

平成27年

特定サービス産業実態調査報告書

ソフトウェア業，情報処理・提供サービス業
及びインターネット附随サービス業編

平成28年8月

経済産業省大臣官房調査統計グループ

目 次

利用上の注意	1
調査対象及び調査事項	8
概況	16

統 計 表

第 I 編 ソフトウェア業

1 全規模の部

① 総合統計表

第 1 表	事業所数、従業者数、事業従事者数、年間売上高、年間営業費用、 1 事業所当たり及び 1 人当たりの年間売上高	28
第 2 表	業務（主業、従業）別の年間売上高	30
第 3 表	経営組織別の事業所数、従業者数及び年間売上高	32
第 4 表	雇用形態別の男女別の従業者数、別経営の事業所から派遣されている人及び ソフトウェア業務の事業従事者数	34
第 5 表	ソフトウェア業務の業務種類別の該当事業所数及び年間売上高、 契約先産業別の該当事業所数及び年間売上高	37

② 都道府県別統計表

第 1 表	事業所数、従業者数、事業従事者数、年間売上高、年間営業費用、 1 事業所当たり及び 1 人当たりの年間売上高	40
第 2 表	業務（主業、従業）別の年間売上高	42
第 3 表	経営組織別の事業所数、従業者数及び年間売上高	44
第 4 表	雇用形態別の男女別の従業者数、別経営の事業所から派遣されている人及び ソフトウェア業務の事業従事者数	46
第 5 表	ソフトウェア業務の業務種類別の該当事業所数及び年間売上高、 契約先産業別の該当事業所数及び年間売上高	49

2 事業従事者 5 人以上の部

① 総合統計表

第 1 表	事業所数、従業者数、事業従事者数、年間売上高、 1 事業所当たり及び 1 人当たりの年間売上高	52
第 2 表	業務（主業、従業）別の年間売上高	54
第 3 表	経営組織別の事業所数、従業者数及び年間売上高	56
第 4 表	雇用形態別の男女別の従業者数、別経営の事業所から派遣されている人及び ソフトウェア業務の部門別事業従事者数	58
第 5 表	ソフトウェア業務の業務種類別の該当事業所数及び年間売上高	62
第 6 表	ソフトウェア業務の契約先産業別の該当事業所数及び年間売上高	64
第 7 表	年間営業費用及び年間営業用固定資産取得額	68

② 都道府県別統計表

第 1 表	事業所数、従業者数、事業従事者数、年間売上高、 1 事業所当たり及び1人当たりの年間売上高	7 2
第 2 表	業務（主業、従業）別の年間売上高	7 4
第 3 表	経営組織別の事業所数、従業者数及び年間売上高	7 6
第 4 表	雇用形態別の男女別の従業者数、別経営の事業所から派遣されている人及び ソフトウェア業務の部門別事業従事者数	7 8
第 5 表	ソフトウェア業務の業務種類別の該当事業所数及び年間売上高	8 2
第 6 表	ソフトウェア業務の契約先産業別の該当事業所数及び年間売上高	8 4
第 7 表	年間営業費用及び年間営業用固定資産取得額	8 8

第Ⅱ編 情報処理・提供サービス業

1 全規模の部

① 総合統計表

第 1 表	事業所数、従業者数、事業従事者数、年間売上高、年間営業費用、 1 事業所当たり及び1人当たりの年間売上高	9 2
第 2 表	業務（主業、従業）別の年間売上高	9 4
第 3 表	経営組織別の事業所数、従業者数及び年間売上高	9 6
第 4 表	雇用形態別の男女別の従業者数、別経営の事業所から派遣されている人及び 情報処理・提供サービス業務の事業従事者数	9 8
第 5 表	情報処理・提供サービス業務の業務種類別の該当事業所数及び年間売上高、 契約先産業別の該当事業所数及び年間売上高	1 0 1

② 都道府県別統計表

第 1 表	事業所数、従業者数、事業従事者数、年間売上高、年間営業費用、 1 事業所当たり及び1人当たりの年間売上高	1 0 4
第 2 表	業務（主業、従業）別の年間売上高	1 0 6
第 3 表	経営組織別の事業所数、従業者数及び年間売上高	1 0 8
第 4 表	雇用形態別の男女別の従業者数、別経営の事業所から派遣されている人及び 情報処理・提供サービス業務の事業従事者数	1 1 0
第 5 表	情報処理・提供サービス業務の業務種類別の該当事業所数及び年間売上高、 契約先産業別の該当事業所数及び年間売上高	1 1 3

2 事業従事者5人以上の部

① 総合統計表

第 1 表	事業所数、従業者数、事業従事者数、年間売上高、 1 事業所当たり及び1人当たりの年間売上高	1 1 6
第 2 表	業務（主業、従業）別の年間売上高	1 1 8
第 3 表	経営組織別の事業所数、従業者数及び年間売上高	1 2 0
第 4 表	雇用形態別の男女別の従業者数、別経営の事業所から派遣されている人及び 情報処理・提供サービス業務の部門別事業従事者数	1 2 2
第 5 表	情報処理・提供サービス業務の業務種類別の該当事業所数及び年間売上高	1 2 6
第 6 表	情報処理・提供サービス業務の契約先産業別の該当事業所数及び年間売上高	1 2 8

第 7 表	年間営業費用及び年間営業用固定資産取得額	1 3 2
-------	----------------------	-------

② 都道府県別統計表

第 1 表	事業所数、従業者数、事業従事者数、年間売上高、 1 事業所当たり及び1人当たりの年間売上高	1 3 6
第 2 表	業務（主業、従業）別の年間売上高	1 3 8
第 3 表	経営組織別の事業所数、従業者数及び年間売上高	1 4 0
第 4 表	雇用形態別の男女別の従業者数、別経営の事業所から派遣されている人及び 情報処理・提供サービス業務の部門別事業従事者数	1 4 2
第 5 表	情報処理・提供サービス業務の業務種類別の該当事業所数及び年間売上高	1 4 6
第 6 表	情報処理・提供サービス業務の契約先産業別の該当事業所数及び年間売上高	1 4 8
第 7 表	年間営業費用及び年間営業用固定資産取得額	1 5 2

第Ⅲ編 インターネット附随サービス業

1 全規模の部

① 総合統計表

第 1 表	事業所数、従業者数、事業従事者数、年間売上高、年間営業費用、 1 事業所当たり及び1人当たりの年間売上高	1 5 6
第 2 表	業務（主業、従業）別の年間売上高	1 5 8
第 3 表	経営組織別の事業所数、従業者数及び年間売上高	1 6 0
第 4 表	雇用形態別の男女別の従業者数、別経営の事業所から派遣されている人及び インターネット附随サービス業務の事業従事者数	1 6 2
第 5 表	インターネット附随サービス業務の業務種類別の該当事業所数及び年間売上高、 契約先産業別の該当事業所数及び年間売上高	1 6 6

② 都道府県別統計表

第 1 表	事業所数、従業者数、事業従事者数、年間売上高、年間営業費用、 1 事業所当たり及び1人当たりの年間売上高	1 7 0
第 2 表	業務（主業、従業）別の年間売上高	1 7 2
第 3 表	経営組織別の事業所数、従業者数及び年間売上高	1 7 4
第 4 表	雇用形態別の男女別の従業者数、別経営の事業所から派遣されている人及び インターネット附随サービス業務の事業従事者数	1 7 6
第 5 表	インターネット附随サービス業務の業務種類別の該当事業所数及び年間売上高、 契約先産業別の該当事業所数及び年間売上高	1 8 0

2 事業従事者5人以上の部

① 総合統計表

第 1 表	事業所数、従業者数、事業従事者数、年間売上高、 1 事業所当たり及び1人当たりの年間売上高	1 8 4
第 2 表	業務（主業、従業）別の年間売上高	1 8 6
第 3 表	経営組織別の事業所数、従業者数及び年間売上高	1 8 8
第 4 表	雇用形態別の男女別の従業者数、別経営の事業所から派遣されている人及び インターネット附随サービス業務の部門別事業従事者数	1 9 0
第5-1表	インターネット附随サービス業務の業務種類別の該当事業所数及び年間売上高	1 9 4

第5-2表	インターネット附随サービス業務の収入種類別の該当事業所数及び年間売上高	196
第6表	インターネット附随サービス業務の契約先産業別の該当事業所数及び年間売上高	198
第7表	年間営業費用及び年間営業用固定資産取得額	202

② 都道府県別統計表

第1表	事業所数、従業者数、事業従事者数、年間売上高、 1事業所当たり及び1人当たりの年間売上高	206
第2表	業務（主業、従業）別の年間売上高	208
第3表	経営組織別の事業所数、従業者数及び年間売上高	210
第4表	雇用形態別の男女別の従業者数、別経営の事業所から派遣されている人及び インターネット附随サービス業務の部門別事業従事者数	212
第5-1表	インターネット附随サービス業務の業務種類別の該当事業所数及び年間売上高	216
第5-2表	インターネット附随サービス業務の収入種類別の該当事業所数及び年間売上高	218
第6表	インターネット附随サービス業務の契約先産業別の該当事業所数及び年間売上高	220
第7表	年間営業費用及び年間営業用固定資産取得額	224

参考

	特定サービス産業実態調査規則	228
平成27年	ソフトウェア業, 情報処理・提供サービス業及びインターネット附随サービス業 調査票	232
平成27年	ソフトウェア業, 情報処理・提供サービス業及びインターネット附随サービス業 調査票（簡易票）	233
	特定サービス産業実態調査の調査業種及び調査年次一覧	234

利用上の注意

I. 調査の概要

1. 調査の目的

特定サービス産業実態調査は、サービス産業の実態を明らかにし、サービス産業に関する施策の基礎資料を得ることを目的とする。

2. 調査の根拠

特定サービス産業実態調査は、統計法(平成19年法律第53号)に基づく基幹統計調査として、特定サービス産業実態調査規則(昭和49年通商産業省令第67号)によって実施される。

なお、特定サービス産業実態調査規則及び調査票様式を参考として掲載している。

3. 調査の期日

平成27年特定サービス産業実態調査は、平成27年7月1日現在で実施した。

なお、年間売上高等調査事項の調査対象期間は、原則、平成26年1月1日から12月31日までの1年間である。

4. 調査の範囲

特定サービス産業実態調査の範囲は、日本標準産業分類(平成25年総務省告示第405号)に掲げる「大分類G—情報通信業」、「大分類J—金融業, 保険業」、「大分類K—不動産業, 物品賃貸業」、「大分類L—学術研究, 専門・技術サービス業」、「大分類N—生活関連サービス業, 娯楽業」、「大分類O—教育, 学習支援業」及び「大分類R—サービス業(他に分類されないもの)」に属する小分類のうち、主として経済産業省所管の小分類である。平成27年は、次に掲げる28業種の小分類について当該業務(事業)を主業として営む事業所(一部業種は企業)を対象に調査を行った。

平成27年 特定サービス産業実態調査の調査業種及び調査対象の範囲

(1) 対事業所サービス業(21業種)

調査業種	調査対象の範囲
ソフトウェア業	日本標準産業分類に掲げる小分類 391—ソフトウェア業に属する業務を主業として営む事業所
情報処理・提供サービス業	日本標準産業分類に掲げる小分類 392—情報処理・提供サービス業に属する業務を主業として営む事業所
インターネット附随サービス業	日本標準産業分類に掲げる小分類 401—インターネット附随サービス業に属する業務を主業として営む事業所
映像情報制作・配給業	日本標準産業分類に掲げる小分類 411—映像情報制作・配給業に属する業務を主業として営む企業
音声情報制作業	日本標準産業分類に掲げる小分類 412—音声情報制作業に属する業務を主業として営む企業
新聞業	日本標準産業分類に掲げる小分類 413—新聞業に属する業務を主業として営む企業
出版業	日本標準産業分類に掲げる小分類 414—出版業に属する業務を主業として営む企業
映像・音声・文字情報制作に附帯するサービス業	日本標準産業分類に掲げる小分類 416—映像・音声・文字情報制作に附帯するサービス業に属する業務を主業として営む企業

調査業種	調査対象の範囲
クレジットカード業、 割賦金融業	日本標準産業分類に掲げる小分類 643－クレジットカード業、割賦金融業に属する業務を主業として営む企業
各種物品賃貸業	日本標準産業分類に掲げる小分類 701－各種物品賃貸業に属する業務を主業として営む事業所
産業用機械器具賃貸業	日本標準産業分類に掲げる小分類 702－産業用機械器具賃貸業に属する業務を主業として営む事業所
事務用機械器具賃貸業	日本標準産業分類に掲げる小分類 703－事務用機械器具賃貸業に属する業務を主業として営む事業所
自動車賃貸業	日本標準産業分類に掲げる小分類 704－自動車賃貸業に属する業務を主業として営む事業所
スポーツ・娯楽用品賃貸業	日本標準産業分類に掲げる小分類 705－スポーツ・娯楽用品賃貸業に属する業務を主業として営む事業所
その他の物品賃貸業	日本標準産業分類に掲げる小分類 709－その他の物品賃貸業に属する業務を主業として営む事業所
デザイン業	日本標準産業分類に掲げる小分類 726－デザイン業に属する業務を主業として営む事業所
広告業	日本標準産業分類に掲げる小分類 731－広告業に属する業務を主業として営む事業所
機械設計業	日本標準産業分類に掲げる小分類 743－機械設計業に属する業務を主業として営む事業所
計量証明業	日本標準産業分類に掲げる小分類 745－計量証明業に属する業務を主業として営む事業所
機械修理業 (電気機械器具を除く)	日本標準産業分類に掲げる小分類 901－機械修理業(電気機械器具を除く)に属する業務を主業として営む事業所
電気機械器具修理業	日本標準産業分類に掲げる小分類 902－電気機械器具修理業に属する業務を主業として営む事業所

(2) 対個人サービス業(7業種)

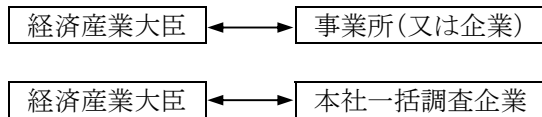
調査業種	調査対象の範囲
冠婚葬祭業	日本標準産業分類に掲げる小分類 796－冠婚葬祭業に属する業務を主業として営む事業所
映画館	日本標準産業分類に掲げる小分類 801－映画館に属する業務を主業として営む事業所
興行場，興行団	日本標準産業分類に掲げる小分類 802－興行場(別掲を除く)，興行団に属する業務を主業として営む事業所
スポーツ施設提供業	日本標準産業分類に掲げる小分類 804－スポーツ施設提供業に属する業務を主業として営む事業所
公園，遊園地・テーマパーク	日本標準産業分類に掲げる小分類 805－公園，遊園地に属する業務を主業として営む事業所
学習塾	日本標準産業分類に掲げる小分類 823－学習塾に属する業務を主業として営む事業所
教養・技能教授業	日本標準産業分類に掲げる小分類 824－教養・技能教授業に属する業務を主業として営む事業所

5. 調査方法及び経路

(1) 調査方法

経済産業省が調査を委託した、特定サービス産業実態調査実施事務局が、郵送により調査票を配布し、郵送又はオンラインにより収集を行った。

(2) 調査経路



※ 本社一括調査は、調査対象事業所を有する企業本社へ対象となった傘下事業所の調査票を郵送。

6. 調査票の種類及び調査内容

平成 27 年調査は、19 種類の調査票(①「ソフトウェア業、情報処理・提供サービス業及びインターネット附随サービス業調査票」、②「映像情報制作・配給業調査票」、③「音声情報制作業調査票」、④「新聞業調査票」、⑤「出版業調査票」、⑥「映像・音声・文字情報制作に付帯するサービス業調査票」、⑦「クレジットカード業、割賦金融業調査票」、⑧「物品賃貸業調査票(各種物品賃貸業、産業用機械器具賃貸業、事務用機械器具賃貸業、自動車賃貸業、スポーツ・娯楽用品賃貸業、その他の物品賃貸業)」、⑨「デザイン業、機械設計業調査票」、⑩「広告業調査票」、⑪「計量証明業調査票」、⑫「冠婚葬祭業調査票」、⑬「映画館調査票」、⑭「興行場、興行団調査票」、⑮「スポーツ施設提供業調査票」、⑯「公園、遊園地・テーマパーク調査票」、⑰「学習塾調査票」、⑱「教養・技能教授業調査票」、⑲「機械修理業、電気機械器具修理業調査票)」を用いて、経営組織、従業者数、年間売上高及び営業費用等の調査を行った。

また、標本調査業種(「7. 標本設計及び抽出方法」の(2)を参照)については、事業従事者数(又は常用雇用者数)が 4 人以下の事業所(又は企業)は調査項目を簡素化した簡易票で調査を行った。

7. 標本設計及び抽出方法

(1) 母集団名簿

平成 24 年経済センサス-活動調査を用い、かつ、特定サービス産業実態調査から得られる最新情報(廃業、対象外、主業変更等)を反映した。

(2) 標本設計を行う業種の選定

調査客体への負担軽減、調査資源の効率化の観点から、28 業種のすべてについて標本設計を行ったが、母集団数が少ない業種については全数調査とした。

【全数調査とした業種(7 業種)】

「音声情報制作業」、「クレジットカード業、割賦金融業」、「事務用機械器具賃貸業」、「スポーツ・娯楽用品賃貸業」、「計量証明業」、「映画館」、「公園、遊園地・テーマパーク」

(3) 抽出方法

①層化及び抽出の考え方

業種別・事業従事者規模別・都道府県別に層化抽出した。なお、企業単位の業種については、業種別・常用雇用者規模別・都道府県別に層化抽出した。

基準変数は、原則、売上高とした。ただし、売上高が把握できない場合は、事業従事者数(又は常用雇用者数)とした。

②配分方法

全国計の業種ごとに基準変数に対する標準誤差率が 2.0%以下になるよう標本数を計算した。この標本数を事業従事者規模別(又は常用雇用者規模別)にネイマン配分した後、都道府県別に比例配分した。

層ごとに抽出率が50%を超える層にあつては、悉皆層と設定した。この場合にあつて、各業種の事業従事者100人以上の層は抽出率に依存することなく悉皆層と設定した(中小企業基本法の考え方を踏まえて設定)。その後、抽出層の標本数を再計算し、層ごとの最低標本数を「2」と設定し、標本数を追加した。

【層の区分】

事業従事者規模別(又は常用雇用者規模別)の層は以下の区分とした。

- 1; 4人以下、2; 5人～9人、3; 10人～29人、4; 30人～49人、5; 50人～99人、
6; 100人～299人、7; 300人～499人、8; 500人以上

※業種によっては、300人以上を1つの層と設定。

(4) 都道府県別の標準誤差率の改善

都道府県ごとに基準変数に対する標準誤差率が20%以内になるよう標本数を追加し、業種別・事業従事者規模別(又は常用雇用者規模別)・都道府県別に、事業所(又は企業)数により比例配分した。

(5) 回収率を勘案した標本数の設定

(4)までに算出した標本数に、過去の都道府県別の回収率の逆数を乗じ、抽出層の標本数を追加した。

(6) 標準誤差率は、次の式による。

$$\text{標準誤差}^2 = \sum_{i=1}^L \left\{ \frac{\text{標準偏差}^2}{\text{標本数}i} \right\} \times \left\{ \frac{(\text{母集団数}i - \text{標本数}i)}{(\text{母集団数}i - 1)} \right\} \times \left\{ \frac{\text{母集団数}i^2}{\text{母集団数}^2} \right\}$$

$$\text{標準誤差率} = \text{標準誤差} / \text{平均}$$

標準偏差*i* : 第*i*層の売上高(※)の標準偏差 平均 : 売上高(※)の平均

標本数*i* : 第*i*層の標本数 母集団数*i* : 第*i*層の母集団数

L : 層の総数

※ 業種ごとに平成26年特定サービス産業実態調査の結果を利用。

8. 推計方法

・標本調査業種

標本調査業種の母集団推計は、調査結果を基に業種別・事業従事者規模別(又は常用雇用者規模別)・都道府県別の層ごとに以下により行った。

(1) 調査結果に基づく抽出率の設定

- ①母集団数は、抽出時の母集団に調査時の廃業、対象外等を反映した数による。
- ②有効回答数は、集計事業所(企業)数である。
- ③各層(事前の層)の抽出率の計算

$$\text{各層の抽出率} = \text{当該層の有効回答数} / \text{当該層の母集団数}$$

(2) 個票の拡大推計(事前の層)

個票の拡大推計は、各個票(有効回答)の標本抽出時の層による。

したがって、調査の結果、業種、事業従事者規模(又は常用雇用者規模)、都道府県のいずれかの区分が移動した場合でも、標本抽出時の業種、事業従事者規模(又は常用雇用者規模)、都道府県の区分(事前の層)で拡大推計を行った。

$$\text{各個票の拡大推計値} = 1 / \text{当該層の抽出率} \times \text{当該層の個票データ}$$

・全数調査業種

全数調査業種の未回収事業所(又は企業)の補完は、各調査事項の業種別・事業従事者規模別(又は常用雇用者規模別)・都道府県別の平均値(又は全国平均値)により行った。

9. 調査結果の概要

(1) 調査の回答状況

①業種別の回答状況(標本調査業種)

調査業種	標本数	回答数	回答率 (%)	有効 回答数	有効 回答率 (%)
合計 (21 業 種)	48,934	40,509	82.8	40,447	82.7
ソフトウェア業	3,076	2,787	90.6	2,787	90.6
情報処理・提供サービス業	1,828	1,631	89.2	1,628	89.1
インターネット附属サービス業	560	378	67.5	378	67.5
映像情報制作・配給業	808	639	79.1	638	79.0
新聞業	374	345	92.2	345	92.2
出版業	655	526	80.3	525	80.2
映像・音声・文字情報制作に付随するサービス業	485	377	77.7	375	77.3
各種物品賃貸業	790	760	96.2	759	96.1
産業用機械器具賃貸業	2,759	2,223	80.6	2,219	80.4
自動車賃貸業	1,905	1,519	79.7	1,515	79.5
その他の物品賃貸業	4,298	3,242	75.4	3,213	74.8
デザイン業	2,107	1,734	82.3	1,730	82.1
広告業	1,621	1,381	85.2	1,381	85.2
機械設計業	1,453	1,289	88.7	1,289	88.7
機械修理業(電気機械器具を除く)	3,260	2,689	82.5	2,683	82.3
電気機械器具修理業	1,623	1,378	84.9	1,373	84.6
冠婚葬祭業	2,277	1,849	81.2	1,849	81.2
興行場, 興行団	770	608	79.0	608	79.0
スポーツ施設提供業	2,687	2,310	86.0	2,310	86.0
学習塾	7,947	6,571	82.7	6,569	82.7
教養・技能教授業	7,651	6,273	82.0	6,273	82.0

(注) 標本数、回答数、有効回答数は、廃業、転業及び休業事業所(企業)を含まない。

②業種別の回答状況(全数調査業種)

調査業種	調査 対象数	調査票 回収数	回収率 (%)	集計 事業所数	有効 回答率 (%)
合計 (7 業 種)	2,637	2,217	84.1	2,206	83.7
音声情報制作業	324	204	63.0	203	62.7
クレジットカード業, 割賦金融業	200	199	99.5	199	99.5
事務用機械器具賃貸業	353	301	85.3	301	85.3
スポーツ・娯楽用品賃貸業	321	218	67.9	217	67.6
計量証明業	773	692	89.5	691	89.4
映画館	529	477	90.2	471	89.0
公園, 遊園地・テーマパーク	137	126	92.0	124	90.5

(注) 調査対象数、回答数、有効回答数は、廃業、転業及び休業事業所(企業)を含まない。

(2) 調査結果の評価

①評価方法

調査結果の評価は、売上高(事業所全体の年間売上高又は企業全体の年間売上高)の達成精度(標準誤差率)を基に行った。

なお、売上高の標準誤差率は、次の式により算出した。

$$\text{標準誤差}^2 = \left\{ \sum_{i=1}^L \left(\frac{\text{標準偏差}^2}{\text{標本数}i} \right) \times \text{母集団数}i \times (\text{母集団数}i - \text{標本数}i) \right\} / \text{母集団数}^2$$

標準誤差率 = 標準誤差 / 平均 標準偏差i : 第i層の売上高の標準偏差 平均 : 売上高の平均

標本数i : 第i層の標本数 母集団数i : 第i層の母集団数 L : 層の総数

②達成精度(標準誤差率)

調査業種	売上高		
	平均(万円)	標準偏差	標準誤差率
ソフトウェア業	57,450	84,449	0.016
情報処理・提供サービス業	65,875	113,351	0.040
インターネット附随サービス業	58,189	65,464	0.057
映像情報制作・配給業	42,226	49,116	0.043
新聞業	271,256	232,796	0.002
出版業	55,694	48,280	0.021
映像・音声・文字情報制作に附帯するサービス業	11,109	7,474	0.027
各種物品賃貸業	312,522	300,239	0.010
産業用機械器具賃貸業	42,698	79,657	0.031
自動車賃貸業	31,186	40,473	0.025
その他の物品賃貸業	12,934	21,685	0.042
デザイン業	4,054	3,590	0.015
広告業	88,239	131,840	0.017
機械設計業	8,123	5,665	0.013
機械修理業(電気機械器具を除く)	16,186	14,851	0.013
電気機械器具修理業	19,863	26,290	0.049
冠婚葬祭業	20,498	19,509	0.020
興行場, 興行団	40,989	54,867	0.035
スポーツ施設提供業	14,657	12,612	0.017
学習塾	1,927	2,363	0.013
教養・技能教授業	1,167	1,791	0.018

10. 概況及び統計表について

(1) 統計表の種類について

統計表について、平成 21 年調査より標本抽出を導入したことに伴い、事業従事者(又は常用雇用者)4 人以下の事業所を簡易票で調査を行う業種は、事業従事者数(又は常用雇用者数)により集計事項が異なることから、以下の構成とした。

・全規模の部

通常票、簡易票で調査している項目について集計した。

・事業従事者(又は常用雇用者)5人以上の部

通常票で調査している項目について集計した。

(2) 公表数値について

・標本調査で実施した業種の場合、拡大推計して集計後に四捨五入をしているため、総計と内訳の合計とが一致しない場合がある。

- ・全数調査で実施した業種の場合であっても、回収出来ない事業所(又は企業)の数値(欠測値)については、欠測値の補完を行い集計後に四捨五入をしているため、総計と内訳の合計とが一致しない場合がある。
- ・単位当たり換算の値は、各数値に単位以下の数値を有しているため、公表値から求めても一致しない場合がある。

(3) 記号及び注記について

- ・「-」は該当数値なし、「0」は単位未満、「▲」は数値がマイナスであることを表している。
なお、「…」は、回収標本数が少ないために表章できない項目を表している。
- ・「x」は、1 又は 2 である事業所(又は企業)に関する数値で、これをそのまま掲げると個々の報告者の秘密が漏れるおそれがあるため、数値を秘匿した箇所である。また、3 以上の事業所(又は企業)に関する数値であっても、1 又は 2 の事業所(又は企業)の数値が合計との差引きで判明する箇所は、「x」で表した。
- ・「該当事業所(又は企業)数」は、当該項目に記載のあった事業所(又は企業)数をいい、調査事業所(又は企業)の内数を示す。
- ・「事業従事者数(又は常用雇用者数)」は、事業所(又は企業)の従業者数計から別経営の事業所(又は企業)に派遣されている人を除き、別経営の事業所(又は企業)から派遣されている人を加えたものである。

(4) 平成 21 年調査より標本調査の導入及び未回収事業所の推計を行っていることから、平成 20 年以前の特定サービス産業実態調査結果との単純比較はできない。

(5) 平成 21 年調査以降の特定サービス産業実態調査の枠組みは以下のとおり。

	標本調査(一部業種は全数調査)						
	21年	22年	23年	24年	25年	26年	27年
調査名	平成21年 特定サービス産業 実態調査	平成22年 特定サービス産業 実態調査	平成24年 経済センサス- 活動調査 との重複を 避けるため 中止		平成25年 特定サービス産業 実態調査	平成26年 特定サービス産業 実態調査	平成27年 特定サービス産業 実態調査
実施年月	21年11月	22年11月			25年7月	26年7月	27年7月
売上高等の 対象期間	20年11月1日～ 21年10月31日	21年11月1日～ 22年10月31日			24年1月～12月	25年1月～12月	26年1月～12月
母集団	平成18年 事業所・企業統計調査				平成21年 経済センサス- 基礎調査	平成24年 経済センサス- 活動調査	

II. その他の注意事項

1. この統計表に掲載された数値を他に転載する場合は、「平成 27 年特定サービス産業実態調査報告書(経済産業省)」による旨を明記してください。

2. この統計表に関する質問は、下記宛にお願いします。

経済産業省 大臣官房 調査統計グループ 構造統計室

住 所 〒100-8902 東京都千代田区霞が関 1 丁目 3 番 1 号

電 話 03(3501)0327 (ダイヤルイン)

e-mail qqcebd@meti.go.jp

本書に記載されている内容は、経済産業省のホームページにも掲載されています。

統計情報アクセス用URL <http://www.meti.go.jp/statistics/index.html>

調査対象及び調査事項

ソフトウェア業、情報処理・提供サービス業及びインターネット附随サービス業について

1. 調査対象

- (1) **ソフトウェア業の調査対象**は、主たる業務として電子計算機のプログラム(受注ソフトウェア、ソフトウェア・プロダクト[業務用パッケージソフトウェア(箱等にパッケージングされているソフトウェア)、組み込みソフトウェア、ゲーム用ソフトウェア])の作成及びその作成に関する調査、分析、助言などのサービス、インターネット・ホームページの制作等の業務を行っている事業所である。
- (2) **情報処理・提供サービス業の調査対象**は、主たる業務として①電子計算機を使用して委託された計算を行うサービス、ASP、SaaS(いずれも自社で制作から販売まで一貫して行うもの)、②ユーザーの情報処理システム、電子計算機室などの管理運営サービス、③各種(不動産情報、気象情報、科学技術情報など)のデータを収集、加工、蓄積し情報として提供するデータベースサービス、④市場調査、世論調査などの各種調査サービス、⑤電子計算機用のデータ媒体にデータを書き込むサービスなどの業務を行っている事業所である。
- (3) **インターネット附随サービス業の調査対象**は、主たる業務としてインターネットを通じて、通信及び情報サービスに関する事業を行う事業所であって、他に分類されない以下の事業を営む事業所が調査の対象となる。
 - ①ポータルサイト・サーバ運営業務
ウェブ情報検索サービス、インターネット・ショッピング・サイト運営、インターネット・オークション・サイト運営などの主としてインターネットを通じて、情報の提供や、サーバ等の機能を利用させるサービス
 - ②コンテンツ配信業務
ソフトウェアの作成を行わず、インターネット上で映像、音楽、オンラインゲーム等を配信するサービス
(不動産情報、気象情報及び経済情報等の情報を収集・加工し、情報の提供を行うサービスは、情報処理・提供サービス業の対象となる。また、ホームページの制作から配信までを行う場合は、ソフトウェア業の対象となる)
 - ③アプリケーション・サービス・コンテンツ・プロバイダ業務
ASP業務のうち、他の企業から購入したオフィス・アプリケーションを複数の利用者にネットワーク経由で提供し、対価として利用料を徴収するサービス
(ソフトウェアの作成から一貫して行うものは、情報処理・提供サービス業の対象となる)
 - ④サーバハウジング業務、サーバホスティング業務
保有するサーバ等の一部又は全部をインターネットを通じて賃貸すること及び当該サーバの管理等を行うサービス、又は、顧客側が用意したサーバ等を設置する場所の賃貸及び当該サーバの管理等を行うサービス
(従来型のバッチ処理による計算処理等は、情報処理・提供サービス業の対象となる)
 - ⑤その他の業務
インターネットを利用する事業等をサポートするサービス業務(広告のためにインターネット上に場所を提供している広告媒体等のポータル事業及び課金・決済・回収代行等のプラットフォーム事業等)

なお、次のような業務を行う事業所は、本調査の対象としていない。

- ①他の事業所が開発したソフトウェアプロダクトの販売のみを行っている事業所
- ②自企業のための社内業務として、ソフトウェア業務又は情報処理・提供サービス業務を行っている事業所
- ③他産業を主業としているもの(公認会計士事務所、情報記録物製造業、ニュース供給業、興信所、観光案内業、経営コンサルタント業)

- ④カスタマサービス業務、機器等の保守業務
- ⑤商品を仕入れてインターネットを利用して通信販売を行う業務(ただし、ダウンロードによるソフトウェア、映像コンテンツ等の販売は、「インターネット附随サービス業」の対象)
- ⑥インターネット専門銀行
- ⑦インターネット広告業
- ⑧インターネット・ホームページのデザインをする事業所
- ⑨ISP(インターネット・サービス・プロバイダ)

2. 調査事項

(1) **事業所数**は、調査結果(平成27年7月1日現在)の母集団数である。

事業所のうち、「**単独事業所**」とは、他の場所に同一経営の本社・本店や支社・支店、営業所などを持たない事業所。「**本社**」とは、他の場所に同一経営の支社・支店、営業所などがあり、それらのすべてを統括している本社・本店の事業所。「**支社**」とは、他の場所にある同一経営の本社・本店の統括を受けている支社・支店、営業所などの事業所。

なお、**該当事業所数**とは、当該項目に記載のあった事業所数をいい、事業所数の内数である。調査事項によっては複数の項目に記載している事業所が存在しているため、事業所数を「該当事業所数」で表記している。

- (2) **経営組織別**は、法律の規定により法人格を認められて事業を営むものうち、株式会社、有限会社、合同会社、合資会社及び合名会社は「**会社**」、前記以外のは「**会社以外の法人・団体**」(外国に本社・本店がある外国の会社を含む。)である。また、「**個人経営**」は個人で事業を営んでいるものである(個人による共同経営の場合を含む。)
- (3) **資本金額(又は出資金額)**は、平成27年7月1日現在で払込済みの資本金又は出資金の額。
- (4) **従業者数**は、平成27年7月1日現在の数値。

①**従業者数**とは、事業所に所属している者で、当該業務(ソフトウェア業務、情報処理・提供サービス業務又は、インターネット附随サービス業務をいう。)以外の業務の従業者及び、他の会社(企業)など別経営の事業所へ出向・派遣している者又は、下請けとして他の会社など別経営の事業所で働いている者(送出者)を含み、他の会社など別経営の事業所から出向・派遣されている者又は、下請けとして他の会社など別経営の事業所からきて働いている者(受入者)を含まない。

雇用形態別項目区分は、以下のとおりである。

ア「**個人業主(個人経営の事業主)及び無給の家族従業者**」、「**有給役員**」、「**常用雇用者**」、「**臨時雇用者**」

- a 「**個人業主(個人経営の事業主)及び無給の家族従業者**」のうち、**個人業主(個人経営の事業主)**とは、個人経営の事業主(共同経営者を含む。)で、実際にこの事業所に従事している者。**無給の家族従業者**とは、個人業主の家族で、賃金、給与を受けずに事業所の業務に常時従事している者。
- b 「**有給役員**」とは、経営組織が「**会社**」、「**会社以外の法人・団体**」の役員(常勤、非常勤を問わない)で報酬や給与を受けている者。
- c **常用雇用者**とは、「一定の期間を定めずに雇用されている者、又は1か月を超える期間を定めて雇用されている者」又は「平成27年5月と6月にそれぞれ18日以上働き、平成27年7月1日現在も雇用されている者」で、「一般に正社員、正職員と呼ばれている者」、「パート・アルバイトなど」に区分される。
- ・「**一般に正社員、正職員と呼ばれている人**」とは、常用雇用者のうち、一般に正社員、正職員と呼ばれている者。
 - ・「**パート・アルバイトなど**」とは、「一般に正社員、正職員などと呼ばれている人」以外で「嘱託」、「パート」、「アルバイト」又はそれに近い名称で呼ばれている者。契約社員もここに含まれる。
 - ・「**就業時間換算雇用者数**」とは、「パート・アルバイトなど」に記入した従業者全員の総労働時間(1週間分)を所定労働時間(1週間分)で除して算出した人数。

d 「**臨時雇用者**」とは、常用雇用者以外の雇用者で、1か月以内の期間を定めて雇用されている者又は、日々雇用されている者。

イ 「**総計のうち、別経営の事業所に派遣している人**」とは、事業所の従業者(2.(4))のうち、他の会社など別経営の事業所に出向・派遣している者又は、下請けとして他の会社など別経営の事業所で働いている者。

②「**総計のほか、別経営の事業所から派遣されている人**」とは、当該事業所に他の会社など別経営の事業所から出向・派遣されている者又は、下請けとして他の会社など別経営の事業所からきて働いている者(受入者)。

(5) **事業従事者数**は、平成27年7月1日現在の数値。

事業従事者数とは、事業所の従業者(2.(4))から「別経営の事業所に派遣している人」を除き、「別経営の事業所から派遣されている人」を含めた人数の計。

① **主たる業務の部門別事業従事者数**は、主たる業務(ソフトウェア業務、情報処理・提供サービス業務又は、インターネット附随サービス業務のうち年間売上高が最も多い業務をいう。)に従事する下記の部門別の事業従事者数をいう。

ア 「**管理・営業部門**」とは、一般に、総務、人事、経理、予算、営業などの業務及び主たる業務の受注契約、委託者の意向の自社内の各部門への伝達、成果物の納品などの業務に従事する者。

イ 「**企画部門**」とは、新たなサービスやビジネスモデルの企画、既存サービスの改善等の業務に従事する者。

ウ 「**システムエンジニア**」とは、システムプランナー又はシステムアナリストとも呼ばれ、主にシステムの分析から設計までを行い、システム設計書を取りまとめる業務に従事する者。

エ 「**プログラマ**」とは、システム設計書により、プログラムの設計及び作成の業務に従事する者。

オ 「**研究員**」とは、エコノミスト、アナリスト、その他の調査研究プロジェクトなどの業務に従事する者。

カ 「**ユーザーサポート**」とは、サービス利用者からの問い合わせ等への対応業務に従事する者。

キ 「**その他**」とは、前記以外の部門に従事する者。例えばオペレータ、キーバンチャー、資料収集、市場調査、世論調査、コンサルティングなどの業務に従事する者は、ここに含まれる。

②**うち、別経営の事業所から派遣されている人**は、上記部門別事業従事者数のうち、他の会社など別経営の事業所から出向・派遣されている者又は、下請けとして働いている者。

(6) **年間売上高**は、平成26年1月1日から12月31日までの1年間又は、調査日に最も近い決算日前の1年間に得た事業所全体の売上高及び業務別(「ソフトウェア業務」、「情報処理・提供サービス業務」、「インターネット附随サービス業務」及び「その他業務」)の売上高で、利益や所得ではなく経費を差し引く前の売上高(事業収入額)に消費税額を含めた金額。したがって、当該年間売上高には、営業として行っていない財産運用や財産売却による収入は含まない。

なお、本社・支社(営業所)間及び支社(営業所)相互間の企業内取引によるサービス提供については、提供価格若しくは振替仕切額(提供価格若しくは振替仕切額がない場合は、そのサービス提供原価)を当該年間売上高とする。

また、業務別の「ソフトウェア業務」、「情報処理・提供サービス業務」及び、「インターネット附随サービス業務」には、コンピュータハードウェア、関連機器、サプライ製品などの販売高(売上高)は含まず、「その他業務」及びその内訳の「卸売・小売業」の売上高としている。

(7) **業務種類別**の区分は、以下のとおり。

〈ソフトウェア業務〉

①「**受注ソフトウェア開発**」とは、特定のユーザーからの受注により、新たに開発・作成するオーダーメイドのソフトウェアをいい、システムインテグレーションサービスや保守業務も含まれる。また、情報処理サービス業者が受託計算業務のために開発・作成するソフトウェア及び契約先に出向いてソフトウェアを開発・作成する場合や、プログラム作成を含むインターネットホームページの制作受注、SEO対策も含まれる。

②**ソフトウェア・プロダクツ**とは、不特定多数のユーザーを対象として、開発・作成するイーजीオーダー又はレディメイドのソフトウェアをいい、「業務用パッケージ」、「ゲームソフト」及び「コンピュータ等基本ソフト」に区分される。

なお、他の企業で開発されたものであっても、自社ブランド名で販売する場合は含まれる。

ア **「業務用パッケージ」**とは、企業や官庁などで業務用に使用されるソフトウェアプロダクツをいう。

イ **「ゲームソフト」**とは、家庭用テレビゲーム、パソコン用ゲーム、携帯用ゲーム(単体で内蔵チップのみで起動するものを除く)等のゲームソフトの開発・作成などを行う業務をいう。

ウ **「コンピュータ等基本ソフト」**とは、コンピュータシステムを管理し、基本的なユーザー操作環境を提供するソフトウェアをいう。家電製品等の組み込みソフトはここに含まれる。

〈情報処理・提供サービス業務〉

①**「情報処理サービス」**とは、オンライン情報処理、オフライン情報処理、ASPサービス(アプリケーション・サービス・プロバイダー:ソフトの作成から一貫して行うものに限る)、情報処理コンサルティングサービス(IT関連投資に係る企画コンサルティングのみ)などをいう。

②**「システム等管理運営受託」**とは、ユーザーの情報処理システム、電子計算機室などの管理運営を受託するサービス業務をいう。ここにはオペレータ、キーパンチャーなどを契約先に派遣して運営する場合も含めるが、労働者派遣法^(注)上の労働者派遣に該当するものは、「その他業務」の「サービス業務」に含まれる。

なお、システムの構築を含めて一括受託した場合は、基本的にはそれぞれの業務に分割するが、分割できない場合はこの業務に含める。

(注)労働者派遣事業の適正な運営の確保及び派遣労働者の就業条件の整備等に関する法律(昭和60年法律第88号)

③**「データベースサービス」**とは、コンピュータに各種データを収集、加工、蓄積し、要求に応じて情報として提供する業務をいい、「インターネットによるもの」及び「その他」に区分される。

ア **「インターネットによるもの」**とは、インターネット経由でのデータベースの提供業務をいう(提供情報の収集・加工・提供を行うものに限る)。

イ **「その他」**とは、インターネット経由によらないオンラインでの提供業務及び磁気テープ、CD-ROMなどのパッケージメディアによる提供業務をいう。

④**「各種調査」**とは、シンクタンク業務、コンサルティング(情報処理コンサルティングサービスを除く)、市場調査、世論調査、経済調査などの業務をいう。

⑤**「その他」**とは、キーパンチなどのデータ入力、情報サービス業務に係わる講習会・教育訓練の講師などの人材派遣料収入(労働者派遣法に基づく派遣契約によるものを除く)、その他上記①～④以外の情報処理・提供サービス業務をいう。

〈インターネット附随サービス業務〉

①**「サイト運営業務」**とは、一般利用者や会員向けの総合サイト、専門サイト(検索サイト、ショッピングサイト等)を運営し、一般利用者等が当該サイトを視聴した頻度(アクセス回数)等を活用して広告料やスポンサー料等の収入を得る業務をいう。サイト内の有料サービスの利用による利用料収入、ショッピングモールサイトへの登録料・利用料収入を得る業務もここに含める。

②**「コンテンツ配信業務」**とは、販売コンテンツの制作を行わずに他の会社から仕入れてインターネット上で映像、音楽、オンラインゲーム等を配信し、登録料、利用料を得る業務をいう。

③**「ASP業務」**とは、他の会社から購入したオフィスアプリケーションソフトをネットワーク経由で利用者向けに貸与・提供し、対価として利用料を徴収するサービス業務をいう。

④**「セキュリティサービス業務」**とは、セキュリティ設計やアクセス制御、ネットワーク監視等を行い、ウィルスや不正アクセスから顧客ネットワークを守るサービスを提供する業務をいう。

- ⑤「**サーバハウジング業務**」とは、顧客側が用意したサーバ等によりインターネットを通じて通信及び情報サービスに関する業務を行うための当該サーバ等を設置する場所の賃貸及び当該サーバの管理等を行う業務をいう。
- ⑥「**サーバホスティング業務**」とは、事業者側が用意しているサーバ等によりインターネットを通じて通信及び情報サービスに関する業務を行うためのサーバの一部又は全部の賃貸及び当該サーバの管理等を行う業務をいう。
- ⑦「**電子認証業務**」とは、ネットワーク上の個人・法人の本人確認を行う電子認証業務をいう。
- ⑧「**課金・決済代行業務**」とは、ネット決済、電子マネー等、インターネット上で決済に関し、利用者と販売店の仲介を行う業務をいう。
- ⑨「**その他**」とは、インターネットを通じてサービス提供を行う業務であって上記以外の業務をいう。

(8) **収入種類別**の区分は、以下のとおり。

〈インターネット附随サービス業務〉

〈法人からの収入〉

- ①「**広告収入**」とは、ネット広告掲載の対価として得る収入。
- ②「**手数料収入**」とは、サイト上でのオークションに係る取扱手数料、ショッピングに係る販売手数料、出店に係るテナント料及び商品やサービスの売買に伴う決済機能提供に係る決済手数料等による収入。
- ③「**利用料収入**」とは、サイト上で各種システム等を提供することによる利用料収入。
- ④「**その他収入**」とは、上記以外の収入。

〈個人からの収入〉

- ①「**手数料収入**」とは、サイト上でのオークションに係る取扱手数料、ショッピングに係る販売手数料、出店に係るテナント料及び商品やサービスの売買に伴う決済機能提供に係る決済手数料等による収入。
- ②「**利用料収入**」とは、オークション参加費、有料のゲーム配信などサイト上で提供するサービスを利用させることにより得られた収入。
- ③「**その他収入**」とは、上記以外の収入。

(9) **年間営業費用**は、平成 26 年 1 月 1 日から 12 月 31 日までの1年間又は、調査日に最も近い決算日前の1年間の事業所全体の「給与支給総額」、「外注費」、「減価償却費」、「賃借料(「土地・建物」、「機械・装置」)」及び「その他の営業費用」の計(消費税額を含む)。

①「**給与支給総額**」は、1年間に支給した給与額(基本給、賞与、諸手当等で定期的、臨時的に支払われたもの)及び退職金の総額(税込み)。

なお、営業費用から支払われる「役員」の報酬及び賞与、「パート・アルバイト等」、「臨時雇用者」の給与、当該事業所で主として「給与を支払っている出向・派遣者(他の会社など別経営の事業所で働いている者)」の給与を含む。

②「**外注費**」は、業務の一部又は全部を委託若しくは下請けなどの形式で外注した場合の費用で、この外注費には本社・支社・営業所間の同一企業内取引も含む。

③「**減価償却費**」は、取得価額が 10 万円以上の建物、機械・設備・装置、無形固定資産(ソフトウェア等)などの償却費の額。

④**賃借料**は、「土地・建物」又は「機械・装置」を借りて業務を営んでいる場合の1年間の賃借料の額。

ア 「**土地・建物**」は、土地・建物を借りて業務を営んでいる場合の、この1年間の賃借料。管理費などの共益費、月極駐車料金も含む。

イ 「**機械・装置**」は、電算機やパソコンなどの「情報関連機器」、自動車などの「輸送用機器」、複写機などの「事務用機器」などの1年間の賃借料の額であり、「情報通信機器」と「その他」に分かれる。

・「**情報通信機器**」は、有線通信機器、無線通信機器、放送装置、自動交換装置、ファクシミリ、電子計算機、端末機器、補助装置、電子計算機附属機器、パソコンなどの賃借料の額。

・「その他」は、自動車などの「輸送用機器」、複写機などの「事務用機器」など、情報通信機器以外の機械・装置の賃借料の額。

⑤「**その他の営業費用**」は、上記①～④以外の営業費用で以下のものである。

商品仕入高、原材料仕入高、買入部品費、広告宣伝費、支払手数料、販売手数料、旅費、交通費、交際費、修繕費、支払保険料、租税公課、寄付金、福利厚生費、諸会費、会議費、通信費、水道光熱費、派遣労務費、ソフトウェア等「土地・建物」及び「機械・装置」以外の賃借料など。

(10) **年間営業用固定資産取得額**は、事業所において平成 26 年 1 月 1 日から 12 月 31 日までの1年間又は、調査日に最も近い決算日前の1年間に取得した有形固定資産(「機械・設備・装置」、「土地」、「建物・その他の有形固定資産」)及び無形固定資産の額(消費税額を含む)。

①「**機械・設備・装置**」は、耐用年数1年以上で取得価額が 10 万円以上の情報通信機器、工具器具、機械、設備、装置、備品などの購入費用。

②「**土地**」は、土地の購入費用及び既存の土地整備に要した費用。

③「**建物・その他の有形固定資産**」は、建物の購入費用、改築・改装費用、給・排水及びガス設備、冷暖房設備などの建物付属設備の購入費用及びその他取得した有形固定資産の購入費用など。

④「**無形固定資産**」は、借地権、ソフトウェア、特許権、商標権、実用新案権、意匠権、電話加入権、営業権など物的な存在形態を持たない固定資産(法的権利又は経済的権利)の購入に要した費用。

概 況

平成27年特定サービス産業実態調査

1. 事業所数

- ① 対事業所サービス業(21業種)についてみると、「ソフトウェア業」2万2531事業所(前年比0.9%増)、「各種物品賃貸業」1536事業所(同11.7%増)、「機械修理業(電気機械器具を除く)」1万1974事業所(同0.7%増)など4業種で増加となったが、「産業用機械器具賃貸業」7979事業所(同▲9.4%減)、「電気機械器具修理業」6384事業所(同▲10.8%減)、「インターネット附随サービス業」2436事業所(同▲19.1%減)など17業種で減少となった(第1表)。
- ② 対個人サービス業(7業種)についてみると、「映画館」は523事業所(前年比0.0%)と横ばいとなったが、「教養・技能教授業」7万8632事業所(同▲1.1%減)、「学習塾」4万8572事業所(同▲1.5%減)、「冠婚葬祭業」9609事業所(同▲2.6%減)など6業種で減少となった(第1表)。

第1表 事業所(企業)数、従業者数及び年間売上高

業種区分	事業所数 企業数※	前年比	従業者数	前年比	年間売上高 (年間取扱高)	前年比	主業年間売上高 (年間取扱高)	前年比	主業割合
		(%)		(百人)	(億円)	(%)	(億円)	(%)	
対事業所サービス業(21業種)									
ソフトウェア業	22,531	0.9	6,690	0.8	129,744	2.8	105,634	2.6	81.4
情報処理・提供サービス業	10,944	▲1.1	2,940	▲5.4	67,745	0.7	48,444	1.7	71.5
インターネット附随サービス業	2,436	▲19.1	469	▲8.1	16,197	0.2	14,868	1.5	91.8
映像情報制作・配給業※	3,050	▲1.2	466	4.0	13,063	8.5	11,225	7.2	85.9
音声情報制作業※	323	▲8.5	52	▲13.3	3,508	▲4.1	2,968	▲2.2	84.6
新聞業※	770	▲0.4	549	▲3.2	20,887	▲1.8	18,247	▲1.7	87.4
出版業※	3,370	▲4.3	562	▲3.6	18,769	▲5.5	17,067	▲7.1	90.9
映像・音声・文字情報制作に 附帯するサービス業※	1,651	▲3.0	157	▲3.0	1,834	▲4.3	1,716	▲2.8	93.5
クレジットカード業、割賦金融業※	200	▲7.8	508	▲0.5	604,530	▲2.2	475,651	3.6	78.7
各種物品賃貸業	1,536	11.7	238	4.9	41,715	7.8	34,260	8.6	82.1
産業用機械器具賃貸業	7,979	▲9.4	623	▲11.5	34,268	▲4.0	27,733	▲5.6	80.9
事務用機械器具賃貸業	468	4.0	49	9.0	8,311	▲15.0	6,322	▲13.5	76.1
自動車賃貸業	4,965	▲1.0	346	▲5.0	15,209	▲4.5	13,788	▲3.8	90.7
スポーツ・娯楽用品賃貸業	327	▲6.8	16	▲14.8	92	▲24.1	76	▲26.8	83.0
その他の物品賃貸業	8,159	▲4.0	694	▲8.7	8,714	▲13.8	6,916	▲13.6	79.4
デザイン業	7,892	▲3.3	316	▲3.9	3,211	▲0.9	3,039	0.3	94.6
広告業	9,193	▲1.0	1,199	▲2.9	81,118	▲1.8	78,883	▲2.1	97.2
機械設計業	6,165	▲4.3	475	▲7.8	5,004	▲2.1	4,782	▲1.7	95.5
計量証明業	772	▲8.4	193	▲4.6	2,185	▲1.4	1,846	▲0.3	84.5
機械修理業(電気機械器具を除く)	11,974	0.7	1,004	▲2.7	19,404	▲0.0	16,350	0.1	84.3
電気機械器具修理業	6,384	▲10.8	632	▲9.3	12,495	▲6.5	9,773	▲9.2	78.2
対個人サービス業(7業種)									
冠婚葬祭業	9,609	▲2.6	1,210	▲6.3	19,697	▲13.8	18,774	▲14.3	95.3
映画館	523	0.0	196	12.4	2,755	9.6	2,122	9.8	77.0
興行場、興行団	2,271	▲3.0	274	▲4.0	9,308	1.7	8,454	2.2	90.8
スポーツ施設提供業	12,727	▲1.5	2,622	▲5.7	18,655	▲3.8	16,218	▲3.1	86.9
公園、遊園地・テーマパーク	135	▲8.2	437	5.3	6,652	12.2	2,840	1.3	42.7
学習塾	48,572	▲1.5	3,120	▲5.1	9,362	▲0.6	9,282	▲0.8	99.2
教養・技能教授業	78,632	▲1.1	2,326	▲9.3	9,175	▲1.6	8,697	▲2.7	94.8

注1:※印の付いている業種は企業を対象として調査を行っている。

注2:「クレジットカード業、割賦金融業」は年間取扱高(信用供与額、それに伴う手数料収入等の収入額及びその他の売上高)。

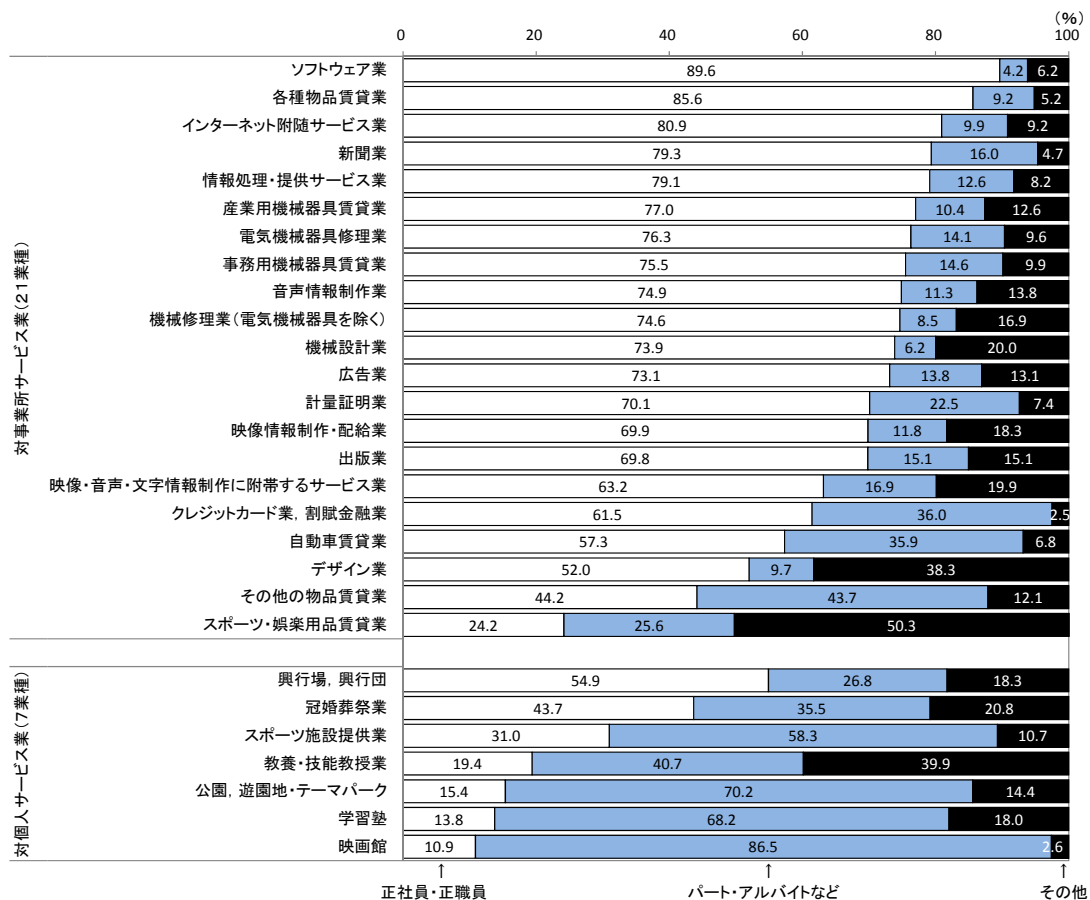
注3:従業者数は調査時点(平成27年7月1日)現在、年間売上高(年間取扱高)は平成26年実績。

2. 従業者数

- ① 対事業所サービス業(21業種)についてみると、「ソフトウェア業」66万8974人(前年比0.8%増)、「映像情報制作・配給業」4万6640人(同4.0%増)、「各種物品賃貸業」2万3786人(同4.9%増)など4業種で増加となった。他方、「情報処理・提供サービス業」29万3990人(同▲5.4%減)、「産業用機械器具賃貸業」6万2254人(同▲11.5%減)、「その他の物品賃貸業」6万9414人(同▲8.7%減)など17業種で減少となった(第1表)。
- ② 対個人サービス業(7業種)についてみると、「公園、遊園地・テーマパーク」4万3671人(前年比5.3%増)、「映画館」1万9587人(同12.4%増)の2業種で増加となった。他方、「教養・技能教授業」23万2586人(同▲9.3%減)、「学習塾」31万1975人(同▲5.1%減)、「スポーツ施設提供業」26万2168人(同▲5.7%減)など5業種で減少となった(第1表)。
- ③ 雇用形態別にみると、対事業所サービス業のうち「正社員・正職員」の比率が高い業種は、「ソフトウェア業」(89.6%)、「各種物品賃貸業」(85.6%)、「インターネット附随サービス業」(80.9%)の順であった(第1図)。

対個人サービス業のうち「パート・アルバイトなど」の比率が高い業種は、「映画館」(86.5%)、「公園、遊園地・テーマパーク」(70.2%)、「学習塾」(68.2%)の順であった(第1図)。

第1図 従業者の雇用形態別構成比



注1:「映像情報制作・配給業」、「音声情報制作業」、「新聞業」、「出版業」、「映像・音声・文字情報制作に附帯するサービス業」、「クレジットカード業、割賦金融業」は、企業を対象として調査を行っている。

注2:「その他の雇用形態」は、個人業主及び無給の家族従業者、有給役員、臨時雇用者。

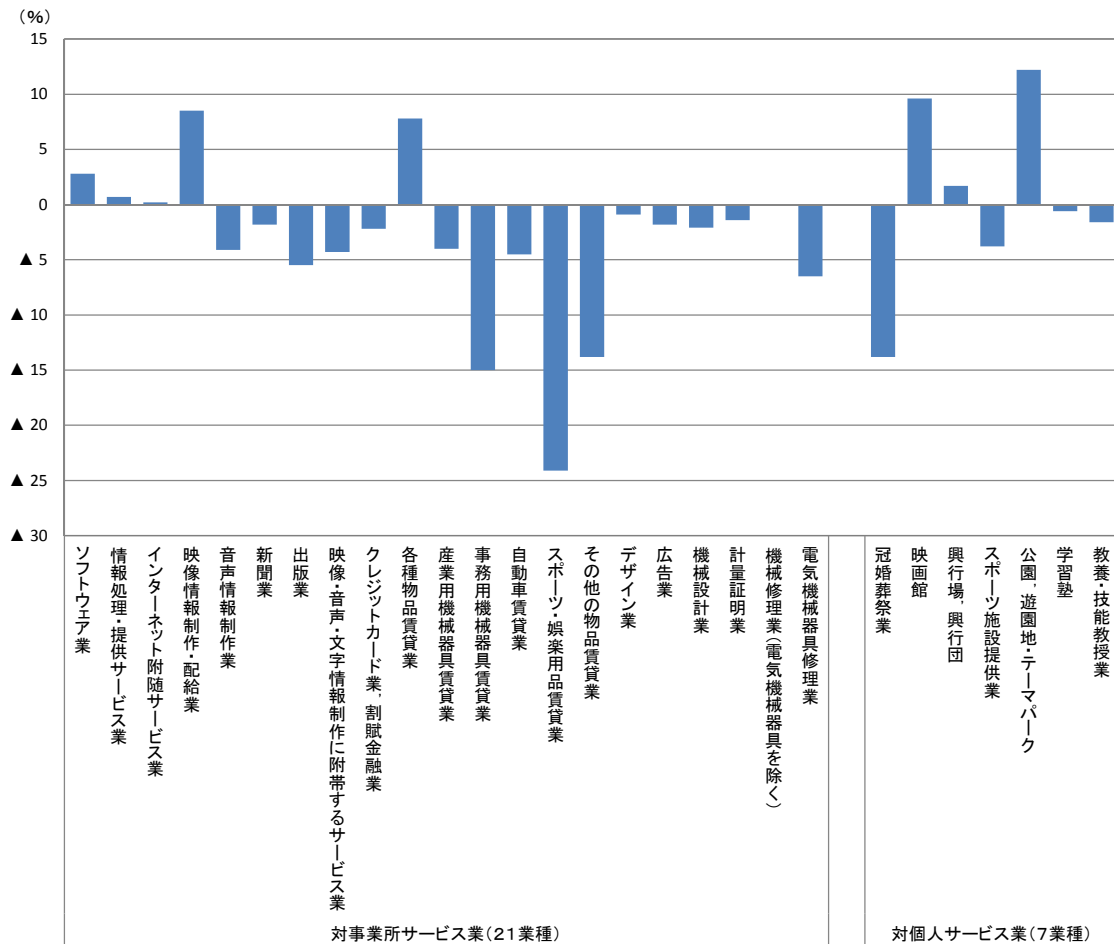
3. 年間売上高(平成 26 年実績)

① 対事業所サービス業(21業種)についてみると、「ソフトウェア業」12兆9744億円(前年比2.8%増)、「各種物品賃貸業」4兆1715億円(同7.8%増)など5業種が増加となった。他方、「広告業」8兆1118億円(同▲1.8%減)、「事務用機械器具賃貸業」8311億円(同▲15.0%減)、「産業用機械器具賃貸業」3兆4268億円(同▲4.0%減)など15業種で減少となった。

なお、「クレジットカード業、割賦金融業」は、60兆4530億円(同▲2.2%減)となった(第1表、第2図)。

② 対個人サービス業(7業種)についてみると、「公園、遊園地・テーマパーク」6652億円(前年比12.2%増)、「映画館」2755億円(同9.6%増)、「興行場、興行団」9308億円(同1.7%増)の3業種が増加となった。他方、「冠婚葬祭業」1兆9697億円(同▲13.8%減)、「スポーツ施設提供業」1兆8655億円(同▲3.8%減)など4業種で減少となった(第1表、第2図)。

第2図 年間売上高の前年比



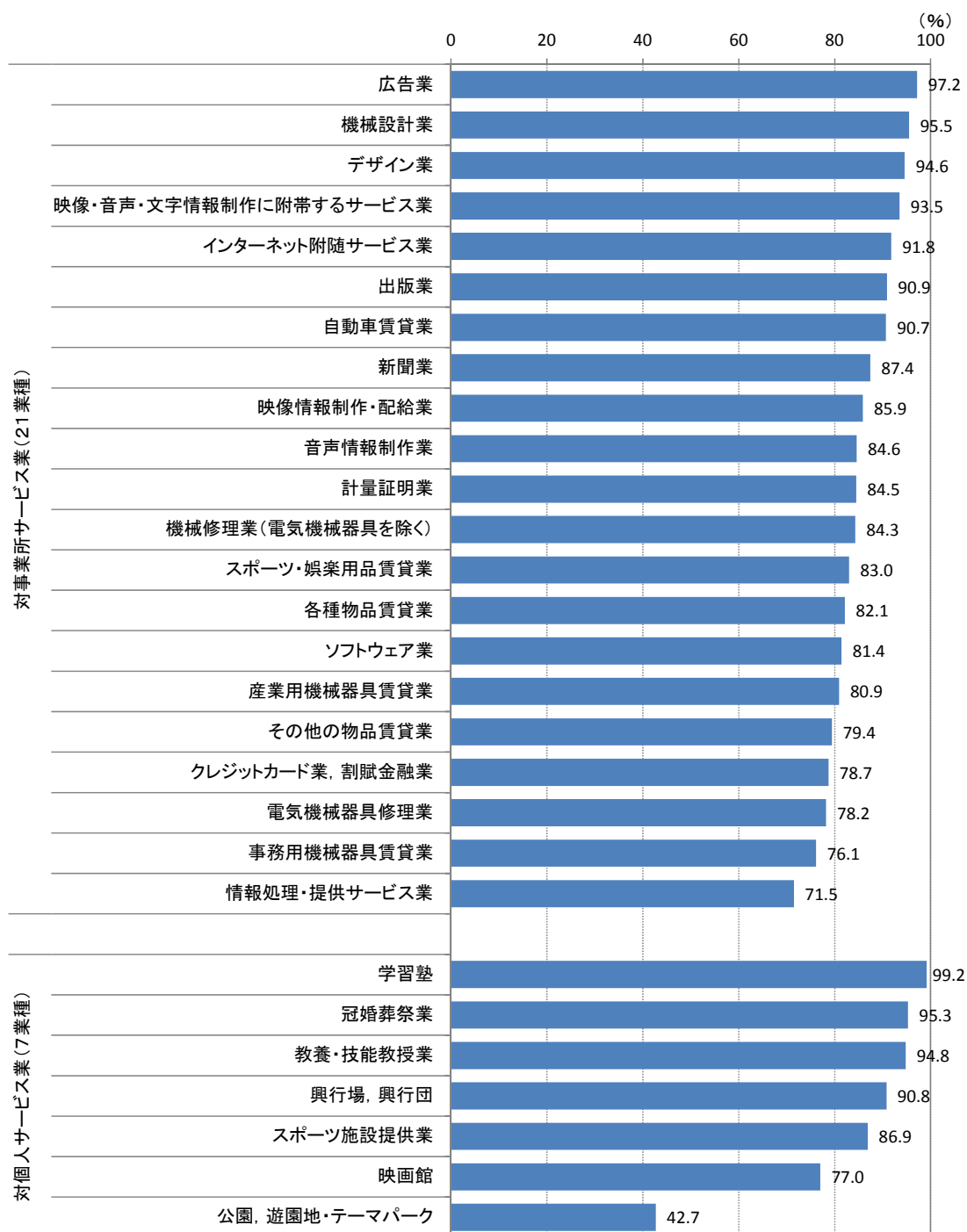
注1:「映像情報制作・配給業」、「音声情報制作業」、「新聞業」、「出版業」、「映像・音声・文字情報制作に附帯するサービス業」、「クレジットカード業、割賦金融業」は、企業を対象として調査を行っている。

注2:「クレジットカード業、割賦金融業」は年間取扱高(信用供与額、それに伴う手数料収入等の収入額及びその他の売上高)。

③ 事業所(企業)の年間売上高に占める主業の割合をみると、対事業所サービス業では「広告業」(97.2%)を最高に、以下、「機械設計業」(95.5%)、「デザイン業」(94.6%)の順であった(第3図)。

対個人サービス業では、「学習塾」(99.2%)を最高に、以下、「冠婚葬祭業」(95.3%)、「教養・技能教授業」(94.8%)の順であった(第3図)。

第3図 年間売上高における主業の構成比

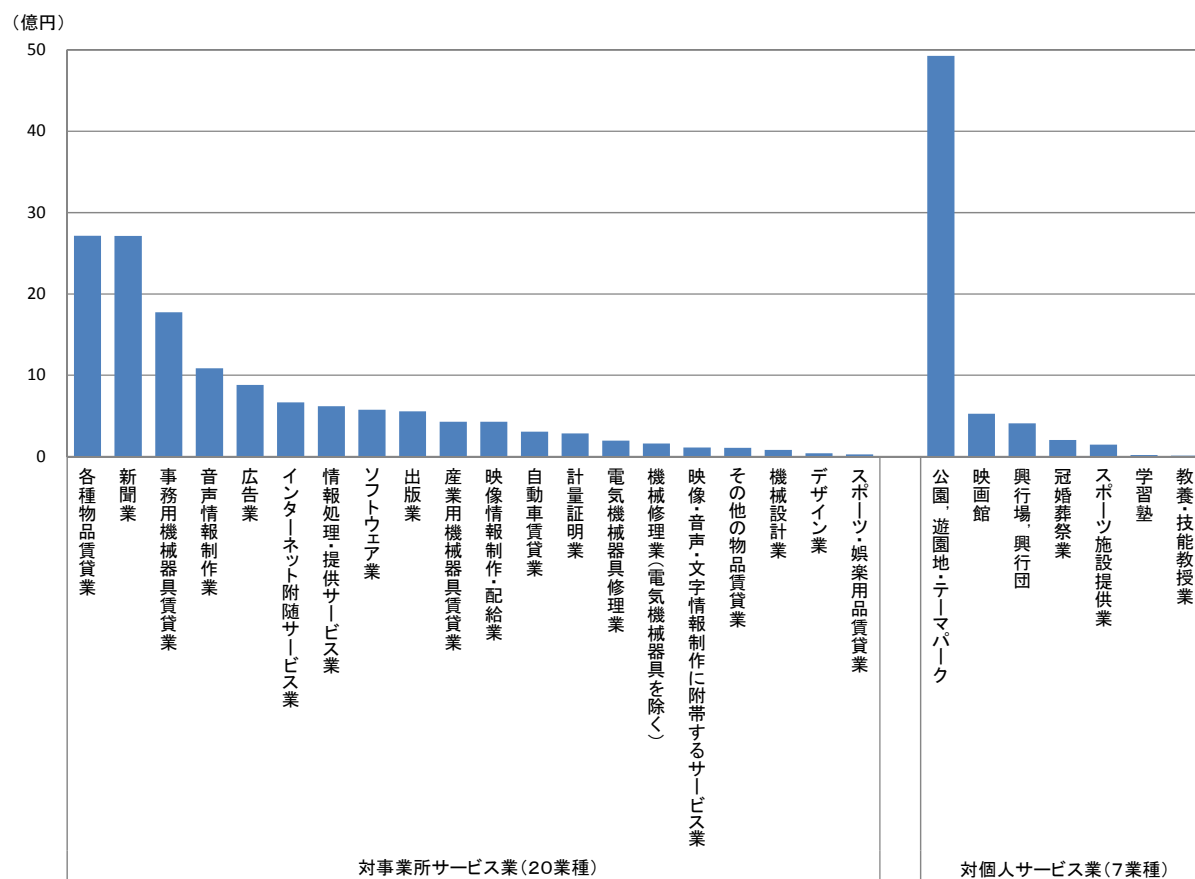


注1:「映像情報制作・配給業」、「音声情報制作業」、「新聞業」、「出版業」、「映像・音声・文字情報制作に附帯するサービス業」、「クレジットカード業、割賦金融業」は、企業を対象として調査を行っている。

注2:「クレジットカード業、割賦金融業」は年間取扱高(信用供与額、それに伴う手数料収入等の収入額及びその他の売上高)。

④ 1事業所(企業)当たりの年間売上高についてみると、対事業所サービス業では「各種物品賃貸業」が27億1539万円でもっとも多く、以下、「新聞業」27億1256万円、「事務用機械器具賃貸業」17億7580万円の順であった。対個人サービス業では「公園、遊園地・テーマパーク」が49億2712万円でもっとも多く、以下、「映画館」5億2685万円、「興行場、興行団」4億989万円の順であった(第4図)。

第4図 1事業所(企業)当たり年間売上高

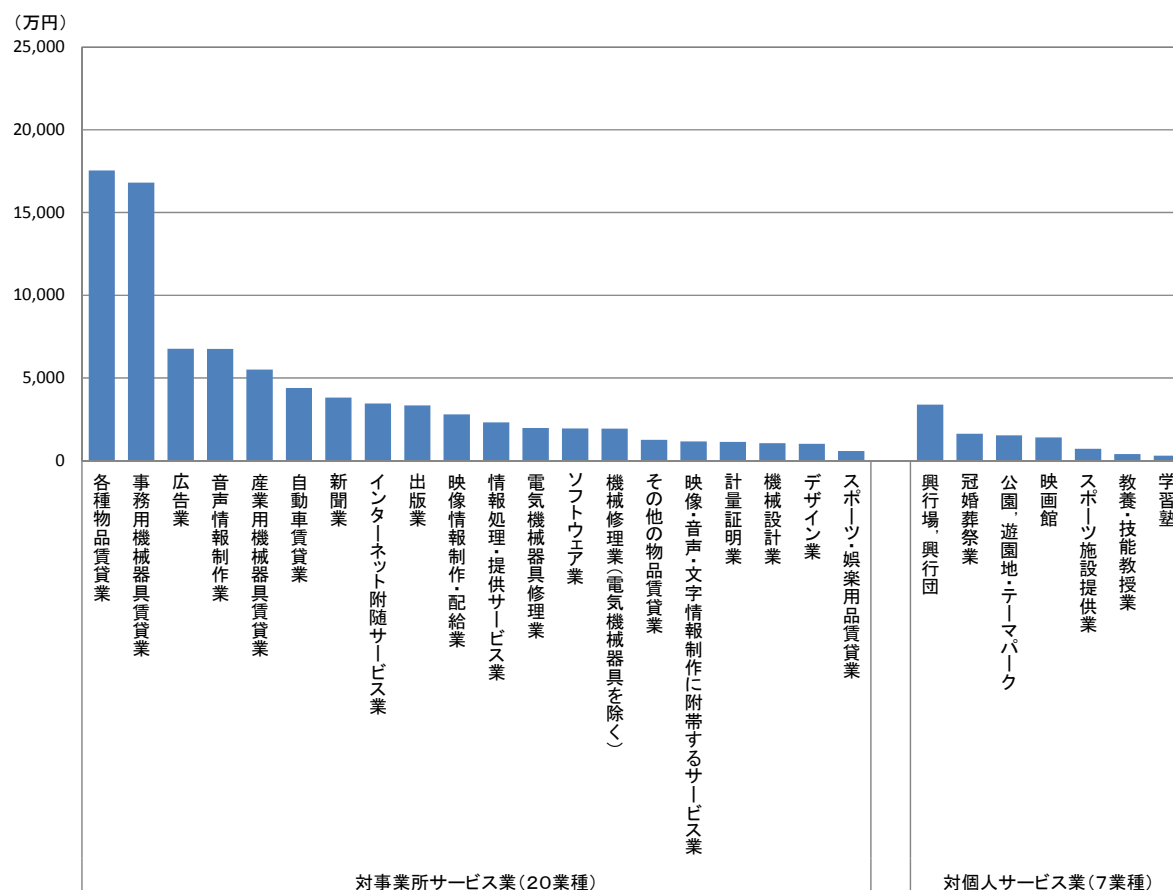


注1:「映像情報制作・配給業」、「音声情報制作業」、「新聞業」、「出版業」、「映像・音声・文字情報制作に附帯するサービス業」は、企業を対象として調査を行っている。

注2:「クレジットカード業、割賦金融業」は年間取扱高(信用供与額、それに伴う手数料収入等の収入額及びその他の売上高)であるため除外している。

⑤ 従業者1人当たりの年間売上高についてみると、対事業所サービス業では「各種物品賃貸業」が1億7538万円でもっとも多く、以下、「事務用機械器具賃貸業」1億6816万円、「広告業」6768万円の順であった。対個人サービス業では「興行場、興行団」が3392万円でもっとも多く、以下、「冠婚葬祭業」1627万円、「公園、遊園地・テーマパーク」1523万円の順であった(第5図)。

第5図 従業者1人当たり年間売上高



注1:「映像情報制作・配給業」、「音声情報制作業」、「新聞業」、「出版業」、「映像・音声・文字情報制作に附帯するサービス業」は、企業を対象として調査を行っている。

注2:「クレジットカード業、割賦金融業」は年間取扱高(信用供与額、それに伴う手数料収入等の収入額及びその他の売上高)であるため除外している。

4. 業種分野毎の年間売上高(平成 26 年実績)

第2表 事業所(企業)数、従業者数及び年間売上高

	事業所数 (企業数)	従業者数 (百人)	年間売上高 (年間取扱高) (億円)	1事業所(企業) 当たり年間売 上高	従業者1人当 たり売上高
				(百万円)	(万円)
対事業所サービス業(20業種) (注1)	110,889	17,669	503,475	454	2,849
情報処理関連	35,911	10,099	213,687	595	2,116
コンテンツ関連※	9,164	1,786	58,060	634	3,251
物品賃貸業	23,434	1,966	108,311	462	5,509
デザイン・設計業	14,057	791	8,216	58	1,039
修理・メンテナンス	18,358	1,635	31,899	174	1,951
クレジットカード業、割賦金融業※	200	508	604,530	302,265	119,093
広告業	9,193	1,199	81,118	882	6,768
計量証明業	772	193	2,185	283	1,130
対個人サービス業(7業種)	152,469	10,185	75,603	50	742
娯楽関連	15,656	3,529	37,370	239	1,059
学習関連	127,204	5,446	18,537	15	340
冠婚葬祭業	9,609	1,210	19,697	205	1,627

前年比(%)

	事業所数 (企業数)	従業者数	年間売上高 (年間取扱高)	1事業所(企業) 当たり年間売 上高	従業者1人当 たり売上高
対事業所サービス業(20業種) (注1)	▲ 2.8	▲ 2.9	▲ 0.2	2.7	2.8
情報処理関連	▲ 1.4	▲ 1.5	1.9	3.3	3.5
コンテンツ関連※	▲ 2.9	▲ 1.9	▲ 1.2	1.8	0.7
物品賃貸業	▲ 4.3	▲ 7.2	▲ 1.8	2.6	5.8
デザイン・設計業	▲ 3.7	▲ 6.3	▲ 1.6	2.2	4.9
修理・メンテナンス	▲ 3.6	▲ 5.4	▲ 2.7	1.0	2.9
クレジットカード業、割賦金融業※	▲ 7.8	▲ 0.5	▲ 2.2	6.1	▲ 1.6
広告業	▲ 1.0	▲ 2.9	▲ 1.8	▲ 0.8	1.1
計量証明業	▲ 8.4	▲ 4.6	▲ 1.4	7.7	3.4
対個人サービス業(7業種)	▲ 1.4	▲ 5.7	▲ 3.8	▲ 2.4	2.0
娯楽関連	▲ 1.7	▲ 3.4	1.0	2.8	4.6
学習関連	▲ 1.3	▲ 7.0	▲ 1.1	0.1	6.3
冠婚葬祭業	▲ 2.6	▲ 6.3	▲ 13.8	▲ 11.5	▲ 8.0

注1:対事業所サービス業(20業種)は、「クレジットカード業、割賦金融業」を除く。

注2:※印の付いている業種分野は企業を対象として調査を行っている。

注3:「クレジットカード業、割賦金融業」は、年間取扱高(信用供与額、それに伴う手数料収入等の収入額及びその他の売上高)。

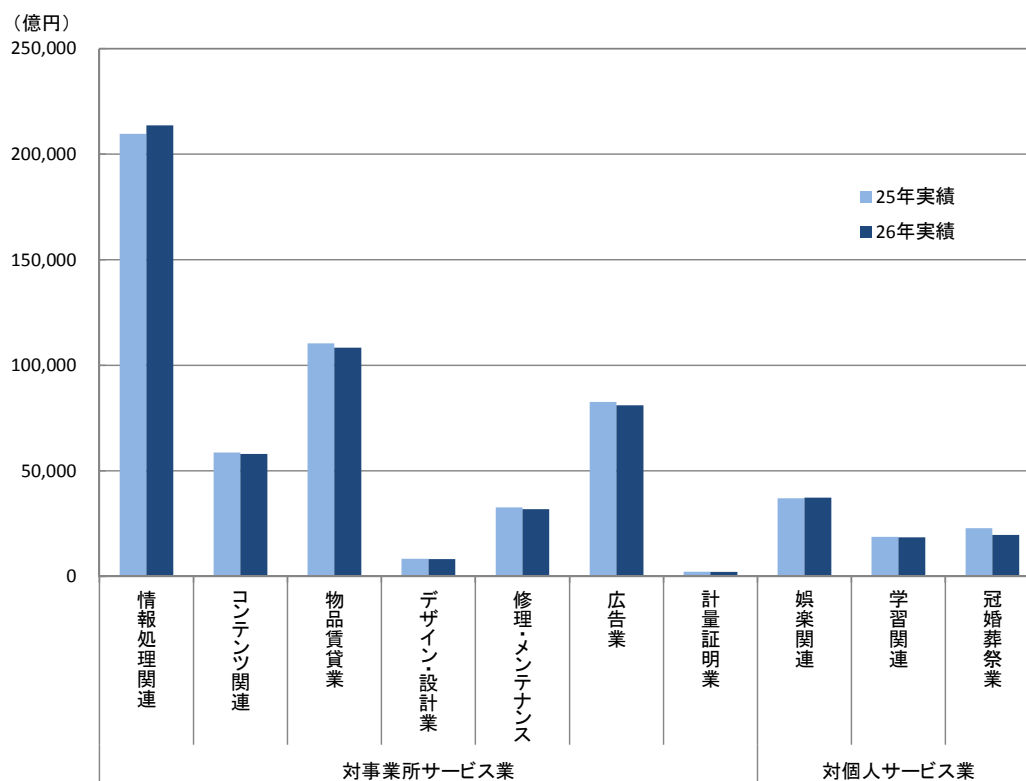
注4:従業者数は調査時点(平成 27 年 7 月 1 日)現在、年間売上高(年間取扱高)は平成 26 年実績。

第2表の分類は、特定サービス産業実態調査の業種分類(産業分類準拠)をもとに業態の関連性が高いものを便宜的に合計したものであり、以下のとおりである。

- ・情報処理関連:ソフトウェア業、情報処理・提供サービス業、インターネット附随サービス業
- ・コンテンツ関連:映像情報制作・配給業、音声情報制作業、新聞業、出版業、映像・音声・文字情報制作に付随するサービス業
- ・物品賃貸業:各種物品賃貸業、産業用機械器具賃貸業、事務用機械器具賃貸業、自動車賃貸業、スポーツ・娯楽用品賃貸業、その他の物品賃貸業
- ・デザイン・設計業:デザイン業、機械設計業
- ・修理・メンテナンス:機械修理業(電気機械器具を除く)、電気機械器具修理業
- ・娯楽関連:映画館、興行場、興行団、スポーツ施設提供業、公園、遊園地・テーマパーク
- ・学習関連:学習塾、教養・技能教授業

- ① 対事業所サービス業の売上高は 50 兆 3475 億円(前年比▲0.2%減)となった。業種分野別にみると、「物品賃貸業」は事務用機械器具賃貸業、産業用機械器具賃貸業などが減少し 10 兆 8311 億円(同▲1.8%減)、「広告業」は 8 兆 1118 億円(同▲1.8%減)、「修理・メンテナンス」は電気機械器具修理業などが減少し 3 兆 1899 億円(同▲2.7%減)と6分野で減少となった。一方、「情報処理関連」はソフトウェア業、情報処理・提供サービス業、インターネット附随サービス業が増加し 21 兆 3687 億円(同 1.9%増)と増加となった(第2表、第6図)。
- ② 対個人サービス業の売上高は 7 兆 5603 億円(前年比▲3.8%減)となった。業種分野別にみると、「冠婚葬祭業」は 1 兆 9697 億円(同▲13.8%減)、「学習関連」は教養・技能教授業、学習塾が減少し、1 兆 8537 億円(同▲1.1%減)と2分野で減少となった。一方、「娯楽関連」はスポーツ施設提供業が減少したものの、公園、遊園地・テーマパークなどが増加し 3 兆 7370 億円(同 1.0%増)と増加となった(第2表、第6図)。
- ③ 1事業所(企業)当たりの売上高をみると、対事業所サービス業は、「広告業」が減少したものの、「計量証明業」など6分野で増加となった。対個人サービス業は、「娯楽関連」、「学習関連」が増加したものの、「冠婚葬祭業」が減少となった。従業者1人当たりの売上高をみると、対事業所サービス業は、「物品賃貸業」、「広告業」など7分野で増加となった。対個人サービス業は、「冠婚葬祭業」が減少したものの、「娯楽関連」、「学習関連」が増加となった(第2表、第7図、第8図)。

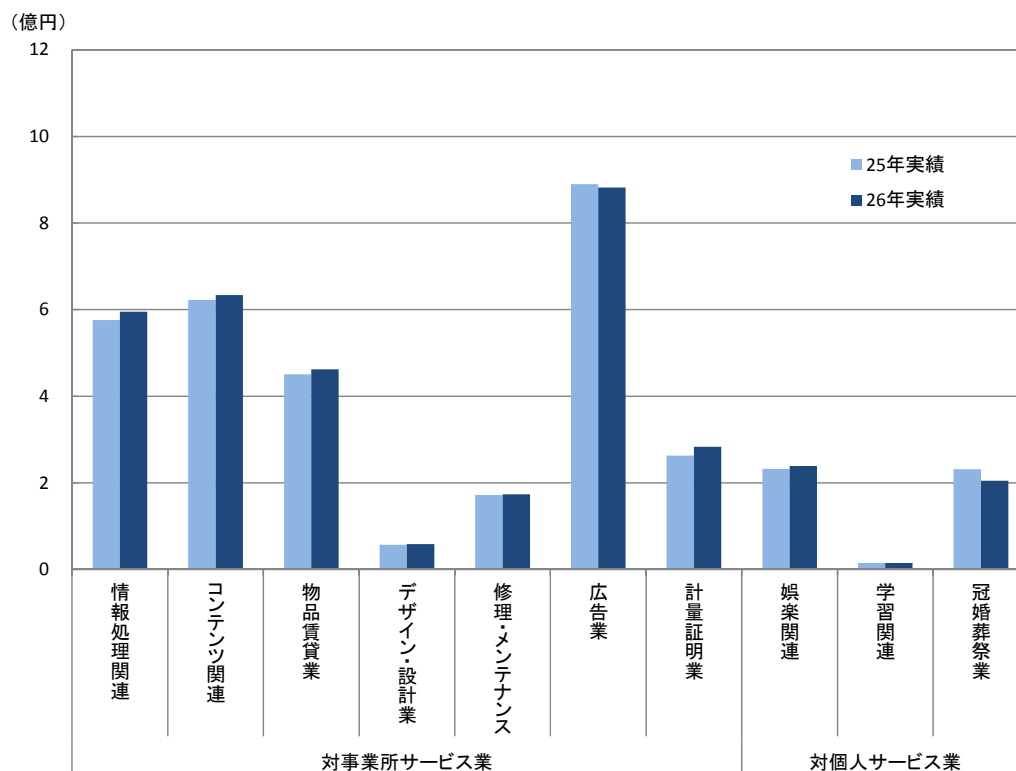
第6図 業種分野毎の年間売上高



注1:「コンテンツ関連」は、企業を対象として調査を行っている。

注2:「クレジットカード業、割賦金融業」は年間取扱高(信用供与額、それに伴う手数料収入等の収入額及びその他の売上高)であるため除外している。

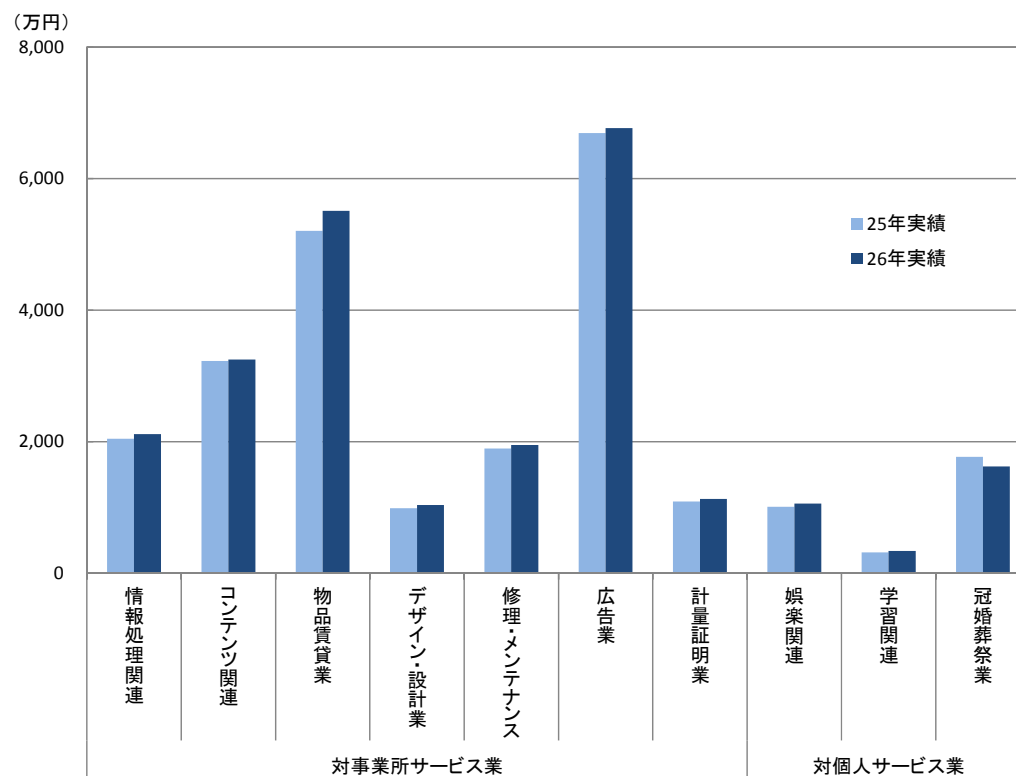
第7図 業種分野毎の1事業所(企業)当たりの年間売上高



注1:「コンテンツ関連」は、企業を対象として調査を行っている。

注2:「クレジットカード業、割賦金融業」は年間取扱高(信用供与額、それに伴う手数料収入等の収入額及びその他の売上高)であるため除外している。

第8図 業種分野毎の従業者1人当たりの年間売上高



注1:「コンテンツ関連」は、企業を対象として調査を行っている。

注2:「クレジットカード業、割賦金融業」は年間取扱高(信用供与額、それに伴う手数料収入等の収入額及びその他の売上高)であるため除外している。

統計表

第 I 編

《ソフトウェア業》

1 . 全規模の部

① 総合統計表

1. 全 規 合

①

総

合

第1表 事業所数、従業者数、事業従事者数、年間売上高、

区 分	事 業 所 数				従 業 者 数 A (人)	事業従事者数 (人)	うち、ソフトウェア業 務の事業従事者数 B	計 C
	計	単 独 事業所	本 社	支 社				
経 営 組 織 別 計	22,531	15,098	2,996	4,436	668,974	679,486	608,378	12,974,429
会 社	22,055	14,626	2,993	4,436	668,388	678,846	607,738	12,971,817
会 社 以 外 の 法 人 ・ 団 体 及 び 個 人 経 営	476	472	4	-	585	640	640	2,612
資 本 金 規 模 別 計	22,531	15,098	2,996	4,436	668,974	679,486	608,378	12,974,429
500万円未満	5,637	19,298	19,088	18,488	146,377
500万円以上1千万円未満	1,213	8,109	8,184	7,590	77,303
1千万円以上5千万円未満	10,943	214,158	208,226	196,456	2,333,042
5千万円以上1億円未満	2,001	100,820	102,667	94,803	1,404,351
1億円以上10億円未満	1,767	163,371	170,403	150,468	3,285,625
10億円以上	494	162,632	170,278	139,932	5,725,118
資本金なし	476	585	640	640	2,612
単 独 事 業 所 、 本 社 、 支 社 別 計	22,531	15,098	2,996	4,436	668,974	679,486	608,378	12,974,429
単 独 事 業 所	15,098	206,243	201,090	189,476	2,575,940
本 社	2,996	270,934	280,312	242,439	5,493,017
支 社	4,436	191,797	198,085	176,463	4,905,472
従 業 者 規 模 別 計	22,531	15,098	2,996	4,436	668,974	679,486	608,378	12,974,429
4人以下	8,763	19,590	20,586	19,886	240,911
5人～9人	3,696	24,431	24,652	24,121	272,836
10人～29人	5,689	97,426	98,490	94,814	1,192,685
30人～49人	1,741	66,353	65,689	62,116	851,561
50人～99人	1,482	103,693	102,448	95,166	1,360,951
100人～299人	873	143,413	143,954	126,591	2,458,720
300人～499人	146	56,330	59,106	52,494	1,519,106
500人以上	142	157,738	164,562	133,191	5,077,660
事 業 従 事 者 規 模 別 計	22,531	15,098	2,996	4,436	668,974	679,486	608,378	12,974,429
4人以下	8,779	21,123	19,338	18,639	198,803
5人～9人	3,842	26,435	25,674	25,204	284,594
10人～29人	5,606	99,746	95,682	92,392	1,166,110
30人～49人	1,666	65,229	63,293	60,353	841,400
50人～99人	1,456	102,219	101,006	93,317	1,332,160
100人～299人	876	137,559	142,855	126,754	2,432,795
300人～499人	150	54,516	57,770	50,735	1,391,818
500人以上	155	162,147	173,869	140,985	5,326,749
ソ フ ト ウ ェ ア 業 務 の 事 業 従 事 者 規 模 別 計	22,531	15,098	2,996	4,436	668,974	679,486	608,378	12,974,429
4人以下	8,873	22,041	20,256	18,875	207,166
5人～9人	3,954	29,055	27,908	26,427	309,745
10人～29人	5,616	106,353	101,891	95,592	1,331,668
30人～49人	1,655	68,048	66,933	63,044	873,208
50人～99人	1,412	109,815	109,731	98,535	1,489,629
100人～299人	763	133,867	139,369	124,858	2,462,193
300人～499人	131	55,665	58,921	51,398	1,516,692
500人以上	127	144,130	154,477	129,649	4,784,128
年 間 売 上 高 規 模 別 計	22,531	15,098	2,996	4,436	668,974	679,486	608,378	12,974,429
1千万円未満	3,312	5,524	5,446	5,277	19,266
1千万円以上3千万円未満	4,196	12,247	12,126	11,579	78,486
3千万円以上1億円未満	5,221	35,731	35,340	34,430	309,469
1億円以上10億円未満	8,136	230,914	224,628	214,402	2,583,338
10億円以上100億円未満	1,488	221,892	228,645	202,836	3,915,713
100億円以上	178	162,666	173,303	139,854	6,068,157
専 業 割 合 別 計	22,531	15,098	2,996	4,436	668,974	679,486	608,378	12,974,429
50%未満	902	31,782	32,845	21,135	687,541
50%以上100%未満	7,109	322,879	327,665	268,266	7,379,039
100%	14,520	314,313	318,977	318,977	4,907,850

注1. 「事業従事者数」とは、事業所の従業者数から「別経営の事業所に派遣している人」を除き、「別経営の事業所から派遣されている人」を加えた、いわゆる実際に従事している者をいう。

注2. 標本調査で拡大推計して集計後に四捨五入をしているため、総計と内訳の合計とは一致しない場合がある。また、単位当たり換算の値は、各数値に単位以下の数値を有しているため、公表値から求められても一致しない場合がある。

模 範 計 算 表

年間営業費用、1事業所当たり及び1人当たりの年間売上高

年間売上高(百万円)		事業所の年間 営業費用 (百万円)	1 事 業 所 当 た り				従 業 者 1 人 当 た り の 年 間 売 上 高 C/A (万円)	ソフトウェア業務 事 業 従 事 者 1 人 当 た り の 主 業 年 間 売 上 高 D/B (万円)
ソフトウェア業務 (主業) D	その他業務 (従業)		従 業 者 数 (人)	ソフトウェア業務 の 事 業 従 事 者 数 (人)	年 間 売 上 高 (万円)	ソフトウェア業務 の 年 間 売 上 高 (万円)		
10,563,432	2,410,997	11,683,455	30	27	57,586	46,885	1,939	1,736
10,560,965	2,410,851	11,681,153	30	28	58,816	47,885	1,941	1,738
2,467	146	2,302	1	1	549	519	446	385
10,563,432	2,410,997	11,683,455	30	27	57,586	46,885	1,939	1,736
136,159	10,218	135,501	3	3	2,597	2,415	759	736
71,153	6,150	73,532	7	6	6,371	5,865	953	937
2,085,580	247,463	2,132,061	20	18	21,320	19,058	1,089	1,062
1,234,691	169,660	1,288,430	50	47	70,175	61,697	1,393	1,302
2,750,806	534,819	2,958,096	92	85	185,979	155,706	2,011	1,828
4,282,577	1,442,541	5,093,533	329	283	1,159,891	867,637	3,520	3,060
2,467	146	2,302	1	1	549	519	446	385
10,563,432	2,410,997	11,683,455	30	27	57,586	46,885	1,939	1,736
2,328,286	247,655	2,292,830	14	13	17,061	15,421	1,249	1,229
4,422,080	1,070,937	5,006,086	90	81	183,318	147,578	2,027	1,824
3,813,067	1,092,405	4,384,539	43	40	110,583	85,957	2,558	2,161
10,563,432	2,410,997	11,683,455	30	27	57,586	46,885	1,939	1,736
217,193	23,718	218,817	2	2	2,749	2,479	1,230	1,092
243,412	29,423	248,334	7	7	7,383	6,587	1,117	1,009
1,060,667	132,018	1,062,335	17	17	20,966	18,645	1,224	1,119
736,167	115,394	783,921	38	36	48,915	42,287	1,283	1,185
1,201,668	159,283	1,225,172	70	64	91,859	81,108	1,312	1,263
2,021,655	437,065	2,218,708	164	145	281,670	231,600	1,714	1,597
1,305,889	213,218	1,313,119	385	359	1,038,998	893,167	2,697	2,488
3,776,781	1,300,878	4,613,050	1,112	939	3,578,496	2,661,698	3,219	2,836
10,563,432	2,410,997	11,683,455	30	27	57,586	46,885	1,939	1,736
180,639	18,164	179,670	2	2	2,265	2,058	941	969
253,110	31,484	259,081	7	7	7,408	6,589	1,077	1,004
1,032,725	133,385	1,037,943	18	16	20,800	18,421	1,169	1,118
726,235	115,165	771,901	39	36	50,502	43,590	1,290	1,203
1,175,588	156,572	1,202,428	70	64	91,479	80,727	1,303	1,260
2,015,866	416,929	2,197,638	157	145	277,804	230,194	1,769	1,590
1,185,991	205,826	1,191,402	362	337	925,067	788,265	2,553	2,338
3,993,278	1,333,471	4,843,392	1,045	909	3,434,563	2,574,772	3,285	2,832
10,563,432	2,410,997	11,683,455	30	27	57,586	46,885	1,939	1,736
184,778	22,387	187,995	2	2	2,335	2,082	940	979
270,561	39,184	282,768	7	7	7,833	6,842	1,066	1,024
1,133,854	197,814	1,176,742	19	17	23,714	20,191	1,252	1,186
748,281	124,927	800,965	41	38	52,749	45,202	1,283	1,187
1,242,479	247,149	1,343,135	78	70	105,508	88,003	1,356	1,261
2,067,038	395,156	2,244,317	176	164	322,901	271,079	1,839	1,656
1,269,649	247,044	1,306,666	424	392	1,155,492	967,281	2,725	2,470
3,646,792	1,137,336	4,340,867	1,138	1,023	3,776,482	2,878,695	3,319	2,813
10,563,432	2,410,997	11,683,455	30	27	57,586	46,885	1,939	1,736
18,372	895	18,969	2	2	582	555	349	348
71,696	6,790	72,060	3	3	1,870	1,709	641	619
280,267	29,202	285,537	7	7	5,928	5,368	866	814
2,328,940	254,398	2,336,748	28	26	31,753	28,626	1,119	1,086
3,264,617	651,096	3,553,607	149	136	263,154	219,397	1,765	1,609
4,599,541	1,468,616	5,416,534	913	785	3,405,835	2,581,555	3,730	3,289
10,563,432	2,410,997	11,683,455	30	27	57,586	46,885	1,939	1,736
266,904	420,637	611,552	35	23	76,248	29,599	2,163	1,263
5,388,678	1,990,360	6,725,269	45	38	103,805	75,806	2,285	2,009
4,907,850	-	4,346,635	22	22	33,800	33,800	1,561	1,539

注3. 統計表の「…」は、回収標本数が少ないために表章できない項目を表している。

1. 全 規 合
 ① 総 合
 第2表 業務(主業、従業)別

区 分	事業所数	従業者数 (人)	ソフトウェア 業務の 事業従事者数 (人)	計	
				事業所数	年間売上高 (百万円)
経営組織別計	22,531	668,974	608,378	22,531	12,974,429
会社	22,055	668,388	607,738	22,055	12,971,817
会社以外の法人・団体 及び個人経営	476	585	640	476	2,612
資本金規模別計	22,531	668,974	608,378	22,531	12,974,429
500万円未満	5,637	19,298	18,488	5,637	146,377
500万円以上1千万円未満	1,213	8,109	7,590	1,213	77,303
1千万円以上5千万円未満	10,943	214,158	196,456	10,943	2,333,042
5千万円以上1億円未満	2,001	100,820	94,803	2,001	1,404,351
1億円以上10億円未満	1,767	163,371	150,468	1,767	3,285,625
10億円以上	494	162,632	139,932	494	5,725,118
資本金なし	476	585	640	476	2,612
単独事業所、本社、支社別計	22,531	668,974	608,378	22,531	12,974,429
単独事業所	15,098	206,243	189,476	15,098	2,575,940
本社	2,996	270,934	242,439	2,996	5,493,017
支社	4,436	191,797	176,463	4,436	4,905,472
従業者規模別計	22,531	668,974	608,378	22,531	12,974,429
4人以下	8,763	19,590	19,886	8,763	240,911
5人～9人	3,696	24,431	24,121	3,696	272,836
10人～29人	5,689	97,426	94,814	5,689	1,192,685
30人～49人	1,741	66,353	62,116	1,741	851,561
50人～99人	1,482	103,693	95,166	1,482	1,360,951
100人～299人	873	143,413	126,591	873	2,458,720
300人～499人	146	56,330	52,494	146	1,519,106
500人以上	142	157,738	133,191	142	5,077,660
事業従事者規模別計	22,531	668,974	608,378	22,531	12,974,429
4人以下	8,779	21,123	18,639	8,779	198,803
5人～9人	3,842	26,435	25,204	3,842	284,594
10人～29人	5,606	99,746	92,392	5,606	1,166,110
30人～49人	1,666	65,229	60,353	1,666	841,400
50人～99人	1,456	102,219	93,317	1,456	1,332,160
100人～299人	876	137,559	126,754	876	2,432,795
300人～499人	150	54,516	50,735	150	1,391,818
500人以上	155	162,147	140,985	155	5,326,749
ソフトウェア業務の 事業従事者規模別計	22,531	668,974	608,378	22,531	12,974,429
4人以下	8,873	22,041	18,875	8,873	207,166
5人～9人	3,954	29,055	26,427	3,954	309,745
10人～29人	5,616	106,353	95,592	5,616	1,331,668
30人～49人	1,655	68,048	63,044	1,655	873,208
50人～99人	1,412	109,815	98,535	1,412	1,489,629
100人～299人	763	133,867	124,858	763	2,462,193
300人～499人	131	55,665	51,398	131	1,516,692
500人以上	127	144,130	129,649	127	4,784,128
年間売上高規模別計	22,531	668,974	608,378	22,531	12,974,429
1千万円未満	3,312	5,524	5,277	3,312	19,266
1千万円以上3千万円未満	4,196	12,247	11,579	4,196	78,486
3千万円以上1億円未満	5,221	35,731	34,430	5,221	309,469
1億円以上10億円未満	8,136	230,914	214,402	8,136	2,583,338
10億円以上100億円未満	1,488	221,892	202,836	1,488	3,915,713
100億円以上	178	162,666	139,854	178	6,068,157
専業割合別計	22,531	668,974	608,378	22,531	12,974,429
50%未満	902	31,782	21,135	902	687,541
50%以上100%未満	7,109	322,879	268,266	7,109	7,379,039
100%	14,520	314,313	318,977	14,520	4,907,850

注4.「該当事業所数」とは、当該項目に記載のあった事業所数をいい、複数の項目欄に記載がある場合、それぞれにカウントされる。調査事業所数に対する内訳事業所数。

模 範 統 計 表

の年間売上高

事業所の業務別年間売上高						
ソフトウェア業務(主業)		その他業務(従業)				
		計		情報処理・提供サービス業務	インターネット附随サービス業務	その他業務
該事業所数	年間売上高 (百万円)	該事業所数	年間売上高 (百万円)	年間売上高 (百万円)	年間売上高 (百万円)	年間売上高 (百万円)
22,531	10,563,432	8,010	2,410,997	1,478,466	210,928	721,604
22,055	10,560,965	7,974	2,410,851	1,478,401	210,896	721,555
476	2,467	36	146	65	32	49
22,531	10,563,432	8,010	2,410,997	1,478,466	210,928	721,604
5,637	136,159	1,344	10,218	4,224	1,314	4,680
1,213	71,153	355	6,150	1,978	1,240	2,932
10,943	2,085,580	4,138	247,463	120,058	16,581	110,824
2,001	1,234,691	1,027	169,660	93,891	15,276	60,493
1,767	2,750,806	823	534,819	271,509	48,409	214,902
494	4,282,577	287	1,442,541	986,741	128,076	327,724
476	2,467	36	146	65	32	49
22,531	10,563,432	8,010	2,410,997	1,478,466	210,928	721,604
15,098	2,328,286	4,728	247,655	118,617	27,876	101,162
2,996	4,422,080	1,423	1,070,937	652,003	96,623	322,311
4,436	3,813,067	1,859	1,092,405	707,845	86,429	298,131
22,531	10,563,432	8,010	2,410,997	1,478,466	210,928	721,604
8,763	217,193	2,299	23,718	10,692	3,337	9,688
3,696	243,412	1,493	29,423	11,752	3,021	14,651
5,689	1,060,667	2,141	132,018	66,145	12,568	53,305
1,741	736,167	810	115,394	52,474	7,435	55,485
1,482	1,201,668	611	159,283	86,326	17,469	55,488
873	2,021,655	472	437,065	224,350	42,330	170,385
146	1,305,889	85	213,218	154,867	14,054	44,297
142	3,776,781	100	1,300,878	871,860	110,713	318,305
22,531	10,563,432	8,010	2,410,997	1,478,466	210,928	721,604
8,779	180,639	2,222	18,164	6,849	1,652	9,663
3,842	253,110	1,567	31,484	9,873	4,743	16,868
5,606	1,032,725	2,177	133,385	61,713	12,250	59,422
1,666	726,235	780	115,165	52,238	6,591	56,336
1,456	1,175,588	614	156,572	85,397	17,533	53,642
876	2,015,866	454	416,929	227,894	33,903	155,132
150	1,185,991	87	205,826	137,669	15,346	52,811
155	3,993,278	109	1,333,471	896,834	118,909	317,728
22,531	10,563,432	8,010	2,410,997	1,478,466	210,928	721,604
8,873	184,778	2,316	22,387	7,612	2,139	12,636
3,954	270,561	1,680	39,184	11,963	5,353	21,869
5,616	1,133,854	2,186	197,814	93,181	15,737	88,896
1,655	748,281	769	124,927	64,359	7,779	52,790
1,412	1,242,479	570	247,149	122,543	24,739	99,868
763	2,067,038	341	395,156	243,120	37,332	114,704
131	1,269,649	68	247,044	188,102	16,627	42,314
127	3,646,792	80	1,137,336	747,587	101,223	288,527
22,531	10,563,432	8,010	2,410,997	1,478,466	210,928	721,604
3,312	18,372	544	895	484	71	341
4,196	71,696	1,225	6,790	2,502	835	3,453
5,221	280,267	2,061	29,202	10,800	4,963	13,439
8,136	2,328,940	3,273	254,398	114,784	21,837	117,778
1,488	3,264,617	788	651,096	359,298	51,312	240,487
178	4,599,541	120	1,468,616	990,599	131,910	346,107
22,531	10,563,432	8,010	2,410,997	1,478,466	210,928	721,604
902	266,904	902	420,637	157,384	30,166	233,087
7,109	5,388,678	7,109	1,990,360	1,321,081	180,762	488,517
14,520	4,907,850	-	-	-	-	-

1. 全 規 合
① 総 合

第3表 経営組織別の事業所数、

区 分	計					会	
	事業所数	従業者数 (人)	ソフトウェア 業務の 事業従事者数 (人)	年間売上高(百万円)		事業所数	従業者数 (人)
				計	うち、ソフトウェア 業務		
資 本 金 規 模 別 計	22,531	668,974	608,378	12,974,429	10,563,432	22,055	668,388
500万円未満	5,637	19,298	18,488	146,377	136,159	5,637	19,298
500万円以上1千万円未満	1,213	8,109	7,590	77,303	71,153	1,213	8,109
1千万円以上5千万円未満	10,943	214,158	196,456	2,333,042	2,085,580	10,943	214,158
5千万円以上1億円未満	2,001	100,820	94,803	1,404,351	1,234,691	2,001	100,820
1億円以上10億円未満	1,767	163,371	150,468	3,285,625	2,750,806	1,767	163,371
10億円以上	494	162,632	139,932	5,725,118	4,282,577	494	162,632
資本金なし	476	585	640	2,612	2,467	-	-
単 独 事 業 所、本 社、支 社 別 計	22,531	668,974	608,378	12,974,429	10,563,432	22,055	668,388
単 独 事 業 所	15,098	206,243	189,476	2,575,940	2,328,286	14,626	205,661
本 社	2,996	270,934	242,439	5,493,017	4,422,080	2,993	270,931
支 社	4,436	191,797	176,463	4,905,472	3,813,067	4,436	191,797
従 業 者 規 模 別 計	22,531	668,974	608,378	12,974,429	10,563,432	22,055	668,388
4人以下	8,763	19,590	19,886	240,911	217,193	8,298	19,056
5人～9人	3,696	24,431	24,121	272,836	243,412	3,685	24,380
10人～29人	5,689	97,426	94,814	1,192,685	1,060,667	5,689	97,426
30人～49人	1,741	66,353	62,116	851,561	736,167	1,741	66,353
50人～99人	1,482	103,693	95,166	1,360,951	1,201,668	1,482	103,693
100人～299人	873	143,413	126,591	2,458,720	2,021,655	873	143,413
300人～499人	146	56,330	52,494	1,519,106	1,305,889	146	56,330
500人以上	142	157,738	133,191	5,077,660	3,776,781	142	157,738
事 業 従 事 者 規 模 別 計	22,531	668,974	608,378	12,974,429	10,563,432	22,055	668,388
4人以下	8,779	21,123	18,639	198,803	180,639	8,325	20,589
5人～9人	3,842	26,435	25,204	284,594	253,110	3,820	26,383
10人～29人	5,606	99,746	92,392	1,166,110	1,032,725	5,606	99,746
30人～49人	1,666	65,229	60,353	841,400	726,235	1,666	65,229
50人～99人	1,456	102,219	93,317	1,332,160	1,175,588	1,456	102,219
100人～299人	876	137,559	126,754	2,432,795	2,015,866	876	137,559
300人～499人	150	54,516	50,735	1,391,818	1,185,991	150	54,516
500人以上	155	162,147	140,985	5,326,749	3,993,278	155	162,147
ソ フ ト ウ ェ ア 業 務 の 事 業 従 事 者 規 模 別 計	22,531	668,974	608,378	12,974,429	10,563,432	22,055	668,388
4人以下	8,873	22,041	18,875	207,166	184,778	8,419	21,508
5人～9人	3,954	29,055	26,427	309,745	270,561	3,933	29,003
10人～29人	5,616	106,353	95,592	1,331,668	1,133,854	5,616	106,353
30人～49人	1,655	68,048	63,044	873,208	748,281	1,655	68,048
50人～99人	1,412	109,815	98,535	1,489,629	1,242,479	1,412	109,815
100人～299人	763	133,867	124,858	2,462,193	2,067,038	763	133,867
300人～499人	131	55,665	51,398	1,516,692	1,269,649	131	55,665
500人以上	127	144,130	129,649	4,784,128	3,646,792	127	144,130
年 間 売 上 高 規 模 別 計	22,531	668,974	608,378	12,974,429	10,563,432	22,055	668,388
1千万円未満	3,312	5,524	5,277	19,266	18,372	2,951	5,126
1千万円以上3千万円未満	4,196	12,247	11,579	78,486	71,696	4,081	12,059
3千万円以上1億円未満	5,221	35,731	34,430	309,469	280,267	5,221	35,731
1億円以上10億円未満	8,136	230,914	214,402	2,583,338	2,328,940	8,136	230,914
10億円以上100億円未満	1,488	221,892	202,836	3,915,713	3,264,617	1,488	221,892
100億円以上	178	162,666	139,854	6,068,157	4,599,541	178	162,666
専 業 割 合 別 計	22,531	668,974	608,378	12,974,429	10,563,432	22,055	668,388
50%未満	902	31,782	21,135	687,541	266,904	891	31,730
50%以上100%未満	7,109	322,879	268,266	7,379,039	5,388,678	7,082	322,845
100%	14,520	314,313	318,977	4,907,850	4,907,850	14,081	313,814

模 範 部 統 計 表

従業者数及び年間売上高

営 業 組 織 別			社 会 以 外 の 法 人 ・ 団 体 及 び 個 人 営 業				
ソフトウェア 業務の 事業従事者数 (人)	年間売上高(百万円)		事業所数	従業者数 (人)	ソフトウェア 業務の 事業従事者数 (人)	年間売上高(百万円)	
	計	うち、ソフトウェア 業務				計	うち、ソフトウェア 業務
607,738	12,971,817	10,560,965	476	585	640	2,612	2,467
18,488	146,377	136,159	-	-	-	-	-
7,590	77,303	71,153	-	-	-	-	-
196,456	2,333,042	2,085,580	-	-	-	-	-
94,803	1,404,351	1,234,691	-	-	-	-	-
150,468	3,285,625	2,750,806	-	-	-	-	-
139,932	5,725,118	4,282,577	-	-	-	-	-
-	-	-	476	585	640	2,612	2,467
607,738	12,971,817	10,560,965	476	585	640	2,612	2,467
188,839	2,573,332	2,325,823	472	582	637	2,608	2,463
242,436	5,493,013	4,422,075	4	4	4	4	4
176,463	4,905,472	3,813,067	-	-	-	-	-
607,738	12,971,817	10,560,965	476	585	640	2,612	2,467
19,298	238,500	214,815	465	534	589	2,411	2,378
24,069	272,634	243,323	10	52	52	201	89
94,814	1,192,685	1,060,667	-	-	-	-	-
62,116	851,561	736,167	-	-	-	-	-
95,166	1,360,951	1,201,668	-	-	-	-	-
126,591	2,458,720	2,021,655	-	-	-	-	-
52,494	1,519,106	1,305,889	-	-	-	-	-
133,191	5,077,660	3,776,781	-	-	-	-	-
607,738	12,971,817	10,560,965	476	585	640	2,612	2,467
18,105	196,549	178,418	454	534	534	2,254	2,221
25,097	284,235	252,864	21	52	107	358	246
92,392	1,166,110	1,032,725	-	-	-	-	-
60,353	841,400	726,235	-	-	-	-	-
93,317	1,332,160	1,175,588	-	-	-	-	-
126,754	2,432,795	2,015,866	-	-	-	-	-
50,735	1,391,818	1,185,991	-	-	-	-	-
140,985	5,326,749	3,993,278	-	-	-	-	-
607,738	12,971,817	10,560,965	476	585	640	2,612	2,467
18,342	204,911	182,557	454	534	534	2,254	2,221
26,320	309,387	270,316	21	52	107	358	246
95,592	1,331,668	1,133,854	-	-	-	-	-
63,044	873,208	748,281	-	-	-	-	-
98,535	1,489,629	1,242,479	-	-	-	-	-
124,858	2,462,193	2,067,038	-	-	-	-	-
51,398	1,516,692	1,269,649	-	-	-	-	-
129,649	4,784,128	3,646,792	-	-	-	-	-
607,738	12,971,817	10,560,965	476	585	640	2,612	2,467
4,879	18,286	17,425	360	398	398	980	947
11,336	76,854	70,176	115	188	243	1,632	1,520
34,430	309,469	280,267	-	-	-	-	-
214,402	2,583,338	2,328,940	-	-	-	-	-
202,836	3,915,713	3,264,617	-	-	-	-	-
139,854	6,068,157	4,599,541	-	-	-	-	-
607,738	12,971,817	10,560,965	476	585	640	2,612	2,467
21,084	687,339	266,815	10	52	52	201	89
268,231	7,378,916	5,388,589	26	35	35	123	90
318,423	4,905,562	4,905,562	439	499	554	2,288	2,288

① 1. 全 規 合
総 合

第4表 雇用形態別の男女別の従業者数、別経営の事業所から

区 分	事業所数	従 業 者 数				個人業主(個人経営の事業主)及び無給の家族従業者	有給役員	一般に正社員、正職員呼ばれている人	
		計	男	女	男女計			男女計	計
		経営組織別計	22,531	668,974	538,132	130,842	483	36,533	599,696
会社	22,055	668,388	537,673	130,715	-	36,502	599,645	492,411	
会社以外の法人・団体及び個人経営	476	585	459	127	483	31	51	4	
資本金規模別計	22,531	668,974	538,132	130,842	483	36,533	599,696	492,415	
500万円未満	5,637	19,298	13,813	5,485	-	7,498	8,996	7,089	
500万円以上1千万円未満	1,213	8,109	6,024	2,086	-	1,857	5,481	4,345	
1千万円以上5千万円未満	10,943	214,158	171,559	42,599	-	20,290	182,174	149,516	
5千万円以上1億円未満	2,001	100,820	80,948	19,872	-	3,141	92,925	76,031	
1億円以上10億円未満	1,767	163,371	134,139	29,231	-	2,756	154,661	128,442	
10億円以上	494	162,632	131,190	31,442	-	960	155,408	126,987	
資本金なし	476	585	459	127	483	31	51	4	
単独事業所、本社、支社別計	22,531	668,974	538,132	130,842	483	36,533	599,696	492,415	
単独事業所	15,098	206,243	163,714	42,529	479	26,200	166,469	136,139	
本社	2,996	270,934	215,687	55,248	4	8,428	249,657	202,065	
支社	4,436	191,797	158,731	33,066	-	1,905	183,570	154,212	
従業者規模別計	22,531	668,974	538,132	130,842	483	36,533	599,696	492,415	
4人以下	8,763	19,590	14,332	5,258	483	9,751	7,112	5,476	
5人～9人	3,696	24,431	18,461	5,970	-	5,407	16,878	13,485	
10人～29人	5,689	97,426	78,703	18,724	-	10,115	81,783	67,755	
30人～49人	1,741	66,353	53,455	12,898	-	3,758	59,094	48,460	
50人～99人	1,482	103,693	84,616	19,077	-	3,367	96,191	79,560	
100人～299人	873	143,413	115,863	27,550	-	2,614	134,434	110,694	
300人～499人	146	56,330	44,794	11,536	-	595	52,509	42,955	
500人以上	142	157,738	127,908	29,830	-	926	151,695	124,030	
事業従事者規模別計	22,531	668,974	538,132	130,842	483	36,533	599,696	492,415	
4人以下	8,779	21,123	15,555	5,568	483	9,748	8,687	6,768	
5人～9人	3,842	26,435	20,062	6,372	-	5,692	18,286	14,693	
10人～29人	5,606	99,746	80,973	18,773	-	10,162	84,168	69,996	
30人～49人	1,666	65,229	52,378	12,852	-	3,576	58,300	47,742	
50人～99人	1,456	102,219	83,085	19,134	-	3,219	94,564	78,150	
100人～299人	876	137,559	111,455	26,103	-	2,584	129,059	106,216	
300人～499人	150	54,516	43,583	10,933	-	580	50,639	41,637	
500人以上	155	162,147	131,040	31,107	-	973	155,993	127,214	
ソフトウェア業務の従事者規模別計	22,531	668,974	538,132	130,842	483	36,533	599,696	492,415	
4人以下	8,873	22,041	16,281	5,760	483	9,836	9,464	7,389	
5人～9人	3,954	29,055	22,081	6,974	-	6,087	20,055	16,169	
10人～29人	5,616	106,353	86,276	20,077	-	10,108	90,400	75,170	
30人～49人	1,655	68,048	54,460	13,588	-	3,605	60,640	49,558	
50人～99人	1,412	109,815	89,378	20,437	-	3,238	102,564	84,643	
100人～299人	763	133,867	107,922	25,945	-	2,282	125,170	102,957	
300人～499人	131	55,665	45,271	10,394	-	541	52,897	43,585	
500人以上	127	144,130	116,463	27,667	-	835	138,506	112,942	
年間売上高規模別計	22,531	668,974	538,132	130,842	483	36,533	599,696	492,415	
1千万円未満	3,312	5,524	3,811	1,712	389	3,391	920	550	
1千万円以上3千万円未満	4,196	12,247	8,641	3,606	94	5,178	5,271	4,071	
3千万円以上1億円未満	5,221	35,731	27,602	8,129	-	7,386	25,265	20,438	
1億円以上10億円未満	8,136	230,914	187,151	43,763	-	15,847	204,080	168,484	
10億円以上100億円未満	1,488	221,892	179,130	42,762	-	3,787	207,871	171,038	
100億円以上	178	162,666	131,797	30,869	-	945	156,288	127,835	
専業割合別計	22,531	668,974	538,132	130,842	483	36,533	599,696	492,415	
50%未満	902	31,782	24,532	7,249	-	1,743	28,248	22,290	
50%以上100%未満	7,109	322,879	256,004	66,875	26	13,230	291,661	237,351	
100%	14,520	314,313	257,595	56,718	457	21,560	279,787	232,774	

模 範 部
統 計 表

派遣されている人及びソフトウェア業務の事業従事者数

雇 用 形 態 別 (人)									
など	常 用 雇 用 者						臨 時 雇 用 者 (常用雇 用 者 以 外 の 雇 用 者)		
	パ ー ト ・ ア ル バ イ ト な ど						計	男	女
	女	計	男	女	(就 業 時 間 換 算 雇 用 者 数)				
計					男	女	計	男	女
107,281	27,891	11,572	16,318	22,503	9,779	12,724	4,371	3,077	1,294
107,234	27,870	11,572	16,298	22,482	9,779	12,703	4,371
47	21	-	21	21	-	21	-
107,281	27,891	11,572	16,318	22,503	9,779	12,724	4,371	3,077	1,294
1,906	1,807	571	1,236	1,088	336	752	997
1,136	684	182	502	386	113	273	88
32,658	9,800	3,453	6,347	7,302	2,658	4,644	1,894
16,894	4,258	1,663	2,594	3,629	1,465	2,164	497
26,219	5,274	2,538	2,736	4,503	2,198	2,305	680
28,421	6,048	3,165	2,883	5,575	3,009	2,565	216
47	21	-	21	21	-	21	-
107,281	27,891	11,572	16,318	22,503	9,779	12,724	4,371	3,077	1,294
30,330	10,636	4,223	6,413	7,773	3,211	4,563	2,458
47,592	11,584	5,067	6,517	9,889	4,515	5,373	1,262
29,358	5,671	2,282	3,389	4,841	2,053	2,788	652
107,281	27,891	11,572	16,318	22,503	9,779	12,724	4,371	3,077	1,294
1,636	1,736	529	1,207	993	184	809	507
3,393	1,597	481	1,115	1,035	180	855	549
14,028	4,163	1,325	2,838	3,050	1,067	1,983	1,365
10,633	3,364	1,603	1,761	2,697	1,415	1,281	137
16,631	3,416	1,368	2,048	2,752	1,191	1,561	719
23,739	5,581	2,186	3,394	4,790	1,932	2,858	784
9,554	3,080	1,186	1,894	2,685	1,110	1,575	147
27,666	4,954	2,894	2,060	4,502	2,699	1,802	163
107,281	27,891	11,572	16,318	22,503	9,779	12,724	4,371	3,077	1,294
1,919	1,768	545	1,223	1,024	251	774	437
3,594	1,837	570	1,267	1,195	179	1,016	619
14,172	4,051	1,304	2,748	2,990	1,054	1,936	1,366
10,558	3,218	1,427	1,791	2,633	1,309	1,324	136
16,414	3,780	1,412	2,368	2,963	1,176	1,787	656
22,843	5,089	2,222	2,867	4,266	1,957	2,309	827
9,002	3,131	1,297	1,834	2,852	1,236	1,616	167
28,779	5,016	2,795	2,221	4,580	2,618	1,962	164
107,281	27,891	11,572	16,318	22,503	9,779	12,724	4,371	3,077	1,294
2,074	1,822	1,078	437
3,886	2,256	1,470	657
15,230	4,515	1,492	3,023	3,408	1,222	2,186	1,329
11,081	3,627	1,655	1,972	2,929	1,499	1,430	176
17,921	3,343	1,155	2,188	2,662	969	1,692	670
22,213	5,601	2,242	3,359	4,761	1,996	2,765	814
9,311	2,102	1,091	1,011	1,982	1,053	929	125
25,564	4,625	2,629	1,997	4,214	2,457	1,757	163
107,281	27,891	11,572	16,318	22,503	9,779	12,724	4,371	3,077	1,294
370	417	100	317	209	48	160	407
1,200	1,322	409	913	820	167	653	382
4,827	2,335	676	1,659	1,584	333	1,252	745
35,596	9,441	3,760	5,681	7,218	3,126	4,092	1,546
36,834	9,173	3,681	5,492	7,845	3,337	4,507	1,061
28,453	5,203	2,947	2,257	4,827	2,767	2,060	230
107,281	27,891	11,572	16,318	22,503	9,779	12,724	4,371	3,077	1,294
5,958	1,627	715	912	1,299	616	683	164
54,310	16,424	6,288	10,136	13,080	5,204	7,877	1,538
47,013	9,840	4,569	5,271	8,123	3,959	4,164	2,669

1. 全 規 合
① 総 合

第4表 雇用形態別の男女別の従業者数、別経営の事業所から派遣されている人及びソフトウェア業務の事業従事者数(つづき)

区 分	雇用形態別(人)(つづき)			別経営の事業所から派遣されている人			事業従事者数				うち、ソフトウェア業務の事業従事者数
	うち、別経営の事業所に派遣している人						事業従事者数 (「従業者数計」+「別経営の事業所から派遣されている人」-「うち、別経営の事業所に派遣している人」)				
	計	男	女	計	男	女	計	男	女	(人)	
経営組織別計	33,175	28,540	4,635	43,688	35,641	8,047	679,486	545,232	134,254	608,378	
会社	33,175	28,540	4,635	43,633	35,586	8,047	678,846	544,718	134,128	607,738	
会社以外の法人・団体及び個人経営	-	-	-	55	55	-	640	514	127	640	
資本金規模別計	33,175	28,540	4,635	43,688	35,641	8,047	679,486	545,232	134,254	608,378	
500万円未満	451	389	62	242	228	13	19,088	13,652	5,436	18,488	
500万円以上1千万円未満	55	49	6	130	111	18	8,184	6,086	2,098	7,590	
1千万円以上5千万円未満	12,925	10,930	1,994	6,992	5,610	1,382	208,226	166,239	41,986	196,456	
5千万円以上1億円未満	4,856	4,199	657	6,703	5,202	1,501	102,667	81,951	20,717	94,803	
1億円以上10億円未満	8,317	7,296	1,021	15,349	12,832	2,517	170,403	139,675	30,728	150,468	
10億円以上	6,571	5,676	895	14,217	11,602	2,615	170,278	137,116	33,162	139,932	
資本金なし	-	-	-	55	55	-	640	514	127	640	
単独事業所、本社、支社別計	33,175	28,540	4,635	43,688	35,641	8,047	679,486	545,232	134,254	608,378	
単独事業所	12,281	10,904	1,377	7,128	5,709	1,419	201,090	158,519	42,571	189,476	
本社	12,059	9,777	2,283	21,437	17,604	3,833	280,312	223,514	56,798	242,439	
支社	8,835	7,859	975	15,123	12,328	2,795	198,085	163,199	34,886	176,463	
従業者規模別計	33,175	28,540	4,635	43,688	35,641	8,047	679,486	545,232	134,254	608,378	
4人以下	467	359	108	1,463	1,204	259	20,586	15,177	5,409	19,886	
5人～9人	503	488	15	724	536	188	24,652	18,509	6,142	24,121	
10人～29人	4,340	3,806	533	5,404	4,518	886	98,490	79,414	19,076	94,814	
30人～49人	4,040	3,618	422	3,376	2,754	621	65,689	52,592	13,097	62,116	
50人～99人	5,664	5,006	658	4,419	3,585	835	102,448	83,195	19,253	95,166	
100人～299人	9,041	7,503	1,538	9,582	7,711	1,871	143,954	116,072	27,882	126,591	
300人～499人	2,459	2,115	344	5,234	4,255	980	59,106	46,933	12,172	52,494	
500人以上	6,661	5,645	1,016	13,486	11,078	2,408	164,562	133,340	31,222	133,191	
事業従事者規模別計	33,175	28,540	4,635	43,688	35,641	8,047	679,486	545,232	134,254	608,378	
4人以下	1,894	1,575	319	109	66	43	19,338	14,046	5,292	18,639	
5人～9人	1,667	1,491	176	906	813	93	25,674	19,384	6,289	25,204	
10人～29人	6,530	5,940	590	2,466	1,842	624	95,682	76,875	18,807	92,392	
30人～49人	4,707	4,155	551	2,771	2,184	587	63,293	50,406	12,887	60,353	
50人～99人	5,033	3,996	1,037	3,820	2,968	852	101,006	82,057	18,949	93,317	
100人～299人	5,939	5,023	916	11,235	9,428	1,807	142,855	115,861	26,994	126,754	
300人～499人	1,568	1,374	194	4,822	3,947	875	57,770	46,156	11,614	50,735	
500人以上	5,837	4,986	852	17,560	14,392	3,167	173,869	140,446	33,422	140,985	
ソフトウェア業務の事業従事者規模別計	33,175	28,540	4,635	43,688	35,641	8,047	679,486	545,232	134,254	608,378	
4人以下	1,894	1,575	319	109	66	43	20,256	14,772	5,484	18,875	
5人～9人	2,121	1,876	245	974	882	93	27,908	21,087	6,821	26,427	
10人～29人	7,708	7,086	622	3,247	2,487	759	101,891	81,677	20,214	95,592	
30人～49人	4,168	3,581	587	3,053	2,421	632	66,933	53,299	13,633	63,044	
50人～99人	4,601	3,607	994	4,517	3,577	940	109,731	89,347	20,384	98,535	
100人～299人	5,462	4,613	848	10,963	9,096	1,867	139,369	112,405	26,964	124,858	
300人～499人	2,108	1,779	329	5,364	4,450	914	58,921	47,941	10,979	51,398	
500人以上	5,113	4,422	690	15,461	12,663	2,798	154,477	124,703	29,774	129,649	
年間売上高規模別計	33,175	28,540	4,635	43,688	35,641	8,047	679,486	545,232	134,254	608,378	
1千万円未満	81	41	40	3	3	-	5,446	3,774	1,672	5,277	
1千万円以上3千万円未満	300	240	60	178	151	27	12,126	8,552	3,573	11,579	
3千万円以上1億円未満	1,511	1,333	178	1,119	1,001	118	35,340	27,270	8,069	34,430	
1億円以上10億円未満	13,811	12,163	1,649	7,524	5,820	1,704	224,628	180,809	43,819	214,402	
10億円以上100億円未満	11,839	9,958	1,882	18,593	15,290	3,302	228,645	184,462	44,183	202,836	
100億円以上	5,633	4,807	826	16,270	13,375	2,895	173,303	140,365	32,938	139,854	
専業割合別計	33,175	28,540	4,635	43,688	35,641	8,047	679,486	545,232	134,254	608,378	
50%未満	1,134	859	275	2,197	1,758	439	32,845	25,431	7,413	21,135	
50%以上100%未満	19,570	16,677	2,893	24,355	19,955	4,400	327,665	259,283	68,381	268,266	
100%	12,471	11,005	1,467	17,136	13,927	3,209	318,977	260,517	58,460	318,977	

模 範 計 算 表

第5表 ソフトウェア業務の業務種類別の該当事業所数及び年間売上高、契約先産業別の該当事業所数及び年間売上高

区 分	ソフトウェア業務の業務種類別						ソフトウェア業務の契約先産業別			
	計		受注ソフトウェア開発		ソフトウェア・プロダクツ		計		うち、同業者	
	事業所数	年間売上高 (百万円)	該 事 業 所 数	年間売上高 (百万円)	該 事 業 所 数	年間売上高 (百万円)	事業所数	年間売上高 (百万円)	該 事 業 所 数	年間売上高 (百万円)
経営組織別計	22,531	10,563,432	20,703	8,681,491	4,982	1,881,941	22,531	10,563,432	14,182	2,527,508
会社	22,055	10,560,965	20,239	8,679,058	4,971	1,881,907	22,055	10,560,965	...	2,526,265
会社以外の法人・団体 及び個人経営	476	2,467	465	2,433	11	34	476	2,467	...	1,243
資本金規模別計	22,531	10,563,432	20,703	8,681,491	4,982	1,881,941	22,531	10,563,432	14,182	2,527,508
500万円未満	5,637	136,159	5,450	124,554	510	11,604	5,637	136,159	...	78,130
500万円以上1千万円未満	1,213	71,153	1,127	58,154	174	12,999	1,213	71,153	...	35,422
1千万円以上5千万円未満	10,943	2,085,580	10,066	1,781,374	2,569	304,205	10,943	2,085,580	...	806,973
5千万円以上1億円未満	2,001	1,234,691	1,733	1,047,893	655	186,799	2,001	1,234,691	...	321,995
1億円以上10億円未満	1,767	2,750,806	1,449	2,390,118	776	360,687	1,767	2,750,806	...	530,494
10億円以上	494	4,282,577	413	3,276,964	286	1,005,612	494	4,282,577	...	753,250
資本金なし	476	2,467	465	2,433	11	34	476	2,467	...	1,243
単独事業所、本社、支社別計	22,531	10,563,432	20,703	8,681,491	4,982	1,881,941	22,531	10,563,432	14,182	2,527,508
単独事業所	15,098	2,328,286	14,349	1,875,130	2,442	453,155	15,098	2,328,286	...	795,146
本社	2,996	4,422,080	2,628	3,526,255	1,092	895,824	2,996	4,422,080	...	969,203
支社	4,436	3,813,067	3,727	3,280,106	1,448	532,961	4,436	3,813,067	...	763,158
従業員規模別計	22,531	10,563,432	20,703	8,681,491	4,982	1,881,941	22,531	10,563,432	14,182	2,527,508
4人以下	8,763	217,193	8,268	193,437	882	23,756	8,763	217,193	...	95,790
5人～9人	3,696	243,412	3,239	183,664	1,084	59,748	3,696	243,412	...	87,525
10人～29人	5,689	1,060,667	5,168	856,685	1,563	203,982	5,689	1,060,667	...	371,495
30人～49人	1,741	736,167	1,562	568,151	636	168,016	1,741	736,167	...	260,075
50人～99人	1,482	1,201,668	1,369	1,018,075	446	183,593	1,482	1,201,668	...	376,726
100人～299人	873	2,021,655	825	1,741,558	254	280,097	873	2,021,655	...	490,765
300人～499人	146	1,305,889	134	979,257	53	326,631	146	1,305,889	...	172,917
500人以上	142	3,776,781	139	3,140,665	64	636,117	142	3,776,781	...	672,214
事業従事者規模別計	22,531	10,563,432	20,703	8,681,491	4,982	1,881,941	22,531	10,563,432	14,182	2,527,508
4人以下	8,779	180,639	8,265	156,246	901	24,394	8,779	180,639	...	96,056
5人～9人	3,842	253,110	3,425	196,399	1,048	56,711	3,842	253,110	...	96,053
10人～29人	5,606	1,032,725	5,071	832,202	1,594	200,523	5,606	1,032,725	...	351,712
30人～49人	1,666	726,235	1,499	582,539	603	143,696	1,666	726,235	...	238,976
50人～99人	1,456	1,175,588	1,326	977,372	442	198,216	1,456	1,175,588	...	365,972
100人～299人	876	2,015,866	829	1,738,737	269	277,129	876	2,015,866	...	530,853
300人～499人	150	1,185,991	136	853,597	58	332,394	150	1,185,991	...	166,410
500人以上	155	3,993,278	152	3,344,398	68	648,880	155	3,993,278	...	681,476
ソフトウェア業務の 事業従事者規模別計	22,531	10,563,432	20,703	8,681,491	4,982	1,881,941	22,531	10,563,432	14,182	2,527,508
4人以下	8,873	184,778	8,347	159,176	922	25,602	8,873	184,778	...	98,766
5人～9人	3,954	270,561	3,528	212,692	1,084	57,870	3,954	270,561	...	102,551
10人～29人	5,616	1,133,854	5,074	909,298	1,620	224,557	5,616	1,133,854	...	361,189
30人～49人	1,655	748,281	1,503	586,763	613	161,518	1,655	748,281	...	263,625
50人～99人	1,412	1,242,479	1,287	1,048,773	409	193,706	1,412	1,242,479	...	358,064
100人～299人	763	2,067,038	721	1,801,184	231	265,854	763	2,067,038	...	525,164
300人～499人	131	1,269,649	121	939,205	45	330,444	131	1,269,649	...	212,448
500人以上	127	3,646,792	123	3,024,401	57	622,391	127	3,646,792	...	605,701
年間売上高規模別計	22,531	10,563,432	20,703	8,681,491	4,982	1,881,941	22,531	10,563,432	14,182	2,527,508
1千万円未満	3,312	18,372	3,243	18,245	78	127	3,312	18,372	...	12,099
1千万円以上3千万円未満	4,196	71,696	4,004	66,305	497	5,391	4,196	71,696	...	42,054
3千万円以上1億円未満	5,221	280,267	4,667	238,368	1,199	41,899	5,221	280,267	...	123,485
1億円以上10億円未満	8,136	2,328,940	7,229	1,883,581	2,610	445,359	8,136	2,328,940	...	863,894
10億円以上100億円未満	1,488	3,264,617	1,394	2,828,531	516	436,086	1,488	3,264,617	...	773,056
100億円以上	178	4,599,541	167	3,646,461	82	953,079	178	4,599,541	...	712,920
専業割合別計	22,531	10,563,432	20,703	8,681,491	4,982	1,881,941	22,531	10,563,432	14,182	2,527,508
50%未満	902	266,904	840	223,565	439	43,339	902	266,904	...	31,416
50%以上100%未満	7,109	5,388,678	6,383	4,454,234	2,351	934,444	7,109	5,388,678	...	1,054,395
100%	14,520	4,907,850	13,481	4,003,692	2,192	904,157	14,520	4,907,850	...	1,441,697

注5.「同業者」とは、契約先(取引相手)がソフトウェア業務を主業として営む事業所の場合をいい、同一企業間の企業内取引を含む。

第 I 編

《ソフトウェア業》

1 . 全規模の部

② 都道府県別統計表

② 都 道 府 規 県

第1表 事業所数、従業者数、事業従事者数、年間売上高、

区 分	事 業 所 数				従 業 者 数 A (人)	事業従事者数 (人)	うち、ソフトウェア業 務の事業従事者数 B	計 C
	計	単 独 事業所	本 社	支 社				
全 国 計	22,531	15,098	2,996	4,436	668,974	679,486	608,378	12,974,429
北 海 道	660	16,225	16,993	16,089	221,183
青 森	63	1,251	1,240	1,147	15,187
岩 手	105	1,015	1,206	1,161	16,309
宮 城	379	8,536	9,089	8,892	169,860
秋 田	69	887	885	798	9,048
山 形	118	1,503	1,554	1,285	13,968
福 島	172	2,126	2,061	1,919	18,569
茨 城	372	7,539	5,926	5,788	91,537
栃 木	150	2,763	2,688	2,514	31,757
群 馬	286	5,454	5,568	4,845	72,183
埼 玉	633	9,110	9,562	9,191	153,895
千 葉	504	10,450	10,381	9,497	219,222
東 京	7,258	318,258	319,782	284,235	7,201,038
神 奈 川	1,835	70,505	72,211	63,178	1,303,332
新 潟	312	6,029	5,622	5,398	87,694
富 山	91	2,679	3,005	2,462	38,317
石 川	218	5,852	5,690	4,930	95,648
福 井	124	2,124	2,106	1,827	26,915
山 梨	108	1,774	1,778	1,496	22,105
長 野	297	5,236	4,634	4,120	71,265
岐 阜	189	2,140	2,154	1,816	23,814
静 岡	538	8,815	10,975	10,520	149,493
愛 知	1,380	34,661	36,050	32,320	633,761
三 重	127	1,682	1,706	1,556	32,328
滋 賀	83	1,106	1,277	1,276	18,069
京 都	310	5,905	6,286	5,677	82,220
大 阪	2,361	64,728	67,744	59,342	1,139,859
兵 庫	461	11,708	11,807	10,819	199,895
奈 良	66	183	197	181	1,619
和 歌 山	54	583	596	455	6,240
鳥 取	60	595	608	590	7,960
島 根	71	851	860	790	10,720
岡 山	248	4,784	4,580	4,044	50,536
広 島	451	9,348	9,122	8,388	126,502
山 口	104	1,213	1,187	1,133	15,152
徳 島	69	785	792	703	9,891
香 川	133	1,924	1,839	1,624	30,047
愛 媛	159	2,059	2,118	2,061	30,929
高 知	62	1,294	1,281	1,160	15,230
福 岡	1,122	21,169	22,080	20,428	326,973
佐 賀	49	449	397	364	3,395
長 崎	53	901	912	881	11,813
熊 本	198	3,595	3,613	3,434	53,757
大 分	108	2,100	2,130	1,826	25,762
宮 崎	78	1,345	1,357	1,111	10,977
鹿 児 島	148	1,920	1,880	1,571	32,163
沖 縄	100	3,817	3,953	3,536	46,293

注6.「事業従事者数」とは、事業所の従業者数から「別経営の事業所に派遣している人」を除き、「別経営の事業所から派遣されている人」を加えた、いわゆる実際に従事している者をいう。

注7. 標本調査で拡大推計して集計後に四捨五入をしているため、総計と内訳の合計とは一致しない場合がある。また、単位当たり換算の値は、各数値に単位以下の数値を有しているため、公表値から求められても一致しない場合がある。

模 範 部 別 統 計 表

年間営業費用、1事業所当たり及び1人当たりの年間売上高

年 間 売 上 高 (百 万 円)		事業所の年間 営業費用 (百万円)	1 事 業 所 当 たり				従 業 者 1 人 当 た り の 年 間 売 上 高 C/A (万円)	ソフトウェア業務 事 業 従 事 者 1 人 当 た り の 主 業 年 間 売 上 高 D/B (万円)
ソフトウェア業務 (主業) D	その他業務 (従業)		従 業 者 数 (人)	ソフトウェア業務 の 事 業 従 事 者 数 (人)	年 間 売 上 高 (万円)	ソフトウェア業務 の 年 間 売 上 高 (万円)		
10,563,432	2,410,997	11,683,455	30	27	57,586	46,885	1,939	1,736
186,541	34,642	200,258	25	24	33,536	28,284	1,363	1,159
12,728	2,459	13,663	20	18	24,106	20,202	1,214	1,110
14,264	2,045	14,074	10	11	15,562	13,611	1,606	1,229
130,281	39,579	156,225	23	23	44,864	34,410	1,990	1,465
7,548	1,500	7,550	13	11	13,025	10,866	1,020	946
9,417	4,551	14,799	13	11	11,837	7,981	929	733
16,448	2,121	17,263	12	11	10,822	9,586	873	857
80,458	11,079	83,120	20	16	24,575	21,600	1,214	1,390
28,522	3,235	32,469	18	17	21,242	19,078	1,150	1,135
56,511	15,671	64,422	19	17	25,264	19,779	1,324	1,166
137,337	16,558	143,931	14	15	24,331	21,713	1,689	1,494
160,644	58,578	193,720	21	19	43,515	31,887	2,098	1,692
5,817,590	1,383,448	6,477,166	44	39	99,221	80,159	2,263	2,047
1,083,670	219,662	1,209,414	38	34	71,018	59,049	1,849	1,715
80,825	6,869	77,775	19	17	28,116	25,914	1,455	1,497
27,230	11,086	33,098	29	27	42,029	29,869	1,430	1,106
71,732	23,916	81,553	27	23	43,817	32,861	1,635	1,455
19,407	7,508	23,599	17	15	21,723	15,664	1,267	1,062
17,392	4,713	19,716	16	14	20,531	16,154	1,246	1,162
53,495	17,771	64,773	18	14	24,030	18,038	1,361	1,298
17,428	6,387	19,214	11	10	12,628	9,241	1,113	959
118,497	30,996	130,153	16	20	27,810	22,044	1,696	1,126
533,743	100,019	564,091	25	23	45,913	38,667	1,828	1,651
26,509	5,820	28,098	13	12	25,389	20,818	1,922	1,704
16,541	1,528	16,441	13	15	21,692	19,857	1,633	1,296
71,389	10,831	74,318	19	18	26,542	23,046	1,392	1,258
907,437	232,422	1,028,998	27	25	48,281	38,437	1,761	1,529
175,036	24,858	182,248	25	23	43,392	37,996	1,707	1,618
1,359	261	1,552	3	3	2,463	2,066	885	749
4,423	1,817	5,597	11	8	11,628	8,242	1,071	972
7,381	579	7,138	10	10	13,304	12,336	1,338	1,251
9,243	1,477	10,172	12	11	15,206	13,111	1,260	1,171
38,760	11,776	44,027	19	16	20,384	15,634	1,056	959
108,588	17,914	109,696	21	19	28,044	24,073	1,353	1,295
11,470	3,682	11,976	12	11	14,517	10,990	1,249	1,013
8,488	1,403	8,353	11	10	14,335	12,302	1,261	1,208
22,713	7,334	25,779	15	12	22,677	17,142	1,562	1,399
28,907	2,022	27,795	13	13	19,444	18,173	1,502	1,403
10,253	4,977	13,996	21	19	24,671	16,608	1,177	884
285,407	41,565	289,183	19	18	29,154	25,448	1,545	1,397
2,878	517	2,893	9	7	6,964	5,904	757	790
8,594	3,218	10,673	17	17	22,305	16,229	1,312	976
47,079	6,678	39,274	18	17	27,104	23,737	1,495	1,371
20,446	5,315	23,177	19	17	23,853	18,932	1,227	1,120
9,487	1,489	9,884	17	14	14,118	12,203	816	854
26,301	5,863	28,000	13	11	21,683	17,731	1,675	1,674
33,033	13,259	42,139	38	35	46,370	33,089	1,213	934

注8. 統計表の「…」は、回収標本数が少ないために表章できない項目を表している。

② 都 道 府 県

1. 全 規

第2表 業務(主業、従業)別

区 分	事業所数	従業者数 (人)	ソフトウェア 業務の 事業従事者数 (人)	計	
				事業所数	年間売上高 (百万円)
全 国 計	22,531	668,974	608,378	22,531	12,974,429
北海道	660	16,225	16,089	660	221,183
青森	63	1,251	1,147	63	15,187
岩手	105	1,015	1,161	105	16,309
宮城	379	8,536	8,892	379	169,860
秋田	69	887	798	69	9,048
山形	118	1,503	1,285	118	13,968
福島	172	2,126	1,919	172	18,569
茨城	372	7,539	5,788	372	91,537
栃木	150	2,763	2,514	150	31,757
群馬	286	5,454	4,845	286	72,183
埼玉	633	9,110	9,191	633	153,895
千葉	504	10,450	9,497	504	219,222
東京都	7,258	318,258	284,235	7,258	7,201,038
神奈川県	1,835	70,505	63,178	1,835	1,303,332
新潟	312	6,029	5,398	312	87,694
富山	91	2,679	2,462	91	38,317
石川	218	5,852	4,930	218	95,648
福井	124	2,124	1,827	124	26,915
山梨	108	1,774	1,496	108	22,105
長野	297	5,236	4,120	297	71,265
岐阜	189	2,140	1,816	189	23,814
静岡	538	8,815	10,520	538	149,493
愛知	1,380	34,661	32,320	1,380	633,761
三重	127	1,682	1,556	127	32,328
滋賀	83	1,106	1,276	83	18,069
京都	310	5,905	5,677	310	82,220
大阪	2,361	64,728	59,342	2,361	1,139,859
兵庫	461	11,708	10,819	461	199,895
奈良	66	183	181	66	1,619
和歌山	54	583	455	54	6,240
鳥取	60	595	590	60	7,960
島根	71	851	790	71	10,720
岡山	248	4,784	4,044	248	50,536
広島	451	9,348	8,388	451	126,502
山口	104	1,213	1,133	104	15,152
徳島	69	785	703	69	9,891
香川	133	1,924	1,624	133	30,047
愛媛	159	2,059	2,061	159	30,929
高知	62	1,294	1,160	62	15,230
福岡	1,122	21,169	20,428	1,122	326,973
佐賀	49	449	364	49	3,395
長崎	53	901	881	53	11,813
熊本	198	3,595	3,434	198	53,757
大分	108	2,100	1,826	108	25,762
宮崎	78	1,345	1,111	78	10,977
鹿児島	148	1,920	1,571	148	32,163
沖縄	100	3,817	3,536	100	46,293

注9.「該当事業所数」とは、当該項目に記載のあった事業所数をいい、複数の項目欄に記載がある場合、それぞれにカウントされる。調査事業所数に対する内訳事業所数。

模 範 部 別 統 計 表

の年間売上高

事業所の業務別年間売上高						
ソフトウェア業務(主業)		その他の業務(従業)				
		計		情報処理・提供サービス業務	インターネット附随サービス業務	その他業務
該事業所数	年間売上高 (百万円)	該事業所数	年間売上高 (百万円)	年間売上高 (百万円)	年間売上高 (百万円)	年間売上高 (百万円)
22,531	10,563,432	8,010	2,410,997	1,478,466	210,928	721,604
660	186,541	248	34,642	19,641	3,829	11,172
63	12,728	41	2,459
105	14,264	40	2,045
379	130,281	175	39,579	23,790	1,904	13,885
69	7,548	62	1,500
118	9,417	77	4,551
172	16,448	29	2,121
372	80,458	127	11,079	2,681	223	8,175
150	28,522	54	3,235
286	56,511	156	15,671	10,598	892	4,181
633	137,337	116	16,558	13,273	1,676	1,608
504	160,644	68	58,578	43,848	8,023	6,708
7,258	5,817,590	2,515	1,383,448	922,428	122,197	338,823
1,835	1,083,670	546	219,662	114,003	15,274	90,385
312	80,825	119	6,869	2,650	619	3,600
91	27,230	28	11,086
218	71,732	173	23,916
124	19,407	44	7,508
108	17,392	29	4,713
297	53,495	134	17,771	10,125	2,403	5,242
189	17,428	41	6,387
538	118,497	231	30,996	14,609	3,387	13,000
1,380	533,743	566	100,019	51,332	14,163	34,524
127	26,509	34	5,820
83	16,541	24	1,528
310	71,389	76	10,831	3,420	358	7,053
2,361	907,437	848	232,422	143,166	16,744	72,511
461	175,036	148	24,858	11,607	1,088	12,163
66	1,359	26	261
54	4,423	14	1,817
60	7,381	37	579
71	9,243	20	1,477
248	38,760	93	11,776	4,579	354	6,842
451	108,588	119	17,914	10,391	639	6,884
104	11,470	30	3,682
69	8,488	36	1,403
133	22,713	73	7,334
159	28,907	26	2,022
62	10,253	36	4,977
1,122	285,407	361	41,565	19,221	5,209	17,135
49	2,878	37	517
53	8,594	30	3,218
198	47,079	61	6,678
108	20,446	49	5,315
78	9,487	51	1,489
148	26,301	103	5,863
100	33,033	60	13,259

第3表 経営組織別の事業所数、

区 分	計						事業所数	従業者数 (人)	
	事業所数	従業者数 (人)	ソフトウェア 業務の 事業従事者数 (人)	年間売上高(百万円)		事業所数			従業者数 (人)
				計	うち、ソフトウェア業務				
全 国 計	22,531	668,974	608,378	12,974,429	10,563,432	22,055	668,388		
北 海 道	660	16,225	16,089	221,183	186,541	…	…		
青 森	63	1,251	1,147	15,187	12,728	…	…		
岩 手	105	1,015	1,161	16,309	14,264	…	…		
宮 城	379	8,536	8,892	169,860	130,281	…	…		
秋 田	69	887	798	9,048	7,548	…	…		
山 形	118	1,503	1,285	13,968	9,417	…	…		
福 島	172	2,126	1,919	18,569	16,448	…	…		
茨 城	372	7,539	5,788	91,537	80,458	…	…		
栃 木	150	2,763	2,514	31,757	28,522	…	…		
群 馬	286	5,454	4,845	72,183	56,511	…	…		
埼 玉	633	9,110	9,191	153,895	137,337	…	…		
千 葉	504	10,450	9,497	219,222	160,644	…	…		
東 京	7,258	318,258	284,235	7,201,038	5,817,590	…	…		
神 奈 川	1,835	70,505	63,178	1,303,332	1,083,670	…	…		
新 潟	312	6,029	5,398	87,694	80,825	…	…		
富 山	91	2,679	2,462	38,317	27,230	…	…		
石 川	218	5,852	4,930	95,648	71,732	…	…		
福 井	124	2,124	1,827	26,915	19,407	…	…		
山 梨	108	1,774	1,496	22,105	17,392	…	…		
長 野	297	5,236	4,120	71,265	53,495	…	…		
岐 阜	189	2,140	1,816	23,814	17,428	…	…		
静 岡	538	8,815	10,520	149,493	118,497	…	…		
愛 知	1,380	34,661	32,320	633,761	533,743	…	…		
三 重	127	1,682	1,556	32,328	26,509	…	…		
滋 賀	83	1,106	1,276	18,069	16,541	…	…		
京 都	310	5,905	5,677	82,220	71,389	…	…		
大 阪	2,361	64,728	59,342	1,139,859	907,437	…	…		
兵 庫	461	11,708	10,819	199,895	175,036	…	…		
奈 良	66	183	181	1,619	1,359	…	…		
和 歌 山	54	583	455	6,240	4,423	…	…		
鳥 取	60	595	590	7,960	7,381	…	…		
島 根	71	851	790	10,720	9,243	…	…		
岡 山	248	4,784	4,044	50,536	38,760	…	…		
広 島	451	9,348	8,388	126,502	108,588	…	…		
山 口	104	1,213	1,133	15,152	11,470	…	…		
徳 島	69	785	703	9,891	8,488	…	…		
香 川	133	1,924	1,624	30,047	22,713	…	…		
愛 媛	159	2,059	2,061	30,929	28,907	…	…		
高 知	62	1,294	1,160	15,230	10,253	…	…		
福 岡	1,122	21,169	20,428	326,973	285,407	…	…		
佐 賀	49	449	364	3,395	2,878	…	…		
長 崎	53	901	881	11,813	8,594	…	…		
熊 本	198	3,595	3,434	53,757	47,079	…	…		
大 分	108	2,100	1,826	25,762	20,446	…	…		
宮 崎	78	1,345	1,111	10,977	9,487	…	…		
鹿 児 島	148	1,920	1,571	32,163	26,301	…	…		
沖 縄	100	3,817	3,536	46,293	33,033	…	…		

1. 全 規 県
② 都 道 府 県

第4表 雇用形態別の男女別の従業者数、別経営の事業所から

区 分	事業所数	従 業 者 数								
		計			「個人業主(個人経営の事業主)及び 無給の家族従業者」+「有給役員」			一般に正社員、正職員 呼ばれている人		
		計	男	女	計	男	女	計	男	
全 国 計	22,531	668,974	538,132	130,842	37,016	31,067	5,949	599,696	492,415	
北 海 道	660	16,225	13,544	2,682	769	14,794	12,596	
青 森	63	1,251	1,058	193	87	1,151	989	
岩 手	105	1,015	706	310	72	742	625	
宮 城	379	8,536	6,937	1,598	390	7,664	6,376	
秋 田	69	887	728	159	147	683	603	
山 形	118	1,503	1,041	463	237	1,063	871	
福 島	172	2,126	1,594	532	234	1,779	1,376	
茨 城	372	7,539	6,006	1,533	589	6,412	5,260	
栃 木	150	2,763	2,191	572	234	2,409	2,020	
群 馬	286	5,454	4,398	1,056	379	4,794	3,935	
埼 玉	633	9,110	7,322	1,787	1,013	7,738	6,394	
千 葉	504	10,450	7,997	2,454	848	8,973	7,308	
東 京	7,258	318,258	255,914	62,344	14,771	289,626	236,042	
神 奈 川	1,835	70,505	58,048	12,457	3,083	65,230	54,690	
新 潟	312	6,029	5,097	933	446	5,181	4,525	
富 山	91	2,679	2,064	615	190	2,398	1,902	
石 川	218	5,852	4,328	1,523	400	5,054	3,932	
福 井	124	2,124	1,641	483	206	1,851	1,467	
山 梨	108	1,774	1,475	299	167	1,480	1,277	
長 野	297	5,236	4,301	935	383	4,565	3,870	
岐 阜	189	2,140	1,579	561	356	1,578	1,203	
静 岡	538	8,815	7,073	1,742	745	7,539	6,253	
愛 知	1,380	34,661	28,475	6,186	1,906	31,143	26,076	
三 重	127	1,682	1,244	438	215	1,383	1,074	
滋 賀	83	1,106	872	234	132	902	735	
京 都	310	5,905	4,373	1,531	455	4,610	3,551	
大 阪	2,361	64,728	52,043	12,685	3,239	57,772	47,410	
兵 庫	461	11,708	9,594	2,115	726	10,554	8,900	
奈 良	66	183	135	48	67	96	80	
和 歌 山	54	583	389	194	78	455	305	
鳥 取	60	595	456	139	83	487	388	
島 根	71	851	721	130	58	779	667	
岡 山	248	4,784	3,968	816	324	4,219	3,572	
広 島	451	9,348	7,536	1,812	657	8,184	6,781	
山 口	104	1,213	943	270	142	1,021	812	
徳 島	69	785	597	188	112	603	464	
香 川	133	1,924	1,497	427	173	1,622	1,307	
愛 媛	159	2,059	1,598	461	244	1,602	1,353	
高 知	62	1,294	951	343	152	1,062	816	
福 岡	1,122	21,169	16,799	4,369	1,703	18,429	14,908	
佐 賀	49	449	316	133	86	327	236	
長 崎	53	901	635	265	82	725	561	
熊 本	198	3,595	2,738	856	164	3,350	2,576	
大 分	108	2,100	1,685	415	108	1,824	1,541	
宮 崎	78	1,345	943	403	89	1,076	855	
鹿 児 島	148	1,920	1,562	357	156	1,601	1,366	
沖 縄	100	3,817	3,020	798	118	3,167	2,568	

模 範 部 別 統 計 表

派遣されている人及びソフトウェア業務の事業従事者数

雇 用 形 態 別 (人)									
常 用 雇 用 者							臨時雇用者 (常用雇用者以外の雇用者)		
など	パート・アルバイトなど								
				(就業時間換算雇用者数)					
女	計	男	女	計	男	女	計	男	女
107,281	27,891	11,572	16,318	22,503	9,779	12,724	4,371	3,077	1,294
2,199	540	164	376	471	155	316	122
163	13	8	-
117	198	18	180	185	13	172	3
1,288	400	168	232	334	122	212	82
80	27	1	26	25	1	24	30
192	201	22	179	170	22	148	3
403	110	17	93	94	16	78	3
1,152	535	238	297	377	197	180	3
389	110	6	104	92	5	87	10
858	281	242	-
1,344	319	85	234	222	71	151	39
1,665	387	116	271	246	71	176	241
53,584	12,135	5,870	6,265	10,235	5,108	5,127	1,726
10,540	2,014	699	1,315	1,466	540	926	178
656	227	39	188	195	27	167	176
496	52	11	41	37	11	25	39
1,122	395	122	273	385	120	266	3
384	67	61	-
202	127	82	-
695	284	125	159	245	106	140	4
375	163	64	98	138	49	89	43
1,286	498	196	303	396	176	220	33
5,068	1,446	680	766	1,046	480	566	166
310	84	73	-
167	72	56	-
1,058	793	399	394	704	376	329	47
10,363	2,753	879	1,874	2,000	695	1,305	963
1,654	421	144	277	370	127	243	7
15	15	2	13	11	-	11	5
150	46	19	27	43	19	24	5
100	19	3	16	3	3	-	6
112	14	9	-
647	212	96	116	140	45	95	28
1,403	454	197	256	387	194	192	53
209	47	15	32	35	10	25	3
139	70	68	-
315	109	46	64	102	43	60	20
249	188	62	127	153	48	105	25
246	80	43	-
3,520	1,006	509	497	774	416	358	30
91	30	13	16	22	13	9	7
164	94	78	-
774	81	81	-
283	146	34	111	101	34	67	22
221	159	27	132	104	26	78	22
235	163	118	-
599	308	167	141	275	161	114	224

② 都 道 府 規 県

1. 全 規 県

第4表 雇用形態別の男女別の従業者数、別経営の事業所から派遣されている人及びソフトウェア業務の事業従事者数(つづき)

区 分	雇 用 形 態 別 (人)(つづき)			別経営の事業所から 派遣されている人			事業従事者数			
	うち、別経営の事業所に派遣している人						事業従事者数 (「従業者数計」+ 「別経営の事業所から派遣されている人」- 「うち、別経営の事業所に派遣している人」)			うち、ソフトウェア 業 務 の 事業従事者数
	計	男	女	計	男	女	計	男	女	
全 国 計	33,175	28,540	4,635	43,688	35,641	8,047	679,486	545,232	134,254	608,378
北海道	780	719	61	1,548	1,257	291	16,993	14,082	2,911	16,089
青森	18	7	1,240	1,047	193	1,147
岩手	9	200	1,206	841	365	1,161
宮城	269	245	24	822	692	130	9,089	7,384	1,705	8,892
秋田	86	85	885	714	171	798
山形	29	80	1,554	1,051	503	1,285
福島	96	31	2,061	1,525	536	1,919
茨城	1,852	1,661	191	240	201	38	5,926	4,546	1,380	5,788
栃木	136	61	2,688	2,131	557	2,514
群馬	379	340	39	493	330	163	5,568	4,389	1,179	4,845
埼玉	463	416	47	915	769	146	9,562	7,675	1,887	9,191
千葉	510	462	48	441	350	91	10,381	7,884	2,497	9,497
東京都	15,990	13,498	2,492	17,514	14,413	3,102	319,782	256,828	62,954	284,235
神奈川県	4,664	4,096	568	6,371	5,137	1,234	72,211	59,088	13,123	63,178
新潟	506	478	28	99	81	18	5,622	4,700	922	5,398
富山	209	534	3,005	2,317	687	2,462
石川	250	89	5,690	4,296	1,395	4,930
福井	45	27	2,106	1,620	486	1,827
山梨	20	24	1,778	1,479	299	1,496
長野	777	726	51	175	131	44	4,634	3,706	928	4,120
岐阜	100	115	2,154	1,596	558	1,816
静岡	198	181	17	2,358	2,128	230	10,975	9,020	1,955	10,520
愛知	1,298	1,171	127	2,687	2,114	573	36,050	29,418	6,632	32,320
三重	63	88	1,706	1,254	452	1,556
滋賀	11	182	1,277	998	279	1,276
京都	48	47	1	429	346	83	6,286	4,673	1,613	5,677
大阪	1,219	982	237	4,235	3,518	718	67,744	54,579	13,165	59,342
兵庫	403	387	15	502	344	158	11,807	9,550	2,257	10,819
奈良	-	15	197	181
和歌山	41	54	596	413	183	455
鳥取	-	13	608	590
島根	2	11	860	729	131	790
岡山	453	420	33	250	188	62	4,580	3,735	845	4,044
広島	623	543	80	397	334	63	9,122	7,328	1,795	8,388
山口	135	109	1,187	920	267	1,133
徳島	8	15	792	591	201	703
香川	163	78	1,839	1,479	360	1,624
愛媛	11	70	2,118	1,651	466	2,061
高知	36	24	1,281	936	345	1,160
福岡	491	418	74	1,403	1,154	249	22,080	17,536	4,544	20,428
佐賀	52	-	397	364
長崎	49	60	912	648	264	881
熊本	406	425	3,613	2,670	943	3,434
大分	153	183	2,130	1,690	439	1,826
宮崎	10	22	1,357	947	411	1,111
鹿児島	43	3	1,880	1,528	352	1,571
沖縄	72	208	3,953	3,144	809	3,536

模 範 部 統 計 表

第5表 ソフトウェア業務の業務種類別の該当事業所数及び年間売上高、契約先産業別の該当事業所数及び年間売上高

区 分	ソフトウェア業務の業務種類別						ソフトウェア業務の契約先産業別			
	計		受注ソフトウェア開発		ソフトウェア・プロダクツ		計		うち、同業者	
	事業所数	年間売上高 (百万円)	該事業所数	年間売上高 (百万円)	該事業所数	年間売上高 (百万円)	事業所数	年間売上高 (百万円)	該事業所数	年間売上高 (百万円)
全 国 計	22,531	10,563,432	20,703	8,681,491	4,982	1,881,941	22,531	10,563,432	14,182	2,527,508
北海道	660	186,541	528	159,268	209	27,273	660	186,541	...	86,063
青森	63	12,728	48	9,846	32	2,882	63	12,728	...	3,886
岩手	105	14,264	89	12,100	33	2,164	105	14,264	...	3,182
宮城	379	130,281	340	106,768	116	23,513	379	130,281	...	38,928
秋田	69	7,548	68	4,797	33	2,751	69	7,548	...	1,346
山形	118	9,417	118	7,760	48	1,657	118	9,417	...	1,943
福島	172	16,448	166	13,324	22	3,124	172	16,448	...	6,589
茨城	372	80,458	361	78,541	63	1,917	372	80,458	...	18,493
栃木	150	28,522	149	28,176	10	346	150	28,522	...	7,927
群馬	286	56,511	271	43,117	102	13,394	286	56,511	...	13,116
埼玉	633	137,337	588	109,406	94	27,931	633	137,337	...	25,421
千葉	504	160,644	500	133,980	56	26,664	504	160,644	...	70,034
東京都	7,258	5,817,590	6,636	4,650,183	1,569	1,167,407	7,258	5,817,590	...	1,257,864
神奈川県	1,835	1,083,670	1,671	932,342	287	151,328	1,835	1,083,670	...	295,282
新潟	312	80,825	260	60,180	109	20,644	312	80,825	...	15,507
富山	91	27,230	91	25,774	17	1,456	91	27,230	...	9,348
石川	218	71,732	204	66,658	44	5,074	218	71,732	...	20,104
福井	124	19,407	124	15,674	35	3,733	124	19,407	...	6,662
山梨	108	17,392	105	11,815	34	5,577	108	17,392	...	5,978
長野	297	53,495	297	44,711	47	8,784	297	53,495	...	15,889
岐阜	189	17,428	179	10,563	35	6,865	189	17,428	...	3,258
静岡	538	118,497	496	104,022	117	14,475	538	118,497	...	41,121
愛知	1,380	533,743	1,298	478,010	415	55,733	1,380	533,743	...	94,435
三重	127	26,509	118	20,671	14	5,838	127	26,509	...	2,638
滋賀	83	16,541	78	14,458	12	2,083	83	16,541	...	1,722
京都	310	71,389	286	47,072	62	24,317	310	71,389	...	18,720
大阪	2,361	907,437	2,147	758,769	458	148,669	2,361	907,437	...	210,232
兵庫	461	175,036	457	159,450	89	15,587	461	175,036	...	29,121
奈良	66	1,359	64	1,268	4	91	66	1,359	...	413
和歌山	54	4,423	54	χ	1	χ	54	4,423	...	917
鳥取	60	7,381	60	χ	20	χ	60	7,381	...	1,580
島根	71	9,243	67	7,461	56	1,782	71	9,243	...	3,578
岡山	248	38,760	198	35,153	79	3,607	248	38,760	...	8,420
広島	451	108,588	427	96,016	109	12,572	451	108,588	...	39,909
山口	104	11,470	94	9,437	25	2,033	104	11,470	...	3,990
徳島	69	8,488	62	4,296	9	4,193	69	8,488	...	862
香川	133	22,713	130	19,241	49	3,472	133	22,713	...	3,899
愛媛	159	28,907	159	24,393	16	4,514	159	28,907	...	9,804
高知	62	10,253	55	7,562	17	2,691	62	10,253	...	2,167
福岡	1,122	285,407	1,049	227,785	177	57,623	1,122	285,407	...	86,916
佐賀	49	2,878	49	1,969	18	909	49	2,878	...	956
長崎	53	8,594	43	7,387	25	1,207	53	8,594	...	1,343
熊本	198	47,079	191	44,854	21	2,225	198	47,079	...	21,049
大分	108	20,446	85	18,423	30	2,023	108	20,446	...	5,762
宮崎	78	9,487	66	5,908	36	3,580	78	9,487	...	2,963
鹿児島	148	26,301	90	24,246	77	2,054	148	26,301	...	7,628
沖縄	100	33,033	88	27,642	50	5,391	100	33,033	...	20,542

注10. 「同業者」とは、契約先(取引相手)がソフトウェア業務を主業として営む事業所の場合をいい、同一企業間の企業内取引を含む。

第 I 編

《ソフトウェア業》

2. 事業従事者5人以上の部

① 総合統計表

2. 事業従事者合

① 総

第1表 事業所数、従業者数、事業従事者数、年間売上高、

区 分	事 業 所 数			従 業 者 数 A (人)	事業従事者数 (人)	うち、ソフトウェア業務 の事業従事者数 B	
	計	単 独 事業所	本 社				支 社
経 営 組 織 別 計	13,752	7,677	2,697	3,378	647,851	660,148	589,739
会 社	13,730	7,655	2,697	3,378	647,799	660,042	589,633
会社以外の法人・団体 及び個人経営	21	21	-	-	52	107	107
資 本 金 規 模 別 計	13,752	7,677	2,697	3,378	647,851	660,148	589,739
500万円未満	1,144	9,949	10,012	9,855
500万円以上1千万円未満	530	6,648	6,680	6,116
1千万円以上5千万円未満	8,175	205,420	200,934	189,391
5千万円以上1億円未満	1,767	100,117	102,072	94,208
1億円以上10億円未満	1,662	163,206	170,238	150,304
10億円以上	451	162,460	170,105	139,760
資本金なし	21	52	107	107
単 独 事 業 所、本 社、支 社 別 計	13,752	7,677	2,697	3,378	647,851	660,148	589,739
単 独 事 業 所	7,677	189,323	185,237	174,214
本 社	2,697	269,884	279,642	241,864
支 社	3,378	188,643	195,269	173,661
従 業 者 規 模 別 計	13,752	7,677	2,697	3,378	647,851	660,148	589,739
4人以下	188	567	1,891	1,891
5人～9人	3,599	23,894	24,323	23,792
10人～29人	5,583	96,026	98,182	94,506
30人～49人	1,741	66,353	65,689	62,116
50人～99人	1,480	103,530	102,441	95,159
100人～299人	873	143,413	143,954	126,591
300人～499人	146	56,330	59,106	52,494
500人以上	142	157,738	164,562	133,191
事 業 従 事 者 規 模 別 計	13,752	7,677	2,697	3,378	647,851	660,148	589,739
5人～9人	3,842	26,435	25,674	25,204
10人～29人	5,606	99,746	95,682	92,392
30人～49人	1,666	65,229	63,293	60,353
50人～99人	1,456	102,219	101,006	93,317
100人～299人	876	137,559	142,855	126,754
300人～499人	150	54,516	57,770	50,735
500人以上	155	162,147	173,869	140,985
ソ フ ト ウ ェ ア 業 務 の 事 業 従 事 者 規 模 別 計	13,752	7,677	2,697	3,378	647,851	660,148	589,739
4人以下	94	918	918	237
5人～9人	3,954	29,055	27,908	26,427
10人～29人	5,616	106,353	101,891	95,592
30人～49人	1,655	68,048	66,933	63,044
50人～99人	1,412	109,815	109,731	98,535
100人～299人	763	133,867	139,369	124,858
300人～499人	131	55,665	58,921	51,398
500人以上	127	144,130	154,477	129,649
年 間 売 上 高 規 模 別 計	13,752	7,677	2,697	3,378	647,851	660,148	589,739
1千万円未満	105	643	643	643
1千万円以上3千万円未満	553	3,205	3,295	3,141
3千万円以上1億円未満	3,487	29,786	30,285	29,514
1億円以上10億円未満	7,941	229,659	223,977	213,752
10億円以上100億円未満	1,488	221,892	228,645	202,836
100億円以上	178	162,666	173,303	139,854
専 業 割 合 別 計	13,752	7,677	2,697	3,378	647,851	660,148	589,739
50%未満	577	30,865	31,928	20,252
50%以上100%未満	5,211	317,921	322,916	264,183
100%	7,964	299,064	305,304	305,304

注1.「事業従事者数」とは、事業所の従業者数から「別経営の事業所に派遣している人」を除き、「別経営の事業所から派遣されている人」を加えた、いわゆる実際に従事している者をいう。

注2. 標本調査で拡大推計して集計後に四捨五入をしているため、総計と内訳の合計とは一致しない場合がある。また、単位当たり換算の値は、各数値に単位以下の数値を有しているため、公表値から求められても一致しない場合がある。

5 人 以 上 の 部 統 計 表

1事業所当たり及び1人当たりの年間売上高

計 C	年 間 売 上 高 (百 万 円)		1 事 業 所 当 た り				従 業 者 1 人 当 た り の 年 間 売 上 高 C/A (万円)	ソフ ト ウ ェ ア 業 務 事 業 従 事 者 1 人 当 た り の 主 業 年 間 売 上 高 D/B (万円)
	ソフ ト ウ ェ ア 業 務 (主 業) D	そ の 他 業 務 (主 業)	従 業 者 数 (人)	ソフ ト ウ ェ ア 業 務 の 事 業 従 事 者 数 (人)	年 間 売 上 高 (万円)	ソフ ト ウ ェ ア 業 務 の 年 間 売 上 高 (万円)		
12,775,626	10,382,793	2,392,833	47	43	92,903	75,502	1,972	1,761
12,775,267	10,382,547	2,392,720	47	43	93,045	75,618	1,972	1,761
358	246	113	2	5	1,679	1,152	693	230
12,775,626	10,382,793	2,392,833	47	43	92,903	75,502	1,972	1,761
74,130	69,700	4,430	9	9	6,479	6,092	745	707
56,091	50,425	5,666	13	12	10,576	9,508	844	825
2,251,927	2,011,537	240,390	25	23	27,545	24,605	1,096	1,062
1,395,065	1,227,595	167,469	57	53	78,929	69,454	1,393	1,303
3,283,226	2,749,264	533,962	98	90	197,497	165,378	2,012	1,829
5,714,828	4,274,026	1,440,802	361	310	1,268,531	948,714	3,518	3,058
358	246	113	2	5	1,679	1,152	693	230
12,775,626	10,382,793	2,392,833	47	43	92,903	75,502	1,972	1,761
2,427,008	2,190,979	236,029	25	23	31,615	28,541	1,282	1,258
5,484,597	4,414,135	1,070,462	100	90	203,371	163,678	2,032	1,825
4,864,021	3,777,679	1,086,342	56	51	143,990	111,831	2,578	2,175
12,775,626	10,382,793	2,392,833	47	43	92,903	75,502	1,972	1,761
x	x	5,678	3	10	x	x	x	x
269,897	240,474	29,423	7	7	7,500	6,682	1,130	1,011
1,183,724	1,051,831	131,893	17	17	21,201	18,838	1,233	1,113
851,561	736,167	115,394	38	36	48,915	42,287	1,283	1,185
x	x	159,283	70	64	x	x	x	x
2,458,720	2,021,655	437,065	164	145	281,670	231,600	1,714	1,597
1,519,106	1,305,889	213,218	385	359	1,038,998	893,167	2,697	2,488
5,077,660	3,776,781	1,300,878	1,112	939	3,578,496	2,661,698	3,219	2,836
12,775,626	10,382,793	2,392,833	47	43	92,903	75,502	1,972	1,761
284,594	253,110	31,484	7	7	7,408	6,589	1,077	1,004
1,166,110	1,032,725	133,385	18	16	20,800	18,421	1,169	1,118
841,400	726,235	115,165	39	36	50,502	43,590	1,290	1,203
1,332,160	1,175,588	156,572	70	64	91,479	80,727	1,303	1,260
2,432,795	2,015,866	416,929	157	145	277,804	230,194	1,769	1,590
1,391,818	1,185,991	205,826	362	337	925,067	788,265	2,553	2,338
5,326,749	3,993,278	1,333,471	1,045	909	3,434,563	2,574,772	3,285	2,832
12,775,626	10,382,793	2,392,833	47	43	92,903	75,502	1,972	1,761
8,362	4,139	4,223	10	3	8,901	4,406	911	1,750
309,745	270,561	39,184	7	7	7,833	6,842	1,066	1,024
1,331,668	1,133,854	197,814	19	17	23,714	20,191	1,252	1,186
873,208	748,281	124,927	41	38	52,749	45,202	1,283	1,187
1,489,629	1,242,479	247,149	78	70	105,508	88,003	1,356	1,261
2,462,193	2,067,038	395,156	176	164	322,901	271,079	1,839	1,656
1,516,692	1,269,649	247,044	424	392	1,155,492	967,281	2,725	2,470
4,784,128	3,646,792	1,137,336	1,138	1,023	3,776,482	2,878,695	3,319	2,813
12,775,626	10,382,793	2,392,833	47	43	92,903	75,502	1,972	1,761
835	827	8	6	6	796	788	130	129
12,726	11,426	1,300	6	6	2,302	2,067	397	364
228,458	209,180	19,278	9	8	6,552	5,999	767	709
2,549,737	2,297,202	252,535	29	27	32,109	28,929	1,110	1,075
3,915,713	3,264,617	651,096	149	136	263,154	219,397	1,765	1,609
6,068,157	4,599,541	1,468,616	913	785	3,405,835	2,581,555	3,730	3,289
12,775,626	10,382,793	2,392,833	47	43	92,903	75,502	1,972	1,761
675,876	262,186	413,690	53	35	117,099	45,425	2,190	1,295
7,332,318	5,353,175	1,979,143	61	51	140,719	102,736	2,306	2,026
4,767,432	4,767,432	-	38	38	59,864	59,864	1,594	1,562

注3. 統計表の「…」は、回収標本数が少ないために表章できない項目を表している。

2. 事 業 従 事 者

① 総 合

第2表 業務(主業、従業)別

区 分	事業所数	従業者数 (人)	ソフトウェア 業務の業 事従事者数 (人)	計		ソフトウェア業務(主業)		該 当 事業所数
				事業所数	年間売上高 (百万円)	該 当 事業所数	年間売上高 (百万円)	
経営組織別計	13,752	647,851	589,739	13,752	12,775,626	13,752	10,382,793	5,788
会社	13,730	647,799	589,633	13,730	12,775,267	13,730	10,382,547	5,777
会社以外の法人・団体 及び個人経営	21	52	107	21	358	21	246	10
資本金規模別計	13,752	647,851	589,739	13,752	12,775,626	13,752	10,382,793	5,788
500万円未満	1,144	9,949	9,855	1,144	74,130	1,144	69,700	345
500万円以上1千万円未満	530	6,648	6,116	530	56,091	530	50,425	275
1千万円以上5千万円未満	8,175	205,420	189,391	8,175	2,251,927	8,175	2,011,537	3,336
5千万円以上1億円未満	1,767	100,117	94,208	1,767	1,395,065	1,767	1,227,595	825
1億円以上10億円未満	1,662	163,206	150,304	1,662	3,283,226	1,662	2,749,264	719
10億円以上	451	162,460	139,760	451	5,714,828	451	4,274,026	278
資本金なし	21	52	107	21	358	21	246	10
単独事業所、本社、支社別計	13,752	647,851	589,739	13,752	12,775,626	13,752	10,382,793	5,788
単独事業所	7,677	189,323	174,214	7,677	2,427,008	7,677	2,190,979	3,187
本社	2,697	269,884	241,864	2,697	5,484,597	2,697	4,414,135	1,270
支社	3,378	188,643	173,661	3,378	4,864,021	3,378	3,777,679	1,331
従業者規模別計	13,752	647,851	589,739	13,752	12,775,626	13,752	10,382,793	5,788
4人以下	188	567	1,891	188	x	188	x	85
5人～9人	3,599	23,894	23,792	3,599	269,897	3,599	240,474	1,493
10人～29人	5,583	96,026	94,506	5,583	1,183,724	5,583	1,051,831	2,132
30人～49人	1,741	66,353	62,116	1,741	851,561	1,741	736,167	810
50人～99人	1,480	103,530	95,159	1,480	x	1,480	x	611
100人～299人	873	143,413	126,591	873	2,458,720	873	2,021,655	472
300人～499人	146	56,330	52,494	146	1,519,106	146	1,305,889	85
500人以上	142	157,738	133,191	142	5,077,660	142	3,776,781	100
事業従事者規模別計	13,752	647,851	589,739	13,752	12,775,626	13,752	10,382,793	5,788
5人～9人	3,842	26,435	25,204	3,842	284,594	3,842	253,110	1,567
10人～29人	5,606	99,746	92,392	5,606	1,166,110	5,606	1,032,725	2,177
30人～49人	1,666	65,229	60,353	1,666	841,400	1,666	726,235	780
50人～99人	1,456	102,219	93,317	1,456	1,332,160	1,456	1,175,588	614
100人～299人	876	137,559	126,754	876	2,432,795	876	2,015,866	454
300人～499人	150	54,516	50,735	150	1,391,818	150	1,185,991	87
500人以上	155	162,147	140,985	155	5,326,749	155	3,993,278	109
ソフトウェア業務の 事業従事者規模別計	13,752	647,851	589,739	13,752	12,775,626	13,752	10,382,793	5,788
4人以下	94	918	237	94	8,362	94	4,139	94
5人～9人	3,954	29,055	26,427	3,954	309,745	3,954	270,561	1,680
10人～29人	5,616	106,353	95,592	5,616	1,331,668	5,616	1,133,854	2,186
30人～49人	1,655	68,048	63,044	1,655	873,208	1,655	748,281	769
50人～99人	1,412	109,815	98,535	1,412	1,489,629	1,412	1,242,479	570
100人～299人	763	133,867	124,858	763	2,462,193	763	2,067,038	341
300人～499人	131	55,665	51,398	131	1,516,692	131	1,269,649	68
500人以上	127	144,130	129,649	127	4,784,128	127	3,646,792	80
年間売上高規模別計	13,752	647,851	589,739	13,752	12,775,626	13,752	10,382,793	5,788
1千万円未満	105	643	643	105	835	105	827	3
1千万円以上3千万円未満	553	3,205	3,141	553	12,726	553	11,426	212
3千万円以上1億円未満	3,487	29,786	29,514	3,487	228,458	3,487	209,180	1,410
1億円以上10億円未満	7,941	229,659	213,752	7,941	2,549,737	7,941	2,297,202	3,255
10億円以上100億円未満	1,488	221,892	202,836	1,488	3,915,713	1,488	3,264,617	788
100億円以上	178	162,666	139,854	178	6,068,157	178	4,599,541	120
専業割合別計	13,752	647,851	589,739	13,752	12,775,626	13,752	10,382,793	5,788
50%未満	577	30,865	20,252	577	675,876	577	262,186	577
50%以上100%未満	5,211	317,921	264,183	5,211	7,332,318	5,211	5,353,175	5,211
100%	7,964	299,064	305,304	7,964	4,767,432	7,964	4,767,432	-

注4.「該当事業所数」とは、当該項目に記載のあった事業所数をいい、複数の項目欄に記載がある場合、それぞれにカウントされる。調査事業所数に対する内訳事業所数。

5 人 以 上 の 部
統 計 表

の 年 間 売 上 高

事 業 所 の 業 務 別 年 間 売 上 高									
計	そ の 他 業 務 (従 業)								
	製造業務	情報通信業務(ソフトウェア業務を除く)				卸売・小売業務	サービス業務	その他の業務	
		計	情報処理・提供サービス業務	インターネット関連サービス業務	その他				
年間売上高 (百万円)	年間売上高 (百万円)	年間売上高 (百万円)	年間売上高 (百万円)	年間売上高 (百万円)	年間売上高 (百万円)	年間売上高 (百万円)	年間売上高 (百万円)	年間売上高 (百万円)	年間売上高 (百万円)
2,392,833	20,159	1,797,586	1,471,617	209,276	116,693	308,402	126,620	140,067	
2,392,720	20,159	1,797,491	1,471,557	209,246	116,688	308,402	126,610	140,058	
113	-	95	60	30	5	-	10	8	
2,392,833	20,159	1,797,586	1,471,617	209,276	116,693	308,402	126,620	140,067	
4,430	5	2,786	1,904	592	291	676	682	281	
5,666	-	3,116	1,773	1,060	282	1,348	762	440	
240,390	2,834	137,567	117,585	15,971	4,011	48,672	30,027	21,290	
167,469	4,643	116,257	92,848	15,276	8,133	26,524	6,219	13,826	
533,962	12,014	333,317	271,509	48,409	13,400	136,228	30,847	21,556	
1,440,802	663	1,204,447	985,939	127,937	90,571	94,954	58,073	82,664	
113	-	95	60	30	5	-	10	8	
2,392,833	20,159	1,797,586	1,471,617	209,276	116,693	308,402	126,620	140,067	
236,029	3,293	144,028	114,285	26,370	3,374	38,731	29,326	20,650	
1,070,462	13,336	773,379	651,944	96,621	24,815	155,187	60,929	67,631	
1,086,342	3,530	880,178	705,389	86,285	88,504	114,484	36,364	51,786	
2,392,833	20,159	1,797,586	1,471,617	209,276	116,693	308,402	126,620	140,067	
5,678	-	5,653	3,968	1,685	-	-	25	-	
29,423	271	15,866	11,752	3,021	1,093	5,811	1,720	5,756	
131,893	1,937	81,104	66,020	12,568	2,516	30,103	11,597	7,152	
115,394	2,913	61,984	52,474	7,435	2,075	23,648	22,187	4,662	
159,283	569	107,528	86,326	17,469	3,734	26,586	9,943	14,657	
437,065	6,953	276,913	224,350	42,330	10,232	94,165	26,948	32,087	
213,218	1,105	173,870	154,867	14,054	4,949	29,310	6,880	2,053	
1,300,878	6,412	1,074,667	871,860	110,713	92,094	98,780	47,320	73,700	
2,392,833	20,159	1,797,586	1,471,617	209,276	116,693	308,402	126,620	140,067	
31,484	271	15,588	9,873	4,743	973	6,414	3,349	5,861	
133,385	1,915	77,023	61,713	12,250	3,059	31,579	14,530	8,339	
115,165	3,256	60,685	52,238	6,591	1,856	20,627	27,097	3,501	
156,572	554	105,590	85,397	17,533	2,660	25,958	7,693	16,778	
416,929	6,460	272,261	227,894	33,903	10,464	91,165	21,094	25,950	
205,826	1,105	158,602	137,669	15,346	5,587	32,070	9,448	4,602	
1,333,471	6,599	1,107,837	896,834	118,909	92,094	100,590	43,409	75,037	
2,392,833	20,159	1,797,586	1,471,617	209,276	116,693	308,402	126,620	140,067	
4,223	-	1,250	763	487	-	1,483	1,359	131	
39,184	271	18,291	11,963	5,353	976	6,654	5,821	8,147	
197,814	2,631	113,028	93,181	15,737	4,110	46,439	27,500	8,217	
124,927	2,579	74,006	64,359	7,779	1,869	21,441	17,750	9,151	
247,149	2,181	155,808	122,543	24,739	8,526	56,112	8,904	24,144	
395,156	6,049	285,022	243,120	37,332	4,570	71,356	18,237	14,491	
247,044	35	209,277	188,102	16,627	4,548	27,815	8,337	1,580	
1,137,336	6,412	940,903	747,587	101,223	92,094	77,103	38,712	74,206	
2,392,833	20,159	1,797,586	1,471,617	209,276	116,693	308,402	126,620	140,067	
8	-	-	-	-	-	-	-	8	
1,300	-	825	575	239	11	273	194	8	
19,278	178	12,365	7,289	4,116	960	3,740	1,861	1,133	
252,535	5,828	139,842	113,857	21,698	4,287	52,361	32,537	21,967	
651,096	7,554	428,910	359,298	51,312	18,300	131,472	43,477	39,684	
1,468,616	6,599	1,215,643	990,599	131,910	93,134	120,556	48,551	77,266	
2,392,833	20,159	1,797,586	1,471,617	209,276	116,693	308,402	126,620	140,067	
413,690	6,676	199,461	156,452	29,325	13,684	150,494	36,265	20,793	
1,979,143	13,482	1,598,124	1,315,165	179,951	103,009	157,908	90,354	119,273	
-	-	-	-	-	-	-	-	-	

2. 事業従事者
① 総合

第3表 経営組織別の事業所数、

区分	計						
	事業所数	従業者数 (人)	ソフトウェア 業務の 事業従事者数 (人)	年間売上高(百万円)		事業所数	従業者数 (人)
				計	うち、ソフトウェア業務		
資本金規模別計	13,752	647,851	589,739	12,775,626	10,382,793	13,730	647,799
500万円未満	1,144	9,949	9,855	74,130	69,700	1,144	9,949
500万円以上1千万円未満	530	6,648	6,116	56,091	50,425	530	6,648
1千万円以上5千万円未満	8,175	205,420	189,391	2,251,927	2,011,537	8,175	205,420
5千万円以上1億円未満	1,767	100,117	94,208	1,395,065	1,227,595	1,767	100,117
1億円以上10億円未満	1,662	163,206	150,304	3,283,226	2,749,264	1,662	163,206
10億円以上	451	162,460	139,760	5,714,828	4,274,026	451	162,460
資本金なし	21	52	107	358	246	-	-
単独事業所、本社、支社別計	13,752	647,851	589,739	12,775,626	10,382,793	13,730	647,799
単独事業所	7,677	189,323	174,214	2,427,008	2,190,979	7,655	189,272
本社	2,697	269,884	241,864	5,484,597	4,414,135	2,697	269,884
支社	3,378	188,643	173,661	4,864,021	3,777,679	3,378	188,643
従業者規模別計	13,752	647,851	589,739	12,775,626	10,382,793	13,730	647,799
4人以下	188	567	1,891	x	x	177	567
5人～9人	3,599	23,894	23,792	269,897	240,474	3,588	23,842
10人～29人	5,583	96,026	94,506	1,183,724	1,051,831	5,583	96,026
30人～49人	1,741	66,353	62,116	851,561	736,167	1,741	66,353
50人～99人	1,480	103,530	95,159	x	x	1,480	103,530
100人～299人	873	143,413	126,591	2,458,720	2,021,655	873	143,413
300人～499人	146	56,330	52,494	1,519,106	1,305,889	146	56,330
500人以上	142	157,738	133,191	5,077,660	3,776,781	142	157,738
事業従事者規模別計	13,752	647,851	589,739	12,775,626	10,382,793	13,730	647,799
5人～9人	3,842	26,435	25,204	284,594	253,110	3,820	26,383
10人～29人	5,606	99,746	92,392	1,166,110	1,032,725	5,606	99,746
30人～49人	1,666	65,229	60,353	841,400	726,235	1,666	65,229
50人～99人	1,456	102,219	93,317	1,332,160	1,175,588	1,456	102,219
100人～299人	876	137,559	126,754	2,432,795	2,015,866	876	137,559
300人～499人	150	54,516	50,735	1,391,818	1,185,991	150	54,516
500人以上	155	162,147	140,985	5,326,749	3,993,278	155	162,147
ソフトウェア業務の 事業従事者規模別計	13,752	647,851	589,739	12,775,626	10,382,793	13,730	647,799
4人以下	94	918	237	8,362	4,139	94	918
5人～9人	3,954	29,055	26,427	309,745	270,561	3,933	29,003
10人～29人	5,616	106,353	95,592	1,331,668	1,133,854	5,616	106,353
30人～49人	1,655	68,048	63,044	873,208	748,281	1,655	68,048
50人～99人	1,412	109,815	98,535	1,489,629	1,242,479	1,412	109,815
100人～299人	763	133,867	124,858	2,462,193	2,067,038	763	133,867
300人～499人	131	55,665	51,398	1,516,692	1,269,649	131	55,665
500人以上	127	144,130	129,649	4,784,128	3,646,792	127	144,130
年間売上高規模別計	13,752	647,851	589,739	12,775,626	10,382,793	13,730	647,799
1千万円未満	105	643	643	835	827	105	643
1千万円以上3千万円未満	553	3,205	3,141	12,726	11,426	531	3,154
3千万円以上1億円未満	3,487	29,786	29,514	228,458	209,180	3,487	29,786
1億円以上10億円未満	7,941	229,659	213,752	2,549,737	2,297,202	7,941	229,659
10億円以上100億円未満	1,488	221,892	202,836	3,915,713	3,264,617	1,488	221,892
100億円以上	178	162,666	139,854	6,068,157	4,599,541	178	162,666
専業割合別計	13,752	647,851	589,739	12,775,626	10,382,793	13,730	647,799
50%未満	577	30,865	20,252	675,876	262,186	567	30,813
50%以上100%未満	5,211	317,921	264,183	7,332,318	5,353,175	5,211	317,921
100%	7,964	299,064	305,304	4,767,432	4,767,432	7,953	299,064

5 人 以 上 の 部 統 計 表

従業者数及び年間売上高

経 営 組 織 別			会 社 以 外 の 法 人 ・ 団 体 及 び 個 人 経 営				
会 社		会 社 以 外 の 法 人 ・ 団 体			個 人 経 営		
ソフトウェア 業務の 事業従事者数 (人)	年間売上高(百万円)		事業所数	従業者数 (人)	ソフトウェア 業務の 事業従事者数 (人)	年間売上高(百万円)	
	計	うち、ソフトウェア業務				計	うち、ソフトウェア業務
589,633	12,775,267	10,382,547	21	52	107	358	246
9,855	74,130	69,700	-	-	-	-	-
6,116	56,091	50,425	-	-	-	-	-
189,391	2,251,927	2,011,537	-	-	-	-	-
94,208	1,395,065	1,227,595	-	-	-	-	-
150,304	3,283,226	2,749,264	-	-	-	-	-
139,760	5,714,828	4,274,026	-	-	-	-	-
-	-	-	21	52	107	358	246
589,633	12,775,267	10,382,547	21	52	107	358	246
174,108	2,426,650	2,190,733	21	52	107	358	246
241,864	5,484,597	4,414,135	-	-	-	-	-
173,661	4,864,021	3,777,679	-	-	-	-	-
589,633	12,775,267	10,382,547	21	52	107	358	246
1,836	x	x	11	-	55	157	157
23,741	269,696	240,385	10	52	52	201	89
94,506	1,183,724	1,051,831	-	-	-	-	-
62,116	851,561	736,167	-	-	-	-	-
95,159	x	x	-	-	-	-	-
126,591	2,458,720	2,021,655	-	-	-	-	-
52,494	1,519,106	1,305,889	-	-	-	-	-
133,191	5,077,660	3,776,781	-	-	-	-	-
589,633	12,775,267	10,382,547	21	52	107	358	246
25,097	284,235	252,864	21	52	107	358	246
92,392	1,166,110	1,032,725	-	-	-	-	-
60,353	841,400	726,235	-	-	-	-	-
93,317	1,332,160	1,175,588	-	-	-	-	-
126,754	2,432,795	2,015,866	-	-	-	-	-
50,735	1,391,818	1,185,991	-	-	-	-	-
140,985	5,326,749	3,993,278	-	-	-	-	-
589,633	12,775,267	10,382,547	21	52	107	358	246
237	8,362	4,139	-	-	-	-	-
26,320	309,387	270,316	21	52	107	358	246
95,592	1,331,668	1,133,854	-	-	-	-	-
63,044	873,208	748,281	-	-	-	-	-
98,535	1,489,629	1,242,479	-	-	-	-	-
124,858	2,462,193	2,067,038	-	-	-	-	-
51,398	1,516,692	1,269,649	-	-	-	-	-
129,649	4,784,128	3,646,792	-	-	-	-	-
589,633	12,775,267	10,382,547	21	52	107	358	246
643	835	827	-	-	-	-	-
3,034	12,368	11,180	21	52	107	358	246
29,514	228,458	209,180	-	-	-	-	-
213,752	2,549,737	2,297,202	-	-	-	-	-
202,836	3,915,713	3,264,617	-	-	-	-	-
139,854	6,068,157	4,599,541	-	-	-	-	-
589,633	12,775,267	10,382,547	21	52	107	358	246
20,201	675,674	262,097	10	52	52	201	89
264,183	7,332,318	5,353,175	-	-	-	-	-
305,249	4,767,275	4,767,275	11	-	55	157	157

2. 事 業 従 事 者 合
① 総 合

第4表 雇用形態別の男女別の従業者数、別経営の事業所から

区 分	事業所数	従 業 者 数			個人業主(個人 経営の事業主) 及び無給の家族 従業者	有給役員	一般に正社員、正職員 などと 呼ばれている人		
		計	男	女			計	男	女
							男女計	男女計	
経営組織別計	13,752	647,851	522,576	125,274	-	26,785	591,009	485,647	105,362
会社	13,730	647,799	-	26,754	591,009	485,647	105,362
会社以外の法人・団体 及び個人経営	21	52	-	31	-	-	-
資本金規模別計	13,752	647,851	522,576	125,274	-	26,785	591,009	485,647	105,362
500万円未満	1,144	9,949	7,540	2,409	-	1,629	6,789	5,451	1,338
500万円以上1千万円未満	530	6,648	-	922	5,046	4,036	1,011
1千万円以上5千万円未満	8,175	205,420	164,829	40,592	-	17,351	177,215	145,670	31,545
5千万円以上1億円未満	1,767	100,117	80,310	19,807	-	3,136	92,227	75,399	16,828
1億円以上10億円未満	1,662	163,206	133,975	29,231	-	2,756	154,496	128,278	26,219
10億円以上	451	162,460	131,017	31,442	-	960	155,235	126,814	28,421
資本金なし	21	52	-	31	-	-	-
単独事業所、本社、支社別計	13,752	647,851	522,576	125,274	-	26,785	591,009	485,647	105,362
単独事業所	7,677	189,323	151,667	37,657	-	16,939	161,297	132,358	28,939
本社	2,697	269,884	214,829	55,055	-	8,200	248,994	201,544	47,450
支社	3,378	188,643	156,081	32,562	-	1,645	180,718	151,745	28,973
従業者規模別計	13,752	647,851	522,576	125,274	-	26,785	591,009	485,647	105,362
4人以下	188	567	460	107	-	169	166	165	1
5人～9人	3,599	23,894	17,957	5,937	-	5,307	16,441	13,072	3,369
10人～29人	5,583	96,026	77,674	18,352	-	10,053	80,618	66,838	13,779
30人～49人	1,741	66,353	53,455	12,898	-	3,758	59,094	48,460	10,633
50人～99人	1,480	103,530	84,466	19,065	-	3,363	96,053	79,432	16,621
100人～299人	873	143,413	115,863	27,550	-	2,614	134,434	110,694	23,739
300人～499人	146	56,330	44,794	11,536	-	595	52,509	42,955	9,554
500人以上	142	157,738	127,908	29,830	-	926	151,695	124,030	27,666
事業従事者規模別計	13,752	647,851	522,576	125,274	-	26,785	591,009	485,647	105,362
5人～9人	3,842	26,435	20,062	6,372	-	5,692	18,286	14,693	3,594
10人～29人	5,606	99,746	80,973	18,773	-	10,162	84,168	69,996	14,172
30人～49人	1,666	65,229	52,378	12,852	-	3,576	58,300	47,742	10,558
50人～99人	1,456	102,219	83,085	19,134	-	3,219	94,564	78,150	16,414
100人～299人	876	137,559	111,455	26,103	-	2,584	129,059	106,216	22,843
300人～499人	150	54,516	43,583	10,933	-	580	50,639	41,637	9,002
500人以上	155	162,147	131,040	31,107	-	973	155,993	127,214	28,779
ソフトウェア業務の 事業従事者規模別計	13,752	647,851	522,576	125,274	-	26,785	591,009	485,647	105,362
4人以下	94	918	726	193	-	88	777	621	156
5人～9人	3,954	29,055	22,081	6,974	-	6,087	20,055	16,169	3,886
10人～29人	5,616	106,353	86,276	20,077	-	10,108	90,400	75,170	15,230
30人～49人	1,655	68,048	54,460	13,588	-	3,605	60,640	49,558	11,081
50人～99人	1,412	109,815	89,378	20,437	-	3,238	102,564	84,643	17,921
100人～299人	763	133,867	107,922	25,945	-	2,282	125,170	102,957	22,213
300人～499人	131	55,665	45,271	10,394	-	541	52,897	43,585	9,311
500人以上	127	144,130	116,463	27,667	-	835	138,506	112,942	25,564
年間売上高規模別計	13,752	647,851	522,576	125,274	-	26,785	591,009	485,647	105,362
1千万円未満	105	643	217	426	-	158	222	117	105
1千万円以上3千万円未満	553	3,205	2,060	1,146	-	795	1,734	1,290	445
3千万円以上1億円未満	3,487	29,786	23,228	6,559	-	5,503	21,793	17,707	4,085
1億円以上10億円未満	7,941	229,659	186,146	43,513	-	15,597	203,100	167,660	35,440
10億円以上100億円未満	1,488	221,892	179,130	42,762	-	3,787	207,871	171,038	36,834
100億円以上	178	162,666	131,797	30,869	-	945	156,288	127,835	28,453
専業割合別計	13,752	647,851	522,576	125,274	-	26,785	591,009	485,647	105,362
50%未満	577	30,865	23,888	6,977	-	1,291	27,823	21,994	5,829
50%以上100%未満	5,211	317,921	252,298	65,624	-	11,343	289,412	235,404	54,008
100%	7,964	299,064	246,391	52,673	-	14,151	273,774	228,249	45,525

5 人 以 上 の 部 統 計 表

派遣されている人及びソフトウェア業務の部門別事業従事者数

雇 用 形 態 別 (人)											
常 用 雇 用 者						臨時雇用者 (常用雇用者以外の雇用者)			うち、別経営の事業所に派遣している人		
パート・アルバイトなど (就業時間換算雇用者数)											
計	男	女	計	男	女	計	男	女	計	男	女
26,123	11,027	15,095	21,479	9,528	11,950	3,934	2,749	1,185	31,281	26,966	4,316
26,102	11,027	15,075	21,458	9,528	11,929	3,934	31,281	26,966	4,316
21	-	21	21	-	21	-	-	-	-
26,123	11,027	15,095	21,479	9,528	11,950	3,934	2,749	1,185	31,281	26,966	4,316
777	313	464	491	207	284	754	164	143	21
664	168	496	380	113	267	15	49	43	6
9,082	3,180	5,902	6,880	2,536	4,344	1,772	11,475	9,732	1,743
4,258	1,663	2,594	3,629	1,465	2,164	497	4,704	4,075	629
5,274	2,538	2,736	4,503	2,198	2,305	680	8,317	7,296	1,021
6,048	3,165	2,883	5,575	3,009	2,565	216	6,571	5,676	895
21	-	21	21	-	21	-	-	-	-
26,123	11,027	15,095	21,479	9,528	11,950	3,934	2,749	1,185	31,281	26,966	4,316
9,067	3,834	5,233	6,839	3,007	3,831	2,020	11,149	9,990	1,159
11,428	4,911	6,517	9,842	4,468	5,373	1,262	11,679	9,452	2,227
5,627	2,282	3,345	4,798	2,053	2,745	652	8,453	7,524	929
26,123	11,027	15,095	21,479	9,528	11,950	3,934	2,749	1,185	31,281	26,966	4,316
162	78	83	92	8	83	70	30	30	-
1,597	481	1,115	1,035	180	855	549	294	279	15
3,991	1,250	2,741	2,944	1,009	1,934	1,365	3,247	2,913	335
3,364	1,603	1,761	2,697	1,415	1,281	137	4,040	3,618	422
3,395	1,349	2,047	2,735	1,173	1,561	719	5,508	4,862	646
5,581	2,186	3,394	4,790	1,932	2,858	784	9,041	7,503	1,538
3,080	1,186	1,894	2,685	1,110	1,575	147	2,459	2,115	344
4,954	2,894	2,060	4,502	2,699	1,802	163	6,661	5,645	1,016
26,123	11,027	15,095	21,479	9,528	11,950	3,934	2,749	1,185	31,281	26,966	4,316
1,837	570	1,267	1,195	179	1,016	619	1,667	1,491	176
4,051	1,304	2,748	2,990	1,054	1,936	1,366	6,530	5,940	590
3,218	1,427	1,791	2,633	1,309	1,324	136	4,707	4,155	551
3,780	1,412	2,368	2,963	1,176	1,787	656	5,033	3,996	1,037
5,089	2,222	2,867	4,266	1,957	2,309	827	5,939	5,023	916
3,131	1,297	1,834	2,852	1,236	1,616	167	1,568	1,374	194
5,016	2,795	2,221	4,580	2,618	1,962	164	5,837	4,986	852
26,123	11,027	15,095	21,479	9,528	11,950	3,934	2,749	1,185	31,281	26,966	4,316
54	54	-	-	-	-
2,256	1,470	657	2,121	1,876	245
4,515	1,492	3,023	3,408	1,222	2,186	1,329	7,708	7,086	622
3,627	1,655	1,972	2,929	1,499	1,430	176	4,168	3,581	587
3,343	1,155	2,188	2,662	969	1,692	670	4,601	3,607	994
5,601	2,242	3,359	4,761	1,996	2,765	814	5,462	4,613	848
2,102	1,091	1,011	1,982	1,053	929	125	2,108	1,779	329
4,625	2,629	1,997	4,214	2,457	1,757	163	5,113	4,422	690
26,123	11,027	15,095	21,479	9,528	11,950	3,934	2,749	1,185	31,281	26,966	4,316
19	-	19	16	-	16	244	-	-	-
554	186	367	325	107	217	122	25	25	-
1,758	472	1,286	1,270	208	1,062	732	577	531	47
9,416	3,741	5,675	7,196	3,109	4,088	1,546	13,206	11,645	1,561
9,173	3,681	5,492	7,845	3,337	4,507	1,061	11,839	9,958	1,882
5,203	2,947	2,257	4,827	2,767	2,060	230	5,633	4,807	826
26,123	11,027	15,095	21,479	9,528	11,950	3,934	2,749	1,185	31,281	26,966	4,316
1,587	715	872	1,267	616	651	164	1,134	859	275
15,855	6,108	9,747	12,813	5,157	7,657	1,311	19,303	16,495	2,808
8,681	4,204	4,477	7,399	3,756	3,643	2,459	10,845	9,611	1,233

2. 事業従事者
① 総 合

第4表 雇用形態別の男女別の従業者数、別経営の事業所から

区 分	別経営の事業所から派遣されている人			事業従事者数 〔「従業者数計」+ 「別経営の事業所から派遣されている人」- 「うち、別経営の事業所に派遣している人」〕			合 計		管理・営業部門	
	計	男	女	計	男	女	うち、別経営の事業所から派遣されている人	うち、別経営の事業所から派遣されている人		
								計	男	女
経営組織別計	43,579	35,575	8,004	660,148	531,186	128,963	589,739	35,909	96,419	3,377
会社	43,524	660,042	531,131	128,911	589,633	35,854	96,367	3,377
会社以外の法人・団体及び個人経営	55	107	55	52	107	55	52	-
資本金規模別計	43,579	35,575	8,004	660,148	531,186	128,963	589,739	35,909	96,419	3,377
500万円未満	227	214	13	10,012	7,611	2,401	9,855	227	1,950	-
500万円以上1千万円未満	81	6,680	4,925	1,755	6,116	81	892	-
1千万円以上5千万円未満	6,989	5,607	1,382	200,934	160,704	40,230	189,391	6,283	29,593	495
5千万円以上1億円未満	6,660	5,202	1,458	102,072	81,437	20,636	94,208	6,077	12,172	450
1億円以上10億円未満	15,349	12,832	2,517	170,238	139,510	30,728	150,304	13,066	23,320	941
10億円以上	14,217	11,602	2,615	170,105	136,943	33,162	139,760	10,120	28,441	1,490
資本金なし	55	107	55	52	107	55	52	-
単独事業所、本社、支社別計	43,579	35,575	8,004	660,148	531,186	128,963	589,739	35,909	96,419	3,377
単独事業所	7,062	5,643	1,419	185,237	147,320	37,917	174,214	6,417	26,828	519
本社	21,437	17,604	3,833	279,642	222,981	56,661	241,864	16,215	44,909	1,727
支社	15,079	12,328	2,752	195,269	160,884	34,385	173,661	13,276	24,682	1,131
従業者規模別計	43,579	35,575	8,004	660,148	531,186	128,963	589,739	35,909	96,419	3,377
4人以下	1,354	1,138	216	1,891	1,568	323	1,891	1,354	489	352
5人～9人	724	536	188	24,323	18,214	6,110	23,792	697	6,279	80
10人～29人	5,404	4,518	886	98,182	79,279	18,903	94,506	5,035	17,350	372
30人～49人	3,376	2,754	621	65,689	52,592	13,097	62,116	2,922	9,549	265
50人～99人	4,419	3,585	835	102,441	83,188	19,253	95,159	4,050	12,498	412
100人～299人	9,582	7,711	1,871	143,954	116,072	27,882	126,591	8,003	17,297	485
300人～499人	5,234	4,255	980	59,106	46,933	12,172	52,494	4,710	8,588	361
500人以上	13,486	11,078	2,408	164,562	133,340	31,222	133,191	9,138	24,370	1,051
事業従事者規模別計	43,579	35,575	8,004	660,148	531,186	128,963	589,739	35,909	96,419	3,377
5人～9人	906	813	93	25,674	19,384	6,289	25,204	906	6,660	97
10人～29人	2,466	1,842	624	95,682	76,875	18,807	92,392	2,399	17,528	306
30人～49人	2,771	2,184	587	63,293	50,406	12,887	60,353	2,596	9,277	410
50人～99人	3,820	2,968	852	101,006	82,057	18,949	93,317	3,358	12,006	338
100人～299人	11,235	9,428	1,807	142,855	115,861	26,994	126,754	9,959	17,512	719
300人～499人	4,822	3,947	875	57,770	46,156	11,614	50,735	4,306	8,092	317
500人以上	17,560	14,392	3,167	173,869	140,446	33,422	140,985	12,384	25,344	1,190
ソフトウェア業務の事業従事者規模別計	43,579	35,575	8,004	660,148	531,186	128,963	589,739	35,909	96,419	3,377
4人以下	-	-	-	918	726	193	237	-	43	-
5人～9人	974	882	93	27,908	21,087	6,821	26,427	947	6,967	97
10人～29人	3,247	2,487	759	101,891	81,677	20,214	95,592	2,818	18,152	348
30人～49人	3,053	2,421	632	66,933	53,299	13,633	63,044	2,738	9,551	418
50人～99人	4,517	3,577	940	109,731	89,347	20,384	98,535	3,706	12,798	389
100人～299人	10,963	9,096	1,867	139,369	112,405	26,964	124,858	9,973	17,170	750
300人～499人	5,364	4,450	914	58,921	47,941	10,979	51,398	4,565	8,131	223
500人以上	15,461	12,663	2,798	154,477	124,703	29,774	129,649	11,162	23,607	1,152
年間売上高規模別計	43,579	35,575	8,004	660,148	531,186	128,963	589,739	35,909	96,419	3,377
1千万円未満	-	-	-	643	217	426	643	-	388	-
1千万円以上3千万円未満	115	88	27	3,295	2,122	1,173	3,141	115	800	-
3千万円以上1億円未満	1,076	1,001	75	30,285	23,698	6,587	29,514	1,049	5,974	70
1億円以上10億円未満	7,524	5,820	1,704	223,977	180,321	43,656	213,752	7,182	33,282	595
10億円以上100億円未満	18,593	15,290	3,302	228,645	184,462	44,183	202,836	16,168	27,965	1,460
100億円以上	16,270	13,375	2,895	173,303	140,365	32,938	139,854	11,394	28,010	1,252
専業割合別計	43,579	35,575	8,004	660,148	531,186	128,963	589,739	35,909	96,419	3,377
50%未満	2,197	1,758	439	31,928	24,787	7,141	20,252	1,215	5,358	79
50%以上100%未満	24,297	19,941	4,357	322,916	255,743	67,173	264,183	17,609	46,020	1,829
100%	17,084	13,876	3,209	305,304	250,655	54,649	305,304	17,084	45,041	1,469

5 人 以 上 の 部
統 計 表

派遣されている人及びソフトウェア業務の部門別事業従事者数(つづき)

う ち 、 ソ フ ト ウ ェ ア 業 務 の 部 門 別 事 業 従 事 者 数													
企画部門	開 発 部 門								研 究 員	ユ ー ザ ー サ ポ ー ト		そ の 他	
	うち、別経営の事業所から派遣されている人	計	うち、別経営の事業所から派遣されている人	システムエンジニア	うち、別経営の事業所から派遣されている人	プログラマ	うち、別経営の事業所から派遣されている人	うち、別経営の事業所から派遣されている人		うち、別経営の事業所から派遣されている人	うち、別経営の事業所から派遣されている人		
9,835	335	434,495	28,962	310,365	19,626	124,130	9,336	1,822	17	14,691	1,513	32,477	1,705
9,835	335	434,440	28,907	310,310	19,571	124,130	9,336	1,822	17	14,691	1,513	32,477	1,705
-	-	55	55	55	55	-	-	-	-	-	-	-	-
9,835	335	434,495	28,962	310,365	19,626	124,130	9,336	1,822	17	14,691	1,513	32,477	1,705
330	-	6,431	227	4,492	201	1,939	27	34	-	159	-	950	-
260	9	4,342	72	2,884	46	1,458	26	-	-	70	-	552	-
2,720	35	139,666	5,164	88,264	3,199	51,402	1,965	484	-	6,457	206	10,470	384
1,421	53	73,088	4,750	46,879	3,122	26,209	1,628	508	-	2,601	414	4,418	410
2,079	71	115,283	10,935	88,880	7,622	26,403	3,312	338	-	3,268	706	6,016	412
3,026	167	95,630	7,759	78,911	5,381	16,718	2,378	458	17	2,136	187	10,070	499
-	-	55	55	55	55	-	-	-	-	-	-	-	-
9,835	335	434,495	28,962	310,365	19,626	124,130	9,336	1,822	17	14,691	1,513	32,477	1,705
2,787	70	129,338	5,012	84,815	3,684	44,522	1,328	708	-	4,212	182	10,341	635
5,107	228	171,844	12,864	125,345	9,120	46,499	3,744	733	12	7,320	934	11,951	451
1,941	38	133,313	11,087	100,204	6,822	33,109	4,265	381	5	3,160	397	10,185	619
9,835	335	434,495	28,962	310,365	19,626	124,130	9,336	1,822	17	14,691	1,513	32,477	1,705
-	-	1,307	995	937	695	370	300	-	-	-	-	95	7
277	-	14,738	425	10,729	345	4,009	80	40	-	751	57	1,708	135
1,704	55	66,106	3,777	43,982	2,493	22,124	1,283	167	-	3,959	692	5,221	139
1,243	-	44,743	2,251	27,895	1,389	16,848	862	198	-	2,919	175	3,465	232
1,459	9	73,268	3,298	47,522	2,091	25,746	1,207	422	-	2,242	88	5,269	243
1,510	68	98,758	6,721	67,917	3,897	30,841	2,824	403	-	2,555	263	6,068	467
829	27	39,930	4,056	30,598	3,118	9,331	938	160	-	688	14	2,299	253
2,814	176	95,644	7,440	80,784	5,598	14,860	1,842	433	17	1,578	225	8,353	229
9,835	335	434,495	28,962	310,365	19,626	124,130	9,336	1,822	17	14,691	1,513	32,477	1,705
303	-	15,827	759	11,407	533	4,419	226	40	-	654	3	1,720	47
1,683	42	64,771	1,766	42,841	1,226	21,930	540	167	-	3,092	126	5,150	159
1,082	-	43,444	1,800	27,344	1,165	16,100	634	198	-	3,166	262	3,187	125
1,599	4	71,815	2,655	46,328	1,686	25,487	969	422	-	2,278	173	5,197	187
1,445	71	98,295	7,974	67,344	4,655	30,951	3,319	403	-	2,919	611	6,181	584
886	34	38,283	3,691	28,884	2,554	9,399	1,137	160	-	828	91	2,486	173
2,837	183	102,061	10,317	86,216	7,807	15,845	2,510	433	17	1,754	247	8,556	431
9,835	335	434,495	28,962	310,365	19,626	124,130	9,336	1,822	17	14,691	1,513	32,477	1,705
-	-	179	-	171	-	8	-	-	-	14	-	-	-
336	-	16,631	800	11,864	567	4,767	233	40	-	667	3	1,786	47
1,695	42	67,055	2,092	44,236	1,369	22,819	723	167	-	3,234	132	5,289	204
1,250	-	45,081	1,853	28,656	1,204	16,425	648	207	-	3,441	378	3,514	89
1,497	7	76,384	2,876	49,569	1,869	26,814	1,007	436	-	2,031	63	5,389	370
1,565	87	96,821	8,026	67,031	4,805	29,790	3,220	417	-	3,205	706	5,681	404
769	18	38,659	3,955	29,573	2,739	9,086	1,216	127	-	502	6	3,212	362
2,722	180	93,686	9,360	79,264	7,072	14,421	2,288	430	17	1,598	223	7,607	229
9,835	335	434,495	28,962	310,365	19,626	124,130	9,336	1,822	17	14,691	1,513	32,477	1,705
18	-	62	-	41	-	21	-	-	-	-	-	174	-
55	8	1,794	107	1,192	99	602	8	-	-	33	-	457	-
522	-	20,730	904	14,211	686	6,519	218	74	-	715	40	1,499	35
3,684	34	157,418	5,581	99,809	3,489	57,610	2,092	384	-	7,289	482	11,695	490
2,547	106	156,437	13,044	111,576	8,513	44,861	4,531	846	-	4,887	738	10,155	820
3,009	187	98,053	9,326	83,536	6,839	14,517	2,487	519	17	1,766	253	8,496	360
9,835	335	434,495	28,962	310,365	19,626	124,130	9,336	1,822	17	14,691	1,513	32,477	1,705
385	2	12,092	990	8,578	402	3,514	588	23	-	1,318	101	1,076	43
4,855	189	189,861	13,849	138,521	10,318	51,340	3,531	772	10	7,031	772	15,644	961
4,596	144	232,542	14,123	163,266	8,907	69,276	5,216	1,027	7	6,341	639	15,757	702

2. 事業従事者
① 総 合

第5表 ソフトウェア業務の業務種類別

区 分	ソ フ ト ウ ェ ア					
	計		受注ソフトウェア開発		計	
	事業所数	年間売上高 (百万円)	該当事業所数	年間売上高 (百万円)	該当事業所数	年間売上高 (百万円)
経営組織別計	13,752	10,382,793	12,438	8,525,245	4,081	1,857,547
会社	13,730	10,382,547	12,417	8,525,000	4,081	1,857,547
会社以外の法人・団体 及び個人経営	21	246	21	246	-	-
資本金規模別計	13,752	10,382,793	12,438	8,525,245	4,081	1,857,547
500万円未満	1,144	69,700	1,085	62,711	152	6,989
500万円以上1千万円未満	530	50,425	493	37,567	119	12,858
1千万円以上5千万円未満	8,175	2,011,537	7,409	1,716,548	2,309	294,989
5千万円以上1億円未満	1,767	1,227,595	1,608	1,044,375	546	183,221
1億円以上10億円未満	1,662	2,749,264	1,419	2,389,644	702	359,620
10億円以上	451	4,274,026	404	3,274,155	252	999,871
資本金なし	21	246	21	246	-	-
単独事業所、本社、支社別計	13,752	10,382,793	12,438	8,525,245	4,081	1,857,547
単独事業所	7,677	2,190,979	7,123	1,746,512	1,907	444,467
本社	2,697	4,414,135	2,337	3,518,790	1,036	895,345
支社	3,378	3,777,679	2,979	3,259,943	1,138	517,735
従業者規模別計	13,752	10,382,793	12,438	8,525,245	4,081	1,857,547
4人以下	188	x	188	x	-	-
5人～9人	3,599	240,474	3,160	181,363	1,066	59,110
10人～29人	5,583	1,051,831	5,062	847,849	1,563	203,982
30人～49人	1,741	736,167	1,562	568,151	636	168,016
50人～99人	1,480	x	1,368	x	446	183,593
100人～299人	873	2,021,655	825	1,741,558	254	280,097
300人～499人	146	1,305,889	134	979,257	53	326,631
500人以上	142	3,776,781	139	3,140,665	64	636,117
事業従事者規模別計	13,752	10,382,793	12,438	8,525,245	4,081	1,857,547
5人～9人	3,842	253,110	3,425	196,399	1,048	56,711
10人～29人	5,606	1,032,725	5,071	832,202	1,594	200,523
30人～49人	1,666	726,235	1,499	582,539	603	143,696
50人～99人	1,456	1,175,588	1,326	977,372	442	198,216
100人～299人	876	2,015,866	829	1,738,737	269	277,129
300人～499人	150	1,185,991	136	853,597	58	332,394
500人以上	155	3,993,278	152	3,344,398	68	648,880
ソフトウェア業務の 事業従事者規模別計	13,752	10,382,793	12,438	8,525,245	4,081	1,857,547
4人以下	94	4,139	82	2,930	21	1,209
5人～9人	3,954	270,561	3,528	212,692	1,084	57,870
10人～29人	5,616	1,133,854	5,074	909,298	1,620	224,557
30人～49人	1,655	748,281	1,503	586,763	613	161,518
50人～99人	1,412	1,242,479	1,287	1,048,773	409	193,706
100人～299人	763	2,067,038	721	1,801,184	231	265,854
300人～499人	131	1,269,649	121	939,205	45	330,444
500人以上	127	3,646,792	123	3,024,401	57	622,391
年間売上高規模別計	13,752	10,382,793	12,438	8,525,245	4,081	1,857,547
1千万円未満	105	827	96	773	9	54
1千万円以上3千万円未満	553	11,426	544	10,266	99	1,159
3千万円以上1億円未満	3,487	209,180	3,157	178,988	812	30,192
1億円以上10億円未満	7,941	2,297,202	7,081	1,860,226	2,563	436,976
10億円以上100億円未満	1,488	3,264,617	1,394	2,828,531	516	436,086
100億円以上	178	4,599,541	167	3,646,461	82	953,079
専業割合別計	13,752	10,382,793	12,438	8,525,245	4,081	1,857,547
50%未満	577	262,186	515	219,417	362	42,769
50%以上100%未満	5,211	5,353,175	4,675	4,424,939	1,954	928,237
100%	7,964	4,767,432	7,248	3,880,890	1,766	886,542

5 人 以 上 の 部 統 計 表

の 該 当 事 業 所 数 及 び 年 間 売 上 高

業 務 の		業 務 種 類 別			
ソ フ ト ウ ェ ア ・ プ ロ グ ラ ム		ソ フ ト		コ ン ピ ュ ー タ 等 基 本 ソ フ ト	
業 務 用 パ ッ ケ ー ジ		ゲ ー ム		コ ン ピ ュ ー タ 等 基 本 ソ フ ト	
該 当 事 業 所 数	年 間 売 上 高 (百 万 円)	該 当 事 業 所 数	年 間 売 上 高 (百 万 円)	該 当 事 業 所 数	年 間 売 上 高 (百 万 円)
3,486	1,057,481	420	555,418	486	244,648
3,486	1,057,481	420	555,418	486	244,648
-	-	-	-	-	-
3,486	1,057,481	420	555,418	486	244,648
111	3,261	38	3,156	17	573
81	3,998	38	8,847	15	13
1,972	239,654	227	40,671	261	14,664
466	145,866	49	26,239	37	11,117
651	321,528	38	28,757	77	9,335
206	343,175	31	447,750	79	208,946
-	-	-	-	-	-
3,486	1,057,481	420	555,418	486	244,648
1,507	184,254	262	239,783	251	20,431
956	576,852	65	261,866	90	56,627
1,024	296,376	94	53,770	145	167,590
3,486	1,057,481	420	555,418	486	244,648
-	-	-	-	-	-
938	48,010	104	x	88	x
1,329	170,834	159	22,776	204	10,372
521	113,426	77	42,957	100	11,634
373	144,438	46	21,458	45	17,697
221	209,867	24	46,202	30	24,028
47	105,433	7	212,490	7	8,709
57	265,474	2	x	11	x
3,486	1,057,481	420	555,418	486	244,648
920	45,610	104	x	88	x
1,376	176,036	152	14,051	203	10,436
488	102,785	69	31,394	84	9,516
361	142,115	61	41,746	47	14,354
230	204,567	24	46,202	43	26,360
52	108,131	7	212,490	9	11,774
61	278,237	2	x	11	x
3,486	1,057,481	420	555,418	486	244,648
13	435	-	-	9	774
957	46,769	104	x	88	x
1,395	188,615	161	22,779	214	13,162
503	110,819	72	41,454	78	9,245
339	156,450	51	22,961	46	14,295
191	195,302	24	46,272	33	24,280
40	101,157	6	212,416	8	16,870
49	257,936	2	x	9	x
3,486	1,057,481	420	555,418	486	244,648
-	-	9	54	-	-
99	1,159	-	-	-	-
689	23,771	110	4,715	57	1,706
2,176	347,848	254	65,087	313	24,041
450	322,234	41	63,402	99	50,451
72	362,470	6	422,159	17	168,450
3,486	1,057,481	420	555,418	486	244,648
332	40,003	32	229	70	2,537
1,723	535,402	146	291,581	191	101,254
1,431	482,077	243	263,608	225	140,857

2. 事 業 従 事 者 合 計
① 総 合

第6表 ソフトウェア業務の契約先産業別

区 分	ソ フ ト ウ ェ ア							
	計		建 設 業		製 造 業		電 気 ・ ガ ス ・ 熱 供 給 ・ 水 道 業	
	事業所数	年間売上高 (百万円)	該 当 事業所数	年間売上高 (百万円)	該 当 事業所数	年間売上高 (百万円)	該 当 事業所数	年間売上高 (百万円)
経 営 組 織 別 計	13,752	10,382,793	1,858	117,294	6,336	2,248,128	1,229	159,959
会 社	13,730	10,382,547	...	117,291	...	2,248,128	...	159,959
会 社 以 外 の 法 人 ・ 団 体 及 び 個 人 経 営	21	246	...	3	...	-	...	-
資 本 金 規 模 別 計	13,752	10,382,793	1,858	117,294	6,336	2,248,128	1,229	159,959
500万円未満	1,144	69,700	...	548	...	7,547	...	2,044
500万円以上1千万円未満	530	50,425	...	1,925	...	7,885	...	2,150
1千万円以上5千万円未満	8,175	2,011,537	...	36,745	...	394,309	...	21,861
5千万円以上1億円未満	1,767	1,227,595	...	14,212	...	296,144	...	16,518
1億円以上10億円未満	1,662	2,749,264	...	36,821	...	851,543	...	80,317
10億円以上	451	4,274,026	...	27,041	...	690,698	...	37,068
資本金なし	21	246	...	3	...	-	...	-
単 独 事 業 所 ・ 本 社 ・ 支 社 別 計	13,752	10,382,793	1,858	117,294	6,336	2,248,128	1,229	159,959
単 独 事 業 所	7,677	2,190,979	...	24,306	...	350,698	...	44,857
本 社	2,697	4,414,135	...	47,887	...	1,075,415	...	60,459
支 社	3,378	3,777,679	...	45,101	...	822,014	...	54,643
従 業 者 規 模 別 計	13,752	10,382,793	1,858	117,294	6,336	2,248,128	1,229	159,959
4人以下	188	x	...	-	...	3,324	...	1,082
5人～9人	3,599	240,474	...	7,488	...	43,676	...	4,639
10人～29人	5,583	1,051,831	...	29,722	...	227,696	...	9,445
30人～49人	1,741	736,167	...	17,653	...	148,009	...	15,253
50人～99人	1,480	x	...	17,198	...	266,836	...	23,677
100人～299人	873	2,021,655	...	18,570	...	587,308	...	21,577
300人～499人	146	1,305,889	...	6,549	...	292,293	...	34,718
500人以上	142	3,776,781	...	20,114	...	678,986	...	49,567
事 業 従 事 者 規 模 別 計	13,752	10,382,793	1,858	117,294	6,336	2,248,128	1,229	159,959
5人～9人	3,842	253,110	...	6,371	...	44,205	...	4,785
10人～29人	5,606	1,032,725	...	31,617	...	237,770	...	9,551
30人～49人	1,666	726,235	...	16,828	...	140,342	...	16,609
50人～99人	1,456	1,175,588	...	17,087	...	251,426	...	21,212
100人～299人	876	2,015,866	...	19,460	...	542,095	...	21,561
300人～499人	150	1,185,991	...	5,287	...	293,125	...	27,554
500人以上	155	3,993,278	...	20,642	...	739,165	...	58,687
ソ フ ト ウ ェ ア 業 務 の 事 業 従 事 者 規 模 別 計	13,752	10,382,793	1,858	117,294	6,336	2,248,128	1,229	159,959
4人以下	94	4,139	...	205	...	120	...	-
5人～9人	3,954	270,561	...	6,410	...	47,094	...	4,916
10人～29人	5,616	1,133,854	...	31,871	...	273,775	...	10,742
30人～49人	1,655	748,281	...	17,653	...	127,365	...	15,661
50人～99人	1,412	1,242,479	...	19,199	...	276,554	...	22,823
100人～299人	763	2,067,038	...	16,996	...	565,655	...	35,875
300人～499人	131	1,269,649	...	6,528	...	294,597	...	12,646
500人以上	127	3,646,792	...	18,433	...	662,968	...	57,295
年 間 売 上 高 規 模 別 計	13,752	10,382,793	1,858	117,294	6,336	2,248,128	1,229	159,959
1千万円未満	105	827	...	0	...	2	...	0
1千万円以上3千万円未満	553	11,426	...	77	...	1,347	...	2
3千万円以上1億円未満	3,487	209,180	...	4,108	...	33,658	...	771
1億円以上10億円未満	7,941	2,297,202	...	61,770	...	453,915	...	33,765
10億円以上100億円未満	1,488	3,264,617	...	27,567	...	946,673	...	48,259
100億円以上	178	4,599,541	...	23,772	...	812,533	...	77,163
専 業 割 合 別 計	13,752	10,382,793	1,858	117,294	6,336	2,248,128	1,229	159,959
50%未満	577	262,186	...	1,922	...	62,678	...	6,919
50%以上100%未満	5,211	5,353,175	...	71,516	...	976,322	...	67,900
100%	7,964	4,767,432	...	43,856	...	1,209,128	...	85,140

5 人 以 上 の 部
統 計 表

の 該 当 事 業 所 数 及 び 年 間 売 上 高

業 務 の 契 約 先 産 業 別									
情報通信業 (同業者を除く)		運輸業、郵便業		卸売業、小売業		金融業、保険業		不動産業、物品賃貸業	
該 当 事業所数	年間売上高 (百万円)	該 当 事業所数	年間売上高 (百万円)	該 当 事業所数	年間売上高 (百万円)	該 当 事業所数	年間売上高 (百万円)	該 当 事業所数	年間売上高 (百万円)
4,061	1,050,067	1,666	242,649	3,735	592,384	2,294	1,476,141	776	96,801
...	1,050,003	...	242,649	...	592,342	...	1,476,141	...	96,801
...	64	...	-	...	42	...	-	...	-
4,061	1,050,067	1,666	242,649	3,735	592,384	2,294	1,476,141	776	96,801
...	7,744	...	457	...	4,537	...	1,879	...	116
...	3,818	...	326	...	1,186	...	302	...	91
...	273,838	...	37,267	...	112,432	...	97,891	...	9,948
...	180,267	...	22,529	...	63,882	...	168,960	...	4,183
...	244,253	...	66,309	...	150,904	...	320,420	...	18,149
...	340,082	...	115,762	...	259,401	...	886,688	...	64,313
...	64	...	-	...	42	...	-	...	-
4,061	1,050,067	1,666	242,649	3,735	592,384	2,294	1,476,141	776	96,801
...	277,077	...	39,390	...	75,238	...	248,231	...	8,187
...	490,160	...	101,216	...	294,039	...	569,649	...	37,705
...	282,830	...	102,044	...	223,107	...	658,261	...	50,908
4,061	1,050,067	1,666	242,649	3,735	592,384	2,294	1,476,141	776	96,801
...	7,248	...	1,985	...	259	...	2,735	...	-
...	20,735	...	5,461	...	27,141	...	3,640	...	2,786
...	116,844	...	15,635	...	77,273	...	36,915	...	8,808
...	102,373	...	12,702	...	44,368	...	33,771	...	677
...	200,119	...	19,316	...	66,120	...	63,153	...	9,273
...	233,580	...	56,636	...	107,486	...	217,260	...	10,918
...	60,738	...	36,002	...	49,145	...	257,993	...	7,236
...	308,430	...	94,912	...	220,591	...	860,673	...	57,103
4,061	1,050,067	1,666	242,649	3,735	592,384	2,294	1,476,141	776	96,801
...	23,904	...	4,094	...	27,465	...	4,210	...	2,789
...	118,797	...	11,913	...	68,855	...	38,166	...	8,779
...	124,168	...	15,846	...	39,636	...	35,322	...	749
...	196,059	...	23,174	...	62,476	...	61,122	...	9,132
...	222,230	...	52,252	...	118,316	...	223,530	...	11,339
...	47,613	...	43,603	...	49,997	...	140,359	...	7,556
...	317,296	...	91,768	...	225,639	...	973,432	...	56,457
4,061	1,050,067	1,666	242,649	3,735	592,384	2,294	1,476,141	776	96,801
...	232	...	95	...	-	...	-	...	-
...	27,534	...	4,110	...	29,057	...	4,696	...	2,816
...	134,821	...	16,350	...	75,904	...	40,547	...	10,872
...	114,803	...	16,289	...	37,503	...	43,294	...	2,994
...	202,037	...	27,292	...	74,240	...	85,304	...	6,346
...	215,558	...	60,504	...	118,803	...	226,732	...	10,886
...	56,418	...	29,352	...	46,316	...	183,508	...	11,055
...	298,664	...	88,658	...	210,559	...	892,061	...	51,831
4,061	1,050,067	1,666	242,649	3,735	592,384	2,294	1,476,141	776	96,801
...	55	...	0	...	1	...	1	...	-
...	1,036	...	110	...	221	...	219	...	172
...	21,701	...	3,280	...	15,926	...	3,957	...	1,285
...	317,512	...	31,314	...	145,540	...	81,435	...	12,559
...	392,029	...	97,486	...	165,956	...	343,517	...	18,847
...	317,733	...	110,459	...	264,740	...	1,047,012	...	63,938
4,061	1,050,067	1,666	242,649	3,735	592,384	2,294	1,476,141	776	96,801
...	20,076	...	13,072	...	30,834	...	22,023	...	1,194
...	442,028	...	130,672	...	376,729	...	1,020,503	...	82,999
...	587,962	...	98,904	...	184,821	...	433,614	...	12,608

2. 事業従事者
① 総 合

第6表 ソフトウェア業務の契約先産業別

区 分	ソ フ ト ウ ェ ア 業 務									
	学術研究, 専門・ 技術サービス業		宿泊業, 飲食サービス業		生活関連サービス業, 娯楽業		教育, 学習支援業		サ一	
	該 当 事業所数	年間売上高 (百万円)	該 当 事業所数	年間売上高 (百万円)	該 当 事業所数	年間売上高 (百万円)	該 当 事業所数	年間売上高 (百万円)	該 当 事業所数	
経営組織別計	1,329	40,598	555	14,170	1,254	89,372	1,507	52,480	2,719	
会社	…	40,589	…	14,170	…	89,368	…	52,480	…	
会社以外の法人・団体 及び個人経営	…	9	…	-	…	4	…	-	…	
資本金規模別計	1,329	40,598	555	14,170	1,254	89,372	1,507	52,480	2,719	
500万円未満	…	571	…	841	…	181	…	322	…	
500万円以上1千万円未満	…	457	…	162	…	69	…	81	…	
1千万円以上5千万円未満	…	14,704	…	5,434	…	26,913	…	16,514	…	
5千万円以上1億円未満	…	6,051	…	3,501	…	5,022	…	8,068	…	
1億円以上10億円未満	…	7,796	…	3,061	…	15,974	…	15,485	…	
10億円以上	…	11,010	…	1,171	…	41,208	…	12,010	…	
資本金なし	…	9	…	-	…	4	…	-	…	
単独事業所、本社、支社別計	1,329	40,598	555	14,170	1,254	89,372	1,507	52,480	2,719	
単独事業所	…	10,616	…	6,055	…	19,973	…	16,439	…	
本社	…	17,470	…	6,110	…	53,139	…	21,420	…	
支社	…	12,511	…	2,005	…	16,260	…	14,621	…	
従業者規模別計	1,329	40,598	555	14,170	1,254	89,372	1,507	52,480	2,719	
4人以下	…	-	…	37	…	2	…	-	…	
5人～9人	…	3,234	…	1,280	…	1,406	…	2,008	…	
10人～29人	…	8,398	…	6,729	…	18,747	…	8,514	…	
30人～49人	…	3,825	…	180	…	11,085	…	7,413	…	
50人～99人	…	7,644	…	1,343	…	6,165	…	8,804	…	
100人～299人	…	7,347	…	3,402	…	10,534	…	10,928	…	
300人～499人	…	926	…	923	…	10,993	…	6,032	…	
500人以上	…	9,223	…	276	…	30,440	…	8,782	…	
事業従事者規模別計	1,329	40,598	555	14,170	1,254	89,372	1,507	52,480	2,719	
5人～9人	…	3,212	…	1,344	…	1,391	…	2,187	…	
10人～29人	…	8,113	…	4,874	…	16,936	…	7,613	…	
30人～49人	…	4,298	…	2,008	…	9,130	…	8,102	…	
50人～99人	…	8,194	…	1,462	…	9,211	…	8,856	…	
100人～299人	…	5,637	…	3,191	…	11,055	…	10,564	…	
300人～499人	…	1,971	…	923	…	11,356	…	5,505	…	
500人以上	…	9,173	…	368	…	30,294	…	9,654	…	
ソフトウェア業務の 事業従事者規模別計	1,329	40,598	555	14,170	1,254	89,372	1,507	52,480	2,719	
4人以下	…	-	…	-	…	-	…	155	…	
5人～9人	…	3,256	…	1,501	…	1,595	…	2,322	…	
10人～29人	…	8,377	…	4,794	…	19,249	…	8,681	…	
30人～49人	…	4,979	…	2,033	…	10,625	…	9,198	…	
50人～99人	…	7,904	…	1,380	…	7,425	…	7,060	…	
100人～299人	…	5,355	…	4,162	…	9,968	…	11,492	…	
300人～499人	…	2,310	…	299	…	10,902	…	5,367	…	
500人以上	…	8,417	…	-	…	29,608	…	8,205	…	
年間売上高規模別計	1,329	40,598	555	14,170	1,254	89,372	1,507	52,480	2,719	
1千万円未満	…	0	…	-	…	0	…	82	…	
1千万円以上3千万円未満	…	62	…	62	…	391	…	63	…	
3千万円以上1億円未満	…	4,581	…	1,036	…	1,775	…	2,233	…	
1億円以上10億円未満	…	15,421	…	7,255	…	25,601	…	18,191	…	
10億円以上100億円未満	…	11,200	…	5,816	…	27,412	…	22,722	…	
100億円以上	…	9,332	…	-	…	34,193	…	9,190	…	
専業割合別計	1,329	40,598	555	14,170	1,254	89,372	1,507	52,480	2,719	
50%未満	…	2,371	…	1,936	…	6,323	…	3,566	…	
50%以上100%未満	…	22,905	…	7,404	…	61,622	…	30,767	…	
100%	…	15,322	…	4,830	…	21,427	…	18,147	…	

5 人 以 上 の 部 統 計 表

の 該 当 事 業 所 数 及 び 年 間 売 上 高 (つ づ き)

の 契 約 先 産 業 別 (つ づ き)										
ビス業	公 務		同 業 者		計		そ の 他			
	年 間 売 上 高 (百 万 円)	該 当 事 業 所 数	年 間 売 上 高 (百 万 円)	該 当 事 業 所 数	年 間 売 上 高 (百 万 円)	該 当 事 業 所 数	そ の 他 の 産 業		個 人	
							該 当 事 業 所 数	年 間 売 上 高 (百 万 円)	該 当 事 業 所 数	年 間 売 上 高 (百 万 円)
435,368	2,081	661,849	8,027	2,431,451	2,591	674,084	2,369	437,173	446	236,910
435,354	...	661,819	...	2,431,392	...	674,062	...	437,156	...	236,906
13	...	29	...	59	...	22	...	17	...	4
435,368	2,081	661,849	8,027	2,431,451	2,591	674,084	2,369	437,173	446	236,910
2,431	...	357	...	38,088	...	2,037	...	747	...	1,290
9,226	...	114	...	20,406	...	2,228	...	2,153	...	75
60,865	...	41,271	...	768,741	...	92,803	...	82,047	...	10,757
38,604	...	50,649	...	320,506	...	28,499	...	27,263	...	1,236
86,820	...	177,938	...	530,430	...	143,043	...	138,190	...	4,853
237,409	...	391,491	...	753,222	...	405,451	...	186,756	...	218,695
13	...	29	...	59	...	22	...	17	...	4
435,368	2,081	661,849	8,027	2,431,451	2,591	674,084	2,369	437,173	446	236,910
64,913	...	38,482	...	710,779	...	255,738	...	65,406	...	190,332
181,479	...	258,727	...	966,312	...	232,948	...	197,610	...	35,338
188,975	...	364,640	...	754,361	...	185,398	...	174,158	...	11,240
435,368	2,081	661,849	8,027	2,431,451	2,591	674,084	2,369	437,173	446	236,910
591	...	23,068	...	7,802	...	x	...	x	...	-
12,869	...	6,321	...	85,336	...	12,452	...	12,006	...	446
42,379	...	23,274	...	366,242	...	55,210	...	51,483	...	3,727
31,351	...	19,318	...	260,075	...	28,114	...	21,240	...	6,874
44,601	...	36,271	...	376,099	...	x	...	x	...	4,569
60,328	...	106,601	...	490,765	...	78,415	...	73,809	...	4,606
32,407	...	76,357	...	172,917	...	260,659	...	65,311	...	195,348
210,841	...	370,638	...	672,214	...	183,988	...	162,648	...	21,340
435,368	2,081	661,849	8,027	2,431,451	2,591	674,084	2,369	437,173	446	236,910
13,153	...	4,619	...	96,053	...	13,329	...	12,882	...	446
42,810	...	25,409	...	351,712	...	49,810	...	46,083	...	3,727
29,426	...	15,217	...	238,976	...	29,580	...	21,340	...	8,240
46,286	...	36,276	...	365,972	...	57,643	...	54,439	...	3,203
55,778	...	113,631	...	530,853	...	74,374	...	69,768	...	4,606
34,655	...	88,542	...	166,410	...	261,536	...	66,188	...	195,348
213,261	...	378,155	...	681,476	...	187,812	...	166,472	...	21,340
435,368	2,081	661,849	8,027	2,431,451	2,591	674,084	2,369	437,173	446	236,910
122	...	77	...	2,709	...	424	...	212	...	212
14,448	...	4,904	...	102,551	...	13,353	...	13,079	...	274
47,758	...	29,989	...	361,189	...	58,935	...	55,247	...	3,688
30,078	...	22,283	...	263,625	...	29,898	...	21,632	...	8,266
43,384	...	45,390	...	358,064	...	58,077	...	54,848	...	3,229
67,817	...	107,976	...	525,164	...	84,094	...	79,539	...	4,554
30,251	...	105,407	...	212,448	...	262,243	...	66,895	...	195,348
201,509	...	345,823	...	605,701	...	167,061	...	145,721	...	21,340
435,368	2,081	661,849	8,027	2,431,451	2,591	674,084	2,369	437,173	446	236,910
1	...	69	...	613	...	1	...	1	...	0
261	...	565	...	5,511	...	1,326	...	1,315	...	12
11,400	...	3,566	...	91,111	...	8,792	...	8,371	...	421
89,743	...	51,055	...	848,241	...	103,884	...	90,952	...	12,932
98,633	...	157,102	...	773,056	...	128,342	...	121,191	...	7,151
235,328	...	449,490	...	712,920	...	431,738	...	215,344	...	216,394
435,368	2,081	661,849	8,027	2,431,451	2,591	674,084	2,369	437,173	446	236,910
10,539	...	29,747	...	31,167	...	17,818	...	17,772	...	46
278,323	...	468,500	...	1,039,113	...	275,872	...	245,605	...	30,267
146,506	...	163,601	...	1,361,171	...	380,394	...	173,796	...	206,598

注5.「同業者」とは、契約先(取引相手)がソフトウェア業務を主業として営む事業所の場合をいい、同一企業間の企業内取引を含む。

2. 事業従事者

① 総 合

第7表 年間営業費用及び

区 分	事業所数	事業所の年間営業費用（百万円）									
		計	給与支給総額	計	外 注 費		減価償却費	計	賃		
					国内に発注した費用	国外に発注した費用			土地・建物	計	
経営組織別計	13,752	11,503,785	3,696,311	3,908,101	3,803,717	104,384	282,101	294,630	234,723	59,907	
会社	13,730	11,503,492	3,696,065	3,908,076	3,803,692	104,384	282,101	294,617	234,710	59,907	
会社以外の法人・団体及び個人経営	21	293	246	25	25	-	-	13	13	-	
資本金規模別計	13,752	11,503,785	3,696,311	3,908,101	3,803,717	104,384	282,101	294,630	234,723	59,907	
500万円未満	1,144	69,315	35,667	16,558	16,130	428	354	2,222	2,067	155	
500万円以上1千万円未満	530	52,817	23,007	13,504	13,474	30	1,009	1,893	1,688	205	
1千万円以上5千万円未満	8,175	2,059,412	943,133	534,752	515,209	19,544	24,323	69,502	57,002	12,500	
5千万円以上1億円未満	1,767	1,280,149	535,378	404,142	392,289	11,852	14,952	41,747	33,091	8,655	
1億円以上10億円未満	1,662	2,956,836	1,012,657	1,066,546	1,030,390	36,155	54,192	83,117	66,122	16,995	
10億円以上	451	5,084,963	1,146,222	1,872,575	1,836,200	36,375	187,272	96,136	74,739	21,396	
資本金なし	21	293	246	25	25	-	-	13	13	-	
単独事業所、本社、支社別計	13,752	11,503,785	3,696,311	3,908,101	3,803,717	104,384	282,101	294,630	234,723	59,907	
単独事業所	7,677	2,154,387	897,239	643,355	616,218	27,136	26,899	64,781	52,915	11,865	
本社	2,697	4,998,331	1,626,477	1,650,692	1,598,589	52,104	134,191	136,523	106,467	30,057	
支社	3,378	4,351,068	1,172,594	1,614,054	1,588,910	25,144	121,012	93,326	75,341	17,985	
従業者規模別計	13,752	11,503,785	3,696,311	3,908,101	3,803,717	104,384	282,101	294,630	234,723	59,907	
4人以下	188	x	5,087	31,774	31,773	1	516	773	373	400	
5人～9人	3,599	245,274	104,153	51,665	49,479	2,186	3,671	11,351	9,802	1,549	
10人～29人	5,583	1,053,922	437,265	250,356	245,869	4,487	11,998	36,806	32,085	4,721	
30人～49人	1,741	783,921	312,013	226,378	221,928	4,450	12,652	26,404	21,624	4,779	
50人～99人	1,480	x	526,470	369,693	359,262	10,430	15,850	37,132	31,593	5,539	
100人～299人	873	2,218,708	814,287	703,730	672,502	31,228	45,601	61,268	46,227	15,041	
300人～499人	146	1,313,119	379,958	481,885	472,673	9,212	30,688	31,742	22,301	9,442	
500人以上	142	4,613,050	1,117,078	1,792,620	1,750,230	42,390	161,126	89,155	70,720	18,435	
事業従事者規模別計	13,752	11,503,785	3,696,311	3,908,101	3,803,717	104,384	282,101	294,630	234,723	59,907	
5人～9人	3,842	259,081	113,803	52,769	50,662	2,107	3,619	11,811	10,211	1,600	
10人～29人	5,606	1,037,943	452,984	226,461	221,415	5,046	12,358	36,423	31,879	4,544	
30人～49人	1,666	771,901	309,395	226,698	224,566	2,131	12,026	25,528	20,658	4,871	
50人～99人	1,456	1,202,428	518,533	366,891	355,132	11,759	15,722	36,150	31,149	5,001	
100人～299人	876	2,197,638	781,214	716,438	685,211	31,227	48,149	60,073	45,568	14,505	
300人～499人	150	1,191,402	361,220	401,265	391,826	9,438	26,138	30,299	21,615	8,684	
500人以上	155	4,843,392	1,159,161	1,917,579	1,874,904	42,675	164,089	94,346	73,644	20,702	
ソフトウェア業務の事業従事者規模別計	13,752	11,503,785	3,696,311	3,908,101	3,803,717	104,384	282,101	294,630	234,723	59,907	
4人以下	94	8,325	3,879	1,464	1,416	48	208	386	344	41	
5人～9人	3,954	282,768	124,259	58,084	55,932	2,152	3,923	12,299	10,631	1,667	
10人～29人	5,616	1,176,742	491,177	280,894	274,390	6,504	13,776	39,306	33,978	5,328	
30人～49人	1,655	800,965	323,223	231,511	229,056	2,455	14,080	26,989	21,504	5,485	
50人～99人	1,412	1,343,135	565,622	400,643	390,432	10,211	19,646	39,943	33,771	6,171	
100人～299人	763	2,244,317	783,480	756,231	722,695	33,536	49,933	63,081	48,113	14,968	
300人～499人	131	1,306,666	377,852	469,612	460,165	9,447	32,965	30,965	20,902	10,062	
500人以上	127	4,340,867	1,026,818	1,709,662	1,669,632	40,030	147,570	81,663	65,479	16,184	
年間売上高規模別計	13,752	11,503,785	3,696,311	3,908,101	3,803,717	104,384	282,101	294,630	234,723	59,907	
1千万円未満	105	953	655	21	21	-	6	100	98	2	
1千万円以上3千万円未満	553	12,488	8,034	940	877	63	87	696	667	29	
3千万円以上1億円未満	3,487	213,143	116,702	32,554	31,283	1,271	2,857	9,691	8,736	955	
1億円以上10億円未満	7,941	2,307,060	1,059,856	550,791	537,221	13,570	30,312	82,197	70,155	12,043	
10億円以上100億円未満	1,488	3,553,607	1,306,408	1,183,024	1,147,154	35,871	59,922	101,940	76,694	25,247	
100億円以上	178	5,416,534	1,204,655	2,140,771	2,087,162	53,609	188,917	100,005	78,374	21,631	
専業割合別計	13,752	11,503,785	3,696,311	3,908,101	3,803,717	104,384	282,101	294,630	234,723	59,907	
50%未満	577	601,896	178,081	137,667	136,675	991	16,466	20,266	14,518	5,748	
50%以上100%未満	5,211	6,684,870	1,912,176	2,477,685	2,429,046	48,639	198,014	155,464	119,207	36,258	
100%	7,964	4,217,019	1,606,054	1,292,749	1,237,996	54,753	67,621	118,900	100,999	17,901	

5 人 以 上 の 部
統 計 表

年間営業用固定資産取得額

借 料		事 業 所 の 営 業 用 固 定 資 産									
		年 間 取 得 額 (百 万 円)									
		取得事業所数	計	有 形 固 定 資 産							無形固定資産
				計	機 械 ・ 設 備 ・ 装 置		土 地	建 物 ・ そ の 他 の 有 形 固 定 資 産			
情報通信機器	その他	情報通信機器	その他								
40,300	19,607	3,322,643	6,075	351,268	161,563	83,138	67,587	15,551	14,173	64,252	189,705
40,300	19,607	3,322,634	6,075	351,268	161,563	83,138	67,587	15,551	14,173	64,252	189,705
-	-	9	-	-	-	-	-	-	-	-	-
40,300	19,607	3,322,643	6,075	351,268	161,563	83,138	67,587	15,551	14,173	64,252	189,705
91	64	14,514	302	688	356	194	139	54	-	162	332
146	58	13,405	196	1,643	1,218	296	59	236	315	607	424
5,960	6,540	487,702	3,280	38,840	25,836	8,214	5,131	3,083	4,351	13,270	13,004
7,049	1,606	283,931	924	19,350	11,100	3,817	3,214	602	2,767	4,517	8,250
13,587	3,408	740,324	1,057	62,676	29,684	16,299	14,139	2,160	783	12,602	32,993
13,465	7,931	1,782,758	317	228,071	93,369	54,319	44,904	9,415	5,957	33,093	134,702
-	-	9	-	-	-	-	-	-	-	-	-
40,300	19,607	3,322,643	6,075	351,268	161,563	83,138	67,587	15,551	14,173	64,252	189,705
6,947	4,919	522,114	2,904	34,534	21,571	8,504	5,813	2,691	1,909	11,158	12,963
20,116	9,941	1,450,447	1,673	164,451	78,024	35,551	27,131	8,420	10,340	32,133	86,427
13,237	4,747	1,350,082	1,499	152,283	61,969	39,083	34,643	4,441	1,925	20,961	90,315
40,300	19,607	3,322,643	6,075	351,268	161,563	83,138	67,587	15,551	14,173	64,252	189,705
384	17	x	28	492	265	146	-	146	-	119	227
667	881	74,434	969	2,941	1,837	914	503	411	-	924	1,104
2,598	2,123	317,497	2,186	14,058	8,518	4,213	2,775	1,438	1,289	3,015	5,540
1,941	2,839	206,475	1,019	25,048	13,331	3,085	1,883	1,202	2,073	8,173	11,717
4,567	972	x	936	19,757	10,685	5,074	3,966	1,107	1,864	3,747	9,072
10,602	4,440	593,823	683	53,941	25,370	13,492	12,274	1,218	2,923	8,956	28,571
7,860	1,582	388,846	127	35,159	16,412	10,727	8,756	1,972	658	5,027	18,747
11,681	6,754	1,453,071	126	199,872	85,144	45,487	37,430	8,057	5,367	34,290	114,728
40,300	19,607	3,322,643	6,075	351,268	161,563	83,138	67,587	15,551	14,173	64,252	189,705
700	900	77,079	996	2,846	1,736	851	440	411	-	886	1,110
2,441	2,103	309,717	2,243	13,853	8,727	4,370	2,844	1,527	1,289	3,068	5,125
2,107	2,764	198,254	960	24,062	13,480	3,145	1,915	1,230	2,111	8,223	10,582
3,795	1,206	265,131	936	19,184	10,117	4,618	3,588	1,030	1,864	3,635	9,067
10,481	4,024	591,764	674	55,476	26,780	14,797	13,557	1,240	2,884	9,099	28,696
6,841	1,843	372,480	129	33,875	14,314	8,882	7,119	1,763	658	4,774	19,561
13,935	6,766	1,508,217	138	201,972	86,408	46,475	38,124	8,351	5,367	34,567	115,564
40,300	19,607	3,322,643	6,075	351,268	161,563	83,138	67,587	15,551	14,173	64,252	189,705
20	21	2,388	11	143	29	-	-	-	-	29	114
733	934	84,203	1,065	3,055	1,898	979	456	523	-	918	1,157
2,943	2,385	351,590	2,303	15,906	9,489	4,796	3,260	1,537	1,441	3,252	6,417
2,552	2,933	205,163	961	25,398	14,537	3,638	2,262	1,376	2,230	8,669	10,861
4,601	1,570	317,281	928	28,520	16,178	7,470	6,292	1,178	3,102	5,606	12,342
10,790	4,178	591,592	584	56,909	25,203	14,369	12,915	1,454	1,887	8,947	31,706
7,098	2,964	395,272	113	38,308	17,267	10,668	8,754	1,914	616	5,983	21,041
11,561	4,623	1,375,154	111	183,030	76,962	41,217	33,649	7,569	4,898	30,847	106,067
40,300	19,607	3,322,643	6,075	351,268	161,563	83,138	67,587	15,551	14,173	64,252	189,705
2	-	171	-	-	-	-	-	-	-	-	-
26	3	2,731	122	131	61	48	9	39	-	13	70
630	324	51,339	941	3,256	1,538	660	280	379	-	878	1,718
5,934	6,109	583,903	3,706	43,750	27,140	9,220	6,261	2,959	4,655	13,265	16,610
19,211	6,035	902,313	1,149	75,926	37,279	15,858	12,896	2,962	6,563	14,858	38,647
14,496	7,135	1,782,186	157	228,205	95,545	57,352	48,140	9,212	2,955	35,239	132,660
40,300	19,607	3,322,643	6,075	351,268	161,563	83,138	67,587	15,551	14,173	64,252	189,705
4,587	1,161	249,417	333	15,078	9,020	5,904	4,483	1,421	877	2,238	6,058
24,950	11,308	1,941,532	2,577	262,578	120,388	65,560	55,336	10,225	9,778	45,050	142,190
10,763	7,138	1,131,694	3,166	73,613	32,155	11,673	7,768	3,906	3,518	16,964	41,458

第 I 編

《ソフトウェア業》

2. 事業従事者5人以上の部

② 都道府県別統計表

2. 事 業 従 事 者 者 者
 ② 都 道 府 県

第1表 事業所数、従業者数、事業従事者数、年間売上高、

区 分	事 業 所 数			従 業 者 数 A (人)	事 業 従 事 者 数 (人)	うち、ソフトウェア業務 の事業従事者数 B	計 C	
	計	単 独 事業所	本 社					支 社
全 国 計	13,752	7,677	2,697	3,378	647,851	660,148	589,739	12,775,626
北 海 道	489	…	…	…	15,854	16,587	15,683	216,966
青 森	34	…	…	…	1,166	1,155	1,061	14,336
岩 手	52	…	…	…	889	1,080	1,035	14,740
宮 城	249	…	…	…	8,262	8,830	8,633	167,713
秋 田	39	…	…	…	816	815	728	8,155
山 形	51	…	…	…	1,291	1,342	1,130	13,038
福 島	81	…	…	…	2,028	1,963	1,821	18,218
茨 城	209	…	…	…	7,101	5,489	5,350	83,979
栃 木	82	…	…	…	2,619	2,544	2,370	30,978
群 馬	139	…	…	…	5,109	5,223	4,530	68,903
埼 玉	242	…	…	…	8,219	8,827	8,456	146,475
千 葉	265	…	…	…	9,968	9,898	9,014	213,895
東 京	4,884	…	…	…	312,012	314,067	278,893	7,141,540
神 奈 川	920	…	…	…	68,409	70,500	61,515	1,287,915
新 潟	167	…	…	…	5,614	5,274	5,050	78,202
富 山	70	…	…	…	2,618	2,944	2,401	38,179
石 川	201	…	…	…	5,800	5,639	4,879	94,775
福 井	73	…	…	…	2,021	2,003	1,724	26,529
山 梨	49	…	…	…	1,685	1,690	1,408	21,709
長 野	149	…	…	…	4,895	4,386	3,872	69,156
岐 阜	60	…	…	…	1,795	1,850	1,512	21,568
静 岡	330	…	…	…	8,448	10,608	10,153	146,305
愛 知	850	…	…	…	33,323	34,874	31,238	623,151
三 重	53	…	…	…	1,487	1,517	1,366	28,592
滋 賀	42	…	…	…	1,063	1,234	1,233	17,903
京 都	215	…	…	…	5,748	6,129	5,520	81,329
大 阪	1,610	…	…	…	62,781	65,749	57,399	1,123,942
兵 庫	324	…	…	…	11,572	11,671	10,683	199,180
奈 良	9	…	…	…	80	80	64	774
和 歌 山	17	…	…	…	546	559	418	6,073
鳥 取	34	…	…	…	545	555	537	7,619
島 根	71	…	…	…	851	860	790	10,720
岡 山	110	…	…	…	4,413	4,259	3,722	47,310
広 島	228	…	…	…	8,704	8,740	8,005	118,017
山 口	53	…	…	…	1,091	1,065	1,011	14,625
徳 島	41	…	…	…	715	722	633	9,491
香 川	68	…	…	…	1,826	1,741	1,559	28,349
愛 媛	112	…	…	…	1,880	1,939	1,883	30,026
高 知	42	…	…	…	1,255	1,243	1,122	14,984
福 岡	579	…	…	…	19,873	20,861	19,209	318,149
佐 賀	19	…	…	…	313	307	274	2,468
長 崎	43	…	…	…	872	883	862	11,272
熊 本	119	…	…	…	3,424	3,442	3,263	52,549
大 分	62	…	…	…	2,054	2,084	1,780	24,495
宮 崎	58	…	…	…	1,297	1,309	1,062	10,043
鹿 児 島	70	…	…	…	1,744	1,705	1,396	25,205
沖 縄	89	…	…	…	3,775	3,911	3,494	46,085

注6.「事業従事者数」とは、事業所の従業者数から「別経営の事業所に派遣している人」を除き、「別経営の事業所から派遣されている人」を加えた、いわゆる実際に従事している者をいう。
 注7. 標本調査で拡大推計して集計後に四捨五入をしているため、総計と内訳の合計とは一致しない場合がある。また、単位当たり換算の値は、各数値に単位以下の数値を有しているため、公表値から求められても一致しない場合がある。

5 人 以 上 の 部 別 統 計 表

1事業所当たり及び1人当たりの年間売上高

年間売上高(百万円)		1 事 業 所 当 た り				従 業 者 1 人 当 た り の 年 間 売 上 高 C/A (万円)	ソフトウェア業務 事業従事者 1人当たりの 主業年間売上高 D/B (万円)
ソフトウェア業務 (主業) D	その他業務 (主業)	従 業 者 数 (人)	ソフトウェア業務 の事業従事者数 (人)	年 間 売 上 高 (万円)	ソフトウェア業務 の年間売上高 (万円)		
10,382,793	2,392,833	47	43	92,903	75,502	1,972	1,761
183,392	33,574	32	32	44,364	37,499	1,369	1,169
12,145	2,191	35	32	42,581	36,074	1,230	1,144
12,816	1,924	17	20	28,131	24,458	1,657	1,238
128,696	39,017	33	35	67,352	51,683	2,030	1,491
6,918	1,236	21	19	20,820	17,664	999	951
8,522	4,516	25	22	25,733	16,819	1,010	754
16,097	2,121	25	23	22,608	19,975	898	884
73,147	10,832	34	26	40,253	35,061	1,183	1,367
27,830	3,149	32	29	37,664	33,835	1,183	1,174
53,966	14,938	37	33	49,673	38,904	1,349	1,191
129,977	16,498	34	35	60,590	53,765	1,782	1,537
155,343	58,551	38	34	80,839	58,710	2,146	1,723
5,763,690	1,377,850	64	57	146,216	118,006	2,289	2,067
1,069,152	218,763	74	67	139,943	116,172	1,883	1,738
71,367	6,835	34	30	46,968	42,863	1,393	1,413
27,093	11,086	37	34	54,283	38,520	1,458	1,128
70,881	23,895	29	24	47,131	35,248	1,634	1,453
19,021	7,508	28	24	36,390	26,092	1,313	1,103
16,997	4,713	35	29	44,608	34,925	1,288	1,207
51,705	17,451	33	26	46,314	34,627	1,413	1,335
15,182	6,387	30	25	35,748	25,163	1,201	1,004
116,169	30,136	26	31	44,340	35,207	1,732	1,144
523,686	99,465	39	37	73,297	61,597	1,870	1,676
22,772	5,820	28	26	54,289	43,238	1,923	1,667
16,375	1,528	25	29	42,223	38,619	1,684	1,328
70,498	10,831	27	26	37,780	32,749	1,415	1,277
892,843	231,099	39	36	69,820	55,464	1,790	1,555
174,322	24,858	36	33	61,402	53,739	1,721	1,632
x	x	9	7	8,294	x	972	x
4,256	1,817	33	25	36,440	25,538	1,113	1,018
7,187	432	16	16	22,742	21,453	1,398	1,338
9,243	1,477	12	11	15,206	13,111	1,260	1,171
36,123	11,187	40	34	42,944	32,790	1,072	971
100,108	17,909	38	35	51,834	43,969	1,356	1,251
10,963	3,662	21	19	27,850	20,877	1,340	1,085
8,102	1,389	17	15	23,148	19,761	1,328	1,281
22,077	6,272	27	23	41,999	32,707	1,552	1,416
x	x	17	17	26,889	x	1,597	x
10,007	4,977	30	26	35,395	23,639	1,194	892
276,621	41,528	34	33	54,913	47,745	1,601	1,440
2,126	341	17	15	13,338	11,493	790	777
8,158	3,115	20	20	25,938	18,771	1,293	947
46,399	6,150	29	27	44,159	38,991	1,535	1,422
19,180	5,315	33	29	39,508	30,935	1,193	1,077
8,553	1,489	22	18	17,241	14,684	775	805
21,639	3,566	25	20	36,007	30,913	1,445	1,550
32,891	13,195	42	39	51,588	36,818	1,221	941

注8. 統計表の「…」は、回収標本数が少ないために表章できない項目を表している。

2. 事 業 従 事 者 県
② 都 道 府 県

第2表 業務(主業、従業)別

区 分	事業所数	従業者数 (人)	ソフトウェア業務の 従事者数 (人)	計		ソフトウェア業務(主業)		計	
				事業所数	年間売上高 (百万円)	該 当 事業所数	年間売上高 (百万円)	該 当 事業所数	年間売上高 (百万円)
全 国 計	13,752	647,851	589,739	13,752	12,775,626	13,752	10,382,793	5,788	2,392,833
北海道	489	15,854	15,683	489	216,966	489	183,392	123	33,574
青森	34	1,166	1,061	34	14,336	34	12,145	18	2,191
岩手	52	889	1,035	52	14,740	52	12,816	23	1,924
宮城	249	8,262	8,633	249	167,713	249	128,696	98	39,017
秋田	39	816	728	39	8,155	39	6,918	32	1,236
山形	51	1,291	1,130	51	13,038	51	8,522	48	4,516
福島	81	2,028	1,821	81	18,218	81	16,097	29	2,121
茨城	209	7,101	5,350	209	83,979	209	73,147	108	10,832
栃木	82	2,619	2,370	82	30,978	82	27,830	37	3,149
群馬	139	5,109	4,530	139	68,903	139	53,966	62	14,938
埼玉	242	8,219	8,456	242	146,475	242	129,977	77	16,498
千葉	265	9,968	9,014	265	213,895	265	155,343	60	58,551
東京都	4,884	312,012	278,893	4,884	7,141,540	4,884	5,763,690	1,930	1,377,850
神奈川県	920	68,409	61,515	920	1,287,915	920	1,069,152	337	218,763
新潟	167	5,614	5,050	167	78,202	167	71,367	85	6,835
富山	70	2,618	2,401	70	38,179	70	27,093	28	11,086
石川	201	5,800	4,879	201	94,775	201	70,881	164	23,895
福井	73	2,021	1,724	73	26,529	73	19,021	44	7,508
山梨	49	1,685	1,408	49	21,709	49	16,997	29	4,713
長野	149	4,895	3,872	149	69,156	149	51,705	80	17,451
岐阜	60	1,795	1,512	60	21,568	60	15,182	41	6,387
静岡	330	8,448	10,153	330	146,305	330	116,169	138	30,136
愛知	850	33,323	31,238	850	623,151	850	523,686	360	99,465
三重	53	1,487	1,366	53	28,592	53	22,772	34	5,820
滋賀	42	1,063	1,233	42	17,903	42	16,375	24	1,528
京都	215	5,748	5,520	215	81,329	215	70,498	76	10,831
大阪	1,610	62,781	57,399	1,610	1,123,942	1,610	892,843	685	231,099
兵庫	324	11,572	10,683	324	199,180	324	174,322	148	24,858
奈良	9	80	64	9	774	9	χ	8	χ
和歌山	17	546	418	17	6,073	17	4,256	14	1,817
鳥取	34	545	537	34	7,619	34	7,187	17	432
島根	71	851	790	71	10,720	71	9,243	20	1,477
岡山	110	4,413	3,722	110	47,310	110	36,123	53	11,187
広島	228	8,704	8,005	228	118,017	228	100,108	108	17,909
山口	53	1,091	1,011	53	14,625	53	10,963	20	3,662
徳島	41	715	633	41	9,491	41	8,102	22	1,389
香川	68	1,826	1,559	68	28,349	68	22,077	41	6,272
愛媛	112	1,880	1,883	112	30,026	112	χ	25	χ
高知	42	1,255	1,122	42	14,984	42	10,007	36	4,977
福岡	579	19,873	19,209	579	318,149	579	276,621	264	41,528
佐賀	19	313	274	19	2,468	19	2,126	10	341
長崎	43	872	862	43	11,272	43	8,158	20	3,115
熊本	119	3,424	3,263	119	52,549	119	46,399	27	6,150
大分	62	2,054	1,780	62	24,495	62	19,180	49	5,315
宮崎	58	1,297	1,062	58	10,043	58	8,553	51	1,489
鹿児島	70	1,744	1,396	70	25,205	70	21,639	36	3,566
沖縄	89	3,775	3,494	89	46,085	89	32,891	50	13,195

注9.「該当事業所数」とは、当該項目に記載のあった事業所数をいい、複数の項目欄に記載がある場合、それぞれにカウントされる。調査事業所数に対する内訳事業所数。

5 人 以 上 の 部 別 統 計 表

の年間売上高

事 業 所 の 業 務 別 年 間 売 上 高							
そ の 他 業 務 (従 業)							
製造業務	情 報 通 信 業 務 (ソ フ ト ウ ェ ア 業 務 を 除 く)				卸売・小売業務	サービス業務	その他の業務
	計	情報処理・提供サービス業務	インターネット関連サービス業務	その他			
年間売上高 (百万円)	年間売上高 (百万円)	年間売上高 (百万円)	年間売上高 (百万円)	年間売上高 (百万円)	年間売上高 (百万円)	年間売上高 (百万円)	年間売上高 (百万円)
20,159	1,797,586	1,471,617	209,276	116,693	308,402	126,620	140,067
-	23,234	18,903	3,807	524	8,830	1,153	357
...
...
-	25,645	23,741	1,904	-	5,374	6,737	1,261
...
...
...
-	3,161	2,433	223	504	6,633	949	89
...
50	10,840	10,132	709	-	4,010	7	31
-	14,944	13,213	1,676	54	30	1,253	271
3,296	51,854	43,821	8,023	10	2,469	900	33
3,950	1,076,090	920,977	121,496	33,617	140,231	65,684	91,894
2,656	193,184	113,274	15,274	64,636	10,446	8,328	4,148
35	3,333	2,650	619	64	1,176	72	2,220
...
14	8,838	7,516	1,307	14	8,956	1,597	4,489
...
...
82	14,467	9,836	2,376	2,254	1,266	1,369	267
...
2	18,650	14,575	3,387	688	5,512	5,265	708
262	65,478	51,261	14,118	99	20,596	9,591	3,539
...
...
112	4,986	3,420	358	1,209	4,263	96	1,373
1,381	166,767	141,950	16,744	8,073	34,950	8,071	19,930
-	13,262	11,607	1,088	567	9,257	1,219	1,120
...
...
...
...
442	11,025	10,386	639	-	2,064	3,039	1,339
...
...
...
...
6,311	24,393	19,221	5,172	-	6,916	2,159	1,749
...
...
...
...
...
...
...
...
...
...
...

2. 事 業 従 事 者
② 都 道 府 県

第3表 経営組織別の事業所数、

区 分	計						
	事業所数	従業者数 (人)	ソフトウェア 業務の 事業従事者数 (人)	年間売上高(百万円)		事業所数	従業者数 (人)
				計	うち、ソフトウェア業務		
全 国 計	13,752	647,851	589,739	12,775,626	10,382,793	13,730	647,799
北 海 道	489	15,854	15,683	216,966	183,392	…	…
青 森	34	1,166	1,061	14,336	12,145	…	…
岩 手	52	889	1,035	14,740	12,816	…	…
宮 城	249	8,262	8,633	167,713	128,696	…	…
秋 田	39	816	728	8,155	6,918	…	…
山 形	51	1,291	1,130	13,038	8,522	…	…
福 島	81	2,028	1,821	18,218	16,097	…	…
茨 城	209	7,101	5,350	83,979	73,147	…	…
栃 木	82	2,619	2,370	30,978	27,830	…	…
群 馬	139	5,109	4,530	68,903	53,966	…	…
埼 玉	242	8,219	8,456	146,475	129,977	…	…
千 葉	265	9,968	9,014	213,895	155,343	…	…
東 京	4,884	312,012	278,893	7,141,540	5,763,690	…	…
神 奈 川	920	68,409	61,515	1,287,915	1,069,152	…	…
新 潟	167	5,614	5,050	78,202	71,367	…	…
富 山	70	2,618	2,401	38,179	27,093	…	…
石 川	201	5,800	4,879	94,775	70,881	…	…
福 井	73	2,021	1,724	26,529	19,021	…	…
山 梨	49	1,685	1,408	21,709	16,997	…	…
長 野	149	4,895	3,872	69,156	51,705	…	…
岐 阜	60	1,795	1,512	21,568	15,182	…	…
静 岡	330	8,448	10,153	146,305	116,169	…	…
愛 知	850	33,323	31,238	623,151	523,686	…	…
三 重	53	1,487	1,366	28,592	22,772	…	…
滋 賀	42	1,063	1,233	17,903	16,375	…	…
京 都	215	5,748	5,520	81,329	70,498	…	…
大 阪	1,610	62,781	57,399	1,123,942	892,843	…	…
兵 庫	324	11,572	10,683	199,180	174,322	…	…
奈 良	9	80	64	774	x	…	…
和 歌 山	17	546	418	6,073	4,256	…	…
鳥 取	34	545	537	7,619	7,187	…	…
島 根	71	851	790	10,720	9,243	…	…
岡 山	110	4,413	3,722	47,310	36,123	…	…
広 島	228	8,704	8,005	118,017	100,108	…	…
山 口	53	1,091	1,011	14,625	10,963	…	…
徳 島	41	715	633	9,491	8,102	…	…
香 川	68	1,826	1,559	28,349	22,077	…	…
愛 媛	112	1,880	1,883	30,026	x	…	…
高 知	42	1,255	1,122	14,984	10,007	…	…
福 岡	579	19,873	19,209	318,149	276,621	…	…
佐 賀	19	313	274	2,468	2,126	…	…
長 崎	43	872	862	11,272	8,158	…	…
熊 本	119	3,424	3,263	52,549	46,399	…	…
大 分	62	2,054	1,780	24,495	19,180	…	…
宮 崎	58	1,297	1,062	10,043	8,553	…	…
鹿 児 島	70	1,744	1,396	25,205	21,639	…	…
沖 縄	89	3,775	3,494	46,085	32,891	…	…

2. 事 業 従 事 者
② 都 道 府 県

第4表 雇用形態別の男女別の従業者数、別経営の事業所から

区 分	事業所数	従 業 者 数								
		「個人業主(個人経営の事業主)及び 無給の家族従業者」+「有給役員」			一般に正社員、正職員 などと 呼ばれている人					
		計	男	女	計	男	女	計	男	女
全 国 計	13,752	647,851	522,576	125,274	26,785	23,153	3,632	591,009	485,647	105,362
北海道	489	15,854	13,263	2,591	716	14,536	12,361	2,175
青森	34	1,166	996	170	35	1,118	962	156
岩手	52	889	615	275	28	669	569	100
宮城	249	8,262	6,740	1,522	375	7,481	6,232	1,250
秋田	39	816	664	153	107	658	578	80
山形	51	1,291	896	395	130	985	793	192
福島	81	2,028	1,496	532	136	1,779	1,376	403
茨城	209	7,101	5,732	1,369	425	6,283	5,141	1,142
栃木	82	2,619	2,114	505	100	2,409	2,020	389
群馬	139	5,109	4,137	972	212	4,658	3,841	816
埼玉	242	8,219	6,633	1,586	432	7,450	6,167	1,283
千葉	265	9,968	7,745	2,223	480	8,884	7,287	1,597
東京都	4,884	312,012	251,451	60,561	11,576	287,308	234,253	53,056
神奈川県	920	68,409	56,672	11,736	1,951	64,523	54,215	10,308
新潟	167	5,614	4,715	899	277	4,968	4,312	656
富山	70	2,618	2,045	573	148	2,398	1,902	496
石川	201	5,800	4,277	1,523	383	5,019	3,897	1,122
福井	73	2,021	1,555	466	172	1,783	1,400	383
山梨	49	1,685	1,387	299	78	1,480	1,277	202
長野	149	4,895	4,015	881	236	4,371	3,684	687
岐阜	60	1,795	1,289	506	147	1,450	1,115	335
静岡	330	8,448	6,772	1,676	547	7,372	6,120	1,253
愛知	850	33,323	27,463	5,859	1,461	30,407	25,539	4,868
三重	53	1,487	1,124	363	106	1,297	1,029	269
滋賀	42	1,063	829	234	91	900	733	167
京都	215	5,748	4,279	1,469	351	4,557	3,551	1,006
大阪	1,610	62,781	50,432	12,349	2,498	56,768	46,564	10,204
兵庫	324	11,572	9,503	2,069	590	10,554	8,900	1,654
奈良	9	80	55	24	11	58	44	14
和歌山	17	546	352	194	41	455	305	150
鳥取	34	545	420	125	53	474	374	100
島根	71	851	721	130	58	779	667	112
岡山	110	4,413	3,653	760	227	4,010	3,403	607
広島	228	8,704	7,092	1,612	461	7,776	6,479	1,298
山口	53	1,091	852	239	56	996	802	194
徳島	41	715	555	160	84	561	450	111
香川	68	1,826	1,432	395	108	1,622	1,307	315
愛媛	112	1,880	1,468	413	162	1,506	1,264	243
高知	42	1,255	912	343	116	1,060	815	246
福岡	579	19,873	15,863	4,010	947	18,096	14,636	3,459
佐賀	19	313	216	96	46	231	164	67
長崎	43	872	616	256	82	696	542	154
熊本	119	3,424	2,613	811	130	3,213	2,485	729
大分	62	2,054	1,639	415	85	1,801	1,518	283
宮崎	58	1,297	904	393	89	1,027	816	211
鹿児島	70	1,744	1,387	357	134	1,448	1,213	235
沖縄	89	3,775	2,988	787	108	3,136	2,547	589

5 人 以 上 の 部
別 統 計 表

派遣されている人及びソフトウェア業務の部門別事業従事者数

雇 用 形 態 別 (人)											
常 用 雇 用 者						臨 時 雇 用 者 (常用雇 用 者 以 外 の 雇 用 者)			う ち、別 経 営 の 事 業 所 に 派 遣 し て い る 人		
パ ー ト ・ ア ル バ イ ト な ど											
(就 業 時 間 換 算 雇 用 者 数)											
計	男	女	計	男	女	計	男	女	計	男	女
26,123	11,027	15,095	21,479	9,528	11,950	3,934	2,749	1,185	31,281	26,966	4,316
481	164	317	441	155	286	122	772	719	53
13	8	-	18
190	18	172	181	13	168	3	9
323	130	194	296	122	173	82	254	230	24
21	1	20	19	1	18	30	86
172	22	150	141	22	119	3	29
110	17	93	94	16	78	3	96
390	238	152	305	197	108	3	1,852	1,661	191
101	6	95	83	5	78	10	136
239	200	-	379	340	39
298	65	233	205	54	151	39	307	272	35
362	116	246	221	71	151	241	510	462	48
11,665	5,767	5,897	9,938	5,031	4,907	1,463	15,459	13,064	2,396
1,757	637	1,120	1,320	492	828	178	4,279	3,809	470
227	39	188	195	27	167	142	438	410	28
52	11	41	37	11	25	20	209
395	122	273	385	120	266	3	250	94	156
67	61	-	45
127	82	-	20
284	125	159	245	106	140	4	684	633	51
156	64	91	131	49	82	43	60
496	196	300	394	176	217	33	198	181	17
1,288	539	749	983	433	550	166	1,136	1,025	110
84	73	-	58
72	56	-	11
793	399	394	704	376	329	47	48	47	1
2,648	851	1,798	1,924	695	1,229	866	1,219	982	237
421	144	277	370	127	243	7	403	387	15
6	-	6	4	-	4	5	-
46	19	27	43	19	24	5	41
12	3	9	3	3	-	6	-
14	9	-	2
172	56	116	140	45	95	4	404
413	197	216	387	194	192	53	361	320	41
37	15	22	25	10	15	3	135
70	68	-	8
77	46	31	70	43	27	20	163
187	62	126	153	48	105	25	11
79	43	-	36
800	400	400	664	355	310	30	415	342	74
30	13	16	22	13	9	7	6
94	78	-	49
81	81	-	406
146	34	111	101	34	67	22	153
159	27	132	104	26	78	22	10
163	118	-	43
308	167	141	275	161	114	224	72

2. 事 業 従 事 者 県
② 都 道 府 県

第4表 雇用形態別の男女別の従業者数、別経営の事業所から

区 分	別経営の事業所から派遣されている人			事業従事者数 (「従業者数計」+ 「別経営の事業所から派遣されている人」- 「うち、別経営の事業所に派遣している人」)			合 計		管理・営業部門	
	計	男	女	計	男	女	うち、別経営の事業所から派遣されている人	うち、別経営の事業所から派遣されている人		
								計	男	女
全 国 計	43,579	35,575	8,004	660,148	531,186	128,963	589,739	35,909	96,419	3,377
北海道	1,504	1,257	247	16,587	13,802	2,785	15,683	1,112	2,224	46
青森	7	1,155	985	170	1,061	7	96	-
岩手	200	1,080	750	330	1,035	196	124	3
宮城	822	692	130	8,830	7,202	1,628	8,633	822	1,824	35
秋田	85	815	649	165	728	85	165	2
山形	80	1,342	906	436	1,130	69	264	-
福島	31	1,963	1,427	536	1,821	31	270	4
茨城	240	201	38	5,489	4,272	1,216	5,350	240	973	26
栃木	61	2,544	2,055	489	2,370	61	244	-
群馬	493	330	163	5,223	4,128	1,095	4,530	415	600	19
埼玉	915	769	146	8,827	7,129	1,698	8,456	893	1,047	34
千葉	441	350	91	9,898	7,632	2,266	9,014	392	1,623	54
東京都	17,514	14,413	3,102	314,067	252,799	61,267	278,893	13,559	48,186	1,550
神奈川県	6,371	5,137	1,234	70,500	58,000	12,500	61,515	5,054	9,111	666
新潟	99	81	18	5,274	4,386	889	5,050	99	410	1
富山	534	2,944	2,298	646	2,401	402	254	6
石川	89	62	27	5,639	4,244	1,395	4,879	72	686	21
福井	27	2,003	1,535	468	1,724	17	280	5
山梨	24	1,690	1,391	299	1,408	24	198	-
長野	175	131	44	4,386	3,512	874	3,872	170	688	15
岐阜	115	1,850	1,307	543	1,512	67	361	15
静岡	2,358	2,128	230	10,608	8,719	1,889	10,153	2,297	1,324	90
愛知	2,687	2,114	573	34,874	28,553	6,322	31,238	2,047	4,065	93
三重	88	1,517	1,140	377	1,366	70	255	6
滋賀	182	1,234	955	279	1,233	182	236	11
京都	429	346	83	6,129	4,579	1,551	5,520	308	799	1
大阪	4,187	3,469	718	65,749	52,920	12,829	57,399	3,752	9,781	297
兵庫県	502	344	158	11,671	9,459	2,212	10,683	440	1,916	91
奈良	-	80	55	24	64	-	11	-
和歌山	54	559	376	183	418	36	83	-
鳥取	10	555	537	10	46	-
島根	11	860	729	131	790	10	117	-
岡山	250	4,259	3,469	789	3,722	229	409	10
広島	397	334	63	8,740	7,106	1,634	8,005	359	1,508	17
山口	109	1,065	829	235	1,011	104	155	6
徳島	15	722	549	173	633	15	138	-
香川	78	1,741	1,414	327	1,559	67	334	4
愛媛	70	1,939	1,521	418	1,883	70	213	1
高知	24	1,243	898	345	1,122	24	156	4
福岡	1,403	1,154	249	20,861	16,676	4,185	19,209	1,250	3,330	126
佐賀	-	307	274	-	65	-
長崎	60	883	629	254	862	59	206	7
熊本	425	3,442	2,545	898	3,263	392	503	86
大分	183	2,084	1,644	439	1,780	173	226	3
宮崎	22	1,309	908	401	1,062	22	221	-
鹿児島	3	1,705	1,353	352	1,396	3	158	-
沖縄	208	3,911	3,113	798	3,494	205	536	23

5 人 以 上 の 部
別 統 計 表

派遣されている人及びソフトウェア業務の部門別事業従事者数(つづき)

う ち 、 ソ フ ト ウ ェ ア 業 務 の 部 門 別 事 業 従 事 者 数													
企画部門	開 発 部 門								研 究 員	ユ ー ザ ー サ ポ ー ト		そ の 他	
	うち、別経営 の事業所 から派遣 されている人	計	うち、別経営 の事業所 から派遣 されている人	システムエンジニア	うち、別経営 の事業所 から派遣 されている人	プログラマ	うち、別経営 の事業所 から派遣 されている人	うち、別経営 の事業所 から派遣 されている人		うち、別経営 の事業所 から派遣 されている人	うち、別経営 の事業所 から派遣 されている人		
9,835	335	434,495	28,962	310,365	19,626	124,130	9,336	1,822	17	14,691	1,513	32,477	1,705
253	9	12,254	970	7,957	339	4,297	631	-	-	414	65	538	21
-	-	938	7	507	2	431	5	-	-	10	-	17	-
12	-	574	141	451	107	124	34	-	-	79	-	246	52
69	-	5,992	688	4,073	235	1,919	453	13	-	161	18	574	81
11	-	525	83	386	4	139	79	-	-	-	-	26	-
12	7	690	45	394	5	296	40	4	-	81	16	79	1
21	-	1,300	26	704	6	596	20	1	-	17	-	212	1
55	8	4,081	206	2,646	171	1,435	35	-	-	102	-	139	-
56	-	1,807	61	1,090	7	717	54	-	-	132	-	131	-
67	-	3,434	282	2,165	93	1,270	189	-	-	80	-	349	114
231	5	5,830	824	4,078	759	1,751	65	89	1	107	-	1,152	28
130	3	6,484	318	3,855	156	2,630	163	92	-	100	5	585	12
4,886	190	203,044	10,899	151,435	9,054	51,610	1,845	1,011	12	5,671	376	16,095	532
1,195	27	46,541	3,803	33,329	1,797	13,213	2,006	273	-	775	21	3,620	538
156	5	4,283	83	3,180	83	1,103	-	8	-	89	10	104	-
3	-	1,981	361	1,372	244	609	117	16	-	91	20	56	16
20	-	3,846	47	2,472	24	1,375	23	8	-	62	-	257	4
25	-	1,326	10	854	4	473	6	-	-	48	-	45	2
22	-	1,089	24	468	-	621	24	-	-	40	-	60	-
42	1	2,956	154	2,302	95	654	59	10	-	78	-	99	-
48	-	821	47	554	39	267	8	-	-	110	5	173	-
187	15	7,245	1,706	4,915	983	2,330	722	42	-	821	436	534	51
295	6	24,853	1,710	16,416	1,121	8,437	589	38	-	1,000	169	987	69
26	-	808	65	645	63	163	2	-	-	60	-	218	-
3	-	931	171	701	139	230	33	-	-	27	-	36	-
201	1	2,878	249	1,574	108	1,304	142	7	-	235	10	1,400	47
968	54	42,031	3,058	29,765	2,028	12,266	1,030	145	4	2,159	271	2,315	68
424	-	7,613	317	4,658	126	2,955	191	35	-	183	9	511	23
-	-	36	-	20	-	15	-	-	-	8	-	9	-
6	-	272	36	222	36	50	-	2	-	36	-	20	-
4	-	450	7	372	7	78	-	-	-	10	3	27	-
4	-	614	10	432	-	183	10	4	-	27	-	24	-
36	-	3,032	204	2,022	168	1,010	36	-	-	143	15	102	-
40	-	6,028	331	4,596	225	1,432	106	-	-	249	11	180	-
-	-	804	93	623	88	182	5	-	-	36	1	15	4
3	1	428	14	313	14	115	-	17	-	26	-	22	-
28	3	1,090	61	807	18	283	43	-	-	70	-	38	-
20	-	1,299	61	1,061	61	238	-	-	-	265	-	86	8
39	-	826	17	422	13	404	4	-	-	43	3	57	-
107	-	14,365	1,053	10,358	713	4,006	340	7	-	663	44	737	28
3	-	189	-	169	-	20	-	-	-	17	-	-	-
14	-	534	52	292	-	243	52	-	-	67	-	41	-
58	-	2,411	305	1,826	264	585	41	-	-	128	-	163	1
19	-	1,466	166	882	107	585	60	-	-	9	-	60	3
5	-	632	15	306	3	326	12	-	-	84	7	122	-
2	-	1,192	3	1,025	3	166	-	-	-	16	-	28	-
29	-	2,672	181	1,675	116	998	65	-	-	66	-	190	1

2. 事 業 従 事 者
 ② 都 道 府 県

第5表 ソフトウェア業務の業務種類別

区 分	ソ フ ト ウ ェ ア					
	計		受 注 ソ フ ト ウ ェ ア 開 発		計	
	事業所数	年間売上高 (百万円)	該当事業所数	年間売上高 (百万円)	該当事業所数	年間売上高 (百万円)
全 国 計	13,752	10,382,793	12,438	8,525,245	4,081	1,857,547
北海道	489	183,392	432	157,335	127	26,057
青森	34	12,145	25	9,490	9	2,655
岩手	52	12,816	41	11,550	25	1,266
宮城	249	128,696	211	105,678	78	23,018
秋田	39	6,918	38	4,278	27	2,641
山形	51	8,522	51	7,007	20	1,515
福島	81	16,097	75	12,972	22	3,124
茨城	209	73,147	197	71,249	53	1,898
栃木	82	27,830	81	27,484	10	346
群馬	139	53,966	124	40,680	60	13,285
埼玉	242	129,977	197	102,046	94	27,931
千葉	265	155,343	261	128,679	56	26,664
東京都	4,884	5,763,690	4,331	4,600,121	1,451	1,163,569
神奈川県	920	1,069,152	862	919,771	167	149,382
新潟	167	71,367	158	57,194	65	14,173
富山	70	27,093	70	25,636	17	1,456
石川	201	70,881	186	65,807	44	5,074
福井	73	19,021	73	15,288	35	3,733
山梨	49	16,997	46	11,420	34	5,577
長野	149	51,705	149	42,921	47	8,784
岐阜	60	15,182	51	8,317	35	6,865
静岡県	330	116,169	299	102,240	107	13,929
愛知県	850	523,686	815	470,241	273	53,445
三重	53	22,772	44	x	13	x
滋賀	42	16,375	37	14,291	12	2,083
京都	215	70,498	191	46,180	62	24,317
大阪	1,610	892,843	1,396	744,767	444	148,076
兵庫	324	174,322	321	158,735	89	15,587
奈良	9	x	8	x	4	91
和歌山	17	4,256	17	x	1	x
鳥取	34	7,187	34	6,436	14	750
島根	71	9,243	67	7,461	56	1,782
岡山	110	36,123	110	34,442	29	1,682
広島	228	100,108	215	87,570	98	12,538
山口	53	10,963	42	8,938	16	2,025
徳島	41	8,102	34	3,910	9	4,193
香川	68	22,077	65	18,810	17	3,267
愛媛	112	x	112	x	16	4,514
高知	42	10,007	36	7,316	17	2,691
福岡	579	276,621	507	218,998	177	57,623
佐賀	19	2,126	19	1,401	4	725
長崎	43	8,158	34	6,950	25	1,207
熊本	119	46,399	112	44,174	21	2,225
大分	62	19,180	62	18,334	7	846
宮崎	58	8,553	56	5,364	27	3,190
鹿児島	70	21,639	70	21,129	19	510
沖縄	89	32,891	77	27,499	50	5,391

5 人 以 上 の 部
別 統 計 表

の 該 当 事 業 所 数 及 び 年 間 売 上 高

業 務 の 業 務 種 類 別					
ソ フ ト ウ ェ ア ・ プ ロ グ ラ ム					
業 務 用 パ ッ ケ ー ジ		ゲ ー ム ソ フ ト		コ ン ピ ュ ー タ 等 基 本 ソ フ ト	
該 当 事 業 所 数	年 間 売 上 高 (百 万 円)	該 当 事 業 所 数	年 間 売 上 高 (百 万 円)	該 当 事 業 所 数	年 間 売 上 高 (百 万 円)
3,486	1,057,481	420	555,418	486	244,648
98	20,199	37	x	2	x
9	2,655	-	-	-	-
22	1,239	-	-	3	27
75	21,233	-	-	4	1,785
27	x	-	-	2	x
20	1,505	7	3	7	6
22	3,060	-	-	3	64
53	x	-	-	1	x
10	346	-	-	-	-
60	12,574	-	-	17	711
47	9,741	44	13,516	6	4,675
30	12,819	4	1,206	39	12,640
1,207	614,529	183	463,741	145	85,300
124	49,544	13	5,870	61	93,967
65	13,028	-	-	10	1,145
17	1,329	2	x	2	x
29	3,890	-	-	17	1,184
35	3,733	-	-	-	-
33	x	1	x	-	-
40	7,229	7	8	19	1,548
34	x	1	x	-	-
74	9,064	10	198	44	4,667
237	39,275	32	3,569	8	10,601
13	x	-	-	-	-
6	2,019	5	64	-	-
58	16,589	4	7,729	-	-
372	109,070	41	28,668	32	10,338
89	13,268	7	6	12	2,313
4	91	-	-	-	-
1	x	-	-	-	-
14	619	9	75	9	56
56	1,782	-	-	-	-
29	1,682	-	-	-	-
95	9,651	-	-	5	2,887
16	2,025	-	-	-	-
9	4,193	-	-	-	-
17	x	-	-	2	x
16	4,514	-	-	-	-
17	x	-	-	1	x
163	28,971	9	22,165	14	6,487
4	725	-	-	-	-
24	x	-	-	2	x
19	x	1	x	-	-
7	846	-	-	-	-
27	2,994	-	-	6	195
19	x	-	-	1	x
47	3,810	2	x	12	x

2. 事 業 従 事 者
 ② 都 道 府 県

第6表 ソフトウェア業務の契約先産業別

区 分	ソ フ ト ウ ェ ア							
	計		建 設 業		製 造 業		電 気・ガ 斯・ 熱 供 給・水 道 業	
	事業所数	年間売上高 (百万円)	該 当 事業所数	年間売上高 (百万円)	該 当 事業所数	年間売上高 (百万円)	該 当 事業所数	年間売上高 (百万円)
全 国 計	13,752	10,382,793	1,858	117,294	6,336	2,248,128	1,229	159,959
北海道	489	183,392	…	6,549	…	19,968	…	3,378
青森	34	12,145	…	101	…	6,830	…	-
岩手	52	12,816	…	478	…	5,399	…	41
宮城	249	128,696	…	8,736	…	29,330	…	5,873
秋田	39	6,918	…	264	…	1,518	…	-
山形	51	8,522	…	63	…	1,735	…	49
福島	81	16,097	…	53	…	5,898	…	2
茨城	209	73,147	…	560	…	32,457	…	76
栃木	82	27,830	…	90	…	10,589	…	60
群馬	139	53,966	…	21	…	11,313	…	3,082
埼玉	242	129,977	…	1,759	…	35,961	…	647
千葉	265	155,343	…	1,084	…	25,217	…	576
東京都	4,884	5,763,690	…	55,587	…	945,114	…	73,375
神奈川県	920	1,069,152	…	8,036	…	348,093	…	9,958
新潟	167	71,367	…	3,405	…	24,211	…	-
富山	70	27,093	…	430	…	6,057	…	2,071
石川	201	70,881	…	506	…	20,382	…	637
福井	73	19,021	…	1,046	…	3,834	…	-
山梨	49	16,997	…	25	…	2,360	…	-
長野	149	51,705	…	165	…	17,319	…	125
岐阜	60	15,182	…	216	…	5,560	…	76
静岡県	330	116,169	…	757	…	36,267	…	2,023
愛知県	850	523,686	…	4,439	…	232,988	…	6,260
三重	53	22,772	…	2,178	…	11,529	…	-
滋賀	42	16,375	…	196	…	6,394	…	65
京都	215	70,498	…	262	…	13,181	…	62
大阪	1,610	892,843	…	9,108	…	195,888	…	34,233
兵庫	324	174,322	…	1,169	…	88,934	…	1,845
奈良	9	x	…	147	…	15	…	3
和歌山	17	4,256	…	4	…	1,454	…	7
鳥取	34	7,187	…	452	…	2,223	…	127
島根	71	9,243	…	1,505	…	1,306	…	182
岡山	110	36,123	…	197	…	8,940	…	244
広島	228	100,108	…	2,281	…	19,129	…	1,548
山口	53	10,963	…	1,264	…	2,787	…	54
徳島	41	8,102	…	9	…	971	…	106
香川	68	22,077	…	152	…	3,211	…	1,235
愛媛	112	x	…	199	…	4,333	…	751
高知	42	10,007	…	192	…	768	…	133
福岡	579	276,621	…	1,980	…	44,978	…	10,545
佐賀	19	2,126	…	51	…	207	…	0
長崎	43	8,158	…	30	…	3,917	…	-
熊本	119	46,399	…	1,129	…	3,133	…	204
大分	62	19,180	…	4	…	3,172	…	87
宮崎	58	8,553	…	328	…	96	…	17
鹿児島	70	21,639	…	5	…	2,310	…	-
沖縄	89	32,891	…	83	…	856	…	201

5 人 以 上 の 部 別 統 計 表

の 該 当 事 業 所 数 及 び 年 間 売 上 高

業 務 の 契 約 先 産 業 別									
情報通信業 (同業者を除く)		運輸業, 郵便業		卸売業, 小売業		金融業, 保険業		不動産業, 物品賃貸業	
該 当 事業所数	年間売上高 (百万円)	該 当 事業所数	年間売上高 (百万円)	該 当 事業所数	年間売上高 (百万円)	該 当 事業所数	年間売上高 (百万円)	該 当 事業所数	年間売上高 (百万円)
4,061	1,050,067	1,666	242,649	3,735	592,384	2,294	1,476,141	776	96,801
...	24,790	...	5,015	...	5,091	...	2,292	...	730
...	548	...	107	...	92	...	88	...	51
...	858	...	81	...	373	...	983	...	5
...	8,691	...	2,349	...	10,018	...	9,388	...	981
...	168	...	-	...	44	...	76	...	-
...	1,175	...	98	...	430	...	-	...	223
...	254	...	9	...	186	...	1,190	...	5
...	13,060	...	306	...	3,573	...	2,599	...	96
...	2,296	...	600	...	1,677	...	1,113	...	57
...	2,838	...	1,029	...	911	...	633	...	-
...	7,122	...	2,611	...	14,481	...	14,848	...	1,367
...	12,841	...	2,586	...	7,438	...	13,797	...	5,297
...	637,920	...	124,888	...	323,348	...	1,085,898	...	61,546
...	109,825	...	36,003	...	29,217	...	153,872	...	5,362
...	6,447	...	98	...	8,115	...	784	...	434
...	1,346	...	159	...	1,714	...	2,306	...	146
...	1,927	...	483	...	5,455	...	1,900	...	5
...	521	...	170	...	3,922	...	123	...	107
...	1,848	...	10	...	2,327	...	85	...	-
...	1,465	...	951	...	4,167	...	3,356	...	1,139
...	196	...	117	...	3,552	...	397	...	-
...	8,863	...	378	...	4,363	...	7,196	...	3,017
...	41,630	...	13,375	...	28,530	...	31,552	...	4,454
...	1,505	...	17	...	1,813	...	223	...	8
...	440	...	196	...	267	...	4,130	...	-
...	6,261	...	940	...	4,085	...	1,517	...	18
...	91,129	...	34,970	...	67,126	...	95,323	...	6,966
...	12,293	...	1,472	...	12,499	...	10,441	...	1,071
...	-	...	1	...	12	...	-	...	4
...	333	...	33	...	33	...	599	...	4
...	245	...	38	...	237	...	317	...	-
...	618	...	30	...	425	...	667	...	42
...	3,069	...	884	...	2,735	...	592	...	-
...	7,123	...	2,329	...	4,307	...	4,288	...	730
...	327	...	6	...	534	...	15	...	6
...	1,095	...	-	...	379	...	305	...	-
...	3,179	...	1,194	...	838	...	1,629	...	260
...	4,836	...	4	...	968	...	1,391	...	113
...	24	...	17	...	732	...	380	...	14
...	22,084	...	6,473	...	30,393	...	13,530	...	1,143
...	1	...	30	...	259	...	61	...	-
...	-	...	52	...	89	...	871	...	-
...	1,970	...	877	...	1,990	...	762	...	-
...	3,489	...	1,537	...	1,417	...	1,593	...	23
...	1,461	...	-	...	969	...	34	...	622
...	1,773	...	18	...	119	...	146	...	-
...	181	...	106	...	1,134	...	2,852	...	754

2. 事 業 従 事 者
② 都 道 府 県

第6表 ソフトウェア業務の契約先産業別

区 分	ソ フ ト ウ ェ ア 業 務 の									
	学術研究, 専門・ 技術サービス業		宿泊業, 飲食サービス業		生活関連サービス業, 娯楽業		教育, 学習支援業		サービス業	
	該 当 事業所数	年間売上高 (百万円)	該 当 事業所数	年間売上高 (百万円)	該 当 事業所数	年間売上高 (百万円)	該 当 事業所数	年間売上高 (百万円)	該 当 事業所数	年間売上高 (百万円)
全 国 計	1,329	40,598	555	14,170	1,254	89,372	1,507	52,480	2,719	435,368
北 海 道	…	613	…	347	…	439	…	1,402	…	3,802
青 森	…	-	…	6	…	-	…	-	…	92
岩 手	…	29	…	-	…	101	…	112	…	561
宮 城	…	289	…	710	…	205	…	1,146	…	4,141
秋 田	…	-	…	-	…	-	…	2	…	215
山 形	…	20	…	449	…	3	…	58	…	17
福 島	…	889	…	296	…	207	…	2	…	235
茨 城	…	940	…	207	…	142	…	53	…	1,544
栃 木	…	390	…	-	…	260	…	69	…	410
群 馬	…	-	…	153	…	639	…	840	…	987
埼 玉	…	212	…	34	…	274	…	251	…	11,960
千 葉	…	2,089	…	14	…	169	…	1,667	…	4,508
東 京	…	18,950	…	5,562	…	55,486	…	20,198	…	273,015
神 奈 川	…	3,253	…	861	…	2,049	…	2,202	…	23,884
新 潟	…	2,537	…	12	…	7,686	…	192	…	684
富 山	…	15	…	232	…	125	…	314	…	607
石 川	…	927	…	1	…	288	…	910	…	7,142
福 井	…	86	…	98	…	840	…	4	…	688
山 梨	…	-	…	409	…	93	…	193	…	537
長 野	…	90	…	50	…	228	…	140	…	1,713
岐 阜	…	-	…	27	…	128	…	70	…	642
静 岡	…	776	…	89	…	43	…	756	…	1,263
愛 知	…	1,321	…	638	…	1,539	…	2,052	…	16,527
三 重	…	-	…	-	…	16	…	-	…	229
滋 賀	…	3	…	-	…	6	…	121	…	196
京 都	…	1,158	…	43	…	5,928	…	3,030	…	5,537
大 阪	…	3,093	…	3,000	…	7,418	…	6,743	…	40,549
兵 庫	…	885	…	32	…	182	…	414	…	6,902
奈 良	…	1	…	1	…	1	…	1	…	40
和 歌 山	…	5	…	1	…	28	…	138	…	7
鳥 取	…	19	…	-	…	56	…	153	…	354
島 根	…	32	…	6	…	1	…	41	…	438
岡 山	…	639	…	47	…	161	…	5,132	…	600
広 島	…	65	…	-	…	177	…	579	…	6,388
山 口	…	65	…	6	…	18	…	196	…	6
徳 島	…	-	…	16	…	16	…	37	…	231
香 川	…	103	…	3	…	309	…	63	…	1,014
愛 媛	…	127	…	113	…	44	…	38	…	1,596
高 知	…	72	…	10	…	-	…	132	…	250
福 岡	…	505	…	391	…	2,818	…	2,560	…	11,017
佐 賀	…	0	…	-	…	0	…	0	…	1
長 崎	…	95	…	30	…	110	…	-	…	32
熊 本	…	137	…	152	…	882	…	197	…	655
大 分	…	49	…	40	…	94	…	131	…	249
宮 崎	…	-	…	-	…	15	…	-	…	1,095
鹿 児 島	…	38	…	24	…	-	…	7	…	2,283
沖 縄	…	80	…	58	…	146	…	137	…	527

5 人 以 上 の 部
別 統 計 表

の該当事業所数及び年間売上高(つづき)

契 約 先 産 業 別 (つ づ き)									
公 務		同 業 者		計		そ の 他			
						そ の 他 の 産 業		個 人	
該 当 事 業 所 数	年 間 売 上 高 (百 万 円)	該 当 事 業 所 数	年 間 売 上 高 (百 万 円)	該 当 事 業 所 数	年 間 売 上 高 (百 万 円)	該 当 事 業 所 数	年 間 売 上 高 (百 万 円)	該 当 事 業 所 数	年 間 売 上 高 (百 万 円)
2,081	661,849	8,027	2,431,451	2,591	674,084	2,369	437,173	446	236,910
...	10,805	...	84,625	...	13,545	...	13,529	...	17
...	95	...	3,717	...	419	...	419	...	-
...	369	...	3,023	...	405	...	405	...	-
...	4,332	...	38,194	...	4,315	...	4,274	...	41
...	2,621	...	1,345	...	666	...	664	...	2
...	1,054	...	1,224	...	1,924	...	1,878	...	47
...	189	...	6,502	...	178	...	176	...	2
...	4,223	...	12,857	...	453	...	453	...	-
...	2,298	...	7,328	...	592	...	462	...	130
...	17,112	...	11,016	...	3,392	...	3,343	...	49
...	14,207	...	21,754	...	2,488	...	2,488	...	-
...	5,691	...	67,895	...	4,474	...	3,506	...	968
...	414,142	...	1,224,907	...	443,755	...	223,838	...	219,917
...	26,215	...	287,052	...	23,270	...	22,820	...	450
...	425	...	13,121	...	3,218	...	3,093	...	125
...	870	...	9,240	...	1,463	...	1,458	...	5
...	5,361	...	20,104	...	4,850	...	4,822	...	29
...	1,156	...	6,292	...	135	...	135	...	-
...	2,196	...	5,888	...	1,025	...	395	...	630
...	3,444	...	14,353	...	3,000	...	2,788	...	212
...	412	...	2,991	...	796	...	796	...	-
...	5,918	...	40,295	...	4,164	...	4,149	...	15
...	22,822	...	90,326	...	25,231	...	24,004	...	1,228
...	3,187	...	2,014	...	53	...	53	...	-
...	1,387	...	1,577	...	1,397	...	1,194	...	202
...	8,055	...	18,720	...	1,701	...	1,696	...	5
...	45,779	...	198,261	...	53,259	...	45,696	...	7,563
...	4,772	...	28,578	...	2,832	...	2,832	...	-
...	184	...	43	...	x	...	x	...	-
...	557	...	917	...	137	...	137	...	-
...	824	...	1,489	...	651	...	632	...	19
...	114	...	3,578	...	260	...	260	...	-
...	1,575	...	8,032	...	3,276	...	1,744	...	1,532
...	4,700	...	34,136	...	12,328	...	12,328	...	-
...	884	...	3,716	...	1,077	...	1,077	...	-
...	389	...	736	...	3,813	...	2,397	...	1,416
...	2,343	...	3,709	...	2,834	...	2,802	...	32
...	1,331	...	9,049	...	x	...	x	...	3
...	2,942	...	1,921	...	2,420	...	1,666	...	754
...	20,504	...	81,125	...	26,576	...	26,462	...	114
...	304	...	774	...	438	...	438	...	0
...	33	...	1,343	...	1,558	...	1,558	...	-
...	9,704	...	20,831	...	3,776	...	2,384	...	1,392
...	838	...	5,762	...	694	...	694	...	-
...	836	...	2,963	...	117	...	117	...	-
...	1,509	...	7,585	...	5,821	...	5,821	...	-
...	3,143	...	20,540	...	2,092	...	2,078	...	13

注10.「同業者」とは、契約先(取引相手)がソフトウェア業務を主業として営む事業所の場合をいい、同一企業間の企業内取引を含む。

2. 事 業 従 事 者
 ② 都 道 府 県

第7表 年間営業費用及び

区 分	事業所数	事 業 所 の 年 間 営 業 費 用 (百 万 円)									
		計	給与支給総額	計	外 注 費		減価償却費	計	賃		
					国内に発注した費用	国外に発注した費用			土地・建物	計	
全 国 計	13,752	11,503,785	3,696,311	3,908,101	3,803,717	104,384	282,101	294,630	234,723	59,907	
北海道	489	196,788	80,229	60,507	59,917	589	2,442	6,159	4,418	1,742	
青森	34	12,867	5,919	2,803	2,742	62	136	349	188	161	
岩手	52	12,703	5,041	3,374	3,002	372	838	437	409	28	
宮城	249	154,213	45,065	54,003	51,230	2,773	4,875	4,592	4,046	547	
秋田	39	6,678	2,977	1,348	1,301	47	74	229	201	28	
山形	51	13,891	6,080	1,706	1,706	-	532	362	306	56	
福島	81	16,909	8,229	2,304	2,304	0	253	812	727	85	
茨城	209	77,449	35,159	13,368	12,989	378	676	1,642	1,464	178	
栃木	82	31,698	12,865	9,447	9,101	345	506	1,177	737	440	
群馬	139	61,491	26,653	12,354	11,602	753	1,715	3,938	994	2,944	
埼玉	242	136,932	40,105	62,384	62,000	383	1,694	5,491	4,540	951	
千葉	265	188,561	57,549	62,026	61,539	488	4,235	4,178	3,377	801	
東京	4,884	6,420,715	1,876,023	2,370,815	2,299,805	71,010	205,663	148,002	120,246	27,756	
神奈川	920	1,195,118	407,715	319,032	313,951	5,081	15,447	29,369	23,610	5,760	
新潟	167	68,858	26,785	16,501	15,823	678	717	1,911	1,542	369	
富山	70	32,969	13,372	9,420	9,341	79	747	1,696	782	914	
石川	201	80,762	30,843	24,833	24,062	771	1,525	2,942	1,794	1,148	
福井	73	23,112	8,353	4,397	4,393	3	1,364	820	632	188	
山梨	49	19,379	8,351	2,280	2,234	46	188	466	354	112	
長野	149	63,076	26,149	17,328	17,010	318	703	1,431	1,240	190	
岐阜	60	17,030	7,725	2,821	2,768	53	363	468	433	35	
静岡	330	127,745	41,299	46,354	45,114	1,240	1,795	3,415	2,828	587	
愛知	850	554,897	199,143	184,638	178,527	6,111	7,856	13,308	11,088	2,220	
三重	53	25,030	7,770	8,633	8,465	167	497	500	415	85	
滋賀	42	16,146	5,780	4,865	4,804	60	400	481	437	45	
京都	215	73,495	29,384	19,211	17,982	1,229	1,340	2,251	1,550	701	
大阪	1,610	1,015,259	346,904	342,255	334,515	7,740	14,672	31,264	25,046	6,218	
兵庫	324	181,524	67,515	64,759	63,488	1,271	2,505	5,662	4,599	1,064	
奈良	9	761	330	101	94	7	55	53	23	31	
和歌山	17	5,430	2,518	1,420	1,420	-	621	271	260	11	
鳥取	34	6,849	2,769	2,129	1,934	194	74	214	212	2	
島根	71	10,172	4,312	2,011	2,001	10	153	356	317	39	
岡山	110	40,775	20,694	7,929	7,857	72	910	1,794	1,123	671	
広島	228	102,265	43,343	28,005	27,648	357	943	3,241	2,454	787	
山口	53	11,448	5,567	2,474	2,465	9	195	404	329	74	
徳島	41	7,946	3,112	1,121	1,116	5	83	191	168	23	
香川	68	24,225	9,487	6,245	6,182	63	175	679	515	163	
愛媛	112	26,964	10,591	10,715	10,555	160	98	802	755	46	
高知	42	13,775	5,001	2,320	2,295	26	590	735	471	264	
福岡	579	281,315	101,608	86,489	85,563	927	2,776	8,094	6,770	1,324	
佐賀	19	2,232	1,146	211	211	-	11	51	47	5	
長崎	43	10,061	3,945	1,753	1,697	57	177	267	211	57	
熊本	119	38,450	15,114	8,882	8,850	32	391	989	657	332	
大分	62	22,131	10,328	4,808	4,807	1	403	652	522	130	
宮崎	58	9,189	4,485	1,083	1,083	0	210	447	275	172	
鹿児島	70	22,577	7,346	4,611	4,611	-	91	609	549	60	
沖縄	89	41,925	15,631	12,028	11,614	414	390	1,428	1,066	362	

5 人 以 上 の 部
別 統 計 表

年間営業用固定資産取得額

借 料		事 業 所 の 営 業 用 固 定 資 産										
		年 間 取 得 額 (百 万 円)										
		取得事業所数	計	有 形 固 定 資 産								無形固定資産
				計	機 械 ・ 設 備 ・ 装 置		土 地	建 物 ・ そ の 他 の 有 形 固 定 資 産	計			
情報通信機器	その他	情報通信機器	その他		建物・その他の 有形固定資産							
40,300	19,607	3,322,643	6,075	351,268	161,563	83,138	67,587	15,551	14,173	64,252	189,705	
1,274	467	47,451	185	2,796	1,754	647	505	143	228	879	1,042	
155	6	3,659	9	75	40	36	10	26	-	3	36	
14	14	3,014	26	801	58	51	46	4	-	7	743	
374	172	45,677	106	8,494	2,020	1,044	352	692	633	344	6,473	
26	2	2,050	30	55	51	44	15	29	-	7	4	
46	10	5,211	32	711	684	171	24	148	315	197	27	
71	14	5,311	19	129	88	78	74	4	-	10	41	
95	83	26,605	77	1,899	1,066	282	181	100	321	463	833	
286	154	7,704	57	253	191	125	80	44	-	66	63	
2,925	19	16,832	42	1,975	1,219	936	871	66	129	153	757	
809	142	27,259	90	1,691	790	626	539	87	-	164	901	
365	436	60,573	60	6,206	1,757	878	586	292	-	879	4,449	
17,375	10,381	1,820,212	2,318	233,561	102,459	60,984	51,300	9,685	6,983	34,493	131,102	
4,800	960	423,555	466	24,668	6,422	2,994	2,145	849	96	3,332	18,246	
339	30	22,945	65	6,705	6,150	161	101	60	970	5,018	556	
695	219	7,733	27	2,044	1,722	656	531	125	78	988	322	
984	164	20,619	45	1,076	765	249	226	23	345	172	310	
122	66	8,178	29	670	295	161	129	32	-	134	375	
95	17	8,094	15	238	74	32	30	2	-	42	164	
120	71	17,465	53	2,739	2,315	295	227	68	843	1,177	424	
21	14	5,653	18	880	720	133	126	7	176	411	160	
260	327	34,883	124	1,470	943	410	332	78	427	106	527	
1,402	818	149,951	379	7,945	4,551	2,287	1,637	650	433	1,831	3,393	
81	4	7,630	22	327	253	57	49	8	177	19	73	
22	22	4,620	15	98	52	39	30	9	-	14	46	
207	494	21,310	88	1,338	430	337	67	271	-	92	909	
3,502	2,716	280,164	679	26,516	13,473	4,952	4,081	871	588	7,933	13,043	
935	129	41,083	164	3,965	3,394	929	762	167	648	1,817	571	
30	1	222	6	124	8	8	-	8	-	-	116	
4	7	599	12	64	62	44	41	3	1	16	3	
2	-	1,663	20	127	86	45	44	1	-	41	41	
22	17	3,341	62	157	71	52	13	39	-	19	86	
625	46	9,449	65	986	731	358	121	236	66	308	255	
272	515	26,733	99	1,058	678	216	172	44	188	274	380	
59	15	2,809	19	411	143	78	49	29	-	65	268	
7	16	3,439	19	214	39	37	19	18	-	2	175	
138	26	7,640	29	350	142	110	55	56	-	32	207	
46	-	4,758	32	157	74	42	31	11	-	33	82	
156	108	5,129	15	1,095	385	138	116	23	139	108	710	
858	466	82,347	288	3,962	2,885	960	658	302	152	1,773	1,077	
1	4	812	6	9	2	2	2	-	-	-	7	
33	24	3,919	28	361	338	198	78	120	-	140	23	
263	69	13,073	30	529	435	145	130	15	-	290	95	
92	38	5,940	31	701	385	147	124	23	158	80	316	
20	152	2,963	17	107	104	18	15	2	26	60	3	
48	12	9,920	25	941	887	760	749	11	-	127	55	
222	140	12,448	33	592	374	186	114	72	54	134	218	

第 II 編

《情報処理・提供サービス業》

1 . 全 規 模 の 部

① 総 合 統 計 表

1. 全 規 合
① 総 合

第1表 事業所数、従業者数、事業従事者数、年間売上高、

区 分	事業所数				従業者数 A (人)	事業従事者数 (人)	うち、情報処理・ 提供サービス業務 の事業従事者数 B	年 間 計 C
	計	単 独 事業所	本 社	支 社				
経 営 組 織 別 計	10,944	7,798	988	2,158	293,990	300,451	245,660	6,774,540
会 社	10,447	7,356	964	2,127	289,146	294,830	240,430	6,678,794
会社以外の法人・団体 及び個人経営	497	442	24	31	4,844	5,621	5,229	95,747
資 本 金 規 模 別 計	10,944	7,798	988	2,158	293,990	300,451	245,660	6,774,540
500万円未満	4,096	14,477	14,209	13,784	84,940
500万円以上1千万円未満	677	2,697	2,583	2,441	16,824
1千万円以上5千万円未満	3,432	83,456	82,575	72,965	890,816
5千万円以上1億円未満	638	29,329	29,909	24,004	414,623
1億円以上10億円未満	893	72,686	75,735	64,217	1,447,116
10億円以上	712	86,501	89,820	63,019	3,824,475
資本金なし	497	4,844	5,621	5,229	95,747
単 独 事 業 所、本 社、支 社 別 計	10,944	7,798	988	2,158	293,990	300,451	245,660	6,774,540
単 独 事 業 所	7,798	87,703	90,440	79,286	1,241,106
本 社	988	123,561	122,101	91,333	3,595,149
支 社	2,158	82,726	87,910	75,040	1,938,285
従 業 者 規 模 別 計	10,944	7,798	988	2,158	293,990	300,451	245,660	6,774,540
4人以下	5,822	12,962	14,015	13,572	161,507
5人～9人	1,717	11,468	12,353	11,906	169,625
10人～29人	1,769	29,362	29,406	27,442	494,200
30人～49人	611	22,941	23,514	21,326	368,062
50人～99人	522	36,310	38,321	31,969	703,183
100人～299人	357	59,455	60,075	50,413	1,162,457
300人～499人	76	28,642	31,098	25,558	452,128
500人以上	71	92,851	91,670	63,474	3,263,378
事 業 従 事 者 規 模 別 計	10,944	7,798	988	2,158	293,990	300,451	245,660	6,774,540
4人以下	5,829	14,341	13,301	12,933	130,789
5人～9人	1,712	11,748	11,290	10,927	160,641
10人～29人	1,776	30,549	29,652	27,785	510,863
30人～49人	584	21,944	22,183	20,606	368,645
50人～99人	521	36,673	36,174	29,964	596,582
100人～299人	362	56,242	59,104	49,150	1,170,431
300人～499人	87	32,250	33,189	27,602	537,812
500人以上	73	90,243	95,558	66,692	3,298,778
情 報 処 理 ・ 提 供 サ ー ビ ス 業 務 の 事 業 従 事 者 規 模 別 計	10,944	7,798	988	2,158	293,990	300,451	245,660	6,774,540
4人以下	5,929	15,131	14,083	13,189	138,244
5人～9人	1,742	13,125	12,648	11,432	181,952
10人～29人	1,798	35,329	34,731	30,338	587,333
30人～49人	629	28,575	29,128	23,971	520,964
50人～99人	423	35,216	34,935	29,911	607,871
100人～299人	302	58,886	61,336	50,481	1,212,228
300人～499人	74	32,642	34,285	28,210	678,649
500人以上	49	75,087	79,305	58,128	2,847,300
年 間 売 上 高 規 模 別 計	10,944	7,798	988	2,158	293,990	300,451	245,660	6,774,540
1千万円未満	2,543	4,694	4,755	4,723	12,408
1千万円以上3千万円未満	2,538	8,138	7,770	7,571	44,915
3千万円以上1億円未満	2,459	17,524	17,450	16,714	143,215
1億円以上10億円未満	2,607	76,455	75,185	67,337	907,270
10億円以上100億円未満	720	103,472	107,800	89,099	1,996,313
100億円以上	77	83,707	87,493	60,216	3,670,419
専 業 割 合 別 計	10,944	7,798	988	2,158	293,990	300,451	245,660	6,774,540
50%未満	581	35,703	35,395	18,047	1,238,276
50%以上100%未満	3,754	146,126	148,955	111,511	3,757,854
100%	6,609	112,162	116,101	116,101	1,778,411

注1.「事業従事者数」とは、事業所の従業者数から「別経営の事業所に派遣している人」を除き、「別経営の事業所から派遣されている人」を加えた、いわゆる実際に従事している者をいう。

注2. 標本調査で拡大推計して集計後に四捨五入をしているため、総計と内訳の合計とは一致しない場合がある。また、単位当たり換算の値は、各数値に単位以下の数値を有しているため、公表値から求められても一致しない場合がある。

模 範 部 統 計 表

年間営業費用、1事業所当たり及び1人当たりの年間売上高

売上高 (百万円)		事業所の 年間営業費用 (百万円)	1事業所当たり				従業者1人 当たりの 年間売上高 C/A (万円)	情報処理・提供 サービス業務事業 従事者1人当たりの 主業年間売上高 D/B (万円)
情報処理・ 提供サービス業務 (主業) D	その他業務 (従業)		従業者数 (人)	情報処理・提供 サービス業務の 事業従事者数 (人)	年間売上高 (万円)	情報処理・提供 サービス業務の 年間売上高 (万円)		
4,844,448	1,930,092	6,048,731	27	22	61,900	44,265	2,304	1,972
4,757,143	1,921,651	5,954,338	28	23	63,930	45,536	2,310	1,979
87,306	8,441	94,393	10	11	19,252	17,555	1,977	1,670
4,844,448	1,930,092	6,048,731	27	22	61,900	44,265	2,304	1,972
76,641	8,299	79,943	4	3	2,074	1,871	587	556
14,777	2,046	15,792	4	4	2,484	2,182	624	605
738,346	152,470	795,282	24	21	25,959	21,516	1,067	1,012
316,304	98,320	390,038	46	38	65,017	49,600	1,414	1,318
1,228,373	218,742	1,301,154	81	72	162,129	137,622	1,991	1,913
2,382,701	1,441,774	3,372,129	122	89	537,492	334,865	4,421	3,781
87,306	8,441	94,393	10	11	19,252	17,555	1,977	1,670
4,844,448	1,930,092	6,048,731	27	22	61,900	44,265	2,304	1,972
1,044,318	196,787	1,145,550	11	10	15,915	13,392	1,415	1,317
2,375,252	1,219,898	3,271,862	125	92	363,862	240,397	2,910	2,601
1,424,878	513,407	1,631,319	38	35	89,816	66,026	2,343	1,899
4,844,448	1,930,092	6,048,731	27	22	61,900	44,265	2,304	1,972
144,367	17,140	149,361	2	2	2,774	2,480	1,246	1,064
136,246	33,378	139,369	7	7	9,880	7,936	1,479	1,144
399,539	94,662	391,203	17	16	27,934	22,583	1,683	1,456
309,866	58,197	328,513	38	35	60,208	50,688	1,604	1,453
565,352	137,831	582,760	70	61	134,791	108,371	1,937	1,768
952,909	209,548	1,071,596	167	141	325,575	266,886	1,955	1,890
354,159	97,970	437,833	379	338	597,649	468,147	1,579	1,386
1,982,011	1,281,366	2,948,097	1,308	894	4,596,216	2,791,510	3,515	3,123
4,844,448	1,930,092	6,048,731	27	22	61,900	44,265	2,304	1,972
113,428	17,361	121,255	2	2	2,244	1,946	912	877
129,123	31,517	132,540	7	6	9,383	7,542	1,367	1,182
414,340	96,523	402,703	17	16	28,759	23,325	1,672	1,491
317,166	51,479	330,205	38	35	63,112	54,299	1,680	1,539
473,266	123,316	492,035	70	58	114,597	90,909	1,627	1,579
951,720	218,711	1,066,558	155	136	323,499	263,049	2,081	1,936
430,004	107,808	522,463	369	316	614,891	491,632	1,668	1,558
2,015,400	1,283,378	2,980,971	1,244	919	4,546,621	2,777,774	3,655	3,022
4,844,448	1,930,092	6,048,731	27	22	61,900	44,265	2,304	1,972
118,228	20,016	128,502	3	2	2,332	1,994	914	896
143,487	38,465	150,654	8	7	10,448	8,239	1,386	1,255
457,258	130,075	461,360	20	17	32,669	25,434	1,662	1,507
394,910	126,054	438,727	45	38	82,828	62,787	1,823	1,647
490,887	116,984	547,781	83	71	143,827	116,147	1,726	1,641
963,653	248,574	1,115,302	195	167	401,379	319,074	2,059	1,909
511,957	166,692	649,299	442	382	919,579	693,709	2,079	1,815
1,764,069	1,083,231	2,557,106	1,542	1,194	5,846,813	3,622,443	3,792	3,035
4,844,448	1,930,092	6,048,731	27	22	61,900	44,265	2,304	1,972
11,810	599	12,457	2	2	488	464	264	250
41,308	3,608	44,713	3	3	1,770	1,628	552	546
126,172	17,043	137,677	7	7	5,823	5,130	817	755
741,043	166,227	763,044	29	26	34,803	28,426	1,187	1,100
1,591,142	405,171	1,770,990	144	124	277,145	220,896	1,929	1,786
2,332,974	1,337,445	3,319,850	1,086	781	4,762,047	3,026,829	4,385	3,874
4,844,448	1,930,092	6,048,731	27	22	61,900	44,265	2,304	1,972
525,592	712,684	1,080,354	61	31	213,181	90,486	3,468	2,912
2,540,446	1,217,408	3,324,756	39	30	100,101	67,672	2,572	2,278
1,778,411	-	1,643,621	17	18	26,907	26,907	1,586	1,532

注3. 統計表の「…」は、回収標本数が少ないために表章できない項目を表している。

1. 全 規 合
 ① 総 合
 第2表 業務(主業、従業)別

区 分	事業所数	従業者数 (人)	情報処理・提供 サービス業務の 事業従事者数 (人)	計	
				事業所数	年間売上高 (百万円)
経営組織別計	10,944	293,990	245,660	10,944	6,774,540
会社	10,447	289,146	240,430	10,447	6,678,794
会社以外の法人・団体 及び個人経営	497	4,844	5,229	497	95,747
資本金規模別計	10,944	293,990	245,660	10,944	6,774,540
500万円未満	4,096	14,477	13,784	4,096	84,940
500万円以上1千万円未満	677	2,697	2,441	677	16,824
1千万円以上5千万円未満	3,432	83,456	72,965	3,432	890,816
5千万円以上1億円未満	638	29,329	24,004	638	414,623
1億円以上10億円未満	893	72,686	64,217	893	1,447,116
10億円以上	712	86,501	63,019	712	3,824,475
資本金なし	497	4,844	5,229	497	95,747
単独事業所、本社、支社別計	10,944	293,990	245,660	10,944	6,774,540
単独事業所	7,798	87,703	79,286	7,798	1,241,106
本社	988	123,561	91,333	988	3,595,149
支社	2,158	82,726	75,040	2,158	1,938,285
従業者規模別計	10,944	293,990	245,660	10,944	6,774,540
4人以下	5,822	12,962	13,572	5,822	161,507
5人～9人	1,717	11,468	11,906	1,717	169,625
10人～29人	1,769	29,362	27,442	1,769	494,200
30人～49人	611	22,941	21,326	611	368,062
50人～99人	522	36,310	31,969	522	703,183
100人～299人	357	59,455	50,413	357	1,162,457
300人～499人	76	28,642	25,558	76	452,128
500人以上	71	92,851	63,474	71	3,263,378
事業従事者規模別計	10,944	293,990	245,660	10,944	6,774,540
4人以下	5,829	14,341	12,933	5,829	130,789
5人～9人	1,712	11,748	10,927	1,712	160,641
10人～29人	1,776	30,549	27,785	1,776	510,863
30人～49人	584	21,944	20,606	584	368,645
50人～99人	521	36,673	29,964	521	596,582
100人～299人	362	56,242	49,150	362	1,170,431
300人～499人	87	32,250	27,602	87	537,812
500人以上	73	90,243	66,692	73	3,298,778
情報処理・提供サービス業務の 事業従事者規模別計	10,944	293,990	245,660	10,944	6,774,540
4人以下	5,929	15,131	13,189	5,929	138,244
5人～9人	1,742	13,125	11,432	1,742	181,952
10人～29人	1,798	35,329	30,338	1,798	587,333
30人～49人	629	28,575	23,971	629	520,964
50人～99人	423	35,216	29,911	423	607,871
100人～299人	302	58,886	50,481	302	1,212,228
300人～499人	74	32,642	28,210	74	678,649
500人以上	49	75,087	58,128	49	2,847,300
年間売上高規模別計	10,944	293,990	245,660	10,944	6,774,540
1千万円未満	2,543	4,694	4,723	2,543	12,408
1千万円以上3千万円未満	2,538	8,138	7,571	2,538	44,915
3千万円以上1億円未満	2,459	17,524	16,714	2,459	143,215
1億円以上10億円未満	2,607	76,455	67,337	2,607	907,270
10億円以上100億円未満	720	103,472	89,099	720	1,996,313
100億円以上	77	83,707	60,216	77	3,670,419
専業割合別計	10,944	293,990	245,660	10,944	6,774,540
50%未満	581	35,703	18,047	581	1,238,276
50%以上100%未満	3,754	146,126	111,511	3,754	3,757,854
100%	6,609	112,162	116,101	6,609	1,778,411

注4.「該当事業所数」とは、当該項目に記載のあった事業所数をいい、複数の項目欄に記載がある場合、それぞれにカウントされる。調査事業所数に対する内訳事業所数。

模 範 表

の年間売上高

事業所の業務別年間売上高						
情報処理・提供サービス業務 (主業)		その他業務(従業)				
計		計		ソフトウェア業務	インターネット附随 サービス業務	その他業務
該事業所数	年間売上高 (百万円)	該事業所数	年間売上高 (百万円)	年間売上高 (百万円)	年間売上高 (百万円)	年間売上高 (百万円)
10,944	4,844,448	4,335	1,930,092	1,225,987	100,695	603,410
10,447	4,757,143	4,146	1,921,651	1,225,542	98,761	597,347
497	87,306	189	8,441	444	1,934	6,063
10,944	4,844,448	4,335	1,930,092	1,225,987	100,695	603,410
4,096	76,641	1,125	8,299	2,712	1,260	4,326
677	14,777	243	2,046	1,453	234	360
3,432	738,346	1,650	152,470	83,220	9,376	59,874
638	316,304	345	98,320	53,900	7,514	36,905
893	1,228,373	428	218,742	139,764	11,595	67,383
712	2,382,701	355	1,441,774	944,494	68,781	428,498
497	87,306	189	8,441	444	1,934	6,063
10,944	4,844,448	4,335	1,930,092	1,225,987	100,695	603,410
7,798	1,044,318	2,754	196,787	123,018	14,006	59,764
988	2,375,252	622	1,219,898	762,107	43,256	414,535
2,158	1,424,878	959	513,407	340,862	43,433	129,112
10,944	4,844,448	4,335	1,930,092	1,225,987	100,695	603,410
5,822	144,367	1,638	17,140	9,493	819	6,828
1,717	136,246	828	33,378	23,015	3,492	6,872
1,769	399,539	868	94,662	49,200	12,222	33,239
611	309,866	390	58,197	21,977	7,442	28,778
522	565,352	317	137,831	64,523	18,861	54,447
357	952,909	202	209,548	141,052	10,141	58,356
76	354,159	40	97,970	62,782	5,059	30,129
71	1,982,011	52	1,281,366	853,945	42,660	384,762
10,944	4,844,448	4,335	1,930,092	1,225,987	100,695	603,410
5,829	113,428	1,699	17,361	9,250	987	7,124
1,712	129,123	810	31,517	22,381	3,356	5,781
1,776	414,340	825	96,523	50,845	12,150	33,527
584	317,166	383	51,479	17,384	7,165	26,930
521	473,266	313	123,316	58,281	13,584	51,450
362	951,720	207	218,711	143,224	13,206	62,281
87	430,004	49	107,808	62,964	8,020	36,824
73	2,015,400	49	1,283,378	861,658	42,227	379,493
10,944	4,844,448	4,335	1,930,092	1,225,987	100,695	603,410
5,929	118,228	1,799	20,016	10,482	1,037	8,497
1,742	143,487	840	38,465	22,359	4,443	11,662
1,798	457,258	846	130,075	67,420	16,469	46,186
629	394,910	427	126,054	57,470	12,442	56,142
423	490,887	215	116,984	74,847	6,828	35,309
302	963,653	148	248,574	156,702	15,320	76,552
74	511,957	35	166,692	109,358	18,331	39,003
49	1,764,069	25	1,083,231	727,347	25,825	330,059
10,944	4,844,448	4,335	1,930,092	1,225,987	100,695	603,410
2,543	11,810	609	599	104	211	283
2,538	41,308	652	3,608	1,119	429	2,060
2,459	126,172	1,005	17,043	7,799	1,858	7,386
2,607	741,043	1,590	166,227	88,833	16,409	60,984
720	1,591,142	421	405,171	234,428	30,845	139,897
77	2,332,974	58	1,337,445	893,703	50,942	392,800
10,944	4,844,448	4,335	1,930,092	1,225,987	100,695	603,410
581	525,592	581	712,684	338,989	46,426	327,270
3,754	2,540,446	3,754	1,217,408	886,998	54,269	276,141
6,609	1,778,411	-	-	-	-	-

1. 全 規 合
① 総 合

第3表 経営組織別の事業所数、

区 分	計						
	事業所数	従業者数 (人)	情報処理・提供 サービス業務の 事業従事者数 (人)	年間売上高(百万円)		事業所数	従業者数 (人)
				計	うち、情報処理・ 提供サービス業務		
資 本 金 規 模 別 計	10,944	293,990	245,660	6,774,540	4,844,448	10,447	289,146
500万円未満	4,096	14,477	13,784	84,940	76,641	4,096	14,477
500万円以上1千万円未満	677	2,697	2,441	16,824	14,777	677	2,697
1千万円以上5千万円未満	3,432	83,456	72,965	890,816	738,346	3,432	83,456
5千万円以上1億円未満	638	29,329	24,004	414,623	316,304	638	29,329
1億円以上10億円未満	893	72,686	64,217	1,447,116	1,228,373	893	72,686
10億円以上	712	86,501	63,019	3,824,475	2,382,701	712	86,501
資本金なし	497	4,844	5,229	95,747	87,306	-	-
単 独 事 業 所、本 社、支 社 別 計	10,944	293,990	245,660	6,774,540	4,844,448	10,447	289,146
単 独 事 業 所	7,798	87,703	79,286	1,241,106	1,044,318	7,356	84,216
本 社	988	123,561	91,333	3,595,149	2,375,252	964	122,409
支 社	2,158	82,726	75,040	1,938,285	1,424,878	2,127	82,521
従 業 者 規 模 別 計	10,944	293,990	245,660	6,774,540	4,844,448	10,447	289,146
4人以下	5,822	12,962	13,572	161,507	144,367	5,438	12,059
5人～9人	1,717	11,468	11,906	169,625	136,246	1,661	11,117
10人～29人	1,769	29,362	27,442	494,200	399,539	1,739	28,876
30人～49人	611	22,941	21,326	368,062	309,866	599	22,478
50人～99人	522	36,310	31,969	703,183	565,352	509	35,358
100人～299人	357	59,455	50,413	1,162,457	952,909	356	59,282
300人～499人	76	28,642	25,558	452,128	354,159	75	28,262
500人以上	71	92,851	63,474	3,263,378	1,982,011	70	91,714
事 業 従 事 者 規 模 別 計	10,944	293,990	245,660	6,774,540	4,844,448	10,447	289,146
4人以下	5,829	14,341	12,933	130,789	113,428	5,449	13,439
5人～9人	1,712	11,748	10,927	160,641	129,123	1,662	11,459
10人～29人	1,776	30,549	27,785	510,863	414,340	1,741	30,073
30人～49人	584	21,944	20,606	368,645	317,166	573	21,620
50人～99人	521	36,673	29,964	596,582	473,266	507	35,889
100人～299人	362	56,242	49,150	1,170,431	951,720	356	55,692
300人～499人	87	32,250	27,602	537,812	430,004	86	31,870
500人以上	73	90,243	66,692	3,298,778	2,015,400	71	89,106
情 報 処 理 ・ 提 供 サ ー ビ ス 業 務 の 事 業 従 事 者 規 模 別 計	10,944	293,990	245,660	6,774,540	4,844,448	10,447	289,146
4人以下	5,929	15,131	13,189	138,244	118,228	5,548	14,228
5人～9人	1,742	13,125	11,432	181,952	143,487	1,689	12,737
10人～29人	1,798	35,329	30,338	587,333	457,258	1,763	34,853
30人～49人	629	28,575	23,971	520,964	394,910	621	28,349
50人～99人	423	35,216	29,911	607,871	490,887	409	34,432
100人～299人	302	58,886	50,481	1,212,228	963,653	295	57,955
300人～499人	74	32,642	28,210	678,649	511,957	74	32,642
500人以上	49	75,087	58,128	2,847,300	1,764,069	48	73,950
年 間 売 上 高 規 模 別 計	10,944	293,990	245,660	6,774,540	4,844,448	10,447	289,146
1千万円未満	2,543	4,694	4,723	12,408	11,810	2,262	4,046
1千万円以上3千万円未満	2,538	8,138	7,571	44,915	41,308	2,459	7,938
3千万円以上1億円未満	2,459	17,524	16,714	143,215	126,172	2,418	17,227
1億円以上10億円未満	2,607	76,455	67,337	907,270	741,043	2,527	75,298
10億円以上100億円未満	720	103,472	89,099	1,996,313	1,591,142	704	101,102
100億円以上	77	83,707	60,216	3,670,419	2,332,974	76	83,534
専 業 割 合 別 計	10,944	293,990	245,660	6,774,540	4,844,448	10,447	289,146
50%未満	581	35,703	18,047	1,238,276	525,592	568	35,296
50%以上100%未満	3,754	146,126	111,511	3,757,854	2,540,446	3,578	143,978
100%	6,609	112,162	116,101	1,778,411	1,778,411	6,301	109,872

模 範 部 統 計 表

従業者数及び年間売上高

経 営 組 織 別							
会 社			会社以外の法人・団体及び個人経営				
情報処理・提供 サービス業務の 事業従事者数 (人)	年間売上高(百万円)		事業所数	従業者数 (人)	情報処理・提供 サービス業務の 事業従事者数 (人)	年間売上高(百万円)	
	計	うち、情報処理・ 提供サービス業務				計	うち、情報処理・ 提供サービス業務
240,430	6,678,794	4,757,143	497	4,844	5,229	95,747	87,306
13,784	84,940	76,641	-	-	-	-	-
2,441	16,824	14,777	-	-	-	-	-
72,965	890,816	738,346	-	-	-	-	-
24,004	414,623	316,304	-	-	-	-	-
64,217	1,447,116	1,228,373	-	-	-	-	-
63,019	3,824,475	2,382,701	-	-	-	-	-
-	-	-	497	4,844	5,229	95,747	87,306
240,430	6,678,794	4,757,143	497	4,844	5,229	95,747	87,306
75,444	1,185,466	989,743	442	3,487	3,842	55,640	54,575
90,199	3,559,621	2,346,536	24	1,152	1,134	35,528	28,715
74,788	1,933,706	1,420,863	31	205	253	4,579	4,015
240,430	6,678,794	4,757,143	497	4,844	5,229	95,747	87,306
12,656	156,380	139,724	383	903	916	5,127	4,643
11,467	163,589	130,692	56	351	439	6,036	5,555
26,861	487,112	392,488	30	486	581	7,088	7,051
20,819	356,809	300,538	12	463	507	11,254	9,328
30,752	676,219	538,610	13	952	1,217	26,964	26,742
50,182	x	x	1	173	231	x	x
25,357	x	x	1	380	201	x	x
62,337	x	x	1	1,137	1,137	x	x
240,430	6,678,794	4,757,143	497	4,844	5,229	95,747	87,306
12,031	125,664	108,786	381	903	903	5,126	4,642
10,611	x	x	50	289	316	x	x
27,218	503,638	407,190	35	476	568	7,225	7,150
20,279	361,346	311,793	11	324	327	7,298	5,373
29,054	582,970	459,804	13	784	911	13,612	13,462
48,283	1,132,347	914,005	5	551	867	38,084	37,716
27,401	x	x	1	380	201	x	x
65,555	x	x	1	1,137	1,137	x	x
240,430	6,678,794	4,757,143	497	4,844	5,229	95,747	87,306
12,286	133,118	113,586	381	903	903	5,126	4,642
11,093	x	x	53	387	338	x	x
29,771	580,108	450,108	35	476	568	7,225	7,150
23,666	517,416	391,678	8	226	305	3,548	3,232
29,001	594,259	477,425	13	784	911	13,612	13,462
49,413	1,165,034	921,809	7	931	1,068	47,194	41,844
28,210	678,649	511,957	-	-	-	-	-
56,991	x	x	1	1,137	1,137	x	x
240,430	6,678,794	4,757,143	497	4,844	5,229	95,747	87,306
4,062	x	x	281	648	661	x	x
7,371	43,786	40,403	79	199	199	1,129	905
16,404	141,177	124,231	41	297	310	2,038	1,941
65,959	886,800	721,486	80	1,156	1,378	20,469	19,556
86,650	1,945,016	1,546,672	16	2,371	2,449	51,297	44,470
59,984	x	x	1	173	231	x	x
240,430	6,678,794	4,757,143	497	4,844	5,229	95,747	87,306
17,808	1,228,495	521,166	13	407	239	9,782	4,426
109,254	3,710,963	2,496,641	176	2,148	2,257	46,891	43,805
113,368	1,739,336	1,739,336	308	2,289	2,733	39,075	39,075

1. 全 規 合
① 総 合

第4表 雇用形態別の男女別の従業者数、別経営の事業所から

区 分	事業所数	従業者数			個人業主 (個人経営の事業主) 及び 無給の家族従業者	有給役員	一般に正社員、正職員 呼ばれている人	
		計	男	女			計	男
		計	男	女	男女計	男女計	計	男
経営組織別計	10,944	293,990	203,951	90,039	180	16,615	232,582	176,469
会社	10,447	289,146	201,379	87,767	-	16,157	229,595	174,704
会社以外の法人・団体 及び個人経営	497	4,844	2,573	2,272	180	458	2,987	1,765
資本金規模別計	10,944	293,990	203,951	90,039	180	16,615	232,582	176,469
500万円未満	4,096	14,477	8,264	6,213	-	5,854	5,820	3,304
500万円以上1千万円未満	677	2,697	1,525	1,173	-	1,140	1,047	634
1千万円以上5千万円未満	3,432	83,456	50,001	33,456	-	6,301	57,792	40,909
5千万円以上1億円未満	638	29,329	20,527	8,802	-	912	23,208	17,980
1億円以上10億円未満	893	72,686	53,625	19,060	-	1,442	59,909	46,682
10億円以上	712	86,501	67,438	19,063	-	509	81,819	65,194
資本金なし	497	4,844	2,573	2,272	180	458	2,987	1,765
単独事業所、本社、支社別計	10,944	293,990	203,951	90,039	180	16,615	232,582	176,469
単独事業所	7,798	87,703	57,638	30,065	180	13,022	61,215	43,750
本社	988	123,561	91,153	32,408	-	2,781	108,948	85,073
支社	2,158	82,726	55,160	27,565	-	812	62,419	47,646
従業者規模別計	10,944	293,990	203,951	90,039	180	16,615	232,582	176,469
4人以下	5,822	12,962	8,130	4,832	178	6,674	4,624	2,923
5人～9人	1,717	11,468	6,827	4,641	3	2,277	7,028	4,571
10人～29人	1,769	29,362	18,986	10,376	-	3,346	20,647	14,325
30人～49人	611	22,941	15,668	7,273	-	1,275	18,033	13,421
50人～99人	522	36,310	25,359	10,951	-	1,427	28,974	22,054
100人～299人	357	59,455	39,932	19,523	-	950	49,812	36,708
300人～499人	76	28,642	18,400	10,242	-	196	19,110	14,843
500人以上	71	92,851	70,650	22,201	-	471	84,353	67,624
事業従事者規模別計	10,944	293,990	203,951	90,039	180	16,615	232,582	176,469
4人以下	5,829	14,341	9,409	4,933	178	6,797	5,787	4,025
5人～9人	1,712	11,748	6,909	4,838	3	2,309	7,255	4,630
10人～29人	1,776	30,549	20,105	10,444	-	3,237	21,938	15,537
30人～49人	584	21,944	14,910	7,034	-	1,286	17,052	12,585
50人～99人	521	36,673	24,852	11,821	-	1,355	29,262	21,767
100人～299人	362	56,242	37,404	18,839	-	937	46,203	34,098
300人～499人	87	32,250	21,478	10,772	-	242	23,153	17,825
500人以上	73	90,243	68,885	21,358	-	452	81,932	66,001
情報処理・提供サービス業務の 事業従事者規模別計	10,944	293,990	203,951	90,039	180	16,615	232,582	176,469
4人以下	5,929	15,131	9,883	5,248	178	6,937	6,263	4,377
5人～9人	1,742	13,125	7,750	5,375	3	2,472	7,992	5,205
10人～29人	1,798	35,329	23,715	11,615	-	3,315	26,297	18,939
30人～49人	629	28,575	19,954	8,621	-	1,401	23,113	17,274
50人～99人	423	35,216	23,590	11,626	-	1,125	28,301	20,862
100人～299人	302	58,886	40,014	18,872	-	811	48,926	36,781
300人～499人	74	32,642	22,174	10,469	-	238	23,270	18,373
500人以上	49	75,087	56,873	18,214	-	315	68,421	54,659
年間売上高規模別計	10,944	293,990	203,951	90,039	180	16,615	232,582	176,469
1千万円未満	2,543	4,694	2,852	1,842	163	3,162	822	394
1千万円以上3千万円未満	2,538	8,138	4,830	3,308	12	3,261	3,426	2,152
3千万円以上1億円未満	2,459	17,524	9,255	8,269	5	3,467	9,219	5,516
1億円以上10億円未満	2,607	76,455	49,857	26,598	-	4,314	55,085	39,943
10億円以上100億円未満	720	103,472	69,926	33,547	-	1,957	83,289	62,788
100億円以上	77	83,707	67,232	16,475	-	454	80,741	65,676
専業割合別計	10,944	293,990	203,951	90,039	180	16,615	232,582	176,469
50%未満	581	35,703	28,417	7,286	8	1,062	32,935	26,802
50%以上100%未満	3,754	146,126	107,494	38,632	22	6,434	123,956	97,139
100%	6,609	112,162	68,041	44,121	150	9,119	75,691	52,528

模 範 部
統 計 表

派遣されている人及び情報処理・提供サービス業務の事業従事者数

雇 用 形 態 別 (人)										
など	常 用 雇 用 者						臨 時 雇 用 者 (常 用 雇 用 者 以 外 の 雇 用 者)			
	パ ー ト ・ ア ル バ イ ト な ど						計	男	女	
	女	計	男	女	(就 業 時 間 換 算 雇 用 者 数)					
計					男	女	計	男	女	
	56,114	37,164	10,407	26,756	28,326	9,061	19,266	7,449	3,753	3,696
	54,892	36,046	10,154	25,892	27,532	8,843	18,689	7,348
	1,222	1,117	253	864	794	218	576	102
	56,114	37,164	10,407	26,756	28,326	9,061	19,266	7,449	3,753	3,696
	2,516	2,012	529	1,483	908	302	606	792
	413	495	147	348	233	81	151	15
	16,883	17,943	3,403	14,540	13,008	2,838	10,170	1,420
	5,228	4,330	1,476	2,854	3,625	1,319	2,306	879
	13,227	7,603	3,120	4,483	6,555	2,926	3,629	3,732
	16,625	3,663	1,479	2,184	3,203	1,376	1,827	510
	1,222	1,117	253	864	794	218	576	102
	56,114	37,164	10,407	26,756	28,326	9,061	19,266	7,449	3,753	3,696
	17,466	11,791	3,403	8,388	8,052	2,712	5,341	1,494
	23,875	10,432	3,105	7,327	8,662	2,784	5,877	1,400
	14,773	14,940	3,900	11,041	11,613	3,565	8,048	4,554
	56,114	37,164	10,407	26,756	28,326	9,061	19,266	7,449	3,753	3,696
	1,701	1,265	206	1,059	447	70	377	220
	2,457	2,041	553	1,488	1,279	370	908	120
	6,322	4,479	1,376	3,103	3,284	1,162	2,122	890
	4,612	3,599	1,107	2,493	2,749	950	1,798	34
	6,920	5,267	1,726	3,542	4,213	1,530	2,683	642
	13,104	7,845	2,130	5,715	6,344	1,839	4,505	848
	4,268	6,027	1,465	4,562	4,869	1,378	3,491	3,308
	16,729	6,639	1,845	4,795	5,142	1,762	3,380	1,388
	56,114	37,164	10,407	26,756	28,326	9,061	19,266	7,449	3,753	3,696
	1,762	1,359	259	1,100	529	124	405	220
	2,626	1,978	517	1,462	1,196	337	859	202
	6,401	4,467	1,369	3,098	3,298	1,159	2,138	907
	4,467	3,564	1,172	2,392	2,717	998	1,719	42
	7,495	5,477	1,610	3,866	4,290	1,421	2,869	580
	12,105	8,306	2,245	6,061	6,593	1,953	4,640	797
	5,328	5,361	1,485	3,875	4,346	1,385	2,961	3,495
	15,931	6,652	1,749	4,903	5,359	1,684	3,675	1,207
	56,114	37,164	10,407	26,756	28,326	9,061	19,266	7,449	3,753	3,696
	1,886	1,486	289	1,197	586	139	447	266
	2,787	2,384	575	1,808	1,524	387	1,137	274
	7,358	4,840	1,520	3,321	3,619	1,288	2,331	877
	5,838	4,008	1,387	2,620	3,134	1,179	1,954	53
	7,439	5,190	1,451	3,739	4,009	1,290	2,718	599
	12,145	8,352	2,321	6,031	6,705	2,059	4,646	797
	4,897	5,288	1,473	3,815	4,382	1,384	2,998	3,846
	13,762	5,614	1,390	4,224	4,368	1,335	3,033	736
	56,114	37,164	10,407	26,756	28,326	9,061	19,266	7,449	3,753	3,696
	428	416	36	380	166	22	144	131
	1,275	1,296	265	1,030	481	67	413	143
	3,703	4,097	1,080	3,017	2,762	826	1,936	736
	15,142	13,808	4,099	9,709	10,687	3,584	7,103	3,249
	20,501	15,266	3,914	11,352	12,161	3,596	8,565	2,960
	15,066	2,281	1,012	1,269	2,070	965	1,105	230
	56,114	37,164	10,407	26,756	28,326	9,061	19,266	7,449	3,753	3,696
	6,133	1,507	636	871	1,204	511	693	190
	26,817	14,203	4,457	9,746	11,131	3,954	7,178	1,510
	23,163	21,453	5,314	16,139	15,991	4,596	11,394	5,749

1. 全 規 合
① 総 合

第4表 雇用形態別の男女別の従業者数、別経営の事業所から派遣されている人及び情報処理・提供サービス業務の事業従事者数(つづき)

区 分	雇用形態別(人)(つづき)			別経営の事業所から派遣されている人			事業従事者数			
	うち、別経営の事業所に派遣している人						計			うち、情報処理・提供サービス業務の事業従事者数
	計	男	女	計	男	女	計	男	女	計
経営組織別計	19,828	14,823	5,005	26,289	18,344	7,945	300,451	207,473	92,979	245,660
会社以外の法人・団体及び個人経営	19,816	14,811	5,005	25,500	17,859	7,641	294,830	204,426	90,403	240,430
資本金規模別計	19,828	14,823	5,005	26,289	18,344	7,945	300,451	207,473	92,979	245,660
500万円未満	772	631	141	504	361	143	14,209	7,994	6,214	13,784
500万円以上1千万円未満	122	-	122	8	6	2	2,583	1,531	1,052	2,441
1千万円以上5千万円未満	6,379	3,935	2,444	5,498	3,568	1,929	82,575	49,634	32,941	72,965
5千万円以上1億円未満	2,524	1,981	543	3,104	2,184	920	29,909	20,729	9,179	24,004
1億円以上10億円未満	5,315	4,072	1,244	8,364	5,625	2,740	75,735	55,178	20,557	64,217
10億円以上	4,703	4,192	512	8,023	6,114	1,908	89,820	69,360	20,460	63,019
資本金なし	12	12	-	789	485	304	5,621	3,046	2,575	5,229
単独事業所、本社、支社別計	19,828	14,823	5,005	26,289	18,344	7,945	300,451	207,473	92,979	245,660
単独事業所	4,350	3,152	1,198	7,087	5,074	2,013	90,440	59,560	30,880	79,286
本社	12,103	9,431	2,672	10,642	7,198	3,444	122,101	88,920	33,181	91,333
支社	3,375	2,239	1,135	8,559	6,072	2,487	87,910	58,993	28,917	75,040
従業者規模別計	19,828	14,823	5,005	26,289	18,344	7,945	300,451	207,473	92,979	245,660
4人以下	132	10	123	1,185	953	233	14,015	9,073	4,942	13,572
5人～9人	127	63	64	1,012	653	360	12,353	7,416	4,938	11,906
10人～29人	1,567	1,233	333	1,610	1,024	586	29,406	18,777	10,628	27,442
30人～49人	1,599	1,383	215	2,171	1,583	589	23,514	15,868	7,646	21,326
50人～99人	1,513	1,181	332	3,524	2,202	1,322	38,321	26,380	11,941	31,969
100人～299人	4,921	3,707	1,214	5,541	3,877	1,663	60,075	40,103	19,972	50,413
300人～499人	984	802	182	3,440	2,039	1,401	31,098	19,637	11,461	25,558
500人以上	8,985	6,444	2,541	7,804	6,013	1,792	91,670	70,219	21,451	63,474
事業従事者規模別計	19,828	14,823	5,005	26,289	18,344	7,945	300,451	207,473	92,979	245,660
4人以下	1,369	1,184	185	329	229	100	13,301	8,453	4,848	12,933
5人～9人	792	454	338	334	197	137	11,290	6,652	4,637	10,927
10人～29人	2,755	2,241	514	1,858	1,204	654	29,652	19,068	10,584	27,785
30人～49人	1,353	1,148	205	1,592	1,249	344	22,183	15,010	7,173	20,606
50人～99人	3,098	2,073	1,025	2,600	1,726	874	36,174	24,505	11,670	29,964
100人～299人	3,009	1,826	1,183	5,870	3,884	1,986	59,104	39,462	19,641	49,150
300人～499人	2,292	1,526	766	3,231	2,096	1,135	33,189	22,048	11,141	27,602
500人以上	5,159	4,371	788	10,475	7,759	2,715	95,558	72,273	23,285	66,692
情報処理・提供サービス業務の事業従事者規模別計	19,828	14,823	5,005	26,289	18,344	7,945	300,451	207,473	92,979	245,660
4人以下	1,376	1,190	186	329	229	100	14,083	8,921	5,162	13,189
5人～9人	888	536	352	411	248	164	12,648	7,461	5,187	11,432
10人～29人	3,082	2,458	624	2,484	1,693	790	34,731	22,950	11,781	30,338
30人～49人	1,744	1,296	448	2,297	1,755	542	29,128	20,412	8,716	23,971
50人～99人	2,926	2,095	831	2,645	1,739	905	34,935	23,234	11,700	29,911
100人～299人	4,177	2,860	1,317	6,627	4,469	2,158	61,336	41,624	19,712	50,481
300人～499人	2,065	1,357	708	3,708	2,532	1,176	34,285	23,348	10,936	28,210
500人以上	3,570	3,030	540	7,789	5,679	2,110	79,305	59,522	19,784	58,128
年間売上高規模別計	19,828	14,823	5,005	26,289	18,344	7,945	300,451	207,473	92,979	245,660
1千万円未満	10	10	-	71	13	58	4,755	2,855	1,900	4,723
1千万円以上3千万円未満	637	514	123	269	218	50	7,770	4,534	3,236	7,571
3千万円以上1億円未満	428	186	243	354	202	151	17,450	9,271	8,178	16,714
1億円以上10億円未満	5,843	4,393	1,450	4,572	3,121	1,452	75,185	48,584	26,600	67,337
10億円以上100億円未満	7,956	5,470	2,485	12,283	8,085	4,198	107,800	72,540	35,259	89,099
100億円以上	4,954	4,250	705	8,740	6,704	2,036	87,493	69,687	17,806	60,216
専業割合別計	19,828	14,823	5,005	26,289	18,344	7,945	300,451	207,473	92,979	245,660
50%未満	4,663	4,131	532	4,355	3,207	1,148	35,395	27,493	7,902	18,047
50%以上100%未満	10,472	7,789	2,683	13,301	9,843	3,458	148,955	109,548	39,406	111,511
100%	4,693	2,903	1,790	8,633	5,294	3,339	116,101	70,431	45,670	116,101

模 範 部 表

第5表 情報処理・提供サービス業務の業務種類別の該当事業所数及び年間売上高、契約先産業別の該当事業所数及び年間売上高

区 分	情報処理・提供サービス業務の業務種類別						情報処理・提供サービス業務の契約先産業別			
	計		うち、情報処理サービス		うち、システム等管理運営受託		計		うち、同業者	
	事業所数	年間売上高 (百万円)	該 当 事業所数	年間売上高 (百万円)	該 当 事業所数	年間売上高 (百万円)	事業所数	年間売上高 (百万円)	該 当 事業所数	年間売上高 (百万円)
経営組織別計	10,944	4,844,448	6,859	1,971,944	4,263	1,954,391	10,944	4,844,448	5,311	500,655
会社以外の法人・団体及び個人経営	10,447	4,757,143	6,604	1,940,076	4,063	1,943,166	10,447	4,757,143	...	495,323
	497	87,306	255	31,869	200	11,225	497	87,306	...	5,331
資本金規模別計	10,944	4,844,448	6,859	1,971,944	4,263	1,954,391	10,944	4,844,448	5,311	500,655
500万円未満	4,096	76,641	2,808	47,308	1,295	19,305	4,096	76,641	...	34,942
500万円以上1千万円未満	677	14,777	527	9,510	224	2,387	677	14,777	...	4,752
1千万円以上5千万円未満	3,432	738,346	1,909	337,129	1,425	198,988	3,432	738,346	...	146,883
5千万円以上1億円未満	638	316,304	425	125,538	233	103,438	638	316,304	...	33,376
1億円以上10億円未満	893	1,228,373	490	519,305	463	427,403	893	1,228,373	...	174,354
10億円以上	712	2,382,701	446	901,286	423	1,191,645	712	2,382,701	...	101,016
資本金なし	497	87,306	255	31,869	200	11,225	497	87,306	...	5,331
単独事業所、本社、支社別計	10,944	4,844,448	6,859	1,971,944	4,263	1,954,391	10,944	4,844,448	5,311	500,655
単独事業所	7,798	1,044,318	4,855	438,689	2,676	359,020	7,798	1,044,318	...	189,650
本社	988	2,375,252	684	836,535	464	1,139,015	988	2,375,252	...	153,190
支社	2,158	1,424,878	1,320	696,720	1,123	456,356	2,158	1,424,878	...	157,815
従業者規模別計	10,944	4,844,448	6,859	1,971,944	4,263	1,954,391	10,944	4,844,448	5,311	500,655
4人以下	5,822	144,367	3,822	72,914	2,227	62,880	5,822	144,367	...	56,708
5人～9人	1,717	136,246	1,010	63,881	514	26,592	1,717	136,246	...	16,692
10人～29人	1,769	399,539	1,065	182,528	654	89,970	1,769	399,539	...	56,483
30人～49人	611	309,866	339	137,560	331	94,326	611	309,866	...	44,554
50人～99人	522	565,352	307	273,023	260	142,858	522	565,352	...	56,864
100人～299人	357	952,909	233	483,349	200	316,894	357	952,909	...	104,381
300人～499人	76	354,159	45	200,893	35	100,954	76	354,159	...	39,193
500人以上	71	1,982,011	38	557,797	43	1,119,917	71	1,982,011	...	125,780
事業従事者規模別計	10,944	4,844,448	6,859	1,971,944	4,263	1,954,391	10,944	4,844,448	5,311	500,655
4人以下	5,829	113,428	3,850	68,339	2,252	36,968	5,829	113,428	...	57,799
5人～9人	1,712	129,123	1,022	63,555	516	26,835	1,712	129,123	...	17,213
10人～29人	1,776	414,340	1,016	175,374	644	114,597	1,776	414,340	...	66,155
30人～49人	584	317,166	326	143,371	309	92,375	584	317,166	...	37,285
50人～99人	521	473,266	326	248,940	254	119,000	521	473,266	...	52,634
100人～299人	362	951,720	229	490,494	202	271,431	362	951,720	...	92,653
300人～499人	87	430,004	44	188,956	46	171,501	87	430,004	...	50,674
500人以上	73	2,015,400	45	592,916	40	1,121,683	73	2,015,400	...	126,242
情報処理・提供サービス業務の事業従事者規模別計	10,944	4,844,448	6,859	1,971,944	4,263	1,954,391	10,944	4,844,448	5,311	500,655
4人以下	5,929	118,228	3,866	68,973	2,293	38,306	5,929	118,228	...	60,177
5人～9人	1,742	143,487	1,078	70,200	532	29,183	1,742	143,487	...	17,753
10人～29人	1,798	457,258	1,051	190,110	686	137,024	1,798	457,258	...	67,657
30人～49人	629	394,910	336	162,393	352	151,793	629	394,910	...	48,609
50人～99人	423	490,887	266	271,192	176	94,146	423	490,887	...	50,707
100人～299人	302	963,653	192	482,036	167	277,746	302	963,653	...	90,378
300人～499人	74	511,957	41	193,297	31	202,624	74	511,957	...	60,674
500人以上	49	1,764,069	28	533,745	27	1,023,569	49	1,764,069	...	104,699
年間売上高規模別計	10,944	4,844,448	6,859	1,971,944	4,263	1,954,391	10,944	4,844,448	5,311	500,655
1千万円未満	2,543	11,810	1,610	7,140	837	2,964	2,543	11,810	...	5,168
1千万円以上3千万円未満	2,538	41,308	1,858	28,717	766	8,630	2,538	41,308	...	23,284
3千万円以上1億円未満	2,459	126,172	1,349	62,622	1,062	36,202	2,459	126,172	...	41,157
1億円以上10億円未満	2,607	741,043	1,544	322,746	1,170	188,480	2,607	741,043	...	136,653
10億円以上100億円未満	720	1,591,142	450	814,798	379	471,573	720	1,591,142	...	168,873
100億円以上	77	2,332,974	48	735,922	49	1,246,543	77	2,332,974	...	125,520
専業割合別計	10,944	4,844,448	6,859	1,971,944	4,263	1,954,391	10,944	4,844,448	5,311	500,655
50%未満	581	525,592	316	56,525	435	374,469	581	525,592	...	28,219
50%以上100%未満	3,754	2,540,446	2,433	1,088,486	1,869	1,033,903	3,754	2,540,446	...	222,087
100%	6,609	1,778,411	4,111	826,933	1,959	546,018	6,609	1,778,411	...	250,349

注5.「同業者」とは、契約先(取引相手)が情報処理・提供サービス業務を主業として営む事業所の場合をいい、同一企業間の企業内取引を含む。

第 II 編

《情報処理・提供サービス業》

1 . 全規模の部

② 都道府県別統計表

第1表 事業所数、従業者数、事業従事者数、年間売上高、

区 分	事業所数				従業者数 A (人)	事業従事者数 (人)	うち、情報処理・ 提供サービス業務 の事業従事者数 B	年 間 計 C
	計	単 独 事業所	本 社	支 社				
全 国 計	10,944	7,798	988	2,158	293,990	300,451	245,660	6,774,540
北海道	481	…	…	…	5,082	5,293	4,830	74,847
青森	76	…	…	…	403	438	383	5,123
岩手	49	…	…	…	942	1,011	537	15,073
宮城	154	…	…	…	2,808	3,074	2,484	42,238
秋田	45	…	…	…	291	287	277	3,307
山形	24	…	…	…	259	285	250	7,246
福島	107	…	…	…	1,644	1,613	1,341	19,730
茨城	130	…	…	…	3,926	3,422	3,242	57,493
栃木	154	…	…	…	1,118	1,136	1,080	18,575
群馬	40	…	…	…	576	606	531	8,826
埼玉	446	…	…	…	5,651	5,957	5,133	76,060
千葉	349	…	…	…	8,413	8,311	7,414	114,683
東京都	3,261	…	…	…	160,004	162,901	129,382	4,293,474
神奈川県	753	…	…	…	21,033	20,304	15,667	537,069
新潟	117	…	…	…	1,969	2,206	1,428	38,051
富山	91	…	…	…	1,272	1,702	1,330	19,281
石川	84	…	…	…	677	705	677	12,796
福井	30	…	…	…	361	391	384	4,376
山梨	32	…	…	…	341	360	330	3,292
長野	167	…	…	…	1,405	1,321	1,112	28,384
岐阜	104	…	…	…	1,628	1,781	1,315	40,066
静岡県	208	…	…	…	2,578	2,699	2,223	25,916
愛知県	591	…	…	…	13,439	13,707	11,112	261,448
三重	94	…	…	…	835	884	805	10,773
滋賀	93	…	…	…	935	685	566	9,715
京都	149	…	…	…	1,824	1,404	1,297	27,270
大阪	1,031	…	…	…	23,584	25,460	21,306	541,618
兵庫	393	…	…	…	3,355	3,371	3,266	49,130
奈良	38	…	…	…	210	217	191	1,262
和歌山	54	…	…	…	1,189	1,103	1,045	12,193
鳥取	19	…	…	…	246	241	241	3,257
島根	21	…	…	…	391	430	359	4,190
岡山	128	…	…	…	2,528	2,874	2,655	49,443
広島	245	…	…	…	2,720	2,963	2,589	41,569
山口	81	…	…	…	719	748	678	6,874
徳島	19	…	…	…	416	415	337	3,609
香川	47	…	…	…	625	547	445	7,681
愛媛	52	…	…	…	573	608	564	7,647
高知	17	…	…	…	170	132	128	911
福岡	380	…	…	…	7,751	8,406	6,971	147,289
佐賀	27	…	…	…	394	380	277	4,348
長崎	128	…	…	…	855	856	713	6,221
熊本	72	…	…	…	1,047	1,046	1,013	19,725
大分	64	…	…	…	507	548	485	7,330
宮崎	55	…	…	…	867	920	703	11,151
鹿児島	61	…	…	…	818	881	876	9,079
沖縄	184	…	…	…	5,614	5,822	5,690	84,900

注6.「事業従事者数」とは、事業所の従業者数から「別経営の事業所に派遣している人」を除き、「別経営の事業所から派遣されている人」を加えた、いわゆる実際に従事している者をいう。

注7. 標本調査で拡大推計して集計後に四捨五入をしているため、総計と内訳の合計とは一致しない場合がある。また、単位当たり換算の値は、各数値に単位以下の数値を有しているため、公表値から求められても一致しない場合がある。

模 範 部 別 統 計 表

年間営業費用、1事業所当たり及び1人当たりの年間売上高

売上高 (百万円)		事業所の 年間営業費用 (百万円)	1事業所当たり				従業者1人 当たりの 年間売上高 C/A (万円)	情報処理・提供 サービス業務事業 従事者1人当たりの 主業年間売上高 D/B (万円)
情報処理・ 提供サービス業務 (主業) D	その他業務 (従業)		従業者数 (人)	情報処理・提供 サービス業務の 事業従事者数 (人)	年間売上高 (万円)	情報処理・提供 サービス業務の 年間売上高 (万円)		
4,844,448	1,930,092	6,048,731	27	22	61,900	44,265	2,304	1,972
54,731	20,116	61,243	11	10	15,572	11,387	1,473	1,133
4,420	703	4,705	5	5	6,741	5,816	1,270	1,153
7,554	7,519	12,720	19	11	30,635	15,354	1,601	1,407
28,088	14,151	30,765	18	16	27,489	18,279	1,504	1,131
2,693	613	2,760	6	6	7,326	5,968	1,138	974
5,300	1,946	5,337	11	10	29,778	21,780	2,799	2,121
15,831	3,900	16,299	15	12	18,368	14,738	1,200	1,181
54,401	3,092	55,267	30	25	44,391	42,003	1,464	1,678
15,923	2,652	17,448	7	7	12,101	10,373	1,662	1,474
6,245	2,581	5,309	15	13	22,278	15,763	1,532	1,176
60,295	15,764	65,873	13	12	17,054	13,519	1,346	1,175
97,022	17,661	102,892	24	21	32,841	27,783	1,363	1,309
2,956,952	1,336,522	3,902,362	49	40	131,646	90,666	2,683	2,285
378,655	158,413	480,938	28	21	71,279	50,255	2,553	2,417
26,293	11,758	35,027	17	12	32,494	22,454	1,932	1,841
13,586	5,694	17,440	14	15	21,110	14,875	1,516	1,021
10,579	2,217	9,244	8	8	15,286	12,638	1,891	1,562
3,452	924	3,984	12	13	14,611	11,526	1,212	899
2,407	885	3,209	11	10	10,180	7,444	964	730
22,301	6,083	21,745	8	7	17,003	13,360	2,021	2,005
26,319	13,747	37,284	16	13	38,556	25,327	2,461	2,001
17,573	8,343	23,616	12	11	12,458	8,447	1,005	791
198,108	63,341	215,301	23	19	44,223	33,509	1,945	1,783
8,133	2,640	9,790	9	9	11,501	8,683	1,290	1,011
6,344	3,371	8,357	10	6	10,475	6,840	1,039	1,121
25,284	1,987	26,948	12	9	18,347	17,010	1,495	1,949
400,182	141,436	456,555	23	21	52,556	38,831	2,297	1,878
42,240	6,890	45,510	9	8	12,508	10,754	1,464	1,293
1,084	177	1,147	5	5	3,298	2,835	600	567
11,420	773	11,060	22	19	22,441	21,019	1,025	1,093
2,916	342	2,876	13	13	17,608	15,761	1,325	1,212
3,484	705	4,033	19	17	19,950	16,593	1,071	971
46,229	3,215	43,531	20	21	38,602	36,093	1,956	1,741
30,070	11,499	38,786	11	11	16,945	12,258	1,528	1,161
5,340	1,535	5,866	9	8	8,526	6,622	956	787
2,653	956	3,165	22	18	18,993	13,961	867	787
6,229	1,452	6,745	13	9	16,401	13,300	1,229	1,401
6,189	1,458	7,159	11	11	14,819	11,993	1,334	1,098
638	273	844	10	7	5,278	3,697	537	498
106,461	40,828	116,180	20	18	38,714	27,983	1,900	1,527
3,378	970	3,924	14	10	15,956	12,397	1,103	1,221
4,801	1,420	5,770	7	6	4,859	3,749	728	674
17,041	2,684	15,207	15	14	27,523	23,778	1,885	1,683
5,971	1,359	6,410	8	8	11,453	9,329	1,446	1,231
8,651	2,500	10,656	16	13	20,182	15,657	1,287	1,230
7,830	1,249	9,029	13	14	14,966	12,906	1,110	894
83,155	1,745	78,412	30	31	46,100	45,152	1,512	1,461

注8. 統計表の「…」は、回収標本数が少ないために表章できない項目を表している。

第2表 業務(主業、従業)別

区 分	事業所数	従業者数 (人)	情報処理・提供 サービス業務の 事業従事者数 (人)	計	
				事業所数	年間売上高 (百万円)
全 国 計	10,944	293,990	245,660	10,944	6,774,540
北 海 道	481	5,082	4,830	481	74,847
青 森	76	403	383	76	5,123
岩 手	49	942	537	49	15,073
宮 城	154	2,808	2,484	154	42,238
秋 田	45	291	277	45	3,307
山 形	24	259	250	24	7,246
福 島	107	1,644	1,341	107	19,730
茨 城	130	3,926	3,242	130	57,493
栃 木	154	1,118	1,080	154	18,575
群 馬	40	576	531	40	8,826
埼 玉	446	5,651	5,133	446	76,060
千 葉	349	8,413	7,414	349	114,683
東 京	3,261	160,004	129,382	3,261	4,293,474
神 奈 川	753	21,033	15,667	753	537,069
新 潟	117	1,969	1,428	117	38,051
富 山	91	1,272	1,330	91	19,281
石 川	84	677	677	84	12,796
福 井	30	361	384	30	4,376
山 梨	32	341	330	32	3,292
長 野	167	1,405	1,112	167	28,384
岐 阜	104	1,628	1,315	104	40,066
静 岡	208	2,578	2,223	208	25,916
愛 知	591	13,439	11,112	591	261,448
三 重	94	835	805	94	10,773
滋 賀	93	935	566	93	9,715
京 都	149	1,824	1,297	149	27,270
大 阪	1,031	23,584	21,306	1,031	541,618
兵 庫	393	3,355	3,266	393	49,130
奈 良	38	210	191	38	1,262
和 歌 山	54	1,189	1,045	54	12,193
鳥 取	19	246	241	19	3,257
島 根	21	391	359	21	4,190
岡 山	128	2,528	2,655	128	49,443
広 島	245	2,720	2,589	245	41,569
山 口	81	719	678	81	6,874
徳 島	19	416	337	19	3,609
香 川	47	625	445	47	7,681
愛 媛	52	573	564	52	7,647
高 知	17	170	128	17	911
福 岡	380	7,751	6,971	380	147,289
佐 賀	27	394	277	27	4,348
長 崎	128	855	713	128	6,221
熊 本	72	1,047	1,013	72	19,725
大 分	64	507	485	64	7,330
宮 崎	55	867	703	55	11,151
鹿 児 島	61	818	876	61	9,079
沖 縄	184	5,614	5,690	184	84,900

注9.「該当事業所数」とは、当該項目に記載のあった事業所数をいい、複数の項目欄に記載がある場合、それぞれにカウントされる。調査事業所数に対する内訳事業所数。

模 範 部 別 統 計 表

の年間売上高

事業所の業務別年間売上高						
情報処理・提供サービス業務 (主業)		その他業務(従業)				
		計		ソフトウェア業務	インターネット附随 サービス業務	その他業務
該 事 業 所 数	年 間 売 上 高 (百万円)	該 事 業 所 数	年 間 売 上 高 (百万円)	年 間 売 上 高 (百万円)	年 間 売 上 高 (百万円)	年 間 売 上 高 (百万円)
10,944	4,844,448	4,335	1,930,092	1,225,987	100,695	603,410
481	54,731	104	20,116	9,979	4,166	5,971
76	4,420	12	703
49	7,554	26	7,519
154	28,088	83	14,151	5,417	1,686	7,048
45	2,693	19	613
24	5,300	15	1,946
107	15,831	65	3,900
130	54,401	9	3,092	1,311	78	1,703
154	15,923	72	2,652	915	45	1,692
40	6,245	25	2,581
446	60,295	50	15,764	11,061	544	4,159
349	97,022	126	17,661	5,969	288	11,404
3,261	2,956,952	1,448	1,336,522	865,857	41,316	429,349
753	378,655	220	158,413	114,879	17,001	26,534
117	26,293	80	11,758	3,085	1,931	6,742
91	13,586	23	5,694
84	10,579	39	2,217
30	3,452	12	924
32	2,407	14	885
167	22,301	51	6,083	2,683	1,596	1,804
104	26,319	73	13,747
208	17,573	113	8,343	4,516	1,822	2,006
591	198,108	206	63,341	40,241	10,723	12,377
94	8,133	23	2,640
93	6,344	13	3,371
149	25,284	36	1,987	792	1	1,193
1,031	400,182	629	141,436	94,233	9,608	37,595
393	42,240	120	6,890	5,246	888	756
38	1,084	4	177
54	11,420	36	773
19	2,916	9	342
21	3,484	5	705
128	46,229	28	3,215	330	393	2,491
245	30,070	44	11,499	6,425	617	4,457
81	5,340	22	1,535
19	2,653	8	956
47	6,229	10	1,452
52	6,189	32	1,458
17	638	9	273
380	106,461	113	40,828	17,833	3,446	19,550
27	3,378	16	970
128	4,801	82	1,420	1,009	12	399
72	17,041	55	2,684
64	5,971	25	1,359
55	8,651	36	2,500
61	7,830	27	1,249
184	83,155	67	1,745	945	63	737

② 都 道 府 県

1. 全 規

第3表 経営組織別の事業所数、

区 分	計						
	事業所数	従業者数 (人)	情報処理・提供 サービス業務の 事業従事者数 (人)	年間売上高(百万円)		事業所数	従業者数 (人)
				計	うち、情報処理・ 提供サービス業務		
全 国 計	10,944	293,990	245,660	6,774,540	4,844,448	10,447	289,146
北海道	481	5,082	4,830	74,847	54,731	…	…
青森	76	403	383	5,123	4,420	…	…
岩手	49	942	537	15,073	7,554	…	…
宮城	154	2,808	2,484	42,238	28,088	…	…
秋田	45	291	277	3,307	2,693	…	…
山形	24	259	250	7,246	5,300	…	…
福島	107	1,644	1,341	19,730	15,831	…	…
茨城	130	3,926	3,242	57,493	54,401	…	…
栃木	154	1,118	1,080	18,575	15,923	…	…
群馬	40	576	531	8,826	6,245	…	…
埼玉	446	5,651	5,133	76,060	60,295	…	…
千葉	349	8,413	7,414	114,683	97,022	…	…
東京都	3,261	160,004	129,382	4,293,474	2,956,952	…	…
神奈川県	753	21,033	15,667	537,069	378,655	…	…
新潟	117	1,969	1,428	38,051	26,293	…	…
富山	91	1,272	1,330	19,281	13,586	…	…
石川	84	677	677	12,796	10,579	…	…
福井	30	361	384	4,376	3,452	…	…
山梨	32	341	330	3,292	2,407	…	…
長野	167	1,405	1,112	28,384	22,301	…	…
岐阜	104	1,628	1,315	40,066	26,319	…	…
静岡	208	2,578	2,223	25,916	17,573	…	…
愛知	591	13,439	11,112	261,448	198,108	…	…
三重	94	835	805	10,773	8,133	…	…
滋賀	93	935	566	9,715	6,344	…	…
京都	149	1,824	1,297	27,270	25,284	…	…
大阪	1,031	23,584	21,306	541,618	400,182	…	…
兵庫	393	3,355	3,266	49,130	42,240	…	…
奈良	38	210	191	1,262	1,084	…	…
和歌山	54	1,189	1,045	12,193	11,420	…	…
鳥取	19	246	241	3,257	2,916	…	…
島根	21	391	359	4,190	3,484	…	…
岡山	128	2,528	2,655	49,443	46,229	…	…
広島	245	2,720	2,589	41,569	30,070	…	…
山口	81	719	678	6,874	5,340	…	…
徳島	19	416	337	3,609	2,653	…	…
香川	47	625	445	7,681	6,229	…	…
愛媛	52	573	564	7,647	6,189	…	…
高知	17	170	128	911	638	…	…
福岡	380	7,751	6,971	147,289	106,461	…	…
佐賀	27	394	277	4,348	3,378	…	…
長崎	128	855	713	6,221	4,801	…	…
熊本	72	1,047	1,013	19,725	17,041	…	…
大分	64	507	485	7,330	5,971	…	…
宮崎	55	867	703	11,151	8,651	…	…
鹿児島	61	818	876	9,079	7,830	…	…
沖縄	184	5,614	5,690	84,900	83,155	…	…

模 範 部 別 の 統 計 表

従業者数及び年間売上高

経営組織別							
会 社			会社以外の法人・団体及び個人経営				
情報処理・提供 サービス業務の 事業従事者数 (人)	年間売上高(百万円)		事業所数	従業者数 (人)	情報処理・提供 サービス業務の 事業従事者数 (人)	年間売上高(百万円)	
	計	うち、情報処理・ 提供サービス業務				計	うち、情報処理・ 提供サービス業務
240, 430	6, 678, 794	4, 757, 143	497	4, 844	5, 229	95, 747	87, 306
...
...
...
...
...
...
...
...
...
...
...
...
...
...
...
...
...
...
...
...
...
...
...
...
...
...
...
...
...
...
...
...
...
...
...
...
...
...
...
...
...
...
...
...
...
...
...
...
...
...
...
...
...
...

1. 全 規 県
② 都 道 府 県

第4表 雇用形態別の男女別の従業者数、別経営の事業所から

区 分	事業所数	従業者数				個人業主(個人経営の事業主)及び 無給の家族従業者+有給役員			一般に正社員、正職員 呼ばれている人	
		計	男	女	計	男	女	計	男	
全 国 計	10,944	293,990	203,951	90,039	16,795	13,323	3,472	232,582	176,469	
北海道	481	5,082	3,435	1,647	387	3,146	2,322	
青森	76	403	243	160	72	254	172	
岩手	49	942	694	248	51	785	616	
宮城	154	2,808	1,541	1,267	206	1,806	1,279	
秋田	45	291	194	97	57	210	138	
山形	24	259	168	91	37	180	127	
福島	107	1,644	1,043	601	137	1,234	877	
茨城	130	3,926	2,504	1,423	154	2,616	2,159	
栃木	154	1,118	746	372	111	858	635	
群馬	40	576	259	317	43	306	220	
埼玉	446	5,651	2,756	2,895	736	3,125	1,924	
千葉	349	8,413	4,977	3,436	522	6,077	4,466	
東京	3,261	160,004	115,468	44,536	6,296	133,487	103,165	
神奈川	753	21,033	15,449	5,583	1,008	17,471	14,152	
新潟	117	1,969	1,475	494	319	1,455	1,139	
富山	91	1,272	755	517	65	1,038	661	
石川	84	677	344	332	96	404	254	
福井	30	361	242	119	38	258	199	
山梨	32	341	162	180	58	186	121	
長野	167	1,405	950	455	246	842	626	
岐阜	104	1,628	1,026	602	144	1,301	875	
静岡	208	2,578	1,564	1,014	256	1,878	1,302	
愛知	591	13,439	9,597	3,842	1,155	10,464	8,052	
三重	94	835	456	379	144	577	350	
滋賀	93	935	590	345	177	633	415	
京都	149	1,824	1,437	386	262	1,341	1,089	
大阪	1,031	23,584	16,696	6,888	1,392	18,770	14,283	
兵庫	393	3,355	1,922	1,433	496	2,192	1,422	
奈良	38	210	120	90	49	88	61	
和歌山	54	1,189	587	602	94	701	457	
鳥取	19	246	155	91	20	136	91	
島根	21	391	195	196	23	248	160	
岡山	128	2,528	1,570	958	281	1,708	1,261	
広島	245	2,720	1,902	818	416	1,953	1,417	
山口	81	719	414	305	149	494	280	
徳島	19	416	223	193	33	244	158	
香川	47	625	437	188	40	531	392	
愛媛	52	573	347	226	83	418	293	
高知	17	170	87	83	28	127	66	
福岡	380	7,751	5,170	2,580	269	5,142	3,650	
佐賀	27	394	229	165	27	285	175	
長崎	128	855	538	317	144	531	365	
熊本	72	1,047	606	441	50	757	541	
大分	64	507	381	126	88	402	307	
宮崎	55	867	558	309	64	591	433	
鹿児島	61	818	612	206	86	591	508	
沖縄	184	5,614	3,127	2,487	185	4,740	2,812	

模 範 部
別 統 計 表

派遣されている人及び情報処理・提供サービス業務の事業従事者数

雇 用 形 態 別 (人)										
など	常 用 雇 用 者						臨 時 雇 用 者 (常 用 雇 用 者 以 外 の 雇 用 者)			
	パ ー ト ・ ア ル バ イ ト な ど						計	男	女	
	女	計	男	女	(就 業 時 間 換 算 雇 用 者 数)					
計					男	女	計	男	女	
	56,114	37,164	10,407	26,756	28,326	9,061	19,266	7,449	3,753	3,696
	824	1,144	496	648	1,022	465	557	405
	83	67	54	10
	169	97	24	73	77	24	53	9
	527	796	600	-
	72	11	2	9	7	2	5	12
	53	40	13	27	31	11	20	2
	358	273	209	-
	457	1,157	740	-
	223	136	16	120	89	12	77	12
	86	227	156	-
	1,201	1,719	242	1,477	1,296	192	1,104	71
	1,611	1,525	109	1,416	1,051	89	962	289
	30,321	16,775	5,628	11,147	13,336	5,003	8,332	3,447
	3,320	2,189	386	1,802	1,466	347	1,119	365
	316	195	162	-
	377	145	38	107	116	29	87	23
	150	132	26	107	71	20	52	45
	59	41	11	29	32	8	25	24
	65	94	3	91	78	3	75	4
	216	290	88	202	240	86	154	27
	426	182	110	-
	575	427	61	365	316	49	267	17
	2,412	1,506	440	1,066	1,186	388	799	314
	227	113	66	1
	218	86	73	39
	252	147	113	35	130	102	29	73
	4,487	2,752	902	1,850	2,033	681	1,352	669
	770	559	142	418	355	93	262	107
	28	44	6	38	34	5	29	29
	244	391	66	325	206	53	153	4
	46	90	63	-
	88	120	109	-
	447	510	130	380	396	118	278	29
	536	267	84	183	225	83	142	83
	214	58	6	52	37	6	31	18
	86	140	104	-
	139	46	17	29	29	8	21	8
	125	56	7	49	40	2	39	16
	61	15	14	-
	1,492	1,157	367	791	917	323	594	1,182
	111	62	10	52	42	10	33	20
	165	158	36	122	117	25	91	23
	216	241	183	-
	95	13	5	8	11	5	6	3
	158	161	60	102	131	59	73	51
	83	141	108	-
	1,928	671	182	488	458	140	318	18

② 都 道 府 規 県

1. 全 規 県

第4表 雇用形態別の男女別の従業者数、別経営の事業所から派遣されている人及び情報処理・提供サービス業務の事業従事者数(つづき)

区 分	雇用形態別(人)(つづき)			別経営の事業所から派遣されている人			事業従事者数			
	うち、別経営の事業所に派遣している人						(「従業者数計」+ 「別経営の事業所から派遣されている人」- 「うち、別経営の事業所に派遣している人」)			
	計	男	女	計	男	女	計	男	女	うち、情報処理・提供サービス業務の事業従事者数
全 国 計	19,828	14,823	5,005	26,289	18,344	7,945	300,451	207,473	92,979	245,660
北 海 道	185	139	46	396	281	115	5,293	3,577	1,716	4,830
青 森	2	37	438	280	158	383
岩 手	19	88	1,011	757	254	537
宮 城	89	44	44	355	268	86	3,074	1,765	1,309	2,484
秋 田	10	6	287	190	97	277
山 形	-	26	285	250
福 島	86	54	1,613	1,053	559	1,341
茨 城	761	150	611	257	212	45	3,422	2,566	857	3,242
栃 木	2	-	2	21	18	3	1,136	764	373	1,080
群 馬	-	30	606	531
埼 玉	130	51	79	436	283	152	5,957	2,988	2,968	5,133
千 葉	1,142	999	143	1,040	702	338	8,311	4,680	3,631	7,414
東 京	11,642	8,852	2,790	14,539	10,356	4,183	162,901	116,972	45,929	129,382
神 奈 川	2,549	2,139	410	1,820	1,447	374	20,304	14,758	5,547	15,667
新 潟	56	293	2,206	1,611	596	1,428
富 山	30	460	1,702	1,075	627	1,330
石 川	31	60	705	376	330	677
福 井	15	45	391	255	137	384
山 梨	-	19	360	330
長 野	172	88	1,321	896	425	1,112
岐 阜	17	170	1,781	1,117	663	1,315
静 岡	11	11	-	131	67	64	2,699	1,621	1,078	2,223
愛 知	745	492	253	1,013	691	323	13,707	9,796	3,912	11,112
三 重	53	102	884	504	380	805
滋 賀	280	30	685	403	282	566
京 都	456	36	1,404	1,072	331	1,297
大 阪	355	292	63	2,231	1,458	773	25,460	17,863	7,598	21,306
兵 庫	160	73	87	176	131	45	3,371	1,980	1,390	3,266
奈 良	-	7	217	191
和 歌 山	112	25	1,103	521	582	1,045
鳥 取	8	3	241	151	90	241
島 根	6	45	430	222	208	359
岡 山	41	39	2	388	230	158	2,874	1,761	1,113	2,655
広 島	4	4	-	247	95	152	2,963	1,993	970	2,589
山 口	16	45	748	424	324	678
徳 島	1	-	415	337
香 川	125	47	547	363	184	445
愛 媛	20	54	608	362	245	564
高 知	38	-	132	128
福 岡	399	346	53	1,055	584	471	8,406	5,408	2,998	6,971
佐 賀	16	2	380	216	164	277
長 崎	2	3	856	540	316	713
熊 本	5	4	1,046	605	441	1,013
大 分	21	62	548	390	158	485
宮 崎	2	55	920	601	319	703
鹿 児 島	2	65	881	630	251	876
沖 縄	13	13	-	221	183	38	5,822	3,297	2,525	5,690

模 範 部 計 表

第5表 情報処理・提供サービス業務の業務種類別の該当事業所数及び年間売上高、契約先産業別の該当事業所数及び年間売上高

区 分	情報処理・提供サービス業務の業務種類別						情報処理・提供サービス業務の契約先産業別			
	計		うち、情報処理サービス		うち、システム等管理運営受託		計		うち、同業者	
	事業所数	年間売上高 (百万円)	該 当 事業所数	年間売上高 (百万円)	該 当 事業所数	年間売上高 (百万円)	事業所数	年間売上高 (百万円)	該 当 事業所数	年間売上高 (百万円)
全 国 計	10,944	4,844,448	6,859	1,971,944	4,263	1,954,391	10,944	4,844,448	5,311	500,655
北 海 道	481	54,731	275	31,455	265	9,527	481	54,731	…	12,375
青 森	76	4,420	25	778	45	3,415	76	4,420	…	98
岩 手	49	7,554	23	3,953	30	2,712	49	7,554	…	350
宮 城	154	28,088	63	12,632	99	13,339	154	28,088	…	6,090
秋 田	45	2,693	30	1,836	29	629	45	2,693	…	472
山 形	24	5,300	14	1,599	12	3,309	24	5,300	…	823
福 島	107	15,831	85	9,511	59	5,872	107	15,831	…	2,907
茨 城	130	54,401	58	18,525	18	6,198	130	54,401	…	2,071
栃 木	154	15,923	61	6,629	111	6,796	154	15,923	…	5,200
群 馬	40	6,245	38	4,551	5	107	40	6,245	…	1,195
埼 玉	446	60,295	354	37,198	80	17,003	446	60,295	…	6,761
千 葉	349	97,022	309	50,751	123	23,787	349	97,022	…	9,353
東 京	3,261	2,956,952	1,723	1,028,194	1,222	1,381,102	3,261	2,956,952	…	254,071
神 奈 川	753	378,655	501	181,964	207	127,138	753	378,655	…	47,455
新 潟	117	26,293	100	10,286	19	5,760	117	26,293	…	2,833
富 山	91	13,586	39	4,748	48	6,006	91	13,586	…	7,658
石 川	84	10,579	41	6,837	38	1,912	84	10,579	…	360
福 井	30	3,452	15	1,580	15	822	30	3,452	…	37
山 梨	32	2,407	28	864	9	713	32	2,407	…	358
長 野	167	22,301	133	17,773	49	3,138	167	22,301	…	3,248
岐 阜	104	26,319	86	23,630	30	703	104	26,319	…	198
静 岡	208	17,573	190	9,092	85	6,525	208	17,573	…	5,145
愛 知	591	198,108	491	78,834	137	54,314	591	198,108	…	25,865
三 重	94	8,133	72	5,740	29	2,033	94	8,133	…	919
滋 賀	93	6,344	59	3,593	34	1,512	93	6,344	…	1,143
京 都	149	25,284	93	17,368	25	7,541	149	25,284	…	4,152
大 阪	1,031	400,182	592	157,996	563	186,794	1,031	400,182	…	46,844
兵 庫	393	42,240	278	26,938	78	4,233	393	42,240	…	6,185
奈 良	38	1,084	26	194	12	509	38	1,084	…	133
和 歌 山	54	11,420	36	8,284	23	2,516	54	11,420	…	2,486
鳥 取	19	2,916	12	800	11	2,094	19	2,916	…	270
島 根	21	3,484	14	2,223	6	774	21	3,484	…	467
岡 山	128	46,229	94	19,448	19	15,819	128	46,229	…	5,559
広 島	245	30,070	119	14,753	146	6,671	245	30,070	…	1,293
山 口	81	5,340	42	3,437	36	970	81	5,340	…	387
徳 島	19	2,653	16	1,485	12	996	19	2,653	…	490
香 川	47	6,229	29	3,589	23	2,421	47	6,229	…	931
愛 媛	52	6,189	20	3,229	16	857	52	6,189	…	217
高 知	17	638	10	321	10	317	17	638	…	190
福 岡	380	106,461	279	48,711	134	26,316	380	106,461	…	24,238
佐 賀	27	3,378	17	2,326	14	661	27	3,378	…	788
長 崎	128	4,801	117	1,762	93	1,483	128	4,801	…	527
熊 本	72	17,041	72	15,690	36	441	72	17,041	…	1,126
大 分	64	5,971	41	2,992	25	1,759	64	5,971	…	1,854
宮 崎	55	8,651	27	6,570	34	1,515	55	8,651	…	1,177
鹿 児 島	61	7,830	35	6,365	6	534	61	7,830	…	206
沖 縄	184	83,155	78	74,912	147	4,794	184	83,155	…	4,149

注10. 「同業者」とは、契約先(取引相手)が情報処理・提供サービス業務を主業として営む事業所の場合をいい、同一企業間の企業内取引を含む。

第 II 編

《情報処理・提供サービス業》

2. 事業従事者5人以上の部

① 総合統計表

2. 事業従事者
① 総 合

第1表 事業所数、従業者数、事業従事者数、年間売上高、

区 分	事業所数				従業者数 A (人)	事業従事者数 (人)	うち、情報処理・ 提供サービス業務 の事業従事者数 B
	計	単 独 事業所	本 社	支 社			
経営組織別計	5,115	2,667	871	1,577	279,649	287,150	232,726
会社	4,998	2,582	847	1,569	275,707	282,431	228,400
会社以外の法人・団体 及び個人経営	117	85	24	8	3,941	4,719	4,326
資本金規模別計	5,115	2,667	871	1,577	279,649	287,150	232,726
500万円未満	753	…	…	…	6,433	6,723	6,441
500万円以上1千万円未満	129	…	…	…	1,470	1,350	1,256
1千万円以上5千万円未満	2,366	…	…	…	80,740	79,953	70,484
5千万円以上1億円未満	500	…	…	…	29,105	29,684	23,815
1億円以上10億円未満	720	…	…	…	71,759	75,220	63,702
10億円以上	532	…	…	…	86,200	89,501	62,701
資本金なし	117	…	…	…	3,941	4,719	4,326
単独事業所、本社、支社別計	5,115	2,667	871	1,577	279,649	287,150	232,726
単 独 事 業 所	2,667	…	…	…	75,905	78,775	67,905
本 社	871	…	…	…	122,725	121,779	91,011
支 社	1,577	…	…	…	81,018	86,596	73,810
従業者規模別計	5,115	2,667	871	1,577	279,649	287,150	232,726
4人以下	81	…	…	…	168	1,024	937
5人～9人	1,705	…	…	…	11,409	12,306	11,859
10人～29人	1,704	…	…	…	28,309	29,165	27,214
30人～49人	600	…	…	…	22,505	23,490	21,302
50人～99人	522	…	…	…	36,310	38,321	31,969
100人～299人	357	…	…	…	59,455	60,075	50,413
300人～499人	76	…	…	…	28,642	31,098	25,558
500人以上	71	…	…	…	92,851	91,670	63,474
事業従事者規模別計	5,115	2,667	871	1,577	279,649	287,150	232,726
5人～9人	1,712	…	…	…	11,748	11,290	10,927
10人～29人	1,776	…	…	…	30,549	29,652	27,785
30人～49人	584	…	…	…	21,944	22,183	20,606
50人～99人	521	…	…	…	36,673	36,174	29,964
100人～299人	362	…	…	…	56,242	59,104	49,150
300人～499人	87	…	…	…	32,250	33,189	27,602
500人以上	73	…	…	…	90,243	95,558	66,692
情報処理・提供サービス業務の 事業従事者規模別計	5,115	2,667	871	1,577	279,649	287,150	232,726
4人以下	100	…	…	…	789	782	256
5人～9人	1,742	…	…	…	13,125	12,648	11,432
10人～29人	1,798	…	…	…	35,329	34,731	30,338
30人～49人	629	…	…	…	28,575	29,128	23,971
50人～99人	423	…	…	…	35,216	34,935	29,911
100人～299人	302	…	…	…	58,886	61,336	50,481
300人～499人	74	…	…	…	32,642	34,285	28,210
500人以上	49	…	…	…	75,087	79,305	58,128
年間売上高規模別計	5,115	2,667	871	1,577	279,649	287,150	232,726
1千万円未満	33	…	…	…	183	198	198
1千万円以上3千万円未満	358	…	…	…	2,346	2,378	2,287
3千万円以上1億円未満	1,427	…	…	…	14,472	14,433	13,878
1億円以上10億円未満	2,501	…	…	…	75,471	74,852	67,052
10億円以上100億円未満	719	…	…	…	103,469	107,796	89,095
100億円以上	77	…	…	…	83,707	87,493	60,216
専業割合別計	5,115	2,667	871	1,577	279,649	287,150	232,726
50%未満	255	…	…	…	34,837	34,529	17,302
50%以上100%未満	2,381	…	…	…	141,741	145,716	108,520
100%	2,479	…	…	…	103,071	106,905	106,905

注1. 「事業従事者数」とは、事業所の従業者数から「別経営の事業所に派遣している人」を除き、「別経営の事業所から派遣されている人」を加えた、いわゆる実際に従事している者をいう。

注2. 標本調査で拡大推計して集計後に四捨五入をしているため、総計と内訳の合計とは一致しない場合がある。また、単位当たり換算の値は、各数値に単位以下の数値を有しているため、公表値から求められても一致しない場合がある。

5 人 以 上 の 部 統 計 表

1事業所当たり及び1人当たりの年間売上高

計 C	年 間 売 上 高 (百 万 円)		1 事 業 所 当 た り				従 業 者 1 人 当 た り の 年 間 売 上 高 C/A (万 円)	情 報 処 理 ・ 提 供 サ ー ビ ス 業 務 事 業 従 事 者 1 人 当 た り の 主 業 年 間 売 上 高 D/B (万 円)
	情 報 処 理 ・ 提 供 サ ー ビ ス 業 務 (主 業) D	そ の 他 業 務 (従 業)	従 業 者 数 (人)	情 報 処 理 ・ 提 供 サ ー ビ ス 業 務 の 事 業 従 事 者 数 (人)	年 間 売 上 高 (万 円)	情 報 処 理 ・ 提 供 サ ー ビ ス 業 務 の 年 間 売 上 高 (万 円)		
6,643,751	4,731,020	1,912,731	55	45	129,888	92,493	2,376	2,033
6,553,130	4,648,357	1,904,773	55	46	131,107	92,999	2,377	2,035
90,621	82,664	7,957	34	37	77,676	70,855	2,299	1,911
6,643,751	4,731,020	1,912,731	55	45	129,888	92,493	2,376	2,033
41,380	37,456	3,924	9	9	5,498	4,976	643	582
9,270	8,318	953	11	10	7,201	6,461	630	662
852,971	706,461	146,510	34	30	36,057	29,863	1,056	1,002
411,607	313,357	98,250	58	48	82,335	62,682	1,414	1,316
1,421,894	1,208,243	213,651	100	89	197,609	167,916	1,981	1,897
3,816,007	2,374,522	1,441,485	162	118	717,558	446,503	4,427	3,787
90,621	82,664	7,957	34	37	77,676	70,855	2,299	1,911
6,643,751	4,731,020	1,912,731	55	45	129,888	92,493	2,376	2,033
1,147,341	964,942	182,399	28	25	43,027	36,187	1,512	1,421
3,591,992	2,373,228	1,218,764	141	104	412,168	272,319	2,927	2,608
1,904,418	1,392,851	511,567	51	47	120,767	88,327	2,351	1,887
6,643,751	4,731,020	1,912,731	55	45	129,888	92,493	2,376	2,033
37,901	36,360	1,541	2	12	46,878	44,972	22,589	3,880
169,059	135,681	33,378	7	7	9,915	7,957	1,482	1,144
491,164	397,435	93,729	17	16	28,823	23,322	1,735	1,460
364,481	307,114	57,367	38	36	60,793	51,225	1,620	1,442
703,183	565,352	137,831	70	61	134,791	108,371	1,937	1,768
1,162,457	952,909	209,548	167	141	325,575	266,886	1,955	1,890
452,128	354,159	97,970	379	338	597,649	468,147	1,579	1,386
3,263,378	1,982,011	1,281,366	1,308	894	4,596,216	2,791,510	3,515	3,123
6,643,751	4,731,020	1,912,731	55	45	129,888	92,493	2,376	2,033
160,641	129,123	31,517	7	6	9,383	7,542	1,367	1,182
510,863	414,340	96,523	17	16	28,759	23,325	1,672	1,491
368,645	317,166	51,479	38	35	63,112	54,299	1,680	1,539
596,582	473,266	123,316	70	58	114,597	90,909	1,627	1,579
1,170,431	951,720	218,711	155	136	323,499	263,049	2,081	1,936
537,812	430,004	107,808	369	316	614,891	491,632	1,668	1,558
3,298,778	2,015,400	1,283,378	1,244	919	4,546,621	2,777,774	3,655	3,022
6,643,751	4,731,020	1,912,731	55	45	129,888	92,493	2,376	2,033
7,455	4,800	2,655	8	3	7,490	4,822	945	1,877
181,952	143,487	38,465	8	7	10,448	8,239	1,386	1,255
587,333	457,258	130,075	20	17	32,669	25,434	1,662	1,507
520,964	394,910	126,054	45	38	82,828	62,787	1,823	1,647
607,871	490,887	116,984	83	71	143,827	116,147	1,726	1,641
1,212,228	963,653	248,574	195	167	401,379	319,074	2,059	1,909
678,649	511,957	166,692	442	382	919,579	693,709	2,079	1,815
2,847,300	1,764,069	1,083,231	1,542	1,194	5,846,813	3,622,443	3,792	3,035
6,643,751	4,731,020	1,912,731	55	45	129,888	92,493	2,376	2,033
x	x	x	6	6	x	x	x	x
7,982	7,572	410	7	6	2,227	2,113	340	331
86,797	76,527	10,270	10	10	6,083	5,363	600	551
890,353	727,077	163,276	30	27	35,604	29,075	1,180	1,084
x	x	x	144	124	x	x	x	x
3,670,419	2,332,974	1,337,445	1,086	781	4,762,047	3,026,829	4,385	3,874
6,643,751	4,731,020	1,912,731	55	45	129,888	92,493	2,376	2,033
1,229,478	522,345	707,133	137	68	482,741	205,093	3,529	3,019
3,709,524	2,503,927	1,205,598	60	46	155,795	105,162	2,617	2,307
1,704,749	1,704,749	-	42	43	68,760	68,760	1,654	1,595

注3. 統計表の「…」は、回収標本数が少ないために表章できない項目を表している。

2. 事 業 従 事 者

① 総 合

第2表 業務(主業、従業)別

区 分	事業所数	従業者数 (人)	情報処理・提供 サービス業務の 事業従事者数 (人)	計		情報処理・提供サービス業務 (主業)		該事業所数
				事業所数	年間売上高 (百万円)	該事業所数	年間売上高 (百万円)	
経営組織別計	5,115	279,649	232,726	5,115	6,643,751	5,115	4,731,020	2,636
会社	4,998	275,707	228,400	4,998	6,553,130	4,998	4,648,357	2,606
会社以外の法人・団体 及び個人経営	117	3,941	4,326	117	90,621	117	82,664	30
資本金規模別計	5,115	279,649	232,726	5,115	6,643,751	5,115	4,731,020	2,636
500万円未満	753	6,433	6,441	753	41,380	753	37,456	292
500万円以上1千万円未満	129	1,470	1,256	129	9,270	129	8,318	51
1千万円以上5千万円未満	2,366	80,740	70,484	2,366	852,971	2,366	706,461	1,214
5千万円以上1億円未満	500	29,105	23,815	500	411,607	500	313,357	321
1億円以上10億円未満	720	71,759	63,702	720	1,421,894	720	1,208,243	377
10億円以上	532	86,200	62,701	532	3,816,007	532	2,374,522	351
資本金なし	117	3,941	4,326	117	90,621	117	82,664	30
単独事業所、本社、支社別計	5,115	279,649	232,726	5,115	6,643,751	5,115	4,731,020	2,636
単独事業所	2,667	75,905	67,905	2,667	1,147,341	2,667	964,942	1,320
本社	871	122,725	91,011	871	3,591,992	871	2,373,228	510
支社	1,577	81,018	73,810	1,577	1,904,418	1,577	1,392,851	806
従業者規模別計	5,115	279,649	232,726	5,115	6,643,751	5,115	4,731,020	2,636
4人以下	81	168	937	81	37,901	81	36,360	16
5人～9人	1,705	11,409	11,859	1,705	169,059	1,705	135,681	828
10人～29人	1,704	28,309	27,214	1,704	491,164	1,704	397,435	803
30人～49人	600	22,505	21,302	600	364,481	600	307,114	378
50人～99人	522	36,310	31,969	522	703,183	522	565,352	317
100人～299人	357	59,455	50,413	357	1,162,457	357	952,909	202
300人～499人	76	28,642	25,558	76	452,128	76	354,159	40
500人以上	71	92,851	63,474	71	3,263,378	71	1,982,011	52
事業従事者規模別計	5,115	279,649	232,726	5,115	6,643,751	5,115	4,731,020	2,636
5人～9人	1,712	11,748	10,927	1,712	160,641	1,712	129,123	810
10人～29人	1,776	30,549	27,785	1,776	510,863	1,776	414,340	825
30人～49人	584	21,944	20,606	584	368,645	584	317,166	383
50人～99人	521	36,673	29,964	521	596,582	521	473,266	313
100人～299人	362	56,242	49,150	362	1,170,431	362	951,720	207
300人～499人	87	32,250	27,602	87	537,812	87	430,004	49
500人以上	73	90,243	66,692	73	3,298,778	73	2,015,400	49
情報処理・提供サービス業務の 事業従事者規模別計	5,115	279,649	232,726	5,115	6,643,751	5,115	4,731,020	2,636
4人以下	100	789	256	100	7,455	100	4,800	100
5人～9人	1,742	13,125	11,432	1,742	181,952	1,742	143,487	840
10人～29人	1,798	35,329	30,338	1,798	587,333	1,798	457,258	846
30人～49人	629	28,575	23,971	629	520,964	629	394,910	427
50人～99人	423	35,216	29,911	423	607,871	423	490,887	215
100人～299人	302	58,886	50,481	302	1,212,228	302	963,653	148
300人～499人	74	32,642	28,210	74	678,649	74	511,957	35
500人以上	49	75,087	58,128	49	2,847,300	49	1,764,069	25
年間売上高規模別計	5,115	279,649	232,726	5,115	6,643,751	5,115	4,731,020	2,636
1千万円未満	33	183	198	33	x	33	x	10
1千万円以上3千万円未満	358	2,346	2,287	358	7,982	358	7,572	92
3千万円以上1億円未満	1,427	14,472	13,878	1,427	86,797	1,427	76,527	565
1億円以上10億円未満	2,501	75,471	67,052	2,501	890,353	2,501	727,077	1,492
10億円以上100億円未満	719	103,469	89,095	719	x	719	x	419
100億円以上	77	83,707	60,216	77	3,670,419	77	2,332,974	58
専業割合別計	5,115	279,649	232,726	5,115	6,643,751	5,115	4,731,020	2,636
50%未満	255	34,837	17,302	255	1,229,478	255	522,345	255
50%以上100%未満	2,381	141,741	108,520	2,381	3,709,524	2,381	2,503,927	2,381
100%	2,479	103,071	106,905	2,479	1,704,749	2,479	1,704,749	-

注4.「該当事業所数」とは、当該項目に記載のあった事業所数をいい、複数の項目欄に記載がある場合、それぞれにカウントされる。調査事業所数に対する内訳事業所数。

5 人 以 上 の 部
統 計 表

の 年 間 売 上 高

事業所の業務別年間売上高								
計	その他業務(従業)							
	製造業務	情報通信業務(情報処理・提供サービス業務を除く)				卸売・小売業務	サービス業務	その他の業務
		計	ソフトウェア業務	インターネット関連サービス業務	その他			
年間売上高 (百万円)	年間売上高 (百万円)	年間売上高 (百万円)	年間売上高 (百万円)	年間売上高 (百万円)	年間売上高 (百万円)	年間売上高 (百万円)	年間売上高 (百万円)	年間売上高 (百万円)
1,912,731	35,741	1,406,672	1,216,737	99,707	90,228	163,578	192,412	114,328
1,904,773	35,733	1,400,455	1,216,413	97,879	86,164	163,275	192,325	112,985
7,957	8	6,217	324	1,829	4,064	303	87	1,342
1,912,731	35,741	1,406,672	1,216,737	99,707	90,228	163,578	192,412	114,328
3,924	13	2,463	1,626	728	109	497	322	628
953	-	808	710	98	-	3	10	132
146,510	2,923	91,284	80,891	9,164	1,230	21,087	13,489	17,725
98,250	166	63,651	53,883	7,512	2,256	15,775	2,514	16,144
213,651	7,527	153,130	135,097	11,595	6,438	14,705	20,136	18,153
1,441,485	25,103	1,089,118	944,205	68,781	76,131	111,207	155,853	60,204
7,957	8	6,217	324	1,829	4,064	303	87	1,342
1,912,731	35,741	1,406,672	1,216,737	99,707	90,228	163,578	192,412	114,328
182,399	846	133,130	115,709	13,370	4,051	12,452	14,855	21,116
1,218,764	16,221	860,030	761,390	43,042	55,598	119,081	161,951	61,481
511,567	18,674	413,512	339,637	43,296	30,579	32,045	15,606	31,731
1,912,731	35,741	1,406,672	1,216,737	99,707	90,228	163,578	192,412	114,328
1,541	-	1,516	1,516	-	-	6	13	6
33,378	69	27,026	23,015	3,492	520	2,938	882	2,464
93,729	1,299	65,919	48,695	12,054	5,170	11,491	4,683	10,338
57,367	286	34,389	21,210	7,442	5,738	6,583	2,406	13,703
137,831	1,387	100,944	64,523	18,861	17,560	18,158	7,574	9,767
209,548	2,713	154,033	141,052	10,141	2,841	27,967	11,253	13,582
97,970	5,773	73,127	62,782	5,059	5,287	9,625	6,424	3,020
1,281,366	24,215	949,717	853,945	42,660	53,112	86,810	159,177	61,448
1,912,731	35,741	1,406,672	1,216,737	99,707	90,228	163,578	192,412	114,328
31,517	492	25,862	22,381	3,356	126	2,401	785	1,977
96,523	880	68,560	50,845	12,150	5,564	11,568	4,541	10,974
51,479	295	30,324	17,384	7,165	5,776	6,529	2,585	11,746
123,316	1,935	87,983	58,281	13,584	16,118	15,978	7,630	9,790
218,711	2,151	161,876	143,224	13,206	5,446	26,997	10,693	16,993
107,808	5,773	75,069	62,964	8,020	4,085	13,343	10,065	3,558
1,283,378	24,215	956,997	861,658	42,227	53,112	86,761	156,114	59,291
1,912,731	35,741	1,406,672	1,216,737	99,707	90,228	163,578	192,412	114,328
2,655	52	1,362	1,232	49	81	105	863	273
38,465	644	26,867	22,359	4,443	65	3,780	2,700	4,474
130,075	1,744	94,902	67,420	16,469	11,013	16,689	3,078	13,662
126,054	1,162	89,048	57,470	12,442	19,136	14,401	6,315	15,128
116,984	16	81,949	74,847	6,828	274	11,390	9,759	13,870
248,574	14,701	178,871	156,702	15,320	6,849	30,452	13,188	11,362
166,692	4,209	130,955	109,358	18,331	3,266	5,321	12,994	13,214
1,083,231	13,213	802,718	727,347	25,825	49,545	81,441	143,515	42,344
1,912,731	35,741	1,406,672	1,216,737	99,707	90,228	163,578	192,412	114,328
x	-	-	-	-	-	0	-	x
410	13	317	311	5	-	9	15	56
10,270	47	6,822	5,132	1,581	109	1,557	659	1,184
163,276	2,656	107,864	87,013	16,333	4,519	19,163	12,543	21,050
x	2,619	294,687	230,579	30,845	33,263	42,690	26,443	x
1,337,445	30,406	996,982	893,703	50,942	52,337	100,159	152,752	57,146
1,912,731	35,741	1,406,672	1,216,737	99,707	90,228	163,578	192,412	114,328
707,133	23,020	443,858	337,585	46,105	60,168	78,138	139,303	22,814
1,205,598	12,721	962,814	879,152	53,603	30,059	85,440	53,110	91,514
-	-	-	-	-	-	-	-	-

2. 事業従事者
① 総合

第3表 経営組織別の事業所数、

区分	計						
	事業所数	従業者数 (人)	情報処理・提供 サービス業務の 事業従事者数 (人)	年間売上高(百万円)		事業所数	従業者数 (人)
				計	うち、情報処理・ 提供サービス業務		
資本金規模別計	5,115	279,649	232,726	6,643,751	4,731,020	4,998	275,707
500万円未満	753	6,433	6,441	41,380	37,456	753	6,433
500万円以上1千万円未満	129	1,470	1,256	9,270	8,318	129	1,470
1千万円以上5千万円未満	2,366	80,740	70,484	852,971	706,461	2,366	80,740
5千万円以上1億円未満	500	29,105	23,815	411,607	313,357	500	29,105
1億円以上10億円未満	720	71,759	63,702	1,421,894	1,208,243	720	71,759
10億円以上	532	86,200	62,701	3,816,007	2,374,522	532	86,200
資本金なし	117	3,941	4,326	90,621	82,664	-	-
単独事業所、本社、支社別計	5,115	279,649	232,726	6,643,751	4,731,020	4,998	275,707
単独事業所	2,667	75,905	67,905	1,147,341	964,942	2,582	73,237
本社	871	122,725	91,011	3,591,992	2,373,228	847	121,573
支社	1,577	81,018	73,810	1,904,418	1,392,851	1,569	80,897
従業者規模別計	5,115	279,649	232,726	6,643,751	4,731,020	4,998	275,707
4人以下	81	168	937	37,901	36,360	78	168
5人～9人	1,705	11,409	11,859	169,059	135,681	1,649	11,058
10人～29人	1,704	28,309	27,214	491,164	397,435	1,674	27,823
30人～49人	600	22,505	21,302	364,481	307,114	588	22,043
50人～99人	522	36,310	31,969	703,183	565,352	509	35,358
100人～299人	357	59,455	50,413	1,162,457	952,909	356	59,282
300人～499人	76	28,642	25,558	452,128	354,159	75	28,262
500人以上	71	92,851	63,474	3,263,378	1,982,011	70	91,714
事業従事者規模別計	5,115	279,649	232,726	6,643,751	4,731,020	4,998	275,707
5人～9人	1,712	11,748	10,927	160,641	129,123	1,662	11,459
10人～29人	1,776	30,549	27,785	510,863	414,340	1,741	30,073
30人～49人	584	21,944	20,606	368,645	317,166	573	21,620
50人～99人	521	36,673	29,964	596,582	473,266	507	35,889
100人～299人	362	56,242	49,150	1,170,431	951,720	356	55,692
300人～499人	87	32,250	27,602	537,812	430,004	86	31,870
500人以上	73	90,243	66,692	3,298,778	2,015,400	71	89,106
情報処理・提供サービス業務の 事業従事者規模別計	5,115	279,649	232,726	6,643,751	4,731,020	4,998	275,707
4人以下	100	789	256	7,455	4,800	100	789
5人～9人	1,742	13,125	11,432	181,952	143,487	1,689	12,737
10人～29人	1,798	35,329	30,338	587,333	457,258	1,763	34,853
30人～49人	629	28,575	23,971	520,964	394,910	621	28,349
50人～99人	423	35,216	29,911	607,871	490,887	409	34,432
100人～299人	302	58,886	50,481	1,212,228	963,653	295	57,955
300人～499人	74	32,642	28,210	678,649	511,957	74	32,642
500人以上	49	75,087	58,128	2,847,300	1,764,069	48	73,950
年間売上高規模別計	5,115	279,649	232,726	6,643,751	4,731,020	4,998	275,707
1千万円未満	33	183	198	x	x	23	130
1千万円以上3千万円未満	358	2,346	2,287	7,982	7,572	358	2,346
3千万円以上1億円未満	1,427	14,472	13,878	86,797	76,527	1,397	14,202
1億円以上10億円未満	2,501	75,471	67,052	890,353	727,077	2,441	74,396
10億円以上100億円未満	719	103,469	89,095	x	x	703	101,098
100億円以上	77	83,707	60,216	3,670,419	2,332,974	76	83,534
専業割合別計	5,115	279,649	232,726	6,643,751	4,731,020	4,998	275,707
50%未満	255	34,837	17,302	1,229,478	522,345	250	34,438
50%以上100%未満	2,381	141,741	108,520	3,709,524	2,503,927	2,356	140,017
100%	2,479	103,071	106,905	1,704,749	1,704,749	2,392	101,253

5 人 以 上 の 部 統 計 表

従業者数及び年間売上高

経 営 組 織 別								
会 社			会 社 以 外 の 法 人 ・ 団 体 及 び 個 人 経 営					
情報処理・提供 サービス業務の 事業従事者数 (人)	年間売上高(百万円)		事業所数	従業者数 (人)	情報処理・提供 サービス業務の 事業従事者数 (人)	年間売上高(百万円)		
	計	うち、情報処理・ 提供サービス業務				計	うち、情報処理・ 提供サービス業務	
228,400	6,553,130	4,648,357	117	3,941	4,326	90,621	82,664	
6,441	41,380	37,456	-	-	-	-	-	
1,256	9,270	8,318	-	-	-	-	-	
70,484	852,971	706,461	-	-	-	-	-	
23,815	411,607	313,357	-	-	-	-	-	
63,702	1,421,894	1,208,243	-	-	-	-	-	
62,701	3,816,007	2,374,522	-	-	-	-	-	
-	-	-	117	3,941	4,326	90,621	82,664	
228,400	6,553,130	4,648,357	117	3,941	4,326	90,621	82,664	
64,881	1,094,540	912,902	85	2,669	3,024	52,800	52,040	
89,877	3,556,464	2,344,512	24	1,152	1,134	35,528	28,715	
73,642	1,902,125	1,390,942	8	121	168	2,293	1,909	
228,400	6,553,130	4,648,357	117	3,941	4,326	90,621	82,664	
924	37,900	36,358	3	-	13	1	1	
11,420	163,023	130,126	56	351	439	6,036	5,555	
26,633	484,076	390,384	30	486	581	7,088	7,051	
20,796	353,227	297,786	12	463	507	11,254	9,328	
30,752	676,219	538,610	13	952	1,217	26,964	26,742	
50,182	x	x	1	173	231	x	x	
25,357	x	x	1	380	201	x	x	
62,337	x	x	1	1,137	1,137	x	x	
228,400	6,553,130	4,648,357	117	3,941	4,326	90,621	82,664	
10,611	x	x	50	289	316	x	x	
27,218	503,638	407,190	35	476	568	7,225	7,150	
20,279	361,346	311,793	11	324	327	7,298	5,373	
29,054	582,970	459,804	13	784	911	13,612	13,462	
48,283	1,132,347	914,005	5	551	867	38,084	37,716	
27,401	x	x	1	380	201	x	x	
65,555	x	x	1	1,137	1,137	x	x	
228,400	6,553,130	4,648,357	117	3,941	4,326	90,621	82,664	
256	7,455	4,800	-	-	-	-	-	
11,093	x	x	53	387	338	x	x	
29,771	580,108	450,108	35	476	568	7,225	7,150	
23,666	517,416	391,678	8	226	305	3,548	3,232	
29,001	594,259	477,425	13	784	911	13,612	13,462	
49,413	1,165,034	921,809	7	931	1,068	47,194	41,844	
28,210	678,649	511,957	-	-	-	-	-	
56,991	x	x	1	1,137	1,137	x	x	
228,400	6,553,130	4,648,357	117	3,941	4,326	90,621	82,664	
132	175	166	10	53	66	x	x	
2,287	7,982	7,572	-	-	-	-	-	
13,595	85,144	74,972	30	270	283	1,653	1,556	
65,755	872,161	709,622	59	1,075	1,297	18,192	17,455	
86,647	x	x	16	2,371	2,449	51,297	44,470	
59,984	x	x	1	173	231	x	x	
228,400	6,553,130	4,648,357	117	3,941	4,326	90,621	82,664	
17,071	1,219,757	517,941	5	399	231	9,721	4,404	
106,687	3,666,138	2,463,180	25	1,724	1,833	43,387	40,746	
104,643	1,667,236	1,667,236	87	1,818	2,262	37,513	37,513	

2. 事業従事者
① 総 合

第4表 雇用形態別の男女別の従業者数、別経営の事業所から

区 分	事業所数	従業者数			個人業主 (個人経営の事業主) 及び 無給の家族従業者	有給役員	一般に正社員、正職員 などと 呼ばれている人		
		計	男	女			計	男	女
		計	男	女	男女計	男女計	計	男	女
経営組織別計	5,115	279,649	194,543	85,106	3	9,818	226,795	172,444	54,351
会社	4,998	275,707	192,524	83,184	-	9,553	224,138	170,928	53,210
会社以外の法人・団体 及び個人経営	117	3,941	2,019	1,922	3	265	2,657	1,515	1,142
資本金規模別計	5,115	279,649	194,543	85,106	3	9,818	226,795	172,444	54,351
500万円未満	753	6,433	3,126	3,307	-	1,404	3,130	1,715	1,415
500万円以上1千万円未満	129	1,470	770	701	-	221	829	465	364
1千万円以上5千万円未満	2,366	80,740	48,377	32,364	-	5,116	56,613	40,179	16,434
5千万円以上1億円未満	500	29,105	20,320	8,784	-	903	22,996	17,783	5,213
1億円以上10億円未満	720	71,759	52,771	18,987	-	1,399	59,048	45,871	13,177
10億円以上	532	86,200	67,160	19,041	-	509	81,522	64,916	16,606
資本金なし	117	3,941	2,019	1,922	3	265	2,657	1,515	1,142
単独事業所、本社、支社別計	5,115	279,649	194,543	85,106	3	9,818	226,795	172,444	54,351
単独事業所	2,667	75,905	50,474	25,431	3	6,532	57,596	41,712	15,883
本社	871	122,725	90,375	32,350	-	2,610	108,286	84,465	23,821
支社	1,577	81,018	53,693	27,325	-	676	60,913	46,266	14,647
従業者規模別計	5,115	279,649	194,543	85,106	3	9,818	226,795	172,444	54,351
4人以下	81	168	122	46	-	53	112	79	33
5人～9人	1,705	11,409	6,779	4,629	3	2,265	7,004	4,547	2,457
10人～29人	1,704	28,309	18,044	10,265	-	3,217	19,773	13,544	6,228
30人～49人	600	22,505	15,256	7,249	-	1,240	17,656	13,044	4,612
50人～99人	522	36,310	25,359	10,951	-	1,427	28,974	22,054	6,920
100人～299人	357	59,455	39,932	19,523	-	950	49,812	36,708	13,104
300人～499人	76	28,642	18,400	10,242	-	196	19,110	14,843	4,268
500人以上	71	92,851	70,650	22,201	-	471	84,353	67,624	16,729
事業従事者規模別計	5,115	279,649	194,543	85,106	3	9,818	226,795	172,444	54,351
5人～9人	1,712	11,748	6,909	4,838	3	2,309	7,255	4,630	2,626
10人～29人	1,776	30,549	20,105	10,444	-	3,237	21,938	15,537	6,401
30人～49人	584	21,944	14,910	7,034	-	1,286	17,052	12,585	4,467
50人～99人	521	36,673	24,852	11,821	-	1,355	29,262	21,767	7,495
100人～299人	362	56,242	37,404	18,839	-	937	46,203	34,098	12,105
300人～499人	87	32,250	21,478	10,772	-	242	23,153	17,825	5,328
500人以上	73	90,243	68,885	21,358	-	452	81,932	66,001	15,931
情報処理・提供サービス業務の 事業従事者規模別計	5,115	279,649	194,543	85,106	3	9,818	226,795	172,444	54,351
4人以下	100	789	474	315	-	140	476	351	124
5人～9人	1,742	13,125	7,750	5,375	3	2,472	7,992	5,205	2,787
10人～29人	1,798	35,329	23,715	11,615	-	3,315	26,297	18,939	7,358
30人～49人	629	28,575	19,954	8,621	-	1,401	23,113	17,274	5,838
50人～99人	423	35,216	23,590	11,626	-	1,125	28,301	20,862	7,439
100人～299人	302	58,886	40,014	18,872	-	811	48,926	36,781	12,145
300人～499人	74	32,642	22,174	10,469	-	238	23,270	18,373	4,897
500人以上	49	75,087	56,873	18,214	-	315	68,421	54,659	13,762
年間売上高規模別計	5,115	279,649	194,543	85,106	3	9,818	226,795	172,444	54,351
1千万円未満	33	183	65	118	3	77	5	5	-
1千万円以上3千万円未満	358	2,346	1,067	1,279	-	693	915	456	459
3千万円以上1億円未満	1,427	14,472	7,275	7,197	-	2,382	7,591	4,363	3,228
1億円以上10億円未満	2,501	75,471	48,981	26,491	-	4,255	54,256	39,158	15,098
10億円以上100億円未満	719	103,469	69,922	33,547	-	1,956	83,286	62,786	20,501
100億円以上	77	83,707	67,232	16,475	-	454	80,741	65,676	15,066
専業割合別計	5,115	279,649	194,543	85,106	3	9,818	226,795	172,444	54,351
50%未満	255	34,837	27,892	6,945	-	572	32,660	26,668	5,992
50%以上100%未満	2,381	141,741	104,164	37,577	-	4,767	121,660	95,157	26,503
100%	2,479	103,071	62,487	40,584	3	4,479	72,475	50,619	21,856

5 人 以 上 の 部 統 計 表

派遣されている人及び情報処理・提供サービス業務の部門別事業従事者数

雇 用 形 態 別 (人)											
常 用 雇 用 者						臨 時 雇 用 者 (常 用 雇 用 者 以 外 の 雇 用 者)			う ち 、 別 経 営 の 事 業 所 に 派 遣 し て い る 人		
パ ー ト ・ ア ル バ イ ト な ど											
(就 業 時 間 換 算 雇 用 者 数)											
計	男	女	計	男	女	計	男	女	計	男	女
35,805	10,148	25,657	27,798	8,937	18,860	7,229	3,682	3,547	18,459	13,639	4,820
34,879	9,895	24,984	27,062	8,719	18,343	7,137	18,447	13,627	4,820
926	253	672	736	218	518	92	12	12	-
35,805	10,148	25,657	27,798	8,937	18,860	7,229	3,682	3,547	18,459	13,639	4,820
1,317	350	967	639	225	413	581	12	12	-
405	147	257	218	81	136	15	122	-	122
17,591	3,322	14,269	12,834	2,791	10,042	1,420	6,182	3,759	2,423
4,327	1,476	2,851	3,625	1,319	2,306	879	2,524	1,981	543
7,580	3,120	4,460	6,544	2,926	3,617	3,732	4,903	3,683	1,220
3,660	1,479	2,181	3,203	1,376	1,827	510	4,703	4,192	512
926	253	672	736	218	518	92	12	12	-
35,805	10,148	25,657	27,798	8,937	18,860	7,229	3,682	3,547	18,459	13,639	4,820
10,501	3,146	7,355	7,546	2,588	4,958	1,274	3,907	2,871	1,036
10,429	3,102	7,327	8,662	2,784	5,877	1,400	11,589	8,917	2,672
14,874	3,900	10,974	11,590	3,565	8,025	4,554	2,962	1,851	1,112
35,805	10,148	25,657	27,798	8,937	18,860	7,229	3,682	3,547	18,459	13,639	4,820
3	3	-	-	-	-
2,017	1,255	120	115	52	64
4,430	1,332	3,098	3,234	1,117	2,117	890	754	459	295
3,576	1,107	2,469	2,737	950	1,787	34	1,187	995	192
5,267	1,726	3,542	4,213	1,530	2,683	642	1,513	1,181	332
7,845	2,130	5,715	6,344	1,839	4,505	848	4,921	3,707	1,214
6,027	1,465	4,562	4,869	1,378	3,491	3,308	984	802	182
6,639	1,845	4,795	5,142	1,762	3,380	1,388	8,985	6,444	2,541
35,805	10,148	25,657	27,798	8,937	18,860	7,229	3,682	3,547	18,459	13,639	4,820
1,978	517	1,462	1,196	337	859	202	792	454	338
4,467	1,369	3,098	3,298	1,159	2,138	907	2,755	2,241	514
3,564	1,172	2,392	2,717	998	1,719	42	1,353	1,148	205
5,477	1,610	3,866	4,290	1,421	2,869	580	3,098	2,073	1,025
8,306	2,245	6,061	6,593	1,953	4,640	797	3,009	1,826	1,183
5,361	1,485	3,875	4,346	1,385	2,961	3,495	2,292	1,526	766
6,652	1,749	4,903	5,359	1,684	3,675	1,207	5,159	4,371	788
35,805	10,148	25,657	27,798	8,937	18,860	7,229	3,682	3,547	18,459	13,639	4,820
127	30	97	57	15	42	46	7	6	1
2,384	575	1,808	1,524	387	1,137	274	888	536	352
4,840	1,520	3,321	3,619	1,288	2,331	877	3,082	2,458	624
4,008	1,387	2,620	3,134	1,179	1,954	53	1,744	1,296	448
5,190	1,451	3,739	4,009	1,290	2,718	599	2,926	2,095	831
8,352	2,321	6,031	6,705	2,059	4,646	797	4,177	2,860	1,317
5,288	1,473	3,815	4,382	1,384	2,998	3,846	2,065	1,357	708
5,614	1,390	4,224	4,368	1,335	3,033	736	3,570	3,030	540
35,805	10,148	25,657	27,798	8,937	18,860	7,229	3,682	3,547	18,459	13,639	4,820
84	15	69	59	12	48	15	-	-	-
649	117	532	253	24	229	89	-	-	-
3,813	1,035	2,779	2,629	801	1,828	686	365	125	240
13,711	4,055	9,656	10,626	3,540	7,086	3,249	5,183	3,793	1,390
15,266	3,914	11,352	12,161	3,596	8,565	2,960	7,956	5,470	2,485
2,281	1,012	1,269	2,070	965	1,105	230	4,954	4,250	705
35,805	10,148	25,657	27,798	8,937	18,860	7,229	3,682	3,547	18,459	13,639	4,820
1,414	567	847	1,204	511	693	190	4,663	4,131	532
13,831	4,399	9,431	10,936	3,896	7,040	1,484	9,247	6,626	2,621
20,559	5,182	15,378	15,658	4,530	11,127	5,555	4,549	2,882	1,667

2. 事業従事者
① 総 合

第4表 雇用形態別の男女別の従業者数、別経営の事業所から

区 分	別経営の事業所から派遣されている人			事業従事者数 〔「従業者数計」+ 「別経営の事業所から派遣されている人」- 「うち、別経営の事業所に派遣している人」〕			合 計		管理・営業部門	
	計	男	女	計	男	女	うち、別経営の事業所から派遣されている人	うち、別経営の事業所から派遣されている人		
								計	男	女
経営組織別計	25,960	18,115	7,844	287,150	199,019	88,131	232,726	20,613	51,458	2,805
会社以外の法人・団体及び個人経営	789	485	304	4,719	2,493	2,226	4,326	716	965	131
資本金規模別計	25,960	18,115	7,844	287,150	199,019	88,131	232,726	20,613	51,458	2,805
500万円未満	302	216	87	6,723	3,329	3,393	6,441	302	2,025	28
500万円以上1千万円未満	2	-	2	1,350	770	581	1,256	2	318	2
1千万円以上5千万円未満	5,395	3,510	1,885	79,953	48,128	31,825	70,484	4,745	13,963	496
5千万円以上1億円未満	3,104	2,184	920	29,684	20,523	9,161	23,815	2,506	3,897	349
1億円以上10億円未満	8,364	5,625	2,740	75,220	54,713	20,507	63,702	6,853	11,442	1,017
10億円以上	8,004	6,096	1,908	89,501	69,064	20,438	62,701	5,488	18,847	781
資本金なし	789	485	304	4,719	2,493	2,226	4,326	716	965	131
単独事業所、本社、支社別計	25,960	18,115	7,844	287,150	199,019	88,131	232,726	20,613	51,458	2,805
単独事業所	6,777	4,864	1,913	78,775	52,467	26,308	67,905	5,745	14,463	665
本社	10,642	7,198	3,444	121,779	88,657	33,122	91,011	8,158	23,596	1,331
支社	8,541	6,054	2,487	86,596	57,896	28,701	73,810	6,709	13,398	809
従業者規模別計	25,960	18,115	7,844	287,150	199,019	88,131	232,726	20,613	51,458	2,805
4人以下	856	724	132	1,024	846	178	937	769	184	103
5人～9人	1,012	653	360	12,306	7,380	4,926	11,859	966	4,604	165
10人～29人	1,610	1,024	586	29,165	18,609	10,556	27,214	1,353	9,038	267
30人～49人	2,171	1,583	589	23,490	15,844	7,646	21,302	1,860	5,565	190
50人～99人	3,524	2,202	1,322	38,321	26,380	11,941	31,969	2,946	6,150	669
100人～299人	5,541	3,877	1,663	60,075	40,103	19,972	50,413	4,776	8,005	594
300人～499人	3,440	2,039	1,401	31,098	19,637	11,461	25,558	2,668	3,477	234
500人以上	7,804	6,013	1,792	91,670	70,219	21,451	63,474	5,274	14,435	582
事業従事者規模別計	25,960	18,115	7,844	287,150	199,019	88,131	232,726	20,613	51,458	2,805
5人～9人	334	197	137	11,290	6,652	4,637	10,927	334	4,566	66
10人～29人	1,858	1,204	654	29,652	19,068	10,584	27,785	1,803	9,058	334
30人～49人	1,592	1,249	344	22,183	15,010	7,173	20,606	1,369	5,787	240
50人～99人	2,600	1,726	874	36,174	24,505	11,670	29,964	2,165	5,170	324
100人～299人	5,870	3,884	1,986	59,104	39,462	19,641	49,150	4,685	8,631	853
300人～499人	3,231	2,096	1,135	33,189	22,048	11,141	27,602	2,897	3,191	204
500人以上	10,475	7,759	2,715	95,558	72,273	23,285	66,692	7,360	15,055	783
情報処理・提供サービス業務の事業従事者規模別計	25,960	18,115	7,844	287,150	199,019	88,131	232,726	20,613	51,458	2,805
4人以下	-	-	-	782	468	314	256	-	85	-
5人～9人	411	248	164	12,648	7,461	5,187	11,432	376	4,766	70
10人～29人	2,484	1,693	790	34,731	22,950	11,781	30,338	2,125	9,322	367
30人～49人	2,297	1,755	542	29,128	20,412	8,716	23,971	1,656	6,543	261
50人～99人	2,645	1,739	905	34,935	23,234	11,700	29,911	2,265	5,113	365
100人～299人	6,627	4,469	2,158	61,336	41,624	19,712	50,481	5,327	8,469	782
300人～499人	3,708	2,532	1,176	34,285	23,348	10,936	28,210	2,799	3,677	238
500人以上	7,789	5,679	2,110	79,305	59,522	19,784	58,128	6,065	13,485	721
年間売上高規模別計	25,960	18,115	7,844	287,150	199,019	88,131	232,726	20,613	51,458	2,805
1千万円未満	15	13	2	198	78	120	198	15	118	15
1千万円以上3千万円未満	32	12	20	2,378	1,079	1,299	2,287	32	797	6
3千万円以上1億円未満	326	188	137	14,433	7,338	7,094	13,878	326	3,940	48
1億円以上10億円未満	4,564	3,112	1,452	74,852	48,299	26,553	67,052	3,983	15,563	516
10億円以上100億円未満	12,283	8,085	4,198	107,796	72,537	35,259	89,095	10,346	15,331	1,547
100億円以上	8,740	6,704	2,036	87,493	69,687	17,806	60,216	5,912	15,708	674
専業割合別計	25,960	18,115	7,844	287,150	199,019	88,131	232,726	20,613	51,458	2,805
50%未満	4,355	3,207	1,148	34,529	26,968	7,561	17,302	2,652	5,234	357
50%以上100%未満	13,222	9,779	3,444	145,716	107,317	38,399	108,520	9,579	25,718	1,028
100%	8,382	5,129	3,253	106,905	64,735	42,170	106,905	8,382	20,506	1,420

5 人 以 上 の 部
統 計 表

派遣されている人及び情報処理・提供サービス業務の部門別事業従事者数(つづき)

うち、情報処理・提供サービス業務の部門別事業従事者数													
企画部門	開発部門							研究員	ユーザーサポート		その他		
	計	システムエンジニア		プログラマ			うち、別経営の事業所から派遣されている人		うち、別経営の事業所から派遣されている人	うち、別経営の事業所から派遣されている人	うち、別経営の事業所から派遣されている人		
うち、別経営の事業所から派遣されている人	うち、別経営の事業所から派遣されている人	うち、別経営の事業所から派遣されている人	うち、別経営の事業所から派遣されている人	うち、別経営の事業所から派遣されている人	うち、別経営の事業所から派遣されている人	うち、別経営の事業所から派遣されている人	うち、別経営の事業所から派遣されている人	うち、別経営の事業所から派遣されている人	うち、別経営の事業所から派遣されている人	うち、別経営の事業所から派遣されている人	うち、別経営の事業所から派遣されている人	うち、別経営の事業所から派遣されている人	うち、別経営の事業所から派遣されている人
4,951	351	85,434	8,345	67,305	6,786	18,128	1,558	4,114	462	12,432	2,011	74,337	6,639
4,732	334	85,087	8,277	67,049	6,746	18,037	1,531	3,696	300	12,220	1,940	72,172	6,372
219	17	347	68	256	41	91	27	418	162	212	71	2,165	267
4,951	351	85,434	8,345	67,305	6,786	18,128	1,558	4,114	462	12,432	2,011	74,337	6,639
160	-	1,224	212	922	212	302	-	5	-	560	15	2,468	46
108	-	251	-	215	-	36	-	-	-	78	-	501	-
1,477	39	20,296	1,155	13,190	625	7,106	530	1,470	81	4,582	685	28,696	2,289
546	149	10,109	972	7,888	809	2,221	163	697	34	1,976	205	6,590	797
1,314	131	25,410	2,680	18,403	2,199	7,007	481	550	39	3,356	525	21,631	2,461
1,127	15	27,797	3,257	26,431	2,899	1,365	357	975	146	1,669	510	12,285	779
219	17	347	68	256	41	91	27	418	162	212	71	2,165	267
4,951	351	85,434	8,345	67,305	6,786	18,128	1,558	4,114	462	12,432	2,011	74,337	6,639
2,142	216	22,541	1,735	16,661	1,311	5,880	424	1,341	299	4,805	538	22,613	2,293
1,860	64	39,707	3,933	30,817	3,289	8,890	643	2,025	108	4,844	1,175	18,979	1,548
949	71	23,186	2,677	19,827	2,186	3,358	492	748	55	2,784	299	32,746	2,798
4,951	351	85,434	8,345	67,305	6,786	18,128	1,558	4,114	462	12,432	2,011	74,337	6,639
112	102	325	315	308	298	17	17	-	-	156	129	160	120
223	-	2,485	184	1,722	158	763	26	239	116	825	175	3,485	326
929	54	6,825	359	4,590	224	2,235	134	814	191	2,176	134	7,432	350
785	26	7,094	873	4,700	554	2,394	319	515	73	1,986	171	5,356	527
883	65	11,817	1,053	7,975	714	3,842	339	948	12	1,985	233	10,187	914
745	65	16,097	1,655	13,055	1,276	3,042	380	719	29	3,343	696	21,503	1,737
420	17	7,478	929	6,206	785	1,272	144	22	-	806	37	13,354	1,452
854	23	33,314	2,977	28,749	2,777	4,565	200	856	41	1,155	437	12,859	1,214
4,951	351	85,434	8,345	67,305	6,786	18,128	1,558	4,114	462	12,432	2,011	74,337	6,639
226	-	2,172	108	1,441	90	731	19	118	-	642	21	3,203	139
882	29	7,550	687	5,231	597	2,318	90	559	50	2,447	389	7,290	315
935	147	6,493	471	4,187	189	2,306	282	746	268	1,753	48	4,893	195
821	53	10,886	668	7,374	483	3,512	185	1,023	72	1,930	230	10,135	818
802	65	15,413	1,762	12,158	1,161	3,255	601	738	17	2,790	482	20,777	1,506
420	34	7,916	1,028	6,756	935	1,160	92	72	15	1,687	405	14,316	1,211
865	23	35,004	3,621	30,158	3,331	4,846	290	858	41	1,185	437	13,724	2,454
4,951	351	85,434	8,345	67,305	6,786	18,128	1,558	4,114	462	12,432	2,011	74,337	6,639
5	-	87	-	48	-	39	-	5	-	25	-	50	-
267	4	2,346	136	1,597	113	749	23	118	-	663	28	3,272	139
901	25	8,903	895	6,093	752	2,809	142	610	50	2,895	412	7,709	377
1,016	155	8,055	568	5,353	274	2,702	294	694	268	2,165	182	5,498	222
817	64	10,241	555	7,107	371	3,134	184	1,021	72	1,827	219	10,892	989
774	54	16,575	2,286	13,490	1,708	3,085	577	737	17	2,665	538	21,262	1,651
373	27	9,210	916	7,963	785	1,246	131	75	15	1,293	196	13,582	1,406
798	22	30,017	2,990	25,654	2,783	4,363	207	854	41	900	437	12,073	1,854
4,951	351	85,434	8,345	67,305	6,786	18,128	1,558	4,114	462	12,432	2,011	74,337	6,639
-	-	-	-	-	-	-	-	-	-	5	-	75	-
4	-	192	-	89	-	103	-	-	-	166	15	1,128	11
331	-	2,721	56	1,674	51	1,047	5	166	10	761	-	5,959	211
1,982	87	19,448	1,461	13,052	1,006	6,396	455	1,669	317	5,105	468	23,286	1,134
1,525	216	28,334	3,471	21,963	2,559	6,371	913	1,419	92	5,454	937	37,032	4,083
1,110	48	34,740	3,356	30,527	3,170	4,212	186	860	42	942	592	6,857	1,200
4,951	351	85,434	8,345	67,305	6,786	18,128	1,558	4,114	462	12,432	2,011	74,337	6,639
222	17	9,384	1,722	8,045	1,595	1,339	127	6	1	899	174	1,556	381
1,768	94	47,496	4,225	39,838	3,339	7,657	885	2,136	239	6,848	1,252	24,555	2,741
2,961	240	28,554	2,398	19,422	1,852	9,132	546	1,971	222	4,686	585	48,226	3,517

2. 事 業 従 事 者
① 総 合

第5表 情報処理・提供サービス業務

区 分	計		情報処理サービス		システム等管理運営受託		計	
	事業所数	年間売上高 (百万円)	該事業所数	年間売上高 (百万円)	該事業所数	年間売上高 (百万円)	該事業所数	年間売上高 (百万円)
経営組織別計	5,115	4,731,020	3,009	1,903,606	2,011	1,917,423	506	242,976
会社	4,998	4,648,357	2,957	1,875,025	1,976	1,906,781	494	234,319
会社以外の法人・団体 及び個人経営	117	82,664	52	28,581	35	10,642	11	8,657
資本金規模別計	5,115	4,731,020	3,009	1,903,606	2,011	1,917,423	506	242,976
500万円未満	753	37,456	486	21,176	176	8,280	39	1,553
500万円以上1千万円未満	129	8,318	85	4,707	14	884	-	-
1千万円以上5千万円未満	2,366	706,461	1,298	318,235	953	190,646	247	26,211
5千万円以上1億円未満	500	313,357	306	122,601	225	103,431	82	18,311
1億円以上10億円未満	720	1,208,243	410	508,178	341	418,482	98	83,917
10億円以上	532	2,374,522	372	900,129	267	1,185,058	27	104,327
資本金なし	117	82,664	52	28,581	35	10,642	11	8,657
単独事業所、本社、支社別計	5,115	4,731,020	3,009	1,903,606	2,011	1,917,423	506	242,976
単独事業所	2,667	964,942	1,438	386,232	888	339,606	303	62,263
本社	871	2,373,228	611	835,863	369	1,137,670	73	103,901
支社	1,577	1,392,851	960	681,510	754	440,147	129	76,811
従業者規模別計	5,115	4,731,020	3,009	1,903,606	2,011	1,917,423	506	242,976
4人以下	81	36,360	26	5,096	52	30,199	6	336
5人～9人	1,705	135,681	1,010	63,881	514	26,592	175	x
10人～29人	1,704	397,435	1,011	182,007	588	88,435	184	23,768
30人～49人	600	307,114	339	137,560	319	91,574	53	18,299
50人～99人	522	565,352	307	273,023	260	142,858	50	19,041
100人～299人	357	952,909	233	483,349	200	316,894	24	37,394
300人～499人	76	354,159	45	200,893	35	100,954	2	x
500人以上	71	1,982,011	38	557,797	43	1,119,917	11	130,075
事業従事者規模別計	5,115	4,731,020	3,009	1,903,606	2,011	1,917,423	506	242,976
5人～9人	1,712	129,123	1,022	63,555	516	26,835	164	10,817
10人～29人	1,776	414,340	1,016	175,374	644	114,597	195	24,634
30人～49人	584	317,166	326	143,371	309	92,375	54	18,551
50人～99人	521	473,266	326	248,940	254	119,000	51	17,859
100人～299人	362	951,720	229	490,494	202	271,431	26	29,402
300人～499人	87	430,004	44	188,956	46	171,501	5	12,065
500人以上	73	2,015,400	45	592,916	40	1,121,683	10	129,649
情報処理・提供サービス業務の 事業従事者規模別計	5,115	4,731,020	3,009	1,903,606	2,011	1,917,423	506	242,976
4人以下	100	4,800	16	634	41	1,338	10	300
5人～9人	1,742	143,487	1,078	70,200	532	29,183	179	11,913
10人～29人	1,798	457,258	1,051	190,110	686	137,024	186	25,102
30人～49人	629	394,910	336	162,393	352	151,793	66	24,589
50人～99人	423	490,887	266	271,192	176	94,146	32	21,033
100人～299人	302	963,653	192	482,036	167	277,746	21	49,928
300人～499人	74	511,957	41	193,297	31	202,624	4	28,385
500人以上	49	1,764,069	28	533,745	27	1,023,569	6	81,726
年間売上高規模別計	5,115	4,731,020	3,009	1,903,606	2,011	1,917,423	506	242,976
1千万円未満	33	x	24	x	7	17	-	-
1千万円以上3千万円未満	358	7,572	265	5,959	25	390	14	196
3千万円以上1億円未満	1,427	76,527	745	34,224	475	18,425	126	3,692
1億円以上10億円未満	2,501	727,077	1,478	317,001	1,076	180,475	305	47,556
10億円以上100億円未満	719	x	449	x	379	471,573	48	58,651
100億円以上	77	2,332,974	48	735,922	49	1,246,543	12	132,881
専業割合別計	5,115	4,731,020	3,009	1,903,606	2,011	1,917,423	506	242,976
50%未満	255	522,345	148	55,666	188	372,473	33	78,967
50%以上100%未満	2,381	2,503,927	1,528	1,065,519	1,165	1,022,499	310	99,859
100%	2,479	1,704,749	1,334	782,421	658	522,451	162	64,150

5 人 以 上 の 部
統 計 表

の 業 務 種 類 別 の 該 当 事 業 所 数 及 び 年 間 売 上 高

情報処理・提供サービス業務の業務種類別							
データベースサービス				各種調査		その他	
インターネットによるもの		その他		該 事 業 所 数	年 間 売 上 高 (百万円)	該 事 業 所 数	年 間 売 上 高 (百万円)
該 事 業 所 数	年 間 売 上 高 (百万円)	該 事 業 所 数	年 間 売 上 高 (百万円)				
302	152,135	326	90,841	683	285,221	1,442	381,795
291	146,661	320	87,657	636	257,658	1,397	374,574
10	5,474	6	3,183	47	27,563	45	7,221
302	152,135	326	90,841	683	285,221	1,442	381,795
24	1,310	27	243	70	2,218	142	4,230
-	-	-	-	15	1,498	23	1,229
136	7,459	151	18,752	386	97,166	655	74,204
42	8,536	61	9,775	66	28,538	108	40,475
69	38,294	68	45,623	89	98,833	218	98,833
20	91,062	12	13,265	9	29,405	252	155,603
10	5,474	6	3,183	47	27,563	45	7,221
302	152,135	326	90,841	683	285,221	1,442	381,795
209	30,440	173	31,823	408	88,524	722	88,316
28	62,762	60	41,139	145	156,341	199	139,453
64	58,933	93	17,878	130	40,357	521	154,026
302	152,135	326	90,841	683	285,221	1,442	381,795
6	336	-	-	10	270	19	459
125	x	122	x	182	x	451	18,543
90	14,564	110	9,204	306	44,565	496	58,660
25	6,715	45	11,583	70	23,521	161	36,160
30	13,138	28	5,903	73	57,265	149	73,165
16	13,814	16	23,580	33	45,765	119	69,506
2	x	1	x	2	x	30	33,933
9	94,024	6	36,052	7	82,853	17	91,368
302	152,135	326	90,841	683	285,221	1,442	381,795
113	6,796	110	4,021	185	10,123	472	17,794
104	15,349	118	9,285	297	42,226	486	57,509
26	7,624	42	10,927	76	25,027	153	37,842
28	11,626	34	6,233	77	49,638	157	37,829
19	16,528	13	12,875	37	48,730	127	111,664
3	461	5	11,604	4	26,623	32	30,858
8	93,752	5	35,897	7	82,853	15	88,299
302	152,135	326	90,841	683	285,221	1,442	381,795
1	x	9	x	23	401	44	2,127
119	x	125	x	180	12,640	469	19,551
104	15,697	108	9,406	291	40,861	506	64,160
36	13,875	46	10,714	79	23,910	154	32,225
19	12,361	20	8,671	69	55,592	125	48,925
16	40,091	12	9,837	32	44,241	110	109,703
1	x	3	x	3	24,724	25	62,928
5	49,539	3	32,187	7	82,853	10	42,175
302	152,135	326	90,841	683	285,221	1,442	381,795
-	-	-	-	-	-	4	8
1	x	13	x	19	108	73	920
82	x	65	x	219	8,413	390	11,774
172	24,516	216	23,041	372	86,254	696	95,790
37	31,798	26	26,852	67	102,010	260	144,110
9	94,109	6	38,772	7	88,436	19	129,193
302	152,135	326	90,841	683	285,221	1,442	381,795
24	74,527	15	4,441	12	2,196	105	13,043
188	41,956	210	57,903	253	91,429	701	224,621
90	35,653	102	28,497	419	191,596	636	144,131

2. 事 業 従 事 者
① 総 合

第6表 情報処理・提供サービス業務の契約先産業別

区 分	計		建 設 業		製 造 業		電 気・ガ 斯・熱 供 給・水 道 業	
	事 業 所 数	年 間 売 上 高 (百 万 円)	該 当 事 業 所 数	年 間 売 上 高 (百 万 円)	該 当 事 業 所 数	年 間 売 上 高 (百 万 円)	該 当 事 業 所 数	年 間 売 上 高 (百 万 円)
経 営 組 織 別 計	5,115	4,731,020	949	54,936	1,963	862,472	486	101,031
会 社	4,998	4,648,357	…	52,078	…	860,758	…	100,567
会 社 以 外 の 法 人・団 体 及 び 個 人 経 営	117	82,664	…	2,858	…	1,714	…	465
資 本 金 規 模 別 計	5,115	4,731,020	949	54,936	1,963	862,472	486	101,031
500万円未満	753	37,456	…	2,546	…	2,588	…	62
500万円以上1千万円未満	129	8,318	…	538	…	593	…	10
1千万円以上5千万円未満	2,366	706,461	…	24,755	…	88,290	…	17,707
5千万円以上1億円未満	500	313,357	…	7,307	…	73,581	…	9,811
1億円以上10億円未満	720	1,208,243	…	3,468	…	221,939	…	48,837
10億円以上	532	2,374,522	…	13,464	…	473,766	…	24,141
資本金なし	117	82,664	…	2,858	…	1,714	…	465
単 独 事 業 所、本 社、支 社 別 計	5,115	4,731,020	949	54,936	1,963	862,472	486	101,031
単 独 事 業 所	2,667	964,942	…	20,201	…	125,368	…	16,831
本 社	871	2,373,228	…	21,129	…	480,069	…	55,978
支 社	1,577	1,392,851	…	13,607	…	257,036	…	28,222
従 業 者 規 模 別 計	5,115	4,731,020	949	54,936	1,963	862,472	486	101,031
4人以下	81	36,360	…	51	…	2,098	…	33
5人～9人	1,705	135,681	…	10,271	…	22,127	…	1,135
10人～29人	1,704	397,435	…	10,414	…	45,243	…	3,261
30人～49人	600	307,114	…	6,733	…	32,863	…	3,535
50人～99人	522	565,352	…	8,965	…	132,333	…	22,923
100人～299人	357	952,909	…	14,734	…	151,263	…	26,918
300人～499人	76	354,159	…	759	…	47,229	…	12,730
500人以上	71	1,982,011	…	3,008	…	429,317	…	30,497
事 業 従 事 者 規 模 別 計	5,115	4,731,020	949	54,936	1,963	862,472	486	101,031
5人～9人	1,712	129,123	…	6,626	…	19,244	…	681
10人～29人	1,776	414,340	…	12,272	…	41,281	…	3,739
30人～49人	584	317,166	…	7,103	…	37,026	…	4,457
50人～99人	521	473,266	…	5,938	…	99,108	…	11,346
100人～299人	362	951,720	…	18,983	…	174,109	…	37,514
300人～499人	87	430,004	…	956	…	60,162	…	9,601
500人以上	73	2,015,400	…	3,058	…	431,542	…	33,695
情 報 処 理・提 供 サ ー ビ ス 業 務 の 事 業 従 事 者 規 模 別 計	5,115	4,731,020	949	54,936	1,963	862,472	486	101,031
4人以下	100	4,800	…	294	…	841	…	-
5人～9人	1,742	143,487	…	6,440	…	20,143	…	700
10人～29人	1,798	457,258	…	14,581	…	53,389	…	5,319
30人～49人	629	394,910	…	8,342	…	56,594	…	4,064
50人～99人	423	490,887	…	6,627	…	99,400	…	14,608
100人～299人	302	963,653	…	15,112	…	187,860	…	45,891
300人～499人	74	511,957	…	1,842	…	63,010	…	10,011
500人以上	49	1,764,069	…	1,698	…	381,236	…	20,438
年 間 売 上 高 規 模 別 計	5,115	4,731,020	949	54,936	1,963	862,472	486	101,031
1千万円未満	33	x	…	1	…	18	…	-
1千万円以上3千万円未満	358	7,572	…	485	…	1,322	…	25
3千万円以上1億円未満	1,427	76,527	…	3,623	…	10,388	…	172
1億円以上10億円未満	2,501	727,077	…	22,781	…	97,723	…	10,986
10億円以上100億円未満	719	x	…	24,022	…	237,518	…	49,873
100億円以上	77	2,332,974	…	4,023	…	515,502	…	39,976
専 業 割 合 別 計	5,115	4,731,020	949	54,936	1,963	862,472	486	101,031
50%未満	255	522,345	…	5,757	…	113,598	…	6,300
50%以上100%未満	2,381	2,503,927	…	37,439	…	515,920	…	57,066
100%	2,479	1,704,749	…	11,740	…	232,954	…	37,666

5 人 以 上 の 部
統 計 表

の該当事業所数及び年間売上高

情報処理・提供サービス業務の契約先産業別									
情報通信業 (同業者を除く)		運輸業, 郵便業		卸売業, 小売業		金融業, 保険業		不動産業, 物品賃貸業	
該 当 事業所数	年間売上高 (百万円)	該 当 事業所数	年間売上高 (百万円)	該 当 事業所数	年間売上高 (百万円)	該 当 事業所数	年間売上高 (百万円)	該 当 事業所数	年間売上高 (百万円)
1,555	492,736	694	115,535	1,555	383,431	1,033	1,072,574	686	48,655
…	490,378	…	115,227	…	380,722	…	1,071,142	…	48,629
…	2,358	…	308	…	2,709	…	1,432	…	26
1,555	492,736	694	115,535	1,555	383,431	1,033	1,072,574	686	48,655
…	4,623	…	1,360	…	1,443	…	864	…	442
…	747	…	92	…	1,379	…	64	…	52
…	101,478	…	14,933	…	87,624	…	60,213	…	5,398
…	53,674	…	3,415	…	14,357	…	47,317	…	753
…	179,615	…	34,438	…	44,598	…	252,616	…	18,939
…	150,241	…	60,989	…	231,321	…	710,068	…	23,045
…	2,358	…	308	…	2,709	…	1,432	…	26
1,555	492,736	694	115,535	1,555	383,431	1,033	1,072,574	686	48,655
…	128,151	…	10,149	…	73,046	…	149,571	…	8,245
…	219,547	…	60,954	…	177,962	…	654,670	…	7,880
…	145,038	…	44,432	…	132,424	…	268,332	…	32,530
1,555	492,736	694	115,535	1,555	383,431	1,033	1,072,574	686	48,655
…	16,582	…	825	…	178	…	13,272	…	45
…	9,232	…	1,504	…	13,821	…	4,686	…	2,541
…	50,996	…	10,855	…	18,489	…	23,644	…	2,980
…	24,828	…	7,502	…	46,683	…	50,237	…	6,108
…	72,768	…	16,761	…	44,723	…	39,381	…	4,905
…	113,639	…	40,418	…	68,853	…	173,027	…	8,270
…	51,167	…	1,187	…	24,911	…	110,817	…	5,042
…	153,524	…	36,484	…	165,774	…	657,509	…	18,762
1,555	492,736	694	115,535	1,555	383,431	1,033	1,072,574	686	48,655
…	9,668	…	1,143	…	13,837	…	2,608	…	2,537
…	74,482	…	12,276	…	18,442	…	18,306	…	3,183
…	32,709	…	7,150	…	36,766	…	64,370	…	5,898
…	67,034	…	3,613	…	47,887	…	44,442	…	4,932
…	102,796	…	47,572	…	72,533	…	164,331	…	8,203
…	60,010	…	7,253	…	27,883	…	96,192	…	5,139
…	146,036	…	36,527	…	166,084	…	682,325	…	18,762
1,555	492,736	694	115,535	1,555	383,431	1,033	1,072,574	686	48,655
…	160	…	2	…	376	…	2	…	-
…	12,720	…	2,159	…	14,532	…	3,931	…	2,580
…	78,849	…	12,388	…	20,642	…	24,266	…	3,399
…	45,663	…	7,968	…	48,327	…	72,967	…	7,038
…	59,410	…	17,742	…	49,134	…	45,978	…	7,358
…	100,650	…	38,672	…	69,680	…	182,175	…	4,590
…	58,686	…	18,229	…	24,693	…	120,191	…	5,051
…	136,599	…	18,375	…	156,047	…	623,064	…	18,639
1,555	492,736	694	115,535	1,555	383,431	1,033	1,072,574	686	48,655
…	-	…	-	…	17	…	-	…	-
…	499	…	122	…	503	…	20	…	259
…	13,638	…	1,624	…	5,177	…	2,122	…	895
…	92,613	…	16,730	…	68,974	…	55,233	…	5,856
…	226,596	…	48,815	…	120,585	…	230,488	…	22,749
…	159,390	…	48,244	…	188,175	…	784,711	…	18,897
1,555	492,736	694	115,535	1,555	383,431	1,033	1,072,574	686	48,655
…	47,163	…	16,421	…	51,661	…	65,699	…	2,308
…	182,766	…	69,083	…	238,528	…	653,896	…	29,173
…	262,807	…	30,031	…	93,242	…	352,979	…	17,174

2. 事 業 従 事 者 合 計
① 総 合

第6表 情報処理・提供サービス業務の契約先産業別

区 分	学術研究、専門・技術サービス業		宿泊業、飲食サービス業		生活関連サービス業、娯楽業		教育、学習支援業		サ-
	該 当 事業所数	年間売上高 (百万円)	該 当 事業所数	年間売上高 (百万円)	該 当 事業所数	年間売上高 (百万円)	該 当 事業所数	年間売上高 (百万円)	該 当 事業所数
経 営 組 織 別 計	1,026	118,013	422	10,566	455	22,217	520	23,636	1,396
会社	...	117,227	...	10,361	...	22,217	...	22,736	...
会社以外の法人・団体及び個人経営	...	786	...	205	...	-	...	900	...
資 本 金 規 模 別 計	1,026	118,013	422	10,566	455	22,217	520	23,636	1,396
500万円未満	...	4,339	...	312	...	1,281	...	649	...
500万円以上1千万円未満	...	724	...	14	...	1	...	233	...
1千万円以上5千万円未満	...	19,723	...	3,180	...	4,215	...	5,166	...
5千万円以上1億円未満	...	12,623	...	629	...	2,788	...	2,120	...
1億円以上10億円未満	...	8,217	...	3,824	...	10,738	...	4,979	...
10億円以上	...	71,600	...	2,402	...	3,194	...	9,590	...
資本金なし	...	786	...	205	...	-	...	900	...
単 独 事 業 所、本 社、支 社 別 計	1,026	118,013	422	10,566	455	22,217	520	23,636	1,396
単 独 事 業 所	...	21,710	...	4,901	...	5,586	...	3,866	...
本 社	...	23,794	...	2,649	...	10,650	...	8,005	...
支 社	...	72,510	...	3,016	...	5,981	...	11,766	...
従 業 者 規 模 別 計	1,026	118,013	422	10,566	455	22,217	520	23,636	1,396
4人以下	...	303	...	33	...	35	...	153	...
5人～9人	...	22,336	...	2,107	...	2,197	...	753	...
10人～29人	...	59,089	...	924	...	6,607	...	1,681	...
30人～49人	...	10,090	...	3,729	...	582	...	1,161	...
50人～99人	...	4,847	...	1,138	...	1,910	...	4,250	...
100人～299人	...	8,624	...	1,125	...	7,023	...	6,940	...
300人～499人	...	6,612	...	724	...	357	...	5,542	...
500人以上	...	6,111	...	786	...	3,506	...	3,156	...
事 業 従 事 者 規 模 別 計	1,026	118,013	422	10,566	455	22,217	520	23,636	1,396
5人～9人	...	23,239	...	2,140	...	2,232	...	906	...
10人～29人	...	58,571	...	953	...	6,678	...	1,693	...
30人～49人	...	10,334	...	3,684	...	575	...	1,302	...
50人～99人	...	3,866	...	1,136	...	1,299	...	3,967	...
100人～299人	...	14,640	...	1,013	...	7,556	...	6,431	...
300人～499人	...	1,266	...	854	...	371	...	6,010	...
500人以上	...	6,098	...	786	...	3,506	...	3,328	...
情 報 処 理 ・ 提 供 サ ー ビ ス 業 務 の 事 業 従 事 者 規 模 別 計	1,026	118,013	422	10,566	455	22,217	520	23,636	1,396
4人以下	...	-	...	8	...	37	...	-	...
5人～9人	...	23,896	...	2,154	...	4,146	...	1,048	...
10人～29人	...	62,783	...	988	...	4,808	...	2,044	...
30人～49人	...	7,664	...	3,830	...	1,241	...	2,843	...
50人～99人	...	4,115	...	1,004	...	1,891	...	2,633	...
100人～299人	...	13,123	...	1,099	...	6,500	...	7,081	...
300人～499人	...	443	...	821	...	88	...	5,180	...
500人以上	...	5,988	...	663	...	3,506	...	2,808	...
年 間 売 上 高 規 模 別 計	1,026	118,013	422	10,566	455	22,217	520	23,636	1,396
1千万円未満	...	107	...	-	...	1	...	-	...
1千万円以上3千万円未満	...	1,060	...	51	...	96	...	1	...
3千万円以上1億円未満	...	6,264	...	1,563	...	1,664	...	1,380	...
1億円以上10億円未満	...	62,765	...	2,336	...	8,121	...	4,657	...
10億円以上100億円未満	...	40,165	...	5,065	...	8,716	...	13,622	...
100億円以上	...	7,650	...	1,551	...	3,620	...	3,976	...
専 業 割 合 別 計	1,026	118,013	422	10,566	455	22,217	520	23,636	1,396
50%未満	...	6,475	...	427	...	2,136	...	3,471	...
50%以上100%未満	...	94,607	...	4,114	...	8,374	...	7,660	...
100%	...	16,930	...	6,025	...	11,708	...	12,505	...

5 人 以 上 の 部 統 計 表

の該当事業所数及び年間売上高(つづき)

情報処理・提供サービス業務の契約先産業別 (つづき)										
ビズ業	公 務		同 業 者		計		そ の 他			
	年間売上高 (百万円)	該 当 事業所数	年間売上高 (百万円)	該 当 事業所数			年間売上高 (百万円)	該 当 事業所数	その他の産業	
197,322	1,168	455,733	1,641	442,855	1,233	329,307	1,097	320,039	298	9,268
196,811	...	399,713	...	438,922	...	320,869	...	312,563	...	8,305
511	...	56,020	...	3,933	...	8,439	...	7,476	...	963
197,322	1,168	455,733	1,641	442,855	1,233	329,307	1,097	320,039	298	9,268
2,910	...	2,066	...	7,091	...	4,880	...	3,681	...	1,199
1,725	...	45	...	1,867	...	235	...	194	...	42
36,147	...	70,218	...	132,902	...	34,513	...	33,000	...	1,514
16,743	...	21,726	...	33,333	...	13,180	...	13,081	...	99
65,121	...	83,130	...	165,758	...	62,025	...	61,775	...	250
74,165	...	222,528	...	97,972	...	206,035	...	200,832	...	5,203
511	...	56,020	...	3,933	...	8,439	...	7,476	...	963
197,322	1,168	455,733	1,641	442,855	1,233	329,307	1,097	320,039	298	9,268
52,096	...	87,017	...	146,113	...	112,091	...	108,858	...	3,232
100,992	...	247,408	...	151,395	...	150,148	...	145,062	...	5,086
44,234	...	121,308	...	145,347	...	67,068	...	66,119	...	949
197,322	1,168	455,733	1,641	442,855	1,233	329,307	1,097	320,039	298	9,268
266	...	138	...	300	...	2,049	...	2,014	...	35
5,034	...	11,444	...	16,692	...	9,801	...	8,006	...	1,795
40,048	...	36,049	...	55,119	...	32,037	...	31,115	...	921
12,645	...	38,341	...	44,527	...	17,550	...	16,586	...	963
24,914	...	88,683	...	56,864	...	39,988	...	39,546	...	443
62,753	...	63,027	...	104,381	...	101,913	...	101,713	...	201
15,556	...	20,105	...	39,193	...	12,226	...	12,226	...	-
36,107	...	197,946	...	125,780	...	113,743	...	108,833	...	4,910
197,322	1,168	455,733	1,641	442,855	1,233	329,307	1,097	320,039	298	9,268
6,803	...	9,930	...	17,213	...	10,318	...	8,412	...	1,906
37,113	...	33,587	...	66,155	...	25,609	...	24,768	...	841
13,974	...	36,653	...	37,285	...	17,879	...	16,911	...	968
21,262	...	64,222	...	52,634	...	40,580	...	40,297	...	283
57,789	...	89,430	...	92,653	...	56,168	...	55,808	...	360
25,149	...	15,751	...	50,674	...	62,733	...	62,733	...	-
35,232	...	206,160	...	126,242	...	116,020	...	111,110	...	4,910
197,322	1,168	455,733	1,641	442,855	1,233	329,307	1,097	320,039	298	9,268
24	...	436	...	2,378	...	242	...	239	...	3
7,244	...	11,619	...	17,753	...	12,422	...	10,422	...	2,000
39,481	...	35,574	...	67,657	...	31,088	...	30,322	...	766
14,121	...	45,906	...	48,609	...	19,732	...	18,771	...	961
29,028	...	57,818	...	50,707	...	43,435	...	43,155	...	280
50,561	...	99,191	...	90,378	...	51,091	...	50,742	...	349
23,549	...	22,960	...	60,674	...	96,529	...	96,529	...	-
33,314	...	182,229	...	104,699	...	74,768	...	69,857	...	4,910
197,322	1,168	455,733	1,641	442,855	1,233	329,307	1,097	320,039	298	9,268
21	...	9	...	-	...	x	...	x	...	7
1,283	...	43	...	1,431	...	372	...	312	...	60
7,332	...	3,955	...	12,272	...	4,459	...	2,968	...	1,491
40,867	...	55,582	...	134,759	...	47,093	...	44,750	...	2,343
97,601	...	185,820	...	168,873	...	x	...	x	...	457
50,219	...	210,322	...	125,520	...	171,197	...	166,287	...	4,910
197,322	1,168	455,733	1,641	442,855	1,233	329,307	1,097	320,039	298	9,268
18,961	...	127,295	...	25,582	...	29,092	...	27,917	...	1,175
74,596	...	175,890	...	214,862	...	139,953	...	137,966	...	1,987
103,765	...	152,548	...	202,411	...	160,262	...	154,156	...	6,106

注5.「同業者」とは、契約先(取引相手)が情報処理・提供サービス業務を主業として営む事業所の場合をいい、同一企業間の企業内取引を含む。

2. 事業従事者合

① 総 合

第7表 年間営業費用及び

区 分	事業所数	事業所の年間営業費用（百万円）								
		計	給与支給総額	計	外 注 費		減価償却費	計	賃 借 料	
					国内に発注した費用	国外に発注した費用			土地・建物	計
経営組織別計	5,115	5,927,476	1,495,266	1,985,327	1,930,426	54,901	254,993	223,254	136,790	86,464
会社	4,998	5,837,840	1,473,101	1,951,497	1,896,856	54,640	250,973	218,562	133,697	84,865
会社以外の法人・団体及び個人経営	117	89,636	22,165	33,830	33,570	261	4,020	4,692	3,093	1,599
資本金規模別計	5,115	5,927,476	1,495,266	1,985,327	1,930,426	54,901	254,993	223,254	136,790	86,464
500万円未満	753	38,722	19,204	6,236	5,680	557	650	1,836	1,602	235
500万円以上1千万円未満	129	8,670	5,284	1,068	1,068	-	110	571	367	204
1千万円以上5千万円未満	2,366	762,355	327,285	178,028	175,258	2,770	13,510	42,000	23,432	18,569
5千万円以上1億円未満	500	385,664	137,646	103,517	101,361	2,156	9,565	17,335	10,299	7,036
1億円以上10億円未満	720	1,278,677	400,736	364,589	344,657	19,933	56,715	61,016	34,327	26,689
10億円以上	532	3,363,752	582,946	1,298,058	1,268,833	29,225	170,424	95,802	63,671	32,131
資本金なし	117	89,636	22,165	33,830	33,570	261	4,020	4,692	3,093	1,599
単独事業所、本社、支社別計	5,115	5,927,476	1,495,266	1,985,327	1,930,426	54,901	254,993	223,254	136,790	86,464
単独事業所	2,667	1,059,168	369,148	303,824	298,287	5,538	46,755	50,669	29,094	21,575
本社	871	3,269,231	695,844	1,206,897	1,174,867	32,030	160,259	111,945	67,254	44,691
支社	1,577	1,599,077	430,274	474,605	457,272	17,333	47,980	60,640	40,442	20,197
従業者規模別計	5,115	5,927,476	1,495,266	1,985,327	1,930,426	54,901	254,993	223,254	136,790	86,464
4人以下	81	33,768	784	10,214	10,197	17	1,886	826	756	70
5人～9人	1,705	138,859	49,801	25,817	24,811	1,006	2,604	9,171	7,356	1,816
10人～29人	1,704	388,505	125,957	80,497	79,276	1,221	10,043	23,018	16,625	6,392
30人～49人	600	326,058	102,499	99,049	98,008	1,041	9,531	25,140	10,846	14,294
50人～99人	522	582,760	191,598	149,278	147,706	1,573	35,111	32,309	15,051	17,257
100人～299人	357	1,071,596	332,394	339,188	332,714	6,474	57,873	46,016	27,970	18,046
300人～499人	76	437,833	134,838	107,928	105,026	2,902	26,393	21,618	15,053	6,565
500人以上	71	2,948,097	557,395	1,173,355	1,132,688	40,667	111,551	65,156	43,133	22,023
事業従事者規模別計	5,115	5,927,476	1,495,266	1,985,327	1,930,426	54,901	254,993	223,254	136,790	86,464
5人～9人	1,712	132,540	48,707	23,713	22,715	998	2,458	9,235	7,368	1,867
10人～29人	1,776	402,703	133,755	81,454	80,256	1,198	9,037	21,864	16,220	5,644
30人～49人	584	330,205	101,846	94,686	93,661	1,025	11,819	25,058	11,687	13,371
50人～99人	521	492,035	180,072	116,547	114,754	1,793	30,038	27,121	12,658	14,464
100人～299人	362	1,066,558	320,813	311,290	305,580	5,710	53,423	51,052	29,151	21,901
300人～499人	87	522,463	155,126	168,938	165,565	3,373	33,462	19,217	13,710	5,507
500人以上	73	2,980,971	554,947	1,188,699	1,147,895	40,804	114,756	69,707	45,996	23,711
情報処理・提供サービス業務の事業従事者規模別計	5,115	5,927,476	1,495,266	1,985,327	1,930,426	54,901	254,993	223,254	136,790	86,464
4人以下	100	7,247	2,857	2,186	2,185	1	61	277	194	82
5人～9人	1,742	150,654	54,129	27,162	26,160	1,003	3,177	10,083	7,912	2,171
10人～29人	1,798	461,360	156,768	96,575	95,259	1,316	9,974	24,865	18,692	6,172
30人～49人	629	438,727	141,209	118,004	116,702	1,302	15,074	28,751	13,668	15,083
50人～99人	423	547,781	184,261	138,908	136,491	2,416	35,768	30,310	12,679	17,631
100人～299人	302	1,115,302	332,516	316,466	310,211	6,255	53,670	53,680	31,492	22,188
300人～499人	74	649,299	153,574	205,638	203,239	2,399	35,823	18,201	12,594	5,607
500人以上	49	2,557,106	469,952	1,080,388	1,040,178	40,209	101,446	57,088	39,559	17,529
年間売上高規模別計	5,115	5,927,476	1,495,266	1,985,327	1,930,426	54,901	254,993	223,254	136,790	86,464
1千万円未満	33	x	113	4	4	-	12	17	16	0
1千万円以上3千万円未満	358	7,906	4,980	374	374	-	88	539	476	64
3千万円以上1億円未満	1,427	87,125	45,137	11,071	10,797	275	1,461	6,453	5,389	1,064
1億円以上10億円未満	2,501	749,409	315,881	152,840	149,368	3,472	14,248	41,148	28,928	12,220
10億円以上100億円未満	719	x	560,197	499,190	491,066	8,124	80,528	91,094	46,825	44,269
100億円以上	77	3,319,850	568,959	1,321,847	1,278,817	43,030	158,655	84,003	55,157	28,847
専業割合別計	5,115	5,927,476	1,495,266	1,985,327	1,930,426	54,901	254,993	223,254	136,790	86,464
50%未満	255	1,072,970	183,843	413,021	407,466	5,555	43,027	24,621	18,766	5,855
50%以上100%未満	2,381	3,282,339	816,857	1,095,535	1,070,704	24,832	153,105	125,252	67,462	57,789
100%	2,479	1,572,166	494,567	476,770	452,256	24,514	58,861	73,382	50,562	22,820

5 人 以 上 の 部
統 計 表

年間営業用固定資産取得額

		事業所の営業用固定資産										
		年間取得額(百万円)										
		取得 事業所数	計	有形固定資産							無形固定資産	
				計	機械・設備・装置		土地	建物・その他の 有形固定資産	無形固定資産			
機械・装置	その他の 営業費用				計	情報通信機器				その他		
情報通信機器	その他											
77,328	9,135	1,968,636	2,296	260,805	118,052	81,473	72,655	8,818	6,131	30,448	142,753	
76,067	8,798	1,943,707	2,249	257,151	115,523	79,037	70,630	8,407	6,131	30,355	141,628	
1,262	337	24,929	47	3,654	2,529	2,436	2,025	410	-	93	1,126	
77,328	9,135	1,968,636	2,296	260,805	118,052	81,473	72,655	8,818	6,131	30,448	142,753	
164	71	10,796	162	619	537	133	83	50	121	283	82	
74	130	1,637	22	132	45	44	21	23	-	1	87	
17,279	1,290	201,532	1,009	16,839	9,734	5,715	3,917	1,798	647	3,372	7,105	
6,203	833	117,602	259	11,037	7,779	4,492	3,037	1,455	556	2,731	3,259	
24,555	2,134	395,620	378	56,985	17,900	9,387	7,958	1,429	3,414	5,099	39,085	
27,791	4,340	1,216,521	419	171,539	79,529	59,267	55,615	3,652	1,393	18,869	92,010	
1,262	337	24,929	47	3,654	2,529	2,436	2,025	410	-	93	1,126	
77,328	9,135	1,968,636	2,296	260,805	118,052	81,473	72,655	8,818	6,131	30,448	142,753	
18,300	3,275	288,771	1,097	73,967	42,447	31,251	28,448	2,803	3,784	7,412	31,520	
41,664	3,027	1,094,286	453	121,209	53,929	38,052	34,459	3,593	1,781	14,096	67,281	
17,364	2,834	585,578	745	65,630	21,676	12,170	9,749	2,421	566	8,940	43,953	
77,328	9,135	1,968,636	2,296	260,805	118,052	81,473	72,655	8,818	6,131	30,448	142,753	
55	15	20,058	44	609	596	593	593	-	-	3	13	
1,280	535	51,465	539	3,338	2,373	1,586	1,083	504	204	582	964	
5,104	1,288	148,989	685	11,415	9,546	3,344	1,355	1,990	3,631	2,570	1,869	
13,397	897	89,838	273	14,412	3,947	2,471	2,324	147	73	1,403	10,465	
15,033	2,224	174,464	350	24,196	12,541	4,936	4,029	908	790	6,815	11,654	
16,298	1,748	296,126	280	85,126	37,703	31,833	30,450	1,383	585	5,285	47,424	
5,969	596	147,056	68	32,010	9,784	5,339	4,137	1,202	847	3,598	22,225	
20,191	1,832	1,040,640	56	89,700	41,561	31,369	28,684	2,685	1	10,191	48,139	
77,328	9,135	1,968,636	2,296	260,805	118,052	81,473	72,655	8,818	6,131	30,448	142,753	
1,330	537	48,428	525	3,150	2,839	1,547	1,049	498	204	1,088	310	
4,383	1,260	156,594	712	7,737	5,459	3,208	1,267	1,941	569	1,683	2,278	
12,823	548	96,796	278	17,885	7,717	2,934	2,801	133	3,136	1,647	10,168	
12,081	2,383	138,256	349	21,073	10,991	3,782	2,865	916	811	6,399	10,082	
19,902	2,000	329,980	295	56,004	18,913	12,623	11,506	1,117	563	5,726	37,091	
4,950	556	145,720	79	62,797	29,512	25,248	23,737	1,511	847	3,417	33,285	
21,859	1,852	1,052,862	57	92,160	42,619	32,131	29,430	2,701	1	10,487	49,540	
77,328	9,135	1,968,636	2,296	260,805	118,052	81,473	72,655	8,818	6,131	30,448	142,753	
48	35	1,866	33	183	142	10	8	2	51	82	40	
1,485	686	56,102	573	3,776	2,939	1,728	1,218	510	172	1,038	837	
4,983	1,190	173,178	712	9,198	6,675	3,466	1,502	1,964	1,017	2,192	2,523	
13,999	1,083	135,689	345	22,517	10,981	3,430	3,023	407	3,263	4,287	11,536	
15,564	2,068	158,535	287	26,022	12,300	6,062	5,171	891	655	5,583	13,722	
20,233	1,955	358,970	245	56,462	20,267	12,902	10,652	2,250	972	6,393	36,195	
4,862	745	236,063	64	60,573	27,810	24,881	23,922	959	-	2,929	32,762	
16,154	1,375	848,232	38	82,075	36,937	28,994	27,159	1,834	1	7,943	45,138	
77,328	9,135	1,968,636	2,296	260,805	118,052	81,473	72,655	8,818	6,131	30,448	142,753	
0	0	x	-	-	-	-	-	-	-	-	-	
49	15	1,924	39	199	199	33	6	28	-	166	-	
647	416	23,002	377	1,890	1,615	466	334	132	83	1,067	275	
10,179	2,041	225,292	1,227	19,328	12,286	6,948	4,107	2,842	1,582	3,756	7,042	
40,012	4,257	x	589	74,538	34,539	17,766	15,137	2,629	4,464	12,309	39,999	
26,440	2,407	1,186,386	64	164,850	69,412	56,260	53,072	3,188	2	13,150	95,438	
77,328	9,135	1,968,636	2,296	260,805	118,052	81,473	72,655	8,818	6,131	30,448	142,753	
5,134	721	408,459	143	35,581	17,635	11,290	8,327	2,963	568	5,778	17,946	
52,742	5,047	1,091,591	1,264	155,507	65,388	41,233	37,277	3,955	5,289	18,867	90,119	
19,453	3,367	468,586	889	69,717	35,028	28,951	27,051	1,900	274	5,803	34,689	

第 II 編

《情報処理・提供サービス業》

2. 事業従事者5人以上の部

② 都道府県別統計表

2. 事 業 従 事 者 数
② 都 道 府 県

第1表 事業所数、従業者数、事業従事者数、年間売上高、

区 分	事業所数				従業者数 A (人)	事業従事者数 (人)	うち、情報処理・ 提供サービス業務 の事業従事者数 B	計 C
	計	単 独 事業所	本 社	支 社				
全 国 計	5,115	2,667	871	1,577	279,649	287,150	232,726	6,643,751
北海道	148	…	…	…	4,413	4,624	4,160	68,102
青森	21	…	…	…	309	334	279	3,216
岩手	17	…	…	…	867	936	462	14,707
宮城	78	…	…	…	2,704	2,970	2,408	41,749
秋田	13	…	…	…	212	202	192	2,564
山形	11	…	…	…	230	256	221	5,331
福島	46	…	…	…	1,516	1,485	1,213	18,659
茨城	68	…	…	…	3,802	3,298	3,118	57,196
栃木	58	…	…	…	914	933	877	13,492
群馬	18	…	…	…	499	529	454	7,690
埼玉	126	…	…	…	4,811	5,116	4,292	71,486
千葉	111	…	…	…	7,869	7,767	6,939	110,333
東京都	1,941	…	…	…	155,465	159,422	126,070	4,248,081
神奈川県	265	…	…	…	20,081	19,207	14,569	528,566
新潟	43	…	…	…	1,831	2,068	1,290	37,246
富山	50	…	…	…	1,186	1,617	1,245	18,908
石川	36	…	…	…	629	657	629	12,472
福井	19	…	…	…	325	355	355	4,281
山梨	11	…	…	…	299	318	287	2,961
長野	42	…	…	…	1,066	1,107	899	26,658
岐阜	36	…	…	…	1,423	1,576	1,151	37,030
静岡県	114	…	…	…	2,362	2,483	2,007	25,509
愛知県	313	…	…	…	12,642	13,021	10,426	257,577
三重	25	…	…	…	668	706	626	9,590
滋賀	23	…	…	…	777	527	408	8,867
京都	32	…	…	…	1,614	1,194	1,087	26,555
大阪	491	…	…	…	22,564	24,368	20,263	532,357
兵庫県	177	…	…	…	2,956	2,972	2,867	47,064
奈良	6	…	…	…	154	161	135	1,104
和歌山	30	…	…	…	1,117	1,031	973	11,691
鳥取	11	…	…	…	232	226	226	3,147
島根	12	…	…	…	382	421	350	3,957
岡山	58	…	…	…	2,358	2,648	2,429	48,741
広島	130	…	…	…	2,480	2,723	2,349	41,148
山口	40	…	…	…	648	687	617	6,543
徳島	12	…	…	…	395	394	316	3,119
香川	19	…	…	…	589	503	401	6,233
愛媛	30	…	…	…	494	528	484	7,280
高知	12	…	…	…	157	119	116	877
福岡	206	…	…	…	7,329	8,036	6,601	137,442
佐賀	15	…	…	…	359	345	246	3,742
長崎	33	…	…	…	723	724	581	5,805
熊本	31	…	…	…	918	917	884	16,262
大分	18	…	…	…	401	435	372	6,553
宮崎	34	…	…	…	835	888	675	10,995
鹿児島	25	…	…	…	734	797	792	8,696
沖縄	62	…	…	…	5,312	5,520	5,388	82,172

注6. 「事業従事者数」とは、事業所の従業者数から「別経営の事業所に派遣している人」を除き、「別経営の事業所から派遣されている人」を加えた、いわゆる実際に従事している者をいう。

注7. 標本調査で拡大推計して集計後に四捨五入をしているため、総計と内訳の合計とは一致しない場合がある。また、単位当たり換算の値は、各数値に単位以下の数値を有しているため、公表値から求められても一致しない場合がある。

5 人 以 上 の 部 別 統 計 表

1事業所当たり及び1人当たりの年間売上高

年 間 売 上 高 (百 万 円)		1 事 業 所 当 当 り				従 業 者 1 人 当 た り の 年 間 売 上 高	情 報 処 理 ・ 提 供 サ ー ビ ス 業 務 事 業 従 事 者 1 人 当 た り の 主 業 年 間 売 上 高
情 報 処 理 ・ 提 供 サ ー ビ ス 業 務 (主 業) D	そ の 他 業 務 (従 業)	従 業 者 数	情 報 処 理 ・ 提 供 サ ー ビ ス 業 務 の 事 業 従 事 者 数	年 間 売 上 高	情 報 処 理 ・ 提 供 サ ー ビ ス 業 務 の 年 間 売 上 高	C/A	D/B
		(人)	(人)	(万 円)	(万 円)	(万 円)	(万 円)
4,731,020	1,912,731	55	45	129,888	92,493	2,376	2,033
47,991	20,110	30	28	46,027	32,435	1,543	1,154
x	x	14	13	15,029	x	1,041	x
7,213	7,493	51	27	86,509	42,431	1,696	1,560
27,658	14,091	35	31	53,760	35,616	1,544	1,149
x	x	17	15	20,349	x	1,208	x
3,677	1,654	20	19	47,039	32,447	2,321	1,666
14,811	3,848	33	26	40,199	31,910	1,231	1,221
54,104	3,092	56	46	84,714	80,134	1,504	1,735
10,956	2,536	16	15	23,464	19,054	1,476	1,250
5,145	2,544	28	26	43,645	29,204	1,541	1,133
55,734	15,752	38	34	56,899	44,362	1,486	1,299
94,319	16,015	71	62	99,187	84,790	1,402	1,359
2,920,196	1,327,885	80	65	218,809	150,413	2,733	2,316
370,813	157,753	76	55	199,797	140,167	2,632	2,545
25,583	11,663	42	30	86,418	59,357	2,034	1,983
13,213	5,694	24	25	37,815	26,426	1,594	1,061
10,270	2,202	18	18	34,926	28,759	1,984	1,632
3,389	893	17	19	22,474	17,788	1,317	954
2,117	844	26	25	26,130	18,679	992	738
20,935	5,723	25	21	63,576	49,928	2,501	2,330
23,760	13,269	40	32	103,821	66,618	2,602	2,064
17,169	8,340	21	18	22,402	15,078	1,080	856
194,236	63,341	40	33	82,373	62,116	2,037	1,863
6,958	2,632	27	25	38,360	27,833	1,435	1,111
5,495	3,371	34	18	39,262	24,334	1,141	1,347
24,583	1,972	50	34	82,841	76,689	1,646	2,262
392,986	139,371	46	41	108,388	80,012	2,359	1,939
40,342	6,722	17	16	26,558	22,765	1,592	1,407
926	177	26	23	18,394	15,440	717	686
11,006	685	37	32	38,542	36,285	1,047	1,131
2,814	333	20	20	27,768	24,827	1,359	1,243
3,252	705	32	29	32,976	27,100	1,036	929
45,527	3,215	41	42	84,645	79,062	2,067	1,875
29,649	11,499	19	18	31,753	22,880	1,659	1,262
5,017	1,526	16	15	16,276	12,481	1,010	813
2,163	956	33	26	25,989	18,021	790	684
4,781	1,452	30	21	31,965	24,516	1,058	1,193
5,872	1,408	16	16	23,947	19,315	1,474	1,213
604	273	13	10	7,513	5,174	558	522
97,152	40,290	36	32	66,806	47,222	1,875	1,472
3,081	662	24	16	25,087	20,652	1,041	1,254
4,441	1,364	22	18	17,837	13,646	803	765
13,966	2,296	30	29	52,458	45,053	1,772	1,581
5,280	1,272	22	21	36,403	29,335	1,635	1,421
8,545	2,450	25	20	32,337	25,132	1,317	1,266
7,447	1,249	30	32	35,253	30,190	1,185	941
81,311	861	85	87	131,968	130,584	1,547	1,509

注8. 統計表の「…」は、回収標本数が少ないために表章できない項目を表している。

2. 事 業 従 事 者 者 者
 ② 都 道 府 県

第2表 業務(主業、従業)別

区 分	事業所数	従業者数 (人)	情報処理・提供 サービス業務の 事業従事者数 (人)	計		情報処理・提供サービス業務 (主業)		該事業所数
				事業所数	年間売上高 (百万円)	該事業所数	年間売上高 (百万円)	
全 国 計	5,115	279,649	232,726	5,115	6,643,751	5,115	4,731,020	2,636
北 海 道	148	4,413	4,160	148	68,102	148	47,991	95
青 森	21	309	279	21	3,216	21	x	10
岩 手	17	867	462	17	14,707	17	7,213	12
宮 城	78	2,704	2,408	78	41,749	78	27,658	35
秋 田	13	212	192	13	2,564	13	x	12
山 形	11	230	221	11	5,331	11	3,677	9
福 島	46	1,516	1,213	46	18,659	46	14,811	20
茨 城	68	3,802	3,118	68	57,196	68	54,104	9
栃 木	58	914	877	58	13,492	58	10,956	44
群 馬	18	499	454	18	7,690	18	5,145	14
埼 玉	126	4,811	4,292	126	71,486	126	55,734	39
千 葉	111	7,869	6,939	111	110,333	111	94,319	57
東 京	1,941	155,465	126,070	1,941	4,248,081	1,941	2,920,196	972
神 奈 川	265	20,081	14,569	265	528,566	265	370,813	97
新 潟	43	1,831	1,290	43	37,246	43	25,583	41
富 山	50	1,186	1,245	50	18,908	50	13,213	23
石 川	36	629	629	36	12,472	36	10,270	19
福 井	19	325	355	19	4,281	19	3,389	8
山 梨	11	299	287	11	2,961	11	2,117	7
長 野	42	1,066	899	42	26,658	42	20,935	27
岐 阜	36	1,423	1,151	36	37,030	36	23,760	25
静 岡	114	2,362	2,007	114	25,509	114	17,169	83
愛 知	313	12,642	10,426	313	257,577	313	194,236	206
三 重	25	668	626	25	9,590	25	6,958	11
滋 賀	23	777	408	23	8,867	23	5,495	13
京 都	32	1,614	1,087	32	26,555	32	24,583	13
大 阪	491	22,564	20,263	491	532,357	491	392,986	296
兵 庫	177	2,956	2,867	177	47,064	177	40,342	59
奈 良	6	154	135	6	1,104	6	926	4
和 歌 山	30	1,117	973	30	11,691	30	11,006	24
鳥 取	11	232	226	11	3,147	11	2,814	6
島 根	12	382	350	12	3,957	12	3,252	5
岡 山	58	2,358	2,429	58	48,741	58	45,527	28
広 島	130	2,480	2,349	130	41,148	130	29,649	44
山 口	40	648	617	40	6,543	40	5,017	15
徳 島	12	395	316	12	3,119	12	2,163	8
香 川	19	589	401	19	6,233	19	4,781	10
愛 媛	30	494	484	30	7,280	30	5,872	16
高 知	12	157	116	12	877	12	604	9
福 岡	206	7,329	6,601	206	137,442	206	97,152	104
佐 賀	15	359	246	15	3,742	15	3,081	5
長 崎	33	723	581	33	5,805	33	4,441	20
熊 本	31	918	884	31	16,262	31	13,966	21
大 分	18	401	372	18	6,553	18	5,280	14
宮 崎	34	835	675	34	10,995	34	8,545	15
鹿 児 島	25	734	792	25	8,696	25	7,447	18
沖 縄	62	5,312	5,388	62	82,172	62	81,311	15

注9.「該当事業所数」とは、当該項目に記載のあった事業所数をいい、複数の項目欄に記載がある場合、それぞれにカウントされる。調査事業所数に対する内訳事業所数。

5 人 以 上 の 部
別 統 計 表

の年間売上高

事業所の業務別年間売上高								
計	その他業務(従業)							
	製造業務	情報通信業務(情報処理・提供サービス業務を除く)				卸売・小売業務	サービス業務	その他の業務
		計	ソフトウェア業務	インターネット附属サービス業務	その他			
年間売上高 (百万円)	年間売上高 (百万円)	年間売上高 (百万円)	年間売上高 (百万円)	年間売上高 (百万円)	年間売上高 (百万円)	年間売上高 (百万円)	年間売上高 (百万円)	年間売上高 (百万円)
1,912,731	35,741	1,406,672	1,216,737	99,707	90,228	163,578	192,412	114,328
20,110	-	16,105	9,979	4,160	1,966	2,892	700	413
x
7,493
14,091	-	9,606	5,417	1,626	2,563	2,498	364	1,622
x
1,654
3,848
3,092	-	1,784	1,311	78	395	609	596	104
2,536	-	915	870	45	-	1,487	28	106
2,544
15,752	18	11,649	11,061	544	43	1,447	1,982	656
16,015	-	5,948	5,626	288	34	1,580	6,693	1,793
1,327,885	24,914	960,692	859,744	40,960	59,987	108,986	165,669	67,625
157,753	7,487	132,694	114,333	16,971	1,391	1,412	6,103	10,057
11,663
5,694
2,202
893
844
5,723
13,269
8,340	-	6,610	4,513	1,822	276	1,260	22	448
63,341	1,492	53,187	40,241	10,723	2,223	4,303	558	3,800
2,632
3,371
1,972
139,371	1,014	115,418	93,769	9,340	12,309	9,550	2,407	10,982
6,722	-	6,009	5,196	775	38	170	505	38
177
685
333
705
3,215	543	724	330	393	-	1,355	275	318
11,499	-	7,042	6,425	617	-	3,816	12	629
1,526
956
1,452
1,408
273
40,290	66	28,254	17,681	3,445	7,127	2,898	3,151	5,920
662
1,364
2,296
1,272
2,450
1,249
861	-	348	280	63	6	229	-	284

2. 事 業 従 事 者
 ② 都 道 府 県

第3表 経営組織別の事業所数、

区 分	計					事業所数	従業者数 (人)
	事業所数	従業者数 (人)	情報処理・提供 サービス業務の 事業従事者数 (人)	年間売上高(百万円)			
				計	うち、情報処理・ 提供サービス業務		
全 国 計	5,115	279,649	232,726	6,643,751	4,731,020	4,998	275,707
北 海 道	148	4,413	4,160	68,102	47,991	…	…
青 森	21	309	279	3,216	x	…	…
岩 手	17	867	462	14,707	7,213	…	…
宮 城	78	2,704	2,408	41,749	27,658	…	…
秋 田	13	212	192	2,564	x	…	…
山 形	11	230	221	5,331	3,677	…	…
福 島	46	1,516	1,213	18,659	14,811	…	…
茨 城	68	3,802	3,118	57,196	54,104	…	…
栃 木	58	914	877	13,492	10,956	…	…
群 馬	18	499	454	7,690	5,145	…	…
埼 玉	126	4,811	4,292	71,486	55,734	…	…
千 葉	111	7,869	6,939	110,333	94,319	…	…
東 京	1,941	155,465	126,070	4,248,081	2,920,196	…	…
神 奈 川	265	20,081	14,569	528,566	370,813	…	…
新 潟	43	1,831	1,290	37,246	25,583	…	…
富 山	50	1,186	1,245	18,908	13,213	…	…
石 川	36	629	629	12,472	10,270	…	…
福 井	19	325	355	4,281	3,389	…	…
山 梨	11	299	287	2,961	2,117	…	…
長 野	42	1,066	899	26,658	20,935	…	…
岐 阜	36	1,423	1,151	37,030	23,760	…	…
静 岡	114	2,362	2,007	25,509	17,169	…	…
愛 知	313	12,642	10,426	257,577	194,236	…	…
三 重	25	668	626	9,590	6,958	…	…
滋 賀	23	777	408	8,867	5,495	…	…
京 都	32	1,614	1,087	26,555	24,583	…	…
大 阪	491	22,564	20,263	532,357	392,986	…	…
兵 庫	177	2,956	2,867	47,064	40,342	…	…
奈 良	6	154	135	1,104	926	…	…
和 歌 山	30	1,117	973	11,691	11,006	…	…
鳥 取	11	232	226	3,147	2,814	…	…
島 根	12	382	350	3,957	3,252	…	…
岡 山	58	2,358	2,429	48,741	45,527	…	…
広 島	130	2,480	2,349	41,148	29,649	…	…
山 口	40	648	617	6,543	5,017	…	…
徳 島	12	395	316	3,119	2,163	…	…
香 川	19	589	401	6,233	4,781	…	…
愛 媛	30	494	484	7,280	5,872	…	…
高 知	12	157	116	877	604	…	…
福 岡	206	7,329	6,601	137,442	97,152	…	…
佐 賀	15	359	246	3,742	3,081	…	…
長 崎	33	723	581	5,805	4,441	…	…
熊 本	31	918	884	16,262	13,966	…	…
大 分	18	401	372	6,553	5,280	…	…
宮 崎	34	835	675	10,995	8,545	…	…
鹿 児 島	25	734	792	8,696	7,447	…	…
沖 縄	62	5,312	5,388	82,172	81,311	…	…

2. 事 業 従 事 者
② 都 道 府 県

第4表 雇用形態別の男女別の従業者数、別経営の事業所から

区 分	事業所数	従業者数								
					個人業主(個人経営の事業主) 及び 無給の家族従業者+有給役員			一般に正社員、正職員 などと 呼ばれている人		
		計	男	女	計	男	女	計	男	女
全 国 計	5,115	279,649	194,543	85,106	9,821	8,269	1,551	226,795	172,444	54,351
北 海 道	148	4,413	2,893	1,520	185	2,766	2,026	740
青 森	21	309	164	145	52	190	108	83
岩 手	17	867	648	219	28	753	593	160
宮 城	78	2,704	1,465	1,239	102	1,806	1,279	527
秋 田	13	212	150	62	32	159	120	39
山 形	11	230	152	78	30	160	114	46
福 島	46	1,516	959	558	90	1,169	839	330
茨 城	68	3,802	2,442	1,361	92	2,554	2,159	395
栃 木	58	914	542	372	84	682	459	223
群 馬	18	499	215	284	10	284	198	86
埼 玉	126	4,811	2,144	2,667	236	2,943	1,764	1,179
千 葉	111	7,869	4,729	3,140	226	5,908	4,366	1,543
東 京	1,941	155,465	112,280	43,184	4,491	131,207	101,330	29,876
神 奈 川	265	20,081	14,791	5,290	484	17,216	13,910	3,306
新 潟	43	1,831	1,390	441	181	1,455	1,139	316
富 山	50	1,186	733	453	54	964	650	314
石 川	36	629	324	304	48	404	254	150
福 井	19	325	225	101	27	237	185	52
山 梨	11	299	137	162	34	174	114	60
長 野	42	1,066	703	363	86	719	544	175
岐 阜	36	1,423	910	513	97	1,185	807	378
静 岡	114	2,362	1,450	913	161	1,775	1,241	534
愛 知	313	12,642	9,208	3,434	608	10,214	8,052	2,162
三 重	25	668	387	281	41	536	344	192
滋 賀	23	777	477	299	61	630	411	218
京 都	32	1,614	1,344	270	75	1,318	1,089	229
大 阪	491	22,564	16,009	6,554	771	18,502	14,115	4,386
兵 庫	177	2,956	1,664	1,292	215	2,129	1,359	770
奈 良	6	154	71	83	10	72	44	28
和 歌 山	30	1,117	551	566	58	677	433	244
鳥 取	11	232	144	87	10	132	90	43
島 根	12	382	186	196	20	242	154	88
岡 山	58	2,358	1,500	858	140	1,708	1,261	447
広 島	130	2,480	1,711	769	226	1,904	1,410	494
山 口	40	648	364	284	101	478	263	214
徳 島	12	395	216	179	19	237	158	79
香 川	19	589	426	163	21	515	384	131
愛 媛	30	494	306	188	62	386	267	119
高 知	12	157	83	74	20	125	64	61
福 岡	206	7,329	4,926	2,403	223	4,767	3,453	1,314
佐 賀	15	359	206	154	20	265	158	107
長 崎	33	723	433	290	57	520	365	155
熊 本	31	918	498	420	43	649	440	209
大 分	18	401	317	84	39	346	283	63
宮 崎	34	835	530	306	43	591	433	158
鹿 児 島	25	734	580	154	50	559	492	67
沖 縄	62	5,312	2,961	2,351	63	4,586	2,722	1,864

5 人 以 上 の 部
別 統 計 表

派遣されている人及び情報処理・提供サービス業務の部門別事業従事者数

雇 用 形 態 別 (人)											
常 用 雇 用 者						臨 時 雇 用 者 (常 用 雇 用 者 以 外 の 雇 用 者)			う ち 、 別 経 営 の 事 業 所 に 派 遣 し て い る 人		
パ ー ト ・ ア ル バ イ ト な ど (就 業 時 間 換 算 雇 用 者 数)											
計	男	女	計	男	女	計	男	女	計	男	女
35,805	10,148	25,657	27,798	8,937	18,860	7,229	3,682	3,547	18,459	13,639	4,820
1,057	452	605	935	421	514	405	185	139	46
67	54	-	2
78	24	54	68	24	44	9	19
796	600	-	89	44	44
9	2	7	7	2	5	12	10
37	13	24	31	11	20	2	-
257	209	-	86
1,157	740	-	761	150	611
136	16	120	89	12	77	12	2	-	2
205	134	-	-
1,611	193	1,417	1,296	192	1,104	21	130	51	79
1,525	109	1,416	1,051	89	962	210	1,142	999	143
16,320	5,558	10,762	13,151	4,954	8,197	3,447	10,582	7,822	2,760
2,017	386	1,630	1,387	347	1,040	365	2,549	2,139	410
195	162	-	56
145	38	107	116	29	87	23	30
132	26	107	71	20	52	45	31
37	11	26	32	8	25	24	15
87	3	84	77	3	74	4	-
249	68	181	200	66	134	12	47
142	110	-	17
409	61	348	310	49	262	17	11	11	-
1,506	440	1,066	1,186	388	799	314	634	492	142
90	66	1	42
86	73	-	280
147	113	35	130	102	29	73	456
2,622	854	1,768	2,009	681	1,327	669	355	292	63
506	142	364	344	93	251	107	160	73	87
44	6	38	34	5	29	29	-
379	66	313	206	53	153	4	112
90	63	-	8
120	109	-	6
481	130	351	367	118	249	29	41	39	2
267	84	183	225	83	142	83	4	4	-
51	6	45	37	6	31	18	6
140	104	-	1
46	17	29	29	8	21	8	125
46	35	-	20
12	12	-	38
1,157	367	791	917	323	594	1,182	348	297	51
54	10	45	42	10	33	20	16
123	15	108	105	15	90	23	2
227	176	-	5
13	5	8	11	5	6	3	21
161	60	102	131	59	73	41	2
125	108	-	2
645	182	463	449	140	310	18	13	13	-

2. 事 業 従 事 者
② 都 道 府 県

第4表 雇用形態別の男女別の従業者数、別経営の事業所から

区 分	別経営の事業所から派遣されている人			事業従事者数 (「従業者数計」+ 「別経営の事業所から派遣されている人」- 「うち、別経営の事業所に派遣している人」)			合 計		管理・営業部門	
	(人)			(人)			うち、別経営の 事業所から派遣 されている人	うち、別経営の 事業所から派遣 されている人		
	計	男	女	計	男	女				
全 国 計	25,960	18,115	7,844	287,150	199,019	88,131	232,726	20,613	51,458	2,805
北 海 道	396	281	115	4,624	3,035	1,589	4,160	217	907	9
青 森	27	…	…	334	191	143	279	27	73	16
岩 手	88	…	…	936	711	225	462	86	129	-
宮 城	355	268	86	2,970	1,689	1,281	2,408	241	373	19
秋 田	-	…	…	202	…	…	192	-	77	-
山 形	26	…	…	256	…	…	221	25	68	3
福 島	54	…	…	1,485	969	516	1,213	48	301	3
茨 城	257	212	45	3,298	2,504	795	3,118	199	487	7
栃 木	21	18	3	933	560	373	877	21	188	-
群 馬	30	…	…	529	…	…	454	30	109	-
埼 玉	436	283	152	5,116	2,377	2,740	4,292	416	1,279	91
千 葉	1,040	702	338	7,767	4,432	3,335	6,939	1,011	1,110	279
東 京	14,539	10,356	4,183	159,422	114,814	44,607	126,070	11,386	30,641	1,684
神 奈 川	1,674	1,301	374	19,207	13,953	5,254	14,569	922	2,473	160
新 潟	293	…	…	2,068	1,526	543	1,290	156	276	20
富 山	460	…	…	1,617	1,053	564	1,245	342	161	1
石 川	60	…	…	657	356	302	629	60	169	2
福 井	45	…	…	355	237	118	355	45	90	3
山 梨	19	…	…	318	…	…	287	19	78	3
長 野	88	…	…	1,107	744	363	899	79	163	-
岐 阜	170	…	…	1,576	1,001	575	1,151	140	408	15
静 岡	131	67	64	2,483	1,506	977	2,007	91	477	5
愛 知	1,013	691	323	13,021	9,406	3,615	10,426	882	2,341	140
三 重	79	…	…	706	435	270	626	78	126	1
滋 賀	30	…	…	527	290	236	408	21	147	6
京 都	36	…	…	1,194	979	215	1,087	36	194	4
大 阪	2,159	1,400	759	24,368	17,118	7,251	20,263	1,918	4,059	182
兵 庫	176	131	45	2,972	1,722	1,250	2,867	176	475	18
奈 良	7	…	…	161	…	…	135	7	12	-
和 歌 山	25	…	…	1,031	485	546	973	25	67	3
鳥 取	3	…	…	226	140	86	226	3	49	-
島 根	45	…	…	421	213	208	350	40	63	10
岡 山	332	230	102	2,648	1,691	958	2,429	328	544	50
広 島	247	95	152	2,723	1,802	920	2,349	244	759	10
山 口	45	…	…	687	384	303	617	45	174	1
徳 島	-	…	…	394	…	…	316	-	47	-
香 川	39	…	…	503	344	159	401	39	107	7
愛 媛	54	…	…	528	321	207	484	47	239	11
高 知	-	…	…	119	…	…	116	-	19	-
福 岡	1,055	584	471	8,036	5,213	2,823	6,601	829	1,090	21
佐 賀	2	…	…	345	193	153	246	1	34	1
長 崎	3	…	…	724	436	288	581	3	94	1
熊 本	4	…	…	917	497	420	884	2	175	-
大 分	55	…	…	435	326	109	372	42	69	1
宮 崎	55	…	…	888	573	315	675	28	112	-
鹿 児 島	65	…	…	797	598	199	792	65	223	-
沖 縄	221	183	38	5,520	3,131	2,389	5,388	195	202	17

5 人 以 上 の 部
別 統 計 表

派遣されている人及び情報処理・提供サービス業務の部門別事業従事者数(つづき)

うち、情報処理・提供サービス業務の部門別事業従事者数													
企画部門	開発部門							研究員	ユーザーサポート		その他		
	計	システムエンジニア		プログラマ									
うち、別経営の事業所から派遣されている人	うち、別経営の事業所から派遣されている人	うち、別経営の事業所から派遣されている人	うち、別経営の事業所から派遣されている人	うち、別経営の事業所から派遣されている人	うち、別経営の事業所から派遣されている人	うち、別経営の事業所から派遣されている人	うち、別経営の事業所から派遣されている人	うち、別経営の事業所から派遣されている人	うち、別経営の事業所から派遣されている人	うち、別経営の事業所から派遣されている人	うち、別経営の事業所から派遣されている人	うち、別経営の事業所から派遣されている人	うち、別経営の事業所から派遣されている人
4,951	351	85,434	8,345	67,305	6,786	18,128	1,558	4,114	462	12,432	2,011	74,337	6,639
63	2	865	21	723	8	142	12	-	-	608	10	1,717	175
2	-	47	-	32	-	15	-	16	10	23	1	119	-
4	-	201	84	138	84	63	-	-	-	-	-	128	2
32	-	1,036	106	531	92	505	14	-	-	63	-	903	115
4	-	55	-	19	-	36	-	-	-	8	-	48	-
7	-	59	3	40	3	19	-	-	-	12	1	75	18
5	1	345	25	204	21	141	4	-	-	105	-	456	19
14	1	1,924	163	1,670	163	254	-	-	-	-	-	693	28
35	-	72	-	21	-	51	-	-	-	109	21	474	-
5	-	50	10	28	5	22	5	-	-	32	-	259	20
35	-	1,029	187	498	76	530	111	1	-	145	62	1,803	75
294	12	1,713	335	1,194	250	519	85	19	-	256	-	3,546	384
2,938	224	49,035	4,408	39,280	3,833	9,755	575	3,126	318	6,799	1,104	33,531	3,647
162	-	6,680	439	5,533	374	1,147	65	48	-	469	58	4,738	265
18	3	609	33	398	20	211	13	-	-	204	66	184	35
21	-	423	184	423	184	-	-	47	13	116	18	478	125
11	-	82	4	51	4	31	-	-	-	4	-	363	54
1	-	144	10	102	10	42	-	10	10	12	4	98	19
15	-	53	-	38	-	15	-	3	-	22	6	116	10
44	5	278	-	191	-	86	-	-	-	102	30	313	44
17	-	285	82	208	15	77	67	-	-	88	1	353	42
86	7	465	23	335	23	129	-	2	-	120	-	856	56
206	5	3,636	485	2,835	405	802	80	45	15	409	46	3,788	191
6	-	357	63	257	23	100	39	-	-	38	-	100	14
22	-	106	8	62	5	44	3	-	-	15	1	118	6
16	-	306	-	240	-	66	-	5	-	214	27	352	5
300	37	8,454	780	7,035	577	1,419	203	485	52	1,169	299	5,796	569
28	-	1,415	131	1,136	125	280	6	154	20	79	-	716	7
-	-	5	-	5	-	-	-	2	-	10	-	108	7
8	-	181	22	148	22	33	-	-	-	47	-	670	-
4	-	72	-	57	-	15	-	-	-	7	-	95	3
7	1	92	6	61	2	31	4	18	-	13	10	157	13
27	4	1,195	223	1,065	219	130	4	-	-	174	4	490	47
61	11	744	39	516	1	228	38	6	-	154	20	625	164
10	1	258	34	147	34	111	-	-	-	34	-	142	10
1	-	89	-	35	-	54	-	-	-	11	-	168	-
9	-	173	12	84	8	89	5	-	-	44	6	68	13
4	-	120	10	69	8	52	2	-	-	22	19	100	7
1	-	33	-	8	-	25	-	-	-	-	-	62	-
182	15	1,304	218	1,087	143	217	75	78	2	444	174	3,504	399
2	-	48	-	25	-	22	-	-	-	5	-	157	-
7	-	233	-	146	-	87	-	15	2	44	-	189	-
5	-	124	-	70	-	54	-	-	-	13	-	567	2
27	-	203	23	142	21	61	2	-	-	29	9	44	9
11	-	230	14	94	5	136	9	5	-	21	-	298	14
8	-	370	41	203	9	167	32	30	19	42	-	119	5
190	22	236	119	122	13	114	106	-	-	102	15	4,657	22

2. 事 業 従 事 者
 ② 都 道 府 県

第5表 情報処理・提供サービス業務

区 分	計		情報処理サービス		システム等管理運営受託		計	
	事業所数	年間売上高 (百万円)	該事業所数	年間売上高 (百万円)	該事業所数	年間売上高 (百万円)	該事業所数	年間売上高 (百万円)
全 国 計	5,115	4,731,020	3,009	1,903,606	2,011	1,917,423	506	242,976
北海道	148	47,991	105	28,810	58	5,449	15	112
青森	21	×	12	662	3	1,642	3	107
岩手	17	7,213	9	3,765	7	2,562	3	360
宮城	78	27,658	43	12,492	43	13,050	-	-
秋田	13	×	9	1,618	2	×	1	×
山形	11	3,677	10	1,567	5	1,729	1	×
福島	46	14,811	27	8,855	23	5,516	-	-
茨城	68	54,104	58	18,525	18	6,198	-	-
栃木	58	10,956	34	6,504	34	1,957	-	-
群馬	18	5,145	16	3,452	5	107	5	84
埼玉	126	55,734	87	33,399	31	16,571	13	686
千葉	111	94,319	81	48,958	44	22,877	5	×
東京都	1,941	2,920,196	986	1,005,053	748	1,371,990	253	136,513
神奈川県	265	370,813	133	177,070	84	124,566	13	35,838
新潟	43	25,583	37	9,716	19	5,760	2	×
富山	50	13,213	17	4,468	29	5,912	3	607
石川	36	10,270	21	6,833	10	1,799	6	460
福井	19	3,389	11	1,554	11	787	5	207
山梨	11	2,117	8	667	5	704	-	-
長野	42	20,935	40	17,113	17	2,436	13	714
岐阜	36	23,760	25	21,393	10	661	-	-
静岡	114	17,169	95	8,693	74	6,520	6	919
愛知	313	194,236	213	74,963	137	54,314	26	15,335
三重	25	6,958	21	5,108	11	1,796	6	54
滋賀	23	5,495	17	2,856	6	1,400	-	-
京都	32	24,583	22	16,906	19	7,541	-	-
大阪	491	392,986	275	153,716	203	184,381	24	12,029
兵庫	177	40,342	107	25,053	32	4,221	15	700
奈良	6	926	2	×	4	430	1	×
和歌山	30	11,006	12	7,870	23	2,516	4	11
鳥取	11	2,814	8	×	8	2,090	-	-
島根	12	3,252	5	1,990	6	774	2	×
岡山	58	45,527	38	19,124	19	15,819	8	1,958
広島	130	29,649	85	14,749	30	6,255	20	2,940
山口	40	5,017	26	3,360	10	731	6	54
徳島	12	2,163	9	1,044	5	947	4	150
香川	19	4,781	18	3,500	7	1,062	5	79
愛媛	30	5,872	15	3,127	5	750	-	-
高知	12	604	6	302	7	301	-	-
福岡	206	97,152	110	41,438	82	24,280	24	15,679
佐賀	15	3,081	9	2,107	9	594	1	×
長崎	33	4,441	21	1,560	20	1,325	-	-
熊本	31	13,966	31	12,977	2	×	-	-
大分	18	5,280	11	2,583	7	1,525	7	1,142
宮崎	34	8,545	14	6,487	26	1,492	-	-
鹿児島	25	7,447	19	6,051	6	534	-	-
沖縄	62	81,311	49	74,751	48	3,256	8	728

5 人 以 上 の 部 別 統 計 表

の 業 務 種 類 別 の 該 当 事 業 所 数 及 び 年 間 売 上 高

情報処理・提供サービス業務の業務種類別							
データベースサービス				各種調査		その他	
インターネットによるもの		その他					
該 事 業 所 数	年 間 売 上 高 (百万円)	該 事 業 所 数	年 間 売 上 高 (百万円)	該 事 業 所 数	年 間 売 上 高 (百万円)	該 事 業 所 数	年 間 売 上 高 (百万円)
302	152,135	326	90,841	683	285,221	1,442	381,795
2	x	15	x	19	1,480	54	12,141
1	x	3	x	4	85	4	x
3	x	2	x	-	-	8	526
-	-	-	-	-	-	21	2,117
-	-	1	x	1	x	7	122
-	-	1	x	1	x	4	x
-	-	-	-	-	-	7	441
-	-	-	-	3	1,346	5	28,035
-	-	-	-	7	392	17	2,103
-	-	5	84	-	-	14	1,503
4	105	8	581	15	66	46	5,013
1	x	4	128	1	x	26	7,241
171	83,798	161	52,715	383	234,287	456	172,352
12	31,825	7	4,013	22	9,152	76	24,186
-	-	2	x	12	475	16	x
-	-	3	607	7	1,045	15	1,181
-	-	6	460	-	-	17	1,178
4	3	5	204	4	127	7	714
-	-	-	-	3	403	5	342
5	280	8	434	13	139	11	533
-	-	-	-	5	33	16	1,674
-	-	6	919	-	-	26	1,038
19	5,147	17	10,188	15	4,874	107	44,750
6	54	-	-	-	-	-	-
-	-	-	-	1	x	5	x
-	-	-	-	-	-	13	136
10	6,095	21	5,934	62	20,361	111	22,498
11	568	4	131	9	1,259	78	9,109
1	x	-	-	-	-	1	x
4	11	-	-	-	-	17	609
-	-	-	-	-	-	1	x
-	-	2	x	4	198	2	x
-	-	8	1,958	4	1,548	16	7,079
7	303	12	2,637	10	2,536	27	3,168
6	54	-	-	-	-	12	872
-	-	4	150	2	x	3	x
5	79	-	-	2	x	4	x
-	-	-	-	-	-	16	1,996
-	-	-	-	-	-	-	-
21	7,004	13	8,676	57	4,089	91	11,665
1	x	-	-	-	-	3	x
-	-	-	-	3	216	9	1,340
-	-	-	-	-	-	13	x
7	1,142	-	-	-	-	3	30
-	-	-	-	5	202	5	364
-	-	-	-	6	416	12	445
1	x	8	x	4	188	34	2,387

2. 事 業 従 事 者
 ② 都 道 府 県

第6表 情報処理・提供サービス業務の契約先産業別

区 分	計		建 設 業		製 造 業		電 気・ガ 斯・熱 供 給・水 道 業	
	事業所数	年間売上高 (百万円)	該 当 事業所数	年間売上高 (百万円)	該 当 事業所数	年間売上高 (百万円)	該 当 事業所数	年間売上高 (百万円)
全 国 計	5,115	4,731,020	949	54,936	1,963	862,472	486	101,031
北海道	148	47,991	…	555	…	1,555	…	314
青森	21	x	…	56	…	-	…	-
岩手	17	7,213	…	97	…	4	…	4
宮城	78	27,658	…	339	…	1,951	…	79
秋田	13	x	…	26	…	18	…	1
山形	11	3,677	…	-	…	-	…	-
福島	46	14,811	…	71	…	856	…	51
茨城	68	54,104	…	179	…	1,073	…	661
栃木	58	10,956	…	134	…	2,074	…	192
群馬	18	5,145	…	9	…	48	…	-
埼玉	126	55,734	…	257	…	7,063	…	2,562
千葉	111	94,319	…	2,760	…	4,170	…	16,148
東京都	1,941	2,920,196	…	26,355	…	577,932	…	40,449
神奈川県	265	370,813	…	2,755	…	45,616	…	1,830
新潟	43	25,583	…	33	…	1,206	…	71
富山	50	13,213	…	19	…	1,122	…	68
石川	36	10,270	…	219	…	425	…	3
福井	19	3,389	…	21	…	521	…	25
山梨	11	2,117	…	-	…	53	…	-
長野	42	20,935	…	11	…	430	…	-
岐阜	36	23,760	…	259	…	1,778	…	272
静岡	114	17,169	…	130	…	1,844	…	81
愛知	313	194,236	…	1,401	…	62,423	…	19,281
三重	25	6,958	…	37	…	1,038	…	10
滋賀	23	5,495	…	197	…	1,370	…	-
京都	32	24,583	…	571	…	2,313	…	50
大阪	491	392,986	…	9,601	…	90,300	…	11,729
兵庫	177	40,342	…	36	…	18,477	…	24
奈良	6	926	…	31	…	89	…	-
和歌山	30	11,006	…	158	…	918	…	-
鳥取	11	2,814	…	-	…	91	…	-
島根	12	3,252	…	12	…	46	…	303
岡山	58	45,527	…	12	…	86	…	-
広島	130	29,649	…	477	…	8,325	…	136
山口	40	5,017	…	272	…	796	…	197
徳島	12	2,163	…	9	…	113	…	-
香川	19	4,781	…	15	…	457	…	48
愛媛	30	5,872	…	735	…	1,103	…	1
高知	12	604	…	-	…	-	…	58
福岡	206	97,152	…	4,885	…	7,819	…	4,905
佐賀	15	3,081	…	4	…	526	…	-
長崎	33	4,441	…	37	…	235	…	162
熊本	31	13,966	…	398	…	1,472	…	52
大分	18	5,280	…	3	…	318	…	10
宮崎	34	8,545	…	64	…	829	…	18
鹿児島	25	7,447	…	118	…	1,176	…	7
沖縄	62	81,311	…	1,579	…	12,414	…	1,231

5 人 以 上 の 部 別 統 計 表

の該当事業所数及び年間売上高

情報処理・提供サービス業務の契約先産業別									
情報通信業 (同業者を除く)		運輸業、郵便業		卸売業、小売業		金融業、保険業		不動産業、物品賃貸業	
該 当 事業所数	年間売上高 (百万円)	該 当 事業所数	年間売上高 (百万円)	該 当 事業所数	年間売上高 (百万円)	該 当 事業所数	年間売上高 (百万円)	該 当 事業所数	年間売上高 (百万円)
1,555	492,736	694	115,535	1,555	383,431	1,033	1,072,574	686	48,655
…	7,485	…	492	…	4,627	…	2,881	…	150
…	4	…	330	…	41	…	477	…	-
…	12	…	4	…	25	…	-	…	68
…	2,367	…	83	…	1,312	…	2,547	…	51
…	43	…	2	…	50	…	1	…	4
…	1,030	…	-	…	-	…	1,068	…	97
…	241	…	35	…	873	…	63	…	41
…	1,238	…	117	…	1,043	…	819	…	62
…	1,230	…	-	…	1,691	…	1,191	…	61
…	309	…	-	…	630	…	335	…	-
…	3,529	…	323	…	5,615	…	14,097	…	96
…	8,417	…	8,020	…	2,428	…	24,560	…	60
…	315,860	…	71,512	…	232,076	…	775,159	…	24,901
…	16,365	…	1,702	…	33,222	…	133,746	…	10,244
…	724	…	3,988	…	1,224	…	917	…	61
…	594	…	62	…	548	…	426	…	106
…	1,833	…	7	…	1,336	…	2,679	…	4
…	212	…	28	…	183	…	339	…	-
…	263	…	-	…	-	…	340	…	-
…	1,673	…	6	…	1,399	…	19	…	12
…	2,830	…	167	…	7,334	…	1,155	…	128
…	1,676	…	1,201	…	2,685	…	701	…	55
…	27,968	…	2,534	…	10,118	…	8,368	…	2,190
…	61	…	20	…	162	…	738	…	23
…	551	…	8	…	386	…	322	…	-
…	1,319	…	10,541	…	207	…	2,150	…	79
…	50,822	…	10,017	…	43,268	…	50,266	…	2,541
…	1,987	…	113	…	1,611	…	2,886	…	20
…	155	…	4	…	65	…	481	…	4
…	1,347	…	10	…	1,331	…	916	…	57
…	84	…	-	…	107	…	47	…	39
…	112	…	4	…	19	…	513	…	8
…	1,483	…	19	…	2,607	…	1,354	…	5,083
…	2,855	…	123	…	1,628	…	1,769	…	372
…	509	…	31	…	364	…	153	…	69
…	137	…	-	…	10	…	202	…	15
…	925	…	3	…	275	…	1,706	…	409
…	2	…	117	…	402	…	1,554	…	51
…	30	…	-	…	151	…	-	…	-
…	11,673	…	2,582	…	5,290	…	19,178	…	323
…	301	…	-	…	52	…	240	…	17
…	287	…	4	…	97	…	12	…	9
…	1,840	…	54	…	1,522	…	1,661	…	145
…	75	…	6	…	75	…	155	…	74
…	724	…	895	…	1,284	…	1,183	…	53
…	383	…	-	…	755	…	165	…	17
…	19,170	…	374	…	13,302	…	13,036	…	854

2. 事 業 従 事 者
 ② 都 道 府 県

第6表 情報処理・提供サービス業務の契約先産業別

区 分	学術研究, 専門・ 技術サービス業		宿泊業, 飲食サービス業		生活関連サービス業, 娯楽業		教育, 学習支援業		サ-
	該 当 事業所数	年間売上高 (百万円)	該 当 事業所数	年間売上高 (百万円)	該 当 事業所数	年間売上高 (百万円)	該 当 事業所数	年間売上高 (百万円)	該 当 事業所数
	全 国 計	1,026	118,013	422	10,566	455	22,217	520	23,636
北 海 道	…	6,762	…	54	…	120	…	435	…
青 森	…	6	…	-	…	341	…	21	…
岩 手	…	553	…	-	…	-	…	18	…
宮 城	…	298	…	51	…	119	…	466	…
秋 田	…	209	…	2	…	5	…	4	…
山 形	…	14	…	-	…	-	…	-	…
福 島	…	279	…	514	…	41	…	281	…
茨 城	…	1,860	…	-	…	-	…	-	…
栃 木	…	344	…	-	…	-	…	-	…
群 馬	…	2,797	…	9	…	-	…	780	…
埼 玉	…	4,845	…	14	…	178	…	103	…
千 葉	…	4,959	…	18	…	284	…	446	…
東 京	…	39,426	…	5,728	…	12,995	…	10,619	…
神 奈 川	…	7,888	…	56	…	1,311	…	940	…
新 潟	…	-	…	144	…	-	…	732	…
富 山	…	693	…	32	…	156	…	4	…
石 川	…	2,842	…	41	…	53	…	-	…
福 井	…	10	…	9	…	28	…	6	…
山 梨	…	110	…	-	…	-	…	53	…
長 野	…	-	…	-	…	-	…	6	…
岐 阜	…	107	…	218	…	146	…	286	…
静 岡	…	746	…	214	…	369	…	30	…
愛 知	…	19,979	…	719	…	200	…	2,290	…
三 重	…	39	…	113	…	-	…	-	…
滋 賀	…	19	…	517	…	344	…	4	…
京 都	…	185	…	44	…	44	…	581	…
大 阪	…	6,928	…	1,132	…	3,521	…	4,272	…
兵 庫	…	4,614	…	109	…	15	…	27	…
奈 良	…	10	…	-	…	-	…	-	…
和 歌 山	…	12	…	8	…	16	…	17	…
鳥 取	…	-	…	11	…	32	…	-	…
島 根	…	38	…	8	…	8	…	4	…
岡 山	…	850	…	-	…	1,614	…	293	…
広 島	…	733	…	13	…	29	…	122	…
山 口	…	95	…	120	…	40	…	134	…
徳 島	…	126	…	-	…	1	…	-	…
香 川	…	-	…	41	…	28	…	69	…
愛 媛	…	133	…	10	…	4	…	50	…
高 知	…	35	…	-	…	-	…	-	…
福 岡	…	6,755	…	124	…	65	…	370	…
佐 賀	…	1	…	-	…	4	…	3	…
長 崎	…	63	…	395	…	12	…	46	…
熊 本	…	2,261	…	54	…	47	…	21	…
大 分	…	23	…	1	…	29	…	42	…
宮 崎	…	18	…	18	…	9	…	18	…
鹿 児 島	…	345	…	8	…	-	…	-	…
沖 縄	…	3	…	19	…	11	…	45	…

5 人 以 上 の 部 別 統 計 表

の該当事業所数及び年間売上高(つづき)

情報処理・提供サービス業務の契約先産業別 (つづき)											
ピス業	公 務		同 業 者		計		そ の 他				
	年間売上高 (百万円)	該 当 事業所数	年間売上高 (百万円)	該 当 事業所数	年間売上高 (百万円)	該 当 事業所数	その他の産業		個 人		
							該 当 事業所数	年間売上高 (百万円)	該 当 事業所数	年間売上高 (百万円)	
	197,322	1,168	455,733	1,641	442,855	1,233	329,307	1,097	320,039	298	9,268
	1,092	...	7,955	...	6,821	...	6,694	...	6,333	...	361
	14	...	1,121	...	59	...	x	...	x	...	24
	14	...	3,488	...	338	...	2,588	...	2,577	...	11
	880	...	6,458	...	5,800	...	4,857	...	4,857	...	-
	122	...	131	...	90	...	x	...	x	...	17
	-	...	686	...	18	...	763	...	763	...	-
	886	...	7,439	...	2,058	...	1,084	...	967	...	117
	105	...	16,041	...	2,071	...	28,835	...	28,835	...	-
	1,092	...	1,002	...	621	...	1,327	...	1,310	...	17
	9	...	18	...	201	...	-	...	-	...	-
	9,896	...	2,379	...	3,234	...	1,545	...	1,507	...	38
	1,425	...	6,818	...	7,567	...	6,239	...	2,497	...	3,742
	114,847	...	256,128	...	237,105	...	179,104	...	176,722	...	2,383
	12,509	...	38,544	...	43,969	...	20,115	...	20,072	...	43
	160	...	10,764	...	2,367	...	3,192	...	3,192	...	-
	497	...	84	...	7,537	...	1,266	...	1,196	...	70
	137	...	213	...	345	...	132	...	127	...	6
	933	...	836	...	11	...	229	...	229	...	-
	9	...	965	...	307	...	19	...	14	...	5
	4,109	...	10,487	...	2,457	...	326	...	326	...	-
	2,252	...	3,999	...	6	...	2,822	...	2,816	...	6
	997	...	1,076	...	4,913	...	452	...	428	...	24
	6,396	...	4,661	...	22,200	...	3,508	...	3,253	...	255
	103	...	2,959	...	175	...	1,481	...	1,453	...	28
	277	...	30	...	540	...	930	...	820	...	110
	1,262	...	1,089	...	3,763	...	384	...	349	...	35
	12,151	...	26,223	...	43,443	...	26,771	...	26,523	...	248
	819	...	991	...	5,829	...	2,784	...	2,524	...	261
	29	...	-	...	16	...	41	...	24	...	17
	2,719	...	715	...	2,486	...	296	...	294	...	1
	70	...	2,111	...	217	...	5	...	-	...	5
	111	...	758	...	258	...	1,053	...	1,045	...	8
	-	...	19,734	...	5,235	...	7,156	...	7,156	...	-
	2,747	...	3,905	...	1,214	...	5,200	...	5,156	...	44
	565	...	439	...	138	...	1,096	...	914	...	182
	-	...	1,100	...	-	...	450	...	442	...	8
	368	...	20	...	122	...	295	...	295	...	1
	181	...	66	...	45	...	1,418	...	1,318	...	100
	6	...	18	...	155	...	151	...	60	...	91
	3,287	...	4,443	...	21,270	...	4,182	...	3,456	...	726
	26	...	1,034	...	650	...	223	...	223	...	-
	90	...	2,436	...	403	...	152	...	91	...	60
	1,266	...	1,020	...	1,126	...	1,026	...	936	...	90
	40	...	1,789	...	1,799	...	841	...	840	...	1
	497	...	518	...	1,177	...	1,241	...	1,241	...	-
	613	...	2,564	...	12	...	1,281	...	1,200	...	81
	11,714	...	480	...	2,684	...	4,396	...	4,345	...	51

注10.「同業者」とは、契約先(取引相手)が情報処理・提供サービス業務を主業として営む事業所の場合をいい、同一企業間の企業内取引を含む。

2. 事 業 従 事 者
 ② 都 道 府 県

第7表 年間営業費用及び

区 分	事業所数	事業所の年間営業費用（百万円）									
		計	給与支給総額	外 注 費			減価償却費	計	賃 借 料		
				計	国内に発注した費用	国外に発注した費用			土地・建物	計	
全 国 計	5,115	5,927,476	1,495,266	1,985,327	1,930,426	54,901	254,993	223,254	136,790	86,464	
北海道	148	54,260	18,025	10,195	10,128	67	1,519	4,207	2,529	1,678	
青森	21	2,844	1,020	650	650	-	180	113	63	50	
岩手	17	12,368	4,075	954	954	-	727	117	54	63	
宮城	78	30,425	11,448	8,113	8,072	41	908	1,177	1,030	147	
秋田	13	2,231	734	128	128	-	129	269	183	86	
山形	11	4,115	1,158	852	852	-	394	131	63	67	
福島	46	15,340	5,807	2,570	2,559	11	358	1,046	285	760	
茨城	68	54,721	20,313	8,161	8,161	-	565	2,868	874	1,994	
栃木	58	12,557	4,933	2,891	2,839	52	118	492	407	85	
群馬	18	4,180	1,871	125	121	4	108	328	188	140	
埼玉	126	61,603	21,545	9,955	9,845	111	3,472	3,168	2,671	496	
千葉	111	99,129	34,246	25,337	24,066	1,272	3,485	4,130	2,469	1,661	
東京	1,941	3,862,454	872,693	1,476,496	1,436,503	39,994	162,065	134,890	85,050	49,841	
神奈川	265	473,159	115,206	123,195	113,249	9,946	31,457	14,026	10,119	3,906	
新潟	43	34,286	9,504	5,774	5,774	-	939	3,825	709	3,117	
富山	50	17,151	6,342	4,112	4,030	82	664	664	419	245	
石川	36	8,952	2,293	1,385	1,385	-	195	405	315	90	
福井	19	3,786	1,392	737	734	3	207	164	51	113	
山梨	11	2,830	1,071	901	901	-	37	65	46	19	
長野	42	20,061	6,015	2,384	2,360	24	1,752	628	448	180	
岐阜	36	34,413	8,408	17,624	17,624	-	916	721	443	278	
静岡	114	23,233	10,172	3,337	3,277	59	371	1,593	1,091	501	
愛知	313	211,570	61,904	49,798	49,333	465	5,890	7,735	4,432	3,303	
三重	25	8,697	3,074	1,304	1,289	15	753	620	99	521	
滋賀	23	7,517	3,426	1,446	1,443	3	260	328	233	95	
京都	32	26,241	8,173	5,981	5,937	44	6,081	993	613	381	
大阪	491	446,511	123,185	129,729	128,687	1,042	16,152	20,668	10,979	9,689	
兵庫	177	42,649	13,924	6,838	6,585	253	1,172	3,262	2,265	997	
奈良	6	994	714	99	99	-	26	35	31	5	
和歌山	30	10,568	4,648	2,938	2,816	122	107	593	373	220	
鳥取	11	2,766	719	701	701	-	217	471	49	421	
島根	12	3,804	1,593	489	486	2	233	140	54	87	
岡山	58	42,901	9,379	18,885	18,840	44	1,882	756	464	292	
広島	130	38,393	13,660	5,659	5,590	69	1,001	1,557	766	791	
山口	40	5,551	2,550	861	861	-	284	395	167	229	
徳島	12	2,815	1,616	284	284	-	34	75	16	59	
香川	19	5,404	2,395	348	348	-	157	640	163	478	
愛媛	30	6,827	2,207	430	430	-	82	471	136	335	
高知	12	809	538	2	2	-	30	29	27	3	
福岡	206	107,737	30,320	24,175	23,836	339	7,613	4,287	2,982	1,305	
佐賀	15	3,450	1,508	332	332	-	45	284	84	199	
長崎	33	5,343	2,231	327	327	-	65	171	130	41	
熊本	31	12,220	4,883	2,228	2,176	52	1,029	576	501	75	
大分	18	5,723	1,905	597	597	0	183	199	152	47	
宮崎	34	10,518	4,065	1,886	1,858	28	275	733	291	442	
鹿児島	25	8,416	3,415	928	928	-	164	226	85	141	
沖縄	62	75,954	34,964	23,184	22,428	755	694	2,980	2,189	791	

5 人 以 上 の 部
別 統 計 表

年間営業用固定資産取得額

		事業所の営業用固定資産										
		年間取得額(百万円)										
		取得 事業所数	計	有形固定資産								無形固定資産
				計	機械・設備・装置		土地	建物・その他の 有形固定資産				
機械・装置	その他の 営業費用				計	情報通信機器		その他	建物・その他の 有形固定資産			
情報通信機器	その他											
77,328	9,135	1,968,636	2,296	260,805	118,052	81,473	72,655	8,818	6,131	30,448	142,753	
1,243	435	20,315	80	1,610	957	403	386	17	-	554	653	
46	4	882	5	123	94	72	72	1	-	22	30	
50	13	6,494	6	722	129	67	61	6	-	61	594	
128	19	8,779	49	792	699	54	43	11	-	644	94	
73	13	971	5	318	99	19	10	9	73	7	218	
34	34	1,580	3	448	342	154	2	152	-	188	105	
747	13	5,560	19	1,262	1,205	135	131	4	-	1,070	57	
1,839	155	22,813	30	604	256	190	185	5	-	66	348	
27	58	4,122	26	208	186	20	14	5	148	18	22	
110	30	1,748	16	35	35	31	25	7	-	4	-	
202	295	23,462	70	5,740	4,818	1,868	1,394	474	1,210	1,739	922	
1,556	106	31,929	54	5,956	5,507	1,338	954	384	3,063	1,107	449	
46,157	3,683	1,216,309	852	170,206	75,161	60,246	56,740	3,506	767	14,148	95,045	
3,415	491	189,276	114	28,063	6,702	4,637	3,543	1,094	3	2,062	21,361	
3,049	68	14,244	30	631	441	370	370	-	-	71	190	
233	11	5,368	40	1,024	517	455	123	332	-	61	508	
65	25	4,675	24	276	241	234	57	177	-	7	35	
106	7	1,285	7	121	114	111	8	103	-	3	7	
19	0	755	7	42	40	32	15	17	-	8	3	
146	35	9,282	28	1,712	1,352	1,074	1,062	12	-	278	360	
269	9	6,744	20	1,350	1,189	926	95	831	27	236	161	
449	52	7,761	31	113	85	28	8	20	-	57	28	
2,834	469	86,244	137	5,475	3,659	2,100	1,605	495	488	1,070	1,817	
505	16	2,946	8	294	176	43	43	-	18	115	118	
94	1	2,057	9	300	214	213	213	0	-	0	87	
351	30	5,013	11	6,156	524	512	510	1	-	13	5,632	
9,206	483	156,776	223	11,004	6,031	2,962	2,637	325	106	2,963	4,973	
829	169	17,453	80	489	392	297	276	21	-	95	97	
1	3	119	1	x	x	x	x	-	-	-	-	
182	38	2,282	11	164	149	30	21	10	51	68	14	
152	269	659	4	39	39	38	12	27	-	0	-	
77	10	1,350	6	331	132	90	71	19	-	42	199	
172	120	12,000	33	2,039	895	647	640	7	-	248	1,143	
751	39	16,516	34	807	340	180	115	64	74	86	467	
217	12	1,460	17	868	195	172	161	11	-	23	674	
46	13	807	4	x	x	x	x	-	-	1	4	
83	395	1,863	9	263	155	26	23	3	32	97	108	
305	29	3,637	10	30	16	16	16	-	-	-	15	
3	-	209	-	-	-	-	-	-	-	-	-	
489	816	41,343	67	8,192	3,245	752	369	382	71	2,423	4,947	
163	37	1,282	8	37	33	31	22	9	-	2	4	
40	1	2,549	7	187	127	119	30	88	-	9	60	
15	60	3,503	23	1,159	576	92	82	10	-	484	583	
38	9	2,839	4	144	91	91	48	43	-	0	52	
416	26	3,559	15	369	240	194	151	43	-	46	129	
91	49	3,683	18	42	34	27	20	7	-	7	8	
305	485	14,132	44	1,034	603	358	272	86	-	245	431	

第 Ⅲ 編

《インターネット附随サービス業》

1 . 全 規 模 の 部

① 総 合 統 計 表

1. 全 規 合
① 総 合

第1表 事業所数、従業者数、事業従事者数、年間売上高、

区 分	事 業 所 数				従業者数 A (人)	事業従事者数		年 間 計 C
	計	単 独 事業所	本 社	支 社		うち、インターネット 附随サービス業務 の事業従事者数 B	(人)	
経 営 組 織 別 計	2,436	1,770	359	307	46,913	50,386	47,454	1,619,739
会 社	2,409	…	…	…	46,886	50,337	47,405	1,619,591
会 社 以 外 の 法 人 ・ 団 体 及 び 個 人 経 営	27	…	…	…	27	49	49	148
資 本 金 規 模 別 計	2,436	1,770	359	307	46,913	50,386	47,454	1,619,739
500万円未満	765	…	…	…	2,269	2,414	2,263	24,930
500万円以上1千万円未満	300	…	…	…	1,073	1,085	1,073	11,641
1千万円以上5千万円未満	825	…	…	…	8,688	9,009	8,213	173,232
5千万円以上1億円未満	157	…	…	…	3,115	3,258	2,800	85,234
1億円以上10億円未満	255	…	…	…	10,345	11,614	10,509	326,309
10億円以上	108	…	…	…	21,397	22,956	22,547	998,246
資本金なし	27	…	…	…	27	49	49	148
単 独 事 業 所 、 本 社 、 支 社 別 計	2,436	1,770	359	307	46,913	50,386	47,454	1,619,739
単 独 事 業 所	1,770	…	…	…	18,274	19,503	18,036	623,130
本 社	359	…	…	…	20,651	21,947	20,738	758,563
支 社	307	…	…	…	7,988	8,936	8,681	238,046
従 業 者 規 模 別 計	2,436	1,770	359	307	46,913	50,386	47,454	1,619,739
4人以下	1,407	…	…	…	2,747	3,060	2,996	35,213
5人～9人	350	…	…	…	2,166	2,352	2,167	32,411
10人～29人	472	…	…	…	7,230	7,618	7,101	207,723
30人～49人	67	…	…	…	2,551	2,743	2,526	68,304
50人～99人	73	…	…	…	5,220	5,886	5,205	144,332
100人～299人	48	…	…	…	8,320	8,958	8,058	227,572
300人～499人	8	…	…	…	2,704	2,854	2,752	83,114
500人以上	11	…	…	…	15,974	16,915	16,740	821,070
事 業 従 事 者 規 模 別 計	2,436	1,770	359	307	46,913	50,386	47,454	1,619,739
4人以下	1,384	…	…	…	2,753	2,848	2,784	29,504
5人～9人	355	…	…	…	2,085	2,217	2,055	27,672
10人～29人	484	…	…	…	7,210	7,652	7,026	210,834
30人～49人	64	…	…	…	2,266	2,488	2,363	62,874
50人～99人	74	…	…	…	4,820	5,167	4,543	140,160
100人～299人	54	…	…	…	8,507	9,266	8,454	212,628
300人～499人	10	…	…	…	3,298	3,833	3,489	114,996
500人以上	11	…	…	…	15,974	16,915	16,740	821,070
イ ン タ ー ネ ッ ト 附 随 サ ー ビ ス 業 務 の 事 業 従 事 者 規 模 別 計	2,436	1,770	359	307	46,913	50,386	47,454	1,619,739
4人以下	1,452	…	…	…	3,123	3,218	3,005	30,894
5人～9人	353	…	…	…	2,447	2,582	2,296	37,973
10人～29人	426	…	…	…	6,798	7,258	6,754	207,711
30人～49人	72	…	…	…	2,927	3,174	2,792	79,134
50人～99人	68	…	…	…	5,019	5,370	4,777	141,055
100人～299人	46	…	…	…	7,963	8,942	8,181	218,207
300人～499人	9	…	…	…	3,364	3,630	3,438	94,274
500人以上	10	…	…	…	15,271	16,212	16,212	810,491
年 間 売 上 高 規 模 別 計	2,436	1,770	359	307	46,913	50,386	47,454	1,619,739
1千万円未満	760	…	…	…	1,198	1,289	1,226	4,215
1千万円以上3千万円未満	402	…	…	…	1,153	1,248	1,134	8,870
3千万円以上1億円未満	508	…	…	…	2,273	2,331	2,283	27,341
1億円以上10億円未満	590	…	…	…	11,007	11,748	10,837	193,987
10億円以上100億円未満	161	…	…	…	14,599	15,969	14,259	479,629
100億円以上	16	…	…	…	16,684	17,801	17,715	905,696
専 業 割 合 別 計	2,436	1,770	359	307	46,913	50,386	47,454	1,619,739
50%未満	142	…	…	…	552	552	472	8,502
50%以上100%未満	1,168	…	…	…	22,390	24,357	21,504	666,998
100%	1,126	…	…	…	23,972	25,478	25,478	944,239

注1.「事業従事者数」とは、事業所の従業者数から「別経営の事業所に派遣している人」を除き、「別経営の事業所から派遣されている人」を加えた、いわゆる実際に従事している者をいう。

注2. 標本調査で拡大推計して集計後に四捨五入をしているため、総計と内訳の合計とは一致しない場合がある。また、単位当たり換算の値は、各数値に単位以下の数値を有しているため、公表値から求められても一致しない場合がある。

模 範 部 計 表

年間営業費用、1事業所当たり及び1人当たりの年間売上高

売上高 (百万円)		事業所の 年間営業費用 (百万円)	1事業所当たり				従業員1人 当たりの 年間売上高 C/A (万円)	インターネット附属 サービス業務 事業従事者 1人当たりの 主業年間売上高 D/B (万円)
インターネット附属 サービス業務 (主業) D	その他業務 (従業)		従業員数 (人)	インターネット附属 サービス業務の 事業従事者数 (人)	年間売上高 (万円)	インターネット附属 サービス業務の 年間売上高 (万円)		
1,486,831	132,908	1,201,664	19	19	66,488	61,032	3,453	3,133
1,486,689	132,902	1,201,501	19	20	67,221	61,705	3,454	3,136
142	6	164	1	2	553	531	553	289
1,486,831	132,908	1,201,664	19	19	66,488	61,032	3,453	3,133
22,132	2,798	22,248	3	3	3,258	2,892	1,099	978
9,171	2,470	10,281	4	4	3,881	3,058	1,085	855
156,072	17,160	148,889	11	10	21,008	18,927	1,994	1,900
69,591	15,643	66,966	20	18	54,383	44,402	2,737	2,485
298,854	27,456	291,403	41	41	128,054	117,280	3,154	2,844
930,870	67,376	661,713	198	209	923,337	861,017	4,665	4,129
142	6	164	1	2	553	531	553	289
1,486,831	132,908	1,201,664	19	19	66,488	61,032	3,453	3,133
580,864	42,265	522,040	10	10	35,200	32,813	3,410	3,221
698,848	59,715	507,194	58	58	211,489	194,841	3,673	3,370
207,119	30,927	172,430	26	28	77,486	67,419	2,980	2,386
1,486,831	132,908	1,201,664	19	19	66,488	61,032	3,453	3,133
30,253	4,960	31,871	2	2	2,503	2,150	1,282	1,010
28,982	3,429	29,002	6	6	9,251	8,272	1,496	1,337
190,206	17,517	185,709	15	15	44,002	40,292	2,873	2,713
60,803	7,500	53,889	38	38	102,702	91,425	2,678	2,407
127,304	17,027	116,237	71	71	197,125	173,869	2,765	2,446
203,705	23,866	187,268	174	168	474,960	425,149	2,735	2,528
72,855	10,259	66,610	352	359	1,083,029	949,343	3,074	2,648
772,722	48,348	531,078	1,393	1,460	7,160,495	6,738,856	5,140	4,616
1,486,831	132,908	1,201,664	19	19	66,488	61,032	3,453	3,133
24,529	4,975	26,444	2	2	2,133	1,773	1,072	881
24,797	2,875	24,915	6	6	7,790	6,980	1,327	1,207
193,012	17,823	188,850	15	15	43,605	39,919	2,924	2,747
58,217	4,657	49,216	35	37	98,145	90,876	2,775	2,464
124,074	16,086	112,724	65	62	190,344	168,498	2,908	2,731
193,153	19,475	182,177	156	155	390,393	354,635	2,499	2,285
96,328	18,668	86,260	323	342	1,126,168	943,348	3,487	2,761
772,722	48,348	531,078	1,393	1,460	7,160,495	6,738,856	5,140	4,616
1,486,831	132,908	1,201,664	19	19	66,488	61,032	3,453	3,133
25,580	5,314	27,955	2	2	2,127	1,761	989	851
33,811	4,162	35,036	7	7	10,767	9,587	1,551	1,473
188,024	19,688	185,330	16	16	48,709	44,093	3,056	2,784
68,380	10,754	62,467	41	39	109,960	95,017	2,704	2,449
126,635	14,420	113,854	74	71	208,355	187,055	2,810	2,651
195,447	22,760	182,701	173	178	474,716	425,202	2,740	2,389
84,248	10,026	71,009	382	390	1,069,925	956,138	2,802	2,450
764,706	45,785	523,312	1,473	1,564	7,818,242	7,376,587	5,307	4,717
1,486,831	132,908	1,201,664	19	19	66,488	61,032	3,453	3,133
3,709	506	3,477	2	2	554	488	352	303
6,314	2,557	8,948	3	3	2,208	1,572	770	557
23,557	3,784	25,366	4	4	5,383	4,638	1,203	1,032
176,554	17,433	169,217	19	18	32,878	29,923	1,762	1,629
426,427	53,203	401,480	91	89	298,524	265,410	3,285	2,990
850,271	55,425	593,177	1,065	1,131	5,783,027	5,429,128	5,429	4,800
1,486,831	132,908	1,201,664	19	19	66,488	61,032	3,453	3,133
3,957	4,544	7,111	4	3	5,980	2,784	1,541	839
538,634	128,364	508,429	19	18	57,126	46,132	2,979	2,505
944,239	-	686,124	21	23	83,830	83,830	3,939	3,706

注3. 統計表の「…」は、回収標本数が少ないために表章できない項目を表している。

1. 全 規 合
① 総 合
第2表 業務(主業、従業)

区 分	事業所数	従業者数 (人)	インターネット附随 サービス業務の 事業従事者数 (人)	計	
				事業所数	年間売上高 (百万円)
経営組織別計	2,436	46,913	47,454	2,436	1,619,739
会社	2,409	46,886	47,405	2,409	1,619,591
会社以外の法人・団体 及び個人経営	27	27	49	27	148
資本金規模別計	2,436	46,913	47,454	2,436	1,619,739
500万円未満	765	2,269	2,263	765	24,930
500万円以上1千万円未満	300	1,073	1,073	300	11,641
1千万円以上5千万円未満	825	8,688	8,213	825	173,232
5千万円以上1億円未満	157	3,115	2,800	157	85,234
1億円以上10億円未満	255	10,345	10,509	255	326,309
10億円以上	108	21,397	22,547	108	998,246
資本金なし	27	27	49	27	148
単独事業所、本社、支社別計	2,436	46,913	47,454	2,436	1,619,739
単独事業所	1,770	18,274	18,036	1,770	623,130
本社	359	20,651	20,738	359	758,563
支社	307	7,988	8,681	307	238,046
従業者規模別計	2,436	46,913	47,454	2,436	1,619,739
4人以下	1,407	2,747	2,996	1,407	35,213
5人～9人	350	2,166	2,167	350	32,411
10人～29人	472	7,230	7,010	472	207,723
30人～49人	67	2,551	2,526	67	68,304
50人～99人	73	5,220	5,205	73	144,332
100人～299人	48	8,320	8,058	48	227,572
300人～499人	8	2,704	2,752	8	83,114
500人以上	11	15,974	16,740	11	821,070
事業従事者規模別計	2,436	46,913	47,454	2,436	1,619,739
4人以下	1,384	2,753	2,784	1,384	29,504
5人～9人	355	2,085	2,055	355	27,672
10人～29人	484	7,210	7,026	484	210,834
30人～49人	64	2,266	2,363	64	62,874
50人～99人	74	4,820	4,543	74	140,160
100人～299人	54	8,507	8,454	54	212,628
300人～499人	10	3,298	3,489	10	114,996
500人以上	11	15,974	16,740	11	821,070
インターネット附随サービス 業務の事業従事者規模別計	2,436	46,913	47,454	2,436	1,619,739
4人以下	1,452	3,123	3,005	1,452	30,894
5人～9人	353	2,447	2,296	353	37,973
10人～29人	426	6,798	6,754	426	207,711
30人～49人	72	2,927	2,792	72	79,134
50人～99人	68	5,019	4,777	68	141,055
100人～299人	46	7,963	8,181	46	218,207
300人～499人	9	3,364	3,438	9	94,274
500人以上	10	15,271	16,212	10	810,491
年間売上高規模別計	2,436	46,913	47,454	2,436	1,619,739
1千万円未満	760	1,198	1,226	760	4,215
1千万円以上3千万円未満	402	1,153	1,134	402	8,870
3千万円以上1億円未満	508	2,273	2,283	508	27,341
1億円以上10億円未満	590	11,007	10,837	590	193,987
10億円以上100億円未満	161	14,599	14,259	161	479,629
100億円以上	16	16,684	17,715	16	905,696
専業割合別計	2,436	46,913	47,454	2,436	1,619,739
50%未満	142	552	472	142	8,502
50%以上100%未満	1,168	22,390	21,504	1,168	666,998
100%	1,126	23,972	25,478	1,126	944,239

注4.「該当事業所数」とは、当該項目に記載のあった事業所数をいい、複数の項目欄に記載がある場合、それぞれにカウントされる。調査事業所数に対する内訳事業所数。

模 範 部
統 計 表

別の年間売上高

事業所の業務別年間売上高							
インターネット附属サービス業務 (主業)		その他業務(従業)					
		計		ソフトウェア業務	情報処理・提供サービス業務	その他業務	
該事業所 当数	年間売上高 (百万円)	該事業所 当数	年間売上高 (百万円)	年間売上高 (百万円)	年間売上高 (百万円)	年間売上高 (百万円)	年間売上高 (百万円)
2,436	1,486,831	1,310	132,908	26,890	23,086	82,931	
2,409	1,486,689	1,307	132,902	26,890	23,080	82,931	
27	142	3	6	-	6	-	
2,436	1,486,831	1,310	132,908	26,890	23,086	82,931	
765	22,132	314	2,798	1,386	753	659	
300	9,171	221	2,470	969	347	1,155	
825	156,072	543	17,160	4,445	5,166	7,549	
157	69,591	109	15,643	5,713	2,073	7,856	
255	298,854	58	27,456	9,893	11,985	5,578	
108	930,870	62	67,376	4,484	2,758	60,135	
27	142	3	6	-	6	-	
2,436	1,486,831	1,310	132,908	26,890	23,086	82,931	
1,770	580,864	868	42,265	15,633	8,924	17,709	
359	698,848	289	59,715	6,790	11,165	41,761	
307	207,119	152	30,927	4,468	2,998	23,462	
2,436	1,486,831	1,310	132,908	26,890	23,086	82,931	
1,407	30,253	705	4,960	2,951	779	1,230	
350	28,982	227	3,429	1,123	693	1,612	
472	190,206	283	17,517	5,134	4,598	7,785	
67	60,803	27	7,500	1,767	1,973	3,761	
73	127,304	35	17,027	3,904	3,704	9,419	
48	203,705	23	23,866	11,135	10,066	2,665	
8	72,855	5	10,259	875	1,273	8,111	
11	772,722	4	48,348	-	-	48,348	
2,436	1,486,831	1,310	132,908	26,890	23,086	82,931	
1,384	24,529	708	4,975	2,951	779	1,245	
355	24,797	215	2,875	1,035	403	1,437	
484	193,012	290	17,823	5,213	4,664	7,945	
64	58,217	23	4,657	1,350	605	2,702	
74	124,074	39	16,086	3,087	2,879	10,121	
54	193,153	23	19,475	10,120	6,333	3,022	
10	96,328	8	18,668	3,135	7,423	8,111	
11	772,722	4	48,348	-	-	48,348	
2,436	1,486,831	1,310	132,908	26,890	23,086	82,931	
1,452	25,580	776	5,314	3,029	885	1,400	
353	33,811	212	4,162	2,192	556	1,414	
426	188,024	233	19,688	4,267	4,742	10,680	
72	68,380	31	10,754	3,154	2,567	5,033	
68	126,635	33	14,420	4,600	3,709	6,110	
46	195,447	15	22,760	9,518	6,743	6,500	
9	84,248	6	10,026	131	3,885	6,010	
10	764,706	3	45,785	-	-	45,785	
2,436	1,486,831	1,310	132,908	26,890	23,086	82,931	
760	3,709	343	506	104	161	241	
402	6,314	258	2,557	1,174	344	1,039	
508	23,557	309	3,784	1,973	691	1,119	
590	176,554	314	17,433	7,310	3,356	6,768	
161	426,427	78	53,203	15,414	14,479	23,310	
16	850,271	8	55,425	914	4,056	50,454	
2,436	1,486,831	1,310	132,908	26,890	23,086	82,931	
142	3,957	142	4,544	559	666	3,319	
1,168	538,634	1,168	128,364	26,331	22,421	79,612	
1,126	944,239	-	-	-	-	-	

1. 全 規 合
① 総 合

第3表 経営組織別の事業所数、

区 分	計					事業所数
	事業所数	従業者数 (人)	インターネット附随 サービス業務の 事業従事者数 (人)	年間売上高(百万円)		
				計	うち、インターネット 附随サービス業務	
資 本 金 規 模 別 計	2,436	46,913	47,454	1,619,739	1,486,831	2,409
500万円未満	765	2,269	2,263	24,930	22,132	765
500万円以上1千万円未満	300	1,073	1,073	11,641	9,171	300
1千万円以上5千万円未満	825	8,688	8,213	173,232	156,072	825
5千万円以上1億円未満	157	3,115	2,800	85,234	69,591	157
1億円以上10億円未満	255	10,345	10,509	326,309	298,854	255
10億円以上	108	21,397	22,547	998,246	930,870	108
資本金なし	27	27	49	148	142	-
単 独 事 業 所、 本 社、 支 社 別 計	2,436	46,913	47,454	1,619,739	1,486,831	2,409
単 独 事 業 所	1,770	18,274	18,036	623,130	580,864	...
本 社	359	20,651	20,738	758,563	698,848	...
支 社	307	7,988	8,681	238,046	207,119	...
従 業 者 規 模 別 計	2,436	46,913	47,454	1,619,739	1,486,831	2,409
4人以下	1,407	2,747	2,996	35,213	30,253	...
5人～9人	350	2,166	2,167	32,411	28,982	...
10人～29人	472	7,230	7,010	207,723	190,206	...
30人～49人	67	2,551	2,526	68,304	60,803	...
50人～99人	73	5,220	5,205	144,332	127,304	...
100人～299人	48	8,320	8,058	227,572	203,705	...
300人～499人	8	2,704	2,752	83,114	72,855	...
500人以上	11	15,974	16,740	821,070	772,722	...
事 業 従 事 者 規 模 別 計	2,436	46,913	47,454	1,619,739	1,486,831	2,409
4人以下	1,384	2,753	2,784	29,504	24,529	...
5人～9人	355	2,085	2,055	27,672	24,797	...
10人～29人	484	7,210	7,026	210,834	193,012	...
30人～49人	64	2,266	2,363	62,874	58,217	...
50人～99人	74	4,820	4,543	140,160	124,074	...
100人～299人	54	8,507	8,454	212,628	193,153	...
300人～499人	10	3,298	3,489	114,996	96,328	...
500人以上	11	15,974	16,740	821,070	772,722	...
インターネット附随サービス 業務の事業従事者規模別計	2,436	46,913	47,454	1,619,739	1,486,831	2,409
4人以下	1,452	3,123	3,005	30,894	25,580	...
5人～9人	353	2,447	2,296	37,973	33,811	...
10人～29人	426	6,798	6,754	207,711	188,024	...
30人～49人	72	2,927	2,792	79,134	68,380	...
50人～99人	68	5,019	4,777	141,055	126,635	...
100人～299人	46	7,963	8,181	218,207	195,447	...
300人～499人	9	3,364	3,438	94,274	84,248	...
500人以上	10	15,271	16,212	810,491	764,706	...
年 間 売 上 高 規 模 別 計	2,436	46,913	47,454	1,619,739	1,486,831	2,409
1千万円未満	760	1,198	1,226	4,215	3,709	...
1千万円以上3千万円未満	402	1,153	1,134	8,870	6,314	...
3千万円以上1億円未満	508	2,273	2,283	27,341	23,557	...
1億円以上10億円未満	590	11,007	10,837	193,987	176,554	...
10億円以上100億円未満	161	14,599	14,259	479,629	426,427	...
100億円以上	16	16,684	17,715	905,696	850,271	...
専 業 割 合 別 計	2,436	46,913	47,454	1,619,739	1,486,831	2,409
50%未満	142	552	472	8,502	3,957	...
50%以上100%未満	1,168	22,390	21,504	666,998	538,634	...
100%	1,126	23,972	25,478	944,239	944,239	...

模 範 部 統 計 表

従業者数及び年間売上高

経 営 組 織 別								
会 社				会社以外の法人・団体及び個人経営				
従業者数 (人)	インターネット附随 サービス業務の 事業従事者数 (人)	年間売上高(百万円)		事業所数	従業者数 (人)	インターネット附随 サービス業務の 事業従事者数 (人)	年間売上高(百万円)	
		計	うち、インターネット 附随サービス業務				計	うち、インターネット 附随サービス業務
46,886	47,405	1,619,591	1,486,689	27	27	49	148	142
2,269	2,263	24,930	22,132	-	-	-	-	-
1,073	1,073	11,641	9,171	-	-	-	-	-
8,688	8,213	173,232	156,072	-	-	-	-	-
3,115	2,800	85,234	69,591	-	-	-	-	-
10,345	10,509	326,309	298,854	-	-	-	-	-
21,397	22,547	998,246	930,870	-	-	-	-	-
-	-	-	-	27	27	49	148	142
46,886	47,405	1,619,591	1,486,689	27	27	49	148	142
...
...
...
46,886	47,405	1,619,591	1,486,689	27	27	49	148	142
...
...
...
...
...
...
...
...
46,886	47,405	1,619,591	1,486,689	27	27	49	148	142
...
...
...
...
...
...
...
...
46,886	47,405	1,619,591	1,486,689	27	27	49	148	142
...
...
...
...
...
...
...
46,886	47,405	1,619,591	1,486,689	27	27	49	148	142
...
...
...
...
...
...
...

1. 全 規 合
① 総 合

第4表 雇用形態別の男女別の従業者数、別経営の事業所から派遣され

区 分	事業所数	従 業 者 数			個人業主 (個人経営の事業主) 及び 無給の家族従業者	有給役員	計
		計	男	女	男女計	男女計	
経 営 組 織 別 計	2,436	46,913	30,881	16,032	23	3,826	37,952
会 社	2,409	46,886	30,858	16,028	-	3,826	37,952
会 社 以 外 の 法 人 ・ 団 体 及 び 個 人 経 営	27	27	23	4	23	-	-
資 本 金 規 模 別 計	2,436	46,913	30,881	16,032	23	3,826	37,952
500万円未満	765	2,269	1,292	977	-	1,080	849
500万円以上1千万円未満	300	1,073	753	320	-	367	394
1千万円以上5千万円未満	825	8,688	5,735	2,952	-	1,477	5,512
5千万円以上1億円未満	157	3,115	2,241	874	-	180	2,712
1億円以上10億円未満	255	10,345	7,061	3,284	-	496	8,616
10億円以上	108	21,397	13,777	7,620	-	227	19,869
資本金なし	27	27	23	4	23	-	-
単 独 事 業 所 、 本 社 、 支 社 別 計	2,436	46,913	30,881	16,032	23	3,826	37,952
単 独 事 業 所	1,770	18,274	12,167	6,107	23	2,864	13,249
本 社	359	20,651	13,520	7,131	-	884	18,354
支 社	307	7,988	5,195	2,794	-	79	6,349
従 業 者 規 模 別 計	2,436	46,913	30,881	16,032	23	3,826	37,952
4人以下	1,407	2,747	1,776	971	23	1,627	923
5人～9人	350	2,166	1,327	840	-	636	1,141
10人～29人	472	7,230	4,784	2,447	-	807	5,414
30人～49人	67	2,551	1,766	784	-	159	1,855
50人～99人	73	5,220	3,492	1,729	-	275	4,263
100人～299人	48	8,320	5,262	3,058	-	214	7,311
300人～499人	8	2,704	1,991	713	-	28	2,108
500人以上	11	15,974	10,484	5,490	-	81	14,935
事 業 従 事 者 規 模 別 計	2,436	46,913	30,881	16,032	23	3,826	37,952
4人以下	1,384	2,753	1,777	976	23	1,628	929
5人～9人	355	2,085	1,271	814	-	620	1,094
10人～29人	484	7,210	4,789	2,421	-	814	5,386
30人～49人	64	2,266	1,530	736	-	146	1,587
50人～99人	74	4,820	3,239	1,581	-	265	3,896
100人～299人	54	8,507	5,350	3,157	-	238	7,458
300人～499人	10	3,298	2,441	856	-	34	2,665
500人以上	11	15,974	10,484	5,490	-	81	14,935
インターネット附随サービス 業務の事業従事者規模別計	2,436	46,913	30,881	16,032	23	3,826	37,952
4人以下	1,452	3,123	1,918	1,205	23	1,853	982
5人～9人	353	2,447	1,733	714	-	535	1,510
10人～29人	426	6,798	4,388	2,410	-	693	5,154
30人～49人	72	2,927	1,998	929	-	190	2,155
50人～99人	68	5,019	3,192	1,827	-	256	4,111
100人～299人	46	7,963	5,224	2,740	-	193	7,056
300人～499人	9	3,364	2,284	1,080	-	32	2,746
500人以上	10	15,271	10,146	5,126	-	75	14,238
年 間 売 上 高 規 模 別 計	2,436	46,913	30,881	16,032	23	3,826	37,952
1千万円未満	760	1,198	678	520	23	849	68
1千万円以上3千万円未満	402	1,153	686	467	-	608	453
3千万円以上1億円未満	508	2,273	1,509	764	-	747	1,228
1億円以上10億円未満	590	11,007	7,367	3,640	-	1,056	8,001
10億円以上100億円未満	161	14,599	9,371	5,228	-	477	12,847
100億円以上	16	16,684	11,271	5,413	-	90	15,355
専 業 割 合 別 計	2,436	46,913	30,881	16,032	23	3,826	37,952
50%未満	142	552	327	225	-	289	234
50%以上100%未満	1,168	22,390	14,586	7,804	3	1,866	18,144
100%	1,126	23,972	15,969	8,003	20	1,671	19,574

模 範 部 統 計 表

ている人及びインターネット附随サービス業務の事業従事者数

雇 用 形 態 別 (人)							
常 用 雇 用 者							
一般に正社員、正職員などと 呼ばれている人			パート・アルバイトなど (就業時間換算雇用者数)				
男	女	計	男	女	計	男	女
25,466	12,486	4,641	3,765
25,466	12,486	4,638	3,765
-	-	4	-	-	-
25,466	12,486	4,641	3,765
481	368	268	128
282	112	123	59	64	78	37	41
3,837	1,675	1,654	703	951	1,225	596	628
1,996	715	187	95	93	138	68	69
5,908	2,708	1,134	623	511	1,061	590	471
12,962	6,907	1,271	590	681	1,136	541	595
-	-	4	-	-	-
25,466	12,486	4,641	3,765
8,901	4,348	1,739	723	1,016	1,248	568	680
12,317	6,037	1,342	489	853	1,077	422	655
4,248	2,101	1,560	1,440
25,466	12,486	4,641	3,765
566	357	103	61	42	61	52	8
719	422	223	27	196	159	19	140
3,729	1,685	974	293	681	654	248	406
1,362	494	475	211	264	281	131	149
2,891	1,372	640	338	302	572	289	283
4,706	2,605	734	327	407	673	301	371
1,556	552	568	521
9,937	4,998	924	446	479	845	416	429
25,466	12,486	4,641	3,765
566	363	100	61	38	61	52	8
685	409	206	143
3,724	1,662	973	295	678	658	250	408
1,142	445	471	207	265	270	126	145
2,652	1,244	618	330	288	550	281	268
4,775	2,684	759	334	425	696	308	388
1,984	681	590	418	172	542	413	130
9,937	4,998	924	446	479	845	416	429
25,466	12,486	4,641	3,765
587	395	192	127
1,066	444	239	82	156	202	76	125
3,480	1,674	916	261	655	597	212	385
1,527	628	501	244	257	288	154	134
2,662	1,449	593	281	312	538	244	294
4,704	2,351	698	325	373	636	298	338
1,836	909	578	411	167	531	407	125
9,603	4,635	924	446	479	845	416	429
25,466	12,486	4,641	3,765
6	62	31	3
279	174	83	21	62	67	9	58
784	444	296	100	196	172	76	96
5,571	2,430	1,865	777	1,088	1,418	653	764
8,361	4,486	1,145	503	642	962	444	519
10,465	4,891	1,222	708	513	1,144	678	466
25,466	12,486	4,641	3,765
155	80	28	12
11,976	6,168	2,030	905	1,125	1,728	856	872
13,335	6,238	2,583	1,201	1,382	2,025	999	1,026

① 1. 全 規 合
総 合

第4表 雇用形態別の男女別の従業者数、別経営の事業所から派遣され

区 分	雇 用 形 態 別 (人) (つ づ き)					
	臨時雇用者 (常用雇用者以外の雇用者)			うち、別経営の事業所に派遣している人		
	計	男	女	計	男	女
経 営 組 織 別 計	471	307	164	1,034	674	360
会 社	471	1,034
会社以外の法人・団体 及び個人経営	-	-
資 本 金 規 模 別 計	471	307	164	1,034	674	360
500万円未満	72	-
500万円以上1千万円未満	189	6
1千万円以上5千万円未満	44	29
5千万円以上1億円未満	36	9
1億円以上10億円未満	100	148
10億円以上	30	843
資本金なし	-	-
単 独 事 業 所、本 社、支 社 別 計	471	307	164	1,034	674	360
単 独 事 業 所	399	399
本 社	71	265
支 社	-	370
従 業 者 規 模 別 計	471	307	164	1,034	674	360
4人以下	70	-
5人～9人	167	6
10人～29人	36	23
30人～49人	62	53
50人～99人	42	53
100人～299人	61	129
300人～499人	-	7
500人以上	34	763
事 業 従 事 者 規 模 別 計	471	307	164	1,034	674	360
4人以下	73	6
5人～9人	164	-
10人～29人	36	23
30人～49人	62	20
50人～99人	42	82
100人～299人	52	122
300人～499人	8	19
500人以上	34	763
インターネット附随サービス 業務の事業従事者規模別計	471	307	164	1,034	674	360
4人以下	73	6
5人～9人	164	3
10人～29人	36	20
30人～49人	80	54
50人～99人	59	54
100人～299人	17	127
300人～499人	8	7
500人以上	34	763
年 間 売 上 高 規 模 別 計	471	307	164	1,034	674	360
1千万円未満	228	-
1千万円以上3千万円未満	9	6
3千万円以上1億円未満	2	-
1億円以上10億円未満	86	80
10億円以上100億円未満	129	185
100億円以上	17	763
専 業 割 合 別 計	471	307	164	1,034	674	360
50%未満	-	-
50%以上100%未満	346	612
100%	125	422

模 範 部
統 計 表

ている人及びインターネット附随サービス業務の事業従事者数(つづき)

別経営の事業所から派遣されている人			事業従事者数 〔「従業者数計」+ 「別経営の事業所から派遣されている人」- 「うち、別経営の事業所に派遣している人」〕			うち、インターネット 附随サービス業務 の事業従事者数
計	男	女	計	男	女	
4,508	2,423	2,085	50,386	32,630	17,756	47,454
4,485	50,337	47,405
22	49	49
4,508	2,423	2,085	50,386	32,630	17,756	47,454
145	2,414	2,263
18	1,085	762	323	1,073
350	9,009	5,899	3,111	8,213
152	3,258	2,315	943	2,800
1,418	11,614	7,742	3,873	10,509
2,402	22,956	14,565	8,392	22,547
22	49	49
4,508	2,423	2,085	50,386	32,630	17,756	47,454
1,628	19,503	12,614	6,889	18,036
1,562	21,947	14,206	7,742	20,738
1,318	8,936	5,810	3,126	8,681
4,508	2,423	2,085	50,386	32,630	17,756	47,454
313	3,060	2,996
192	2,352	2,167
410	7,618	5,007	2,611	7,010
245	2,743	1,853	890	2,526
719	5,886	3,878	2,008	5,205
767	8,958	5,591	3,367	8,058
157	2,854	2,033	822	2,752
1,704	16,915	10,934	5,981	16,740
4,508	2,423	2,085	50,386	32,630	17,756	47,454
101	2,848	1,774	1,074	2,784
132	2,217	2,055
465	7,652	5,065	2,588	7,026
242	2,488	2,363
429	5,167	3,379	1,788	4,543
881	9,266	5,753	3,513	8,454
554	3,833	2,747	1,086	3,489
1,704	16,915	10,934	5,981	16,740
4,508	2,423	2,085	50,386	32,630	17,756	47,454
101	3,218	1,915	1,303	3,005
137	2,582	1,817	765	2,296
481	7,258	4,671	2,587	6,754
301	3,174	2,096	1,078	2,792
405	5,370	3,341	2,028	4,777
1,106	8,942	5,802	3,141	8,181
272	3,630	2,393	1,237	3,438
1,704	16,212	10,595	5,616	16,212
4,508	2,423	2,085	50,386	32,630	17,756	47,454
91	1,289	1,226
101	1,248	683	565	1,134
59	2,331	2,283
821	11,748	7,777	3,971	10,837
1,555	15,969	10,092	5,877	14,259
1,881	17,801	11,796	6,005	17,715
4,508	2,423	2,085	50,386	32,630	17,756	47,454
-	552	327	225	472
2,579	24,357	15,736	8,620	21,504
1,928	25,478	16,567	8,911	25,478

1. 全 規 合
① 総 合

第5表 インターネット附随サービス業務の業務種類別の該当事業所数及び

区 分	インターネット附随サー					
	計		うち、サイト運営業務		うち、コンテンツ配信業務	
	事業所数	年間売上高 (百万円)	該事業所数	年間売上高 (百万円)	該事業所数	年間売上高 (百万円)
経営組織別計	2,436	1,486,831	1,611	710,319	743	378,444
会社	2,409	1,486,689	1,598	710,234	730	378,395
会社以外の法人・団体及び個人経営	27	142	14	85	13	49
資本金規模別計	2,436	1,486,831	1,611	710,319	743	378,444
500万円未満	765	22,132	649	17,075	111	1,443
500万円以上1千万円未満	300	9,171	190	4,036	135	4,132
1千万円以上5千万円未満	825	156,072	556	45,095	286	33,860
5千万円以上1億円未満	157	69,591	91	13,853	112	23,485
1億円以上10億円未満	255	298,854	38	39,440	57	81,750
10億円以上	108	930,870	74	590,734	29	233,726
資本金なし	27	142	14	85	13	49
単独事業所、本社、支社別計	2,436	1,486,831	1,611	710,319	743	378,444
単独事業所	1,770	580,864	1,236	75,639	574	294,285
本社	359	698,848	219	503,449	68	71,835
支社	307	207,119	157	131,231	101	12,325
従業員規模別計	2,436	1,486,831	1,611	710,319	743	378,444
4人以下	1,407	30,253	1,052	12,908	490	x
5人～9人	350	28,982	150	x	74	4,399
10人～29人	472	190,206	333	68,051	91	13,870
30人～49人	67	60,803	24	23,499	33	21,663
50人～99人	73	127,304	26	26,298	28	52,195
100人～299人	48	203,705	18	66,851	21	74,864
300人～499人	8	72,855	1	x	2	x
500人以上	11	772,722	7	495,436	3	187,831
事業従事者規模別計	2,436	1,486,831	1,611	710,319	743	378,444
4人以下	1,384	24,529	1,047	12,524	470	6,535
5人～9人	355	24,797	150	x	89	x
10人～29人	484	193,012	333	67,348	93	14,089
30人～49人	64	58,217	26	24,294	35	22,480
50人～99人	74	124,074	27	28,118	24	50,276
100人～299人	54	193,153	19	51,810	27	77,072
300人～499人	10	96,328	2	x	2	x
500人以上	11	772,722	7	495,436	3	187,831
インターネット附随サービス業務の事業従事者規模別計	2,436	1,486,831	1,611	710,319	743	378,444
4人以下	1,452	25,580	1,116	13,398	470	6,535
5人～9人	353	33,811	142	13,258	93	x
10人～29人	426	188,024	274	60,264	93	15,823
30人～49人	72	68,380	31	28,174	36	24,133
50人～99人	68	126,635	23	25,811	28	58,134
100人～299人	46	195,447	17	48,371	18	65,669
300人～499人	9	84,248	3	33,623	2	x
500人以上	10	764,706	5	487,420	3	187,831
年間売上高規模別計	2,436	1,486,831	1,611	710,319	743	378,444
1千万円未満	760	3,709	446	2,214	162	798
1千万円以上3千万円未満	402	6,314	384	4,793	85	316
3千万円以上1億円未満	508	23,557	359	6,968	299	8,093
1億円以上10億円未満	590	176,554	352	67,335	143	30,101
10億円以上100億円未満	161	426,427	65	126,467	48	110,231
100億円以上	16	850,271	5	502,541	6	228,906
専業割合別計	2,436	1,486,831	1,611	710,319	743	378,444
50%未満	142	3,957	119	1,445	13	412
50%以上100%未満	1,168	538,634	874	279,496	420	102,805
100%	1,126	944,239	618	429,378	311	275,227

模 範 部 統 計 表

年間売上高、契約先産業別の該当事業所数及び年間売上高

ビス業務の業務種類別				インターネット随サービス業務の契約先産業別			
うち、ASP業務(ソフトウェア開発を除く)		うち、セキュリティサービス業務		計		うち、同業者	
該事業所数	年間売上高 (百万円)	該事業所数	年間売上高 (百万円)	事業所数	年間売上高 (百万円)	該事業所数	年間売上高 (百万円)
627	59,835	159	23,418	2,436	1,486,831	1,210	110,404
627	59,835	159	23,418	2,409	1,486,689	…	110,311
-	-	-	-	27	142	…	93
627	59,835	159	23,418	2,436	1,486,831	1,210	110,404
74	513	43	x	765	22,132	…	6,067
106	365	-	-	300	9,171	…	1,471
284	11,458	101	6,469	825	156,072	…	23,310
34	10,835	1	x	157	69,591	…	16,876
123	29,606	14	15,389	255	298,854	…	35,681
6	7,059	-	-	108	930,870	…	26,905
-	-	-	-	27	142	…	93
627	59,835	159	23,418	2,436	1,486,831	1,210	110,404
344	27,325	59	6,042	1,770	580,864	…	45,208
104	12,226	19	9,727	359	698,848	…	40,335
179	20,285	82	7,649	307	207,119	…	24,860
627	59,835	159	23,418	2,436	1,486,831	1,210	110,404
395	1,354	88	17	1,407	30,253	…	10,685
132	12,041	18	17	350	28,982	…	1,764
58	12,012	38	5,258	472	190,206	…	22,271
20	2,873	2	x	67	60,803	…	6,801
14	5,550	8	5,506	73	127,304	…	13,749
5	8,079	6	10,644	48	203,705	…	36,233
3	17,925	-	-	8	72,855	…	12,875
-	-	1	x	11	772,722	…	6,026
627	59,835	159	23,418	2,436	1,486,831	1,210	110,404
395	1,354	88	17	1,384	24,529	…	10,076
126	11,561	18	17	355	24,797	…	1,595
61	10,596	38	5,258	484	193,012	…	22,866
21	4,657	-	-	64	58,217	…	6,936
14	5,488	6	1,674	74	124,074	…	11,705
6	8,254	8	7,368	54	193,153	…	35,814
3	17,925	2	x	10	96,328	…	15,386
-	-	1	x	11	772,722	…	6,026
627	59,835	159	23,418	2,436	1,486,831	1,210	110,404
408	1,501	88	17	1,452	25,580	…	10,586
116	11,672	20	148	353	33,811	…	10,037
60	10,651	35	5,127	426	188,024	…	13,990
24	6,770	2	x	72	68,380	…	6,931
13	4,524	8	1,448	68	126,635	…	12,966
3	6,792	6	14,702	46	195,447	…	49,241
3	17,925	-	-	9	84,248	…	1,027
-	-	1	x	10	764,706	…	5,625
627	59,835	159	23,418	2,436	1,486,831	1,210	110,404
103	265	10	1	760	3,709	…	1,750
197	559	78	15	402	6,314	…	898
169	2,490	20	25	508	23,557	…	7,338
139	21,967	36	3,258	590	176,554	…	28,028
17	16,630	15	20,118	161	426,427	…	56,257
3	17,925	-	-	16	850,271	…	16,133
627	59,835	159	23,418	2,436	1,486,831	1,210	110,404
106	1,713	19	25	142	3,957	…	251
336	26,559	113	18,197	1,168	538,634	…	67,864
185	31,564	27	5,197	1,126	944,239	…	42,289

注5.「同業者」とは、契約先(取引相手)がインターネット随サービス業務を主業として営む事業所の場合をいい、同一企業間の企業内取引を含む。

第 Ⅲ 編

《インターネット附随サービス業》

1 . 全 規 模 の 部

② 都 道 府 県 別 統 計 表

第1表 事業所数、従業者数、事業従事者数、年間売上高、

区 分	事業所数				従業者数 A (人)	事業従事者数		年間 計 C
	計	単 独 事業所	本 社	支 社		事業従事者数 B うち、インターネット 付随サービス業務 の事業従事者数		
全 国 計	2,436	1,770	359	307	46,913	50,386	47,454	1,619,739
北海道	104	…	…	…	908	1,039	1,006	11,226
青森	6	…	…	…	18	12	12	81
岩手	2	…	…	…	4	4	4	x
宮城	48	…	…	…	957	990	990	13,155
秋田	5	…	…	…	7	7	7	19
山形	7	…	…	…	17	17	12	92
福島	3	…	…	…	22	22	22	108
茨城	22	…	…	…	59	59	59	616
栃木	1	…	…	…	29	19	19	x
群馬	25	…	…	…	159	218	179	5,590
埼玉	12	…	…	…	211	212	205	5,138
千葉	56	…	…	…	179	183	183	4,893
東京都	923	…	…	…	34,609	37,190	35,270	1,356,981
神奈川県	177	…	…	…	841	1,052	838	24,287
新潟	21	…	…	…	275	275	197	4,485
富山	3	…	…	…	92	92	56	506
石川	14	…	…	…	240	251	249	6,259
福井	7	…	…	…	24	24	24	93
山梨	7	…	…	…	7	7	7	48
長野	19	…	…	…	52	53	53	849
岐阜	24	…	…	…	131	131	129	1,312
静岡県	34	…	…	…	222	222	182	2,163
愛知県	167	…	…	…	1,267	1,291	1,157	29,647
三重	1	…	…	…	45	52	34	x
滋賀	12	…	…	…	53	53	53	373
京都	70	…	…	…	1,082	1,085	910	24,147
大阪	332	…	…	…	2,362	2,747	2,714	64,291
兵庫	115	…	…	…	473	488	426	9,012
奈良	6	…	…	…	24	24	24	84
和歌山	6	…	…	…	6	6	6	9
鳥取	9	…	…	…	36	39	36	798
島根	6	…	…	…	28	28	27	435
岡山	10	…	…	…	105	105	93	2,661
広島	10	…	…	…	109	112	108	3,134
山口	8	…	…	…	18	18	18	69
徳島	4	…	…	…	8	8	8	9
香川	6	…	…	…	28	28	15	251
愛媛	22	…	…	…	82	82	82	2,075
高知	3	…	…	…	5	5	5	12
福岡	77	…	…	…	1,062	1,082	993	35,074
佐賀	4	…	…	…	80	80	80	906
長崎	4	…	…	…	8	8	8	60
熊本	13	…	…	…	62	62	51	731
大分	-	…	…	…	-	-	-	-
宮崎	9	…	…	…	304	304	304	3,311
鹿児島	2	…	…	…	23	23	23	x
沖縄	24	…	…	…	580	580	578	3,106

注6. 「事業従事者数」とは、事業所の従業者数から「別経営の事業所に派遣している人」を除き、「別経営の事業所から派遣されている人」を加えた、いわゆる実際に従事している者をいう。

注7. 標本調査で拡大推計して集計後に四捨五入をしているため、総計と内訳の合計とは一致しない場合がある。また、単位当たり換算の値は、各数値に単位以下の数値を有しているため、公表値から求められても一致しない場合がある。

模 範 的 統 計 表

年間営業費用、1事業所当たり及び1人当たりの年間売上高

売上高 (百万円)		事業所の 年間営業費用 (百万円)	1事業所当たり				従業員1人 当たりの 年間売上高 C/A (万円)	インターネット附属 サービス業務 事業従事者 1人当たりの 主業年間売上高 D/B (万円)
インターネット附属 サービス業務 (主業) D	その他業務 (従業)		従業員数 (人)	インターネット附属 サービス業務の 事業従事者数 (人)	年間売上高 (万円)	インターネット附属 サービス業務の 年間売上高 (万円)		
1,486,831	132,908	1,201,664	19	19	66,488	61,032	3,453	3,133
9,562	1,664	8,534	9	10	10,813	9,210	1,236	951
60	21	74	3	2	1,350	1,000	450	500
x	x	x	2	2	x	x	x	x
12,526	629	10,663	20	21	27,560	26,242	1,374	1,266
19	-	18	1	1	354	354	265	265
43	49	92	3	2	1,384	650	532	361
108	-	123	7	7	3,590	3,590	490	490
609	7	569	3	3	2,802	2,769	1,051	1,038
x	x	x	29	19	x	x	x	x
5,092	498	4,152	6	7	22,663	20,643	3,512	2,842
4,613	526	3,695	18	18	44,683	40,110	2,435	2,250
4,197	696	3,402	3	3	8,738	7,494	2,734	2,293
1,257,893	99,088	987,802	37	38	147,005	136,270	3,921	3,566
17,634	6,652	19,312	5	5	13,697	9,945	2,886	2,104
3,320	1,166	3,751	13	9	21,358	15,807	1,631	1,685
333	173	447	37	22	20,236	13,301	553	599
x	x	4,535	17	18	44,706	x	2,613	x
93	1	95	3	3	1,304	1,294	386	383
40	8	38	1	1	679	569	679	569
843	5	825	3	3	4,587	4,557	1,648	1,606
x	x	1,032	6	5	5,582	x	1,005	x
1,959	204	2,077	6	5	6,285	5,691	973	1,075
26,872	2,775	22,997	8	7	17,706	16,048	2,340	2,322
x	x	x	45	34	x	x	x	x
281	92	369	4	4	3,119	2,352	701	528
20,527	3,619	21,736	16	13	34,698	29,497	2,231	2,256
59,749	4,542	58,677	7	8	19,390	18,020	2,721	2,201
6,513	2,498	7,333	4	4	7,867	5,686	1,904	1,528
84	-	73	4	4	1,407	1,407	352	352
9	-	8	1	1	148	148	148	148
796	2	755	4	4	9,204	9,185	2,216	2,232
223	211	304	5	5	7,903	4,059	1,581	842
2,506	155	2,384	11	9	26,609	25,060	2,534	2,695
2,779	355	2,120	11	11	32,647	28,951	2,865	2,573
x	x	58	2	2	858	x	392	x
9	-	9	2	2	229	229	115	115
132	120	209	5	3	4,435	2,323	887	858
x	x	1,450	4	4	9,290	x	2,540	x
x	x	11	2	2	385	x	257	x
29,227	5,847	23,776	14	13	45,551	37,957	3,301	2,945
x	x	582	20	20	22,650	x	1,132	x
60	-	60	2	2	1,500	1,500	750	750
x	x	806	5	4	5,624	x	1,179	x
-	-	-	-	-	-	-	-	-
3,311	-	2,553	34	34	36,786	36,786	1,089	1,089
x	x	x	12	12	x	x	x	x
3,080	27	2,722	24	24	12,943	12,831	536	532

注8. 統計表の「…」は、回収標本数が少ないために表章できない項目を表している。

②

都

道

府

1. 全 規
県

第2表 業務(主業、従業)

区 分	事業所数	従業者数 (人)	インターネット附随 サービス業務の 事業従事者数 (人)	計	
				事業所数	年間売上高 (百万円)
全 国 計	2,436	46,913	47,454	2,436	1,619,739
北海道	104	908	1,006	104	11,226
青森	6	18	12	6	81
岩手	2	4	4	2	x
宮城	48	957	990	48	13,155
秋田	5	7	7	5	19
山形	7	17	12	7	92
福島	3	22	22	3	108
茨城	22	59	59	22	616
栃木	1	29	19	1	x
群馬	25	159	179	25	5,590
埼玉	12	211	205	12	5,138
千葉	56	179	183	56	4,893
東京都	923	34,609	35,270	923	1,356,981
神奈川県	177	841	838	177	24,287
新潟	21	275	197	21	4,485
富山	3	92	56	3	506
石川	14	240	249	14	6,259
福井	7	24	24	7	93
山梨	7	7	7	7	48
長野	19	52	53	19	849
岐阜	24	131	129	24	1,312
静岡県	34	222	182	34	2,163
愛知県	167	1,267	1,157	167	29,647
三重	1	45	34	1	x
滋賀	12	53	53	12	373
京都	70	1,082	910	70	24,147
大阪	332	2,362	2,714	332	64,291
兵庫	115	473	426	115	9,012
奈良	6	24	24	6	84
和歌山	6	6	6	6	9
鳥取	9	36	36	9	798
島根	6	28	27	6	435
岡山	10	105	93	10	2,661
広島	10	109	108	10	3,134
山口	8	18	18	8	69
徳島	4	8	8	4	9
香川	6	28	15	6	251
愛媛	22	82	82	22	2,075
高知	3	5	5	3	12
福岡	77	1,062	993	77	35,074
佐賀	4	80	80	4	906
長崎	4	8	8	4	60
熊本	13	62	51	13	731
大分	-	-	-	-	-
宮崎	9	304	304	9	3,311
鹿児島	2	23	23	2	x
沖縄	24	580	578	24	3,106

注9.「該当事業所数」とは、当該項目に記載のあった事業所数をいい、複数の項目欄に記載がある場合、それぞれにカウントされる。調査事業所数に対する内訳事業所数。

模 範 的 統 計 表

別の年間売上高

事業所の業務別年間売上高							
インターネット附属サービス業務 (主業)		その他業務(従業)					
		計		ソフトウェア業務	情報処理・提供サービス業務	その他業務	
該事業所 当数	年間売上高 (百万円)	該事業所 当数	年間売上高 (百万円)	年間売上高 (百万円)	年間売上高 (百万円)	年間売上高 (百万円)	
2,436	1,486,831	1,310	132,908	26,890	23,086	82,931	
104	9,562	79	1,664	745	7	912	
6	60	6	21	
2	x	2	x	
48	12,526	42	629	25	-	604	
5	19	-	-	
7	43	7	49	
3	108	-	-	
22	609	7	7	
1	x	1	x	
25	5,092	11	498	273	224	2	
12	4,613	3	526	
56	4,197	49	696	490	98	108	
923	1,257,893	555	99,088	19,053	13,763	66,273	
177	17,634	100	6,652	1,523	3,603	1,527	
21	3,320	14	1,166	
3	333	3	173	
14	x	1	x	
7	93	4	1	
7	40	4	8	
19	843	8	5	
24	x	1	x	-	-	291	
34	1,959	29	204	67	115	23	
167	26,872	76	2,775	232	191	2,352	
1	x	1	x	
12	281	5	92	
70	20,527	23	3,619	1,119	1,948	552	
332	59,749	125	4,542	1,499	175	2,868	
115	6,513	81	2,498	424	1,485	590	
6	84	-	-	
6	9	-	-	
9	796	3	2	
6	223	3	211	
10	2,506	10	155	
10	2,779	5	355	
8	x	1	x	
4	9	-	-	
6	132	3	120	
22	x	2	x	
3	x	2	x	
77	29,227	39	5,847	745	334	4,769	
4	x	1	x	
4	60	-	-	
13	x	1	x	
-	-	-	-	-	-	-	
9	3,311	-	-	
2	x	1	x	
24	3,080	3	27	8	8	11	

第3表 経営組織別の事業所数、

区 分	計					事業所数
	事業所数	従業者数 (人)	インターネット附随 サービス業務の 事業従事者数 (人)	年間売上高(百万円)		
				計	うち、インターネット 附随サービス業務	
全 国 計	2,436	46,913	47,454	1,619,739	1,486,831	2,409
北海道	104	908	1,006	11,226	9,562	...
青森	6	18	12	81	60	...
岩手	2	4	4	x	x	...
宮城	48	957	990	13,155	12,526	...
秋田	5	7	7	19	19	...
山形	7	17	12	92	43	...
福島	3	22	22	108	108	...
茨城	22	59	59	616	609	...
栃木	1	29	19	x	x	...
群馬	25	159	179	5,590	5,092	...
埼玉	12	211	205	5,138	4,613	...
千葉	56	179	183	4,893	4,197	...
東京都	923	34,609	35,270	1,356,981	1,257,893	...
神奈川県	177	841	838	24,287	17,634	...
新潟	21	275	197	4,485	3,320	...
富山	3	92	56	506	333	...
石川	14	240	249	6,259	x	...
福井	7	24	24	93	93	...
山梨	7	7	7	48	40	...
長野	19	52	53	849	843	...
岐阜	24	131	129	1,312	x	...
静岡	34	222	182	2,163	1,959	...
愛知	167	1,267	1,157	29,647	26,872	...
三重	1	45	34	x	x	...
滋賀	12	53	53	373	281	...
京都	70	1,082	910	24,147	20,527	...
大阪	332	2,362	2,714	64,291	59,749	...
兵庫	115	473	426	9,012	6,513	...
奈良	6	24	24	84	84	...
和歌山	6	6	6	9	9	...
鳥取	9	36	36	798	796	...
島根	6	28	27	435	223	...
岡山	10	105	93	2,661	2,506	...
広島	10	109	108	3,134	2,779	...
山口	8	18	18	69	x	...
徳島	4	8	8	9	9	...
香川	6	28	15	251	132	...
愛媛	22	82	82	2,075	x	...
高知	3	5	5	12	x	...
福岡	77	1,062	993	35,074	29,227	...
佐賀	4	80	80	906	x	...
長崎	4	8	8	60	60	...
熊本	13	62	51	731	x	...
大分	-	-	-	-	-	...
宮崎	9	304	304	3,311	3,311	...
鹿児島	2	23	23	x	x	...
沖縄	24	580	578	3,106	3,080	...

1. 全 規 県

② 都 道 府 県

第4表 雇用形態別の男女別の従業者数、別経営の事業所から派遣され

区 分	事業所数	従 業 者 数			「個人業主(個人経営の事業主)及び 無給の家族従業者」+「有給役員」		
		計	男	女	計	男	女
全 国 計	2,436	46,913	30,881	16,032	3,849
北海道	104	908	594	314	34	30	4
青森	6	18	9	9	9	6	3
岩手	2	4	2	2	-
宮城	48	957	463	495	82	82	-
秋田	5	7	5	2	7	5	2
山形	7	17	9	8	9
福島	3	22	10	12	4	4	-
茨城	22	59	37	22	22	15	7
栃木	1	29	23	6	2	2	-
群馬	25	159	95	65	54	30	25
埼玉	12	211	137	75	29	27	2
千葉	56	179	109	70	108	59	49
東京都	923	34,609	23,013	11,596	1,922	1,636	287
神奈川県	177	841	544	298	254	130	124
新潟	21	275	202	73	24	24	-
富山	3	92	76	16	2	2	-
石川	14	240	156	84	28	19	9
福井	7	24	17	7	7	7	-
山梨	7	7	7	-	7	7	-
長野	19	52	40	12	22	22	-
岐阜	24	131	77	54	22	22	-
静岡	34	222	96	126	37	37	-
愛知	167	1,267	733	534	307	151	156
三重	1	45	23	22	7	7	-
滋賀	12	53	39	14	18	17	1
京都	70	1,082	862	220	73	59	14
大阪	332	2,362	1,426	936	437	320	117
兵庫県	115	473	366	108	85	85	-
奈良	6	24	20	4	8	4	4
和歌山	6	6	6	-	6	6	-
鳥取	9	36	22	14	12
島根	6	28	18	10	8	6	3
岡山	10	105	79	26	11
広島	10	109	74	35	13	11	2
山口	8	18	10	8	13	9	4
徳島	4	8	4	4	-
香川	6	28	19	10	10	6	5
愛媛	22	82	57	25	31
高知	3	5	3	3	-
福岡	77	1,062	717	345	63	60	3
佐賀	4	80	52	28	7	6	1
長崎	4	8	4	4	4
熊本	13	62	39	23	12
大分	-	-	-	-	-	-	-
宮崎	9	304	180	124	5	3	2
鹿児島	2	23	11	12	2	2	-
沖縄	24	580	391	189	23	8	15

模 範 部 別 統 計 表

ている人及びインターネット附随サービス業務の事業従事者数

雇 用 形 態 別 (人)								
常 用 雇 用 者								
一般に正社員、正職員などと 呼ばれている人			パート・アルバイトなど					
			(就業時間換算雇用者数)					
計	男	女	計	男	女	計	男	女
37,952	25,466	12,486	4,641	3,765
544	330	259
6	-	-
2	-	-
713	163	83
-	-	-
8	-	-
15	3	3
22	15	-
17	10	9
87	18	17
151	32	20
69	2	2
29,951	2,541	2,087
531	56	32
238	13	13
89	1	1
164	48	36
14	-	-
-	-	-
27	3	3
34	75	51
131	53	22
890	70	63
29	9	8
27	8	5
666	343	326
1,485	437	355
225	6	3
14	2	2
-	-	-
24	-	-
16	4	2
94	-	-
67	27	21
2	2	1
4	-	-
13	5	5
50	-	-
-	2	-
786	143	122
67	6	4
4	-	-
50	-	-
-	-	-
114	185	183
14	7	7
499	25	21

② 都 道 府 県

第4表 雇用形態別の男女別の従業者数、別経営の事業所から派遣され

区 分	雇 用 形 態 別 (人) (つづき)					
	臨時雇用者 (常用雇用者以外の雇用者)			うち、別経営の事業所に派遣している人		
	計	男	女	計	男	女
全 国 計	471	307	164	1,034	674	360
北海道	-	1
青森	3	6
岩手	-	-
宮城	-	1
秋田	-	-
山形	-	-
福島	-	-
茨城	-	-
栃木	-	10
群馬	-	2
埼玉	-	-
千葉	-	-
東京都	194	966
神奈川県	-	12
新潟	-	-
富山	-	-
石川	-	-
福井	3	-
山梨	-	-
長野	-	-
岐阜	-	-
静岡県	1	-
愛知県	-	1
三重	-	2
滋賀	-	-
京都	-	3
大阪	4	9
兵庫県	158	21
奈良	-	-
和歌山	-	-
鳥取	-	-
島根	-	-
岡山	-	-
広島	2	-
山口	1	-
徳島	-	-
香川	-	-
愛媛	-	-
高知	-	-
福岡	70	-
佐賀	-	-
長崎	-	-
熊本	-	-
大分	-	-
宮崎	-	-
鹿児島	-	-
沖縄	34	-

模 範 部
別 統 計 表

ている人及びインターネット附随サービス業務の事業従事者数(つづき)

別経営の事業所から派遣されている人			事業従事者数 〔「従業者数計」+ 「別経営の事業所から派遣されている人」- 「うち、別経営の事業所に派遣している人」〕			うち、インターネット 附随サービス業務 の事業従事者数
計	男	女	計	男	女	
4,508	2,423	2,085	50,386	32,630	17,756	47,454
132	1,039	1,006
-	12	12
-	4	4
34	990	990
-	7	5	2	7
-	17	9	8	12
-	22	10	12	22
-	59	37	22	59
-	19	19
61	218	139	80	179
1	212	205
4	183	183
3,547	37,190	24,291	12,899	35,270
223	1,052	715	337	838
-	275	202	73	197
-	92	76	16	56
12	251	249
-	24	17	7	24
-	7	7	-	7
1	53	53
-	131	77	54	129
-	222	96	126	182
25	1,291	1,157
9	52	23	29	34
-	53	39	14	53
6	1,085	862	223	910
393	2,747	1,586	1,161	2,714
36	488	372	116	426
-	24	20	4	24
-	6	6	-	6
3	39	36
-	28	18	10	27
-	105	79	26	93
3	112	108
-	18	10	8	18
-	8	8
-	28	19	10	15
-	82	57	25	82
-	5	5
19	1,082	993
-	80	52	28	80
-	8	4	4	8
-	62	39	23	51
-	-	-	-	-
-	304	180	124	304
-	23	11	12	23
-	580	391	189	578

1. 全 規

② 都 道 府 県

第5表 インターネット附随サービス業務の業務種類別の該当事業所数及び

区 分	インターネット附随サー					
	計		うち、サイト運営業務		うち、コンテンツ配信業務	
	事業所数	年間売上高 (百万円)	該事業所数	年間売上高 (百万円)	該事業所数	年間売上高 (百万円)
全 国 計	2,436	1,486,831	1,611	710,319	743	378,444
北海道	104	9,562	…	5,472	…	1,345
青森	6	60	…	31	…	-
岩手	2	x	…	-	…	-
宮城	48	12,526	…	10,568	…	-
秋田	5	19	…	x	…	17
山形	7	43	…	22	…	-
福島	3	108	…	50	…	-
茨城	22	609	…	39	…	304
栃木	1	x	…	-	…	-
群馬	25	5,092	…	4,119	…	34
埼玉	12	4,613	…	3,357	…	103
千葉	56	4,197	…	3,144	…	758
東京都	923	1,257,893	…	603,943	…	366,656
神奈川県	177	17,634	…	9,187	…	710
新潟	21	3,320	…	1,388	…	102
富山	3	333	…	17	…	-
石川	14	x	…	3,386	…	23
福井	7	93	…	-	…	24
山梨	7	40	…	-	…	16
長野	19	843	…	440	…	28
岐阜	24	x	…	197	…	-
静岡県	34	1,959	…	1,090	…	69
愛知県	167	26,872	…	21,812	…	767
三重	1	x	…	-	…	-
滋賀	12	281	…	188	…	15
京都	70	20,527	…	2,783	…	750
大阪	332	59,749	…	27,151	…	950
兵庫	115	6,513	…	3,204	…	-
奈良	6	84	…	82	…	2
和歌山	6	9	…	8	…	-
鳥取	9	796	…	573	…	x
島根	6	223	…	8	…	67
岡山	10	2,506	…	17	…	2,336
広島	10	2,779	…	2,423	…	19
山口	8	x	…	9	…	6
徳島	4	9	…	9	…	-
香川	6	132	…	13	…	56
愛媛	22	x	…	1,280	…	-
高知	3	x	…	8	…	-
福岡	77	29,227	…	2,576	…	2,282
佐賀	4	x	…	8	…	805
長崎	4	60	…	30	…	18
熊本	13	x	…	206	…	-
大分	-	-	…	-	…	-
宮崎	9	3,311	…	321	…	-
鹿児島	2	x	…	x	…	x
沖縄	24	3,080	…	762	…	-

模 範 部 別 統 計 表

年間売上高、契約先産業別の該当事業所数及び年間売上高

ビ ス 業 務 の 業 務 種 類 別				インターネット附随サービス業務の契約先産業別			
うち、ASP業務(ソフトウェア開発を除く)		うち、セキュリティサービス業務		計		うち、同業者	
該 事 業 所 数	年 間 売 上 高 (百万円)	該 事 業 所 数	年 間 売 上 高 (百万円)	事 業 所 数	年 間 売 上 高 (百万円)	該 事 業 所 数	年 間 売 上 高 (百万円)
627	59,835	159	23,418	2,436	1,486,831	1,210	110,404
…	523	…	9	104	9,562	…	675
…	-	…	-	6	60	…	5
…	x	…	-	2	x	…	x
…	1,163	…	-	48	12,526	…	699
…	-	…	-	5	19	…	19
…	-	…	-	7	43	…	-
…	-	…	-	3	108	…	-
…	-	…	-	22	609	…	403
…	-	…	-	1	x	…	-
…	113	…	-	25	5,092	…	433
…	57	…	-	12	4,613	…	271
…	294	…	-	56	4,197	…	1,470
…	32,913	…	15,197	923	1,257,893	…	77,728
…	114	…	4,447	177	17,634	…	3,578
…	277	…	416	21	3,320	…	1,456
…	-	…	-	3	333	…	319
…	370	…	-	14	x	…	-
…	69	…	-	7	93	…	8
…	-	…	-	7	40	…	40
…	-	…	-	19	843	…	75
…	163	…	-	24	x	…	200
…	360	…	-	34	1,959	…	129
…	329	…	17	167	26,872	…	2,024
…	-	…	-	1	x	…	-
…	-	…	0	12	281	…	76
…	15,453	…	131	70	20,527	…	352
…	1,268	…	979	332	59,749	…	2,046
…	575	…	-	115	6,513	…	113
…	-	…	-	6	84	…	4
…	-	…	1	6	9	…	1
…	-	…	111	9	796	…	24
…	61	…	-	6	223	…	74
…	15	…	-	10	2,506	…	1,964
…	-	…	-	10	2,779	…	30
…	3	…	0	8	x	…	-
…	-	…	-	4	9	…	9
…	21	…	-	6	132	…	19
…	24	…	-	22	x	…	136
…	x	…	-	3	x	…	8
…	5,306	…	-	77	29,227	…	13,119
…	2	…	0	4	x	…	21
…	6	…	6	4	60	…	42
…	339	…	-	13	x	…	3
…	-	…	-	-	-	…	-
…	-	…	867	9	3,311	…	7
…	-	…	-	2	x	…	x
…	-	…	1,236	24	3,080	…	2,754

注10. 「同業者」とは、契約先(取引相手)がインターネット附随サービス業務を主業として営む事業所の場合をいい、同一企業間の企業内取引を含む。

第 Ⅲ 編

《インターネット附随サービス業》

2. 事業従事者5人以上の部

① 総合統計表

2. 事 業 従 事 者 合 計
① 総 合

第1表 事業所数、従業者数、事業従事者数、年間売上高、

区 分	事業所数				従業者数 A (人)	事業従事者数 (人)	うち、インターネット 附随サービス業務 の事業従事者数 B	年 間 計 C
	計	単 独 事業所	本 社	支 社				
経営組織別計	1,053	644	252	156	44,160	47,538	44,670	1,590,235
会 社	1,049	44,156	47,512	44,644	1,590,200
会社以外の法人・団体 及び個人経営	4	4	26	26	35
資本金規模別計	1,053	644	252	156	44,160	47,538	44,670	1,590,235
500万円未満	113	1,138	1,182	1,096	15,053
500万円以上1千万円未満	90	722	740	728	7,817
1千万円以上5千万円未満	452	7,819	8,141	7,344	164,453
5千万円以上1億円未満	81	2,888	3,031	2,573	81,617
1億円以上10億円未満	204	10,192	11,461	10,356	323,015
10億円以上	108	21,397	22,956	22,547	998,246
資本金なし	4	4	26	26	35
単独事業所、本社、支社別計	1,053	644	252	156	44,160	47,538	44,670	1,590,235
単 独 事 業 所	644	16,063	17,191	15,787	600,071
本 社	252	20,521	21,824	20,614	757,204
支 社	156	7,576	8,524	8,269	232,959
従業者規模別計	1,053	644	252	156	44,160	47,538	44,670	1,590,235
4人以下	26	9	221	221	5,772
5人～9人	347	2,151	2,343	2,158	32,348
10人～29人	472	7,230	7,618	7,010	207,723
30人～49人	67	2,551	2,743	2,526	68,304
50人～99人	73	5,220	5,886	5,205	144,332
100人～299人	48	8,320	8,958	8,058	227,572
300人～499人	8	2,704	2,854	2,752	83,114
500人以上	11	15,974	16,915	16,740	821,070
事業従事者規模別計	1,053	644	252	156	44,160	47,538	44,670	1,590,235
5人～9人	355	2,085	2,217	2,055	27,672
10人～29人	484	7,210	7,652	7,026	210,834
30人～49人	64	2,266	2,488	2,363	62,874
50人～99人	74	4,820	5,167	4,543	140,160
100人～299人	54	8,507	9,266	8,454	212,628
300人～499人	10	3,298	3,833	3,489	114,996
500人以上	11	15,974	16,915	16,740	821,070
インターネット附随サービス 業務の事業従事者規模別計	1,053	644	252	156	44,160	47,538	44,670	1,590,235
4人以下	69	370	370	221	1,389
5人～9人	353	2,447	2,582	2,296	37,973
10人～29人	426	6,798	7,258	6,754	207,711
30人～49人	72	2,927	3,174	2,792	79,134
50人～99人	68	5,019	5,370	4,777	141,055
100人～299人	46	7,963	8,942	8,181	218,207
300人～499人	9	3,364	3,630	3,438	94,274
500人以上	10	15,271	16,212	16,212	810,491
年間売上高規模別計	1,053	644	252	156	44,160	47,538	44,670	1,590,235
1千万円未満	49	161	253	253	221
1千万円以上3千万円未満	69	372	372	259	1,062
3千万円以上1億円未満	184	1,370	1,429	1,380	11,976
1億円以上10億円未満	575	10,973	11,714	10,803	191,651
10億円以上100億円未満	161	14,599	15,969	14,259	479,629
100億円以上	16	16,684	17,801	17,715	905,696
専業割合別計	1,053	644	252	156	44,160	47,538	44,670	1,590,235
50%未満	28	336	336	256	5,704
50%以上100%未満	574	21,050	23,023	20,234	653,622
100%	451	22,774	24,179	24,179	930,908

注1. 「事業従事者数」とは、事業所の従業者数から「別経営の事業所に派遣している人」を除き、「別経営の事業所から派遣されている人」を加えた、いわゆる実際に従事している者をいう。

注2. 標本調査で拡大推計して集計後に四捨五入をしているため、総計と内訳の合計とは一致しない場合がある。また、単位当たり換算の値は、各数値に単位以下の数値を有しているため、公表値から求められても一致しない場合がある。

5 人 以 上 の 部 統 計 表

1事業所当たり及び1人当たりの年間売上高

売上高 (百万円)		1 事 業 所 当 た り				従 業 者 1 人 当 た り の 年 間 売 上 高 C/A (万円)	インターネット附随 サービス業務 事業従事者 1人当たりの 主業年間売上高 D/B (万円)
インターネット附随 サービス業務 (主業) D	そ の 他 業 務 (従業)	従業者数 (人)	インターネット附随 サービス業務の 事業従事者数 (人)	年間売上高 (万円)	インターネット附随 サービス業務の 年間売上高 (万円)		
1,462,302	127,932	42	42	151,078	138,924	3,601	3,274
1,462,268	127,932	42	43	151,610	139,413	3,601	3,275
35	-	1	7	929	929	929	133
1,462,302	127,932	42	42	151,078	138,924	3,601	3,274
13,308	1,746	10	10	13,282	11,742	1,322	1,214
6,843	974	8	8	8,678	7,597	1,083	940
148,526	15,927	17	16	36,379	32,856	2,103	2,022
67,162	14,454	35	32	100,169	82,429	2,827	2,610
295,559	27,456	50	51	158,480	145,009	3,169	2,854
930,870	67,376	198	209	923,337	861,017	4,665	4,129
35	-	1	7	929	929	929	133
1,462,302	127,932	42	42	151,078	138,924	3,601	3,274
561,933	38,138	25	24	93,117	87,199	3,736	3,559
697,577	59,628	82	82	300,763	277,079	3,690	3,384
202,792	30,167	48	53	148,948	129,660	3,075	2,452
1,462,302	127,932	42	42	151,078	138,924	3,601	3,274
5,772	-	0	8	21,865	21,865	65,211	2,614
28,934	3,414	6	6	9,313	8,330	1,504	1,341
190,206	17,517	15	15	44,002	40,292	2,873	2,713
60,803	7,500	38	38	102,702	91,425	2,678	2,407
127,304	17,027	71	71	197,125	173,869	2,765	2,446
203,705	23,866	174	168	474,960	425,149	2,735	2,528
72,855	10,259	352	359	1,083,029	949,343	3,074	2,648
772,722	48,348	1,393	1,460	7,160,495	6,738,856	5,140	4,616
1,462,302	127,932	42	42	151,078	138,924	3,601	3,274
24,797	2,875	6	6	7,790	6,980	1,327	1,207
193,012	17,823	15	15	43,605	39,919	2,924	2,747
58,217	4,657	35	37	98,145	90,876	2,775	2,464
124,074	16,086	65	62	190,344	168,498	2,908	2,731
193,153	19,475	156	155	390,393	354,635	2,499	2,285
96,328	18,668	323	342	1,126,168	943,348	3,487	2,761
772,722	48,348	1,393	1,460	7,160,495	6,738,856	5,140	4,616
1,462,302	127,932	42	42	151,078	138,924	3,601	3,274
1,051	338	5	3	2,023	1,531	376	476
33,811	4,162	7	7	10,767	9,587	1,551	1,473
188,024	19,688	16	16	48,709	44,093	3,056	2,784
68,380	10,754	41	39	109,960	95,017	2,704	2,449
126,635	14,420	74	71	208,355	187,055	2,810	2,651
195,447	22,760	173	178	474,716	425,202	2,740	2,389
84,248	10,026	382	390	1,069,925	956,138	2,802	2,450
764,706	45,785	1,473	1,564	7,818,242	7,376,587	5,307	4,717
1,462,302	127,932	42	42	151,078	138,924	3,601	3,274
195	26	3	5	451	397	137	77
844	218	5	4	1,550	1,231	285	326
10,349	1,627	7	8	6,508	5,624	874	750
174,217	17,433	19	19	33,349	30,315	1,746	1,613
426,427	53,203	91	89	298,524	265,410	3,285	2,990
850,271	55,425	1,065	1,131	5,783,027	5,429,128	5,429	4,800
1,462,302	127,932	42	42	151,078	138,924	3,601	3,274
2,673	3,032	12	9	20,618	9,660	1,697	1,042
528,721	124,901	37	35	113,790	92,046	3,105	2,613
930,908	-	51	54	206,633	206,633	4,088	3,850

注3. 統計表の「…」は、回収標本数が少ないために表章できない項目を表している。

2. 事 業 従 事 者

① 総 合

第2表 業務(主業、従業)

区 分	事業所数	従業者数 (人)	インターネット附属 サービス業務の 事業従事者数 (人)	計		インターネット附属サービス業務 (主業)		該事業所数	該事業所当数
				事業所数	年間売上高 (百万円)	年間売上高 (百万円)	該事業所当数		
経営組織別計	1,053	44,160	44,670	1,053	1,590,235	1,053	1,462,302	602	
会社	1,049	44,156	44,644	1,049	1,590,200	1,049	1,462,268	602	
会社以外の法人・団体 及び個人経営	4	4	26	4	35	4	35	-	
資本金規模別計	1,053	44,160	44,670	1,053	1,590,235	1,053	1,462,302	602	
500万円未満	113	1,138	1,096	113	15,053	113	13,308	89	
500万円以上1千万円未満	90	722	728	90	7,817	90	6,843	76	
1千万円以上5千万円未満	452	7,819	7,344	452	164,453	452	148,526	280	
5千万円以上1億円未満	81	2,888	2,573	81	81,617	81	67,162	37	
1億円以上10億円未満	204	10,192	10,356	204	323,015	204	295,559	58	
10億円以上	108	21,397	22,547	108	998,246	108	930,870	62	
資本金なし	4	4	26	4	35	4	35	-	
単独事業所、本社、支社別計	1,053	44,160	44,670	1,053	1,590,235	1,053	1,462,302	602	
単独事業所	644	16,063	15,787	644	600,071	644	561,933	354	
本社	252	20,521	20,614	252	757,204	252	697,577	190	
支社	156	7,576	8,269	156	232,959	156	202,792	57	
従業者規模別計	1,053	44,160	44,670	1,053	1,590,235	1,053	1,462,302	602	
4人以下	26	9	221	26	5,772	26	5,772	-	
5人～9人	347	2,151	2,158	347	32,348	347	28,934	224	
10人～29人	472	7,230	7,010	472	207,723	472	190,206	283	
30人～49人	67	2,551	2,526	67	68,304	67	60,803	27	
50人～99人	73	5,220	5,205	73	144,332	73	127,304	35	
100人～299人	48	8,320	8,058	48	227,572	48	203,705	23	
300人～499人	8	2,704	2,752	8	83,114	8	72,855	5	
500人以上	11	15,974	16,740	11	821,070	11	772,722	4	
事業従事者規模別計	1,053	44,160	44,670	1,053	1,590,235	1,053	1,462,302	602	
5人～9人	355	2,085	2,055	355	27,672	355	24,797	215	
10人～29人	484	7,210	7,026	484	210,834	484	193,012	290	
30人～49人	64	2,266	2,363	64	62,874	64	58,217	23	
50人～99人	74	4,820	4,543	74	140,160	74	124,074	39	
100人～299人	54	8,507	8,454	54	212,628	54	193,153	23	
300人～499人	10	3,298	3,489	10	114,996	10	96,328	8	
500人以上	11	15,974	16,740	11	821,070	11	772,722	4	
インターネット附属サービス 業務の事業従事者規模別計	1,053	44,160	44,670	1,053	1,590,235	1,053	1,462,302	602	
4人以下	69	370	221	69	1,389	69	1,051	69	
5人～9人	353	2,447	2,296	353	37,973	353	33,811	212	
10人～29人	426	6,798	6,754	426	207,711	426	188,024	233	
30人～49人	72	2,927	2,792	72	79,134	72	68,380	31	
50人～99人	68	5,019	4,777	68	141,055	68	126,635	33	
100人～299人	46	7,963	8,181	46	218,207	46	195,447	15	
300人～499人	9	3,364	3,438	9	94,274	9	84,248	6	
500人以上	10	15,271	16,212	10	810,491	10	764,706	3	
年間売上高規模別計	1,053	44,160	44,670	1,053	1,590,235	1,053	1,462,302	602	
1千万円未満	49	161	253	49	221	49	195	32	
1千万円以上3千万円未満	69	372	259	69	1,062	69	844	58	
3千万円以上1億円未満	184	1,370	1,380	184	11,976	184	10,349	113	
1億円以上10億円未満	575	10,973	10,803	575	191,651	575	174,217	314	
10億円以上100億円未満	161	14,599	14,259	161	479,629	161	426,427	78	
100億円以上	16	16,684	17,715	16	905,696	16	850,271	8	
専業割合別計	1,053	44,160	44,670	1,053	1,590,235	1,053	1,462,302	602	
50%未満	28	336	256	28	5,704	28	2,673	28	
50%以上100%未満	574	21,050	20,234	574	653,622	574	528,721	574	
100%	451	22,774	24,179	451	930,908	451	930,908	-	

注4.「該事業所数」とは、当該項目に記載のあった事業所数をいい、複数の項目欄に記載がある場合、それぞれにカウントされる。調査事業所数に対する内訳事業所数。

5 人 以 上 の 部
統 計 表

別の年間売上高

事業所の業務別年間売上高									
その他業務（従業）									
計	製造業務	情報通信業務（インターネット附属サービス業務を除く）				卸売・小売業務	サービス業務	その他の業務	
		計	ソフトウェア業務	情報処理・提供サービス業務	その他				
年間売上高 （百万円）	年間売上高 （百万円）	年間売上高 （百万円）	年間売上高 （百万円）	年間売上高 （百万円）	年間売上高 （百万円）	年間売上高 （百万円）	年間売上高 （百万円）	年間売上高 （百万円）	年間売上高 （百万円）
127,932	155	49,463	23,939	22,307	3,217	59,104	8,578	10,632	
127,932	155	49,463	23,939	22,307	3,217	59,104	8,578	10,632	
-	-	-	-	-	-	-	-	-	-
127,932	155	49,463	23,939	22,307	3,217	59,104	8,578	10,632	
1,746	-	1,421	862	559	-	5	81	238	
974	1	703	559	142	1	10	3	256	
15,927	154	8,719	3,605	4,791	324	3,823	2,559	671	
14,454	-	8,148	4,536	2,073	1,539	4,380	130	1,796	
27,456	-	22,169	9,893	11,985	291	2,687	2,390	209	
67,376	-	8,303	4,484	2,758	1,061	48,198	3,415	7,460	
-	-	-	-	-	-	-	-	-	-
127,932	155	49,463	23,939	22,307	3,217	59,104	8,578	10,632	
38,138	155	22,918	13,514	8,144	1,259	6,324	2,711	6,030	
59,628	-	19,820	6,717	11,165	1,938	33,848	5,015	944	
30,167	-	6,726	3,707	2,998	20	18,931	852	3,658	
127,932	155	49,463	23,939	22,307	3,217	59,104	8,578	10,632	
-	-	-	-	-	-	-	-	-	-
3,414	1	1,818	1,123	693	1	184	709	702	
17,517	154	10,138	5,134	4,598	406	5,744	1,215	265	
7,500	-	3,969	1,767	1,973	230	3,030	438	63	
17,027	-	8,575	3,904	3,704	966	3,373	2,173	2,907	
23,866	-	21,276	11,135	10,066	75	1,274	0	1,317	
10,259	-	3,688	875	1,273	1,539	2,985	1,480	2,107	
48,348	-	-	-	-	-	42,514	2,563	3,271	
127,932	155	49,463	23,939	22,307	3,217	59,104	8,578	10,632	
2,875	1	1,439	1,035	403	1	184	709	542	
17,823	154	10,283	5,213	4,664	406	5,744	1,215	426	
4,657	-	2,184	1,350	605	230	2,310	130	33	
16,086	-	6,932	3,087	2,879	966	4,094	2,142	2,918	
19,475	-	16,528	10,120	6,333	75	1,274	339	1,334	
18,668	-	12,097	3,135	7,423	1,539	2,985	1,480	2,107	
48,348	-	-	-	-	-	42,514	2,563	3,271	
127,932	155	49,463	23,939	22,307	3,217	59,104	8,578	10,632	
338	-	183	77	105	-	-	3	153	
4,162	1	2,864	2,192	556	116	184	723	389	
19,688	154	9,509	4,267	4,742	501	6,827	1,305	1,892	
10,754	-	6,591	3,154	2,567	869	1,895	1,493	776	
14,420	-	8,502	4,600	3,709	192	3,666	1,011	1,241	
22,760	-	17,799	9,518	6,743	1,539	4,018	0	942	
10,026	-	4,016	131	3,885	-	-	4,043	1,967	
45,785	-	-	-	-	-	42,514	-	3,271	
127,932	155	49,463	23,939	22,307	3,217	59,104	8,578	10,632	
26	-	26	-	26	-	-	-	-	
218	-	62	18	44	-	-	3	153	
1,627	1	629	282	346	1	22	632	342	
17,433	154	11,281	7,310	3,356	616	3,626	1,747	625	
53,203	-	30,954	15,414	14,479	1,061	9,957	6,196	6,095	
55,425	-	6,510	914	4,056	1,539	45,499	-	3,416	
127,932	155	49,463	23,939	22,307	3,217	59,104	8,578	10,632	
3,032	154	643	151	492	-	144	1,475	615	
124,901	1	48,820	23,788	21,815	3,217	58,960	7,103	10,016	
-	-	-	-	-	-	-	-	-	-

2. 事 業 従 事 者
① 総 合

第3表 経営組織別の事業所数、

区 分	計					事業所数
	事業所数	従業者数 (人)	インターネット附随 サービス業務の 事業従事者数 (人)	年間売上高(百万円)		
				計	うち、インターネット 附随サービス業務	
資 本 金 規 模 別 計	1,053	44,160	44,670	1,590,235	1,462,302	1,049
500万円未満	113	1,138	1,096	15,053	13,308	113
500万円以上1千万円未満	90	722	728	7,817	6,843	90
1千万円以上5千万円未満	452	7,819	7,344	164,453	148,526	452
5千万円以上1億円未満	81	2,888	2,573	81,617	67,162	81
1億円以上10億円未満	204	10,192	10,356	323,015	295,559	204
10億円以上	108	21,397	22,547	998,246	930,870	108
資本金なし	4	4	26	35	35	-
単 独 事 業 所、本 社、支 社 別 計	1,053	44,160	44,670	1,590,235	1,462,302	1,049
単 独 事 業 所	644	16,063	15,787	600,071	561,933	...
本 社	252	20,521	20,614	757,204	697,577	...
支 社	156	7,576	8,269	232,959	202,792	...
従 業 者 規 模 別 計	1,053	44,160	44,670	1,590,235	1,462,302	1,049
4人以下	26	9	221	5,772	5,772	...
5人～9人	347	2,151	2,158	32,348	28,934	...
10人～29人	472	7,230	7,010	207,723	190,206	...
30人～49人	67	2,551	2,526	68,304	60,803	...
50人～99人	73	5,220	5,205	144,332	127,304	...
100人～299人	48	8,320	8,058	227,572	203,705	...
300人～499人	8	2,704	2,752	83,114	72,855	...
500人以上	11	15,974	16,740	821,070	772,722	...
事 業 従 事 者 規 模 別 計	1,053	44,160	44,670	1,590,235	1,462,302	1,049
5人～9人	355	2,085	2,055	27,672	24,797	...
10人～29人	484	7,210	7,026	210,834	193,012	...
30人～49人	64	2,266	2,363	62,874	58,217	...
50人～99人	74	4,820	4,543	140,160	124,074	...
100人～299人	54	8,507	8,454	212,628	193,153	...
300人～499人	10	3,298	3,489	114,996	96,328	...
500人以上	11	15,974	16,740	821,070	772,722	...
インターネット附随サービス 業務の事業従事者規模別計	1,053	44,160	44,670	1,590,235	1,462,302	1,049
4人以下	69	370	221	1,389	1,051	...
5人～9人	353	2,447	2,296	37,973	33,811	...
10人～29人	426	6,798	6,754	207,711	188,024	...
30人～49人	72	2,927	2,792	79,134	68,380	...
50人～99人	68	5,019	4,777	141,055	126,635	...
100人～299人	46	7,963	8,181	218,207	195,447	...
300人～499人	9	3,364	3,438	94,274	84,248	...
500人以上	10	15,271	16,212	810,491	764,706	...
年 間 売 上 高 規 模 別 計	1,053	44,160	44,670	1,590,235	1,462,302	1,049
1千万円未満	49	161	253	221	195	...
1千万円以上3千万円未満	69	372	259	1,062	844	...
3千万円以上1億円未満	184	1,370	1,380	11,976	10,349	...
1億円以上10億円未満	575	10,973	10,803	191,651	174,217	...
10億円以上100億円未満	161	14,599	14,259	479,629	426,427	...
100億円以上	16	16,684	17,715	905,696	850,271	...
専 業 割 合 別 計	1,053	44,160	44,670	1,590,235	1,462,302	1,049
50%未満	28	336	256	5,704	2,673	...
50%以上100%未満	574	21,050	20,234	653,622	528,721	...
100%	451	22,774	24,179	930,908	930,908	...

5 人 以 上 の 部 統 計 表

従業者数及び年間売上高

経 営 組 織 別								
会 社				会 社 以 外 の 法 人 ・ 団 体 及 び 個 人 経 営				
従業者数 (人)	インターネット附随 サービス業務の 事業従事者数 (人)	年間売上高(百万円)		事業所数	従業者数 (人)	インターネット附随 サービス業務の 事業従事者数 (人)	年間売上高(百万円)	
		計	うち、インターネット 附随サービス業務				計	うち、インターネット 附随サービス業務
44,156	44,644	1,590,200	1,462,268	4	4	26	35	35
1,138	1,096	15,053	13,308	-	-	-	-	-
722	728	7,817	6,843	-	-	-	-	-
7,819	7,344	164,453	148,526	-	-	-	-	-
2,888	2,573	81,617	67,162	-	-	-	-	-
10,192	10,356	323,015	295,559	-	-	-	-	-
21,397	22,547	998,246	930,870	-	-	-	-	-
-	-	-	-	4	4	26	35	35
44,156	44,644	1,590,200	1,462,268	4	4	26	35	35
...
...
...
44,156	44,644	1,590,200	1,462,268	4	4	26	35	35
...
...
...
...
...
...
...
...
...
44,156	44,644	1,590,200	1,462,268	4	4	26	35	35
...
...
...
...
...
...
...
...
...
44,156	44,644	1,590,200	1,462,268	4	4	26	35	35
...
...
...
...
...
...
...
...
44,156	44,644	1,590,200	1,462,268	4	4	26	35	35
...
...
...
...
...
...
...
...

2. 事業従事者
① 総 合

第4表 雇用形態別の男女別の従業者数、別経営の事業所から派遣され

区 分	事業所数	従業者数			個人業主 (個人経営の事業主) 及び 無給の家族従業者	有給役員	一般に正社員、正職員などと 呼ばれている人		
		計	男	女			男女計	男女計	計
		経営組織別計	1,053	44,160	29,104	15,056	-	2,198	37,022
会社以外の法人・団体 及び個人経営	1,049	44,156	-	2,198	37,022	24,900	12,123
4	4	-	-	-	-	-	-
資本金規模別計	1,053	44,160	29,104	15,056	-	2,198	37,022	24,900	12,123
500万円未満	113	1,138	-	196	713	477	237
500万円以上1千万円未満	90	722	527	195	-	51	361	268	93
1千万円以上5千万円未満	452	7,819	5,131	2,688	-	1,052	5,127	3,582	1,545
5千万円以上1億円未満	81	2,888	2,096	792	-	176	2,488	1,855	633
1億円以上10億円未満	204	10,192	6,908	3,284	-	496	8,463	5,755	2,708
10億円以上	108	21,397	13,777	7,620	-	227	19,869	12,962	6,907
資本金なし	4	4	-	-	-	-	-
単独事業所、本社、支社別計	1,053	44,160	29,104	15,056	-	2,198	37,022	24,900	12,123
単独事業所	644	16,063	10,809	5,254	-	1,366	12,728	8,714	4,014
本社	252	20,521	13,476	7,045	-	774	18,337	12,312	6,024
支社	156	7,576	4,820	2,757	-	58	5,958	3,873	2,085
従業者規模別計	1,053	44,160	29,104	15,056	-	2,198	37,022	24,900	12,123
4人以下	26	9	5	4	-	5	-	-	-
5人～9人	347	2,151	1,321	831	-	630	1,135	719	416
10人～29人	472	7,230	4,784	2,447	-	807	5,414	3,729	1,685
30人～49人	67	2,551	1,766	784	-	159	1,855	1,362	494
50人～99人	73	5,220	3,492	1,729	-	275	4,263	2,891	1,372
100人～299人	48	8,320	5,262	3,058	-	214	7,311	4,706	2,605
300人～499人	8	2,704	1,991	713	-	28	2,108	1,556	552
500人以上	11	15,974	10,484	5,490	-	81	14,935	9,937	4,998
事業従事者規模別計	1,053	44,160	29,104	15,056	-	2,198	37,022	24,900	12,123
5人～9人	355	2,085	1,271	814	-	620	1,094	685	409
10人～29人	484	7,210	4,789	2,421	-	814	5,386	3,724	1,662
30人～49人	64	2,266	1,530	736	-	146	1,587	1,142	445
50人～99人	74	4,820	3,239	1,581	-	265	3,896	2,652	1,244
100人～299人	54	8,507	5,350	3,157	-	238	7,458	4,775	2,684
300人～499人	10	3,298	2,441	856	-	34	2,665	1,984	681
500人以上	11	15,974	10,484	5,490	-	81	14,935	9,937	4,998
インターネット附随サービス 業務の事業従事者規模別計	1,053	44,160	29,104	15,056	-	2,198	37,022	24,900	12,123
4人以下	69	370	141	229	-	224	53	21	32
5人～9人	353	2,447	1,733	714	-	535	1,510	1,066	444
10人～29人	426	6,798	4,388	2,410	-	693	5,154	3,480	1,674
30人～49人	72	2,927	1,998	929	-	190	2,155	1,527	628
50人～99人	68	5,019	3,192	1,827	-	256	4,111	2,662	1,449
100人～299人	46	7,963	5,224	2,740	-	193	7,056	4,704	2,351
300人～499人	9	3,364	2,284	1,080	-	32	2,746	1,836	909
500人以上	10	15,271	10,146	5,126	-	75	14,238	9,603	4,635
年間売上高規模別計	1,053	44,160	29,104	15,056	-	2,198	37,022	24,900	12,123
1千万円未満	49	161	126	35	-	-	-	-	-
1千万円以上3千万円未満	69	372	175	198	-	239	52	28	24
3千万円以上1億円未満	184	1,370	815	556	-	352	785	478	307
1億円以上10億円未満	575	10,973	7,347	3,626	-	1,040	7,982	5,567	2,416
10億円以上100億円未満	161	14,599	9,371	5,228	-	477	12,847	8,361	4,486
100億円以上	16	16,684	11,271	5,413	-	90	15,355	10,465	4,891
専業割合別計	1,053	44,160	29,104	15,056	-	2,198	37,022	24,900	12,123
50%未満	28	336	214	122	-	74	234	155	80
50%以上100%未満	574	21,050	13,675	7,375	-	1,178	17,570	11,582	5,988
100%	451	22,774	15,215	7,559	-	947	19,218	13,163	6,056

5 人 以 上 の 部 統 計 表

ている人及びインターネット附随サービス業務の部門別事業従事者数

雇 用 形 態 別 (人)											
常 用 雇 用 者						臨 時 雇 用 者 (常 用 雇 用 者 以 外 の 雇 用 者)			う ち 、 別 経 営 の 事 業 所 に 派 遣 し て い る 人		
パ ー ト ・ ア ル バ イ ト な ど											
(就 業 時 間 換 算 雇 用 者 数)											
計	男	女	計	男	女	計	男	女	計	男	女
4,542	3,704	398	269	129	1,028	671	357
4,538	3,704	398	1,028
4	-	-	-	-	-
4,542	3,704	398	269	129	1,028	671	357
227	125	2	-
123	59	64	78	37	41	186	-
1,596	651	945	1,167	544	623	44	29
187	95	93	138	68	69	36	9
1,134	623	511	1,061	590	471	100	148
1,271	590	681	1,136	541	595	30	843
4	-	-	-	-	-
4,542	3,704	398	269	129	1,028	671	357
1,639	662	978	1,187	516	672	329	399
1,342	489	853	1,077	422	655	68	259
1,560	1,440	-	370
4,542	3,704	398	269	129	1,028	671	357
4	-	-	-	-	-
223	27	196	159	19	140	164	-
974	293	681	654	248	406	36	23
475	211	264	281	131	149	62	53
640	338	302	572	289	283	42	53
734	327	407	673	301	371	61	129
568	521	-	7
924	446	479	845	416	429	34	763
4,542	3,704	398	269	129	1,028	671	357
206	143	164	-
973	295	678	658	250	408	36	23
471	207	265	270	126	145	62	20
618	330	288	550	281	268	42	82
759	334	425	696	308	388	52	122
590	418	172	542	413	130	8	19
924	446	479	845	416	429	34	763
4,542	3,704	398	269	129	1,028	671	357
93	66	-	-
239	82	156	202	76	125	164	3
916	261	655	597	212	385	36	20
501	244	257	288	154	134	80	54
593	281	312	538	244	294	59	54
698	325	373	636	298	338	17	127
578	411	167	531	407	125	8	7
924	446	479	845	416	429	34	763
4,542	3,704	398	269	129	1,028	671	357
4	-	-	-	158	-
76	14	62	67	9	58	6	-
231	114	2	-
1,865	777	1,088	1,418	653	764	86	80
1,145	503	642	962	444	519	129	185
1,222	708	513	1,144	678	466	17	763
4,542	3,704	398	269	129	1,028	671	357
28	12	-	-
2,029	904	1,125	1,728	856	872	273	606
2,485	1,141	1,344	1,964	947	1,017	125	422

2. 事業従事者
① 総 合

第4表 雇用形態別の男女別の従業者数、別経営の事業所から派遣され

区 分	別経営の事業所から派遣されている人 (人)			事業従事者数 (「従業者数計」+ 「別経営の事業所から派遣されている人」- 「うち、別経営の事業所に派遣している人」)						合 計		管理・営業部門		企画
				計			計			うち、別経営 の事業所 から派遣 されている人	うち、別経営 の事業所 から派遣 されている人			
	計	男	女	計	男	女	計	男	女					
経営組織別計	4,407	2,423	1,984	47,538	30,856	16,682	44,670	4,013	17,711	1,355	6,159			
会社以外の法人・団体 及び個人経営	4,384	47,512	30,834	16,678	44,644	3,991	17,707	1,355	6,159			
	22	26	22	4	26	22	4	-	-			
資本金規模別計	4,407	2,423	1,984	47,538	30,856	16,682	44,670	4,013	17,711	1,355	6,159			
500万円未満	44	1,182	1,096	44	427	4	107			
500万円以上1千万円未満	18	740	728	18	228	-	119			
1千万円以上5千万円未満	350	8,141	5,295	2,846	7,344	348	2,203	65	584			
5千万円以上1億円未満	152	3,031	2,170	861	2,573	82	640	19	354			
1億円以上10億円未満	1,418	11,461	7,589	3,873	10,356	1,097	3,541	321	1,383			
10億円以上	2,402	22,956	14,565	8,392	22,547	2,402	10,668	946	3,612			
資本金なし	22	26	22	4	26	22	4	-	-			
単独事業所、本社、支社別計	4,407	2,423	1,984	47,538	30,856	16,682	44,670	4,013	17,711	1,355	6,159			
単独事業所	1,527	17,191	11,257	5,934	15,787	1,356	5,312	442	2,396			
本社	1,562	21,824	14,164	7,659	20,614	1,423	8,630	483	2,982			
支社	1,318	8,524	5,435	3,089	8,269	1,234	3,769	431	782			
従業者規模別計	4,407	2,423	1,984	47,538	30,856	16,682	44,670	4,013	17,711	1,355	6,159			
4人以下	212	221	221	212	74	65	10			
5人～9人	192	2,343	2,158	129	1,022	59	245			
10人～29人	410	7,618	5,007	2,611	7,010	400	2,433	101	699			
30人～49人	245	2,743	1,853	890	2,526	221	931	48	360			
50人～99人	719	5,886	3,878	2,008	5,205	579	2,374	313	434			
100人～299人	767	8,958	5,591	3,367	8,058	611	2,521	167	1,712			
300人～499人	157	2,854	2,033	822	2,752	157	943	5	337			
500人以上	1,704	16,915	10,934	5,981	16,740	1,704	7,412	596	2,362			
事業従事者規模別計	4,407	2,423	1,984	47,538	30,856	16,682	44,670	4,013	17,711	1,355	6,159			
5人～9人	132	2,217	2,055	132	940	-	236			
10人～29人	465	7,652	5,065	2,588	7,026	452	2,502	170	656			
30人～49人	242	2,488	2,363	239	873	79	394			
50人～99人	429	5,167	3,379	1,788	4,543	292	1,874	115	449			
100人～299人	881	9,266	5,753	3,513	8,454	759	3,021	352	1,704			
300人～499人	554	3,833	2,747	1,086	3,489	436	1,089	44	358			
500人以上	1,704	16,915	10,934	5,981	16,740	1,704	7,412	596	2,362			
インターネット附随サービス 業務の事業従事者規模別計	4,407	2,423	1,984	47,538	30,856	16,682	44,670	4,013	17,711	1,355	6,159			
4人以下	-	370	141	229	221	-	169	-	-			
5人～9人	137	2,582	1,817	765	2,296	135	906	3	304			
10人～29人	481	7,258	4,671	2,587	6,754	463	2,447	173	610			
30人～49人	301	3,174	2,096	1,078	2,792	280	972	80	410			
50人～99人	405	5,370	3,341	2,028	4,777	271	1,896	135	612			
100人～299人	1,106	8,942	5,802	3,141	8,181	888	2,987	343	1,529			
300人～499人	272	3,630	2,393	1,237	3,438	272	1,260	26	437			
500人以上	1,704	16,212	10,595	5,616	16,212	1,704	7,074	596	2,257			
年間売上高規模別計	4,407	2,423	1,984	47,538	30,856	16,682	44,670	4,013	17,711	1,355	6,159			
1千万円未満	91	253	253	91	67	-	32			
1千万円以上3千万円未満	-	372	175	198	259	-	195	-	15			
3千万円以上1億円未満	59	1,429	1,380	59	546	-	158			
1億円以上10億円未満	821	11,714	7,757	3,957	10,803	802	3,752	380	992			
10億円以上100億円未満	1,555	15,969	10,092	5,877	14,259	1,181	5,811	334	2,592			
100億円以上	1,881	17,801	11,796	6,005	17,715	1,881	7,339	641	2,372			
専業割合別計	4,407	2,423	1,984	47,538	30,856	16,682	44,670	4,013	17,711	1,355	6,159			
50%未満	-	336	214	122	256	-	105	-	19			
50%以上100%未満	2,579	23,023	14,829	8,194	20,234	2,186	8,493	683	2,754			
100%	1,827	24,179	15,814	8,366	24,179	1,827	9,113	672	3,386			

5 人 以 上 の 部
統 計 表

ている人及びインターネット附随サービス業務の部門別事業従事者数(つづき)

うち、インターネット 附随サービス業務の部門別事業従事者数													
部門	開 発 部 門						研 究 員		ユ ー ザ ー サ ポ ー ト		そ の 他		
	計	システムエンジニア		プログラマ		うち、別経営の事業所から派遣されている人	うち、別経営の事業所から派遣されている人	うち、別経営の事業所から派遣されている人	うち、別経営の事業所から派遣されている人	うち、別経営の事業所から派遣されている人	うち、別経営の事業所から派遣されている人	うち、別経営の事業所から派遣されている人	
うち、別経営の事業所から派遣されている人		うち、別経営の事業所から派遣されている人	うち、別経営の事業所から派遣されている人	うち、別経営の事業所から派遣されている人									
379	11,687	1,441	8,236	756	3,451	685	71	-	3,457	358	5,585	480	
379	11,687	1,441	8,236	756	3,451	685	71	-	3,457	358	5,563	458	
-	-	-	-	-	-	-	-	-	-	-	22	22	
379	11,687	1,441	8,236	756	3,451	685	71	-	3,457	358	5,585	480	
-	179	-	138	-	41	-	-	-	72	-	311	40	
-	177	18	56	-	121	18	-	-	42	-	162	-	
27	1,494	34	663	5	831	29	11	-	1,346	80	1,706	141	
6	892	1	569	-	323	1	8	-	202	19	478	37	
76	2,601	373	2,133	322	468	51	10	-	1,411	238	1,410	88	
270	6,344	1,014	4,677	429	1,667	585	43	-	383	21	1,496	151	
-	-	-	-	-	-	-	-	-	-	-	22	22	
379	11,687	1,441	8,236	756	3,451	685	71	-	3,457	358	5,585	480	
190	4,085	259	2,982	196	1,103	63	23	-	1,253	165	2,718	301	
127	5,791	641	4,350	343	1,440	298	42	-	1,228	94	1,942	78	
62	1,811	541	903	217	908	324	6	-	977	99	925	101	
379	11,687	1,441	8,236	756	3,451	685	71	-	3,457	358	5,585	480	
10	8	8	8	8	-	-	-	-	-	-	129	129	
6	395	18	242	-	153	18	-	-	328	42	169	4	
51	1,741	113	888	58	853	55	10	-	985	85	1,142	50	
5	412	78	180	12	232	65	8	-	382	76	434	15	
17	1,064	183	807	162	257	20	3	-	547	29	783	37	
87	1,807	246	1,437	221	369	24	10	-	641	31	1,368	81	
10	833	15	647	-	187	15	-	-	322	81	316	46	
195	5,428	781	4,028	295	1,400	486	41	-	253	13	1,244	119	
379	11,687	1,441	8,236	756	3,451	685	71	-	3,457	358	5,585	480	
-	359	-	225	-	133	-	-	-	312	41	208	91	
31	1,758	127	885	53	873	73	10	-	968	68	1,131	57	
41	327	47	143	22	184	24	8	-	333	39	429	33	
17	861	70	598	8	263	61	3	-	547	63	810	28	
84	1,769	223	1,357	198	411	24	10	-	722	53	1,228	48	
13	1,186	194	999	179	187	15	-	-	322	81	534	104	
195	5,428	781	4,028	295	1,400	486	41	-	253	13	1,244	119	
379	11,687	1,441	8,236	756	3,451	685	71	-	3,457	358	5,585	480	
-	16	-	16	-	-	-	-	-	3	-	33	-	
-	481	-	287	-	194	-	-	-	370	41	235	91	
31	1,659	132	831	56	828	76	10	-	936	71	1,093	57	
41	450	68	240	22	210	46	8	-	363	49	589	42	
18	893	49	619	10	275	39	7	-	507	50	862	19	
85	1,821	334	1,459	311	362	23	6	-	733	53	1,105	73	
10	947	77	766	62	182	15	-	-	304	81	489	78	
195	5,419	781	4,019	295	1,400	486	41	-	242	13	1,178	119	
379	11,687	1,441	8,236	756	3,451	685	71	-	3,457	358	5,585	480	
-	63	-	-	-	63	-	-	-	-	-	91	91	
-	23	-	11	-	12	-	-	-	7	-	18	-	
-	240	18	152	-	88	18	9	-	280	41	147	-	
62	2,183	179	1,219	92	965	87	12	-	1,791	87	2,073	94	
113	2,912	387	2,081	294	831	94	11	-	1,016	214	1,918	132	
204	6,266	857	4,773	371	1,493	486	40	-	362	16	1,337	163	
379	11,687	1,441	8,236	756	3,451	685	71	-	3,457	358	5,585	480	
-	50	-	25	-	25	-	-	-	48	-	35	-	
86	5,675	1,174	3,184	541	2,491	633	26	-	1,208	135	2,079	108	
293	5,963	267	5,027	215	936	52	44	-	2,202	223	3,471	372	

2. 事 業 従 事 者
① 総 合

第5-1表 インターネット附随サービス業務の業務

区 分	イ ン タ ー									
	計		サイト運営業務		コンテンツ配信業務		ASP業務(ソフトウェア開発を除く)		セキュリティ	
	事業所数	年間売上高 (百万円)	該事業所数	年間売上高 (百万円)	該事業所数	年間売上高 (百万円)	該事業所数	年間売上高 (百万円)	該事業所数	該事業所数
経営組織別計	1,053	1,462,302	564	697,794	273	371,909	232	58,481	72	
会社	1,049	1,462,268	560	697,777	269	371,892	232	58,481	72	
会社以外の法人・団体 及び個人経営	4	35	4	17	4	17	-	-	-	
資本金規模別計	1,053	1,462,302	564	697,794	273	371,909	232	58,481	72	
500万円未満	113	13,308	88	10,291	3	209	15	208	30	
500万円以上1千万円未満	90	6,843	49	2,721	42	3,578	3	125	-	
1千万円以上5千万円未満	452	148,526	295	41,010	96	31,257	102	10,978	27	
5千万円以上1億円未満	81	67,162	17	13,580	42	21,373	34	10,835	1	
1億円以上10億円未満	204	295,559	38	39,440	57	81,750	72	29,276	14	
10億円以上	108	930,870	74	590,734	29	233,726	6	7,059	-	
資本金なし	4	35	4	17	4	17	-	-	-	
単独事業所、本社、支社別計	1,053	1,462,302	564	697,794	273	371,909	232	58,481	72	
単独事業所	644	561,933	305	64,346	212	288,200	169	26,633	50	
本社	252	697,577	182	502,626	34	71,615	30	12,045	15	
支社	156	202,792	77	130,822	27	12,094	33	19,803	8	
従業者規模別計	1,053	1,462,302	564	697,794	273	371,909	232	58,481	72	
4人以下	26	5,772	7	x	20	x	-	-	-	
5人～9人	347	28,934	147	7,275	74	4,399	132	12,041	18	
10人～29人	472	190,206	333	68,051	91	13,870	58	12,012	38	
30人～49人	67	60,803	24	23,499	33	21,663	20	2,873	2	
50人～99人	73	127,304	26	26,298	28	52,195	14	5,550	8	
100人～299人	48	203,705	18	66,851	21	74,864	5	8,079	6	
300人～499人	8	72,855	1	x	2	x	3	17,925	-	
500人以上	11	772,722	7	495,436	3	187,831	-	-	1	
事業従事者規模別計	1,053	1,462,302	564	697,794	273	371,909	232	58,481	72	
5人～9人	355	24,797	150	x	89	x	126	11,561	18	
10人～29人	484	193,012	333	67,348	93	14,089	61	10,596	38	
30人～49人	64	58,217	26	24,294	35	22,480	21	4,657	-	
50人～99人	74	124,074	27	28,118	24	50,276	14	5,488	6	
100人～299人	54	193,153	19	51,810	27	77,072	6	8,254	8	
300人～499人	10	96,328	2	x	2	x	3	17,925	2	
500人以上	11	772,722	7	495,436	3	187,831	-	-	1	
インターネット附随サービス 業務の事業従事者規模別計	1,053	1,462,302	564	697,794	273	371,909	232	58,481	72	
4人以下	69	1,051	69	874	-	-	13	147	-	
5人～9人	353	33,811	142	13,258	93	x	116	11,672	20	
10人～29人	426	188,024	274	60,264	93	15,823	60	10,651	35	
30人～49人	72	68,380	31	28,174	36	24,133	24	6,770	2	
50人～99人	68	126,635	23	25,811	28	58,134	13	4,524	8	
100人～299人	46	195,447	17	48,371	18	65,669	3	6,792	6	
300人～499人	9	84,248	3	33,623	2	x	3	17,925	-	
500人以上	10	764,706	5	487,420	3	187,831	-	-	1	
年間売上高規模別計	1,053	1,462,302	564	697,794	273	371,909	232	58,481	72	
1千万円未満	49	195	4	17	18	120	-	-	-	
1千万円以上3千万円未満	69	844	59	592	7	x	4	93	-	
3千万円以上1億円未満	184	10,349	94	2,987	53	2,675	69	1,867	20	
1億円以上10億円未満	575	174,217	337	65,190	142	x	139	21,967	36	
10億円以上100億円未満	161	426,427	65	126,467	48	110,231	17	16,630	15	
100億円以上	16	850,271	5	502,541	6	228,906	3	17,925	-	
専業割合別計	1,053	1,462,302	564	697,794	273	371,909	232	58,481	72	
50%未満	28	2,673	9	402	5	405	5	1,488	19	
50%以上100%未満	574	528,721	404	275,522	116	98,165	105	25,771	39	
100%	451	930,908	151	421,870	152	273,339	122	31,222	14	

5 人 以 上 の 部 統 計 表

種類別の該当事業所数及び年間売上高

ネ ッ ト 附 随 サ ー ビ ス 業 務 の 業 務 種 類 別										
サービス業務	サーバーハウジング業務		サーバーホスティング業務		電子認証業務		課金・決済代行業務		そ の 他	
年間売上高 (百万円)	該 事 業 所 数	年間売上高 (百万円)	該 事 業 所 数	年間売上高 (百万円)	該 事 業 所 数	年間売上高 (百万円)	該 事 業 所 数	年間売上高 (百万円)	該 事 業 所 数	年間売上高 (百万円)
23,401	80	9,916	184	41,255	44	2,643	56	88,091	248	168,812
23,401	80	9,916	184	41,255	44	2,643	56	88,091	248	168,812
-	-	-	-	-	-	-	-	-	-	-
23,401	80	9,916	184	41,255	44	2,643	56	88,091	248	168,812
x	16	12	34	202	13	11	2	x	41	2,295
-	1	x	40	166	-	-	2	x	5	97
6,459	41	1,142	73	9,215	20	257	13	4,529	95	43,678
x	4	1,216	9	779	5	203	8	2,861	11	x
15,389	17	5,719	24	18,674	5	2,172	11	51,588	73	51,551
-	2	x	5	12,219	-	-	20	28,933	23	x
-	-	-	-	-	-	-	-	-	-	-
23,401	80	9,916	184	41,255	44	2,643	56	88,091	248	168,812
6,041	56	3,584	143	21,340	39	2,441	19	42,869	180	106,479
9,721	17	4,893	27	13,342	1	x	18	34,997	46	x
7,639	8	1,439	14	6,573	4	x	18	10,224	23	x
23,401	80	9,916	184	41,255	44	2,643	56	88,091	248	168,812
-	-	-	-	-	-	-	3	4,032	-	-
17	26	223	85	1,616	24	458	12	1,051	73	1,854
5,258	44	2,442	74	9,367	17	x	18	25,379	105	x
x	3	1,141	8	2,552	1	x	9	2,846	27	3,650
5,506	4	4,025	10	8,843	1	x	7	x	21	10,863
10,644	2	x	4	7,594	-	-	6	17,564	15	x
-	-	-	1	x	-	-	-	-	4	28,767
x	2	x	2	x	-	-	2	x	5	52,255
23,401	80	9,916	184	41,255	44	2,643	56	88,091	248	168,812
17	25	148	84	1,203	24	458	8	275	72	1,544
5,258	44	2,442	74	9,367	16	163	23	30,159	105	53,589
-	3	1,141	5	733	2	x	8	x	22	2,278
1,674	5	4,100	11	5,847	1	x	9	x	26	12,501
7,368	2	x	7	12,822	1	x	6	17,564	16	17,876
x	-	-	1	x	-	-	-	-	4	28,767
x	2	x	2	x	-	-	2	x	5	52,255
23,401	80	9,916	184	41,255	44	2,643	56	88,091	248	168,812
-	-	-	4	27	-	-	-	-	3	4
148	28	x	83	1,445	24	458	9	276	73	1,702
5,127	41	2,307	70	9,099	16	163	25	30,470	103	54,120
x	3	1,141	8	2,552	2	x	7	x	22	2,516
1,448	7	4,377	9	4,319	1	x	8	14,196	25	x
14,702	-	-	6	12,531	1	x	6	17,564	15	x
-	-	-	1	x	-	-	-	-	3	16,519
x	2	x	2	x	-	-	2	x	5	52,255
23,401	80	9,916	184	41,255	44	2,643	56	88,091	248	168,812
-	-	-	32	57	-	-	-	-	-	-
-	2	x	8	29	-	-	-	-	5	61
25	23	124	47	1,052	4	200	6	137	67	1,282
3,258	48	3,650	65	7,107	36	420	23	x	115	40,398
20,118	5	4,332	30	21,727	4	2,023	25	62,332	55	62,567
-	2	x	3	11,283	-	-	2	x	6	64,504
23,401	80	9,916	184	41,255	44	2,643	56	88,091	248	168,812
25	4	11	20	211	-	-	1	x	18	x
18,187	59	1,138	122	10,305	16	163	32	x	98	x
5,189	18	8,767	42	30,739	28	2,481	23	49,840	132	107,460

2. 事業従事者
① 総 合

第5-2表 インターネット附随サービス業務の収入

区 分	イ ン タ ー								
	計		法 人 からの 収入						
	事業所数	年間売上高 (百万円)	計		広告収入		手数料収入		利用料
該事業所数			年間売上高 (百万円)	該事業所数	年間売上高 (百万円)	該事業所数	年間売上高 (百万円)	該事業所数	
経営組織別計	1,053	1,462,302	1,020	1,104,395	334	473,859	274	268,337	594
会社	1,049	1,462,268	1,016	1,104,361	334	473,859	274	268,337	594
会社以外の法人・団体 及び個人経営	4	35	4	35	-	-	-	-	-
資本金規模別計	1,053	1,462,302	1,020	1,104,395	334	473,859	274	268,337	594
500万円未満	113	13,308	105	11,845	45	7,280	54	2,197	38
500万円以上1千万円未満	90	6,843	84	5,421	7	478	7	1,173	55
1千万円以上5千万円未満	452	148,526	442	101,017	166	31,523	129	13,795	274
5千万円以上1億円未満	81	67,162	80	43,467	9	10,297	27	7,377	53
1億円以上10億円未満	204	295,559	201	259,987	34	24,008	34	93,886	132
10億円以上	108	930,870	104	682,623	73	400,272	22	149,910	43
資本金なし	4	35	4	35	-	-	-	-	-
単独事業所、本社、支社別計	1,053	1,462,302	1,020	1,104,395	334	473,859	274	268,337	594
単独事業所	644	561,933	624	410,832	100	57,263	156	219,790	400
本社	252	697,577	244	518,407	166	326,862	90	41,252	116
支社	156	202,792	152	175,156	69	89,734	27	7,296	78
従業者規模別計	1,053	1,462,302	1,020	1,104,395	334	473,859	274	268,337	594
4人以下	26	5,772	23	4,778	-	-	16	4,135	3
5人～9人	347	28,934	344	27,748	71	x	72	2,706	224
10人～29人	472	190,206	459	157,978	180	40,317	142	37,035	276
30人～49人	67	60,803	62	x	23	12,300	12	x	33
50人～99人	73	127,304	67	89,542	30	22,480	15	29,309	32
100人～299人	48	203,705	46	148,829	19	35,300	12	41,526	21
300人～499人	8	72,855	8	x	2	x	3	19,034	2
500人以上	11	772,722	10	566,622	9	347,390	1	x	4
事業従事者規模別計	1,053	1,462,302	1,020	1,104,395	334	473,859	274	268,337	594
5人～9人	355	24,797	352	23,680	71	2,050	82	2,089	214
10人～29人	484	193,012	467	159,768	180	40,317	147	41,739	281
30人～49人	64	58,217	60	50,589	21	10,797	12	3,852	36
50人～99人	74	124,074	68	87,586	27	22,964	11	29,035	27
100人～299人	54	193,153	53	136,509	23	35,537	16	29,034	28
300人～499人	10	96,328	10	79,641	3	14,804	4	x	5
500人以上	11	772,722	10	566,622	9	347,390	1	x	4
インターネット附随サービス 業務の事業従事者規模別計	1,053	1,462,302	1,020	1,104,395	334	473,859	274	268,337	594
4人以下	69	1,051	69	950	51	510	15	407	3
5人～9人	353	33,811	349	32,445	20	1,540	67	1,682	277
10人～29人	426	188,024	409	153,576	181	41,997	150	41,948	220
30人～49人	72	68,380	68	59,909	24	12,688	11	3,653	39
50人～99人	68	126,635	63	85,944	24	19,949	13	30,504	29
100人～299人	46	195,447	44	145,404	22	39,023	12	27,557	21
300人～499人	9	84,248	9	67,561	3	18,778	4	x	2
500人以上	10	764,706	9	558,606	8	339,374	1	x	4
年間売上高規模別計	1,053	1,462,302	1,020	1,104,395	334	473,859	274	268,337	594
1千万円未満	49	195	49	195	-	-	14	103	32
1千万円以上3千万円未満	69	844	69	824	54	541	3	16	13
3千万円以上1億円未満	184	10,349	178	9,657	13	660	58	1,443	117
1億円以上10億円未満	575	174,217	558	153,506	208	46,997	160	10,536	346
10億円以上100億円未満	161	426,427	152	317,287	49	83,206	35	87,982	79
100億円以上	16	850,271	15	622,926	9	342,456	5	168,257	7
専業割合別計	1,053	1,462,302	1,020	1,104,395	334	473,859	274	268,337	594
50%未満	28	2,673	25	2,421	-	-	19	73	25
50%以上100%未満	574	528,721	571	423,937	211	200,175	157	72,718	322
100%	451	930,908	424	678,038	122	273,684	98	195,547	248

5 人 以 上 の 部 統 計 表

種類別の該当事業所数及び年間売上高

ネット附属サービス業務の収入種類別										
			個人からの収入							
収入	その他		計		手数料収入		利用料収入		その他	
	該事業所数	年間売上高 (百万円)	該事業所数	年間売上高 (百万円)	該事業所数	年間売上高 (百万円)	該事業所数	年間売上高 (百万円)	該事業所数	年間売上高 (百万円)
238,194	291	124,005	293	357,907	25	1,252	254	219,910	78	136,745
238,194	287	123,971	293	357,907	25	1,252	254	219,910	78	136,745
-	4	35	-	-	-	-	-	-	-	-
238,194	291	124,005	293	357,907	25	1,252	254	219,910	78	136,745
774	42	1,594	29	1,463	3	568	22	822	5	73
1,423	30	2,346	13	1,422	-	-	11	x	1	x
39,780	106	15,919	131	47,509	1	x	126	46,360	45	x
21,819	21	3,975	21	23,695	2	x	20	x	-	-
106,102	51	35,992	33	35,572	5	472	28	32,738	7	2,362
68,296	36	64,145	67	248,247	14	70	47	115,017	21	133,160
-	4	35	-	-	-	-	-	-	-	-
238,194	291	124,005	293	357,907	25	1,252	254	219,910	78	136,745
92,662	172	41,117	162	151,101	6	787	144	145,379	17	4,935
89,838	72	60,455	71	179,169	3	240	67	70,281	43	108,648
55,693	47	22,433	60	27,637	16	224	43	4,251	18	23,162
238,194	291	124,005	293	357,907	25	1,252	254	219,910	78	136,745
609	4	35	6	994	-	-	6	994	-	-
x	72	2,883	59	1,186	-	-	53	x	8	x
55,192	148	25,435	153	32,228	13	698	140	29,235	51	2,294
28,931	22	6,710	19	x	2	x	11	4,916	7	4,077
31,448	24	6,305	24	37,763	8	295	18	33,289	5	4,179
50,623	16	21,380	22	54,876	3	x	19	52,554	5	x
x	1	x	2	x	-	-	2	x	-	-
28,656	3	x	7	206,100	-	-	4	82,080	3	124,020
238,194	291	124,005	293	357,907	25	1,252	254	219,910	78	136,745
16,696	73	2,845	56	1,117	-	-	50	x	8	x
52,205	151	25,507	162	33,244	13	698	149	30,251	51	2,294
32,347	17	3,593	17	7,628	2	x	10	4,131	6	x
26,584	23	9,002	22	36,487	2	x	15	x	5	4,610
50,138	23	21,800	26	56,644	8	416	23	53,979	6	2,249
31,568	1	x	3	16,687	-	-	3	16,687	-	-
28,656	3	x	7	206,100	-	-	4	82,080	3	124,020
238,194	291	124,005	293	357,907	25	1,252	254	219,910	78	136,745
x	3	x	16	101	-	-	16	101	-	-
26,267	74	2,956	46	1,366	1	x	39	1,271	8	x
43,361	151	26,270	158	34,448	12	697	146	31,457	51	2,294
37,936	17	5,633	18	8,471	3	x	10	4,953	6	x
29,408	19	6,084	26	40,691	1	x	18	35,955	7	x
57,025	23	21,800	20	50,043	8	416	19	47,406	4	2,221
x	1	x	3	16,687	-	-	3	16,687	-	-
28,656	3	x	7	206,100	-	-	4	82,080	3	124,020
238,194	291	124,005	293	357,907	25	1,252	254	219,910	78	136,745
57	4	35	-	-	-	-	-	-	-	-
200	7	67	6	20	-	-	6	20	-	-
5,477	52	2,078	34	692	-	-	27	595	10	96
63,822	183	32,151	181	20,711	20	780	169	18,139	48	1,792
116,261	42	29,839	60	109,139	5	472	44	97,830	18	10,837
52,376	3	59,836	11	227,345	-	-	8	103,326	3	124,020
238,194	291	124,005	293	357,907	25	1,252	254	219,910	78	136,745
2,008	21	340	6	252	1	x	5	x	-	-
104,224	156	46,820	131	104,785	3	x	108	x	61	54,153
131,962	114	76,845	156	252,870	21	1,126	141	169,152	17	82,592

2. 事業従事者
① 総 合

第6表 インターネット附随サービス業務の契約先

区 分	イ ン タ ー							
	計		建 設 業		製 造 業		電 気 ・ ガ ス ・ 熱 供 給 ・ 水 道 業	
	事 業 所 数	年 間 売 上 高 (百万円)	該 事 業 所 数	年 間 売 上 高 (百万円)	該 事 業 所 数	年 間 売 上 高 (百万円)	該 事 業 所 数	年 間 売 上 高 (百万円)
経 営 組 織 別 計	1,053	1,462,302	202	5,668	297	52,105	42	1,805
会 社	1,049	1,462,268	...	5,668	...	52,105	...	1,805
会 社 以 外 の 法 人 ・ 団 体 及 び 個 人 経 営	4	35	...	-	...	-	...	-
資 本 金 規 模 別 計	1,053	1,462,302	202	5,668	297	52,105	42	1,805
500万円未満	113	13,308	...	312	...	120	...	-
500万円以上1千万円未満	90	6,843	...	36	...	319	...	39
1千万円以上5千万円未満	452	148,526	...	424	...	4,157	...	30
5千万円以上1億円未満	81	67,162	...	612	...	597	...	10
1億円以上10億円未満	204	295,559	...	4,103	...	10,765	...	1,616
10億円以上	108	930,870	...	180	...	36,147	...	109
資本金なし	4	35	...	-	...	-	...	-
単 独 事 業 所 ・ 本 社 ・ 支 社 別 計	1,053	1,462,302	202	5,668	297	52,105	42	1,805
単 独 事 業 所	644	561,933	...	4,561	...	10,071	...	99
本 社	252	697,577	...	904	...	33,741	...	1,549
支 社	156	202,792	...	204	...	8,293	...	157
従 業 者 規 模 別 計	1,053	1,462,302	202	5,668	297	52,105	42	1,805
4人以下	26	5,772	...	-	...	-	...	-
5人～9人	347	28,934	...	317	...	4,370	...	59
10人～29人	472	190,206	...	2,227	...	6,001	...	23
30人～49人	67	60,803	...	2,081	...	685	...	101
50人～99人	73	127,304	...	766	...	4,133	...	1,454
100人～299人	48	203,705	...	278	...	1,968	...	168
300人～499人	8	72,855	...	-	...	3,805	...	-
500人以上	11	772,722	...	-	...	31,143	...	-
事 業 従 事 者 規 模 別 計	1,053	1,462,302	202	5,668	297	52,105	42	1,805
5人～9人	355	24,797	...	253	...	3,798	...	59
10人～29人	484	193,012	...	703	...	5,756	...	23
30人～49人	64	58,217	...	1,847	...	881	...	71
50人～99人	74	124,074	...	2,478	...	4,425	...	1,483
100人～299人	54	193,153	...	387	...	2,296	...	168
300人～499人	10	96,328	...	-	...	3,805	...	-
500人以上	11	772,722	...	-	...	31,143	...	-
イ ン タ ー ネ ッ ト 附 随 サ ー ビ ス 業 務 の 事 業 従 事 者 規 模 別 計	1,053	1,462,302	202	5,668	297	52,105	42	1,805
4人以下	69	1,051	...	2	...	-	...	-
5人～9人	353	33,811	...	254	...	4,029	...	80
10人～29人	426	188,024	...	701	...	5,526	...	38
30人～49人	72	68,380	...	1,892	...	1,150	...	92
50人～99人	68	126,635	...	2,433	...	4,156	...	1,427
100人～299人	46	195,447	...	387	...	2,296	...	168
300人～499人	9	84,248	...	-	...	5,168	...	-
500人以上	10	764,706	...	-	...	29,780	...	-
年 間 売 上 高 規 模 別 計	1,053	1,462,302	202	5,668	297	52,105	42	1,805
1千万円未満	49	195	...	6	...	10	...	-
1千万円以上3千万円未満	69	844	...	3	...	1	...	-
3千万円以上1億円未満	184	10,349	...	119	...	1,571	...	20
1億円以上10億円未満	575	174,217	...	1,124	...	9,979	...	181
10億円以上100億円未満	161	426,427	...	4,417	...	10,764	...	1,604
100億円以上	16	850,271	...	-	...	29,780	...	-
専 業 割 合 別 計	1,053	1,462,302	202	5,668	297	52,105	42	1,805
50%未満	28	2,673	...	104	...	55	...	21
50%以上100%未満	574	528,721	...	666	...	17,925	...	141
100%	451	930,908	...	4,898	...	34,125	...	1,643

5 人 以 上 の 部 統 計 表

産業別の該当事業所数及び年間売上高

ネ ッ ト 附 随 サ ー ビ ス 業 務 の 契 約 先 産 業 別									
情報通信業 (同業者を除く)		運輸業、郵便業		卸売業、小売業		金融業、保険業		不動産業、物品賃貸業	
該 事 業 所 数	年 間 売 上 高 (百万円)	該 事 業 所 数	年 間 売 上 高 (百万円)	該 事 業 所 数	年 間 売 上 高 (百万円)	該 事 業 所 数	年 間 売 上 高 (百万円)	該 事 業 所 数	年 間 売 上 高 (百万円)
419	408,570	88	18,462	336	191,757	156	22,625	140	5,118
…	408,570	…	18,462	…	191,757	…	22,625	…	5,118
…	-	…	-	…	-	…	-	…	-
419	408,570	88	18,462	336	191,757	156	22,625	140	5,118
…	5,150	…	43	…	466	…	-	…	99
…	2,055	…	70	…	293	…	2	…	19
…	32,187	…	516	…	7,618	…	641	…	1,623
…	7,679	…	232	…	3,283	…	4,502	…	109
…	69,443	…	17,347	…	67,925	…	9,834	…	2,555
…	292,056	…	254	…	112,171	…	7,647	…	714
…	-	…	-	…	-	…	-	…	-
419	408,570	88	18,462	336	191,757	156	22,625	140	5,118
…	225,691	…	2,884	…	59,867	…	6,734	…	1,705
…	165,914	…	2,272	…	94,239	…	11,493	…	2,686
…	16,965	…	13,306	…	37,650	…	4,398	…	726
419	408,570	88	18,462	336	191,757	156	22,625	140	5,118
…	4,032	…	-	…	-	…	-	…	-
…	6,891	…	852	…	1,929	…	95	…	194
…	33,125	…	1,465	…	43,112	…	6,690	…	1,706
…	17,269	…	166	…	8,501	…	190	…	90
…	15,979	…	2,708	…	19,071	…	3,767	…	2,431
…	48,859	…	68	…	14,518	…	4,189	…	536
…	1,095	…	13,122	…	14,261	…	1,165	…	-
…	281,320	…	80	…	90,365	…	6,530	…	160
419	408,570	88	18,462	336	191,757	156	22,625	140	5,118
…	6,234	…	711	…	1,398	…	11	…	173
…	35,480	…	1,399	…	43,134	…	6,690	…	1,650
…	18,150	…	373	…	5,926	…	156	…	137
…	16,027	…	2,686	…	20,473	…	1,993	…	2,230
…	50,108	…	90	…	14,082	…	2,864	…	767
…	1,251	…	13,122	…	16,380	…	4,382	…	-
…	281,320	…	80	…	90,365	…	6,530	…	160
419	408,570	88	18,462	336	191,757	156	22,625	140	5,118
…	-	…	-	…	-	…	-	…	2
…	6,631	…	712	…	1,400	…	19	…	172
…	36,671	…	1,398	…	43,343	…	7,289	…	1,675
…	19,026	…	2,393	…	8,437	…	245	…	169
…	16,773	…	666	…	17,750	…	1,296	…	2,173
…	46,898	…	90	…	16,200	…	6,082	…	767
…	1,732	…	13,202	…	16,585	…	1,405	…	160
…	280,839	…	-	…	88,041	…	6,289	…	-
419	408,570	88	18,462	336	191,757	156	22,625	140	5,118
…	-	…	-	…	13	…	-	…	-
…	29	…	-	…	11	…	1	…	2
…	3,244	…	68	…	1,274	…	12	…	83
…	45,731	…	2,265	…	16,906	…	3,289	…	1,879
…	57,805	…	3,007	…	85,514	…	12,169	…	3,154
…	301,762	…	13,122	…	88,041	…	7,154	…	-
419	408,570	88	18,462	336	191,757	156	22,625	140	5,118
…	98	…	1	…	263	…	9	…	-
…	69,037	…	15,614	…	110,718	…	12,436	…	3,981
…	339,435	…	2,847	…	80,776	…	10,181	…	1,137

2. 事 業 従 事 者
① 総 合

第6表 インターネット附随サービス業務の契約先

区 分	インターネット附随									
	学術研究, 専門・ 技術サービス業		宿泊業, 飲食サービス業		生活関連サービス業, 娯楽業		教育, 学習支援業		サー	
	該 事 業 所 数	年間売上高 (百万円)	該 事 業 所 数	年間売上高 (百万円)	該 事 業 所 数	年間売上高 (百万円)	該 事 業 所 数	年間売上高 (百万円)	該 事 業 所 数	年間売上高 (百万円)
経営組織別計	152	4,157	212	68,629	225	14,983	191	6,995	407	
会社	...	4,157	...	68,629	...	14,983	...	6,995	...	
会社以外の法人・団体 及び個人経営	...	-	...	-	...	-	...	-	...	
資本金規模別計	152	4,157	212	68,629	225	14,983	191	6,995	407	
500万円未満	...	-	...	235	...	127	...	58	...	
500万円以上1千万円未満	...	28	...	110	...	21	...	28	...	
1千万円以上5千万円未満	...	1,125	...	2,403	...	3,317	...	3,678	...	
5千万円以上1億円未満	...	1,855	...	160	...	1,683	...	974	...	
1億円以上10億円未満	...	768	...	7,873	...	5,634	...	1,980	...	
10億円以上	...	381	...	57,849	...	4,200	...	277	...	
資本金なし	...	-	...	-	...	-	...	-	...	
単独事業所、本社、支社別計	152	4,157	212	68,629	225	14,983	191	6,995	407	
単独事業所	...	1,602	...	4,223	...	5,001	...	3,885	...	
本社	...	2,154	...	33,385	...	8,850	...	3,009	...	
支社	...	401	...	31,021	...	1,131	...	102	...	
従業者規模別計	152	4,157	212	68,629	225	14,983	191	6,995	407	
4人以下	...	-	...	-	...	-	...	-	...	
5人～9人	...	447	...	5,377	...	1,012	...	1,042	...	
10人～29人	...	1,162	...	12,380	...	1,267	...	3,788	...	
30人～49人	...	1,450	...	8,300	...	2,034	...	166	...	
50人～99人	...	730	...	986	...	2,757	...	1,964	...	
100人～299人	...	68	...	7,874	...	4,768	...	35	...	
300人～499人	...	299	...	2,395	...	-	...	-	...	
500人以上	...	-	...	31,316	...	3,145	...	-	...	
事業従事者規模別計	152	4,157	212	68,629	225	14,983	191	6,995	407	
5人～9人	...	447	...	4,954	...	822	...	170	...	
10人～29人	...	1,162	...	12,358	...	1,245	...	4,464	...	
30人～49人	...	1,443	...	8,672	...	2,231	...	343	...	
50人～99人	...	585	...	837	...	2,651	...	947	...	
100人～299人	...	221	...	8,095	...	4,889	...	1,070	...	
300人～499人	...	299	...	2,395	...	-	...	-	...	
500人以上	...	-	...	31,316	...	3,145	...	-	...	
インターネット附随サービス 業務の事業従事者規模別計	152	4,157	212	68,629	225	14,983	191	6,995	407	
4人以下	...	-	...	0	...	16	...	4	...	
5人～9人	...	452	...	4,954	...	808	...	173	...	
10人～29人	...	1,156	...	12,374	...	1,258	...	4,457	...	
30人～49人	...	1,459	...	8,783	...	2,275	...	938	...	
50人～99人	...	568	...	711	...	2,592	...	1,322	...	
100人～299人	...	221	...	8,095	...	4,889	...	100	...	
300人～499人	...	299	...	2,556	...	-	...	-	...	
500人以上	...	-	...	31,156	...	3,145	...	-	...	
年間売上高規模別計	152	4,157	212	68,629	225	14,983	191	6,995	407	
1千万円未満	...	-	...	-	...	16	...	-	...	
1千万円以上3千万円未満	...	1	...	71	...	17	...	4	...	
3千万円以上1億円未満	...	25	...	146	...	621	...	658	...	
1億円以上10億円未満	...	1,539	...	13,210	...	3,079	...	4,650	...	
10億円以上100億円未満	...	2,592	...	24,045	...	8,106	...	1,683	...	
100億円以上	...	-	...	31,156	...	3,145	...	-	...	
専業割合別計	152	4,157	212	68,629	225	14,983	191	6,995	407	
50%未満	...	5	...	-	...	21	...	32	...	
50%以上100%未満	...	3,171	...	13,648	...	4,287	...	3,866	...	
100%	...	980	...	54,981	...	10,675	...	3,097	...	

5 人 以 上 の 部 統 計 表

産業別の該当事業所数及び年間売上高(つづき)

サービス業務の契約先産業別(つづき)										
ビズ業	公 務		同 業 者		計	そ の 他				
	年間売上高 (百万円)	該事業所数	年間売上高 (百万円)	該事業所数		年間売上高 (百万円)	該事業所数	その他の産業		個 人
年間売上高 (百万円)					該事業所数			年間売上高 (百万円)	該事業所数	年間売上高 (百万円)
87,390	83	2,485	446	100,328	450	471,226	249	113,319	293	357,907
87,390	...	2,451	...	100,328	...	471,226	...	113,319	...	357,907
-	...	35	...	-	...	-	...	-	...	-
87,390	83	2,485	446	100,328	450	471,226	249	113,319	293	357,907
3,688	...	33	...	1,189	...	1,788	...	326	...	1,463
495	...	33	...	783	...	2,511	...	1,089	...	1,422
13,817	...	530	...	21,241	...	55,220	...	7,711	...	47,509
5,128	...	208	...	14,529	...	25,602	...	1,907	...	23,695
14,224	...	1,504	...	35,681	...	44,306	...	8,734	...	35,572
50,039	...	143	...	26,905	...	341,799	...	93,552	...	248,247
-	...	35	...	-	...	-	...	-	...	-
87,390	83	2,485	446	100,328	450	471,226	249	113,319	293	357,907
23,618	...	593	...	35,438	...	175,961	...	24,860	...	151,101
49,207	...	1,366	...	40,030	...	246,778	...	67,609	...	179,169
14,566	...	526	...	24,860	...	48,487	...	20,850	...	27,637
87,390	83	2,485	446	100,328	450	471,226	249	113,319	293	357,907
103	...	35	...	609	...	994	...	-	...	994
2,919	...	277	...	1,764	...	1,389	...	203	...	1,186
11,592	...	821	...	22,271	...	42,575	...	10,347	...	32,228
1,637	...	146	...	6,801	...	11,188	...	2,177	...	9,011
13,353	...	1,039	...	13,749	...	42,418	...	4,655	...	37,763
8,582	...	168	...	36,233	...	75,393	...	20,516	...	54,876
7,888	...	-	...	12,875	...	15,949	...	200	...	15,749
41,316	...	-	...	6,026	...	281,321	...	75,221	...	206,100
87,390	83	2,485	446	100,328	450	471,226	249	113,319	293	357,907
2,666	...	221	...	1,595	...	1,284	...	167	...	1,117
11,592	...	883	...	22,866	...	43,605	...	10,362	...	33,244
1,706	...	113	...	6,936	...	9,232	...	1,604	...	7,628
12,883	...	1,100	...	11,705	...	41,571	...	5,084	...	36,487
8,089	...	168	...	35,814	...	64,044	...	7,400	...	56,644
9,138	...	-	...	15,386	...	30,168	...	13,482	...	16,687
41,316	...	-	...	6,026	...	281,321	...	75,221	...	206,100
87,390	83	2,485	446	100,328	450	471,226	249	113,319	293	357,907
402	...	14	...	510	...	101	...	-	...	101
2,268	...	274	...	10,037	...	1,548	...	182	...	1,366
11,977	...	816	...	13,990	...	45,355	...	10,907	...	34,448
3,788	...	643	...	6,931	...	10,158	...	1,687	...	8,471
10,862	...	570	...	12,966	...	50,370	...	9,679	...	40,691
7,640	...	168	...	49,241	...	52,204	...	2,161	...	50,043
10,501	...	-	...	1,027	...	31,611	...	14,924	...	16,687
39,953	...	-	...	5,625	...	279,878	...	73,778	...	206,100
87,390	83	2,485	446	100,328	450	471,226	249	113,319	293	357,907
103	...	35	...	-	...	13	...	13	...	-
83	...	83	...	514	...	24	...	4	...	20
989	...	74	...	579	...	869	...	177	...	692
15,315	...	1,511	...	26,846	...	26,712	...	6,001	...	20,711
25,327	...	783	...	56,257	...	129,203	...	20,064	...	109,139
45,573	...	-	...	16,133	...	314,405	...	87,060	...	227,345
87,390	83	2,485	446	100,328	450	471,226	249	113,319	293	357,907
1,473	...	93	...	226	...	272	...	20	...	252
31,852	...	954	...	62,910	...	177,515	...	72,730	...	104,785
54,066	...	1,439	...	37,191	...	293,439	...	40,569	...	252,870

注5.「同業者」とは、契約先(取引相手)がインターネット附属サービス業務を主業として営む事業所の場合をいい、同一企業間の企業内取引を含む。

2. 事業従事者
① 総 合

第7表 年間営業費用及び年間

区 分	事業所数	事業所の年間営業費用（百万円）								
		計	給与支給総額	計	外 注 費		減価償却費	計	賃 借 料	
					国内に発注した費用	国外に発注した費用			土地・建物	計
経営組織別計	1,053	1,175,220	217,482	167,231	161,830	5,400	53,916	45,848	35,207	10,640
会社	1,049	1,175,186	217,479	167,214	161,814	5,400	53,916	45,848	35,207	10,640
会社以外の法人・団体及び個人経営	4	34	3	17	17	-	-	-	-	-
資本金規模別計	1,053	1,175,220	217,482	167,231	161,830	5,400	53,916	45,848	35,207	10,640
500万円未満	113	13,214	6,105	1,539	1,539	0	177	853	697	156
500万円以上1千万円未満	90	6,908	1,813	2,177	2,062	114	55	412	270	142
1千万円以上5千万円未満	452	141,103	32,271	17,495	16,603	892	2,070	4,459	3,605	854
5千万円以上1億円未満	81	64,412	13,820	15,286	15,118	168	2,058	2,511	1,626	886
1億円以上10億円未満	204	287,836	50,450	49,537	48,724	813	16,702	12,185	9,365	2,820
10億円以上	108	661,713	113,020	81,181	77,769	3,412	32,854	25,428	19,645	5,783
資本金なし	4	34	3	17	17	-	-	-	-	-
単独事業所、本社、支社別計	1,053	1,175,220	217,482	167,231	161,830	5,400	53,916	45,848	35,207	10,640
単独事業所	644	501,329	73,992	70,683	67,281	3,402	11,602	20,096	12,871	7,225
本社	252	506,490	103,402	65,954	64,176	1,778	27,427	19,400	17,515	1,885
支社	156	167,400	40,089	30,593	30,373	220	14,887	6,352	4,821	1,531
従業者規模別計	1,053	1,175,220	217,482	167,231	161,830	5,400	53,916	45,848	35,207	10,640
4人以下	26	5,486	56	4,092	4,092	-	68	87	87	-
5人～9人	347	28,943	7,586	4,433	4,232	201	1,388	1,546	1,126	420
10人～29人	472	185,709	35,129	17,996	17,044	952	4,684	5,896	4,798	1,098
30人～49人	67	53,889	12,045	10,853	10,681	172	2,546	2,280	1,838	442
50人～99人	73	116,237	23,448	22,824	22,638	186	3,928	4,965	3,924	1,041
100人～299人	48	187,268	41,942	38,879	38,162	717	6,400	6,753	5,613	1,141
300人～499人	8	66,610	14,320	8,849	8,712	137	7,585	2,453	1,212	1,240
500人以上	11	531,078	82,957	59,304	56,268	3,036	27,318	21,867	16,609	5,258
事業従事者規模別計	1,053	1,175,220	217,482	167,231	161,830	5,400	53,916	45,848	35,207	10,640
5人～9人	355	24,915	7,283	2,484	2,438	45	1,181	1,382	1,025	357
10人～29人	484	188,850	34,916	20,985	19,878	1,107	4,559	5,805	4,749	1,056
30人～49人	64	49,216	10,431	10,585	10,413	172	2,323	2,179	1,710	469
50人～99人	74	112,724	22,895	20,321	20,135	186	3,388	5,033	3,965	1,069
100人～299人	54	182,177	41,038	36,116	35,436	680	6,324	6,591	5,402	1,188
300人～499人	10	86,260	17,962	17,435	17,262	173	8,822	2,990	1,747	1,243
500人以上	11	531,078	82,957	59,304	56,268	3,036	27,318	21,867	16,609	5,258
インターネット附随サービス業務の事業従事者規模別計	1,053	1,175,220	217,482	167,231	161,830	5,400	53,916	45,848	35,207	10,640
4人以下	69	1,511	817	190	190	-	22	190	45	145
5人～9人	353	35,036	9,485	4,782	4,568	213	1,600	1,972	1,470	502
10人～29人	426	185,330	33,773	20,108	19,036	1,072	4,247	5,372	4,537	835
30人～49人	72	62,467	13,642	13,385	13,345	39	2,860	2,587	2,065	522
50人～99人	68	113,854	21,871	23,061	22,875	186	3,318	4,931	3,647	1,283
100人～299人	46	182,701	41,104	37,181	36,380	801	7,409	6,731	5,676	1,055
300人～499人	9	71,009	16,295	9,388	9,335	53	7,712	2,591	1,531	1,060
500人以上	10	523,312	80,494	59,137	56,101	3,036	26,748	21,474	16,236	5,238
年間売上高規模別計	1,053	1,175,220	217,482	167,231	161,830	5,400	53,916	45,848	35,207	10,640
1千万円未満	49	189	66	49	49	-	-	52	52	-
1千万円以上3千万円未満	69	1,195	712	83	83	0	24	56	38	18
3千万円以上1億円未満	184	11,666	3,827	1,815	1,737	78	1,004	873	595	278
1億円以上10億円未満	575	167,514	49,907	21,365	20,696	669	4,242	7,491	6,122	1,369
10億円以上100億円未満	161	401,480	72,815	72,176	70,975	1,201	13,733	14,004	11,446	2,558
100億円以上	16	593,177	90,155	71,742	68,290	3,452	34,912	23,371	16,954	6,418
専業割合別計	1,053	1,175,220	217,482	167,231	161,830	5,400	53,916	45,848	35,207	10,640
50%未満	28	4,587	801	454	450	4	179	243	138	105
50%以上100%未満	574	497,596	108,576	104,176	102,538	1,638	26,498	17,838	14,964	2,874
100%	451	673,037	108,105	62,601	58,843	3,758	27,239	27,767	20,105	7,662

5 人 以 上 の 部
統 計 表

営業用固定資産取得額

		事業所の営業用固定資産										
		年間取得額(百万円)										
		取得 事業所数	計	有形固定資産							無形固定資産	
				計	機械・設備・装置				土地	建物・その他の 有形固定資産		
機械・装置	その他の 営業費用				計	情報通信機器	その他					
情報通信機器	その他											
9,508	1,132	690,744	509	82,460	27,765	17,697	16,685	1,012	488	9,580	54,695	
9,508	1,132	690,730	509	82,460	27,765	17,697	16,685	1,012	488	9,580	54,695	
-	-	14	-	-	-	-	-	-	-	-	-	
9,508	1,132	690,744	509	82,460	27,765	17,697	16,685	1,012	488	9,580	54,695	
141	15	4,540	25	135	128	112	9	103	-	16	6	
140	3	2,451	43	296	292	73	43	30	-	219	4	
633	221	84,808	149	5,256	1,442	807	338	469	245	391	3,814	
721	164	30,737	44	2,227	417	324	291	33	-	93	1,810	
2,569	250	158,963	146	21,769	5,321	3,736	3,404	331	243	1,342	16,448	
5,304	479	409,231	103	52,777	20,165	12,645	12,599	46	-	7,521	32,612	
-	-	14	-	-	-	-	-	-	-	-	-	
9,508	1,132	690,744	509	82,460	27,765	17,697	16,685	1,012	488	9,580	54,695	
6,643	582	324,957	309	20,333	5,986	4,166	3,397	769	444	1,376	14,347	
1,555	329	290,307	95	43,438	17,456	12,030	11,825	205	44	5,382	25,982	
1,310	221	75,480	105	18,689	4,324	1,501	1,463	38	-	2,823	14,366	
9,508	1,132	690,744	509	82,460	27,765	17,697	16,685	1,012	488	9,580	54,695	
-	-	1,183	3	112	-	-	-	-	-	-	112	
350	70	13,991	115	2,352	182	152	55	97	-	30	2,171	
776	322	122,004	219	7,768	2,511	1,241	530	711	444	826	5,257	
369	73	26,165	46	3,892	702	319	304	15	-	383	3,190	
822	219	61,072	65	7,854	2,404	1,446	1,334	112	44	914	5,450	
906	235	93,293	46	15,517	3,639	2,503	2,429	74	-	1,136	11,877	
1,231	10	33,403	5	1,715	117	29	26	3	-	88	1,598	
5,053	204	339,632	9	43,251	18,211	12,007	12,007	-	-	6,204	25,041	
9,508	1,132	690,744	509	82,460	27,765	17,697	16,685	1,012	488	9,580	54,695	
290	67	12,585	108	2,287	141	112	48	64	-	29	2,146	
734	322	122,584	222	7,859	2,506	1,253	512	741	444	809	5,353	
394	74	23,699	43	3,308	621	321	305	16	-	299	2,688	
849	220	61,086	66	4,360	1,696	700	600	100	44	953	2,663	
957	232	92,108	53	13,293	3,135	2,098	2,010	88	-	1,037	10,158	
1,231	13	39,051	8	8,101	1,455	1,206	1,204	3	-	249	6,646	
5,053	204	339,632	9	43,251	18,211	12,007	12,007	-	-	6,204	25,041	
9,508	1,132	690,744	509	82,460	27,765	17,697	16,685	1,012	488	9,580	54,695	
142	4	292	3	3	3	3	3	-	-	-	-	
413	88	17,198	109	2,292	146	117	53	64	-	29	2,146	
526	308	121,830	225	7,932	2,502	1,249	508	741	444	809	5,429	
363	159	29,993	54	3,687	755	330	314	16	22	403	2,932	
1,049	235	60,674	58	4,440	1,720	737	634	103	22	961	2,721	
933	123	90,276	45	18,602	4,117	3,191	3,105	86	-	926	14,486	
1,049	11	35,024	6	2,253	313	64	62	3	-	249	1,940	
5,033	204	335,458	9	43,251	18,211	12,007	12,007	-	-	6,204	25,041	
9,508	1,132	690,744	509	82,460	27,765	17,697	16,685	1,012	488	9,580	54,695	
-	-	21	-	-	-	-	-	-	-	-	-	
14	4	319	6	6	3	3	3	1	-	-	3	
241	38	4,147	69	1,679	102	93	26	66	-	9	1,577	
1,049	320	84,509	284	5,847	2,337	1,017	561	456	466	854	3,510	
1,994	564	228,752	137	27,941	6,854	4,490	4,001	489	22	2,341	21,088	
6,211	207	372,996	15	46,987	18,469	12,094	12,094	-	-	6,375	28,518	
9,508	1,132	690,744	509	82,460	27,765	17,697	16,685	1,012	488	9,580	54,695	
9	96	2,910	4	22	9	4	4	-	-	5	13	
2,613	261	240,508	243	39,809	10,719	4,993	4,516	478	243	5,482	29,090	
6,886	776	447,325	263	42,629	17,037	12,699	12,165	534	245	4,093	25,592	

第 Ⅲ 編

《インターネット附随サービス業》

2. 事業従事者5人以上の部

② 都道府県別統計表

2. 事 業 従 事 者 者 具
② 都 道 府 県

第1表 事業所数、従業者数、事業従事者数、年間売上高、

区 分	事 業 所 数				従業者数 A (人)	事業従事者数		年 間 計 C
	計	単 独 事業所	本 社	支 社		事業従事者数	うち、インターネット 附随サービス業務 の事業従事者数 B	
全 国 計	1,053	644	252	156	44,160	47,538	44,670	1,590,235
北海道	30	…	…	…	686	817	784	9,563
青森	—	…	…	…	—	—	—	—
岩手	—	…	…	…	—	—	—	—
宮城	48	…	…	…	957	990	990	13,155
秋田	—	…	…	…	—	—	—	—
山形	3	…	…	…	13	13	8	72
福島	3	…	…	…	22	22	22	108
茨城	—	…	…	…	—	—	—	—
栃木	1	…	…	…	29	19	19	x
群馬	7	…	…	…	123	182	143	5,187
埼玉	6	…	…	…	189	190	183	4,909
千葉	7	…	…	…	81	85	85	2,727
東京都	566	…	…	…	33,831	36,411	34,492	1,348,011
神奈川県	17	…	…	…	607	817	664	22,166
新潟	7	…	…	…	254	254	176	4,044
富山	1	…	…	…	87	87	51	x
石川	6	…	…	…	224	235	233	6,163
福井	3	…	…	…	20	20	20	85
山梨	—	…	…	…	—	—	—	—
長野	3	…	…	…	36	37	37	797
岐阜	4	…	…	…	91	91	89	1,115
静岡県	18	…	…	…	187	187	147	2,040
愛知県	82	…	…	…	1,046	1,070	936	26,047
三重	1	…	…	…	45	52	34	x
滋賀	6	…	…	…	41	41	41	304
京都	37	…	…	…	1,049	1,052	877	23,875
大阪	77	…	…	…	1,854	2,137	2,105	57,641
兵庫県	38	…	…	…	396	411	349	8,632
奈良	2	…	…	…	16	16	16	x
和歌山	—	…	…	…	—	—	—	—
鳥取	2	…	…	…	26	29	29	x
島根	3	…	…	…	25	25	24	418
岡山	2	…	…	…	97	97	85	x
広島	10	…	…	…	109	112	108	3,134
山口	1	…	…	…	7	7	7	x
徳島	—	…	…	…	—	—	—	—
香川県	1	…	…	…	19	19	6	x
愛媛	3	…	…	…	43	43	43	1,590
高知	—	…	…	…	—	—	—	—
福岡	42	…	…	…	957	977	888	34,864
佐賀	1	…	…	…	77	77	77	x
長崎	—	…	…	…	—	—	—	—
熊本	2	…	…	…	40	40	29	x
大分	—	…	…	…	—	—	—	—
宮崎	5	…	…	…	292	292	292	3,273
鹿児島	2	…	…	…	23	23	23	x
沖縄	8	…	…	…	561	561	559	3,085

注6. 「事業従事者数」とは、事業所の従業者数から「別経営の事業所に派遣している人」を除き、「別経営の事業所から派遣されている人」を加えた、いわゆる実際に従事している者をいう。

注7. 標本調査で拡大推計して集計後に四捨五入をしているため、総計と内訳の合計とは一致しない場合がある。また、単位当たり換算の値は、各数値に単位以下の数値を有しているため、公表値から求められても一致しない場合がある。

5 人 以 上 の 部 別 統 計 表

1事業所当たり及び1人当たりの年間売上高

売上高(百万円)		1事業所当たり				従業員1人 当たりの 年間売上高	インターネット附随 サービス業務 事業従事者 1人当たりの 主業年間売上高
インターネット附随 サービス業務 (主業) D	その他業務 (従業)	従業員数	インターネット附随 サービス業務の 事業従事者数	年間売上高	インターネット附随 サービス業務の 年間売上高		
		(人)	(人)	(万円)	(万円)	(万円)	(万円)
1,462,302	127,932	42	42	151,078	138,924	3,601	3,274
8,639	924	23	26	32,067	28,968	1,394	1,102
-	-	-	-	-	-	-	-
-	-	-	-	-	-	-	-
12,526	629	20	21	27,560	26,242	1,374	1,266
-	-	-	-	-	-	-	-
36	36	5	3	2,700	1,350	540	450
108	-	7	7	3,590	3,590	490	490
-	-	-	-	-	-	-	-
x	x	29	19	x	x	x	x
x	x	18	21	77,803	x	4,211	x
4,383	526	32	31	81,822	73,057	2,598	2,395
2,727	-	12	12	38,953	38,953	3,366	3,208
1,250,555	97,456	60	61	238,024	220,816	3,985	3,626
15,581	6,586	36	39	131,682	92,558	3,653	2,347
2,902	1,143	36	25	57,775	41,450	1,592	1,649
x	x	87	51	x	x	x	x
x	x	37	39	102,714	x	2,757	x
85	-	6	6	2,500	2,500	417	417
-	-	-	-	-	-	-	-
797	-	12	12	26,561	26,561	2,213	2,154
x	x	26	25	31,843	x	1,232	x
1,867	174	10	8	11,129	10,181	1,089	1,267
23,271	2,775	13	11	31,593	28,227	2,490	2,486
x	x	45	34	x	x	x	x
x	x	7	7	5,148	x	741	x
20,256	3,619	29	24	65,249	55,358	2,276	2,309
54,544	3,097	24	27	74,723	70,708	3,110	2,592
6,225	2,408	11	9	22,943	16,544	2,178	1,782
x	-	8	8	x	x	x	x
-	-	-	-	-	-	-	-
x	-	13	15	x	x	x	x
x	x	10	9	16,726	x	1,707	x
x	x	49	43	x	x	x	x
2,779	355	11	11	32,647	28,951	2,865	2,573
x	x	7	7	x	x	x	x
-	-	-	-	-	-	-	-
x	x	19	6	x	x	x	x
x	x	14	14	52,990	x	3,697	x
-	-	-	-	-	-	-	-
29,122	5,742	23	21	83,009	69,338	3,641	3,281
x	x	77	77	x	x	x	x
-	-	-	-	-	-	-	-
x	x	20	15	x	x	x	x
-	-	-	-	-	-	-	-
3,273	-	58	58	65,450	65,450	1,121	1,121
x	x	12	12	x	x	x	x
3,058	27	75	75	41,133	40,777	550	547

注8. 統計表の「…」は、回収標本数が少ないために表章できない項目を表している。

2. 事 業 従 事 者 都 道 府 県

第2表 業務（主業、従業）

区 分	事業所数	従業者数 (人)	インターネット附随 サービス業務の 事業従事者数 (人)	計		インターネット附随サービス業務 (主業)		該事業所数	年間売上高 (百万円)	該事業所数	年間売上高 (百万円)	該事業所数
				事業所数	年間売上高 (百万円)	事業所数	年間売上高 (百万円)					
全 国 計	1,053	44,160	44,670	1,053	1,590,235	1,053	1,462,302					602
北海道	30	686	784	30	9,563	30	8,639					5
青森	-	-	-	-	-	-	-					-
岩手	-	-	-	-	-	-	-					-
宮城	48	957	990	48	13,155	48	12,526					42
秋田	-	-	-	-	-	-	-					-
山形	3	13	8	3	72	3	36					3
福島	3	22	22	3	108	3	108					-
茨城	-	-	-	-	-	-	-					-
栃木	1	29	19	1	x	1	x					1
群馬	7	123	143	7	5,187	7	x					2
埼玉	6	189	183	6	4,909	6	4,383					3
千葉	7	81	85	7	2,727	7	2,727					-
東京都	566	33,831	34,492	566	1,348,011	566	1,250,555					321
神奈川県	17	607	664	17	22,166	17	15,581					14
新潟	7	254	176	7	4,044	7	2,902					7
富山	1	87	51	1	x	1	x					1
石川	6	224	233	6	6,163	6	x					1
福井	3	20	20	3	85	3	85					-
山梨	-	-	-	-	-	-	-					-
長野	3	36	37	3	797	3	797					-
岐阜	4	91	89	4	1,115	4	x					1
静岡県	18	187	147	18	2,040	18	1,867					16
愛知県	82	1,046	936	82	26,047	82	23,271					76
三重	1	45	34	1	x	1	x					1
滋賀	6	41	41	6	304	6	x					4
京都	37	1,049	877	37	23,875	37	20,256					23
大阪	77	1,854	2,105	77	57,641	77	54,544					24
兵庫	38	396	349	38	8,632	38	6,225					36
奈良	2	16	16	2	x	2	x					-
和歌山	-	-	-	-	-	-	-					-
鳥取	2	26	29	2	x	2	x					-
島根	3	25	24	3	418	3	x					1
岡山	2	97	85	2	x	2	x					2
広島	10	109	108	10	3,134	10	2,779					5
山口	1	7	7	1	x	1	x					1
徳島	-	-	-	-	-	-	-					-
香川	1	19	6	1	x	1	x					1
愛媛	3	43	43	3	1,590	3	x					2
高知	-	-	-	-	-	-	-					-
福岡	42	957	888	42	34,864	42	29,122					4
佐賀	1	77	77	1	x	1	x					1
長崎	-	-	-	-	-	-	-					-
熊本	2	40	29	2	x	2	x					1
大分	-	-	-	-	-	-	-					-
宮崎	5	292	292	5	3,273	5	3,273					-
鹿児島	2	23	23	2	x	2	x					1
沖縄	8	561	559	8	3,085	8	3,058					3

注9.「該当事業所数」とは、当該項目に記載のあった事業所数をいい、複数の項目欄に記載がある場合、それぞれにカウントされる。調査事業所数に対する内訳事業所数。

5 人 以 上 の 部
別 統 計 表

別の年間売上高

事業所の業務別年間売上高								
その他業務(従業)								
計	製造業務	情報通信業務(インターネット附属サービス業務を除く)				卸売・小売業務	サービス業務	その他の業務
		計	ソフトウェア業務	情報処理・提供サービス業務	その他			
年間売上高 (百万円)	年間売上高 (百万円)	年間売上高 (百万円)	年間売上高 (百万円)	年間売上高 (百万円)	年間売上高 (百万円)	年間売上高 (百万円)	年間売上高 (百万円)	年間売上高 (百万円)
127,932	155	49,463	23,939	22,307	3,217	59,104	8,578	10,632
924	-	12	5	7	-	297	36	579
-	-	-	-	-	-	-	-	-
-	-	-	-	-	-	-	-	-
629	-	25	25	-	-	523	81	-
-	-	-	-	-	-	-	-	-
36
-
-	-	-	-	-	-	-	-	-
x
x
526
-
97,456	154	32,454	17,787	13,396	1,271	50,586	7,883	6,379
6,586	-	5,123	1,520	3,603	-	834	339	289
1,143
x
x
-
-	-	-	-	-	-	-	-	-
-
x
174	-	151	67	84	-	10	-	13
2,775	-	423	232	191	-	1,393	156	803
x
x
3,619	-	3,182	1,119	1,948	115	437	-	-
3,097	-	1,096	1,095	1	-	-	-	2,001
2,408	-	1,818	424	1,394	-	281	-	308
-
-	-	-	-	-	-	-	-	-
-
x
x
355
x
-	-	-	-	-	-	-	-	-
x
x
-	-	-	-	-	-	-	-	-
5,742	-	2,617	745	334	1,539	2,985	-	140
x
-	-	-	-	-	-	-	-	-
x
-	-	-	-	-	-	-	-	-
-
x
27

2. 事 業 従 事 者 者 者
 ② 都 道 府 県

第3表 経営組織別の事業所数、

区 分	計					事業所数
	事業所数	従業者数 (人)	インターネット附随 サービス業務の 事業従事者数 (人)	年間売上高(百万円)		
				計	うち、インターネット 附随サービス業務	
全 国 計	1,053	44,160	44,670	1,590,235	1,462,302	1,049
北海道	30	686	784	9,563	8,639	...
青森	-	-	-	-	-	...
岩手	-	-	-	-	-	...
宮城	48	957	990	13,155	12,526	...
秋田	-	-	-	-	-	...
山形	3	13	8	72	36	...
福島	3	22	22	108	108	...
茨城	-	-	-	-	-	...
栃木	1	29	19	x	x	...
群馬	7	123	143	5,187	x	...
埼玉	6	189	183	4,909	4,383	...
千葉	7	81	85	2,727	2,727	...
東京都	566	33,831	34,492	1,348,011	1,250,555	...
神奈川県	17	607	664	22,166	15,581	...
新潟	7	254	176	4,044	2,902	...
富山	1	87	51	x	x	...
石川	6	224	233	6,163	x	...
福井	3	20	20	85	85	...
山梨	-	-	-	-	-	...
長野	3	36	37	797	797	...
岐阜	4	91	89	1,115	x	...
静岡	18	187	147	2,040	1,867	...
愛知	82	1,046	936	26,047	23,271	...
三重	1	45	34	x	x	...
滋賀	6	41	41	304	x	...
京都	37	1,049	877	23,875	20,256	...
大阪	77	1,854	2,105	57,641	54,544	...
兵庫県	38	396	349	8,632	6,225	...
奈良	2	16	16	x	x	...
和歌山	-	-	-	-	-	...
鳥取	2	26	29	x	x	...
島根	3	25	24	418	x	...
岡山	2	97	85	x	x	...
広島	10	109	108	3,134	2,779	...
山口	1	7	7	x	x	...
徳島	-	-	-	-	-	...
香川県	1	19	6	x	x	...
愛媛	3	43	43	1,590	x	...
高知	-	-	-	-	-	...
福岡	42	957	888	34,864	29,122	...
佐賀	1	77	77	x	x	...
長崎	-	-	-	-	-	...
熊本	2	40	29	x	x	...
大分	-	-	-	-	-	...
宮崎	5	292	292	3,273	3,273	...
鹿児島	2	23	23	x	x	...
沖縄	8	561	559	3,085	3,058	...

2. 事 業 従 事 者 者 者
 ② 都 道 府 県

第4表 雇用形態別の男女別の従業者数、別経営の事業所から派遣され

区 分	事業所数	従業者数								
		「個人業主(個人経営の事業主)及び 無給の家族従業者」+「有給役員」			一般に正社員、正職員などと 呼ばれている人					
		計	男	女	計	男	女	計	男	女
全 国 計	1,053	44,160	29,104	15,056	2,198	37,022	24,900	12,123
北海道	30	686	372	314	34	30	4	322
青森	-	-	-	-	-	-	-	-
岩手	-	-	-	-	-	-	-	-
宮城	48	957	463	495	82	82	-	713
秋田	-	-	-	-	-	-	-	-
山形	3	13	5	8	5	8
福島	3	22	10	12	4	4	-	15
茨城	-	-	-	-	-	-	-	-
栃木	1	29	23	6	2	2	-	17
群馬	7	123	77	47	18	12	7	87
埼玉	6	189	120	69	12	10	2	151
千葉	7	81	60	21	10	10	-	69
東京都	566	33,831	22,538	11,292	1,446	1,319	126	29,649
神奈川県	17	607	444	163	33	30	3	518
新潟	7	254	188	66	10	10	-	231
富山	1	87	74	13	-	-	-	86
石川	6	224	148	76	12	11	1	164
福井	3	20	14	7	3	3	-	14
山梨	-	-	-	-	-	-	-	-
長野	3	36	24	12	6	6	-	27
岐阜	4	91	57	34	2	2	-	34
静岡	18	187	80	107	21	21	-	118
愛知	82	1,046	580	466	273	151	122	703
三重	1	45	23	22	7	7	-	29
滋賀	6	41	29	12	10	8	1	24
京都	37	1,049	829	220	40	26	14	666
大阪	77	1,854	1,119	734	82	65	16	1,384
兵庫	38	396	289	108	8	8	-	225
奈良	2	16	-	-	-	14
和歌山	-	-	-	-	-	-	-	-
鳥取	2	26	2	1	1	24
島根	3	25	16	9	5	4	1	16
岡山	2	97	71	26	3	94
広島	10	109	74	35	13	11	2	67
山口	1	7	3	4	2	2	-	2
徳島	-	-	-	-	-	-	-	-
香川	1	19	14	5	1	1	-	13
愛媛	3	43	26	17	4	39
高知	-	-	-	-	-	-	-	-
福岡	42	957	647	310	28	25	3	786
佐賀	1	77	49	28	4	3	1	67
長崎	-	-	-	-	-	-	-	-
熊本	2	40	28	12	1	39
大分	-	-	-	-	-	-	-	-
宮崎	5	292	180	112	5	3	2	102
鹿児島	2	23	11	12	2	2	-	14
沖縄	8	561	391	169	8	8	-	494

5 人 以 上 の 部 別 統 計 表

ている人及びインターネット附随サービス業務の部門別事業従事者数

雇 用 形 態 別 (人)											
常 用 雇 用 者						臨 時 雇 用 者 (常 用 雇 用 者 以 外 の 雇 用 者)			う ち 、 別 経 営 の 事 業 所 に 派 遣 し て い る 人		
パ ー ト ・ ア ル バ イ ト な ど (就 業 時 間 換 算 雇 用 者 数)											
計	男	女	計	男	女	計	男	女	計	男	女
4,542	…	…	3,704	…	…	398	269	129	1,028	671	357
330	…	…	259	…	…	-	…	…	1	…	…
-	…	…	-	…	…	-	…	…	-	…	…
-	…	…	-	…	…	-	…	…	-	…	…
163	…	…	83	…	…	-	…	…	1	…	…
-	…	…	-	…	…	-	…	…	-	…	…
-	…	…	-	…	…	-	…	…	-	…	…
3	…	…	3	…	…	-	…	…	-	…	…
-	…	…	-	…	…	-	…	…	-	…	…
10	…	…	9	…	…	-	…	…	10	…	…
18	…	…	17	…	…	-	…	…	2	…	…
26	…	…	14	…	…	-	…	…	-	…	…
2	…	…	2	…	…	-	…	…	-	…	…
2,541	…	…	2,087	…	…	194	…	…	966	…	…
56	…	…	32	…	…	-	…	…	12	…	…
13	…	…	13	…	…	-	…	…	-	…	…
1	…	…	1	…	…	-	…	…	-	…	…
48	…	…	36	…	…	-	…	…	-	…	…
-	…	…	-	…	…	3	…	…	-	…	…
-	…	…	-	…	…	-	…	…	-	…	…
3	…	…	3	…	…	-	…	…	-	…	…
55	…	…	51	…	…	-	…	…	-	…	…
47	…	…	19	…	…	1	…	…	-	…	…
70	…	…	63	…	…	-	…	…	1	…	…
9	…	…	8	…	…	-	…	…	2	…	…
8	…	…	5	…	…	-	…	…	-	…	…
343	…	…	326	…	…	-	…	…	3	…	…
384	…	…	302	…	…	4	…	…	9	…	…
6	…	…	3	…	…	158	…	…	21	…	…
2	…	…	2	…	…	-	…	…	-	…	…
-	…	…	-	…	…	-	…	…	-	…	…
-	…	…	-	…	…	-	…	…	-	…	…
4	…	…	2	…	…	-	…	…	-	…	…
-	…	…	-	…	…	-	…	…	-	…	…
27	…	…	21	…	…	2	…	…	-	…	…
2	…	…	1	…	…	1	…	…	-	…	…
-	…	…	-	…	…	-	…	…	-	…	…
5	…	…	5	…	…	-	…	…	-	…	…
-	…	…	-	…	…	-	…	…	-	…	…
-	…	…	-	…	…	-	…	…	-	…	…
143	…	…	122	…	…	-	…	…	-	…	…
6	…	…	4	…	…	-	…	…	-	…	…
-	…	…	-	…	…	-	…	…	-	…	…
-	…	…	-	…	…	-	…	…	-	…	…
-	…	…	-	…	…	-	…	…	-	…	…
185	…	…	183	…	…	-	…	…	-	…	…
7	…	…	7	…	…	-	…	…	-	…	…
25	…	…	21	…	…	34	…	…	-	…	…

2. 事 業 従 事 者 者 者
 ② 都 道 府 県

第4表 雇用形態別の男女別の従業者数、別経営の事業所から派遣され

区 分	別経営の事業所から派遣されている人 (人)			事業従事者数 (「従業者数計」+ 「別経営の事業所から派遣されている人」- 「うち、別経営の事業所に派遣している人」) (人)			合 計		管理・営業部門		企画
							計	うち、別経営の事業所から派遣されている人	計	うち、別経営の事業所から派遣されている人	
	計	男	女	計	男	女					
全 国 計	4,407	2,423	1,984	47,538	30,856	16,682	44,670	4,013	17,711	1,355	6,159
北海道	132	817	784	...	231	...	44
青森	-	-	-	-	-	...	-	...	-
岩手	-	-	-	-	-	...	-	...	-
宮城	34	990	990	...	263	...	28
秋田	-	-	-	-	-	...	-	...	-
山形	-	13	5	8	8	...	3	...	-
福島	-	22	10	12	22	...	13	...	2
茨城	-	-	-	-	-	...	-	...	-
栃木	-	19	19	...	7	...	-
群馬	61	182	121	62	143	...	39	...	7
埼玉	1	190	183	...	106	...	10
千葉	4	85	85	...	55	...	10
東京都	3,547	36,411	23,816	12,595	34,492	...	13,980	...	5,222
神奈川県	223	817	615	202	664	...	272	...	28
新潟	-	254	188	66	176	...	56	...	4
富山	-	87	74	13	51	...	-	...	-
石川	12	235	233	...	37	...	9
福井	-	20	14	7	20	...	3	...	3
山梨	-	-	-	-	-	...	-	...	-
長野	1	37	37	...	22	...	6
岐阜	-	91	57	34	89	...	10	...	-
静岡県	-	187	80	107	147	...	58	...	-
愛知県	25	1,070	936	...	658	...	91
三重	9	52	23	29	34	...	10	...	-
滋賀	-	41	29	12	41	...	9	...	4
京都	6	1,052	829	223	877	...	147	...	226
大阪	292	2,137	1,279	858	2,105	...	803	...	258
兵庫県	36	411	295	116	349	...	177	...	43
奈良	-	16	16	...	14	...	-
和歌山	-	-	-	-	-	...	-	...	-
鳥取	3	29	12	17	29	...	6	...	-
島根	-	25	16	9	24	...	12	...	-
岡山	-	97	71	26	85	...	5	...	22
広島	3	112	108	...	93	...	4
山口	-	7	3	4	7	...	3	...	-
徳島	-	-	-	-	-	...	-	...	-
香川県	-	19	14	5	6	...	2	...	-
愛媛	-	43	26	17	43	...	39	...	1
高知	-	-	-	-	-	...	-	...	-
福岡	19	977	888	...	289	...	33
佐賀	-	77	49	28	77	...	35	...	6
長崎	-	-	-	-	-	...	-	...	-
熊本	-	40	28	12	29	...	4	...	2
大分	-	-	-	-	-	...	-	...	-
宮崎	-	292	180	112	292	...	17	...	-
鹿児島	-	23	11	12	23	...	20	...	-
沖縄	-	561	391	169	559	...	214	...	97

5 人 以 上 の 部
別 統 計 表

ている人及びインターネット附随サービス業務の部門別事業従事者数(つづき)

うち、インターネット 附随サービス業務の部門別事業従事者数												
部門	開 発 部 門						研 究 員		ユ ー ザ ー サ ポ ー ト		そ の 他	
	計	うち、別経営の事業所から派遣されている人	システムエンジニア		プログラマ		うち、別経営の事業所から派遣されている人	うち、別経営の事業所から派遣されている人	うち、別経営の事業所から派遣されている人	うち、別経営の事業所から派遣されている人	うち、別経営の事業所から派遣されている人	うち、別経営の事業所から派遣されている人
379			11,687	1,441	8,236	756						
...	20	...	7	...	14	...	-	...	95	...	394	...
...	-	...	-	...	-	...	-	...	-	...	-	...
...	-	...	-	...	-	...	-	...	-	...	-	...
...	249	...	11	...	238	...	-	...	286	...	163	...
...	-	...	-	...	-	...	-	...	-	...	-	...
...	3	...	3	...	-	...	-	...	3	...	-	...
...	3	...	2	...	1	...	-	...	-	...	4	...
...	-	...	-	...	-	...	-	...	-	...	-	...
...	-	...	-	...	-	...	-	...	-	...	12	...
...	30	...	15	...	15	...	-	...	25	...	43	...
...	35	...	12	...	23	...	3	...	6	...	23	...
...	15	...	10	...	5	...	-	...	-	...	5	...
...	9,594	...	7,085	...	2,509	...	66	...	1,732	...	3,898	...
...	244	...	199	...	45	...	1	...	42	...	76	...
...	-	...	-	...	-	...	-	...	4	...	112	...
...	10	...	-	...	10	...	-	...	41	...	-	...
...	14	...	8	...	6	...	-	...	73	...	101	...
...	10	...	3	...	7	...	-	...	-	...	3	...
...	-	...	-	...	-	...	-	...	-	...	-	...
...	8	...	1	...	7	...	-	...	-	...	1	...
...	3	...	-	...	3	...	-	...	11	...	65	...
...	31	...	22	...	9	...	-	...	3	...	56	...
...	134	...	77	...	57	...	-	...	25	...	28	...
...	-	...	-	...	-	...	-	...	20	...	4	...
...	12	...	4	...	7	...	-	...	8	...	7	...
...	377	...	265	...	112	...	-	...	95	...	32	...
...	286	...	172	...	114	...	-	...	539	...	219	...
...	114	...	38	...	76	...	-	...	16	...	-	...
...	-	...	-	...	-	...	-	...	-	...	2	...
...	-	...	-	...	-	...	-	...	-	...	-	...
...	6	...	4	...	2	...	-	...	1	...	16	...
...	-	...	-	...	-	...	-	...	5	...	7	...
...	30	...	1	...	29	...	-	...	-	...	28	...
...	4	...	4	...	-	...	-	...	7	...	-	...
...	3	...	1	...	2	...	-	...	1	...	-	...
...	-	...	-	...	-	...	-	...	-	...	-	...
...	3	...	2	...	1	...	-	...	1	...	-	...
...	3	...	-	...	3	...	-	...	-	...	-	...
...	-	...	-	...	-	...	-	...	-	...	-	...
...	157	...	91	...	67	...	-	...	177	...	232	...
...	19	...	12	...	7	...	-	...	6	...	11	...
...	-	...	-	...	-	...	-	...	-	...	-	...
...	17	...	13	...	4	...	-	...	6	...	-	...
...	-	...	-	...	-	...	-	...	-	...	-	...
...	65	...	65	...	-	...	-	...	210	...	-	...
...	3	...	3	...	-	...	-	...	-	...	-	...
...	184	...	105	...	79	...	1	...	20	...	43	...

2. 事業者
② 都道府県

第5-1表 インターネット附随サービス業務の業務

区 分	イ ン タ ー									
	計		サイト運営業務		コンテンツ配信業務		ASP業務(ソフトウェア開発を除く)		セキュリティ	
	事業所数	年間売上高 (百万円)	該事業所数	年間売上高 (百万円)	該事業所数	年間売上高 (百万円)	該事業所数	年間売上高 (百万円)	該事業所数	
全 国 計	1,053	1,462,302	564	697,794	273	371,909	232	58,481	72	
北海道	30	8,639	...	5,121	...	1,114	...	422	...	
青森	-	-	...	-	...	-	...	-	...	
岩手	-	-	...	-	...	-	...	-	...	
宮城	48	12,526	...	10,568	...	-	...	1,163	...	
秋田	-	-	...	-	...	-	...	-	...	
山形	3	36	...	22	...	-	...	-	...	
福島	3	108	...	50	...	-	...	-	...	
茨城	-	-	...	-	...	-	...	-	...	
栃木	1	x	...	-	...	-	...	-	...	
群馬	7	x	...	3,752	...	-	...	113	...	
埼玉	6	4,383	...	3,128	...	103	...	57	...	
千葉	7	2,727	...	2,703	...	23	...	-	...	
東京都	566	1,250,555	...	601,140	...	362,495	...	32,553	...	
神奈川県	17	15,581	...	7,387	...	706	...	114	...	
新潟	7	2,902	...	1,061	...	12	...	277	...	
富山	1	x	...	-	...	-	...	-	...	
石川	6	x	...	3,290	...	23	...	370	...	
福井	3	85	...	-	...	16	...	69	...	
山梨	-	-	...	-	...	-	...	-	...	
長野	3	797	...	421	...	-	...	-	...	
岐阜	4	x	...	-	...	-	...	163	...	
静岡県	18	1,867	...	1,090	...	-	...	360	...	
愛知県	82	23,271	...	21,506	...	767	...	-	...	
三重	1	x	...	-	...	-	...	-	...	
滋賀	6	x	...	185	...	9	...	-	...	
京都	37	20,256	...	2,512	...	750	...	15,453	...	
大阪	77	54,544	...	22,957	...	164	...	1,043	...	
兵庫県	38	6,225	...	2,915	...	-	...	575	...	
奈良	2	x	...	x	...	-	...	-	...	
和歌山	-	-	...	-	...	-	...	-	...	
鳥取	2	x	...	x	...	-	...	-	...	
島根	3	x	...	-	...	67	...	61	...	
岡山	2	x	...	-	...	x	...	x	...	
広島	10	2,779	...	2,423	...	19	...	-	...	
山口	1	x	...	-	...	-	...	-	...	
徳島	-	-	...	-	...	-	...	-	...	
香川	1	x	...	x	...	x	...	x	...	
愛媛	3	x	...	1,015	...	-	...	24	...	
高知	-	-	...	-	...	-	...	-	...	
福岡	42	29,122	...	2,471	...	2,282	...	5,306	...	
佐賀	1	x	...	-	...	x	...	-	...	
長崎	-	-	...	-	...	-	...	-	...	
熊本	2	x	...	x	...	-	...	x	...	
大分	-	-	...	-	...	-	...	-	...	
宮崎	5	3,273	...	283	...	-	...	-	...	
鹿児島	2	x	...	x	...	x	...	-	...	
沖縄	8	3,058	...	742	...	-	...	-	...	

5 人 以 上 の 部
別 統 計 表

種類別の該当事業所数及び年間売上高

ネット附属サービス業務の業務種類別										
サービス業務	サーバーハウジング業務		サーバーホスティング業務		電子認証業務		課金・決済代行業務		その他	
年間売上高 (百万円)	該事業所数	年間売上高 (百万円)	該事業所数	年間売上高 (百万円)	該事業所数	年間売上高 (百万円)	該事業所数	年間売上高 (百万円)	該事業所数	年間売上高 (百万円)
23,401	80	9,916	184	41,255	44	2,643	56	88,091	248	168,812
-	...	-	...	-	...	200	...	163	...	1,618
-	...	-	...	-	...	-	...	-	...	-
-	...	-	...	-	...	-	...	-	...	-
-	...	-	...	-	...	-	...	287	...	509
-	...	-	...	-	...	-	...	-	...	-
-	...	-	...	11	...	-	...	-	...	4
-	...	-	...	-	...	-	...	-	...	58
-	...	-	...	-	...	-	...	-	...	-
-	...	x	...	x	...	x	...	-	...	-
-	...	75	...	413	...	-	...	28	...	x
-	...	-	...	502	...	-	...	320	...	272
-	...	-	...	-	...	-	...	-	...	-
15,197	...	2,801	...	22,050	...	2,182	...	85,069	...	127,068
4,447	...	58	...	2,561	...	-	...	176	...	132
416	...	277	...	35	...	-	...	293	...	531
-	...	-	...	x	...	-	...	-	...	-
-	...	892	...	808	...	-	...	47	...	x
-	...	-	...	-	...	-	...	-	...	-
-	...	-	...	-	...	-	...	-	...	-
-	...	-	...	0	...	-	...	375	...	-
-	...	62	...	89	...	-	...	-	...	x
-	...	18	...	252	...	-	...	102	...	45
17	...	-	...	173	...	-	...	368	...	440
-	...	-	...	x	...	-	...	-	...	x
x	...	-	...	-	...	-	...	-	...	30
131	...	131	...	695	...	-	...	274	...	311
979	...	1,328	...	7,390	...	x	...	-	...	x
-	...	-	...	1,863	...	-	...	154	...	717
-	...	-	...	-	...	-	...	-	...	-
-	...	-	...	-	...	-	...	-	...	-
x	...	x	...	-	...	-	...	-	...	-
-	...	-	...	-	...	-	...	-	...	x
-	...	-	...	-	...	-	...	-	...	x
-	...	2	...	2	...	-	...	180	...	154
-	...	-	...	x	...	-	...	-	...	-
-	...	-	...	-	...	-	...	-	...	-
-	...	x	...	x	...	-	...	x	...	x
-	...	-	...	-	...	-	...	154	...	x
-	...	-	...	-	...	-	...	-	...	-
-	...	3,305	...	3,334	...	-	...	-	...	12,424
-	...	-	...	x	...	-	...	-	...	-
-	...	-	...	-	...	-	...	-	...	-
-	...	-	...	x	...	-	...	-	...	-
-	...	-	...	-	...	-	...	-	...	-
867	...	840	...	653	...	-	...	-	...	630
-	...	-	...	-	...	-	...	x	...	x
1,236	...	-	...	16	...	-	...	41	...	1,024

2. 事業者
② 都道府県

第5-2表 インターネット付随サービス業務の収入

区 分	イ ン タ ー									
	計		法 人 からの 収 入							
	事 業 所 数	年 間 売 上 高 (百 万 円)	計		広 告 収 入		手 数 料 収 入		利 用 料	
該 事 業 所 当 数			年 間 売 上 高 (百 万 円)	該 事 業 所 当 数	年 間 売 上 高 (百 万 円)	該 事 業 所 当 数	年 間 売 上 高 (百 万 円)	該 事 業 所 当 数		
全 国 計	1,053	1,462,302	1,020	1,104,395	334	473,859	274	268,337	594	
北海道	30	8,639	...	7,907	...	2,900	...	344	...	
青森	-	-	...	-	...	-	...	-	...	
岩手	-	-	...	-	...	-	...	-	...	
宮城	48	12,526	...	10,570	...	5,982	...	59	...	
秋田	-	-	...	-	...	-	...	-	...	
山形	3	36	...	32	...	-	...	-	...	
福島	3	108	...	108	...	50	...	-	...	
茨城	-	-	...	-	...	-	...	-	...	
栃木	1	x	...	x	...	-	...	-	...	
群馬	7	x	...	3,797	...	771	...	206	...	
埼玉	6	4,383	...	3,794	...	1,573	...	-	...	
千葉	7	2,727	...	2,727	...	418	...	-	...	
東京都	566	1,250,555	...	926,687	...	413,645	...	255,848	...	
神奈川県	17	15,581	...	14,621	...	3,968	...	15	...	
新潟	7	2,902	...	2,553	...	796	...	46	...	
富山	1	x	...	x	...	-	...	-	...	
石川	6	x	...	6,092	...	751	...	3,941	...	
福井	3	85	...	69	...	-	...	-	...	
山梨	-	-	...	-	...	-	...	-	...	
長野	3	797	...	647	...	421	...	180	...	
岐阜	4	x	...	758	...	-	...	-	...	
静岡	18	1,867	...	1,593	...	631	...	444	...	
愛知	82	23,271	...	20,344	...	14,652	...	474	...	
三重	1	x	...	x	...	-	...	-	...	
滋賀	6	x	...	195	...	114	...	32	...	
京都	37	20,256	...	19,408	...	1,634	...	1,012	...	
大阪	77	54,544	...	35,559	...	14,856	...	3,179	...	
兵庫県	38	6,225	...	5,904	...	1,694	...	-	...	
奈良	2	x	...	x	...	x	...	-	...	
和歌山	-	-	...	-	...	-	...	-	...	
鳥取	2	x	...	x	...	-	...	-	...	
島根	3	x	...	x	...	-	...	-	...	
岡山	2	x	...	x	...	-	...	-	...	
広島	10	2,779	...	2,405	...	1,378	...	5	...	
山口	1	x	...	x	...	-	...	-	...	
徳島	-	-	...	-	...	-	...	-	...	
香川	1	x	...	x	...	-	...	-	...	
愛媛	3	x	...	987	...	796	...	-	...	
高知	-	-	...	-	...	-	...	-	...	
福岡	42	29,122	...	25,739	...	4,976	...	1,367	...	
佐賀	1	x	...	x	...	-	...	-	...	
長崎	-	-	...	-	...	-	...	-	...	
熊本	2	x	...	x	...	-	...	x	...	
大分	-	-	...	-	...	-	...	-	...	
宮崎	5	3,273	...	3,261	...	-	...	60	...	
鹿児島	2	x	...	x	...	x	...	x	...	
沖縄	8	3,058	...	3,058	...	1,741	...	1,029	...	

5 人 以 上 の 部 別 統 計 表

種類別の該当事業所数及び年間売上高

ネ ッ ト 附 随 サ ー ビ ス 業 務 の 収 入 種 類 別										
収入			個 人 か ら の 収 入							
			計		手数料収入		利用料収入		そ の 他	
年間売上高 (百万円)	該 事 業 所 数	年間売上高 (百万円)	該 事 業 所 数	年間売上高 (百万円)	該 事 業 所 数	年間売上高 (百万円)	該 事 業 所 数	年間売上高 (百万円)	該 事 業 所 数	年間売上高 (百万円)
238,194	291	124,005	293	357,907	25	1,252	254	219,910	78	136,745
2,896	…	1,767	…	732	…	-	…	393	…	339
-	…	-	…	-	…	-	…	-	…	-
-	…	-	…	-	…	-	…	-	…	-
3,333	…	1,196	…	1,956	…	-	…	236	…	1,720
-	…	-	…	-	…	-	…	-	…	-
27	…	5	…	4	…	-	…	4	…	-
-	…	58	…	-	…	-	…	-	…	-
-	…	-	…	-	…	-	…	-	…	-
x	…	-	…	-	…	-	…	-	…	-
2,820	…	-	…	x	…	-	…	x	…	-
1,880	…	341	…	590	…	-	…	72	…	517
2,262	…	46	…	-	…	-	…	-	…	-
146,120	…	111,075	…	323,868	…	421	…	194,531	…	128,916
8,208	…	2,430	…	959	…	-	…	593	…	366
1,405	…	305	…	349	…	-	…	-	…	349
-	…	x	…	-	…	-	…	-	…	-
1,389	…	12	…	x	…	-	…	-	…	x
69	…	-	…	16	…	-	…	16	…	-
-	…	-	…	-	…	-	…	-	…	-
45	…	-	…	150	…	120	…	30	…	-
364	…	395	…	x	…	-	…	62	…	x
475	…	42	…	274	…	-	…	271	…	3
3,864	…	1,354	…	2,927	…	-	…	192	…	2,736
x	…	-	…	-	…	-	…	-	…	-
10	…	40	…	x	…	-	…	8	…	x
16,501	…	260	…	848	…	21	…	328	…	500
16,007	…	1,517	…	18,986	…	-	…	18,986	…	-
4,043	…	167	…	321	…	-	…	-	…	321
-	…	-	…	x	…	-	…	-	…	x
-	…	-	…	-	…	-	…	-	…	-
x	…	x	…	x	…	x	…	-	…	-
128	…	x	…	-	…	-	…	-	…	-
x	…	x	…	-	…	-	…	-	…	-
823	…	198	…	375	…	-	…	-	…	375
x	…	-	…	-	…	-	…	-	…	-
-	…	-	…	-	…	-	…	-	…	-
x	…	x	…	x	…	x	…	-	…	-
24	…	167	…	x	…	-	…	-	…	x
-	…	-	…	-	…	-	…	-	…	-
18,887	…	509	…	3,382	…	133	…	3,082	…	167
x	…	-	…	-	…	-	…	-	…	-
-	…	-	…	-	…	-	…	-	…	-
x	…	-	…	-	…	-	…	-	…	-
-	…	-	…	-	…	-	…	-	…	-
2,334	…	867	…	12	…	-	…	12	…	-
x	…	x	…	x	…	x	…	x	…	x
237	…	51	…	1	…	-	…	-	…	1

2. 事 業 従 事 者
 ② 都 道 府 県

第6表 インターネット附随サービス業務の契約先

区 分	イ ン タ ー							
	計		建 設 業		製 造 業		電 気・ガ 斯・熱 供 給・水 道 業	
	事 業 所 数	年 間 売 上 高 (百 万 円)	該 事 業 所 数	年 間 売 上 高 (百 万 円)	該 事 業 所 数	年 間 売 上 高 (百 万 円)	該 事 業 所 数	年 間 売 上 高 (百 万 円)
全 国 計	1,053	1,462,302	202	5,668	297	52,105	42	1,805
北海道	30	8,639	…	73	…	398	…	10
青森	—	—	…	—	…	—	…	—
岩手	—	—	…	—	…	—	…	—
宮城	48	12,526	…	107	…	369	…	—
秋田	—	—	…	—	…	—	…	—
山形	3	36	…	2	…	—	…	—
福島	3	108	…	—	…	—	…	—
茨城	—	—	…	—	…	—	…	—
栃木	1	x	…	—	…	—	…	—
群馬	7	x	…	—	…	291	…	—
埼玉	6	4,383	…	—	…	359	…	—
千叶	7	2,727	…	—	…	—	…	—
東京都	566	1,250,555	…	4,175	…	42,858	…	179
神奈川県	17	15,581	…	—	…	241	…	—
新潟	7	2,902	…	12	…	74	…	—
富山	1	x	…	—	…	—	…	—
石川	6	x	…	319	…	471	…	—
福井	3	85	…	—	…	—	…	—
山梨	—	—	…	—	…	—	…	—
長野	3	797	…	4	…	8	…	—
岐阜	4	x	…	3	…	27	…	—
静岡県	18	1,867	…	15	…	26	…	—
愛知県	82	23,271	…	93	…	969	…	82
三重	1	x	…	—	…	—	…	—
滋賀	6	x	…	—	…	—	…	—
京都	37	20,256	…	—	…	80	…	—
大阪	77	54,544	…	531	…	3,108	…	39
兵庫県	38	6,225	…	51	…	241	…	27
奈良	2	x	…	—	…	—	…	—
和歌山	—	—	…	—	…	—	…	—
鳥取	2	x	…	x	…	x	…	x
島根	3	x	…	9	…	1	…	—
岡山	2	x	…	—	…	—	…	—
広島	10	2,779	…	—	…	60	…	—
山口	1	x	…	x	…	x	…	x
徳島	—	—	…	—	…	—	…	—
香川県	1	x	…	x	…	x	…	x
愛媛	3	x	…	—	…	51	…	—
高知	—	—	…	—	…	—	…	—
福岡	42	29,122	…	—	…	214	…	1,409
佐賀	1	x	…	—	…	x	…	—
長崎	—	—	…	—	…	—	…	—
熊本	2	x	…	—	…	—	…	x
大分	—	—	…	—	…	—	…	—
宮崎	5	3,273	…	253	…	1,471	…	—
鹿児島	2	x	…	x	…	x	…	—
沖縄	8	3,058	…	—	…	—	…	—

5 人 以 上 の 部 別 統 計 表

産業別の該当事業所数及び年間売上高

ネット附属サービス業務の契約先産業別									
情報通信業 (同業者を除く)		運輸業, 郵便業		卸売業, 小売業		金融業, 保険業		不動産業, 物品賃貸業	
該 事 業 所 数	年 間 売 上 高 (百万円)	該 事 業 所 数	年 間 売 上 高 (百万円)	該 事 業 所 数	年 間 売 上 高 (百万円)	該 事 業 所 数	年 間 売 上 高 (百万円)	該 事 業 所 数	年 間 売 上 高 (百万円)
419	408,570	88	18,462	336	191,757	156	22,625	140	5,118
...	2,449	...	218	...	651	...	41	...	88
...	-	...	-	...	-	...	-	...	-
...	-	...	-	...	-	...	-	...	-
...	959	...	60	...	3,512	...	201	...	166
...	-	...	-	...	-	...	-	...	-
...	-	...	-	...	-	...	-	...	2
...	-	...	-	...	-	...	-	...	-
...	-	...	-	...	-	...	-	...	-
...	-	...	-	...	-	...	x	...	-
...	526	...	43	...	9	...	-	...	-
...	334	...	-	...	737	...	-	...	-
...	-	...	-	...	464	...	-	...	-
...	385,668	...	4,839	...	167,997	...	16,944	...	2,750
...	851	...	57	...	1,965	...	2,070	...	122
...	190	...	-	...	610	...	-	...	-
...	-	...	-	...	-	...	-	...	-
...	84	...	-	...	975	...	-	...	1
...	-	...	-	...	-	...	-	...	-
...	-	...	-	...	-	...	-	...	-
...	82	...	-	...	248	...	16	...	30
...	439	...	x	...	3	...	3	...	3
...	7	...	12	...	409	...	56	...	7
...	4,782	...	9	...	4,272	...	412	...	276
...	x	...	-	...	-	...	-	...	-
...	50	...	-	...	43	...	-	...	5
...	1,553	...	13,122	...	679	...	865	...	1,144
...	8,055	...	28	...	4,263	...	819	...	230
...	312	...	27	...	2,811	...	18	...	27
...	-	...	-	...	-	...	-	...	-
...	-	...	-	...	-	...	-	...	-
...	x	...	-	...	x	...	x	...	-
...	64	...	-	...	-	...	-	...	-
...	-	...	-	...	x	...	-	...	x
...	60	...	-	...	510	...	-	...	-
...	x	...	x	...	x	...	x	...	x
...	-	...	-	...	-	...	-	...	-
...	x	...	x	...	x	...	x	...	-
...	75	...	-	...	437	...	-	...	-
...	-	...	-	...	-	...	-	...	-
...	1,362	...	-	...	757	...	945	...	133
...	-	...	-	...	-	...	-	...	-
...	-	...	-	...	-	...	-	...	-
...	x	...	-	...	x	...	x	...	x
...	-	...	-	...	-	...	-	...	-
...	234	...	42	...	34	...	87	...	43
...	x	...	-	...	x	...	x	...	x
...	-	...	-	...	-	...	-	...	-

2. 事 業 従 事 者
② 都 道 府 県

第6表 インターネット附随サービス業務の契約先

区 分	インターネット附随									
	学術研究, 専門・ 技術サービス業		宿泊業, 飲食サービス業		生活関連サービス業, 娯楽業		教育, 学習支援業		サ-	
	該 事 業 所 数	年 間 売 上 高 (百万円)	該 事 業 所 数	年 間 売 上 高 (百万円)	該 事 業 所 数	年 間 売 上 高 (百万円)	該 事 業 所 数	年 間 売 上 高 (百万円)	該 事 業 所 数	該 事 業 所 数
全 国 計	152	4,157	212	68,629	225	14,983	191	6,995	407	
北海道	...	125	...	1,708	...	232	...	79	...	
青森	...	-	...	-	...	-	...	-	...	
岩手	...	-	...	-	...	-	...	-	...	
宮城	...	130	...	2,396	...	190	...	118	...	
秋田	...	-	...	-	...	-	...	-	...	
山形	...	-	...	-	...	-	...	4	...	
福島	...	-	...	99	...	3	...	-	...	
茨城	...	-	...	-	...	-	...	-	...	
栃木	...	-	...	-	...	-	...	-	...	
群馬	...	-	...	154	...	-	...	587	...	
埼玉	...	-	...	1,197	...	294	...	8	...	
千代田	...	-	...	2,262	...	-	...	-	...	
東京都	...	2,563	...	36,359	...	13,043	...	4,709	...	
神奈川県	...	103	...	2,854	...	61	...	970	...	
新潟	...	12	...	50	...	-	...	-	...	
富山	...	-	...	-	...	-	...	-	...	
石川	...	6	...	-	...	-	...	-	...	
福井	...	-	...	-	...	-	...	-	...	
山梨	...	-	...	-	...	-	...	-	...	
長野	...	23	...	86	...	27	...	27	...	
岐阜	...	-	...	-	...	-	...	-	...	
静岡県	...	15	...	26	...	11	...	35	...	
愛知県	...	18	...	3,517	...	252	...	25	...	
三重	...	-	...	-	...	-	...	-	...	
滋賀	...	5	...	-	...	5	...	5	...	
京都	...	582	...	60	...	-	...	-	...	
大阪	...	464	...	9,728	...	176	...	148	...	
兵庫県	...	9	...	1,743	...	61	...	27	...	
奈良	...	-	...	-	...	-	...	-	...	
和歌山	...	-	...	-	...	-	...	-	...	
鳥取	...	-	...	-	...	-	...	x	...	
島根	...	-	...	-	...	-	...	-	...	
岡山	...	-	...	x	...	x	...	-	...	
広島	...	-	...	748	...	76	...	-	...	
山口	...	x	...	x	...	x	...	x	...	
徳島	...	-	...	-	...	-	...	-	...	
香川	...	x	...	-	...	x	...	x	...	
愛媛	...	-	...	39	...	-	...	-	...	
高知	...	-	...	-	...	-	...	-	...	
福岡	...	81	...	5,281	...	33	...	139	...	
佐賀	...	-	...	-	...	-	...	x	...	
長崎	...	-	...	-	...	-	...	-	...	
熊本	...	-	...	-	...	-	...	-	...	
大分	...	-	...	-	...	-	...	-	...	
宮崎	...	-	...	2	...	9	...	7	...	
鹿児島	...	x	...	x	...	x	...	x	...	
沖縄	...	-	...	237	...	16	...	-	...	

5 人 以 上 の 部 別 統 計 表

産業別の該当事業所数及び年間売上高(つづき)

サービス業務の契約先産業別(つづき)											
ビス業	公 務		同 業 者		計	そ の 他					
	年間売上高 (百万円)	該 事 業 所 当 数	年間売上高 (百万円)	該 事 業 所 当 数		年間売上高 (百万円)	該 事 業 所 当 数	その他の産業		個 人	
年間売上高 (百万円)					該 事 業 所 当 数			年間売上高 (百万円)	該 事 業 所 当 数	年間売上高 (百万円)	該 事 業 所 当 数
	87,390	83	2,485	446	100,328	450	471,226	249	113,319	293	357,907
	630	...	65	...	675	...	1,197	...	465	...	732
	-	...	-	...	-	...	-	...	-	...	-
	-	...	-	...	-	...	-	...	-	...	-
	936	...	-	...	699	...	2,684	...	728	...	1,956
	-	...	-	...	-	...	-	...	-	...	-
	11	...	14	...	-	...	4	...	-	...	4
	6	...	-	...	-	...	-	...	-	...	-
	-	...	-	...	-	...	-	...	-	...	-
	-	...	-	...	-	...	x	...	x	...	-
	2,059	...	52	...	69	...	x	...	x	...	893
	324	...	-	...	41	...	1,089	...	499	...	590
	-	...	-	...	-	...	-	...	-	...	-
	69,888	...	851	...	74,660	...	423,072	...	99,204	...	323,868
	437	...	15	...	2,280	...	3,555	...	2,596	...	959
	285	...	-	...	1,038	...	631	...	283	...	349
	-	...	-	...	x	...	-	...	-	...	-
	4,235	...	-	...	-	...	x	...	x	...	48
	-	...	69	...	-	...	16	...	-	...	16
	-	...	-	...	-	...	-	...	-	...	-
	41	...	-	...	48	...	158	...	8	...	150
	222	...	53	...	3	...	65	...	-	...	65
	847	...	72	...	56	...	274	...	-	...	274
	2,260	...	82	...	2,024	...	4,199	...	1,271	...	2,927
	-	...	-	...	-	...	x	...	x	...	-
	-	...	4	...	76	...	x	...	x	...	29
	802	...	-	...	80	...	1,288	...	440	...	848
	2,685	...	101	...	235	...	23,935	...	4,949	...	18,986
	104	...	45	...	97	...	625	...	304	...	321
	x	...	-	...	-	...	x	...	-	...	x
	-	...	-	...	-	...	-	...	-	...	-
	x	...	x	...	x	...	x	...	x	...	x
	-	...	68	...	69	...	x	...	x	...	-
	x	...	-	...	x	...	-	...	-	...	-
	251	...	-	...	30	...	1,045	...	670	...	375
	x	...	-	...	-	...	x	...	x	...	-
	-	...	-	...	-	...	-	...	-	...	-
	x	...	x	...	x	...	x	...	-	...	x
	77	...	-	...	26	...	x	...	x	...	321
	-	...	-	...	-	...	-	...	-	...	-
	333	...	710	...	13,014	...	4,711	...	1,328	...	3,382
	-	...	-	...	-	...	-	...	-	...	-
	-	...	-	...	-	...	-	...	-	...	-
	-	...	-	...	x	...	-	...	-	...	-
	-	...	-	...	-	...	-	...	-	...	-
	847	...	205	...	7	...	32	...	20	...	12
	x	...	-	...	x	...	x	...	x	...	x
	-	...	-	...	2,754	...	51	...	51	...	1

注10.「同業者」とは、契約先(取引相手)がインターネット附属サービス業務を主業として営む事業所の場合をいい、同一企業間の企業内取引を含む。

2. 事 業 従 事 者
 ② 都 道 府 県

第7表 年間営業費用及び年間

区 分	事業所数	事業所の年間営業費用（百万円）									
		計	給与支給総額	外 注 費			減価償却費	計	賃 借 料		
				計	国内に発注した費用	国外に発注した費用			土地・建物	計	
全 国 計	1,053	1,175,220	217,482	167,231	161,830	5,400	53,916	45,848	35,207	10,640	
北海道	30	7,152	2,616	1,041	1,041	-	223	268	235	33	
青森	-	-	-	-	-	-	-	-	-	-	
岩手	-	-	-	-	-	-	-	-	-	-	
宮城	48	10,663	3,885	1,124	1,124	-	513	560	532	28	
秋田	-	-	-	-	-	-	-	-	-	-	
山形	3	72	35	19	19	-	3	8	3	5	
福島	3	123	69	12	12	-	-	3	3	-	
茨城	-	-	-	-	-	-	-	-	-	-	
栃木	1	x	x	x	x	-	x	x	x	x	
群馬	7	3,715	604	518	518	-	201	162	110	51	
埼玉	6	3,479	996	561	560	0	277	90	77	13	
千葉	7	1,989	323	640	640	-	180	28	4	24	
東京都	566	980,680	169,829	136,596	131,572	5,024	39,749	37,181	29,729	7,452	
神奈川県	17	17,551	3,767	5,649	5,611	37	1,077	404	329	75	
新潟	7	3,314	1,289	286	286	-	254	335	58	277	
富山	1	x	x	x	x	-	x	x	x	x	
石川	6	4,455	818	1,811	1,811	-	252	198	189	9	
福井	3	87	71	-	-	-	4	-	-	-	
山梨	-	-	-	-	-	-	-	-	-	-	
長野	3	745	229	40	40	-	2	27	13	14	
岐阜	4	812	341	16	16	-	24	42	41	1	
静岡	18	1,984	726	172	172	-	41	280	80	200	
愛知	82	19,124	4,375	3,255	3,234	22	879	669	588	81	
三重	1	x	x	x	x	-	x	x	x	x	
滋賀	6	302	97	57	25	33	11	20	16	4	
京都	37	21,511	4,351	3,401	3,379	22	6,844	1,471	304	1,167	
大阪	77	51,927	12,173	4,439	4,439	-	1,068	1,732	1,354	378	
兵庫県	38	7,090	1,640	1,984	1,984	-	322	208	132	76	
奈良	2	x	x	x	x	-	x	x	x	x	
和歌山	-	-	-	-	-	-	-	-	-	-	
鳥取	2	x	x	x	x	-	x	x	x	x	
島根	3	293	89	55	55	-	95	5	3	1	
岡山	2	x	x	x	x	x	x	x	x	x	
広島	10	2,120	534	400	400	-	127	94	63	31	
山口	1	x	x	x	x	-	x	x	x	-	
徳島	-	-	-	-	-	-	-	-	-	-	
香川	1	x	x	x	x	-	x	x	x	x	
愛媛	3	1,000	224	149	149	-	57	33	33	-	
高知	-	-	-	-	-	-	-	-	-	-	
福岡	42	23,566	4,847	3,812	3,692	120	1,208	1,475	1,012	463	
佐賀	1	x	x	x	x	-	x	x	x	x	
長崎	-	-	-	-	-	-	-	-	-	-	
熊本	2	x	x	x	x	x	x	x	x	x	
大分	-	-	-	-	-	-	-	-	-	-	
宮崎	5	2,519	860	444	444	-	209	247	60	186	
鹿児島	2	x	x	x	x	-	x	x	x	-	
沖縄	8	2,688	659	260	259	1	92	80	60	20	

5 人 以 上 の 部
別 統 計 表

営業用固定資産取得額

		事業所の営業用固定資産									
		年間取得額(百万円)									
		その他の 営業費用	取得 事業所数	計	有形固定資産						無形固定資産
機械・装置					計	機械・設備・装置		土地	建物・その他の 有形固定資産		
情報通信機器	その他					計	情報通信機器			その他	
9,508	1,132	690,744	509	82,460	27,765	17,697	16,685	1,012	488	9,580	54,695
23	11	3,005	11	832	98	13	10	3	-	85	734
-	-	-	-	-	-	-	-	-	-	-	-
-	-	-	-	-	-	-	-	-	-	-	-
11	17	4,581	7	426	97	14	14	-	-	83	329
-	-	-	-	-	-	-	-	-	-	-	-
3	3	8	3	3	3	3	3	-	-	-	-
-	-	39	-	-	-	-	-	-	-	-	-
-	-	-	-	-	-	-	-	-	-	-	-
x	-	x	1	x	x	x	x	-	-	x	-
46	5	2,231	5	101	91	46	38	8	x	x	9
0	12	1,556	4	440	85	17	17	-	-	68	355
-	24	819	2	x	x	x	x	-	-	x	x
6,858	594	597,326	334	68,378	23,787	15,641	14,909	732	245	7,900	44,592
47	28	6,654	15	3,848	892	776	651	125	-	116	2,956
168	110	1,148	5	154	70	35	35	-	-	34	84
x	-	x	1	x	x	-	-	-	-	x	-
8	2	1,376	3	1,183	294	148	148	-	-	147	889
-	-	11	-	-	-	-	-	-	-	-	-
-	-	-	-	-	-	-	-	-	-	-	-
14	-	447	3	8	8	2	1	1	-	6	-
1	-	389	1	x	x	x	x	-	x	x	-
184	16	764	3	22	22	22	3	20	-	-	-
29	52	9,945	14	1,277	488	258	258	-	-	230	789
x	x	x	1	x	x	x	x	-	-	x	x
3	1	116	1	x	x	x	x	-	-	-	-
1,149	18	5,444	37	1,868	118	53	42	11	-	65	1,750
209	169	32,515	18	1,372	300	89	86	3	-	211	1,072
65	11	2,937	6	370	53	4	4	-	-	49	317
x	-	x	-	-	-	-	-	-	-	-	-
-	-	-	-	-	-	-	-	-	-	-	-
x	x	x	2	x	x	x	x	x	-	x	x
1	0	49	1	x	x	x	x	-	-	x	x
x	x	x	1	x	x	x	x	x	-	x	x
9	22	966	7	236	56	5	5	-	-	51	180
-	-	x	1	x	x	-	-	-	-	x	-
-	-	-	-	-	-	-	-	-	-	-	-
-	x	x	1	x	x	x	x	-	-	-	-
-	-	536	2	x	x	x	x	-	-	x	x
-	-	-	-	-	-	-	-	-	-	-	-
437	25	12,223	10	695	495	221	181	41	-	274	200
-	x	x	1	x	x	x	x	-	-	x	x
-	-	-	-	-	-	-	-	-	-	-	-
x	x	x	2	x	x	x	x	-	-	-	x
-	-	-	-	-	-	-	-	-	-	-	-
185	2	760	2	x	x	x	x	x	-	x	x
-	-	x	2	x	x	x	x	x	-	x	x
15	6	1,596	3	33	7	2	2	-	-	5	27

参 考

特定サービス産業実態調査規則

昭和四十九年十月五日
通商産業省令第六十七号
最終改正 平成二十六年四月二十一日
経済産業省令第二十二号

(省令の目的)

第一条 統計法（平成十九年法律第五十三号）第二条第四項に規定する基幹統計である特定サービス産業実態統計を作成するための調査（以下「特定サービス産業実態調査」という。）の施行に関しては、この省令の定めるところによる。

(調査の目的)

第二条 特定サービス産業実態調査は、サービス産業の実態を明らかにし、サービス産業に関する施策の基礎資料を得ることを目的とする。

(調査の期日)

第三条 特定サービス産業実態調査は、毎年七月一日現在によつて行う。

(調査の範囲)

第四条 特定サービス産業実態調査は、別表第一に掲げる業種に属する企業及び別表第二に掲げる業種に属する事業所のうち経済産業大臣が指定するもの（以下それぞれ「調査企業」及び「調査事業所」という。）について行う。ただし、別表第一に掲げる業種に属する企業及び別表第二に掲げる業種に属する事業所であつても、次項に規定する警戒区域等にあるもの（避難解除等区域（福島復興再生特別措置法（平成二十四年法律第二十五号）第四条第五号に規定する避難解除等区域をいう。）にあるものを除く。）については、この限りでない。

2 前項ただし書に規定する「警戒区域等」とは、東日本大震災（平成二十三年三月十一日に発生した東北地方太平洋沖地震及びこれに伴う原子力発電所の事故による災害をいう。）に関して原子力災害対策特別措置法（平成十一年法律第一百五十六号）第十五条第三項又は第二十条第二項の規定により内閣総理大臣又は原子力災害対策本部長（同法第十七条第一項に規定する原子力災害対策本部長をいう。）が市町村長（特別区の長を含む。）又は都道府県知事に対して行つた次の各号に掲げるいずれかの指示の対象となつた区域をいう。

- 一 原子力災害対策特別措置法第二十八条第二項の規定により読み替えて適用される災害対策基本法（昭和三十六年法律第二百二十三号）第六十三条第一項の規定による警戒区域の設定を行うことの指示
- 二 住民に対し避難のための立退きを行うことを求める指示、勧告、助言その他の行為を行うことの指示

(調査事項)

第五条 特定サービス産業実態調査は、次に掲げる事項のうち、調査企業及び調査事業所の業種及び従業者数に応じて必要なものについて行う。

- 一 事業所名及び所在地
- 二 企業名及び所在地
- 三 本社の所在地
- 四 経営組織及び資本金額又は出資金額
- 五 本支社別
- 六 事業の形態
- 七 会社系統
- 八 年間売上高
- 九 年間契約高及び契約件数
- 十 年間営業費用及び年間営業用固定資産取得額
- 十一 従業者数
- 十二 会員数
- 十三 加盟店数
- 十四 入場者数
- 十五 施設
- 十六 受講生数

(調査票の様式)

第六条 特定サービス産業実態調査は、調査企業及び調査事業所の業種及び従業者数に応じて経済産業大臣が定める様式による調査票（以下単に「調査票」という。）によつて行う。

2 経済産業大臣は、前項の様式を定めたときは告示する。

(報告義務)

第七条 調査事業所の管理責任者及び調査企業を代表する者（以下「報告義務者」という。）は、調査票に掲げる事項について報告しなければならない。ただし、経済産業大臣が指定する企業（以下「一括調査企業」という。）に属する調査事業所にあつては、一括調査企業を代表する者（以下「一括調査企業の報告義務者」という。）が一括して報告しなければならない。

(調査の方法)

第八条 特定サービス産業実態調査は、経済産業大臣がその報告義務者又は一括調査企業の報告義務者に配布する調査票によつて行う。

2 報告義務者又は一括調査企業の報告義務者が調査票の配布を受けなかつたときは、経済産業大臣にその旨を申し出

て、調査票の配布を受けなければならない。

第九条 報告義務者は、調査票に所定の事項を記入し、これに記名して、一部を調査期日の属する年の七月三十一日までに経済産業大臣に提出しなければならない。

2 一括調査企業の報告義務者は、調査票に所定の事項を記入し、これに記名して、一部を調査期日の属する年の八月十五日までに経済産業大臣に提出しなければならない。

3 行政手続等における情報通信の技術の利用に関する法律（平成十四年法律第五十一号）第三条第一項の規定により同項に規定する電子情報処理組織を使用して報告義務者又は一括調査企業の報告義務者が調査票を提出する場合は、経済産業省の所管する法令に係る行政手続等における情報通信の技術の利用に関する法律施行規則（平成十五年経済産業省令第八号）第三条第三項の規定は、適用しない。（フレキシブルディスクによる提出）

第十条 第九条第二項の規定による調査票の提出は、第七条ただし書の規定により報告すべきこととされている事項を調査票の様式に準ずる様式により記録したフレキシブルディスクを提出することにより行うことができる。

（フレキシブルディスクの構造）

第十条の二 前条のフレキシブルディスクは、次の各号のいずれかに該当するものでなければならない。

一 日本工業規格X六二二一に適合する九十ミリメートルフレキシブルディスクカートリッジ

二 日本工業規格X六二二三に適合する九十ミリメートルフレキシブルディスクカートリッジ

（フレキシブルディスクへの記録方式）

第十条の三 第十条の規定によるフレキシブルディスクへの記録は、次に掲げる方式に従ってしなければならない。

一 トラックフォーマットについては、前条第一号のフレキシブルディスクに記録する場合にあつては日本工業規格X六二二二に、同条第二号のフレキシブルディスクに記録する場合にあつては日本工業規格X六二二五に規定する方式

二 ボリューム及びファイル構成については、日本工業規格X〇六〇五に規定する方式

三 文字の符号化表現については、日本工業規格X〇二〇八附属書一に規定する方式

2 第十条の規定によるフレキシブルディスクへの記録は、日本工業規格X〇二〇一及びX〇二〇八に規定する図形文字並びに日本工業規格X〇二一一に規定する制御文字のうち「復帰」及び「改行」を用いてしなければならない。

（フレキシブルディスクにはり付ける書面）

第十条の四 第十条のフレキシブルディスクには、日本工業規格X六二二一又はX六二二三に規定するラベル領域に、次に掲げる事項を記載した書面をはり付けなければならない。

一 調査票名

二 調査年

三 一括調査企業名

四 一括調査企業の報告義務者氏名
（集計及び公表）

第十一条 経済産業大臣は、調査票及びフレキシブルディスクの内容を審査し、集計した上、その集計の結果を集計後、速やかに公表する。

（調査票等の保存期間）

第十二条 経済産業大臣は、調査票及びフレキシブルディスク並びに集計表を三年間保存する。

2 経済産業大臣は、調査票及びフレキシブルディスク並びに集計表の内容を記録した電磁的記録（電子的方式、磁気的方式その他人の知覚によつては認識することができない方式で作られた記録をいう。）を永年保存する。

（抄）

附 則（平成二六年四月二一日経済産業省令第二二号）
（施行期日）

第一条 この省令は、公布の日から施行する。

（経過措置）

第二条 調査の期日がこの省令の施行の日前に属する特定サーベイス産業実態調査については、なお従前の例による。

別表第一（第四条関係）

番号	業 種	業 種 の 範 囲
一	映像情報制作・配給業	統計法第二条第九項に規定する統計基準である日本標準産業分類（以下「日本標準産業分類」という。）に掲げる小分類四一一―映像情報制作・配給業
二	音声情報制作業	日本標準産業分類に掲げる小分類四一二―音声情報制作業
三	新聞業	日本標準産業分類に掲げる小分類四一三―新聞業
四	出版業	日本標準産業分類に掲げる小分類四一四―出版業
五	映像・音声・文字情報制作に附帯するサービス業	日本標準産業分類に掲げる小分類四一六―映像・音声・文字情報制作に附帯するサービス業
六	クレジットカード業、割賦金融業	日本標準産業分類に掲げる小分類六四三―クレジットカード業、割賦金融業

別表第二（第四条関係）

番号	業 種	業 種 の 範 囲
一	ソフトウェア業	日本標準産業分類に掲げる小分類三九一―ソフトウェア業
二	情報処理・提供サービス業	日本標準産業分類に掲げる小分類三九二―情報処理・提供サービス業
三	インターネット附随サービス業	日本標準産業分類に掲げる小分類四〇一―インターネット附随サービス業
四	各種物品賃貸業	日本標準産業分類に掲げる小分類七〇一―各種物品賃貸業
五	産業用機械器具賃貸業	日本標準産業分類に掲げる小分類七〇二―産業用機械器具賃貸業
六	事務用機械器具賃貸業	日本標準産業分類に掲げる小分類七〇三―事務用機械器具賃貸業
七	自動車賃貸業	日本標準産業分類に掲げる小分類七〇四―自動車賃貸業
八	スポーツ・娯楽用品賃貸業	日本標準産業分類に掲げる小分類七〇五―スポーツ・娯楽用品賃貸業

番号	業 種	業 種 の 範 囲
九	その他の物品賃貸業	日本標準産業分類に掲げる小分類七〇九一—その他の物品賃貸業
十	デザイン業	日本標準産業分類に掲げる小分類七二六一—デザイン業
十一	広告業	日本標準産業分類に掲げる小分類七三一—広告業
十二	機械設計業	日本標準産業分類に掲げる小分類七四三一—機械設計業
十三	計量証明業	日本標準産業分類に掲げる小分類七四五—計量証明業
十四	冠婚葬祭業	日本標準産業分類に掲げる小分類七九六一—冠婚葬祭業
十五	映画館	日本標準産業分類に掲げる小分類八〇一一—映画館
十六	興行場(別掲を除く)、興行団	日本標準産業分類に掲げる小分類八〇二—興行場(別掲を除く)、興行団
十七	スポーツ施設提供業	日本標準産業分類に掲げる小分類八〇四—スポーツ施設提供業
十八	公園、遊園地	日本標準産業分類に掲げる小分類八〇五一—公園、遊園地
十九	学習塾	日本標準産業分類に掲げる小分類八二三—学習塾
二十	教養・技能教授業	日本標準産業分類に掲げる小分類八二四—教養・技能教授業
二十一	機械修理業(電気機械器具を除く)	日本標準産業分類に掲げる小分類九〇一一—機械修理業(電気機械器具を除く)
二十二	電気機械器具修理業	日本標準産業分類に掲げる小分類九〇二—電気機械器具修理業



基幹統計
特定サービス
産業実態統計

平成27年特定サービス産業実態調査
ソフトウェア業、情報処理・提供サービス業及び
インターネット附随サービス業調査票
平成27年7月1日

Table with 4 columns: 整理番号, 都道府県番号, 市区町村番号, 事業所番号

[01]

記入に当たっては、別紙のソフトウェア業、情報処理・提供サービス業及びインターネット附随サービス業調査票記入注意を必ず読んでください。

この調査は、統計法(平成十九年法律第五十二号)に基づき基幹統計調査で、調査対象となった全ての事業所は報告の義務があります。

情報・ネット

1 事業所名及び所在地
I 事業所名
II 事業所の所在地
III 本社の所在地

2 経営組織及び資本金額
I 経営組織
II 資本金額(又は出資金額)
3 本社・支社別
I 事業所の本社・支社別

4 年間売上高
I 事業所の年間売上高(消費税額を含む)
II Iの「事業所の年間売上高(消費税額を含む)」に占める業務別年間売上高
III 「主たる業務」の年間売上高の業務種類別割合
IV 「インターネット附随サービス業務」の年間売上高の収入種類別割合

5 年間売上高の契約先産業別割合
I 「主たる業務」の年間売上高の契約先産業別割合

6 年間営業費用及び年間営業用固定資産取得額
I 事業所の年間営業費用(消費税額を含む)
II 事業所の過去1年間における営業用固定資産取得額(消費税額を含む)

7 従業者数
I 事業所の従業者数
II 「主たる業務」の部門別事業従事者数(別経営の事業所に派遣している人を除き、別経営の事業所から派遣されている人を含む)

備考(記入内容について特記すべき事項があれば記入してください)
記入者(記入内容の照会に回答出来る人)
報告者(代表者)の氏名



基幹統計
特定サービス
産業実態統計

平成27年特定サービス産業実態調査
ソフトウェア業、情報処理・提供サービス業及び
インターネット附随サービス業調査票
平成27年7月1日

Table with 4 columns: 整理番号, 都道府県番号, 市区町村番号, 事業所番号

[01]

記入に当たっては、別紙のソフトウェア業 情報処理・提供サービス業及びインターネット附随サービス業調査票記入注意書を必ず読んでください。

この調査は、統計法(平成十九年法律第五十二号)に基づき基幹統計調査で、調査対象となった全ての事業所は報告の義務があります。

情報ネット

1 事業所名及び所在地
I 事業所名
II 事業所の所在地
III 本社の所在地

2 経営組織及び資本金額
I 経営組織
II 資本金額(又は出資金額)
3 本社・支社別

4 年間売上高
I 事業所の年間売上高(消費税額を含む)
II Iの「事業所の年間売上高(消費税額を含む)」に占める業務別年間売上高

III 「主たる業務」の年間売上高の業務種類別割合
IV 「インターネット附随サービス業務」の年間売上高の収入種類別割合

5 年間売上高の契約先産業別割合
I 「主たる業務」の年間売上高の契約先産業別割合

6 年間営業費用及び年間営業用固定資産取得額
I 事業所の年間営業費用(消費税額を含む)
II 事業所の過去1年間における営業用固定資産取得額(消費税額を含む)

7 従業者数
I 事業所の従業者数

II 「主たる業務」の部門別事業従事者数(別経営の事業所に派遣している人を除き、別経営の事業所から派遣されている人を含む)

備考(記入内容について特記すべき事項があれば記入してください)
記入者(記入内容の照会に回答出来る人)
報告者(代表者)の氏名

特定サービス産業実態調査の調査業種及び調査年次一覧（昭和48年～平成17年）

調査業種	調査年次 (和暦) (西暦)	昭和												平成																					
		48	49	50	51	52	53	54	55	56	57	58	59	60	61	62	63	元	02	03	04	05	06	07	08	09	10	11	12	13	14	15	16	17	
		年	年	年	年	年	年	年	年	年	年	年	年	年	年	年	年	年	年	年	年	年	年	年	年	年	年	年	年	年	年	年	年	年	年
1 物品賃貸業	ビ	○	○	○	○	○	○	○	○	○	○	○	○	○	○	○	○	○	○	○	○	○	○	○	○	○	○	○	○	○	○	○	○	○	
2 情報サービス業	ビ	○	○	○	○	○	○	○	○	○	○	○	○	○	○	○	○	○	○	○	○	○	○	○	○	○	○	○	○	○	○	○	○	○	
3 広告業	ビ	○	○	○	○	○	○	○	○	○	○	○	○	○	○	○	○	○	○	○	○	○	○	○	○	○	○	○	○	○	○	○	○	○	
4 エンジニアリング業	ビ								☆		△	△	△					○	○	○	○	○	○	○	○	○	○	○	○	○	○	○	○		
5 デザイン業	ビ	○	○				△		△		△						△	△		△		△		△		△		△		△		△			
6 機械設計業	ビ									☆							△		△		△		△		△	△		△		△		△			
7 環境計量証明業	ビ				△	△		△		△		△															△		△		△		△		
8 ディスプレイ業	ビ							☆				△					△		△		△		△		△		△		△		△		△		
9 研究開発支援検査分析業	ビ																			☆						△		△		△		△			
10 テレマーケティング業	ビ																									☆	△		△		△		△		
11 コンサルタント業	ビ	○	○				△			△																									
12 トレーディングスタンプ業	ビ						☆																												
13 複写業	ビ																			☆															
14 映画館	娛		△	△			△											△		△		△		△		△		△		△		△			
15 ゴルフ場	娛		△	△			△				△		△				△	△	△		△		△		△		△		△		△		△		
16 テニスコート(テニス練習場を含む。)	娛						☆										△		△		△		△		△		△		△		△		△		
17 ボウリング場	娛						☆					△						△		△		△		△		△		△		△		△			
18 遊園地・テーマパーク	娛											☆							△		△		△		△		△		△		△		△		
19 ゴルフ練習場	娛																☆		△		△		△		△		△		△		△		△		
20 劇場(貸しホールを含む。)	娛																			☆							△		△		△		△		
21 映画制作・配給業、ビデオ発売業	娛																								☆		△		△		△		△		
22 貸自転車業	娛												☆																						
23 リゾートクラブ	娛																			☆															
24 クレジットカード業	教						☆			△						△	△	○	○	○	○	○	○	○	○	○	○	○	○	○	○	○	○	○	
25 葬儀業	教												☆																						
26 フィットネスクラブ	教																☆		△		△		△		△		△		△		△		△		
27 カルチャーセンター	教																			☆															
28 結婚式場業	教																							☆											
29 外国語会話教室	教																								☆										
30 エステティック業	教																																		
31 新聞業、出版業	教																																		☆
調査業種数		5	5	5	5	4	4	7	7	5	5	5	5	6	7	5	5	5	8	9	10	10	9	9	9	10	9	9	10	10	9	10	10	9	
調査スキーム		毎年調査3業種 + 周期(2年連続) 調査業種						毎年調査3業種 + 3年周期調査業種(ローテーション業種) + 新規調査業種						毎年調査5業種 + 3年周期調査3~4業種 + 新規調査1~2業種						毎年調査2業種 + 原則カテゴリー別に 3年周期調査															

注: 1.昭和48年～昭和53年調査までの○印は毎年調査業種、△印は2年連続調査業種を表す。また、昭和54年調査以降の○印は毎年調査業種、△印は周期調査業種、☆印は新規調査業種を表す。
 2.昭和48年～昭和53年調査までの娯楽関連産業のうち、「テニスコート(テニス練習場を含む。)」は平成11年調査まではテニスコートのみ調査である。
 3.平成12年～平成17年調査までの調査スキームは、3区分のカテゴリー(ビ:ビジネス支援産業、娛:娯楽関連産業、教:教養・生活関連産業)により実施した。なお、ビジネス支援産業のうち、「物品賃貸業」、「情報サービス業」は平成13年調査から対象範囲を従来の市部から全国へ拡大した。
 4.平成17年調査までは、「映画制作・配給業、ビデオ発売業」、「エンジニアリング業」、「クレジットカード業」、「外国語会話教室」、「新聞業、出版業」は企業(本社)を対象とし、それ以外は事業所を対象としている。

特定サービス産業実態調査の調査業種及び調査年次一覧（平成18年～27年）

調査年次 (和暦)		平成									
		18年	19	20	21	22	23	24	25	26	27
調査業種 (西暦)		06	07	08	09	10	11	12	13	14	15
1	ソフトウェア業	☆	○	○	○	○	平成24年2月1日に実施された「平成24年経済センサス―活動調査」の中で、必要事項を把握することとして中止		○	○	○
2	情報処理・提供サービス業	☆	○	○	○	○			○	○	○
3	インターネット附随サービス業			☆	○	○			○	○	○
4	映像情報制作・配給業		☆	○	○	○			○	○	○
5	音声情報制作業			☆	○	○			○	○	○
6	新聞業			☆	○	○			○	○	○
7	出版業			☆	○	○			○	○	○
8	映像・音声・文字情報制作に附帯するサービス業			☆	○	○			○	○	○
9	クレジットカード業、割賦金融業		☆	○	○	○			○	○	○
10	各種物品賃貸業	☆	○	○	○	○			○	○	○
11	産業用機械器具賃貸業	☆	○	○	○	○			○	○	○
12	事務用機械器具賃貸業	☆	○	○	○	○			○	○	○
13	自動車賃貸業			☆	○	○			○	○	○
14	スポーツ・娯楽用品賃貸業			☆	○	○			○	○	○
15	その他の物品賃貸業			☆	○	○			○	○	○
(平成19年まで) (20年以降)											
16	広告代理業	☆	○	○	○	○		○	○	○	
17	その他の広告業	☆	○								
18	デザイン・機械設計業		☆	○	○	○		○	○	○	
	18	機械設計業		○	○	○		○	○	○	
19	計量証明業		☆	○	○	○		○	○	○	
20	機械修理業(電気機械器具を除く)			☆	○	○		○	○	○	
21	電気機械器具修理業			☆	○	○		○	○	○	
22	冠婚葬祭業					☆	○		○	○	
23	映画館					☆	○		○	○	
24	興行場、興行団					☆	○		○	○	
25	スポーツ施設提供業					☆	○		○	○	
26	公園、遊園地・テーマパーク					☆	○		○	○	
27	学習塾					☆	○		○	○	
28	教養・技能教授業					☆	○		○	○	
調査業種数		7	11	21	28	28			28	28	28
調査スキーム		毎年調査				毎年調査(標本調査)					

注: 5.平成18年調査からは、①調査対象名簿を業界団体等から事業所・企業統計調査名簿(総務省)へ変更(アクティビティベースから産業格付ベースへ変更)、②調査対象業種の毎年調査化、③調査対象業種の産業分類レベルを日本標準産業分類小分類に統一するなどの改正を実施した。
 6.平成18年調査からは、「映像情報制作・配給業」、「音声情報制作業」、「映像・音声・文字情報制作に附帯するサービス業」、「新聞業」、「出版業」、「クレジットカード業、割賦金融業」は企業(本社)を対象とし、それ以外は事業所を対象としている。
 7.平成19年11月に日本標準産業分類の改正が行われたため、平成20年調査からは改正産業分類により調査を実施した。
 8.平成21年調査からは、調査客体への負担軽減、調査資源の効率化の観点から、母集団数が小規模な業種を除き、標本調査を導入した。



政府統計