

平成27年

特定サービス産業実態調査報告書

冠婚葬祭業編

平成28年8月

経済産業省大臣官房調査統計グループ

目 次

利用上の注意	1
調査対象及び調査事項	8
概況	14

統 計 表

冠婚葬祭業

1 全規模の部

① 総合統計表

第 1 表	事業所数、従業者数、事業従事者数、年間売上高、年間営業費用、 1 事業所当たり及び1人当たりの年間売上高	26
第 2 表	業務（主業、従業）別の年間売上高	28
第 3 表	経営組織別の事業所数、従業者数及び年間売上高	30
第 4 表	雇用形態別の男女別の従業者数、別経営の事業所から派遣されている人及び 冠婚葬祭業務の事業従事者数	32
第 5 表	冠婚葬祭業務の業務種類別の該当事業所数及び年間売上高	36
第 6 表	挙式・披露宴年間取扱件数及び冠婚葬祭互助会活用件数、年間葬儀取扱件数及び 冠婚葬祭互助会活用件数	38

② 都道府県別統計表

第 1 表	事業所数、従業者数、事業従事者数、年間売上高、年間営業費用、 1 事業所当たり及び1人当たりの年間売上高	40
第 2 表	業務（主業、従業）別の年間売上高	42
第 3 表	経営組織別の事業所数、従業者数及び年間売上高	44
第 4 表	雇用形態別の男女別の従業者数、別経営の事業所から派遣されている人及び 冠婚葬祭業務の事業従事者数	46
第 5 表	冠婚葬祭業務の業務種類別の該当事業所数及び年間売上高	50
第 6 表	挙式・披露宴年間取扱件数及び冠婚葬祭互助会活用件数、年間葬儀取扱件数及び 冠婚葬祭互助会活用件数	52

2 事業従事者5人以上の部

① 総合統計表

第 1 表	事業所数、従業者数、事業従事者数、年間売上高、 1 事業所当たり及び1人当たりの年間売上高	54
第 2 表	業務（主業、従業）別の年間売上高	56
第 3 表	経営組織別の事業所数、従業者数及び年間売上高	58
第 4 表	雇用形態別の男女別の従業者数、別経営の事業所から派遣されている人及び 冠婚葬祭業務の部門別事業従事者数	60
第 5 表	冠婚葬祭業務の業務種類別の該当事業所数及び年間売上高	64
第 6-1 表	挙式・披露宴年間取扱件数及び冠婚葬祭互助会活用件数、形態別年間挙式取扱件数、 費用規模別・単価規模別年間披露宴取扱件数	68

第 6 - 2 表	年間葬儀取扱件数及び冠婚葬祭互助会活用件数、費用規模別年間葬儀取扱件数……	7 1
第 7 表	年間営業費用及び年間営業用固定資産取得額……	7 2

② 都道府県別統計表

第 1 表	事業所数、従業者数、事業従事者数、年間売上高、1 事業所当たり及び 1 人当たりの年間売上高……	7 6
第 2 表	業務（主業、従業）別の年間売上高……	7 8
第 3 表	経営組織別の事業所数、従業者数及び年間売上高……	8 0
第 4 表	雇用形態別の男女別の従業者数、別経営の事業所から派遣されている人及び 冠婚葬祭業務の部門別事業従事者数……	8 2
第 5 表	冠婚葬祭業務の業務種類別の該当事業所数及び年間売上高……	8 6
第 6 - 1 表	挙式・披露宴年間取扱件数及び冠婚葬祭互助会活用件数、形態別年間挙式取扱件数、 費用規模別・単価規模別年間披露宴取扱件数……	9 0
第 6 - 2 表	年間葬儀取扱件数及び冠婚葬祭互助会活用件数、費用規模別年間葬儀取扱件数……	9 3
第 7 表	年間営業費用及び年間営業用固定資産取得額……	9 4

参考

特定サービス産業実態調査規則……	9 8
平成 2 7 年 冠婚葬祭業調査票……	1 0 2
平成 2 7 年 冠婚葬祭業調査票（簡易票）……	1 0 3
特定サービス産業実態調査の調査業種及び調査年次一覧……	1 0 4

利用上の注意

I. 調査の概要

1. 調査の目的

特定サービス産業実態調査は、サービス産業の実態を明らかにし、サービス産業に関する施策の基礎資料を得ることを目的とする。

2. 調査の根拠

特定サービス産業実態調査は、統計法(平成19年法律第53号)に基づく基幹統計調査として、特定サービス産業実態調査規則(昭和49年通商産業省令第67号)によって実施される。

なお、特定サービス産業実態調査規則及び調査票様式を参考として掲載している。

3. 調査の期日

平成27年特定サービス産業実態調査は、平成27年7月1日現在で実施した。

なお、年間売上高等調査事項の調査対象期間は、原則、平成26年1月1日から12月31日までの1年間である。

4. 調査の範囲

特定サービス産業実態調査の範囲は、日本標準産業分類(平成25年総務省告示第405号)に掲げる「大分類G—情報通信業」、「大分類J—金融業、保険業」、「大分類K—不動産業、物品賃貸業」、「大分類L—学術研究、専門・技術サービス業」、「大分類N—生活関連サービス業、娯楽業」、「大分類O—教育、学習支援業」及び「大分類R—サービス業(他に分類されないもの)」に属する小分類のうち、主として経済産業省所管の小分類である。平成27年は、次に掲げる28業種の小分類について当該業務(事業)を主業として営む事業所(一部業種は企業)を対象に調査を行った。

平成27年 特定サービス産業実態調査の調査業種及び調査対象の範囲

(1) 対事業所サービス業(21業種)

調査業種	調査対象の範囲
ソフトウェア業	日本標準産業分類に掲げる小分類 391—ソフトウェア業に属する業務を主業として営む事業所
情報処理・提供サービス業	日本標準産業分類に掲げる小分類 392—情報処理・提供サービス業に属する業務を主業として営む事業所
インターネット附随サービス業	日本標準産業分類に掲げる小分類 401—インターネット附随サービス業に属する業務を主業として営む事業所
映像情報制作・配給業	日本標準産業分類に掲げる小分類 411—映像情報制作・配給業に属する業務を主業として営む企業
音声情報制作業	日本標準産業分類に掲げる小分類 412—音声情報制作業に属する業務を主業として営む企業
新聞業	日本標準産業分類に掲げる小分類 413—新聞業に属する業務を主業として営む企業
出版業	日本標準産業分類に掲げる小分類 414—出版業に属する業務を主業として営む企業
映像・音声・文字情報制作に附帯するサービス業	日本標準産業分類に掲げる小分類 416—映像・音声・文字情報制作に附帯するサービス業に属する業務を主業として営む企業

調査業種	調査対象の範囲
クレジットカード業、 割賦金融業	日本標準産業分類に掲げる小分類 643－クレジットカード業、割賦金融業に属する業務を主業として営む企業
各種物品賃貸業	日本標準産業分類に掲げる小分類 701－各種物品賃貸業に属する業務を主業として営む事業所
産業用機械器具賃貸業	日本標準産業分類に掲げる小分類 702－産業用機械器具賃貸業に属する業務を主業として営む事業所
事務用機械器具賃貸業	日本標準産業分類に掲げる小分類 703－事務用機械器具賃貸業に属する業務を主業として営む事業所
自動車賃貸業	日本標準産業分類に掲げる小分類 704－自動車賃貸業に属する業務を主業として営む事業所
スポーツ・娯楽用品賃貸業	日本標準産業分類に掲げる小分類 705－スポーツ・娯楽用品賃貸業に属する業務を主業として営む事業所
その他の物品賃貸業	日本標準産業分類に掲げる小分類 709－その他の物品賃貸業に属する業務を主業として営む事業所
デザイン業	日本標準産業分類に掲げる小分類 726－デザイン業に属する業務を主業として営む事業所
広告業	日本標準産業分類に掲げる小分類 731－広告業に属する業務を主業として営む事業所
機械設計業	日本標準産業分類に掲げる小分類 743－機械設計業に属する業務を主業として営む事業所
計量証明業	日本標準産業分類に掲げる小分類 745－計量証明業に属する業務を主業として営む事業所
機械修理業 (電気機械器具を除く)	日本標準産業分類に掲げる小分類 901－機械修理業(電気機械器具を除く)に属する業務を主業として営む事業所
電気機械器具修理業	日本標準産業分類に掲げる小分類 902－電気機械器具修理業に属する業務を主業として営む事業所

(2) 対個人サービス業(7業種)

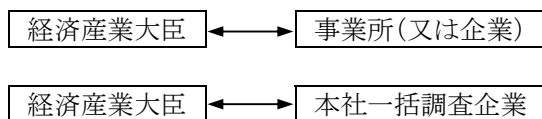
調査業種	調査対象の範囲
冠婚葬祭業	日本標準産業分類に掲げる小分類 796－冠婚葬祭業に属する業務を主業として営む事業所
映画館	日本標準産業分類に掲げる小分類 801－映画館に属する業務を主業として営む事業所
興行場，興行団	日本標準産業分類に掲げる小分類 802－興行場(別掲を除く)，興行団に属する業務を主業として営む事業所
スポーツ施設提供業	日本標準産業分類に掲げる小分類 804－スポーツ施設提供業に属する業務を主業として営む事業所
公園，遊園地・テーマパーク	日本標準産業分類に掲げる小分類 805－公園，遊園地に属する業務を主業として営む事業所
学習塾	日本標準産業分類に掲げる小分類 823－学習塾に属する業務を主業として営む事業所
教養・技能教授業	日本標準産業分類に掲げる小分類 824－教養・技能教授業に属する業務を主業として営む事業所

5. 調査方法及び経路

(1) 調査方法

経済産業省が調査を委託した、特定サービス産業実態調査実施事務局が、郵送により調査票を配布し、郵送又はオンラインにより収集を行った。

(2) 調査経路



※ 本社一括調査は、調査対象事業所を有する企業本社へ対象となった傘下事業所の調査票を郵送。

6. 調査票の種類及び調査内容

平成 27 年調査は、19 種類の調査票(①「ソフトウェア業、情報処理・提供サービス業及びインターネット附随サービス業調査票」、②「映像情報制作・配給業調査票」、③「音声情報制作業調査票」、④「新聞業調査票」、⑤「出版業調査票」、⑥「映像・音声・文字情報制作に付帯するサービス業調査票」、⑦「クレジットカード業、割賦金融業調査票」、⑧「物品賃貸業調査票(各種物品賃貸業、産業用機械器具賃貸業、事務用機械器具賃貸業、自動車賃貸業、スポーツ・娯楽用品賃貸業、その他の物品賃貸業)」、⑨「デザイン業、機械設計業調査票」、⑩「広告業調査票」、⑪「計量証明業調査票」、⑫「冠婚葬祭業調査票」、⑬「映画館調査票」、⑭「興行場、興行団調査票」、⑮「スポーツ施設提供業調査票」、⑯「公園、遊園地・テーマパーク調査票」、⑰「学習塾調査票」、⑱「教養・技能教授業調査票」、⑲「機械修理業、電気機械器具修理業調査票)を用いて、経営組織、従業者数、年間売上高及び営業費用等の調査を行った。

また、標本調査業種(「7. 標本設計及び抽出方法」の(2)を参照)については、事業従事者数(又は常用雇用者数)が 4 人以下の事業所(又は企業)は調査項目を簡素化した簡易票で調査を行った。

7. 標本設計及び抽出方法

(1) 母集団名簿

平成 24 年経済センサス-活動調査を用い、かつ、特定サービス産業実態調査から得られる最新情報(廃業、対象外、主業変更等)を反映した。

(2) 標本設計を行う業種の選定

調査客体への負担軽減、調査資源の効率化の観点から、28 業種のすべてについて標本設計を行ったが、母集団数が少ない業種については全数調査とした。

【全数調査とした業種(7 業種)】

「音声情報制作業」、「クレジットカード業、割賦金融業」、「事務用機械器具賃貸業」、「スポーツ・娯楽用品賃貸業」、「計量証明業」、「映画館」、「公園、遊園地・テーマパーク」

(3) 抽出方法

①層化及び抽出の考え方

業種別・事業従事者規模別・都道府県別に層化抽出した。なお、企業単位の業種については、業種別・常用雇用者規模別・都道府県別に層化抽出した。

基準変数は、原則、売上高とした。ただし、売上高が把握できない場合は、事業従事者数(又は常用雇用者数)とした。

②配分方法

全国計の業種ごとに基準変数に対する標準誤差率が 2.0%以下になるよう標本数を計算した。この標本数を事業従事者規模別(又は常用雇用者規模別)にネイマン配分した後、都道府県別に比例配分した。

層ごとに抽出率が50%を超える層にあつては、悉皆層と設定した。この場合にあつて、各業種の事業従事者100人以上の層は抽出率に依存することなく悉皆層と設定した(中小企業基本法の考え方を踏まえて設定)。その後、抽出層の標本数を再計算し、層ごとの最低標本数を「2」と設定し、標本数を追加した。

【層の区分】

事業従事者規模別(又は常用雇用者規模別)の層は以下の区分とした。

- 1; 4人以下、2; 5人～9人、3; 10人～29人、4; 30人～49人、5; 50人～99人、
6; 100人～299人、7; 300人～499人、8; 500人以上

※業種によっては、300人以上を1つの層と設定。

(4) 都道府県別の標準誤差率の改善

都道府県ごとに基準変数に対する標準誤差率が20%以内になるよう標本数を追加し、業種別・事業従事者規模別(又は常用雇用者規模別)・都道府県別に、事業所(又は企業)数により比例配分した。

(5) 回収率を勘案した標本数の設定

(4)までに算出した標本数に、過去の都道府県別の回収率の逆数を乗じ、抽出層の標本数を追加した。

(6) 標準誤差率は、次の式による。

$$\text{標準誤差}^2 = \sum_{i=1}^L \left\{ \frac{\text{標準偏差}^2}{\text{標本数}i} \right\} \times \left\{ \frac{(\text{母集団数}i - \text{標本数}i)}{(\text{母集団数}i - 1)} \right\} \times \left\{ \frac{\text{母集団数}i^2}{\text{母集団数}^2} \right\}$$

$$\text{標準誤差率} = \text{標準誤差} / \text{平均}$$

標準偏差*i* : 第*i*層の売上高(※)の標準偏差 平均 : 売上高(※)の平均

標本数*i* : 第*i*層の標本数 母集団数*i* : 第*i*層の母集団数

L : 層の総数

※ 業種ごとに平成26年特定サービス産業実態調査の結果を利用。

8. 推計方法

・標本調査業種

標本調査業種の母集団推計は、調査結果を基に業種別・事業従事者規模別(又は常用雇用者規模別)・都道府県別の層ごとに以下により行った。

(1) 調査結果に基づく抽出率の設定

- ①母集団数は、抽出時の母集団に調査時の廃業、対象外等を反映した数による。
- ②有効回答数は、集計事業所(企業)数である。
- ③各層(事前の層)の抽出率の計算

$$\text{各層の抽出率} = \text{当該層の有効回答数} / \text{当該層の母集団数}$$

(2) 個票の拡大推計(事前の層)

個票の拡大推計は、各個票(有効回答)の標本抽出時の層による。

したがって、調査の結果、業種、事業従事者規模(又は常用雇用者規模)、都道府県のいずれかの区分が移動した場合でも、標本抽出時の業種、事業従事者規模(又は常用雇用者規模)、都道府県の区分(事前の層)で拡大推計を行った。

$$\text{各個票の拡大推計値} = 1 / \text{当該層の抽出率} \times \text{当該層の個票データ}$$

・全数調査業種

全数調査業種の未回収事業所(又は企業)の補完は、各調査事項の業種別・事業従事者規模別(又は常用雇用者規模別)・都道府県別の平均値(又は全国平均値)により行った。

9. 調査結果の概要

(1) 調査の回答状況

①業種別の回答状況(標本調査業種)

調査業種	標本数	回答数	回答率 (%)	有効 回答数	有効 回答率 (%)
合計 (21 業 種)	48,934	40,509	82.8	40,447	82.7
ソフトウェア業	3,076	2,787	90.6	2,787	90.6
情報処理・提供サービス業	1,828	1,631	89.2	1,628	89.1
インターネット附属サービス業	560	378	67.5	378	67.5
映像情報制作・配給業	808	639	79.1	638	79.0
新聞業	374	345	92.2	345	92.2
出版業	655	526	80.3	525	80.2
映像・音声・文字情報制作に付随するサービス業	485	377	77.7	375	77.3
各種物品賃貸業	790	760	96.2	759	96.1
産業用機械器具賃貸業	2,759	2,223	80.6	2,219	80.4
自動車賃貸業	1,905	1,519	79.7	1,515	79.5
その他の物品賃貸業	4,298	3,242	75.4	3,213	74.8
デザイン業	2,107	1,734	82.3	1,730	82.1
広告業	1,621	1,381	85.2	1,381	85.2
機械設計業	1,453	1,289	88.7	1,289	88.7
機械修理業(電気機械器具を除く)	3,260	2,689	82.5	2,683	82.3
電気機械器具修理業	1,623	1,378	84.9	1,373	84.6
冠婚葬祭業	2,277	1,849	81.2	1,849	81.2
興行場, 興行団	770	608	79.0	608	79.0
スポーツ施設提供業	2,687	2,310	86.0	2,310	86.0
学習塾	7,947	6,571	82.7	6,569	82.7
教養・技能教授業	7,651	6,273	82.0	6,273	82.0

(注) 標本数、回答数、有効回答数は、廃業、転業及び休業事業所(企業)を含まない。

②業種別の回答状況(全数調査業種)

調査業種	調査 対象数	調査票 回収数	回収率 (%)	集計 事業所数	有効 回答率 (%)
合計 (7 業 種)	2,637	2,217	84.1	2,206	83.7
音声情報制作業	324	204	63.0	203	62.7
クレジットカード業, 割賦金融業	200	199	99.5	199	99.5
事務用機械器具賃貸業	353	301	85.3	301	85.3
スポーツ・娯楽用品賃貸業	321	218	67.9	217	67.6
計量証明業	773	692	89.5	691	89.4
映画館	529	477	90.2	471	89.0
公園, 遊園地・テーマパーク	137	126	92.0	124	90.5

(注) 調査対象数、回答数、有効回答数は、廃業、転業及び休業事業所(企業)を含まない。

(2) 調査結果の評価

①評価方法

調査結果の評価は、売上高(事業所全体の年間売上高又は企業全体の年間売上高)の達成精度(標準誤差率)を基に行った。

なお、売上高の標準誤差率は、次の式により算出した。

$$\text{標準誤差}^2 = \left\{ \sum_{i=1}^L \left(\frac{\text{標準偏差}^2}{\text{標本数}i} \right) \times \text{母集団数}i \times (\text{母集団数}i - \text{標本数}i) \right\} / \text{母集団数}^2$$

標準誤差率 = 標準誤差 / 平均 標準偏差*i* : 第*i*層の売上高の標準偏差 平均 : 売上高の平均

標本数*i* : 第*i*層の標本数 母集団数*i* : 第*i*層の母集団数 L : 層の総数

②達成精度(標準誤差率)

調査業種	売上高		
	平均(万円)	標準偏差	標準誤差率
ソフトウェア業	57,450	84,449	0.016
情報処理・提供サービス業	65,875	113,351	0.040
インターネット附随サービス業	58,189	65,464	0.057
映像情報制作・配給業	42,226	49,116	0.043
新聞業	271,256	232,796	0.002
出版業	55,694	48,280	0.021
映像・音声・文字情報制作に附帯するサービス業	11,109	7,474	0.027
各種物品賃貸業	312,522	300,239	0.010
産業用機械器具賃貸業	42,698	79,657	0.031
自動車賃貸業	31,186	40,473	0.025
その他の物品賃貸業	12,934	21,685	0.042
デザイン業	4,054	3,590	0.015
広告業	88,239	131,840	0.017
機械設計業	8,123	5,665	0.013
機械修理業(電気機械器具を除く)	16,186	14,851	0.013
電気機械器具修理業	19,863	26,290	0.049
冠婚葬祭業	20,498	19,509	0.020
興行場, 興行団	40,989	54,867	0.035
スポーツ施設提供業	14,657	12,612	0.017
学習塾	1,927	2,363	0.013
教養・技能教授業	1,167	1,791	0.018

10. 概況及び統計表について

(1) 統計表の種類について

統計表について、平成 21 年調査より標本抽出を導入したことに伴い、事業従事者(又は常用雇用者)4 人以下の事業所を簡易票で調査を行う業種は、事業従事者数(又は常用雇用者数)により集計事項が異なることから、以下の構成とした。

・全規模の部

通常票、簡易票で調査している項目について集計した。

・事業従事者(又は常用雇用者)5人以上の部

通常票で調査している項目について集計した。

(2) 公表数値について

・標本調査で実施した業種の場合、拡大推計して集計後に四捨五入をしているため、総計と内訳の合計とが一致しない場合がある。

- ・全数調査で実施した業種の場合であっても、回収出来ない事業所(又は企業)の数値(欠測値)については、欠測値の補完を行い集計後に四捨五入をしているため、総計と内訳の合計とが一致しない場合がある。
- ・単位当たり換算の値は、各数値に単位以下の数値を有しているため、公表値から求めても一致しない場合がある。

(3) 記号及び注記について

- ・「-」は該当数値なし、「0」は単位未満、「▲」は数値がマイナスであることを表している。
なお、「…」は、回収標本数が少ないために表章できない項目を表している。
- ・「x」は、1 又は 2 である事業所(又は企業)に関する数値で、これをそのまま掲げると個々の報告者の秘密が漏れるおそれがあるため、数値を秘匿した箇所である。また、3 以上の事業所(又は企業)に関する数値であっても、1 又は 2 の事業所(又は企業)の数値が合計との差引きで判明する箇所は、「x」で表した。
- ・「該当事業所(又は企業)数」は、当該項目に記載のあった事業所(又は企業)数をいい、調査事業所(又は企業)の内数を示す。
- ・「事業従事者数(又は常用雇用者数)」は、事業所(又は企業)の従業者数計から別経営の事業所(又は企業)に派遣されている人を除き、別経営の事業所(又は企業)から派遣されている人を加えたものである。

(4) 平成 21 年調査より標本調査の導入及び未回収事業所の推計を行っていることから、平成 20 年以前の特定サービス産業実態調査結果との単純比較はできない。

(5) 平成 21 年調査以降の特定サービス産業実態調査の枠組みは以下のとおり。

	標本調査(一部業種は全数調査)						
	21年	22年	23年	24年	25年	26年	27年
調査名	平成21年 特定サービス産業 実態調査	平成22年 特定サービス産業 実態調査	平成24年 経済センサス- 活動調査 との重複を 避けるため 中止		平成25年 特定サービス産業 実態調査	平成26年 特定サービス産業 実態調査	平成27年 特定サービス産業 実態調査
実施年月	21年11月	22年11月			25年7月	26年7月	27年7月
売上高等の 対象期間	20年11月1日～ 21年10月31日	21年11月1日～ 22年10月31日			24年1月～12月	25年1月～12月	26年1月～12月
母集団	平成18年 事業所・企業統計調査				平成21年 経済センサス- 基礎調査	平成24年 経済センサス- 活動調査	

II. その他の注意事項

1. この統計表に掲載された数値を他に転載する場合は、「平成 27 年特定サービス産業実態調査報告書(経済産業省)」による旨を明記してください。

2. この統計表に関する質問は、下記宛にお願いします。

経済産業省 大臣官房 調査統計グループ 構造統計室

住 所 〒100-8902 東京都千代田区霞が関 1 丁目 3 番 1 号

電 話 03(3501)0327 (ダイヤルイン)

e-mail qqcebd@meti.go.jp

本書に記載されている内容は、経済産業省のホームページにも掲載されています。

統計情報アクセス用URL <http://www.meti.go.jp/statistics/index.html>

調査対象及び調査事項

冠婚葬祭業について

1. 調査対象

冠婚葬祭業の調査対象は、以下の事業を営む事業所が調査の対象となる。

① 葬儀業

主として死体埋葬準備、葬儀執行を業務とする事業所(斎場、式場、ホール等)をいい、葬儀執行のための祭壇等葬具の貸出し、通夜・葬儀式の進行・運営その他に関する便益の提供及びこれに附随する物品の給付など葬儀に係る一切のサービスを請負うことを業務としている事業所。

地方公共団体の施設(斎場等)で、地方公共団体が直接管理・運営を行っている施設(斎場等)は調査対象にはならない。しかし、地方公共団体の施設(斎場等)であっても、管理・運営を委託している場合(「指定管理者制度」利用の施設)には、その業務を受託している事業所(企業)が調査の対象となる。

② 結婚式場業

主として挙式、披露宴の挙行など婚礼のための施設・サービスを提供する事業所(結婚式場)。

③ 冠婚葬祭互助会

加入者が毎月一定額の掛け金を前払金として払込むことにより会員となり、冠婚葬祭の儀式に関するサービスを会員に提供する事業所。

割賦販売法に規定する前払式特定取引の許可を受けた事業者が該当する。

なお、次のような業務を行う事業所は、本調査の対象としていない。

- ① 法事・法要後の食事会等の飲食が目的な場所(飲食店、料理屋など)
- ② 葬儀、法事・法要などの業務の取次・あっせんのみを行っている事業所
- ③ 冠婚葬祭互助会において、互助会員の会員募集のみを行う営業所
- ④ 霊きゆう自動車運送のみを行っている事業所
- ⑤ 納棺のみを行っている事業所
- ⑥ 火葬を業務とする事業所
- ⑦ 生・造花、神・仏具、墓地・墓石、香典返し等の販売・あっせんのみを行っている事業所
- ⑧ 棺、神・仏具、祭壇等葬具の製造・販売のみを行っている事業所
- ⑨ 宗教団体の礼拝の施設
- ⑩ 結婚式場業務を主たる業務としないホテル、レストランなどの事業所
- ⑪ 結婚相談、結婚相手の紹介、婚礼のための相談などを行う事業所
- ⑫ 婚礼のための施設の紹介、あっせんを行う事業所
- ⑬ 地方公共団体の施設(斎場等)で、地方公共団体が直接管理・運営を行っている施設

2. 調査事項

(1) **事業所数**は、調査結果(平成 27 年 7 月 1 日現在)の母集団数である。

事業所のうち、「**単独事業所**」とは、他の場所に同一経営の本社・本店や支社・支店、営業所などを持たない事業所。

「**本社**」とは、他の場所に同一経営の支社・支店・営業所などがあり、それらのすべてを統括している事業所。「**支社**」とは、他の場所にある本社・本店の統括を受けている支社・支店・営業所などの事業所。

なお、**該当事業所数**とは、当該項目に記載のあった事業所数をいい、事業所数の内数である。調査事項によっては複数の項目に記載している事業所が存在しているため、事業所数を「該当事業所数」で表記している。

(2) **経営組織別**は、法律の規定により法人格を認められて事業を営むものうち、株式会社、有限会社、合資会社、合名会社及び合同会社は「**会社**」、前記以外のは「**会社以外の法人・団体**」(外国に本社・本店がある外国の会社を含む。)である。また、「**個人経営**」は個人で事業を営んでいるものである(個人による共同経営の場合を含む。)

(3) **資本金額(又は出資金額)**は、平成27年7月1日現在で払込済みの資本金又は出資金の額。

(4) **従業者数**は、平成27年7月1日現在の数値。

①**従業者数**とは、事業所に所属している者で、当該業務(冠婚葬祭業務をいう。)以外の業務の従業者及び、他の会社(企業)など別経営の事業所へ出向・派遣している者又は、下請けとして他の会社など別経営の事業所で働いている者(送出者)を含み、他の会社など別経営の事業所から出向・派遣されている者又は、下請けとして他の会社など別経営の事業所からきて働いている者(受入者)を含まない。

雇用形態別項目区分は、以下のとおりである。

ア「**個人業主(個人経営の事業主)及び無給の家族従業者**」、「**有給役員**」、「**常用雇用者**」、「**臨時雇用者(常用雇用者以外の雇用者)**」

a「**個人業主(個人経営の事業主)及び無給の家族従業者**」のうち、**個人業主(個人経営の事業主)**とは、個人経営の事業主(共同経営者を含む。)で、実際にこの事業所に従事している者。**無給の家族従業者**とは、個人業主の家族で、賃金、給与を受けずに事業所の業務に常時従事している者。

b「**有給役員**」とは、経営組織が「**会社**」、「**会社以外の法人・団体**」の役員(常勤、非常勤を問わない)で報酬や給与を受けている者。

c **常用雇用者**とは、「一定の期間を定めずに雇用されている者、又は1か月を超える期間を定めて雇用されている者」又は「平成27年5月と6月にそれぞれ18日以上働き、平成27年7月1日現在も雇用されている者」で「一般に正社員、正職員などと呼ばれている者」、「パート・アルバイトなど」に区分される。

・「**一般に正社員、正職員と呼ばれている人**」とは、常用雇用者のうち、一般に「**正社員**」、「**正職員**」などと呼ばれている者。

・「**パート・アルバイトなど**」とは、「一般に正社員、正職員などと呼ばれている人」以外で「**嘱託**」、「**パートタイマー**」、「**アルバイト**」又はそれに近い名称と呼ばれている者。契約社員もここに含まれる。

・「**就業時間換算雇用者数**」とは、「パート・アルバイトなど」に記入した従業者全員の総労働時間(1週間分)を所定労働時間(1週間分)で除して算出した人数。

d「**臨時雇用者(常用雇用者以外の雇用者)**」とは、常用雇用者以外の雇用者で、1か月以内の期間を定めて雇用されている者又は、日々雇用されている者。

イ「**総計のうち、別経営の事業所に派遣している人**」とは、事業所の従業者(2.(4))のうち、他の会社など別経営の事業所に出向・派遣している者又は、下請けとして他の会社など別経営の事業所で働いている者。

②「**総計のほかに別経営の事業所から派遣されている人**」とは、当該事業所に他の会社など別経営の事業所から出向・派遣されている者又は、下請けとして他の会社など別経営の事業所からきて働いている者。

(5) **事業従事者数**は、平成27年7月1日現在の数値。

事業従事者数とは、事業所の従業者(2.(4))から「別経営の事業所に派遣している人」を除き、「別経営の事業所から派遣されている人」を含めた人数の計。

① **主たる業務(冠婚葬祭業務)の部門別事業従事者数**は、冠婚葬祭業務に従事する、下記の部門別の事業従事者数をいう。

ア「**企画・管理部門**」とは、一般に、総務、企画、人事、経理及び予算などの業務に従事する者、結婚式プラン等の企画業務に従事する者。

※有給役員のうち、「主たる業務」を担当する役員は、ここに含まれる。

イ「**営業部門**」とは、契約者との連絡・調整等の業務に従事する者。

ウ「**受付**」とは、フロント、クロークに従事する者。

エ「**宴会・会食、サービス**」は以下のとおり。

a.「**ホール担当**」とは、宴会場、会食場の配膳、接客に従事する者。

b.「**その他**」とは、カメラマン、フラワーアレンジメント、ヘアメイク、着付け、介添等に従事する者。

オ「**司会・進行**」とは、式の司会・進行に従事する者。

カ「**調理**」とは、宴会、会食のための料理の調理に従事する者。

キ「**その他**」とは、施設の管理・運営、警備員、運転手など、上記以外の業務に従事する者。

②うち、別経営の事業所から派遣されている人は、上記部門別事業従事者数のうち、他の会社など別経営の事業所から出向・派遣されている者又は、下請けとして働いている者。

③葬祭ディレクターの数(1級取得者)は、葬祭ディレクター技能審査協会が実施する厚生労働省認定の「葬祭ディレクター1級」取得者で、その事業所(葬儀場など)で実際に働いている者。

(6) **年間売上高**は、平成26年1月1日から12月31日までの1年間又は、調査日に最も近い決算日前の1年間に得た事業所全体の売上高及び業務別(「冠婚葬祭業務」及び「その他業務」)の売上高で、利益や所得ではなく経費を差し引く前の売上高(事業収入額)に消費税額を含めた金額。また、「冠婚葬祭業務」には、冠婚葬祭業務に関わるあっせんなどの手数料収入が含まれる。したがって、当該年間売上高には、営業として行っていない財産運用や財産売却による収入(いわゆる営業外収入)は含まない。ただし、互助会事業での前受金に係る金利収入は、売上高の「冠婚葬祭互助会事業」に含めている。

なお、当該年間売上高には、本社・支社(営業所)間及び支社(営業所)相互間の企業内取引によるサービス提供を行った場合は、提供価格若しくは振替仕切額(提供価格若しくは振替仕切額がない場合は、そのサービス提供原価)を売上高としている。

(7) **業務種類別**の区分は、以下のとおり。

①「**結婚式業務**」は、挙式、披露宴の挙行など婚礼のための施設・サービスを提供する業務等。挙式・介添・室料、飲食料、花、貸衣裳、美容・着付、写真(ビデオ撮影を含む。)、引き出物等の売上高が含まれる。

また、お宮参り、七五三、節句、入学祝い、卒業式、成人式、長寿祝い等の売上高も含まれる。内訳は以下のとおり。

〈**挙式・披露宴**〉

ア「**挙式・介添料・室料**」とは、挙式・披露宴に係る、挙式費用、披露宴会場、控え室等の使用料及び介添料。

イ「**飲食料(サービス料含む)**」とは、挙式・披露宴に係る、料理、飲物代。

ウ「**花**」とは、ブーケ、会場装花代。

エ「**貸衣裳**」とは、新郎・新婦及び出席者の衣装代(持込み料を含む。)

オ「**美容・着付**」とは、新郎・新婦及び出席者の化粧代、着付け代。

カ「**写真**」とは、記念写真、スナップ写真、ビデオ撮影代。

キ「**引き出物**」とは、引き出物(持込み料を含む。)代。

ク「**その他**」とは、司会、演出、キャンドル、ケーキ、手数料、衣装(着物、ドレス、飾り)の販売等、上記以外の挙式・披露宴による売上高。

〈**その他**〉

慶事(お宮参り、七五三、節句、入学祝い、卒業式、成人式、長寿祝い等)による売上高。

②「**葬儀業務**」は、葬儀執行のための祭壇等葬具の貸出し、通夜・葬儀式の進行・運営その他に関する便益の提供及びこれに附随する物品の給付など、葬儀に係る一切のサービス(霊きゅう運送、生・造花、返礼品、仕出し料理など葬儀施行業務に直接関わる業務)に係る業務の売上高が含まれる。

また、法事・法要等の売上高も含まれる。内訳は以下のとおり。

〈葬儀一式請負〉

ア「**式典進行・設営・葬具**」とは、棺、式場・祭壇設営、受付記帳用事務用品、遺影写真、司会・進行、式場案内等。

イ「**会場・室料**」とは、式場・控室等の会場・室料。

ウ「**飲食料(サービス料含む)**」とは、お清め(通夜ぶるまい)、精進落としなど。

エ「**生花**」とは、葬儀に使用した花代。

オ「**返礼品販売**」とは、返礼品の販売による売上高。

カ「**その他**」とは、貸衣裳、テント、葬儀業務に関わる受取仲介手数料等、上記以外の葬儀一式請負による売上高。

〈その他〉

法事・法要等による売上高。

(8) **年間取扱件数**は年間の挙式・披露宴、葬儀取扱件数及び、冠婚葬祭互助会を活用した披露宴、葬儀件数。

〈挙式・披露宴〉

①「**年間挙式・披露宴取扱件数及び冠婚葬祭互助会活用件数**」は、年間で取り扱った挙式、披露宴の件数を「**挙式及び披露宴**」、「**挙式のみ**」、「**披露宴のみ**」ごとに分けたもの。また、「**うち、冠婚葬祭互助会を活用した件数**」はそれぞれのうち数で、冠婚葬祭互助会を活用した件数。

②「**年間形態別挙式取扱件数**」は、①の「**挙式及び披露宴**」、「**挙式のみ**」について、形態別に分けたもの。区分は以下のとおり。

ア「**神前式**」とは、神前において行う結婚式形態。

イ「**キリスト教式(教会式)**」とは、キリスト教会又は結婚式教会において行う結婚式で、牧師が司式し、賛美歌、聖書の朗読、指輪の交換などを行う形態。

ウ「**人前式**」とは、宗教色のない友人・知人や近親者の前で結婚を誓う形態。

エ「**写式**」とは、結婚記念の写真撮影のみを行う形態。

オ「**その他**」とは、仏前式など上記に該当しない形態。

③「**年間披露宴費用規模別取扱件数**」は、①の「**挙式及び披露宴**」、「**披露宴のみ**」について、披露宴1件当たり費用を「**費用規模別**」に分けたもの。

④「**年間披露宴単価規模別取扱件数**」は、①の「**挙式及び披露宴**」、「**披露宴のみ**」について、披露宴の出席者1人当たりの費用を単価規模別に分けたもの。

〈葬儀〉

⑤「**年間葬儀取扱件数及び冠婚葬祭互助会活用件数**」は、年間で取り扱った葬儀の件数。また、「**うち、冠婚葬祭互助会を活用した件数**」は、うち数で、冠婚葬祭互助会を活用した件数。

⑥「**年間葬儀費用規模別取扱件数**」は、⑤の「**年間葬儀取扱件数**」について、葬儀1件当たりの費用を費用規模別に分けたもの。

(9) **年間営業費用**は、平成26年1月1日から12月31日までの1年間又は、調査日に最も近い決算日前の1年間の事業所全体の「**給与支給総額**」、「**広告宣伝費**」、「**施設管理費**」、「**販売手数料**」、「**減価償却費**」、「**外注費**」、「**賃借料**」(「**土地・建物**」、「**機械・装置(情報通信機器、その他)**」)及び「**その他の営業費用**」の計(消費税額を含む。)

①「**給与支給総額**」は、1年間に支給した給与額(基本給、賞与、諸手当等で定期的、臨時的に支払われたもの)及び退職金の総額(税込み)。

なお、営業費用から支払われる「役員」の報酬及び賞与、「パート・アルバイトなど」、「臨時雇用者」の給与、当該事業所で主として「給与を支払っている出向・派遣者(他の会社など別経営の事業所で働いている者)」の給与を含む。

②「**広告宣伝費**」は、ポスター、チラシ、テレビ用オンエアビデオテープなどの広告宣伝費用(外注分、媒体支払い費を含む。)

③「**施設管理費**」は、建物や会場の改装・修繕費や敷地内補修費などの施設管理に要した費用。なお、施設管理を業務委託している場合には、「外注費」に含めないで「施設管理費」に含める。

④「**販売手数料**」は、商品の販売やサービスの提供に際して、代理店や外交員、仲介人等に支払う手数料。冠婚葬祭互助会に支払う手数料を含める。

⑤「**減価償却費**」は、取得価額が10万円以上の建物、機械・設備・装置などの償却費の額。

⑥「**外注費**」は、業務の一部又は全部を他の企業へ委託、下請け、その他の形式で発注した場合の費用。この外注費には、本社・支社・営業所間の同一企業内取引も含む。

⑦「**賃借料**」は、「土地・建物」又は「機械・装置」を借りて業務を営んでいる場合の1年間の賃借料の額。

ア「**土地・建物**」は、土地・建物を借りて業務を営んでいる場合の、この1年間の賃借料。管理費などの共益費、月極駐車料金も含む。

イ「**機械・装置**」は、「情報通信機器」と「その他」に分かれる1年間の賃借料の額。

・「情報通信機器」は、有線通信機器、無線通信機器、放送装置、自動交換装置、ファクシミリ、電子計算機(パソコン、サーバなど)、端末機器、補助装置、電子計算機附属機器などの賃借料の額。

・「その他」は、自動車、複写機・プリンタなど、「情報通信機器」以外の機械・装置の賃借料の額。

⑧「**その他の営業費用**」は、上記①～⑦以外の営業費用で以下のものである。

仕入高(飲食物、食材、花(生花)、引き出物、返礼品等の仕入代金)、支払手数料(ロイヤリティを含む。)、水道光熱費、派遣労務費、旅費、交通費、通信費、消耗品費、土地・建物及び機械・装置以外の賃借料、修繕費、福利厚生費、租税公課など。

(10) **年間営業用固定資産取得額**は、事業所において平成26年1月1日から12月31日までの1年間又は、調査日に最も近い決算日前の1年間に取得した有形固定資産及び無形固定資産の額(消費税額を含む。)

①「**有形固定資産**」は、「機械・設備・装置」、「土地」、「建物・その他の有形固定資産」の購入に要した費用。

ア「**機械・設備・装置**」は、耐用年数1年以上で取得価額が10万円以上の情報通信機器、工具器具、機械、設備、装置、備品などの購入費用。

イ「**土地**」は、土地の購入費用及び既存の土地整備に要した費用。

ウ「**建物・その他の有形固定資産**」は、建物の購入費用、改築・改装費用、給・排水及びガス設備、冷暖房設備などの建物付属設備の購入費用及びその他取得した有形固定資産の購入費用など。

②「**無形固定資産**」は、借地権、ソフトウェア、特許権、商標権、実用新案権、意匠権、電話加入権、営業権など物的な存在形態を持たない固定資産(法的権利又は経済的権利)の購入に要した費用。

概 況

平成27年特定サービス産業実態調査

1. 事業所数

- ① 対事業所サービス業(21業種)についてみると、「ソフトウェア業」2万2531事業所(前年比0.9%増)、「各種物品賃貸業」1536事業所(同11.7%増)、「機械修理業(電気機械器具を除く)」1万1974事業所(同0.7%増)など4業種で増加となったが、「産業用機械器具賃貸業」7979事業所(同▲9.4%減)、「電気機械器具修理業」6384事業所(同▲10.8%減)、「インターネット附随サービス業」2436事業所(同▲19.1%減)など17業種で減少となった(第1表)。
- ② 対個人サービス業(7業種)についてみると、「映画館」は523事業所(前年比0.0%)と横ばいとなったが、「教養・技能教授業」7万8632事業所(同▲1.1%減)、「学習塾」4万8572事業所(同▲1.5%減)、「冠婚葬祭業」9609事業所(同▲2.6%減)など6業種で減少となった(第1表)。

第1表 事業所(企業)数、従業者数及び年間売上高

業種区分	事業所数 企業数※	前年比	従業者数	前年比	年間売上高 (年間取扱高)	前年比	主業年間売上高 (年間取扱高)	前年比	主業割合
		(%)		(百人)	(億円)	(%)	(億円)	(%)	
対事業所サービス業(21業種)									
ソフトウェア業	22,531	0.9	6,690	0.8	129,744	2.8	105,634	2.6	81.4
情報処理・提供サービス業	10,944	▲1.1	2,940	▲5.4	67,745	0.7	48,444	1.7	71.5
インターネット附随サービス業	2,436	▲19.1	469	▲8.1	16,197	0.2	14,868	1.5	91.8
映像情報制作・配給業※	3,050	▲1.2	466	4.0	13,063	8.5	11,225	7.2	85.9
音声情報制作業※	323	▲8.5	52	▲13.3	3,508	▲4.1	2,968	▲2.2	84.6
新聞業※	770	▲0.4	549	▲3.2	20,887	▲1.8	18,247	▲1.7	87.4
出版業※	3,370	▲4.3	562	▲3.6	18,769	▲5.5	17,067	▲7.1	90.9
映像・音声・文字情報制作に 附帯するサービス業※	1,651	▲3.0	157	▲3.0	1,834	▲4.3	1,716	▲2.8	93.5
クレジットカード業、割賦金融業※	200	▲7.8	508	▲0.5	604,530	▲2.2	475,651	3.6	78.7
各種物品賃貸業	1,536	11.7	238	4.9	41,715	7.8	34,260	8.6	82.1
産業用機械器具賃貸業	7,979	▲9.4	623	▲11.5	34,268	▲4.0	27,733	▲5.6	80.9
事務用機械器具賃貸業	468	4.0	49	9.0	8,311	▲15.0	6,322	▲13.5	76.1
自動車賃貸業	4,965	▲1.0	346	▲5.0	15,209	▲4.5	13,788	▲3.8	90.7
スポーツ・娯楽用品賃貸業	327	▲6.8	16	▲14.8	92	▲24.1	76	▲26.8	83.0
その他の物品賃貸業	8,159	▲4.0	694	▲8.7	8,714	▲13.8	6,916	▲13.6	79.4
デザイン業	7,892	▲3.3	316	▲3.9	3,211	▲0.9	3,039	0.3	94.6
広告業	9,193	▲1.0	1,199	▲2.9	81,118	▲1.8	78,883	▲2.1	97.2
機械設計業	6,165	▲4.3	475	▲7.8	5,004	▲2.1	4,782	▲1.7	95.5
計量証明業	772	▲8.4	193	▲4.6	2,185	▲1.4	1,846	▲0.3	84.5
機械修理業(電気機械器具を除く)	11,974	0.7	1,004	▲2.7	19,404	▲0.0	16,350	0.1	84.3
電気機械器具修理業	6,384	▲10.8	632	▲9.3	12,495	▲6.5	9,773	▲9.2	78.2
対個人サービス業(7業種)									
冠婚葬祭業	9,609	▲2.6	1,210	▲6.3	19,697	▲13.8	18,774	▲14.3	95.3
映画館	523	0.0	196	12.4	2,755	9.6	2,122	9.8	77.0
興行場、興行団	2,271	▲3.0	274	▲4.0	9,308	1.7	8,454	2.2	90.8
スポーツ施設提供業	12,727	▲1.5	2,622	▲5.7	18,655	▲3.8	16,218	▲3.1	86.9
公園、遊園地・テーマパーク	135	▲8.2	437	5.3	6,652	12.2	2,840	1.3	42.7
学習塾	48,572	▲1.5	3,120	▲5.1	9,362	▲0.6	9,282	▲0.8	99.2
教養・技能教授業	78,632	▲1.1	2,326	▲9.3	9,175	▲1.6	8,697	▲2.7	94.8

注1:※印の付いている業種は企業を対象として調査を行っている。

注2:「クレジットカード業、割賦金融業」は年間取扱高(信用供与額、それに伴う手数料収入等の収入額及びその他の売上高)。

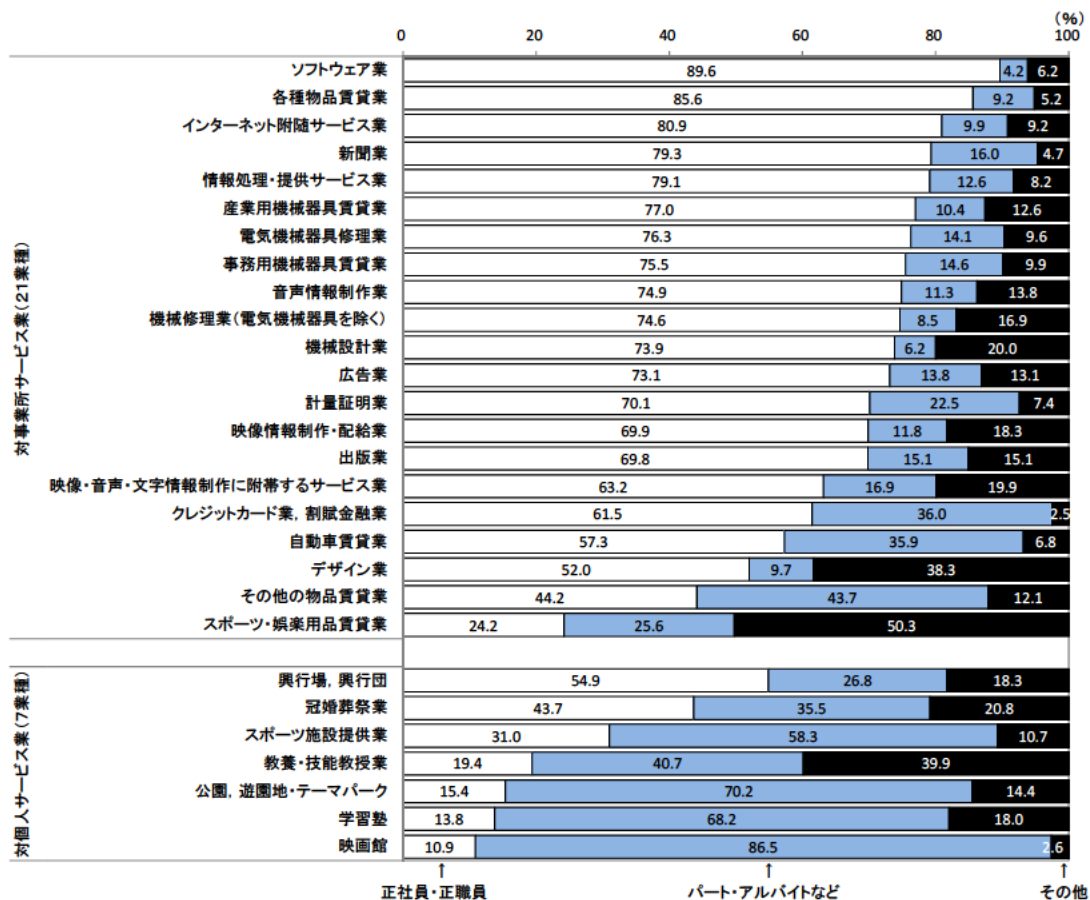
注3:従業者数は調査時点(平成27年7月1日)現在、年間売上高(年間取扱高)は平成26年実績。

2. 従業者数

- ① 対事業所サービス業(21業種)についてみると、「ソフトウェア業」66万8974人(前年比0.8%増)、「映像情報制作・配給業」4万6640人(同4.0%増)、「各種物品賃貸業」2万3786人(同4.9%増)など4業種で増加となった。他方、「情報処理・提供サービス業」29万3990人(同▲5.4%減)、「産業用機械器具賃貸業」6万2254人(同▲11.5%減)、「その他の物品賃貸業」6万9414人(同▲8.7%減)など17業種で減少となった(第1表)。
- ② 対個人サービス業(7業種)についてみると、「公園、遊園地・テーマパーク」4万3671人(前年比5.3%増)、「映画館」1万9587人(同12.4%増)の2業種で増加となった。他方、「教養・技能教授業」23万2586人(同▲9.3%減)、「学習塾」31万1975人(同▲5.1%減)、「スポーツ施設提供業」26万2168人(同▲5.7%減)など5業種で減少となった(第1表)。
- ③ 雇用形態別にみると、対事業所サービス業のうち「正社員・正職員」の比率が高い業種は、「ソフトウェア業」(89.6%)、「各種物品賃貸業」(85.6%)、「インターネット附随サービス業」(80.9%)の順であった(第1図)。

対個人サービス業のうち「パート・アルバイトなど」の比率が高い業種は、「映画館」(86.5%)、「公園、遊園地・テーマパーク」(70.2%)、「学習塾」(68.2%)の順であった(第1図)。

第1図 従業者の雇用形態別構成比



注1:「映像情報制作・配給業」、「音声情報制作業」、「新聞業」、「出版業」、「映像・音声・文字情報制作に附帯するサービス業」、「クレジットカード業、割賦金融業」は、企業を対象として調査を行っている。

注2:「その他の雇用形態」は、個人業主及び無給の家族従業者、有給役員、臨時雇用者。

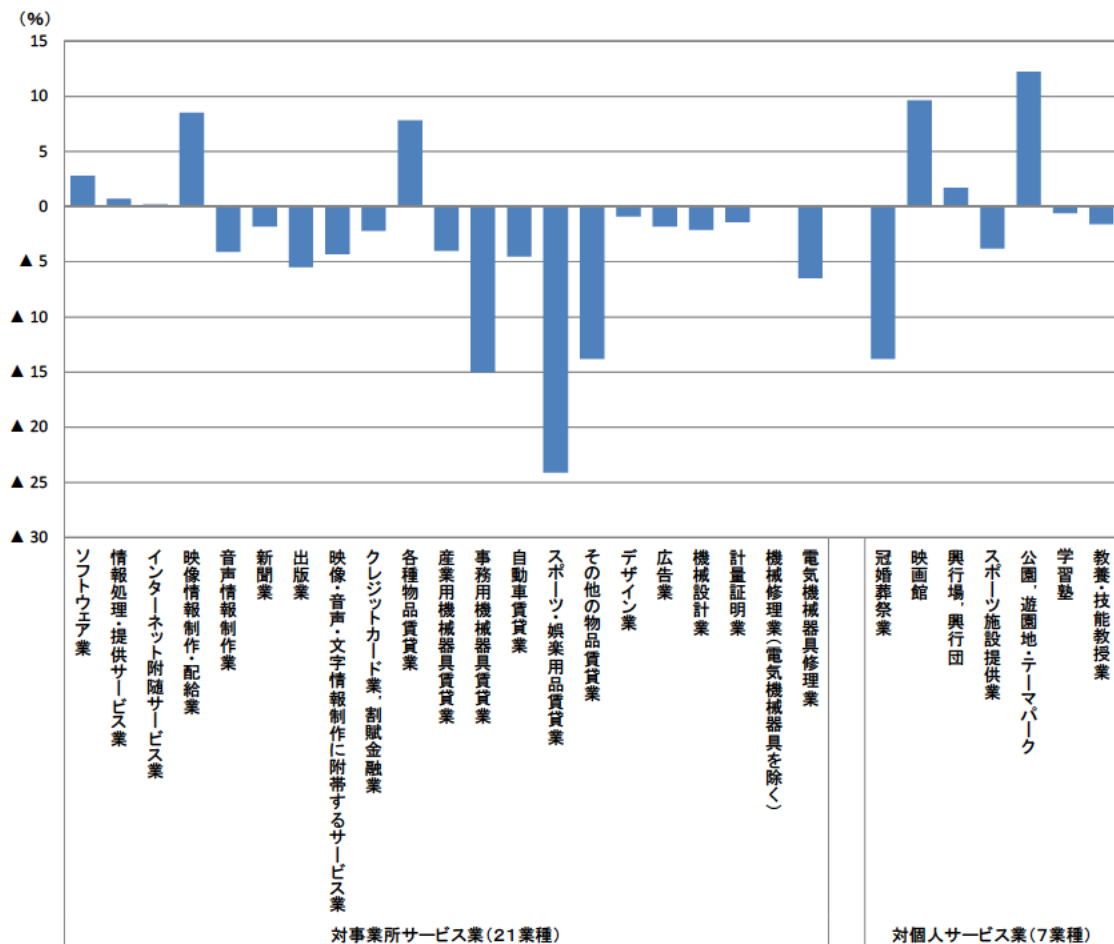
3. 年間売上高(平成 26 年実績)

① 対事業所サービス業(21業種)についてみると、「ソフトウェア業」12兆9744億円(前年比2.8%増)、「各種物品賃貸業」4兆1715億円(同7.8%増)など5業種が増加となった。他方、「広告業」8兆1118億円(同▲1.8%減)、「事務用機械器具賃貸業」8311億円(同▲15.0%減)、「産業用機械器具賃貸業」3兆4268億円(同▲4.0%減)など15業種で減少となった。

なお、「クレジットカード業, 割賦金融業」は、60兆4530億円(同▲2.2%減)となった(第1表、第2図)。

② 対個人サービス業(7業種)についてみると、「公園, 遊園地・テーマパーク」6652億円(前年比12.2%増)、「映画館」2755億円(同9.6%増)、「興行場, 興行団」9308億円(同1.7%増)の3業種が増加となった。他方、「冠婚葬祭業」1兆9697億円(同▲13.8%減)、「スポーツ施設提供業」1兆8655億円(同▲3.8%減)など4業種で減少となった(第1表、第2図)。

第2図 年間売上高の前年比



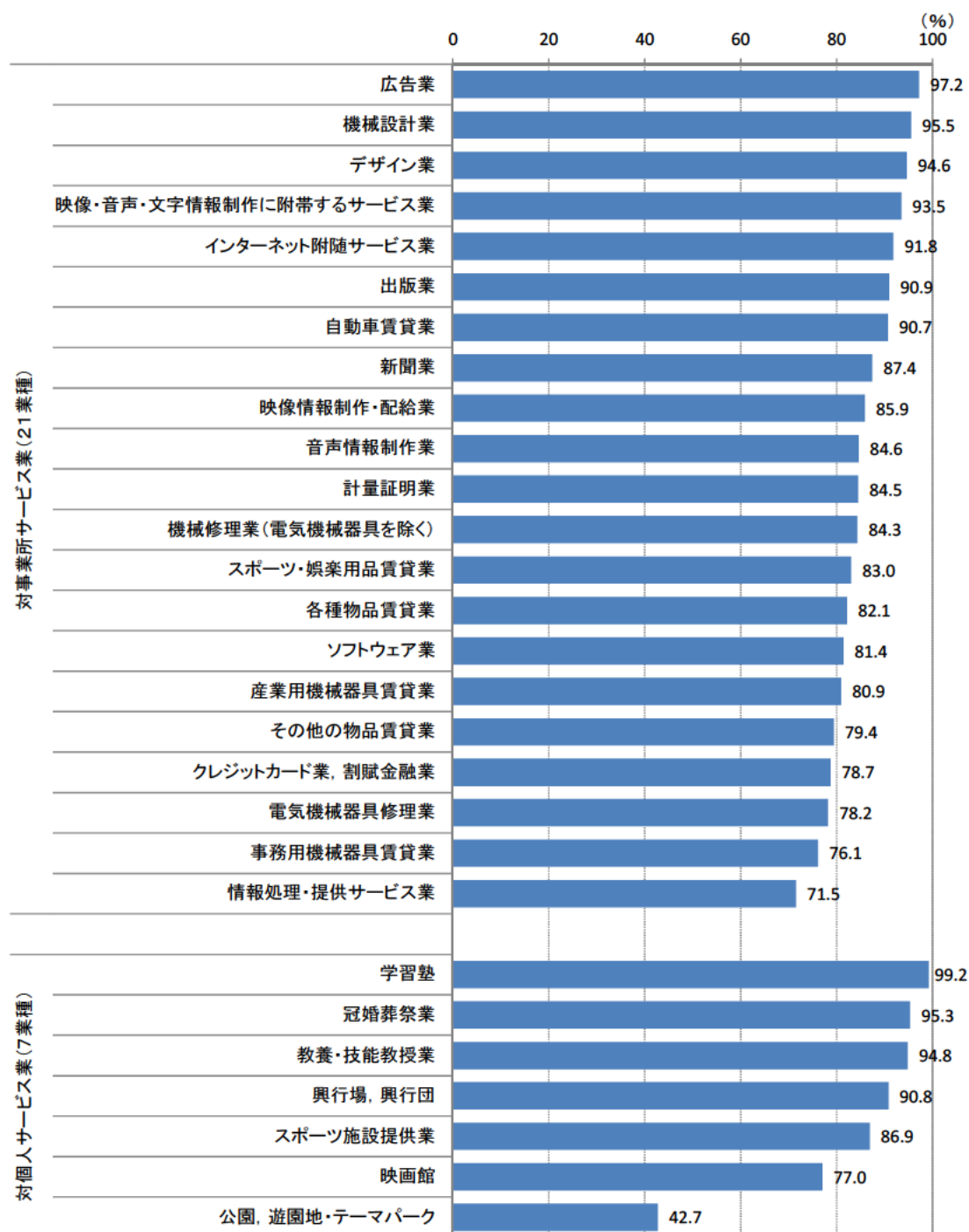
注1:「映像情報制作・配給業」、「音声情報制作業」、「新聞業」、「出版業」、「映像・音声・文字情報制作に付帯するサービス業」、「クレジットカード業, 割賦金融業」は、企業を対象として調査を行っている。

注2:「クレジットカード業, 割賦金融業」は年間取扱高(信用供与額、それに伴う手数料収入等の収入額及びその他の売上高)。

③ 事業所(企業)の年間売上高に占める主業の割合をみると、対事業所サービス業では「広告業」(97.2%)を最高に、以下、「機械設計業」(95.5%)、「デザイン業」(94.6%)の順であった(第3図)。

対個人サービス業では、「学習塾」(99.2%)を最高に、以下、「冠婚葬祭業」(95.3%)、「教養・技能教授業」(94.8%)の順であった(第3図)。

第3図 年間売上高における主業の構成比

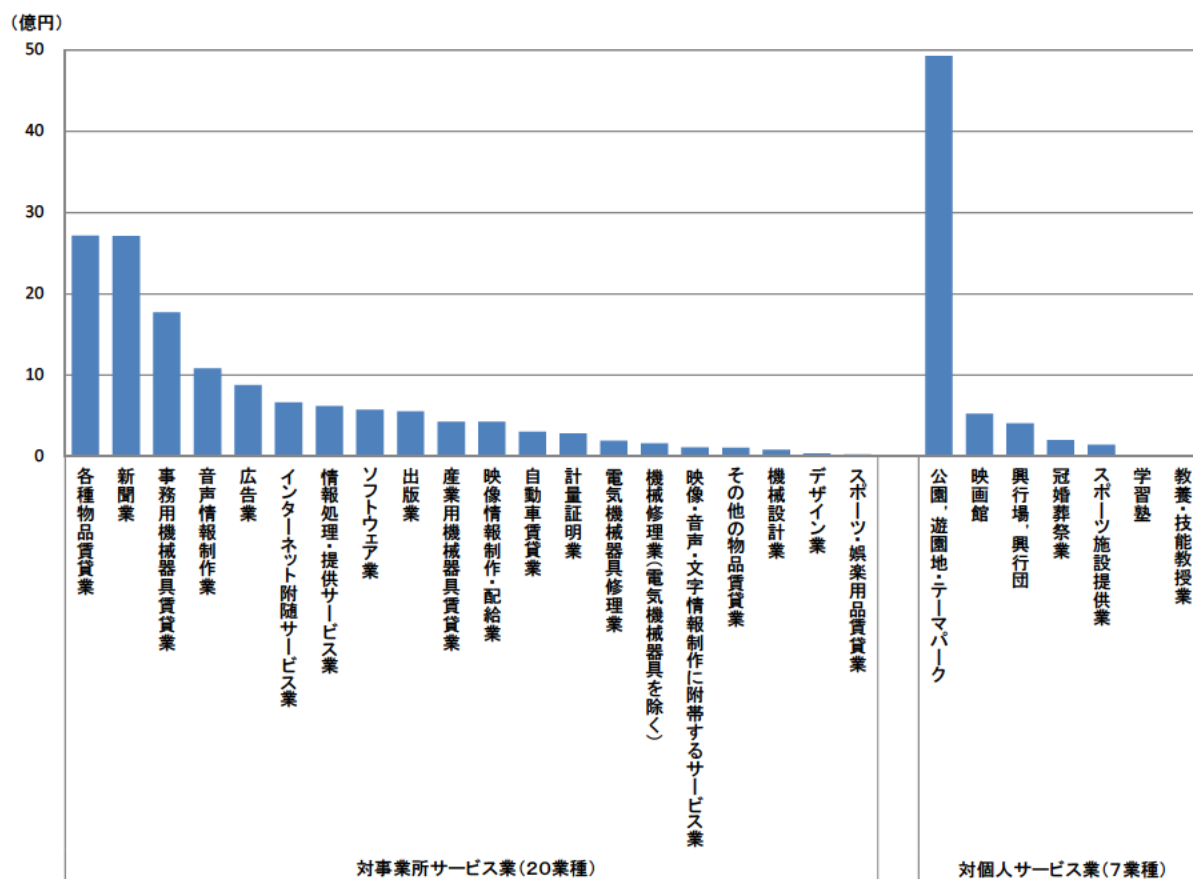


注1:「映像情報制作・配給業」、「音声情報制作業」、「新聞業」、「出版業」、「映像・音声・文字情報制作に附帯するサービス業」、「クレジットカード業、割賦金融業」は、企業を対象として調査を行っている。

注2:「クレジットカード業、割賦金融業」は年間取扱高(信用供与額、それに伴う手数料収入等の収入額及びその他の売上高)。

④ 1事業所(企業)当たりの年間売上高についてみると、対事業所サービス業では「各種物品賃貸業」が27億1539万円でもっとも多く、以下、「新聞業」27億1256万円、「事務用機械器具賃貸業」17億7580万円の順であった。対個人サービス業では「公園、遊園地・テーマパーク」が49億2712万円でもっとも多く、以下、「映画館」5億2685万円、「興行場、興行団」4億989万円の順であった(第4図)。

第4図 1事業所(企業)当たり年間売上高

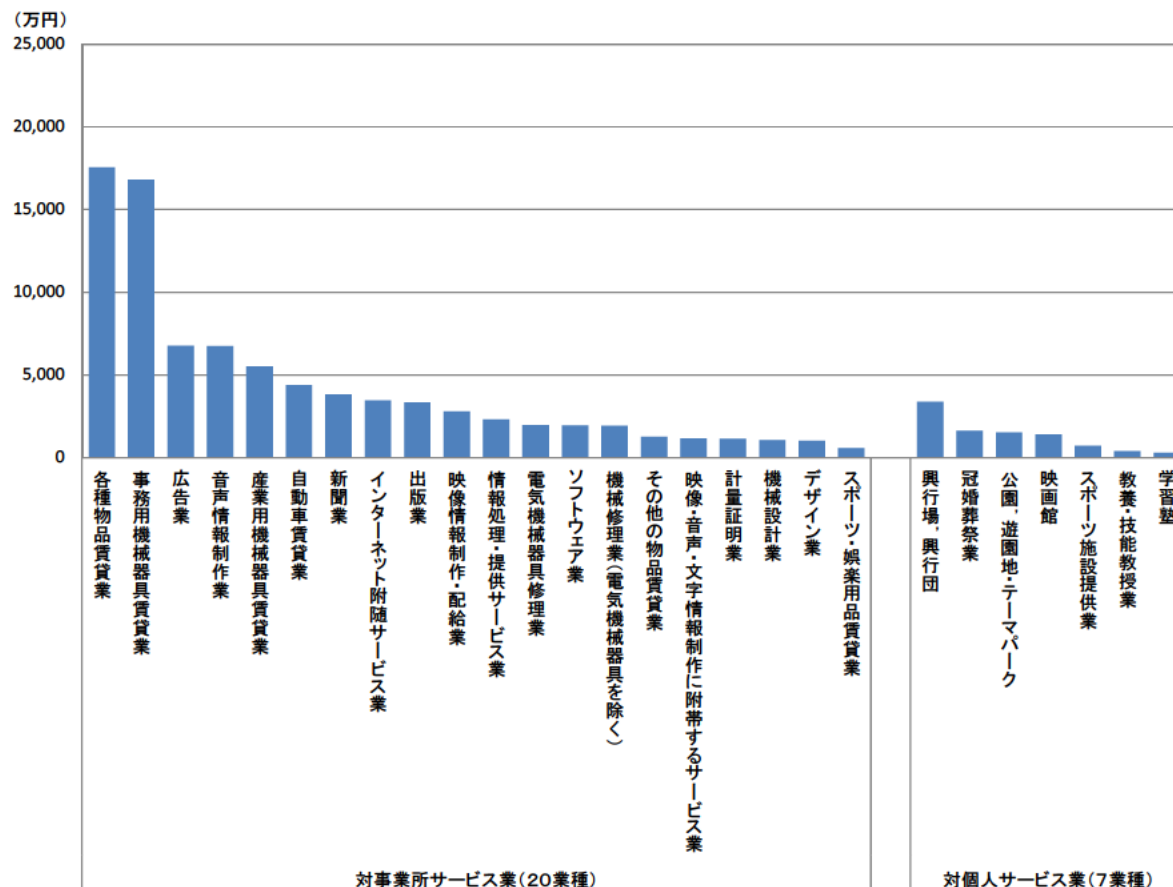


注1:「映像情報制作・配給業」、「音声情報制作業」、「新聞業」、「出版業」、「映像・音声・文字情報制作に附帯するサービス業」は、企業を対象として調査を行っている。

注2:「クレジットカード業、割賦金融業」は年間取扱高(信用供与額、それに伴う手数料収入等の収入額及びその他の売上高)であるため除外している。

⑤ 従業者1人当たりの年間売上高についてみると、対事業所サービス業では「各種物品賃貸業」が1億7538万円でもっとも多く、以下、「事務用機械器具賃貸業」1億6816万円、「広告業」6768万円の順であった。対個人サービス業では「興行場、興行団」が3392万円でもっとも多く、以下、「冠婚葬祭業」1627万円、「公園、遊園地・テーマパーク」1523万円の順であった(第5図)。

第5図 従業者1人当たり年間売上高



注1:「映像情報制作・配給業」、「音声情報制作業」、「新聞業」、「出版業」、「映像・音声・文字情報制作に附帯するサービス業」は、企業を対象として調査を行っている。

注2:「クレジットカード業、割賦金融業」は年間取扱高(信用供与額、それに伴う手数料収入等の収入額及びその他の売上高)であるため除外している。

4. 業種分野毎の年間売上高(平成 26 年実績)

第2表 事業所(企業)数、従業者数及び年間売上高

	事業所数 (企業数)	従業者数	年間売上高 (年間取扱高)	1事業所(企業) 当たり年間売 上高	従業者1人当 たり売上高
		(百人)	(億円)	(百万円)	(万円)
対事業所サービス業(20業種) (注1)	110,889	17,669	503,475	454	2,849
情報処理関連	35,911	10,099	213,687	595	2,116
コンテンツ関連※	9,164	1,786	58,060	634	3,251
物品賃貸業	23,434	1,966	108,311	462	5,509
デザイン・設計業	14,057	791	8,216	58	1,039
修理・メンテナンス	18,358	1,635	31,899	174	1,951
クレジットカード業、割賦金融業※	200	508	604,530	302,265	119,093
広告業	9,193	1,199	81,118	882	6,768
計量証明業	772	193	2,185	283	1,130
対個人サービス業(7業種)	152,469	10,185	75,603	50	742
娯楽関連	15,656	3,529	37,370	239	1,059
学習関連	127,204	5,446	18,537	15	340
冠婚葬祭業	9,609	1,210	19,697	205	1,627

前年比(%)

	事業所数 (企業数)	従業者数	年間売上高 (年間取扱高)	1事業所(企業) 当たり年間売 上高	従業者1人当 たり売上高
対事業所サービス業(20業種) (注1)	▲ 2.8	▲ 2.9	▲ 0.2	2.7	2.8
情報処理関連	▲ 1.4	▲ 1.5	1.9	3.3	3.5
コンテンツ関連※	▲ 2.9	▲ 1.9	▲ 1.2	1.8	0.7
物品賃貸業	▲ 4.3	▲ 7.2	▲ 1.8	2.6	5.8
デザイン・設計業	▲ 3.7	▲ 6.3	▲ 1.6	2.2	4.9
修理・メンテナンス	▲ 3.6	▲ 5.4	▲ 2.7	1.0	2.9
クレジットカード業、割賦金融業※	▲ 7.8	▲ 0.5	▲ 2.2	6.1	▲ 1.6
広告業	▲ 1.0	▲ 2.9	▲ 1.8	▲ 0.8	1.1
計量証明業	▲ 8.4	▲ 4.6	▲ 1.4	7.7	3.4
対個人サービス業(7業種)	▲ 1.4	▲ 5.7	▲ 3.8	▲ 2.4	2.0
娯楽関連	▲ 1.7	▲ 3.4	1.0	2.8	4.6
学習関連	▲ 1.3	▲ 7.0	▲ 1.1	0.1	6.3
冠婚葬祭業	▲ 2.6	▲ 6.3	▲ 13.8	▲ 11.5	▲ 8.0

注1:対事業所サービス業(20業種)は、「クレジットカード業、割賦金融業」を除く。

注2:※印の付いている業種分野は企業を対象として調査を行っている。

注3:「クレジットカード業、割賦金融業」は、年間取扱高(信用供与額、それに伴う手数料収入等の収入額及びその他の売上高)。

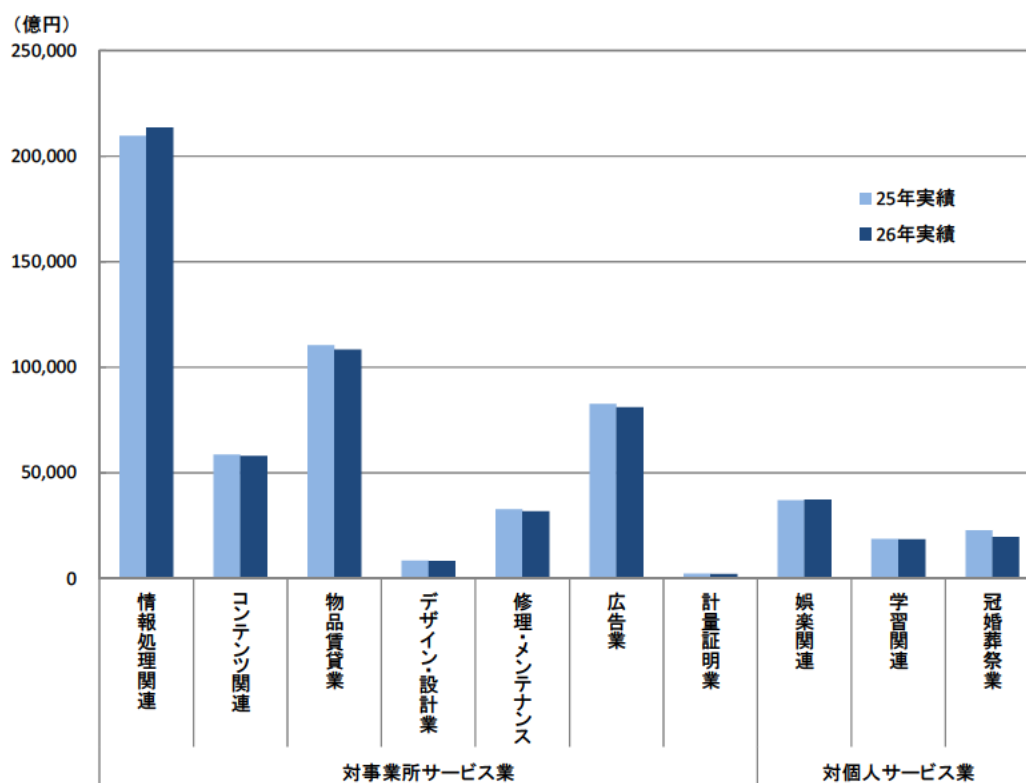
注4:従業者数は調査時点(平成 27 年 7 月 1 日)現在、年間売上高(年間取扱高)は平成 26 年実績。

第2表の分類は、特定サービス産業実態調査の業種分類(産業分類準拠)をもとに業態の関連性が高いものを便宜的に合計したものであり、以下のとおりである。

- ・情報処理関連:ソフトウェア業、情報処理・提供サービス業、インターネット附随サービス業
- ・コンテンツ関連:映像情報制作・配給業、音声情報制作業、新聞業、出版業、映像・音声・文字情報制作に付随するサービス業
- ・物品賃貸業:各種物品賃貸業、産業用機械器具賃貸業、事務用機械器具賃貸業、自動車賃貸業、スポーツ・娯楽用品賃貸業、その他の物品賃貸業
- ・デザイン・設計業:デザイン業、機械設計業
- ・修理・メンテナンス:機械修理業(電気機械器具を除く)、電気機械器具修理業
- ・娯楽関連:映画館、興行場、興行団、スポーツ施設提供業、公園、遊園地・テーマパーク
- ・学習関連:学習塾、教養・技能教授業

- ① 対事業所サービス業の売上高は 50 兆 3475 億円(前年比▲0.2%減)となった。業種分野別にみると、「物品賃貸業」は事務用機械器具賃貸業、産業用機械器具賃貸業などが減少し 10 兆 8311 億円(同▲1.8%減)、「広告業」は 8 兆 1118 億円(同▲1.8%減)、「修理・メンテナンス」は電気機械器具修理業などが減少し 3 兆 1899 億円(同▲2.7%減)と6分野で減少となった。一方、「情報処理関連」はソフトウェア業、情報処理・提供サービス業、インターネット附随サービス業が増加し 21 兆 3687 億円(同 1.9%増)と増加となった(第2表、第6図)。
- ② 対個人サービス業の売上高は 7 兆 5603 億円(前年比▲3.8%減)となった。業種分野別にみると、「冠婚葬祭業」は 1 兆 9697 億円(同▲13.8%減)、「学習関連」は教養・技能教授業、学習塾が減少し、1 兆 8537 億円(同▲1.1%減)と2分野で減少となった。一方、「娯楽関連」はスポーツ施設提供業が減少したものの、公園、遊園地・テーマパークなどが増加し 3 兆 7370 億円(同 1.0%増)と増加となった(第2表、第6図)。
- ③ 1事業所(企業)当たりの売上高をみると、対事業所サービス業は、「広告業」が減少したものの、「計量証明業」など6分野で増加となった。対個人サービス業は、「娯楽関連」、「学習関連」が増加したものの、「冠婚葬祭業」が減少となった。従業者1人当たりの売上高をみると、対事業所サービス業は、「物品賃貸業」、「広告業」など7分野で増加となった。対個人サービス業は、「冠婚葬祭業」が減少したものの、「娯楽関連」、「学習関連」が増加となった(第2表、第7図、第8図)。

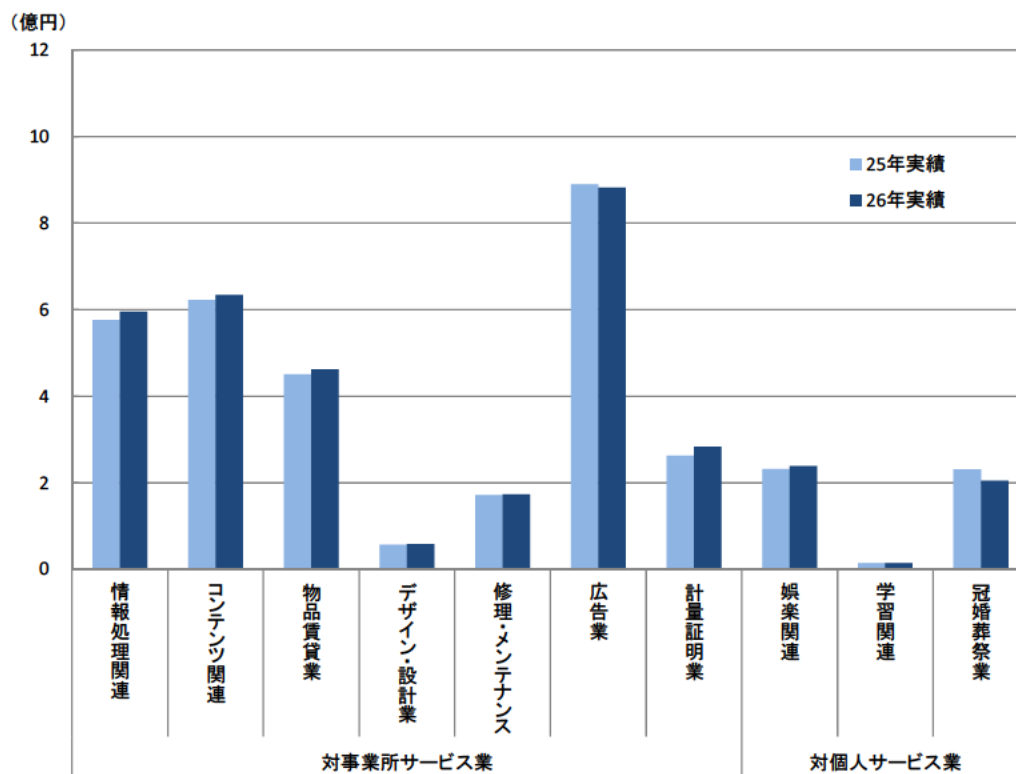
第6図 業種分野毎の年間売上高



注1:「コンテンツ関連」は、企業を対象として調査を行っている。

注2:「クレジットカード業、割賦金融業」は年間取扱高(信用供与額、それに伴う手数料収入等の収入額及びその他の売上高)であるため除外している。

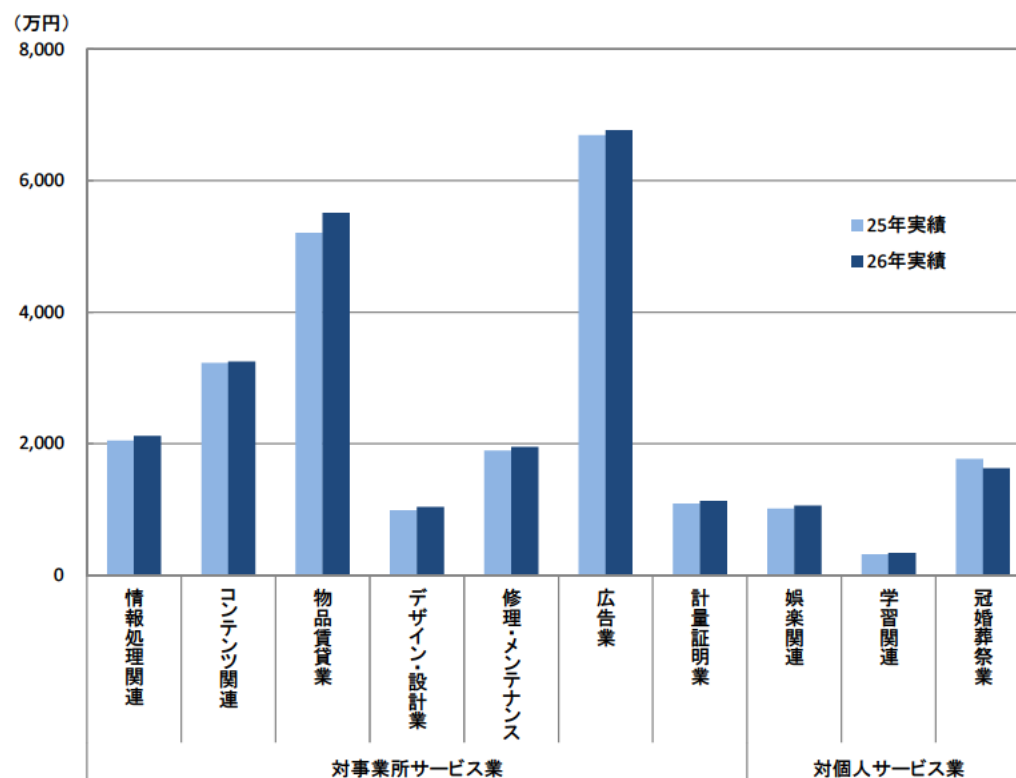
第7図 業種分野毎の1事業所(企業)当たりの年間売上高



注1:「コンテンツ関連」は、企業を対象として調査を行っている。

注2:「クレジットカード業、割賦金融業」は年間取扱高(信用供与額、それに伴う手数料収入等の収入額及びその他の売上高)であるため除外している。

第8図 業種分野毎の従業者1人当たりの年間売上高



注1:「コンテンツ関連」は、企業を対象として調査を行っている。

注2:「クレジットカード業、割賦金融業」は年間取扱高(信用供与額、それに伴う手数料収入等の収入額及びその他の売上高)であるため除外している。

統計表

《 冠 婚 葬 祭 業 》

1 . 全 規 模 の 部

① 総 合 統 計 表

1. 全 規 合
① 総 合

第1表 事業所数、従業者数、事業従事者数、年間売上高、

区 分	事 業 所 数				従業者数 A (人)	事業従事者数 (人)	うち、冠婚葬祭業務の 事業従事者数 B
	計	単独事業所	本 社	支 社			
経営組織別計	9,609	4,728	1,097	3,784	121,028	130,036	124,846
会 社	8,386	3,944	1,044	3,398	111,074	119,581	114,912
会社以外の法人・団体 及び個人経営	1,223	784	53	386	9,954	10,456	9,935
資本金規模別計	9,609	4,728	1,097	3,784	121,028	130,036	124,846
500万円未満	2,154	…	…	…	15,607	16,204	15,898
500万円以上1千万円未満	1,101	…	…	…	10,587	10,973	10,653
1千万円以上5千万円未満	3,381	…	…	…	47,405	50,443	48,239
5千万円以上1億円未満	1,055	…	…	…	19,617	21,022	20,480
1億円以上10億円未満	640	…	…	…	16,552	19,517	18,773
10億円以上	56	…	…	…	1,306	1,422	870
資本金なし	1,223	…	…	…	9,954	10,456	9,935
単独事業所、本社、支社別計	9,609	4,728	1,097	3,784	121,028	130,036	124,846
単 独 事 業 所	4,728	…	…	…	41,754	43,657	41,128
本 社	1,097	…	…	…	20,413	20,716	19,804
支 社	3,784	…	…	…	58,861	65,663	63,915
従業者規模別計	9,609	4,728	1,097	3,784	121,028	130,036	124,846
4人以下	3,594	…	…	…	9,339	13,814	13,733
5人～9人	2,451	…	…	…	17,203	18,379	18,285
10人～29人	2,736	…	…	…	43,202	45,307	44,456
30人～49人	498	…	…	…	18,764	19,190	18,697
50人～99人	220	…	…	…	15,134	15,530	14,630
100人以上	110	…	…	…	17,385	17,816	15,046
事業従事者規模別計	9,609	4,728	1,097	3,784	121,028	130,036	124,846
4人以下	3,256	…	…	…	9,010	9,437	9,423
5人～9人	2,482	…	…	…	16,497	17,348	17,284
10人～29人	2,952	…	…	…	43,069	46,449	45,580
30人～49人	538	…	…	…	18,573	20,220	19,861
50人～99人	260	…	…	…	15,731	17,380	16,267
100人以上	121	…	…	…	18,148	19,203	16,433
冠婚葬祭業務の 事業従事者規模別計	9,609	4,728	1,097	3,784	121,028	130,036	124,846
4人以下	3,272	…	…	…	9,151	9,578	9,476
5人～9人	2,528	…	…	…	17,155	18,006	17,652
10人～29人	2,921	…	…	…	43,594	47,014	45,801
30人～49人	541	…	…	…	19,346	21,084	20,426
50人～99人	241	…	…	…	15,407	16,925	15,988
100人以上	107	…	…	…	16,375	17,430	15,503
年間売上高規模別計	9,609	4,728	1,097	3,784	121,028	130,036	124,846
1千万円未満	505	…	…	…	1,779	1,851	1,851
1千万円以上3千万円未満	1,019	…	…	…	4,207	4,451	4,411
3千万円以上1億円未満	2,812	…	…	…	16,109	17,162	17,010
1億円以上10億円未満	5,052	…	…	…	78,495	85,319	83,080
10億円以上	221	…	…	…	20,438	21,253	18,496
フランチャイズ加盟別計	9,609	4,728	1,097	3,784	121,028	130,036	124,846
加盟している	128	…	…	…	1,835	1,975	1,957
加盟していない	9,481	…	…	…	119,193	128,061	122,889

注1. 「事業従事者数」とは、事業所の従業者数から「別経営の事業所に派遣している人」を除き、「別経営の事業所から派遣されている人」を加えた、いわゆる実際に従事している者をいう。
注2. 標本調査で拡大推計して集計後に四捨五入をしているため、総計と内訳の合計とは一致しない場合がある。また、単位当たり換算の値は、各数値に単位以下の数値を有しているため、公表値から求められても一致しない場合がある。
注3. 統計表の「…」は、回収標本数が少ないために表章できない項目を表している。

模 範 計 算 表

年間営業費用、1事業所当たり及び1人当たりの年間売上高

計	年間売上高(百万円)		事業所の 年間営業費用 (百万円)	1事業所当たり				従業員 1人当たりの 年間売上高	冠婚葬祭業務 従業員1人当たりの 主業年間売上高
	冠婚葬祭業務 (主業)	その他業務 (従業)		従業員数	冠婚葬祭業務の 従業員数	年間売上高	冠婚葬祭業務の 年間売上高	C/A	D/B
								(万円)	(万円)
1,969,675	1,877,442	92,232	1,578,924	13	13	20,498	19,538	1,627	1,504
1,806,004	1,725,276	80,729	1,444,991	13	14	21,535	20,572	1,626	1,501
163,671	152,167	11,504	133,933	8	8	13,387	12,446	1,644	1,532
1,969,675	1,877,442	92,232	1,578,924	13	13	20,498	19,538	1,627	1,504
204,162	197,971	6,191	164,898	7	7	9,480	9,193	1,308	1,245
146,442	141,317	5,126	116,634	10	10	13,300	12,834	1,383	1,327
704,651	670,959	33,692	557,411	14	14	20,840	19,843	1,486	1,391
373,979	364,912	9,067	296,251	19	19	35,454	34,594	1,906	1,782
344,659	327,202	17,456	282,715	26	29	53,881	51,152	2,082	1,743
32,111	22,914	9,197	27,081	23	16	57,450	40,996	2,460	2,635
163,671	152,167	11,504	133,933	8	8	13,387	12,446	1,644	1,532
1,969,675	1,877,442	92,232	1,578,924	13	13	20,498	19,538	1,627	1,504
531,354	490,287	41,067	437,371	9	9	11,238	10,369	1,273	1,192
256,435	241,079	15,355	207,251	19	18	23,380	21,980	1,256	1,217
1,181,886	1,146,076	35,810	934,302	16	17	31,234	30,288	2,008	1,793
1,969,675	1,877,442	92,232	1,578,924	13	13	20,498	19,538	1,627	1,504
339,083	332,567	6,516	254,937	3	4	9,436	9,254	3,631	2,422
314,156	306,871	7,285	257,981	7	7	12,819	12,521	1,826	1,678
672,409	654,088	18,321	525,412	16	16	24,574	23,904	1,556	1,471
256,189	246,410	9,779	205,309	38	38	51,406	49,444	1,365	1,318
182,014	169,630	12,384	150,550	69	67	82,892	77,252	1,203	1,159
205,825	167,876	37,949	184,734	158	136	186,516	152,128	1,184	1,116
1,969,675	1,877,442	92,232	1,578,924	13	13	20,498	19,538	1,627	1,504
255,035	252,514	2,521	182,940	3	3	7,832	7,755	2,831	2,680
310,013	302,096	7,917	252,067	7	7	12,492	12,173	1,879	1,748
713,188	695,146	18,042	561,677	15	15	24,159	23,548	1,656	1,525
275,332	265,268	10,064	219,879	35	37	51,215	49,343	1,482	1,336
201,080	185,544	15,536	169,747	60	63	77,279	71,308	1,278	1,141
215,027	176,875	38,152	192,613	150	135	177,193	145,753	1,185	1,076
1,969,675	1,877,442	92,232	1,578,924	13	13	20,498	19,538	1,627	1,504
256,672	253,858	2,814	184,424	3	3	7,845	7,759	2,805	2,679
317,844	308,170	9,674	257,467	7	7	12,571	12,188	1,853	1,746
720,801	699,761	21,040	569,148	15	16	24,676	23,956	1,653	1,528
281,751	269,777	11,974	227,043	36	38	52,123	49,908	1,456	1,321
200,120	185,179	14,940	167,634	64	66	83,172	76,962	1,299	1,158
192,487	160,697	31,790	173,207	153	145	180,335	150,552	1,176	1,037
1,969,675	1,877,442	92,232	1,578,924	13	13	20,498	19,538	1,627	1,504
2,653	2,548	106	4,009	4	4	525	504	149	138
20,789	20,018	771	20,293	4	4	2,040	1,965	494	454
171,551	167,068	4,483	138,462	6	6	6,100	5,940	1,065	982
1,389,211	1,346,863	42,348	1,098,410	16	16	27,501	26,662	1,770	1,621
385,471	340,946	44,524	317,750	93	84	174,651	154,478	1,886	1,843
1,969,675	1,877,442	92,232	1,578,924	13	13	20,498	19,538	1,627	1,504
24,752	23,612	1,140	19,052	14	15	19,360	18,468	1,349	1,206
1,944,923	1,853,831	91,092	1,559,871	13	13	20,514	19,553	1,632	1,509

1. 全 規 合
 ① 総 合
 第2表 業務(主業、従業)別

区 分	事業所数	従業者数 (人)	冠婚葬祭業務の 事業従事者数 (人)	計
				事業所数
経営組織別計	9,609	121,028	124,846	9,609
会社	8,386	111,074	114,912	8,386
会社以外の法人・団体 及び個人経営	1,223	9,954	9,935	1,223
資本金規模別計	9,609	121,028	124,846	9,609
500万円未満	2,154	15,607	15,898	2,154
500万円以上1千万円未満	1,101	10,587	10,653	1,101
1千万円以上5千万円未満	3,381	47,405	48,239	3,381
5千万円以上1億円未満	1,055	19,617	20,480	1,055
1億円以上10億円未満	640	16,552	18,773	640
10億円以上	56	1,306	870	56
資本金なし	1,223	9,954	9,935	1,223
単独事業所、本社、支社別計	9,609	121,028	124,846	9,609
単独事業所	4,728	41,754	41,128	4,728
本社	1,097	20,413	19,804	1,097
支社	3,784	58,861	63,915	3,784
従業者規模別計	9,609	121,028	124,846	9,609
4人以下	3,594	9,339	13,733	3,594
5人～9人	2,451	17,203	18,285	2,451
10人～29人	2,736	43,202	44,456	2,736
30人～49人	498	18,764	18,697	498
50人～99人	220	15,134	14,630	220
100人以上	110	17,385	15,046	110
事業従事者規模別計	9,609	121,028	124,846	9,609
4人以下	3,256	9,010	9,423	3,256
5人～9人	2,482	16,497	17,284	2,482
10人～29人	2,952	43,069	45,580	2,952
30人～49人	538	18,573	19,861	538
50人～99人	260	15,731	16,267	260
100人以上	121	18,148	16,433	121
冠婚葬祭業務の 事業従事者規模別計	9,609	121,028	124,846	9,609
4人以下	3,272	9,151	9,476	3,272
5人～9人	2,528	17,155	17,652	2,528
10人～29人	2,921	43,594	45,801	2,921
30人～49人	541	19,346	20,426	541
50人～99人	241	15,407	15,988	241
100人以上	107	16,375	15,503	107
年間売上高規模別計	9,609	121,028	124,846	9,609
1千万円未満	505	1,779	1,851	505
1千万円以上3千万円未満	1,019	4,207	4,411	1,019
3千万円以上1億円未満	2,812	16,109	17,010	2,812
1億円以上10億円未満	5,052	78,495	83,080	5,052
10億円以上	221	20,438	18,496	221
フランチャイズ加盟別計	9,609	121,028	124,846	9,609
加盟している	128	1,835	1,957	128
加盟していない	9,481	119,193	122,889	9,481

注4.「該当事業所数」とは、当該項目に記載のあった事業所数をいい、複数の項目欄に記載がある場合、それぞれにカウントされる。調査事業所数に対する内訳事業所数。

模 式 部 統 計 表

の年間売上高

事業所の業務別年間売上高				
年間売上高 (百万円)	冠婚葬祭業務(主業)		その他業務(従業)	
	該事業所 当数	年間売上高 (百万円)	該事業所 当数	年間売上高 (百万円)
1,969,675	9,609	1,877,442	2,068	92,232
1,806,004	8,386	1,725,276	…	80,729
163,671	1,223	152,167	…	11,504
1,969,675	9,609	1,877,442	2,068	92,232
204,162	2,154	197,971	…	6,191
146,442	1,101	141,317	…	5,126
704,651	3,381	670,959	…	33,692
373,979	1,055	364,912	…	9,067
344,659	640	327,202	…	17,456
32,111	56	22,914	…	9,197
163,671	1,223	152,167	…	11,504
1,969,675	9,609	1,877,442	2,068	92,232
531,354	4,728	490,287	…	41,067
256,435	1,097	241,079	…	15,355
1,181,886	3,784	1,146,076	…	35,810
1,969,675	9,609	1,877,442	2,068	92,232
339,083	3,594	332,567	…	6,516
314,156	2,451	306,871	…	7,285
672,409	2,736	654,088	…	18,321
256,189	498	246,410	…	9,779
182,014	220	169,630	…	12,384
205,825	110	167,876	…	37,949
1,969,675	9,609	1,877,442	2,068	92,232
255,035	3,256	252,514	…	2,521
310,013	2,482	302,096	…	7,917
713,188	2,952	695,146	…	18,042
275,332	538	265,268	…	10,064
201,080	260	185,544	…	15,536
215,027	121	176,875	…	38,152
1,969,675	9,609	1,877,442	2,068	92,232
256,672	3,272	253,858	…	2,814
317,844	2,528	308,170	…	9,674
720,801	2,921	699,761	…	21,040
281,751	541	269,777	…	11,974
200,120	241	185,179	…	14,940
192,487	107	160,697	…	31,790
1,969,675	9,609	1,877,442	2,068	92,232
2,653	505	2,548	…	106
20,789	1,019	20,018	…	771
171,551	2,812	167,068	…	4,483
1,389,211	5,052	1,346,863	…	42,348
385,471	221	340,946	…	44,524
1,969,675	9,609	1,877,442	2,068	92,232
24,752	128	23,612	…	1,140
1,944,923	9,481	1,853,831	…	91,092

1. 全 規 合
① 総 合

第3表 経営組織別の事業所数、

区 分	計						
	事業所数	従業者数 (人)	冠婚葬祭業務の 事業従事者数 (人)	年間売上高(百万円)		事業所数	従業者数 (人)
				計	うち、冠婚葬祭業務		
資 本 金 規 模 別 計	9,609	121,028	124,846	1,969,675	1,877,442	8,386	111,074
500万円未満	2,154	15,607	15,898	204,162	197,971	2,154	15,607
500万円以上1千万円未満	1,101	10,587	10,653	146,442	141,317	1,101	10,587
1千万円以上5千万円未満	3,381	47,405	48,239	704,651	670,959	3,381	47,405
5千万円以上1億円未満	1,055	19,617	20,480	373,979	364,912	1,055	19,617
1億円以上10億円未満	640	16,552	18,773	344,659	327,202	640	16,552
10億円以上	56	1,306	870	32,111	22,914	56	1,306
資本金なし	1,223	9,954	9,935	163,671	152,167	-	-
単独事業所、本社、支社別計	9,609	121,028	124,846	1,969,675	1,877,442	8,386	111,074
単 独 事 業 所	4,728	41,754	41,128	531,354	490,287	3,944	37,015
本 社	1,097	20,413	19,804	256,435	241,079	1,044	19,733
支 社	3,784	58,861	63,915	1,181,886	1,146,076	3,398	54,326
従 業 者 規 模 別 計	9,609	121,028	124,846	1,969,675	1,877,442	8,386	111,074
4人以下	3,594	9,339	13,733	339,083	332,567	2,929	7,449
5人～9人	2,451	17,203	18,285	314,156	306,871	2,205	15,532
10人～29人	2,736	43,202	44,456	672,409	654,088	2,442	38,674
30人～49人	498	18,764	18,697	256,189	246,410	489	18,399
50人～99人	220	15,134	14,630	182,014	169,630	214	14,864
100人以上	110	17,385	15,046	205,825	167,876	107	16,156
事 業 従 事 者 規 模 別 計	9,609	121,028	124,846	1,969,675	1,877,442	8,386	111,074
4人以下	3,256	9,010	9,423	255,035	252,514	2,617	7,181
5人～9人	2,482	16,497	17,284	310,013	302,096	2,237	14,924
10人～29人	2,952	43,069	45,580	713,188	695,146	2,634	38,446
30人～49人	538	18,573	19,861	275,332	265,268	526	18,142
50人～99人	260	15,731	16,267	201,080	185,544	255	15,461
100人以上	121	18,148	16,433	215,027	176,875	118	16,919
冠 婚 葬 祭 業 務 の 事 業 従 事 者 規 模 別 計	9,609	121,028	124,846	1,969,675	1,877,442	8,386	111,074
4人以下	3,272	9,151	9,476	256,672	253,858	2,633	7,322
5人～9人	2,528	17,155	17,652	317,844	308,170	2,280	15,549
10人～29人	2,921	43,594	45,801	720,801	699,761	2,606	39,006
30人～49人	541	19,346	20,426	281,751	269,777	529	18,915
50人～99人	241	15,407	15,988	200,120	185,179	234	14,978
100人以上	107	16,375	15,503	192,487	160,697	105	15,305
年 間 売 上 高 規 模 別 計	9,609	121,028	124,846	1,969,675	1,877,442	8,386	111,074
1千万円未満	505	1,779	1,851	2,653	2,548	251	997
1千万円以上3千万円未満	1,019	4,207	4,411	20,789	20,018	769	3,313
3千万円以上1億円未満	2,812	16,109	17,010	171,551	167,068	2,517	14,469
1億円以上10億円未満	5,052	78,495	83,080	1,389,211	1,346,863	4,635	73,165
10億円以上	221	20,438	18,496	385,471	340,946	215	19,131
フ ラ ン チ ャ イ ズ 加 盟 別 計	9,609	121,028	124,846	1,969,675	1,877,442	8,386	111,074
加盟している	128	1,835	1,957	24,752	23,612	114	1,600
加盟していない	9,481	119,193	122,889	1,944,923	1,853,831	8,273	109,474

模 式 の 部 統 計 表

従業者数及び年間売上高

経 営 組 織 別							
会 社			会 社 以 外 の 法 人 ・ 団 体 及 び 個 人 経 営				
冠婚葬祭業務の 事業従事者数 (人)	年間売上高(百万円)		事業所数	従業者数 (人)	冠婚葬祭業務の 事業従事者数 (人)	年間売上高(百万円)	
	計	うち、冠婚葬祭業務				計	うち、冠婚葬祭業務
114,912	1,806,004	1,725,276	1,223	9,954	9,935	163,671	152,167
15,898	204,162	197,971	-	-	-	-	-
10,653	146,442	141,317	-	-	-	-	-
48,239	704,651	670,959	-	-	-	-	-
20,480	373,979	364,912	-	-	-	-	-
18,773	344,659	327,202	-	-	-	-	-
870	32,111	22,914	-	-	-	-	-
-	-	-	1,223	9,954	9,935	163,671	152,167
114,912	1,806,004	1,725,276	1,223	9,954	9,935	163,671	152,167
36,682	480,656	450,674	784	4,739	4,446	50,698	39,613
19,116	248,275	233,038	53	680	688	8,159	8,041
59,114	1,077,074	1,041,563	386	4,535	4,801	104,813	104,513
114,912	1,806,004	1,725,276	1,223	9,954	9,935	163,671	152,167
11,683	311,153	304,984	664	1,890	2,050	27,930	27,582
16,545	284,477	277,510	246	1,671	1,740	29,679	29,361
39,895	600,064	582,715	294	4,529	4,560	72,344	71,373
18,304	250,114	240,557	10	365	393	6,074	5,853
14,359	179,554	167,171	5	271	271	2,460	2,460
14,125	180,642	152,339	4	1,229	921	25,183	15,537
114,912	1,806,004	1,725,276	1,223	9,954	9,935	163,671	152,167
7,574	232,501	230,328	639	1,829	1,849	22,534	22,186
15,669	280,683	273,083	245	1,573	1,615	29,330	29,012
40,765	636,098	619,027	318	4,622	4,815	77,090	76,119
19,395	268,258	258,415	12	431	465	7,074	6,853
15,996	198,620	183,084	5	271	271	2,460	2,460
15,512	189,844	161,338	4	1,229	921	25,183	15,537
114,912	1,806,004	1,725,276	1,223	9,954	9,935	163,671	152,167
7,628	234,139	231,672	639	1,829	1,849	22,534	22,186
16,016	288,314	279,039	248	1,607	1,635	29,530	29,132
41,006	643,911	623,761	315	4,588	4,795	76,890	76,000
19,961	274,677	262,925	12	431	465	7,074	6,853
15,593	x	x	7	430	395	x	x
14,707	x	x	2	1,070	796	x	x
114,912	1,806,004	1,725,276	1,223	9,954	9,935	163,671	152,167
1,049	1,398	1,365	255	782	802	1,255	1,183
3,502	15,555	14,889	250	895	908	5,234	5,129
15,393	155,506	151,846	295	1,640	1,617	16,045	15,222
77,470	1,275,850	1,234,360	417	5,330	5,609	113,361	112,503
17,497	357,695	322,817	6	1,307	999	27,776	18,130
114,912	1,806,004	1,725,276	1,223	9,954	9,935	163,671	152,167
1,733	21,547	20,444	14	235	225	3,205	3,167
113,179	1,784,457	1,704,832	1,209	9,719	9,710	160,466	148,999

1. 全 規 合
① 総 合

第4表 雇用形態別の男女別の従業者数、別経営の事業所から

区 分	事業所数	従業者数					有給役員	計
		計	男	女	個人業主(個人経営の 事業主)及び 無給の家族従業者	男女計		
経 営 組 織 別 計	9,609	121,028	55,748	65,280	1,165	12,432	52,845	
会 社	8,386	111,074	50,316	60,758	-	12,125	49,176	
会社以外の法人・団体 及び個人経営	1,223	9,954	5,433	4,522	1,165	307	3,669	
資 本 金 規 模 別 計	9,609	121,028	55,748	65,280	1,165	12,432	52,845	
500万円未満	2,154	15,607	8,505	7,101	-	4,136	6,599	
500万円以上1千万円未満	1,101	10,587	5,579	5,008	-	2,227	4,581	
1千万円以上5千万円未満	3,381	47,405	22,041	25,364	-	5,316	22,825	
5千万円以上1億円未満	1,055	19,617	7,225	12,392	-	321	8,380	
1億円以上10億円未満	640	16,552	6,354	10,199	-	124	6,230	
10億円以上	56	1,306	612	693	-	1	562	
資本金なし	1,223	9,954	5,433	4,522	1,165	307	3,669	
単 独 事 業 所、本 社、支 社 別 計	9,609	121,028	55,748	65,280	1,165	12,432	52,845	
単 独 事 業 所	4,728	41,754	22,132	19,622	1,135	8,816	16,781	
本 社	1,097	20,413	9,966	10,447	30	2,475	10,486	
支 社	3,784	58,861	23,650	35,211	-	1,141	25,578	
従 業 者 規 模 別 計	9,609	121,028	55,748	65,280	1,165	12,432	52,845	
4人以下	3,594	9,339	5,392	3,947	893	2,469	3,741	
5人～9人	2,451	17,203	9,769	7,434	171	3,720	7,731	
10人～29人	2,736	43,202	21,261	21,941	100	5,104	20,504	
30人～49人	498	18,764	7,570	11,194	-	715	8,987	
50人～99人	220	15,134	5,679	9,455	-	307	5,851	
100人以上	110	17,385	6,076	11,309	-	116	6,031	
事 業 従 事 者 規 模 別 計	9,609	121,028	55,748	65,280	1,165	12,432	52,845	
4人以下	3,256	9,010	5,215	3,794	893	2,390	3,555	
5人～9人	2,482	16,497	9,408	7,089	171	3,629	7,381	
10人～29人	2,952	43,069	21,398	21,670	100	5,231	20,508	
30人～49人	538	18,573	7,473	11,101	-	718	8,890	
50人～99人	260	15,731	5,877	9,854	-	328	6,159	
100人以上	121	18,148	6,377	11,771	-	136	6,352	
冠 婚 葬 祭 業 務 の 事 業 従 事 者 規 模 別 計	9,609	121,028	55,748	65,280	1,165	12,432	52,845	
4人以下	3,272	9,151	5,284	3,866	893	2,425	3,616	
5人～9人	2,528	17,155	9,848	7,307	171	3,766	7,672	
10人～29人	2,921	43,594	21,563	22,031	100	5,160	20,881	
30人～49人	541	19,346	7,664	11,682	-	689	9,151	
50人～99人	241	15,407	5,734	9,673	-	295	5,856	
100人以上	107	16,375	5,655	10,720	-	97	5,669	
年 間 売 上 高 規 模 別 計	9,609	121,028	55,748	65,280	1,165	12,432	52,845	
1千万円未満	505	1,779	960	819	377	291	293	
1千万円以上3千万円未満	1,019	4,207	2,450	1,757	358	1,217	1,181	
3千万円以上1億円未満	2,812	16,109	8,817	7,292	414	3,953	5,976	
1億円以上10億円未満	5,052	78,495	36,050	42,445	16	6,816	36,855	
10億円以上	221	20,438	7,471	12,967	-	155	8,539	
フ ラ ン チ ャ イ ズ 加 盟 別 計	9,609	121,028	55,748	65,280	1,165	12,432	52,845	
加盟している	128	1,835	649	1,186	7	97	788	
加盟していない	9,481	119,193	55,099	64,094	1,158	12,335	52,056	

模 範 部 計 表

派遣されている人及び冠婚葬祭業務の事業従事者数

雇 用 形 態 別 (人)							
常 用 雇 用 者							
一般に正社員、正職員などと呼ばれている人		パート・アルバイトなど			(就業時間換算雇用者数)		
男	女	計	男	女	計	男	女
32,238	20,607	42,980	10,662	32,318	21,305	5,907	15,398
29,727	19,449	39,674	9,415	30,259	19,395	5,048	14,347
2,511	1,158	3,305	1,246	2,059	1,910	859	1,051
32,238	20,607	42,980	10,662	32,318	21,305	5,907	15,398
4,338	2,261	4,053	1,170	2,882	1,728	513	1,215
2,912	1,669	2,869	848	2,021	1,215	381	835
13,968	8,857	16,145	3,654	12,491	7,844	1,965	5,880
4,713	3,666	8,887	1,675	7,212	4,539	921	3,618
3,398	2,832	7,315	1,978	5,338	3,807	1,211	2,595
398	163	405	90	315	262	58	204
2,511	1,158	3,305	1,246	2,059	1,910	859	1,051
32,238	20,607	42,980	10,662	32,318	21,305	5,907	15,398
10,828	5,953	11,214	3,294	7,920	5,183	1,519	3,663
6,454	4,032	6,283	1,515	4,768	3,031	818	2,214
14,956	10,622	25,482	5,853	19,630	13,091	3,570	9,521
32,238	20,607	42,980	10,662	32,318	21,305	5,907	15,398
2,214	1,526	1,810	558	1,252	700	256	444
5,231	2,500	4,653	1,646	3,007	2,274	766	1,508
13,261	7,243	14,027	3,487	10,540	7,623	2,233	5,391
5,108	3,879	7,133	1,374	5,759	3,105	693	2,412
3,296	2,556	7,441	1,788	5,653	3,655	997	2,658
3,128	2,903	7,915	1,808	6,107	3,947	961	2,986
32,238	20,607	42,980	10,662	32,318	21,305	5,907	15,398
2,110	1,445	1,750	535	1,216	677	242	434
5,022	2,359	4,430	1,572	2,858	2,129	728	1,401
13,338	7,170	13,739	3,440	10,299	7,542	2,214	5,328
4,993	3,897	7,181	1,435	5,746	3,082	709	2,373
3,497	2,662	7,737	1,793	5,944	3,822	1,006	2,816
3,278	3,074	8,142	1,887	6,255	4,053	1,007	3,046
32,238	20,607	42,980	10,662	32,318	21,305	5,907	15,398
2,137	1,479	1,796	…	…	695	…	…
5,219	2,454	4,549	1,621	2,928	2,200	758	1,442
13,571	7,310	14,022	3,511	10,511	7,626	2,234	5,392
5,125	4,026	7,721	…	…	3,360	…	…
3,368	2,489	7,539	1,732	5,807	3,731	978	2,753
2,819	2,850	7,353	1,741	5,612	3,692	924	2,768
32,238	20,607	42,980	10,662	32,318	21,305	5,907	15,398
126	168	626	251	374	208	67	140
690	491	1,083	501	581	409	212	197
3,821	2,155	4,349	1,418	2,932	1,858	605	1,254
23,233	13,622	29,419	6,789	22,631	14,661	4,010	10,651
4,368	4,172	7,502	1,702	5,800	4,169	1,012	3,157
32,238	20,607	42,980	10,662	32,318	21,305	5,907	15,398
425	364	738	118	620	429	90	339
31,813	20,243	42,241	10,544	31,698	20,877	5,817	15,060

1. 全 規 合
① 総 合

第4表 雇用形態別の男女別の従業者数、別経営の事業所から

区 分	雇 用 形 態 別 (人) (つ づ き)				別経営の事業所から 派遣されている人 (人)
	臨時雇用者 (常用雇用者以外の雇用者)			うち、別経営の事業所に 派遣している人	
	計	男	女	男女計	男女計
経 営 組 織 別 計	11,607	3,937	7,671	393	9,402
会 社	10,098	319	8,826
会社以外の法人・団体 及び個人経営	1,509	75	576
資 本 金 規 模 別 計	11,607	3,937	7,671	393	9,402
500万円未満	819	44	641
500万円以上1千万円未満	910	12	397
1千万円以上5千万円未満	3,120	128	3,166
5千万円以上1億円未満	2,029	9	1,415
1億円以上10億円未満	2,884	126	3,091
10億円以上	338	-	116
資本金なし	1,509	75	576
単 独 事 業 所、本 社、支 社 別 計	11,607	3,937	7,671	393	9,402
単 独 事 業 所	3,808	1,630	2,179	156	2,059
本 社	1,139	234	537
支 社	6,660	3	6,805
従 業 者 規 模 別 計	11,607	3,937	7,671	393	9,402
4人以下	425	267	158	10	4,484
5人～9人	927	460	468	34	1,211
10人～29人	3,468	1,244	2,223	105	2,210
30人～49人	1,929	153	579
50人～99人	1,535	19	415
100人以上	3,323	72	502
事 業 従 事 者 規 模 別 計	11,607	3,937	7,671	393	9,402
4人以下	422	267	154	10	437
5人～9人	885	438	448	172	1,023
10人～29人	3,491	1,256	2,235	109	3,489
30人～49人	1,785	11	1,658
50人～99人	1,507	19	1,668
100人以上	3,518	72	1,126
冠 婚 葬 祭 業 務 の 事 業 従 事 者 規 模 別 計	11,607	3,937	7,671	393	9,402
4人以下	422	267	154	10	437
5人～9人	997	513	484	172	1,023
10人～29人	3,431	1,187	2,244	112	3,532
30人～49人	1,785	28	1,766
50人～99人	1,717	-	1,517
100人以上	3,256	72	1,126
年 間 売 上 高 規 模 別 計	11,607	3,937	7,671	393	9,402
1千万円未満	192	-	72
1千万円以上3千万円未満	369	171	198	-	244
3千万円以上1億円未満	1,417	723	694	61	1,114
1億円以上10億円未満	5,389	1,600	3,789	261	7,085
10億円以上	4,241	72	887
フ ラ ン チ ャ イ ズ 加 盟 別 計	11,607	3,937	7,671	393	9,402
加盟している	205	35	170	-	140
加盟していない	11,403	3,902	7,501	393	9,262

模 範 部
統 計 表

派遣されている人及び冠婚葬祭業務の事業従事者数(つづき)

事業従事者数 (「従業者数計」+ 「別経営の事業所から派遣されている人」- 「うち、別経営の事業所に派遣している人」)			うち、冠婚葬祭業務の 事業従事者数	葬祭ディレクター数 (1級取得者)
計	男	女		
130,036	59,486	70,550	124,846	9,941
119,581	53,847	65,734	114,912	9,112
10,456	5,639	4,817	9,935	829
130,036	59,486	70,550	124,846	9,941
16,204	8,799	7,405	15,898	1,262
10,973	10,653	886
50,443	23,128	27,315	48,239	4,272
21,022	7,871	13,152	20,480	1,772
19,517	7,659	11,858	18,773	917
1,422	870	3
10,456	5,639	4,817	9,935	829
130,036	59,486	70,550	124,846	9,941
43,657	22,795	20,862	41,128	3,011
20,716	10,056	10,660	19,804	1,991
65,663	26,635	39,029	63,915	4,940
130,036	59,486	70,550	124,846	9,941
13,814	13,733	1,329
18,379	10,238	8,141	18,285	1,710
45,307	21,877	23,430	44,456	4,384
19,190	7,608	11,582	18,697	1,410
15,530	14,630	899
17,816	6,151	11,665	15,046	209
130,036	59,486	70,550	124,846	9,941
9,437	5,463	3,974	9,423	1,073
17,348	9,833	7,514	17,284	1,684
46,449	23,202	23,247	45,580	4,444
20,220	8,028	12,192	19,861	1,596
17,380	6,249	11,131	16,267	931
19,203	6,711	12,492	16,433	214
130,036	59,486	70,550	124,846	9,941
9,578	9,476	1,081
18,006	10,273	7,733	17,652	1,745
47,014	23,375	23,639	45,801	4,449
21,084	8,228	12,856	20,426	1,552
16,925	15,988	984
17,430	5,989	11,440	15,503	130
130,036	59,486	70,550	124,846	9,941
1,851	1,851	64
4,451	4,411	341
17,162	9,301	7,861	17,010	1,431
85,319	38,873	46,446	83,080	7,660
21,253	7,748	13,505	18,496	445
130,036	59,486	70,550	124,846	9,941
1,975	1,957	139
128,061	122,889	9,802

1. 全 規 合

① 総 合

第5表 冠婚葬祭業務の業務種類別の

区 分	冠 婚							
	計		結 婚 式 場 業 務					
	事業所数	年間売上高 (百万円)	計		挙式・披露宴		そ の 他	
			該 当 事業所数	年間売上高 (百万円)	該 当 事業所数	年間売上高 (百万円)	該 当 事業所数	年間売上高 (百万円)
経 営 組 織 別 計	9,609	1,877,442	967	483,625	967	476,023	142	7,602
会 社	8,386	1,725,276	939	466,181	939	458,761	137	7,420
会社以外の法人・団体 及び個人経営	1,223	152,167	28	17,444	28	17,262	5	182
資 本 金 規 模 別 計	9,609	1,877,442	967	483,625	967	476,023	142	7,602
500万円未満	2,154	197,971	76	10,234	76	10,190	6	45
500万円以上1千万円未満	1,101	141,317	51	10,089	51	10,089	-	-
1千万円以上5千万円未満	3,381	670,959	369	133,163	369	131,859	40	1,304
5千万円以上1億円未満	1,055	364,912	222	110,888	222	110,131	22	757
1億円以上10億円未満	640	327,202	217	191,503	217	186,190	69	5,313
10億円以上	56	22,914	5	10,303	5	10,303	-	-
資本金なし	1,223	152,167	28	17,444	28	17,262	5	182
単 独 事 業 所、本 社、支 社 別 計	9,609	1,877,442	967	483,625	967	476,023	142	7,602
単 独 事 業 所	4,728	490,287	191	73,926	191	73,507	15	419
本 社	1,097	241,079	86	32,490	86	32,253	16	237
支 社	3,784	1,146,076	690	377,209	690	370,263	111	6,946
従 業 者 規 模 別 計	9,609	1,877,442	967	483,625	967	476,023	142	7,602
4人以下	3,594	332,567	143	15,189	143	x	2	x
5人～9人	2,451	306,871	110	15,315	110	15,315	-	-
10人～29人	2,736	654,088	258	80,925	258	78,614	67	2,312
30人～49人	498	246,410	225	106,010	225	104,056	36	1,954
50人～99人	220	169,630	139	122,573	139	120,699	23	1,874
100人以上	110	167,876	92	143,612	92	x	14	x
事 業 従 事 者 規 模 別 計	9,609	1,877,442	967	483,625	967	476,023	142	7,602
4人以下	3,256	252,514	114	7,863	114	7,863	-	-
5人～9人	2,482	302,096	89	9,035	89	9,035	-	-
10人～29人	2,952	695,146	251	71,343	251	69,616	50	1,728
30人～49人	538	265,268	240	109,106	240	106,653	50	2,452
50人～99人	260	185,544	170	134,788	170	132,887	25	1,901
100人以上	121	176,875	102	151,490	102	149,969	17	1,521
冠 婚 葬 祭 業 務 の 事 業 従 事 者 規 模 別 計	9,609	1,877,442	967	483,625	967	476,023	142	7,602
4人以下	3,272	253,858	118	8,323	118	8,323	-	-
5人～9人	2,528	308,170	89	9,035	89	9,035	-	-
10人～29人	2,921	699,761	262	74,788	262	73,060	50	1,728
30人～49人	541	269,777	252	116,638	252	114,182	51	2,456
50人～99人	241	185,179	151	129,129	151	127,212	25	1,917
100人以上	107	160,697	95	145,711	95	144,210	15	1,501
年 間 売 上 高 規 模 別 計	9,609	1,877,442	967	483,625	967	476,023	142	7,602
1千万円未満	505	2,548	18	73	18	73	-	-
1千万円以上3千万円未満	1,019	20,018	23	464	23	464	-	-
3千万円以上1億円未満	2,812	167,068	132	7,587	132	7,587	-	-
1億円以上10億円未満	5,052	1,346,863	649	235,321	649	231,158	115	4,163
10億円以上	221	340,946	146	240,180	146	236,742	27	3,439
フ ラ ン チ ァ イ ズ 加 盟 別 計	9,609	1,877,442	967	483,625	967	476,023	142	7,602
加盟している	128	23,612	22	4,658	22	4,617	3	41
加盟していない	9,481	1,853,831	945	478,966	945	471,406	139	7,561

模 範 部 統 計 表

該 当 事 業 所 数 及 び 年 間 売 上 高

葬 祭 業 務 の 業 務 種 類 別							
計		葬 儀 業 務				冠 婚 葬 祭 互 助 会 事 業 (手 数 料 収 入 及 び 金 利 収 入)	
		葬 儀 一 式 請 負		そ の 他			
該 事 業 所 当 数	年 間 売 上 高 (百 万 円)	該 事 業 所 当 数	年 間 売 上 高 (百 万 円)	該 事 業 所 当 数	年 間 売 上 高 (百 万 円)	該 事 業 所 当 数	年 間 売 上 高 (百 万 円)
8,550	1,373,940	8,550	1,345,872	1,612	28,068	313	19,878
7,355	1,239,221	7,355	1,214,564	1,396	24,657	309	19,874
1,195	134,719	1,195	131,309	216	3,411	4	4
8,550	1,373,940	8,550	1,345,872	1,612	28,068	313	19,878
2,075	186,870	2,075	183,467	310	3,402	43	867
1,032	131,014	1,032	128,807	216	2,207	32	213
2,979	532,057	2,979	523,248	571	8,809	114	5,739
795	242,639	795	233,851	228	8,787	79	11,385
423	134,030	423	132,776	67	1,254	42	1,669
51	12,611	51	12,414	3	198	-	-
1,195	134,719	1,195	131,309	216	3,411	4	4
8,550	1,373,940	8,550	1,345,872	1,612	28,068	313	19,878
4,491	413,198	4,491	405,812	754	7,386	120	3,164
998	196,775	998	193,759	189	3,016	52	11,815
3,061	763,967	3,061	746,301	668	17,666	141	4,900
8,550	1,373,940	8,550	1,345,872	1,612	28,068	313	19,878
3,401	315,434	3,401	304,829	626	10,605	92	1,944
2,315	290,429	2,315	287,047	406	3,382	73	1,128
2,467	569,160	2,467	557,614	492	11,546	85	4,003
267	137,452	267	135,367	70	2,085	38	2,948
83	45,935	83	x	15	x	14	1,122
17	15,531	17	x	2	x	10	8,733
8,550	1,373,940	8,550	1,345,872	1,612	28,068	313	19,878
3,093	243,775	3,093	233,797	560	9,978	59	876
2,367	291,649	2,367	288,507	399	3,142	73	1,412
2,690	619,303	2,690	606,984	560	12,319	107	4,500
291	153,018	291	151,087	68	1,931	42	3,144
92	49,622	92	x	22	x	20	1,134
18	16,573	18	x	2	x	12	8,812
8,550	1,373,940	8,550	1,345,872	1,612	28,068	313	19,878
3,105	244,659	3,105	234,650	564	10,008	59	876
2,414	297,723	2,414	294,581	399	3,142	77	1,412
2,651	620,473	2,651	608,062	562	12,412	103	4,500
282	149,470	282	147,608	65	1,863	47	3,668
89	55,251	89	x	19	x	18	799
10	6,363	10	x	2	x	10	8,623
8,550	1,373,940	8,550	1,345,872	1,612	28,068	313	19,878
451	2,237	451	2,211	19	26	45	238
974	19,329	974	18,749	160	580	23	225
2,649	157,254	2,649	154,506	451	2,748	77	2,227
4,402	1,103,164	4,402	1,078,894	969	24,270	159	8,378
73	91,956	73	91,511	13	445	11	8,810
8,550	1,373,940	8,550	1,345,872	1,612	28,068	313	19,878
104	18,509	104	18,419	20	90	12	444
8,446	1,355,431	8,446	1,327,453	1,591	27,978	301	19,434

1. 全規模の部 ① 総合統計表

第6表 挙式・披露宴年間取扱件数及び冠婚葬祭互助会活用件数、年間葬儀取扱件数及び冠婚葬祭互助会活用件数

区 分	挙式・披露宴を行っている事業所数	年間取扱件数(件)								葬儀を行っている事業所数	年間葬儀取扱件数(件)	
		計	挙式及び披露宴		挙式のみ		披露宴のみ		計		うち、冠婚葬祭互助会を活用した件数	
			うち、冠婚葬祭互助会を活用した件数	うち、冠婚葬祭互助会を活用した件数	うち、冠婚葬祭互助会を活用した件数	うち、冠婚葬祭互助会を活用した件数						
経営組織別計	967	156,764	17,258	136,241	16,381	14,391	378	6,131	498	8,550	1,201,341	241,613
会社	939	149,488	17,258	130,626	16,381	12,866	378	5,996	498	7,355	1,078,978	231,452
会社以外の法人・団体及び個人経営	28	7,276	-	5,616	-	1,525	-	135	-	1,195	122,362	10,161
資本金規模別計	967	156,764	17,258	136,241	16,381	14,391	378	6,131	498	8,550	1,201,341	241,613
500万円未満	76	5,367	1,594	4,067	1,453	998	98	302	43	2,075	201,457	17,286
500万円以上1千万円未満	51	3,849	-	3,300	-	183	-	365	-	1,032	122,248	744
1千万円以上5千万円未満	369	46,909	5,104	40,347	4,839	4,321	90	2,242	174	2,979	478,051	86,663
5千万円以上1億円未満	222	41,392	6,188	33,191	5,952	6,272	77	1,929	159	795	176,612	92,885
1億円以上10億円未満	217	48,864	4,371	46,630	4,137	1,091	113	1,143	122	423	90,984	33,874
10億円以上	5	3,106	-	3,091	-	-	-	15	-	51	9,627	-
資本金なし	28	7,276	-	5,616	-	1,525	-	135	-	1,195	122,362	10,161
単独事業所、本社、支社別計	967	156,764	17,258	136,241	16,381	14,391	378	6,131	498	8,550	1,201,341	241,613
単独事業所	191	28,423	1,566	24,035	1,447	2,940	86	1,448	34	4,491	431,840	15,985
本社	86	10,140	744	9,549	697	203	31	388	15	998	179,714	16,679
支社	690	118,202	14,947	102,658	14,237	11,248	261	4,295	449	3,061	589,786	208,949
従業員規模別計	967	156,764	17,258	136,241	16,381	14,391	378	6,131	498	8,550	1,201,341	241,613
4人以下	143	13,832	1,230	4,517	1,174	9,086	56	230	-	3,401	288,682	67,839
5人～9人	110	8,866	631	6,577	588	1,019	22	1,271	21	2,315	262,550	42,301
10人～29人	258	27,617	3,220	24,626	2,990	1,634	135	1,358	96	2,467	498,379	83,145
30人～49人	225	32,239	4,235	30,309	4,087	829	67	1,101	81	267	107,573	27,525
50人～99人	139	33,535	3,920	31,717	3,704	664	80	1,154	135	83	32,512	18,680
100人以上	92	40,674	4,021	38,496	3,839	1,160	18	1,018	165	17	11,644	2,122
事業従事者規模別計	967	156,764	17,258	136,241	16,381	14,391	378	6,131	498	8,550	1,201,341	241,613
4人以下	114	10,994	4	2,091	4	8,894	-	8	-	3,093	230,087	41,180
5人～9人	89	6,696	172	4,427	166	938	6	1,332	-	2,367	263,601	41,526
10人～29人	251	24,916	2,107	22,084	2,037	1,638	41	1,194	29	2,690	540,513	102,444
30人～49人	240	33,547	5,142	31,640	4,836	976	162	931	144	291	119,936	34,195
50人～99人	170	37,387	5,428	35,156	5,150	667	135	1,564	143	92	34,944	19,632
100人以上	102	43,224	4,404	40,844	4,188	1,278	34	1,102	183	18	12,261	2,636
冠婚葬祭業務の事業従事者規模別計	967	156,764	17,258	136,241	16,381	14,391	378	6,131	498	8,550	1,201,341	241,613
4人以下	118	11,211	15	2,279	15	8,894	-	38	-	3,105	230,949	41,180
5人～9人	89	6,696	172	4,427	166	938	6	1,332	-	2,414	269,161	41,526
10人～29人	262	26,007	2,096	23,112	2,026	1,666	41	1,229	29	2,651	539,880	102,823
30人～49人	252	36,237	5,724	33,854	5,396	1,004	176	1,379	153	282	117,031	34,303
50人～99人	151	35,109	5,195	33,354	4,940	638	122	1,117	133	89	40,677	19,381
100人以上	95	41,503	4,055	39,216	3,839	1,251	34	1,037	183	10	3,642	2,401
年間売上高規模別計	967	156,764	17,258	136,241	16,381	14,391	378	6,131	498	8,550	1,201,341	241,613
1千万円未満	18	919	-	127	-	792	-	-	-	451	6,200	1,067
1千万円以上3千万円未満	23	1,289	-	57	-	1,214	-	17	-	974	40,611	4,355
3千万円以上1億円未満	132	6,092	29	4,113	29	1,719	-	259	-	2,649	186,952	15,813
1億円以上10億円未満	649	83,471	13,065	69,820	12,321	9,245	345	4,406	399	4,402	908,068	197,102
10億円以上	146	64,994	4,164	62,124	4,031	1,421	33	1,449	100	73	59,510	23,276
フランチャイズ加盟別計	967	156,764	17,258	136,241	16,381	14,391	378	6,131	498	8,550	1,201,341	241,613
加盟している	22	2,341	622	2,227	566	92	46	22	9	104	16,286	2,782
加盟していない	945	154,423	16,636	134,015	15,815	14,299	332	6,109	489	8,446	1,185,055	238,831

《 冠 婚 葬 祭 業 》

1 . 全 規 模 の 部

② 都 道 府 県 別 統 計 表

1. 全 規 県
② 都 道 府 県

第1表 事業所数、従業者数、事業従事者数、年間売上高、

区 分	事 業 所 数				従業者数 A (人)	事業従事者数	
	計	単独事業所	本 社	支 社		(人)	うち、冠婚葬祭業務の 事業従事者数 B
全 国 計	9,609	4,728	1,097	3,784	121,028	130,036	124,846
北海道	498	…	…	…	4,557	4,834	4,627
青森	122	…	…	…	1,171	1,297	1,261
岩手	123	…	…	…	1,088	1,088	1,054
宮城	189	…	…	…	1,971	2,101	2,091
秋田	85	…	…	…	1,040	1,250	1,220
山形	115	…	…	…	2,211	2,261	2,060
福島	240	…	…	…	3,133	3,459	3,234
茨城	285	…	…	…	2,741	2,812	2,674
栃木	183	…	…	…	1,899	2,106	2,069
群馬	218	…	…	…	3,093	3,508	3,508
埼玉	500	…	…	…	5,504	5,720	5,566
千葉	395	…	…	…	4,104	4,249	4,210
東京都	913	…	…	…	11,625	13,040	11,658
神奈川県	496	…	…	…	6,832	6,961	6,821
新潟	220	…	…	…	4,339	4,536	4,349
富山	94	…	…	…	1,052	1,110	1,104
石川	92	…	…	…	1,506	1,636	1,618
福井	51	…	…	…	815	822	821
山梨	63	…	…	…	694	814	766
長野	189	…	…	…	2,642	2,897	2,849
岐阜	177	…	…	…	2,512	2,605	2,574
静岡県	271	…	…	…	4,726	4,925	4,614
愛知県	461	…	…	…	7,965	8,153	7,656
三重	134	…	…	…	1,746	1,820	1,807
滋賀	85	…	…	…	1,003	1,163	1,160
京都	145	…	…	…	1,758	2,422	2,368
大阪	523	…	…	…	5,825	6,264	6,103
兵庫県	329	…	…	…	4,214	4,604	4,446
奈良	81	…	…	…	738	848	848
和歌山	111	…	…	…	1,196	1,221	1,206
鳥取	44	…	…	…	458	635	577
島根	65	…	…	…	859	864	737
岡山	147	…	…	…	1,920	1,961	1,849
広島	210	…	…	…	2,406	2,499	2,419
山口	133	…	…	…	1,417	1,637	1,542
徳島	65	…	…	…	580	796	754
香川	82	…	…	…	1,369	1,377	1,345
愛媛	131	…	…	…	1,310	1,328	1,283
高知	81	…	…	…	750	775	742
福岡	396	…	…	…	5,077	5,632	5,582
佐賀	64	…	…	…	1,766	1,823	1,813
長崎	141	…	…	…	2,407	2,448	2,231
熊本	183	…	…	…	1,996	2,050	1,976
大分	113	…	…	…	1,205	1,224	1,210
宮崎	108	…	…	…	1,239	1,451	1,451
鹿児島	177	…	…	…	1,624	1,844	1,844
沖縄	81	…	…	…	946	1,165	1,152

注5. 「事業従事者数」とは、事業所の従業者数から「別経営の事業所に派遣している人」を除き、「別経営の事業所から派遣されている人」を加えた、いわゆる実際に従事している者をいう。
注6. 標本調査で拡大推計して集計後に四捨五入をしているため、総計と内訳の合計とは一致しない場合がある。また、単位当たり換算の値は、各数値に単位以下の数値を有しているため、公表値から求められても一致しない場合がある。

注7. 統計表の「…」は、回収標本数が少ないために表章できない項目を表している。

模 範 部 別 統 計 表

年間営業費用、1事業所当たり及び1人当たりの年間売上高

計	年間売上高(百万円)		事業所の 年間営業費用 (百万円)	1事業所当たり				従業員 1人当たりの 年間売上高 C/A (万円)	冠婚葬祭業務 事業従事者 1人当たりの 主業年間売上高 D/B (万円)
	冠婚葬祭業務 (主業) D	その他業務 (従業)		従業員数	冠婚葬祭業務の 事業従事者数	年間売上高	冠婚葬祭業務の 年間売上高		
C				(人)	(人)	(万円)	(万円)		
1,969,675	1,877,442	92,232	1,578,924	13	13	20,498	19,538	1,627	1,504
56,464	54,357	2,107	43,931	9	9	11,338	10,915	1,239	1,175
16,589	15,994	596	12,966	10	10	13,598	13,109	1,417	1,269
14,861	14,330	531	12,256	9	9	12,082	11,650	1,366	1,360
38,462	37,502	960	31,976	10	11	20,351	19,843	1,952	1,794
10,140	9,335	805	11,876	12	14	11,929	10,982	975	765
29,798	28,207	1,591	22,261	19	18	25,911	24,528	1,348	1,369
53,951	51,203	2,747	43,582	13	13	22,479	21,335	1,722	1,583
43,493	41,278	2,215	32,682	10	9	15,261	14,483	1,587	1,543
34,430	33,890	539	26,948	10	11	18,814	18,519	1,813	1,638
49,405	48,434	970	38,032	14	16	22,663	22,218	1,597	1,381
96,145	92,862	3,283	71,678	11	11	19,229	18,572	1,747	1,668
83,069	81,301	1,768	65,256	10	11	21,030	20,583	2,024	1,931
222,836	193,931	28,905	183,504	13	13	24,407	21,241	1,917	1,663
118,359	114,208	4,151	98,906	14	14	23,863	23,026	1,733	1,674
50,573	48,165	2,408	40,653	20	20	22,988	21,893	1,166	1,108
25,336	24,986	350	17,163	11	12	26,953	26,580	2,409	2,264
16,023	15,887	135	12,689	16	18	17,416	17,269	1,064	982
15,484	15,100	384	12,118	16	16	30,361	29,609	1,901	1,840
11,933	11,440	493	10,611	11	12	18,942	18,159	1,720	1,493
53,841	52,060	1,782	42,268	14	15	28,487	27,545	2,038	1,827
28,527	27,637	890	24,535	14	15	16,117	15,614	1,135	1,074
64,551	61,159	3,392	53,216	17	17	23,819	22,568	1,366	1,326
153,989	147,219	6,771	123,389	17	17	33,403	31,935	1,933	1,923
26,427	25,803	624	20,945	13	13	19,721	19,256	1,514	1,428
20,663	20,520	143	16,931	12	14	24,309	24,141	2,059	1,768
41,489	40,774	715	31,528	12	16	28,613	28,120	2,360	1,722
120,663	117,875	2,788	99,772	11	12	23,071	22,538	2,071	1,931
76,882	73,512	3,370	64,221	13	14	23,368	22,344	1,825	1,654
12,951	12,920	31	9,656	9	10	15,988	15,950	1,755	1,524
20,433	19,560	873	16,682	11	11	18,408	17,621	1,709	1,622
7,314	7,105	209	5,248	10	13	16,623	16,148	1,598	1,232
9,678	8,904	774	5,971	13	11	14,889	13,698	1,127	1,208
29,514	27,922	1,592	26,242	13	13	20,078	18,994	1,537	1,510
35,168	33,527	1,641	27,556	11	12	16,747	15,965	1,462	1,386
17,202	16,605	598	13,033	11	12	12,934	12,485	1,214	1,077
10,136	9,952	183	7,869	9	12	15,594	15,311	1,748	1,321
21,413	18,528	2,885	15,546	17	16	26,113	22,595	1,564	1,377
17,018	16,734	284	14,103	10	10	12,991	12,774	1,299	1,305
7,958	7,482	476	6,199	9	9	9,825	9,237	1,062	1,009
76,407	73,974	2,434	61,765	13	14	19,295	18,680	1,505	1,325
18,616	18,226	390	15,925	28	28	29,087	28,479	1,054	1,005
25,016	23,411	1,606	20,488	17	16	17,742	16,603	1,039	1,049
24,316	22,812	1,504	18,271	11	11	13,288	12,466	1,218	1,154
15,428	15,229	199	11,198	11	11	13,653	13,477	1,280	1,259
16,296	16,279	17	12,638	11	13	15,089	15,073	1,315	1,122
18,598	17,804	794	15,106	9	10	10,507	10,059	1,145	965
11,830	11,500	330	9,536	12	14	14,605	14,197	1,250	998

② 都 道 府 県

1. 全 規

第2表 業務(主業、従業)別

区 分	事業所数	従業者数 (人)	冠婚葬祭業務の 事業従事者数 (人)	計
				事業所数
全 国 計	9,609	121,028	124,846	9,609
北海道	498	4,557	4,627	498
青森	122	1,171	1,261	122
岩手	123	1,088	1,054	123
宮城	189	1,971	2,091	189
秋田	85	1,040	1,220	85
山形	115	2,211	2,060	115
福島	240	3,133	3,234	240
茨城	285	2,741	2,674	285
栃木	183	1,899	2,069	183
群馬	218	3,093	3,508	218
埼玉	500	5,504	5,566	500
千葉	395	4,104	4,210	395
東京都	913	11,625	11,658	913
神奈川県	496	6,832	6,821	496
新潟	220	4,339	4,349	220
富山	94	1,052	1,104	94
石川	92	1,506	1,618	92
福井	51	815	821	51
山梨	63	694	766	63
長野	189	2,642	2,849	189
岐阜	177	2,512	2,574	177
静岡県	271	4,726	4,614	271
愛知県	461	7,965	7,656	461
三重	134	1,746	1,807	134
滋賀	85	1,003	1,160	85
京都	145	1,758	2,368	145
大阪	523	5,825	6,103	523
兵庫	329	4,214	4,446	329
奈良	81	738	848	81
和歌山	111	1,196	1,206	111
鳥取	44	458	577	44
島根	65	859	737	65
岡山	147	1,920	1,849	147
広島	210	2,406	2,419	210
山口	133	1,417	1,542	133
徳島	65	580	754	65
香川	82	1,369	1,345	82
愛媛	131	1,310	1,283	131
高知	81	750	742	81
福岡	396	5,077	5,582	396
佐賀	64	1,766	1,813	64
長崎	141	2,407	2,231	141
熊本	183	1,996	1,976	183
大分	113	1,205	1,210	113
宮崎	108	1,239	1,451	108
鹿児島	177	1,624	1,844	177
沖縄	81	946	1,152	81

注8.「該当事業所数」とは、当該項目に記載のあった事業所数をいい、複数の項目欄に記載がある場合、それぞれにカウントされる。調査事業所数に対する内訳事業所数。

模 式 部 別 統 計 表

の年間売上高

事業所の業務別年間売上高				
		冠婚葬祭業務(主業)		その他業務(従業)
年間売上高 (百万円)	該事業所 当数	年間売上高 (百万円)	該事業所 当数	年間売上高 (百万円)
1,969,675	9,609	1,877,442	2,068	92,232
56,464	498	54,357	…	2,107
16,589	122	15,994	…	596
14,861	123	14,330	…	531
38,462	189	37,502	…	960
10,140	85	9,335	…	805
29,798	115	28,207	…	1,591
53,951	240	51,203	…	2,747
43,493	285	41,278	…	2,215
34,430	183	33,890	…	539
49,405	218	48,434	…	970
96,145	500	92,862	…	3,283
83,069	395	81,301	…	1,768
222,836	913	193,931	…	28,905
118,359	496	114,208	…	4,151
50,573	220	48,165	…	2,408
25,336	94	24,986	…	350
16,023	92	15,887	…	135
15,484	51	15,100	…	384
11,933	63	11,440	…	493
53,841	189	52,060	…	1,782
28,527	177	27,637	…	890
64,551	271	61,159	…	3,392
153,989	461	147,219	…	6,771
26,427	134	25,803	…	624
20,663	85	20,520	…	143
41,489	145	40,774	…	715
120,663	523	117,875	…	2,788
76,882	329	73,512	…	3,370
12,951	81	12,920	…	31
20,433	111	19,560	…	873
7,314	44	7,105	…	209
9,678	65	8,904	…	774
29,514	147	27,922	…	1,592
35,168	210	33,527	…	1,641
17,202	133	16,605	…	598
10,136	65	9,952	…	183
21,413	82	18,528	…	2,885
17,018	131	16,734	…	284
7,958	81	7,482	…	476
76,407	396	73,974	…	2,434
18,616	64	18,226	…	390
25,016	141	23,411	…	1,606
24,316	183	22,812	…	1,504
15,428	113	15,229	…	199
16,296	108	16,279	…	17
18,598	177	17,804	…	794
11,830	81	11,500	…	330

②

都

道

府

全
規
県

第3表 経営組織別の事業所数、

区 分	計						
	事業所数	従業者数 (人)	冠婚葬祭業務の 事業従事者数 (人)	年間売上高(百万円)		事業所数	従業者数 (人)
				計	うち、冠婚葬祭業務		
全 国 計	9,609	121,028	124,846	1,969,675	1,877,442	8,386	111,074
北海道	498	4,557	4,627	56,464	54,357	…	…
青森	122	1,171	1,261	16,589	15,994	…	…
岩手	123	1,088	1,054	14,861	14,330	…	…
宮城	189	1,971	2,091	38,462	37,502	…	…
秋田	85	1,040	1,220	10,140	9,335	…	…
山形	115	2,211	2,060	29,798	28,207	…	…
福島	240	3,133	3,234	53,951	51,203	…	…
茨城	285	2,741	2,674	43,493	41,278	…	…
栃木	183	1,899	2,069	34,430	33,890	…	…
群馬	218	3,093	3,508	49,405	48,434	…	…
埼玉	500	5,504	5,566	96,145	92,862	…	…
千葉	395	4,104	4,210	83,069	81,301	…	…
東京都	913	11,625	11,658	222,836	193,931	…	…
神奈川県	496	6,832	6,821	118,359	114,208	…	…
新潟	220	4,339	4,349	50,573	48,165	…	…
富山	94	1,052	1,104	25,336	24,986	…	…
石川	92	1,506	1,618	16,023	15,887	…	…
福井	51	815	821	15,484	15,100	…	…
山梨	63	694	766	11,933	11,440	…	…
長野	189	2,642	2,849	53,841	52,060	…	…
岐阜	177	2,512	2,574	28,527	27,637	…	…
静岡県	271	4,726	4,614	64,551	61,159	…	…
愛知県	461	7,965	7,656	153,989	147,219	…	…
三重	134	1,746	1,807	26,427	25,803	…	…
滋賀	85	1,003	1,160	20,663	20,520	…	…
京都	145	1,758	2,368	41,489	40,774	…	…
大阪	523	5,825	6,103	120,663	117,875	…	…
兵庫県	329	4,214	4,446	76,882	73,512	…	…
奈良	81	738	848	12,951	12,920	…	…
和歌山	111	1,196	1,206	20,433	19,560	…	…
鳥取	44	458	577	7,314	7,105	…	…
島根	65	859	737	9,678	8,904	…	…
岡山	147	1,920	1,849	29,514	27,922	…	…
広島	210	2,406	2,419	35,168	33,527	…	…
山口	133	1,417	1,542	17,202	16,605	…	…
徳島	65	580	754	10,136	9,952	…	…
香川	82	1,369	1,345	21,413	18,528	…	…
愛媛	131	1,310	1,283	17,018	16,734	…	…
高知	81	750	742	7,958	7,482	…	…
福岡	396	5,077	5,582	76,407	73,974	…	…
佐賀	64	1,766	1,813	18,616	18,226	…	…
長崎	141	2,407	2,231	25,016	23,411	…	…
熊本	183	1,996	1,976	24,316	22,812	…	…
大分	113	1,205	1,210	15,428	15,229	…	…
宮崎	108	1,239	1,451	16,296	16,279	…	…
鹿児島	177	1,624	1,844	18,598	17,804	…	…
沖縄	81	946	1,152	11,830	11,500	…	…

模 式 の 部 別 統 計 表

従業員数及び年間売上高

経営組織別							
会 社			会社以外の法人・団体及び個人経営				
冠婚葬祭業務の 事業従事者数 (人)	年間売上高(百万円)		事業所数	従業員数 (人)	冠婚葬祭業務の 事業従事者数 (人)	年間売上高(百万円)	
	計	うち、冠婚葬祭業務				計	うち、冠婚葬祭業務
114,912	1,806,004	1,725,276	1,223	9,954	9,935	163,671	152,167
...
...
...
...
...
...
...
...
...
...
...
...
...
...
...
...
...
...
...
...
...
...
...
...
...
...
...
...
...
...
...
...

1. 全 規

② 都 道 府 県

第4表 雇用形態別の男女別の従業者数、別経営の事業所から

区 分	事 業 所 数	従 業 者 数			「個人業主(個人経営の事業主)及び 無給の家族従業者」+「有給役員」		
		計	男	女	計	男	女
全 国 計	9,609	121,028	55,748	65,280	13,597	8,912	4,684
北 海 道	498	4,557	2,225	2,332	849	…	…
青 森	122	1,171	601	570	205	…	…
岩 手	123	1,088	632	456	282	…	…
宮 城	189	1,971	1,006	965	246	…	…
秋 田	85	1,040	484	556	59	…	…
山 形	115	2,211	985	1,227	109	…	…
福 島	240	3,133	1,509	1,624	529	…	…
茨 城	285	2,741	1,357	1,384	457	…	…
栃 木	183	1,899	903	996	309	…	…
群 馬	218	3,093	1,306	1,787	243	…	…
埼 玉	500	5,504	2,769	2,735	943	…	…
千 葉	395	4,104	1,973	2,131	548	…	…
東 京	913	11,625	6,003	5,623	1,491	…	…
神 奈 川	496	6,832	3,351	3,481	758	…	…
新 潟	220	4,339	1,870	2,469	286	…	…
富 山	94	1,052	405	646	101	…	…
石 川	92	1,506	574	933	98	…	…
福 井	51	815	343	471	42	…	…
山 梨	63	694	297	397	77	…	…
長 野	189	2,642	1,102	1,540	189	…	…
岐 阜	177	2,512	930	1,582	179	…	…
静 岡	271	4,726	2,035	2,691	397	…	…
愛 知	461	7,965	2,780	5,185	384	…	…
三 重	134	1,746	873	872	228	…	…
滋 賀	85	1,003	486	517	84	…	…
京 都	145	1,758	848	910	147	…	…
大 阪	523	5,825	2,472	3,353	613	…	…
兵 庫	329	4,214	1,796	2,418	322	…	…
奈 良	81	738	409	329	147	…	…
和 歌 山	111	1,196	562	634	120	…	…
鳥 取	44	458	191	267	51	…	…
島 根	65	859	395	464	126	…	…
岡 山	147	1,920	891	1,029	232	…	…
広 島	210	2,406	1,076	1,331	373	…	…
山 口	133	1,417	700	717	229	…	…
徳 島	65	580	259	321	94	…	…
香 川	82	1,369	579	790	129	…	…
愛 媛	131	1,310	567	743	208	…	…
高 知	81	750	400	349	155	…	…
福 岡	396	5,077	2,583	2,494	338	…	…
佐 賀	64	1,766	787	979	89	…	…
長 崎	141	2,407	1,048	1,359	104	…	…
熊 本	183	1,996	973	1,023	269	…	…
大 分	113	1,205	657	548	240	…	…
宮 崎	108	1,239	465	774	122	…	…
鹿 児 島	177	1,624	755	869	282	…	…
沖 縄	81	946	538	408	115	…	…

模 範 部 統 計 表

派遣されている人及び冠婚葬祭業務の事業従事者数

雇 用 形 態 別 (人)								
常 用 雇 用 者								
一般に正社員、正職員などと 呼ばれている人			パート・アルバイトなど			(就業時間換算雇用者数)		
計	男	女	計	男	女	計	男	女
52,845	32,238	20,607	42,980	10,662	32,318	21,305	5,907	15,398
1,988	1,188	800	1,190	322	867	597	156	441
553	338	215	358	94	263	209	66	143
532	379	153	208	28	180	145	19	126
987	688	300	552	126	426	264	68	196
352	237	115	593	179	414	270	109	161
971	577	394	586	156	430	341	99	242
1,476	848	628	886	204	682	427	101	326
1,197	780	417	798	184	615	317	66	251
859	536	324	530	116	415	260	74	185
1,164	733	430	1,590	350	1,240	922	243	680
2,304	1,424	879	2,015	654	1,360	1,013	367	646
1,775	1,152	623	1,221	299	922	677	165	512
5,667	3,574	2,092	2,789	719	2,070	1,556	394	1,162
2,940	1,837	1,104	1,979	604	1,375	839	276	563
1,687	1,081	607	1,876	434	1,442	877	202	675
552	273	278	346	35	311	151	14	137
458	210	247	806	271	535	379	127	252
377	208	169	274	82	192	128	38	90
292	188	103	309	50	259	141	31	110
968	556	412	1,142	293	849	609	153	456
879	480	399	986	176	809	265	52	213
2,033	1,276	756	2,042	429	1,613	971	225	746
3,358	1,820	1,537	3,948	635	3,313	1,959	369	1,590
828	503	325	602	198	404	224	76	147
541	330	211	253	84	168	147	59	88
707	364	343	549	212	338	255	111	144
2,973	1,730	1,243	1,863	310	1,553	961	187	773
1,987	1,202	786	1,723	367	1,356	815	199	616
301	223	78	208	70	138	92	31	61
576	354	222	436	97	339	255	67	188
285	136	149	114	22	92	49	9	40
310	188	121	362	82	280	117	32	85
817	485	331	618	161	458	324	96	229
1,018	631	386	890	120	770	382	61	321
584	388	197	525	150	374	206	57	148
257	143	114	197	53	145	115	42	73
738	427	311	488	71	417	256	40	215
568	282	287	519	148	370	271	83	188
353	262	91	169	17	152	82	11	71
2,353	1,496	856	1,586	590	996	1,075	439	636
612	402	210	958	290	668	397	159	238
752	499	253	1,262	405	857	803	341	462
863	533	330	655	200	455	311	109	203
465	276	189	430	183	246	226	104	122
423	280	143	618	110	508	184	29	155
631	418	213	678	151	527	318	93	224
534	299	234	255	129	126	127	58	69

1. 全 規 県
 ② 都 道 府 県

第4表 雇用形態別の男女別の従業者数、別経営の事業所から

区 分	雇 用 形 態 別 (人)(つづき)				別経営の事業所から 派遣されている人 (人)
	臨時雇用者 (常用雇用者以外の雇用者)			うち、別経営の事業所に 派遣している人	
	計	男	女		
全 国 計	11,607	3,937	7,671	393	9,402
北海道	530	-	277
青森	55	-	126
岩手	66	-	-
宮城	186	126	256
秋田	36	-	210
山形	546	-	50
福島	242	-	325
茨城	288	-	71
栃木	201	-	207
群馬	96	-	415
埼玉	243	11	227
千葉	560	-	145
東京都	1,679	90	1,504
神奈川県	1,155	16	146
新潟	489	30	227
富山	54	-	58
石川	145	-	130
福井	122	2	9
山梨	17	-	121
長野	342	-	255
岐阜	470	-	93
静岡	254	-	199
愛知	276	-	188
三重	88	8	82
滋賀	126	3	163
京都	355	-	664
大阪	375	18	457
兵庫県	182	26	416
奈良	82	-	110
和歌山	64	-	25
鳥取	8	19	196
島根	62	28	33
岡山	253	-	40
広島	124	-	93
山口	79	-	220
徳島	32	-	216
香川	14	-	9
愛媛	15	-	19
高知	72	-	25
福岡	800	5	560
佐賀	108	-	57
長崎	289	-	41
熊本	209	-	55
大分	70	-	19
宮崎	75	12	225
鹿児島	33	-	221
沖縄	43	-	219

模 部 別 統 計 表

派遣されている人及び冠婚葬祭業務の事業従事者数(つづき)

事業従事者数 (「従業者数計」+ 「別経営の事業所から派遣されている人」- 「うち、別経営の事業所に派遣している人」)			うち、冠婚葬祭業務の 事業従事者数	葬祭ディレクター数 (1級取得者)
計	男	女		
		(人)		(人)
130,036	59,486	70,550	124,846	9,941
4,834	…	…	4,627	484
1,297	…	…	1,261	68
1,088	632	456	1,054	38
2,101	1,045	1,056	2,091	132
1,250	…	…	1,220	63
2,261	…	…	2,060	181
3,459	…	…	3,234	241
2,812	…	…	2,674	150
2,106	…	…	2,069	144
3,508	…	…	3,508	344
5,720	2,856	2,865	5,566	373
4,249	…	…	4,210	414
13,040	6,566	6,474	11,658	1,230
6,961	3,420	3,541	6,821	766
4,536	1,966	2,570	4,349	351
1,110	…	…	1,104	143
1,636	…	…	1,618	21
822	352	471	821	41
814	…	…	766	38
2,897	…	…	2,849	137
2,605	…	…	2,574	117
4,925	…	…	4,614	325
8,153	…	…	7,656	376
1,820	907	913	1,807	138
1,163	568	596	1,160	74
2,422	…	…	2,368	104
6,264	2,682	3,582	6,103	582
4,604	1,967	2,637	4,446	431
848	…	…	848	87
1,221	…	…	1,206	66
635	265	370	577	23
864	389	475	737	43
1,961	…	…	1,849	185
2,499	…	…	2,419	108
1,637	…	…	1,542	114
796	…	…	754	33
1,377	…	…	1,345	85
1,328	…	…	1,283	98
775	…	…	742	113
5,632	2,781	2,852	5,582	730
1,823	…	…	1,813	135
2,448	…	…	2,231	76
2,050	…	…	1,976	156
1,224	…	…	1,210	86
1,451	488	963	1,451	170
1,844	…	…	1,844	96
1,165	…	…	1,152	34

1. 全 規

②

都 道 府 県

第5表 冠婚葬祭業務の業務種類別の

区 分	冠							
	計		結 婚 式 場 業 務					
	事業所数	年間売上高 (百万円)	計		挙式・披露宴		そ の 他	
			該 当 事業所数	年間売上高 (百万円)	該 当 事業所数	年間売上高 (百万円)	該 当 事業所数	年間売上高 (百万円)
全 国 計	9,609	1,877,442	967	483,625	967	476,023	142	7,602
北海道	498	54,357	40	8,462	…	8,431	…	31
青森	122	15,994	7	1,905	…	1,905	…	-
岩手	123	14,330	3	159	…	159	…	-
宮城	189	37,502	5	3,875	…	3,481	…	394
秋田	85	9,335	6	χ	…	χ	…	-
山形	115	28,207	5	4,296	…	4,183	…	113
福島	240	51,203	18	5,450	…	5,112	…	338
茨城	285	41,278	4	1,238	…	1,238	…	-
栃木	183	33,890	14	4,617	…	4,549	…	68
群馬	218	48,434	23	9,173	…	9,031	…	142
埼玉	500	92,862	27	23,362	…	22,899	…	463
千葉	395	81,301	17	24,558	…	22,967	…	1,591
東京都	913	193,931	53	72,035	…	71,340	…	695
神奈川県	496	114,208	40	46,689	…	45,841	…	848
新潟	220	48,165	24	8,919	…	8,872	…	48
富山	94	24,986	6	2,068	…	1,987	…	81
石川	92	15,887	19	7,367	…	7,207	…	160
福井	51	15,100	7	4,330	…	4,245	…	85
山梨	63	11,440	6	1,813	…	1,813	…	-
長野	189	52,060	21	8,650	…	8,639	…	11
岐阜	177	27,637	30	9,570	…	9,516	…	54
静岡県	271	61,159	34	19,244	…	19,061	…	183
愛知県	461	147,219	98	48,056	…	47,734	…	321
三重	134	25,803	15	5,117	…	5,117	…	-
滋賀	85	20,520	7	2,164	…	2,164	…	-
京都	145	40,774	23	11,827	…	11,200	…	626
大阪	523	117,875	79	36,290	…	35,710	…	580
兵庫県	329	73,512	36	14,895	…	14,895	…	-
奈良	81	12,920	1	χ	…	χ	…	-
和歌山	111	19,560	1	χ	…	χ	…	-
鳥取	44	7,105	25	3,969	…	3,966	…	3
島根	65	8,904	10	2,241	…	2,238	…	3
岡山	147	27,922	10	2,898	…	2,898	…	-
広島	210	33,527	21	8,532	…	8,532	…	-
山口	133	16,605	16	5,755	…	5,521	…	233
徳島	65	9,952	16	1,671	…	1,671	…	-
香川県	82	18,528	23	9,766	…	9,766	…	-
愛媛	131	16,734	33	7,319	…	7,226	…	93
高知	81	7,482	3	109	…	109	…	-
福岡	396	73,974	38	21,107	…	21,022	…	85
佐賀	64	18,226	10	6,870	…	6,870	…	-
長崎	141	23,411	14	6,531	…	6,531	…	-
熊本	183	22,812	11	4,191	…	4,121	…	70
大分	113	15,229	21	2,818	…	2,818	…	-
宮崎	108	16,279	7	2,826	…	2,674	…	152
鹿児島	177	17,804	12	1,906	…	1,903	…	3
沖縄	81	11,500	24	6,545	…	6,420	…	126

模 範 部 別 統 計 表

該 当 事 業 所 数 及 び 年 間 売 上 高

婚 葬 祭 業 務 の 業 務 種 類 別							
計		葬 儀 業 務				冠 婚 葬 祭 互 助 会 事 業 (手 数 料 収 入 及 び 金 利 収 入)	
		葬 儀 一 式 請 負		そ の 他			
該 事 業 所 当 数	年 間 売 上 高 (百 万 円)	該 事 業 所 当 数	年 間 売 上 高 (百 万 円)	該 事 業 所 当 数	年 間 売 上 高 (百 万 円)	該 事 業 所 当 数	年 間 売 上 高 (百 万 円)
8,550	1,373,940	8,550	1,345,872	1,612	28,068	313	19,878
458	45,607	…	45,330	…	277	…	288
116	13,771	…	13,499	…	272	…	318
120	14,053	…	12,632	…	1,421	…	118
184	33,376	…	33,149	…	227	…	251
79	7,784	…	7,609	…	176	…	x
110	23,911	…	23,395	…	515	…	-
224	45,754	…	44,513	…	1,241	…	-
281	40,040	…	39,571	…	469	…	-
169	29,273	…	28,129	…	1,145	…	-
195	39,262	…	39,047	…	215	…	-
473	69,500	…	68,759	…	741	…	-
378	56,743	…	56,120	…	623	…	-
836	119,331	…	118,556	…	775	…	2,565
456	67,326	…	67,128	…	198	…	193
199	39,232	…	38,235	…	997	…	13
88	22,917	…	22,355	…	562	…	-
73	8,521	…	8,475	…	45	…	-
44	10,351	…	10,351	…	-	…	419
57	9,628	…	9,519	…	109	…	-
168	43,100	…	40,749	…	2,351	…	309
147	17,998	…	17,901	…	98	…	68
233	40,633	…	39,522	…	1,111	…	1,282
343	94,070	…	88,485	…	5,585	…	5,093
119	20,666	…	20,343	…	323	…	20
77	18,154	…	18,017	…	137	…	201
122	28,947	…	28,947	…	-	…	-
440	81,564	…	80,482	…	1,082	…	22
272	53,731	…	53,486	…	245	…	4,886
80	11,983	…	11,947	…	35	…	x
102	18,197	…	18,155	…	42	…	x
19	2,649	…	2,637	…	12	…	487
57	6,662	…	6,599	…	63	…	-
137	25,023	…	23,358	…	1,666	…	-
189	24,992	…	24,686	…	306	…	3
117	10,774	…	10,486	…	287	…	76
49	8,282	…	8,231	…	51	…	-
59	8,762	…	8,264	…	497	…	-
83	9,075	…	8,943	…	132	…	341
78	7,373	…	6,878	…	495	…	-
347	52,185	…	50,743	…	1,442	…	681
54	11,356	…	10,847	…	509	…	-
125	16,104	…	16,062	…	42	…	776
174	18,584	…	18,122	…	462	…	37
92	12,410	…	11,659	…	752	…	2
101	13,450	…	13,382	…	68	…	3
173	15,881	…	15,614	…	268	…	17
57	4,954	…	4,954	…	-	…	-

1. 全 規 模 の 部
② 都 道 府 県 別 統 計 表

第6表 挙式・披露宴年間取扱件数及び冠婚葬祭互助会活用件数、年間葬儀取扱件数及び冠婚葬祭互助会活用件数

区 分	挙式・披露宴を行っている事業所数	年 間 取 扱 件 数 (件)								葬儀を行っている事業所数	年 間 葬 儀 取 扱 件 数 (件)	
		計	挙式及び披露宴		挙式のみ		披露宴のみ		計		うち、冠婚葬祭互助会を活用した件数	
			うち、冠婚葬祭互助会を活用した件数	うち、冠婚葬祭互助会を活用した件数	うち、冠婚葬祭互助会を活用した件数	うち、冠婚葬祭互助会を活用した件数	うち、冠婚葬祭互助会を活用した件数	うち、冠婚葬祭互助会を活用した件数				
全 国 計	967	156,764	17,258	136,241	16,381	14,391	378	6,131	498	8,550	1,201,341	241,613
北海道	40	4,808	…	3,217	…	1,485	…	106	…	458	50,673	11,042
青森	7	581	…	541	…	6	…	34	…	116	15,271	1,653
岩手	3	89	…	89	…	—	…	—	…	120	12,479	138
宮城	5	x	…	x	…	x	…	x	…	184	21,981	3,830
秋田	6	366	…	340	…	—	…	26	…	79	9,165	2,276
山形	5	1,033	…	910	…	19	…	104	…	110	18,838	6,450
福島	18	1,688	…	1,495	…	194	…	—	…	224	27,931	4,297
茨城	4	347	…	326	…	19	…	2	…	281	29,736	3,574
栃木	14	1,469	…	1,153	…	15	…	301	…	169	18,132	—
群馬	23	2,528	…	2,471	…	3	…	54	…	195	34,255	12,435
埼玉	27	6,087	…	5,920	…	95	…	72	…	473	54,518	9,098
千葉	17	5,268	…	5,151	…	20	…	97	…	378	45,178	6,943
東京都	53	22,270	…	20,446	…	1,169	…	655	…	836	117,275	14,073
神奈川県	40	14,098	…	12,683	…	182	…	1,233	…	456	60,246	8,682
新潟	24	2,475	…	2,289	…	25	…	161	…	199	28,267	3,770
富山	6	628	…	582	…	34	…	12	…	88	14,195	7,725
石川	19	2,397	…	2,219	…	115	…	63	…	73	6,486	1,908
福井	7	1,285	…	1,192	…	20	…	72	…	44	9,349	2,281
山梨	6	615	…	558	…	38	…	19	…	57	6,228	1,479
長野	21	2,539	…	2,409	…	23	…	106	…	168	28,938	6,397
岐阜	30	3,024	…	2,884	…	50	…	90	…	147	18,525	2,800
静岡県	34	5,834	…	5,454	…	81	…	299	…	233	30,975	4,400
愛知県	98	15,197	…	14,653	…	196	…	348	…	343	64,085	25,298
三重	15	1,720	…	1,615	…	37	…	68	…	119	22,571	—
滋賀	7	721	…	703	…	15	…	3	…	77	13,391	4,814
京都	23	4,094	…	3,341	…	676	…	78	…	122	24,878	5,590
大阪	79	11,675	…	11,079	…	356	…	241	…	440	80,414	14,762
兵庫	36	4,823	…	4,433	…	132	…	258	…	272	52,701	15,884
奈良	1	x	…	x	…	x	…	x	…	80	11,536	251
和歌山	1	x	…	x	…	x	…	x	…	102	18,113	5,718
鳥取	25	1,873	…	1,484	…	233	…	157	…	19	2,657	766
島根	10	963	…	675	…	43	…	245	…	57	7,574	1,308
岡山	10	1,119	…	958	…	87	…	74	…	137	20,594	2,414
広島	21	2,425	…	2,374	…	9	…	42	…	189	26,850	7,638
山口	16	2,352	…	2,207	…	91	…	55	…	117	14,787	1,222
徳島	16	630	…	475	…	136	…	19	…	49	8,272	208
香川	23	3,136	…	2,857	…	108	…	170	…	59	9,066	231
愛媛	33	3,551	…	2,129	…	1,412	…	10	…	83	11,758	6,239
高知	3	85	…	29	…	—	…	55	…	78	7,764	1,641
福岡	38	6,650	…	6,397	…	87	…	166	…	347	48,296	16,003
佐賀	10	1,755	…	1,657	…	28	…	70	…	54	10,339	1,982
長崎	14	1,964	…	1,296	…	599	…	69	…	125	14,692	4,601
熊本	11	1,231	…	1,190	…	5	…	35	…	174	18,398	1,045
大分	21	1,288	…	1,110	…	8	…	170	…	92	12,746	677
宮崎	7	1,184	…	880	…	212	…	93	…	101	10,368	1,722
鹿児島	12	1,181	…	463	…	704	…	14	…	173	22,225	6,345
沖縄	24	6,320	…	594	…	5,596	…	130	…	57	8,629	—

《 冠 婚 葬 祭 業 》

2. 事業従事者5人以上の部

① 総 合 統 計 表

2. 事業従事者
① 総合

第1表 事業所数、従業者数、事業従事者数、

区 分	事業所数				従業者数 A (人)	事業従事者数 (人)	うち、冠婚葬祭業務の 事業従事者数 B
	計	単独事業所	本 社	支 社			
経営組織別計	6,353	2,844	957	2,552	112,018	120,599	115,424
会社	5,769	2,638	927	2,205	103,893	111,992	107,337
会社以外の法人・団体 及び個人経営	584	207	30	347	8,125	8,607	8,086
資本金規模別計	6,353	2,844	957	2,552	112,018	120,599	115,424
500万円未満	1,222	…	…	…	12,906	13,461	13,155
500万円以上1千万円未満	880	…	…	…	9,995	10,336	10,017
1千万円以上5千万円未満	2,467	…	…	…	44,848	47,706	45,517
5千万円以上1億円未満	658	…	…	…	18,649	19,981	19,438
1億円以上10億円未満	524	…	…	…	16,307	19,203	18,459
10億円以上	17	…	…	…	1,188	1,304	752
資本金なし	584	…	…	…	8,125	8,607	8,086
単独事業所、本社、支社別計	6,353	2,844	957	2,552	112,018	120,599	115,424
単 独 事 業 所	2,844	…	…	…	36,438	38,203	35,689
本 社	957	…	…	…	19,907	20,201	19,288
支 社	2,552	…	…	…	55,674	62,195	60,447
従業者規模別計	6,353	2,844	957	2,552	112,018	120,599	115,424
4人以下	337	…	…	…	330	4,377	4,310
5人～9人	2,451	…	…	…	17,203	18,379	18,285
10人～29人	2,736	…	…	…	43,202	45,307	44,456
30人～49人	498	…	…	…	18,764	19,190	18,697
50人～99人	220	…	…	…	15,134	15,530	14,630
100人以上	110	…	…	…	17,385	17,816	15,046
事業従事者規模別計	6,353	2,844	957	2,552	112,018	120,599	115,424
5人～9人	2,482	…	…	…	16,497	17,348	17,284
10人～29人	2,952	…	…	…	43,069	46,449	45,580
30人～49人	538	…	…	…	18,573	20,220	19,861
50人～99人	260	…	…	…	15,731	17,380	16,267
100人以上	121	…	…	…	18,148	19,203	16,433
冠婚葬祭業務の 事業従事者規模別計	6,353	2,844	957	2,552	112,018	120,599	115,424
4人以下	15	…	…	…	141	141	54
5人～9人	2,528	…	…	…	17,155	18,006	17,652
10人～29人	2,921	…	…	…	43,594	47,014	45,801
30人～49人	541	…	…	…	19,346	21,084	20,426
50人～99人	241	…	…	…	15,407	16,925	15,988
100人以上	107	…	…	…	16,375	17,430	15,503
年間売上高規模別計	6,353	2,844	957	2,552	112,018	120,599	115,424
1千万円未満	61	…	…	…	633	649	649
1千万円以上3千万円未満	279	…	…	…	2,299	2,469	2,443
3千万円以上1億円未満	1,503	…	…	…	12,271	13,179	13,027
1億円以上10億円未満	4,289	…	…	…	76,378	83,049	80,810
10億円以上	221	…	…	…	20,438	21,253	18,496
フランチャイズ加盟別計	6,353	2,844	957	2,552	112,018	120,599	115,424
加盟している	96	…	…	…	1,761	1,900	1,883
加盟していない	6,257	…	…	…	110,258	118,699	113,541

注1. 「事業従事者数」とは、事業所の従業者数から「別経営の事業所に派遣している人」を除き、「別経営の事業所から派遣されている人」を加えた、いわゆる実際に従事している者をいう。

注2. 標本調査で拡大推計して集計後に四捨五入をしているため、総計と内訳の合計とは一致しない場合がある。また、単位当たり換算の値は、各数値に単位以下の数値を有しているため、公表値から求められても一致しない場合がある。

注3. 統計表の「…」は、回収標本数が少ないために表章できない項目を表している。

5 人 以 上 の 部 統 計 表

年間売上高、1事業所当たり及び1人当たりの年間売上高

計 C	年間売上高(百万円)		1事業所当たり				従業者 1人当たりの 年間売上高	冠婚葬祭業務 事業従事者 1人当たりの 主業年間売上高
	冠婚葬祭業務 (主業) D	その他業務 (従業)	従業者数 (人)	冠婚葬祭業務の 事業従事者数 (人)	年間売上高 (万円)	冠婚葬祭業務の 年間売上高 (万円)	C/A (万円)	D/B (万円)
1,714,640	1,624,929	89,712	18	18	26,990	25,578	1,531	1,408
1,573,503	1,494,948	78,556	18	19	27,275	25,914	1,515	1,393
141,137	129,981	11,156	14	14	24,173	22,262	1,737	1,607
1,714,640	1,624,929	89,712	18	18	26,990	25,578	1,531	1,408
160,593	154,872	5,721	11	11	13,138	12,670	1,244	1,177
136,075	131,320	4,756	11	11	15,469	14,928	1,361	1,311
620,979	588,203	32,775	18	18	25,167	23,839	1,385	1,292
308,507	299,578	8,929	28	30	46,887	45,530	1,654	1,541
323,916	306,738	17,178	31	35	61,779	58,503	1,986	1,662
23,434	14,237	9,197	69	44	135,786	82,494	1,972	1,892
141,137	129,981	11,156	14	14	24,173	22,262	1,737	1,607
1,714,640	1,624,929	89,712	18	18	26,990	25,578	1,531	1,408
464,021	424,382	39,639	13	13	16,314	14,920	1,273	1,189
246,324	231,252	15,072	21	20	25,751	24,176	1,237	1,199
1,004,296	969,295	35,001	22	24	39,355	37,983	1,804	1,604
1,714,640	1,624,929	89,712	18	18	26,990	25,578	1,531	1,408
84,048	80,053	3,996	1	13	24,909	23,724	25,501	1,857
314,156	306,871	7,285	7	7	12,819	12,521	1,826	1,678
672,409	654,088	18,321	16	16	24,574	23,904	1,556	1,471
256,189	246,410	9,779	38	38	51,406	49,444	1,365	1,318
182,014	169,630	12,384	69	67	82,892	77,252	1,203	1,159
205,825	167,876	37,949	158	136	186,516	152,128	1,184	1,116
1,714,640	1,624,929	89,712	18	18	26,990	25,578	1,531	1,408
310,013	302,096	7,917	7	7	12,492	12,173	1,879	1,748
713,188	695,146	18,042	15	15	24,159	23,548	1,656	1,525
275,332	265,268	10,064	35	37	51,215	49,343	1,482	1,336
201,080	185,544	15,536	60	63	77,279	71,308	1,278	1,141
215,027	176,875	38,152	150	135	177,193	145,753	1,185	1,076
1,714,640	1,624,929	89,712	18	18	26,990	25,578	1,531	1,408
1,638	1,344	293	9	3	10,605	8,705	1,160	2,495
317,844	308,170	9,674	7	7	12,571	12,188	1,853	1,746
720,801	699,761	21,040	15	16	24,676	23,956	1,653	1,528
281,751	269,777	11,974	36	38	52,123	49,908	1,456	1,321
200,120	185,179	14,940	64	66	83,172	76,962	1,299	1,158
192,487	160,697	31,790	153	145	180,335	150,552	1,176	1,037
1,714,640	1,624,929	89,712	18	18	26,990	25,578	1,531	1,408
256	253	3	10	11	422	417	40	39
5,791	5,339	452	8	9	2,074	1,912	252	219
98,182	95,101	3,082	8	9	6,531	6,326	800	730
1,224,940	1,183,290	41,651	18	19	28,560	27,589	1,604	1,464
385,471	340,946	44,524	93	84	174,651	154,478	1,886	1,843
1,714,640	1,624,929	89,712	18	18	26,990	25,578	1,531	1,408
20,790	19,650	1,140	18	20	21,658	20,470	1,181	1,044
1,693,850	1,605,278	88,571	18	18	27,072	25,657	1,536	1,414

2. 事 業 従 事 者

① 総 合

第2表 業務(主業、従業)

区 分	事業所数	従業者数 (人)	冠婚葬祭業務の 事業従事者数 (人)	計		冠婚葬祭業務(主業)		計	
				事業所数	年間売上高 (百万円)	該 当 事業所数	年間売上高 (百万円)	該 当 事業所数	年間売上高 (百万円)
経営組織別計	6,353	112,018	115,424	6,353	1,714,640	6,353	1,624,929	1,648	89,712
会 社	5,769	103,893	107,337	5,769	1,573,503	5,769	1,494,948	...	78,556
会社以外の法人・団体 及び個人経営	584	8,125	8,086	584	141,137	584	129,981	...	11,156
資本金規模別計	6,353	112,018	115,424	6,353	1,714,640	6,353	1,624,929	1,648	89,712
500万円未満	1,222	12,906	13,155	1,222	160,593	1,222	154,872	...	5,721
500万円以上1千万円未満	880	9,995	10,017	880	136,075	880	131,320	...	4,756
1千万円以上5千万円未満	2,467	44,848	45,517	2,467	620,979	2,467	588,203	...	32,775
5千万円以上1億円未満	658	18,649	19,438	658	308,507	658	299,578	...	8,929
1億円以上10億円未満	524	16,307	18,459	524	323,916	524	306,738	...	17,178
10億円以上	17	1,188	752	17	23,434	17	14,237	...	9,197
資本金なし	584	8,125	8,086	584	141,137	584	129,981	...	11,156
単独事業所、本社、支社別計	6,353	112,018	115,424	6,353	1,714,640	6,353	1,624,929	1,648	89,712
単 独 事 業 所	2,844	36,438	35,689	2,844	464,021	2,844	424,382	...	39,639
本 社	957	19,907	19,288	957	246,324	957	231,252	...	15,072
支 社	2,552	55,674	60,447	2,552	1,004,296	2,552	969,295	...	35,001
従業者規模別計	6,353	112,018	115,424	6,353	1,714,640	6,353	1,624,929	1,648	89,712
4人以下	337	330	4,310	337	84,048	337	80,053	...	3,996
5人～9人	2,451	17,203	18,285	2,451	314,156	2,451	306,871	...	7,285
10人～29人	2,736	43,202	44,456	2,736	672,409	2,736	654,088	...	18,321
30人～49人	498	18,764	18,697	498	256,189	498	246,410	...	9,779
50人～99人	220	15,134	14,630	220	182,014	220	169,630	...	12,384
100人以上	110	17,385	15,046	110	205,825	110	167,876	...	37,949
事業従事者規模別計	6,353	112,018	115,424	6,353	1,714,640	6,353	1,624,929	1,648	89,712
5人～9人	2,482	16,497	17,284	2,482	310,013	2,482	302,096	...	7,917
10人～29人	2,952	43,069	45,580	2,952	713,188	2,952	695,146	...	18,042
30人～49人	538	18,573	19,861	538	275,332	538	265,268	...	10,064
50人～99人	260	15,731	16,267	260	201,080	260	185,544	...	15,536
100人以上	121	18,148	16,433	121	215,027	121	176,875	...	38,152
冠婚葬祭業務の 事業従事者規模別計	6,353	112,018	115,424	6,353	1,714,640	6,353	1,624,929	1,648	89,712
4人以下	15	141	54	15	1,638	15	1,344	...	293
5人～9人	2,528	17,155	17,652	2,528	317,844	2,528	308,170	...	9,674
10人～29人	2,921	43,594	45,801	2,921	720,801	2,921	699,761	...	21,040
30人～49人	541	19,346	20,426	541	281,751	541	269,777	...	11,974
50人～99人	241	15,407	15,988	241	200,120	241	185,179	...	14,940
100人以上	107	16,375	15,503	107	192,487	107	160,697	...	31,790
年間売上高規模別計	6,353	112,018	115,424	6,353	1,714,640	6,353	1,624,929	1,648	89,712
1千万円未満	61	633	649	61	256	61	253	...	3
1千万円以上3千万円未満	279	2,299	2,443	279	5,791	279	5,339	...	452
3千万円以上1億円未満	1,503	12,271	13,027	1,503	98,182	1,503	95,101	...	3,082
1億円以上10億円未満	4,289	76,378	80,810	4,289	1,224,940	4,289	1,183,290	...	41,651
10億円以上	221	20,438	18,496	221	385,471	221	340,946	...	44,524
フランチャイズ加盟別計	6,353	112,018	115,424	6,353	1,714,640	6,353	1,624,929	1,648	89,712
加盟している	96	1,761	1,883	96	20,790	96	19,650	...	1,140
加盟していない	6,257	110,258	113,541	6,257	1,693,850	6,257	1,605,278	...	88,571

注4.「該当事業所数」とは、当該項目に記載のあった事業所数をいい、複数の項目欄に記載がある場合、それぞれにカウントされる。調査事業所数に対する内訳事業所数。

5 人 以 上 の 部 統 計 表

別の年間売上高

事業所の業務別年間売上高									
その他業務（従業）									
運輸業務	卸売・小売業務	不動産業務	飲食店、宿泊業務			サービス業務			その他の業務
			一般飲食店	遊興飲食店	宿泊業	火葬業、火葬場	結婚相談業、 結婚式場紹介業	その他の サービス業務	
年間売上高 (百万円)	年間売上高 (百万円)	年間売上高 (百万円)	年間売上高 (百万円)	年間売上高 (百万円)	年間売上高 (百万円)	年間売上高 (百万円)	年間売上高 (百万円)	年間売上高 (百万円)	年間売上高 (百万円)
1,157	19,971	2,768	35,771	119	4,302	374	2,729	16,613	5,907
1,125	18,708	2,623	33,084	119	4,302	374	2,729	9,954	5,538
32	1,263	146	2,687	-	-	-	-	6,658	369
1,157	19,971	2,768	35,771	119	4,302	374	2,729	16,613	5,907
180	3,674	106	473	-	-	187	9	225	866
237	2,122	327	930	-	364	76	53	346	301
611	11,526	686	12,910	77	645	107	1	3,823	2,389
46	682	579	4,992	-	960	3	-	999	669
51	703	925	11,020	41	587	-	-	2,538	1,313
-	-	-	2,759	-	1,747	-	2,667	2,023	-
32	1,263	146	2,687	-	-	-	-	6,658	369
1,157	19,971	2,768	35,771	119	4,302	374	2,729	16,613	5,907
495	5,753	1,107	13,905	41	2,211	228	2,728	11,043	2,128
318	6,512	542	4,356	-	215	146	-	2,218	763
343	7,706	1,120	17,510	77	1,876	-	1	3,351	3,016
1,157	19,971	2,768	35,771	119	4,302	374	2,729	16,613	5,907
-	165	669	1,350	-	-	-	-	962	849
256	3,819	707	702	-	-	47	9	816	929
674	9,226	566	3,360	41	121	272	53	1,427	2,580
152	2,632	604	5,180	-	157	43	-	700	310
-	872	27	9,090	1	512	8	1	1,483	389
75	3,257	195	16,089	77	3,512	3	2,667	11,224	850
1,157	19,971	2,768	35,771	119	4,302	374	2,729	16,613	5,907
256	3,933	1,204	529	-	-	47	9	815	1,125
674	9,098	554	3,086	-	121	272	53	1,405	2,778
131	2,765	747	5,045	-	157	43	-	639	537
22	918	46	10,945	42	512	8	1	2,529	514
75	3,258	217	16,166	77	3,512	3	2,667	11,224	953
1,157	19,971	2,768	35,771	119	4,302	374	2,729	16,613	5,907
6	74	-	117	-	-	-	-	97	-
254	4,911	1,272	565	-	-	47	9	1,003	1,613
739	8,870	1,007	4,201	-	398	272	53	3,188	2,311
134	2,397	226	7,360	-	196	51	-	831	779
-	2,765	68	8,315	42	1,121	-	1	2,186	442
24	954	194	15,213	77	2,587	3	2,667	9,309	762
1,157	19,971	2,768	35,771	119	4,302	374	2,729	16,613	5,907
-	-	-	-	-	-	-	-	3	-
6	309	12	9	-	-	-	9	63	46
107	1,631	141	501	-	-	47	-	218	437
969	14,128	2,374	13,964	77	1,083	323	53	4,271	4,408
75	3,904	242	21,298	41	3,220	3	2,667	12,058	1,017
1,157	19,971	2,768	35,771	119	4,302	374	2,729	16,613	5,907
-	899	-	67	-	-	-	53	119	3
1,157	19,073	2,768	35,705	119	4,302	374	2,676	16,494	5,904

2. 事業従事者
① 総 合

第3表 経営組織別の事業所数、

区 分	計						
	事業所数	従業者数 (人)	冠婚葬祭業務の 事業従事者数 (人)	年間売上高(百万円)		事業所数	従業者数 (人)
				計	うち、冠婚葬祭業務		
資本金規模別計	6,353	112,018	115,424	1,714,640	1,624,929	5,769	103,893
500万円未満	1,222	12,906	13,155	160,593	154,872	1,222	12,906
500万円以上1千万円未満	880	9,995	10,017	136,075	131,320	880	9,995
1千万円以上5千万円未満	2,467	44,848	45,517	620,979	588,203	2,467	44,848
5千万円以上1億円未満	658	18,649	19,438	308,507	299,578	658	18,649
1億円以上10億円未満	524	16,307	18,459	323,916	306,738	524	16,307
10億円以上	17	1,188	752	23,434	14,237	17	1,188
資本金なし	584	8,125	8,086	141,137	129,981	-	-
単独事業所、本社、支社別計	6,353	112,018	115,424	1,714,640	1,624,929	5,769	103,893
単 独 事 業 所	2,844	36,438	35,689	464,021	424,382	2,638	33,324
本 社	957	19,907	19,288	246,324	231,252	927	19,315
支 社	2,552	55,674	60,447	1,004,296	969,295	2,205	51,254
従業者規模別計	6,353	112,018	115,424	1,714,640	1,624,929	5,769	103,893
4人以下	337	330	4,310	84,048	80,053	312	269
5人～9人	2,451	17,203	18,285	314,156	306,871	2,205	15,532
10人～29人	2,736	43,202	44,456	672,409	654,088	2,442	38,674
30人～49人	498	18,764	18,697	256,189	246,410	489	18,399
50人～99人	220	15,134	14,630	182,014	169,630	214	14,864
100人以上	110	17,385	15,046	205,825	167,876	107	16,156
事業従事者規模別計	6,353	112,018	115,424	1,714,640	1,624,929	5,769	103,893
5人～9人	2,482	16,497	17,284	310,013	302,096	2,237	14,924
10人～29人	2,952	43,069	45,580	713,188	695,146	2,634	38,446
30人～49人	538	18,573	19,861	275,332	265,268	526	18,142
50人～99人	260	15,731	16,267	201,080	185,544	255	15,461
100人以上	121	18,148	16,433	215,027	176,875	118	16,919
冠婚葬祭業務の 事業従事者規模別計	6,353	112,018	115,424	1,714,640	1,624,929	5,769	103,893
4人以下	15	141	54	1,638	1,344	15	141
5人～9人	2,528	17,155	17,652	317,844	308,170	2,280	15,549
10人～29人	2,921	43,594	45,801	720,801	699,761	2,606	39,006
30人～49人	541	19,346	20,426	281,751	269,777	529	18,915
50人～99人	241	15,407	15,988	200,120	185,179	234	14,978
100人以上	107	16,375	15,503	192,487	160,697	105	15,305
年間売上高規模別計	6,353	112,018	115,424	1,714,640	1,624,929	5,769	103,893
1千万円未満	61	633	649	256	253	34	457
1千万円以上3千万円未満	279	2,299	2,443	5,791	5,339	237	1,998
3千万円以上1億円未満	1,503	12,271	13,027	98,182	95,101	1,369	11,136
1億円以上10億円未満	4,289	76,378	80,810	1,224,940	1,183,290	3,913	71,171
10億円以上	221	20,438	18,496	385,471	340,946	215	19,131
フランチャイズ加盟別計	6,353	112,018	115,424	1,714,640	1,624,929	5,769	103,893
加盟している	96	1,761	1,883	20,790	19,650	82	1,526
加盟していない	6,257	110,258	113,541	1,693,850	1,605,278	5,687	102,367

5 人 以 上 の 部
統 計 表

従業者数及び年間売上高

経営組織別							
会 社			会社以外の法人・団体及び個人経営				
冠婚葬祭業務の 事業従事者数 (人)	年間売上高(百万円)		事業所数	従業者数 (人)	冠婚葬祭業務の 事業従事者数 (人)	年間売上高(百万円)	
	計	うち、冠婚葬祭業務				計	うち、冠婚葬祭業務
107,337	1,573,503	1,494,948	584	8,125	8,086	141,137	129,981
13,155	160,593	154,872	-	-	-	-	-
10,017	136,075	131,320	-	-	-	-	-
45,517	620,979	588,203	-	-	-	-	-
19,438	308,507	299,578	-	-	-	-	-
18,459	323,916	306,738	-	-	-	-	-
752	23,434	14,237	-	-	-	-	-
-	-	-	584	8,125	8,086	141,137	129,981
107,337	1,573,503	1,494,948	584	8,125	8,086	141,137	129,981
32,888	427,093	398,192	207	3,114	2,801	36,928	26,190
18,688	238,885	223,932	30	592	600	7,439	7,321
55,762	907,525	872,825	347	4,420	4,685	96,770	96,470
107,337	1,573,503	1,494,948	584	8,125	8,086	141,137	129,981
4,109	78,652	74,656	25	61	202	5,396	5,396
16,545	284,477	277,510	246	1,671	1,740	29,679	29,361
39,895	600,064	582,715	294	4,529	4,560	72,344	71,373
18,304	250,114	240,557	10	365	393	6,074	5,853
14,359	179,554	167,171	5	271	271	2,460	2,460
14,125	180,642	152,339	4	1,229	921	25,183	15,537
107,337	1,573,503	1,494,948	584	8,125	8,086	141,137	129,981
15,669	280,683	273,083	245	1,573	1,615	29,330	29,012
40,765	636,098	619,027	318	4,622	4,815	77,090	76,119
19,395	268,258	258,415	12	431	465	7,074	6,853
15,996	198,620	183,084	5	271	271	2,460	2,460
15,512	189,844	161,338	4	1,229	921	25,183	15,537
107,337	1,573,503	1,494,948	584	8,125	8,086	141,137	129,981
54	1,638	1,344	-	-	-	-	-
16,016	288,314	279,039	248	1,607	1,635	29,530	29,132
41,006	643,911	623,761	315	4,588	4,795	76,890	76,000
19,961	274,677	262,925	12	431	465	7,074	6,853
15,593	x	x	7	430	395	x	x
14,707	x	x	2	1,070	796	x	x
107,337	1,573,503	1,494,948	584	8,125	8,086	141,137	129,981
473	151	151	26	176	176	105	102
2,128	4,902	4,514	42	301	315	889	825
11,916	89,964	87,468	134	1,134	1,111	8,218	7,633
75,324	1,120,791	1,079,998	376	5,207	5,486	104,150	103,292
17,497	357,695	322,817	6	1,307	999	27,776	18,130
107,337	1,573,503	1,494,948	584	8,125	8,086	141,137	129,981
1,658	17,586	16,483	14	235	225	3,205	3,167
105,679	1,555,918	1,478,465	570	7,890	7,862	137,932	126,813

2. 事業従事者
① 総 合

第4表 雇用形態別の男女別の従業者数、別経営の

区 分	事業所数	雇 用									
		従業者数					有給役員	常 用			
		計	男	女	男女計	一般に正社員、正職員などと 呼ばれている人			計		
						計	男	女			
経営組織別計	6,353	112,018	50,533	61,485	271	10,042	49,290	30,128	19,162	41,229	
会社	5,769	103,893	46,248	57,645	-	9,782	45,996	27,822	18,174	38,229	
会社以外の法人・団体 及び個人経営	584	8,125	4,285	3,840	271	260	3,294	2,305	988	3,001	
資本金規模別計	6,353	112,018	50,533	61,485	271	10,042	49,290	30,128	19,162	41,229	
500万円未満	1,222	12,906	6,872	6,034	-	2,751	5,753	3,837	1,916	3,711	
500万円以上1千万円未満	880	9,995	5,235	4,760	-	1,919	4,392	2,840	1,551	2,791	
1千万円以上5千万円未満	2,467	44,848	20,645	24,203	-	4,666	21,493	13,174	8,318	15,592	
5千万円以上1億円未満	658	18,649	6,756	11,893	-	321	7,772	4,333	3,439	8,573	
1億円以上10億円未満	524	16,307	6,223	10,083	-	124	6,110	3,325	2,786	7,189	
10億円以上	17	1,188	516	672	-	1	476	313	163	373	
資本金なし	584	8,125	4,285	3,840	271	260	3,294	2,305	988	3,001	
単独事業所、本社、支社別計	6,353	112,018	50,533	61,485	271	10,042	49,290	30,128	19,162	41,229	
単独事業所	2,844	36,438	18,817	17,621	271	6,708	15,443	10,054	5,389	10,549	
本社	957	19,907	9,677	10,230	-	2,342	10,241	6,302	3,940	6,204	
支社	2,552	55,674	22,039	33,635	-	992	23,606	13,772	9,834	24,477	
従業者規模別計	6,353	112,018	50,533	61,485	271	10,042	49,290	30,128	19,162	41,229	
4人以下	337	330	177	153	-	80	186	104	82	60	
5人～9人	2,451	17,203	9,769	7,434	171	3,720	7,731	5,231	2,500	4,653	
10人～29人	2,736	43,202	21,261	21,941	100	5,104	20,504	13,261	7,243	14,027	
30人～49人	498	18,764	7,570	11,194	-	715	8,987	5,108	3,879	7,133	
50人～99人	220	15,134	5,679	9,455	-	307	5,851	3,296	2,556	7,441	
100人以上	110	17,385	6,076	11,309	-	116	6,031	3,128	2,903	7,915	
事業従事者規模別計	6,353	112,018	50,533	61,485	271	10,042	49,290	30,128	19,162	41,229	
5人～9人	2,482	16,497	9,408	7,089	171	3,629	7,381	5,022	2,359	4,430	
10人～29人	2,952	43,069	21,398	21,670	100	5,231	20,508	13,338	7,170	13,739	
30人～49人	538	18,573	7,473	11,101	-	718	8,890	4,993	3,897	7,181	
50人～99人	260	15,731	5,877	9,854	-	328	6,159	3,497	2,662	7,737	
100人以上	121	18,148	6,377	11,771	-	136	6,352	3,278	3,074	8,142	
冠婚葬祭業務の 事業従事者規模別計	6,353	112,018	50,533	61,485	271	10,042	49,290	30,128	19,162	41,229	
4人以下	15	141	69	72	-	35	61	27	34	45	
5人～9人	2,528	17,155	9,848	7,307	171	3,766	7,672	5,219	2,454	4,549	
10人～29人	2,921	43,594	21,563	22,031	100	5,160	20,881	13,571	7,310	14,022	
30人～49人	541	19,346	7,664	11,682	-	689	9,151	5,125	4,026	7,721	
50人～99人	241	15,407	5,734	9,673	-	295	5,856	3,368	2,489	7,539	
100人以上	107	16,375	5,655	10,720	-	97	5,669	2,819	2,850	7,353	
年間売上高規模別計	6,353	112,018	50,533	61,485	271	10,042	49,290	30,128	19,162	41,229	
1千万円未満	61	633	298	335	36	27	136	73	63	363	
1千万円以上3千万円未満	279	2,299	1,285	1,014	63	475	715	444	271	829	
3千万円以上1億円未満	1,503	12,271	6,619	5,652	157	2,720	4,435	2,914	1,521	3,631	
1億円以上10億円未満	4,289	76,378	34,860	41,518	16	6,665	35,465	22,330	13,136	28,903	
10億円以上	221	20,438	7,471	12,967	-	155	8,539	4,368	4,172	7,502	
フランチャイズ加盟別計	6,353	112,018	50,533	61,485	271	10,042	49,290	30,128	19,162	41,229	
加盟している	96	1,761	613	1,148	7	90	731	405	325	729	
加盟していない	6,257	110,257	49,920	60,338	264	9,953	48,559	29,722	18,837	40,501	

5 人 以 上 の 部 統 計 表

事業所から派遣されている人及び冠婚葬祭業務の部門別事業従事者数

形 態 別 (人)								うち、別経営の 事業所に 派遣している人	別経営の 事業所から 派遣されている人 (人)	事業従事者数 (「従業者数計」+ 「別経営の事業所から派遣されている人」- 「うち、別経営の事業所に派遣している人」)		
雇 用 者		臨時雇用者 (常用雇用者以外の雇用者)										
パート・アルバイトなど		(就業時間換算雇用者数)										
男	女	計	男	女	計	男	女			男女計	男女計	計
10,127	31,102	20,629	5,665	14,964	11,186	3,669	7,517	384	8,965	120,599	54,022	66,577
9,030	29,199	18,826	4,881	13,945	9,886	309	8,408	111,992	49,550	62,442
1,097	1,903	1,803	784	1,019	1,300	75	556	8,607	4,472	4,135
10,127	31,102	20,629	5,665	14,964	11,186	3,669	7,517	384	8,965	120,599	54,022	66,577
1,054	2,657	1,626	464	1,162	692	34	589	13,461	7,125	6,336
833	1,958	1,199	374	826	894	12	353	10,336	5,372	4,964
3,535	12,058	7,658	1,928	5,730	3,097	128	2,987	47,706	21,666	26,041
1,609	6,963	4,384	892	3,492	1,982	9	1,342	19,981	7,360	12,622
1,920	5,269	3,729	1,176	2,553	2,884	126	3,022	19,203	7,478	11,725
79	294	230	47	183	338	-	116	1,304
1,097	1,903	1,803	784	1,019	1,300	75	556	8,607
10,127	31,102	20,629	5,665	14,964	11,186	3,669	7,517	384	8,965	120,599	54,022	66,577
3,042	7,507	5,017	1,417	3,600	3,467	1,403	2,064	147	1,912	38,203	19,373	18,830
1,501	4,703	3,000	818	2,183	1,120	234	528	20,201	9,758	10,443
5,584	18,892	12,612	3,430	9,181	6,599	3	6,525	62,195	24,892	37,304
10,127	31,102	20,629	5,665	14,964	11,186	3,669	7,517	384	8,965	120,599	54,022	66,577
23	37	23	14	9	4	-	4,047	4,377
1,646	3,007	2,274	766	1,508	927	460	468	34	1,211	18,379	10,238	8,141
3,487	10,540	7,623	2,233	5,391	3,468	1,244	2,223	105	2,210	45,307	21,877	23,430
1,374	5,759	3,105	693	2,412	1,929	153	579	19,190	7,608	11,582
1,788	5,653	3,655	997	2,658	1,535	19	415	15,530
1,808	6,107	3,947	961	2,986	3,323	72	502	17,816	6,151	11,665
10,127	31,102	20,629	5,665	14,964	11,186	3,669	7,517	384	8,965	120,599	54,022	66,577
1,572	2,858	2,129	728	1,401	885	438	448	172	1,023	17,348	9,833	7,514
3,440	10,299	7,542	2,214	5,328	3,491	1,256	2,235	109	3,489	46,449	23,202	23,247
1,435	5,746	3,082	709	2,373	1,785	11	1,658	20,220	8,028	12,192
1,793	5,944	3,822	1,006	2,816	1,507	19	1,668	17,380	6,249	11,131
1,887	6,255	4,053	1,007	3,046	3,518	72	1,126	19,203	6,711	12,492
10,127	31,102	20,629	5,665	14,964	11,186	3,669	7,517	384	8,965	120,599	54,022	66,577
...	...	19	-	-	-	-	-	141
1,621	2,928	2,200	758	1,442	997	513	484	172	1,023	18,006	10,273	7,733
3,511	10,511	7,626	2,234	5,392	3,431	1,187	2,244	112	3,532	47,014	23,375	23,639
...	...	3,360	1,785	567	1,218	28	1,766	21,084	8,228	12,856
1,732	5,807	3,731	978	2,753	1,717	-	1,517	16,925
1,741	5,612	3,692	924	2,768	3,256	72	1,126	17,430	5,989	11,440
10,127	31,102	20,629	5,665	14,964	11,186	3,669	7,517	384	8,965	120,599	54,022	66,577
136	227	130	27	103	71	-	16	649
418	411	342	181	161	218	76	141	-	170	2,469
1,216	2,416	1,597	515	1,082	1,328	678	650	51	960	13,179	7,016	6,163
6,655	22,249	14,391	3,929	10,462	5,328	1,570	3,758	261	6,932	83,049	37,614	45,435
1,702	5,800	4,169	1,012	3,157	4,241	72	887	21,253	7,748	13,505
10,127	31,102	20,629	5,665	14,964	11,186	3,669	7,517	384	8,965	120,599	54,022	66,577
108	620	419	81	339	205	35	170	-	140	1,900
10,019	30,482	20,209	5,584	14,625	10,981	3,634	7,347	384	8,825	118,699

2. 事業従事者
① 総 合

第4表 雇用形態別の男女別の従業者数、別経営の

区 分	う ち、 冠 婚							
	合 計		企画・管理部門		営業部門		受 付	
	うち、別経営の 事業所から 派遣されている人		うち、別経営の 事業所から 派遣されている人		うち、別経営の 事業所から 派遣されている人		うち、別経営の 事業所から 派遣されている人	
経 営 組 織 別 計	115,424	8,798	16,653	429	27,373	976	5,797	427
会 社	107,337	8,241	15,066	411	25,605	915	5,291	418
会社以外の法人・団体 及び個人経営	8,086	556	1,587	18	1,768	61	506	10
資 本 金 規 模 別 計	115,424	8,798	16,653	429	27,373	976	5,797	427
500万円未満	13,155	589	2,634	43	4,366	80	578	12
500万円以上1千万円未満	10,017	353	1,987	32	2,680	53	447	-
1千万円以上5千万円未満	45,517	2,901	6,846	207	11,103	333	1,978	189
5千万円以上1億円未満	19,438	1,317	2,009	42	3,852	75	619	21
1億円以上10億円未満	18,459	3,016	1,540	88	3,536	374	1,632	196
10億円以上	752	66	49	-	68	-	37	-
資本金なし	8,086	556	1,587	18	1,768	61	506	10
単 独 事 業 所、本 社、支 社 別 計	115,424	8,798	16,653	429	27,373	976	5,797	427
単 独 事 業 所	35,689	1,779	6,996	99	9,269	189	1,725	113
本 社	19,288	528	3,309	42	6,129	64	769	34
支 社	60,447	6,492	6,348	287	11,974	722	3,303	280
従 業 者 規 模 別 計	115,424	8,798	16,653	429	27,373	976	5,797	427
4人以下	4,310	3,990	489	302	651	599	290	283
5人～9人	18,285	1,211	4,524	20	5,117	124	660	14
10人～29人	44,456	2,199	7,172	40	12,439	187	2,202	90
30人～49人	18,697	563	1,798	27	4,501	34	826	27
50人～99人	14,630	414	1,456	35	2,291	11	1,013	8
100人以上	15,046	422	1,213	5	2,374	21	806	5
事 業 従 事 者 規 模 別 計	115,424	8,798	16,653	429	27,373	976	5,797	427
5人～9人	17,284	1,023	4,582	104	4,871	171	591	36
10人～29人	45,580	3,478	7,440	219	12,820	514	2,384	264
30人～49人	19,861	1,658	1,835	46	4,714	138	891	40
50人～99人	16,267	1,593	1,521	31	2,456	118	1,089	75
100人以上	16,433	1,046	1,274	29	2,512	35	843	12
冠 婚 葬 祭 業 務 の 事 業 従 事 者 規 模 別 計	115,424	8,798	16,653	429	27,373	976	5,797	427
4人以下	54	-	15	-	23	-	-	-
5人～9人	17,652	1,023	4,688	104	4,944	171	667	36
10人～29人	45,801	3,521	7,435	219	12,913	514	2,349	264
30人～49人	20,426	1,749	1,866	47	4,702	142	883	53
50人～99人	15,988	1,459	1,445	30	2,464	114	1,090	62
100人以上	15,503	1,046	1,203	29	2,327	35	808	12
年 間 売 上 高 規 模 別 計	115,424	8,798	16,653	429	27,373	976	5,797	427
1千万円未満	649	16	125	-	171	-	16	-
1千万円以上3千万円未満	2,443	170	657	9	445	17	92	4
3千万円以上1億円未満	13,027	960	2,952	103	3,472	178	639	21
1億円以上10億円未満	80,810	6,887	11,111	298	20,279	662	3,508	351
10億円以上	18,496	765	1,807	19	3,007	119	1,542	52
フ ラ ン チ ャ イ ズ 加 盟 別 計	115,424	8,798	16,653	429	27,373	976	5,797	427
加盟している	1,883	140	220	29	633	32	66	-
加盟していない	113,541	8,658	16,433	400	26,740	943	5,731	427

5 人 以 上 の 部 統 計 表

事業所から派遣されている人及び冠婚葬祭業務の部門別事業従事者数(つづき)

事業従事者数(人)(つづき)										葬祭ディレクター数 (1級取得者) (人)
葬祭業務の部門別事業従事者数										
宴会・会食、サービス				司会・進行		調理		その他		
ホール担当	その他			うち、別経営の 事業所から 派遣されている人	うち、別経営の 事業所から 派遣されている人	うち、別経営の 事業所から 派遣されている人	うち、別経営の 事業所から 派遣されている人	うち、別経営の 事業所から 派遣されている人	うち、別経営の 事業所から 派遣されている人	
うち、別経営の 事業所から 派遣されている人	うち、別経営の 事業所から 派遣されている人									
27,403	2,450	6,262	1,206	7,477	1,052	7,295	683	17,163	1,576	8,868
25,566	2,220	5,516	1,171	6,968	1,011	7,191	659	16,135	1,437	8,156
1,837	229	746	35	509	41	105	23	1,028	139	712
27,403	2,450	6,262	1,206	7,477	1,052	7,295	683	17,163	1,576	8,868
1,870	202	302	29	947	66	292	10	2,165	148	1,007
1,635	61	527	24	702	85	258	15	1,780	82	813
9,050	718	2,545	584	3,793	285	2,760	125	7,442	460	3,885
6,436	641	971	8	934	256	1,879	140	2,738	135	1,564
6,301	598	1,060	482	543	297	1,953	369	1,893	612	884
273	-	112	44	49	22	48	-	117	-	3
1,837	229	746	35	509	41	105	23	1,028	139	712
27,403	2,450	6,262	1,206	7,477	1,052	7,295	683	17,163	1,576	8,868
6,116	641	1,795	181	2,269	174	1,143	107	6,376	273	2,549
3,317	209	693	41	1,430	60	803	20	2,838	57	1,932
17,971	1,599	3,774	983	3,778	818	5,350	555	7,949	1,246	4,387
27,403	2,450	6,262	1,206	7,477	1,052	7,295	683	17,163	1,576	8,868
1,048	1,023	121	108	546	534	227	227	939	914	256
2,143	382	596	178	1,630	128	448	137	3,167	227	1,710
8,310	522	2,376	665	3,316	243	1,283	212	7,356	241	4,384
5,472	205	1,044	83	1,206	73	1,618	55	2,232	58	1,410
4,424	84	1,027	125	592	49	2,045	11	1,781	91	899
6,005	234	1,098	47	186	25	1,675	40	1,688	46	209
27,403	2,450	6,262	1,206	7,477	1,052	7,295	683	17,163	1,576	8,868
2,000	292	378	15	1,566	141	249	24	3,046	241	1,684
8,367	760	1,841	144	3,606	485	1,178	119	7,945	974	4,444
5,715	586	1,254	273	1,367	249	1,668	208	2,416	117	1,596
4,901	426	1,435	539	684	103	2,290	192	1,890	109	931
6,419	386	1,355	236	254	74	1,910	139	1,865	136	214
27,403	2,450	6,262	1,206	7,477	1,052	7,295	683	17,163	1,576	8,868
-	-	-	-	-	-	8	-	8	-	8
2,033	292	402	15	1,604	141	249	24	3,063	241	1,745
8,467	802	1,823	144	3,590	485	1,231	119	7,994	975	4,449
5,948	609	1,352	283	1,393	255	1,833	229	2,448	130	1,552
4,869	361	1,350	529	661	97	2,163	172	1,946	95	984
6,087	386	1,335	236	228	74	1,812	139	1,704	136	130
27,403	2,450	6,262	1,206	7,477	1,052	7,295	683	17,163	1,576	8,868
141	3	83	-	25	3	16	-	71	10	47
380	32	182	6	209	36	59	-	419	67	229
1,735	225	368	61	1,022	130	184	34	2,654	208	887
18,703	1,903	4,499	1,092	5,913	839	4,816	540	11,980	1,202	7,260
6,444	287	1,130	47	307	44	2,220	109	2,039	89	445
27,403	2,450	6,262	1,206	7,477	1,052	7,295	683	17,163	1,576	8,868
492	54	29	-	104	15	77	-	263	10	130
26,912	2,395	6,234	1,206	7,373	1,037	7,218	683	16,900	1,566	8,739

2. 事 業 従 事 者
① 総 合

第5表 冠婚葬祭業務の業務種類別の

区 分	冠 婚									
	計		計		計		華式・介添料・室料		飲食料(サービスク含む)	
	事業所数	年間売上高 (百万円)	該 当 事業所数	年間売上高 (百万円)	該 当 事業所数	年間売上高 (百万円)	該 当 事業所数	年間売上高 (百万円)	該 当 事業所数	年間売上高 (百万円)
経 営 組 織 別 計	6,353	1,624,929	853	475,762	853	468,160	835	45,322	835	178,693
会 社	5,769	1,494,948	830	458,448	830	451,028	813	40,334	811	174,414
会社以外の法人・団体 及び個人経営	584	129,981	23	17,314	23	17,132	22	4,988	23	4,279
資 本 金 規 模 別 計	6,353	1,624,929	853	475,762	853	468,160	835	45,322	835	178,693
500万円未満	1,222	154,872	51	9,805	51	9,761	51	674	51	3,442
500万円以上1千万円未満	880	131,320	47	9,825	47	9,825	42	478	47	3,843
1千万円以上5千万円未満	2,467	588,203	311	130,366	311	129,062	304	13,617	299	49,990
5千万円以上1億円未満	658	299,578	199	106,646	199	105,888	195	9,397	199	40,817
1億円以上10億円未満	524	306,738	217	191,503	217	186,190	217	15,863	211	72,596
10億円以上	17	14,237	5	10,303	5	10,303	5	305	5	3,726
資本金なし	584	129,981	23	17,314	23	17,132	22	4,988	23	4,279
単 独 事 業 所、本 社、支 社 別 計	6,353	1,624,929	853	475,762	853	468,160	835	45,322	835	178,693
単 独 事 業 所	2,844	424,382	163	73,076	163	72,657	152	8,741	163	26,118
本 社	957	231,252	86	32,490	86	32,253	83	2,568	86	12,663
支 社	2,552	969,295	604	370,196	604	363,250	600	34,013	586	139,912
従 業 者 規 模 別 計	6,353	1,624,929	853	475,762	853	468,160	835	45,322	835	178,693
4人以下	337	80,053	29	7,326	29	χ	26	320	29	2,828
5人～9人	2,451	306,871	110	15,315	110	15,315	110	1,526	104	4,984
10人～29人	2,736	654,088	258	80,925	258	78,614	250	8,966	247	29,337
30人～49人	498	246,410	225	106,010	225	104,056	220	11,270	224	39,222
50人～99人	220	169,630	139	122,573	139	120,699	136	8,724	139	48,386
100人以上	110	167,876	92	143,612	92	χ	92	14,518	92	53,936
事 業 従 事 者 規 模 別 計	6,353	1,624,929	853	475,762	853	468,160	835	45,322	835	178,693
5人～9人	2,482	302,096	89	9,035	89	9,035	89	1,061	83	2,949
10人～29人	2,952	695,146	251	71,343	251	69,616	243	7,466	243	25,994
30人～49人	538	265,268	240	109,106	240	106,653	236	11,969	236	39,416
50人～99人	260	185,544	170	134,788	170	132,887	165	9,670	170	53,015
100人以上	121	176,875	102	151,490	102	149,969	102	15,156	102	57,319
冠 婚 葬 祭 業 務 の 事 業 従 事 者 規 模 別 計	6,353	1,624,929	853	475,762	853	468,160	835	45,322	835	178,693
4人以下	15	1,344	4	460	4	460	4	69	4	184
5人～9人	2,528	308,170	89	9,035	89	9,035	89	1,061	83	2,949
10人～29人	2,921	699,761	262	74,788	262	73,060	254	8,373	251	27,014
30人～49人	541	269,777	252	116,638	252	114,182	247	12,062	251	42,820
50人～99人	241	185,179	151	129,129	151	127,212	145	9,293	151	50,469
100人以上	107	160,697	95	145,711	95	144,210	95	14,463	95	55,257
年 間 売 上 高 規 模 別 計	6,353	1,624,929	853	475,762	853	468,160	835	45,322	835	178,693
1千万円未満	61	253	-	-	-	-	-	-	-	-
1千万円以上3千万円未満	279	5,339	8	73	8	73	8	24	8	38
3千万円以上1億円未満	1,503	95,101	68	4,073	68	4,073	68	389	68	1,492
1億円以上10億円未満	4,289	1,183,290	630	231,436	630	227,273	616	22,548	612	86,875
10億円以上	221	340,946	146	240,180	146	236,742	142	22,361	146	90,288
フ ラ ン チ ャ イ ズ 加 盟 別 計	6,353	1,624,929	853	475,762	853	468,160	835	45,322	835	178,693
加盟している	96	19,650	18	4,301	18	4,260	18	854	14	1,234
加盟していない	6,257	1,605,278	835	471,461	835	463,900	817	44,468	821	177,460

5 人 以 上 の 部
統 計 表

該 当 事 業 所 数 及 び 年 間 売 上 高

葬 祭 業 務 の 業 務 種 類 別											
結 婚 式 場 業 務											
挙 式 ・ 披 露 宴											
花		貸 衣 装		美 容 ・ 着 付		写 真		引 き 出 物		そ の 他	
該 当 事 業 所 数	年 間 売 上 高 (百 万 円)	該 当 事 業 所 数	年 間 売 上 高 (百 万 円)	該 当 事 業 所 数	年 間 売 上 高 (百 万 円)	該 当 事 業 所 数	年 間 売 上 高 (百 万 円)	該 当 事 業 所 数	年 間 売 上 高 (百 万 円)	該 当 事 業 所 数	年 間 売 上 高 (百 万 円)
814	28,081	736	72,011	733	19,778	795	33,321	805	40,357	737	50,597
800	27,243	724	69,420	723	18,790	779	32,697	786	37,865	725	50,264
15	838	11	2,591	10	988	16	624	19	2,492	13	333
814	28,081	736	72,011	733	19,778	795	33,321	805	40,357	737	50,597
51	494	45	1,624	42	352	46	622	49	827	46	1,725
47	714	45	1,356	45	556	47	860	47	1,075	32	943
295	7,493	271	20,710	256	5,256	286	9,150	291	11,627	256	11,219
186	5,794	190	16,365	164	3,827	179	6,544	184	8,780	185	14,364
217	11,941	169	27,409	212	8,025	217	14,507	211	14,765	200	21,084
5	808	5	1,958	5	775	5	1,014	5	791	5	927
15	838	11	2,591	10	988	16	624	19	2,492	13	333
814	28,081	736	72,011	733	19,778	795	33,321	805	40,357	737	50,597
154	4,552	130	11,180	126	4,077	147	5,129	157	7,955	126	4,905
83	1,836	77	5,013	77	1,291	72	2,098	79	2,764	72	4,019
577	21,693	529	55,818	530	14,410	576	26,094	569	29,637	539	41,673
814	28,081	736	72,011	733	19,778	795	33,321	805	40,357	737	50,597
29	481	29	1,118	29	361	29	543	29	733	29	χ
102	1,072	100	2,288	99	751	95	1,358	93	1,210	81	2,126
240	4,624	202	12,989	212	3,324	229	5,912	241	6,553	207	6,908
215	6,319	193	15,900	196	4,642	216	7,825	217	9,026	202	9,852
138	6,836	126	18,204	124	4,604	136	9,005	135	10,142	136	14,798
91	8,750	86	21,511	74	6,095	89	8,676	89	12,693	83	χ
814	28,081	736	72,011	733	19,778	795	33,321	805	40,357	737	50,597
81	557	80	1,296	78	496	75	625	72	646	64	1,405
236	4,394	195	11,060	212	3,105	225	5,339	237	6,148	204	6,110
227	6,404	208	16,819	204	4,755	228	8,311	229	9,027	210	9,952
169	7,518	157	20,325	155	5,123	168	9,967	167	10,906	168	16,363
101	9,208	96	22,511	84	6,299	99	9,078	99	13,631	91	16,767
814	28,081	736	72,011	733	19,778	795	33,321	805	40,357	737	50,597
4	92	-	-	4	46	4	5	4	18	4	46
81	557	80	1,296	78	496	75	625	72	646	64	1,405
242	4,483	210	11,685	217	3,196	233	5,608	245	6,339	210	6,361
244	6,850	218	17,882	220	5,111	243	8,941	244	9,718	228	10,797
149	7,133	140	19,775	136	4,843	147	9,437	146	10,485	148	15,778
95	8,966	89	21,372	78	6,086	93	8,704	93	13,152	85	16,210
814	28,081	736	72,011	733	19,778	795	33,321	805	40,357	737	50,597
-	-	-	-	-	-	-	-	-	-	-	-
3	1	3	1	-	-	5	3	8	6	-	-
68	296	55	536	65	242	65	366	68	420	59	333
601	13,712	535	35,089	535	9,286	583	17,314	587	20,103	540	22,345
142	14,073	141	36,385	132	10,250	143	15,639	142	19,827	138	27,919
814	28,081	736	72,011	733	19,778	795	33,321	805	40,357	737	50,597
14	207	14	845	14	181	18	251	14	283	14	404
800	27,874	722	71,166	719	19,597	777	33,070	791	40,074	723	50,193

2. 事業従事者
① 総合

第5表 冠婚葬祭業務の業務種類別の

区 分	冠 婚 葬 祭 業 務									
	結婚式場業務(つづき)		計				計			
	そ の 他		計		計		式典進行・設営・葬具		会場・室料	
	該 当 事業所数	年間売上高 (百万円)	該 当 事業所数	年間売上高 (百万円)	該 当 事業所数	年間売上高 (百万円)	該 当 事業所数	年間売上高 (百万円)	該 当 事業所数	年間売上高 (百万円)
経 営 組 織 別 計	142	7,602	5,457	1,130,165	5,457	1,112,075	5,346	563,473	3,047	63,365
会 社	137	7,420	4,896	1,017,502	4,896	1,001,254	4,814	521,603	2,741	53,872
会社以外の法人・団体 及び個人経営	5	182	561	112,663	561	110,821	532	41,870	306	9,492
資 本 金 規 模 別 計	142	7,602	5,457	1,130,165	5,457	1,112,075	5,346	563,473	3,047	63,365
500万円未満	6	45	1,161	144,199	1,161	141,675	1,147	81,125	508	7,215
500万円以上1千万円未満	-	-	825	121,345	825	119,230	815	62,625	442	6,371
1千万円以上5千万円未満	40	1,304	2,148	452,247	2,148	445,289	2,099	237,935	1,177	23,112
5千万円以上1億円未満	22	757	441	182,212	441	178,954	439	84,290	320	10,857
1億円以上10億円未満	69	5,313	308	113,566	308	112,370	300	53,664	281	6,145
10億円以上	-	-	13	3,934	13	3,736	13	1,964	13	173
資本金なし	5	182	561	112,663	561	110,821	532	41,870	306	9,492
単 独 事 業 所、本 社、支 社 別 計	142	7,602	5,457	1,130,165	5,457	1,112,075	5,346	563,473	3,047	63,365
単 独 事 業 所	15	419	2,674	348,806	2,674	342,544	2,621	187,243	1,189	18,749
本 社	16	237	858	186,948	858	183,979	855	97,402	499	9,399
支 社	111	6,946	1,926	594,411	1,926	585,552	1,870	278,828	1,360	35,217
従 業 者 規 模 別 計	142	7,602	5,457	1,130,165	5,457	1,112,075	5,346	563,473	3,047	63,365
4人以下	2	x	308	71,659	308	71,032	299	39,082	218	4,693
5人～9人	-	-	2,315	290,429	2,315	287,047	2,270	157,995	1,120	15,135
10人～29人	67	2,312	2,467	569,160	2,467	557,614	2,413	270,707	1,464	34,691
30人～49人	36	1,954	267	137,452	267	135,367	267	67,906	175	5,367
50人～99人	23	1,874	83	45,935	83	x	81	17,829	61	2,811
100人以上	14	x	17	15,531	17	x	17	9,954	9	668
事 業 従 事 者 規 模 別 計	142	7,602	5,457	1,130,165	5,457	1,112,075	5,346	563,473	3,047	63,365
5人～9人	-	-	2,367	291,649	2,367	288,507	2,312	159,078	1,152	15,349
10人～29人	50	1,728	2,690	619,303	2,690	606,984	2,635	299,873	1,619	37,610
30人～49人	50	2,452	291	153,018	291	151,087	291	74,985	201	6,756
50人～99人	25	1,901	92	49,622	92	x	90	19,323	65	2,909
100人以上	17	1,521	18	16,573	18	x	18	10,215	10	741
冠 婚 葬 祭 業 務 の 事 業 従 事 者 規 模 別 計	142	7,602	5,457	1,130,165	5,457	1,112,075	5,346	563,473	3,047	63,365
4人以下	-	-	12	884	12	853	12	455	12	114
5人～9人	-	-	2,414	297,723	2,414	294,581	2,359	161,864	1,162	15,557
10人～29人	50	1,728	2,651	620,473	2,651	608,062	2,596	300,105	1,606	37,626
30人～49人	51	2,456	282	149,470	282	147,608	280	72,650	200	6,695
50人～99人	25	1,917	89	55,251	89	x	89	26,492	59	2,820
100人以上	15	1,501	10	6,363	10	x	10	1,908	8	553
年 間 売 上 高 規 模 別 計	142	7,602	5,457	1,130,165	5,457	1,112,075	5,346	563,473	3,047	63,365
1千万円未満	-	-	47	210	47	210	47	127	6	1
1千万円以上3千万円未満	-	-	263	5,148	263	5,106	254	3,034	71	117
3千万円以上1億円未満	-	-	1,415	89,227	1,415	88,069	1,385	51,390	642	3,846
1億円以上10億円未満	115	4,163	3,658	943,624	3,658	927,179	3,587	455,146	2,290	56,306
10億円以上	27	3,439	73	91,956	73	91,511	73	53,777	39	3,094
フ ラ ン チ ャ イ ズ 加 盟 別 計	142	7,602	5,457	1,130,165	5,457	1,112,075	5,346	563,473	3,047	63,365
加盟している	3	41	76	14,905	76	14,852	76	8,117	56	542
加盟していない	139	7,561	5,381	1,115,260	5,381	1,097,223	5,270	555,357	2,991	62,823

5 人 以 上 の 部
統 計 表

該 当 事 業 所 数 及 び 年 間 売 上 高 (つ づ き)

の 業 務 種 類 別 (つ づ き)											
業 務										冠婚葬祭互助会事業 (手数料収入及び金利収入)	
一 式 請 負								そ の 他			
飲食物料(サービス料含む)		生 花		返礼品販売		そ の 他		そ の 他		該 当 事業所数	年間売上高 (百万円)
該 当 事業所数	年間売上高 (百万円)	該 当 事業所数	年間売上高 (百万円)	該 当 事業所数	年間売上高 (百万円)	該 当 事業所数	年間売上高 (百万円)	該 当 事業所数	年間売上高 (百万円)		
3,845	123,436	4,981	136,821	4,643	154,282	3,123	70,698	1,051	18,090	254	19,002
3,438	107,343	4,503	123,406	4,143	134,337	2,764	60,692	952	16,248	250	18,998
407	16,093	478	13,415	500	19,945	360	10,006	99	1,842	4	4
3,845	123,436	4,981	136,821	4,643	154,282	3,123	70,698	1,051	18,090	254	19,002
690	11,998	1,035	17,148	903	18,309	540	5,880	168	2,525	43	867
500	10,486	747	15,663	723	19,229	456	4,856	179	2,115	21	150
1,530	48,052	2,008	54,228	1,786	54,742	1,205	27,219	427	6,958	88	5,591
413	23,301	400	20,834	414	27,890	293	11,783	118	3,257	57	10,721
293	13,194	300	15,147	304	13,530	257	10,690	57	1,196	42	1,669
13	312	13	386	13	637	13	264	3	198	-	-
407	16,093	478	13,415	500	19,945	360	10,006	99	1,842	4	4
3,845	123,436	4,981	136,821	4,643	154,282	3,123	70,698	1,051	18,090	254	19,002
1,511	30,987	2,417	42,720	2,137	47,287	1,354	15,558	487	6,262	74	2,499
598	19,351	793	23,412	728	24,952	488	9,464	178	2,969	52	11,815
1,736	73,098	1,771	70,690	1,778	82,044	1,282	45,676	386	8,859	128	4,688
3,845	123,436	4,981	136,821	4,643	154,282	3,123	70,698	1,051	18,090	254	19,002
247	7,646	263	6,439	276	7,213	231	5,960	65	627	33	1,068
1,451	26,268	2,104	33,769	1,868	36,492	1,193	17,388	406	3,382	73	1,128
1,839	66,094	2,276	69,286	2,168	82,265	1,461	34,571	492	11,546	85	4,003
223	16,015	250	19,300	239	19,089	168	7,688	70	2,085	38	2,948
74	6,007	76	6,707	81	7,875	60	x	15	x	14	1,122
11	1,405	11	1,321	11	1,349	9	x	2	x	10	8,733
3,845	123,436	4,981	136,821	4,643	154,282	3,123	70,698	1,051	18,090	254	19,002
1,480	26,875	2,144	33,486	1,938	37,109	1,235	16,609	399	3,142	73	1,412
2,023	70,325	2,465	73,710	2,340	86,100	1,628	39,365	560	12,319	107	4,500
247	17,803	275	20,918	263	21,160	183	9,467	68	1,931	42	3,144
82	6,944	85	7,220	89	8,408	67	x	22	x	20	1,134
12	1,489	12	1,488	12	1,505	10	x	2	x	12	8,812
3,845	123,436	4,981	136,821	4,643	154,282	3,123	70,698	1,051	18,090	254	19,002
4	46	4	168	12	49	4	23	4	30	-	-
1,508	27,641	2,183	34,146	1,985	38,426	1,256	16,948	399	3,142	77	1,412
2,009	70,602	2,433	73,805	2,297	86,468	1,616	39,455	562	12,412	103	4,500
241	17,734	275	20,674	258	20,404	177	9,451	65	1,863	47	3,668
74	6,392	77	6,984	81	7,886	63	x	19	x	18	799
10	1,022	10	1,046	10	1,048	8	x	2	x	10	8,623
3,845	123,436	4,981	136,821	4,643	154,282	3,123	70,698	1,051	18,090	254	19,002
18	11	36	25	39	24	44	23	-	-	14	43
106	268	230	776	206	595	117	316	23	41	8	119
778	5,678	1,263	11,045	1,131	11,515	734	4,594	231	1,159	65	1,801
2,882	109,317	3,383	113,529	3,203	131,110	2,194	61,771	785	16,445	156	8,230
62	8,162	68	11,447	64	11,037	36	3,994	13	445	11	8,810
3,845	123,436	4,981	136,821	4,643	154,282	3,123	70,698	1,051	18,090	254	19,002
46	2,039	72	1,706	76	1,704	57	745	6	53	12	444
3,800	121,396	4,909	135,116	4,567	152,579	3,066	69,953	1,045	18,037	242	18,558

2. 事 業 従 事 者 合
① 総 合

第6-1表 挙式・披露宴年間取扱件数及び冠婚葬祭互助会

区 分	挙式・披露宴 を行っている 事業所数	年 間 取 扱 件 数 (件)							
		計		挙式及び披露宴		挙式のみ		披露宴のみ	
		うち、冠婚葬祭 互助会を 活用した件数		うち、冠婚葬祭 互助会を 活用した件数		うち、冠婚葬祭 互助会を 活用した件数		うち、冠婚葬祭 互助会を 活用した件数	
経 営 組 織 別 計	853	145,771	17,254	134,150	16,377	5,497	378	6,123	498
会 社	830	138,550	17,254	128,590	16,377	3,972	378	5,988	498
会社以外の法人・団体 及び個人経営	23	7,221	-	5,560	-	1,525	-	135	-
資 本 金 規 模 別 計	853	145,771	17,254	134,150	16,377	5,497	378	6,123	498
500万円未満	51	4,318	1,594	3,809	1,453	206	98	302	43
500万円以上1千万円未満	47	3,713	-	3,180	-	175	-	357	-
1千万円以上5千万円未満	311	43,387	5,104	39,405	4,839	1,740	90	2,242	174
5千万円以上1億円未満	199	35,163	6,184	32,474	5,948	759	77	1,929	159
1億円以上10億円未満	217	48,864	4,371	46,630	4,137	1,091	113	1,143	122
10億円以上	5	3,106	-	3,091	-	-	-	15	-
資本金なし	23	7,221	-	5,560	-	1,525	-	135	-
単 独 事 業 所、本 社、支 社 別 計	853	145,771	17,254	134,150	16,377	5,497	378	6,123	498
単 独 事 業 所	163	27,365	1,566	23,697	1,447	2,228	86	1,440	34
本 社	86	10,140	744	9,549	697	203	31	388	15
支 社	604	108,266	14,943	100,904	14,233	3,066	261	4,295	449
従 業 者 規 模 別 計	853	145,771	17,254	134,150	16,377	5,497	378	6,123	498
4人以下	29	2,839	1,226	2,426	1,170	191	56	222	-
5人～9人	110	8,866	631	6,577	588	1,019	22	1,271	21
10人～29人	258	27,617	3,220	24,626	2,990	1,634	135	1,358	96
30人～49人	225	32,239	4,235	30,309	4,087	829	67	1,101	81
50人～99人	139	33,535	3,920	31,717	3,704	664	80	1,154	135
100人以上	92	40,674	4,021	38,496	3,839	1,160	18	1,018	165
事 業 従 事 者 規 模 別 計	853	145,771	17,254	134,150	16,377	5,497	378	6,123	498
5人～9人	89	6,696	172	4,427	166	938	6	1,332	-
10人～29人	251	24,916	2,107	22,084	2,037	1,638	41	1,194	29
30人～49人	240	33,547	5,142	31,640	4,836	976	162	931	144
50人～99人	170	37,387	5,428	35,156	5,150	667	135	1,564	143
100人以上	102	43,224	4,404	40,844	4,188	1,278	34	1,102	183
冠 婚 葬 祭 業 務 の 事 業 従 事 者 規 模 別 計	853	145,771	17,254	134,150	16,377	5,497	378	6,123	498
4人以下	4	218	11	188	11	-	-	30	-
5人～9人	89	6,696	172	4,427	166	938	6	1,332	-
10人～29人	262	26,007	2,096	23,112	2,026	1,666	41	1,229	29
30人～49人	252	36,237	5,724	33,854	5,396	1,004	176	1,379	153
50人～99人	151	35,109	5,195	33,354	4,940	638	122	1,117	133
100人以上	95	41,503	4,055	39,216	3,839	1,251	34	1,037	183
年 間 売 上 高 規 模 別 計	853	145,771	17,254	134,150	16,377	5,497	378	6,123	498
1千万円未満	-	-	-	-	-	-	-	-	-
1千万円以上3千万円未満	8	137	-	57	-	63	-	17	-
3千万円以上1億円未満	68	2,682	25	2,149	25	281	-	251	-
1億円以上10億円未満	630	77,958	13,065	69,820	12,321	3,732	345	4,406	399
10億円以上	146	64,994	4,164	62,124	4,031	1,421	33	1,449	100
フ ラ ン チ ャ イ ズ 加 盟 別 計	853	145,771	17,254	134,150	16,377	5,497	378	6,123	498
加盟している	18	1,624	618	1,510	562	92	46	22	9
加盟していない	835	144,146	16,636	132,640	15,815	5,405	332	6,101	489

5 人 以 上 の 部 統 計 表

活用件数、形態別年間挙式取扱件数、費用規模別・単価規模別年間披露宴取扱件数

挙式を行 っている 事業所数	形 態 別 年 間 挙 式 取 扱 件 数 (件)						披露宴を 行っている 事業所数	費 用 規 模 別 年 間 披 露 宴 取 扱 件 数 (件)		
	計	神前式	キリスト教式 (教会式)	人前式	写 式	その他		計	50万円未満	50万円以上 100万円未満
851	139,647	17,108	93,854	26,206	1,370	1,109	847	140,273	4,055	5,896
828	132,562	10,125	93,839	26,130	1,359	1,109	824	134,578	3,975	5,638
23	7,085	6,984	15	76	11	-	23	5,696	80	257
851	139,647	17,108	93,854	26,206	1,370	1,109	847	140,273	4,055	5,896
49	4,015	205	2,185	1,480	104	41	51	4,111	148	502
47	3,356	381	1,618	1,339	-	18	47	3,537	50	300
311	41,145	4,123	26,557	9,673	575	218	311	41,647	1,408	2,412
199	33,234	2,869	22,380	6,874	553	557	199	34,403	2,199	1,784
217	47,721	2,285	38,608	6,425	128	275	211	47,773	171	636
5	3,091	262	2,490	339	-	-	5	3,106	-	4
23	7,085	6,984	15	76	11	-	23	5,696	80	257
851	139,647	17,108	93,854	26,206	1,370	1,109	847	140,273	4,055	5,896
161	25,925	9,622	11,816	4,189	178	120	163	25,138	556	1,425
86	9,752	1,339	5,351	2,990	31	42	86	9,936	169	668
604	103,970	6,148	76,687	19,027	1,161	947	598	105,200	3,331	3,803
851	139,647	17,108	93,854	26,206	1,370	1,109	847	140,273	4,055	5,896
29	2,617	270	1,726	536	31	55	29	2,647	124	288
110	7,595	552	4,240	2,448	187	168	104	7,848	2,056	1,078
256	26,260	3,120	15,523	6,950	464	202	258	25,983	875	1,871
225	31,139	2,161	21,515	6,986	333	144	225	31,410	325	1,015
139	32,381	3,099	23,608	5,335	120	218	139	32,871	247	760
92	39,656	7,906	27,242	3,951	235	322	92	39,514	429	884
851	139,647	17,108	93,854	26,206	1,370	1,109	847	140,273	4,055	5,896
89	5,365	588	2,417	2,018	159	183	83	5,759	1,821	821
249	23,722	3,083	13,848	6,250	345	196	251	23,277	915	1,903
240	32,616	2,092	22,360	7,587	445	131	240	32,572	535	1,177
170	35,823	2,966	26,711	5,720	149	277	170	36,720	307	1,026
102	42,122	8,379	28,519	4,631	271	322	102	41,946	476	969
851	139,647	17,108	93,854	26,206	1,370	1,109	847	140,273	4,055	5,896
4	188	-	41	143	-	4	4	218	23	38
89	5,365	588	2,417	2,018	159	183	83	5,759	1,821	821
260	24,779	3,150	14,540	6,531	345	213	262	24,341	917	1,950
252	34,858	2,592	23,421	8,189	492	165	252	35,233	568	1,271
151	33,992	3,151	25,630	4,794	156	261	151	34,470	275	980
95	40,466	7,627	27,806	4,532	218	283	95	40,253	452	836
851	139,647	17,108	93,854	26,206	1,370	1,109	847	140,273	4,055	5,896
-	-	-	-	-	-	-	-	-	-	-
8	120	69	-	51	-	-	8	74	17	23
68	2,431	349	1,290	777	-	15	68	2,400	356	494
629	73,552	7,835	45,089	18,965	1,011	650	624	74,226	3,160	4,218
146	63,544	8,855	47,474	6,413	359	444	146	63,573	522	1,161
851	139,647	17,108	93,854	26,206	1,370	1,109	847	140,273	4,055	5,896
18	1,602	68	1,114	393	10	17	18	1,532	31	145
833	138,046	17,040	92,740	25,813	1,360	1,092	829	138,741	4,024	5,751

2. 事 業 従 事 者 合 計

第6-1表 挙式・披露宴年間取扱件数及び冠婚葬祭互助会活用件数、形態別年間挙式取扱件数、費用規模別・単価規模別年間披露宴取扱件数(つづき)

区 分	費用規模別年間披露宴取扱件数(件) (つづき)					計	単価規模別年間披露宴取扱件数(件)				
	100万円以上 200万円未満	200万円以上 300万円未満	300万円以上 400万円未満	400万円以上 500万円未満	500万円以上		1万円未満	1万円以上 2万円未満	2万円以上 3万円未満	3万円以上	
経 営 組 織 別 計	16,162	35,205	43,110	25,688	10,158	140,273	1,645	13,129	27,312	98,188	
会 社	15,367	31,447	42,394	25,628	10,129	134,578	1,592	9,327	26,736	96,922	
会社以外の法人・団体 及び個人経営	795	3,758	716	60	29	5,696	53	3,802	574	1,266	
資 本 金 規 模 別 計	16,162	35,205	43,110	25,688	10,158	140,273	1,645	13,129	27,312	98,188	
500万円未満	1,311	1,364	424	132	230	4,111	102	862	1,333	1,815	
500万円以上1千万円未満	654	764	1,356	345	68	3,537	10	408	1,344	1,776	
1千万円以上5千万円未満	5,438	12,957	12,389	5,546	1,498	41,647	561	3,228	7,204	30,653	
5千万円以上1億円未満	4,314	8,398	11,060	5,290	1,359	34,403	866	4,119	10,400	19,018	
1億円以上10億円未満	3,639	7,853	16,786	13,116	5,572	47,773	53	702	5,193	41,825	
10億円以上	11	110	379	1,200	1,402	3,106	-	7	1,263	1,836	
資本金なし	795	3,758	716	60	29	5,696	53	3,802	574	1,266	
単 独 事 業 所、本 社、支 社 別 計	16,162	35,205	43,110	25,688	10,158	140,273	1,645	13,129	27,312	98,188	
単 独 事 業 所	3,448	8,790	5,765	2,973	2,181	25,138	640	6,201	5,681	12,615	
本 社	1,702	3,299	2,929	1,013	155	9,936	26	882	2,118	6,911	
支 社	11,011	23,116	34,416	21,702	7,821	105,200	978	6,046	19,512	78,663	
従 業 者 規 模 別 計	16,162	35,205	43,110	25,688	10,158	140,273	1,645	13,129	27,312	98,188	
4人以下	413	800	597	330	96	2,647	-	198	378	2,072	
5人～9人	1,807	1,243	1,301	296	68	7,848	784	1,698	1,468	3,898	
10人～29人	4,065	7,522	6,251	3,760	1,639	25,983	301	2,404	4,333	18,945	
30人～49人	3,870	9,079	10,621	4,911	1,589	31,410	100	2,057	7,299	21,953	
50人～99人	2,980	7,595	10,836	7,832	2,622	32,871	409	1,353	4,262	26,847	
100人以上	3,027	8,966	13,505	8,558	4,144	39,514	50	5,418	9,571	24,474	
事 業 従 事 者 規 模 別 計	16,162	35,205	43,110	25,688	10,158	140,273	1,645	13,129	27,312	98,188	
5人～9人	1,398	963	614	122	19	5,759	776	1,703	1,025	2,254	
10人～29人	3,506	6,405	5,730	3,255	1,564	23,277	292	2,306	4,373	16,307	
30人～49人	4,252	9,628	10,591	4,868	1,521	32,572	112	1,966	7,134	23,360	
50人～99人	3,558	8,484	11,967	8,530	2,848	36,720	69	1,707	4,994	29,949	
100人以上	3,447	9,726	14,208	8,913	4,206	41,946	395	5,445	9,786	26,319	
冠 婚 葬 祭 業 務 の 従 事 者 規 模 別 計	16,162	35,205	43,110	25,688	10,158	140,273	1,645	13,129	27,312	98,188	
4人以下	45	94	15	4	-	218	26	154	38	-	
5人～9人	1,398	963	614	122	19	5,759	776	1,703	1,025	2,254	
10人～29人	3,623	6,800	6,037	3,385	1,630	24,341	291	2,281	4,573	17,197	
30人～49人	4,584	10,230	11,423	5,427	1,730	35,233	88	1,958	7,563	25,625	
50人～99人	3,352	7,707	11,402	8,078	2,675	34,470	76	1,611	4,458	28,326	
100人以上	3,159	9,412	13,618	8,671	4,104	40,253	387	5,422	9,657	24,788	
年 間 売 上 高 規 模 別 計	16,162	35,205	43,110	25,688	10,158	140,273	1,645	13,129	27,312	98,188	
1千万円未満	-	-	-	-	-	-	-	-	-	-	
1千万円以上3千万円未満	34	-	-	-	-	74	48	9	17	-	
3千万円以上1億円未満	722	452	268	92	15	2,400	57	340	817	1,186	
1億円以上10億円未満	10,962	21,746	21,427	9,429	3,285	74,226	1,470	7,216	14,720	50,820	
10億円以上	4,443	13,007	21,415	16,167	6,858	63,573	70	5,564	11,757	46,182	
フ ラ ン チ ャ イ ズ 加 盟 別 計	16,162	35,205	43,110	25,688	10,158	140,273	1,645	13,129	27,312	98,188	
加盟している	432	383	445	90	6	1,532	-	244	471	816	
加盟していない	15,730	34,822	42,665	25,598	10,152	138,741	1,645	12,884	26,840	97,372	

5 人 以 上 の 部 統 計 表

第6-2表 年間葬儀取扱件数及び冠婚葬祭互助会活用件数、費用規模別年間葬儀取扱件数

区 分	葬儀を 行っている 事業所数	年間葬儀取扱件数(件)		費用規模別年間葬儀取扱件数(件)						
		計	うち、冠婚葬祭 互助会を 活用した件数	50万円未満	50万円以上 100万円未満	100万円以上 200万円未満	200万円以上 300万円未満	300万円以上 400万円未満	400万円以上 500万円未満	500万円以上
経営組織別計	5,457	971,254	200,432	221,639	318,013	352,738	63,585	10,062	3,215	2,002
会 社	4,896	875,826	190,356	197,400	291,650	316,111	56,433	9,357	2,914	1,961
会社以外の法人・団体 及び個人経営	561	95,428	10,077	24,239	26,362	36,627	7,152	705	301	41
資本金規模別計	5,457	971,254	200,432	221,639	318,013	352,738	63,585	10,062	3,215	2,002
500万円未満	1,161	154,773	15,967	46,538	60,543	39,567	6,258	968	290	608
500万円以上1千万円未満	825	109,883	744	25,582	43,597	34,899	4,921	587	243	55
1千万円以上5千万円未満	2,148	403,088	74,059	92,547	137,757	143,056	23,099	4,455	1,443	730
5千万円以上1億円未満	441	129,233	67,551	18,893	28,671	63,631	15,230	2,171	379	259
1億円以上10億円未満	308	75,630	32,034	13,366	20,159	33,367	6,713	1,176	540	309
10億円以上	13	3,219	-	474	923	1,591	212	-	19	-
資本金なし	561	95,428	10,077	24,239	26,362	36,627	7,152	705	301	41
単独事業所、本社、支社別計	5,457	971,254	200,432	221,639	318,013	352,738	63,585	10,062	3,215	2,002
単 独 事 業 所	2,674	347,709	15,812	101,248	129,287	99,011	14,583	2,281	831	469
本 社	858	170,218	16,679	41,418	58,658	59,327	8,884	1,286	386	258
支 社	1,926	453,327	167,941	78,973	130,068	194,400	40,118	6,495	1,997	1,275
従業者規模別計	5,457	971,254	200,432	221,639	318,013	352,738	63,585	10,062	3,215	2,002
4人以下	308	58,595	26,659	7,733	12,910	31,110	4,603	1,292	528	419
5人～9人	2,315	262,550	42,301	63,282	94,312	87,031	15,570	1,668	475	213
10人～29人	2,467	498,379	83,145	118,569	165,842	174,246	32,251	5,199	1,601	670
30人～49人	267	107,573	27,525	25,428	30,565	42,503	7,067	1,147	343	520
50人～99人	83	32,512	18,680	5,891	7,960	14,402	3,316	578	209	157
100人以上	17	11,644	2,122	737	6,423	3,446	779	178	59	23
事業従事者規模別計	5,457	971,254	200,432	221,639	318,013	352,738	63,585	10,062	3,215	2,002
5人～9人	2,367	263,601	41,526	64,427	94,815	86,732	15,234	1,653	543	197
10人～29人	2,690	540,513	102,444	124,321	175,171	196,094	35,780	6,047	2,017	1,084
30人～49人	291	119,936	34,195	25,810	32,892	50,618	8,164	1,559	367	526
50人～99人	92	34,944	19,632	6,312	8,642	15,435	3,549	607	228	171
100人以上	18	12,261	2,636	770	6,494	3,860	858	196	60	24
冠婚葬祭業務の 事業従事者規模別計	5,457	971,254	200,432	221,639	318,013	352,738	63,585	10,062	3,215	2,002
4人以下	12	862	-	219	241	216	125	30	19	11
5人～9人	2,414	269,161	41,526	65,795	96,337	88,655	15,604	1,923	638	209
10人～29人	2,651	539,880	102,823	123,143	175,307	196,796	35,747	5,865	1,941	1,081
30人～49人	282	117,031	34,303	25,669	31,490	49,295	8,129	1,548	379	521
50人～99人	89	40,677	19,381	6,346	13,963	16,023	3,408	567	207	161
100人以上	10	3,642	2,401	467	674	1,752	572	129	31	18
年間売上高規模別計	5,457	971,254	200,432	221,639	318,013	352,738	63,585	10,062	3,215	2,002
1千万円未満	47	930	486	256	308	318	48	-	-	-
1千万円以上3千万円未満	263	13,663	4,089	4,135	4,676	3,564	932	214	141	-
3千万円以上1億円未満	1,415	111,684	9,608	38,539	44,778	23,942	3,250	453	155	568
1億円以上10億円未満	3,658	785,467	162,974	166,402	253,700	302,059	50,834	8,618	2,699	1,156
10億円以上	73	59,510	23,276	12,308	14,551	22,855	8,521	777	220	278
フランチャイズ加盟別計	5,457	971,254	200,432	221,639	318,013	352,738	63,585	10,062	3,215	2,002
加盟している	76	14,065	1,764	2,548	3,190	7,074	1,141	102	11	-
加盟していない	5,381	957,189	198,669	219,091	314,823	345,665	62,445	9,960	3,204	2,002

2. 事業従事者

① 総 合

第7表 年間営業費用及び

区 分	事業所数	事業所の年間営業費用								
		計	給与支給総額	広告宣伝費	施設管理費	販売手数料	減価償却費	外注費	計	土地・建物
経営組織別計	6,353	1,395,983	308,042	42,280	26,918	25,832	81,203	97,944	96,687	87,789
会社	5,769	1,279,466	284,810	41,082	24,381	20,728	75,695	92,076	94,338	86,075
会社以外の法人・団体及び個人経営	584	116,517	23,232	1,198	2,536	5,103	5,509	5,868	2,349	1,714
資本金規模別計	6,353	1,395,983	308,042	42,280	26,918	25,832	81,203	97,944	96,687	87,789
500万円未満	1,222	132,418	39,384	2,002	1,993	1,784	7,123	9,600	7,969	6,792
500万円以上1千万円未満	880	108,539	30,975	2,013	1,251	833	5,858	6,953	6,536	5,579
1千万円以上5千万円未満	2,467	498,197	127,806	14,813	7,949	5,082	26,143	25,945	36,616	32,839
5千万円以上1億円未満	658	252,875	47,935	9,626	5,734	4,819	14,136	5,967	18,136	17,023
1億円以上10億円未満	524	266,374	35,445	12,128	7,124	7,719	20,829	42,227	24,437	23,236
10億円以上	17	21,063	3,266	500	330	491	1,606	1,384	643	606
資本金なし	584	116,517	23,232	1,198	2,536	5,103	5,509	5,868	2,349	1,714
単独事業所、本社、支社別計	6,353	1,395,983	308,042	42,280	26,918	25,832	81,203	97,944	96,687	87,789
単独事業所	2,844	385,705	107,251	7,741	5,756	3,955	18,484	24,262	22,319	18,943
本社	957	197,942	55,609	5,111	2,651	2,927	11,272	9,596	12,664	11,378
支社	2,552	812,336	145,182	29,428	18,511	18,950	51,447	64,086	61,704	57,469
従業者規模別計	6,353	1,395,983	308,042	42,280	26,918	25,832	81,203	97,944	96,687	87,789
4人以下	337	71,997	2,281	2,141	1,229	4,750	11,863	5,769	6,745	6,359
5人～9人	2,451	257,981	56,784	3,777	3,588	5,458	13,243	14,930	17,270	15,248
10人～29人	2,736	525,412	132,869	11,835	8,464	8,596	27,044	34,438	36,658	32,605
30人～49人	498	205,309	47,996	9,181	3,061	2,570	11,406	15,943	13,274	12,308
50人～99人	220	150,550	30,566	7,340	5,363	1,384	8,210	18,698	10,405	9,826
100人以上	110	184,734	37,546	8,007	5,213	3,073	9,439	8,166	12,336	11,444
事業従事者規模別計	6,353	1,395,983	308,042	42,280	26,918	25,832	81,203	97,944	96,687	87,789
5人～9人	2,482	252,067	54,514	3,418	3,479	4,144	12,712	15,233	18,137	16,116
10人～29人	2,952	561,677	133,695	12,578	9,237	11,094	37,204	34,952	38,187	33,928
30人～49人	538	219,879	48,509	9,556	3,302	5,360	12,191	18,107	15,277	14,282
50人～99人	260	169,747	32,259	8,205	5,586	2,100	9,219	21,015	12,088	11,418
100人以上	121	192,613	39,066	8,523	5,313	3,133	9,877	8,637	12,998	12,045
冠婚葬祭業務の事業従事者規模別計	6,353	1,395,983	308,042	42,280	26,918	25,832	81,203	97,944	96,687	87,789
4人以下	15	1,484	340	100	17	2	49	69	408	406
5人～9人	2,528	257,467	56,286	3,512	3,534	4,224	13,112	15,668	18,370	16,306
10人～29人	2,921	569,148	135,607	12,752	9,358	11,065	37,373	34,799	38,427	34,067
30人～49人	541	227,043	49,399	10,123	3,903	5,529	12,528	19,917	15,796	14,835
50人～99人	241	167,634	32,212	7,914	5,350	2,298	9,469	19,058	11,745	11,102
100人以上	107	173,207	34,198	7,878	4,757	2,714	8,673	8,433	11,942	11,073
年間売上高規模別計	6,353	1,395,983	308,042	42,280	26,918	25,832	81,203	97,944	96,687	87,789
1千万円未満	61	1,662	923	26	4	9	103	23	27	25
1千万円以上3千万円未満	279	7,404	2,862	125	78	16	635	700	492	321
3千万円以上1億円未満	1,503	84,187	26,294	1,556	1,147	2,371	5,344	5,656	6,039	5,194
1億円以上10億円未満	4,289	984,980	223,870	27,205	16,646	18,644	58,057	61,077	65,543	58,794
10億円以上	221	317,750	54,093	13,367	9,042	4,792	17,065	30,487	24,585	23,456
フランチャイズ加盟別計	6,353	1,395,983	308,042	42,280	26,918	25,832	81,203	97,944	96,687	87,789
加盟している	96	16,202	4,067	485	586	1,592	618	666	1,423	1,344
加盟していない	6,257	1,379,781	303,975	41,795	26,331	24,239	80,586	97,277	95,263	86,445

5 人 以 上 の 部 統 計 表

年間営業用固定資産取得額

(百万円)				事業所の営業用固定資産								
				取 得 事業所数	計	年間取得額 (百万円)						
計	有形固定資産					土 地	建物・その他の 有形固定資産	計	賃 借 料			
	計	機械・設備・装置	情報通信機器							その他	機械・装置	その他の 営業費用
計	情報通信機器	その他										
8,898	3,318	5,580	717,078	2,703	80,135	79,290	7,690	1,536	6,154	13,287	58,313	845
8,263	3,037	5,226	646,356	2,513	69,940	69,151	6,516	1,151	5,365	13,090	49,546	789
635	281	354	70,722	190	10,195	10,139	1,175	385	789	197	8,767	56
8,898	3,318	5,580	717,078	2,703	80,135	79,290	7,690	1,536	6,154	13,287	58,313	845
1,177	570	607	62,564	478	10,383	10,246	1,006	133	873	3,711	5,528	138
957	449	508	54,120	359	6,507	6,448	484	70	414	967	4,997	59
3,777	1,422	2,356	253,842	1,087	39,013	38,666	2,217	572	1,645	7,964	28,485	347
1,114	321	793	146,523	294	6,523	6,429	588	87	501	262	5,580	94
1,201	276	925	116,465	296	7,513	7,361	2,220	288	1,932	186	4,956	152
38	-	38	12,842	-	-	-	-	-	-	-	-	-
635	281	354	70,722	190	10,195	10,139	1,175	385	789	197	8,767	56
8,898	3,318	5,580	717,078	2,703	80,135	79,290	7,690	1,536	6,154	13,287	58,313	845
3,377	1,422	1,955	195,937	1,090	25,735	25,459	2,293	589	1,704	6,637	16,529	276
1,286	577	709	98,113	474	20,061	19,844	1,261	407	854	4,607	13,976	217
4,235	1,319	2,916	423,027	1,139	34,339	33,987	4,136	540	3,596	2,043	27,808	352
8,898	3,318	5,580	717,078	2,703	80,135	79,290	7,690	1,536	6,154	13,287	58,313	845
386	207	179	37,219	44	475	466	145	3	143	135	185	9
2,022	812	1,211	142,933	889	13,377	13,212	1,654	217	1,437	2,458	9,100	166
4,053	1,561	2,492	265,509	1,212	36,227	36,024	2,347	373	1,975	7,903	25,773	203
966	277	689	101,878	315	9,114	8,965	925	279	645	1,159	6,881	149
578	144	435	68,585	166	11,437	11,348	1,225	115	1,109	1,287	8,836	89
892	318	575	100,953	77	9,504	9,275	1,394	549	845	344	7,537	229
8,898	3,318	5,580	717,078	2,703	80,135	79,290	7,690	1,536	6,154	13,287	58,313	845
2,021	820	1,201	140,430	845	11,671	11,544	1,520	193	1,327	2,194	7,830	127
4,258	1,729	2,529	284,731	1,250	37,199	36,984	2,367	395	1,972	8,252	26,365	214
996	293	703	107,577	331	8,835	8,688	860	275	586	1,084	6,744	147
670	157	513	79,275	191	11,724	11,624	1,495	120	1,374	1,403	8,727	100
953	319	634	105,065	87	10,706	10,449	1,448	553	895	354	8,648	257
8,898	3,318	5,580	717,078	2,703	80,135	79,290	7,690	1,536	6,154	13,287	58,313	845
1	0	1	500	4	0	0	0	-	0	-	-	-
2,064	831	1,233	142,762	875	15,851	15,717	1,556	213	1,343	4,268	9,893	134
4,360	1,783	2,577	289,766	1,235	33,762	33,547	2,378	375	2,002	6,257	24,913	214
961	295	667	109,849	332	9,124	8,964	881	280	601	1,013	7,071	160
642	163	479	79,589	183	13,053	12,920	1,558	144	1,414	1,521	9,840	133
869	246	623	94,612	75	8,344	8,141	1,317	524	794	228	6,596	203
8,898	3,318	5,580	717,078	2,703	80,135	79,290	7,690	1,536	6,154	13,287	58,313	845
2	2	1	547	18	19	19	12	-	12	-	7	-
171	80	91	2,496	30	17	17	5	4	2	-	12	-
845	531	314	35,780	553	6,627	6,487	1,014	89	925	2,324	3,148	140
6,750	2,295	4,455	513,937	1,968	57,692	57,234	4,306	808	3,497	10,753	42,175	458
1,130	410	720	164,318	134	15,779	15,533	2,352	635	1,717	209	12,971	247
8,898	3,318	5,580	717,078	2,703	80,135	79,290	7,690	1,536	6,154	13,287	58,313	845
80	43	37	6,764	41	632	627	42	5	36	2	583	5
8,818	3,275	5,543	710,314	2,662	79,503	78,663	7,649	1,531	6,118	13,285	57,730	840

《 冠 婚 葬 祭 業 》

2. 事業従事者5人以上の部

② 都道府県別統計表

2. 事 業 従 事 者
② 都 道 府 県

第1表 事業所数、従業者数、事業従事者数、年間売上高、

区 分	事 業 所 数				従業者数 A (人)	事業従事者数	
	計	単独事業所	本 社	支 社		(人)	うち、冠婚葬祭業務の 事業従事者数 B
全 国 計	6,353	2,844	957	2,552	112,018	120,599	115,424
北海道	284	…	…	…	3,962	4,239	4,031
青森	82	…	…	…	1,036	1,161	1,125
岩手	63	…	…	…	908	908	874
宮城	136	…	…	…	1,876	1,969	1,959
秋田	54	…	…	…	1,012	1,213	1,182
山形	74	…	…	…	2,097	2,141	1,940
福島	197	…	…	…	3,030	3,329	3,105
茨城	165	…	…	…	2,427	2,440	2,302
栃木	111	…	…	…	1,668	1,876	1,838
群馬	169	…	…	…	2,951	3,366	3,366
埼玉	299	…	…	…	4,937	5,153	4,998
千葉	260	…	…	…	3,771	3,916	3,878
東京都	529	…	…	…	10,562	11,967	10,586
神奈川県	285	…	…	…	6,182	6,300	6,160
新潟	178	…	…	…	4,262	4,459	4,272
富山	74	…	…	…	1,025	1,063	1,057
石川	63	…	…	…	1,435	1,565	1,546
福井	38	…	…	…	773	781	779
山梨	45	…	…	…	628	748	700
長野	146	…	…	…	2,513	2,768	2,720
岐阜	123	…	…	…	2,374	2,467	2,436
静岡	181	…	…	…	4,486	4,644	4,333
愛知	281	…	…	…	7,474	7,624	7,127
三重	93	…	…	…	1,620	1,678	1,665
滋賀	64	…	…	…	934	1,094	1,091
京都	107	…	…	…	1,654	2,318	2,263
大阪	318	…	…	…	5,279	5,689	5,527
兵庫県	219	…	…	…	3,978	4,315	4,157
奈良	62	…	…	…	700	810	810
和歌山	74	…	…	…	1,048	1,073	1,058
鳥取	44	…	…	…	458	635	577
島根	41	…	…	…	823	816	689
岡山	102	…	…	…	1,799	1,840	1,728
広島	170	…	…	…	2,343	2,397	2,316
山口	91	…	…	…	1,281	1,501	1,406
徳島	36	…	…	…	499	714	672
香川	59	…	…	…	1,287	1,296	1,264
愛媛	73	…	…	…	1,124	1,142	1,112
高知	48	…	…	…	652	655	622
福岡	289	…	…	…	4,742	5,297	5,247
佐賀	64	…	…	…	1,766	1,823	1,813
長崎	88	…	…	…	2,213	2,254	2,038
熊本	133	…	…	…	1,851	1,905	1,831
大分	90	…	…	…	1,144	1,163	1,148
宮崎	72	…	…	…	1,117	1,329	1,329
鹿児島	136	…	…	…	1,502	1,723	1,723
沖縄	44	…	…	…	817	1,036	1,023

注5. 「事業従事者数」とは、事業所の従業者数から「別経営の事業所に派遣している人」を除き、「別経営の事業所から派遣されている人」を加えた、いわゆる実際に従事している者をいう。

注6. 標本調査で拡大推計して集計後に四捨五入をしているため、総計と内訳の合計とは一致しない場合がある。また、単位当たり換算の値は、各数値に単位以下の数値を有しているため、公表値から求められても一致しない場合がある。

注7. 統計表の「…」は、回収標本数が少ないために表章できない項目を表している。

5 人 以 上 の 部
別 統 計 表

1事業所当たり及び1人当たりの年間売上高

計 C	年間売上高(百万円)		1事業所当たり				従業者 1人当たりの 年間売上高	冠婚葬祭業務 事業従事者 1人当たりの 主業年間売上高
	冠婚葬祭業務 (主業) D	その他業務 (従業)	従業者数 (人)	冠婚葬祭業務の 事業従事者数 (人)	年間売上高 (万円)	冠婚葬祭業務の 年間売上高 (万円)	C/A (万円)	D/B (万円)
1,714,640	1,624,929	89,712	18	18	26,990	25,578	1,531	1,408
44,721	42,753	1,967	14	14	15,757	15,064	1,129	1,061
15,507	14,912	596	13	14	18,912	18,185	1,497	1,325
13,324	12,843	481	14	14	21,149	20,386	1,467	1,469
35,907	34,947	960	14	14	26,491	25,783	1,914	1,784
8,946	8,141	805	19	22	16,644	15,147	884	689
23,899	22,308	1,591	28	26	32,296	30,146	1,140	1,150
51,448	48,701	2,747	15	16	26,133	24,737	1,698	1,569
34,615	32,400	2,215	15	14	20,987	19,644	1,426	1,407
26,502	26,063	440	15	17	23,801	23,406	1,589	1,418
46,977	46,109	869	17	20	27,814	27,299	1,592	1,370
82,120	79,144	2,977	17	17	27,452	26,457	1,663	1,583
73,594	71,837	1,758	14	15	28,288	27,612	1,951	1,853
201,212	172,563	28,649	20	20	38,024	32,610	1,905	1,630
99,927	95,991	3,936	22	22	35,017	33,637	1,616	1,558
48,202	45,794	2,408	24	24	27,080	25,727	1,131	1,072
22,121	21,771	350	14	14	29,894	29,420	2,158	2,059
12,873	12,738	135	23	24	20,358	20,144	897	824
11,687	11,304	384	20	21	30,872	29,859	1,512	1,451
10,389	9,896	493	14	16	23,086	21,990	1,655	1,413
43,798	42,295	1,503	17	19	29,999	28,969	1,743	1,555
23,911	23,021	890	19	20	19,456	18,732	1,007	945
57,610	54,351	3,258	25	24	31,895	30,091	1,284	1,254
123,782	117,093	6,689	27	25	44,022	41,643	1,656	1,643
23,418	22,794	624	18	18	25,302	24,627	1,446	1,369
18,211	18,068	143	15	17	28,604	28,380	1,950	1,656
39,267	38,553	714	15	21	36,664	35,997	2,375	1,703
100,115	97,570	2,544	17	17	31,467	30,668	1,896	1,765
67,166	63,831	3,335	18	19	30,612	29,092	1,689	1,536
12,237	12,206	31	11	13	19,737	19,686	1,748	1,508
16,809	15,936	873	14	14	22,715	21,535	1,604	1,507
7,314	7,105	209	10	13	16,623	16,148	1,598	1,232
8,565	7,995	570	20	17	20,891	19,500	1,041	1,160
23,456	21,864	1,592	18	17	23,094	21,526	1,304	1,266
34,534	32,893	1,641	14	14	20,374	19,406	1,474	1,420
15,534	14,936	598	14	15	17,114	16,455	1,213	1,062
9,368	9,184	183	14	19	26,388	25,871	1,879	1,367
20,144	17,366	2,778	22	21	33,927	29,247	1,565	1,374
14,418	14,226	192	15	15	19,776	19,512	1,283	1,280
7,021	6,571	450	13	13	14,526	13,595	1,078	1,057
68,958	66,525	2,434	16	18	23,899	23,055	1,454	1,268
18,616	18,226	390	28	28	29,087	28,479	1,054	1,005
21,486	19,949	1,536	25	23	24,367	22,625	971	979
22,054	20,554	1,501	14	14	16,546	15,420	1,192	1,122
14,190	13,991	199	13	13	15,766	15,546	1,240	1,218
13,400	13,383	17	16	18	18,612	18,588	1,200	1,007
17,476	16,721	755	11	13	12,836	12,282	1,163	971
7,807	7,505	302	19	23	17,744	17,057	956	734

2. 事 業 従 事 者
 ② 都 道 府 県

第2表 業務(主業、従業)

区 分	事業所数	従業者数 (人)	冠婚葬祭業務の 事業従事者数 (人)	計		冠婚葬祭業務(主業)		計	
				事業所数	年間売上高 (百万円)	該 当 事業所数	年間売上高 (百万円)	該 当 事業所数	年間売上高 (百万円)
全 国 計	6,353	112,018	115,424	6,353	1,714,640	6,353	1,624,929	1,648	89,712
北海道	284	3,962	4,031	284	44,721	284	42,753	...	1,967
青森	82	1,036	1,125	82	15,507	82	14,912	...	596
岩手	63	908	874	63	13,324	63	12,843	...	481
宮城	136	1,876	1,959	136	35,907	136	34,947	...	960
秋田	54	1,012	1,182	54	8,946	54	8,141	...	805
山形	74	2,097	1,940	74	23,899	74	22,308	...	1,591
福島	197	3,030	3,105	197	51,448	197	48,701	...	2,747
茨城	165	2,427	2,302	165	34,615	165	32,400	...	2,215
栃木	111	1,668	1,838	111	26,502	111	26,063	...	440
群馬	169	2,951	3,366	169	46,977	169	46,109	...	869
埼玉	299	4,937	4,998	299	82,120	299	79,144	...	2,977
千葉	260	3,771	3,878	260	73,594	260	71,837	...	1,758
東京都	529	10,562	10,586	529	201,212	529	172,563	...	28,649
神奈川県	285	6,182	6,160	285	99,927	285	95,991	...	3,936
新潟県	178	4,262	4,272	178	48,202	178	45,794	...	2,408
富山県	74	1,025	1,057	74	22,121	74	21,771	...	350
石川県	63	1,435	1,546	63	12,873	63	12,738	...	135
福井県	38	773	779	38	11,687	38	11,304	...	384
山梨県	45	628	700	45	10,389	45	9,896	...	493
長野県	146	2,513	2,720	146	43,798	146	42,295	...	1,503
岐阜県	123	2,374	2,436	123	23,911	123	23,021	...	890
静岡県	181	4,486	4,333	181	57,610	181	54,351	...	3,258
愛知県	281	7,474	7,127	281	123,782	281	117,093	...	6,689
三重県	93	1,620	1,665	93	23,418	93	22,794	...	624
滋賀県	64	934	1,091	64	18,211	64	18,068	...	143
京都府	107	1,654	2,263	107	39,267	107	38,553	...	714
大阪府	318	5,279	5,527	318	100,115	318	97,570	...	2,544
兵庫県	219	3,978	4,157	219	67,166	219	63,831	...	3,335
奈良県	62	700	810	62	12,237	62	12,206	...	31
和歌山県	74	1,048	1,058	74	16,809	74	15,936	...	873
鳥取県	44	458	577	44	7,314	44	7,105	...	209
島根県	41	823	689	41	8,565	41	7,995	...	570
岡山県	102	1,799	1,728	102	23,456	102	21,864	...	1,592
広島県	170	2,343	2,316	170	34,534	170	32,893	...	1,641
山口県	91	1,281	1,406	91	15,534	91	14,936	...	598
徳島県	36	499	672	36	9,368	36	9,184	...	183
香川県	59	1,287	1,264	59	20,144	59	17,366	...	2,778
愛媛県	73	1,124	1,112	73	14,418	73	14,226	...	192
高知県	48	652	622	48	7,021	48	6,571	...	450
福岡県	289	4,742	5,247	289	68,958	289	66,525	...	2,434
佐賀県	64	1,766	1,813	64	18,616	64	18,226	...	390
長崎県	88	2,213	2,038	88	21,486	88	19,949	...	1,536
熊本県	133	1,851	1,831	133	22,054	133	20,554	...	1,501
大分県	90	1,144	1,148	90	14,190	90	13,991	...	199
宮崎県	72	1,117	1,329	72	13,400	72	13,383	...	17
鹿児島県	136	1,502	1,723	136	17,476	136	16,721	...	755
沖縄県	44	817	1,023	44	7,807	44	7,505	...	302

注8.「該当事業所数」とは、当該項目に記載のあった事業所数をいい、複数の項目欄に記載がある場合、それぞれにカウントされる。調査事業所数に対する内訳事業所数。

5 人 以 上 の 部
別 統 計 表

別の年間売上高

事業所の業務別年間売上高									
その他の業務（従業）									
運輸業務	卸売・小売業務	不動産業務	飲食店、宿泊業務			サービス業務			その他の業務
			一般飲食店	遊興飲食店	宿泊業	火葬業、火葬場	結婚相談業、 結婚式場紹介業	その他の サービス業務	
年間売上高 (百万円)	年間売上高 (百万円)	年間売上高 (百万円)	年間売上高 (百万円)	年間売上高 (百万円)	年間売上高 (百万円)	年間売上高 (百万円)	年間売上高 (百万円)	年間売上高 (百万円)	年間売上高 (百万円)
1,157	19,971	2,768	35,771	119	4,302	374	2,729	16,613	5,907
41	803	26	732	-	-	29	-	150	187
47	114	32	341	-	10	43	-	-	8
-	295	-	171	-	-	-	-	-	15
-	733	0	-	-	-	-	-	-	227
-	349	60	87	-	-	-	-	62	246
-	258	-	1,298	-	-	-	-	21	14
53	1,245	-	471	-	-	38	-	-	941
13	959	-	101	-	-	-	-	440	701
-	141	-	299	-	-	-	-	-	0
-	220	8	475	-	-	-	-	-	166
51	241	125	692	-	-	-	-	1,727	141
26	963	79	542	-	-	-	-	125	23
203	1,992	540	11,293	-	1,747	-	2,667	10,099	107
129	342	612	1,626	-	230	-	-	645	352
22	958	-	589	77	121	-	-	621	20
-	285	-	-	-	-	-	-	-	65
-	-	-	109	-	-	-	-	26	-
25	25	-	144	-	-	-	-	190	-
-	192	-	206	-	-	-	-	95	-
-	583	1	626	-	-	47	-	111	135
-	142	-	93	-	284	121	-	197	54
-	391	-	2,184	-	408	-	53	149	73
-	2,948	10	2,552	-	323	-	-	73	783
-	280	-	291	-	-	-	-	52	2
10	1	-	106	-	-	-	-	-	26
-	243	107	314	1	3	-	1	17	28
-	379	25	1,027	-	246	-	-	437	430
68	530	155	2,352	-	70	-	-	55	105
-	-	3	-	-	-	-	-	-	28
-	837	-	36	-	-	-	-	-	-
-	-	-	134	-	-	-	-	75	-
12	19	76	300	-	31	27	-	52	52
183	728	166	363	-	111	-	9	32	-
37	679	9	804	-	-	19	-	3	91
87	58	6	307	-	-	-	-	79	60
-	-	-	130	-	-	-	-	54	-
-	139	-	2,389	-	-	-	-	229	21
-	137	-	-	-	-	-	-	0	55
4	239	-	89	-	-	-	-	32	85
24	158	657	868	-	2	3	-	145	577
-	-	-	357	-	30	-	-	-	2
38	119	-	695	-	657	-	-	-	27
19	593	-	311	41	28	-	-	487	21
-	44	44	7	-	-	-	-	103	-
-	-	-	-	-	-	-	-	-	17
65	440	-	165	-	-	48	-	14	22
-	170	24	94	-	-	-	-	14	-

2. 事 業 従 事 者
 ② 都 道 府 県

第3表 経営組織別の事業所数、

区 分	計						
	事業所数	従業者数 (人)	冠婚葬祭業務の 事業従事者数 (人)	年間売上高(百万円)		事業所数	従業者数 (人)
				計	うち、冠婚葬祭業務		
全 国 計	6,353	112,018	115,424	1,714,640	1,624,929	5,769	103,893
北海道	284	3,962	4,031	44,721	42,753	…	…
青森	82	1,036	1,125	15,507	14,912	…	…
岩手	63	908	874	13,324	12,843	…	…
宮城	136	1,876	1,959	35,907	34,947	…	…
秋田	54	1,012	1,182	8,946	8,141	…	…
山形	74	2,097	1,940	23,899	22,308	…	…
福島	197	3,030	3,105	51,448	48,701	…	…
茨城	165	2,427	2,302	34,615	32,400	…	…
栃木	111	1,668	1,838	26,502	26,063	…	…
群馬	169	2,951	3,366	46,977	46,109	…	…
埼玉	299	4,937	4,998	82,120	79,144	…	…
千葉	260	3,771	3,878	73,594	71,837	…	…
東京都	529	10,562	10,586	201,212	172,563	…	…
神奈川県	285	6,182	6,160	99,927	95,991	…	…
新潟	178	4,262	4,272	48,202	45,794	…	…
富山	74	1,025	1,057	22,121	21,771	…	…
石川	63	1,435	1,546	12,873	12,738	…	…
福井	38	773	779	11,687	11,304	…	…
山梨	45	628	700	10,389	9,896	…	…
長野	146	2,513	2,720	43,798	42,295	…	…
岐阜	123	2,374	2,436	23,911	23,021	…	…
静岡	181	4,486	4,333	57,610	54,351	…	…
愛知	281	7,474	7,127	123,782	117,093	…	…
三重	93	1,620	1,665	23,418	22,794	…	…
滋賀	64	934	1,091	18,211	18,068	…	…
京都	107	1,654	2,263	39,267	38,553	…	…
大阪	318	5,279	5,527	100,115	97,570	…	…
兵庫	219	3,978	4,157	67,166	63,831	…	…
奈良	62	700	810	12,237	12,206	…	…
和歌山	74	1,048	1,058	16,809	15,936	…	…
鳥取	44	458	577	7,314	7,105	…	…
島根	41	823	689	8,565	7,995	…	…
岡山	102	1,799	1,728	23,456	21,864	…	…
広島	170	2,343	2,316	34,534	32,893	…	…
山口	91	1,281	1,406	15,534	14,936	…	…
徳島	36	499	672	9,368	9,184	…	…
香川	59	1,287	1,264	20,144	17,366	…	…
愛媛	73	1,124	1,112	14,418	14,226	…	…
高知	48	652	622	7,021	6,571	…	…
福岡	289	4,742	5,247	68,958	66,525	…	…
佐賀	64	1,766	1,813	18,616	18,226	…	…
長崎	88	2,213	2,038	21,486	19,949	…	…
熊本	133	1,851	1,831	22,054	20,554	…	…
大分	90	1,144	1,148	14,190	13,991	…	…
宮崎	72	1,117	1,329	13,400	13,383	…	…
鹿児島	136	1,502	1,723	17,476	16,721	…	…
沖縄	44	817	1,023	7,807	7,505	…	…

2. 事 業 従 事 者
 ② 都 道 府 県

第4表 雇用形態別の男女別の従業者数、別経営の

区 分	事業所数	従業者数								
		計			「個人業主(個人経営の事業主)及び 無給の家族従業者」+「有給役員」			一般に正社員、正職員などと 呼ばれている人		
		計	男	女	計	男	女	計	男	女
全 国 計	6,353	112,018	50,533	61,485	10,313	6,609	3,704	49,290	30,128	19,162
北海道	284	3,962	1,855	2,107	590	1,767	1,069	698
青森	82	1,036	546	490	125	529	331	198
岩手	63	908	512	396	172	518	365	153
宮城	136	1,876	973	904	195	960	688	272
秋田	54	1,012	484	528	59	352	237	115
山形	74	2,097	947	1,151	109	895	539	356
福島	197	3,030	1,440	1,590	469	1,433	814	619
茨城	165	2,427	1,170	1,257	309	1,097	701	396
栃木	111	1,668	727	941	255	746	448	298
群馬	169	2,951	1,214	1,738	191	1,124	720	404
埼玉	299	4,937	2,379	2,558	587	2,171	1,347	824
千葉	260	3,771	1,819	1,953	420	1,642	1,096	545
東京都	529	10,562	5,324	5,239	977	5,280	3,367	1,913
神奈川県	285	6,182	2,989	3,193	501	2,689	1,664	1,026
新潟	178	4,262	1,828	2,434	251	1,659	1,074	586
富山	74	1,025	399	626	94	532	273	258
石川	63	1,435	516	919	78	439	196	243
福井	38	773	310	463	35	349	182	167
山梨	45	628	246	382	60	265	163	102
長野	146	2,513	1,038	1,475	189	911	534	376
岐阜	123	2,374	878	1,497	153	846	447	399
静岡県	181	4,486	1,924	2,562	316	1,922	1,226	696
愛知県	281	7,474	2,501	4,972	314	3,098	1,620	1,477
三重	93	1,620	806	813	184	767	472	294
滋賀	64	934	438	496	73	488	287	200
京都	107	1,654	810	844	108	669	345	324
大阪	318	5,279	2,099	3,180	427	2,695	1,541	1,154
兵庫県	219	3,978	1,625	2,353	291	1,856	1,097	759
奈良	62	700	390	310	128	301	223	78
和歌山	74	1,048	500	548	120	465	293	173
鳥取	44	458	191	267	51	285	136	149
島根	41	823	359	464	90	310	188	121
岡山	102	1,799	831	969	232	726	425	301
広島	170	2,343	1,033	1,309	335	1,012	628	385
山口	91	1,281	650	631	198	550	369	181
徳島	36	499	217	282	42	241	140	101
香川	59	1,287	548	740	124	707	404	302
愛媛	73	1,124	523	601	179	443	253	191
高知	48	652	313	339	90	320	229	91
福岡	289	4,742	2,379	2,362	233	2,223	1,423	801
佐賀	64	1,766	787	979	89	612	402	210
長崎	88	2,213	948	1,265	89	655	440	215
熊本	133	1,851	891	960	206	821	507	314
大分	90	1,144	627	517	210	450	276	173
宮崎	72	1,117	407	710	78	387	258	129
鹿児島	136	1,502	681	821	208	607	410	197
沖縄	44	817	464	352	78	478	281	197

5 人 以 上 の 部 別 統 計 表

事業所から派遣されている人及び冠婚葬祭業務の部門別事業従事者数

雇 用 形 態 別 (人)									うち、別経営の 事業所に 派遣している人	
常 用 雇 用 者						臨 時 雇 用 者 (常用雇用者以外の雇用者)				男女計
パート・アルバイトなど										
(就業時間換算雇用者数)										
計	男	女	計	男	女	計	男	女	男女計	
41,229	10,127	31,102	20,629	5,665	14,964	11,186	3,669	7,517	384	
1,073	279	794	495	113	383	530	-	
335	94	240	209	66	143	48	-	
198	145	20	-	
535	118	417	264	68	196	186	126	
565	179	386	270	109	161	36	-	
548	156	392	322	99	223	546	-	
886	204	682	427	101	326	242	-	
733	176	557	300	66	234	288	-	
480	82	398	247	61	185	188	-	
1,567	337	1,230	922	243	680	69	-	
1,936	621	1,315	1,002	355	646	243	11	
1,157	285	872	656	158	498	553	-	
2,685	671	2,014	1,529	375	1,154	1,621	80	
1,858	578	1,280	786	267	519	1,133	16	
1,876	434	1,442	877	202	675	475	30	
346	35	311	151	14	137	54	-	
773	247	526	364	117	247	145	-	
270	78	192	128	38	90	120	2	
290	44	246	133	28	105	14	-	
1,078	257	820	573	124	449	335	-	
906	173	732	252	52	200	470	-	
2,012	419	1,593	971	225	746	235	-	
3,796	614	3,182	1,867	358	1,509	266	-	
582	190	391	220	76	143	88	8	
247	84	163	147	59	88	126	3	
521	212	309	245	111	135	355	-	
1,840	290	1,549	947	178	770	317	18	
1,649	332	1,317	800	199	601	182	26	
189	61	129	73	22	52	82	-	
399	97	302	243	67	175	64	-	
114	22	92	49	9	40	8	19	
362	82	280	117	32	85	62	28	
588	161	427	324	96	229	253	-	
871	120	751	382	61	321	124	-	
454	143	312	167	57	109	79	-	
184	53	132	115	42	73	32	-	
442	62	381	242	40	202	14	-	
501	271	-	-	
169	17	152	82	11	71	72	-	
1,541	556	985	1,064	428	636	744	5	
958	290	668	397	159	238	108	-	
1,186	364	822	727	300	427	283	-	
631	192	439	311	109	203	193	-	
414	176	239	211	96	115	70	-	
576	96	480	170	29	141	75	12	
654	143	511	310	85	224	33	-	
255	129	126	127	58	69	6	-	

2. 事 業 従 事 者 県
② 都 道 府 県

第4表 雇用形態別の男女別の従業者数、別経営の

区 分	別経営の 事業所から 派遣されている人 (人)	事業従事者数 (「従業者数計」+ 「別経営の事業所から派遣されている人」- 「うち、別経営の事業所に派遣している人」) (人)				合 計		企画・管理部門		営業部門	
		男女計	計	男	女	うち、別経営の 事業所から派 遣されている人	うち、別経営の 事業所から派 遣されている人	うち、別経営の 事業所から派 遣されている人	うち、別経営の 事業所から派 遣されている人		
全 国 計	8,965	120,599	54,022	66,577	115,424	8,798	16,653	429	27,373	976	
北海道	277	4,239	…	…	4,031	277	707	…	856	…	
青森	126	1,161	…	…	1,125	126	182	…	291	…	
岩手	-	908	512	396	874	-	170	…	401	…	
宮城	219	1,969	984	986	1,959	219	379	…	406	…	
秋田	200	1,213	…	…	1,182	200	100	…	441	…	
山形	44	2,141	…	…	1,940	44	169	…	540	…	
福島	300	3,329	…	…	3,105	300	636	…	596	…	
茨城	13	2,440	…	…	2,302	13	441	…	536	…	
栃木	207	1,876	…	…	1,838	207	285	…	488	…	
群馬	415	3,366	…	…	3,366	415	267	…	527	…	
埼玉	227	5,153	2,466	2,687	4,998	227	790	…	1,058	…	
千葉	145	3,916	…	…	3,878	134	680	…	1,009	…	
東京都	1,485	11,967	5,868	6,099	10,586	1,369	1,532	…	2,851	…	
神奈川県	134	6,300	3,055	3,246	6,160	134	988	…	1,376	…	
新潟	227	4,459	1,924	2,535	4,272	211	538	…	914	…	
富山	38	1,063	…	…	1,057	38	125	…	210	…	
石川	130	1,565	…	…	1,546	130	206	…	202	…	
福井	9	781	318	463	779	9	81	…	181	…	
山梨	121	748	…	…	700	121	109	…	158	…	
長野	255	2,768	…	…	2,720	255	251	…	527	…	
岐阜	93	2,467	…	…	2,436	93	230	…	490	…	
静岡県	159	4,644	…	…	4,333	139	698	…	865	…	
愛知県	150	7,624	…	…	7,127	150	754	…	1,641	…	
三重	66	1,678	832	846	1,665	66	214	…	398	…	
滋賀	163	1,094	520	574	1,091	163	167	…	289	…	
京都	664	2,318	…	…	2,263	663	246	…	481	…	
大阪	428	5,689	2,280	3,409	5,527	428	867	…	1,291	…	
兵庫	363	4,315	1,764	2,551	4,157	363	477	…	909	…	
奈良	110	810	…	…	810	110	128	…	253	…	
和歌山	25	1,073	…	…	1,058	25	179	…	226	…	
鳥取	196	635	265	370	577	196	59	…	164	…	
島根	21	816	353	463	689	21	67	…	107	…	
岡山	40	1,840	…	…	1,728	40	334	…	363	…	
広島	54	2,397	…	…	2,316	54	367	…	764	…	
山口	220	1,501	…	…	1,406	220	249	…	423	…	
徳島	216	714	…	…	672	216	106	…	99	…	
香川	9	1,296	…	…	1,264	9	149	…	431	…	
愛媛	19	1,142	…	…	1,112	19	157	…	231	…	
高知	3	655	…	…	622	3	98	…	174	…	
福岡	560	5,297	2,577	2,720	5,247	557	849	…	1,378	…	
佐賀	57	1,823	…	…	1,813	57	139	…	672	…	
長崎	41	2,254	…	…	2,038	41	219	…	661	…	
熊本	55	1,905	…	…	1,831	55	413	…	395	…	
大分	19	1,163	…	…	1,148	19	318	…	175	…	
宮崎	225	1,329	430	899	1,329	225	153	…	287	…	
鹿児島	221	1,723	…	…	1,723	221	294	…	403	…	
沖縄	219	1,036	…	…	1,023	219	85	…	239	…	

5 人 以 上 の 部
別 統 計 表

事業所から派遣されている人及び冠婚葬祭業務の部門別事業従事者数(つづき)

うち、冠婚葬祭業務の部門別事業従事者数												葬祭ディレクター数 (1級取得者) (人)
受 付	宴会・会食、サービス					司会・進行	調 理	そ の 他				
	ホール担当		その他									
	うち、別経営の 事業所から派 遣されている人	うち、別経営の 事業所から派 遣されている人	うち、別経営の 事業所から派 遣されている人	うち、別経営の 事業所から派 遣されている人	うち、別経営の 事業所から派 遣されている人					うち、別経営の 事業所から派 遣されている人		
5,797	427	27,403	2,450	6,262	1,206	7,477	1,052	7,295	683	17,163	1,576	8,868
298	...	953	...	112	...	207	...	237	...	661	...	434
76	...	173	...	47	...	92	...	80	...	184	...	53
32	...	97	...	23	...	46	...	5	...	101	...	38
101	...	462	...	55	...	136	...	140	...	281	...	132
132	...	266	...	22	...	54	...	60	...	108	...	63
77	...	616	...	59	...	91	...	88	...	301	...	162
155	...	764	...	103	...	276	...	110	...	464	...	241
126	...	348	...	236	...	132	...	24	...	460	...	137
153	...	279	...	109	...	133	...	83	...	307	...	110
73	...	633	...	605	...	114	...	272	...	875	...	344
275	...	895	...	293	...	193	...	273	...	1,221	...	328
313	...	832	...	92	...	208	...	21	...	723	...	392
465	...	2,361	...	734	...	752	...	634	...	1,257	...	1,052
301	...	1,830	...	111	...	323	...	430	...	802	...	671
183	...	1,376	...	254	...	258	...	256	...	494	...	351
31	...	258	...	148	...	59	...	116	...	110	...	143
62	...	591	...	101	...	100	...	153	...	131	...	21
24	...	228	...	23	...	18	...	125	...	100	...	38
11	...	197	...	55	...	22	...	51	...	98	...	35
98	...	778	...	456	...	165	...	206	...	239	...	115
113	...	803	...	114	...	91	...	219	...	376	...	87
198	...	1,122	...	193	...	162	...	374	...	722	...	275
379	...	2,471	...	239	...	200	...	586	...	857	...	336
99	...	397	...	50	...	153	...	134	...	221	...	118
52	...	184	...	37	...	104	...	58	...	200	...	42
133	...	504	...	91	...	87	...	105	...	616	...	104
268	...	877	...	445	...	712	...	325	...	743	...	480
211	...	840	...	135	...	859	...	360	...	366	...	357
27	...	217	...	33	...	56	...	17	...	80	...	87
59	...	281	...	20	...	150	...	24	...	119	...	41
34	...	120	...	9	...	36	...	86	...	70	...	23
51	...	188	...	8	...	67	...	46	...	156	...	43
152	...	370	...	113	...	99	...	86	...	212	...	139
63	...	498	...	82	...	154	...	150	...	238	...	108
51	...	245	...	67	...	85	...	72	...	214	...	106
37	...	126	...	62	...	87	...	45	...	111	...	33
133	...	175	...	27	...	14	...	151	...	183	...	58
29	...	282	...	32	...	43	...	37	...	301	...	98
13	...	115	...	3	...	68	...	13	...	138	...	91
284	...	1,045	...	190	...	212	...	404	...	883	...	676
47	...	592	...	56	...	28	...	166	...	113	...	135
109	...	478	...	126	...	68	...	156	...	221	...	76
69	...	344	...	61	...	160	...	115	...	276	...	133
76	...	130	...	40	...	66	...	43	...	300	...	70
75	...	449	...	185	...	127	...	42	...	11	...	170
39	...	505	...	64	...	111	...	56	...	250	...	88
9	...	112	...	145	...	100	...	63	...	271	...	34

2. 事 業 従 事 者
 ② 都 道 府 県

第5表 冠婚葬祭業務の業務種類別の

区 分			冠 婚 葬 祭 業 務									
			計		計		計		挙式・介添料・室料		飲食料(サービス料含む)	
									該 当 事業所数	年間売上高 (百万円)	該 当 事業所数	年間売上高 (百万円)
全 国 計	6,353	1,624,929	853	475,762	853	468,160	835	45,322	835	178,693		
北海道	284	42,753	25	8,070	25	8,039	...	1,336	...	2,883		
青森	82	14,912	7	1,905	7	1,905	...	75	...	1,120		
岩手	63	12,843	3	159	3	159	...	-	...	103		
宮城	136	34,947	5	3,875	5	3,481	...	190	...	1,304		
秋田	54	8,141	6	x	6	x	...	x	...	x		
山形	74	22,308	5	4,296	5	4,183	...	250	...	1,901		
福島	197	48,701	18	5,450	18	5,112	...	354	...	1,854		
茨城	165	32,400	4	1,238	4	1,238	...	224	...	324		
栃木	111	26,063	10	4,551	10	4,483	...	341	...	1,651		
群馬	169	46,109	23	9,173	23	9,031	...	1,000	...	3,575		
埼玉	299	79,144	27	23,362	27	22,899	...	1,852	...	9,184		
千葉	260	71,837	17	24,558	17	22,967	...	2,708	...	8,775		
東京都	529	172,563	49	71,677	49	70,983	...	9,122	...	24,135		
神奈川県	285	95,991	40	46,689	40	45,841	...	3,937	...	18,319		
新潟	178	45,794	24	8,919	24	8,872	...	783	...	3,779		
富山	74	21,771	6	2,068	6	1,987	...	193	...	702		
石川	63	12,738	19	7,367	19	7,207	...	506	...	3,076		
福井	38	11,304	7	4,330	7	4,245	...	898	...	1,443		
山梨	45	9,896	6	1,813	6	1,813	...	130	...	728		
長野	146	42,295	21	8,650	21	8,639	...	574	...	3,390		
岐阜	123	23,021	30	9,570	30	9,516	...	1,132	...	3,031		
静岡県	181	54,351	34	19,244	34	19,061	...	1,005	...	7,781		
愛知県	281	117,093	94	47,792	94	47,470	...	3,819	...	16,794		
三重	93	22,794	15	5,117	15	5,117	...	363	...	1,695		
滋賀	64	18,068	7	2,164	7	2,164	...	812	...	649		
京都	107	38,553	23	11,827	23	11,200	...	1,317	...	4,066		
大阪	318	97,570	69	36,251	69	35,671	...	2,878	...	13,167		
兵庫県	219	63,831	36	14,895	36	14,895	...	1,562	...	5,222		
奈良	62	12,206	1	x	1	x	...	x	...	x		
和歌山	74	15,936	1	x	1	x	...	x	...	-		
鳥取	44	7,105	25	3,969	25	3,966	...	332	...	1,478		
島根	41	7,995	10	2,241	10	2,238	...	82	...	1,076		
岡山	102	21,864	10	2,898	10	2,898	...	181	...	1,087		
広島	170	32,893	21	8,532	21	8,532	...	898	...	3,204		
山口	91	14,936	16	5,755	16	5,521	...	257	...	2,128		
徳島	36	9,184	3	1,281	3	1,281	...	132	...	519		
香川県	59	17,366	19	9,637	19	9,637	...	658	...	3,568		
愛媛	73	14,226	7	5,369	7	5,276	...	1,683	...	2,116		
高知	48	6,571	3	109	3	109	...	1	...	88		
福岡	289	66,525	38	21,107	38	21,022	...	1,291	...	9,142		
佐賀	64	18,226	10	6,870	10	6,870	...	360	...	3,370		
長崎	88	19,949	14	6,531	14	6,531	...	821	...	2,976		
熊本	133	20,554	11	4,191	11	4,121	...	242	...	2,041		
大分	90	13,991	14	2,461	14	2,461	...	85	...	1,003		
宮崎	72	13,383	7	2,826	7	2,674	...	60	...	1,279		
鹿児島	136	16,721	4	1,872	4	1,869	...	127	...	731		
沖縄	44	7,505	6	2,660	6	2,535	...	411	...	1,343		

5 人 以 上 の 部 別 統 計 表

該 当 事 業 所 数 及 び 年 間 売 上 高

の 業 務 種 類 別											
結 婚 式 場 業 務											
挙 式 ・ 披 露 宴											
花		貸 衣 装		美 容 ・ 着 付		写 真		引 き 出 物		そ の 他	
該 当 事 業 所 数	年 間 売 上 高 (百 万 円)	該 当 事 業 所 数	年 間 売 上 高 (百 万 円)	該 当 事 業 所 数	年 間 売 上 高 (百 万 円)	該 当 事 業 所 数	年 間 売 上 高 (百 万 円)	該 当 事 業 所 数	年 間 売 上 高 (百 万 円)	該 当 事 業 所 数	年 間 売 上 高 (百 万 円)
814	28,081	736	72,011	733	19,778	795	33,321	805	40,357	737	50,597
...	398	...	1,780	...	348	...	480	...	250	...	566
...	68	...	300	...	99	...	77	...	90	...	76
...	16	...	8	...	-	...	-	...	32	...	-
...	214	...	643	...	126	...	336	...	304	...	365
...	x	...	x	...	x	...	x	...	x	...	x
...	291	...	588	...	165	...	238	...	432	...	318
...	260	...	675	...	176	...	474	...	483	...	835
...	77	...	150	...	25	...	89	...	124	...	225
...	351	...	532	...	194	...	319	...	443	...	652
...	576	...	1,168	...	344	...	709	...	752	...	905
...	1,633	...	3,125	...	1,060	...	1,515	...	1,866	...	2,664
...	986	...	3,684	...	986	...	2,317	...	1,764	...	1,747
...	4,786	...	11,044	...	3,925	...	4,508	...	6,562	...	6,900
...	2,613	...	6,300	...	1,899	...	3,122	...	3,535	...	6,117
...	613	...	856	...	174	...	749	...	1,229	...	689
...	100	...	332	...	96	...	143	...	204	...	217
...	468	...	636	...	183	...	887	...	1,126	...	325
...	173	...	462	...	48	...	263	...	485	...	472
...	126	...	269	...	56	...	132	...	184	...	189
...	514	...	1,129	...	345	...	521	...	803	...	1,362
...	613	...	1,870	...	372	...	610	...	799	...	1,090
...	1,287	...	2,879	...	901	...	1,267	...	1,789	...	2,151
...	2,808	...	8,250	...	1,747	...	3,697	...	4,101	...	6,253
...	332	...	1,004	...	236	...	317	...	289	...	881
...	128	...	164	...	51	...	46	...	134	...	180
...	894	...	1,609	...	548	...	1,048	...	926	...	793
...	2,108	...	6,528	...	1,658	...	2,528	...	2,421	...	4,382
...	1,107	...	2,618	...	709	...	1,066	...	1,085	...	1,526
...	x	...	x	...	x	...	x	...	x	...	x
...	-	...	x	...	x	...	-	...	-	...	-
...	318	...	543	...	264	...	338	...	370	...	323
...	186	...	253	...	156	...	230	...	203	...	52
...	173	...	481	...	100	...	222	...	235	...	419
...	569	...	946	...	471	...	680	...	846	...	918
...	271	...	1,257	...	155	...	405	...	548	...	499
...	62	...	207	...	100	...	131	...	124	...	5
...	427	...	1,416	...	613	...	869	...	1,036	...	1,049
...	50	...	1,162	...	-	...	88	...	151	...	25
...	7	...	-	...	-	...	-	...	8	...	5
...	1,259	...	2,828	...	641	...	1,112	...	2,035	...	2,713
...	293	...	1,001	...	193	...	331	...	595	...	727
...	272	...	1,016	...	131	...	323	...	526	...	465
...	157	...	526	...	163	...	375	...	399	...	218
...	106	...	253	...	58	...	131	...	200	...	625
...	126	...	470	...	38	...	149	...	281	...	271
...	90	...	299	...	67	...	162	...	232	...	161
...	77	...	261	...	48	...	173	...	172	...	50

2. 事 業 従 事 者
 ② 都 道 府 県

第5表 冠婚葬祭業務の業務種類別の

区 分			冠 婚 葬 祭 業 務								
			結婚式場業務(つづき)		計				計		
			そ の 他		計		式典進行・設営・葬具		会場・室料		
			該 当 事業所数	年間売上高 (百万円)	該 当 事業所数	年間売上高 (百万円)	該 当 事業所数	年間売上高 (百万円)	該 当 事業所数	年間売上高 (百万円)	該 当 事業所数
全 国 計	142	7,602	5,457	1,130,165	5,457	1,112,075	5,346	563,473	3,047	63,365	
北海道	...	31	258	34,396	258	34,186	...	16,252	...	1,969	
青森	...	-	76	12,689	76	12,449	...	6,640	...	628	
岩手	...	-	60	12,566	60	11,146	...	4,984	...	906	
宮城	...	394	131	30,821	131	30,594	...	11,477	...	1,933	
秋田	...	-	48	6,591	48	6,415	...	2,596	...	307	
山形	...	113	69	18,012	69	17,762	...	4,860	...	999	
福島	...	338	181	43,251	181	42,085	...	14,732	...	2,552	
茨城	...	-	161	31,162	161	30,738	...	12,830	...	1,454	
栃木	...	68	102	21,511	102	20,509	...	8,013	...	85	
群馬	...	142	146	36,936	146	36,751	...	12,958	...	1,971	
埼玉	...	463	272	55,781	272	55,106	...	26,223	...	2,924	
千葉	...	1,591	243	47,278	243	46,697	...	26,695	...	1,533	
東京都	...	695	456	98,320	456	97,712	...	64,505	...	4,186	
神奈川県	...	848	245	49,109	245	48,950	...	25,145	...	4,325	
新潟	...	48	157	36,861	157	35,864	...	12,761	...	1,993	
富山	...	81	68	19,703	68	19,140	...	9,112	...	1,543	
石川	...	160	44	5,371	44	5,353	...	2,544	...	477	
福井	...	85	30	6,703	30	6,703	...	4,507	...	423	
山梨	...	-	39	8,083	39	7,976	...	3,063	...	481	
長野	...	11	125	33,336	125	31,973	...	9,184	...	2,793	
岐阜	...	54	93	13,383	93	13,326	...	7,005	...	707	
静岡県	...	183	143	33,825	143	33,085	...	12,052	...	4,114	
愛知	...	321	178	64,272	178	63,863	...	42,197	...	2,162	
三重	...	-	77	17,658	77	17,353	...	7,130	...	498	
滋賀	...	-	55	15,703	55	15,616	...	9,031	...	912	
京都	...	626	84	26,726	84	26,726	...	17,409	...	1,271	
大阪	...	580	245	61,298	245	60,373	...	36,968	...	2,995	
兵庫県	...	-	183	44,566	183	44,400	...	26,394	...	1,862	
奈良	...	-	61	11,269	61	11,233	...	8,377	...	252	
和歌山	...	-	65	14,573	65	14,531	...	8,163	...	1,034	
鳥取	...	3	19	2,649	19	2,637	...	1,012	...	149	
島根	...	3	33	5,754	33	5,691	...	3,077	...	363	
岡山	...	-	91	18,966	91	18,297	...	8,082	...	1,547	
広島	...	-	148	24,358	148	24,052	...	12,455	...	1,573	
山口	...	233	75	9,105	75	8,888	...	5,372	...	409	
徳島	...	-	33	7,904	33	7,853	...	6,055	...	122	
香川	...	-	41	7,729	41	7,513	...	4,564	...	149	
愛媛	...	93	66	8,623	66	8,490	...	2,244	...	192	
高知	...	-	45	6,462	45	5,994	...	3,378	...	276	
福岡	...	85	251	44,779	251	43,653	...	24,214	...	2,745	
佐賀	...	-	54	11,356	54	10,847	...	6,100	...	401	
長崎	...	-	72	12,642	72	12,601	...	4,712	...	1,289	
熊本	...	70	124	16,326	124	16,092	...	7,810	...	2,039	
大分	...	-	76	11,528	76	10,956	...	5,034	...	665	
宮崎	...	152	65	10,555	65	10,487	...	3,643	...	566	
鹿児島	...	3	132	14,832	132	14,565	...	8,294	...	1,286	
沖縄	...	126	38	4,845	38	4,845	...	3,617	...	305	

5 人 以 上 の 部
別 統 計 表

該 当 事 業 所 数 及 び 年 間 売 上 高 (つ づ き)

の 業 務 種 類 別 (つ づ き)											
葬 儀 業 務										冠婚葬祭互助会事業 (手数料収入及び金利収入)	
葬 儀 一 式 請 負								そ の 他			
飲 食 料 (サ ー ビ ス 料 含 む)		生 花		返 礼 品 販 売		そ の 他		そ の 他		該 当 事 業 所 数	年 間 売 上 高 (百 万 円)
該 当 事 業 所 数	年 間 売 上 高 (百 万 円)	該 当 事 業 所 数	年 間 売 上 高 (百 万 円)	該 当 事 業 所 数	年 間 売 上 高 (百 万 円)	該 当 事 業 所 数	年 間 売 上 高 (百 万 円)	該 当 事 業 所 数	年 間 売 上 高 (百 万 円)		
3, 845	123, 436	4, 981	136, 821	4, 643	154, 282	3, 123	70, 698	1, 051	18, 090	254	19, 002
...	2, 675	...	3, 924	...	4, 052	...	5, 314	...	210	...	288
...	1, 846	...	1, 086	...	1, 658	...	590	...	240	...	318
...	1, 515	...	964	...	2, 474	...	303	...	1, 421	...	118
...	5, 194	...	3, 006	...	5, 807	...	3, 177	...	227	...	251
...	1, 476	...	591	...	1, 041	...	404	...	176	...	x
...	2, 556	...	2, 187	...	5, 012	...	2, 147	...	249	...	-
...	7, 710	...	4, 848	...	9, 307	...	2, 936	...	1, 166	...	-
...	3, 602	...	4, 838	...	7, 051	...	964	...	425	...	-
...	3, 356	...	2, 795	...	5, 102	...	1, 158	...	1, 002	...	-
...	4, 187	...	5, 290	...	8, 950	...	3, 395	...	185	...	-
...	6, 036	...	7, 839	...	9, 020	...	3, 064	...	675	...	-
...	5, 812	...	4, 753	...	5, 246	...	2, 659	...	581	...	-
...	6, 564	...	12, 102	...	7, 292	...	3, 064	...	608	...	2, 565
...	5, 062	...	6, 363	...	6, 165	...	1, 890	...	159	...	193
...	7, 300	...	4, 787	...	5, 053	...	3, 970	...	997	...	13
...	1, 783	...	1, 568	...	2, 933	...	2, 201	...	562	...	-
...	302	...	735	...	886	...	411	...	17	...	-
...	590	...	587	...	507	...	89	...	-	...	271
...	1, 666	...	893	...	1, 757	...	116	...	107	...	-
...	8, 042	...	4, 501	...	6, 576	...	876	...	1, 363	...	309
...	994	...	1, 857	...	2, 141	...	621	...	57	...	68
...	5, 251	...	3, 203	...	6, 292	...	2, 173	...	741	...	1, 282
...	3, 846	...	5, 383	...	6, 835	...	3, 439	...	409	...	5, 029
...	1, 719	...	1, 959	...	3, 738	...	2, 309	...	305	...	20
...	1, 156	...	1, 954	...	1, 801	...	763	...	87	...	201
...	1, 537	...	3, 404	...	2, 105	...	999	...	-	...	-
...	5, 878	...	9, 341	...	2, 447	...	2, 744	...	925	...	22
...	4, 714	...	5, 656	...	3, 128	...	2, 644	...	167	...	4, 370
...	675	...	1, 412	...	368	...	149	...	35	...	x
...	1, 535	...	2, 636	...	795	...	367	...	42	...	x
...	426	...	377	...	316	...	357	...	12	...	487
...	612	...	460	...	983	...	197	...	63	...	-
...	3, 284	...	2, 452	...	1, 867	...	1, 065	...	668	...	-
...	1, 725	...	3, 562	...	2, 681	...	2, 057	...	306	...	3
...	711	...	1, 177	...	852	...	366	...	218	...	76
...	901	...	323	...	245	...	207	...	51	...	-
...	1, 288	...	989	...	350	...	172	...	216	...	-
...	1, 265	...	1, 240	...	1, 232	...	2, 317	...	132	...	235
...	419	...	587	...	1, 117	...	217	...	468	...	-
...	2, 765	...	4, 932	...	5, 416	...	3, 581	...	1, 126	...	639
...	455	...	975	...	2, 283	...	633	...	509	...	-
...	1, 069	...	1, 464	...	2, 596	...	1, 472	...	42	...	776
...	1, 146	...	2, 310	...	2, 324	...	462	...	234	...	37
...	893	...	1, 549	...	2, 101	...	714	...	572	...	2
...	1, 068	...	1, 593	...	2, 028	...	1, 589	...	68	...	3
...	828	...	1, 940	...	1, 895	...	321	...	268	...	17
...	-	...	429	...	458	...	36	...	-	...	-

2. 事 業 従 事 者
 ② 都 道 府 県

第6-1表 挙式・披露宴年間取扱件数及び冠婚葬祭互助会

区 分	挙式・披露宴 を行っている 事業所数	年 間 取 扱 件 数 (件)								
		計			挙式及び披露宴		挙式のみ		披露宴のみ	
			うち、冠婚葬祭 互助会を 活用した件数	うち、冠婚葬祭 互助会を 活用した件数		うち、冠婚葬祭 互助会を 活用した件数		うち、冠婚葬祭 互助会を 活用した件数		うち、冠婚葬祭 互助会を 活用した件数
全 国 計	853	145,771	17,254	134,150	16,377	5,497	378	6,123	498	
北海道	25	3,656	...	3,217	...	333	...	106	...	
青森	7	581	...	541	...	6	...	34	...	
岩手	3	89	...	89	...	-	...	-	...	
宮城	5	x	...	x	...	x	...	x	...	
秋田	6	366	...	340	...	-	...	26	...	
山形	5	1,033	...	910	...	19	...	104	...	
福島	18	1,688	...	1,495	...	194	...	-	...	
茨城	4	347	...	326	...	19	...	2	...	
栃木	10	1,437	...	1,121	...	15	...	301	...	
群馬	23	2,528	...	2,471	...	3	...	54	...	
埼玉	27	6,087	...	5,920	...	95	...	72	...	
千葉	17	5,268	...	5,151	...	20	...	97	...	
東京都	49	21,553	...	19,729	...	1,169	...	655	...	
神奈川県	40	14,098	...	12,683	...	182	...	1,233	...	
新潟	24	2,475	...	2,289	...	25	...	161	...	
富山	6	628	...	582	...	34	...	12	...	
石川	19	2,397	...	2,219	...	115	...	63	...	
福井	7	1,285	...	1,192	...	20	...	72	...	
山梨	6	615	...	558	...	38	...	19	...	
長野	21	2,539	...	2,409	...	23	...	106	...	
岐阜	30	3,024	...	2,884	...	50	...	90	...	
静岡県	34	5,834	...	5,454	...	81	...	299	...	
愛知県	94	15,061	...	14,533	...	188	...	340	...	
三重	15	1,720	...	1,615	...	37	...	68	...	
滋賀	7	721	...	703	...	15	...	3	...	
京都	23	4,094	...	3,341	...	676	...	78	...	
大阪	69	11,460	...	10,952	...	268	...	241	...	
兵庫県	36	4,823	...	4,433	...	132	...	258	...	
奈良	1	x	...	x	...	x	...	x	...	
和歌山	1	x	...	x	...	x	...	x	...	
鳥取	25	1,873	...	1,484	...	233	...	157	...	
島根	10	963	...	675	...	43	...	245	...	
岡山	10	1,119	...	958	...	87	...	74	...	
広島	21	2,425	...	2,374	...	9	...	42	...	
山口	16	2,352	...	2,207	...	91	...	55	...	
徳島	3	370	...	345	...	6	...	19	...	
香川県	19	3,080	...	2,801	...	108	...	170	...	
愛媛	7	1,471	...	1,349	...	112	...	10	...	
高知	3	85	...	29	...	-	...	55	...	
福岡	38	6,650	...	6,397	...	87	...	166	...	
佐賀	10	1,755	...	1,657	...	28	...	70	...	
長崎	14	1,964	...	1,296	...	599	...	69	...	
熊本	11	1,231	...	1,190	...	5	...	35	...	
大分	14	1,157	...	979	...	8	...	170	...	
宮崎	7	1,184	...	880	...	212	...	93	...	
鹿児島	4	477	...	463	...	-	...	14	...	
沖縄	6	807	...	594	...	83	...	130	...	

5 人 以 上 の 部 別 統 計 表

活用件数、形態別年間挙式取扱件数、費用規模別・単価規模別年間披露宴取扱件数

挙式 を行っている 事業所数	形 態 別 年 間 挙 式 取 扱 件 数 (件)						披露宴 を行っている 事業所数	費 用 規 模 別 年 間 披 露 宴 取 扱 件 数 (件)		
	計	神前式	キリスト教式 (教会式)	人前式	写式	その他		計	50万円未満	50万円以上 100万円未満
851	139,647	17,108	93,854	26,206	1,370	1,109	847	140,273	4,055	5,896
25	3,551	181	2,788	496	47	39	25	3,323	349	367
7	547	146	322	75	-	5	7	575	-	20
3	89	48	41	-	-	-	3	89	-	-
5	x	x	x	x	x	x	5	x	40	x
6	340	42	264	31	3	-	6	366	20	10
5	929	176	533	209	-	10	5	1,014	29	50
18	1,688	212	932	366	105	74	18	1,495	40	104
4	345	3	324	18	-	-	4	328	-	-
10	1,136	73	851	206	-	7	10	1,422	-	6
23	2,475	27	2,147	301	-	-	23	2,525	5	82
27	6,015	660	4,642	674	32	6	27	5,992	4	147
17	5,171	5	4,664	502	-	-	17	5,248	-	17
49	20,898	6,521	12,137	1,993	214	34	49	20,385	265	453
40	12,865	687	9,523	2,274	150	231	40	13,916	1,798	427
24	2,314	246	1,648	380	25	15	24	2,450	64	80
6	616	13	435	168	-	-	6	594	8	30
19	2,335	192	1,844	292	7	-	19	2,282	26	147
7	1,213	395	636	122	40	20	7	1,265	21	51
6	596	3	250	280	45	18	6	577	64	52
21	2,433	141	1,465	810	15	2	21	2,516	49	76
30	2,934	280	1,748	885	10	10	30	2,974	-	63
34	5,536	277	3,694	1,462	50	53	34	5,753	49	219
94	14,721	1,058	10,280	3,077	140	166	94	14,873	354	806
15	1,652	93	872	681	6	-	15	1,684	6	101
7	718	13	547	154	-	3	7	706	21	8
23	4,016	910	2,592	507	2	5	23	3,419	57	207
69	11,219	184	9,135	1,786	88	26	69	11,192	172	616
36	4,565	577	2,304	1,598	68	17	36	4,691	67	186
1	x	-	x	x	-	x	1	x	-	x
1	x	x	x	x	x	-	1	x	-	-
25	1,716	284	846	568	4	15	25	1,641	49	120
10	718	136	274	288	14	7	10	920	11	66
10	1,045	85	419	501	14	27	10	1,032	25	58
21	2,383	182	1,535	663	-	2	21	2,416	33	44
16	2,298	269	1,483	444	44	57	16	2,262	103	213
3	351	45	126	171	4	5	3	364	1	16
19	2,910	936	1,451	482	38	3	19	2,972	98	129
7	1,461	16	1,313	20	112	-	7	1,359	20	6
3	29	20	-	10	-	-	3	85	42	7
38	6,484	485	4,059	1,760	35	145	38	6,563	59	472
10	1,685	116	1,348	200	10	11	10	1,727	26	40
14	1,896	212	1,344	271	-	69	8	1,365	18	50
9	1,195	160	900	130	2	3	11	1,226	13	16
14	987	52	207	718	7	4	14	1,149	30	155
7	1,091	628	324	134	-	6	7	973	11	80
4	463	109	286	67	-	-	4	477	6	-
6	677	106	314	249	8	-	6	724	3	25

2. 事 業 従 事 者 県
② 都 道 府 県

第6-1表 挙式・披露宴年間取扱件数及び冠婚葬祭互助会活用件数、形態別年間挙式取扱件数、費用規模別・単価規模別年間披露宴取扱件数(つづき)

区 分	費用規模別年間披露宴取扱件数(件) (つづき)					単価規模別年間披露宴取扱件数(件)					
	100万円以上 200万円未満	200万円以上 300万円未満	300万円以上 400万円未満	400万円以上 500万円未満	500万円以上	計	1万円未満	1万円以上 2万円未満	2万円以上 3万円未満	3万円以上	
全 国 計	16,162	35,205	43,110	25,688	10,158	140,273	1,645	13,129	27,312	98,188	
北海道	694	1,076	622	191	24	3,323	42	852	1,291	1,139	
青森	92	195	126	70	72	575	-	473	102	-	
岩手	79	10	-	-	-	89	7	82	-	-	
宮城	x	x	x	x	x	x	x	x	x	x	
秋田	29	58	112	118	19	366	-	7	31	329	
山形	130	203	289	229	83	1,014	8	28	238	740	
福島	114	137	699	251	149	1,495	25	118	221	1,130	
茨城	5	36	140	114	32	328	4	10	8	306	
栃木	123	268	508	384	134	1,422	-	20	286	1,117	
群馬	240	468	1,137	477	116	2,525	-	357	203	1,966	
埼玉	492	1,032	2,084	1,625	609	5,992	4	76	239	5,674	
千葉	510	545	1,222	1,828	1,125	5,248	-	13	4	5,232	
東京都	1,311	5,529	5,447	4,407	2,972	20,385	11	4,186	2,642	13,546	
神奈川県	799	1,982	4,195	3,573	1,142	13,916	744	1,342	3,423	8,408	
新潟	284	639	901	385	98	2,450	-	177	310	1,964	
富山	45	114	270	100	26	594	-	135	216	242	
石川	244	1,036	784	42	4	2,282	-	212	727	1,343	
福井	111	301	502	182	97	1,265	-	116	50	1,099	
山梨	59	179	112	65	46	577	-	-	91	486	
長野	286	607	944	470	84	2,516	17	63	416	2,019	
岐阜	368	945	1,202	364	32	2,974	-	67	1,046	1,861	
静岡	689	1,225	2,287	919	367	5,753	21	375	1,656	3,701	
愛知	1,929	2,798	5,515	2,829	642	14,873	79	519	2,295	11,980	
三重	472	405	504	167	29	1,684	8	162	202	1,311	
滋賀	54	332	269	21	1	706	3	25	54	624	
京都	262	1,120	904	658	211	3,419	1	30	461	2,927	
大阪	1,424	2,952	3,227	2,087	714	11,192	44	1,674	1,549	7,924	
兵庫	762	1,735	1,214	628	99	4,691	26	193	246	4,226	
奈良	x	x	x	x	x	x	x	x	x	x	
和歌山	-	x	-	-	-	x	-	-	-	x	
鳥取	443	666	279	70	15	1,641	-	152	424	1,065	
島根	127	590	112	14	-	920	3	3	445	470	
岡山	222	585	132	11	-	1,032	41	24	325	642	
広島	195	505	881	633	126	2,416	5	44	79	2,289	
山口	328	765	369	274	210	2,262	15	351	496	1,399	
徳島	35	49	157	83	23	364	-	2	16	346	
香川	288	733	1,173	466	85	2,972	34	169	132	2,636	
愛媛	22	648	414	187	62	1,359	20	-	1,339	-	
高知	23	13	-	-	-	85	39	42	3	-	
福岡	1,107	2,249	1,636	805	236	6,563	4	296	2,216	4,046	
佐賀	117	343	953	165	82	1,727	1	39	1,322	365	
長崎	312	336	466	131	52	1,365	5	100	918	343	
熊本	54	532	330	189	91	1,226	19	89	307	810	
大分	597	270	90	8	-	1,149	3	40	452	654	
宮崎	271	365	204	36	6	973	-	90	616	267	
鹿児島	26	38	147	136	125	477	-	21	101	355	
沖縄	173	273	184	64	3	724	404	274	33	12	

5 人 以 上 の 部
別 統 計 表

第6-2表 年間葬儀取扱件数及び冠婚葬祭互助会活用件数、費用規模別年間葬儀取扱件数

区 分	葬儀 を行っている 事業所数	年間葬儀取扱件数(件)		費用規模別年間葬儀取扱件数(件)							
		計	うち、冠婚葬祭 互助会を活用 した件数	50万円未満	50万円以上 100万円未満	100万円以上 200万円未満	200万円以上 300万円未満	300万円以上 400万円未満	400万円以上 500万円未満	500万円以上	
全 国 計	5,457	971,254	200,432	221,639	318,013	352,738	63,585	10,062	3,215	2,002	
北海道	258	38,771	8,114	14,191	12,980	9,875	1,365	215	107	38	
青森	76	13,826	1,630	4,432	5,431	3,544	315	44	56	3	
岩手	60	10,431	138	1,623	4,738	3,897	153	20	-	-	
宮城	131	19,248	3,830	2,440	6,089	8,567	1,843	193	94	22	
秋田	48	8,042	2,065	1,467	3,529	2,882	151	11	-	1	
山形	69	14,152	4,674	1,666	4,807	7,149	480	29	9	11	
福島	181	26,189	4,297	3,657	5,598	12,136	3,770	695	201	133	
茨城	161	23,359	3,574	4,042	6,448	10,405	1,874	456	123	11	
栃木	102	13,884	-	3,473	3,539	5,479	1,291	81	6	16	
群馬	146	31,256	12,435	9,926	6,410	11,096	3,154	440	133	97	
埼玉	272	42,007	9,098	11,345	11,735	14,056	3,801	632	315	124	
千葉	243	36,745	6,468	8,418	11,009	13,754	2,508	709	255	93	
東京都	456	97,221	12,364	27,769	27,995	33,804	5,531	1,510	430	182	
神奈川県	245	39,815	5,957	10,786	11,683	12,370	3,579	939	288	171	
新潟	157	26,069	3,770	4,368	6,730	12,392	2,232	267	68	13	
富山	68	11,748	6,379	861	1,716	6,088	2,637	357	40	49	
石川	44	3,926	826	333	388	2,179	883	132	11	-	
福井	30	6,956	922	1,533	2,954	2,399	53	18	-	-	
山梨	39	5,206	1,389	825	1,110	2,548	644	48	20	13	
長野	125	22,007	5,465	2,978	4,261	12,460	2,080	170	48	9	
岐阜	93	13,020	264	3,134	4,674	4,392	721	90	6	3	
静岡県	143	25,573	3,691	5,103	6,385	11,083	2,685	277	27	13	
愛知県	178	43,362	14,646	5,464	13,041	16,079	7,272	1,089	269	149	
三重	77	18,525	-	3,533	7,037	7,204	564	83	69	35	
滋賀	55	11,385	4,814	951	3,010	5,481	1,457	291	190	5	
京都	84	22,866	5,590	8,209	6,056	7,635	789	54	54	69	
大阪	245	57,817	10,220	15,161	23,059	15,191	3,792	358	106	151	
兵庫県	183	40,185	14,478	8,099	15,349	15,673	870	126	46	23	
奈良	61	10,833	251	2,778	4,716	2,928	350	40	13	7	
和歌山	65	13,833	3,646	3,139	6,165	4,114	379	25	4	7	
鳥取	19	2,657	766	953	1,503	198	3	-	-	-	
島根	33	6,542	1,308	945	3,914	1,634	41	5	-	4	
岡山	91	16,376	2,414	2,655	5,107	8,224	330	32	25	3	
広島	148	24,892	7,567	5,677	10,111	7,933	966	132	55	18	
山口	75	11,975	856	3,959	5,250	2,543	214	5	-	3	
徳島	33	7,618	204	1,866	2,399	2,871	366	118	-	-	
香川	41	8,166	231	1,680	3,752	2,672	54	7	-	1	
愛媛	66	11,328	5,954	2,404	5,285	3,485	129	25	-	-	
高知	45	6,383	1,641	1,127	2,587	2,524	143	1	-	1	
福岡	251	40,011	12,906	7,734	13,687	16,423	1,850	181	96	39	
佐賀	54	10,339	1,982	1,570	4,701	3,613	427	13	3	13	
長崎	72	11,695	3,818	1,729	3,522	6,062	362	14	1	5	
熊本	124	15,867	1,045	3,009	8,055	4,569	194	13	4	22	
大分	76	11,810	677	4,080	4,511	2,956	216	28	14	5	
宮崎	65	8,298	1,722	867	3,511	3,703	190	26	1	1	
鹿児島	132	20,653	6,345	4,563	8,571	6,158	828	66	29	438	
沖縄	38	8,388	-	5,119	2,905	311	54	-	-	-	

2. 事 業 従 事 者
 ② 都 道 府 県

第7表 年間営業費用及び

区 分	事業所数	事 業 所 の 年 間 営 業 費 用									
		計	給与支給総額	広告宣伝費	施設管理費	販売手数料	減価償却費	外注費	計	土地・建物	
全 国 計	6,353	1,395,983	308,042	42,280	26,918	25,832	81,203	97,944	96,687	87,789	
北海道	284	34,721	9,741	758	635	765	2,547	2,229	2,321	2,139	
青森	82	12,156	2,789	245	307	216	660	512	498	420	
岩手	63	10,926	2,828	85	201	32	913	471	401	316	
宮城	136	30,520	5,455	513	325	2,234	1,442	1,867	1,772	1,628	
秋田	54	11,102	2,070	229	155	1,700	679	425	240	212	
山形	74	18,727	4,187	320	175	143	880	308	1,639	1,298	
福島	197	41,223	9,009	765	1,200	775	2,557	1,496	2,104	1,569	
茨城	165	26,459	7,050	336	431	141	1,652	1,666	1,551	1,339	
栃木	111	22,520	5,083	459	249	107	1,011	1,359	897	738	
群馬	169	35,841	9,059	945	654	312	2,267	1,273	1,959	1,685	
埼玉	299	63,182	13,942	1,970	1,454	744	2,762	4,562	4,518	4,161	
千葉	260	59,177	10,211	1,983	1,183	569	3,174	12,455	5,322	4,898	
東京都	529	168,314	36,612	4,763	3,219	2,586	6,715	12,763	12,653	11,789	
神奈川県	285	84,772	18,026	3,404	2,181	1,855	2,850	10,508	7,797	7,425	
新潟	178	38,827	9,315	816	1,091	1,315	2,301	749	1,524	1,399	
富山	74	15,012	2,595	252	254	29	1,366	223	450	356	
石川	63	10,395	2,375	546	193	90	631	1,147	1,061	1,017	
福井	38	9,002	2,300	282	132	94	555	306	842	760	
山梨	45	9,152	1,670	140	210	90	1,540	1,002	512	471	
長野	146	34,617	6,462	532	849	925	2,146	574	1,617	1,478	
岐阜	123	21,114	5,723	1,082	592	108	1,250	598	1,224	1,166	
静岡県	181	47,937	10,974	1,644	705	796	2,258	2,969	3,237	2,918	
愛知県	281	103,604	19,676	4,843	2,082	1,059	5,656	4,574	8,887	8,284	
三重	93	19,323	4,991	543	315	490	932	1,284	726	629	
滋賀	64	15,422	3,033	429	90	87	3,528	507	542	443	
京都	107	30,003	5,352	1,459	346	387	6,181	3,595	2,044	1,921	
大阪	318	85,455	17,565	3,635	1,350	908	3,448	6,938	8,619	8,202	
兵庫	219	56,824	12,309	1,766	733	1,695	2,733	3,480	3,600	3,365	
奈良	62	8,986	2,265	234	84	340	396	879	445	397	
和歌山	74	13,766	3,022	177	118	134	855	518	781	755	
鳥取	44	5,248	1,536	301	98	10	388	266	311	272	
島根	41	5,320	1,938	143	149	13	424	54	366	348	
岡山	102	20,499	4,938	366	417	1,259	881	921	1,312	1,150	
広島	170	27,022	6,544	784	603	332	1,415	1,846	2,557	2,417	
山口	91	12,080	3,084	353	143	403	912	1,543	477	394	
徳島	36	7,274	993	269	88	132	447	381	803	751	
香川	59	14,865	3,783	746	266	66	1,251	403	980	723	
愛媛	73	11,952	2,659	453	393	215	776	381	1,003	948	
高知	48	5,597	1,525	129	200	62	362	652	406	325	
福岡	289	56,500	12,737	1,753	1,696	830	3,278	5,800	3,788	3,458	
佐賀	64	15,925	3,654	388	238	176	660	650	804	670	
長崎	88	17,038	4,467	338	318	573	1,105	347	745	571	
熊本	133	16,457	3,980	402	262	157	951	1,238	1,077	716	
大分	90	10,239	2,629	131	118	628	514	327	727	667	
宮崎	72	10,285	2,215	193	209	119	731	722	376	197	
鹿児島	136	14,121	3,519	276	176	116	1,105	725	603	557	
沖縄	44	6,483	2,150	99	29	16	119	451	567	448	

5 人 以 上 の 部
別 統 計 表

年間営業用固定資産取得額

(百万円)				事業所の営業用固定資産								
				年間取得額 (百万円)								
賃借料			その他の 営業費用	取得 事業所数	計	有形固定資産						無形固定資産
計	機械・装置					計	機械・設備・装置		土 地	建物・その他の 有形固定資産	計	
	情報通信機器	その他	情報通信機器	その他								
8,898	3,318	5,580	717,078	2,703	80,135	79,290	7,690	1,536	6,154	13,287	58,313	845
182	65	117	15,724	88	2,801	2,754	161	10	152	1,058	1,535	47
78	28	51	6,929	30	297	297	13	0	13	79	205	-
85	55	30	5,995	23	278	276	54	4	50	22	200	1
144	54	90	16,913	54	2,685	2,661	81	16	64	2	2,578	24
28	13	15	5,604	34	1,066	1,063	284	233	52	232	546	4
341	31	310	11,074	49	1,577	1,567	86	12	74	-	1,481	10
535	137	398	23,317	85	4,323	4,300	397	20	377	259	3,645	22
213	100	113	13,631	69	5,282	5,275	136	21	115	638	4,500	8
159	48	111	13,355	58	1,031	1,009	40	-	40	95	875	22
274	117	157	19,372	88	1,494	1,492	72	29	43	62	1,358	1
357	151	206	33,231	156	2,613	2,571	435	91	343	764	1,372	42
424	143	281	24,281	106	1,556	1,545	249	3	246	369	927	11
864	348	516	89,004	177	9,312	9,244	1,469	541	927	1,790	5,985	68
372	202	170	38,152	142	1,187	1,094	415	30	386	66	612	93
125	65	59	21,716	77	1,286	1,230	115	3	113	13	1,102	56
94	48	46	9,843	47	958	945	100	7	93	313	533	13
44	32	12	4,352	30	717	701	27	0	27	383	292	15
82	12	70	4,490	10	1,787	1,769	-	-	-	9	1,760	18
41	14	27	3,987	6	8	7	2	0	1	-	6	1
139	64	75	21,513	74	2,608	2,604	81	19	61	702	1,821	4
58	29	29	10,537	60	1,672	1,670	179	38	141	89	1,402	2
319	96	223	25,352	77	1,459	1,455	85	11	75	18	1,352	4
604	357	246	56,827	149	5,183	5,071	486	122	364	755	3,830	112
96	37	59	10,043	36	1,318	1,314	82	5	77	81	1,151	4
98	77	21	7,207	34	1,947	1,935	28	16	13	578	1,328	12
123	32	91	10,638	20	932	929	85	39	46	207	637	3
417	195	222	42,991	122	2,335	2,306	314	24	290	135	1,856	29
234	81	154	30,508	129	4,719	4,623	224	20	203	802	3,598	95
48	16	32	4,342	28	799	798	32	-	32	436	330	1
26	10	16	8,161	30	136	136	43	8	35	-	93	-
39	13	26	2,339	7	23	18	1	-	1	-	17	5
18	5	13	2,233	24	358	330	15	6	9	-	315	28
162	91	71	10,405	52	2,589	2,589	202	65	137	85	2,302	-
139	65	74	12,941	59	820	798	105	9	97	527	165	22
84	43	41	5,165	29	765	754	142	20	122	340	273	11
53	21	31	4,160	13	93	93	7	1	6	-	86	-
257	80	177	7,370	22	2,099	2,099	133	14	119	826	1,139	-
55	34	21	6,073	23	837	835	95	16	79	372	368	1
81	26	55	2,261	28	1,157	1,149	123	9	114	215	812	7
331	111	220	26,617	127	3,718	3,701	611	47	564	232	2,857	17
134	21	113	9,355	30	1,415	1,408	36	10	26	411	961	8
174	28	146	9,144	32	1,503	1,499	175	7	169	176	1,148	4
361	60	301	8,390	28	336	336	15	1	14	76	245	0
61	21	39	5,165	39	244	244	34	2	32	-	211	-
179	6	173	5,718	16	90	90	24	2	23	-	66	-
47	28	19	7,602	73	679	662	191	1	190	71	400	17
119	9	111	3,051	14	44	42	5	5	-	-	37	1

参 考

特定サービス産業実態調査規則

昭和四十九年十月五日
通商産業省令第六十七号
最終改正 平成二十六年四月二十一日
経済産業省令第二十二号

(省令の目的)

第一条 統計法（平成十九年法律第五十三号）第二条第四項に規定する基幹統計である特定サービス産業実態統計を作成するための調査（以下「特定サービス産業実態調査」という。）の施行に関しては、この省令の定めるところによる。

(調査の目的)

第二条 特定サービス産業実態調査は、サービス産業の実態を明らかにし、サービス産業に関する施策の基礎資料を得ることを目的とする。

(調査の期日)

第三条 特定サービス産業実態調査は、毎年七月一日現在によつて行う。

(調査の範囲)

第四条 特定サービス産業実態調査は、別表第一に掲げる業種に属する企業及び別表第二に掲げる業種に属する事業所のうち経済産業大臣が指定するもの（以下それぞれ「調査企業」及び「調査事業所」という。）について行う。ただし、別表第一に掲げる業種に属する企業及び別表第二に掲げる業種に属する事業所であつても、次項に規定する警戒区域等にあるもの（避難解除等区域（福島復興再生特別措置法（平成二十四年法律第二十五号）第四条第五号に規定する避難解除等区域をいう。）にあるものを除く。）については、この限りでない。

2 前項ただし書に規定する「警戒区域等」とは、東日本大震災（平成二十三年三月十一日に発生した東北地方太平洋沖地震及びこれに伴う原子力発電所の事故による災害をいう。）に関して原子力災害対策特別措置法（平成十一年法律第一百五十六号）第十五条第三項又は第二十条第二項の規定により内閣総理大臣又は原子力災害対策本部長（同法第十七条第一項に規定する原子力災害対策本部長をいう。）が市町村長（特別区の長を含む。）又は都道府県知事に対して行つた次の各号に掲げるいずれかの指示の対象となつた区域をいう。

- 一 原子力災害対策特別措置法第二十八条第二項の規定により読み替えて適用される災害対策基本法（昭和三十六年法律第二百二十三号）第六十三条第一項の規定による警戒区域の設定を行うことの指示
- 二 住民に対し避難のための立退きを行うことを求める指示、勧告、助言その他の行為を行うことの指示

(調査事項)

第五条 特定サービス産業実態調査は、次に掲げる事項のうち、調査企業及び調査事業所の業種及び従業者数に応じて必要なものについて行う。

- 一 事業所名及び所在地
- 二 企業名及び所在地
- 三 本社の所在地
- 四 経営組織及び資本金額又は出資金額
- 五 本支社別
- 六 事業の形態
- 七 会社系統
- 八 年間売上高
- 九 年間契約高及び契約件数
- 十 年間営業費用及び年間営業用固定資産取得額
- 十一 従業者数
- 十二 会員数
- 十三 加盟店数
- 十四 入場者数
- 十五 施設
- 十六 受講生数

(調査票の様式)

第六条 特定サービス産業実態調査は、調査企業及び調査事業所の業種及び従業者数に応じて経済産業大臣が定める様式による調査票（以下単に「調査票」という。）によつて行う。

2 経済産業大臣は、前項の様式を定めたときは告示する。

(報告義務)

第七条 調査事業所の管理責任者及び調査企業を代表する者（以下「報告義務者」という。）は、調査票に掲げる事項について報告しなければならない。ただし、経済産業大臣が指定する企業（以下「一括調査企業」という。）に属する調査事業所にあつては、一括調査企業を代表する者（以下「一括調査企業の報告義務者」という。）が一括して報告しなければならない。

(調査の方法)

第八条 特定サービス産業実態調査は、経済産業大臣がその報告義務者又は一括調査企業の報告義務者に配布する調査票によつて行う。

2 報告義務者又は一括調査企業の報告義務者が調査票の配布を受けなかつたときは、経済産業大臣にその旨を申し出

て、調査票の配布を受けなければならない。

第九条 報告義務者は、調査票に所定の事項を記入し、これに記名して、一部を調査期日の属する年の七月三十一日までに経済産業大臣に提出しなければならない。

2 一括調査企業の報告義務者は、調査票に所定の事項を記入し、これに記名して、一部を調査期日の属する年の八月十五日までに経済産業大臣に提出しなければならない。

3 行政手続等における情報通信の技術の利用に関する法律（平成十四年法律第五十一号）第三条第一項の規定により同項に規定する電子情報処理組織を使用して報告義務者又は一括調査企業の報告義務者が調査票を提出する場合は、経済産業省の所管する法令に係る行政手続等における情報通信の技術の利用に関する法律施行規則（平成十五年経済産業省令第八号）第三条第三項の規定は、適用しない。（フレキシブルディスクによる提出）

第十条 第九条第二項の規定による調査票の提出は、第七条ただし書の規定により報告すべきこととされている事項を調査票の様式に準ずる様式により記録したフレキシブルディスクを提出することにより行うことができる。

（フレキシブルディスクの構造）

第十条の二 前条のフレキシブルディスクは、次の各号のいずれかに該当するものでなければならない。

一 日本工業規格X六二二一に適合する九十ミリメートルフレキシブルディスクカートリッジ

二 日本工業規格X六二二三に適合する九十ミリメートルフレキシブルディスクカートリッジ

（フレキシブルディスクへの記録方式）

第十条の三 第十条の規定によるフレキシブルディスクへの記録は、次に掲げる方式に従ってしなければならない。

一 トラックフォーマットについては、前条第一号のフレキシブルディスクに記録する場合にあつては日本工業規格X六二二二に、同条第二号のフレキシブルディスクに記録する場合にあつては日本工業規格X六二二五に規定する方式

二 ボリューム及びファイル構成については、日本工業規格X〇六〇五に規定する方式

三 文字の符号化表現については、日本工業規格X〇二〇八附属書一に規定する方式

2 第十条の規定によるフレキシブルディスクへの記録は、日本工業規格X〇二〇一及びX〇二〇八に規定する図形文字並びに日本工業規格X〇二一一に規定する制御文字のうち「復帰」及び「改行」を用いてしなければならない。

（フレキシブルディスクにはり付ける書面）

第十条の四 第十条のフレキシブルディスクには、日本工業規格X六二二一又はX六二二三に規定するラベル領域に、次に掲げる事項を記載した書面をはり付けなければならない。

一 調査票名

二 調査年

三 一括調査企業名

四 一括調査企業の報告義務者氏名
（集計及び公表）

第十一条 経済産業大臣は、調査票及びフレキシブルディスクの内容を審査し、集計した上、その集計の結果を集計後、速やかに公表する。

（調査票等の保存期間）

第十二条 経済産業大臣は、調査票及びフレキシブルディスク並びに集計表を三年間保存する。

2 経済産業大臣は、調査票及びフレキシブルディスク並びに集計表の内容を記録した電磁的記録（電子的方式、磁気的方式その他人の知覚によつては認識することができない方式で作られた記録をいう。）を永年間保存する。

（抄）

附 則（平成二六年四月二一日経済産業省令第二二号）
（施行期日）

第一条 この省令は、公布の日から施行する。

（経過措置）

第二条 調査の期日がこの省令の施行の日前に属する特定サーベイス産業実態調査については、なお従前の例による。

別表第一（第四条関係）

番号	業 種	業 種 の 範 囲
一	映像情報制作・配給業	統計法第二条第九項に規定する統計基準である日本標準産業分類（以下「日本標準産業分類」という。）に掲げる小分類四一一―映像情報制作・配給業
二	音声情報制作業	日本標準産業分類に掲げる小分類四一二―音声情報制作業
三	新聞業	日本標準産業分類に掲げる小分類四一三―新聞業
四	出版業	日本標準産業分類に掲げる小分類四一四―出版業
五	映像・音声・文字情報制作に附帯するサービス業	日本標準産業分類に掲げる小分類四一六―映像・音声・文字情報制作に附帯するサービス業
六	クレジットカード業、割賦金融業	日本標準産業分類に掲げる小分類六四三―クレジットカード業、割賦金融業

別表第二（第四条関係）

番号	業 種	業 種 の 範 囲
一	ソフトウェア業	日本標準産業分類に掲げる小分類三九一―ソフトウェア業
二	情報処理・提供サービス業	日本標準産業分類に掲げる小分類三九二―情報処理・提供サービス業
三	インターネット附随サービス業	日本標準産業分類に掲げる小分類四〇一―インターネット附随サービス業
四	各種物品賃貸業	日本標準産業分類に掲げる小分類七〇一―各種物品賃貸業
五	産業用機械器具賃貸業	日本標準産業分類に掲げる小分類七〇二―産業用機械器具賃貸業
六	事務用機械器具賃貸業	日本標準産業分類に掲げる小分類七〇三―事務用機械器具賃貸業
七	自動車賃貸業	日本標準産業分類に掲げる小分類七〇四―自動車賃貸業
八	スポーツ・娯楽用品賃貸業	日本標準産業分類に掲げる小分類七〇五―スポーツ・娯楽用品賃貸業

番号	業 種	業 種 の 範 囲
九	その他の物品賃貸業	日本標準産業分類に掲げる小分類七〇九―その他の物品賃貸業
十	デザイン業	日本標準産業分類に掲げる小分類七二六―デザイン業
十一	広告業	日本標準産業分類に掲げる小分類七三一―広告業
十二	機械設計業	日本標準産業分類に掲げる小分類七四三―機械設計業
十三	計量証明業	日本標準産業分類に掲げる小分類七四五―計量証明業
十四	冠婚葬祭業	日本標準産業分類に掲げる小分類七九六―冠婚葬祭業
十五	映画館	日本標準産業分類に掲げる小分類八〇一―映画館
十六	興行場(別掲を除く)、興行団	日本標準産業分類に掲げる小分類八〇二―興行場(別掲を除く)、興行団
十七	スポーツ施設提供業	日本標準産業分類に掲げる小分類八〇四―スポーツ施設提供業
十八	公園、遊園地	日本標準産業分類に掲げる小分類八〇五―公園、遊園地
十九	学習塾	日本標準産業分類に掲げる小分類八二三―学習塾
二十	教養・技能教授業	日本標準産業分類に掲げる小分類八二四―教養・技能教授業
二十一	機械修理業(電気機械器具を除く)	日本標準産業分類に掲げる小分類九〇一―機械修理業(電気機械器具を除く)
二十二	電気機械器具修理業	日本標準産業分類に掲げる小分類九〇二―電気機械器具修理業

冠婚葬祭業調査票

平成27年7月1日



基幹統計 特定サービス産業実態統計

Table with headers: ※整理番号, ※都道府県番号, ※市区町村番号, ※事業所番号

[16]

★記入に当たっては、別紙の「冠婚葬祭業調査票記入注意」を必ず読んでください。
※印は記入しなくても構いません。
★あらかじめの事業所名、所在地等が印刷されている場合は印刷内容を確認して変更があれば必ず訂正してください。

★この調査は、統計法（平成十九年法律第五十三号）に基づき統計調査として行われ、調査対象となった全ての事業所は報告の義務があります。
★この調査票は、統計作成の目的以外には使用されず、また、調査の事務に従事する者が調査の内容を他者に漏らすことは法律により固く禁じられております。

冠婚葬祭業

1 事業所名及び所在地
I 事業所名
II 事業所の所在地
III 本社の所在地

2 経営組織及び資本金額
I 経営組織
II 資本金額 (又は出資金額)

3 本社・支社別
I 事業所の本社・支社別

4 フランチャイズ
(あてはまるものを○で囲んでください。)

5 年間売上高
I 事業所の年間売上高 (消費税額を含む。)
II Iの「事業所の年間売上高 (消費税額を含む。)」に占める業務別売上高

注：調査事項5～8については、費事業所のみの数値等を記入してください。他の事業所分は含みません。

「冠婚葬祭業務」の売上高について、その内訳を下記Ⅱ、Ⅳ、Ⅴの業務種類別に従って記入してください。

上記「その他業務」に売上高の記入がある場合には、その内訳を記入してください。

Table showing business category breakdown: 運輸業務, 卸売・小売業務, 不動産業, 飲食店・飲食店, 一般飲食店, 遊興飲食店, サービス業務, サービス業務, その他業務, 合計

Table III: 「冠婚葬祭業務」の業務種類別年間売上高
業務区分: 結婚式場業務, 葬儀業務, 冠婚葬祭互助会事業

Table IV: 「結婚式場業務」の年間売上高の業務種類別割合
業務区分: 挙式・披露宴, 花, 貸衣装, 美容・着付, 写真, 引き出物, その他

Table V: 「葬儀業務」の年間売上高の業務種類別割合
業務区分: 式典進行・教習, 会葬, 飲食料, 生花, 返礼品販売, その他

6 年間取扱件数
I 年間挙式・披露宴取扱件数及び冠婚葬祭互助会活用件数
II 年間形態別挙式取扱件数
III 年間披露宴費用規模別取扱件数
IV 年間披露宴単価規模別取扱件数
V 年間葬儀取扱件数及び冠婚葬祭互助会活用件数
VI 年間葬儀費用規模別取扱件数

7 年間営業費用及び年間営業用固定資産取得額
I 事業所の年間営業費用 (消費税額を含む。)
II 事業所の過去1年間における営業用固定資産取得額 (消費税額を含む。)

8 従業者数
I 事業所の従業者数
II 「冠婚葬祭業務」の部門別事業従事者数 (別経営の事業所に派遣している人を除き、別経営の事業所から派遣されている人を含む。)
III 葬祭ディレクターの数

備考 (記入内容について特記すべき事項があれば記入してください。)

冠婚葬祭業調査票

平成27年7月1日



基幹統計 特定サービス産業実態統計

Table with headers: ※整理番号, ※都道府県番号, ※市区町村番号, ※事業所番号

[16]

★記入に当たっては、別紙の「冠婚葬祭業調査票記入注意」を必ず読んでください。

★この調査は、統計法（平成十九年法律第五十三号）に基づき基幹統計調査で、調査対象となった全ての事業所は報告の義務があります。

冠婚葬祭

1 事業所名及び所在地
I 事業所名
II 事業所の所在地
III 本社の所在地

2 経営組織及び資本金額
I 経営組織
II 資本金額 (又は出資金額)

3 本社・支社別
I 事業所の本社・支社別

4 フランチャイズ
(あてはまるものを○で囲んでください。)

5 年間売上高
I 事業所の年間売上高 (消費税額を含む。)
II Iの「事業所の年間売上高 (消費税額を含む。)」に占める業務別売上高

注：調査事項5～8については、費事業のみの数値等を入力してください。他の事業所は含みません。

「冠婚葬祭業務」の売上高について、その内訳を下記Ⅱ、Ⅳ、Ⅴの業務種類別に従って記入してください。

上記「その他業務」に売上高の記入がある場合には、その内訳を記入してください。

Table showing breakdown of sales by business type: 運輸業務, 卸売・小売業務, 不動産業務, 飲食店・宿泊業務, サービス業務, etc.

III 「冠婚葬祭業務」の業務種類別年間売上高
Table with columns for Wedding Venue, Funeral, and Mutual Aid Association.

IV 「結婚式場業務」の年間売上高の業務種類別割合
Table with columns for Wedding Venue, Reception, Photography, etc.

V 「葬儀業務」の年間売上高の業務種類別割合
Table with columns for Reception, Funeral, etc.

6 年間取扱件数
I 年間挙式・披露宴取扱件数及び冠婚葬祭互助会活用件数
II 年間形勢別挙式取扱件数
III 年間披露宴費用規模別取扱件数
IV 年間披露宴単価規模別取扱件数
V 年間葬儀取扱件数及び冠婚葬祭互助会活用件数
VI 年間葬儀費用規模別取扱件数

7 年間営業費用及び年間営業用固定資産取得額
I 事業所の年間営業費用 (消費税額を含む。)
II 事業所の過去1年間における営業用固定資産取得額 (消費税額を含む。)

8 従業者数
I 事業所の従業者数
II 「冠婚葬祭業務」の部門別事業従事者数 (別経営の事業所に派遣している人を除き、別経営の事業所から派遣されている人を含む。)
III 葬祭ディレクターの数

備考 (記入内容について特記すべき事項があれば記入してください。)

特定サービス産業実態調査の調査業種及び調査年次一覧（昭和48年～平成17年）

調査業種	調査年次 (和暦) (西暦)	昭和												平成																					
		48年	49	50	51	52	53	54	55	56	57	58	59	60	61	62	63	元	02	03	04	05	06	07	08	09	10	11	12	13	14	15	16	17	
		73	74	75	76	77	78	79	80	81	82	83	84	85	86	87	88	89	90	91	92	93	94	95	96	97	98	99	00	01	02	03	04	05	
1 物品賃貸業	ビ	○	○	○	○	○	○	○	○	○	○	○	○	○	○	○	○	○	○	○	○	○	○	○	○	○	○	○	○	○	○	○	○		
2 情報サービス業	ビ	○	○	○	○	○	○	○	○	○	○	○	○	○	○	○	○	○	○	○	○	○	○	○	○	○	○	○	○	○	○	○	○		
3 広告業	ビ	○	○	○	○	○	○	○	○	○	○	○	○	○	○	○	○	○	○	○	○	○	○	○	○	○	○	○	○	○	○	○	○		
4 エンジニアリング業	ビ									☆		△		△	△				○	○	○	○	○	○	○	○	○	△		△					
5 デザイン業	ビ	○	○				△			△		△						△		△			△			△	△		△						
6 機械設計業	ビ									☆								△			△			△			△	△		△					
7 環境計量証明業	ビ					△	△			△		△																△		△					
8 ディスプレイ業	ビ									☆			△						△			△			△			△		△					
9 研究開発支援検査分析業	ビ																						☆				△		△						
10 テレマーケティング業	ビ																											☆	△		△				
11 コンサルタント業	ビ	○	○				△			△																									
12 トレーディングスタンプ業	ビ						☆																												
13 複写業	ビ																				☆														
14 映画館	娛			△	△			△												△		△			△			△		△					
15 ゴルフ場	娛			△	△			△				△			△					△	△	△			△			△		△					
16 テニス場(テニス練習場を含む。)	娛							☆											△		△			△			△		△		△				
17 ボウリング場	娛							☆							△					△		△			△			△		△					
18 遊園地・テーマパーク	娛												☆								△			△			△		△		△				
19 ゴルフ練習場	娛																		☆		△			△			△		△		△				
20 劇場(貸しホールを含む。)	娛																					☆						△		△					
21 映画制作・配給業、ビデオ発売業	娛																										☆		△		△				
22 貸自転車業	娛														☆																				
23 リゾートクラブ	娛																				☆														
24 クレジットカード業	教						☆				△						△	△	○	○	○	○	○	○	○	○	○	○	○	○	○	△	△		
25 葬儀業	教														☆															△		△			
26 フィットネスクラブ	教																		☆		△		△		△			△		△		△			
27 カルチャーセンター	教																				☆								△		△				
28 結婚式場業	教																								☆				△		△				
29 外国語会話教室	教																									☆			△		△				
30 エステティック業	教																												☆						
31 新聞業、出版業	教																																☆		
調査業種数		5	5	5	5	4	4	7	7	5	5	5	5	6	7	5	5	5	8	9	10	10	9	9	9	9	10	9	9	10	10	9	10	10	9
調査スキーム		毎年調査3業種 + 周期(2年連続) 調査業種						毎年調査3業種 + 3年周期調査業種(ローテーション業種) + 新規調査業種						毎年調査5業種 + 3年周期調査3~4業種 + 新規調査1~2業種						毎年調査2業種 + 原則カテゴリー別に 3年周期調査															

注: 1.昭和48年～昭和53年調査までの○印は毎年調査業種、△印は2年連続調査業種を表す。また、昭和54年調査以降の○印は毎年調査業種、△印は周期調査業種、☆印は新規調査業種を表す。
 2.昭和48年～昭和53年調査までの娯楽関連産業のうち、「テニス場(テニス練習場を含む。)」は平成11年調査まではテニス場のみの調査である。
 3.平成12年～平成17年調査までの調査スキームは、3区分のカテゴリー(ビ:ビジネス支援産業、娛:娯楽関連産業、教:教養・生活関連産業)により実施した。なお、ビジネス支援産業のうち、「物品賃貸業」、「情報サービス業」は平成13年調査から対象範囲を従来の市部から全国へ拡大した。
 4.平成17年調査までは、「映画制作・配給業、ビデオ発売業」、「エンジニアリング業」、「クレジットカード業」、「外国語会話教室」、「新聞業、出版業」は企業(本社)を対象とし、それ以外は事業所を対象としている。

特定サービス産業実態調査の調査業種及び調査年次一覧（平成18年～27年）

調査年次（和暦）		平成									
		18年	19	20	21	22	23	24	25	26	27
調査業種（西暦）		06	07	08	09	10	11	12	13	14	15
1	ソフトウェア業	☆	○	○	○	○	平成24年2月1日に実施された「平成24年経済センサス―活動調査」の中で、必要事項を把握することとして中止		○	○	○
2	情報処理・提供サービス業	☆	○	○	○	○			○	○	○
3	インターネット附随サービス業			☆	○	○			○	○	○
4	映像情報制作・配給業		☆	○	○	○			○	○	○
5	音声情報制作業			☆	○	○			○	○	○
6	新聞業			☆	○	○			○	○	○
7	出版業			☆	○	○			○	○	○
8	映像・音声・文字情報制作に附帯するサービス業			☆	○	○			○	○	○
9	クレジットカード業、割賦金融業		☆	○	○	○			○	○	○
10	各種物品賃貸業	☆	○	○	○	○			○	○	○
11	産業用機械器具賃貸業	☆	○	○	○	○			○	○	○
12	事務用機械器具賃貸業	☆	○	○	○	○			○	○	○
13	自動車賃貸業			☆	○	○			○	○	○
14	スポーツ・娯楽用品賃貸業			☆	○	○			○	○	○
15	その他の物品賃貸業			☆	○	○			○	○	○
(平成19年まで) (20年以降)											
16	広告代理業	☆	○	○	○	○		○	○	○	
17	その他の広告業	☆	○								
18	デザイン・機械設計業		☆	○	○	○		○	○	○	
	18	機械設計業		○	○	○		○	○	○	
19	計量証明業		☆	○	○	○		○	○	○	
20	機械修理業（電気機械器具を除く）			☆	○	○		○	○	○	
21	電気機械器具修理業			☆	○	○		○	○	○	
22	冠婚葬祭業					☆	○		○	○	
23	映画館					☆	○		○	○	
24	興行場、興行団					☆	○		○	○	
25	スポーツ施設提供業					☆	○		○	○	
26	公園、遊園地・テーマパーク					☆	○		○	○	
27	学習塾					☆	○		○	○	
28	教養・技能教授業					☆	○		○	○	
調査業種数		7	11	21	28	28			28	28	28
調査スキーム		毎年調査				毎年調査（標本調査）					

注：5.平成18年調査からは、①調査対象名簿を業界団体等から事業所・企業統計調査名簿（総務省）へ変更（アクティビティベースから産業格付ベースへ変更）、②調査対象業種の毎年調査化、③調査対象業種の産業分類レベルを日本標準産業分類小分類に統一するなどの改正を実施した。
 6.平成18年調査からは、「映像情報制作・配給業」、「音声情報制作業」、「映像・音声・文字情報制作に附帯するサービス業」、「新聞業」、「出版業」、「クレジットカード業、割賦金融業」は企業（本社）を対象とし、それ以外は事業所を対象としている。
 7.平成19年11月に日本標準産業分類の改正が行われたため、平成20年調査からは改正産業分類により調査を実施した。
 8.平成21年調査からは、調査客体への負担軽減、調査資源の効率化の観点から、母集団数が小規模な業種を除き、標本調査を導入した。



政府統計