

福島第一原子力発電所 3号機

ミュオン測定による炉内燃料デブリ位置把握について

2017年9月28日

TEPCO

KEK 大学共同利用機関法人
高エネルギー加速器研究機構

首都大学東京
TOKYO METROPOLITAN UNIVERSITY

筑波大学
University of Tsukuba

東京電力ホールディングス株式会社

IRID

本資料の内容は、技術研究組合国際廃炉研究開発機構（IRID）の事業の一環として、東京電力が実施するものである。

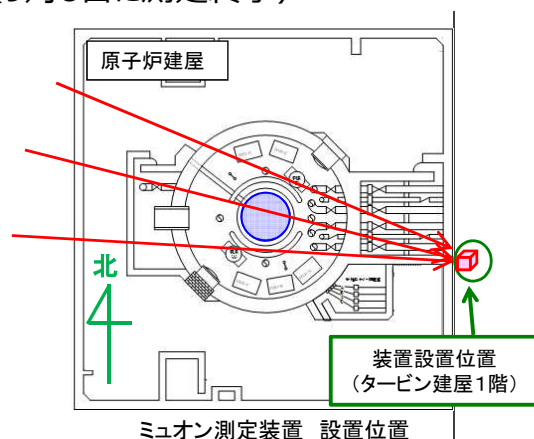
©Tokyo Electric Power Company Holdings, Inc. All Rights Reserved.

無断複製・転載禁止 東京電力ホールディングス株式会社

概要

TEPCO

- 燃料デブリ取り出しに向けた炉内状況把握の取り組みとして、燃料デブリ分布に関する情報を取得するための手段の1つとして、これまでに1, 2号機において、原子炉を透過するミュオンの透過率から原子炉圧力容器内の物質分布などを把握するミュオン透過法測定を実施。
 - 1号機：炉心域に大きな燃料の塊はなし（2015年2月～5月, 5月～9月）
 - 2号機：原子炉圧力容器底部に燃料デブリと考えられる高密度の物質を確認（2016年3月～7月）
- 3号機でも2017年5月～9月にミュオン透過法測定を実施。その測定結果を報告する。（9月8日に測定終了）

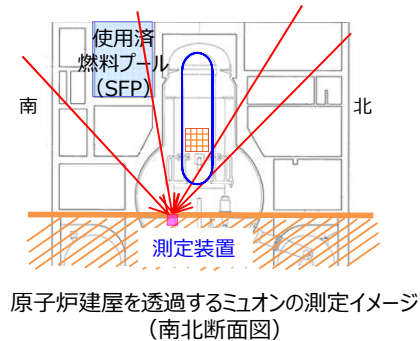
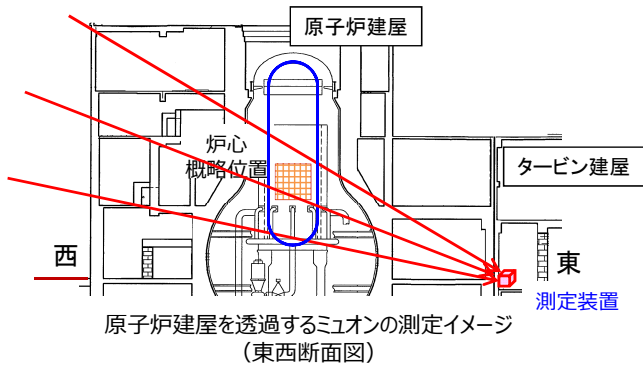


ミュオン測定装置 設置状態
(小型装置, 約1m×1m×高さ1.3m)

©Tokyo Electric Power Company Holdings, Inc. All Rights Reserved.

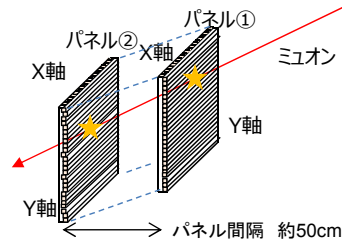
無断複製・転載禁止 東京電力ホールディングス株式会社

- ミュオンは、宇宙から飛来する放射線が大気と衝突する過程で発生する二次的な宇宙線。エネルギーが高く、物質を透過しやすい。
- 原子炉建屋を透過するミュオン数を測定し、その透過率から原子炉压力容器内の燃料デブリ分布をレントゲン写真のように撮影。（高密度の物質ほど透過しにくく、暗い影になる）



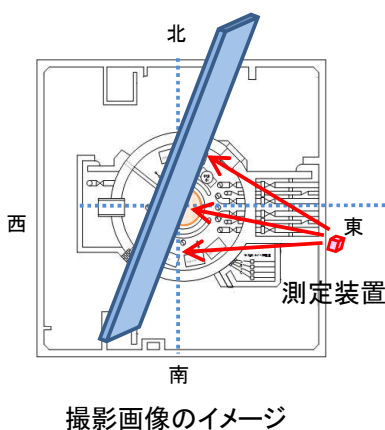
<ミュオン透過法測定装置の計測原理 (イメージ)>

上空から飛来するミュオンを装置内部に配置した2枚のパネル検出器 (プラスチックシンチレータ) で検知し、通過したパネルの座標からミュオンの軌跡を算出。



ミュオン透過法測定により得られる結果のイメージ

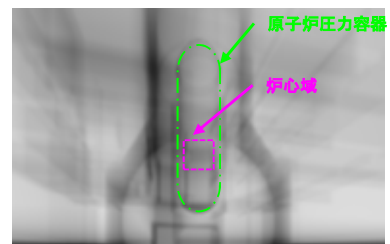
- 原子炉建屋を透過するミュオンを測定し、原子炉建屋を透視
- 原子炉を通る断面上にイメージを投影し、レントゲン写真のように炉心域や原子炉压力容器底部の燃料デブリを撮影



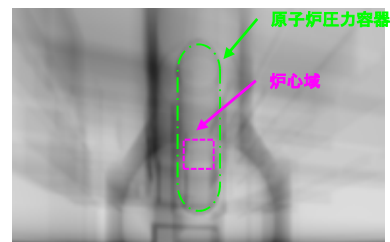
シミュレーション
(燃料有り)

原子炉建屋の構造図から、
ミュオンによる透視結果を
シミュレーション

シミュレーション
(燃料無し)



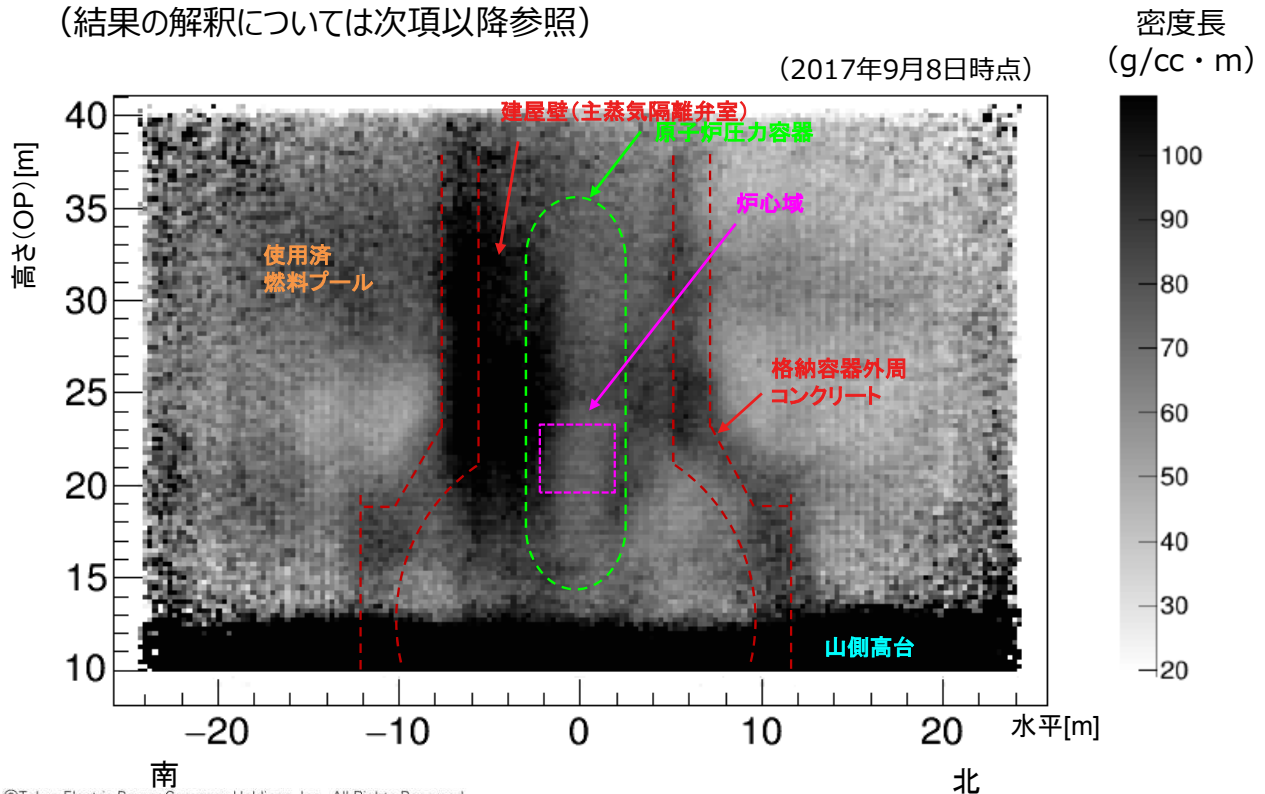
<シミュレーション条件>
・炉心域/原子炉压力容器底部: 燃料有り
・SFP内: 満水



<シミュレーション条件>
・炉心域/原子炉压力容器底部: 燃料無し
・SFP内: 満水

- ミュオン透過法測定により3号機の物質分布を評価した結果は以下の通り。
（結果の解釈については次項以降参照）

（2017年9月8日時点）



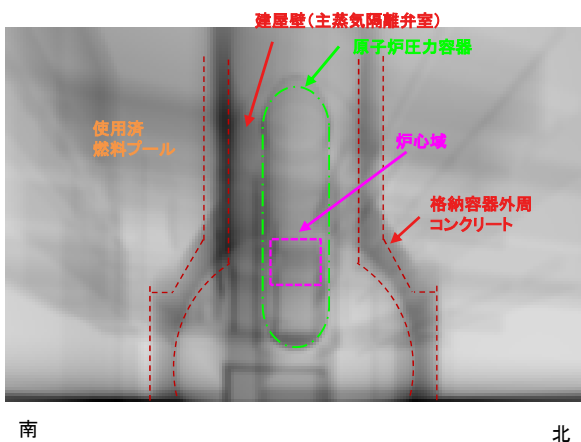
©Tokyo Electric Power Company Holdings, Inc. All Rights Reserved.

無断複製・転載禁止 東京電力ホールディングス株式会社

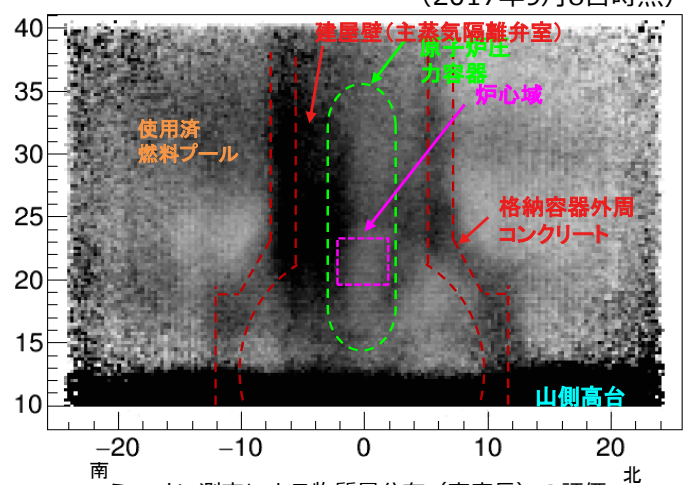
原子炉建屋の主な構造物（シミュレーションとの比較）

- 格納容器外周の遮へいコンクリート、使用済燃料プール、原子炉建屋の壁などの主要な構造物を確認した。

（2017年9月8日時点）

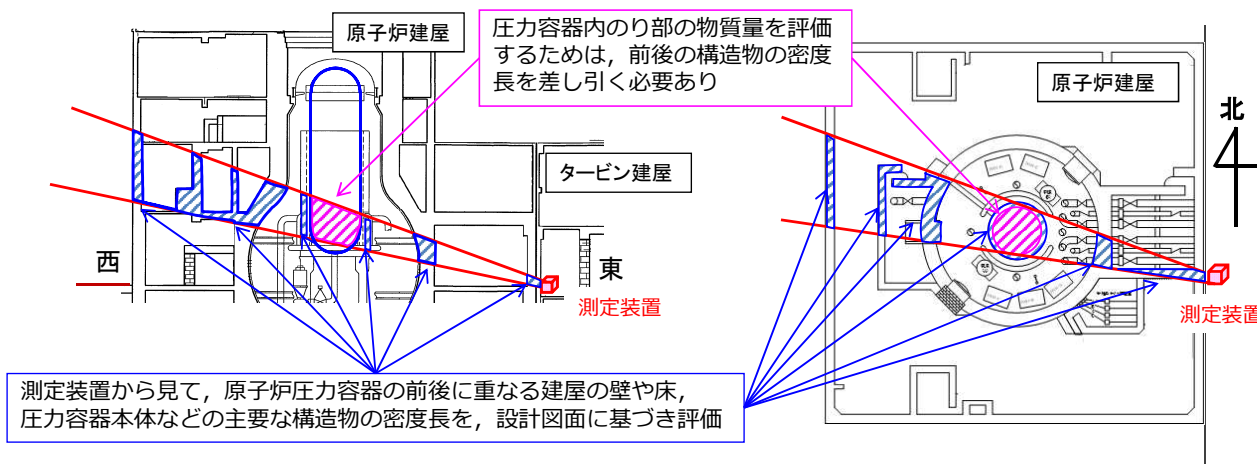


シミュレーションによる物質分布（密度長）の評価
（炉心域、および炉底部に燃料デブリありのケース）



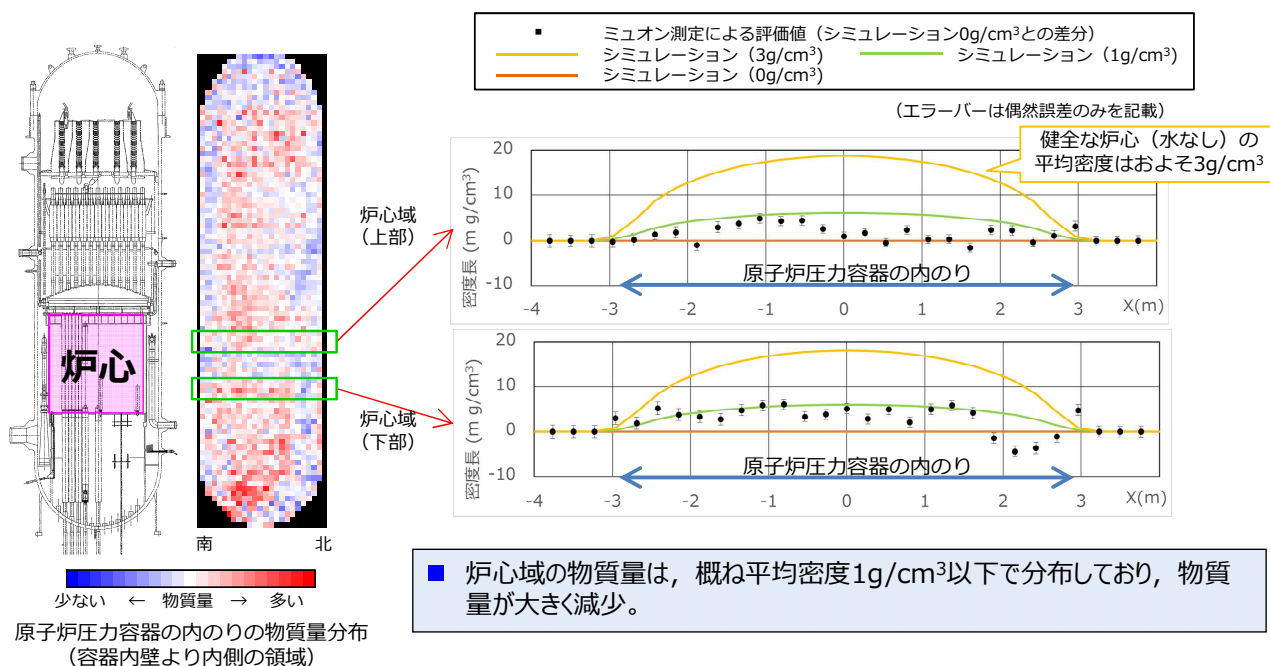
ミュオン測定による物質分布（密度長）の評価

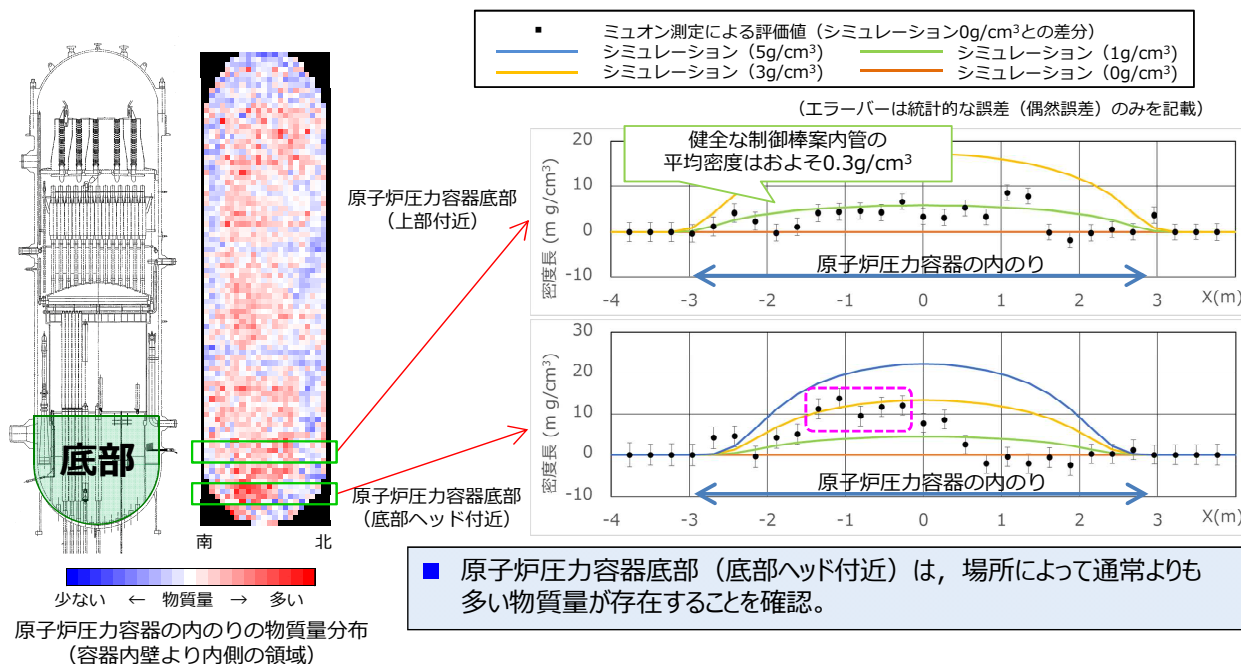
- ミュオン測定により得られる密度長分布には原子炉建屋の壁や床、原子炉压力容器の容器自身など構造物の物質長の影響が含まれている。
- 原子炉压力容器の内り部の物質量を評価するためには、これら構造物の影響を差し引く必要がある。
- そのため、測定装置から見て原子炉压力容器の前後にある構造物の密度長を設計図面とシミュレーションにより評価し測定結果から差し引く。



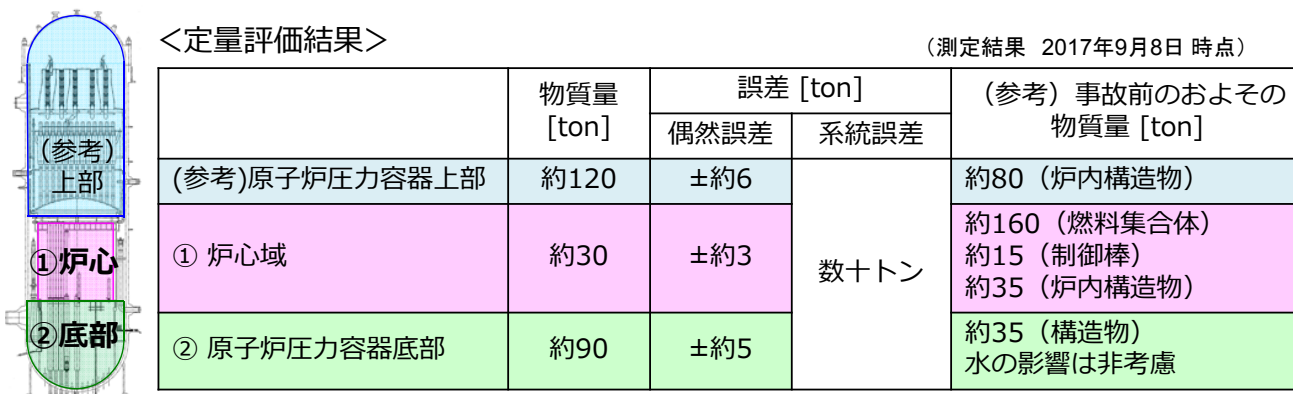
原子炉压力容器内の物質長分布 (①炉心域)

- 測定結果から原子炉建屋の壁や床、压力容器などの構造物の物質量を、シミュレーションに基づき除去
- 压力容器内のりが、一様な密度をもつ仮想的な物質で満たされている場合のシミュレーション結果と比較し、燃料の有無を推定





原子炉圧力容器内の物質量の定量評価



<燃料デブリ分布の評価>

- ① 炉心域の物質量は大きく減少している。構造物を含め燃料の多くが下方に移行したものと考えられる。燃料デブリの大きな塊はないものと想定される。
- ② 原子炉圧力容器底部は、事故前の物質量と比較して増加。不確かさはあるものの、一部の燃料デブリが残っている可能性がある。

<系統誤差の評価>

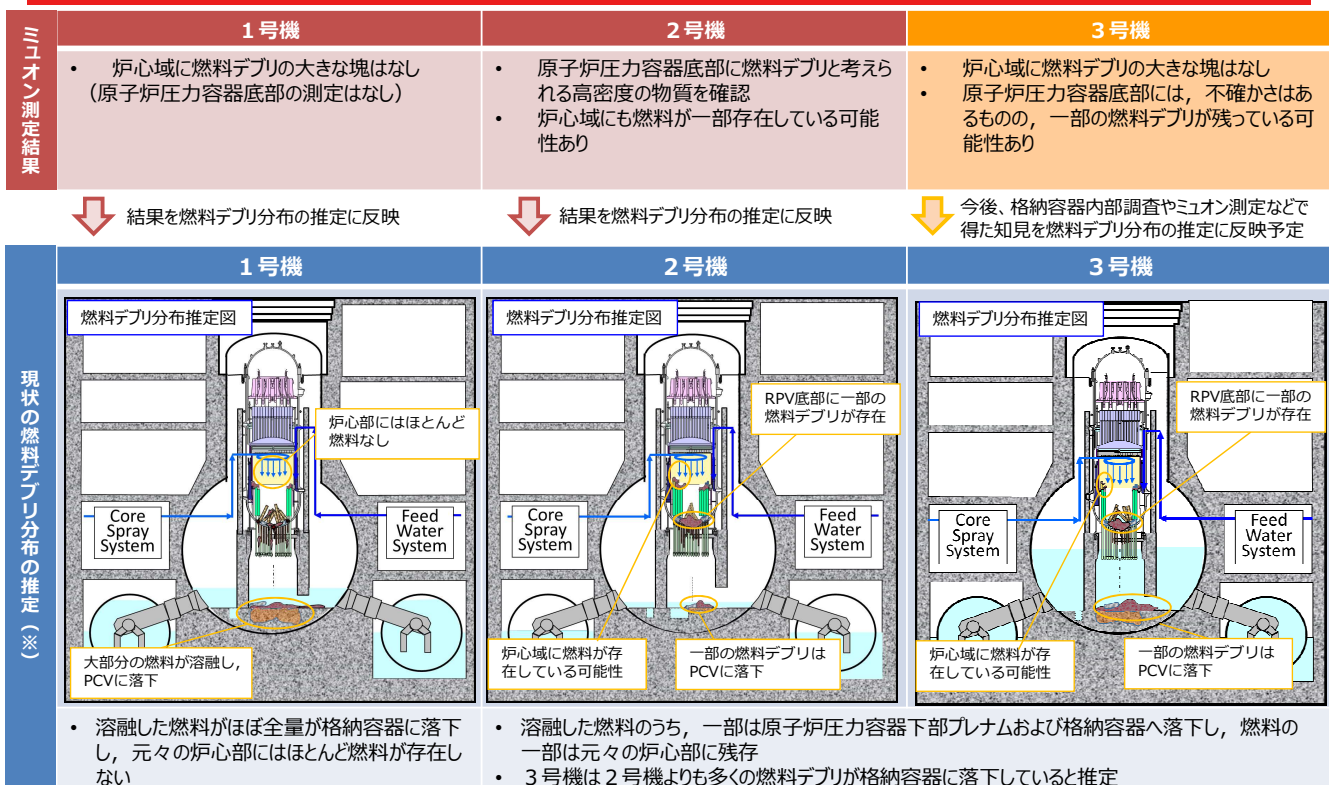
検出器が測定対象物の位置を特定する際の分解能の限界により生じる誤差などを見積もった結果として、±15~±25トン程度という結果を得ている。ただし、コンクリート内の鉄筋の影響や事故後敷設した設備の寄与など、シミュレーションで再現されていない要素の影響により、さらに数倍程度の系統誤差があると評価している。

- 原子炉建屋を透過するミュオンの測定により、格納容器外周の遮へいコンクリート、使用済燃料プール、原子炉建屋の壁などの主要な構造物を確認した。
- 3号機ミュオン透過法測定による原子炉压力容器内の燃料デブリ分布の評価結果は以下の通り。
 - ▶ もともとの炉心域には燃料デブリの大きな塊は存在していない。
 - ▶ 原子炉压力容器の底部には、不確かさはあるものの、一部の燃料デブリが残っている可能性がある。
- 今回の評価結果は、格納容器内部調査などで得られたその他の知見とあわせて、今後の燃料デブリ取り出しに向けた取り組みに活用していく。

©Tokyo Electric Power Company Holdings, Inc. All Rights Reserved. 無断複製・転載禁止 東京電力ホールディングス株式会社

10

(参考) 1～3号機のミュオン測定結果と、燃料デブリ分布の推定との比較



※「廃炉・汚染水対策事業費補助金（総合的な炉内状況把握の高度化）」(IRID, IAE) 第2回福島第一廃炉国際フォーラム講演資料より抜粋(<http://ndf-forum.com/program/day2.html>, 2017年7月3日)

©Tokyo Electric Power Company Holdings, Inc. All Rights Reserved. 無断複製・転載禁止 東京電力ホールディングス株式会社

11