

サブドレン他水処理施設の運用状況等

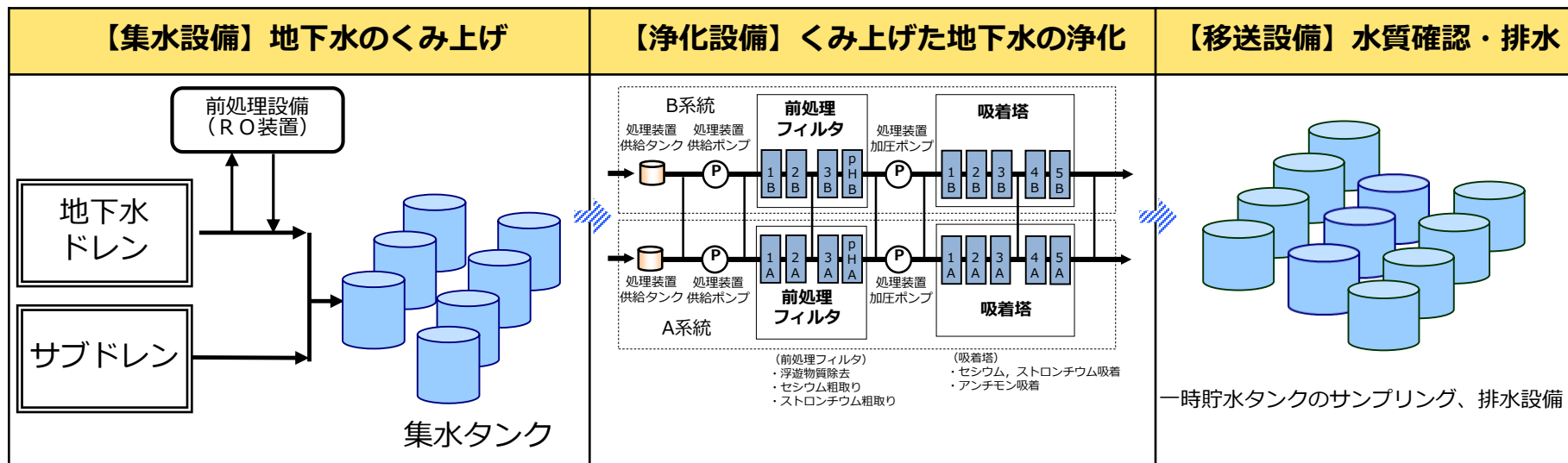


2023年12月21日

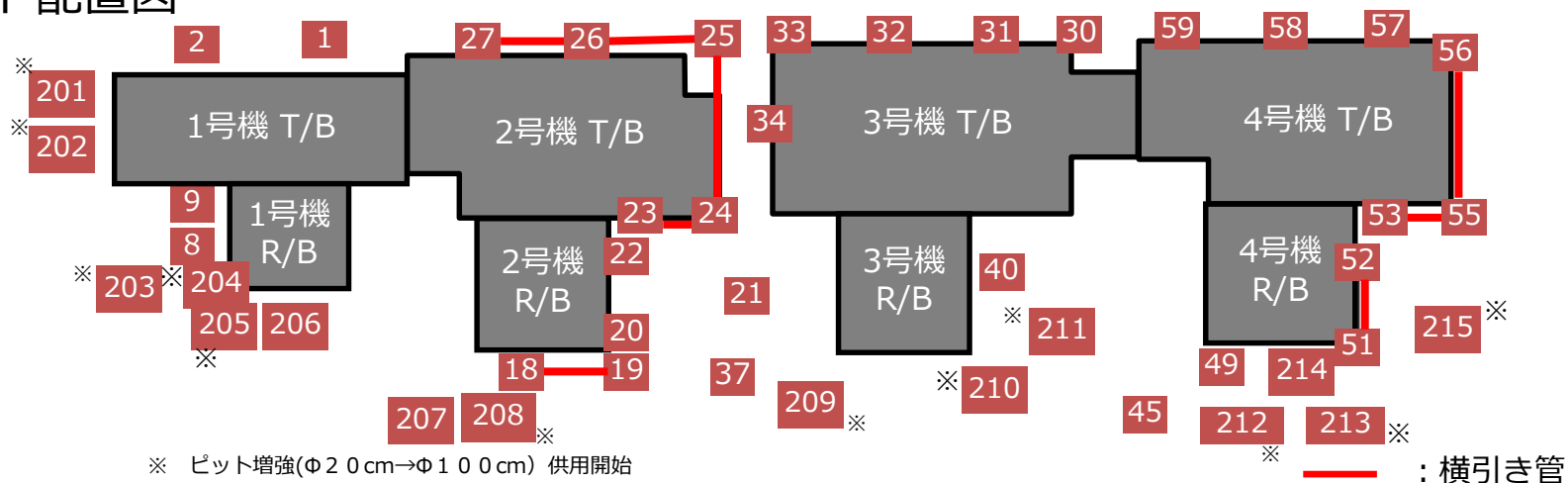
東京電力ホールディングス株式会社

1-1. サブドレン他水処理施設の概要

・設備構成

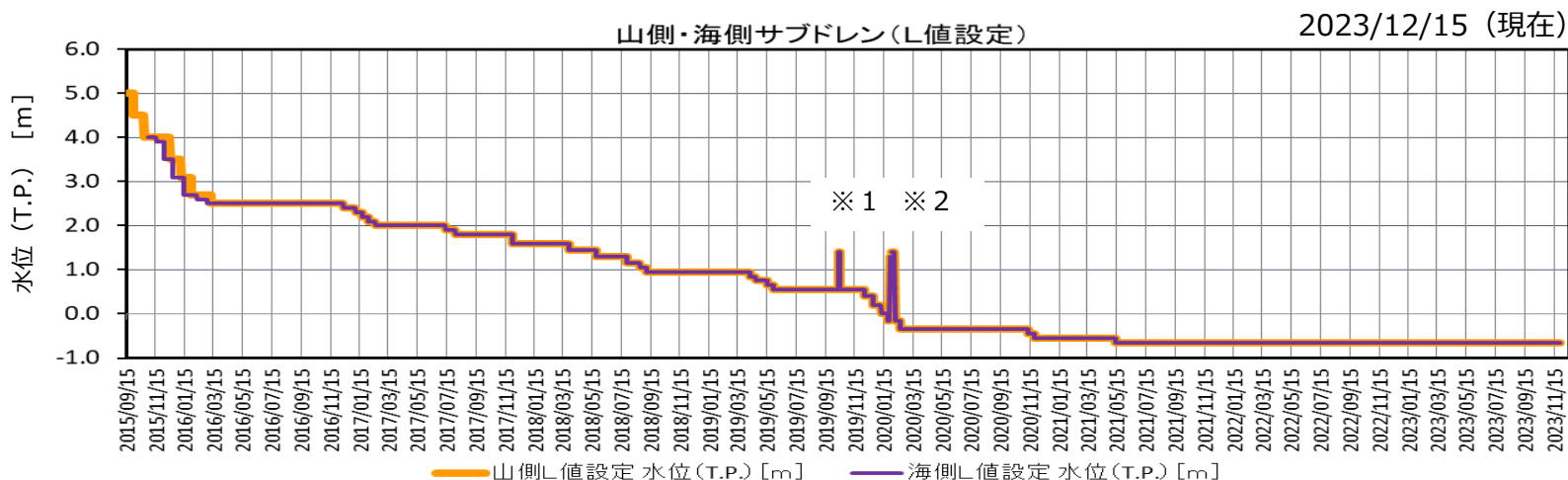


・ピット配置図



1-2. サブドレンの運転状況（24時間運転）

- 山側サブドレン設定水位のL値をT.P.+5,064mmから稼働し、段階的にL値の低下を実施。
実施期間：2015年9月17日～、L値設定：2021年5月13日～T.P.-650mmで稼働中。
- 海側サブドレンL値をT.P.+4,064mmから稼働し、段階的にL値の低下を実施。
実施期間：2015年10月30日～、L値設定：2021年5月13日～T.P.-650mmで稼働中。
- サブドレンピットNo.30,37,57を復旧し、2018年12月26日より運転開始。No.49ピットは復旧後、2020年10月9日より運転開始。
- サブドレンピットNo.21は、2号機燃料取り出し構台の設置工事に干渉するため、移設を行い、2022年10月7日より稼働を開始した。
- サブドレン集水設備No.4中継タンク内の油分確認による、No.4中継サブドレンピットの稼働状況は下記の通り。
 - ・'20/11末 No.4中継タンク内及びNo.40ピットで油分が確認され、近隣のピット210,211を含め稼働を停止したが、タンク等清掃を行い、9月より設定水位（L値）をNo.40:T.P.+1,000、No.210,211:T.P.+1,500で稼働を再開した。
 - ・'22/4/21～ 3号機起動用変圧器からの絶縁油の漏えい確認後にサブドレンNo.40ピットにて油分（PCB含有量の分析結果は、0.56mg/kgと低濃度PCB含有）が確認されたため、No.40ピット及び近隣のNo.210,211ピットの運転を停止中。
 - ・'23/4/18～ 上記の油分拡散抑制として、鋼矢板の設置を開始しており、90/90枚（6/26時点）設置完了しており、埋設構造物等下部の薬液注入は9/20に完了した。
 - ・'23/10/2～ 油分拡散抑制対策により、運転を停止していた近隣のNo.210,211ピットについて、10/2から稼働を再開し、油分を確認しながら運転時間を延長していき、11/8から連続稼働に移行した。
- その他トピックス
 - ・ 2023年9月20日の採水時にNo.19ピットへの油の流入が確認されたため、9月21日に、No.18・19ピットの運転を停止した。
No.18については、直接の油流入が見られないことから、短時間運転を行い、段階的に運転時間を延長していく。No.19については、油が直接流入したことから運転停止を継続し、油の回収を実施するとともに、引き続き油分をモニタリングしていく。
 - ・ No.206について、サブドレンピットからの移送配管の詳細点検を行うため、2023年11月8日より一時的に停止している。



※1 台風19号対応として10月12～15日の間、一時的に全ピットのL値をT.P.1400mmに変更した。

※2 1月の大雨に備えて基本のL値をT.P.1300mmとし、2月7日に水位設定値を元に戻した（L値:T.P.-0.15 m）

1-3. 至近の排水実績

- サブドレン他水処理設備においては、2015年9月14日に排水を開始し、2023年12月10日までに2,338回目の排水を完了。
- 一時貯水タンクの水質はいずれも運用目標（Cs134=1, Cs137=1, 全β=3, H3=1,500(Bq/L)）を満足している。

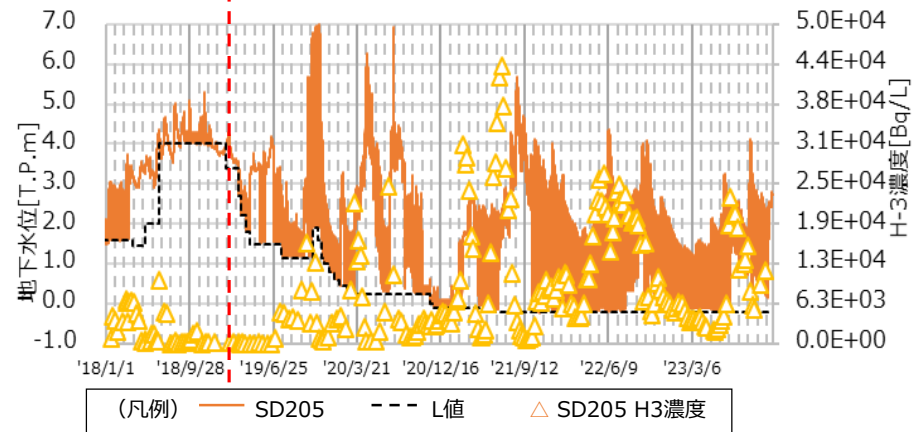
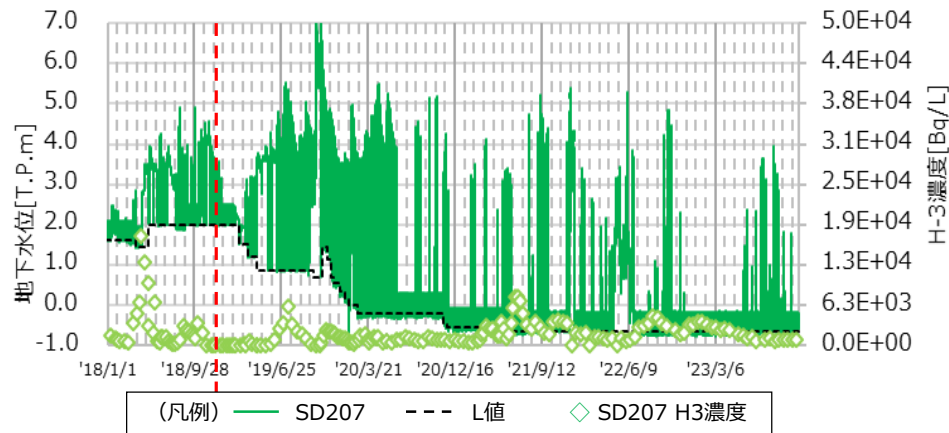
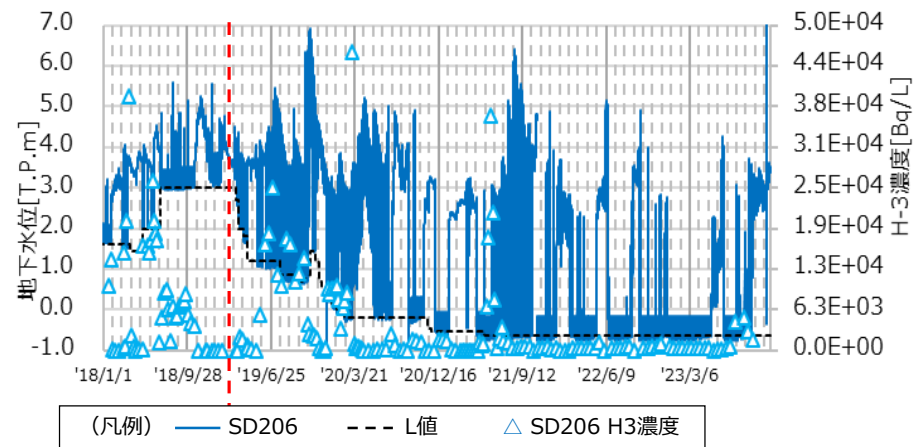
排水日		12/2	12/4	12/6	12/8	12/10
一時貯水タンクNo.		G	J	K	H	A
浄化後の水質 (Bq/L)	試料採取日	11/27	11/29	12/1	12/3	12/5
	Cs-134	ND(0.69)	ND(0.75)	ND(0.75)	ND(0.80)	ND(0.55)
	Cs-137	ND(0.85)	ND(0.82)	ND(0.78)	ND(0.75)	ND(0.80)
	全β	ND(1.9)	ND(1.9)	ND(0.64)	ND(1.8)	ND(2.0)
	H-3	680	720	720	780	800
排水量 (m ³)		839	803	876	659	687
浄化前の水質 (Bq/L)	試料採取日	11/25	11/27	11/29	12/1	12/3
	Cs-134	ND(5.5)	ND(3.9)	ND(4.2)	ND(5.4)	ND(6.0)
	Cs-137	29	31	42	56	51
	全β	—	250	—	—	—
	H-3	770	750	710	860	770

* NDは検出限界値未満を表し、()内に検出限界値を示す。

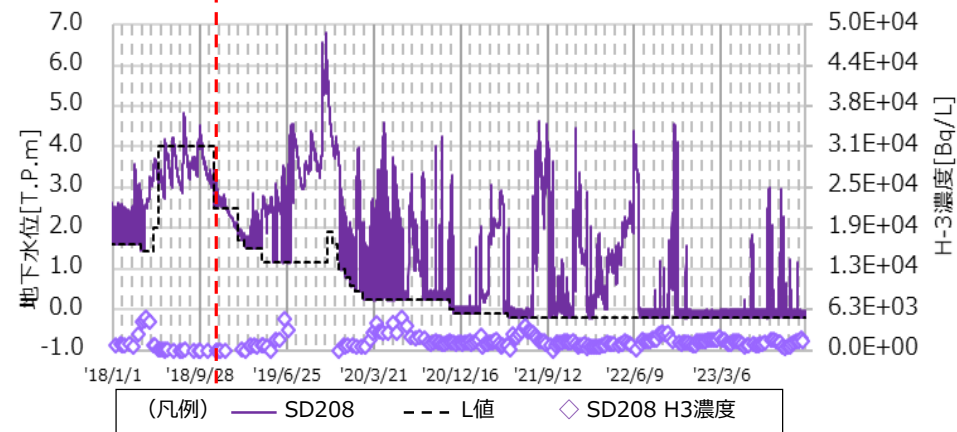
* 運用目標の全ベータについては、10日に1回程度の分析では、検出限界値を1 Bq/Lに下げて実施。

* 浄化前水質における全ベータ分析については、浄化設備の浄化性能把握のため週一回サンプリングを実施。

【参考】 1/2号機排気筒周辺サブドレンピットの水質



2019/2/6地改良完了



2018/11/6地盤改良完了