

# 福島第一原子力発電所海洋生物の 飼育試験に関する進捗状況



2024年9月26日

東京電力ホールディングス株式会社

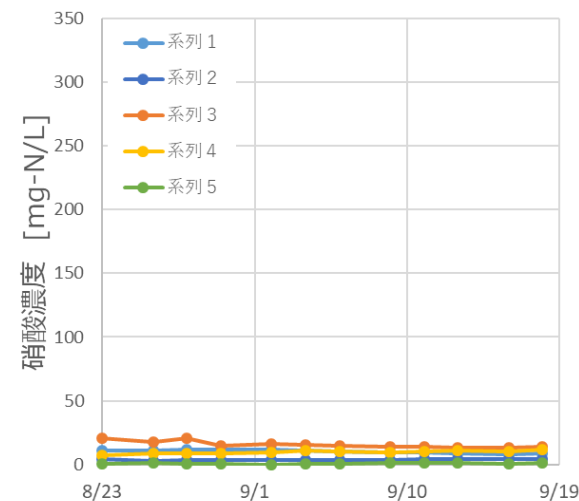
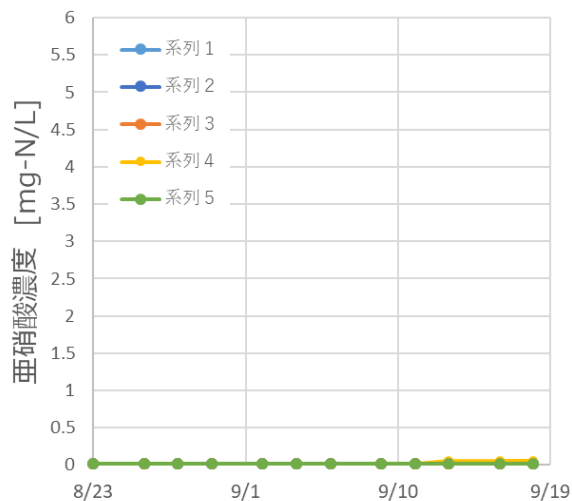
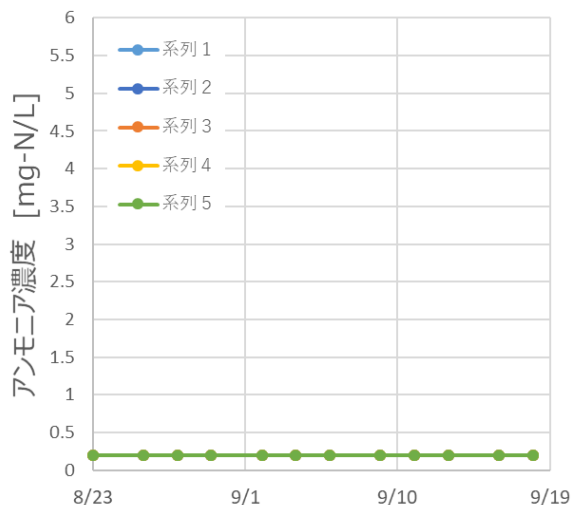


# 1. 海洋生物飼育試験9月時点での報告（2 / 3）

## 飼育水槽の水質の状況

- 水質データに若干の変動があったが、概ね海洋生物の飼育に適した範囲で水質をコントロールすることができている。

水質項目	系列 1～5※水槽の最小値～最大値 (2024年8月23日～2024年9月19日)	測定値に関する補足説明
水温 (°C)	17.1～18.7	設定水温18.0°C付近に制御
アンモニア (mg-N/L)	0.2	多くの海生生物に対して影響を及ぼさない0.5mg-N/L以下に維持
亜硝酸 (mg-N/L)	0.01～0.05	多くの海生生物に対して影響を及ぼさない0.5mg-N/L以下に維持
硝酸 (mg-N/L)	0.18～21	多くの海生生物に対して影響を及ぼさない50 mg-N/L以下に維持



※ 系列1,2 : 通常海水  
系列3,4 : トリチウム濃度1500Bq/L未満  
系列5 : トリチウム濃度30Bq/L程度

## 今後の飼育予定

- 引き続き、希釈したALPS処理水（1500Bq/L未満）で飼育しているヒラメ等の飼育を継続する。

## 今後の予定

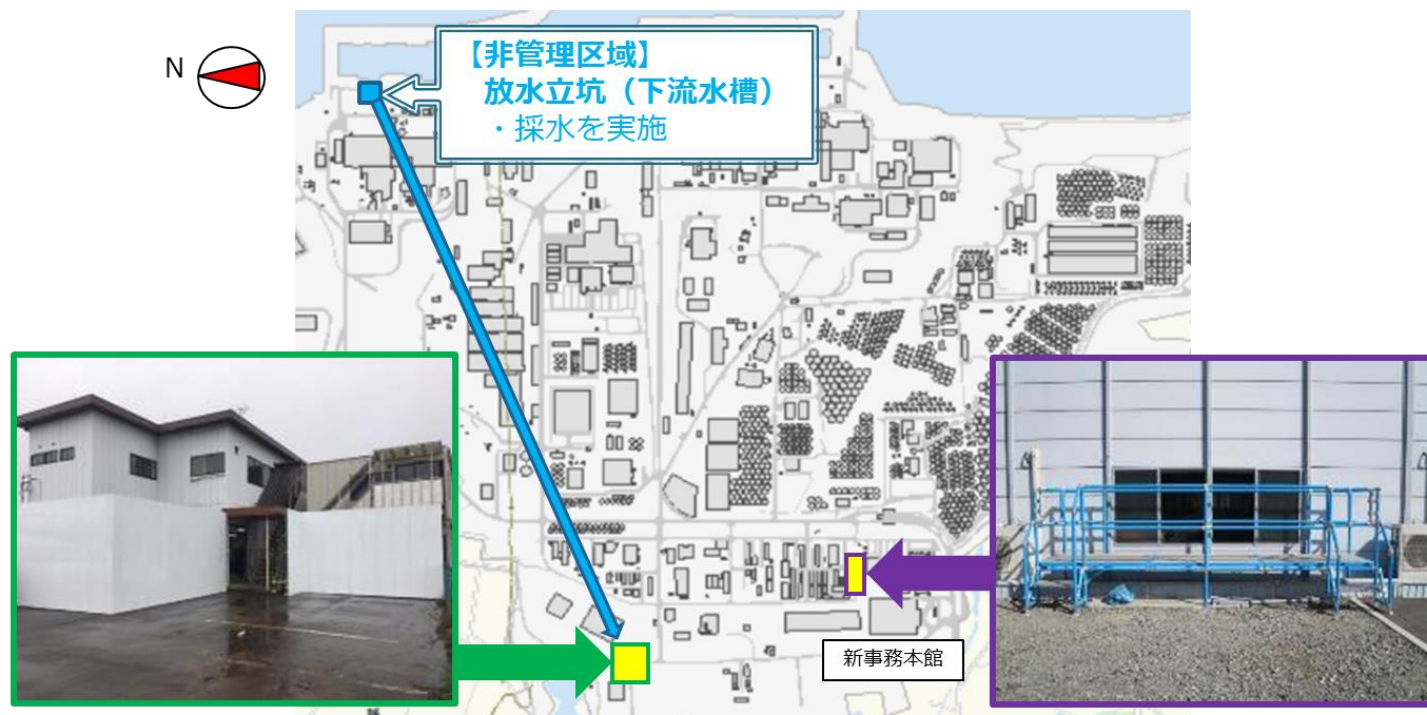
- ヒラメ(1500Bq/L未満)の有機結合型トリチウム(OBT)濃度試験を継続して行う。
- 環境中に放出された水を使ったヒラメ及びアワビの飼育を開始するため、2024年度第5回海洋放出期間中に、放水立坑（下流水槽）から採水を行う。
- 10月上旬以降、環境中に放出された水を使ったヒラメ及びアワビの飼育を開始する。

# 【参考】福島第一原子力発電所 環境中へ放出された水を使用した海洋生物の飼育の開始

< 参 考 資 料 >  
2024年9月24日  
東京電力ホールディングス株式会社  
福島第一廃炉推進カンパニー

## 環境中に放出された水を使用した飼育の開始

- これまでお伝えさせていただいた通り、このたび、当社として採水や運搬の準備が整ったことから、本年10月上旬以降、これまで訓練飼育で使用した発電所構外の訓練飼育施設において、環境中へ放出された水を使用した海洋生物の飼育を開始する予定です。
- 飼育に使用する水は、2024年度第5回海洋放出期間中に、非管理区域である放水立坑（下流水槽）から採水する予定です（約10m<sup>3</sup>）。
- 今回の飼育対象は、ヒラメ（165尾）とアワビ（64個）の予定です（2024年9月24日現在）。



海洋生物訓練飼育施設(構外)  
・環境中へ放出された水を使用した飼育を開始

海洋生物試験飼育施設(構内)  
・トリチウム(OBT※)濃度試験等を継続実施中

※ 有機結合型トリチウム。生物の体内で、炭素などの分子に有機的に結合しているトリチウム

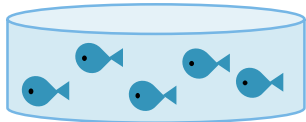
# 【参考】海洋生物の飼育試験

多核種除去設備等処理水の取扱いに関する検討状況【概要】  
(2021年8月25日公表) 抜粋\_一部加工(下線部)

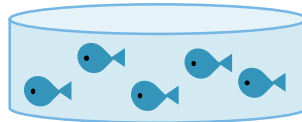
- ALPS処理水を含む海水環境で海洋生物を飼育し、海洋生物中のトリチウム濃度が海水のトリチウム濃度と変わらない（濃縮しない）ことなどをお示しすることで、ALPS処理水の海洋放出に係る理解の醸成、風評影響の抑制につなげる。
- 地元をはじめとする多くの関係者の皆さまとのコミュニケーション活動を通じ、いただいたご意見は必要に応じて計画へ反映。飼育試験の状況や進捗は、適宜公開する。

## ALPS処理水の海洋放出開始前

海水（水槽1）と海水で希釈したALPS処理水（水槽2）  
双方の環境下での生育状況等を確認



水槽1：発電所周辺の海水  
(トリチウム濃度  $1 \times 10^4$  Bq/L程度)



水槽2：発電所周辺の海水で希釈したALPS処理水  
(トリチウム濃度  $1,500 \times 10^4$  Bq/L未滿)  
(トリチウム濃度  $30 \times 10^4$  Bq/L程度)

飼育対象：

ヒラメ、アワビ、海藻（ホンダワラ）

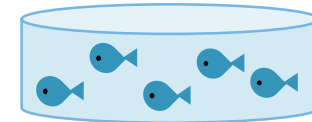
飼育対象：

・ トリチウム濃度  $1,500 \times 10^4$  Bq/L未滿：  
ヒラメ、アワビ、海藻（ホンダワラ）

・ トリチウム濃度  $30 \times 10^4$  Bq/L程度：ヒラメ

## ALPS処理水の海洋放出開始後

海水で希釈され、実際に環境中へ放出された水の環境下での生育状況等を確認



水槽：環境中へ放出された水  
(トリチウム濃度  $< 1,500 \times 10^4$  Bq/L)

飼育対象：ヒラメ、アワビ

## 【参考】飼育試験を通じてお示ししたいこと（1 / 2）


- ① 地域の皆さま、関係者の皆さまをはじめ、社会の皆さまのご不安の解消やご安心につながるよう、海水で希釈したALPS処理水の水槽で海洋生物を飼育し、通常の海水で飼育した場合との比較を行いその状況をわかりやすく、丁寧にお示ししたい。

### 試験で確認すること

- ・「海水」と「海水で希釈したALPS処理水」の双方の環境下で海洋生物の飼育試験を実施し、飼育状況等のデータにより生育状況の比較を行い、有意な差がないことを確認します。

### 情報公開の方針

- ・ ①については、飼育水槽のカメラによるWEB公開や、飼育日誌のホームページやTwitterでの公開を通じて、飼育試験の様子を日々お知らせいたします。また、海水で希釈したALPS処理水で飼育した海洋生物と、通常の海水で飼育した海洋生物の飼育環境（水質、温度等）、飼育状況（飼育数の変化等）、分析結果（生体内トリチウム濃度と海水内トリチウム濃度の比較等）などを、毎月とりまとめて公表してまいります。
- ・ また、地域の皆さまや関係者の皆さまにご視察ただただけでなく、生物類の知見を有している専門家等にも、適宜、ご確認いただきます。



### ◀ 海洋生物飼育試験ライブカメラ(イメージ)

- ・ 通常海水は青い水槽、海水で希釈したALPS処理水の水槽は黄色い水槽のため、背景の色が違います。
- ・ 今後各所からのご意見を踏まえて、レイアウトなどは、より見やすく適宜更新してまいります。

## 【参考】飼育試験を通じてお示ししたいこと（2 / 2）

- ② トリチウム等の挙動については、国内外で数多くの研究がされてきており、それらの実験結果を踏まえて、まずは半年間の試験データを収集し、過去の実験結果と同じように「生体内でのトリチウムは濃縮されず、生体内のトリチウム濃度が生育環境以上の濃度にならないこと」をお示ししたい。

### 国内外の実験結果※1

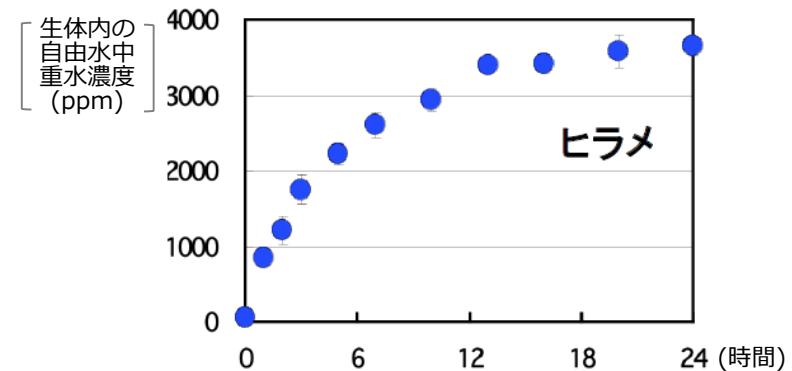
- トリチウム濃度は生育環境以上の濃度にならない
- トリチウム濃度は一定期間で平衡状態に達する

※1 生体内のトリチウムには、組織自由水型トリチウム（以下、FWT）と有機結合型トリチウム（以下、OBT）の2種類があり、それぞれについて国内外での実験結果があります。

※2 トリチウム（三重水素）と同じ性質をもつ重水素（H-2）を用いて行った実験です（海水中の重水素の濃度は約4,000ppm）。

- FWT（自由水型トリチウム）：  
生物の体内で、水の形で存在しているトリチウム。
- OBT（有機結合型トリチウム）：  
生物の体内で、炭素などの分子に有機的に結合しているトリチウム

■ 重水※2によるヒラメの実験データ例



(公財) 環境科学技術研究所「平成21年度 陸・水圏生態系炭素等移行実験調査報告書」より抜粋

### 試験で確認すること

- 海水で希釈したALPS処理水の水槽（トリチウム濃度が1,500ベクレル/l未満）のヒラメ・アワビ・海藻類のトリチウムを分析・評価※3し、トリチウムが一定期間で平衡状態に達すること、平衡状態に達したトリチウム濃度は生育環境以上にならないことを確認します。
  - 併せて、トリチウムが平衡状態に達した海洋生物を海水の水槽に移し、トリチウムが下がることも確認します。

※3 OBTについても、今後、半年間の試験データを収集し、過去知見との整合を評価するなどし、その濃度は生育環境以上にならないことを確認します。

# 【参考】報告済みのトリチウム濃度試験（1 / 10）

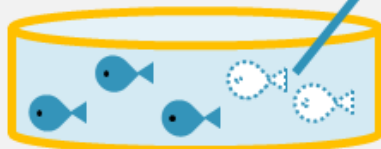
廃炉・汚染水・処理水対策チーム会合／事務局会議(第109回)  
福島第一原子力発電所海洋生物の飼育試験に関する進捗状況（2022年12月22日）

## ヒラメ（トリチウム濃度1500Bq/L未満）のトリチウム濃度の測定


- 2022年10月に実施した希釈したALPS処理水（1500Bq/L未満）で飼育したヒラメのトリチウム濃度の測定結果が得られた。
  - 測定したヒラメの数：取込試験33尾、排出試験25尾
- ヒラメがトリチウムを取り込み、一定期間経過後に生育環境より低い濃度で平衡状態になることを検証するため、ヒラメをALPS処理水中に入れてから0時間・1時間・3時間・9時間・24時間・48時間・144時間後のトリチウム濃度を測定する【取込試験】を行った。
- その後、同一水槽のヒラメを通常海水に入れてから、ヒラメがトリチウムを排出してトリチウム濃度が下がることを検証するため、0時間(取込試験144時間後に同じ)・1時間・3時間・9時間・24時間・72時間後のトリチウム濃度を測定する【排出試験】を行った。

### 取込試験

0, 1, 3, 9, 24, 48, 144  
時間後に魚を水槽から  
取りだして計測



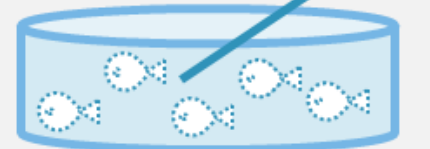
ALPS処理水の水槽  
(トリチウム約1250Bq/L)



水槽  
入れ替え

### 排出試験

1, 3, 9, 24, 72  
時間後に魚を水槽から  
取りだして計測

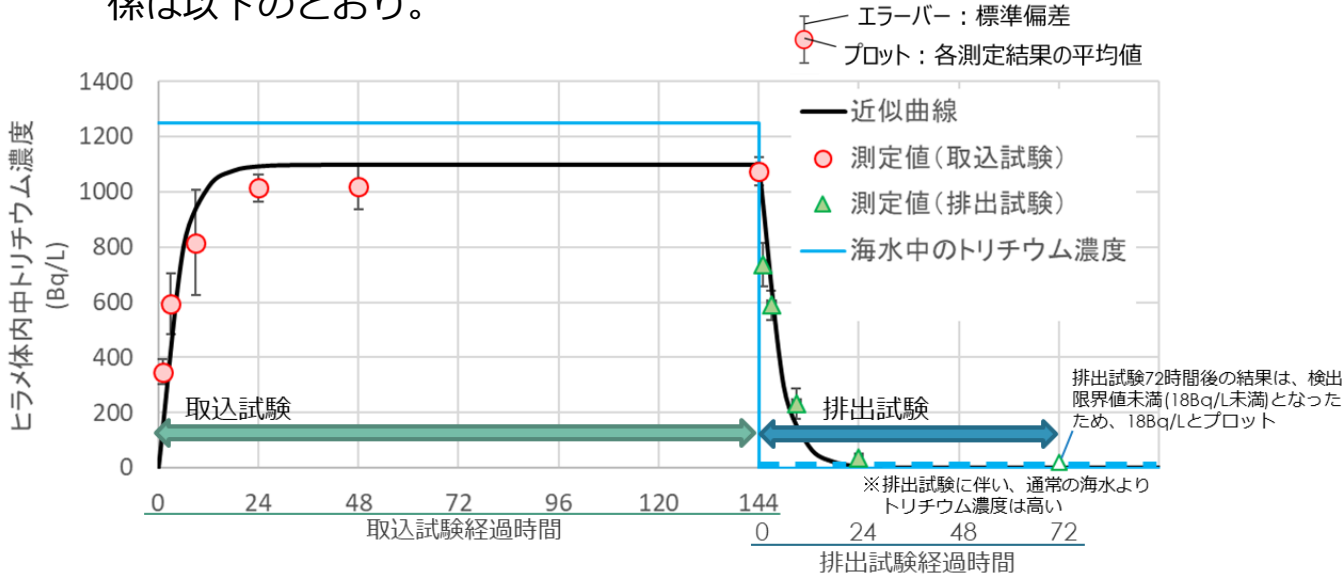


通常海水の水槽

# 【参考】報告済みのトリチウム濃度試験 (2 / 10)

## ヒラメ (トリチウム濃度1500Bq/L未満) のトリチウム濃度の測定結果と考察

- いずれの試験においても、時間経過とともにトリチウム濃度の変化があった。今回得られたデータを過去の知見から得られている近似曲線の考えに照らし合わせ引いた近似曲線ならびに測定値の関係は以下のとおり。



※ 測定結果をグラフ化する際、検出限界値未満及び不純物の混入が疑われるデータを除いている

(参考) 近似曲線について：  
 過去の知見より、生物体内中のトリチウム濃度の変化を表す近似曲線は下記の計算式で表せると仮定した。

$$dC_A(t) = A\{-C_A(t) + C_B(t)\}$$

A : 定数 t : 時間

$C_A(t)$  : 海洋生物体内トリチウム濃度

$C_B(t)$  : 海水中のトリチウム濃度

- 上記のグラフから、過去の知見と同様に、以下のことが確認された※1。

※1 過去に、同様な分析結果が下記文献で報告されている。  
 (公財) 環境科学技術研究所  
 「平成21年度 陸・水圏生態系炭素等移行実験調査報告書」

### 【取込試験】

- トリチウム濃度は生育環境以上の濃度（本試験では、海水で希釈したALPS処理水中のトリチウム濃度以上の濃度）にならないこと
- トリチウム濃度は一定期間で平衡状態に達すること

### 【排出試験】

- 通常海水以上のトリチウム濃度で平衡状態に達したヒラメを通常海水に戻すと、時間経過とともにトリチウム濃度が下がること

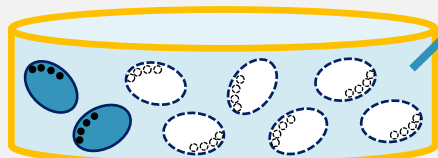
# 【参考】 報告済みのトリチウム濃度試験（3 / 10）

## アワビ（トリチウム濃度1500Bq/L未満）のトリチウム濃度の測定

- 2022年10月26日から実施した希釈したALPS処理水（1500Bq/L未満）で飼育したアワビのトリチウム濃度の測定結果が得られた。
  - 測定に使ったアワビの数：取込試験48個、排出試験12個
- アワビがトリチウムを取り込み、一定期間経過後に生育環境以上の濃度にならないことを検証するため、アワビをALPS処理水中に入れてから1時間・2時間・4時間・8時間・16時間・30時間・54時間・128時間後のトリチウム濃度を測定する【取込試験】を行った。
- その後、同一水槽のアワビを通常海水に入れてから、アワビがトリチウムを排出してトリチウム濃度が下がることを検証するため、1時間・94時間後のトリチウム濃度を測定する【排出試験】を行った。

### 取込試験

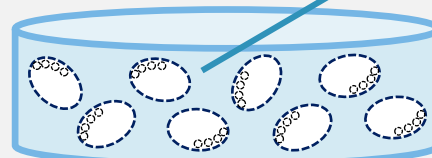
1,2,4,8,16,30,54,128  
時間後にアワビを水槽から  
取りだして計測



ALPS処理水の水槽  
(トリチウム約1250Bq/L)

### 排出試験

1,94時間後にアワビを水槽  
から取りだして計測



通常海水の水槽



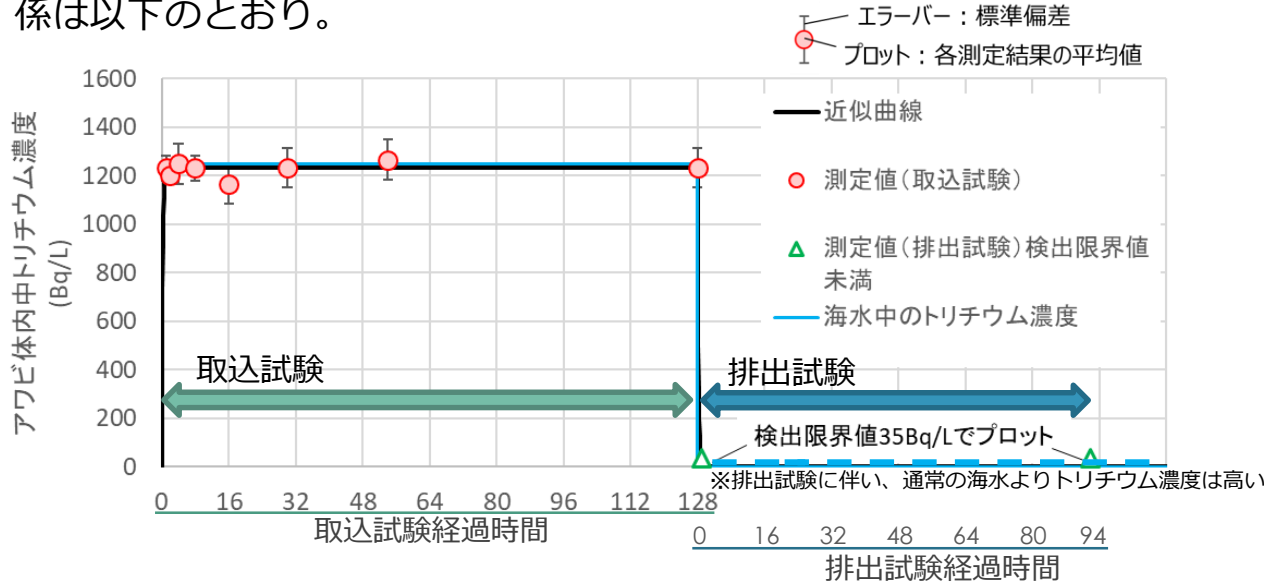
水槽  
入れ替え

# 【参考】報告済みのトリチウム濃度試験（4 / 10）

廃炉・汚染水・処理水対策チーム会合／事務局会議(第113回)  
福島第一原子力発電所海洋生物の飼育試験に関する進捗状況（2023年4月27日）

## アワビ（トリチウム濃度1500Bq/L未満）のトリチウム濃度の測定結果と考察

- いずれの試験においても、時間経過とともにトリチウム濃度の変化があった。今回得られたデータを過去の知見から得られている近似曲線の考えに照らし合わせ引いた近似曲線ならびに測定値の関係は以下のとおり。



(参考) 近似曲線について：  
過去の知見より、生物体内中のトリチウム濃度の変化を表す近似曲線は下記の計算式で表せると仮定した。

$$dC_A(t) = A\{-C_A(t) + C_B(t)\}$$

A：定数 t：時間

$C_A(t)$ ：海洋生物体内トリチウム濃度

$C_B(t)$ ：海水中のトリチウム濃度

- 上記のグラフから、過去の知見及びヒラメ（トリチウム濃度1500Bq/L未満）のトリチウム濃度の測定結果と同様に、以下のことが確認された。

### 【取込試験】

- トリチウム濃度は生育環境以上の濃度（本試験では、海水で希釈したALPS処理水中のトリチウム濃度以上の濃度）にならないこと
- トリチウム濃度は一定期間で平衡状態に達すること

### 【排出試験】

- 通常海水以上のトリチウム濃度で平衡状態に達したアワビを通常海水に戻すと、時間経過とともにトリチウム濃度が下がること

# 【参考】報告済みのトリチウム濃度試験（5 / 10）

廃炉・汚染水・処理水対策チーム会合／事務局会議(第114回)  
福島第一原子力発電所海洋生物の飼育試験に関する進捗状況（2023年5月25日）

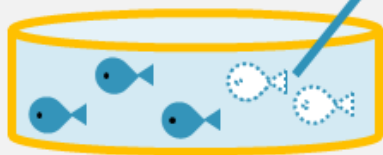
## ヒラメ（トリチウム濃度30Bq/L程度）のトリチウム濃度の測定

- 2022年11月から実施した希釈したALPS処理水（30Bq/L程度）で飼育したヒラメのトリチウム濃度の測定結果が得られた。
  - 測定したヒラメの数：取込試験4尾、排出試験6尾
- ヒラメがトリチウムを取り込み、一定期間経過後に生育環境より低い濃度で平衡状態になることを検証するため、ヒラメをALPS処理水中に入れてから312時間\*後のトリチウムの濃度を測定する【取込試験】を行った。
- その後、同一水槽のヒラメを通常海水に入れてから、ヒラメがトリチウムを排出してトリチウム濃度が下がることを検証するため、144時間\*後のトリチウム濃度を測定する【排出試験】を行った。


※過去の知見及びヒラメ(1500Bq/L未満)の試験において、ヒラメの体内中のトリチウム濃度は、取込試験の場合、約24時間で平衡状態に達すること、排出試験の場合、約24時間で減少し安定的状態になることを確認。このため、いずれの試験において、それを考慮した24時間以上経過したところでサンプリングを実施。

### 取込試験

312時間後に魚を水槽から取りだして計測



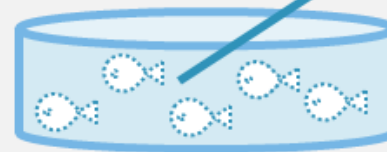
ALPS処理水の水槽  
(トリチウム約36Bq/L)



水槽  
入れ替え

### 排出試験

144時間後に魚を水槽から取りだして計測



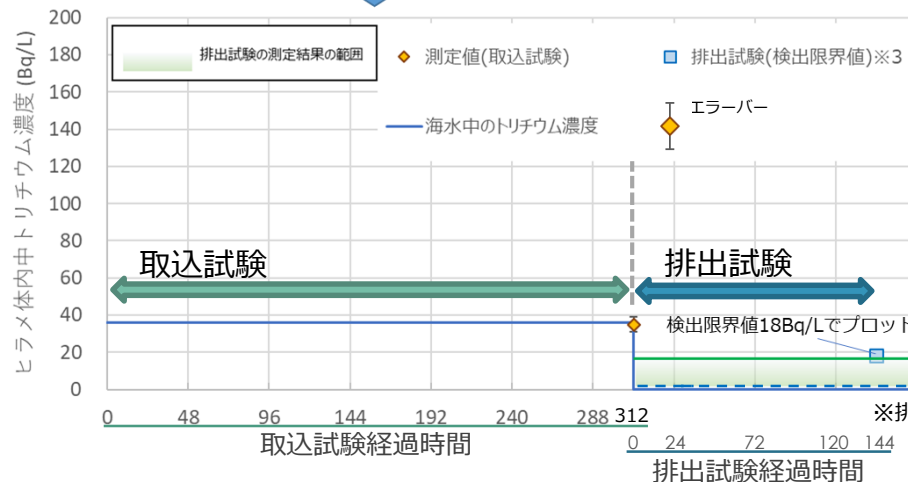
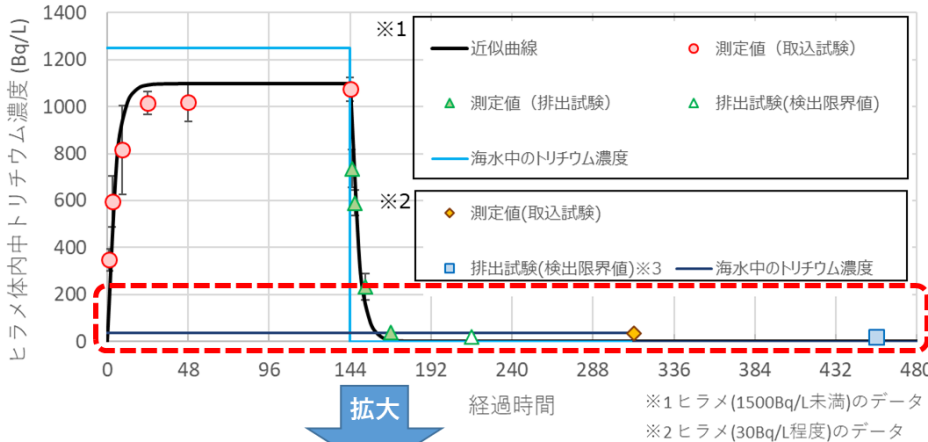
通常海水の水槽

# 【参考】報告済みのトリチウム濃度試験（6 / 10）

廃炉・汚染水・処理水対策チーム会合／事務局会議(第114回)  
福島第一原子力発電所海洋生物の飼育試験に関する進捗状況（2023年5月25日）

## ヒラメ（トリチウム濃度30Bq/L程度）のトリチウム濃度の測定結果と考察

- 取込試験、排出試験のそれぞれの試験において、試験開始後、24時間以上\*が経過した後、ヒラメ生体内のトリチウム濃度を測定した。
- その結果、それぞれの試験においてトリチウム濃度の変化があった。



- 過去の知見及びヒラメ（トリチウム濃度1500Bq/L未満）のトリチウム濃度の測定結果と同様に、以下のことが確認された。

### 【取込試験】

- トリチウム濃度は生育環境以上の濃度（本試験では、海水で希釈したALPS処理水中のトリチウム濃度以上の濃度）にならないこと

### 【排出試験】

- 通常海水以上のトリチウム濃度で平衡状態に達したヒラメを通常海水に戻すと、時間経過とともにトリチウム濃度が下がること

※「24時間以上」について

過去の知見及びヒラメ(1500Bq/L未満)の試験において、ヒラメの体内中のトリチウム濃度は、取込試験の場合、約24時間で平衡状態に達すること、排出試験の場合、約24時間で減少し安定的状態になることを確認。

このため、いずれの試験において、それを考慮した24時間以上経過したところでサンプリングを実施。

※排出試験に伴い、通常の海水よりトリチウム濃度は高い

# 【参考】報告済みのトリチウム濃度試験（7 / 10）

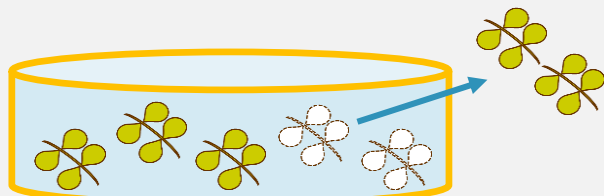
廃炉・汚染水・処理水対策チーム会合／事務局会議(第114回)  
福島第一原子力発電所海洋生物の飼育試験に関する進捗状況（2023年5月25日）

## ホンダワラ（トリチウム濃度1500Bq/L未満）のトリチウム濃度の測定

- 2023年5月に実施した希釈したALPS処理水（1500Bq/L未満）で飼育したホンダワラのトリチウム濃度の測定結果が得られた。
  - 測定したホンダワラの量：約3kg
- ホンダワラがトリチウムを取り込み、一定期間経過後に生育環境より低い濃度で平衡状態になることを検証するため、ホンダワラをALPS処理水中に入れてから1時間・3時間・21時間後のトリチウムの濃度を測定する【取込試験】を行った。
- その後、同一水槽のホンダワラを通常海水に入れてから、ホンダワラがトリチウムを排出してトリチウム濃度が下がることを検証するため、1時間・4時間後のトリチウム濃度を測定する【排出試験】を行った。

### 取込試験

1,3,21時間後にホンダワラを水槽から取りだして計測



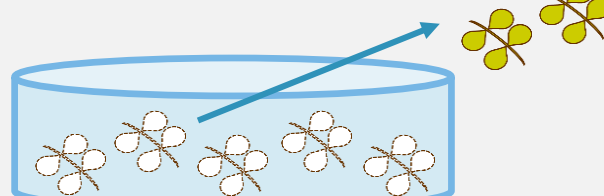
ALPS処理水の水槽  
(トリチウム約1280Bq/L)



水槽  
入れ替え

### 排出試験

1,4時間後にホンダワラを水槽から取りだして計測

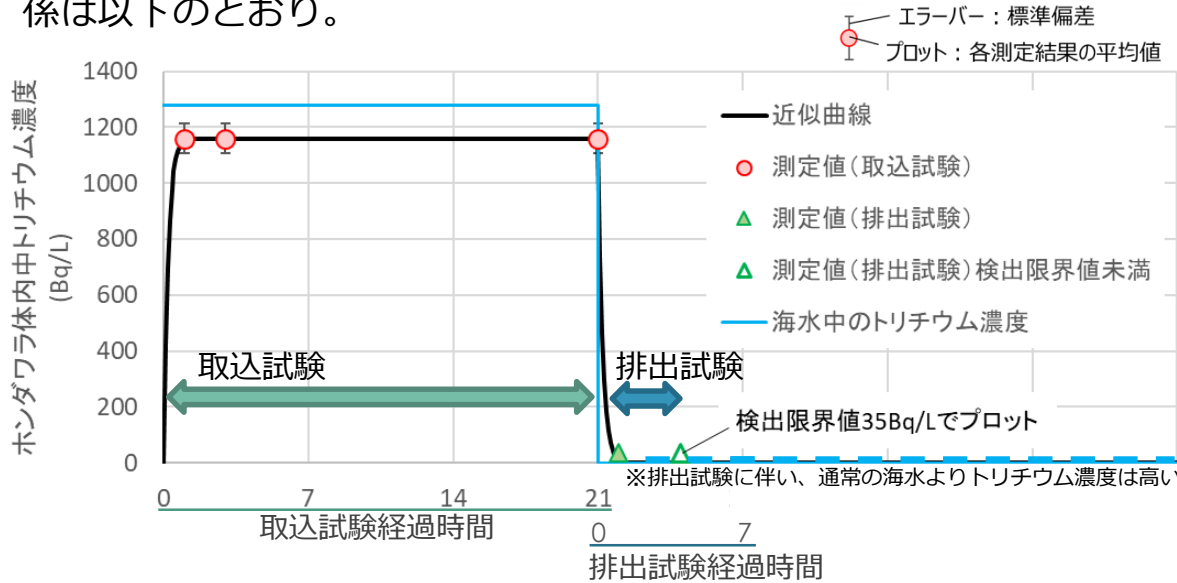


通常海水の水槽

# 【参考】報告済みのトリチウム濃度試験（8 / 10）

## ホンダワラ（トリチウム濃度1500Bq/L未満）のトリチウム濃度の測定結果と考察

- いずれの試験においても、時間経過とともにトリチウム濃度の変化があった。今回得られたデータを過去の知見から得られている近似曲線の考えに照らし合わせ引いた近似曲線ならびに測定値の関係は以下のとおり。



(参考) 近似曲線について：  
過去の知見より、生物体内中のトリチウム濃度の変化を表す近似曲線は下記の計算式で表せると仮定した。

$$dC_A(t) = A\{-C_A(t) + C_B(t)\}$$

A: 定数 t: 時間

$C_A(t)$ : 海洋生物体内トリチウム濃度

$C_B(t)$ : 海水中のトリチウム濃度

- 上記のグラフから、過去の知見及びヒラメ及びアワビ（トリチウム濃度1500Bq/L未満）のトリチウム濃度の測定結果と同様に、以下のことが確認された。

### 【取込試験】

- トリチウム濃度は生育環境以上の濃度（本試験では、海水で希釈したALPS処理水中のトリチウム濃度以上の濃度）にならないこと
- トリチウム濃度は一定期間で平衡状態に達すること

### 【排出試験】

- 通常海水以上のトリチウム濃度で平衡状態に達したホンダワラを通常海水に戻すと、時間経過とともにトリチウム濃度が下がること

# 【参考】報告済みのトリチウム濃度試験（9 / 10）

## ヒラメ（トリチウム濃度1500Bq/L未満）の有機結合型トリチウム(OBT)濃度の測定

- 2022年10月からALPS処理水（1500Bq/L未満）で飼育を開始したヒラメの有機結合型トリチウム（以下、OBTという）の分析を行う。なお、OBTは、過去知見により自由水型トリチウム(以下、FWTという)同様、以下がわかっている。

- 測定したヒラメの数：取込試験23尾

### 【取込試験】

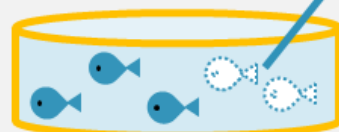
- OBT濃度は生育環境以上の濃度（本試験では、海水で希釈したALPS処理水中のトリチウム濃度以上の濃度）にならないこと
- OBT濃度は一定期間※で平衡状態に達すること ※過去知見より、FWTの場合と比較し、より時間がかかることがわかっている。

### 【排出試験】

- 通常海水以上のOBT濃度で平衡状態に達したヒラメを通常海水に戻すと、時間経過とともにOBT濃度が下がること

#### 取込試験

定期的に魚を水槽から取りだして計測



ALPS処理水の水槽  
(トリチウム濃度1500Bq/L未満)

#### 排出試験

定期的に魚を水槽から取りだして計測



通常海水の水槽



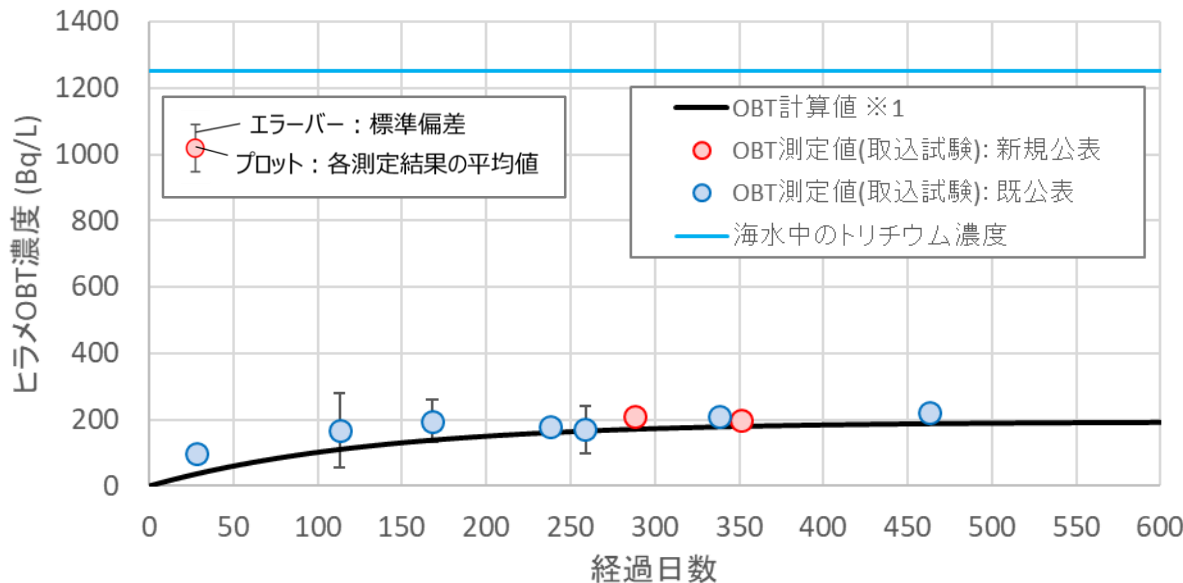
水槽  
入れ替え

今回は、取込試験のうち、1月と3月にサンプリングを行った試料について分析を行った。引き続き取込試験を実施し、その後、排出試験を実施予定である。

# 【参考】 報告済みのトリチウム濃度試験（10 / 10）

## ヒラメ（トリチウム濃度1500Bq/L未満）の有機結合型トリチウム(OBT)濃度の測定結果と考察

- ヒラメ(トリチウム濃度1500Bq/L未満)のOBT濃度の追加の分析を行い、既公表のOBT分析結果に追加し、反映を行った。分析の結果、下記結果が得られた。



※1 計算値について：  
 過去の知見より、生物体内中の筋組織のOBT濃度の変化を表す濃度曲線は下記の計算式で表せる。  
 グラフ中の計算値については、海水中のトリチウム濃度が、1250Bq/Lの場合に相当する計算値である。

$$\frac{dC_1(t)}{dt} = \left( \frac{E_1 \cdot m_0(t) \cdot C_0(t) \cdot dt + M_1 \cdot C_1(t)}{E_1 \cdot m_0(t) \cdot dt + M_1} - C_1(t) \right) / dt + k_{31} \cdot C_w - k_{13} \cdot C_1(t)$$

$E_1$ 、 $M_1$ 、 $k_{13}$ 、 $k_{31}$ 、 $C_w$ ：定数  $t$ ：時間

$C_0(t)$ ：餌料中OBT濃度(グラフ中では0で計算)

$C_1(t)$ ：ヒラメ体内中(筋肉中)OBT濃度

$m_0(t)$ ：餌の単位時間水素摂取量

- 上記のグラフから、以下のことが確認された。
  - OBTの新規データについても、グラフ中の計算値の経過を辿り、過去の知見と同様の傾向を辿っていること※2
  - 平衡状態に達していると推定される。なお、既存の研究結果から予測される本飼育試験の試験条件に合わせたOBTの平衡状態における濃度と同様、海水中のトリチウム濃度の20%程度以下であること※2

※2 過去に、同様な分析結果が右記文献で報告されている。「平成26年度 排出トリチウム生物体移行総合実験調査」