

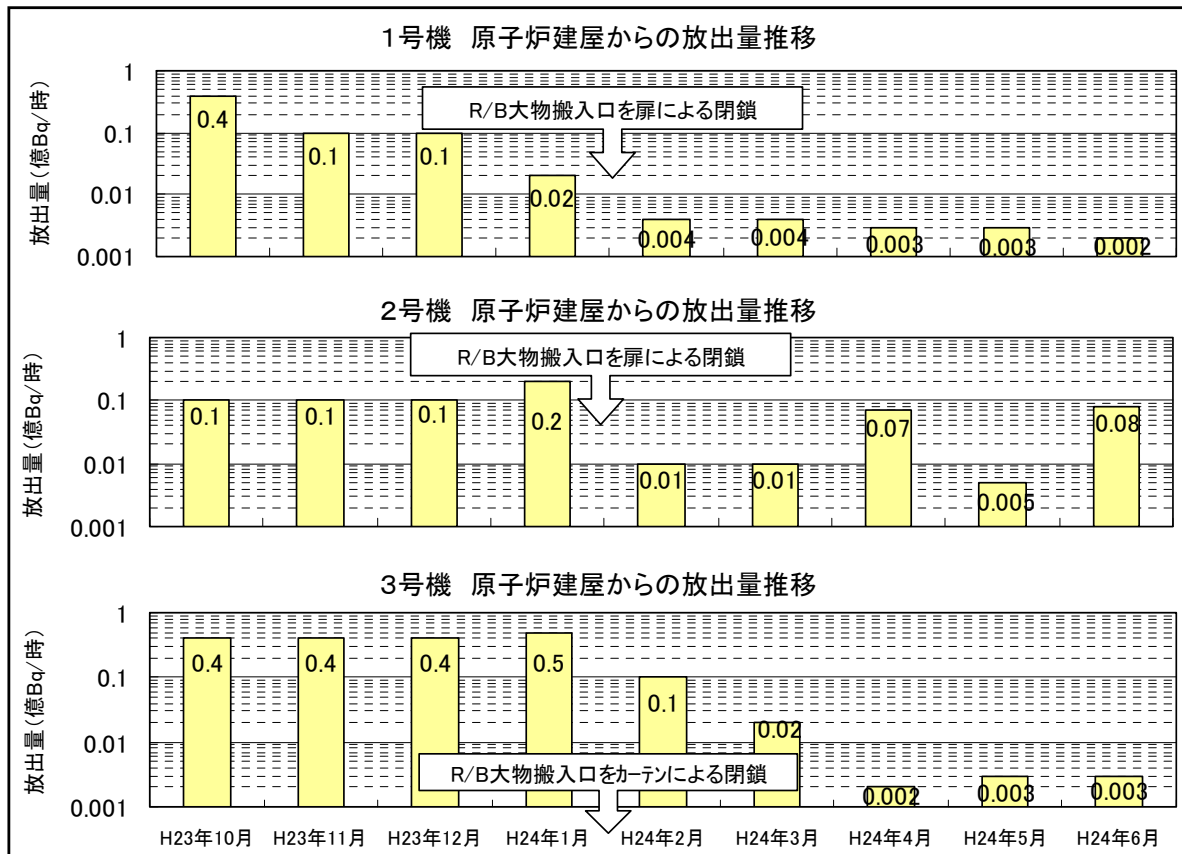
原子炉建屋からの追加的放出量の評価結果

○1～3号機原子炉建屋からの現時点の放出量（セシウム）を、原子炉建屋上部等の空气中放射性物質濃度（ダスト濃度）を基に評価。（各号機の採取地点は別図参照）

○先月と同様、放射性物質が舞い上がるような作業が行われていない状況および大物搬入口も閉塞された状態で測定。

○このため、1～3号機の放出量の合計は、先月公表時の約0.1億ベクレル/時から変化なしと評価。これによる敷地境界における被ばく線量は0.02mSv/年と評価。

○号機毎の推移については下記のグラフの通り。

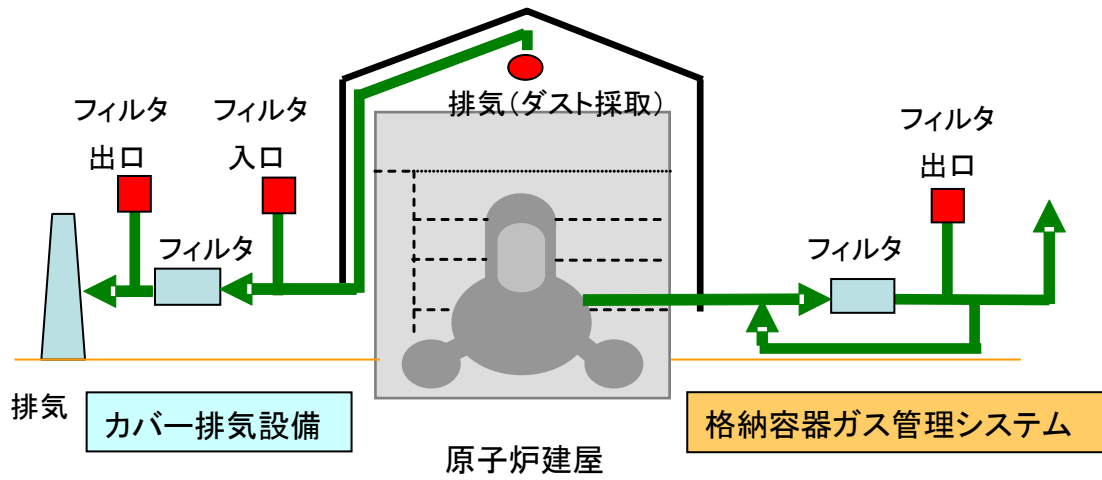


※ 放出量についてはCs134とCs137の合計値である

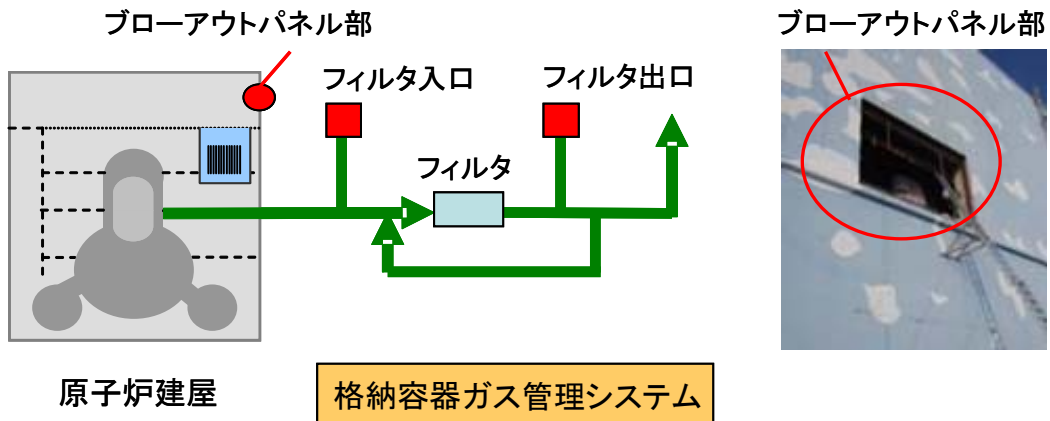
(備考)

- ・放出量の合計は、号機毎の数値の合計値について、小数点以下の位取りを除く最初の数値を切り上げて求めている。
- ・希ガスについては、格納容器ガス管理設備における分析結果から放出量を評価しているが、放出されるガンマ線実効エネルギーがセシウムに比べて小さく、被ばく経路も放射星雲の通過による外部被ばくのみとなるため、これによる被ばく線量は、セシウムによる線量に比べて極めて小さいと評価している。

### 1号機のサンプリング設備概要



### 2号機サンプリング設備概要とサンプリング状況



### 3号機サンプリング概要

