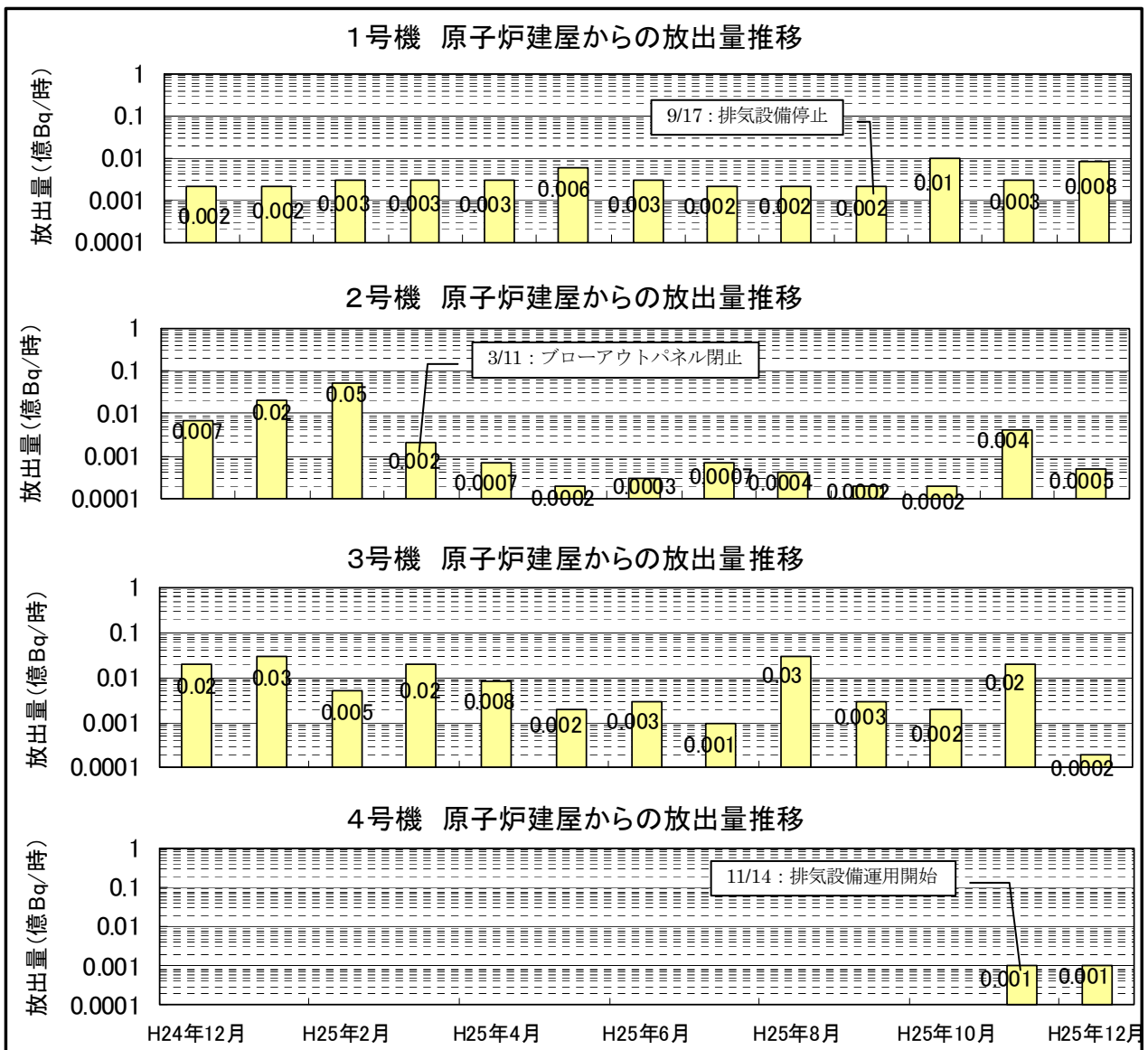


原子炉建屋からの追加的放出量の評価結果（平成25年12月）

- 1～4号機原子炉建屋からの現時点の放出量（セシウム）を、原子炉建屋上部等の空气中放射性物質濃度（ダスト濃度）を基に評価。（各号機の採取地点は別紙参照）
- 1～4号機の大物搬入口は閉塞の状態に測定。
- 1～4号機建屋からの現時点の放出による敷地境界における被ばく線量は0.03mSv/年と評価。
- 被ばく線量は、原子炉建屋上部等の空气中放射性物質濃度を基に算出した1～4号機放出量の合計約0.1億ベクレル/時から算出。
- 号機毎の推移については下記のグラフの通り。



※ 放出量についてはCs134とCs137の合計値である

- 本放出による敷地境界の空气中の濃度は、Cs-134及びCs-137ともに 1.3×10^{-9} (Bq/cm³)と評価。
- ※ 周辺監視区域外の空气中の濃度限度：Cs-134… 2×10^{-5} 、Cs-137… 3×10^{-5} (Bq/cm³)
- ※ 1F敷地境界周辺のダスト濃度「実測値」：
Cs-134…ND（検出限界値：約 1×10^{-7} ）、Cs-137…ND（検出限界値：約 2×10^{-7} ）(Bq/cm³)

(備考)

- ・ 1～4号機の放出量の合計値は0.01億ベクレル/時であり、原子炉の状態が安定していることから、前月と同様に0.1億ベクレル/時と評価している。
- ・ 3号機は、原子炉上部において小がれきが撤去されたことにより放出量が減少したものと評価している。
- ・ 希ガスについては、格納容器ガス管理設備における分析結果から放出量を評価しているが、放出されるガンマ線実効エネルギーがセシウムに比べて小さく、被ばく経路も放射性雲の通過による外部被ばくのみとなるため、これによる被ばく線量は、セシウムによる線量に比べて極めて小さいと評価している。

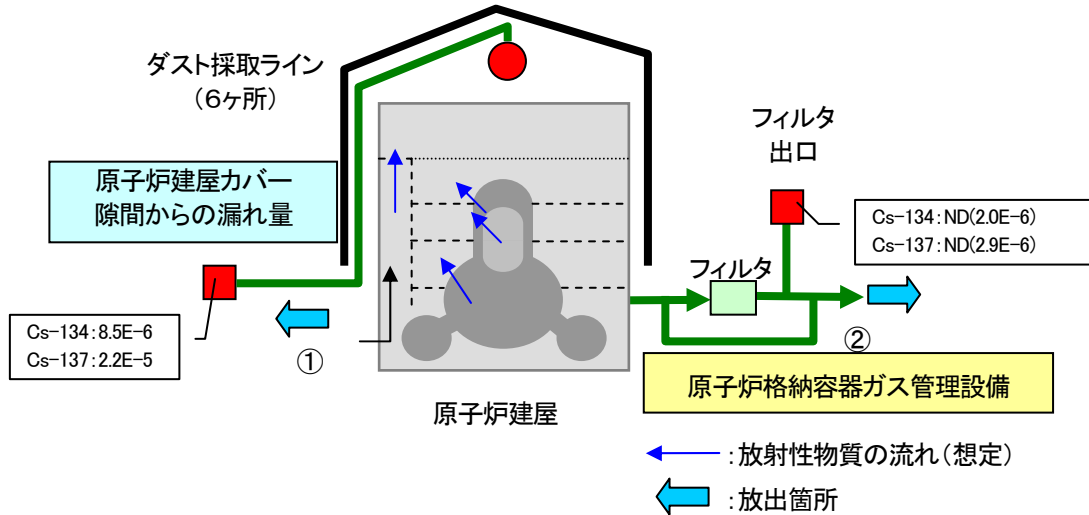
○1号機

①原子炉建屋カバー隙間からの漏れ量

空気漏えい量を外部風速、建屋内外差圧、カバー隙間面積等から算出。ダスト濃度は、カバー排気設備のダスト採取系で採取した試料を分析し、ダスト濃度に空気漏えい量を乗じて放出量を算出。

②原子炉格納容器ガス管理設備からの放出量

ガス管理設備フィルタ出口のダスト濃度に設備流量を乗じて、放出量を算出。



1号機のサンプリング概要

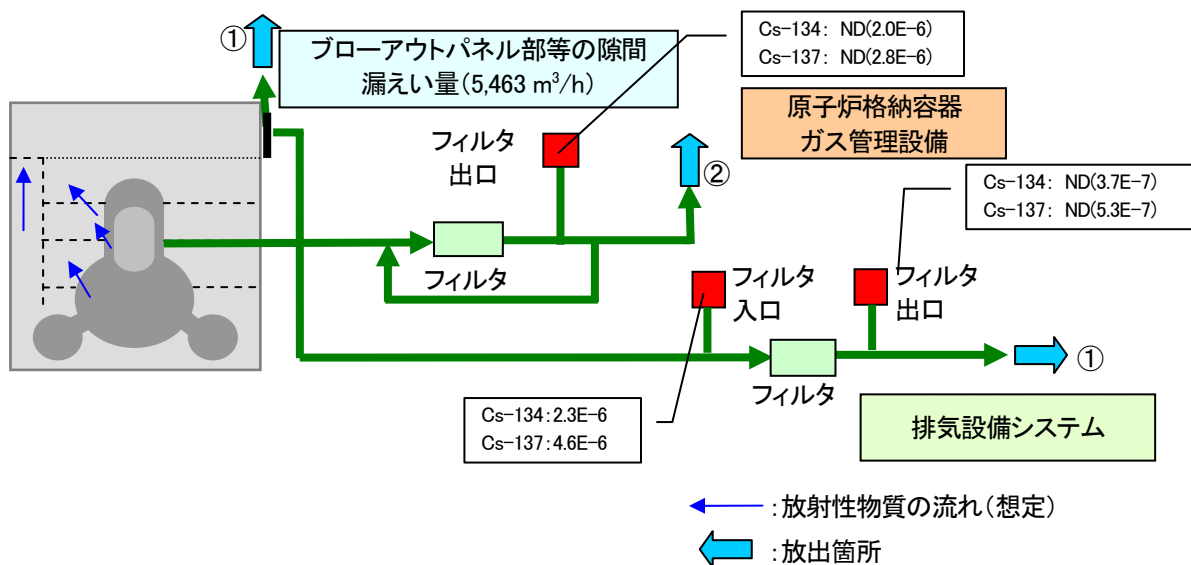
○2号機(排気設備設置後)

①排気設備等からの放出量

排気設備フィルタ出口のダスト濃度に排気設備流量を乗じたものと、排気設備フィルタ入口のダスト濃度にブローアウトパネル等からの漏えい量を乗じたものを積算して放出量を算出。

②原子炉格納容器ガス管理設備からの放出量

ガス管理設備フィルタ出口のダスト濃度に設備流量を乗じて、放出量を算出。



2号機サンプリング概要

○3号機

①原子炉建屋上部からの放出量

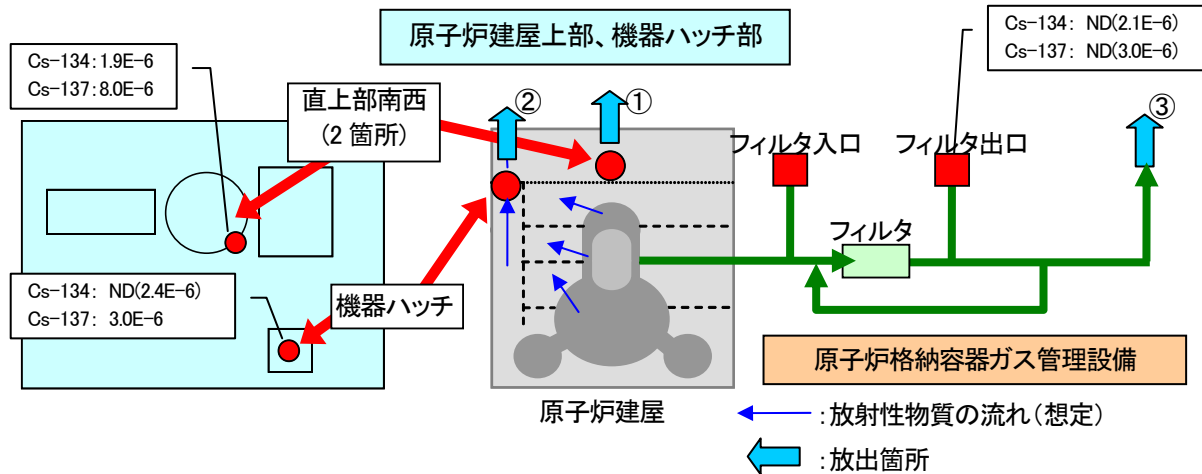
原子炉建屋上部のダスト濃度に蒸気発生量を乗じて、原子炉建屋上部からの放出量を算出。

②機器ハッチ部からの放出量

機器ハッチ部からのダスト濃度に風量を乗じて、機器ハッチ部からの放出量を算出。

③原子炉格納容器ガス管理設備からの放出量

ガス管理設備フィルタ出口のダスト濃度に設備流量を乗じて、放出量を算出。



3号機サンプリング概要

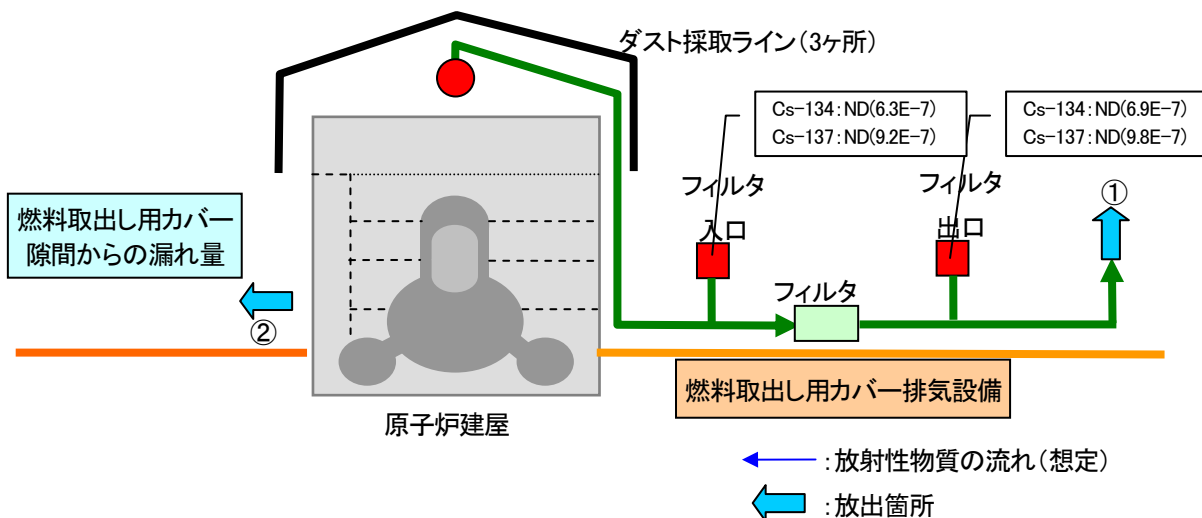
○4号機

①燃料取出し用カバー排気設備からの放出量

カバー排気設備のフィルタ出口のダスト濃度に設備流量を乗じて、放出量を算出。

②燃料取出し用カバー隙間からの漏れ量

空気漏えい量を外部風速、建屋内外差圧、カバー隙間面積等から算出。ダスト濃度は、カバー排気設備のダスト採取系で採取した試料を分析し、ダスト濃度に空気漏えい量を乗じて放出量を算出。



4号機サンプリング概要

※吹き出しの濃度は、12月に採取し、評価に用いたダスト濃度を示す。(単位: Bq/cm³)

検出限界値を下回る場合は、「ND」と記載し、括弧内に検出限界値を示す。