

化審法低生産量・少量新規化学物質  
申出システム(ver7.03)  
最新版更新用ファイル ダウンロード手順書  
申出システム(ver7.02)利用者向け

経済産業省 製造産業局  
化学物質管理課 化学物質安全室

2023/04

1. 前準備として、担当者のパソコンのデスクトップに、最新版の申出システム ver7.03（以下、「最新版申出システム 7.03」という）の更新ファイル群を格納する為のフォルダを作成します。下記例では、「申出システムインストール用」という名称のフォルダを作成しています。



2. 以下のページより、最新版申出システム 7.03 に更新するための zip ファイルを上記フォルダへダウンロードします。当該 zip ファイルには旧申出システム 7.02 からの差分ファイルのみが含まれています。

Access または AccessDatabaseEngine が 32bit の場合は x86\_moshidesystem\_update\_7.03.xx.zip(※)をダウンロードしてください。

Access または AccessDatabaseEngine が 64bit の場合は x64\_moshidesystem\_update\_7.03.xx.zip(※)をダウンロードしてください。

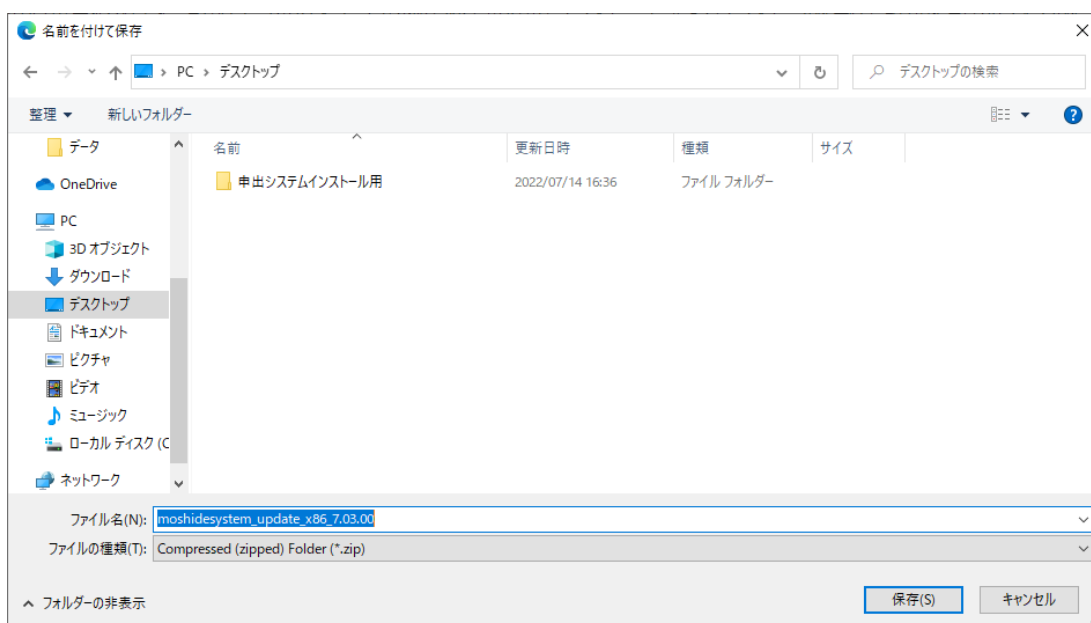
※xx の部分は最新版のバージョン番号に読み替えてください。最新版のバージョン番号は経済産業省 HP にてご確認ください。

[https://www.meti.go.jp/policy/chemical\\_management/kasinhou/todoke/offersystem\\_ver7-0.html](https://www.meti.go.jp/policy/chemical_management/kasinhou/todoke/offersystem_ver7-0.html)

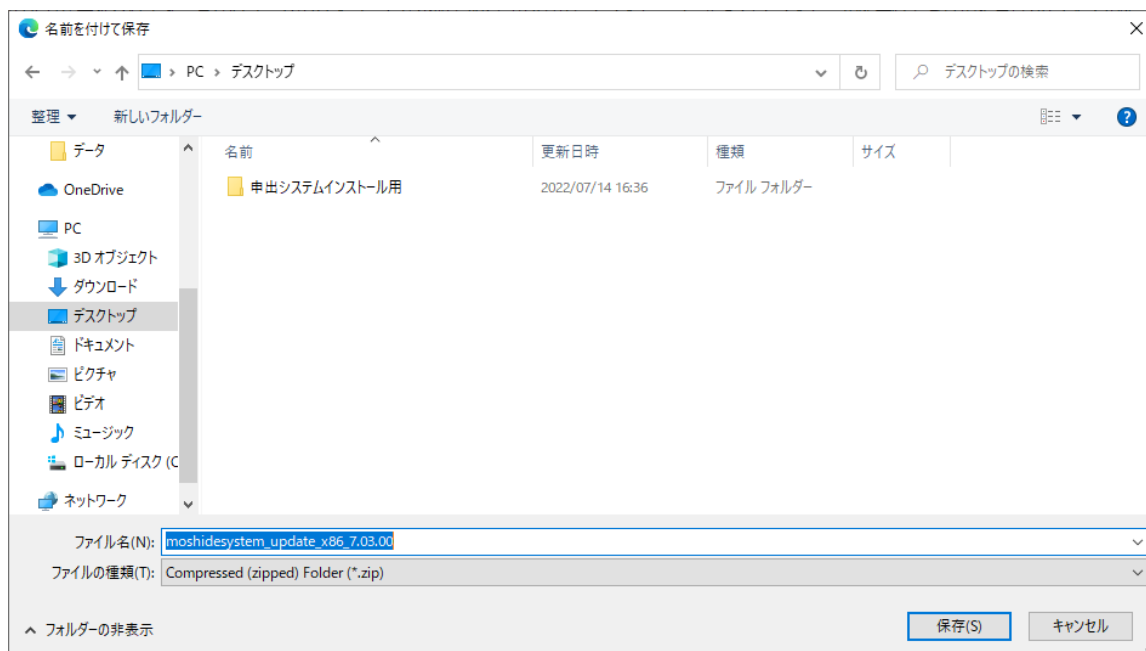
- ① ダウンロードするファイル名へマウスカーソルをあてた状態で右クリックすると、詳細メニューが表示されます。



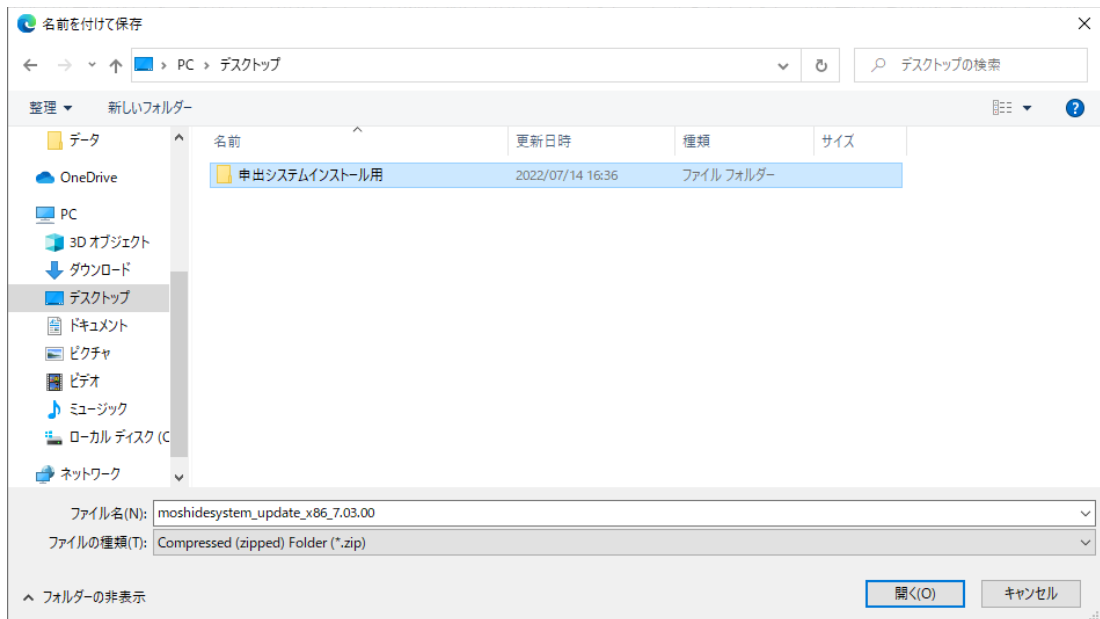
- ② 表示されているメニューの中から、「名前を付けてリンク先を保存」を選択すると、保存ダイアログが表示されます（以降の画像内の ver7.03.00 の末尾の「00」部分は、最新版のバージョン番号に読み替えてください。）。



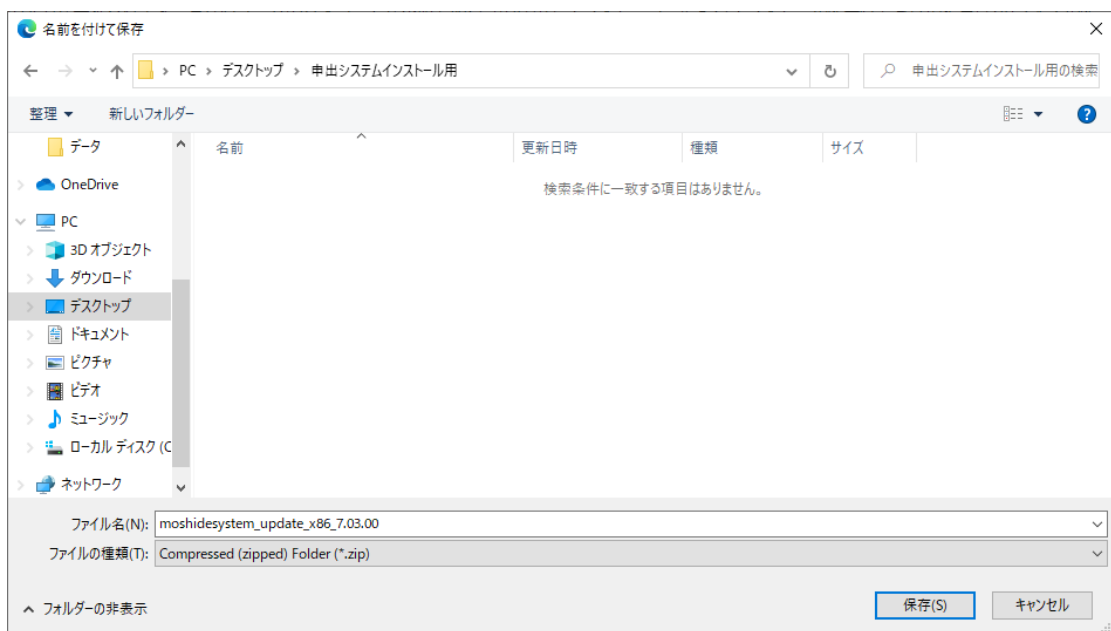
- ③ 保存ダイアログが表示されていることを確認して、保存する場所として、「デスクトップ」を選択してください。



- ④ 前準備として作成したフォルダ（例では「申出システムインストール用」フォルダ）をダブルクリックしてください。

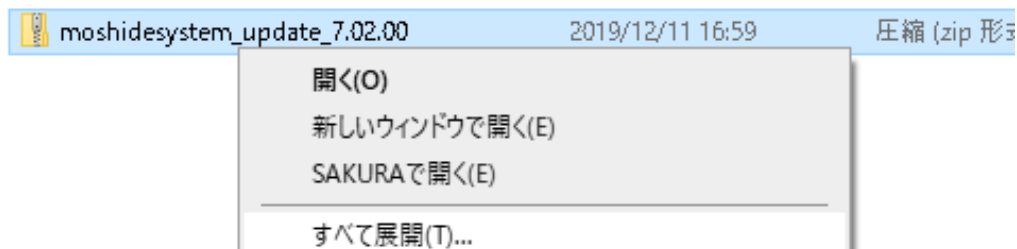


- ⑤ 画面上部に前準備として作成したフォルダの名称（例では「申出システムインストール用」）が表示されていることを確認して、「保存」ボタンをクリックしてください。



3. ダウンロードが完了したら、前準備として作成したフォルダ（例では「申出システムインストール用」フォルダ）を開き、最新版申出システム 7.03.XX の zip ファイルのみが存在することを確認して、最新版申出システム 7.03.XX の zip ファイルの解凍を次ページの①から②により実施します。

- ① ファイルにマウスカーソルを合わせて、右クリックをすると詳細メニューが表示されますので、詳細メニュー内の「すべてを展開」を選択してください。



- ② 解凍先選択のダイアログが表示されますので、そのまま「展開(E)」をクリックします。

×

← 圧縮 (ZIP 形式) フォルダの展開

### 展開先の選択とファイルの展開

ファイルを下のフォルダに展開する(E):

\\Users\ [redacted] \Desktop\申出システムインストール用\moshidesystem\_update\_7.02.00

参照(R)...

完了時に展開されたファイルを表示する(H)

展開(E)

キャンセル

③ 解凍完了後、解凍されたウィンドウが開かれますので、「moshidesystem\_update\_7.03.00」フォルダ内に下記内容物が存在するか確認をしてください。ダウンロード手順はこちらで完了です。

「bin¥ Common」  
「OfferSystem」

※拡張子を表示している場合は「Common.dll」

※拡張子を表示している場合は「OfferSystem.exe」

