

化審法低生産量・少量新規化学物質
申出システム(ver7.1.1)
最新版更新用ファイル ダウンロード手順書
申出システム(ver7.1.0)利用者向け

経済産業省 製造産業局
化学物質管理課 化学物質安全室

2019/05/28

1. 前準備として、担当者のパソコンのデスクトップに、最新版の申出システム ver7.1（以下、「最新版申出システム 7.1」という）の更新ファイル群を格納する為のフォルダを作成します。下記例では、「申出システムインストール用」という名称のフォルダを作成しています。

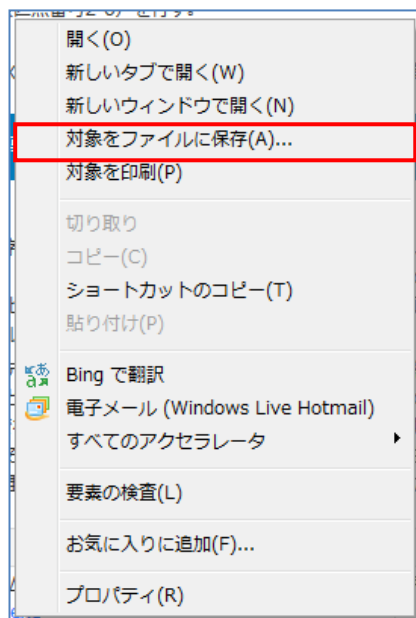


2. 以下のページより、最新版申出システム 7.1 の旧申出システム 7.1 系からの差分ファイルのみが含まれている zip ファイル (moshidesystem_update_7.01.xx.zip ※) を上記フォルダへダウンロードします。

※xx の部分は最新版のバージョン番号に読み替えてください。最新版のバージョン番号は経済産業省 HP にてご確認ください。また、画像内の ver7.01.00 の部分は、最新版のバージョン番号に読み替えてください。

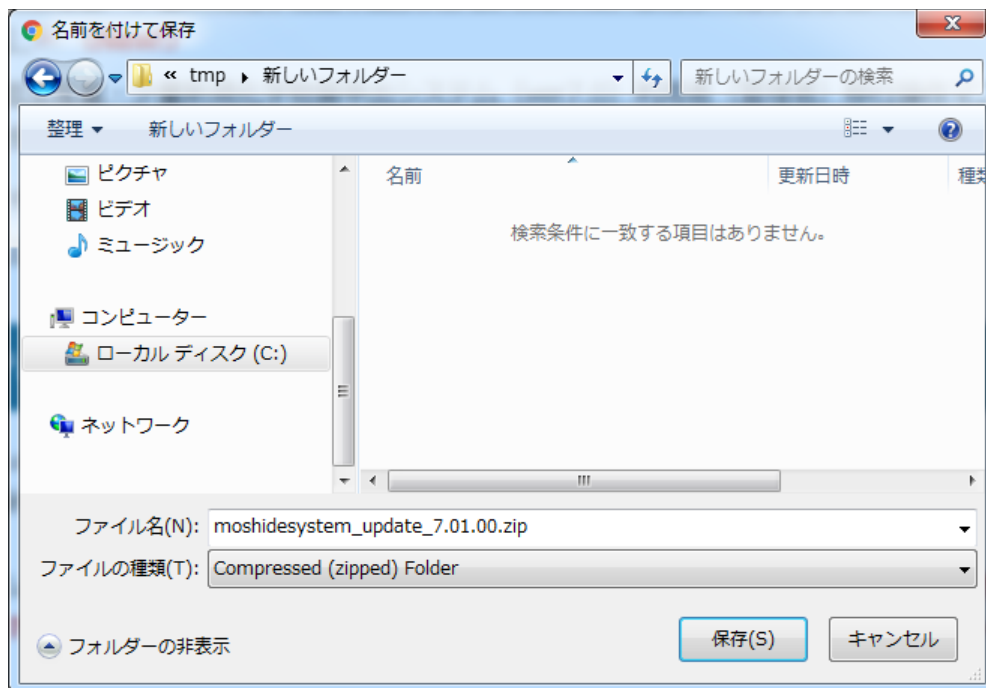
http://www.meti.go.jp/policy/chemical_management/kasinhou/todoke/offersystem_ver7-0.html

- ① ダウンロードするファイル名へマウスカーソルをあてた状態で右クリックすると、詳細メニューが表示されます。

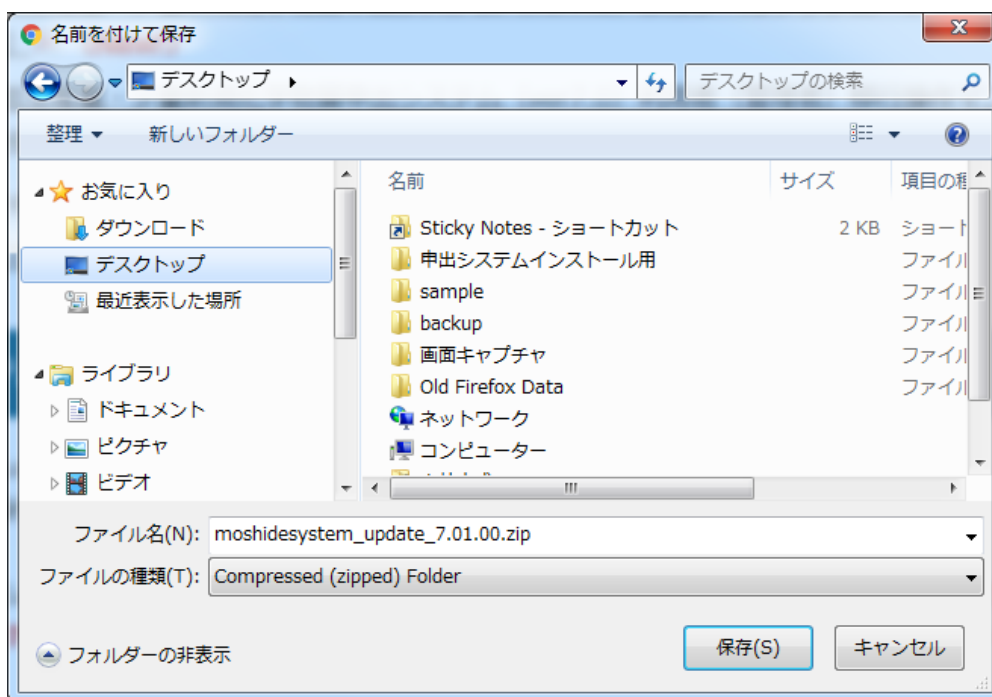


- ② 表示されているメニューの中から、「対象をファイルに保存(A)...」を選択すると、保存ダイアログが表示されます。

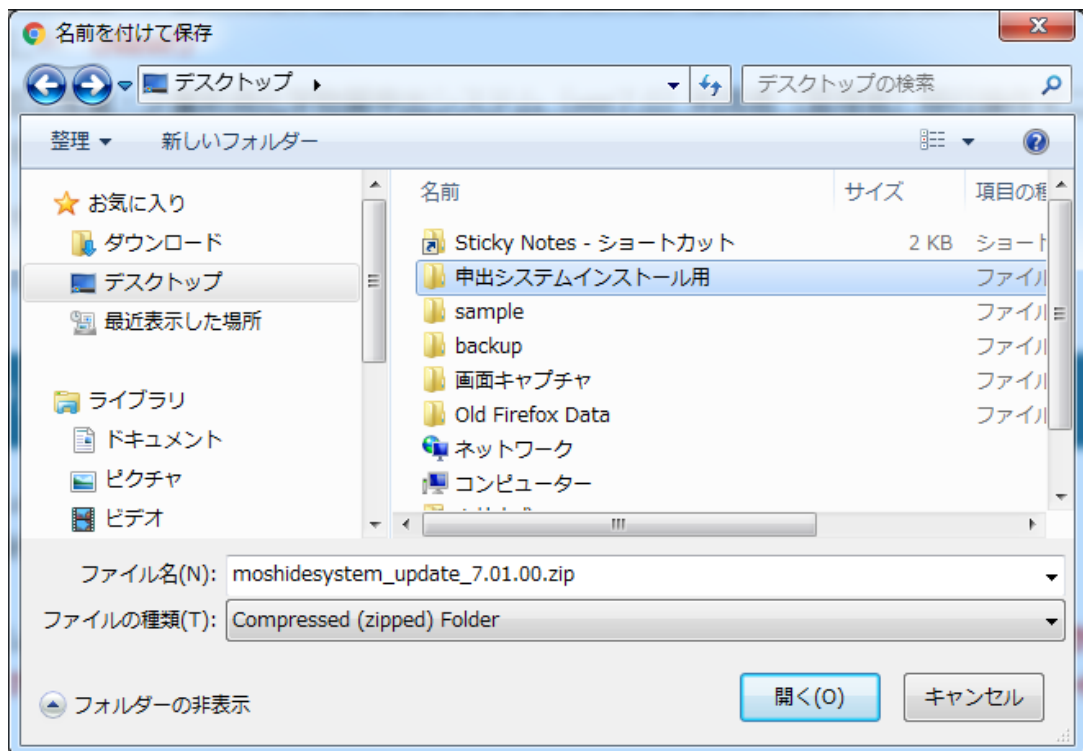
※ご利用のブラウザによっては「名前を付けてリンク先を保存(K)...」などと表示される場合もあります。



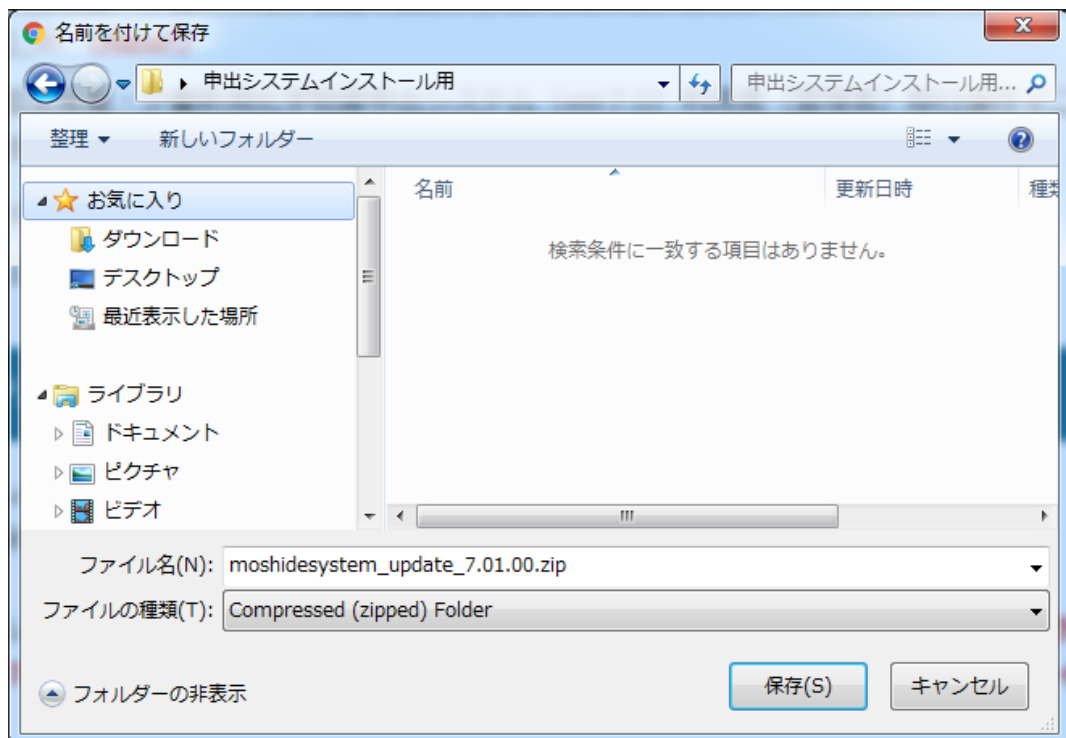
- ③ 保存ダイアログが表示されていることを確認して、保存する場所として、「デスクトップ」を選択してください。



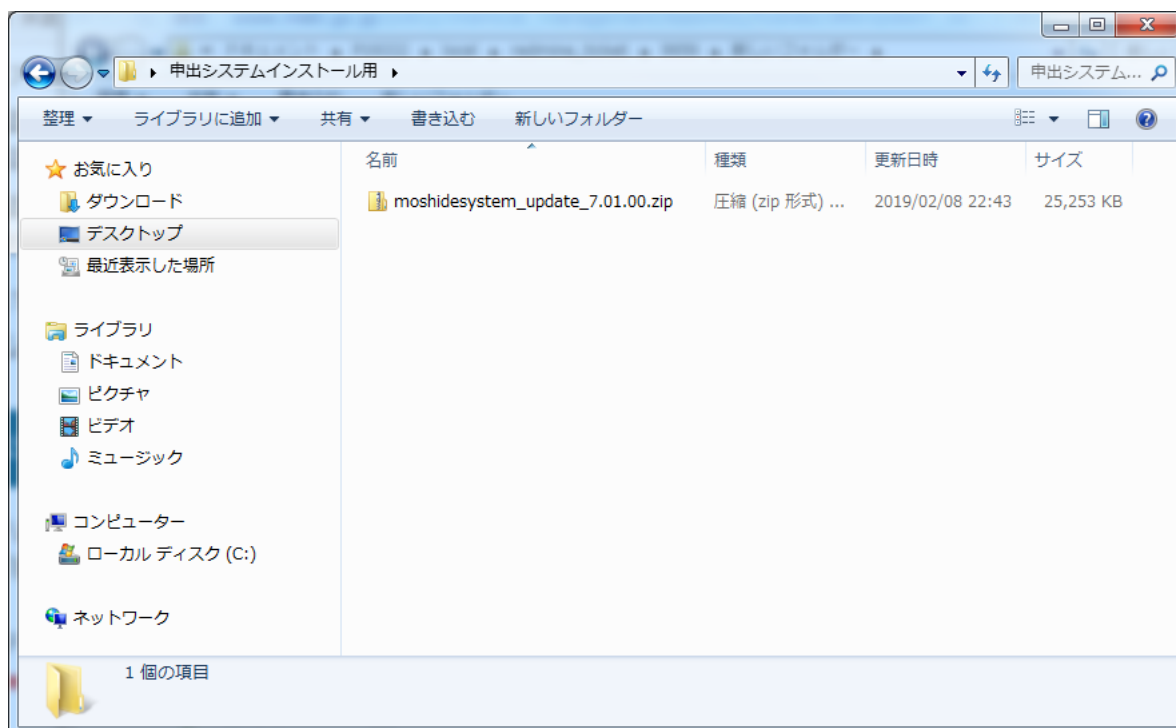
- ④ 前準備として作成したフォルダ（例では「申出システムインストール用」フォルダ）をダブルクリックしてください。



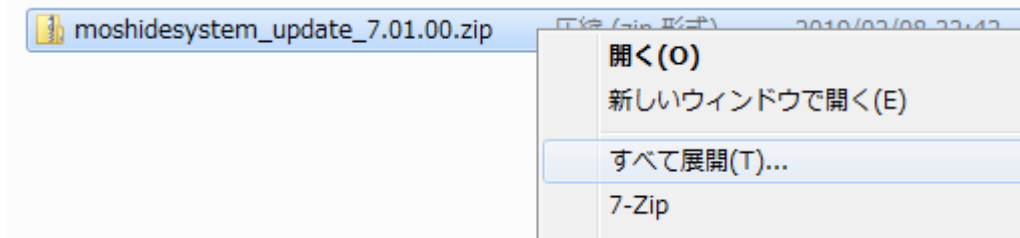
- ⑤ 画面上部に前準備として作成したフォルダの名称（例では「申出システムインストール用」）が表示されていることを確認して、「保存」ボタンをクリックしてください。



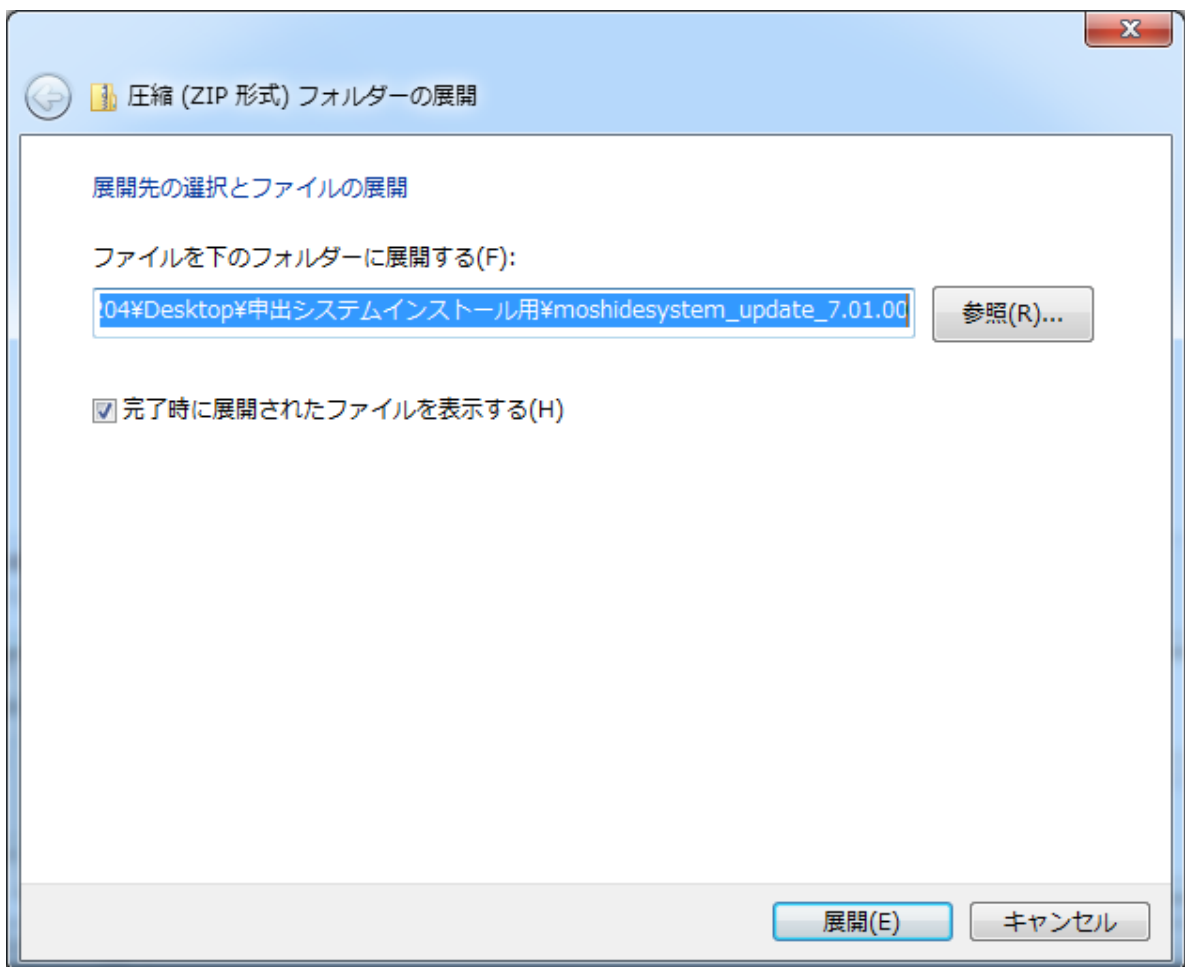
3. ダウンロードが完了したら、前準備として作成したフォルダ（例では「申出システムインストール用」フォルダ）を開き、最新版申出システム 7.1 の zip ファイルのみが存在することを確認して、最新版申出システム 7.1 の zip ファイルの解凍を実施します。



- ① ファイルにマウスカーソルを合わせて、右クリックをすると詳細メニューが表示されますので、詳細メニュー内の「すべてを展開」を選択してください。



- ② 解凍先選択のダイアログが表示されますので、そのまま「展開(E)」をクリックします。



③ 解凍完了後、解凍されたウィンドウが開かれますので、「moshidesystem_update_7.01.01」フォルダ内に下記内容物が存在するか確認をしてください。ダウンロード手順はこちらで完了です。

「Excel¥ CM1」 ※拡張子を表示している場合は「CM1.xlsx」
「Excel¥ CM1_1」 ※拡張子を表示している場合は「CM1_1.xlsx」
「Common」 ※拡張子を表示している場合は「Common.dll」
「OfferSystem」 ※拡張子を表示している場合は「OfferSystem.exe」

