

別紙1 インストール・更新準備の手引き

支援ソフトのインストールの方法、および更新の準備について説明します。

別紙1.1. ZIP インストール

別紙1.2. プログラムの更新

別紙1.3. 更新辞書の準備

別紙1.4. 圧縮 (zip 形式) ファイルの解凍手順例

支援ソフトを使用するユーザアカウント (ユーザ名とパスワード) で Windows にログオンしてからインストールを行ってください。

※ インストールを行ったユーザアカウント以外では、支援ソフトを使用できない場合があります。

別紙1.1. ZIP インストール

ダウンロードした圧縮 (zip 形式) ファイルを解凍してインストールします。

(1) 圧縮 (zip 形式) ファイルの取得

経済産業省のウェブサイトから圧縮 (zip 形式) ファイル (「kashinoh.zip」) をダウンロードしてください。

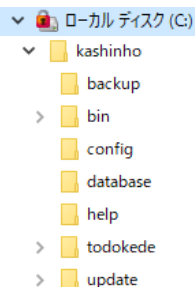
http://www.meti.go.jp/policy/chemical_management/kasinhou/menseki_jikou.html

(2) 圧縮 (zip 形式) ファイルの解凍

ダウンロードした圧縮 (zip 形式) ファイルを解凍します。

解凍先がインストールフォルダになります。

※5GB 以上の空き領域が存在するディスク上のフォルダに解凍してください。



(例) 左図では「C:¥」に解凍したので、インストールフォルダは「C:¥」になります。

別紙 1. 2. プログラムの更新

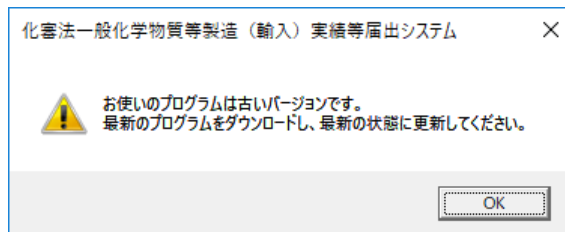
1. 2. 1. プログラムの確認

(1) 更新プログラムダウンロード要否の確認

支援ソフト起動時に使用する環境に応じて、更新プログラムのダウンロード要否を判断します。

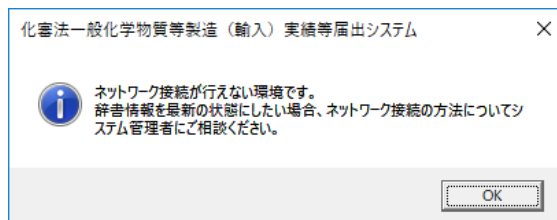
➤ インターネットに接続できる環境で使用している場合

下記のメッセージが表示されます。

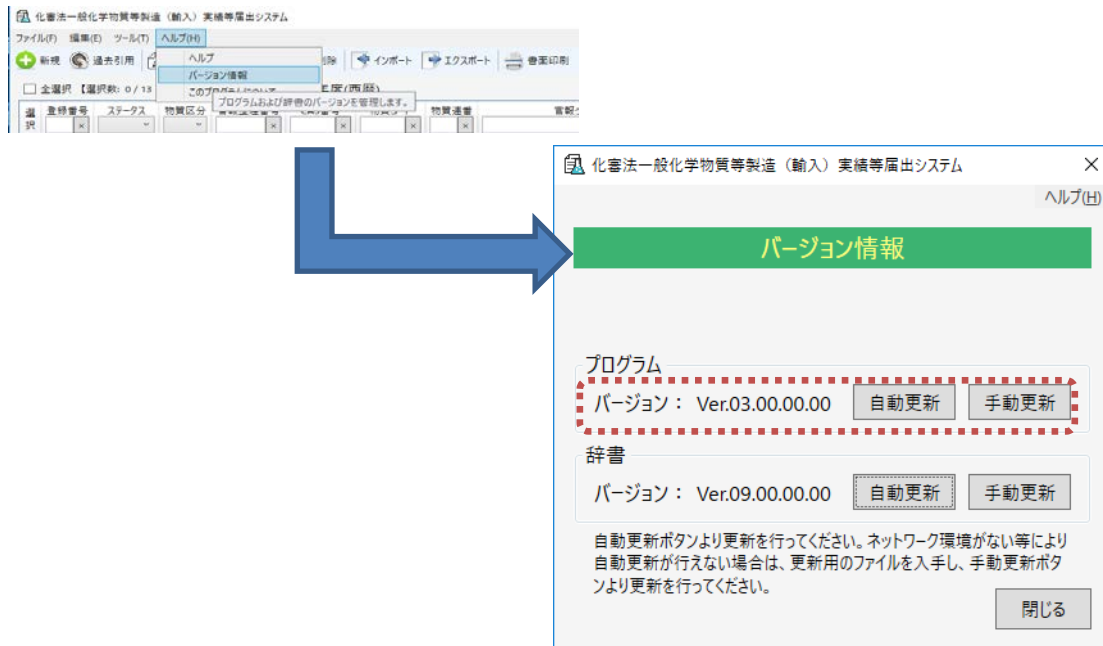


➤ インターネットに接続できない環境で使用している場合

プログラムが最新であるかどうか自動で判断できません。その旨のメッセージが表示されます。



ウェブサイトに公開されている更新プログラムのバージョンと、支援ソフトの「バージョン情報」画面で表示しているプログラムバージョンを比較し、ダウンロードの可否を判断してください。最新ではない場合「1. 2. 2. プログラムの自動更新」または「1. 2. 3. プログラムの手動更新」を参照してプログラムの更新を行ってください。



※届出書の様式が異なるため、Ver. 02 から Ver. 03 への更新はできません。
Ver. 02 を使用されていた方は、Ver. 03 を改めてインストールしてください。

1. 2. 2. プログラムの自動更新

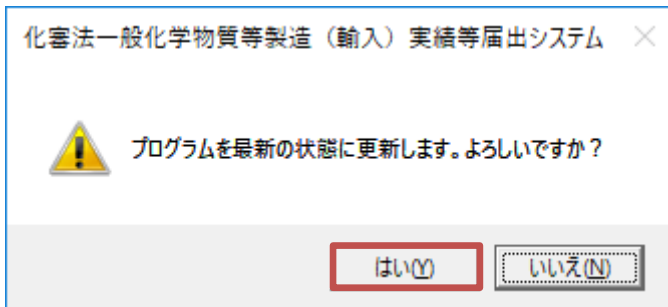
【1】支援ソフトを起動し、メインメニューの「ヘルプ」より「バージョン情報」を選択します。



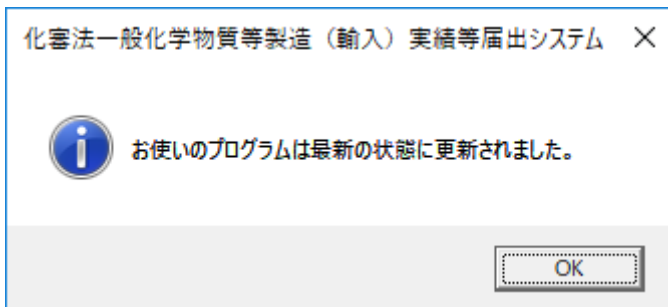
【2】バージョン情報画面が表示されますので[自動更新]ボタンをクリックします。



【3】確認ダイアログボックスで[はい]ボタンをクリックします。



【4】プログラム更新完了のダイアログが表示されます。これでプログラムのバージョンアップが完了です。[OK]ボタンをクリックします。



1. 2. 3. プログラムの手動更新

(1) 更新プログラムの取得

経済産業省のウェブサイトから更新プログラムをダウンロードしてください。(ファイル名称はバージョン番号で管理しています。)

更新は1段階ずつ行う必要があります(03から05に直接更新することはできません。04にまず更新し、その後05に更新する必要があります)。最新のプログラムに更新するために必要なバージョンのファイルを、支援ソフトのバージョン情報と比較し、ダウンロードを行ってください。

(2) 更新プログラムの格納

ダウンロードした圧縮 (zip 形式) ファイルを解凍します。

(解凍したフォルダは手動更新の際に選択します。)

(3) プログラムの更新

【1】支援ソフトを起動し、メインメニューの「ヘルプ」より「バージョン情報」を選択します。

化審法一般化学物質等製造 (輸入) 実績等届出システム

ヘルプ(H)

ヘルプ
バージョン情報

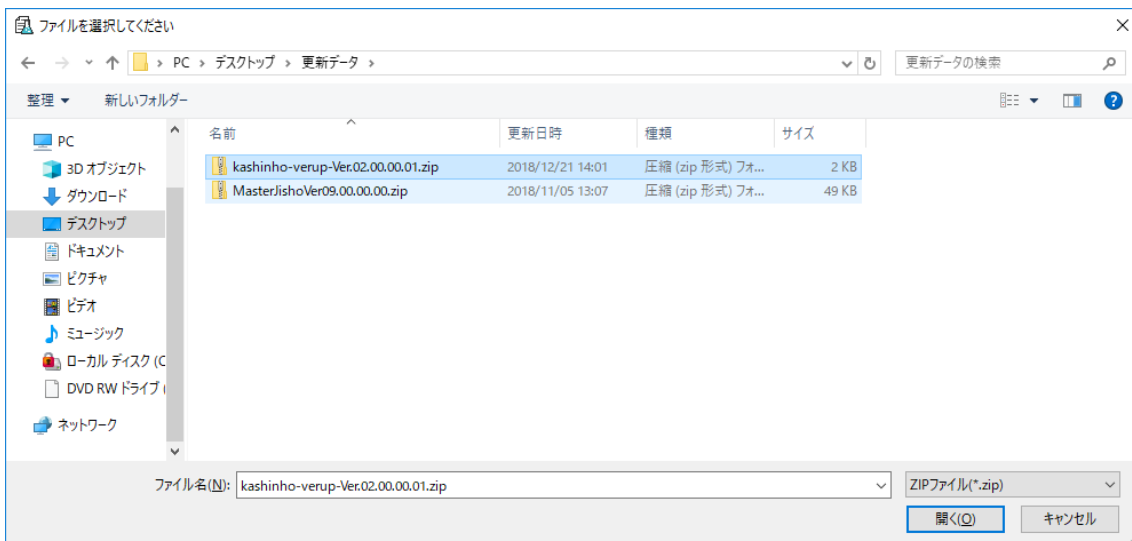
このプログラムおよび辞書のバージョンを管理します。

選択	登録番号	ステータス	物質区分	官報登録番号	CAS番号	物質コード	物質連番	官報公示名称	辞書区分	提出日
<input type="checkbox"/>	11	不備無し	一般	6-901	157856-36-5	110079	1	アクリル酸重合物金属塩 (Li, Na, K, ...)	マスタ	2018年12月04日
<input type="checkbox"/>	10	不備有り	一般	1-517,1-543	8007-18-9	91698	1	酸化ニッケル	マスタ	
<input type="checkbox"/>	9	不備有り	第二種特...	2-114		118731	1	テトラクロロエチレン	マスタ	
<input type="checkbox"/>	8	不備有り	一般	4-800,1-1,1-2	123-45-5	9	1	3, 3'-ジクロロ-4, 4'-ジアミノジフェニル	個別	
<input type="checkbox"/>	7	不備有り	一般	1-215,1-105	612-83-9	117630	1	塩化水素	マスタ	
<input type="checkbox"/>	7	不備有り	一般	4-800,2-186	612-83-9	117630	2	3, 3'-ジクロロベンジジン	マスタ	
<input type="checkbox"/>	6	不備無し	一般			4	1	(薬局方) テスト 2	個別	2018年11月26日
<input type="checkbox"/>	5	不備無し	一般	9999999		7	1	(未公示新規) ホウフッ化銀	個別	2018年11月19日
<input type="checkbox"/>	4	不備無し	一般	1-105,2-1986,...		57456	1	臭化水素	マスタ	2018年11月26日
<input type="checkbox"/>	3	不備無し	第二種特...	3-2586	1803-12-9	118700	1	トリフェニルスズ=N, N-ジメチルジチオカルバマ...	マスタ	2018年12月04日
<input type="checkbox"/>	2	不備無し	優先評価	2-308	102-71-6	107183	1	トリエタノールアミン	マスタ	2018年12月04日
<input type="checkbox"/>	1	不備無し	一般	1-105	1119-94-4	116513	1	臭化水素	マスタ	2018年11月28日
<input type="checkbox"/>	1	不備無し	一般	2-184	1119-94-4	116513	2	N, N, N, N-テトラアルキル (又はアルケニ...	マスタ	2018年11月28日

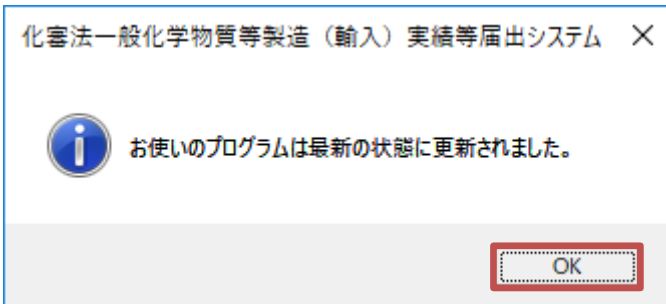
【2】バージョン情報画面が表示されますので[手動更新]ボタンをクリックします。



【4】フォルダ参照画面が表示されますのでバージョンアップ版を解凍保存したフォルダを選択し、「開く」ボタンをクリックしてプログラムのバージョンアップを開始します。
 ※プログラムの更新処理が始まると支援ソフトの表示が消えますが、更新が終了すると再度表示されます。



【6】プログラム更新完了のダイアログが表示されます。これでプログラムのバージョンアップが完了です。[OK]ボタンをクリックします。



【7】バージョン情報ダイアログでプログラムのバージョンが更新されたことを確認し、「閉じる」をクリックして終了してください。



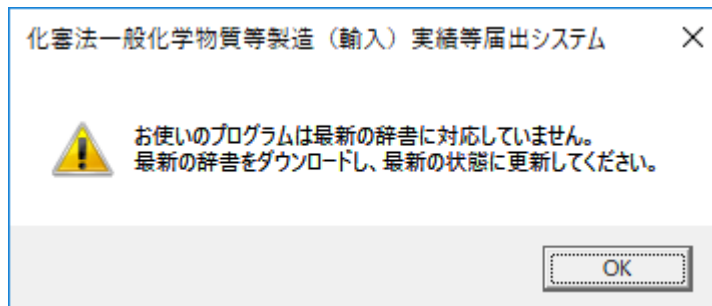
別紙 1. 3. マスタ辞書の更新の準備

(1) 更新辞書ダウンロード要否の確認

支援ソフトを使用する環境に応じて、更新辞書のダウンロード要否を判断します。

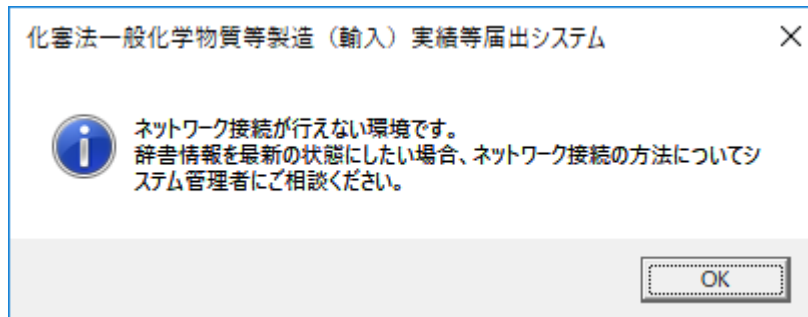
➤ インターネットに接続できる環境で使用している場合

下記のメッセージが表示されます。

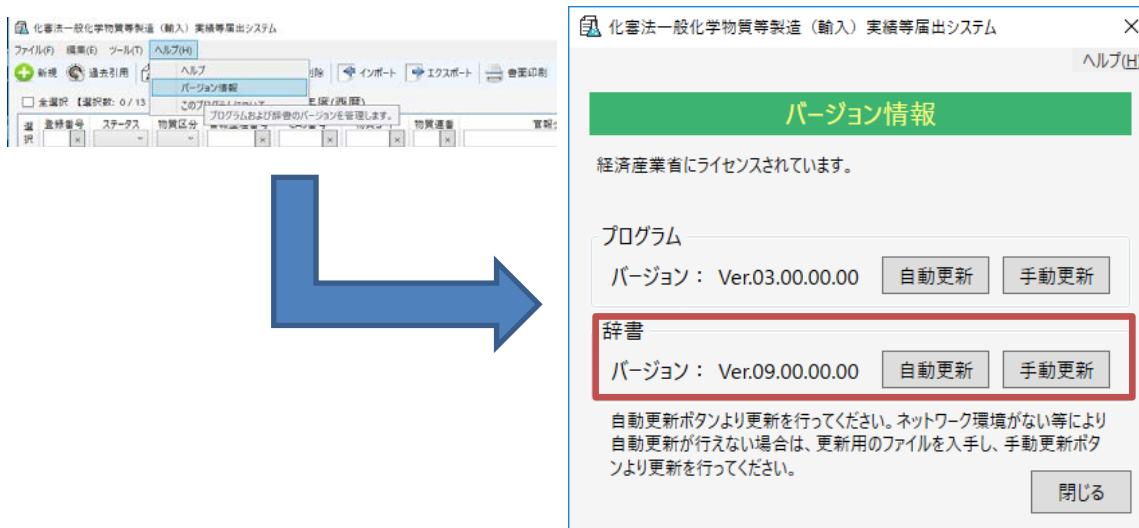


➤ インターネットに接続できない環境で使用している場合

辞書が最新であるかどうか自動で判断できません。



他のパソコンでウェブサイト公開されている辞書のバージョンを確認し、そのバージョンと支援ソフトの「バージョン情報」画面で表示している辞書バージョンを比較し、ダウンロードの可否を判断してください。

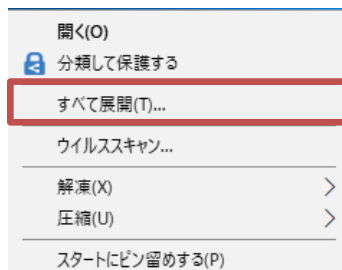


(2) マスタ辞書の取得

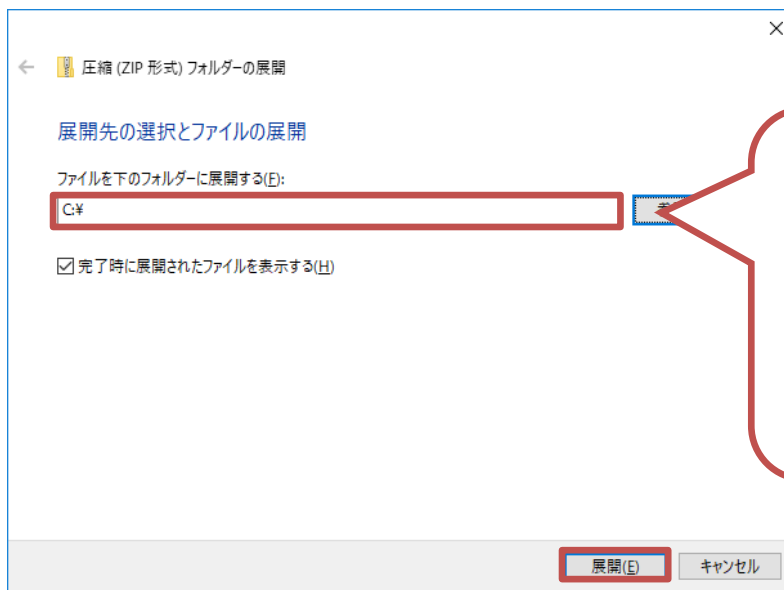
インターネットに接続できない環境でマスタ辞書を更新する場合は NITE（独立行政法人製品評価技術基盤機構）にお問合せください。

別紙 1. 4. 圧縮 (zip 形式) ファイルの解凍手順例

ダウンロードした kashinho.zip ファイルを解凍します。



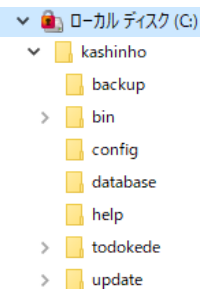
kashinho.zip ファイルを右クリックして表示されるメニューから、[すべて展開]をクリックします。



この例では、「C:¥」と入力しました

デフォルトでは、zip ファイルと同じ場所にフォルダを作って展開 (解凍) します。

ファイルの展開先 (解凍先) のフォルダを入力して、[展開] ボタンをクリックしてください。



この例では、「C:¥」に解凍しました。

化審法一般化学物質等製造（輸入）実績等届出のための届出書作成支援ソフト
CD-ROM版申込用紙

CD-ROM版プログラムの入手希望の方は、本申込用紙に必要事項を記入し、返信用封筒（A4サイズ、切手を貼付）を同封の上、経済産業省化学物質管理課化学物質安全室まで送付くださいますようお願いいたします。

○記入事項

	(ふりがな)
会社名	
住 所	郵便番号 ー
	(ふりがな)
担当者氏名	
担当部署	
電話番号	
メール アドレス	

< 申込用紙送付先 及び 本件に関するご連絡先 >

〒100-8901 東京都千代田区霞が関 1-3-1

経済産業省製造産業局化学物質管理課化学物質安全室 届出担当

電 話 : 03-3501-0605

FAX : 03-3501-2084

E-mail : kashinhou-junbi@meti.go.jp