

平成29年度

家電リサイクル法に基づき、製造業者等及び指定法人が1年間
(平成29年4月1日～平成30年3月31日)に再商品化等を実施した総合計の状況

◆廃家電4品目の再商品化実施状況

	[千台]	エアコン	テレビ		冷蔵庫・冷凍庫	洗濯機・衣類乾燥機
			ブラウン管式	液晶・プラズマ式		
指定引取場所での引取台数	[千台]	2,833	1,039	1,493	2,982	3,538
再商品化等処理台数	[千台]	2,816	1,025	1,465	2,932	3,466
再商品化等処理重量	[トン]	115,430	25,880	28,650	184,590	136,623
再商品化重量	[トン]	106,678	18,936	25,259	148,386	123,168
再商品化率	[%]	92%	73%	88%	80%	90%

* 再商品化等処理台数及び再商品化等処理重量は平成29年度に再商品化等に必要な行為を実施した廃家電の総台数及び総重量

* 値は全て小数点以下を切捨て

* 指定引取場所での引取台数及び再商品化等処理台数には、管理票の誤記入等により処理すべき製造業者等が確定していないものは含まれない。

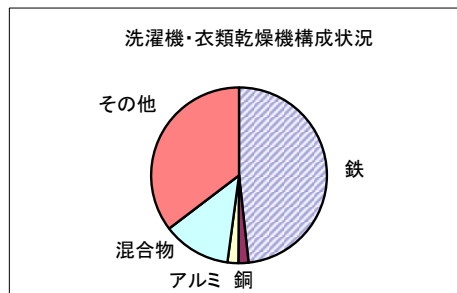
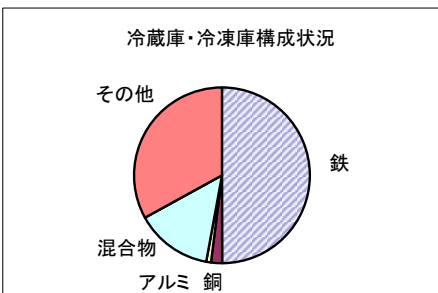
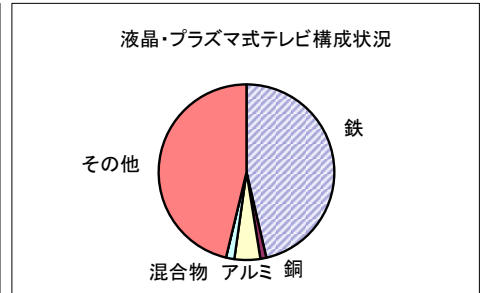
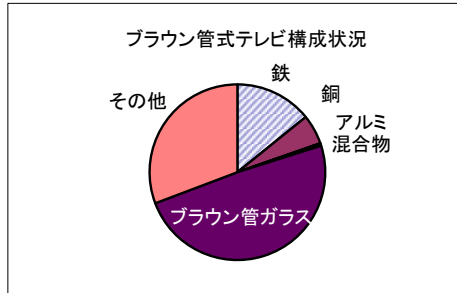
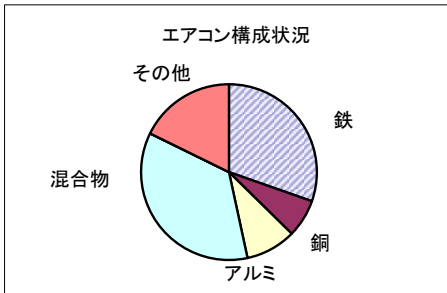
◆部品及び材料等の再商品化実施状況

○製品の部品又は材料として利用する者に有償又は無償で譲渡し得る状態にした場合の当該部品及び材料の総重量

	[トン]	エアコン	テレビ		冷蔵庫・冷凍庫	洗濯機・衣類乾燥機
			ブラウン管式	液晶・プラズマ式		
鉄	[トン]	32,399	2,686	11,712	74,146	59,442
銅	[トン]	7,449	1,033	278	3,020	2,297
アルミニウム	[トン]	9,879	15	1,200	1,295	2,454
非鉄・鉄など混合物	[トン]	38,025	77	389	20,964	15,430
ブラウン管ガラス	[トン]	—	9,301	—	—	—
その他の有価物	[トン]	18,926	5,824	11,680	48,961	43,545
総重量	[トン]	106,678	18,936	25,259	148,386	123,168

* 値は全て小数点以下を切捨て

* 「その他の有価物」とは、プラスチック等である。



○冷媒として使用されていたフロン類の回収重量等

		エアコン	冷蔵庫・冷凍庫	洗濯機・衣類乾燥機
冷媒として使用されていたフロン類の回収重量	[kg]	1,835,415	182,580	24,619
冷媒として使用されていたフロン類の再生又は再利用した重量	[kg]	1,422,842	93,666	7,973
冷媒として使用されていたフロン類の破壊重量	[kg]	382,092	86,721	15,770

* 値は全て小数点以下を切捨て

○断熱材に含まれる液化回収したフロン類の回収重量等

		冷蔵庫・冷凍庫
断熱材に含まれる液化回収したフロン類の回収重量	[kg]	280,385
断熱材に含まれる液化回収したフロン類の破壊重量	[kg]	265,852

* 値は全て小数点以下を切捨て