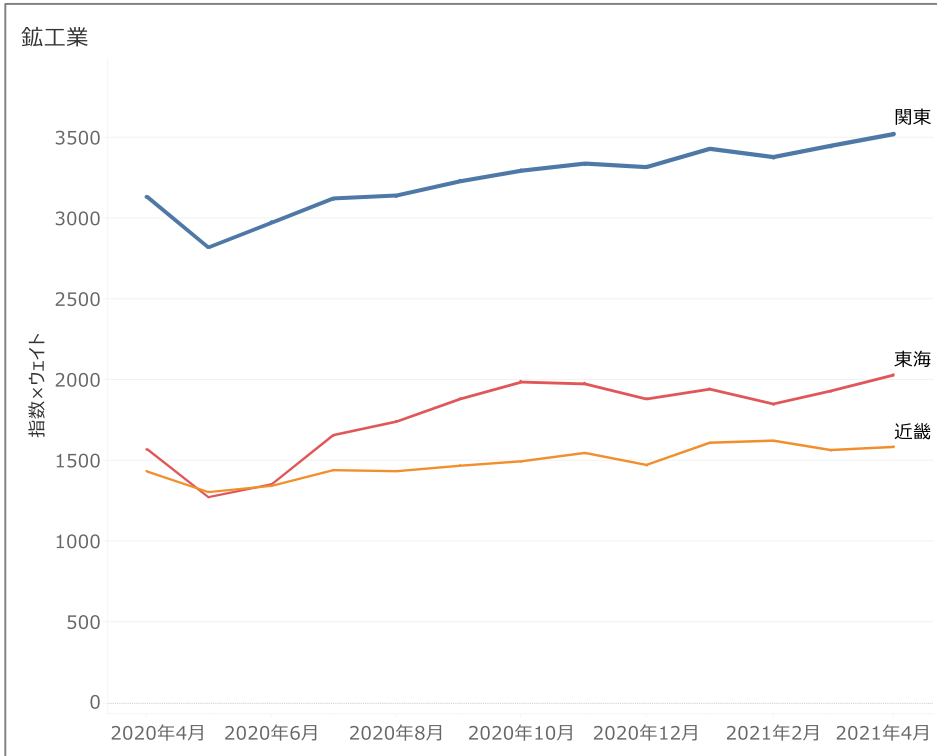


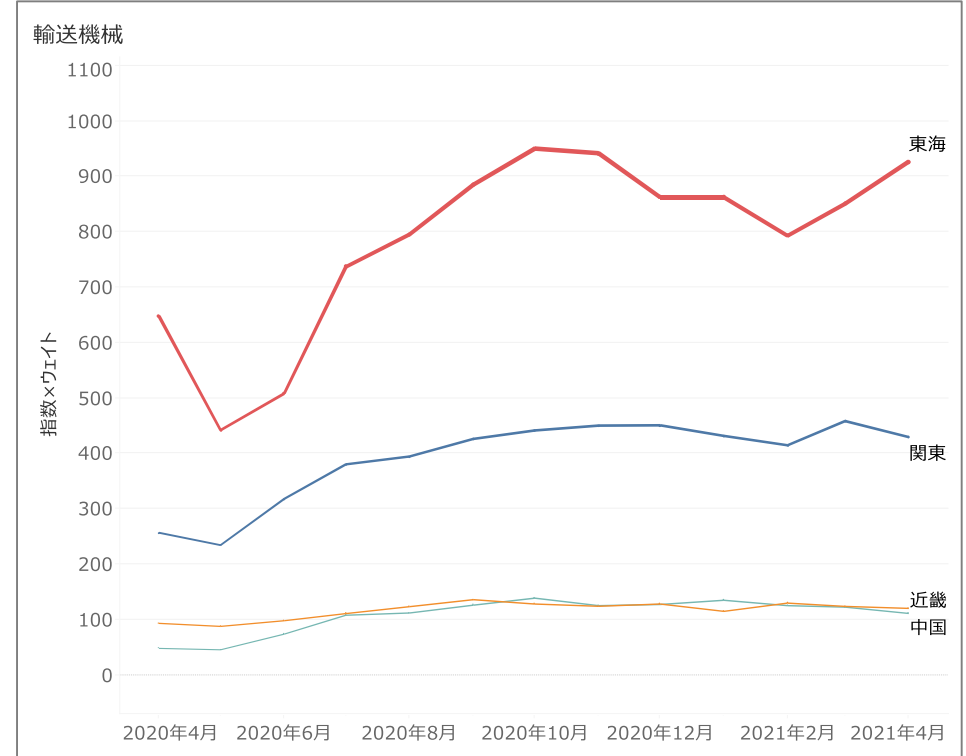
參考資料

産業別 主な地域の生産動向（季節調整値）

鋳工業



輸送機械



本資料は、鋳工業指数（鋳工業、輸送機械、電子部品・デバイス、一般機械）における全国に占める割合が多い地域の指数に地域別ウェイトと業種別ウェイトを乗じた数値の推移をグラフ化したものです。

※地域別ウェイト：平成28年経済センサス活動調査の付加価値額から地域別（経済産業省の管轄区域による地域区分別）にウェイトを算出。

関東 茨城、栃木、群馬、埼玉、千葉、東京、神奈川、新潟、山梨、長野、静岡

東海 岐阜、愛知、三重 ※東海地域は、令和3年4月27日現在に置いて数値未公表。

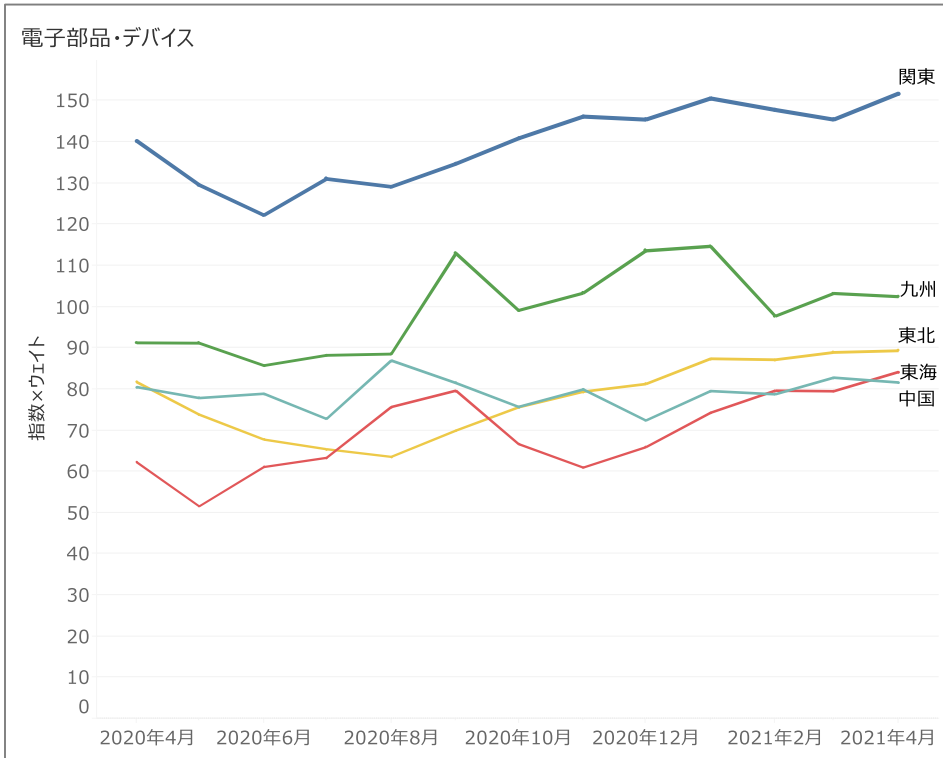
近畿 福井、滋賀、京都、大阪、兵庫、奈良、和歌山

中国 鳥取、島根、岡山、広島、山口

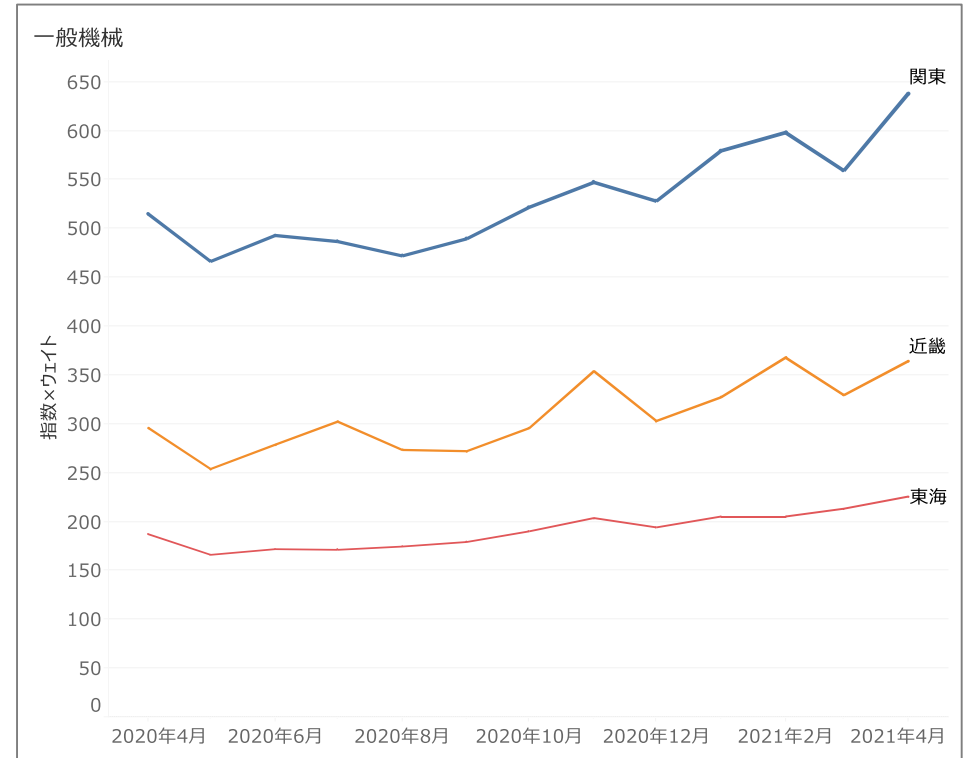
※業種別ウェイト：鋳工業指数（その他の鋳工業指数データ（ウェイト等））（経済産業省）から鋳工業、輸送機械、電子部品・デバイス、一般機械の業種別のウェイトを算出。

産業別 主な地域の生産動向（季節調整値）

電子部品・デバイス



一般機械



本資料は、鉱工業指数（鉱工業、輸送機械、電子部品・デバイス、一般機械）における全国に占める割合が多い地域の指数に地域別ウェイトと業種別ウェイトを乗じた数値の推移をグラフ化したものです。

※地域別ウェイト：平成28年経済センサス活動調査の付加価値額から地域別（経済産業省の管轄区域による地域区分別）にウェイトを算出。

- 東北 青森、岩手、宮城、秋田、山形、福島
- 関東 茨城、栃木、群馬、埼玉、千葉、東京、神奈川、新潟、山梨、長野、静岡
- 東海 岐阜、愛知、三重 ※東海地域は、令和3年4月27日現在に置いて数値未公表。
- 近畿 福井、滋賀、京都、大阪、兵庫、奈良、和歌山
- 中国 鳥取、島根、岡山、広島、山口
- 九州 福岡、佐賀、長崎、熊本、大分、宮崎、鹿児島

※業種別ウェイト：鉱工業指数（その他の鉱工業指数データ（ウェイト等））（経済産業省）から鉱工業、輸送機械、電子部品・デバイス、一般機械の業種別のウェイトを算出。「一般機械」は、関東・東海は「生産用機械」「汎用機械」「業務用機械」の指数を加重平均して算出、近畿は「汎用・生産用・業務用機械」の指数。

地域別鋳工業生産指数の回復度

鋳工業

地域	令和2年2月	令和3年4月	増減率
全国	98.7	100.0	1.3%
北海道	90.0	90.0	0.0%
東北	100.6	102.3	1.7%
関東	95.2	96.3	1.2%
東海	105.1	106.3	1.1%
北陸	95.3	100.3	5.2%
近畿	99.0	98.0	-1.0%
中国	95.9	98.5	2.7%
四国	95.5	91.2	-4.5%
九州	96.9	105.3	8.7%
沖縄	92.0	※1 94.4	2.6%

※1 沖縄は4月分が未公表のため3月確報値の数値で算出。

地域別鉱工業生産指数の回復度

輸送機械

地域	令和2年2月	令和3年4月	増減率
全国	99.6	96.0	-3.6%
北海道	97.8	99.9	2.1%
東北	92.2	109.7	19.0%
関東	88.6	78.5	-11.4%
東海	111.7	110.6	-1.0%
北陸	93.6	88.4	-5.6%
近畿	122.0	100.5	-17.6%
中国	90.5	78.5	-13.3%
四国	102.1	92.0	-9.9%
九州	100.1	125.6	25.5%
沖縄 ※1	-	-	-

※1 沖縄は「輸送機械」の指数を算出していないため非表示。