

2025年度の省エネコミュニケーション・ランキング 制度の評価結果

資源エネルギー庁
省エネルギー課

省エネコミュニケーション・ランキング制度

2025年度 実施概要

- 以下のとおり、エネルギー小売事業者（電気、都市ガス、LPガス）から報告様式の提出があり、事務局にて採点を実施

	概要
対象	家庭へのエネルギー供給実績のあるエネルギー小売事業者各社 (小売契約件数30万件超の努力義務対象事業者を含む)
方法	各業界団体又は資源エネルギー庁経由でメールにて報告様式の提出を要請
実施時期	2025年6月6日(金)～7月31日(木)
提出状況	<p>【電気】 提出事業者数：94事業者（小売契約件数30万件超の事業者21事業者が提出） ※2024年度の回答事業者数は104 事業者</p> <p>【都市ガス】 提出事業者数：67事業者（小売契約件数30万件超の事業者13事業者が提出） ※2024年度の回答事業者数は85 事業者</p> <p>【LPガス】 提出事業者数：11事業者（小売契約件数30万件超の事業者2事業者が提出） ※2024年度の回答事業者数は15 事業者</p>

評価結果一覧（1）

（小売電気事業者：94者）

評価	小売電気事業者
★★★★★（満点） （30者）	アストマックス・エネルギー株式会社 出光興産株式会社 SBパワー株式会社 NTTアノードエナジー株式会社 ENEOS Power株式会社 エバーグリーン・リテイリング株式会社 大阪瓦斯株式会社 株式会社アイ・グリッド・ソリューションズ 株式会社イーネットワークシステムズ 株式会社新出光 関西電力株式会社 京葉瓦斯株式会社 四国電力株式会社 静岡ガス＆パワー株式会社 湘南電力株式会社 シン・エナジー株式会社 西部ガス株式会社 全農エネルギー株式会社 中国電力株式会社 中部電力ミライズ株式会社 東京瓦斯株式会社 東京電力エナジーパートナー株式会社 東邦ガス株式会社 東北電力株式会社 日本エネルギー総合システム株式会社 日本瓦斯株式会社（鹿児島） 北海道ガス株式会社 北海道電力株式会社 北陸電力株式会社 ミツウロコグリーンエネルギー株式会社

評価	小売電気事業者
★★★★★ （13者）	沖縄電力株式会社 株式会社エネクスライフサービス 株式会社サニックス資源開発グループ 株式会社CDエナジーダイレクト 株式会社ジェイコム札幌 株式会社ワット 九州電力株式会社 Q.ENESTでんき株式会社 サーラeエナジー株式会社 住友商事株式会社 TGオクトパスエナジー株式会社 広島ガス株式会社 その他1者
★★★★ （4者）	大多喜ガス株式会社 株式会社UPDATER 大和ハウス工業株式会社 その他1者
★★★ （9者）	旭化成株式会社 株式会社エネワンでんき 大東ガス株式会社 日本瓦斯株式会社 その他5者
★★ （16者）	16者
★ （13者）	株式会社池見石油店 その他12者
ランク外 （9者）	9者

※「契約件数30万件超の事業者」及び「契約件数30万件以下で評価結果の公表意向ありの事業者」については、表中で事業者名を記載しております。

評価結果一覧（２）

（都市ガス小売事業者：67者）

評価	都市ガス小売事業者
★★★★★（満点） （18者）	大阪瓦斯株式会社 大多喜ガス株式会社 金沢エナジー株式会社 関西電力株式会社 京葉瓦斯株式会社 サーラエナジー株式会社 西部ガス株式会社 西部ガス熊本株式会社 西部ガス佐世保株式会社 西部ガス長崎株式会社 静岡ガス株式会社 中部電力ミライズ株式会社 東京瓦斯株式会社 東邦ガス株式会社 日本瓦斯株式会社（鹿児島） 広島ガス株式会社 北陸瓦斯株式会社 北海道ガス株式会社
★★★★★ （9者）	岡山ガス株式会社 帯広ガス株式会社 京和ガス株式会社 御殿場ガス株式会社 信州ガス株式会社 東京電力エナジーパートナー株式会社 東部瓦斯株式会社 武州ガス株式会社 吉田ガス株式会社

評価	都市ガス小売事業者
★★★★★ （11者）	厚木瓦斯株式会社 株式会社CDエナジーダイレクト 河内長野ガス株式会社 四国ガス株式会社 島田ガス株式会社 下田ガス株式会社 大東ガス株式会社 中遠ガス株式会社 袋井ガス株式会社 その他2者
★★★ （8者）	上野都市ガス株式会社 仙台市ガス局 その他6者
★★（6者）	6者
★（7者）	7者
ランク外（8者）	8者

※「契約件数30万件超の事業者」及び「契約件数30万件以下で評価結果の公表意向ありの事業者」については、表中で事業者名を記載しております。

評価結果一覧（3）

（LPガス小売事業者：11者）

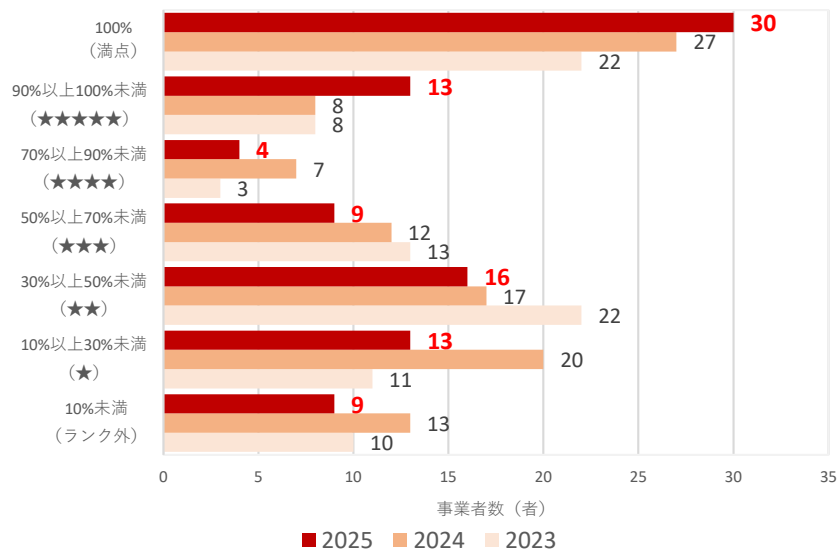
評価	LPガス小売事業者
★★★★★（満点） （2者）	株式会社ザ・トーカイ サーラエナジー株式会社
★★★★★ （2者）	E N E O S グローブエナジー株式会社 広島ガスプロパン株式会社
★★★★★ （2者）	株式会社コバプロ 東部液化石油株式会社
★★★ （2者）	厚木瓦斯株式会社 静岡ガスエネルギー株式会社
★★（1者）	1者
★（1者）	1者
ランク外（1者）	1者

※「契約件数30万件超の事業者」及び「契約件数30万件以下で評価結果の公表意向ありの事業者」については、表中で事業者名を記載しております。

小売電気事業者：評価ランクの分布と各ランクの平均得点率

● 小売電気事業者（94者）

評価ランク別事業者数（全事業者）

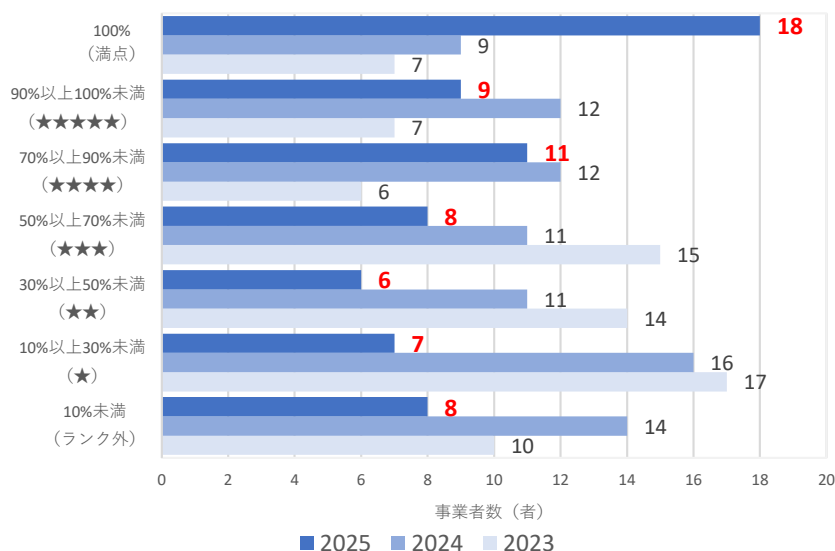


	年度	合計	基礎点	加点
100% (満点)	2025	100%	100%	100%
	2024	100%	100%	100%
	2023	100%	100%	100%
90%以上100%未満 (★★★★★)	2025	96.0%	97.4%	93.6%
	2024	97.3%	100.0%	93.0%
	2023	97.5%	100.0%	93.4%
70%以上90%未満 (★★★★)	2025	76.4%	79.2%	71.8%
	2024	80.7%	81.0%	80.3%
	2023	83.7%	83.3%	84.2%
50%以上70%未満 (★★★)	2025	56.9%	63.7%	45.9%
	2024	57.2%	56.9%	57.7%
	2023	57.7%	57.7%	57.8%
30%以上50%未満 (★★)	2025	38.4%	45.6%	26.5%
	2024	40.8%	43.1%	37.0%
	2023	40.1%	42.4%	36.3%
10%以上30%未満 (★)	2025	24.6%	32.8%	11.2%
	2024	23.5%	29.2%	14.3%
	2023	25.6%	31.8%	15.5%
10%未満 (ランク外)	2025	1.9%	0.0%	5.1%
	2024	1.3%	0.0%	3.5%
	2023	0.9%	0.0%	2.4%

都市ガス小売業者：評価ランクの分布と各ランクの平均得点率

都市ガス小売事業者（67者）

評価ランク別事業者数（全事業者）

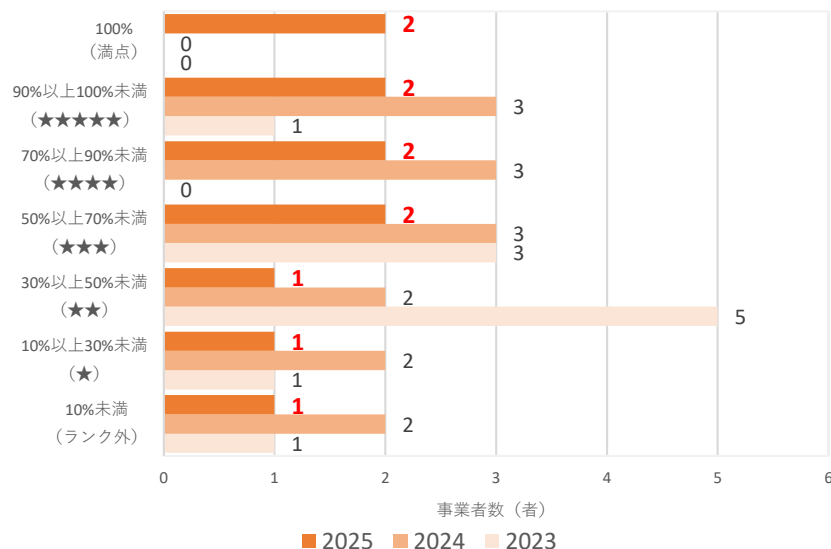


	年度	合計	基礎点	加点
100% (満点)	2025	100%	100%	100%
	2024	100%	100%	100%
	2023	100%	100%	100%
90%以上100%未満 (★★★★★)	2025	95.7%	97.0%	92.8%
	2024	96.7%	100.0%	89.4%
	2023	95.6%	100.0%	85.7%
70%以上90%未満 (★★★★)	2025	80.2%	88.8%	60.9%
	2024	82.2%	86.1%	73.3%
	2023	77.4%	86.1%	57.9%
50%以上70%未満 (★★★)	2025	61.9%	77.1%	27.8%
	2024	61.2%	71.2%	38.6%
	2023	60.5%	68.9%	41.5%
30%以上50%未満 (★★)	2025	40.1%	56.1%	4.2%
	2024	38.7%	47.0%	20.2%
	2023	40.3%	52.4%	13.2%
10%以上30%未満 (★)	2025	19.8%	27.1%	3.2%
	2024	16.3%	22.9%	1.4%
	2023	17.6%	25.5%	0.0%
10%未満 (ランク外)	2025	0.0%	0.0%	0.0%
	2024	0.0%	0.0%	0.0%
	2023	0.4%	0.0%	1.3%

LPガス小売業者：評価ランクの分布と各ランクの平均得点率

LPガス小売事業者（11者）

評価ランク別事業者数（全事業者）



	年度	合計	基礎点	加点
100% (満点)	2025	100%	100%	100%
	2024	-	-	-
	2023	-	-	-
90%以上100%未満 (★★★★★)	2025	97.7%	100.0%	92.5%
	2024	96.9%	100.0%	90.0%
	2023	95.4%	100.0%	85.0%
70%以上90%未満 (★★★★)	2025	86.9%	90.0%	80.0%
	2024	81.8%	83.3%	78.3%
	2023	-	-	-
50%以上70%未満 (★★★)	2025	59.6%	70.0%	36.3%
	2024	56.4%	72.2%	20.8%
	2023	56.4%	66.7%	33.3%
30%以上50%未満 (★★)	2025	39.2%	56.7%	0.0%
	2024	40.0%	50.0%	17.5%
	2023	40.0%	53.3%	10.0%
10%以上30%未満 (★)	2025	18.5%	16.7%	22.5%
	2024	15.0%	16.7%	11.3%
	2023	11.5%	16.7%	0.0%
10%未満 (ランク外)	2025	0.0%	0.0%	0.0%
	2024	0.0%	0.0%	0.0%
	2023	0.0%	0.0%	0.0%