




なつやす やくだ じゅうけんきゅうよう
夏休みに役立つ！自由研究用シート
 ねんどぼん
2021年度版

つか か でん てん けん
使っている家電を点検しよう

かてんせいひんへん
(家電製品編)



ねん くみ なまえ
年 組 名前



か でん せい ひん あん ぜん つか かた
家電製品の安全な使い方

けんきゅう
研究のきっかけ

ヒヤリハットとは？

•

ヒヤリハットの例

しょうがくせい おお

じぶん たいけん

(小学生に多いヒヤリハットにくわえて、自分が体験した

ヒヤリハットがあれば書いてみよう。)

•

•

•

•

•

•

•

•

かでん せいひん あんぜん つか かた 家電製品の安全な使い方

あやまった^{つか かた}使い方^おで起きる^{じこ}事故^{げんいん}とその原因^{よぼう}、予防について

1
事故^{じこ}…ドライヤーの^{はつ}発えん^{はっか}・発火
原因^{げんいん}…

よぼう
予防…

2
事故^{じこ}…電源コードの^{はつ}発えん^{はっか}・発火
原因^{げんいん}…

よぼう
予防…

3 (上記以外でどんな事故^{じこ}があるでしょうか。家電製品^{かでん せいひん}の事故^{じこ}
の原因^{げんいん}と予防^{よぼう}について^{かんが}考えてみましょう。)





事故^{じこ}…

原因^{げんいん}…

よぼう
予防…

かでん せいひん あんぜん つか かた 家電製品の安全な使い方

せいひん あんぜん つか 製品を安全に使うためのマークについて、お家の中でどんな製品についているか探してみましよう。




マーク	マークの意味
	せいひん つか 製品を使うときに必ず避けること、守ることを表しています。 きけん そんがい ていど 危険・損害の程度によって3つにわけて表示されます。 ! 危険 ! 警告 ! 注意
! 危険	きけん 危険マーク
 <small>かんでん 感電するので分解や改造をしない</small>	あやま とりあつか 誤った取扱いをしたときに、しぼう おお 死亡や大けがなどの事故が はっせい 発生するもの。
! 警告	けいこく 警告マーク
 <small>こうおん 高温の蒸気が出るので顔や手を近づけない</small>	あやま とりあつか 誤った取扱いをしたときに、しぼう だい 死亡や大けがなどの事故が はっせい 発生する可能性があるもの。
! 注意	ちゅうい 注意マーク
 <small>ほっか 発火の原因になるのでコードを強く曲げない</small>	あやま とりあつか 誤った取扱いをしたときに、けがや周りのモノの損害が はっせい 発生するもの。

きけん けいこく ちゅうい 危険・警告・注意マークがついている場所 ばしよ

・ (例) テレビの裏

- ・
- ・
- ・
- ・
- ・
- ・
- ・
- ・




かでん せいひん あんぜん つか かた 家電製品の安全な使い方

マーク	マークの意味
	<p>禁止マーク <small>きんし</small> <small>せいひん とりあつか</small> 製品を取扱うときに、してはいけない行為を表しています。</p> <div style="display: flex; justify-content: space-around;"> <div data-bbox="554 406 859 509">  <p>【分解禁止】 <small>ぶんかい きんし</small> <small>せいひん</small> 製品を分解しては いけません。</p> </div> <div data-bbox="958 406 1300 488">  <p>【接触禁止】 <small>せつしょく きんし</small> <small>さわ</small> 触ってはいけません。</p> </div> </div>

禁止マークがついている場所

- (例) 洗濯機

-
-
-
-
-

マーク	マークの意味
	<p>指示マーク <small>しじ</small> <small>せいひん とりあつか</small> 製品を取扱うときに、必ず行うことを表しています。</p> <div style="display: flex; justify-content: space-around;"> <div data-bbox="554 1301 939 1411">  <p>【電源プラグを抜く】 <small>でんげん</small> <small>でんげん</small> プラグをコンセント から抜いてください。</p> </div> <div data-bbox="958 1301 1293 1411">  <p>【アース接続】 <small>せつぞく</small> <small>せん</small> アース線を必ず接続 してください。</p> </div> </div>


指示マークがついている場所

- (例) 電源プラグ

-
-
-
-
-

あんぜん あらわ さが
安全を表すマークを探そう！

安全な製品には、安全を表すマークがついています。
どのような製品にどのようなマークがついているか調べてみましょう。

マーク	ついている製品 <small>せいひん</small>	ついている場所 <small>ばしょ</small>
 	例) せんぷうき	せんぷうきの後ろ <small>うし</small> (支柱 <small>しちゅう</small> の後ろ側 <small>うし がわ</small>)

マーク	ついている製品 <small>せいひん</small>	ついている場所 <small>ばしょ</small>
 		

マーク	ついている製品 <small>せいひん</small>	ついている場所 <small>ばしょ</small>
  <p>など</p>		

かでん せいひん あんぜん つか かた 家電製品の安全な使い方

とりあつかいせつめいしょ よ ひつよう
なぜ取扱説明書を読む必要があるのでしょうか？

•

まとめ

かでん せいひん つか かた たいせつ
家電製品の使い方大切なことはなんのでしょうか？

•