



なつやす やくだ じゅうけんきゅうよう  
**夏休みに役立つ！自由研究用シート**  
 ねんどぼん  
**2021年度版**

つか か でん てん けん  
**使っている家電を点検しよう**

かてんせいひんへん  
**(家電製品編)**



ねん くみ なまえ  
**年 組 名前**



か でん せい ひん あん ぜん つか かた  
**家電製品の安全な使い方**

けんきゅう  
研究のきっかけ

ヒヤリハットとは？

•

ヒヤリハットの例

しょうがくせい おお

(小学生に多いヒヤリハットにくわえて、自分が体験した

ヒヤリハットがあれば書いてみよう。)

•

•

•

•

•

•

•

# かでん せいひん あんぜん つか かた 家電製品の安全な使い方

あやまった<sup>つか かた</sup>使い方<sup>お</sup>で起きる<sup>じこ</sup>事故<sup>げんいん</sup>とその原因<sup>よぼう</sup>、予防について

1  
事故<sup>じこ</sup>…ドライヤーの<sup>はつ</sup>発えん<sup>はっか</sup>・発火  
原因<sup>げんいん</sup>…

よぼう  
予防…

2  
事故<sup>じこ</sup>…電源コードの<sup>はつ</sup>発えん<sup>はっか</sup>・発火  
原因<sup>げんいん</sup>…

よぼう  
予防…

3 (上記<sup>じょうき いがい</sup>以外<sup>じこ</sup>でどんな事故<sup>かでん せいひん</sup>がある<sup>じこ</sup>でしょうか。家電製品の事故<sup>げんいん</sup>の原因<sup>よぼう</sup>と予防<sup>かんが</sup>について考えてみましょう。)




事故<sup>じこ</sup>…

原因<sup>げんいん</sup>…

よぼう  
予防…

# かでん せいひん あんぜん つか かた 家電製品の安全な使い方




せいひん あんぜん つか 製品を安全に使うためのマークについて、お家の中でどんな製品  
いえ なか せいひん  
についているか探してみましよう。

マーク	マークの意味
	せいひん つか 製品を使うときに必ず避けること、守ることを表しています。 きけん そんがい ていど 危険・損害の程度によって3つにわけて表示されます。 <b>! 危険 ! 警告 ! 注意</b>
<b>! 危険</b>	きけん 危険マーク
 <small>かんでん 感電するので分解や かいぞう 改造をしない</small>	あやま とりあつか 誤った取扱いをしたときに、しぼう おお 死亡や大けがなどの事故が はっせい 発生するもの。
<b>! 警告</b>	けいこく 警告マーク
 <small>こうおん 高温の蒸気が出るの かお て ちか いで顔や手を近づけな い</small>	あやま とりあつか 誤った取扱いをしたときに、しぼう だい 死亡や大けがなどの事故が はっせい 発生する可能性があるもの。
<b>! 注意</b>	ちゅうい 注意マーク
 <small>ほっか 発火の原因になるの つよま 曲げ ない</small>	あやま とりあつか 誤った取扱いをしたときに、けがや周りのモノの損害が はっせい 発生するもの。

きけん けいこく ちゅうい 危険・警告・注意マークがついている場所 ばしよ

- ・ (例) テレビの裏
- ・
- ・
- ・
- ・
- ・
- ・
- ・
- ・
- ・




# かでん せいひん あんぜん つか かた 家電製品の安全な使い方

マーク	マークの意味 <small>いみ</small>
	<p><b>禁止マーク</b>  <small>きんし</small>  <small>せいひん とりあつか</small>            製品を取扱うときに、してはいけない行為を表しています。  <small>こうい あらわ</small></p> <div style="display: flex; justify-content: space-around;"> <div data-bbox="554 406 629 484">  <p><b>【分解禁止】</b>  <small>ぶんかい きんし</small>  <small>せいひん</small>            製品を分解しては            いけません。</p> </div> <div data-bbox="958 406 1033 484">  <p><b>【接触禁止】</b>  <small>せつしょく きんし</small>  <small>さわ</small>            触ってはいけません。</p> </div> </div>

## きんし 禁止マークがついている場所 ばしょ

- (例) れい 洗濯機 せんたくき

- 
- 
- 
- 
- 

マーク	マークの意味 <small>いみ</small>
	<p><b>指示マーク</b>  <small>しじ</small>  <small>せいひん とりあつか</small>            製品を取扱うときに、必ず行うことを表しています。  <small>かなら おこな</small> <small>あらわ</small></p> <div style="display: flex; justify-content: space-around;"> <div data-bbox="554 1307 629 1386">  <p><b>【電源プラグを抜く】</b>  <small>でんげん</small>  <small>でんげん</small>            プラグをコンセント            から抜いてください。</p> </div> <div data-bbox="958 1307 1033 1386">  <p><b>【アース接続】</b>  <small>せつぞく</small>  <small>せん</small>            アース線を必ず接続            してください。</p> </div> </div>



## しじ 指示マークがついている場所 ばしょ

- (例) れい 電源プラグ でんげん

- 
- 
- 
- 
-

あんぜん あらわ さが  
**安全を表すマークを探そう！**

安全な製品には、安全を表すマークがついています。  
どのような製品にどのようなマークがついているか調べてみましょう。

マーク	ついている製品 <small>せいひん</small>	ついている場所 <small>ばしょ</small>
  	例) せんぷうき	せんぷうきの後ろ <small>うし</small> (支柱 <small>しちゅう</small> の後ろ側 <small>うし がわ</small> )

マーク	ついている製品 <small>せいひん</small>	ついている場所 <small>ばしょ</small>
  		

マーク	ついている製品 <small>せいひん</small>	ついている場所 <small>ばしょ</small>
  <p>など</p>		

# かでん せいひん あんぜん つか かた 家電製品の安全な使い方

とりあつかいせつめいしょ よ ひつよう  
なぜ取扱説明書を読む必要があるのでしょうか？

•

## まとめ

かでん せいひん つか かた たいせつ  
家電製品の使い方大切なことはなんのでしょうか？

•