

RIETI-TID において、2016 年以降のデータの一部※に誤りが含まれることが判明したことから、通商白書において使用している RIETI-TID を使用した図表のうち、当該データが含まれる以下の図表について、図表の差し替え、およびバックデータ（エクセル）の訂正を行っております。併せて、本文及び各年第Ⅲ部中「東アジア地域におけるサプライチェーンの実態」の図表中に明記されている取引額についても、別添資料の通り訂正しております。

なお、ホームページ上にて掲載されている内容につきましては、訂正が反映されております。

※ RIETI-TID にて公表されていた 2016 年以降の Rest of World の数値に欠損及び重複がございました。

詳細については、こちらのページを御覧ください。

<https://www.rieti.go.jp/jp/projects/rieti-tid/>

#### [通商白書 2018](#)

第Ⅲ-1-1-6 図 東アジア地域におけるサプライチェーンの実態

#### [通商白書 2019](#)

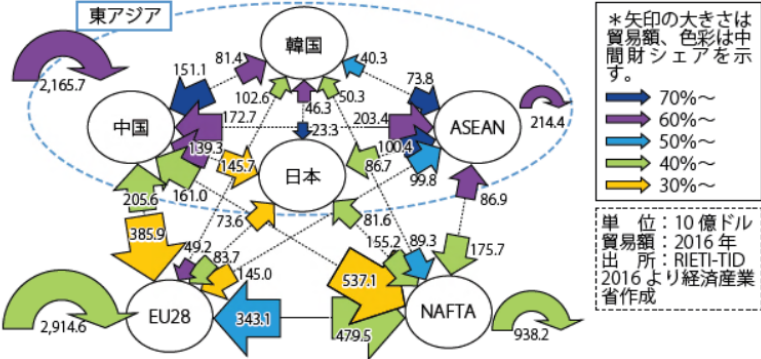
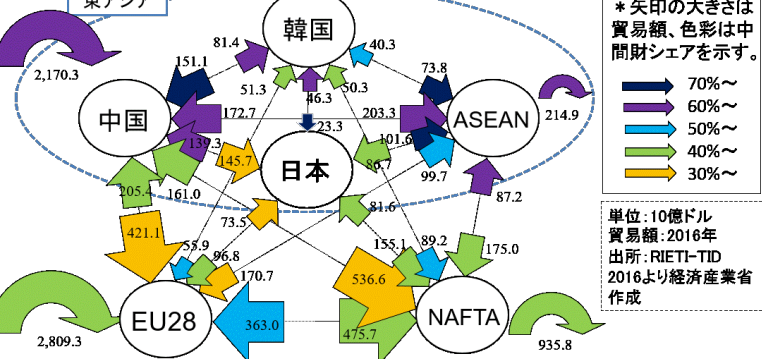
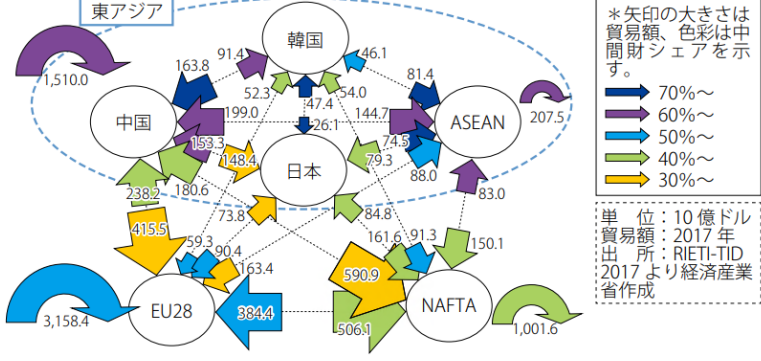
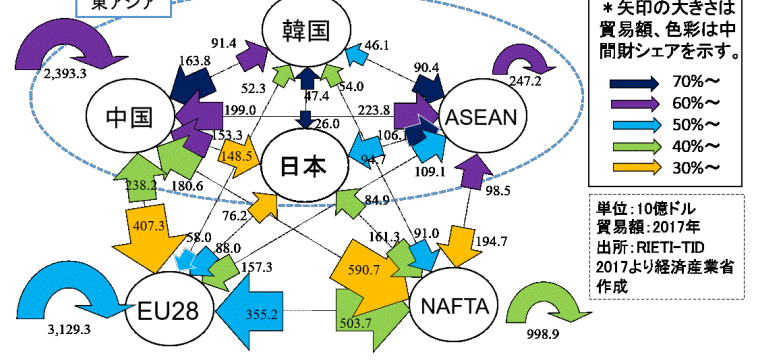
第Ⅱ-1-1-1-11 図 世界の財別輸出の推移  
第Ⅱ-1-1-1-14 図 素材及び中間財輸出の主要業種別内訳  
第Ⅱ-1-1-1-15 図 東アジアの域内輸出の推移  
第Ⅱ-1-1-1-16 図 主要地域の域内貿易  
第Ⅱ-1-2-3 図 主要地域の輸出に占める米国・中国のシェア  
第Ⅱ-3-3-1 図 東アジア域内貿易額と中間財が占める割合の推移  
第Ⅲ-1-4-4 図 東アジア地域におけるサプライチェーンの実態

#### [通商白書 2020](#)

第Ⅰ-3-6-16 図 ロシアの輸出（生産工程別）の推移  
第Ⅲ-1-4-4 図 東アジア地域におけるサプライチェーンの実態

(以上)

RIETI-TID におけるデータの訂正に伴い、通商白書 2018～2020 において、以下の通り図表内に記載の数値に修正が生じております。  
 なお、HP 上にて掲載されている内容につきましては、訂正が反映されております。

該当白書・頁・図表番号	【修正前】	【修正後】
通商白書 2018 p.279 第Ⅲ-1-1-6 図	<ul style="list-style-type: none"> <li>●多くの中間財(部品)が日本、韓国及びASEANから中国に輸出され、中国で組み立てられた完成品が北米・EU等の大市場国に輸出されている。</li> <li>●東アジアにわたって構築されたサプライチェーンをカバーする経済連携の実現が重要。</li> </ul>  <p>*矢印の大きさは貿易額、色彩は中間財シェアを示す。</p> <p>単位：10億ドル 貿易額：2016年 出所：RIETI-TID 2016より経済産業省作成</p>	<ul style="list-style-type: none"> <li>●多くの中間財(部品)が日本、韓国及びASEANから中国に輸出され、中国で組み立てられた完成品が北米・EU等の大市場国に輸出されている。</li> <li>●東アジアにわたって構築されたサプライチェーンをカバーする経済連携の実現が重要。</li> </ul>  <p>*矢印の大きさは貿易額、色彩は中間財シェアを示す。</p> <p>単位：10億ドル 貿易額：2016年 出所：RIETI-TID 2016より経済産業省作成</p>
通商白書 2019 p.318 第Ⅲ-1-4-4 図 および 通商白書 2020 p.376 第Ⅲ-1-4-4 図	<ul style="list-style-type: none"> <li>●多くの中間財(部品)が日本、中国、韓国及びASEANを行き来しながら加工され、最終的に組み立てられた完成品が主に中国やASEANから北米・EU等に輸出されている。</li> <li>●東アジアにわたって構築されたサプライチェーンをカバーする経済連携の実現が重要。</li> </ul>  <p>*矢印の大きさは貿易額、色彩は中間財シェアを示す。</p> <p>単位：10億ドル 貿易額：2017年 出所：RIETI-TID 2017より経済産業省作成</p>	<ul style="list-style-type: none"> <li>●多くの中間財(部品)が日本、中国、韓国及びASEANを行き来しながら加工され、最終的に組み立てられた完成品が主に中国やASEANから北米・EU等に輸出されている。</li> <li>●東アジアにわたって構築されたサプライチェーンをカバーする経済連携の実現が重要。</li> </ul>  <p>*矢印の大きさは貿易額、色彩は中間財シェアを示す。</p> <p>単位：10億ドル 貿易額：2017年 出所：RIETI-TID 2017より経済産業省作成</p>

※ なお、修正公表後の RIETI-TID において、データの集計元である国連のデータがリバイズされていること等により、台湾データの修正の影響を受けない東アジア以外の国・地域の輸出入額についても一部修正が生じています。このため、上記修正において東アジア以外の国・地域の輸出入額も修正されていることにご注意ください。