

廃家電の不法投棄等の状況について

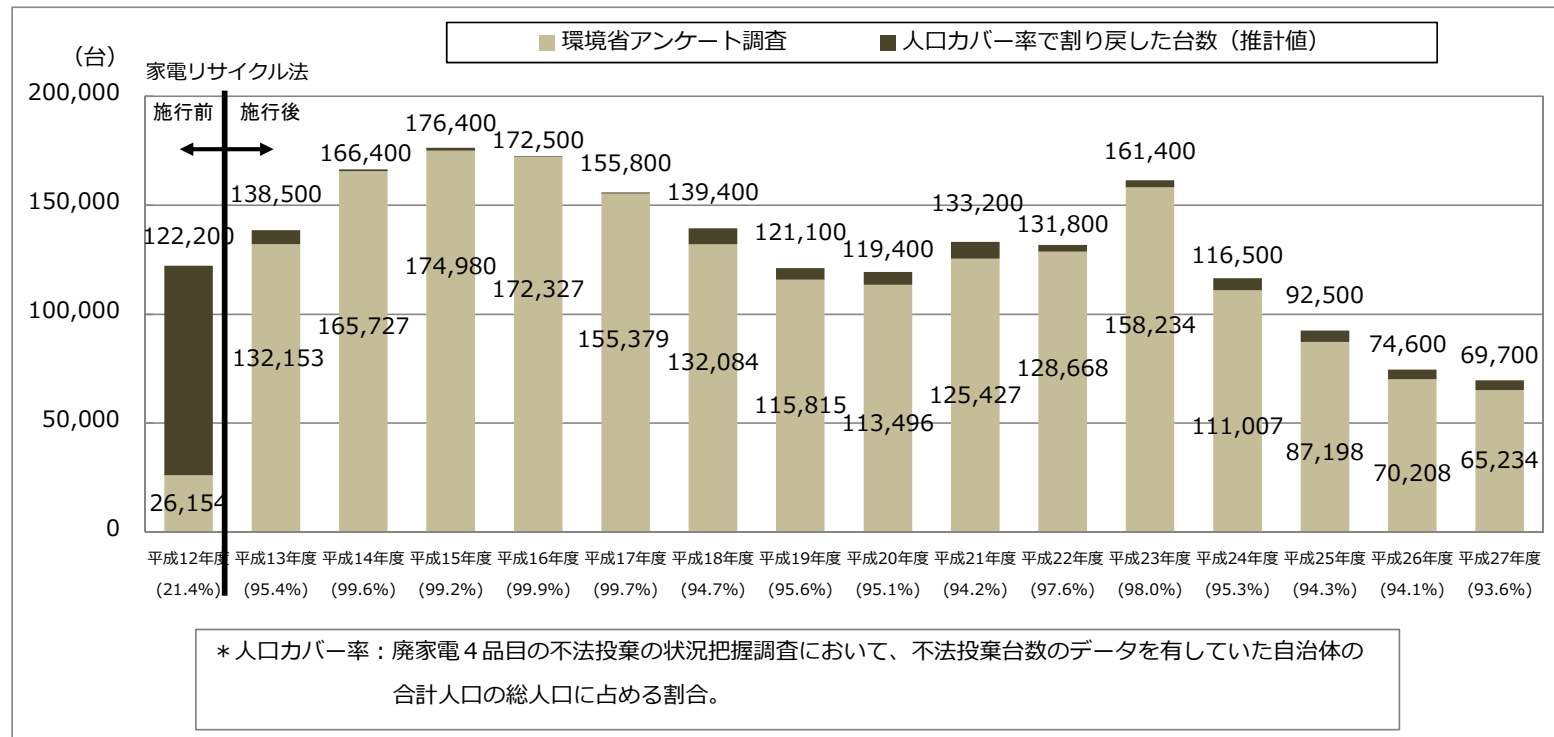
平成29年1月20日
環 境 省

廃家電4品目の不法投棄台数

○ 全国の市区町村において、平成27年度中に回収された不法投棄廃家電(4品目)の台数※は69,700台で、前年度比6.6%減、平成23年度から連続して減少している。

※データを取得している1,341市区町村における不法投棄回収台数を基に推計して算出。

不法投棄された廃家電4品目の回収台数（推計値）の推移



廃家電4品目ごとの不法投棄台数

○ 平成26年度及び平成27年度の不法投棄回収台数の双方のデータを取得している1,200市区町村※における不法投棄回収台数の推移を比較したところ、ともにブラウン管式テレビが多い傾向が見られた。

※1,200市区町村の人口の合計は、約11,538万人(総人口の約91%)である。

品目ごとの不法投棄回収台数

品目	平成27年度	平成26年度(参考)
エアコン	885	914
ブラウン管式テレビ	34,882	41,039
液晶・プラズマ式テレビ	3,523	3,100
冷蔵庫・冷凍庫	11,449	12,472
洗濯機・衣類乾燥機	5,574	5,984
計	56,313	63,509

不法投棄される場所

- 小規模自治体ほど1人当たりの不法投棄回収台数が多い傾向にある。
- 場所別の不法投棄回収台数は、「ステーション等のごみ集積場所」や「道路上、道路高架等の公道」が多い。

人口1万人当たりの不法投棄回収台数

	1万人当たりの不法投棄台数 [台]	回答自治体数 [自治体]	平均人口 [人]
市区	5.1	736	149,875
町	9.4	532	15,531
村	26.1	73	5,616
全国	5.5	1,341	88,725

場所別の不法投棄回収台数

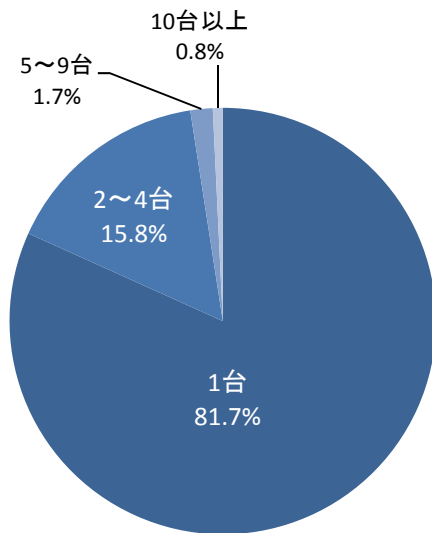
不法投棄物を回収した場所	回収台数 (台)
ステーション等のごみ集積場所	12,263
道路上、道路高架下等の公道	10,232
私有地以外の山林、田畑等	6,145
公園、港湾等(道路、河川用地以外の公共用地)	2,069
河川敷等の河川用地内	1,537
小売店以外の私有地	1,228
小売店の敷地	14
その他	2,040

※その他として、空き地、山林、海水浴場、公共施設 等

不法投棄現場1件当たりの回収台数・未回収の不法投棄物の状況

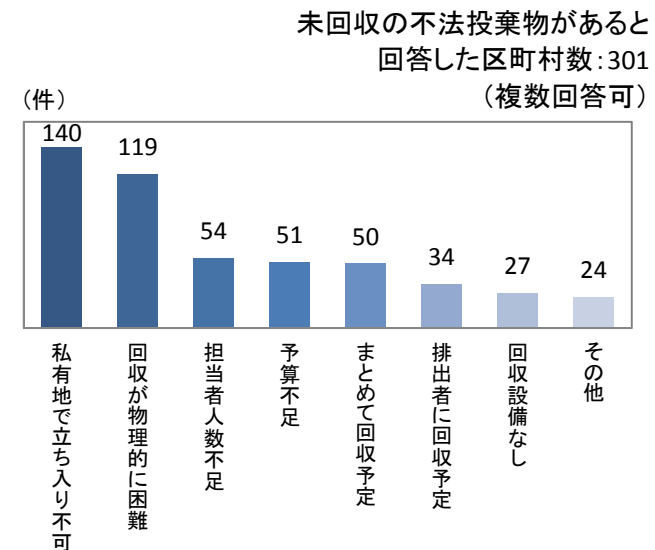
- 不法投棄現場1件当たりの不法投棄回収台数は5台未満であることが大半であった。
- 未回収の不法投棄家電が市中に残存している市町村は全体の17.4%あり、その理由としては、私有地で立ち入りできないことや、谷底等陰阻地に投棄されており回収が物理的に困難であることが大半であった。

不法投棄現場1件当たりの回収台数



回答市区町村数: 1,408

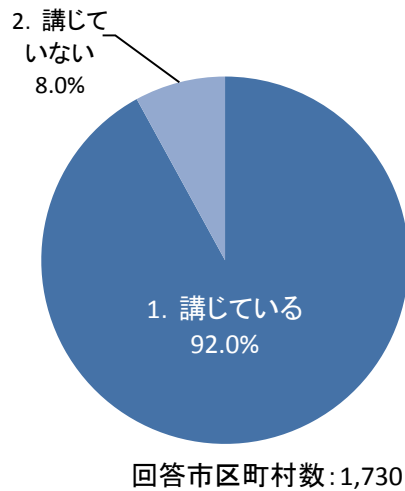
未回収の不法投棄物がある理由



市区町村の不法投棄未然防止対策の内容

- 9割以上の市区町村で不法投棄未然防止対策を講じている。
- 具体的な対策としては、ポスター・チラシ・看板等による普及啓発や巡回監視・パトロールが多いが、住民や警察と連携した監視・通報体制を構築している市区町村もある。

廃家電4品目の不法投棄未然防止対策の実施状況



廃家電4品目の不法投棄未然防止対策の具体事例

