

## 特定家庭用機器の排出・引取り・処理に係るフローに関する実態調査結果

産業構造審議会環境部会廃棄物・リサイクル小委員会電機・電子機器リサイクルワーキンググループ、中央環境審議会廃棄物・リサイクル部会家電リサイクル制度評価検討小委員会第4回合同会合での細田座長からの依頼に基づき、特定家庭用機器廃棄物の排出・引取・処理に係るフローに関する実態についてアンケート調査を実施し、結果を取りまとめた。

### ＜特定家庭用機器廃棄物の排出・引取・処理に係るフローに関する実態を把握する際の基本的な考え方＞

- 経済産業省・環境省等の統計調査で把握されている統計データについては、出典・調査方法を明示してその値を用いる。具体的には、製造業者等による再商品化台数、地方公共団体による不法投棄回収台数及び家庭等からの引取台数がこれに該当する。
- こうした統計データのないものについては、出典・算定方法を明示して、アンケート調査結果、既存文献等による推計値を活用し、可能な限り、より詳細なフロー把握に努めた。
- 上記のアンケート調査は、細田座長から依頼のあった項目に関して必要なデータを得るため、小売業者、中古品の取扱業者、廃棄物処理業者・再生資源販売業者、リース・レンタル事業者及び引越業者を対象に実態把握を行ったものである。

## 1. 今回の調査方法

### (1) 小売業者へのアンケート調査

#### [調査内容]

- ・家電4品目の引取・引渡状況（台数、顧客からの引取要請への対応、引渡先等）

#### [アンケートの発送及び回収]

- ・地域小売店として、全国電機商業組合連合会会員企業（25,501社）にアンケート調査票を発送（10月13日）。11月9日までに、6,872社の回答を回収。（回収率約27%）
- ・量販店として、大手家電流通懇談会参加企業（12社）及び旧日本電気大型店協会（2005年8月末解散）に参加していた企業（現在大手家電流通懇談会

に参加している企業を除く 55 社)にアンケート調査票を発送(10 月 16 日)。  
11 月 9 日までに、20 社の回答を回収。(回収率約 30%)

## (2) 中古品の取扱業者へのアンケート調査

### [調査内容]

- ・家電 4 品目の引取・引渡又は処理状況(台数、引取元、引渡先、費用の状況等)

### [アンケートの発送及び回収]

- ・インターネット検索により抽出した 1,312 社へアンケート調査票を発送(10 月 19 日)。また、JRCA(ジャパン・リサイクル・アソシエーション)の事務局を通じて、アンケート調査票をメール送信(JRCA の会員企業数は公称約 500 社)。11 月 9 日までに、289 社の回答を回収。(回収率約 16%)

## (3) 資源回収業者へのアンケート調査

### [調査内容]

- ・家電 4 品目の引取・引渡又は処理状況(台数、引取元、引渡先、費用の状況等)

### [アンケートの発送及び回収]

- ・「メタルリサイクルマンスリー 2006 年 5 月 1 日」(日刊市況通信社)の「05 年 5 月～06 年 4 月シュレッダー・ギロチン設置状況」に記載された企業(782 社)及び日本鉄リサイクル工業会から提示された会員企業リスト(800 社)にアンケート調査票を発送。(10 月 18 日) 11 月 9 日までに、576 社の回答を回収。(回収率約 37%)

## (4) リース・レンタル事業者及び引越業者へのアンケート調査

### [調査内容]

- ・家電 4 品目の回収・引渡状況(回収元、台数、引渡先、費用の状況等)

### [アンケートの発送及び回収]

- ・インターネット検索により抽出した家電 4 品目を扱うリース・レンタル事業者 363 社にアンケート調査票を発送(10 月 19 日)。11 月 9 日までに、68 社の回答を回収。(回収率約 19%)
- ・サービス業総合調査(「日経流通新聞」99 年 10 月 14 日)に掲載されている

引越業者 31 社にアンケート調査票を送付（10 月 19 日）。また、業界 4 位のハトのマークの引越センターについては、各センター（221 事業所）にアンケート調査票を送付。11 月 9 日までに、53 社の回答を回収。（回収率約 21%）

## 2. フローの実態把握の推計方法について

### 2. 1 フローの実態把握の推計方法概要

#### （1）推計に利用した既存データ

- ①家庭又は事業所からの排出台数予測：約 2,287 万台（経済産業省による推計：文献 1）
- ②製造業者等による再商品化：約 1,162 万台（経済産業省・環境省資料：文献 6）
- ③地方自治体への引渡：約 26 万台（不法投棄を含む、環境省資料：文献 3 及び 4）
- ④地方自治体から製造業者等が引取：約 19 万台（環境省資料：文献 3 及び 4 から推計（後述））
- ⑤地方公共団体による一般廃棄物としての処理：約 7 万台（環境省資料：文献 3 及び 4 から推計（後述））

#### （2）その他の数値

今回のアンケート調査（引取元、引渡先、処理方法）結果及び財団法人家電製品協会の消費者アンケート調査結果から按分し推計した。

### 2. 2 推計方法の詳細

#### （1）家庭又は事業所の総排出台数について

- ①総排出台数 2,287 万台について（経済産業省による推計：文献 1）

[算出方法]

- ・家電リサイクル法に基づき排出された特定家庭用機器廃棄物を対象に、指定引取場所もしくはリサイクル施設において製造年を調査。
- ・製造年の調査について統計解析を行い、暦年別の出荷台数（例：平成〇〇

年の出荷台数) に対して排出される割合を算出し、暦年別の出荷台数から排出台数を推計。

(総排出台数に関するその他の推計値について)

今回の調査で用いた推計値以外にも例えば、約 2,069 万台(平成 13 年～15 年)(国立環境研究所による推計：文献 2)という推計があるなど、推計方法により幅のある値であることに留意する必要がある。

## ②リース・レンタル業者 62 万台について

[算出方法]

- ・聞き取り調査によれば、家電製品のリース・レンタル大手 3 社のテレビの貸出点数は約 58 万台で、3 社の合計シェアは 57%程度と推計されるため、テレビの貸出需要は約 102 万台となる。
- ・聞き取り調査によれば、リース・レンタル用のテレビは概ね 5～6 年程度で更新となるので、5 年更新として年間で約 20 万台が排出されると推計。
- ・今回実施したリース・レンタル事業者向けアンケートのテレビの合計引渡台数と上記約 20 万台の比で、リース・レンタル事業者向けアンケートのエアコン、冷蔵庫・冷凍庫、洗濯機の各々の合計引渡台数を拡大して推計。(表 5 参照)
- ・なお、レンタル・リースされる家電製品には、タイマーや料金徴収機能が付属した業務用製品があり、上記推計には業務用製品の台数も含まれる。

## (2) 家庭又は事業所からのフローの内訳とその分析について

### ①(地方公共団体による引取 26 万台について)

不法投棄台数(A)と地方公共団体による家庭等からの引取台数(B)を合計。

[算出方法] 不法投棄台数：約 16 万台(A)(環境省資料：文献 3)

- ・環境省が全国の地方公共団体に対して不法投棄の台数(平成 17 年度)についてアンケート調査(地方公共団体の人口カバー率約 99.7%)、集計したものをを用いる。

[算出方法] 家庭等からの引取台数：約 10 万台(B)(環境省資料：文献 4)

- ・環境省が全国の地方公共団体に対して家庭等からの引取台数(平成 17 年度)についてアンケート調査を行い、集計したものをを用いる。

## ②引越業者の引取 62 万台について（家電製品協会による調査より推計：文献 5）

[算出方法]

- ・（１）①の総排出台数より、（１）②のリース・レンタル業者からの排出台数（約 62 万台）及び（２）①の地方公共団体による引取台数（約 26 万台）を除いた台数に、家電製品協会調査による過去 1 年間の特定家庭用機器の処分依頼先比率を乗じて推計。
- ・引越業者への処分依頼先比率（エアコン：3.3%、テレビ：1.7%、冷蔵庫・冷凍庫：2.5%、洗濯機：4.8%）は、文献 5 の調査における選択肢のうち、「家庭ごみとしてごみ集積所に出した」、「知人に譲渡または売却」、「店先や倉庫に無断で置いた」、「わからない」、「その他」の回答数を除いた回答数より算出。

## ③製造者等への持ち込み 71 万台について

下記 A、B を加えて指定引取場所への持込台数を推計した。

[算出方法] 家庭又は事業所から製造業者等への持込（A）

- ・（１）①の総排出台数より、（１）②のリース・レンタル事業者からの排出台数（約 62 万台）及び（２）①の地方公共団体による引取台数（約 26 万台）を除いた台数に、家電製品協会調査による過去 1 年間の特定家庭用機器の処分依頼先比率を乗じて推計。
- ・指定引取場所への処分依頼先（持込）比率（エアコン：1.4%、テレビ：4.9%、冷蔵庫・冷凍庫：2.8%、洗濯機：2.0%）は、文献 5 の調査における選択肢のうち、「家庭ごみとしてごみ集積所に出した」、「知人に譲渡または売却」、「店先や倉庫に無断で置いた」、「わからない」、「その他」の回答数を除いた回答数より算出。

[算出方法] リース・レンタル事業者から製造業者等への持込（B）

- ・（１）②のリース・レンタル事業者からの排出台数（約 62 万台）に、今回実施したリース・レンタル事業者向けアンケートの引渡先比率を乗じて推計。（表 5 参照）
- ・製造業者等への引渡先比率（エアコン：1.3%、テレビ：9.6%、冷蔵庫・冷凍庫：1.1%、洗濯機：0.2%）は、リース・レンタル事業者向けアンケート調査における選択肢のうち、「その他」の引渡台数を除いた引渡台数より算出。

#### ④小売業者による引取 1,720 万台について

- ・(1) ①の総排出台数より、(1) ②のリース・レンタル事業者からの排出台数(約 62 万台)及び(2) ①の地方公共団体による引取台数(約 26 万台)を除いた台数に、家電製品協会調査による過去 1 年間の特定家庭用機器の処分依頼先比率を乗じて推計。
- ・小売業者への処分依頼先比率(エアコン: 89.4%、テレビ: 69.2%、冷蔵庫・冷凍庫: 87.0%、洗濯機: 87.1%)は、文献 5 の調査における選択肢のうち、「家庭ごみとしてごみ集積所に出した」、「知人に譲渡または売却」、「店先や倉庫に無断で置いた」、「わからない」、「その他」の回答数を除いた回答数より算出。

#### ⑤中古品の取扱業者等による引取 186 万台について

下記 A、B を加えて中古品の取扱業者等による引取台数を推計した。

[算出方法] 家庭又は事業所からの引取 (A)

- ・(1) ①の総排出台数より、(1) ②のリース・レンタル事業者からの排出台数(約 62 万台)及び(2) ①の地方公共団体による引取台数(約 26 万台)を除いた台数に、家電製品協会調査による過去 1 年間の特定家庭用機器の処分依頼先比率を乗じて推計。
- ・中古品取扱業者等への処分依頼先比率(エアコン: 1.9%、テレビ: 9.0%、冷蔵庫・冷凍庫: 4.4%、洗濯機: 5.4%)は、文献 5 の調査における選択肢のうち、「家庭ごみとしてごみ集積所に出した」、「知人に譲渡または売却」、「店先や倉庫に無断で置いた」、「わからない」、「その他」の回答数を除いた回答数より算出。

[算出方法] リース・レンタル事業者からの引取 (B)

- ・(1) ②のリース・レンタル業者からの排出台数(約 62 万台)に、今回実施したリース・レンタル業者向けアンケートの引渡先比率を乗じて推計。
- ・中古品取扱業者等への引渡先比率(エアコン: 98.8%、テレビ: 90.4%、冷蔵庫・冷凍庫: 98.9%、洗濯機: 99.8%)は、リース・レンタル業者向けアンケート調査における選択肢のうち、「その他」の引渡台数を除いた引渡台数より算出。(表 5 参照)

#### ⑥回収業者による引取 223 万台について

[算出方法]

- ・(1) ①の総排出台数より、(1) ②のリース・レンタル事業者からの排出台数(約 62 万台)及び(2) ①の地方公共団体による引取台数(約 26 万

台)を除いた台数に、家電製品協会調査による過去1年間の特定家庭用機器の処分依頼先比率を乗じて推計。

- ・回収業者への処分依頼先比率(エアコン:7.2%、テレビ:16.9%、冷蔵庫・冷凍庫:5.7%、洗濯機:5.4%)は、文献5の調査における選択肢のうち、「家庭ごみとしてごみ集積所に出した」、「知人に譲渡または売却」、「店先や倉庫に無断で置いた」、「わからない」、「その他」の回答数を除いた回答数より算出。

### (3) 地方公共団体による引取後のフローの内訳について(19万台、7万台)

地方公共団体から指定引取場所に引き渡された台数(約19万台)は、不法投棄及び家庭等から引き取られた特定家庭用機器廃棄物のうち指定引取場所に引き渡された台数(約10万台(不法投棄)、約9万台(家庭等からの引取))を以下の方法で推計し、合計。

#### [算出方法]

- ・不法投棄分:不法投棄された特定家庭用機器廃棄物のうち、指定引取場所に引き渡された台数は、平成17年度の不法投棄台数(約16万台)に環境省が平成17年度に全国の地方公共団体に対して行ったアンケート調査(文献4)において、指定引取場所に引き渡すと回答した地方公共団体の割合(約61%)を掛け合わせて推計すると、約10万台となっている。
- ・家庭等からの引取分:地方公共団体が家庭等から引き取った特定家庭用機器廃棄物のうち、指定引取場所(家電リサイクル施設)に引き渡された台数は、環境省が全国の地方公共団体に対して行ったアンケート調査(文献4)によると約9万台(平成17年度)となっている。

地方公共団体又は地方公共団体の委託業者・許可業者が一般廃棄物として処理した台数(約7万台)は、(2)①の地方公共団体の引取台数(約26万台)から、地方公共団体から指定引取場所に引き渡された台数上記の19万台を差し引いて算出。

### (4) 引越業者による引取後のフローの内訳について(18万台、44万台)

引越業者による引取後のフローの内訳については、以下の方法により製造業者等への引渡(約18万台)、中古品の取扱業者等への引渡(約44万台)を算出。

#### [算出方法] 引越業者から製造業者等への持込:約18万台

- ・(2)②の引越業者を介した排出台数(約62万台)に、今回実施した引越業者向けアンケートの引渡先比率を乗じて推計。(表4参照)

- ・製造業者等への引渡先比率（エアコン：22.7%、テレビ：29.0%、冷蔵庫・冷凍庫：33.9%、洗濯機：29.9%）は、引越業者向けアンケート調査における選択肢のうち、「その他」の引渡台数を除いた引渡台数より算出。

〔算出方法〕 引越業者から中古品の取扱業者等への引渡：約 44 万台

- ・（２）②の引越業者を介した排出台数（約 62 万台）に、今回実施した引越業者向けアンケートの引渡先比率を乗じて推計。（表 4 参照）
- ・中古品取扱業者等への引渡先比率（エアコン：77.3%、テレビ：71.0%、冷蔵庫・冷凍庫：66.1%、洗濯機：70.1%）は、引越業者向けアンケート調査における選択肢のうち、「その他」の引渡台数を除いた引渡台数より算出。

**（５）小売業者による引取後のフローの内訳について（1,055 万台、303 万台、124 万台、238 万台）**

小売業者による引取後のフローの内訳については、以下の方法により製造業者等への引渡（約 1,055 万台）、リユース向け販売（約 303 万台）、廃棄物処分許可業者による資源回収（約 124 万台）及び資源回収業者による資源回収（約 238 万台）を算出。

〔算出方法〕 製造業者等への引渡：約 1,055 万台

- ・家電リサイクル法に基づく製造業者等による再商品化台数として、家電製品協会が家電リサイクル施設に搬入された台数を集計し、環境省・経済産業省に報告した台数（約 1,162 万台、平成 17 年度、環境省・経済産業省資料：文献 6）から、（３）の地方公共団体から指定引取場所への引渡台数（約 19 万台）、（４）の引越業者から指定引取場所への引渡台数（約 18 万台）及び（２）③の製造業者等への持込台数（約 71 万台）を差し引いた約 1,055 万台を、小売業者から製造業者等に引き渡された台数として推計。

〔算出方法〕 リユース向け販売：約 303 万台

- ・（２）④の小売業者による引取台数（約 1,720 万台）より、小売業者から製造業者等への引渡台数（約 1,055 万台）を除いた台数に、今回実施した小売業者向けアンケートの引渡先比率を乗じて推計。（表 7 参照）
- ・中古品取扱業者への引渡先比率（エアコン：48.4%、テレビ：29.6%、冷蔵庫・冷凍庫：69.0%、洗濯機：64.1%）は、小売業者向けアンケート調査における選択肢のうち、「指定引取場所へ引渡」、「その他」の引渡台数を除いた引渡台数より算出。
- ・なお、小売業者は地域小売店、量販店で引渡先の傾向が異なるため、上記中古品取扱業者への引渡先比率は、家電 4 品目毎のチャンネル別（地域家



電店（アンケート調査における地域小売店向け調査の対象に該当）、旧 NEBA 店（同じく旧日本電気大型店協会向け調査の対象に該当）、その他大型店・大型カメラ店（同じく大手家電流通懇談会向け調査の対象に該当））シェア（平成 16 年度、株式会社リック資料：文献 7）によって、小売業者向けアンケート調査における引渡先別比率を重み付けして算出。

〔算出方法〕 廃棄物処分許可業者による資源回収：約 124 万台

- ・（２）④の小売業者による引取台数（約 1,720 万台）より、小売業者から製造業者等への引渡台数（約 1,055 万台）を除いた台数に、今回実施した小売業者向けアンケートの引渡先比率を乗じて推計。（表 7 参照）
- ・廃棄物処分許可業者による資源回収向け引渡比率（エアコン：17.8%、テレビ：19.2%、冷蔵庫・冷凍庫：18.8%、洗濯機：19.4%）は、小売業者向けアンケート調査における選択肢のうち、「指定引取場所へ引渡」、「その他」の引渡台数を除いた引渡台数より算出。
- ・なお、小売業者は地域の電器店、量販店で引渡先の傾向が異なるため、上記廃棄物処分許可業者への引渡先比率は、家電 4 品目毎のチャンネル別（地域家電店（アンケート調査における地域小売店向け調査の対象に該当）、旧 NEBA 店（同じく旧日本電気大型店協会向け調査の対象に該当）、その他大型店・大型カメラ店（同じく大手家電流通懇談会向け調査の対象に該当））シェア（平成 16 年度、株式会社リック資料：文献 7）によって、小売業者向けアンケート調査における引渡先別比率を重み付けして算出。

〔算出方法〕 資源回収業者による資源回収：約 238 万台

- ・（２）④の小売業者による引取台数（約 1,720 万台）より、小売業者から製造業者等への引渡台数（約 1,055 万台）を除いた台数に、今回実施した小売業者向けアンケートの引渡先比率を乗じて推計。（表 7 参照）
- ・廃棄物処分許可業者による資源回収向け引渡比率（エアコン：33.7%、テレビ：51.3%、冷蔵庫・冷凍庫：12.2%、洗濯機：16.5%）は、小売業者向けアンケート調査における選択肢のうち、「指定引取場所へ引渡」、「その他」の引渡台数を除いた引渡台数より算出。
- ・なお、小売業者は地域の電器店、量販店で引渡先の傾向が異なるため、上記資源回収業者への引渡先比率は、家電 4 品目毎のチャンネル別（地域家電店（アンケート調査における地域小売店向け調査の対象に該当）、旧 NEBA 店（同じく旧日本電気大型店協会向け調査の対象に該当）、その他大型店・大型カメラ店（同じく大手家電流通懇談会向け調査の対象に該当））シェア（平成 16 年度、株式会社リック資料：文献 7）によって、小売業者向けアンケート調査における引渡先別比率を重み付けして算出。

## （６）回収業者による引取後のフローについて

回収業者による引取後のフローについては、ほぼ全量（約 223 万台）が中古品の取扱業者等に引き渡されるものと想定。

## （７）中古品の取扱業者等（古物商、廃棄物処分許可業者、資源回収業者を含む）による引取後のフローの内訳について（394 万台、43 万台、16 万台）

中古品の取扱業者等による引取後のフローの内訳については、以下の方法によりリユース向け販売（約 394 万台）、廃棄物処分許可業者による資源回収（約 43 万台）及び資源回収業者による資源回収（約 16 万台）を算出。

### 〔算出方法〕 リユース向け販売：約 394 万台

- ・中古品の取扱業者等による引取後のリユース向け販売の台数については、引越業者及びリース・レンタル事業者を介さず使用者から、又は回収業者から中古品の取扱業者等が引き取った製品、引越業者から中古品の取扱業者等が引き取った製品、リース・レンタル事業者から中古品の取扱業者等が引き取った製品に区分して推計し、合計。

○引越業者及びリース・レンタル事業者を介さず使用者から、又は回収業者から中古品の取扱業者等が引き取った製品のうちリユース向け販売（約 334 万台）

- ・（２）⑤、（４）のうち中古品の取扱業者等への引渡及び（６）の合計台数（中古品の取扱業者等による引取台数（約 454 万台））のうち、引越業者及びリース・レンタル事業者を介さず使用者から排出される台数約 350 万台（直接引取：約 126 万台、回収業者引取：約 223 万台）に、今回実施した中古品の取扱業者向けアンケート及び資源回収業者向けアンケートの引渡先別引渡台数を合計して求めた引渡先比率を乗じて推計。（表 6 参照）
- ・中古品の取扱業者等によるリユース向け販売比率（エアコン：84.2%（このうち国内 1.8%）、テレビ：99.7%（同 3.1%）、冷蔵庫・冷凍庫：93.8%（同 28.0%）、洗濯機：89.8%（同 27.3%））は、中古品の取扱業者向けアンケート調査及び資源回収業者向けアンケート調査の引渡先別引渡台数を合計し、「家電リサイクル券を貼って製造業者等へ引渡」、「その他」の引渡台数を除いた引渡台数より算出。

なお、「家電リサイクル券を貼って製造業者等へ引渡」を除いた理由は、中古品の取扱業者等が家電リサイクル券を貼って製造業者等へ引き渡すことに金銭的なメリットは少ないと考えられるため、小売店から特定家庭用機器廃棄物の運搬委託を受けたものと想定した。

○引越業者から中古品の取扱業者等が引き取った製品のうちリユース向け販売（約 3 万台）

- ・（２）②の引越業者を介した排出台数（約 62 万台）に、今回実施した引越業者向けアンケートの引渡先比率を乗じて推計。（表 4 参照）
- ・引越業者のリユース向け引渡比率（エアコン：6.3%（このうち国内 0.6%）、テレビ：5.6%（同 0.2%）、冷蔵庫・冷凍庫：4.0%（同 0.1%）、洗濯機：3.0%（同 0.2%））は、引越業者向けアンケート調査における選択肢のうち、「その他」の引渡台数を除いた引渡台数より算出。

○リース・レンタル事業者から中古品の取扱業者等が引き取った製品のうちリユース向け販売（約 57 万台）

- ・（１）②のリース・レンタル業者からの排出台数（約 62 万台）に、今回実施したリース・レンタル業者向けアンケートの引渡先比率を乗じて推計。（表 5 参照）
- ・リース・レンタル業者のリユース向け引渡比率（エアコン：47.5%（全て国内向け）、テレビ：85.3%（全て国内向け）、冷蔵庫・冷凍庫：93.7%（全て国内向け）、洗濯機：96.5%（全て国内向け））は、リース・レンタル業者向けアンケート調査における選択肢のうち、「その他」の引渡台数を除いた引渡台数より算出。

#### 〔算出方法〕 廃棄物処分許可業者による資源回収：約 43 万台

- ・廃棄物処分許可業者による資源回収向けの台数については、リユース向け販売と同様、引越業者及びリース・レンタル事業者を介さず使用者から、又は回収業者から中古品の取扱業者等が引き取った製品、引越業者から中古品の取扱業者等が引き取った製品、リース・レンタル事業者から中古品の取扱業者等が引き取った製品に区分して推計し、合計。

○引越業者及びリース・レンタル事業者を介さず使用者から、又は回収業者から中古品の取扱業者等が引き取った製品のうち廃棄物処分許可業による資源回収（約 6 万台）

- ・（２）⑤、（４）のうち中古品の取扱業者等への引渡及び（６）の合計台数（中古品の取扱業者等による引取台数（約 454 万台））のうち、引越業者及びリース・レンタル事業者を介さず使用者から排出される台数約 350 万台（直接引取：約 126 万台、回収業者引取：約 223 万台）に、今回実施した中古品の取扱業者向けアンケート及び資源回収業者向けアンケートの引渡先別引渡台数を合計して求めた引渡先比率を乗じて推計。（表 6 参照）
- ・廃棄物許可業者向け引渡比率（エアコン：1.2%、テレビ：0.1%、冷蔵庫・冷凍庫：4.6%、洗濯機：8.9%）は、中古品の取扱業者向けアンケート調査

及び資源回収業者向けアンケート調査の引渡先別引渡台数を合計し、「家電リサイクル券を貼って製造業者等へ引渡」、「その他」の引渡台数を除いた引渡台数より算出。

なお、「家電リサイクル券を貼って製造業者等へ引渡」を除いた理由は、中古品の取扱業者等が家電リサイクル券を貼って製造業者等へ引き渡すことに金銭的なメリットは少ないと考えられるため、小売店から特定家庭用機器廃棄物の運搬委託を受けたものと想定した。

○引越業者から中古品の取扱業者等が引き取った製品のうち廃棄物処分許可業者への引渡（約 35 万台）

- ・（２）②の引越業者を介した排出台数（約 62 万台）に、今回実施した引越業者向けアンケートの引渡先比率を乗じて推計。（表 4 参照）
- ・引越業者の廃棄物処分許可業者による資源回収向け引渡比率（エアコン：60.6%、テレビ：53.2%、冷蔵庫・冷凍庫：50.7%、洗濯機：58.0%）は、引越業者向けアンケート調査における選択肢のうち、「その他」の引渡台数を除いた引渡台数より算出。

○リース・レンタル事業者から中古品の取扱業者等が引き取った製品のうち廃棄物処分許可業者への引渡（約 2 万台）

- ・（１）②のリース・レンタル業者からの排出台数（約 62 万台）に、今回実施したリース・レンタル業者向けアンケートの引渡先比率を乗じて推計。（表 5 参照）
- ・リース・レンタル業者の廃棄物処分許可業者による資源回収向け引渡比率（エアコン：38.8%、テレビ：2.1%、冷蔵庫・冷凍庫：1.4%、洗濯機：1.3%）は、リース・レンタル業者向けアンケート調査における選択肢のうち、「その他」の引渡台数を除いた引渡台数より算出。

〔算出方法〕 資源回収業者による資源回収：約 16 万台

- ・資源回収業者による資源回収向けの台数については、リユース向け販売と同様、引越業者及びリース・レンタル事業者を介さず使用者から、又は回収業者から中古品の取扱業者等が引き取った製品、引越業者から中古品の取扱業者等が引き取った製品、リース・レンタル事業者から中古品の取扱業者等が引き取った製品に区分して推計し、合計。

○引越業者及びリース・レンタル事業者を介さず使用者から、又は回収業者から中古品の取扱業者等が引き取った製品のうち資源回収業者による資源回収（約 7 万台）

- ・（２）⑤、（４）のうち中古品の取扱業者等への引渡及び（６）の合計台数

（中古品取扱業者等による引取台数（約 454 万台））のうち、引越業者及びリース・レンタル事業者を介さず使用者から排出される台数約 350 万台（直接引取：約 126 万台、回収業者引取：約 223 万台）に、今回実施した中古品取扱業者向けアンケートの引渡先比率を乗じて推計。（表 6 参照）

- ・資源回収業者向け引渡比率（エアコン：14.6%、テレビ：0.1%、冷蔵庫・冷凍庫：1.6%、洗濯機：1.3%）は、中古品の取扱業者向けアンケート調査及び資源回収業者向けアンケート調査の引渡先別引渡台数を合計し、「家電リサイクル券を貼って製造業者等へ引渡」、「その他」の引渡台数を除いた引渡台数より算出。

なお、「家電リサイクル券を貼って製造業者等へ引渡」を除いた理由は、中古品の取扱業者等が家電リサイクル券を貼って製造業者等へ引き渡すことに金銭的なメリットは少ないと考えられるため、小売店から特定家庭用機器廃棄物の運搬委託を受けたものと想定した。

○引越業者から中古品の取扱業者等が引き取った製品のうち資源回収業者への引渡（約 7 万台）

- ・（2）②の引越業者を介した排出台数（約 62 万台）に、今回実施した引越業者向けアンケートの引渡先比率を乗じて推計。（表 4 参照）
- ・引越業者の資源回収業者による資源回収向け引渡比率（エアコン：10.3%、テレビ：12.3%、冷蔵庫・冷凍庫：11.4%、洗濯機：9.1%）は、引越業者向けアンケート調査における選択肢のうち、「その他」の引渡台数を除いた引渡台数より算出。

○リース・レンタル事業者から中古品の取扱業者等が引き取った製品のうち資源回収業者への引渡（約 2 万台）

- ・（1）②のリース・レンタル業者からの排出台数（約 62 万台）に、今回実施したリース・レンタル業者向けアンケートの引渡先比率を乗じて推計。（表 5 参照）
- ・リース・レンタル業者の資源回収業者による資源回収向け引渡比率（エアコン：12.5%、テレビ：2.9%、冷蔵庫・冷凍庫：3.7%、洗濯機：2.0%）は、リース・レンタル業者向けアンケート調査における選択肢のうち、「その他」の引渡台数を除いた引渡台数より算出。

（8）最終的な処理状況の内訳について（1,162 万台、697 万台、167 万台、254 万台、8 万台）

〔算出方法〕 製造業者等による再商品化：約 1,162 万台

- ・家電リサイクル法に基づく製造業者等による再商品化台数は、家電製品協

会が家電リサイクル施設に搬入された台数を集計し、環境省・経済産業省に報告した台数（約 1,162 万台、平成 17 年度、環境省・経済産業省資料：文献 6）である。

- ・製造業者等による再商品化の内訳は、（２）②の引越業者からが約 18 万台、（２）③の家庭又は事業所からが約 71 万台、（３）の地方公共団体からが約 19 万台、（５）の小売業者からが約 1,055 万台と算出。

#### 〔算出方法〕 リユース向け販売：約 697 万台

- ・リユース向け販売の内訳は、（５）の小売業者からが約 303 万台、（７）の中古品の取扱業者等による製品が約 394 万台と算出。
- ・国内向け（約 103 万台）、海外向け（約 594 万台）については、小売業者から引き取られた製品、中古品の取扱業者等から引き取られた製品のうち引越業者、リース・レンタル業者からの製品については、それぞれのアンケート調査における中古品販売の国内向け、海外向けの比率をもとに算出。また、引越業者及びリース・レンタル事業者を介さず使用者から排出されリユース向け販売される製品については、中古品の取扱業者向けアンケート調査及び資源回収業者向けアンケート調査の引渡先別引渡台数を合計し、中古品販売の国内向け、海外向けの比率をもとに算出。

#### 〔算出方法〕 廃棄物処分許可業者による資源回収：約 167 万台

- ・廃棄物処分許可業者による資源回収の内訳は、（５）の小売業者からが約 124 万台、（７）の中古品の取扱業者等からが約 43 万台と算出。
- ・国内向け（約 150 万台）、海外向け（約 17 万台）については、小売業者から引き取られた製品、中古品の取扱業者等から引き取られた製品のうち引越業者、リース・レンタル業者からの製品については、資源回収業者向けアンケート調査の回答のうち、廃棄物処分許可業者の国内向け、海外向け引渡先別引渡比率をもとに算出。また、引越業者及びリース・レンタル事業者を介さず使用者から排出され廃棄物処分許可業者による資源回収向け引き渡される製品については、中古品の取扱業者向けアンケート調査及び資源回収業者向けアンケート調査の引渡先別引渡台数を合計し、国内向け、海外向けの比率をもとに算出。

#### 〔算出方法〕 資源回収業者による資源回収：約 254 万台

- ・資源回収業者による資源回収の内訳は、（５）の小売業者からが約 238 万台、（７）の中古品の取扱業者等からが約 16 万台と算出。
- ・国内向け（約 94 万台）、海外向け（約 160 万台）については、小売業者から引き取られた製品、中古品の取扱業者等から引き取られた製品のうち引越業者、リース・レンタル業者からの製品については、資源回収業者向け

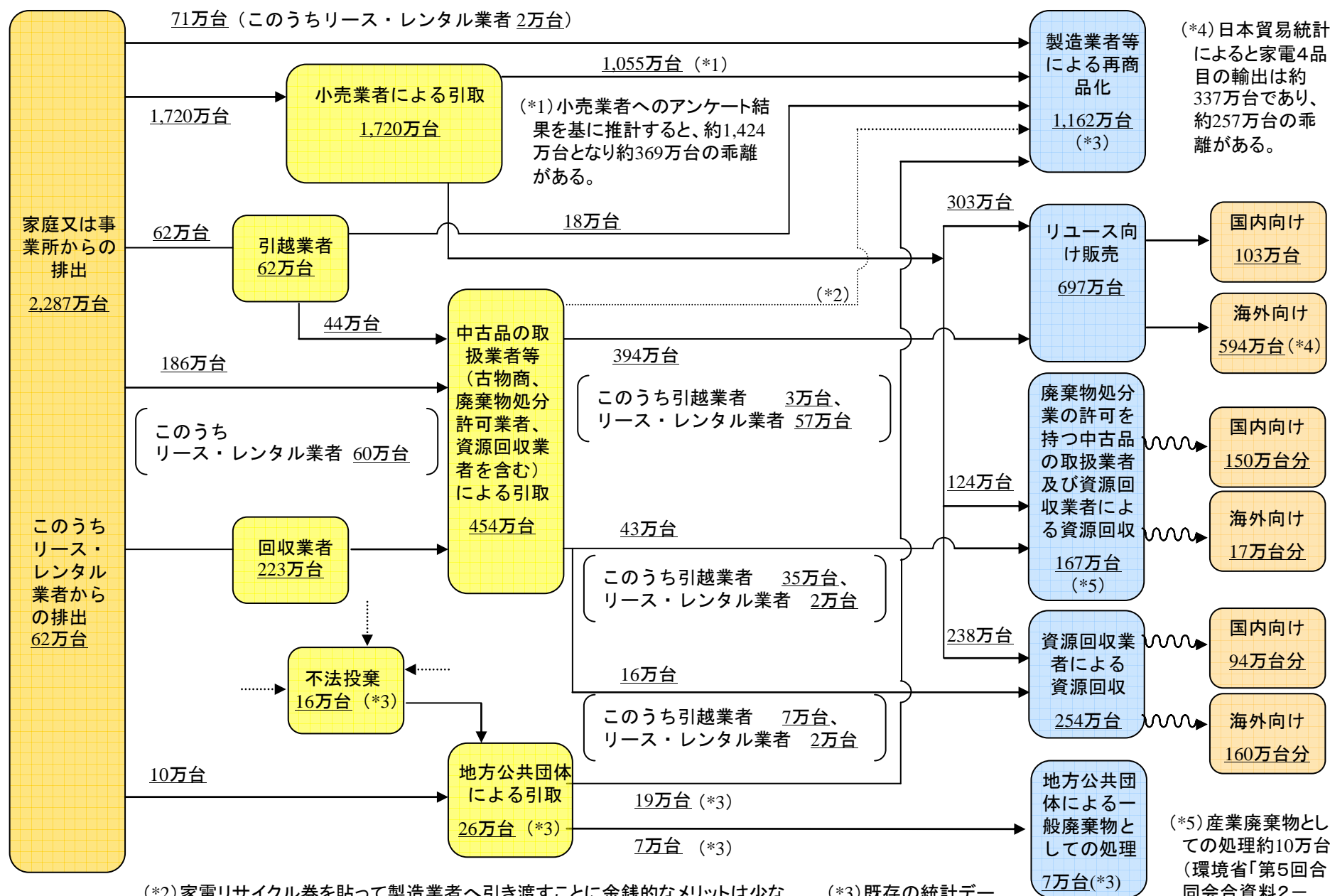
アンケート調査の回答のうち、資源回収業者の国内向け、海外向け引渡先別引渡比率をもとに算出。また、引越業者及びリース・レンタル事業者を介さず使用者から排出され資源回収業者による資源回収向け引き渡される製品については、中古品の取扱業者向けアンケート調査及び資源回収業者向けアンケート調査の引渡先別引渡台数を合計し、国内向け、海外向けの比率をもとに算出。

〔算出方法〕 地方公共団体による一般廃棄物としての処理：約 7 万台

- ・（３）において、地方公共団体又は地方公共団体の委託業者・許可業者が一般廃棄物として処理した台数を約 7 万台と算出。

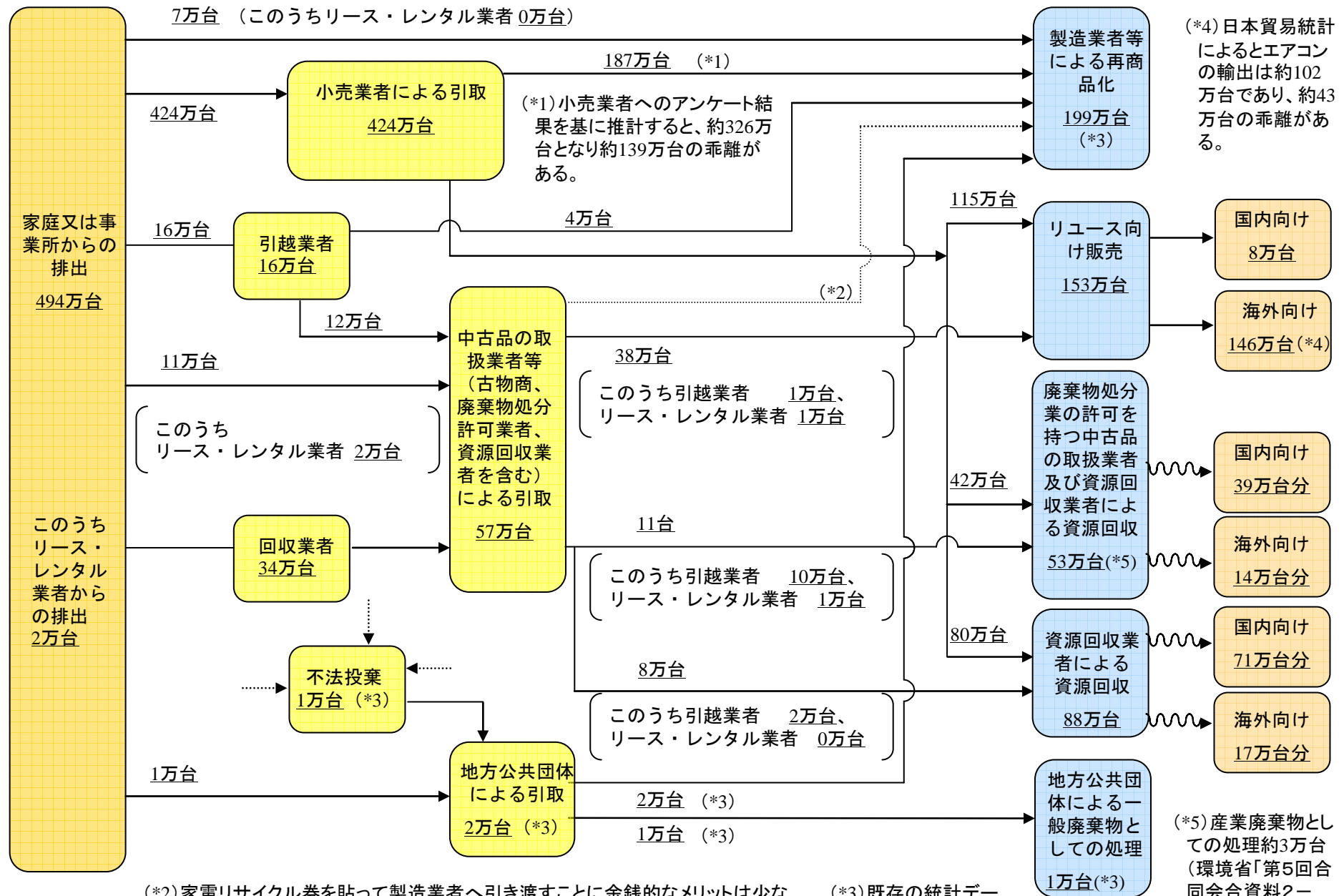
### 3. フローの全体推計図

#### (1) 家電4品目の排出・引取・再商品化等のフロー推計図





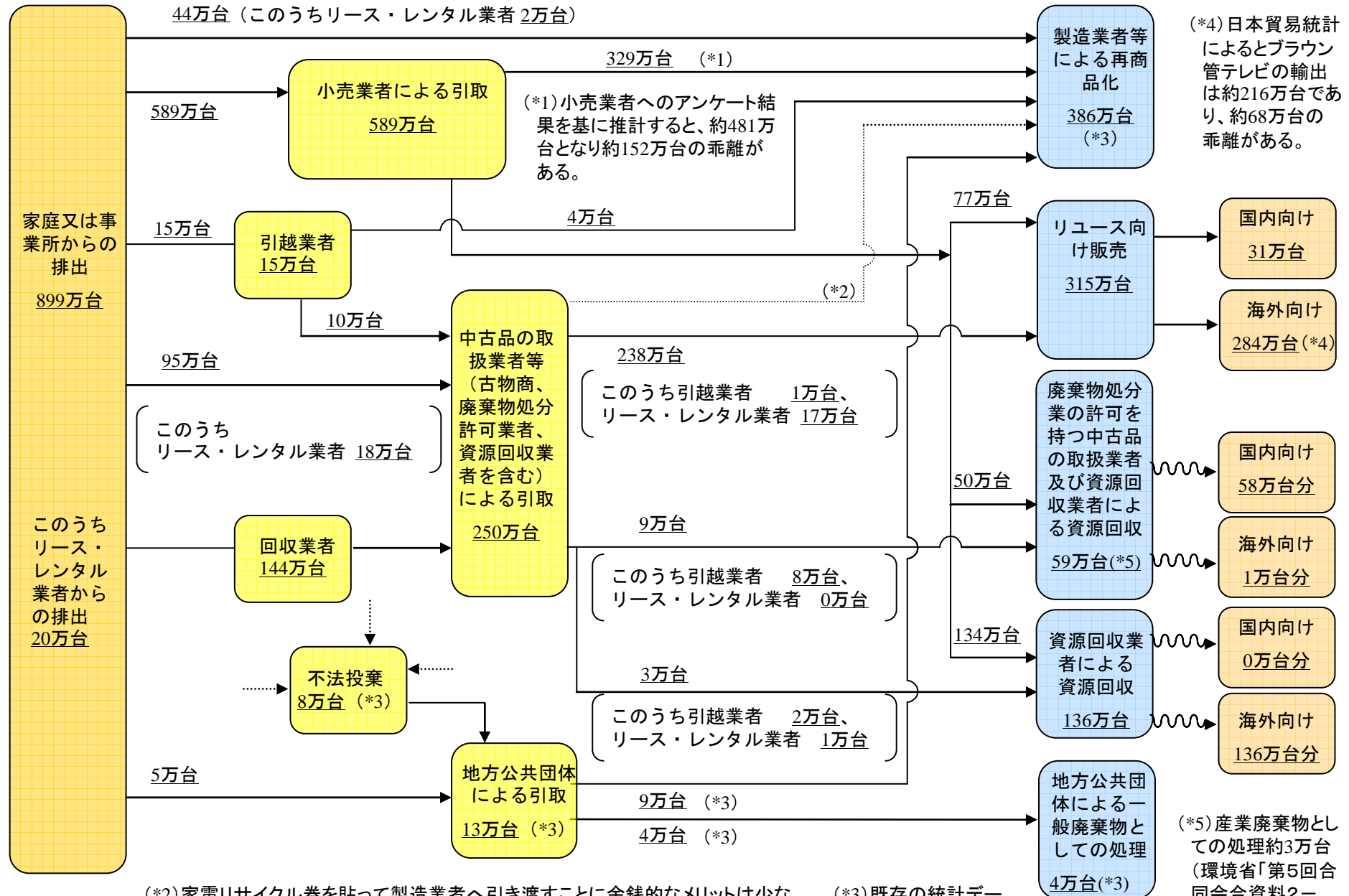
(2) エアコンの排出・引取・再商品化等のフロー推計図



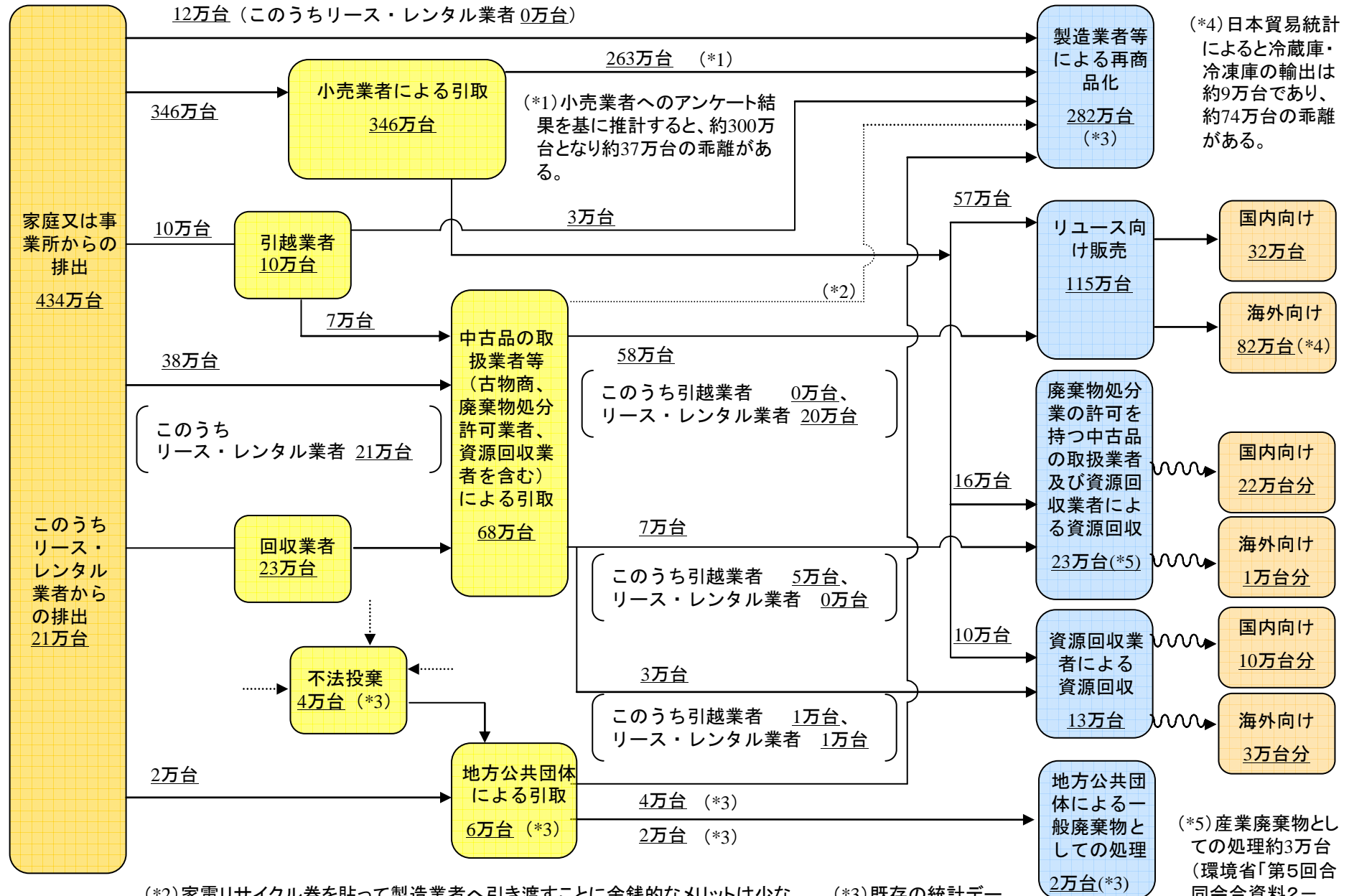
(\*2) 家電リサイクル券を貼って製造業者へ引き渡すことに金銭的なメリットは少ないと考えられるため、小売店から廃家電の運搬委託を受けたものと想定した。

(\*3) 既存の統計データをそのまま利用。

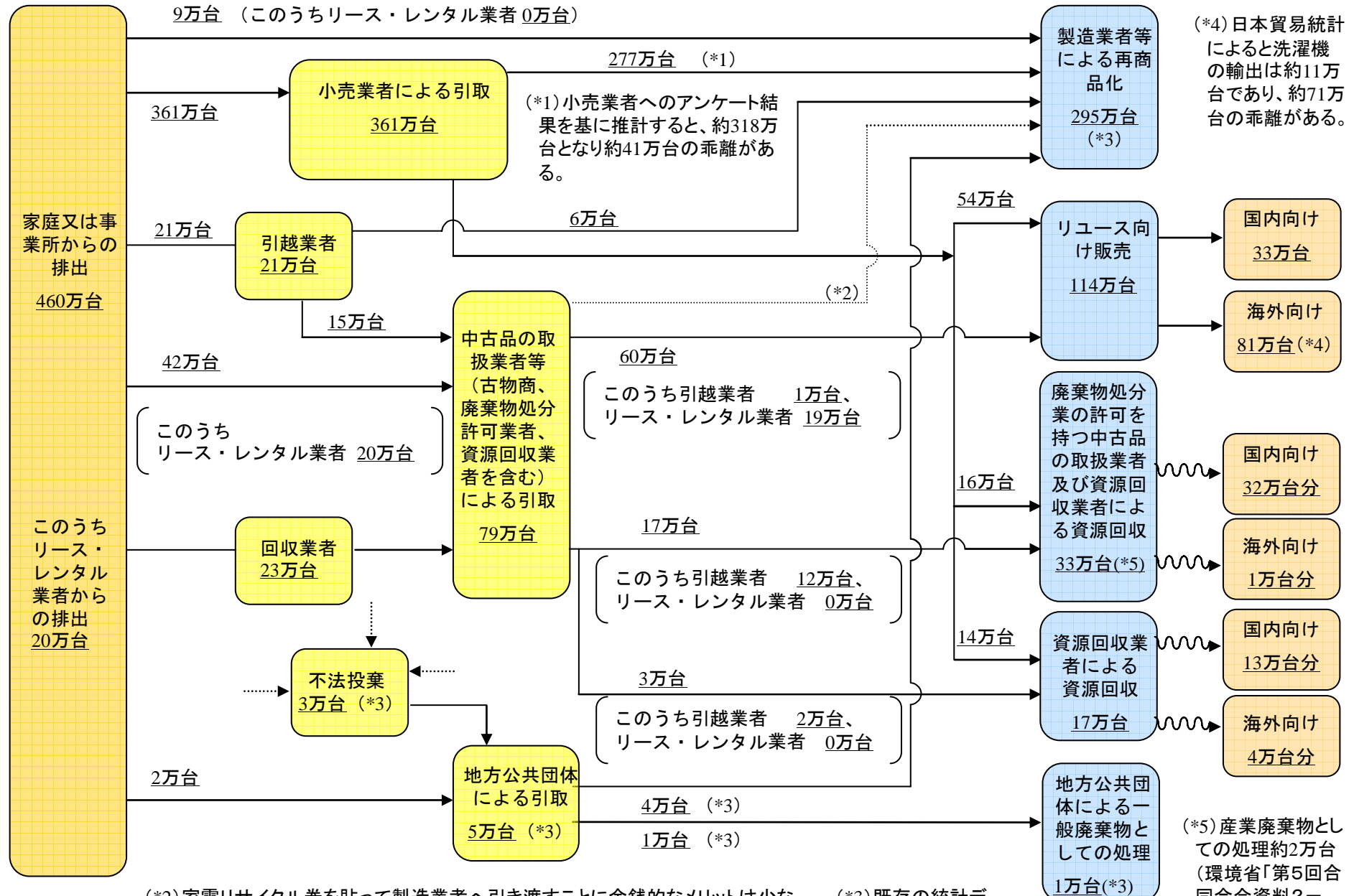
### (3) ブラウン管テレビの排出・引取・再商品化等のフロー推計図



(4) 冷蔵庫・冷凍庫の排出・引取・再商品化等のフロー推計図



(5) 洗濯機の排出・引取・再商品化等のフロー推計図



（\*2）家電リサイクル券を貼って製造業者へ引き渡すことに金銭的なメリットは少ないと考えられるため、小売店から廃家電の運搬委託を受けたものと想定した。

（\*3）既存の統計データをそのまま利用。

## 4. 引取・引渡先のアンケート調査の概況

(文中の比率%は、引取台数・引渡台数ベースの比率)

### (1) 小売業者における引取・引渡状況

#### ①引取状況

- ・有償引取の比率は、地域小売店では品目により 75～85%、量販店（旧日本電気大型店協会加盟店）では 60～75%程度（表 8 ①、②参照）。
- ・有償引取を除く残り引取製品について、量販店（旧日本電気大型店協会加盟店）では全て無償引取であるのに対し、地域小売店では 10%前後を買取、残りは無償引取（表 8 ①、②参照）。

(小売業者に対する聞き取り調査結果)排出者より引き取る製品が無償引取、買取となるのは、製品がリユース条件（年数・外観等）を満たしている場合である。

(フロー推計結果との比較) アンケート回答企業の内、4 品目の引取台数と売上金額が明らかな 9 社について、商業統計による年間販売額をベースに拡大推計を行ったところ、引取台数は約 1,181 万台となり、フロー推計結果の約 1,720 万台とは約 540 万台の開きがある。

#### ②引渡状況

- ・地域小売店、量販店（旧日本電気大型店協会加盟店）では指定引取場所への引渡が引渡台数ベースで 60～80%前後であるのに対し、量販店（大手家電流通懇談会参加企業）では 97～99%に達する（表 1 ①、②、③参照）。
- ・指定引取場所への引渡以外では、地域小売店では廃棄物処分許可業者への引渡が、量販店（旧日本電気大型店協会加盟店）では品目によりばらつきがあるが、海外リユース向けの中古品販売業者への引渡が 10～20%程度を占める。量販店（大手家電流通懇談会参加企業）では、海外及び国内のリユース向けの中古品販売業者への引渡が品目により最大 3%程度ある（表 1 ①、②、③参照）。

(フロー推計結果との比較) フロー推計結果では、小売業者の引取約 1,720 万台のうち、製造業者等への引渡が約 1,055 万台であり、小売業者の引取の約 60%を占めている。一方、小売業者からの引渡について、アンケート調査の結果による小売業者の引渡比率(表 7 参照)をそのまま適用すると、小売業者からの製造業者等への引渡台数は約 1,424 万台となり、約 369 万

台超過する。

なお、小売業者によるフローの内訳については、この小売業者向けアンケートの引渡比率から算出しているため、リユース向け販売、廃棄物処理許可業者等による資源回収、資源回収業者による資源回収の台数にも影響を与えている点に留意する必要がある。

- ・地域小売店では、リユース向け販売を含め、指定引取場所への引渡以外でも逆有償での引渡と回答しているケースが一定程度ある（表 8 ①参照）。

## （２）中古品の取扱業者等における引取・引渡状況

### ①引取状況

- ・中古品の取扱業者等（古物商、廃棄物処分許可業者、資源回収業者）における、エアコン、テレビの引取については、回収業者経由での引取が引取台数ベースで 74～81%前後を占める（表 6 参照）。
- ・一方、冷蔵庫・冷凍庫、洗濯機では回収業者経由の引取が減り、消費者、地域小売店からの引取が増える結果となった。（表 6 参照）
- ・地域小売店以外では何れの引取先からの場合でも購入が多いが、一部有料引取の回答が見られるほか、地域小売店からの引取は有料引取の比率が高い（表 9 参照）。

（中古品の取扱業者に対する聞き取り調査結果）エアコン、テレビは回収業者、冷蔵庫・冷凍庫、洗濯機は小売業者がメインの引取先であり、エアコン、テレビは買取価格が高いため、回収業者が積極的に市中から回収して、中古品取扱業者に持ち込んでいる傾向があるとのこと。

（フロー推計結果との比較）フロー推計結果では、中古品の取扱業者等の引取約 454 万台のうち、回収業者以外の消費者からの引取比率が約 28%、引越業者からの引取も約 10%あるが、アンケート調査の結果によれば、消費者からの引取比率は品目により 3～25%、引越業者からの引取比率 0～2%となっている（表 6 参照）。

### ②引渡状況

- ・エアコン、テレビについては海外リユース向けに中古品販売業者に引き渡す、あるいは販売するケースが引渡台数ベースで 74～88%を占める。（表 6 参照）
- ・一方、冷蔵庫・冷凍庫、洗濯機では海外リユース向けの引渡が減り、国内

リユース向けに中古品販売業者に引き渡すケースが増えている。(表 6 参照)

(中古品の取扱業者への聞き取り調査結果) 海外への引渡は多くはリユース向けとなっており、4 品目は輸出先で変圧器を現地の使用にあわせる、また、テレビは受信方式に応じた基板を付加して販売されているとのこと。

(中古品の取扱業者への聞き取り調査結果) 量的には少ないが、中古品の取扱業者においても引き取った製品がリユース向け等に売却できない場合、家電リサイクル券を貼って製造業者等へ引き渡すケースがある。

(フロー推計結果との比較) フロー推計の結果では海外のリユース向け製品は約 594 万台と算出されているが、貿易統計では家電 4 品目の輸出は約 337 万台となっており、約 257 万台の開きがある。この原因として、混載貨物の場合に必ずしも家電 4 品目が輸出品目として記載されないこと、携行品として海外に持ち出される製品が捕捉されていないこと等が挙げられる。

### (3) 資源回収業者における引取・引渡状況

#### ①引取状況

- ・廃棄物処分業の許可を持つ資源回収業者では、回収業者からの引取が引取台数ベースで 26～42%前後を占め、次いで消費者、地域小売店、量販店からの引取が多い(表 3 ①参照)。
- ・上記を除く資源回収業者においてもエアコンについては、回収業者からの引取が引取台数ベースで 59%を占めるが、他の品目については回収業者からの引取比率は 5～9%と低く、「その他」を除くと消費者、地域小売店、量販店からの引取が多い(表 3 ②参照)。
- ・何れの引取先についても、有料引取(逆有償)が最も多いが、エアコンは他の品目と比較して、購入の比率が高い(表 10 参照)。
- ・なお、産業廃棄物処分許可業者を対象に実施した特定家庭用機器廃棄物の処理状況に関するアンケート調査結果では、産業廃棄物処分許可業者が引き取って処理した台数は約 10 万台と推計されている。(環境省調査：文献 8)

(中古品の取扱業者への聞き取り調査結果) エアコンは、鉄、銅などの非鉄金属を多く含有しているため、廃棄物処分許可業者でも金属回収を目的で

エアコンを引き取っている。

## ②引渡状況

- ・引渡先は、資源回収業者のエアコンの引渡を除き、家電リサイクル券を貼って製造業者等へ引き渡すケースが最も多く、引渡台数ベースで 66～97% を占めるが、資源回収業者ではエアコンを重機等で減容して国内、海外向けに販売するケースが多い（表 3 ①、②参照）。

（フロー推計結果との比較）当該業種の業者が家電リサイクル券を貼って製造業者等へ引き渡すことに金銭的なメリット少ないと考えられるため、フロー推計においては、アンケート結果で回答のあった製造業者等へ引渡は、小売店から特定家庭用機器廃棄物の運搬委託を受けたものと想定した。

## （４）引越業者における引取・引渡状況

### ①引取状況

- ・引越業者では、ほとんどが消費者からの引取であり、引取台数ベースで 90～95%を占める（表 4 参照）。
- ・何れの引取先についても、有料引取が最も多いが、事業者からは無料引取のケースが 6～18%程度ある（表 11 参照）。

### ②引渡状況

- ・引渡先は、廃棄物処分許可業者へ引き渡すケースが最も多く、引渡台数ベースで 50～60%を占める。次いで、製造業業者等へ引き渡すケースが 22～34%となっている（表 4 参照）。
- ・何れの引渡先についても、有料引渡のケースがほとんどである（表 11 参照）。

## （５）リース・レンタル事業者における引渡状況

### ○引渡状況

- ・引渡先は、テレビ、冷蔵庫・冷凍庫、洗濯機については 84～94%が国内リユース向けであるが、エアコンについては、国内リユース向けが 48%、廃棄物処分許可業者が 39%、資源回収業者が 13%となっている（表 5 参照）。
- ・何れの引渡先についても、売却できているケースがほとんどである（表 12 参照）。



(文献)

- 1 経済産業省「平成 17 年度廃棄物等処理再資源化推進（特定家庭用機器等再商品化調査）「使用済家電 4 品目の経過年数等調査」」（2006.3）
- 2 国立環境研究所「家電リサイクル法の実態効力の評価」（2006.3）
- 3 環境省「廃家電製品等の不法投棄の状況について」（2005.10）
- 4 環境省「市区町村における家電リサイクル法への取組状況について」（2005.10）
- 5 家電製品協会「家電 4 品目排出に関する実態調査結果」（2005）
- 6 環境省・経済産業省「家電リサイクル法施行状況（平成 17 年度実績）について」（2006.4）
- 7 株式会社リック「家電流通データ総覧 2006」（2006.3）
- 8 環境省「第 5 回合同会合資料 2－2」（2006.12）

(参考) 引取・引渡先のアンケート調査のフローデータ

＜表1＞小売業者における引取・引渡データ（単位：台、比率%は引渡先別引渡台数合計値に占める比率）

①：地域小売店

販売、引取台数	エアコン	ブラウン管 テレビ	冷蔵庫・冷 凍庫	洗濯機	n= 4,991 引取のある 小売店 5,343
年間販売台数	152,062	116,598	99,035	102,022	
年間引取台数	97,847	159,236	104,083	105,091	

引渡台数	エアコン		ブラウン管テレビ		冷蔵庫・冷凍庫		洗濯機		n= 4,819
年間引渡台数	91,287		145,943		96,533		97,873		
指定引取場所（製造業者等）へ引渡	65,597	70.4%	119,610	82.2%	80,060	83.0%	80,869	81.7%	
中古品販売業者（国内リユース向け）	1,725	1.9%	1,094	0.8%	437	0.5%	547	0.6%	
中古品販売業者（海外リユース向け）	3,841	4.1%	2,683	1.8%	1,007	1.0%	1,175	1.2%	
廃棄物処分許可業者	16,017	17.2%	17,048	11.7%	11,684	12.1%	12,805	12.9%	
資源回収業者	4,906	5.3%	4,275	2.9%	2,693	2.8%	2,914	2.9%	
その他	1069	1.1%	884	0.6%	584	0.6%	723	0.7%	
合計	93,155	100.0%	145,594	100.0%	96,465	100.0%	99,033	100.0%	
									n= 4,885

②：日本電気大型店協会

販売、引取台数	エアコン	ブラウン管 テレビ	冷蔵庫・冷 凍庫	洗濯機	n= 6 引取のある 小売店 7
年間販売台数	32,006	11,473	24,640	26,271	
年間引取台数	12,471	16,390	15,662	17,627	

引渡台数	エアコン		ブラウン管テレビ		冷蔵庫・冷凍庫		洗濯機		n= 7
年間引渡台数	12,430		16,390		16,462		17,627		
指定引取場所（製造業者等）へ引渡	7892	63.3%	10473	63.9%	11,751	75.0%	13,595	77.1%	
中古品販売業者（国内リユース向け）	0	0.0%	0	0.0%	0	0.0%	0	0.0%	
中古品販売業者（海外リユース向け）	2,650	21.2%	1,700	10.4%	3,300	21.1%	3,200	18.2%	
廃棄物処分許可業者	41	0.3%	269	1.6%	172	1.1%	147	0.8%	
資源回収業者	1888	15.1%	3948	24.1%	439	2.8%	685	3.9%	
その他	0	0.0%	0	0.0%	0	0.0%	0	0.0%	
合計	12,471	100.0%	16,390	100.0%	15,662	100.0%	17,627	100.0%	
									n= 7

③：大手家電流通懇談会（旧日本電気大型店協会を除く）

販売、引取台数	エアコン	ブラウン管 テレビ	冷蔵庫・冷 凍庫	洗濯機	n= 12 引取のある 小売店 12
年間販売台数	4,266,888	3,156,773	3,301,017	3,087,501	
年間引取台数	985,174	1,952,364	1,420,256	1,583,269	
	23.1%	61.8%	43.0%	51.3%	

引渡台数	エアコン		ブラウン管テレビ		冷蔵庫・冷凍庫		洗濯機		n= 10
年間引渡台数	843,501		1,691,581		1,241,237		1,377,127		
指定引取場所（製造業者等）へ引渡	829,210	98.3%	1,645,500	97.3%	1,233,636	99.4%	1,367,897	99.3%	
中古品販売業者（国内リユース向け）	3,718	0.4%	12,145	0.7%	5,271	0.4%	3,979	0.3%	
中古品販売業者（海外リユース向け）	10,573	1.3%	32,070	1.9%	1,897	0.2%	4,897	0.4%	
廃棄物処分許可業者	0	0.0%	0	0.0%	0	0.0%	0	0.0%	
資源回収業者	0	0.0%	0	0.0%	0	0.0%	0	0.0%	
その他	0	0.0%	1866	0.1%	433	0.0%	354	0.0%	
合計	843,501	100.0%	1,691,581	100.0%	1,241,237	100.0%	1,377,127	100.0%	
									n= 10

＜表2＞中古品の取扱業者における引取・引渡データ（単位：台、比率%は引取引渡先別台数合計値に占める比率）

①：古物商許可のみを持つ中古品の取扱業者

引取台数	エアコン		ブラウン管テレビ		冷蔵庫・冷凍庫		洗濯機		n= 188
年間引取台数	151,983		691,686		45,761		42,701		
消費者	1,587	1.1%	14,099	2.0%	10,785	24.4%	10,809	25.4%	
地域家電小売店	4	0.0%	44	0.0%	203	0.5%	108	0.3%	
家電量販店	28,539	19.9%	76,753	11.1%	9,498	21.5%	14,087	33.1%	
ホテル、病院等の事業者	240	0.2%	782	0.1%	1,000	2.3%	1,433	3.4%	
家電レンタル業者	1	0.0%	12,654	1.8%	540	1.2%	500	1.2%	
引越業者	26	0.0%	217	0.0%	573	1.3%	287	0.7%	
回収業者	112,219	78.3%	578,125	83.9%	18,490	41.8%	11,859	27.9%	
中古品販売業者（国内リユース向け）	225	0.2%	2,703	0.4%	2,058	4.6%	2,295	5.4%	
中古品販売業者（海外リユース向け）	100	0.1%	3,153	0.5%	20	0.0%	4	0.0%	n= 173
その他	422	0.3%	877	0.1%	1,099	2.5%	1,121	2.6%	
合計	143,363	100.0%	689,406	100.0%	44,265	100.0%	42,501	100.0%	

引渡台数	エアコン		ブラウン管テレビ		冷蔵庫・冷凍庫		洗濯機		n= 174
年間引渡台数	150,565		686,290		40,200		37,137		
中古品販売業者（国内リユース向け）	1,164	0.8%	13,554	2.0%	6,767	16.9%	4,191	11.3%	
中古品販売業者（海外リユース向け）	140,053	93.0%	639,006	93.1%	23,613	58.9%	23,223	62.7%	
廃棄物処分許可業者	69	0.0%	131	0.0%	524	1.3%	129	0.3%	
資源回収業者	931	0.6%	161	0.0%	106	0.3%	491	1.3%	
自ら中古品販売（国内リユース向け）	1,709	1.1%	7,005	1.0%	7,298	18.2%	6,623	17.9%	
自ら中古品販売（海外リユース向け）	6,525	4.3%	25,213	3.7%	1,155	2.9%	1,833	4.9%	
家電リサイクル券を貼って製造業者等へ引渡	78	0.1%	1,079	0.2%	630	1.6%	531	1.4%	
重機等で減容（プレス）して販売（国内向け）	0	0.0%	0	0.0%	0	0.0%	0	0.0%	n= 173
重機等で減容（プレス）して販売（海外向け）	3	0.0%	0	0.0%	0	0.0%	0	0.0%	
破碎・切断（シュレッダー）して資源回収し販売（国内向け）	0	0.0%	0	0.0%	0	0.0%	0	0.0%	
破碎・切断（シュレッダー）して資源回収し販売（海外向け）	0	0.0%	0	0.0%	0	0.0%	0	0.0%	
解体して資源回収し販売（国内向け）	0	0.0%	0	0.0%	0	0.0%	0	0.0%	
解体して資源回収し販売（海外向け）	0	0.0%	0	0.0%	0	0.0%	0	0.0%	
その他	10	0.0%	60	0.0%	30	0.1%	30	0.1%	
合計	150,541	100.0%	686,210	100.0%	40,123	100.0%	37,050	100.0%	

②:①を除く廃棄物処分量の許可を持つ中古品の取扱業者

引取台数	エアコン		ブラウン管テレビ		冷蔵庫・冷凍庫		洗濯機		n= 25
年間引取台数	24,991		14,194		18,472		8,937		
消費者	1,107	11.6%	4,825	46.6%	3,483	18.9%	2,680	30.0%	
地域家電小売店	2,911	30.5%	2,904	28.0%	3,382	18.3%	4,965	55.6%	
家電量販店	0	0.0%	0	0.0%	0	0.0%	0	0.0%	
ホテル、病院等の事業者	24	0.2%	72	0.7%	71	0.4%	60	0.7%	
家電レンタル業者	0	0.0%	0	0.0%	600	3.3%	300	3.4%	
引越業者	0	0.0%	10	0.1%	907	4.9%	365	4.1%	
回収業者	5,485	57.4%	2,447	23.6%	9,063	49.2%	76	0.8%	
中古品販売業者(国内リユース向け)	20	0.2%	82	0.8%	927	5.0%	417	4.7%	
中古品販売業者(海外リユース向け)	0	0.0%	0	0.0%	0	0.0%	70	0.8%	
その他	5	0.1%	20	0.2%	5	0.0%	5	0.1%	
合計	9,551	100.0%	10,359	100.0%	18,438	100.0%	8,937	100.0%	n= 24

引渡台数	エアコン		ブラウン管テレビ		冷蔵庫・冷凍庫		洗濯機		n= 23
年間引渡台数	24,962		14,611		18,367		8,833		
中古品販売業者(国内リユース向け)	191	0.8%	850	5.8%	787	4.3%	791	9.0%	
中古品販売業者(海外リユース向け)	835	3.3%	8,396	57.5%	12,390	67.5%	3,324	37.6%	
廃棄物処分許可業者	5	0.0%	20	0.1%	382	2.1%	650	7.4%	
資源回収業者	5	0.0%	27	0.2%	10	0.1%	12	0.1%	
自ら中古品販売(国内リユース向け)	106	0.4%	498	3.4%	941	5.1%	790	8.9%	
自ら中古品販売(海外リユース向け)	0	0.0%	0	0.0%	0	0.0%	0	0.0%	
家電リサイクル券を貼って製造業者等へ引渡	3,288	13.2%	4,193	28.7%	3,098	16.9%	3,199	36.2%	
重機等で減容(プレス)して販売(国内向け)	15,000	60.1%	580	4.0%	720	3.9%	0	0.0%	
重機等で減容(プレス)して販売(海外向け)	5,523	22.1%	30	0.2%	5	0.0%	30	0.3%	
破碎・切断(シュレッダー)して資源回収し販売(国内向け)	0	0.0%	0	0.0%	0	0.0%	0	0.0%	
破碎・切断(シュレッダー)して資源回収し販売(海外向け)	0	0.0%	0	0.0%	0	0.0%	0	0.0%	
解体して資源回収し販売(国内向け)	0	0.0%	0	0.0%	10	0.1%	10	0.1%	
解体して資源回収し販売(海外向け)	0	0.0%	0	0.0%	0	0.0%	0	0.0%	
その他	9	0.0%	18	0.1%	25	0.1%	28	0.3%	
合計	24,962	100.0%	14,611	100.0%	18,367	100.0%	8,833	100.0%	n= 23

＜表3＞資源回収業者における引取・引渡データ（単位：台、比率%は引取引渡先別台数合計値に占める比率）

①：廃棄物処分業の許可を持つ資源回収業者

引取台数	エアコン		ブラウン管テレビ		冷蔵庫・冷凍庫		洗濯機		n= 54
年間引取台数	20,003		55,360		38,565		36,447		
消費者	1,910	19.7%	8,533	27.3%	5,060	22.8%	4,397	21.4%	
地域家電小売店	1,591	16.4%	4,595	14.7%	3,402	15.3%	3,204	15.6%	
家電量販店	1,527	15.8%	4,497	14.4%	3,255	14.7%	2,817	13.7%	
ホテル、病院等の事業者	106	1.1%	20	0.1%	17	0.1%	16	0.1%	
家電レンタル業者	12	0.1%	279	0.9%	239	1.1%	163.6	0.8%	
引越業者	98	1.0%	49	0.2%	75	0.3%	39.3	0.2%	
回収業者	2,528	26.1%	11,329	36.3%	8,821	39.8%	8,624	41.9%	
中古品販売業者（国内リユース向け）	0	0.0%	0	0.0%	0	0.0%	0	0.0%	
中古品販売業者（海外リユース向け）	0	0.0%	0	0.0%	0	0.0%	0	0.0%	
その他	1,906	19.7%	1,916	6.1%	1,307	5.9%	1,308	6.4%	
合計	9,677	100.0%	31,217	100.0%	22,176	100.0%	20,569	100.0%	n= 45

引渡台数	エアコン		ブラウン管テレビ		冷蔵庫・冷凍庫		洗濯機		n= 47
年間引渡台数	14,883		44,723		31,985		30,246		
重機等で減容(プレス)して販売(国内向け)	607	5.9%	0	0.0%	1,000	4.2%	1,000	4.4%	
重機等で減容(プレス)して販売(海外向け)	300	2.9%	0	0.0%	0	0.0%	0	0.0%	
破 碎・切 断(シュレッダー)して資源回収し販売(国内向け)	740	7.1%	119	0.3%	190	0.8%	301	1.3%	
破 碎・切 断(シュレッダー)して資源回収し販売(海外向け)	220	2.1%	10	0.0%	54	0.2%	62	0.3%	
解体して資源回収し販売(国内向け)	64	0.6%	558	1.6%	232	1.0%	1,812	8.0%	
解体して資源回収し販売(海外向け)	3	0.0%	0	0.0%	3	0.0%	3	0.0%	
中古品販売業者(国内リユース向け)	0	0.0%	0	0.0%	0	0.0%	0	0.0%	
中古品販売業者(海外リユース向け)	981	9.5%	3,253	9.6%	0	0.0%	0	0.0%	
廃棄物処分許可業者	64	0.6%	115	0.3%	175	0.7%	91	0.4%	
資源回収業者	518	5.0%	9	0.0%	5	0.0%	5	0.0%	
自ら中古品販売(国内リユース向け)	0	0.0%	0	0.0%	0	0.0%	0	0.0%	
自ら中古品販売(海外リユース向け)	0	0.0%	0	0.0%	0	0.0%	0	0.0%	
家電リサイクル券を貼って製造業者等へ引渡	6,796	65.5%	28,797	84.9%	19,652	81.9%	18,709	83.0%	
その他	81	0.8%	1,045	3.1%	2,698	11.2%	572	2.5%	
合計	10,374	100.0%	33,906	100.0%	24,008	100.0%	22,554	100.0%	n= 47

②:資源回収業者(①を除く)

引取台数	エアコン		ブラウン管テレビ		冷蔵庫・冷凍庫		洗濯機		n= 18
年間引取台数	7,106		14,024		9,000		9,682		
消費者	495	9.3%	292	16.5%	181	13.4%	154	10.8%	
地域家電小売店	812	15.2%	307	17.3%	106	7.9%	78	5.5%	
家電量販店	147	2.8%	113	6.3%	92	6.8%	108	7.5%	
ホテル、病院等の事業者	0	0.0%	0	0.0%	0	0.0%	0	0.0%	
家電レンタル業者	0	0.0%	0	0.0%	0	0.0%	0	0.0%	
引越業者	44	0.8%	0	0.0%	19	1.4%	21	1.5%	
回収業者	3,141	58.8%	90	5.1%	115	8.5%	93	6.5%	
中古品販売業者(国内リユース向け)	0	0.0%	0	0.0%	0	0.0%	0	0.0%	
中古品販売業者(海外リユース向け)	0	0.0%	0	0.0%	0	0.0%	0	0.0%	
その他	699	13.1%	973	54.8%	836	62.0%	971	68.2%	
合計	5,338	100.0%	1,775	100.0%	1,349	100.0%	1,424	100.0%	

引渡台数	エアコン		ブラウン管テレビ		冷蔵庫・冷凍庫		洗濯機		n= 15
年間引渡台数	5,290		1,487		1,130		1,254		
重機等で減容(プレス)して販売(国内向け)	3,520	66.5%	0	0.0%	42	3.7%	46	3.7%	
重機等で減容(プレス)して販売(海外向け)	70	1.3%	30	2.0%	10	0.9%	10	0.8%	
破 碎・切 断(シュレッダー)して資源回収し販売(国内向け)	15	0.3%	0	0.0%	3	0.3%	3	0.2%	
破 碎・切 断(シュレッダー)して資源回収し販売(海外向け)	700	13.2%	0	0.0%	0	0.0%	0	0.0%	
解体して資源回収し販売(国内向け)	10	0.2%	0	0.0%	0	0.0%	0	0.0%	
解体して資源回収し販売(海外向け)	70	1.3%	0	0.0%	3	0.3%	3	0.2%	
中古品販売業者(国内リユース向け)	0	0.0%	10	0.7%	0	0.0%	0	0.0%	
中古品販売業者(海外リユース向け)	80	1.5%	0	0.0%	0	0.0%	5	0.4%	
廃棄物処分許可業者	0	0.0%	8	0.5%	13	1.2%	5	0.4%	
資源回収業者	0	0.0%	0	0.0%	0	0.0%	0	0.0%	
自ら中古品販売(国内リユース向け)	0	0.0%	0	0.0%	0	0.0%	0	0.0%	
自ら中古品販売(海外リユース向け)	0	0.0%	0	0.0%	0	0.0%	0	0.0%	
家電リサイクル券を貼って製造業者等へ引渡	825	15.6%	1,428	96.7%	1,056	93.7%	1,182	94.3%	
その他	0	0.0%	0	0.0%	0	0.0%	0	0.0%	
合計	5,290	100.0%	1,476	100.0%	1,127	100.0%	1,254	100.0%	n= 15

＜表4＞引越業者における引取・引渡データ（単位：台、比率%は引取引渡先別台数合計値に占める比率）

	一般家庭	事業者 (企業)
引越業務件数	70,526	20,904

n= 47

引取台数	エアコン		ブラウン管テレビ		冷蔵庫・冷凍庫		洗濯機	
年間引取台数	637		799		716		609	
消費者	580	93.4%	704	89.9%	637	92.2%	570	95.2%
ホテル、病院等	3	0.5%	9	1.1%	10	1.5%	3	0.6%
事業者(企業)	38	6.1%	70	9.0%	43	6.3%	25	4.2%
その他	0	0.0%	0	0.0%	0	0.0%	0	0.0%
合計	621	100.0%	783	100.0%	690	100.0%	599	100.0%

n= 30

n= 28

引渡台数	エアコン		ブラウン管テレビ		冷蔵庫・冷凍庫		洗濯機	
年間引渡台数	635		817		715		618	
中古品販売業者(国内リユース向け)	3	0.6%	1	0.2%	1	0.1%	1	0.2%
中古品販売業者(海外リユース向け)	30	5.6%	40	5.4%	24	3.8%	15	2.8%
廃棄物処分許可業者	318	59.5%	393	53.2%	315	50.5%	306	57.7%
資源回収業者	54	10.1%	91	12.3%	71	11.4%	48	9.1%
自らユーザーに中古品販売(国内リユース向け)	0	0.0%	0	0.0%	0	0.0%	0	0.0%
自ら中古品販売(海外リユース向け)	0	0.0%	0	0.0%	0	0.0%	0	0.0%
家電リサイクル券を貼って製造業者等へ引渡	119	22.3%	214	29.0%	211	33.8%	158	29.7%
その他	10	1.9%	0	0.0%	2	0.3%	3	0.6%
合計	534	100.0%	739	100.0%	624	100.0%	530	100.0%

n= 28

n= 26



＜表5＞レンタル・リース業者における引取・引渡データ（単位：台、比率%は引取引渡先別台数合計値に占める比率）

	エアコン		ブラウン管テレビ		冷蔵庫・冷凍庫		洗濯機		
契約終了台数	4,487		1,935		2,039		1,577		n= 31
一般家庭	50	1.1%	1,029	53.4%	1,161	56.9%	1,065	67.5%	
ホテル、旅館等	5	0.1%	9	0.5%	5	0.2%	7	0.4%	
病院	0	0.0%	159	8.2%	10	0.5%	0	0.0%	
その他	4,432	98.8%	729	37.9%	863	42.3%	505	32.0%	
合計	4,487	100.0%	1,925	100.0%	2,039	100.0%	1,577	100.0%	n= 30

引渡台数	エアコン		ブラウン管テレビ		冷蔵庫・冷凍庫		洗濯機		
年間引渡台数	80		1,052		1,077		1,015		n= 13
中古品販売業者（国内リユース向け）	38	47.5%	881	83.7%	986	91.5%	957	94.2%	
中古品販売業者（海外リユース向け）	0	0.0%	0	0.0%	0	0.0%	0	0.0%	
廃棄物処分許可業者	31	38.8%	22	2.1%	15	1.4%	13	1.3%	
資源回収業者	10	12.5%	31	2.9%	40	3.7%	20	2.0%	
自らユーザーに中古品販売（国内リユース向け）	0	0.0%	16	1.6%	21	1.9%	21	2.1%	
自ら中古品販売（海外リユース向け）	0	0.0%	0	0.0%	0	0.0%	0	0.0%	
家電リサイクル券を貼って製造業者等へ引渡	1	1.3%	101	9.6%	12	1.1%	2	0.2%	
その他	0	0.0%	0	0.0%	3	0.3%	2	0.2%	
合計	80	100.0%	1,052	100.0%	1,077	100.0%	1,015	100.0%	n= 13

＜表6＞（表2. ①・②、表3. ①・②（合計））（単位：台、比率%は引取引渡先別台数合計値に占める割合）

引取台数	エアコン		ブラウン管テレビ		冷蔵庫・冷凍庫		洗濯機	
年間引取台数	204,083		775,264		111,798		97,767	
消費者	5,099	3.0%	27,749	3.8%	19,509	22.6%	18,041	24.6%
地域家電小売店	5,318	3.2%	7,849	1.1%	7,092	8.2%	8,355	11.4%
家電量販店	30,212	18.0%	81,362	11.1%	12,846	14.9%	17,011	23.2%
ホテル、病院等の事業者	370	0.2%	873	0.1%	1,088	1.3%	1,509	2.1%
家電レンタル業者	13	0.0%	12,933	1.8%	1,379	1.6%	964	1.3%
引越業者	168	0.1%	276	0.0%	1,575	1.8%	712	1.0%
回収業者	123,373	73.5%	591,991	80.8%	36,488	42.3%	20,651	28.1%
中古品販売業者（国内リユース向け）	245	0.1%	2,785	0.4%	2,985	3.5%	2,712	3.7%
中古品販売業者（海外リユース向け）	100	0.1%	3,153	0.4%	20	0.0%	74	0.1%
その他	3,032	1.8%	3,787	0.5%	3,246	3.8%	3,404	4.6%
合計	167,929	100.0%	732,757	100.0%	86,228	100.0%	73,431	100.0%

引渡台数	エアコン		ブラウン管テレビ		冷蔵庫・冷凍庫		洗濯機	
年間引渡台数	195,700		747,111		91,682		77,470	
中古品販売業者（国内リユース向け）	1,355	0.7%	14,414	2.0%	7,554	9.0%	4,982	7.1%
中古品販売業者（海外リユース向け）	141,948	74.3%	650,655	88.4%	36,002	43.1%	26,552	38.1%
廃棄物処分許可業者	138	0.1%	275	0.0%	1,095	1.3%	874	1.3%
資源回収業者	1,454	0.8%	197	0.0%	121	0.1%	507	0.7%
自ら中古品販売（国内リユース向け）	1,815	0.9%	7,503	1.0%	8,239	9.9%	7,412	10.6%
自ら中古品販売（海外リユース向け）	6,525	3.4%	25,213	3.4%	1,155	1.4%	1,833	2.6%
家電リサイクル券を貼って製造業者等へ引渡	10,987	5.7%	35,497	4.8%	24,435	29.2%	23,621	33.9%
重機等で減容（プレス）して販売（国内向け）	19,127	10.0%	580	0.1%	1,762	2.1%	1,046	1.5%
重機等で減容（プレス）して販売（海外向け）	5,896	3.1%	60	0.0%	15	0.0%	40	0.1%
破砕・切断（シュレッダー）して資源回収し販売（国内向け）	755	0.4%	119	0.0%	193	0.2%	304	0.4%
破砕・切断（シュレッダー）して資源回収し販売（海外向け）	920	0.5%	10	0.0%	54	0.1%	62	0.1%
解体して資源回収し販売（国内向け）	74	0.0%	558	0.1%	242	0.3%	1,822	2.6%
解体して資源回収し販売（海外向け）	73	0.0%	0	0.0%	6	0.0%	6	0.0%
その他	100	0.1%	1,123	0.2%	2,753	3.3%	630	0.9%
合計	191,167	100.0%	736,203	100.0%	83,625	100.0%	69,691	100.0%

①上記のうち廃棄物処分量の許可を持つ中古品の取扱業者及び資源回収業者によるもの

	エアコン		ブラウン管テレビ		冷蔵庫・冷凍庫		洗濯機	
重機等で減容(プレス)して販売(国内向け)	607	0.3%	0	0.0%	1,000	1.2%	1,000	1.4%
重機等で減容(プレス)して販売(海外向け)	300	0.2%	0	0.0%	0	0.0%	0	0.0%
破碎・切断(シュレッダー)して資源回収し販売(国内向け)	740	0.4%	119	0.0%	190	0.2%	301	0.4%
破碎・切断(シュレッダー)して資源回収し販売(海外向け)	220	0.1%	10	0.0%	54	0.1%	62	0.1%
解体して資源回収し販売(国内向け)	64	0.0%	558	0.1%	232	0.3%	1,812	2.6%
解体して資源回収し販売(海外向け)	3	0.0%	0	0.0%	3	0.0%	3	0.0%

②上記のうち①を除く資源回収業者によるもの

	エアコン		ブラウン管テレビ		冷蔵庫・冷凍庫		洗濯機	
重機等で減容(プレス)して販売(国内向け)	18,520	9.7%	580	0.1%	762	0.9%	46	0.1%
重機等で減容(プレス)して販売(海外向け)	5,596	2.9%	60	0.0%	15	0.0%	40	0.1%
破碎・切断(シュレッダー)して資源回収し販売(国内向け)	15	0.0%	0	0.0%	3	0.0%	3	0.0%
破碎・切断(シュレッダー)して資源回収し販売(海外向け)	700	0.4%	0	0.0%	0	0.0%	0	0.0%
解体して資源回収し販売(国内向け)	10	0.0%	0	0.0%	10	0.0%	10	0.0%
解体して資源回収し販売(海外向け)	70	0.0%	0	0.0%	3	0.0%	3	0.0%

＜表7＞小売業者における引渡比率（販売額シェアによる算出、単位：台、引渡台数1,000台あたりの引渡先別台数）

加重平均値（小売全体）

引渡台数	エアコン		ブラウン管テレビ		冷蔵庫・冷凍庫		洗濯機	
指定引取場所（製造業者等）へ引渡	768	76.8%	816	81.6%	869	86.9%	879	87.9%
中古品販売業者（国内リユース向け）	6	0.6%	5	0.5%	3	0.3%	2	0.2%
中古品販売業者（海外リユース向け）	105	10.5%	49	4.9%	87	8.7%	74	7.4%
廃棄物処分許可業者	41	4.1%	35	3.5%	24	2.4%	23	2.3%
資源回収業者	77	7.7%	93	9.3%	16	1.6%	20	2.0%
その他	3	0.3%	2	0.2%	1	0.1%	1	0.1%
合計	1,000	100.0%	1,000	100.0%	1,000	100.0%	1,000	100.0%

＜参考＞

チャンネル別 販売金額シェア（2004年度）	エアコン	テレビ	冷蔵庫	洗濯機
NEBA	26.3%	31.5%	35.6%	34.2%
量販店・カメラ店	20.7%	34.9%	38.1%	39.7%
地域家電	14.0%	21.9%	14.6%	13.5%
合計	61.0%	88.3%	88.3%	87.4%

（出所）株式会社リック「家電流通データ総覧2006」（2006.3）

3つのチャンネルを100%とした	エアコン	テレビ	冷蔵庫	洗濯機
NEBA	43.1%	35.7%	40.3%	39.1%
量販店・カメラ店	33.9%	39.5%	43.1%	45.4%
地域家電	23.0%	24.8%	16.5%	15.4%
合計	100.0%	100.0%	100.0%	100.0%

＜表8＞小売業者における引取・引渡状況（単位：台）

①：地域小売店引取 台数ベース

	有償引取	無償	買取	合計
エアコン	82,175 77.4%	12,593 11.9%	11,467 10.8%	106,235 100.0%
ブラウン管テレビ	142,308 83.8%	11,102 6.5%	16,354 9.6%	169,764 100.0%
冷蔵庫・冷凍庫	94,662 84.8%	5,515 4.9%	11,464 10.3%	111,641 100.0%
洗濯機	94,831 84.3%	5,686 5.1%	11,922 10.6%	112,439 100.0%

①：地域小売店引渡 台数ベース

エアコン	有償	無償	逆有償	合計
指定引取場所への引渡	<del>39,804</del> <del>55.8%</del>	<del>1,614</del> <del>2.3%</del>	<del>29,965</del> <del>42.0%</del>	71,383 100.0%
中古品販売業者 （国内リユース向け）	522 27.1%	1,142 59.2%	265 13.7%	1,929 100.0%
中古品販売業者 （海外リユース向け）	713 16.5%	2,884 66.6%	731 16.9%	4,328 100.0%
廃棄物処分許可業者	8,126 47.9%	3,145 18.6%	5,682 33.5%	16,953 100.0%
資源回収業者	1,377 24.6%	3,211 57.3%	1,020 18.2%	5,608 100.0%
その他	313 33.1%	414 43.8%	219 23.2%	946 100.0%

ブラウン管テレビ	有償	無償	逆有償	合計
指定引取場所への引渡	<del>60,724</del> <del>53.1%</del>	<del>3,372</del> <del>3.0%</del>	<del>50,188</del> <del>43.9%</del>	114,284 100.0%
中古品販売業者 （国内リユース向け）	254 2.3%	645 5.8%	10,308 92.0%	11,207 100.0%
中古品販売業者 （海外リユース向け）	525 18.4%	1,569 55.1%	756 26.5%	2,850 100.0%
廃棄物処分許可業者	9,726 53.4%	653 3.6%	7,850 43.1%	18,229 100.0%
資源回収業者	1,708 35.9%	1,882 39.6%	1,165 24.5%	4,755 100.0%
その他	10,174 95.6%	242 2.3%	229 2.2%	10,645 100.0%

冷蔵庫・冷凍庫	有償	無償	逆有償	合計
指定引取場所への引渡	<del>40,296</del> <del>53.4%</del>	<del>1,923</del> <del>2.5%</del>	<del>33,283</del> <del>44.1%</del>	75,502 100.0%
中古品販売業者 （国内リユース向け）	184 40.2%	143 31.2%	131 28.6%	458 100.0%
中古品販売業者 （海外リユース向け）	218 20.1%	279 25.7%	588 54.2%	1,085 100.0%
廃棄物処分許可業者	6,438 52.4%	231 1.9%	5,623 45.7%	12,292 100.0%
資源回収業者	896 36.8%	829 34.0%	713 29.2%	2,438 100.0%
その他	182 40.4%	148 32.8%	121 26.8%	451 100.0%

洗濯機	有償	無償	逆有償	合計
指定引取場所への引渡	<del>42,063</del> <del>54.2%</del>	<del>1,809</del> <del>2.3%</del>	<del>33,696</del> <del>43.4%</del>	77,568 100.0%
中古品販売業者 （国内リユース向け）	164 28.8%	185 32.5%	221 38.8%	570 100.0%
中古品販売業者 （海外リユース向け）	249 18.9%	293 22.2%	778 58.9%	1,320 100.0%
廃棄物処分許可業者	6,901 52.6%	315 2.4%	5,900 45.0%	13,116 100.0%
資源回収業者	999 33.7%	1,102 37.2%	865 29.2%	2,966 100.0%
その他	248 44.9%	181 32.8%	123 22.3%	552 100.0%

②：旧日本電気大型店協会引取 台数ベース

	有償引取	無償	買取	合計
エアコン	7,649 61.5%	4,780 38.5%	0 0.0%	12,429 100.0%
ブラウン管テレビ	10,299 63.9%	5,820 36.1%	0 0.0%	16,119 100.0%
冷蔵庫・冷凍庫	11,392 73.5%	4,100 26.5%	0 0.0%	15,492 100.0%
洗濯機	13,117 75.1%	4,360 24.9%	0 0.0%	17,477 100.0%

②：旧日本電気大型店協会引渡 台数ベース

エアコン	有償	無償	逆有償	合計
指定引取場所への引渡	<del>35</del> <del>0.4%</del>	<del>0</del> <del>0.0%</del>	<del>7,857</del> <del>99.6%</del>	7,892 100.0%
中古品販売業者 （国内リユース向け）	0 #DIV/0!	0 #DIV/0!	0 #DIV/0!	0 #DIV/0!
中古品販売業者 （海外リユース向け）	2,650 100.0%	0 0.0%	0 0.0%	2,650 100.0%
廃棄物処分許可業者	0 0.0%	0 0.0%	41 100.0%	41 100.0%
資源回収業者	1,888 100.0%	0 0.0%	0 0.0%	1,888 100.0%
その他	0 #DIV/0!	0 #DIV/0!	0 #DIV/0!	0 #DIV/0!

ブラウン管テレビ	有償	無償	逆有償	合計
指定引取場所への引渡	<del>77</del> <del>0.7%</del>	<del>0</del> <del>0.0%</del>	<del>10,396</del> <del>99.3%</del>	10,473 100.0%
中古品販売業者 （国内リユース向け）	0 #DIV/0!	0 #DIV/0!	0 #DIV/0!	0 #DIV/0!
中古品販売業者 （海外リユース向け）	700 41.2%	1,000 58.8%	0 0.0%	1,700 100.0%
廃棄物処分許可業者	0 0.0%	0 0.0%	269 100.0%	269 100.0%
資源回収業者	3,948 100.0%	0 0.0%	0 0.0%	3,948 100.0%
その他	0 #DIV/0!	0 #DIV/0!	0 #DIV/0!	0 #DIV/0!

冷蔵庫・冷凍庫	有償	無償	逆有償	合計
指定引取場所への引渡	<del>31</del> <del>0.3%</del>	<del>0</del> <del>0.0%</del>	<del>11,720</del> <del>99.7%</del>	11,751 100.0%
中古品販売業者 （国内リユース向け）	0 #DIV/0!	0 #DIV/0!	0 #DIV/0!	0 #DIV/0!
中古品販売業者 （海外リユース向け）	2,500 75.8%	800 24.2%	0 0.0%	3,300 100.0%
廃棄物処分許可業者	0 0.0%	0 0.0%	172 100.0%	172 100.0%
資源回収業者	439 100.0%	0 0.0%	0 0.0%	439 100.0%
その他	0 #DIV/0!	0 #DIV/0!	0 #DIV/0!	0 #DIV/0!

洗濯機	有償	無償	逆有償	合計
指定引取場所への引渡	<del>26</del> <del>0.2%</del>	<del>0</del> <del>0.0%</del>	<del>13,569</del> <del>99.8%</del>	13,595 100.0%
中古品販売業者 （国内リユース向け）	0 #DIV/0!	0 #DIV/0!	0 #DIV/0!	0 #DIV/0!
中古品販売業者 （海外リユース向け）	2,500 78.1%	700 21.9%	0 0.0%	3,200 100.0%
廃棄物処分許可業者	0 0.0%	0 0.0%	147 100.0%	147 100.0%
資源回収業者	685 100.0%	0 0.0%	0 0.0%	685 100.0%
その他	0 #DIV/0!	0 #DIV/0!	0 #DIV/0!	0 #DIV/0!

③：大手家電流通懇談会引渡 台数ベース

エアコン	有償	無償	逆有償	合計
指定引取場所への引渡	<del>273,716</del> <del>33.0%</del>	<del>0</del> <del>0.0%</del>	<del>555,494</del> <del>67.0%</del>	829,210 100.0%
中古品販売業者 （国内リユース向け）	3,718 100.0%	0 0.0%	0 0.0%	3,718 100.0%
中古品販売業者 （海外リユース向け）	8,888 84.1%	1,685 15.9%	0 0.0%	10,573 100.0%
廃棄物処分許可業者	0 #DIV/0!	0 #DIV/0!	0 #DIV/0!	0 #DIV/0!
資源回収業者	0 #DIV/0!	0 #DIV/0!	0 #DIV/0!	0 #DIV/0!
その他	0 #DIV/0!	0 #DIV/0!	0 #DIV/0!	0 #DIV/0!

ブラウン管テレビ	有償	無償	逆有償	合計
指定引取場所への引渡	<del>856,935</del> <del>39.9%</del>	<del>0</del> <del>0.0%</del>	<del>989,565</del> <del>60.1%</del>	1,645,500 100.0%
中古品販売業者 （国内リユース向け）	12,145 100.0%	0 0.0%	0 0.0%	12,145 100.0%
中古品販売業者 （海外リユース向け）	25,059 78.1%	7,011 21.9%	0 0.0%	32,070 100.0%
廃棄物処分許可業者	0 #DIV/0!	0 #DIV/0!	0 #DIV/0!	0 #DIV/0!
資源回収業者	0 #DIV/0!	0 #DIV/0!	0 #DIV/0!	0 #DIV/0!
その他	1,866 100.0%	0 0.0%	0 0.0%	1,866 100.0%

冷蔵庫・冷凍庫	有償	無償	逆有償	合計
指定引取場所への引渡	<del>493,570</del> <del>40.0%</del>	<del>0</del> <del>0.0%</del>	<del>740,066</del> <del>60.0%</del>	1,233,636 100.0%
中古品販売業者 （国内リユース向け）	5,271 100.0%	0 0.0%	0 0.0%	5,271 100.0%
中古品販売業者 （海外リユース向け）	257 13.5%	1,640 86.5%	0 0.0%	1,897 100.0%
廃棄物処分許可業者	0 #DIV/0!	0 #DIV/0!	0 #DIV/0!	0 #DIV/0!
資源回収業者	0 #DIV/0!	0 #DIV/0!	0 #DIV/0!	0 #DIV/0!
その他	433 100.0%	0 0.0%	0 0.0%	433 100.0%

洗濯機	有償	無償	逆有償	合計
指定引取場所への引渡	<del>560,874</del> <del>41.0%</del>	<del>0</del> <del>0.0%</del>	<del>807,023</del> <del>59.0%</del>	1,367,897 100.0%
中古品販売業者 （国内リユース向け）	3,979 100.0%	0 0.0%	0 0.0%	3,979 100.0%
中古品販売業者 （海外リユース向け）	3,324 67.9%	1,573 32.1%	0 0.0%	4,897 100.0%
廃棄物処分許可業者	0 #DIV/0!	0 #DIV/0!	0 #DIV/0!	0 #DIV/0!
資源回収業者	0 #DIV/0!	0 #DIV/0!	0 #DIV/0!	0 #DIV/0!
その他	354 100.0%	0 0.0%	0 0.0%	354 100.0%

<表9>中古品の取扱業者における引取・引渡状況 （単位:台）  
 引取 台数ベース

エアコン	購入	無料引取	有料引取	合計
消費者	798 91.7%	6 0.7%	67 7.7%	871 100.0%
地域家電小売店	0 0.0%	0 0.0%	2,911 100.0%	2,911 100.0%
家電量販店	28,539 100.0%	0 0.0%	0 0.0%	28,539 100.0%
ホテル、病院等の事業者	0 #DIV/0!	0 #DIV/0!	0 #DIV/0!	0 #DIV/0!
家電レンタル業者	0 #DIV/0!	0 #DIV/0!	0 #DIV/0!	0 #DIV/0!
引越業者	15 69.8%	6 27.9%	1 2.3%	22 100.0%
回収業者	117,697 100.0%	0 0.0%	0 0.0%	117,697 100.0%
中古品販売業者 (国内リユース向け)	217 100.0%	0 0.0%	0 0.0%	217 100.0%
中古品販売業者 (海外リユース向け)	100 100.0%	0 0.0%	0 0.0%	100 100.0%
その他	333 99.6%	0 0.0%	2 0.4%	334 100.0%

洗濯機	購入	無料引取	有料引取	合計
消費者	5,985 79.4%	267 3.5%	1,287 17.1%	7,539 100.0%
地域家電小売店	105 4.0%	0 0.0%	2,495 96.0%	2,600 100.0%
家電量販店	14,087 100.0%	0 0.0%	0 0.0%	14,087 100.0%
ホテル、病院等の事業者	1,000 98.8%	0 0.0%	13 1.2%	1,013 100.0%
家電レンタル業者	500 100.0%	0 0.0%	0 0.0%	500 100.0%
引越業者	145 32.8%	94 21.4%	203 45.8%	442 100.0%
回収業者	11,349 96.6%	0 0.0%	405 3.4%	11,754 100.0%
中古品販売業者 (国内リユース向け)	2,187 93.0%	0 0.0%	165 7.0%	2,352 100.0%
中古品販売業者 (海外リユース向け)	4 100.0%	0 0.0%	0 0.0%	4 100.0%
その他	851 97.7%	0 0.0%	20 2.3%	871 100.0%

ブラウン管テレビ	購入	無料引取	有料引取	合計
消費者	11,240 92.9%	164 1.4%	691 5.7%	12,094 100.0%
地域家電小売店	0 0.0%	0 0.0%	2,904 100.0%	2,904 100.0%
家電量販店	76,752 100.0%	0 0.0%	0 0.0%	76,752 100.0%
ホテル、病院等の事業者	300 100.0%	0 0.0%	0 0.0%	300 100.0%
家電レンタル業者	12,645 100.0%	0 0.0%	0 0.0%	12,645 100.0%
引越業者	145 77.9%	31 16.8%	10 5.4%	186 100.0%
回収業者	577,749 100.0%	0 0.0%	0 0.0%	577,749 100.0%
中古品販売業者 (国内リユース向け)	1,464 100.0%	0 0.0%	0 0.0%	1,464 100.0%
中古品販売業者 (海外リユース向け)	3,145 100.0%	0 0.0%	0 0.0%	3,145 100.0%
その他	517 95.9%	0 0.0%	22 4.1%	539 100.0%

冷蔵庫・冷凍庫	購入	無料引取	有料引取	合計
消費者	6,244 75.6%	295 3.6%	1,723 20.9%	8,262 100.0%
地域家電小売店	200 5.6%	1,200 33.5%	2,182 60.9%	3,582 100.0%
家電量販店	9,498 100.0%	0 0.0%	0 0.0%	9,498 100.0%
ホテル、病院等の事業者	100 100.0%	0 0.0%	0 0.0%	100 100.0%
家電レンタル業者	340 36.2%	600 63.8%	0 0.0%	940 100.0%
引越業者	463 56.2%	98 12.0%	262 31.8%	823 100.0%
回収業者	18,151 65.9%	9,000 32.7%	372 1.4%	27,523 100.0%
中古品販売業者 (国内リユース向け)	1,762 89.1%	0 0.0%	216 10.9%	1,978 100.0%
中古品販売業者 (海外リユース向け)	0 #DIV/0!	0 #DIV/0!	0 #DIV/0!	0 #DIV/0!
その他	911 96.8%	0 0.0%	30 3.2%	941 100.0%

引渡 台数ベース

エアコン	売却	無料引渡	有料引渡	合計
中古品販売業者	1,216	0	0	1,216
(国内リユース向け)	100.0%	0.0%	0.0%	100.0%
中古品販売業者	140,218	120	2	140,340
(海外リユース向け)	99.9%	0.1%	0.0%	100.0%
廃棄物処分許可業者	0	7	15	22
	0.0%	32.0%	68.0%	100.0%
資源回収業者	900	18	15	933
	96.4%	1.9%	1.6%	100.0%
自ら中古品販売	1,773	0	3	1,776
(国内リユース向け)	99.8%	0.0%	0.2%	100.0%
自ら中古品販売	6,524	0	1	6,525
(海外リユース向け)	100.0%	0.0%	0.0%	100.0%
重機等で減容して販売	15,000	0	0	15,000
(国内向け)	100.0%	0.0%	0.0%	100.0%
重機等で減容して販売	5,526	0	0	5,526
(海外向け)	100.0%	0.0%	0.0%	100.0%
その他	10	0	0	10
	100.0%	0.0%	0.0%	100.0%

洗濯機	売却	無料引渡	有料引渡	合計
中古品販売業者	2,490	0	9	2,499
(国内リユース向け)	99.6%	0.0%	0.4%	100.0%
中古品販売業者	19,551	155	10	19,716
(海外リユース向け)	99.2%	0.8%	0.1%	100.0%
廃棄物処分許可業者	630	0	83	713
	88.4%	0.0%	11.6%	100.0%
資源回収業者	380	41	66	487
	78.0%	8.4%	13.6%	100.0%
自ら中古品販売	6,251	0	40	6,291
(国内リユース向け)	99.4%	0.0%	0.6%	100.0%
自ら中古品販売	1,830	0	3	1,833
(海外リユース向け)	99.8%	0.0%	0.2%	100.0%
重機等で減容して販売	0	0	0	0
(国内向け)	#DIV/0!	#DIV/0!	#DIV/0!	#DIV/0!
重機等で減容して販売	30	0	0	30
(海外向け)	100.0%	0.0%	0.0%	100.0%
その他	30	0	0	30
	100.0%	0.0%	0.0%	100.0%

ブラウン管テレビ	売却	無料引渡	有料引渡	合計
中古品販売業者	13,646	4	0	13,650
(国内リユース向け)	100.0%	0.0%	0.0%	100.0%
中古品販売業者	640,954	161	0	641,115
(海外リユース向け)	100.0%	0.0%	0.0%	100.0%
廃棄物処分許可業者	0	0	97	97
	0.0%	0.0%	100.0%	100.0%
資源回収業者	0	105	63	168
	0.0%	62.5%	37.5%	100.0%
自ら中古品販売	6,301	0	50	6,351
(国内リユース向け)	99.2%	0.0%	0.8%	100.0%
自ら中古品販売	4,307	0	0	4,307
(海外リユース向け)	100.0%	0.0%	0.0%	100.0%
重機等で減容して販売	0	0	580	580
(国内向け)	0.0%	0.0%	100.0%	100.0%
重機等で減容して販売	30	0	0	30
(海外向け)	100.0%	0.0%	0.0%	100.0%
その他	60	0	0	60
	100.0%	0.0%	0.0%	100.0%

冷蔵庫・冷凍庫	売却	無料引渡	有料引渡	合計
中古品販売業者	6,986	0	9	6,995
(国内リユース向け)	99.9%	0.0%	0.1%	100.0%
中古品販売業者	23,610	137	20	23,766
(海外リユース向け)	99.3%	0.6%	0.1%	100.0%
廃棄物処分許可業者	0	0	841	841
	0.0%	0.0%	100.0%	100.0%
資源回収業者	0	36	68	104
	0.0%	34.9%	65.1%	100.0%
自ら中古品販売	7,387	0	40	7,427
(国内リユース向け)	99.5%	0.0%	0.5%	100.0%
自ら中古品販売	1,150	0	0	1,150
(海外リユース向け)	100.0%	0.0%	0.0%	100.0%
重機等で減容して販売	0	0	720	720
(国内向け)	0.0%	0.0%	100.0%	100.0%
重機等で減容して販売	0	0	0	0
(海外向け)	#DIV/0!	#DIV/0!	#DIV/0!	#DIV/0!
その他	30	0	0	30
	100.0%	0.0%	0.0%	100.0%

＜表10＞資源回収業者における引取・引渡状況 （単位：台）

引取 台数ベース

エアコン	購入	無料引取	有料引取	合計
消費者	352 15.9%	90 4.0%	1,777 80.1%	2,219 100.0%
地域家電小売店	770 38.7%	339 17.0%	883 44.3%	1,992 100.0%
家電量販店	70 5.0%	204 14.7%	1,114 80.2%	1,388 100.0%
ホテル、病院等の事業者	100 95.2%	0 0.0%	5 4.8%	105 100.0%
家電レンタル業者	0 0.0%	2 17.4%	10 82.6%	12 100.0%
引越業者	0 0.0%	50 35.6%	91 64.4%	141 100.0%
回収業者	3,430 83.7%	181 4.4%	487 11.9%	4,098 100.0%
中古品販売業者 （国内リユース向け）	0 #DIV/0!	0 #DIV/0!	0 #DIV/0!	0 #DIV/0!
中古品販売業者 （海外リユース向け）	0 #DIV/0!	0 #DIV/0!	0 #DIV/0!	0 #DIV/0!
その他	308 12.3%	510 20.4%	1,678 67.2%	2,496 100.0%

洗濯機	購入	無料引取	有料引取	合計
消費者	5 0.1%	146 4.2%	3,368 95.7%	3,519 100.0%
地域家電小売店	0 0.0%	555 36.4%	972 63.6%	1,527 100.0%
家電量販店	0 0.0%	209 9.1%	2,072 90.9%	2,280 100.0%
ホテル、病院等の事業者	0 0.0%	0 0.0%	14 100.0%	14 100.0%
家電レンタル業者	0 0.0%	160 97.6%	4 2.4%	164 100.0%
引越業者	0 0.0%	0 0.0%	58 100.0%	58 100.0%
回収業者	0 0.0%	553 42.1%	760 57.9%	1,313 100.0%
中古品販売業者 （国内リユース向け）	0 #DIV/0!	0 #DIV/0!	0 #DIV/0!	0 #DIV/0!
中古品販売業者 （海外リユース向け）	0 #DIV/0!	0 #DIV/0!	0 #DIV/0!	0 #DIV/0!
その他	0 0.0%	0 0.0%	2,194 100.0%	2,194 100.0%

ブラウン管テレビ	購入	無料引取	有料引取	合計
消費者	0 0.0%	190 2.5%	7,359 97.5%	7,549 100.0%
地域家電小売店	5 0.2%	896 37.9%	1,462 61.9%	2,363 100.0%
家電量販店	5 0.1%	608 13.6%	3,861 86.3%	4,474 100.0%
ホテル、病院等の事業者	0 0.0%	0 0.0%	17 100.0%	17 100.0%
家電レンタル業者	0 0.0%	275 98.6%	4 1.4%	279 100.0%
引越業者	0 0.0%	0 0.0%	44 100.0%	44 100.0%
回収業者	0 0.0%	780 55.3%	631 44.7%	1,411 100.0%
中古品販売業者 （国内リユース向け）	0 #DIV/0!	0 #DIV/0!	0 #DIV/0!	0 #DIV/0!
中古品販売業者 （海外リユース向け）	0 #DIV/0!	0 #DIV/0!	0 #DIV/0!	0 #DIV/0!
その他	0 0.0%	0 0.0%	2,762 100.0%	2,762 100.0%

冷蔵庫・冷凍庫	購入	無料引取	有料引取	合計
消費者	5 0.1%	110 2.6%	4,137 97.3%	4,252 100.0%
地域家電小売店	0 0.0%	749 41.1%	1,073 58.9%	1,822 100.0%
家電量販店	0 0.0%	311 11.3%	2,436 88.7%	2,746 100.0%
ホテル、病院等の事業者	0 0.0%	0 0.0%	15 100.0%	15 100.0%
家電レンタル業者	0 0.0%	229 95.8%	10 4.2%	239 100.0%
引越業者	0 0.0%	0 0.0%	92 100.0%	92 100.0%
回収業者	0 0.0%	635 43.3%	830 56.7%	1,465 100.0%
中古品販売業者 （国内リユース向け）	0 #DIV/0!	0 #DIV/0!	0 #DIV/0!	0 #DIV/0!
中古品販売業者 （海外リユース向け）	0 #DIV/0!	0 #DIV/0!	0 #DIV/0!	0 #DIV/0!
その他	0 0.0%	0 0.0%	2,039 100.0%	2,039 100.0%



引渡 台数ベース

エアコン	売却	無料引渡	有料引渡	合計
重機等で減容して販売 (国内向け)	0 #DIV/0!	0 #DIV/0!	0 #DIV/0!	0 #DIV/0!
重機等で減容して販売 (海外向け)	320 100.0%	0 0.0%	0 0.0%	320 100.0%
中古品販売業者 (国内リユース向け)	0 #DIV/0!	0 #DIV/0!	0 #DIV/0!	0 #DIV/0!
中古品販売業者 (海外リユース向け)	40 100.0%	0 0.0%	0 0.0%	40 100.0%
廃棄物処分許可業者	0 0.0%	13 30.2%	30 69.8%	43 100.0%
資源回収業者	518 100.0%	0 0.0%	0 0.0%	518 100.0%
自ら中古品販売 (国内リユース向け)	0 #DIV/0!	0 #DIV/0!	0 #DIV/0!	0 #DIV/0!
自ら中古品販売 (海外リユース向け)	0 #DIV/0!	0 #DIV/0!	0 #DIV/0!	0 #DIV/0!
その他	0 #DIV/0!	0 #DIV/0!	0 #DIV/0!	0 #DIV/0!

洗濯機	売却	無料引渡	有料引渡	合計
重機等で減容して販売 (国内向け)	42 100.0%	0 0.0%	0 0.0%	42 100.0%
重機等で減容して販売 (海外向け)	10 100.0%	0 0.0%	0 0.0%	10 100.0%
中古品販売業者 (国内リユース向け)	0 #DIV/0!	0 #DIV/0!	0 #DIV/0!	0 #DIV/0!
中古品販売業者 (海外リユース向け)	0 0.0%	5 100.0%	0 0.0%	5 100.0%
廃棄物処分許可業者	0 0.0%	36 54.5%	30 45.5%	66 100.0%
資源回収業者	5 100.0%	0 0.0%	0 0.0%	5 100.0%
自ら中古品販売 (国内リユース向け)	0 #DIV/0!	0 #DIV/0!	0 #DIV/0!	0 #DIV/0!
自ら中古品販売 (海外リユース向け)	0 #DIV/0!	0 #DIV/0!	0 #DIV/0!	0 #DIV/0!
その他	0 #DIV/0!	0 #DIV/0!	0 #DIV/0!	0 #DIV/0!

ブラウン管テレビ	売却	無料引渡	有料引渡	合計
重機等で減容して販売 (国内向け)	0 #DIV/0!	0 #DIV/0!	0 #DIV/0!	0 #DIV/0!
重機等で減容して販売 (海外向け)	30 100.0%	0 0.0%	0 0.0%	30 100.0%
中古品販売業者 (国内リユース向け)	10 100.0%	0 0.0%	0 0.0%	10 100.0%
中古品販売業者 (海外リユース向け)	3,253 100.0%	0 0.0%	0 0.0%	3,253 100.0%
廃棄物処分許可業者	0 0.0%	60 54.7%	50 45.3%	110 100.0%
資源回収業者	9 100.0%	0 0.0%	0 0.0%	9 100.0%
自ら中古品販売 (国内リユース向け)	0 #DIV/0!	0 #DIV/0!	0 #DIV/0!	0 #DIV/0!
自ら中古品販売 (海外リユース向け)	0 #DIV/0!	0 #DIV/0!	0 #DIV/0!	0 #DIV/0!
その他	0 #DIV/0!	0 #DIV/0!	0 #DIV/0!	0 #DIV/0!

冷蔵庫・冷凍庫	売却	無料引渡	有料引渡	合計
重機等で減容して販売 (国内向け)	38 100.0%	0 0.0%	0 0.0%	38 100.0%
重機等で減容して販売 (海外向け)	10 100.0%	0 0.0%	0 0.0%	10 100.0%
中古品販売業者 (国内リユース向け)	0 #DIV/0!	0 #DIV/0!	0 #DIV/0!	0 #DIV/0!
中古品販売業者 (海外リユース向け)	0 #DIV/0!	0 #DIV/0!	0 #DIV/0!	0 #DIV/0!
廃棄物処分許可業者	5 5.5%	45 50.2%	40 44.3%	90 100.0%
資源回収業者	5 100.0%	0 0.0%	0 0.0%	5 100.0%
自ら中古品販売 (国内リユース向け)	0 #DIV/0!	0 #DIV/0!	0 #DIV/0!	0 #DIV/0!
自ら中古品販売 (海外リユース向け)	0 #DIV/0!	0 #DIV/0!	0 #DIV/0!	0 #DIV/0!
その他	0 #DIV/0!	0 #DIV/0!	0 #DIV/0!	0 #DIV/0!

＜表11＞引越業者における引取・引渡状況（単位：台）

引取 台数ベース

エアコン	購入	無料引取	有料引取	合計
消費者	0 0.0%	3 0.4%	577 99.6%	580 100.0%
ホテル、病院等	0 0.0%	0 0.0%	3 100.0%	3 100.0%
事業者(企業)	0 0.0%	3 11.0%	20 89.0%	23 100.0%
その他	0 #DIV/0!	0 #DIV/0!	0 #DIV/0!	0 #DIV/0!

洗濯機	購入	無料引取	有料引取	合計
消費者	0 0.0%	3 0.4%	568 99.6%	570 100.0%
ホテル、病院等	0 0.0%	0 0.0%	3 100.0%	3 100.0%
事業者(企業)	0 0.0%	3 9.9%	23 90.1%	25 100.0%
その他	0 #DIV/0!	0 #DIV/0!	0 #DIV/0!	0 #DIV/0!

引渡 台数ベース

エアコン	売却	無料引渡	有料引渡	合計
中古品販売業者 (国内リユース向け)	0 0.0%	0 0.0%	3 100.0%	3 100.0%
中古品販売業者 (海外リユース向け)	0 0.0%	0 0.0%	30 100.0%	30 100.0%
廃棄物処分許可業者	0 0.0%	0 0.0%	318 100.0%	318 100.0%
資源回収業者	0 0.0%	0 0.0%	54 100.0%	54 100.0%
自ら中古品販売 (国内リユース向け)	0 #DIV/0!	0 #DIV/0!	0 #DIV/0!	0 #DIV/0!
自ら中古品販売 (海外リユース向け)	0 #DIV/0!	0 #DIV/0!	0 #DIV/0!	0 #DIV/0!
家電リサイクル券を貼って 製造業者等へ引渡	0 0.0%	8 6.7%	111 93.3%	119 100.0%
その他	0 0.0%	5 49.6%	5 50.4%	10 100.0%

洗濯機	売却	無料引渡	有料引渡	合計
中古品販売業者 (国内リユース向け)	0 0.0%	0 0.0%	1 100.0%	1 100.0%
中古品販売業者 (海外リユース向け)	0 0.0%	0 0.0%	15 100.0%	15 100.0%
廃棄物処分許可業者	0 0.0%	0 0.0%	306 100.0%	306 100.0%
資源回収業者	0 0.0%	0 0.0%	48 100.0%	48 100.0%
自ら中古品販売 (国内リユース向け)	0 #DIV/0!	0 #DIV/0!	0 #DIV/0!	0 #DIV/0!
自ら中古品販売 (海外リユース向け)	0 #DIV/0!	0 #DIV/0!	0 #DIV/0!	0 #DIV/0!
家電リサイクル券を貼って 製造業者等へ引渡	0 0.0%	9 5.7%	149 94.3%	158 100.0%
その他	0 0.0%	3 100.0%	0 0.0%	3 100.0%

ブラウン管テレビ	購入	無料引取	有料引取	合計
消費者	0 0.0%	3 0.5%	701 99.5%	704 100.0%
ホテル、病院等	0 0.0%	0 0.0%	9 100.0%	9 100.0%
事業者(企業)	0 0.0%	13 17.8%	58 82.2%	70 100.0%
その他	0 #DIV/0!	0 #DIV/0!	0 #DIV/0!	0 #DIV/0!

ブラウン管テレビ	売却	無料引渡	有料引渡	合計
中古品販売業者 (国内リユース向け)	0 0.0%	0 0.0%	1 100.0%	1 100.0%
中古品販売業者 (海外リユース向け)	0 0.0%	0 0.0%	40 100.0%	40 100.0%
廃棄物処分許可業者	0 0.0%	0 0.0%	393 100.0%	393 100.0%
資源回収業者	0 0.0%	0 0.0%	91 100.0%	91 100.0%
自ら中古品販売 (国内リユース向け)	0 #DIV/0!	0 #DIV/0!	0 #DIV/0!	0 #DIV/0!
自ら中古品販売 (海外リユース向け)	0 #DIV/0!	0 #DIV/0!	0 #DIV/0!	0 #DIV/0!
家電リサイクル券を貼って 製造業者等へ引渡	0 0.0%	12 5.6%	202 94.4%	214 100.0%
その他	0 #DIV/0!	0 #DIV/0!	0 #DIV/0!	0 #DIV/0!

冷蔵庫・冷凍庫	購入	無料引取	有料引取	合計
消費者	0 0.0%	3 0.4%	631 99.6%	634 100.0%
ホテル、病院等	0 0.0%	0 0.0%	10 100.0%	10 100.0%
事業者(企業)	0 0.0%	3 6.4%	37 93.6%	39 100.0%
その他	0 #DIV/0!	0 #DIV/0!	0 #DIV/0!	0 #DIV/0!

冷蔵庫・冷凍庫	売却	無料引渡	有料引渡	合計
中古品販売業者 (国内リユース向け)	0 0.0%	0 0.0%	1 100.0%	1 100.0%
中古品販売業者 (海外リユース向け)	0 0.0%	0 0.0%	24 100.0%	24 100.0%
廃棄物処分許可業者	0 0.0%	0 0.0%	315 100.0%	315 100.0%
資源回収業者	0 0.0%	0 0.0%	71 100.0%	71 100.0%
自ら中古品販売 (国内リユース向け)	0 #DIV/0!	0 #DIV/0!	0 #DIV/0!	0 #DIV/0!
自ら中古品販売 (海外リユース向け)	0 #DIV/0!	0 #DIV/0!	0 #DIV/0!	0 #DIV/0!
家電リサイクル券を貼って 製造業者等へ引渡	0 0.0%	7 3.3%	204 96.7%	211 100.0%
その他	0 0.0%	2 100.0%	0 0.0%	2 100.0%

＜表12＞レンタル・リース業者における引取・引渡状況（単位：台）

引渡 台数ベース

エアコン	売却	無料引渡	有料引渡	合計
中古品販売業者 （国内リユース向け）	38 100.0%	0 0.0%	0 0.0%	38 100.0%
中古品販売業者 （海外リユース向け）	0 #DIV/0!	0 #DIV/0!	0 #DIV/0!	0 #DIV/0!
廃棄物処分許可業者	0 0.0%	0 0.0%	31 100.0%	31 100.0%
資源回収業者	0 #DIV/0!	0 #DIV/0!	0 #DIV/0!	0 #DIV/0!
自ら中古品販売 （国内リユース向け）	0 #DIV/0!	0 #DIV/0!	0 #DIV/0!	0 #DIV/0!
自ら中古品販売 （海外リユース向け）	0 #DIV/0!	0 #DIV/0!	0 #DIV/0!	0 #DIV/0!
家電リサイクル券を貼って 製造業者等へ引渡	0 0.0%	0 0.0%	1 100.0%	1 100.0%
その他	0 #DIV/0!	0 #DIV/0!	0 #DIV/0!	0 #DIV/0!

洗濯機	売却	無料引渡	有料引渡	合計
中古品販売業者 （国内リユース向け）	911 100.0%	0 0.0%	0 0.0%	911 100.0%
中古品販売業者 （海外リユース向け）	0 #DIV/0!	0 #DIV/0!	0 #DIV/0!	0 #DIV/0!
廃棄物処分許可業者	0 0.0%	0 0.0%	13 100.0%	13 100.0%
資源回収業者	0 #DIV/0!	0 #DIV/0!	0 #DIV/0!	0 #DIV/0!
自ら中古品販売 （国内リユース向け）	1 100.0%	0 0.0%	0 0.0%	1 100.0%
自ら中古品販売 （海外リユース向け）	0 #DIV/0!	0 #DIV/0!	0 #DIV/0!	0 #DIV/0!
家電リサイクル券を貼って 製造業者等へ引渡	0 0.0%	0 0.0%	2 100.0%	2 100.0%
その他	0 0.0%	0 0.0%	2 100.0%	2 100.0%

ブラウン管テレビ	売却	無料引渡	有料引渡	合計
中古品販売業者 （国内リユース向け）	846 100.0%	0 0.0%	0 0.0%	846 100.0%
中古品販売業者 （海外リユース向け）	0 #DIV/0!	0 #DIV/0!	0 #DIV/0!	0 #DIV/0!
廃棄物処分許可業者	0 0.0%	0 0.0%	22 100.0%	22 100.0%
資源回収業者	0 0.0%	1 100.0%	0 0.0%	1 100.0%
自ら中古品販売 （国内リユース向け）	1 100.0%	0 0.0%	0 0.0%	1 100.0%
自ら中古品販売 （海外リユース向け）	0 #DIV/0!	0 #DIV/0!	0 #DIV/0!	0 #DIV/0!
家電リサイクル券を貼って 製造業者等へ引渡	0 0.0%	0 0.0%	101 100.0%	101 100.0%
その他	0 #DIV/0!	0 #DIV/0!	0 #DIV/0!	0 #DIV/0!

冷蔵庫・冷凍庫	売却	無料引渡	有料引渡	合計
中古品販売業者 （国内リユース向け）	940 100.0%	0 0.0%	0 0.0%	940 100.0%
中古品販売業者 （海外リユース向け）	0 #DIV/0!	0 #DIV/0!	0 #DIV/0!	0 #DIV/0!
廃棄物処分許可業者	0 0.0%	0 0.0%	15 100.0%	15 100.0%
資源回収業者	0 #DIV/0!	0 #DIV/0!	0 #DIV/0!	0 #DIV/0!
自ら中古品販売 （国内リユース向け）	1 100.0%	0 0.0%	0 0.0%	1 100.0%
自ら中古品販売 （海外リユース向け）	0 #DIV/0!	0 #DIV/0!	0 #DIV/0!	0 #DIV/0!
家電リサイクル券を貼って 製造業者等へ引渡	0 0.0%	0 0.0%	12 100.0%	12 100.0%
その他	0 0.0%	0 0.0%	3 100.0%	3 100.0%