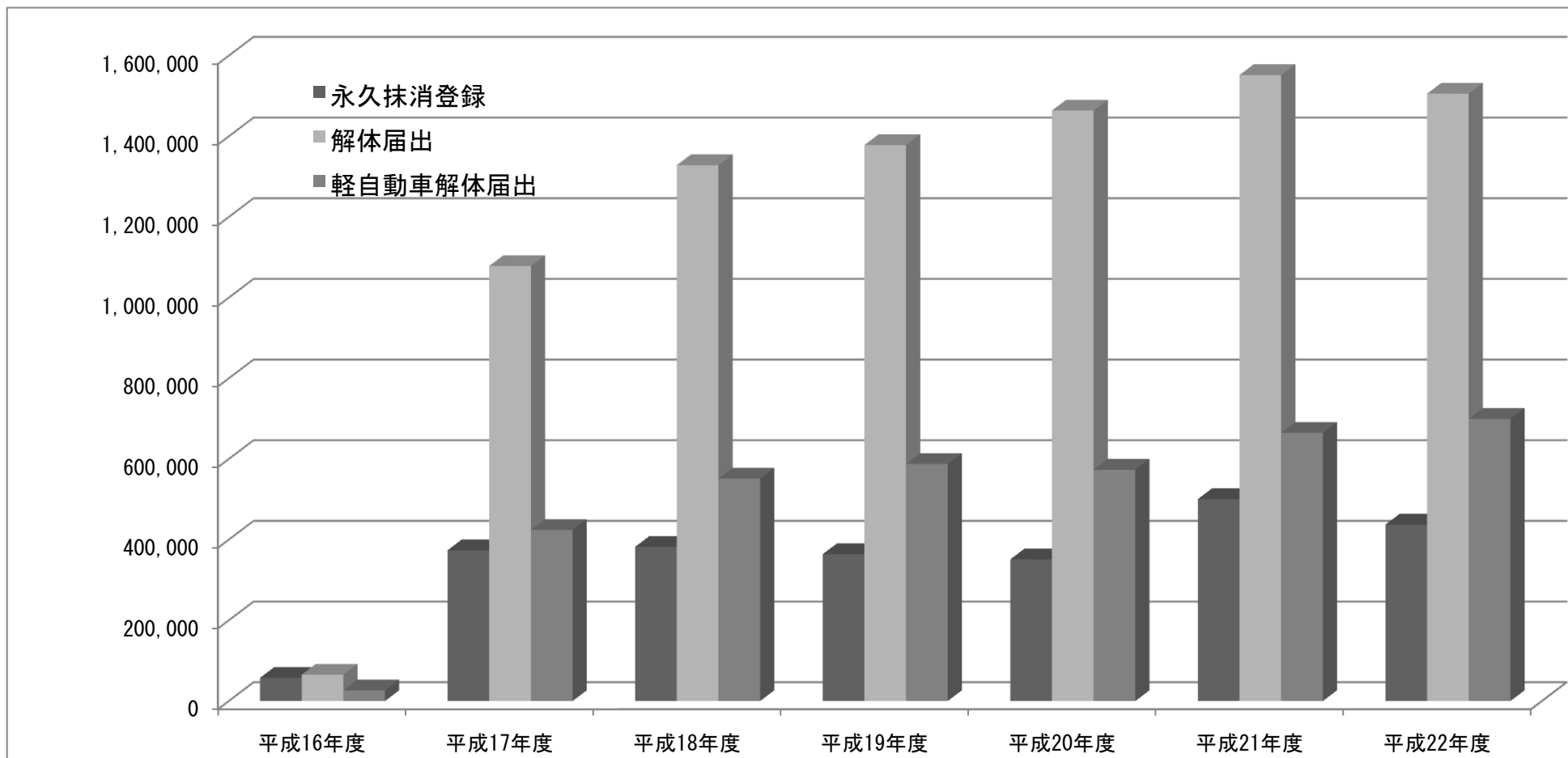


道路運送車両法改正後（平成17年1月以降）の処理状況

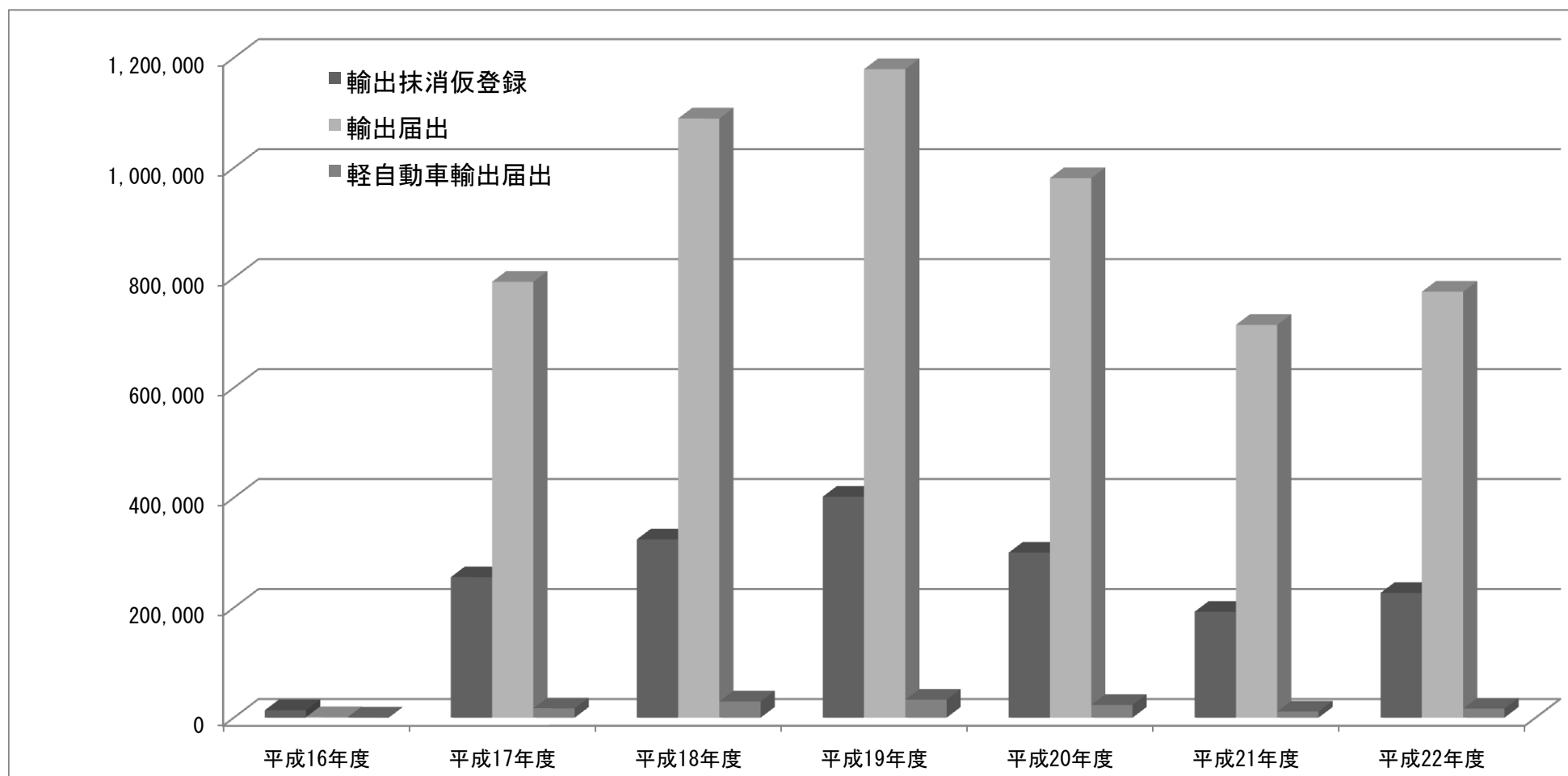
参考資料14

1. 自動車の解体に係る処理状況について



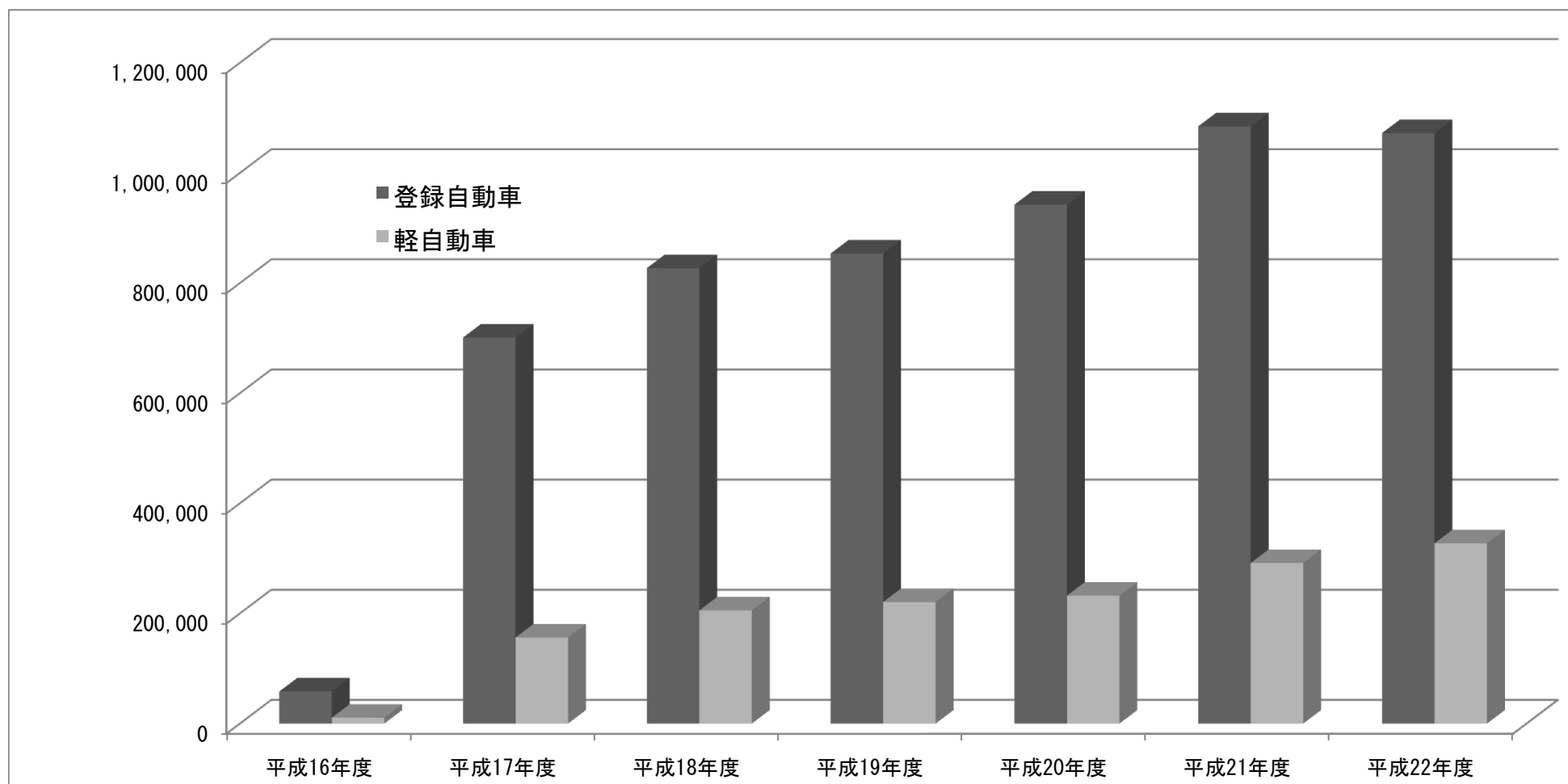
	平成16年度	平成17年度	平成18年度	平成19年度	平成20年度	平成21年度	平成22年度
永久抹消登録	57,445	373,846	382,359	364,111	351,224	500,731	437,524
解体届出	65,305	1,078,650	1,328,717	1,378,477	1,464,113	1,552,130	1,505,910
軽自動車解体届出	26,426	424,031	551,525	587,915	573,527	664,986	699,639
合計	149,176	1,876,527	2,262,601	2,330,503	2,388,864	2,717,847	2,643,073

2. 輸出に係る処理状況について



	平成16年度	平成17年度	平成18年度	平成19年度	平成20年度	平成21年度	平成22年度
輸出抹消仮登録	13,544	255,509	324,097	401,769	300,027	192,524	226,778
輸出届出	1,086	792,755	1,089,706	1,179,449	981,302	714,420	774,651
軽自動車輸出届出	52	16,971	29,394	32,680	23,238	11,225	16,439
合計	14,682	1,065,235	1,443,197	1,613,898	1,304,567	918,169	1,017,868

3. 重量税還付申請件数について



	平成16年度	平成17年度	平成18年度	平成19年度	平成20年度	平成21年度	平成22年度
登録自動車	58,252	701,044	827,114	853,692	942,353	1,084,687	1,072,373
軽自動車	10,657	156,361	205,634	220,761	232,267	291,661	327,353
合計	68,909	857,405	1,032,748	1,074,453	1,174,620	1,376,348	1,399,726

道路運送車両法改正後(平成17年1月以降)の処理状況

1. 自動車の解体・輸出に係る処理状況について

	解 体				輸 出					
	永久抹消 登録	解体届出	小計	軽自動車 解体届出	合計	輸出抹消 仮登録	輸出届出	小計	軽自動車 輸出届出	合計
H17.1月	5,932	1,380	7,312	449	7,761	3,482	109	3,591	10	3,601
2月	13,957	17,576	31,533	6,604	38,137	4,287	271	4,558	12	4,570
3月	37,556	46,349	83,905	19,373	103,278	5,775	706	6,481	30	6,511
平成16年度計	57,445	65,305	122,750	26,426	149,176	13,544	1,086	14,630	52	14,682
4月	20,416	81,885	102,301	25,413	127,714	5,507	1,260	6,767	69	6,836
5月	26,593	83,252	109,845	27,479	137,324	6,488	2,683	9,171	56	9,227
6月	27,317	95,915	123,232	32,836	156,068	14,956	26,865	41,821	188	42,009
7月	26,476	85,216	111,692	30,096	141,788	22,697	102,143	124,840	1,003	125,843
8月	29,679	92,310	121,989	33,769	155,758	22,174	82,919	105,093	1,129	106,222
9月	29,220	89,771	118,991	32,265	151,256	27,641	88,576	116,217	1,426	117,643
10月	30,919	91,730	122,649	35,515	158,164	27,883	90,202	118,085	1,415	119,500
11月	30,684	98,029	128,713	37,640	166,353	28,846	85,365	114,211	1,497	115,708
12月	30,873	91,381	122,254	38,568	160,822	25,140	75,295	100,435	1,563	101,998
H18.1月	28,237	85,578	113,815	36,630	150,445	19,458	57,449	76,907	1,464	78,371
2月	33,192	86,811	120,003	40,728	160,731	25,103	76,691	101,794	3,000	104,794
3月	60,240	96,772	157,012	53,092	210,104	29,616	103,307	132,923	4,161	137,084
平成17年度計	373,846	1,078,650	1,452,496	424,031	1,876,527	255,509	792,755	1,048,264	16,971	1,065,235
4月	23,739	133,322	157,061	47,368	204,429	25,650	110,015	135,665	3,565	139,230
5月	28,497	120,599	149,096	43,850	192,946	22,226	87,382	109,608	2,136	111,744
6月	29,996	129,503	159,499	49,174	208,673	25,292	99,660	124,952	1,776	126,728
7月	28,796	109,100	137,896	41,848	179,744	24,280	92,043	116,323	1,911	118,234
8月	30,409	113,088	143,497	43,844	187,341	22,512	82,661	105,173	1,854	107,027
9月	29,645	107,072	136,717	44,490	181,207	28,972	93,383	122,355	2,550	124,905
10月	33,160	112,527	145,687	45,964	191,651	32,557	105,565	138,122	2,502	140,624
11月	29,953	107,556	137,509	44,224	181,733	29,209	92,403	121,612	2,433	124,045
12月	31,566	102,576	134,142	46,637	180,779	24,436	75,210	99,646	2,406	102,052
H19.1月	27,167	96,217	123,384	42,677	166,061	22,638	62,451	85,089	1,795	86,884
2月	31,458	96,819	128,277	44,700	172,977	31,022	84,558	115,580	2,898	118,478
3月	57,973	100,338	158,311	56,749	215,060	35,303	104,375	139,678	3,568	143,246
平成18年度計	382,359	1,328,717	1,711,076	551,525	2,262,601	324,097	1,089,706	1,413,803	29,394	1,443,197
4月	23,258	135,500	158,758	48,975	207,733	33,690	115,408	149,098	3,706	152,804
5月	29,507	137,581	167,088	51,341	218,429	32,746	98,615	131,361	2,912	134,273
6月	28,038	128,836	156,874	49,424	206,298	32,151	101,956	134,107	2,920	137,027
7月	28,675	122,558	151,233	49,535	200,768	32,912	103,362	136,274	2,832	139,106
8月	27,533	112,084	139,617	46,390	186,007	27,689	85,099	112,788	2,724	115,512
9月	25,590	103,720	129,310	44,859	174,169	30,514	88,676	119,190	2,735	121,925
10月	33,320	119,639	152,959	51,938	204,897	39,653	112,067	151,720	3,018	154,738
11月	28,778	110,808	139,586	48,007	187,593	35,540	99,229	134,769	2,706	137,475
12月	29,542	104,994	134,536	47,280	181,816	31,281	86,026	117,307	2,248	119,555
H20.1月	25,953	100,842	126,795	46,422	173,217	28,964	78,653	107,617	1,784	109,401
2月	31,233	102,408	133,641	47,875	181,516	38,058	98,879	136,937	2,563	139,500
3月	52,684	99,507	152,191	55,869	208,060	38,571	111,479	150,050	2,532	152,582
平成19年度計	364,111	1,378,477	1,742,588	587,915	2,330,503	401,769	1,179,449	1,581,218	32,680	1,613,898
4月	22,383	153,951	176,334	55,574	231,908	36,945	126,921	163,866	2,392	166,258
5月	26,689	142,689	169,378	50,445	219,823	30,625	96,827	127,452	2,376	129,828
6月	27,383	143,056	170,439	53,681	224,120	33,172	105,948	139,120	2,779	141,899
7月	30,296	139,795	170,091	52,405	222,496	34,357	111,043	145,400	3,169	148,569
8月	26,344	117,582	143,926	43,981	187,907	26,484	83,580	110,064	2,610	112,674
9月	29,294	124,612	153,906	50,482	204,388	37,133	103,745	140,878	3,014	143,892
10月	31,529	127,614	159,143	51,631	210,774	32,744	95,357	128,101	2,442	130,543
11月	21,966	100,968	122,934	39,901	162,835	20,491	65,893	86,384	1,406	87,790
12月	26,901	106,795	133,696	48,412	182,108	16,262	55,658	71,920	1,048	72,968
H21.1月	25,418	103,705	129,123	36,994	166,117	8,175	32,530	40,705	524	41,229
2月	29,454	101,868	131,322	41,461	172,783	10,519	43,577	54,096	536	54,632
3月	53,567	101,478	155,045	48,560	203,605	13,120	60,223	73,343	942	74,285
平成20年度計	351,224	1,464,113	1,815,337	573,527	2,388,864	300,027	981,302	1,281,329	23,238	1,304,567

	解 体					輸 出				
	永久抹消 登録	解体届出	小計	軽自動車 解体届出	合計	輸出抹消 仮登録	輸出届出	小計	軽自動車 輸出届出	合計
4月	23,050	152,326	175,376	48,568	223,944	12,787	64,492	77,279	841	78,120
5月	24,824	123,975	148,799	41,935	190,734	10,007	45,430	55,437	600	56,037
6月	32,876	142,971	175,847	51,847	227,694	12,224	57,329	69,553	718	70,271
7月	39,695	134,771	174,466	55,641	230,107	14,048	63,738	77,786	931	78,717
8月	38,947	116,392	155,339	51,071	206,410	12,354	52,026	64,380	856	65,236
9月	41,549	126,609	168,158	56,035	224,193	17,422	61,685	79,107	960	80,067
10月	48,357	137,710	186,067	61,505	247,572	20,031	67,443	87,474	1,282	88,756
11月	44,949	128,350	173,299	55,984	229,283	20,014	63,857	83,871	1,206	85,077
12月	46,986	128,772	175,758	56,403	232,161	16,635	53,211	69,846	866	70,712
H22.1月	39,507	122,399	161,906	56,158	218,064	15,084	46,210	61,294	716	62,010
2月	42,473	115,023	157,496	58,263	215,759	18,836	59,333	78,169	814	78,983
3月	77,518	122,832	200,350	71,576	271,926	23,082	79,666	102,748	1,435	104,183
平成21年度計	500,731	1,552,130	2,052,861	664,986	2,717,847	192,524	714,420	906,944	11,225	918,169
4月	33,888	179,402	213,290	72,523	285,813	21,954	82,532	104,486	1,304	105,790
5月	33,872	142,559	176,431	58,948	235,379	17,466	61,557	79,023	1,116	80,139
6月	39,489	154,341	193,830	68,538	262,368	18,316	69,811	88,127	1,325	89,452
7月	42,423	133,485	175,908	65,043	240,951	17,289	64,661	81,950	1,216	83,166
8月	51,059	129,369	180,428	68,820	249,248	16,396	57,052	73,448	1,221	74,669
9月	49,650	145,581	195,231	67,942	263,173	21,350	66,939	88,289	1,390	89,679
10月	33,367	139,561	172,928	57,627	230,555	21,323	67,033	88,356	1,419	89,775
11月	28,316	124,434	152,750	51,447	204,197	19,597	62,657	82,254	1,300	83,554
12月	27,019	101,800	128,819	46,357	175,176	16,098	53,441	69,539	1,179	70,718
H23.1月	23,670	87,299	110,969	43,077	154,046	15,116	50,056	65,172	988	66,160
2月	26,902	84,715	111,617	44,406	156,023	19,346	61,602	80,948	1,607	82,555
3月	47,869	83,364	131,233	54,911	186,144	22,527	77,310	99,837	2,374	102,211
平成22年度計	437,524	1,505,910	1,943,434	699,639	2,643,073	226,778	774,651	1,001,429	16,439	1,017,868
合 計	2,467,240	8,373,302	10,840,542	3,528,049	14,368,591	1,714,248	5,533,369	7,247,617	129,999	7,377,616

2. 重量税還付申請件数について

	重量税還付申請件数		
	登録自動車	軽自動車	合計
H17.1月	1,778	224	2,002
2月	16,539	2,993	19,532
3月	39,935	7,440	47,375
平成16年度計	58,252	10,657	68,909
4月	51,307	9,978	61,285
5月	54,965	10,350	65,315
6月	60,251	12,230	72,481
7月	54,944	11,086	66,030
8月	58,839	12,719	71,558
9月	59,534	12,465	71,999
10月	60,893	13,620	74,513
11月	61,936	14,262	76,198
12月	57,839	13,899	71,738
H18.1月	54,193	13,503	67,696
2月	57,575	15,029	72,604
3月	68,768	17,220	85,988
平成17年度計	701,044	156,361	857,405
4月	75,128	18,231	93,359
5月	72,723	16,020	88,743
6月	76,977	18,202	95,179
7月	65,090	15,700	80,790
8月	69,520	16,790	86,310
9月	69,116	17,666	86,782
10月	71,474	17,725	89,199
11月	66,626	17,119	83,745
12月	64,826	17,300	82,126
H19.1月	60,418	16,102	76,520
2月	62,858	16,651	79,509
3月	72,358	18,128	90,486
平成18年度計	827,114	205,634	1,032,748
4月	79,799	18,877	98,676
5月	83,576	18,852	102,428
6月	77,500	18,180	95,680
7月	73,278	18,401	91,679
8月	68,712	17,770	86,482
9月	63,714	17,264	80,978
10月	73,368	19,933	93,301
11月	68,625	18,373	86,998
12月	64,764	17,978	82,742
H20.1月	63,254	17,562	80,816
2月	65,573	18,330	83,903
3月	71,529	19,241	90,770
平成19年度計	853,692	220,761	1,074,453
4月	91,240	22,181	113,421
5月	86,453	19,764	106,217
6月	87,452	20,245	107,697
7月	85,173	20,381	105,554
8月	73,497	17,237	90,734
9月	81,497	20,515	102,012
10月	85,463	21,469	106,932
11月	64,407	17,518	81,925
12月	69,365	19,585	88,950
H21.1月	68,776	16,190	84,966
2月	70,124	18,031	88,155
3月	78,906	19,151	98,057
平成20年度計	942,353	232,267	1,174,620
4月	97,040	21,421	118,461

	重量税還付申請件数		
	登録自動車	軽自動車	合計
5月	80,752	17,718	98,470
6月	91,871	21,542	113,413
7月	91,083	23,654	114,737
8月	83,138	22,628	105,766
9月	91,448	25,650	117,098
10月	99,613	27,746	127,359
11月	91,332	25,462	116,794
12月	91,796	25,332	117,128
H22.1月	85,542	24,846	110,388
2月	83,246	26,139	109,385
3月	97,826	29,523	127,349
平成21年度計	1,084,687	291,661	1,376,348
4月	108,825	32,511	141,336
5月	93,854	26,365	120,219
6月	102,518	30,589	133,107
7月	94,861	29,639	124,500
8月	102,744	34,865	137,609
9月	119,098	35,691	154,789
10月	101,408	28,213	129,621
11月	86,744	24,362	111,106
12月	71,565	21,168	92,733
H23.1月	61,049	20,311	81,360
2月	61,007	21,137	82,144
3月	68,700	22,502	91,202
平成22年度計	1,072,373	327,353	1,399,726
合計	5,539,515	1,444,694	6,984,209