

## 概 況

### 1. 産出事業所数

品目別の産出事業所数をみると、「オフセット印刷物（紙に対するもの）」が最も多く、次いで「その他の製缶板金製品」、「その他の製造食料品」、「生コンクリート」、「建具（金属製を除く）」、「和生菓子」、「自動車用プラスチック製品」、「金属工作機械の部分品・取付具・附属品」、「その他の建設用金属製品」の順となっている。

これを都道府県別にみると、「オフセット印刷物（紙に対するもの）」は東京、大阪、愛知などに多く、この3都府県合計で産出事業所数の3割強を占め、「その他の製缶板金製品」は愛知、大阪、神奈川などに多く、この3府県で産出事業所数の3割弱を占めている（第1表）。

**第1表 産出事業所数上位30品目の状況**  
(平成23年、従業者4人以上の事業所)

順位 ( )内は前年	品目名称	産出事業所数		主な都道府県		
			前年差	第1位	第2位	第3位
1 ( 1 )	オフセット印刷物（紙に対するもの）	8,346	69	東京都	大阪府	愛知県
2 ( 2 )	その他の製缶板金製品	3,707	▲ 594	愛知県	大阪府	神奈川県
3 ( 3 )	その他の製造食料品	3,303	▲ 18	愛知県	北海道	埼玉県
4 ( 4 )	生コンクリート	2,782	▲ 145	北海道	愛知県	埼玉県
5 ( 9 )	建具（金属製を除く）	2,485	28	愛知県	福岡県	北海道
6 ( 5 )	和生菓子	2,420	▲ 313	北海道	愛知県	長野県
7 ( 8 )	自動車用プラスチック製品	2,367	▲ 144	愛知県	静岡県	群馬県
8 ( 10 )	金属工作機械の部分品・取付具・附属品	2,362	▲ 88	愛知県	大阪府	静岡県
9 ( 6 )	その他の建設用金属製品	2,354	▲ 326	大阪府	北海道	埼玉県
10 ( 11 )	打抜・プレス機械部分品（機械仕上げをしないもの）	2,331	▲ 90	愛知県	大阪府	東京都
11 ( 7 )	他に分類されない水産食料品	2,283	▲ 256	北海道	静岡県	兵庫県
12 ( 12 )	段ボール箱	2,168	▲ 136	大阪府	愛知県	埼玉県
13 ( 13 )	板類	2,033	▲ 187	北海道	熊本県	静岡県
14 ( 15 )	和風めん	2,004	▲ 106	長崎県	香川県	秋田県
15 ( 19 )	その他の自動車部品（二輪自動車部品を含む）	1,984	▲ 10	愛知県	静岡県	埼玉県
16 ( 18 )	プレス用金型	1,947	▲ 103	愛知県	大阪府	神奈川県
17 ( 27 )	看板、標識機、展示装置（電氣的、機械的でないもの）	1,847	288	東京都	大阪府	愛知県
18 ( 16 )	ひき角類	1,837	▲ 259	北海道	静岡県	熊本県
19 ( 20 )	プラスチック用金型	1,804	▲ 130	愛知県	大阪府	埼玉県
20 ( 17 )	ひき割類	1,797	▲ 278	北海道	熊本県	静岡県
21 ( 21 )	洋生菓子	1,761	▲ 109	北海道	愛知県	東京都
22 ( 24 )	そう（惣）菜	1,750	59	愛知県	静岡県	岐阜県
23 ( 22 )	木製棚・戸棚	1,686	▲ 76	福岡県	愛知県	埼玉県
24 ( 14 )	鉄骨	1,685	▲ 521	愛知県	北海道	大阪府
25 ( 23 )	豆腐、しみ豆腐、油揚げ類	1,616	▲ 126	北海道	千葉県	新潟県
26 ( 29 )	その他の木製家具（漆塗りを除く）	1,576	55	愛知県	大阪府	静岡県
27 ( 25 )	野菜漬物（果実漬物を含む）	1,540	▲ 111	和歌山県	長野県	新潟県
28 ( 28 )	その他の建築用金属製品	1,539	▲ 13	大阪府	埼玉県	東京都
29 ( 42 )	他に分類されない生産用機械器具の部分品・取付具・附属品	1,511	226	愛知県	大阪府	東京都
30 ( 30 )	金属加工機械の部分品・取付具・附属品	1,495	▲ 25	愛知県	大阪府	埼玉県

注：産出事業所数が同じ場合は、出荷金額の多い都道府県を上位としている。

## 2. 品目別出荷金額

品目別の出荷金額をみると、「普通乗用車（気筒容量2000mlを超えるもの）（シャシーを含む）」（以下「普通乗用車」という。）、「医薬品製剤（医薬部外品製剤を含む）」、「ガソリン」、「駆動・伝導・操縦装置部品」、「その他の自動車部品（二輪自動車部品を含む）」、「軽・小型乗用車（気筒容量2000ml以下）（シャシーを含む）」（以下「軽・小型乗用車」という。）、「シャシー部品、車体部品」の順となっており、輸送用機械器具関連の品目が出荷金額の上位を占めている（第2表）。

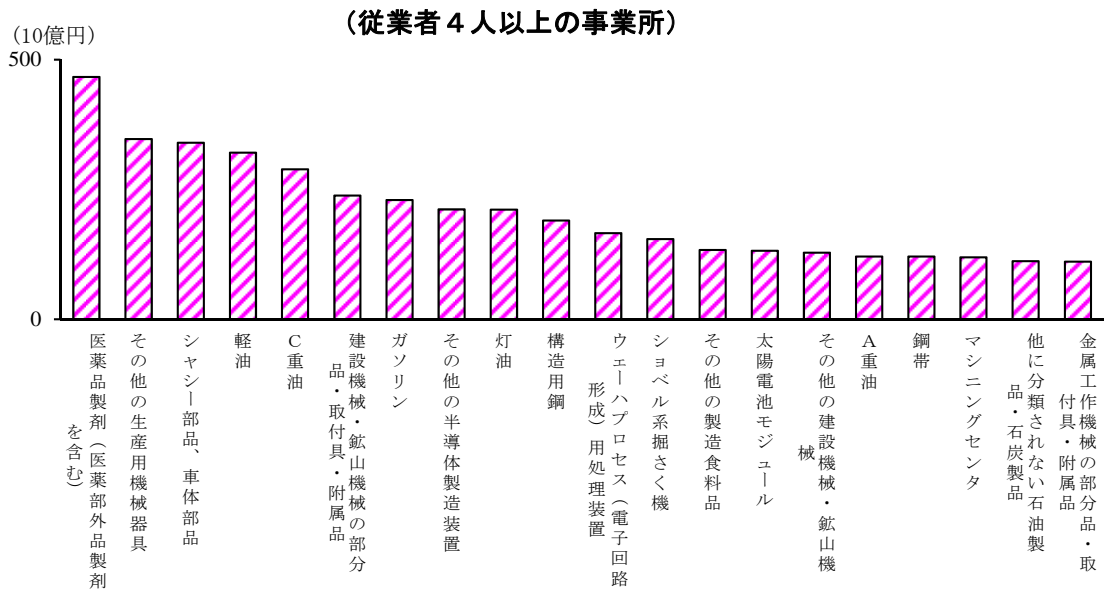
**第2表 出荷金額上位30品目の状況**  
(平成23年、従業者4人以上の事業所)

順位 ( )内は前年	品目名称	出荷金額		主な都道府県		
		(百万円)	前年比(%)	第1位	第2位	第3位
1 ( 1)	普通乗用車（気筒容量2000mlを超えるもの）（シャシーを含む）	7,281,469	▲ 4.5	愛知県	福岡県	埼玉県
2 ( 2)	医薬品製剤（医薬部外品製剤を含む）	6,522,488	7.7	埼玉県	大阪府	滋賀県
3 ( 3)	ガソリン	5,896,312	4.1	神奈川県	千葉県	山口県
4 ( 4)	駆動・伝導・操縦装置部品	5,113,515	▲ 9.1	愛知県	静岡県	群馬県
5 ( 5)	その他の自動車部品（二輪自動車部品を含む）	5,093,714	▲ 6.8	愛知県	静岡県	三重県
6 ( 6)	軽・小型乗用車（気筒容量2000ml以下）（シャシーを含む）	3,862,152	0.4	静岡県	三重県	福岡県
7 ( 8)	シャシー部品、車体部品	3,547,973	10.6	愛知県	神奈川県	群馬県
8 ( 7)	オフセット印刷物（紙に対するもの）	3,163,143	▲ 9.4	東京都	埼玉県	大阪府
9 (10)	自動車用内燃機関の部分品・取付具・附属品	3,059,246	▲ 0.7	愛知県	群馬県	埼玉県
10 (11)	軽油	2,436,343	15.2	千葉県	神奈川県	山口県
11 ( 9)	トラック（けん引車を含む）	2,038,104	▲ 36.1	愛知県	神奈川県	三重県
12 (12)	たばこ	1,943,802	▲ 1.8	京都府	栃木県	静岡県
13 (13)	他に分類されない電子部品・デバイス・電子回路	1,785,510	▲ 5.8	愛知県	埼玉県	山形県
14 (15)	鉄鋼切断品（溶断を含む）	1,751,069	5.1	愛知県	大阪府	千葉県
15 (19)	鋼帯	1,676,040	7.8	広島県	大分県	千葉県
16 (17)	自動車用プラスチック製品	1,588,118	▲ 2.2	愛知県	静岡県	群馬県
17 (14)	液晶パネル	1,585,870	▲ 13.5	三重県	大阪府	千葉県
18 (16)	鋼製貨物船の新造（20総t以上の動力船）	1,532,345	▲ 7.8	広島県	長崎県	愛媛県
19 (22)	その他の製造食料品	1,418,912	10.4	埼玉県	茨城県	大阪府
20 (33)	C重油	1,374,887	26.6	神奈川県	千葉県	岡山県
21 (24)	懸架・制動装置部品	1,223,978	▲ 3.6	愛知県	埼玉県	岐阜県
22 (38)	灯油	1,210,864	21.1	神奈川県	北海道	千葉県
23 (21)	モス型集積回路（論理素子）	1,192,523	▲ 15.1	大分県	茨城県	長崎県
24 (25)	段ボール箱	1,188,561	▲ 4.2	埼玉県	愛知県	大阪府
25 (23)	亜鉛めっき鋼板（亜鉛めっき帯鋼を含む）	1,181,885	▲ 7.9	千葉県	広島県	兵庫県
26 (28)	内燃機関電装品の部分品・取付具・附属品	1,168,613	2.2	静岡県	三重県	愛知県
27 (27)	ビール	1,148,294	▲ 2.1	茨城県	愛知県	神奈川県
28 (29)	特殊用途鋼	1,129,600	▲ 1.2	愛知県	福岡県	広島県
29 (44)	ショベル系掘さく機	1,096,557	16.4	茨城県	兵庫県	大阪府
30 (35)	厚中板（厚さ3mm以上）	1,054,571	1.1	大分県	岡山県	兵庫県

出荷金額を前年と比較すると、1785品目に対し、出荷金額が増加した品目数は823品目（全品目の46.1%）、減少した品目数は962品目（同53.9%）となっており、出荷金額が減少した品目数が、出荷金額が増加した品目数を上回っている。

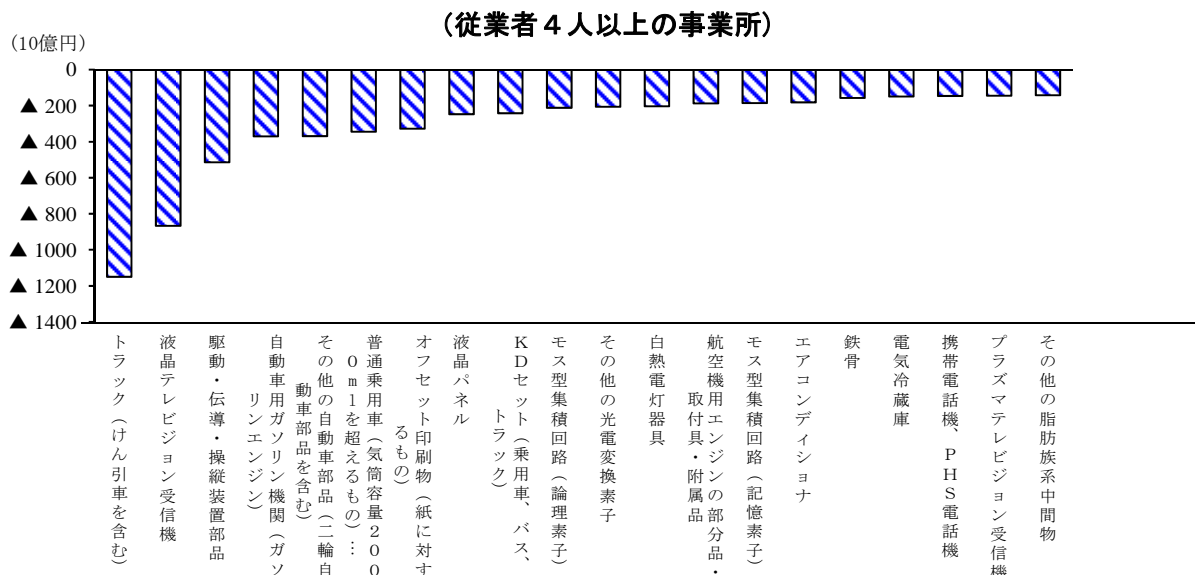
出荷金額が増加した品目をみると、「医薬品製剤（医薬部外品製剤を含む）」のほか、「その他の生産用機械器具」、「建設機械・鉱山機械の部分品・取付具・付属品」などの生産用機械器具関連の品目、「軽油」、「C重油」、「ガソリン」、「灯油」などの石油製品関連の品目が上位を占めている（第1図）。

第1図 出荷金額対前年増加額上位20品目（平成23年－22年）



一方、出荷金額が減少した品目をみると、「トラック（けん引車を含む）」、「駆動・伝導・操縦装置部品」、「自動車用ガソリン機関（ガソリンエンジン）」などの輸送用機械器具関連の品目のほか、「液晶テレビジョン受信機」といった情報通信機械器具関連の品目が上位となっている（第2図）。

第2図 出荷金額対前年減少額上位20品目（平成23年－22年）



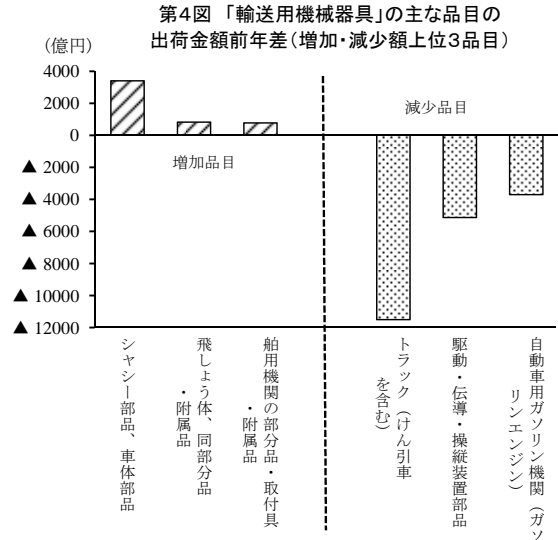
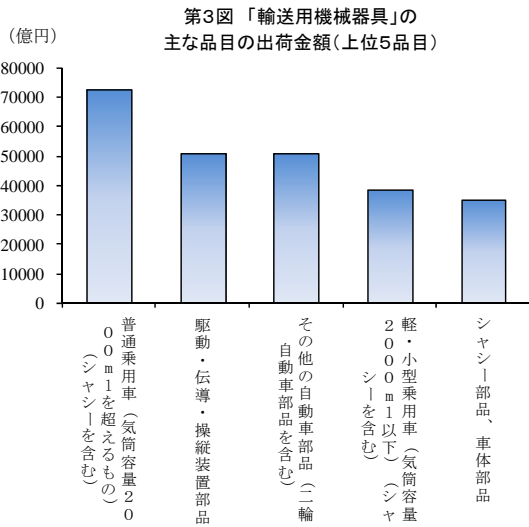
注：グラフ中の品目名称は、一部省略して表記している。以下同じ。

### 3. 主な品目群別の出荷金額

出荷金額の大きい品目群をみると、

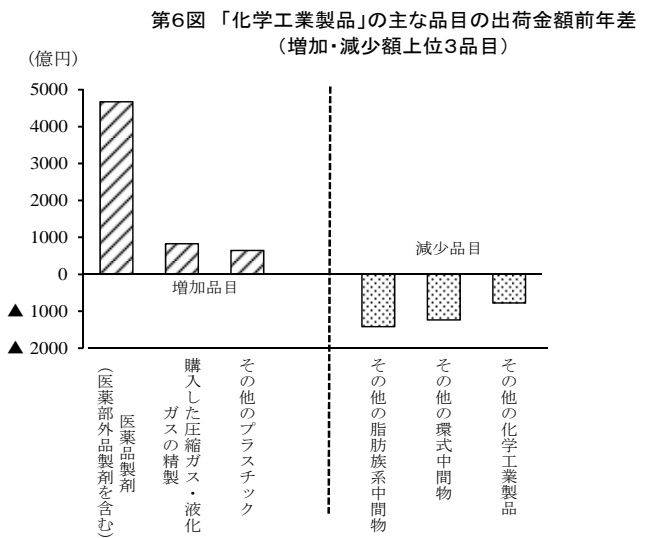
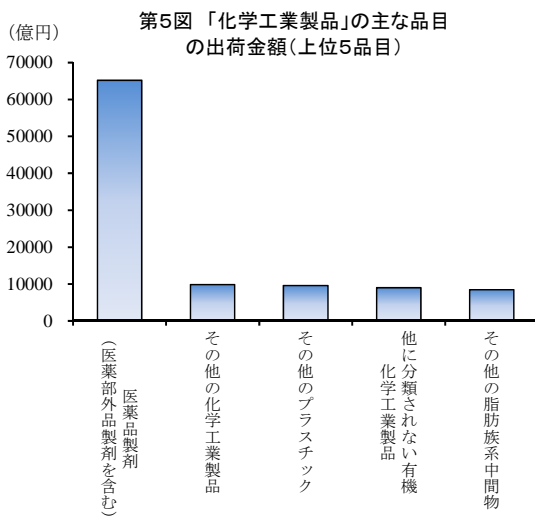
- ① 「輸送用機械器具」（出荷金額計 43 兆 349 億円、前年比▲7.0%）では「普通乗用車」（7 兆 2815 億円、品目群内における構成比※（以下「構成比」という。）16.9%）、「駆動・伝導・操縦装置部品」（5 兆 1135 億円、同 11.9%）、「その他の自動車部品（二輪自動車部品を含む）」（5 兆 937 億円、同 11.8%）の順となっている（第3図）。

前年差をみると、「シャシー部品、車体部品」（+3400 億円）、「飛しょう体、同部分品・附属品」（+815 億円）などが増加、「トラック（けん引車を含む）」（▲1 兆 1499 億円）などが減少となっている（第4図）。



- ② 「化学工業製品」（出荷金額計 25 兆 2435 億円、前年比▲0.9%）では「医薬品製剤（医薬部外品製剤を含む）」（6 兆 5225 億円、構成比 25.8%）が全体の4分の1を占めている。次いで「その他の化学工業製品」（9840 億円、同 3.9%）、「その他のプラスチック」（9583 億円、同 3.8%）の順となっている（第5図）。

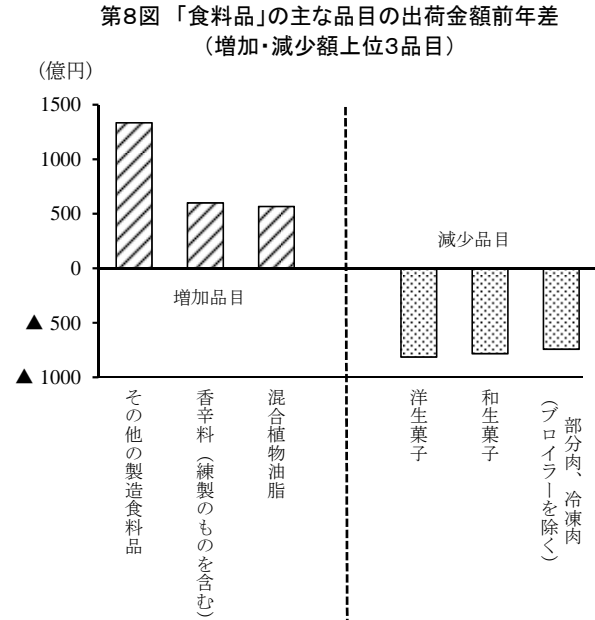
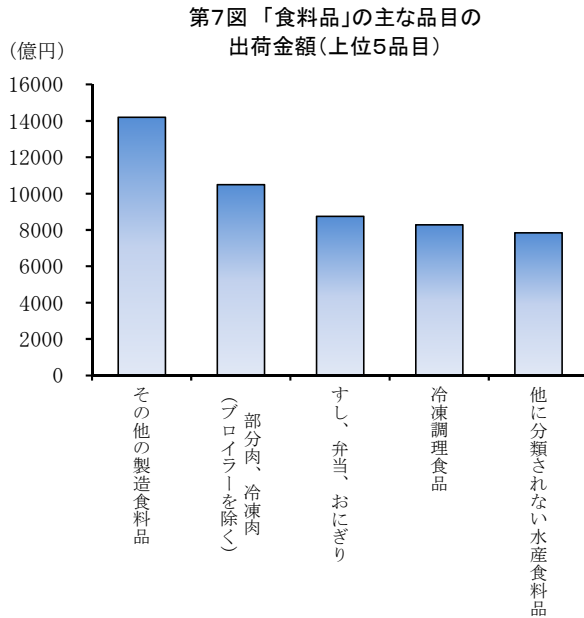
前年差をみると、「医薬品製剤（医薬部外品製剤を含む）」（+4668 億円）、「購入した圧縮ガス・液化ガスの精製」（+824 億円）などが増加、「その他の脂肪族系中間物」（▲1419 億円）などが減少となっている（第6図）。



※ 当該品目群に属する品目の出荷金額の積み上げによって求めた値を分母として計算している。なお、ここでは、「かす」「くず」「副産物」に関する品目については出荷金額計に含めていない。

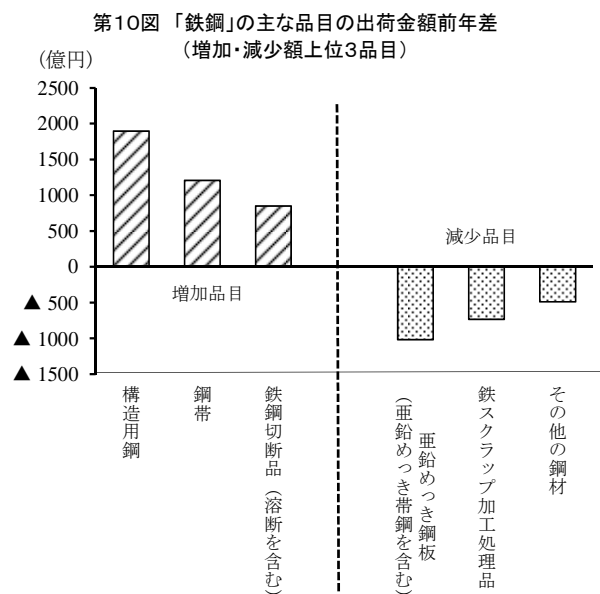
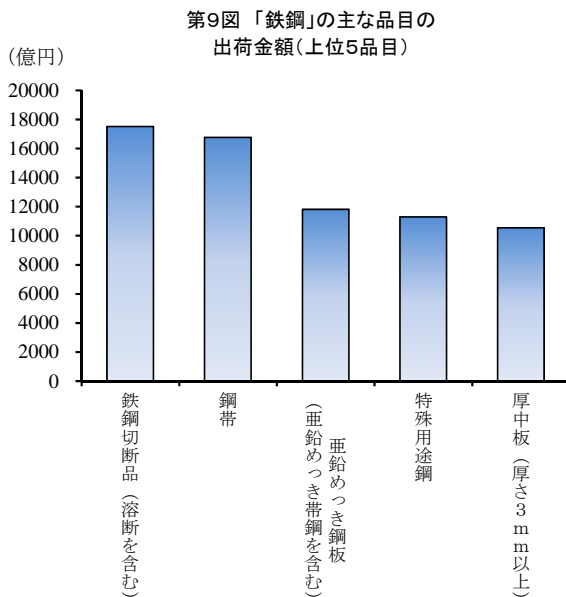
- ③ 「食料品」(出荷金額計 21 兆 7288 億円、前年比▲3.0%)では「その他の製造食料品」(1兆 4189 億円、構成比 6.5%)、「部分肉・冷凍肉(ブロイラーを除く)」(1兆 492 億円、同 4.8%)、「すし、弁当、おにぎり」(8736 億円、同 4.0%)の順となっている(第7図)。

前年差をみると、「その他の製造食料品」(+1334 億円)、「香辛料(練製のものを含む)」(+599 億円)などが増加、「洋生菓子」(▲813 億円)などが減少となっている(第8図)。

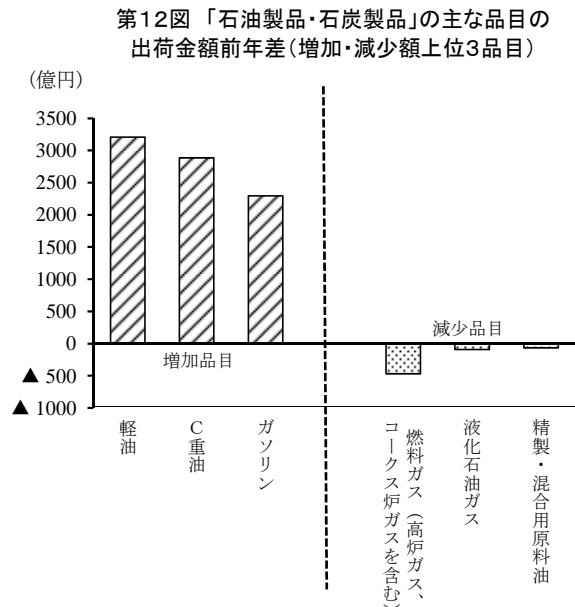
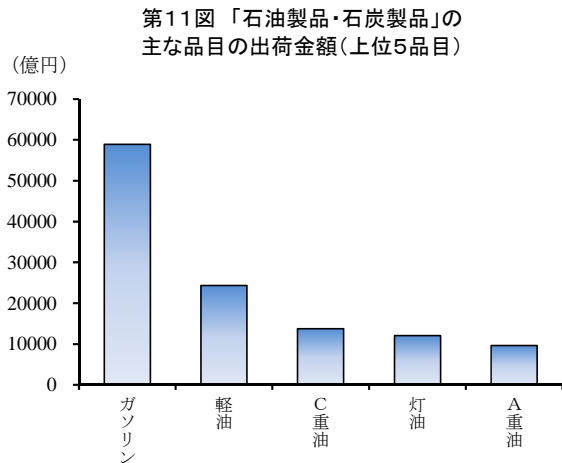


- ④ 「鉄鋼」(出荷金額計 16 兆 9498 億円、前年比+2.4%)では「鉄鋼切断品(溶断を含む)」(1兆 7511 億円、構成比 10.3%)、「鋼帯」(1兆 6760 億円、同 9.9%)、「亜鉛めっき鋼板(亜鉛めっき帯鋼を含む)」(1兆 1819 億円、同 7.0%)の順となっている(第9図)。

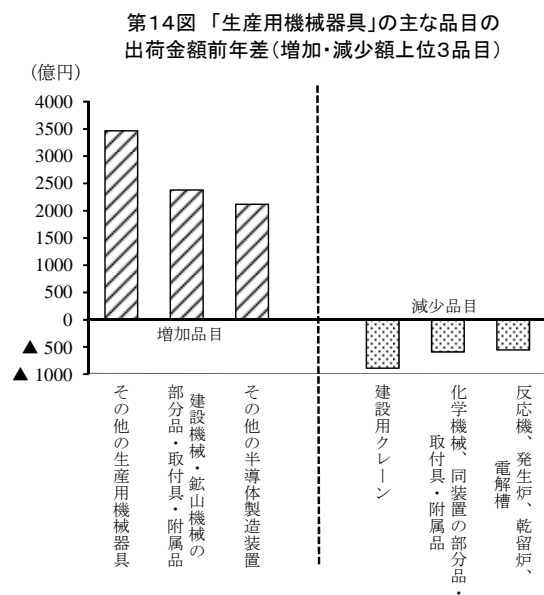
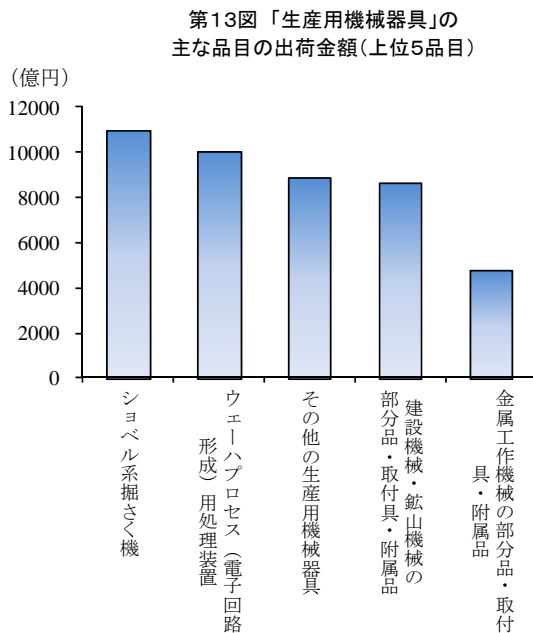
前年差をみると、「構造用鋼」(+1898 億円)、「鋼帯」(+1206 億円)などが増加、「亜鉛めっき鋼板(亜鉛めっき帯鋼を含む)」(▲1019 億円)などが減少となっている(第10図)。



- ⑤ 「石油製品・石炭製品」（出荷金額計 15 兆 5323 億円、前年比+10.9%）では「ガソリン」（5 兆 8963 億円、構成比 38.0%）が全体の約 4 割を占めている。次いで「軽油」（2 兆 4363 億円、同 15.7%）、「C 重油」（1 兆 3749 億円、同 8.9%）の順となっている（第 11 図）。  
前年差をみると、「軽油」（+3207 億円）、「C 重油」（+2889 億円）などが増加、「燃料ガス（高炉ガス、コークス炉ガスを含む）」（▲467 億円）などが減少となっている（第 12 図）。

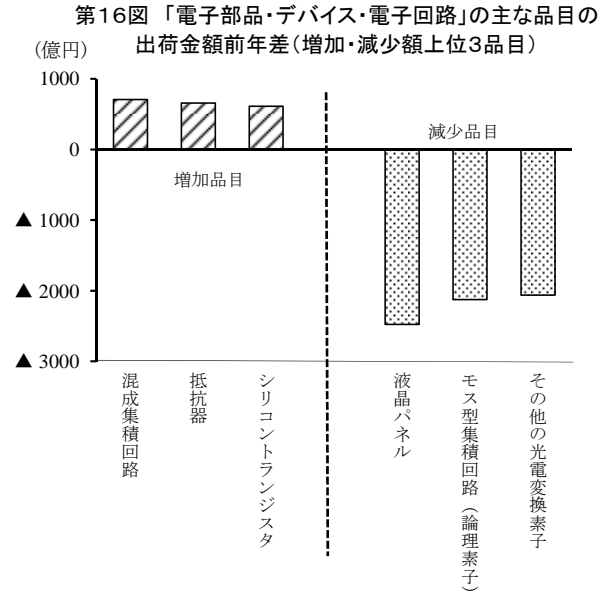
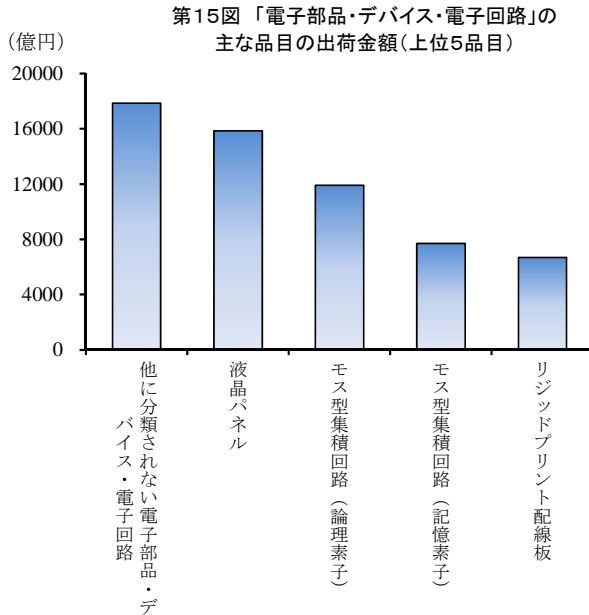


- ⑥ 「生産用機械器具」（出荷金額計 14 兆 4473 億円、前年比+13.1%）では「ショベル系掘さく機」（1 兆 966 億円、構成比 7.6%）、「ウェーハプロセス（電子回路形成）用処理装置」（1 兆 37 億円、同 6.9%）、「その他の生産用機械器具」（8879 億円、同 6.1%）の順となっている（第 13 図）。  
前年差をみると、「その他の生産用機械器具」（+3468 億円）、「建設機械・鉱山機械の部分品・取付具・附属品」（+2382 億円）などが増加、「建設用クレーン」（▲889 億円）などが減少となっている（第 14 図）。



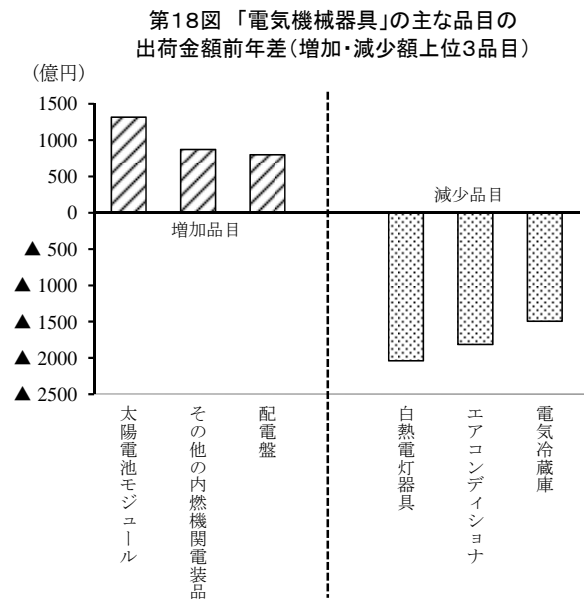
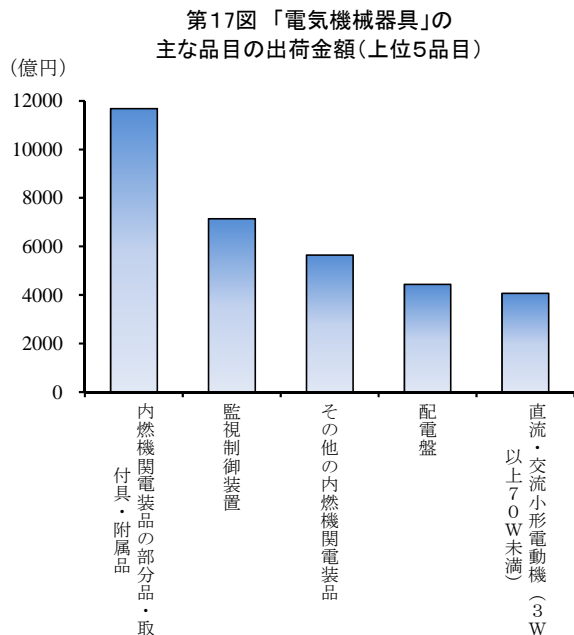
- ⑦ 「電子部品・デバイス・電子回路」（出荷金額計 13 兆 9427 億円、前年比▲7.5%）では「他に分類されない電子部品・デバイス・電子回路」（1 兆 7855 億円、構成比 12.8%）、「液晶パネル」（1 兆 5859 億円、同 11.4%）、「モス型集積回路（論理素子）」（1 兆 1925 億円、同 8.6%）の順となっている（第 15 図）。

前年差をみると、「混成集積回路」（+705 億円）、「抵抗器」（+655 億円）などが増加、「液晶パネル」（▲2478 億円）などが減少となっている（第 16 図）。



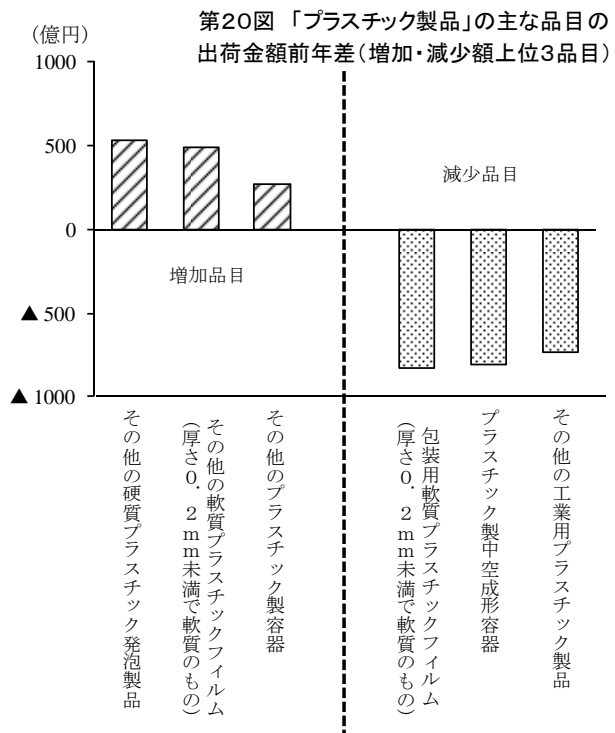
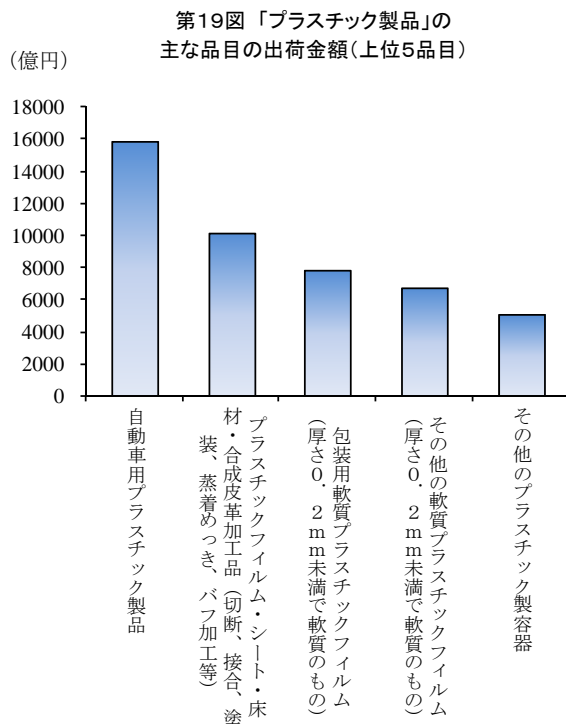
- ⑧ 「電気機械器具」（出荷金額計 13 兆 4706 億円、前年比▲4.1%）では「内燃機関電装品の部分品・取付具・附属品」（1 兆 1686 億円、構成比 8.7%）、「監視制御装置」（7140 億円、同 5.3%）、「その他の内燃機関電装品」（5650 億円、同 4.2%）の順となっている（第 17 図）。

前年差をみると、「太陽電池モジュール」（+1320 億円）、「その他の内燃機関電装品」（+876 億円）などが増加、「白熱電灯器具」（▲2039 億円）などが減少となっている（第 18 図）。



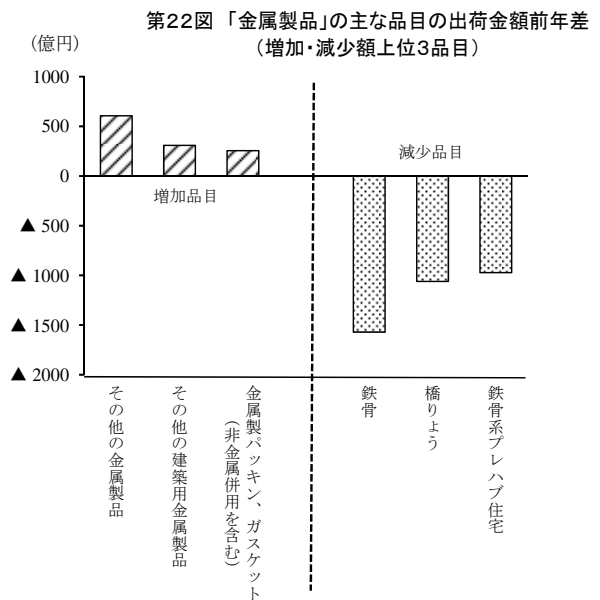
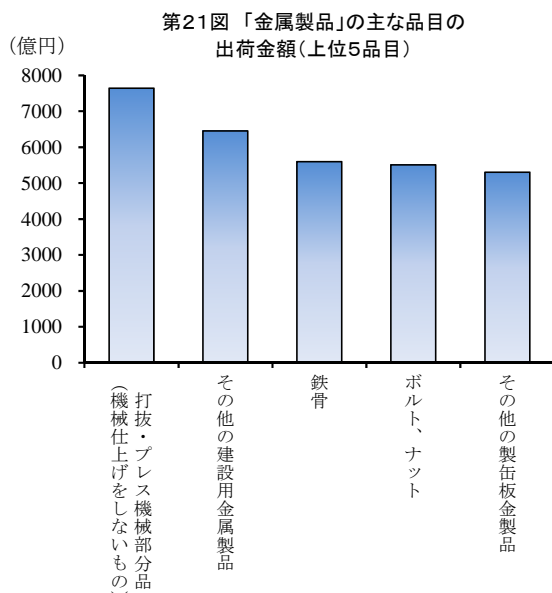
⑨ 「プラスチック製品」(出荷金額計9兆7736億円、前年比▲2.0%)では「自動車用プラスチック製品」(1兆5881億円、構成比16.2%)、「プラスチックフィルム・シート・床材・合成皮革加工品(切断、接合、塗装、蒸着めっき、バフ加工等)」(1兆138億円、同10.4%)、「包装用軟質プラスチックフィルム(厚さ0.2mm未満で軟質のもの)」(7863億円、同8.0%)の順となっている(第19図)。

前年差をみると、「その他の硬質プラスチック発泡製品」(+535億円)、「その他の軟質プラスチックフィルム(厚さ0.2mm未満で軟質のもの)」(+492億円)などが増加、「包装用軟質プラスチックフィルム(厚さ0.2mm未満で軟質のもの)」(▲824億円)などが減少となっている(第20図)。



⑩ 「金属製品」(出荷金額計9兆6947億円、前年比▲4.9%)では「打抜・プレス機械部分品(機械仕上げをしないもの)」(7644億円、構成比7.9%)、「その他の建設用金属製品」(6450億円、同6.7%)、「鉄骨」(5600億円、同5.8%)の順となっている(第21図)。

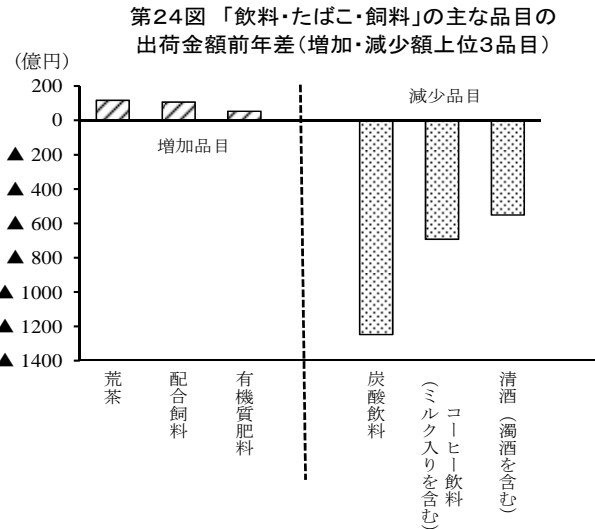
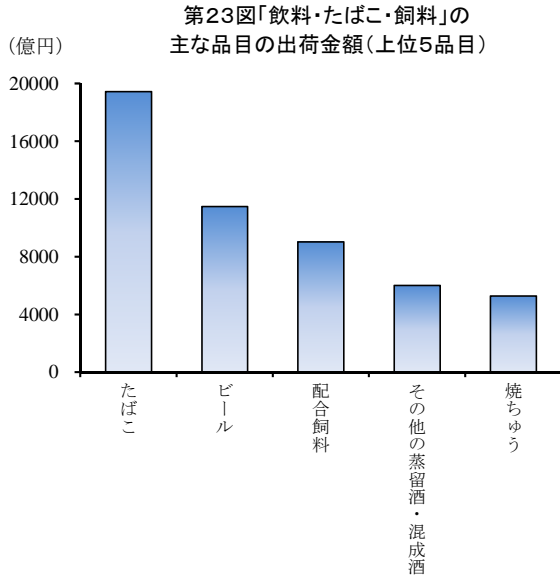
前年差をみると、「その他の金属製品」(+607億円)、「その他の建築用金属製品」(+309億円)などが増加、「鉄骨」(▲1570億円)などが減少となっている(第22図)。





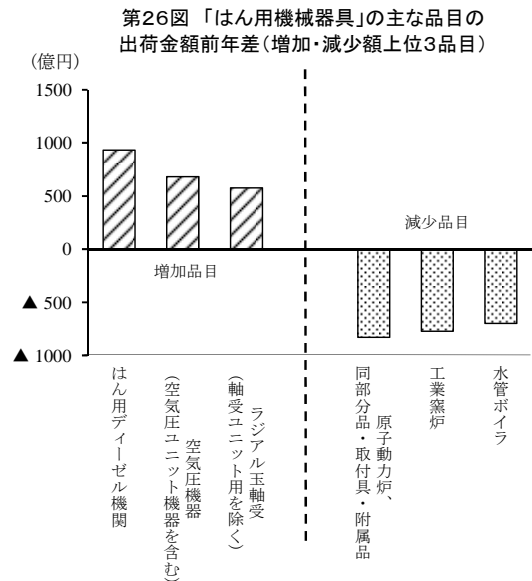
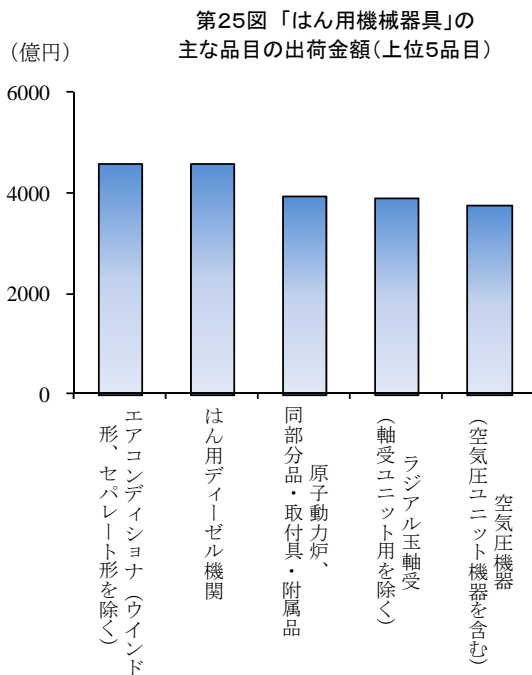
⑪ 「飲料・たばこ・飼料」（出荷金額計 8 兆 9389 億円、前年比▲4.6%）では「たばこ」（1 兆 9438 億円、構成比 21.7%）、「ビール」（1 兆 1483 億円、同 12.8%）、「配合飼料」（9030 億円、同 10.1%）の順となっている（第 23 図）。

前年差をみると、「荒茶」（+117 億円）、「配合飼料」（+106 億円）などが増加、「炭酸飲料」（▲1247 億円）などが減少となっている（第 24 図）。



⑫ 「はん用機械器具」（出荷金額計 8 兆 7975 億円、前年比▲2.9%）では「エアコンディショナ（ウインド形、セパレート形を除く）」（4597 億円、構成比 5.2%）、「はん用ディーゼル機関」（4583 億円、同 5.2%）、「原子動力炉、同部分品・取付具・附属品」（3966 億円、同 4.5%）の順となっている（第 25 図）。

前年差をみると、「はん用ディーゼル機関」（+931 億円）、「空気圧機器（空気圧ユニット機器を含む）」（+685 億円）などが増加、「原子動力炉、同部分品・取付具・附属品」（▲828 億円）などが減少となっている（第 26 図）。



第3表 品目群別の出荷金額上位品目の状況  
(平成23年、従業者4人以上の事業所)

品目群	品目番号	品目名称	産出		出荷	
			事業所数	前年差	金額 (百万円)	前年比 (%)
食料品					21,728,818	▲ 3.0
	099939	その他の製造食料品	3,303	▲ 18	1,418,912	10.4
	091111	部分肉、冷凍肉（ブロイラーを除く）	845	13	1,049,211	▲ 6.6
	099711	すし、弁当、おにぎり	1,239	▲ 95	873,580	▲ 4.4
	099511	冷凍調理食品	881	▲ 130	827,690	▲ 1.8
	092919	他に分類されない水産食料品	2,283	▲ 256	784,011	▲ 1.8
	099611	そう（惣）菜	1,750	59	783,618	▲ 1.9
	097112	菓子パン（イーストドーナツを含む）	1,033	▲ 186	764,129	▲ 5.0
	094919	他に分類されない調味料	876	▲ 26	727,375	▲ 1.1
	091212	肉製品	641	5	692,371	▲ 0.2
	097211	洋生菓子	1,761	▲ 109	656,784	▲ 11.0
飲料・たばこ・飼料					8,938,939	▲ 4.6
	105111	たばこ	7	▲ 1	1,943,802	▲ 1.8
	102211	ビール	86	▲ 5	1,148,294	▲ 2.1
	106111	配合飼料	281	2	902,985	1.2
	102419	その他の蒸留酒・混成酒	352	▲ 22	601,535	▲ 4.5
	102412	焼酎	564	▲ 22	528,862	▲ 6.9
	101114	茶系飲料	163	▲ 4	500,494	▲ 2.6
	101112	ジュース	330	▲ 27	415,294	▲ 4.0
	102311	清酒（濁酒を含む）	1,131	▲ 33	385,518	▲ 12.5
	101113	コーヒー飲料（ミルク入りを含む）	103	▲ 14	351,121	▲ 16.5
	101119	その他の清涼飲料	374	▲ 5	344,270	▲ 4.3
繊維工業品					2,956,482	3.6
	119919	他に分類されない繊維製品（ニット製を含む）	942	72	340,433	42.5
	115711	プレスフェルト生地（ニードルを含む）、不織布（乾式）	149	1	171,275	▲ 7.8
	111311	炭素繊維	21	8	92,699	51.6
	111222	ポリエステル長繊維糸	19	▲ 4	84,254	▲ 7.1
	116511	織物製事務用・作業用・衛生用衣服	314	▲ 11	73,573	▲ 9.5
	119319	その他の繊維製床敷物、同類似品	105	▲ 13	67,671	▲ 2.9
	111229	その他の化学繊維	47	16	66,966	0.8
	119819	その他の衛生医療用繊維製品	70	2	63,627	28.6
	116711	ニット製アウターシャツ類	300	33	57,988	▲ 5.3
	119312	タフテッドカーペット	26	▲ 10	57,943	▲ 10.7
木材・木製品					1,877,750	▲ 0.1
	122411	住宅建築用木製組立材料	487	6	372,049	▲ 4.4
	121113	ひき角類	1,837	▲ 259	178,249	4.9
	122111	造作材（建具を除く）	646	▲ 71	159,046	12.3
	121311	床板	217	4	133,917	10.0
	122211	普通合板	208	▲ 23	131,398	▲ 12.8
	122311	集成材	274	▲ 29	117,346	▲ 18.9
	121112	ひき割類	1,797	▲ 278	102,255	▲ 11.4
	122212	特殊合板（集成材を除く）	225	▲ 35	100,525	▲ 4.5
	129919	その他の木製品	790	102	92,001	36.2
	121111	板類	2,033	▲ 187	91,330	10.1
家具・装備品					1,532,742	3.3
	131112	木製流し台・調理台・ガス台（キャビネットが木製のもの）	504	▲ 4	218,461	3.9
	133111	建具（金属製を除く）	2,485	28	210,271	0.2
	131119	その他の木製家具（漆塗りを除く）	1,576	55	187,830	14.7
	131111	木製机・テーブル・いす	1,307	79	135,939	16.7
	131211	金属製机・テーブル・いす	218	▲ 19	111,121	▲ 8.1
	131114	木製棚・戸棚	1,686	▲ 76	106,609	2.6
	131219	その他の金属製家具	233	24	94,480	51.2
	139111	事務所用・店舗用装備品	618	▲ 49	93,251	▲ 41.8
	131215	金属製棚・戸棚	204	▲ 17	71,254	▲ 0.4
	139919	他に分類されない家具・装備品	221	20	56,306	29.0
パルプ・紙・紙加工品					6,257,455	▲ 5.1
	145311	段ボール箱	2,168	▲ 136	1,188,561	▲ 4.2
	142113	塗工印刷用紙	35	1	539,179	▲ 14.1
	142111	新聞巻取紙	17	▲ 1	350,626	▲ 2.6
	142211	外装用ライナ（段ボール原紙）	32	1	294,310	0.0
	149939	その他の紙製衛生用品	197	▲ 39	289,992	▲ 6.0
	145411	印刷箱	774	▲ 107	288,250	▲ 12.5
	149959	他に分類されないパルプ・紙・紙加工品	613	11	274,085	3.8
	143211	段ボール（シート）	303	▲ 25	216,279	▲ 8.5
	142112	非塗工印刷用紙	51	5	208,744	▲ 2.4
	142213	中しん原紙（段ボール原紙）	25	0	181,084	▲ 2.6

注：当該品目群の出荷金額の合計には、「かす」「くず」「副産物」を含めていない。

第3表 品目群別の出荷金額上位品目の状況（続き）  
（平成23年、従業者4人以上の事業所）

品目群	品目番号	品目名称	産出		出荷		
			事業所数	前年差	金額 (百万円)	前年比 (%)	
印刷・同関連品						4,640,751	▲ 10.8
	151111	オフセット印刷物（紙に対するもの）	8,346	69	3,163,143	▲ 9.4	
	151311	紙以外のものに対する印刷物	1,294	▲ 27	721,735	▲ 13.1	
	151212	おう版印刷物	412	29	275,212	▲ 4.2	
	151211	とっ版印刷物	1,103	▲ 188	205,828	▲ 10.4	
	152111	写真製版（写真植字を含む）	919	▲ 124	157,778	▲ 24.5	
	152112	フォトマスク	50	1	96,511	▲ 26.5	
	152115	銅おう版、木版彫刻製版	36	3	10,776	▲ 8.5	
	152114	鉛版	91	5	8,639	▲ 15.8	
	152113	活字	15	▲ 2	1,131	▲ 13.6	
化学工業製品						25,243,508	▲ 0.9
	165211	医薬品製剤（医薬部外品製剤を含む）	665	31	6,522,488	7.7	
	169919	その他の化学工業製品	715	63	983,995	▲ 7.4	
	163529	その他のプラスチック	145	6	958,322	7.2	
	163949	他に分類されない有機化学工業製品	310	11	895,776	▲ 5.2	
	163239	その他の脂肪族系中間物	123	▲ 19	846,883	▲ 14.3	
	162949	他に分類されない無機化学工業製品	433	▲ 5	647,165	6.2	
	165111	医薬品原末、原液	210	2	512,020	0.9	
	163611	合成ゴム（合成ラテックスを含む）	34	1	511,878	5.7	
	164414	溶剤系合成樹脂塗料	252	▲ 9	495,794	▲ 5.8	
	163516	ポリエチレン	42	6	468,233	▲ 0.4	
石油製品・石炭製品						15,532,276	10.9
	171111	ガソリン	25	1	5,896,312	4.1	
	171115	軽油	26	1	2,436,343	15.2	
	171118	C重油	32	1	1,374,887	26.6	
	171114	灯油	26	0	1,210,864	21.1	
	171116	A重油	28	0	966,147	14.3	
	171112	ナフサ	26	1	767,955	12.9	
	171113	ジェット燃料油	21	▲ 1	712,415	10.1	
	174111	アスファルト舗装混合材、タール舗装混合材（アスファルトブロック、タールブロックを含む）	770	65	393,919	3.5	
	171121	潤滑油（グリースを含む）	14	0	288,309	7.7	
	173111	コークス	10	▲ 2	262,301	27.1	
プラスチック製品						9,773,593	▲ 2.0
	183211	自動車用プラスチック製品	2,367	▲ 144	1,588,118	▲ 2.2	
	182511	プラスチックフィルム・シート・床材・合成皮革加工品（切断、接合、塗装、蒸着めっき、バフ加工等）	1,032	14	1,013,768	0.9	
	182111	包装用軟質プラスチックフィルム（厚さ0.2mm未満で軟質のもの）	400	▲ 67	786,275	▲ 9.5	
	182112	その他の軟質プラスチックフィルム（厚さ0.2mm未満で軟質のもの）	136	▲ 1	674,933	7.9	
	189219	その他のプラスチック製容器	723	9	506,417	5.6	
	183111	電気機械器具用プラスチック製品	1,358	▲ 156	483,205	▲ 5.5	
	189719	その他のプラスチック製品	798	▲ 25	469,486	▲ 1.7	
	183319	その他の工業用プラスチック製品	1,445	▲ 177	462,332	▲ 13.7	
	185111	プラスチック成形材料	427	30	411,968	3.7	
	184111	軟質プラスチック発泡製品（半硬質性を含む）	488	▲ 38	351,812	▲ 2.2	
ゴム製品						2,906,036	2.7
	191113	乗用車用タイヤ	17	▲ 1	603,339	5.4	
	193319	その他の工業用ゴム製品	875	26	584,496	7.4	
	191111	トラック・バス用タイヤ	10	▲ 1	280,808	8.4	
	193311	防振ゴム	224	▲ 31	239,123	0.7	
	193313	ゴム製パッキン類	724	▲ 119	203,907	1.7	
	191115	特殊車両用・航空機用タイヤ	17	▲ 2	180,070	10.2	
	193211	ゴムホース	79	▲ 15	136,076	▲ 3.1	
	191112	小型トラック用タイヤ	14	▲ 1	123,035	▲ 1.9	
	199919	その他のゴム製品	308	22	94,012	11.9	
	199211	医療・衛生用ゴム製品	74	▲ 6	58,775	5.7	
なめし革・同製品・毛皮						325,525	▲ 1.0
	204112	婦人用・子供用革靴	221	▲ 14	65,162	▲ 4.0	
	207111	袋物	258	▲ 8	37,262	1.6	
	201111	成牛甲革	93	6	31,785	20.5	
	202111	工業用革製品	31	▲ 6	28,045	0.1	
	204111	紳士用革靴（23cm以上）	89	0	27,581	▲ 23.2	
	206129	その他のかばん類	147	▲ 4	20,841	2.5	
	207211	なめし革製ハンドバッグ	140	4	16,779	0.2	
	206112	なめし革製書類入かばん・学生かばん・ランドセル	71	8	16,219	▲ 5.0	
	204114	作業用革靴	11	0	13,260	▲ 4.4	
	203111	革製履物用材料、同附属品	77	2	12,730	2.6	

注：当該品目群の出荷金額の合計には、「かす」「くず」「副産物」を含めていない。

第3表 品目群別の出荷金額上位品目の状況(続き)  
(平成23年、従業者4人以上の事業所)

品目群	品目番号	品目名称	産出		出荷	
			事業所数	前年差	金額 (百万円)	前年比 (%)
窯業・土石製品					6,477,309	▲ 2.2
	212211	生コンクリート	2,782	▲ 145	994,583	▲ 1.9
	211119	その他の板ガラス(一貫製造によるもの)	9	1	318,532	3.4
	211319	その他のガラス製加工素材	48	▲ 3	268,073	▲ 15.8
	212111	ポルトランドセメント	34	0	247,686	▲ 9.2
	211919	他に分類されないガラス、同製品	200	▲ 38	243,528	▲ 21.5
	218111	砕石	795	2	202,702	5.4
	212919	他に分類されないセメント製品	218	10	195,682	15.4
	212317	道路用コンクリート製品	914	▲ 106	181,169	▲ 10.8
	212319	その他のコンクリート製品	506	▲ 28	146,458	▲ 4.8
	211219	その他の板ガラス	224	13	144,539	10.9
鉄鋼					16,949,833	2.4
	229111	鉄鋼切断品(溶断を含む)	1,266	▲ 27	1,751,069	5.1
	221125	鋼帯	16	0	1,676,040	7.8
	224111	亜鉛めっき鋼板(亜鉛めっき帯鋼を含む)	33	▲ 3	1,181,885	▲ 7.9
	221144	特殊用途鋼	42	0	1,129,600	▲ 1.2
	221123	厚中板(厚さ3mm以上)	18	▲ 3	1,054,571	1.1
	221143	構造用鋼	24	▲ 2	936,584	25.4
	229211	鉄スクラップ加工処理品	630	▲ 52	720,383	▲ 9.2
	221114	普通鋼半製品	36	▲ 2	624,410	4.9
	221131	普通鋼冷延広幅帯鋼(幅600mm以上でコイル状のもの)	15	0	583,595	▲ 4.1
	225111	機械用鋳鉄鋳物	618	▲ 8	516,944	0.7
非鉄金属					7,946,072	2.6
	231112	電気銅、さお銅(ピレット、ケーキを含む)	9	0	801,247	10.0
	233211	アルミニウム圧延製品	75	▲ 6	539,341	3.8
	232211	アルミニウム再生地金、アルミニウム合金	171	5	480,784	▲ 4.5
	231919	その他の非鉄金属(第1次製錬・精製によるもの)	56	▲ 4	451,914	▲ 3.6
	234113	銅被覆線	166	▲ 5	439,164	4.1
	231912	金地金	7	0	436,800	12.1
	235311	アルミニウム・同合金ダイカスト	376	▲ 18	434,300	▲ 10.3
	233212	アルミニウム押し出し品(抽伸品を含む)	130	▲ 6	301,869	1.8
	233111	銅伸銅品	84	▲ 19	297,640	▲ 18.2
	234115	電力ケーブル	41	5	288,241	21.4
金属製品					9,694,723	▲ 4.9
	245211	打抜・プレス機械部分品(機械仕上げをしないもの)	2,331	▲ 90	764,380	▲ 11.6
	244219	その他の建設用金属製品	2,354	▲ 326	644,969	▲ 7.2
	244111	鉄骨	1,685	▲ 521	560,035	▲ 21.9
	248111	ボルト、ナット	881	▲ 71	550,923	▲ 1.3
	244619	その他の製缶板金属製品	3,707	▲ 594	530,403	▲ 5.5
	244519	その他の建築用金属製品	1,539	▲ 13	498,656	6.6
	245113	アルミニウム製飲料用缶	30	4	272,172	9.6
	245311	粉末や金製品	119	▲ 7	260,988	▲ 5.9
	244311	住宅用アルミニウム製サッシ	543	▲ 73	223,557	▲ 4.1
	244211	橋りょう	149	▲ 52	215,187	▲ 33.0
はん用機械器具					8,797,486	▲ 2.9
	253513	エアコンディショナ(ウインド形、セパレート形を除く)	28	2	459,660	▲ 12.6
	251312	はん用ディーゼル機関	15	▲ 7	458,278	25.5
	251911	原子動力炉、同部分品・取付具・附属品	41	▲ 13	396,553	▲ 17.3
	259411	ラジアル玉軸受(軸受ユニット用を除く)	46	▲ 3	391,918	17.3
	252331	空気圧機器(空気圧ユニット機器を含む)	123	6	377,714	22.1
	253111	変速機	142	▲ 12	321,573	10.7
	259413	ころ軸受(軸受ユニット用を除く)	54	▲ 4	315,846	▲ 16.3
	259415	玉軸受・ころ軸受の部分品	202	15	282,590	15.9
	253511	冷凍機	42	0	240,753	▲ 10.5
	251221	蒸気機関・タービン・水力タービンの部分品・取付具・附属品	105	▲ 19	224,450	▲ 6.2
生産用機械器具					14,447,269	13.1
	262111	ショベル系掘さく機	37	0	1,096,557	16.4
	267111	ウェーハプロセス(電子回路形成)用処理装置	129	0	1,003,734	19.8
	269919	その他の生産用機械器具	1,379	277	887,945	64.1
	262141	建設機械・鉱山機械の部分品・取付具・附属品	1,208	39	865,848	38.0
	266311	金属工作機械の部分品・取付具・附属品	2,362	▲ 88	480,522	30.0
	266127	マシニングセンタ	69	9	435,685	37.6
	267121	半導体製造装置の部分品・取付具・附属品	1,315	▲ 55	409,291	4.4
	267211	フラットパネルディスプレイ製造装置	136	▲ 10	404,814	▲ 10.6
	269211	プラスチック用金型	1,804	▲ 130	375,053	0.9
	269111	プレス用金型	1,947	▲ 103	358,677	0.2

注:当該品目群の出荷金額の合計には、「かす」「くず」「副産物」を含めていない。

第3表 品目群別の出荷金額上位品目の状況(続き)  
(平成23年、従業者4人以上の事業所)

品目群	品目番号	品目名称	産出		出荷		
			事業所数	前年差	金額 (百万円)	前年比 (%)	
業務用	機械器具					6,371,883	▲ 1.5
	272211	パチンコ、スロットマシン	86	1	1,003,526	▲ 12.0	
	274111	医療用機械器具、同装置	366	18	554,838	4.1	
	271121	複写機の部分品・取付具・附属品	271	▲ 31	458,937	2.0	
	273919	他に分類されない計量器・測定器・分析機器・試験機・測量機械器具・理化学機械器具	349	34	339,370	4.0	
	272221	娯楽用機械の部分品・取付具・附属品	388	4	331,024	▲ 4.3	
	271921	その他の事務用機械器具の部分品・取付具・附属品	254	▲ 54	285,982	▲ 18.0	
	271919	他に分類されない事務用機械器具	148	▲ 21	231,147	▲ 9.1	
	274311	医療用品	374	41	200,409	8.2	
	275312	カメラ用交換レンズ	50	3	190,267	0.0	
	275313	光学レンズ	151	10	178,494	9.0	
電子部品	・デバイス・電子回路					13,942,733	▲ 7.5
	289929	他に分類されない電子部品・デバイス・電子回路	1,068	227	1,785,510	▲ 5.8	
	281511	液晶パネル	57	▲ 1	1,585,870	▲ 13.5	
	281413	モス型集積回路(論理素子)	39	▲ 3	1,192,523	▲ 15.1	
	281414	モス型集積回路(記憶素子)	15	▲ 11	769,881	▲ 19.5	
	284111	リジッドプリント配線板	264	2	669,661	▲ 1.8	
	282112	固定コンデンサ	102	8	641,773	▲ 13.7	
	284211	プリント配線実装基板	452	47	574,109	5.0	
	281419	その他のモス型集積回路	17	▲ 3	560,077	7.9	
	282312	コネクタ(プリント配線板用コネクタを除く)	251	23	499,798	1.1	
	281429	その他の集積回路	41	7	468,723	▲ 2.9	
電気	機械器具					13,470,573	▲ 4.1
	292221	内燃機関電装品の部分品・取付具・附属品	606	▲ 27	1,168,613	2.2	
	291412	監視制御装置	1,135	6	714,039	1.8	
	292219	その他の内燃機関電装品	83	4	564,994	18.3	
	291411	配電盤	987	▲ 20	443,865	22.0	
	291121	直流・交流小形電動機(3W以上70W未満)	105	▲ 14	407,487	▲ 8.1	
	292914	電力変換装置	94	▲ 10	367,539	12.6	
	299919	他に分類されない電気機械器具	276	16	357,359	▲ 19.3	
	293213	エアコンディショナ	13	▲ 2	346,146	▲ 34.4	
	299912	太陽電池モジュール	31	3	335,283	64.9	
	295113	リチウムイオン蓄電池	23	2	288,819	▲ 22.7	
情報通信	機械器具					8,688,664	▲ 19.3
	303211	パーソナルコンピュータ	27	6	1,032,929	▲ 7.4	
	301211	携帯電話機、PHS電話機	45	▲ 4	829,616	▲ 15.0	
	301315	無線応用装置	102	▲ 7	799,085	▲ 6.4	
	301413	液晶テレビジョン受信機	11	▲ 1	747,754	▲ 53.7	
	302211	デジタルカメラ	14	▲ 3	697,318	▲ 15.4	
	303412	印刷装置の部分品・取付具・附属品	157	▲ 8	268,772	▲ 3.9	
	303411	印刷装置	73	5	254,846	3.4	
	303111	はん用コンピュータ	9	▲ 3	244,786	17.2	
	301129	その他の電信・画像(有線)装置	71	4	235,952	53.9	
	301919	他に分類されない通信関連機械器具	146	3	219,430	7.7	
輸送用	機械器具					43,034,910	▲ 7.0
	311112	普通乗用車(気筒容量2000mlを超えるもの)(シャシーを含む)	23	▲ 3	7,281,469	▲ 4.5	
	311315	駆動・伝導・操縦装置部品	1,298	▲ 7	5,113,515	▲ 9.1	
	311329	その他の自動車部品(二輪自動車部品を含む)	1,984	▲ 10	5,093,714	▲ 6.8	
	311111	軽・小型乗用車(気筒容量2000ml以下)(シャシーを含む)	25	▲ 1	3,862,152	0.4	
	311317	シャシー部品、車体部品	1,438	▲ 10	3,547,973	10.6	
	311314	自動車用内燃機関の部分品・取付具・附属品	1,393	12	3,059,246	▲ 0.7	
	311114	トラック(けん引車を含む)	20	▲ 3	2,038,104	▲ 36.1	
	313113	鋼製貨物船の新造(20総t以上の動力船)	60	▲ 4	1,532,345	▲ 7.8	
	311316	懸架・制動装置部品	604	▲ 7	1,223,978	▲ 3.6	
	311311	自動車用ガソリン機関(ガソリンエンジン)	29	2	1,036,076	▲ 26.3	
その他の製品						3,306,457	0.8
	329913	人体安全保護具、救命器具	126	▲ 13	423,379	17.2	
	329915	ルームユニット	45	▲ 3	194,905	15.8	
	329919	他に分類されないその他の製品	597	140	170,835	2.9	
	329211	看板、標識機、展示装置(電氣的、機械的でないもの)	1,847	288	162,898	▲ 0.2	
	323111	ウォッチ(ムーブメントを含む)	10	▲ 1	146,152	45.8	
	329914	ユニット住宅	15	▲ 4	129,407	▲ 22.2	
	329613	ゲーム用の記録物	6	0	123,882	▲ 22.4	
	325317	釣道具、同附属品	205	▲ 3	116,263	12.1	
	329511	工業用模型(木型を含む)	776	35	111,717	20.1	
	321111	貴金属製装身具(宝石、象牙、亀甲を含む)	322	61	111,535	16.4	

注:当該品目群の出荷金額の合計には、「かす」「くず」「副産物」を含めていない。

4. 都道府県別の上位品目

(1) 品目別産出事業所数

都道府県別に産出事業所数の多い品目をみると、第1位品目では「オフセット印刷物（紙に対するもの）」が26都府県と最も多く、次いで「和風めん」が3県、「自動車用プラスチック製品」、「陶磁器製和飲食器」、「荒茶」、「板類」及び「その他の製缶板金製品」が各2県となっている。

また、北海道の水産珍味、水産漬物などが含まれる「他に分類されない水産食料品」、福井の「細幅織物」、山梨の「貴金属製装身具（宝石、象牙、亀甲を含む）」、岐阜及び佐賀の「陶磁器製和飲食器」、静岡及び鹿児島「荒茶」、奈良の「ソックス」、和歌山の「野菜漬物（果実漬物を含む）」など特産品が第1位品目となっている県も多く、その品目の全国順位においても上位を占めている（第4表）。

第4表 都道府県別の産出事業所数第1～3位品目  
(平成23年、従業者4人以上の事業所)

(単位：産出事業所、%)

	1位品目				2位品目				3位品目			
	品目名称	産出事業所数	対全国構成比	全国順位	品目名称	産出事業所数	対全国構成比	全国順位	品目名称	産出事業所数	対全国構成比	全国順位
全国計	オフセット印刷物（紙に対するもの）	8,346	—	—	その他の製缶板金製品	3,707	—	—	その他の製造食料品	3,303	—	—
北海道	他に分類されない水産食料品	412	18.0	1	オフセット印刷物（紙に対するもの）	334	4.0	5	塩干・塩蔵品	252	25.7	1
青森	オフセット印刷物（紙に対するもの）	78	0.9	31	他に分類されない水産食料品	67	2.9	8	生コンクリート	50	1.8	27
岩手	オフセット印刷物（紙に対するもの）	79	0.9	30	板類	75	3.7	5	ひき割類	71	4.0	5
宮城	オフセット印刷物（紙に対するもの）	143	1.7	17	その他の製造食料品	73	2.2	18	他に分類されない水産食料品	62	2.7	10
秋田	和風めん	87	4.3	3	オフセット印刷物（紙に対するもの）	81	1.0	29	板類	73	3.6	6
山形	オフセット印刷物（紙に対するもの）	97	1.2	26	その他の製造食料品	65	2.0	23	和生菓子	54	2.2	17
福島	オフセット印刷物（紙に対するもの）	117	1.4	19	その他の製造食料品	69	2.1	21	板類	56	2.8	14
茨城	オフセット印刷物（紙に対するもの）	146	1.7	16	その他の製造食料品	130	3.9	6	石工品	124	13.1	1
栃木	オフセット印刷物（紙に対するもの）	114	1.4	20	建具（金属製を除く）	83	3.3	10	その他の製造食料品	79	2.4	14
群馬	自動車用プラスチック製品	134	5.7	3	その他の自動車部品（二輪自動車部品を含む）	129	6.5	5	オフセット印刷物（紙に対するもの）	114	1.4	20
埼玉	オフセット印刷物（紙に対するもの）	400	4.8	4	その他の製缶板金製品	245	6.6	4	段ボール箱	186	8.6	3
千葉	オフセット印刷物（紙に対するもの）	188	2.3	12	その他の製造食料品	124	3.8	9	その他の建設用金属製品	114	4.8	5
東京	オフセット印刷物（紙に対するもの）	1,552	18.6	1	写真製版（写真植字を含む）	297	32.3	1	打抜・プレス機械部分品	204	8.8	3
神奈川	その他の製缶板金製品	293	7.9	3	オフセット印刷物（紙に対するもの）	257	3.1	8	打抜・プレス機械部分品	167	7.2	4
新潟	オフセット印刷物（紙に対するもの）	198	2.4	11	その他の打抜・プレス金属製品	132	20.4	1	その他の製缶板金製品	116	3.1	10
富山	オフセット印刷物（紙に対するもの）	88	1.1	28	その他の建築用金属製品	61	4.0	7	医薬品製剤（医薬部外品製剤を含む）	54	8.1	2
石川	建設機械・鉱山機械の部分品・取付具・附属品	115	9.5	1	オフセット印刷物（紙に対するもの）	103	1.2	25	金属工作機械の部分品・取付具・附属品	88	3.7	10
福井	細幅織物	76	29.6	1	オフセット印刷物（紙に対するもの）	70	0.8	36	眼鏡枠	68	91.9	1
山梨	貴金属製装身具（宝石、象牙、亀甲を含む）	122	37.9	1	オフセット印刷物（紙に対するもの）	56	0.7	41	半導体製造装置の部分品・取付具・附属品	44	3.3	9
長野	オフセット印刷物（紙に対するもの）	185	2.2	13	その他の製造食料品	107	3.2	11	打抜・プレス機械部分品	103	4.4	8
岐阜	陶磁器製和飲食器	201	28.2	1	オフセット印刷物（紙に対するもの）	161	1.9	15	自動車用プラスチック製品	125	5.3	5
静岡	荒茶	328	39.8	1	緑茶（仕上茶）	288	39.4	1	その他の自動車部品（二輪自動車部品を含む）	237	11.9	2
愛知	自動車用プラスチック製品	622	26.3	1	オフセット印刷物（紙に対するもの）	518	6.2	3	その他の自動車部品（二輪自動車部品を含む）	458	23.1	1
三重	オフセット印刷物（紙に対するもの）	105	1.3	23	ひき角類	72	3.9	4	板類	69	3.4	9
滋賀	その他の製缶板金製品	59	1.6	19	オフセット印刷物（紙に対するもの）	50	0.6	43	段ボール箱	37	1.7	17
京都	オフセット印刷物（紙に対するもの）	214	2.6	10	その他の絹小幅織物	109	41.1	1	その他の製缶板金製品	94	2.5	12
大阪	オフセット印刷物（紙に対するもの）	766	9.2	2	その他の製缶板金製品	362	9.8	2	打抜・プレス機械部分品	271	11.6	2
兵庫	オフセット印刷物（紙に対するもの）	276	3.3	6	その他の製缶板金製品	193	5.2	5	その他の製造食料品	122	3.7	10
奈良	ソックス	93	49.7	1	和風めん	69	3.4	7	板類	68	3.3	10
和歌山	野菜漬物（果実漬物を含む）	121	7.9	1	建具（金属製を除く）	92	3.7	6	オフセット印刷物（紙に対するもの）	66	0.8	38
鳥取	オフセット印刷物（紙に対するもの）	28	0.3	47	その他の製造食料品	26	0.8	43	生コンクリート	24	0.9	44
島根	和生菓子	52	2.1	20	オフセット印刷物（紙に対するもの）	51	0.6	42	板類	43	2.1	21
岡山	オフセット印刷物（紙に対するもの）	127	1.5	18	その他の製缶板金製品	66	1.8	17	和生菓子	62	2.6	12
広島	オフセット印刷物（紙に対するもの）	174	2.1	14	その他の製缶板金製品	142	3.8	8	自動車用プラスチック製品	82	3.5	7
山口	オフセット印刷物（紙に対するもの）	78	0.9	31	和生菓子	51	2.1	21	他に分類されない水産食料品	49	2.1	14
徳島	オフセット印刷物（紙に対するもの）	43	0.5	45	その他の製造食料品	41	1.2	27	板類	41	2.0	24
香川	和風めん	153	7.6	2	オフセット印刷物（紙に対するもの）	90	1.1	27	石工品	73	7.7	2
愛媛	オフセット印刷物（紙に対するもの）	74	0.9	35	タオル（ハンカチーフを除く）	71	40.6	1	板類	54	2.7	16
高知	生コンクリート	55	2.0	22	ひき角類	48	2.6	14	板類	48	2.4	18
福岡	オフセット印刷物（紙に対するもの）	266	3.2	7	木製棚・戸棚	142	8.4	1	建具（金属製を除く）	127	5.1	2
佐賀	陶磁器製和飲食器	100	14.0	2	陶磁器製置物	40	14.1	2	オフセット印刷物（紙に対するもの）	39	0.5	46
長崎	和風めん	226	11.3	1	その他の水産練製品	68	7.6	1	オフセット印刷物（紙に対するもの）	67	0.8	37
熊本	オフセット印刷物（紙に対するもの）	104	1.2	24	板類	90	4.4	2	ひき割類	85	4.7	2
大分	板類	73	3.6	6	ひき角類	66	3.6	7	オフセット印刷物（紙に対するもの）	65	0.8	39
宮崎	板類	83	4.1	4	オフセット印刷物（紙に対するもの）	75	0.9	34	ひき割類	66	3.7	7
鹿児島	荒茶	242	29.3	2	他に分類されない水産食料品	109	4.8	4	オフセット印刷物（紙に対するもの）	107	1.3	22
沖縄	オフセット印刷物（紙に対するもの）	77	0.9	33	生コンクリート	58	2.1	18	住宅用アルミニウム製サッシ	44	8.1	1

(注1) 品目名称については、一部省略して表記している。  
(注2) 事業所数が同じ場合は、出荷金額の多い品目を上位としている。

## (2) 品目別出荷金額

都道府県別に出荷金額の多い品目をみると、第1位品目では、「医薬品製剤（医薬部外品製剤を含む）」が9府県、「ガソリン」が7道県、「普通乗用車」が3県、「配合飼料」、「軽・小型乗用車」、「たばこ」、「液晶パネル」、「パーソナルコンピュータ」及び「鋼帯」が各2府県となっている。

輸送用機械器具関連の品目が1位の県は「普通乗用車」が3県、「軽・小型乗用車」が2県、「駆動・伝導・操縦装置部品」及び「鋼製貨物船の新造（20総t以上の動力船）」が各1県で計7県となり、前年より1県の減少となっている。また、電子部品・デバイス・電子回路関連の品目が1位の県は、「液晶パネル」が2県、「固定コンデンサ」、「シリコンウエハ（表面研磨したもの）」、「その他のモス型集積回路」が各1県で、計5県となっている。

なお、新潟の「米菓」、宮崎の「焼ちゅう」といった特産品が1位となっている県もある（第5表）。

**第5表 都道府県別の出荷金額第1～3位品目**  
(平成23年、従業者4人以上の事業所)

(単位：億円、%)

	1位品目			2位品目			3位品目		
	品目名称	出荷金額	対全国構成比	品目名称	出荷金額	対全国構成比	品目名称	出荷金額	対全国構成比
全国計	普通乗用車	72,815	—	医薬品製剤（医薬部外品製剤を含む）	65,225	—	ガソリン	58,963	—
北海道	ガソリン	×	×	7 軽油	×	×	6 駆動・伝導・操縦装置部品	1,949	3.8
青森	配合飼料	628	7.0	5 その他の事務用機械器具の部品・取付具・附属品	582	20.3	2 その他のフェロアロイ	×	×
岩手	軽・小型乗用車	×	×	10 普通乗用車	×	×	12 ウェーブプロセス（電子回路形成）用処理装置	×	×
宮城	ウェーブプロセス（電子回路形成）用処理装置	1,133	11.3	5 軽・小型乗用車	×	×	12 コントロールユニット	×	×
秋田	固定コンデンサ	1,025	16.0	2 医療用機械器具・同装置	457	8.2	3 医薬品製剤（医薬部外品製剤を含む）	417	0.6
山形	液晶テレビジョン受信機	×	×	1 パーソナルコンピュータ	2,130	20.6	2 他に分類されない電子部品・デバイス・電子回路	883	4.9
福島	医薬品製剤（医薬部外品製剤を含む）	1,671	2.6	12 たばこ	×	×	5 印刷装置の部品・取付具・附属品	1,223	45.5
茨城	ショベル系掘さく機	3,404	31.0	1 原子動力炉、同部分品・取付具・附属品	2,520	63.5	1 ビール	1,704	14.8
栃木	たばこ	×	×	2 医薬品製剤（医薬部外品製剤を含む）	4,767	7.3	5 普通乗用車	×	×
群馬	普通乗用車	×	×	5 自動車用内燃機関の部分品・取付具・附属品	4,158	13.6	2 その他の自動車部品（二輪自動車部品を含む）	3,374	6.6
埼玉	医薬品製剤（医薬部外品製剤を含む）	7,491	11.5	1 普通乗用車	×	×	3 オフセット印刷物（紙に対するもの）	3,687	11.7
千葉	ガソリン	7,549	12.8	2 軽油	4,596	18.9	1 亜鉛めっき鋼板（亜鉛めっき帯鋼を含む）	3,023	25.6
東京	オフセット印刷物（紙に対するもの）	7,888	24.9	1 バス・トラックシャシー	×	×	1 普通乗用車	×	×
神奈川	ガソリン	11,979	20.3	1 シャシー部品、車体部品	4,976	14.0	2 トラック（けん引車を含む）	4,825	23.7
新潟	米菓	1,705	57.7	1 塗工印刷用紙	×	×	1 他に分類されない有機化学工業製品	931	10.4
富山	医薬品製剤（医薬部外品製剤を含む）	2,166	3.3	10 住宅用アルミニウム製サッシ	989	44.2	1 モス型集積回路（論理素子）	932	7.8
石川	液晶パネル	×	×	4 建設機械・鉱山機械の部分品・取付具・附属品	1,275	14.7	1 その他の建設機械・鉱山機械	904	41.5
福井	医薬品製剤（医薬部外品製剤を含む）	1,306	2.0	15 固定コンデンサ	×	×	1 アルミニウム圧延製品	1,023	19.0
山梨	数値制御装置	×	×	1 数値制御ロボット	×	×	1 ウェーブプロセス（電子回路形成）用処理装置	×	×
長野	パーソナルコンピュータ	×	×	1 無線応用装置	998	12.5	3 自動車用内燃機関の部分品・取付具・附属品	953	3.1
岐阜	医薬品製剤（医薬部外品製剤を含む）	1,984	3.0	11 トラック（けん引車を含む）	×	×	5 懸架・制動装置部品	1,092	8.9
静岡	駆動・伝導・操縦装置部品	11,449	22.4	2 軽・小型乗用車	6,710	17.4	1 たばこ	×	×
愛知	普通乗用車	25,053	34.4	1 その他の自動車部品（二輪自動車部品を含む）	23,417	46.0	1 駆動・伝導・操縦装置部品	17,203	33.6
三重	軽・小型乗用車	×	×	2 モス型集積回路（記憶素子）	×	×	1 液晶パネル	4,727	29.8
滋賀	医薬品製剤（医薬部外品製剤を含む）	5,763	8.8	3 その他のガラス製加工素材	2,410	89.9	1 軽・小型乗用車	×	×
京都	たばこ	×	×	1 駆動・伝導・操縦装置部品	1,905	3.7	6 ゲーム用の記録物	×	×
大阪	医薬品製剤（医薬部外品製剤を含む）	7,317	11.2	2 ガソリン	5,587	9.5	4 液晶パネル	4,328	27.3
兵庫	医薬品製剤（医薬部外品製剤を含む）	5,026	7.7	4 その他の内燃機関電装品	2,099	37.2	1 ショベル系掘さく機	1,989	18.1
奈良	太陽電池モジュール	×	×	1 駆動・伝導・操縦装置部品	1,281	2.5	9 デジタル式複写機	×	×
和歌山	ガソリン	×	×	9 普通鋼半製品	×	×	1 特殊鋼熱間鋼管	1,595	40.9
鳥取	液晶パネル	×	×	6 無線応用装置	548	6.9	7 塗工印刷用紙	×	×
島根	パーソナルコンピュータ	×	×	3 固定コンデンサ	873	13.6	3 工具鋼	×	×
岡山	ガソリン	×	×	5 軽油	×	×	4 普通乗用車	×	×
広島	鋼帯	×	×	1 普通乗用車	×	×	4 携帯電話機、PHS 電話機	3,519	42.4
山口	ガソリン	7,267	12.3	3 普通乗用車	×	×	7 軽油	2,662	10.9
徳島	医薬品製剤（医薬部外品製剤を含む）	2,793	4.3	8 発光ダイオード	1,770	59.1	1 リチウムイオン蓄電池	×	×
香川	金地金	×	×	1 ガソリン	×	×	12 電気銅、さお鋼（ビレット、ケーキを含む）	×	×
愛媛	ガソリン	×	×	8 電気銅、さお鋼（ビレット、ケーキを含む）	×	×	1 鋼製貨物船の新造（20総t以上の動力船）	2,659	17.4
高知	雑種紙	269	15.2	3 鋼製貨物船の新造（20総t以上の動力船）	224	1.5	14 モス型集積回路（記憶素子）	×	×
福岡	普通乗用車	×	×	2 軽・小型乗用車	×	×	3 たばこ	×	×
佐賀	シリコンウエハ（表面研磨したもの）	1,393	29.9	1 医薬品製剤（医薬部外品製剤を含む）	1,086	1.7	17 座席（完成品に限る）	×	×
長崎	鋼製貨物船の新造（20総t以上の動力船）	2,727	17.8	2 モス型集積回路（論理素子）	×	×	3 水管ボイラ	×	×
熊本	その他のモス型集積回路	×	×	1 ウェーブプロセス（電子回路形成）用処理装置	1,480	14.7	2 モス型集積回路（論理素子）	816	6.8
大分	鋼帯	×	×	2 デジタルカメラ	×	×	1 モス型集積回路（論理素子）	2,288	19.2
宮崎	焼ちゅう	885	16.7	2 プロイラー加工品（解体品を含む）	800	17.9	2 線形回路	×	×
鹿児島	配合飼料	1,813	20.1	1 部分肉、冷凍肉（プロイラーを除く）	1,749	16.7	1 焼ちゅう	1,101	20.8
沖縄	C重油	×	×	9 ガソリン	×	×	13 軽油	×	×

(注) 品目名称については、一部省略して表記している。