

2019年經濟構造実態調査報告書 二次集計結果【乙調査編】

結婚式場業、葬儀業、冠婚葬祭互助会

令和2年7月

総務省・経済産業省

目 次

利用上の注意	1
調査対象及び調査事項	9
概況	14

統 計 表

第Ⅰ編 結婚式場業

1 全規模の部

第 1 表	事業所数、従業者数、事業従事者数、年間売上高、 1 事業所当たり及び1人当たりの年間売上高	26
第 2 表	経営組織別の事業所数、従業者数及び年間売上高	28
第 3 表	雇用形態別の男女別の従業者数、別経営の事業所から派遣されている人及び 結婚式場業務の事業従事者数	30
第 4 表	年間挙式・披露宴取扱件数及び冠婚葬祭互助会活用件数	33

2 事業従事者5人以上の部

第 1 表	事業所数、従業者数、事業従事者数、年間売上高、 1 事業所当たり及び1人当たりの年間売上高	36
第 2 表	経営組織別の事業所数、従業者数及び年間売上高	38
第 3 表	雇用形態別の男女別の従業者数、別経営の事業所から派遣されている人及び 結婚式場業務の事業従事者数	40
第 4 表	結婚式場業務の業務種類別の該当事業所数及び年間売上高	44
第 5 表	年間挙式・披露宴取扱件数及び冠婚葬祭互助会活用件数、年間形態別挙式取扱件数、 年間披露宴費用規模別・単価規模別取扱件数	46

第Ⅱ編 葬儀業

1 全規模の部

第 1 表	事業所数、従業者数、事業従事者数、年間売上高、 1 事業所当たり及び1人当たりの年間売上高	50
第 2 表	経営組織別の事業所数、従業者数及び年間売上高	52
第 3 表	雇用形態別の男女別の従業者数、別経営の事業所から派遣されている人及び 葬儀業務の事業従事者数	54
第 4 表	年間葬儀取扱件数及び冠婚葬祭互助会活用件数	57

2 事業従事者5人以上の部

第 1 表	事業所数、従業者数、事業従事者数、年間売上高、 1 事業所当たり及び1人当たりの年間売上高	60
第 2 表	経営組織別の事業所数、従業者数及び年間売上高	62

第 3 表	雇用形態別の男女別の従業者数、別経営の事業所から派遣されている人及び 葬儀業務の事業従事者数……………	6 4
第 4 表	葬儀業務の業務種類別の該当事業所数及び年間売上高……………	6 8
第 5 表	年間葬儀取扱件数及び冠婚葬祭互助会活用件数、年間葬儀費用規模別取扱件数……	7 0

第Ⅲ編 冠婚葬祭互助会

1 全規模の部

第 1 表	事業所数、従業者数、事業従事者数、年間売上高、 1 事業所当たり及び1 人当たりの年間売上高……………	7 2
第 2 表	経営組織別の事業所数、従業者数及び年間売上高……………	7 4
第 3 表	雇用形態別の男女別の従業者数、別経営の事業所から派遣されている人及び 冠婚葬祭互助会業務の事業従事者数……………	7 6

2 事業従事者 5 人以上の部

第 1 表	事業所数、従業者数、事業従事者数、年間売上高、 1 事業所当たり及び1 人当たりの年間売上高……………	8 0
第 2 表	経営組織別の事業所数、従業者数及び年間売上高……………	8 2
0		
第 3 表	雇用形態別の男女別の従業者数、別経営の事業所から派遣されている人及び 冠婚葬祭互助会業務の事業従事者数……………	8 4

参考

経済構造実態調査規則……………	9 0
令和元年 結婚式場業調査票……………	9 3
令和元年 結婚式場業調査票（簡易票）……………	9 4
令和元年 葬儀業調査票……………	9 5
令和元年 葬儀業調査票（簡易票）……………	9 6
令和元年 冠婚葬祭互助会調査票……………	9 7

利用上の注意

I. 調査の概要

経済構造実態調査は、既存の統計調査(特定サービス産業実態調査、商業統計調査(経済産業省)、サービス産業動向調査(拡大調査)(総務省))を統合・再編することにより、新たに創設された調査で、甲調査(幅広い産業の売上・費用の構造を横断的に把握)と乙調査(特定産業の特性事項を把握)の2種類からなる。

本調査結果は、乙調査に関するものである。

1. 調査の目的

本調査は、製造業及びサービス産業の付加価値等の構造を明らかにし、経済センサスー活動調査の実施中間年における経済構造統計を作成することを目的とする。

2. 調査の根拠

本調査は、統計法(平成19年法律第53号)に基づく基幹統計調査として、経済構造実態調査規則(平成31年総務省・経済産業省令第1号)によって実施した。

なお、経済構造実態調査規則及び乙調査票様式を参考として掲載している。

3. 調査の期日

令和元年調査は、令和元年6月1日現在で実施した。

なお、年間売上高等調査事項の調査対象期間は、原則、平成30年1月1日から12月31日までの1年間である。

4. 調査の範囲

本調査の範囲は、日本標準産業分類(平成25年総務省告示第405号)に掲げる「大分類Gー情報通信業」、「大分類ー金融業、保険業」、「大分類Kー不動産業、物品賃貸業」、「大分類Lー学術研究、専門・技術サービス業」、「大分類Nー生活関連サービス業、娯楽業」、「大分類Oー教育、学習支援業」及び「大分類Rーサービス業(他に分類されないもの)」に属する小分類のうち、次に掲げる小分類について当該業務(事業)を主業として営む事業所(一部業種は企業)を対象に調査を行った。

令和元年 経済構造実態調査乙調査の調査業種及び調査対象の範囲

(1) 対事業所サービス業

調査業種	調査対象の範囲
ソフトウェア業	日本標準産業分類に掲げる小分類 391ーソフトウェア業に属する業務を主業として営む事業所
情報処理・提供サービス業	日本標準産業分類に掲げる小分類 392ー情報処理・提供サービス業に属する業務を主業として営む事業所
インターネット附随サービス業	日本標準産業分類に掲げる小分類 401ーインターネット附随サービス業に属する業務を主業として営む事業所
映像情報制作・配給業	日本標準産業分類に掲げる小分類 411ー映像情報制作・配給業に属する業務を主業として営む企業
音声情報制作業	日本標準産業分類に掲げる小分類 412ー音声情報制作業に属する業務を主業として営む企業

調査業種	調査対象の範囲
新聞業	日本標準産業分類に掲げる小分類 413－新聞業に属する業務を主業として営む企業
出版業	日本標準産業分類に掲げる小分類 414－出版業に属する業務を主業として営む企業
映像・音声・文字情報制作に附帯するサービス業	日本標準産業分類に掲げる小分類 416－映像・音声・文字情報制作に附帯するサービス業に属する業務を主業として営む企業
クレジットカード業、割賦金融業	日本標準産業分類に掲げる小分類 643－クレジットカード業、割賦金融業に属する業務を主業として営む企業
各種物品賃貸業	日本標準産業分類に掲げる小分類 701－各種物品賃貸業に属する業務を主業として営む事業所
産業用機械器具賃貸業	日本標準産業分類に掲げる小分類 702－産業用機械器具賃貸業に属する業務を主業として営む事業所
事務用機械器具賃貸業	日本標準産業分類に掲げる小分類 703－事務用機械器具賃貸業に属する業務を主業として営む事業所
自動車賃貸業	日本標準産業分類に掲げる小分類 704－自動車賃貸業に属する業務を主業として営む事業所
スポーツ・娯楽用品賃貸業	日本標準産業分類に掲げる小分類 705－スポーツ・娯楽用品賃貸業に属する業務を主業として営む事業所
その他の物品賃貸業	日本標準産業分類に掲げる小分類 709－その他の物品賃貸業に属する業務を主業として営む事業所
デザイン業	日本標準産業分類に掲げる小分類 726－デザイン業に属する業務を主業として営む事業所
広告業	日本標準産業分類に掲げる小分類 731－広告業に属する業務を主業として営む事業所
機械設計業	日本標準産業分類に掲げる小分類 743－機械設計業に属する業務を主業として営む事業所
計量証明業	日本標準産業分類に掲げる小分類 745－計量証明業に属する業務を主業として営む事業所
機械修理業（電気機械器具を除く）	日本標準産業分類に掲げる小分類 901－機械修理業（電気機械器具を除く）に属する業務を主業として営む事業所
電気機械器具修理業	日本標準産業分類に掲げる小分類 902－電気機械器具修理業に属する業務を主業として営む事業所

(2) 対個人サービス業

調査業種	調査対象の範囲
冠婚葬祭業※	日本標準産業分類に掲げる小分類 796－冠婚葬祭業に属する業務を主業として営む事業所
映画館	日本標準産業分類に掲げる小分類 801－映画館に属する業務を主業として営む事業所
興行場，興行団	日本標準産業分類に掲げる小分類 802－興行場（別掲を除く），興行団に属する業務を主業として営む事業所
スポーツ施設提供業※	日本標準産業分類に掲げる小分類 804－スポーツ施設提供業に属する業務を主業として営む事業所
公園，遊園地・テーマパーク	日本標準産業分類に掲げる小分類 805－公園，遊園地に属する業務を主業として営む事業所

調査業種	調査対象の範囲
学習塾	日本標準産業分類に掲げる小分類 823－学習塾に属する業務を主業として営む事業所
教養・技能教授業※	日本標準産業分類に掲げる小分類 824－教養・技能教授業に属する業務を主業として営む事業所

(注) 以下の3業種については、細分類業種で集計。

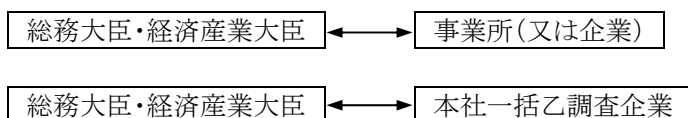
- ・冠婚葬祭業:結婚式場業、葬儀業、冠婚葬祭互助会
- ・スポーツ施設提供業:ゴルフ場、ゴルフ練習場、ボウリング場、フィットネスクラブ、その他のスポーツ施設提供業
- ・教養・技能教授業:外国語会話教授業、教養・技能教授業(外国語会話教授業を除く)

5. 調査方法及び経路

(1) 調査方法

総務省及び経済産業省が調査を委託した、経済構造実態調査実施事務局及び(独)統計センターが、郵送により調査票を配布し、郵送又はオンラインにより収集を行った。

(2) 調査経路



※ 本社一括調査は、調査対象事業所を有する企業本社へ対象となった傘下事業所の調査票を郵送。

6. 調査票の種類及び調査内容

本調査は、19種類の調査票(①「ソフトウェア業、情報処理・提供サービス業、インターネット附随サービス業調査票」、②「映像情報制作・配給業調査票」、③「音声情報制作業調査票」、④「新聞業調査票」、⑤「出版業調査票」、⑥「映像・音声・文字情報制作に附帯するサービス業調査票」、⑦「クレジットカード業、割賦金融業調査票」、⑧「各種物品賃貸業、産業用機械器具賃貸業、事務用機械器具賃貸業、自動車賃貸業、スポーツ・娯楽用品賃貸業、その他の物品賃貸業」、⑨「デザイン業、機械設計業調査票」、⑩「広告業調査票」、⑪「計量証明業調査票」、⑫「結婚式場業、葬儀業、冠婚葬祭互助会調査票」、⑬「映画館調査票」、⑭「興行場、興行団調査票」、⑮「ゴルフ場、ゴルフ練習場、ボウリング場、フィットネスクラブ、その他のスポーツ施設提供業調査票」、⑯「公園、遊園地・テーマパーク調査票」、⑰「学習塾調査票」、⑱「外国語会話教授業、教養・技能教授業(外国語会話教授業を除く)調査票」、⑲「機械修理業、電気機械器具修理業調査票」)を用いて、経営組織、従業者数及び年間売上高等の調査を行った。

また、標本調査業種(「7. 標本設計及び抽出方法」の(2)を参照)については、事業従事者数が4人以下の事業所(又は企業)は調査項目を簡素化した簡易票で調査を行った。

7. 標本設計及び抽出方法

(1) 母集団名簿

平成28年経済センサス-活動調査(廃業、対象外を除く)

(2) 標本設計を行う業種の選定

調査客体への負担軽減、調査資源の効率化の観点から、35業種の全てについて標本設計を行ったが、母集団数が少ない業種については全数調査とした。

【全数調査とした業種(7業種)】

「音声情報制作業」、「クレジットカード業、割賦金融業」、「事務用機械器具賃貸業」、「スポーツ・娯楽用品賃貸業」、「計量証明業」、「映画館」、「公園、遊園地・テーマパーク」

(3) 抽出方法

①層化及び抽出の考え方

業種別・事業従事者規模別・都道府県別に層化抽出した。

基準変数は、売上高とした。

②配分方法

全国計の業種ごとに基準変数に対する標準誤差率が2.0%以下になるよう標本数を計算した。この標本数を事業従事者規模別にネイマン配分した後、都道府県別に比例配分した。

層ごとに抽出率が50%を超える層にあつては、悉皆層と設定した。この場合にあつて、各業種の事業従事者100人以上の層は抽出率に依存することなく悉皆層と設定した(中小企業基本法の考え方を踏まえて設定)。その後、抽出層の標本数を再計算し、層ごとの最低標本数を「2」と設定し、標本数を追加した。

【層の区分】

事業従事者規模別の層は以下の区分とした。

1; 4人以下、2; 5人～9人、3; 10人～29人、4; 30人～49人、5; 50人～99人、
6; 100人～299人、7; 300人～499人、8; 500人以上

(4) 都道府県別の標準誤差率の改善

都道府県ごとに基準変数に対する標準誤差率が20%以内になるよう標本数を追加し、業種別・事業従事者規模別・都道府県別に、事業所(又は企業)数により比例配分した。

(5) 回収率を勘案した標本数の設定

(4)までに算出した標本数に、過去の特定サービス産業実態調査の都道府県別の回収率の逆数を乗じ、抽出層の標本数を追加した。

(6) 標準誤差率は、次の式による。

$$\text{標準誤差}^2 = \sum_{i=1}^L \left\{ \frac{\text{標準偏差}^2}{\text{標本数}_i} \right\} \times \left\{ \frac{(\text{母集団数}_i - \text{標本数}_i)}{(\text{母集団数}_i - 1)} \right\} \times \left\{ \frac{\text{母集団数}_i^2}{\text{母集団数}^2} \right\}$$

標準誤差率 = 標準誤差 / 平均

標準偏差_i : 第i層の売上高(※)の標準偏差 平均 : 売上高(※)の平均

標本数_i : 第i層の標本数 母集団数_i : 第i層の母集団数

L : 層の総数

※ 業種ごとに平成28年経済センサス-活動調査の結果を利用。

8. 推計方法

・標本調査業種

標本調査業種の母集団推計は、調査結果を基に業種別・事業従事者規模別・都道府県別の層ごとに以下により行った。

(1) 調査結果に基づく抽出率の設定

①母集団数は、抽出時の母集団に調査時の廃業、対象外等を反映した数による。

②有効回答数は、集計事業所(企業)数である。

③各層(事前の層)の抽出率の計算

各層の抽出率 = 当該層の有効回答数 / 当該層の母集団数

(2) 個票の拡大推計(事前の層)

個票の拡大推計は、各個票(有効回答)の標本抽出時の層による。

したがって、調査の結果、業種、事業従事者規模、都道府県のいずれかの区分が移動した場合でも、標本抽出時の業種、事業従事者規模、都道府県の区分(事前の層)で拡大推計を行った。

各個票の拡大推計値 = 1 / 当該層の抽出率 × 当該層の個票データ

・全数調査業種

全数調査業種の未回収事業所(又は企業)の補完は、各調査事項の業種別・事業従事者規模別・都道府県別の平均値(又は全国平均値)により行った。

9. 調査結果の概要

(1) 調査の回答状況

①業種別の回答状況(標本調査業種)

調査業種	標本数	有効回答数	有効回答率(%)
合計(28業種)	39,662	31,461	79.3
ソフトウェア業	2,063	1,751	84.9
情報処理・提供サービス業	1,180	1,031	87.4
インターネット附属サービス業	933	670	71.8
映像情報制作・配給業	1,130	878	77.7
新聞業	354	307	86.7
出版業	453	358	79.0
映像・音声・文字情報制作に附帯するサービス業	439	320	72.9
各種物品賃貸業	663	622	93.8
産業用機械器具賃貸業	1,871	1,533	81.9
自動車賃貸業	1,837	1,480	80.6
その他の物品賃貸業	2,553	2,016	79.0
デザイン業	1,783	1,297	72.7
広告業	1,104	907	82.2
機械設計業	548	449	81.9
機械修理業(電気機械器具を除く)	1,606	1,294	80.6
電気機械器具修理業	1,503	1,187	79.0
結婚式場業	676	544	80.5
葬儀業	1,913	1,555	81.3
冠婚葬祭互助会	77	51	66.2
興行場, 興行団	978	724	74.0
ゴルフ場	838	706	84.2
ゴルフ練習場	1,197	956	79.9
ボウリング場	317	273	86.1
フィットネスクラブ	1,244	978	78.6
その他のスポーツ施設提供業	1,610	1,345	83.5
学習塾	5,477	4,292	78.4
外国語会話教授業	2,836	2,096	73.9
教養・技能教授業(外国語会話教授業を除く)	2,479	1,841	74.3

(注) 標本数、有効回答数は、廃業、転業及び休業事業所(企業)を含まない。

②業種別の回答状況(全数調査業種)

調査業種	調査対象数	集計事業所(企業)数	有効回答率(%)
合計(7業種)	3,063	2,412	78.7
音声情報制作業	407	279	68.6
クレジットカード業, 割賦金融業	221	208	94.1
事務用機械器具賃貸業	368	287	78.0
スポーツ・娯楽用品賃貸業	406	252	62.1
計量証明業	1,007	812	80.6
映画館	490	417	85.1
公園, 遊園地・テーマパーク	164	157	95.7

(注) 調査対象数、集計事業所(企業)数は、廃業、転業及び休業事業所(企業)を含まない。

(2) 調査結果の評価

①評価方法

調査結果の評価は、売上高(事業所全体の年間売上高又は企業全体の年間売上高)の達成精度(標準誤差率)を基に行った。

なお、売上高の標準誤差率は、次の式により算出した。

$$\text{標準誤差}^2 = \left\{ \sum_{i=1}^L (\text{標準偏差}^2_i / \text{標本数}_i) \times \text{母集団数}_i \times (\text{母集団数}_i - \text{標本数}_i) \right\} / \text{母集団数}^2$$

標準誤差率 = 標準誤差 / 平均 標準偏差_i : 第i層の売上高の標準偏差 平均 : 売上高の平均

標本数_i : 第i層の標本数 母集団数_i : 第i層の母集団数 L : 層の総数

②達成精度(標準誤差率)

調査業種	売上高		
	平均(万円)	標準偏差	標準誤差率
ソフトウェア業	70,341	91,051	0.026
情報処理・提供サービス業	83,280	109,639	0.033
インターネット附随サービス業	66,319	94,844	0.042
映像情報制作・配給業	47,097	50,541	0.041
新聞業	261,004	248,916	0.003
出版業	60,710	48,092	0.034
映像・音声・文字情報制作に附帯するサービス業	17,306	13,095	0.021
各種物品賃貸業	468,624	365,237	0.012
産業用機械器具賃貸業	43,375	77,102	0.036
自動車賃貸業	42,397	63,505	0.026
その他の物品賃貸業	13,864	16,673	0.023
デザイン業	4,734	3,960	0.021
広告業	116,405	154,710	0.044
機械設計業	10,604	6,579	0.024
機械修理業(電気機械器具を除く)	18,825	20,333	0.028
電気機械器具修理業	21,572	30,070	0.031
結婚式場業	53,580	43,250	0.023
葬儀業	17,004	14,857	0.020
冠婚葬祭互助会	12,067	14,988	0.150
興行場, 興行団	50,949	93,195	0.040
ゴルフ場	44,470	20,236	0.014
ゴルフ練習場	6,890	6,261	0.022
ボウリング場	18,408	11,011	0.028
フィットネスクラブ	12,297	8,740	0.019
その他のスポーツ施設提供業	6,179	7,504	0.025
学習塾	2,173	2,856	0.020
外国語会話教授業	2,192	3,717	0.030
教養・技能教授業(外国語会話教授業を除く)	1,195	1,733	0.034

10. 概況及び統計表について

(1) 統計表の種類について

統計表について、事業従事者 4 人以下の事業所を簡易票で調査を行う業種は、事業従事者数により集計事項が異なることから、以下の構成とした。

・全規模の部

通常票、簡易票で調査している項目について集計した。

・事業従事者 5 人以上の部

通常票で調査している項目について集計した。

(2) 公表数値について

- ・売上高等の経理事項については、原則消費税込みで把握しているが、一部の消費税抜きの回答については、「統計調査における売上高等の集計に係る消費税の取扱いに関するガイドライン(平成 27 年 5 月 19 日 各府省統計主管課長等会議申合せ)」に基づき、消費税込に補正した上で集計した。
- ・標本調査で実施した業種の場合、拡大推計して集計後に四捨五入をしているため、総計と内訳の合計とが一致しない場合がある。
- ・全数調査で実施した業種の場合であっても、回収出来ない事業所(又は企業)の数値(欠測値)については、欠測値の補完を行い集計後に四捨五入をしているため、総計と内訳の合計とが一致しない場合がある。
- ・単位当たり換算の値は、各数値に単位以下の数値を有しているため、公表値から求めても一致しない場合がある。

(3) 記号及び注記について

- ・「-」は該当数値なし、「0」は単位未満、「▲」は数値がマイナスであることを表している。
なお、「…」は、回収標本数が少ないために表章できない項目を表している。
- ・「x」は、1 又は 2 である事業所(又は企業)に関する数値で、これをそのまま掲げると個々の報告者の秘密が漏れるおそれがあるため、数値を秘匿した箇所である。また、3 以上の事業所(又は企業)に関する数値であっても、1 又は 2 の事業所(又は企業)の数値が合計との差引きで判明する箇所は、「x」で表した。
- ・「該当事業所(又は企業)数」は、当該項目に記載のあった事業所(又は企業)数をいい、調査事業所(又は企業)の内数を示す。
- ・「事業従事者数」は、事業所(又は企業)の従業者数計から別経営の事業所(又は企業)に派遣されている人を除き、別経営の事業所(又は企業)から派遣されている人を加えたものである。

(4) 令和元年経済構造実態調査乙調査と平成 30 年以前の特定サービス産業実態調査結果とは、使用する母集団や調査の実施時期等が異なることから単純比較はできない。主な違いは以下のとおり。

	令和元年経済構造実態調査乙調査と 平成30年特定サービス産業実態調査の主な違い	
	平成30年	令和元年
調査名	平成30年特定サービス産業実態調査	令和元年経済構造実態調査乙調査
実施年月	平成30年7月	令和元年6月
売上高等の 対象期間	平成29年1月～12月	平成30年1月～12月
母集団	平成24年経済センサス-活動調査	平成28年経済センサス-活動調査
集計単位等	<p>○日本標準産業分類小分類28業種で集計。</p> <p>○映像情報制作・配給業」「新聞業」「出版業」「映像・音声・文字情報に付帯するサービス業」については、「全規模の部」「常用雇用者5人以上規模の部」で集計。</p>	<p>○原則、日本標準産業分類小分類で集計。 ただし、以下の3業種については、それぞれ日本標準産分類細分類で集計。</p> <ul style="list-style-type: none"> ・冠婚葬祭業 →「結婚式場業」「葬儀業」「冠婚葬祭互助会」 ・スポーツ施設提供業 →「ゴルフ場」「ゴルフ練習場」「ボウリング場」「フィットネスクラブ」「その他のスポーツ施設提供業」 ・教養・技能教授業 →「外国語会話教授業」「教養・技能教授業(外国語会話教授業を除く)」 <p>○「映像情報制作・配給業」「新聞業」「出版業」「映像・音声・文字情報に付帯するサービス業」については、「全規模の部」「事業従事者5人以上規模の部」で集計。</p>
調査事項	-	<p>○全ての業種で廃止。</p> <ul style="list-style-type: none"> ・年間営業費用 <p>○一部業種を除き廃止。</p> <ul style="list-style-type: none"> ・その他業務の年間売上高及びその内訳割合 (ただし、その他業務の年間売上高は、事業所(企業)全体の年間売上高-主業の年間売上高により差引計算し、引き続き表章) ・年間売上高の契約先産業別割合 ・年間営業用固定資産取得額 ・主たる業務の部門別事業従事者数(内訳)

II. その他の注意事項

1. この統計表に掲載された数値を他に転載する場合は、「2019 年経済構造実態調査報告書 二次集計結果【乙調査編】(総務省・経済産業省)」による旨を明記してください。

2. この統計表に関する質問は、下記宛にお願いします。

経済産業省 大臣官房 調査統計グループ 構造統計室

住 所 〒100-8902 東京都千代田区霞が関 1 丁目 3 番 1 号

電 話 03(3501)0327 (ダイヤルイン)

e-mail qqcebd@meti.go.jp

調査対象及び調査事項

結婚式場業、葬儀業、冠婚葬祭互助会について

1. 調査対象

(1) **結婚式場業の調査対象**は、主として挙式、披露宴の挙行など婚礼のための施設・サービスを提供する事業所（結婚式場）である。

(2) **葬儀業の調査対象**は、主として死体埋葬準備、葬儀執行を業務とする事業所（斎場、式場、ホール等）をいい、葬儀執行のための祭壇等葬具の貸出し、通夜・葬儀式の進行・運営その他に関する便益の提供及びこれに附随する物品の給付など葬儀に係る一切のサービスを請負うことを業務としている事業所である。

地方公共団体の施設（斎場等）で、地方公共団体が直接管理・運営を行っている施設（斎場等）は調査対象にはならない。ただし、地方公共団体の施設（斎場等）であっても、管理・運営を委託している場合（「指定管理者制度」利用の施設）には、その業務を受託している事業所（企業）が調査の対象となる。

(3) **冠婚葬祭互助会の調査対象**は、毎月一定額の掛け金を前払金として払込むことにより会員となり、冠婚葬祭の儀式に関するサービスを会員に提供する事業所である。

割賦販売法に規定する前払式特定取引の許可を受けた事業者が該当する。

なお、次のような業務を行う事業所は、本調査の対象としていない。

- ① 法事・法要後の食事会等の飲食のみが目的な場所（飲食店、料理屋など）
- ② 葬儀、法事・法要などの業務の取次・あっせんのみを行っている事業所
- ③ 冠婚葬祭互助会において、互助会員の会員募集のみを行う事業所
- ④ 霊きゅう自動車運送のみを行っている事業所
- ⑤ 納棺のみを行っている事業所
- ⑥ 火葬のみを業務とする事業所
- ⑦ 生・造花、神・仏具、墓地・墓石、香典返し等の販売・あっせんのみを行っている事業所
- ⑧ 棺、神・仏具、祭壇等葬具の製造・販売のみを行っている事業所
- ⑨ 宗教団体の礼拝の施設
- ⑩ 結婚式場業務を主たる業務としないホテル、レストランなどの事業所
- ⑪ 結婚相談、結婚相手の紹介、婚礼のための相談などのみを行う事業所
- ⑫ 婚礼のための施設の紹介、あっせんのみを行う事業所
- ⑬ 地方公共団体の施設（斎場等）で、地方公共団体が直接管理・運営を行っている施設など

2. 調査事項

(1) **事業所数**は、調査結果（令和元年6月1日現在）の母集団数である。

事業所のうち、「**単独事業所**」とは、他の場所に同一経営の本社・本店や支社・支店、営業所などを持たない事業所。

「**本社**」とは、他の場所に同一経営の支社・支店・営業所などがあり、それらのすべてを統括している事業所。「**支社**」とは、他の場所にある本社・本店の統括を受けている事業所。

なお、**該当事業所数**とは、当該項目に記載のあった事業所数をいい、事業所数の内数である。調査事項によっては複数の項目に記載している事業所が存在しているため、事業所数を「該当事業所数」で表記している。

(2) **経営組織別**は、法律の規定により法人格を認められて事業を営むもののうち、株式会社、有限会社、合資会社、

合名会社及び合同会社は「**会社**」、前記以外のものは「**会社以外の法人・団体**」(外国に本社・本店がある外国の会社を含む。)である。また、「**個人経営**」は個人で事業を営んでいるものである(個人による共同経営の場合を含む。)

(3) **資本金額(又は出資金額)**は、令和元年6月1日現在で払込済みの資本金又は出資金の額。

(4) **従業者数**は、令和元年6月1日現在の数値。

① **従業者数**とは、事業所に所属している人で、主たる業務(結婚式場業務、葬儀業務又は冠婚葬祭互助会事業をいう。)以外の業務の従業者及び、他の会社(企業)など別経営の事業所へ出向・派遣している人又は、下請けとして他の会社など別経営の事業所で働いている人(送出者)を含み、他の会社など別経営の事業所から出向・派遣されている人又は、下請けとして他の会社など別経営の事業所からきて働いている人(受入者)を含まない。

雇用形態別項目区分は、以下のとおりである。

ア 「**個人業主(個人経営の事業主)及び無給の家族従業者**」、「**有給役員**」、「**常用雇用者**」、「**臨時雇用者(常用雇用者以外の雇用者)**」

a 「**個人業主(個人経営の事業主)及び無給の家族従業者**」のうち、**個人業主(個人経営の事業主)**とは、個人経営の事業主(共同経営者を含む。)で、実際にこの事業所の業務に従事している人。**無給の家族従業者**とは、個人業主の家族で、賃金、給与を受けずに事業所の業務に常時従事している人。

b 「**有給役員**」とは、経営組織が「**会社**」、「**会社以外の法人・団体**」の役員(常勤、非常勤を問わない)で報酬や給与の支払いを受けている人。

c **常用雇用者**とは、「一定の期間を定めずに雇用されている人、又は1か月以上の期間を定めて雇用されている人」で「令和元年6月1日現在も雇用されている人」をいい、「**正社員・正職員**としている人」、「**正社員・正職員以外の人(パート・アルバイトなど)**」に区分される。

・「**正社員・正職員**としている人」とは、「**常用雇用者**」のうち、「**正社員・正職員**」として処遇している人。一般的には、雇用契約期間に定めがなく(定年制を含む)、1週間の所定労働時間で働いている人。

・「**正社員・正職員以外の人(パート・アルバイトなど)**」とは、「**正社員・正職員**としている人」以外で「**嘱託**」、「**パートタイマー**」、「**アルバイト**」又はそれに近い名称で呼ばれている人。(契約社員も含む。)

・「**就業時間換算雇用者数**」とは、「**正社員・正職員以外の人(パート・アルバイトなど)**」に記入した従業者全員の総労働時間(1週間分)を所定労働時間(1週間分)で除して算出した人数。

d 「**臨時雇用者(常用雇用者以外の雇用者)**」とは、常用雇用者以外の雇用者で、1か月未満の期間を定めて雇用されている人又は、日々雇用されている人。

イ 「**総計のうち別経営の事業所に派遣している人**」とは、事業所の従業者(2.(4))のうち、他の会社など別経営の事業所に出向・派遣している人又は、下請けとして他の会社など別経営の事業所で働いている人。

②「**総計のほかに別経営の事業所から派遣されている人**」とは、当該事業所に他の会社など別経営の事業所から出向・派遣されている人又は、下請けとして他の会社など別経営の事業所からきて働いている人。

(5) **事業従事者数**は、令和元年6月1日現在の数値。

① **事業従事者数**とは、事業所の従業者(2.(4))から「**別経営の事業所に派遣している人**」を除き、「**別経営の事業所から派遣されている人**」を含めた人数の計。

② **主たる業務(結婚式場業務、葬儀業務又は冠婚葬祭互助会事業)の事業従事者数**は、主たる業務に従事する、下記のような事業従事者数をいう。

ア「**企画・管理部門**」:一般に、総務、企画、人事、経理及び予算などの業務に従事する人、結婚式プラン等の企画業務に従事する人。

※有給役員のうち、「主たる業務」を担当する役員は、ここに含まれる。

イ「**営業部門**」:契約者との連絡・調整等の業務に従事する人。

ウ「**受付**」:フロント、クロークに従事する人。

エ「**宴会・会食、サービス**」は以下のとおり。

a.「**ホール担当**」:宴会場、会食場の配膳、接客に従事する人。

b.「**その他**」:カメラマン、フラワーアレンジメント、ヘアメイク、着付け、介添等に従事する人。

オ「**司会・進行**」:式の司会・進行に従事する人。

カ「**調理**」:宴会、会食のための料理の調理に従事する人。

キ「**その他**」:施設の管理・運営、警備員、運転手など、上記以外の業務に従事する人。

(6) **年間売上高**は、平成30年1月1日から12月31日までの1年間又は、調査日に最も近い決算日前の1年間に得た事業所全体の売上高及び主たる業務(結婚式場業務、葬儀業務又は冠婚葬祭互助会事業)の売上高で、利益や所得ではなく経費を差し引く前の売上高(事業収入額)に消費税額を含めた金額。また、「冠婚葬祭互助会事業」には、冠婚葬祭業務に関わるあっせんなどの手数料収入が含まれる。したがって、当該年間売上高には、営業として行っていない資産運用や資産売却による収入(いわゆる営業外収入)は含まない。ただし、互助会事業での前受金に係る金利収入は、売上高の「冠婚葬祭互助会事業」に含めている。

なお、当該年間売上高には、本社・支社(営業所)間及び支社(営業所)相互間の企業内取引によるサービス提供を行った場合は、提供価格若しくは振替仕切額(提供価格若しくは振替仕切額がない場合は、そのサービス提供原価)を売上高としている。

(7) 主たる**業務別**は、以下のとおり。

①「**結婚式場業務**」は、挙式、披露宴の挙行など婚礼のための施設・サービスを提供する業務等。挙式・介添・室料、飲食料、花、貸衣しょう、美容・着付、写真(ビデオ撮影を含む。)、引き出物等の売上高が含まれる。

また、お宮参り、七五三、節句、入学祝い、卒業式、成人式、長寿祝い等の売上高も含まれる。業務種類別は以下のとおり。

〈**挙式・披露宴**〉

ア「**挙式・介添料・室料**」とは、挙式・披露宴に係る、挙式費用、披露宴会場、控え室等の使用料及び介添料。

イ「**飲食料(サービス料含む)**」とは、挙式・披露宴に係る、料理、飲物代。

ウ「**花**」とは、ブーケ、会場装花代。

エ「**貸衣しょう**」とは、新郎・新婦及び出席者の衣しょう代(持込み料を含む。)

オ「**美容・着付**」とは、新郎・新婦及び出席者の化粧代、着付け代。

カ「**写真**」とは、記念写真、スナップ写真、ビデオ撮影代。

キ「**引き出物**」とは、引き出物(持込み料を含む。)代。

ク「**その他**」とは、司会、演出、キャンドル、ケーキ、手数料、衣しょう(着物、ドレス、飾り)の販売等、上記以外の挙式・披露宴による売上高。

〈**その他**〉

慶事(お宮参り、七五三、節句、入学祝い、卒業式、成人式、長寿祝い等)による売上高。

②「**葬儀業務**」は、葬儀執行のための祭壇等葬具の貸出し、通夜・葬儀式の進行・運営その他に関する便益の提供及びこれに附随する物品の給付など、葬儀に係る一切のサービス(霊きゅう運送、生・造花、返礼品、仕出し料理など葬儀施行業務に直接関わる業務)に係る業務の売上高が含まれる。

また、法事・法要等の売上高も含まれる。業務種類別は以下のとおり。

〈葬儀一式請負〉

- ア「**式典進行・設営・葬具**」とは、棺、式場・祭壇設営、受付記帳用事務用品、遺影写真、司会・進行、式場案内等。
- イ「**会場・室料**」とは、式場・控室等の会場・室料。
- ウ「**飲食料(サービス料含む)**」とは、お清め(通夜ぶるまい)、精進落としなど。
- エ「**生花**」とは、葬儀に使用した花代。
- オ「**返礼品販売**」とは、返礼品の販売による売上高。
- カ「**その他**」とは、貸衣しょう、テント、葬儀業務に関わる受取仲介手数料等、上記以外の葬儀一式請負による売上高。

〈その他〉

法事・法要等による売上高。

- (8) **年間取扱件数**は年間の挙式・披露宴、葬儀取扱件数及び、冠婚葬祭互助会を活用した挙式・披露宴、葬儀件数。

〈挙式・披露宴〉

- ①「**年間挙式・披露宴取扱件数及び冠婚葬祭互助会活用件数**」は、年間で取り扱った挙式・披露宴の件数を「**挙式及び披露宴**」、「**挙式のみ**」、「**披露宴のみ**」ごとに分けたもの。また、「**うち、冠婚葬祭互助会を活用した件数**」はそれぞれのうち数で、冠婚葬祭互助会を活用した件数。
- ②「**年間形態別挙式取扱件数**」は、①の「**挙式及び披露宴**」、「**挙式のみ**」について、形態別に分けたもの。区分は以下のとおり。
 - ア「**神前式**」とは、神前において行う結婚式形態。
 - イ「**キリスト教式(教会式)**」とは、キリスト教会又は結婚式教会において行う結婚式で、牧師が司式し、賛美歌、聖書の朗読、指輪の交換などを行う形態。
 - ウ「**人前式**」とは、宗教色のない友人・知人や近親者の前で結婚を誓う形態。
 - エ「**写式**」とは、結婚記念の写真撮影のみを行う形態。
 - オ「**その他**」とは、仏前式など上記に該当しない形態。
- ③「**年間披露宴費用規模別取扱件数**」は、①の「**挙式及び披露宴**」、「**披露宴のみ**」について、披露宴1件当たりの費用を「費用規模別」に分けたもの。
- ④「**年間披露宴単価規模別取扱件数**」は、①の「**挙式及び披露宴**」、「**披露宴のみ**」について、披露宴の出席者1人当たりの費用を単価規模別に分けたもの。

〈葬儀〉

- ⑤「**年間葬儀取扱件数及び冠婚葬祭互助会活用件数**」は、年間で取り扱った葬儀の件数。また、「**うち、冠婚葬祭互助会を活用した件数**」は、うち数で、冠婚葬祭互助会を活用した件数。
- ⑥「**年間葬儀費用規模別取扱件数**」は、⑤の「**年間葬儀取扱件数**」について、葬儀1件当たりの費用を費用規模別に分けたもの。

概 況

「2019年経済構造実態調査」二次集計結果【乙調査編】

【概況】

※ 本調査は標本調査であるため、調査結果は、事業所数を含め実測値ではなく推計値である。

1. 事業所数

- ① 対事業所サービス業(21業種)についてみると、「ソフトウェア業」が2万6439事業所でもっとも多く、以下、「機械修理業(電気機械器具を除く)」1万3593事業所、「広告業」8827事業所の順であった(第1表)。
- ② 対個人サービス業(14業種)についてみると、「教養・技能教授業(外国語会話教授業を除く)」が6万8698事業所でもっとも多く、以下、「学習塾」5万2699事業所、「外国語会話教授業」9963事業所の順であった(第1表)。

第1表 事業所(企業)数、従業者数及び年間売上高

業種区分	事業所数 企業数※	従業者数	年間売上高 (年間取扱高)	主業年間売上高 (年間取扱高)	主業割合 (%)
		(百人)	(億円)	(億円)	
対事業所サービス業(21業種)					
ソフトウェア業	26,439	8,220	186,070	154,273	82.9
情報処理・提供サービス業	6,248	2,263	52,063	41,391	79.5
インターネット附随サービス業	5,251	1,104	34,824	27,284	78.3
映像情報制作・配給業※	3,373	588	15,886	13,002	81.8
音声情報制作業※	405	51	3,292	2,628	79.8
新聞業※	727	525	18,975	15,652	82.5
出版業※	3,102	539	18,832	16,670	88.5
映像・音声・文字情報制作に 附帯するサービス業※	1,427	184	2,470	2,094	84.8
クレジットカード業、割賦金融業※	221	576	907,427	660,357	72.8
各種物品賃貸業	1,026	190	48,081	39,827	82.8
産業用機械器具賃貸業	8,574	774	37,190	29,190	78.5
事務用機械器具賃貸業	368	52	8,299	7,411	89.3
自動車賃貸業	5,433	469	23,034	20,940	90.9
スポーツ・娯楽用品賃貸業	406	20	97	85	87.6
その他の物品賃貸業	8,813	846	12,219	9,286	76.0
デザイン業	7,851	348	3,717	3,493	94.0
広告業	8,827	1,518	102,751	99,393	96.7
機械設計業	6,092	617	6,460	6,041	93.5
計量証明業	1,005	253	3,104	2,649	85.4
機械修理業(電気機械器具を除く)	13,593	1,219	25,588	20,220	79.0
電気機械器具修理業	5,391	568	11,630	9,215	79.2
対個人サービス業(14業種)					
結婚式場業	1,118	462	5,990	5,408	90.3
葬儀業	8,746	811	14,871	14,448	97.2
冠婚葬祭互助会	138	17	167	136	81.9
映画館	489	203	2,938	2,245	76.4
興行場、興行団	2,762	313	14,072	12,736	90.5
ゴルフ場	2,067	1,141	9,192	7,525	81.9
ゴルフ練習場	2,349	274	1,618	1,439	88.9
ボウリング場	515	116	948	599	63.2
フィットネスクラブ	4,988	840	6,134	5,521	90.0
その他のスポーツ施設提供業	4,651	490	2,874	2,622	91.2
公園、遊園地・テーマパーク	163	495	7,631	3,662	48.0
学習塾	52,699	3,873	11,451	11,334	99.0
外国語会話教授業	9,963	384	2,184	2,127	97.4
教養・技能教授業 (外国語会話教授業を除く)	68,698	2,186	8,210	7,438	90.6

注1:※印の付いている業種は企業を対象として調査を行っている。

注2:「クレジットカード業、割賦金融業」は年間取扱高(信用供与額、それに伴う手数料収入等の収入額及びその他の売上高)。

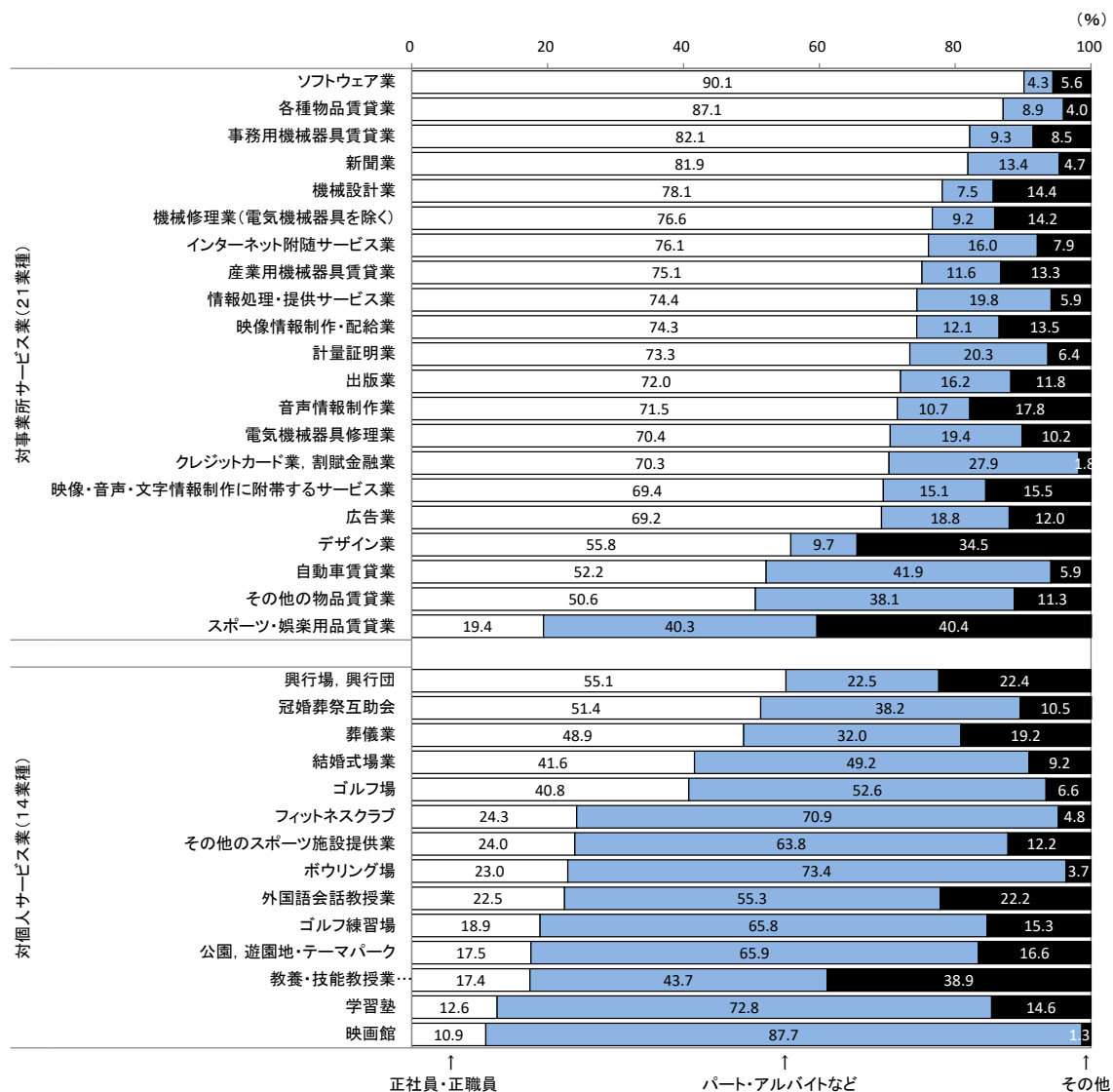
注3:従業者数は調査時点(令和元年6月1日)現在、年間売上高(年間取扱高)は平成30年実績。

注4:上記の数値は拡大推計をして集計したものである。

2. 従業者数

- ① 対事業所サービス業(21業種)についてみると、「ソフトウェア業」が 82 万 1993 人でもっとも多く、以下、「情報処理・提供サービス業」22 万 6295 人、「広告業」15 万 1768 人の順であった(第1表)。
- ② 対個人サービス業(14業種)についてみると、「学習塾」が 38 万 7253 人でもっとも多く、以下、「教養・技能教授業(外国語会話教授業を除く)」21 万 8577 人、「ゴルフ場」11 万 4078 人の順であった(第1表)。
- ③ 雇用形態別にみると、対事業所サービス業のうち「正社員・正職員」の比率が高い業種は、「ソフトウェア業」(90.1%)、「各種物品賃貸業」(87.1%)、「事務用機械器具賃貸業」(82.1%)の順であった(第1図)。
- 対個人サービス業のうち「パート・アルバイトなど」の比率が高い業種は、「映画館」(87.7%)、「ボウリング場」(73.4%)、「学習塾」(72.8%)の順であった(第1図)。

第1図 従業者の雇用形態別構成比



注1:「映像情報制作・配給業」、「音声情報制作業」、「新聞業」、「出版業」、「映像・音声・文字情報制作に附帯するサービス業」、「クレジットカード業、割賦金融業」は、企業を対象として調査を行っている。

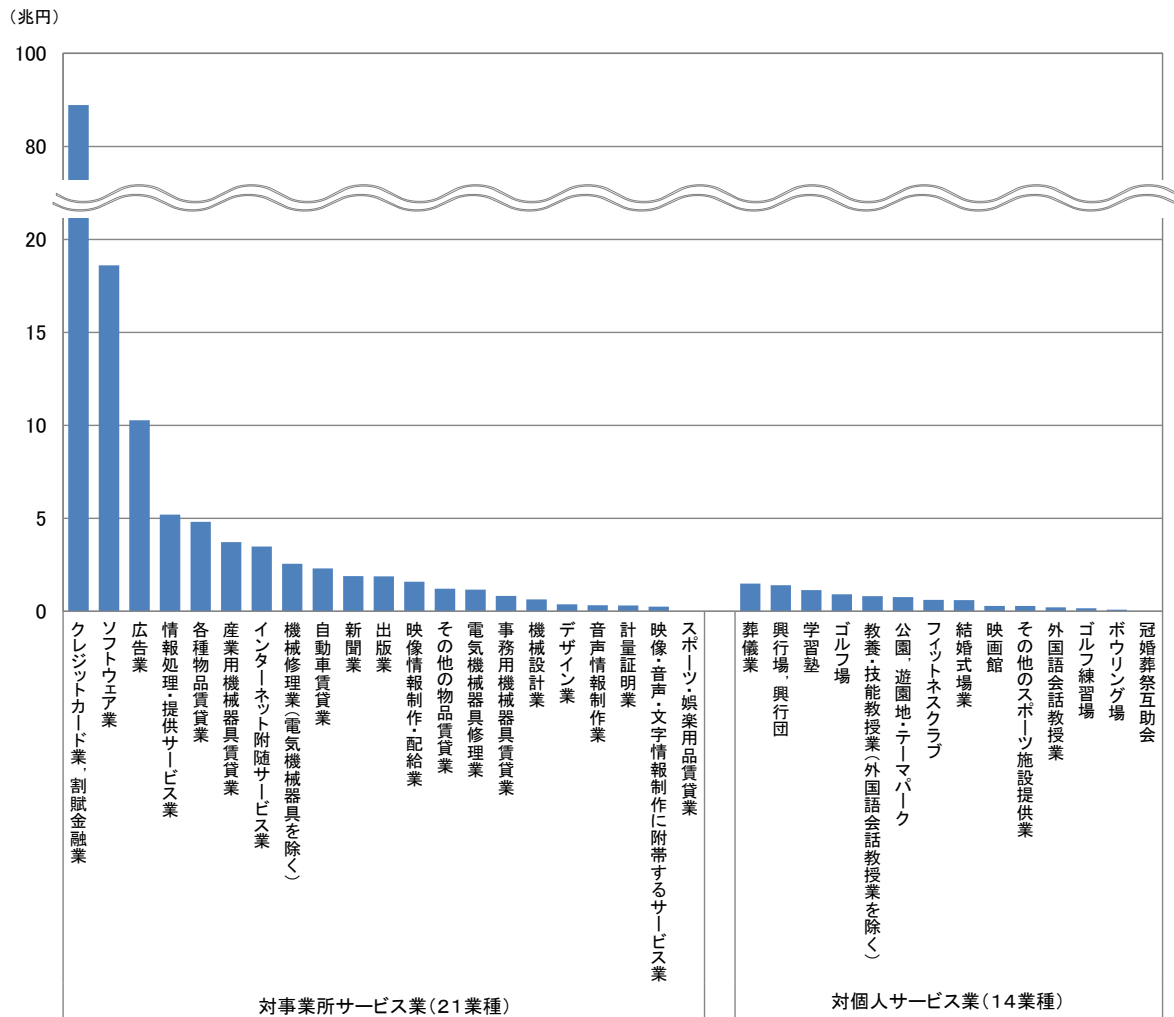
注2:「その他の雇用形態」は、個人業主及び無給の家族従業者、有給役員、臨時雇用者。

注3:四捨五入の関係でグラフ上の数値の合計が100%にならない場合がある。

3. 年間売上高(平成 30 年実績)

- ① 対事業所サービス業(21業種)についてみると、「ソフトウェア業」が18兆6070億円でもっとも多く、以下、「広告業」10兆2751億円、「情報処理・提供サービス業」5兆2063億円の順であった(第1表、第2図)。
 なお、「クレジットカード業、割賦金融業」は、90兆7427億円であった(第1表、第2図)。
- ② 対個人サービス業(14業種)についてみると、「葬儀業」が1兆4871億円でもっとも多く、以下、「興行場、興行団」1兆4072億円、「学習塾」1兆1451億円の順であった(第1表、第2図)。

第2図 業種別年間売上高



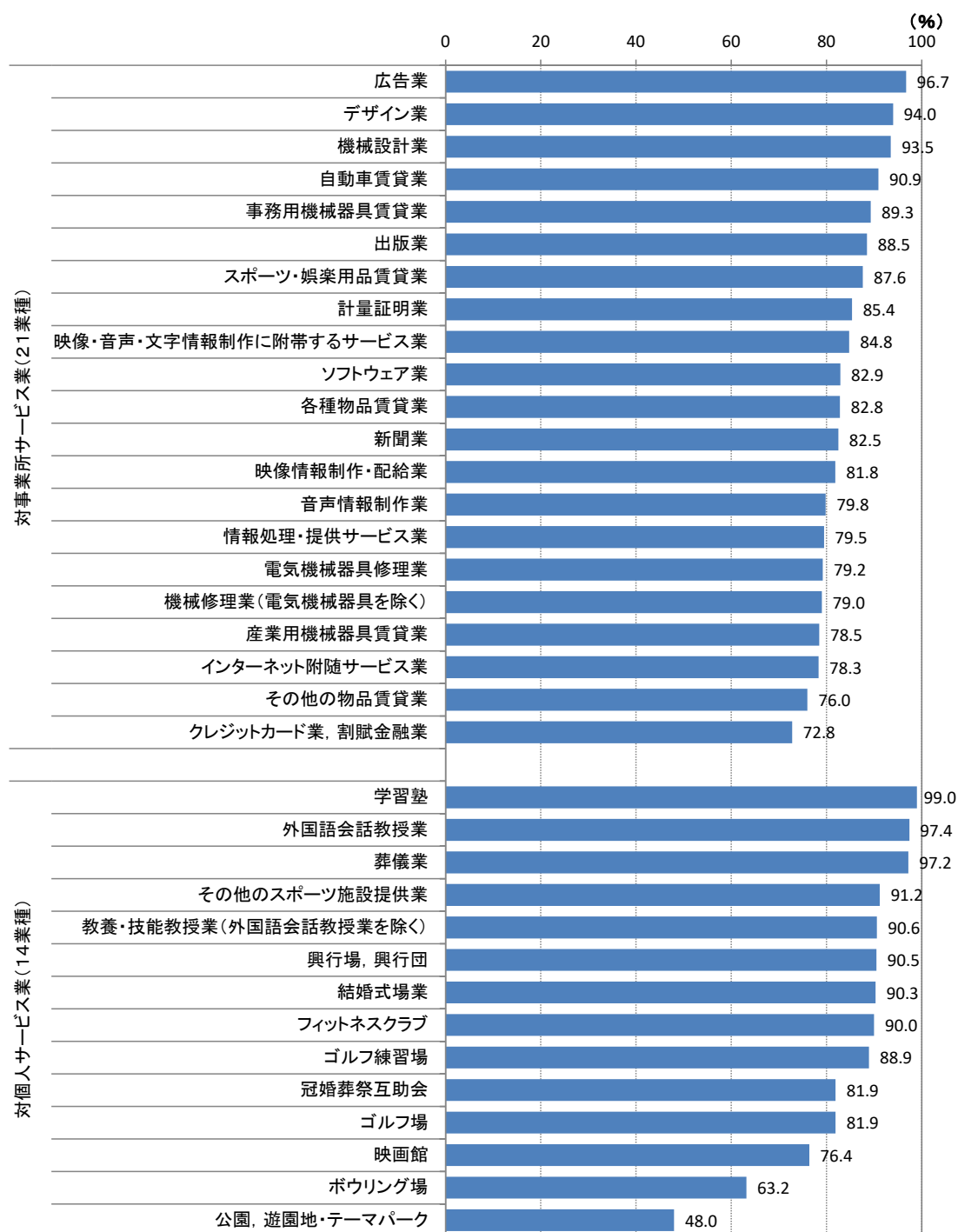
注1:「映像情報制作・配給業」、「音声情報制作業」、「新聞業」、「出版業」、「映像・音声・文字情報制作に附帯するサービス業」、「クレジットカード業、割賦金融業」は、企業を対象として調査を行っている。

注2:「クレジットカード業、割賦金融業」は年間取扱高(信用供与額、それに伴う手数料収入等の収入額及びその他の売上高)。

③ 事業所(企業)の年間売上高に占める主業の割合をみると、対事業所サービス業では「広告業」(96.7%)を最高に、以下、「デザイン業」(94.0%)、「機械設計業」(93.5%)、の順であった(第3図)。

対個人サービス業では、「学習塾」(99.0%)を最高に、以下、「外国語会話教授業」(97.4%)、「葬儀業」(97.2%)の順であった(第3図)。

第3図 年間売上高における主業の構成比

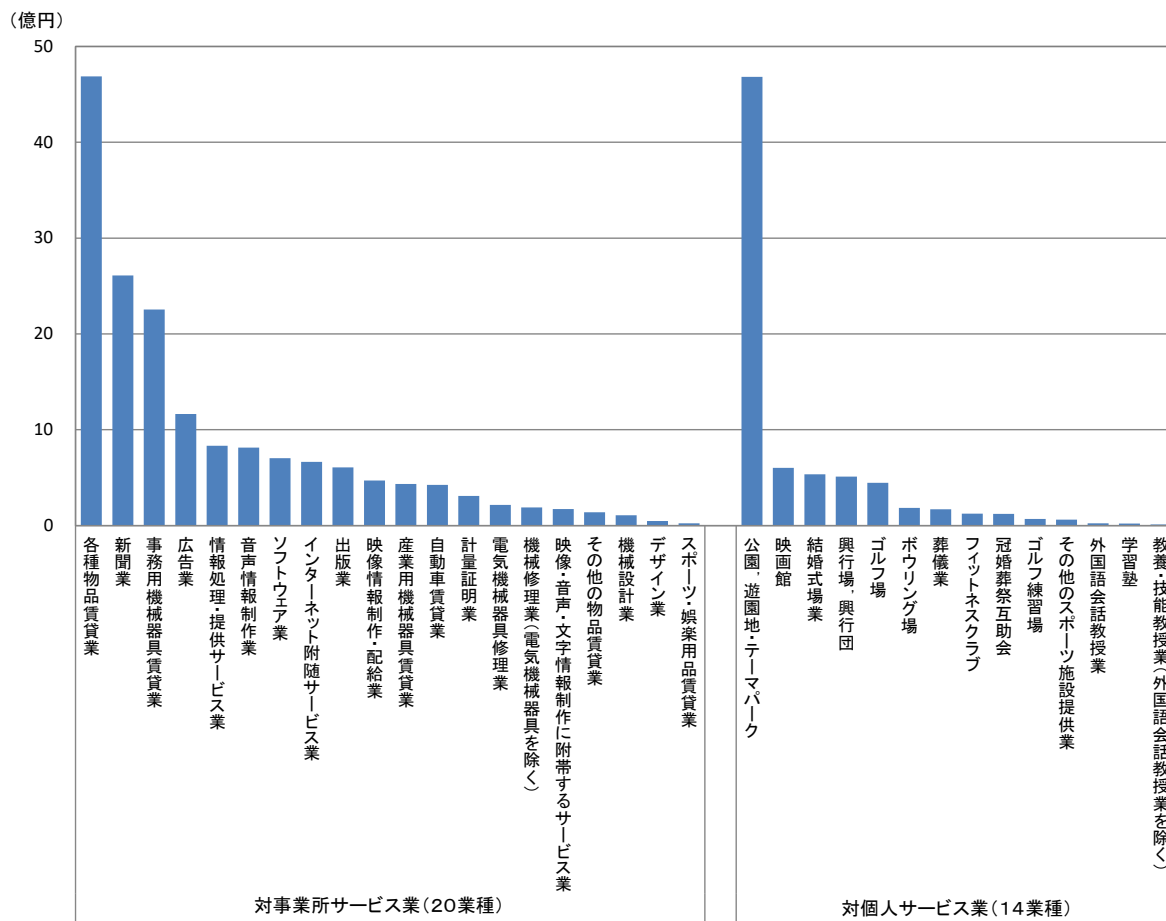


注1:「映像情報制作・配給業」、「音声情報制作業」、「新聞業」、「出版業」、「映像・音声・文字情報制作に附帯するサービス業」、「クレジットカード業、割賦金融業」は、企業を対象として調査を行っている。

注2:「クレジットカード業、割賦金融業」は年間取扱高(信用供与額、それに伴う手数料収入等の収入額及びその他の売上高)。

④ 1事業所(企業)当たりの年間売上高についてみると、対事業所サービス業では「各種物品賃貸業」が46億8624万円でもっとも多く、以下、「新聞業」26億1004万円、「事務用機械器具賃貸業」22億5525万円の順であった。対個人サービス業では「公園、遊園地・テーマパーク」が46億8167万円でもっとも多く、以下、「映画館」6億87万円、「結婚式場業」5億3580万円の順であった(第4図)。

第4図 1事業所(企業)当たり年間売上高

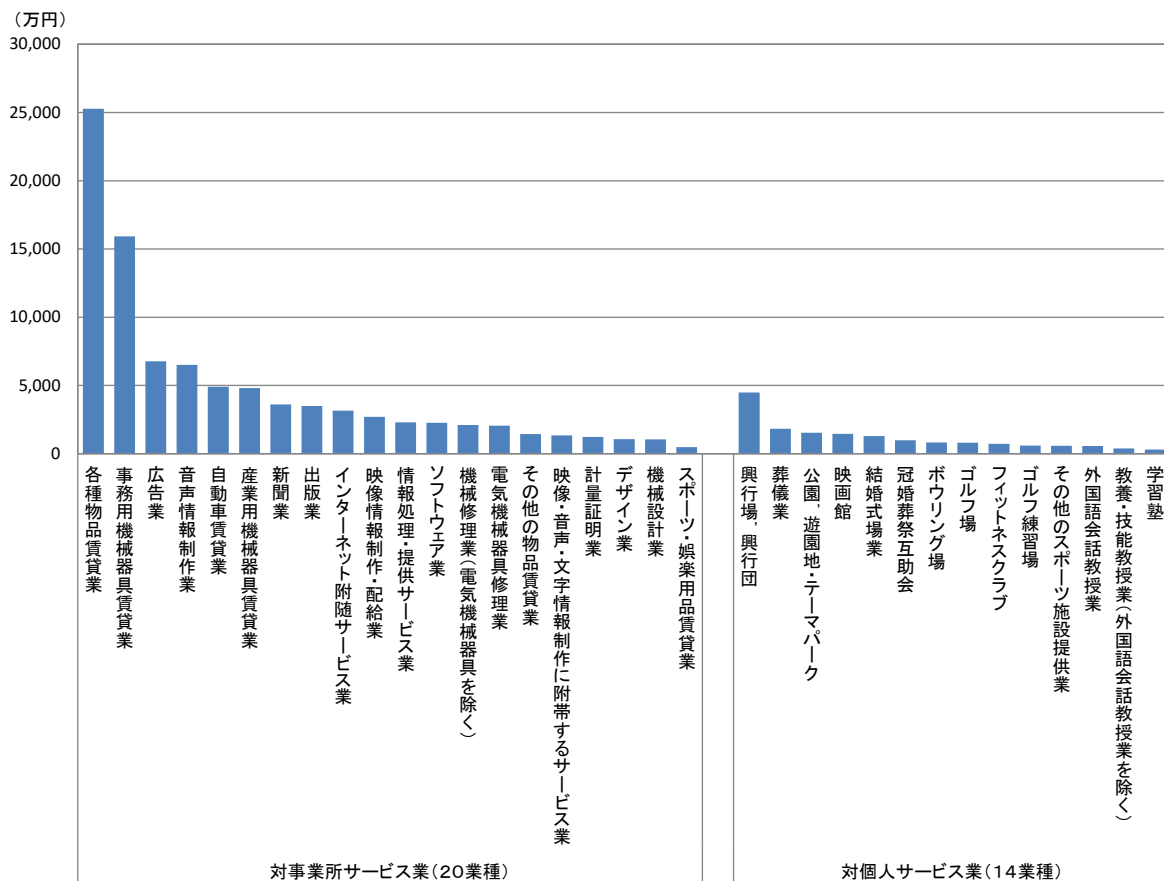


注1:「映像情報制作・配給業」、「音声情報制作業」、「新聞業」、「出版業」、「映像・音声・文字情報制作に附帯するサービス業」は、企業を対象として調査を行っている。

注2:「クレジットカード業、割賦金融業」は年間取扱高(信用供与額、それに伴う手数料収入等の収入額及びその他の売上高)であるため除外している。

⑤ 従業者1人当たりの年間売上高についてみると、対事業所サービス業では「各種物品賃貸業」が2億5272万円でもっとも多く、以下、「事務用機械器具賃貸業」1億5930万円、「広告業」6770万円の順であった。対個人サービス業では「興行場、興行団」が4490万円でもっとも多く、以下、「葬儀業」1834万円、「公園、遊園地・テーマパーク」1542万円の順であった(第5図)。

第5図 従業者1人当たり年間売上高



注1:「映像情報制作・配給業」、「音声情報制作業」、「新聞業」、「出版業」、「映像・音声・文字情報制作に付帯するサービス業」は、企業を対象として調査を行っている。

注2:「クレジットカード業、割賦金融業」は年間取扱高(信用供与額、それに伴う手数料収入等の収入額及びその他の売上高)であるため除外している。

4. 業種分野別の年間売上高(平成 30 年実績)

第2表 事業所(企業)数、従業者数及び年間売上高

	事業所数 (企業数)	従業者数	年間売上高 (年間取扱高)	1事業所(企業) 当たり年間売 上高	従業者1人当 たり売上高
		(百人)	(億円)	(万円)	(万円)
対事業所サービス業(20業種)(注1)	114,351	20,347	614,581	53,745	3,021
情報処理関連	37,938	11,587	272,958	71,948	2,356
コンテンツ関連※	9,034	1,887	59,454	65,812	3,151
物品賃貸業	24,620	2,351	128,920	52,364	5,484
デザイン・設計業	13,943	965	10,177	7,299	1,054
修理・メンテナンス	18,984	1,787	37,218	19,605	2,083
クレジットカード業, 割賦金融業※	221	576	907,427	41,060,051	157,673
広告業	8,827	1,518	102,751	116,405	6,770
計量証明業	1,005	253	3,104	30,883	1,228
対個人サービス業(14業種)	159,346	11,604	88,281	5,540	761
娯楽関連	17,984	3,872	45,407	25,249	1,173
学習関連	131,360	6,442	21,846	1,663	339
冠婚葬祭業	10,002	1,290	21,028	21,024	1,631

注1:対事業所サービス業(20業種)は、「クレジットカード業, 割賦金融業」を除く。

注2:※印の付いている業種分野は企業を対象として調査を行っている。

注3:「クレジットカード業, 割賦金融業」は、年間取扱高(信用供与額、それに伴う手数料収入等の収入額及びその他の売上高)。

注4:従業者数は調査時点(令和元年6月1日)現在、年間売上高(年間取扱高)は平成30年実績。

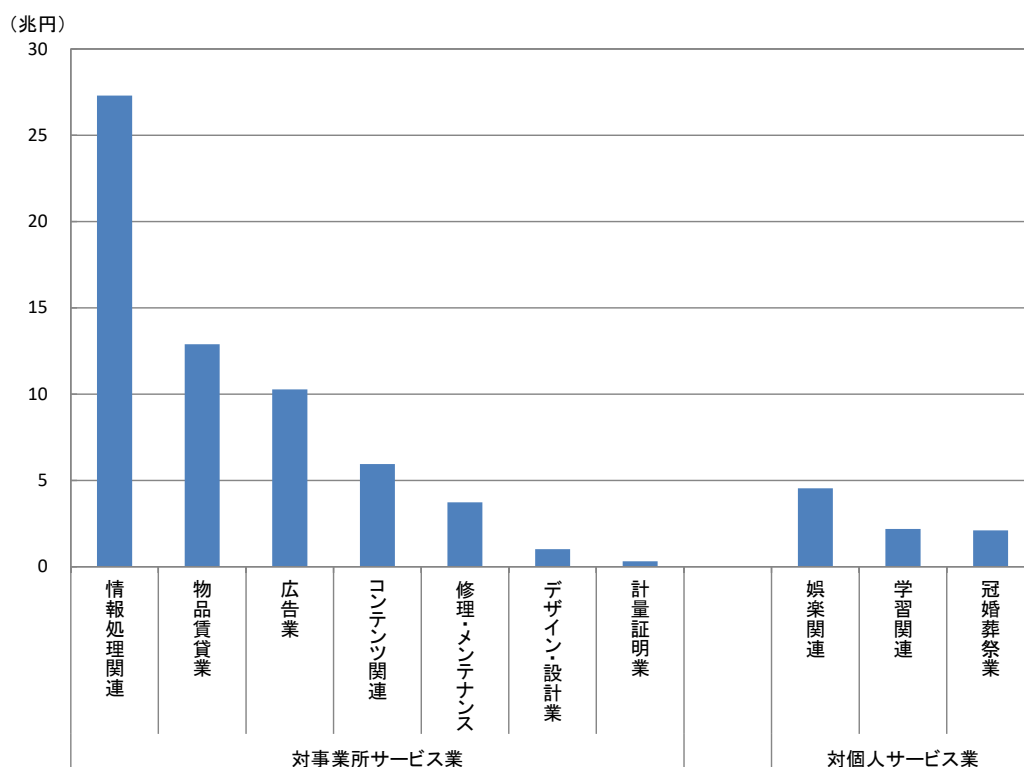
注5:上記の数値は拡大推計をして集計したものである。

第2表の分類は、経済構造実態調査 乙調査の業種分類(産業分類準拠)をもとに業態の関連性が高いものを便宜的に合計したものであり、以下のとおりである。

- ・情報処理関連:ソフトウェア業、情報処理・提供サービス業、インターネット附随サービス業
- ・コンテンツ関連:映像情報制作・配給業、音声情報制作業、新聞業、出版業、映像・音声・文字情報制作に付随するサービス業
- ・物品賃貸業:各種物品賃貸業、産業用機械器具賃貸業、事務用機械器具賃貸業、自動車賃貸業、スポーツ・娯楽用品賃貸業、その他の物品賃貸業
- ・デザイン・設計業:デザイン業、機械設計業
- ・修理・メンテナンス:機械修理業(電気機械器具を除く)、電気機械器具修理業
- ・娯楽関連:映画館、興行場、興行団、ゴルフ場、ゴルフ練習場、ボウリング場、フィットネスクラブ、その他のスポーツ施設提供業、公園、遊園地・テーマパーク
- ・学習関連:学習塾、外国語会話教授業、教養・技能教授業(外国語会話教授業を除く)
- ・冠婚葬祭業:結婚式場業、葬儀業、冠婚葬祭互助会

- ① 対事業所サービス業の売上高は 61 兆 4581 億円であった。業種分野別にみると、「情報処理関連」が 27 兆 2958 億円でもっとも多く、以下、「物品賃貸業」12 兆 8920 億円、「広告業」10 兆 2751 億円の順であった。対個人サービス業の売上高は 8 兆 8281 億円であった。業種分野別にみると、「娯楽関連」が 4 兆 5407 億円でもっとも多く、以下、「学習関連」2 兆 1846 億円、「冠婚葬祭業」2 兆 1028 億円の順であった(第2表、第6図)。
- ② 1事業所(企業)当たりの売上高をみると、対事業所サービス業は、「広告業」が 11 億 6405 万円でもっとも多く、以下、「情報処理関連」7 億 1948 万円、「コンテンツ関連」6 億 5812 万円の順であった。対個人サービス業は、「娯楽関連」が 2 億 5249 万円でもっとも多く、以下、「冠婚葬祭業」2 億 1024 万円、「学習関連」1663 万円の順であった(第2表、第7図)。
- ③ 従業者1人当たりの売上高をみると、対事業所サービス業は、「広告業」が 6770 万円でもっとも多く、以下、「物品賃貸業」5484 万円、「コンテンツ関連」3151 万円の順であった。対個人サービス業は、「冠婚葬祭業」が 1631 万円でもっとも多く、以下、「娯楽関連」1173 万円、「学習関連」339 万円の順であった(第2表、第8図)。

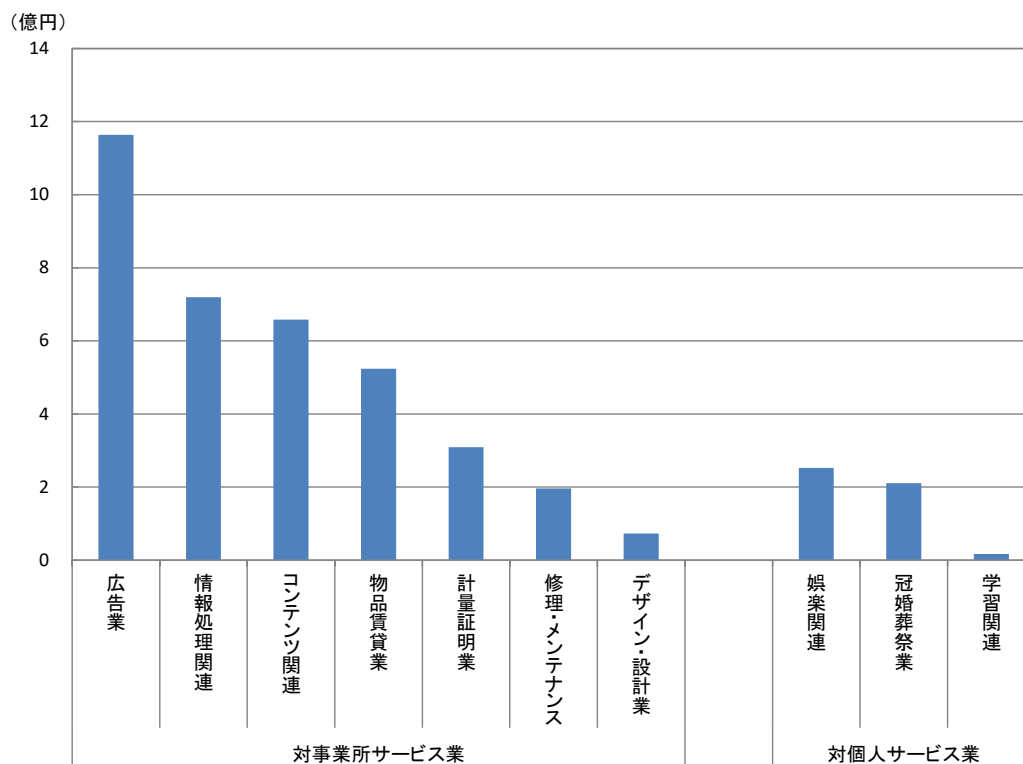
第6図 業種分野別の年間売上高



注1:「コンテンツ関連」は、企業を対象として調査を行っている。

注2:「クレジットカード業、割賦金融業」は年間取扱高(信用供与額、それに伴う手数料収入等の収入額及びその他の売上高)であるため除外している。

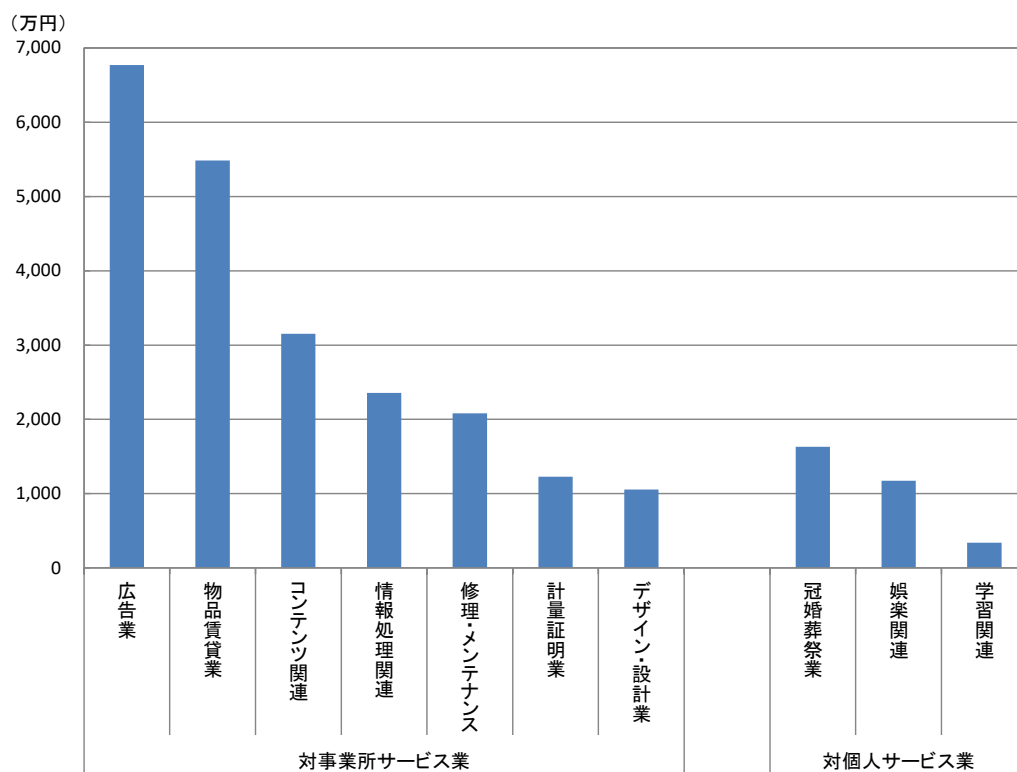
第7図 業種分野別の1事業所(企業)当たりの年間売上高



注1:「コンテンツ関連」は、企業を対象として調査を行っている。

注2:「クレジットカード業、割賦金融業」は年間取扱高(信用供与額、それに伴う手数料収入等の収入額及びその他の売上高)であるため除外している。

第8図 業種分野別の従業者1人当たりの年間売上高



注1:「コンテンツ関連」は、企業を対象として調査を行っている。

注2:「クレジットカード業、割賦金融業」は年間取扱高(信用供与額、それに伴う手数料収入等の収入額及びその他の売上高)であるため除外している。

統計表

第 I 編

《 結 婚 式 場 業 》

1 . 全 規 模 の 部

第1表 事業所数、従業者数、事業従事者数、年間売上高、

区 分	事業所数	従業者数 A (人)	事業従事者数		年間売上高(百万円)		
			(人)	うち、結婚式場業務の 事業従事者数 B	計 C	結婚式場業務 (主業) D	その他業務 (従業) C-D
経 営 組 織 別 計	1,118	46,184	47,861	42,710	599,028	540,849	58,179
会 社	1,106	45,308	46,957	42,008	585,577	532,813	52,764
会社以外の法人・団体 及び個人経営	12	876	904	703	13,451	8,036	5,416
資 本 金 規 模 別 計	1,118	46,184	47,861	42,710	599,028	540,849	58,179
500万円未満	63	1,500	1,672	1,479	16,136	15,430	706
500万円以上1千万円未満	42	1,158	1,165	1,089	14,669	13,612	1,056
1千万円以上5千万円未満	416	15,548	16,661	14,665	167,546	145,517	22,030
5千万円以上1億円未満	240	10,211	10,337	8,980	107,362	90,634	16,728
1億円以上10億円未満	273	15,094	15,293	14,076	221,332	209,604	11,727
10億円以上	72	1,796	1,829	1,719	58,534	58,017	517
資本金なし	12	876	904	703	13,451	8,036	5,416
単 独 事 業 所、本 社、支 社 別 計	1,118	46,184	47,861	42,710	599,028	540,849	58,179
単 独 事 業 所	136	6,460	6,798	5,107	71,463	52,481	18,982
本 社	94	5,061	5,144	3,981	50,790	38,019	12,771
支 社	888	34,663	35,918	33,622	476,775	450,349	26,427
従 業 者 規 模 別 計	1,118	46,184	47,861	42,710	599,028	540,849	58,179
4人以下	72	225	577	577	7,116	6,754	362
5人～9人	114	820	1,047	1,038	18,625	17,517	1,108
10人～29人	383	7,108	7,319	7,192	155,633	151,625	4,009
30人～49人	247	9,538	10,044	9,611	119,370	108,446	10,924
50人～99人	219	14,873	15,044	13,150	166,748	151,281	15,468
100人以上	84	13,620	13,831	11,142	131,536	105,226	26,310
事 業 従 事 者 規 模 別 計	1,118	46,184	47,861	42,710	599,028	540,849	58,179
4人以下	52	176	176	176	2,590	2,340	251
5人～9人	100	705	711	702	14,640	14,165	476
10人～29人	403	7,125	7,552	7,429	158,980	155,114	3,866
30人～49人	247	9,256	9,558	9,130	116,390	104,590	11,800
50人～99人	230	15,145	15,754	13,895	172,959	158,077	14,883
100人以上	86	13,776	14,108	11,377	133,468	106,563	26,905
結 婚 式 場 業 務 の 事 業 従 事 者 規 模 別 計	1,118	46,184	47,861	42,710	599,028	540,849	58,179
4人以下	56	230	232	189	3,044	2,541	504
5人～9人	104	874	881	737	18,217	15,729	2,488
10人～29人	440	9,408	9,847	8,282	182,842	168,044	14,797
30人～49人	251	10,242	10,541	9,771	123,338	110,035	13,303
50人～99人	197	13,533	14,191	13,284	157,820	150,461	7,359
100人以上	70	11,897	12,169	10,447	113,768	94,040	19,728
年 間 売 上 高 規 模 別 計	1,118	46,184	47,861	42,710	599,028	540,849	58,179
1千万円未満	4	7	7	7	25	19	6
1千万円以上3千万円未満	29	192	206	199	594	539	55
3千万円以上1億円未満	104	1,120	1,147	1,106	6,853	5,978	874
1億円以上10億円未満	854	30,643	32,119	29,334	368,416	339,181	29,235
10億円以上	128	14,223	14,382	12,064	223,141	195,132	28,009
フ ラ ン チ ャ イ ズ 加 盟 別 計	1,118	46,184	47,861	42,710	599,028	540,849	58,179
加盟している	15	468	459	402	4,879	4,348	531
加盟していない	1,103	45,715	47,401	42,308	594,149	536,501	57,648

注1.「事業従事者」とは、事業所の従業者数から「別経営の事業所に派遣している人」を除き、「別経営の事業所から派遣されている人」を加えた、いわゆる実際に従事している人をいう。

注2. 標本調査で拡大推計して集計後に四捨五入をしているため、総計と内訳の合計とは一致しない場合がある。

また、単位当たり換算の値は、各数値に単位以下の数値を有しているため、公表値から求められても一致しない場合がある。

模 の 部

1事業所当たり及び1人当たりの年間売上高

1事業所当たり				従業員 1人当たりの 年間売上高 C/A (万円)	結婚式場業務 事業従事者 1人当たりの 主業年間売上高 D/B (万円)
従業員数 (人)	結婚式場業務の 事業従事者数 (人)	年間売上高 (万円)	結婚式場業務の 年間売上高 (万円)		
41	38	53,580	48,376	1,297	1,266
41	38	52,944	48,173	1,292	1,268
73	59	112,404	67,149	1,536	1,144
41	38	53,580	48,376	1,297	1,266
24	24	25,657	24,535	1,076	1,043
28	26	35,175	32,642	1,266	1,250
37	35	40,287	34,989	1,078	992
43	37	44,721	37,753	1,051	1,009
55	52	81,076	76,780	1,466	1,489
25	24	80,746	80,033	3,259	3,374
73	59	112,404	67,149	1,536	1,144
41	38	53,580	48,376	1,297	1,266
48	38	52,644	38,661	1,106	1,028
54	42	54,108	40,503	1,004	955
39	38	53,668	50,693	1,375	1,339
41	38	53,580	48,376	1,297	1,266
3	8	9,952	9,446	3,170	1,171
7	9	16,321	15,350	2,272	1,688
19	19	40,659	39,612	2,190	2,108
39	39	48,280	43,862	1,252	1,128
68	60	76,280	69,205	1,121	1,150
163	133	157,034	125,625	966	944
41	38	53,580	48,376	1,297	1,266
3	3	4,981	4,499	1,472	1,329
7	7	14,580	14,106	2,076	2,017
18	18	39,448	38,489	2,231	2,088
38	37	47,208	42,422	1,257	1,146
66	60	75,222	68,749	1,142	1,138
160	132	155,023	123,773	969	937
41	38	53,580	48,376	1,297	1,266
4	3	5,437	4,537	1,324	1,344
8	7	17,446	15,064	2,085	2,134
21	19	41,519	38,158	1,944	2,029
41	39	49,203	43,896	1,204	1,126
69	68	80,240	76,499	1,166	1,133
170	150	162,895	134,648	956	900
41	38	53,580	48,376	1,297	1,266
2	2	626	464	358	265
7	7	2,063	1,871	310	271
11	11	6,594	5,753	612	541
36	34	43,153	39,729	1,202	1,156
112	95	174,949	152,989	1,569	1,617
41	38	53,580	48,376	1,297	1,266
31	27	32,171	28,667	1,042	1,081
41	38	53,875	48,648	1,300	1,268

1. 全 規

第2表 経営組織別の事業所数、

区 分	計						
	事業所数	従業者数 (人)	結婚式場業務の 事業従事者数 (人)	年間売上高(百万円)		事業所数	従業者数 (人)
				計	うち、結婚式場業務		
資 本 金 規 模 別 計	1,118	46,184	42,710	599,028	540,849	1,106	45,308
500万円未満	63	1,500	1,479	16,136	15,430	63	1,500
500万円以上1千万円未満	42	1,158	1,089	14,669	13,612	42	1,158
1千万円以上5千万円未満	416	15,548	14,665	167,546	145,517	416	15,548
5千万円以上1億円未満	240	10,211	8,980	107,362	90,634	240	10,211
1億円以上10億円未満	273	15,094	14,076	221,332	209,604	273	15,094
10億円以上	72	1,796	1,719	58,534	58,017	72	1,796
資本金なし	12	876	703	13,451	8,036	-	-
単 独 事 業 所、 本 社、 支 社 別 計	1,118	46,184	42,710	599,028	540,849	1,106	45,308
単 独 事 業 所	136	6,460	5,107	71,463	52,481	125	5,594
本 社	94	5,061	3,981	50,790	38,019	94	5,061
支 社	888	34,663	33,622	476,775	450,349	887	34,653
従 業 者 規 模 別 計	1,118	46,184	42,710	599,028	540,849	1,106	45,308
4人以下	72	225	577	7,116	6,754	72	225
5人～9人	114	820	1,038	18,625	17,517	110	790
10人～29人	383	7,108	7,192	155,633	151,625	379	7,028
30人～49人	247	9,538	9,611	119,370	108,446	245	9,433
50人～99人	219	14,873	13,150	166,748	151,281	219	14,873
100人以上	84	13,620	11,142	131,536	105,226	82	12,960
事 業 従 事 者 規 模 別 計	1,118	46,184	42,710	599,028	540,849	1,106	45,308
4人以下	52	176	176	2,590	2,340	52	176
5人～9人	100	705	702	14,640	14,165	99	700
10人～29人	403	7,125	7,429	158,980	155,114	397	7,020
30人～49人	247	9,256	9,130	116,390	104,590	244	9,151
50人～99人	230	15,145	13,895	172,959	158,077	230	15,145
100人以上	86	13,776	11,377	133,468	106,563	84	13,116
結 婚 式 場 業 務 の 事 業 従 事 者 規 模 別 計	1,118	46,184	42,710	599,028	540,849	1,106	45,308
4人以下	56	230	189	3,044	2,541	56	230
5人～9人	104	874	737	18,217	15,729	103	869
10人～29人	440	9,408	8,282	182,842	168,044	434	9,302
30人～49人	251	10,242	9,771	123,338	110,035	248	10,137
50人～99人	197	13,533	13,284	157,820	150,461	197	13,533
100人以上	70	11,897	10,447	113,768	94,040	68	11,237
年 間 売 上 高 規 模 別 計	1,118	46,184	42,710	599,028	540,849	1,106	45,308
1千万円未満	4	7	7	25	19	4	7
1千万円以上3千万円未満	29	192	199	594	539	26	167
3千万円以上1億円未満	104	1,120	1,106	6,853	5,978	101	1,083
1億円以上10億円未満	854	30,643	29,334	368,416	339,181	850	30,489
10億円以上	128	14,223	12,064	223,141	195,132	126	13,563
フ ラ ン チ ャ イ ズ 加 盟 別 計	1,118	46,184	42,710	599,028	540,849	1,106	45,308
加盟している	15	468	402	4,879	4,348	15	468
加盟していない	1,103	45,715	42,308	594,149	536,501	1,091	44,840

模 の 部

従業員数及び年間売上高

経営組織別							
会社			会社以外の法人・団体及び個人経営				
結婚式場業務の 事業従事者数 (人)	年間売上高(百万円)		事業所数	従業員数 (人)	結婚式場業務の 事業従事者数 (人)	年間売上高(百万円)	
	計	うち、結婚式場業務				計	うち、結婚式場業務
42,008	585,577	532,813	12	876	703	13,451	8,036
1,479	16,136	15,430	-	-	-	-	-
1,089	14,669	13,612	-	-	-	-	-
14,665	167,546	145,517	-	-	-	-	-
8,980	107,362	90,634	-	-	-	-	-
14,076	221,332	209,604	-	-	-	-	-
1,719	58,534	58,017	-	-	-	-	-
-	-	-	12	876	703	13,451	8,036
42,008	585,577	532,813	12	876	703	13,451	8,036
4,415	x	x	11	866	693	x	x
3,981	50,790	38,019	-	-	-	-	-
33,612	x	x	1	10	10	x	x
42,008	585,577	532,813	12	876	703	13,451	8,036
577	7,116	6,754	-	-	-	-	-
993	x	x	4	30	44	x	x
7,112	155,120	151,409	4	80	80	513	216
9,511	118,846	108,165	3	105	100	524	281
13,150	166,748	151,281	-	-	-	-	-
10,664	x	x	2	660	478	x	x
42,008	585,577	532,813	12	876	703	13,451	8,036
176	2,590	2,340	-	-	-	-	-
697	x	x	1	5	5	x	x
7,310	158,407	154,868	6	106	120	573	246
9,030	115,866	104,309	3	105	100	524	281
13,895	172,959	158,077	-	-	-	-	-
10,899	x	x	2	660	478	x	x
42,008	585,577	532,813	12	876	703	13,451	8,036
189	3,044	2,541	-	-	-	-	-
732	x	x	1	5	5	x	x
8,163	182,268	167,798	6	106	120	573	246
9,671	122,814	109,754	3	105	100	524	281
13,284	157,820	150,461	-	-	-	-	-
9,969	x	x	2	660	478	x	x
42,008	585,577	532,813	12	876	703	13,451	8,036
7	25	19	-	-	-	-	-
160	x	x	3	25	39	x	x
1,069	6,659	5,871	3	37	37	194	107
29,186	367,523	338,741	4	153	148	893	440
11,586	x	x	2	660	478	x	x
42,008	585,577	532,813	12	876	703	13,451	8,036
402	4,879	4,348	-	-	-	-	-
41,606	580,698	528,466	12	876	703	13,451	8,036

1. 全 規

第3表 雇用形態別の男女別の従業者数、別経営の事業所から

区 分	事業所数	従業者数							
					個人業主(個人 経営の事業主) 及び無給の 家族従業者	有給役員	正社員・正職員としている人		
		計	男	女			男女計	男女計	計
経営組織別計	1,118	46,184	14,573	31,611	11	619	19,221	8,136	11,084
会社	1,106	45,308	14,284	31,024	-	611	18,876	7,946	10,930
会社以外の法人・団体 及び個人経営	12	876	289	587	11	8	345	191	154
資本金規模別計	1,118	46,184	14,573	31,611	11	619	19,221	8,136	11,084
500万円未満	63	1,500	341	1,158	-	95	519	143	376
500万円以上1千万円未満	42	1,158	412	746	-	55	447	181	266
1千万円以上5千万円未満	416	15,548	5,133	10,415	-	362	6,645	2,989	3,656
5千万円以上1億円未満	240	10,211	3,153	7,059	-	72	4,276	1,925	2,351
1億円以上10億円未満	273	15,094	4,652	10,442	-	27	5,545	2,189	3,356
10億円以上	72	1,796	592	1,204	-	-	1,444	518	926
資本金なし	12	876	289	587	11	8	345	191	154
単独事業所、本社、支社別計	1,118	46,184	14,573	31,611	11	619	19,221	8,136	11,084
単独事業所	136	6,460	2,544	3,916	11	242	2,548	1,346	1,202
本社	94	5,061	1,717	3,344	-	177	2,268	1,044	1,225
支社	888	34,663	10,312	24,351	-	201	14,404	5,747	8,658
従業者規模別計	1,118	46,184	14,573	31,611	11	619	19,221	8,136	11,084
4人以下	72	225	74	151	-	33	123	44	79
5人～9人	114	820	222	598	11	43	592	186	407
10人～29人	383	7,108	2,262	4,846	-	200	4,257	1,617	2,640
30人～49人	247	9,538	2,999	6,539	-	106	4,219	1,771	2,448
50人～99人	219	14,873	4,544	10,329	-	164	5,319	2,388	2,932
100人以上	84	13,620	4,471	9,149	-	74	4,711	2,131	2,579
事業従事者規模別計	1,118	46,184	14,573	31,611	11	619	19,221	8,136	11,084
4人以下	52	176	51	125	-	15	101	39	62
5人～9人	100	705	201	504	-	40	535	171	365
10人～29人	403	7,125	2,258	4,868	11	222	4,215	1,592	2,623
30人～49人	247	9,256	2,943	6,314	-	96	4,093	1,743	2,350
50人～99人	230	15,145	4,594	10,551	-	173	5,467	2,422	3,045
100人以上	86	13,776	4,526	9,250	-	75	4,809	2,170	2,639
結婚式場業務の 事業従事者規模別計	1,118	46,184	14,573	31,611	11	619	19,221	8,136	11,084
4人以下	56	230	79	151	-	22	123	50	73
5人～9人	104	874	274	600	-	42	660	234	426
10人～29人	440	9,408	3,156	6,252	11	249	5,440	2,247	3,192
30人～49人	251	10,242	3,244	6,998	-	120	4,290	1,877	2,413
50人～99人	197	13,533	4,069	9,464	-	134	4,656	1,995	2,661
100人以上	70	11,897	3,751	8,146	-	52	4,052	1,733	2,319
年間売上高規模別計	1,118	46,184	14,573	31,611	11	619	19,221	8,136	11,084
1千万円未満	4	7	-	5	-	-	-
1千万円以上3千万円未満	29	192	60	132	11	8	93	49	44
3千万円以上1億円未満	104	1,120	-	71	469	150	318
1億円以上10億円未満	854	30,643	9,785	20,857	-	463	12,616	5,452	7,164
10億円以上	128	14,223	4,453	9,770	-	73	6,043	2,485	3,558
フランチャイズ加盟別計	1,118	46,184	14,573	31,611	11	619	19,221	8,136	11,084
加盟している	15	468	249	219	-	14	153	77	76
加盟していない	1,103	45,715	14,323	31,392	11	606	19,068	8,060	11,008

注3. 統計表の「…」は、回収標本数が少ないために表章できない項目を表している。

模 の 部

派遣されている人及び結婚式場業務の事業従事者数

雇 用 形 態 別 (人)									
常 用 雇 用 者						臨 時 雇 用 者 (常用雇 用者以外の雇 用者)			う ち 別 経 営 の 事 業 所 に 派 遣 し て い る 人
正社員・正職員以外の人(パート・アルバイトなど)									
(就業時間換算雇 用者数)									
計	男	女	計	男	女	計	男	女	男女計
22,733	4,967	17,766	9,570	2,105	7,465	3,600	1,044	2,555	44
22,269	4,894	17,375	9,283	2,056	7,227	3,552	44
464	74	390	287	49	238	48	-
22,733	4,967	17,766	9,570	2,105	7,465	3,600	1,044	2,555	44
846	140	706	296	49	246	40	2
520	140	380	193	50	144	137	-
7,182	1,537	5,645	3,074	660	2,414	1,359	16
5,523	1,077	4,446	2,138	399	1,739	340	13
7,889	1,948	5,941	3,482	878	2,604	1,633	13
310	53	256	100	21	80	43	21	21	-
464	74	390	287	49	238	48	-
22,733	4,967	17,766	9,570	2,105	7,465	3,600	1,044	2,555	44
2,370	636	1,734	1,149	312	837	1,289	383	906	13
2,188	481	1,707	867	184	683	428	6
18,174	3,850	14,324	7,554	1,609	5,945	1,883	25
22,733	4,967	17,766	9,570	2,105	7,465	3,600	1,044	2,555	44
61	40	8	-
147	78	26	-
2,247	405	1,842	975	145	829	404	6
4,831	1,071	3,760	2,029	468	1,561	382	9
7,829	1,635	6,195	3,184	677	2,507	1,561	28
7,617	1,840	5,777	3,265	801	2,465	1,219	1
22,733	4,967	17,766	9,570	2,105	7,465	3,600	1,044	2,555	44
52	-	52	31	-	31	8	-
105	7	98	65	5	60	26	-
2,274	411	1,862	987	154	833	404	6
4,690	1,050	3,639	1,965	453	1,512	378	11
7,941	1,644	6,296	3,236	686	2,550	1,565	26
7,673	1,854	5,818	3,286	806	2,480	1,219	1
22,733	4,967	17,766	9,570	2,105	7,465	3,600	1,044	2,555	44
72	13	59	39	5	34	13	2
143	14	129	84	8	76	29	2
3,188	594	2,593	1,442	244	1,198	521	135	386	13
5,402	1,210	4,191	2,249	519	1,730	430	12
7,235	1,563	5,672	2,866	630	2,236	1,508	13
6,694	1,573	5,121	2,890	698	2,192	1,099	1
22,733	4,967	17,766	9,570	2,105	7,465	3,600	1,044	2,555	44
2	-	2	-	-	-	-	-	-	-
36	-	36	12	-	12	44	1	43	-
458	65	394	189	35	155	122	17	105	-
16,045	3,594	12,451	6,513	1,467	5,046	1,518	39
6,191	1,308	4,883	2,857	603	2,253	1,915	4
22,733	4,967	17,766	9,570	2,105	7,465	3,600	1,044	2,555	44
272	160	112	142	78	64	30	9
22,461	4,807	17,654	9,429	2,027	7,401	3,570	35

1. 全 規

第3表 雇用形態別の男女別の従業者数、別経営の事業所から派遣されている人及び結婚式場業務の事業従事者数(つづき)

区 分	別経営の事業所から 派遣されている人 (人)	事業従事者数 (「従業者数計」+ 「別経営の事業所から派遣されている人」- 「うち、別経営の事業所に派遣している人」)				うち、結婚式場業務の 事業従事者数
		計		男	女	
		男女計				
経営組織別計	1,721	47,861	15,160	32,701	42,710	
会社	1,693	46,957	42,008	
会社以外の法人・団体 及び個人経営	28	904	703	
資本金規模別計	1,721	47,861	15,160	32,701	42,710	
500万円未満	174	1,672	420	1,251	1,479	
500万円以上1千万円未満	7	1,165	1,089	
1千万円以上5千万円未満	1,129	16,661	5,537	11,124	14,665	
5千万円以上1億円未満	138	10,337	3,184	7,153	8,980	
1億円以上10億円未満	211	15,293	4,704	10,589	14,076	
10億円以上	33	1,829	1,719	
資本金なし	28	904	703	
単独事業所、本社、支社別計	1,721	47,861	15,160	32,701	42,710	
単独事業所	351	6,798	2,679	4,120	5,107	
本社	89	5,144	1,755	3,389	3,981	
支社	1,280	35,918	10,726	25,192	33,622	
従業者規模別計	1,721	47,861	15,160	32,701	42,710	
4人以下	353	577	577	
5人～9人	227	1,047	1,038	
10人～29人	217	7,319	2,342	4,977	7,192	
30人～49人	515	10,044	3,178	6,865	9,611	
50人～99人	198	15,044	4,594	10,450	13,150	
100人以上	212	13,831	11,142	
事業従事者規模別計	1,721	47,861	15,160	32,701	42,710	
4人以下	-	176	51	125	176	
5人～9人	6	711	702	
10人～29人	433	7,552	2,436	5,117	7,429	
30人～49人	313	9,558	3,032	6,526	9,130	
50人～99人	635	15,754	4,822	10,932	13,895	
100人以上	334	14,108	11,377	
結婚式場業務の 事業従事者規模別計	1,721	47,861	15,160	32,701	42,710	
4人以下	4	232	189	
5人～9人	9	881	281	600	737	
10人～29人	453	9,847	3,337	6,510	8,282	
30人～49人	311	10,541	3,328	7,213	9,771	
50人～99人	670	14,191	4,313	9,878	13,284	
100人以上	273	12,169	10,447	
年間売上高規模別計	1,721	47,861	15,160	32,701	42,710	
1千万円未満	-	7	7	
1千万円以上3千万円未満	14	206	199	
3千万円以上1億円未満	27	1,147	1,106	
1億円以上10億円未満	1,516	32,119	10,282	21,837	29,334	
10億円以上	164	14,382	4,531	9,851	12,064	
フランチャイズ加盟別計	1,721	47,861	15,160	32,701	42,710	
加盟している	-	459	402	
加盟していない	1,721	47,401	42,308	

模 の 部

第4表 年間挙式・披露宴取扱件数及び冠婚葬祭互助会活用件数

区 分	事業所数	年 間 取 扱 件 数 (件)							
		計	挙式及び披露宴		挙式のみ		披露宴のみ		
			うち、冠婚葬祭互助会を活用した件数	うち、冠婚葬祭互助会を活用した件数	うち、冠婚葬祭互助会を活用した件数	うち、冠婚葬祭互助会を活用した件数			
経 営 組 織 別 計	1, 118	171, 389	13, 220	148, 486	12, 404	16, 512	435	6, 390	381
会 社	1, 106	168, 678	13, 214	146, 034	12, 399	16, 295	434	6, 349	381
会社以外の法人・団体 及び個人経営	12	2, 711	7	2, 453	5	217	2	42	-
資 本 金 規 模 別 計	1, 118	171, 389	13, 220	148, 486	12, 404	16, 512	435	6, 390	381
500万円未満	63	5, 647	652	4, 959	626	181	26	508	-
500万円以上1千万円未満	42	3, 866	10	3, 552	10	118	-	196	-
1千万円以上5千万円未満	416	47, 486	5, 343	40, 454	4, 837	4, 211	305	2, 821	202
5千万円以上1億円未満	240	42, 870	2, 961	31, 560	2, 757	10, 294	68	1, 015	136
1億円以上10億円未満	273	55, 450	4, 248	52, 254	4, 170	1, 403	35	1, 793	43
10億円以上	72	13, 358	-	13, 254	-	89	-	15	-
資本金なし	12	2, 711	7	2, 453	5	217	2	42	-
単 独 事 業 所、 本 社、 支 社 別 計	1, 118	171, 389	13, 220	148, 486	12, 404	16, 512	435	6, 390	381
単 独 事 業 所	136	17, 061	1, 287	15, 411	1, 084	728	163	922	41
本 社	94	12, 094	655	10, 156	587	1, 202	39	735	30
支 社	888	142, 234	11, 278	122, 919	10, 733	14, 582	233	4, 732	311
従 業 者 規 模 別 計	1, 118	171, 389	13, 220	148, 486	12, 404	16, 512	435	6, 390	381
4人以下	72	3, 467	675	2, 941	659	405	11	122	6
5人～9人	114	14, 034	635	7, 380	635	6, 275	-	379	-
10人～29人	383	52, 967	3, 308	44, 449	3, 181	6, 481	63	2, 037	64
30人～49人	247	32, 681	3, 938	30, 284	3, 552	1, 266	261	1, 130	126
50人～99人	219	40, 708	2, 948	37, 844	2, 752	1, 004	70	1, 860	127
100人以上	84	27, 533	1, 715	25, 589	1, 625	1, 081	32	863	59
事 業 従 事 者 規 模 別 計	1, 118	171, 389	13, 220	148, 486	12, 404	16, 512	435	6, 390	381
4人以下	52	1, 569	35	1, 202	29	284	3	83	3
5人～9人	100	12, 853	225	6, 423	225	6, 166	-	265	-
10人～29人	403	54, 755	3, 933	46, 003	3, 798	6, 591	70	2, 162	65
30人～49人	247	31, 910	4, 321	29, 439	3, 933	1, 352	261	1, 119	128
50人～99人	230	42, 116	2, 964	39, 491	2, 771	838	70	1, 787	124
100人以上	86	28, 185	1, 741	25, 929	1, 648	1, 281	32	975	62
結 婚 式 場 業 務 の 事 業 従 事 者 規 模 別 計	1, 118	171, 389	13, 220	148, 486	12, 404	16, 512	435	6, 390	381
4人以下	56	1, 715	39	1, 338	33	286	3	91	3
5人～9人	104	13, 472	406	6, 996	402	6, 200	-	276	4
10人～29人	440	58, 704	4, 028	49, 597	3, 831	6, 798	120	2, 309	76
30人～49人	251	33, 576	4, 988	31, 055	4, 561	1, 296	246	1, 226	181
50人～99人	197	39, 503	2, 367	36, 979	2, 246	739	35	1, 785	86
100人以上	70	24, 418	1, 393	22, 521	1, 330	1, 194	32	702	31
年 間 売 上 高 規 模 別 計	1, 118	171, 389	13, 220	148, 486	12, 404	16, 512	435	6, 390	381
1千万円未満	4	93	-	60	-	33	-	-	-
1千万円以上3千万円未満	29	456	2	276	-	113	-	67	2
3千万円以上1億円未満	104	x	x	x	x	x	x	x	x
1億円以上10億円未満	854	117, 036	11, 489	98, 947	10, 775	12, 932	398	5, 157	317
10億円以上	128	x	x	x	x	x	x	x	x
フ ラ ン チ ェ イ ズ 加 盟 別 計	1, 118	171, 389	13, 220	148, 486	12, 404	16, 512	435	6, 390	381
加盟している	15	1, 859	986	1, 247	773	385	172	227	41
加盟していない	1, 103	169, 530	12, 234	147, 240	11, 631	16, 128	263	6, 163	340

第 I 編
《 結 婚 式 場 業 》

2. 事業従事者5人以上の部

2. 事 業 従 事 者

第1表 事業所数、従業者数、事業従事者数、

区 分	事業所数	従業者数 A (人)	事業従事者数 (人)	うち、結婚式場業務の 事業従事者数 B	年間売上高(百万円)		
					計 C	結婚式場業務 (主業) D	その他業務 (従業) C-D
経営組織別計	1,066	46,008	47,685	42,534	596,438	538,509	57,929
会社	1,054	45,132	46,781	41,832	582,987	530,474	52,513
会社以外の法人・団体 及び個人経営	12	876	904	703	13,451	8,036	5,416
資本金規模別計	1,066	46,008	47,685	42,534	596,438	538,509	57,929
500万円未満	62	1,496	1,668	1,475	x	x	x
500万円以上1千万円未満	33	1,124	1,131	1,055	x	x	x
1千万円以上5千万円未満	392	15,480	16,593	14,597	166,340	144,465	21,875
5千万円以上1億円未満	231	10,175	10,301	8,944	106,912	90,274	16,638
1億円以上10億円未満	264	15,060	15,259	14,042	220,707	208,980	11,727
10億円以上	72	1,796	1,829	1,719	58,534	58,017	517
資本金なし	12	876	904	703	13,451	8,036	5,416
単独事業所、本社、支社別計	1,066	46,008	47,685	42,534	596,438	538,509	57,929
単独事業所	126	6,422	6,760	5,069	71,150	52,169	18,982
本社	94	5,061	5,144	3,981	50,790	38,019	12,771
支社	846	34,525	35,780	33,484	474,498	448,321	26,176
従業者規模別計	1,066	46,008	47,685	42,534	596,438	538,509	57,929
4人以下	20	49	401	401	4,526	4,414	111
5人～9人	114	820	1,047	1,038	18,625	17,517	1,108
10人～29人	383	7,108	7,319	7,192	155,633	151,625	4,009
30人～49人	247	9,538	10,044	9,611	119,370	108,446	10,924
50人～99人	219	14,873	15,044	13,150	166,748	151,281	15,468
100人以上	84	13,620	13,831	11,142	131,536	105,226	26,310
事業従事者規模別計	1,066	46,008	47,685	42,534	596,438	538,509	57,929
5人～9人	100	705	711	702	14,640	14,165	476
10人～29人	403	7,125	7,552	7,429	158,980	155,114	3,866
30人～49人	247	9,256	9,558	9,130	116,390	104,590	11,800
50人～99人	230	15,145	15,754	13,895	172,959	158,077	14,883
100人以上	86	13,776	14,108	11,377	133,468	106,563	26,905
結婚式場業務の 事業従事者規模別計	1,066	46,008	47,685	42,534	596,438	538,509	57,929
4人以下	4	54	56	13	454	201	253
5人～9人	104	874	881	737	18,217	15,729	2,488
10人～29人	440	9,408	9,847	8,282	182,842	168,044	14,797
30人～49人	251	10,242	10,541	9,771	123,338	110,035	13,303
50人～99人	197	13,533	14,191	13,284	157,820	150,461	7,359
100人以上	70	11,897	12,169	10,447	113,768	94,040	19,728
年間売上高規模別計	1,066	46,008	47,685	42,534	596,438	538,509	57,929
1千万円未満	-	-	-	-	-	-	-
1千万円以上3千万円未満	20	165	179	172	x	x	x
3千万円以上1億円未満	66	982	1,009	968	4,609	3,948	661
1億円以上10億円未満	853	30,639	32,115	29,330	x	x	x
10億円以上	128	14,223	14,382	12,064	223,141	195,132	28,009
フランチャイズ加盟別計	1,066	46,008	47,685	42,534	596,438	538,509	57,929
加盟している	15	468	459	402	4,879	4,348	531
加盟していない	1,051	45,539	47,225	42,132	591,559	534,161	57,397

注1. 「事業従事者」とは、事業所の従業者数から「別経営の事業所に派遣している人」を除き、「別経営の事業所から派遣されている人」を加えた、いわゆる実際に従事している人をいう。

注2. 標本調査で拡大推計して集計後に四捨五入をしているため、総計と内訳の合計とは一致しない場合がある。

また、単位当たり換算の値は、各数値に単位以下の数値を有しているため、公表値から求められても一致しない場合がある。

5 人 以 上 の 部

年間売上高、1事業所当たり及び1人当たりの年間売上高

1事業所当たり				従業員 1人当たりの 年間売上高 C/A (万円)	結婚式場業務 事業従事者 1人当たりの 主業年間売上高 D/B (万円)
従業員数 (人)	結婚式場業務の 事業従事者数 (人)	年間売上高 (万円)	結婚式場業務の 年間売上高 (万円)		
43	40	55,951	50,517	1,296	1,266
43	40	55,310	50,328	1,292	1,268
73	59	112,404	67,149	1,536	1,144
43	40	55,951	50,517	1,296	1,266
24	24	x	x	x	x
34	32	x	x	x	x
40	37	42,446	36,864	1,075	990
44	39	46,268	39,067	1,051	1,009
57	53	83,603	79,161	1,465	1,488
25	24	80,746	80,033	3,259	3,374
73	59	112,404	67,149	1,536	1,144
43	40	55,951	50,517	1,296	1,266
51	40	56,583	41,487	1,108	1,029
54	42	54,108	40,503	1,004	955
41	40	56,062	52,969	1,374	1,339
43	40	55,951	50,517	1,296	1,266
2	21	23,208	22,638	9,331	1,101
7	9	16,321	15,350	2,272	1,688
19	19	40,659	39,612	2,190	2,108
39	39	48,280	43,862	1,252	1,128
68	60	76,280	69,205	1,121	1,150
163	133	157,034	125,625	966	944
43	40	55,951	50,517	1,296	1,266
7	7	14,580	14,106	2,076	2,017
18	18	39,448	38,489	2,231	2,088
38	37	47,208	42,422	1,257	1,146
66	60	75,222	68,749	1,142	1,138
160	132	155,023	123,773	969	937
43	40	55,951	50,517	1,296	1,266
14	3	11,354	5,023	841	1,546
8	7	17,446	15,064	2,085	2,134
21	19	41,519	38,158	1,944	2,029
41	39	49,203	43,896	1,204	1,126
69	68	80,240	76,499	1,166	1,133
170	150	162,895	134,648	956	900
43	40	55,951	50,517	1,296	1,266
-	-	-	-	-	-
8	9	x	x	x	x
15	15	6,993	5,989	470	408
36	34	x	x	x	x
112	95	174,949	152,989	1,569	1,617
43	40	55,951	50,517	1,296	1,266
31	27	32,171	28,667	1,042	1,081
43	40	56,294	50,832	1,299	1,268

2. 事業従事者

第2表 経営組織別の事業所数、

区 分	計						
	事業所数	従業者数 (人)	結婚式場業務の 事業従事者数 (人)	年間売上高(百万円)		事業所数	従業者数 (人)
				計	うち、結婚式場業務		
資 本 金 規 模 別 計	1,066	46,008	42,534	596,438	538,509	1,054	45,132
500万円未満	62	1,496	1,475	x	x	62	1,496
500万円以上1千万円未満	33	1,124	1,055	x	x	33	1,124
1千万円以上5千万円未満	392	15,480	14,597	166,340	144,465	392	15,480
5千万円以上1億円未満	231	10,175	8,944	106,912	90,274	231	10,175
1億円以上10億円未満	264	15,060	14,042	220,707	208,980	264	15,060
10億円以上	72	1,796	1,719	58,534	58,017	72	1,796
資本金なし	12	876	703	13,451	8,036	-	-
単 独 事 業 所、本 社、支 社 別 計	1,066	46,008	42,534	596,438	538,509	1,054	45,132
単 独 事 業 所	126	6,422	5,069	71,150	52,169	115	5,556
本 社	94	5,061	3,981	50,790	38,019	94	5,061
支 社	846	34,525	33,484	474,498	448,321	845	34,515
従 業 者 規 模 別 計	1,066	46,008	42,534	596,438	538,509	1,054	45,132
4人以下	20	49	401	4,526	4,414	20	49
5人～9人	114	820	1,038	18,625	17,517	110	790
10人～29人	383	7,108	7,192	155,633	151,625	379	7,028
30人～49人	247	9,538	9,611	119,370	108,446	245	9,433
50人～99人	219	14,873	13,150	166,748	151,281	219	14,873
100人以上	84	13,620	11,142	131,536	105,226	82	12,960
事 業 従 事 者 規 模 別 計	1,066	46,008	42,534	596,438	538,509	1,054	45,132
5人～9人	100	705	702	14,640	14,165	99	700
10人～29人	403	7,125	7,429	158,980	155,114	397	7,020
30人～49人	247	9,256	9,130	116,390	104,590	244	9,151
50人～99人	230	15,145	13,895	172,959	158,077	230	15,145
100人以上	86	13,776	11,377	133,468	106,563	84	13,116
結 婚 式 場 業 務 の 従 事 者 規 模 別 計	1,066	46,008	42,534	596,438	538,509	1,054	45,132
4人以下	4	54	13	454	201	4	54
5人～9人	104	874	737	18,217	15,729	103	869
10人～29人	440	9,408	8,282	182,842	168,044	434	9,302
30人～49人	251	10,242	9,771	123,338	110,035	248	10,137
50人～99人	197	13,533	13,284	157,820	150,461	197	13,533
100人以上	70	11,897	10,447	113,768	94,040	68	11,237
年 間 売 上 高 規 模 別 計	1,066	46,008	42,534	596,438	538,509	1,054	45,132
1千万円未満	-	-	-	-	-	-	-
1千万円以上3千万円未満	20	165	172	x	x	17	140
3千万円以上1億円未満	66	982	968	4,609	3,948	63	945
1億円以上10億円未満	853	30,639	29,330	x	x	849	30,485
10億円以上	128	14,223	12,064	223,141	195,132	126	13,563
フ ラ ン チ ャ イ ズ 加 盟 別 計	1,066	46,008	42,534	596,438	538,509	1,054	45,132
加盟している	15	468	402	4,879	4,348	15	468
加盟していない	1,051	45,539	42,132	591,559	534,161	1,039	44,664

5 人 以 上 の 部

従業員数及び年間売上高

経営組織別							
会社			会社以外の法人・団体及び個人経営				
結婚式場業務の 事業従事者数 (人)	年間売上高(百万円)		事業所数	従業員数 (人)	結婚式場業務の 事業従事者数 (人)	年間売上高(百万円)	
	計	うち、結婚式場業務				計	うち、結婚式場業務
41,832	582,987	530,474	12	876	703	13,451	8,036
1,475	x	x	-	-	-	-	-
1,055	x	x	-	-	-	-	-
14,597	166,340	144,465	-	-	-	-	-
8,944	106,912	90,274	-	-	-	-	-
14,042	220,707	208,980	-	-	-	-	-
1,719	58,534	58,017	-	-	-	-	-
-	-	-	12	876	703	13,451	8,036
41,832	582,987	530,474	12	876	703	13,451	8,036
4,377	x	x	11	866	693	x	x
3,981	50,790	38,019	-	-	-	-	-
33,474	x	x	1	10	10	x	x
41,832	582,987	530,474	12	876	703	13,451	8,036
401	4,526	4,414	-	-	-	-	-
993	x	x	4	30	44	x	x
7,112	155,120	151,409	4	80	80	513	216
9,511	118,846	108,165	3	105	100	524	281
13,150	166,748	151,281	-	-	-	-	-
10,664	x	x	2	660	478	x	x
41,832	582,987	530,474	12	876	703	13,451	8,036
697	x	x	1	5	5	x	x
7,310	158,407	154,868	6	106	120	573	246
9,030	115,866	104,309	3	105	100	524	281
13,895	172,959	158,077	-	-	-	-	-
10,899	x	x	2	660	478	x	x
41,832	582,987	530,474	12	876	703	13,451	8,036
13	454	201	-	-	-	-	-
732	x	x	1	5	5	x	x
8,163	182,268	167,798	6	106	120	573	246
9,671	122,814	109,754	3	105	100	524	281
13,284	157,820	150,461	-	-	-	-	-
9,969	x	x	2	660	478	x	x
41,832	582,987	530,474	12	876	703	13,451	8,036
-	-	-	-	-	-	-	-
133	357	336	3	25	39	x	x
931	4,415	3,841	3	37	37	194	107
29,182	x	x	4	153	148	893	440
11,586	x	x	2	660	478	x	x
41,832	582,987	530,474	12	876	703	13,451	8,036
402	4,879	4,348	-	-	-	-	-
41,430	578,108	526,126	12	876	703	13,451	8,036

2. 事業従事者

第3表 雇用形態別の男女別の従業者数、別経営の事業所から

区 分	事業所数	従業者数					有給役員 男女計	計
		計	男	女	個人業主(個人経営の 事業主)及び 無給の家族従業者	計		
					男女計			
経営組織別計	1,066	46,008	14,522	31,486	11	604	19,120	
会社	1,054	45,132	14,233	30,899	-	596	18,775	
会社以外の法人・団体 及び個人経営	12	876	289	587	11	8	345	
資本金規模別計	1,066	46,008	14,522	31,486	11	604	19,120	
500万円未満	62	1,496	339	1,156	-	93	519	
500万円以上1千万円未満	33	1,124	401	723	-	48	434	
1千万円以上5千万円未満	392	15,480	5,113	10,367	-	356	6,603	
5千万円以上1億円未満	231	10,175	3,144	7,032	-	72	4,249	
1億円以上10億円未満	264	15,060	4,643	10,417	-	27	5,526	
10億円以上	72	1,796	592	1,204	-	-	1,444	
資本金なし	12	876	289	587	11	8	345	
単独事業所、本社、支社別計	1,066	46,008	14,522	31,486	11	604	19,120	
単独事業所	126	6,422	2,532	3,890	11	234	2,534	
本社	94	5,061	1,717	3,344	-	177	2,268	
支社	846	34,525	10,273	24,252	-	194	14,317	
従業者規模別計	1,066	46,008	14,522	31,486	11	604	19,120	
4人以下	20	49	23	26	-	18	22	
5人～9人	114	820	222	598	11	43	592	
10人～29人	383	7,108	2,262	4,846	-	200	4,257	
30人～49人	247	9,538	2,999	6,539	-	106	4,219	
50人～99人	219	14,873	4,544	10,329	-	164	5,319	
100人以上	84	13,620	4,471	9,149	-	74	4,711	
事業従事者規模別計	1,066	46,008	14,522	31,486	11	604	19,120	
5人～9人	100	705	201	504	-	40	535	
10人～29人	403	7,125	2,258	4,868	11	222	4,215	
30人～49人	247	9,256	2,943	6,314	-	96	4,093	
50人～99人	230	15,145	4,594	10,551	-	173	5,467	
100人以上	86	13,776	4,526	9,250	-	75	4,809	
結婚式場業務の 事業従事者規模別計	1,066	46,008	14,522	31,486	11	604	19,120	
4人以下	4	54	28	26	-	7	22	
5人～9人	104	874	274	600	-	42	660	
10人～29人	440	9,408	3,156	6,252	11	249	5,440	
30人～49人	251	10,242	3,244	6,998	-	120	4,290	
50人～99人	197	13,533	4,069	9,464	-	134	4,656	
100人以上	70	11,897	3,751	8,146	-	52	4,052	
年間売上高規模別計	1,066	46,008	14,522	31,486	11	604	19,120	
1千万円未満	-	-	-	-	-	-	-	
1千万円以上3千万円未満	20	165	52	113	11	7	76	
3千万円以上1億円未満	66	982	234	747	-	62	389	
1億円以上10億円未満	853	30,639	9,782	20,856	-	463	12,612	
10億円以上	128	14,223	4,453	9,770	-	73	6,043	
フランチャイズ加盟別計	1,066	46,008	14,522	31,486	11	604	19,120	
加盟している	15	468	249	219	-	14	153	
加盟していない	1,051	45,539	14,272	31,267	11	591	18,967	

注3. 統計表の「…」は、回収標本数が少ないために表章できない項目を表している。

5 人 以 上 の 部

派遣されている人及び結婚式場業務の事業従事者数

雇 用 形 態 別 (人)							
常 用 雇 用 者							
正社員・正職員としている人			正社員・正職員以外の人(パート・アルバイトなど)				
			(就業時間換算雇用者数)				
男	女	計	男	女	計	男	女
8,097	11,022	22,681	4,967	17,714	9,539	2,105	7,434
7,907	10,868	22,217	4,894	17,323	9,252	2,056	7,196
191	154	464	74	390	287	49	238
8,097	11,022	22,681	4,967	17,714	9,539	2,105	7,434
143	376	844	140	704	296	49	246
177	257	513	140	373	186	50	137
2,972	3,631	7,163	1,537	5,626	3,071	660	2,411
1,916	2,333	5,514	1,077	4,437	2,129	399	1,730
2,180	3,346	7,874	1,948	5,926	3,470	878	2,592
518	926	310	53	256	100	21	80
191	154	464	74	390	287	49	238
8,097	11,022	22,681	4,967	17,714	9,539	2,105	7,434
1,342	1,192	2,362	636	1,726	1,142	312	830
1,044	1,225	2,188	481	1,707	867	184	683
5,712	8,606	18,130	3,850	14,280	7,530	1,609	5,921
8,097	11,022	22,681	4,967	17,714	9,539	2,105	7,434
5	17	9	9
186	407	147	78
1,617	2,640	2,247	405	1,842	975	145	829
1,771	2,448	4,831	1,071	3,760	2,029	468	1,561
2,388	2,932	7,829	1,635	6,195	3,184	677	2,507
2,131	2,579	7,617	1,840	5,777	3,265	801	2,465
8,097	11,022	22,681	4,967	17,714	9,539	2,105	7,434
171	365	105	7	98	65	5	60
1,592	2,623	2,274	411	1,862	987	154	833
1,743	2,350	4,690	1,050	3,639	1,965	453	1,512
2,422	3,045	7,941	1,644	6,296	3,236	686	2,550
2,170	2,639	7,673	1,854	5,818	3,286	806	2,480
8,097	11,022	22,681	4,967	17,714	9,539	2,105	7,434
11	11	20	13	7	8	5	3
234	426	143	14	129	84	8	76
2,247	3,192	3,188	594	2,593	1,442	244	1,198
1,877	2,413	5,402	1,210	4,191	2,249	519	1,730
1,995	2,661	7,235	1,563	5,672	2,866	630	2,236
1,733	2,319	6,694	1,573	5,121	2,890	698	2,192
8,097	11,022	22,681	4,967	17,714	9,539	2,105	7,434
-	-	-	-	-	-	-	-
42	34	28	-	28	12	-	12
121	267	416	65	352	158	35	124
5,449	7,163	16,045	3,594	12,451	6,513	1,467	5,046
2,485	3,558	6,191	1,308	4,883	2,857	603	2,253
8,097	11,022	22,681	4,967	17,714	9,539	2,105	7,434
77	76	272	160	112	142	78	64
8,021	10,946	22,409	4,807	17,602	9,398	2,027	7,370

2. 事 業 従 事 者

第3表 雇用形態別の男女別の従業者数、別経営の事業所から

区 分	雇 用 形 態 別 (人) (つづき)			
	臨時雇用者 (常用雇用者以外の雇用者)			うち 別経営の事業所に 派遣している人
	計	男	女	
経 営 組 織 別 計	3,592	…	…	44
会 社	3,544	…	…	44
会社以外の法人・団体 及び個人経営	48	…	…	-
資 本 金 規 模 別 計	3,592	…	…	44
500万円未満	40	…	…	2
500万円以上1千万円未満	130	…	…	-
1千万円以上5千万円未満	1,358	…	…	16
5千万円以上1億円未満	340	…	…	13
1億円以上10億円未満	1,633	…	…	13
10億円以上	43	21	21	-
資本金なし	48	…	…	-
単 独 事 業 所、本 社、支 社 別 計	3,592	…	…	44
単 独 事 業 所	1,281	383	898	13
本 社	428	…	…	6
支 社	1,883	…	…	25
従 業 者 規 模 別 計	3,592	…	…	44
4人以下	-	-	-	-
5人～9人	26	…	…	-
10人～29人	404	…	…	6
30人～49人	382	…	…	9
50人～99人	1,561	…	…	28
100人以上	1,219	…	…	1
事 業 従 事 者 規 模 別 計	3,592	…	…	44
5人～9人	26	…	…	-
10人～29人	404	…	…	6
30人～49人	378	…	…	11
50人～99人	1,565	…	…	26
100人以上	1,219	…	…	1
結 婚 式 場 業 務 の 事 業 従 事 者 規 模 別 計	3,592	…	…	44
4人以下	5	…	…	2
5人～9人	29	…	…	2
10人～29人	521	135	386	13
30人～49人	430	…	…	12
50人～99人	1,508	…	…	13
100人以上	1,099	…	…	1
年 間 売 上 高 規 模 別 計	3,592	…	…	44
1千万円未満	-	-	-	-
1千万円以上3千万円未満	43	1	42	-
3千万円以上1億円未満	115	…	…	-
1億円以上10億円未満	1,518	…	…	39
10億円以上	1,915	…	…	4
フ ラ ン チ ャ イ ズ 加 盟 別 計	3,592	…	…	44
加盟している	30	…	…	9
加盟していない	3,562	…	…	35

5 人 以 上 の 部

派遣されている人及び結婚式場業務の事業従事者数(つづき)

別経営の事業所から 派遣されている人 (人)	事業従事者数 (「従業者数計」+ 「別経営の事業所から派遣されている人」- 「うち 別経営の事業所に派遣している人」)			うち、結婚式場業務の 事業従事者数 (人)
	計	男	女	
男女計				
1,721	47,685	15,109	32,576	42,534
1,693	46,781	41,832
28	904	703
1,721	47,685	15,109	32,576	42,534
174	1,668	418	1,249	1,475
7	1,131	1,055
1,129	16,593	5,517	11,076	14,597
138	10,301	3,175	7,126	8,944
211	15,259	4,695	10,564	14,042
33	1,829	1,719
28	904	703
1,721	47,685	15,109	32,576	42,534
351	6,760	2,667	4,094	5,069
89	5,144	1,755	3,389	3,981
1,280	35,780	10,687	25,093	33,484
1,721	47,685	15,109	32,576	42,534
353	401	401
227	1,047	1,038
217	7,319	2,342	4,977	7,192
515	10,044	3,178	6,865	9,611
198	15,044	4,594	10,450	13,150
212	13,831	11,142
1,721	47,685	15,109	32,576	42,534
6	711	702
433	7,552	2,436	5,117	7,429
313	9,558	3,032	6,526	9,130
635	15,754	4,822	10,932	13,895
334	14,108	11,377
1,721	47,685	15,109	32,576	42,534
4	56	13
9	881	281	600	737
453	9,847	3,337	6,510	8,282
311	10,541	3,328	7,213	9,771
670	14,191	4,313	9,878	13,284
273	12,169	10,447
1,721	47,685	15,109	32,576	42,534
-	-	-	-	-
14	179	172
27	1,009	968
1,516	32,115	10,279	21,836	29,330
164	14,382	4,531	9,851	12,064
1,721	47,685	15,109	32,576	42,534
-	459	402
1,721	47,225	42,132

2. 事 業 従 事 者

第4表 結婚式場業務の業務種類別の

区 分	結 婚 式									
	計		計		計		計		計	
	該 当 事業所数	年間売上高 (百万円)	該 当 事業所数	年間売上高 (百万円)	挙式・介添料・室料		飲食料(サービス料含む)		花	
					該 当 事業所数	年間売上高 (百万円)	該 当 事業所数	年間売上高 (百万円)	該 当 事業所数	年間売上高 (百万円)
経営組織別計	1,066	538,509	1,066	533,668	1,053	53,526	1,051	210,280	1,030	39,682
会社	1,054	530,474	1,054	x	1,041	52,819	1,039	207,673	1,018	39,156
会社以外の法人・団体 及び個人経営	12	8,036	12	x	12	707	12	2,607	12	525
資本金規模別計	1,066	538,509	1,066	533,668	1,053	53,526	1,051	210,280	1,030	39,682
500万円未満	62	x	62	15,089	62	5,004	59	4,643	50	840
500万円以上1千万円未満	33	x	33	x	33	1,101	33	4,729	33	829
1千万円以上5千万円未満	392	144,465	392	142,576	383	13,342	381	56,990	370	8,448
5千万円以上1億円未満	231	90,274	231	89,431	226	11,825	231	33,391	230	5,652
1億円以上10億円未満	264	208,980	264	207,789	264	19,234	263	79,515	263	15,243
10億円以上	72	58,017	72	57,961	72	2,313	72	28,405	72	8,144
資本金なし	12	8,036	12	x	12	707	12	2,607	12	525
単独事業所、本社、支社別計	1,066	538,509	1,066	533,668	1,053	53,526	1,051	210,280	1,030	39,682
単独事業所	126	52,169	126	51,607	124	5,341	121	18,919	118	3,685
本社	94	38,019	94	36,920	94	7,307	94	13,367	84	2,028
支社	846	448,321	846	445,141	835	40,878	836	177,994	827	33,968
従業者規模別計	1,066	538,509	1,066	533,668	1,053	53,526	1,051	210,280	1,030	39,682
4人以下	20	4,414	20	4,414	20	382	20	1,678	20	329
5人～9人	114	17,517	114	17,146	108	2,269	109	5,972	108	1,248
10人～29人	383	151,625	383	149,694	375	13,009	375	63,624	368	13,154
30人～49人	247	108,446	247	107,678	247	10,923	247	40,623	245	7,370
50人～99人	219	151,281	219	150,057	219	17,764	217	57,086	207	9,914
100人以上	84	105,226	84	104,679	84	9,179	84	41,296	82	7,666
事業従事者規模別計	1,066	538,509	1,066	533,668	1,053	53,526	1,051	210,280	1,030	39,682
5人～9人	100	14,165	100	13,800	94	1,937	95	4,784	94	998
10人～29人	403	155,114	403	153,177	396	13,308	395	64,915	389	13,455
30人～49人	247	104,590	247	103,842	247	10,576	247	38,941	244	7,222
50人～99人	230	158,077	230	156,833	230	18,041	228	60,076	218	10,274
100人以上	86	106,563	86	106,016	86	9,665	86	41,565	85	7,733
結婚式場業務の 事業従事者規模別計	1,066	538,509	1,066	533,668	1,053	53,526	1,051	210,280	1,030	39,682
4人以下	4	201	4	201	4	22	4	68	4	10
5人～9人	104	15,729	104	15,309	98	2,070	99	5,392	98	1,081
10人～29人	440	168,044	440	166,105	433	14,236	433	70,103	426	14,307
30人～49人	251	110,035	251	109,255	251	11,850	251	41,009	246	7,362
50人～99人	197	150,461	197	149,276	197	16,846	195	56,831	186	9,753
100人以上	70	94,040	70	93,522	70	8,504	70	36,877	70	7,168
年間売上高規模別計	1,066	538,509	1,066	533,668	1,053	53,526	1,051	210,280	1,030	39,682
1千万円未満	-	-	-	-	-	-	-	-	-	-
1千万円以上3千万円未満	20	x	20	x	18	47	15	227	15	5
3千万円以上1億円未満	66	3,948	66	3,706	58	347	59	1,191	58	190
1億円以上10億円未満	853	x	853	x	850	36,643	849	132,100	830	24,338
10億円以上	128	195,132	128	194,190	128	16,489	128	76,762	127	15,149
フランチャイズ加盟別計	1,066	538,509	1,066	533,668	1,053	53,526	1,051	210,280	1,030	39,682
加盟している	15	4,348	15	3,515	15	473	12	1,126	12	325
加盟していない	1,051	534,161	1,051	530,153	1,038	53,053	1,039	209,155	1,018	39,357

注4.「該当事業所数」とは、当該項目に記載のあった事業所数をいい、複数の項目欄に記載がある場合、それぞれにカウントされる。調査事業所数に対する内訳事業所数。

5 人 以 上 の 部

該 当 事 業 所 数 及 び 年 間 売 上 高

場 業 務 の 業 務 種 類 別											
挙 式 ・ 披 露 要										そ の 他	
貸衣しよう		美容・着付		写真		引き出物		その他		該 当 事 業 所 数	年 間 売 上 高 (百万円)
該 当 事 業 所 数	年 間 売 上 高 (百万円)	該 当 事 業 所 数	年 間 売 上 高 (百万円)	該 当 事 業 所 数	年 間 売 上 高 (百万円)	該 当 事 業 所 数	年 間 売 上 高 (百万円)	該 当 事 業 所 数	年 間 売 上 高 (百万円)		
980	80,296	981	23,255	1,037	40,112	1,037	42,624	864	43,893	214	4,841
969	78,765	970	22,778	1,026	39,743	1,026	41,353	854	x	212	x
11	1,531	11	477	11	369	11	1,270	10	x	2	x
980	80,296	981	23,255	1,037	40,112	1,037	42,624	864	43,893	214	4,841
53	1,656	53	469	53	864	49	1,017	43	596	25	x
33	1,445	33	680	33	831	33	1,786	30	x	11	335
360	22,721	347	6,439	378	10,898	378	12,284	330	11,454	73	1,889
212	12,719	202	3,740	225	7,145	230	6,766	202	8,193	37	843
238	33,120	263	9,517	264	14,413	263	16,305	231	20,441	58	1,191
72	7,104	72	1,932	72	5,592	72	3,196	18	1,275	7	56
11	1,531	11	477	11	369	11	1,270	10	x	2	x
980	80,296	981	23,255	1,037	40,112	1,037	42,624	864	43,893	214	4,841
118	7,581	121	2,778	123	3,797	118	5,427	98	4,079	23	562
82	4,706	80	1,912	83	2,253	84	2,540	65	2,805	17	1,100
780	68,008	780	18,565	830	34,062	834	34,657	701	37,009	174	3,180
980	80,296	981	23,255	1,037	40,112	1,037	42,624	864	43,893	214	4,841
20	652	20	175	20	444	20	344	20	410	-	-
110	2,409	110	852	114	1,940	108	1,368	93	1,087	32	372
352	21,109	356	5,954	373	12,875	374	11,768	275	8,199	82	1,931
227	17,670	234	4,957	244	7,855	246	8,296	225	9,984	33	768
192	23,184	186	6,436	205	9,389	207	11,679	189	14,604	48	1,224
78	15,271	75	4,880	81	7,610	82	9,169	64	9,608	19	547
980	80,296	981	23,255	1,037	40,112	1,037	42,624	864	43,893	214	4,841
96	1,920	96	612	100	1,744	94	1,045	81	760	29	365
373	21,605	376	6,105	394	13,255	394	12,045	293	8,488	86	1,938
227	16,975	233	4,894	243	7,525	245	8,149	224	9,559	31	748
204	24,288	199	6,713	217	9,916	218	12,131	200	15,394	50	1,244
81	15,508	78	4,930	83	7,672	85	9,252	66	9,691	19	547
980	80,296	981	23,255	1,037	40,112	1,037	42,624	864	43,893	214	4,841
4	33	4	12	4	12	3	22	4	23	-	-
100	2,117	100	655	104	1,856	99	1,182	85	955	30	420
410	23,372	410	6,806	431	14,158	432	13,070	319	10,054	87	1,939
229	17,859	231	4,865	245	7,759	247	8,520	230	10,031	35	779
171	23,087	171	6,503	184	9,410	186	11,547	173	15,298	45	1,185
66	13,827	65	4,415	68	6,917	70	8,281	53	7,533	17	518
980	80,296	981	23,255	1,037	40,112	1,037	42,624	864	43,893	214	4,841
-	-	-	-	-	-	-	-	-	-	-	-
20	36	20	12	20	16	14	9	13	x	-	-
57	420	56	167	63	900	58	321	42	170	20	242
775	49,457	780	14,065	829	25,319	838	26,630	710	x	167	3,657
128	30,383	126	9,012	125	13,877	127	15,664	100	16,855	27	942
980	80,296	981	23,255	1,037	40,112	1,037	42,624	864	43,893	214	4,841
15	699	11	273	15	342	12	208	4	70	4	833
965	79,597	971	22,982	1,022	39,771	1,025	42,415	860	43,823	210	4,009

2. 事業従事者

第5表 年間挙式・披露宴取扱件数及び冠婚葬祭互助会活用件数、

区 分	事業所数	年 間 取 扱 件 数 (件)							
		計		挙式及び披露宴		挙式のみ		披露宴のみ	
		うち、冠婚葬祭互助会を活用した件数		うち、冠婚葬祭互助会を活用した件数		うち、冠婚葬祭互助会を活用した件数		うち、冠婚葬祭互助会を活用した件数	
経営組織別計	1,066	169,820	13,185	147,284	12,375	16,228	432	6,307	378
会社	1,054	167,109	13,179	144,832	12,370	16,011	431	6,266	378
会社以外の法人・団体及び個人経営	12	2,711	7	2,453	5	217	2	42	-
資本金規模別計	1,066	169,820	13,185	147,284	12,375	16,228	432	6,307	378
500万円未満	62	x	x	x	x	x	x	x	-
500万円以上1千万円未満	33	3,626	10	3,330	10	111	-	185	-
1千万円以上5千万円未満	392	46,540	5,343	39,808	4,837	3,962	305	2,770	202
5千万円以上1億円未満	231	x	x	x	x	x	x	x	136
1億円以上10億円未満	264	55,268	4,213	52,091	4,141	1,396	32	1,781	40
10億円以上	72	13,358	-	13,254	-	89	-	15	-
資本金なし	12	2,711	7	2,453	5	217	2	42	-
単独事業所、本社、支社別計	1,066	169,820	13,185	147,284	12,375	16,228	432	6,307	378
単独事業所	126	16,803	1,287	15,174	1,084	720	163	909	41
本社	94	12,094	655	10,156	587	1,202	39	735	30
支社	846	140,923	11,243	121,954	10,704	14,306	230	4,662	308
従業者規模別計	1,066	169,820	13,185	147,284	12,375	16,228	432	6,307	378
4人以下	20	1,898	640	1,739	630	121	8	39	3
5人～9人	114	14,034	635	7,380	635	6,275	-	379	-
10人～29人	383	52,967	3,308	44,449	3,181	6,481	63	2,037	64
30人～49人	247	32,681	3,938	30,284	3,552	1,266	261	1,130	126
50人～99人	219	40,708	2,948	37,844	2,752	1,004	70	1,860	127
100人以上	84	27,533	1,715	25,589	1,625	1,081	32	863	59
事業従事者規模別計	1,066	169,820	13,185	147,284	12,375	16,228	432	6,307	378
5人～9人	100	12,853	225	6,423	225	6,166	-	265	-
10人～29人	403	54,755	3,933	46,003	3,798	6,591	70	2,162	65
30人～49人	247	31,910	4,321	29,439	3,933	1,352	261	1,119	128
50人～99人	230	42,116	2,964	39,491	2,771	838	70	1,787	124
100人以上	86	28,185	1,741	25,929	1,648	1,281	32	975	62
結婚式場業務の事業従事者規模別計	1,066	169,820	13,185	147,284	12,375	16,228	432	6,307	378
4人以下	4	146	4	136	4	2	-	8	-
5人～9人	104	13,472	406	6,996	402	6,200	-	276	4
10人～29人	440	58,704	4,028	49,597	3,831	6,798	120	2,309	76
30人～49人	251	33,576	4,988	31,055	4,561	1,296	246	1,226	181
50人～99人	197	39,503	2,367	36,979	2,246	739	35	1,785	86
100人以上	70	24,418	1,393	22,521	1,330	1,194	32	702	31
年間売上高規模別計	1,066	169,820	13,185	147,284	12,375	16,228	432	6,307	378
1千万円未満	-	-	-	-	-	-	-	-	-
1千万円以上3千万円未満	20	265	2	161	-	48	-	56	2
3千万円以上1億円未満	66	4,224	203	1,826	201	2,198	-	200	2
1億円以上10億円未満	853	x	x	x	x	x	x	x	x
10億円以上	128	x	x	x	x	x	x	x	x
フランチャイズ加盟別計	1,066	169,820	13,185	147,284	12,375	16,228	432	6,307	378
加盟している	15	1,859	986	1,247	773	385	172	227	41
加盟していない	1,051	167,961	12,199	146,038	11,602	15,844	260	6,080	337

5 人 以 上 の 部

年間形態別挙式取扱件数、年間披露宴費用規模別・単価規模別取扱件数

挙式を行 っている 事業所数	年間形態別挙式取扱件数(件)						披露宴を 行っている 事業所数	年間披露宴費用規模別取扱件数(件)		
	計	神前式	キリスト教式 (教会式)	人前式	写式	その他		計	50万円未満	50万円以上 100万円未満
1,065	163,513	13,285	104,501	39,286	4,655	1,786	1,059	153,592	6,801	11,035
1,053	160,843	10,663	104,492	39,261	4,641	1,786	1,047	151,097	6,789	10,807
12	2,670	2,622	8	25	14	-	12	2,494	12	227
1,065	163,513	13,285	104,501	39,286	4,655	1,786	1,059	153,592	6,801	11,035
60	5,136	272	2,985	1,763	104	13	62	5,466	271	667
33	3,442	600	1,854	960	5	22	33	3,515	15	95
392	43,770	4,493	25,241	10,803	2,716	517	385	42,579	1,529	2,433
231	41,665	2,378	28,533	9,086	1,152	516	231	32,396	4,028	5,001
264	53,487	2,827	36,244	13,056	653	707	264	53,872	902	2,543
72	13,343	94	9,634	3,592	12	12	72	13,269	43	68
12	2,670	2,622	8	25	14	-	12	2,494	12	227
1,065	163,513	13,285	104,501	39,286	4,655	1,786	1,059	153,592	6,801	11,035
124	15,894	5,528	6,886	3,061	273	146	126	16,084	593	1,259
94	11,358	1,012	6,544	3,238	406	158	94	10,891	322	659
846	136,260	6,745	91,070	32,986	3,976	1,483	840	126,616	5,886	9,116
1,065	163,513	13,285	104,501	39,286	4,655	1,786	1,059	153,592	6,801	11,035
20	1,860	108	1,016	647	76	13	20	1,777	174	242
113	13,655	475	8,411	2,853	1,675	241	112	7,759	1,354	1,566
383	50,930	2,863	32,723	12,970	1,931	443	378	46,486	3,763	5,468
247	31,550	2,309	19,060	9,488	366	326	247	31,414	520	1,308
219	38,848	3,934	26,105	7,971	481	357	219	39,704	671	1,572
84	26,671	3,596	17,186	5,355	127	407	84	26,452	319	879
1,065	163,513	13,285	104,501	39,286	4,655	1,786	1,059	153,592	6,801	11,035
99	12,589	466	7,722	2,604	1,566	231	98	6,688	1,340	1,455
403	52,594	2,969	33,468	13,723	1,989	444	398	48,164	3,939	5,772
247	30,791	2,247	18,665	9,084	458	337	247	30,558	532	1,341
230	40,329	4,003	26,956	8,494	516	361	230	41,278	640	1,541
86	27,210	3,600	17,690	5,381	127	413	86	26,903	350	925
1,065	163,513	13,285	104,501	39,286	4,655	1,786	1,059	153,592	6,801	11,035
4	138	4	74	57	3	-	4	144	12	28
103	13,196	491	8,171	2,680	1,574	281	102	7,272	1,401	1,537
440	56,395	3,305	35,434	15,087	2,054	514	436	51,906	3,954	5,874
251	32,350	2,607	19,581	9,255	504	403	251	32,281	603	1,438
197	37,718	3,507	25,719	7,811	394	286	197	38,764	550	1,389
70	23,715	3,371	15,521	4,395	127	302	70	23,224	281	769
1,065	163,513	13,285	104,501	39,286	4,655	1,786	1,059	153,592	6,801	11,035
-	-	-	-	-	-	-	-	-	-	-
20	209	46	76	42	45	-	20	216	68	69
64	4,024	176	917	773	2,150	8	59	2,025	480	433
853	111,854	7,186	71,915	29,341	2,253	1,159	853	104,076	5,929	9,264
128	47,426	5,877	31,592	9,130	207	620	128	47,274	324	1,268
1,065	163,513	13,285	104,501	39,286	4,655	1,786	1,059	153,592	6,801	11,035
15	1,631	136	858	303	284	51	15	1,474	202	275
1,049	161,881	13,149	103,643	38,982	4,371	1,736	1,044	152,118	6,599	10,760

2. 事業従事者5人以上の部

第5表 年間挙式・披露宴取扱件数及び冠婚葬祭互助会活用件数、年間形態別挙式取扱件数、年間披露宴費用規模別・単価規模別取扱件数(つづき)

区 分	年間披露宴費用規模別取扱件数(件) (つづき)					計	年間披露宴単価規模別取扱件数(件)			
	100万円以上 200万円未満	200万円以上 300万円未満	300万円以上 400万円未満	400万円以上 500万円未満	500万円以上		1万円未満	1万円以上 2万円未満	2万円以上 3万円未満	3万円以上
経営組織別計	19,306	29,241	49,955	28,329	8,926	153,592	2,156	11,106	33,261	107,069
会社	18,654	28,716	49,418	27,961	8,752	151,097	2,141	10,859	32,815	105,282
会社以外の法人・団体 及び個人経営	652	524	537	368	175	2,494	15	246	446	1,787
資本金規模別計	19,306	29,241	49,955	28,329	8,926	153,592	2,156	11,106	33,261	107,069
500万円未満	1,161	1,399	1,706	200	61	5,466	314	408	564	4,180
500万円以上1千万円未満	254	760	873	1,388	130	3,515	-	135	578	2,801
1千万円以上5千万円未満	6,129	10,425	11,696	7,529	2,837	42,579	705	4,053	6,429	31,392
5千万円以上1億円未満	5,965	6,386	6,574	3,548	894	32,396	263	2,879	5,636	23,618
1億円以上10億円未満	4,794	8,978	19,534	12,623	4,498	53,872	843	3,012	19,091	30,927
10億円以上	351	768	9,035	2,672	332	13,269	17	372	516	12,364
資本金なし	652	524	537	368	175	2,494	15	246	446	1,787
単独事業所、本社、支社別計	19,306	29,241	49,955	28,329	8,926	153,592	2,156	11,106	33,261	107,069
単独事業所	2,828	3,885	4,490	2,042	985	16,084	160	2,376	2,619	10,928
本社	1,485	2,530	3,722	1,542	632	10,891	253	793	1,536	8,309
支社	14,993	22,825	41,742	24,744	7,310	126,616	1,742	7,936	29,106	87,832
従業者規模別計	19,306	29,241	49,955	28,329	8,926	153,592	2,156	11,106	33,261	107,069
4人以下	272	497	440	137	17	1,777	5	28	117	1,627
5人～9人	1,851	1,524	1,017	353	93	7,759	465	1,051	1,285	4,958
10人～29人	5,968	7,661	14,495	7,439	1,692	46,486	677	3,505	6,553	35,751
30人～49人	3,851	6,599	10,922	6,385	1,828	31,414	140	3,747	7,074	20,453
50人～99人	4,337	7,971	12,889	9,261	3,004	39,704	626	1,485	10,193	27,400
100人以上	3,028	4,989	10,191	4,754	2,292	26,452	242	1,290	8,039	16,881
事業従事者規模別計	19,306	29,241	49,955	28,329	8,926	153,592	2,156	11,106	33,261	107,069
5人～9人	1,641	1,273	708	217	53	6,688	436	986	1,118	4,148
10人～29人	6,300	8,186	14,809	7,484	1,674	48,164	691	3,566	6,663	37,244
30人～49人	3,895	6,633	10,580	5,879	1,699	30,558	168	3,800	7,135	19,455
50人～99人	4,383	7,931	13,610	9,973	3,200	41,278	612	1,337	10,067	29,261
100人以上	3,088	5,218	10,248	4,776	2,299	26,903	249	1,415	8,278	16,962
結婚式場業務の 事業従事者規模別計	19,306	29,241	49,955	28,329	8,926	153,592	2,156	11,106	33,261	107,069
4人以下	68	36	-	-	-	144	8	136	-	-
5人～9人	1,745	1,441	818	259	71	7,272	438	1,021	1,392	4,422
10人～29人	6,808	9,141	16,003	8,161	1,966	51,906	743	3,810	7,249	40,104
30人～49人	4,163	7,047	11,233	6,066	1,731	32,281	186	3,784	7,835	20,476
50人～99人	3,995	7,207	12,726	9,798	3,100	38,764	545	1,078	9,116	28,025
100人以上	2,527	4,370	9,175	4,044	2,059	23,224	236	1,277	7,669	14,042
年間売上高規模別計	19,306	29,241	49,955	28,329	8,926	153,592	2,156	11,106	33,261	107,069
1千万円未満	-	-	-	-	-	-	-	-	-	-
1千万円以上3千万円未満	34	-	18	14	14	216	6	53	79	79
3千万円以上1億円未満	618	329	141	20	5	2,025	12	317	669	1,028
1億円以上10億円未満	14,603	21,456	32,882	15,779	4,163	104,076	1,971	9,415	16,152	76,538
10億円以上	4,052	7,456	16,913	12,516	4,745	47,274	167	1,321	16,361	29,425
フランチャイズ加盟別計	19,306	29,241	49,955	28,329	8,926	153,592	2,156	11,106	33,261	107,069
加盟している	406	421	134	33	4	1,474	147	566	421	340
加盟していない	18,900	28,820	49,821	28,296	8,923	152,118	2,009	10,540	32,840	106,729

第 II 編
《 葬 儀 業 》

1 . 全 規 模 の 部

第1表 事業所数、従業者数、事業従事者数、年間売上高、

区 分	事業所数	従業者数 A (人)	事業従事者数		年間売上高(百万円)		
			計 C	うち、葬儀業務の 事業従事者数 B	計 C	葬儀業務 (主業) D	その他業務 (従業) C-D
経営組織別計	8,746	81,078					
会社	7,686	73,466	74,845	72,214	1,349,013	1,310,441	38,571
会社以外の法人・団体 及び個人経営	1,060	7,612	7,752	7,456	138,136	134,376	3,760
資本金規模別計	8,746	81,078	82,596	79,669	1,487,149	1,444,818	42,332
500万円未満	1,940	12,900	13,208	12,752	182,894	176,675	6,219
500万円以上1千万円未満	941	7,457	7,625	7,453	110,216	106,998	3,218
1千万円以上5千万円未満	2,863	33,846	34,442	32,665	573,336	551,707	21,629
5千万円以上1億円未満	1,153	12,381	12,488	12,283	268,439	263,110	5,329
1億円以上10億円未満	743	6,679	6,879	6,857	209,670	207,633	2,037
10億円以上	45	204	204	204	4,457	4,319	139
資本金なし	1,060	7,612	7,752	7,456	138,136	134,376	3,760
単独事業所、本社、支社別計	8,746	81,078	82,596	79,669	1,487,149	1,444,818	42,332
単独事業所	3,512	25,039	25,640	24,697	334,658	322,338	12,320
本社	1,011	16,393	16,707	15,683	253,937	240,493	13,444
支社	4,223	39,646	40,249	39,289	898,554	881,987	16,567
従業者規模別計	8,746	81,078	82,596	79,669	1,487,149	1,444,818	42,332
4人以下	3,616	9,781	10,503	10,350	310,605	306,449	4,156
5人～9人	2,628	17,474	17,817	17,657	362,202	353,850	8,351
10人～29人	2,105	33,297	33,588	32,348	550,342	535,571	14,772
30人～49人	272	10,079	10,176	9,585	144,880	135,654	9,226
50人～99人	98	6,538	6,565	5,953	84,624	80,565	4,059
100人以上	27	3,909	3,947	3,777	34,496	32,729	1,767
事業従事者規模別計	8,746	81,078	82,596	79,669	1,487,149	1,444,818	42,332
4人以下	3,518	9,569	9,622	9,507	294,995	291,312	3,683
5人～9人	2,620	16,971	17,335	17,137	355,813	347,200	8,612
10人～29人	2,207	33,937	34,764	33,531	571,412	556,436	14,976
30人～49人	274	10,103	10,228	9,636	145,624	136,395	9,229
50人～99人	100	6,589	6,700	6,081	84,810	80,746	4,064
100人以上	27	3,909	3,947	3,777	34,496	32,729	1,767
葬儀業務従事者規模別の計	8,746	81,078	82,596	79,669	1,487,149	1,444,818	42,332
4人以下	3,581	10,166	10,258	9,720	304,242	296,001	8,241
5人～9人	2,680	18,511	18,837	17,701	376,814	360,573	16,241
10人～29人	2,120	33,228	34,057	33,327	559,040	548,384	10,655
30人～49人	251	9,447	9,570	9,298	136,083	131,187	4,895
50人～99人	87	5,817	5,928	5,848	76,475	75,943	532
100人以上	27	3,909	3,947	3,777	34,496	32,729	1,767
年間売上高規模別計	8,746	81,078	82,596	79,669	1,487,149	1,444,818	42,332
1千万円未満	437	1,581	1,644	1,603	2,380	2,331	49
1千万円以上3千万円未満	781	3,160	3,188	3,053	16,216	15,613	603
3千万円以上1億円未満	2,890	14,709	15,033	14,772	183,996	177,483	6,514
1億円以上10億円未満	4,577	57,281	58,290	55,904	1,185,225	1,151,379	33,846
10億円以上	61	4,348	4,441	4,338	99,332	98,012	1,321
フランチャイズ加盟別計	8,746	81,078	82,596	79,669	1,487,149	1,444,818	42,332
加盟している	150	1,654	1,675	1,519	25,245	24,758	487
加盟していない	8,596	79,424	80,921	78,151	1,461,904	1,420,060	41,844

注1.「事業従事者」とは、事業所の従業者数から「別経営の事業所に派遣している人」を除き、「別経営の事業所から派遣されている人」を加えた、いわゆる実際に従事している人をいう。

注2. 標本調査で拡大推計して集計後に四捨五入をしているため、総計と内訳の合計とは一致しない場合がある。

また、単位当たり換算の値は、各数値に単位以下の数値を有しているため、公表値から求められても一致しない場合がある。

模 の 部

1事業所当たり及び1人当たりの年間売上高

1事業所当たり				従業員 1人当たりの 年間売上高 C/A (万円)	葬儀業務 事業従事者 1人当たりの 主業年間売上高 D/B (万円)
従業員数 (人)	葬儀業務の 事業従事者数 (人)	年間売上高 (万円)	葬儀業務の 年間売上高 (万円)		
9	9	17,004	16,520	1,834	1,814
10	9	17,553	17,051	1,836	1,815
7	7	13,026	12,672	1,815	1,802
9	9	17,004	16,520	1,834	1,814
7	7	9,425	9,105	1,418	1,385
8	8	11,709	11,367	1,478	1,436
12	11	20,026	19,271	1,694	1,689
11	11	23,277	22,815	2,168	2,142
9	9	28,228	27,954	3,139	3,028
5	5	9,926	9,616	2,190	2,122
7	7	13,026	12,672	1,815	1,802
9	9	17,004	16,520	1,834	1,814
7	7	9,529	9,178	1,337	1,305
16	16	25,127	23,797	1,549	1,533
9	9	21,275	20,883	2,266	2,245
9	9	17,004	16,520	1,834	1,814
3	3	8,589	8,474	3,176	2,961
7	7	13,784	13,466	2,073	2,004
16	15	26,142	25,440	1,653	1,656
37	35	53,329	49,932	1,437	1,415
67	61	86,233	82,096	1,294	1,353
145	140	127,763	121,217	882	867
9	9	17,004	16,520	1,834	1,814
3	3	8,386	8,281	3,083	3,064
6	7	13,578	13,249	2,097	2,026
15	15	25,895	25,217	1,684	1,659
37	35	53,146	49,778	1,441	1,415
66	61	84,625	80,570	1,287	1,328
145	140	127,763	121,217	882	867
9	9	17,004	16,520	1,834	1,814
3	3	8,496	8,266	2,993	3,045
7	7	14,058	13,452	2,036	2,037
16	16	26,376	25,873	1,682	1,645
38	37	54,298	52,345	1,441	1,411
67	67	87,622	87,012	1,315	1,299
145	140	127,763	121,217	882	867
9	9	17,004	16,520	1,834	1,814
4	4	544	533	151	145
4	4	2,076	1,999	513	511
5	5	6,366	6,140	1,251	1,201
13	12	25,897	25,157	2,069	2,060
72	71	163,536	161,362	2,285	2,259
9	9	17,004	16,520	1,834	1,814
11	10	16,869	16,544	1,527	1,630
9	9	17,006	16,519	1,841	1,817

1. 全 規

第2表 経営組織別の事業所数、

区 分	計						
	事業所数	従業者数 (人)	葬儀業務の 事業従事者数 (人)	年間売上高(百万円)		事業所数	従業者数 (人)
				計	うち、葬儀業務		
資 本 金 規 模 別 計	8,746	81,078	79,669	1,487,149	1,444,818	7,686	73,466
500万円未満	1,940	12,900	12,752	182,894	176,675	1,940	12,900
500万円以上1千万円未満	941	7,457	7,453	110,216	106,998	941	7,457
1千万円以上5千万円未満	2,863	33,846	32,665	573,336	551,707	2,863	33,846
5千万円以上1億円未満	1,153	12,381	12,283	268,439	263,110	1,153	12,381
1億円以上10億円未満	743	6,679	6,857	209,670	207,633	743	6,679
10億円以上	45	204	204	4,457	4,319	45	204
資本金なし	1,060	7,612	7,456	138,136	134,376	-	-
単独事業所、本社、支社別計	8,746	81,078	79,669	1,487,149	1,444,818	7,686	73,466
単 独 事 業 所	3,512	25,039	24,697	334,658	322,338	2,999	22,765
本 社	1,011	16,393	15,683	253,937	240,493	960	15,850
支 社	4,223	39,646	39,289	898,554	881,987	3,727	34,851
従 業 者 規 模 別 計	8,746	81,078	79,669	1,487,149	1,444,818	7,686	73,466
4人以下	3,616	9,781	10,350	310,605	306,449	3,094	8,286
5人～9人	2,628	17,474	17,657	362,202	353,850	2,274	15,139
10人～29人	2,105	33,297	32,348	550,342	535,571	1,935	30,272
30人～49人	272	10,079	9,585	144,880	135,654	262	9,685
50人～99人	98	6,538	5,953	84,624	80,565	92	6,176
100人以上	27	3,909	3,777	34,496	32,729	27	3,909
事 業 従 事 者 規 模 別 計	8,746	81,078	79,669	1,487,149	1,444,818	7,686	73,466
4人以下	3,518	9,569	9,507	294,995	291,312	3,007	8,120
5人～9人	2,620	16,971	17,137	355,813	347,200	2,256	14,590
10人～29人	2,207	33,937	33,531	571,412	556,436	2,037	30,912
30人～49人	274	10,103	9,636	145,624	136,395	265	9,709
50人～99人	100	6,589	6,081	84,810	80,746	95	6,226
100人以上	27	3,909	3,777	34,496	32,729	27	3,909
葬 儀 業 務 従 事 者 規 模 別 計	8,746	81,078	79,669	1,487,149	1,444,818	7,686	73,466
4人以下	3,581	10,166	9,720	304,242	296,001	3,060	8,588
5人～9人	2,680	18,511	17,701	376,814	360,573	2,319	16,100
10人～29人	2,120	33,228	33,327	559,040	548,384	1,952	30,178
30人～49人	251	9,447	9,298	136,083	131,187	246	9,238
50人～99人	87	5,817	5,848	76,475	75,943	82	5,454
100人以上	27	3,909	3,777	34,496	32,729	27	3,909
年 間 売 上 高 規 模 別 計	8,746	81,078	79,669	1,487,149	1,444,818	7,686	73,466
1千万円未満	437	1,581	1,603	2,380	2,331	228	690
1千万円以上3千万円未満	781	3,160	3,053	16,216	15,613	626	2,611
3千万円以上1億円未満	2,890	14,709	14,772	183,996	177,483	2,636	13,488
1億円以上10億円未満	4,577	57,281	55,904	1,185,225	1,151,379	4,137	52,415
10億円以上	61	4,348	4,338	99,332	98,012	59	4,262
フ ラ ン チ ャ イ ズ 加 盟 別 計	8,746	81,078	79,669	1,487,149	1,444,818	7,686	73,466
加盟している	150	1,654	1,519	25,245	24,758	142	1,612
加盟していない	8,596	79,424	78,151	1,461,904	1,420,060	7,544	71,854

模 の 部

従業員数及び年間売上高

経 営 組 織 別							
会 社			会 社 以 外 の 法 人 ・ 団 体 及 び 個 人 経 営				
葬儀業務の 事業従事者数 (人)	年間売上高(百万円)		事業所数	従業員数 (人)	葬儀業務の 事業従事者数 (人)	年間売上高(百万円)	
	計	うち、葬儀業務				計	うち、葬儀業務
72,214	1,349,013	1,310,441	1,060	7,612	7,456	138,136	134,376
12,752	182,894	176,675	-	-	-	-	-
7,453	110,216	106,998	-	-	-	-	-
32,665	573,336	551,707	-	-	-	-	-
12,283	268,439	263,110	-	-	-	-	-
6,857	209,670	207,633	-	-	-	-	-
204	4,457	4,319	-	-	-	-	-
-	-	-	1,060	7,612	7,456	138,136	134,376
72,214	1,349,013	1,310,441	1,060	7,612	7,456	138,136	134,376
22,445	320,319	308,395	513	2,275	2,252	14,340	13,942
15,097	245,910	232,865	51	542	587	8,027	7,628
34,672	782,785	769,181	496	4,795	4,617	115,770	112,806
72,214	1,349,013	1,310,441	1,060	7,612	7,456	138,136	134,376
8,750	284,728	281,265	522	1,495	1,600	25,877	25,184
15,344	315,019	307,821	353	2,335	2,314	47,182	46,029
29,432	494,359	481,209	170	3,025	2,916	55,984	54,361
9,324	140,320	131,386	9	394	261	4,560	4,268
5,587	80,091	76,031	6	363	365	4,534	4,534
3,777	34,496	32,729	-	-	-	-	-
72,214	1,349,013	1,310,441	1,060	7,612	7,456	138,136	134,376
8,005	269,766	266,775	511	1,449	1,502	25,229	24,537
14,725	307,983	300,523	365	2,381	2,412	47,830	46,676
30,615	515,428	502,074	170	3,025	2,916	55,984	54,361
9,376	141,064	132,128	9	394	261	4,560	4,268
5,716	80,276	76,212	6	363	365	4,534	4,534
3,777	34,496	32,729	-	-	-	-	-
72,214	1,349,013	1,310,441	1,060	7,612	7,456	138,136	134,376
8,193	277,323	270,235	521	1,578	1,526	26,920	25,766
15,275	328,734	313,789	362	2,411	2,426	48,080	46,784
30,397	503,578	494,234	167	3,051	2,929	55,462	54,151
9,089	132,942	128,046	5	209	209	3,141	3,141
5,482	71,941	71,409	6	363	365	4,534	4,534
3,777	34,496	32,729	-	-	-	-	-
72,214	1,349,013	1,310,441	1,060	7,612	7,456	138,136	134,376
708	x	x	209	891	895	x	x
2,443	13,277	12,726	155	549	609	2,939	2,887
13,599	169,926	164,331	254	1,221	1,173	14,070	13,152
51,213	1,068,054	1,036,964	440	4,865	4,691	117,171	114,415
4,250	x	x	1	85	88	x	x
72,214	1,349,013	1,310,441	1,060	7,612	7,456	138,136	134,376
1,477	23,720	23,233	8	42	42	1,525	1,525
70,737	1,325,293	1,287,209	1,052	7,570	7,414	136,611	132,851

1. 全 規

第3表 雇用形態別の男女別の従業者数、別経営の事業所から

区 分	事業所数	従業者数							
		個人業主(個人経営の事業主)及び無給の家族従業者			有給役員		正社員・正職員としている人		
		計	男	女	男女計	男女計	計	男	女
経営組織別計	8,746	81,078	40,743	40,335	708	9,862	39,621	25,665	13,956
会社	7,686	73,466	36,261	37,206	-	9,502	36,591	23,439	13,151
会社以外の法人・団体及び個人経営	1,060	7,612	4,482	3,129	708	360	3,031	2,226	805
資本金規模別計	8,746	81,078	40,743	40,335	708	9,862	39,621	25,665	13,956
500万円未満	1,940	12,900	6,912	5,988	-	3,459	5,591	3,692	1,898
500万円以上1千万円未満	941	7,457	3,921	3,536	-	1,664	3,468	2,216	1,252
1千万円以上5千万円未満	2,863	33,846	16,689	17,157	-	4,004	17,482	11,259	6,222
5千万円以上1億円未満	1,153	12,381	5,677	6,704	-	339	7,011	4,215	2,796
1億円以上10億円未満	743	6,679	2,903	3,776	-	37	2,881	1,898	983
10億円以上	45	204	159	45	-	-	159	159	-
資本金なし	1,060	7,612	4,482	3,129	708	360	3,031	2,226	805
単独事業所、本社、支社別計	8,746	81,078	40,743	40,335	708	9,862	39,621	25,665	13,956
単独事業所	3,512	25,039	13,595	11,445	695	6,147	10,469	6,920	3,549
本社	1,011	16,393	8,431	7,962	13	2,276	8,973	5,647	3,326
支社	4,223	39,646	18,717	20,929	-	1,439	20,180	13,099	7,081
従業者規模別計	8,746	81,078	40,743	40,335	708	9,862	39,621	25,665	13,956
4人以下	3,616	9,781	5,367	4,414	478	1,824	5,014	2,981	2,033
5人～9人	2,628	17,474	9,486	7,989	215	3,031	8,518	5,587	2,931
10人～29人	2,105	33,297	16,725	16,571	15	4,066	16,414	10,815	5,600
30人～49人	272	10,079	4,734	5,345	-	629	5,056	3,370	1,686
50人～99人	98	6,538	3,022	3,517	-	254	3,207	2,071	1,137
100人以上	27	3,909	1,409	2,501	-	57	1,411	842	570
事業従事者規模別計	8,746	81,078	40,743	40,335	708	9,862	39,621	25,665	13,956
4人以下	3,518	9,569	5,214	4,355	443	1,781	4,928	2,902	2,026
5人～9人	2,620	16,971	9,294	7,677	250	2,942	8,233	5,443	2,789
10人～29人	2,207	33,937	17,027	16,910	15	4,192	16,748	11,012	5,736
30人～49人	274	10,103	4,740	5,364	-	635	5,084	3,379	1,705
50人～99人	100	6,589	3,059	3,530	-	255	3,218	2,088	1,130
100人以上	27	3,909	1,409	2,501	-	57	1,411	842	570
事業従事者規模別の計	8,746	81,078	40,743	40,335	708	9,862	39,621	25,665	13,956
4人以下	3,581	10,166	5,576	4,591	457	1,871	5,222	3,120	2,102
5人～9人	2,680	18,511	9,980	8,531	236	3,136	8,924	5,883	3,041
10人～29人	2,120	33,228	16,569	16,659	15	3,976	16,357	10,750	5,607
30人～49人	251	9,447	4,396	5,050	-	603	4,787	3,125	1,662
50人～99人	87	5,817	2,813	3,004	-	219	2,919	1,945	974
100人以上	27	3,909	1,409	2,501	-	57	1,411	842	570
年間売上高規模別計	8,746	81,078	40,743	40,335	708	9,862	39,621	25,665	13,956
1千万円未満	437	1,581	964	616	263	213	285	158	127
1千万円以上3千万円未満	781	3,160	1,741	1,418	164	672	1,011	614	397
3千万円以上1億円未満	2,890	14,709	7,917	6,792	251	3,213	6,747	4,240	2,508
1億円以上10億円未満	4,577	57,281	28,111	29,170	30	5,674	29,440	19,217	10,223
10億円以上	61	4,348	2,009	2,339	-	90	2,137	1,436	701
フランチャイズ加盟別計	8,746	81,078	40,743	40,335	708	9,862	39,621	25,665	13,956
加盟している	150	1,654	804	849	-	107	738	526	213
加盟していない	8,596	79,424	39,938	39,486	708	9,755	38,883	25,140	13,744

注3. 統計表の「…」は、回収標本数が少ないために表章できない項目を表している。

模 の 部

派遣されている人及び葬儀業務の事業従事者数

雇 用 形 態 別 (人)									
常 用 雇 用 者						臨時雇用者 (常用雇用者以外の雇用者)			うち 別経営の 事業所に 派遣している人
正社員・正職員以外の人(パート・アルバイトなど)									
(就業時間換算雇用者数)									
計	男	女	計	男	女	計	男	女	男女計
25,915	6,348	19,567	13,098	3,185	9,913	4,972	1,661	3,311	274
23,512	5,196	18,316	11,919	2,607	9,312	3,862	267
2,403	1,152	1,251	1,179	578	602	1,110	7
25,915	6,348	19,567	13,098	3,185	9,913	4,972	1,661	3,311	274
2,530	552	1,978	848	180	668	1,321	154
1,888	365	1,523	681	111	570	437	16
10,639	2,209	8,430	5,211	983	4,228	1,722	46
4,659	1,097	3,562	2,780	715	2,066	372	44
3,751	973	2,778	2,389	619	1,770	11	8
45	-	45	9	-	9	-	-	-	-
2,403	1,152	1,251	1,179	578	602	1,110	7
25,915	6,348	19,567	13,098	3,185	9,913	4,972	1,661	3,311	274
5,164	1,294	3,870	1,779	346	1,433	2,565	913	1,652	131
4,349	978	3,371	1,982	427	1,555	782	99
16,402	4,076	12,326	9,337	2,411	6,925	1,625	44
25,915	6,348	19,567	13,098	3,185	9,913	4,972	1,661	3,311	274
1,925	439	1,486	742	111	631	540	317	223	20
4,471	1,287	3,184	1,981	608	1,373	1,239	420	819	82
10,355	2,608	7,747	5,223	1,305	3,918	2,446	757	1,689	117
3,947	831	3,115	2,068	429	1,638	447	4
2,917	672	2,244	1,658	428	1,230	161	9
2,301	510	1,791	1,426	302	1,124	140	43
25,915	6,348	19,567	13,098	3,185	9,913	4,972	1,661	3,311	274
1,837	424	1,413	749	118	631	579	301	278	138
4,377	1,268	3,109	1,915	594	1,322	1,170	431	739	4
10,507	2,632	7,875	5,264	1,306	3,958	2,476	762	1,713	77
3,964	825	3,139	2,085	429	1,656	421	12
2,930	689	2,240	1,659	436	1,224	187	1
2,301	510	1,791	1,426	302	1,124	140	43
25,915	6,348	19,567	13,098	3,185	9,913	4,972	1,661	3,311	274
1,992	463	1,529	809	132	677	625	339	285	138
4,897	1,330	3,567	2,168	612	1,556	1,317	490	827	4
10,361	2,612	7,748	5,189	1,310	3,879	2,520	734	1,786	78
3,809	795	3,014	2,013	414	1,600	247	11
2,555	638	1,917	1,493	415	1,078	124	1
2,301	510	1,791	1,426	302	1,124	140	43
25,915	6,348	19,567	13,098	3,185	9,913	4,972	1,661	3,311	274
461	270	191	71	24	46	359	-
753	279	474	279	59	220	560	215	345	131
3,265	881	2,384	1,221	330	891	1,233	490	743	27
19,380	4,445	14,934	10,396	2,516	7,880	2,757	750	2,007	116
2,056	473	1,583	1,132	255	877	64	-
25,915	6,348	19,567	13,098	3,185	9,913	4,972	1,661	3,311	274
507	83	424	211	40	171	302	43
25,408	6,265	19,143	12,887	3,145	9,742	4,670	231

1. 全 規

第3表 雇用形態別の男女別の従業者数、別経営の事業所から派遣されている人及び葬儀業務の事業従事者数(つづき)

区 分	別経営の事業所から 派遣されている人 (人)	事業従事者数 (「従業者数計」+ 「別経営の事業所から派遣されている人」- 「うち、別経営の事業所に派遣している人」)				うち、葬儀業務の 事業従事者数 (人)
		計		男	女	
		男女計				
経 営 組 織 別 計	1,792	82,596	41,533	41,063	79,669	
会 社	1,645	74,845	37,007	37,838	72,214	
会社以外の法人・団体 及び個人経営	147	7,752	4,526	3,226	7,456	
資 本 金 規 模 別 計	1,792	82,596	41,533	41,063	79,669	
500万円未満	461	13,208	7,214	5,994	12,752	
500万円以上1千万円未満	184	7,625	3,991	3,634	7,453	
1千万円以上5千万円未満	642	34,442	16,944	17,498	32,665	
5千万円以上1億円未満	150	12,488	5,720	6,768	12,283	
1億円以上10億円未満	207	6,879	2,980	3,899	6,857	
10億円以上	-	204	159	45	204	
資本金なし	147	7,752	4,526	3,226	7,456	
単 独 事 業 所、本 社、支 社 別 計	1,792	82,596	41,533	41,063	79,669	
単 独 事 業 所	732	25,640	13,947	11,693	24,697	
本 社	413	16,707	8,601	8,106	15,683	
支 社	647	40,249	18,986	21,264	39,289	
従 業 者 規 模 別 計	1,792	82,596	41,533	41,063	79,669	
4人以下	743	10,503	5,741	4,762	10,350	
5人～9人	425	17,817	9,720	8,098	17,657	
10人～29人	408	33,588	16,813	16,775	32,348	
30人～49人	101	10,176	4,770	5,407	9,585	
50人～99人	35	6,565	3,027	3,538	5,953	
100人以上	80	3,947	1,463	2,484	3,777	
事 業 従 事 者 規 模 別 計	1,792	82,596	41,533	41,063	79,669	
4人以下	191	9,622	5,280	4,343	9,507	
5人～9人	369	17,335	9,489	7,847	17,137	
10人～29人	905	34,764	17,405	17,360	33,531	
30人～49人	136	10,228	9,636	
50人～99人	112	6,700	6,081	
100人以上	80	3,947	1,463	2,484	3,777	
葬 儀 業 務 従 事 者 規 模 別 計	1,792	82,596	41,533	41,063	79,669	
4人以下	229	10,258	9,720	
5人～9人	331	18,837	10,136	8,701	17,701	
10人～29人	907	34,057	16,947	17,111	33,327	
30人～49人	134	9,570	4,467	5,103	9,298	
50人～99人	112	5,928	5,848	
100人以上	80	3,947	1,463	2,484	3,777	
年 間 売 上 高 規 模 別 計	1,792	82,596	41,533	41,063	79,669	
1千万円未満	64	1,644	1,603	
1千万円以上3千万円未満	159	3,188	1,814	1,374	3,053	
3千万円以上1億円未満	351	15,033	8,054	6,979	14,772	
1億円以上10億円未満	1,125	58,290	28,582	29,707	55,904	
10億円以上	94	4,441	4,338	
フ ラ ン チ ャ イ ズ 加 盟 別 計	1,792	82,596	41,533	41,063	79,669	
加盟している	64	1,675	815	860	1,519	
加盟していない	1,729	80,921	40,719	40,203	78,151	

模 の 部

第4表 年間葬儀取扱件数及び冠婚葬祭互助会活用件数

区 分	事業所数	年間葬儀取扱件数 (件)	
		計	うち、冠婚葬祭互助会を 活用した件数
経 営 組 織 別 計	8,746	1,271,511	257,493
会 社	7,686	1,138,931	245,357
会社以外の法人・団体 及び個人経営	1,060	132,580	12,136
資 本 金 規 模 別 計	8,746	1,271,511	257,493
500万円未満	1,940	201,770	9,053
500万円以上1千万円未満	941	109,165	948
1千万円以上5千万円未満	2,863	495,097	80,394
5千万円以上1億円未満	1,153	192,453	88,304
1億円以上10億円未満	743	137,000	66,657
10億円以上	45	3,446	-
資本金なし	1,060	132,580	12,136
単 独 事 業 所、本 社、支 社 別 計	8,746	1,271,511	257,493
単 独 事 業 所	3,512	371,864	11,764
本 社	1,011	218,145	14,248
支 社	4,223	681,502	231,480
従 業 者 規 模 別 計	8,746	1,271,511	257,493
4人以下	3,616	297,187	76,712
5人～9人	2,628	332,097	52,513
10人～29人	2,105	457,778	74,207
30人～49人	272	102,831	22,433
50人～99人	98	60,033	22,276
100人以上	27	21,586	9,352
事 業 従 事 者 規 模 別 計	8,746	1,271,511	257,493
4人以下	3,518	281,749	72,133
5人～9人	2,620	324,969	52,626
10人～29人	2,207	478,843	77,660
30人～49人	274	104,173	23,846
50人～99人	100	60,190	21,875
100人以上	27	21,586	9,352
葬 儀 従 事 者 規 模 別 計	8,746	1,271,511	257,493
4人以下	3,581	287,943	72,419
5人～9人	2,680	338,310	53,067
10人～29人	2,120	468,754	77,430
30人～49人	251	98,726	23,656
50人～99人	87	56,192	21,569
100人以上	27	21,586	9,352
年 間 売 上 高 規 模 別 計	8,746	1,271,511	257,493
1千万円未満	437	5,952	901
1千万円以上3千万円未満	781	32,972	3,474
3千万円以上1億円未満	2,890	212,273	18,961
1億円以上10億円未満	4,577	959,105	218,613
10億円以上	61	61,209	15,545
フ ラ ン チ ャ イ ズ 加 盟 別 計	8,746	1,271,511	257,493
加盟している	150	22,957	2,893
加盟していない	8,596	1,248,554	254,600

第 II 編
《 葬 儀 業 》

2. 事業従事者5人以上の部

2. 事 業 従 事 者

第1表 事業所数、従業者数、事業従事者数、

区 分	事業所数	従業者数 A (人)	事業従事者数		年間売上高(百万円)		
			うち、葬儀業務の 事業従事者数 B (人)	計 C	葬儀業務 (主業) D	その他業務 (従業) C-D	
経営組織別計	5,228	71,509					72,974
会社	4,678	65,347	66,739	64,208	1,079,247	1,043,666	35,581
会社以外の法人・団体 及び個人経営	550	6,162	6,235	5,954	112,907	109,839	3,068
資本金規模別計	5,228	71,509	72,974	70,162	1,192,154	1,153,505	38,648
500万円未満	1,078	10,469	10,824	10,411	142,981	137,606	5,375
500万円以上1千万円未満	622	6,581	6,715	6,543	95,980	93,191	2,789
1千万円以上5千万円未満	1,905	31,213	31,810	30,083	491,088	470,047	21,042
5千万円以上1億円未満	708	11,239	11,345	11,149	213,854	209,096	4,758
1億円以上10億円未満	351	5,758	5,958	5,936	133,443	131,886	1,557
10億円以上	13	87	87	87	1,900	1,841	59
資本金なし	550	6,162	6,235	5,954	112,907	109,839	3,068
単独事業所、本社、支社別計	5,228	71,509	72,974	70,162	1,192,154	1,153,505	38,648
単独事業所	2,013	20,833	21,418	20,572	281,674	270,811	10,863
本社	875	16,015	16,267	15,262	246,196	233,071	13,126
支社	2,341	34,662	35,289	34,328	664,284	649,624	14,660
従業者規模別計	5,228	71,509	72,974	70,162	1,192,154	1,153,505	38,648
4人以下	116	367	919	880	15,865	15,392	473
5人～9人	2,617	17,385	17,806	17,646	362,045	353,694	8,351
10人～29人	2,099	33,231	33,562	32,321	550,243	535,472	14,772
30人～49人	272	10,079	10,176	9,585	144,880	135,654	9,226
50人～99人	98	6,538	6,565	5,953	84,624	80,565	4,059
100人以上	27	3,909	3,947	3,777	34,496	32,729	1,767
事業従事者規模別計	5,228	71,509	72,974	70,162	1,192,154	1,153,505	38,648
5人～9人	2,620	16,971	17,335	17,137	355,813	347,200	8,612
10人～29人	2,207	33,937	34,764	33,531	571,412	556,436	14,976
30人～49人	274	10,103	10,228	9,636	145,624	136,395	9,229
50人～99人	100	6,589	6,700	6,081	84,810	80,746	4,064
100人以上	27	3,909	3,947	3,777	34,496	32,729	1,767
葬儀従業者規模別の計	5,228	71,509	72,974	70,162	1,192,154	1,153,505	38,648
4人以下	63	598	636	213	9,247	4,689	4,558
5人～9人	2,680	18,511	18,837	17,701	376,814	360,573	16,241
10人～29人	2,120	33,228	34,057	33,327	559,040	548,384	10,655
30人～49人	251	9,447	9,570	9,298	136,083	131,187	4,895
50人～99人	87	5,817	5,928	5,848	76,475	75,943	532
100人以上	27	3,909	3,947	3,777	34,496	32,729	1,767
年間売上高規模別計	5,228	71,509	72,974	70,162	1,192,154	1,153,505	38,648
1千万円未満	72	656	719	693	406	405	1
1千万円以上3千万円未満	161	1,559	1,598	1,484	3,602	3,405	197
3千万円以上1億円未満	1,341	10,377	10,637	10,453	92,752	88,159	4,593
1億円以上10億円未満	3,594	54,570	55,579	53,194	996,062	963,524	32,538
10億円以上	61	4,348	4,441	4,338	99,332	98,012	1,321
フランチャイズ加盟別計	5,228	71,509	72,974	70,162	1,192,154	1,153,505	38,648
加盟している	85	1,408	1,469	1,313	20,289	19,801	487
加盟していない	5,144	70,101	71,505	68,850	1,171,866	1,133,704	38,161

注1. 「事業従事者」とは、事業所の従業者数から「別経営の事業所に派遣している人」を除き、「別経営の事業所から派遣されている人」を加えた、いわゆる実際に従事している人をいう。
 注2. 標本調査で拡大推計して集計後に四捨五入をしているため、総計と内訳の合計とは一致しない場合がある。
 また、単位当たり換算の値は、各数値に単位以下の数値を有しているため、公表値から求められても一致しない場合がある。

5 人 以 上 の 部

年間売上高、1事業所当たり及び1人当たりの年間売上高

1 事業所 当 たり				従業員 1人当たりの 年間売上高 C/A (万円)	葬儀業務 事業従事者 1人当たりの 主業年間売上高 D/B (万円)
従業員数 (人)	葬儀業務の 事業従事者数 (人)	年間売上高 (万円)	葬儀業務の 年間売上高 (万円)		
14	13	22,802	22,063	1,667	1,644
14	14	23,069	22,308	1,652	1,625
11	11	20,530	19,973	1,832	1,845
14	13	22,802	22,063	1,667	1,644
10	10	13,259	12,760	1,366	1,322
11	11	15,425	14,977	1,459	1,424
16	16	25,778	24,673	1,573	1,563
16	16	30,202	29,530	1,903	1,875
16	17	37,998	37,554	2,317	2,222
6	6	14,173	13,731	2,190	2,122
11	11	20,530	19,973	1,832	1,845
14	13	22,802	22,063	1,667	1,644
10	10	13,996	13,456	1,352	1,316
18	17	28,135	26,635	1,537	1,527
15	15	28,379	27,753	1,916	1,892
14	13	22,802	22,063	1,667	1,644
3	8	13,635	13,229	4,323	1,748
7	7	13,837	13,518	2,082	2,004
16	15	26,219	25,516	1,656	1,657
37	35	53,329	49,932	1,437	1,415
67	61	86,233	82,096	1,294	1,353
145	140	127,763	121,217	882	867
14	13	22,802	22,063	1,667	1,644
6	7	13,578	13,249	2,097	2,026
15	15	25,895	25,217	1,684	1,659
37	35	53,146	49,778	1,441	1,415
66	61	84,625	80,570	1,287	1,328
145	140	127,763	121,217	882	867
14	13	22,802	22,063	1,667	1,644
9	3	14,568	7,387	1,548	2,207
7	7	14,058	13,452	2,036	2,037
16	16	26,376	25,873	1,682	1,645
38	37	54,298	52,345	1,441	1,411
67	67	87,622	87,012	1,315	1,299
145	140	127,763	121,217	882	867
14	13	22,802	22,063	1,667	1,644
9	10	565	564	62	58
10	9	2,236	2,114	231	230
8	8	6,919	6,576	894	843
15	15	27,714	26,809	1,825	1,811
72	71	163,536	161,362	2,285	2,259
14	13	22,802	22,063	1,667	1,644
17	15	23,925	23,350	1,441	1,509
14	13	22,783	22,041	1,672	1,647

2. 事業従事者

第2表 経営組織別の事業所数、

区 分	計						
	事業所数	従業者数 (人)	葬儀業務の 事業従事者数 (人)	年間売上高(百万円)		事業所数	従業者数 (人)
				計	うち、葬儀業務		
資本金規模別計	5,228	71,509	70,162	1,192,154	1,153,505	4,678	65,347
500万円未満	1,078	10,469	10,411	142,981	137,606	1,078	10,469
500万円以上1千万円未満	622	6,581	6,543	95,980	93,191	622	6,581
1千万円以上5千万円未満	1,905	31,213	30,083	491,088	470,047	1,905	31,213
5千万円以上1億円未満	708	11,239	11,149	213,854	209,096	708	11,239
1億円以上10億円未満	351	5,758	5,936	133,443	131,886	351	5,758
10億円以上	13	87	87	1,900	1,841	13	87
資本金なし	550	6,162	5,954	112,907	109,839	-	-
単独事業所、本社、支社別計	5,228	71,509	70,162	1,192,154	1,153,505	4,678	65,347
単 独 事 業 所	2,013	20,833	20,572	281,674	270,811	1,858	19,564
本 社	875	16,015	15,262	246,196	233,071	841	15,497
支 社	2,341	34,662	34,328	664,284	649,624	1,979	30,285
従業者規模別計	5,228	71,509	70,162	1,192,154	1,153,505	4,678	65,347
4人以下	116	367	880	15,865	15,392	105	321
5人～9人	2,617	17,385	17,646	362,045	353,694	2,263	15,050
10人～29人	2,099	33,231	32,321	550,243	535,472	1,929	30,206
30人～49人	272	10,079	9,585	144,880	135,654	262	9,685
50人～99人	98	6,538	5,953	84,624	80,565	92	6,176
100人以上	27	3,909	3,777	34,496	32,729	27	3,909
事業従事者規模別計	5,228	71,509	70,162	1,192,154	1,153,505	4,678	65,347
5人～9人	2,620	16,971	17,137	355,813	347,200	2,256	14,590
10人～29人	2,207	33,937	33,531	571,412	556,436	2,037	30,912
30人～49人	274	10,103	9,636	145,624	136,395	265	9,709
50人～99人	100	6,589	6,081	84,810	80,746	95	6,226
100人以上	27	3,909	3,777	34,496	32,729	27	3,909
葬儀業務従事者の規模別計	5,228	71,509	70,162	1,192,154	1,153,505	4,678	65,347
4人以下	63	598	213	9,247	4,689	53	468
5人～9人	2,680	18,511	17,701	376,814	360,573	2,319	16,100
10人～29人	2,120	33,228	33,327	559,040	548,384	1,952	30,178
30人～49人	251	9,447	9,298	136,083	131,187	246	9,238
50人～99人	87	5,817	5,848	76,475	75,943	82	5,454
100人以上	27	3,909	3,777	34,496	32,729	27	3,909
年間売上高規模別計	5,228	71,509	70,162	1,192,154	1,153,505	4,678	65,347
1千万円未満	72	656	693	406	405	25	199
1千万円以上3千万円未満	161	1,559	1,484	3,602	3,405	116	1,278
3千万円以上1億円未満	1,341	10,377	10,453	92,752	88,159	1,242	9,607
1億円以上10億円未満	3,594	54,570	53,194	996,062	963,524	3,236	50,001
10億円以上	61	4,348	4,338	99,332	98,012	59	4,262
フランチャイズ加盟別計	5,228	71,509	70,162	1,192,154	1,153,505	4,678	65,347
加盟している	85	1,408	1,313	20,289	19,801	77	1,366
加盟していない	5,144	70,101	68,850	1,171,866	1,133,704	4,602	63,980

5 人 以 上 の 部

従業員数及び年間売上高

経営組織別							
会社			会社以外の法人・団体及び個人経営				
葬儀業務の 事業従事者数 (人)	年間売上高(百万円)		事業所数	従業員数 (人)	葬儀業務の 事業従事者数 (人)	年間売上高(百万円)	
	計	うち、葬儀業務				計	うち、葬儀業務
64,208	1,079,247	1,043,666	550	6,162	5,954	112,907	109,839
10,411	142,981	137,606	-	-	-	-	-
6,543	95,980	93,191	-	-	-	-	-
30,083	491,088	470,047	-	-	-	-	-
11,149	213,854	209,096	-	-	-	-	-
5,936	133,443	131,886	-	-	-	-	-
87	1,900	1,841	-	-	-	-	-
-	-	-	550	6,162	5,954	112,907	109,839
64,208	1,079,247	1,043,666	550	6,162	5,954	112,907	109,839
19,318	274,259	263,579	155	1,268	1,253	7,415	7,232
14,745	239,237	226,511	34	518	518	6,959	6,560
30,145	565,751	553,576	362	4,376	4,183	98,532	96,048
64,208	1,079,247	1,043,666	550	6,162	5,954	112,907	109,839
782	15,218	14,745	12	46	99	647	647
15,333	314,863	307,665	353	2,335	2,314	47,182	46,029
29,405	494,260	481,110	170	3,025	2,916	55,984	54,361
9,324	140,320	131,386	9	394	261	4,560	4,268
5,587	80,091	76,031	6	363	365	4,534	4,534
3,777	34,496	32,729	-	-	-	-	-
64,208	1,079,247	1,043,666	550	6,162	5,954	112,907	109,839
14,725	307,983	300,523	365	2,381	2,412	47,830	46,676
30,615	515,428	502,074	170	3,025	2,916	55,984	54,361
9,376	141,064	132,128	9	394	261	4,560	4,268
5,716	80,276	76,212	6	363	365	4,534	4,534
3,777	34,496	32,729	-	-	-	-	-
64,208	1,079,247	1,043,666	550	6,162	5,954	112,907	109,839
188	7,557	3,460	10	129	24	1,690	1,229
15,275	328,734	313,789	362	2,411	2,426	48,080	46,784
30,397	503,578	494,234	167	3,051	2,929	55,462	54,151
9,089	132,942	128,046	5	209	209	3,141	3,141
5,482	71,941	71,409	6	363	365	4,534	4,534
3,777	34,496	32,729	-	-	-	-	-
64,208	1,079,247	1,043,666	550	6,162	5,954	112,907	109,839
232	x	x	47	457	461	x	x
1,203	2,724	2,536	45	281	281	878	869
9,724	86,647	82,628	99	770	730	6,105	5,531
48,799	893,444	863,390	358	4,569	4,395	102,619	100,134
4,250	x	x	1	85	88	x	x
64,208	1,079,247	1,043,666	550	6,162	5,954	112,907	109,839
1,271	18,763	18,276	8	42	42	1,525	1,525
62,937	1,060,484	1,025,390	542	6,121	5,912	111,382	108,314

2. 事業従事者

第3表 雇用形態別の男女別の従業者数、別経営の事業所から

区 分	事業所数	従業者数					
					個人業主(個人経営の 事業主)及び 無給の家族従業者	有給役員	
		計	男	女	男女計	男女計	計
経営組織別計	5,228	71,509	35,529	35,981	264	8,081	34,693
会社	4,678	65,347	31,929	33,418	-	7,721	32,187
会社以外の法人・団体 及び個人経営	550	6,162	3,599	2,563	264	360	2,506
資本金規模別計	5,228	71,509	35,529	35,981	264	8,081	34,693
500万円未満	1,078	10,469	5,342	5,127	-	2,453	4,621
500万円以上1千万円未満	622	6,581	3,424	3,156	-	1,349	3,076
1千万円以上5千万円未満	1,905	31,213	15,326	15,887	-	3,564	15,940
5千万円以上1億円未満	708	11,239	5,265	5,973	-	318	6,209
1億円以上10億円未満	351	5,758	2,498	3,260	-	37	2,268
10億円以上	13	87	73	13	-	-	73
資本金なし	550	6,162	3,599	2,563	264	360	2,506
単独事業所、本社、支社別計	5,228	71,509	35,529	35,981	264	8,081	34,693
単独事業所	2,013	20,833	10,963	9,870	251	4,552	9,187
本社	875	16,015	8,211	7,804	13	2,210	8,733
支社	2,341	34,662	16,355	18,307	-	1,319	16,773
従業者規模別計	5,228	71,509	35,529	35,981	264	8,081	34,693
4人以下	116	367	220	147	35	61	113
5人～9人	2,617	17,385	9,452	7,933	215	3,020	8,518
10人～29人	2,099	33,231	16,692	16,538	15	4,060	16,388
30人～49人	272	10,079	4,734	5,345	-	629	5,056
50人～99人	98	6,538	3,022	3,517	-	254	3,207
100人以上	27	3,909	1,409	2,501	-	57	1,411
事業従事者規模別計	5,228	71,509	35,529	35,981	264	8,081	34,693
5人～9人	2,620	16,971	9,294	7,677	250	2,942	8,233
10人～29人	2,207	33,937	17,027	16,910	15	4,192	16,748
30人～49人	274	10,103	4,740	5,364	-	635	5,084
50人～99人	100	6,589	3,059	3,530	-	255	3,218
100人以上	27	3,909	1,409	2,501	-	57	1,411
事業従事者規模別の 事務従事者規模別計	5,228	71,509	35,529	35,981	264	8,081	34,693
4人以下	63	598	362	236	13	89	295
5人～9人	2,680	18,511	9,980	8,531	236	3,136	8,924
10人～29人	2,120	33,228	16,569	16,659	15	3,976	16,357
30人～49人	251	9,447	4,396	5,050	-	603	4,787
50人～99人	87	5,817	2,813	3,004	-	219	2,919
100人以上	27	3,909	1,409	2,501	-	57	1,411
年間売上高規模別計	5,228	71,509	35,529	35,981	264	8,081	34,693
1千万円未満	72	656	380	276	82	32	80
1千万円以上3千万円未満	161	1,559	765	794	64	162	401
3千万円以上1億円未満	1,341	10,377	5,428	4,949	89	2,152	4,455
1億円以上10億円未満	3,594	54,570	26,947	27,623	30	5,645	27,620
10億円以上	61	4,348	2,009	2,339	-	90	2,137
フランチャイズ加盟別計	5,228	71,509	35,529	35,981	264	8,081	34,693
加盟している	85	1,408	637	772	-	100	546
加盟していない	5,144	70,101	34,892	35,209	264	7,980	34,148

注3. 統計表の「…」は、回収標本数が少ないために表章できない項目を表している。

5 人 以 上 の 部

派遣されている人及び葬儀業務の事業従事者数

雇 用 形 態 別 (人)							
常 用 雇 用 者							
正社員・正職員としている人		正社員・正職員以外の人(パート・アルバイトなど)					
		(就業時間換算雇用者数)					
男	女	計	男	女	計	男	女
22,763	11,930	24,078	5,924	18,154	12,350	3,067	9,283
20,898	11,289	21,947	4,889	17,058	11,204	2,489	8,715
1,866	641	2,131	1,034	1,096	1,145	578	568
22,763	11,930	24,078	5,924	18,154	12,350	3,067	9,283
3,030	1,591	2,334	493	1,841	828	174	655
2,010	1,067	1,775	343	1,432	659	111	549
10,343	5,597	10,043	2,116	7,928	4,921	943	3,978
3,851	2,358	4,339	1,063	3,276	2,583	703	1,880
1,591	677	3,442	875	2,568	2,213	559	1,654
73	-	13	-	13	-	-	-
1,866	641	2,131	1,034	1,096	1,145	578	568
22,763	11,930	24,078	5,924	18,154	12,350	3,067	9,283
6,111	3,076	4,700	1,109	3,591	1,723	319	1,404
5,501	3,232	4,299	968	3,331	1,967	427	1,540
11,151	5,622	15,078	3,846	11,232	8,660	2,320	6,340
22,763	11,930	24,078	5,924	18,154	12,350	3,067	9,283
93	20	121	28	93	13	-	13
5,587	2,931	4,471	1,287	3,184	1,981	608	1,373
10,801	5,586	10,322	2,595	7,727	5,203	1,299	3,905
3,370	1,686	3,947	831	3,115	2,068	429	1,638
2,071	1,137	2,917	672	2,244	1,658	428	1,230
842	570	2,301	510	1,791	1,426	302	1,124
22,763	11,930	24,078	5,924	18,154	12,350	3,067	9,283
5,443	2,789	4,377	1,268	3,109	1,915	594	1,322
11,012	5,736	10,507	2,632	7,875	5,264	1,306	3,958
3,379	1,705	3,964	825	3,139	2,085	429	1,656
2,088	1,130	2,930	689	2,240	1,659	436	1,224
842	570	2,301	510	1,791	1,426	302	1,124
22,763	11,930	24,078	5,924	18,154	12,350	3,067	9,283
219	76	155	39	116	61	14	47
5,883	3,041	4,897	1,330	3,567	2,168	612	1,556
10,750	5,607	10,361	2,612	7,748	5,189	1,310	3,879
3,125	1,662	3,809	795	3,014	2,013	414	1,600
1,945	974	2,555	638	1,917	1,493	415	1,078
842	570	2,301	510	1,791	1,426	302	1,124
22,763	11,930	24,078	5,924	18,154	12,350	3,067	9,283
36	43	280	210	70	43	24	19
270	131	608	215	392	260	53	207
2,775	1,680	2,598	730	1,869	990	281	709
18,246	9,375	18,535	4,295	14,240	9,924	2,453	7,471
1,436	701	2,056	473	1,583	1,132	255	877
22,763	11,930	24,078	5,924	18,154	12,350	3,067	9,283
378	168	460	70	391	191	33	158
22,386	11,762	23,617	5,854	17,764	12,158	3,034	9,125

2. 事業従事者

第3表 雇用形態別の男女別の従業者数、別経営の事業所から

区 分	雇 用 形 態 別 (人) (つづき)			
	臨時雇用者 (常用雇用者以外の雇用者)			うち 別経営の事業所に 派遣している人
	計	男	女	
経営組織別計	4,393	1,360	3,033	136
会社	3,491	…	…	136
会社以外の法人・団体 及び個人経営	901	…	…	-
資本金規模別計	4,393	1,360	3,033	136
500万円未満	1,061	…	…	23
500万円以上1千万円未満	381	…	…	16
1千万円以上5千万円未満	1,666	…	…	46
5千万円以上1億円未満	372	…	…	44
1億円以上10億円未満	11	…	…	8
10億円以上	-	-	-	-
資本金なし	901	…	…	-
単独事業所、本社、支社別計	4,393	1,360	3,033	136
単独事業所	2,142	709	1,433	33
本社	760	…	…	99
支社	1,491	…	…	4
従業者規模別計	4,393	1,360	3,033	136
4人以下	38	38	-	-
5人～9人	1,161	398	763	4
10人～29人	2,446	757	1,689	77
30人～49人	447	…	…	4
50人～99人	161	…	…	9
100人以上	140	…	…	43
事業従事者規模別計	4,393	1,360	3,033	136
5人～9人	1,170	431	739	4
10人～29人	2,476	762	1,713	77
30人～49人	421	…	…	12
50人～99人	187	…	…	1
100人以上	140	…	…	43
事業従業者業務の 規模別計	4,393	1,360	3,033	136
4人以下	45	38	7	-
5人～9人	1,317	490	827	4
10人～29人	2,520	734	1,786	78
30人～49人	247	…	…	11
50人～99人	124	…	…	1
100人以上	140	…	…	43
年間売上高規模別計	4,393	1,360	3,033	136
1千万円未満	182	…	…	-
1千万円以上3千万円未満	324	120	204	-
3千万円以上1億円未満	1,083	407	676	21
1億円以上10億円未満	2,740	733	2,007	116
10億円以上	64	…	…	-
フランチャイズ加盟別計	4,393	1,360	3,033	136
加盟している	302	…	…	3
加盟していない	4,091	…	…	133

5 人 以 上 の 部

派遣されている人及び葬儀業務の事業従事者数(つづき)

別経営の事業所から 派遣されている人 (人)	事業従事者数 (「従業者数計」+ 「別経営の事業所から派遣されている人」- 「うち 別経営の事業所に派遣している人」)			うち、葬儀業務の 事業従事者数 (人)
	計	男	女	
1,601	72,974	36,254	36,720	70,162
1,529	66,739	64,208
73	6,235	5,954
1,601	72,974	36,254	36,720	70,162
378	10,824	5,624	5,200	10,411
151	6,715	3,472	3,244	6,543
642	31,810	15,581	16,228	30,083
150	11,345	5,308	6,038	11,149
207	5,958	5,936
-	87	73	13	87
73	6,235	5,954
1,601	72,974	36,254	36,720	70,162
618	21,418	11,268	10,149	20,572
352	16,267	8,350	7,917	15,262
631	35,289	16,635	18,654	34,328
1,601	72,974	36,254	36,720	70,162
551	919	880
425	17,806	17,646
408	33,562	16,800	16,762	32,321
101	10,176	4,770	5,407	9,585
35	6,565	3,027	3,538	5,953
80	3,947	1,463	2,484	3,777
1,601	72,974	36,254	36,720	70,162
369	17,335	9,489	7,847	17,137
905	34,764	17,405	17,360	33,531
136	10,228	9,636
112	6,700	6,081
80	3,947	1,463	2,484	3,777
1,601	72,974	36,254	36,720	70,162
38	636	213
331	18,837	10,136	8,701	17,701
907	34,057	16,947	17,111	33,327
134	9,570	4,467	5,103	9,298
112	5,928	5,848
80	3,947	1,463	2,484	3,777
1,601	72,974	36,254	36,720	70,162
64	719	693
39	1,598	1,484
280	10,637	5,533	5,103	10,453
1,125	55,579	27,419	28,160	53,194
94	4,441	4,338
1,601	72,974	36,254	36,720	70,162
64	1,469	667	802	1,313
1,537	71,505	35,587	35,918	68,850

2. 事業従事者

第4表 葬儀業務の業務種類別の

区 分	計		計		式典進行・設営・葬具		会場・室料	
	事業所数	年間売上高 (百万円)	該 当 事業所数	年間売上高 (百万円)	該 当 事業所数	年間売上高 (百万円)	該 当 事業所数	年間売上高 (百万円)
経営組織別計	5,228	1,153,505	5,228	1,132,427	5,179	585,361	3,263	71,381
会社	4,678	1,043,666	4,678	1,024,186	4,629	537,856	2,881	61,766
会社以外の法人・団体 及び個人経営	550	109,839	550	108,241	550	47,505	382	9,615
資本金規模別計	5,228	1,153,505	5,228	1,132,427	5,179	585,361	3,263	71,381
500万円未満	1,078	137,606	1,078	135,207	1,063	73,403	606	8,661
500万円以上1千万円未満	622	93,191	622	91,753	618	47,042	331	7,247
1千万円以上5千万円未満	1,905	470,047	1,905	461,260	1,884	249,333	1,180	25,746
5千万円以上1億円未満	708	209,096	708	205,024	698	104,996	493	11,284
1億円以上10億円未満	351	131,886	351	129,102	351	61,241	271	8,828
10億円以上	13	1,841	13	1,841	13	1,841	-	-
資本金なし	550	109,839	550	108,241	550	47,505	382	9,615
単独事業所、本社、支社別計	5,228	1,153,505	5,228	1,132,427	5,179	585,361	3,263	71,381
単独事業所	2,013	270,811	2,013	266,569	1,995	139,929	1,141	17,024
本社	875	233,071	875	227,729	865	124,206	551	13,450
支社	2,341	649,624	2,341	638,128	2,319	321,226	1,571	40,907
従業者規模別計	5,228	1,153,505	5,228	1,132,427	5,179	585,361	3,263	71,381
4人以下	116	15,392	116	15,326	103	7,001	69	2,781
5人～9人	2,617	353,694	2,617	349,714	2,602	200,580	1,459	20,209
10人～29人	2,099	535,472	2,099	524,945	2,079	250,325	1,470	36,007
30人～49人	272	135,654	272	131,350	272	68,935	171	7,072
50人～99人	98	80,565	98	79,406	96	43,712	79	4,097
100人以上	27	32,729	27	31,687	27	14,810	17	1,214
事業従事者規模別計	5,228	1,153,505	5,228	1,132,427	5,179	585,361	3,263	71,381
5人～9人	2,620	347,200	2,620	343,315	2,592	193,592	1,452	21,818
10人～29人	2,207	556,436	2,207	545,791	2,187	263,974	1,541	37,107
30人～49人	274	136,395	274	132,022	274	69,095	175	7,174
50人～99人	100	80,746	100	79,612	98	43,890	79	4,069
100人以上	27	32,729	27	31,687	27	14,810	17	1,214
葬儀業務従事者規模別の計	5,228	1,153,505	5,228	1,132,427	5,179	585,361	3,263	71,381
4人以下	63	4,689	63	4,675	63	2,014	45	290
5人～9人	2,680	360,573	2,680	356,608	2,652	200,258	1,484	22,511
10人～29人	2,120	548,384	2,120	537,683	2,100	260,207	1,480	36,599
30人～49人	251	131,187	251	126,945	251	67,448	165	6,853
50人～99人	87	75,943	87	74,830	85	40,625	72	3,915
100人以上	27	32,729	27	31,687	27	14,810	17	1,214
年間売上高規模別計	5,228	1,153,505	5,228	1,132,427	5,179	585,361	3,263	71,381
1千万円未満	72	405	72	403	72	234	44	18
1千万円以上3千万円未満	161	3,405	161	3,391	161	1,986	93	179
3千万円以上1億円未満	1,341	88,159	1,341	87,232	1,317	48,397	705	5,012
1億円以上10億円未満	3,594	963,524	3,594	946,083	3,569	478,311	2,377	62,592
10億円以上	61	98,012	61	95,317	61	56,434	46	3,580
フランチャイズ加盟別計	5,228	1,153,505	5,228	1,132,427	5,179	585,361	3,263	71,381
加盟している	85	19,801	85	19,635	72	7,314	81	4,094
加盟していない	5,144	1,133,704	5,144	1,112,792	5,107	578,048	3,182	67,287

注4.「該当事業所数」とは、当該項目に記載のあった事業所数をいい、複数の項目欄に記載がある場合、それぞれにカウントされる。調査事業所数に対する内訳事業所数。

5 人 以 上 の 部

該 当 事 業 所 数 及 び 年 間 売 上 高

葬 儀 業 務 の 業 務 種 類 別									
葬 儀 一 式 請 負								そ の 他	
飲 食 料 (サ ー ビ ス 料 含 む)		生 花		返 礼 品 販 売		そ の 他		そ の 他	
該 当 事 業 所 数	年 間 売 上 高 (百 万 円)	該 当 事 業 所 数	年 間 売 上 高 (百 万 円)	該 当 事 業 所 数	年 間 売 上 高 (百 万 円)	該 当 事 業 所 数	年 間 売 上 高 (百 万 円)	該 当 事 業 所 数	年 間 売 上 高 (百 万 円)
3,963	122,508	4,644	136,709	4,380	145,678	3,271	70,790	1,161	21,078
3,539	109,750	4,148	122,301	3,889	129,203	2,896	63,311	1,027	19,480
423	12,758	497	14,408	490	16,476	375	7,479	134	1,599
3,963	122,508	4,644	136,709	4,380	145,678	3,271	70,790	1,161	21,078
753	11,505	948	16,581	858	18,190	623	6,868	220	2,399
461	9,612	553	10,034	532	14,552	331	3,266	130	1,438
1,426	48,130	1,751	54,779	1,583	55,036	1,177	28,234	373	8,787
607	27,105	561	21,728	586	24,253	523	15,657	200	4,072
292	13,398	334	19,178	331	17,171	242	9,285	103	2,784
-	-	-	-	-	-	-	-	-	-
423	12,758	497	14,408	490	16,476	375	7,479	134	1,599
3,963	122,508	4,644	136,709	4,380	145,678	3,271	70,790	1,161	21,078
1,349	27,067	1,794	32,506	1,613	36,916	1,157	13,128	391	4,241
625	21,707	776	26,087	704	28,063	541	14,217	208	5,342
1,989	73,734	2,074	78,116	2,063	80,699	1,573	43,445	561	11,495
3,963	122,508	4,644	136,709	4,380	145,678	3,271	70,790	1,161	21,078
93	1,796	101	1,645	96	1,647	66	456	22	66
1,860	33,056	2,244	39,716	2,060	37,967	1,451	18,186	490	3,980
1,673	59,069	1,953	67,342	1,871	77,660	1,469	34,541	519	10,527
220	15,921	230	15,298	234	15,975	184	8,148	81	4,304
90	8,914	90	8,366	92	8,413	79	5,905	35	1,159
27	3,752	26	4,341	27	4,017	22	3,553	14	1,042
3,963	122,508	4,644	136,709	4,380	145,678	3,271	70,790	1,161	21,078
1,849	32,759	2,251	38,756	2,081	38,233	1,488	18,157	489	3,885
1,772	61,011	2,043	69,773	1,941	78,933	1,495	34,993	539	10,645
223	16,078	232	15,631	236	15,935	186	8,109	84	4,373
92	8,908	92	8,207	94	8,560	80	5,978	35	1,133
27	3,752	26	4,341	27	4,017	22	3,553	14	1,042
3,963	122,508	4,644	136,709	4,380	145,678	3,271	70,790	1,161	21,078
58	501	63	624	63	964	48	282	13	14
1,893	34,807	2,304	40,207	2,133	40,085	1,518	18,739	497	3,965
1,702	59,372	1,962	69,119	1,860	77,682	1,438	34,703	528	10,702
201	15,735	209	14,578	214	14,652	173	7,680	78	4,242
81	8,340	80	7,839	82	8,279	72	5,832	31	1,113
27	3,752	26	4,341	27	4,017	22	3,553	14	1,042
3,963	122,508	4,644	136,709	4,380	145,678	3,271	70,790	1,161	21,078
55	37	63	46	65	45	45	23	13	2
122	204	148	361	155	491	104	170	13	14
894	7,275	1,184	11,703	1,068	11,129	697	3,717	262	927
2,843	106,633	3,194	114,140	3,039	124,488	2,374	59,920	846	17,441
48	8,360	55	10,459	52	9,526	52	6,959	26	2,695
3,963	122,508	4,644	136,709	4,380	145,678	3,271	70,790	1,161	21,078
68	2,671	81	2,403	72	1,448	62	1,705	31	167
3,895	119,837	4,563	134,306	4,308	144,230	3,210	69,085	1,129	20,912

2. 事業従事者5人以上の部

第5表 年間葬儀取扱件数及び冠婚葬祭互助会活用件数、年間葬儀費用規模別取扱件数

区 分	事業所数	年間葬儀取扱件数 (件)		年間葬儀費用規模別取扱件数 (件)						
		計	うち、冠婚葬祭互助会を活用した件数	50万円未満	50万円以上100万円未満	100万円以上200万円未満	200万円以上300万円未満	300万円以上400万円未満	400万円以上500万円未満	500万円以上
経営組織別計	5,228	989,762	185,360	228,656	312,071	372,832	63,010	9,522	2,118	1,555
会社	4,678	890,955	173,352	206,633	277,921	336,351	57,887	8,701	1,976	1,486
会社以外の法人・団体及び個人経営	550	98,807	12,008	22,023	34,149	36,481	5,123	821	141	69
資本金規模別計	5,228	989,762	185,360	228,656	312,071	372,832	63,010	9,522	2,118	1,555
500万円未満	1,078	150,406	4,709	51,959	53,107	38,713	5,518	879	170	59
500万円以上1千万円未満	622	93,240	935	29,189	33,586	26,020	3,860	418	106	61
1千万円以上5千万円未満	1,905	409,907	61,961	98,213	130,168	150,887	24,522	4,255	968	894
5千万円以上1億円未満	708	150,301	67,308	18,830	40,016	75,766	13,108	1,857	455	267
1億円以上10億円未満	351	85,640	38,438	8,442	21,043	43,504	10,878	1,292	278	204
10億円以上	13	1,461	-	-	-	1,461	-	-	-	-
資本金なし	550	98,807	12,008	22,023	34,149	36,481	5,123	821	141	69
単独事業所、本社、支社別計	5,228	989,762	185,360	228,656	312,071	372,832	63,010	9,522	2,118	1,555
単独事業所	2,013	294,360	8,375	102,234	102,923	76,460	10,741	1,524	276	203
本社	875	207,209	13,574	50,275	68,236	74,620	11,509	1,826	422	322
支社	2,341	488,193	163,411	76,147	140,911	221,752	40,760	6,172	1,420	1,030
従業者規模別計	5,228	989,762	185,360	228,656	312,071	372,832	63,010	9,522	2,118	1,555
4人以下	116	15,847	4,579	5,870	3,959	4,647	1,111	202	52	5
5人～9人	2,617	331,919	52,513	85,400	110,622	117,564	15,318	2,367	403	246
10人～29人	2,099	457,547	74,207	100,008	148,595	172,595	30,887	4,066	859	537
30人～49人	272	102,831	22,433	19,236	30,189	44,941	6,601	1,202	312	351
50人～99人	98	60,033	22,276	13,954	14,259	23,969	6,153	1,113	317	268
100人以上	27	21,586	9,352	4,188	4,446	9,116	2,941	572	175	148
事業従事者規模別計	5,228	989,762	185,360	228,656	312,071	372,832	63,010	9,522	2,118	1,555
5人～9人	2,620	324,969	52,626	84,778	108,818	112,435	15,730	2,517	453	237
10人～29人	2,207	478,843	77,660	105,664	154,017	182,052	31,581	4,118	860	551
30人～49人	274	104,173	23,846	20,037	30,475	45,182	6,613	1,201	312	355
50人～99人	100	60,190	21,875	13,988	14,314	24,048	6,145	1,113	317	264
100人以上	27	21,586	9,352	4,188	4,446	9,116	2,941	572	175	148
葬儀業務の事業従事者規模別計	5,228	989,762	185,360	228,656	312,071	372,832	63,010	9,522	2,118	1,555
4人以下	63	6,194	286	1,973	2,290	1,840	83	8	-	-
5人～9人	2,680	338,310	53,067	89,539	112,937	116,192	16,335	2,558	485	264
10人～29人	2,120	468,754	77,430	100,216	151,334	180,586	31,173	4,080	836	530
30人～49人	251	98,726	23,656	19,430	27,928	42,718	6,759	1,223	315	352
50人～99人	87	56,192	21,569	13,309	13,135	22,381	5,719	1,080	307	261
100人以上	27	21,586	9,352	4,188	4,446	9,116	2,941	572	175	148
年間売上高規模別計	5,228	989,762	185,360	228,656	312,071	372,832	63,010	9,522	2,118	1,555
1千万円未満	72	1,004	4	731	206	45	22	-	-	-
1千万円以上3千万円未満	161	9,661	556	7,180	1,850	591	39	-	-	1
3千万円以上1億円未満	1,341	106,024	6,398	36,400	44,031	22,808	2,462	291	9	24
1億円以上10億円未満	3,594	811,864	162,857	172,240	255,364	325,393	48,977	7,161	1,682	1,047
10億円以上	61	61,209	15,545	12,105	10,619	23,995	11,510	2,070	427	483
フランチャイズ加盟別計	5,228	989,762	185,360	228,656	312,071	372,832	63,010	9,522	2,118	1,555
加盟している	85	18,851	2,786	6,492	5,219	6,259	745	89	31	17
加盟していない	5,144	970,911	182,574	222,163	306,852	366,574	62,265	9,433	2,087	1,538

第 Ⅲ 編

《冠婚葬祭互助会》

1 . 全規模の部

第1表 事業所数、従業者数、事業従事者数、年間売上高、

区 分	事業所数	従業者数 A (人)	事業従事者数		年間売上高(百万円)		
			うち、冠婚葬祭互助会 業務の事業従事者数 B (人)	計 C	冠婚葬祭互助会事業 (主業) D	その他業務 (従業) C-D	
経営組織別計	138	1,694	1,888	1,870	16,653	13,646	3,006
会社	138	1,694	1,888	1,870	16,653	13,646	3,006
会社以外の法人・団体 及び個人経営	-	-	-	-	-	-	-
資本金規模別計	138	1,694	1,888	1,870	16,653	13,646	3,006
500万円未満	-	-	-	-	-	-	-
500万円以上1千万円未満	-	-	-	-	-	-	-
1千万円以上5千万円未満	49	865	1,060	1,048	11,055	8,749	2,306
5千万円以上1億円未満	42	539	535	529	3,673	3,229	445
1億円以上10億円未満	47	291	294	294	1,924	1,669	255
10億円以上	-	-	-	-	-	-	-
資本金なし	-	-	-	-	-	-	-
単独事業所、本社、支社別計	138	1,694	1,888	1,870	16,653	13,646	3,006
単独事業所	30	302	302	302	3,228	2,095	1,133
本社	30	758	948	936	9,172	7,588	1,584
支社	78	634	638	632	4,253	3,963	289
従業者規模別計	138	1,694	1,888	1,870	16,653	13,646	3,006
4人以下	49	147	150	150	2,103	2,068	35
5人～9人	30	185	385	385	3,311	3,107	204
10人～29人	46	668	665	653	7,001	4,990	2,011
30人～49人	9	305	301	301	1,758	1,189	570
50人～99人	4	256	254	248	x	x	x
100人以上	1	133	133	133	x	x	x
事業従事者規模別計	138	1,694	1,888	1,870	16,653	13,646	3,006
4人以下	49	147	150	150	2,103	2,068	35
5人～9人	29	178	178	178	1,096	892	204
10人～29人	46	668	665	653	7,001	4,990	2,011
30人～49人	9	305	301	301	1,758	1,189	570
50人～99人	4	256	254	248	x	x	x
100人以上	2	140	340	340	x	x	x
冠婚葬祭互助会業務の 事業従事者規模別計	138	1,694	1,888	1,870	16,653	13,646	3,006
4人以下	49	147	150	150	2,103	2,068	35
5人～9人	29	178	178	178	1,096	892	204
10人～29人	46	668	665	653	7,001	4,990	2,011
30人～49人	9	305	301	301	1,758	1,189	570
50人～99人	4	256	254	248	x	x	x
100人以上	2	140	340	340	x	x	x
年間売上高規模別計	138	1,694	1,888	1,870	16,653	13,646	3,006
1千万円未満	27	137	141	141	x	x	x
1千万円以上3千万円未満	40	354	350	350	860	815	45
3千万円以上1億円未満	35	309	305	305	2,048	1,698	350
1億円以上10億円未満	34	754	752	734	10,341	7,890	2,451
10億円以上	2	140	340	340	x	x	x
フランチャイズ加盟別計	138	1,694	1,888	1,870	16,653	13,646	3,006
加盟している	-	-	-	-	-	-	-
加盟していない	138	1,694	1,888	1,870	16,653	13,646	3,006

注1. 「事業従事者」とは、事業所の従業者数から「別経営の事業所に派遣している人」を除き、「別経営の事業所から派遣されている人」を加えた、いわゆる実際に従事している人をいう。

注2. 標本調査で拡大推計して集計後に四捨五入をしているため、総計と内訳の合計とは一致しない場合がある。

また、単位当たり換算の値は、各数値に単位以下の数値を有しているため、公表値から求められても一致しない場合がある。

模 の 部

1事業所当たり及び1人当たりの年間売上高

1事業所当たり				従業員 1人当たりの 年間売上高 C/A (万円)	冠婚葬祭互助会業務 事業従事者 1人当たりの 主業年間売上高 D/B (万円)
従業員数 (人)	冠婚葬祭互助会業務の 事業従事者数 (人)	年間売上高 (万円)	冠婚葬祭互助会事業の 年間売上高 (万円)		
12	14	12,067	9,889	983	730
12	14	12,067	9,889	983	730
-	-	-	-	-	-
12	14	12,067	9,889	983	730
-	-	-	-	-	-
-	-	-	-	-	-
18	22	22,716	17,977	1,279	835
13	12	8,677	7,627	682	611
6	6	4,094	3,551	661	568
-	-	-	-	-	-
-	-	-	-	-	-
12	14	12,067	9,889	983	730
10	10	10,701	6,945	1,069	694
25	31	30,270	25,042	1,210	811
8	8	5,485	5,112	671	627
12	14	12,067	9,889	983	730
3	3	4,321	4,250	1,431	1,379
6	13	10,988	10,310	1,788	807
15	14	15,320	10,920	1,048	764
36	35	20,685	13,983	576	395
64	62	x	x	x	x
133	133	x	x	x	x
12	14	12,067	9,889	983	730
3	3	4,321	4,250	1,431	1,379
6	6	3,761	3,061	615	500
15	14	15,320	10,920	1,048	764
36	35	20,685	13,983	576	395
64	62	x	x	x	x
70	170	x	x	x	x
12	14	12,067	9,889	983	730
3	3	4,321	4,250	1,431	1,379
6	6	3,761	3,061	615	500
15	14	15,320	10,920	1,048	764
36	35	20,685	13,983	576	395
64	62	x	x	x	x
70	170	x	x	x	x
12	14	12,067	9,889	983	730
5	5	x	x	x	x
9	9	2,133	2,021	243	233
9	9	5,853	4,851	663	557
22	22	30,564	23,320	1,371	1,075
70	170	x	x	x	x
12	14	12,067	9,889	983	730
-	-	-	-	-	-
12	14	12,067	9,889	983	730

1. 全 規

第2表 経営組織別の事業所数、

区 分	計						
	事業所数	従業者数 (人)	冠婚葬祭互助会業務 の事業従事者数 (人)	年間売上高(百万円)		事業所数	従業者数 (人)
				計	うち、冠婚葬祭 互助会事業		
資 本 金 規 模 別 計	138	1,694	1,870	16,653	13,646	138	1,694
500万円未満	-	-	-	-	-	-	-
500万円以上1千万円未満	-	-	-	-	-	-	-
1千万円以上5千万円未満	49	865	1,048	11,055	8,749	49	865
5千万円以上1億円未満	42	539	529	3,673	3,229	42	539
1億円以上10億円未満	47	291	294	1,924	1,669	47	291
10億円以上	-	-	-	-	-	-	-
資本金なし	-	-	-	-	-	-	-
単 独 事 業 所、 本 社、 支 社 別 計	138	1,694	1,870	16,653	13,646	138	1,694
単 独 事 業 所	30	302	302	3,228	2,095	30	302
本 社	30	758	936	9,172	7,588	30	758
支 社	78	634	632	4,253	3,963	78	634
従 業 者 規 模 別 計	138	1,694	1,870	16,653	13,646	138	1,694
4人以下	49	147	150	2,103	2,068	49	147
5人～9人	30	185	385	3,311	3,107	30	185
10人～29人	46	668	653	7,001	4,990	46	668
30人～49人	9	305	301	1,758	1,189	9	305
50人～99人	4	256	248	x	x	4	256
100人以上	1	133	133	x	x	1	133
事 業 従 事 者 規 模 別 計	138	1,694	1,870	16,653	13,646	138	1,694
4人以下	49	147	150	2,103	2,068	49	147
5人～9人	29	178	178	1,096	892	29	178
10人～29人	46	668	653	7,001	4,990	46	668
30人～49人	9	305	301	1,758	1,189	9	305
50人～99人	4	256	248	x	x	4	256
100人以上	2	140	340	x	x	2	140
冠 婚 葬 祭 互 助 会 業 務 の 事 業 従 事 者 規 模 別 計	138	1,694	1,870	16,653	13,646	138	1,694
4人以下	49	147	150	2,103	2,068	49	147
5人～9人	29	178	178	1,096	892	29	178
10人～29人	46	668	653	7,001	4,990	46	668
30人～49人	9	305	301	1,758	1,189	9	305
50人～99人	4	256	248	x	x	4	256
100人以上	2	140	340	x	x	2	140
年 間 売 上 高 規 模 別 計	138	1,694	1,870	16,653	13,646	138	1,694
1千万円未満	27	137	141	x	x	27	137
1千万円以上3千万円未満	40	354	350	860	815	40	354
3千万円以上1億円未満	35	309	305	2,048	1,698	35	309
1億円以上10億円未満	34	754	734	10,341	7,890	34	754
10億円以上	2	140	340	x	x	2	140
フ ラ ン チ ャ イ ズ 加 盟 別 計	138	1,694	1,870	16,653	13,646	138	1,694
加盟している	-	-	-	-	-	-	-
加盟していない	138	1,694	1,870	16,653	13,646	138	1,694

模 の 部

従業員数及び年間売上高

経 営 組 織 別							
会 社			会 社 以 外 の 法 人 ・ 団 体 及 び 個 人 経 営				
冠婚葬祭互助会業務 の事業従事者数 (人)	年間売上高(百万円)		事業所数	従業員数 (人)	冠婚葬祭互助会業務 の事業従事者数 (人)	年間売上高(百万円)	
	計	うち、冠婚葬祭 互助会事業				計	うち、冠婚葬祭 互助会事業
1,870	16,653	13,646	-	-	-	-	-
-	-	-	-	-	-	-	-
-	-	-	-	-	-	-	-
1,048	11,055	8,749	-	-	-	-	-
529	3,673	3,229	-	-	-	-	-
294	1,924	1,669	-	-	-	-	-
-	-	-	-	-	-	-	-
-	-	-	-	-	-	-	-
1,870	16,653	13,646	-	-	-	-	-
302	3,228	2,095	-	-	-	-	-
936	9,172	7,588	-	-	-	-	-
632	4,253	3,963	-	-	-	-	-
1,870	16,653	13,646	-	-	-	-	-
150	2,103	2,068	-	-	-	-	-
385	3,311	3,107	-	-	-	-	-
653	7,001	4,990	-	-	-	-	-
301	1,758	1,189	-	-	-	-	-
248	x	x	-	-	-	-	-
133	x	x	-	-	-	-	-
1,870	16,653	13,646	-	-	-	-	-
150	2,103	2,068	-	-	-	-	-
178	1,096	892	-	-	-	-	-
653	7,001	4,990	-	-	-	-	-
301	1,758	1,189	-	-	-	-	-
248	x	x	-	-	-	-	-
340	x	x	-	-	-	-	-
1,870	16,653	13,646	-	-	-	-	-
150	2,103	2,068	-	-	-	-	-
178	1,096	892	-	-	-	-	-
653	7,001	4,990	-	-	-	-	-
301	1,758	1,189	-	-	-	-	-
248	x	x	-	-	-	-	-
340	x	x	-	-	-	-	-
1,870	16,653	13,646	-	-	-	-	-
141	x	x	-	-	-	-	-
350	860	815	-	-	-	-	-
305	2,048	1,698	-	-	-	-	-
734	10,341	7,890	-	-	-	-	-
340	x	x	-	-	-	-	-
1,870	16,653	13,646	-	-	-	-	-
-	-	-	-	-	-	-	-
1,870	16,653	13,646	-	-	-	-	-

1. 全 規

第3表 雇用形態別の男女別の従業者数、別経営の事業所から

区 分	事業所数	従業者数							
					個人業主(個人 経営の事業主) 及び無給の 家族従業者	有給役員	正社員・正職員としている人		
		計	男	女			男女計	男女計	計
経営組織別計	138	1,694	625	1,069	-	178	870	396	474
会社	138	1,694	625	1,069	-	178	870	396	474
会社以外の法人・団体 及び個人経営	-	-	-	-	-	-	-	-	-
資本金規模別計	138	1,694	625	1,069	-	178	870	396	474
500万円未満	-	-	-	-	-	-	-	-	-
500万円以上1千万円未満	-	-	-	-	-	-	-	-	-
1千万円以上5千万円未満	49	865	282	582	-	82	459	192	267
5千万円以上1億円未満	42	539	199	340	-	42	313	130	183
1億円以上10億円未満	47	291	144	147	-	54	98	74	24
10億円以上	-	-	-	-	-	-	-	-	-
資本金なし	-	-	-	-	-	-	-	-	-
単独事業所、本社、支社別計	138	1,694	625	1,069	-	178	870	396	474
単独事業所	30	302	101	201	-	57	150	51	99
本社	30	758	290	468	-	63	417	202	215
支社	78	634	235	399	-	58	302	143	160
従業者規模別計	138	1,694	625	1,069	-	178	870	396	474
4人以下	49	147	102	45	-	52	73	50	23
5人～9人	30	185	69	116	-	41	65	26	39
10人～29人	46	668	201	467	-	51	331	131	199
30人～49人	9	305	78	227	-	21	116	53	63
50人～99人	4	256	102	154	-	9	210	85	125
100人以上	1	133	73	60	-	4	76	51	25
事業従事者規模別計	138	1,694	625	1,069	-	178	870	396	474
4人以下	49	147	102	45	-	52	73	50	23
5人～9人	29	178	63	115	-	34	65	26	39
10人～29人	46	668	201	467	-	51	331	131	199
30人～49人	9	305	78	227	-	21	116	53	63
50人～99人	4	256	102	154	-	9	210	85	125
100人以上	2	140	79	61	-	11	76	51	25
冠婚葬祭互助会業務の 事業従事者規模別計	138	1,694	625	1,069	-	178	870	396	474
4人以下	49	147	102	45	-	52	73	50	23
5人～9人	29	178	63	115	-	34	65	26	39
10人～29人	46	668	201	467	-	51	331	131	199
30人～49人	9	305	78	227	-	21	116	53	63
50人～99人	4	256	102	154	-	9	210	85	125
100人以上	2	140	79	61	-	11	76	51	25
年間売上高規模別計	138	1,694	625	1,069	-	178	870	396	474
1千万円未満	27	137	61	76	-	39	57	27	31
1千万円以上3千万円未満	40	354	177	177	-	63	147	105	42
3千万円以上1億円未満	35	309	82	227	-	23	170	49	121
1億円以上10億円未満	34	754	226	528	-	42	420	164	256
10億円以上	2	140	79	61	-	11	76	51	25
フランチャイズ加盟別計	138	1,694	625	1,069	-	178	870	396	474
加盟している	-	-	-	-	-	-	-	-	-
加盟していない	138	1,694	625	1,069	-	178	870	396	474

注3. 統計表の「…」は、回収標本数が少ないために表章できない項目を表している。

模 の 部

派遣されている人及び冠婚葬祭互助会業務の事業従事者数

雇 用 形 態 別 (人)									
常 用 雇 用 者						臨時雇用者 (常用雇用者以外の雇用者)			うち 別経営の 事業所に 派遣している人
正社員・正職員以外の人(パート・アルバイトなど)			(就業時間換算雇用者数)			計	男	女	
計	男	女	計	男	女				
647	402	-	-	-	10
647	402	-	-	-	10
-	-	-	-	-	-	-	-	-	-
647	402	-	-	-	10
-	-	-	-	-	-	-	-	-	-
-	-	-	-	-	-	-	-	-	-
324	218	-	-	-	6
184	99	-	-	-	4
139	85	-	-	-	-
-	-	-	-	-	-	-	-	-	-
-	-	-	-	-	-	-	-	-	-
647	402	-	-	-	10
95	76	-	-	-	-
278	169	-	-	-	10
274	157	-	-	-	-
647	402	-	-	-	10
22	4	-	-	-	-
80	41	-	-	-	-
287	182	-	-	-	4
169	120	-	-	-	4
37	29	-	-	-	2
53	26	-	-	-	-
647	402	-	-	-	10
22	4	-	-	-	-
80	41	-	-	-	-
287	182	-	-	-	4
169	120	-	-	-	4
37	29	-	-	-	2
53	26	-	-	-	-
647	402	-	-	-	10
22	4	-	-	-	-
80	41	-	-	-	-
287	182	-	-	-	4
169	120	-	-	-	4
37	29	-	-	-	2
53	26	-	-	-	-
647	402	-	-	-	10
42	23	-	-	-	-
144	77	-	-	-	4
116	63	-	-	-	4
293	213	-	-	-	2
53	26	-	-	-	-
647	402	-	-	-	10
-	-	-	-	-	-	-	-	-	-
647	402	-	-	-	10

1. 全 規 模 の 部

第3表 雇用形態別の男女別の従業者数、別経営の事業所から派遣されている人及び冠婚葬祭互助会業務の事業従事者数(つづき)

区 分	別経営の事業所から 派遣されている人 (人)	事業従事者数 (「従業者数計」+ 「別経営の事業所から派遣されている人」- 「うち、別経営の事業所に派遣している人」)				うち、冠婚葬祭互助会業務の 事業従事者数 (人)
		計		男	女	
		男女計				
経 営 組 織 別 計	204	1,888	637	1,251	1,870	
会 社	204	1,888	637	1,251	1,870	
会社以外の法人・団体 及び個人経営	-	-	-	-	-	
資 本 金 規 模 別 計	204	1,888	637	1,251	1,870	
500万円未満	-	-	-	-	-	
500万円以上1千万円未満	-	-	-	-	-	
1千万円以上5千万円未満	201	1,060	297	762	1,048	
5千万円以上1億円未満	-	535	529	
1億円以上10億円未満	3	294	294	
10億円以上	-	-	-	-	-	
資本金なし	-	-	-	-	-	
単 独 事 業 所、 本 社、 支 社 別 計	204	1,888	637	1,251	1,870	
単 独 事 業 所	-	302	101	201	302	
本 社	200	948	936	
支 社	4	638	632	
従 業 者 規 模 別 計	204	1,888	637	1,251	1,870	
4人以下	3	150	150	
5人～9人	200	385	385	
10人～29人	1	665	653	
30人～49人	-	301	301	
50人～99人	-	254	248	
100人以上	-	133	73	60	133	
事 業 従 事 者 規 模 別 計	204	1,888	637	1,251	1,870	
4人以下	3	150	150	
5人～9人	-	178	63	115	178	
10人～29人	1	665	653	
30人～49人	-	301	301	
50人～99人	-	254	248	
100人以上	200	340	340	
冠 婚 葬 祭 互 助 会 業 務 の 事 業 従 事 者 規 模 別 計	204	1,888	637	1,251	1,870	
4人以下	3	150	150	
5人～9人	-	178	63	115	178	
10人～29人	1	665	653	
30人～49人	-	301	301	
50人～99人	-	254	248	
100人以上	200	340	340	
年 間 売 上 高 規 模 別 計	204	1,888	637	1,251	1,870	
1千万円未満	4	141	141	
1千万円以上3千万円未満	-	350	350	
3千万円以上1億円未満	-	305	305	
1億円以上10億円未満	-	752	734	
10億円以上	200	340	340	
フ ラ ン チ ャ イ ズ 加 盟 別 計	204	1,888	637	1,251	1,870	
加盟している	-	-	-	-	-	
加盟していない	204	1,888	637	1,251	1,870	

第 Ⅲ 編

《冠婚葬祭互助会》

2. 事業従事者5人以上の部

2. 事 業 従 事 者

第1表 事業所数、従業者数、事業従事者数、

区 分	事業所数	従業者数 A (人)	事業従事者数		年間売上高(百万円)		
			(人)	うち、冠婚葬祭互助会 業務の事業従事者数 B	計 C	冠婚葬祭互助会事業 (主業) D	その他業務 (従業) C-D
経営組織別計	89	1,547	1,738	1,720	14,550	11,578	2,972
会 社	89	1,547	1,738	1,720	14,550	11,578	2,972
会社以外の法人・団体 及び個人経営	-	-	-	-	-	-	-
資本金規模別計	89	1,547	1,738	1,720	14,550	11,578	2,972
500万円未満	-	-	-	-	-	-	-
500万円以上1千万円未満	-	-	-	-	-	-	-
1千万円以上5千万円未満	32	826	1,021	1,009	10,145	7,868	2,277
5千万円以上1億円未満	34	520	516	510	3,053	2,609	445
1億円以上10億円未満	23	202	202	202	1,351	1,102	250
10億円以上	-	-	-	-	-	-	-
資本金なし	-	-	-	-	-	-	-
単独事業所、本社、支社別計	89	1,547	1,738	1,720	14,550	11,578	2,972
単 独 事 業 所	15	267	267	267	2,746	1,642	1,104
本 社	29	754	944	932	x	x	x
支 社	45	526	527	521	x	x	x
従業者規模別計	89	1,547	1,738	1,720	14,550	11,578	2,972
4人以下	-	-	-	-	-	-	-
5人～9人	30	185	385	385	3,311	3,107	204
10人～29人	46	668	665	653	7,001	4,990	2,011
30人～49人	9	305	301	301	1,758	1,189	570
50人～99人	4	256	254	248	x	x	x
100人以上	1	133	133	133	x	x	x
事業従事者規模別計	89	1,547	1,738	1,720	14,550	11,578	2,972
5人～9人	29	178	178	178	1,096	892	204
10人～29人	46	668	665	653	7,001	4,990	2,011
30人～49人	9	305	301	301	1,758	1,189	570
50人～99人	4	256	254	248	x	x	x
100人以上	2	140	340	340	x	x	x
冠婚葬祭互助会業務の 事業従事者規模別計	89	1,547	1,738	1,720	14,550	11,578	2,972
4人以下	-	-	-	-	-	-	-
5人～9人	29	178	178	178	1,096	892	204
10人～29人	46	668	665	653	7,001	4,990	2,011
30人～49人	9	305	301	301	1,758	1,189	570
50人～99人	4	256	254	248	x	x	x
100人以上	2	140	340	340	x	x	x
年間売上高規模別計	89	1,547	1,738	1,720	14,550	11,578	2,972
1千万円未満	15	123	124	124	x	x	-
1千万円以上3千万円未満	18	267	263	263	398	x	x
3千万円以上1億円未満	26	282	278	278	1,507	1,162	345
1億円以上10億円未満	29	735	733	715	9,319	6,868	2,451
10億円以上	2	140	340	340	x	x	x
フランチャイズ加盟別計	89	1,547	1,738	1,720	14,550	11,578	2,972
加盟している	-	-	-	-	-	-	-
加盟していない	89	1,547	1,738	1,720	14,550	11,578	2,972

注1.「事業従事者」とは、事業所の従業者数から「別経営の事業所に派遣している人」を除き、「別経営の事業所から派遣されている人」を加えた、いわゆる実際に従事している人をいう。

注2. 標本調査で拡大推計して集計後に四捨五入をしているため、総計と内訳の合計とは一致しない場合がある。

また、単位当たり換算の値は、各数値に単位以下の数値を有しているため、公表値から求められても一致しない場合がある。

5 人 以 上 の 部

年間売上高、1事業所当たり及び1人当たりの年間売上高

1事業所当たり				従業員 1人当たりの 年間売上高 C/A (万円)	冠婚葬祭互助会業務 事業従事者 1人当たりの 主業年間売上高 D/B (万円)
従業員数 (人)	冠婚葬祭互助会業務 の事業従事者数 (人)	年間売上高 (万円)	冠婚葬祭互助会事業 の年間売上高 (万円)		
17	19	16,287	12,960	940	673
17	19	16,287	12,960	940	673
-	-	-	-	-	-
17	19	16,287	12,960	940	673
-	-	-	-	-	-
-	-	-	-	-	-
26	31	31,376	24,332	1,229	780
15	15	8,980	7,672	587	512
9	9	5,876	4,791	669	545
-	-	-	-	-	-
-	-	-	-	-	-
17	19	16,287	12,960	940	673
18	18	18,510	11,068	1,028	615
26	32	x	x	x	x
12	12	x	x	x	x
17	19	16,287	12,960	940	673
-	-	-	-	-	-
6	13	10,988	10,310	1,788	807
15	14	15,320	10,920	1,048	764
36	35	20,685	13,983	576	395
64	62	x	x	x	x
133	133	x	x	x	x
17	19	16,287	12,960	940	673
6	6	3,761	3,061	615	500
15	14	15,320	10,920	1,048	764
36	35	20,685	13,983	576	395
64	62	x	x	x	x
70	170	x	x	x	x
17	19	16,287	12,960	940	673
-	-	-	-	-	-
6	6	3,761	3,061	615	500
15	14	15,320	10,920	1,048	764
36	35	20,685	13,983	576	395
64	62	x	x	x	x
70	170	x	x	x	x
17	19	16,287	12,960	940	673
8	8	x	x	x	x
15	15	2,211	x	149	x
11	11	5,795	4,470	535	418
26	25	32,699	24,099	1,268	961
70	170	x	x	x	x
17	19	16,287	12,960	940	673
-	-	-	-	-	-
17	19	16,287	12,960	940	673

2. 事業従事者

第2表 経営組織別の事業所数、

区 分	計						
	事業所数	従業者数 (人)	冠婚葬祭互助会業務 の事業従事者数 (人)	年間売上高(百万円)		事業所数	従業者数 (人)
				計	うち、冠婚葬祭互助 会事業		
資本金規模別計	89	1,547	1,720	14,550	11,578	89	1,547
500万円未満	-	-	-	-	-	-	-
500万円以上1千万円未満	-	-	-	-	-	-	-
1千万円以上5千万円未満	32	826	1,009	10,145	7,868	32	826
5千万円以上1億円未満	34	520	510	3,053	2,609	34	520
1億円以上10億円未満	23	202	202	1,351	1,102	23	202
10億円以上	-	-	-	-	-	-	-
資本金なし	-	-	-	-	-	-	-
単独事業所、本社、支社別計	89	1,547	1,720	14,550	11,578	89	1,547
単 独 事 業 所	15	267	267	2,746	1,642	15	267
本 社	29	754	932	x	x	29	754
支 社	45	526	521	x	x	45	526
従業者規模別計	89	1,547	1,720	14,550	11,578	89	1,547
4人以下	-	-	-	-	-	-	-
5人～9人	30	185	385	3,311	3,107	30	185
10人～29人	46	668	653	7,001	4,990	46	668
30人～49人	9	305	301	1,758	1,189	9	305
50人～99人	4	256	248	x	x	4	256
100人以上	1	133	133	x	x	1	133
事業従事者規模別計	89	1,547	1,720	14,550	11,578	89	1,547
5人～9人	29	178	178	1,096	892	29	178
10人～29人	46	668	653	7,001	4,990	46	668
30人～49人	9	305	301	1,758	1,189	9	305
50人～99人	4	256	248	x	x	4	256
100人以上	2	140	340	x	x	2	140
冠婚葬祭互助会業務の 事業従事者規模別計	89	1,547	1,720	14,550	11,578	89	1,547
4人以下	-	-	-	-	-	-	-
5人～9人	29	178	178	1,096	892	29	178
10人～29人	46	668	653	7,001	4,990	46	668
30人～49人	9	305	301	1,758	1,189	9	305
50人～99人	4	256	248	x	x	4	256
100人以上	2	140	340	x	x	2	140
年間売上高規模別計	89	1,547	1,720	14,550	11,578	89	1,547
1千万円未満	15	123	124	x	x	15	123
1千万円以上3千万円未満	18	267	263	398	x	18	267
3千万円以上1億円未満	26	282	278	1,507	1,162	26	282
1億円以上10億円未満	29	735	715	9,319	6,868	29	735
10億円以上	2	140	340	x	x	2	140
フランチャイズ加盟別計	89	1,547	1,720	14,550	11,578	89	1,547
加盟している	-	-	-	-	-	-	-
加盟していない	89	1,547	1,720	14,550	11,578	89	1,547

5 人 以 上 の 部

従業員数及び年間売上高

経 営 組 織 別									
会 社			会社以外の法人・団体及び個人経営						
冠婚葬祭互助会業務 の事業従事者数 (人)	年間売上高(百万円)		事業所数	従業員数 (人)	冠婚葬祭互助会業務 の事業従事者数 (人)	年間売上高(百万円)		計	うち、冠婚葬祭互助会 事業
	計	うち、冠婚葬祭互助会 事業				計	うち、冠婚葬祭互助会 事業		
1,720	14,550	11,578	-	-	-	-	-	-	-
-	-	-	-	-	-	-	-	-	-
-	-	-	-	-	-	-	-	-	-
1,009	10,145	7,868	-	-	-	-	-	-	-
510	3,053	2,609	-	-	-	-	-	-	-
202	1,351	1,102	-	-	-	-	-	-	-
-	-	-	-	-	-	-	-	-	-
-	-	-	-	-	-	-	-	-	-
1,720	14,550	11,578	-	-	-	-	-	-	-
267	2,746	1,642	-	-	-	-	-	-	-
932	x	x	-	-	-	-	-	-	-
521	x	x	-	-	-	-	-	-	-
1,720	14,550	11,578	-	-	-	-	-	-	-
-	-	-	-	-	-	-	-	-	-
385	3,311	3,107	-	-	-	-	-	-	-
653	7,001	4,990	-	-	-	-	-	-	-
301	1,758	1,189	-	-	-	-	-	-	-
248	x	x	-	-	-	-	-	-	-
133	x	x	-	-	-	-	-	-	-
1,720	14,550	11,578	-	-	-	-	-	-	-
178	1,096	892	-	-	-	-	-	-	-
653	7,001	4,990	-	-	-	-	-	-	-
301	1,758	1,189	-	-	-	-	-	-	-
248	x	x	-	-	-	-	-	-	-
340	x	x	-	-	-	-	-	-	-
1,720	14,550	11,578	-	-	-	-	-	-	-
-	-	-	-	-	-	-	-	-	-
178	1,096	892	-	-	-	-	-	-	-
653	7,001	4,990	-	-	-	-	-	-	-
301	1,758	1,189	-	-	-	-	-	-	-
248	x	x	-	-	-	-	-	-	-
340	x	x	-	-	-	-	-	-	-
1,720	14,550	11,578	-	-	-	-	-	-	-
124	x	x	-	-	-	-	-	-	-
263	398	x	-	-	-	-	-	-	-
278	1,507	1,162	-	-	-	-	-	-	-
715	9,319	6,868	-	-	-	-	-	-	-
340	x	x	-	-	-	-	-	-	-
1,720	14,550	11,578	-	-	-	-	-	-	-
-	-	-	-	-	-	-	-	-	-
1,720	14,550	11,578	-	-	-	-	-	-	-

2. 事 業 従 事 者

第3表 雇用形態別の男女別の従業者数、別経営の事業所から

区 分	事業所数	従業者数					有給役員 男女計	計
		計	男	女	個人業主(個人経営の 事業主)及び 無給の家族従業者	男女計		
					男女計			
経 営 組 織 別 計	89	1,547	523	1,024	-	126	797	
会 社	89	1,547	523	1,024	-	126	797	
会社以外の法人・団体 及び個人経営	-	-	-	-	-	-	-	
資 本 金 規 模 別 計	89	1,547	523	1,024	-	126	797	
500万円未満	-	-	-	-	-	-	-	
500万円以上1千万円未満	-	-	-	-	-	-	-	
1千万円以上5千万円未満	32	826	263	562	-	70	445	
5千万円以上1億円未満	34	520	199	321	-	42	300	
1億円以上10億円未満	23	202	61	141	-	14	52	
10億円以上	-	-	-	-	-	-	-	
資本金なし	-	-	-	-	-	-	-	
単 独 事 業 所、本 社、支 社 別 計	89	1,547	523	1,024	-	126	797	
単 独 事 業 所	15	267	83	184	-	47	138	
本 社	29	754	-	61	415	
支 社	45	526	-	18	243	
従 業 者 規 模 別 計	89	1,547	523	1,024	-	126	797	
4人以下	-	-	-	-	-	-	-	
5人～9人	30	185	69	116	-	41	65	
10人～29人	46	668	201	467	-	51	331	
30人～49人	9	305	78	227	-	21	116	
50人～99人	4	256	102	154	-	9	210	
100人以上	1	133	73	60	-	4	76	
事 業 従 事 者 規 模 別 計	89	1,547	523	1,024	-	126	797	
5人～9人	29	178	63	115	-	34	65	
10人～29人	46	668	201	467	-	51	331	
30人～49人	9	305	78	227	-	21	116	
50人～99人	4	256	102	154	-	9	210	
100人以上	2	140	79	61	-	11	76	
冠 婚 葬 祭 互 助 会 業 務 の 事 業 従 事 者 規 模 別 計	89	1,547	523	1,024	-	126	797	
4人以下	-	-	-	-	-	-	-	
5人～9人	29	178	63	115	-	34	65	
10人～29人	46	668	201	467	-	51	331	
30人～49人	9	305	78	227	-	21	116	
50人～99人	4	256	102	154	-	9	210	
100人以上	2	140	79	61	-	11	76	
年 間 売 上 高 規 模 別 計	89	1,547	523	1,024	-	126	797	
1千万円未満	15	123	-	38	55	
1千万円以上3千万円未満	18	267	-	23	100	
3千万円以上1億円未満	26	282	73	209	-	14	161	
1億円以上10億円未満	29	735	225	510	-	40	405	
10億円以上	2	140	79	61	-	11	76	
フ ラ ン チ ェ イ ズ 加 盟 別 計	89	1,547	523	1,024	-	126	797	
加盟している	-	-	-	-	-	-	-	
加盟していない	89	1,547	523	1,024	-	126	797	

注3. 統計表の「…」は、回収標本数が少ないために表章できない項目を表している。

5 人 以 上 の 部

派遣されている人及び冠婚葬祭互助会業務の事業従事者数

雇 用 形 態 別 (人)							
常 用 雇 用 者							
正社員・正職員としている人		正社員・正職員以外の人(パート・アルバイトなど)			(就業時間換算雇用者数)		
男	女	計	男	女	計	男	女
346	451	625	398
346	451	625	398
-	-	-	-	-	-	-	-
346	451	625	398
-	-	-	-	-	-	-	-
-	-	-	-	-	-	-	-
185	260	311	218
130	170	178	95
31	21	136	85
-	-	-	-	-	-	-	-
-	-	-	-	-	-	-	-
346	451	625	398
44	94	82	76
202	213	278	169
100	144	265	153
346	451	625	398
-	-	-	-	-	-	-	-
26	39	80	41
131	199	287	182
53	63	169	120
85	125	37	29
51	25	53	26
346	451	625	398
26	39	80	41
131	199	287	182
53	63	169	120
85	125	37	29
51	25	53	26
346	451	625	398
-	-	-	-	-	-	-	-
26	39	80	41
131	199	287	182
53	63	169	120
85	125	37	29
51	25	53	26
346	451	625	398
27	29	31	19
58	42	144	77
46	115	107	63
164	241	291	213
51	25	53	26
346	451	625	398
-	-	-	-	-	-	-	-
346	451	625	398

2. 事 業 従 事 者

第3表 雇用形態別の男女別の従業者数、別経営の事業所から

区 分	雇 用 形 態 別 (人) (つづき)			うち 別経営の事業所に 派遣している人
	臨時雇用者 (常用雇用者以外の雇用者)			
	計	男	女	男女計
経営組織別計	-	-	-	10
会 社	-	-	-	10
会社以外の法人・団体 及び個人経営	-	-	-	-
資本金規模別計	-	-	-	10
500万円未満	-	-	-	-
500万円以上1千万円未満	-	-	-	-
1千万円以上5千万円未満	-	-	-	6
5千万円以上1億円未満	-	-	-	4
1億円以上10億円未満	-	-	-	-
10億円以上	-	-	-	-
資本金なし	-	-	-	-
単独事業所、本社、支社別計	-	-	-	10
単 独 事 業 所	-	-	-	-
本 社	-	-	-	10
支 社	-	-	-	-
従業者規模別計	-	-	-	10
4人以下	-	-	-	-
5人～9人	-	-	-	-
10人～29人	-	-	-	4
30人～49人	-	-	-	4
50人～99人	-	-	-	2
100人以上	-	-	-	-
事業従事者規模別計	-	-	-	10
5人～9人	-	-	-	-
10人～29人	-	-	-	4
30人～49人	-	-	-	4
50人～99人	-	-	-	2
100人以上	-	-	-	-
冠婚葬祭互助会業務の 事業従事者規模別計	-	-	-	10
4人以下	-	-	-	-
5人～9人	-	-	-	-
10人～29人	-	-	-	4
30人～49人	-	-	-	4
50人～99人	-	-	-	2
100人以上	-	-	-	-
年間売上高規模別計	-	-	-	10
1千万円未満	-	-	-	-
1千万円以上3千万円未満	-	-	-	4
3千万円以上1億円未満	-	-	-	4
1億円以上10億円未満	-	-	-	2
10億円以上	-	-	-	-
フランチャイズ加盟別計	-	-	-	10
加盟している	-	-	-	-
加盟していない	-	-	-	10

5 人 以 上 の 部

派遣されている人及び冠婚葬祭互助会業務の事業従事者数(つづき)

別経営の事業所から 派遣されている人 (人)	事業従事者数 (「従業者数計」+ 「別経営の事業所から派遣されている人」- 「うち 別経営の事業所に派遣している人」)			うち、冠婚葬祭互助会業務の 事業従事者数 (人)
	計	男	女	
男女計				
201	1,738	1,720
201	1,738	1,720
-	-	-	-	-
201	1,738	1,720
-	-	-	-	-
-	-	-	-	-
201	1,021	278	742	1,009
-	516	510
-	202	61	141	202
-	-	-	-	-
-	-	-	-	-
201	1,738	1,720
-	267	83	184	267
200	944	300	644	932
1	527	521
201	1,738	1,720
-	-	-	-	-
200	385	385
1	665	653
-	301	301
-	254	248
-	133	73	60	133
201	1,738	1,720
-	178	63	115	178
1	665	653
-	301	301
-	254	248
200	340	340
201	1,738	1,720
-	-	-	-	-
-	178	63	115	178
1	665	653
-	301	301
-	254	248
200	340	340
201	1,738	1,720
1	124	124
-	263	86	177	263
-	278	278
-	733	715
200	340	340
201	1,738	1,720
-	-	-	-	-
201	1,738	1,720

参 考

経済構造実態調査規則

平成三十一年四月一日
総務省・経済産業省令第一号

(趣旨)

第一条 統計法（以下「法」という。）第二条第四項に規定する基幹統計である経済構造統計を作成するための調査のうち経済センサス活動調査規則（平成二十三年総務省・経済産業省令第一号）第一条に規定するもの（以下「経済センサス活動調査」という。）の実施中間年（経済センサス活動調査を実施する年以外の年をいう。以下同じ。）における経済構造統計を作成するための調査のうち製造業及びサービス産業の付加価値等の構造を明らかにする調査（以下「経済構造実態調査」という。）の実施に関しては、この省令の定めるところによる。

(調査の目的)

第二条 経済構造実態調査は、製造業及びサービス産業の付加価値等の構造を明らかにし、経済センサス活動調査の実施中間年における経済構造統計を作成することを目的とする。

(定義)

第三条 この省令において、次の各号に掲げる用語の意義は、当該各号に定めるところによる。

- 一 事業所 物の生産又はサービスの提供が事業として行われている一定の場所
- 二 企業 法人（国、地方公共団体及び外国の法人を除く。以下同じ。）及び事業を営む個人

(調査日)

第四条 経済構造実態調査は、経済センサス活動調査の実施中間年の毎年六月一日（以下「調査日」という。）現在によって行う。

(調査の種類)

第五条 経済構造実態調査は、甲調査及び乙調査とする。

(調査の対象)

第六条 甲調査は、事業を営む個人及び法第二条第九項に規定する統計基準である日本標準産業分類に掲げる産業のうち次の各号に掲げるものに属する法人を除いた企業であって、日本標準産業分類における大分類、中分類又は小分類ごとに、各分類に属する法人の売上高を上位から累積し、当該分類における売上高総額の八割を達成する範囲に含まれるもの（以下「甲調査企業」という。）について行う。

- 一 大分類A—農業、林業
- 二 大分類B—漁業
- 三 大分類C—鉱業、採石業、砂利採取業
- 四 大分類D—建設業

五 大分類N—生活関連サービス業、娯楽業のうち、中分類七九—その他の生活関連サービス業（小分類七九—家事サービス業に限る。）

六 大分類R—サービス業（他に分類されないもの）のうち、中分類九三—政治・経済・文化団体、中分類九四—宗教及び中分類九六—外国公務

七 大分類S—公務（他に分類されるものを除く）

2 乙調査のうち、企業に関する調査は、日本標準産業分類に掲げる産業のうち、次に掲げる産業に属する企業であって、総務大臣及び経済産業大臣が指定するもの（以下「乙調査企業」という。）について行う。

- 一 小分類四—映像情報制作・配給業
 - 二 小分類四—音声情報制作業
 - 三 小分類四—新聞業
 - 四 小分類四—出版業
 - 五 小分類四—映像・音声・文字情報制作に附帯するサービス業
 - 六 小分類六—クレジットカード業、割賦金融業
- 3 乙調査のうち、事業所に関する調査は、日本標準産業分類に掲げる産業のうち、次に掲げる産業に属する事業所であって、総務大臣及び経済産業大臣が指定するもの（以下「乙調査事業所」という。）について行う。
- 一 小分類三—ソフトウェア業
 - 二 小分類三—情報処理・提供サービス業
 - 三 小分類四—インターネット付随サービス業
 - 四 小分類七—各種物品賃貸業
 - 五 小分類七—産業用機械器具賃貸業
 - 六 小分類七—事務用機械器具賃貸業
 - 七 小分類七—自動車賃貸業
 - 八 小分類七—スポーツ・娯楽用品賃貸業
 - 九 小分類七—その他の物品賃貸業
 - 十 小分類七—デザイン業
 - 十一 小分類七—広告業
 - 十二 小分類七—機械設計業
 - 十三 小分類七—計量証明業
 - 十四 小分類七—冠婚葬祭業
 - 十五 小分類八—映画館
 - 十六 小分類八—興行場（別掲を除く）、興行団
 - 十七 小分類八—スポーツ施設提供業
 - 十八 小分類八—公園、遊園地
 - 十九 小分類八—学習塾
 - 二十 小分類八—教養・技能教授業

- 二十一 小分類九〇一—機械修理業(電気機械器具を除く)
- 二十二 小分類九〇二—電気機械器具修理業
(調査事項等)

第七条 経済構造実態調査は、総務大臣及び経済産業大臣が定める様式による調査票により、甲調査の場合には第一号に掲げる事項のうち甲調査企業の属性に応じて必要となるものを、乙調査のうち企業に関する調査の場合には第二号に掲げる事項のうち乙調査企業の産業及び従業者数に応じて必要となるものを、乙調査のうち事業所に関する調査の場合には第三号に掲げる事項のうち乙調査事業所の産業及び従業者数に応じて必要となるものを調査する。

一 甲調査企業に関する事項

- イ 名称、電話番号及び法人番号
- ロ 所在地
- ハ 経営組織及び資本金等の額
- ニ 消費税の税込記入・税抜記入の別
- ホ 売上(収入)金額及び年間商品販売額
- ヘ 費用総額及び費用の主要項目別金額
- ト 主な事業の内容
- チ 事業活動の内容
- リ 事業活動別の売上(収入)金額
- ヌ 電子商取引の有無及び割合
- ル 年初及び年末商品手持額
- ヲ 年間商品仕入額
- ワ 事業区分別の費用割合
- カ 一事業区分に係る費用の項目別金額
- ヨ 甲調査企業に属する事業所の名称及び所在地
- タ 甲調査企業に属する事業所の電話番号
- レ 甲調査企業に属する事業所の主な事業活動
- ソ 甲調査企業に属する事業所の売上(収入)金額
- ツ 甲調査企業に属する事業所の年間商品販売額
- ネ 甲調査企業に属する事業所の売場面積
- ナ 甲調査企業に属する事業所の卸売販売額に占める本支店間移動の割合

二 乙調査企業に関する事項

- イ 名称、電話番号及び法人番号
- ロ 所在地
- ハ 経営組織及び資本金等の額
- ニ 消費税の税込記入・税抜記入の別
- ホ 事業の形態
- ヘ 企業の系統
- ト 年間売上(収入)金額
- チ 年間営業用固定資産取得額
- リ 会員数
- ヌ 加盟店数
- ル 従業者数

三 乙調査事業所に関する事項

- イ 名称、電話番号及び法人番号

- ロ 所在地
- ハ 本社の所在地
- ニ 経営組織及び資本金等の額
- ホ 消費税の税込記入・税抜記入の別
- ヘ 本支社別
- ト 事業の形態
- チ 年間売上(収入)金額
- リ 年間契約高及び契約件数
- ヌ 年間営業用固定資産取得額
- ル 入場者数
- ヲ 受講生数
- ワ 施設
- カ 従業者数

2 総務大臣及び経済産業大臣は、前項の様式を定めたときは告示する。

(報告の義務)

第八条 甲調査企業及び乙調査企業を代表する者並びに乙調査事業所の管理責任者は、前条第一項第一号から第三号までに掲げる事項(以下「調査事項」という。)に係る情報(以下「調査事項情報」という。)についてそれぞれ報告しなければならない。ただし、総務大臣及び経済産業大臣が指定する企業(以下「本社一括乙調査企業」という。)に属する乙調査事業所にあつては、本社一括乙調査企業を代表する者が調査事項情報について一括して報告しなければならない。

(調査の方法及び期間)

第九条 甲調査は、総務大臣及び経済産業大臣が調査票を甲調査企業ごとに送付し、回収することにより行う。

2 乙調査は、総務大臣及び経済産業大臣が調査票を乙調査企業及び乙調査事業所ごとに送付し、回収することにより行う。ただし、本社一括乙調査企業に属する乙調査事業所にあつては、総務大臣及び経済産業大臣が当該乙調査事業所の属する本社一括乙調査企業ごとに調査票をまとめて送付し、回収することにより行う。

3 前二項の規定による調査は、調査日の属する年の五月十五日から六月三十日までの間において行う。

(期間の変更)

第十条 総務大臣及び経済産業大臣は、前条の規定により行う調査に関し天災その他避けることのできない事故のため同条第三項に規定する期間(以下この条において「調査の期間」という。)により難しいときは、対象となる地域を指定して、調査の期間を変更することができる。

2 総務大臣及び経済産業大臣は、前項の規定により調査の期間を変更したときは、直ちに、対象となる地域及び変更後の調査の期間を告示するものとする。

(電磁的記録媒体による調査票の送付又は回収の手続等)

第十一条 第九条第一項及び第二項の規定による調査票の送付又は回収の手続は、調査票に代えて電磁的記録媒体(電

磁的記録（電子的方式、磁気的方式その他人の知覚によつては認識することができない方式で作られた記録をいう。以下同じ。）に係る記録媒体をいう。以下同じ。）を使用して行うことができる。

- 2 前項の場合において、第八条の規定に基づき報告を行う者は、総務大臣及び経済産業大臣の定めるところにより、当該電磁的記録媒体に、調査事項情報を記録する方法により、報告しなければならない。
- 3 前二項の規定により行われた手続については、調査票により行われたものとみなして、第八条及び第九条の規定を適用する。

（電子情報処理組織による調査票の送付又は回収の手続等）

第十二条 第九条の規定による調査票の送付又は回収の手続は、行政手続等における情報通信の技術の利用に関する法律第三条第一項の規定により、同項に規定する電子情報処理組織を使用して行うことができる。

- 2 前項の場合において、第八条の規定に基づき報告を行う者は、総務大臣及び経済産業大臣の定めるところにより、総務大臣及び経済産業大臣の指定する電子計算機（入出力装置を含む。以下この項において同じ。）に備えられたファイルに、調査事項情報を当該手続をする者の使用に係る電子計算機から入力する方法により、報告しなければならない。

（結果の公表等）

第十三条 総務大臣及び経済産業大臣は、調査事項情報の審査及び集計を行い、その結果を速やかに公表するものとする。

（調査票等の保存）

第十四条 総務省統計局長は、甲調査に係る調査票を三年間、経済産業大臣は、乙調査に係る調査票を三年間、総務省統計局長及び経済産業大臣は、調査事項情報が転写されている電磁的記録及び結果原表が転写されている電磁的記録を永年それぞれ保存するものとする。

附 則（抄）

（施行期日）

第一条 この省令は、公布の日から施行する。

（工業統計調査の対象となるものについて行う調査の特例）

第二条 甲調査企業のうち工業統計調査（工業統計調査規則（昭和二十六年通商産業省令第八十一号）第一条に規定するものをいう。ただし、経済構造実態調査を実施する年と同一の年に実施するものに限る。）の対象となるものについて行う調査は、総務大臣及び経済産業大臣が、工業統計調査規則第二十一条の規定により経済産業大臣が保存している調査票の内容を記録した電磁的記録から経済構造実態調査規則第七条第一項第一号に掲げる調査事項に係る内容を

を電磁的記録に転写することにより行う。この場合においては、第七条から第十条までの規定は適用せず、当該電磁的記録を第八条の規定により報告された調査事項情報とみなして、第十三条及び第十四条の規定を適用する。

第三条（略）

経済構造実態調査 乙調査票

結婚式場業・葬儀業・冠婚葬祭互助会

2019年6月1日



政府統計

経済統計調査

総務省 経済産業省

1 事業所の名称・所在地等

フリガナ _____

事業所の名称 _____

事業所の所在地
都道府県・市区町村名 _____ 都道府県・市区町村名 _____

ビル・マンション名等 (順号まで記入してください) _____ ビル・マンション名等 () _____

企業の法人番号 _____ 法人番号が指定されていない場合は、右の□に「印」を記入してください。 □

※貴事業所が支店・営業所の場合には、本社の所在地を下記の欄に記入してください。
支店・営業所(所在地)の名称(電話番号)が不明・選択している場合は、「事業所の名称」には指称の名称を記入し、その後に指定管理者の会社名又は住所名を()で記入してください。 「事業所の所在地」には指称の郵便番号・所在地、電話番号及び指定管理者の電話番号を記入してください。

本社の所在地
都道府県・市区町村名 _____ 都道府県・市区町村名 _____

ビル・マンション名等 (順号まで記入してください) _____ ビル・マンション名等 () _____

電話番号 _____ 電話番号 () _____

2 経営組織及び資本金額

あてはまるものを○で囲んでください。

経営組織
 ① 会社 (又は出資組織)
 ② 会社以外の法人・団体
 ③ 個人経営

資本金額 (又は出資総額)
 千 円 百 円 十 円 千 円 百 円 十 円 千 円 百 円 十 円 千 円 百 円 十 円 千 円 百 円 十 円

4 フランチャイズ

あてはまるものを○で囲んでください。

① フランチャイズに加盟している ② フランチャイズに加盟していない

6 年間売上高

2018年1月1日から12月31日までの1年間又は最も近い決算日前1年間に記入してください。

事業所の年間売上高
 千 円 百 円 十 円 千 円 百 円 十 円 千 円 百 円 十 円 千 円 百 円 十 円 千 円 百 円 十 円

上記「事業所の年間売上高」のうち、「△結婚式場業」、「◎葬儀業務」、「③葬儀業務」、「④冠婚葬祭互助会事業」の年間売上高

	千円	百円	十円	千円	百円	十円	千円	百円	十円	千円	百円	十円	千円	百円	十円
△結婚式場業															
◎葬儀業務															
③葬儀業務															
④冠婚葬祭互助会事業 (手数料及び受取収入)															
合計															

「△結婚式場業」の年間売上高の業務種別割合

注: 「その他(◆)」は、第三役員に係る業務が該当します。

式・披露宴	式・小洒落・座席料 (サービスクラス)	飲食料	花	貸し出し	美容・着付	写真	引置物	その他 (◆)	合計
%	%	%	%	%	%	%	%	%	100%

「◎葬儀業務」の年間売上高の業務種別割合

注: 「その他(◆)」は、第三役員に係る業務が該当します。

式場・葬具・葬具	葬具	葬具 (サービスクラス)	生花	返礼品販売	その他 (◆)	合計
%	%	%	%	%	%	100%

結婚式場

フリガナ _____

ご注意
 ● この調査票は、統計法に基づき集計調査で、報告義務があります。
 ● この調査票は、統計法に基づき集計調査で、報告義務があります。
 ● 報告義務がある項目は合計が100%となるように入力してください。
 ● 記入しはじめ事業所の名称・所在地等は印刷されている場合は印刷内容を確認して変更がなければ必ず訂正してください。

7 年間取扱件数

年間取扱件数	①②の年間形別別式取扱件数			
	① 葬式及び披露宴	② 葬式のみ	神前式	キリスト教式(教会式)
うち、冠婚葬祭互助会を活用した件数	件	件	件	件
年間総費用規模別取扱件数 (一件あたりの費用規模別に、取寄せの件数を記入してください。)	50万円未満	100万円以上 100万円未満	200万円以上 300万円未満	300万円以上 400万円未満
年間取寄せ費用規模別取扱件数 (出稼者一人あたりの費用規模別に、取寄せの件数を記入してください。)	0.5万円未満	1万円以上 1.5万円未満	1.5万円以上 2万円未満	2万円以上 2.5万円未満
年間取寄せ費用規模別取扱件数 (一件あたりの費用規模別に、取寄せの件数を記入してください。)	50万円以上 100万円未満	100万円以上 200万円未満	200万円以上 300万円未満	300万円以上 400万円未満
年間取寄せ費用規模別取扱件数 (一件あたりの費用規模別に、取寄せの件数を記入してください。)	500万円以上	1000万円以上	2000万円以上	4000万円以上

8 従業員数

2019年6月1日現在又はこれに最も近い給与簿日記帳で記入してください。

(1) 事業所の従業員数	事業所従業員数	
	男	女
① 個人業主 (個人経営の事業主) 及び無給の家族従業員	人	人
② 有給役員	人	人
③ 正社員・正職員としての人	人	人
④ パート・アルバイトなど (パート・アルバイトなど) としての人	人	人
⑤ 臨時労働者 (業務時間外労働者)	人	人
⑥ 臨時労働者 (常雇労働者以外の労働者)	人	人
⑦ 合計 (①-⑥の合計)	人	人
⑧ 別経営の事業所に派遣されている人 (うち、別経営の事業所から派遣されている人)	人	人
⑨ 別経営の事業所に派遣されている人 (うち、別経営の事業所から派遣されている人)	人	人

フリガナ _____

報告者 (代表者) の氏名 _____

電話番号 _____ (内線: _____)

フリガナ _____

記入者 (記入内容の照会に回答出来る人) _____

部署名 _____

氏名 _____

1 事業所の名称・所在地等

フリガナ
 事業所の名称
 事業所の所在地
 企業の法人番号
 ビル・マンション名等 (順号まで記入してください)
 都道府県・市区町村名
 郵便番号
 町丁・番地・号
 電話番号
 事業所の電話番号
 電話番号
 電話番号
 ビル・マンション名等 (順号まで記入してください)
 都道府県・市区町村名
 郵便番号
 町丁・番地・号
 電話番号

法人番号が指定されていない場合は、右の□に「印」を記入してください。
 ※異業種が本社・事業所の場合は、本社の所在地(下記)欄に記入してください。
 ※法人・地方公共団体等の施設を指定管理者が管理・運営している場合は、「事業所の名称」には施設の名前を記入し、その後に施設管理者の会社名又は団体名を「」で記入してください。
 「事業所の所在地」には施設の電話番号・所在地、電話番号及び指定管理者の電話番号を記入してください。

2 経営組織及び資本金額

あてはまるものを○で囲んでください。
 経営組織
 (1) 会社
 (2) 会社以外の法人・団体
 (3) 個人経営

資本金額 (又は出資総額)
 千円 百円 十円 円 千円 百円 十円 円 千円 百円 十円 円 千円 百円 十円 円

3 本社・支社別

事業所の本社・支社別 あてはまるものを○で囲んでください。
 (1) 支店、営業所などを有する事業所
 (2) 支店、営業所などを有しない事業所
 (3) 支社、本店

4 フランチャイズ

あてはまるものを○で囲んでください。
 (1) フランチャイズに加盟している (2) フランチャイズに加盟していない

5 消費税の税込み記入・税抜き記入の別

6 年間売上高 2018年1月1日から12月31日までの1年間又は最も近い決算日前1年間について記入してください。
 千円 百円 十円 円 千円 百円 十円 円 千円 百円 十円 円 千円 百円 十円 円 千円 百円 十円 円

上記「事業所の年間売上高」のうち、「A 総務省・経済産業省」、「B 製造業」、「C 卸売業」、「D 小売業」、「E 建設業」、「F 情報通信業」、「G 運輸業」、「H 娯楽業」の年間売上高を記入してください。
 千円 百円 十円 円 千円 百円 十円 円 千円 百円 十円 円 千円 百円 十円 円 千円 百円 十円 円

「A 総務省・経済産業省」の年間売上高の業種別割合 注:「その他(◆)」は、第三段階に係る業務が該当します。
 千円 百円 十円 円 千円 百円 十円 円 千円 百円 十円 円 千円 百円 十円 円 千円 百円 十円 円

「B 製造業」の年間売上高の業種別割合 注:「その他(◆)」は、第三段階に係る業務が該当します。
 千円 百円 十円 円 千円 百円 十円 円 千円 百円 十円 円 千円 百円 十円 円 千円 百円 十円 円

「C 卸売業」の年間売上高の業種別割合 注:「その他(◆)」は、第三段階に係る業務が該当します。
 千円 百円 十円 円 千円 百円 十円 円 千円 百円 十円 円 千円 百円 十円 円 千円 百円 十円 円

「D 小売業」の年間売上高の業種別割合 注:「その他(◆)」は、第三段階に係る業務が該当します。
 千円 百円 十円 円 千円 百円 十円 円 千円 百円 十円 円 千円 百円 十円 円 千円 百円 十円 円

「E 建設業」の年間売上高の業種別割合 注:「その他(◆)」は、第三段階に係る業務が該当します。
 千円 百円 十円 円 千円 百円 十円 円 千円 百円 十円 円 千円 百円 十円 円 千円 百円 十円 円

「F 情報通信業」の年間売上高の業種別割合 注:「その他(◆)」は、第三段階に係る業務が該当します。
 千円 百円 十円 円 千円 百円 十円 円 千円 百円 十円 円 千円 百円 十円 円 千円 百円 十円 円

「G 運輸業」の年間売上高の業種別割合 注:「その他(◆)」は、第三段階に係る業務が該当します。
 千円 百円 十円 円 千円 百円 十円 円 千円 百円 十円 円 千円 百円 十円 円 千円 百円 十円 円

「H 娯楽業」の年間売上高の業種別割合 注:「その他(◆)」は、第三段階に係る業務が該当します。
 千円 百円 十円 円 千円 百円 十円 円 千円 百円 十円 円 千円 百円 十円 円 千円 百円 十円 円

7 年間取扱件数

年間事業・披露業取扱件数及び結婚葬祭互助会活用件数

① 年間の取扱件数
 うち、結婚葬祭互助会を
 活用した件数

② 年間の取扱件数
 うち、結婚葬祭互助会を
 活用した件数

③ 年間の取扱件数
 うち、結婚葬祭互助会を
 活用した件数

④ 年間の取扱件数
 うち、結婚葬祭互助会を
 活用した件数

⑤ 年間の取扱件数
 うち、結婚葬祭互助会を
 活用した件数

⑥ 年間の取扱件数
 うち、結婚葬祭互助会を
 活用した件数

⑦ 年間の取扱件数
 うち、結婚葬祭互助会を
 活用した件数

⑧ 年間の取扱件数
 うち、結婚葬祭互助会を
 活用した件数

⑨ 年間の取扱件数
 うち、結婚葬祭互助会を
 活用した件数

⑩ 年間の取扱件数
 うち、結婚葬祭互助会を
 活用した件数

⑪ 年間の取扱件数
 うち、結婚葬祭互助会を
 活用した件数

⑫ 年間の取扱件数
 うち、結婚葬祭互助会を
 活用した件数

⑬ 年間の取扱件数
 うち、結婚葬祭互助会を
 活用した件数

⑭ 年間の取扱件数
 うち、結婚葬祭互助会を
 活用した件数

⑮ 年間の取扱件数
 うち、結婚葬祭互助会を
 活用した件数

⑯ 年間の取扱件数
 うち、結婚葬祭互助会を
 活用した件数

⑰ 年間の取扱件数
 うち、結婚葬祭互助会を
 活用した件数

⑱ 年間の取扱件数
 うち、結婚葬祭互助会を
 活用した件数

⑲ 年間の取扱件数
 うち、結婚葬祭互助会を
 活用した件数

⑳ 年間の取扱件数
 うち、結婚葬祭互助会を
 活用した件数

㉑ 年間の取扱件数
 うち、結婚葬祭互助会を
 活用した件数

㉒ 年間の取扱件数
 うち、結婚葬祭互助会を
 活用した件数

㉓ 年間の取扱件数
 うち、結婚葬祭互助会を
 活用した件数

㉔ 年間の取扱件数
 うち、結婚葬祭互助会を
 活用した件数

㉕ 年間の取扱件数
 うち、結婚葬祭互助会を
 活用した件数

㉖ 年間の取扱件数
 うち、結婚葬祭互助会を
 活用した件数

㉗ 年間の取扱件数
 うち、結婚葬祭互助会を
 活用した件数

㉘ 年間の取扱件数
 うち、結婚葬祭互助会を
 活用した件数

㉙ 年間の取扱件数
 うち、結婚葬祭互助会を
 活用した件数

㉚ 年間の取扱件数
 うち、結婚葬祭互助会を
 活用した件数

㉛ 年間の取扱件数
 うち、結婚葬祭互助会を
 活用した件数

㉜ 年間の取扱件数
 うち、結婚葬祭互助会を
 活用した件数

㉝ 年間の取扱件数
 うち、結婚葬祭互助会を
 活用した件数

㉞ 年間の取扱件数
 うち、結婚葬祭互助会を
 活用した件数

㉟ 年間の取扱件数
 うち、結婚葬祭互助会を
 活用した件数

㊱ 年間の取扱件数
 うち、結婚葬祭互助会を
 活用した件数

㊲ 年間の取扱件数
 うち、結婚葬祭互助会を
 活用した件数

㊳ 年間の取扱件数
 うち、結婚葬祭互助会を
 活用した件数

㊴ 年間の取扱件数
 うち、結婚葬祭互助会を
 活用した件数

㊵ 年間の取扱件数
 うち、結婚葬祭互助会を
 活用した件数

㊶ 年間の取扱件数
 うち、結婚葬祭互助会を
 活用した件数

㊷ 年間の取扱件数
 うち、結婚葬祭互助会を
 活用した件数

㊸ 年間の取扱件数
 うち、結婚葬祭互助会を
 活用した件数

㊹ 年間の取扱件数
 うち、結婚葬祭互助会を
 活用した件数

㊺ 年間の取扱件数
 うち、結婚葬祭互助会を
 活用した件数

㊻ 年間の取扱件数
 うち、結婚葬祭互助会を
 活用した件数

㊼ 年間の取扱件数
 うち、結婚葬祭互助会を
 活用した件数

㊽ 年間の取扱件数
 うち、結婚葬祭互助会を
 活用した件数

㊾ 年間の取扱件数
 うち、結婚葬祭互助会を
 活用した件数

㊿ 年間の取扱件数
 うち、結婚葬祭互助会を
 活用した件数

8 従業員数 2019年6月1日現在又はこれに最も近い毎月末日現在で記入してください。

(1) 事業所の従業員数

① 個人経営の事業主及び無給の家族従業員
 ② 有給役員
 ③ 正社員・正職員としている人
 ④ パート・アルバイトなど
 ⑤ 臨時雇用者
 ⑥ 嘱託雇用者
 ⑦ 非常勤雇用者
 ⑧ 嘱託職員
 ⑨ 臨時職員
 ⑩ 臨時役員
 ⑪ 臨時取締役
 ⑫ 臨時監事
 ⑬ 臨時社員
 ⑭ 臨時職員
 ⑮ 臨時正社員
 ⑯ 臨時正職員
 ⑰ 臨時パート・アルバイト
 ⑱ 臨時パート・アルバイト
 ⑲ 臨時パート・アルバイト
 ⑳ 臨時パート・アルバイト
 ㉑ 臨時パート・アルバイト
 ㉒ 臨時パート・アルバイト
 ㉓ 臨時パート・アルバイト
 ㉔ 臨時パート・アルバイト
 ㉕ 臨時パート・アルバイト
 ㉖ 臨時パート・アルバイト
 ㉗ 臨時パート・アルバイト
 ㉘ 臨時パート・アルバイト
 ㉙ 臨時パート・アルバイト
 ㉚ 臨時パート・アルバイト
 ㉛ 臨時パート・アルバイト
 ㉜ 臨時パート・アルバイト
 ㉝ 臨時パート・アルバイト
 ㉞ 臨時パート・アルバイト
 ㉟ 臨時パート・アルバイト
 ㊱ 臨時パート・アルバイト
 ㊲ 臨時パート・アルバイト
 ㊳ 臨時パート・アルバイト
 ㊴ 臨時パート・アルバイト
 ㊵ 臨時パート・アルバイト
 ㊶ 臨時パート・アルバイト
 ㊷ 臨時パート・アルバイト
 ㊸ 臨時パート・アルバイト
 ㊹ 臨時パート・アルバイト
 ㊺ 臨時パート・アルバイト
 ㊻ 臨時パート・アルバイト
 ㊼ 臨時パート・アルバイト
 ㊽ 臨時パート・アルバイト
 ㊾ 臨時パート・アルバイト
 ㊿ 臨時パート・アルバイト

(2) 「A 総務省・経済産業省」の従業員数
 ① 個人経営の事業主及び無給の家族従業員
 ② 有給役員
 ③ 正社員・正職員としている人
 ④ パート・アルバイトなど
 ⑤ 臨時雇用者
 ⑥ 嘱託雇用者
 ⑦ 非常勤雇用者
 ⑧ 嘱託職員
 ⑨ 臨時職員
 ⑩ 臨時役員
 ⑪ 臨時取締役
 ⑫ 臨時監事
 ⑬ 臨時社員
 ⑭ 臨時職員
 ⑮ 臨時正社員
 ⑯ 臨時正職員
 ⑰ 臨時パート・アルバイト
 ⑱ 臨時パート・アルバイト
 ⑲ 臨時パート・アルバイト
 ⑳ 臨時パート・アルバイト
 ㉑ 臨時パート・アルバイト
 ㉒ 臨時パート・アルバイト
 ㉓ 臨時パート・アルバイト
 ㉔ 臨時パート・アルバイト
 ㉕ 臨時パート・アルバイト
 ㉖ 臨時パート・アルバイト
 ㉗ 臨時パート・アルバイト
 ㉘ 臨時パート・アルバイト
 ㉙ 臨時パート・アルバイト
 ㉚ 臨時パート・アルバイト
 ㉛ 臨時パート・アルバイト
 ㉜ 臨時パート・アルバイト
 ㉝ 臨時パート・アルバイト
 ㉞ 臨時パート・アルバイト
 ㉟ 臨時パート・アルバイト
 ㊱ 臨時パート・アルバイト
 ㊲ 臨時パート・アルバイト
 ㊳ 臨時パート・アルバイト
 ㊴ 臨時パート・アルバイト
 ㊵ 臨時パート・アルバイト
 ㊶ 臨時パート・アルバイト
 ㊷ 臨時パート・アルバイト
 ㊸ 臨時パート・アルバイト
 ㊹ 臨時パート・アルバイト
 ㊺ 臨時パート・アルバイト
 ㊻ 臨時パート・アルバイト
 ㊼ 臨時パート・アルバイト
 ㊽ 臨時パート・アルバイト
 ㊾ 臨時パート・アルバイト
 ㊿ 臨時パート・アルバイト

※印は記入しなくても構いません。
 ●割合を記入する項目は合計が100%となるように整数(小数点以下は四捨五入)で記入してください。
 ●あらかしめ事業所の名称・所在地等が印刷されている場合は印刷内容を確認し、必要に応じて変更がなければ訂正してください。

ご注意
 ●この調査票は、統計法に基づく基礎統計調査で、掲載義務があります。
 ●割合を記入する項目は合計が100%となるように整数(小数点以下は四捨五入)で記入してください。
 ●あらかしめ事業所の名称・所在地等が印刷されている場合は印刷内容を確認し、必要に応じて変更がなければ訂正してください。

※印は記入しなくても構いません。
 ●割合を記入する項目は合計が100%となるように整数(小数点以下は四捨五入)で記入してください。
 ●あらかしめ事業所の名称・所在地等が印刷されている場合は印刷内容を確認し、必要に応じて変更がなければ訂正してください。

※印は記入しなくても構いません。
 ●割合を記入する項目は合計が100%となるように整数(小数点以下は四捨五入)で記入してください。
 ●あらかしめ事業所の名称・所在地等が印刷されている場合は印刷内容を確認し、必要に応じて変更がなければ訂正してください。

※印は記入しなくても構いません。
 ●割合を記入する項目は合計が100%となるように整数(小数点以下は四捨五入)で記入してください。
 ●あらかしめ事業所の名称・所在地等が印刷されている場合は印刷内容を確認し、必要に応じて変更がなければ訂正してください。

※印は記入しなくても構いません。
 ●割合を記入する項目は合計が100%となるように整数(小数点以下は四捨五入)で記入してください。
 ●あらかしめ事業所の名称・所在地等が印刷されている場合は印刷内容を確認し、必要に応じて変更がなければ訂正してください。

※印は記入しなくても構いません。
 ●割合を記入する項目は合計が100%となるように整数(小数点以下は四捨五入)で記入してください。
 ●あらかしめ事業所の名称・所在地等が印刷されている場合は印刷内容を確認し、必要に応じて変更がなければ訂正してください。

※印は記入しなくても構いません。
 ●割合を記入する項目は合計が100%となるように整数(小数点以下は四捨五入)で記入してください。
 ●あらかしめ事業所の名称・所在地等が印刷されている場合は印刷内容を確認し、必要に応じて変更がなければ訂正してください。

※印は記入しなくても構いません。
 ●割合を記入する項目は合計が100%となるように整数(小数点以下は四捨五入)で記入してください。
 ●あらかしめ事業所の名称・所在地等が印刷されている場合は印刷内容を確認し、必要に応じて変更がなければ訂正してください。



政府統計