

# 2020年經濟構造実態調査報告書 二次集計結果【乙調査編】

各種物品賃貸業、産業用機械器具賃貸業、  
事務用機械器具賃貸業

令和3年7月

総務省・経済産業省



# 目 次

利用上の注意	1
調査対象及び調査事項	9
概況	14

## 統 計 表

### 第 I 編 各種物品賃貸業

#### 1 全規模の部

第 1 表	事業所数、従業者数、事業従事者数、年間売上高、リース年間契約高、1事業所当たり及び1人当たりの年間売上高、1該当事業所当たりのリース年間契約高	26
第 2 表	経営組織別の事業所数、従業者数、年間売上高及びリース年間契約高	28
第 3 表	雇用形態別の男女別の従業者数、別経営の事業所から派遣されている人及び各種物品賃貸業務の事業従事者数	30
第 4 表	各種物品賃貸業務(リース)の物件別の該当事業所数及び年間契約高	34
第 5 表	各種物品賃貸業務(レンタル)の物件別の該当事業所数及び年間売上高	38

#### 2 事業従事者5人以上の部

第 1 表	事業所数、従業者数、事業従事者数、年間売上高、リース年間契約高、年間リース投資資産取得額、1事業所当たり及び1人当たりの年間売上高、1該当事業所当たりのリース年間契約高	44
第 2 表	経営組織別の事業所数、従業者数、年間売上高及びリース年間契約高	46
第 3 表	雇用形態別の男女別の従業者数、別経営の事業所から派遣されている人及び各種物品賃貸業務の事業従事者数	48
第 4 表	各種物品賃貸業務(リース)の物件別の該当事業所数及び年間契約高	52
第 5 表	各種物品賃貸業務(レンタル)の物件別の該当事業所数及び年間売上高	56
第 6 表	各種物品賃貸業務(リース)の年間契約高及び年間契約件数	60

### 第 II 編 産業用機械器具賃貸業

#### 1 全規模の部

第 1 表	事業所数、従業者数、事業従事者数、年間売上高、リース年間契約高、1事業所当たり及び1人当たりの年間売上高、1該当事業所当たりのリース年間契約高	64
第 2 表	経営組織別の事業所数、従業者数、年間売上高及びリース年間契約高	66
第 3 表	雇用形態別の男女別の従業者数、別経営の事業所から派遣されている人及び産業用機械器具賃貸業務の事業従事者数	68
第 4 表	産業用機械器具賃貸業務(リース)の物件別の該当事業所数及び年間契約高	72
第 5 表	産業用機械器具賃貸業務(レンタル)の物件別の該当事業所数及び年間売上高	74

## 2 事業従事者5人以上の部

第 1 表	事業所数、従業者数、事業従事者数、年間売上高、リース年間契約高、 年間リース投資資産取得額、1事業所当たり及び1人当たりの年間売上高、 1該当事業所当たりのリース年間契約高……………	7 8
第 2 表	経営組織別の事業所数、従業者数、年間売上高及びリース年間契約高……………	8 0
第 3 表	雇用形態別の男女別の従業者数、別経営の事業所から派遣されている人及び 産業用機械器具賃貸業務の事業従事者数……………	8 2
第 4 表	産業用機械器具賃貸業務(リース)の物件別の該当事業所数及び年間契約高……………	8 6
第 5 表	産業用機械器具賃貸業務(レンタル)の物件別の該当事業所数及び年間売上高……………	8 8
第 6 表	産業用機械器具賃貸業務(リース)の年間契約高及び年間契約件数……………	9 0

## 第Ⅲ編 事務用機械器具賃貸業

第 1 表	事業所数、従業者数、事業従事者数、年間売上高、リース年間契約高、 年間リース投資資産取得額、1事業所当たり及び1人当たりの年間売上高、 1該当事業所当たりのリース年間契約高……………	9 4
第 2 表	経営組織別の事業所数、従業者数、年間売上高及びリース年間契約高……………	9 6
第 3 表	資本金規模別の事業所数、従業者数、年間売上高及びリース年間契約高……………	9 8
第 4 表	従業者規模別の事業所数、従業者数、年間売上高及びリース年間契約高……………	1 0 2
第 5 表	事務用機械器具賃貸業務の事業従事者規模別の事業所数、従業者数、 年間売上高及びリース年間契約高……………	1 0 6
第 6 表	専業割合(事業所の年間売上高に占める事務用機械器具賃貸業務の年間売上高割合)別の 事業所数、従業者数、年間売上高及びリース年間契約高……………	1 1 0
第 7 表	年間売上高規模別の事業所数、従業者数、年間売上高及びリース年間契約高……………	1 1 2
第 8 表	雇用形態別の男女別の従業者数、別経営の事業所から派遣されている人及び 事務用機械器具賃貸業務の事業従事者数……………	1 1 6
第 9 表	事務用機械器具賃貸業務(リース)の物件別の該当事業所数及び年間契約高……………	1 2 0
第 10 表	事務用機械器具賃貸業務(レンタル)の物件別の該当事業所数及び年間売上高……………	1 2 1
第 11 表	事務用機械器具賃貸業務(リース)の年間契約高及び年間契約件数……………	1 2 2

## 参考

経済構造実態調査規則……………	1 2 7
令和2年 各種物品賃貸業調査票……………	1 3 0
令和2年 各種物品賃貸業調査票(簡易票)……………	1 3 2
令和2年 産業用機械器具賃貸業調査票……………	1 3 4
令和2年 産業用機械器具賃貸業調査票(簡易票)……………	1 3 6
令和2年 事務用機械器具賃貸業調査票……………	1 3 8

# 利用上の注意

## I. 調査の概要

経済構造実態調査は、既存の統計調査(特定サービス産業実態調査、商業統計調査(経済産業省)、サービス産業動向調査(拡大調査)(総務省))を統合・再編することにより、令和元年に創設された調査で、甲調査(幅広い産業の売上・費用の構造を横断的に把握)と乙調査(特定産業の特性事項を把握)の2種類からなる。

本調査結果は、乙調査に関するものである。

### 1. 調査の目的

本調査は、製造業及びサービス産業の付加価値等の構造を明らかにし、経済センサスー活動調査の実施中間年における経済構造統計を作成することを目的とする。

### 2. 調査の根拠

本調査は、統計法(平成19年法律第53号)に基づく基幹統計調査として、経済構造実態調査規則(平成31年総務省・経済産業省令第1号)によって実施した。

なお、経済構造実態調査規則及び乙調査票様式を参考として掲載している。

### 3. 調査の期日

令和2年調査は、令和2年6月1日現在で実施した。

なお、年間売上高等調査事項の調査対象期間は、原則、平成31年1月1日から令和元年12月31日までの1年間である。

### 4. 調査の範囲

本調査の範囲は、日本標準産業分類(平成25年総務省告示第405号)に掲げる「大分類G—情報通信業」、「大分類I—金融業、保険業」、「大分類K—不動産業、物品賃貸業」、「大分類L—学術研究、専門・技術サービス業」、「大分類N—生活関連サービス業、娯楽業」、「大分類O—教育、学習支援業」及び「大分類R—サービス業(他に分類されないもの)」に属する小分類のうち、次に掲げる小分類について当該業務(事業)を主業として営む事業所(一部業種は企業)を対象に調査を行った。

#### 2020年 経済構造実態調査乙調査の調査業種及び調査対象の範囲

##### (1) 対事業所サービス業

調査業種	調査対象の範囲
ソフトウェア業	日本標準産業分類に掲げる小分類 391—ソフトウェア業に属する業務を主業として営む事業所
情報処理・提供サービス業	日本標準産業分類に掲げる小分類 392—情報処理・提供サービス業に属する業務を主業として営む事業所
インターネット附随サービス業	日本標準産業分類に掲げる小分類 401—インターネット附随サービス業に属する業務を主業として営む事業所
映像情報制作・配給業	日本標準産業分類に掲げる小分類 411—映像情報制作・配給業に属する業務を主業として営む企業
音声情報制作業	日本標準産業分類に掲げる小分類 412—音声情報制作業に属する業務を主業として営む企業

調査業種	調査対象の範囲
新聞業	日本標準産業分類に掲げる小分類 413－新聞業に属する業務を主業として営む企業
出版業	日本標準産業分類に掲げる小分類 414－出版業に属する業務を主業として営む企業
映像・音声・文字情報制作に附帯するサービス業	日本標準産業分類に掲げる小分類 416－映像・音声・文字情報制作に附帯するサービス業に属する業務を主業として営む企業
クレジットカード業、割賦金融業	日本標準産業分類に掲げる小分類 643－クレジットカード業、割賦金融業に属する業務を主業として営む企業
各種物品賃貸業	日本標準産業分類に掲げる小分類 701－各種物品賃貸業に属する業務を主業として営む事業所
産業用機械器具賃貸業	日本標準産業分類に掲げる小分類 702－産業用機械器具賃貸業に属する業務を主業として営む事業所
事務用機械器具賃貸業	日本標準産業分類に掲げる小分類 703－事務用機械器具賃貸業に属する業務を主業として営む事業所
自動車賃貸業	日本標準産業分類に掲げる小分類 704－自動車賃貸業に属する業務を主業として営む事業所
スポーツ・娯楽用品賃貸業	日本標準産業分類に掲げる小分類 705－スポーツ・娯楽用品賃貸業に属する業務を主業として営む事業所
その他の物品賃貸業	日本標準産業分類に掲げる小分類 709－その他の物品賃貸業に属する業務を主業として営む事業所
デザイン業	日本標準産業分類に掲げる小分類 726－デザイン業に属する業務を主業として営む事業所
広告業	日本標準産業分類に掲げる小分類 731－広告業に属する業務を主業として営む事業所
機械設計業	日本標準産業分類に掲げる小分類 743－機械設計業に属する業務を主業として営む事業所
計量証明業	日本標準産業分類に掲げる小分類 745－計量証明業に属する業務を主業として営む事業所
機械修理業（電気機械器具を除く）	日本標準産業分類に掲げる小分類 901－機械修理業（電気機械器具を除く）に属する業務を主業として営む事業所
電気機械器具修理業	日本標準産業分類に掲げる小分類 902－電気機械器具修理業に属する業務を主業として営む事業所

## (2) 対個人サービス業

調査業種	調査対象の範囲
冠婚葬祭業※	日本標準産業分類に掲げる小分類 796－冠婚葬祭業に属する業務を主業として営む事業所
映画館	日本標準産業分類に掲げる小分類 801－映画館に属する業務を主業として営む事業所
興行場，興行団	日本標準産業分類に掲げる小分類 802－興行場（別掲を除く），興行団に属する業務を主業として営む事業所
スポーツ施設提供業※	日本標準産業分類に掲げる小分類 804－スポーツ施設提供業に属する業務を主業として営む事業所
公園，遊園地・テーマパーク	日本標準産業分類に掲げる小分類 805－公園，遊園地に属する業務を主業として営む事業所

調査業種	調査対象の範囲
学習塾	日本標準産業分類に掲げる小分類 823－学習塾に属する業務を主業として営む事業所
教養・技能教授業※	日本標準産業分類に掲げる小分類 824－教養・技能教授業に属する業務を主業として営む事業所

(注) 以下の3業種については、細分類業種で集計。

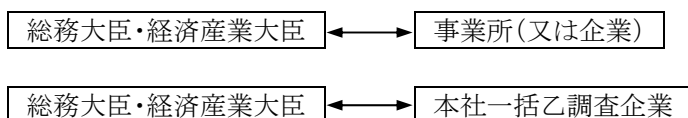
- ・冠婚葬祭業:結婚式場業、葬儀業、冠婚葬祭互助会
- ・スポーツ施設提供業:ゴルフ場、ゴルフ練習場、ボウリング場、フィットネスクラブ、その他のスポーツ施設提供業
- ・教養・技能教授業:外国語会話教授業、教養・技能教授業(外国語会話教授業を除く)

## 5. 調査方法及び経路

### (1) 調査方法

総務省及び経済産業省が調査を委託した、経済構造実態調査実施事務局及び(独)統計センターが、郵送により調査票を配布し、郵送又はオンラインにより収集を行った。

### (2) 調査経路



※ 本社一括調査は、調査対象事業所を有する企業本社へ対象となった傘下事業所の調査票を郵送。

## 6. 調査票の種類及び調査内容

本調査は、19種類の調査票(①「ソフトウェア業、情報処理・提供サービス業、インターネット附随サービス業調査票」、②「映像情報制作・配給業調査票」、③「音声情報制作業調査票」、④「新聞業調査票」、⑤「出版業調査票」、⑥「映像・音声・文字情報制作に附帯するサービス業調査票」、⑦「クレジットカード業、割賦金融業調査票」、⑧「各種物品賃貸業、産業用機械器具賃貸業、事務用機械器具賃貸業、自動車賃貸業、スポーツ・娯楽用品賃貸業、その他の物品賃貸業」、⑨「デザイン業、機械設計業調査票」、⑩「広告業調査票」、⑪「計量証明業調査票」、⑫「結婚式場業、葬儀業、冠婚葬祭互助会調査票」、⑬「映画館調査票」、⑭「興行場、興行団調査票」、⑮「ゴルフ場、ゴルフ練習場、ボウリング場、フィットネスクラブ、その他のスポーツ施設提供業調査票」、⑯「公園、遊園地・テーマパーク調査票」、⑰「学習塾調査票」、⑱「外国語会話教授業、教養・技能教授業(外国語会話教授業を除く)調査票」、⑲「機械修理業、電気機械器具修理業調査票」)を用いて、経営組織、従業者数及び年間売上高等の調査を行った。

また、標本調査業種(「7. 標本設計及び抽出方法」の(2)を参照)については、事業従事者数が4人以下の事業所(又は企業)は調査項目を簡素化した簡易票で調査を行った。

## 7. 標本設計及び抽出方法

### (1) 母集団名簿

平成28年経済センサス-活動調査(廃業、対象外を除く)

### (2) 標本設計を行う業種の選定

調査客体への負担軽減、調査資源の効率化の観点から、35業種の全てについて標本設計を行ったが、母集団数が少ない業種については全数調査とした。

### 【全数調査とした業種(7業種)】

「音声情報制作業」、「クレジットカード業、割賦金融業」、「事務用機械器具賃貸業」、「スポーツ・娯楽用品賃貸業」、「計量証明業」、「映画館」、「公園、遊園地・テーマパーク」

### (3) 抽出方法

#### ①層化及び抽出の考え方

業種別・事業従事者規模別・都道府県別に層化抽出した。

基準変数は、売上高とした。

#### ②配分方法

全国計の業種ごとに基準変数に対する標準誤差率が2.0%以下になるよう標本数を計算した。この標本数を事業従事者規模別にネイマン配分した後、都道府県別に比例配分した。

層ごとに抽出率が50%を超える層にあっては、悉皆層と設定した。この場合にあって、各業種の事業従事者100人以上の層は抽出率に依存することなく悉皆層と設定した(中小企業基本法の考え方を踏まえて設定)。その後、抽出層の標本数を再計算し、層ごとの最低標本数を「2」と設定し、標本数を追加した。

### 【層の区分】

事業従事者規模別の層は以下の区分とした。

1; 4人以下、2; 5人～9人、3; 10人～29人、4; 30人～49人、5; 50人～99人、  
6; 100人～299人、7; 300人～499人、8; 500人以上

### (4) 都道府県別の標準誤差率の改善

都道府県ごとに基準変数に対する標準誤差率が20%以内になるよう標本数を追加し、業種別・事業従事者規模別・都道府県別に、事業所(又は企業)数により比例配分した。

### (5) 回収率を勘案した標本数の設定

(4)までに算出した標本数に、過去の特定サービス産業実態調査の都道府県別の回収率の逆数を乗じ、抽出層の標本数を追加した。

### (6) 標準誤差率は、次の式による。

$$\text{標準誤差}^2 = \sum_{i=1}^L \left\{ \frac{\text{標準偏差}^2}{\text{標本数}_i} \right\} \times \left\{ \frac{(\text{母集団数}_i - \text{標本数}_i)}{(\text{母集団数}_i - 1)} \right\} \times \left\{ \frac{\text{母集団数}_i^2}{\text{母集団数}^2} \right\}$$

標準誤差率 = 標準誤差 / 平均

標準偏差<sub>i</sub> : 第i層の売上高(※)の標準偏差                      平均                      : 売上高(※)の平均

標本数<sub>i</sub>                      : 第i層の標本数    母集団数<sub>i</sub>                      : 第i層の母集団数

L                                      : 層の総数

※ 業種ごとに平成28年経済センサス-活動調査の結果を利用。

## 8. 推計方法

### ・標本調査業種

標本調査業種の母集団推計は、調査結果を基に業種別・事業従事者規模別・都道府県別の層ごとに以下により行った。

#### (1) 調査結果に基づく抽出率の設定

①母集団数は、抽出時の母集団に調査時の廃業、対象外等を反映した数による。

②有効回答数は、集計事業所(企業)数である。



③各層(事前の層)の抽出率の計算

各層の抽出率 = 当該層の有効回答数 / 当該層の母集団数

(2) 個票の拡大推計(事前の層)

個票の拡大推計は、各個票(有効回答)の標本抽出時の層による。

したがって、調査の結果、業種、事業従事者規模、都道府県のいずれかの区分が移動した場合でも、標本抽出時の業種、事業従事者規模、都道府県の区分(事前の層)で拡大推計を行った。

各個票の拡大推計値 = 1 / 当該層の抽出率 × 当該層の個票データ

・全数調査業種

全数調査業種の未回収事業所(又は企業)の補完は、各調査事項の業種別・事業従事者規模別・都道府県別の平均値(又は全国平均値)により行った。

9. 調査結果の概要

(1) 調査の回答状況

①業種別の回答状況(標本調査業種)

調査業種	標本数	有効回答数	有効回答率(%)
合計(28業種)	40,677	33,733	82.9
ソフトウェア業	2,219	2,003	90.3
情報処理・提供サービス業	940	845	89.9
インターネット付随サービス業	684	490	71.6
映像情報制作・配給業	1,030	855	83.0
新聞業	356	318	89.3
出版業	543	425	78.3
映像・音声・文字情報制作に附帯するサービス業	456	376	82.5
各種物品賃貸業	607	577	95.1
産業用機械器具賃貸業	2,496	1,963	78.6
自動車賃貸業	2,075	1,640	79.0
その他の物品賃貸業	2,375	1,919	80.8
デザイン業	1,762	1,474	83.7
広告業	1,028	877	85.3
機械設計業	634	572	90.2
機械修理業(電気機械器具を除く)	1,683	1,352	80.3
電気機械器具修理業	982	818	83.3
結婚式場業	644	532	82.6
葬儀業	1,912	1,642	85.9
冠婚葬祭互助会	58	49	84.5
興行場, 興行団	954	740	77.6
ゴルフ場	804	709	88.2
ゴルフ練習場	1,097	934	85.1
ボウリング場	312	285	91.3
フィットネスクラブ	1,128	956	84.8
その他のスポーツ施設提供業	2,225	1,923	86.4
学習塾	5,560	4,564	82.1
外国語会話教授業	2,536	2,098	82.7
教養・技能教授業(外国語会話教授業を除く)	3,577	2,797	78.2

(注) 標本数、有効回答数は、廃業、転業及び休業事業所(企業)を含まない。

②業種別の回答状況(全数調査業種)

調査業種	調査対象数	集計事業所(企業)数	有効回答率(%)
合計(7業種)	2,544	2,270	89.2
音声情報制作業	328	250	76.2
クレジットカード業, 割賦金融業	186	183	98.4
事務用機械器具賃貸業	325	285	87.7
スポーツ・娯楽用品賃貸業	303	258	85.1
計量証明業	805	728	90.4
映画館	442	414	93.7
公園, 遊園地・テーマパーク	155	152	98.1

(注) 調査対象数、集計事業所(企業)数は、廃業、転業及び休業事業所(企業)を含まない。

(2) 調査結果の評価

①評価方法

調査結果の評価は、売上高(事業所全体の年間売上高又は企業全体の年間売上高)の達成精度(標準誤差率)を基に行った。

なお、売上高の標準誤差率は、次の式により算出した。

$$\text{標準誤差}^2 = \left\{ \sum_{i=1}^L (\text{標準偏差}^2 / \text{標本数}_i) \times \text{母集団数}_i \times (\text{母集団数}_i - \text{標本数}_i) \right\} / \text{母集団数}^2$$

標準誤差率 = 標準誤差 / 平均      標準偏差<sub>i</sub> : 第i層の売上高の標準偏差      平均 : 売上高の平均

標本数<sub>i</sub> : 第i層の標本数      母集団数<sub>i</sub> : 第i層の母集団数      L : 層の総数

②達成精度(標準誤差率)

調査業種	売上高		
	平均(万円)	標準偏差	標準誤差率
ソフトウェア業	72,580	98,513	0.021
情報処理・提供サービス業	82,115	107,467	0.025
インターネット附随サービス業	66,661	93,026	0.048
映像情報制作・配給業	49,685	58,945	0.020
新聞業	266,233	238,702	0.005
出版業	62,666	46,188	0.039
映像・音声・文字情報制作に附帯するサービス業	17,186	13,408	0.020
各種物品賃貸業	456,366	337,824	0.020
産業用機械器具賃貸業	48,026	178,468	0.078
自動車賃貸業	44,092	66,586	0.027
その他の物品賃貸業	13,519	14,447	0.019
デザイン業	5,077	6,208	0.028
広告業	115,401	183,411	0.027
機械設計業	12,030	12,688	0.038
機械修理業(電気機械器具を除く)	20,040	19,018	0.023
電気機械器具修理業	22,229	24,738	0.030
葬儀業	16,624	13,999	0.018
結婚式場業	53,039	45,365	0.024
冠婚葬祭互助会	12,588	12,404	0.107
興行場, 興行団	50,070	94,923	0.042
ゴルフ場	45,706	18,528	0.012
ゴルフ練習場	6,984	6,244	0.019
ボウリング場	16,955	8,396	0.022
フィットネスクラブ	12,188	8,375	0.019
その他のスポーツ施設提供業	5,921	6,812	0.017
学習塾	2,313	3,345	0.022
外国語会話教授業	1,891	1,969	0.019
教養・技能教授業(外国語会話教授業を除く)	1,292	1,926	0.029

## 10. 概況及び統計表について

### (1) 統計表の種類について

統計表について、事業従事者 4 人以下の事業所を簡易票で調査を行う業種は、事業従事者数により集計事項が異なることから、以下の構成とした。

#### ・全規模の部

通常票、簡易票で調査している項目について集計した。

#### ・事業従事者 5 人以上の部

通常票で調査している項目について集計した。

### (2) 公表数値について

- ・売上高等の経理事項については、原則消費税込みで把握しているが、一部の消費税抜きの回答については、「統計調査における売上高等の集計に係る消費税の取扱いに関するガイドライン(平成 27 年 5 月 19 日 各府省統計主管課長等会議申合せ)」に基づき、消費税込に補正した上で集計した。
- ・標本調査で実施した業種の場合、拡大推計して集計後に四捨五入をしているため、総計と内訳の合計とが一致しない場合がある。
- ・全数調査で実施した業種の場合であっても、回収出来ない事業所(又は企業)の数値(欠測値)については、欠測値の補完を行い集計後に四捨五入をしているため、総計と内訳の合計とが一致しない場合がある。
- ・単位当たり換算の値は、各数値に単位以下の数値を有しているため、公表値から求めても一致しない場合がある。

### (3) 記号及び注記について

- ・「-」は該当数値なし、「0」は単位未満、「▲」は数値がマイナスであることを表している。  
なお、「…」は、回収標本数が少ないために表章できない項目を表している。
- ・「x」は、1 又は 2 である事業所(又は企業)に関する数値で、これをそのまま掲げると個々の報告者の秘密が漏れるおそれがあるため、数値を秘匿した箇所である。また、3 以上の事業所(又は企業)に関する数値であっても、1 又は 2 の事業所(又は企業)の数値が合計との差引きで判明する箇所は、「x」で表した。
- ・「該当事業所(又は企業)数」は、当該項目に記載のあった事業所(又は企業)数をいい、調査事業所(又は企業)の内数を示す。
- ・「事業従事者数」は、事業所(又は企業)の従業者数計から別経営の事業所(又は企業)に派遣している人を除き、別経営の事業所(又は企業)から派遣されている人を加えたものである。

(4) 2020年経済構造実態調査乙調査と平成30年以前の特定サービス産業実態調査結果とは、使用する母集団や調査の実施時期等が異なることから単純比較はできない。主な違いは以下のとおり。

	2020年経済構造実態調査乙調査と 平成30年特定サービス産業実態調査の主な違い	
	平成30年	令和2年
調査名	平成30年特定サービス産業実態調査	2020年経済構造実態調査乙調査
実施年月	平成30年7月	令和2年6月
売上高等の 対象期間	平成29年1月～12月	平成30年1月～令和元年12月
母集団	平成24年経済センサス-活動調査	平成28年経済センサス-活動調査
集計単位等	<p>○日本標準産業分類小分類28業種で集計。</p> <p>○「映像情報制作・配給業」「新聞業」「出版業」「映像・音声・文字情報に付帯するサービス業」については、「全規模の部」「常用雇用者5人以上規模の部」で集計。</p>	<p>○原則、日本標準産業分類小分類で集計。 ただし、以下の3業種については、それぞれ日本標準産分類細分類で集計。</p> <ul style="list-style-type: none"> <li>・冠婚葬祭業 →「結婚式場業」「葬儀業」「冠婚葬祭互助会」</li> <li>・スポーツ施設提供業 →「ゴルフ場」「ゴルフ練習場」「ボウリング場」「フィットネスクラブ」「その他のスポーツ施設提供業」</li> <li>・教養・技能教授業 →「外国語会話教授業」「教養・技能教授業(外国語会話教授業を除く)」</li> </ul> <p>○「映像情報制作・配給業」「新聞業」「出版業」「映像・音声・文字情報に付帯するサービス業」については、「全規模の部」「事業従事者5人以上規模の部」で集計。</p>
調査事項	—	<p>○全ての業種で廃止。 ・年間営業費用</p> <p>○一部業種を除き廃止。 ・その他業務の年間売上高及びその内訳割合 (ただし、その他業務の年間売上高は、事業所(企業)全体の年間売上高-主業の年間売上高により差引計算し、引き続き表章)</p> <ul style="list-style-type: none"> <li>・年間売上高の契約先産業別割合</li> <li>・年間営業用固定資産取得額</li> <li>・主たる業務の部門別事業従事者数(内訳)</li> </ul>

## II. その他の注意事項

1. この統計表に掲載された数値を他に転載する場合は、「2020年経済構造実態調査報告書 二次集計結果【乙調査編】(総務省・経済産業省)」による旨を明記してください。

2. この統計表に関する質問は、下記宛にお願いします。

経済産業省 大臣官房 調査統計グループ 構造統計室

住 所 〒100-8902 東京都千代田区霞が関1丁目3番1号

電 話 03(3501)0327 (ダイヤルイン)

e-mail qqcebd@meti.go.jp

# 調査対象及び調査事項

## 各種物品賃貸業、産業用機械器具賃貸業、事務用機械器具賃貸業について

### 1. 調査対象

- (1) **各種物品賃貸業の調査対象**は、**総合リース業**又は**その他の各種物品賃貸業**を営む事業所である。

#### 〈総合リース業〉

産業機械、設備、その他の物品を特定の使用者にかわって調達し、それを賃貸する事業のうち、賃貸するものが、①産業用機械器具賃貸業(日本標準産業分類小分類 702)、②事務用機械器具賃貸業(同 703)、③自動車賃貸業(同 704)、④スポーツ・娯楽用品賃貸業(同 705)、⑤その他の物品賃貸業(同 709)のうち3つ以上の賃貸業にわたり、かつ、賃貸する期間が1年以上にわたるもので、その期間中に解約できる旨の定めがない条件で賃貸する業務を主業(売上高が最も大きい業務をいう。以下同じ。)としている事業所をいう。

#### 〈その他の各種物品賃貸業〉

物品賃貸業のうち、①産業用機械器具賃貸業(日本標準産業分類小分類 702)、②事務用機械器具賃貸業(同 703)、③自動車賃貸業(同 704)、④スポーツ・娯楽用品賃貸業(同 705)、⑤その他の物品賃貸業(同 709)のうち3つ以上の賃貸業にわたる各種の物品を賃貸するものであって、他に分類されない業務を主業としている事業所をいう。

- (2) **産業用機械器具賃貸業の調査対象**は、産業用に供する生産設備、機械器具(産業機械、工作機械、医療用機器、商業用機械・設備、サービス業用機械・設備等)もしくは建設工事に用いる土木・建設機械器具の賃貸業務を主業としている事業所である。
- (3) **事務用機械器具賃貸業の調査対象**は、事務用機器、電子計算機・同関連機器の賃貸業務を主業としている事業所である。
- (4) ただし、以下の業務を主たる業務として営む事業所は、この調査の対象としていない。
- ①土木・建設業者が、自己の所有する遊休土木・建設機械等を賃貸する場合、又は建設機械等を使用して工事請負を行っている場合。
  - ②貸シーツ、貸おしぼり等のリネンサプライ業(日本標準産業分類細分類 7813)
  - ③映画配給業
  - ④サービス提供の一環として物品を貸し出す業務(例:英語学習の一環として教材を貸し出す、同時通訳の一環としてイヤホンを貸し出す)

### 2. 調査事項

- (1) **事業所数**は、調査結果(令和2年6月1日現在)の母集団数である。

事業所のうち、「**単独事業所**」とは、他の場所に同一経営の本社、本店、支社、支店又は営業所などを持たない事業所。「**本社**」とは、他の場所に同一経営の支社、支店又は営業所などがあり、それらのすべてを統括している本社、本店の事業所。「**支社**」とは、他の場所にある同一経営の本社、本店の統括を受けている支社、支店、営業所などの事業所。

なお、**該当事業所数**とは、当該項目に記載のあった事業所数をいい、集計事業所数の内数である。したがって、調査事項によっては、複数の項目に記載している事業所が存在しているため事業所数を「該当事業所数」で表記している。

- (2) **経営組織別**は、法律の規定により法人格を認められて事業を営むものうち、株式会社、有限会社、合同会社、合資会社及び合名会社は「**会社**」、前記以外のは「**会社以外の法人・団体**」(外国に本社、本店がある外国の会社を含む。)である。また、「**個人経営**」は個人で事業を営んでいるものである(個人による共同経営の場合を含む。)
- (3) **資本金額(又は出資金額)**は、令和2年6月1日現在で払込済みの資本金又は出資金の額。
- (4) **従業者数**は、令和2年6月1日現在の数値。

①**従業者数**とは、事業所に所属している人で、当該業務(各種物品賃貸業務、産業用機械器具賃貸業務又は事務用機械器具賃貸業務をいう。)以外の業務の従業者及び他の会社(企業)など別経営の事業所へ出向・派遣している人又は下請けとして他の会社など別経営の事業所で働いている人(送出者)を含み、他の会社など別経営の事業所から出向・派遣されている人又は下請けとして他の会社など別経営の事業所からきて働いている人(受入者)を含まない。

雇用形態別項目区分は、以下のとおりである。

ア「**個人業主(個人経営の事業主)及び無給の家族従業者**」、「**有給役員**」、「**常用雇用者**」、「**臨時雇用者(常用雇用者以外の雇用者)**」

a 「**個人業主(個人経営の事業主)及び無給の家族従業者**」のうち、**個人業主(個人経営の事業主)**とは、個人経営の事業主(共同経営者を含む。)で、実際にこの事業所の業務に従事している人。**無給の家族従業者**とは、個人業主の家族で、賃金、給与を受けずに事業所の業務に常時従事している人。

b 「**有給役員**」とは、経営組織が「**会社**」、「**会社以外の法人・団体**」の役員(常勤、非常勤を問わない)で報酬や給与の支払いを受けている人。

c **常用雇用者**とは、「一定の期間を定めずに雇用されている人、又は1か月以上の期間を定めて雇用されている人」で「令和2年6月1日現在も雇用されている人」をいい、「**正社員・正職員**としている人」、「**正社員・正職員以外の人(パート・アルバイトなど)**」に区分される。

・「**正社員・正職員**としている人」とは、常用雇用者のうち、「**正社員・正職員**」として処遇している人。一般的には、雇用契約期間に定めがなく(定年制を含む)、1週間の所定労働時間で働いている人。

・「**正社員・正職員以外の人(パート・アルバイトなど)**」とは、「**正社員・正職員**としている人」以外で「**嘱託**」、「**パートタイマー**」、「**アルバイト**」又はそれに近い名称で呼ばれている人(契約社員を含む)。

・「**就業時間換算雇用者数**」とは、「**正社員・正職員以外の人(パート・アルバイトなど)**」に記入した従業者全員の総労働時間(1週間分)を事業所の所定労働時間(1週間分)で除して算出した人数。

d 「**臨時雇用者(常用雇用者以外の雇用者)**」とは、常用雇用者以外の雇用者で、1か月未満の期間を定めて雇用されている人又は日々雇用されている人。

イ「**総計のうち別経営の事業所に派遣している人**」とは、事業所の従業者(2.(4))のうち、他の会社など別経営の事業所に出向・派遣している人又は下請けとして他の会社など別経営の事業所で働いている人。

②「**総計のほかに別経営の事業所から派遣されている人**」とは、当該事業所に他の会社など別経営の事業所から出向・派遣されている人又は下請けとして他の会社など別経営の事業所からきて働いている人。

(5) **事業従事者数**は、令和2年6月1日現在の数値。

① **事業従事者数**とは、事業所の従業者(2.(4))から「別経営の事業所に派遣している人」を除き、「別経営の事業所から派遣されている人」を含めた人数の計。

② **主たる業務(各種物品賃貸業務、産業用機械器具賃貸業務又は事務用機械器具賃貸業務)の事業従事者数**は、主たる業務に従事する下記のような事業従事者数をいう。

ア **「管理・営業部門」**: 一般に、総務、企画、人事、経理、予算、営業などの業務及び主たる業務の受注契約、各種賃貸物件の納品などの業務に従事する人(有給役員のうち、「主たる業務」を担当する役員は、ここに含む)。

イ **「保守・管理部門」**: 賃貸物件の整理、保管、メンテナンスなどの業務に従事する人。

ウ **「その他」**: 上記ア、イ以外の配達、お客様相談などの業務に従事する人。

(6) **年間売上高**は、平成31年1月1日から令和元年12月31日までの1年間又は調査日に最も近い決算日前の1年間に得た事業所全体の売上高及び主たる業務(各種物品賃貸業務、産業用機械器具賃貸業務又は事務用機械器具賃貸業務)の売上高で、利益や所得ではなく経費を差し引く前の売上高(事業収入額)に消費税額を含めた金額。したがって、当該年間売上高には、営業として行っていない資産運用や資産売却による収入は含まない。

なお、当該年間売上高には、本社と支社(営業所)間又は支社(営業所)相互間の企業内取引によるサービス提供については、提供価格若しくは振替仕切額(提供価格若しくは振替仕切額がない場合は、そのサービス提供原価)を売上高としている。

(7) **レンタル年間売上高、リース年間契約高**は、以下のとおり。

・**「レンタル年間売上高」**はレンタルの年間売上高。

・**「リース年間契約高」**はリースの年間契約高。

なお、本編において「リース」とは、物件の利用期間が1年以上、契約期間中に解約ができない賃貸契約をいい、「レンタル」とは物件の利用期間が1年未満、または契約期間中に解約が可能な賃貸契約をいう。

(8) **リース年間契約件数**は、平成31年1月1日から令和元年12月31日までの1年間又は調査日に最も近い決算日前の1年間のリース契約件数。

なお、支社がリース契約の申込みを受け実際に取引をまとめたのち、本社が形式的に契約を結んだ場合は、本社ではなく、支社の成約とする。

(9) **リース投資資産取得額**は、平成31年1月1日から令和元年12月31日までの1年間又は調査日に最も近い決算日前の1年間に契約した所有権移転外ファイナンスリースに係るリース投資資産の取得額(購入手数料を含む。)





# 概 況

# 「2020年経済構造実態調査」二次集計結果【乙調査編】

## 【概況】

※ 本調査は標本調査であるため、調査結果は、事業所数を含め実測値ではなく推計値である。

### 1. 事業所数

- ① 対事業所サービス業(21業種)についてみると、「ソフトウェア業」が2万5977事業所でもっとも多く、以下、「機械修理業(電気機械器具を除く)」1万3286事業所、「広告業」8639事業所の順であった(第1表)。
- ② 対個人サービス業(14業種)についてみると、「教養・技能教授業(外国語会話教授業を除く)」が6万7925事業所でもっとも多く、以下、「学習塾」5万2070事業所、「外国語会話教授業」9704事業所の順であった(第1表)。

第1表 事業所(企業)数、従業者数及び年間売上高

業種区分	事業所数 企業数※	従業者数	年間売上高 (年間取扱高)	主業年間売上高 (年間取扱高)	主業割合 (%)
		(百人)	(億円)	(億円)	
対事業所サービス業(21業種)					
ソフトウェア業	25,977	8,376	188,541	159,791	84.8
情報処理・提供サービス業	5,998	1,924	49,252	38,344	77.9
インターネット附随サービス業	4,802	953	32,011	29,338	91.7
映像情報制作・配給業※	3,274	553	16,267	13,050	80.2
音声情報制作業※	328	42	2,794	2,236	80.0
新聞業※	698	504	18,583	14,998	80.7
出版業※	2,908	501	18,223	16,244	89.1
映像・音声・文字情報制作に 附帯するサービス業※	1,366	177	2,348	2,060	87.8
クレジットカード業、割賦金融業※	186	515	887,744	671,259	75.6
各種物品賃貸業	969	184	44,222	37,895	85.7
産業用機械器具賃貸業	8,051	724	38,666	31,516	81.5
事務用機械器具賃貸業	325	44	7,178	6,571	91.5
自動車賃貸業	5,276	471	23,263	21,002	90.3
スポーツ・娯楽用品賃貸業	303	14	70	61	86.5
その他の物品賃貸業	8,147	758	11,014	8,674	78.8
デザイン業	7,572	342	3,844	3,556	92.5
広告業	8,639	1,266	99,695	97,340	97.6
機械設計業	5,888	623	7,084	6,582	92.9
計量証明業	805	231	2,919	2,525	86.5
機械修理業(電気機械器具を除く)	13,286	1,203	26,626	20,313	76.3
電気機械器具修理業	5,182	534	11,519	8,412	73.0
対個人サービス業(14業種)					
結婚式場業	1,014	437	5,378	4,799	89.2
葬儀業	8,545	832	14,205	13,892	97.8
冠婚葬祭互助会	104	14	131	106	81.3
映画館	442	180	3,024	2,312	76.5
興行場、興行団	2,649	283	13,264	11,832	89.2
ゴルフ場	1,992	1,126	9,105	7,302	80.2
ゴルフ練習場	2,271	265	1,586	1,392	87.8
ボウリング場	488	116	827	502	60.7
フィットネスクラブ	4,840	824	5,899	5,268	89.3
その他のスポーツ施設提供業	4,429	458	2,622	2,401	91.5
公園、遊園地・テーマパーク	155	496	7,302	3,529	48.3
学習塾	52,070	3,987	12,043	11,940	99.1
外国語会話教授業	9,704	345	1,835	1,778	96.9
教養・技能教授業 (外国語会話教授業を除く)	67,925	2,259	8,776	8,046	91.7

注1:※印の付いている業種は企業を対象として調査を行っている。

注2:「クレジットカード業、割賦金融業」は年間取扱高(信用供与額、それに伴う手数料収入等の収入額及びその他の売上高)。

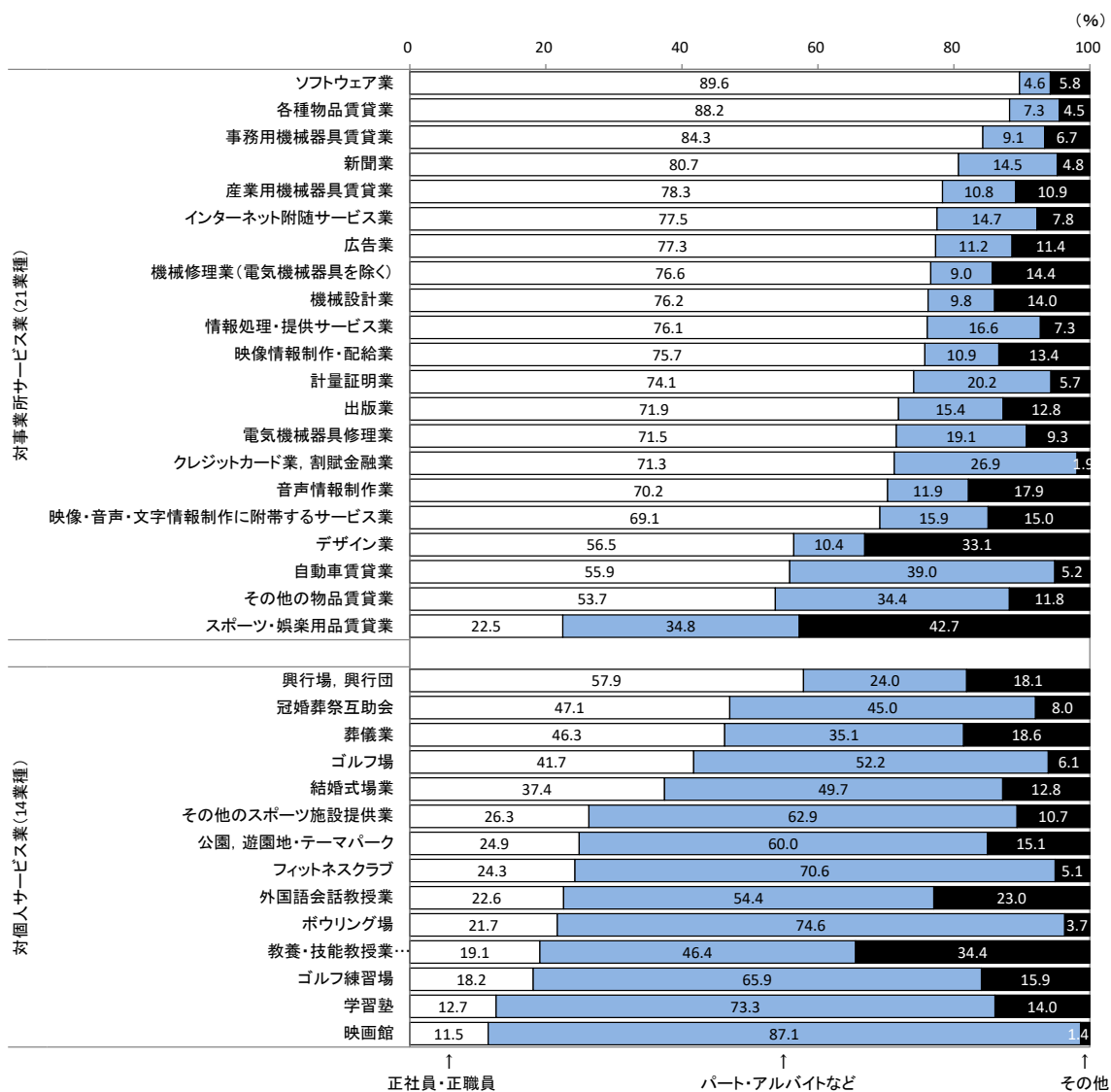
注3:従業者数は調査時点(令和2年6月1日)現在、年間売上高(年間取扱高)は令和元年実績。

注4:上記の数値は拡大推計をして集計したものである。

## 2. 従業者数

- ① 対事業所サービス業(21業種)についてみると、「ソフトウェア業」が83万7606人でもっとも多く、以下、「情報処理・提供サービス業」19万2446人、「広告業」12万6560人の順であった(第1表)。
- ② 対個人サービス業(14業種)についてみると、「学習塾」が39万8703人でもっとも多く、以下、「教養・技能教授業(外国語会話教授業を除く)」22万5905人、「ゴルフ場」11万2591人の順であった(第1表)。
- ③ 雇用形態別にみると、対事業所サービス業のうち「正社員・正職員」の比率が高い業種は、「ソフトウェア業」(89.6%)、「各種物品賃貸業」(88.2%)、「事務用機械器具賃貸業」(84.3%)の順であった(第1図)。
- 対個人サービス業のうち「パート・アルバイトなど」の比率が高い業種は、「映画館」(87.1%)、「ボウリング場」(74.6%)、「学習塾」(73.3%)の順であった(第1図)。

第1図 従業者の雇用形態別構成比



注1:「映像情報制作・配給業」、「音声情報制作業」、「新聞業」、「出版業」、「映像・音声・文字情報制作に附帯するサービス業」、「クレジットカード業、割賦金融業」は、企業を対象として調査を行っている。

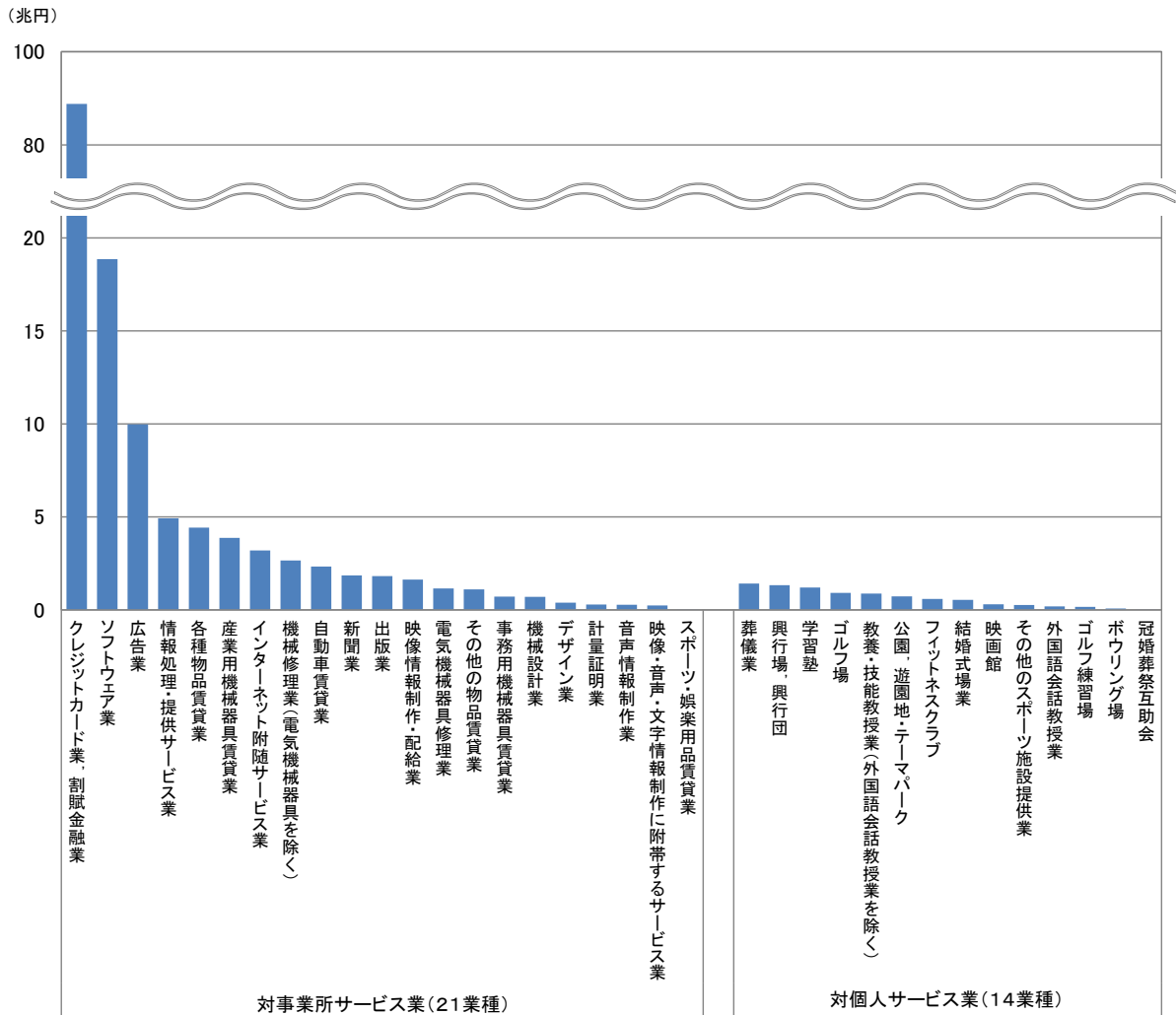
注2:「その他の雇用形態」は、個人業主及び無給の家族従業者、有給役員、臨時雇用者。

注3:四捨五入の関係でグラフ上の数値の合計が100%にならない場合がある。

### 3. 年間売上高(令和元年実績)

- ① 対事業所サービス業(21業種)についてみると、「ソフトウェア業」が18兆8541億円でもっとも多く、以下、「広告業」9兆9695億円、「情報処理・提供サービス業」4兆9252億円の順であった(第1表、第2図)。  
 なお、「クレジットカード業、割賦金融業」は、88兆7744億円であった(第1表、第2図)。
- ② 対個人サービス業(14業種)についてみると、「葬儀業」が1兆4205億円でもっとも多く、以下、「興行場、興行団」1兆3264億円、「学習塾」1兆2043億円の順であった(第1表、第2図)。

第2図 業種別年間売上高



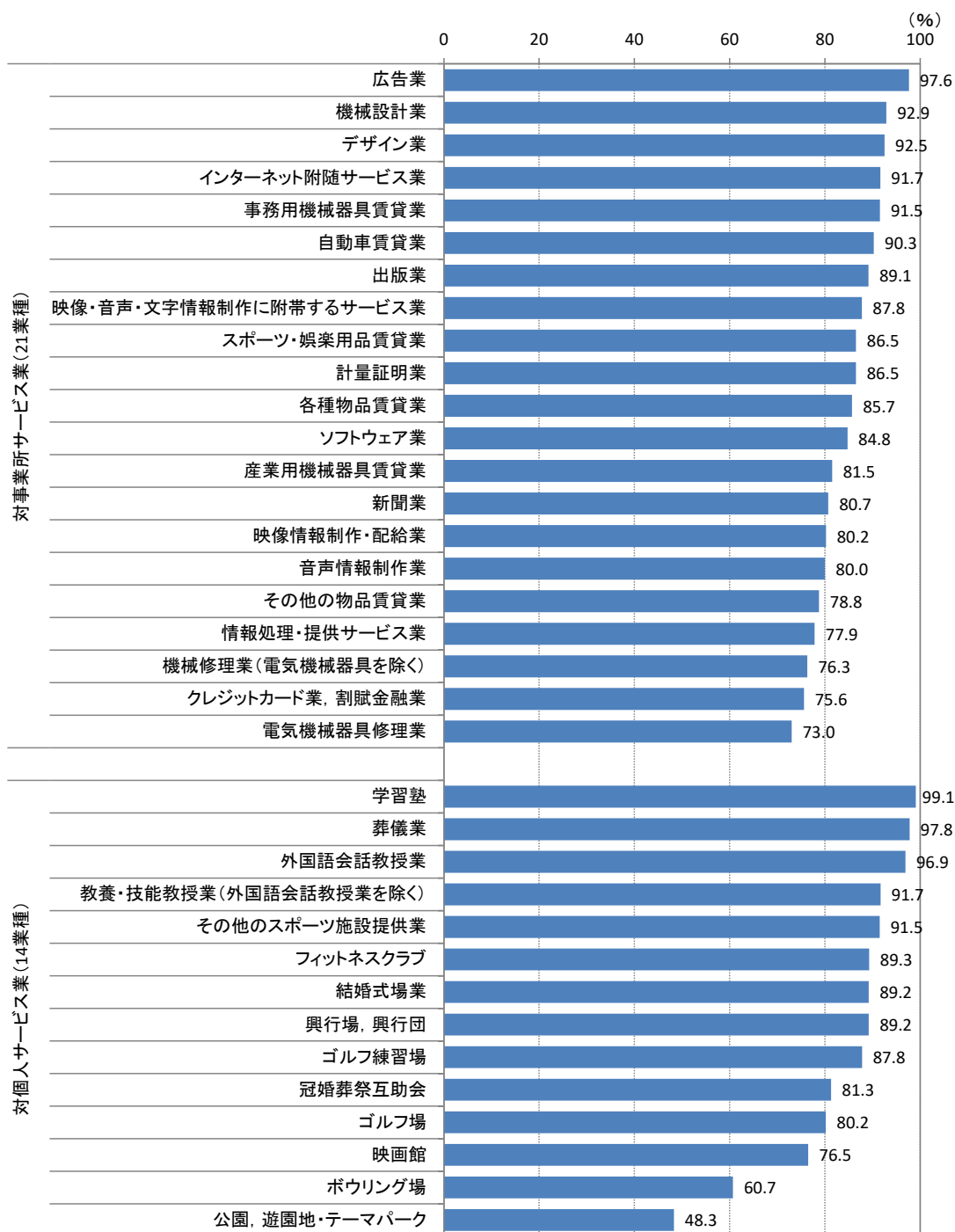
注1:「映像情報制作・配給業」、「音声情報制作業」、「新聞業」、「出版業」、「映像・音声・文字情報制作に附帯するサービス業」、「クレジットカード業、割賦金融業」は、企業を対象として調査を行っている。

注2:「クレジットカード業、割賦金融業」は年間取扱高(信用供与額、それに伴う手数料収入等の収入額及びその他の売上高)。

③ 事業所(企業)の年間売上高に占める主業の割合をみると、対事業所サービス業では「広告業」(97.6%)を最高に、以下、「機械設計業」(92.9%)、「デザイン業」(92.5%)の順であった(第3図)。

対個人サービス業では、「学習塾」(99.1%)を最高に、以下、「葬儀業」(97.8%)、「外国語会話教授業」(96.9%)の順であった(第3図)。

第3図 年間売上高における主業の構成比

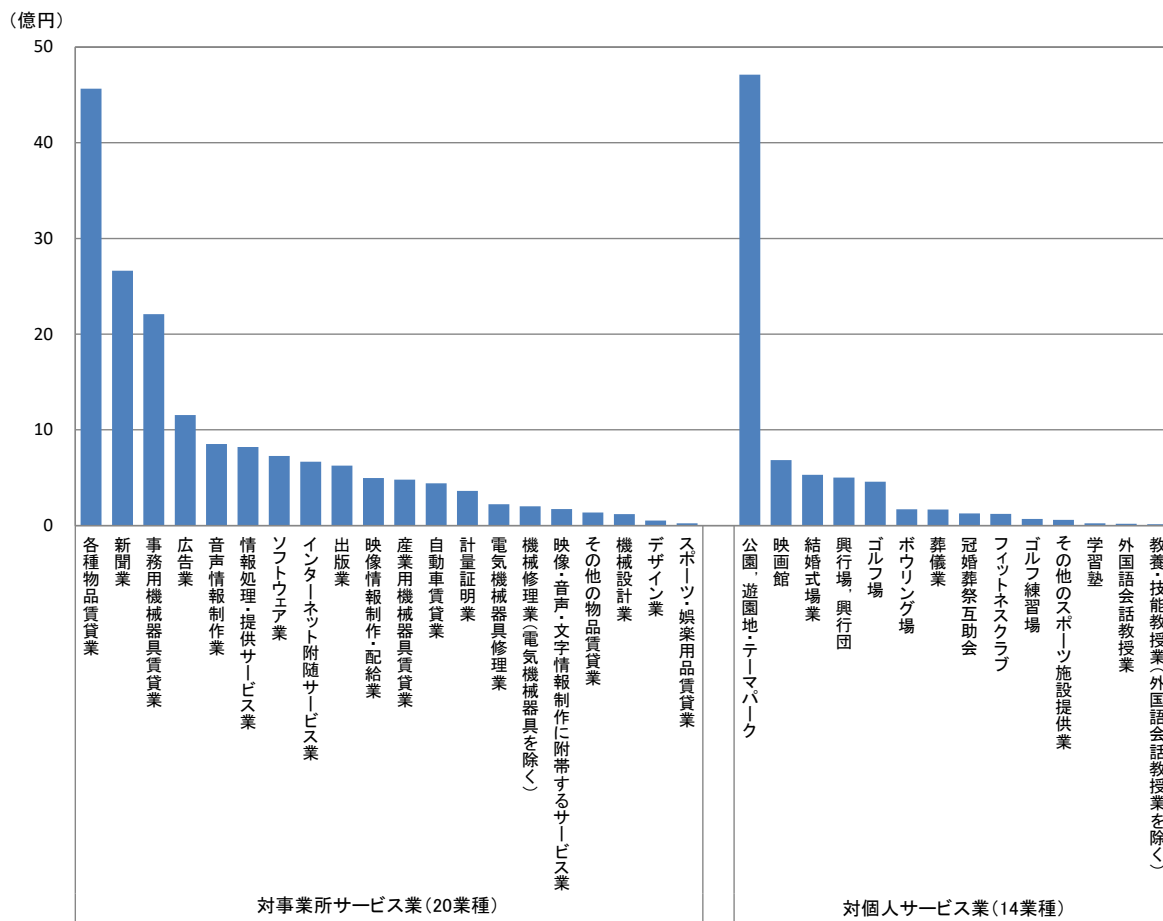


注1:「映像情報制作・配給業」、「音声情報制作業」、「新聞業」、「出版業」、「映像・音声・文字情報制作に附帯するサービス業」、「クレジットカード業, 割賦金融業」は、企業を対象として調査を行っている。

注2:「クレジットカード業, 割賦金融業」は年間取扱高(信用供与額、それに伴う手数料収入等の収入額及びその他の売上高)。

④ 1事業所(企業)当たりの年間売上高についてみると、対事業所サービス業では「各種物品賃貸業」が45億6366万円でもっとも多く、以下、「新聞業」26億6233万円、「事務用機械器具賃貸業」22億871万円の順であった。対個人サービス業では「公園、遊園地・テーマパーク」が47億1100万円でもっとも多く、以下、「映画館」6億8409万円、「結婚式場業」5億3039万円の順であった(第4図)。

第4図 1事業所(企業)当たり年間売上高

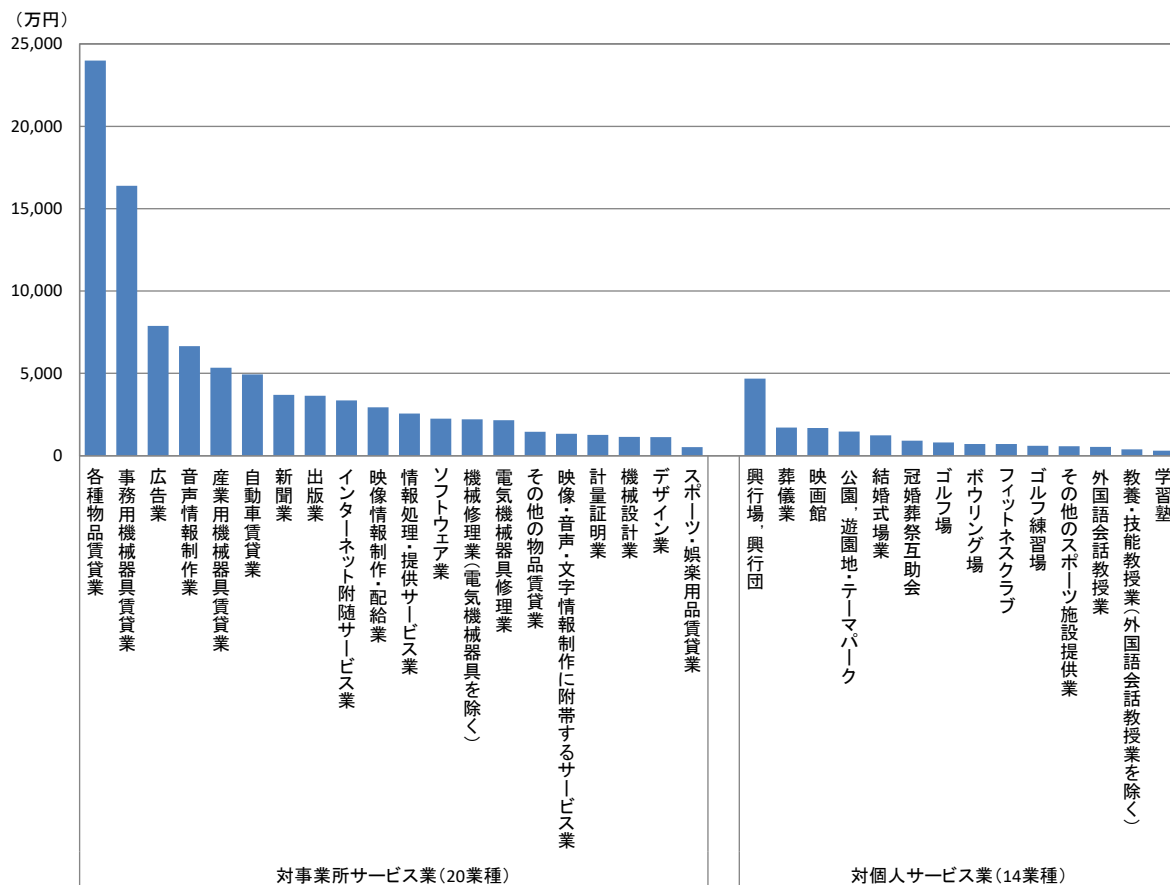


注1:「映像情報制作・配給業」、「音声情報制作業」、「新聞業」、「出版業」、「映像・音声・文字情報制作に附帯するサービス業」は、企業を対象として調査を行っている。

注2:「クレジットカード業、割賦金融業」は年間取扱高(信用供与額、それに伴う手数料収入等の収入額及びその他の売上高)であるため除外している。

⑤ 従業者 1 人当たりの年間売上高についてみると、対事業所サービス業では「各種物品賃貸業」が 2 億 4000 万円でもっとも多く、以下、「事務用機械器具賃貸業」1 億 6384 万円、「広告業」7877 万円の順であった。対個人サービス業では「興行場、興行団」が 4682 万円でもっとも多く、以下、「葬儀業」1707 万円、「映画館」1683 万円の順であった(第 5 図)。

第 5 図 従業者 1 人当たり年間売上高



注1:「映像情報制作・配給業」、「音声情報制作業」、「新聞業」、「出版業」、「映像・音声・文字情報制作に付帯するサービス業」は、企業を対象として調査を行っている。

注2:「クレジットカード業、割賦金融業」は年間取扱高(信用供与額、それに伴う手数料収入等の収入額及びその他の売上高)であるため除外している。

#### 4. 業種分野別の年間売上高(令和元年実績)

第2表 事業所(企業)数、従業者数及び年間売上高

	事業所数 (企業数)	従業者数	年間売上高 (年間取扱高)	1事業所(企業) 当たり年間売 上高	従業者1人当 り売上高
		(百人)	(億円)	(万円)	(万円)
対事業所サービス業(20業種) (注1)	109,794	19,423	604,118	55,023	3,110
情報処理関連	36,777	11,253	269,804	73,362	2,398
コンテンツ関連※	8,574	1,777	58,215	67,897	3,277
物品賃貸業	23,071	2,194	124,413	53,926	5,670
デザイン・設計業	13,460	965	10,928	8,119	1,133
修理・メンテナンス	18,468	1,738	38,145	20,654	2,195
クレジットカード業、割賦金融業※	186	515	887,744	47,728,164	172,500
広告業	8,639	1,266	99,695	115,401	7,877
計量証明業	805	231	2,919	36,257	1,264
対個人サービス業(14業種)	156,628	11,621	85,997	5,491	740
娯楽関連	17,266	3,747	43,629	25,269	1,164
学習関連	129,699	6,591	22,653	1,747	344
冠婚葬祭業	9,663	1,283	19,714	20,402	1,537

注1:対事業所サービス業(20業種)は、「クレジットカード業、割賦金融業」を除く。

注2:※印の付いている業種分野は企業を対象として調査を行っている。

注3:「クレジットカード業、割賦金融業」は、年間取扱高(信用供与額、それに伴う手数料収入等の収入額及びその他の売上高)。

注4:従業者数は調査時点(令和2年6月1日)現在、年間売上高(年間取扱高)は令和元年実績。

注5:上記の数値は拡大推計をして集計したものである。

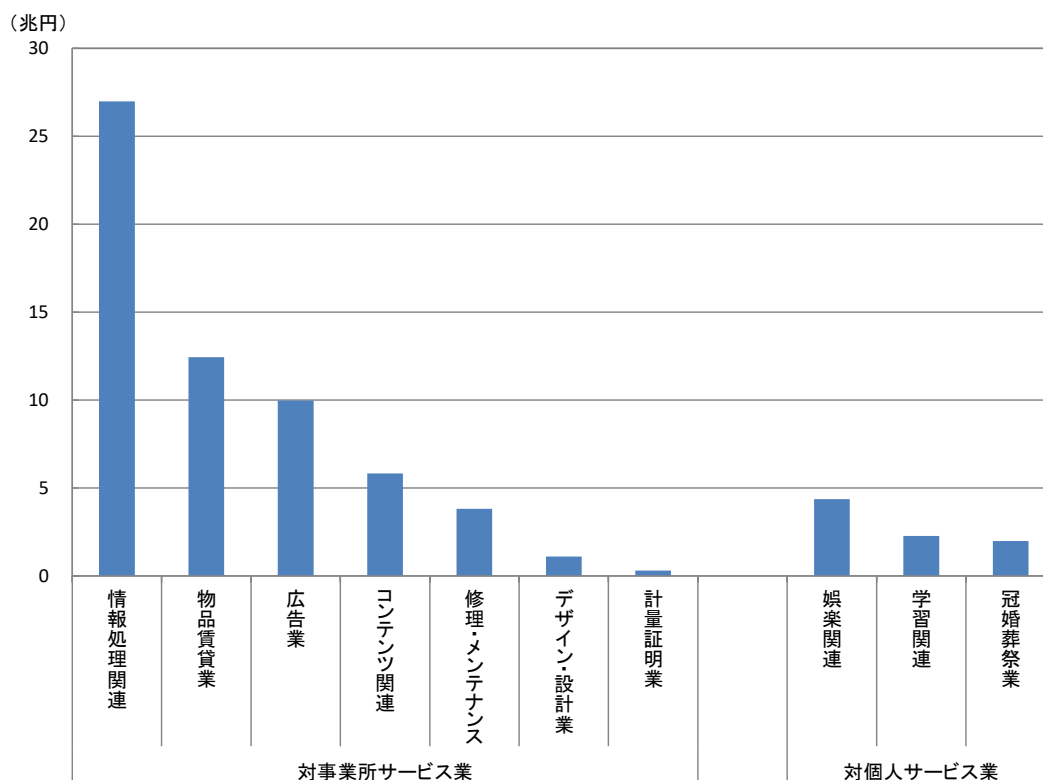
第2表の分類は、経済構造実態調査 乙調査の業種分類(産業分類準拠)をもとに業態の関連性が高いものを便宜的に合計したものであり、以下のとおりである。

- ・情報処理関連:ソフトウェア業、情報処理・提供サービス業、インターネット附随サービス業
- ・コンテンツ関連:映像情報制作・配給業、音声情報制作業、新聞業、出版業、映像・音声・文字情報制作に付随するサービス業
- ・物品賃貸業:各種物品賃貸業、産業用機械器具賃貸業、事務用機械器具賃貸業、自動車賃貸業、スポーツ・娯楽用品賃貸業、その他の物品賃貸業
- ・デザイン・設計業:デザイン業、機械設計業
- ・修理・メンテナンス:機械修理業(電気機械器具を除く)、電気機械器具修理業
- ・娯楽関連:映画館、興行場、興行団、ゴルフ場、ゴルフ練習場、ボウリング場、フィットネスクラブ、その他のスポーツ施設提供業、公園、遊園地・テーマパーク
- ・学習関連:学習塾、外国語会話教授業、教養・技能教授業(外国語会話教授業を除く)
- ・冠婚葬祭業:結婚式場業、葬儀業、冠婚葬祭互助会



- ① 対事業所サービス業の売上高は 60 兆 4118 億円であった。業種分野別にみると、「情報処理関連」が 26 兆 9804 億円でもっとも多く、以下、「物品賃貸業」12 兆 4413 億円、「広告業」9 兆 9695 億円の順であった。対個人サービス業の売上高は 8 兆 5997 億円であった。業種分野別にみると、「娯楽関連」が 4 兆 3629 億円でもっとも多く、以下、「学習関連」2 兆 2653 億円、「冠婚葬祭業」1 兆 9714 億円の順であった(第 2 表、第 6 図)。
- ② 1 事業所(企業)当たりの売上高をみると、対事業所サービス業は、「広告業」が 11 億 5401 万円でもっとも多く、以下、「情報処理関連」7 億 3362 万円、「コンテンツ関連」6 億 7897 万円の順であった。対個人サービス業は、「娯楽関連」が 2 億 5269 万円でもっとも多く、以下、「冠婚葬祭業」2 億 402 万円、「学習関連」1747 万円の順であった(第 2 表、第 7 図)。
- ③ 従業者 1 人当たりの売上高をみると、対事業所サービス業は、「広告業」が 7877 万円でもっとも多く、以下、「物品賃貸業」5670 万円、「コンテンツ関連」3277 万円の順であった。対個人サービス業は、「冠婚葬祭業」が 1537 万円でもっとも多く、以下、「娯楽関連」1164 万円、「学習関連」344 万円の順であった(第 2 表、第 8 図)。

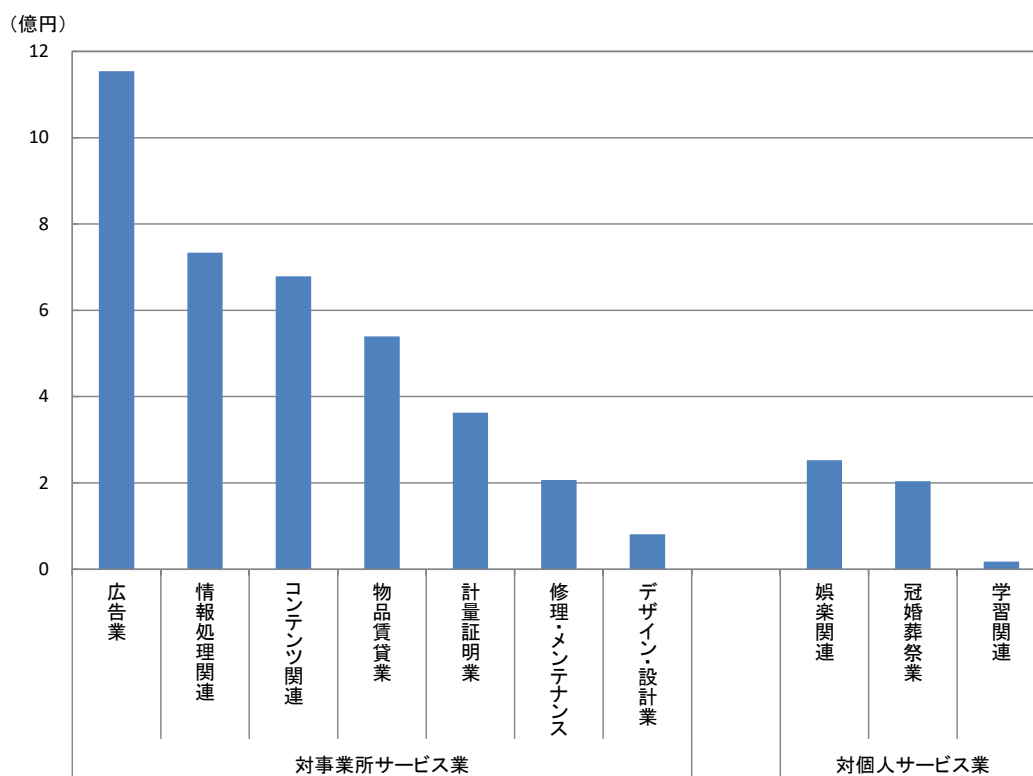
第 6 図 業種分野別の年間売上高



注1:「コンテンツ関連」は、企業を対象として調査を行っている。

注2:「クレジットカード業、割賦金融業」は年間取扱高(信用供与額、それに伴う手数料収入等の収入額及びその他の売上高)であるため除外している。

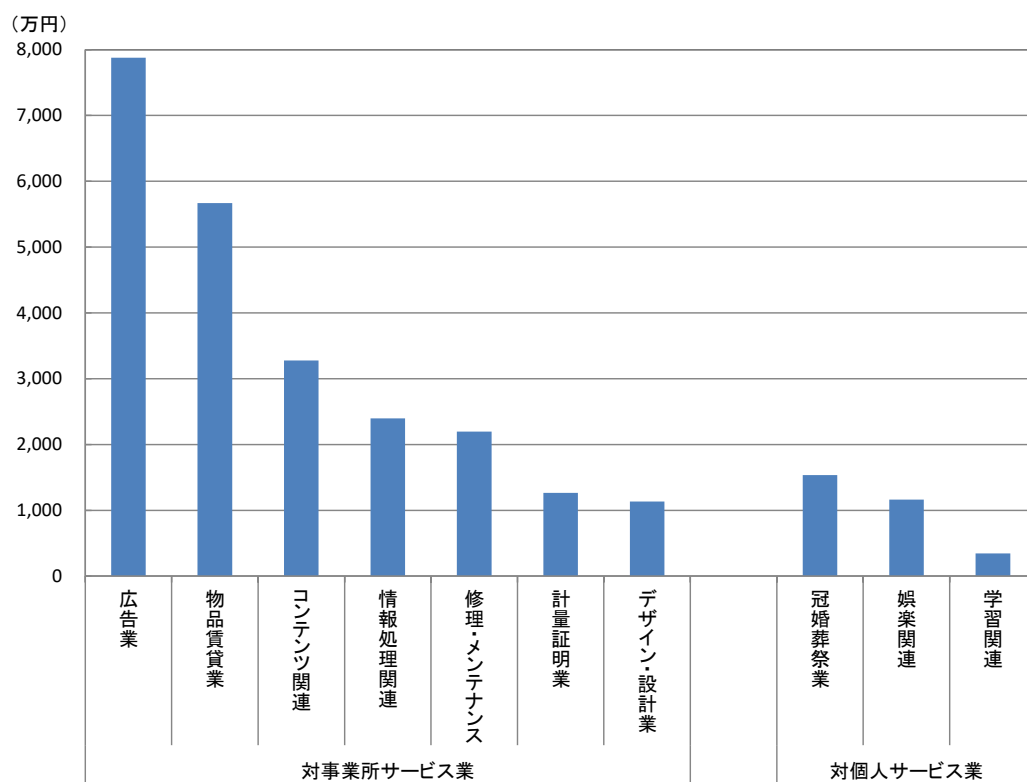
第7図 業種分野別の1事業所(企業)当たりの年間売上高



注1:「コンテンツ関連」は、企業を対象として調査を行っている。

注2:「クレジットカード業、割賦金融業」は年間取扱高(信用供与額、それに伴う手数料収入等の収入額及びその他の売上高)であるため除外している。

第8図 業種分野別の従業者1人当たりの年間売上高



注1:「コンテンツ関連」は、企業を対象として調査を行っている。

注2:「クレジットカード業、割賦金融業」は年間取扱高(信用供与額、それに伴う手数料収入等の収入額及びその他の売上高)であるため除外している。

# 統計表



# 第 I 編

## 《各種物品賃貸業》

### 1 . 全規模の部

第1表 事業所数、従業者数、事業従事者数、年間売上高、リース年間契約高、

区 分	事業所数	従業者数 A (人)	事業従事者数 (人)	うち、各種物品 賃貸業務の 事業従事者数 B	年間売上高(百万円)				
					計 C	各種物品賃貸業務(主業) D			その他業務 (従業) C-D
						計	リース	レンタル	
<b>経営組織別計</b>	<b>969</b>	<b>18,426</b>	<b>19,258</b>	<b>16,069</b>	<b>4,422,188</b>	<b>3,789,547</b>	<b>3,680,164</b>	<b>109,383</b>	<b>632,638</b>
会社	968	18,417	19,249	16,063	x	x	3,680,164	x	x
会社以外の法人・団体 及び個人経営	1	9	9	6	x	x	-	x	x
<b>資本金規模別計</b>	<b>969</b>	<b>18,426</b>	<b>19,258</b>	<b>16,069</b>	<b>4,422,188</b>	<b>3,789,547</b>	<b>3,680,164</b>	<b>109,383</b>	<b>632,638</b>
500万円未満	23	82	85	83	1,069	975	x	x	94
500万円以上1千万円未満	4	6	6	6	x	x	x	x	x
1千万円以上5千万円未満	120	1,273	1,404	1,181	161,950	145,340	134,714	10,626	16,610
5千万円以上1億円未満	116	914	1,018	916	214,679	165,918	164,410	1,508	48,761
1億円以上10億円未満	239	2,481	2,882	2,443	561,371	458,664	439,902	18,762	102,707
10億円以上	466	13,662	13,855	11,435	3,483,030	3,018,584	2,940,856	77,728	464,444
資本金なし	1	9	9	6	x	x	-	x	x
<b>単独事業所、本社、支社別計</b>	<b>969</b>	<b>18,426</b>	<b>19,258</b>	<b>16,069</b>	<b>4,422,188</b>	<b>3,789,547</b>	<b>3,680,164</b>	<b>109,383</b>	<b>632,638</b>
単独事業所	93	1,138	1,301	1,026	154,695	127,326	118,122	9,204	27,369
本社	86	9,897	10,244	8,048	2,781,633	2,367,697	2,357,112	10,585	413,935
支社	790	7,391	7,712	6,995	1,485,860	1,294,524	1,204,930	89,594	191,334
<b>従業者規模別計</b>	<b>969</b>	<b>18,426</b>	<b>19,258</b>	<b>16,069</b>	<b>4,422,188</b>	<b>3,789,547</b>	<b>3,680,164</b>	<b>109,383</b>	<b>632,638</b>
4人以下	369	1,065	1,223	1,202	291,227	241,823	232,859	8,963	49,403
5人～9人	319	2,205	2,401	2,376	430,043	376,589	330,302	46,287	53,453
10人～29人	189	2,715	2,968	2,917	586,019	525,421	485,549	39,872	60,598
30人～49人	49	1,810	2,010	1,640	408,452	351,733	346,849	4,884	56,719
50人以上	43	10,631	10,657	7,933	2,706,447	2,293,982	2,284,605	9,377	412,465
<b>事業従事者規模別計</b>	<b>969</b>	<b>18,426</b>	<b>19,258</b>	<b>16,069</b>	<b>4,422,188</b>	<b>3,789,547</b>	<b>3,680,164</b>	<b>109,383</b>	<b>632,638</b>
4人以下	341	980	1,067	1,051	254,732	209,917	200,954	8,963	44,813
5人～9人	317	2,045	2,182	2,152	414,898	360,343	323,420	36,923	54,555
10人～29人	215	2,880	3,137	3,104	611,895	550,291	501,054	49,236	61,604
30人～49人	45	1,553	1,721	1,403	348,972	302,764	297,881	4,883	46,208
50人以上	51	10,968	11,152	8,359	2,791,691	2,366,232	2,356,855	9,378	425,458
<b>各種物品賃貸業務の 事業従事者規模別計</b>	<b>969</b>	<b>18,426</b>	<b>19,258</b>	<b>16,069</b>	<b>4,422,188</b>	<b>3,789,547</b>	<b>3,680,164</b>	<b>109,383</b>	<b>632,638</b>
4人以下	351	1,030	1,128	1,087	267,103	217,174	208,211	8,963	49,928
5人～9人	311	2,082	2,223	2,148	409,556	357,373	320,391	36,982	52,182
10人～29人	231	3,610	3,944	3,513	685,039	600,511	547,160	53,351	84,528
30人～49人	41	1,752	1,874	1,517	448,738	367,355	366,613	743	81,383
50人以上	35	9,953	10,888	7,804	2,611,751	2,247,134	2,237,789	9,345	364,617
<b>年間売上高規模別計</b>	<b>969</b>	<b>18,426</b>	<b>19,258</b>	<b>16,069</b>	<b>4,422,188</b>	<b>3,789,547</b>	<b>3,680,164</b>	<b>109,383</b>	<b>632,638</b>
1千万円未満	12	20	20	20	56	44	33	12	12
1千万円以上3千万円未満	7	25	25	25	134	130	130	-	4
3千万円以上1億円未満	37	167	168	163	2,727	2,357	980	1,378	369
1億円以上10億円未満	467	2,944	3,213	3,100	227,090	176,897	98,212	78,684	50,192
10億円以上100億円未満	399	4,878	5,355	4,768	1,297,175	1,140,697	1,118,334	22,362	156,477
100億円以上	47	10,391	10,477	7,992	2,895,005	2,469,422	2,462,474	6,947	425,584
<b>専業割合別計</b>	<b>969</b>	<b>18,426</b>	<b>19,258</b>	<b>16,069</b>	<b>4,422,188</b>	<b>3,789,547</b>	<b>3,680,164</b>	<b>109,383</b>	<b>632,638</b>
50%未満	35	1,773	1,892	611	108,997	26,870	26,283	588	82,126
50%以上100%未満	620	12,038	12,474	10,566	2,819,166	2,268,651	2,167,522	101,129	550,512
100%	314	4,615	4,892	4,892	1,494,025	1,494,025	1,486,359	7,666	-
<b>フランチャイズ加盟別計</b>	<b>969</b>	<b>18,426</b>	<b>19,258</b>	<b>16,069</b>	<b>4,422,188</b>	<b>3,789,547</b>	<b>3,680,164</b>	<b>109,383</b>	<b>632,638</b>
加盟している	13	78	78	78	1,164	1,138	0	1,138	26
加盟していない	956	18,348	19,180	15,991	4,421,024	3,788,409	3,680,164	108,246	632,612

注1.「事業従事者」とは、事業所の従業者数から「別経営の事業所に派遣している人」を除き、「別経営の事業所から派遣されている人」を加えた、いわゆる実際に従事している人をいう。

注2. 標本調査で拡大推計して集計後に四捨五入をしているため、総計と内訳の合計とは一致しない場合がある。

また、単位当たり換算の値は、各数値に単位以下の数値を有しているため、公表値から求められても一致しない場合がある。

模 の 部

1事業所当たり及び1人当たりの年間売上高、1該当事業所当たりのリース年間契約高

リース年間契約高			1事業所当たり				1該当事業所 当たりのリース 年間契約高	従業員 1人当たりの 年間売上高	各種物品賃貸業務 事業従事者 1人当たりの 主業年間売上高	各種物品賃貸業務 (リース)事業従事者 1人当たりの リース年間契約高
該 当 事業所数	該当事業 従事者数	リース年間 契 約 高	従業員数	各種物品 賃貸業務の 事業従事者数	年間売上高	各種物品 賃貸業務の 年間売上高				
E	F (人)	G (百万円)	(人)	(人)	(万円)	(万円)	(万円)	(万円)	(万円)	(万円)
<b>745</b>	<b>14,385</b>	<b>3,968,271</b>	<b>19</b>	<b>17</b>	<b>456,366</b>	<b>391,078</b>	<b>532,912</b>	<b>24,000</b>	<b>23,583</b>	<b>27,585</b>
745	14,385	3,968,271	19	17	x	x	532,912	x	x	27,585
-	-	-	7	5	x	x	-	x	x	-
<b>745</b>	<b>14,385</b>	<b>3,968,271</b>	<b>19</b>	<b>17</b>	<b>456,366</b>	<b>391,078</b>	<b>532,912</b>	<b>24,000</b>	<b>23,583</b>	<b>27,585</b>
11	18	107	4	4	4,611	4,208	949	1,299	1,171	608
3	3	11	2	2	x	x	407	x	x	407
97	898	135,665	11	10	134,873	121,039	140,474	12,721	12,309	15,112
110	885	186,171	8	8	185,829	143,620	169,981	23,497	18,123	21,048
153	2,023	462,842	10	10	234,662	191,729	302,453	22,630	18,775	22,878
371	10,560	3,183,475	29	25	747,439	647,772	856,933	25,495	26,399	30,147
-	-	-	7	5	x	x	-	x	x	-
<b>745</b>	<b>14,385</b>	<b>3,968,271</b>	<b>19</b>	<b>17</b>	<b>456,366</b>	<b>391,078</b>	<b>532,912</b>	<b>24,000</b>	<b>23,583</b>	<b>27,585</b>
71	822	116,143	12	11	166,644	137,161	162,446	13,595	12,407	14,121
82	7,961	2,441,291	115	94	3,245,463	2,762,505	2,987,811	28,106	29,421	30,667
591	5,602	1,410,837	9	9	187,974	163,768	238,545	20,104	18,506	25,183
<b>745</b>	<b>14,385</b>	<b>3,968,271</b>	<b>19</b>	<b>17</b>	<b>456,366</b>	<b>391,078</b>	<b>532,912</b>	<b>24,000</b>	<b>23,583</b>	<b>27,585</b>
297	954	291,691	3	3	78,855	65,478	98,127	27,348	20,121	30,575
207	1,556	384,059	7	7	134,983	118,204	185,624	19,501	15,847	24,686
153	2,424	552,409	14	15	309,797	277,762	360,919	21,586	18,010	22,793
44	1,519	333,628	37	34	840,581	723,854	756,670	22,569	21,444	21,968
43	7,933	2,406,484	245	183	6,245,646	5,293,804	5,553,426	25,458	28,916	30,334
<b>745</b>	<b>14,385</b>	<b>3,968,271</b>	<b>19</b>	<b>17</b>	<b>456,366</b>	<b>391,078</b>	<b>532,912</b>	<b>24,000</b>	<b>23,583</b>	<b>27,585</b>
269	803	255,961	3	3	74,700	61,559	95,174	26,001	19,972	31,864
215	1,440	382,170	6	7	131,010	113,784	178,155	20,289	16,745	26,542
169	2,502	563,863	13	14	284,541	255,894	332,809	21,244	17,730	22,541
40	1,281	284,678	35	31	776,788	673,932	704,213	22,469	21,581	22,216
51	8,359	2,481,600	214	163	5,438,358	4,609,543	4,834,285	25,454	28,306	29,687
<b>745</b>	<b>14,385</b>	<b>3,968,271</b>	<b>19</b>	<b>17</b>	<b>456,366</b>	<b>391,078</b>	<b>532,912</b>	<b>24,000</b>	<b>23,583</b>	<b>27,585</b>
279	839	268,884	3	3	76,164	61,927	96,502	25,937	19,982	32,047
209	1,436	375,842	7	7	131,760	114,972	180,122	19,673	16,640	26,180
182	2,819	621,901	16	15	296,110	259,572	341,282	18,978	17,094	22,059
40	1,487	362,558	43	37	1,100,073	900,565	911,140	25,615	24,213	24,379
35	7,804	2,339,086	282	221	7,391,749	6,359,813	6,620,055	26,242	28,793	29,972
<b>745</b>	<b>14,385</b>	<b>3,968,271</b>	<b>19</b>	<b>17</b>	<b>456,366</b>	<b>391,078</b>	<b>532,912</b>	<b>24,000</b>	<b>23,583</b>	<b>27,585</b>
8	8	33	2	2	483	381	390	276	218	390
7	25	130	3	3	1,862	1,806	1,806	537	521	521
17	84	2,736	5	4	7,374	6,376	16,092	1,633	1,442	3,270
270	1,628	131,272	6	7	48,673	37,915	48,587	7,713	5,707	8,061
395	4,647	1,271,201	12	12	324,843	285,657	322,171	26,593	23,924	27,353
47	7,992	2,562,899	220	169	6,126,996	5,226,289	5,424,126	27,860	30,897	32,067
<b>745</b>	<b>14,385</b>	<b>3,968,271</b>	<b>19</b>	<b>17</b>	<b>456,366</b>	<b>391,078</b>	<b>532,912</b>	<b>24,000</b>	<b>23,583</b>	<b>27,585</b>
30	557	50,289	51	18	315,551	77,791	166,015	6,146	4,395	9,023
415	9,037	2,549,310	19	17	454,583	365,814	614,704	23,419	21,472	28,211
300	4,792	1,368,673	15	16	475,361	475,361	456,793	32,377	30,539	28,565
<b>745</b>	<b>14,385</b>	<b>3,968,271</b>	<b>19</b>	<b>17</b>	<b>456,366</b>	<b>391,078</b>	<b>532,912</b>	<b>24,000</b>	<b>23,583</b>	<b>27,585</b>
-	-	-	6	6	9,187	8,981	-	1,498	1,465	-
745	14,385	3,968,271	19	17	462,289	396,139	532,912	24,095	23,690	27,585

注3.「該当事業所数」とは、当該項目に記載のあった事業所数をいい、複数の項目欄に記載がある場合、それぞれにカウントされる。調査事業所数に対する内訳事業所数。

1. 全 規

第2表 経営組織別の事業所数、従業員数、

区 分	計						事業所数	従業員数 (人)
	事業所数	従業員数 (人)	各種物品 賃貸業務の 事業従事者数 (人)	年間売上高(百万円)		リース年間 契約高 (百万円)		
				計	うち、各種物品 賃貸業務			
<b>資 本 金 規 模 別 計</b>	<b>969</b>	<b>18,426</b>	<b>16,069</b>	<b>4,422,188</b>	<b>3,789,547</b>	<b>3,968,271</b>	<b>968</b>	<b>18,417</b>
500万円未満	23	82	83	1,069	975	107	23	82
500万円以上1千万円未満	4	6	6	x	x	11	4	6
1千万円以上5千万円未満	120	1,273	1,181	161,950	145,340	135,665	120	1,273
5千万円以上1億円未満	116	914	916	214,679	165,918	186,171	116	914
1億円以上10億円未満	239	2,481	2,443	561,371	458,664	462,842	239	2,481
10億円以上	466	13,662	11,435	3,483,030	3,018,584	3,183,475	466	13,662
資本金なし	1	9	6	x	x	-	-	-
<b>単 独 事 業 所、本 社、支 社 別 計</b>	<b>969</b>	<b>18,426</b>	<b>16,069</b>	<b>4,422,188</b>	<b>3,789,547</b>	<b>3,968,271</b>	<b>968</b>	<b>18,417</b>
単 独 事 業 所	93	1,138	1,026	154,695	127,326	116,143	92	1,129
本 社	86	9,897	8,048	2,781,633	2,367,697	2,441,291	86	9,897
支 社	790	7,391	6,995	1,485,860	1,294,524	1,410,837	790	7,391
<b>従 業 者 規 模 別 計</b>	<b>969</b>	<b>18,426</b>	<b>16,069</b>	<b>4,422,188</b>	<b>3,789,547</b>	<b>3,968,271</b>	<b>968</b>	<b>18,417</b>
4人以下	369	1,065	1,202	291,227	241,823	291,691	369	1,065
5人～9人	319	2,205	2,376	430,043	376,589	384,059	317	2,197
10人～29人	189	2,715	2,917	586,019	525,421	552,409	189	2,715
30人～49人	49	1,810	1,640	408,452	351,733	333,628	49	1,810
50人以上	43	10,631	7,933	2,706,447	2,293,982	2,406,484	43	10,631
<b>事 業 従 事 者 規 模 別 計</b>	<b>969</b>	<b>18,426</b>	<b>16,069</b>	<b>4,422,188</b>	<b>3,789,547</b>	<b>3,968,271</b>	<b>968</b>	<b>18,417</b>
4人以下	341	980	1,051	254,732	209,917	255,961	341	980
5人～9人	317	2,045	2,152	414,898	360,343	382,170	315	2,036
10人～29人	215	2,880	3,104	611,895	550,291	563,863	215	2,880
30人～49人	45	1,553	1,403	348,972	302,764	284,678	45	1,553
50人以上	51	10,968	8,359	2,791,691	2,366,232	2,481,600	51	10,968
<b>各 種 物 品 賃 貸 業 務 の 事 業 従 事 者 規 模 別 計</b>	<b>969</b>	<b>18,426</b>	<b>16,069</b>	<b>4,422,188</b>	<b>3,789,547</b>	<b>3,968,271</b>	<b>968</b>	<b>18,417</b>
4人以下	351	1,030	1,087	267,103	217,174	268,884	351	1,030
5人～9人	311	2,082	2,148	409,556	357,373	375,842	310	2,073
10人～29人	231	3,610	3,513	685,039	600,511	621,901	231	3,610
30人～49人	41	1,752	1,517	448,738	367,355	362,558	41	1,752
50人以上	35	9,953	7,804	2,611,751	2,247,134	2,339,086	35	9,953
<b>年 間 売 上 高 規 模 別 計</b>	<b>969</b>	<b>18,426</b>	<b>16,069</b>	<b>4,422,188</b>	<b>3,789,547</b>	<b>3,968,271</b>	<b>968</b>	<b>18,417</b>
1千万円未満	12	20	20	56	44	33	12	20
1千万円以上3千万円未満	7	25	25	134	130	130	7	25
3千万円以上1億円未満	37	167	163	2,727	2,357	2,736	36	158
1億円以上10億円未満	467	2,944	3,100	227,090	176,897	131,272	467	2,944
10億円以上100億円未満	399	4,878	4,768	1,297,175	1,140,697	1,271,201	399	4,878
100億円以上	47	10,391	7,992	2,895,005	2,469,422	2,562,899	47	10,391
<b>専 業 割 合 別 計</b>	<b>969</b>	<b>18,426</b>	<b>16,069</b>	<b>4,422,188</b>	<b>3,789,547</b>	<b>3,968,271</b>	<b>968</b>	<b>18,417</b>
50%未満	35	1,773	611	108,997	26,870	50,289	35	1,773
50%以上100%未満	620	12,038	10,566	2,819,166	2,268,651	2,549,310	619	12,029
100%	314	4,615	4,892	1,494,025	1,494,025	1,368,673	314	4,615
<b>フ ラ ン チ ェ イ ズ 加 盟 別 計</b>	<b>969</b>	<b>18,426</b>	<b>16,069</b>	<b>4,422,188</b>	<b>3,789,547</b>	<b>3,968,271</b>	<b>968</b>	<b>18,417</b>
加盟している	13	78	78	1,164	1,138	-	13	78
加盟していない	956	18,348	15,991	4,421,024	3,788,409	3,968,271	955	18,339



模 の 部

年間売上高及びリース年間契約高

経 営 組 織 別									
会 社				会社以外の法人・団体及び個人経営					
各種物品 賃貸業務の 事業従事者数 (人)	年間売上高(百万円)		リース年間 契約 高 (百万円)	事業所数	従業者数 (人)	各種物品 賃貸業務の 事業従事者数 (人)	年間売上高(百万円)		リース年間 契約 高 (百万円)
	計	うち、各種物品 賃貸業務					計	うち、各種物品 賃貸業務	
<b>16,063</b>	<b>x</b>	<b>x</b>	<b>3,968,271</b>	<b>1</b>	<b>9</b>	<b>6</b>	<b>x</b>	<b>x</b>	-
83	1,069	975	107	-	-	-	-	-	-
6	x	x	11	-	-	-	-	-	-
1,181	161,950	145,340	135,665	-	-	-	-	-	-
916	214,679	165,918	186,171	-	-	-	-	-	-
2,443	561,371	458,664	462,842	-	-	-	-	-	-
11,435	3,483,030	3,018,584	3,183,475	-	-	-	-	-	-
-	-	-	-	1	9	6	x	x	-
<b>16,063</b>	<b>x</b>	<b>x</b>	<b>3,968,271</b>	<b>1</b>	<b>9</b>	<b>6</b>	<b>x</b>	<b>x</b>	-
1,020	x	x	116,143	1	9	6	x	x	-
8,048	2,781,633	2,367,697	2,441,291	-	-	-	-	-	-
6,995	1,485,860	1,294,524	1,410,837	-	-	-	-	-	-
<b>16,063</b>	<b>x</b>	<b>x</b>	<b>3,968,271</b>	<b>1</b>	<b>9</b>	<b>6</b>	<b>x</b>	<b>x</b>	-
1,202	291,227	241,823	291,691	-	-	-	-	-	-
2,370	x	x	384,059	1	9	6	x	x	-
2,917	586,019	525,421	552,409	-	-	-	-	-	-
1,640	408,452	351,733	333,628	-	-	-	-	-	-
7,933	2,706,447	2,293,982	2,406,484	-	-	-	-	-	-
<b>16,063</b>	<b>x</b>	<b>x</b>	<b>3,968,271</b>	<b>1</b>	<b>9</b>	<b>6</b>	<b>x</b>	<b>x</b>	-
1,051	254,732	209,917	255,961	-	-	-	-	-	-
2,146	x	x	382,170	1	9	6	x	x	-
3,104	611,895	550,291	563,863	-	-	-	-	-	-
1,403	348,972	302,764	284,678	-	-	-	-	-	-
8,359	2,791,691	2,366,232	2,481,600	-	-	-	-	-	-
<b>16,063</b>	<b>x</b>	<b>x</b>	<b>3,968,271</b>	<b>1</b>	<b>9</b>	<b>6</b>	<b>x</b>	<b>x</b>	-
1,087	267,103	217,174	268,884	-	-	-	-	-	-
2,141	x	x	375,842	1	9	6	x	x	-
3,513	685,039	600,511	621,901	-	-	-	-	-	-
1,517	448,738	367,355	362,558	-	-	-	-	-	-
7,804	2,611,751	2,247,134	2,339,086	-	-	-	-	-	-
<b>16,063</b>	<b>x</b>	<b>x</b>	<b>3,968,271</b>	<b>1</b>	<b>9</b>	<b>6</b>	<b>x</b>	<b>x</b>	-
20	56	44	33	-	-	-	-	-	-
25	134	130	130	-	-	-	-	-	-
157	x	x	2,736	1	9	6	x	x	-
3,100	227,090	176,897	131,272	-	-	-	-	-	-
4,768	1,297,175	1,140,697	1,271,201	-	-	-	-	-	-
7,992	2,895,005	2,469,422	2,562,899	-	-	-	-	-	-
<b>16,063</b>	<b>x</b>	<b>x</b>	<b>3,968,271</b>	<b>1</b>	<b>9</b>	<b>6</b>	<b>x</b>	<b>x</b>	-
611	108,997	26,870	50,289	-	-	-	-	-	-
10,559	x	x	2,549,310	1	9	6	x	x	-
4,892	1,494,025	1,494,025	1,368,673	-	-	-	-	-	-
<b>16,063</b>	<b>x</b>	<b>x</b>	<b>3,968,271</b>	<b>1</b>	<b>9</b>	<b>6</b>	<b>x</b>	<b>x</b>	-
78	1,164	1,138	-	-	-	-	-	-	-
15,985	x	x	3,968,271	1	9	6	x	x	-

第3表 雇用形態別の男女別の従業者数、別経営の事業所から

区 分	事業所数	従業者数					有給役員	計
		計	男	女	個人業主(個人経営の事業主)及び無給の家族従業者	男女計		
					男女計			
<b>経営組織別計</b>	<b>969</b>	<b>18,426</b>	<b>11,944</b>	<b>6,482</b>	<b>1</b>	<b>790</b>	<b>16,252</b>	
会社	968	18,417	11,940	6,477	-	790	16,251	
会社以外の法人・団体及び個人経営	1	9	4	5	1	-	1	
<b>資本金規模別計</b>	<b>969</b>	<b>18,426</b>	<b>11,944</b>	<b>6,482</b>	<b>1</b>	<b>790</b>	<b>16,252</b>	
500万円未満	23	82	52	31	-	26	47	
500万円以上1千万円未満	4	6	3	3	-	1	4	
1千万円以上5千万円未満	120	1,273	902	371	-	209	891	
5千万円以上1億円未満	116	914	623	291	-	94	722	
1億円以上10億円未満	239	2,481	1,669	811	-	158	2,101	
10億円以上	466	13,662	8,691	4,971	-	301	12,486	
資本金なし	1	9	4	5	1	-	1	
<b>単独事業所、本社、支社別計</b>	<b>969</b>	<b>18,426</b>	<b>11,944</b>	<b>6,482</b>	<b>1</b>	<b>790</b>	<b>16,252</b>	
単独事業所	93	1,138	798	340	1	204	806	
本社	86	9,897	6,272	3,625	-	531	8,788	
支社	790	7,391	4,874	2,517	-	55	6,658	
<b>従業者規模別計</b>	<b>969</b>	<b>18,426</b>	<b>11,944</b>	<b>6,482</b>	<b>1</b>	<b>790</b>	<b>16,252</b>	
4人以下	369	1,065	738	327	-	67	862	
5人～9人	319	2,205	1,585	620	1	56	1,922	
10人～29人	189	2,715	1,870	844	-	138	2,278	
30人～49人	49	1,810	1,198	612	-	167	1,461	
50人以上	43	10,631	6,553	4,078	-	363	9,730	
<b>事業従事者規模別計</b>	<b>969</b>	<b>18,426</b>	<b>11,944</b>	<b>6,482</b>	<b>1</b>	<b>790</b>	<b>16,252</b>	
4人以下	341	980	689	291	-	63	792	
5人～9人	317	2,045	1,461	584	1	47	1,797	
10人～29人	215	2,880	2,000	881	-	140	2,416	
30人～49人	45	1,553	1,026	527	-	151	1,255	
50人以上	51	10,968	6,768	4,199	-	389	9,991	
<b>各種物品貸業業務の事業従事者規模別計</b>	<b>969</b>	<b>18,426</b>	<b>11,944</b>	<b>6,482</b>	<b>1</b>	<b>790</b>	<b>16,252</b>	
4人以下	351	1,030	722	308	-	63	843	
5人～9人	311	2,082	1,486	596	1	57	1,821	
10人～29人	231	3,610	2,505	1,104	-	200	3,028	
30人～49人	41	1,752	1,161	591	-	140	1,468	
50人以上	35	9,953	6,070	3,883	-	331	9,093	
<b>年間売上高規模別計</b>	<b>969</b>	<b>18,426</b>	<b>11,944</b>	<b>6,482</b>	<b>1</b>	<b>790</b>	<b>16,252</b>	
1千万円未満	12	20	8	13	-	13	6	
1千万円以上3千万円未満	7	25	19	6	-	21	4	
3千万円以上1億円未満	37	167	119	48	1	29	115	
1億円以上10億円未満	467	2,944	2,083	861	-	80	2,435	
10億円以上100億円未満	399	4,878	3,336	1,541	-	273	4,197	
100億円以上	47	10,391	6,379	4,012	-	374	9,495	
<b>専業割合別計</b>	<b>969</b>	<b>18,426</b>	<b>11,944</b>	<b>6,482</b>	<b>1</b>	<b>790</b>	<b>16,252</b>	
50%未満	35	1,773	939	834	-	60	1,686	
50%以上100%未満	620	12,038	8,053	3,984	1	440	10,486	
100%	314	4,615	2,951	1,663	-	290	4,080	
<b>フランチャイズ加盟別計</b>	<b>969</b>	<b>18,426</b>	<b>11,944</b>	<b>6,482</b>	<b>1</b>	<b>790</b>	<b>16,252</b>	
加盟している	13	78	59	19	-	7	67	
加盟していない	956	18,348	11,885	6,463	1	783	16,185	

注4. 統計表の「…」は、回収標本数が少ないために表章できない項目を表している。

模 の 部

派遣されている人及び各種物品賃貸業務の事業従事者数

雇 用 形 態 別 (人)							
常 用 雇 用 者							
正社員・正職員としている人			正社員・正職員以外の人(パート・アルバイトなど)				
			(就業時間換算雇用者数)				
男	女	計	男	女	計	男	女
10,534	5,719	1,342	...	...	1,227	...	...
10,532	5,719	1,337	...	...	1,227	...	...
1	-	5	...	...	-	-	-
10,534	5,719	1,342	...	...	1,227	...	...
...	...	9	...	...	3	...	...
...	...	1	1	-	-	-	-
644	247	170	74	95	149	64	84
500	222	97	...	...	85	...	...
1,402	699	194	90	104	144	60	84
7,954	4,532	866	436	430	846	433	413
1	-	5	...	...	-	-	-
10,534	5,719	1,342	...	...	1,227	...	...
586	221	123	...	...	94	...	...
5,453	3,335	553	282	271	511	272	239
4,495	2,163	665	311	355	622	284	337
10,534	5,719	1,342	...	...	1,227	...	...
625	237	124	50	74	89	19	70
1,439	483	223	95	128	207	92	115
1,625	653	298	...	...	284	...	...
949	512	167	77	90	145	76	70
5,895	3,835	530	295	235	502	284	218
10,534	5,719	1,342	...	...	1,227	...	...
581	211	112	48	65	77	17	60
1,345	452	197	75	122	181	72	108
1,728	689	322	...	...	310	...	...
815	440	132	55	77	115	54	62
6,065	3,927	579	315	264	544	304	240
10,534	5,719	1,342	...	...	1,227	...	...
615	228	112	48	65	77	17	60
1,358	463	200	76	123	183	74	110
2,148	879	369	167	202	348	159	189
956	511	141	...	...	123	...	...
5,456	3,637	521	284	236	496	280	216
10,534	5,719	1,342	...	...	1,227	...	...
...	...	1	1	-	-	-	-
...	...	-	-	-	-	-	-
91	24	21	...	...	11	...	...
1,785	650	415	220	195	377	190	187
2,928	1,269	390	126	264	351	120	231
5,726	3,769	514	280	235	488	273	215
10,534	5,719	1,342	...	...	1,227	...	...
880	806	27	...	...	24	...	...
7,074	3,412	1,090	539	551	1,022	513	509
2,580	1,500	225	88	137	181	65	116
10,534	5,719	1,342	...	...	1,227	...	...
51	16	2	-	2	1	-	1
10,483	5,703	1,340	...	...	1,226	...	...

第3表 雇用形態別の男女別の従業者数、別経営の事業所から

区 分	雇 用 形 態 別 (人) (つづき)					
	臨時雇用者 (常用雇用者以外の雇用者)			うち 別経営の事業所に派遣している人		
	計	男	女	計	男	女
<b>経 営 組 織 別 計</b>	<b>40</b>	<b>27</b>	<b>14</b>	<b>574</b>	<b>432</b>	<b>142</b>
会 社	39	...	...	574	432	142
会 社 以 外 の 法 人 ・ 団 体 及 び 個 人 経 営	1	...	...	-	-	-
<b>資 本 金 規 模 別 計</b>	<b>40</b>	<b>27</b>	<b>14</b>	<b>574</b>	<b>432</b>	<b>142</b>
5 0 0 万 円 未 満	-	...	...	-	-	-
5 0 0 万 円 以 上 1 千 万 円 未 満	-	...	...	-	-	-
1 千 万 円 以 上 5 千 万 円 未 満	3	...	...	12	9	3
5 千 万 円 以 上 1 億 円 未 満	-	...	...	2	1	1
1 億 円 以 上 1 0 億 円 未 満	28	...	...	24	15	9
1 0 億 円 以 上	8	...	...	536	407	129
資 本 金 な し	1	...	...	-	-	-
<b>単 独 事 業 所 、 本 社 、 支 社 別 計</b>	<b>40</b>	<b>27</b>	<b>14</b>	<b>574</b>	<b>432</b>	<b>142</b>
単 独 事 業 所	3	...	...	13	10	3
本 社	25	...	...	369	299	70
支 社	13	...	...	192	123	69
<b>従 業 者 規 模 別 計</b>	<b>40</b>	<b>27</b>	<b>14</b>	<b>574</b>	<b>432</b>	<b>142</b>
4 人 以 下	13	...	...	-	-	-
5 人 ~ 9 人	3	...	...	-	-	-
1 0 人 ~ 2 9 人	1	...	...	1	-	1
3 0 人 ~ 4 9 人	15	...	...	9	4	5
5 0 人 以 上	8	...	...	564	428	136
<b>事 業 従 事 者 規 模 別 計</b>	<b>40</b>	<b>27</b>	<b>14</b>	<b>574</b>	<b>432</b>	<b>142</b>
4 人 以 下	13	...	...	-	-	-
5 人 ~ 9 人	3	...	...	-	-	-
1 0 人 ~ 2 9 人	1	...	...	3	1	2
3 0 人 ~ 4 9 人	15	...	...	7	3	4
5 0 人 以 上	8	...	...	564	428	136
<b>各 種 物 品 賃 貸 業 務 の 事 業 従 事 者 規 模 別 計</b>	<b>40</b>	<b>27</b>	<b>14</b>	<b>574</b>	<b>432</b>	<b>142</b>
4 人 以 下	13	...	...	-	-	-
5 人 ~ 9 人	3	...	...	-	-	-
1 0 人 ~ 2 9 人	13	...	...	17	9	8
3 0 人 ~ 4 9 人	4	...	...	17	13	4
5 0 人 以 上	8	...	...	540	410	130
<b>年 間 売 上 高 規 模 別 計</b>	<b>40</b>	<b>27</b>	<b>14</b>	<b>574</b>	<b>432</b>	<b>142</b>
1 千 万 円 未 満	-	...	...	-	-	-
1 千 万 円 以 上 3 千 万 円 未 満	-	...	...	-	-	-
3 千 万 円 以 上 1 億 円 未 満	1	...	...	-	-	-
1 億 円 以 上 1 0 億 円 未 満	14	...	...	-	-	-
1 0 億 円 以 上 1 0 0 億 円 未 満	18	...	...	34	22	12
1 0 0 億 円 以 上	8	...	...	540	410	130
<b>専 業 割 合 別 計</b>	<b>40</b>	<b>27</b>	<b>14</b>	<b>574</b>	<b>432</b>	<b>142</b>
5 0 % 未 満	-	...	...	-	-	-
5 0 % 以 上 1 0 0 % 未 満	21	...	...	485	372	112
1 0 0 %	19	...	...	89	59	30
<b>フ ラ ン チ ェ イ ズ 加 盟 別 計</b>	<b>40</b>	<b>27</b>	<b>14</b>	<b>574</b>	<b>432</b>	<b>142</b>
加 盟 し て い る	2	...	...	-	-	-
加 盟 し て い な い	38	...	...	574	432	142

模 の 部

派遣されている人及び各種物品賃貸業務の事業従事者数(つづき)

別経営の事業所から派遣されている人			事業従事者数 (「従業者数計」+ 「別経営の事業所から派遣されている人」- 「うち 別経営の事業所に派遣している人」)				うち、各種物品賃貸業務 の事業従事者数
計	男	女	計	男	女		
<b>1,407</b>	<b>907</b>	<b>500</b>	<b>19,258</b>	<b>12,419</b>	<b>6,839</b>	<b>16,069</b>	
1,407	907	500	19,249	12,415	6,834	16,063	
-	-	-	9	4	5	6	
<b>1,407</b>	<b>907</b>	<b>500</b>	<b>19,258</b>	<b>12,419</b>	<b>6,839</b>	<b>16,069</b>	
3	2	2	85	53	32	83	
-	-	-	6	3	3	6	
143	115	28	1,404	1,008	396	1,181	
106	99	7	1,018	721	297	916	
426	335	91	2,882	1,990	892	2,443	
729	357	373	13,855	8,640	5,214	11,435	
-	-	-	9	4	5	6	
<b>1,407</b>	<b>907</b>	<b>500</b>	<b>19,258</b>	<b>12,419</b>	<b>6,839</b>	<b>16,069</b>	
177	130	47	1,301	917	384	1,026	
717	511	206	10,244	6,484	3,761	8,048	
513	267	246	7,712	5,018	2,694	6,995	
<b>1,407</b>	<b>907</b>	<b>500</b>	<b>19,258</b>	<b>12,419</b>	<b>6,839</b>	<b>16,069</b>	
158	137	21	1,223	875	348	1,202	
196	135	60	2,401	1,721	680	2,376	
254	189	66	2,968	2,059	909	2,917	
209	144	64	2,010	1,339	671	1,640	
590	302	288	10,657	6,426	4,231	7,933	
<b>1,407</b>	<b>907</b>	<b>500</b>	<b>19,258</b>	<b>12,419</b>	<b>6,839</b>	<b>16,069</b>	
87	78	9	1,067	767	300	1,051	
137	103	35	2,182	1,564	618	2,152	
260	168	91	3,137	2,167	969	3,104	
174	133	41	1,721	1,157	563	1,403	
748	424	324	11,152	6,764	4,388	8,359	
<b>1,407</b>	<b>907</b>	<b>500</b>	<b>19,258</b>	<b>12,419</b>	<b>6,839</b>	<b>16,069</b>	
98	84	14	1,128	806	322	1,087	
142	100	41	2,223	1,586	637	2,148	
352	225	126	3,944	2,722	1,222	3,513	
140	114	26	1,874	1,262	613	1,517	
675	383	292	10,088	6,044	4,045	7,804	
<b>1,407</b>	<b>907</b>	<b>500</b>	<b>19,258</b>	<b>12,419</b>	<b>6,839</b>	<b>16,069</b>	
-	-	-	20	8	13	20	
-	-	-	25	19	6	25	
1	-	1	168	119	49	163	
269	189	79	3,213	2,272	940	3,100	
511	386	125	5,355	3,701	1,654	4,768	
626	331	294	10,477	6,300	4,177	7,992	
<b>1,407</b>	<b>907</b>	<b>500</b>	<b>19,258</b>	<b>12,419</b>	<b>6,839</b>	<b>16,069</b>	
118	68	51	1,892	1,007	885	611	
921	520	401	12,474	8,201	4,273	10,566	
367	319	48	4,892	3,211	1,681	4,892	
<b>1,407</b>	<b>907</b>	<b>500</b>	<b>19,258</b>	<b>12,419</b>	<b>6,839</b>	<b>16,069</b>	
-	-	-	78	59	19	78	
1,407	907	500	19,180	12,360	6,820	15,991	

1. 全 規

第4表 各種物品賃貸業務(リース)の

区 分	事業所数	各種物品賃貸業務(リース)の物件別							
		合 計		産 業 用 機 械 器 具					
		該 当 事業所数	年間契約高 (百万円)	計	産 業 機 械		工 作 機 械		
			該 当 事業所数	年間契約高 (百万円)	該 当 事業所数	年間契約高 (百万円)	該 当 事業所数	年間契約高 (百万円)	
<b>経 営 組 織 別 計</b>	<b>969</b>	<b>745</b>	<b>3,968,271</b>	<b>743</b>	<b>1,890,671</b>	<b>533</b>	<b>631,030</b>	<b>465</b>	<b>118,273</b>
会 社	968	745	3,968,271	...	1,890,671	...	631,030	...	118,273
会社以外の法人・団体 及び個人経営	1	-	-	...	-	...	-	...	-
<b>資 本 金 規 模 別 計</b>	<b>969</b>	<b>745</b>	<b>3,968,271</b>	<b>743</b>	<b>1,890,671</b>	<b>533</b>	<b>631,030</b>	<b>465</b>	<b>118,273</b>
500万円未満	23	11	107	...	35	...	3	...	-
500万円以上1千万円未満	4	3	11	...	1	...	-	...	-
1千万円以上5千万円未満	120	97	135,665	...	67,301	...	12,632	...	7,336
5千万円以上1億円未満	116	110	186,171	...	80,088	...	15,916	...	11,435
1億円以上10億円未満	239	153	462,842	...	218,390	...	53,614	...	19,041
10億円以上	466	371	3,183,475	...	1,524,856	...	548,866	...	80,461
資本金なし	1	-	-	...	-	...	-	...	-
<b>単 独 事 業 所、本 社、支 社 別 計</b>	<b>969</b>	<b>745</b>	<b>3,968,271</b>	<b>743</b>	<b>1,890,671</b>	<b>533</b>	<b>631,030</b>	<b>465</b>	<b>118,273</b>
単 独 事 業 所	93	71	116,143	...	49,497	...	11,034	...	6,673
本 社	86	82	2,441,291	...	1,122,292	...	410,145	...	51,715
支 社	790	591	1,410,837	...	718,882	...	209,852	...	59,886
<b>従 業 者 規 模 別 計</b>	<b>969</b>	<b>745</b>	<b>3,968,271</b>	<b>743</b>	<b>1,890,671</b>	<b>533</b>	<b>631,030</b>	<b>465</b>	<b>118,273</b>
4人以下	369	297	291,691	...	125,448	...	31,981	...	12,317
5人～9人	319	207	384,059	...	153,838	...	46,314	...	13,759
10人～29人	189	153	552,409	...	303,117	...	89,909	...	24,425
30人～49人	49	44	333,628	...	155,545	...	28,722	...	18,152
50人以上	43	43	2,406,484	...	1,152,722	...	434,104	...	49,620
<b>事 業 従 事 者 規 模 別 計</b>	<b>969</b>	<b>745</b>	<b>3,968,271</b>	<b>743</b>	<b>1,890,671</b>	<b>533</b>	<b>631,030</b>	<b>465</b>	<b>118,273</b>
4人以下	341	269	255,961	...	108,037	...	28,178	...	9,986
5人～9人	317	215	382,170	...	151,376	...	44,826	...	13,724
10人～29人	215	169	563,863	...	306,560	...	93,036	...	23,921
30人～49人	45	40	284,678	...	134,498	...	25,393	...	14,184
50人以上	51	51	2,481,600	...	1,190,201	...	439,596	...	56,457
<b>各 種 物 品 賃 貸 業 務 の 事 業 従 事 者 規 模 別 計</b>	<b>969</b>	<b>745</b>	<b>3,968,271</b>	<b>743</b>	<b>1,890,671</b>	<b>533</b>	<b>631,030</b>	<b>465</b>	<b>118,273</b>
4人以下	351	279	268,884	...	115,161	...	28,929	...	10,232
5人～9人	311	209	375,842	...	145,776	...	44,188	...	13,478
10人～29人	231	182	621,901	...	335,316	...	97,749	...	24,679
30人～49人	41	40	362,558	...	194,927	...	51,543	...	19,443
50人以上	35	35	2,339,086	...	1,099,492	...	408,621	...	50,441
<b>年 間 売 上 高 規 模 別 計</b>	<b>969</b>	<b>745</b>	<b>3,968,271</b>	<b>743</b>	<b>1,890,671</b>	<b>533</b>	<b>631,030</b>	<b>465</b>	<b>118,273</b>
1千万円未満	12	8	33	...	3	...	-	...	-
1千万円以上3千万円未満	7	7	130	...	86	...	3	...	-
3千万円以上1億円未満	37	17	2,736	...	1,006	...	116	...	94
1億円以上10億円未満	467	270	131,272	...	52,976	...	11,793	...	3,692
10億円以上100億円未満	399	395	1,271,201	...	595,142	...	165,855	...	54,873
100億円以上	47	47	2,562,899	...	1,241,458	...	453,263	...	59,614
<b>専 業 割 合 別 計</b>	<b>969</b>	<b>745</b>	<b>3,968,271</b>	<b>743</b>	<b>1,890,671</b>	<b>533</b>	<b>631,030</b>	<b>465</b>	<b>118,273</b>
50%未満	35	30	50,289	...	32,620	...	3,420	...	414
50%以上100%未満	620	415	2,549,310	...	1,107,949	...	395,951	...	59,851
100%	314	300	1,368,673	...	750,102	...	231,659	...	58,008
<b>フ ラ ン チ ャ イ ズ 加 盟 別 計</b>	<b>969</b>	<b>745</b>	<b>3,968,271</b>	<b>743</b>	<b>1,890,671</b>	<b>533</b>	<b>631,030</b>	<b>465</b>	<b>118,273</b>
加盟している	13	-	-	...	-	...	-	...	-
加盟していない	956	745	3,968,271	...	1,890,671	...	631,030	...	118,273

模 の 部

物件別の該当事業所数及び年間契約高

土木・建設機械		医療用機器		商業用機械・設備		通信機器		サービス業用機械・設備		その他の産業用機械・設備	
該当事業所数	年間契約高 (百万円)	該当事業所数	年間契約高 (百万円)	該当事業所数	年間契約高 (百万円)	該当事業所数	年間契約高 (百万円)	該当事業所数	年間契約高 (百万円)	該当事業所数	年間契約高 (百万円)
<b>537</b>	<b>151,407</b>	<b>543</b>	<b>170,878</b>	<b>581</b>	<b>374,372</b>	<b>503</b>	<b>183,803</b>	<b>361</b>	<b>113,737</b>	<b>394</b>	<b>147,171</b>
…	151,407	…	170,878	…	374,372	…	183,803	…	113,737	…	147,171
…	-	…	-	…	-	…	-	…	-	…	-
<b>537</b>	<b>151,407</b>	<b>543</b>	<b>170,878</b>	<b>581</b>	<b>374,372</b>	<b>503</b>	<b>183,803</b>	<b>361</b>	<b>113,737</b>	<b>394</b>	<b>147,171</b>
…	15	…	1	…	1	…	1	…	-	…	15
…	-	…	-	…	-	…	1	…	-	…	-
…	11,825	…	6,234	…	12,972	…	5,406	…	5,055	…	5,841
…	9,643	…	6,499	…	14,635	…	9,165	…	5,603	…	7,192
…	39,322	…	16,281	…	35,832	…	17,339	…	17,040	…	19,922
…	90,602	…	141,864	…	310,932	…	151,891	…	86,039	…	114,201
…	-	…	-	…	-	…	-	…	-	…	-
<b>537</b>	<b>151,407</b>	<b>543</b>	<b>170,878</b>	<b>581</b>	<b>374,372</b>	<b>503</b>	<b>183,803</b>	<b>361</b>	<b>113,737</b>	<b>394</b>	<b>147,171</b>
…	4,301	…	4,893	…	7,619	…	4,092	…	7,054	…	3,832
…	82,438	…	95,080	…	196,335	…	120,159	…	73,080	…	93,342
…	64,668	…	70,906	…	170,418	…	59,552	…	33,603	…	49,997
<b>537</b>	<b>151,407</b>	<b>543</b>	<b>170,878</b>	<b>581</b>	<b>374,372</b>	<b>503</b>	<b>183,803</b>	<b>361</b>	<b>113,737</b>	<b>394</b>	<b>147,171</b>
…	19,819	…	15,658	…	19,766	…	10,012	…	6,721	…	9,175
…	20,094	…	16,769	…	26,303	…	11,794	…	8,857	…	9,949
…	26,015	…	28,219	…	77,602	…	20,838	…	12,089	…	24,021
…	14,183	…	14,393	…	38,563	…	10,867	…	16,204	…	14,462
…	71,297	…	95,840	…	212,138	…	130,293	…	69,867	…	89,564
<b>537</b>	<b>151,407</b>	<b>543</b>	<b>170,878</b>	<b>581</b>	<b>374,372</b>	<b>503</b>	<b>183,803</b>	<b>361</b>	<b>113,737</b>	<b>394</b>	<b>147,171</b>
…	17,617	…	14,701	…	16,676	…	7,761	…	5,829	…	7,289
…	20,601	…	16,645	…	26,086	…	12,227	…	8,327	…	8,940
…	23,849	…	28,642	…	78,092	…	22,277	…	12,870	…	23,873
…	16,553	…	12,101	…	29,341	…	9,897	…	13,559	…	13,469
…	72,788	…	98,789	…	224,177	…	131,642	…	73,152	…	93,599
<b>537</b>	<b>151,407</b>	<b>543</b>	<b>170,878</b>	<b>581</b>	<b>374,372</b>	<b>503</b>	<b>183,803</b>	<b>361</b>	<b>113,737</b>	<b>394</b>	<b>147,171</b>
…	20,160	…	15,210	…	17,827	…	8,372	…	6,764	…	7,666
…	18,185	…	16,287	…	25,255	…	11,973	…	7,391	…	9,020
…	30,961	…	31,288	…	82,318	…	25,041	…	15,579	…	27,700
…	16,646	…	15,020	…	43,116	…	15,921	…	15,408	…	17,829
…	65,456	…	93,073	…	205,856	…	122,496	…	68,594	…	84,956
<b>537</b>	<b>151,407</b>	<b>543</b>	<b>170,878</b>	<b>581</b>	<b>374,372</b>	<b>503</b>	<b>183,803</b>	<b>361</b>	<b>113,737</b>	<b>394</b>	<b>147,171</b>
…	2	…	-	…	-	…	1	…	-	…	-
…	41	…	27	…	-	…	-	…	1	…	15
…	177	…	84	…	251	…	150	…	48	…	86
…	7,235	…	5,429	…	10,302	…	6,472	…	3,595	…	4,457
…	68,355	…	55,285	…	121,042	…	46,709	…	30,618	…	52,405
…	75,597	…	110,053	…	242,778	…	130,470	…	79,475	…	90,207
<b>537</b>	<b>151,407</b>	<b>543</b>	<b>170,878</b>	<b>581</b>	<b>374,372</b>	<b>503</b>	<b>183,803</b>	<b>361</b>	<b>113,737</b>	<b>394</b>	<b>147,171</b>
…	2,022	…	595	…	3,077	…	11,385	…	3,749	…	7,958
…	95,039	…	99,448	…	203,777	…	100,759	…	59,764	…	93,360
…	54,347	…	70,836	…	167,517	…	71,659	…	50,224	…	45,852
<b>537</b>	<b>151,407</b>	<b>543</b>	<b>170,878</b>	<b>581</b>	<b>374,372</b>	<b>503</b>	<b>183,803</b>	<b>361</b>	<b>113,737</b>	<b>394</b>	<b>147,171</b>
…	-	…	-	…	-	…	-	…	-	…	-
…	151,407	…	170,878	…	374,372	…	183,803	…	113,737	…	147,171

1. 全 規

第4表 各種物品賃貸業務(リース)の

区 分	各種物品賃貸業務(リース)の物件別 (つづき)									
	事務用機械器具						自動車			
	計		電子計算機・同関連機器		事務用機器		計		法人向け	
	該 当 事業所数	年間契約高 (百万円)	該 当 事業所数	年間契約高 (百万円)	該 当 事業所数	年間契約高 (百万円)	該 当 事業所数	年間契約高 (百万円)	該 当 事業所数	年間契約高 (百万円)
<b>経営組織別計</b>	<b>634</b>	<b>1,067,058</b>	<b>581</b>	<b>863,977</b>	<b>613</b>	<b>203,081</b>	<b>524</b>	<b>430,926</b>	<b>524</b>	<b>428,724</b>
会社	...	1,067,058	...	863,977	...	203,081	...	430,926	...	428,724
会社以外の法人・団体 及び個人経営	...	-	...	-	...	-	...	-	...	-
<b>資本金規模別計</b>	<b>634</b>	<b>1,067,058</b>	<b>581</b>	<b>863,977</b>	<b>613</b>	<b>203,081</b>	<b>524</b>	<b>430,926</b>	<b>524</b>	<b>428,724</b>
500万円未満	...	20	...	10	...	9	...	52	...	52
500万円以上1千万円未満	...	1	...	1	...	-	...	7	...	7
1千万円以上5千万円未満	...	21,704	...	16,008	...	5,696	...	38,721	...	38,426
5千万円以上1億円未満	...	31,260	...	23,025	...	8,235	...	69,858	...	69,275
1億円以上10億円未満	...	77,928	...	55,680	...	22,249	...	154,570	...	154,436
10億円以上	...	936,145	...	769,252	...	166,893	...	167,717	...	166,527
資本金なし	...	-	...	-	...	-	...	-	...	-
<b>単独事業所、本社、支社別計</b>	<b>634</b>	<b>1,067,058</b>	<b>581</b>	<b>863,977</b>	<b>613</b>	<b>203,081</b>	<b>524</b>	<b>430,926</b>	<b>524</b>	<b>428,724</b>
単独事業所	...	26,519	...	17,237	...	9,281	...	36,131	...	35,955
本社	...	686,857	...	565,629	...	121,228	...	242,431	...	241,955
支社	...	353,682	...	281,111	...	72,572	...	152,363	...	150,813
<b>従業員規模別計</b>	<b>634</b>	<b>1,067,058</b>	<b>581</b>	<b>863,977</b>	<b>613</b>	<b>203,081</b>	<b>524</b>	<b>430,926</b>	<b>524</b>	<b>428,724</b>
4人以下	...	76,782	...	55,936	...	20,847	...	77,515	...	77,467
5人～9人	...	106,155	...	83,972	...	22,183	...	65,699	...	64,508
10人～29人	...	126,336	...	101,534	...	24,802	...	45,198	...	44,632
30人～49人	...	79,973	...	64,706	...	15,267	...	74,935	...	74,688
50人以上	...	677,811	...	557,829	...	119,982	...	167,580	...	167,428
<b>事業従事者規模別計</b>	<b>634</b>	<b>1,067,058</b>	<b>581</b>	<b>863,977</b>	<b>613</b>	<b>203,081</b>	<b>524</b>	<b>430,926</b>	<b>524</b>	<b>428,724</b>
4人以下	...	70,233	...	50,472	...	19,761	...	66,352	...	66,305
5人～9人	...	104,430	...	82,446	...	21,983	...	67,756	...	66,675
10人～29人	...	130,503	...	105,225	...	25,279	...	48,845	...	48,168
30人～49人	...	71,161	...	58,828	...	12,333	...	60,333	...	60,087
50人以上	...	690,732	...	567,006	...	123,725	...	187,640	...	187,488
<b>各種物品賃貸業務の 事業従事者規模別の計</b>	<b>634</b>	<b>1,067,058</b>	<b>581</b>	<b>863,977</b>	<b>613</b>	<b>203,081</b>	<b>524</b>	<b>430,926</b>	<b>524</b>	<b>428,724</b>
4人以下	...	71,385	...	51,320	...	20,065	...	70,694	...	70,647
5人～9人	...	106,076	...	81,613	...	24,463	...	65,670	...	64,590
10人～29人	...	146,372	...	116,657	...	29,714	...	60,732	...	60,000
30人～49人	...	73,756	...	61,373	...	12,383	...	70,244	...	69,902
50人以上	...	669,469	...	553,014	...	116,455	...	163,585	...	163,585
<b>年間売上高規模別計</b>	<b>634</b>	<b>1,067,058</b>	<b>581</b>	<b>863,977</b>	<b>613</b>	<b>203,081</b>	<b>524</b>	<b>430,926</b>	<b>524</b>	<b>428,724</b>
1千万円未満	...	7	...	1	...	6	...	21	...	21
1千万円以上3千万円未満	...	5	...	2	...	3	...	39	...	39
3千万円以上1億円未満	...	687	...	320	...	367	...	895	...	888
1億円以上10億円未満	...	33,500	...	23,462	...	10,038	...	37,741	...	37,583
10億円以上100億円未満	...	316,944	...	248,903	...	68,041	...	211,804	...	209,957
100億円以上	...	715,916	...	591,289	...	124,627	...	180,427	...	180,236
<b>専業割合別計</b>	<b>634</b>	<b>1,067,058</b>	<b>581</b>	<b>863,977</b>	<b>613</b>	<b>203,081</b>	<b>524</b>	<b>430,926</b>	<b>524</b>	<b>428,724</b>
50%未満	...	13,933	...	12,692	...	1,240	...	3,572	...	3,565
50%以上100%未満	...	783,145	...	628,297	...	154,848	...	302,384	...	301,703
100%	...	269,980	...	222,988	...	46,993	...	124,970	...	123,456
<b>フランチャイズ加盟別計</b>	<b>634</b>	<b>1,067,058</b>	<b>581</b>	<b>863,977</b>	<b>613</b>	<b>203,081</b>	<b>524</b>	<b>430,926</b>	<b>524</b>	<b>428,724</b>
加盟している	...	-	...	-	...	-	...	-	...	-
加盟していない	...	1,067,058	...	863,977	...	203,081	...	430,926	...	428,724



模 の 部

物件別の該当事業所数及び年間契約高(つづき)

個人向け		スポーツ・娯楽用品		計									
				その他の物品									
該当事業所数	年間契約高(百万円)	該当事業所数	年間契約高(百万円)	該当事業所数	年間契約高(百万円)	映画・演劇用品	音楽・映像記録物	貸衣しょう	その他の		該当事業所数	年間契約高(百万円)	
39	2,202	22	1,663	367	577,953	-	-	-	-	-	-	367	577,953
...	2,202	...	1,663	...	577,953	-	-	-	-	-	-	...	577,953
...	-	...	-	...	-	-	-	-	-	-	-	...	-
39	2,202	22	1,663	367	577,953	-	-	-	-	-	-	367	577,953
...	-	...	-	...	-	-	-	-	-	-	-	...	-
...	-	...	-	...	2	-	-	-	-	-	-	...	2
...	296	...	294	...	7,644	-	-	-	-	-	-	...	7,644
...	583	...	-	...	4,965	-	-	-	-	-	-	...	4,965
...	134	...	488	...	11,466	-	-	-	-	-	-	...	11,466
...	1,190	...	880	...	553,877	-	-	-	-	-	-	...	553,877
...	-	...	-	...	-	-	-	-	-	-	-	...	-
39	2,202	22	1,663	367	577,953	-	-	-	-	-	-	367	577,953
...	176	...	111	...	3,886	-	-	-	-	-	-	...	3,886
...	476	...	1,058	...	388,652	-	-	-	-	-	-	...	388,652
...	1,550	...	494	...	185,416	-	-	-	-	-	-	...	185,416
39	2,202	22	1,663	367	577,953	-	-	-	-	-	-	367	577,953
...	48	...	492	...	11,454	-	-	-	-	-	-	...	11,454
...	1,191	...	113	...	58,253	-	-	-	-	-	-	...	58,253
...	565	...	36	...	77,722	-	-	-	-	-	-	...	77,722
...	246	...	602	...	22,573	-	-	-	-	-	-	...	22,573
...	152	...	420	...	407,951	-	-	-	-	-	-	...	407,951
39	2,202	22	1,663	367	577,953	-	-	-	-	-	-	367	577,953
...	48	...	492	...	10,847	-	-	-	-	-	-	...	10,847
...	1,080	...	113	...	58,496	-	-	-	-	-	-	...	58,496
...	676	...	36	...	77,918	-	-	-	-	-	-	...	77,918
...	246	...	148	...	18,539	-	-	-	-	-	-	...	18,539
...	152	...	874	...	412,153	-	-	-	-	-	-	...	412,153
39	2,202	22	1,663	367	577,953	-	-	-	-	-	-	367	577,953
...	48	...	511	...	11,133	-	-	-	-	-	-	...	11,133
...	1,080	...	94	...	58,226	-	-	-	-	-	-	...	58,226
...	732	...	36	...	79,446	-	-	-	-	-	-	...	79,446
...	342	...	148	...	23,482	-	-	-	-	-	-	...	23,482
...	-	...	874	...	405,665	-	-	-	-	-	-	...	405,665
39	2,202	22	1,663	367	577,953	-	-	-	-	-	-	367	577,953
...	-	...	-	...	2	-	-	-	-	-	-	...	2
...	-	...	-	...	1	-	-	-	-	-	-	...	1
...	7	...	17	...	131	-	-	-	-	-	-	...	131
...	158	...	569	...	6,485	-	-	-	-	-	-	...	6,485
...	1,847	...	1,077	...	146,235	-	-	-	-	-	-	...	146,235
...	191	...	-	...	425,099	-	-	-	-	-	-	...	425,099
39	2,202	22	1,663	367	577,953	-	-	-	-	-	-	367	577,953
...	7	...	13	...	152	-	-	-	-	-	-	...	152
...	681	...	1,259	...	354,573	-	-	-	-	-	-	...	354,573
...	1,514	...	391	...	223,229	-	-	-	-	-	-	...	223,229
39	2,202	22	1,663	367	577,953	-	-	-	-	-	-	367	577,953
...	-	...	-	...	-	-	-	-	-	-	-	...	-
...	2,202	...	1,663	...	577,953	-	-	-	-	-	-	...	577,953

第5表 各種物品賃貸業務(レンタル)の

区 分	事業所数	各種物品賃貸業務(レンタル)の物件別							
		合 計		産 業 用 機 械 器 具					
		該 当 事業所数	年間売上高 (百万円)	該 当 事業所数	年間売上高 (百万円)	該 当 事業所数	年間売上高 (百万円)	該 当 事業所数	年間売上高 (百万円)
<b>経 営 組 織 別 計</b>	<b>969</b>	<b>358</b>	<b>109,383</b>	<b>337</b>	<b>79,172</b>	<b>201</b>	<b>1,276</b>	-	-
会 社	968	356	x	...	x	...	1,276	-	-
会社以外の法人・団体 及び個人経営	1	1	x	...	x	...	-	-	-
<b>資 本 金 規 模 別 計</b>	<b>969</b>	<b>358</b>	<b>109,383</b>	<b>337</b>	<b>79,172</b>	<b>201</b>	<b>1,276</b>	-	-
500万円未満	23	12	x	...	x	...	16	-	-
500万円以上1千万円未満	4	1	x	...	x	...	-	-	-
1千万円以上5千万円未満	120	30	10,626	...	5,351	...	86	-	-
5千万円以上1億円未満	116	20	1,508	...	751	...	64	-	-
1億円以上10億円未満	239	93	18,762	...	12,546	...	-	-	-
10億円以上	466	201	77,728	...	60,407	...	1,109	-	-
資本金なし	1	1	x	...	x	...	-	-	-
<b>単 独 事 業 所、本 社、支 社 別 計</b>	<b>969</b>	<b>358</b>	<b>109,383</b>	<b>337</b>	<b>79,172</b>	<b>201</b>	<b>1,276</b>	-	-
単 独 事 業 所	93	30	9,204	...	3,583	...	57	-	-
本 社	86	14	10,585	...	3,515	...	387	-	-
支 社	790	314	89,594	...	72,074	...	832	-	-
<b>従 業 者 規 模 別 計</b>	<b>969</b>	<b>358</b>	<b>109,383</b>	<b>337</b>	<b>79,172</b>	<b>201</b>	<b>1,276</b>	-	-
4人以下	369	77	8,963	...	7,289	...	14	-	-
5人～9人	319	176	46,287	...	36,241	...	440	-	-
10人～29人	189	85	39,872	...	31,542	...	431	-	-
30人～49人	49	10	4,884	...	2,102	...	50	-	-
50人以上	43	10	9,377	...	1,998	...	341	-	-
<b>事 業 従 事 者 規 模 別 計</b>	<b>969</b>	<b>358</b>	<b>109,383</b>	<b>337</b>	<b>79,172</b>	<b>201</b>	<b>1,276</b>	-	-
4人以下	341	77	8,963	...	7,289	...	14	-	-
5人～9人	317	157	36,923	...	28,555	...	346	-	-
10人～29人	215	104	49,236	...	39,228	...	525	-	-
30人～49人	45	8	4,883	...	2,102	...	50	-	-
50人以上	51	11	9,378	...	1,998	...	341	-	-
<b>各 種 物 品 賃 貸 業 務 の 事 業 従 事 者 規 模 別 計</b>	<b>969</b>	<b>358</b>	<b>109,383</b>	<b>337</b>	<b>79,172</b>	<b>201</b>	<b>1,276</b>	-	-
4人以下	351	77	8,963	...	7,289	...	14	-	-
5人～9人	311	160	36,982	...	28,564	...	346	-	-
10人～29人	231	110	53,351	...	40,919	...	571	-	-
30人～49人	41	4	743	...	402	...	4	-	-
50人以上	35	7	9,345	...	1,998	...	341	-	-
<b>年 間 売 上 高 規 模 別 計</b>	<b>969</b>	<b>358</b>	<b>109,383</b>	<b>337</b>	<b>79,172</b>	<b>201</b>	<b>1,276</b>	-	-
1千万円未満	12	3	12	...	3	...	-	-	-
1千万円以上3千万円未満	7	-	-	...	-	...	-	-	-
3千万円以上1億円未満	37	20	1,378	...	924	...	-	-	-
1億円以上10億円未満	467	277	78,684	...	62,954	...	655	-	-
10億円以上100億円未満	399	52	22,362	...	13,294	...	280	-	-
100億円以上	47	5	6,947	...	1,998	...	341	-	-
<b>専 業 割 合 別 計</b>	<b>969</b>	<b>358</b>	<b>109,383</b>	<b>337</b>	<b>79,172</b>	<b>201</b>	<b>1,276</b>	-	-
50%未満	35	4	588	...	275	...	16	-	-
50%以上100%未満	620	329	101,129	...	75,117	...	1,217	-	-
100%	314	24	7,666	...	3,781	...	43	-	-
<b>フ ラ ン チ ャ イ ズ 加 盟 別 計</b>	<b>969</b>	<b>358</b>	<b>109,383</b>	<b>337</b>	<b>79,172</b>	<b>201</b>	<b>1,276</b>	-	-
加盟している	13	13	1,138	...	411	...	-	-	-
加盟していない	956	345	108,246	...	78,761	...	1,276	-	-

模 の 部

物件別の該当事業所数及び年間売上高

土木・建設機械		医療用機器		商業用機械・設備		通信機器		サービス業用機械・設備		その他の産業用機械・設備	
該当事業所数	年間売上高 (百万円)	該当事業所数	年間売上高 (百万円)	該当事業所数	年間売上高 (百万円)	該当事業所数	年間売上高 (百万円)	該当事業所数	年間売上高 (百万円)	該当事業所数	年間売上高 (百万円)
<b>291</b>	<b>68,468</b>	<b>17</b>	<b>84</b>	<b>9</b>	<b>462</b>	<b>37</b>	<b>951</b>	<b>197</b>	<b>5,051</b>	<b>241</b>	<b>2,880</b>
…	68,468	…	84	…	x	…	x	…	5,051	…	2,880
…	-	…	-	…	x	…	x	…	-	…	-
<b>291</b>	<b>68,468</b>	<b>17</b>	<b>84</b>	<b>9</b>	<b>462</b>	<b>37</b>	<b>951</b>	<b>197</b>	<b>5,051</b>	<b>241</b>	<b>2,880</b>
…	-	…	-	…	30	…	x	…	-	…	28
…	-	…	-	…	x	…	-	…	x	…	-
…	4,056	…	-	…	420	…	84	…	246	…	459
…	680	…	-	…	-	…	3	…	-	…	4
…	11,216	…	-	…	-	…	-	…	-	…	1,330
…	52,516	…	84	…	x	…	833	…	x	…	1,059
…	-	…	-	…	x	…	x	…	-	…	-
<b>291</b>	<b>68,468</b>	<b>17</b>	<b>84</b>	<b>9</b>	<b>462</b>	<b>37</b>	<b>951</b>	<b>197</b>	<b>5,051</b>	<b>241</b>	<b>2,880</b>
…	2,458	…	-	…	357	…	115	…	246	…	351
…	1,378	…	69	…	105	…	678	…	540	…	358
…	64,632	…	16	…	-	…	158	…	4,265	…	2,171
<b>291</b>	<b>68,468</b>	<b>17</b>	<b>84</b>	<b>9</b>	<b>462</b>	<b>37</b>	<b>951</b>	<b>197</b>	<b>5,051</b>	<b>241</b>	<b>2,880</b>
…	6,677	…	-	…	30	…	28	…	84	…	455
…	32,161	…	7	…	10	…	87	…	2,069	…	1,466
…	28,252	…	8	…	1	…	94	…	2,296	…	460
…	1,315	…	-	…	419	…	63	…	63	…	192
…	63	…	69	…	2	…	678	…	538	…	307
<b>291</b>	<b>68,468</b>	<b>17</b>	<b>84</b>	<b>9</b>	<b>462</b>	<b>37</b>	<b>951</b>	<b>197</b>	<b>5,051</b>	<b>241</b>	<b>2,880</b>
…	6,677	…	-	…	30	…	28	…	84	…	455
…	25,314	…	7	…	10	…	87	…	1,537	…	1,252
…	35,098	…	8	…	1	…	94	…	2,828	…	674
…	1,315	…	-	…	419	…	63	…	63	…	192
…	63	…	69	…	2	…	678	…	538	…	307
<b>291</b>	<b>68,468</b>	<b>17</b>	<b>84</b>	<b>9</b>	<b>462</b>	<b>37</b>	<b>951</b>	<b>197</b>	<b>5,051</b>	<b>241</b>	<b>2,880</b>
…	6,677	…	-	…	30	…	28	…	84	…	455
…	25,323	…	7	…	11	…	88	…	1,537	…	1,252
…	36,302	…	8	…	316	…	157	…	2,891	…	674
…	103	…	-	…	103	…	-	…	-	…	192
…	63	…	69	…	2	…	678	…	538	…	307
<b>291</b>	<b>68,468</b>	<b>17</b>	<b>84</b>	<b>9</b>	<b>462</b>	<b>37</b>	<b>951</b>	<b>197</b>	<b>5,051</b>	<b>241</b>	<b>2,880</b>
…	-	…	-	…	0	…	1	…	1	…	-
…	-	…	-	…	-	…	-	…	-	…	-
…	781	…	-	…	40	…	30	…	-	…	72
…	56,738	…	-	…	1	…	21	…	3,548	…	1,993
…	10,886	…	16	…	419	…	221	…	963	…	509
…	63	…	69	…	2	…	678	…	538	…	307
<b>291</b>	<b>68,468</b>	<b>17</b>	<b>84</b>	<b>9</b>	<b>462</b>	<b>37</b>	<b>951</b>	<b>197</b>	<b>5,051</b>	<b>241</b>	<b>2,880</b>
…	103	…	-	…	103	…	1	…	-	…	52
…	65,235	…	84	…	359	…	911	…	4,868	…	2,443
…	3,130	…	-	…	-	…	40	…	183	…	386
<b>291</b>	<b>68,468</b>	<b>17</b>	<b>84</b>	<b>9</b>	<b>462</b>	<b>37</b>	<b>951</b>	<b>197</b>	<b>5,051</b>	<b>241</b>	<b>2,880</b>
…	344	…	-	…	-	…	40	…	-	…	28
…	68,124	…	84	…	462	…	911	…	5,051	…	2,853

1. 全 規

第5表 各種物品賃貸業務(レンタル)の

区 分	各種物品賃貸業務(レンタル)の物件別 (つづき)									
	事務用機械器具						自動車			
	計		電子計算機・同関連機器		事務用機器		計		法人向け	
	該 当 事業所数	年間売上高 (百万円)	該 当 事業所数	年間売上高 (百万円)	該 当 事業所数	年間売上高 (百万円)	該 当 事業所数	年間売上高 (百万円)	該 当 事業所数	年間売上高 (百万円)
<b>経営組織別計</b>	<b>317</b>	<b>11,568</b>	<b>34</b>	<b>8,369</b>	<b>313</b>	<b>3,199</b>	<b>293</b>	<b>9,792</b>	<b>293</b>	<b>9,763</b>
会社	…	×	…	8,369	…	×	…	9,792	…	9,763
会社以外の法人・団体 及び個人経営	…	×	…	-	…	×	…	-	…	-
<b>資本金規模別計</b>	<b>317</b>	<b>11,568</b>	<b>34</b>	<b>8,369</b>	<b>313</b>	<b>3,199</b>	<b>293</b>	<b>9,792</b>	<b>293</b>	<b>9,763</b>
500万円未満	…	×	…	×	…	99	…	-	…	-
500万円以上1千万円未満	…	-	…	-	…	-	…	-	…	-
1千万円以上5千万円未満	…	1,178	…	85	…	1,093	…	861	…	846
5千万円以上1億円未満	…	236	…	×	…	×	…	176	…	176
1億円以上10億円未満	…	3,142	…	2,420	…	722	…	2,536	…	2,522
10億円以上	…	6,905	…	5,819	…	1,086	…	6,219	…	6,219
資本金なし	…	×	…	-	…	×	…	-	…	-
<b>単独事業所、本社、支社別計</b>	<b>317</b>	<b>11,568</b>	<b>34</b>	<b>8,369</b>	<b>313</b>	<b>3,199</b>	<b>293</b>	<b>9,792</b>	<b>293</b>	<b>9,763</b>
単独事業所	…	3,017	…	×	…	×	…	291	…	291
本社	…	5,897	…	×	…	×	…	699	…	670
支社	…	2,654	…	1,126	…	1,528	…	8,802	…	8,802
<b>従業者規模別計</b>	<b>317</b>	<b>11,568</b>	<b>34</b>	<b>8,369</b>	<b>313</b>	<b>3,199</b>	<b>293</b>	<b>9,792</b>	<b>293</b>	<b>9,763</b>
4人以下	…	227	…	×	…	×	…	1,020	…	1,020
5人～9人	…	1,585	…	592	…	993	…	4,699	…	4,699
10人～29人	…	1,572	…	619	…	953	…	3,339	…	3,339
30人～49人	…	896	…	×	…	×	…	695	…	666
50人以上	…	7,289	…	6,952	…	337	…	39	…	39
<b>事業従事者規模別計</b>	<b>317</b>	<b>11,568</b>	<b>34</b>	<b>8,369</b>	<b>313</b>	<b>3,199</b>	<b>293</b>	<b>9,792</b>	<b>293</b>	<b>9,763</b>
4人以下	…	227	…	×	…	×	…	1,020	…	1,020
5人～9人	…	1,371	…	531	…	840	…	3,916	…	3,916
10人～29人	…	1,786	…	679	…	1,107	…	4,121	…	4,121
30人～49人	…	895	…	×	…	×	…	695	…	666
50人以上	…	7,290	…	6,953	…	337	…	39	…	39
<b>各種物品賃貸業務の 事業従事者規模別計</b>	<b>317</b>	<b>11,568</b>	<b>34</b>	<b>8,369</b>	<b>313</b>	<b>3,199</b>	<b>293</b>	<b>9,792</b>	<b>293</b>	<b>9,763</b>
4人以下	…	227	…	×	…	×	…	1,020	…	1,020
5人～9人	…	1,409	…	×	…	×	…	3,916	…	3,916
10人～29人	…	2,609	…	868	…	1,741	…	4,565	…	4,546
30人～49人	…	35	…	-	…	35	…	284	…	273
50人以上	…	7,289	…	6,952	…	337	…	7	…	7
<b>年間売上高規模別計</b>	<b>317</b>	<b>11,568</b>	<b>34</b>	<b>8,369</b>	<b>313</b>	<b>3,199</b>	<b>293</b>	<b>9,792</b>	<b>293</b>	<b>9,763</b>
1千万円未満	…	7	…	×	…	×	…	-	…	-
1千万円以上3千万円未満	…	-	…	-	…	-	…	-	…	-
3千万円以上1億円未満	…	83	…	-	…	83	…	65	…	65
1億円以上10億円未満	…	1,855	…	×	…	×	…	7,748	…	7,743
10億円以上100億円未満	…	4,737	…	3,605	…	1,132	…	1,973	…	1,948
100億円以上	…	4,886	…	4,732	…	154	…	7	…	7
<b>専業割合別計</b>	<b>317</b>	<b>11,568</b>	<b>34</b>	<b>8,369</b>	<b>313</b>	<b>3,199</b>	<b>293</b>	<b>9,792</b>	<b>293</b>	<b>9,763</b>
50%未満	…	54	…	×	…	×	…	216	…	206
50%以上100%未満	…	8,913	…	6,069	…	2,844	…	9,236	…	9,217
100%	…	2,601	…	×	…	×	…	340	…	340
<b>フランチャイズ加盟別計</b>	<b>317</b>	<b>11,568</b>	<b>34</b>	<b>8,369</b>	<b>313</b>	<b>3,199</b>	<b>293</b>	<b>9,792</b>	<b>293</b>	<b>9,763</b>
加盟している	…	123	…	-	…	123	…	-	…	-
加盟していない	…	11,445	…	8,369	…	3,076	…	9,792	…	9,763

模 の 部

物件別の該当事業所数及び年間売上高(つづき)

個人向け		スポーツ・娯楽用品		その他の物品									
				計		映画・演劇用品		音楽・映像記録物		貸衣しょう		その他	
該当事業所数	年間売上高(百万円)	該当事業所数	年間売上高(百万円)	該当事業所数	年間売上高(百万円)	該当事業所数	年間売上高(百万円)	該当事業所数	年間売上高(百万円)	該当事業所数	年間売上高(百万円)	該当事業所数	年間売上高(百万円)
5	29	197	2,417	287	6,434	-	-	-	-	2	x	287	x
...	29	...	x	...	x	-	-	-	-	...	x	...	6,414
...	-	...	x	...	x	-	-	-	-	...	-	...	x
5	29	197	2,417	287	6,434	-	-	-	-	2	x	287	x
...	-	...	x	...	x	-	-	-	-	...	-	...	x
...	-	...	x	...	x	-	-	-	-	...	x	...	x
...	15	...	670	...	2,565	-	-	-	-	...	-	...	2,565
...	-	...	-	...	344	-	-	-	-	...	-	...	344
...	14	...	-	...	538	-	-	-	-	...	-	...	538
...	-	...	1,382	...	2,815	-	-	-	-	...	x	...	x
...	-	...	x	...	x	-	-	-	-	...	-	...	x
5	29	197	2,417	287	6,434	-	-	-	-	2	x	287	x
...	-	...	1,034	...	1,280	-	-	-	-	...	-	...	1,280
...	29	...	2	...	471	-	-	-	-	...	x	...	x
...	-	...	1,380	...	4,683	-	-	-	-	...	-	...	4,683
5	29	197	2,417	287	6,434	-	-	-	-	2	x	287	x
...	-	...	153	...	273	-	-	-	-	...	x	...	x
...	-	...	780	...	2,983	-	-	-	-	...	-	...	2,983
...	-	...	974	...	2,446	-	-	-	-	...	-	...	2,446
...	29	...	508	...	683	-	-	-	-	...	-	...	683
...	-	...	2	...	49	-	-	-	-	...	x	...	x
5	29	197	2,417	287	6,434	-	-	-	-	2	x	287	x
...	-	...	153	...	273	-	-	-	-	...	x	...	x
...	-	...	593	...	2,488	-	-	-	-	...	-	...	2,488
...	-	...	1,161	...	2,940	-	-	-	-	...	-	...	2,940
...	29	...	508	...	683	-	-	-	-	...	-	...	683
...	-	...	2	...	49	-	-	-	-	...	x	...	x
5	29	197	2,417	287	6,434	-	-	-	-	2	x	287	x
...	-	...	153	...	273	-	-	-	-	...	x	...	x
...	-	...	601	...	2,491	-	-	-	-	...	-	...	2,491
...	19	...	1,658	...	3,600	-	-	-	-	...	-	...	3,600
...	10	...	2	...	20	-	-	-	-	...	-	...	20
...	-	...	2	...	49	-	-	-	-	...	x	...	x
5	29	197	2,417	287	6,434	-	-	-	-	2	x	287	x
...	-	...	0	...	2	-	-	-	-	...	x	...	x
...	-	...	-	...	-	-	-	-	-	...	-	...	-
...	-	...	143	...	163	-	-	-	-	...	-	...	163
...	5	...	1,495	...	4,632	-	-	-	-	...	-	...	4,632
...	25	...	776	...	1,582	-	-	-	-	...	-	...	1,582
...	-	...	2	...	54	-	-	-	-	...	x	...	x
5	29	197	2,417	287	6,434	-	-	-	-	2	x	287	x
...	10	...	16	...	27	-	-	-	-	...	-	...	27
...	19	...	1,987	...	5,876	-	-	-	-	...	x	...	x
...	-	...	414	...	531	-	-	-	-	...	-	...	531
5	29	197	2,417	287	6,434	-	-	-	-	2	x	287	x
...	-	...	341	...	263	-	-	-	-	...	-	...	263
...	29	...	2,076	...	6,171	-	-	-	-	...	x	...	x



# 第 I 編

## 《各種物品賃貸業》

### 2. 事業従事者5人以上の部

2. 事 業 従 事 者

第1表 事業所数、従業者数、事業従事者数、年間売上高、リース年間契約高、

区 分	事業所数	従業者数 A (人)	事 業 従 事 者 数 (人)	うち、各種物品 賃貸業務の 事業従事者数 B	年間売上高(百万円)				
					計 C	各種物品賃貸業務(主業) D			その他業務 (従業) C-D
						計	リース	レンタル	
<b>経営組織別計</b>	<b>628</b>	<b>17,446</b>	<b>18,191</b>	<b>15,018</b>	<b>4,167,456</b>	<b>3,579,629</b>	<b>3,479,209</b>	<b>100,420</b>	<b>587,825</b>
会社 会社以外の法人・団体 及び個人経営	627	17,437	18,183	15,012	x	x	3,479,209	x	x
	1	9	9	6	x	x	-	x	x
<b>資本金規模別計</b>	<b>628</b>	<b>17,446</b>	<b>18,191</b>	<b>15,018</b>	<b>4,167,456</b>	<b>3,579,629</b>	<b>3,479,209</b>	<b>100,420</b>	<b>587,825</b>
500万円未満	2	28	28	28	x	x	-	x	x
500万円以上1千万円未満	-	-	-	-	-	-	-	-	-
1千万円以上5千万円未満	78	1,171	1,291	1,070	136,618	120,766	110,141	10,626	15,851
5千万円以上1億円未満	51	735	820	719	161,820	125,582	x	x	36,238
1億円以上10億円未満	112	2,094	2,448	2,019	468,815	374,396	x	x	94,419
10億円以上	384	13,409	13,595	11,175	3,399,734	2,958,513	2,882,196	76,317	441,219
資本金なし	1	9	9	6	x	x	-	x	x
<b>単独事業所、本社、支社別計</b>	<b>628</b>	<b>17,446</b>	<b>18,191</b>	<b>15,018</b>	<b>4,167,456</b>	<b>3,579,629</b>	<b>3,479,209</b>	<b>100,420</b>	<b>587,825</b>
単 独 事 業 所	53	1,034	1,192	919	x	x	x	x	x
本 社	85	9,894	10,241	8,045	x	x	x	x	x
支 社	490	6,518	6,758	6,054	1,235,851	1,089,251	1,008,232	81,019	146,598
<b>従業者規模別計</b>	<b>628</b>	<b>17,446</b>	<b>18,191</b>	<b>15,018</b>	<b>4,167,456</b>	<b>3,579,629</b>	<b>3,479,209</b>	<b>100,420</b>	<b>587,825</b>
4人以下	28	85	156	151	36,495	31,905	31,905	-	4,590
5人～9人	319	2,205	2,401	2,376	430,043	376,589	330,302	46,287	53,453
10人～29人	189	2,715	2,968	2,917	586,019	525,421	485,549	39,872	60,598
30人～49人	49	1,810	2,010	1,640	408,452	351,733	346,849	4,884	56,719
50人以上	43	10,631	10,657	7,933	2,706,447	2,293,982	2,284,605	9,377	412,465
<b>事業従事者規模別計</b>	<b>628</b>	<b>17,446</b>	<b>18,191</b>	<b>15,018</b>	<b>4,167,456</b>	<b>3,579,629</b>	<b>3,479,209</b>	<b>100,420</b>	<b>587,825</b>
5人～9人	317	2,045	2,182	2,152	414,898	360,343	323,420	36,923	54,555
10人～29人	215	2,880	3,137	3,104	611,895	550,291	501,054	49,236	61,604
30人～49人	45	1,553	1,721	1,403	348,972	302,764	297,881	4,883	46,208
50人以上	51	10,968	11,152	8,359	2,791,691	2,366,232	2,356,855	9,378	425,458
<b>各種物品賃貸業務の 事業従事者規模別計</b>	<b>628</b>	<b>17,446</b>	<b>18,191</b>	<b>15,018</b>	<b>4,167,456</b>	<b>3,579,629</b>	<b>3,479,209</b>	<b>100,420</b>	<b>587,825</b>
4人以下	10	50	61	36	12,372	7,256	7,256	-	5,115
5人～9人	311	2,082	2,223	2,148	409,556	357,373	320,391	36,982	52,182
10人～29人	231	3,610	3,944	3,513	685,039	600,511	547,160	53,351	84,528
30人～49人	41	1,752	1,874	1,517	448,738	367,355	366,613	743	81,383
50人以上	35	9,953	10,088	7,804	2,611,751	2,247,134	2,237,789	9,345	364,617
<b>年間売上高規模別計</b>	<b>628</b>	<b>17,446</b>	<b>18,191</b>	<b>15,018</b>	<b>4,167,456</b>	<b>3,579,629</b>	<b>3,479,209</b>	<b>100,420</b>	<b>587,825</b>
1千万円未満	-	-	-	-	-	-	-	-	-
1千万円以上3千万円未満	3	18	18	18	64	64	64	-	-
3千万円以上1億円未満	13	81	81	78	941	710	277	434	231
1億円以上10億円未満	271	2,438	2,637	2,537	137,038	100,566	29,889	70,677	36,470
10億円以上100億円未満	294	4,519	4,979	4,393	1,134,408	1,008,867	986,505	22,362	125,540
100億円以上	47	10,391	10,477	7,992	2,895,005	2,469,422	2,462,474	6,947	425,584
<b>専業割合別計</b>	<b>628</b>	<b>17,446</b>	<b>18,191</b>	<b>15,018</b>	<b>4,167,456</b>	<b>3,579,629</b>	<b>3,479,209</b>	<b>100,420</b>	<b>587,825</b>
50%未満	27	1,746	1,864	583	107,457	26,179	x	x	81,278
50%以上100%未満	416	11,417	11,821	9,928	2,672,765	2,166,217	2,073,422	92,794	506,547
100%	185	4,283	4,507	4,507	1,387,234	1,387,234	x	x	-
<b>フランチャイズ加盟別計</b>	<b>628</b>	<b>17,446</b>	<b>18,191</b>	<b>15,018</b>	<b>4,167,456</b>	<b>3,579,629</b>	<b>3,479,209</b>	<b>100,420</b>	<b>587,825</b>
加盟している	7	55	55	55	887	861	-	861	26
加盟していない	621	17,391	18,136	14,963	4,166,569	3,578,768	3,479,209	99,559	587,799

注1.「事業従事者」とは、事業所の従業者数から「別経営の事業所に派遣している人」を除き、「別経営の事業所から派遣されている人」を加えた、いわゆる実際に従事している人をいう。

注2. 標本調査で拡大推計して集計後に四捨五入をしているため、総計と内訳の合計とは一致しない場合がある。

また、単位当たり換算の値は、各数値に単位以下の数値を有しているため、公表値から求められても一致しない場合がある。



5 人 以 上 の 部

年間リース投資資産取得額、1事業所当たり及び1人当たりの年間売上高、1該当事業所当たりのリース年間契約高

リース年間契約高			リース投資資産		1事業所当たり				1該当事業所 当たりのリース 年間契約高	従業員 1人当たりの 年間売上高	各種物品賃貸 業務事業 従事者1人 当たりの主業 年間売上高	各種物品賃貸 業務(リース) 事業従事者 1人当たりの リース年間 契約高
該 当 事業所数	該当事業 従事者数	リース年間 契 約 高	取 得 事業所数	年 間 取 得 額	従業員数	各種物品 賃貸業務の 事業従事者数	年間売上高	各種物品 賃貸業務の 年間売上高				
E	F (人)	G (百万円)		(百万円)	(人)	(人)	(万円)	(万円)	(万円)	(万円)	(万円)	(万円)
<b>476</b>	<b>13,582</b>	<b>3,712,310</b>	<b>400</b>	<b>2,543,502</b>	<b>28</b>	<b>24</b>	<b>663,612</b>	<b>570,009</b>	<b>780,391</b>	<b>23,888</b>	<b>23,836</b>	<b>27,332</b>
476	13,582	3,712,310	400	2,543,502	28	24	x	x	780,391	x	x	27,332
-	-	-	-	-	7	5	x	x	-	x	x	-
<b>476</b>	<b>13,582</b>	<b>3,712,310</b>	<b>400</b>	<b>2,543,502</b>	<b>28</b>	<b>24</b>	<b>663,612</b>	<b>570,009</b>	<b>780,391</b>	<b>23,888</b>	<b>23,836</b>	<b>27,332</b>
-	-	-	-	-	14	14	x	x	-	x	x	-
-	-	-	-	-	-	-	-	-	-	-	-	-
55	787	110,952	47	95,624	15	14	174,313	154,088	202,190	11,663	11,284	14,094
47	695	139,158	36	95,237	14	14	318,963	247,534	297,769	22,019	17,457	20,011
76	1,777	382,723	72	335,038	19	18	420,446	335,768	503,211	22,391	18,544	21,533
298	10,322	3,079,479	245	2,017,604	35	29	885,041	770,179	1,033,262	25,354	26,474	29,834
-	-	-	-	-	7	5	x	x	-	x	x	-
<b>476</b>	<b>13,582</b>	<b>3,712,310</b>	<b>400</b>	<b>2,543,502</b>	<b>28</b>	<b>24</b>	<b>663,612</b>	<b>570,009</b>	<b>780,391</b>	<b>23,888</b>	<b>23,836</b>	<b>27,332</b>
42	753	112,451	36	100,385	19	17	x	x	268,059	x	x	14,931
82	7,961	2,441,291	77	1,616,881	117	95	x	x	2,987,811	x	x	30,667
352	4,868	1,158,569	286	826,236	13	12	252,255	222,332	329,101	18,961	17,992	23,797
<b>476</b>	<b>13,582</b>	<b>3,712,310</b>	<b>400</b>	<b>2,543,502</b>	<b>28</b>	<b>24</b>	<b>663,612</b>	<b>570,009</b>	<b>780,391</b>	<b>23,888</b>	<b>23,836</b>	<b>27,332</b>
28	151	35,730	27	28,048	3	5	128,882	112,672	126,179	42,830	21,167	23,704
207	1,556	384,059	160	195,944	7	7	134,983	118,204	185,624	19,501	15,847	24,686
153	2,424	552,409	132	379,420	14	15	309,797	277,762	360,919	21,586	18,010	22,793
44	1,519	333,628	43	281,144	37	34	840,581	723,854	756,670	22,569	21,444	21,968
43	7,933	2,406,484	38	1,658,946	245	183	6,245,646	5,293,804	5,553,426	25,458	28,916	30,334
<b>476</b>	<b>13,582</b>	<b>3,712,310</b>	<b>400</b>	<b>2,543,502</b>	<b>28</b>	<b>24</b>	<b>663,612</b>	<b>570,009</b>	<b>780,391</b>	<b>23,888</b>	<b>23,836</b>	<b>27,332</b>
215	1,440	382,170	169	195,913	6	7	131,010	113,784	178,155	20,289	16,745	26,542
169	2,502	563,863	146	381,810	13	14	284,541	255,894	332,809	21,244	17,730	22,541
40	1,281	284,678	39	241,527	35	31	776,788	673,932	704,213	22,469	21,581	22,216
51	8,359	2,481,600	46	1,724,252	214	163	5,438,358	4,609,543	4,834,285	25,454	28,306	29,687
<b>476</b>	<b>13,582</b>	<b>3,712,310</b>	<b>400</b>	<b>2,543,502</b>	<b>28</b>	<b>24</b>	<b>663,612</b>	<b>570,009</b>	<b>780,391</b>	<b>23,888</b>	<b>23,836</b>	<b>27,332</b>
10	36	12,923	7	8,283	5	4	127,681	74,891	133,376	24,676	20,294	36,142
209	1,436	375,842	165	191,113	7	7	131,760	114,972	180,122	19,673	16,640	26,180
182	2,819	621,901	160	432,519	16	15	296,110	259,572	341,282	18,978	17,094	22,059
40	1,487	362,558	37	296,885	43	37	1,100,073	900,565	911,140	25,615	24,213	24,379
35	7,804	2,339,086	31	1,614,701	282	221	7,391,749	6,359,813	6,620,055	26,242	28,793	29,972
<b>476</b>	<b>13,582</b>	<b>3,712,310</b>	<b>400</b>	<b>2,543,502</b>	<b>28</b>	<b>24</b>	<b>663,612</b>	<b>570,009</b>	<b>780,391</b>	<b>23,888</b>	<b>23,836</b>	<b>27,332</b>
-	-	-	-	-	-	-	-	-	-	-	-	-
3	18	64	1	x	6	6	2,054	2,054	2,054	364	364	364
7	48	365	7	x	6	6	7,480	5,645	4,977	1,166	908	760
129	1,252	34,408	123	21,052	9	9	50,512	37,068	26,672	5,621	3,964	2,749
289	4,273	1,114,574	227	734,883	15	15	386,197	343,458	385,681	25,105	22,965	26,087
47	7,992	2,562,899	42	1,787,256	220	169	6,126,996	5,226,289	5,424,126	27,860	30,897	32,067
<b>476</b>	<b>13,582</b>	<b>3,712,310</b>	<b>400</b>	<b>2,543,502</b>	<b>28</b>	<b>24</b>	<b>663,612</b>	<b>570,009</b>	<b>780,391</b>	<b>23,888</b>	<b>23,836</b>	<b>27,332</b>
25	538	49,090	25	43,191	65	22	402,963	98,170	199,012	6,153	4,488	9,119
273	8,608	2,401,921	252	1,807,789	27	24	642,364	520,622	880,515	23,411	21,820	27,904
178	4,436	1,261,300	123	692,523	23	24	748,859	748,859	707,616	32,391	30,780	28,434
<b>476</b>	<b>13,582</b>	<b>3,712,310</b>	<b>400</b>	<b>2,543,502</b>	<b>28</b>	<b>24</b>	<b>663,612</b>	<b>570,009</b>	<b>780,391</b>	<b>23,888</b>	<b>23,836</b>	<b>27,332</b>
-	-	-	-	-	8	8	12,671	12,300	-	1,613	1,565	-
476	13,582	3,712,310	400	2,543,502	28	24	670,950	576,295	780,391	23,958	23,918	27,332

注3.「該当事業所数」とは、当該項目に記載のあった事業所数をいい、複数の項目欄に記載がある場合、それぞれにカウントされる。調査事業所数に対する内訳事業所数。

2. 事業従事者

第2表 経営組織別の事業所数、従業者数、

区 分	計							事業所数	従業者数 (人)	
	事業所数	従業者数 (人)	各種物品 賃貸業務の 事業従事者数 (人)	年間売上高(百万円)		リース年間 契約高 (百万円)	事業所数			従業者数 (人)
				計	うち、各種物品 賃貸業務					
<b>資本金規模別計</b>	<b>628</b>	<b>17,446</b>	<b>15,018</b>	<b>4,167,456</b>	<b>3,579,629</b>	<b>3,712,310</b>	<b>627</b>	<b>17,437</b>		
500万円未満	2	28	28	x	x	-	2	28		
500万円以上1千万円未満	-	-	-	-	-	-	-	-		
1千万円以上5千万円未満	78	1,171	1,070	136,618	120,766	110,952	78	1,171		
5千万円以上1億円未満	51	735	719	161,820	125,582	139,158	51	735		
1億円以上10億円未満	112	2,094	2,019	468,815	374,396	382,723	112	2,094		
10億円以上	384	13,409	11,175	3,399,734	2,958,513	3,079,479	384	13,409		
資本金なし	1	9	6	x	x	-	-	-		
<b>単独事業所、本社、支社別計</b>	<b>628</b>	<b>17,446</b>	<b>15,018</b>	<b>4,167,456</b>	<b>3,579,629</b>	<b>3,712,310</b>	<b>627</b>	<b>17,437</b>		
単 独 事 業 所	53	1,034	919	x	x	112,451	52	1,026		
本 社	85	9,894	8,045	x	x	2,441,291	85	9,894		
支 社	490	6,518	6,054	1,235,851	1,089,251	1,158,569	490	6,518		
<b>従業者規模別計</b>	<b>628</b>	<b>17,446</b>	<b>15,018</b>	<b>4,167,456</b>	<b>3,579,629</b>	<b>3,712,310</b>	<b>627</b>	<b>17,437</b>		
4人以下	28	85	151	36,495	31,905	35,730	28	85		
5人～9人	319	2,205	2,376	430,043	376,589	384,059	317	2,197		
10人～29人	189	2,715	2,917	586,019	525,421	552,409	189	2,715		
30人～49人	49	1,810	1,640	408,452	351,733	333,628	49	1,810		
50人以上	43	10,631	7,933	2,706,447	2,293,982	2,406,484	43	10,631		
<b>事業従事者規模別計</b>	<b>628</b>	<b>17,446</b>	<b>15,018</b>	<b>4,167,456</b>	<b>3,579,629</b>	<b>3,712,310</b>	<b>627</b>	<b>17,437</b>		
5人～9人	317	2,045	2,152	414,898	360,343	382,170	315	2,036		
10人～29人	215	2,880	3,104	611,895	550,291	563,863	215	2,880		
30人～49人	45	1,553	1,403	348,972	302,764	284,678	45	1,553		
50人以上	51	10,968	8,359	2,791,691	2,366,232	2,481,600	51	10,968		
<b>各種物品賃貸業務の 事業従事者規模別計</b>	<b>628</b>	<b>17,446</b>	<b>15,018</b>	<b>4,167,456</b>	<b>3,579,629</b>	<b>3,712,310</b>	<b>627</b>	<b>17,437</b>		
4人以下	10	50	36	12,372	7,256	12,923	10	50		
5人～9人	311	2,082	2,148	409,556	357,373	375,842	310	2,073		
10人～29人	231	3,610	3,513	685,039	600,511	621,901	231	3,610		
30人～49人	41	1,752	1,517	448,738	367,355	362,558	41	1,752		
50人以上	35	9,953	7,804	2,611,751	2,247,134	2,339,086	35	9,953		
<b>年間売上高規模別計</b>	<b>628</b>	<b>17,446</b>	<b>15,018</b>	<b>4,167,456</b>	<b>3,579,629</b>	<b>3,712,310</b>	<b>627</b>	<b>17,437</b>		
1千万円未満	-	-	-	-	-	-	-	-		
1千万円以上3千万円未満	3	18	18	64	64	64	3	18		
3千万円以上1億円未満	13	81	78	941	710	365	11	72		
1億円以上10億円未満	271	2,438	2,537	137,038	100,566	34,408	271	2,438		
10億円以上100億円未満	294	4,519	4,393	1,134,408	1,008,867	1,114,574	294	4,519		
100億円以上	47	10,391	7,992	2,895,005	2,469,422	2,562,899	47	10,391		
<b>専業割合別計</b>	<b>628</b>	<b>17,446</b>	<b>15,018</b>	<b>4,167,456</b>	<b>3,579,629</b>	<b>3,712,310</b>	<b>627</b>	<b>17,437</b>		
50%未満	27	1,746	583	107,457	26,179	49,090	27	1,746		
50%以上100%未満	416	11,417	9,928	2,672,765	2,166,217	2,401,921	415	11,408		
100%	185	4,283	4,507	1,387,234	1,387,234	1,261,300	185	4,283		
<b>フランチャイズ加盟別計</b>	<b>628</b>	<b>17,446</b>	<b>15,018</b>	<b>4,167,456</b>	<b>3,579,629</b>	<b>3,712,310</b>	<b>627</b>	<b>17,437</b>		
加盟している	7	55	55	887	861	-	7	55		
加盟していない	621	17,391	14,963	4,166,569	3,578,768	3,712,310	620	17,382		

5 人 以 上 の 部

年間売上高及びリース年間契約高

経 営 組 織 別									
会 社				会社以外の法人・団体及び個人経営					
各種物品 賃貸業務の 事業従事者数 (人)	年間売上高(百万円)		リース年間 契 約 高  (百万円)	事業所数	従業者数  (人)	各種物品 賃貸業務の 事業従事者数 (人)	年間売上高(百万円)		リース年間 契 約 高  (百万円)
	計	うち、各種物品 賃貸業務					計	うち、各種物品 賃貸業務	
<b>15,012</b>	<b>x</b>	<b>x</b>	<b>3,712,310</b>	<b>1</b>	<b>9</b>	<b>6</b>	<b>x</b>	<b>x</b>	-
28	x	x	-	-	-	-	-	-	-
-	-	-	-	-	-	-	-	-	-
1,070	136,618	120,766	110,952	-	-	-	-	-	-
719	161,820	125,582	139,158	-	-	-	-	-	-
2,019	468,815	374,396	382,723	-	-	-	-	-	-
11,175	3,399,734	2,958,513	3,079,479	-	-	-	-	-	-
-	-	-	-	1	9	6	x	x	-
<b>15,012</b>	<b>x</b>	<b>x</b>	<b>3,712,310</b>	<b>1</b>	<b>9</b>	<b>6</b>	<b>x</b>	<b>x</b>	-
913	149,904	122,634	112,451	1	9	6	x	x	-
8,045	x	x	2,441,291	-	-	-	-	-	-
6,054	1,235,851	1,089,251	1,158,569	-	-	-	-	-	-
<b>15,012</b>	<b>x</b>	<b>x</b>	<b>3,712,310</b>	<b>1</b>	<b>9</b>	<b>6</b>	<b>x</b>	<b>x</b>	-
151	36,495	31,905	35,730	-	-	-	-	-	-
2,370	x	x	384,059	1	9	6	x	x	-
2,917	586,019	525,421	552,409	-	-	-	-	-	-
1,640	408,452	351,733	333,628	-	-	-	-	-	-
7,933	2,706,447	2,293,982	2,406,484	-	-	-	-	-	-
<b>15,012</b>	<b>x</b>	<b>x</b>	<b>3,712,310</b>	<b>1</b>	<b>9</b>	<b>6</b>	<b>x</b>	<b>x</b>	-
2,146	x	x	382,170	1	9	6	x	x	-
3,104	611,895	550,291	563,863	-	-	-	-	-	-
1,403	348,972	302,764	284,678	-	-	-	-	-	-
8,359	2,791,691	2,366,232	2,481,600	-	-	-	-	-	-
<b>15,012</b>	<b>x</b>	<b>x</b>	<b>3,712,310</b>	<b>1</b>	<b>9</b>	<b>6</b>	<b>x</b>	<b>x</b>	-
36	12,372	7,256	12,923	-	-	-	-	-	-
2,141	x	x	375,842	1	9	6	x	x	-
3,513	685,039	600,511	621,901	-	-	-	-	-	-
1,517	448,738	367,355	362,558	-	-	-	-	-	-
7,804	2,611,751	2,247,134	2,339,086	-	-	-	-	-	-
<b>15,012</b>	<b>x</b>	<b>x</b>	<b>3,712,310</b>	<b>1</b>	<b>9</b>	<b>6</b>	<b>x</b>	<b>x</b>	-
-	-	-	-	-	-	-	-	-	-
18	64	64	64	-	-	-	-	-	-
72	x	x	365	1	9	6	x	x	-
2,537	137,038	100,566	34,408	-	-	-	-	-	-
4,393	1,134,408	1,008,867	1,114,574	-	-	-	-	-	-
7,992	2,895,005	2,469,422	2,562,899	-	-	-	-	-	-
<b>15,012</b>	<b>x</b>	<b>x</b>	<b>3,712,310</b>	<b>1</b>	<b>9</b>	<b>6</b>	<b>x</b>	<b>x</b>	-
583	107,457	26,179	49,090	-	-	-	-	-	-
9,921	x	x	2,401,921	1	9	6	x	x	-
4,507	1,387,234	1,387,234	1,261,300	-	-	-	-	-	-
<b>15,012</b>	<b>x</b>	<b>x</b>	<b>3,712,310</b>	<b>1</b>	<b>9</b>	<b>6</b>	<b>x</b>	<b>x</b>	-
55	887	861	-	-	-	-	-	-	-
14,957	x	x	3,712,310	1	9	6	x	x	-

2. 事業従事者

第3表 雇用形態別の男女別の従業者数、別経営の事業所から

区 分	事業所数	従業者数					計
		計	男	女	個人業主(個人経営の事業主)及び無給の家族従業者	有給役員	
					男女計	男女計	
<b>経営組織別計</b>	<b>628</b>	<b>17,446</b>	<b>11,256</b>	<b>6,190</b>	<b>1</b>	<b>727</b>	<b>15,460</b>
会社	627	17,437	11,252	6,185	-	727	15,458
会社以外の法人・団体及び個人経営	1	9	4	5	1	-	1
<b>資本金規模別計</b>	<b>628</b>	<b>17,446</b>	<b>11,256</b>	<b>6,190</b>	<b>1</b>	<b>727</b>	<b>15,460</b>
500万円未満	2	28	17	11	-	6	17
500万円以上1千万円未満	-	-	-	-	-	-	-
1千万円以上5千万円未満	78	1,171	831	340	-	175	844
5千万円以上1億円未満	51	735	502	233	-	88	581
1億円以上10億円未満	112	2,094	1,396	698	-	157	1,756
10億円以上	384	13,409	8,505	4,904	-	301	12,261
資本金なし	1	9	4	5	1	-	1
<b>単独事業所、本社、支社別計</b>	<b>628</b>	<b>17,446</b>	<b>11,256</b>	<b>6,190</b>	<b>1</b>	<b>727</b>	<b>15,460</b>
単独事業所	53	1,034	736	299	1	155	762
本社	85	9,894	6,269	3,625	-	530	8,787
支社	490	6,518	4,251	2,267	-	42	5,911
<b>従業者規模別計</b>	<b>628</b>	<b>17,446</b>	<b>11,256</b>	<b>6,190</b>	<b>1</b>	<b>727</b>	<b>15,460</b>
4人以下	28	85	49	36	-	4	69
5人～9人	319	2,205	1,585	620	1	56	1,922
10人～29人	189	2,715	1,870	844	-	138	2,278
30人～49人	49	1,810	1,198	612	-	167	1,461
50人以上	43	10,631	6,553	4,078	-	363	9,730
<b>事業従事者規模別計</b>	<b>628</b>	<b>17,446</b>	<b>11,256</b>	<b>6,190</b>	<b>1</b>	<b>727</b>	<b>15,460</b>
5人～9人	317	2,045	1,461	584	1	47	1,797
10人～29人	215	2,880	2,000	881	-	140	2,416
30人～49人	45	1,553	1,026	527	-	151	1,255
50人以上	51	10,968	6,768	4,199	-	389	9,991
<b>各種物品質貸業務の事業従事者規模別計</b>	<b>628</b>	<b>17,446</b>	<b>11,256</b>	<b>6,190</b>	<b>1</b>	<b>727</b>	<b>15,460</b>
4人以下	10	50	34	17	-	-	50
5人～9人	311	2,082	1,486	596	1	57	1,821
10人～29人	231	3,610	2,505	1,104	-	200	3,028
30人～49人	41	1,752	1,161	591	-	140	1,468
50人以上	35	9,953	6,070	3,883	-	331	9,093
<b>年間売上高規模別計</b>	<b>628</b>	<b>17,446</b>	<b>11,256</b>	<b>6,190</b>	<b>1</b>	<b>727</b>	<b>15,460</b>
1千万円未満	-	-	-	-	-	-	-
1千万円以上3千万円未満	3	18	...	...	-	17	1
3千万円以上1億円未満	13	81	...	...	1	8	57
1億円以上10億円未満	271	2,438	1,726	712	-	64	2,029
10億円以上100億円未満	294	4,519	3,077	1,442	-	265	3,877
100億円以上	47	10,391	6,379	4,012	-	374	9,495
<b>専業割合別計</b>	<b>628</b>	<b>17,446</b>	<b>11,256</b>	<b>6,190</b>	<b>1</b>	<b>727</b>	<b>15,460</b>
50%未満	27	1,746	923	824	-	52	1,668
50%以上100%未満	416	11,417	7,621	3,796	1	431	9,957
100%	185	4,283	2,712	1,571	-	245	3,835
<b>フランチャイズ加盟別計</b>	<b>628</b>	<b>17,446</b>	<b>11,256</b>	<b>6,190</b>	<b>1</b>	<b>727</b>	<b>15,460</b>
加盟している	7	55	42	13	-	7	44
加盟していない	621	17,391	11,214	6,177	1	720	15,416

注4. 統計表の「…」は、回収標本数が少ないために表章できない項目を表している。

5 人 以 上 の 部

派遣されている人及び各種物品貸業務の事業従事者数

雇 用 形 態 別 (人)							
常 用 雇 用 者							
正社員・正職員としている人			正社員・正職員以外の人(パート・アルバイトなど)				
			(就業時間換算雇用者数)				
男	女	計	男	女	計	男	女
9,953	5,507	1,230	...	...	1,150	...	...
9,951	5,507	1,225	...	...	1,150	...	...
1	-	5	...	...	-	-	-
9,953	5,507	1,230	...	...	1,150	...	...
12	5	5	...	...	3	...	...
-	-	-	-	-	-	-	-
612	232	149	62	87	130	54	76
388	193	66	...	...	58	...	...
1,168	588	166	65	101	140	59	81
7,771	4,489	839	433	406	819	430	388
1	-	5	...	...	-	-	-
9,953	5,507	1,230	...	...	1,150	...	...
562	201	112	38	74	88	29	59
5,452	3,335	552	281	271	511	272	239
3,939	1,971	566	...	...	551	...	...
9,953	5,507	1,230	...	...	1,150	...	...
44	25	12	...	...	12	...	...
1,439	483	223	95	128	207	92	115
1,625	653	298	...	...	284	...	...
949	512	167	77	90	145	76	70
5,895	3,835	530	295	235	502	284	218
9,953	5,507	1,230	...	...	1,150	...	...
1,345	452	197	75	122	181	72	108
1,728	689	322	...	...	310	...	...
815	440	132	55	77	115	54	62
6,065	3,927	579	315	264	544	304	240
9,953	5,507	1,230	...	...	1,150	...	...
34	17	-	-	-	-	-	-
1,358	463	200	76	123	183	74	110
2,148	879	369	167	202	348	159	189
956	511	141	...	...	123	...	...
5,456	3,637	521	284	236	496	280	216
9,953	5,507	1,230	...	...	1,150	...	...
-	-	-	-	-	-	-	-
1	-	-	-	-	-	-	-
50	7	13	...	...	8	...	...
1,497	532	343	179	164	331	174	157
2,678	1,199	359	125	234	323	119	204
5,726	3,769	514	280	235	488	273	215
9,953	5,507	1,230	...	...	1,150	...	...
870	799	26	...	...	23	...	...
6,673	3,284	1,007	516	491	951	498	453
2,410	1,425	197	63	133	175	62	113
9,953	5,507	1,230	...	...	1,150	...	...
34	10	2	-	2	1	-	1
9,919	5,497	1,228	...	...	1,149	...	...

2. 事 業 従 事 者

第3表 雇用形態別の男女別の従業者数、別経営の事業所から

区 分	雇 用 形 態 別 (人) (つづき)					
	臨時雇用者 (常用雇用者以外の雇用者)			うち 別経営の事業所に派遣している人		
	計	男	女	計	男	女
<b>経 営 組 織 別 計</b>	<b>28</b>	<b>14</b>	<b>14</b>	<b>574</b>	<b>432</b>	<b>142</b>
会 社	27	...	...	574	432	142
会 社 以 外 の 法 人 ・ 団 体 及 び 個 人 経 営	1	...	...	-	-	-
<b>資 本 金 規 模 別 計</b>	<b>28</b>	<b>14</b>	<b>14</b>	<b>574</b>	<b>432</b>	<b>142</b>
5 0 0 万 円 未 満	-	...	...	-	-	-
5 0 0 万 円 以 上 1 千 万 円 未 満	-	...	...	-	-	-
1 千 万 円 以 上 5 千 万 円 未 満	3	...	...	12	9	3
5 千 万 円 以 上 1 億 円 未 満	-	...	...	2	1	1
1 億 円 以 上 1 0 億 円 未 満	15	...	...	24	15	9
1 0 億 円 以 上	8	...	...	536	407	129
資 本 金 な し	1	...	...	-	-	-
<b>単 独 事 業 所 、 本 社 、 支 社 別 計</b>	<b>28</b>	<b>14</b>	<b>14</b>	<b>574</b>	<b>432</b>	<b>142</b>
単 独 事 業 所	3	...	...	13	10	3
本 社	25	...	...	369	299	70
支 社	-	...	...	192	123	69
<b>従 業 者 規 模 別 計</b>	<b>28</b>	<b>14</b>	<b>14</b>	<b>574</b>	<b>432</b>	<b>142</b>
4 人 以 下	-	...	...	-	-	-
5 人 ~ 9 人	3	...	...	-	-	-
1 0 人 ~ 2 9 人	1	...	...	1	-	1
3 0 人 ~ 4 9 人	15	...	...	9	4	5
5 0 人 以 上	8	...	...	564	428	136
<b>事 業 従 事 者 規 模 別 計</b>	<b>28</b>	<b>14</b>	<b>14</b>	<b>574</b>	<b>432</b>	<b>142</b>
5 人 ~ 9 人	3	...	...	-	-	-
1 0 人 ~ 2 9 人	1	...	...	3	1	2
3 0 人 ~ 4 9 人	15	...	...	7	3	4
5 0 人 以 上	8	...	...	564	428	136
<b>各 種 物 品 質 貨 業 務 の 事 業 従 事 者 規 模 別 計</b>	<b>28</b>	<b>14</b>	<b>14</b>	<b>574</b>	<b>432</b>	<b>142</b>
4 人 以 下	-	...	...	-	-	-
5 人 ~ 9 人	3	...	...	-	-	-
1 0 人 ~ 2 9 人	13	...	...	17	9	8
3 0 人 ~ 4 9 人	4	...	...	17	13	4
5 0 人 以 上	8	...	...	540	410	130
<b>年 間 売 上 高 規 模 別 計</b>	<b>28</b>	<b>14</b>	<b>14</b>	<b>574</b>	<b>432</b>	<b>142</b>
1 千 万 円 未 満	-	...	...	-	-	-
1 千 万 円 以 上 3 千 万 円 未 満	-	...	...	-	-	-
3 千 万 円 以 上 1 億 円 未 満	1	...	...	-	-	-
1 億 円 以 上 1 0 億 円 未 満	2	...	...	-	-	-
1 0 億 円 以 上 1 0 0 億 円 未 満	17	...	...	34	22	12
1 0 0 億 円 以 上	8	...	...	540	410	130
<b>専 業 割 合 別 計</b>	<b>28</b>	<b>14</b>	<b>14</b>	<b>574</b>	<b>432</b>	<b>142</b>
5 0 % 未 満	-	...	...	-	-	-
5 0 % 以 上 1 0 0 % 未 満	21	...	...	485	372	112
1 0 0 %	7	...	...	89	59	30
<b>フ ラ ン チ ェ イ ズ 加 盟 別 計</b>	<b>28</b>	<b>14</b>	<b>14</b>	<b>574</b>	<b>432</b>	<b>142</b>
加 盟 し て い る	2	...	...	-	-	-
加 盟 し て い な い	26	...	...	574	432	142

5 人 以 上 の 部

派遣されている人及び各種物品賃貸業務の事業従事者数(つづき)

別経営の事業所から派遣されている人 (人)			事業従事者数 (「従業者数計」+ 「別経営の事業所から派遣されている人」- 「うち 別経営の事業所に派遣している人」)			うち、各種物品賃貸業務 の事業従事者数
			計	男	女	
<b>1,320</b>	<b>828</b>	<b>491</b>	<b>18,191</b>	<b>11,652</b>	<b>6,539</b>	<b>15,018</b>
1,320	828	491	18,183	11,648	6,534	15,012
-	-	-	9	4	5	6
<b>1,320</b>	<b>828</b>	<b>491</b>	<b>18,191</b>	<b>11,652</b>	<b>6,539</b>	<b>15,018</b>
-	-	-	28	17	11	28
-	-	-	-	-	-	-
132	104	28	1,291	926	365	1,070
87	80	7	820	582	239	719
378	289	90	2,448	1,670	778	2,019
722	356	367	13,595	8,454	5,142	11,175
-	-	-	9	4	5	6
<b>1,320</b>	<b>828</b>	<b>491</b>	<b>18,191</b>	<b>11,652</b>	<b>6,539</b>	<b>15,018</b>
171	126	46	1,192	851	341	919
717	511	206	10,241	6,481	3,761	8,045
431	192	239	6,758	4,320	2,437	6,054
<b>1,320</b>	<b>828</b>	<b>491</b>	<b>18,191</b>	<b>11,652</b>	<b>6,539</b>	<b>15,018</b>
71	58	13	156	108	49	151
196	135	60	2,401	1,721	680	2,376
254	189	66	2,968	2,059	909	2,917
209	144	64	2,010	1,339	671	1,640
590	302	288	10,657	6,426	4,231	7,933
<b>1,320</b>	<b>828</b>	<b>491</b>	<b>18,191</b>	<b>11,652</b>	<b>6,539</b>	<b>15,018</b>
137	103	35	2,182	1,564	618	2,152
260	168	91	3,137	2,167	969	3,104
174	133	41	1,721	1,157	563	1,403
748	424	324	11,152	6,764	4,388	8,359
<b>1,320</b>	<b>828</b>	<b>491</b>	<b>18,191</b>	<b>11,652</b>	<b>6,539</b>	<b>15,018</b>
11	6	6	61	39	22	36
142	100	41	2,223	1,586	637	2,148
352	225	126	3,944	2,722	1,222	3,513
140	114	26	1,874	1,262	613	1,517
675	383	292	10,088	6,044	4,045	7,804
<b>1,320</b>	<b>828</b>	<b>491</b>	<b>18,191</b>	<b>11,652</b>	<b>6,539</b>	<b>15,018</b>
-	-	-	-	-	-	-
-	-	-	18	...	...	18
-	-	-	81	...	...	78
199	126	73	2,637	1,853	785	2,537
495	371	124	4,979	3,425	1,554	4,393
626	331	294	10,477	6,300	4,177	7,992
<b>1,320</b>	<b>828</b>	<b>491</b>	<b>18,191</b>	<b>11,652</b>	<b>6,539</b>	<b>15,018</b>
117	68	50	1,864	990	873	583
889	494	395	11,821	7,743	4,078	9,928
313	267	47	4,507	2,919	1,588	4,507
<b>1,320</b>	<b>828</b>	<b>491</b>	<b>18,191</b>	<b>11,652</b>	<b>6,539</b>	<b>15,018</b>
-	-	-	55	42	13	55
1,320	828	491	18,136	11,610	6,526	14,963

2. 事業従事者

第4表 各種物品貸業務(リース)の

区 分	事業所数	各種物品貸業務(リース)の物件別							
		合 計		計					
		該 当 事業所数	年間契約高 (百万円)	産 業 用 機 械 器 具				工 作 機 械	
該 当 事業所数	年間契約高 (百万円)			該 当 事業所数	年間契約高 (百万円)	該 当 事業所数	年間契約高 (百万円)		
<b>経 営 組 織 別 計</b>	<b>628</b>	<b>476</b>	<b>3,712,310</b>	<b>476</b>	<b>1,782,634</b>	<b>337</b>	<b>602,852</b>	<b>338</b>	<b>108,287</b>
会 社	627	476	3,712,310	...	1,782,634	...	602,852	...	108,287
会社以外の法人・団体 及び個人経営	1	-	-	...	-	...	-	...	-
<b>資 本 金 規 模 別 計</b>	<b>628</b>	<b>476</b>	<b>3,712,310</b>	<b>476</b>	<b>1,782,634</b>	<b>337</b>	<b>602,852</b>	<b>338</b>	<b>108,287</b>
500万円未満	2	-	-	...	-	...	-	...	-
500万円以上1千万円未満	-	-	-	...	-	...	-	...	-
1千万円以上5千万円未満	78	55	110,952	...	53,498	...	10,391	...	7,031
5千万円以上1億円未満	51	47	139,158	...	58,222	...	10,805	...	8,707
1億円以上10億円未満	112	76	382,723	...	182,683	...	38,450	...	16,447
10億円以上	384	298	3,079,479	...	1,488,231	...	543,206	...	76,101
資本金なし	1	-	-	...	-	...	-	...	-
<b>単 独 事 業 所、本 社、支 社 別 計</b>	<b>628</b>	<b>476</b>	<b>3,712,310</b>	<b>476</b>	<b>1,782,634</b>	<b>337</b>	<b>602,852</b>	<b>338</b>	<b>108,287</b>
単 独 事 業 所	53	42	112,451	...	48,498	...	10,890	...	6,544
本 社	85	82	2,441,291	...	1,122,292	...	410,145	...	51,715
支 社	490	352	1,158,569	...	611,843	...	181,818	...	50,028
<b>従 業 者 規 模 別 計</b>	<b>628</b>	<b>476</b>	<b>3,712,310</b>	<b>476</b>	<b>1,782,634</b>	<b>337</b>	<b>602,852</b>	<b>338</b>	<b>108,287</b>
4人以下	28	28	35,730	...	17,411	...	3,803	...	2,330
5人～9人	319	207	384,059	...	153,838	...	46,314	...	13,759
10人～29人	189	153	552,409	...	303,117	...	89,909	...	24,425
30人～49人	49	44	333,628	...	155,545	...	28,722	...	18,152
50人以上	43	43	2,406,484	...	1,152,722	...	434,104	...	49,620
<b>事 業 従 事 者 規 模 別 計</b>	<b>628</b>	<b>476</b>	<b>3,712,310</b>	<b>476</b>	<b>1,782,634</b>	<b>337</b>	<b>602,852</b>	<b>338</b>	<b>108,287</b>
5人～9人	317	215	382,170	...	151,376	...	44,826	...	13,724
10人～29人	215	169	563,863	...	306,560	...	93,036	...	23,921
30人～49人	45	40	284,678	...	134,498	...	25,393	...	14,184
50人以上	51	51	2,481,600	...	1,190,201	...	439,596	...	56,457
<b>各 種 物 品 貸 業 務 の 事 業 従 事 者 規 模 別 計</b>	<b>628</b>	<b>476</b>	<b>3,712,310</b>	<b>476</b>	<b>1,782,634</b>	<b>337</b>	<b>602,852</b>	<b>338</b>	<b>108,287</b>
4人以下	10	10	12,923	...	7,124	...	751	...	246
5人～9人	311	209	375,842	...	145,776	...	44,188	...	13,478
10人～29人	231	182	621,901	...	335,316	...	97,749	...	24,679
30人～49人	41	40	362,558	...	194,927	...	51,543	...	19,443
50人以上	35	35	2,339,086	...	1,099,492	...	408,621	...	50,441
<b>年 間 売 上 高 規 模 別 計</b>	<b>628</b>	<b>476</b>	<b>3,712,310</b>	<b>476</b>	<b>1,782,634</b>	<b>337</b>	<b>602,852</b>	<b>338</b>	<b>108,287</b>
1千万円未満	-	-	-	...	-	...	-	...	-
1千万円以上3千万円未満	3	3	64	...	55	...	-	...	-
3千万円以上1億円未満	13	7	365	...	208	...	16	...	-
1億円以上10億円未満	271	129	34,408	...	16,383	...	2,951	...	837
10億円以上100億円未満	294	289	1,114,574	...	524,529	...	146,622	...	47,836
100億円以上	47	47	2,562,899	...	1,241,458	...	453,263	...	59,614
<b>専 業 割 合 別 計</b>	<b>628</b>	<b>476</b>	<b>3,712,310</b>	<b>476</b>	<b>1,782,634</b>	<b>337</b>	<b>602,852</b>	<b>338</b>	<b>108,287</b>
50%未満	27	25	49,090	...	31,918	...	3,288	...	371
50%以上100%未満	416	273	2,401,921	...	1,052,537	...	386,587	...	56,545
100%	185	178	1,261,300	...	698,179	...	212,977	...	51,370
<b>フ ラ ン チ ャ イ ズ 加 盟 別 計</b>	<b>628</b>	<b>476</b>	<b>3,712,310</b>	<b>476</b>	<b>1,782,634</b>	<b>337</b>	<b>602,852</b>	<b>338</b>	<b>108,287</b>
加盟している	7	-	-	...	-	...	-	...	-
加盟していない	621	476	3,712,310	...	1,782,634	...	602,852	...	108,287



5 人 以 上 の 部

物件別の該当事業所数及び年間契約高

土木・建設機械		医療用機器		商業用機械・設備		通信機器		サービス業用機械・設備		その他の産業用機械・設備	
該当事業所数	年間契約高 (百万円)	該当事業所数	年間契約高 (百万円)	該当事業所数	年間契約高 (百万円)	該当事業所数	年間契約高 (百万円)	該当事業所数	年間契約高 (百万円)	該当事業所数	年間契約高 (百万円)
<b>322</b>	<b>133,791</b>	<b>327</b>	<b>156,177</b>	<b>349</b>	<b>357,697</b>	<b>308</b>	<b>176,042</b>	<b>211</b>	<b>107,908</b>	<b>249</b>	<b>139,881</b>
…	133,791	…	156,177	…	357,697	…	176,042	…	107,908	…	139,881
…	-	…	-	…	-	…	-	…	-	…	-
<b>322</b>	<b>133,791</b>	<b>327</b>	<b>156,177</b>	<b>349</b>	<b>357,697</b>	<b>308</b>	<b>176,042</b>	<b>211</b>	<b>107,908</b>	<b>249</b>	<b>139,881</b>
…	-	…	-	…	-	…	-	…	-	…	-
…	-	…	-	…	-	…	-	…	-	…	-
…	7,194	…	3,492	…	10,919	…	4,534	…	4,767	…	5,170
…	7,017	…	4,531	…	10,686	…	6,909	…	4,166	…	5,400
…	35,026	…	13,033	…	31,240	…	15,838	…	14,366	…	18,283
…	84,554	…	135,120	…	304,852	…	148,762	…	84,608	…	111,028
…	-	…	-	…	-	…	-	…	-	…	-
<b>322</b>	<b>133,791</b>	<b>327</b>	<b>156,177</b>	<b>349</b>	<b>357,697</b>	<b>308</b>	<b>176,042</b>	<b>211</b>	<b>107,908</b>	<b>249</b>	<b>139,881</b>
…	3,996	…	4,873	…	7,445	…	4,061	…	6,961	…	3,729
…	82,438	…	95,080	…	196,335	…	120,159	…	73,080	…	93,342
…	47,356	…	56,225	…	153,917	…	51,822	…	27,868	…	42,811
<b>322</b>	<b>133,791</b>	<b>327</b>	<b>156,177</b>	<b>349</b>	<b>357,697</b>	<b>308</b>	<b>176,042</b>	<b>211</b>	<b>107,908</b>	<b>249</b>	<b>139,881</b>
…	2,202	…	956	…	3,091	…	2,251	…	892	…	1,886
…	20,094	…	16,769	…	26,303	…	11,794	…	8,857	…	9,949
…	26,015	…	28,219	…	77,602	…	20,838	…	12,089	…	24,021
…	14,183	…	14,393	…	38,563	…	10,867	…	16,204	…	14,462
…	71,297	…	95,840	…	212,138	…	130,293	…	69,867	…	89,564
<b>322</b>	<b>133,791</b>	<b>327</b>	<b>156,177</b>	<b>349</b>	<b>357,697</b>	<b>308</b>	<b>176,042</b>	<b>211</b>	<b>107,908</b>	<b>249</b>	<b>139,881</b>
…	20,601	…	16,645	…	26,086	…	12,227	…	8,327	…	8,940
…	23,849	…	28,642	…	78,092	…	22,277	…	12,870	…	23,873
…	16,553	…	12,101	…	29,341	…	9,897	…	13,559	…	13,469
…	72,788	…	98,789	…	224,177	…	131,642	…	73,152	…	93,599
<b>322</b>	<b>133,791</b>	<b>327</b>	<b>156,177</b>	<b>349</b>	<b>357,697</b>	<b>308</b>	<b>176,042</b>	<b>211</b>	<b>107,908</b>	<b>249</b>	<b>139,881</b>
…	2,543	…	509	…	1,151	…	611	…	935	…	377
…	18,185	…	16,287	…	25,255	…	11,973	…	7,391	…	9,020
…	30,961	…	31,288	…	82,318	…	25,041	…	15,579	…	27,700
…	16,646	…	15,020	…	43,116	…	15,921	…	15,408	…	17,829
…	65,456	…	93,073	…	205,856	…	122,496	…	68,594	…	84,956
<b>322</b>	<b>133,791</b>	<b>327</b>	<b>156,177</b>	<b>349</b>	<b>357,697</b>	<b>308</b>	<b>176,042</b>	<b>211</b>	<b>107,908</b>	<b>249</b>	<b>139,881</b>
…	-	…	-	…	-	…	-	…	-	…	-
…	27	…	27	…	-	…	-	…	1	…	-
…	3	…	28	…	14	…	83	…	22	…	43
…	2,489	…	841	…	3,337	…	3,022	…	1,226	…	1,681
…	55,674	…	45,228	…	111,568	…	42,467	…	27,184	…	47,950
…	75,597	…	110,053	…	242,778	…	130,470	…	79,475	…	90,207
<b>322</b>	<b>133,791</b>	<b>327</b>	<b>156,177</b>	<b>349</b>	<b>357,697</b>	<b>308</b>	<b>176,042</b>	<b>211</b>	<b>107,908</b>	<b>249</b>	<b>139,881</b>
…	2,012	…	573	…	2,935	…	11,318	…	3,712	…	7,710
…	86,229	…	89,176	…	193,540	…	95,428	…	56,273	…	88,758
…	45,550	…	66,427	…	161,222	…	69,296	…	47,924	…	43,414
<b>322</b>	<b>133,791</b>	<b>327</b>	<b>156,177</b>	<b>349</b>	<b>357,697</b>	<b>308</b>	<b>176,042</b>	<b>211</b>	<b>107,908</b>	<b>249</b>	<b>139,881</b>
…	-	…	-	…	-	…	-	…	-	…	-
…	133,791	…	156,177	…	357,697	…	176,042	…	107,908	…	139,881

2. 事業従事者

第4表 各種物品賃貸業務(リース)の

区 分	各種物品賃貸業務(リース)の物件別 (つづき)									
	事務用機械器具						自動車			
	計		電子計算機・同関連機器		事務用機器		計		法人向け	
	該 当 事業所数	年間契約高 (百万円)	該 当 事業所数	年間契約高 (百万円)	該 当 事業所数	年間契約高 (百万円)	該 当 事業所数	年間契約高 (百万円)	該 当 事業所数	年間契約高 (百万円)
<b>経営組織別計</b>	<b>395</b>	<b>996,825</b>	<b>363</b>	<b>813,505</b>	<b>383</b>	<b>183,320</b>	<b>279</b>	<b>364,573</b>	<b>279</b>	<b>362,419</b>
会社	...	996,825	...	813,505	...	183,320	...	364,573	...	362,419
会社以外の法人・団体 及び個人経営	...	-	...	-	...	-	...	-	...	-
<b>資本金規模別計</b>	<b>395</b>	<b>996,825</b>	<b>363</b>	<b>813,505</b>	<b>383</b>	<b>183,320</b>	<b>279</b>	<b>364,573</b>	<b>279</b>	<b>362,419</b>
500万円未満	...	-	...	-	...	-	...	-	...	-
500万円以上1千万円未満	...	-	...	-	...	-	...	-	...	-
1千万円以上5千万円未満	...	16,653	...	11,895	...	4,758	...	33,068	...	32,773
5千万円以上1億円未満	...	24,424	...	17,284	...	7,140	...	52,548	...	52,013
1億円以上10億円未満	...	64,871	...	47,410	...	17,461	...	125,793	...	125,659
10億円以上	...	890,877	...	736,916	...	153,961	...	153,164	...	151,974
資本金なし	...	-	...	-	...	-	...	-	...	-
<b>単独事業所、本社、支社別計</b>	<b>395</b>	<b>996,825</b>	<b>363</b>	<b>813,505</b>	<b>383</b>	<b>183,320</b>	<b>279</b>	<b>364,573</b>	<b>279</b>	<b>362,419</b>
単独事業所	...	25,652	...	16,881	...	8,771	...	34,442	...	34,266
本社	...	686,857	...	565,629	...	121,228	...	242,431	...	241,955
支社	...	284,316	...	230,995	...	53,321	...	87,700	...	86,198
<b>従業者規模別計</b>	<b>395</b>	<b>996,825</b>	<b>363</b>	<b>813,505</b>	<b>383</b>	<b>183,320</b>	<b>279</b>	<b>364,573</b>	<b>279</b>	<b>362,419</b>
4人以下	...	6,549	...	5,464	...	1,085	...	11,162	...	11,162
5人～9人	...	106,155	...	83,972	...	22,183	...	65,699	...	64,508
10人～29人	...	126,336	...	101,534	...	24,802	...	45,198	...	44,632
30人～49人	...	79,973	...	64,706	...	15,267	...	74,935	...	74,688
50人以上	...	677,811	...	557,829	...	119,982	...	167,580	...	167,428
<b>事業従事者規模別計</b>	<b>395</b>	<b>996,825</b>	<b>363</b>	<b>813,505</b>	<b>383</b>	<b>183,320</b>	<b>279</b>	<b>364,573</b>	<b>279</b>	<b>362,419</b>
5人～9人	...	104,430	...	82,446	...	21,983	...	67,756	...	66,675
10人～29人	...	130,503	...	105,225	...	25,279	...	48,845	...	48,168
30人～49人	...	71,161	...	58,828	...	12,333	...	60,333	...	60,087
50人以上	...	690,732	...	567,006	...	123,725	...	187,640	...	187,488
<b>各種物品賃貸業務の 事業従事者規模別計</b>	<b>395</b>	<b>996,825</b>	<b>363</b>	<b>813,505</b>	<b>383</b>	<b>183,320</b>	<b>279</b>	<b>364,573</b>	<b>279</b>	<b>362,419</b>
4人以下	...	1,152	...	848	...	304	...	4,342	...	4,342
5人～9人	...	106,076	...	81,613	...	24,463	...	65,670	...	64,590
10人～29人	...	146,372	...	116,657	...	29,714	...	60,732	...	60,000
30人～49人	...	73,756	...	61,373	...	12,383	...	70,244	...	69,902
50人以上	...	669,469	...	553,014	...	116,455	...	163,585	...	163,585
<b>年間売上高規模別計</b>	<b>395</b>	<b>996,825</b>	<b>363</b>	<b>813,505</b>	<b>383</b>	<b>183,320</b>	<b>279</b>	<b>364,573</b>	<b>279</b>	<b>362,419</b>
1千万円未満	...	-	...	-	...	-	...	-	...	-
1千万円以上3千万円未満	...	2	...	2	...	0	...	5	...	5
3千万円以上1億円未満	...	95	...	83	...	12	...	61	...	55
1億円以上10億円未満	...	7,030	...	5,478	...	1,553	...	8,255	...	8,126
10億円以上100億円未満	...	273,781	...	216,653	...	57,128	...	175,826	...	173,997
100億円以上	...	715,916	...	591,289	...	124,627	...	180,427	...	180,236
<b>専業割合別計</b>	<b>395</b>	<b>996,825</b>	<b>363</b>	<b>813,505</b>	<b>383</b>	<b>183,320</b>	<b>279</b>	<b>364,573</b>	<b>279</b>	<b>362,419</b>
50%未満	...	13,713	...	12,491	...	1,223	...	3,293	...	3,286
50%以上100%未満	...	737,633	...	597,691	...	139,941	...	261,228	...	260,594
100%	...	245,479	...	203,323	...	42,156	...	100,053	...	98,538
<b>フランチャイズ加盟別計</b>	<b>395</b>	<b>996,825</b>	<b>363</b>	<b>813,505</b>	<b>383</b>	<b>183,320</b>	<b>279</b>	<b>364,573</b>	<b>279</b>	<b>362,419</b>
加盟している	...	-	...	-	...	-	...	-	...	-
加盟していない	...	996,825	...	813,505	...	183,320	...	364,573	...	362,419

5 人 以 上 の 部

物件別の該当事業所数及び年間契約高(つづき)

個人向け		スポーツ・娯楽用品		計									
				その他の物品		映画・演劇用品		音楽・映像記録物		貸衣しょう		その他	
該当事業所数	年間契約高(百万円)	該当事業所数	年間契約高(百万円)	該当事業所数	年間契約高(百万円)	該当事業所数	年間契約高(百万円)	該当事業所数	年間契約高(百万円)	該当事業所数	年間契約高(百万円)	該当事業所数	年間契約高(百万円)
36	2,155	9	1,171	226	567,106	-	-	-	-	-	-	226	567,106
...	2,155	...	1,171	...	567,106	-	-	-	-	-	-	...	567,106
...	-	...	-	...	-	-	-	-	-	-	-	...	-
36	2,155	9	1,171	226	567,106	-	-	-	-	-	-	226	567,106
...	-	...	-	...	-	-	-	-	-	-	-	...	-
...	-	...	-	...	-	-	-	-	-	-	-	...	-
...	296	...	278	...	7,454	-	-	-	-	-	-	...	7,454
...	535	...	-	...	3,964	-	-	-	-	-	-	...	3,964
...	134	...	473	...	8,902	-	-	-	-	-	-	...	8,902
...	1,190	...	420	...	546,786	-	-	-	-	-	-	...	546,786
...	-	...	-	...	-	-	-	-	-	-	-	...	-
36	2,155	9	1,171	226	567,106	-	-	-	-	-	-	226	567,106
...	176	...	94	...	3,765	-	-	-	-	-	-	...	3,765
...	476	...	1,058	...	388,652	-	-	-	-	-	-	...	388,652
...	1,502	...	19	...	174,690	-	-	-	-	-	-	...	174,690
36	2,155	9	1,171	226	567,106	-	-	-	-	-	-	226	567,106
...	-	...	-	...	607	-	-	-	-	-	-	...	607
...	1,191	...	113	...	58,253	-	-	-	-	-	-	...	58,253
...	565	...	36	...	77,722	-	-	-	-	-	-	...	77,722
...	246	...	602	...	22,573	-	-	-	-	-	-	...	22,573
...	152	...	420	...	407,951	-	-	-	-	-	-	...	407,951
36	2,155	9	1,171	226	567,106	-	-	-	-	-	-	226	567,106
...	1,080	...	113	...	58,496	-	-	-	-	-	-	...	58,496
...	676	...	36	...	77,918	-	-	-	-	-	-	...	77,918
...	246	...	148	...	18,539	-	-	-	-	-	-	...	18,539
...	152	...	874	...	412,153	-	-	-	-	-	-	...	412,153
36	2,155	9	1,171	226	567,106	-	-	-	-	-	-	226	567,106
...	-	...	19	...	286	-	-	-	-	-	-	...	286
...	1,080	...	94	...	58,226	-	-	-	-	-	-	...	58,226
...	732	...	36	...	79,446	-	-	-	-	-	-	...	79,446
...	342	...	148	...	23,482	-	-	-	-	-	-	...	23,482
...	-	...	874	...	405,665	-	-	-	-	-	-	...	405,665
36	2,155	9	1,171	226	567,106	-	-	-	-	-	-	226	567,106
...	-	...	-	...	-	-	-	-	-	-	-	...	-
...	-	...	-	...	1	-	-	-	-	-	-	...	1
...	7	...	-	...	-	-	-	-	-	-	-	...	-
...	128	...	94	...	2,645	-	-	-	-	-	-	...	2,645
...	1,829	...	1,077	...	139,361	-	-	-	-	-	-	...	139,361
...	191	...	-	...	425,099	-	-	-	-	-	-	...	425,099
36	2,155	9	1,171	226	567,106	-	-	-	-	-	-	226	567,106
...	7	...	13	...	152	-	-	-	-	-	-	...	152
...	633	...	786	...	349,738	-	-	-	-	-	-	...	349,738
...	1,514	...	373	...	217,217	-	-	-	-	-	-	...	217,217
36	2,155	9	1,171	226	567,106	-	-	-	-	-	-	226	567,106
...	-	...	-	...	-	-	-	-	-	-	-	...	-
...	2,155	...	1,171	...	567,106	-	-	-	-	-	-	...	567,106

2. 事業従事者

第5表 各種物品賃貸業務(レンタル)の

区 分	事業所数	各種物品賃貸業務(レンタル)の物件別							
		合 計		計					
				産業用機械器具					
		該 当 事業所数	年間売上高 (百万円)	該 当 事業所数	年間売上高 (百万円)	該 当 事業所数	年間売上高 (百万円)	該 当 事業所数	年間売上高 (百万円)
<b>経営組織別計</b>	<b>628</b>	<b>281</b>	<b>100,420</b>	<b>265</b>	<b>71,883</b>	<b>192</b>	<b>1,262</b>	-	-
会社	627	280	x	...	x	...	1,262	-	-
会社以外の法人・団体 及び個人経営	1	1	x	...	x	...	-	-	-
<b>資本金規模別計</b>	<b>628</b>	<b>281</b>	<b>100,420</b>	<b>265</b>	<b>71,883</b>	<b>192</b>	<b>1,262</b>	-	-
500万円未満	2	2	x	...	x	...	x	-	-
500万円以上1千万円未満	-	-	-	...	-	...	-	-	-
1千万円以上5千万円未満	78	30	10,626	...	5,351	...	86	-	-
5千万円以上1億円未満	51	18	x	...	x	...	x	-	-
1億円以上10億円未満	112	42	x	...	6,813	...	-	-	-
10億円以上	384	188	76,317	...	59,245	...	x	-	-
資本金なし	1	1	x	...	x	...	-	-	-
<b>単独事業所、本社、支社別計</b>	<b>628</b>	<b>281</b>	<b>100,420</b>	<b>265</b>	<b>71,883</b>	<b>192</b>	<b>1,262</b>	-	-
単独事業所	53	20	x	...	x	...	x	-	-
本社	85	13	x	...	x	...	x	-	-
支社	490	248	81,019	...	64,873	...	818	-	-
<b>従業者規模別計</b>	<b>628</b>	<b>281</b>	<b>100,420</b>	<b>265</b>	<b>71,883</b>	<b>192</b>	<b>1,262</b>	-	-
4人以下	28	-	-	...	-	...	-	-	-
5人～9人	319	176	46,287	...	36,241	...	440	-	-
10人～29人	189	85	39,872	...	31,542	...	431	-	-
30人～49人	49	10	4,884	...	2,102	...	50	-	-
50人以上	43	10	9,377	...	1,998	...	341	-	-
<b>事業従事者規模別計</b>	<b>628</b>	<b>281</b>	<b>100,420</b>	<b>265</b>	<b>71,883</b>	<b>192</b>	<b>1,262</b>	-	-
5人～9人	317	157	36,923	...	28,555	...	346	-	-
10人～29人	215	104	49,236	...	39,228	...	525	-	-
30人～49人	45	8	4,883	...	2,102	...	50	-	-
50人以上	51	11	9,378	...	1,998	...	341	-	-
<b>各種物品賃貸業務の 事業従事者規模別計</b>	<b>628</b>	<b>281</b>	<b>100,420</b>	<b>265</b>	<b>71,883</b>	<b>192</b>	<b>1,262</b>	-	-
4人以下	10	-	-	...	-	...	-	-	-
5人～9人	311	160	36,982	...	28,564	...	346	-	-
10人～29人	231	110	53,351	...	40,919	...	571	-	-
30人～49人	41	4	743	...	402	...	4	-	-
50人以上	35	7	9,345	...	1,998	...	341	-	-
<b>年間売上高規模別計</b>	<b>628</b>	<b>281</b>	<b>100,420</b>	<b>265</b>	<b>71,883</b>	<b>192</b>	<b>1,262</b>	-	-
1千万円未満	-	-	-	...	-	...	-	-	-
1千万円以上3千万円未満	3	-	-	...	-	...	-	-	-
3千万円以上1億円未満	13	5	434	...	353	...	-	-	-
1億円以上10億円未満	271	219	70,677	...	56,238	...	641	-	-
10億円以上100億円未満	294	52	22,362	...	13,294	...	280	-	-
100億円以上	47	5	6,947	...	1,998	...	341	-	-
<b>専業割合別計</b>	<b>628</b>	<b>281</b>	<b>100,420</b>	<b>265</b>	<b>71,883</b>	<b>192</b>	<b>1,262</b>	-	-
50%未満	27	2	x	...	x	...	x	-	-
50%以上100%未満	416	263	92,794	...	68,190	...	x	-	-
100%	185	16	x	...	x	...	43	-	-
<b>フランチャイズ加盟別計</b>	<b>628</b>	<b>281</b>	<b>100,420</b>	<b>265</b>	<b>71,883</b>	<b>192</b>	<b>1,262</b>	-	-
加盟している	7	7	861	...	356	...	-	-	-
加盟していない	621	274	99,559	...	71,527	...	1,262	-	-

5 人 以 上 の 部

物件別の該当事業所数及び年間売上高

土木・建設機械		医療用機器		商業用機械・設備		通信機器		サービス業用機械・設備		その他の産業用 機械・設備	
該当事業所数	年間売上高 (百万円)	該当事業所数	年間売上高 (百万円)	該当事業所数	年間売上高 (百万円)	該当事業所数	年間売上高 (百万円)	該当事業所数	年間売上高 (百万円)	該当事業所数	年間売上高 (百万円)
<b>229</b>	<b>61,790</b>	<b>17</b>	<b>84</b>	<b>6</b>	<b>432</b>	<b>29</b>	<b>922</b>	<b>188</b>	<b>4,966</b>	<b>217</b>	<b>2,425</b>
…	61,790	…	84	…	x	…	x	…	4,966	…	2,425
…	-	…	-	…	x	…	x	…	-	…	-
<b>229</b>	<b>61,790</b>	<b>17</b>	<b>84</b>	<b>6</b>	<b>432</b>	<b>29</b>	<b>922</b>	<b>188</b>	<b>4,966</b>	<b>217</b>	<b>2,425</b>
…	-	…	-	…	-	…	-	…	-	…	-
…	-	…	-	…	-	…	-	…	-	…	-
…	4,056	…	-	…	420	…	84	…	246	…	459
…	x	…	-	…	-	…	x	…	-	…	x
…	x	…	-	…	-	…	-	…	-	…	x
…	51,465	…	84	…	x	…	833	…	4,721	…	1,045
…	-	…	-	…	x	…	x	…	-	…	-
<b>229</b>	<b>61,790</b>	<b>17</b>	<b>84</b>	<b>6</b>	<b>432</b>	<b>29</b>	<b>922</b>	<b>188</b>	<b>4,966</b>	<b>217</b>	<b>2,425</b>
…	x	…	-	…	x	…	x	…	x	…	x
…	x	…	69	…	x	…	x	…	x	…	x
…	57,955	…	16	…	-	…	158	…	4,182	…	1,744
<b>229</b>	<b>61,790</b>	<b>17</b>	<b>84</b>	<b>6</b>	<b>432</b>	<b>29</b>	<b>922</b>	<b>188</b>	<b>4,966</b>	<b>217</b>	<b>2,425</b>
…	-	…	-	…	-	…	-	…	-	…	-
…	32,161	…	7	…	10	…	87	…	2,069	…	1,466
…	28,252	…	8	…	1	…	94	…	2,296	…	460
…	1,315	…	-	…	419	…	63	…	63	…	192
…	63	…	69	…	2	…	678	…	538	…	307
<b>229</b>	<b>61,790</b>	<b>17</b>	<b>84</b>	<b>6</b>	<b>432</b>	<b>29</b>	<b>922</b>	<b>188</b>	<b>4,966</b>	<b>217</b>	<b>2,425</b>
…	25,314	…	7	…	10	…	87	…	1,537	…	1,252
…	35,098	…	8	…	1	…	94	…	2,828	…	674
…	1,315	…	-	…	419	…	63	…	63	…	192
…	63	…	69	…	2	…	678	…	538	…	307
<b>229</b>	<b>61,790</b>	<b>17</b>	<b>84</b>	<b>6</b>	<b>432</b>	<b>29</b>	<b>922</b>	<b>188</b>	<b>4,966</b>	<b>217</b>	<b>2,425</b>
…	-	…	-	…	-	…	-	…	-	…	-
…	25,323	…	7	…	11	…	88	…	1,537	…	1,252
…	36,302	…	8	…	316	…	157	…	2,891	…	674
…	103	…	-	…	103	…	-	…	-	…	192
…	63	…	69	…	2	…	678	…	538	…	307
<b>229</b>	<b>61,790</b>	<b>17</b>	<b>84</b>	<b>6</b>	<b>432</b>	<b>29</b>	<b>922</b>	<b>188</b>	<b>4,966</b>	<b>217</b>	<b>2,425</b>
…	-	…	-	…	-	…	-	…	-	…	-
…	-	…	-	…	-	…	-	…	-	…	-
…	340	…	-	…	10	…	3	…	-	…	-
…	50,501	…	-	…	1	…	21	…	3,465	…	1,610
…	10,886	…	16	…	419	…	221	…	963	…	509
…	63	…	69	…	2	…	678	…	538	…	307
<b>229</b>	<b>61,790</b>	<b>17</b>	<b>84</b>	<b>6</b>	<b>432</b>	<b>29</b>	<b>922</b>	<b>188</b>	<b>4,966</b>	<b>217</b>	<b>2,425</b>
…	x	…	-	…	x	…	-	…	-	…	x
…	58,863	…	84	…	x	…	911	…	4,784	…	2,016
…	x	…	-	…	-	…	12	…	183	…	x
<b>229</b>	<b>61,790</b>	<b>17</b>	<b>84</b>	<b>6</b>	<b>432</b>	<b>29</b>	<b>922</b>	<b>188</b>	<b>4,966</b>	<b>217</b>	<b>2,425</b>
…	344	…	-	…	-	…	12	…	-	…	-
…	61,447	…	84	…	432	…	911	…	4,966	…	2,425

2. 事業従事者

第5表 各種物品賃貸業務(レンタル)の

区 分	各種物品賃貸業務(レンタル)の物件別 (つづき)											
	計						計					
	事務用機械器具						自動車					
	電子計算機・同関連機器		事務用機器				法人向け		うち、代車向			
該 当 事業所数	年間売上高 (百万円)	該 当 事業所数	年間売上高 (百万円)	該 当 事業所数	年間売上高 (百万円)	該 当 事業所数	年間売上高 (百万円)	該 当 事業所数	年間売上高 (百万円)	該 当 事業所数	年間売上高 (百万円)	
<b>経営組織別計</b>	<b>254</b>	<b>11,342</b>	<b>32</b>	<b>x</b>	<b>250</b>	<b>x</b>	<b>234</b>	<b>8,772</b>	<b>234</b>	<b>8,743</b>	<b>1</b>	<b>x</b>
会社	...	x	...	x	...	2,975	...	8,772	...	8,743	...	x
会社以外の法人・団体 及び個人経営	...	x	...	-	...	x	...	-	...	-	...	-
<b>資本金規模別計</b>	<b>254</b>	<b>11,342</b>	<b>32</b>	<b>x</b>	<b>250</b>	<b>x</b>	<b>234</b>	<b>8,772</b>	<b>234</b>	<b>8,743</b>	<b>1</b>	<b>x</b>
500万円未満	...	x	...	-	...	x	...	-	...	-	...	-
500万円以上1千万円未満	...	-	...	-	...	-	...	-	...	-	...	-
1千万円以上5千万円未満	...	1,178	...	85	...	1,093	...	861	...	846	...	x
5千万円以上1億円未満	...	x	...	x	...	x	...	x	...	x	...	-
1億円以上10億円未満	...	3,032	...	2,420	...	612	...	x	...	x	...	-
10億円以上	...	6,864	...	5,819	...	1,044	...	6,094	...	6,094	...	-
資本金なし	...	x	...	-	...	x	...	-	...	-	...	-
<b>単独事業所、本社、支社別計</b>	<b>254</b>	<b>11,342</b>	<b>32</b>	<b>x</b>	<b>250</b>	<b>x</b>	<b>234</b>	<b>8,772</b>	<b>234</b>	<b>8,743</b>	<b>1</b>	<b>x</b>
単独事業所	...	x	...	x	...	x	...	x	...	x	...	-
本社	...	x	...	x	...	x	...	x	...	x	...	x
支社	...	2,490	...	1,126	...	1,364	...	7,782	...	7,782	...	-
<b>従業者規模別計</b>	<b>254</b>	<b>11,342</b>	<b>32</b>	<b>x</b>	<b>250</b>	<b>x</b>	<b>234</b>	<b>8,772</b>	<b>234</b>	<b>8,743</b>	<b>1</b>	<b>x</b>
4人以下	...	-	...	-	...	-	...	-	...	-	...	-
5人～9人	...	1,585	...	592	...	993	...	4,699	...	4,699	...	-
10人～29人	...	1,572	...	619	...	953	...	3,339	...	3,339	...	-
30人～49人	...	896	...	x	...	x	...	695	...	666	...	x
50人以上	...	7,289	...	6,952	...	337	...	39	...	39	...	-
<b>事業従事者規模別計</b>	<b>254</b>	<b>11,342</b>	<b>32</b>	<b>x</b>	<b>250</b>	<b>x</b>	<b>234</b>	<b>8,772</b>	<b>234</b>	<b>8,743</b>	<b>1</b>	<b>x</b>
5人～9人	...	1,371	...	531	...	840	...	3,916	...	3,916	...	-
10人～29人	...	1,786	...	679	...	1,107	...	4,121	...	4,121	...	-
30人～49人	...	895	...	x	...	x	...	695	...	666	...	x
50人以上	...	7,290	...	6,953	...	337	...	39	...	39	...	-
<b>各種物品賃貸業務の 事業従事者規模別計</b>	<b>254</b>	<b>11,342</b>	<b>32</b>	<b>x</b>	<b>250</b>	<b>x</b>	<b>234</b>	<b>8,772</b>	<b>234</b>	<b>8,743</b>	<b>1</b>	<b>x</b>
4人以下	...	-	...	-	...	-	...	-	...	-	...	-
5人～9人	...	1,409	...	x	...	x	...	3,916	...	3,916	...	-
10人～29人	...	2,609	...	868	...	1,741	...	4,565	...	4,546	...	-
30人～49人	...	35	...	-	...	35	...	284	...	273	...	x
50人以上	...	7,289	...	6,952	...	337	...	7	...	7	...	-
<b>年間売上高規模別計</b>	<b>254</b>	<b>11,342</b>	<b>32</b>	<b>x</b>	<b>250</b>	<b>x</b>	<b>234</b>	<b>8,772</b>	<b>234</b>	<b>8,743</b>	<b>1</b>	<b>x</b>
1千万円未満	...	-	...	-	...	-	...	-	...	-	...	-
1千万円以上3千万円未満	...	-	...	-	...	-	...	-	...	-	...	-
3千万円以上1億円未満	...	18	...	-	...	18	...	-	...	-	...	-
1億円以上10億円未満	...	1,701	...	x	...	x	...	6,792	...	6,788	...	-
10億円以上100億円未満	...	4,737	...	3,605	...	1,132	...	1,973	...	1,948	...	x
100億円以上	...	4,886	...	4,732	...	154	...	7	...	7	...	-
<b>専業割合別計</b>	<b>254</b>	<b>11,342</b>	<b>32</b>	<b>x</b>	<b>250</b>	<b>x</b>	<b>234</b>	<b>8,772</b>	<b>234</b>	<b>8,743</b>	<b>1</b>	<b>x</b>
50%未満	...	x	...	-	...	x	...	x	...	x	...	x
50%以上100%未満	...	8,762	...	6,069	...	2,693	...	x	...	x	...	-
100%	...	x	...	x	...	238	...	340	...	340	...	-
<b>フランチャイズ加盟別計</b>	<b>254</b>	<b>11,342</b>	<b>32</b>	<b>x</b>	<b>250</b>	<b>x</b>	<b>234</b>	<b>8,772</b>	<b>234</b>	<b>8,743</b>	<b>1</b>	<b>x</b>
加盟している	...	68	...	-	...	68	...	-	...	-	...	-
加盟していない	...	11,274	...	x	...	x	...	8,772	...	8,743	...	x

5 人 以 上 の 部

物件別の該当事業所数及び年間売上高(つづき)

個人向け		スポーツ・娯楽用品		その他の物品									
				計		映画・演劇用品		音楽・映像記録物		貸衣しょう		その他	
該当事業所数	年間売上高(百万円)	該当事業所数	年間売上高(百万円)	該当事業所数	年間売上高(百万円)	該当事業所数	年間売上高(百万円)	該当事業所数	年間売上高(百万円)	該当事業所数	年間売上高(百万円)	該当事業所数	年間売上高(百万円)
5	29	180	2,263	230	6,161	-	-	-	-	1	x	230	x
...	29	...	x	...	x	-	-	-	-	...	x	...	6,141
...	-	...	x	...	x	-	-	-	-	...	-	...	x
5	29	180	2,263	230	6,161	-	-	-	-	1	x	230	x
...	-	...	x	...	x	-	-	-	-	...	-	...	x
...	-	...	-	...	-	-	-	-	-	...	-	...	-
...	15	...	670	...	2,565	-	-	-	-	...	-	...	2,565
...	-	...	-	...	x	-	-	-	-	...	-	...	x
...	14	...	-	...	456	-	-	-	-	...	-	...	456
...	-	...	1,354	...	2,760	-	-	-	-	...	x	...	x
...	-	...	x	...	x	-	-	-	-	...	-	...	x
5	29	180	2,263	230	6,161	-	-	-	-	1	x	230	x
...	-	...	x	...	x	-	-	-	-	...	-	...	x
...	29	...	x	...	x	-	-	-	-	...	x	...	x
...	-	...	1,353	...	4,522	-	-	-	-	...	-	...	4,522
5	29	180	2,263	230	6,161	-	-	-	-	1	x	230	x
...	-	...	-	...	-	-	-	-	-	...	-	...	-
...	-	...	780	...	2,983	-	-	-	-	...	-	...	2,983
...	-	...	974	...	2,446	-	-	-	-	...	-	...	2,446
...	29	...	508	...	683	-	-	-	-	...	-	...	683
...	-	...	2	...	49	-	-	-	-	...	x	...	x
5	29	180	2,263	230	6,161	-	-	-	-	1	x	230	x
...	-	...	593	...	2,488	-	-	-	-	...	-	...	2,488
...	-	...	1,161	...	2,940	-	-	-	-	...	-	...	2,940
...	29	...	508	...	683	-	-	-	-	...	-	...	683
...	-	...	2	...	49	-	-	-	-	...	x	...	x
5	29	180	2,263	230	6,161	-	-	-	-	1	x	230	x
...	-	...	-	...	-	-	-	-	-	...	-	...	-
...	-	...	601	...	2,491	-	-	-	-	...	-	...	2,491
...	19	...	1,658	...	3,600	-	-	-	-	...	-	...	3,600
...	10	...	2	...	20	-	-	-	-	...	-	...	20
...	-	...	2	...	49	-	-	-	-	...	x	...	x
5	29	180	2,263	230	6,161	-	-	-	-	1	x	230	x
...	-	...	-	...	-	-	-	-	-	...	-	...	-
...	-	...	-	...	-	-	-	-	-	...	-	...	-
...	-	...	18	...	45	-	-	-	-	...	-	...	45
...	5	...	1,467	...	4,479	-	-	-	-	...	-	...	4,479
...	25	...	776	...	1,582	-	-	-	-	...	-	...	1,582
...	-	...	2	...	54	-	-	-	-	...	x	...	x
5	29	180	2,263	230	6,161	-	-	-	-	1	x	230	x
...	x	...	x	...	x	-	-	-	-	...	-	...	x
...	x	...	1,889	...	x	-	-	-	-	...	x	...	5,736
...	-	...	x	...	396	-	-	-	-	...	-	...	396
5	29	180	2,263	230	6,161	-	-	-	-	1	x	230	x
...	-	...	286	...	152	-	-	-	-	...	-	...	152
...	29	...	1,978	...	6,009	-	-	-	-	...	x	...	x

2. 事業従事者

第6表 各種物品賃貸業務(リース)の

区 分	事業所数	各種物品賃貸業務(リース)						
		該 当 事業所数	リース年間 契 約 高  (百万円)	計  (件)	リ ー ス 年 間 契 約 件 数			
					契 約 期 間 別			
					1年を超え3年未満		3年以上5年未満	
該 当 事業所数	契 約 件 数 (件)	該 当 事業所数	契 約 件 数 (件)					
<b>経 営 組 織 別 計</b>	<b>628</b>	<b>476</b>	<b>3,712,310</b>	<b>961,584</b>	<b>339</b>	<b>52,113</b>	<b>380</b>	<b>232,944</b>
会 社	627	476	3,712,310	961,584	339	52,113	380	232,944
会社以外の法人・団体 及び個人経営	1	-	-	-	-	-	-	-
<b>資 本 金 規 模 別 計</b>	<b>628</b>	<b>476</b>	<b>3,712,310</b>	<b>961,584</b>	<b>339</b>	<b>52,113</b>	<b>380</b>	<b>232,944</b>
500万円未満	2	-	-	-	-	-	-	-
500万円以上1千万円未満	-	-	-	-	-	-	-	-
1千万円以上5千万円未満	78	55	110,952	40,104	47	13,521	50	7,468
5千万円以上1億円未満	51	47	139,158	36,463	44	6,018	45	6,348
1億円以上10億円未満	112	76	382,723	106,799	59	14,538	73	39,095
10億円以上	384	298	3,079,479	778,218	189	18,035	212	180,033
資本金なし	1	-	-	-	-	-	-	-
<b>単 独 事 業 所、本 社、支 社 別 計</b>	<b>628</b>	<b>476</b>	<b>3,712,310</b>	<b>961,584</b>	<b>339</b>	<b>52,113</b>	<b>380</b>	<b>232,944</b>
単 独 事 業 所	53	42	112,451	32,331	35	7,360	40	9,250
本 社	85	82	2,441,291	550,380	71	31,131	76	150,564
支 社	490	352	1,158,569	378,873	232	13,622	264	73,130
<b>従 業 者 規 模 別 計</b>	<b>628</b>	<b>476</b>	<b>3,712,310</b>	<b>961,584</b>	<b>339</b>	<b>52,113</b>	<b>380</b>	<b>232,944</b>
4人以下	28	28	35,730	8,105	19	462	28	1,873
5人～9人	319	207	384,059	127,467	140	7,120	158	32,003
10人～29人	189	153	552,409	175,633	102	12,793	110	25,498
30人～49人	49	44	333,628	110,877	40	14,274	41	29,121
50人以上	43	43	2,406,484	539,502	39	17,464	42	144,448
<b>事 業 従 事 者 規 模 別 計</b>	<b>628</b>	<b>476</b>	<b>3,712,310</b>	<b>961,584</b>	<b>339</b>	<b>52,113</b>	<b>380</b>	<b>232,944</b>
5人～9人	317	215	382,170	115,686	146	6,865	173	20,327
10人～29人	215	169	563,863	190,674	110	12,976	119	38,353
30人～49人	45	40	284,678	90,462	36	9,167	37	25,708
50人以上	51	51	2,481,600	564,762	47	23,105	50	148,556
<b>各 種 物 品 賃 貸 業 務 の 事 業 従 事 者 規 模 別 計</b>	<b>628</b>	<b>476</b>	<b>3,712,310</b>	<b>961,584</b>	<b>339</b>	<b>52,113</b>	<b>380</b>	<b>232,944</b>
4人以下	10	10	12,923	1,571	8	28	10	573
5人～9人	311	209	375,842	117,739	142	8,529	167	21,304
10人～29人	231	182	621,901	215,985	123	17,423	132	47,785
30人～49人	41	40	362,558	98,284	33	7,767	35	21,616
50人以上	35	35	2,339,086	528,004	33	18,365	35	141,666
<b>年 間 売 上 高 規 模 別 計</b>	<b>628</b>	<b>476</b>	<b>3,712,310</b>	<b>961,584</b>	<b>339</b>	<b>52,113</b>	<b>380</b>	<b>232,944</b>
1千万円未満	-	-	-	-	-	-	-	-
1千万円以上3千万円未満	3	3	64	35	-	-	1	x
3千万円以上1億円未満	13	7	365	298	4	96	4	x
1億円以上10億円未満	271	129	34,408	15,492	37	4,081	54	1,396
10億円以上100億円未満	294	289	1,114,574	352,495	253	27,917	274	75,519
100億円以上	47	47	2,562,899	593,265	45	20,018	47	155,880
<b>専 業 割 合 別 計</b>	<b>628</b>	<b>476</b>	<b>3,712,310</b>	<b>961,584</b>	<b>339</b>	<b>52,113</b>	<b>380</b>	<b>232,944</b>
50%未満	27	25	49,090	23,375	15	364	25	1,192
50%以上100%未満	416	273	2,401,921	560,607	164	33,376	184	153,839
100%	185	178	1,261,300	377,601	160	18,372	171	77,913
<b>フ ラ ン チ ェ イ ズ 加 盟 別 計</b>	<b>628</b>	<b>476</b>	<b>3,712,310</b>	<b>961,584</b>	<b>339</b>	<b>52,113</b>	<b>380</b>	<b>232,944</b>
加盟している	7	-	-	-	-	-	-	-
加盟していない	621	476	3,712,310	961,584	339	52,113	380	232,944



5 人 以 上 の 部

年間契約高及び年間契約件数

		1 該 当 事 業 所 当 た り						
5年以上		うち保守・管理・操作 の条件(義務) のある契約件数 (件)	リース年間 契 約 高 (万円)	リース年間 契 約 件 数 (件)	契約期間別年間契約件数			うち保守・管理・操作 の条件(義務) のある契約件数 (件)
該 当 事 業 所 数	契 約 件 数 (件)				1年を超え 3年未満 (件)	3年以上 5年未満 (件)	5年以上 (件)	
<b>471</b>	<b>676,528</b>	<b>55,240</b>	<b>780,391</b>	<b>2,021</b>	<b>154</b>	<b>613</b>	<b>1,438</b>	<b>198</b>
471	676,528	55,240	780,391	2,021	154	613	1,438	198
-	-	-	-	-	-	-	-	-
<b>471</b>	<b>676,528</b>	<b>55,240</b>	<b>780,391</b>	<b>2,021</b>	<b>154</b>	<b>613</b>	<b>1,438</b>	<b>198</b>
-	-	-	-	-	-	-	-	-
-	-	-	-	-	-	-	-	-
51	19,115	8,899	202,190	731	289	150	373	266
47	24,097	10,052	297,769	780	136	140	516	274
75	53,165	9,799	503,211	1,404	247	538	713	177
298	580,150	26,490	1,033,262	2,611	95	850	1,947	173
-	-	-	-	-	-	-	-	-
<b>471</b>	<b>676,528</b>	<b>55,240</b>	<b>780,391</b>	<b>2,021</b>	<b>154</b>	<b>613</b>	<b>1,438</b>	<b>198</b>
38	15,722	1,800	268,059	771	208	232	410	63
80	368,686	28,362	2,987,811	6,736	437	1,980	4,597	526
352	292,120	25,078	329,101	1,076	59	277	830	128
<b>471</b>	<b>676,528</b>	<b>55,240</b>	<b>780,391</b>	<b>2,021</b>	<b>154</b>	<b>613</b>	<b>1,438</b>	<b>198</b>
28	5,770	1,035	126,179	286	25	66	204	51
207	88,344	13,952	185,624	616	51	203	427	115
149	137,342	6,208	360,919	1,148	125	231	919	76
43	67,481	14,722	756,670	2,515	361	709	1,584	557
43	377,590	19,323	5,553,426	12,450	452	3,439	8,714	659
<b>471</b>	<b>676,528</b>	<b>55,240</b>	<b>780,391</b>	<b>2,021</b>	<b>154</b>	<b>613</b>	<b>1,438</b>	<b>198</b>
215	88,495	13,883	178,155	539	47	117	413	107
166	139,344	6,480	332,809	1,125	118	322	840	73
39	55,588	10,101	704,213	2,238	255	687	1,428	403
51	393,101	24,776	4,834,285	11,002	495	2,971	7,658	708
<b>471</b>	<b>676,528</b>	<b>55,240</b>	<b>780,391</b>	<b>2,021</b>	<b>154</b>	<b>613</b>	<b>1,438</b>	<b>198</b>
10	970	69	133,376	162	3	59	100	17
207	87,906	13,814	180,122	564	60	127	424	109
180	150,778	9,550	341,282	1,185	142	362	837	95
38	68,901	12,825	911,140	2,470	236	610	1,799	539
35	367,973	18,982	6,620,055	14,944	557	4,009	10,414	780
<b>471</b>	<b>676,528</b>	<b>55,240</b>	<b>780,391</b>	<b>2,021</b>	<b>154</b>	<b>613</b>	<b>1,438</b>	<b>198</b>
-	-	-	-	-	-	-	-	-
3	x	3	2,054	11	-	x	x	3
7	x	39	4,977	41	24	x	x	5
125	10,015	5,165	26,672	120	110	26	80	73
287	249,059	31,723	385,681	1,220	110	276	866	187
47	417,367	18,310	5,424,126	12,556	446	3,299	8,833	610
<b>471</b>	<b>676,528</b>	<b>55,240</b>	<b>780,391</b>	<b>2,021</b>	<b>154</b>	<b>613</b>	<b>1,438</b>	<b>198</b>
25	21,819	307	199,012	948	25	48	885	16
270	373,392	40,532	880,515	2,055	203	837	1,384	261
176	281,317	14,401	707,616	2,118	115	455	1,597	139
<b>471</b>	<b>676,528</b>	<b>55,240</b>	<b>780,391</b>	<b>2,021</b>	<b>154</b>	<b>613</b>	<b>1,438</b>	<b>198</b>
-	-	-	-	-	-	-	-	-
471	676,528	55,240	780,391	2,021	154	613	1,438	198



## 第 II 編

### 《産業用機械器具賃貸業》

#### 1 . 全 規 模 の 部

1. 全 規

第1表 事業所数、従業者数、事業従事者数、年間売上高、リース年間契約高、

区 分	事業所数	従業者数 A (人)	事業従事者数 (人)	うち、産業用機械器具賃貸業務の事業従事者数 B	年間売上高(百万円)				
					計 C	産業用機械器具賃貸業務(主業)			その他業務(従業) C-D
						計 D	リース	レンタル	
<b>経営組織別計</b>	<b>8,051</b>	<b>72,407</b>	<b>75,940</b>	<b>68,965</b>	<b>3,866,606</b>	<b>3,151,588</b>	<b>788,484</b>	<b>2,363,104</b>	<b>715,001</b>
会社	7,707	71,455	74,966	68,021	3,842,521	3,128,674	771,690	2,356,984	713,831
会社以外の法人・団体及び個人経営	344	951	974	944	24,085	22,914	16,794	6,120	1,170
<b>資本金規模別計</b>	<b>8,051</b>	<b>72,407</b>	<b>75,940</b>	<b>68,965</b>	<b>3,866,606</b>	<b>3,151,588</b>	<b>788,484</b>	<b>2,363,104</b>	<b>715,001</b>
500万円未満	860	3,222	3,308	3,123	48,555	41,158	5,601	35,557	7,395
500万円以上1千万円未満	236	1,600	1,605	1,528	30,246	27,290	1,721	25,569	2,957
1千万円以上5千万円未満	3,030	29,568	30,349	27,637	1,197,195	1,005,538	344,253	661,285	191,653
5千万円以上1億円未満	1,268	13,759	13,947	12,007	625,227	491,124	47,942	443,181	134,100
1億円以上10億円未満	1,582	14,551	16,799	15,730	1,259,998	1,008,113	215,842	792,271	251,880
10億円以上	732	8,755	8,958	7,996	681,299	555,451	156,331	399,120	125,847
資本金なし	344	951	974	944	24,085	22,914	16,794	6,120	1,170
<b>単独事業所、本社、支社別計</b>	<b>8,051</b>	<b>72,407</b>	<b>75,940</b>	<b>68,965</b>	<b>3,866,606</b>	<b>3,151,588</b>	<b>788,484</b>	<b>2,363,104</b>	<b>715,001</b>
単独事業所	2,668	16,631	16,854	15,661	525,042	396,991	109,360	287,630	128,049
本社	554	15,490	16,042	12,406	693,412	489,525	74,648	414,878	203,885
支社	4,829	40,285	43,044	40,897	2,648,152	2,265,072	604,476	1,660,596	383,067
<b>従業者規模別計</b>	<b>8,051</b>	<b>72,407</b>	<b>75,940</b>	<b>68,965</b>	<b>3,866,606</b>	<b>3,151,588</b>	<b>788,484</b>	<b>2,363,104</b>	<b>715,001</b>
4人以下	3,194	8,583	9,081	8,889	482,284	436,161	x	x	46,118
5人～9人	2,720	18,326	19,368	18,594	1,028,786	838,779	166,581	672,198	190,000
10人～29人	1,844	27,413	29,061	27,552	1,574,746	1,306,664	330,256	976,407	268,078
30人～49人	178	6,487	6,544	5,709	267,511	218,811	47,707	171,104	48,700
50人以上	116	11,597	11,886	8,221	513,279	351,173	x	x	162,106
<b>事業従事者規模別計</b>	<b>8,051</b>	<b>72,407</b>	<b>75,940</b>	<b>68,965</b>	<b>3,866,606</b>	<b>3,151,588</b>	<b>788,484</b>	<b>2,363,104</b>	<b>715,001</b>
4人以下	3,109	8,348	8,389	8,201	460,135	414,653	219,704	194,950	45,477
5人～9人	2,654	17,509	17,802	17,223	949,289	764,626	150,177	614,450	184,656
10人～29人	1,939	27,674	29,296	27,630	1,607,600	1,335,298	346,657	988,641	272,298
30人～49人	227	7,178	8,179	7,324	330,031	280,017	47,551	232,466	50,013
50人以上	122	11,697	12,274	8,587	519,551	356,993	24,396	332,597	162,558
<b>産業用機械器具賃貸業務の事業従事者規模別計</b>	<b>8,051</b>	<b>72,407</b>	<b>75,940</b>	<b>68,965</b>	<b>3,866,606</b>	<b>3,151,588</b>	<b>788,484</b>	<b>2,363,104</b>	<b>715,001</b>
4人以下	3,314	10,213	10,376	8,884	607,789	495,339	242,588	252,750	112,445
5人～9人	2,603	18,087	18,417	17,441	956,952	769,207	143,976	625,232	187,738
10人～29人	1,851	28,580	30,099	27,994	1,620,280	1,348,795	360,583	988,213	271,481
30人～49人	192	6,235	7,249	6,801	290,538	251,559	32,111	219,447	38,979
50人以上	91	9,292	9,799	7,845	391,046	286,688	9,226	277,462	104,358
<b>年間売上高規模別計</b>	<b>8,051</b>	<b>72,407</b>	<b>75,940</b>	<b>68,965</b>	<b>3,866,606</b>	<b>3,151,588</b>	<b>788,484</b>	<b>2,363,104</b>	<b>715,001</b>
1千万円未満	552	1,024	1,025	995	3,003	2,627	895	1,733	375
1千万円以上3千万円未満	798	1,950	2,064	1,998	14,791	13,624	3,424	10,200	1,166
3千万円以上1億円未満	1,386	6,903	6,999	6,791	89,246	74,996	7,193	67,802	14,248
1億円以上10億円未満	4,657	43,915	45,519	42,927	1,762,873	1,420,118	60,442	1,359,676	342,743
10億円以上100億円未満	641	15,867	17,422	14,546	1,371,669	1,157,735	436,095	721,640	213,933
100億円以上	18	2,748	2,912	1,708	625,023	482,487	280,434	202,053	142,536
<b>専業割合別計</b>	<b>8,051</b>	<b>72,407</b>	<b>75,940</b>	<b>68,965</b>	<b>3,866,606</b>	<b>3,151,588</b>	<b>788,484</b>	<b>2,363,104</b>	<b>715,001</b>
50%未満	529	7,518	7,691	4,693	412,565	165,145	27,236	137,910	247,418
50%以上100%未満	3,932	38,047	38,837	34,859	1,775,211	1,307,614	128,904	1,178,709	467,583
100%	3,590	26,841	29,412	29,412	1,678,829	1,678,829	632,345	1,046,485	-
<b>フランチャイズ加盟別計</b>	<b>8,051</b>	<b>72,407</b>	<b>75,940</b>	<b>68,965</b>	<b>3,866,606</b>	<b>3,151,588</b>	<b>788,484</b>	<b>2,363,104</b>	<b>715,001</b>
加盟している	44	584	584	481	13,902	10,072	33	10,039	3,829
加盟していない	8,007	71,822	75,356	68,484	3,852,704	3,141,516	788,452	2,353,064	711,172

注1.「事業従事者」とは、事業所の従業者数から「別経営の事業所に派遣している人」を除き、「別経営の事業所から派遣されている人」を加えた、いわゆる実際に従事している人をいう。

注2. 標本調査で拡大推計して集計後に四捨五入をしているため、総計と内訳の合計とは一致しない場合がある。

また、単位当たり換算の値は、各数値に単位以下の数値を有しているため、公表値から求められても一致しない場合がある。

模 の 部

1事業所当たり及び1人当たりの年間売上高、1該当事業所当たりのリース年間契約高

リース年間契約高			1事業所当たり				1該当事業所 当たりのリース 年間契約高	従業員1人 当たりの 年間売上高	産業用機械器具 賃貸業務事業従事者 1人当たりの 主業年間売上高	産業用機械器具 賃貸業務(リース) 事業従事者 1人当たりの リース年間契約高
該 当 事業所数	該当事業 従事者数	リース年間 契 約 高	従業員数	産業用機械器具 賃貸業務の 事業従事者数	年間売上高	産業用機械器具 賃貸業務の 年間売上高				
E	F (人)	G (百万円)	(人)	(人)	(万円)	(万円)	(万円)	(万円)	(万円)	(万円)
<b>1,031</b>	<b>6,554</b>	<b>786,719</b>	<b>9</b>	<b>9</b>	<b>48,026</b>	<b>39,145</b>	<b>76,330</b>	<b>5,340</b>	<b>4,570</b>	<b>12,004</b>
959	6,385	771,978	9	9	49,855	40,593	80,472	5,378	4,600	12,091
71	169	14,742	3	3	7,011	6,670	20,653	2,531	2,427	8,727
<b>1,031</b>	<b>6,554</b>	<b>786,719</b>	<b>9</b>	<b>9</b>	<b>48,026</b>	<b>39,145</b>	<b>76,330</b>	<b>5,340</b>	<b>4,570</b>	<b>12,004</b>
224	691	53,009	4	4	5,645	4,785	23,686	1,507	1,318	7,670
39	124	1,135	7	6	12,828	11,574	2,908	1,891	1,786	915
450	3,479	269,502	10	9	39,507	33,183	59,854	4,049	3,638	7,746
79	782	51,581	11	9	49,315	38,737	65,033	4,544	4,090	6,594
118	946	230,578	9	10	79,653	63,730	194,609	8,659	6,409	24,384
48	362	166,174	12	11	93,134	75,930	343,282	7,782	6,947	45,867
71	169	14,742	3	3	7,011	6,670	20,653	2,531	2,427	8,727
<b>1,031</b>	<b>6,554</b>	<b>786,719</b>	<b>9</b>	<b>9</b>	<b>48,026</b>	<b>39,145</b>	<b>76,330</b>	<b>5,340</b>	<b>4,570</b>	<b>12,004</b>
685	2,933	132,667	6	6	19,683	14,882	19,357	3,157	2,535	4,523
82	1,529	83,489	28	22	125,119	88,330	102,169	4,476	3,946	5,462
264	2,092	570,564	8	8	54,835	46,903	216,458	6,574	5,538	27,276
<b>1,031</b>	<b>6,554</b>	<b>786,719</b>	<b>9</b>	<b>9</b>	<b>48,026</b>	<b>39,145</b>	<b>76,330</b>	<b>5,340</b>	<b>4,570</b>	<b>12,004</b>
680	1,647	279,795	3	3	15,100	13,656	41,150	5,619	4,907	16,984
156	1,063	x	7	7	37,827	30,841	x	5,614	4,511	x
154	2,211	291,136	15	15	85,415	70,874	188,458	5,744	4,743	13,167
20	595	29,033	36	32	150,418	123,034	142,658	4,124	3,833	4,877
19	1,037	x	100	71	443,253	303,262	x	4,426	4,272	x
<b>1,031</b>	<b>6,554</b>	<b>786,719</b>	<b>9</b>	<b>9</b>	<b>48,026</b>	<b>39,145</b>	<b>76,330</b>	<b>5,340</b>	<b>4,570</b>	<b>12,004</b>
682	1,651	279,802	3	3	14,799	13,336	41,035	5,512	5,056	16,945
140	843	150,453	7	6	35,770	28,812	107,558	5,422	4,440	17,852
169	2,427	304,744	14	14	82,906	68,863	180,130	5,809	4,833	12,555
19	565	28,878	32	32	145,238	123,229	149,228	4,598	3,823	5,108
20	1,067	22,842	96	71	427,444	293,704	111,892	4,442	4,158	2,141
<b>1,031</b>	<b>6,554</b>	<b>786,719</b>	<b>9</b>	<b>9</b>	<b>48,026</b>	<b>39,145</b>	<b>76,330</b>	<b>5,340</b>	<b>4,570</b>	<b>12,004</b>
725	1,794	288,039	3	3	18,342	14,949	39,729	5,951	5,576	16,058
116	783	144,803	7	7	36,758	29,547	125,016	5,291	4,410	18,495
159	2,502	317,580	15	15	87,540	72,872	200,172	5,669	4,818	12,692
15	515	27,164	33	35	151,625	131,283	183,789	4,660	3,699	5,278
16	960	9,133	102	86	427,409	313,346	55,641	4,209	3,655	951
<b>1,031</b>	<b>6,554</b>	<b>786,719</b>	<b>9</b>	<b>9</b>	<b>48,026</b>	<b>39,145</b>	<b>76,330</b>	<b>5,340</b>	<b>4,570</b>	<b>12,004</b>
211	426	877	2	2	544	476	416	293	264	206
199	414	3,321	2	3	1,854	1,708	1,668	758	682	801
163	595	54,866	5	5	6,439	5,411	33,563	1,293	1,104	9,228
264	2,991	56,307	9	9	37,858	30,497	21,323	4,014	3,308	1,883
187	2,032	460,108	25	23	214,143	180,744	246,102	8,645	7,959	22,646
6	96	211,241	152	94	3,448,680	2,662,213	3,347,713	22,745	28,246	220,986
<b>1,031</b>	<b>6,554</b>	<b>786,719</b>	<b>9</b>	<b>9</b>	<b>48,026</b>	<b>39,145</b>	<b>76,330</b>	<b>5,340</b>	<b>4,570</b>	<b>12,004</b>
116	998	45,363	14	9	77,984	31,216	39,060	5,487	3,519	4,547
298	2,600	97,005	10	9	45,149	33,257	32,564	4,666	3,751	3,730
617	2,955	644,351	7	8	46,763	46,763	104,491	6,255	5,708	21,802
<b>1,031</b>	<b>6,554</b>	<b>786,719</b>	<b>9</b>	<b>9</b>	<b>48,026</b>	<b>39,145</b>	<b>76,330</b>	<b>5,340</b>	<b>4,570</b>	<b>12,004</b>
3	7	33	13	11	31,384	22,739	1,000	2,379	2,094	500
1,027	6,547	786,687	9	9	48,118	39,236	76,570	5,364	4,587	12,016

注3.「該当事業所数」とは、当該項目に記載のあった事業所数をいい、複数の項目欄に記載がある場合、それぞれにカウントされる。調査事業所数に対する内訳事業所数。

1. 全 規

第2表 経営組織別の事業所数、従業員数、

区 分	計						事業所数	従業員数 (人)
	事業所数	従業員数 (人)	産業用機械器具 賃貸業務の 事業従事者数 (人)	年間売上高(百万円)		リース年間 契約高 (百万円)		
				計	うち、産業用機械 器具賃貸業務			
<b>資 本 金 規 模 別 計</b>	<b>8,051</b>	<b>72,407</b>	<b>68,965</b>	<b>3,866,606</b>	<b>3,151,588</b>	<b>786,719</b>	<b>7,707</b>	<b>71,455</b>
500万円未満	860	3,222	3,123	48,555	41,158	53,009	860	3,222
500万円以上1千万円未満	236	1,600	1,528	30,246	27,290	1,135	236	1,600
1千万円以上5千万円未満	3,030	29,568	27,637	1,197,195	1,005,538	269,502	3,030	29,568
5千万円以上1億円未満	1,268	13,759	12,007	625,227	491,124	51,581	1,268	13,759
1億円以上10億円未満	1,582	14,551	15,730	1,259,998	1,008,113	230,578	1,582	14,551
10億円以上	732	8,755	7,996	681,299	555,451	166,174	732	8,755
資本金なし	344	951	944	24,085	22,914	14,742	-	-
<b>単 独 事 業 所、 本 社、 支 社 別 計</b>	<b>8,051</b>	<b>72,407</b>	<b>68,965</b>	<b>3,866,606</b>	<b>3,151,588</b>	<b>786,719</b>	<b>7,707</b>	<b>71,455</b>
単 独 事 業 所	2,668	16,631	15,661	525,042	396,991	132,667	2,336	15,759
本 社	554	15,490	12,406	693,412	489,525	83,489	553	15,451
支 社	4,829	40,285	40,897	2,648,152	2,265,072	570,564	4,819	40,246
<b>従 業 者 規 模 別 計</b>	<b>8,051</b>	<b>72,407</b>	<b>68,965</b>	<b>3,866,606</b>	<b>3,151,588</b>	<b>786,719</b>	<b>7,707</b>	<b>71,455</b>
4人以下	3,194	8,583	8,889	482,284	436,161	279,795	2,874	7,887
5人～9人	2,720	18,326	18,594	1,028,786	838,779	x	2,704	18,247
10人～29人	1,844	27,413	27,552	1,574,746	1,306,664	291,136	1,837	27,267
30人～49人	178	6,487	5,709	267,511	218,811	29,033	177	6,457
50人以上	116	11,597	8,221	513,279	351,173	x	116	11,597
<b>事 業 従 事 者 規 模 別 計</b>	<b>8,051</b>	<b>72,407</b>	<b>68,965</b>	<b>3,866,606</b>	<b>3,151,588</b>	<b>786,719</b>	<b>7,707</b>	<b>71,455</b>
4人以下	3,109	8,348	8,201	460,135	414,653	279,802	2,790	7,651
5人～9人	2,654	17,509	17,223	949,289	764,626	150,453	2,638	17,431
10人～29人	1,939	27,674	27,630	1,607,600	1,335,298	304,744	1,932	27,528
30人～49人	227	7,178	7,324	330,031	280,017	28,878	226	7,148
50人以上	122	11,697	8,587	519,551	356,993	22,842	122	11,697
<b>産 業 用 機 械 器 具 賃 貸 業 務 の 事 業 従 事 者 規 模 別 計</b>	<b>8,051</b>	<b>72,407</b>	<b>68,965</b>	<b>3,866,606</b>	<b>3,151,588</b>	<b>786,719</b>	<b>7,707</b>	<b>71,455</b>
4人以下	3,314	10,213	8,884	607,789	495,339	288,039	2,994	9,517
5人～9人	2,603	18,087	17,441	956,952	769,207	144,803	2,588	18,008
10人～29人	1,851	28,580	27,994	1,620,280	1,348,795	317,580	1,844	28,434
30人～49人	192	6,235	6,801	290,538	251,559	27,164	191	6,205
50人以上	91	9,292	7,845	391,046	286,688	9,133	91	9,292
<b>年 間 売 上 高 規 模 別 計</b>	<b>8,051</b>	<b>72,407</b>	<b>68,965</b>	<b>3,866,606</b>	<b>3,151,588</b>	<b>786,719</b>	<b>7,707</b>	<b>71,455</b>
1千万円未満	552	1,024	995	3,003	2,627	877	375	710
1千万円以上3千万円未満	798	1,950	1,998	14,791	13,624	3,321	692	1,663
3千万円以上1億円未満	1,386	6,903	6,791	89,246	74,996	54,866	1,334	6,729
1億円以上10億円未満	4,657	43,915	42,927	1,762,873	1,420,118	56,307	4,652	43,800
10億円以上100億円未満	641	15,867	14,546	1,371,669	1,157,735	460,108	637	15,805
100億円以上	18	2,748	1,708	625,023	482,487	211,241	18	2,748
<b>専 業 割 合 別 計</b>	<b>8,051</b>	<b>72,407</b>	<b>68,965</b>	<b>3,866,606</b>	<b>3,151,588</b>	<b>786,719</b>	<b>7,707</b>	<b>71,455</b>
50%未満	529	7,518	4,693	412,565	165,145	45,363	507	7,444
50%以上100%未満	3,932	38,047	34,859	1,775,211	1,307,614	97,005	3,814	37,666
100%	3,590	26,841	29,412	1,678,829	1,678,829	644,351	3,386	26,346
<b>フ ラ ン チ ャ イ ズ 加 盟 別 計</b>	<b>8,051</b>	<b>72,407</b>	<b>68,965</b>	<b>3,866,606</b>	<b>3,151,588</b>	<b>786,719</b>	<b>7,707</b>	<b>71,455</b>
加盟している	44	584	481	13,902	10,072	33	41	578
加盟していない	8,007	71,822	68,484	3,852,704	3,141,516	786,687	7,666	70,878

模 の 部

年間売上高及びリース年間契約高

経 営 組 織 別									
会 社				会社以外の法人・団体及び個人経営					
産業用機械器具 賃貸業務の 事業従事者数 (人)	年間売上高(百万円)		リース年間 契約 高 (百万円)	事業所数	従業者数 (人)	産業用機械器具 賃貸業務の 事業従事者数 (人)	年間売上高(百万円)		リース年間 契約 高 (百万円)
	計	うち、産業用機械 器具賃貸業務					計	うち、産業用機械 器具賃貸業務	
<b>68,021</b>	<b>3,842,521</b>	<b>3,128,674</b>	<b>771,978</b>	<b>344</b>	<b>951</b>	<b>944</b>	<b>24,085</b>	<b>22,914</b>	<b>14,742</b>
3,123	48,555	41,158	53,009	-	-	-	-	-	-
1,528	30,246	27,290	1,135	-	-	-	-	-	-
27,637	1,197,195	1,005,538	269,502	-	-	-	-	-	-
12,007	625,227	491,124	51,581	-	-	-	-	-	-
15,730	1,259,998	1,008,113	230,578	-	-	-	-	-	-
7,996	681,299	555,451	166,174	-	-	-	-	-	-
-	-	-	-	344	951	944	24,085	22,914	14,742
<b>68,021</b>	<b>3,842,521</b>	<b>3,128,674</b>	<b>771,978</b>	<b>344</b>	<b>951</b>	<b>944</b>	<b>24,085</b>	<b>22,914</b>	<b>14,742</b>
14,796	x	x	x	332	873	865	x	x	x
12,366	x	x	x	2	40	40	x	x	x
40,858	2,646,902	2,263,832	570,295	10	39	39	1,249	1,240	269
<b>68,021</b>	<b>3,842,521</b>	<b>3,128,674</b>	<b>771,978</b>	<b>344</b>	<b>951</b>	<b>944</b>	<b>24,085</b>	<b>22,914</b>	<b>14,742</b>
8,207	477,884	432,392	279,205	320	697	682	4,400	3,770	591
18,515	x	x	x	16	79	79	x	x	-
27,398	1,556,809	1,289,191	276,985	7	146	153	17,936	17,472	14,151
5,679	x	x	29,033	1	30	30	x	x	-
8,221	513,279	351,173	x	-	-	-	-	-	-
<b>68,021</b>	<b>3,842,521</b>	<b>3,128,674</b>	<b>771,978</b>	<b>344</b>	<b>951</b>	<b>944</b>	<b>24,085</b>	<b>22,914</b>	<b>14,742</b>
7,519	455,735	410,884	279,211	320	697	682	4,400	3,770	591
17,144	x	x	150,453	16	79	79	x	x	-
27,477	1,589,664	1,317,826	290,593	7	146	153	17,936	17,472	14,151
7,294	x	x	28,878	1	30	30	x	x	-
8,587	519,551	356,993	22,842	-	-	-	-	-	-
<b>68,021</b>	<b>3,842,521</b>	<b>3,128,674</b>	<b>771,978</b>	<b>344</b>	<b>951</b>	<b>944</b>	<b>24,085</b>	<b>22,914</b>	<b>14,742</b>
8,202	603,388	491,569	287,448	320	697	682	4,400	3,770	591
17,363	x	x	144,803	16	79	79	x	x	-
27,840	1,602,344	1,331,323	303,429	7	146	153	17,936	17,472	14,151
6,771	x	x	27,164	1	30	30	x	x	-
7,845	391,046	286,688	9,133	-	-	-	-	-	-
<b>68,021</b>	<b>3,842,521</b>	<b>3,128,674</b>	<b>771,978</b>	<b>344</b>	<b>951</b>	<b>944</b>	<b>24,085</b>	<b>22,914</b>	<b>14,742</b>
697	2,182	1,915	710	177	314	298	821	713	167
1,708	13,268	12,184	3,166	106	288	290	1,523	1,440	155
6,618	86,412	72,677	54,597	52	174	174	2,834	2,319	269
42,804	1,760,170	1,417,879	56,307	5	115	122	2,704	2,240	-
14,485	1,355,466	1,141,532	445,957	3	61	61	16,203	16,203	14,151
1,708	625,023	482,487	211,241	-	-	-	-	-	-
<b>68,021</b>	<b>3,842,521</b>	<b>3,128,674</b>	<b>771,978</b>	<b>344</b>	<b>951</b>	<b>944</b>	<b>24,085</b>	<b>22,914</b>	<b>14,742</b>
4,649	412,441	165,091	45,318	22	75	44	124	54	45
34,457	1,770,089	1,303,591	96,736	117	381	402	5,122	4,022	269
28,915	1,659,991	1,659,991	629,924	204	496	497	18,839	18,839	14,427
<b>68,021</b>	<b>3,842,521</b>	<b>3,128,674</b>	<b>771,978</b>	<b>344</b>	<b>951</b>	<b>944</b>	<b>24,085</b>	<b>22,914</b>	<b>14,742</b>
474	13,869	10,039	-	3	7	7	33	33	33
67,546	3,828,652	3,118,634	771,978	340	945	937	24,052	22,882	14,709

第3表 雇用形態別の男女別の従業者数、別経営の事業所から

区 分	事業所数	従業者数			個人業主(個人経営 の事業主)及び 無給の家族従業者	有給役員	計
		計	男	女			
<b>経営組織別計</b>	<b>8,051</b>	<b>72,407</b>	<b>55,016</b>	<b>17,390</b>	<b>396</b>	<b>6,260</b>	<b>56,717</b>
会社	7,707	71,455	54,351	17,105	-	6,221	56,354
会社以外の法人・団体 及び個人経営	344	951	666	286	396	39	363
<b>資本金規模別計</b>	<b>8,051</b>	<b>72,407</b>	<b>55,016</b>	<b>17,390</b>	<b>396</b>	<b>6,260</b>	<b>56,717</b>
500万円未満	860	3,222	2,111	1,111	-	1,326	1,469
500万円以上1千万円未満	236	1,600	1,159	440	-	343	1,111
1千万円以上5千万円未満	3,030	29,568	22,564	7,004	-	3,944	22,351
5千万円以上1億円未満	1,268	13,759	10,632	3,127	-	422	11,235
1億円以上10億円未満	1,582	14,551	11,187	3,364	-	130	12,323
10億円以上	732	8,755	6,697	2,058	-	56	7,865
資本金なし	344	951	666	286	396	39	363
<b>単独事業所、本社、支社別計</b>	<b>8,051</b>	<b>72,407</b>	<b>55,016</b>	<b>17,390</b>	<b>396</b>	<b>6,260</b>	<b>56,717</b>
単独事業所	2,668	16,631	12,119	4,512	396	4,349	9,713
本社	554	15,490	11,341	4,149	-	1,477	11,898
支社	4,829	40,285	31,556	8,730	-	434	35,106
<b>従業者規模別計</b>	<b>8,051</b>	<b>72,407</b>	<b>55,016</b>	<b>17,390</b>	<b>396</b>	<b>6,260</b>	<b>56,717</b>
4人以下	3,194	8,583	6,078	2,506	367	1,949	5,438
5人～9人	2,720	18,326	13,831	4,495	28	1,618	15,071
10人～29人	1,844	27,413	21,524	5,890	2	1,853	22,602
30人～49人	178	6,487	5,143	1,344	-	434	4,802
50人以上	116	11,597	8,441	3,156	-	406	8,805
<b>事業従事者規模別計</b>	<b>8,051</b>	<b>72,407</b>	<b>55,016</b>	<b>17,390</b>	<b>396</b>	<b>6,260</b>	<b>56,717</b>
4人以下	3,109	8,348	5,900	2,448	367	1,874	5,278
5人～9人	2,654	17,509	13,170	4,339	28	1,618	14,379
10人～29人	1,939	27,674	21,617	6,057	2	1,898	22,821
30人～49人	227	7,178	5,804	1,374	-	458	5,365
50人以上	122	11,697	8,525	3,172	-	412	8,875
<b>産業用機械器具賃貸業務の 事業従事者規模別計</b>	<b>8,051</b>	<b>72,407</b>	<b>55,016</b>	<b>17,390</b>	<b>396</b>	<b>6,260</b>	<b>56,717</b>
4人以下	3,314	10,213	7,206	3,007	367	2,128	6,589
5人～9人	2,603	18,087	13,655	4,432	28	1,617	14,744
10人～29人	1,851	28,580	22,321	6,259	2	1,843	23,599
30人～49人	192	6,235	5,050	1,185	-	369	4,623
50人以上	91	9,292	6,784	2,508	-	304	7,162
<b>年間売上高規模別計</b>	<b>8,051</b>	<b>72,407</b>	<b>55,016</b>	<b>17,390</b>	<b>396</b>	<b>6,260</b>	<b>56,717</b>
1千万円未満	552	1,024	619	405	181	418	174
1千万円以上3千万円未満	798	1,950	1,357	593	157	898	705
3千万円以上1億円未満	1,386	6,903	5,143	1,759	56	1,278	4,330
1億円以上10億円未満	4,657	43,915	34,296	9,619	2	2,899	36,411
10億円以上100億円未満	641	15,867	11,791	4,076	-	655	12,700
100億円以上	18	2,748	1,810	938	-	113	2,398
<b>専業割合別計</b>	<b>8,051</b>	<b>72,407</b>	<b>55,016</b>	<b>17,390</b>	<b>396</b>	<b>6,260</b>	<b>56,717</b>
50%未満	529	7,518	5,251	2,268	29	863	5,163
50%以上100%未満	3,932	38,047	29,175	8,872	132	2,641	30,289
100%	3,590	26,841	20,590	6,251	235	2,755	21,266
<b>フランチャイズ加盟別計</b>	<b>8,051</b>	<b>72,407</b>	<b>55,016</b>	<b>17,390</b>	<b>396</b>	<b>6,260</b>	<b>56,717</b>
加盟している	44	584	424	160	3	80	347
加盟していない	8,007	71,822	54,592	17,230	393	6,180	56,370

注4. 統計表の「…」は、回収標本数が少ないために表章できない項目を表している。



模 の 部

派遣されている人及び産業用機械器具賃貸業務の事業従事者数

雇 用 形 態 別 (人)							
常 用 雇 用 者							
正社員・正職員としている人		正社員・正職員以外の人(パート・アルバイトなど)					
		(就業時間換算雇用者数)					
男	女	計	男	女	計	男	女
<b>44,441</b>	<b>12,276</b>	<b>7,785</b>	<b>4,851</b>	<b>2,934</b>	<b>4,470</b>	<b>2,989</b>	<b>1,481</b>
44,202	12,152	7,636	4,762	2,874	4,424	2,954	1,470
240	124	149	88	61	47	36	11
<b>44,441</b>	<b>12,276</b>	<b>7,785</b>	<b>4,851</b>	<b>2,934</b>	<b>4,470</b>	<b>2,989</b>	<b>1,481</b>
1,067	402	345	68	277	105	11	94
854	257	142	54	89	69	33	36
17,795	4,556	2,650	1,436	1,214	1,563	940	623
8,796	2,439	2,095	1,452	643	806	545	261
9,535	2,788	1,575	1,269	307	1,258	1,047	211
6,156	1,710	829	484	344	622	378	245
240	124	149	88	61	47	36	11
<b>44,441</b>	<b>12,276</b>	<b>7,785</b>	<b>4,851</b>	<b>2,934</b>	<b>4,470</b>	<b>2,989</b>	<b>1,481</b>
7,542	2,171	1,517	665	853	650	335	316
9,108	2,791	1,974	1,070	904	987	572	416
27,791	7,314	4,294	3,116	1,178	2,833	2,083	749
<b>44,441</b>	<b>12,276</b>	<b>7,785</b>	<b>4,851</b>	<b>2,934</b>	<b>4,470</b>	<b>2,989</b>	<b>1,481</b>
4,018	1,420	694	...	...	263	...	...
11,779	3,293	1,440	825	615	823	527	296
18,079	4,523	2,718	1,883	835	1,831	1,340	491
3,837	965	747	...	...	467	...	...
6,728	2,076	2,186	1,281	904	1,086	621	465
<b>44,441</b>	<b>12,276</b>	<b>7,785</b>	<b>4,851</b>	<b>2,934</b>	<b>4,470</b>	<b>2,989</b>	<b>1,481</b>
3,889	1,389	694	312	382	258	154	105
11,187	3,192	1,316	741	575	712	443	270
18,203	4,618	2,713	1,846	867	1,836	1,319	517
4,374	991	852	650	202	558	434	124
6,789	2,086	2,210	1,301	908	1,106	641	465
<b>44,441</b>	<b>12,276</b>	<b>7,785</b>	<b>4,851</b>	<b>2,934</b>	<b>4,470</b>	<b>2,989</b>	<b>1,481</b>
4,896	1,693	994	...	...	375	...	...
11,553	3,191	1,517	848	669	823	501	322
18,778	4,821	2,897	1,971	926	1,981	1,417	564
3,751	872	752	...	...	519	...	...
5,463	1,699	1,625	980	645	772	440	333
<b>44,441</b>	<b>12,276</b>	<b>7,785</b>	<b>4,851</b>	<b>2,934</b>	<b>4,470</b>	<b>2,989</b>	<b>1,481</b>
102	72	195	107	89	41	28	13
521	184	120	30	91	50	6	45
3,416	914	670	267	403	311	171	140
29,117	7,294	4,253	2,832	1,421	2,689	1,869	820
9,672	3,027	2,425	1,544	881	1,285	856	429
1,613	785	122	71	51	94	60	34
<b>44,441</b>	<b>12,276</b>	<b>7,785</b>	<b>4,851</b>	<b>2,934</b>	<b>4,470</b>	<b>2,989</b>	<b>1,481</b>
3,893	1,270	1,445	687	758	663	386	277
23,716	6,572	4,056	2,789	1,267	2,303	1,596	707
16,832	4,434	2,283	1,374	909	1,504	1,008	496
<b>44,441</b>	<b>12,276</b>	<b>7,785</b>	<b>4,851</b>	<b>2,934</b>	<b>4,470</b>	<b>2,989</b>	<b>1,481</b>
265	82	154	...	...	139	...	...
44,176	12,194	7,631	...	...	4,331	...	...

1. 全 規

第3表 雇用形態別の男女別の従業者数、別経営の事業所から

区 分	雇 用 形 態 別 (人) (つづき)					
	臨時雇用者 (常用雇用者以外の雇用者)			うち 別経営の事業所に派遣している人		
	計	男	女	計	男	女
<b>経 営 組 織 別 計</b>	<b>1,248</b>	<b>882</b>	<b>367</b>	<b>102</b>	<b>70</b>	<b>32</b>
会 社	1,244	...	...	102	70	32
会社以外の法人・団体 及び個人経営	4	...	...	-	-	-
<b>資 本 金 規 模 別 計</b>	<b>1,248</b>	<b>882</b>	<b>367</b>	<b>102</b>	<b>70</b>	<b>32</b>
500万円未満	83	...	...	13	-	13
500万円以上1千万円未満	3	...	...	-	-	-
1千万円以上5千万円未満	624	...	...	34	29	5
5千万円以上1億円未満	7	...	...	5	3	2
1億円以上10億円未満	522	...	...	10	7	3
10億円以上	5	...	...	40	31	9
資本金なし	4	...	...	-	-	-
<b>単 独 事 業 所、本 社、支 社 別 計</b>	<b>1,248</b>	<b>882</b>	<b>367</b>	<b>102</b>	<b>70</b>	<b>32</b>
単 独 事 業 所	656	...	...	38	20	18
本 社	141	...	...	43	37	6
支 社	452	...	...	21	13	8
<b>従 業 者 規 模 別 計</b>	<b>1,248</b>	<b>882</b>	<b>367</b>	<b>102</b>	<b>70</b>	<b>32</b>
4人以下	135	...	...	-	-	-
5人～9人	168	...	...	18	-	18
10人～29人	240	...	...	17	11	5
30人～49人	504	...	...	33	30	3
50人以上	201	...	...	34	28	6
<b>事 業 従 事 者 規 模 別 計</b>	<b>1,248</b>	<b>882</b>	<b>367</b>	<b>102</b>	<b>70</b>	<b>32</b>
4人以下	135	...	...	13	-	13
5人～9人	168	...	...	3	-	3
10人～29人	240	...	...	18	11	7
30人～49人	504	...	...	33	30	3
50人以上	201	...	...	34	28	6
<b>産 業 用 機 械 器 具 賃 貸 業 務 の 事 業 従 事 者 規 模 別 計</b>	<b>1,248</b>	<b>882</b>	<b>367</b>	<b>102</b>	<b>70</b>	<b>32</b>
4人以下	135	...	...	18	5	13
5人～9人	181	...	...	3	-	3
10人～29人	240	...	...	19	12	7
30人～49人	491	...	...	32	29	3
50人以上	201	...	...	29	23	6
<b>年 間 売 上 高 規 模 別 計</b>	<b>1,248</b>	<b>882</b>	<b>367</b>	<b>102</b>	<b>70</b>	<b>32</b>
1千万円未満	56	...	...	13	-	13
1千万円以上3千万円未満	70	...	...	-	-	-
3千万円以上1億円未満	569	...	...	-	-	-
1億円以上10億円未満	350	...	...	18	11	7
10億円以上100億円未満	88	...	...	41	32	8
100億円以上	115	...	...	30	26	4
<b>専 業 割 合 別 計</b>	<b>1,248</b>	<b>882</b>	<b>367</b>	<b>102</b>	<b>70</b>	<b>32</b>
50%未満	18	...	...	6	6	-
50%以上100%未満	929	...	...	68	45	22
100%	302	...	...	28	19	10
<b>フ ラ ン チ ャ イ ズ 加 盟 別 計</b>	<b>1,248</b>	<b>882</b>	<b>367</b>	<b>102</b>	<b>70</b>	<b>32</b>
加盟している	-	...	...	-	-	-
加盟していない	1,248	...	...	102	70	32

模 の 部

派遣されている人及び産業用機械器具賃貸業務の事業従事者数(つづき)

別経営の事業所から派遣されている人 (人)			事業従事者数 (「従業者数計」+ 「別経営の事業所から派遣されている人」- 「うち 別経営の事業所に派遣している人」)			うち、産業用機械器具賃 貸業務の事業従事者数
			計	男	女	
<b>3,636</b>	<b>3,306</b>	<b>329</b>	<b>75,940</b>	<b>58,253</b>	<b>17,688</b>	<b>68,965</b>
3,613	3,285	328	74,966	57,566	17,400	68,021
23	21	2	974	686	288	944
<b>3,636</b>	<b>3,306</b>	<b>329</b>	<b>75,940</b>	<b>58,253</b>	<b>17,688</b>	<b>68,965</b>
99	81	18	3,308	2,192	1,116	3,123
6	6	-	1,605	1,165	440	1,528
814	707	107	30,349	23,242	7,106	27,637
193	179	15	13,947	10,808	3,139	12,007
2,258	2,153	105	16,799	13,332	3,467	15,730
243	161	82	8,958	6,827	2,132	7,996
23	21	2	974	686	288	944
<b>3,636</b>	<b>3,306</b>	<b>329</b>	<b>75,940</b>	<b>58,253</b>	<b>17,688</b>	<b>68,965</b>
261	218	43	16,854	12,317	4,537	15,661
595	507	88	16,042	11,811	4,231	12,406
2,779	2,581	198	43,044	34,124	8,919	40,897
<b>3,636</b>	<b>3,306</b>	<b>329</b>	<b>75,940</b>	<b>58,253</b>	<b>17,688</b>	<b>68,965</b>
497	443	55	9,081	6,521	2,560	8,889
1,061	966	94	19,368	14,797	4,571	18,594
1,665	1,578	86	29,061	23,091	5,971	27,552
91	83	8	6,544	5,195	1,349	5,709
323	236	86	11,886	8,649	3,237	8,221
<b>3,636</b>	<b>3,306</b>	<b>329</b>	<b>75,940</b>	<b>58,253</b>	<b>17,688</b>	<b>68,965</b>
55	43	11	8,389	5,943	2,446	8,201
296	246	50	17,802	13,416	4,386	17,223
1,640	1,497	143	29,296	23,103	6,193	27,630
1,034	1,015	19	8,179	6,789	1,390	7,324
611	505	106	12,274	9,002	3,272	8,587
<b>3,636</b>	<b>3,306</b>	<b>329</b>	<b>75,940</b>	<b>58,253</b>	<b>17,688</b>	<b>68,965</b>
181	166	16	10,376	7,367	3,009	8,884
334	273	61	18,417	13,928	4,490	17,441
1,538	1,387	150	30,099	23,697	6,403	27,994
1,046	1,030	16	7,249	6,050	1,198	6,801
536	450	86	9,799	7,211	2,588	7,845
<b>3,636</b>	<b>3,306</b>	<b>329</b>	<b>75,940</b>	<b>58,253</b>	<b>17,688</b>	<b>68,965</b>
14	14	-	1,025	633	392	995
113	93	20	2,064	1,450	613	1,998
96	96	-	6,999	5,239	1,759	6,791
1,622	1,486	136	45,519	35,771	9,748	42,927
1,596	1,485	111	17,422	13,244	4,178	14,546
194	132	62	2,912	1,916	996	1,708
<b>3,636</b>	<b>3,306</b>	<b>329</b>	<b>75,940</b>	<b>58,253</b>	<b>17,688</b>	<b>68,965</b>
179	135	44	7,691	5,380	2,311	4,693
857	702	156	38,837	29,832	9,005	34,859
2,600	2,469	130	29,412	23,041	6,371	29,412
<b>3,636</b>	<b>3,306</b>	<b>329</b>	<b>75,940</b>	<b>58,253</b>	<b>17,688</b>	<b>68,965</b>
-	-	-	584	424	160	481
3,636	3,306	329	75,356	57,829	17,527	68,484

1. 全 規

第4表 産業用機械器具賃貸業務(リース)の

区 分	事業所数	産業用機械器具賃貸業務(リース)の物件別							
		計		産 業 機 械		工 作 機 械		土 木 ・ 建 設 機 械	
		該 当 事業所数	年間契約高 (百万円)	該 当 事業所数	年間契約高 (百万円)	該 当 事業所数	年間契約高 (百万円)	該 当 事業所数	年間契約高 (百万円)
<b>経 営 組 織 別 計</b>	<b>8,051</b>	<b>1,031</b>	<b>786,719</b>	<b>259</b>	<b>160,301</b>	<b>138</b>	<b>17,810</b>	<b>600</b>	<b>115,051</b>
会 社	7,707	959	771,978	...	160,301	...	17,810	...	114,775
会社以外の法人・団体 及び個人経営	344	71	14,742	...	-	...	-	...	276
<b>資 本 金 規 模 別 計</b>	<b>8,051</b>	<b>1,031</b>	<b>786,719</b>	<b>259</b>	<b>160,301</b>	<b>138</b>	<b>17,810</b>	<b>600</b>	<b>115,051</b>
500万円未満	860	224	53,009	...	660	...	-	...	2,145
500万円以上1千万円未満	236	39	1,135	...	-	...	-	...	765
1千万円以上5千万円未満	3,030	450	269,502	...	3,875	...	5,683	...	35,839
5千万円以上1億円未満	1,268	79	51,581	...	3,544	...	1,555	...	18,918
1億円以上10億円未満	1,582	118	230,578	...	123,898	...	10,447	...	22,868
10億円以上	732	48	166,174	...	28,324	...	125	...	34,239
資本金なし	344	71	14,742	...	-	...	-	...	276
<b>単 独 事 業 所、本 社、支 社 別 計</b>	<b>8,051</b>	<b>1,031</b>	<b>786,719</b>	<b>259</b>	<b>160,301</b>	<b>138</b>	<b>17,810</b>	<b>600</b>	<b>115,051</b>
単 独 事 業 所	2,668	685	132,667	...	5,558	...	5,706	...	26,518
本 社	554	82	83,489	...	24,651	...	1,589	...	38,735
支 社	4,829	264	570,564	...	130,091	...	10,515	...	49,798
<b>従 業 者 規 模 別 計</b>	<b>8,051</b>	<b>1,031</b>	<b>786,719</b>	<b>259</b>	<b>160,301</b>	<b>138</b>	<b>17,810</b>	<b>600</b>	<b>115,051</b>
4人以下	3,194	680	279,795	...	95,965	...	10,684	...	28,846
5人～9人	2,720	156	x	...	x	...	x	...	x
10人～29人	1,844	154	291,136	...	x	...	x	...	29,348
30人～49人	178	20	29,033	...	12,559	...	884	...	8,303
50人以上	116	19	x	...	8,891	...	125	...	x
<b>事 業 従 事 者 規 模 別 計</b>	<b>8,051</b>	<b>1,031</b>	<b>786,719</b>	<b>259</b>	<b>160,301</b>	<b>138</b>	<b>17,810</b>	<b>600</b>	<b>115,051</b>
4人以下	3,109	682	279,802	...	95,965	...	10,684	...	28,846
5人～9人	2,654	140	150,453	...	30,092	...	2,229	...	35,510
10人～29人	1,939	169	304,744	...	12,794	...	3,888	...	32,220
30人～49人	227	19	28,878	...	12,559	...	884	...	8,148
50人以上	122	20	22,842	...	8,891	...	125	...	10,327
<b>産 業 用 機 械 器 具 賃 貸 業 務 の 事 業 従 事 者 規 模 別 計</b>	<b>8,051</b>	<b>1,031</b>	<b>786,719</b>	<b>259</b>	<b>160,301</b>	<b>138</b>	<b>17,810</b>	<b>600</b>	<b>115,051</b>
4人以下	3,314	725	288,039	...	96,080	...	10,684	...	29,442
5人～9人	2,603	116	144,803	...	30,077	...	2,229	...	35,639
10人～29人	1,851	159	317,580	...	21,215	...	4,013	...	34,097
30人～49人	192	15	27,164	...	12,559	...	884	...	8,076
50人以上	91	16	9,133	...	370	...	-	...	7,798
<b>年 間 売 上 高 規 模 別 計</b>	<b>8,051</b>	<b>1,031</b>	<b>786,719</b>	<b>259</b>	<b>160,301</b>	<b>138</b>	<b>17,810</b>	<b>600</b>	<b>115,051</b>
1千万円未満	552	211	877	...	-	...	-	...	764
1千万円以上3千万円未満	798	199	3,321	...	836	...	-	...	603
3千万円以上1億円未満	1,386	163	54,866	...	-	...	253	...	2,342
1億円以上10億円未満	4,657	264	56,307	...	3,154	...	3,672	...	24,972
10億円以上100億円未満	641	187	460,108	...	148,165	...	13,885	...	83,997
100億円以上	18	6	211,241	...	8,146	...	-	...	2,374
<b>専 業 割 合 別 計</b>	<b>8,051</b>	<b>1,031</b>	<b>786,719</b>	<b>259</b>	<b>160,301</b>	<b>138</b>	<b>17,810</b>	<b>600</b>	<b>115,051</b>
50%未満	529	116	45,363	...	12,916	...	138	...	24,832
50%以上100%未満	3,932	298	97,005	...	9,658	...	7,592	...	24,091
100%	3,590	617	644,351	...	137,726	...	10,080	...	66,129
<b>フ ラ ン チ ャ イ ズ 加 盟 別 計</b>	<b>8,051</b>	<b>1,031</b>	<b>786,719</b>	<b>259</b>	<b>160,301</b>	<b>138</b>	<b>17,810</b>	<b>600</b>	<b>115,051</b>
加盟している	44	3	33	...	-	...	-	...	33
加盟していない	8,007	1,027	786,687	...	160,301	...	17,810	...	115,018

模 の 部

物件別の該当事業所数及び年間契約高

医 療 用 機 器		商 業 用 機 械 ・ 設 備		通 信 機 器		サ ー ビ ス 業 用 機 械 ・ 設 備		そ の 他 の 産 業 用 機 械 ・ 設 備	
該 当 事 業 所 数	年 間 契 約 高 (百 万 円)	該 当 事 業 所 数	年 間 契 約 高 (百 万 円)	該 当 事 業 所 数	年 間 契 約 高 (百 万 円)	該 当 事 業 所 数	年 間 契 約 高 (百 万 円)	該 当 事 業 所 数	年 間 契 約 高 (百 万 円)
<b>232</b>	<b>60,270</b>	<b>192</b>	<b>49,508</b>	<b>207</b>	<b>52,837</b>	<b>200</b>	<b>16,619</b>	<b>347</b>	<b>314,323</b>
…	60,225	…	49,508	…	52,837	…	16,350	…	300,173
…	45	…	-	…	-	…	269	…	14,151
<b>232</b>	<b>60,270</b>	<b>192</b>	<b>49,508</b>	<b>207</b>	<b>52,837</b>	<b>200</b>	<b>16,619</b>	<b>347</b>	<b>314,323</b>
…	354	…	-	…	3	…	442	…	49,405
…	-	…	-	…	-	…	-	…	370
…	536	…	1,838	…	674	…	7,883	…	213,173
…	14,581	…	2,880	…	4,431	…	2,255	…	3,416
…	20,287	…	20,706	…	17,638	…	5,435	…	9,298
…	24,466	…	24,084	…	30,091	…	334	…	24,511
…	45	…	-	…	-	…	269	…	14,151
<b>232</b>	<b>60,270</b>	<b>192</b>	<b>49,508</b>	<b>207</b>	<b>52,837</b>	<b>200</b>	<b>16,619</b>	<b>347</b>	<b>314,323</b>
…	4,887	…	2,749	…	3,134	…	3,243	…	80,871
…	922	…	4,239	…	1,822	…	5,904	…	5,626
…	54,460	…	42,520	…	47,880	…	7,472	…	227,827
<b>232</b>	<b>60,270</b>	<b>192</b>	<b>49,508</b>	<b>207</b>	<b>52,837</b>	<b>200</b>	<b>16,619</b>	<b>347</b>	<b>314,323</b>
…	24,743	…	24,420	…	26,016	…	4,579	…	64,543
…	x	…	x	…	x	…	x	…	x
…	x	…	x	…	x	…	x	…	x
…	512	…	1,550	…	1,557	…	828	…	2,840
…	344	…	1,271	…	164	…	323	…	1,397
<b>232</b>	<b>60,270</b>	<b>192</b>	<b>49,508</b>	<b>207</b>	<b>52,837</b>	<b>200</b>	<b>16,619</b>	<b>347</b>	<b>314,323</b>
…	24,750	…	24,420	…	26,016	…	4,579	…	64,543
…	16,309	…	18,307	…	21,824	…	2,410	…	23,773
…	18,355	…	3,961	…	3,276	…	8,479	…	221,770
…	512	…	1,550	…	1,557	…	828	…	2,840
…	344	…	1,271	…	164	…	323	…	1,397
<b>232</b>	<b>60,270</b>	<b>192</b>	<b>49,508</b>	<b>207</b>	<b>52,837</b>	<b>200</b>	<b>16,619</b>	<b>347</b>	<b>314,323</b>
…	24,789	…	24,420	…	26,141	…	4,993	…	71,491
…	16,271	…	18,307	…	21,698	…	2,410	…	18,173
…	18,699	…	5,232	…	3,381	…	8,732	…	222,211
…	512	…	1,550	…	1,550	…	484	…	1,550
…	-	…	-	…	66	…	-	…	899
<b>232</b>	<b>60,270</b>	<b>192</b>	<b>49,508</b>	<b>207</b>	<b>52,837</b>	<b>200</b>	<b>16,619</b>	<b>347</b>	<b>314,323</b>
…	70	…	-	…	-	…	-	…	43
…	326	…	246	…	44	…	261	…	1,006
…	147	…	214	…	50	…	1,461	…	50,399
…	14,547	…	740	…	444	…	3,529	…	5,249
…	44,836	…	47,037	…	52,201	…	11,122	…	58,865
…	344	…	1,271	…	98	…	247	…	198,761
<b>232</b>	<b>60,270</b>	<b>192</b>	<b>49,508</b>	<b>207</b>	<b>52,837</b>	<b>200</b>	<b>16,619</b>	<b>347</b>	<b>314,323</b>
…	505	…	1,415	…	129	…	1,741	…	3,687
…	16,369	…	6,808	…	6,331	…	9,392	…	16,764
…	43,396	…	41,285	…	46,377	…	5,486	…	293,872
<b>232</b>	<b>60,270</b>	<b>192</b>	<b>49,508</b>	<b>207</b>	<b>52,837</b>	<b>200</b>	<b>16,619</b>	<b>347</b>	<b>314,323</b>
…	-	…	-	…	-	…	-	…	-
…	60,270	…	49,508	…	52,837	…	16,619	…	314,323

1. 全 規

第5表 産業用機械器具賃貸業務(レンタル)の

区 分	事業所数	産業用機械器具賃貸業務(レンタル)の物件別							
		計		産 業 機 械		工 作 機 械		土 木 ・ 建 設 機 械	
		該 当 事業所数	年間売上高 (百万円)	該 当 事業所数	年間売上高 (百万円)	該 当 事業所数	年間売上高 (百万円)	該 当 事業所数	年間売上高 (百万円)
<b>経 営 組 織 別 計</b>	<b>8,051</b>	<b>7,273</b>	<b>2,363,104</b>	<b>513</b>	<b>71,587</b>	<b>235</b>	<b>17,971</b>	<b>6,118</b>	<b>1,904,830</b>
会 社	7,707	7,000	2,356,984	...	71,551	...	17,971	...	1,899,185
会社以外の法人・団体 及び個人経営	344	272	6,120	...	36	...	-	...	5,645
<b>資 本 金 規 模 別 計</b>	<b>8,051</b>	<b>7,273</b>	<b>2,363,104</b>	<b>513</b>	<b>71,587</b>	<b>235</b>	<b>17,971</b>	<b>6,118</b>	<b>1,904,830</b>
500万円未満	860	641	35,557	...	216	...	361	...	28,561
500万円以上1千万円未満	236	200	25,569	...	60	...	46	...	24,075
1千万円以上5千万円未満	3,030	2,748	661,285	...	22,154	...	4,875	...	553,868
5千万円以上1億円未満	1,268	1,211	443,181	...	21,477	...	4,544	...	362,306
1億円以上10億円未満	1,582	1,478	792,271	...	4,917	...	560	...	575,593
10億円以上	732	722	399,120	...	22,726	...	7,585	...	354,781
資本金なし	344	272	6,120	...	36	...	-	...	5,645
<b>単 独 事 業 所、本 社、支 社 別 計</b>	<b>8,051</b>	<b>7,273</b>	<b>2,363,104</b>	<b>513</b>	<b>71,587</b>	<b>235</b>	<b>17,971</b>	<b>6,118</b>	<b>1,904,830</b>
単 独 事 業 所	2,668	2,099	287,630	...	7,067	...	746	...	242,466
本 社	554	505	414,878	...	11,559	...	3,229	...	288,614
支 社	4,829	4,668	1,660,596	...	52,961	...	13,995	...	1,373,750
<b>従 業 者 規 模 別 計</b>	<b>8,051</b>	<b>7,273</b>	<b>2,363,104</b>	<b>513</b>	<b>71,587</b>	<b>235</b>	<b>17,971</b>	<b>6,118</b>	<b>1,904,830</b>
4人以下	3,194	2,611	x	...	6,594	...	533	...	176,751
5人～9人	2,720	2,609	672,198	...	22,207	...	7,423	...	554,956
10人～29人	1,844	1,780	976,407	...	37,425	...	8,120	...	806,493
30人～49人	178	168	171,104	...	2,328	...	920	...	144,698
50人以上	116	105	x	...	3,034	...	975	...	221,932
<b>事 業 従 事 者 規 模 別 計</b>	<b>8,051</b>	<b>7,273</b>	<b>2,363,104</b>	<b>513</b>	<b>71,587</b>	<b>235</b>	<b>17,971</b>	<b>6,118</b>	<b>1,904,830</b>
4人以下	3,109	2,525	194,950	...	6,594	...	533	...	164,747
5人～9人	2,654	2,552	614,450	...	22,023	...	2,890	...	534,752
10人～29人	1,939	1,868	988,641	...	37,187	...	12,211	...	829,549
30人～49人	227	217	232,466	...	2,750	...	1,362	...	148,811
50人以上	122	111	332,597	...	3,034	...	975	...	226,972
<b>産 業 用 機 械 器 具 賃 貸 業 務 の 事 業 従 事 者 規 模 別 計</b>	<b>8,051</b>	<b>7,273</b>	<b>2,363,104</b>	<b>513</b>	<b>71,587</b>	<b>235</b>	<b>17,971</b>	<b>6,118</b>	<b>1,904,830</b>
4人以下	3,314	2,704	252,750	...	7,231	...	533	...	220,986
5人～9人	2,603	2,522	625,232	...	21,746	...	2,917	...	543,986
10人～29人	1,851	1,781	988,213	...	38,754	...	12,256	...	817,272
30人～49人	192	184	219,447	...	945	...	1,290	...	140,647
50人以上	91	82	277,462	...	2,911	...	975	...	181,939
<b>年 間 売 上 高 規 模 別 計</b>	<b>8,051</b>	<b>7,273</b>	<b>2,363,104</b>	<b>513</b>	<b>71,587</b>	<b>235</b>	<b>17,971</b>	<b>6,118</b>	<b>1,904,830</b>
1千万円未満	552	346	1,733	...	36	...	-	...	1,312
1千万円以上3千万円未満	798	632	10,200	...	452	...	-	...	7,565
3千万円以上1億円未満	1,386	1,247	67,802	...	1,751	...	338	...	51,796
1億円以上10億円未満	4,657	4,519	1,359,676	...	50,459	...	9,120	...	1,165,474
10億円以上100億円未満	641	516	721,640	...	18,774	...	8,513	...	538,209
100億円以上	18	13	202,053	...	114	...	-	...	140,475
<b>専 業 割 合 別 計</b>	<b>8,051</b>	<b>7,273</b>	<b>2,363,104</b>	<b>513</b>	<b>71,587</b>	<b>235</b>	<b>17,971</b>	<b>6,118</b>	<b>1,904,830</b>
50%未満	529	454	137,910	...	4,658	...	141	...	125,100
50%以上100%未満	3,932	3,734	1,178,709	...	37,797	...	8,648	...	937,974
100%	3,590	3,084	1,046,485	...	29,132	...	9,181	...	841,756
<b>フ ラ ン チ ャ イ ズ 加 盟 別 計</b>	<b>8,051</b>	<b>7,273</b>	<b>2,363,104</b>	<b>513</b>	<b>71,587</b>	<b>235</b>	<b>17,971</b>	<b>6,118</b>	<b>1,904,830</b>
加盟している	44	41	10,039	...	373	...	-	...	7,917
加盟していない	8,007	7,232	2,353,064	...	71,214	...	17,971	...	1,896,913

模 の 部

物件別の該当事業所数及び年間売上高

医 療 用 機 器		商 業 用 機 械 ・ 設 備		通 信 機 器		サ ー ビ ス 業 用 機 械 ・ 設 備		そ の 他 の 産 業 用 機 械 ・ 設 備	
該 当 事 業 所 数	年 間 売 上 高 (百 万 円)	該 当 事 業 所 数	年 間 売 上 高 (百 万 円)	該 当 事 業 所 数	年 間 売 上 高 (百 万 円)	該 当 事 業 所 数	年 間 売 上 高 (百 万 円)	該 当 事 業 所 数	年 間 売 上 高 (百 万 円)
<b>336</b>	<b>143,866</b>	<b>204</b>	<b>32,924</b>	<b>736</b>	<b>13,711</b>	<b>388</b>	<b>27,634</b>	<b>799</b>	<b>150,581</b>
…	143,854	…	32,846	…	13,710	…	27,383	…	150,483
…	12	…	78	…	1	…	250	…	98
<b>336</b>	<b>143,866</b>	<b>204</b>	<b>32,924</b>	<b>736</b>	<b>13,711</b>	<b>388</b>	<b>27,634</b>	<b>799</b>	<b>150,581</b>
…	3,373	…	52	…	-	…	1,605	…	1,388
…	-	…	58	…	19	…	60	…	1,250
…	23,161	…	6,611	…	2,783	…	11,288	…	36,544
…	4,199	…	20,223	…	33	…	6,841	…	23,559
…	112,346	…	2,567	…	9,642	…	945	…	85,700
…	775	…	3,335	…	1,232	…	6,644	…	2,042
…	12	…	78	…	1	…	250	…	98
<b>336</b>	<b>143,866</b>	<b>204</b>	<b>32,924</b>	<b>736</b>	<b>13,711</b>	<b>388</b>	<b>27,634</b>	<b>799</b>	<b>150,581</b>
…	7,541	…	2,595	…	1,690	…	6,862	…	18,664
…	11,203	…	14,866	…	4,208	…	6,095	…	75,103
…	125,123	…	15,463	…	7,813	…	14,676	…	56,814
<b>336</b>	<b>143,866</b>	<b>204</b>	<b>32,924</b>	<b>736</b>	<b>13,711</b>	<b>388</b>	<b>27,634</b>	<b>799</b>	<b>150,581</b>
…	14,217	…	2,337	…	1,192	…	6,745	…	x
…	36,583	…	2,055	…	3,544	…	6,947	…	38,482
…	79,613	…	11,835	…	4,752	…	7,599	…	20,570
…	7,369	…	6,095	…	23	…	2,996	…	6,673
…	6,084	…	10,602	…	4,199	…	3,345	…	x
<b>336</b>	<b>143,866</b>	<b>204</b>	<b>32,924</b>	<b>736</b>	<b>13,711</b>	<b>388</b>	<b>27,634</b>	<b>799</b>	<b>150,581</b>
…	6,047	…	2,337	…	1,192	…	6,745	…	6,755
…	4,215	…	2,055	…	2,450	…	6,947	…	39,118
…	65,873	…	9,661	…	5,846	…	7,599	…	20,715
…	61,581	…	8,269	…	23	…	2,996	…	6,673
…	6,150	…	10,602	…	4,199	…	3,345	…	77,321
<b>336</b>	<b>143,866</b>	<b>204</b>	<b>32,924</b>	<b>736</b>	<b>13,711</b>	<b>388</b>	<b>27,634</b>	<b>799</b>	<b>150,581</b>
…	6,615	…	2,365	…	1,192	…	6,745	…	7,083
…	3,976	…	2,057	…	2,450	…	7,330	…	40,769
…	65,545	…	9,659	…	5,869	…	10,675	…	28,183
…	63,376	…	10,124	…	-	…	613	…	2,451
…	4,355	…	8,718	…	4,199	…	2,270	…	72,096
<b>336</b>	<b>143,866</b>	<b>204</b>	<b>32,924</b>	<b>736</b>	<b>13,711</b>	<b>388</b>	<b>27,634</b>	<b>799</b>	<b>150,581</b>
…	46	…	-	…	1	…	37	…	301
…	27	…	69	…	546	…	955	…	586
…	5,682	…	2,053	…	574	…	3,829	…	1,780
…	59,494	…	15,569	…	7,037	…	18,738	…	33,785
…	78,618	…	15,233	…	5,553	…	4,074	…	52,665
…	-	…	-	…	-	…	-	…	61,464
<b>336</b>	<b>143,866</b>	<b>204</b>	<b>32,924</b>	<b>736</b>	<b>13,711</b>	<b>388</b>	<b>27,634</b>	<b>799</b>	<b>150,581</b>
…	192	…	2,268	…	55	…	2,872	…	2,623
…	25,880	…	20,692	…	10,327	…	16,372	…	121,020
…	117,794	…	9,965	…	3,329	…	8,389	…	26,938
<b>336</b>	<b>143,866</b>	<b>204</b>	<b>32,924</b>	<b>736</b>	<b>13,711</b>	<b>388</b>	<b>27,634</b>	<b>799</b>	<b>150,581</b>
…	-	…	269	…	-	…	1,237	…	242
…	143,866	…	32,655	…	13,711	…	26,396	…	150,339





## 第 II 編

### 《産業用機械器具賃貸業》

#### 2. 事業従事者5人以上の部

## 2. 事 業 従 事 者

第1表 事業所数、従業者数、事業従事者数、年間売上高、リース年間契約高、

区 分	事業所数	従業者数 A (人)	事 業 従 事 者 数 (人)	事 業 従 事 者 数 うち、産業用機 械器具賃貸業務 の事業従事者数 B	年間売上高(百万円)				
					計 C	産業用機械器具賃貸業務(主業)			その他業務 (従業) C-D
						計 D	リース	レンタル	
<b>経 営 組 織 別 計</b>	<b>4,942</b>	<b>64,059</b>	<b>67,551</b>	<b>60,764</b>	<b>3,406,471</b>	<b>2,736,935</b>	<b>568,781</b>	<b>2,168,154</b>	<b>669,524</b>
会社	4,918	63,804	67,290	60,502	3,386,786	2,717,790	552,578	2,165,212	668,985
会社以外の法人・団体 及び個人経営	24	255	262	262	19,684	19,145	16,203	2,941	540
<b>資 本 金 規 模 別 計</b>	<b>4,942</b>	<b>64,059</b>	<b>67,551</b>	<b>60,764</b>	<b>3,406,471</b>	<b>2,736,935</b>	<b>568,781</b>	<b>2,168,154</b>	<b>669,524</b>
500万円未満	220	1,786	1,883	1,704	33,045	27,493	1,608	25,886	5,551
500万円以上1千万円未満	108	1,266	1,272	1,195	25,266	22,319	1,582	20,737	2,947
1千万円以上5千万円未満	2,019	26,810	27,561	24,926	1,114,236	932,922	323,991	608,932	181,310
5千万円以上1億円未満	760	12,222	12,410	10,512	559,021	431,680	47,254	384,426	127,338
1億円以上10億円未満	1,164	13,286	15,533	14,465	1,048,222	815,197	77,027	738,170	233,020
10億円以上	647	8,434	8,630	7,699	606,997	488,177	101,116	387,062	118,818
資本金なし	24	255	262	262	19,684	19,145	16,203	2,941	540
<b>単 独 事 業 所、本 社、支 社 別 計</b>	<b>4,942</b>	<b>64,059</b>	<b>67,551</b>	<b>60,764</b>	<b>3,406,471</b>	<b>2,736,935</b>	<b>568,781</b>	<b>2,168,154</b>	<b>669,524</b>
単 独 事 業 所	1,131	12,970	13,176	12,077	469,095	347,095	85,548	261,546	121,999
本 社	534	15,439	15,988	12,355	692,184	488,383	74,415	413,968	203,800
支 社	3,277	35,651	38,387	36,331	2,245,192	1,901,457	408,817	1,492,639	343,726
<b>従 業 者 規 模 別 計</b>	<b>4,942</b>	<b>64,059</b>	<b>67,551</b>	<b>60,764</b>	<b>3,406,471</b>	<b>2,736,935</b>	<b>568,781</b>	<b>2,168,154</b>	<b>669,524</b>
4人以下	87	253	696	692	x	x	-	x	x
5人～9人	2,718	18,308	19,365	18,590	x	x	x	672,198	x
10人～29人	1,844	27,413	29,061	27,552	1,574,746	1,306,664	330,256	976,407	268,078
30人～49人	178	6,487	6,544	5,709	267,511	218,811	47,707	171,104	48,700
50人以上	116	11,597	11,886	8,221	513,279	351,173	x	x	162,106
<b>事 業 従 事 者 規 模 別 計</b>	<b>4,942</b>	<b>64,059</b>	<b>67,551</b>	<b>60,764</b>	<b>3,406,471</b>	<b>2,736,935</b>	<b>568,781</b>	<b>2,168,154</b>	<b>669,524</b>
5人～9人	2,654	17,509	17,802	17,223	949,289	764,626	150,177	614,450	184,656
10人～29人	1,939	27,674	29,296	27,630	1,607,600	1,335,298	346,657	988,641	272,298
30人～49人	227	7,178	8,179	7,324	330,031	280,017	47,551	232,466	50,013
50人以上	122	11,697	12,274	8,587	519,551	356,993	24,396	332,597	162,558
<b>産 業 用 機 械 器 具 賃 貸 業 務 の 事 業 従 事 者 規 模 別 計</b>	<b>4,942</b>	<b>64,059</b>	<b>67,551</b>	<b>60,764</b>	<b>3,406,471</b>	<b>2,736,935</b>	<b>568,781</b>	<b>2,168,154</b>	<b>669,524</b>
4人以下	204	1,865	1,987	683	147,654	80,685	22,885	57,801	66,968
5人～9人	2,603	18,087	18,417	17,441	956,952	769,207	143,976	625,232	187,738
10人～29人	1,851	28,580	30,099	27,994	1,620,280	1,348,795	360,583	988,213	271,481
30人～49人	192	6,235	7,249	6,801	290,538	251,559	32,111	219,447	38,979
50人以上	91	9,292	9,799	7,845	391,046	286,688	9,226	277,462	104,358
<b>年 間 売 上 高 規 模 別 計</b>	<b>4,942</b>	<b>64,059</b>	<b>67,551</b>	<b>60,764</b>	<b>3,406,471</b>	<b>2,736,935</b>	<b>568,781</b>	<b>2,168,154</b>	<b>669,524</b>
1千万円未満	4	42	42	42	1	1	-	1	-
1千万円以上3千万円未満	82	382	477	462	1,927	1,797	39	1,758	130
3千万円以上1億円未満	485	4,387	4,483	4,350	34,807	28,242	1,834	26,407	6,565
1億円以上10億円未満	3,797	40,885	42,475	39,913	1,558,183	1,251,813	33,684	1,218,129	306,361
10億円以上100億円未満	555	15,614	17,163	14,287	1,186,530	972,596	252,789	719,807	213,933
100億円以上	18	2,748	2,912	1,708	625,023	482,487	280,434	202,053	142,536
<b>専 業 割 合 別 計</b>	<b>4,942</b>	<b>64,059</b>	<b>67,551</b>	<b>60,764</b>	<b>3,406,471</b>	<b>2,736,935</b>	<b>568,781</b>	<b>2,168,154</b>	<b>669,524</b>
50%未満	320	6,853	7,025	4,074	389,637	155,806	26,651	129,155	233,830
50%以上100%未満	2,760	34,773	35,545	31,708	1,640,545	1,204,841	115,303	1,089,538	435,694
100%	1,862	22,433	24,981	24,981	1,376,288	1,376,288	426,827	949,461	-
<b>フ ラ ン チ ァ イ ズ 加 盟 別 計</b>	<b>4,942</b>	<b>64,059</b>	<b>67,551</b>	<b>60,764</b>	<b>3,406,471</b>	<b>2,736,935</b>	<b>568,781</b>	<b>2,168,154</b>	<b>669,524</b>
加盟している	34	561	561	458	13,419	9,636	-	9,636	3,783
加盟していない	4,908	63,498	66,990	60,306	3,393,052	2,727,299	568,781	2,158,518	665,741

注1. 「事業従事者」とは、事業所の従業者数から「別経営の事業所に派遣している人」を除き、「別経営の事業所から派遣されている人」を加えた、いわゆる実際に従事している人をいう。

注2. 標本調査で拡大推計して集計後に四捨五入をしているため、総計と内訳の合計とは一致しない場合がある。

また、単位当たり換算の値は、各数値に単位以下の数値を有しているため、公表値から求められても一致しない場合がある。

5 人 以 上 の 部

年間リース投資資産取得額、1事業所当たり及び1人当たりの年間売上高、1該当事業所当たりのリース年間契約高

リース年間契約高			リース投資資産		1事業所当たり				1該当事業所 当たりのリース 年間契約高	従業員1人 当たりの 年間売上高	産業用機械器 具貸貸業務事 業従事者1人 当たりの主業 年間売上高	産業用機械器 具貸貸業務 (リース)事業 従事者1人当 たりのリース 年間契約高
該 当 事業所数	該当事業 従事者数	リース年間 契 約 高	取 得 事業所数	年 間 取得額	従業員数	産業用機械器 具貸貸業務の 事業従事者数	年間売上高	産業用機械器 具貸貸業務の 年間売上高				
E	F (人)	G (百万円)		(百万円)	(人)	(人)	(万円)	(万円)				
<b>349</b>	<b>4,902</b>	<b>506,918</b>	<b>195</b>	<b>378,886</b>	<b>13</b>	<b>12</b>	<b>68,933</b>	<b>55,385</b>	<b>145,320</b>	<b>5,318</b>	<b>4,504</b>	<b>10,340</b>
346	4,841	492,767	192	366,036	13	12	68,867	55,263	142,513	5,308	4,492	10,179
3	61	14,151	3	12,850	11	11	82,686	80,419	462,619	7,729	7,313	23,131
<b>349</b>	<b>4,902</b>	<b>506,918</b>	<b>195</b>	<b>378,886</b>	<b>13</b>	<b>12</b>	<b>68,933</b>	<b>55,385</b>	<b>145,320</b>	<b>5,318</b>	<b>4,504</b>	<b>10,340</b>
26	179	1,125	9	544	8	8	15,037	12,511	4,358	1,850	1,613	627
11	96	996	3	92	12	11	23,433	20,700	9,141	1,995	1,868	1,038
204	2,847	251,812	103	217,250	13	12	55,189	46,208	123,572	4,156	3,743	8,844
42	702	51,110	24	33,632	16	14	73,510	56,765	122,764	4,574	4,107	7,277
37	733	78,651	28	54,647	11	12	90,083	70,057	210,507	7,890	5,636	10,728
26	283	109,073	24	59,870	13	12	93,779	75,422	414,802	7,197	6,340	38,536
3	61	14,151	3	12,850	11	11	82,686	80,419	462,619	7,729	7,313	23,131
<b>349</b>	<b>4,902</b>	<b>506,918</b>	<b>195</b>	<b>378,886</b>	<b>13</b>	<b>12</b>	<b>68,933</b>	<b>55,385</b>	<b>145,320</b>	<b>5,318</b>	<b>4,504</b>	<b>10,340</b>
167	1,730	63,547	87	39,154	11	11	41,471	30,685	38,076	3,617	2,874	3,672
75	1,510	83,265	38	50,585	29	23	129,694	91,508	111,758	4,483	3,953	5,515
107	1,662	360,106	70	289,147	11	11	68,517	58,027	335,215	6,298	5,234	21,665
<b>349</b>	<b>4,902</b>	<b>506,918</b>	<b>195</b>	<b>378,886</b>	<b>13</b>	<b>12</b>	<b>68,933</b>	<b>55,385</b>	<b>145,320</b>	<b>5,318</b>	<b>4,504</b>	<b>10,340</b>
-	-	-	-	-	3	8	x	x	-	x	x	-
155	1,059	x	80	103,497	7	7	x	x	x	x	x	x
154	2,211	291,136	87	244,423	15	15	85,415	70,874	188,458	5,744	4,743	13,167
20	595	29,033	10	25,201	36	32	150,418	123,034	142,658	4,124	3,833	4,877
19	1,037	x	17	5,765	100	71	443,253	303,262	x	4,426	4,272	x
<b>349</b>	<b>4,902</b>	<b>506,918</b>	<b>195</b>	<b>378,886</b>	<b>13</b>	<b>12</b>	<b>68,933</b>	<b>55,385</b>	<b>145,320</b>	<b>5,318</b>	<b>4,504</b>	<b>10,340</b>
140	843	150,453	69	88,721	7	6	35,770	28,812	107,558	5,422	4,440	17,852
169	2,427	304,744	98	259,199	14	14	82,906	68,863	180,130	5,809	4,833	12,555
19	565	28,878	10	25,201	32	32	145,238	123,229	149,228	4,598	3,823	5,108
20	1,067	22,842	17	5,765	96	71	427,444	293,704	111,892	4,442	4,158	2,141
<b>349</b>	<b>4,902</b>	<b>506,918</b>	<b>195</b>	<b>378,886</b>	<b>13</b>	<b>12</b>	<b>68,933</b>	<b>55,385</b>	<b>145,320</b>	<b>5,318</b>	<b>4,504</b>	<b>10,340</b>
43	143	8,237	15	3,951	9	3	72,271	39,492	19,089	7,915	11,813	5,779
116	783	144,803	64	84,939	7	7	36,758	29,547	125,016	5,291	4,410	18,495
159	2,502	317,580	92	264,140	15	15	87,540	72,872	200,172	5,669	4,818	12,692
15	515	27,164	10	25,201	33	35	151,625	131,283	183,789	4,660	3,699	5,278
16	960	9,133	14	654	102	86	427,409	313,346	55,641	4,209	3,655	951
<b>349</b>	<b>4,902</b>	<b>506,918</b>	<b>195</b>	<b>378,886</b>	<b>13</b>	<b>12</b>	<b>68,933</b>	<b>55,385</b>	<b>145,320</b>	<b>5,318</b>	<b>4,504</b>	<b>10,340</b>
-	-	-	-	-	10	10	13	13	-	1	1	-
2	6	x	-	-	5	6	2,358	2,199	x	504	389	x
41	259	x	7	196	9	9	7,174	5,821	x	793	649	x
198	2,769	32,119	106	6,086	11	11	41,034	32,966	16,200	3,811	3,136	1,160
102	1,773	261,803	77	170,606	28	26	213,751	175,211	257,884	7,599	6,808	14,770
6	96	211,241	5	201,999	152	94	3,448,680	2,662,213	3,347,713	22,745	28,246	220,986
<b>349</b>	<b>4,902</b>	<b>506,918</b>	<b>195</b>	<b>378,886</b>	<b>13</b>	<b>12</b>	<b>68,933</b>	<b>55,385</b>	<b>145,320</b>	<b>5,318</b>	<b>4,504</b>	<b>10,340</b>
70	875	44,779	23	13,382	21	13	121,819	48,712	64,079	5,686	3,824	5,117
162	2,264	85,974	91	64,179	13	11	59,434	43,649	52,927	4,718	3,800	3,798
117	1,764	376,165	81	301,324	12	13	73,932	73,932	322,861	6,135	5,509	21,330
<b>349</b>	<b>4,902</b>	<b>506,918</b>	<b>195</b>	<b>378,886</b>	<b>13</b>	<b>12</b>	<b>68,933</b>	<b>55,385</b>	<b>145,320</b>	<b>5,318</b>	<b>4,504</b>	<b>10,340</b>
-	-	-	-	-	17	14	39,674	28,489	-	2,391	2,104	-
349	4,902	506,918	195	378,886	13	12	69,135	55,570	145,320	5,344	4,522	10,340

注3.「該当事業所数」とは、当該項目に記載のあった事業所数をいい、複数の項目欄に記載がある場合、それぞれにカウントされる。調査事業所数に対する内訳事業所数。

2. 事業従事者

第2表 経営組織別の事業所数、従業者数、

区 分	計							事業所数	従業者数 (人)
	事業所数	従業者数 (人)	産業用機械器具 賃貸業務の 事業従事者数 (人)	年間売上高(百万円)		リース年間 契約高 (百万円)	事業所数		
				計	うち、産業用機械 器具賃貸業務				
<b>資本金規模別計</b>	<b>4,942</b>	<b>64,059</b>	<b>60,764</b>	<b>3,406,471</b>	<b>2,736,935</b>	<b>506,918</b>	<b>4,918</b>	<b>63,804</b>	
500万円未満	220	1,786	1,704	33,045	27,493	1,125	220	1,786	
500万円以上1千万円未満	108	1,266	1,195	25,266	22,319	996	108	1,266	
1千万円以上5千万円未満	2,019	26,810	24,926	1,114,236	932,922	251,812	2,019	26,810	
5千万円以上1億円未満	760	12,222	10,512	559,021	431,680	51,110	760	12,222	
1億円以上10億円未満	1,164	13,286	14,465	1,048,222	815,197	78,651	1,164	13,286	
10億円以上	647	8,434	7,699	606,997	488,177	109,073	647	8,434	
資本金なし	24	255	262	19,684	19,145	14,151	-	-	
<b>単独事業所、本社、支社別計</b>	<b>4,942</b>	<b>64,059</b>	<b>60,764</b>	<b>3,406,471</b>	<b>2,736,935</b>	<b>506,918</b>	<b>4,918</b>	<b>63,804</b>	
単 独 事 業 所	1,131	12,970	12,077	469,095	347,095	63,547	1,110	12,785	
本 社	534	15,439	12,355	692,184	488,383	83,265	532	15,399	
支 社	3,277	35,651	36,331	2,245,192	1,901,457	360,106	3,276	35,621	
<b>従業者規模別計</b>	<b>4,942</b>	<b>64,059</b>	<b>60,764</b>	<b>3,406,471</b>	<b>2,736,935</b>	<b>506,918</b>	<b>4,918</b>	<b>63,804</b>	
4人以下	87	253	692	x	x	-	87	253	
5人～9人	2,718	18,308	18,590	x	x	x	2,702	18,230	
10人～29人	1,844	27,413	27,552	1,574,746	1,306,664	291,136	1,837	27,267	
30人～49人	178	6,487	5,709	267,511	218,811	29,033	177	6,457	
50人以上	116	11,597	8,221	513,279	351,173	x	116	11,597	
<b>事業従事者規模別計</b>	<b>4,942</b>	<b>64,059</b>	<b>60,764</b>	<b>3,406,471</b>	<b>2,736,935</b>	<b>506,918</b>	<b>4,918</b>	<b>63,804</b>	
5人～9人	2,654	17,509	17,223	949,289	764,626	150,453	2,638	17,431	
10人～29人	1,939	27,674	27,630	1,607,600	1,335,298	304,744	1,932	27,528	
30人～49人	227	7,178	7,324	330,031	280,017	28,878	226	7,148	
50人以上	122	11,697	8,587	519,551	356,993	22,842	122	11,697	
<b>産業用機械器具賃貸業務の 事業従事者規模別計</b>	<b>4,942</b>	<b>64,059</b>	<b>60,764</b>	<b>3,406,471</b>	<b>2,736,935</b>	<b>506,918</b>	<b>4,918</b>	<b>63,804</b>	
4人以下	204	1,865	683	147,654	80,685	8,237	204	1,865	
5人～9人	2,603	18,087	17,441	956,952	769,207	144,803	2,588	18,008	
10人～29人	1,851	28,580	27,994	1,620,280	1,348,795	317,580	1,844	28,434	
30人～49人	192	6,235	6,801	290,538	251,559	27,164	191	6,205	
50人以上	91	9,292	7,845	391,046	286,688	9,133	91	9,292	
<b>年間売上高規模別計</b>	<b>4,942</b>	<b>64,059</b>	<b>60,764</b>	<b>3,406,471</b>	<b>2,736,935</b>	<b>506,918</b>	<b>4,918</b>	<b>63,804</b>	
1千万円未満	4	42	42	1	1	-	4	42	
1千万円以上3千万円未満	82	382	462	1,927	1,797	x	82	382	
3千万円以上1億円未満	485	4,387	4,350	34,807	28,242	x	469	4,308	
1億円以上10億円未満	3,797	40,885	39,913	1,558,183	1,251,813	32,119	3,792	40,770	
10億円以上100億円未満	555	15,614	14,287	1,186,530	972,596	261,803	552	15,553	
100億円以上	18	2,748	1,708	625,023	482,487	211,241	18	2,748	
<b>専業割合別計</b>	<b>4,942</b>	<b>64,059</b>	<b>60,764</b>	<b>3,406,471</b>	<b>2,736,935</b>	<b>506,918</b>	<b>4,918</b>	<b>63,804</b>	
50%未満	320	6,853	4,074	389,637	155,806	44,779	320	6,853	
50%以上100%未満	2,760	34,773	31,708	1,640,545	1,204,841	85,974	2,741	34,609	
100%	1,862	22,433	24,981	1,376,288	1,376,288	376,165	1,858	22,342	
<b>フランチャイズ加盟別計</b>	<b>4,942</b>	<b>64,059</b>	<b>60,764</b>	<b>3,406,471</b>	<b>2,736,935</b>	<b>506,918</b>	<b>4,918</b>	<b>63,804</b>	
加盟している	34	561	458	13,419	9,636	-	34	561	
加盟していない	4,908	63,498	60,306	3,393,052	2,727,299	506,918	4,884	63,243	

5 人 以 上 の 部

年間売上高及びリース年間契約高

経 営 組 織 別									
会 社			会社以外の法人・団体及び個人経営						
産業用機械器具 賃貸業務の 事業従事者数  (人)	年間売上高(百万円)		リース年間 契 約 高  (百万円)	事業所数	従業者数  (人)	産業用機械器具 賃貸業務の 事業従事者数  (人)	年間売上高(百万円)		リース年間 契 約 高  (百万円)
	計	うち、産業用機械 器具賃貸業務					計	うち、産業用機械 器具賃貸業務	
<b>60,502</b>	<b>3,386,786</b>	<b>2,717,790</b>	<b>492,767</b>	<b>24</b>	<b>255</b>	<b>262</b>	<b>19,684</b>	<b>19,145</b>	<b>14,151</b>
1,704	33,045	27,493	1,125	-	-	-	-	-	-
1,195	25,266	22,319	996	-	-	-	-	-	-
24,926	1,114,236	932,922	251,812	-	-	-	-	-	-
10,512	559,021	431,680	51,110	-	-	-	-	-	-
14,465	1,048,222	815,197	78,651	-	-	-	-	-	-
7,699	606,997	488,177	109,073	-	-	-	-	-	-
-	-	-	-	24	255	262	19,684	19,145	14,151
<b>60,502</b>	<b>3,386,786</b>	<b>2,717,790</b>	<b>492,767</b>	<b>24</b>	<b>255</b>	<b>262</b>	<b>19,684</b>	<b>19,145</b>	<b>14,151</b>
11,885	455,642	334,181	x	21	185	192	13,453	12,913	x
12,315	x	x	x	2	40	40	x	x	x
36,301	x	x	360,106	1	30	30	x	x	-
<b>60,502</b>	<b>3,386,786</b>	<b>2,717,790</b>	<b>492,767</b>	<b>24</b>	<b>255</b>	<b>262</b>	<b>19,684</b>	<b>19,145</b>	<b>14,151</b>
692	x	x	-	-	-	-	-	-	-
18,512	x	x	x	16	79	79	x	x	-
27,398	1,556,809	1,289,191	276,985	7	146	153	17,936	17,472	14,151
5,679	x	x	29,033	1	30	30	x	x	-
8,221	513,279	351,173	x	-	-	-	-	-	-
<b>60,502</b>	<b>3,386,786</b>	<b>2,717,790</b>	<b>492,767</b>	<b>24</b>	<b>255</b>	<b>262</b>	<b>19,684</b>	<b>19,145</b>	<b>14,151</b>
17,144	x	x	150,453	16	79	79	x	x	-
27,477	1,589,664	1,317,826	290,593	7	146	153	17,936	17,472	14,151
7,294	x	x	28,878	1	30	30	x	x	-
8,587	519,551	356,993	22,842	-	-	-	-	-	-
<b>60,502</b>	<b>3,386,786</b>	<b>2,717,790</b>	<b>492,767</b>	<b>24</b>	<b>255</b>	<b>262</b>	<b>19,684</b>	<b>19,145</b>	<b>14,151</b>
683	147,654	80,685	8,237	-	-	-	-	-	-
17,363	x	x	144,803	16	79	79	x	x	-
27,840	1,602,344	1,331,323	303,429	7	146	153	17,936	17,472	14,151
6,771	x	x	27,164	1	30	30	x	x	-
7,845	391,046	286,688	9,133	-	-	-	-	-	-
<b>60,502</b>	<b>3,386,786</b>	<b>2,717,790</b>	<b>492,767</b>	<b>24</b>	<b>255</b>	<b>262</b>	<b>19,684</b>	<b>19,145</b>	<b>14,151</b>
42	1	1	-	-	-	-	-	-	-
462	1,927	1,797	x	-	-	-	-	-	-
4,272	34,030	27,540	x	16	79	79	778	702	-
39,791	1,555,479	1,249,573	32,119	5	115	122	2,704	2,240	-
14,226	1,170,327	956,393	247,653	3	61	61	16,203	16,203	14,151
1,708	625,023	482,487	211,241	-	-	-	-	-	-
<b>60,502</b>	<b>3,386,786</b>	<b>2,717,790</b>	<b>492,767</b>	<b>24</b>	<b>255</b>	<b>262</b>	<b>19,684</b>	<b>19,145</b>	<b>14,151</b>
4,074	389,637	155,806	44,779	-	-	-	-	-	-
31,538	1,638,035	1,202,870	85,974	20	164	171	2,511	1,971	-
24,890	1,359,115	1,359,115	362,014	4	91	91	17,174	17,174	14,151
<b>60,502</b>	<b>3,386,786</b>	<b>2,717,790</b>	<b>492,767</b>	<b>24</b>	<b>255</b>	<b>262</b>	<b>19,684</b>	<b>19,145</b>	<b>14,151</b>
458	13,419	9,636	-	-	-	-	-	-	-
60,044	3,373,368	2,708,154	492,767	24	255	262	19,684	19,145	14,151

2. 事業従事者

第3表 雇用形態別の男女別の従業者数、別経営の事業所から

区 分	事業所数	従業者数					
					個人業主(個人経営の事業主)及び無給の家族従業者	有給役員	
		計	男	女	男女計	男女計	計
<b>経営組織別計</b>	<b>4,942</b>	<b>64,059</b>	<b>49,116</b>	<b>14,943</b>	<b>30</b>	<b>4,386</b>	<b>51,440</b>
会社	4,918	63,804	48,918	14,886	-	4,367	51,282
会社以外の法人・団体及び個人経営	24	255	198	56	30	19	158
<b>資本金規模別計</b>	<b>4,942</b>	<b>64,059</b>	<b>49,116</b>	<b>14,943</b>	<b>30</b>	<b>4,386</b>	<b>51,440</b>
500万円未満	220	1,786	1,211	575	-	404	1,149
500万円以上1千万円未満	108	1,266	991	276	-	250	946
1千万円以上5千万円未満	2,019	26,810	20,600	6,211	-	3,120	20,628
5千万円以上1億円未満	760	12,222	9,435	2,786	-	410	9,804
1億円以上10億円未満	1,164	13,286	10,246	3,039	-	130	11,163
10億円以上	647	8,434	6,435	1,999	-	53	7,591
資本金なし	24	255	198	56	30	19	158
<b>単独事業所、本社、支社別計</b>	<b>4,942</b>	<b>64,059</b>	<b>49,116</b>	<b>14,943</b>	<b>30</b>	<b>4,386</b>	<b>51,440</b>
単独事業所	1,131	12,970	9,846	3,124	30	2,546	8,739
本社	534	15,439	11,305	4,133	-	1,467	11,862
支社	3,277	35,651	27,965	7,685	-	373	30,838
<b>従業者規模別計</b>	<b>4,942</b>	<b>64,059</b>	<b>49,116</b>	<b>14,943</b>	<b>30</b>	<b>4,386</b>	<b>51,440</b>
4人以下	87	253	178	75	-	79	166
5人～9人	2,718	18,308	13,831	4,477	28	1,614	15,065
10人～29人	1,844	27,413	21,524	5,890	2	1,853	22,602
30人～49人	178	6,487	5,143	1,344	-	434	4,802
50人以上	116	11,597	8,441	3,156	-	406	8,805
<b>事業従事者規模別計</b>	<b>4,942</b>	<b>64,059</b>	<b>49,116</b>	<b>14,943</b>	<b>30</b>	<b>4,386</b>	<b>51,440</b>
5人～9人	2,654	17,509	13,170	4,339	28	1,618	14,379
10人～29人	1,939	27,674	21,617	6,057	2	1,898	22,821
30人～49人	227	7,178	5,804	1,374	-	458	5,365
50人以上	122	11,697	8,525	3,172	-	412	8,875
<b>産業用機械器具賃貸業務の事業従事者規模別計</b>	<b>4,942</b>	<b>64,059</b>	<b>49,116</b>	<b>14,943</b>	<b>30</b>	<b>4,386</b>	<b>51,440</b>
4人以下	204	1,865	1,306	559	-	254	1,311
5人～9人	2,603	18,087	13,655	4,432	28	1,617	14,744
10人～29人	1,851	28,580	22,321	6,259	2	1,843	23,599
30人～49人	192	6,235	5,050	1,185	-	369	4,623
50人以上	91	9,292	6,784	2,508	-	304	7,162
<b>年間売上高規模別計</b>	<b>4,942</b>	<b>64,059</b>	<b>49,116</b>	<b>14,943</b>	<b>30</b>	<b>4,386</b>	<b>51,440</b>
1千万円未満	4	42	38	4	-	-	25
1千万円以上3千万円未満	82	382	232	150	-	176	151
3千万円以上1億円未満	485	4,387	3,368	1,019	28	611	2,773
1億円以上10億円未満	3,797	40,885	32,044	8,841	2	2,831	33,645
10億円以上100億円未満	555	15,614	11,624	3,990	-	655	12,447
100億円以上	18	2,748	1,810	938	-	113	2,398
<b>専業割合別計</b>	<b>4,942</b>	<b>64,059</b>	<b>49,116</b>	<b>14,943</b>	<b>30</b>	<b>4,386</b>	<b>51,440</b>
50%未満	320	6,853	4,864	1,988	-	523	4,989
50%以上100%未満	2,760	34,773	26,798	7,975	30	2,145	27,933
100%	1,862	22,433	17,454	4,979	-	1,718	18,517
<b>フランチャイズ加盟別計</b>	<b>4,942</b>	<b>64,059</b>	<b>49,116</b>	<b>14,943</b>	<b>30</b>	<b>4,386</b>	<b>51,440</b>
加盟している	34	561	408	153	-	80	329
加盟していない	4,908	63,498	48,708	14,789	30	4,306	51,110

注4. 統計表の「…」は、回収標本数が少ないために表章できない項目を表している。

5 人 以 上 の 部

派遣されている人及び産業用機械器具賃貸業務の事業従事者数

雇 用 形 態 別 (人)							
常 用 雇 用 者							
正社員・正職員としている人		正社員・正職員以外の人(パート・アルバイトなど)					
		(就業時間換算雇用者数)					
男	女	計	男	女	計	男	女
<b>40,553</b>	<b>10,887</b>	<b>7,091</b>	<b>4,538</b>	<b>2,553</b>	<b>4,212</b>	<b>2,836</b>	<b>1,376</b>
40,428	10,854	7,043	4,501	2,542	4,165	2,800	1,365
125	33	48	37	11	47	36	11
<b>40,553</b>	<b>10,887</b>	<b>7,091</b>	<b>4,538</b>	<b>2,553</b>	<b>4,212</b>	<b>2,836</b>	<b>1,376</b>
880	270	206	55	152	55	11	43
759	187	67	43	24	24	22	2
16,504	4,124	2,492	1,383	1,110	1,536	929	607
7,688	2,116	2,000	1,375	625	762	501	261
8,673	2,490	1,493	1,190	303	1,193	986	207
5,924	1,666	785	456	329	595	350	245
125	33	48	37	11	47	36	11
<b>40,553</b>	<b>10,887</b>	<b>7,091</b>	<b>4,538</b>	<b>2,553</b>	<b>4,212</b>	<b>2,836</b>	<b>1,376</b>
7,001	1,738	1,112	564	548	555	324	231
9,082	2,780	1,969	1,070	899	987	572	416
24,470	6,369	4,010	2,904	1,106	2,670	1,941	729
<b>40,553</b>	<b>10,887</b>	<b>7,091</b>	<b>4,538</b>	<b>2,553</b>	<b>4,212</b>	<b>2,836</b>	<b>1,376</b>
129	37	8	...	...	5	...	...
11,779	3,287	1,432	825	608	823	527	296
18,079	4,523	2,718	1,883	835	1,831	1,340	491
3,837	965	747	...	...	467	...	...
6,728	2,076	2,186	1,281	904	1,086	621	465
<b>40,553</b>	<b>10,887</b>	<b>7,091</b>	<b>4,538</b>	<b>2,553</b>	<b>4,212</b>	<b>2,836</b>	<b>1,376</b>
11,187	3,192	1,316	741	575	712	443	270
18,203	4,618	2,713	1,846	867	1,836	1,319	517
4,374	991	852	650	202	558	434	124
6,789	2,086	2,210	1,301	908	1,106	641	465
<b>40,553</b>	<b>10,887</b>	<b>7,091</b>	<b>4,538</b>	<b>2,553</b>	<b>4,212</b>	<b>2,836</b>	<b>1,376</b>
1,008	304	300	...	...	117	...	...
11,553	3,191	1,517	848	669	823	501	322
18,778	4,821	2,897	1,971	926	1,981	1,417	564
3,751	872	752	...	...	519	...	...
5,463	1,699	1,625	980	645	772	440	333
<b>40,553</b>	<b>10,887</b>	<b>7,091</b>	<b>4,538</b>	<b>2,553</b>	<b>4,212</b>	<b>2,836</b>	<b>1,376</b>
21	4	17	17	-	17	17	-
106	45	41	23	18	13	6	8
2,259	514	406	199	208	232	143	89
27,048	6,597	4,080	2,685	1,395	2,570	1,754	816
9,505	2,942	2,425	1,544	881	1,285	856	429
1,613	785	122	71	51	94	60	34
<b>40,553</b>	<b>10,887</b>	<b>7,091</b>	<b>4,538</b>	<b>2,553</b>	<b>4,212</b>	<b>2,836</b>	<b>1,376</b>
3,801	1,188	1,335	643	693	636	358	277
21,964	5,970	3,770	2,638	1,131	2,177	1,510	666
14,788	3,729	1,986	1,258	729	1,400	967	433
<b>40,553</b>	<b>10,887</b>	<b>7,091</b>	<b>4,538</b>	<b>2,553</b>	<b>4,212</b>	<b>2,836</b>	<b>1,376</b>
253	77	152	...	...	139	...	...
40,300	10,810	6,940	...	...	4,073	...	...

2. 事 業 従 事 者

第3表 雇用形態別の男女別の従業者数、別経営の事業所から

区 分	雇 用 形 態 別 (人) (つづき)					
	臨時雇用者 (常用雇用者以外の雇用者)			うち 別経営の事業所に派遣している人		
	計	男	女	計	男	女
<b>経 営 組 織 別 計</b>	<b>1,113</b>	<b>784</b>	<b>329</b>	<b>89</b>	<b>70</b>	<b>19</b>
会 社	1,113	...	...	89	70	19
会社以外の法人・団体 及び個人経営	-	...	...	-	-	-
<b>資 本 金 規 模 別 計</b>	<b>1,113</b>	<b>784</b>	<b>329</b>	<b>89</b>	<b>70</b>	<b>19</b>
500万円未満	27	...	...	-	-	-
500万円以上1千万円未満	3	...	...	-	-	-
1千万円以上5千万円未満	570	...	...	34	29	5
5千万円以上1億円未満	7	...	...	5	3	2
1億円以上10億円未満	500	...	...	10	7	3
10億円以上	5	...	...	40	31	9
資本金なし	-	...	...	-	-	-
<b>単 独 事 業 所、本 社、支 社 別 計</b>	<b>1,113</b>	<b>784</b>	<b>329</b>	<b>89</b>	<b>70</b>	<b>19</b>
単 独 事 業 所	543	...	...	24	20	5
本 社	141	...	...	43	37	6
支 社	429	...	...	21	13	8
<b>従 業 者 規 模 別 計</b>	<b>1,113</b>	<b>784</b>	<b>329</b>	<b>89</b>	<b>70</b>	<b>19</b>
4人以下	-	...	...	-	-	-
5人～9人	168	...	...	5	-	5
10人～29人	240	...	...	17	11	5
30人～49人	504	...	...	33	30	3
50人以上	201	...	...	34	28	6
<b>事 業 従 事 者 規 模 別 計</b>	<b>1,113</b>	<b>784</b>	<b>329</b>	<b>89</b>	<b>70</b>	<b>19</b>
5人～9人	168	...	...	3	-	3
10人～29人	240	...	...	18	11	7
30人～49人	504	...	...	33	30	3
50人以上	201	...	...	34	28	6
<b>産 業 用 機 械 器 具 賃 貸 業 務 の 事 業 従 事 者 規 模 別 計</b>	<b>1,113</b>	<b>784</b>	<b>329</b>	<b>89</b>	<b>70</b>	<b>19</b>
4人以下	-	...	...	5	5	-
5人～9人	181	...	...	3	-	3
10人～29人	240	...	...	19	12	7
30人～49人	491	...	...	32	29	3
50人以上	201	...	...	29	23	6
<b>年 間 売 上 高 規 模 別 計</b>	<b>1,113</b>	<b>784</b>	<b>329</b>	<b>89</b>	<b>70</b>	<b>19</b>
1千万円未満	-	...	...	-	-	-
1千万円以上3千万円未満	14	...	...	-	-	-
3千万円以上1億円未満	569	...	...	-	-	-
1億円以上10億円未満	328	...	...	18	11	7
10億円以上100億円未満	88	...	...	41	32	8
100億円以上	115	...	...	30	26	4
<b>専 業 割 合 別 計</b>	<b>1,113</b>	<b>784</b>	<b>329</b>	<b>89</b>	<b>70</b>	<b>19</b>
50%未満	6	...	...	6	6	-
50%以上100%未満	895	...	...	54	45	9
100%	212	...	...	28	19	10
<b>フ ラ ン チ ェ イ ズ 加 盟 別 計</b>	<b>1,113</b>	<b>784</b>	<b>329</b>	<b>89</b>	<b>70</b>	<b>19</b>
加盟している	-	...	...	-	-	-
加盟していない	1,113	...	...	89	70	19



5 人 以 上 の 部

派遣されている人及び産業用機械器具貸業務の事業従事者数(つづき)

別経営の事業所から派遣されている人 (人)			事業従事者数 (「従業者数計」+ 「別経営の事業所から派遣されている人」- 「うち 別経営の事業所に派遣している人」)				うち、産業用機械器具貸 業務の事業従事者数 (人)
			計	男	女	計	
<b>3,581</b>	<b>3,263</b>	<b>318</b>	<b>67,551</b>	<b>52,310</b>	<b>15,242</b>	<b>60,764</b>	
3,574	3,256	318	67,290	52,104	15,185	60,502	
7	7	-	262	205	56	262	
<b>3,581</b>	<b>3,263</b>	<b>318</b>	<b>67,551</b>	<b>52,310</b>	<b>15,242</b>	<b>60,764</b>	
96	81	15	1,883	1,292	591	1,704	
6	6	-	1,272	996	276	1,195	
785	678	107	27,561	21,248	6,312	24,926	
193	179	15	12,410	9,611	2,799	10,512	
2,258	2,153	105	15,533	12,392	3,142	14,465	
236	161	76	8,630	6,564	2,066	7,699	
7	7	-	262	205	56	262	
<b>3,581</b>	<b>3,263</b>	<b>318</b>	<b>67,551</b>	<b>52,310</b>	<b>15,242</b>	<b>60,764</b>	
231	189	42	13,176	10,015	3,161	12,077	
593	507	85	15,988	11,775	4,213	12,355	
2,758	2,566	191	38,387	30,519	7,868	36,331	
<b>3,581</b>	<b>3,263</b>	<b>318</b>	<b>67,551</b>	<b>52,310</b>	<b>15,242</b>	<b>60,764</b>	
443	399	43	696	577	118	692	
1,061	966	94	19,365	14,797	4,567	18,590	
1,665	1,578	86	29,061	23,091	5,971	27,552	
91	83	8	6,544	5,195	1,349	5,709	
323	236	86	11,886	8,649	3,237	8,221	
<b>3,581</b>	<b>3,263</b>	<b>318</b>	<b>67,551</b>	<b>52,310</b>	<b>15,242</b>	<b>60,764</b>	
296	246	50	17,802	13,416	4,386	17,223	
1,640	1,497	143	29,296	23,103	6,193	27,630	
1,034	1,015	19	8,179	6,789	1,390	7,324	
611	505	106	12,274	9,002	3,272	8,587	
<b>3,581</b>	<b>3,263</b>	<b>318</b>	<b>67,551</b>	<b>52,310</b>	<b>15,242</b>	<b>60,764</b>	
127	122	4	1,987	1,424	563	683	
334	273	61	18,417	13,928	4,490	17,441	
1,538	1,387	150	30,099	23,697	6,403	27,994	
1,046	1,030	16	7,249	6,050	1,198	6,801	
536	450	86	9,799	7,211	2,588	7,845	
<b>3,581</b>	<b>3,263</b>	<b>318</b>	<b>67,551</b>	<b>52,310</b>	<b>15,242</b>	<b>60,764</b>	
-	-	-	42	38	4	42	
94	79	15	477	312	165	462	
96	96	-	4,483	3,464	1,019	4,350	
1,607	1,471	136	42,475	33,504	8,971	39,913	
1,589	1,485	104	17,163	13,076	4,086	14,287	
194	132	62	2,912	1,916	996	1,708	
<b>3,581</b>	<b>3,263</b>	<b>318</b>	<b>67,551</b>	<b>52,310</b>	<b>15,242</b>	<b>60,764</b>	
179	135	44	7,025	4,993	2,032	4,074	
826	673	153	35,545	27,426	8,119	31,708	
2,576	2,454	122	24,981	19,890	5,091	24,981	
<b>3,581</b>	<b>3,263</b>	<b>318</b>	<b>67,551</b>	<b>52,310</b>	<b>15,242</b>	<b>60,764</b>	
-	-	-	561	408	153	458	
3,581	3,263	318	66,990	51,902	15,089	60,306	

2. 事業従事者

第4表 産業用機械器具賃貸業務(リース)の

区 分	事業所数	産業用機械器具賃貸業務(リース)の物件別							
		計		産 業 機 械		工 作 機 械		土 木 ・ 建 設 機 械	
		該 当 事業所数	年間契約高 (百万円)	該 当 事業所数	年間契約高 (百万円)	該 当 事業所数	年間契約高 (百万円)	該 当 事業所数	年間契約高 (百万円)
<b>経 営 組 織 別 計</b>	<b>4,942</b>	<b>349</b>	<b>506,918</b>	<b>90</b>	<b>64,336</b>	<b>34</b>	<b>7,126</b>	<b>243</b>	<b>86,205</b>
会 社	4,918	346	492,767	...	64,336	...	7,126	...	86,205
会社以外の法人・団体 及び個人経営	24	3	14,151	...	-	...	-	...	-
<b>資 本 金 規 模 別 計</b>	<b>4,942</b>	<b>349</b>	<b>506,918</b>	<b>90</b>	<b>64,336</b>	<b>34</b>	<b>7,126</b>	<b>243</b>	<b>86,205</b>
500万円未満	220	26	1,125	...	-	...	-	...	975
500万円以上1千万円未満	108	11	996	...	-	...	-	...	626
1千万円以上5千万円未満	2,019	204	251,812	...	2,493	...	2,067	...	29,128
5千万円以上1億円未満	760	42	51,110	...	3,544	...	1,555	...	18,789
1億円以上10億円未満	1,164	37	78,651	...	39,088	...	3,380	...	11,560
10億円以上	647	26	109,073	...	19,211	...	125	...	25,126
資本金なし	24	3	14,151	...	-	...	-	...	-
<b>単 独 事 業 所、本 社、支 社 別 計</b>	<b>4,942</b>	<b>349</b>	<b>506,918</b>	<b>90</b>	<b>64,336</b>	<b>34</b>	<b>7,126</b>	<b>243</b>	<b>86,205</b>
単 独 事 業 所	1,131	167	63,547	...	3,694	...	2,207	...	19,107
本 社	534	75	83,265	...	24,651	...	1,589	...	38,735
支 社	3,277	107	360,106	...	35,991	...	3,330	...	28,363
<b>従 業 者 規 模 別 計</b>	<b>4,942</b>	<b>349</b>	<b>506,918</b>	<b>90</b>	<b>64,336</b>	<b>34</b>	<b>7,126</b>	<b>243</b>	<b>86,205</b>
4人以下	87	-	-	...	-	...	-	...	-
5人～9人	2,718	155	x	...	x	...	x	...	x
10人～29人	1,844	154	291,136	...	x	...	x	...	29,348
30人～49人	178	20	29,033	...	12,559	...	884	...	8,303
50人以上	116	19	x	...	8,891	...	125	...	x
<b>事 業 従 事 者 規 模 別 計</b>	<b>4,942</b>	<b>349</b>	<b>506,918</b>	<b>90</b>	<b>64,336</b>	<b>34</b>	<b>7,126</b>	<b>243</b>	<b>86,205</b>
5人～9人	2,654	140	150,453	...	30,092	...	2,229	...	35,510
10人～29人	1,939	169	304,744	...	12,794	...	3,888	...	32,220
30人～49人	227	19	28,878	...	12,559	...	884	...	8,148
50人以上	122	20	22,842	...	8,891	...	125	...	10,327
<b>産 業 用 機 械 器 具 賃 貸 業 務 の 事 業 従 事 者 規 模 別 計</b>	<b>4,942</b>	<b>349</b>	<b>506,918</b>	<b>90</b>	<b>64,336</b>	<b>34</b>	<b>7,126</b>	<b>243</b>	<b>86,205</b>
4人以下	204	43	8,237	...	115	...	-	...	595
5人～9人	2,603	116	144,803	...	30,077	...	2,229	...	35,639
10人～29人	1,851	159	317,580	...	21,215	...	4,013	...	34,097
30人～49人	192	15	27,164	...	12,559	...	884	...	8,076
50人以上	91	16	9,133	...	370	...	-	...	7,798
<b>年 間 売 上 高 規 模 別 計</b>	<b>4,942</b>	<b>349</b>	<b>506,918</b>	<b>90</b>	<b>64,336</b>	<b>34</b>	<b>7,126</b>	<b>243</b>	<b>86,205</b>
1千万円未満	4	-	-	...	-	...	-	...	-
1千万円以上3千万円未満	82	2	x	...	-	...	-	...	-
3千万円以上1億円未満	485	41	x	...	-	...	-	...	1,477
1億円以上10億円未満	3,797	198	32,119	...	1,948	...	309	...	18,778
10億円以上100億円未満	555	102	261,803	...	54,242	...	6,817	...	63,577
100億円以上	18	6	211,241	...	8,146	...	-	...	2,374
<b>専 業 割 合 別 計</b>	<b>4,942</b>	<b>349</b>	<b>506,918</b>	<b>90</b>	<b>64,336</b>	<b>34</b>	<b>7,126</b>	<b>243</b>	<b>86,205</b>
50%未満	320	70	44,779	...	12,916	...	138	...	24,786
50%以上100%未満	2,760	162	85,974	...	8,452	...	4,229	...	22,212
100%	1,862	117	376,165	...	42,967	...	2,760	...	39,206
<b>フ ラ ン チ ャ イ ズ 加 盟 別 計</b>	<b>4,942</b>	<b>349</b>	<b>506,918</b>	<b>90</b>	<b>64,336</b>	<b>34</b>	<b>7,126</b>	<b>243</b>	<b>86,205</b>
加盟している	34	-	-	...	-	...	-	...	-
加盟していない	4,908	349	506,918	...	64,336	...	7,126	...	86,205

5 人 以 上 の 部

物件別の該当事業所数及び年間契約高

医 療 用 機 器		商 業 用 機 械 ・ 設 備		通 信 機 器		サ ー ビ ス 業 用 機 械 ・ 設 備		そ の 他 の 産 業 用 機 械 ・ 設 備	
該 当 事 業 所 数	年 間 契 約 高 (百 万 円)	該 当 事 業 所 数	年 間 契 約 高 (百 万 円)	該 当 事 業 所 数	年 間 契 約 高 (百 万 円)	該 当 事 業 所 数	年 間 契 約 高 (百 万 円)	該 当 事 業 所 数	年 間 契 約 高 (百 万 円)
<b>53</b>	<b>35,520</b>	<b>48</b>	<b>25,088</b>	<b>55</b>	<b>26,821</b>	<b>54</b>	<b>12,040</b>	<b>98</b>	<b>249,781</b>
…	35,520	…	25,088	…	26,821	…	12,040	…	235,630
…	-	…	-	…	-	…	-	…	14,151
<b>53</b>	<b>35,520</b>	<b>48</b>	<b>25,088</b>	<b>55</b>	<b>26,821</b>	<b>54</b>	<b>12,040</b>	<b>98</b>	<b>249,781</b>
…	115	…	-	…	-	…	-	…	35
…	-	…	-	…	-	…	-	…	370
…	146	…	747	…	212	…	7,050	…	209,969
…	14,581	…	2,800	…	4,406	…	2,048	…	3,388
…	5,471	…	6,571	…	3,503	…	2,608	…	6,471
…	15,207	…	14,971	…	18,700	…	334	…	15,398
…	-	…	-	…	-	…	-	…	14,151
<b>53</b>	<b>35,520</b>	<b>48</b>	<b>25,088</b>	<b>55</b>	<b>26,821</b>	<b>54</b>	<b>12,040</b>	<b>98</b>	<b>249,781</b>
…	4,067	…	1,576	…	2,647	…	1,967	…	28,282
…	922	…	4,239	…	1,820	…	5,697	…	5,611
…	30,531	…	19,273	…	22,355	…	4,376	…	215,887
<b>53</b>	<b>35,520</b>	<b>48</b>	<b>25,088</b>	<b>55</b>	<b>26,821</b>	<b>54</b>	<b>12,040</b>	<b>98</b>	<b>249,781</b>
…	-	…	-	…	-	…	-	…	-
…	x	…	x	…	x	…	x	…	x
…	x	…	x	…	x	…	x	…	x
…	512	…	1,550	…	1,557	…	828	…	2,840
…	344	…	1,271	…	164	…	323	…	1,397
<b>53</b>	<b>35,520</b>	<b>48</b>	<b>25,088</b>	<b>55</b>	<b>26,821</b>	<b>54</b>	<b>12,040</b>	<b>98</b>	<b>249,781</b>
…	16,309	…	18,307	…	21,824	…	2,410	…	23,773
…	18,355	…	3,961	…	3,276	…	8,479	…	221,770
…	512	…	1,550	…	1,557	…	828	…	2,840
…	344	…	1,271	…	164	…	323	…	1,397
<b>53</b>	<b>35,520</b>	<b>48</b>	<b>25,088</b>	<b>55</b>	<b>26,821</b>	<b>54</b>	<b>12,040</b>	<b>98</b>	<b>249,781</b>
…	39	…	-	…	126	…	414	…	6,948
…	16,271	…	18,307	…	21,698	…	2,410	…	18,173
…	18,699	…	5,232	…	3,381	…	8,732	…	222,211
…	512	…	1,550	…	1,550	…	484	…	1,550
…	-	…	-	…	66	…	-	…	899
<b>53</b>	<b>35,520</b>	<b>48</b>	<b>25,088</b>	<b>55</b>	<b>26,821</b>	<b>54</b>	<b>12,040</b>	<b>98</b>	<b>249,781</b>
…	-	…	-	…	-	…	-	…	-
…	x	…	-	…	-	…	-	…	-
…	-	…	-	…	-	…	207	…	x
…	x	…	28	…	48	…	3,292	…	x
…	31,483	…	23,789	…	26,675	…	8,295	…	46,926
…	344	…	1,271	…	98	…	247	…	198,761
<b>53</b>	<b>35,520</b>	<b>48</b>	<b>25,088</b>	<b>55</b>	<b>26,821</b>	<b>54</b>	<b>12,040</b>	<b>98</b>	<b>249,781</b>
…	460	…	1,282	…	105	…	1,406	…	3,687
…	15,880	…	6,095	…	5,933	…	8,679	…	14,493
…	19,180	…	17,711	…	20,784	…	1,956	…	231,601
<b>53</b>	<b>35,520</b>	<b>48</b>	<b>25,088</b>	<b>55</b>	<b>26,821</b>	<b>54</b>	<b>12,040</b>	<b>98</b>	<b>249,781</b>
…	-	…	-	…	-	…	-	…	-
…	35,520	…	25,088	…	26,821	…	12,040	…	249,781

2. 事 業 従 事 者

第5表 産業用機械器具賃貸業務(レンタル)の

区 分	事業所数	産業用機械器具賃貸業務(レンタル)の物件別							
		計		産 業 機 械		工 作 機 械		土 木 ・ 建 設 機 械	
		該 当 事業所数	年間売上高 (百万円)	該 当 事業所数	年間売上高 (百万円)	該 当 事業所数	年間売上高 (百万円)	該 当 事業所数	年間売上高 (百万円)
<b>経 営 組 織 別 計</b>	<b>4,942</b>	<b>4,748</b>	<b>2,168,154</b>	<b>362</b>	<b>64,993</b>	<b>179</b>	<b>17,438</b>	<b>4,151</b>	<b>1,740,084</b>
会 社	4,918	4,727	2,165,212	...	64,993	...	17,438	...	1,737,220
会社以外の法人・団体 及び個人経営	24	21	2,941	...	-	...	-	...	2,863
<b>資 本 金 規 模 別 計</b>	<b>4,942</b>	<b>4,748</b>	<b>2,168,154</b>	<b>362</b>	<b>64,993</b>	<b>179</b>	<b>17,438</b>	<b>4,151</b>	<b>1,740,084</b>
500万円未満	220	199	25,886	...	216	...	361	...	22,407
500万円以上1千万円未満	108	100	20,737	...	60	...	46	...	19,994
1千万円以上5千万円未満	2,019	1,905	608,932	...	21,690	...	4,513	...	510,543
5千万円以上1億円未満	760	741	384,426	...	16,457	...	4,373	...	315,297
1億円以上10億円未満	1,164	1,141	738,170	...	4,137	...	560	...	524,717
10億円以上	647	641	387,062	...	22,433	...	7,585	...	344,263
資本金なし	24	21	2,941	...	-	...	-	...	2,863
<b>単 独 事 業 所、本 社、支 社 別 計</b>	<b>4,942</b>	<b>4,748</b>	<b>2,168,154</b>	<b>362</b>	<b>64,993</b>	<b>179</b>	<b>17,438</b>	<b>4,151</b>	<b>1,740,084</b>
単 独 事 業 所	1,131	1,022	261,546	...	7,031	...	746	...	222,784
本 社	534	492	413,968	...	11,559	...	3,229	...	287,827
支 社	3,277	3,234	1,492,639	...	46,403	...	13,462	...	1,229,473
<b>従 業 者 規 模 別 計</b>	<b>4,942</b>	<b>4,748</b>	<b>2,168,154</b>	<b>362</b>	<b>64,993</b>	<b>179</b>	<b>17,438</b>	<b>4,151</b>	<b>1,740,084</b>
4人以下	87	87	x	...	-	...	-	...	12,005
5人～9人	2,718	2,609	672,198	...	22,207	...	7,423	...	554,956
10人～29人	1,844	1,780	976,407	...	37,425	...	8,120	...	806,493
30人～49人	178	168	171,104	...	2,328	...	920	...	144,698
50人以上	116	105	x	...	3,034	...	975	...	221,932
<b>事 業 従 事 者 規 模 別 計</b>	<b>4,942</b>	<b>4,748</b>	<b>2,168,154</b>	<b>362</b>	<b>64,993</b>	<b>179</b>	<b>17,438</b>	<b>4,151</b>	<b>1,740,084</b>
5人～9人	2,654	2,552	614,450	...	22,023	...	2,890	...	534,752
10人～29人	1,939	1,868	988,641	...	37,187	...	12,211	...	829,549
30人～49人	227	217	232,466	...	2,750	...	1,362	...	148,811
50人以上	122	111	332,597	...	3,034	...	975	...	226,972
<b>産 業 用 機 械 器 具 賃 貸 業 務 の 事 業 従 事 者 規 模 別 計</b>	<b>4,942</b>	<b>4,748</b>	<b>2,168,154</b>	<b>362</b>	<b>64,993</b>	<b>179</b>	<b>17,438</b>	<b>4,151</b>	<b>1,740,084</b>
4人以下	204	179	57,801	...	637	...	-	...	56,239
5人～9人	2,603	2,522	625,232	...	21,746	...	2,917	...	543,986
10人～29人	1,851	1,781	988,213	...	38,754	...	12,256	...	817,272
30人～49人	192	184	219,447	...	945	...	1,290	...	140,647
50人以上	91	82	277,462	...	2,911	...	975	...	181,939
<b>年 間 売 上 高 規 模 別 計</b>	<b>4,942</b>	<b>4,748</b>	<b>2,168,154</b>	<b>362</b>	<b>64,993</b>	<b>179</b>	<b>17,438</b>	<b>4,151</b>	<b>1,740,084</b>
1千万円未満	4	4	1	...	-	...	-	...	1
1千万円以上3千万円未満	82	80	1,758	...	123	...	-	...	1,607
3千万円以上1億円未満	485	453	26,407	...	1,026	...	23	...	21,984
1億円以上10億円未満	3,797	3,701	1,218,129	...	45,249	...	8,901	...	1,038,101
10億円以上100億円未満	555	497	719,807	...	18,481	...	8,513	...	537,916
100億円以上	18	13	202,053	...	114	...	-	...	140,475
<b>専 業 割 合 別 計</b>	<b>4,942</b>	<b>4,748</b>	<b>2,168,154</b>	<b>362</b>	<b>64,993</b>	<b>179</b>	<b>17,438</b>	<b>4,151</b>	<b>1,740,084</b>
50%未満	320	283	129,155	...	4,658	...	141	...	117,093
50%以上100%未満	2,760	2,663	1,089,538	...	37,645	...	8,388	...	858,148
100%	1,862	1,802	949,461	...	22,690	...	8,908	...	764,843
<b>フ ラ ン チ ャ イ ズ 加 盟 別 計</b>	<b>4,942</b>	<b>4,748</b>	<b>2,168,154</b>	<b>362</b>	<b>64,993</b>	<b>179</b>	<b>17,438</b>	<b>4,151</b>	<b>1,740,084</b>
加盟している	34	34	9,636	...	373	...	-	...	7,514
加盟していない	4,908	4,714	2,158,518	...	64,620	...	17,438	...	1,732,570

5 人 以 上 の 部

物件別の該当事業所数及び年間売上高

医 療 用 機 器		商 業 用 機 械 ・ 設 備		通 信 機 器		サ ー ビ ス 業 用 機 械 ・ 設 備		そ の 他 の 産 業 用 機 械 ・ 設 備	
該 当 事 業 所 数	年 間 売 上 高 (百 万 円)	該 当 事 業 所 数	年 間 売 上 高 (百 万 円)	該 当 事 業 所 数	年 間 売 上 高 (百 万 円)	該 当 事 業 所 数	年 間 売 上 高 (百 万 円)	該 当 事 業 所 数	年 間 売 上 高 (百 万 円)
<b>201</b>	<b>137,819</b>	<b>125</b>	<b>30,587</b>	<b>501</b>	<b>12,518</b>	<b>152</b>	<b>20,888</b>	<b>451</b>	<b>143,826</b>
…	137,819	…	30,509	…	12,518	…	20,888	…	143,826
…	-	…	78	…	-	…	-	…	-
<b>201</b>	<b>137,819</b>	<b>125</b>	<b>30,587</b>	<b>501</b>	<b>12,518</b>	<b>152</b>	<b>20,888</b>	<b>451</b>	<b>143,826</b>
…	1,455	…	-	…	-	…	738	…	709
…	-	…	58	…	19	…	60	…	500
…	20,689	…	5,875	…	2,192	…	7,684	…	35,746
…	2,848	…	18,968	…	28	…	4,817	…	21,638
…	112,346	…	2,567	…	9,413	…	945	…	83,485
…	482	…	3,042	…	866	…	6,644	…	1,748
…	-	…	78	…	-	…	-	…	-
<b>201</b>	<b>137,819</b>	<b>125</b>	<b>30,587</b>	<b>501</b>	<b>12,518</b>	<b>152</b>	<b>20,888</b>	<b>451</b>	<b>143,826</b>
…	5,610	…	2,151	…	1,359	…	5,482	…	16,384
…	11,203	…	14,866	…	4,208	…	5,973	…	75,103
…	121,006	…	13,570	…	6,952	…	9,433	…	52,340
<b>201</b>	<b>137,819</b>	<b>125</b>	<b>30,587</b>	<b>501</b>	<b>12,518</b>	<b>152</b>	<b>20,888</b>	<b>451</b>	<b>143,826</b>
…	8,170	…	-	…	-	…	-	…	x
…	36,583	…	2,055	…	3,544	…	6,947	…	38,482
…	79,613	…	11,835	…	4,752	…	7,599	…	20,570
…	7,369	…	6,095	…	23	…	2,996	…	6,673
…	6,084	…	10,602	…	4,199	…	3,345	…	x
<b>201</b>	<b>137,819</b>	<b>125</b>	<b>30,587</b>	<b>501</b>	<b>12,518</b>	<b>152</b>	<b>20,888</b>	<b>451</b>	<b>143,826</b>
…	4,215	…	2,055	…	2,450	…	6,947	…	39,118
…	65,873	…	9,661	…	5,846	…	7,599	…	20,715
…	61,581	…	8,269	…	23	…	2,996	…	6,673
…	6,150	…	10,602	…	4,199	…	3,345	…	77,321
<b>201</b>	<b>137,819</b>	<b>125</b>	<b>30,587</b>	<b>501</b>	<b>12,518</b>	<b>152</b>	<b>20,888</b>	<b>451</b>	<b>143,826</b>
…	567	…	28	…	-	…	-	…	328
…	3,976	…	2,057	…	2,450	…	7,330	…	40,769
…	65,545	…	9,659	…	5,869	…	10,675	…	28,183
…	63,376	…	10,124	…	-	…	613	…	2,451
…	4,355	…	8,718	…	4,199	…	2,270	…	72,096
<b>201</b>	<b>137,819</b>	<b>125</b>	<b>30,587</b>	<b>501</b>	<b>12,518</b>	<b>152</b>	<b>20,888</b>	<b>451</b>	<b>143,826</b>
…	-	…	-	…	-	…	-	…	-
…	27	…	-	…	-	…	-	…	-
…	790	…	78	…	549	…	1,685	…	272
…	58,678	…	15,569	…	6,782	…	15,130	…	29,719
…	78,324	…	14,940	…	5,187	…	4,074	…	52,372
…	-	…	-	…	-	…	-	…	61,464
<b>201</b>	<b>137,819</b>	<b>125</b>	<b>30,587</b>	<b>501</b>	<b>12,518</b>	<b>152</b>	<b>20,888</b>	<b>451</b>	<b>143,826</b>
…	192	…	1,923	…	14	…	2,872	…	2,260
…	22,734	…	20,639	…	10,087	…	15,523	…	116,374
…	114,893	…	8,025	…	2,417	…	2,493	…	25,193
<b>201</b>	<b>137,819</b>	<b>125</b>	<b>30,587</b>	<b>501</b>	<b>12,518</b>	<b>152</b>	<b>20,888</b>	<b>451</b>	<b>143,826</b>
…	-	…	269	…	-	…	1,237	…	242
…	137,819	…	30,318	…	12,518	…	19,651	…	143,584

2. 事 業 従 事 者

第6表 産業用機械器具賃貸業務(リース)の

区 分	産業用機械器具賃貸業務(リース)							
	事業所数	該 当 事業所数	リース年間 契 約 高  (百万円)	計  (件)	リース年間契約件数			
					契 約 期 間 別			
					1年を超え3年未満		3年以上5年未満	
該 当 事業所数	契 約 件 数 (件)	該 当 事業所数	契 約 件 数 (件)					
<b>経 営 組 織 別 計</b>	<b>4,942</b>	<b>349</b>	<b>506,918</b>	<b>79,831</b>	<b>240</b>	<b>41,317</b>	<b>200</b>	<b>12,071</b>
会 社	4,918	346	492,767	78,197	239	x	199	x
会社以外の法人・団体 及び個人経営	24	3	14,151	1,633	2	x	2	x
<b>資 本 金 規 模 別 計</b>	<b>4,942</b>	<b>349</b>	<b>506,918</b>	<b>79,831</b>	<b>240</b>	<b>41,317</b>	<b>200</b>	<b>12,071</b>
500万円未満	220	26	1,125	1,434	19	x	17	379
500万円以上1千万円未満	108	11	996	1,693	9	1,642	2	x
1千万円以上5千万円未満	2,019	204	251,812	32,622	134	24,413	97	3,749
5千万円以上1億円未満	760	42	51,110	20,048	28	10,559	27	4,473
1億円以上10億円未満	1,164	37	78,651	14,890	23	3,040	32	1,512
10億円以上	647	26	109,073	7,511	25	939	24	1,825
資本金なし	24	3	14,151	1,633	2	x	2	x
<b>単 独 事 業 所、本 社、支 社 別 計</b>	<b>4,942</b>	<b>349</b>	<b>506,918</b>	<b>79,831</b>	<b>240</b>	<b>41,317</b>	<b>200</b>	<b>12,071</b>
単 独 事 業 所	1,131	167	63,547	21,777	105	13,825	93	2,391
本 社	534	75	83,265	29,850	59	14,489	37	7,257
支 社	3,277	107	360,106	28,204	77	13,003	71	2,423
<b>従 業 者 規 模 別 計</b>	<b>4,942</b>	<b>349</b>	<b>506,918</b>	<b>79,831</b>	<b>240</b>	<b>41,317</b>	<b>200</b>	<b>12,071</b>
4人以下	87	-	-	-	-	-	-	-
5人～9人	2,718	155	x	x	108	x	91	x
10人～29人	1,844	154	291,136	30,474	100	16,589	79	x
30人～49人	178	20	29,033	11,083	12	6,042	14	2,042
50人以上	116	19	x	x	19	x	16	1,037
<b>事 業 従 事 者 規 模 別 計</b>	<b>4,942</b>	<b>349</b>	<b>506,918</b>	<b>79,831</b>	<b>240</b>	<b>41,317</b>	<b>200</b>	<b>12,071</b>
5人～9人	2,654	140	150,453	21,607	98	7,566	80	2,763
10人～29人	1,939	169	304,744	32,218	110	16,937	90	6,229
30人～49人	227	19	28,878	10,183	11	5,342	13	1,842
50人以上	122	20	22,842	15,823	20	11,472	17	1,237
<b>産 業 用 機 械 器 具 賃 貸 業 務 の 事 業 従 事 者 規 模 別 計</b>	<b>4,942</b>	<b>349</b>	<b>506,918</b>	<b>79,831</b>	<b>240</b>	<b>41,317</b>	<b>200</b>	<b>12,071</b>
4人以下	204	43	8,237	3,892	33	2,496	22	397
5人～9人	2,603	116	144,803	18,360	76	5,313	63	2,442
10人～29人	1,851	159	317,580	36,526	105	17,005	91	7,906
30人～49人	192	15	27,164	9,679	10	5,910	12	776
50人以上	91	16	9,133	11,375	16	10,592	13	550
<b>年 間 売 上 高 規 模 別 計</b>	<b>4,942</b>	<b>349</b>	<b>506,918</b>	<b>79,831</b>	<b>240</b>	<b>41,317</b>	<b>200</b>	<b>12,071</b>
1千万円未満	4	-	-	-	-	-	-	-
1千万円以上3千万円未満	82	2	x	x	2	x	-	-
3千万円以上1億円未満	485	41	x	x	28	2,129	16	x
1億円以上10億円未満	3,797	198	32,119	31,238	130	23,030	106	4,156
10億円以上100億円未満	555	102	261,803	41,776	79	16,087	76	7,120
100億円以上	18	6	211,241	3,334	2	x	2	x
<b>専 業 割 合 別 計</b>	<b>4,942</b>	<b>349</b>	<b>506,918</b>	<b>79,831</b>	<b>240</b>	<b>41,317</b>	<b>200</b>	<b>12,071</b>
50%未満	320	70	44,779	24,840	51	11,878	44	7,441
50%以上100%未満	2,760	162	85,974	35,143	122	22,708	94	2,320
100%	1,862	117	376,165	19,848	68	6,731	63	2,309
<b>フ ラ ン チ ャ イ ズ 加 盟 別 計</b>	<b>4,942</b>	<b>349</b>	<b>506,918</b>	<b>79,831</b>	<b>240</b>	<b>41,317</b>	<b>200</b>	<b>12,071</b>
加盟している	34	-	-	-	-	-	-	-
加盟していない	4,908	349	506,918	79,831	240	41,317	200	12,071

5 人 以 上 の 部

年間契約高及び年間契約件数

		1 該 当 事 業 所 当 た り						
5年以上		うち保守・管理・操作の条件(義務)のある契約件数 (件)	リース年間契約高 (万円)	リース年間契約件数 (件)	契約期間別年間契約件数			うち保守・管理・操作の条件(義務)のある契約件数 (件)
該 当 事業所数	契約件数 (件)				1年を超え3年未満 (件)	3年以上5年未満 (件)	5年以上 (件)	
<b>173</b>	<b>26,443</b>	<b>16,684</b>	<b>145,320</b>	<b>229</b>	<b>172</b>	<b>60</b>	<b>153</b>	<b>131</b>
170	24,923	16,684	142,513	226	x	x	147	131
3	1,520	-	462,619	534	x	x	497	-
<b>173</b>	<b>26,443</b>	<b>16,684</b>	<b>145,320</b>	<b>229</b>	<b>172</b>	<b>60</b>	<b>153</b>	<b>131</b>
19	x	224	4,358	56	x	22	x	37
2	x	31	9,141	155	176	x	x	5
78	4,460	8,292	123,572	160	182	39	57	126
21	5,016	1,098	122,764	482	377	167	238	61
26	10,338	3,164	210,507	399	134	48	391	266
24	4,747	3,875	414,802	286	38	75	195	197
3	1,520	-	462,619	534	x	x	497	-
<b>173</b>	<b>26,443</b>	<b>16,684</b>	<b>145,320</b>	<b>229</b>	<b>172</b>	<b>60</b>	<b>153</b>	<b>131</b>
75	5,561	6,250	38,076	130	132	26	74	104
24	8,104	1,898	111,758	401	246	197	343	98
74	12,778	8,536	335,215	263	170	34	173	178
<b>173</b>	<b>26,443</b>	<b>16,684</b>	<b>145,320</b>	<b>229</b>	<b>172</b>	<b>60</b>	<b>153</b>	<b>131</b>
-	-	-	-	-	-	-	-	-
89	x	x	x	x	x	x	x	x
64	x	x	188,458	197	165	x	x	x
9	2,999	5,012	142,658	545	497	142	344	589
11	3,113	1,082	x	x	x	65	273	93
<b>173</b>	<b>26,443</b>	<b>16,684</b>	<b>145,320</b>	<b>229</b>	<b>172</b>	<b>60</b>	<b>153</b>	<b>131</b>
78	11,279	7,927	107,558	154	77	35	145	168
75	9,052	2,663	180,130	190	154	69	121	44
9	2,999	5,012	149,228	526	479	138	344	589
11	3,113	1,082	111,892	775	562	73	273	93
<b>173</b>	<b>26,443</b>	<b>16,684</b>	<b>145,320</b>	<b>229</b>	<b>172</b>	<b>60</b>	<b>153</b>	<b>131</b>
30	999	102	19,089	90	76	18	34	8
60	10,605	7,895	125,016	159	70	39	177	175
68	11,615	4,060	200,172	230	161	87	172	76
7	2,993	3,641	183,789	655	617	67	400	633
8	232	985	55,641	693	645	43	28	102
<b>173</b>	<b>26,443</b>	<b>16,684</b>	<b>145,320</b>	<b>229</b>	<b>172</b>	<b>60</b>	<b>153</b>	<b>131</b>
-	-	-	-	-	-	-	-	-
-	-	x	x	x	x	-	-	x
23	1,019	1,340	x	x	77	x	44	146
78	4,053	7,309	16,200	158	178	39	52	88
66	18,569	7,974	257,884	412	204	93	283	250
6	2,803	x	3,347,713	528	x	x	444	x
<b>173</b>	<b>26,443</b>	<b>16,684</b>	<b>145,320</b>	<b>229</b>	<b>172</b>	<b>60</b>	<b>153</b>	<b>131</b>
36	5,521	1,604	64,079	355	234	169	152	91
69	10,115	3,442	52,927	216	186	25	147	53
68	10,807	11,639	322,861	170	100	37	160	260
<b>173</b>	<b>26,443</b>	<b>16,684</b>	<b>145,320</b>	<b>229</b>	<b>172</b>	<b>60</b>	<b>153</b>	<b>131</b>
-	-	-	-	-	-	-	-	-
173	26,443	16,684	145,320	229	172	60	153	131





# 第 Ⅲ 編

## 《事務用機械器具貸業》

第1表 事業所数、従業者数、事業従事者数、年間売上高、リース年間契約高、

区 分	事業所数	従業者数 A (人)	事業 従事者数 (人)	うち、事務用機 械器具賃貸業務 の事業従事者数 B	年間売上高(百万円)				
					計 C	事務用機械器具賃貸業務(主業)			その他業務 (従業) C-D
						計 D	リース	レンタル	
<b>経営組織別計</b>	<b>325</b>	<b>4,381</b>	<b>4,519</b>	<b>4,007</b>	<b>717,832</b>	<b>657,127</b>	<b>383,684</b>	<b>273,444</b>	<b>60,704</b>
会社	323	4,379	4,517	4,005	x	x	x	x	60,704
会社以外の法人・団体 及び個人経営	2	2	2	2	x	x	x	x	-
<b>資本金規模別計</b>	<b>325</b>	<b>4,381</b>	<b>4,519</b>	<b>4,007</b>	<b>717,832</b>	<b>657,127</b>	<b>383,684</b>	<b>273,444</b>	<b>60,704</b>
500万円未満	61	175	182	177	x	x	x	x	467
500万円以上1千万円未満	6	59	59	43	2,200	1,449	26	1,422	752
1千万円以上5千万円未満	118	1,202	1,251	1,215	28,824	24,339	3,414	20,925	4,485
5千万円以上1億円未満	56	784	786	679	28,698	20,915	8,129	12,786	7,783
1億円以上10億円未満	48	1,370	1,425	1,079	146,836	101,655	22,112	79,543	45,181
10億円以上	35	789	813	813	509,445	507,408	349,794	157,614	2,037
資本金なし	2	2	2	2	x	x	x	x	-
<b>単独事業所、本社、支社別計</b>	<b>325</b>	<b>4,381</b>	<b>4,519</b>	<b>4,007</b>	<b>717,832</b>	<b>657,127</b>	<b>383,684</b>	<b>273,444</b>	<b>60,704</b>
単独事業所	125	746	793	744	50,417	43,418	22,357	21,061	7,000
本社	25	1,672	1,728	1,455	418,527	396,044	214,859	181,186	22,482
支社	176	1,964	1,998	1,808	248,887	217,665	146,468	71,197	31,222
<b>従業者規模別計</b>	<b>325</b>	<b>4,381</b>	<b>4,519</b>	<b>4,007</b>	<b>717,832</b>	<b>657,127</b>	<b>383,684</b>	<b>273,444</b>	<b>60,704</b>
4人以下	132	284	320	308	43,327	40,027	33,103	6,924	3,300
5人～9人	76	511	539	498	71,541	63,517	39,466	24,051	8,024
10人～29人	95	1,503	1,537	1,525	170,167	148,801	97,227	51,573	21,366
30人～49人	12	419	419	346	11,574	8,455	247	8,209	3,119
50人以上	10	1,665	1,704	1,331	421,223	396,328	213,641	182,687	24,895
<b>事業従事者規模別計</b>	<b>325</b>	<b>4,381</b>	<b>4,519</b>	<b>4,007</b>	<b>717,832</b>	<b>657,127</b>	<b>383,684</b>	<b>273,444</b>	<b>60,704</b>
4人以下	125	262	272	264	35,766	32,596	26,681	5,915	3,170
5人～9人	77	502	524	508	71,638	64,349	41,518	22,831	7,289
10人～29人	99	1,494	1,557	1,516	176,807	154,574	101,597	52,977	22,233
30人～49人	14	458	461	388	12,399	9,280	247	9,034	3,119
50人以上	10	1,665	1,704	1,331	421,223	396,328	213,641	182,687	24,895
<b>事務用機械器具賃貸業務の 事業従事者規模別計</b>	<b>325</b>	<b>4,381</b>	<b>4,519</b>	<b>4,007</b>	<b>717,832</b>	<b>657,127</b>	<b>383,684</b>	<b>273,444</b>	<b>60,704</b>
4人以下	130	291	317	275	40,269	35,387	27,329	8,058	4,882
5人～9人	78	518	547	524	70,848	64,416	43,376	21,040	6,432
10人～29人	100	1,695	1,735	1,623	181,360	155,906	99,112	56,793	25,454
30人～49人	10	332	335	324	6,714	6,456	225	6,231	258
50人以上	8	1,545	1,584	1,261	418,641	394,962	213,641	181,321	23,678
<b>年間売上高規模別計</b>	<b>325</b>	<b>4,381</b>	<b>4,519</b>	<b>4,007</b>	<b>717,832</b>	<b>657,127</b>	<b>383,684</b>	<b>273,444</b>	<b>60,704</b>
1千万円未満	47	65	68	66	246	211	81	130	35
1千万円以上3千万円未満	30	74	90	90	543	454	18	436	89
3千万円以上1億円未満	51	244	247	239	3,546	3,068	147	2,920	479
1億円以上10億円未満	132	1,713	1,748	1,681	45,405	37,398	3,673	33,725	8,007
10億円以上100億円未満	52	866	894	662	178,752	149,764	96,661	53,103	28,988
100億円以上	12	1,419	1,472	1,269	489,340	466,233	283,104	183,129	23,107
<b>専業割合別計</b>	<b>325</b>	<b>4,381</b>	<b>4,519</b>	<b>4,007</b>	<b>717,832</b>	<b>657,127</b>	<b>383,684</b>	<b>273,444</b>	<b>60,704</b>
50%未満	40	414	430	318	34,798	12,843	1,134	11,709	21,954
50%以上100%未満	140	2,272	2,365	1,967	229,183	190,432	108,918	81,515	38,750
100%	145	1,696	1,723	1,723	453,851	453,851	273,632	180,220	-
<b>フランチャイズ加盟別計</b>	<b>325</b>	<b>4,381</b>	<b>4,519</b>	<b>4,007</b>	<b>717,832</b>	<b>657,127</b>	<b>383,684</b>	<b>273,444</b>	<b>60,704</b>
加盟している	-	-	-	-	-	-	-	-	-
加盟していない	325	4,381	4,519	4,007	717,832	657,127	383,684	273,444	60,704

注1. 「事業従事者」とは、事業所の従業者数から「別経営の事業所に派遣している人」を除き、「別経営の事業所から派遣されている人」を加えた、いわゆる実際に従事している人をいう。

注2. 欠測値の補完を行い集計後に四捨五入をしているため、総計と内訳の合計とは一致しない場合がある。

また、単位当たり換算の値は、各数値に単位以下の数値を有しているため、公表値から求められても一致しない場合がある。

年間リース投資資産取得額、1事業所当たり及び1人当たりの年間売上高、1該当事業所当たりのリース年間契約高

リース年間契約高			リース投資資産		1事業所当たり				1該当事業所 当たりのリース 年間契約高	従業員1人 当たりの 年間売上高	事務用機械器 具貸貸業務事 業従事者1人 当たりの主業 年間売上高	事務用機械器 具貸貸業務 (リース)事業 従事者1人当 たりのリース 年間契約高
該 当 事業所数	該当事業 従事者数	リース年間 契 約 高	取 得 事業所数	年 間 取 得 額	従業者数	事務用機械器 具貸貸業務の 事業従事者数	年間売上高	事務用機械器 具貸貸業務の 年間売上高				
E	F (人)	G (百万円)		(百万円)	(人)	(人)	(万円)	(万円)	(万円)	(万円)	(万円)	(万円)
<b>78</b>	<b>1,178</b>	<b>475,811</b>	<b>45</b>	<b>304,546</b>	<b>13</b>	<b>12</b>	<b>220,871</b>	<b>202,193</b>	<b>609,100</b>	<b>16,384</b>	<b>16,398</b>	<b>40,407</b>
77	1,176	x	45	304,546	14	12	x	x	x	x	x	x
1	1	x	-	-	1	1	x	x	x	x	x	x
<b>78</b>	<b>1,178</b>	<b>475,811</b>	<b>45</b>	<b>304,546</b>	<b>13</b>	<b>12</b>	<b>220,871</b>	<b>202,193</b>	<b>609,100</b>	<b>16,384</b>	<b>16,398</b>	<b>40,407</b>
18	34	214	3	64	3	3	x	x	1,205	x	x	623
2	31	x	-	-	11	8	40,004	26,339	x	3,761	3,409	x
11	60	2,024	8	1,960	10	10	24,357	20,567	18,653	2,398	2,003	3,370
3	56	8,790	3	8,216	14	12	51,507	37,538	292,989	3,660	3,079	15,696
9	182	25,924	8	23,496	29	23	308,211	213,375	302,022	10,716	9,424	14,257
35	813	438,828	22	270,810	23	23	1,464,222	1,458,367	1,261,258	64,555	62,402	53,968
1	1	x	-	-	1	1	x	x	x	x	x	x
<b>78</b>	<b>1,178</b>	<b>475,811</b>	<b>45</b>	<b>304,546</b>	<b>13</b>	<b>12</b>	<b>220,871</b>	<b>202,193</b>	<b>609,100</b>	<b>16,384</b>	<b>16,398</b>	<b>40,407</b>
32	119	29,564	14	26,176	6	6	40,420	34,809	92,173	6,761	5,833	24,807
9	766	245,705	8	201,038	68	59	1,708,272	1,616,508	2,656,271	25,039	27,220	32,066
37	292	200,543	22	77,331	11	10	141,601	123,837	545,058	12,672	12,039	68,648
<b>78</b>	<b>1,178</b>	<b>475,811</b>	<b>45</b>	<b>304,546</b>	<b>13</b>	<b>12</b>	<b>220,871</b>	<b>202,193</b>	<b>609,100</b>	<b>16,384</b>	<b>16,398</b>	<b>40,407</b>
41	99	x	17	x	2	2	32,815	30,315	x	15,274	13,012	x
16	100	46,968	11	18,368	7	7	94,643	84,027	286,514	14,008	12,763	46,742
15	250	140,410	12	75,209	16	16	179,045	156,563	951,932	11,325	9,759	56,277
2	60	x	1	x	34	28	93,841	68,556	x	2,760	2,441	x
4	669	244,880	4	199,876	167	133	4,212,228	3,963,279	6,122,005	25,299	29,777	36,604
<b>78</b>	<b>1,178</b>	<b>475,811</b>	<b>45</b>	<b>304,546</b>	<b>13</b>	<b>12</b>	<b>220,871</b>	<b>202,193</b>	<b>609,100</b>	<b>16,384</b>	<b>16,398</b>	<b>40,407</b>
38	81	x	14	x	2	2	28,514	25,987	x	13,627	12,337	x
16	96	49,373	10	18,879	7	7	92,806	83,363	316,640	14,272	12,666	51,173
19	272	143,749	16	77,735	15	15	179,120	156,597	766,664	11,835	10,194	52,946
2	60	x	1	x	34	28	90,722	67,903	x	2,707	2,394	x
4	669	244,880	4	199,876	167	133	4,212,228	3,963,279	6,122,005	25,299	29,777	36,604
<b>78</b>	<b>1,178</b>	<b>475,811</b>	<b>45</b>	<b>304,546</b>	<b>13</b>	<b>12</b>	<b>220,871</b>	<b>202,193</b>	<b>609,100</b>	<b>16,384</b>	<b>16,398</b>	<b>40,407</b>
40	87	x	16	x	2	2	31,032	27,270	x	13,816	12,873	x
17	102	50,677	11	19,391	7	7	90,997	82,736	305,417	13,679	12,284	49,450
17	287	142,074	13	76,792	17	16	181,891	156,362	848,201	10,700	9,604	49,589
1	33	x	1	x	34	33	69,452	66,787	x	2,022	1,995	x
4	669	244,880	4	199,876	193	158	5,233,009	4,937,028	6,122,005	27,096	31,321	36,604
<b>78</b>	<b>1,178</b>	<b>475,811</b>	<b>45</b>	<b>304,546</b>	<b>13</b>	<b>12</b>	<b>220,871</b>	<b>202,193</b>	<b>609,100</b>	<b>16,384</b>	<b>16,398</b>	<b>40,407</b>
19	28	x	4	x	1	1	522	448	x	380	319	x
2	3	x	1	x	2	3	1,816	1,517	x	733	504	x
4	15	161	1	x	5	5	6,922	5,988	4,014	1,453	1,283	1,070
11	78	4,705	10	4,452	13	13	34,281	28,235	41,096	2,651	2,224	6,040
31	261	134,270	20	71,111	17	13	343,298	287,625	438,894	20,632	22,640	51,448
10	792	336,583	7	228,855	116	104	3,994,612	3,805,983	3,283,734	34,485	36,740	42,498
<b>78</b>	<b>1,178</b>	<b>475,811</b>	<b>45</b>	<b>304,546</b>	<b>13</b>	<b>12</b>	<b>220,871</b>	<b>202,193</b>	<b>609,100</b>	<b>16,384</b>	<b>16,398</b>	<b>40,407</b>
7	32	583	4	1,267	10	8	87,781	32,399	8,047	8,414	4,045	1,809
37	377	141,944	15	32,366	16	14	163,244	135,643	381,485	10,089	9,683	37,613
34	768	333,284	26	270,913	12	12	313,074	313,074	990,184	26,759	26,338	43,401
<b>78</b>	<b>1,178</b>	<b>475,811</b>	<b>45</b>	<b>304,546</b>	<b>13</b>	<b>12</b>	<b>220,871</b>	<b>202,193</b>	<b>609,100</b>	<b>16,384</b>	<b>16,398</b>	<b>40,407</b>
-	-	-	-	-	-	-	-	-	-	-	-	-
78	1,178	475,811	45	304,546	13	12	220,871	202,193	609,100	16,384	16,398	40,407

注3.「該当事業所数」とは、当該項目に記載のあった事業所数をいい、複数の項目欄に記載がある場合、それぞれにカウントされる。調査事業所数に対する内訳事業所数。

第2表 経営組織別の事業所数、従業員数、

区 分	計							
	事業所数	従業員数 (人)	事務用機械器具 賃貸業務の 事業従事者数 (人)	年間売上高(百万円)		リース年間 契約高 (百万円)	事業所数	従業員数 (人)
				計	うち、事務用機械 器具賃貸業務			
<b>資 本 金 規 模 別 計</b>	<b>325</b>	<b>4,381</b>	<b>4,007</b>	<b>717,832</b>	<b>657,127</b>	<b>475,811</b>	<b>323</b>	<b>4,379</b>
500万円未満	61	175	177	x	x	214	61	175
500万円以上1千万円未満	6	59	43	2,200	1,449	x	6	59
1千万円以上5千万円未満	118	1,202	1,215	28,824	24,339	2,024	118	1,202
5千万円以上1億円未満	56	784	679	28,698	20,915	8,790	56	784
1億円以上10億円未満	48	1,370	1,079	146,836	101,655	25,924	48	1,370
10億円以上	35	789	813	509,445	507,408	438,828	35	789
資本金なし	2	2	2	x	x	x	-	-
<b>単 独 事 業 所、 本 社、 支 社 別 計</b>	<b>325</b>	<b>4,381</b>	<b>4,007</b>	<b>717,832</b>	<b>657,127</b>	<b>475,811</b>	<b>323</b>	<b>4,379</b>
単 独 事 業 所	125	746	744	50,417	43,418	29,564	123	744
本 社	25	1,672	1,455	418,527	396,044	245,705	25	1,672
支 社	176	1,964	1,808	248,887	217,665	200,543	176	1,964
<b>従 業 者 規 模 別 計</b>	<b>325</b>	<b>4,381</b>	<b>4,007</b>	<b>717,832</b>	<b>657,127</b>	<b>475,811</b>	<b>323</b>	<b>4,379</b>
4人以下	132	284	308	43,327	40,027	x	130	282
5人～9人	76	511	498	71,541	63,517	46,968	76	511
10人～29人	95	1,503	1,525	170,167	148,801	140,410	95	1,503
30人～49人	12	419	346	11,574	8,455	x	12	419
50人以上	10	1,665	1,331	421,223	396,328	244,880	10	1,665
<b>事 業 従 事 者 規 模 別 計</b>	<b>325</b>	<b>4,381</b>	<b>4,007</b>	<b>717,832</b>	<b>657,127</b>	<b>475,811</b>	<b>323</b>	<b>4,379</b>
4人以下	125	262	264	35,766	32,596	x	123	260
5人～9人	77	502	508	71,638	64,349	49,373	77	502
10人～29人	99	1,494	1,516	176,807	154,574	143,749	99	1,494
30人～49人	14	458	388	12,399	9,280	x	14	458
50人以上	10	1,665	1,331	421,223	396,328	244,880	10	1,665
<b>事 務 用 機 械 器 具 賃 貸 業 務 の 事 業 従 事 者 規 模 別 計</b>	<b>325</b>	<b>4,381</b>	<b>4,007</b>	<b>717,832</b>	<b>657,127</b>	<b>475,811</b>	<b>323</b>	<b>4,379</b>
4人以下	130	291	275	40,269	35,387	x	128	289
5人～9人	78	518	524	70,848	64,416	50,677	78	518
10人～29人	100	1,695	1,623	181,360	155,906	142,074	100	1,695
30人～49人	10	332	324	6,714	6,456	x	10	332
50人以上	8	1,545	1,261	418,641	394,962	244,880	8	1,545
<b>年 間 売 上 高 規 模 別 計</b>	<b>325</b>	<b>4,381</b>	<b>4,007</b>	<b>717,832</b>	<b>657,127</b>	<b>475,811</b>	<b>323</b>	<b>4,379</b>
1千万円未満	47	65	66	246	211	x	46	64
1千万円以上3千万円未満	30	74	90	543	454	x	29	73
3千万円以上1億円未満	51	244	239	3,546	3,068	161	51	244
1億円以上10億円未満	132	1,713	1,681	45,405	37,398	4,705	132	1,713
10億円以上100億円未満	52	866	662	178,752	149,764	134,270	52	866
100億円以上	12	1,419	1,269	489,340	466,233	336,583	12	1,419
<b>専 業 割 合 別 計</b>	<b>325</b>	<b>4,381</b>	<b>4,007</b>	<b>717,832</b>	<b>657,127</b>	<b>475,811</b>	<b>323</b>	<b>4,379</b>
50%未満	40	414	318	34,798	12,843	583	40	414
50%以上100%未満	140	2,272	1,967	229,183	190,432	141,944	140	2,272
100%	145	1,696	1,723	453,851	453,851	333,284	143	1,694
<b>フ ラ ン チ ャ イ ズ 加 盟 別 計</b>	<b>325</b>	<b>4,381</b>	<b>4,007</b>	<b>717,832</b>	<b>657,127</b>	<b>475,811</b>	<b>323</b>	<b>4,379</b>
加盟している	-	-	-	-	-	-	-	-
加盟していない	325	4,381	4,007	717,832	657,127	475,811	323	4,379

年間売上高及びリース年間契約高

経営組織別									
会社				会社以外の法人・団体及び個人経営					
事務用機械器具 貸貸業務の 事業従事者数 (人)	年間売上高(百万円)		リース年間 契約高 (百万円)	事業所数	従業者数 (人)	事務用機械器具 貸貸業務の 事業従事者数 (人)	年間売上高(百万円)		リース年間 契約高 (百万円)
	計	うち、事務用機械 器具貸貸業務					計	うち、事務用機械 器具貸貸業務	
<b>4,005</b>	<b>x</b>	<b>x</b>	<b>x</b>	<b>2</b>	<b>2</b>	<b>2</b>	<b>x</b>	<b>x</b>	<b>x</b>
177	x	x	214	-	-	-	-	-	-
43	2,200	1,449	x	-	-	-	-	-	-
1,215	28,824	24,339	2,024	-	-	-	-	-	-
679	28,698	20,915	8,790	-	-	-	-	-	-
1,079	146,836	101,655	25,924	-	-	-	-	-	-
813	509,445	507,408	438,828	-	-	-	-	-	-
-	-	-	-	2	2	2	x	x	x
<b>4,005</b>	<b>x</b>	<b>x</b>	<b>x</b>	<b>2</b>	<b>2</b>	<b>2</b>	<b>x</b>	<b>x</b>	<b>x</b>
742	x	x	x	2	2	2	x	x	x
1,455	418,527	396,044	245,705	-	-	-	-	-	-
1,808	248,887	217,665	200,543	-	-	-	-	-	-
<b>4,005</b>	<b>x</b>	<b>x</b>	<b>x</b>	<b>2</b>	<b>2</b>	<b>2</b>	<b>x</b>	<b>x</b>	<b>x</b>
306	x	x	43,263	2	2	2	x	x	x
498	71,541	63,517	46,968	-	-	-	-	-	-
1,525	170,167	148,801	140,410	-	-	-	-	-	-
346	11,574	8,455	x	-	-	-	-	-	-
1,331	421,223	396,328	244,880	-	-	-	-	-	-
<b>4,005</b>	<b>x</b>	<b>x</b>	<b>x</b>	<b>2</b>	<b>2</b>	<b>2</b>	<b>x</b>	<b>x</b>	<b>x</b>
262	x	x	37,518	2	2	2	x	x	x
508	71,638	64,349	49,373	-	-	-	-	-	-
1,516	176,807	154,574	143,749	-	-	-	-	-	-
388	12,399	9,280	x	-	-	-	-	-	-
1,331	421,223	396,328	244,880	-	-	-	-	-	-
<b>4,005</b>	<b>x</b>	<b>x</b>	<b>x</b>	<b>2</b>	<b>2</b>	<b>2</b>	<b>x</b>	<b>x</b>	<b>x</b>
273	x	x	37,912	2	2	2	x	x	x
524	70,848	64,416	50,677	-	-	-	-	-	-
1,623	181,360	155,906	142,074	-	-	-	-	-	-
324	6,714	6,456	x	-	-	-	-	-	-
1,261	418,641	394,962	244,880	-	-	-	-	-	-
<b>4,005</b>	<b>x</b>	<b>x</b>	<b>x</b>	<b>2</b>	<b>2</b>	<b>2</b>	<b>x</b>	<b>x</b>	<b>x</b>
65	x	x	69	1	1	1	x	x	x
89	x	x	x	1	1	1	x	x	-
239	3,546	3,068	161	-	-	-	-	-	-
1,681	45,405	37,398	4,705	-	-	-	-	-	-
662	178,752	149,764	134,270	-	-	-	-	-	-
1,269	489,340	466,233	336,583	-	-	-	-	-	-
<b>4,005</b>	<b>x</b>	<b>x</b>	<b>x</b>	<b>2</b>	<b>2</b>	<b>2</b>	<b>x</b>	<b>x</b>	<b>x</b>
318	34,798	12,843	583	-	-	-	-	-	-
1,967	229,183	190,432	141,944	-	-	-	-	-	-
1,721	x	x	x	2	2	2	x	x	x
<b>4,005</b>	<b>x</b>	<b>x</b>	<b>x</b>	<b>2</b>	<b>2</b>	<b>2</b>	<b>x</b>	<b>x</b>	<b>x</b>
-	-	-	-	-	-	-	-	-	-
4,005	x	x	x	2	2	2	x	x	x

第3表 資本金規模別の事業所数、従業者数、

区 分	計						500万円未満				
	事業所数	従業者数 (人)	事務用機械器具 貸貸業務の 事業従事者数 (人)	年間売上高(百万円)		リース年間 契 約 高 (百万円)	事業所数	従業者数 (人)	事務用機械器具 貸貸業務の 事業従事者数 (人)	年間売上高(百万円)	
				計	うち、事務用機械 器具貸貸業務					計	うち、事務用 機械器具 貸貸業務
<b>経営組織別計</b>	<b>325</b>	<b>4,381</b>	<b>4,007</b>	<b>717,832</b>	<b>657,127</b>	<b>475,811</b>	<b>61</b>	<b>175</b>	<b>177</b>	<b>×</b>	<b>×</b>
会社	323	4,379	4,005	×	×	×	61	175	177	×	×
会社以外の法人・団体 及び個人経営	2	2	2	×	×	×	-	-	-	-	-
<b>単独事業所、本社、支社別計</b>	<b>325</b>	<b>4,381</b>	<b>4,007</b>	<b>717,832</b>	<b>657,127</b>	<b>475,811</b>	<b>61</b>	<b>175</b>	<b>177</b>	<b>×</b>	<b>×</b>
単 独 事 業 所	125	746	744	50,417	43,418	29,564	52	110	114	873	711
本 社	25	1,672	1,455	418,527	396,044	245,705	3	25	23	574	338
支 社	176	1,964	1,808	248,887	217,665	200,543	6	39	39	×	×
<b>従業者規模別計</b>	<b>325</b>	<b>4,381</b>	<b>4,007</b>	<b>717,832</b>	<b>657,127</b>	<b>475,811</b>	<b>61</b>	<b>175</b>	<b>177</b>	<b>×</b>	<b>×</b>
4人以下	132	284	308	43,327	40,027	×	51	92	93	747	608
5人～9人	76	511	498	71,541	63,517	46,968	7	46	44	×	×
10人～29人	95	1,503	1,525	170,167	148,801	140,410	2	37	39	×	×
30人～49人	12	419	346	11,574	8,455	×	-	-	-	-	-
50人以上	10	1,665	1,331	421,223	396,328	244,880	-	-	-	-	-
<b>事業従事者規模別計</b>	<b>325</b>	<b>4,381</b>	<b>4,007</b>	<b>717,832</b>	<b>657,127</b>	<b>475,811</b>	<b>61</b>	<b>175</b>	<b>177</b>	<b>×</b>	<b>×</b>
4人以下	125	262	264	35,766	32,596	×	50	88	87	724	586
5人～9人	77	502	508	71,638	64,349	49,373	8	50	50	×	×
10人～29人	99	1,494	1,516	176,807	154,574	143,749	2	37	39	×	×
30人～49人	14	458	388	12,399	9,280	×	-	-	-	-	-
50人以上	10	1,665	1,331	421,223	396,328	244,880	-	-	-	-	-
<b>事務用機械器具貸貸業務の 事業従事者規模別計</b>	<b>325</b>	<b>4,381</b>	<b>4,007</b>	<b>717,832</b>	<b>657,127</b>	<b>475,811</b>	<b>61</b>	<b>175</b>	<b>177</b>	<b>×</b>	<b>×</b>
4人以下	130	291	275	40,269	35,387	×	50	88	87	724	586
5人～9人	78	518	524	70,848	64,416	50,677	8	50	50	×	×
10人～29人	100	1,695	1,623	181,360	155,906	142,074	2	37	39	×	×
30人～49人	10	332	324	6,714	6,456	×	-	-	-	-	-
50人以上	8	1,545	1,261	418,641	394,962	244,880	-	-	-	-	-
<b>年間売上高規模別計</b>	<b>325</b>	<b>4,381</b>	<b>4,007</b>	<b>717,832</b>	<b>657,127</b>	<b>475,811</b>	<b>61</b>	<b>175</b>	<b>177</b>	<b>×</b>	<b>×</b>
1千万円未満	47	65	66	246	211	×	32	39	41	159	136
1千万円以上3千万円未満	30	74	90	543	454	×	15	37	39	259	222
3千万円以上1億円未満	51	244	239	3,546	3,068	161	10	48	46	623	509
1億円以上10億円未満	132	1,713	1,681	45,405	37,398	4,705	4	51	51	×	×
10億円以上100億円未満	52	866	662	178,752	149,764	134,270	-	-	-	-	-
100億円以上	12	1,419	1,269	489,340	466,233	336,583	-	-	-	-	-
<b>専業割合別計</b>	<b>325</b>	<b>4,381</b>	<b>4,007</b>	<b>717,832</b>	<b>657,127</b>	<b>475,811</b>	<b>61</b>	<b>175</b>	<b>177</b>	<b>×</b>	<b>×</b>
50%未満	40	414	318	34,798	12,843	583	8	14	12	75	27
50%以上100%未満	140	2,272	1,967	229,183	190,432	141,944	24	105	105	×	×
100%	145	1,696	1,723	453,851	453,851	333,284	29	56	59	334	334
<b>フランチャイズ加盟別計</b>	<b>325</b>	<b>4,381</b>	<b>4,007</b>	<b>717,832</b>	<b>657,127</b>	<b>475,811</b>	<b>61</b>	<b>175</b>	<b>177</b>	<b>×</b>	<b>×</b>
加盟している	-	-	-	-	-	-	-	-	-	-	-
加盟していない	325	4,381	4,007	717,832	657,127	475,811	61	175	177	×	×

注4. 資本金区分「500万円未満」から「10億円以上」の合計値は経営組織別の「会社」と一致し、その合計値は第2表(前頁)に掲載している。

年間売上高及びリース年間契約高

資 本 金 規 模 別												
リース年間 契 約 高  (百万円)	500万円以上1千万円未満						1千万円以上5千万円未満					
	事業所数	従業者数 (人)	事務用機械器具 貸貸業務の 事業従事者数 (人)	年間売上高(百万円)		リース年間 契 約 高  (百万円)	事業所数	従業者数 (人)	事務用機械器具 貸貸業務の 事業従事者数 (人)	年間売上高(百万円)		リース年間 契 約 高  (百万円)
				計	うち、事務用 機械器具 貸貸業務					計	うち、事務用 機械器具 貸貸業務	
<b>214</b>	<b>6</b>	<b>59</b>	<b>43</b>	<b>2,200</b>	<b>1,449</b>	<b>×</b>	<b>118</b>	<b>1,202</b>	<b>1,215</b>	<b>28,824</b>	<b>24,339</b>	<b>2,024</b>
214	6	59	43	2,200	1,449	×	118	1,202	1,215	28,824	24,339	2,024
-	-	-	-	-	-	-	-	-	-	-	-	-
<b>214</b>	<b>6</b>	<b>59</b>	<b>43</b>	<b>2,200</b>	<b>1,449</b>	<b>×</b>	<b>118</b>	<b>1,202</b>	<b>1,215</b>	<b>28,824</b>	<b>24,339</b>	<b>2,024</b>
169	3	14	14	109	108	×	59	505	507	13,680	12,592	1,588
-	1	43	27	×	×	×	9	157	167	6,074	4,473	366
45	2	2	2	×	×	-	50	540	541	9,069	7,274	69
<b>214</b>	<b>6</b>	<b>59</b>	<b>43</b>	<b>2,200</b>	<b>1,449</b>	<b>×</b>	<b>118</b>	<b>1,202</b>	<b>1,215</b>	<b>28,824</b>	<b>24,339</b>	<b>2,024</b>
166	4	7	7	×	×	×	42	95	110	3,820	3,265	1,389
48	1	9	9	×	×	-	21	146	140	3,649	2,896	269
-	-	-	-	-	-	-	50	796	801	17,926	14,840	366
-	1	43	27	×	×	×	5	164	164	3,429	3,338	-
-	-	-	-	-	-	-	-	-	-	-	-	-
<b>214</b>	<b>6</b>	<b>59</b>	<b>43</b>	<b>2,200</b>	<b>1,449</b>	<b>×</b>	<b>118</b>	<b>1,202</b>	<b>1,215</b>	<b>28,824</b>	<b>24,339</b>	<b>2,024</b>
166	4	7	7	×	×	×	38	87	85	1,877	1,383	85
48	1	9	9	×	×	-	22	140	145	2,952	2,422	49
-	-	-	-	-	-	-	52	773	780	19,741	16,371	1,890
-	1	43	27	×	×	×	6	203	205	4,254	4,163	-
-	-	-	-	-	-	-	-	-	-	-	-	-
<b>214</b>	<b>6</b>	<b>59</b>	<b>43</b>	<b>2,200</b>	<b>1,449</b>	<b>×</b>	<b>118</b>	<b>1,202</b>	<b>1,215</b>	<b>28,824</b>	<b>24,339</b>	<b>2,024</b>
166	4	7	7	×	×	×	39	95	89	2,598	1,869	304
48	1	9	9	×	×	-	25	170	166	5,620	4,632	1,354
-	1	43	27	×	×	×	48	735	755	16,352	13,674	366
-	-	-	-	-	-	-	6	203	205	4,254	4,163	-
-	-	-	-	-	-	-	-	-	-	-	-	-
<b>214</b>	<b>6</b>	<b>59</b>	<b>43</b>	<b>2,200</b>	<b>1,449</b>	<b>×</b>	<b>118</b>	<b>1,202</b>	<b>1,215</b>	<b>28,824</b>	<b>24,339</b>	<b>2,024</b>
×	2	5	5	×	×	×	12	19	19	72	61	16
×	-	-	-	-	-	-	13	35	49	×	×	-
161	2	2	2	×	×	-	24	120	117	1,574	1,250	-
-	1	9	9	×	×	-	66	994	990	21,785	19,079	×
-	1	43	27	×	×	×	3	34	39	×	×	×
-	-	-	-	-	-	-	-	-	-	-	-	-
<b>214</b>	<b>6</b>	<b>59</b>	<b>43</b>	<b>2,200</b>	<b>1,449</b>	<b>×</b>	<b>118</b>	<b>1,202</b>	<b>1,215</b>	<b>28,824</b>	<b>24,339</b>	<b>2,024</b>
10	-	-	-	-	-	-	8	69	63	3,791	1,422	399
178	2	47	31	×	×	×	60	548	559	11,659	9,544	×
26	4	12	12	×	×	-	50	585	594	13,373	13,373	×
<b>214</b>	<b>6</b>	<b>59</b>	<b>43</b>	<b>2,200</b>	<b>1,449</b>	<b>×</b>	<b>118</b>	<b>1,202</b>	<b>1,215</b>	<b>28,824</b>	<b>24,339</b>	<b>2,024</b>
-	-	-	-	-	-	-	-	-	-	-	-	-
214	6	59	43	2,200	1,449	×	118	1,202	1,215	28,824	24,339	2,024

第3表 資本金規模別の事業所数、従業員数、

区 分	資 本 金 規 模 別 (つづき)										
	5千万円以上1億円未満						1億円以上10億円未満				
	事業所数	従業員数 (人)	事務用機械器具 貸貸業務の 事業従事者数 (人)	年間売上高(百万円)		リース年間 契 約 高 (百万円)	事業所数	従業員数 (人)	事務用機械器具 貸貸業務の 事業従事者数 (人)	年間売上高(百万円)	
計				うち、事務用 機械器具 貸貸業務	計					うち、事務用 機械器具 貸貸業務	
<b>経 営 組 織 別 計</b>	<b>56</b>	<b>784</b>	<b>679</b>	<b>28,698</b>	<b>20,915</b>	<b>8,790</b>	<b>48</b>	<b>1,370</b>	<b>1,079</b>	<b>146,836</b>	<b>101,655</b>
会 社	56	784	679	28,698	20,915	8,790	48	1,370	1,079	146,836	101,655
会社以外の法人・団体 及 び 個 人 経 営	-	-	-	-	-	-	-	-	-	-	-
<b>単 独 事 業 所、本 社、支 社 別 計</b>	<b>56</b>	<b>784</b>	<b>679</b>	<b>28,698</b>	<b>20,915</b>	<b>8,790</b>	<b>48</b>	<b>1,370</b>	<b>1,079</b>	<b>146,836</b>	<b>101,655</b>
単 独 事 業 所	2	56	56	x	x	x	6	42	34	17,883	12,477
本 社	2	98	59	x	x	x	6	810	640	78,592	59,748
支 社	51	630	564	18,609	12,219	x	36	518	404	50,360	29,430
<b>従 業 者 規 模 別 計</b>	<b>56</b>	<b>784</b>	<b>679</b>	<b>28,698</b>	<b>20,915</b>	<b>8,790</b>	<b>48</b>	<b>1,370</b>	<b>1,079</b>	<b>146,836</b>	<b>101,655</b>
4人以下	5	19	19	973	785	-	16	35	37	7,170	5,006
5人～9人	23	167	169	5,103	4,118	2,159	13	87	74	15,382	10,354
10人～29人	19	266	266	13,894	10,777	x	13	241	245	x	x
30人～49人	6	212	155	x	x	x	-	-	-	-	-
50人以上	2	120	70	x	x	-	5	1,007	722	x	x
<b>事 業 従 事 者 規 模 別 計</b>	<b>56</b>	<b>784</b>	<b>679</b>	<b>28,698</b>	<b>20,915</b>	<b>8,790</b>	<b>48</b>	<b>1,370</b>	<b>1,079</b>	<b>146,836</b>	<b>101,655</b>
4人以下	5	19	19	973	785	-	15	31	31	5,509	3,415
5人～9人	23	167	169	5,103	4,118	2,159	12	76	68	12,218	7,703
10人～29人	19	266	266	13,894	10,777	x	15	256	257	x	x
30人～49人	6	212	155	x	x	x	-	-	-	-	-
50人以上	2	120	70	x	x	-	5	1,007	722	x	x
<b>事 務 用 機 械 器 具 貸 貸 業 務 の 事 業 従 事 者 規 模 別 計</b>	<b>56</b>	<b>784</b>	<b>679</b>	<b>28,698</b>	<b>20,915</b>	<b>8,790</b>	<b>48</b>	<b>1,370</b>	<b>1,079</b>	<b>146,836</b>	<b>101,655</b>
4人以下	5	19	19	973	785	-	18	52	38	x	x
5人～9人	23	167	169	5,103	4,118	2,159	10	62	64	8,760	5,560
10人～29人	24	469	373	20,162	13,719	x	14	249	255	38,837	24,108
30人～49人	3	129	118	2,460	2,293	x	-	-	-	-	-
50人以上	-	-	-	-	-	-	5	1,007	722	x	x
<b>年 間 売 上 高 規 模 別 計</b>	<b>56</b>	<b>784</b>	<b>679</b>	<b>28,698</b>	<b>20,915</b>	<b>8,790</b>	<b>48</b>	<b>1,370</b>	<b>1,079</b>	<b>146,836</b>	<b>101,655</b>
1千万円未満	-	-	-	-	-	-	-	-	-	-	-
1千万円以上3千万円未満	-	-	-	-	-	-	1	1	1	x	x
3千万円以上1億円未満	11	69	69	894	854	-	4	6	6	x	x
1億円以上10億円未満	39	533	509	10,891	8,798	263	20	121	117	9,386	6,470
10億円以上100億円未満	6	182	101	16,913	11,263	8,527	18	447	322	46,913	27,091
100億円以上	-	-	-	-	-	-	4	795	633	90,157	67,720
<b>専 業 割 合 別 計</b>	<b>56</b>	<b>784</b>	<b>679</b>	<b>28,698</b>	<b>20,915</b>	<b>8,790</b>	<b>48</b>	<b>1,370</b>	<b>1,079</b>	<b>146,836</b>	<b>101,655</b>
50%未満	11	210	127	10,513	4,187	-	13	120	115	20,418	7,208
50%以上100%未満	21	313	291	12,914	11,457	8,527	21	1,174	885	122,741	90,770
100%	24	261	261	5,271	5,271	263	14	76	78	3,677	3,677
<b>フ ラ ン チ ャ イ ズ 加 盟 別 計</b>	<b>56</b>	<b>784</b>	<b>679</b>	<b>28,698</b>	<b>20,915</b>	<b>8,790</b>	<b>48</b>	<b>1,370</b>	<b>1,079</b>	<b>146,836</b>	<b>101,655</b>
加盟している	-	-	-	-	-	-	-	-	-	-	-
加盟していない	56	784	679	28,698	20,915	8,790	48	1,370	1,079	146,836	101,655



年間売上高及びリース年間契約高(つづき)

リース年間 契約高 (百万円)	10億円以上						資本金なし					
	事業所数	従業者数 (人)	事務用機械器具 貸貸業務の 事業従事者数 (人)	年間売上高(百万円)		リース年間 契約高 (百万円)	事業所数	従業者数 (人)	事務用機械器具 貸貸業務の 事業従事者数 (人)	年間売上高(百万円)		リース年間 契約高 (百万円)
				計	うち、事務用 機械器具 貸貸業務					計	うち、事務用 機械器具 貸貸業務	
<b>25,924</b>	<b>35</b>	<b>789</b>	<b>813</b>	<b>509,445</b>	<b>507,408</b>	<b>438,828</b>	<b>2</b>	<b>2</b>	<b>2</b>	<b>x</b>	<b>x</b>	<b>x</b>
25,924	35	789	813	509,445	507,408	438,828	-	-	-	-	-	-
-	-	-	-	-	-	-	2	2	2	x	x	x
<b>25,924</b>	<b>35</b>	<b>789</b>	<b>813</b>	<b>509,445</b>	<b>507,408</b>	<b>438,828</b>	<b>2</b>	<b>2</b>	<b>2</b>	<b>x</b>	<b>x</b>	<b>x</b>
16,172	1	16	16	x	x	x	2	2	2	x	x	x
7,607	3	538	539	x	x	237,447	-	-	-	-	-	-
2,145	31	235	258	170,395	168,358	x	-	-	-	-	-	-
<b>25,924</b>	<b>35</b>	<b>789</b>	<b>813</b>	<b>509,445</b>	<b>507,408</b>	<b>438,828</b>	<b>2</b>	<b>2</b>	<b>2</b>	<b>x</b>	<b>x</b>	<b>x</b>
x	12	34	39	x	x	40,433	2	2	2	x	x	x
1,816	9	56	61	46,758	45,645	42,676	-	-	-	-	-	-
x	11	161	173	103,497	102,828	118,271	-	-	-	-	-	-
-	-	-	-	-	-	-	-	-	-	-	-	-
7,433	3	538	539	x	x	237,447	-	-	-	-	-	-
<b>25,924</b>	<b>35</b>	<b>789</b>	<b>813</b>	<b>509,445</b>	<b>507,408</b>	<b>438,828</b>	<b>2</b>	<b>2</b>	<b>2</b>	<b>x</b>	<b>x</b>	<b>x</b>
x	11	29	33	x	x	36,494	2	2	2	x	x	x
502	11	61	67	50,693	49,580	46,615	-	-	-	-	-	-
x	11	161	173	103,497	102,828	118,271	-	-	-	-	-	-
-	-	-	-	-	-	-	-	-	-	-	-	-
7,433	3	538	539	x	x	237,447	-	-	-	-	-	-
<b>25,924</b>	<b>35</b>	<b>789</b>	<b>813</b>	<b>509,445</b>	<b>507,408</b>	<b>438,828</b>	<b>2</b>	<b>2</b>	<b>2</b>	<b>x</b>	<b>x</b>	<b>x</b>
x	11	29	33	x	x	36,494	2	2	2	x	x	x
502	11	61	67	50,693	49,580	46,615	-	-	-	-	-	-
x	11	161	173	103,497	102,828	118,271	-	-	-	-	-	-
-	-	-	-	-	-	-	-	-	-	-	-	-
7,433	3	538	539	x	x	237,447	-	-	-	-	-	-
<b>25,924</b>	<b>35</b>	<b>789</b>	<b>813</b>	<b>509,445</b>	<b>507,408</b>	<b>438,828</b>	<b>2</b>	<b>2</b>	<b>2</b>	<b>x</b>	<b>x</b>	<b>x</b>
-	-	-	-	-	-	-	1	1	1	x	x	x
x	-	-	-	-	-	-	1	1	1	x	x	-
-	-	-	-	-	-	-	-	-	-	-	-	-
x	3	4	4	2,476	2,476	3,090	-	-	-	-	-	-
2,144	23	161	173	107,786	106,418	121,992	-	-	-	-	-	-
22,837	8	624	636	399,183	398,513	313,746	-	-	-	-	-	-
<b>25,924</b>	<b>35</b>	<b>789</b>	<b>813</b>	<b>509,445</b>	<b>507,408</b>	<b>438,828</b>	<b>2</b>	<b>2</b>	<b>2</b>	<b>x</b>	<b>x</b>	<b>x</b>
174	-	-	-	-	-	-	-	-	-	-	-	-
25,749	12	85	95	78,466	76,429	105,841	-	-	-	-	-	-
1	22	705	718	430,979	430,979	332,986	2	2	2	x	x	x
<b>25,924</b>	<b>35</b>	<b>789</b>	<b>813</b>	<b>509,445</b>	<b>507,408</b>	<b>438,828</b>	<b>2</b>	<b>2</b>	<b>2</b>	<b>x</b>	<b>x</b>	<b>x</b>
-	-	-	-	-	-	-	-	-	-	-	-	-
25,924	35	789	813	509,445	507,408	438,828	2	2	2	x	x	x

第4表 従業者規模別の事業所数、従業者数、

区 分	計						事業所数	従業者数 (人)
	事業所数	従業者数 (人)	事務用機械器具 賃貸業務の 事業従事者数 (人)	年間売上高(百万円)		リース年間 契約高 (百万円)		
				計	うち、事務用機械 器具賃貸業務			
<b>経 営 組 織 別 計</b>	<b>325</b>	<b>4,381</b>	<b>4,007</b>	<b>717,832</b>	<b>657,127</b>	<b>475,811</b>	<b>132</b>	<b>284</b>
会 社	323	4,379	4,005	x	x	x	130	282
会社以外の法人・団体 及び個人経営	2	2	2	x	x	x	2	2
<b>資 本 金 規 模 別 計</b>	<b>325</b>	<b>4,381</b>	<b>4,007</b>	<b>717,832</b>	<b>657,127</b>	<b>475,811</b>	<b>132</b>	<b>284</b>
500万円未満	61	175	177	x	x	214	51	92
500万円以上1千万円未満	6	59	43	2,200	1,449	x	4	7
1千万円以上5千万円未満	118	1,202	1,215	28,824	24,339	2,024	42	95
5千万円以上1億円未満	56	784	679	28,698	20,915	8,790	5	19
1億円以上10億円未満	48	1,370	1,079	146,836	101,655	25,924	16	35
10億円以上	35	789	813	509,445	507,408	438,828	12	34
資本金なし	2	2	2	x	x	x	2	2
<b>単 独 事 業 所、本 社、支 社 別 計</b>	<b>325</b>	<b>4,381</b>	<b>4,007</b>	<b>717,832</b>	<b>657,127</b>	<b>475,811</b>	<b>132</b>	<b>284</b>
単 独 事 業 所	125	746	744	50,417	43,418	29,564	80	150
本 社	25	1,672	1,455	418,527	396,044	245,705	1	5
支 社	176	1,964	1,808	248,887	217,665	200,543	51	129
<b>年 間 売 上 高 規 模 別 計</b>	<b>325</b>	<b>4,381</b>	<b>4,007</b>	<b>717,832</b>	<b>657,127</b>	<b>475,811</b>	<b>132</b>	<b>284</b>
1千万円未満	47	65	66	246	211	x	47	65
1千万円以上3千万円未満	30	74	90	543	454	x	29	68
3千万円以上1億円未満	51	244	239	3,546	3,068	161	25	60
1億円以上10億円未満	132	1,713	1,681	45,405	37,398	4,705	21	54
10億円以上100億円未満	52	866	662	178,752	149,764	134,270	11	36
100億円以上	12	1,419	1,269	489,340	466,233	336,583	-	-
<b>専 業 割 合 別 計</b>	<b>325</b>	<b>4,381</b>	<b>4,007</b>	<b>717,832</b>	<b>657,127</b>	<b>475,811</b>	<b>132</b>	<b>284</b>
50%未満	40	414	318	34,798	12,843	583	15	35
50%以上100%未満	140	2,272	1,967	229,183	190,432	141,944	49	109
100%	145	1,696	1,723	453,851	453,851	333,284	68	140
<b>フ ラ ン チ ャ イ ズ 加 盟 別 計</b>	<b>325</b>	<b>4,381</b>	<b>4,007</b>	<b>717,832</b>	<b>657,127</b>	<b>475,811</b>	<b>132</b>	<b>284</b>
加盟している	-	-	-	-	-	-	-	-
加盟していない	325	4,381	4,007	717,832	657,127	475,811	132	284

年間売上高及びリース年間契約高

従業者規模別									
4人以下				5人～9人					
事務用機械器具 賃貸業務の 事業従事者数 (人)	年間売上高(百万円)		リース年間 契約高 (百万円)	事業所数	従業者数 (人)	事務用機械器具 賃貸業務の 事業従事者数 (人)	年間売上高(百万円)		リース年間 契約高 (百万円)
	計	うち、事務用機械 器具賃貸業務					計	うち、事務用機械 器具賃貸業務	
<b>308</b>	<b>43,327</b>	<b>40,027</b>	<b>x</b>	<b>76</b>	<b>511</b>	<b>498</b>	<b>71,541</b>	<b>63,517</b>	<b>46,968</b>
306	x	x	43,263	76	511	498	71,541	63,517	46,968
2	x	x	x	-	-	-	-	-	-
<b>308</b>	<b>43,327</b>	<b>40,027</b>	<b>x</b>	<b>76</b>	<b>511</b>	<b>498</b>	<b>71,541</b>	<b>63,517</b>	<b>46,968</b>
93	747	608	166	7	46	44	x	x	48
7	x	x	x	1	9	9	x	x	-
110	3,820	3,265	1,389	21	146	140	3,649	2,896	269
19	973	785	-	23	167	169	5,103	4,118	2,159
37	7,170	5,006	x	13	87	74	15,382	10,354	1,816
39	x	x	40,433	9	56	61	46,758	45,645	42,676
2	x	x	x	-	-	-	-	-	-
<b>308</b>	<b>43,327</b>	<b>40,027</b>	<b>x</b>	<b>76</b>	<b>511</b>	<b>498</b>	<b>71,541</b>	<b>63,517</b>	<b>46,968</b>
168	x	x	x	22	144	130	6,090	4,260	x
5	x	x	-	4	30	22	1,031	714	x
135	39,087	36,136	41,050	50	337	346	64,420	58,543	46,477
<b>308</b>	<b>43,327</b>	<b>40,027</b>	<b>x</b>	<b>76</b>	<b>511</b>	<b>498</b>	<b>71,541</b>	<b>63,517</b>	<b>46,968</b>
66	246	211	x	-	-	-	-	-	-
84	x	x	x	1	6	6	x	x	-
56	x	x	113	24	155	154	1,768	1,532	48
54	9,393	6,781	x	34	247	235	x	x	443
47	31,575	31,213	x	17	103	103	61,600	55,733	46,477
-	-	-	-	-	-	-	-	-	-
<b>308</b>	<b>43,327</b>	<b>40,027</b>	<b>x</b>	<b>76</b>	<b>511</b>	<b>498</b>	<b>71,541</b>	<b>63,517</b>	<b>46,968</b>
40	3,589	1,216	79	12	75	66	7,080	3,109	223
122	28,655	27,727	x	34	229	218	31,623	27,570	27,395
146	11,084	11,084	x	30	207	213	32,838	32,838	19,349
<b>308</b>	<b>43,327</b>	<b>40,027</b>	<b>x</b>	<b>76</b>	<b>511</b>	<b>498</b>	<b>71,541</b>	<b>63,517</b>	<b>46,968</b>
-	-	-	-	-	-	-	-	-	-
308	43,327	40,027	x	76	511	498	71,541	63,517	46,968

第4表 従業者規模別の事業所数、従業者数、

区 分	従 業 者 規 模 別 (つづき)								
	10人～29人						リース年間 契 約 高 (百万円)	事業所数	従業者数 (人)
	事業所数	従業者数 (人)	事務用機械器具 賃貸業務の 事業従事者数 (人)	年間売上高(百万円)		計			
うち、事務用機械 器具賃貸業務									
<b>経 営 組 織 別 計</b>	<b>95</b>	<b>1,503</b>	<b>1,525</b>	<b>170,167</b>	<b>148,801</b>	<b>140,410</b>	<b>12</b>	<b>419</b>	
会 社	95	1,503	1,525	170,167	148,801	140,410	12	419	
会社以外の法人・団体 及び個人経営	-	-	-	-	-	-	-	-	
<b>資 本 金 規 模 別 計</b>	<b>95</b>	<b>1,503</b>	<b>1,525</b>	<b>170,167</b>	<b>148,801</b>	<b>140,410</b>	<b>12</b>	<b>419</b>	
500万円未満	2	37	39	x	x	-	-	-	
500万円以上1千万円未満	-	-	-	-	-	-	1	43	
1千万円以上5千万円未満	50	796	801	17,926	14,840	366	5	164	
5千万円以上1億円未満	19	266	266	13,894	10,777	x	6	212	
1億円以上10億円未満	13	241	245	x	x	x	-	-	
10億円以上	11	161	173	103,497	102,828	118,271	-	-	
資本金なし	-	-	-	-	-	-	-	-	
<b>単 独 事 業 所、本 社、支 社 別 計</b>	<b>95</b>	<b>1,503</b>	<b>1,525</b>	<b>170,167</b>	<b>148,801</b>	<b>140,410</b>	<b>12</b>	<b>419</b>	
単 独 事 業 所	19	316	312	37,184	32,363	27,028	4	135	
本 社	8	116	127	6,295	4,440	366	4	146	
支 社	68	1,071	1,087	126,688	111,997	113,015	4	138	
<b>年 間 売 上 高 規 模 別 計</b>	<b>95</b>	<b>1,503</b>	<b>1,525</b>	<b>170,167</b>	<b>148,801</b>	<b>140,410</b>	<b>12</b>	<b>419</b>	
1千万円未満	-	-	-	-	-	-	-	-	
1千万円以上3千万円未満	-	-	-	-	-	-	-	-	
3千万円以上1億円未満	2	28	28	x	x	-	-	-	
1億円以上10億円未満	68	1,053	1,058	20,893	17,885	85	9	304	
10億円以上100億円未満	19	312	316	65,055	51,416	48,622	3	115	
100億円以上	6	109	123	x	x	91,703	-	-	
<b>専 業 割 合 別 計</b>	<b>95</b>	<b>1,503</b>	<b>1,525</b>	<b>170,167</b>	<b>148,801</b>	<b>140,410</b>	<b>12</b>	<b>419</b>	
50%未満	10	167	157	18,947	6,446	281	2	72	
50%以上100%未満	47	727	744	74,155	65,289	75,298	4	146	
100%	37	609	624	77,065	77,065	64,831	6	201	
<b>フ ラ ン チ ャ イ ズ 加 盟 別 計</b>	<b>95</b>	<b>1,503</b>	<b>1,525</b>	<b>170,167</b>	<b>148,801</b>	<b>140,410</b>	<b>12</b>	<b>419</b>	
加盟している	-	-	-	-	-	-	-	-	
加盟していない	95	1,503	1,525	170,167	148,801	140,410	12	419	

年間売上高及びリース年間契約高(つづき)

30人～49人			50人以上						
事務用機械器具 賃貸業務の 事業従事者数 (人)	年間売上高(百万円)		リース年間 契約高 (百万円)	事業所数	従業者数 (人)	事務用機械器具 賃貸業務の 事業従事者数 (人)	年間売上高(百万円)		リース年間 契約高 (百万円)
	計	うち、事務用機械 器具賃貸業務					計	うち、事務用機械 器具賃貸業務	
346	11,574	8,455	x	10	1,665	1,331	421,223	396,328	244,880
346	11,574	8,455	x	10	1,665	1,331	421,223	396,328	244,880
-	-	-	-	-	-	-	-	-	-
346	11,574	8,455	x	10	1,665	1,331	421,223	396,328	244,880
-	-	-	-	-	-	-	-	-	-
27	x	x	x	-	-	-	-	-	-
164	3,429	3,338	-	-	-	-	-	-	-
155	x	x	x	2	120	70	x	x	-
-	-	-	-	5	1,007	722	x	x	7,433
-	-	-	-	3	538	539	x	x	237,447
-	-	-	-	-	-	-	-	-	-
346	11,574	8,455	x	10	1,665	1,331	421,223	396,328	244,880
135	x	x	-	-	-	-	-	-	-
130	x	x	x	7	1,375	1,172	407,049	387,581	244,880
81	4,518	2,242	-	3	290	159	14,174	8,747	-
346	11,574	8,455	x	10	1,665	1,331	421,223	396,328	244,880
-	-	-	-	-	-	-	-	-	-
-	-	-	-	-	-	-	-	-	-
-	-	-	-	-	-	-	-	-	-
291	6,144	5,835	x	1	55	44	x	x	-
55	5,430	2,620	x	3	300	141	15,092	8,782	-
-	-	-	-	6	1,310	1,146	x	x	244,880
346	11,574	8,455	x	10	1,665	1,331	421,223	396,328	244,880
28	x	x	-	1	65	26	x	x	-
117	3,972	2,912	x	6	1,062	766	90,778	66,933	7,433
201	x	x	x	3	538	539	x	x	237,447
346	11,574	8,455	x	10	1,665	1,331	421,223	396,328	244,880
-	-	-	-	-	-	-	-	-	-
346	11,574	8,455	x	10	1,665	1,331	421,223	396,328	244,880

第5表 事務用機械器具賃貸業務の事業従事者規模別の

区 分	計							
	事業所数	従業者数 (人)	事務用機械器具 賃貸業務の 事業従事者数 (人)	年間売上高(百万円)		リース年間 契約高 (百万円)	事業所数	従業者数 (人)
				計	うち、事務用機械 器具賃貸業務			
<b>経 営 組 織 別 計</b>	<b>325</b>	<b>4,381</b>	<b>4,007</b>	<b>717,832</b>	<b>657,127</b>	<b>475,811</b>	<b>130</b>	<b>291</b>
会 社	323	4,379	4,005	x	x	x	128	289
会社以外の法人・団体 及び個人経営	2	2	2	x	x	x	2	2
<b>資 本 金 規 模 別 計</b>	<b>325</b>	<b>4,381</b>	<b>4,007</b>	<b>717,832</b>	<b>657,127</b>	<b>475,811</b>	<b>130</b>	<b>291</b>
500万円未満	61	175	177	x	x	214	50	88
500万円以上1千万円未満	6	59	43	2,200	1,449	x	4	7
1千万円以上5千万円未満	118	1,202	1,215	28,824	24,339	2,024	39	95
5千万円以上1億円未満	56	784	679	28,698	20,915	8,790	5	19
1億円以上10億円未満	48	1,370	1,079	146,836	101,655	25,924	18	52
10億円以上	35	789	813	509,445	507,408	438,828	11	29
資本金なし	2	2	2	x	x	x	2	2
<b>単 独 事 業 所、本 社、支 社 別 計</b>	<b>325</b>	<b>4,381</b>	<b>4,007</b>	<b>717,832</b>	<b>657,127</b>	<b>475,811</b>	<b>130</b>	<b>291</b>
単 独 事 業 所	125	746	744	50,417	43,418	29,564	79	160
本 社	25	1,672	1,455	418,527	396,044	245,705	2	12
支 社	176	1,964	1,808	248,887	217,665	200,543	49	120
<b>年 間 売 上 高 規 模 別 計</b>	<b>325</b>	<b>4,381</b>	<b>4,007</b>	<b>717,832</b>	<b>657,127</b>	<b>475,811</b>	<b>130</b>	<b>291</b>
1千万円未満	47	65	66	246	211	x	47	65
1千万円以上3千万円未満	30	74	90	543	454	x	25	59
3千万円以上1億円未満	51	244	239	3,546	3,068	161	25	60
1億円以上10億円未満	132	1,713	1,681	45,405	37,398	4,705	23	69
10億円以上100億円未満	52	866	662	178,752	149,764	134,270	10	38
100億円以上	12	1,419	1,269	489,340	466,233	336,583	-	-
<b>専 業 割 合 別 計</b>	<b>325</b>	<b>4,381</b>	<b>4,007</b>	<b>717,832</b>	<b>657,127</b>	<b>475,811</b>	<b>130</b>	<b>291</b>
50%未満	40	414	318	34,798	12,843	583	15	38
50%以上100%未満	140	2,272	1,967	229,183	190,432	141,944	49	122
100%	145	1,696	1,723	453,851	453,851	333,284	66	132
<b>フ ラ ン チ ャ イ ズ 加 盟 別 計</b>	<b>325</b>	<b>4,381</b>	<b>4,007</b>	<b>717,832</b>	<b>657,127</b>	<b>475,811</b>	<b>130</b>	<b>291</b>
加盟している	-	-	-	-	-	-	-	-
加盟していない	325	4,381	4,007	717,832	657,127	475,811	130	291

事業所数、従業員数、年間売上高及びリース年間契約高

事務用機械器具賃貸業務の事業従事者規模別									
4人以下				5人～9人					
事務用機械器具 賃貸業務の 事業従事者数 (人)	年間売上高(百万円)		リース年間 契約高 (百万円)	事業所数	従業員数 (人)	事務用機械器具 賃貸業務の 事業従事者数 (人)	年間売上高(百万円)		リース年間 契約高 (百万円)
	計	うち、事務用機械 器具賃貸業務					計	うち、事務用機械 器具賃貸業務	
<b>275</b>	<b>40,269</b>	<b>35,387</b>	<b>x</b>	<b>78</b>	<b>518</b>	<b>524</b>	<b>70,848</b>	<b>64,416</b>	<b>50,677</b>
273	x	x	37,912	78	518	524	70,848	64,416	50,677
2	x	x	x	-	-	-	-	-	-
<b>275</b>	<b>40,269</b>	<b>35,387</b>	<b>x</b>	<b>78</b>	<b>518</b>	<b>524</b>	<b>70,848</b>	<b>64,416</b>	<b>50,677</b>
87	724	586	166	8	50	50	x	x	48
7	x	x	x	1	9	9	x	x	-
89	2,598	1,869	304	25	170	166	5,620	4,632	1,354
19	973	785	-	23	167	169	5,103	4,118	2,159
38	x	x	x	10	62	64	8,760	5,560	502
33	x	x	36,494	11	61	67	50,693	49,580	46,615
2	x	x	x	-	-	-	-	-	-
<b>275</b>	<b>40,269</b>	<b>35,387</b>	<b>x</b>	<b>78</b>	<b>518</b>	<b>524</b>	<b>70,848</b>	<b>64,416</b>	<b>50,677</b>
145	x	x	1,134	24	157	156	4,625	3,876	1,402
7	x	x	x	3	23	20	706	553	-
123	33,491	30,611	36,609	51	337	348	65,517	59,987	49,276
<b>275</b>	<b>40,269</b>	<b>35,387</b>	<b>x</b>	<b>78</b>	<b>518</b>	<b>524</b>	<b>70,848</b>	<b>64,416</b>	<b>50,677</b>
66	246	211	x	-	-	-	-	-	-
59	x	x	x	4	11	20	x	x	-
56	x	x	113	24	155	154	1,768	1,532	48
60	10,438	7,429	x	34	259	244	7,870	5,935	49
34	27,542	25,972	33,404	16	93	106	x	x	50,580
-	-	-	-	-	-	-	-	-	-
<b>275</b>	<b>40,269</b>	<b>35,387</b>	<b>x</b>	<b>78</b>	<b>518</b>	<b>524</b>	<b>70,848</b>	<b>64,416</b>	<b>50,677</b>
31	3,890	1,366	253	13	95	79	7,528	3,299	49
110	29,253	26,895	30,209	33	207	220	26,525	24,322	27,340
134	7,126	7,126	x	32	216	225	36,795	36,795	23,288
<b>275</b>	<b>40,269</b>	<b>35,387</b>	<b>x</b>	<b>78</b>	<b>518</b>	<b>524</b>	<b>70,848</b>	<b>64,416</b>	<b>50,677</b>
-	-	-	-	-	-	-	-	-	-
275	40,269	35,387	x	78	518	524	70,848	64,416	50,677

第5表 事務用機械器具賃貸業務の事業従事者規模別の

区 分	10人～29人						事業所数	従業者数 (人)
	事業所数	従業者数 (人)	事務用機械器具 賃貸業務の 事業従事者数 (人)	年間売上高(百万円)		リース年間 契約高 (百万円)		
				計	うち、事務用機械 器具賃貸業務			
<b>経 営 組 織 別 計</b>	<b>100</b>	<b>1,695</b>	<b>1,623</b>	<b>181,360</b>	<b>155,906</b>	<b>142,074</b>	<b>10</b>	<b>332</b>
会 社	100	1,695	1,623	181,360	155,906	142,074	10	332
会社以外の法人・団体 及び個人経営	-	-	-	-	-	-	-	-
<b>資 本 金 規 模 別 計</b>	<b>100</b>	<b>1,695</b>	<b>1,623</b>	<b>181,360</b>	<b>155,906</b>	<b>142,074</b>	<b>10</b>	<b>332</b>
500万円未満	2	37	39	x	x	-	-	-
500万円以上1千万円未満	1	43	27	x	x	x	-	-
1千万円以上5千万円未満	48	735	755	16,352	13,674	366	6	203
5千万円以上1億円未満	24	469	373	20,162	13,719	x	3	129
1億円以上10億円未満	14	249	255	38,837	24,108	x	-	-
10億円以上	11	161	173	103,497	102,828	118,271	-	-
資本金なし	-	-	-	-	-	-	-	-
<b>単 独 事 業 所、本 社、支 社 別 計</b>	<b>100</b>	<b>1,695</b>	<b>1,623</b>	<b>181,360</b>	<b>155,906</b>	<b>142,074</b>	<b>10</b>	<b>332</b>
単 独 事 業 所	17	254	266	35,611	31,198	27,028	6	174
本 社	10	224	180	10,044	6,388	388	3	103
支 社	73	1,217	1,178	135,706	118,320	114,658	1	55
<b>年 間 売 上 高 規 模 別 計</b>	<b>100</b>	<b>1,695</b>	<b>1,623</b>	<b>181,360</b>	<b>155,906</b>	<b>142,074</b>	<b>10</b>	<b>332</b>
1千万円未満	-	-	-	-	-	-	-	-
1千万円以上3千万円未満	1	4	11	x	x	-	-	-
3千万円以上1億円未満	2	28	28	x	x	-	-	-
1億円以上10億円未満	66	1,053	1,054	20,382	17,578	85	10	332
10億円以上100億円未満	24	500	407	76,734	58,817	50,286	-	-
100億円以上	6	109	123	x	x	91,703	-	-
<b>専 業 割 合 別 計</b>	<b>100</b>	<b>1,695</b>	<b>1,623</b>	<b>181,360</b>	<b>155,906</b>	<b>142,074</b>	<b>10</b>	<b>332</b>
50%未満	12	281	207	23,380	8,179	281	-	-
50%以上100%未満	51	844	834	81,740	71,487	76,962	2	92
100%	36	571	583	76,240	76,240	64,831	8	240
<b>フ ラ ン チ ャ イ ズ 加 盟 別 計</b>	<b>100</b>	<b>1,695</b>	<b>1,623</b>	<b>181,360</b>	<b>155,906</b>	<b>142,074</b>	<b>10</b>	<b>332</b>
加盟している	-	-	-	-	-	-	-	-
加盟していない	100	1,695	1,623	181,360	155,906	142,074	10	332



事業所数、従業員数、年間売上高及びリース年間契約高(つづき)

事務用機械器具賃貸業務の事業従事者規模別(つづき)									
30人～49人				50人以上					
事務用機械器具 賃貸業務の 事業従事者数 (人)	年間売上高(百万円)		リース年間 契約高 (百万円)	事業所数	従業員数 (人)	事務用機械器具 賃貸業務の 事業従事者数 (人)	年間売上高(百万円)		リース年間 契約高 (百万円)
	計	うち、事務用機械 器具賃貸業務					計	うち、事務用機械 器具賃貸業務	
<b>324</b>	<b>6,714</b>	<b>6,456</b>	<b>x</b>	<b>8</b>	<b>1,545</b>	<b>1,261</b>	<b>418,641</b>	<b>394,962</b>	<b>244,880</b>
324	6,714	6,456	x	8	1,545	1,261	418,641	394,962	244,880
-	-	-	-	-	-	-	-	-	-
<b>324</b>	<b>6,714</b>	<b>6,456</b>	<b>x</b>	<b>8</b>	<b>1,545</b>	<b>1,261</b>	<b>418,641</b>	<b>394,962</b>	<b>244,880</b>
-	-	-	-	-	-	-	-	-	-
-	-	-	-	-	-	-	-	-	-
205	4,254	4,163	-	-	-	-	-	-	-
118	2,460	2,293	x	-	-	-	-	-	-
-	-	-	-	5	1,007	722	x	x	7,433
-	-	-	-	3	538	539	x	x	237,447
-	-	-	-	-	-	-	-	-	-
<b>324</b>	<b>6,714</b>	<b>6,456</b>	<b>x</b>	<b>8</b>	<b>1,545</b>	<b>1,261</b>	<b>418,641</b>	<b>394,962</b>	<b>244,880</b>
177	x	x	-	-	-	-	-	-	-
103	2,113	2,022	x	6	1,310	1,146	x	x	244,880
44	x	x	-	2	235	115	x	x	-
<b>324</b>	<b>6,714</b>	<b>6,456</b>	<b>x</b>	<b>8</b>	<b>1,545</b>	<b>1,261</b>	<b>418,641</b>	<b>394,962</b>	<b>244,880</b>
-	-	-	-	-	-	-	-	-	-
-	-	-	-	-	-	-	-	-	-
-	-	-	-	-	-	-	-	-	-
324	6,714	6,456	x	-	-	-	-	-	-
-	-	-	-	2	235	115	x	x	-
-	-	-	-	6	1,310	1,146	x	x	244,880
<b>324</b>	<b>6,714</b>	<b>6,456</b>	<b>x</b>	<b>8</b>	<b>1,545</b>	<b>1,261</b>	<b>418,641</b>	<b>394,962</b>	<b>244,880</b>
-	-	-	-	-	-	-	-	-	-
81	x	x	-	5	1,007	722	x	x	7,433
243	x	x	x	3	538	539	x	x	237,447
<b>324</b>	<b>6,714</b>	<b>6,456</b>	<b>x</b>	<b>8</b>	<b>1,545</b>	<b>1,261</b>	<b>418,641</b>	<b>394,962</b>	<b>244,880</b>
-	-	-	-	-	-	-	-	-	-
324	6,714	6,456	x	8	1,545	1,261	418,641	394,962	244,880

第6表 專業割合(事業所の年間売上高に占める事務用機械器具賃貸業務の)

区 分	計						50%未満				
	事業所数	従業者数 (人)	事務用機械器具 賃貸業務の 事業従事者数 (人)	年間売上高(百万円)		リース年間 契約高 (百万円)	事業所数	従業者数 (人)	事務用機械器具 賃貸業務の 事業従事者数 (人)	年間売上高(百万円)	
				計	うち、事務用機械 器具賃貸業務					計	うち、事務用 機械器具 賃貸業務
<b>経営組織別計</b>	<b>325</b>	<b>4,381</b>	<b>4,007</b>	<b>717,832</b>	<b>657,127</b>	<b>475,811</b>	<b>40</b>	<b>414</b>	<b>318</b>	<b>34,798</b>	<b>12,843</b>
会社	323	4,379	4,005	x	x	x	40	414	318	34,798	12,843
会社以外の法人・団体 及び個人経営	2	2	2	x	x	x	-	-	-	-	-
<b>資本金規模別計</b>	<b>325</b>	<b>4,381</b>	<b>4,007</b>	<b>717,832</b>	<b>657,127</b>	<b>475,811</b>	<b>40</b>	<b>414</b>	<b>318</b>	<b>34,798</b>	<b>12,843</b>
500万円未満	61	175	177	x	x	214	8	14	12	75	27
500万円以上1千万円未満	6	59	43	2,200	1,449	x	-	-	-	-	-
1千万円以上5千万円未満	118	1,202	1,215	28,824	24,339	2,024	8	69	63	3,791	1,422
5千万円以上1億円未満	56	784	679	28,698	20,915	8,790	11	210	127	10,513	4,187
1億円以上10億円未満	48	1,370	1,079	146,836	101,655	25,924	13	120	115	20,418	7,208
10億円以上	35	789	813	509,445	507,408	438,828	-	-	-	-	-
資本金なし	2	2	2	x	x	x	-	-	-	-	-
<b>単独事業所、本社、支社別計</b>	<b>325</b>	<b>4,381</b>	<b>4,007</b>	<b>717,832</b>	<b>657,127</b>	<b>475,811</b>	<b>40</b>	<b>414</b>	<b>318</b>	<b>34,798</b>	<b>12,843</b>
単独事業所	125	746	744	50,417	43,418	29,564	13	59	48	1,161	500
本社	25	1,672	1,455	418,527	396,044	245,705	3	86	44	4,159	1,586
支社	176	1,964	1,808	248,887	217,665	200,543	23	269	225	29,478	10,758
<b>従業者規模別計</b>	<b>325</b>	<b>4,381</b>	<b>4,007</b>	<b>717,832</b>	<b>657,127</b>	<b>475,811</b>	<b>40</b>	<b>414</b>	<b>318</b>	<b>34,798</b>	<b>12,843</b>
4人以下	132	284	308	43,327	40,027	x	15	35	40	3,589	1,216
5人～9人	76	511	498	71,541	63,517	46,968	12	75	66	7,080	3,109
10人～29人	95	1,503	1,525	170,167	148,801	140,410	10	167	157	18,947	6,446
30人～49人	12	419	346	11,574	8,455	x	2	72	28	x	x
50人以上	10	1,665	1,331	421,223	396,328	244,880	1	65	26	x	x
<b>事業従事者規模別計</b>	<b>325</b>	<b>4,381</b>	<b>4,007</b>	<b>717,832</b>	<b>657,127</b>	<b>475,811</b>	<b>40</b>	<b>414</b>	<b>318</b>	<b>34,798</b>	<b>12,843</b>
4人以下	125	262	264	35,766	32,596	x	14	31	29	3,565	1,205
5人～9人	77	502	508	71,638	64,349	49,373	11	68	64	6,755	2,947
10人～29人	99	1,494	1,516	176,807	154,574	143,749	12	178	170	19,296	6,619
30人～49人	14	458	388	12,399	9,280	x	2	72	28	x	x
50人以上	10	1,665	1,331	421,223	396,328	244,880	1	65	26	x	x
<b>事務用機械器具賃貸業務の 事業従事者規模別計</b>	<b>325</b>	<b>4,381</b>	<b>4,007</b>	<b>717,832</b>	<b>657,127</b>	<b>475,811</b>	<b>40</b>	<b>414</b>	<b>318</b>	<b>34,798</b>	<b>12,843</b>
4人以下	130	291	275	40,269	35,387	x	15	38	31	3,890	1,366
5人～9人	78	518	524	70,848	64,416	50,677	13	95	79	7,528	3,299
10人～29人	100	1,695	1,623	181,360	155,906	142,074	12	281	207	23,380	8,179
30人～49人	10	332	324	6,714	6,456	x	-	-	-	-	-
50人以上	8	1,545	1,261	418,641	394,962	244,880	-	-	-	-	-
<b>年間売上高規模別計</b>	<b>325</b>	<b>4,381</b>	<b>4,007</b>	<b>717,832</b>	<b>657,127</b>	<b>475,811</b>	<b>40</b>	<b>414</b>	<b>318</b>	<b>34,798</b>	<b>12,843</b>
1千万円未満	47	65	66	246	211	x	4	6	5	x	x
1千万円以上3千万円未満	30	74	90	543	454	x	6	12	19	78	31
3千万円以上1億円未満	51	244	239	3,546	3,068	161	2	16	12	x	x
1億円以上10億円未満	132	1,713	1,681	45,405	37,398	4,705	16	112	95	7,140	2,663
10億円以上100億円未満	52	866	662	178,752	149,764	134,270	12	268	188	27,345	10,047
100億円以上	12	1,419	1,269	489,340	466,233	336,583	-	-	-	-	-
<b>フランチャイズ加盟別計</b>	<b>325</b>	<b>4,381</b>	<b>4,007</b>	<b>717,832</b>	<b>657,127</b>	<b>475,811</b>	<b>40</b>	<b>414</b>	<b>318</b>	<b>34,798</b>	<b>12,843</b>
加盟している	-	-	-	-	-	-	-	-	-	-	-
加盟していない	325	4,381	4,007	717,832	657,127	475,811	40	414	318	34,798	12,843

年間売上高割合)別の事業所数、従業員数、年間売上高及びリース年間契約高

専 業 割 合 別												
リース年間 契 約 高  (百万円)	50%以上100%未満						100%					
	事業所数	従業員数 (人)	事務用機械器具 貸貸業務の 事業従事者数 (人)	年間売上高(百万円)		リース年間 契 約 高  (百万円)	事業所数	従業員数 (人)	事務用機械器具 貸貸業務の 事業従事者数 (人)	年間売上高(百万円)		リース年間 契 約 高  (百万円)
				計	うち、事務用 機械器具 貸貸業務					計	うち、事務用 機械器具 貸貸業務	
<b>583</b>	<b>140</b>	<b>2,272</b>	<b>1,967</b>	<b>229,183</b>	<b>190,432</b>	<b>141,944</b>	<b>145</b>	<b>1,696</b>	<b>1,723</b>	<b>453,851</b>	<b>453,851</b>	<b>333,284</b>
583	140	2,272	1,967	229,183	190,432	141,944	143	1,694	1,721	x	x	x
-	-	-	-	-	-	-	2	2	2	x	x	x
<b>583</b>	<b>140</b>	<b>2,272</b>	<b>1,967</b>	<b>229,183</b>	<b>190,432</b>	<b>141,944</b>	<b>145</b>	<b>1,696</b>	<b>1,723</b>	<b>453,851</b>	<b>453,851</b>	<b>333,284</b>
10	24	105	105	x	x	178	29	56	59	334	334	26
-	2	47	31	x	x	x	4	12	12	x	x	-
399	60	548	559	11,659	9,544	x	50	585	594	13,373	13,373	x
-	21	313	291	12,914	11,457	8,527	24	261	261	5,271	5,271	263
174	21	1,174	885	122,741	90,770	25,749	14	76	78	3,677	3,677	1
-	12	85	95	78,466	76,429	105,841	22	705	718	430,979	430,979	332,986
-	-	-	-	-	-	-	2	2	2	x	x	x
<b>583</b>	<b>140</b>	<b>2,272</b>	<b>1,967</b>	<b>229,183</b>	<b>190,432</b>	<b>141,944</b>	<b>145</b>	<b>1,696</b>	<b>1,723</b>	<b>453,851</b>	<b>453,851</b>	<b>333,284</b>
59	47	193	192	28,550	22,211	24,215	65	494	505	20,706	20,706	5,290
455	12	922	746	82,599	62,690	7,540	9	664	665	331,769	331,769	237,710
69	82	1,156	1,029	118,033	105,531	110,190	71	539	554	101,377	101,377	90,284
<b>583</b>	<b>140</b>	<b>2,272</b>	<b>1,967</b>	<b>229,183</b>	<b>190,432</b>	<b>141,944</b>	<b>145</b>	<b>1,696</b>	<b>1,723</b>	<b>453,851</b>	<b>453,851</b>	<b>333,284</b>
79	49	109	122	28,655	27,727	x	68	140	146	11,084	11,084	x
223	34	229	218	31,623	27,570	27,395	30	207	213	32,838	32,838	19,349
281	47	727	744	74,155	65,289	75,298	37	609	624	77,065	77,065	64,831
-	4	146	117	3,972	2,912	x	6	201	201	x	x	x
-	6	1,062	766	90,778	66,933	7,433	3	538	539	x	x	237,447
<b>583</b>	<b>140</b>	<b>2,272</b>	<b>1,967</b>	<b>229,183</b>	<b>190,432</b>	<b>141,944</b>	<b>145</b>	<b>1,696</b>	<b>1,723</b>	<b>453,851</b>	<b>453,851</b>	<b>333,284</b>
79	46	100	101	25,075	24,265	x	66	132	134	7,126	7,126	x
49	34	218	219	28,087	24,606	26,036	32	216	225	36,795	36,795	23,288
455	50	746	764	81,270	71,715	78,463	36	571	583	76,240	76,240	64,831
-	4	146	117	3,972	2,912	x	8	240	243	x	x	x
-	6	1,062	766	90,778	66,933	7,433	3	538	539	x	x	237,447
<b>583</b>	<b>140</b>	<b>2,272</b>	<b>1,967</b>	<b>229,183</b>	<b>190,432</b>	<b>141,944</b>	<b>145</b>	<b>1,696</b>	<b>1,723</b>	<b>453,851</b>	<b>453,851</b>	<b>333,284</b>
253	49	122	110	29,253	26,895	30,209	66	132	134	7,126	7,126	x
49	33	207	220	26,525	24,322	27,340	32	216	225	36,795	36,795	23,288
281	51	844	834	81,740	71,487	76,962	36	571	583	76,240	76,240	64,831
-	2	92	81	x	x	-	8	240	243	x	x	x
-	5	1,007	722	x	x	7,433	3	538	539	x	x	237,447
<b>583</b>	<b>140</b>	<b>2,272</b>	<b>1,967</b>	<b>229,183</b>	<b>190,432</b>	<b>141,944</b>	<b>145</b>	<b>1,696</b>	<b>1,723</b>	<b>453,851</b>	<b>453,851</b>	<b>333,284</b>
x	16	24	26	x	x	x	28	35	36	137	137	34
x	11	24	31	215	172	x	14	39	41	250	250	-
-	26	131	127	x	x	161	23	98	101	1,713	1,713	-
293	55	793	771	16,178	12,648	1,059	61	808	816	22,087	22,087	3,353
281	25	459	329	82,488	70,798	64,398	15	139	145	68,919	68,919	69,591
-	7	841	683	128,595	105,488	76,277	5	578	586	360,745	360,745	260,306
<b>583</b>	<b>140</b>	<b>2,272</b>	<b>1,967</b>	<b>229,183</b>	<b>190,432</b>	<b>141,944</b>	<b>145</b>	<b>1,696</b>	<b>1,723</b>	<b>453,851</b>	<b>453,851</b>	<b>333,284</b>
-	-	-	-	-	-	-	-	-	-	-	-	-
583	140	2,272	1,967	229,183	190,432	141,944	145	1,696	1,723	453,851	453,851	333,284

第7表 年間売上高規模別の事業所数、従業者数、

区 分	計						1千万円未満		
	事業所数	従業者数 (人)	事務用機械器具 貸貸業務の 事業従事者数 (人)	年間売上高(百万円)		リース年間 契 約 高 (百万円)	事業所数	従業者数 (人)	事務用機械器具 貸貸業務の 事業従事者数 (人)
				計	うち、事務用機械 器具貸貸業務				
<b>経 営 組 織 別 計</b>	<b>325</b>	<b>4,381</b>	<b>4,007</b>	<b>717,832</b>	<b>657,127</b>	<b>475,811</b>	<b>47</b>	<b>65</b>	<b>66</b>
会 社	323	4,379	4,005	x	x	x	46	64	65
会社以外の法人・団体 及び個人経営	2	2	2	x	x	x	1	1	1
<b>資 本 金 規 模 別 計</b>	<b>325</b>	<b>4,381</b>	<b>4,007</b>	<b>717,832</b>	<b>657,127</b>	<b>475,811</b>	<b>47</b>	<b>65</b>	<b>66</b>
500万円未満	61	175	177	x	x	214	32	39	41
500万円以上1千万円未満	6	59	43	2,200	1,449	x	2	5	5
1千万円以上5千万円未満	118	1,202	1,215	28,824	24,339	2,024	12	19	19
5千万円以上1億円未満	56	784	679	28,698	20,915	8,790	-	-	-
1億円以上10億円未満	48	1,370	1,079	146,836	101,655	25,924	-	-	-
10億円以上	35	789	813	509,445	507,408	438,828	-	-	-
資本金なし	2	2	2	x	x	x	1	1	1
<b>単 独 事 業 所、本 社、支 社 別 計</b>	<b>325</b>	<b>4,381</b>	<b>4,007</b>	<b>717,832</b>	<b>657,127</b>	<b>475,811</b>	<b>47</b>	<b>65</b>	<b>66</b>
単 独 事 業 所	125	746	744	50,417	43,418	29,564	45	61	63
本 社	25	1,672	1,455	418,527	396,044	245,705	-	-	-
支 社	176	1,964	1,808	248,887	217,665	200,543	2	4	4
<b>従 業 者 規 模 別 計</b>	<b>325</b>	<b>4,381</b>	<b>4,007</b>	<b>717,832</b>	<b>657,127</b>	<b>475,811</b>	<b>47</b>	<b>65</b>	<b>66</b>
4人以下	132	284	308	43,327	40,027	x	47	65	66
5人～9人	76	511	498	71,541	63,517	46,968	-	-	-
10人～29人	95	1,503	1,525	170,167	148,801	140,410	-	-	-
30人～49人	12	419	346	11,574	8,455	x	-	-	-
50人以上	10	1,665	1,331	421,223	396,328	244,880	-	-	-
<b>事 業 従 事 者 規 模 別 計</b>	<b>325</b>	<b>4,381</b>	<b>4,007</b>	<b>717,832</b>	<b>657,127</b>	<b>475,811</b>	<b>47</b>	<b>65</b>	<b>66</b>
4人以下	125	262	264	35,766	32,596	x	47	65	66
5人～9人	77	502	508	71,638	64,349	49,373	-	-	-
10人～29人	99	1,494	1,516	176,807	154,574	143,749	-	-	-
30人～49人	14	458	388	12,399	9,280	x	-	-	-
50人以上	10	1,665	1,331	421,223	396,328	244,880	-	-	-
<b>事 務 用 機 械 器 具 貸 貸 業 務 の 事 業 従 事 者 規 模 別 計</b>	<b>325</b>	<b>4,381</b>	<b>4,007</b>	<b>717,832</b>	<b>657,127</b>	<b>475,811</b>	<b>47</b>	<b>65</b>	<b>66</b>
4人以下	130	291	275	40,269	35,387	x	47	65	66
5人～9人	78	518	524	70,848	64,416	50,677	-	-	-
10人～29人	100	1,695	1,623	181,360	155,906	142,074	-	-	-
30人～49人	10	332	324	6,714	6,456	x	-	-	-
50人以上	8	1,545	1,261	418,641	394,962	244,880	-	-	-
<b>専 業 割 合 別 計</b>	<b>325</b>	<b>4,381</b>	<b>4,007</b>	<b>717,832</b>	<b>657,127</b>	<b>475,811</b>	<b>47</b>	<b>65</b>	<b>66</b>
50%未満	40	414	318	34,798	12,843	583	4	6	5
50%以上100%未満	140	2,272	1,967	229,183	190,432	141,944	16	24	26
100%	145	1,696	1,723	453,851	453,851	333,284	28	35	36
<b>フ ラ ン チ ェ イ ズ 加 盟 別 計</b>	<b>325</b>	<b>4,381</b>	<b>4,007</b>	<b>717,832</b>	<b>657,127</b>	<b>475,811</b>	<b>47</b>	<b>65</b>	<b>66</b>
加盟している	-	-	-	-	-	-	-	-	-
加盟していない	325	4,381	4,007	717,832	657,127	475,811	47	65	66

年間売上高及びリース年間契約高

年 間 売 上 高 規 模 別														
			1千万円以上3千万円未満						3千万円以上1億円未満					
年間売上高(百万円)		リース年間 契 約 高 (百万円)	事業所数	従業員数 (人)	事務用機械器 具貸貸業務の 事業従事者数 (人)	年間売上高(百万円)		リース年間 契 約 高 (百万円)	事業所数	従業員数 (人)	事務用機械器 具貸貸業務の 事業従事者数 (人)	年間売上高(百万円)		リース年間 契 約 高 (百万円)
計	うち、事務用 機械器具 貸貸業務					計	うち、事務用 機械器具 貸貸業務					計	うち、事務用 機械器具 貸貸業務	
<b>246</b>	<b>211</b>	<b>x</b>	<b>30</b>	<b>74</b>	<b>90</b>	<b>543</b>	<b>454</b>	<b>x</b>	<b>51</b>	<b>244</b>	<b>239</b>	<b>3,546</b>	<b>3,068</b>	<b>161</b>
x	x	69	29	73	89	x	x	x	51	244	239	3,546	3,068	161
x	x	x	1	1	1	x	x	-	-	-	-	-	-	-
<b>246</b>	<b>211</b>	<b>x</b>	<b>30</b>	<b>74</b>	<b>90</b>	<b>543</b>	<b>454</b>	<b>x</b>	<b>51</b>	<b>244</b>	<b>239</b>	<b>3,546</b>	<b>3,068</b>	<b>161</b>
159	136	x	15	37	39	259	222	x	10	48	46	623	509	161
x	x	x	-	-	-	-	-	-	2	2	2	x	x	-
72	61	16	13	35	49	x	x	-	24	120	117	1,574	1,250	-
-	-	-	-	-	-	-	-	-	11	69	69	894	854	-
-	-	-	1	1	1	x	x	x	4	6	6	x	x	-
-	-	-	-	-	-	-	-	-	-	-	-	-	-	-
x	x	x	1	1	1	x	x	-	-	-	-	-	-	-
<b>246</b>	<b>211</b>	<b>x</b>	<b>30</b>	<b>74</b>	<b>90</b>	<b>543</b>	<b>454</b>	<b>x</b>	<b>51</b>	<b>244</b>	<b>239</b>	<b>3,546</b>	<b>3,068</b>	<b>161</b>
x	x	x	26	65	81	459	376	x	18	93	90	x	x	x
-	-	-	-	-	-	-	-	-	1	5	5	x	x	-
x	x	-	4	10	10	84	78	-	32	146	144	2,357	2,148	x
<b>246</b>	<b>211</b>	<b>x</b>	<b>30</b>	<b>74</b>	<b>90</b>	<b>543</b>	<b>454</b>	<b>x</b>	<b>51</b>	<b>244</b>	<b>239</b>	<b>3,546</b>	<b>3,068</b>	<b>161</b>
246	211	x	29	68	84	x	x	x	25	60	56	x	x	113
-	-	-	1	6	6	x	x	-	24	155	154	1,768	1,532	48
-	-	-	-	-	-	-	-	-	2	28	28	x	x	-
-	-	-	-	-	-	-	-	-	-	-	-	-	-	-
-	-	-	-	-	-	-	-	-	-	-	-	-	-	-
<b>246</b>	<b>211</b>	<b>x</b>	<b>30</b>	<b>74</b>	<b>90</b>	<b>543</b>	<b>454</b>	<b>x</b>	<b>51</b>	<b>244</b>	<b>239</b>	<b>3,546</b>	<b>3,068</b>	<b>161</b>
246	211	x	25	59	59	x	x	x	25	60	56	x	x	113
-	-	-	4	11	20	x	x	-	24	155	154	1,768	1,532	48
-	-	-	1	4	11	x	x	-	2	28	28	x	x	-
-	-	-	-	-	-	-	-	-	-	-	-	-	-	-
-	-	-	-	-	-	-	-	-	-	-	-	-	-	-
<b>246</b>	<b>211</b>	<b>x</b>	<b>30</b>	<b>74</b>	<b>90</b>	<b>543</b>	<b>454</b>	<b>x</b>	<b>51</b>	<b>244</b>	<b>239</b>	<b>3,546</b>	<b>3,068</b>	<b>161</b>
246	211	x	25	59	59	x	x	x	25	60	56	x	x	113
-	-	-	4	11	20	x	x	-	24	155	154	1,768	1,532	48
-	-	-	1	4	11	x	x	-	2	28	28	x	x	-
-	-	-	-	-	-	-	-	-	-	-	-	-	-	-
-	-	-	-	-	-	-	-	-	-	-	-	-	-	-
<b>246</b>	<b>211</b>	<b>x</b>	<b>30</b>	<b>74</b>	<b>90</b>	<b>543</b>	<b>454</b>	<b>x</b>	<b>51</b>	<b>244</b>	<b>239</b>	<b>3,546</b>	<b>3,068</b>	<b>161</b>
x	x	x	6	12	19	78	31	x	2	16	12	x	x	-
x	x	x	11	24	31	215	172	x	26	131	127	x	x	161
137	137	34	14	39	41	250	250	-	23	98	101	1,713	1,713	-
<b>246</b>	<b>211</b>	<b>x</b>	<b>30</b>	<b>74</b>	<b>90</b>	<b>543</b>	<b>454</b>	<b>x</b>	<b>51</b>	<b>244</b>	<b>239</b>	<b>3,546</b>	<b>3,068</b>	<b>161</b>
-	-	-	-	-	-	-	-	-	-	-	-	-	-	-
246	211	x	30	74	90	543	454	x	51	244	239	3,546	3,068	161

第7表 年間売上高規模別の事業所数、従業者数、

区 分	年 間 売 上 高 規 模 別 (つづき)								
	1億円以上10億円未満						リース年間 契 約 高 (百万円)	事業所数	従業者数 (人)
	事業所数	従業者数 (人)	事務用機械器具 貸貸業務の 事業従事者数 (人)	年間売上高(百万円)		計			
計				うち、事務用 機械器具 貸貸業務					
<b>経 営 組 織 別 計</b>	<b>132</b>	<b>1,713</b>	<b>1,681</b>	<b>45,405</b>	<b>37,398</b>	<b>4,705</b>	<b>52</b>	<b>866</b>	
会 社	132	1,713	1,681	45,405	37,398	4,705	52	866	
会社以外の法人・団体 及び個人経営	-	-	-	-	-	-	-	-	
<b>資 本 金 規 模 別 計</b>	<b>132</b>	<b>1,713</b>	<b>1,681</b>	<b>45,405</b>	<b>37,398</b>	<b>4,705</b>	<b>52</b>	<b>866</b>	
500万円未満	4	51	51	x	x	-	-	-	
500万円以上1千万円未満	1	9	9	x	x	-	1	43	
1千万円以上5千万円未満	66	994	990	21,785	19,079	x	3	34	
5千万円以上1億円未満	39	533	509	10,891	8,798	263	6	182	
1億円以上10億円未満	20	121	117	9,386	6,470	x	18	447	
10億円以上	3	4	4	2,476	2,476	3,090	23	161	
資本金なし	-	-	-	-	-	-	-	-	
<b>単 独 事 業 所、本 社、支 社 別 計</b>	<b>132</b>	<b>1,713</b>	<b>1,681</b>	<b>45,405</b>	<b>37,398</b>	<b>4,705</b>	<b>52</b>	<b>866</b>	
単 独 事 業 所	30	456	443	12,613	11,716	1,023	5	48	
本 社	12	204	204	4,881	4,240	522	5	153	
支 社	90	1,053	1,034	27,911	21,442	3,160	41	666	
<b>従 業 者 規 模 別 計</b>	<b>132</b>	<b>1,713</b>	<b>1,681</b>	<b>45,405</b>	<b>37,398</b>	<b>4,705</b>	<b>52</b>	<b>866</b>	
4人以下	21	54	54	9,393	6,781	x	11	36	
5人～9人	34	247	235	x	x	443	17	103	
10人～29人	68	1,053	1,058	20,893	17,885	85	19	312	
30人～49人	9	304	291	6,144	5,835	x	3	115	
50人以上	1	55	44	x	x	-	3	300	
<b>事 業 従 事 者 規 模 別 計</b>	<b>132</b>	<b>1,713</b>	<b>1,681</b>	<b>45,405</b>	<b>37,398</b>	<b>4,705</b>	<b>52</b>	<b>866</b>	
4人以下	21	54	54	9,393	6,781	x	8	25	
5人～9人	32	232	229	x	x	49	18	104	
10人～29人	68	1,029	1,022	21,113	17,708	x	21	323	
30人～49人	11	343	333	6,969	6,660	x	3	115	
50人以上	1	55	44	x	x	-	3	300	
<b>事 務 用 機 械 器 具 貸 貸 業 務 の 事 業 従 事 者 規 模 別 計</b>	<b>132</b>	<b>1,713</b>	<b>1,681</b>	<b>45,405</b>	<b>37,398</b>	<b>4,705</b>	<b>52</b>	<b>866</b>	
4人以下	23	69	60	10,438	7,429	x	10	38	
5人～9人	34	259	244	7,870	5,935	49	16	93	
10人～29人	66	1,053	1,054	20,382	17,578	85	24	500	
30人～49人	10	332	324	6,714	6,456	x	-	-	
50人以上	-	-	-	-	-	-	2	235	
<b>専 業 割 合 別 計</b>	<b>132</b>	<b>1,713</b>	<b>1,681</b>	<b>45,405</b>	<b>37,398</b>	<b>4,705</b>	<b>52</b>	<b>866</b>	
50%未満	16	112	95	7,140	2,663	293	12	268	
50%以上100%未満	55	793	771	16,178	12,648	1,059	25	459	
100%	61	808	816	22,087	22,087	3,353	15	139	
<b>フ ラ ン チ ェ イ ズ 加 盟 別 計</b>	<b>132</b>	<b>1,713</b>	<b>1,681</b>	<b>45,405</b>	<b>37,398</b>	<b>4,705</b>	<b>52</b>	<b>866</b>	
加盟している	-	-	-	-	-	-	-	-	
加盟していない	132	1,713	1,681	45,405	37,398	4,705	52	866	

年間売上高及びリース年間契約高(つづき)

10億円以上100億円未満				100億円以上					
事務用機械器具 貸貸業務の 事業従事者数 (人)	年間売上高(百万円)		リース年間 契約高 (百万円)	事業所数	従業者数 (人)	事務用機械器具 貸貸業務の 事業従事者数 (人)	年間売上高(百万円)		リース年間 契約高 (百万円)
	計	うち、事務用 機械器具 貸貸業務					計	うち、事務用 機械器具 貸貸業務	
<b>662</b>	<b>178,752</b>	<b>149,764</b>	<b>134,270</b>	<b>12</b>	<b>1,419</b>	<b>1,269</b>	<b>489,340</b>	<b>466,233</b>	<b>336,583</b>
662	178,752	149,764	134,270	12	1,419	1,269	489,340	466,233	336,583
-	-	-	-	-	-	-	-	-	-
<b>662</b>	<b>178,752</b>	<b>149,764</b>	<b>134,270</b>	<b>12</b>	<b>1,419</b>	<b>1,269</b>	<b>489,340</b>	<b>466,233</b>	<b>336,583</b>
-	-	-	-	-	-	-	-	-	-
27	x	x	x	-	-	-	-	-	-
39	x	x	x	-	-	-	-	-	-
101	16,913	11,263	8,527	-	-	-	-	-	-
322	46,913	27,091	2,144	4	795	633	90,157	67,720	22,837
173	107,786	106,418	121,992	8	624	636	399,183	398,513	313,746
-	-	-	-	-	-	-	-	-	-
<b>662</b>	<b>178,752</b>	<b>149,764</b>	<b>134,270</b>	<b>12</b>	<b>1,419</b>	<b>1,269</b>	<b>489,340</b>	<b>466,233</b>	<b>336,583</b>
42	22,420	20,725	12,928	1	23	26	x	x	x
100	8,307	4,884	303	6	1,310	1,146	x	x	244,880
520	148,024	124,155	121,040	5	86	97	x	x	x
<b>662</b>	<b>178,752</b>	<b>149,764</b>	<b>134,270</b>	<b>12</b>	<b>1,419</b>	<b>1,269</b>	<b>489,340</b>	<b>466,233</b>	<b>336,583</b>
47	31,575	31,213	x	-	-	-	-	-	-
103	61,600	55,733	46,477	-	-	-	-	-	-
316	65,055	51,416	48,622	6	109	123	x	x	91,703
55	5,430	2,620	x	-	-	-	-	-	-
141	15,092	8,782	-	6	1,310	1,146	x	x	244,880
<b>662</b>	<b>178,752</b>	<b>149,764</b>	<b>134,270</b>	<b>12</b>	<b>1,419</b>	<b>1,269</b>	<b>489,340</b>	<b>466,233</b>	<b>336,583</b>
29	24,084	23,829	33,404	-	-	-	-	-	-
105	62,696	57,177	49,276	-	-	-	-	-	-
332	71,450	57,356	x	6	109	123	x	x	91,703
55	5,430	2,620	x	-	-	-	-	-	-
141	15,092	8,782	-	6	1,310	1,146	x	x	244,880
<b>662</b>	<b>178,752</b>	<b>149,764</b>	<b>134,270</b>	<b>12</b>	<b>1,419</b>	<b>1,269</b>	<b>489,340</b>	<b>466,233</b>	<b>336,583</b>
34	27,542	25,972	33,404	-	-	-	-	-	-
106	x	x	50,580	-	-	-	-	-	-
407	76,734	58,817	50,286	6	109	123	x	x	91,703
-	-	-	-	-	-	-	-	-	-
115	x	x	-	6	1,310	1,146	x	x	244,880
<b>662</b>	<b>178,752</b>	<b>149,764</b>	<b>134,270</b>	<b>12</b>	<b>1,419</b>	<b>1,269</b>	<b>489,340</b>	<b>466,233</b>	<b>336,583</b>
188	27,345	10,047	281	-	-	-	-	-	-
329	82,488	70,798	64,398	7	841	683	128,595	105,488	76,277
145	68,919	68,919	69,591	5	578	586	360,745	360,745	260,306
<b>662</b>	<b>178,752</b>	<b>149,764</b>	<b>134,270</b>	<b>12</b>	<b>1,419</b>	<b>1,269</b>	<b>489,340</b>	<b>466,233</b>	<b>336,583</b>
-	-	-	-	-	-	-	-	-	-
662	178,752	149,764	134,270	12	1,419	1,269	489,340	466,233	336,583

第8表 雇用形態別の男女別の従業者数、別経営の事業所から

区 分	事業所数	雇 用 形 態 別 (人)								
		従業者数			個人業主(個人経営の事業主) 及び 無給の家族従業者			有給役員		
		計	男	女	計	男	女	計	男	女
<b>経営組織別計</b>	<b>325</b>	<b>4,381</b>	<b>2,803</b>	<b>1,579</b>	<b>2</b>	<b>2</b>	<b>-</b>	<b>280</b>	<b>206</b>	<b>74</b>
会社	323	4,379	2,801	1,579	-	-	-	280	206	74
会社以外の法人・団体 及び個人経営	2	2	2	-	2	2	-	-	-	-
<b>資本金規模別計</b>	<b>325</b>	<b>4,381</b>	<b>2,803</b>	<b>1,579</b>	<b>2</b>	<b>2</b>	<b>-</b>	<b>280</b>	<b>206</b>	<b>74</b>
500万円未満	61	175	108	68	-	-	-	87	54	33
500万円以上1千万円未満	6	59	31	28	-	-	-	8	5	3
1千万円以上5千万円未満	118	1,202	871	331	-	-	-	118	85	33
5千万円以上1億円未満	56	784	556	228	-	-	-	19	14	5
1億円以上10億円未満	48	1,370	724	646	-	-	-	22	22	-
10億円以上	35	789	511	278	-	-	-	26	26	-
資本金なし	2	2	2	-	2	2	-	-	-	-
<b>単独事業所、本社、支社別計</b>	<b>325</b>	<b>4,381</b>	<b>2,803</b>	<b>1,579</b>	<b>2</b>	<b>2</b>	<b>-</b>	<b>280</b>	<b>206</b>	<b>74</b>
単独事業所	125	746	508	238	2	2	-	180	125	55
本社	25	1,672	918	754	-	-	-	83	69	14
支社	176	1,964	1,377	587	-	-	-	17	13	5
<b>従業者規模別計</b>	<b>325</b>	<b>4,381</b>	<b>2,803</b>	<b>1,579</b>	<b>2</b>	<b>2</b>	<b>-</b>	<b>280</b>	<b>206</b>	<b>74</b>
4人以下	132	284	201	82	2	2	-	113	79	34
5人～9人	76	511	326	185	-	-	-	50	31	18
10人～29人	95	1,503	1,091	412	-	-	-	48	35	12
30人～49人	12	419	276	143	-	-	-	23	14	8
50人以上	10	1,665	909	756	-	-	-	47	46	1
<b>事業従事者規模別計</b>	<b>325</b>	<b>4,381</b>	<b>2,803</b>	<b>1,579</b>	<b>2</b>	<b>2</b>	<b>-</b>	<b>280</b>	<b>206</b>	<b>74</b>
4人以下	125	262	186	76	2	2	-	106	74	32
5人～9人	77	502	327	175	-	-	-	48	30	18
10人～29人	99	1,494	1,078	416	-	-	-	53	40	13
30人～49人	14	458	303	155	-	-	-	27	17	10
50人以上	10	1,665	909	756	-	-	-	47	46	1
<b>事務用機械器具貸貸業務の 事業従事者規模別計</b>	<b>325</b>	<b>4,381</b>	<b>2,803</b>	<b>1,579</b>	<b>2</b>	<b>2</b>	<b>-</b>	<b>280</b>	<b>206</b>	<b>74</b>
4人以下	130	291	199	92	2	2	-	112	80	32
5人～9人	78	518	343	175	-	-	-	51	32	18
10人～29人	100	1,695	1,204	491	-	-	-	51	36	15
30人～49人	10	332	225	107	-	-	-	25	16	9
50人以上	8	1,545	832	713	-	-	-	42	42	-
<b>年間売上高規模別計</b>	<b>325</b>	<b>4,381</b>	<b>2,803</b>	<b>1,579</b>	<b>2</b>	<b>2</b>	<b>-</b>	<b>280</b>	<b>206</b>	<b>74</b>
1千万円未満	47	65	41	24	1	1	-	59	39	20
1千万円以上3千万円未満	30	74	52	23	1	1	-	42	32	10
3千万円以上1億円未満	51	244	156	88	-	-	-	30	19	11
1億円以上10億円未満	132	1,713	1,241	472	-	-	-	88	59	29
10億円以上100億円未満	52	866	542	324	-	-	-	23	20	3
100億円以上	12	1,419	772	647	-	-	-	39	39	-
<b>専業割合別計</b>	<b>325</b>	<b>4,381</b>	<b>2,803</b>	<b>1,579</b>	<b>2</b>	<b>2</b>	<b>-</b>	<b>280</b>	<b>206</b>	<b>74</b>
50%未満	40	414	277	137	-	-	-	32	22	10
50%以上100%未満	140	2,272	1,368	904	-	-	-	125	89	36
100%	145	1,696	1,158	538	2	2	-	123	96	28
<b>フランチャイズ加盟別計</b>	<b>325</b>	<b>4,381</b>	<b>2,803</b>	<b>1,579</b>	<b>2</b>	<b>2</b>	<b>-</b>	<b>280</b>	<b>206</b>	<b>74</b>
加盟している	-	-	-	-	-	-	-	-	-	-
加盟していない	325	4,381	2,803	1,579	2	2	-	280	206	74



派遣されている人及び事務用機械器具賃貸業務の事業従事者数

常 用 雇 用 者								
正社員・正職員としている人			正社員・正職員以外の人(パート・アルバイトなど)					
			(就業時間換算雇用者数)					
計	男	女	計	男	女	計	男	女
<b>3,692</b>	<b>2,479</b>	<b>1,213</b>	<b>397</b>	<b>111</b>	<b>286</b>	<b>270</b>	<b>71</b>	<b>199</b>
3,692	2,479	1,213	397	111	286	270	71	199
-	-	-	-	-	-	-	-	-
<b>3,692</b>	<b>2,479</b>	<b>1,213</b>	<b>397</b>	<b>111</b>	<b>286</b>	<b>270</b>	<b>71</b>	<b>199</b>
63	46	17	23	5	18	11	1	10
30	26	4	21	-	21	16	-	16
907	719	188	174	64	111	117	48	69
711	516	195	52	27	25	17	9	8
1,235	696	539	113	6	107	97	4	93
746	476	270	14	9	5	13	9	4
-	-	-	-	-	-	-	-	-
<b>3,692</b>	<b>2,479</b>	<b>1,213</b>	<b>397</b>	<b>111</b>	<b>286</b>	<b>270</b>	<b>71</b>	<b>199</b>
466	350	116	92	30	61	56	20	36
1,443	821	623	146	28	117	122	25	96
1,783	1,308	474	160	52	108	93	26	67
<b>3,692</b>	<b>2,479</b>	<b>1,213</b>	<b>397</b>	<b>111</b>	<b>286</b>	<b>270</b>	<b>71</b>	<b>199</b>
153	112	41	16	8	8	8	4	4
412	278	134	47	14	33	16	2	14
1,285	991	294	165	62	103	108	42	66
330	249	80	64	12	52	44	10	34
1,513	849	664	105	14	91	94	13	81
<b>3,692</b>	<b>2,479</b>	<b>1,213</b>	<b>397</b>	<b>111</b>	<b>286</b>	<b>270</b>	<b>71</b>	<b>199</b>
139	102	37	16	8	8	8	4	4
408	281	127	44	14	30	13	2	11
1,276	979	297	160	57	103	105	38	67
356	268	88	72	18	55	51	14	37
1,513	849	664	105	14	91	94	13	81
<b>3,692</b>	<b>2,479</b>	<b>1,213</b>	<b>397</b>	<b>111</b>	<b>286</b>	<b>270</b>	<b>71</b>	<b>199</b>
159	109	50	19	8	11	11	4	7
420	294	126	45	14	31	14	2	12
1,456	1,103	353	183	63	120	123	44	79
259	197	62	45	12	34	29	8	21
1,398	776	622	105	14	91	94	13	81
<b>3,692</b>	<b>2,479</b>	<b>1,213</b>	<b>397</b>	<b>111</b>	<b>286</b>	<b>270</b>	<b>71</b>	<b>199</b>
2	1	1	3	-	3	1	-	1
26	15	11	6	4	2	-	-	-
180	132	48	35	5	29	17	2	15
1,415	1,103	312	203	74	129	119	44	75
775	508	266	66	14	52	58	13	45
1,295	720	575	85	13	72	75	12	63
<b>3,692</b>	<b>2,479</b>	<b>1,213</b>	<b>397</b>	<b>111</b>	<b>286</b>	<b>270</b>	<b>71</b>	<b>199</b>
346	236	111	35	19	16	30	17	13
1,939	1,250	689	204	25	179	147	15	133
1,407	994	413	158	67	91	93	40	53
<b>3,692</b>	<b>2,479</b>	<b>1,213</b>	<b>397</b>	<b>111</b>	<b>286</b>	<b>270</b>	<b>71</b>	<b>199</b>
-	-	-	-	-	-	-	-	-
3,692	2,479	1,213	397	111	286	270	71	199

第8表 雇用形態別の男女別の従業者数、別経営の事業所から

区 分	雇 用 形 態 別 (人) (つづき)			うち 別経営の事業所に派遣している人			
	臨時雇用者 (常用雇用者以外の雇用者)			該 当 事業所数	計	男	女
	計	男	女				
<b>経営組織別計</b>	<b>10</b>	<b>4</b>	<b>6</b>	<b>2</b>	<b>33</b>	<b>28</b>	<b>5</b>
会社	10	4	6	2	33	28	5
会社以外の法人・団体 及び個人経営	-	-	-	-	-	-	-
<b>資本金規模別計</b>	<b>10</b>	<b>4</b>	<b>6</b>	<b>2</b>	<b>33</b>	<b>28</b>	<b>5</b>
500万円未満	2	2	-	-	-	-	-
500万円以上1千万円未満	-	-	-	-	-	-	-
1千万円以上5千万円未満	2	2	-	-	-	-	-
5千万円以上1億円未満	3	-	3	-	-	-	-
1億円以上10億円未満	-	-	-	1	2	2	-
10億円以上	3	-	3	1	31	26	5
資本金なし	-	-	-	-	-	-	-
<b>単独事業所、本社、支社別計</b>	<b>10</b>	<b>4</b>	<b>6</b>	<b>2</b>	<b>33</b>	<b>28</b>	<b>5</b>
単独事業所	6	-	6	-	-	-	-
本社	-	-	-	2	33	28	5
支社	4	4	-	-	-	-	-
<b>従業者規模別計</b>	<b>10</b>	<b>4</b>	<b>6</b>	<b>2</b>	<b>33</b>	<b>28</b>	<b>5</b>
4人以下	-	-	-	-	-	-	-
5人～9人	2	2	-	-	-	-	-
10人～29人	5	2	3	-	-	-	-
30人～49人	3	-	3	-	-	-	-
50人以上	-	-	-	2	33	28	5
<b>事業従事者規模別計</b>	<b>10</b>	<b>4</b>	<b>6</b>	<b>2</b>	<b>33</b>	<b>28</b>	<b>5</b>
4人以下	-	-	-	-	-	-	-
5人～9人	2	2	-	-	-	-	-
10人～29人	5	2	3	-	-	-	-
30人～49人	3	-	3	-	-	-	-
50人以上	-	-	-	2	33	28	5
<b>事務用機械器具貸業務の 事業従事者規模別計</b>	<b>10</b>	<b>4</b>	<b>6</b>	<b>2</b>	<b>33</b>	<b>28</b>	<b>5</b>
4人以下	-	-	-	-	-	-	-
5人～9人	2	2	-	-	-	-	-
10人～29人	5	2	3	-	-	-	-
30人～49人	3	-	3	-	-	-	-
50人以上	-	-	-	2	33	28	5
<b>年間売上高規模別計</b>	<b>10</b>	<b>4</b>	<b>6</b>	<b>2</b>	<b>33</b>	<b>28</b>	<b>5</b>
1千万円未満	-	-	-	-	-	-	-
1千万円以上3千万円未満	-	-	-	-	-	-	-
3千万円以上1億円未満	-	-	-	-	-	-	-
1億円以上10億円未満	7	4	3	-	-	-	-
10億円以上100億円未満	3	-	3	-	-	-	-
100億円以上	-	-	-	2	33	28	5
<b>専業割合別計</b>	<b>10</b>	<b>4</b>	<b>6</b>	<b>2</b>	<b>33</b>	<b>28</b>	<b>5</b>
50%未満	-	-	-	-	-	-	-
50%以上100%未満	4	4	-	1	2	2	-
100%	6	-	6	1	31	26	5
<b>フランチャイズ加盟別計</b>	<b>10</b>	<b>4</b>	<b>6</b>	<b>2</b>	<b>33</b>	<b>28</b>	<b>5</b>
加盟している	-	-	-	-	-	-	-
加盟していない	10	4	6	2	33	28	5

派遣されている人及び事務用機械器具賃貸業務の事業従事者数(つづき)

該 当 事業所数	別経営の事業所から派遣されている人 (人)			事業従事者数 〔「従業者数計」+ 「別経営の事業所から派遣されている人」- 「うち 別経営の事業所に派遣している人」〕 (人)			うち、事務用機械器具賃 貸業務の事業従事者数
	計	男	女	計	男	女	
<b>44</b>	<b>170</b>	<b>74</b>	<b>96</b>	<b>4,519</b>	<b>2,849</b>	<b>1,670</b>	<b>4,007</b>
44	170	74	96	4,517	2,847	1,670	4,005
-	-	-	-	2	2	-	2
<b>44</b>	<b>170</b>	<b>74</b>	<b>96</b>	<b>4,519</b>	<b>2,849</b>	<b>1,670</b>	<b>4,007</b>
4	7	5	2	182	113	70	177
-	-	-	-	59	31	28	43
12	49	30	19	1,251	901	350	1,215
1	2	1	1	786	557	229	679
9	57	32	25	1,425	754	671	1,079
18	55	6	49	813	491	322	813
-	-	-	-	2	2	-	2
<b>44</b>	<b>170</b>	<b>74</b>	<b>96</b>	<b>4,519</b>	<b>2,849</b>	<b>1,670</b>	<b>4,007</b>
14	47	28	19	793	535	257	744
8	90	39	51	1,728	928	800	1,455
22	34	8	26	1,998	1,385	613	1,808
<b>44</b>	<b>170</b>	<b>74</b>	<b>96</b>	<b>4,519</b>	<b>2,849</b>	<b>1,670</b>	<b>4,007</b>
14	36	20	16	320	222	98	308
10	28	14	14	539	340	199	498
15	34	11	23	1,537	1,102	435	1,525
-	-	-	-	419	276	143	346
5	72	29	43	1,704	910	794	1,331
<b>44</b>	<b>170</b>	<b>74</b>	<b>96</b>	<b>4,519</b>	<b>2,849</b>	<b>1,670</b>	<b>4,007</b>
8	10	3	7	272	189	83	264
12	22	10	12	524	337	188	508
18	64	31	33	1,557	1,109	449	1,516
1	3	1	1	461	304	157	388
5	72	29	43	1,704	910	794	1,331
<b>44</b>	<b>170</b>	<b>74</b>	<b>96</b>	<b>4,519</b>	<b>2,849</b>	<b>1,670</b>	<b>4,007</b>
10	26	12	14	317	211	106	275
13	29	15	14	547	358	190	524
15	41	17	24	1,735	1,221	515	1,623
1	3	1	1	335	226	109	324
5	72	29	43	1,584	833	751	1,261
<b>44</b>	<b>170</b>	<b>74</b>	<b>96</b>	<b>4,519</b>	<b>2,849</b>	<b>1,670</b>	<b>4,007</b>
2	3	2	1	68	43	25	66
3	16	11	5	90	63	27	90
1	3	3	-	247	159	88	239
12	35	16	19	1,748	1,257	491	1,681
16	27	11	17	894	552	341	662
10	86	31	55	1,472	775	697	1,269
<b>44</b>	<b>170</b>	<b>74</b>	<b>96</b>	<b>4,519</b>	<b>2,849</b>	<b>1,670</b>	<b>4,007</b>
3	17	13	4	430	289	141	318
21	96	49	47	2,365	1,415	950	1,967
20	58	12	46	1,723	1,145	579	1,723
<b>44</b>	<b>170</b>	<b>74</b>	<b>96</b>	<b>4,519</b>	<b>2,849</b>	<b>1,670</b>	<b>4,007</b>
-	-	-	-	-	-	-	-
44	170	74	96	4,519	2,849	1,670	4,007

第9表 事務用機械器具賃貸業務(リース)の物件別の該当事業所数及び年間契約高

区 分	事業所数	事務用機械器具賃貸業務(リース)の物件別					
		計		電子計算機・同関連機器		事務用機器	
		該 当 事業所数	年間契約高 (百万円)	該 当 事業所数	年間契約高 (百万円)	該 当 事業所数	年間契約高 (百万円)
<b>経 営 組 織 別 計</b>	<b>325</b>	<b>78</b>	<b>475,811</b>	<b>67</b>	<b>394,214</b>	<b>54</b>	<b>81,598</b>
会 社	323	77	x	67	394,214	53	x
会社以外の法人・団体 及び個人経営	2	1	x	-	-	1	x
<b>資 本 金 規 模 別 計</b>	<b>325</b>	<b>78</b>	<b>475,811</b>	<b>67</b>	<b>394,214</b>	<b>54</b>	<b>81,598</b>
500万円未満	61	18	214	12	x	11	x
500万円以上1千万円未満	6	2	x	2	x	1	x
1千万円以上5千万円未満	118	11	2,024	9	1,380	9	643
5千万円以上1億円未満	56	3	8,790	3	8,021	3	769
1億円以上10億円未満	48	9	25,924	7	16,387	6	9,537
10億円以上	35	35	438,828	35	368,316	25	70,512
資本金なし	2	1	x	-	-	1	x
<b>単 独 事 業 所、本 社、支 社 別 計</b>	<b>325</b>	<b>78</b>	<b>475,811</b>	<b>67</b>	<b>394,214</b>	<b>54</b>	<b>81,598</b>
単 独 事 業 所	125	32	29,564	25	19,183	21	10,381
本 社	25	9	245,705	7	210,434	7	35,272
支 社	176	37	200,543	35	164,598	27	35,945
<b>従 業 者 規 模 別 計</b>	<b>325</b>	<b>78</b>	<b>475,811</b>	<b>67</b>	<b>394,214</b>	<b>54</b>	<b>81,598</b>
4人以下	132	41	x	32	36,663	28	x
5人～9人	76	16	46,968	15	44,354	11	2,614
10人～29人	95	15	140,410	14	102,837	12	37,573
30人～49人	12	2	x	2	x	2	x
50人以上	10	4	244,880	4	x	2	x
<b>事 業 従 事 者 規 模 別 計</b>	<b>325</b>	<b>78</b>	<b>475,811</b>	<b>67</b>	<b>394,214</b>	<b>54</b>	<b>81,598</b>
4人以下	125	38	x	29	31,257	25	x
5人～9人	77	16	49,373	16	46,881	10	2,492
10人～29人	99	19	143,749	17	105,715	15	38,035
30人～49人	14	2	x	2	x	2	x
50人以上	10	4	244,880	4	x	2	x
<b>事 務 用 機 械 器 具 賃 貸 業 務 の 事 業 従 事 者 規 模 別 計</b>	<b>325</b>	<b>78</b>	<b>475,811</b>	<b>67</b>	<b>394,214</b>	<b>54</b>	<b>81,598</b>
4人以下	130	40	x	30	31,411	27	x
5人～9人	78	17	50,677	17	47,964	11	2,714
10人～29人	100	17	142,074	16	104,492	13	37,582
30人～49人	10	1	x	1	x	1	x
50人以上	8	4	244,880	4	x	2	x
<b>年 間 売 上 高 規 模 別 計</b>	<b>325</b>	<b>78</b>	<b>475,811</b>	<b>67</b>	<b>394,214</b>	<b>54</b>	<b>81,598</b>
1千万円未満	47	19	x	14	x	9	x
1千万円以上3千万円未満	30	2	x	1	x	2	x
3千万円以上1億円未満	51	4	161	3	49	4	112
1億円以上10億円未満	132	11	4,705	8	2,544	9	2,162
10億円以上100億円未満	52	31	134,270	31	103,455	22	30,815
100億円以上	12	10	336,583	10	288,103	7	48,480
<b>専 業 割 合 別 計</b>	<b>325</b>	<b>78</b>	<b>475,811</b>	<b>67</b>	<b>394,214</b>	<b>54</b>	<b>81,598</b>
50%未満	40	7	583	5	139	6	444
50%以上100%未満	140	37	141,944	33	124,159	30	17,785
100%	145	34	333,284	29	269,915	19	63,369
<b>フ ラ ン チ ャ イ ズ 加 盟 別 計</b>	<b>325</b>	<b>78</b>	<b>475,811</b>	<b>67</b>	<b>394,214</b>	<b>54</b>	<b>81,598</b>
加盟している	-	-	-	-	-	-	-
加盟していない	325	78	475,811	67	394,214	54	81,598

第10表 事務用機械器具賃貸業務(レンタル)の物件別の該当事業所数及び年間売上高

区 分	事業所数	事務用機械器具賃貸業務(レンタル)の物件別					
		計		電子計算機・同関連機器		事務用機器	
		該 当 事業所数	年間売上高 (百万円)	該 当 事業所数	年間売上高 (百万円)	該 当 事業所数	年間売上高 (百万円)
<b>経営組織別計</b>	<b>325</b>	<b>270</b>	<b>273,444</b>	<b>114</b>	<b>233,778</b>	<b>202</b>	<b>39,666</b>
会社	323	269	x	113	x	201	x
会社以外の法人・団体 及び個人経営	2	1	x	1	x	1	x
<b>資本金規模別計</b>	<b>325</b>	<b>270</b>	<b>273,444</b>	<b>114</b>	<b>233,778</b>	<b>202</b>	<b>39,666</b>
500万円未満	61	43	x	25	x	23	904
500万円以上1千万円未満	6	5	1,422	1	x	5	x
1千万円以上5千万円未満	118	108	20,925	24	943	97	19,983
5千万円以上1億円未満	56	55	12,786	16	3,005	53	9,782
1億円以上10億円未満	48	43	79,543	32	70,875	23	8,668
10億円以上	35	15	157,614	15	157,614	-	-
資本金なし	2	1	x	1	x	1	x
<b>単独事業所、本社、支社別計</b>	<b>325</b>	<b>270</b>	<b>273,444</b>	<b>114</b>	<b>233,778</b>	<b>202</b>	<b>39,666</b>
単独事業所	125	94	21,061	49	10,941	61	10,120
本社	25	21	181,186	9	175,549	15	5,637
支社	176	155	71,197	56	47,288	126	23,909
<b>従業員規模別計</b>	<b>325</b>	<b>270</b>	<b>273,444</b>	<b>114</b>	<b>233,778</b>	<b>202</b>	<b>39,666</b>
4人以下	132	96	6,924	59	4,022	57	2,902
5人～9人	76	67	24,051	23	17,478	55	6,573
10人～29人	95	85	51,573	17	27,570	76	24,003
30人～49人	12	12	8,209	6	3,296	10	4,912
50人以上	10	9	182,687	8	181,411	3	1,276
<b>事業従事者規模別計</b>	<b>325</b>	<b>270</b>	<b>273,444</b>	<b>114</b>	<b>233,778</b>	<b>202</b>	<b>39,666</b>
4人以下	125	91	5,915	53	3,024	56	2,891
5人～9人	77	71	22,831	27	16,247	56	6,584
10人～29人	99	86	52,977	18	29,767	75	23,211
30人～49人	14	14	9,034	8	3,329	11	5,704
50人以上	10	9	182,687	8	181,411	3	1,276
<b>事務用機械器具賃貸業務の 事業従事者規模別計</b>	<b>325</b>	<b>270</b>	<b>273,444</b>	<b>114</b>	<b>233,778</b>	<b>202</b>	<b>39,666</b>
4人以下	130	93	8,058	56	5,167	56	2,891
5人～9人	78	71	21,040	25	14,230	58	6,810
10人～29人	100	90	56,793	21	31,366	79	25,428
30人～49人	10	10	6,231	5	x	7	x
50人以上	8	7	181,321	7	x	1	x
<b>年間売上高規模別計</b>	<b>325</b>	<b>270</b>	<b>273,444</b>	<b>114</b>	<b>233,778</b>	<b>202</b>	<b>39,666</b>
1千万円未満	47	28	130	19	83	11	47
1千万円以上3千万円未満	30	28	436	19	199	15	237
3千万円以上1億円未満	51	47	2,920	7	262	46	2,658
1億円以上10億円未満	132	126	33,725	32	5,281	118	28,444
10億円以上100億円未満	52	35	53,103	30	44,824	12	8,279
100億円以上	12	7	183,129	7	183,129	-	-
<b>專業割合別計</b>	<b>325</b>	<b>270</b>	<b>273,444</b>	<b>114</b>	<b>233,778</b>	<b>202</b>	<b>39,666</b>
50%未満	40	32	11,709	26	8,224	18	3,485
50%以上100%未満	140	109	81,515	31	65,007	88	16,508
100%	145	129	180,220	57	160,547	96	19,672
<b>フランチャイズ加盟別計</b>	<b>325</b>	<b>270</b>	<b>273,444</b>	<b>114</b>	<b>233,778</b>	<b>202</b>	<b>39,666</b>
加盟している	-	-	-	-	-	-	-
加盟していない	325	270	273,444	114	233,778	202	39,666

第11表 事務用機械器具賃貸業務(リース)の

区 分	事務用機械器具賃貸業務(リース)							
	事業所数	該 当 事業所数	リース年間 契 約 高  (百万円)	計  (件)	リース年間契約件数			
					契 約 期 間 別			
					1年を超え3年未満		3年以上5年未満	
該当事業所数	契約件数 (件)	該当事業所数	契約件数 (件)					
<b>経 営 組 織 別 計</b>	<b>325</b>	<b>78</b>	<b>475,811</b>	<b>214,599</b>	<b>39</b>	<b>7,595</b>	<b>56</b>	<b>79,384</b>
会 社	323	77	x	x	39	7,595	56	79,384
会社以外の法人・団体 及び個人経営	2	1	x	x	-	-	-	-
<b>資 本 金 規 模 別 計</b>	<b>325</b>	<b>78</b>	<b>475,811</b>	<b>214,599</b>	<b>39</b>	<b>7,595</b>	<b>56</b>	<b>79,384</b>
500万円未満	61	18	214	118	3	x	4	46
500万円以上1千万円未満	6	2	x	x	-	-	1	x
1千万円以上5千万円未満	118	11	2,024	635	2	x	6	x
5千万円以上1億円未満	56	3	8,790	1,348	3	173	3	941
1億円以上10億円未満	48	9	25,924	32,712	3	52	6	17,886
10億円以上	35	35	438,828	179,759	28	7,244	35	60,386
資本金なし	2	1	x	x	-	-	-	-
<b>単 独 事 業 所、本 社、支 社 別 計</b>	<b>325</b>	<b>78</b>	<b>475,811</b>	<b>214,599</b>	<b>39</b>	<b>7,595</b>	<b>56</b>	<b>79,384</b>
単 独 事 業 所	125	32	29,564	15,198	6	575	13	2,499
本 社	25	9	245,705	86,325	5	2,290	8	39,890
支 社	176	37	200,543	113,077	28	4,730	35	36,995
<b>従 業 者 規 模 別 計</b>	<b>325</b>	<b>78</b>	<b>475,811</b>	<b>214,599</b>	<b>39</b>	<b>7,595</b>	<b>56</b>	<b>79,384</b>
4人以下	132	41	x	x	14	x	22	x
5人～9人	76	16	46,968	19,682	11	808	13	7,813
10人～29人	95	15	140,410	80,817	9	4,308	15	23,968
30人～49人	12	2	x	x	1	x	1	x
50人以上	10	4	244,880	85,793	3	2,174	4	39,706
<b>事 業 従 事 者 規 模 別 計</b>	<b>325</b>	<b>78</b>	<b>475,811</b>	<b>214,599</b>	<b>39</b>	<b>7,595</b>	<b>56</b>	<b>79,384</b>
4人以下	125	38	x	x	11	x	19	x
5人～9人	77	16	49,373	12,805	13	827	14	1,850
10人～29人	99	19	143,749	88,211	11	4,311	18	29,975
30人～49人	14	2	x	x	1	x	1	x
50人以上	10	4	244,880	85,793	3	2,174	4	39,706
<b>事 務 用 機 械 器 具 賃 貸 業 務 の 事 業 従 事 者 規 模 別 計</b>	<b>325</b>	<b>78</b>	<b>475,811</b>	<b>214,599</b>	<b>39</b>	<b>7,595</b>	<b>56</b>	<b>79,384</b>
4人以下	130	40	x	x	11	x	20	x
5人～9人	78	17	50,677	12,931	14	828	15	1,852
10人～29人	100	17	142,074	87,961	10	4,310	16	29,909
30人～49人	10	1	x	x	1	x	1	x
50人以上	8	4	244,880	85,793	3	2,174	4	39,706
<b>年 間 売 上 高 規 模 別 計</b>	<b>325</b>	<b>78</b>	<b>475,811</b>	<b>214,599</b>	<b>39</b>	<b>7,595</b>	<b>56</b>	<b>79,384</b>
1千万円未満	47	19	x	x	3	10	4	x
1千万円以上3千万円未満	30	2	x	x	-	-	1	x
3千万円以上1億円未満	51	4	161	64	-	-	1	x
1億円以上10億円未満	132	11	4,705	3,928	4	128	9	3,015
10億円以上100億円未満	52	31	134,270	66,315	24	1,730	30	31,352
100億円以上	12	10	336,583	144,220	8	5,727	10	44,967
<b>専 業 割 合 別 計</b>	<b>325</b>	<b>78</b>	<b>475,811</b>	<b>214,599</b>	<b>39</b>	<b>7,595</b>	<b>56</b>	<b>79,384</b>
50%未満	40	7	583	283	1	x	5	x
50%以上100%未満	140	37	141,944	104,990	19	4,480	26	25,532
100%	145	34	333,284	109,326	18	x	24	x
<b>フ ラ ン チ ェ イ ズ 加 盟 別 計</b>	<b>325</b>	<b>78</b>	<b>475,811</b>	<b>214,599</b>	<b>39</b>	<b>7,595</b>	<b>56</b>	<b>79,384</b>
加盟している	-	-	-	-	-	-	-	-
加盟していない	325	78	475,811	214,599	39	7,595	56	79,384

年間契約高及び年間契約件数

		1 該 当 事 業 所 当 た り						
		うち保守・管理・操作 の条件(義務) のある契約件数 (件)	リース年間 契 約 高 (万円)	リース年間 契約件数 (件)	契約期間別年間契約件数			うち保守・管理・操作 の条件(義務) のある契約件数 (件)
5年以上					1年を超え 3年未満 (件)	3年以上 5年未満 (件)	5年以上 (件)	
該当事業所数	契約件数 (件)							
<b>73</b>	<b>127,620</b>	<b>8,196</b>	<b>609,100</b>	<b>2,747</b>	<b>195</b>	<b>1,429</b>	<b>1,745</b>	<b>178</b>
72	x	8,196	x	x	195	1,429	x	178
1	x	-	x	x	-	-	x	-
<b>73</b>	<b>127,620</b>	<b>8,196</b>	<b>609,100</b>	<b>2,747</b>	<b>195</b>	<b>1,429</b>	<b>1,745</b>	<b>178</b>
15	x	33	1,205	7	x	11	x	4
1	x	x	x	x	-	x	x	x
10	394	x	18,653	59	x	x	40	x
3	234	16	292,989	449	58	314	78	16
9	14,775	-	302,022	3,811	17	2,862	1,721	-
35	112,129	8,136	1,261,258	5,167	259	1,736	3,223	234
1	x	-	x	x	-	-	x	-
<b>73</b>	<b>127,620</b>	<b>8,196</b>	<b>609,100</b>	<b>2,747</b>	<b>195</b>	<b>1,429</b>	<b>1,745</b>	<b>178</b>
27	12,123	28	92,173	474	96	200	448	3
9	44,144	3,929	2,656,271	9,332	458	4,835	4,772	786
37	71,352	4,239	545,058	3,073	169	1,063	1,939	133
<b>73</b>	<b>127,620</b>	<b>8,196</b>	<b>609,100</b>	<b>2,747</b>	<b>195</b>	<b>1,429</b>	<b>1,745</b>	<b>178</b>
36	x	x	x	x	x	x	x	x
16	11,062	857	286,514	1,201	71	583	675	75
15	52,541	2,336	951,932	5,479	466	1,625	3,562	223
2	x	x	x	x	x	x	x	x
4	43,913	3,903	6,122,005	21,448	725	9,927	10,978	1,301
<b>73</b>	<b>127,620</b>	<b>8,196</b>	<b>609,100</b>	<b>2,747</b>	<b>195</b>	<b>1,429</b>	<b>1,745</b>	<b>178</b>
33	x	x	x	x	x	x	x	x
16	10,128	1,017	316,640	821	66	136	649	81
19	53,925	2,336	766,664	4,705	383	1,689	2,876	223
2	x	x	x	x	x	x	x	x
4	43,913	3,903	6,122,005	21,448	725	9,927	10,978	1,301
<b>73</b>	<b>127,620</b>	<b>8,196</b>	<b>609,100</b>	<b>2,747</b>	<b>195</b>	<b>1,429</b>	<b>1,745</b>	<b>178</b>
35	x	x	x	x	x	x	x	x
17	10,251	1,017	305,417	779	61	127	618	81
17	53,742	2,346	848,201	5,251	420	1,899	3,208	204
1	x	x	x	x	x	x	x	x
4	43,913	3,903	6,122,005	21,448	725	9,927	10,978	1,301
<b>73</b>	<b>127,620</b>	<b>8,196</b>	<b>609,100</b>	<b>2,747</b>	<b>195</b>	<b>1,429</b>	<b>1,745</b>	<b>178</b>
15	x	8	x	x	3	x	x	1
1	x	-	x	x	-	x	x	-
4	x	26	4,014	16	-	x	x	9
11	785	75	41,096	343	32	319	69	18
31	33,233	2,432	438,894	2,168	73	1,059	1,086	100
10	93,527	5,654	3,283,734	14,070	694	4,387	9,125	685
<b>73</b>	<b>127,620</b>	<b>8,196</b>	<b>609,100</b>	<b>2,747</b>	<b>195</b>	<b>1,429</b>	<b>1,745</b>	<b>178</b>
5	201	1	8,047	39	x	x	38	1
35	74,978	2,383	381,485	2,822	230	983	2,130	133
33	52,440	5,812	990,184	3,248	x	x	1,606	214
<b>73</b>	<b>127,620</b>	<b>8,196</b>	<b>609,100</b>	<b>2,747</b>	<b>195</b>	<b>1,429</b>	<b>1,745</b>	<b>178</b>
-	-	-	-	-	-	-	-	-
73	127,620	8,196	609,100	2,747	195	1,429	1,745	178





# 参 考



# 経済構造実態調査規則

平成三十一年四月一日  
総務省・経済産業省令第一号  
最終改正 令和元年十二月十三日  
総務省・経済産業省令第四号

(趣旨)

第一条 統計法（以下「法」という。）第二条第四項に規定する基幹統計である経済構造統計を作成するための調査のうち経済センサス活動調査規則（平成二十三年総務省・経済産業省令第一号）第一条に規定するもの（以下「経済センサス活動調査」という。）の実施中間年（経済センサス活動調査を実施する年以外の年をいう。以下同じ。）における経済構造統計を作成するための調査のうち製造業及びサービス産業の付加価値等の構造を明らかにする調査（以下「経済構造実態調査」という。）の実施に関しては、この省令の定めるところによる。

(調査の目的)

第二条 経済構造実態調査は、製造業及びサービス産業の付加価値等の構造を明らかにし、経済センサス活動調査の実施中間年における経済構造統計を作成することを目的とする。

(定義)

第三条 この省令において、次の各号に掲げる用語の意義は、当該各号に定めるところによる。

- 一 事業所 物の生産又はサービスの提供が事業として行われている一定の場所
- 二 企業 法人（国、地方公共団体及び外国の法人を除く。以下同じ。）及び事業を営む個人

(調査日)

第四条 経済構造実態調査は、経済センサス活動調査の実施中間年の毎年六月一日（以下「調査日」という。）現在によって行う。

(調査の種類)

第五条 経済構造実態調査は、甲調査及び乙調査とする。

(調査の対象)

第六条 甲調査は、事業を営む個人及び法第二条第九項に規定する統計基準である日本標準産業分類に掲げる産業のうち次の各号に掲げるものに属する法人を除いた企業であって、日本標準産業分類における大分類、中分類又は小分類ごとに、各分類に属する法人の売上高を上位から累積し、当該分類における売上高総額の八割を達成する範囲に含まれるもの（以下「甲調査企業」という。）について行う。

- 一 大分類A—農業、林業
- 二 大分類B—漁業

三 大分類C—鉱業、採石業、砂利採取業

四 大分類D—建設業

五 大分類N—生活関連サービス業、娯楽業のうち、中分類七九—その他の生活関連サービス業（小分類七九二—家事サービス業に限る。）

六 大分類R—サービス業（他に分類されないもの）のうち、中分類九三—政治・経済・文化団体、中分類九四—宗教及び中分類九六—外国公務

七 大分類S—公務（他に分類されるものを除く）

2 乙調査のうち、企業に関する調査は、日本標準産業分類に掲げる産業のうち、次に掲げる産業に属する企業であって、総務大臣及び経済産業大臣が指定するもの（以下「乙調査企業」という。）について行う。

一 小分類四—映像情報制作・配給業

二 小分類四—音声情報制作業

三 小分類四—新聞業

四 小分類四—出版業

五 小分類四—映像・音声・文字情報制作に付随するサービス業

六 小分類六—クレジットカード業、割賦金融業

3 乙調査のうち、事業所に関する調査は、日本標準産業分類に掲げる産業のうち、次に掲げる産業に属する事業所であって、総務大臣及び経済産業大臣が指定するもの（以下「乙調査事業所」という。）について行う。

一 小分類三九—ソフトウェア業

二 小分類三九—情報処理・提供サービス業

三 小分類四〇—インターネット付随サービス業

四 小分類七〇—各種物品賃貸業

五 小分類七〇—産業用機械器具賃貸業

六 小分類七〇—事務用機械器具賃貸業

七 小分類七〇—自動車賃貸業

八 小分類七〇—スポーツ・娯楽用品賃貸業

九 小分類七〇—その他の物品賃貸業

十 小分類七二—デザイン業

十一 小分類七三—広告業

十二 小分類七四—機械設計業

十三 小分類七四—計量証明業

十四 小分類七九—冠婚葬祭業

十五 小分類八〇—映画館

十六 小分類八〇—興行場（別掲を除く）、興行団

- 十七 小分類八〇四—スポーツ施設提供業
- 十八 小分類八〇五—公園、遊園地
- 十九 小分類八二一—学習塾
- 二十 小分類八二四—教養・技能教授業
- 二十一 小分類九〇一—機械修理業(電気機械器具を除く)
- 二十二 小分類九〇二—電気機械器具修理業

(調査事項等)

第七条 経済構造実態調査は、総務大臣及び経済産業大臣が定める様式による調査票により、甲調査の場合には第一号に掲げる事項のうち甲調査企業の属性に応じて必要となるものを、乙調査のうち企業に関する調査の場合には第二号に掲げる事項のうち乙調査企業の産業及び従業者数に応じて必要となるものを、乙調査のうち事業所に関する調査の場合には第三号に掲げる事項のうち乙調査事業所の産業及び従業者数に応じて必要となるものを調査する。

一 甲調査企業に関する事項

- イ 名称、電話番号及び法人番号
- ロ 所在地
- ハ 経営組織及び資本金等の額
- ニ 消費税の税込記入・税抜記入の別
- ホ 売上(収入)金額及び年間商品販売額
- ヘ 費用総額及び費用の主要項目別金額
- ト 主な事業の内容
- チ 事業活動の内容
- リ 事業活動別の売上(収入)金額
- ヌ 電子商取引の有無及び割合
- ル 年初及び年末商品手持額
- ヲ 年間商品仕入額
- ワ 事業区分別の費用割合
- カ 一事業区分に係る費用の項目別金額
- ヨ 甲調査企業に属する事業所の名称及び所在地
- タ 甲調査企業に属する事業所の電話番号
- レ 甲調査企業に属する事業所の主な事業活動
- ソ 甲調査企業に属する事業所の売上(収入)金額
- ヅ 甲調査企業に属する事業所の年間商品販売額
- ネ 甲調査企業に属する事業所の売場面積
- ナ 甲調査企業に属する事業所の卸売販売額に占める本支店間移動の割合

二 乙調査企業に関する事項

- イ 名称、電話番号及び法人番号
- ロ 所在地
- ハ 経営組織及び資本金等の額
- ニ 消費税の税込記入・税抜記入の別
- ホ 事業の形態
- ヘ 企業の系統
- ト 年間売上(収入)金額
- チ 年間営業用固定資産取得額
- リ 会員数

- ヌ 加盟店数
- ル 従業者数

三 乙調査事業所に関する事項

- イ 名称、電話番号及び法人番号
- ロ 所在地
- ハ 本社の所在地
- ニ 経営組織及び資本金等の額
- ホ 消費税の税込記入・税抜記入の別
- ヘ 本支社別
- ト 事業の形態
- チ 年間売上(収入)金額
- リ 年間契約高及び契約件数
- ヌ 年間営業用固定資産取得額
- ル 入場者数
- ヲ 受講生数
- ワ 施設
- カ 従業者数

2 総務大臣及び経済産業大臣は、前項の様式を定めたときは告示する。

(報告の義務)

第八条 甲調査企業及び乙調査企業を代表する者並びに乙調査事業所の管理責任者は、前条第一項第一号から第三号までに掲げる事項(以下「調査事項」という。)に係る情報(以下「調査事項情報」という。)についてそれぞれ報告しなければならない。ただし、総務大臣及び経済産業大臣が指定する企業(以下「本社一括乙調査企業」という。)に属する乙調査事業所にあつては、本社一括乙調査企業を代表する者が調査事項情報について一括して報告しなければならない。

(調査の方法及び期間)

第九条 甲調査は、総務大臣及び経済産業大臣が調査票を甲調査企業ごとに送付し、回収することにより行う。

2 乙調査は、総務大臣及び経済産業大臣が調査票を乙調査企業及び乙調査事業所ごとに送付し、回収することにより行う。ただし、本社一括乙調査企業に属する乙調査事業所にあつては、総務大臣及び経済産業大臣が当該乙調査事業所の属する本社一括乙調査企業ごとに調査票をまとめて送付し、回収することにより行う。

3 前二項の規定による調査は、調査日の属する年の五月十五日から六月三十日までの間において行う。

(期間の変更)

第十条 総務大臣及び経済産業大臣は、前条の規定により行う調査に関し天災その他避けることのできない事故のため同条第三項に規定する期間(以下この条において「調査の期間」という。)により難いときは、対象となる地域を指定して、調査の期間を変更することができる。

2 総務大臣及び経済産業大臣は、前項の規定により調査の期間を変更したときは、直ちに、対象となる地域及び変更

後の調査の期間を告示するものとする。

(電磁的記録媒体による調査票の送付又は回収の手続等)

第十一条 第九条第一項及び第二項の規定による調査票の送付又は回収の手続は、調査票に代えて電磁的記録媒体(電磁的記録(電子的方式、磁気的方式その他人の知覚によっては認識することができない方式で作られた記録をいう。以下同じ。)に係る記録媒体をいう。以下同じ。)を使用して行うことができる。

2 前項の場合において、第八条の規定に基づき報告を行う者は、総務大臣及び経済産業大臣の定めるところにより、当該電磁的記録媒体に、調査事項情報を記録する方法により、報告しなければならない。

3 前二項の規定により行われた手続については、調査票により行われたものとみなして、第八条及び第九条の規定を適用する。

(電子情報処理組織による調査票の送付又は回収の手続等)

第十二条 第九条の規定による調査票の送付又は回収の手続は、情報通信技術を活用した行政の推進等に関する法律第六条第一項の規定により、同項に規定する電子情報処理組織を使用する方法により行うことができる。

2 前項の場合において、第八条の規定に基づき報告を行う者は、総務大臣及び経済産業大臣の定めるところにより、総務大臣及び経済産業大臣の指定する電子計算機(入出力装置を含む。以下この項において同じ。)に備えられたファイルに、調査事項情報を当該手続をする者の使用に係る電子計算機から入力する方法により、報告しなければならない。

(結果の公表等)

第十三条 総務大臣及び経済産業大臣は、調査事項情報の審査及び集計を行い、その結果を速やかに公表するものとする。

(調査票等の保存)

第十四条 総務省統計局長は、甲調査に係る調査票を三年間、経済産業大臣は、乙調査に係る調査票を三年間、総務省統計局長及び経済産業大臣は、調査事項情報が転写されている電磁的記録及び結果原表が転写されている電磁的記録を永年それぞれ保存するものとする。

(抄)

附 則 (令和元年一二月一三日総務省・経済産業省令第四号)

この省令は、情報通信技術の活用による行政手続等に係る

関係者の利便性の向上並びに行政運営の簡素化及び効率化を図るための行政手続等における情報通信の技術の利用に関する法律等の一部を改正する法律の施行の日から施行する。



10 年間契約件数

【A 各種物品賃貸業務】の年間契約件数

(1) リース年間契約件数 (【A 各種物品賃貸業務】、【B 産業用機械器具賃貸業務】、【C 事務用機械器具賃貸業務】、【D 産業用機械器具賃貸業務】、【E 事務用機械器具賃貸業務】の場合)

リース年間契約件数	各種物品賃貸業務		産業用機械器具賃貸業務		事務用機械器具賃貸業務		産業用機械器具賃貸業務		事務用機械器具賃貸業務		契約期間	
	件	件	件	件	件	件	件	件	件	件	件	件
1年以上未済	***	***	***	***	***	***	***	***	***	***	***	5年以上
3年以上5年未満												
5年以上												

注: 上記の①～⑤いずれかのリース年間契約件数について上記の契約期間別に数を区分し、1年以上年間契約件数と契約期間別件数の合計は同じ件数に等しく記入してください。

(2) レンタル年間契約件数及びリース年間契約件数 (【B 自動車賃貸業務】、【C その他の物品賃貸業務】の場合)

リース年間契約件数 (業務)のある契約件数	自動車		その他の物品	
	法人向け	個人向け	映画・演劇用品 音楽・映像記録物	貸衣しよう その他
リース年間契約件数	***	***	***	***
リース年間契約件数	***	***	***	***
うち保守・管理の条件 (業務)のある契約件数	***	***	***	***

- 映画 調査事項③欄で記入した④～⑥の業務のうちで、上記調査事項③欄の④～⑥の表のうち、該当する業務の項のみに、「レンタル年間売上高」及び「リース年間契約高」に係る年間契約件数を記入してください。
- リースについては、売上高ではなく「契約高」に係る件数を記入してください。

備考 (記入内容について特記すべき事項があれば記入してください)

以下は、「⑩ 自動車賃貸業務」「⑪ スポーツ・娯楽用品賃貸業務」「⑫ その他の物品賃貸業務」のいずれかの場合にのみ記入してください。

11 保有数量等

【⑩ 自動車賃貸業務】の場合、下記の項目を記入してください。

(1) 【⑩ 自動車賃貸業務】に係る保有自動車台数

レンタル	リース	台	(2) 【⑩ 自動車賃貸業務】のレンタル業務年間売上高における インターネットを經由して受付けた割合
***	***	台	***

注: 調査事項⑦欄の「レンタル」を指して、売上高を100%として、その割合を算出し、その割合を記入してください。なお、割合は小数点以下は四捨五入して、整数で記入してください。

【⑪ スポーツ・娯楽用品賃貸業務】の場合、下記の項目を記入してください。

(1) 主な賃貸物件 (主たる賃貸物件一つを〇で囲んでください。)

① スキースノーボード ② スケート ③ 自転車 ④ ヨット・水上バイク・モーターボート ⑤ テント ⑥ その他

(2) 【⑪ スポーツ・娯楽用品賃貸業務】に係る商品保有数量及び貸出し数量

保有	数量				貸出し	数量	(3) 営業日数	
	万	千	百	十			年間営業日数	営業日数
***	***	***	***	***	***	***	***	***

【⑫ その他の物品賃貸業務】の場合、下記の項目を記入してください。

レンタル物品の保有数量

映画・演劇用品		音楽・映像記録物		貸衣しよう		その他	
***	***	***	***	***	***	***	***

記入者 (記入内容の照会に向き出来る人)

部署名

フリガナ

氏名 ( )

電話番号

(内線: )

報告 (代表者) の氏名





10 年間契約件数

【A 各種物品賃貸業務】の年間契約件数

(1) リース年間契約件数 (【A 各種物品賃貸業務】、【B 産業用機械器具賃貸業務】、【C 事務用機械器具賃貸業務】の場合)

	【A 各種物品賃貸業務】		【B 産業用機械器具賃貸業務】		【C 事務用機械器具賃貸業務】		契約期間	
	リース	リース以外	リース	リース以外	リース	リース以外	1年以上3年未満	3年以上5年未満
リース年間契約件数	***	***	***	***	***	***	***	***
うち保守・管理・操作の条件(義務)のある契約件数	***	***	***	***	***	***	***	***

注：上記のA～Cのいずれかよりリース年間契約件数について上欄の契約期間別に数を区分し、かつリース年間契約件数と契約期間別件数の合計は同じ件数になるように記入してください。

(2) レンタル年間契約件数及びリース年間契約件数 (【D 自動車賃貸業務】、【E その他の物品賃貸業務】の場合)

	【D 自動車】		【E その他の物品】	
	法人向け	個人向け	映画・演劇用品	音楽・映像記録物
レンタル年間契約件数	***	***	***	***
リース年間契約件数	***	***	***	***
うち保守・管理の条件(義務)のある契約件数	***	***	***	***

- 映画・音楽事項【B】欄で記入したA～Cの業務のうちで、上記調査事項【D】欄のA～Eの表のうち、該当する業務の項のみに、「レンタル年間売上高」及び「リース年間契約高」に係る年間契約件数を記入してください。
- リースについては、売上高ではなく「契約高」に係る件数を記入してください。

備考 (記入内容について特記すべき事項があれば記入してください)

以下は、「⑩ 自動車賃貸業務」「⑪ スポーツ・娯楽用品賃貸業務」「⑫ その他の物品賃貸業務」のいずれかの場合のみ記入してください。

11 保有数量等

【⑩ 自動車賃貸業務】の場合、下記の項目を記入してください。

【⑩ 自動車賃貸業務】に係る保有自動車台数		【⑪ 自動車賃貸業務】のレンタル業務年間売上高におけるインターネットを經由して受付けた割合	
レンタル	リース	2019年12月31日現在で保有している自動車の台数を記入してください。	インターネット受付割合
***	***	***	***

注：調査事項【B】欄の「レンタル」を指して、売上高を100%として、その割合を算出して記入してください。なお、割合は小数点以下は四捨五入して、整数で記入してください。

【⑫ スポーツ・娯楽用品賃貸業務】の場合、下記の項目を記入してください。

【⑫ ⑬】自動車賃貸業務】に係る保有自動車台数		【⑫】自動車賃貸業務】のレンタル業務年間売上高におけるインターネットを經由して受付けた割合	
① スキースノーボード	② スケート	③ 自転車	④ ヨット・水上バイク・モーターボート
***	***	***	***

⑤ テント ⑥ その他

(1) 主要な賃貸物件 (主たる賃貸物件一つを〇で囲んでください。)

保有	数量				貸出し	数量	年間営業日数
	万	千	百	十			
***	***	***	***	***	***	***	***

(2) 【⑫】スポーツ・娯楽用品賃貸業務】に係る商品保有数量及び貸出し数量

保有数量	数量				貸出し	数量	年間営業日数
	万	千	百	十			
***	***	***	***	***	***	***	***

【⑬】その他の物品賃貸業務】の場合、下記の項目を記入してください。

レンタル物品の保有数量	
映画・演劇用品	音楽・映像記録物
***	***
貸出よう	その他
***	***

記入者 (記入内容の照会に向き出来る人)

部署名

フリガナ

氏名

電話番号

(内線: )

報告 (代表者) の氏名



10 年間契約件数

【B 産業用機械器具賃貸業務】の年間契約件数

【A 各種物品賃貸業務】、【B 産業用機械器具賃貸業務】、【C 事務用機械器具賃貸業務】、【D 産業用機械器具賃貸業務】、【E 事務用機械器具賃貸業務】の場合、

リース年間契約件数	各種物品賃貸業務		産業用機械器具賃貸業務		事務用機械器具賃貸業務		産業用機械器具賃貸業務		事務用機械器具賃貸業務		契約期間			
	***	***	***	***	***	***	***	***	***	***	***	1年以上3年未満	3年以上5年未満	5年以上
リース年間契約件数	***	***	***	***	***	***	***	***	***	***	***	***	***	***
うち保守・管理・操作の条件(義務)のある契約件数	***	***	***	***	***	***	***	***	***	***	***	***	***	***

注：左記のA～Eいずれかのリース年間契約件数について上記の契約期間別に保守・管理・操作の条件(義務)のある契約件数を算出し、リース年間契約件数と同様に件数に算入して合計して記入してください。

(2) レンタル年間契約件数及びリース年間契約件数【F 自動車のリース】、【G その他の物品賃貸業務】の場合、

リース年間契約件数	自動車		その他の物品		F その他の物品	
	法人向け	個人向け	映画・演劇用品	音楽・映像記録物	貸衣しよう	その他
リース年間契約件数	***	***	***	***	***	***
リース年間契約件数	***	***	***	***	***	***
うち保守・管理の条件(義務)のある契約件数	***	***	***	***	***	***

- 表頭 調査事項③欄で記入したA～Eの業務のうちで、上記調査事項③欄のA～Eの表のうち、該当する業務の項のみに、「レンタル年間売上高」及び「リース年間契約高」に係る年間契約件数を記入してください。
- リースについては、売上高ではなく「契約高」に係る件数を記入してください。

備考 (記入内容について特記すべき事項があれば記入してください)

以下は、「⑩自動車賃貸業務」「⑪スポーツ・娯楽用品賃貸業務」「⑫その他の物品賃貸業務」のいずれかの場合にのみ記入してください。

11 保有数量等

【⑩自動車賃貸業務】の場合、下記的项目を記入してください。

【⑩自動車賃貸業務】に係る保有自動車台数		【⑪自動車賃貸業務】のレンタル業務年間売上高におけるインターネットを經由して受付けた割合	
レンタル	リース	2019年12月31日現在で保有している自動車の台数を記入してください。	インターネット受付割合
***	***	***	***
***	***	***	***

注：調査事項⑦欄の「レンタル」として、その割合を算出して記入してください。割合は小数点以下は四捨五入して、整数で記入してください。

【⑫スポーツ・娯楽用品賃貸業務】の場合、下記的项目を記入してください。

【⑫スポーツ・娯楽用品賃貸業務】に係る保有自動車台数		【⑫スポーツ・娯楽用品賃貸業務】のレンタル業務年間売上高におけるインターネットを經由して受付けた割合	
保有	貸出し	数量	数量
万	千	万	千
***	***	***	***
***	***	***	***
***	***	***	***
***	***	***	***

注：調査事項⑦欄の「レンタル」として、その割合を算出して記入してください。割合は小数点以下は四捨五入して、整数で記入してください。

【⑬その他の物品賃貸業務】の場合、下記的项目を記入してください。

レンタル物品の保有数量		レンタル	
保有数量	貸衣しよう	音楽・映像記録物	貸衣しよう
***	***	***	***
***	***	***	***
***	***	***	***
***	***	***	***

記入者 (記入内容の照会に向き出来る人)

部署名

フリガナ

氏名 ( )

電話番号

( ) (内線: )

報告(代表者)の氏名



10 年間契約件数

【B 産業用機械器具賃貸業務】の年間契約件数

【A 各種物品賃貸業務】、【B 産業用機械器具賃貸業務】、【C 事務用機械器具賃貸業務】、【D 産業用機械器具賃貸業務】、【E 事務用機械器具賃貸業務】の場合、

リース年間契約件数	各種物品賃貸業務		産業用機械器具賃貸業務		事務用機械器具賃貸業務		産業用機械器具賃貸業務		事務用機械器具賃貸業務		リース期間	
	***	***	***	***	***	***	***	***	***	***	***	5年以上
リース年間契約件数	***	***	***	***	***	***	***	***	***	***	***	***
うち保守・管理・操作の条件(義務)のある契約件数	***	***	***	***	***	***	***	***	***	***	***	***

注：上記のA～Eのうち、いずれかのリース年間契約件数について、上記の契約期間別に保守・管理・操作の条件(義務)のある契約件数を算出し、リース年間契約件数と契約期間別件数の合計は同じ件数に算入してください。

(2) レンタル年間契約件数及びリース年間契約件数【F 自動車のリース】、【G その他の物品賃貸業務】の場合、

リース年間契約件数	自動車		その他の物品		リース期間	
	***	***	***	***	***	***
リース年間契約件数	***	***	***	***	***	***
うち保守・管理の条件(義務)のある契約件数	***	***	***	***	***	***

●表頭 調査事項【B】欄で記入したA～Eの業務のうちで、上記調査事項【B】欄のA～Eの表のうち、該当する業務の項のみに、「レンタル年間売上高」及び「リース年間契約高」に係る年間契約件数を記入してください。  
 ●リースについては、売上高ではなく「契約高」に係る件数を記入してください。

備考 (記入内容について特記すべき事項があれば記入してください)

以下は、「⑩自動車賃貸業務」「⑪スポーツ・娯楽用品賃貸業務」「⑫その他の物品賃貸業務」のいずれかの場合のみ記入してください。

11 保有数量等

【⑩自動車賃貸業務】の場合、下記の項目を記入してください。

(1) 【⑩自動車賃貸業務】に係る保有自動車台数

レンタル	リース	台	(2) 【⑩自動車賃貸業務】のレンタル業務年間売上高におけるインターネットを經由して受付けた割合	台	%
***	***	台	インターネット受付割合	*	*

注：調査事項【B】欄の「レンタル」を指して、売上高を100%として算出する割合を記入してください。なお、割合は小数点以下は四捨五入して、整数で記入してください。

【⑪スポーツ・娯楽用品賃貸業務】の場合、下記の項目を記入してください。

(1) 主な賃貸物件(主たる賃貸物件一つを〇で囲んでください。)

① スキースノーボード ② スケート ③ 自転車 ④ ヨット・水上バイク・モーターボート ⑤ テント ⑥ その他

(2) 【⑪スポーツ・娯楽用品賃貸業務】に係る商品保有数量及び貸出し数量

保有	数量				貸出し	数量				年間営業日数	
	万	千	百	十		万	千	百	十		
***	*	*	*	*	*	*	*	*	*	*	*

【⑫その他の物品賃貸業務】の場合、下記の項目を記入してください。

レンタル物品の保有数量

映画・漫画用品	音楽・映像記録物	貸衣しよう	その他
***	***	***	***

備考 (記入内容について特記すべき事項があれば記入してください)

記入者 (記入内容の照会に向き出される人)

部署名

フリガナ

氏名 ( )

電話番号

( ) (内線: )

報告(代表者)の氏名



10 年間契約件数

【C 事務用機械器具賃貸業務】の年間契約件数

(1) リース年間契約件数 (A 各種物品賃貸業務、B 産業用機械器具賃貸業務、C 事務用機械器具賃貸業務)

リース年間契約件数	A 各種物品賃貸業務		B 産業用機械器具賃貸業務		C 事務用機械器具賃貸業務		契約期間		
	件	件	件	件	件	件	1年以上3年未満	3年以上5年未満	5年以上
うち保守・管理・操作の条件(義務)のある契約件数	***	***	***	***	***	***			

注：左記のA～Cいずれかのリース年間契約件数について上記の契約期間別に保守・管理・操作の条件(義務)のある契約件数を算出し、リース年間契約件数の合計は同じ件数に算入してください。

(2) レンタル年間契約件数及びリース年間契約件数 (D 自動車賃貸業務、E その他の物品賃貸業務)

リース年間契約件数	D 自動車		E その他の物品	
	台	台	台	台
うち保守・管理の条件(義務)のある契約件数	***	***	***	***

- 表頭 調査項目B欄で記入したA～Cの業務のうちで、上記調査事項B欄のA～Cの表のうち、該当する業務の項のみに、「レンタル年間売上高」及び「リース年間契約高」に係る年間契約件数を記入してください。
- リースについては、売上高ではなく「契約高」に係る件数を記入してください。

備考 (記入内容について特記すべき事項があれば記入してください)

以下は、「D 自動車賃貸業務」「E スポーツ・娯楽用品賃貸業務」「F その他の物品賃貸業務」のいずれかの場合にのみ記入してください。

11 保有数量等

【D 自動車賃貸業務】の場合、下記の項目を記入してください。

(1) 【D 自動車賃貸業務】に係る保有自動車台数		(2) 【D 自動車賃貸業務】のレンタル業務年間売上高におけるインターネットを經由して受付けた割合	
レンタル	台	インターネット	%
***	***	***	***

注：調査事項B欄の「レンタル」を指して、売上高に占める割合を記入してください。なお、割合は小数点以下は四捨五入して、整数で記入してください。

【E スポーツ・娯楽用品賃貸業務】の場合、下記の項目を記入してください。

(1) 主な賃貸物件(主たる賃貸物件一つを〇で囲んでください。)

① スキースノーボード ② スケート ③ 自転車 ④ ヨット・水上バイク・モーターボート ⑤ テント ⑥ その他

(2) 【E スポーツ・娯楽用品賃貸業務】に係る商品保有数量及び貸出し数量

保有	数量				貸出し	数量	(3) 営業日数	
	万	千	百	十			年間営業日数	年間営業日数
***	***	***	***	***	***	***	***	***

【F その他の物品賃貸業務】の場合、下記の項目を記入してください。

レンタル物品の保有数量	
映画・漫画用品	***
音楽・映像記録物	***
貸衣・よう	***
その他	***

記入者 (記入内容の照会に向き出される人)

部署名

フリガナ

氏名

電話番号

(内線: )

報告(代表者)の氏名









政府統計