

2020年経済構造実態調査報告書 二次集計結果【乙調査編】

自動車賃貸業、スポーツ・娯楽用品賃貸業、
その他の物品賃貸業

令和3年7月

総務省・経済産業省

目 次

利用上の注意	1
調査対象及び調査事項	9
概況	14

統 計 表

第 I 編 自動車賃貸業

1 全規模の部

第 1 表	事業所数、従業者数、事業従事者数、年間売上高、 リース年間契約高、1事業所当たり及び1人当たりの年間売上高、 1該当事業所当たりのリース年間契約高	26
第 2 表	経営組織別の事業所数、従業者数、年間売上高及びリース年間契約高	28
第 3 表	雇用形態別の男女別の従業者数、別経営の事業所から派遣されている人及び 自動車賃貸業務の事業従事者数	30
第 4 表	自動車賃貸業務（リース）の法人・個人向け別の年間契約件数、年間契約高、 1該当事業所当たり年間契約件数及び年間契約高	34
第 5 表	自動車賃貸業務（レンタル）の法人・個人向け別の年間契約件数、年間売上高、 1該当事業所当たり年間契約件数及び年間売上高	36
第 6 表	自動車賃貸業務（レンタル・リース）に係る保有自動車台数、 1該当事業所当たり保有自動車台数	38
第 7 表	自動車賃貸業務（レンタル）の年間売上高における インターネットを經由して受付けた割合	39

2 事業従事者5人以上の部

第 1 表	事業所数、従業者数、事業従事者数、年間売上高、リース年間契約高、 年間リース投資資産取得額、1事業所当たり及び1人当たりの年間売上高、 1該当事業所当たりのリース年間契約高	42
第 2 表	経営組織別の事業所数、従業者数、年間売上高及びリース年間契約高	44
第 3 表	雇用形態別の男女別の従業者数、別経営の事業所から派遣されている人及び 自動車賃貸業務の事業従事者数	46
第 4 表	自動車賃貸業務（リース）の法人・個人向け別の年間契約件数、年間契約高、 1該当事業所当たり年間契約件数及び年間契約高	50
第 5 表	自動車賃貸業務（レンタル）の法人・個人向け別の年間契約件数、年間売上高、 1該当事業所当たり年間契約件数及び年間売上高	52
第 6 表	自動車賃貸業務（レンタル・リース）に係る保有自動車台数、 1該当事業所当たり保有自動車台数	54
第 7 表	自動車賃貸業務（レンタル）の年間売上高における インターネットを經由して受付けた割合	55

第Ⅱ編 スポーツ・娯楽用品賃貸業

第 1 表	事業所数、従業者数、事業従事者数、年間売上高、リース年間契約高、年間リース投資資産取得額、1事業所当たり及び1人当たりの年間売上高、1該当事業所当たりのリース年間契約高……………	5 8
第 2 表	経営組織別の事業所数、従業者数、年間売上高及びリース年間契約高……………	6 0
第 3 表	資本金規模別の事業所数、従業者数、年間売上高及びリース年間契約高……………	6 2
第 4 表	従業者規模別の事業所数、従業者数、年間売上高及びリース年間契約高……………	6 6
第 5 表	スポーツ・娯楽用品賃貸業務の事業従事者規模別の事業所数、従業者数、年間売上高及びリース年間契約高……………	7 0
第 6 表	専業割合（事業所の年間売上高に占めるスポーツ・娯楽用品賃貸業務の年間売上高割合）別の事業所数、従業者数、年間売上高及びリース年間契約高……………	7 4
第 7 表	年間売上高規模別の事業所数、従業者数、年間売上高及びリース年間契約高……………	7 6
第 8 表	雇用形態別の男女別の従業者数、別経営の事業所から派遣されている人及びスポーツ・娯楽用品賃貸業務の事業従事者数……………	7 8
第 9 表	スポーツ・娯楽用品賃貸業務の主たる賃貸物件別の事業所数、保有数、貸出し数及び1事業所当たりの保有数、貸出し数、年間営業日数……………	8 2

第Ⅲ編 その他の物品賃貸業

1 全規模の部

第 1 表	事業所数、従業者数、事業従事者数、年間売上高、リース年間契約高、1事業所当たり及び1人当たりの年間売上高、1該当事業所当たりのリース年間契約高……………	8 8
第 2 表	経営組織別の事業所数、従業者数、年間売上高及びリース年間契約高……………	9 0
第 3 表	雇用形態別の男女別の従業者数、別経営の事業所から派遣されている人及びその他の物品賃貸業務の事業従事者数……………	9 2
第 4 表	その他の物品賃貸業務（リース）の物件別の該当事業所数及び年間契約高……………	9 6
第 5 表	その他の物品賃貸業務（レンタル）の物件別の該当事業所数及び年間売上高……………	9 7

2 事業従事者5人以上の部

第 1 表	事業所数、従業者数、事業従事者数、年間売上高、リース年間契約高、年間リース投資資産取得額、1事業所当たり及び1人当たりの年間売上高、1該当事業所当たりのリース年間契約高……………	1 0 0
第 2 表	経営組織別の事業所数、従業者数、年間売上高及びリース年間契約高……………	1 0 2
第 3 表	雇用形態別の男女別の従業者数、別経営の事業所から派遣されている人及びその他の物品賃貸業務の事業従事者数……………	1 0 4
第 4 表	その他の物品賃貸業務（リース）の物件別の該当事業所数、年間契約件数及び年間契約高……………	1 0 8
第 5 表	その他の物品賃貸業務（レンタル）の物件別の該当事業所数、年間契約件数及び年間売上高……………	1 1 0

第 6 表	その他の物品賃貸業務（レンタル）の貸与物件別の年間売上高・年間契約件数・ レンタル物品保有数及び1該当事業所当たりの貸与物件別の年間売上高・ 年間契約件数・レンタル物品保有数	1 1 2
-------	---	-------

参考

	経済構造実態調査規則	1 1 9
令和2年	自動車賃貸業調査票	1 2 2
令和2年	自動車賃貸業調査票（簡易票）	1 2 4
令和2年	スポーツ・娯楽用品賃貸業調査票	1 2 6
令和2年	その他の物品賃貸業調査票	1 2 8
令和2年	その他の物品賃貸業調査票（簡易票）	1 3 0

利用上の注意

I. 調査の概要

経済構造実態調査は、既存の統計調査(特定サービス産業実態調査、商業統計調査(経済産業省)、サービス産業動向調査(拡大調査)(総務省))を統合・再編することにより、令和元年に創設された調査で、甲調査(幅広い産業の売上・費用の構造を横断的に把握)と乙調査(特定産業の特性事項を把握)の2種類からなる。

本調査結果は、乙調査に関するものである。

1. 調査の目的

本調査は、製造業及びサービス産業の付加価値等の構造を明らかにし、経済センサスー活動調査の実施中間年における経済構造統計を作成することを目的とする。

2. 調査の根拠

本調査は、統計法(平成19年法律第53号)に基づく基幹統計調査として、経済構造実態調査規則(平成31年総務省・経済産業省令第1号)によって実施した。

なお、経済構造実態調査規則及び乙調査票様式を参考として掲載している。

3. 調査の期日

令和2年調査は、令和2年6月1日現在で実施した。

なお、年間売上高等調査事項の調査対象期間は、原則、平成31年1月1日から令和元年12月31日までの1年間である。

4. 調査の範囲

本調査の範囲は、日本標準産業分類(平成25年総務省告示第405号)に掲げる「大分類G—情報通信業」、「大分類I—金融業、保険業」、「大分類K—不動産業、物品賃貸業」、「大分類L—学術研究、専門・技術サービス業」、「大分類N—生活関連サービス業、娯楽業」、「大分類O—教育、学習支援業」及び「大分類R—サービス業(他に分類されないもの)」に属する小分類のうち、次に掲げる小分類について当該業務(事業)を主業として営む事業所(一部業種は企業)を対象に調査を行った。

2020年 経済構造実態調査乙調査の調査業種及び調査対象の範囲

(1) 対事業所サービス業

調査業種	調査対象の範囲
ソフトウェア業	日本標準産業分類に掲げる小分類 391—ソフトウェア業に属する業務を主業として営む事業所
情報処理・提供サービス業	日本標準産業分類に掲げる小分類 392—情報処理・提供サービス業に属する業務を主業として営む事業所
インターネット附随サービス業	日本標準産業分類に掲げる小分類 401—インターネット附随サービス業に属する業務を主業として営む事業所
映像情報制作・配給業	日本標準産業分類に掲げる小分類 411—映像情報制作・配給業に属する業務を主業として営む企業
音声情報制作業	日本標準産業分類に掲げる小分類 412—音声情報制作業に属する業務を主業として営む企業

調査業種	調査対象の範囲
新聞業	日本標準産業分類に掲げる小分類 413－新聞業に属する業務を主業として営む企業
出版業	日本標準産業分類に掲げる小分類 414－出版業に属する業務を主業として営む企業
映像・音声・文字情報制作に附帯するサービス業	日本標準産業分類に掲げる小分類 416－映像・音声・文字情報制作に附帯するサービス業に属する業務を主業として営む企業
クレジットカード業、割賦金融業	日本標準産業分類に掲げる小分類 643－クレジットカード業、割賦金融業に属する業務を主業として営む企業
各種物品賃貸業	日本標準産業分類に掲げる小分類 701－各種物品賃貸業に属する業務を主業として営む事業所
産業用機械器具賃貸業	日本標準産業分類に掲げる小分類 702－産業用機械器具賃貸業に属する業務を主業として営む事業所
事務用機械器具賃貸業	日本標準産業分類に掲げる小分類 703－事務用機械器具賃貸業に属する業務を主業として営む事業所
自動車賃貸業	日本標準産業分類に掲げる小分類 704－自動車賃貸業に属する業務を主業として営む事業所
スポーツ・娯楽用品賃貸業	日本標準産業分類に掲げる小分類 705－スポーツ・娯楽用品賃貸業に属する業務を主業として営む事業所
その他の物品賃貸業	日本標準産業分類に掲げる小分類 709－その他の物品賃貸業に属する業務を主業として営む事業所
デザイン業	日本標準産業分類に掲げる小分類 726－デザイン業に属する業務を主業として営む事業所
広告業	日本標準産業分類に掲げる小分類 731－広告業に属する業務を主業として営む事業所
機械設計業	日本標準産業分類に掲げる小分類 743－機械設計業に属する業務を主業として営む事業所
計量証明業	日本標準産業分類に掲げる小分類 745－計量証明業に属する業務を主業として営む事業所
機械修理業（電気機械器具を除く）	日本標準産業分類に掲げる小分類 901－機械修理業（電気機械器具を除く）に属する業務を主業として営む事業所
電気機械器具修理業	日本標準産業分類に掲げる小分類 902－電気機械器具修理業に属する業務を主業として営む事業所

(2) 対個人サービス業

調査業種	調査対象の範囲
冠婚葬祭業※	日本標準産業分類に掲げる小分類 796－冠婚葬祭業に属する業務を主業として営む事業所
映画館	日本標準産業分類に掲げる小分類 801－映画館に属する業務を主業として営む事業所
興行場，興行団	日本標準産業分類に掲げる小分類 802－興行場（別掲を除く），興行団に属する業務を主業として営む事業所
スポーツ施設提供業※	日本標準産業分類に掲げる小分類 804－スポーツ施設提供業に属する業務を主業として営む事業所
公園，遊園地・テーマパーク	日本標準産業分類に掲げる小分類 805－公園，遊園地に属する業務を主業として営む事業所

調査業種	調査対象の範囲
学習塾	日本標準産業分類に掲げる小分類 823－学習塾に属する業務を主業として営む事業所
教養・技能教授業※	日本標準産業分類に掲げる小分類 824－教養・技能教授業に属する業務を主業として営む事業所

(注) 以下の3業種については、細分類業種で集計。

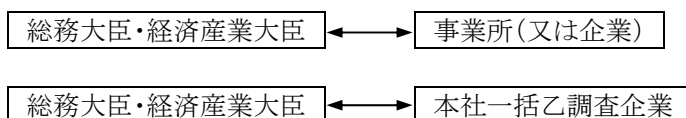
- ・冠婚葬祭業:結婚式場業、葬儀業、冠婚葬祭互助会
- ・スポーツ施設提供業:ゴルフ場、ゴルフ練習場、ボウリング場、フィットネスクラブ、その他のスポーツ施設提供業
- ・教養・技能教授業:外国語会話教授業、教養・技能教授業(外国語会話教授業を除く)

5. 調査方法及び経路

(1) 調査方法

総務省及び経済産業省が調査を委託した、経済構造実態調査実施事務局及び(独)統計センターが、郵送により調査票を配布し、郵送又はオンラインにより収集を行った。

(2) 調査経路



※ 本社一括調査は、調査対象事業所を有する企業本社へ対象となった傘下事業所の調査票を郵送。

6. 調査票の種類及び調査内容

本調査は、19種類の調査票(①「ソフトウェア業、情報処理・提供サービス業、インターネット附随サービス業調査票」、②「映像情報制作・配給業調査票」、③「音声情報制作業調査票」、④「新聞業調査票」、⑤「出版業調査票」、⑥「映像・音声・文字情報制作に附帯するサービス業調査票」、⑦「クレジットカード業、割賦金融業調査票」、⑧「各種物品賃貸業、産業用機械器具賃貸業、事務用機械器具賃貸業、自動車賃貸業、スポーツ・娯楽用品賃貸業、その他の物品賃貸業」、⑨「デザイン業、機械設計業調査票」、⑩「広告業調査票」、⑪「計量証明業調査票」、⑫「結婚式場業、葬儀業、冠婚葬祭互助会調査票」、⑬「映画館調査票」、⑭「興行場、興行団調査票」、⑮「ゴルフ場、ゴルフ練習場、ボウリング場、フィットネスクラブ、その他のスポーツ施設提供業調査票」、⑯「公園、遊園地・テーマパーク調査票」、⑰「学習塾調査票」、⑱「外国語会話教授業、教養・技能教授業(外国語会話教授業を除く)調査票」、⑲「機械修理業、電気機械器具修理業調査票」)を用いて、経営組織、従業者数及び年間売上高等の調査を行った。

また、標本調査業種(「7. 標本設計及び抽出方法」の(2)を参照)については、事業従事者数が4人以下の事業所(又は企業)は調査項目を簡素化した簡易票で調査を行った。

7. 標本設計及び抽出方法

(1) 母集団名簿

平成28年経済センサス-活動調査(廃業、対象外を除く)

(2) 標本設計を行う業種の選定

調査客体への負担軽減、調査資源の効率化の観点から、35業種の全てについて標本設計を行ったが、母集団数が少ない業種については全数調査とした。

【全数調査とした業種(7業種)】

「音声情報制作業」、「クレジットカード業、割賦金融業」、「事務用機械器具賃貸業」、「スポーツ・娯楽用品賃貸業」、「計量証明業」、「映画館」、「公園、遊園地・テーマパーク」

(3) 抽出方法

①層化及び抽出の考え方

業種別・事業従事者規模別・都道府県別に層化抽出した。

基準変数は、売上高とした。

②配分方法

全国計の業種ごとに基準変数に対する標準誤差率が2.0%以下になるよう標本数を計算した。この標本数を事業従事者規模別にネイマン配分した後、都道府県別に比例配分した。

層ごとに抽出率が50%を超える層にあっては、悉皆層と設定した。この場合にあって、各業種の事業従事者100人以上の層は抽出率に依存することなく悉皆層と設定した(中小企業基本法の考え方を踏まえて設定)。その後、抽出層の標本数を再計算し、層ごとの最低標本数を「2」と設定し、標本数を追加した。

【層の区分】

事業従事者規模別の層は以下の区分とした。

1; 4人以下、2; 5人～9人、3; 10人～29人、4; 30人～49人、5; 50人～99人、
6; 100人～299人、7; 300人～499人、8; 500人以上

(4) 都道府県別の標準誤差率の改善

都道府県ごとに基準変数に対する標準誤差率が20%以内になるよう標本数を追加し、業種別・事業従事者規模別・都道府県別に、事業所(又は企業)数により比例配分した。

(5) 回収率を勘案した標本数の設定

(4)までに算出した標本数に、過去の特定サービス産業実態調査の都道府県別の回収率の逆数を乗じ、抽出層の標本数を追加した。

(6) 標準誤差率は、次の式による。

$$\text{標準誤差}^2 = \sum_{i=1}^L \left\{ \frac{\text{標準偏差}^2}{\text{標本数}_i} \right\} \times \left\{ \frac{(\text{母集団数}_i - \text{標本数}_i)}{(\text{母集団数}_i - 1)} \right\} \times \left\{ \frac{\text{母集団数}_i^2}{\text{母集団数}^2} \right\}$$

標準誤差率 = 標準誤差 / 平均

標準偏差_i : 第i層の売上高(※)の標準偏差 平均 : 売上高(※)の平均

標本数_i : 第i層の標本数 母集団数_i : 第i層の母集団数

L : 層の総数

※ 業種ごとに平成28年経済センサス-活動調査の結果を利用。

8. 推計方法

・標本調査業種

標本調査業種の母集団推計は、調査結果を基に業種別・事業従事者規模別・都道府県別の層ごとに以下により行った。

(1) 調査結果に基づく抽出率の設定

①母集団数は、抽出時の母集団に調査時の廃業、対象外等を反映した数による。

②有効回答数は、集計事業所(企業)数である。

③各層(事前の層)の抽出率の計算

各層の抽出率 = 当該層の有効回答数 / 当該層の母集団数

(2) 個票の拡大推計(事前の層)

個票の拡大推計は、各個票(有効回答)の標本抽出時の層による。

したがって、調査の結果、業種、事業従事者規模、都道府県のいずれかの区分が移動した場合でも、標本抽出時の業種、事業従事者規模、都道府県の区分(事前の層)で拡大推計を行った。

各個票の拡大推計値 = 1 / 当該層の抽出率 × 当該層の個票データ

・全数調査業種

全数調査業種の未回収事業所(又は企業)の補完は、各調査事項の業種別・事業従事者規模別・都道府県別の平均値(又は全国平均値)により行った。

9. 調査結果の概要

(1) 調査の回答状況

①業種別の回答状況(標本調査業種)

調査業種	標本数	有効回答数	有効回答率(%)
合計(28業種)	40,677	33,733	82.9
ソフトウェア業	2,219	2,003	90.3
情報処理・提供サービス業	940	845	89.9
インターネット付随サービス業	684	490	71.6
映像情報制作・配給業	1,030	855	83.0
新聞業	356	318	89.3
出版業	543	425	78.3
映像・音声・文字情報制作に附帯するサービス業	456	376	82.5
各種物品賃貸業	607	577	95.1
産業用機械器具賃貸業	2,496	1,963	78.6
自動車賃貸業	2,075	1,640	79.0
その他の物品賃貸業	2,375	1,919	80.8
デザイン業	1,762	1,474	83.7
広告業	1,028	877	85.3
機械設計業	634	572	90.2
機械修理業(電気機械器具を除く)	1,683	1,352	80.3
電気機械器具修理業	982	818	83.3
結婚式場業	644	532	82.6
葬儀業	1,912	1,642	85.9
冠婚葬祭互助会	58	49	84.5
興行場, 興行団	954	740	77.6
ゴルフ場	804	709	88.2
ゴルフ練習場	1,097	934	85.1
ボウリング場	312	285	91.3
フィットネスクラブ	1,128	956	84.8
その他のスポーツ施設提供業	2,225	1,923	86.4
学習塾	5,560	4,564	82.1
外国語会話教授業	2,536	2,098	82.7
教養・技能教授業(外国語会話教授業を除く)	3,577	2,797	78.2

(注) 標本数、有効回答数は、廃業、転業及び休業事業所(企業)を含まない。

②業種別の回答状況(全数調査業種)

調査業種	調査対象数	集計事業所(企業)数	有効回答率(%)
合計(7業種)	2,544	2,270	89.2
音声情報制作業	328	250	76.2
クレジットカード業, 割賦金融業	186	183	98.4
事務用機械器具賃貸業	325	285	87.7
スポーツ・娯楽用品賃貸業	303	258	85.1
計量証明業	805	728	90.4
映画館	442	414	93.7
公園, 遊園地・テーマパーク	155	152	98.1

(注) 調査対象数、集計事業所(企業)数は、廃業、転業及び休業事業所(企業)を含まない。

(2) 調査結果の評価

①評価方法

調査結果の評価は、売上高(事業所全体の年間売上高又は企業全体の年間売上高)の達成精度(標準誤差率)を基に行った。

なお、売上高の標準誤差率は、次の式により算出した。

$$\text{標準誤差}^2 = \left\{ \sum_{i=1}^L (\text{標準偏差}^2 / \text{標本数}_i) \times \text{母集団数}_i \times (\text{母集団数}_i - \text{標本数}_i) \right\} / \text{母集団数}^2$$

標準誤差率 = 標準誤差 / 平均 標準偏差_i : 第i層の売上高の標準偏差 平均 : 売上高の平均

標本数_i : 第i層の標本数 母集団数_i : 第i層の母集団数 L : 層の総数

②達成精度(標準誤差率)

調査業種	売上高		
	平均(万円)	標準偏差	標準誤差率
ソフトウェア業	72,580	98,513	0.021
情報処理・提供サービス業	82,115	107,467	0.025
インターネット附随サービス業	66,661	93,026	0.048
映像情報制作・配給業	49,685	58,945	0.020
新聞業	266,233	238,702	0.005
出版業	62,666	46,188	0.039
映像・音声・文字情報制作に附帯するサービス業	17,186	13,408	0.020
各種物品賃貸業	456,366	337,824	0.020
産業用機械器具賃貸業	48,026	178,468	0.078
自動車賃貸業	44,092	66,586	0.027
その他の物品賃貸業	13,519	14,447	0.019
デザイン業	5,077	6,208	0.028
広告業	115,401	183,411	0.027
機械設計業	12,030	12,688	0.038
機械修理業(電気機械器具を除く)	20,040	19,018	0.023
電気機械器具修理業	22,229	24,738	0.030
葬儀業	16,624	13,999	0.018
結婚式場業	53,039	45,365	0.024
冠婚葬祭互助会	12,588	12,404	0.107
興行場, 興行団	50,070	94,923	0.042
ゴルフ場	45,706	18,528	0.012
ゴルフ練習場	6,984	6,244	0.019
ボウリング場	16,955	8,396	0.022
フィットネスクラブ	12,188	8,375	0.019
その他のスポーツ施設提供業	5,921	6,812	0.017
学習塾	2,313	3,345	0.022
外国語会話教授業	1,891	1,969	0.019
教養・技能教授業(外国語会話教授業を除く)	1,292	1,926	0.029

10. 概況及び統計表について

(1) 統計表の種類について

統計表について、事業従事者 4 人以下の事業所を簡易票で調査を行う業種は、事業従事者数により集計事項が異なることから、以下の構成とした。

・全規模の部

通常票、簡易票で調査している項目について集計した。

・事業従事者 5 人以上の部

通常票で調査している項目について集計した。

(2) 公表数値について

- ・売上高等の経理事項については、原則消費税込みで把握しているが、一部の消費税抜きの回答については、「統計調査における売上高等の集計に係る消費税の取扱いに関するガイドライン(平成 27 年 5 月 19 日 各府省統計主管課長等会議申合せ)」に基づき、消費税込に補正した上で集計した。
- ・標本調査で実施した業種の場合、拡大推計して集計後に四捨五入をしているため、総計と内訳の合計とが一致しない場合がある。
- ・全数調査で実施した業種の場合であっても、回収出来ない事業所(又は企業)の数値(欠測値)については、欠測値の補完を行い集計後に四捨五入をしているため、総計と内訳の合計とが一致しない場合がある。
- ・単位当たり換算の値は、各数値に単位以下の数値を有しているため、公表値から求めても一致しない場合がある。

(3) 記号及び注記について

- ・「-」は該当数値なし、「0」は単位未満、「▲」は数値がマイナスであることを表している。
なお、「…」は、回収標本数が少ないために表章できない項目を表している。
- ・「x」は、1 又は 2 である事業所(又は企業)に関する数値で、これをそのまま掲げると個々の報告者の秘密が漏れるおそれがあるため、数値を秘匿した箇所である。また、3 以上の事業所(又は企業)に関する数値であっても、1 又は 2 の事業所(又は企業)の数値が合計との差引きで判明する箇所は、「x」で表した。
- ・「該当事業所(又は企業)数」は、当該項目に記載のあった事業所(又は企業)数をいい、調査事業所(又は企業)の内数を示す。
- ・「事業従事者数」は、事業所(又は企業)の従業者数計から別経営の事業所(又は企業)に派遣している人を除き、別経営の事業所(又は企業)から派遣されている人を加えたものである。

(4) 2020年経済構造実態調査乙調査と平成30年以前の特特定サービス産業実態調査結果とは、使用する母集団や調査の実施時期等が異なることから単純比較はできない。主な違いは以下のとおり。

	2020年経済構造実態調査乙調査と 平成30年特特定サービス産業実態調査の主な違い	
	平成30年	令和2年
調査名	平成30年特特定サービス産業実態調査	2020年経済構造実態調査乙調査
実施年月	平成30年7月	令和2年6月
売上高等の 対象期間	平成29年1月～12月	平成30年1月～令和元年12月
母集団	平成24年経済センサス-活動調査	平成28年経済センサス-活動調査
集計単位等	<p>○日本標準産業分類小分類28業種で集計。</p> <p>○「映像情報制作・配給業」「新聞業」「出版業」「映像・音声・文字情報に付帯するサービス業」については、「全規模の部」「常用雇用者5人以上規模の部」で集計。</p>	<p>○原則、日本標準産業分類小分類で集計。 ただし、以下の3業種については、それぞれ日本標準産分類細分類で集計。</p> <ul style="list-style-type: none"> ・冠婚葬祭業 →「結婚式場業」「葬儀業」「冠婚葬祭互助会」 ・スポーツ施設提供業 →「ゴルフ場」「ゴルフ練習場」「ボウリング場」「フィットネスクラブ」「その他のスポーツ施設提供業」 ・教養・技能教授業 →「外国語会話教授業」「教養・技能教授業(外国語会話教授業を除く)」 <p>○「映像情報制作・配給業」「新聞業」「出版業」「映像・音声・文字情報に付帯するサービス業」については、「全規模の部」「事業従事者5人以上規模の部」で集計。</p>
調査事項	—	<p>○全ての業種で廃止。</p> <ul style="list-style-type: none"> ・年間営業費用 <p>○一部業種を除き廃止。</p> <ul style="list-style-type: none"> ・その他業務の年間売上高及びその内訳割合 (ただし、その他業務の年間売上高は、事業所(企業)全体の年間売上高-主業の年間売上高により差引計算し、引き続き表章) ・年間売上高の契約先産業別割合 ・年間営業用固定資産取得額 ・主たる業務の部門別事業従事者数(内訳)

II. その他の注意事項

1. この統計表に掲載された数値を他に転載する場合は、「2020年経済構造実態調査報告書 二次集計結果【乙調査編】(総務省・経済産業省)」による旨を明記してください。

2. この統計表に関する質問は、下記宛にお願いします。

経済産業省 大臣官房 調査統計グループ 構造統計室

住 所 〒100-8902 東京都千代田区霞が関1丁目3番1号

電 話 03(3501)0327 (ダイヤルイン)

e-mail qqcebd@meti.go.jp

調査対象及び調査事項

自動車賃貸業、スポーツ・娯楽用品賃貸業、その他の物品賃貸業について

1. 調査対象

- (1) **「自動車賃貸業」の調査対象**は、特定の使用者にかわって物品を調達し、それを賃貸する事業のうち、自動車(乗用車、ライトバン、トラック、バス、特殊車両(タンクローリー、トレーラなど)、二輪自動車など)の賃貸業務を主業としている事業所(自動車リース業、レンタカー業を含む)
- (2) **「スポーツ・娯楽用品賃貸業」の調査対象**は、特定の使用者にかわって物品を調達し、それを賃貸する事業のうち、スポーツ・娯楽用品(運動会用具、スキー、スノーボード、スケート、自転車、ヨット、水上バイク、モーターボート、テントなど)の賃貸業務を主業としている事業所。
- (3) **「その他の物品賃貸業」の調査対象**は、特定の使用者にかわって物品を調達し、それを賃貸する事業のうち、以下の物の賃貸業務を主業としている事業所。
 - ① 映画・演劇用品：テレビや映画・演劇の撮影、上映、上演に用いるための各種道具・機材(映画用・演劇用の衣しょうを含む)
 - ② 音楽・映像記録物：DVD、CD、ビデオなど音楽や映像の記録物など
 - ③ 貸衣しょう：結婚式、葬儀などの冠婚葬祭用、パーティー用の衣しょうなど(衣しょうについている小物などを含む)
 - ④ その他：医療・福祉用具(主として個人向け在宅用医療機器、介護ベッド、車いすなど)、美術品、観葉植物、観賞魚、本、楽器、寝具、仮設住宅、ふとん、ユニフォーム、作業着、業務用テントなど
- (4) ただし、以下の業務を主たる業務として営む事業所は、この調査の対象としていない。
 - ① 土木・建設業者が、自己の所有する遊休土木・建設機械等を賃貸する場合、又は建設機械等を使用して工事請負を行っている場合。
 - ② 貸シーツ、貸おしぼり等リネンサプライ業(日本標準産業分類細分類 7813)
 - ③ 映画配給業
 - ④ サービス提供の一環として物品を貸し出す業務(例:英語学習の一環として教材を貸し出す、同時通訳の一環としてイヤホンを貸し出す)

2. 調査事項

- (1) **事業所数**は、調査結果(令和2年6月1日現在)の母集団数である。

事業所のうち、「**単独事業所**」とは、他の場所に同一経営の本社、本店、支社、支店又は営業所などを持たない単独の事業所。「**本社**」とは、他の場所に同一経営の支社、支店又は営業所などがあり、それらのすべてを統括している本社、本店などの事業所。「**支社**」とは、他の場所にある同一経営の本社、本店の統括を受けている支社、支店、営業所などの事業所。

なお、**該当事業所数**とは、当該項目に記載のあった事業所数をいい、集計事業所数の内数である。したがって、調査事項によっては複数の項目に記載している事業所が存在しているため、事業所数を「該当事業所数」で表記している。
- (2) **経営組織別**は、法律の規定により法人格を認められて事業を営むもののうち、株式会社、有限会社、合同会社、合資会社及び合名会社は「**会社**」、前記以外のものは「**会社以外の法人・団体**」(外国に本社、本店がある外国の会社を含む。)である。また、「**個人経営**」は個人で事業を営んでいるものである(個人による共同経営の場合を含む。)

(3) **資本金額(又は出資金額)**は、令和2年6月1日現在で払込済みの資本金又は出資金の額。

(4) **従業者数**は、令和2年6月1日現在の数値。

- ① **従業者数**とは、事業所に所属している人で、当該業務(自動車賃貸業務、スポーツ・娯楽用品賃貸業務又は、その他の物品賃貸業務をいう。)以外の業務の従業者及び他の会社(企業)など別経営の事業所へ出向・派遣している人又は下請けとして他の会社など別経営の事業所で働いている人(送出者)を含み、他の会社など別経営の事業所から出向・派遣されている人又は、下請けとして他の会社など別経営の事業所からきて働いている人(受入者)を含まない。

雇用形態別項目区分は、以下のとおりである。

ア **「個人業主(個人経営の事業主)及び無給の家族従業者」、「有給役員」、「常用雇用者」、「臨時雇用者(常用雇用者以外の雇用者)」**

a **「個人業主(個人経営の事業主)及び無給の家族従業者」**のうち、**個人業主(個人経営の事業主)**とは、個人経営の事業主(共同経営者を含む。)で、実際にこの事業所の業務に従事している人。**無給の家族従業者**とは、個人業主の家族で、賃金、給与を受けずに事業所の業務に常時従事している人。

b **「有給役員」**とは、経営組織が「会社」、「会社以外の法人・団体」の役員(常勤、非常勤を問わない)で報酬や給与の支払いを受けている人。

c **常用雇用者**とは、「一定の期間を定めずに雇用されている人、又は1か月以上の期間を定めて雇用されている人」で「令和2年6月1日現在も雇用されている人」をいい、「正社員・正職員としている人」、「**正社員・正職員以外の人(パート・アルバイトなど)**」に区分される。

・**「正社員・正職員としている人」**とは、常用雇用者のうち、「正社員・正職員」として処遇している人。一般的には、雇用契約期間に定めがなく(定年制を含む)、1週間の所定労働時間で働いている人。

・**「正社員・正職員以外の人(パート・アルバイトなど)」**とは、「正社員・正職員としている人」以外で「嘱託」、「パートタイマー」、「アルバイト」又はそれに近い名称で呼ばれている人(契約社員を含む)。

・**「就業時間換算雇用者数」**とは、「正社員・正職員以外の人(パート・アルバイトなど)」に記入した従業者全員の総労働時間(1週間分)を事業所の所定労働時間(1週間分)で除して算出した人数。

d **「臨時雇用者(常用雇用者以外の雇用者)」**とは、常用雇用者以外の雇用者で、1か月未満の期間を定めて雇用されている人又は、日々雇用されている人。

イ **「総計のうち、別経営の事業所に派遣している人」**とは、事業所の従業者(2.(4))のうち、他の会社など別経営の事業所に出向・派遣している人又は、下請けとして他の会社など別経営の事業所で働いている人。

② **「総計のほか、別経営の事業所から派遣されている人」**とは、当該事業所に他の会社など別経営の事業所から出向・派遣されている人又は、下請けとして他の会社など別経営の事業所からきて働いている人。

(5) **事業従事者数**は、令和2年6月1日現在の数値。

① **事業従事者数**とは、事業所の従業者(2.(4))から「別経営の事業所に派遣している人」を除き、「別経営の事業所から派遣されている人」を含めた人数の計。

② **主たる業務(自動車賃貸業務、スポーツ・娯楽用品賃貸業務、又はその他の物品賃貸業務)の事業従事者数**は、主たる業務に従事する下記のような事業従事者数をいう。

ア **「管理・営業部門」**:一般に、総務、企画、人事、経理、予算、営業などの業務及び主たる業務の受注契約、各種賃貸物件の納品などの業務に従事する人(有給役員のうち、「主たる業務」を担当する役員はここに含む)。

イ **「保守・管理部門」**:賃貸物件の整理、保管、メンテナンスなどの業務に従事する人。

ウ **「その他」**:前記ア、イ以外の配達、お客様相談などの業務に従事する人。

(6) **年間売上高**は、平成31年1月1日から令和元年12月31日までの1年間又は、調査日に最も近い決算日前の1年間に得た事業所全体の売上高及び主たる業務(自動車賃貸業務、スポーツ・娯楽用品賃貸業務、又はその他の物品

賃貸業務)の売上高で、利益や所得ではなく経費を差し引く前の売上高に消費税額を含めた金額。したがって、当該年間売上高には、営業として行っていない資産運用や資産売却による収入は含まない。

なお、当該年間売上高には、本社と支社(営業所)間又は支社(営業所)相互間の企業内取引によるサービス提供を行った場合は、提供価格若しくは振替仕切額(提供価格若しくは振替仕切額がない場合は、そのサービス提供原価)を含む。

(7) **レンタル年間売上高、リース年間契約高**は、以下のとおり。

・「**レンタル年間売上高**」は、レンタルによる売上高。

なお、**〈自動車賃貸業務〉**における「**うち、代車向**」は、契約先が法人である場合において、契約先が利用する自動車が車検等で利用できない期間の代車としてレンタルしたものをいう。「**インターネット受付割合**」は、契約に至るレンタルの申し込み・予約等の受付がインターネットを経由して行われた売上高の割合をいう。

・「**リース年間契約高**」は、リースの年間契約高。

(支社がリース契約の申し込みを受け実際に取引をまとめたのち、本社が形式的に契約を結んだ場合は、本社ではなく、支社の成約とする。)

なお、本編においてリースとは、物件を使用させる期間が1年以上、契約期間中に解約ができない賃貸契約をいい、レンタルとは、物件を使用させる期間が1年未満、又は契約期間中に解約可能な賃貸契約をいう。

(8) **年間契約件数**は、平成31年1月1日から令和元年12月31日までの1年間又は調査日に最も近い決算日前の1年間の主たる業務によるレンタル及びリース年間契約件数をいう。

なお、**〈自動車賃貸業務〉**における「**うち、代車向**」は、契約先が法人である場合において、契約先が利用する自動車が車検等で利用できない期間の代車としてレンタルしたもの。

(9) **保有数量等**は、それぞれの賃貸業務における、令和元年12月31日現在で保有している貸出物品の保有数(台数、個数、セット数)。

また、**〈スポーツ・娯楽用品賃貸業務〉**における貸出数量は、保有する賃貸用物件を実際に貸し出した延べ数量。同一物件を複数回賃貸している場合には、その総回数となる。

(10) **営業日数**は、平成31年1月1日から令和元年12月31日までの1年間のスポーツ・娯楽用品賃貸業務の事業所の営業日数。

(11) **リース投資資産取得額**は、平成31年1月1日から令和元年12月31日までの1年間又は調査日に最も近い決算日前の1年間に契約した所有権移転外ファイナンスリースに係るリース投資資産の取得額(購入手数料を含む。)

概 況

「2020年経済構造実態調査」二次集計結果【乙調査編】

【概況】

※ 本調査は標本調査であるため、調査結果は、事業所数を含め実測値ではなく推計値である。

1. 事業所数

- ① 対事業所サービス業(21業種)についてみると、「ソフトウェア業」が2万5977事業所でもっとも多く、以下、「機械修理業(電気機械器具を除く)」1万3286事業所、「広告業」8639事業所の順であった(第1表)。
- ② 対個人サービス業(14業種)についてみると、「教養・技能教授業(外国語会話教授業を除く)」が6万7925事業所でもっとも多く、以下、「学習塾」5万2070事業所、「外国語会話教授業」9704事業所の順であった(第1表)。

第1表 事業所(企業)数、従業者数及び年間売上高

業種区分	事業所数 企業数※	従業者数	年間売上高 (年間取扱高)	主業年間売上高 (年間取扱高)	主業割合 (%)
		(百人)	(億円)	(億円)	
対事業所サービス業(21業種)					
ソフトウェア業	25,977	8,376	188,541	159,791	84.8
情報処理・提供サービス業	5,998	1,924	49,252	38,344	77.9
インターネット附随サービス業	4,802	953	32,011	29,338	91.7
映像情報制作・配給業※	3,274	553	16,267	13,050	80.2
音声情報制作業※	328	42	2,794	2,236	80.0
新聞業※	698	504	18,583	14,998	80.7
出版業※	2,908	501	18,223	16,244	89.1
映像・音声・文字情報制作に 附帯するサービス業※	1,366	177	2,348	2,060	87.8
クレジットカード業、割賦金融業※	186	515	887,744	671,259	75.6
各種物品賃貸業	969	184	44,222	37,895	85.7
産業用機械器具賃貸業	8,051	724	38,666	31,516	81.5
事務用機械器具賃貸業	325	44	7,178	6,571	91.5
自動車賃貸業	5,276	471	23,263	21,002	90.3
スポーツ・娯楽用品賃貸業	303	14	70	61	86.5
その他の物品賃貸業	8,147	758	11,014	8,674	78.8
デザイン業	7,572	342	3,844	3,556	92.5
広告業	8,639	1,266	99,695	97,340	97.6
機械設計業	5,888	623	7,084	6,582	92.9
計量証明業	805	231	2,919	2,525	86.5
機械修理業(電気機械器具を除く)	13,286	1,203	26,626	20,313	76.3
電気機械器具修理業	5,182	534	11,519	8,412	73.0
対個人サービス業(14業種)					
結婚式場業	1,014	437	5,378	4,799	89.2
葬儀業	8,545	832	14,205	13,892	97.8
冠婚葬祭互助会	104	14	131	106	81.3
映画館	442	180	3,024	2,312	76.5
興行場、興行団	2,649	283	13,264	11,832	89.2
ゴルフ場	1,992	1,126	9,105	7,302	80.2
ゴルフ練習場	2,271	265	1,586	1,392	87.8
ボウリング場	488	116	827	502	60.7
フィットネスクラブ	4,840	824	5,899	5,268	89.3
その他のスポーツ施設提供業	4,429	458	2,622	2,401	91.5
公園、遊園地・テーマパーク	155	496	7,302	3,529	48.3
学習塾	52,070	3,987	12,043	11,940	99.1
外国語会話教授業	9,704	345	1,835	1,778	96.9
教養・技能教授業 (外国語会話教授業を除く)	67,925	2,259	8,776	8,046	91.7

注1:※印の付いている業種は企業を対象として調査を行っている。

注2:「クレジットカード業、割賦金融業」は年間取扱高(信用供与額、それに伴う手数料収入等の収入額及びその他の売上高)。

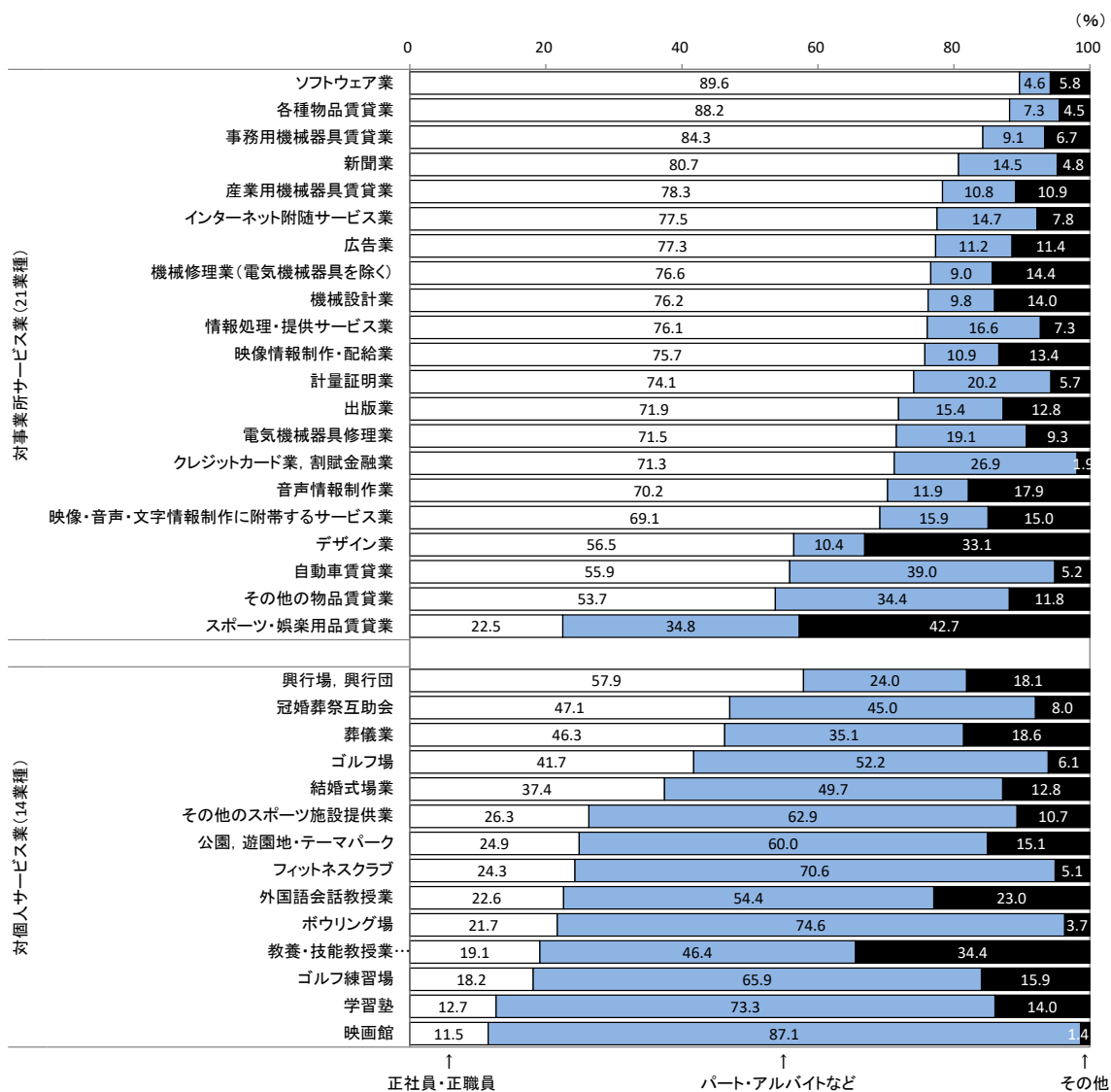
注3:従業者数は調査時点(令和2年6月1日)現在、年間売上高(年間取扱高)は令和元年実績。

注4:上記の数値は拡大推計をして集計したものである。

2. 従業者数

- ① 対事業所サービス業(21業種)についてみると、「ソフトウェア業」が83万7606人でもっとも多く、以下、「情報処理・提供サービス業」19万2446人、「広告業」12万6560人の順であった(第1表)。
- ② 対個人サービス業(14業種)についてみると、「学習塾」が39万8703人でもっとも多く、以下、「教養・技能教授業(外国語会話教授業を除く)」22万5905人、「ゴルフ場」11万2591人の順であった(第1表)。
- ③ 雇用形態別にみると、対事業所サービス業のうち「正社員・正職員」の比率が高い業種は、「ソフトウェア業」(89.6%)、「各種物品賃貸業」(88.2%)、「事務用機械器具賃貸業」(84.3%)の順であった(第1図)。
- 対個人サービス業のうち「パート・アルバイトなど」の比率が高い業種は、「映画館」(87.1%)、「ボウリング場」(74.6%)、「学習塾」(73.3%)の順であった(第1図)。

第1図 従業者の雇用形態別構成比



注1:「映像情報制作・配給業」、「音声情報制作業」、「新聞業」、「出版業」、「映像・音声・文字情報制作に附帯するサービス業」、「クレジットカード業、割賦金融業」は、企業を対象として調査を行っている。

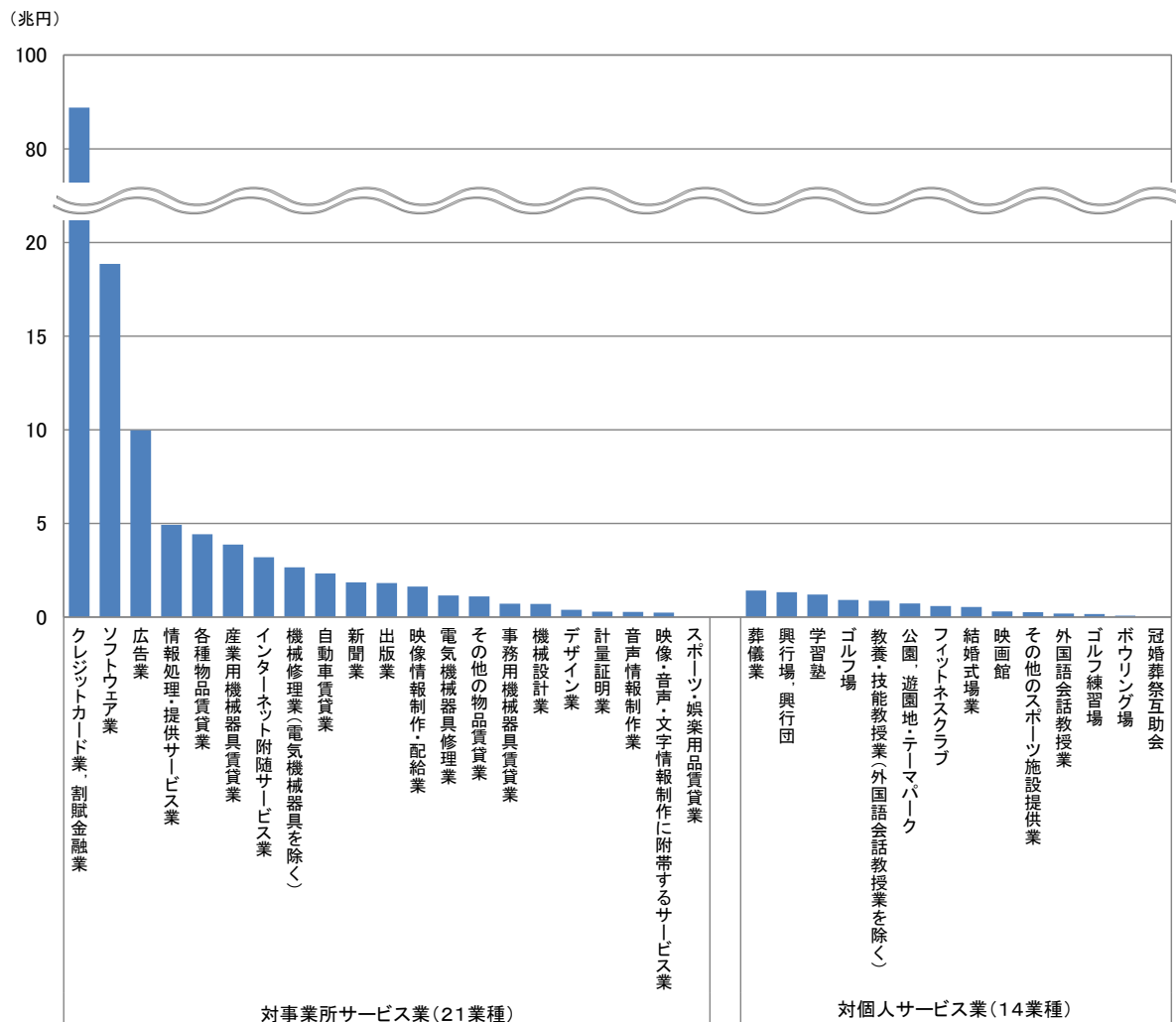
注2:「その他の雇用形態」は、個人業主及び無給の家族従業者、有給役員、臨時雇用者。

注3:四捨五入の関係でグラフ上の数値の合計が100%にならない場合がある。

3. 年間売上高(令和元年実績)

- ① 対事業所サービス業(21業種)についてみると、「ソフトウェア業」が18兆8541億円でもっとも多く、以下、「広告業」9兆9695億円、「情報処理・提供サービス業」4兆9252億円の順であった(第1表、第2図)。
 なお、「クレジットカード業、割賦金融業」は、88兆7744億円であった(第1表、第2図)。
- ② 対個人サービス業(14業種)についてみると、「葬儀業」が1兆4205億円でもっとも多く、以下、「興行場、興行団」1兆3264億円、「学習塾」1兆2043億円の順であった(第1表、第2図)。

第2図 業種別年間売上高



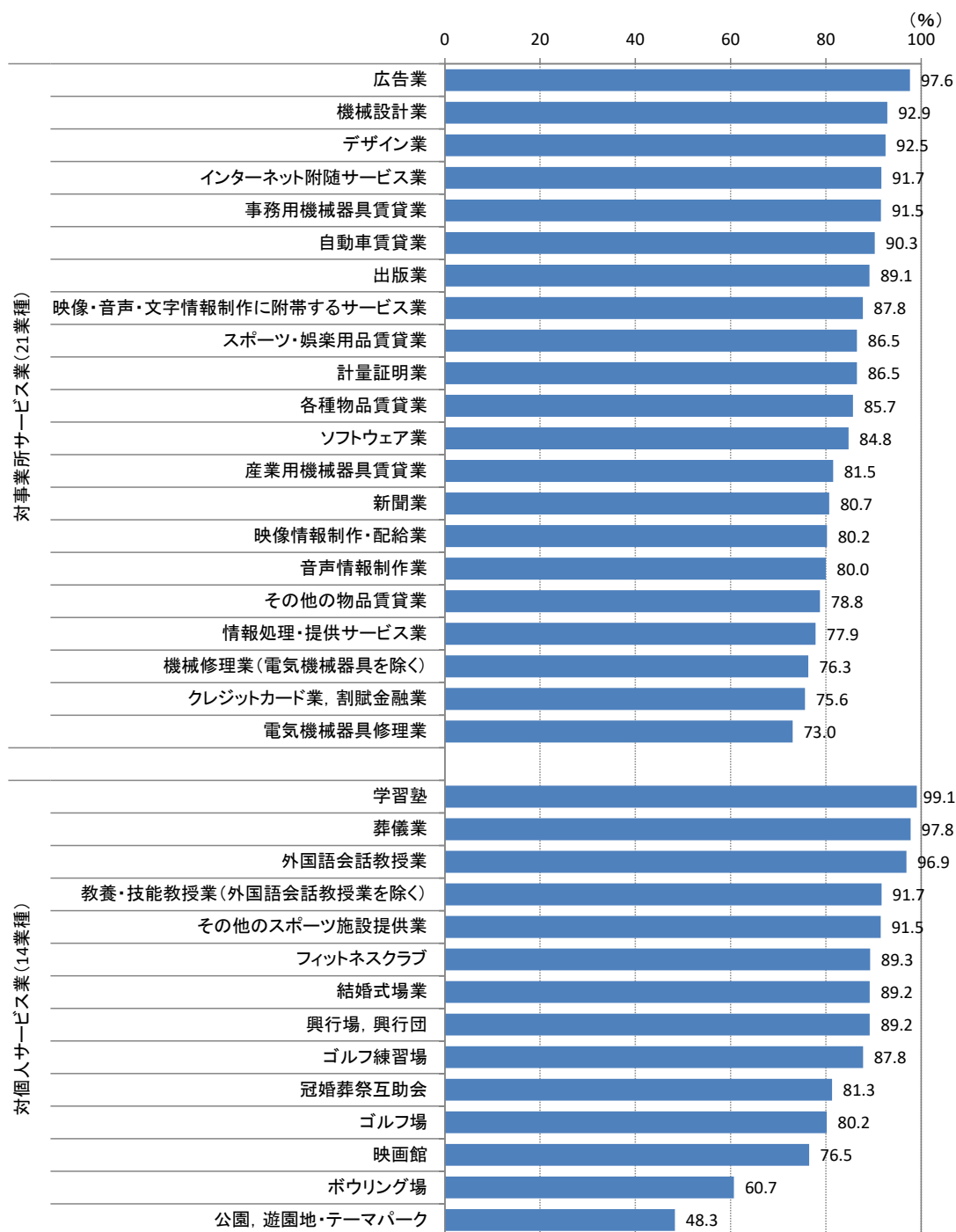
注1:「映像情報制作・配給業」、「音声情報制作業」、「新聞業」、「出版業」、「映像・音声・文字情報制作に附帯するサービス業」、「クレジットカード業、割賦金融業」は、企業を対象として調査を行っている。

注2:「クレジットカード業、割賦金融業」は年間取扱高(信用供与額、それに伴う手数料収入等の収入額及びその他の売上高)。

③ 事業所(企業)の年間売上高に占める主業の割合をみると、対事業所サービス業では「広告業」(97.6%)を最高に、以下、「機械設計業」(92.9%)、「デザイン業」(92.5%)の順であった(第3図)。

対個人サービス業では、「学習塾」(99.1%)を最高に、以下、「葬儀業」(97.8%)、「外国語会話教授業」(96.9%)の順であった(第3図)。

第3図 年間売上高における主業の構成比

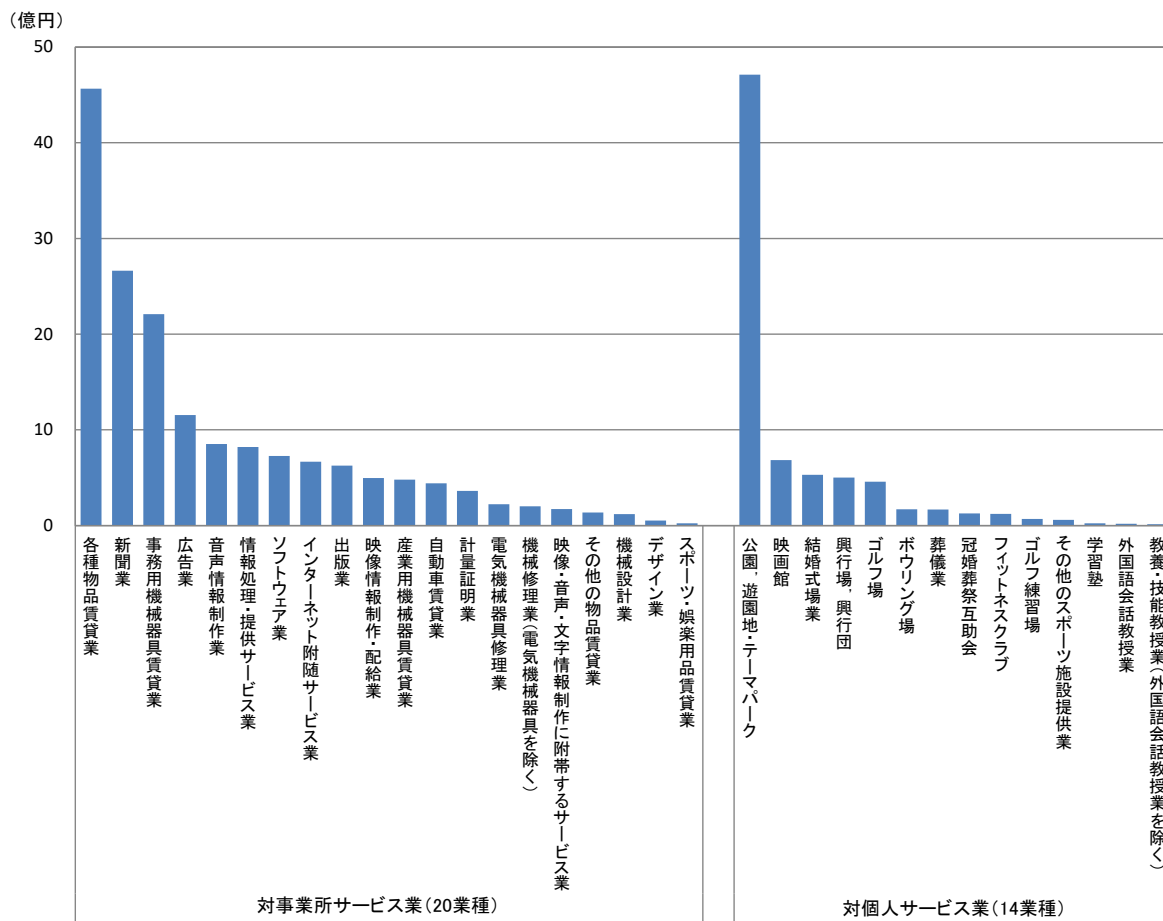


注1:「映像情報制作・配給業」、「音声情報制作業」、「新聞業」、「出版業」、「映像・音声・文字情報制作に附随するサービス業」、「クレジットカード業、割賦金融業」は、企業を対象として調査を行っている。

注2:「クレジットカード業、割賦金融業」は年間取扱高(信用供与額、それに伴う手数料収入等の収入額及びその他の売上高)。

④ 1事業所(企業)当たりの年間売上高についてみると、対事業所サービス業では「各種物品賃貸業」が45億6366万円でもっとも多く、以下、「新聞業」26億6233万円、「事務用機械器具賃貸業」22億871万円の順であった。対個人サービス業では「公園、遊園地・テーマパーク」が47億1100万円でもっとも多く、以下、「映画館」6億8409万円、「結婚式場業」5億3039万円の順であった(第4図)。

第4図 1事業所(企業)当たり年間売上高

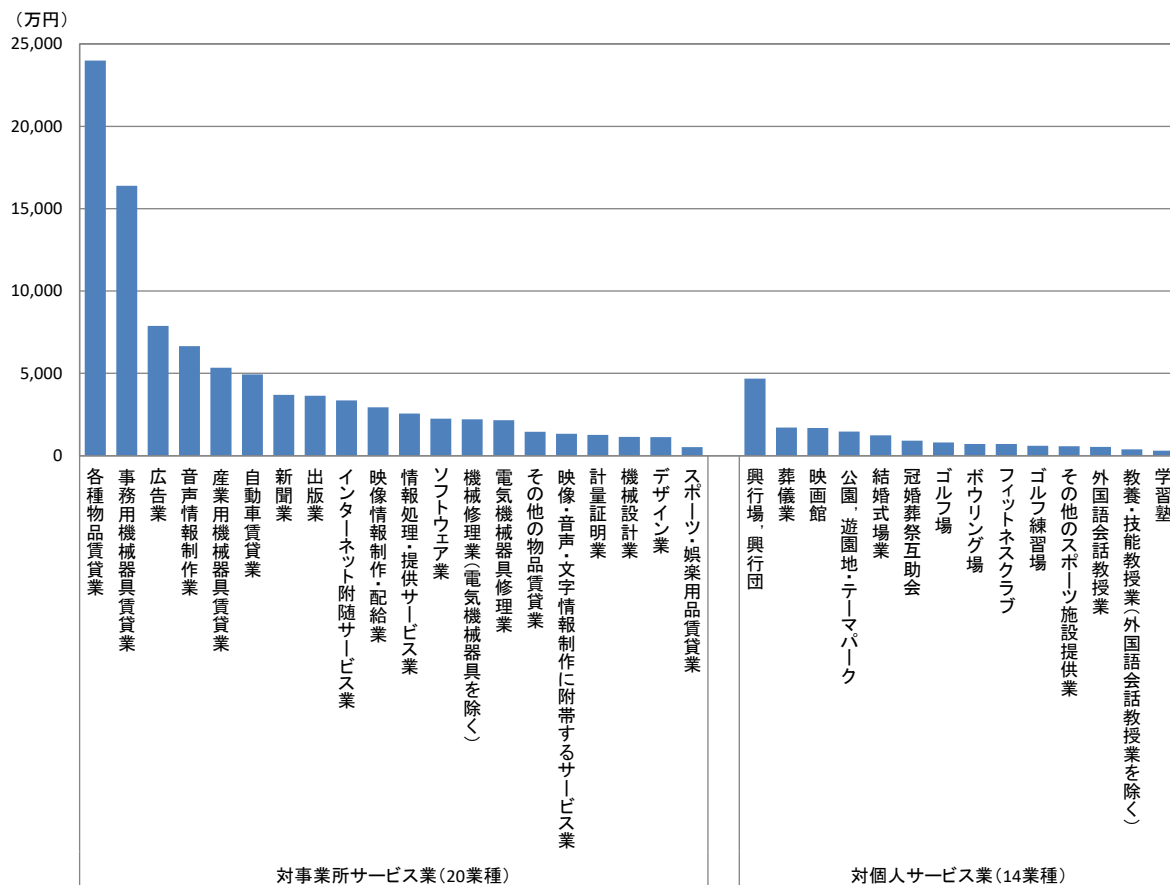


注1:「映像情報制作・配給業」、「音声情報制作業」、「新聞業」、「出版業」、「映像・音声・文字情報制作に附帯するサービス業」は、企業を対象として調査を行っている。

注2:「クレジットカード業、割賦金融業」は年間取扱高(信用供与額、それに伴う手数料収入等の収入額及びその他の売上高)であるため除外している。

⑤ 従業者 1 人当たりの年間売上高についてみると、対事業所サービス業では「各種物品賃貸業」が 2 億 4000 万円でもっとも多く、以下、「事務用機械器具賃貸業」1 億 6384 万円、「広告業」7877 万円の順であった。対個人サービス業では「興行場、興行団」が 4682 万円でもっとも多く、以下、「葬儀業」1707 万円、「映画館」1683 万円の順であった(第 5 図)。

第 5 図 従業者 1 人当たり年間売上高



注1:「映像情報制作・配給業」、「音声情報制作業」、「新聞業」、「出版業」、「映像・音声・文字情報制作に付帯するサービス業」は、企業を対象として調査を行っている。

注2:「クレジットカード業、割賦金融業」は年間取扱高(信用供与額、それに伴う手数料収入等の収入額及びその他の売上高)であるため除外している。

4. 業種分野別の年間売上高(令和元年実績)

第2表 事業所(企業)数、従業者数及び年間売上高

	事業所数 (企業数)	従業者数	年間売上高 (年間取扱高)	1事業所(企業) 当たり年間売 上高	従業者1人当 り売上高
		(百人)	(億円)	(万円)	(万円)
対事業所サービス業(20業種) (注1)	109,794	19,423	604,118	55,023	3,110
情報処理関連	36,777	11,253	269,804	73,362	2,398
コンテンツ関連※	8,574	1,777	58,215	67,897	3,277
物品賃貸業	23,071	2,194	124,413	53,926	5,670
デザイン・設計業	13,460	965	10,928	8,119	1,133
修理・メンテナンス	18,468	1,738	38,145	20,654	2,195
クレジットカード業、割賦金融業※	186	515	887,744	47,728,164	172,500
広告業	8,639	1,266	99,695	115,401	7,877
計量証明業	805	231	2,919	36,257	1,264
対個人サービス業(14業種)	156,628	11,621	85,997	5,491	740
娯楽関連	17,266	3,747	43,629	25,269	1,164
学習関連	129,699	6,591	22,653	1,747	344
冠婚葬祭業	9,663	1,283	19,714	20,402	1,537

注1:対事業所サービス業(20業種)は、「クレジットカード業、割賦金融業」を除く。

注2:※印の付いている業種分野は企業を対象として調査を行っている。

注3:「クレジットカード業、割賦金融業」は、年間取扱高(信用供与額、それに伴う手数料収入等の収入額及びその他の売上高)。

注4:従業者数は調査時点(令和2年6月1日)現在、年間売上高(年間取扱高)は令和元年実績。

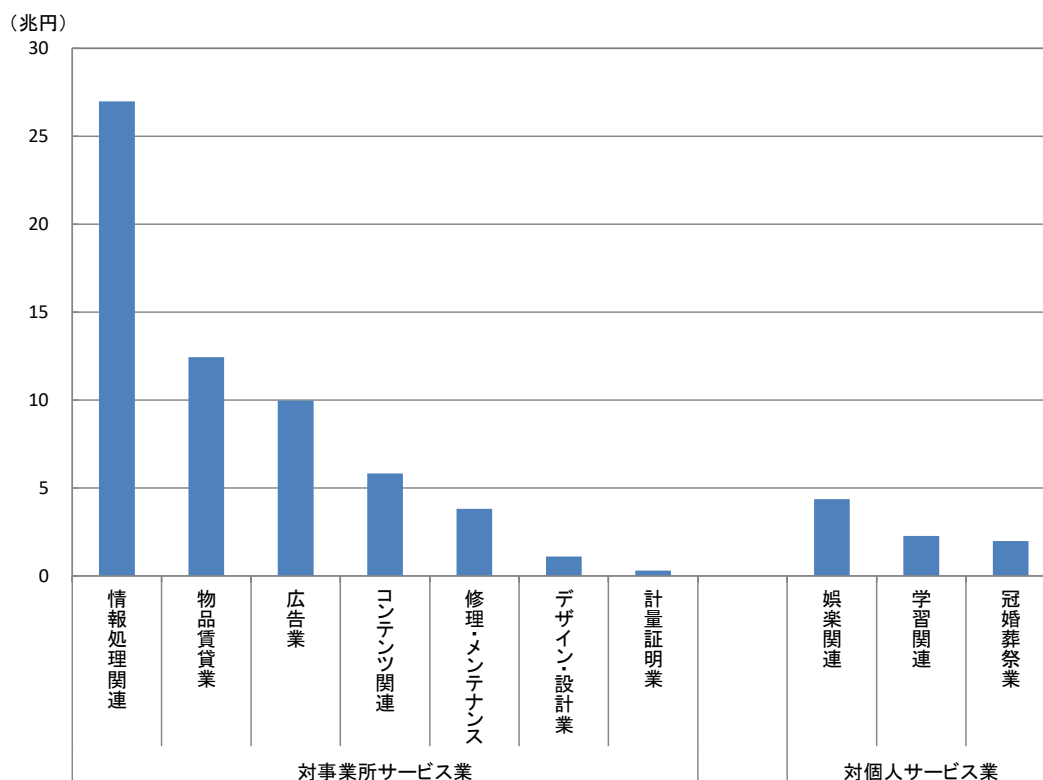
注5:上記の数値は拡大推計をして集計したものである。

第2表の分類は、経済構造実態調査 乙調査の業種分類(産業分類準拠)をもとに業態の関連性が高いものを便宜的に合計したものであり、以下のとおりである。

- ・情報処理関連:ソフトウェア業、情報処理・提供サービス業、インターネット附随サービス業
- ・コンテンツ関連:映像情報制作・配給業、音声情報制作業、新聞業、出版業、映像・音声・文字情報制作に付随するサービス業
- ・物品賃貸業:各種物品賃貸業、産業用機械器具賃貸業、事務用機械器具賃貸業、自動車賃貸業、スポーツ・娯楽用品賃貸業、その他の物品賃貸業
- ・デザイン・設計業:デザイン業、機械設計業
- ・修理・メンテナンス:機械修理業(電気機械器具を除く)、電気機械器具修理業
- ・娯楽関連:映画館、興行場、興行団、ゴルフ場、ゴルフ練習場、ボウリング場、フィットネスクラブ、その他のスポーツ施設提供業、公園、遊園地・テーマパーク
- ・学習関連:学習塾、外国語会話教授業、教養・技能教授業(外国語会話教授業を除く)
- ・冠婚葬祭業:結婚式場業、葬儀業、冠婚葬祭互助会

- ① 対事業所サービス業の売上高は 60 兆 4118 億円であった。業種分野別にみると、「情報処理関連」が 26 兆 9804 億円でもっとも多く、以下、「物品賃貸業」12 兆 4413 億円、「広告業」9 兆 9695 億円の順であった。対個人サービス業の売上高は 8 兆 5997 億円であった。業種分野別にみると、「娯楽関連」が 4 兆 3629 億円でもっとも多く、以下、「学習関連」2 兆 2653 億円、「冠婚葬祭業」1 兆 9714 億円の順であった(第 2 表、第 6 図)。
- ② 1 事業所(企業)当たりの売上高をみると、対事業所サービス業は、「広告業」が 11 億 5401 万円でもっとも多く、以下、「情報処理関連」7 億 3362 万円、「コンテンツ関連」6 億 7897 万円の順であった。対個人サービス業は、「娯楽関連」が 2 億 5269 万円でもっとも多く、以下、「冠婚葬祭業」2 億 402 万円、「学習関連」1747 万円の順であった(第 2 表、第 7 図)。
- ③ 従業者 1 人当たりの売上高をみると、対事業所サービス業は、「広告業」が 7877 万円でもっとも多く、以下、「物品賃貸業」5670 万円、「コンテンツ関連」3277 万円の順であった。対個人サービス業は、「冠婚葬祭業」が 1537 万円でもっとも多く、以下、「娯楽関連」1164 万円、「学習関連」344 万円の順であった(第 2 表、第 8 図)。

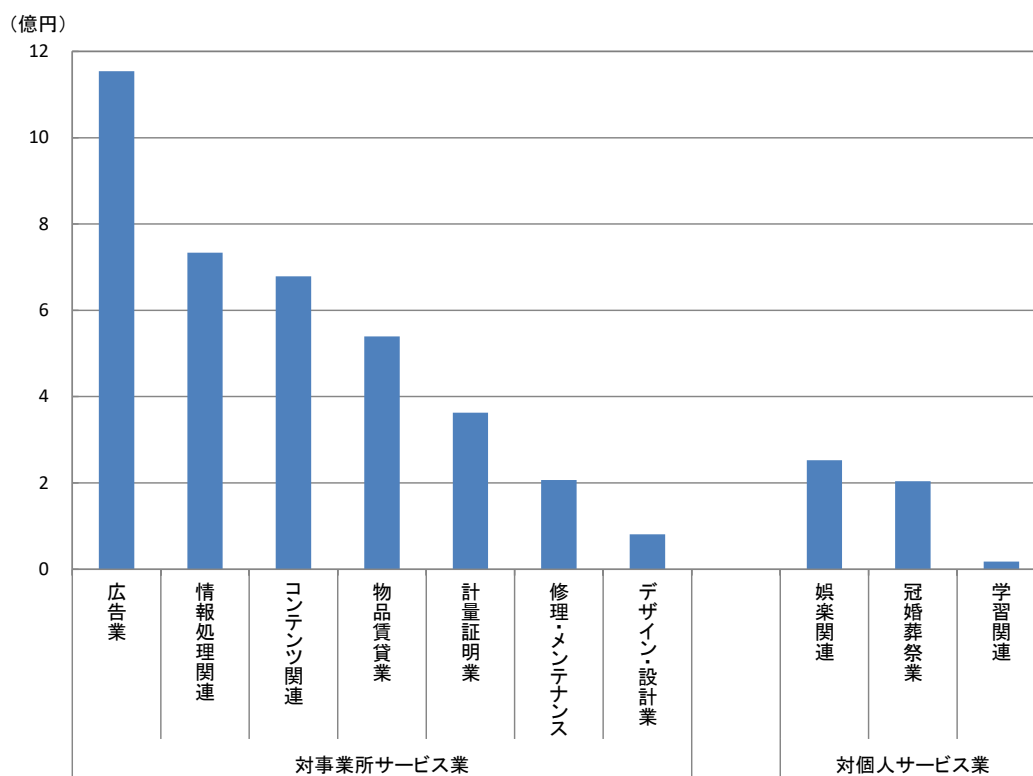
第 6 図 業種分野別の年間売上高



注1:「コンテンツ関連」は、企業を対象として調査を行っている。

注2:「クレジットカード業、割賦金融業」は年間取扱高(信用供与額、それに伴う手数料収入等の収入額及びその他の売上高)であるため除外している。

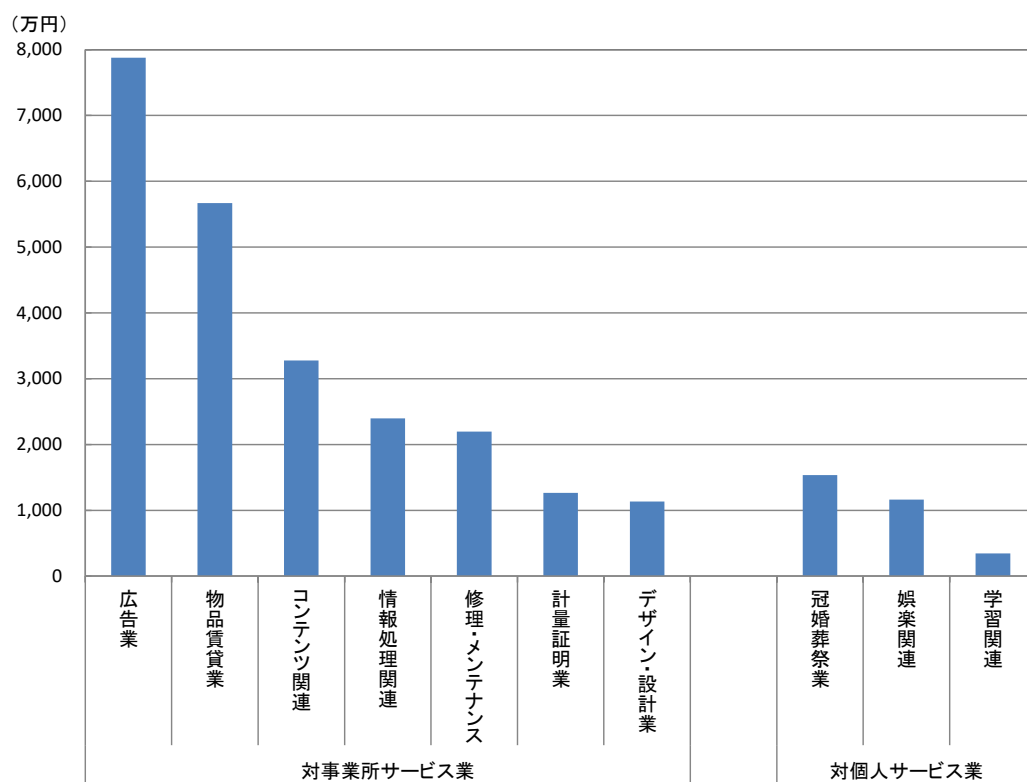
第7図 業種分野別の1事業所(企業)当たりの年間売上高



注1:「コンテンツ関連」は、企業を対象として調査を行っている。

注2:「クレジットカード業、割賦金融業」は年間取扱高(信用供与額、それに伴う手数料収入等の収入額及びその他の売上高)であるため除外している。

第8図 業種分野別の従業者1人当たりの年間売上高



注1:「コンテンツ関連」は、企業を対象として調査を行っている。

注2:「クレジットカード業、割賦金融業」は年間取扱高(信用供与額、それに伴う手数料収入等の収入額及びその他の売上高)であるため除外している。

統計表

第 I 編

《自動車賃貸業》

1. 全規模の部

1. 全 規

第1表 事業所数、従業者数、事業従事者数、年間売上高、リース年間契約高、

区 分	事業所数	従業者数 A (人)	事業 従事者数 (人)	うち、自動車賃 貸業務の事業従 事者数 B	計 C	年間売上高(百万円)			
						計 D	自動車賃貸業務(主業)		その他業務 (従業) C-D
							リース	レンタル	
経営組織別計	5,276	47,083	48,493	46,698	2,326,292	2,100,161	1,577,861	522,299	226,126
会社	5,110	46,793	48,202	46,411	2,325,426	2,099,426	1,577,837	521,588	225,995
会社以外の法人・団体	-	-	-	-	-	-	-	-	-
個人経営	166	291	291	288	866	735	24	711	131
資本金規模別計	5,276	47,083	48,493	46,698	2,326,292	2,100,161	1,577,861	522,299	226,126
500万円未満	479	1,249	1,214	1,198	12,096	10,455	2,713	7,742	1,641
500万円以上1千万円未満	155	452	460	412	5,248	4,889	1,433	3,456	359
1千万円以上5千万円未満	2,057	18,103	18,422	17,746	430,438	403,265	156,172	247,092	27,172
5千万円以上1億円未満	1,643	15,369	15,442	15,359	338,127	319,737	123,658	196,079	18,387
1億円以上10億円未満	636	7,718	8,466	7,701	819,300	688,980	623,011	65,969	130,319
10億円以上	140	3,902	4,197	3,995	720,217	672,099	670,850	1,250	48,118
資本金なし	166	291	291	288	866	735	24	711	131
単独事業所、本社、支社別計	5,276	47,083	48,493	46,698	2,326,292	2,100,161	1,577,861	522,299	226,126
単独事業所	965	3,002	3,134	2,855	109,028	99,831	84,261	15,570	9,196
本社	170	7,499	7,987	7,222	700,533	601,454	569,070	32,384	99,079
支社	4,142	36,582	37,373	36,621	1,516,731	1,398,875	924,530	474,346	117,851
従業者規模別計	5,276	47,083	48,493	46,698	2,326,292	2,100,161	1,577,861	522,299	226,126
4人以下	1,989	4,746	4,847	4,767	140,160	129,629	66,033	63,595	10,530
5人～9人	1,855	12,338	12,557	12,458	399,929	378,621	198,911	179,710	21,305
10人～29人	1,288	19,084	19,407	19,137	760,354	710,949	491,814	219,135	49,404
30人～49人	86	3,092	3,125	2,750	148,738	127,593	105,639	21,954	21,145
50人以上	57	7,824	8,556	7,586	877,111	753,369	715,464	37,905	123,742
事業従事者規模別計	5,276	47,083	48,493	46,698	2,326,292	2,100,161	1,577,861	522,299	226,126
4人以下	1,973	4,718	4,734	4,654	133,145	122,702	60,328	62,374	10,441
5人～9人	1,825	12,006	12,143	12,048	383,782	363,331	186,041	177,290	20,449
10人～29人	1,332	19,381	19,857	19,582	782,010	731,716	509,437	222,279	50,293
30人～49人	89	3,154	3,203	2,828	150,244	129,043	106,591	22,452	21,201
50人以上	57	7,824	8,556	7,586	877,111	753,369	715,464	37,905	123,742
自動車賃貸業務の 事業従事者規模別計	5,276	47,083	48,493	46,698	2,326,292	2,100,161	1,577,861	522,299	226,126
4人以下	1,998	4,901	4,917	4,726	137,070	125,312	62,768	62,545	11,756
5人～9人	1,832	12,319	12,468	12,195	394,752	370,271	191,906	178,365	24,479
10人～29人	1,325	19,916	20,400	19,893	855,043	779,008	553,637	225,372	76,033
30人～49人	75	2,792	2,822	2,654	121,192	109,727	88,989	20,739	11,465
50人以上	46	7,156	7,886	7,231	818,234	715,842	680,563	35,279	102,392
年間売上高規模別計	5,276	47,083	48,493	46,698	2,326,292	2,100,161	1,577,861	522,299	226,126
1千万円未満	599	931	972	934	2,470	2,234	x	x	236
1千万円以上3千万円未満	493	1,189	1,210	1,182	9,519	8,525	1,240	7,285	994
3千万円以上1億円未満	1,789	10,480	10,601	10,527	124,082	120,612	3,039	117,572	3,469
1億円以上10億円未満	2,097	23,202	23,606	23,109	554,552	521,072	173,615	347,457	33,477
10億円以上100億円未満	277	6,594	6,838	6,165	864,529	782,033	742,820	39,214	82,495
100億円以上	21	4,687	5,266	4,781	771,139	665,685	x	x	105,455
専業割合別計	5,276	47,083	48,493	46,698	2,326,292	2,100,161	1,577,861	522,299	226,126
50%未満	150	1,271	1,325	852	80,030	30,872	27,187	3,685	49,158
50%以上100%未満	1,241	15,992	16,696	15,435	1,163,075	986,101	864,208	121,893	176,969
100%	3,886	29,821	30,472	30,411	1,083,188	1,083,188	686,466	396,722	-
フランチャイズ加盟別計	5,276	47,083	48,493	46,698	2,326,292	2,100,161	1,577,861	522,299	226,126
加盟している	2,243	20,500	20,710	20,270	546,201	520,248	236,694	283,554	25,952
加盟していない	3,033	26,584	27,784	26,428	1,780,091	1,579,913	1,341,167	238,746	200,174

注1.「事業従事者」とは、事業所の従業者数から「別経営の事業所に派遣している人」を除き、「別経営の事業所から派遣されている人」を加えた、いわゆる実際に従事している人をいう。

注2. 標本調査で拡大推計して集計後に四捨五入をしているため、総計と内訳の合計とは一致しない場合がある。

また、単位当たり換算の値は、各数値に単位以下の数値を有しているため、公表値から求められても一致しない場合がある。

模 の 部

1事業所当たり及び1人当たりの年間売上高、1該当事業所当たりのリース年間契約高

リース年間契約高			1事業所当たり				1該当事業所 当たりの リース年間契約高	従業員1人当 たりの年間売上高	自動車賃貸業務事業 従事者1人当たりの主 要年間売上高	自動車賃貸業務(リー ス)事業従事者1人当 たりのリース年間契約 高	
該 当 事業所数	該当事業 従事者数	リース年間 契 約 高	従業員数	自動車賃貸業 務の事業従事 者数	年間売上高	自動車賃貸業務 の年間売上高					G/E
E	F (人)	G (百万円)	(人)	(人)	(万円)	(万円)	(万円)	(万円)	(万円)	(万円)	(万円)
1,064	14,291	1,492,694	9	9	44,092	39,806	140,319	4,941	4,497	10,445	
1,056	14,248	1,492,670	9	9	45,508	41,085	141,378	4,970	4,524	10,476	
-	-	-	-	-	-	-	-	-	-	-	
8	43	24	2	2	522	443	297	298	256	55	
1,064	14,291	1,492,694	9	9	44,092	39,806	140,319	4,941	4,497	10,445	
153	415	2,747	3	2	2,525	2,183	1,800	968	873	663	
54	99	1,353	3	3	3,377	3,146	2,497	1,162	1,185	1,371	
387	3,813	155,953	9	9	20,926	19,605	40,317	2,378	2,272	4,090	
101	1,664	131,998	9	9	20,580	19,461	130,087	2,200	2,082	7,932	
243	4,370	577,881	12	12	128,895	108,392	238,055	10,616	8,947	13,222	
118	3,887	622,737	28	29	514,820	480,424	527,851	18,456	16,823	16,023	
8	43	24	2	2	522	443	297	298	256	55	
1,064	14,291	1,492,694	9	9	44,092	39,806	140,319	4,941	4,497	10,445	
371	1,503	64,335	3	3	11,304	10,351	17,328	3,632	3,496	4,279	
86	6,176	492,143	44	43	412,702	354,332	572,682	9,342	8,328	7,969	
607	6,612	936,216	9	9	36,621	33,775	154,348	4,146	3,820	14,160	
1,064	14,291	1,492,694	9	9	44,092	39,806	140,319	4,941	4,497	10,445	
440	954	76,455	2	2	7,047	6,517	17,357	2,953	2,719	8,014	
286	1,857	201,136	7	7	21,558	20,409	70,318	3,241	3,039	10,830	
258	4,054	485,443	15	15	59,014	55,179	187,851	3,984	3,715	11,974	
38	1,161	102,439	36	32	172,615	148,076	272,947	4,811	4,639	8,824	
41	6,265	627,221	137	132	1,531,521	1,315,455	1,518,312	11,211	9,931	10,012	
1,064	14,291	1,492,694	9	9	44,092	39,806	140,319	4,941	4,497	10,445	
441	949	71,562	2	2	6,749	6,220	16,233	2,822	2,636	7,540	
278	1,764	186,899	7	7	21,030	19,909	67,325	3,197	3,016	10,592	
265	4,116	503,621	15	15	58,688	54,913	189,691	4,035	3,737	12,237	
39	1,197	103,391	36	32	169,678	145,734	268,333	4,763	4,563	8,638	
41	6,265	627,221	137	132	1,531,521	1,315,455	1,518,312	11,211	9,931	10,012	
1,064	14,291	1,492,694	9	9	44,092	39,806	140,319	4,941	4,497	10,445	
461	1,003	73,902	2	2	6,862	6,273	16,027	2,797	2,651	7,368	
279	1,856	192,605	7	7	21,546	20,209	68,961	3,204	3,036	10,377	
263	4,437	549,980	15	15	64,523	58,785	208,728	4,293	3,916	12,396	
28	1,025	83,973	37	35	162,018	146,690	299,040	4,341	4,135	8,190	
32	5,970	592,233	155	156	1,768,368	1,547,078	1,861,757	11,434	9,900	9,921	
1,064	14,291	1,492,694	9	9	44,092	39,806	140,319	4,941	4,497	10,445	
120	172	486	2	2	412	373	404	265	239	283	
115	235	1,227	2	2	1,931	1,730	1,065	800	721	521	
107	441	2,955	6	6	6,936	6,742	2,765	1,184	1,146	669	
432	3,267	199,320	11	11	26,446	24,849	46,178	2,390	2,255	6,101	
269	5,395	724,373	24	22	312,210	282,418	269,492	13,111	12,685	13,427	
21	4,781	564,333	223	227	3,660,917	3,160,280	2,679,123	16,451	13,925	11,805	
1,064	14,291	1,492,694	9	9	44,092	39,806	140,319	4,941	4,497	10,445	
81	554	27,126	8	6	53,498	20,637	33,359	6,297	3,622	4,892	
518	8,468	818,722	13	12	93,746	79,482	158,202	7,273	6,389	9,669	
465	5,269	646,846	8	8	27,876	27,876	139,121	3,632	3,562	12,277	
1,064	14,291	1,492,694	9	9	44,092	39,806	140,319	4,941	4,497	10,445	
267	3,673	248,082	9	9	24,351	23,194	92,962	2,664	2,567	6,754	
797	10,618	1,244,611	9	9	58,691	52,091	156,178	6,696	5,978	11,722	

注3.「該当事業所数」とは、当該項目に記載のあった事業所数をいい、複数の項目欄に記載がある場合、それぞれにカウントされる。調査事業所数に対する内訳事業所数。

1. 全 規

第2表 経営組織別の事業所数、従業者数、

区 分	計						会 社				
	事業所数	従業者数 (人)	自動車賃 貸業務の 事業従事 者数 (人)	年間売上高(百万円)		リース年間 契 約 高 (百万円)	事業所数	従業者数 (人)	自動車賃 貸業務の 事業従事 者数 (人)	年間売上高(百万円)	
				計	うち、自動車 賃貸業務					計	うち、自動車 賃貸業務
資 本 金 規 模 別 計	5,276	47,083	46,698	2,326,292	2,100,161	1,492,694	5,110	46,793	46,411	2,325,426	2,099,426
500万円未満	479	1,249	1,198	12,096	10,455	2,747	479	1,249	1,198	12,096	10,455
500万円以上1千万円未満	155	452	412	5,248	4,889	1,353	155	452	412	5,248	4,889
1千万円以上5千万円未満	2,057	18,103	17,746	430,438	403,265	155,953	2,057	18,103	17,746	430,438	403,265
5千万円以上1億円未満	1,643	15,369	15,359	338,127	319,737	131,998	1,643	15,369	15,359	338,127	319,737
1億円以上10億円未満	636	7,718	7,701	819,300	688,980	577,881	636	7,718	7,701	819,300	688,980
10億円以上	140	3,902	3,995	720,217	672,099	622,737	140	3,902	3,995	720,217	672,099
資本金なし	166	291	288	866	735	24	-	-	-	-	-
単 独 事 業 所、本 社、支 社 別 計	5,276	47,083	46,698	2,326,292	2,100,161	1,492,694	5,110	46,793	46,411	2,325,426	2,099,426
単 独 事 業 所	965	3,002	2,855	109,028	99,831	64,335	812	2,754	2,607	108,408	99,339
本 社	170	7,499	7,222	700,533	601,454	492,143	170	7,499	7,222	700,533	601,454
支 社	4,142	36,582	36,621	1,516,731	1,398,875	936,216	4,128	36,540	36,582	1,516,484	1,398,633
従 業 者 規 模 別 計	5,276	47,083	46,698	2,326,292	2,100,161	1,492,694	5,110	46,793	46,411	2,325,426	2,099,426
4人以下	1,989	4,746	4,767	140,160	129,629	76,455	1,828	4,496	4,517	139,540	129,136
5人～9人	1,855	12,338	12,458	399,929	378,621	201,136	1,854	12,329	12,449	x	x
10人～29人	1,288	19,084	19,137	760,354	710,949	485,443	1,285	19,052	19,108	x	x
30人～49人	86	3,092	2,750	148,738	127,593	102,439	86	3,092	2,750	148,738	127,593
50人以上	57	7,824	7,586	877,111	753,369	627,221	57	7,824	7,586	877,111	753,369
事 業 従 事 者 規 模 別 計	5,276	47,083	46,698	2,326,292	2,100,161	1,492,694	5,110	46,793	46,411	2,325,426	2,099,426
4人以下	1,973	4,718	4,654	133,145	122,702	71,562	1,811	4,468	4,404	132,525	122,209
5人～9人	1,825	12,006	12,048	383,782	363,331	186,899	1,823	11,997	12,039	x	x
10人～29人	1,332	19,381	19,582	782,010	731,716	503,621	1,329	19,349	19,554	x	x
30人～49人	89	3,154	2,828	150,244	129,043	103,391	89	3,154	2,828	150,244	129,043
50人以上	57	7,824	7,586	877,111	753,369	627,221	57	7,824	7,586	877,111	753,369
自 動 車 賃 貸 業 務 の 事 業 従 事 者 規 模 別 計	5,276	47,083	46,698	2,326,292	2,100,161	1,492,694	5,110	46,793	46,411	2,325,426	2,099,426
4人以下	1,998	4,901	4,726	137,070	125,312	73,902	1,836	4,651	4,477	136,450	124,819
5人～9人	1,832	12,319	12,195	394,752	370,271	192,605	1,827	12,278	12,157	394,506	370,029
10人～29人	1,325	19,916	19,893	855,043	779,008	549,980	1,325	19,916	19,893	855,043	779,008
30人～49人	75	2,792	2,654	121,192	109,727	83,973	75	2,792	2,654	121,192	109,727
50人以上	46	7,156	7,231	818,234	715,842	592,233	46	7,156	7,231	818,234	715,842
年 間 売 上 高 規 模 別 計	5,276	47,083	46,698	2,326,292	2,100,161	1,492,694	5,110	46,793	46,411	2,325,426	2,099,426
1千万円未満	599	931	934	2,470	2,234	486	453	698	701	2,086	1,873
1千万円以上3千万円未満	493	1,189	1,182	9,519	8,525	1,227	480	1,176	1,170	9,390	8,420
3千万円以上1億円未満	1,789	10,480	10,527	124,082	120,612	2,955	1,782	10,435	10,485	123,728	120,343
1億円以上10億円未満	2,097	23,202	23,109	554,552	521,072	199,320	2,097	23,202	23,109	554,552	521,072
10億円以上100億円未満	277	6,594	6,165	864,529	782,033	724,373	277	6,594	6,165	864,529	782,033
100億円以上	21	4,687	4,781	771,139	665,685	564,333	21	4,687	4,781	771,139	665,685
専 業 割 合 別 計	5,276	47,083	46,698	2,326,292	2,100,161	1,492,694	5,110	46,793	46,411	2,325,426	2,099,426
50%未満	150	1,271	852	80,030	30,872	27,126	137	1,239	820	79,848	30,814
50%以上100%未満	1,241	15,992	15,435	1,163,075	986,101	818,722	1,225	15,947	15,394	1,162,760	985,795
100%	3,886	29,821	30,411	1,083,188	1,083,188	646,846	3,748	29,606	30,196	1,082,817	1,082,817
フ ラ ン チ ャ イ ズ 加 盟 別 計	5,276	47,083	46,698	2,326,292	2,100,161	1,492,694	5,110	46,793	46,411	2,325,426	2,099,426
加盟している	2,243	20,500	20,270	546,201	520,248	248,082	2,240	20,468	20,242	x	x
加盟していない	3,033	26,584	26,428	1,780,091	1,579,913	1,244,611	2,870	26,325	26,169	x	x

模 の 部

年間売上高及びリース年間契約高

経 営 組 織 別												
リース年間 契 約 高 (百万円)	会社以外の法人・団体						個 人 経 営					
	事業所数	従業者数 (人)	自動車賃 貸業務の 事業従事 者数 (人)	年間売上高(百万円)		リース年間 契 約 高 (百万円)	事業所数	従業者数 (人)	自動車賃 貸業務の 事業従事 者数 (人)	年間売上高(百万円)		リース年間 契 約 高 (百万円)
				計	うち、自動車 賃貸業務					計	うち、自動車 賃貸業務	
1,492,670	-	-	-	-	-	-	166	291	288	866	735	24
2,747	-	-	-	-	-	-	-	-	-	-	-	-
1,353	-	-	-	-	-	-	-	-	-	-	-	-
155,953	-	-	-	-	-	-	-	-	-	-	-	-
131,998	-	-	-	-	-	-	-	-	-	-	-	-
577,881	-	-	-	-	-	-	-	-	-	-	-	-
622,737	-	-	-	-	-	-	-	-	-	-	-	-
-	-	-	-	-	-	-	166	291	288	866	735	24
1,492,670	-	-	-	-	-	-	166	291	288	866	735	24
64,313	-	-	-	-	-	-	153	249	249	620	493	22
492,143	-	-	-	-	-	-	-	-	-	-	-	-
936,214	-	-	-	-	-	-	13	42	39	246	242	2
1,492,670	-	-	-	-	-	-	166	291	288	866	735	24
76,433	-	-	-	-	-	-	161	250	250	620	493	22
201,136	-	-	-	-	-	-	2	9	9	x	x	-
485,441	-	-	-	-	-	-	3	32	29	x	x	2
102,439	-	-	-	-	-	-	-	-	-	-	-	-
627,221	-	-	-	-	-	-	-	-	-	-	-	-
1,492,670	-	-	-	-	-	-	166	291	288	866	735	24
71,540	-	-	-	-	-	-	161	250	250	620	493	22
186,899	-	-	-	-	-	-	2	9	9	x	x	-
503,619	-	-	-	-	-	-	3	32	29	x	x	2
103,391	-	-	-	-	-	-	-	-	-	-	-	-
627,221	-	-	-	-	-	-	-	-	-	-	-	-
1,492,670	-	-	-	-	-	-	166	291	288	866	735	24
73,881	-	-	-	-	-	-	161	250	250	620	493	22
192,603	-	-	-	-	-	-	5	41	38	246	242	2
549,980	-	-	-	-	-	-	-	-	-	-	-	-
83,973	-	-	-	-	-	-	-	-	-	-	-	-
592,233	-	-	-	-	-	-	-	-	-	-	-	-
1,492,670	-	-	-	-	-	-	166	291	288	866	735	24
479	-	-	-	-	-	-	147	233	233	383	361	7
1,227	-	-	-	-	-	-	13	13	13	129	106	-
2,938	-	-	-	-	-	-	6	45	41	354	269	17
199,320	-	-	-	-	-	-	-	-	-	-	-	-
724,373	-	-	-	-	-	-	-	-	-	-	-	-
564,333	-	-	-	-	-	-	-	-	-	-	-	-
1,492,670	-	-	-	-	-	-	166	291	288	866	735	24
27,111	-	-	-	-	-	-	13	32	32	182	58	15
818,720	-	-	-	-	-	-	16	44	41	314	306	2
646,839	-	-	-	-	-	-	138	215	215	371	371	7
1,492,670	-	-	-	-	-	-	166	291	288	866	735	24
248,080	-	-	-	-	-	-	3	32	29	x	x	2
1,244,589	-	-	-	-	-	-	163	259	259	x	x	22

1. 全 規

第3表 雇用形態別の男女別の従業者数、別経営の事業所から

区 分	事業所数	従業者数				個人業主(個人経営の 事業主)及び無給の 家族従業者	有給役員
		計	男	女	男女計	男女計	
経営組織別計	5,276	47,083	32,056	15,028	238	1,912	
会社	5,110	46,793	31,876	14,917	-	1,912	
会社以外の法人・団体	-	-	-	-	-	-	
個人経営	166	291	180	111	238	-	
資本金規模別計	5,276	47,083	32,056	15,028	238	1,912	
500万円未満	479	1,249	702	547	-	700	
500万円以上1千万円未満	155	452	293	159	-	185	
1千万円以上5千万円未満	2,057	18,103	12,669	5,434	-	817	
5千万円以上1億円未満	1,643	15,369	10,886	4,483	-	67	
1億円以上10億円未満	636	7,718	4,903	2,815	-	77	
10億円以上	140	3,902	2,424	1,479	-	66	
資本金なし	166	291	180	111	238	-	
単独事業所、本社、支社別計	5,276	47,083	32,056	15,028	238	1,912	
単独事業所	965	3,002	1,851	1,152	224	1,423	
本社	170	7,499	5,002	2,497	-	358	
支社	4,142	36,582	25,203	11,379	13	131	
従業者規模別計	5,276	47,083	32,056	15,028	238	1,912	
4人以下	1,989	4,746	3,198	1,548	233	1,034	
5人～9人	1,855	12,338	8,525	3,813	2	411	
10人～29人	1,288	19,084	13,286	5,798	3	234	
30人～49人	86	3,092	2,159	933	-	60	
50人以上	57	7,824	4,889	2,935	-	173	
事業従事者規模別計	5,276	47,083	32,056	15,028	238	1,912	
4人以下	1,973	4,718	3,171	1,547	233	1,049	
5人～9人	1,825	12,006	8,344	3,662	2	393	
10人～29人	1,332	19,381	13,445	5,936	3	234	
30人～49人	89	3,154	2,208	947	-	63	
50人以上	57	7,824	4,889	2,935	-	173	
自動車貸貸業務の 事業従事者規模別計	5,276	47,083	32,056	15,028	238	1,912	
4人以下	1,998	4,901	3,292	1,608	233	1,116	
5人～9人	1,832	12,319	8,546	3,773	5	375	
10人～29人	1,325	19,916	13,806	6,109	-	202	
30人～49人	75	2,792	1,963	829	-	55	
50人以上	46	7,156	4,448	2,709	-	164	
年間売上高規模別計	5,276	47,083	32,056	15,028	238	1,912	
1千万円未満	599	931	643	288	219	453	
1千万円以上3千万円未満	493	1,189	753	436	13	372	
3千万円以上1億円未満	1,789	10,480	7,140	3,340	6	481	
1億円以上10億円未満	2,097	23,202	16,237	6,964	-	345	
10億円以上100億円未満	277	6,594	4,498	2,096	-	149	
100億円以上	21	4,687	2,784	1,904	-	112	
専業割合別計	5,276	47,083	32,056	15,028	238	1,912	
50%未満	150	1,271	874	397	22	184	
50%以上100%未満	1,241	15,992	10,671	5,320	16	763	
100%	3,886	29,821	20,510	9,310	200	964	
フランチャイズ加盟別計	5,276	47,083	32,056	15,028	238	1,912	
加盟している	2,243	20,500	14,162	6,338	3	243	
加盟していない	3,033	26,584	17,894	8,690	235	1,669	

注4. 統計表の「…」は、回収標本数が少ないために表章できない項目を表している。

模 の 部

派遣されている人及び自動車賃貸業務の事業従事者数

雇 用 形 態 別 (人)								
常 用 雇 用 者								
正社員・正職員としている人			正社員・正職員以外の人(パート・アルバイトなど)			(就業時間換算雇用者数)		
計	男	女	計	男	女	計	男	女
26,300	17,319	8,982	18,355	13,057	5,298	12,164	8,646	3,518
26,280	17,319	8,962	18,328	13,043	5,285	12,153	8,641	3,512
-	-	-	-	-	-	-	-	-
20	-	20	27	14	13	11	5	6
26,300	17,319	8,982	18,355	13,057	5,298	12,164	8,646	3,518
379	230	149	170	57
177	102	75	90	48
9,403	6,312	3,091	7,762	5,634	2,128	4,888	3,584	1,304
6,843	4,702	2,141	8,317	6,050	2,267	5,470	3,953	1,517
5,784	3,695	2,089	1,848	1,131	717	1,561	957	605
3,694	2,278	1,416	142	129
20	-	20	27	14	13	11	5	6
26,300	17,319	8,982	18,355	13,057	5,298	12,164	8,646	3,518
959	613	346	382	182	201	173	82	90
5,959	3,923	2,035	1,136	705	430	824	504	319
19,383	12,782	6,601	16,837	12,170	4,667	11,168	8,059	3,109
26,300	17,319	8,982	18,355	13,057	5,298	12,164	8,646	3,518
2,567	1,784	783	911	557	354	626	399	227
7,107	4,760	2,348	4,807	3,518	1,289	3,271	2,410	860
8,601	5,672	2,929	10,026	7,301	2,725	6,542	4,750	1,791
1,642	1,121	521	1,353	946	407	837	579	257
6,382	3,981	2,401	1,258	735	523	889	507	382
26,300	17,319	8,982	18,355	13,057	5,298	12,164	8,646	3,518
2,535	1,762	773	901	550	351	616	391	225
6,927	4,665	2,262	4,674	3,437	1,237	3,153	2,345	808
8,789	5,770	3,019	10,133	7,360	2,772	6,648	4,808	1,839
1,666	1,139	527	1,390	974	416	859	596	263
6,382	3,981	2,401	1,258	735	523	889	507	382
26,300	17,319	8,982	18,355	13,057	5,298	12,164	8,646	3,518
2,634	1,835	799	917	623
7,175	4,845	2,330	4,737	3,460	1,277	3,179	2,354	825
9,279	6,066	3,214	10,194	7,421	2,773	6,721	4,862	1,859
1,371	949	422	1,367	848
5,841	3,623	2,218	1,140	661	480	792	449	343
26,300	17,319	8,982	18,355	13,057	5,298	12,164	8,646	3,518
169	80	90	90	55
483	363	120	322	194	128	206	133	73
4,544	3,032	1,512	5,290	3,721	1,570	3,628	2,563	1,065
11,299	7,474	3,826	11,447	8,412	3,035	7,428	5,447	1,981
5,441	3,781	1,659	1,004	658
4,364	2,590	1,774	203	82	120	189	80	108
26,300	17,319	8,982	18,355	13,057	5,298	12,164	8,646	3,518
842	592	250	209	130	79	127	83	45
10,606	6,881	3,725	4,491	3,138	1,353	2,770	1,889	881
14,852	9,846	5,006	13,654	9,789	3,866	9,267	6,674	2,593
26,300	17,319	8,982	18,355	13,057	5,298	12,164	8,646	3,518
10,998	7,274	3,724	9,053	6,565	2,488	5,768	4,212	1,556
15,303	10,045	5,258	9,302	6,492	2,810	6,396	4,434	1,963

1. 全 規

第3表 雇用形態別の男女別の従業者数、別経営の事業所から

区 分	雇 用 形 態 別 (人) (つ づ き)					
	臨時雇用者 (常用雇用者以外の雇用者)			うち 別経営の事業所に派遣している人		
	計	男	女	計	男	女
経 営 組 織 別 計	279	164	115	174	136	38
会 社	272	174
会社以外の法人・団体	-	-
個人経営	6	-
資 本 金 規 模 別 計	279	164	115	174	136	38
500万円未満	-	47
500万円以上1千万円未満	-	-
1千万円以上5千万円未満	121	24
5千万円以上1億円未満	142	10
1億円以上10億円未満	9	62
10億円以上	-	31
資本金なし	6	-
単 独 事 業 所、本 社、支 社 別 計	279	164	115	174	136	38
単 独 事 業 所	14	67
本 社	47	78
支 社	218	29
従 業 者 規 模 別 計	279	164	115	174	136	38
4人以下	-	33
5人～9人	11	44
10人～29人	221	1
30人～49人	36	2
50人以上	10	93
事 業 従 事 者 規 模 別 計	279	164	115	174	136	38
4人以下	-	77
5人～9人	11	1
10人～29人	221	-
30人～49人	36	2
50人以上	10	93
自 動 車 賃 貸 業 務 の 事 業 従 事 者 規 模 別 計	279	164	115	174	136	38
4人以下	-	77
5人～9人	28	1
10人～29人	241	-
30人～49人	-	3
50人以上	10	92
年 間 売 上 高 規 模 別 計	279	164	115	174	136	38
1千万円未満	-	3
1千万円以上3千万円未満	-	-
3千万円以上1億円未満	158	29
1億円以上10億円未満	110	48
10億円以上100億円未満	1	11
100億円以上	9	83
専 業 割 合 別 計	279	164	115	174	136	38
50%未満	13	31
50%以上100%未満	115	99
100%	150	44
フ ラ ン チ ェ イ ズ 加 盟 別 計	279	164	115	174	136	38
加盟している	203	4
加盟していない	76	169

模 の 部

派遣されている人及び自動車賃貸業務の事業従事者数(つづき)

別経営の事業所から派遣されている人			事業従事者数 (「従業者数計」+ 「別経営の事業所から派遣されている人」- 「うち 別経営の事業所に派遣している人」)			うち、自動車賃貸業務の 事業従事者数
計	男	女	計	男	女	
1,583	787	796	48,493	32,707	15,786	46,698
1,583	48,202	32,527	15,675	46,411
-	-	-	-	-
-	291	180	111	288
1,583	787	796	48,493	32,707	15,786	46,698
12	1,214	1,198
8	460	412
343	18,422	12,863	5,559	17,746
84	15,442	10,935	4,507	15,359
811	8,466	5,266	3,200	7,701
325	4,197	2,484	1,713	3,995
-	291	180	111	288
1,583	787	796	48,493	32,707	15,786	46,698
199	3,134	1,903	1,231	2,855
565	7,987	5,157	2,830	7,222
820	37,373	25,647	11,725	36,621
1,583	787	796	48,493	32,707	15,786	46,698
135	4,847	3,258	1,589	4,767
263	12,557	12,458
325	19,407	19,137
36	3,125	2,171	954	2,750
825	8,556	5,126	3,430	7,586
1,583	787	796	48,493	32,707	15,786	46,698
94	4,734	3,169	1,565	4,654
138	12,143	12,048
476	19,857	19,582
50	3,203	2,230	973	2,828
825	8,556	5,126	3,430	7,586
1,583	787	796	48,493	32,707	15,786	46,698
94	4,917	3,291	1,626	4,726
150	12,468	12,195
484	20,400	19,893
33	2,822	1,974	848	2,654
822	7,886	4,686	3,201	7,231
1,583	787	796	48,493	32,707	15,786	46,698
44	972	934
21	1,210	1,182
150	10,601	7,217	3,384	10,527
452	23,606	16,509	7,097	23,109
256	6,838	4,596	2,243	6,165
661	5,266	2,940	2,326	4,781
1,583	787	796	48,493	32,707	15,786	46,698
85	1,325	930	395	852
804	16,696	10,971	5,725	15,435
695	30,472	20,805	9,666	30,411
1,583	787	796	48,493	32,707	15,786	46,698
214	20,710	14,262	6,448	20,270
1,369	27,784	18,445	9,338	26,428

第4表 自動車賃貸業務(リース)の法人・個人向け別の年間契約件数、

区 分	事業所数	該当事業所数	年間契約件数(台)					計
			計	法人向け		個人向け		
				うち保守・管理の 条件(義務)のある 契約件数	うち保守・管理の 条件(義務)のある 契約件数	うち保守・管理の 条件(義務)のある 契約件数	うち保守・管理の 条件(義務)のある 契約件数	
経営組織別計	5,276	1,064	1,176,475	1,126,860	466,273	49,615	5,533	1,492,694
会社	5,110	1,056	1,176,437	1,126,844	466,261	49,593	5,517	1,492,670
会社以外の法人・団体	-	-	-	-	-	-	-	-
個人経営	166	8	38	16	13	22	16	24
資本金規模別計	5,276	1,064	1,176,475	1,126,860	466,273	49,615	5,533	1,492,694
500万円未満	479	153	5,544	5,039	662	505	146	2,747
500万円以上1千万円未満	155	54	1,293	1,293	120	-	-	1,353
1千万円以上5千万円未満	2,057	387	134,361	125,602	62,187	8,759	2,802	155,953
5千万円以上1億円未満	1,643	101	106,770	104,041	57,314	2,729	823	131,998
1億円以上10億円未満	636	243	443,613	423,591	156,684	20,021	687	577,881
10億円以上	140	118	484,856	467,277	189,293	17,579	1,059	622,737
資本金なし	166	8	38	16	13	22	16	24
単独事業所、本社、支社別計	5,276	1,064	1,176,475	1,126,860	466,273	49,615	5,533	1,492,694
単独事業所	965	371	45,805	44,372	16,036	1,433	362	64,335
本社	170	86	388,049	365,013	159,764	23,036	2,481	492,143
支社	4,142	607	742,621	717,474	290,474	25,147	2,690	936,216
従業者規模別計	5,276	1,064	1,176,475	1,126,860	466,273	49,615	5,533	1,492,694
4人以下	1,989	440	57,582	56,149	11,784	1,434	119	76,455
5人～9人	1,855	286	161,940	x	66,718	x	x	201,136
10人～29人	1,288	258	383,980	x	137,030	x	x	485,443
30人～49人	86	38	80,935	76,540	29,270	4,395	874	102,439
50人以上	57	41	492,038	468,010	221,471	24,028	1,476	627,221
事業従事者規模別計	5,276	1,064	1,176,475	1,126,860	466,273	49,615	5,533	1,492,694
4人以下	1,973	441	55,453	54,020	10,578	1,434	119	71,562
5人～9人	1,825	278	151,978	146,216	63,243	5,762	701	186,899
10人～29人	1,332	265	395,846	381,849	141,503	13,997	2,363	503,621
30人～49人	89	39	81,159	76,764	29,479	4,395	874	103,391
50人以上	57	41	492,038	468,010	221,471	24,028	1,476	627,221
自動車賃貸業務の 事業従事者規模別計	5,276	1,064	1,176,475	1,126,860	466,273	49,615	5,533	1,492,694
4人以下	1,998	461	59,001	57,560	12,185	1,441	126	73,902
5人～9人	1,832	279	156,370	150,476	64,970	5,894	693	192,605
10人～29人	1,325	263	433,464	416,717	158,117	16,747	3,009	549,980
30人～49人	75	28	66,859	63,696	24,358	3,163	278	83,973
50人以上	46	32	460,780	438,410	206,643	22,370	1,427	592,233
年間売上高規模別計	5,276	1,064	1,176,475	1,126,860	466,273	49,615	5,533	1,492,694
1千万円未満	599	120	891	813	43	78	-	486
1千万円以上3千万円未満	493	115	3,048	2,973	515	76	76	1,227
3千万円以上1億円未満	1,789	107	4,107	4,007	867	100	23	2,955
1億円以上10億円未満	2,097	432	168,151	160,976	72,232	7,174	1,685	199,320
10億円以上100億円未満	277	269	577,071	556,599	216,993	20,472	2,699	724,373
100億円以上	21	21	423,207	401,492	175,623	21,715	1,050	564,333
専業割合別計	5,276	1,064	1,176,475	1,126,860	466,273	49,615	5,533	1,492,694
50%未満	150	81	22,304	21,018	12,822	1,286	1,105	27,126
50%以上100%未満	1,241	518	698,613	667,967	352,808	30,646	1,695	818,722
100%	3,886	465	455,558	437,875	100,643	17,683	2,732	646,846
フランチャイズ加盟別計	5,276	1,064	1,176,475	1,126,860	466,273	49,615	5,533	1,492,694
加盟している	2,243	267	202,746	192,541	96,872	10,204	2,954	248,082
加盟していない	3,033	797	973,729	934,318	369,402	39,411	2,579	1,244,611

模 の 部

年間契約高、1該当事業所当たり年間契約件数及び年間契約高

年間契約高(百万円)		1該当事業所当たり								
法人向け	個人向け	年間契約件数(台)					年間契約高(万円)			
		計	法人向け	保守・管理の条件 (義務)のある、法人 向け 契約件数	個人向け	保守・管理の条件 (義務)のある、個人 向け 契約件数	計	法人向け	個人向け	
1,428,474	64,220	1,106	1,081	877	89	26	140,319	137,085	11,566	
1,428,467	64,203	1,114	1,088	882	90	26	141,378	137,927	11,664	
-	-	-	-	-	-	-	-	-	-	
7	17	5	3	4	5	5	297	103	357	
1,428,474	64,220	1,106	1,081	877	89	26	140,319	137,085	11,566	
2,464	283	36	34	25	13	13	1,800	1,658	724	
1,353	-	24	24	7	-	-	2,497	2,497	-	
146,396	9,556	347	335	276	42	27	40,317	39,093	4,625	
127,839	4,159	1,052	1,025	639	37	18	130,087	125,989	5,691	
556,089	21,792	1,827	1,745	1,257	125	15	238,055	229,077	13,598	
594,325	28,412	4,110	4,095	4,111	246	397	527,851	520,795	39,765	
7	17	5	3	4	5	5	297	103	357	
1,428,474	64,220	1,106	1,081	877	89	26	140,319	137,085	11,566	
62,798	1,537	123	126	161	13	10	17,328	17,770	1,419	
458,457	33,686	4,516	4,247	2,467	439	78	572,682	533,484	64,249	
907,218	28,997	1,224	1,190	791	64	18	154,348	150,524	7,350	
1,428,474	64,220	1,106	1,081	877	89	26	140,319	137,085	11,566	
74,974	1,481	131	133	91	10	3	17,357	17,741	1,082	
x	x	566	x	436	x	x	70,318	x	x	
x	x	1,486	x	698	x	x	187,851	x	x	
97,431	5,008	2,156	2,039	1,257	176	70	272,947	259,604	20,071	
592,648	34,573	11,911	11,329	7,347	1,008	138	1,518,312	1,434,621	145,062	
1,428,474	64,220	1,106	1,081	877	89	26	140,319	137,085	11,566	
70,081	1,481	126	128	82	10	3	16,233	16,570	1,082	
178,962	7,936	547	534	433	31	11	67,325	65,375	4,290	
488,399	15,221	1,491	1,438	701	76	27	189,691	183,958	8,246	
98,383	5,008	2,106	1,992	1,214	176	70	268,333	255,336	20,071	
592,648	34,573	11,911	11,329	7,347	1,008	138	1,518,312	1,434,621	145,062	
1,428,474	64,220	1,106	1,081	877	89	26	140,319	137,085	11,566	
72,419	1,483	128	130	86	10	3	16,027	16,340	1,064	
184,475	8,130	560	546	428	31	11	68,961	66,975	4,266	
531,540	18,440	1,645	1,582	812	87	32	208,728	201,729	9,632	
80,703	3,270	2,381	2,268	1,172	191	31	299,040	287,395	19,759	
559,337	32,896	14,485	13,782	8,740	1,291	175	1,861,757	1,758,344	189,787	
1,428,474	64,220	1,106	1,081	877	89	26	140,319	137,085	11,566	
454	32	7	8	3	3	-	404	427	131	
1,193	34	26	26	13	5	5	1,065	1,036	206	
2,897	58	38	39	27	3	4	2,765	2,814	152	
190,928	8,392	390	376	284	27	16	46,178	44,633	3,176	
700,441	23,932	2,147	2,071	1,237	100	31	269,492	260,589	11,721	
532,561	31,772	20,091	19,060	12,198	2,772	900	2,679,123	2,528,287	405,603	
1,428,474	64,220	1,106	1,081	877	89	26	140,319	137,085	11,566	
24,703	2,423	274	305	492	51	166	33,359	35,811	9,597	
779,261	39,460	1,350	1,300	1,391	122	19	158,202	151,708	15,758	
624,509	22,337	980	953	399	63	23	139,121	135,942	7,989	
1,428,474	64,220	1,106	1,081	877	89	26	140,319	137,085	11,566	
236,041	12,041	760	721	457	56	32	92,962	88,449	6,642	
1,192,433	52,179	1,222	1,205	1,155	105	21	156,178	153,829	13,953	

1. 全 規

第5表 自動車賃貸業務(レンタル)の法人・個人向け別の

区 分	事業所数	該当事業所数	年間契約件数(台)			計
			計	法人向け	個人向け	
経 営 組 織 別 計	5,276	4,671	25,962,134	14,869,969	11,092,165	522,299
会 社	5,110	4,507	25,919,574	14,852,069	11,067,504	521,588
会社以外の法人・団体	-	-	-	-	-	-
個 人 経 営	166	164	42,561	17,900	24,661	711
資 本 金 規 模 別 計	5,276	4,671	25,962,134	14,869,969	11,092,165	522,299
500万円未満	479	397	294,226	115,172	179,054	7,742
500万円以上1千万円未満	155	118	156,970	81,420	75,550	3,456
1千万円以上5千万円未満	2,057	1,892	11,662,948	6,997,333	4,665,615	247,092
5千万円以上1億円未満	1,643	1,579	9,567,777	5,468,134	4,099,643	196,079
1億円以上10億円未満	636	498	4,201,319	2,167,780	2,033,539	65,969
10億円以上	140	22	36,334	22,231	14,103	1,250
資本金なし	166	164	42,561	17,900	24,661	711
単 独 事 業 所、本 社、支 社 別 計	5,276	4,671	25,962,134	14,869,969	11,092,165	522,299
単 独 事 業 所	965	732	647,310	334,023	313,287	15,570
本 社	170	133	1,624,987	704,911	920,075	32,384
支 社	4,142	3,806	23,689,837	13,831,035	9,858,803	474,346
従 業 者 規 模 別 計	5,276	4,671	25,962,134	14,869,969	11,092,165	522,299
4人以下	1,989	1,727	3,136,249	1,786,307	1,349,941	63,595
5人～9人	1,855	1,685	8,740,139	5,663,991	3,076,148	179,710
10人～29人	1,288	1,157	11,046,620	6,021,130	5,025,490	219,135
30人～49人	86	74	1,087,279	618,880	468,400	21,954
50人以上	57	27	1,951,847	779,661	1,172,186	37,905
事 業 従 事 者 規 模 別 計	5,276	4,671	25,962,134	14,869,969	11,092,165	522,299
4人以下	1,973	1,711	3,075,943	1,746,481	1,329,462	62,374
5人～9人	1,825	1,663	8,588,100	5,627,773	2,960,327	177,290
10人～29人	1,332	1,194	11,235,107	6,077,594	5,157,513	222,279
30人～49人	89	76	1,111,137	638,461	472,677	22,452
50人以上	57	27	1,951,847	779,661	1,172,186	37,905
自 動 車 賃 貸 業 務 の 事 業 従 事 者 規 模 別 計	5,276	4,671	25,962,134	14,869,969	11,092,165	522,299
4人以下	1,998	1,719	3,084,179	1,748,047	1,336,132	62,545
5人～9人	1,832	1,678	8,651,162	5,671,863	2,979,299	178,365
10人～29人	1,325	1,188	11,429,552	6,192,162	5,237,390	225,372
30人～49人	75	64	999,886	594,292	405,594	20,739
50人以上	46	22	1,797,355	663,605	1,133,750	35,279
年 間 売 上 高 規 模 別 計	5,276	4,671	25,962,134	14,869,969	11,092,165	522,299
1千万円未満	599	513	x	x	x	x
1千万円以上3千万円未満	493	443	434,794	184,762	250,031	7,285
3千万円以上1億円未満	1,789	1,729	6,411,385	3,713,967	2,697,418	117,572
1億円以上10億円未満	2,097	1,885	16,766,718	9,831,596	6,935,123	347,457
10億円以上100億円未満	277	100	1,770,599	776,707	993,892	39,214
100億円以上	21	2	x	x	x	x
専 業 割 合 別 計	5,276	4,671	25,962,134	14,869,969	11,092,165	522,299
50%未満	150	98	208,515	110,182	98,333	3,685
50%以上100%未満	1,241	984	5,931,900	3,270,255	2,661,645	121,893
100%	3,886	3,589	19,821,720	11,489,532	8,332,187	396,722
フ ラ ン チ ェ イ ズ 加 盟 別 計	5,276	4,671	25,962,134	14,869,969	11,092,165	522,299
加盟している	2,243	2,152	13,392,152	8,205,245	5,186,907	283,554
加盟していない	3,033	2,519	12,569,982	6,664,724	5,905,258	238,746

模 の 部

年間契約件数、年間売上高、1該当事業所当たり年間契約件数及び年間売上高

年間売上高(百万円)		1該当事業所当たり					
法人向け	個人向け	年間契約件数(台)			年間売上高(万円)		
		計	法人向け	個人向け	計	法人向け	個人向け
345,161	177,138	5,558	3,395	2,497	11,182	7,880	3,988
344,901	176,687	5,751	3,457	2,579	11,574	8,029	4,117
-	-	-	-	-	-	-	-
260	451	259	212	164	432	308	300
345,161	177,138	5,558	3,395	2,497	11,182	7,880	3,988
5,066	2,676	741	346	535	1,950	1,520	800
2,469	987	1,325	1,030	801	2,918	3,123	1,046
166,144	80,948	6,165	3,854	2,628	13,061	9,152	4,559
128,364	67,716	6,059	3,463	2,596	12,416	8,128	4,288
41,921	24,048	8,436	4,644	4,181	13,246	8,980	4,945
937	313	1,657	1,014	643	5,700	4,273	1,427
260	451	259	212	164	432	308	300
345,161	177,138	5,558	3,395	2,497	11,182	7,880	3,988
10,939	4,631	885	600	524	2,128	1,965	774
17,365	15,018	12,209	5,397	7,391	24,330	13,296	12,064
316,856	157,489	6,224	3,746	2,651	12,462	8,581	4,234
345,161	177,138	5,558	3,395	2,497	11,182	7,880	3,988
40,819	22,777	1,816	1,224	840	3,682	2,796	1,417
128,555	51,155	5,186	3,390	1,910	10,664	7,693	3,177
145,433	73,702	9,546	5,245	4,452	18,937	12,668	6,529
14,886	7,068	14,626	8,325	6,683	29,533	20,025	10,084
15,468	22,437	72,270	28,868	45,071	140,350	57,272	86,272
345,161	177,138	5,558	3,395	2,497	11,182	7,880	3,988
40,016	22,358	1,798	1,208	838	3,646	2,768	1,410
127,758	49,532	5,163	3,398	1,858	10,658	7,713	3,108
146,660	75,619	9,409	5,172	4,424	18,614	12,480	6,487
15,260	7,192	14,675	8,432	6,614	29,653	20,154	10,064
15,468	22,437	72,270	28,868	45,071	140,350	57,272	86,272
345,161	177,138	5,558	3,395	2,497	11,182	7,880	3,988
40,079	22,466	1,795	1,203	839	3,639	2,757	1,411
128,663	49,702	5,155	3,394	1,858	10,628	7,699	3,099
148,752	76,619	9,618	5,295	4,506	18,965	12,720	6,592
14,072	6,666	15,557	9,247	6,410	32,267	21,895	10,536
13,594	21,685	83,568	30,854	55,284	164,031	63,206	105,742
345,161	177,138	5,558	3,395	2,497	11,182	7,880	3,988
x	x	x	x	x	x	x	x
3,727	3,558	982	505	584	1,646	1,019	830
76,175	41,397	3,708	2,174	1,605	6,800	4,459	2,464
239,191	108,266	8,895	5,236	3,865	18,432	12,738	6,033
19,269	19,945	17,742	7,783	10,925	39,294	19,308	21,924
x	x	x	x	x	x	x	x
345,161	177,138	5,558	3,395	2,497	11,182	7,880	3,988
2,490	1,195	2,126	1,527	1,090	3,757	3,451	1,325
80,956	40,936	6,031	3,610	2,949	12,393	8,937	4,536
261,714	135,007	5,522	3,377	2,415	11,053	7,693	3,914
345,161	177,138	5,558	3,395	2,497	11,182	7,880	3,988
199,136	84,418	6,224	3,885	2,421	13,179	9,428	3,940
146,025	92,720	4,989	2,939	2,568	9,476	6,439	4,032

1. 全 規 模 の 部

第6表 自動車賃貸業務(レンタル・リース)に係る保有自動車台数、1該当事業所当たり保有自動車台数

区 分	事業所数	保有自動車台数(台)				1該当事業所当たり保有自動車台数(台)		
		計	レンタル		リース		レンタル	リース
			該当事業所数	保有自動車台数	該当事業所数	保有自動車台数		
経営組織別計	5,276	3,633,781	4,671	465,851	1,064	3,167,929	100	2,978
会社	5,110	3,632,845	4,507	464,959	1,056	3,167,886	103	3,000
会社以外の法人・団体	-	-	-	-	-	-	-	-
個人経営	166	935	164	892	8	43	5	5
資本金規模別計	5,276	3,633,781	4,671	465,851	1,064	3,167,929	100	2,978
500万円未満	479	13,872	397	9,379	153	4,493	24	29
500万円以上1千万円未満	155	4,161	118	3,249	54	912	27	17
1千万円以上5千万円未満	2,057	543,597	1,892	226,368	387	317,229	120	820
5千万円以上1億円未満	1,643	385,588	1,579	134,341	101	251,247	85	2,476
1億円以上10億円未満	636	1,381,849	498	88,650	243	1,293,200	178	5,327
10億円以上	140	1,303,778	22	2,972	118	1,300,806	136	11,026
資本金なし	166	935	164	892	8	43	5	5
単独事業所、本社、支社別計	5,276	3,633,781	4,671	465,851	1,064	3,167,929	100	2,978
単独事業所	965	182,907	732	16,981	371	165,925	23	447
本社	170	985,106	133	29,004	86	956,102	218	11,126
支社	4,142	2,465,768	3,806	419,866	607	2,045,902	110	3,373
従業員規模別計	5,276	3,633,781	4,671	465,851	1,064	3,167,929	100	2,978
4人以下	1,989	213,012	1,727	62,823	440	150,189	36	341
5人～9人	1,855	747,902	1,685	171,619	286	576,282	102	2,015
10人～29人	1,288	1,132,121	1,157	185,262	258	946,859	160	3,664
30人～49人	86	232,967	74	18,781	38	214,185	253	5,707
50人以上	57	1,307,779	27	27,365	41	1,280,414	1,013	30,995
事業従事者規模別計	5,276	3,633,781	4,671	465,851	1,064	3,167,929	100	2,978
4人以下	1,973	203,748	1,711	61,301	441	142,447	36	323
5人～9人	1,825	718,425	1,663	169,500	278	548,926	102	1,977
10人～29人	1,332	1,168,870	1,194	188,669	265	980,202	158	3,692
30人～49人	89	234,958	76	19,017	39	215,941	251	5,604
50人以上	57	1,307,779	27	27,365	41	1,280,414	1,013	30,995
自動車賃貸業務の事業従事者規模別計	5,276	3,633,781	4,671	465,851	1,064	3,167,929	100	2,978
4人以下	1,998	208,876	1,719	61,578	461	147,299	36	319
5人～9人	1,832	727,906	1,678	170,456	279	557,449	102	1,996
10人～29人	1,325	1,270,683	1,188	192,572	263	1,078,111	162	4,092
30人～49人	75	192,059	64	15,649	28	176,410	243	6,282
50人以上	46	1,234,256	22	25,596	32	1,208,660	1,190	37,996
年間売上高規模別計	5,276	3,633,781	4,671	465,851	1,064	3,167,929	100	2,978
1千万円未満	599	3,913	513	x	120	x	x	x
1千万円以上3千万円未満	493	8,841	443	6,830	115	2,012	15	17
3千万円以上1億円未満	1,789	130,798	1,729	125,996	107	4,801	73	45
1億円以上10億円未満	2,097	848,525	1,885	293,344	432	555,181	156	1,286
10億円以上100億円未満	277	1,498,213	100	32,105	269	1,466,108	322	5,454
100億円以上	21	1,143,491	2	x	21	x	x	x
專業割合別計	5,276	3,633,781	4,671	465,851	1,064	3,167,929	100	2,978
50%未満	150	56,980	98	4,519	81	52,461	46	645
50%以上100%未満	1,241	1,945,194	984	104,136	518	1,841,059	106	3,557
100%	3,886	1,631,607	3,589	357,197	465	1,274,410	100	2,741
フランチャイズ加盟別計	5,276	3,633,781	4,671	465,851	1,064	3,167,929	100	2,978
加盟している	2,243	735,290	2,152	229,101	267	506,189	106	1,897
加盟していない	3,033	2,898,491	2,519	236,750	797	2,661,741	94	3,340

1. 全 規 模 の 部

第7表 自動車賃貸業務(レンタル)の年間売上高におけるインターネットを経由して受付けた割合

区 分	事業所数	自動車賃貸業務(レンタル)						インターネット経由の 年間受付額(換算額) (万円)
		年間売上高におけるインターネットを経由して受付けた割合					割合の平均(%)	
		該当事業所数	受付割合別該当事業所数					
			1~5%未満	5%~10%未満	10%以上			
経営組織別計	5,276	3,649	384	260	3,005	35	16,447,346	
会社	5,110	3,608	384	257	2,968	35	16,438,610	
会社以外の法人・団体	-	-	-	-	-	-	-	
個人経営	166	40	-	3	37	42	8,736	
資本金規模別計	5,276	3,649	384	260	3,005	35	16,447,346	
500万円未満	479	114	7	4	103	43	242,990	
500万円以上1千万円未満	155	44	2	-	42	44	89,109	
1千万円以上5千万円未満	2,057	1,528	240	160	1,128	28	6,243,403	
5千万円以上1億円未満	1,643	1,471	128	80	1,263	39	7,058,722	
1億円以上10億円未満	636	432	8	10	414	46	2,773,385	
10億円以上	140	19	-	3	17	30	31,001	
資本金なし	166	40	-	3	37	42	8,736	
単独事業所、本社、支社別計	5,276	3,649	384	260	3,005	35	16,447,346	
単独事業所	965	162	9	9	144	39	266,813	
本社	170	85	2	7	76	38	1,063,719	
支社	4,142	3,401	372	244	2,785	35	15,116,814	
従業員規模別計	5,276	3,649	384	260	3,005	35	16,447,346	
4人以下	1,989	1,073	59	72	943	35	1,870,404	
5人~9人	1,855	1,425	166	100	1,160	34	4,665,082	
10人~29人	1,288	1,061	147	78	837	37	7,412,151	
30人~49人	86	65	13	10	42	34	883,123	
50人以上	57	24	-	-	24	44	1,616,587	
事業従事者規模別計	5,276	3,649	384	260	3,005	35	16,447,346	
4人以下	1,973	1,055	48	70	937	36	1,840,719	
5人~9人	1,825	1,406	177	95	1,135	34	4,587,706	
10人~29人	1,332	1,098	147	85	866	37	7,510,243	
30人~49人	89	67	13	10	43	34	892,091	
50人以上	57	24	-	-	24	44	1,616,587	
自動車賃貸業務の 事業従事者規模別計	5,276	3,649	384	260	3,005	35	16,447,346	
4人以下	1,998	1,060	49	70	941	36	1,843,407	
5人~9人	1,832	1,408	179	95	1,134	34	4,588,856	
10人~29人	1,325	1,104	146	86	872	37	7,681,806	
30人~49人	75	58	10	9	39	34	835,605	
50人以上	46	18	-	-	18	43	1,497,672	
年間売上高規模別計	5,276	3,649	384	260	3,005	35	16,447,346	
1千万円未満	599	138	10	-	128	32	x	
1千万円以上3千万円未満	493	296	11	11	274	39	240,970	
3千万円以上1億円未満	1,789	1,457	98	100	1,260	37	3,696,462	
1億円以上10億円未満	2,097	1,670	250	143	1,277	33	10,412,733	
10億円以上100億円未満	277	86	15	7	64	43	1,660,807	
100億円以上	21	2	-	-	2	48	x	
専業割合別計	5,276	3,649	384	260	3,005	35	16,447,346	
50%未満	150	41	3	3	34	31	74,240	
50%以上100%未満	1,241	741	90	65	586	33	3,333,747	
100%	3,886	2,867	291	192	2,384	36	13,039,359	
フランチャイズ加盟別計	5,276	3,649	384	260	3,005	35	16,447,346	
加盟している	2,243	1,887	318	205	1,365	28	7,141,608	
加盟していない	3,033	1,761	66	55	1,640	43	9,305,738	

第 I 編

《自動車賃貸業》

2. 事業従事者5人以上の部

2. 事業従事者

第1表 事業所数、従業者数、事業従事者数、年間売上高、リース年間契約高、年間リース投資資産取得額、

区 分	事業所数	従業者数		事業従事者数		年間売上高(百万円)				
		A	(人)	(人)	うち、自動車賃貸業務の事業従事者数	計	自動車賃貸業務(主業)			その他業務(従業) C-D
							計	リース	レンタル	
C	D	リース	レンタル	C-D						
経営組織別計	3,303	42,365	43,759	42,044	2,193,147	1,977,459	1,517,533	459,926	215,685	
会社	3,299	42,324	43,718	42,006	2,192,901	1,977,217	1,517,531	459,686	215,681	
会社以外の法人・団体	-	-	-	-	-	-	-	-	-	
個人経営	5	41	41	38	246	242	2	240	4	
資本金規模別計	3,303	42,365	43,759	42,044	2,193,147	1,977,459	1,517,533	459,926	215,685	
500万円未満	73	471	471	467	5,889	5,622	1,628	3,994	267	
500万円以上1千万円未満	20	177	177	156	2,691	2,372	169	2,202	320	
1千万円以上5千万円未満	1,389	16,329	16,628	15,992	395,222	371,071	150,114	220,957	24,150	
5千万円以上1億円未満	1,257	14,294	14,367	14,284	314,457	296,494	123,657	172,837	17,962	
1億円以上10億円未満	464	7,268	7,998	7,233	770,143	645,277	585,957	59,320	124,865	
10億円以上	96	3,786	4,076	3,874	704,499	656,381	656,007	375	48,118	
資本金なし	5	41	41	38	246	242	2	240	4	
単独事業所、本社、支社別計	3,303	42,365	43,759	42,044	2,193,147	1,977,459	1,517,533	459,926	215,685	
単独事業所	138	1,368	1,534	1,317	92,667	86,636	77,597	9,040	6,030	
本社	127	7,394	7,882	7,121	699,193	600,235	568,845	31,390	98,958	
支社	3,039	33,603	34,343	33,606	1,401,287	1,290,587	871,091	419,496	110,697	
従業者規模別計	3,303	42,365	43,759	42,044	2,193,147	1,977,459	1,517,533	459,926	215,685	
4人以下	23	86	127	127	7,803	7,512	5,793	1,719	291	
5人～9人	1,848	12,280	12,543	12,444	399,142	378,036	198,823	179,214	21,103	
10人～29人	1,288	19,084	19,407	19,137	760,354	710,949	491,814	219,135	49,404	
30人～49人	86	3,092	3,125	2,750	148,738	127,593	105,639	21,954	21,145	
50人以上	57	7,824	8,556	7,586	877,111	753,369	715,464	37,905	123,742	
事業従事者規模別計	3,303	42,365	43,759	42,044	2,193,147	1,977,459	1,517,533	459,926	215,685	
5人～9人	1,825	12,006	12,143	12,048	383,782	363,331	186,041	177,290	20,449	
10人～29人	1,332	19,381	19,857	19,582	782,010	731,716	509,437	222,279	50,293	
30人～49人	89	3,154	3,203	2,828	150,244	129,043	106,591	22,452	21,201	
50人以上	57	7,824	8,556	7,586	877,111	753,369	715,464	37,905	123,742	
自動車賃貸業務の事業従事者規模別計	3,303	42,365	43,759	42,044	2,193,147	1,977,459	1,517,533	459,926	215,685	
4人以下	25	183	183	72	3,926	2,610	2,439	171	1,315	
5人～9人	1,832	12,319	12,468	12,195	394,752	370,271	191,906	178,365	24,479	
10人～29人	1,325	19,916	20,400	19,893	855,043	779,008	553,637	225,372	76,033	
30人～49人	75	2,792	2,822	2,654	121,192	109,727	88,989	20,739	11,465	
50人以上	46	7,156	7,886	7,231	818,234	715,842	680,563	35,279	102,392	
年間売上高規模別計	3,303	42,365	43,759	42,044	2,193,147	1,977,459	1,517,533	459,926	215,685	
1千万円未満	13	73	91	91	44	33	-	33	11	
1千万円以上3千万円未満	40	231	231	205	751	662	x	x	89	
3千万円以上1億円未満	1,122	8,400	8,542	8,489	85,834	84,180	1,579	82,601	1,653	
1億円以上10億円未満	1,830	22,380	22,790	22,314	470,850	444,866	116,379	328,487	25,982	
10億円以上100億円未満	277	6,594	6,838	6,165	864,529	782,033	742,820	39,214	82,495	
100億円以上	21	4,687	5,266	4,781	771,139	665,685	x	x	105,455	
専業割合別計	3,303	42,365	43,759	42,044	2,193,147	1,977,459	1,517,533	459,926	215,685	
50%未満	45	1,018	1,093	638	76,191	29,458	26,573	2,885	46,732	
50%以上100%未満	804	14,866	15,568	14,368	1,113,511	944,554	833,601	110,953	168,953	
100%	2,455	26,481	27,098	27,038	1,003,446	1,003,446	657,358	346,087	-	
フランチャイズ加盟別計	3,303	42,365	43,759	42,044	2,193,147	1,977,459	1,517,533	459,926	215,685	
加盟している	1,763	19,120	19,301	18,876	514,927	490,346	234,224	256,122	24,580	
加盟していない	1,540	23,245	24,458	23,168	1,678,220	1,487,113	1,283,308	203,804	191,105	

注1. 「事業従事者」とは、事業所の従業者数から「別経営の事業所に派遣している人」を除き、「別経営の事業所から派遣されている人」を加えた、いわゆる実際に従事している人による。

注2. 標本調査で拡大推計して集計後に四捨五入をしているため、総計と内訳の合計とは一致しない場合がある。

また、単位当たり換算の値は、各数値に単位以下の数値を有しているため、公表値から求められても一致しない場合がある。

5 人 以 上 の 部

1事業所当たり及び1人当たりの年間売上高、1該当事業所当たりのリース年間契約高

リース年間契約高			リース投資資産		1事業所当たり				1該当事業所 当たりのリース 年間契約高	従業員1人当たり の年間売上高	自動車賃貸業務 事業従事者1人 当たりの主業年 間売上高	自動車賃貸業務 (リース)事業従 事者1人当たりの リース年間契約 高
該 当 事業所数 E	該当事業 従事者数 F (人)	リース年間 契 約 高 G (百万円)	取 得 事業所数	年 間 取 得 額 (百万円)	従業員数 (人)	自動車賃 貸業務の 事業従事 者数 (人)	年間売上高 (万円)	自動車賃 貸業務の 年間売上 高 (万円)				
623	13,342	1,421,132	450	496,883	13	13	66,393	59,863	228,132	5,177	4,703	10,652
620	13,313	1,421,130	447	496,865	13	13	66,480	59,941	229,303	5,181	4,707	10,675
-	-	-	-	-	-	-	-	-	-	-	-	-
3	29	2	3	18	9	8	5,258	5,170	64	603	643	7
623	13,342	1,421,132	450	496,883	13	13	66,393	59,863	228,132	5,177	4,703	10,652
30	169	1,628	7	407	6	6	8,026	7,662	5,340	1,250	1,205	962
6	23	169	-	-	9	8	13,776	12,139	2,614	1,520	1,516	748
237	3,493	149,769	146	27,778	12	12	28,450	26,711	63,288	2,420	2,320	4,288
101	1,664	131,998	65	13,472	11	11	25,021	23,592	130,087	2,200	2,076	7,932
154	4,132	536,162	141	151,347	16	16	166,138	139,202	348,779	10,596	8,921	12,977
91	3,833	601,404	88	303,861	39	40	732,474	682,445	661,135	18,610	16,941	15,691
3	29	2	3	18	9	8	5,258	5,170	64	603	643	7
623	13,342	1,421,132	450	496,883	13	13	66,393	59,863	228,132	5,177	4,703	10,652
98	973	57,589	57	36,081	10	10	67,204	62,831	58,630	6,773	6,578	5,917
80	6,156	491,918	49	225,975	58	56	552,119	473,976	616,586	9,456	8,429	7,991
445	6,213	871,625	344	234,827	11	11	46,114	42,471	195,898	4,170	3,840	14,030
623	13,342	1,421,132	450	496,883	13	13	66,393	59,863	228,132	5,177	4,703	10,652
2	9	x	2	x	4	5	33,246	32,007	x	9,086	5,916	x
284	1,853	x	188	x	7	7	21,599	20,457	x	3,250	3,038	x
258	4,054	485,443	200	157,075	15	15	59,014	55,179	187,851	3,984	3,715	11,974
38	1,161	102,439	28	27,173	36	32	172,615	148,076	272,947	4,811	4,639	8,824
41	6,265	627,221	33	268,083	137	132	1,531,521	1,315,455	1,518,312	11,211	9,931	10,012
623	13,342	1,421,132	450	496,883	13	13	66,393	59,863	228,132	5,177	4,703	10,652
278	1,764	186,899	181	38,195	7	7	21,030	19,909	67,325	3,197	3,016	10,592
265	4,116	503,621	208	163,244	15	15	58,688	54,913	189,691	4,035	3,737	12,237
39	1,197	103,391	29	27,361	36	32	169,678	145,734	268,333	4,763	4,563	8,638
41	6,265	627,221	33	268,083	137	132	1,531,521	1,315,455	1,518,312	11,211	9,931	10,012
623	13,342	1,421,132	450	496,883	13	13	66,393	59,863	228,132	5,177	4,703	10,652
20	54	2,340	15	1,437	7	3	15,790	10,499	11,550	2,150	3,612	4,345
279	1,856	192,605	186	41,553	7	7	21,546	20,209	68,961	3,204	3,036	10,377
263	4,437	549,980	199	164,371	15	15	64,523	58,785	208,728	4,293	3,916	12,396
28	1,025	83,973	23	24,603	37	35	162,018	146,690	299,040	4,341	4,135	8,190
32	5,970	592,233	28	264,918	155	156	1,768,368	1,547,078	1,861,757	11,434	9,900	9,921
623	13,342	1,421,132	450	496,883	13	13	66,393	59,863	228,132	5,177	4,703	10,652
-	-	-	-	-	6	7	344	257	-	60	36	-
7	19	50	5	8	6	5	1,860	1,639	700	325	323	262
54	300	1,576	19	156	7	8	7,650	7,502	2,942	1,022	992	525
272	2,847	130,800	184	24,414	12	12	25,726	24,307	48,014	2,104	1,994	4,594
269	5,395	724,373	224	211,078	24	22	312,210	282,418	269,492	13,111	12,685	13,427
21	4,781	564,333	18	261,227	223	227	3,660,917	3,160,280	2,679,123	16,451	13,925	11,805
623	13,342	1,421,132	450	496,883	13	13	66,393	59,863	228,132	5,177	4,703	10,652
25	450	26,523	10	29,092	23	14	171,214	66,198	107,507	7,483	4,614	5,898
317	8,022	784,126	263	206,843	18	18	138,570	117,544	247,694	7,490	6,574	9,775
282	4,870	610,482	177	260,947	11	11	40,870	40,870	216,713	3,789	3,711	12,535
623	13,342	1,421,132	450	496,883	13	13	66,393	59,863	228,132	5,177	4,703	10,652
222	3,563	245,615	144	23,214	11	11	29,208	27,814	110,716	2,693	2,598	6,893
401	9,779	1,175,517	306	473,668	15	15	108,951	96,544	293,074	7,220	6,419	12,021

注3.「該当事業所数」とは、当該項目に記載のあった事業所数をいい、複数の項目欄に記載がある場合、それぞれにカウントされる。調査事業所数に対する内訳事業所数。

2. 事業従事者

第2表 経営組織別の事業所数、従業者数、

区 分	計						会 社			
	事業所数	従業者数 (人)	自動車賃貸 業務の事業 従事者数 (人)	年間売上高(百万円)		リース年間 契 約 高 (百万円)	事業所数	従業者数 (人)	自動車賃貸 業務の事業 従事者数 (人)	年間売上高 計
				計	うち、自動車 賃貸業務					
資 本 金 規 模 別 計	3,303	42,365	42,044	2,193,147	1,977,459	1,421,132	3,299	42,324	42,006	2,192,901
500万円未満	73	471	467	5,889	5,622	1,628	73	471	467	5,889
500万円以上1千万円未満	20	177	156	2,691	2,372	169	20	177	156	2,691
1千万円以上5千万円未満	1,389	16,329	15,992	395,222	371,071	149,769	1,389	16,329	15,992	395,222
5千万円以上1億円未満	1,257	14,294	14,284	314,457	296,494	131,998	1,257	14,294	14,284	314,457
1億円以上10億円未満	464	7,268	7,233	770,143	645,277	536,162	464	7,268	7,233	770,143
10億円以上	96	3,786	3,874	704,499	656,381	601,404	96	3,786	3,874	704,499
資本金なし	5	41	38	246	242	2	-	-	-	-
単 独 事 業 所、 本 社、 支 社 別 計	3,303	42,365	42,044	2,193,147	1,977,459	1,421,132	3,299	42,324	42,006	2,192,901
単 独 事 業 所	138	1,368	1,317	92,667	86,636	57,589	136	1,359	1,308	x
本 社	127	7,394	7,121	699,193	600,235	491,918	127	7,394	7,121	699,193
支 社	3,039	33,603	33,606	1,401,287	1,290,587	871,625	3,036	33,571	33,577	x
従 業 者 規 模 別 計	3,303	42,365	42,044	2,193,147	1,977,459	1,421,132	3,299	42,324	42,006	2,192,901
4人以下	23	86	127	7,803	7,512	x	23	86	127	7,803
5人～9人	1,848	12,280	12,444	399,142	378,036	x	1,846	12,271	12,435	x
10人～29人	1,288	19,084	19,137	760,354	710,949	485,443	1,285	19,052	19,108	x
30人～49人	86	3,092	2,750	148,738	127,593	102,439	86	3,092	2,750	148,738
50人以上	57	7,824	7,586	877,111	753,369	627,221	57	7,824	7,586	877,111
事 業 従 事 者 規 模 別 計	3,303	42,365	42,044	2,193,147	1,977,459	1,421,132	3,299	42,324	42,006	2,192,901
5人～9人	1,825	12,006	12,048	383,782	363,331	186,899	1,823	11,997	12,039	x
10人～29人	1,332	19,381	19,582	782,010	731,716	503,621	1,329	19,349	19,554	x
30人～49人	89	3,154	2,828	150,244	129,043	103,391	89	3,154	2,828	150,244
50人以上	57	7,824	7,586	877,111	753,369	627,221	57	7,824	7,586	877,111
自 動 車 賃 貸 業 務 の 事 業 従 事 者 規 模 別 計	3,303	42,365	42,044	2,193,147	1,977,459	1,421,132	3,299	42,324	42,006	2,192,901
4人以下	25	183	72	3,926	2,610	2,340	25	183	72	3,926
5人～9人	1,832	12,319	12,195	394,752	370,271	192,605	1,827	12,278	12,157	394,506
10人～29人	1,325	19,916	19,893	855,043	779,008	549,980	1,325	19,916	19,893	855,043
30人～49人	75	2,792	2,654	121,192	109,727	83,973	75	2,792	2,654	121,192
50人以上	46	7,156	7,231	818,234	715,842	592,233	46	7,156	7,231	818,234
年 間 売 上 高 規 模 別 計	3,303	42,365	42,044	2,193,147	1,977,459	1,421,132	3,299	42,324	42,006	2,192,901
1千万円未満	13	73	91	44	33	-	11	64	82	x
1千万円以上3千万円未満	40	231	205	751	662	50	40	231	205	751
3千万円以上1億円未満	1,122	8,400	8,489	85,834	84,180	1,576	1,119	8,369	8,460	x
1億円以上10億円未満	1,830	22,380	22,314	470,850	444,866	130,800	1,830	22,380	22,314	470,850
10億円以上100億円未満	277	6,594	6,165	864,529	782,033	724,373	277	6,594	6,165	864,529
100億円以上	21	4,687	4,781	771,139	665,685	564,333	21	4,687	4,781	771,139
専 業 割 合 別 計	3,303	42,365	42,044	2,193,147	1,977,459	1,421,132	3,299	42,324	42,006	2,192,901
50%未満	45	1,018	638	76,191	29,458	26,523	45	1,018	638	76,191
50%以上100%未満	804	14,866	14,368	1,113,511	944,554	784,126	800	14,834	14,339	x
100%	2,455	26,481	27,038	1,003,446	1,003,446	610,482	2,454	26,472	27,029	x
フ ラ ン チ ャ イ ズ 加 盟 別 計	3,303	42,365	42,044	2,193,147	1,977,459	1,421,132	3,299	42,324	42,006	2,192,901
加盟している	1,763	19,120	18,876	514,927	490,346	245,615	1,760	19,088	18,848	x
加盟していない	1,540	23,245	23,168	1,678,220	1,487,113	1,175,517	1,539	23,236	23,159	x

5 人 以 上 の 部

年間売上高及びリース年間契約高

経 営 組 織 別														
		会社以外の法人・団体						個 人 経 営						
(百万円)	リース年間 契 約 高	事業所数	従業者数 (人)	自動車賃貸 業務の事業 従事者数 (人)	年間売上高(百万円)		リース年間 契 約 高 (百万円)	事業所数	従業者数 (人)	自動車賃貸 業務の事業 従事者数 (人)	年間売上高(百万円)		リース年間 契 約 高 (百万円)	
うち、自動車 賃貸業務	(百万円)				計	うち、自動車 賃貸業務					計	うち、自動車 賃貸業務		
1,977,217	1,421,130	-	-	-	-	-	-	5	41	38	246	242	2	
5,622	1,628	-	-	-	-	-	-	-	-	-	-	-	-	
2,372	169	-	-	-	-	-	-	-	-	-	-	-	-	
371,071	149,769	-	-	-	-	-	-	-	-	-	-	-	-	
296,494	131,998	-	-	-	-	-	-	-	-	-	-	-	-	
645,277	536,162	-	-	-	-	-	-	-	-	-	-	-	-	
656,381	601,404	-	-	-	-	-	-	-	-	-	-	-	-	
-	-	-	-	-	-	-	-	5	41	38	246	242	2	
1,977,217	1,421,130	-	-	-	-	-	-	5	41	38	246	242	2	
x	57,589	-	-	-	-	-	-	2	9	9	x	x	-	
600,235	491,918	-	-	-	-	-	-	-	-	-	-	-	-	
x	871,623	-	-	-	-	-	-	3	32	29	x	x	2	
1,977,217	1,421,130	-	-	-	-	-	-	5	41	38	246	242	2	
7,512	x	-	-	-	-	-	-	-	-	-	-	-	-	
x	x	-	-	-	-	-	-	2	9	9	x	x	-	
x	485,441	-	-	-	-	-	-	3	32	29	x	x	2	
127,593	102,439	-	-	-	-	-	-	-	-	-	-	-	-	
753,369	627,221	-	-	-	-	-	-	-	-	-	-	-	-	
1,977,217	1,421,130	-	-	-	-	-	-	5	41	38	246	242	2	
x	186,899	-	-	-	-	-	-	2	9	9	x	x	-	
x	503,619	-	-	-	-	-	-	3	32	29	x	x	2	
129,043	103,391	-	-	-	-	-	-	-	-	-	-	-	-	
753,369	627,221	-	-	-	-	-	-	-	-	-	-	-	-	
1,977,217	1,421,130	-	-	-	-	-	-	5	41	38	246	242	2	
2,610	2,340	-	-	-	-	-	-	-	-	-	-	-	-	
370,029	192,603	-	-	-	-	-	-	5	41	38	246	242	2	
779,008	549,980	-	-	-	-	-	-	-	-	-	-	-	-	
109,727	83,973	-	-	-	-	-	-	-	-	-	-	-	-	
715,842	592,233	-	-	-	-	-	-	-	-	-	-	-	-	
1,977,217	1,421,130	-	-	-	-	-	-	5	41	38	246	242	2	
x	-	-	-	-	-	-	-	2	9	9	x	x	-	
662	50	-	-	-	-	-	-	-	-	-	-	-	-	
x	1,574	-	-	-	-	-	-	3	32	29	x	x	2	
444,866	130,800	-	-	-	-	-	-	-	-	-	-	-	-	
782,033	724,373	-	-	-	-	-	-	-	-	-	-	-	-	
665,685	564,333	-	-	-	-	-	-	-	-	-	-	-	-	
1,977,217	1,421,130	-	-	-	-	-	-	5	41	38	246	242	2	
29,458	26,523	-	-	-	-	-	-	-	-	-	-	-	-	
x	784,124	-	-	-	-	-	-	3	32	29	x	x	2	
x	610,482	-	-	-	-	-	-	2	9	9	x	x	-	
1,977,217	1,421,130	-	-	-	-	-	-	5	41	38	246	242	2	
x	245,613	-	-	-	-	-	-	3	32	29	x	x	2	
x	1,175,517	-	-	-	-	-	-	2	9	9	x	x	-	

2. 事 業 従 事 者

第3表 雇用形態別の男女別の従業者数、別経営の事業所から

区 分	事業所数	従業者数				個人業主(個人経営の 事業主)及び 無給の家族従業者	有給役員
		計	男	女	男女計		
経 営 組 織 別 計	3,303	42,365	28,885	13,480	5	863	
会 社	3,299	42,324	28,869	13,455	-	863	
会社以外の法人・団体	-	-	-	-	-	-	
個 人 経 営	5	41	15	25	5	-	
資 本 金 規 模 別 計	3,303	42,365	28,885	13,480	5	863	
500万円未満	73	471	263	208	-	195	
500万円以上1千万円未満	20	177	126	52	-	25	
1千万円以上5千万円未満	1,389	16,329	11,458	4,871	-	437	
5千万円以上1億円未満	1,257	14,294	10,097	4,196	-	63	
1億円以上10億円未満	464	7,268	4,598	2,670	-	77	
10億円以上	96	3,786	2,327	1,458	-	66	
資本金なし	5	41	15	25	5	-	
単 独 事 業 所、本 社、支 社 別 計	3,303	42,365	28,885	13,480	5	863	
単 独 事 業 所	138	1,368	861	507	2	449	
本 社	127	7,394	4,927	2,467	-	317	
支 社	3,039	33,603	23,097	10,506	3	97	
従 業 者 規 模 別 計	3,303	42,365	28,885	13,480	5	863	
4人以下	23	86	63	23	-	-	
5人～9人	1,848	12,280	8,488	3,791	2	396	
10人～29人	1,288	19,084	13,286	5,798	3	234	
30人～49人	86	3,092	2,159	933	-	60	
50人以上	57	7,824	4,889	2,935	-	173	
事 業 従 事 者 規 模 別 計	3,303	42,365	28,885	13,480	5	863	
5人～9人	1,825	12,006	8,344	3,662	2	393	
10人～29人	1,332	19,381	13,445	5,936	3	234	
30人～49人	89	3,154	2,208	947	-	63	
50人以上	57	7,824	4,889	2,935	-	173	
自 動 車 賃 貸 業 務 の 事 業 従 事 者 規 模 別 計	3,303	42,365	28,885	13,480	5	863	
4人以下	25	183	122	61	-	67	
5人～9人	1,832	12,319	8,546	3,773	5	375	
10人～29人	1,325	19,916	13,806	6,109	-	202	
30人～49人	75	2,792	1,963	829	-	55	
50人以上	46	7,156	4,448	2,709	-	164	
年 間 売 上 高 規 模 別 計	3,303	42,365	28,885	13,480	5	863	
1千万円未満	13	73	69	4	2	-	
1千万円以上3千万円未満	40	231	189	41	-	36	
3千万円以上1億円未満	1,122	8,400	5,716	2,684	3	261	
1億円以上10億円未満	1,830	22,380	15,629	6,751	-	305	
10億円以上100億円未満	277	6,594	4,498	2,096	-	149	
100億円以上	21	4,687	2,784	1,904	-	112	
専 業 割 合 別 計	3,303	42,365	28,885	13,480	5	863	
50%未満	45	1,018	710	308	-	56	
50%以上100%未満	804	14,866	9,935	4,931	3	418	
100%	2,455	26,481	18,239	8,242	2	389	
フ ラ ン チ ェ イ ズ 加 盟 別 計	3,303	42,365	28,885	13,480	5	863	
加盟している	1,763	19,120	13,254	5,866	3	206	
加盟していない	1,540	23,245	15,630	7,615	2	657	

注4. 統計表の「…」は、回収標本数が少ないために表章できない項目を表している。

5 人 以 上 の 部

派遣されている人及び自動車賃貸業務の事業従事者数

雇 用 形 態 別 (人)								
常 用 雇 用 者								
正社員・正職員としている人			正社員・正職員以外の人(パート・アルバイトなど)			(就業時間換算雇用者数)		
計	男	女	計	男	女	計	男	女
23,765	15,557	8,208	17,454	12,507	4,947	11,548	8,255	3,293
23,752	15,557	8,196	17,437	12,499	4,938	11,544	8,254	3,290
-	-	-	-	-	-	-	-	-
13	-	13	17	8	10	5	2	3
23,765	15,557	8,208	17,454	12,507	4,947	11,548	8,255	3,293
205	131	73	72	28
103	75	27	50	23
8,420	5,644	2,777	7,351	5,371	1,980	4,603	3,400	1,203
6,058	4,106	1,952	8,031	5,858	2,172	5,233	3,800	1,433
5,389	3,419	1,971	1,792	1,102	690	1,527	935	593
3,578	2,182	1,396	142	129
13	-	13	17	8	10	5	2	3
23,765	15,557	8,208	17,454	12,507	4,947	11,548	8,255	3,293
699	478	221	204	108	97	107	52	55
5,910	3,896	2,014	1,121	699	422	822	502	319
17,156	11,183	5,973	16,129	11,700	4,428	10,620	7,701	2,919
23,765	15,557	8,208	17,454	12,507	4,947	11,548	8,255	3,293
71	51	19	15	12	3	10	9	2
7,069	4,730	2,338	4,802	3,513	1,289	3,271	2,410	860
8,601	5,672	2,929	10,026	7,301	2,725	6,542	4,750	1,791
1,642	1,121	521	1,353	946	407	837	579	257
6,382	3,981	2,401	1,258	735	523	889	507	382
23,765	15,557	8,208	17,454	12,507	4,947	11,548	8,255	3,293
6,927	4,665	2,262	4,674	3,437	1,237	3,153	2,345	808
8,789	5,770	3,019	10,133	7,360	2,772	6,648	4,808	1,839
1,666	1,139	527	1,390	974	416	859	596	263
6,382	3,981	2,401	1,258	735	523	889	507	382
23,765	15,557	8,208	17,454	12,507	4,947	11,548	8,255	3,293
99	73	26	17	7
7,175	4,845	2,330	4,737	3,460	1,277	3,179	2,354	825
9,279	6,066	3,214	10,194	7,421	2,773	6,721	4,862	1,859
1,371	949	422	1,367	848
5,841	3,623	2,218	1,140	661	480	792	449	343
23,765	15,557	8,208	17,454	12,507	4,947	11,548	8,255	3,293
25	24	1	46	29
63	57	7	131	82
3,273	2,155	1,118	4,705	3,347	1,357	3,202	2,278	924
10,599	6,950	3,649	11,366	8,346	3,019	7,389	5,419	1,970
5,441	3,781	1,659	1,004	658
4,364	2,590	1,774	203	82	120	189	80	108
23,765	15,557	8,208	17,454	12,507	4,947	11,548	8,255	3,293
767	544	223	182	116	66	113	77	36
9,968	6,439	3,529	4,361	3,052	1,309	2,705	1,836	869
13,029	8,573	4,456	12,911	9,339	3,572	8,730	6,343	2,388
23,765	15,557	8,208	17,454	12,507	4,947	11,548	8,255	3,293
10,013	6,627	3,386	8,695	6,339	2,357	5,511	4,054	1,457
13,752	8,930	4,822	8,759	6,168	2,591	6,037	4,201	1,836

2. 事 業 従 事 者

第3表 雇用形態別の男女別の従業者数、別経営の事業所から

区 分	雇 用 形 態 別 (人) (つづき)					
	臨時雇用者 (常用雇用者以外の雇用者)			うち 別経営の事業所に派遣している人		
	計	男	女	計	男	女
経 営 組 織 別 計	279	164	115	96	69	27
会 社	272	96
会社以外の法人・団体	-	-
個人経営	6	-
資 本 金 規 模 別 計	279	164	115	96	69	27
500万円未満	-	-
500万円以上1千万円未満	-	-
1千万円以上5千万円未満	121	3
5千万円以上1億円未満	142	10
1億円以上10億円未満	9	52
10億円以上	-	31
資本金なし	6	-
単 独 事 業 所、本 社、支 社 別 計	279	164	115	96	69	27
単 独 事 業 所	14	-
本 社	47	78
支 社	218	19
従 業 者 規 模 別 計	279	164	115	96	69	27
4人以下	-	-
5人～9人	11	-
10人～29人	221	1
30人～49人	36	2
50人以上	10	93
事 業 従 事 者 規 模 別 計	279	164	115	96	69	27
5人～9人	11	1
10人～29人	221	-
30人～49人	36	2
50人以上	10	93
自 動 車 賃 貸 業 務 の 事 業 従 事 者 規 模 別 計	279	164	115	96	69	27
4人以下	-	-
5人～9人	28	1
10人～29人	241	-
30人～49人	-	3
50人以上	10	92
年 間 売 上 高 規 模 別 計	279	164	115	96	69	27
1千万円未満	-	-
1千万円以上3千万円未満	-	-
3千万円以上1億円未満	158	-
1億円以上10億円未満	110	2
10億円以上100億円未満	1	11
100億円以上	9	83
専 業 割 合 別 計	279	164	115	96	69	27
50%未満	13	11
50%以上100%未満	115	55
100%	150	31
フ ラ ン チ ェ イ ズ 加 盟 別 計	279	164	115	96	69	27
加盟している	203	4
加盟していない	76	92

5 人 以 上 の 部

派遣されている人及び自動車賃貸業務の事業従事者数(つづき)

別経営の事業所から派遣されている人			事業従事者数 (「従業者数計」+ 「別経営の事業所から派遣されている人」- 「うち 別経営の事業所に派遣している人」)			うち、自動車賃貸業務の 事業従事者数
計	男	女	計	男	女	
1,490	722	768	43,759	29,538	14,221	42,044
1,490	43,718	29,522	14,196	42,006
-	-	-	-	-
-	41	15	25	38
1,490	722	768	43,759	29,538	14,221	42,044
-	471	263	208	467
-	177	126	52	156
302	16,628	11,634	4,993	15,992
84	14,367	10,147	4,220	14,284
782	7,998	4,964	3,034	7,233
321	4,076	2,388	1,688	3,874
-	41	15	25	38
1,490	722	768	43,759	29,538	14,221	42,044
166	1,534	1,317
565	7,882	7,121
759	34,343	23,519	10,824	33,606
1,490	722	768	43,759	29,538	14,221	42,044
41	127	127
263	12,543	12,444
325	19,407	19,137
36	3,125	2,171	954	2,750
825	8,556	5,126	3,430	7,586
1,490	722	768	43,759	29,538	14,221	42,044
138	12,143	12,048
476	19,857	19,582
50	3,203	2,230	973	2,828
825	8,556	5,126	3,430	7,586
1,490	722	768	43,759	29,538	14,221	42,044
-	183	122	61	72
150	12,468	12,195
484	20,400	19,893
33	2,822	1,974	848	2,654
822	7,886	4,686	3,201	7,231
1,490	722	768	43,759	29,538	14,221	42,044
19	91	91
-	231	189	41	205
142	8,542	8,489
413	22,790	15,915	6,875	22,314
256	6,838	4,596	2,243	6,165
661	5,266	2,940	2,326	4,781
1,490	722	768	43,759	29,538	14,221	42,044
85	1,093	787	306	638
757	15,568	10,243	5,324	14,368
648	27,098	18,507	8,591	27,038
1,490	722	768	43,759	29,538	14,221	42,044
185	19,301	13,329	5,972	18,876
1,305	24,458	16,209	8,249	23,168

2. 事業従事者

第4表 自動車賃貸業務(リース)の法人・個人向け別の年間契約件数、

区 分	事業所数	該当事業所数	年間契約件数(台)				
			計	法人向け		個人向け	
				うち保守・管理の 条件(義務)のある 契約件数	うち保守・管理の 条件(義務)のある 契約件数	うち保守・管理の 条件(義務)のある 契約件数	うち保守・管理の 条件(義務)のある 契約件数
経営組織別計	3,303	623	1,121,021	1,072,840	455,696	48,182	5,414
会社	3,299	620	1,121,018	1,072,837	455,696	48,182	5,414
会社以外の法人・団体	-	-	-	-	-	-	-
個人経営	5	3	3	3	-	-	-
資本金規模別計	3,303	623	1,121,021	1,072,840	455,696	48,182	5,414
500万円未満	73	30	3,081	2,630	441	451	116
500万円以上1千万円未満	20	6	38	38	7	-	-
1千万円以上5千万円未満	1,389	237	125,909	117,374	60,294	8,536	2,757
5千万円以上1億円未満	1,257	101	106,770	104,041	57,314	2,729	823
1億円以上10億円未満	464	154	418,524	399,174	148,347	19,350	660
10億円以上	96	91	466,696	449,579	189,293	17,116	1,059
資本金なし	5	3	3	3	-	-	-
単独事業所、本社、支社別計	3,303	623	1,121,021	1,072,840	455,696	48,182	5,414
単独事業所	138	98	35,123	33,905	14,249	1,219	270
本社	127	80	387,912	364,876	159,627	23,036	2,481
支社	3,039	445	697,986	674,059	281,820	23,927	2,663
従業者規模別計	3,303	623	1,121,021	1,072,840	455,696	48,182	5,414
4人以下	23	2	x	x	x	-	-
5人～9人	1,848	284	x	x	x	x	x
10人～29人	1,288	258	383,980	x	137,030	x	x
30人～49人	86	38	80,935	76,540	29,270	4,395	874
50人以上	57	41	492,038	468,010	221,471	24,028	1,476
事業従事者規模別計	3,303	623	1,121,021	1,072,840	455,696	48,182	5,414
5人～9人	1,825	278	151,978	146,216	63,243	5,762	701
10人～29人	1,332	265	395,846	381,849	141,503	13,997	2,363
30人～49人	89	39	81,159	76,764	29,479	4,395	874
50人以上	57	41	492,038	468,010	221,471	24,028	1,476
自動車賃貸業務の 事業従事者規模別計	3,303	623	1,121,021	1,072,840	455,696	48,182	5,414
4人以下	25	20	3,547	3,540	1,607	7	7
5人～9人	1,832	279	156,370	150,476	64,970	5,894	693
10人～29人	1,325	263	433,464	416,717	158,117	16,747	3,009
30人～49人	75	28	66,859	63,696	24,358	3,163	278
50人以上	46	32	460,780	438,410	206,643	22,370	1,427
年間売上高規模別計	3,303	623	1,121,021	1,072,840	455,696	48,182	5,414
1千万円未満	13	-	-	-	-	-	-
1千万円以上3千万円未満	40	7	271	271	-	-	-
3千万円以上1億円未満	1,122	54	2,532	2,478	377	54	7
1億円以上10億円未満	1,830	272	117,941	111,999	62,702	5,941	1,658
10億円以上100億円未満	277	269	577,071	556,599	216,993	20,472	2,699
100億円以上	21	21	423,207	401,492	175,623	21,715	1,050
専業割合別計	3,303	623	1,121,021	1,072,840	455,696	48,182	5,414
50%未満	45	25	21,698	20,490	12,794	1,208	1,089
50%以上100%未満	804	317	673,962	644,085	345,144	29,877	1,647
100%	2,455	282	425,361	408,264	97,758	17,096	2,678
フランチャイズ加盟別計	3,303	623	1,121,021	1,072,840	455,696	48,182	5,414
加盟している	1,763	222	199,134	189,016	95,674	10,118	2,954
加盟していない	1,540	401	921,887	883,824	360,022	38,064	2,461

5 人 以 上 の 部

年間契約高、1該当事業所当たり年間契約件数及び年間契約高

計	年間契約高(百万円)		1該当事業所当たり							
	法人向け	個人向け	計	年間契約件数(台)				年間契約高(万円)		
				法人向け	保守・管理の条件(義務)のある、法人向け契約件数	個人向け	保守・管理の条件(義務)のある、個人向け契約件数	計	法人向け	個人向け
1,421,132	1,358,393	62,739	1,800	1,733	1,132	115	31	228,132	219,419	14,996
1,421,130	1,358,391	62,739	1,809	1,742	1,132	115	31	229,303	220,553	14,996
-	-	-	-	-	-	-	-	-	-	-
2	2	-	1	1	-	-	-	64	64	-
1,421,132	1,358,393	62,739	1,800	1,733	1,132	115	31	228,132	219,419	14,996
1,628	1,366	262	101	86	313	18	82	5,340	4,481	1,049
169	169	-	6	6	3	-	-	2,614	2,614	-
149,769	140,383	9,386	532	496	333	52	28	63,288	59,321	5,695
131,998	127,839	4,159	1,052	1,025	639	37	18	130,087	125,989	5,691
536,162	515,066	21,096	2,723	2,597	1,813	179	23	348,779	335,056	19,549
601,404	573,567	27,836	5,130	5,161	4,111	360	397	661,135	658,454	58,500
2	2	-	1	1	-	-	-	64	64	-
1,421,132	1,358,393	62,739	1,800	1,733	1,132	115	31	228,132	219,419	14,996
57,589	56,159	1,430	358	345	341	22	17	58,630	57,174	2,607
491,918	458,232	33,686	4,862	4,573	2,724	439	78	616,586	574,363	64,249
871,625	844,002	27,623	1,569	1,528	933	77	21	195,898	191,349	8,880
1,421,132	1,358,393	62,739	1,800	1,733	1,132	115	31	228,132	219,419	14,996
x	x	-	x	x	x	-	-	x	x	-
x	x	x	x	x	x	x	x	x	x	x
485,443	x	x	1,486	x	698	x	x	187,851	x	x
102,439	97,431	5,008	2,156	2,039	1,257	176	70	272,947	259,604	20,071
627,221	592,648	34,573	11,911	11,329	7,347	1,008	138	1,518,312	1,434,621	145,062
1,421,132	1,358,393	62,739	1,800	1,733	1,132	115	31	228,132	219,419	14,996
186,899	178,962	7,936	547	534	433	31	11	67,325	65,375	4,290
503,621	488,399	15,221	1,491	1,438	701	76	27	189,691	183,958	8,246
103,391	98,383	5,008	2,106	1,992	1,214	176	70	268,333	255,336	20,071
627,221	592,648	34,573	11,911	11,329	7,347	1,008	138	1,518,312	1,434,621	145,062
1,421,132	1,358,393	62,739	1,800	1,733	1,132	115	31	228,132	219,419	14,996
2,340	2,338	2	175	175	138	3	3	11,550	11,541	79
192,605	184,475	8,130	560	546	428	31	11	68,961	66,975	4,266
549,980	531,540	18,440	1,645	1,582	812	87	32	208,728	201,729	9,632
83,973	80,703	3,270	2,381	2,268	1,172	191	31	299,040	287,395	19,759
592,233	559,337	32,896	14,485	13,782	8,740	1,291	175	1,861,757	1,758,344	189,787
1,421,132	1,358,393	62,739	1,800	1,733	1,132	115	31	228,132	219,419	14,996
-	-	-	-	-	-	-	-	-	-	-
50	50	-	38	38	-	-	-	700	700	-
1,576	1,532	44	47	46	31	2	3	2,942	2,861	151
130,800	123,809	6,991	433	417	313	33	20	48,014	46,100	3,939
724,373	700,441	23,932	2,147	2,071	1,237	100	31	269,492	260,589	11,721
564,333	532,561	31,772	20,091	19,060	12,198	2,772	900	2,679,123	2,528,287	405,603
1,421,132	1,358,393	62,739	1,800	1,733	1,132	115	31	228,132	219,419	14,996
26,523	24,134	2,389	880	831	732	124	313	107,507	97,823	24,546
784,126	745,453	38,673	2,129	2,060	1,758	170	24	247,694	238,382	21,951
610,482	588,806	21,676	1,510	1,449	518	74	26	216,713	209,018	9,325
1,421,132	1,358,393	62,739	1,800	1,733	1,132	115	31	228,132	219,419	14,996
245,615	233,675	11,940	898	852	513	58	32	110,716	105,333	6,859
1,175,517	1,124,718	50,799	2,298	2,225	1,667	156	30	293,074	283,132	20,795

2. 事 業 従 事 者

第5表 自動車賃貸業務(レンタル)の法人・個人向け別の

区 分	事業所数	該当事業所数	年間契約件数(台)				計
			計	法人向け		個人向け	
				うち、代車向			
経 営 組 織 別 計	3,303	2,960	22,886,191	13,123,488	3,225,175	9,762,703	459,926
会 社	3,299	2,956	22,866,740	13,109,899	3,225,166	9,756,840	459,686
会社以外の法人・団体	-	-	-	-	-	-	-
個 人 経 営	5	5	19,452	13,589	10	5,863	240
資 本 金 規 模 別 計	3,303	2,960	22,886,191	13,123,488	3,225,175	9,762,703	459,926
500万円未満	73	50	206,593	72,894	4,882	133,698	3,994
500万円以上1千万円未満	20	18	63,465	31,476	14,235	31,989	2,202
1千万円以上5千万円未満	1,389	1,309	10,295,704	6,214,485	1,658,733	4,081,219	220,957
5千万円以上1億円未満	1,257	1,193	8,379,206	4,796,119	982,011	3,583,087	172,837
1億円以上10億円未満	464	381	3,914,645	1,989,943	560,659	1,924,702	59,320
10億円以上	96	5	7,128	4,983	4,646	2,144	375
資本金なし	5	5	19,452	13,589	10	5,863	240
単 独 事 業 所、本 社、支 社 別 計	3,303	2,960	22,886,191	13,123,488	3,225,175	9,762,703	459,926
単 独 事 業 所	138	85	344,735	159,072	44,228	185,663	9,040
本 社	127	90	1,596,359	691,761	208,111	904,597	31,390
支 社	3,039	2,785	20,945,098	12,272,655	2,972,836	8,672,443	419,496
従 業 者 規 模 別 計	3,303	2,960	22,886,191	13,123,488	3,225,175	9,762,703	459,926
4人以下	23	22	60,466	39,986	15,978	20,480	1,719
5人～9人	1,848	1,680	8,739,979	5,663,831	1,262,269	3,076,148	179,214
10人～29人	1,288	1,157	11,046,620	6,021,130	1,549,253	5,025,490	219,135
30人～49人	86	74	1,087,279	618,880	169,142	468,400	21,954
50人以上	57	27	1,951,847	779,661	228,533	1,172,186	37,905
事 業 従 事 者 規 模 別 計	3,303	2,960	22,886,191	13,123,488	3,225,175	9,762,703	459,926
5人～9人	1,825	1,663	8,588,100	5,627,773	1,258,101	2,960,327	177,290
10人～29人	1,332	1,194	11,235,107	6,077,594	1,562,249	5,157,513	222,279
30人～49人	89	76	1,111,137	638,461	176,292	472,677	22,452
50人以上	57	27	1,951,847	779,661	228,533	1,172,186	37,905
自 動 車 賃 貸 業 務 の 事 業 従 事 者 規 模 別 計	3,303	2,960	22,886,191	13,123,488	3,225,175	9,762,703	459,926
4人以下	25	8	8,236	1,566	690	6,670	171
5人～9人	1,832	1,678	8,651,162	5,671,863	1,264,341	2,979,299	178,365
10人～29人	1,325	1,188	11,429,552	6,192,162	1,603,902	5,237,390	225,372
30人～49人	75	64	999,886	594,292	152,743	405,594	20,739
50人以上	46	22	1,797,355	663,605	203,498	1,133,750	35,279
年 間 売 上 高 規 模 別 計	3,303	2,960	22,886,191	13,123,488	3,225,175	9,762,703	459,926
1千万円未満	13	13	2,260	1,151	644	1,109	33
1千万円以上3千万円未満	40	36	x	x	x	x	x
3千万円以上1億円未満	1,122	1,089	4,495,149	2,611,049	638,807	1,884,100	82,601
1億円以上10億円未満	1,830	1,721	16,079,477	9,379,522	2,210,631	6,699,954	328,487
10億円以上100億円未満	277	100	1,770,599	776,707	245,303	993,892	39,214
100億円以上	21	2	x	x	x	x	x
専 業 割 合 別 計	3,303	2,960	22,886,191	13,123,488	3,225,175	9,762,703	459,926
50%未満	45	33	176,819	94,366	24,503	82,452	2,885
50%以上100%未満	804	656	5,384,369	2,954,394	893,357	2,429,975	110,953
100%	2,455	2,271	17,325,003	10,074,728	2,307,314	7,250,276	346,087
フ ラ ン チ ェ イ ズ 加 盟 別 計	3,303	2,960	22,886,191	13,123,488	3,225,175	9,762,703	459,926
加盟している	1,763	1,677	12,051,717	7,408,142	2,089,049	4,643,575	256,122
加盟していない	1,540	1,283	10,834,474	5,715,346	1,136,126	5,119,128	203,804

5 人 以 上 の 部

年間契約件数、年間売上高、1該当事業所当たり年間契約件数及び年間売上高

年間売上高(百万円)			1該当事業所当たり							
法人向け	うち、代車向	個人向け	年間契約件数(台)				年間売上高(万円)			
			計	法人向け	法人向けのうち、代車向	個人向け	計	法人向け	法人向けのうち、代車向	個人向け
305,145	111,173	154,781	7,731	4,472	1,294	3,417	15,536	10,399	4,460	5,418
304,977	111,171	154,709	7,737	4,475	1,295	3,421	15,553	10,410	4,466	5,425
-	-	-	-	-	-	-	-	-	-	-
168	2	72	4,155	2,902	3	1,252	5,126	3,588	51	1,538
305,145	111,173	154,781	7,731	4,472	1,294	3,417	15,536	10,399	4,460	5,418
2,629	127	1,365	4,148	1,464	460	3,103	8,019	5,278	1,196	3,168
1,775	1,194	427	3,519	1,745	1,473	2,858	12,211	9,841	12,358	3,817
150,316	54,527	70,641	7,865	4,837	1,627	3,316	16,880	11,699	5,349	5,740
113,000	43,590	59,838	7,024	4,020	872	3,004	14,488	9,472	3,869	5,016
36,905	11,408	22,416	10,285	5,255	1,763	5,217	15,585	9,745	3,588	6,076
353	326	22	1,367	956	891	411	7,186	6,770	6,250	416
168	2	72	4,155	2,902	3	1,252	5,126	3,588	51	1,538
305,145	111,173	154,781	7,731	4,472	1,294	3,417	15,536	10,399	4,460	5,418
6,679	2,562	2,361	4,042	1,902	1,127	3,496	10,599	7,984	6,529	4,445
16,916	5,600	14,474	17,738	7,687	3,081	11,114	34,880	18,797	8,292	17,784
281,550	103,011	137,946	7,521	4,446	1,246	3,186	15,062	10,199	4,317	5,067
305,145	111,173	154,781	7,731	4,472	1,294	3,417	15,536	10,399	4,460	5,418
1,300	710	419	2,799	2,112	993	948	7,955	6,863	4,411	1,940
128,059	42,124	51,155	5,202	3,400	921	1,910	10,666	7,687	3,074	3,177
145,433	57,027	73,702	9,546	5,245	1,522	4,452	18,937	12,668	5,603	6,529
14,886	6,457	7,068	14,626	8,325	2,525	6,683	29,533	20,025	9,641	10,084
15,468	4,855	22,437	72,270	28,868	10,706	45,071	140,350	57,272	22,745	86,272
305,145	111,173	154,781	7,731	4,472	1,294	3,417	15,536	10,399	4,460	5,418
127,758	42,224	49,532	5,163	3,398	919	1,858	10,658	7,713	3,084	3,108
146,660	57,487	75,619	9,409	5,172	1,511	4,424	18,614	12,480	5,560	6,487
15,260	6,607	7,192	14,675	8,432	2,579	6,614	29,653	20,154	9,665	10,064
15,468	4,855	22,437	72,270	28,868	10,706	45,071	140,350	57,272	22,745	86,272
305,145	111,173	154,781	7,731	4,472	1,294	3,417	15,536	10,399	4,460	5,418
63	13	108	1,043	198	150	967	2,166	797	286	1,567
128,663	42,548	49,702	5,155	3,394	921	1,858	10,628	7,699	3,099	3,099
148,752	57,930	76,619	9,618	5,295	1,548	4,506	18,965	12,720	5,590	6,592
14,072	6,286	6,666	15,557	9,247	2,483	6,410	32,267	21,895	10,218	10,536
13,594	4,396	21,685	83,568	30,854	11,732	55,284	164,031	63,206	25,341	105,742
305,145	111,173	154,781	7,731	4,472	1,294	3,417	15,536	10,399	4,460	5,418
18	3	15	178	115	107	124	257	177	58	166
x	x	x	x	x	x	x	x	x	x	x
54,453	17,448	28,149	4,128	2,427	720	1,744	7,586	5,061	1,968	2,605
224,982	84,212	103,505	9,341	5,472	1,486	4,089	19,082	13,125	5,661	6,316
19,269	7,156	19,945	17,742	7,783	2,660	10,925	39,294	19,308	7,758	21,924
x	x	x	x	x	x	x	x	x	x	x
305,145	111,173	154,781	7,731	4,472	1,294	3,417	15,536	10,399	4,460	5,418
2,118	555	767	5,366	3,356	3,271	3,290	8,755	7,532	7,408	3,061
73,649	34,344	37,305	8,209	4,618	1,644	3,903	16,916	11,513	6,321	5,991
229,378	76,274	116,709	7,627	4,445	1,188	3,282	15,236	10,121	3,928	5,283
305,145	111,173	154,781	7,731	4,472	1,294	3,417	15,536	10,399	4,460	5,418
181,342	73,176	74,780	7,186	4,431	1,496	2,784	15,272	10,846	5,240	4,483
123,803	37,997	80,001	8,443	4,527	1,036	4,306	15,881	9,807	3,466	6,730

2. 事業従事者

第6表 自動車賃貸業務(レンタル・リース)に係る保有自動車台数、1該当事業所当たり保有自動車台数

区 分	事業所数	保有自動車台数(台)				1該当事業所当たり保有自動車台数(台)		
		計	レンタル		リース		レンタル	リース
			該当事業所数	保有自動車台数	該当事業所数	保有自動車台数		
経営組織別計	3,303	3,430,033	2,960	404,551	623	3,025,483	137	4,857
会社	3,299	3,429,802	2,956	404,322	620	3,025,479	137	4,882
会社以外の法人・団体	-	-	-	-	-	-	-	-
個人経営	5	231	5	228	3	3	49	1
資本金規模別計	3,303	3,430,033	2,960	404,551	623	3,025,483	137	4,857
500万円未満	73	7,328	50	4,011	30	3,317	81	109
500万円以上1千万円未満	20	1,899	18	1,867	6	33	104	5
1千万円以上5千万円未満	1,389	506,943	1,309	201,292	237	305,651	154	1,292
5千万円以上1億円未満	1,257	371,063	1,193	119,817	101	251,247	100	2,476
1億円以上10億円未満	464	1,291,038	381	76,699	154	1,214,339	202	7,899
10億円以上	96	1,251,531	5	637	91	1,250,894	122	13,751
資本金なし	5	231	5	228	3	3	49	1
単独事業所、本社、支社別計	3,303	3,430,033	2,960	404,551	623	3,025,483	137	4,857
単独事業所	138	164,681	85	8,744	98	155,937	103	1,588
本社	127	983,472	90	27,876	80	955,596	310	11,978
支社	3,039	2,281,880	2,785	367,931	445	1,913,949	132	4,302
従業者規模別計	3,303	3,430,033	2,960	404,551	623	3,025,483	137	4,857
4人以下	23	9,878	22	x	2	x	x	x
5人～9人	1,848	747,288	1,680	x	284	x	x	x
10人～29人	1,288	1,132,121	1,157	185,262	258	946,859	160	3,664
30人～49人	86	232,967	74	18,781	38	214,185	253	5,707
50人以上	57	1,307,779	27	27,365	41	1,280,414	1,013	30,995
事業従事者規模別計	3,303	3,430,033	2,960	404,551	623	3,025,483	137	4,857
5人～9人	1,825	718,425	1,663	169,500	278	548,926	102	1,977
10人～29人	1,332	1,168,870	1,194	188,669	265	980,202	158	3,692
30人～49人	89	234,958	76	19,017	39	215,941	251	5,604
50人以上	57	1,307,779	27	27,365	41	1,280,414	1,013	30,995
自動車賃貸業務の事業従事者規模別計	3,303	3,430,033	2,960	404,551	623	3,025,483	137	4,857
4人以下	25	5,129	8	277	20	4,852	35	239
5人～9人	1,832	727,906	1,678	170,456	279	557,449	102	1,996
10人～29人	1,325	1,270,683	1,188	192,572	263	1,078,111	162	4,092
30人～49人	75	192,059	64	15,649	28	176,410	243	6,282
50人以上	46	1,234,256	22	25,596	32	1,208,660	1,190	37,996
年間売上高規模別計	3,303	3,430,033	2,960	404,551	623	3,025,483	137	4,857
1千万円未満	13	80	13	80	-	-	6	-
1千万円以上3千万円未満	40	923	36	x	7	x	x	x
3千万円以上1億円未満	1,122	95,995	1,089	93,216	54	2,779	86	52
1億円以上10億円未満	1,830	691,330	1,721	273,909	272	417,421	159	1,532
10億円以上100億円未満	277	1,498,213	100	32,105	269	1,466,108	322	5,454
100億円以上	21	1,143,491	2	x	21	x	x	x
専業割合別計	3,303	3,430,033	2,960	404,551	623	3,025,483	137	4,857
50%未満	45	55,553	33	3,676	25	51,877	112	2,103
50%以上100%未満	804	1,865,601	656	94,328	317	1,771,273	144	5,595
100%	2,455	1,508,879	2,271	306,547	282	1,202,333	135	4,268
フランチャイズ加盟別計	3,303	3,430,033	2,960	404,551	623	3,025,483	137	4,857
加盟している	1,763	706,329	1,677	205,450	222	500,879	123	2,258
加盟していない	1,540	2,723,705	1,283	199,100	401	2,524,604	155	6,294

5 人 以 上 の 部

第7表 自動車賃貸業務(レンタル)の年間売上高におけるインターネットを経由して受付けた割合

区 分	事業所数	自動車賃貸業務(レンタル)						インターネット経由の 年間受付額(換算額) (万円)
		年間売上高におけるインターネットを経由して受付けた割合					割合の平均(%)	
		該当事業所数	受付割合別該当事業所数					
			1~5%未満	5%~10%未満	10%以上			
経営組織別計	3,303	2,594	336	190	2,068	35	14,606,627	
会社	3,299	2,594	336	190	2,068	35	14,606,627	
会社以外の法人・団体	-	-	-	-	-	-	-	
個人経営	5	-	-	-	-	-	-	
資本金規模別計	3,303	2,594	336	190	2,068	35	14,606,627	
500万円未満	73	38	-	-	38	65	183,796	
500万円以上1千万円未満	20	9	2	-	7	37	46,723	
1千万円以上5千万円未満	1,389	1,133	215	112	806	27	5,629,290	
5千万円以上1億円未満	1,257	1,095	116	65	915	39	6,301,696	
1億円以上10億円未満	464	317	4	10	303	46	2,443,687	
10億円以上	96	3	-	3	-	8	1,434	
資本金なし	5	-	-	-	-	-	-	
単独事業所、本社、支社別計	3,303	2,594	336	190	2,068	35	14,606,627	
単独事業所	138	27	3	2	23	61	193,055	
本社	127	62	2	7	53	33	1,035,903	
支社	3,039	2,505	331	182	1,993	35	13,377,668	
従業員規模別計	3,303	2,594	336	190	2,068	35	14,606,627	
4人以下	23	19	11	2	6	16	29,685	
5人~9人	1,848	1,425	166	100	1,160	34	4,665,082	
10人~29人	1,288	1,061	147	78	837	37	7,412,151	
30人~49人	86	65	13	10	42	34	883,123	
50人以上	57	24	-	-	24	44	1,616,587	
事業従事者規模別計	3,303	2,594	336	190	2,068	35	14,606,627	
5人~9人	1,825	1,406	177	95	1,135	34	4,587,706	
10人~29人	1,332	1,098	147	85	866	37	7,510,243	
30人~49人	89	67	13	10	43	34	892,091	
50人以上	57	24	-	-	24	44	1,616,587	
自動車賃貸業務の 事業従事者規模別計	3,303	2,594	336	190	2,068	35	14,606,627	
4人以下	25	6	1	-	5	17	2,688	
5人~9人	1,832	1,408	179	95	1,134	34	4,588,856	
10人~29人	1,325	1,104	146	86	872	37	7,681,806	
30人~49人	75	58	10	9	39	34	835,605	
50人以上	46	18	-	-	18	43	1,497,672	
年間売上高規模別計	3,303	2,594	336	190	2,068	35	14,606,627	
1千万円未満	13	5	-	-	5	30	x	
1千万円以上3千万円未満	40	33	2	-	31	47	26,657	
3千万円以上1億円未満	1,122	955	73	43	839	38	2,769,932	
1億円以上10億円未満	1,830	1,513	245	140	1,127	32	9,733,827	
10億円以上100億円未満	277	86	15	7	64	43	1,660,807	
100億円以上	21	2	-	-	2	48	x	
専業割合別計	3,303	2,594	336	190	2,068	35	14,606,627	
50%未満	45	14	3	-	11	43	63,575	
50%以上100%未満	804	538	86	61	391	30	3,025,834	
100%	2,455	2,041	247	129	1,666	36	11,517,217	
フランチャイズ加盟別計	3,303	2,594	336	190	2,068	35	14,606,627	
加盟している	1,763	1,456	289	145	1,022	27	6,413,567	
加盟していない	1,540	1,138	47	45	1,046	46	8,193,060	

第 II 編

《スポーツ・娯楽用品賃貸業》

第1表 事業所数、従業者数、事業従事者数、年間売上高、リース年間契約高、

区 分	事業所数	従業者数 A (人)	事業従事者数 (人)	うち、スポーツ・娯楽用品賃貸業務の事業従事者数 B	年間売上高計(百万円)				
					計 C	スポーツ・娯楽用品賃貸業務(主業)			その他業務(従業) C-D
						計 D	リース	レンタル	
経営組織別計	303	1,357	1,471	1,398	7,040	6,092	15	6,077	948
会社	131	752	823	772	5,490	4,721	15	4,705	770
会社以外の法人・団体	28	204	245	237	483	439	-	439	44
個人経営	144	402	404	389	1,067	933	-	933	134
資本金規模別計	303	1,357	1,471	1,398	7,040	6,092	15	6,077	948
500万円未満	49	249	253	237	1,148	907	15	892	241
500万円以上1千万円未満	14	83	83	79	x	x	-	x	x
1千万円以上5千万円未満	62	402	466	435	3,739	3,366	-	3,366	373
5千万円以上1億円未満	2	2	5	5	x	x	-	x	x
1億円以上	4	14	15	15	23	23	-	23	-
資本金なし	172	606	649	626	1,549	1,372	-	1,372	178
単独事業所、本社、支社別計	303	1,357	1,471	1,398	7,040	6,092	15	6,077	948
単独事業所	230	922	937	874	4,380	3,780	15	3,764	600
本社	18	121	122	112	1,097	931	-	931	166
支社	55	315	413	412	1,563	1,382	-	1,382	181
従業者規模別計	303	1,357	1,471	1,398	7,040	6,092	15	6,077	948
4人以下	210	445	558	548	2,199	1,876	0	1,875	323
5人～9人	67	434	434	401	1,965	1,766	15	1,751	199
10人～29人	22	326	327	312	2,444	2,030	-	2,030	414
30人～49人	4	153	153	137	432	420	-	420	12
50人以上	-	-	-	-	-	-	-	-	-
事業従事者規模別計	303	1,357	1,471	1,398	7,040	6,092	15	6,077	948
4人以下	193	430	444	434	1,983	1,663	0	1,662	320
5人～9人	83	448	537	504	2,146	1,947	15	1,932	199
10人～29人	23	327	337	322	2,479	2,062	-	2,062	417
30人～49人	4	153	153	137	432	420	-	420	12
50人以上	-	-	-	-	-	-	-	-	-
スポーツ・娯楽用品賃貸業務の事業従事者規模別計	303	1,357	1,471	1,398	7,040	6,092	15	6,077	948
4人以下	203	493	507	463	2,223	1,812	0	1,811	412
5人～9人	74	396	485	480	x	x	15	x	142
10人～29人	23	346	356	332	2,480	2,086	-	2,086	394
30人～49人	3	123	123	123	x	x	-	x	-
50人以上	-	-	-	-	-	-	-	-	-
年間売上高規模別計	303	1,357	1,471	1,398	7,040	6,092	15	6,077	948
1千万円未満	179	453	508	496	765	673	-	673	92
1千万円以上3千万円未満	70	362	401	377	1,259	1,115	15	1,100	144
3千万円以上1億円未満	41	284	303	271	2,152	1,766	-	1,766	385
1億円以上	13	259	259	254	2,865	2,538	-	2,538	327
専業割合別計	303	1,357	1,471	1,398	7,040	6,092	15	6,077	948
50%未満	15	108	108	94	467	196	-	196	271
50%以上100%未満	111	541	594	534	3,074	2,397	15	2,382	677
100%	177	709	770	770	3,500	3,500	-	3,500	-
フランチャイズ加盟別計	303	1,357	1,471	1,398	7,040	6,092	15	6,077	948
加盟している	-	-	-	-	-	-	-	-	-
加盟していない	303	1,357	1,471	1,398	7,040	6,092	15	6,077	948

注1. 「事業従事者」とは、事業所の従業者数から「別経営の事業所に派遣している人」を除き、「別経営の事業所から派遣されている人」を加えた、いわゆる実際に従事している人をいう。

注2. 欠測値の補完を行い集計後に四捨五入をしているため、総計と内訳の合計とは一致しない場合がある。

また、単位当たり換算の値は、各数値に単位以下の数値を有しているため、公表値から求められても一致しない場合がある。

年間リース投資資産取得額、1事業所当たり及び1人当たりの年間売上高、1該当事業所当たりのリース年間契約高

リース年間契約高			リース投資資産		1事業所当たり				1該当事業所 当たりのリース 年間契約高	従業員1人当 たりの年間売上高	スポーツ・娯楽 用品貸貸業務 事業従事者1 人当たりの主業 年間売上高	スポーツ・娯楽用 品貸貸業務(リ ース)事業従事者 1人当たりの リース年間契約高
該 当 事業所数	該当事業 従事者数	リース年間 契 約 高	取 得 事業所数	年 間 取得額	従業員数	スポーツ・娯楽 用品貸貸業務の 事業従事者数	年間売上高	スポーツ・娯楽 用品貸貸業務の 年間売上高				
E	F (人)	G (百万円)		(百万円)	(人)	(人)	(万円)	(万円)	(万円)	(万円)	(万円)	(万円)
2	8	x	2	x	4	5	2,323	2,011	x	519	436	x
2	8	x	2	x	6	6	4,202	3,613	x	731	612	x
-	-	-	-	-	7	8	1,729	1,571	-	237	185	-
-	-	-	-	-	3	3	739	646	-	265	240	-
2	8	x	2	x	4	5	2,323	2,011	x	519	436	x
2	8	x	2	x	5	5	2,337	1,847	x	460	382	x
-	-	-	-	-	6	6	x	x	-	x	x	-
-	-	-	-	-	6	7	6,026	5,425	-	930	775	-
-	-	-	-	-	1	2	x	x	-	x	x	-
-	-	-	-	-	4	4	634	634	-	164	152	-
-	-	-	-	-	4	4	899	796	-	256	219	-
2	8	x	2	x	4	5	2,323	2,011	x	519	436	x
2	8	x	2	x	4	4	1,901	1,641	x	475	432	x
-	-	-	-	-	7	6	6,206	5,266	-	908	832	-
-	-	-	-	-	6	7	2,843	2,514	-	496	335	-
2	8	x	2	x	4	5	2,323	2,011	x	519	436	x
1	2	x	1	x	2	3	1,049	895	x	494	342	x
1	6	x	1	x	6	6	2,912	2,618	x	453	441	x
-	-	-	-	-	15	14	11,110	9,227	-	750	651	-
-	-	-	-	-	38	34	10,807	10,511	-	283	307	-
-	-	-	-	-	-	-	-	-	-	-	-	-
2	8	x	2	x	4	5	2,323	2,011	x	519	436	x
1	2	x	1	x	2	2	1,025	859	x	462	383	x
1	6	x	1	x	5	6	2,600	2,359	x	479	386	x
-	-	-	-	-	14	14	10,777	8,965	-	758	640	-
-	-	-	-	-	38	34	10,807	10,511	-	283	307	-
-	-	-	-	-	-	-	-	-	-	-	-	-
2	8	x	2	x	4	5	2,323	2,011	x	519	436	x
1	2	x	1	x	2	2	1,097	894	x	451	391	x
1	6	x	1	x	5	6	x	x	x	x	x	x
-	-	-	-	-	15	14	10,783	9,072	-	717	628	-
-	-	-	-	-	41	41	x	x	-	x	x	-
-	-	-	-	-	-	-	-	-	-	-	-	-
2	8	x	2	x	4	5	2,323	2,011	x	519	436	x
-	-	-	-	-	3	3	428	376	-	169	136	-
2	8	x	2	x	5	5	1,804	1,598	x	347	296	x
-	-	-	-	-	7	7	5,217	4,283	-	758	652	-
-	-	-	-	-	20	19	21,622	19,156	-	1,107	1,000	-
2	8	x	2	x	4	5	2,323	2,011	x	519	436	x
-	-	-	-	-	7	6	3,120	1,309	-	434	208	-
2	8	x	2	x	5	5	2,779	2,167	x	568	449	x
-	-	-	-	-	4	4	1,972	1,972	-	494	455	-
2	8	x	2	x	4	5	2,323	2,011	x	519	436	x
-	-	-	-	-	-	-	-	-	-	-	-	-
2	8	x	2	x	4	5	2,323	2,011	x	519	436	x

注3.「該当事業所数」とは、当該項目に記載のあった事業所数をいい、複数の項目欄に記載がある場合、それぞれにカウントされる。調査事業所数に対する内訳事業所数。

第2表 経営組織別の事業所数、従業員数、

区 分	計						会 社				
	事業所数	従業員数 (人)	スポーツ・娯 楽用品貸貸 業務の事業 従事者数 (人)	年間売上高(百万円)		リース年間 契 約 高 (百万円)	事業所数	従業員数 (人)	スポーツ・娯 楽用品貸貸 業務の事業 従事者数 (人)	年間売上高(百万円)	
				計	うち、スポーツ・ 娯楽用品 貸貸業務					計	うち、スポーツ・ 娯楽用品 貸貸業務
資 本 金 規 模 別 計	303	1,357	1,398	7,040	6,092	x	131	752	772	5,490	4,721
500万円未満	49	249	237	1,148	907	x	49	249	237	1,148	907
500万円以上1千万円未満	14	83	79	x	x	-	14	83	79	x	x
1千万円以上5千万円未満	62	402	435	3,739	3,366	-	62	402	435	3,739	3,366
5千万円以上1億円未満	2	2	5	x	x	-	2	2	5	x	x
1億円以上	4	14	15	23	23	-	4	14	15	23	23
資本金なし	172	606	626	1,549	1,372	-	-	-	-	-	-
単 独 事 業 所、本 社、支 社 別 計	303	1,357	1,398	7,040	6,092	x	131	752	772	5,490	4,721
単 独 事 業 所	230	922	874	4,380	3,780	x	79	488	449	3,212	2,766
本 社	18	121	112	1,097	931	-	15	108	101	1,023	860
支 社	55	315	412	1,563	1,382	-	37	156	221	1,256	1,095
従 業 者 規 模 別 計	303	1,357	1,398	7,040	6,092	x	131	752	772	5,490	4,721
4人以下	210	445	548	2,199	1,876	x	73	170	234	1,408	1,164
5人～9人	67	434	401	1,965	1,766	x	39	264	248	1,578	1,448
10人～29人	22	326	312	2,444	2,030	-	16	247	235	x	x
30人～49人	4	153	137	432	420	-	2	71	55	x	x
50人以上	-	-	-	-	-	-	-	-	-	-	-
事 業 従 事 者 規 模 別 計	303	1,357	1,398	7,040	6,092	x	131	752	772	5,490	4,721
4人以下	193	430	434	1,983	1,663	x	65	168	169	1,271	1,028
5人～9人	83	448	504	2,146	1,947	x	48	266	313	1,715	1,584
10人～29人	23	327	322	2,479	2,062	-	16	247	235	x	x
30人～49人	4	153	137	432	420	-	2	71	55	x	x
50人以上	-	-	-	-	-	-	-	-	-	-	-
ス ポ ー ツ ・ 娯 楽 用 品 貸 貸 業 務 の 事 業 従 事 者 規 模 別 計	303	1,357	1,398	7,040	6,092	x	131	752	772	5,490	4,721
4人以下	203	493	463	2,223	1,812	x	70	205	186	1,388	1,094
5人～9人	74	396	480	x	x	x	44	240	300	1,656	1,540
10人～29人	23	346	332	2,480	2,086	-	16	266	245	x	x
30人～49人	3	123	123	x	x	-	1	41	41	x	x
50人以上	-	-	-	-	-	-	-	-	-	-	-
年 間 売 上 高 規 模 別 計	303	1,357	1,398	7,040	6,092	x	131	752	772	5,490	4,721
1千万円未満	179	453	496	765	673	-	43	117	139	x	x
1千万円以上3千万円未満	70	362	377	1,259	1,115	x	43	217	236	748	672
3千万円以上1億円未満	41	284	271	2,152	1,766	-	33	206	191	1,777	1,432
1億円以上	13	259	254	2,865	2,538	-	12	211	206	x	x
専 業 割 合 別 計	303	1,357	1,398	7,040	6,092	x	131	752	772	5,490	4,721
50%未満	15	108	94	467	196	-	7	56	44	409	177
50%以上100%未満	111	541	534	3,074	2,397	x	63	344	348	2,455	1,917
100%	177	709	770	3,500	3,500	-	60	351	379	2,626	2,626
フ ラ ン チ ァ イ ズ 加 盟 別 計	303	1,357	1,398	7,040	6,092	x	131	752	772	5,490	4,721
加盟している	-	-	-	-	-	-	-	-	-	-	-
加盟していない	303	1,357	1,398	7,040	6,092	x	131	752	772	5,490	4,721

年間売上高及びリース年間契約高

経 営 組 織 別													
リース年間 契約高 (百万円)	会社以外の法人・団体						個人 経 営						
	事業所数	従業者数 (人)	スポーツ・娛 楽用品賃貸 業務の事業 従事者数 (人)	年間売上高(百万円)		リース年間 契約高 (百万円)	事業所数	従業者数 (人)	スポーツ・娛 楽用品賃貸 業務の事業 従事者数 (人)	年間売上高(百万円)		リース年間 契約高 (百万円)	
				計	うち、スポーツ・ 娯楽用品 賃貸業務					計	うち、スポーツ・ 娯楽用品 賃貸業務		
x	28	204	237	483	439	-	144	402	389	1,067	933	-	
x	-	-	-	-	-	-	-	-	-	-	-	-	
-	-	-	-	-	-	-	-	-	-	-	-	-	
-	-	-	-	-	-	-	-	-	-	-	-	-	
-	-	-	-	-	-	-	-	-	-	-	-	-	
-	-	-	-	-	-	-	-	-	-	-	-	-	
-	28	204	237	483	439	-	144	402	389	1,067	933	-	
x	28	204	237	483	439	-	144	402	389	1,067	933	-	
x	10	48	52	163	140	-	141	386	373	1,005	874	-	
-	1	6	4	x	x	-	2	7	7	x	x	-	
-	17	150	182	x	x	-	1	9	9	x	x	-	
x	28	204	237	483	439	-	144	402	389	1,067	933	-	
x	15	26	67	118	115	-	121	248	247	673	596	-	
x	8	49	44	86	70	-	20	122	109	300	248	-	
-	3	47	44	x	x	-	3	32	33	94	88	-	
-	2	82	82	x	x	-	-	-	-	-	-	-	
-	-	-	-	-	-	-	-	-	-	-	-	-	
x	28	204	237	483	439	-	144	402	389	1,067	933	-	
x	7	13	19	39	39	-	121	248	247	673	596	-	
x	15	61	83	131	115	-	20	122	109	300	248	-	
-	4	48	54	x	x	-	3	32	33	94	88	-	
-	2	82	82	x	x	-	-	-	-	-	-	-	
-	-	-	-	-	-	-	-	-	-	-	-	-	
x	28	204	237	483	439	-	144	402	389	1,067	933	-	
x	8	19	23	60	58	-	125	269	254	775	659	-	
x	14	55	79	x	x	-	17	101	101	198	185	-	
-	4	48	54	x	x	-	3	32	33	94	88	-	
-	2	82	82	x	x	-	-	-	-	-	-	-	
-	-	-	-	-	-	-	-	-	-	-	-	-	
x	28	204	237	483	439	-	144	402	389	1,067	933	-	
-	18	59	82	x	x	-	118	276	275	x	x	-	
x	6	49	53	109	88	-	21	96	88	402	355	-	
-	3	48	54	x	x	-	5	30	26	x	x	-	
-	1	48	48	x	x	-	-	-	-	-	-	-	
x	28	204	237	483	439	-	144	402	389	1,067	933	-	
-	4	44	42	39	13	-	3	8	8	19	6	-	
x	4	26	29	119	101	-	44	170	156	499	379	-	
-	20	134	166	325	325	-	97	223	224	549	549	-	
x	28	204	237	483	439	-	144	402	389	1,067	933	-	
-	-	-	-	-	-	-	-	-	-	-	-	-	
x	28	204	237	483	439	-	144	402	389	1,067	933	-	

第3表 資本金規模別の事業所数、

区 分	計						500万円未満				
	事業所数	従業者数 (人)	スポーツ・娯楽用品賃貸業務の事業従事者数 (人)	年間売上高(百万円)		リース年間契約高 (百万円)	事業所数	従業者数 (人)	スポーツ・娯楽用品賃貸業務の事業従事者数 (人)	年間売上高 (百万円)	
				計	うち、 スポーツ・娯楽用品賃貸業務					計	うち、 スポーツ・娯楽用品賃貸業務
経営組織別計	303	1,357	1,398	7,040	6,092	x	49	249	237	1,148	907
会社	131	752	772	5,490	4,721	x	49	249	237	1,148	907
会社以外の法人・団体	28	204	237	483	439	-	-	-	-	-	-
個人経営	144	402	389	1,067	933	-	-	-	-	-	-
単独事業所、本社、支社別計	303	1,357	1,398	7,040	6,092	x	49	249	237	1,148	907
単独事業所	230	922	874	4,380	3,780	x	38	189	182	997	774
本社	18	121	112	1,097	931	-	4	33	28	65	57
支社	55	315	412	1,563	1,382	-	7	28	27	85	76
従業者規模別計	303	1,357	1,398	7,040	6,092	x	49	249	237	1,148	907
4人以下	210	445	548	2,199	1,876	x	30	66	66	465	372
5人～9人	67	434	401	1,965	1,766	x	14	87	76	278	239
10人～29人	22	326	312	2,444	2,030	-	6	97	95	405	296
30人～49人	4	153	137	432	420	-	-	-	-	-	-
50人以上	-	-	-	-	-	-	-	-	-	-	-
事業従事者規模別計	303	1,357	1,398	7,040	6,092	x	49	249	237	1,148	907
4人以下	193	430	434	1,983	1,663	x	30	66	66	465	372
5人～9人	83	448	504	2,146	1,947	x	14	87	76	278	239
10人～29人	23	327	322	2,479	2,062	-	6	97	95	405	296
30人～49人	4	153	137	432	420	-	-	-	-	-	-
50人以上	-	-	-	-	-	-	-	-	-	-	-
スポーツ・娯楽用品賃貸業務の事業従事者規模別計	303	1,357	1,398	7,040	6,092	x	49	249	237	1,148	907
4人以下	203	493	463	2,223	1,812	x	32	80	72	505	401
5人～9人	74	396	480	x	x	x	12	73	70	238	210
10人～29人	23	346	332	2,480	2,086	-	6	97	95	405	296
30人～49人	3	123	123	x	x	-	-	-	-	-	-
50人以上	-	-	-	-	-	-	-	-	-	-	-
年間売上高規模別計	303	1,357	1,398	7,040	6,092	x	49	249	237	1,148	907
1千万円未満	179	453	496	765	673	-	19	51	47	x	x
1千万円以上3千万円未満	70	362	377	1,259	1,115	x	19	108	99	360	316
3千万円以上1億円未満	41	284	271	2,152	1,766	-	9	48	50	442	354
1億円以上	13	259	254	2,865	2,538	-	2	43	41	x	x
專業割合別計	303	1,357	1,398	7,040	6,092	x	49	249	237	1,148	907
50%未満	15	108	94	467	196	-	2	31	28	x	x
50%以上100%未満	111	541	534	3,074	2,397	x	29	122	113	749	606
100%	177	709	770	3,500	3,500	-	18	96	96	x	x
フランチャイズ加盟別計	303	1,357	1,398	7,040	6,092	x	49	249	237	1,148	907
加盟している	-	-	-	-	-	-	-	-	-	-	-
加盟していない	303	1,357	1,398	7,040	6,092	x	49	249	237	1,148	907

注4. 資本金区分「500万円未満」から「1億円以上」の合計値は経営組織別の「会社」と一致し、その合計値は第2表(前頁)に掲載している。

従業員数、年間売上高及びリース年間契約高

資 本 金 規 模 別													
	500万円以上1千万円未満						1千万円以上5千万円未満						
リース年間 契約高 (百万円)	事業所数	従業員数 (人)	スポーツ・娯 楽用品賃貸 業務の事業 従事者数 (人)	年間売上高(百万円)		リース年間 契約高 (百万円)	事業所数	従業員数 (人)	スポーツ・娯 楽用品賃貸 業務の事業 従事者数 (人)	年間売上高(百万円)		リース年間 契約高 (百万円)	
				計	うち、 スポーツ・娯 楽用品賃貸 業務					計	うち、 スポーツ・娯 楽用品賃貸 業務		
x	14	83	79	x	x	-	62	402	435	3,739	3,366	-	
x	14	83	79	x	x	-	62	402	435	3,739	3,366	-	
-	-	-	-	-	-	-	-	-	-	-	-	-	
-	-	-	-	-	-	-	-	-	-	-	-	-	
x	14	83	79	x	x	-	62	402	435	3,739	3,366	-	
x	11	78	74	476	341	-	30	221	193	1,739	1,651	-	
-	2	6	6	x	x	-	7	68	65	905	762	-	
-	-	-	-	-	-	-	25	113	176	1,096	953	-	
x	14	83	79	x	x	-	62	402	435	3,739	3,366	-	
x	8	24	20	256	193	-	32	73	136	611	532	-	
x	4	25	25	29	29	-	20	142	137	x	x	-	
-	2	34	34	x	x	-	8	116	106	1,642	1,451	-	
-	-	-	-	-	-	-	2	71	55	x	x	-	
-	-	-	-	-	-	-	-	-	-	-	-	-	
x	14	83	79	x	x	-	62	402	435	3,739	3,366	-	
x	8	24	20	256	193	-	24	71	71	475	396	-	
x	4	25	25	29	29	-	28	144	203	x	x	-	
-	2	34	34	x	x	-	8	116	106	1,642	1,451	-	
-	-	-	-	-	-	-	2	71	55	x	x	-	
-	-	-	-	-	-	-	-	-	-	-	-	-	
x	14	83	79	x	x	-	62	402	435	3,739	3,366	-	
x	8	24	20	256	193	-	27	94	82	552	433	-	
x	4	25	25	29	29	-	26	132	196	x	x	-	
-	2	34	34	x	x	-	8	135	116	1,643	1,475	-	
-	-	-	-	-	-	-	1	41	41	x	x	-	
-	-	-	-	-	-	-	-	-	-	-	-	-	
x	14	83	79	x	x	-	62	402	435	3,739	3,366	-	
-	5	24	24	21	21	-	14	29	50	93	82	-	
x	4	27	25	93	81	-	20	82	112	296	274	-	
-	3	11	9	192	140	-	19	145	129	1,086	890	-	
-	1	22	22	x	x	-	9	146	143	2,265	2,119	-	
x	14	83	79	x	x	-	62	402	435	3,739	3,366	-	
-	1	4	2	x	x	-	4	21	14	167	73	-	
x	5	40	38	x	x	-	28	180	195	1,323	1,044	-	
-	8	39	39	119	119	-	30	202	226	2,250	2,250	-	
x	14	83	79	x	x	-	62	402	435	3,739	3,366	-	
-	-	-	-	-	-	-	-	-	-	-	-	-	
x	14	83	79	x	x	-	62	402	435	3,739	3,366	-	

第3表 資本金規模別の事業所数、

区 分	5千万円以上1億円未満						事業所数	従業員数 (人)	スポーツ・娯楽 用品貸貸業務 の事業従事者数 (人)
	事業所数	従業員数 (人)	スポーツ・娯楽 用品貸貸業務 の事業従事者数 (人)	年間売上高(百万円)		リース年間 契約高 (百万円)			
				計	うち、 スポーツ・娯楽用 品貸貸業務				
経営組織別計	2	2	5	×	×	-	4	14	15
会社	2	2	5	×	×	-	4	14	15
会社以外の法人・団体	-	-	-	-	-	-	-	-	-
個人経営	-	-	-	-	-	-	-	-	-
単独事業所、本社、支社別計	2	2	5	×	×	-	4	14	15
単独事業所	-	-	-	-	-	-	-	-	-
本社	-	-	-	-	-	-	1	1	2
支社	2	2	5	×	×	-	3	13	13
従業員規模別計	2	2	5	×	×	-	4	14	15
4人以下	2	2	5	×	×	-	2	5	6
5人～9人	-	-	-	-	-	-	1	9	9
10人～29人	-	-	-	-	-	-	-	-	-
30人～49人	-	-	-	-	-	-	-	-	-
50人以上	-	-	-	-	-	-	-	-	-
事業従事者規模別計	2	2	5	×	×	-	4	14	15
4人以下	2	2	5	×	×	-	2	5	6
5人～9人	-	-	-	-	-	-	1	9	9
10人～29人	-	-	-	-	-	-	-	-	-
30人～49人	-	-	-	-	-	-	-	-	-
50人以上	-	-	-	-	-	-	-	-	-
スポーツ・娯楽用品貸 業務の事業従事者規模別計	2	2	5	×	×	-	4	14	15
4人以下	2	2	5	×	×	-	2	5	6
5人～9人	-	-	-	-	-	-	1	9	9
10人～29人	-	-	-	-	-	-	-	-	-
30人～49人	-	-	-	-	-	-	-	-	-
50人以上	-	-	-	-	-	-	-	-	-
年間売上高規模別計	2	2	5	×	×	-	4	14	15
1千万円未満	1	-	3	×	×	-	4	14	15
1千万円以上3千万円未満	-	-	-	-	-	-	-	-	-
3千万円以上1億円未満	1	2	2	×	×	-	-	-	-
1億円以上	-	-	-	-	-	-	-	-	-
専業割合別計	2	2	5	×	×	-	4	14	15
50%未満	-	-	-	-	-	-	-	-	-
50%以上100%未満	1	2	2	×	×	-	-	-	-
100%	1	-	3	×	×	-	4	14	15
フランチャイズ加盟別計	2	2	5	×	×	-	4	14	15
加盟している	-	-	-	-	-	-	-	-	-
加盟していない	2	2	5	×	×	-	4	14	15

従業員数、年間売上高及びリース年間契約高(つづき)

資 本 金 規 模 別 (つ づ き)									
1億円以上			資本金なし						
年間売上高(百万円)		リース年間 契 約 高 (百万円)	事業所数	従業員数 (人)	スポーツ・娯楽 用品賃貸業務 の事業従事者数 (人)	年間売上高(百万円)		リース年間 契 約 高 (百万円)	
計	うち、 スポーツ・娯楽用品 賃貸業務					計	うち、 スポーツ・娯楽用品 賃貸業務		
23	23	-	172	606	626	1,549	1,372	-	
23	23	-	-	-	-	-	-	-	
-	-	-	28	204	237	483	439	-	
-	-	-	144	402	389	1,067	933	-	
23	23	-	172	606	626	1,549	1,372	-	
-	-	-	151	434	425	1,168	1,014	-	
x	x	-	3	13	11	75	71	-	
x	x	-	18	159	190	306	287	-	
23	23	-	172	606	626	1,549	1,372	-	
x	x	-	136	275	314	791	712	-	
x	x	-	28	170	153	386	319	-	
-	-	-	6	79	77	x	x	-	
-	-	-	2	82	82	x	x	-	
-	-	-	-	-	-	-	-	-	
23	23	-	172	606	626	1,549	1,372	-	
x	x	-	128	261	266	712	635	-	
x	x	-	35	182	191	431	363	-	
-	-	-	7	80	87	x	x	-	
-	-	-	2	82	82	x	x	-	
-	-	-	-	-	-	-	-	-	
23	23	-	172	606	626	1,549	1,372	-	
x	x	-	133	288	277	835	717	-	
x	x	-	31	156	180	308	281	-	
-	-	-	7	80	87	x	x	-	
-	-	-	2	82	82	x	x	-	
-	-	-	-	-	-	-	-	-	
23	23	-	172	606	626	1,549	1,372	-	
23	23	-	136	335	357	521	451	-	
-	-	-	27	145	141	510	443	-	
-	-	-	8	78	80	x	x	-	
-	-	-	1	48	48	x	x	-	
23	23	-	172	606	626	1,549	1,372	-	
-	-	-	8	52	51	58	19	-	
-	-	-	48	196	185	618	479	-	
23	23	-	117	358	390	873	873	-	
23	23	-	172	606	626	1,549	1,372	-	
-	-	-	-	-	-	-	-	-	
23	23	-	172	606	626	1,549	1,372	-	

第4表 従業者規模別の事業所数、

区 分	計							
	事業所数	従業者数 (人)	スポーツ・娯楽 用品賃貸業務 の事業従事者数 (人)	年間売上高(百万円)		リース年間 契約高 (百万円)	事業所数	従業者数 (人)
				計	うち、スポーツ・娯 楽用品賃貸業務			
経営組織別計	303	1,357	1,398	7,040	6,092	x	210	445
会社	131	752	772	5,490	4,721	x	73	170
会社以外の法人・団体	28	204	237	483	439	-	15	26
個人経営	144	402	389	1,067	933	-	121	248
資本金規模別計	303	1,357	1,398	7,040	6,092	x	210	445
500万円未満	49	249	237	1,148	907	x	30	66
500万円以上1千万円未満	14	83	79	x	x	-	8	24
1千万円以上5千万円未満	62	402	435	3,739	3,366	-	32	73
5千万円以上1億円未満	2	2	5	x	x	-	2	2
1億円以上	4	14	15	23	23	-	2	5
資本金なし	172	606	626	1,549	1,372	-	136	275
単独事業所、本社、支社別計	303	1,357	1,398	7,040	6,092	x	210	445
単独事業所	230	922	874	4,380	3,780	x	170	375
本社	18	121	112	1,097	931	-	9	22
支社	55	315	412	1,563	1,382	-	31	47
年間売上高規模別計	303	1,357	1,398	7,040	6,092	x	210	445
1千万円未満	179	453	496	765	673	-	151	284
1千万円以上3千万円未満	70	362	377	1,259	1,115	x	40	110
3千万円以上1億円未満	41	284	271	2,152	1,766	-	18	51
1億円以上	13	259	254	2,865	2,538	-	-	-
專業割合別計	303	1,357	1,398	7,040	6,092	x	210	445
50%未満	15	108	94	467	196	-	7	13
50%以上100%未満	111	541	534	3,074	2,397	x	72	174
100%	177	709	770	3,500	3,500	-	131	258
フランチャイズ加盟別計	303	1,357	1,398	7,040	6,092	x	210	445
加盟している	-	-	-	-	-	-	-	-
加盟していない	303	1,357	1,398	7,040	6,092	x	210	445

従業者数、年間売上高及びリース年間契約高

従業者規模別									
4人以下				5人～9人					
スポーツ・娯楽用品賃貸業務の事業従事者数 (人)	年間売上高(百万円)		リース年間契約高 (百万円)	事業所数	従業者数 (人)	スポーツ・娯楽用品賃貸業務の事業従事者数 (人)	年間売上高(百万円)		リース年間契約高 (百万円)
	計	うち、スポーツ・娯楽用品賃貸業務					計	うち、スポーツ・娯楽用品賃貸業務	
548	2,199	1,876	x	67	434	401	1,965	1,766	x
234	1,408	1,164	x	39	264	248	1,578	1,448	x
67	118	115	-	8	49	44	86	70	-
247	673	596	-	20	122	109	300	248	-
548	2,199	1,876	x	67	434	401	1,965	1,766	x
66	465	372	x	14	87	76	278	239	x
20	256	193	-	4	25	25	29	29	-
136	611	532	-	20	142	137	x	x	-
5	x	x	-	-	-	-	-	-	-
6	x	x	-	1	9	9	x	x	-
314	791	712	-	28	170	153	386	319	-
548	2,199	1,876	x	67	434	401	1,965	1,766	x
380	1,589	1,347	x	44	275	251	x	x	x
23	184	167	-	6	44	37	335	325	-
145	426	361	-	17	115	114	x	x	-
548	2,199	1,876	x	67	434	401	1,965	1,766	x
334	598	528	-	27	159	152	x	x	-
145	694	614	x	21	138	117	404	362	x
69	907	733	-	16	111	107	790	656	-
-	-	-	-	3	25	25	x	x	-
548	2,199	1,876	x	67	434	401	1,965	1,766	x
10	183	76	-	5	31	29	x	x	-
219	1,095	879	x	27	182	150	x	x	x
318	921	921	-	36	221	221	x	x	-
548	2,199	1,876	x	67	434	401	1,965	1,766	x
-	-	-	-	-	-	-	-	-	-
548	2,199	1,876	x	67	434	401	1,965	1,766	x

第4表 従業者規模別の事業所数、

区 分	従 業 者							
	10人～29人							
	事業所数	従業者数 (人)	スポーツ・娯楽 用品賃貸業務 の事業従事者数 (人)	年間売上高(百万円)		リース年間 契約高 (百万円)	事業所数	従業者数 (人)
計				うち、スポーツ・娯 楽用品賃貸業務				
経 営 組 織 別 計	22	326	312	2,444	2,030	-	4	153
会 社	16	247	235	x	x	-	2	71
会社以外の法人・団体	3	47	44	x	x	-	2	82
個人経営	3	32	33	94	88	-	-	-
資 本 金 規 模 別 計	22	326	312	2,444	2,030	-	4	153
500万円未満	6	97	95	405	296	-	-	-
500万円以上1千万円未満	2	34	34	x	x	-	-	-
1千万円以上5千万円未満	8	116	106	1,642	1,451	-	2	71
5千万円以上1億円未満	-	-	-	-	-	-	-	-
1億円以上	-	-	-	-	-	-	-	-
資本金なし	6	79	77	x	x	-	2	82
単 独 事 業 所、本 社、支 社 別 計	22	326	312	2,444	2,030	-	4	153
単 独 事 業 所	14	200	189	1,411	1,170	-	2	71
本 社	3	55	52	579	439	-	-	-
支 社	5	71	71	454	422	-	2	82
年 間 売 上 高 規 模 別 計	22	326	312	2,444	2,030	-	4	153
1千万円未満	1	10	10	x	x	-	-	-
1千万円以上3千万円未満	8	114	115	161	139	-	-	-
3千万円以上1億円未満	5	57	47	x	x	-	2	64
1億円以上	8	145	140	1,952	1,625	-	2	89
専 業 割 合 別 計	22	326	312	2,444	2,030	-	4	153
50%未満	3	64	55	x	x	-	-	-
50%以上100%未満	11	155	150	x	x	-	1	30
100%	8	107	107	995	995	-	3	123
フ ラ ン チ ャ イ ズ 加 盟 別 計	22	326	312	2,444	2,030	-	4	153
加盟している	-	-	-	-	-	-	-	-
加盟していない	22	326	312	2,444	2,030	-	4	153

従業者数、年間売上高及びリース年間契約高(つづき)

規 模 別 (つ づ き)											
30人～49人				50人以上							
スポーツ・娯楽 用品賃貸業務 の事業従事者数 (人)	年間売上高(百万円)		リース年間 契 約 高 (百万円)	事業所数	従業者数 (人)	スポーツ・娯楽 用品賃貸業務 の事業従事者数 (人)	年間売上高(百万円)		リース年間 契 約 高 (百万円)		
	計	うち、スポーツ・娯 楽用品賃貸業務					計	うち、スポーツ・娯 楽用品賃貸業務			
137	432	420	-	-	-	-	-	-	-	-	
55	x	x	-	-	-	-	-	-	-	-	
82	x	x	-	-	-	-	-	-	-	-	
-	-	-	-	-	-	-	-	-	-	-	
137	432	420	-	-	-	-	-	-	-	-	
-	-	-	-	-	-	-	-	-	-	-	
-	-	-	-	-	-	-	-	-	-	-	
55	x	x	-	-	-	-	-	-	-	-	
-	-	-	-	-	-	-	-	-	-	-	
-	-	-	-	-	-	-	-	-	-	-	
82	x	x	-	-	-	-	-	-	-	-	
137	432	420	-	-	-	-	-	-	-	-	
55	x	x	-	-	-	-	-	-	-	-	
-	-	-	-	-	-	-	-	-	-	-	
82	x	x	-	-	-	-	-	-	-	-	
137	432	420	-	-	-	-	-	-	-	-	
-	-	-	-	-	-	-	-	-	-	-	
-	-	-	-	-	-	-	-	-	-	-	
48	x	x	-	-	-	-	-	-	-	-	
89	x	x	-	-	-	-	-	-	-	-	
137	432	420	-	-	-	-	-	-	-	-	
-	-	-	-	-	-	-	-	-	-	-	
14	x	x	-	-	-	-	-	-	-	-	
123	x	x	-	-	-	-	-	-	-	-	
137	432	420	-	-	-	-	-	-	-	-	
-	-	-	-	-	-	-	-	-	-	-	
137	432	420	-	-	-	-	-	-	-	-	

第5表 スポーツ・娯楽用品賃貸業務の事業従事者規模別の

区 分	計						事業所数	従業者数 (人)
	事業所数	従業者数 (人)	スポーツ・娯楽 用品賃貸業務 の事業従事者数 (人)	年間売上高(百万円)		リース年間 契約高 (百万円)		
				計	うち、スポーツ・娯 楽用品賃貸業務			
経営組織別計	303	1,357	1,398	7,040	6,092	x	203	493
会社	131	752	772	5,490	4,721	x	70	205
会社以外の法人・団体	28	204	237	483	439	-	8	19
個人経営	144	402	389	1,067	933	-	125	269
資本金規模別計	303	1,357	1,398	7,040	6,092	x	203	493
500万円未満	49	249	237	1,148	907	x	32	80
500万円以上1千万円未満	14	83	79	x	x	-	8	24
1千万円以上5千万円未満	62	402	435	3,739	3,366	-	27	94
5千万円以上1億円未満	2	2	5	x	x	-	2	2
1億円以上	4	14	15	23	23	-	2	5
資本金なし	172	606	626	1,549	1,372	-	133	288
単独事業所、本社、支社別計	303	1,357	1,398	7,040	6,092	x	203	493
単独事業所	230	922	874	4,380	3,780	x	176	425
本社	18	121	112	1,097	931	-	11	35
支社	55	315	412	1,563	1,382	-	16	33
年間売上高規模別計	303	1,357	1,398	7,040	6,092	x	203	493
1千万円未満	179	453	496	765	673	-	143	280
1千万円以上3千万円未満	70	362	377	1,259	1,115	x	41	146
3千万円以上1億円未満	41	284	271	2,152	1,766	-	19	66
1億円以上	13	259	254	2,865	2,538	-	-	-
専業割合別計	303	1,357	1,398	7,040	6,092	x	203	493
50%未満	15	108	94	467	196	-	8	24
50%以上100%未満	111	541	534	3,074	2,397	x	74	223
100%	177	709	770	3,500	3,500	-	121	245
フランチャイズ加盟別計	303	1,357	1,398	7,040	6,092	x	203	493
加盟している	-	-	-	-	-	-	-	-
加盟していない	303	1,357	1,398	7,040	6,092	x	203	493

事業所数、従業者数、年間売上高及びリース年間契約高

スポーツ・娯楽用品賃貸業務の事業従事者規模別									
4人以下				5人～9人					
スポーツ・娯楽用品賃貸業務の事業従事者数 (人)	年間売上高(百万円)		リース年間契約高 (百万円)	事業所数	従業者数 (人)	スポーツ・娯楽用品賃貸業務の事業従事者数 (人)	年間売上高(百万円)		リース年間契約高 (百万円)
	計	うち、スポーツ・娯楽用品賃貸業務					計	うち、スポーツ・娯楽用品賃貸業務	
463	2,223	1,812	x	74	396	480	x	x	x
186	1,388	1,094	x	44	240	300	1,656	1,540	x
23	60	58	-	14	55	79	x	x	-
254	775	659	-	17	101	101	198	185	-
463	2,223	1,812	x	74	396	480	x	x	x
72	505	401	x	12	73	70	238	210	x
20	256	193	-	4	25	25	29	29	-
82	552	433	-	26	132	196	x	x	-
5	x	x	-	-	-	-	-	-	-
6	x	x	-	1	9	9	x	x	-
277	835	717	-	31	156	180	308	281	-
463	2,223	1,812	x	74	396	480	x	x	x
392	1,758	1,437	x	38	236	232	x	x	x
29	221	194	-	4	31	31	298	298	-
42	245	180	-	32	129	217	x	x	-
463	2,223	1,812	x	74	396	480	x	x	x
283	544	474	-	35	162	203	x	x	-
123	740	627	x	21	103	139	358	349	x
58	939	710	-	16	106	112	781	670	-
-	-	-	-	3	25	25	x	x	-
463	2,223	1,812	x	74	396	480	x	x	x
14	241	99	-	5	31	29	x	x	-
193	1,144	875	x	24	131	167	x	x	x
256	838	838	-	45	234	284	x	x	-
463	2,223	1,812	x	74	396	480	x	x	x
-	-	-	-	-	-	-	-	-	-
463	2,223	1,812	x	74	396	480	x	x	x

第5表 スポーツ・娯楽用品賃貸業務の事業従事者規模別の

区 分	10人～29人						事業所数	従業者数 (人)
	事業所数	従業者数 (人)	スポーツ・娯楽 用品賃貸業務 の事業従事者数 (人)	年間売上高(百万円)		リース年間 契約高 (百万円)		
				計	うち、スポーツ・娯 楽用品賃貸業務			
経 営 組 織 別 計	23	346	332	2,480	2,086	-	3	123
会 社	16	266	245	x	x	-	1	41
会社以外の法人・団体	4	48	54	x	x	-	2	82
個人経営	3	32	33	94	88	-	-	-
資 本 金 規 模 別 計	23	346	332	2,480	2,086	-	3	123
500万円未満	6	97	95	405	296	-	-	-
500万円以上1千万円未満	2	34	34	x	x	-	-	-
1千万円以上5千万円未満	8	135	116	1,643	1,475	-	1	41
5千万円以上1億円未満	-	-	-	-	-	-	-	-
1億円以上	-	-	-	-	-	-	-	-
資本金なし	7	80	87	x	x	-	2	82
単 独 事 業 所、本 社、支 社 別 計	23	346	332	2,480	2,086	-	3	123
単 独 事 業 所	15	220	209	1,447	1,226	-	1	41
本 社	3	55	52	579	439	-	-	-
支 社	5	71	71	454	422	-	2	82
年 間 売 上 高 規 模 別 計	23	346	332	2,480	2,086	-	3	123
1千万円未満	1	10	10	x	x	-	-	-
1千万円以上3千万円未満	8	114	115	161	139	-	-	-
3千万円以上1億円未満	6	77	67	x	x	-	1	34
1億円以上	8	145	140	1,952	1,625	-	2	89
専 業 割 合 別 計	23	346	332	2,480	2,086	-	3	123
50%未満	2	53	51	x	x	-	-	-
50%以上100%未満	13	186	174	x	x	-	-	-
100%	8	107	107	995	995	-	3	123
フ ラ ン チ ャ イ ズ 加 盟 別 計	23	346	332	2,480	2,086	-	3	123
加盟している	-	-	-	-	-	-	-	-
加盟していない	23	346	332	2,480	2,086	-	3	123

事業所数、従業者数、年間売上高及びリース年間契約高(つづき)

スポーツ・娯楽用品賃貸業務の事業従事者規模別(つづき)										
30人～49人				50人以上						
スポーツ・娯楽用品賃貸業務の事業従事者数 (人)	年間売上高(百万円)		リース年間契約高 (百万円)	事業所数	従業者数 (人)	スポーツ・娯楽用品賃貸業務の事業従事者数 (人)	年間売上高(百万円)		リース年間契約高 (百万円)	
	計	うち、スポーツ・娯楽用品賃貸業務					計	うち、スポーツ・娯楽用品賃貸業務		
123	×	×	-	-	-	-	-	-	-	-
41	×	×	-	-	-	-	-	-	-	-
82	×	×	-	-	-	-	-	-	-	-
-	-	-	-	-	-	-	-	-	-	-
123	×	×	-	-	-	-	-	-	-	-
-	-	-	-	-	-	-	-	-	-	-
-	-	-	-	-	-	-	-	-	-	-
41	×	×	-	-	-	-	-	-	-	-
-	-	-	-	-	-	-	-	-	-	-
-	-	-	-	-	-	-	-	-	-	-
82	×	×	-	-	-	-	-	-	-	-
123	×	×	-	-	-	-	-	-	-	-
41	×	×	-	-	-	-	-	-	-	-
-	-	-	-	-	-	-	-	-	-	-
82	×	×	-	-	-	-	-	-	-	-
123	×	×	-	-	-	-	-	-	-	-
-	-	-	-	-	-	-	-	-	-	-
-	-	-	-	-	-	-	-	-	-	-
34	×	×	-	-	-	-	-	-	-	-
89	×	×	-	-	-	-	-	-	-	-
123	×	×	-	-	-	-	-	-	-	-
-	-	-	-	-	-	-	-	-	-	-
-	-	-	-	-	-	-	-	-	-	-
123	×	×	-	-	-	-	-	-	-	-
123	×	×	-	-	-	-	-	-	-	-
-	-	-	-	-	-	-	-	-	-	-
123	×	×	-	-	-	-	-	-	-	-

第6表 專業割合(事業所の年間売上高に占めるスポーツ・娯楽用品賃貸業務の

区 分	計						50%未満					
	事業所数	従業者数 (人)	スポーツ・娯 楽用品賃貸 業務の事業 従事者数 (人)	年間売上高(百万円)		リース年間 契約高 (百万円)	事業所数	従業者数 (人)	スポーツ・娯 楽用品賃貸 業務の事業 従事者数 (人)	年間売上高(百万円)		リース年間 契約高 (百万円)
				計	うち、 スポーツ・娯 楽用品賃貸 業務					計	うち、 スポーツ・娯 楽用品賃貸 業務	
経営組織別計	303	1,357	1,398	7,040	6,092	x	15	108	94	467	196	-
会社	131	752	772	5,490	4,721	x	7	56	44	409	177	-
会社以外の法人・団体	28	204	237	483	439	-	4	44	42	39	13	-
個人経営	144	402	389	1,067	933	-	3	8	8	19	6	-
資本金規模別計	303	1,357	1,398	7,040	6,092	x	15	108	94	467	196	-
500万円未満	49	249	237	1,148	907	x	2	31	28	x	x	-
500万円以上1千万円未満	14	83	79	x	x	-	1	4	2	x	x	-
1千万円以上5千万円未満	62	402	435	3,739	3,366	-	4	21	14	167	73	-
5千万円以上1億円未満	2	2	5	x	x	-	-	-	-	-	-	-
1億円以上	4	14	15	23	23	-	-	-	-	-	-	-
資本金なし	172	606	626	1,549	1,372	-	8	52	51	58	19	-
単独事業所、本社、支社別計	303	1,357	1,398	7,040	6,092	x	15	108	94	467	196	-
単独事業所	230	922	874	4,380	3,780	x	10	63	50	337	141	-
本社	18	121	112	1,097	931	-	-	-	-	-	-	-
支社	55	315	412	1,563	1,382	-	5	45	45	130	55	-
従業者規模別計	303	1,357	1,398	7,040	6,092	x	15	108	94	467	196	-
4人以下	210	445	548	2,199	1,876	x	7	13	10	183	76	-
5人～9人	67	434	401	1,965	1,766	x	5	31	29	x	x	-
10人～29人	22	326	312	2,444	2,030	-	3	64	55	x	x	-
30人～49人	4	153	137	432	420	-	-	-	-	-	-	-
50人以上	-	-	-	-	-	-	-	-	-	-	-	-
事業従事者規模別計	303	1,357	1,398	7,040	6,092	x	15	108	94	467	196	-
4人以下	193	430	434	1,983	1,663	x	7	13	10	183	76	-
5人～9人	83	448	504	2,146	1,947	x	5	31	29	x	x	-
10人～29人	23	327	322	2,479	2,062	-	3	64	55	x	x	-
30人～49人	4	153	137	432	420	-	-	-	-	-	-	-
50人以上	-	-	-	-	-	-	-	-	-	-	-	-
スポーツ・娯楽用品賃貸 業務の事業従事者規模別計	303	1,357	1,398	7,040	6,092	x	15	108	94	467	196	-
4人以下	203	493	463	2,223	1,812	x	8	24	14	241	99	-
5人～9人	74	396	480	x	x	x	5	31	29	x	x	-
10人～29人	23	346	332	2,480	2,086	-	2	53	51	x	x	-
30人～49人	3	123	123	x	x	-	-	-	-	-	-	-
50人以上	-	-	-	-	-	-	-	-	-	-	-	-
年間売上高規模別計	303	1,357	1,398	7,040	6,092	x	15	108	94	467	196	-
1千万円未満	179	453	496	765	673	-	6	28	26	x	x	-
1千万円以上3千万円未満	70	362	377	1,259	1,115	x	3	27	26	60	16	-
3千万円以上1億円未満	41	284	271	2,152	1,766	-	4	24	15	235	104	-
1億円以上	13	259	254	2,865	2,538	-	1	29	27	x	x	-
フランチャイズ加盟別計	303	1,357	1,398	7,040	6,092	x	15	108	94	467	196	-
加盟している	-	-	-	-	-	-	-	-	-	-	-	-
加盟していない	303	1,357	1,398	7,040	6,092	x	15	108	94	467	196	-

年間売上高割合)別の事業所数、従業員数、年間売上高及びリース年間契約高

専 業 割 合 別											
50%以上100%未満						100%					
事業所数	従業員数 (人)	スポーツ・娯楽用品賃貸業務の事業従事者数 (人)	年間売上高(百万円)		リース年間契約高 (百万円)	事業所数	従業員数 (人)	スポーツ・娯楽用品賃貸業務の事業従事者数 (人)	年間売上高(百万円)		リース年間契約高 (百万円)
			計	うち、 スポーツ・娯楽用品賃貸業務					計	うち、 スポーツ・娯楽用品賃貸業務	
111	541	534	3,074	2,397	x	177	709	770	3,500	3,500	-
63	344	348	2,455	1,917	x	60	351	379	2,626	2,626	-
4	26	29	119	101	-	20	134	166	325	325	-
44	170	156	499	379	-	97	223	224	549	549	-
111	541	534	3,074	2,397	x	177	709	770	3,500	3,500	-
29	122	113	749	606	x	18	96	96	x	x	-
5	40	38	x	x	-	8	39	39	119	119	-
28	180	195	1,323	1,044	-	30	202	226	2,250	2,250	-
1	2	2	x	x	-	1	-	3	x	x	-
-	-	-	-	-	-	4	14	15	23	23	-
48	196	185	618	479	-	117	358	390	873	873	-
111	541	534	3,074	2,397	x	177	709	770	3,500	3,500	-
84	404	369	1,834	1,430	x	136	455	456	2,209	2,209	-
7	47	37	391	225	-	11	74	75	706	706	-
19	89	128	848	742	-	31	181	240	585	585	-
111	541	534	3,074	2,397	x	177	709	770	3,500	3,500	-
72	174	219	1,095	879	x	131	258	318	921	921	-
27	182	150	x	x	x	36	221	221	x	x	-
11	155	150	x	x	-	8	107	107	995	995	-
1	30	14	x	x	-	3	123	123	x	x	-
-	-	-	-	-	-	-	-	-	-	-	-
111	541	534	3,074	2,397	x	177	709	770	3,500	3,500	-
66	171	168	962	749	x	121	245	256	838	838	-
32	184	191	790	626	x	45	234	284	x	x	-
12	156	160	x	x	-	8	107	107	995	995	-
1	30	14	x	x	-	3	123	123	x	x	-
-	-	-	-	-	-	-	-	-	-	-	-
111	541	534	3,074	2,397	x	177	709	770	3,500	3,500	-
74	223	193	1,144	875	x	121	245	256	838	838	-
24	131	167	x	x	x	45	234	284	x	x	-
13	186	174	x	x	-	8	107	107	995	995	-
-	-	-	-	-	-	3	123	123	x	x	-
-	-	-	-	-	-	-	-	-	-	-	-
111	541	534	3,074	2,397	x	177	709	770	3,500	3,500	-
48	133	140	x	x	-	124	292	329	423	423	-
35	181	173	649	549	x	31	154	178	550	550	-
23	153	149	1,179	924	-	14	107	107	739	739	-
4	74	71	x	x	-	8	156	156	1,789	1,789	-
111	541	534	3,074	2,397	x	177	709	770	3,500	3,500	-
-	-	-	-	-	-	-	-	-	-	-	-
111	541	534	3,074	2,397	x	177	709	770	3,500	3,500	-

第7表 年間売上高規模別の事業所数、

区 分	計												1千万円未満		
	事業所数	従業者数 (人)	スポーツ・ 娯楽用品 賃貸業務 の事業従 事者数 (人)	年間売上高(百万円)		リース 年 間 契約高 (百万円)	事業所数	従業者数 (人)	スポーツ・ 娯楽用品 賃貸業務 の事業従 事者数 (人)	年間売上高(百万円)		リース 年 間 契約高 (百万円)	事業所数	従業者数 (人)	スポーツ・ 娯楽用品 賃貸業務 の事業従 事者数 (人)
				計	うち、ス ポーツ・娯 楽用品賃 貸業務					計	うち、ス ポーツ・娯 楽用品賃 貸業務				
経営組織別計	303	1,357	1,398	7,040	6,092	x	179	453	496	765	673	-	70	362	377
会 社	131	752	772	5,490	4,721	x	43	117	139	x	x	-	43	217	236
会社以外の法人・団体	28	204	237	483	439	-	18	59	82	x	x	-	6	49	53
個人経営	144	402	389	1,067	933	-	118	276	275	x	x	-	21	96	88
資本金規模別計	303	1,357	1,398	7,040	6,092	x	179	453	496	765	673	-	70	362	377
500万円未満	49	249	237	1,148	907	x	19	51	47	x	x	-	19	108	99
500万円以上1千万円未満	14	83	79	x	x	-	5	24	24	21	21	-	4	27	25
1千万円以上5千万円未満	62	402	435	3,739	3,366	-	14	29	50	93	82	-	20	82	112
5千万円以上1億円未満	2	2	5	x	x	-	1	-	3	x	x	-	-	-	-
1億円以上	4	14	15	23	23	-	4	14	15	23	23	-	-	-	-
資本金なし	172	606	626	1,549	1,372	-	136	335	357	521	451	-	27	145	141
単独事業所、本社、支社別計	303	1,357	1,398	7,040	6,092	x	179	453	496	765	673	-	70	362	377
単 独 事 業 所	230	922	874	4,380	3,780	x	148	364	353	602	520	-	52	261	245
本 社	18	121	112	1,097	931	-	5	8	9	x	x	-	5	41	34
支 社	55	315	412	1,563	1,382	-	27	81	134	x	x	-	12	61	99
従業者規模別計	303	1,357	1,398	7,040	6,092	x	179	453	496	765	673	-	70	362	377
4人以下	210	445	548	2,199	1,876	x	151	284	334	598	528	-	40	110	145
5人～9人	67	434	401	1,965	1,766	x	27	159	152	x	x	-	21	138	117
10人～29人	22	326	312	2,444	2,030	-	1	10	10	x	x	-	8	114	115
30人～49人	4	153	137	432	420	-	-	-	-	-	-	-	-	-	-
50人以上	-	-	-	-	-	-	-	-	-	-	-	-	-	-	-
事業従事者規模別計	303	1,357	1,398	7,040	6,092	x	179	453	496	765	673	-	70	362	377
4人以下	193	430	434	1,983	1,663	x	142	273	280	536	467	-	35	108	105
5人～9人	83	448	504	2,146	1,947	x	36	169	206	x	x	-	27	141	157
10人～29人	23	327	322	2,479	2,062	-	1	10	10	x	x	-	8	114	115
30人～49人	4	153	137	432	420	-	-	-	-	-	-	-	-	-	-
50人以上	-	-	-	-	-	-	-	-	-	-	-	-	-	-	-
スポーツ・娯楽用品賃貸 業務の事業従事者規模別計	303	1,357	1,398	7,040	6,092	x	179	453	496	765	673	-	70	362	377
4人以下	203	493	463	2,223	1,812	x	143	280	283	544	474	-	41	146	123
5人～9人	74	396	480	x	1,821	x	35	162	203	x	x	-	21	103	139
10人～29人	23	346	332	2,480	2,086	-	1	10	10	x	x	-	8	114	115
30人～49人	3	123	123	x	373	-	-	-	-	-	-	-	-	-	-
50人以上	-	-	-	-	-	-	-	-	-	-	-	-	-	-	-
専業割合別計	303	1,357	1,398	7,040	6,092	x	179	453	496	765	673	-	70	362	377
50%未満	15	108	94	467	196	-	6	28	26	x	x	-	3	27	26
50%以上100%未満	111	541	534	3,074	2,397	x	48	133	140	x	x	-	35	181	173
100%	177	709	770	3,500	3,500	-	124	292	329	423	423	-	31	154	178
フランチャイズ加盟別計	303	1,357	1,398	7,040	6,092	x	179	453	496	765	673	-	70	362	377
加盟している	-	-	-	-	-	-	-	-	-	-	-	-	-	-	-
加盟していない	303	1,357	1,398	7,040	6,092	x	179	453	496	765	673	-	70	362	377

従業者数、年間売上高及びリース年間契約高

年 間 売 上 高 規 模 別														
1千万円以上3千万円未満			3千万円以上1億円未満						1億円以上					
年間売上高(百万円)	うち、スポーツ・娯楽用品賃貸業務	リース年間契約高 (百万円)	事業所数	従業者数 (人)	スポーツ・娯楽用品賃貸業務の事業従事者数 (人)	年間売上高(百万円)		リース年間契約高 (百万円)	事業所数	従業者数 (人)	スポーツ・娯楽用品賃貸業務の事業従事者数 (人)	年間売上高(百万円)		リース年間契約高 (百万円)
						計	うち、スポーツ・娯楽用品賃貸業務					計	うち、スポーツ・娯楽用品賃貸業務	
1,259	1,115	x	41	284	271	2,152	1,766	-	13	259	254	2,865	2,538	-
748	672	x	33	206	191	1,777	1,432	-	12	211	206	x	x	-
109	88	-	3	48	54	x	x	-	1	48	48	x	x	-
402	355	-	5	30	26	x	x	-	-	-	-	-	-	-
1,259	1,115	x	41	284	271	2,152	1,766	-	13	259	254	2,865	2,538	-
360	316	x	9	48	50	442	354	-	2	43	41	x	x	-
93	81	-	3	11	9	192	140	-	1	22	22	x	x	-
296	274	-	19	145	129	1,086	890	-	9	146	143	2,265	2,119	-
-	-	-	1	2	2	x	x	-	-	-	-	-	-	-
-	-	-	-	-	-	-	-	-	-	-	-	-	-	-
510	443	-	8	78	80	x	x	-	1	48	48	x	x	-
1,259	1,115	x	41	284	271	2,152	1,766	-	13	259	254	2,865	2,538	-
964	848	x	23	155	136	1,216	994	-	7	142	140	1,599	1,418	-
94	83	-	4	18	18	190	178	-	4	54	51	x	x	-
201	184	-	14	110	116	746	595	-	2	63	63	x	x	-
1,259	1,115	x	41	284	271	2,152	1,766	-	13	259	254	2,865	2,538	-
694	614	x	18	51	69	907	733	-	-	-	-	-	-	-
404	362	x	16	111	107	790	656	-	3	25	25	x	x	-
161	139	-	5	57	47	x	x	-	8	145	140	1,952	1,625	-
-	-	-	2	64	48	x	x	-	2	89	89	x	x	-
-	-	-	-	-	-	-	-	-	-	-	-	-	-	-
1,259	1,115	x	41	284	271	2,152	1,766	-	13	259	254	2,865	2,538	-
622	543	x	16	48	50	824	653	-	-	-	-	-	-	-
475	433	x	17	113	116	838	704	-	3	25	25	x	x	-
161	139	-	6	58	57	x	x	-	8	145	140	1,952	1,625	-
-	-	-	2	64	48	x	x	-	2	89	89	x	x	-
-	-	-	-	-	-	-	-	-	-	-	-	-	-	-
1,259	1,115	x	41	284	271	2,152	1,766	-	13	259	254	2,865	2,538	-
740	627	x	19	66	58	939	710	-	-	-	-	-	-	-
358	349	x	16	106	112	781	670	-	3	25	25	x	x	-
161	139	-	6	77	67	x	x	-	8	145	140	1,952	1,625	-
-	-	-	1	34	34	x	x	-	2	89	89	x	x	-
-	-	-	-	-	-	-	-	-	-	-	-	-	-	-
1,259	1,115	x	41	284	271	2,152	1,766	-	13	259	254	2,865	2,538	-
60	16	-	4	24	15	235	104	-	1	29	27	x	x	-
649	549	x	23	153	149	1,179	924	-	4	74	71	x	x	-
550	550	-	14	107	107	739	739	-	8	156	156	1,789	1,789	-
1,259	1,115	x	41	284	271	2,152	1,766	-	13	259	254	2,865	2,538	-
-	-	-	-	-	-	-	-	-	-	-	-	-	-	-
1,259	1,115	x	41	284	271	2,152	1,766	-	13	259	254	2,865	2,538	-

第8表 雇用形態別の男女別の従業者数、別経営の事業所から

区 分	事業所数	従業者数								
		個人業主(個人経営の事業主)及び 無給の家族従業者						有給役員		
		計	男	女	計	男	女	計	男	女
経営組織別計	303	1,357	895	463	224	140	84	191	144	47
会 社	131	752	508	244	-	-	-	178	132	46
会社以外の法人・団体	28	204	125	79	-	-	-	13	12	1
個人経営	144	402	262	140	224	140	84	-	-	-
資本金規模別計	303	1,357	895	463	224	140	84	191	144	47
500万円未満	49	249	162	87	-	-	-	61	42	19
500万円以上1千万円未満	14	83	56	28	-	-	-	27	18	9
1千万円以上5千万円未満	62	402	276	127	-	-	-	90	71	19
5千万円以上1億円未満	2	2	1	1	-	-	-	-	-	-
1億円以上	4	14	13	1	-	-	-	-	-	-
資本金なし	172	606	387	219	224	140	84	13	12	1
単独事業所、本社、支社別計	303	1,357	895	463	224	140	84	191	144	47
単 独 事 業 所	230	922	622	300	219	137	82	161	122	40
本 社	18	121	64	57	3	2	1	19	12	7
支 社	55	315	209	106	2	1	1	11	10	1
従業者規模別計	303	1,357	895	463	224	140	84	191	144	47
4人以下	210	445	284	161	186	115	71	82	51	32
5人～9人	67	434	311	122	35	23	12	73	61	11
10人～29人	22	326	224	102	4	3	1	26	22	4
30人～49人	4	153	75	78	-	-	-	10	10	-
50人以上	-	-	-	-	-	-	-	-	-	-
事業従事者規模別計	303	1,357	895	463	224	140	84	191	144	47
4人以下	193	430	270	160	186	115	71	82	51	32
5人～9人	83	448	326	122	35	23	12	73	61	11
10人～29人	23	327	224	103	4	3	1	26	22	4
30人～49人	4	153	75	78	-	-	-	10	10	-
50人以上	-	-	-	-	-	-	-	-	-	-
スポーツ・娯楽用品賃貸 業務の事業従事者規模別計	303	1,357	895	463	224	140	84	191	144	47
4人以下	203	493	308	185	191	118	73	97	63	35
5人～9人	74	396	291	105	29	19	10	61	51	9
10人～29人	23	346	235	111	4	3	1	30	27	3
30人～49人	3	123	61	62	-	-	-	3	3	-
50人以上	-	-	-	-	-	-	-	-	-	-
年間売上高規模別計	303	1,357	895	463	224	140	84	191	144	47
1千万円未満	179	453	307	145	180	113	67	49	37	12
1千万円以上3千万円未満	70	362	240	122	34	21	14	64	45	19
3千万円以上1億円未満	41	284	178	106	10	7	3	56	40	15
1億円以上	13	259	170	89	-	-	-	23	22	1
専業割合別計	303	1,357	895	463	224	140	84	191	144	47
50%未満	15	108	64	44	4	3	1	12	8	4
50%以上100%未満	111	541	362	179	71	49	22	102	75	27
100%	177	709	469	240	149	88	61	77	61	16
フランチャイズ加盟別計	303	1,357	895	463	224	140	84	191	144	47
加盟している	-	-	-	-	-	-	-	-	-	-
加盟していない	303	1,357	895	463	224	140	84	191	144	47

派遣されている人及びスポーツ・娯楽用品賃貸業務の事業従事者数

雇 用 形 態 別 (人)								
常 用 雇 用 者								
正社員・正職員としている人			正社員・正職員以外の人(パート・アルバイトなど)					
			(就業時間換算雇用者数)					
計	男	女	計	男	女	計	男	女
305	217	88	472	263	209	312	172	140
221	164	57	269	152	117	164	92	72
40	31	9	144	75	69	122	65	57
44	22	22	59	37	22	25	15	10
305	217	88	472	263	209	312	172	140
44	28	16	98	57	41	62	40	23
36	27	9	15	7	8	8	4	4
138	107	32	144	76	67	86	42	44
2	1	1	-	-	-	-	-	-
1	1	-	13	12	1	8	6	1
84	53	31	203	111	91	148	80	67
305	217	88	472	263	209	312	172	140
180	125	55	224	127	97	135	77	59
59	40	18	34	7	27	16	4	12
67	52	15	214	129	85	160	92	68
305	217	88	472	263	209	312	172	140
76	45	30	75	53	22	43	32	11
84	60	25	148	97	51	80	52	28
126	100	26	125	60	65	86	46	40
19	12	7	124	53	71	103	42	61
-	-	-	-	-	-	-	-	-
305	217	88	472	263	209	312	172	140
74	44	29	62	40	22	35	24	11
85	61	25	161	110	51	88	60	28
127	100	27	125	60	65	86	46	40
19	12	7	124	53	71	103	42	61
-	-	-	-	-	-	-	-	-
305	217	88	472	263	209	312	172	140
89	53	36	81	48	33	49	31	18
71	53	19	149	103	46	79	54	25
127	100	27	140	66	74	101	52	49
18	12	6	102	46	56	83	35	48
-	-	-	-	-	-	-	-	-
305	217	88	472	263	209	312	172	140
51	34	18	126	86	40	71	53	18
70	44	26	130	78	52	85	50	35
73	53	20	115	58	58	80	37	43
111	86	25	101	42	59	76	32	44
305	217	88	472	263	209	312	172	140
8	4	4	46	16	30	35	16	19
153	108	45	138	74	64	93	49	44
143	105	38	288	173	115	183	107	77
305	217	88	472	263	209	312	172	140
-	-	-	-	-	-	-	-	-
305	217	88	472	263	209	312	172	140

第8表 雇用形態別の男女別の従業者数、別経営の事業所から

区 分	雇 用 形 態 別 (人) (つ づ き)						
	臨時雇用者 (常用雇用者以外の雇用者)			該 当 事業所数	うち 別経営の事業所に派遣している人		
	計	男	女		計	男	女
経営組織別計	165	130	35	1	1	1	-
会 社	83	60	23	1	1	1	-
会社以外の法人・団体	6	6	-	-	-	-	-
個人経営	76	63	12	-	-	-	-
資本金規模別計	165	130	35	1	1	1	-
500万円未満	47	35	12	-	-	-	-
500万円以上1千万円未満	6	4	2	-	-	-	-
1千万円以上5千万円未満	30	21	9	1	1	1	-
5千万円以上1億円未満	-	-	-	-	-	-	-
1億円以上	-	-	-	-	-	-	-
資本金なし	82	70	12	-	-	-	-
単独事業所、本社、支社別計	165	130	35	1	1	1	-
単 独 事 業 所	138	111	27	1	1	1	-
本 社	6	2	4	-	-	-	-
支 社	21	17	4	-	-	-	-
従業者規模別計	165	130	35	1	1	1	-
4人以下	26	20	6	1	1	1	-
5人～9人	94	71	23	-	-	-	-
10人～29人	45	39	6	-	-	-	-
30人～49人	-	-	-	-	-	-	-
50人以上	-	-	-	-	-	-	-
事業従事者規模別計	165	130	35	1	1	1	-
4人以下	26	20	6	1	1	1	-
5人～9人	94	71	23	-	-	-	-
10人～29人	45	39	6	-	-	-	-
30人～49人	-	-	-	-	-	-	-
50人以上	-	-	-	-	-	-	-
スポーツ・娯楽用品賃貸 業務の事業従事者規模別計	165	130	35	1	1	1	-
4人以下	34	26	8	1	1	1	-
5人～9人	86	65	21	-	-	-	-
10人～29人	45	39	6	-	-	-	-
30人～49人	-	-	-	-	-	-	-
50人以上	-	-	-	-	-	-	-
年間売上高規模別計	165	130	35	1	1	1	-
1千万円未満	46	38	9	1	1	1	-
1千万円以上3千万円未満	64	52	12	-	-	-	-
3千万円以上1億円未満	30	20	10	-	-	-	-
1億円以上	24	20	4	-	-	-	-
専業割合別計	165	130	35	1	1	1	-
50%未満	36	32	4	1	1	1	-
50%以上100%未満	77	56	21	-	-	-	-
100%	51	41	10	-	-	-	-
フランチャイズ加盟別計	165	130	35	1	1	1	-
加盟している	-	-	-	-	-	-	-
加盟していない	165	130	35	1	1	1	-

派遣されている人及びスポーツ・娯楽用品賃貸業務の事業従事者数(つづき)

該 当 事業所数	別経営の事業所から派遣されている人			事業従事者数 (「従業者数計」+ 「別経営の事業所から派遣されている人」- 「うち 別経営の事業所に派遣している人」)			うち、スポーツ・娯楽用品 賃貸業務の事業従事者 数
	計	男	女	計	男	女	
25	115	103	12	1,471	997	475	1,398
13	72	72	-	823	579	244	772
10	41	30	11	245	155	90	237
2	2	1	1	404	263	141	389
25	115	103	12	1,471	997	475	1,398
2	4	4	-	253	166	87	237
-	-	-	-	83	56	28	79
9	64	64	-	466	339	127	435
1	3	3	-	5	4	1	5
1	1	1	-	15	14	1	15
12	43	31	12	649	418	231	626
25	115	103	12	1,471	997	475	1,398
6	16	10	6	937	631	306	874
1	1	1	-	122	65	57	112
18	98	92	6	413	302	111	412
25	115	103	12	1,471	997	475	1,398
24	114	102	12	558	386	172	548
-	-	-	-	434	311	122	401
1	1	1	-	327	225	102	312
-	-	-	-	153	75	78	137
-	-	-	-	-	-	-	-
25	115	103	12	1,471	997	475	1,398
8	16	15	1	444	284	161	434
15	89	84	6	537	409	128	504
2	10	5	5	337	229	108	322
-	-	-	-	153	75	78	137
-	-	-	-	-	-	-	-
25	115	103	12	1,471	997	475	1,398
8	16	15	1	507	321	186	463
15	89	84	6	485	375	110	480
2	10	5	5	356	240	116	332
-	-	-	-	123	61	62	123
-	-	-	-	-	-	-	-
25	115	103	12	1,471	997	475	1,398
15	56	50	7	508	356	152	496
6	39	39	-	401	279	122	377
4	20	15	5	303	192	111	271
-	-	-	-	259	170	89	254
25	115	103	12	1,471	997	475	1,398
1	1	1	-	108	64	44	94
9	53	48	5	594	410	184	534
15	61	54	7	770	523	247	770
25	115	103	12	1,471	997	475	1,398
-	-	-	-	-	-	-	-
25	115	103	12	1,471	997	475	1,398

第9表 スポーツ・娯楽用品賃貸業務の主たる賃貸物件別の事業所数、

区 分	事業所数	1事業所当たり 年間営業日数	主たる賃貸物件別の事業所数、保有数、貸出し数及び					
			スキー、スノーボード					
			該当事業所数	保有数	貸出し数	1該当事業所当たり		
保有数	貸出し数	年間営業日数						
経営組織別計	303	234	75	119,617	542,927	1,585	7,193	119
会社	131	232	43	109,777	490,769	2,527	11,298	138
会社以外の法人・団体	28	309	-	-	-	-	-	-
個人経営	144	220	32	9,840	52,158	307	1,628	94
資本金規模別計	303	234	75	119,617	542,927	1,585	7,193	119
500万円未満	49	222	18	26,210	107,034	1,485	6,063	118
500万円以上1千万円未満	14	267	2	x	x	x	x	x
1千万円以上5千万円未満	62	233	22	80,349	375,840	3,593	16,806	160
5千万円以上1億円未満	2	157	1	x	x	x	x	x
1億円以上	4	282	-	-	-	-	-	-
資本金なし	172	234	32	9,840	52,158	307	1,628	94
単独事業所、本社、支社別計	303	234	75	119,617	542,927	1,585	7,193	119
単独事業所	230	228	54	57,946	318,569	1,067	5,866	108
本社	18	237	9	49,486	117,834	5,817	13,851	167
支社	55	258	13	12,185	106,523	962	8,411	136
従業員規模別計	303	234	75	119,617	542,927	1,585	7,193	119
4人以下	210	229	39	x	x	x	x	95
5人～9人	67	239	27	48,159	248,563	1,774	9,156	150
10人～29人	22	253	8	43,510	131,550	5,439	16,444	138
30人～49人	4	253	1	x	x	x	x	x
50人以上	-	-	-	-	-	-	-	-
事業従事者規模別計	303	234	75	119,617	542,927	1,585	7,193	119
4人以下	193	225	39	x	x	x	x	95
5人～9人	83	248	27	48,159	248,563	1,774	9,156	150
10人～29人	23	251	8	43,510	131,550	5,439	16,444	138
30人～49人	4	253	1	x	x	x	x	x
50人以上	-	-	-	-	-	-	-	-
スポーツ・娯楽用品賃貸業務の事業従事者規模別計	303	234	75	119,617	542,927	1,585	7,193	119
4人以下	203	227	41	28,348	159,744	686	3,865	97
5人～9人	74	245	25	47,459	242,163	1,887	9,630	151
10人～29人	23	243	9	43,810	141,020	4,868	15,669	134
30人～49人	3	303	-	-	-	-	-	-
50人以上	-	-	-	-	-	-	-	-
年間売上高規模別計	303	234	75	119,617	542,927	1,585	7,193	119
1千万円未満	179	220	37	10,720	43,787	287	1,171	91
1千万円以上3千万円未満	70	261	15	8,829	50,270	586	3,335	109
3千万円以上1億円未満	41	250	17	41,460	223,140	2,471	13,301	177
1億円以上	13	231	6	58,608	225,731	9,377	36,117	154
専業割合別計	303	234	75	119,617	542,927	1,585	7,193	119
50%未満	15	246	2	x	x	x	x	x
50%以上100%未満	111	248	28	x	x	x	x	140
100%	177	224	45	70,111	312,103	1,557	6,932	107
フランチャイズ加盟別計	303	234	75	119,617	542,927	1,585	7,193	119
加盟している	-	-	-	-	-	-	-	-
加盟していない	303	234	75	119,617	542,927	1,585	7,193	119

保有数、貸出し数及び1該当事業所当たりの保有数、貸出し数、年間営業日数

1 該 当 事 業 所 当 た り の 保 有 数 、 貸 出 し 数 、 年 間 営 業 日 数											
スケート						自転車					
該当事業所数	保有数	貸出し数	1該当事業所当たり			該当事業所数	保有数	貸出し数	1該当事業所当たり		
			保有数	貸出し数	年間営業日数				保有数	貸出し数	年間営業日数
1	x	x	x	x	x	91	15,937	585,422	176	6,459	284
1	x	x	x	x	x	33	7,543	316,582	229	9,624	282
-	-	-	-	-	-	21	5,339	138,906	258	6,721	326
-	-	-	-	-	-	37	3,055	129,934	82	3,505	263
1	x	x	x	x	x	91	15,937	585,422	176	6,459	284
-	-	-	-	-	-	13	3,169	96,498	238	7,239	298
-	-	-	-	-	-	3	776	72,840	228	21,424	282
1	x	x	x	x	x	13	3,094	115,660	246	9,192	253
-	-	-	-	-	-	1	x	x	x	x	x
-	-	-	-	-	-	3	x	x	x	x	363
-	-	-	-	-	-	58	8,394	268,840	145	4,656	286
1	x	x	x	x	x	91	15,937	585,422	176	6,459	284
1	x	x	x	x	x	50	6,157	218,399	124	4,408	268
-	-	-	-	-	-	6	929	76,433	153	12,557	328
-	-	-	-	-	-	35	8,850	290,589	253	8,301	300
1	x	x	x	x	x	91	15,937	585,422	176	6,459	284
-	-	-	-	-	-	71	11,379	368,991	161	5,223	275
-	-	-	-	-	-	15	3,189	127,130	213	8,485	318
1	x	x	x	x	x	4	x	x	x	x	313
-	-	-	-	-	-	1	x	x	x	x	x
-	-	-	-	-	-	-	-	-	-	-	-
1	x	x	x	x	x	91	15,937	585,422	176	6,459	284
-	-	-	-	-	-	55	6,277	261,002	115	4,783	272
-	-	-	-	-	-	30	7,866	234,719	262	7,807	304
1	x	x	x	x	x	5	x	x	x	x	292
-	-	-	-	-	-	1	x	x	x	x	x
-	-	-	-	-	-	-	-	-	-	-	-
1	x	x	x	x	x	91	15,937	585,422	176	6,459	284
1	x	x	x	x	x	57	6,501	264,890	115	4,683	275
-	-	-	-	-	-	28	7,642	230,831	272	8,224	300
-	-	-	-	-	-	5	x	x	x	x	292
-	-	-	-	-	-	1	x	x	x	x	x
-	-	-	-	-	-	-	-	-	-	-	-
1	x	x	x	x	x	91	15,937	585,422	176	6,459	284
-	-	-	-	-	-	60	7,751	207,230	129	3,456	277
-	-	-	-	-	-	22	5,014	190,640	226	8,580	304
1	x	x	x	x	x	8	3,172	187,552	375	22,195	290
-	-	-	-	-	-	-	-	-	-	-	-
1	x	x	x	x	x	91	15,937	585,422	176	6,459	284
1	x	x	x	x	x	5	254	4,877	48	914	297
-	-	-	-	-	-	26	5,497	178,204	208	6,739	288
-	-	-	-	-	-	59	10,186	402,342	173	6,836	282
1	x	x	x	x	x	91	15,937	585,422	176	6,459	284
-	-	-	-	-	-	-	-	-	-	-	-
1	x	x	x	x	x	91	15,937	585,422	176	6,459	284

第9表 スポーツ・娯楽用品賃貸業務の主たる賃貸物件別の事業所数、

区 分	主たる賃貸物件別の事業所数、保有数、貸出し数及び							
	ヨット、水上バイク、モーターボート						該当事業所数	保有数
	該当事業所数	保有数	貸出し数	1該当事業所当たり				
保有数				貸出し数	年間営業日数			
経営組織別計	117	5,329	327,002	46	2,795	259	6	4,990
会社	41	2,329	116,706	57	2,874	265	4	x
会社以外の法人・団体	7	612	114,572	84	15,803	260	-	-
個人経営	69	2,388	95,724	35	1,384	255	2	x
資本金規模別計	117	5,329	327,002	46	2,795	259	6	4,990
500万円未満	14	645	38,648	47	2,831	254	-	-
500万円以上1千万円未満	5	x	x	x	x	298	3	3,680
1千万円以上5千万円未満	21	1,181	56,126	57	2,691	273	1	x
5千万円以上1億円未満	-	-	-	-	-	-	-	-
1億円以上	1	x	x	x	x	x	-	-
資本金なし	76	2,999	210,296	39	2,753	256	2	x
単独事業所、本社、支社別計	117	5,329	327,002	46	2,795	259	6	4,990
単独事業所	111	5,135	236,952	46	2,140	261	5	x
本社	1	x	x	x	x	x	1	x
支社	5	x	x	x	x	250	-	-
従業者規模別計	117	5,329	327,002	46	2,795	259	6	4,990
4人以下	88	3,176	134,839	36	1,531	248	3	490
5人～9人	21	1,534	80,895	73	3,871	288	1	x
10人～29人	7	x	x	x	x	312	2	x
30人～49人	1	x	x	x	x	x	-	-
50人以上	-	-	-	-	-	-	-	-
事業従事者規模別計	117	5,329	327,002	46	2,795	259	6	4,990
4人以下	88	3,176	134,839	36	1,531	248	3	490
5人～9人	21	1,534	80,895	73	3,871	288	1	x
10人～29人	7	x	x	x	x	312	2	x
30人～49人	1	x	x	x	x	x	-	-
50人以上	-	-	-	-	-	-	-	-
スポーツ・娯楽用品賃貸業務の事業従事者規模別計	117	5,329	327,002	46	2,795	259	6	4,990
4人以下	92	3,859	152,635	42	1,654	251	3	490
5人～9人	17	851	63,099	51	3,778	281	1	x
10人～29人	7	x	x	x	x	312	2	x
30人～49人	1	x	x	x	x	x	-	-
50人以上	-	-	-	-	-	-	-	-
年間売上高規模別計	117	5,329	327,002	46	2,795	259	6	4,990
1千万円未満	76	2,791	79,820	37	1,046	238	1	x
1千万円以上3千万円未満	27	1,541	105,898	57	3,900	303	3	780
3千万円以上1億円未満	10	798	61,056	84	6,405	293	-	-
1億円以上	4	199	80,228	50	20,057	275	2	x
専業割合別計	117	5,329	327,002	46	2,795	259	6	4,990
50%未満	4	301	19,875	68	4,500	181	-	-
50%以上100%未満	46	2,475	136,509	54	2,953	275	5	x
100%	66	2,553	170,618	38	2,572	253	1	x
フランチャイズ加盟別計	117	5,329	327,002	46	2,795	259	6	4,990
加盟している	-	-	-	-	-	-	-	-
加盟していない	117	5,329	327,002	46	2,795	259	6	4,990

保有数、貸出し数及び1該当事業所当たりの保有数、貸出し数、年間営業日数(つづき)

1 該 当 事 業 所 当 た り の 保 有 数 、 貸 出 し 数 、 年 間 営 業 日 数 (つ づ き)									
テント				その他					
貸出し数	1該当事業所当たり			該当事業所数	保有数	貸出し数	1該当事業所当たり		
	保有数	貸出し数	年間営業日数				保有数	貸出し数	年間営業日数
14,986	805	2,417	313	13	11,227	220,546	885	17,376	272
x	x	x	336	9	10,555	219,391	1,211	25,167	310
-	-	-	-	-	-	-	-	-	-
x	x	x	x	4	671	1,155	169	290	188
14,986	805	2,417	313	13	11,227	220,546	885	17,376	272
-	-	-	-	4	2,790	200,878	624	44,891	310
11,426	1,227	3,809	326	-	-	-	-	-	-
x	x	x	x	4	7,765	18,513	1,830	4,363	311
-	-	-	-	-	-	-	-	-	-
-	-	-	-	-	-	-	-	-	-
x	x	x	x	4	671	1,155	169	290	188
14,986	805	2,417	313	13	11,227	220,546	885	17,376	272
x	x	x	303	10	9,017	208,321	943	21,774	261
x	x	x	x	1	x	x	x	x	x
-	-	-	-	2	x	x	x	x	x
14,986	805	2,417	313	13	11,227	220,546	885	17,376	272
1,626	163	542	284	8	3,406	205,386	403	24,307	269
x	x	x	x	3	x	x	x	x	284
x	x	x	x	-	-	-	-	-	-
-	-	-	-	1	x	x	x	x	x
-	-	-	-	-	-	-	-	-	-
14,986	805	2,417	313	13	11,227	220,546	885	17,376	272
1,626	163	542	284	8	3,406	205,386	403	24,307	269
x	x	x	x	3	x	x	x	x	284
x	x	x	x	-	-	-	-	-	-
-	-	-	-	1	x	x	x	x	x
-	-	-	-	-	-	-	-	-	-
14,986	805	2,417	313	13	11,227	220,546	885	17,376	272
1,626	163	542	284	8	3,406	205,386	403	24,307	269
x	x	x	x	3	x	x	x	x	284
x	x	x	x	-	-	-	-	-	-
-	-	-	-	1	x	x	x	x	x
-	-	-	-	-	-	-	-	-	-
14,986	805	2,417	313	13	11,227	220,546	885	17,376	272
x	x	x	x	4	227	6,443	56	1,574	209
1,386	244	433	304	2	x	x	x	x	x
-	-	-	-	5	4,388	210,567	800	38,410	323
x	x	x	x	1	x	x	x	x	x
14,986	805	2,417	313	13	11,227	220,546	885	17,376	272
-	-	-	-	2	x	x	x	x	x
x	x	x	327	4	3,179	198,943	730	45,659	326
x	x	x	x	6	x	x	x	x	203
14,986	805	2,417	313	13	11,227	220,546	885	17,376	272
-	-	-	-	-	-	-	-	-	-
14,986	805	2,417	313	13	11,227	220,546	885	17,376	272

第 Ⅲ 編

《その他の物品賃貸業》

1 . 全 規 模 の 部

1. 全 規

第1表 事業所数、従業者数、事業従事者数、年間売上高、リース年間契約高、

区 分	事業所数	従業者数 A (人)	事業 従事者数 (人)	うち、その他の 物品賃貸業務 の事業従事者数 B	計 C	年間売上高(百万円)			
						計 D	その他の物品賃貸業務(主業)		その他業務 (従業) C-D
							リース	レンタル	
経営組織別計	8,147	75,779	76,402	67,374	1,101,359	867,447	44,661	822,785	233,902
会社	7,026	72,403	73,025	64,117	1,084,951	853,427	44,465	808,962	231,513
会社以外の法人・団体	174	879	879	879	8,496	7,165	-	7,165	1,331
個人経営	947	2,498	2,498	2,378	7,912	6,855	196	6,659	1,057
資本金規模別計	8,147	75,779	76,402	67,374	1,101,359	867,447	44,661	822,785	233,902
500万円未満	1,746	10,515	10,574	9,216	104,902	81,231	2,530	78,702	23,669
500万円以上1千万円未満	570	3,254	3,301	2,945	31,670	24,631	393	24,239	7,038
1千万円以上5千万円未満	2,955	34,790	35,099	30,798	470,350	373,120	6,722	366,397	97,226
5千万円以上1億円未満	896	10,431	10,479	9,397	203,108	163,923	2,819	161,104	39,183
1億円以上10億円未満	461	8,551	8,620	7,715	135,934	109,292	3,218	106,074	26,640
10億円以上	379	4,805	4,895	3,991	138,340	100,582	28,783	71,799	37,757
資本金なし	1,140	3,434	3,434	3,314	17,056	14,667	196	14,471	2,388
単独事業所、本社、支社別計	8,147	75,779	76,402	67,374	1,101,359	867,447	44,661	822,785	233,902
単独事業所	3,680	19,342	19,484	17,433	195,300	157,868	3,532	154,337	37,430
本社	666	14,669	14,825	11,934	198,811	148,874	3,423	145,452	49,936
支社	3,801	41,768	42,093	38,006	707,248	560,704	37,707	522,997	146,536
従業者規模別計	8,147	75,779	76,402	67,374	1,101,359	867,447	44,661	822,785	233,902
4人以下	3,588	9,354	9,457	9,277	113,570	95,223	3,923	91,299	18,345
5人～9人	2,252	14,781	14,957	14,365	244,594	202,808	13,459	189,349	41,783
10人～29人	1,911	29,701	29,910	28,100	430,324	345,733	12,855	332,878	84,586
30人～49人	230	8,540	8,573	6,628	114,258	81,400	1	81,399	32,857
50人以上	166	13,404	13,506	9,004	198,613	142,282	14,422	127,860	56,330
事業従事者規模別計	8,147	75,779	76,402	67,374	1,101,359	867,447	44,661	822,785	233,902
4人以下	3,579	9,361	9,332	9,174	110,369	93,027	3,923	89,104	17,340
5人～9人	2,227	14,530	14,665	14,123	239,485	197,429	13,220	184,209	42,052
10人～29人	1,944	29,892	30,267	28,386	437,785	352,458	13,094	339,364	85,322
30人～49人	232	8,592	8,632	6,688	115,108	82,250	1	82,249	32,857
50人以上	166	13,404	13,506	9,004	198,613	142,282	14,422	127,860	56,330
その他の物品賃貸業務の 事業従事者規模別計	8,147	75,779	76,402	67,374	1,101,359	867,447	44,661	822,785	233,902
4人以下	3,734	10,795	10,786	9,688	126,214	103,029	3,924	99,106	23,182
5人～9人	2,230	16,166	16,365	14,593	252,400	203,250	13,293	189,957	49,146
10人～29人	1,930	33,943	34,277	30,136	476,806	370,814	13,047	357,768	105,987
30人～49人	161	6,918	6,962	6,008	103,893	76,819	884	75,936	27,073
50人以上	91	7,957	8,013	6,948	142,047	113,533	13,514	100,019	28,514
年間売上高規模別計	8,147	75,779	76,402	67,374	1,101,359	867,447	44,661	822,785	233,902
1千万円未満	1,378	2,999	2,995	2,911	x	x	x	6,186	x
1千万円以上3千万円未満	1,358	5,091	5,084	4,837	26,258	22,269	443	21,826	3,988
3千万円以上1億円未満	2,564	16,031	16,150	15,558	163,681	138,369	3,354	135,015	25,309
1億円以上10億円未満	2,759	45,216	45,630	39,164	717,604	565,238	21,868	543,370	152,360
10億円以上100億円未満	87	6,249	6,349	4,819	164,190	123,917	7,529	116,389	40,273
100億円以上	1	194	194	85	x	x	x	-	x
専業割合別計	8,147	75,779	76,402	67,374	1,101,359	867,447	44,661	822,785	233,902
50%未満	721	10,465	10,527	6,423	126,898	47,213	2,285	44,927	79,684
50%以上100%未満	4,120	42,475	42,923	37,998	661,703	507,476	32,669	474,807	154,218
100%	3,306	22,839	22,952	22,952	312,758	312,758	9,706	303,051	-
フランチャイズ加盟別計	8,147	75,779	76,402	67,374	1,101,359	867,447	44,661	822,785	233,902
加盟している	941	12,953	13,005	11,213	146,973	97,481	2,229	95,252	49,490
加盟していない	7,206	62,827	63,397	56,161	954,386	769,966	42,433	727,533	184,411

注1. 「事業従事者」とは、事業所の従業者数から「別経営の事業所に派遣している人」を除き、「別経営の事業所から派遣されている人」を加えた、いわゆる実際に従事している人をいう。

注2. 標本調査で拡大推計して集計後に四捨五入をしているため、総計と内訳の合計とは一致しない場合がある。

また、単位当たり換算の値は、各数値に単位以下の数値を有しているため、公表値から求められても一致しない場合もある。

模 の 部

1事業所当たり及び1人当たりの年間売上高、1該当事業所当たりのリース年間契約高

リース年間契約高			1事業所当たり				1該当事業所 当たりのリース年間 契約高	従業員1人当 たりの年間売上 高	その他の物品賃貸業 務事業従事者1人当 たりの主業年間売上 高	その他の物品賃貸業 務(リース)事業従事 者1人当たりのリース 年間契約高
該 当 事業所数	該当事業 従事者数	リース年間 契 約 高	従業員数	その他の物品 賃貸業務の事 業従事者数	年間売上高	その他の物品 賃貸業務の年 間売上高				
E	F (人)	G (百万円)	(人)	(人)	(万円)	(万円)	(万円)	(万円)	(万円)	(万円)
477	4,000	40,403	9	8	13,519	10,647	8,476	1,453	1,288	1,010
429	3,818	40,226	10	9	15,442	12,146	9,372	1,498	1,331	1,054
-	-	-	5	5	4,890	4,123	-	967	815	-
47	182	177	3	3	835	724	373	317	288	97
477	4,000	40,403	9	8	13,519	10,647	8,476	1,453	1,288	1,010
100	441	2,242	6	5	6,009	4,653	2,244	998	881	508
23	75	444	6	5	5,560	4,324	1,921	973	836	588
143	1,575	5,839	12	10	15,918	12,628	4,083	1,352	1,212	371
12	197	2,502	12	10	22,665	18,292	21,086	1,947	1,744	1,270
28	543	2,414	19	17	29,458	23,685	8,552	1,590	1,417	445
123	987	26,786	13	11	36,467	26,514	21,756	2,879	2,520	2,714
47	182	177	3	3	1,496	1,287	373	497	443	97
477	4,000	40,403	9	8	13,519	10,647	8,476	1,453	1,288	1,010
203	1,002	3,065	5	5	5,307	4,290	1,507	1,010	906	306
29	643	3,428	22	18	29,845	22,349	11,828	1,355	1,247	533
244	2,355	33,910	11	10	18,606	14,751	13,877	1,693	1,475	1,440
477	4,000	40,403	9	8	13,519	10,647	8,476	1,453	1,288	1,010
192	445	3,717	3	3	3,165	2,654	1,937	1,214	1,026	835
160	1,038	11,955	7	6	10,861	9,006	7,458	1,655	1,412	1,151
110	1,664	x	16	15	22,518	18,092	x	1,449	1,230	x
2	22	x	37	29	49,634	35,361	x	1,338	1,228	x
12	830	13,677	81	54	119,853	85,861	111,881	1,482	1,580	1,647
477	4,000	40,403	9	8	13,519	10,647	8,476	1,453	1,288	1,010
192	445	3,717	3	3	3,084	2,600	1,937	1,179	1,014	835
155	990	11,948	7	6	10,753	8,865	7,685	1,648	1,398	1,207
115	1,712	x	15	15	22,525	18,134	x	1,465	1,242	x
2	22	x	37	29	49,616	35,453	x	1,340	1,230	x
12	830	13,677	81	54	119,853	85,861	111,881	1,482	1,580	1,647
477	4,000	40,403	9	8	13,519	10,647	8,476	1,453	1,288	1,010
195	449	3,717	3	3	3,380	2,759	1,903	1,169	1,063	829
155	1,012	12,021	7	7	11,316	9,112	7,754	1,561	1,393	1,188
115	1,716	11,012	18	16	24,703	19,211	9,569	1,405	1,230	642
5	218	872	43	37	64,723	47,857	17,021	1,502	1,279	400
6	605	12,781	87	76	155,523	124,305	209,527	1,785	1,634	2,112
477	4,000	40,403	9	8	13,519	10,647	8,476	1,453	1,288	1,010
77	169	x	2	2	x	x	x	x	x	x
59	236	421	4	4	1,933	1,639	713	516	460	178
127	613	3,092	6	6	6,384	5,397	2,437	1,021	889	505
203	2,449	18,532	16	14	26,009	20,486	9,130	1,587	1,443	757
10	448	6,883	72	56	189,196	142,790	70,577	2,628	2,572	1,535
1	85	x	194	85	x	x	x	x	x	x
477	4,000	40,403	9	8	13,519	10,647	8,476	1,453	1,288	1,010
60	355	2,002	15	9	17,606	6,551	3,320	1,213	735	563
151	1,753	32,011	10	9	16,061	12,318	21,180	1,558	1,336	1,826
265	1,891	6,391	7	7	9,459	9,459	2,409	1,369	1,363	338
477	4,000	40,403	9	8	13,519	10,647	8,476	1,453	1,288	1,010
23	406	1,440	14	12	15,622	10,361	6,295	1,135	869	355
454	3,594	38,963	9	8	13,244	10,685	8,586	1,519	1,371	1,084

注3.「該当事業所数」とは、当該項目に記載のあった事業所数をいい、複数の項目欄に記載がある場合、それぞれにカウントされる。調査事業所数に対する内訳事業所数。

1. 全 規

第2表 経営組織別の事業所数、従業員数、

区 分	計						会 社					
	事業所数	従業員数 (人)	その他の物品 賃貸業務の 事業従事者数 (人)	年間売上高(百万円)		リース年間 契 約 高 (百万円)	事業所数	従業員数 (人)	その他の物品 賃貸業務の 事業従事者数 (人)	年間売上高(百万円)		
				計	うち、その他の 物品賃貸業務					計	うち、その他の 物品賃貸業務	
資 本 金 規 模 別 計	8,147	75,779	67,374	1,101,359	867,447	40,403	7,026	72,403	64,117	1,084,951	853,427	
500万円未満	1,746	10,515	9,216	104,902	81,231	2,242	1,746	10,515	9,216	104,902	81,231	
500万円以上1千万円未満	570	3,254	2,945	31,670	24,631	444	570	3,254	2,945	31,670	24,631	
1千万円以上5千万円未満	2,955	34,790	30,798	470,350	373,120	5,839	2,955	34,790	30,798	470,350	373,120	
5千万円以上1億円未満	896	10,431	9,397	203,108	163,923	2,502	896	10,431	9,397	203,108	163,923	
1億円以上10億円未満	461	8,551	7,715	135,934	109,292	2,414	461	8,551	7,715	135,934	109,292	
10億円以上	379	4,805	3,991	138,340	100,582	26,786	379	4,805	3,991	138,340	100,582	
資本金なし	1,140	3,434	3,314	17,056	14,667	177	19	57	57	647	647	
単 独 事 業 所、 本 社、 支 社 別 計	8,147	75,779	67,374	1,101,359	867,447	40,403	7,026	72,403	64,117	1,084,951	853,427	
単 独 事 業 所	3,680	19,342	17,433	195,300	157,868	3,065	2,684	16,607	14,818	186,518	150,162	
本 社	666	14,669	11,934	198,811	148,874	3,428	652	14,645	11,910	198,603	148,666	
支 社	3,801	41,768	38,006	707,248	560,704	33,910	3,690	41,151	37,390	699,830	554,599	
従 業 者 規 模 別 計	8,147	75,779	67,374	1,101,359	867,447	40,403	7,026	72,403	64,117	1,084,951	853,427	
4人以下	3,588	9,354	9,277	113,570	95,223	3,717	2,632	7,304	7,255	105,056	87,699	
5人～9人	2,252	14,781	14,365	244,594	202,808	11,955	2,128	14,022	13,639	240,329	199,302	
10人～29人	1,911	29,701	28,100	430,324	345,733	x	1,873	29,212	27,671	x	x	
30人～49人	230	8,540	6,628	114,258	81,400	x	228	8,460	6,548	x	x	
50人以上	166	13,404	9,004	198,613	142,282	13,677	166	13,404	9,004	198,613	142,282	
事 業 従 事 者 規 模 別 計	8,147	75,779	67,374	1,101,359	867,447	40,403	7,026	72,403	64,117	1,084,951	853,427	
4人以下	3,579	9,361	9,174	110,369	93,027	3,717	2,622	7,311	7,152	101,855	85,504	
5人～9人	2,227	14,530	14,123	239,485	197,429	11,948	2,103	13,772	13,397	235,220	193,923	
10人～29人	1,944	29,892	28,386	437,785	352,458	x	1,905	29,404	27,957	x	x	
30人～49人	232	8,592	6,688	115,108	82,250	x	230	8,512	6,608	x	x	
50人以上	166	13,404	9,004	198,613	142,282	13,677	166	13,404	9,004	198,613	142,282	
そ の 他 の 物 品 賃 貸 業 務 の 事 業 従 事 者 規 模 別 計	8,147	75,779	67,374	1,101,359	867,447	40,403	7,026	72,403	64,117	1,084,951	853,427	
4人以下	3,734	10,795	9,688	126,214	103,029	3,717	2,767	8,647	7,652	117,446	95,310	
5人～9人	2,230	16,166	14,593	252,400	203,250	12,021	2,114	15,451	13,879	248,358	199,923	
10人～29人	1,930	33,943	30,136	476,806	370,814	11,012	1,895	33,509	29,710	x	x	
30人～49人	161	6,918	6,008	103,893	76,819	872	158	6,838	5,929	x	x	
50人以上	91	7,957	6,948	142,047	113,533	12,781	91	7,957	6,948	142,047	113,533	
年 間 売 上 高 規 模 別 計	8,147	75,779	67,374	1,101,359	867,447	40,403	7,026	72,403	64,117	1,084,951	853,427	
1千万円未満	1,378	2,999	2,911	x	x	x	656	1,510	1,483	x	x	
1千万円以上3千万円未満	1,358	5,091	4,837	26,258	22,269	421	1,054	3,841	3,635	21,077	17,914	
3千万円以上1億円未満	2,564	16,031	15,558	163,681	138,369	3,092	2,486	15,619	15,159	159,280	134,599	
1億円以上10億円未満	2,759	45,216	39,164	717,604	565,238	18,532	2,742	44,989	38,937	714,123	562,361	
10億円以上100億円未満	87	6,249	4,819	164,190	123,917	6,883	87	6,249	4,819	164,190	123,917	
100億円以上	1	194	85	x	x	x	1	194	85	x	x	
専 業 割 合 別 計	8,147	75,779	67,374	1,101,359	867,447	40,403	7,026	72,403	64,117	1,084,951	853,427	
50%未満	721	10,465	6,423	126,898	47,213	2,002	665	10,276	6,268	125,830	46,743	
50%以上100%未満	4,120	42,475	37,998	661,703	507,476	32,011	3,755	40,962	36,572	652,092	499,655	
100%	3,306	22,839	22,952	312,758	312,758	6,391	2,606	21,164	21,277	307,029	307,029	
フ ラ ン チ ャ イ ズ 加 盟 別 計	8,147	75,779	67,374	1,101,359	867,447	40,403	7,026	72,403	64,117	1,084,951	853,427	
加盟している	941	12,953	11,213	146,973	97,481	1,440	905	12,869	11,141	146,424	96,954	
加盟していない	7,206	62,827	56,161	954,386	769,966	38,963	6,121	59,534	52,977	938,526	756,473	

模 の 部

年間売上高及びリース年間契約高

経営組織別												
会社以外の法人・団体						個人経営						
リース年間 契約高 (百万円)	事業所数	従業員数 (人)	その他の物品 賃貸業務の 事業従事者数 (人)	年間売上高(百万円)		リース年間 契約高 (百万円)	事業所数	従業員数 (人)	その他の物品 賃貸業務の 事業従事者数 (人)	年間売上高(百万円)		リース年間 契約高 (百万円)
				計	うち、その他の 物品賃貸業務					計	うち、その他の 物品賃貸業務	
40,226	174	879	879	8,496	7,165	-	947	2,498	2,378	7,912	6,855	177
2,242	-	-	-	-	-	-	-	-	-	-	-	-
444	-	-	-	-	-	-	-	-	-	-	-	-
5,839	-	-	-	-	-	-	-	-	-	-	-	-
2,502	-	-	-	-	-	-	-	-	-	-	-	-
2,414	-	-	-	-	-	-	-	-	-	-	-	-
26,786	-	-	-	-	-	-	-	-	-	-	-	-
-	174	879	879	8,496	7,165	-	947	2,498	2,378	7,912	6,855	177
40,226	174	879	879	8,496	7,165	-	947	2,498	2,378	7,912	6,855	177
2,888	50	250	250	x	x	-	946	2,486	2,365	x	x	177
3,428	12	12	12	x	x	-	1	12	12	x	x	-
33,910	111	616	616	7,418	6,105	-	-	-	-	-	-	-
40,226	174	879	879	8,496	7,165	-	947	2,498	2,378	7,912	6,855	177
3,639	108	312	312	2,521	2,320	-	848	1,738	1,710	5,993	5,203	78
11,874	46	274	274	2,844	2,309	-	78	485	452	1,421	1,197	80
x	17	214	214	x	x	-	21	274	216	499	455	18
x	2	80	80	x	x	-	-	-	-	-	-	-
13,677	-	-	-	-	-	-	-	-	-	-	-	-
40,226	174	879	879	8,496	7,165	-	947	2,498	2,378	7,912	6,855	177
3,639	108	312	312	2,521	2,320	-	848	1,738	1,710	5,993	5,203	78
11,868	46	274	274	2,844	2,309	-	78	485	452	1,421	1,197	80
x	17	214	214	x	x	-	21	274	216	499	455	18
x	2	80	80	x	x	-	-	-	-	-	-	-
13,677	-	-	-	-	-	-	-	-	-	-	-	-
40,226	174	879	879	8,496	7,165	-	947	2,498	2,378	7,912	6,855	177
3,639	108	312	312	2,521	2,320	-	859	1,836	1,725	6,246	5,399	79
11,941	46	274	274	2,844	2,309	-	70	441	441	1,198	1,018	80
10,993	17	214	214	x	x	-	18	221	212	469	438	18
872	2	80	80	x	x	-	-	-	-	-	-	-
12,781	-	-	-	-	-	-	-	-	-	-	-	-
40,226	174	879	879	8,496	7,165	-	947	2,498	2,378	7,912	6,855	177
x	23	89	89	119	101	-	699	1,400	1,340	3,227	2,918	78
322	74	250	250	1,419	1,260	-	231	1,000	952	3,762	3,095	99
3,092	61	313	313	3,478	2,927	-	17	98	86	923	842	-
18,532	17	227	227	3,480	2,877	-	-	-	-	-	-	-
6,883	-	-	-	-	-	-	-	-	-	-	-	-
x	-	-	-	-	-	-	-	-	-	-	-	-
40,226	174	879	879	8,496	7,165	-	947	2,498	2,378	7,912	6,855	177
2,001	15	74	74	549	248	-	41	114	82	520	222	0
31,995	99	599	599	6,674	5,643	-	265	914	827	2,937	2,178	16
6,230	60	206	206	1,274	1,274	-	640	1,469	1,469	4,455	4,455	161
40,226	174	879	879	8,496	7,165	-	947	2,498	2,378	7,912	6,855	177
1,440	-	-	-	-	-	-	36	84	72	549	527	-
38,786	174	879	879	8,496	7,165	-	911	2,414	2,306	7,364	6,328	177

1. 全 規

第3表 雇用形態別の男女別の従業者数、別経営の事業所から

区 分	事業所数	従業者数							
					個人業主(個人経営の事業主)及び無給の家族従業者	有給役員	正社員・正職員としている人		
		計	男	女	男女計	男女計	計	男	女
経営組織別計	8,147	75,779	36,926	38,854	1,272	6,338	40,725	23,736	16,989
会社	7,026	72,403	35,496	36,907	-	6,309	39,843	23,257	16,585
会社以外の法人・団体	174	879	371	508	-	29	512	282	230
個人経営	947	2,498	1,058	1,439	1,272	-	370	197	173
資本金規模別計	8,147	75,779	36,926	38,854	1,272	6,338	40,725	23,736	16,989
500万円未満	1,746	10,515	4,845	5,670	-	2,560	4,558	2,430	2,128
500万円以上1千万円未満	570	3,254	1,519	1,735	-	694	1,746	875	870
1千万円以上5千万円未満	2,955	34,790	17,245	17,545	-	2,693	19,468	11,637	7,830
5千万円以上1億円未満	896	10,431	4,690	5,741	-	250	6,793	3,529	3,265
1億円以上10億円未満	461	8,551	4,199	4,352	-	43	4,673	2,894	1,779
10億円以上	379	4,805	2,959	1,846	-	11	2,606	1,892	713
資本金なし	1,140	3,434	1,468	1,966	1,272	86	882	479	403
単独事業所、本社、支社別計	8,147	75,779	36,926	38,854	1,272	6,338	40,725	23,736	16,989
単独事業所	3,680	19,342	9,815	9,528	1,271	4,427	8,216	5,007	3,209
本社	666	14,669	6,706	7,963	1	1,383	9,203	4,915	4,288
支社	3,801	41,768	20,405	21,363	-	528	23,306	13,815	9,491
従業者規模別計	8,147	75,779	36,926	38,854	1,272	6,338	40,725	23,736	16,989
4人以下	3,588	9,354	4,771	4,583	1,138	2,323	3,962	2,239	1,723
5人～9人	2,252	14,781	7,364	7,416	113	1,588	9,316	5,379	3,937
10人～29人	1,911	29,701	15,183	14,518	21	1,719	15,384	9,501	5,884
30人～49人	230	8,540	3,985	4,555	-	314	4,568	2,510	2,058
50人以上	166	13,404	5,623	7,781	-	393	7,494	4,108	3,387
事業従事者規模別計	8,147	75,779	36,926	38,854	1,272	6,338	40,725	23,736	16,989
4人以下	3,579	9,361	4,764	4,597	1,138	2,293	3,992	2,245	1,747
5人～9人	2,227	14,530	7,193	7,337	113	1,611	9,076	5,217	3,859
10人～29人	1,944	29,892	15,339	14,552	21	1,726	15,542	9,635	5,907
30人～49人	232	8,592	4,006	4,586	-	314	4,620	2,531	2,089
50人以上	166	13,404	5,623	7,781	-	393	7,494	4,108	3,387
その他の物品貸業務の事業従事者規模別計	8,147	75,779	36,926	38,854	1,272	6,338	40,725	23,736	16,989
4人以下	3,734	10,795	5,394	5,401	1,157	2,513	4,522	2,534	1,988
5人～9人	2,230	16,166	7,942	8,224	98	1,586	9,955	5,696	4,259
10人～29人	1,930	33,943	17,068	16,875	18	1,732	17,189	10,638	6,550
30人～49人	161	6,918	2,920	3,998	-	259	4,334	2,157	2,176
50人以上	91	7,957	3,602	4,355	-	248	4,725	2,710	2,015
年間売上高規模別計	8,147	75,779	36,926	38,854	1,272	6,338	40,725	23,736	16,989
1千万円未満	1,378	2,999	1,458	1,541	938	780	436	229	207
1千万円以上3千万円未満	1,358	5,091	1,825	3,266	303	1,273	1,883	712	1,171
3千万円以上1億円未満	2,564	16,031	7,824	8,207	31	1,940	7,937	4,552	3,384
1億円以上10億円未満	2,759	45,216	22,615	22,602	-	2,138	26,195	15,679	10,516
10億円以上100億円未満	87	6,249	3,060	3,189	-	206	4,084	2,421	1,663
100億円以上	1	194	144	50	-	-	191	144	47
専業割合別計	8,147	75,779	36,926	38,854	1,272	6,338	40,725	23,736	16,989
50%未満	721	10,465	4,571	5,894	51	626	3,765	2,160	1,605
50%以上100%未満	4,120	42,475	22,594	19,881	328	3,359	24,317	15,595	8,722
100%	3,306	22,839	9,761	13,078	893	2,353	12,643	5,982	6,662
フランチャイズ加盟別計	8,147	75,779	36,926	38,854	1,272	6,338	40,725	23,736	16,989
加盟している	941	12,953	6,097	6,856	52	464	3,284	2,264	1,020
加盟していない	7,206	62,827	30,829	31,998	1,220	5,873	37,440	21,472	15,969

注4. 統計表の「…」は、回収標本数が少ないために表章できない項目を表している。

模 の 部

派遣されている人及びその他の物品賃貸業務の事業従事者数

雇 用 形 態 別 (人)					
常 用 雇 用 者					
正社員・正職員以外の人(パート・アルバイトなど)					
(就業時間換算雇用者数)					
計	男	女	計	男	女
26,092	7,903	18,189	15,498	4,908	10,590
25,173	7,692	17,481	15,069	4,801	10,267
288	76	212	210	68	142
632	135	496	219	39	180
26,092	7,903	18,189	15,498	4,908	10,590
3,154	667	2,487	1,616	344	1,272
800	357
12,013	3,604	8,408	7,049	2,191	4,857
3,371	999	2,372	2,055	587	1,468
3,647	1,207	2,440	2,147	721	1,426
2,188	1,845
919	211	708	429	107	323
26,092	7,903	18,189	15,498	4,908	10,590
4,655	932	3,723	2,044	372	1,672
3,901	793	3,108	2,512	571	1,941
17,537	6,178	11,358	10,942	3,965	6,977
26,092	7,903	18,189	15,498	4,908	10,590
1,797	637
3,553	2,062
12,100	4,386	7,715	7,063	2,615	4,448
3,346	1,131	2,215	2,016	692	1,325
5,296	1,161	4,135	3,720	942	2,778
26,092	7,903	18,189	15,498	4,908	10,590
1,804	348	1,456	624	118	506
3,491	852	2,639	2,028	515	1,512
12,155	4,412	7,743	7,110	2,641	4,469
3,346	1,131	2,215	2,016	692	1,325
5,296	1,161	4,135	3,720	942	2,778
26,092	7,903	18,189	15,498	4,908	10,590
2,365	501	1,864	926	180	746
4,277	1,144	3,133	2,547	692	1,855
14,615	5,171	9,444	8,593	3,140	5,453
2,053	451	1,602	1,432	352	1,079
2,782	636	2,145	2,000	544	1,456
26,092	7,903	18,189	15,498	4,908	10,590
717	169	548	184	20	165
1,329	189	1,140	530	63	467
5,537	1,709	3,828	2,907	962	1,945
16,639	5,415	11,225	10,488	3,504	6,984
1,868	422	1,445	1,386	360	1,026
3	-	3	3	-	3
26,092	7,903	18,189	15,498	4,908	10,590
5,931	1,895	4,036	3,507	1,085	2,422
13,877	4,358	9,518	8,493	2,780	5,713
6,285	1,650	4,635	3,498	1,043	2,455
26,092	7,903	18,189	15,498	4,908	10,590
9,056	3,454	5,602	4,955	1,863	3,092
17,036	4,450	12,587	10,543	3,044	7,499

第3表 雇用形態別の男女別の従業者数、別経営の事業所から

区 分	雇 用 形 態 別 (人) (つ づ き)					
	臨時雇用者 (常用雇用者以外の雇用者)			うち 別経営の事業所に派遣している人		
	計	男	女	計	男	女
経 営 組 織 別 計	1,352	484	869	69	39	30
会 社	1,078	…	…	69	…	…
会社以外の法人・団体	50	…	…	-	…	…
個 人 経 営	224	…	…	-	…	…
資 本 金 規 模 別 計	1,352	484	869	69	39	30
500万円未満	243	…	…	22	…	…
500万円以上1千万円未満	14	…	…	-	…	…
1千万円以上5千万円未満	617	…	…	43	…	…
5千万円以上1億円未満	16	…	…	4	…	…
1億円以上10億円未満	188	…	…	-	…	…
10億円以上	-	…	…	-	…	…
資本金なし	274	…	…	-	…	…
単 独 事 業 所、本 社、支 社 別 計	1,352	484	869	69	39	30
単 独 事 業 所	774	…	…	30	…	…
本 社	181	…	…	12	…	…
支 社	397	…	…	27	…	…
従 業 者 規 模 別 計	1,352	484	869	69	39	30
4人以下	133	…	…	6	…	…
5人～9人	211	…	…	35	…	…
10人～29人	476	…	…	19	…	…
30人～49人	312	…	…	4	…	…
50人以上	221	…	…	4	…	…
事 業 従 事 者 規 模 別 計	1,352	484	869	69	39	30
4人以下	133	…	…	34	…	…
5人～9人	239	…	…	10	…	…
10人～29人	447	…	…	16	…	…
30人～49人	312	…	…	4	…	…
50人以上	221	…	…	4	…	…
そ の 他 の 物 品 質 貸 業 務 の 事 業 従 事 者 規 模 別 計	1,352	484	869	69	39	30
4人以下	238	…	…	40	…	…
5人～9人	250	…	…	10	…	…
10人～29人	390	…	…	14	…	…
30人～49人	272	…	…	2	…	…
50人以上	203	…	…	2	…	…
年 間 売 上 高 規 模 別 計	1,352	484	869	69	39	30
1千万円未満	128	…	…	4	…	…
1千万円以上3千万円未満	303	…	…	19	…	…
3千万円以上1億円未満	586	…	…	33	…	…
1億円以上10億円未満	244	…	…	11	…	…
10億円以上100億円未満	91	…	…	2	…	…
100億円以上	-	…	…	-	…	…
専 業 割 合 別 計	1,352	484	869	69	39	30
50%未満	92	…	…	5	…	…
50%以上100%未満	594	…	…	32	…	…
100%	666	…	…	32	…	…
フ ラ ン チ ェ イ ズ 加 盟 別 計	1,352	484	869	69	39	30
加盟している	96	…	…	3	…	…
加盟していない	1,257	…	…	66	…	…

模 の 部

派遣されている人及びその他の物品貸業務の事業従事者数(つづき)

別経営の事業所から派遣されている人			事業従事者数 (「従業者数計」+ 「別経営の事業所から派遣されている人」- 「うち、別経営の事業所に派遣している人」)			うち、その他の物品貸業務 の事業従事者数
(人)			(人)			
計	男	女	計	男	女	
692	412	279	76,402	37,299	39,103	67,374
692	73,025	35,869	37,156	64,117
-	879	371	508	879
-	2,498	1,058	1,439	2,378
692	412	279	76,402	37,299	39,103	67,374
82	10,574	4,880	5,694	9,216
47	3,301	2,945
352	35,099	17,437	17,662	30,798
53	10,479	4,714	5,765	9,397
69	8,620	7,715
90	4,895	3,991
-	3,434	1,468	1,966	3,314
692	412	279	76,402	37,299	39,103	67,374
172	19,484	9,903	9,581	17,433
168	14,825	6,793	8,032	11,934
352	42,093	20,603	21,490	38,006
692	412	279	76,402	37,299	39,103	67,374
109	9,457	4,841	4,615	9,277
212	14,957	7,459	7,498	14,365
228	29,910	15,324	14,585	28,100
37	8,573	4,006	4,567	6,628
106	13,506	5,668	7,838	9,004
692	412	279	76,402	37,299	39,103	67,374
6	9,332	4,749	4,583	9,174
145	14,665	7,264	7,401	14,123
391	30,267	15,583	14,684	28,386
44	8,632	4,035	4,597	6,688
106	13,506	5,668	7,838	9,004
692	412	279	76,402	37,299	39,103	67,374
30	10,786	5,396	5,390	9,688
210	16,365	8,053	8,312	14,593
348	34,277	17,289	16,987	30,136
46	6,962	2,953	4,009	6,008
58	8,013	3,608	4,405	6,948
692	412	279	76,402	37,299	39,103	67,374
-	2,995	2,911
12	5,084	4,837
152	16,150	7,892	8,257	15,558
425	45,630	22,878	22,752	39,164
103	6,349	3,104	3,244	4,819
-	194	144	50	85
692	412	279	76,402	37,299	39,103	67,374
68	10,527	4,616	5,911	6,423
479	42,923	22,873	20,050	37,998
145	22,952	9,810	13,143	22,952
692	412	279	76,402	37,299	39,103	67,374
56	13,005	6,141	6,864	11,213
636	63,397	31,158	32,239	56,161

1. 全 規 模 の 部

第4表 その他の物品賃貸業務(リース)の物件別の該当事業所数及び年間契約高

区 分	事業所数	そ の 他 の 物 品 賃 貸 業 務 (リ ー ス) の 物 件 別									
		計		映画・演劇用品		音楽・映像記録物		貸衣しよう		その他	
		該 当 事業所数	年間契約高 (百万円)	該 当 事業所数	年間契約高 (百万円)	該 当 事業所数	年間契約高 (百万円)	該 当 事業所数	年間契約高 (百万円)	該 当 事業所数	年間契約高 (百万円)
経 営 組 織 別 計	8,147	477	40,403	…	…	…	…	…	…	477	40,403
会 社	7,026	429	40,226	…	…	…	…	…	…	…	…
会 社 以 外 の 法 人 ・ 団 体	174	-	-	…	…	…	…	…	…	…	…
個 人 経 営	947	47	177	…	…	…	…	…	…	…	…
資 本 金 規 模 別 計	8,147	477	40,403	…	…	…	…	…	…	477	40,403
500万円未満	1,746	100	2,242	…	…	…	…	…	…	…	…
500万円以上1千万円未満	570	23	444	…	…	…	…	…	…	…	…
1千万円以上5千万円未満	2,955	143	5,839	…	…	…	…	…	…	…	…
5千万円以上1億円未満	896	12	2,502	…	…	…	…	…	…	…	…
1億円以上10億円未満	461	28	2,414	…	…	…	…	…	…	…	…
10億円以上	379	123	26,786	…	…	…	…	…	…	…	…
資本金なし	1,140	47	177	…	…	…	…	…	…	…	…
単 独 事 業 所 、 本 社 、 支 社 別 計	8,147	477	40,403	…	…	…	…	…	…	477	40,403
単 独 事 業 所	3,680	203	3,065	…	…	…	…	…	…	…	…
本 社	666	29	3,428	…	…	…	…	…	…	…	…
支 社	3,801	244	33,910	…	…	…	…	…	…	…	…
従 業 者 規 模 別 計	8,147	477	40,403	…	…	…	…	…	…	477	40,403
4人以下	3,588	192	3,717	…	…	…	…	…	…	…	…
5人～9人	2,252	160	11,955	…	…	…	…	…	…	…	…
10人～29人	1,911	110	χ	…	…	…	…	…	…	…	…
30人～49人	230	2	χ	…	…	…	…	…	…	…	…
50人以上	166	12	13,677	…	…	…	…	…	…	…	…
事 業 従 事 者 規 模 別 計	8,147	477	40,403	…	…	…	…	…	…	477	40,403
4人以下	3,579	192	3,717	…	…	…	…	…	…	…	…
5人～9人	2,227	155	11,948	…	…	…	…	…	…	…	…
10人～29人	1,944	115	χ	…	…	…	…	…	…	…	…
30人～49人	232	2	χ	…	…	…	…	…	…	…	…
50人以上	166	12	13,677	…	…	…	…	…	…	…	…
そ の 他 の 物 品 賃 貸 業 務 の 事 業 従 事 者 規 模 別 計	8,147	477	40,403	…	…	…	…	…	…	477	40,403
4人以下	3,734	195	3,717	…	…	…	…	…	…	…	…
5人～9人	2,230	155	12,021	…	…	…	…	…	…	…	…
10人～29人	1,930	115	11,012	…	…	…	…	…	…	…	…
30人～49人	161	5	872	…	…	…	…	…	…	…	…
50人以上	91	6	12,781	…	…	…	…	…	…	…	…
年 間 売 上 高 規 模 別 計	8,147	477	40,403	…	…	…	…	…	…	477	40,403
1千万円未満	1,378	77	χ	…	…	…	…	…	…	…	…
1千万円以上3千万円未満	1,358	59	421	…	…	…	…	…	…	…	…
3千万円以上1億円未満	2,564	127	3,092	…	…	…	…	…	…	…	…
1億円以上10億円未満	2,759	203	18,532	…	…	…	…	…	…	…	…
10億円以上100億円未満	87	10	6,883	…	…	…	…	…	…	…	…
100億円以上	1	1	χ	…	…	…	…	…	…	…	…
専 業 割 合 別 計	8,147	477	40,403	…	…	…	…	…	…	477	40,403
50%未満	721	60	2,002	…	…	…	…	…	…	…	…
50%以上100%未満	4,120	151	32,011	…	…	…	…	…	…	…	…
100%	3,306	265	6,391	…	…	…	…	…	…	…	…
フ ラ ン チ ェ イ ズ 加 盟 別 計	8,147	477	40,403	…	…	…	…	…	…	477	40,403
加 盟 し て い る	941	23	1,440	…	…	…	…	…	…	…	…
加 盟 し て い な い	7,206	454	38,963	…	…	…	…	…	…	…	…

1. 全 規 模 の 部

第5表 その他の物品賃貸業務(レンタル)の物件別の該当事業所数及び年間売上高

区 分	事業所数	そ の 他 の 物 品 賃 貸 業 務 (レ ン タ ル) の 物 件 別									
		計		映画・演劇用品		音楽・映像記録物		貸衣しよう		その他	
		該 当 事業所数	年間売上高 (百万円)	該 当 事業所数	年間売上高 (百万円)	該 当 事業所数	年間売上高 (百万円)	該 当 事業所数	年間売上高 (百万円)	該 当 事業所数	年間売上高 (百万円)
経 営 組 織 別 計	8,147	7,997	822,785	151	31,237	659	53,022	2,102	159,355	5,446	579,171
会 社	7,026	6,888	808,962	128	30,881	575	52,595	1,631	155,688	4,857	569,796
会社以外の法人・団体	174	174	7,165	-	-	-	-	43	431	138	6,733
個人経営	947	935	6,659	23	355	85	427	428	3,236	451	2,641
資 本 金 規 模 別 計	8,147	7,997	822,785	151	31,237	659	53,022	2,102	159,355	5,446	579,171
500万円未満	1,746	1,700	78,702	18	x	30	2,759	342	10,642	1,346	x
500万円以上1千万円未満	570	563	24,239	13	1,250	18	810	160	5,438	392	16,741
1千万円以上5千万円未満	2,955	2,928	366,397	96	27,622	327	27,414	718	78,827	1,955	232,535
5千万円以上1億円未満	896	892	161,104	1	x	80	7,163	324	44,513	533	x
1億円以上10億円未満	461	461	106,074	-	-	77	10,038	87	16,268	306	79,768
10億円以上	379	324	71,799	-	-	43	4,412	-	-	305	67,386
資本金なし	1,140	1,128	14,471	23	355	85	427	471	3,667	608	10,022
単 独 事 業 所、本 社、支 社 別 計	8,147	7,997	822,785	151	31,237	659	53,022	2,102	159,355	5,446	579,171
単 独 事 業 所	3,680	3,605	154,337	103	15,211	123	1,579	984	20,171	2,508	117,376
本 社	666	657	145,452	13	8,988	5	234	239	34,121	436	102,109
支 社	3,801	3,735	522,997	36	7,038	531	51,210	879	105,063	2,503	359,686
従 業 者 規 模 別 計	8,147	7,997	822,785	151	31,237	659	53,022	2,102	159,355	5,446	579,171
4人以下	3,588	3,507	91,299	53	601	125	716	1,081	21,091	2,366	68,890
5人～9人	2,252	2,202	189,349	30	3,231	61	x	584	39,780	1,597	x
10人～29人	1,911	1,894	332,878	51	9,572	421	41,827	349	58,668	1,226	222,812
30人～49人	230	230	81,399	6	1,647	50	7,011	52	19,441	139	53,300
50人以上	166	164	127,860	11	16,186	1	x	35	20,376	117	x
事 業 従 事 者 規 模 別 計	8,147	7,997	822,785	151	31,237	659	53,022	2,102	159,355	5,446	579,171
4人以下	3,579	3,497	89,104	50	559	125	716	1,080	20,856	2,362	66,972
5人～9人	2,227	2,177	184,209	34	3,273	61	x	588	40,043	1,564	x
10人～29人	1,944	1,927	339,364	49	8,722	421	41,827	346	58,640	1,264	230,175
30人～49人	232	232	82,249	8	2,497	50	7,011	52	19,441	139	53,300
50人以上	166	164	127,860	11	16,186	1	x	35	20,376	117	x
そ の 他 の 物 品 賃 貸 業 務 の 事 業 従 事 者 規 模 別 計	8,147	7,997	822,785	151	31,237	659	53,022	2,102	159,355	5,446	579,171
4人以下	3,734	3,653	99,106	51	x	135	1,491	1,101	21,310	2,497	x
5人～9人	2,230	2,181	189,957	34	3,273	78	4,664	581	40,327	1,569	141,692
10人～29人	1,930	1,913	357,768	51	9,503	444	45,870	353	61,233	1,214	241,161
30人～49人	161	160	75,936	5	x	2	x	47	19,940	107	53,892
50人以上	91	90	100,019	11	16,186	1	x	20	16,544	59	x
年 間 売 上 高 規 模 別 計	8,147	7,997	822,785	151	31,237	659	53,022	2,102	159,355	5,446	579,171
1千万円未満	1,378	1,348	6,186	9	20	95	391	501	2,461	794	3,313
1千万円以上3千万円未満	1,358	1,332	21,826	21	205	30	325	540	9,665	811	11,631
3千万円以上1億円未満	2,564	2,521	135,015	46	1,853	187	x	634	34,877	1,753	x
1億円以上10億円未満	2,759	2,714	543,370	67	13,463	344	38,098	416	99,689	2,026	392,120
10億円以上100億円未満	87	83	116,389	9	15,696	2	x	10	12,663	62	x
100億円以上	1	-	-	-	-	-	-	-	-	-	-
専 業 割 合 別 計	8,147	7,997	822,785	151	31,237	659	53,022	2,102	159,355	5,446	579,171
50%未満	721	689	44,927	22	692	188	14,788	120	4,192	449	25,255
50%以上100%未満	4,120	4,082	474,807	60	8,396	304	28,756	574	48,642	3,307	389,012
100%	3,306	3,225	303,051	70	22,149	168	9,478	1,407	106,521	1,691	164,904
フ ラ ン チ ャ イ ズ 加 盟 別 計	8,147	7,997	822,785	151	31,237	659	53,022	2,102	159,355	5,446	579,171
加盟している	941	935	95,252	-	-	439	44,785	75	4,940	582	45,527
加盟していない	7,206	7,062	727,533	151	31,237	221	8,237	2,026	154,416	4,865	533,643

第 Ⅲ 編

《その他の物品賃貸業》

2. 事業従事者5人以上の部

2. 事 業 従 事 者

第1表 事業所数、従業者数、事業従事者数、年間売上高、リース年間契約高、年間リース投資資産取得額、

区 分	事業所数	従業者数 A (人)	事 業 従 事 者 数 (人)	うち、その他の 物品賃貸業務の 事業従事者数 B	計 C	年間売上高(百万円)			
						計 D	その他の物品賃貸業務(主業)		その他業務 (従業) C-D
							リース	レンタル	
経 営 組 織 別 計	4,568	66,419	67,070	58,200	990,990	774,420	40,738	733,682	216,562
会 社	4,404	65,092	65,743	56,965	983,096	767,923	40,615	727,308	215,164
会社以外の法人・団体	65	567	567	567	5,975	4,844	-	4,844	1,130
個 人 経 営	99	759	759	668	1,920	1,652	123	1,529	268
資 本 金 規 模 別 計	4,568	66,419	67,070	58,200	990,990	774,420	40,738	733,682	216,562
500万円未満	730	7,586	7,661	6,368	79,038	61,639	1,138	60,501	17,398
500万円以上1千万円未満	227	2,407	2,454	2,138	24,558	18,451	249	18,202	6,107
1千万円以上5千万円未満	2,127	32,503	32,826	28,545	432,363	341,070	6,114	334,956	91,289
5千万円以上1億円未満	659	9,758	9,806	8,723	187,330	149,714	2,819	146,895	37,615
1億円以上10億円未満	384	8,314	8,383	7,478	130,904	104,770	3,040	101,730	26,132
10億円以上	276	4,523	4,614	3,713	128,903	92,279	27,254	65,024	36,623
資本金なし	165	1,327	1,327	1,235	7,894	6,496	123	6,373	1,398
単 独 事 業 所、本 社、支 社 別 計	4,568	66,419	67,070	58,200	990,990	774,420	40,738	733,682	216,562
単 独 事 業 所	1,241	13,307	13,464	11,562	154,105	124,388	2,631	121,758	29,715
本 社	591	14,439	14,595	11,704	194,635	145,534	2,304	143,230	49,101
支 社	2,737	38,672	39,010	34,934	642,250	504,498	35,803	468,694	137,746
従 業 者 規 模 別 計	4,568	66,419	67,070	58,200	990,990	774,420	40,738	733,682	216,562
4人以下	23	62	169	148	3,801	2,795	-	2,795	1,006
5人～9人	2,238	14,712	14,912	14,320	243,994	202,209	13,459	188,750	41,782
10人～29人	1,911	29,701	29,910	28,100	430,324	345,733	12,855	332,878	84,586
30人～49人	230	8,540	8,573	6,628	114,258	81,400	1	81,399	32,857
50人以上	166	13,404	13,506	9,004	198,613	142,282	14,422	127,860	56,330
事 業 従 事 者 規 模 別 計	4,568	66,419	67,070	58,200	990,990	774,420	40,738	733,682	216,562
5人～9人	2,227	14,530	14,665	14,123	239,485	197,429	13,220	184,209	42,052
10人～29人	1,944	29,892	30,267	28,386	437,785	352,458	13,094	339,364	85,322
30人～49人	232	8,592	8,632	6,688	115,108	82,250	1	82,249	32,857
50人以上	166	13,404	13,506	9,004	198,613	142,282	14,422	127,860	56,330
そ の 他 の 物 品 賃 貸 業 務 の 事 業 従 事 者 規 模 別 計	4,568	66,419	67,070	58,200	990,990	774,420	40,738	733,682	216,562
4人以下	156	1,434	1,453	514	15,845	10,002	0	10,002	5,842
5人～9人	2,230	16,166	16,365	14,593	252,400	203,250	13,293	189,957	49,146
10人～29人	1,930	33,943	34,277	30,136	476,806	370,814	13,047	357,768	105,987
30人～49人	161	6,918	6,962	6,008	103,893	76,819	884	75,936	27,073
50人以上	91	7,957	8,013	6,948	142,047	113,533	13,514	100,019	28,514
年 間 売 上 高 規 模 別 計	4,568	66,419	67,070	58,200	990,990	774,420	40,738	733,682	216,562
1千万円未満	35	297	293	243	x	x	x	198	x
1千万円以上3千万円未満	327	2,254	2,262	2,083	6,673	5,889	249	5,640	784
3千万円以上1億円未満	1,494	12,683	12,815	12,277	104,005	87,742	1,155	86,586	16,261
1億円以上10億円未満	2,624	44,742	45,156	38,694	693,486	545,489	20,621	524,868	147,991
10億円以上100億円未満	87	6,249	6,349	4,819	164,190	123,917	7,529	116,389	40,273
100億円以上	1	194	194	85	x	x	x	-	x
専 業 割 合 別 計	4,568	66,419	67,070	58,200	990,990	774,420	40,738	733,682	216,562
50%未満	446	9,727	9,790	5,719	119,054	44,272	2,165	42,107	74,780
50%以上100%未満	2,667	38,199	38,660	33,861	600,994	459,205	31,270	427,935	141,782
100%	1,456	18,492	18,620	18,620	270,942	270,942	7,302	263,640	-
フ ラ ン チ ァ イ ズ 加 盟 別 計	4,568	66,419	67,070	58,200	990,990	774,420	40,738	733,682	216,562
加盟している	783	12,577	12,629	10,836	142,176	92,985	2,229	90,757	49,188
加盟していない	3,785	53,842	54,441	47,364	848,814	681,434	38,509	642,925	167,373

注1. 「事業従事者」とは、事業所の従業者数から「別経営の事業所に派遣している人」を除き、「別経営の事業所から派遣されている人」を加えた、いわゆる実際に従事している人をいう。

注2. 標本調査で拡大推計して集計後に四捨五入をしているため、総計と内訳の合計とは一致しない場合がある。

また、単位当たり換算の値は、各数値に単位以下の数値を有しているため、公表値から求められても一致しない場合がある。

5 人 以 上 の 部

1事業所当たり及び1人当たりの年間売上高、1該当事業所当たりのリース年間契約高

リース年間契約高			リース投資資産		1事業所当たり				1該当事業所 当たりのリース 年間契約高	従業員1人当 たりの年間売上高	その他の物品 賃貸業務事業 従事者1人当 たりの主業年間 売上高	その他の物品 賃貸業務(リース) 事業従事者 1人当たりのリース 年間契約高
該 当 事業所数	該当事業 従事者数	リース年間 契 約 高	取 得 事業所数	年 間 取得額	従業員数	その他の物品 賃貸業務の 事業従事者数	年間売上高	その他の物品 賃貸業務の 年間売上高				
E	F (人)	G (百万円)		(百万円)	(人)	(人)	(万円)	(万円)	(万円)	(万円)	(万円)	(万円)
285	3,555	36,686	91	1,646	15	13	21,692	16,952	12,882	1,492	1,331	1,032
264	3,433	36,588	86	1,645	15	13	22,323	17,437	13,872	1,510	1,348	1,066
-	-	-	-	-	9	9	9,138	7,409	-	1,053	854	-
21	122	99	5	1	8	7	1,936	1,666	470	253	247	81
285	3,555	36,686	91	1,646	15	13	21,692	16,952	12,882	1,492	1,331	1,032
34	289	847	5	3	10	9	10,832	8,448	2,495	1,042	968	293
4	40	291	-	-	11	9	10,799	8,114	7,397	1,020	863	721
110	1,502	5,252	59	1,301	15	13	20,323	16,032	4,791	1,330	1,195	350
12	197	2,502	8	190	15	13	28,414	22,709	21,086	1,920	1,716	1,270
20	509	2,411	7	146	22	19	34,120	27,308	12,202	1,574	1,401	473
85	895	25,284	7	4	16	13	46,620	33,374	29,879	2,850	2,486	2,825
21	122	99	5	1	8	8	4,798	3,948	470	595	526	81
285	3,555	36,686	91	1,646	15	13	21,692	16,952	12,882	1,492	1,331	1,032
84	746	2,147	19	314	11	9	12,416	10,022	2,557	1,158	1,076	288
22	623	2,310	9	322	24	20	32,951	24,639	10,411	1,348	1,243	371
179	2,185	32,229	63	1,010	14	13	23,469	18,435	18,042	1,661	1,444	1,475
285	3,555	36,686	91	1,646	15	13	21,692	16,952	12,882	1,492	1,331	1,032
-	-	-	-	-	3	6	16,349	12,021	-	6,178	1,892	-
160	1,038	11,955	40	147	7	6	10,901	9,034	7,458	1,658	1,412	1,151
110	1,664	x	44	1,343	16	15	22,518	18,092	x	1,449	1,230	x
2	22	x	-	-	37	29	49,634	35,361	x	1,338	1,228	x
12	830	13,677	7	156	81	54	119,853	85,861	111,881	1,482	1,580	1,647
285	3,555	36,686	91	1,646	15	13	21,692	16,952	12,882	1,492	1,331	1,032
155	990	11,948	35	146	7	6	10,753	8,865	7,685	1,648	1,398	1,207
115	1,712	x	49	1,344	15	15	22,525	18,134	x	1,465	1,242	x
2	22	x	-	-	37	29	49,616	35,453	x	1,340	1,230	x
12	830	13,677	7	156	81	54	119,853	85,861	111,881	1,482	1,580	1,647
285	3,555	36,686	91	1,646	15	13	21,692	16,952	12,882	1,492	1,331	1,032
3	3	0	3	0	9	3	10,164	6,416	11	1,105	1,945	11
155	1,012	12,021	34	175	7	7	11,316	9,112	7,754	1,561	1,393	1,188
115	1,716	11,012	47	1,315	18	16	24,703	19,211	9,569	1,405	1,230	642
5	218	872	5	x	43	37	64,723	47,857	17,021	1,502	1,279	400
6	605	12,781	2	x	87	76	155,523	124,305	209,527	1,785	1,634	2,112
285	3,555	36,686	91	1,646	15	13	21,692	16,952	12,882	1,492	1,331	1,032
4	25	x	4	4	8	7	x	x	x	x	x	x
27	156	225	5	1	7	6	2,039	1,799	832	296	283	144
61	467	992	26	141	8	8	6,961	5,872	1,624	820	715	212
182	2,374	17,402	51	1,414	17	15	26,428	20,788	9,538	1,550	1,410	733
10	448	6,883	6	85	72	56	189,196	142,790	70,577	2,628	2,572	1,535
1	85	x	-	-	194	85	x	x	x	x	x	x
285	3,555	36,686	91	1,646	15	13	21,692	16,952	12,882	1,492	1,331	1,032
35	298	1,882	11	143	22	13	26,714	9,934	5,453	1,224	774	630
97	1,636	30,603	22	424	14	13	22,535	17,218	31,661	1,573	1,356	1,870
154	1,620	4,202	58	1,079	13	13	18,611	18,611	2,735	1,465	1,455	259
285	3,555	36,686	91	1,646	15	13	21,692	16,952	12,882	1,492	1,331	1,032
23	406	1,440	18	631	16	14	18,158	11,876	6,295	1,130	858	355
262	3,149	35,246	73	1,015	14	13	22,423	18,001	13,458	1,576	1,439	1,119

注3.「該当事業所数」とは、当該項目に記載のあった事業所をいい、複数の項目欄に記載がある場合、それぞれにカウントされる。調査事業所数に対する内訳事業所数。

2. 事業従事者

第2表 経営組織別の事業所数、従業員数、

区 分	計						会 社				
	事業所数	従業員数 (人)	その他の 物品 賃貸業務の 事業従事者 (人)	年間売上高(百万円)		リース年間 契 約 高 (百万円)	事業所数	従業員数 (人)	その他の 物品 賃貸業務の 事業従事者 (人)	年間売上高(百万円)	
				計	うち、その他の 物品賃貸業務					計	うち、その他の 物品賃貸業務
資 本 金 規 模 別 計	4,568	66,419	58,200	990,990	774,420	36,686	4,404	65,092	56,965	983,096	767,923
500万円未満	730	7,586	6,368	79,038	61,639	847	730	7,586	6,368	79,038	61,639
500万円以上1千万円未満	227	2,407	2,138	24,558	18,451	291	227	2,407	2,138	24,558	18,451
1千万円以上5千万円未満	2,127	32,503	28,545	432,363	341,070	5,252	2,127	32,503	28,545	432,363	341,070
5千万円以上1億円未満	659	9,758	8,723	187,330	149,714	2,502	659	9,758	8,723	187,330	149,714
1億円以上10億円未満	384	8,314	7,478	130,904	104,770	2,411	384	8,314	7,478	130,904	104,770
10億円以上	276	4,523	3,713	128,903	92,279	25,284	276	4,523	3,713	128,903	92,279
資本金なし	165	1,327	1,235	7,894	6,496	99	-	-	-	-	-
単 独 事 業 所、本 社、支 社 別 計	4,568	66,419	58,200	990,990	774,420	36,686	4,404	65,092	56,965	983,096	767,923
単 独 事 業 所	1,241	13,307	11,562	154,105	124,388	2,147	1,133	12,456	10,802	x	x
本 社	591	14,439	11,704	194,635	145,534	2,310	589	14,427	11,692	x	x
支 社	2,737	38,672	34,934	642,250	504,498	32,229	2,681	38,209	34,471	636,534	499,911
従 業 者 規 模 別 計	4,568	66,419	58,200	990,990	774,420	36,686	4,404	65,092	56,965	983,096	767,923
4人以下	23	62	148	3,801	2,795	-	23	62	148	3,801	2,795
5人～9人	2,238	14,712	14,320	243,994	202,209	11,955	2,114	13,954	13,594	239,729	198,702
10人～29人	1,911	29,701	28,100	430,324	345,733	x	1,873	29,212	27,671	x	x
30人～49人	230	8,540	6,628	114,258	81,400	x	228	8,460	6,548	x	x
50人以上	166	13,404	9,004	198,613	142,282	13,677	166	13,404	9,004	198,613	142,282
事 業 従 事 者 規 模 別 計	4,568	66,419	58,200	990,990	774,420	36,686	4,404	65,092	56,965	983,096	767,923
5人～9人	2,227	14,530	14,123	239,485	197,429	11,948	2,103	13,772	13,397	235,220	193,923
10人～29人	1,944	29,892	28,386	437,785	352,458	x	1,905	29,404	27,957	x	x
30人～49人	232	8,592	6,688	115,108	82,250	x	230	8,512	6,608	x	x
50人以上	166	13,404	9,004	198,613	142,282	13,677	166	13,404	9,004	198,613	142,282
そ の 他 の 物 品 賃 貸 業 務 の 事 業 従 事 者 規 模 別 計	4,568	66,419	58,200	990,990	774,420	36,686	4,404	65,092	56,965	983,096	767,923
4人以下	156	1,434	514	15,845	10,002	0	145	1,337	500	15,591	9,806
5人～9人	2,230	16,166	14,593	252,400	203,250	12,021	2,114	15,451	13,879	248,358	199,923
10人～29人	1,930	33,943	30,136	476,806	370,814	11,012	1,895	33,509	29,710	x	x
30人～49人	161	6,918	6,008	103,893	76,819	872	158	6,838	5,929	x	x
50人以上	91	7,957	6,948	142,047	113,533	12,781	91	7,957	6,948	142,047	113,533
年 間 売 上 高 規 模 別 計	4,568	66,419	58,200	990,990	774,420	36,686	4,404	65,092	56,965	983,096	767,923
1千万円未満	35	297	243	x	x	x	15	109	105	118	87
1千万円以上3千万円未満	327	2,254	2,083	6,673	5,889	225	245	1,653	1,511	x	x
3千万円以上1億円未満	1,494	12,683	12,277	104,005	87,742	992	1,448	12,373	11,979	101,100	85,371
1億円以上10億円未満	2,624	44,742	38,694	693,486	545,489	17,402	2,607	44,515	38,466	690,006	542,612
10億円以上100億円未満	87	6,249	4,819	164,190	123,917	6,883	87	6,249	4,819	164,190	123,917
100億円以上	1	194	85	x	x	x	1	194	85	x	x
専 業 割 合 別 計	4,568	66,419	58,200	990,990	774,420	36,686	4,404	65,092	56,965	983,096	767,923
50%未満	446	9,727	5,719	119,054	44,272	1,882	428	9,629	5,642	118,485	44,009
50%以上100%未満	2,667	38,199	33,861	600,994	459,205	30,603	2,568	37,386	33,119	594,671	453,975
100%	1,456	18,492	18,620	270,942	270,942	4,202	1,408	18,077	18,204	269,939	269,939
フ ラ ン チ ャ イ ズ 加 盟 別 計	4,568	66,419	58,200	990,990	774,420	36,686	4,404	65,092	56,965	983,096	767,923
加盟している	783	12,577	10,836	142,176	92,985	1,440	779	12,557	10,828	141,994	92,825
加盟していない	3,785	53,842	47,364	848,814	681,434	35,246	3,625	52,536	46,137	841,102	675,098

5 人 以 上 の 部

年間売上高及びリース年間契約高

経 営 組 織 別												
会社以外の法人・団体						個 人 経 営						
リース年間 契 約 高 (百万円)	事業所数	従業員数 (人)	その他の物品 賃貸業務の 事業従事者数 (人)	年間売上高(百万円)		リース年間 契 約 高 (百万円)	事業所数	従業員数 (人)	その他の物品 賃貸業務の 事業従事者数 (人)	年間売上高(百万円)		リース年間 契 約 高 (百万円)
				計	うち、その他の 物品賃貸業務					計	うち、その他の 物品賃貸業務	
36,588	65	567	567	5,975	4,844	-	99	759	668	1,920	1,652	99
847	-	-	-	-	-	-	-	-	-	-	-	-
291	-	-	-	-	-	-	-	-	-	-	-	-
5,252	-	-	-	-	-	-	-	-	-	-	-	-
2,502	-	-	-	-	-	-	-	-	-	-	-	-
2,411	-	-	-	-	-	-	-	-	-	-	-	-
25,284	-	-	-	-	-	-	-	-	-	-	-	-
-	65	567	567	5,975	4,844	-	99	759	668	1,920	1,652	99
36,588	65	567	567	5,975	4,844	-	99	759	668	1,920	1,652	99
2,048	10	104	104	259	257	-	98	747	655	x	x	99
2,310	-	-	-	-	-	-	1	12	12	x	x	-
32,229	55	463	463	5,716	4,587	-	-	-	-	-	-	-
36,588	65	567	567	5,975	4,844	-	99	759	668	1,920	1,652	99
-	-	-	-	-	-	-	-	-	-	-	-	-
11,874	46	274	274	2,844	2,309	-	78	485	452	1,421	1,197	80
x	17	214	214	x	x	-	21	274	216	499	455	18
x	2	80	80	x	x	-	-	-	-	-	-	-
13,677	-	-	-	-	-	-	-	-	-	-	-	-
36,588	65	567	567	5,975	4,844	-	99	759	668	1,920	1,652	99
11,868	46	274	274	2,844	2,309	-	78	485	452	1,421	1,197	80
x	17	214	214	x	x	-	21	274	216	499	455	18
x	2	80	80	x	x	-	-	-	-	-	-	-
13,677	-	-	-	-	-	-	-	-	-	-	-	-
36,588	65	567	567	5,975	4,844	-	99	759	668	1,920	1,652	99
-	-	-	-	-	-	-	11	98	15	253	196	0
11,941	46	274	274	2,844	2,309	-	70	441	441	1,198	1,018	80
10,993	17	214	214	x	x	-	18	221	212	469	438	18
872	2	80	80	x	x	-	-	-	-	-	-	-
12,781	-	-	-	-	-	-	-	-	-	-	-	-
36,588	65	567	567	5,975	4,844	-	99	759	668	1,920	1,652	99
x	2	14	14	x	x	-	18	174	124	162	113	-
126	12	92	92	x	x	-	70	509	479	1,122	984	99
992	34	234	234	2,270	1,816	-	12	76	64	636	555	-
17,402	17	227	227	3,480	2,877	-	-	-	-	-	-	-
6,883	-	-	-	-	-	-	-	-	-	-	-	-
x	-	-	-	-	-	-	-	-	-	-	-	-
36,588	65	567	567	5,975	4,844	-	99	759	668	1,920	1,652	99
1,881	10	57	57	497	233	-	7	41	20	72	31	0
30,603	49	446	446	5,299	4,433	-	50	367	297	1,024	797	-
4,103	6	64	64	179	179	-	42	351	351	824	824	98
36,588	65	567	567	5,975	4,844	-	99	759	668	1,920	1,652	99
1,440	-	-	-	-	-	-	4	20	8	182	161	-
35,147	65	567	567	5,975	4,844	-	95	739	660	1,737	1,491	99

2. 事 業 従 事 者

第3表 雇用形態別の男女別の従業者数、別経営の事業所から

区 分	事業所数	従業者数				個人業主(個人経営の事業主)及び無給の家族従業者	有給役員
		計	男	女	男女計		
						男女計	男女計
経営組織別計	4,568	66,419	32,162	34,256	134	4,044	
会社	4,404	65,092	31,628	33,464	-	4,028	
会社以外の法人・団体	65	567	244	323	-	17	
個人経営	99	759	290	470	134	-	
資本金規模別計	4,568	66,419	32,162	34,256	134	4,044	
500万円未満	730	7,586	3,351	4,235	-	1,217	
500万円以上1千万円未満	227	2,407	1,015	1,392	-	369	
1千万円以上5千万円未満	2,127	32,503	16,088	16,415	-	2,137	
5千万円以上1億円未満	659	9,758	4,343	5,415	-	250	
1億円以上10億円未満	384	8,314	4,066	4,248	-	43	
10億円以上	276	4,523	2,765	1,758	-	11	
資本金なし	165	1,327	534	793	134	17	
単独事業所、本社、支社別計	4,568	66,419	32,162	34,256	134	4,044	
単独事業所	1,241	13,307	6,752	6,555	133	2,325	
本社	591	14,439	6,611	7,828	1	1,314	
支社	2,737	38,672	18,799	19,873	-	405	
従業者規模別計	4,568	66,419	32,162	34,256	134	4,044	
4人以下	23	62	35	26	-	39	
5人～9人	2,238	14,712	7,336	7,376	113	1,579	
10人～29人	1,911	29,701	15,183	14,518	21	1,719	
30人～49人	230	8,540	3,985	4,555	-	314	
50人以上	166	13,404	5,623	7,781	-	393	
事業従事者規模別計	4,568	66,419	32,162	34,256	134	4,044	
5人～9人	2,227	14,530	7,193	7,337	113	1,611	
10人～29人	1,944	29,892	15,339	14,552	21	1,726	
30人～49人	232	8,592	4,006	4,586	-	314	
50人以上	166	13,404	5,623	7,781	-	393	
その他の物品賃貸業務の事業従事者規模別計	4,568	66,419	32,162	34,256	134	4,044	
4人以下	156	1,434	630	804	19	219	
5人～9人	2,230	16,166	7,942	8,224	98	1,586	
10人～29人	1,930	33,943	17,068	16,875	18	1,732	
30人～49人	161	6,918	2,920	3,998	-	259	
50人以上	91	7,957	3,602	4,355	-	248	
年間売上高規模別計	4,568	66,419	32,162	34,256	134	4,044	
1千万円未満	35	297	110	187	26	15	
1千万円以上3千万円未満	327	2,254	689	1,565	89	369	
3千万円以上1億円未満	1,494	12,683	5,826	6,857	20	1,345	
1億円以上10億円未満	2,624	44,742	22,333	22,410	-	2,110	
10億円以上100億円未満	87	6,249	3,060	3,189	-	206	
100億円以上	1	194	144	50	-	-	
専業割合別計	4,568	66,419	32,162	34,256	134	4,044	
50%未満	446	9,727	4,152	5,576	10	368	
50%以上100%未満	2,667	38,199	20,135	18,064	58	2,370	
100%	1,456	18,492	7,875	10,617	66	1,307	
フランチャイズ加盟別計	4,568	66,419	32,162	34,256	134	4,044	
加盟している	783	12,577	5,890	6,686	12	407	
加盟していない	3,785	53,842	26,272	27,570	122	3,638	

注4. 統計表の「…」は、回収標本数が少ないために表章できない項目を表している。

5 人 以 上 の 部

派遣されている人及びその他の物品賃貸業務の事業従事者数

雇 用 形 態 別 (人)								
常 用 雇 用 者								
正社員・正職員としている人			正社員・正職員以外の人(パート・アルバイトなど)					
			(就業時間換算雇用者数)					
計	男	女	計	男	女	計	男	女
36,732	21,491	15,242	24,289	7,556	16,733	14,874	4,790	10,084
36,299	21,228	15,072	23,756	7,404	16,352	14,575	4,700	9,875
298	159	139	217	72	145	173	64	109
135	104	31	316	81	235	126	27	100
36,732	21,491	15,242	24,289	7,556	16,733	14,874	4,790	10,084
3,721	1,944	1,777	2,446	561	1,884	1,451	338	1,113
1,347	669	677	678	103	575	335	50	285
18,127	10,872	7,254	11,632	3,561	8,071	6,920	2,178	4,743
6,203	3,197	3,006	3,290	1,990
4,473	2,781	1,692	3,628	1,203	2,424	2,132	717	1,415
2,429	1,764	665	2,083	1,747
433	263	170	532	152	380	299	90	209
36,732	21,491	15,242	24,289	7,556	16,733	14,874	4,790	10,084
6,743	4,217	2,527	3,443	730	2,712	1,721	343	1,378
9,086	4,853	4,233	3,857	788	3,068	2,492	571	1,921
20,903	12,422	8,482	16,989	6,038	10,952	10,661	3,877	6,784
36,732	21,491	15,242	24,289	7,556	16,733	14,874	4,790	10,084
5	3	3	17	13
9,280	5,370	3,910	3,529	2,062
15,384	9,501	5,884	12,100	4,386	7,715	7,063	2,615	4,448
4,568	2,510	2,058	3,346	1,131	2,215	2,016	692	1,325
7,494	4,108	3,387	5,296	1,161	4,135	3,720	942	2,778
36,732	21,491	15,242	24,289	7,556	16,733	14,874	4,790	10,084
9,076	5,217	3,859	3,491	852	2,639	2,028	515	1,512
15,542	9,635	5,907	12,155	4,412	7,743	7,110	2,641	4,469
4,620	2,531	2,089	3,346	1,131	2,215	2,016	692	1,325
7,494	4,108	3,387	5,296	1,161	4,135	3,720	942	2,778
36,732	21,491	15,242	24,289	7,556	16,733	14,874	4,790	10,084
530	289	241	561	153	408	303	62	240
9,955	5,696	4,259	4,277	1,144	3,133	2,547	692	1,855
17,189	10,638	6,550	14,615	5,171	9,444	8,593	3,140	5,453
4,334	2,157	2,176	2,053	451	1,602	1,432	352	1,079
4,725	2,710	2,015	2,782	636	2,145	2,000	544	1,456
36,732	21,491	15,242	24,289	7,556	16,733	14,874	4,790	10,084
38	25	14	132	57	76	46	10	36
748	276	472	797	114	684	371	49	322
5,809	3,163	2,647	4,956	1,595	3,361	2,675	913	1,762
25,862	15,463	10,399	16,532	5,368	11,164	10,393	3,458	6,936
4,084	2,421	1,663	1,868	422	1,445	1,386	360	1,026
191	144	47	3	-	3	3	-	3
36,732	21,491	15,242	24,289	7,556	16,733	14,874	4,790	10,084
3,516	1,996	1,520	5,767	1,858	3,909	3,444	1,078	2,366
22,142	14,200	7,942	13,046	4,165	8,881	8,162	2,713	5,449
11,074	5,294	5,780	5,476	1,533	3,943	3,268	999	2,269
36,732	21,491	15,242	24,289	7,556	16,733	14,874	4,790	10,084
3,098	2,139	958	8,965	3,454	5,511	4,943	1,863	3,079
33,635	19,351	14,283	15,324	4,102	11,222	9,932	2,926	7,005

2. 事 業 従 事 者

第3表 雇用形態別の男女別の従業者数、別経営の事業所から

区 分	雇 用 形 態 別 (人) (つづき)					
	臨時雇用者 (常用雇用者以外の雇用者)			うち 別経営の事業所に派遣している人		
	計	男	女	計	男	女
経 営 組 織 別 計	1,219	429	790	34	18	16
会 社	1,009	34
会社以外の法人・団体	36	-
個人経営	174	-
資 本 金 規 模 別 計	1,219	429	790	34	18	16
500万円未満	202	7
500万円以上1千万円未満	14	-
1千万円以上5千万円未満	608	23
5千万円以上1億円未満	15	4
1億円以上10億円未満	171	-
10億円以上	-	-
資本金なし	210	-
単 独 事 業 所、本 社、支 社 別 計	1,219	429	790	34	18	16
単 独 事 業 所	663	15
本 社	181	12
支 社	375	7
従 業 者 規 模 別 計	1,219	429	790	34	18	16
4人以下	-	-
5人～9人	211	7
10人～29人	476	19
30人～49人	312	4
50人以上	221	4
事 業 従 事 者 規 模 別 計	1,219	429	790	34	18	16
5人～9人	239	10
10人～29人	447	16
30人～49人	312	4
50人以上	221	4
そ の 他 の 物 品 賃 貸 業 務 の 事 業 従 事 者 規 模 別 計	1,219	429	790	34	18	16
4人以下	105	5
5人～9人	250	10
10人～29人	390	14
30人～49人	272	2
50人以上	203	2
年 間 売 上 高 規 模 別 計	1,219	429	790	34	18	16
1千万円未満	86	4
1千万円以上3千万円未満	250	3
3千万円以上1億円未満	553	14
1億円以上10億円未満	239	11
10億円以上100億円未満	91	2
100億円以上	-	-
専 業 割 合 別 計	1,219	429	790	34	18	16
50%未満	66	5
50%以上100%未満	583	16
100%	569	13
フ ラ ン チ ェ イ ズ 加 盟 別 計	1,219	429	790	34	18	16
加盟している	96	3
加盟していない	1,124	31

5 人 以 上 の 部

派遣されている人及びその他の物品貸業務の事業従事者数(つづき)

別経営の事業所から派遣されている人 (人)			事業従事者数 (「従業者数計」+ 「別経営の事業所から派遣されている人」- 「うち 別経営の事業所に派遣している人」)			うち、その他の物品貸業務 の事業従事者数
計	男	女	計	男	女	
685	406	279	67,070	32,550	34,520	58,200
685	65,743	32,016	33,727	56,965
-	567	244	323	567
-	759	290	470	668
685	406	279	67,070	32,550	34,520	58,200
82	7,661	3,392	4,269	6,368
47	2,454	2,138
347	32,826	16,289	16,537	28,545
51	9,806	4,366	5,440	8,723
69	8,383	7,478
90	4,614	3,713
-	1,327	534	793	1,235
685	406	279	67,070	32,550	34,520	58,200
172	13,464	6,847	6,618	11,562
168	14,595	6,698	7,897	11,704
345	39,010	19,006	20,005	34,934
685	406	279	67,070	32,550	34,520	58,200
108	169	148
207	14,912	14,320
228	29,910	15,324	14,585	28,100
37	8,573	4,006	4,567	6,628
106	13,506	5,668	7,838	9,004
685	406	279	67,070	32,550	34,520	58,200
145	14,665	7,264	7,401	14,123
391	30,267	15,583	14,684	28,386
44	8,632	4,035	4,597	6,688
106	13,506	5,668	7,838	9,004
685	406	279	67,070	32,550	34,520	58,200
24	1,453	647	806	514
210	16,365	8,053	8,312	14,593
348	34,277	17,289	16,987	30,136
46	6,962	2,953	4,009	6,008
58	8,013	3,608	4,405	6,948
685	406	279	67,070	32,550	34,520	58,200
-	293	243
12	2,262	2,083
146	12,815	5,903	6,913	12,277
425	45,156	22,596	22,560	38,694
103	6,349	3,104	3,244	4,819
-	194	144	50	85
685	406	279	67,070	32,550	34,520	58,200
68	9,790	4,197	5,592	5,719
478	38,660	20,419	18,241	33,861
140	18,620	7,933	10,686	18,620
685	406	279	67,070	32,550	34,520	58,200
56	12,629	5,934	6,695	10,836
630	54,441	26,615	27,825	47,364

2. 事 業 従 事 者

第4表 その他の物品賃貸業務(リース)の物件別の

区 分	事業所数	計			映画・演劇用品		
		該 当 事業所数	年 間 契約件数	年間契約高 (百万円)	該 当 事業所数	年 間 契約件数	年間契約高 (百万円)
経 営 組 織 別 計	4,568	285	94,268	36,686	…	…	…
会 社	4,404	264	93,750	36,588	…	…	…
会社以外の法人・団体	65	-	-	-	…	…	…
個 人 経 営	99	21	518	99	…	…	…
資 本 金 規 模 別 計	4,568	285	94,268	36,686	…	…	…
500万円未満	730	34	6,410	847	…	…	…
500万円以上1千万円未満	227	4	555	291	…	…	…
1千万円以上5千万円未満	2,127	110	14,404	5,252	…	…	…
5千万円以上1億円未満	659	12	3,733	2,502	…	…	…
1億円以上10億円未満	384	20	708	2,411	…	…	…
10億円以上	276	85	67,940	25,284	…	…	…
資本金なし	165	21	518	99	…	…	…
単 独 事 業 所、本 社、支 社 別 計	4,568	285	94,268	36,686	…	…	…
単 独 事 業 所	1,241	84	11,097	2,147	…	…	…
本 社	591	22	2,633	2,310	…	…	…
支 社	2,737	179	80,538	32,229	…	…	…
従 業 者 規 模 別 計	4,568	285	94,268	36,686	…	…	…
4人以下	23	-	-	-	…	…	…
5人～9人	2,238	160	51,106	11,955	…	…	…
10人～29人	1,911	110	x	x	…	…	…
30人～49人	230	2	x	x	…	…	…
50人以上	166	12	22,144	13,677	…	…	…
事 業 従 事 者 規 模 別 計	4,568	285	94,268	36,686	…	…	…
5人～9人	2,227	155	51,102	11,948	…	…	…
10人～29人	1,944	115	x	x	…	…	…
30人～49人	232	2	x	x	…	…	…
50人以上	166	12	22,144	13,677	…	…	…
そ の 他 の 物 品 賃 貸 業 務 の 事 業 従 事 者 規 模 別 計	4,568	285	94,268	36,686	…	…	…
4人以下	156	3	3	0	…	…	…
5人～9人	2,230	155	52,458	12,021	…	…	…
10人～29人	1,930	115	19,697	11,012	…	…	…
30人～49人	161	5	877	872	…	…	…
50人以上	91	6	21,233	12,781	…	…	…
年 間 売 上 高 規 模 別 計	4,568	285	94,268	36,686	…	…	…
1千万円未満	35	4	x	x	…	…	…
1千万円以上3千万円未満	327	27	1,156	225	…	…	…
3千万円以上1億円未満	1,494	61	4,731	992	…	…	…
1億円以上10億円未満	2,624	182	61,702	17,402	…	…	…
10億円以上100億円未満	87	10	6,492	6,883	…	…	…
100億円以上	1	1	x	x	…	…	…
専 業 割 合 別 計	4,568	285	94,268	36,686	…	…	…
50%未満	446	35	3,467	1,882	…	…	…
50%以上100%未満	2,667	97	70,404	30,603	…	…	…
100%	1,456	154	20,397	4,202	…	…	…
フ ラ ン チ ェ イ ズ 加 盟 別 計	4,568	285	94,268	36,686	…	…	…
加盟している	783	23	2,006	1,440	…	…	…
加盟していない	3,785	262	92,262	35,246	…	…	…

5 人 以 上 の 部

該当事業所数、年間契約件数及び年間契約高

そ の 他 の 物 品 賃 貸 業 務 (リ ー ス) の 物 件 別								
音楽・映像記録物			貸衣しよ			その他		
該 当 事業所数	年 間 契約件数	年間契約高 (百万円)	該 当 事業所数	年 間 契約件数	年間契約高 (百万円)	該 当 事業所数	年 間 契約件数	年間契約高 (百万円)
...	285	94,268	36,686
...
...
...
...	285	94,268	36,686
...
...
...
...
...
...
...	285	94,268	36,686
...
...
...
...
...	285	94,268	36,686
...
...
...
...
...
...	285	94,268	36,686
...
...
...
...	285	94,268	36,686
...
...
...
...	285	94,268	36,686
...
...

2. 事 業 従 事 者

第5表 その他の物品賃貸業務(レンタル)の物件別の

区 分	事業所数	計			映画・演劇用品		
		該 当 事業所数	年 間 契約件数	年間売上高 (百万円)	該 当 事業所数	年 間 契約件数	年間売上高 (百万円)
経 営 組 織 別 計	4,568	4,500	156,367,536	733,682	102	262,936	30,678
会 社	4,404	4,340	155,983,755	727,308	97	245,458	30,427
会社以外の法人・団体	65	65	325,853	4,844	-	-	-
個 人 経 営	99	95	57,928	1,529	4	17,478	251
資 本 金 規 模 別 計	4,568	4,500	156,367,536	733,682	102	262,936	30,678
500万円未満	730	723	4,777,401	60,501	4	x	x
500万円以上1千万円未満	227	223	1,205,714	18,202	13	9,104	1,250
1千万円以上5千万円未満	2,127	2,108	95,444,758	334,956	79	226,238	27,415
5千万円以上1億円未満	659	655	19,936,042	146,895	1	x	x
1億円以上10億円未満	384	384	22,174,650	101,730	-	-	-
10億円以上	276	246	12,445,190	65,024	-	-	-
資本金なし	165	160	383,781	6,373	4	17,478	251
単 独 事 業 所、本 社、支 社 別 計	4,568	4,500	156,367,536	733,682	102	262,936	30,678
単 独 事 業 所	1,241	1,216	3,343,257	121,758	53	215,757	14,652
本 社	591	588	2,828,646	143,230	13	25,163	8,988
支 社	2,737	2,695	150,195,633	468,694	36	22,016	7,038
従 業 者 規 模 別 計	4,568	4,500	156,367,536	733,682	102	262,936	30,678
4人以下	23	23	9,986	2,795	4	706	43
5人～9人	2,238	2,188	17,028,726	188,750	30	11,395	3,231
10人～29人	1,911	1,894	120,619,024	332,878	51	64,901	9,572
30人～49人	230	230	16,399,485	81,399	6	2,234	1,647
50人以上	166	164	2,310,315	127,860	11	183,700	16,186
事 業 従 事 者 規 模 別 計	4,568	4,500	156,367,536	733,682	102	262,936	30,678
5人～9人	2,227	2,177	16,656,709	184,209	34	12,102	3,273
10人～29人	1,944	1,927	120,997,343	339,364	49	61,216	8,722
30人～49人	232	232	16,403,170	82,249	8	5,919	2,497
50人以上	166	164	2,310,315	127,860	11	183,700	16,186
そ の 他 の 物 品 賃 貸 業 務 の 事 業 従 事 者 規 模 別 計	4,568	4,500	156,367,536	733,682	102	262,936	30,678
4人以下	156	156	2,536,198	10,002	1	x	x
5人～9人	2,230	2,181	21,258,797	189,957	34	12,102	3,273
10人～29人	1,930	1,913	126,536,828	357,768	51	61,414	9,503
30人～49人	161	160	4,405,770	75,936	5	x	x
50人以上	91	90	1,629,943	100,019	11	183,700	16,186
年 間 売 上 高 規 模 別 計	4,568	4,500	156,367,536	733,682	102	262,936	30,678
1千万円未満	35	32	6,871	198	-	-	-
1千万円以上3千万円未満	327	317	211,574	5,640	6	756	105
3千万円以上1億円未満	1,494	1,483	39,532,686	86,586	20	20,082	1,415
1億円以上10億円未満	2,624	2,586	113,997,194	524,868	67	59,075	13,463
10億円以上100億円未満	87	83	2,619,211	116,389	9	183,023	15,696
100億円以上	1	-	-	-	-	-	-
専 業 割 合 別 計	4,568	4,500	156,367,536	733,682	102	262,936	30,678
50%未満	446	434	46,586,781	42,107	5	8,547	485
50%以上100%未満	2,667	2,636	78,421,984	427,935	38	21,167	8,057
100%	1,456	1,429	31,358,772	263,640	59	233,223	22,136
フ ラ ン チ ャ イ ズ 加 盟 別 計	4,568	4,500	156,367,536	733,682	102	262,936	30,678
加盟している	783	777	117,911,561	90,757	-	-	-
加盟していない	3,785	3,723	38,455,976	642,925	102	262,936	30,678

5 人 以 上 の 部

該当事業所数、年間契約件数及び年間売上高

そ の 他 の 物 品 賃 貸 業 務 (レ ン タ ル) の 物 件 別								
音楽・映像記録物			貸衣しよう			その他		
該 当 事業所数	年 間 契約件数	年間売上高 (百万円)	該 当 事業所数	年 間 契約件数	年間売上高 (百万円)	該 当 事業所数	年 間 契約件数	年間売上高 (百万円)
534	127,050,658	52,306	1,022	1,406,935	138,499	3,085	27,647,007	512,199
534	127,050,658	52,306	957	1,367,283	137,361	2,989	27,320,357	507,215
-	-	-	7	2,736	105	59	323,117	4,740
-	-	-	57	36,916	1,033	37	3,534	244
534	127,050,658	52,306	1,022	1,406,935	138,499	3,085	27,647,007	512,199
17	3,569,877	2,580	129	133,301	7,476	588	x	x
9	866,808	770	67	45,948	3,674	145	283,854	12,509
308	77,857,006	27,343	466	765,903	71,869	1,395	16,595,611	208,330
80	15,558,563	7,163	228	390,187	39,802	387	x	x
77	19,033,289	10,038	68	31,944	14,540	247	3,109,418	77,153
43	10,165,114	4,412	-	-	-	227	2,280,077	60,612
-	-	-	64	39,653	1,138	96	326,651	4,984
534	127,050,658	52,306	1,022	1,406,935	138,499	3,085	27,647,007	512,199
10	919,467	911	249	195,178	12,851	922	2,012,854	93,344
5	150,407	234	193	396,643	33,152	408	2,256,433	100,856
518	125,980,783	51,161	580	815,114	92,496	1,754	23,377,720	317,999
534	127,050,658	52,306	1,022	1,406,935	138,499	3,085	27,647,007	512,199
-	-	-	10	3,894	413	10	5,385	2,339
61	x	x	575	467,825	39,602	1,592	x	x
421	105,704,648	41,827	349	704,141	58,668	1,226	14,145,335	222,812
50	11,120,482	7,011	52	100,059	19,441	139	5,176,710	53,300
1	x	x	35	131,016	20,376	117	x	x
534	127,050,658	52,306	1,022	1,406,935	138,499	3,085	27,647,007	512,199
61	x	x	588	471,755	40,043	1,564	x	x
421	105,704,648	41,827	346	704,105	58,640	1,264	14,527,373	230,175
50	11,120,482	7,011	52	100,059	19,441	139	5,176,710	53,300
1	x	x	35	131,016	20,376	117	x	x
534	127,050,658	52,306	1,022	1,406,935	138,499	3,085	27,647,007	512,199
9	2,296,347	775	21	12,491	454	135	x	x
78	13,386,372	4,664	581	466,628	40,327	1,569	7,393,695	141,692
444	110,401,979	45,870	353	724,751	61,233	1,214	15,348,684	241,161
2	x	x	47	111,332	19,940	107	3,934,909	53,892
1	x	x	20	91,733	16,544	59	x	x
534	127,050,658	52,306	1,022	1,406,935	138,499	3,085	27,647,007	512,199
-	-	-	20	6,396	140	13	475	57
-	-	-	176	88,539	3,542	156	122,279	1,994
187	x	x	409	477,646	23,979	946	x	x
344	90,927,791	38,098	406	764,924	98,175	1,908	22,245,404	375,133
2	x	x	10	69,431	12,663	62	x	x
-	-	-	-	-	-	-	-	-
534	127,050,658	52,306	1,022	1,406,935	138,499	3,085	27,647,007	512,199
179	42,412,564	14,762	56	43,999	3,540	269	4,121,670	23,319
253	62,209,182	28,344	349	440,415	45,076	2,125	15,751,220	346,457
102	22,428,911	9,199	617	922,521	89,882	691	7,774,117	142,423
534	127,050,658	52,306	1,022	1,406,935	138,499	3,085	27,647,007	512,199
439	105,349,470	44,785	51	34,776	4,272	445	12,527,315	41,700
95	21,701,188	7,521	971	1,372,159	134,227	2,640	15,119,692	470,499

2. 事業従事者

第6表 その他の物品賃貸業務(レンタル)の貸与物件別の年間売上高・年間契約件数・レンタル物品保有数

区 分	事業所数	計							該 当 事業所数
		該 当 事業所数	年間売上高 (百万円)	年間契約件数 (件)	保有数	1該当事業所当たり			
						年間売上高 (万円)	年間契約件数 (件)	保有数	
経 営 組 織 別 計	4,568	4,500	733,682	156,367,536	116,968,862	16,305	34,751	25,995	102
会 社	4,404	4,340	727,308	155,983,755	116,037,493	16,759	35,944	26,739	97
会社以外の法人・団体	65	65	4,844	325,853	877,841	7,409	4,984	13,426	-
個人経営	99	95	1,529	57,928	53,528	1,617	613	566	4
資 本 金 規 模 別 計	4,568	4,500	733,682	156,367,536	116,968,862	16,305	34,751	25,995	102
500万円未満	730	723	60,501	4,777,401	4,811,786	8,363	6,604	6,651	4
500万円以上1千万円未満	227	223	18,202	1,205,714	1,829,308	8,145	5,396	8,186	13
1千万円以上5千万円未満	2,127	2,108	334,956	95,444,758	62,946,309	15,888	45,272	29,857	79
5千万円以上1億円未満	659	655	146,895	19,936,042	16,006,783	22,417	30,424	24,427	1
1億円以上10億円未満	384	384	101,730	22,174,650	18,648,268	26,516	57,798	48,606	-
10億円以上	276	246	65,024	12,445,190	11,795,040	26,478	50,677	48,029	-
資本金なし	165	160	6,373	383,781	931,369	3,985	2,400	5,824	4
単独事業所、本社、支社別計	4,568	4,500	733,682	156,367,536	116,968,862	16,305	34,751	25,995	102
単 独 事 業 所	1,241	1,216	121,758	3,343,257	8,080,238	10,011	2,749	6,644	53
本 社	591	588	143,230	2,828,646	12,314,410	24,355	4,810	20,940	13
支 社	2,737	2,695	468,694	150,195,633	96,574,214	17,389	55,724	35,830	36
従 業 者 規 模 別 計	4,568	4,500	733,682	156,367,536	116,968,862	16,305	34,751	25,995	102
4人以下	23	23	2,795	9,986	250,149	12,021	430	10,760	4
5人～9人	2,238	2,188	188,750	17,028,726	19,825,030	8,625	7,782	9,060	30
10人～29人	1,911	1,894	332,878	120,619,024	70,514,997	17,574	63,679	37,227	51
30人～49人	230	230	81,399	16,399,485	11,857,890	35,360	71,240	51,511	6
50人以上	166	164	127,860	2,310,315	14,520,796	78,100	14,112	88,697	11
事 業 従 事 者 規 模 別 計	4,568	4,500	733,682	156,367,536	116,968,862	16,305	34,751	25,995	102
5人～9人	2,227	2,177	184,209	16,656,709	19,358,340	8,461	7,651	8,892	34
10人～29人	1,944	1,927	339,364	120,997,343	71,195,836	17,613	62,798	36,951	49
30人～49人	232	232	82,249	16,403,170	11,893,890	35,452	70,703	51,267	8
50人以上	166	164	127,860	2,310,315	14,520,796	78,100	14,112	88,697	11
そ の 他 の 物 品 賃 貸 業 務 の 事 業 従 事 者 規 模 別 計	4,568	4,500	733,682	156,367,536	116,968,862	16,305	34,751	25,995	102
4人以下	156	156	10,002	2,536,198	1,708,614	6,416	16,270	10,961	1
5人～9人	2,230	2,181	189,957	21,258,797	21,468,372	8,712	9,749	9,846	34
10人～29人	1,930	1,913	357,768	126,536,828	75,776,780	18,698	66,133	39,604	51
30人～49人	161	160	75,936	4,405,770	5,017,475	47,603	27,619	31,454	5
50人以上	91	90	100,019	1,629,943	12,997,620	110,720	18,043	143,883	11
年 間 売 上 高 規 模 別 計	4,568	4,500	733,682	156,367,536	116,968,862	16,305	34,751	25,995	102
1千万円未満	35	32	198	6,871	18,058	626	217	572	-
1千万円以上3千万円未満	327	317	5,640	211,574	517,479	1,781	668	1,634	6
3千万円以上1億円未満	1,494	1,483	86,586	39,532,686	29,794,658	5,838	26,656	20,089	20
1億円以上10億円未満	2,624	2,586	524,868	113,997,194	74,790,767	20,299	44,089	28,926	67
10億円以上100億円未満	87	83	116,389	2,619,211	11,847,900	140,970	31,724	143,502	9
100億円以上	1	-	-	-	-	-	-	-	-
専 業 割 合 別 計	4,568	4,500	733,682	156,367,536	116,968,862	16,305	34,751	25,995	102
50%未満	446	434	42,107	46,586,781	21,964,181	9,692	107,234	50,558	5
50%以上100%未満	2,667	2,636	427,935	78,421,984	63,551,172	16,234	29,749	24,108	38
100%	1,456	1,429	263,640	31,358,772	31,453,509	18,449	21,944	22,010	59
フ ラ ン チ ャ イ ズ 加 盟 別 計	4,568	4,500	733,682	156,367,536	116,968,862	16,305	34,751	25,995	102
加盟している	783	777	90,757	117,911,561	53,178,480	11,685	151,815	68,469	-
加盟していない	3,785	3,723	642,925	38,455,976	63,790,382	17,269	10,329	17,134	102

5 人 以 上 の 部

及び1該当事業所当たりの貸与物件別の年間売上高・年間契約件数・レンタル物品保有数

そ の 他 の 物 品 賃 貸 業 務 (レ ン タ ル)									
映画・演劇用品						音楽・映像記録物			
年間売上高 (百万円)	年間契約件数 (件)	保有数	1該当事業所当たり			該 当 事業所数	年間売上高 (百万円)	年間契約件数 (件)	保有数
			年間売上高 (万円)	年間契約件数 (件)	保有数				
30,678	262,936	2,212,885	30,210	2,589	21,791	534	52,306	127,050,658	62,412,832
30,427	245,458	2,204,650	31,327	2,527	22,698	534	52,306	127,050,658	62,412,832
-	-	-	-	-	-	-	-	-	-
251	17,478	8,235	5,685	3,954	1,863	-	-	-	-
30,678	262,936	2,212,885	30,210	2,589	21,791	534	52,306	127,050,658	62,412,832
x	x	x	x	x	x	17	2,580	3,569,877	1,632,685
1,250	9,104	30,434	9,395	684	2,288	9	770	866,808	1,115,866
27,415	226,238	2,056,646	34,574	2,853	25,937	308	27,343	77,857,006	39,233,830
x	x	x	x	x	x	80	7,163	15,558,563	7,709,861
-	-	-	-	-	-	77	10,038	19,033,289	7,035,385
-	-	-	-	-	-	43	4,412	10,165,114	5,685,205
251	17,478	8,235	5,685	3,954	1,863	-	-	-	-
30,678	262,936	2,212,885	30,210	2,589	21,791	534	52,306	127,050,658	62,412,832
14,652	215,757	1,205,014	27,531	4,054	22,642	10	911	919,467	653,552
8,988	25,163	690,451	71,555	2,003	54,966	5	234	150,407	324,316
7,038	22,016	317,420	19,677	616	8,875	518	51,161	125,980,783	61,434,964
30,678	262,936	2,212,885	30,210	2,589	21,791	534	52,306	127,050,658	62,412,832
43	706	1,060	1,212	200	300	-	-	-	-
3,231	11,395	35,590	10,670	376	1,175	61	x	x	x
9,572	64,901	638,780	18,904	1,282	12,616	421	41,827	105,704,648	48,447,507
1,647	2,234	331,186	25,507	346	51,280	50	7,011	11,120,482	7,318,116
16,186	183,700	1,206,270	151,997	17,251	113,277	1	x	x	x
30,678	262,936	2,212,885	30,210	2,589	21,791	534	52,306	127,050,658	62,412,832
3,273	12,102	36,649	9,682	358	1,084	61	x	x	x
8,722	61,216	602,780	17,861	1,254	12,344	421	41,827	105,704,648	48,447,507
2,497	5,919	367,186	30,237	717	44,462	50	7,011	11,120,482	7,318,116
16,186	183,700	1,206,270	151,997	17,251	113,277	1	x	x	x
30,678	262,936	2,212,885	30,210	2,589	21,791	534	52,306	127,050,658	62,412,832
x	x	x	x	x	x	9	775	2,296,347	786,710
3,273	12,102	36,649	9,682	358	1,084	78	4,664	13,386,372	8,438,747
9,503	61,414	740,905	18,650	1,205	14,540	444	45,870	110,401,979	52,338,041
x	x	x	x	x	x	2	x	x	x
16,186	183,700	1,206,270	151,997	17,251	113,277	1	x	x	x
30,678	262,936	2,212,885	30,210	2,589	21,791	534	52,306	127,050,658	62,412,832
-	-	-	-	-	-	-	-	-	-
105	756	3,060	1,898	137	553	-	-	-	-
1,415	20,082	67,750	6,904	980	3,307	187	x	x	x
13,463	59,075	961,779	20,231	888	14,453	344	38,098	90,927,791	39,870,830
15,696	183,023	1,180,297	174,747	20,376	131,405	2	x	x	x
-	-	-	-	-	-	-	-	-	-
30,678	262,936	2,212,885	30,210	2,589	21,791	534	52,306	127,050,658	62,412,832
485	8,547	183,884	9,976	1,757	37,793	179	14,762	42,412,564	18,000,185
8,057	21,167	343,372	21,370	561	9,107	253	28,344	62,209,182	28,775,121
22,136	233,223	1,685,630	37,532	3,954	28,580	102	9,199	22,428,911	15,637,526
30,678	262,936	2,212,885	30,210	2,589	21,791	534	52,306	127,050,658	62,412,832
-	-	-	-	-	-	439	44,785	105,349,470	46,249,398
30,678	262,936	2,212,885	30,210	2,589	21,791	95	7,521	21,701,188	16,163,434

2. 事 業 従 事 者

第6表 その他の物品賃貸業務(レンタル)の貸与物件別の年間売上高・年間契約件数・レンタル物品保有数

区 分	音楽・映像記録物(つづき)			貸衣しょう				
	1該当事業所当たり			該 当 事業所数	年間売上高 (百万円)	年間契約件数 (件)	保有数	年間売上高 (万円)
	年間売上高 (万円)	年間契約件数 (件)	保有数					
経 営 組 織 別 計	9,795	237,913	116,873	1,022	138,499	1,406,935	2,692,636	13,558
会 社	9,795	237,913	116,873	957	137,361	1,367,283	2,659,975	14,346
会社以外の法人・団体	-	-	-	7	105	2,736	5,168	1,576
個人経営	-	-	-	57	1,033	36,916	27,493	1,801
資 本 金 規 模 別 計	9,795	237,913	116,873	1,022	138,499	1,406,935	2,692,636	13,558
500万円未満	15,354	212,410	97,146	129	7,476	133,301	186,629	5,799
500万円以上1千万円未満	8,258	93,000	119,721	67	3,674	45,948	65,367	5,487
1千万円以上5千万円未満	8,870	252,562	127,271	466	71,869	765,903	1,785,848	15,423
5千万円以上1億円未満	8,943	194,251	96,259	228	39,802	390,187	587,690	17,461
1億円以上10億円未満	13,086	248,140	91,721	68	14,540	31,944	34,442	21,474
10億円以上	10,303	237,355	132,749	-	-	-	-	-
資本金なし	-	-	-	64	1,138	39,653	32,661	1,777
単 独 事 業 所、本 社、支 社 別 計	9,795	237,913	116,873	1,022	138,499	1,406,935	2,692,636	13,558
単 独 事 業 所	8,932	90,125	64,060	249	12,851	195,178	320,509	5,165
本 社	4,278	27,545	59,393	193	33,152	396,643	691,708	17,180
支 社	9,870	243,038	118,518	580	92,496	815,114	1,680,419	15,954
従 業 者 規 模 別 計	9,795	237,913	116,873	1,022	138,499	1,406,935	2,692,636	13,558
4人以下	-	-	-	10	413	3,894	7,200	4,097
5人～9人	x	x	x	575	39,602	467,825	1,454,260	6,892
10人～29人	9,931	250,979	115,031	349	58,668	704,141	820,249	16,792
30人～49人	13,906	220,585	145,162	52	19,441	100,059	193,374	37,150
50人以上	x	x	x	35	20,376	131,016	217,552	58,030
事 業 従 事 者 規 模 別 計	9,795	237,913	116,873	1,022	138,499	1,406,935	2,692,636	13,558
5人～9人	x	x	x	588	40,043	471,755	1,464,993	6,807
10人～29人	9,931	250,979	115,031	346	58,640	704,105	816,717	16,955
30人～49人	13,906	220,585	145,162	52	19,441	100,059	193,374	37,150
50人以上	x	x	x	35	20,376	131,016	217,552	58,030
そ の 他 の 物 品 賃 貸 業 務 の 事 業 従 事 者 規 模 別 計	9,795	237,913	116,873	1,022	138,499	1,406,935	2,692,636	13,558
4人以下	8,427	249,785	85,574	21	454	12,491	47,257	2,201
5人～9人	6,012	172,543	108,771	581	40,327	466,628	1,457,692	6,936
10人～29人	10,335	248,740	117,919	353	61,233	724,751	820,482	17,333
30人～49人	x	x	x	47	19,940	111,332	189,683	42,685
50人以上	x	x	x	20	16,544	91,733	177,522	84,711
年 間 売 上 高 規 模 別 計	9,795	237,913	116,873	1,022	138,499	1,406,935	2,692,636	13,558
1千万円未満	-	-	-	20	140	6,396	17,220	707
1千万円以上3千万円未満	-	-	-	176	3,542	88,539	174,195	2,008
3千万円以上1億円未満	x	x	x	409	23,979	477,646	1,425,267	5,856
1億円以上10億円未満	11,072	264,246	115,869	406	98,175	764,924	923,093	24,168
10億円以上100億円未満	x	x	x	10	12,663	69,431	152,860	132,233
100億円以上	-	-	-	-	-	-	-	-
専 業 割 合 別 計	9,795	237,913	116,873	1,022	138,499	1,406,935	2,692,636	13,558
50%未満	8,241	236,769	100,486	56	3,540	43,999	82,700	6,312
50%以上100%未満	11,198	245,767	113,681	349	45,076	440,415	873,505	12,920
100%	9,040	220,391	153,657	617	89,882	922,521	1,736,432	14,578
フ ラ ン チ ャ イ ズ 加 盟 別 計	9,795	237,913	116,873	1,022	138,499	1,406,935	2,692,636	13,558
加盟している	10,203	239,998	105,361	51	4,272	34,776	112,291	8,401
加盟していない	7,912	228,286	170,031	971	134,227	1,372,159	2,580,346	13,828

5 人 以 上 の 部

及び1該当事業所当たりの貸与物件別の年間売上高・年間契約件数・レンタル物品保有数(つづき)

そ の 他 の 物 品 賃 貸 業 務 (レ ン タ ル) (つ づ き)								
1該当事業所当たり		該 当 事業所数	年間売上高 (百万円)	年間契約件数 (件)	保有数	1該当事業所当たり		
年間契約件数 (件)	保有数					年間売上高 (万円)	年間契約件数 (件)	保有数
1,377	2,636	3,085	512,199	27,647,007	49,650,509	16,605	8,963	16,096
1,428	2,778	2,989	507,215	27,320,357	48,760,036	16,969	9,140	16,312
412	778	59	4,740	323,117	872,673	8,069	5,501	14,856
643	479	37	244	3,534	17,799	664	96	484
1,377	2,636	3,085	512,199	27,647,007	49,650,509	16,605	8,963	16,096
1,034	1,448	588	x	x	x	x	x	x
686	976	145	12,509	283,854	617,641	8,632	1,959	4,262
1,644	3,832	1,395	208,330	16,595,611	19,869,985	14,937	11,899	14,246
1,712	2,578	387	x	x	x	x	x	x
472	509	247	77,153	3,109,418	11,578,440	31,203	12,575	46,826
-	-	227	60,612	2,280,077	6,109,835	26,678	10,036	26,892
619	510	96	4,984	326,651	890,472	5,217	3,419	9,321
1,377	2,636	3,085	512,199	27,647,007	49,650,509	16,605	8,963	16,096
784	1,288	922	93,344	2,012,854	5,901,163	10,122	2,183	6,399
2,056	3,585	408	100,856	2,256,433	10,607,935	24,721	5,531	26,001
1,406	2,898	1,754	317,999	23,377,720	33,141,411	18,125	13,324	18,889
1,377	2,636	3,085	512,199	27,647,007	49,650,509	16,605	8,963	16,096
387	715	10	2,339	5,385	241,889	24,264	559	25,092
814	2,531	1,592	x	x	x	x	x	x
2,015	2,348	1,226	222,812	14,145,335	20,608,461	18,168	11,534	16,804
1,912	3,695	139	53,300	5,176,710	4,015,214	38,271	37,170	28,830
3,731	6,196	117	x	x	x	x	x	x
1,377	2,636	3,085	512,199	27,647,007	49,650,509	16,605	8,963	16,096
802	2,490	1,564	x	x	x	x	x	x
2,036	2,361	1,264	230,175	14,527,373	21,328,831	18,205	11,490	16,869
1,912	3,695	139	53,300	5,176,710	4,015,214	38,271	37,170	28,830
3,731	6,196	117	x	x	x	x	x	x
1,377	2,636	3,085	512,199	27,647,007	49,650,509	16,605	8,963	16,096
606	2,293	135	x	x	x	x	x	x
803	2,507	1,569	141,692	7,393,695	11,535,284	9,029	4,712	7,351
2,052	2,322	1,214	241,161	15,348,684	21,877,351	19,865	12,643	18,021
2,383	4,060	107	53,892	3,934,909	4,148,187	50,364	36,773	38,767
4,697	9,089	59	x	x	x	x	x	x
1,377	2,636	3,085	512,199	27,647,007	49,650,509	16,605	8,963	16,096
322	866	13	57	475	838	439	36	64
502	987	156	1,994	122,279	340,224	1,275	782	2,175
1,167	3,481	946	x	x	x	x	x	x
1,883	2,272	1,908	375,133	22,245,404	33,035,065	19,662	11,660	17,315
7,250	15,963	62	x	x	x	x	x	x
-	-	-	-	-	-	-	-	-
1,377	2,636	3,085	512,199	27,647,007	49,650,509	16,605	8,963	16,096
785	1,475	269	23,319	4,121,670	3,697,412	8,676	15,334	13,756
1,262	2,504	2,125	346,457	15,751,220	33,559,175	16,303	7,412	15,792
1,496	2,816	691	142,423	7,774,117	12,393,922	20,618	11,255	17,943
1,377	2,636	3,085	512,199	27,647,007	49,650,509	16,605	8,963	16,096
684	2,208	445	41,700	12,527,315	6,816,791	9,379	28,176	15,332
1,414	2,658	2,640	470,499	15,119,692	42,833,717	17,822	5,727	16,225

参 考

経済構造実態調査規則

平成三十一年四月一日
総務省・経済産業省令第一号
最終改正 令和元年十二月十三日
総務省・経済産業省令第四号

(趣旨)

第一条 統計法（以下「法」という。）第二条第四項に規定する基幹統計である経済構造統計を作成するための調査のうち経済センサス活動調査規則（平成二十三年総務省・経済産業省令第一号）第一条に規定するもの（以下「経済センサス活動調査」という。）の実施中間年（経済センサス活動調査を実施する年以外の年をいう。以下同じ。）における経済構造統計を作成するための調査のうち製造業及びサービス産業の付加価値等の構造を明らかにする調査（以下「経済構造実態調査」という。）の実施に関しては、この省令の定めるところによる。

(調査の目的)

第二条 経済構造実態調査は、製造業及びサービス産業の付加価値等の構造を明らかにし、経済センサス活動調査の実施中間年における経済構造統計を作成することを目的とする。

(定義)

第三条 この省令において、次の各号に掲げる用語の意義は、当該各号に定めるところによる。

- 一 事業所 物の生産又はサービスの提供が事業として行われている一定の場所
- 二 企業 法人（国、地方公共団体及び外国の法人を除く。以下同じ。）及び事業を営む個人

(調査日)

第四条 経済構造実態調査は、経済センサス活動調査の実施中間年の毎年六月一日（以下「調査日」という。）現在によって行う。

(調査の種類)

第五条 経済構造実態調査は、甲調査及び乙調査とする。

(調査の対象)

第六条 甲調査は、事業を営む個人及び法第二条第九項に規定する統計基準である日本標準産業分類に掲げる産業のうち次の各号に掲げるものに属する法人を除いた企業であって、日本標準産業分類における大分類、中分類又は小分類ごとに、各分類に属する法人の売上高を上位から累積し、当該分類における売上高総額の八割を達成する範囲に含まれるもの（以下「甲調査企業」という。）について行う。

- 一 大分類A—農業、林業
- 二 大分類B—漁業

三 大分類C—鉱業、採石業、砂利採取業

四 大分類D—建設業

五 大分類N—生活関連サービス業、娯楽業のうち、中分類七九—その他の生活関連サービス業（小分類七九二—家事サービス業に限る。）

六 大分類R—サービス業（他に分類されないもの）のうち、中分類九三—政治・経済・文化団体、中分類九四—宗教及び中分類九六—外国公務

七 大分類S—公務（他に分類されるものを除く）

2 乙調査のうち、企業に関する調査は、日本標準産業分類に掲げる産業のうち、次に掲げる産業に属する企業であって、総務大臣及び経済産業大臣が指定するもの（以下「乙調査企業」という。）について行う。

一 小分類四—映像情報制作・配給業

二 小分類四—音声情報制作業

三 小分類四—新聞業

四 小分類四—出版業

五 小分類四—映像・音声・文字情報制作に付随するサービス業

六 小分類六—クレジットカード業、割賦金融業

3 乙調査のうち、事業所に関する調査は、日本標準産業分類に掲げる産業のうち、次に掲げる産業に属する事業所であって、総務大臣及び経済産業大臣が指定するもの（以下「乙調査事業所」という。）について行う。

一 小分類三—ソフトウェア業

二 小分類三—情報処理・提供サービス業

三 小分類四—インターネット付随サービス業

四 小分類七—各種物品賃貸業

五 小分類七—産業用機械器具賃貸業

六 小分類七—事務用機械器具賃貸業

七 小分類七—自動車賃貸業

八 小分類七—スポーツ・娯楽用品賃貸業

九 小分類七—その他の物品賃貸業

十 小分類七—デザイン業

十一 小分類七—広告業

十二 小分類七—機械設計業

十三 小分類七—計量証明業

十四 小分類七—冠婚葬祭業

十五 小分類八—映画館

十六 小分類八—興行場（別掲を除く）、興行団

- 十七 小分類八〇四—スポーツ施設提供業
- 十八 小分類八〇五—公園、遊園地
- 十九 小分類八二—学習塾
- 二十 小分類八二四—教養・技能教授業
- 二十一 小分類九〇一—機械修理業(電気機械器具を除く)
- 二十二 小分類九〇二—電気機械器具修理業

(調査事項等)

第七条 経済構造実態調査は、総務大臣及び経済産業大臣が定める様式による調査票により、甲調査の場合には第一号に掲げる事項のうち甲調査企業の属性に応じて必要となるものを、乙調査のうち企業に関する調査の場合には第二号に掲げる事項のうち乙調査企業の産業及び従業者数に応じて必要となるものを、乙調査のうち事業所に関する調査の場合には第三号に掲げる事項のうち乙調査事業所の産業及び従業者数に応じて必要となるものを調査する。

一 甲調査企業に関する事項

- イ 名称、電話番号及び法人番号
- ロ 所在地
- ハ 経営組織及び資本金等の額
- ニ 消費税の税込記入・税抜記入の別
- ホ 売上(収入)金額及び年間商品販売額
- ヘ 費用総額及び費用の主要項目別金額
- ト 主な事業の内容
- チ 事業活動の内容
- リ 事業活動別の売上(収入)金額
- ヌ 電子商取引の有無及び割合
- ル 年初及び年末商品手持額
- ヲ 年間商品仕入額
- ワ 事業区分別の費用割合
- カ 一事業区分に係る費用の項目別金額
- ヨ 甲調査企業に属する事業所の名称及び所在地
- タ 甲調査企業に属する事業所の電話番号
- レ 甲調査企業に属する事業所の主な事業活動
- ソ 甲調査企業に属する事業所の売上(収入)金額
- ヅ 甲調査企業に属する事業所の年間商品販売額
- ネ 甲調査企業に属する事業所の売場面積
- ナ 甲調査企業に属する事業所の卸売販売額に占める本支店間移動の割合

二 乙調査企業に関する事項

- イ 名称、電話番号及び法人番号
- ロ 所在地
- ハ 経営組織及び資本金等の額
- ニ 消費税の税込記入・税抜記入の別
- ホ 事業の形態
- ヘ 企業の系統
- ト 年間売上(収入)金額
- チ 年間営業用固定資産取得額
- リ 会員数

- ヌ 加盟店数
- ル 従業者数

三 乙調査事業所に関する事項

- イ 名称、電話番号及び法人番号
- ロ 所在地
- ハ 本社の所在地
- ニ 経営組織及び資本金等の額
- ホ 消費税の税込記入・税抜記入の別
- ヘ 本支社別
- ト 事業の形態
- チ 年間売上(収入)金額
- リ 年間契約高及び契約件数
- ヌ 年間営業用固定資産取得額
- ル 入場者数
- ヲ 受講生数
- ワ 施設
- カ 従業者数

2 総務大臣及び経済産業大臣は、前項の様式を定めたときは告示する。

(報告の義務)

第八条 甲調査企業及び乙調査企業を代表する者並びに乙調査事業所の管理責任者は、前条第一項第一号から第三号までに掲げる事項(以下「調査事項」という。)に係る情報(以下「調査事項情報」という。)についてそれぞれ報告しなければならない。ただし、総務大臣及び経済産業大臣が指定する企業(以下「本社一括乙調査企業」という。)に属する乙調査事業所にあつては、本社一括乙調査企業を代表する者が調査事項情報について一括して報告しなければならない。

(調査の方法及び期間)

第九条 甲調査は、総務大臣及び経済産業大臣が調査票を甲調査企業ごとに送付し、回収することにより行う。

2 乙調査は、総務大臣及び経済産業大臣が調査票を乙調査企業及び乙調査事業所ごとに送付し、回収することにより行う。ただし、本社一括乙調査企業に属する乙調査事業所にあつては、総務大臣及び経済産業大臣が当該乙調査事業所の属する本社一括乙調査企業ごとに調査票をまとめて送付し、回収することにより行う。

3 前二項の規定による調査は、調査日の属する年の五月十五日から六月三十日までの間において行う。

(期間の変更)

第十条 総務大臣及び経済産業大臣は、前条の規定により行う調査に関し天災その他避けることのできない事故のため同条第三項に規定する期間(以下この条において「調査の期間」という。)により難いときは、対象となる地域を指定して、調査の期間を変更することができる。

2 総務大臣及び経済産業大臣は、前項の規定により調査の期間を変更したときは、直ちに、対象となる地域及び変更

後の調査の期間を告示するものとする。

(電磁的記録媒体による調査票の送付又は回収の手続等)

第十一条 第九条第一項及び第二項の規定による調査票の送付又は回収の手続は、調査票に代えて電磁的記録媒体(電磁的記録(電子的方式、磁気的方式その他人の知覚によっては認識することができない方式で作られた記録をいう。以下同じ。)に係る記録媒体をいう。以下同じ。)を使用して行うことができる。

2 前項の場合において、第八条の規定に基づき報告を行う者は、総務大臣及び経済産業大臣の定めるところにより、当該電磁的記録媒体に、調査事項情報を記録する方法により、報告しなければならない。

3 前二項の規定により行われた手続については、調査票により行われたものとみなして、第八条及び第九条の規定を適用する。

(電子情報処理組織による調査票の送付又は回収の手続等)

第十二条 第九条の規定による調査票の送付又は回収の手続は、情報通信技術を活用した行政の推進等に関する法律第六条第一項の規定により、同項に規定する電子情報処理組織を使用する方法により行うことができる。

2 前項の場合において、第八条の規定に基づき報告を行う者は、総務大臣及び経済産業大臣の定めるところにより、総務大臣及び経済産業大臣の指定する電子計算機(入出力装置を含む。以下この項において同じ。)に備えられたファイルに、調査事項情報を当該手続をする者の使用に係る電子計算機から入力する方法により、報告しなければならない。

(結果の公表等)

第十三条 総務大臣及び経済産業大臣は、調査事項情報の審査及び集計を行い、その結果を速やかに公表するものとする。

(調査票等の保存)

第十四条 総務省統計局長は、甲調査に係る調査票を三年間、経済産業大臣は、乙調査に係る調査票を三年間、総務省統計局長及び経済産業大臣は、調査事項情報が転写されている電磁的記録及び結果原表が転写されている電磁的記録を永年それぞれ保存するものとする。

(抄)

附 則 (令和元年一二月一三日総務省・経済産業省令第四号)

この省令は、情報通信技術の活用による行政手続等に係る

関係者の利便性の向上並びに行政運営の簡素化及び効率化を図るための行政手続等における情報通信の技術の利用に関する法律等の一部を改正する法律の施行の日から施行する。



政府統計

経済構造実態調査 乙調査票

各種物品賃貸業、産業用機械器具賃貸業、事務用機械器具賃貸業、自動車賃貸業、スポーツ・娯楽用品賃貸業、その他の物品賃貸業

総務省 経済産業省

2020年6月1日

1 事業所の名称・所在地等

フリガナ (企業名)	フリガナ (事業所名)
郵便番号	都道府県・市区町村名
ビル・マンション名等 (欄、号室まで記入してください)	電話番号
企業の法人番号	法人番号が指定されていない場合は、右の□に「レ」を記入してください。
郵便番号	都道府県・市区町村名
ビル・マンション名等 (欄、号室まで記入してください)	電話番号

※貴事業所が支社・営業所の場合は、本社の所在地を下記の欄に記入してください。

2 経営組織及び資本金額

あてはまるものを○で囲んでください。

経営組織
① 会社
② 会社以外の法人・団体
③ 個人経営

資本金額
(又は出資金額)

千円 百円 十円 万円 十万円 百万円 千万円 億円

4 フランチャイズ

あてはまるものを○で囲んでください。

① フランチャイズに加盟している
② フランチャイズに加盟していない

6 年間売上高

事業所の年間売上高	兆	千億	百億	十億	億	千万	百万	十万	万円
上記「事業所の年間売上高」のうち、「A 各種物品賃貸業」、「B 産業用機械器具賃貸業」、「C 事務用機械器具賃貸業」、「D 自動車賃貸業」、「E スポーツ・娯楽用品賃貸業」、「F その他の物品賃貸業」の年間売上高	兆	千億	百億	十億	億	千万	百万	十万	万円
業種別	兆	千億	百億	十億	億	千万	百万	十万	万円
A 各種物品賃貸業	*	*	*	*	*	*	*	*	*
B 産業用機械器具賃貸業	*	*	*	*	*	*	*	*	*
C 事務用機械器具賃貸業	*	*	*	*	*	*	*	*	*
D 自動車賃貸業	*	*	*	*	*	*	*	*	*
E スポーツ・娯楽用品賃貸業	*	*	*	*	*	*	*	*	*
F その他の物品賃貸業	*	*	*	*	*	*	*	*	*

3 本社・支社別

あてはまるものを○で囲んでください。

事業所の本社・支社別
単独事業所(支社、支店、営業所などを有する本社、本店) 本社(支社、支店、支所)などを持っていない事業所

5 消費税の納込め記入・税抜き記入の別

欄に原価を記入するにあたっての消費税の取扱いについて選択の上、該当する番号を○で囲んでください。

※できる限り「1」の記入を選択してください。

① 納込み
② 税抜き

自動車賃貸

この調査は、統計法に基づく統計調査で、報告義務があります。

※印は記入しない項目は合計してください。

●割合を記入する項目は合計が100%となるように整数(小数点以下は四捨五入)で記入してください。

●あらかじめ事業所の名称・所在地等が印刷されている場合は印刷内容を確認して変更があれば必ず訂正してください。

7 年間売上高、契約高

2019年1月1日から12月31日までの1年間又は最も近い決算日前1年間について記入してください。

【自動車賃貸業務】の「レンタル年間売上高」、「リース年間契約高」注1「リース年間契約高」は、6欄の「自動車賃貸業務」に係る過去1年間の契約額を記入してください。

7欄の「自動車賃貸業務」に係る過去1年間の契約額を記入してください。

兆	千億	百億	十億	億	千万	百万	十万	万円
兆	千億	百億	十億	億	千万	百万	十万	万円

【自動車賃貸業務】の「レンタル年間売上高」、「リース年間契約高」の物件別割合

産業機械	工作機械	土木・建設機械	医療用機器	商業用機器	産業用機械器具	その他の産業用機械・設備	サービス業用機械・設備	その他の産業用機械・設備
*** %	*** %	*** %	*** %	*** %	*** %	*** %	*** %	*** %
*** %	*** %	*** %	*** %	*** %	*** %	*** %	*** %	*** %

注1:「リース年間契約高」は、6欄の「自動車賃貸業務」に係る過去1年間の契約額を記入してください。

注2:「リース年間契約高」は、6欄の「自動車賃貸業務」に係る過去1年間の契約額を記入してください。

8 リース投資資産取得額

事業所の過去1年間におけるリース投資資産取得額

兆	千億	百億	十億	億	千万	百万	十万	万円
兆	千億	百億	十億	億	千万	百万	十万	万円

9 従業員数

2020年6月1日現在又はこれに最も近い日現在で記入してください。

(1) 事業所の従業員数

事業所従業員数	男	女
①個人業主(個人経営の事業主)及び無給の家族従業員	人	人
②有給役員	人	人
③正社員・正職員としての人(パート・アルバイトなど)	人	人
④臨時労働者 ³⁾ (就業時間換算労働者数) ⁽²⁾	人	人
⑤臨時労働者 ³⁾ (常用労働者以外の雇用者)(常用労働者数) ⁽²⁾	人	人
総計(①-⑤の合計)	人	人

注1:「常用労働者」とは、雇用契約期間の定めがない労働者又は雇用契約期間が1か月以上の労働者であり、また、「④以外の人(パート・アルバイトなど)」は、「正社員・正職員としての人(パート・アルバイトなど)」に記入した従業員全員の総労働時間(1週間分)÷人(パート・アルバイトなど)×1週間分(1週間分)の就業時間換算労働者数(注2)は、「④以外の人(パート・アルバイトなど)」に記入した従業員全員の総労働時間(1週間分)÷就業時間の所定労働時間(1週間分)×1週間分(1週間分)によって算出してください。

注2:「⑤臨時労働者」とは、「常用労働者」以外の雇用者で、1か月未満の期間を定めて雇用されている人又は日々雇用されている人を含みます。

(2) 「自動車賃貸業務」の事業従事者数

事業従事者数	男	女
①個人業主(個人経営の事業主)及び無給の家族従業員	人	人
②有給役員	人	人
③正社員・正職員としての人(パート・アルバイトなど)	人	人
④臨時労働者 ³⁾ (就業時間換算労働者数) ⁽²⁾	人	人
⑤臨時労働者 ³⁾ (常用労働者以外の雇用者)(常用労働者数) ⁽²⁾	人	人
総計(①-⑤の合計)	人	人

注1:「常用労働者」とは、雇用契約期間の定めがない労働者又は雇用契約期間が1か月以上の労働者であり、また、「④以外の人(パート・アルバイトなど)」は、「正社員・正職員としての人(パート・アルバイトなど)」に記入した従業員全員の総労働時間(1週間分)÷人(パート・アルバイトなど)×1週間分(1週間分)の就業時間換算労働者数(注2)は、「④以外の人(パート・アルバイトなど)」に記入した従業員全員の総労働時間(1週間分)÷就業時間の所定労働時間(1週間分)×1週間分(1週間分)によって算出してください。

注2:「⑤臨時労働者」とは、「常用労働者」以外の雇用者で、1か月未満の期間を定めて雇用されている人又は日々雇用されている人を含みます。

裏面に続く

10 年間契約件数

【自動車賃貸業務】の年間契約件数

(1)リース年間契約件数(④各種物品賃貸業務、⑤産業用機械器具賃貸業務、⑥事務用機械器具賃貸業務)

リース年間契約件数	④各種物品賃貸業務		⑤産業用機械器具賃貸業務		⑥事務用機械器具賃貸業務		契約期間		
	法人向け	個人向け	法人向け	個人向け	法人向け	個人向け	1年を超え3年未満	3年以上5年未満	5年以上
リース年間契約件数	***	***	***	***	***	***	***	***	***
うち保守・管理・操作の条件(義務)のある契約件数	***	***	***	***	***	***	***	***	***

注:上記の④～⑥いずれかのリース年間契約件数について上欄の契約期間別に数を区分し、1年未満のリース年間契約件数と契約期間別件数の合計は同じ件数に等しく記載してください。

(2)レンタル年間契約件数及びリース年間契約件数(⑦自動車賃貸業務、⑧その他の物品賃貸業務)

レンタル年間契約件数	⑦自動車		⑧その他の物品	
	法人向け	個人向け	映画・演劇用品	音楽・映像記録物
レンタル年間契約件数	台	台	***	***
リース年間契約件数	台	台	***	***
うち保守・管理の条件(義務)のある契約件数	台	台	***	***

●映画・音楽事項⑧欄で記入した④～⑥の業務のうち、上記調査事項⑧欄の④～⑥の表のうち、該当する業務の項のみに、「レンタル年間売上高」及び「リース年間契約高」に係る年間契約件数を記入してください。
●リースについては、売上高ではなく「契約高」に係る件数を記入してください。

備考 (記入内容について特記すべき事項があれば記入してください)

以下は、「⑩自動車賃貸業務」「⑪スポーツ・娯楽用品賃貸業務」「⑫その他の物品賃貸業務」のいずれかの場合のみ記入してください。

11 保有数量等

【自動車賃貸業務】の場合、下記の項目を記入してください。

(1)「⑩自動車賃貸業務」に係る保有自動車台数

レンタル	リース	台	台	台
	2019年12月31日現在で保有している自動車の台数を記入してください。		インターネット受付割合	%

注:調査事項⑦欄の「レンタル」の項目を100%として、その項目を占める割合を記入してください。なお、割合%は小数点以下は四捨五入して、整数で記入してください。

【スポーツ・娯楽用品賃貸業務】の場合、下記の項目を記入してください。

(1)主な賃貸物件(主たる賃貸物件一つを〇で囲んでください。)

① スキースノーボード ② スケート ③ 自転車 ④ ヨット・水上バイク・モーターボート ⑤ テント ⑥ その他

(2)「⑪スポーツ・娯楽用品賃貸業務」に係る商品保有数量及び貸出し数量

保有	数量				貸出し	数量	(3)営業日数				
	万	千	百	十			年	月	日	営業日数	
	*	*	*	*	*	*	*	*	*	*	*

【⑫その他の物品賃貸業務】の場合、下記の項目を記入してください。

レンタル物品の保有数量

映画・演劇用品		音楽・映像記録物		貸衣しよう		その他	
***	***	***	***	***	***	***	***

記入者 (記入内容の照会に向き出来る人)

部署名

フリガナ

氏名 ()

電話番号

(内線:)

報告(代表者)の氏名



政府統計

経済構造実態調査 乙調査票

各種物品賃貸業、産業用機械器具賃貸業、事務用機械器具賃貸業、自動車賃貸業、スポーツ・娯楽用品賃貸業、その他の物品賃貸業

総務省 経済産業省

2020年6月1日

1 事業所の名称・所在地等

フリガナ (企業名)	フリガナ (事業所名)
郵便番号	都道府県・市区町村名
ビル・マンション名等 (欄、号室まで記入してください)	電話番号
企業名 法人番号	法人番号が指定されていない場合は、右の□に「レ」を記入してください。
郵便番号	都道府県・市区町村名
ビル・マンション名等 (欄、号室まで記入してください)	電話番号

※貴事業所が支社・営業所の場合は、本社の所在地を下記の欄に記入してください。

2 経営組織及び資本金額

あてはまるものを○で囲んでください。

経営組織
① 会社
② 会社以外の法人・団体
③ 個人経営

資本金額
(又は出資金額)

千円 百円 十円 万円 十万円 百万円 千万円 億円

4 フランチャイズ

あてはまるものを○で囲んでください。

① フランチャイズに加盟している
② フランチャイズに加盟していない

6 年間売上高

事業所の年間売上高	兆	千億	百億	十億	億	千万	百万	十万	万円
上記「事業所の年間売上高」のうち、「A 各種物品賃貸業」、「B 産業用機械器具賃貸業」、「C 事務用機械器具賃貸業」、「D 自動車賃貸業」、「E スポーツ・娯楽用品賃貸業」、「F その他の物品賃貸業」の年間売上高	兆	千億	百億	十億	億	千万	百万	十万	万円
業種別	兆	千億	百億	十億	億	千万	百万	十万	万円
A 各種物品賃貸業	*	*	*	*	*	*	*	*	*
B 産業用機械器具賃貸業	*	*	*	*	*	*	*	*	*
C 事務用機械器具賃貸業	*	*	*	*	*	*	*	*	*
D 自動車賃貸業	*	*	*	*	*	*	*	*	*
E スポーツ・娯楽用品賃貸業	*	*	*	*	*	*	*	*	*
F その他の物品賃貸業	*	*	*	*	*	*	*	*	*

3 本社・支社別

あてはまるものを○で囲んでください。

事業所の本社・支社別
単独事業所(支社、支店、営業所など)を持っていない事業所
本社(支社、支店、支社(支社、支店、営業所など)を持つ本社、本店)

5 消費税の納込み・税抜き記入の別

納付書の品目を記入するにあたっての消費税の取扱いについて選択の上、該当する番号を○で囲んでください。

※できる限り「1」の納込みを選択してください。

① 納込み
② 税抜き

自動車賃貸

この調査は、統計法に基づく単純統計調査で、報告義務がありません。
 ※印は記入しない項目は合計してください。
 ●割合を記入する項目は合計が100%となるように整数(小数点以下は四捨五入)で記入してください。
 ●あらかじめ事業所の名称・所在地等が印刷されている場合は印刷内容を確認して変更がなければ必ず訂正してください。

7 年間売上高、契約高

2019年1月1日から12月31日までの1年間又は最も近い決算日前1年間について記入してください。

注1「リース年間契約高」は、6欄の「⑩自動車賃貸業務」の年間売上高とは異なります。
 7欄の「⑩自動車賃貸業務」に係る過去1年間の契約額を記入してください。

兆	千億	百億	十億	億	千万	百万	十万	万円
兆	千億	百億	十億	億	千万	百万	十万	万円

⑩自動車賃貸業務の「レンタル年間売上高」、「リース年間契約高」の物件別割合

産業機械	工作機械	土木・建設機械	医療用機器	商業用機械器具	産業用機械器具	その他の産業用機械・設備	サービス業用機械・設備	その他の産業用機械・設備
*** %	*** %	*** %	*** %	*** %	*** %	*** %	*** %	*** %
*** %	*** %	*** %	*** %	*** %	*** %	*** %	*** %	*** %
*** %	*** %	*** %	*** %	*** %	*** %	*** %	*** %	*** %

注:「リース年間契約高」は、リース期間が1年以上のリース期間契約高をいいます。
 注2:「⑩以外の人(パート・アルバイトなど)」の就業時間換算雇用者数は、「⑩以外の人(パート・アルバイトなど)」に記入した従業員全員の総労働時間(1週間分)÷就業時間の所定労働時間(1週間分)によって算出してください。
 注3:「⑩雇用者数」は、「常用雇用者」以外の雇用者で、「1か月未満の期間を定めて雇用されている人」又は日々雇用されている人を含みます。

8 リース投資資産取得額

リース投資資産取得額	兆	千億	百億	十億	億	千万	百万	十万	万円
兆	千億	百億	十億	億	千万	百万	十万	万円	*

9 従業員数

2020年6月1日現在又はこれに最も近い日現在で記入してください。

(1) 事業所の従業員数

事業所従業員数	男	女
①個人業主(個人経営の事業主)及び無給の家族従業員	人	人
②有給役員	人	人
③正社員・正職員としての人(パート・アルバイトなど)	人	人
④臨時労働者 ³⁾ (就業時間換算雇用者数) ²⁾	人()	人()
⑤雇用者数 ³⁾ (常用雇用者以外の雇用者)	人	人
総計(①-⑤の合計)	人	人
⑤以外の事業所に派遣している人	人()	人()
総計のほかに別経営の事業所から派遣されている人	人	人

注1:「常用雇用者」とは、雇用契約期間の定めがない労働者又は雇用契約期間が1か月以上の労働者を含みます。また、「⑤以外の人(パート・アルバイトなど)」は、「正社員・正職員としての人」以外の労働者を含みます。
 注2:「④以外の人(パート・アルバイトなど)」の就業時間換算雇用者数は、「④以外の人(パート・アルバイトなど)」に記入した従業員全員の総労働時間(1週間分)÷就業時間の所定労働時間(1週間分)によって算出してください。
 注3:「⑤雇用者数」は、「常用雇用者」以外の雇用者で、「1か月未満の期間を定めて雇用されている人」又は日々雇用されている人を含みます。

裏面に続く

10 年間契約件数

【自動車賃貸業務】の年間契約件数

(1)リース年間契約件数(④各種物品賃貸業務、⑤産業用機械器具賃貸業務、⑥事務用機械器具賃貸業務)

リース年間契約件数	④各種物品賃貸業務		⑤産業用機械器具賃貸業務		⑥事務用機械器具賃貸業務		契約期間		
	***	***	***	***	***	***	1年を超え3年未満	3年以上5年未満	5年以上
リース年間契約件数	***	***	***	***	***	***	***	***	***
うち保守・管理・操作の条件(義務)のある契約件数	***	***	***	***	***	***	***	***	***

注:上記の④～⑥に「いずれかのリース年間契約件数について上欄の契約期間に保守・管理・操作の条件(義務)のあるリース年間契約件数と契約期間別件数の合計は同じ件数に算入して記入してください。」

(2)レンタル年間契約件数及びリース年間契約件数(⑦自動車賃貸業務、⑧その他の物品賃貸業務)

リース年間契約件数	⑦自動車		⑧その他の物品	
	法人向け	個人向け	映画・演劇用品	音楽・映像記録物
レンタル年間契約件数	***	***	***	***
リース年間契約件数	***	***	***	***
うち保守・管理の条件(義務)のある契約件数	***	***	***	***

●映画・音楽事項⑧欄で記入した④～⑥の業務のうち、上記調査事項⑧欄の④～⑥の表のうち、該当する業務の項のみに、「レンタル年間売上高」及び「リース年間契約高」に係る年間契約件数を記入してください。
●リースについては、売上高ではなく「契約高」に係る件数を記入してください。

備考 (記入内容について特記すべき事項があれば記入してください)

以下は、「⑩自動車賃貸業務」「⑪スポーツ・娯楽用品賃貸業務」「⑫その他の物品賃貸業務」のいずれかの場合にのみ記入してください。

11 保有数量等

【自動車賃貸業務】の場合、下記の項目を記入してください。

(1)「⑩自動車賃貸業務」に係る保有自動車台数

レンタル	リース	台	台	台
	2019年12月31日現在で保有している自動車の台数を記入してください。		インターネット受付割合	%

注:調査事項⑦欄の「レンタル」の項目を100%として、その項目を占める割合を記入してください。なお、割合は小数点以下は四捨五入して、整数で記入してください。

【スポーツ・娯楽用品賃貸業務】の場合、下記の項目を記入してください。

(1)主な賃貸物件(主たる賃貸物件一つを○で囲んでください。)

① スキースノーボード ② スケート ③ 自転車 ④ ヨット・水上バイク・モーターボート ⑤ テント ⑥ その他

(2)「⑪スポーツ・娯楽用品賃貸業務」に係る商品保有数量及び貸出し数量

保有	数量				貸出し	数量	(3)営業日数					
	万	千	百	十			年	月	日	日		
保有	*	*	*	*	*	*	*	*	*	*	*	*

【⑫その他の物品賃貸業務】の場合、下記の項目を記入してください。

レンタル物品の保有数量

保有数量	映画・演劇用品	音楽・映像記録物	貸衣しよう	その他
***	***	***	***	***

記入者 (記入内容の照会に向き出来る人)

部署名

フリガナ 氏名

電話番号

報告(代表者)の氏名

(内線:)



経済構造実態調査 乙調査票

各種物品賃貸業、産業用機械器具賃貸業、事務用機械器具賃貸業、自動車賃貸業、スポーツ・娯楽用品賃貸業、その他の物品賃貸業

政府統計 基幹統計調査 総務省 経済産業省

2020年6月1日

1 事業所の名称・所在地等

事業所の名称 フリガナ (企業名)	フリガナ (事業所名)
郵便番号	都道府県・市区町村名
ビル・マンション名等 (欄、号室まで記入してください)	電話番号
企業の法人番号	法人番号が指定されていない場合は、右の□に「レ」印を記入してください。
郵便番号	都道府県・市区町村名
ビル・マンション名等 (欄、号室まで記入してください)	電話番号

※貴事業所が支社、営業所の場合は、本社の所在地を下記の欄に記入してください。

2 経営組織及び資本金額

あてはまるもので囲んでください。

経営組織	① 会社	② 会社以外の法人・団体	③ 個人経営					
資本金額 (又は出資金額)	千 円	百 円	十 円	万 円	千 円	百 円	十 円	万 円

4 フランチャイズ

あてはまるもので囲んでください。

① フランチャイズに加盟している ② フランチャイズに加盟していない

3 本社・支社別

事業所の本社・支社別 あてはまるものを囲んでください。

① 支店、営業所などを有している事業所(本社、本店)
② 支店、営業所などを有していない事業所(支社、支店、支所など)
③ 営業所なし

5 消費税の納込め記入・税抜き記入の別

① 納込み
② 税抜き

6 年間売上高

2019年1月1日から12月31日までの1年間又は最も近い決算日前1年間について記入してください。

事業所の年間売上高	2019年1月1日から12月31日までの1年間又は最も近い決算日前1年間について記入してください。								
	兆	千 億	百 億	十 億	千 万	百 万	十 万	千 円	万 円
上記「事業所の年間売上高」のうち、「A 各種物品賃貸業」、「B 産業用機械器具賃貸業」、「C 事務用機械器具賃貸業」、「D 自動車賃貸業」、「E スポーツ・娯楽用品賃貸業」、「F その他の物品賃貸業」の年間売上高	*	*	*	*	*	*	*	*	*
兆	千 億	百 億	十 億	千 万	百 万	十 万	千 円	万 円	
兆	千 億	百 億	十 億	千 万	百 万	十 万	千 円	万 円	
兆	千 億	百 億	十 億	千 万	百 万	十 万	千 円	万 円	

スポーツ・娯楽

この調査票は、統計法に基づく統計調査で、報告義務があります。

● この調査票は、統計法に基づき、報告義務があります。

● 記入に当たっては、別紙の「調査票の記入のしかた」を参照してください。

● 記入に当たっては、別紙の「調査票の記入のしかた」を参照してください。

● 記入に当たっては、別紙の「調査票の記入のしかた」を参照してください。

● 記入に当たっては、別紙の「調査票の記入のしかた」を参照してください。

7 年間売上高、契約高

2019年1月1日から12月31日までの1年間又は最も近い決算日前1年間について記入してください。

【E スポーツ・娯楽用品賃貸業】の「レンタル年間売上高」、「リース年間契約高」

注1「リース年間契約高」は、6欄の「E スポーツ・娯楽用品賃貸業」の年間売上高とは異なります。

注2「E スポーツ・娯楽用品賃貸業」に係る過去1年間の契約額を記入してください。

兆	レンタル年間売上高									リース年間契約高								
	千 億	百 億	十 億	千 万	百 万	十 万	千 円	万 円		千 億	百 億	十 億	千 万	百 万	十 万	千 円	万 円	
兆	千 億	百 億	十 億	千 万	百 万	十 万	千 円	万 円		千 億	百 億	十 億	千 万	百 万	十 万	千 円	万 円	
兆	千 億	百 億	十 億	千 万	百 万	十 万	千 円	万 円		千 億	百 億	十 億	千 万	百 万	十 万	千 円	万 円	

【E スポーツ・娯楽用品賃貸業】の「レンタル年間売上高」、「リース年間契約高」の物件別割合

兆	A 各種物品									B 産業用機械器具									C 事務用機械器具									D 自動車								
	千 億	百 億	十 億	千 万	百 万	十 万	千 円	万 円		千 億	百 億	十 億	千 万	百 万	十 万	千 円	万 円	千 億	百 億	十 億	千 万	百 万	十 万	千 円	万 円	千 億	百 億	十 億	千 万	百 万	十 万	千 円	万 円			
兆	千 億	百 億	十 億	千 万	百 万	十 万	千 円	万 円		千 億	百 億	十 億	千 万	百 万	十 万	千 円	万 円	千 億	百 億	十 億	千 万	百 万	十 万	千 円	万 円	千 億	百 億	十 億	千 万	百 万	十 万	千 円	万 円			
兆	千 億	百 億	十 億	千 万	百 万	十 万	千 円	万 円		千 億	百 億	十 億	千 万	百 万	十 万	千 円	万 円	千 億	百 億	十 億	千 万	百 万	十 万	千 円	万 円	千 億	百 億	十 億	千 万	百 万	十 万	千 円	万 円			

8 リース投資資産取得額

事業所の過去1年間におけるリース投資資産取得額

兆	千 億	百 億	十 億	千 万	百 万	十 万	千 円	万 円
兆	千 億	百 億	十 億	千 万	百 万	十 万	千 円	万 円

9 従業員数

2020年6月1日現在又はこれに最も近い日現在で記入してください。

(1) 事業所の従業員数

事業所の従業員数	性別		業務化事業者
	男	女	
① 個人業主(個人経営の事業主)及び無給の家族従業員	人	人	人
② 有給役員	人	人	人
③ 正社員・正職員としての人	人	人	人
④ 以外の人(パート・アルバイトなど)	人	人	人
⑤ 臨時労働者 ¹⁾ (就業時間換算労働者 ²⁾)	人	人	人
⑥ 臨時労働者 ³⁾ (常用労働者以外の雇用者)	人	人	人
総計(①-⑥の合計)	人	人	人
⑦ うち 別経営の事業所に派遣している人	人	人	人
⑧ 統計のほかに別経営の事業所から派遣されている人	人	人	人

注1:「常用労働者」とは、雇用契約期間の定めがない労働者又は雇用契約期間が1か月以上の労働者であり、また、「④以外の人(パート・アルバイトなど)」は、「正社員・正職員としての人」以外の労働者をいいます。

注2:「⑤以外の人(パート・アルバイトなど)」に記入した従業員全員の総労働時間(1週間分)÷「⑤以外の人(パート・アルバイトなど)」の人数によって算出してください。

注3:「⑥臨時労働者」とは、「常用労働者」以外の雇用者で、1か月未満の期間を定めて雇用されている人又は日々雇用されている人を含みます。

裏面に続く

10 年間契約件数

【E スポーツ・娯楽用品賃貸業務】の年間契約件数
 (1) リース年間契約件数 (A 各種物品賃貸業務、B 産業用機械器具賃貸業務、C 事務用機械器具賃貸業務)

リース年間契約件数	A 各種物品賃貸業務			B 産業用機械器具賃貸業務			C 事務用機械器具賃貸業務			契約期間		
	***	***	***	***	***	***	***	***	***	***	***	***
うち保守・管理・操作の条件(義務)のある契約件数	***	***	***	***	***	***	***	***	***	***	***	***

注：左記の④～⑥いずれかのリース年間契約件数について上欄の契約期間別に数を区分し、かつ1年未満契約件数と契約期間別件数の合計は同じ件数に等しく記載してください。

(2) レンタル年間契約件数及びリース年間契約件数 (D 自動車賃貸業務、E その他の物品賃貸業務)

リース年間契約件数	D 自動車			E その他の物品		
	法人向け	個人向け	リース車両	映画・演劇用品	音楽・映像記録物	貸衣装
***	***	***	***	***	***	***
うち保守・管理の条件(義務)のある契約件数	***	***	***	***	***	***

- 表頭 調査事項③欄で記入した④～⑥の業務のうちで、上記調査事項③欄の④～⑥の表のうち、該当する業務の項のみに、「レンタル年間売上高」及び「リース年間契約高」に係る年間契約件数を記入してください。
- リースについては、売上高ではなく「契約高」に係る件数を記入してください。

以下は、「⑩自動車賃貸業務」「⑪スポーツ・娯楽用品賃貸業務」「⑫その他の物品賃貸業務」のいずれかの場合にのみ記入してください。

11 保有数量等

【⑩自動車賃貸業務】の場合、下記的项目を記入してください。

(1) ⑩自動車賃貸業務に係る保有自動車台数		(2) ⑩自動車賃貸業務のレンタル業務年間売上高におけるインターネットを經由して受付けた割合	
レンタル	リース	2019年12月31日現在で保有している自動車の台数を記入してください。	インターネット受付割合
***	***	***	***

注：調査事項⑦欄の「レンタル」を「リース」に含めて100%とし、その割合を記入してください。なお、割合は小数点以下は四捨五入して、整数で記入してください。

【⑪スポーツ・娯楽用品賃貸業務】の場合、下記的项目を記入してください。

(1) ⑪主要な賃貸物件(主たる賃貸物件一つを〇で囲んでください)		(2) 「⑪スポーツ・娯楽用品賃貸業務」に係る商品保有数量及び貸出し数量	
① スキースノーボード	② スケート	③ 自転車	④ ヨット・水上バイク・モーターボート
⑤ テント	⑥ その他	(3) 営業日数	
***	***	数量	年間営業日数
保有	貸出し	数量	年間営業日数
***	***	***	***

【⑫その他の物品賃貸業務】の場合、下記的项目を記入してください。

レンタル物品の保有数量	
映画・演劇用品	音楽・映像記録物
***	***
貸衣装	その他
***	***

備考 (記入内容について特記すべき事項があれば記入してください)

記入者 (記入内容の照会に対応出来る人)

部署名 _____ 氏名 _____ フリガナ _____

電話番号 _____

(内線: _____)

報告(代表者)の氏名 _____

経済構造実態調査 乙調査票

各種物品賃貸業、産業用機械器具賃貸業、事務用機械器具賃貸業、自動車賃貸業、スポーツ・娯楽用品賃貸業、その他の物品賃貸業

政府統計 基幹統計調査 総務省 経済産業省 2020年6月1日

1 事業所の名称・所在地等

フリガナ (企業名) _____

フリガナ (事業所名) _____

郵便番号 _____ 都道府県・市区町村名 _____

ビル・マンション名等 (欄、号室まで記入してください) _____

電話番号 _____

法人番号が指定されていない場合は、右の□に「レ」印を記入してください。

※貴事業所が支社、営業所の場合は、本社の所在地を下記の欄に記入してください。

郵便番号 _____ 都道府県・市区町村名 _____

ビル・マンション名等 (欄、号室まで記入してください) _____

電話番号 _____

2 経営組織及び資本金額

あてはまるもので囲んでください。

経営組織

① 会社 _____ 資本金額 _____

② 会社以外の法人・団体 (又は出資金額) _____

③ 個人経営 _____

3 本社・支社別

事業所の本社・支社別 あてはまるものを囲んでください。

① 支店、営業所などを有する本社、本店

② 支店、営業所などを有しない事業所

③ 支社(支社、支店、営業所など)

4 フランチャイズ

あてはまるものを囲んでください。

① フランチャイズに加盟している

② フランチャイズに加盟していない

5 消費税の納込め記入・税抜き記入の別

欄に届の消費税を記入する旨にあたっての消費税の取扱いについて選択の上、該当する番号を○で囲んでください。

※できる限り「1」税込みを選択してください。

① 税込み

② 税抜き

6 年間売上高 2019年1月1日から12月31日までの1年間又は最も近い決算日前1年間について記入してください。

事業所の年間売上高	兆	千億	百億	十億	億	千万	百万	万円

7 年間売上高、契約高 2019年1月1日から12月31日までの1年間又は最も近い決算日前1年間について記入してください。

【E】その他の物品賃貸業の「レンタル年間売上高」、「リース年間契約高」

注1「リース年間契約高」は、6欄の「E」その他の物品賃貸業のリース年間契約高を記入してください。

注2「E」その他の物品賃貸業のリース年間契約高を記入してください。

レンタル年間売上高		リース年間契約高	
兆	千億	兆	千億
千億	百億	百億	十億
十億	億	億	千万
千万	百万	百万	十万
十万	万円	万円	千円
千円		円	

【E】その他の物品賃貸業の「レンタル年間売上高」、「リース年間契約高」の物件別割合

物件別割合	A 各種物品		B 産業用機械器具		C 事務用機械器具		D 自動車		その他
	売上高	契約高	売上高	契約高	売上高	契約高	売上高	契約高	
産業機械	***	***	***	***	***	***	***	***	***
建設機械	***	***	***	***	***	***	***	***	***
工作機械	***	***	***	***	***	***	***	***	***
医療用機器	***	***	***	***	***	***	***	***	***
商業用機器	***	***	***	***	***	***	***	***	***
通信機器	***	***	***	***	***	***	***	***	***
その他の産業用機械・設備	***	***	***	***	***	***	***	***	***
スポーツ・娯楽用品	***	***	***	***	***	***	***	***	***
音楽・映像記録物	***	***	***	***	***	***	***	***	***
貸与しよう	***	***	***	***	***	***	***	***	***
法人向け	***	***	***	***	***	***	***	***	***
うち、代車向	***	***	***	***	***	***	***	***	***
個人向け	***	***	***	***	***	***	***	***	***
合計	100%	100%	100%	100%	100%	100%	100%	100%	100%

8 リース投資資産取得額

事業所の過去1年間におけるリース投資資産取得額

兆	千億	百億	十億	億	千万	百万	万円

リース投資資産取得額

9 従業員数 2020年6月1日現在又はこれに最も近い日現在で記入してください。

(1) 事業所の従業員数

事業所従業員数	男	女
① 個人業主(個人経営の事業主)及び無給の家族従業員		
② 有給役員		
③ 正社員・正職員としての人(パート・アルバイトなど)		
④ 正社員・正職員以外の人(パート・アルバイトなど)		
⑤ 臨時労働者 ¹⁾ (就業時間換算労働者 ²⁾)		
⑥ 臨時労働者 ³⁾ (常用労働者以外の雇用者)		
⑦ 常用労働者 ⁴⁾ (常用労働者以外の雇用者)		
合計(①-⑦の合計)		

注1:「常用労働者」とは、雇用契約期間の定めがない労働者又は雇用契約期間が1か月以上の労働者である。また、「④以外の人(パート・アルバイトなど)」は、「正社員・正職員としての人(パート・アルバイトなど)」に記入した従業員全員の雇用期間(1週間分)より長い雇用期間(1週間分)によって算出してください。

注2:「就業時間換算労働者」とは、「常用労働者」以外の雇用者で、1か月未満の期間を定められていない労働者である。また、「⑤以外の人(パート・アルバイトなど)」に記入した従業員全員の雇用期間(1週間分)より長い雇用期間(1週間分)によって算出してください。

注3:「常用労働者」とは、「常用労働者」以外の雇用者で、1か月未満の期間を定められていない労働者である。また、「⑥以外の人(パート・アルバイトなど)」に記入した従業員全員の雇用期間(1週間分)より長い雇用期間(1週間分)によって算出してください。

注4:「常用労働者」とは、「常用労働者」以外の雇用者で、1か月未満の期間を定められていない労働者である。また、「⑦以外の人(パート・アルバイトなど)」に記入した従業員全員の雇用期間(1週間分)より長い雇用期間(1週間分)によって算出してください。

その他の物品賃貸

※

この調査は、統計法に基づく基幹統計調査で、報告義務があります。

※印は記入しなくても構いません。

※割合を記入する項目は合計が100%となるように数値(小数点以下4桁まで)を記入してください。また、小数の処理には万全を期していただき、あらかじめ事業所の名称・所在地等が印刷されている場合は印刷内容を確認して変更がなければ必ず訂正してください。

※記入にあたっては、別紙の「調査票の記入のしかた」を参照してください。

裏面に続く

10 年間契約件数

【F】その他の物品賃貸業務の年間契約件数

【A】各種物品賃貸業務、【B】各種物品賃貸業務、【C】事務用機械器具賃貸業務、【D】産業用機械器具賃貸業務、【E】事務用機械器具賃貸業務、【F】その他の物品賃貸業務の場合。

リース年間契約件数	契約期間			
	1年未満	1年以上3年未満	3年以上5年未満	5年以上
リース年間契約件数	***	***	***	***
うち保守・管理・操作の条件(義務)のある契約件数	***	***	***	***

注：上記のA～Eのいずれかのリース年間契約件数について、上記の契約期間別に保守・管理・操作の条件(義務)のあるリース年間契約件数と契約期間別件数の合計は同じ件数にまとめるように記入してください。

(2) レンタル年間契約件数及びリース年間契約件数 【D】自動車賃貸業務、【E】その他の物品賃貸業務の場合。

リース年間契約件数	リース期間				その他の物品			
	法人向け	個人向け	個人向け	その他	映画・演劇用品	音楽・映像記録物	貸衣装	その他
リース年間契約件数	***	***	***	***	***	***	***	***
リース年間契約件数	***	***	***	***	***	***	***	***
うち保守・管理の条件(義務)のある契約件数	***	***	***	***	***	***	***	***

●表頭 調査事項③欄で記入したA～Eの業務のうちで、上記調査事項④欄のA～Eの表のうち、該当する業務の項のみに、「レンタル年間売上高」及び「リース年間契約高」に係る年間契約件数を記入してください。
 ●リースについては、売上高ではなく「契約高」に係る件数を記入してください。

備考 (記入内容について特記すべき事項があれば記入してください)

以下は、「⑩自動車賃貸業務」「⑪スポーツ・娯楽用品賃貸業務」「⑫その他の物品賃貸業務」のいずれかの場合のみ記入してください。

11 保有数量等

【⑩自動車賃貸業務】の場合、下記の項目を記入してください。

【⑩自動車賃貸業務】に係る保有自動車台数		【⑪自動車賃貸業務】のレンタル業務年間売上高におけるインターネットを經由して受けた割合	
レンタル	リース	2019年12月31日現在で保有している自動車の台数を記入してください。	インターネット受付割合
***	***	***	***

注：調査事項⑦欄の「レンタル」を指して、売上高を100%として算出する割合を記入してください。なお、割合は小数点以下は四捨五入して、整数で記入してください。

【⑫スポーツ・娯楽用品賃貸業務】の場合、下記の項目を記入してください。

(1) 主な賃貸物件(主たる賃貸物件一つを〇で囲んでください。)

① スキースノーボード ② スケート ③ 自転車 ④ ヨット・水上バイク・モーターボート ⑤ テント ⑥ その他

(2) 【⑫スポーツ・娯楽用品賃貸業務】に係る商品保有数量及び貸出し数量

保有	数量				貸出し				年間営業日数
	万	千	百	十	万	千	百	十	
***	***	***	***	***	***	***	***	***	***

【⑬その他の物品賃貸業務】の場合、下記の項目を記入してください。

レンタル物品の保有数量

レンタル	
映画・演劇用品	音楽・映像記録物
***	***

備考 (記入内容について特記すべき事項があれば記入してください)

記入者 (記入内容の照会に向き出される人)

部署名

フリガナ

氏名

電話番号

(内線:)

報告(代表者)の氏名

1 事業所の名称・所在地等

フリガナ (企業名) _____ フリガナ (事業所名) _____

フリガナ (事業所名称) _____

郵便番号 _____ 都道府県・市区町村名 _____ 町・字・番地、号 _____ 電話番号 () _____

ビルのマントラ名等 (欄、号室まで記入してください) _____

企業の法人番号 _____

郵便番号 _____ 都道府県・市区町村名 _____ 町・字・番地、号 _____ 電話番号 () _____

ビルのマントラ名等 (欄、号室まで記入してください) _____

※貴事業所が支社・営業所の場合は、本社の所在地を下記の欄に記入してください。

2 経営組織及び資本金額

あてはまるものを○で囲んでください。

経営組織
 ① 会社 _____ 資本金額 _____
 ② 会社以外の法人・団体 (又は出資金額) _____
 ③ 個人経営 _____

3 本社・支社別

事業所の本社・支社別 あてはまるものを○で囲んでください。

単独事業所(支社、営業所) _____ 本社(支社、支店、支所) _____
 ① 支店、営業所などを有する本社、本店 _____
 ② 支店、営業所などを有する支店、支所 _____
 ③ 営業所(支店、支所) _____

4 フランチャイズ

あてはまるものを○で囲んでください。

① フランチャイズに加盟している _____ ② フランチャイズに加盟していない _____

6 年間売上高 2019年1月1日から12月31日までの1年間又は最も近い決算日前1年間について記入してください。

事業所の年間売上高	千円				万円			
	兆	千億	百億	十億	千億	百億	十億	万円
売上	*	*	*	*	*	*	*	*

上記「事業所の年間売上高」のうち、「A 各種物品賃貸業」、「B 産業用機械器具賃貸業」、「C 事務用機械器具賃貸業」、「D 自動車賃貸業」、「E スポーツ・娯楽用品賃貸業」、「F その他の物品賃貸業」の年間売上高

売上	A 各種物品賃貸業				B 産業用機械器具賃貸業				C 事務用機械器具賃貸業				D 自動車賃貸業				E スポーツ・娯楽用品賃貸業				F その他の物品賃貸業												
	兆	千億	百億	十億	千億	百億	十億	万円	兆	千億	百億	十億	千億	百億	十億	万円	兆	千億	百億	十億	千億	百億	十億	万円	兆	千億	百億	十億	千億	百億	十億	万円	
*	*	*	*	*	*	*	*	*	*	*	*	*	*	*	*	*	*	*	*	*	*	*	*	*	*	*	*	*	*	*	*	*	*

その他の物品賃貸

※印は記入しないでください。

●割合を記入する項目は合計が100%となるように数値(小数点以下4桁まで)を記入してください。

●あらかじめ事業所の名称・所在地等が印刷されている場合は印刷内を記入してください。

●記入にあたっては、別紙の「譲渡品の購入のしかた」を参照してください。

リース年間契約高	千円				万円				十萬				百萬				千萬				億											
	兆	千億	百億	十億	千億	百萬	十萬	万円	兆	千億	百億	十億	千億	百萬	十萬	万円	兆	千億	百億	十億	千億	百萬	十萬	万円	兆	千億	百億	十億	千億	百萬	十萬	万円
リース年間契約高	*	*	*	*	*	*	*	*	*	*	*	*	*	*	*	*	*	*	*	*	*	*	*	*	*	*	*	*	*	*	*	*

7 年間売上高、契約高 2019年1月1日から12月31日までの1年間又は最も近い決算日前1年間について記入してください。

【E その他の物品賃貸業】の「レンタル年間売上高」、「リース年間契約高」の物件別割合

売上	千円				万円				十萬				百萬				千萬				億											
	兆	千億	百億	十億	千億	百萬	十萬	万円	兆	千億	百億	十億	千億	百萬	十萬	万円	兆	千億	百億	十億	千億	百萬	十萬	万円	兆	千億	百億	十億	千億	百萬	十萬	万円
リース年間契約高	*	*	*	*	*	*	*	*	*	*	*	*	*	*	*	*	*	*	*	*	*	*	*	*	*	*	*	*	*	*	*	*

8 リース投資資産取得額

事業所の過去1年間におけるリース投資資産取得額

リース投資資産取得額	千円				万円				十萬				百萬				千萬				億											
	兆	千億	百億	十億	千億	百萬	十萬	万円	兆	千億	百億	十億	千億	百萬	十萬	万円	兆	千億	百億	十億	千億	百萬	十萬	万円	兆	千億	百億	十億	千億	百萬	十萬	万円
*	*	*	*	*	*	*	*	*	*	*	*	*	*	*	*	*	*	*	*	*	*	*	*	*	*	*	*	*	*	*	*	*

9 従業員数 2020年6月1日現在又はこれに最も近い日現在で記入してください。

従業員数	男		女	
	人	人	人	人
① 個人業主(個人経営の事業主)及び無給の家族従業員	人	人	人	人
② 有給役員	人	人	人	人
③ 正社員・正職員としての人(パート・アルバイトなど)	人	人	人	人
④ 嘱託社員 ¹⁾ (就業時間換算雇用者数) ²⁾	人	人	人	人
⑤ 臨時雇用者 ³⁾ (常用雇用者以外の雇用者)	人	人	人	人
⑥ 無給役員	人	人	人	人
合計(①-⑥の合計)	人	人	人	人

(1) 事業所の従業員数

① 個人業主(個人経営の事業主)及び無給の家族従業員

② 有給役員

③ 正社員・正職員としての人(パート・アルバイトなど)

④ 嘱託社員¹⁾ (就業時間換算雇用者数)²⁾

⑤ 臨時雇用者³⁾ (常用雇用者以外の雇用者)

⑥ 無給役員

(常用雇用者以外の雇用者)

⑦ 正社員・正職員としての人(パート・アルバイトなど)

⑧ 嘱託社員¹⁾ (就業時間換算雇用者数)²⁾

⑨ 臨時雇用者³⁾ (常用雇用者以外の雇用者)

⑩ 無給役員

⑪ その他

⑫ その他

⑬ その他

⑭ その他

⑮ その他

⑯ その他

⑰ その他

⑱ その他

⑲ その他

⑳ その他

㉑ その他

㉒ その他

㉓ その他

㉔ その他

㉕ その他

㉖ その他

㉗ その他

㉘ その他

㉙ その他

㉚ その他

㉛ その他

㉜ その他

㉝ その他

㉞ その他

㉟ その他

㊱ その他

㊲ その他

㊳ その他

㊴ その他

㊵ その他

㊶ その他

㊷ その他

㊸ その他

㊹ その他

㊺ その他

㊻ その他

㊼ その他

㊽ その他

㊾ その他

㊿ その他

裏面に続く

10 年間契約件数

【F】その他の物品賃貸業務の年間契約件数

(1)リース年間契約件数(【A】各種物品賃貸業務、【B】産業用機械器具賃貸業務、【C】事務用機械器具賃貸業務)の場合)

リース年間契約件数	各種物品賃貸業務		産業用機械器具賃貸業務		事務用機械器具賃貸業務		契約期間		
	***	***	***	***	***	***	1年以上3年未満	3年以上5年未満	5年以上
リース年間契約件数	***	***	***	***	***	***	***	***	***
うち保守・管理・操作の条件(義務)のある契約件数	***	***	***	***	***	***	***	***	***

注:上記の【A】～【C】いずれかのリース年間契約件数について、上記の契約期間別に数を区分し、リース年間契約件数と契約期間別件数の合計は同じ件数になるように記入してください。

(2)レンタル年間契約件数及びリース年間契約件数(【D】自動車賃貸業務、【E】その他の物品賃貸業務)の場合)

年間契約件数	自動車		その他の物品	
	法人向け	個人向け	映画・演劇用品	音楽・映像記録物
レンタル年間契約件数	***	***	***	***
リース年間契約件数	***	***	***	***
うち保守・管理の条件(義務)のある契約件数	***	***	***	***

- 映画 調査事項【B】欄で記入した【A】～【E】の業務のうちで、上記調査事項【B】欄の【A】～【E】の表のうち、該当する業務の項のみに、「レンタル年間売上高」及び「リース年間契約高」に係る年間契約件数を記入してください。
- リースについては、売上高ではなく「契約高」に係る件数を記入してください。

備考 (記入内容について特記すべき事項があれば記入してください)

以下は、「【D】自動車賃貸業務」「【E】スポーツ・娯楽用品賃貸業務」「【F】その他の物品賃貸業務」のいずれかの場合にのみ記入してください。

11 保有数量等

【D】自動車賃貸業務の場合、下記の項目を記入してください。

(1)【D】自動車賃貸業務に係る保有自動車台数

レンタル	リース	(2)【D】自動車賃貸業務のレンタル業務年間売上高におけるインターネットを經由して受付けた割合	
***	***	2019年12月31日現在で保有している自動車の台数を記入してください。	インターネット受付割合
***	***	台	***
***	***	台	***

注:調査事項【B】欄の「レンタル」を指して、売上高を100%として算出する割合を記入してください。なお、割合は小数点以下は四捨五入して、整数で記入してください。

【E】スポーツ・娯楽用品賃貸業務の場合、下記の項目を記入してください。

(1)主な賃貸物件(主たる賃貸物件一つを〇で囲んでください)

① スキースノーボード ② スケート ③ 自転車 ④ ヨット・水上バイク・モーターボート ⑤ テント ⑥ その他

(2)【E】スポーツ・娯楽用品賃貸業務に係る商品保有数量及び貸出し数量

保有	数量				貸出し	数量	(3)営業日数	
	万	千	百	十			年間営業日数	営業日数
***	***	***	***	***	***	***	***	***
***	***	***	***	***	***	***	***	***

【F】その他の物品賃貸業務の場合、下記の項目を記入してください。

レンタル物品の保有数量

保有数量	映画・演劇用品				音楽・映像記録物				貸衣しよう				その他			
	***	***	***	***	***	***	***	***	***	***	***	***	***	***	***	***

記入者 (記入内容の照会に向き出される人)

部署名

フリガナ

氏名 ()

電話番号

()

(内線:)

報告(代表者)の氏名



政府統計