

2020年經濟構造実態調査報告書 二次集計結果【乙調査編】

結婚式場業、葬儀業、冠婚葬祭互助会

令和3年7月

総務省・経済産業省

目 次

利用上の注意	1
調査対象及び調査事項	9
概況	14

統 計 表

第Ⅰ編 結婚式場業

1 全規模の部

第 1 表	事業所数、従業者数、事業従事者数、年間売上高、 1 事業所当たり及び1 人当たりの年間売上高	26
第 2 表	経営組織別の事業所数、従業者数及び年間売上高	28
第 3 表	雇用形態別の男女別の従業者数、別経営の事業所から派遣されている人及び 結婚式場業務の事業従事者数	30
第 4 表	年間挙式・披露宴取扱件数及び冠婚葬祭互助会活用件数	33

2 事業従事者5人以上の部

第 1 表	事業所数、従業者数、事業従事者数、年間売上高、 1 事業所当たり及び1 人当たりの年間売上高	36
第 2 表	経営組織別の事業所数、従業者数及び年間売上高	38
第 3 表	雇用形態別の男女別の従業者数、別経営の事業所から派遣されている人及び 結婚式場業務の事業従事者数	40
第 4 表	結婚式場業務の業務種類別の該当事業所数及び年間売上高	44
第 5 表	年間挙式・披露宴取扱件数及び冠婚葬祭互助会活用件数、年間形態別挙式取扱件数、 年間披露宴費用規模別・単価規模別取扱件数	46

第Ⅱ編 葬儀業

1 全規模の部

第 1 表	事業所数、従業者数、事業従事者数、年間売上高、 1 事業所当たり及び1 人当たりの年間売上高	50
第 2 表	経営組織別の事業所数、従業者数及び年間売上高	52
第 3 表	雇用形態別の男女別の従業者数、別経営の事業所から派遣されている人及び 葬儀業務の事業従事者数	54
第 4 表	年間葬儀取扱件数及び冠婚葬祭互助会活用件数	57

2 事業従事者5人以上の部

第 1 表	事業所数、従業者数、事業従事者数、年間売上高、 1 事業所当たり及び1 人当たりの年間売上高	60
第 2 表	経営組織別の事業所数、従業者数及び年間売上高	62

第 3 表	雇用形態別の男女別の従業者数、別経営の事業所から派遣されている人及び 葬儀業務の事業従事者数……………	6 4
第 4 表	葬儀業務の業務種類別の該当事業所数及び年間売上高……………	6 8
第 5 表	年間葬儀取扱件数及び冠婚葬祭互助会活用件数、年間葬儀費用規模別取扱件数……………	7 0

第Ⅲ編 冠婚葬祭互助会

1 全規模の部

第 1 表	事業所数、従業者数、事業従事者数、年間売上高、 1 事業所当たり及び1 人当たりの年間売上高……………	7 2
第 2 表	経営組織別の事業所数、従業者数及び年間売上高……………	7 4
第 3 表	雇用形態別の男女別の従業者数、別経営の事業所から派遣されている人及び 冠婚葬祭互助会業務の事業従事者数……………	7 6

2 事業従事者 5 人以上の部

第 1 表	事業所数、従業者数、事業従事者数、年間売上高、 1 事業所当たり及び1 人当たりの年間売上高……………	8 0
第 2 表	経営組織別の事業所数、従業者数及び年間売上高……………	8 2
第 3 表	雇用形態別の男女別の従業者数、別経営の事業所から派遣されている人及び 冠婚葬祭互助会業務の事業従事者数……………	8 4

参考

経済構造実態調査規則……………	9 0
令和 2 年 結婚式場業調査票……………	9 3
令和 2 年 結婚式場業調査票（簡易票）……………	9 4
令和 2 年 葬儀業調査票……………	9 5
令和 2 年 葬儀業調査票（簡易票）……………	9 6
令和 2 年 冠婚葬祭互助会調査票……………	9 7

利用上の注意

I. 調査の概要

経済構造実態調査は、既存の統計調査(特定サービス産業実態調査、商業統計調査(経済産業省)、サービス産業動向調査(拡大調査)(総務省))を統合・再編することにより、令和元年に創設された調査で、甲調査(幅広い産業の売上・費用の構造を横断的に把握)と乙調査(特定産業の特性事項を把握)の2種類からなる。

本調査結果は、乙調査に関するものである。

1. 調査の目的

本調査は、製造業及びサービス産業の付加価値等の構造を明らかにし、経済センサスー活動調査の実施中間年における経済構造統計を作成することを目的とする。

2. 調査の根拠

本調査は、統計法(平成19年法律第53号)に基づく基幹統計調査として、経済構造実態調査規則(平成31年総務省・経済産業省令第1号)によって実施した。

なお、経済構造実態調査規則及び乙調査票様式を参考として掲載している。

3. 調査の期日

令和2年調査は、令和2年6月1日現在で実施した。

なお、年間売上高等調査事項の調査対象期間は、原則、平成31年1月1日から令和元年12月31日までの1年間である。

4. 調査の範囲

本調査の範囲は、日本標準産業分類(平成25年総務省告示第405号)に掲げる「大分類Gー情報通信業」、「大分類Iー金融業、保険業」、「大分類Kー不動産業、物品賃貸業」、「大分類Lー学術研究、専門・技術サービス業」、「大分類Nー生活関連サービス業、娯楽業」、「大分類Oー教育、学習支援業」及び「大分類Rーサービス業(他に分類されないもの)」に属する小分類のうち、次に掲げる小分類について当該業務(事業)を主業として営む事業所(一部業種は企業)を対象に調査を行った。

2020年 経済構造実態調査乙調査の調査業種及び調査対象の範囲

(1) 対事業所サービス業

調査業種	調査対象の範囲
ソフトウェア業	日本標準産業分類に掲げる小分類 391ーソフトウェア業に属する業務を主業として営む事業所
情報処理・提供サービス業	日本標準産業分類に掲げる小分類 392ー情報処理・提供サービス業に属する業務を主業として営む事業所
インターネット附随サービス業	日本標準産業分類に掲げる小分類 401ーインターネット附随サービス業に属する業務を主業として営む事業所
映像情報制作・配給業	日本標準産業分類に掲げる小分類 411ー映像情報制作・配給業に属する業務を主業として営む企業
音声情報制作業	日本標準産業分類に掲げる小分類 412ー音声情報制作業に属する業務を主業として営む企業

調査業種	調査対象の範囲
新聞業	日本標準産業分類に掲げる小分類 413－新聞業に属する業務を主業として営む企業
出版業	日本標準産業分類に掲げる小分類 414－出版業に属する業務を主業として営む企業
映像・音声・文字情報制作に附帯するサービス業	日本標準産業分類に掲げる小分類 416－映像・音声・文字情報制作に附帯するサービス業に属する業務を主業として営む企業
クレジットカード業、割賦金融業	日本標準産業分類に掲げる小分類 643－クレジットカード業、割賦金融業に属する業務を主業として営む企業
各種物品賃貸業	日本標準産業分類に掲げる小分類 701－各種物品賃貸業に属する業務を主業として営む事業所
産業用機械器具賃貸業	日本標準産業分類に掲げる小分類 702－産業用機械器具賃貸業に属する業務を主業として営む事業所
事務用機械器具賃貸業	日本標準産業分類に掲げる小分類 703－事務用機械器具賃貸業に属する業務を主業として営む事業所
自動車賃貸業	日本標準産業分類に掲げる小分類 704－自動車賃貸業に属する業務を主業として営む事業所
スポーツ・娯楽用品賃貸業	日本標準産業分類に掲げる小分類 705－スポーツ・娯楽用品賃貸業に属する業務を主業として営む事業所
その他の物品賃貸業	日本標準産業分類に掲げる小分類 709－その他の物品賃貸業に属する業務を主業として営む事業所
デザイン業	日本標準産業分類に掲げる小分類 726－デザイン業に属する業務を主業として営む事業所
広告業	日本標準産業分類に掲げる小分類 731－広告業に属する業務を主業として営む事業所
機械設計業	日本標準産業分類に掲げる小分類 743－機械設計業に属する業務を主業として営む事業所
計量証明業	日本標準産業分類に掲げる小分類 745－計量証明業に属する業務を主業として営む事業所
機械修理業（電気機械器具を除く）	日本標準産業分類に掲げる小分類 901－機械修理業（電気機械器具を除く）に属する業務を主業として営む事業所
電気機械器具修理業	日本標準産業分類に掲げる小分類 902－電気機械器具修理業に属する業務を主業として営む事業所

(2) 対個人サービス業

調査業種	調査対象の範囲
冠婚葬祭業※	日本標準産業分類に掲げる小分類 796－冠婚葬祭業に属する業務を主業として営む事業所
映画館	日本標準産業分類に掲げる小分類 801－映画館に属する業務を主業として営む事業所
興行場，興行団	日本標準産業分類に掲げる小分類 802－興行場（別掲を除く），興行団に属する業務を主業として営む事業所
スポーツ施設提供業※	日本標準産業分類に掲げる小分類 804－スポーツ施設提供業に属する業務を主業として営む事業所
公園，遊園地・テーマパーク	日本標準産業分類に掲げる小分類 805－公園，遊園地に属する業務を主業として営む事業所

調査業種	調査対象の範囲
学習塾	日本標準産業分類に掲げる小分類 823－学習塾に属する業務を主業として営む事業所
教養・技能教授業※	日本標準産業分類に掲げる小分類 824－教養・技能教授業に属する業務を主業として営む事業所

(注) 以下の3業種については、細分類業種で集計。

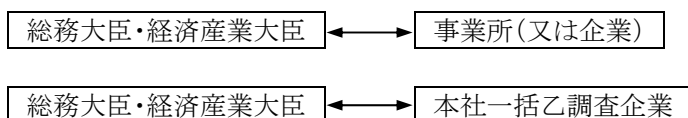
- ・冠婚葬祭業:結婚式場業、葬儀業、冠婚葬祭互助会
- ・スポーツ施設提供業:ゴルフ場、ゴルフ練習場、ボウリング場、フィットネスクラブ、その他のスポーツ施設提供業
- ・教養・技能教授業:外国語会話教授業、教養・技能教授業(外国語会話教授業を除く)

5. 調査方法及び経路

(1) 調査方法

総務省及び経済産業省が調査を委託した、経済構造実態調査実施事務局及び(独)統計センターが、郵送により調査票を配布し、郵送又はオンラインにより収集を行った。

(2) 調査経路



※ 本社一括調査は、調査対象事業所を有する企業本社へ対象となった傘下事業所の調査票を郵送。

6. 調査票の種類及び調査内容

本調査は、19種類の調査票(①「ソフトウェア業、情報処理・提供サービス業、インターネット附随サービス業調査票」、②「映像情報制作・配給業調査票」、③「音声情報制作業調査票」、④「新聞業調査票」、⑤「出版業調査票」、⑥「映像・音声・文字情報制作に附帯するサービス業調査票」、⑦「クレジットカード業、割賦金融業調査票」、⑧「各種物品賃貸業、産業用機械器具賃貸業、事務用機械器具賃貸業、自動車賃貸業、スポーツ・娯楽用品賃貸業、その他の物品賃貸業」、⑨「デザイン業、機械設計業調査票」、⑩「広告業調査票」、⑪「計量証明業調査票」、⑫「結婚式場業、葬儀業、冠婚葬祭互助会調査票」、⑬「映画館調査票」、⑭「興行場、興行団調査票」、⑮「ゴルフ場、ゴルフ練習場、ボウリング場、フィットネスクラブ、その他のスポーツ施設提供業調査票」、⑯「公園、遊園地・テーマパーク調査票」、⑰「学習塾調査票」、⑱「外国語会話教授業、教養・技能教授業(外国語会話教授業を除く)調査票」、⑲「機械修理業、電気機械器具修理業調査票」)を用いて、経営組織、従業者数及び年間売上高等の調査を行った。

また、標本調査業種(「7. 標本設計及び抽出方法」の(2)を参照)については、事業従事者数が4人以下の事業所(又は企業)は調査項目を簡素化した簡易票で調査を行った。

7. 標本設計及び抽出方法

(1) 母集団名簿

平成28年経済センサス-活動調査(廃業、対象外を除く)

(2) 標本設計を行う業種の選定

調査客体への負担軽減、調査資源の効率化の観点から、35業種の全てについて標本設計を行ったが、母集団数が少ない業種については全数調査とした。

【全数調査とした業種(7業種)】

「音声情報制作業」、「クレジットカード業、割賦金融業」、「事務用機械器具賃貸業」、「スポーツ・娯楽用品賃貸業」、「計量証明業」、「映画館」、「公園、遊園地・テーマパーク」

(3) 抽出方法

①層化及び抽出の考え方

業種別・事業従事者規模別・都道府県別に層化抽出した。

基準変数は、売上高とした。

②配分方法

全国計の業種ごとに基準変数に対する標準誤差率が2.0%以下になるよう標本数を計算した。この標本数を事業従事者規模別にネイマン配分した後、都道府県別に比例配分した。

層ごとに抽出率が50%を超える層にあつては、悉皆層と設定した。この場合にあつて、各業種の事業従事者100人以上の層は抽出率に依存することなく悉皆層と設定した(中小企業基本法の考え方を踏まえて設定)。その後、抽出層の標本数を再計算し、層ごとの最低標本数を「2」と設定し、標本数を追加した。

【層の区分】

事業従事者規模別の層は以下の区分とした。

1; 4人以下、2; 5人～9人、3; 10人～29人、4; 30人～49人、5; 50人～99人、
6; 100人～299人、7; 300人～499人、8; 500人以上

(4) 都道府県別の標準誤差率の改善

都道府県ごとに基準変数に対する標準誤差率が20%以内になるよう標本数を追加し、業種別・事業従事者規模別・都道府県別に、事業所(又は企業)数により比例配分した。

(5) 回収率を勘案した標本数の設定

(4)までに算出した標本数に、過去の特定サービス産業実態調査の都道府県別の回収率の逆数を乗じ、抽出層の標本数を追加した。

(6) 標準誤差率は、次の式による。

$$\text{標準誤差}^2 = \sum_{i=1}^L \left\{ \frac{\text{標準偏差}^2}{\text{標本数}_i} \right\} \times \left\{ \frac{(\text{母集団数}_i - \text{標本数}_i)}{(\text{母集団数}_i - 1)} \right\} \times \left\{ \frac{\text{母集団数}_i^2}{\text{母集団数}^2} \right\}$$

標準誤差率 = 標準誤差 / 平均

標準偏差_i : 第i層の売上高(※)の標準偏差 平均 : 売上高(※)の平均

標本数_i : 第i層の標本数 母集団数_i : 第i層の母集団数

L : 層の総数

※ 業種ごとに平成28年経済センサス-活動調査の結果を利用。

8. 推計方法

・標本調査業種

標本調査業種の母集団推計は、調査結果を基に業種別・事業従事者規模別・都道府県別の層ごとに以下により行った。

(1) 調査結果に基づく抽出率の設定

①母集団数は、抽出時の母集団に調査時の廃業、対象外等を反映した数による。

②有効回答数は、集計事業所(企業)数である。

③各層(事前の層)の抽出率の計算

各層の抽出率 = 当該層の有効回答数 / 当該層の母集団数

(2) 個票の拡大推計(事前の層)

個票の拡大推計は、各個票(有効回答)の標本抽出時の層による。

したがって、調査の結果、業種、事業従事者規模、都道府県のいずれかの区分が移動した場合でも、標本抽出時の業種、事業従事者規模、都道府県の区分(事前の層)で拡大推計を行った。

各個票の拡大推計値 = 1 / 当該層の抽出率 × 当該層の個票データ

・全数調査業種

全数調査業種の未回収事業所(又は企業)の補完は、各調査事項の業種別・事業従事者規模別・都道府県別の平均値(又は全国平均値)により行った。

9. 調査結果の概要

(1) 調査の回答状況

①業種別の回答状況(標本調査業種)

調査業種	標本数	有効回答数	有効回答率(%)
合計(28業種)	40,677	33,733	82.9
ソフトウェア業	2,219	2,003	90.3
情報処理・提供サービス業	940	845	89.9
インターネット附属サービス業	684	490	71.6
映像情報制作・配給業	1,030	855	83.0
新聞業	356	318	89.3
出版業	543	425	78.3
映像・音声・文字情報制作に附帯するサービス業	456	376	82.5
各種物品賃貸業	607	577	95.1
産業用機械器具賃貸業	2,496	1,963	78.6
自動車賃貸業	2,075	1,640	79.0
その他の物品賃貸業	2,375	1,919	80.8
デザイン業	1,762	1,474	83.7
広告業	1,028	877	85.3
機械設計業	634	572	90.2
機械修理業(電気機械器具を除く)	1,683	1,352	80.3
電気機械器具修理業	982	818	83.3
結婚式場業	644	532	82.6
葬儀業	1,912	1,642	85.9
冠婚葬祭互助会	58	49	84.5
興行場, 興行団	954	740	77.6
ゴルフ場	804	709	88.2
ゴルフ練習場	1,097	934	85.1
ボウリング場	312	285	91.3
フィットネスクラブ	1,128	956	84.8
その他のスポーツ施設提供業	2,225	1,923	86.4
学習塾	5,560	4,564	82.1
外国語会話教授業	2,536	2,098	82.7
教養・技能教授業(外国語会話教授業を除く)	3,577	2,797	78.2

(注) 標本数、有効回答数は、廃業、転業及び休業事業所(企業)を含まない。

②業種別の回答状況(全数調査業種)

調査業種	調査対象数	集計事業所(企業)数	有効回答率(%)
合計(7業種)	2,544	2,270	89.2
音声情報制作業	328	250	76.2
クレジットカード業, 割賦金融業	186	183	98.4
事務用機械器具賃貸業	325	285	87.7
スポーツ・娯楽用品賃貸業	303	258	85.1
計量証明業	805	728	90.4
映画館	442	414	93.7
公園, 遊園地・テーマパーク	155	152	98.1

(注) 調査対象数、集計事業所(企業)数は、廃業、転業及び休業事業所(企業)を含まない。

(2) 調査結果の評価

①評価方法

調査結果の評価は、売上高(事業所全体の年間売上高又は企業全体の年間売上高)の達成精度(標準誤差率)を基に行った。

なお、売上高の標準誤差率は、次の式により算出した。

$$\text{標準誤差}^2 = \left\{ \sum_{i=1}^L (\text{標準偏差}^2 / \text{標本数}_i) \times \text{母集団数}_i \times (\text{母集団数}_i - \text{標本数}_i) \right\} / \text{母集団数}^2$$

標準誤差率 = 標準誤差 / 平均 標準偏差_i : 第i層の売上高の標準偏差 平均 : 売上高の平均

標本数_i : 第i層の標本数 母集団数_i : 第i層の母集団数 L : 層の総数

②達成精度(標準誤差率)

調査業種	売上高		
	平均(万円)	標準偏差	標準誤差率
ソフトウェア業	72,580	98,513	0.021
情報処理・提供サービス業	82,115	107,467	0.025
インターネット附随サービス業	66,661	93,026	0.048
映像情報制作・配給業	49,685	58,945	0.020
新聞業	266,233	238,702	0.005
出版業	62,666	46,188	0.039
映像・音声・文字情報制作に附帯するサービス業	17,186	13,408	0.020
各種物品賃貸業	456,366	337,824	0.020
産業用機械器具賃貸業	48,026	178,468	0.078
自動車賃貸業	44,092	66,586	0.027
その他の物品賃貸業	13,519	14,447	0.019
デザイン業	5,077	6,208	0.028
広告業	115,401	183,411	0.027
機械設計業	12,030	12,688	0.038
機械修理業(電気機械器具を除く)	20,040	19,018	0.023
電気機械器具修理業	22,229	24,738	0.030
葬儀業	16,624	13,999	0.018
結婚式場業	53,039	45,365	0.024
冠婚葬祭互助会	12,588	12,404	0.107
興行場, 興行団	50,070	94,923	0.042
ゴルフ場	45,706	18,528	0.012
ゴルフ練習場	6,984	6,244	0.019
ボウリング場	16,955	8,396	0.022
フィットネスクラブ	12,188	8,375	0.019
その他のスポーツ施設提供業	5,921	6,812	0.017
学習塾	2,313	3,345	0.022
外国語会話教授業	1,891	1,969	0.019
教養・技能教授業(外国語会話教授業を除く)	1,292	1,926	0.029

10. 概況及び統計表について

(1) 統計表の種類について

統計表について、事業従事者 4 人以下の事業所を簡易票で調査を行う業種は、事業従事者数により集計事項が異なることから、以下の構成とした。

・全規模の部

通常票、簡易票で調査している項目について集計した。

・事業従事者 5 人以上の部

通常票で調査している項目について集計した。

(2) 公表数値について

- ・売上高等の経理事項については、原則消費税込みで把握しているが、一部の消費税抜きの回答については、「統計調査における売上高等の集計に係る消費税の取扱いに関するガイドライン(平成 27 年 5 月 19 日 各府省統計主管課長等会議申合せ)」に基づき、消費税込に補正した上で集計した。
- ・標本調査で実施した業種の場合、拡大推計して集計後に四捨五入をしているため、総計と内訳の合計とが一致しない場合がある。
- ・全数調査で実施した業種の場合であっても、回収出来ない事業所(又は企業)の数値(欠測値)については、欠測値の補完を行い集計後に四捨五入をしているため、総計と内訳の合計とが一致しない場合がある。
- ・単位当たり換算の値は、各数値に単位以下の数値を有しているため、公表値から求めても一致しない場合がある。

(3) 記号及び注記について

- ・「-」は該当数値なし、「0」は単位未満、「▲」は数値がマイナスであることを表している。
なお、「…」は、回収標本数が少ないために表章できない項目を表している。
- ・「x」は、1 又は 2 である事業所(又は企業)に関する数値で、これをそのまま掲げると個々の報告者の秘密が漏れるおそれがあるため、数値を秘匿した箇所である。また、3 以上の事業所(又は企業)に関する数値であっても、1 又は 2 の事業所(又は企業)の数値が合計との差引きで判明する箇所は、「x」で表した。
- ・「該当事業所(又は企業)数」は、当該項目に記載のあった事業所(又は企業)数をいい、調査事業所(又は企業)の内数を示す。
- ・「事業従事者数」は、事業所(又は企業)の従業者数計から別経営の事業所(又は企業)に派遣している人を除き、別経営の事業所(又は企業)から派遣されている人を加えたものである。

(4) 2020年経済構造実態調査乙調査と平成30年以前の特定サービス産業実態調査結果とは、使用する母集団や調査の実施時期等が異なることから単純比較はできない。主な違いは以下のとおり。

	2020年経済構造実態調査乙調査と 平成30年特定サービス産業実態調査の主な違い	
	平成30年	令和2年
調査名	平成30年特定サービス産業実態調査	2020年経済構造実態調査乙調査
実施年月	平成30年7月	令和2年6月
売上高等の 対象期間	平成29年1月～12月	平成30年1月～令和元年12月
母集団	平成24年経済センサス-活動調査	平成28年経済センサス-活動調査
集計単位等	<p>○日本標準産業分類小分類28業種で集計。</p> <p>○「映像情報制作・配給業」「新聞業」「出版業」「映像・音声・文字情報に付帯するサービス業」については、「全規模の部」「常用雇用者5人以上規模の部」で集計。</p>	<p>○原則、日本標準産業分類小分類で集計。 ただし、以下の3業種については、それぞれ日本標準産分類細分類で集計。</p> <ul style="list-style-type: none"> ・冠婚葬祭業 →「結婚式場業」「葬儀業」「冠婚葬祭互助会」 ・スポーツ施設提供業 →「ゴルフ場」「ゴルフ練習場」「ボウリング場」「フィットネスクラブ」「その他のスポーツ施設提供業」 ・教養・技能教授業 →「外国語会話教授業」「教養・技能教授業(外国語会話教授業を除く)」 <p>○「映像情報制作・配給業」「新聞業」「出版業」「映像・音声・文字情報に付帯するサービス業」については、「全規模の部」「事業従事者5人以上規模の部」で集計。</p>
調査事項	—	<p>○全ての業種で廃止。</p> <ul style="list-style-type: none"> ・年間営業費用 <p>○一部業種を除き廃止。</p> <ul style="list-style-type: none"> ・その他業務の年間売上高及びその内訳割合 (ただし、その他業務の年間売上高は、事業所(企業)全体の年間売上高-主業の年間売上高により差引計算し、引き続き表章) ・年間売上高の契約先産業別割合 ・年間営業用固定資産取得額 ・主たる業務の部門別事業従事者数(内訳)

II. その他の注意事項

1. この統計表に掲載された数値を他に転載する場合は、「2020年経済構造実態調査報告書 二次集計結果【乙調査編】(総務省・経済産業省)」による旨を明記してください。

2. この統計表に関する質問は、下記宛にお願いします。

経済産業省 大臣官房 調査統計グループ 構造統計室

住 所 〒100-8902 東京都千代田区霞が関1丁目3番1号

電 話 03(3501)0327 (ダイヤルイン)

e-mail qqcebd@meti.go.jp

調査対象及び調査事項

結婚式場業、葬儀業、冠婚葬祭互助会について

1. 調査対象

(1)**結婚式場業の調査対象**は、主として挙式、披露宴の挙行など婚礼のための施設・サービスを提供する事業所（結婚式場）である。

(2)**葬儀業の調査対象**は、主として死体埋葬準備、葬儀執行を業務とする事業所（斎場、式場、ホール等）をいい、葬儀執行のための祭壇等葬具の貸出し、通夜・葬儀式の進行・運営その他に関する便益の提供及びこれに附随する物品の給付など葬儀に係る一切のサービスを請負うことを業務としている事業所である。

地方公共団体の施設（斎場等）で、地方公共団体が直接管理・運営を行っている施設（斎場等）は調査対象にはならない。ただし、地方公共団体の施設（斎場等）であっても、管理・運営を委託している場合（「指定管理者制度」利用の施設）には、その業務を受託している事業所（企業）が調査の対象となる。

(3)**冠婚葬祭互助会の調査対象**は、毎月一定額の掛け金を前払金として払込むことにより会員となり、冠婚葬祭の儀式に関するサービスを会員に提供する事業所である。

割賦販売法に規定する前払式特定取引の許可を受けた事業者が該当する。

なお、次のような業務を行う事業所は、本調査の対象としていない。

- ① 法事・法要後の食事会等の飲食のみが目的な場所（飲食店、料理屋など）
- ② 葬儀、法事・法要などの業務の取次・あっせんのみを行っている事業所
- ③ 冠婚葬祭互助会において、互助会員の会員募集のみを行う事業所
- ④ 霊きゆう自動車運送のみを行っている事業所
- ⑤ 納棺のみを行っている事業所
- ⑥ 火葬のみを業務とする事業所
- ⑦ 生・造花、神・仏具、墓地・墓石、香典返し等の販売・あっせんのみを行っている事業所
- ⑧ 棺、神・仏具、祭壇等葬具の製造・販売のみを行っている事業所
- ⑨ 宗教団体の礼拝の施設
- ⑩ 結婚式場業務を主たる業務としないホテル、レストランなどの事業所
- ⑪ 結婚相談、結婚相手の紹介、婚礼のための相談などのみを行う事業所
- ⑫ 婚礼のための施設の紹介、あっせんのみを行う事業所
- ⑬ 地方公共団体の施設（斎場等）で、地方公共団体が直接管理・運営を行っている施設など

2. 調査事項

(1) **事業所数**は、調査結果（令和2年6月1日現在）の母集団数である。

事業所のうち、「**単独事業所**」とは、他の場所に同一経営の本社、本店、支社、支店又は営業所などを持たない事業所。「**本社**」とは、他の場所に同一経営の支社、支店又は営業所などがあり、それらのすべてを統括している本社、本店の事業所。「**支社**」とは、他の場所にある同一経営の本社、本店の統括を受けている支社、支店、営業所などの事業所。

なお、**該当事業所数**とは、当該項目に記載のあった事業所数をいい、事業所数の内数である。調査事項によっては複数の項目に記載している事業所が存在しているため、事業所数を「該当事業所数」で表記している。

- (2) **経営組織別**は、法律の規定により法人格を認められて事業を営むものうち、株式会社、有限会社、合同会社、合資会社及び合名会社は「**会社**」、前記以外のは「**会社以外の法人・団体**」(外国に本社、本店がある外国の会社を含む。)である。また、「**個人経営**」は個人で事業を営んでいるものである(個人による共同経営の場合を含む。)
- (3) **資本金額(又は出資金額)**は、令和2年6月1日現在で払込済みの資本金又は出資金の額。
- (4) **従業者数**は、令和2年6月1日現在の数値。

① **従業者数**とは、事業所に所属している人で、主たる業務(結婚式場業務、葬儀業務又は冠婚葬祭互助会事業をいう。)以外の業務の従業者及び、他の会社(企業)など別経営の事業所へ出向・派遣している人又は、下請けとして他の会社など別経営の事業所で働いている人(送出者)を含み、他の会社など別経営の事業所から出向・派遣されている人又は、下請けとして他の会社など別経営の事業所からきて働いている人(受入者)を含まない。

雇用形態別項目区分は、以下のとおりである。

ア「**個人業主(個人経営の事業主)及び無給の家族従業者**」、「**有給役員**」、「**常用雇用者**」、「**臨時雇用者(常用雇用者以外の雇用者)**」

a「**個人業主(個人経営の事業主)及び無給の家族従業者**」のうち、**個人業主(個人経営の事業主)**とは、個人経営の事業主(共同経営者を含む。)で、実際にこの事業所の業務に従事している人。**無給の家族従業者**とは、個人業主の家族で、賃金、給与を受けずに事業所の業務に常時従事している人。

b「**有給役員**」とは、経営組織が「**会社**」、「**会社以外の法人・団体**」の役員(常勤、非常勤を問わない)で報酬や給与の支払いを受けている人。

c **常用雇用者**とは、「一定の期間を定めずに雇用されている人、又は1か月以上の期間を定めて雇用されている人」で「令和2年6月1日現在も雇用されている人」をいい、「**正社員・正職員として**いる人」、「**正社員・正職員以外**の人(パート・アルバイトなど)」に区分される。

・「**正社員・正職員として**いる人」とは、「**常用雇用者**」のうち、「**正社員・正職員**」として処遇している人。一般的には、雇用契約期間に定めがなく(定年制を含む)、1週間の所定労働時間で働いている人。

・「**正社員・正職員以外**の人(パート・アルバイトなど)」とは、「**正社員・正職員として**いる人」以外で「**嘱託**」、「**パートタイマー**」、「**アルバイト**」又はそれに近い名称で呼ばれている人。(契約社員も含む。)

・「**就業時間換算雇用者数**」とは、「**正社員・正職員以外**の人(パート・アルバイトなど)」に記入した従業者全員の総労働時間(1週間分)を所定労働時間(1週間分)で除して算出した人数。

d「**臨時雇用者(常用雇用者以外の雇用者)**」とは、常用雇用者以外の雇用者で、1か月未満の期間を定めて雇用されている人又は、日々雇用されている人。

イ「**総計のうち別経営の事業所に派遣している人**」とは、事業所の従業者(2.(4))のうち、他の会社など別経営の事業所に出向・派遣している人又は、下請けとして他の会社など別経営の事業所で働いている人。

②「**総計のほかに別経営の事業所から派遣されている人**」とは、当該事業所に他の会社など別経営の事業所から出向・派遣されている人又は、下請けとして他の会社など別経営の事業所からきて働いている人。

(5) **事業従事者数**は、令和2年6月1日現在の数値。

① **事業従事者数**とは、事業所の従業者(2.(4))から「**別経営の事業所に派遣している人**」を除き、「**別経営の事業所から派遣されている人**」を含めた人数の計。

② **主たる業務(結婚式場業務、葬儀業務又は冠婚葬祭互助会事業)の事業従事者数**は、主たる業務に従事する、下記のような事業従事者数をいう。

ア「**企画・管理部門**」:一般に、総務、企画、人事、経理及び予算などの業務に従事する人、結婚式プラン等の企画業務に従事する人。

※有給役員のうち、「主たる業務」を担当する役員は、ここに含まれる。

イ「**営業部門**」:契約者との連絡・調整等の業務に従事する人。

ウ「**受付**」:フロント、クロークに従事する人。

エ「**宴会・会食、サービス**」は以下のとおり。

a.「**ホール担当**」:宴会場、会食場の配膳、接客に従事する人。

b.「**その他**」:カメラマン、フラワーアレンジメント、ヘアメイク、着付け、介添等に従事する人。

オ「**司会・進行**」:式の司会・進行に従事する人。

カ「**調理**」:宴会、会食のための料理の調理に従事する人。

キ「**その他**」:施設の管理・運営、警備員、運転手など、上記以外の業務に従事する人。

- (6) **年間売上高**は、平成31年1月1日から令和元年12月31日までの1年間又は調査日に最も近い決算日前の1年間に得た事業所全体の売上高及び主たる業務(結婚式場業務、葬儀業務又は冠婚葬祭互助会事業)の売上高で、利益や所得ではなく経費を差し引く前の売上高(事業収入額)に消費税額を含めた金額。また、「冠婚葬祭互助会事業」には、冠婚葬祭業務に関わるあっせんなどの手数料収入が含まれる。したがって、当該年間売上高には、営業として行っていない資産運用や資産売却による収入は含まない。ただし、互助会事業での前受金に係る金利収入は、売上高の「冠婚葬祭互助会事業」に含めている。

なお、当該年間売上高には、本社と支社(営業所)間又は支社(営業所)相互間の企業内取引によるサービス提供については、提供価格若しくは振替仕切額(提供価格若しくは振替仕切額がない場合は、そのサービス提供原価)を売上高としている。

- (7) 主たる**業務別**は、以下のとおり。

- ①「**結婚式場業務**」は、挙式、披露宴の挙行など婚礼のための施設・サービスを提供する業務等。挙式・介添・室料、飲食料、花、貸衣しょう、美容・着付、写真(ビデオ撮影を含む。)、引き出物等の売上高が含まれる。

また、お宮参り、七五三、節句、入学祝い、卒業式、成人式、長寿祝い等の売上高も含まれる。業務種類別は以下のとおり。

〈**挙式・披露宴**〉

ア「**挙式・介添料・室料**」とは、挙式・披露宴に係る、挙式費用、披露宴会場、控え室等の使用料及び介添料。

イ「**飲食料(サービス料含む)**」とは、挙式・披露宴に係る、料理、飲物代。

ウ「**花**」とは、ブーケ、会場装花代。

エ「**貸衣しょう**」とは、新郎・新婦及び出席者の衣しょう代(持込み料を含む。)

オ「**美容・着付**」とは、新郎・新婦及び出席者の化粧代、着付け代。

カ「**写真**」とは、記念写真、スナップ写真、ビデオ撮影代。

キ「**引き出物**」とは、引き出物(持込み料を含む。)代。

ク「**その他**」とは、司会、演出、キャンドル、ケーキ、手数料、衣しょう(着物、ドレス、飾り)の販売等、上記以外の挙式・披露宴による売上高。

〈**その他**〉

慶事(お宮参り、七五三、節句、入学祝い、卒業式、成人式、長寿祝い等)による売上高。

- ②「**葬儀業務**」は、葬儀執行のための祭壇等葬具の貸出し、通夜・葬儀式の進行・運営その他に関する便益の提供及びこれに附随する物品の給付など、葬儀に係る一切のサービス(霊きゅう運送、生・造花、返礼品、仕出し料理など葬儀施行業務に直接関わる業務)に係る業務の売上高が含まれる。

また、法事・法要等の売上高も含まれる。業務種類別は以下のとおり。

〈葬儀一式請負〉

ア「**式典進行・設営・葬具**」とは、棺、式場・祭壇設営、受付記帳用事務用品、遺影写真、司会・進行、式場案内等。

イ「**会場・室料**」とは、式場・控室等の会場・室料。

ウ「**飲食料(サービス料含む)**」とは、お清め(通夜ぶるまい)、精進落としなど。

エ「**生花**」とは、葬儀に使用した花代。

オ「**返礼品販売**」とは、返礼品の販売による売上高。

カ「**その他**」とは、貸衣しょう、テント、葬儀業務に関わる受取仲介手数料等、上記以外の葬儀一式請負による売上高。

〈その他〉

法事・法要等による売上高。

(8) **年間取扱件数**は年間の挙式・披露宴、葬儀取扱件数及び、冠婚葬祭互助会を活用した挙式・披露宴、葬儀件数。

〈挙式・披露宴〉

①「**年間挙式・披露宴取扱件数及び冠婚葬祭互助会活用件数**」は、年間で取り扱った挙式・披露宴の件数を「**挙式及び披露宴**」、「**挙式のみ**」、「**披露宴のみ**」ごとに分けたもの。また、「**うち、冠婚葬祭互助会を活用した件数**」はそれぞれのうち数で、冠婚葬祭互助会を活用した件数。

②「**年間形態別挙式取扱件数**」は、①の「**挙式及び披露宴**」、「**挙式のみ**」について、形態別に分けたもの。区分は以下のとおり。

ア「**神前式**」とは、神前において行う結婚式形態。

イ「**キリスト教式(教会式)**」とは、キリスト教会又は結婚式教会において行う結婚式で、牧師が司式し、賛美歌、聖書の朗読、指輪の交換などを行う形態。

ウ「**人前式**」とは、宗教色のない友人・知人や近親者の前で結婚を誓う形態。

エ「**写式**」とは、結婚記念の写真撮影のみを行う形態。

オ「**その他**」とは、仏前式など上記に該当しない形態。

③「**年間披露宴費用規模別取扱件数**」は、①の「**挙式及び披露宴**」、「**披露宴のみ**」について、披露宴1件当たりの費用を「**費用規模別**」に分けたもの。

④「**年間披露宴単価規模別取扱件数**」は、①の「**挙式及び披露宴**」、「**披露宴のみ**」について、披露宴の出席者1人当たりの費用を単価規模別に分けたもの。

〈葬儀〉

⑤「**年間葬儀取扱件数及び冠婚葬祭互助会活用件数**」は、年間で取り扱った葬儀の件数。また、「**うち、冠婚葬祭互助会を活用した件数**」は、うち数で、冠婚葬祭互助会を活用した件数。

⑥「**年間葬儀費用規模別取扱件数**」は、⑤の「**年間葬儀取扱件数**」について、葬儀1件当たりの費用を費用規模別に分けたもの。

概 況

「2020年経済構造実態調査」二次集計結果【乙調査編】

【概況】

※ 本調査は標本調査であるため、調査結果は、事業所数を含め実測値ではなく推計値である。

1. 事業所数

- ① 対事業所サービス業(21業種)についてみると、「ソフトウェア業」が2万5977事業所でもっとも多く、以下、「機械修理業(電気機械器具を除く)」1万3286事業所、「広告業」8639事業所の順であった(第1表)。
- ② 対個人サービス業(14業種)についてみると、「教養・技能教授業(外国語会話教授業を除く)」が6万7925事業所でもっとも多く、以下、「学習塾」5万2070事業所、「外国語会話教授業」9704事業所の順であった(第1表)。

第1表 事業所(企業)数、従業者数及び年間売上高

業種区分	事業所数 企業数※	従業者数	年間売上高 (年間取扱高)	主業年間売上高 (年間取扱高)	主業割合 (%)
		(百人)	(億円)	(億円)	
対事業所サービス業(21業種)					
ソフトウェア業	25,977	8,376	188,541	159,791	84.8
情報処理・提供サービス業	5,998	1,924	49,252	38,344	77.9
インターネット附随サービス業	4,802	953	32,011	29,338	91.7
映像情報制作・配給業※	3,274	553	16,267	13,050	80.2
音声情報制作業※	328	42	2,794	2,236	80.0
新聞業※	698	504	18,583	14,998	80.7
出版業※	2,908	501	18,223	16,244	89.1
映像・音声・文字情報制作に 附帯するサービス業※	1,366	177	2,348	2,060	87.8
クレジットカード業、割賦金融業※	186	515	887,744	671,259	75.6
各種物品賃貸業	969	184	44,222	37,895	85.7
産業用機械器具賃貸業	8,051	724	38,666	31,516	81.5
事務用機械器具賃貸業	325	44	7,178	6,571	91.5
自動車賃貸業	5,276	471	23,263	21,002	90.3
スポーツ・娯楽用品賃貸業	303	14	70	61	86.5
その他の物品賃貸業	8,147	758	11,014	8,674	78.8
デザイン業	7,572	342	3,844	3,556	92.5
広告業	8,639	1,266	99,695	97,340	97.6
機械設計業	5,888	623	7,084	6,582	92.9
計量証明業	805	231	2,919	2,525	86.5
機械修理業(電気機械器具を除く)	13,286	1,203	26,626	20,313	76.3
電気機械器具修理業	5,182	534	11,519	8,412	73.0
対個人サービス業(14業種)					
結婚式場業	1,014	437	5,378	4,799	89.2
葬儀業	8,545	832	14,205	13,892	97.8
冠婚葬祭互助会	104	14	131	106	81.3
映画館	442	180	3,024	2,312	76.5
興行場、興行団	2,649	283	13,264	11,832	89.2
ゴルフ場	1,992	1,126	9,105	7,302	80.2
ゴルフ練習場	2,271	265	1,586	1,392	87.8
ボウリング場	488	116	827	502	60.7
フィットネスクラブ	4,840	824	5,899	5,268	89.3
その他のスポーツ施設提供業	4,429	458	2,622	2,401	91.5
公園、遊園地・テーマパーク	155	496	7,302	3,529	48.3
学習塾	52,070	3,987	12,043	11,940	99.1
外国語会話教授業	9,704	345	1,835	1,778	96.9
教養・技能教授業 (外国語会話教授業を除く)	67,925	2,259	8,776	8,046	91.7

注1:※印の付いている業種は企業を対象として調査を行っている。

注2:「クレジットカード業、割賦金融業」は年間取扱高(信用供与額、それに伴う手数料収入等の収入額及びその他の売上高)。

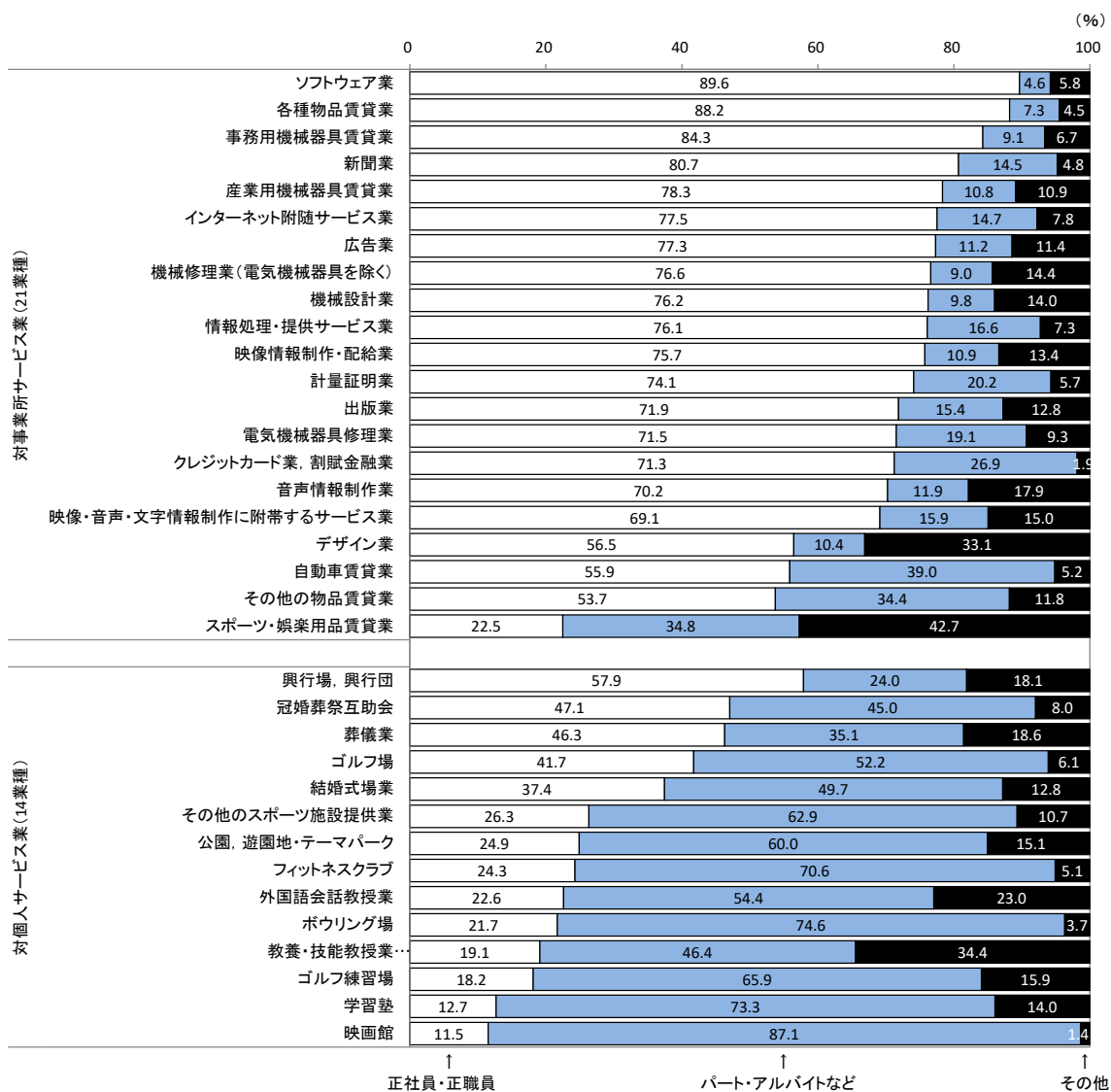
注3:従業者数は調査時点(令和2年6月1日)現在、年間売上高(年間取扱高)は令和元年実績。

注4:上記の数値は拡大推計をして集計したものである。

2. 従業者数

- ① 対事業所サービス業(21業種)についてみると、「ソフトウェア業」が83万7606人でもっとも多く、以下、「情報処理・提供サービス業」19万2446人、「広告業」12万6560人の順であった(第1表)。
- ② 対個人サービス業(14業種)についてみると、「学習塾」が39万8703人でもっとも多く、以下、「教養・技能教授業(外国語会話教授業を除く)」22万5905人、「ゴルフ場」11万2591人の順であった(第1表)。
- ③ 雇用形態別にみると、対事業所サービス業のうち「正社員・正職員」の比率が高い業種は、「ソフトウェア業」(89.6%)、「各種物品賃貸業」(88.2%)、「事務用機械器具賃貸業」(84.3%)の順であった(第1図)。
- 対個人サービス業のうち「パート・アルバイトなど」の比率が高い業種は、「映画館」(87.1%)、「ボウリング場」(74.6%)、「学習塾」(73.3%)の順であった(第1図)。

第1図 従業者の雇用形態別構成比



注1:「映像情報制作・配給業」、「音声情報制作業」、「新聞業」、「出版業」、「映像・音声・文字情報制作に附帯するサービス業」、「クレジットカード業、割賦金融業」は、企業を対象として調査を行っている。

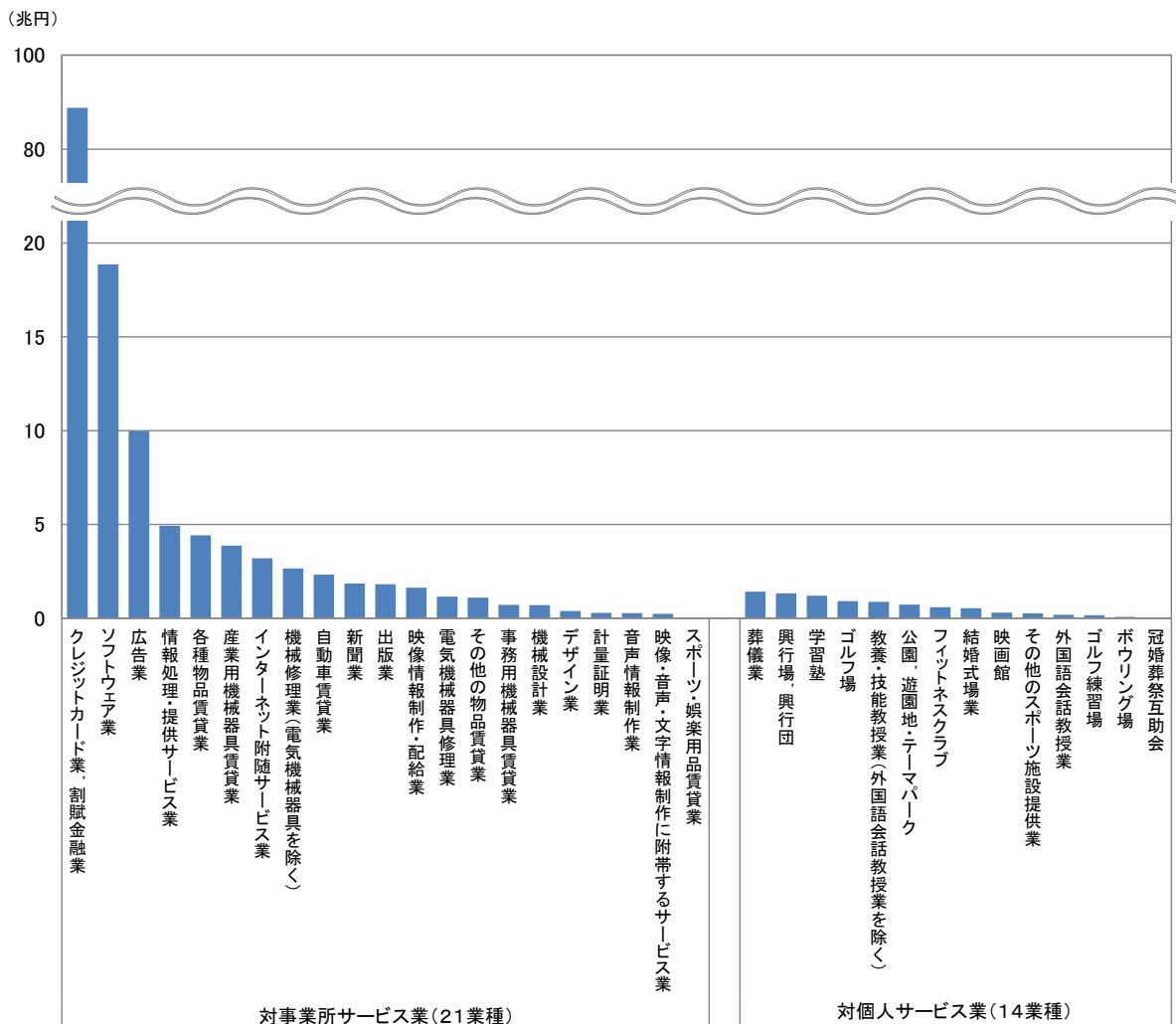
注2:「その他の雇用形態」は、個人業主及び無給の家族従業者、有給役員、臨時雇用者。

注3:四捨五入の関係でグラフ上の数値の合計が100%にならない場合がある。

3. 年間売上高(令和元年実績)

- ① 対事業所サービス業(21業種)についてみると、「ソフトウェア業」が18兆8541億円でもっとも多く、以下、「広告業」9兆9695億円、「情報処理・提供サービス業」4兆9252億円の順であった(第1表、第2図)。
 なお、「クレジットカード業、割賦金融業」は、88兆7744億円であった(第1表、第2図)。
- ② 対個人サービス業(14業種)についてみると、「葬儀業」が1兆4205億円でもっとも多く、以下、「興行場、興行団」1兆3264億円、「学習塾」1兆2043億円の順であった(第1表、第2図)。

第2図 業種別年間売上高



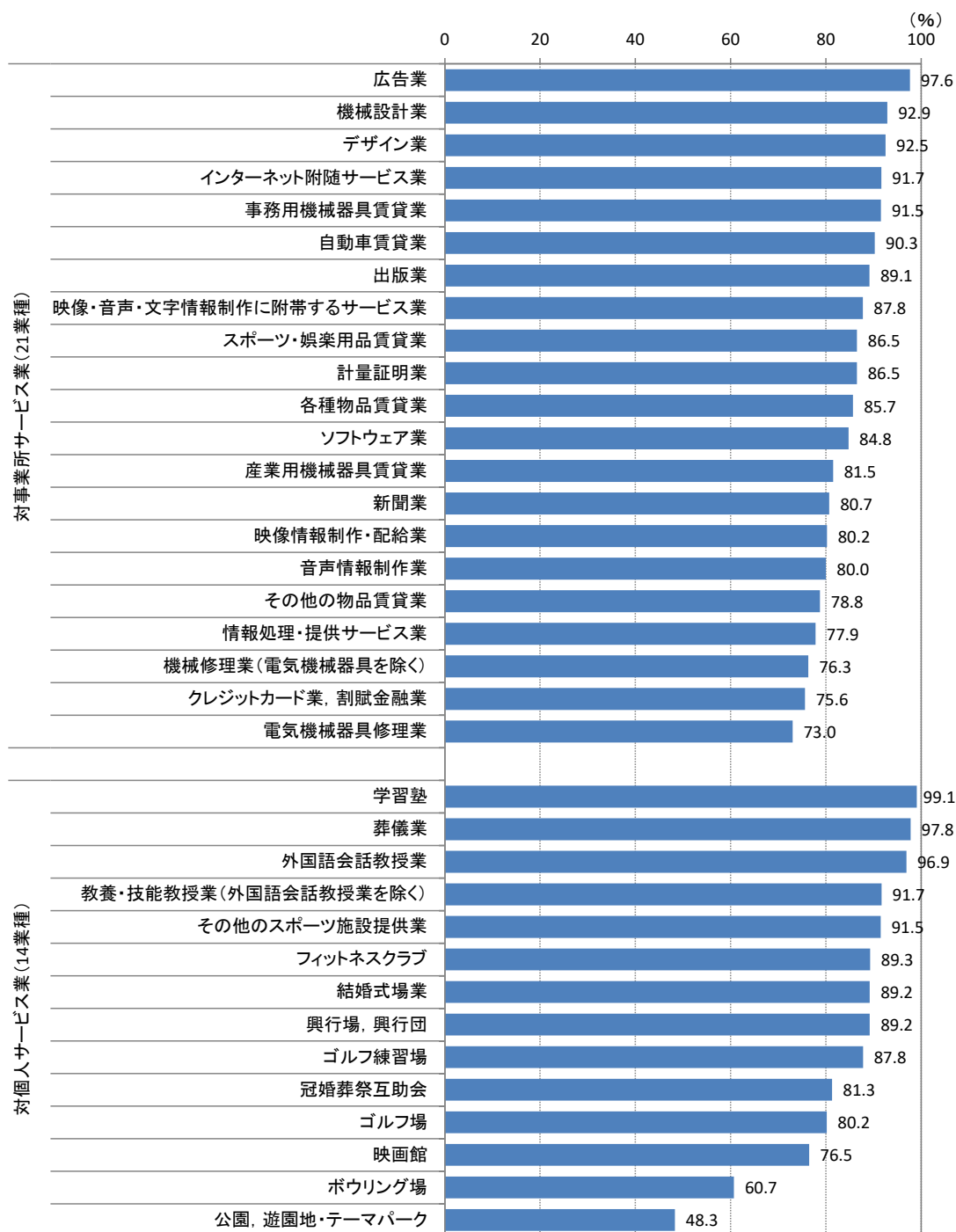
注1:「映像情報制作・配給業」、「音声情報制作業」、「新聞業」、「出版業」、「映像・音声・文字情報制作に附帯するサービス業」、「クレジットカード業、割賦金融業」は、企業を対象として調査を行っている。

注2:「クレジットカード業、割賦金融業」は年間取扱高(信用供与額、それに伴う手数料収入等の収入額及びその他の売上高)。

③ 事業所(企業)の年間売上高に占める主業の割合をみると、対事業所サービス業では「広告業」(97.6%)を最高に、以下、「機械設計業」(92.9%)、「デザイン業」(92.5%)の順であった(第3図)。

対個人サービス業では、「学習塾」(99.1%)を最高に、以下、「葬儀業」(97.8%)、「外国語会話教授業」(96.9%)の順であった(第3図)。

第3図 年間売上高における主業の構成比

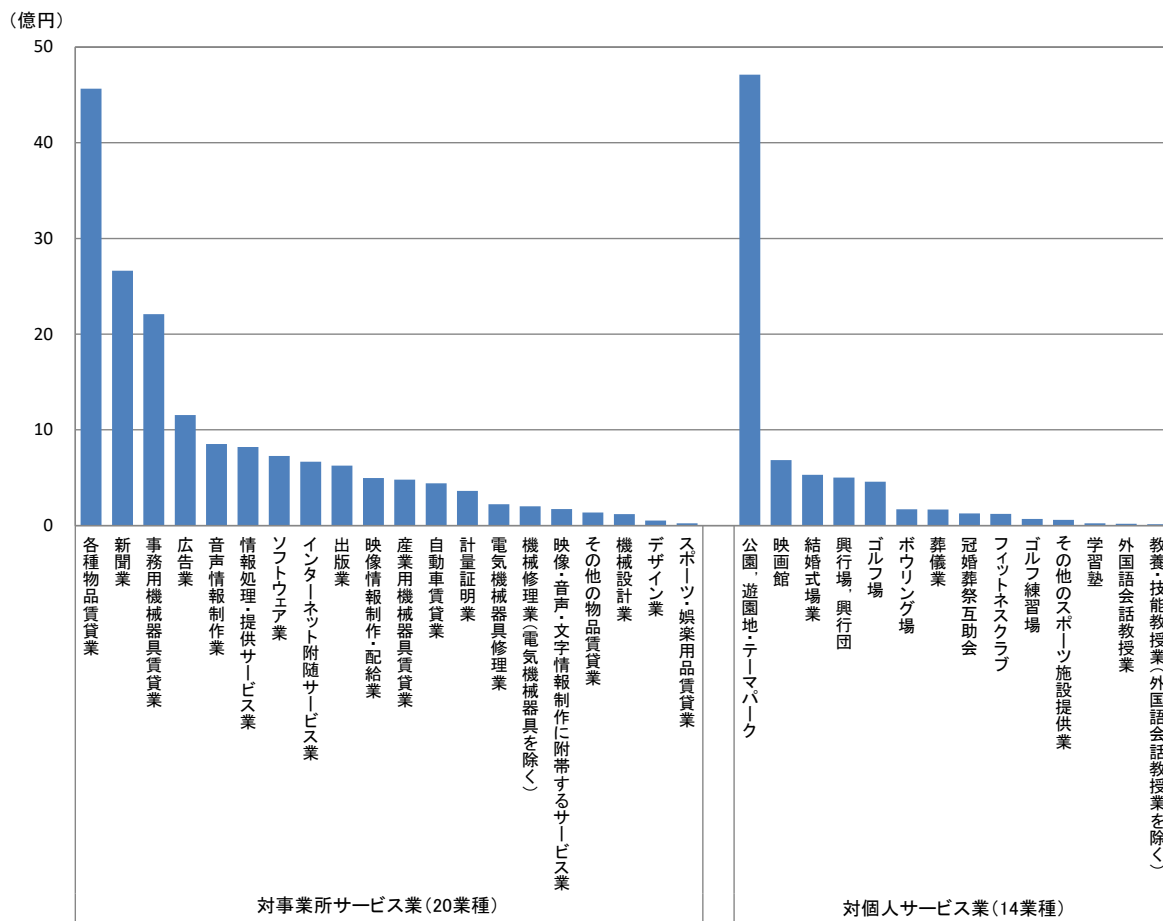


注1:「映像情報制作・配給業」、「音声情報制作業」、「新聞業」、「出版業」、「映像・音声・文字情報制作に附随するサービス業」、「クレジットカード業、割賦金融業」は、企業を対象として調査を行っている。

注2:「クレジットカード業、割賦金融業」は年間取扱高(信用供与額、それに伴う手数料収入等の収入額及びその他の売上高)。

④ 1事業所(企業)当たりの年間売上高についてみると、対事業所サービス業では「各種物品賃貸業」が45億6366万円でもっとも多く、以下、「新聞業」26億6233万円、「事務用機械器具賃貸業」22億871万円の順であった。対個人サービス業では「公園、遊園地・テーマパーク」が47億1100万円でもっとも多く、以下、「映画館」6億8409万円、「結婚式場業」5億3039万円の順であった(第4図)。

第4図 1事業所(企業)当たり年間売上高

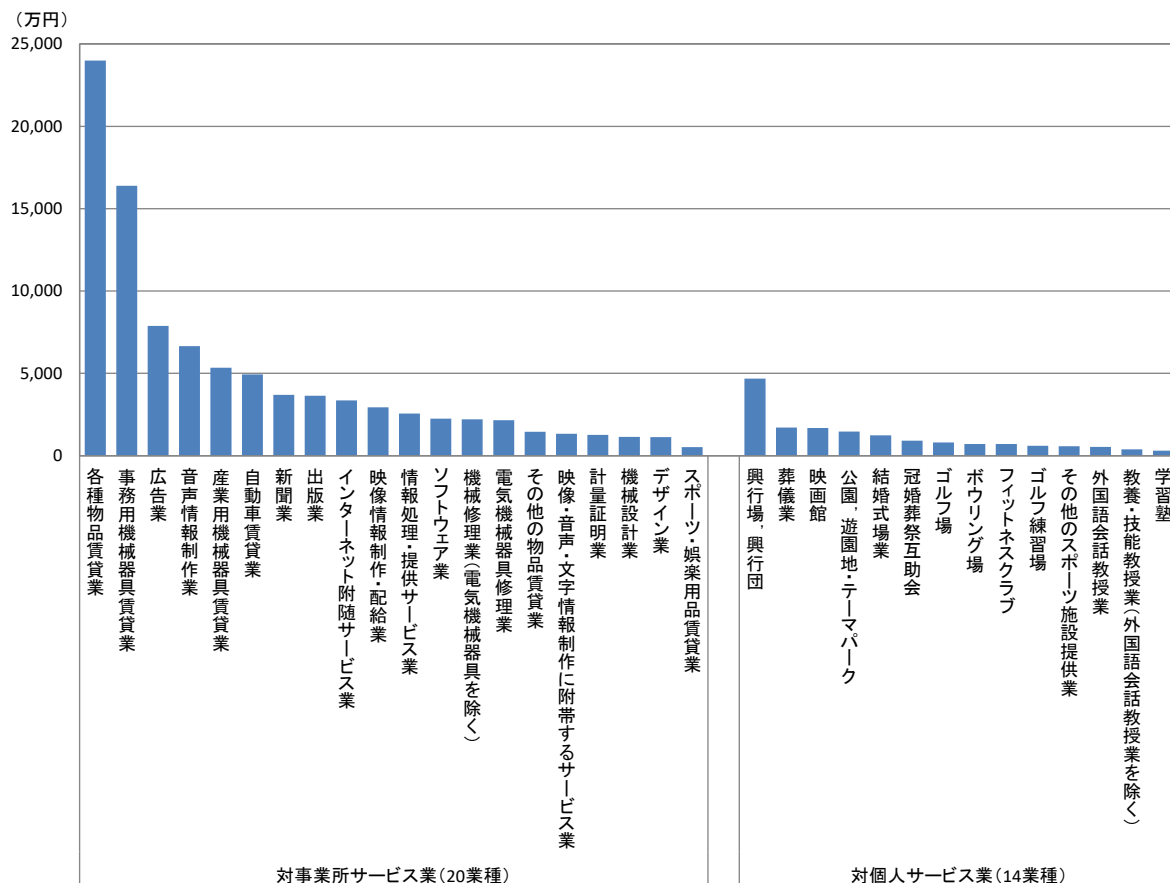


注1:「映像情報制作・配給業」、「音声情報制作業」、「新聞業」、「出版業」、「映像・音声・文字情報制作に附帯するサービス業」は、企業を対象として調査を行っている。

注2:「クレジットカード業、割賦金融業」は年間取扱高(信用供与額、それに伴う手数料収入等の収入額及びその他の売上高)であるため除外している。

⑤ 従業者 1 人当たりの年間売上高についてみると、対事業所サービス業では「各種物品賃貸業」が 2 億 4000 万円でもっとも多く、以下、「事務用機械器具賃貸業」1 億 6384 万円、「広告業」7877 万円の順であった。対個人サービス業では「興行場、興行団」が 4682 万円でもっとも多く、以下、「葬儀業」1707 万円、「映画館」1683 万円の順であった(第 5 図)。

第 5 図 従業者 1 人当たり年間売上高



注1:「映像情報制作・配給業」、「音声情報制作業」、「新聞業」、「出版業」、「映像・音声・文字情報制作に付帯するサービス業」は、企業を対象として調査を行っている。

注2:「クレジットカード業、割賦金融業」は年間取扱高(信用供与額、それに伴う手数料収入等の収入額及びその他の売上高)であるため除外している。

4. 業種分野別の年間売上高(令和元年実績)

第2表 事業所(企業)数、従業者数及び年間売上高

	事業所数 (企業数)	従業者数	年間売上高 (年間取扱高)	1事業所(企業) 当たり年間売 上高	従業者1人当 り売上高
		(百人)	(億円)	(万円)	(万円)
対事業所サービス業(20業種) (注1)	109,794	19,423	604,118	55,023	3,110
情報処理関連	36,777	11,253	269,804	73,362	2,398
コンテンツ関連※	8,574	1,777	58,215	67,897	3,277
物品賃貸業	23,071	2,194	124,413	53,926	5,670
デザイン・設計業	13,460	965	10,928	8,119	1,133
修理・メンテナンス	18,468	1,738	38,145	20,654	2,195
クレジットカード業、割賦金融業※	186	515	887,744	47,728,164	172,500
広告業	8,639	1,266	99,695	115,401	7,877
計量証明業	805	231	2,919	36,257	1,264
対個人サービス業(14業種)	156,628	11,621	85,997	5,491	740
娯楽関連	17,266	3,747	43,629	25,269	1,164
学習関連	129,699	6,591	22,653	1,747	344
冠婚葬祭業	9,663	1,283	19,714	20,402	1,537

注1:対事業所サービス業(20業種)は、「クレジットカード業、割賦金融業」を除く。

注2:※印の付いている業種分野は企業を対象として調査を行っている。

注3:「クレジットカード業、割賦金融業」は、年間取扱高(信用供与額、それに伴う手数料収入等の収入額及びその他の売上高)。

注4:従業者数は調査時点(令和2年6月1日)現在、年間売上高(年間取扱高)は令和元年実績。

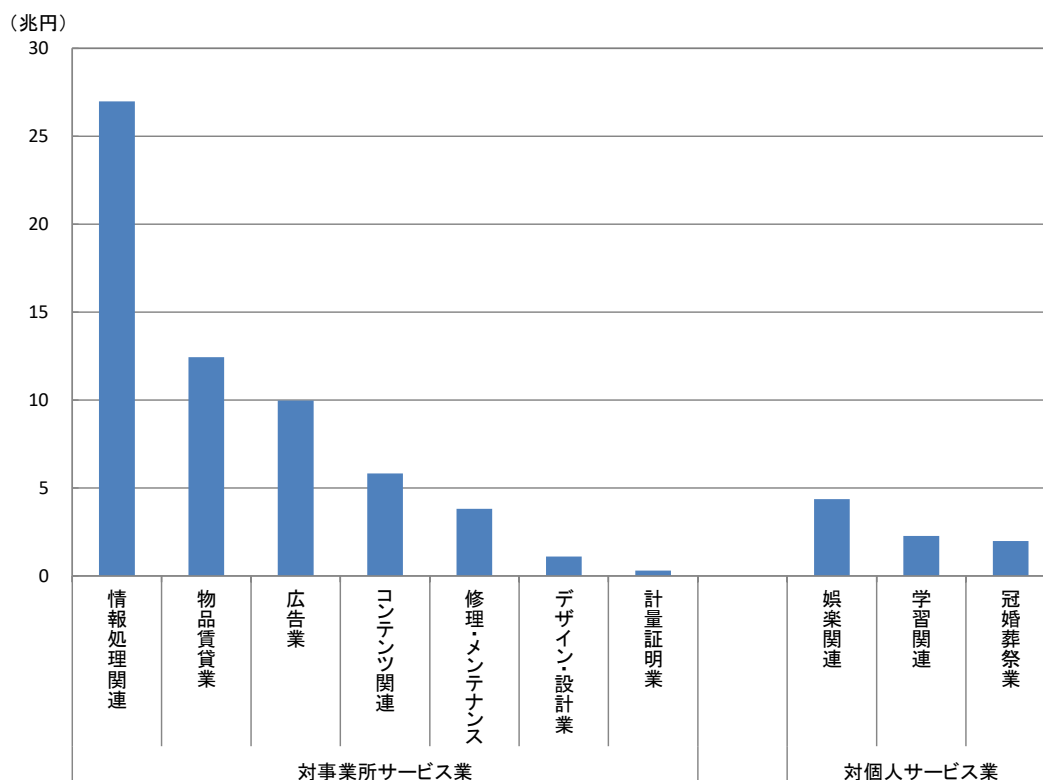
注5:上記の数値は拡大推計をして集計したものである。

第2表の分類は、経済構造実態調査 乙調査の業種分類(産業分類準拠)をもとに業態の関連性が高いものを便宜的に合計したものであり、以下のとおりである。

- ・情報処理関連:ソフトウェア業、情報処理・提供サービス業、インターネット附随サービス業
- ・コンテンツ関連:映像情報制作・配給業、音声情報制作業、新聞業、出版業、映像・音声・文字情報制作に付随するサービス業
- ・物品賃貸業:各種物品賃貸業、産業用機械器具賃貸業、事務用機械器具賃貸業、自動車賃貸業、スポーツ・娯楽用品賃貸業、その他の物品賃貸業
- ・デザイン・設計業:デザイン業、機械設計業
- ・修理・メンテナンス:機械修理業(電気機械器具を除く)、電気機械器具修理業
- ・娯楽関連:映画館、興行場、興行団、ゴルフ場、ゴルフ練習場、ボウリング場、フィットネスクラブ、その他のスポーツ施設提供業、公園、遊園地・テーマパーク
- ・学習関連:学習塾、外国語会話教授業、教養・技能教授業(外国語会話教授業を除く)
- ・冠婚葬祭業:結婚式場業、葬儀業、冠婚葬祭互助会

- ① 対事業所サービス業の売上高は 60 兆 4118 億円であった。業種分野別にみると、「情報処理関連」が 26 兆 9804 億円でもっとも多く、以下、「物品賃貸業」12 兆 4413 億円、「広告業」9 兆 9695 億円の順であった。対個人サービス業の売上高は 8 兆 5997 億円であった。業種分野別にみると、「娯楽関連」が 4 兆 3629 億円でもっとも多く、以下、「学習関連」2 兆 2653 億円、「冠婚葬祭業」1 兆 9714 億円の順であった(第 2 表、第 6 図)。
- ② 1 事業所(企業)当たりの売上高をみると、対事業所サービス業は、「広告業」が 11 億 5401 万円でもっとも多く、以下、「情報処理関連」7 億 3362 万円、「コンテンツ関連」6 億 7897 万円の順であった。対個人サービス業は、「娯楽関連」が 2 億 5269 万円でもっとも多く、以下、「冠婚葬祭業」2 億 402 万円、「学習関連」1747 万円の順であった(第 2 表、第 7 図)。
- ③ 従業者 1 人当たりの売上高をみると、対事業所サービス業は、「広告業」が 7877 万円でもっとも多く、以下、「物品賃貸業」5670 万円、「コンテンツ関連」3277 万円の順であった。対個人サービス業は、「冠婚葬祭業」が 1537 万円でもっとも多く、以下、「娯楽関連」1164 万円、「学習関連」344 万円の順であった(第 2 表、第 8 図)。

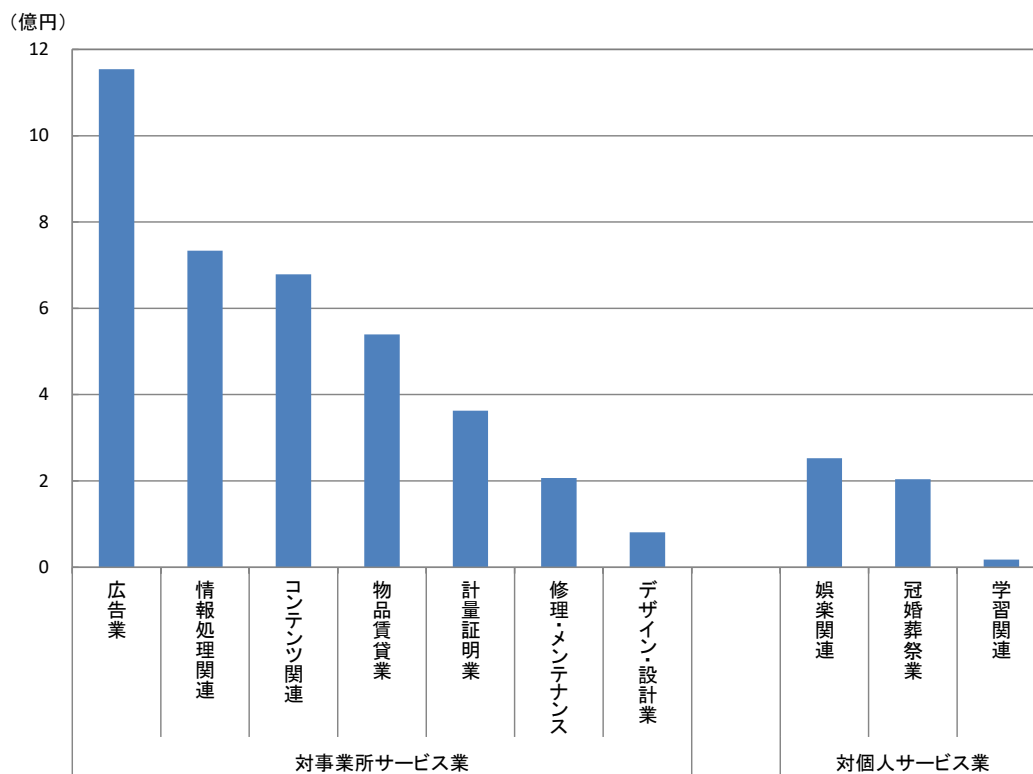
第 6 図 業種分野別の年間売上高



注1:「コンテンツ関連」は、企業を対象として調査を行っている。

注2:「クレジットカード業、割賦金融業」は年間取扱高(信用供与額、それに伴う手数料収入等の収入額及びその他の売上高)であるため除外している。

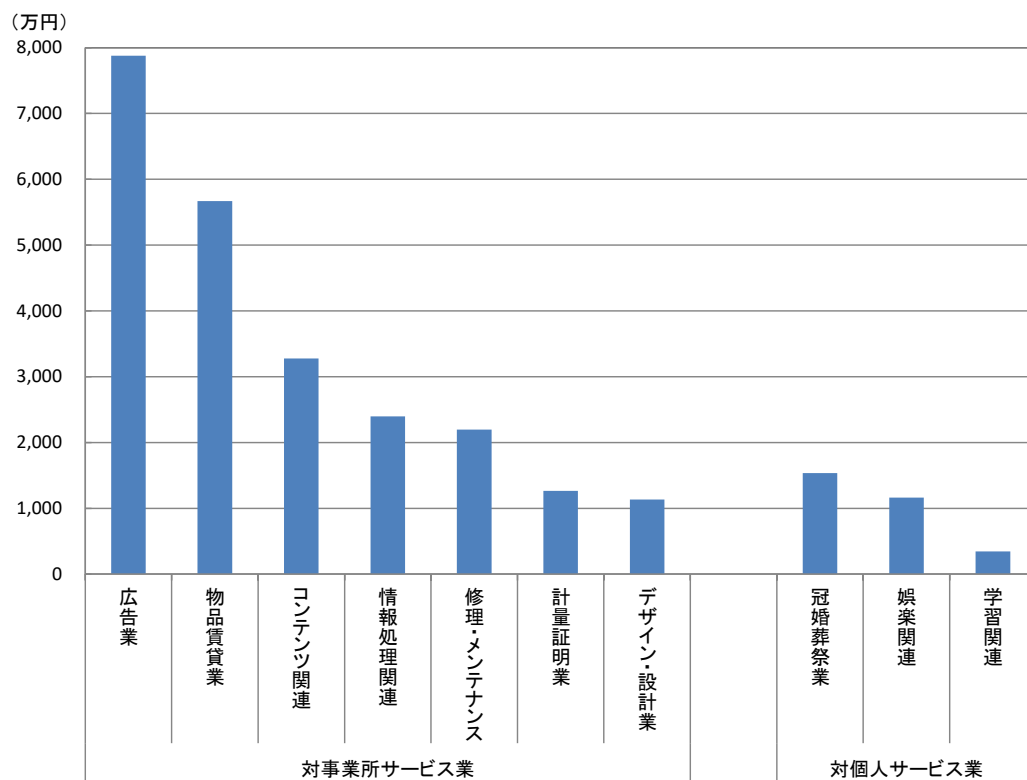
第7図 業種分野別の1事業所(企業)当たりの年間売上高



注1:「コンテンツ関連」は、企業を対象として調査を行っている。

注2:「クレジットカード業、割賦金融業」は年間取扱高(信用供与額、それに伴う手数料収入等の収入額及びその他の売上高)であるため除外している。

第8図 業種分野別の従業者1人当たりの年間売上高



注1:「コンテンツ関連」は、企業を対象として調査を行っている。

注2:「クレジットカード業、割賦金融業」は年間取扱高(信用供与額、それに伴う手数料収入等の収入額及びその他の売上高)であるため除外している。

統計表

第 I 編

《 結 婚 式 場 業 》

1 . 全 規 模 の 部

第1表 事業所数、従業者数、事業従事者数、年間売上高、

区 分	事業所数	従業者数 A (人)	事業従事者数		年間売上高(百万円)		
			うち、結婚式場業務の 事業従事者数 B (人)	計 C	結婚式場業務 (主業) D	その他業務 (従業) C-D	
経 営 組 織 別 計	1,014	43,653					44,747
会 社	1,001	42,845	43,949	41,012	526,265	472,385	53,880
会社以外の法人・団体 及び個人経営	13	808	798	683	11,548	7,466	4,082
資 本 金 規 模 別 計	1,014	43,653	44,747	41,695	537,813	479,851	57,962
500万円未満	60	997	1,033	967	15,407	11,875	3,532
500万円以上1千万円未満	17	444	444	444	4,501	4,165	336
1千万円以上5千万円未満	384	12,505	13,060	12,029	138,615	117,004	21,611
5千万円以上1億円未満	183	6,451	6,675	6,008	80,998	70,784	10,215
1億円以上10億円未満	287	16,084	16,373	15,200	239,521	221,335	18,186
10億円以上	71	6,364	6,364	6,364	47,222	47,222	-
資本金なし	13	808	798	683	11,548	7,466	4,082
単 独 事 業 所、本 社、支 社 別 計	1,014	43,653	44,747	41,695	537,813	479,851	57,962
単 独 事 業 所	118	3,844	4,074	3,380	44,546	34,247	10,300
本 社	58	3,424	3,407	2,680	42,914	30,904	12,010
支 社	838	36,386	37,266	35,635	450,352	414,700	35,653
従 業 者 規 模 別 計	1,014	43,653	44,747	41,695	537,813	479,851	57,962
4人以下	53	131	394	390	6,359	5,895	464
5人～9人	110	770	944	935	12,899	11,908	991
10人～29人	305	5,927	6,454	6,323	105,771	94,677	11,095
30人～49人	271	10,559	10,633	10,251	136,796	126,029	10,768
50人～99人	179	12,340	12,414	11,632	137,354	127,701	9,653
100人以上	96	13,927	13,909	12,165	138,633	113,641	24,992
事 業 従 事 者 規 模 別 計	1,014	43,653	44,747	41,695	537,813	479,851	57,962
4人以下	39	107	114	114	2,270	2,083	188
5人～9人	93	647	652	643	11,200	10,456	744
10人～29人	315	5,587	6,074	5,970	100,307	90,090	10,217
30人～49人	282	10,763	10,977	10,651	140,588	128,741	11,847
50人～99人	188	12,623	13,021	12,152	144,813	134,840	9,973
100人以上	96	13,927	13,909	12,165	138,633	113,641	24,992
結 婚 式 場 業 務 の 事 業 従 事 者 規 模 別 計	1,014	43,653	44,747	41,695	537,813	479,851	57,962
4人以下	44	226	234	133	3,052	2,424	628
5人～9人	97	943	949	676	14,520	11,522	2,998
10人～29人	327	6,196	6,756	6,193	109,372	94,380	14,992
30人～49人	296	12,285	12,474	11,594	154,934	140,805	14,129
50人～99人	175	12,472	12,822	12,033	143,691	128,667	15,024
100人以上	75	11,532	11,513	11,066	112,244	102,053	10,191
年 間 売 上 高 規 模 別 計	1,014	43,653	44,747	41,695	537,813	479,851	57,962
1千万円未満	10	20	20	20	45	39	6
1千万円以上3千万円未満	9	44	53	53	189	159	30
3千万円以上1億円未満	100	1,038	1,123	1,077	6,912	5,853	1,059
1億円以上10億円未満	775	30,847	31,779	30,099	313,632	287,329	26,303
10億円以上	121	11,705	11,773	10,447	217,034	186,470	30,564
フ ラ ン チ ャ イ ズ 加 盟 別 計	1,014	43,653	44,747	41,695	537,813	479,851	57,962
加盟している	10	225	225	225	1,770	1,560	210
加盟していない	1,004	43,428	44,522	41,470	536,043	478,290	57,752

注1.「事業従事者」とは、事業所の従業者数から「別経営の事業所に派遣している人」を除き、「別経営の事業所から派遣されている人」を加えた、いわゆる実際に従事している人をいう。

注2. 標本調査で拡大推計して集計後に四捨五入をしているため、総計と内訳の合計とは一致しない場合がある。

また、単位当たり換算の値は、各数値に単位以下の数値を有しているため、公表値から求められても一致しない場合がある。

模 の 部

1事業所当たり及び1人当たりの年間売上高

1事業所当たり				従業員 1人当たりの 年間売上高 C/A (万円)	結婚式場業務 従業員 1人当たりの 主業年間売上高 D/B (万円)
従業員数 (人)	結婚式場業務の 従業員数 (人)	年間売上高 (万円)	結婚式場業務の 年間売上高 (万円)		
43	41	53,039	47,323	1,232	1,151
43	41	52,561	47,180	1,228	1,152
63	54	90,571	58,554	1,429	1,093
43	41	53,039	47,323	1,232	1,151
17	16	25,790	19,878	1,545	1,228
26	26	26,617	24,629	1,013	938
33	31	36,139	30,505	1,109	973
35	33	44,211	38,636	1,256	1,178
56	53	83,531	77,189	1,489	1,456
90	90	66,430	66,430	742	742
63	54	90,571	58,554	1,429	1,093
43	41	53,039	47,323	1,232	1,151
33	29	37,905	29,141	1,159	1,013
59	46	73,421	52,874	1,253	1,153
43	43	53,739	49,485	1,238	1,164
43	41	53,039	47,323	1,232	1,151
2	7	11,956	11,084	4,869	1,513
7	9	11,766	10,862	1,676	1,274
19	21	34,650	31,016	1,785	1,497
39	38	50,478	46,505	1,296	1,229
69	65	76,708	71,317	1,113	1,098
145	127	144,605	118,536	995	934
43	41	53,039	47,323	1,232	1,151
3	3	5,816	5,336	2,129	1,825
7	7	11,996	11,199	1,732	1,626
18	19	31,850	28,606	1,795	1,509
38	38	49,789	45,593	1,306	1,209
67	64	76,854	71,561	1,147	1,110
145	127	144,605	118,536	995	934
43	41	53,039	47,323	1,232	1,151
5	3	6,971	5,537	1,350	1,821
10	7	14,912	11,834	1,540	1,704
19	19	33,488	28,898	1,765	1,524
42	39	52,386	47,608	1,261	1,214
71	69	81,896	73,333	1,152	1,069
154	147	149,586	136,004	973	922
43	41	53,039	47,323	1,232	1,151
2	2	472	407	224	193
5	6	2,227	1,874	435	303
10	11	6,889	5,834	666	544
40	39	40,471	37,077	1,017	955
97	87	179,806	154,484	1,854	1,785
43	41	53,039	47,323	1,232	1,151
23	23	18,406	16,226	786	693
43	41	53,370	47,620	1,234	1,153

1. 全 規

第2表 経営組織別の事業所数、

区 分	計						
	事業所数	従業者数 (人)	結婚式場業務の 事業従事者数 (人)	年間売上高(百万円)		事業所数	従業者数 (人)
				計	うち、結婚式場業務		
資 本 金 規 模 別 計	1,014	43,653	41,695	537,813	479,851	1,001	42,845
500万円未満	60	997	967	15,407	11,875	60	997
500万円以上1千万円未満	17	444	444	4,501	4,165	17	444
1千万円以上5千万円未満	384	12,505	12,029	138,615	117,004	384	12,505
5千万円以上1億円未満	183	6,451	6,008	80,998	70,784	183	6,451
1億円以上10億円未満	287	16,084	15,200	239,521	221,335	287	16,084
10億円以上	71	6,364	6,364	47,222	47,222	71	6,364
資本金なし	13	808	683	11,548	7,466	-	-
単 独 事 業 所、 本 社、 支 社 別 計	1,014	43,653	41,695	537,813	479,851	1,001	42,845
単 独 事 業 所	118	3,844	3,380	44,546	34,247	109	3,555
本 社	58	3,424	2,680	42,914	30,904	57	2,924
支 社	838	36,386	35,635	450,352	414,700	835	36,367
従 業 者 規 模 別 計	1,014	43,653	41,695	537,813	479,851	1,001	42,845
4人以下	53	131	390	6,359	5,895	52	127
5人～9人	110	770	935	12,899	11,908	104	729
10人～29人	305	5,927	6,323	105,771	94,677	303	5,883
30人～49人	271	10,559	10,251	136,796	126,029	269	10,501
50人～99人	179	12,340	11,632	137,354	127,701	179	12,340
100人以上	96	13,927	12,165	138,633	113,641	94	13,265
事 業 従 事 者 規 模 別 計	1,014	43,653	41,695	537,813	479,851	1,001	42,845
4人以下	39	107	114	2,270	2,083	38	103
5人～9人	93	647	643	11,200	10,456	91	627
10人～29人	315	5,587	5,970	100,307	90,090	310	5,523
30人～49人	282	10,763	10,651	140,588	128,741	281	10,705
50人～99人	188	12,623	12,152	144,813	134,840	188	12,623
100人以上	96	13,927	12,165	138,633	113,641	94	13,265
結 婚 式 場 業 務 の 事 業 従 事 者 規 模 別 計	1,014	43,653	41,695	537,813	479,851	1,001	42,845
4人以下	44	226	133	3,052	2,424	43	222
5人～9人	97	943	676	14,520	11,522	95	923
10人～29人	327	6,196	6,193	109,372	94,380	321	6,131
30人～49人	296	12,285	11,594	154,934	140,805	294	12,227
50人～99人	175	12,472	12,033	143,691	128,667	175	12,472
100人以上	75	11,532	11,066	112,244	102,053	73	10,870
年 間 売 上 高 規 模 別 計	1,014	43,653	41,695	537,813	479,851	1,001	42,845
1千万円未満	10	20	20	45	39	10	20
1千万円以上3千万円未満	9	44	53	189	159	6	23
3千万円以上1億円未満	100	1,038	1,077	6,912	5,853	97	1,015
1億円以上10億円未満	775	30,847	30,099	313,632	287,329	771	30,745
10億円以上	121	11,705	10,447	217,034	186,470	119	11,043
フ ラ ン チ ャ イ ズ 加 盟 別 計	1,014	43,653	41,695	537,813	479,851	1,001	42,845
加盟している	10	225	225	1,770	1,560	10	225
加盟していない	1,004	43,428	41,470	536,043	478,290	992	42,620

模 の 部

従業員数及び年間売上高

経 営 組 織 別							
会 社			会 社 以 外 の 法 人 ・ 団 体 及 び 個 人 経 営				
結婚式場業務の 事業従事者数 (人)	年間売上高(百万円)		事業所数	従業員数 (人)	結婚式場業務の 事業従事者数 (人)	年間売上高(百万円)	
	計	うち、結婚式場業務				計	うち、結婚式場業務
41,012	526,265	472,385	13	808	683	11,548	7,466
967	15,407	11,875	-	-	-	-	-
444	4,501	4,165	-	-	-	-	-
12,029	138,615	117,004	-	-	-	-	-
6,008	80,998	70,784	-	-	-	-	-
15,200	239,521	221,335	-	-	-	-	-
6,364	47,222	47,222	-	-	-	-	-
-	-	-	13	808	683	11,548	7,466
41,012	526,265	472,385	13	808	683	11,548	7,466
3,082	x	x	9	289	298	x	x
2,314	x	x	1	500	366	x	x
35,616	450,216	414,663	3	19	19	137	37
41,012	526,265	472,385	13	808	683	11,548	7,466
386	x	x	1	4	4	x	x
886	12,687	11,827	6	40	49	212	82
6,279	x	x	2	44	44	x	x
10,193	x	x	2	58	58	x	x
11,632	137,354	127,701	-	-	-	-	-
11,637	x	x	2	662	528	x	x
41,012	526,265	472,385	13	808	683	11,548	7,466
110	x	x	1	4	4	x	x
624	11,064	10,419	3	19	19	137	37
5,896	99,745	89,854	5	65	74	562	236
10,593	x	x	2	58	58	x	x
12,152	144,813	134,840	-	-	-	-	-
11,637	x	x	2	662	528	x	x
41,012	526,265	472,385	13	808	683	11,548	7,466
129	x	x	1	4	4	x	x
657	14,383	11,485	3	19	19	137	37
6,119	108,809	94,144	5	65	74	562	236
11,536	x	x	2	58	58	x	x
12,033	143,691	128,667	-	-	-	-	-
10,538	x	x	2	662	528	x	x
41,012	526,265	472,385	13	808	683	11,548	7,466
20	45	39	-	-	-	-	-
23	114	114	3	21	30	75	45
1,054	x	x	4	23	23	x	x
29,997	312,828	286,985	4	102	102	804	344
9,919	x	x	2	662	528	x	x
41,012	526,265	472,385	13	808	683	11,548	7,466
225	1,770	1,560	-	-	-	-	-
40,787	524,495	470,825	13	808	683	11,548	7,466

1. 全 規

第3表 雇用形態別の男女別の従業者数、別経営の事業所から

区 分	事業所数	従業者数							
		個人業主(個人経営の事業主)及び無給の家族従業者			有給役員		正社員・正職員としている人		
		計	男	女	男女計	男女計	計	男	女
経営組織別計	1,014	43,653	14,130	29,523	9	462	16,344	6,935	9,409
会社	1,001	42,845	13,836	29,009	-	456	15,995	6,740	9,254
会社以外の法人・団体及び個人経営	13	808	294	514	9	6	350	195	155
資本金規模別計	1,014	43,653	14,130	29,523	9	462	16,344	6,935	9,409
500万円未満	60	997	257	740	-	72	385	110	275
500万円以上1千万円未満	17	444	138	307	-	21	180	59	121
1千万円以上5千万円未満	384	12,505	4,085	8,419	-	264	5,288	2,214	3,075
5千万円以上1億円未満	183	6,451	2,174	4,277	-	49	3,204	1,420	1,784
1億円以上10億円未満	287	16,084	5,046	11,038	-	48	5,651	2,417	3,234
10億円以上	71	6,364	2,136	4,228	-	-	1,287	521	766
資本金なし	13	808	294	514	9	6	350	195	155
単独事業所、本社、支社別計	1,014	43,653	14,130	29,523	9	462	16,344	6,935	9,409
単独事業所	118	3,844	1,436	2,407	9	225	1,718	822	896
本社	58	3,424	1,375	2,048	-	119	1,773	839	934
支社	838	36,386	11,318	25,067	-	117	12,854	5,275	7,579
従業者規模別計	1,014	43,653	14,130	29,523	9	462	16,344	6,935	9,409
4人以下	53	131	36	94	-	13	92
5人～9人	110	770	216	553	9	37	495	161	334
10人～29人	305	5,927	1,910	4,017	-	156	3,079
30人～49人	271	10,559	3,394	7,165	-	148	4,528	1,904	2,625
50人～99人	179	12,340	3,747	8,593	-	67	4,011	1,767	2,244
100人以上	96	13,927	4,827	9,100	-	41	4,139	1,888	2,251
事業従事者規模別計	1,014	43,653	14,130	29,523	9	462	16,344	6,935	9,409
4人以下	39	107	27	79	-	9	74
5人～9人	93	647	181	466	-	35	427
10人～29人	315	5,587	1,786	3,802	9	158	2,915	1,121	1,794
30人～49人	282	10,763	3,482	7,281	-	143	4,639	1,943	2,696
50人～99人	188	12,623	3,827	8,796	-	76	4,150	1,824	2,326
100人以上	96	13,927	4,827	9,100	-	41	4,139	1,888	2,251
結婚式場業務の事業従事者規模別計	1,014	43,653	14,130	29,523	9	462	16,344	6,935	9,409
4人以下	44	226	64	162	-	11	147	51	96
5人～9人	97	943	324	619	-	44	614	233	381
10人～29人	327	6,196	2,057	4,139	9	178	3,288	1,321	1,967
30人～49人	296	12,285	4,002	8,283	-	149	5,063	2,174	2,889
50人～99人	175	12,472	3,839	8,633	-	68	4,226	1,897	2,330
100人以上	75	11,532	3,844	7,688	-	11	3,006	1,260	1,746
年間売上高規模別計	1,014	43,653	14,130	29,523	9	462	16,344	6,935	9,409
1千万円未満	10	20	5	15	-	5	8
1千万円以上3千万円未満	9	44	14	30	9	1	12
3千万円以上1億円未満	100	1,038	345	693	-	64	500	169	331
1億円以上10億円未満	775	30,847	9,835	21,013	-	353	10,874	4,559	6,315
10億円以上	121	11,705	3,931	7,774	-	40	4,951	2,199	2,753
フランチャイズ加盟別計	1,014	43,653	14,130	29,523	9	462	16,344	6,935	9,409
加盟している	10	225	114	111	-	7	63	18	45
加盟していない	1,004	43,428	14,015	29,413	9	455	16,282	6,917	9,365

注3. 統計表の「…」は、回収標本数が少ないために表章できない項目を表している。

模 の 部

派遣されている人及び結婚式場業務の事業従事者数

雇 用 形 態 別 (人)									
常 用 雇 用 者						臨 時 雇 用 者 (常用雇 用者以外の雇 用者)			う ち 別 経 営 の 事 業 所 に 派 遣 し て い る 人
正社員・正職員以外の人(パート・アルバイトなど)									
(就業時間換算雇 用者数)									
計	男	女	計	男	女	計	男	女	男女計
21,714	5,372	16,343	7,364	1,825	5,539	5,124	1,468	3,656	47
21,308	5,295	16,013	7,278	1,808	5,470	5,087	19
407	77	330	86	17	69	37	28
21,714	5,372	16,343	7,364	1,825	5,539	5,124	1,468	3,656	47
446	68	378	119	17	103	93	3
88	12	76	38	6	32	155	2
6,316	1,507	4,809	2,276	536	1,740	636	10
3,022	658	2,364	998	217	781	176	4
6,358	1,436	4,923	3,167	703	2,464	4,027	-
5,077	1,615	3,463	679	329	350	-	-	-	-
407	77	330	86	17	69	37	28
21,714	5,372	16,343	7,364	1,825	5,539	5,124	1,468	3,656	47
1,507	338	1,169	569	133	436	385	102	283	10
1,342	376	966	468	146	322	190	30
18,865	4,658	14,207	6,327	1,546	4,781	4,549	7
21,714	5,372	16,343	7,364	1,825	5,539	5,124	1,468	3,656	47
23	-	23	8	-	8	3	-	3	-
216	19	197	83	4	79	12	-	12	-
2,349	501	1,847	936	191	745	343	114	229	5
4,794	1,154	3,640	2,000	480	1,520	1,090	10
7,539	1,699	5,840	2,434	557	1,878	723	2
6,794	1,999	4,795	1,904	593	1,310	2,953	30
21,714	5,372	16,343	7,364	1,825	5,539	5,124	1,468	3,656	47
21	-	21	8	-	8	3	-	3	-
172	15	157	61	1	60	12	-	12	-
2,162	438	1,724	843	153	690	343	114	229	5
4,900	1,207	3,693	2,054	513	1,541	1,081	10
7,665	1,714	5,952	2,495	565	1,931	732	2
6,794	1,999	4,795	1,904	593	1,310	2,953	30
21,714	5,372	16,343	7,364	1,825	5,539	5,124	1,468	3,656	47
66	34	3	-	3	-
228	85	56	22	34	2
2,372	493	1,879	927	174	753	348	112	236	5
5,943	1,484	4,459	2,511	640	1,871	1,130	10
7,402	1,659	5,744	2,369	549	1,820	775	2
5,703	1,696	4,007	1,438	447	991	2,812	28
21,714	5,372	16,343	7,364	1,825	5,539	5,124	1,468	3,656	47
8	-	8	2	-	2	-	-	-	-
22	3	19	6	-	6	-	-	-	-
378	111	267	133	39	95	96	-
17,014	4,309	12,706	5,581	1,397	4,184	2,606	17
4,292	949	3,343	1,642	390	1,252	2,422	30
21,714	5,372	16,343	7,364	1,825	5,539	5,124	1,468	3,656	47
155	62	-	-	-	5
21,559	7,302	5,124	1,468	3,656	42

1. 全 規

第3表 雇用形態別の男女別の従業者数、別経営の事業所から派遣されている人及び結婚式場業務の事業従事者数(つづき)

区 分	別経営の事業所から 派遣されている人 (人)	事業従事者数 (「従業者数計」+ 「別経営の事業所から派遣されている人」- 「うち、別経営の事業所に派遣している人」)				うち、結婚式場業務の 事業従事者数 (人)
		計		男	女	
		男女計				
経営組織別計	1,141	44,747	14,521	30,226	41,695	
会社	1,123	43,949	14,240	29,709	41,012	
会社以外の法人・団体 及び個人経営	18	798	281	517	683	
資本金規模別計	1,141	44,747	14,521	30,226	41,695	
500万円未満	39	1,033	270	763	967	
500万円以上1千万円未満	2	444	444	
1千万円以上5千万円未満	566	13,060	4,282	8,778	12,029	
5千万円以上1億円未満	228	6,675	2,260	4,415	6,008	
1億円以上10億円未満	288	16,373	15,200	
10億円以上	-	6,364	2,136	4,228	6,364	
資本金なし	18	798	281	517	683	
単独事業所、本社、支社別計	1,141	44,747	14,521	30,226	41,695	
単独事業所	241	4,074	1,526	2,548	3,380	
本社	13	3,407	1,364	2,042	2,680	
支社	887	37,266	11,630	25,636	35,635	
従業者規模別計	1,141	44,747	14,521	30,226	41,695	
4人以下	263	394	390	
5人～9人	174	944	935	
10人～29人	532	6,454	2,126	4,327	6,323	
30人～49人	84	10,633	3,423	7,210	10,251	
50人～99人	76	12,414	3,770	8,644	11,632	
100人以上	12	13,909	4,815	9,094	12,165	
事業従事者規模別計	1,141	44,747	14,521	30,226	41,695	
4人以下	8	114	114	
5人～9人	5	652	643	
10人～29人	492	6,074	1,936	4,138	5,970	
30人～49人	225	10,977	3,570	7,407	10,651	
50人～99人	400	13,021	3,987	9,034	12,152	
100人以上	12	13,909	4,815	9,094	12,165	
結婚式場業務の 事業従事者規模別計	1,141	44,747	14,521	30,226	41,695	
4人以下	8	234	133	
5人～9人	8	949	676	
10人～29人	565	6,756	2,239	4,518	6,193	
30人～49人	199	12,474	4,077	8,397	11,594	
50人～99人	352	12,822	3,980	8,842	12,033	
100人以上	9	11,513	3,831	7,682	11,066	
年間売上高規模別計	1,141	44,747	14,521	30,226	41,695	
1千万円未満	-	20	5	15	20	
1千万円以上3千万円未満	9	53	53	
3千万円以上1億円未満	85	1,123	1,077	
1億円以上10億円未満	949	31,779	10,185	21,595	30,099	
10億円以上	98	11,773	3,962	7,811	10,447	
フランチャイズ加盟別計	1,141	44,747	14,521	30,226	41,695	
加盟している	5	225	109	116	225	
加盟していない	1,136	44,522	14,412	30,111	41,470	

模 の 部

第4表 年間挙式・披露宴取扱件数及び冠婚葬祭互助会活用件数

区 分	事業所数	年 間 取 扱 件 数 (件)							
		計	挙式及び披露宴		挙式のみ		披露宴のみ		
			うち、冠婚葬祭互助会を活用した件数	うち、冠婚葬祭互助会を活用した件数	うち、冠婚葬祭互助会を活用した件数	うち、冠婚葬祭互助会を活用した件数			
経 営 組 織 別 計	1,014	151,742	11,821	132,181	11,274	14,233	266	5,328	281
会 社	1,001	149,301	11,821	129,940	11,274	x	266	x	281
会社以外の法人・団体 及び個人経営	13	2,441	-	2,241	-	x	-	x	-
資 本 金 規 模 別 計	1,014	151,742	11,821	132,181	11,274	14,233	266	5,328	281
500万円未満	60	3,907	585	3,253	530	428	x	227	x
500万円以上1千万円未満	17	1,380	x	1,257	x	x	-	x	-
1千万円以上5千万円未満	384	39,540	3,700	34,049	3,509	3,403	83	2,088	109
5千万円以上1億円未満	183	33,617	x	24,081	x	8,272	x	1,264	x
1億円以上10億円未満	287	59,138	5,324	56,046	5,179	1,864	75	1,227	70
10億円以上	71	11,719	-	11,254	-	44	-	422	-
資本金なし	13	2,441	-	2,241	-	x	-	x	-
単 独 事 業 所、本 社、支 社 別 計	1,014	151,742	11,821	132,181	11,274	14,233	266	5,328	281
単 独 事 業 所	118	11,792	312	10,184	284	1,007	16	601	12
本 社	58	9,375	549	8,644	512	477	26	254	11
支 社	838	130,574	10,961	113,353	10,478	12,748	225	4,473	258
従 業 者 規 模 別 計	1,014	151,742	11,821	132,181	11,274	14,233	266	5,328	281
4人以下	53	2,536	1,038	2,094	1,001	315	-	127	38
5人～9人	110	11,382	574	6,017	551	5,107	23	258	-
10人～29人	305	36,178	2,857	28,908	2,706	6,102	66	1,169	84
30人～49人	271	36,884	3,770	33,989	3,612	1,352	98	1,543	60
50人～99人	179	34,230	2,415	31,939	2,332	631	25	1,660	58
100人以上	96	30,531	1,167	29,234	1,072	726	54	571	41
事 業 従 事 者 規 模 別 計	1,014	151,742	11,821	132,181	11,274	14,233	266	5,328	281
4人以下	39	1,294	159	958	159	265	-	71	-
5人～9人	93	10,589	448	5,524	428	4,869	20	195	-
10人～29人	315	35,240	3,644	27,600	3,453	6,379	69	1,261	122
30人～49人	282	38,018	3,959	35,120	3,803	1,351	98	1,547	58
50人～99人	188	36,070	2,445	33,744	2,360	642	25	1,684	60
100人以上	96	30,531	1,167	29,234	1,072	726	54	571	41
結 婚 式 場 業 務 の 事 業 従 事 者 規 模 別 計	1,014	151,742	11,821	132,181	11,274	14,233	266	5,328	281
4人以下	44	1,720	159	1,106	159	539	-	75	-
5人～9人	97	10,847	524	5,756	501	4,881	20	209	3
10人～29人	327	36,729	3,702	29,019	3,503	6,403	69	1,307	129
30人～49人	296	40,543	4,181	37,524	4,012	1,309	103	1,710	66
50人～99人	175	35,241	2,711	33,120	2,600	561	57	1,560	55
100人以上	75	26,662	545	25,656	499	540	17	466	29
年 間 売 上 高 規 模 別 計	1,014	151,742	11,821	132,181	11,274	14,233	266	5,328	281
1千万円未満	10	101	-	9	-	92	-	-	-
1千万円以上3千万円未満	9	91	-	58	-	17	-	16	-
3千万円以上1億円未満	100	5,393	423	2,926	400	2,288	16	179	7
1億円以上10億円未満	775	98,757	9,929	83,809	9,483	11,049	203	3,898	243
10億円以上	121	47,401	1,470	45,379	1,391	787	47	1,234	32
フ ラ ン チ ェ イ ズ 加 盟 別 計	1,014	151,742	11,821	132,181	11,274	14,233	266	5,328	281
加盟している	10	768	24	596	19	107	5	64	-
加盟していない	1,004	150,974	11,797	131,585	11,255	14,126	261	5,264	281

第 I 編
《 結 婚 式 場 業 》

2. 事業従事者5人以上の部

2. 事 業 従 事 者

第1表 事業所数、従業者数、事業従事者数、

区 分	事業所数	従業者数 A (人)	事業従事者数 (人)		年間売上高(百万円)		
			計 C	うち、結婚式場業務の 事業従事者数 B	計 C	結婚式場業務 (主業) D	その他業務 (従業) C-D
経営組織別計	975	43,547				44,633	41,581
会社	963	42,743	43,839	40,902	x	x	x
会社以外の法人・団体 及び個人経営	12	804	794	679	x	x	x
資本金規模別計	975	43,547	44,633	41,581	535,542	477,768	57,774
500万円未満	51	963	999	933	15,042	11,546	3,496
500万円以上1千万円未満	16	441	441	441	x	x	x
1千万円以上5千万円未満	363	12,454	13,010	11,979	137,674	116,206	21,467
5千万円以上1億円未満	181	6,443	6,667	5,999	x	x	x
1億円以上10億円未満	281	16,077	16,358	15,186	238,878	220,700	18,178
10億円以上	71	6,364	6,364	6,364	47,222	47,222	-
資本金なし	12	804	794	679	x	x	x
単独事業所、本社、支社別計	975	43,547	44,633	41,581	535,542	477,768	57,774
単独事業所	111	3,819	4,049	3,355	44,329	34,030	10,299
本社	58	3,424	3,407	2,680	42,914	30,904	12,010
支社	805	36,304	37,177	35,546	448,299	412,833	35,466
従業者規模別計	975	43,547	44,633	41,581	535,542	477,768	57,774
4人以下	14	24	280	276	4,088	3,812	276
5人～9人	110	770	944	935	12,899	11,908	991
10人～29人	305	5,927	6,454	6,323	105,771	94,677	11,095
30人～49人	271	10,559	10,633	10,251	136,796	126,029	10,768
50人～99人	179	12,340	12,414	11,632	137,354	127,701	9,653
100人以上	96	13,927	13,909	12,165	138,633	113,641	24,992
事業従事者規模別計	975	43,547	44,633	41,581	535,542	477,768	57,774
5人～9人	93	647	652	643	11,200	10,456	744
10人～29人	315	5,587	6,074	5,970	100,307	90,090	10,217
30人～49人	282	10,763	10,977	10,651	140,588	128,741	11,847
50人～99人	188	12,623	13,021	12,152	144,813	134,840	9,973
100人以上	96	13,927	13,909	12,165	138,633	113,641	24,992
結婚式場業務の 事業従事者規模別計	975	43,547	44,633	41,581	535,542	477,768	57,774
4人以下	5	120	120	19	782	342	440
5人～9人	97	943	949	676	14,520	11,522	2,998
10人～29人	327	6,196	6,756	6,193	109,372	94,380	14,992
30人～49人	296	12,285	12,474	11,594	154,934	140,805	14,129
50人～99人	175	12,472	12,822	12,033	143,691	128,667	15,024
100人以上	75	11,532	11,513	11,066	112,244	102,053	10,191
年間売上高規模別計	975	43,547	44,633	41,581	535,542	477,768	57,774
1千万円未満	-	-	-	-	-	-	-
1千万円以上3千万円未満	6	34	43	43	131	101	30
3千万円以上1億円未満	79	965	1,050	1,004	5,440	4,563	877
1億円以上10億円未満	770	30,843	31,768	30,088	312,937	286,634	26,303
10億円以上	121	11,705	11,773	10,447	217,034	186,470	30,564
フランチャイズ加盟別計	975	43,547	44,633	41,581	535,542	477,768	57,774
加盟している	10	225	225	225	1,770	1,560	210
加盟していない	965	43,322	44,408	41,356	533,772	476,207	57,565

注1. 「事業従事者」とは、事業所の従業者数から「別経営の事業所に派遣している人」を除き、「別経営の事業所から派遣されている人」を加えた、いわゆる実際に従事している人をいう。

注2. 標本調査で拡大推計して集計後に四捨五入をしているため、総計と内訳の合計とは一致しない場合がある。

また、単位当たり換算の値は、各数値に単位以下の数値を有しているため、公表値から求められても一致しない場合がある。

5 人 以 上 の 部

年間売上高、1事業所当たり及び1人当たりの年間売上高

1事業所当たり				従業員 1人当たりの 年間売上高 C/A (万円)	結婚式場業務 事業従事者 1人当たりの 主業年間売上高 D/B (万円)
従業員数 (人)	結婚式場業務の 事業従事者数 (人)	年間売上高 (万円)	結婚式場業務の 年間売上高 (万円)		
45	43	54,929	49,004	1,230	1,149
44	42	x	x	x	x
68	58	x	x	x	x
45	43	54,929	49,004	1,230	1,149
19	18	29,356	22,533	1,562	1,237
28	28	x	x	x	x
34	33	37,898	31,989	1,105	970
36	33	x	x	x	x
57	54	85,011	78,542	1,486	1,453
90	90	66,430	66,430	742	742
68	58	x	x	x	x
45	43	54,929	49,004	1,230	1,149
34	30	39,929	30,653	1,161	1,014
59	46	73,421	52,874	1,253	1,153
45	44	55,655	51,252	1,235	1,161
45	43	54,929	49,004	1,230	1,149
2	19	28,892	26,942	17,070	1,384
7	9	11,766	10,862	1,676	1,274
19	21	34,650	31,016	1,785	1,497
39	38	50,478	46,505	1,296	1,229
69	65	76,708	71,317	1,113	1,098
145	127	144,605	118,536	995	934
45	43	54,929	49,004	1,230	1,149
7	7	11,996	11,199	1,732	1,626
18	19	31,850	28,606	1,795	1,509
38	38	49,789	45,593	1,306	1,209
67	64	76,854	71,561	1,147	1,110
145	127	144,605	118,536	995	934
45	43	54,929	49,004	1,230	1,149
25	4	16,455	7,192	654	1,798
10	7	14,912	11,834	1,540	1,704
19	19	33,488	28,898	1,765	1,524
42	39	52,386	47,608	1,261	1,214
71	69	81,896	73,333	1,152	1,069
154	147	149,586	136,004	973	922
45	43	54,929	49,004	1,230	1,149
-	-	-	-	-	-
6	8	2,377	1,831	390	237
12	13	6,925	5,809	564	454
40	39	40,630	37,215	1,015	953
97	87	179,806	154,484	1,854	1,785
45	43	54,929	49,004	1,230	1,149
23	23	18,406	16,226	786	693
45	43	55,293	49,330	1,232	1,151

2. 事 業 従 事 者

第2表 経営組織別の事業所数、

区 分	計						
	事業所数	従業者数 (人)	結婚式場業務の 事業従事者数 (人)	年間売上高(百万円)		事業所数	従業者数 (人)
				計	うち、結婚式場業務		
資 本 金 規 模 別 計	975	43,547	41,581	535,542	477,768	963	42,743
500万円未満	51	963	933	15,042	11,546	51	963
500万円以上1千万円未満	16	441	441	x	x	16	441
1千万円以上5千万円未満	363	12,454	11,979	137,674	116,206	363	12,454
5千万円以上1億円未満	181	6,443	5,999	x	x	181	6,443
1億円以上10億円未満	281	16,077	15,186	238,878	220,700	281	16,077
10億円以上	71	6,364	6,364	47,222	47,222	71	6,364
資本金なし	12	804	679	x	x	-	-
単 独 事 業 所、本 社、支 社 別 計	975	43,547	41,581	535,542	477,768	963	42,743
単 独 事 業 所	111	3,819	3,355	44,329	34,030	103	3,534
本 社	58	3,424	2,680	42,914	30,904	57	2,924
支 社	805	36,304	35,546	448,299	412,833	803	36,285
従 業 者 規 模 別 計	975	43,547	41,581	535,542	477,768	963	42,743
4人以下	14	24	276	4,088	3,812	14	24
5人～9人	110	770	935	12,899	11,908	104	729
10人～29人	305	5,927	6,323	105,771	94,677	303	5,883
30人～49人	271	10,559	10,251	136,796	126,029	269	10,501
50人～99人	179	12,340	11,632	137,354	127,701	179	12,340
100人以上	96	13,927	12,165	138,633	113,641	94	13,265
事 業 従 事 者 規 模 別 計	975	43,547	41,581	535,542	477,768	963	42,743
5人～9人	93	647	643	11,200	10,456	91	627
10人～29人	315	5,587	5,970	100,307	90,090	310	5,523
30人～49人	282	10,763	10,651	140,588	128,741	281	10,705
50人～99人	188	12,623	12,152	144,813	134,840	188	12,623
100人以上	96	13,927	12,165	138,633	113,641	94	13,265
結 婚 式 場 業 務 の 従 事 者 規 模 別 計	975	43,547	41,581	535,542	477,768	963	42,743
4人以下	5	120	19	782	342	5	120
5人～9人	97	943	676	14,520	11,522	95	923
10人～29人	327	6,196	6,193	109,372	94,380	321	6,131
30人～49人	296	12,285	11,594	154,934	140,805	294	12,227
50人～99人	175	12,472	12,033	143,691	128,667	175	12,472
100人以上	75	11,532	11,066	112,244	102,053	73	10,870
年 間 売 上 高 規 模 別 計	975	43,547	41,581	535,542	477,768	963	42,743
1千万円未満	-	-	-	-	-	-	-
1千万円以上3千万円未満	6	34	43	131	101	3	13
3千万円以上1億円未満	79	965	1,004	5,440	4,563	76	946
1億円以上10億円未満	770	30,843	30,088	312,937	286,634	766	30,741
10億円以上	121	11,705	10,447	217,034	186,470	119	11,043
フ ラ ン チ ェ イ ズ 加 盟 別 計	975	43,547	41,581	535,542	477,768	963	42,743
加盟している	10	225	225	1,770	1,560	10	225
加盟していない	965	43,322	41,356	533,772	476,207	954	42,517

5 人 以 上 の 部

従業員数及び年間売上高

経営組織別							
会社			会社以外の法人・団体及び個人経営				
結婚式場業務の 事業従事者数 (人)	年間売上高(百万円)		事業所数	従業員数 (人)	結婚式場業務の 事業従事者数 (人)	年間売上高(百万円)	
	計	うち、結婚式場業務				計	うち、結婚式場業務
40,902	x	x	12	804	679	x	x
933	15,042	11,546	-	-	-	-	-
441	x	x	-	-	-	-	-
11,979	137,674	116,206	-	-	-	-	-
5,999	x	x	-	-	-	-	-
15,186	238,878	220,700	-	-	-	-	-
6,364	47,222	47,222	-	-	-	-	-
-	-	-	12	804	679	x	x
40,902	x	x	12	804	679	x	x
3,061	x	x	8	285	294	x	x
2,314	x	x	1	500	366	x	x
35,527	448,163	412,797	3	19	19	137	37
40,902	x	x	12	804	679	x	x
276	4,088	3,812	-	-	-	-	-
886	12,687	11,827	6	40	49	212	82
6,279	x	x	2	44	44	x	x
10,193	x	x	2	58	58	x	x
11,632	137,354	127,701	-	-	-	-	-
11,637	x	x	2	662	528	x	x
40,902	x	x	12	804	679	x	x
624	11,064	10,419	3	19	19	137	37
5,896	99,745	89,854	5	65	74	562	236
10,593	x	x	2	58	58	x	x
12,152	144,813	134,840	-	-	-	-	-
11,637	x	x	2	662	528	x	x
40,902	x	x	12	804	679	x	x
19	782	342	-	-	-	-	-
657	14,383	11,485	3	19	19	137	37
6,119	108,809	94,144	5	65	74	562	236
11,536	x	x	2	58	58	x	x
12,033	143,691	128,667	-	-	-	-	-
10,538	x	x	2	662	528	x	x
40,902	x	x	12	804	679	x	x
-	-	-	-	-	-	-	-
13	56	56	3	21	30	75	45
985	x	x	3	19	19	x	x
29,986	312,133	286,290	4	102	102	804	344
9,919	x	x	2	662	528	x	x
40,902	x	x	12	804	679	x	x
225	1,770	1,560	-	-	-	-	-
40,677	x	x	12	804	679	x	x

2. 事業従事者

第3表 雇用形態別の男女別の従業者数、別経営の事業所から

区 分	事業所数	従業者数					
					個人業主(個人経営の 事業主)及び 無給の家族従業者	有給役員	
		計	男	女	男女計	男女計	計
経営組織別計	975	43,547	14,103	29,444	9	453	16,270
会社	963	42,743	13,811	28,932	-	448	15,923
会社以外の法人・団体 及び個人経営	12	804	292	512	9	5	348
資本金規模別計	975	43,547	14,103	29,444	9	453	16,270
500万円未満	51	963	250	713	-	70	364
500万円以上1千万円未満	16	441	136	306	-	21	177
1千万円以上5千万円未満	363	12,454	4,072	8,382	-	259	5,252
5千万円以上1億円未満	181	6,443	2,173	4,270	-	49	3,199
1億円以上10億円未満	281	16,077	5,044	11,033	-	48	5,645
10億円以上	71	6,364	2,136	4,228	-	-	1,287
資本金なし	12	804	292	512	9	5	348
単独事業所、本社、支社別計	975	43,547	14,103	29,444	9	453	16,270
単独事業所	111	3,819	1,429	2,389	9	222	1,706
本社	58	3,424	1,375	2,048	-	119	1,773
支社	805	36,304	11,298	25,006	-	112	12,791
従業者規模別計	975	43,547	14,103	29,444	9	453	16,270
4人以下	14	24	9	15	-	4	18
5人～9人	110	770	216	553	9	37	495
10人～29人	305	5,927	1,910	4,017	-	156	3,079
30人～49人	271	10,559	3,394	7,165	-	148	4,528
50人～99人	179	12,340	3,747	8,593	-	67	4,011
100人以上	96	13,927	4,827	9,100	-	41	4,139
事業従事者規模別計	975	43,547	14,103	29,444	9	453	16,270
5人～9人	93	647	181	466	-	35	427
10人～29人	315	5,587	1,786	3,802	9	158	2,915
30人～49人	282	10,763	3,482	7,281	-	143	4,639
50人～99人	188	12,623	3,827	8,796	-	76	4,150
100人以上	96	13,927	4,827	9,100	-	41	4,139
結婚式場業務の 事業従事者規模別計	975	43,547	14,103	29,444	9	453	16,270
4人以下	5	120	37	83	-	2	73
5人～9人	97	943	324	619	-	44	614
10人～29人	327	6,196	2,057	4,139	9	178	3,288
30人～49人	296	12,285	4,002	8,283	-	149	5,063
50人～99人	175	12,472	3,839	8,633	-	68	4,226
100人以上	75	11,532	3,844	7,688	-	11	3,006
年間売上高規模別計	975	43,547	14,103	29,444	9	453	16,270
1千万円未満	-	-	-	-	-	-	-
1千万円以上3千万円未満	6	34	11	23	9	-	5
3千万円以上1億円未満	79	965	327	638	-	61	444
1億円以上10億円未満	770	30,843	9,834	21,010	-	353	10,870
10億円以上	121	11,705	3,931	7,774	-	40	4,951
フランチャイズ加盟別計	975	43,547	14,103	29,444	9	453	16,270
加盟している	10	225	114	111	-	7	63
加盟していない	965	43,322	13,988	29,333	9	446	16,207

注3. 統計表の「…」は、回収標本数が少ないために表章できない項目を表している。

5 人 以 上 の 部

派遣されている人及び結婚式場業務の事業従事者数

雇 用 形 態 別 (人)							
常 用 雇 用 者							
正社員・正職員としている人		正社員・正職員以外の人(パート・アルバイトなど)					
		(就業時間換算雇用者数)					
男	女	計	男	女	計	男	女
...	...	21,693	5,372	16,322	7,357	1,825	5,532
...	...	21,288	5,295	15,993	7,271	1,808	5,463
194	154	406	77	329	86	17	69
...	...	21,693	5,372	16,322	7,357	1,825	5,532
104	260	436	68	368	116	17	99
...	...	88	12	76	38	6	32
2,203	3,049	6,307	1,507	4,800	2,273	536	1,737
1,419	1,780	3,022	658	2,364	998	217	781
2,415	3,230	6,357	1,436	4,922	3,166	703	2,463
521	766	5,077	1,615	3,463	679	329	350
194	154	406	77	329	86	17	69
...	...	21,693	5,372	16,322	7,357	1,825	5,532
...	...	1,497	338	1,159	566	133	433
839	934	1,342	376	966	468	146	322
5,257	7,534	18,854	4,658	14,196	6,323	1,546	4,777
...	...	21,693	5,372	16,322	7,357	1,825	5,532
...	...	2	-	2	-	-	-
161	334	216	19	197	83	4	79
...	...	2,349	501	1,847	936	191	745
1,904	2,625	4,794	1,154	3,640	2,000	480	1,520
1,767	2,244	7,539	1,699	5,840	2,434	557	1,878
1,888	2,251	6,794	1,999	4,795	1,904	593	1,310
...	...	21,693	5,372	16,322	7,357	1,825	5,532
...	...	172	15	157	61	1	60
1,121	1,794	2,162	438	1,724	843	153	690
1,943	2,696	4,900	1,207	3,693	2,054	513	1,541
1,824	2,326	7,665	1,714	5,952	2,495	565	1,931
1,888	2,251	6,794	1,999	4,795	1,904	593	1,310
...	...	21,693	5,372	16,322	7,357	1,825	5,532
...	...	45	26
233	381	228	85
1,321	1,967	2,372	493	1,879	927	174	753
2,174	2,889	5,943	1,484	4,459	2,511	640	1,871
1,897	2,330	7,402	1,659	5,744	2,369	549	1,820
1,260	1,746	5,703	1,696	4,007	1,438	447	991
...	...	21,693	5,372	16,322	7,357	1,825	5,532
-	-	-	-	-	-	-	-
...	...	20	3	17	6	-	6
154	291	367	111	256	127	39	89
4,558	6,312	17,014	4,309	12,706	5,581	1,397	4,184
2,199	2,753	4,292	949	3,343	1,642	390	1,252
...	...	21,693	5,372	16,322	7,357	1,825	5,532
18	45	155	62
...	...	21,538	7,295

2. 事 業 従 事 者

第3表 雇用形態別の男女別の従業者数、別経営の事業所から

区 分	雇 用 形 態 別 (人) (つづき)			
	臨時雇用者 (常用雇用者以外の雇用者)			うち 別経営の事業所に 派遣している人
	計	男	女	男女計
経 営 組 織 別 計	5,121	1,468	3,653	47
会 社	5,084	…	…	19
会社以外の法人・団体 及び個人経営	37	…	…	28
資 本 金 規 模 別 計	5,121	1,468	3,653	47
500万円未満	93	…	…	3
500万円以上1千万円未満	155	…	…	2
1千万円以上5千万円未満	636	…	…	10
5千万円以上1億円未満	173	…	…	4
1億円以上10億円未満	4,027	…	…	-
10億円以上	-	-	-	-
資本金なし	37	…	…	28
単 独 事 業 所、本 社、支 社 別 計	5,121	1,468	3,653	47
単 独 事 業 所	385	102	283	10
本 社	190	…	…	30
支 社	4,546	…	…	7
従 業 者 規 模 別 計	5,121	1,468	3,653	47
4人以下	-	-	-	-
5人～9人	12	-	12	-
10人～29人	343	114	229	5
30人～49人	1,090	…	…	10
50人～99人	723	…	…	2
100人以上	2,953	…	…	30
事 業 従 事 者 規 模 別 計	5,121	1,468	3,653	47
5人～9人	12	-	12	-
10人～29人	343	114	229	5
30人～49人	1,081	…	…	10
50人～99人	732	…	…	2
100人以上	2,953	…	…	30
結 婚 式 場 業 務 の 事 業 従 事 者 規 模 別 計	5,121	1,468	3,653	47
4人以下	-	-	-	-
5人～9人	56	22	34	2
10人～29人	348	112	236	5
30人～49人	1,130	…	…	10
50人～99人	775	…	…	2
100人以上	2,812	…	…	28
年 間 売 上 高 規 模 別 計	5,121	1,468	3,653	47
1千万円未満	-	-	-	-
1千万円以上3千万円未満	-	-	-	-
3千万円以上1億円未満	93	…	…	-
1億円以上10億円未満	2,606	…	…	17
10億円以上	2,422	…	…	30
フ ラ ン チ ャ イ ズ 加 盟 別 計	5,121	1,468	3,653	47
加盟している	-	-	-	5
加盟していない	5,121	1,468	3,653	42

5 人 以 上 の 部

派遣されている人及び結婚式場業務の事業従事者数(つづき)

別経営の事業所から 派遣されている人 (人)	事業従事者数 (「従業者数計」+ 「別経営の事業所から派遣されている人」- 「うち 別経営の事業所に派遣している人」)			うち、結婚式場業務の 事業従事者数 (人)
	計	男	女	
男女計				
1,134	44,633	41,581
1,116	43,839	40,902
18	794	279	515	679
1,134	44,633	41,581
39	999	263	736	933
2	441	136	306	441
566	13,010	4,269	8,741	11,979
228	6,667	2,259	4,408	5,999
281	16,358	15,186
-	6,364	2,136	4,228	6,364
18	794	279	515	679
1,134	44,633	41,581
241	4,049	3,355
13	3,407	1,364	2,042	2,680
880	37,177	11,606	25,571	35,546
1,134	44,633	41,581
256	280	276
174	944	935
532	6,454	2,126	4,327	6,323
84	10,633	3,423	7,210	10,251
76	12,414	3,770	8,644	11,632
12	13,909	4,815	9,094	12,165
1,134	44,633	41,581
5	652	643
492	6,074	1,936	4,138	5,970
225	10,977	3,570	7,407	10,651
400	13,021	3,987	9,034	12,152
12	13,909	4,815	9,094	12,165
1,134	44,633	41,581
-	120	37	83	19
8	949	676
565	6,756	2,239	4,518	6,193
199	12,474	4,077	8,397	11,594
352	12,822	3,980	8,842	12,033
9	11,513	3,831	7,682	11,066
1,134	44,633	41,581
-	-	-	-	-
9	43	43
85	1,050	1,004
942	31,768	10,180	21,588	30,088
98	11,773	3,962	7,811	10,447
1,134	44,633	41,581
5	225	109	116	225
1,128	44,408	41,356

2. 事 業 従 事 者

第4表 結婚式場業務の業務種類別の

区 分	結 婚 式									
	計		計		計		計		計	
	該 当 事業所数	年間売上高 (百万円)	該 当 事業所数	年間売上高 (百万円)	挙式・介添料・室料		飲食料(サービス料含む)		花	
					該 当 事業所数	年間売上高 (百万円)	該 当 事業所数	年間売上高 (百万円)	該 当 事業所数	年間売上高 (百万円)
経営組織別計	975	477,768	975	474,020	967	50,353	961	183,811	958	33,074
会社	963	x	963	466,800	955	49,364	950	180,686	947	32,664
会社以外の法人・団体 及び個人経営	12	x	12	7,220	12	989	12	3,125	12	410
資本金規模別計	975	477,768	975	474,020	967	50,353	961	183,811	958	33,074
500万円未満	51	11,546	51	11,158	51	851	49	3,828	49	742
500万円以上1千万円未満	16	x	16	4,136	16	380	16	1,700	16	257
1千万円以上5千万円未満	363	116,206	363	114,708	355	12,070	355	42,840	352	7,435
5千万円以上1億円未満	181	x	181	69,854	181	8,910	177	26,032	177	4,402
1億円以上10億円未満	281	220,700	281	219,721	281	23,261	281	83,558	281	15,029
10億円以上	71	47,222	71	47,222	71	3,893	71	22,727	71	4,800
資本金なし	12	x	12	7,220	12	989	12	3,125	12	410
単独事業所、本社、支社別計	975	477,768	975	474,020	967	50,353	961	183,811	958	33,074
単独事業所	111	34,030	111	33,506	108	2,926	109	12,747	109	2,421
本社	58	30,904	58	30,583	58	3,029	58	11,607	58	2,043
支社	805	412,833	805	409,932	800	44,398	794	159,457	791	28,611
従業者規模別計	975	477,768	975	474,020	967	50,353	961	183,811	958	33,074
4人以下	14	3,812	14	3,668	14	227	14	1,243	14	255
5人～9人	110	11,908	110	11,744	109	2,003	98	3,826	102	652
10人～29人	305	94,677	305	93,451	300	9,088	303	37,076	296	6,458
30人～49人	271	126,029	271	125,274	269	13,640	271	46,999	271	8,381
50人～99人	179	127,701	179	127,095	179	13,218	179	49,368	179	8,799
100人以上	96	113,641	96	112,788	96	12,176	96	45,299	96	8,530
事業従事者規模別計	975	477,768	975	474,020	967	50,353	961	183,811	958	33,074
5人～9人	93	10,456	93	10,367	92	1,901	87	3,421	86	568
10人～29人	315	90,090	315	88,929	310	8,310	308	34,914	306	6,112
30人～49人	282	128,741	282	127,978	281	14,082	282	48,232	282	8,632
50人～99人	188	134,840	188	133,958	188	13,885	188	51,945	188	9,231
100人以上	96	113,641	96	112,788	96	12,176	96	45,299	96	8,530
結婚式場業務の 事業従事者規模別計	975	477,768	975	474,020	967	50,353	961	183,811	958	33,074
4人以下	5	342	5	342	5	22	5	86	5	26
5人～9人	97	11,522	97	11,418	96	1,981	91	3,864	90	608
10人～29人	327	94,380	327	93,141	321	8,721	319	36,475	317	6,369
30人～49人	296	140,805	296	140,036	294	15,688	296	52,588	296	9,500
50人～99人	175	128,667	175	127,705	175	12,881	175	49,550	175	8,733
100人以上	75	102,053	75	101,380	75	11,060	75	41,247	75	7,838
年間売上高規模別計	975	477,768	975	474,020	967	50,353	961	183,811	958	33,074
1千万円未満	-	-	-	-	-	-	-	-	-	-
1千万円以上3千万円未満	6	101	6	101	6	8	6	69	6	3
3千万円以上1億円未満	79	4,563	79	4,407	75	536	68	1,320	72	206
1億円以上10億円未満	770	286,634	770	284,402	765	29,998	767	110,938	760	20,191
10億円以上	121	186,470	121	185,111	121	19,811	121	71,483	121	12,674
フランチャイズ加盟別計	975	477,768	975	474,020	967	50,353	961	183,811	958	33,074
加盟している	10	1,560	10	1,480	10	157	10	531	10	98
加盟していない	965	476,207	965	472,540	957	50,196	952	183,280	949	32,976

注4.「該当事業所数」とは、当該項目に記載のあった事業所数をいい、複数の項目欄に記載がある場合、それぞれにカウントされる。調査事業所数に対する内訳事業所数。

5 人 以 上 の 部

該 当 事 業 所 数 及 び 年 間 売 上 高

場 業 務 の 業 務 種 類 別											
挙 式 ・ 披 露 要										そ の 他	
貸衣しよう		美容・着付		写真		引き出物		その他		該 当 事 業 所 数	年 間 売 上 高 (百万円)
該 当 事 業 所 数	年 間 売 上 高 (百万円)	該 当 事 業 所 数	年 間 売 上 高 (百万円)	該 当 事 業 所 数	年 間 売 上 高 (百万円)	該 当 事 業 所 数	年 間 売 上 高 (百万円)	該 当 事 業 所 数	年 間 売 上 高 (百万円)		
906	76,022	908	21,218	969	34,833	960	35,617	879	39,092	223	3,748
894	74,871	896	20,710	958	34,150	948	35,442	870	38,913	222	x
12	1,151	12	507	12	683	12	176	9	179	1	x
906	76,022	908	21,218	969	34,833	960	35,617	879	39,092	223	3,748
49	2,263	51	478	51	928	49	1,140	48	930	23	388
16	528	16	186	16	293	16	359	16	433	7	x
345	18,603	327	5,132	362	8,746	357	10,406	312	9,476	79	1,498
164	10,698	153	2,987	177	5,400	177	5,126	162	6,299	30	x
249	35,642	277	10,609	281	14,180	278	17,421	261	20,022	84	978
71	7,137	71	1,318	71	4,603	71	990	70	1,753	-	-
12	1,151	12	507	12	683	12	176	9	179	1	x
906	76,022	908	21,218	969	34,833	960	35,617	879	39,092	223	3,748
108	5,061	110	1,817	111	2,239	109	3,003	96	3,291	29	525
58	4,960	56	1,970	58	2,459	57	2,127	51	2,388	21	322
740	66,000	742	17,431	800	30,135	794	30,488	731	33,412	173	2,901
906	76,022	908	21,218	969	34,833	960	35,617	879	39,092	223	3,748
14	678	14	174	14	359	14	214	14	518	9	144
104	1,982	105	482	108	1,285	105	836	92	678	27	165
282	15,021	272	4,157	304	7,709	298	7,228	262	6,715	68	1,226
242	19,736	256	6,140	271	8,840	268	10,060	253	11,479	54	755
171	22,171	170	5,277	178	8,596	179	8,450	169	11,216	27	605
93	16,433	91	4,989	94	8,045	96	8,829	89	8,487	39	853
906	76,022	908	21,218	969	34,833	960	35,617	879	39,092	223	3,748
88	1,600	88	425	92	1,067	89	753	78	632	19	89
291	14,732	281	3,882	313	7,576	307	6,811	274	6,592	80	1,161
253	20,012	268	6,230	282	9,024	280	10,263	259	11,502	56	763
181	23,244	179	5,691	187	9,121	188	8,962	178	11,879	30	882
93	16,433	91	4,989	94	8,045	96	8,829	89	8,487	39	853
906	76,022	908	21,218	969	34,833	960	35,617	879	39,092	223	3,748
5	101	5	21	5	44	5	14	5	27	-	-
92	1,738	92	447	96	1,116	93	830	82	834	20	104
303	15,452	289	4,012	325	7,921	319	7,321	284	6,870	85	1,240
265	22,036	281	6,861	296	9,775	293	11,312	269	12,274	58	769
170	21,900	169	5,423	174	8,822	175	8,459	165	11,937	26	962
72	14,796	71	4,453	74	7,155	75	7,681	73	7,150	35	673
906	76,022	908	21,218	969	34,833	960	35,617	879	39,092	223	3,748
-	-	-	-	-	-	-	-	-	-	-	-
6	6	6	3	6	3	6	7	3	2	-	-
69	713	69	221	79	789	73	298	59	323	25	156
711	44,219	715	11,954	765	22,235	761	20,859	700	24,008	159	2,232
121	31,084	119	9,040	121	11,807	121	14,453	117	14,759	39	1,360
906	76,022	908	21,218	969	34,833	960	35,617	879	39,092	223	3,748
10	229	7	99	10	176	10	98	7	92	3	81
896	75,793	901	21,119	960	34,657	951	35,519	872	39,000	221	3,667

2. 事業従事者

第5表 年間挙式・披露宴取扱件数及び冠婚葬祭互助会活用件数、

区 分	事業所数	年 間 取 扱 件 数 (件)							
		計		挙式及び披露宴		挙式のみ		披露宴のみ	
		うち、冠婚葬祭互助会を活用した件数		うち、冠婚葬祭互助会を活用した件数		うち、冠婚葬祭互助会を活用した件数		うち、冠婚葬祭互助会を活用した件数	
経営組織別計	975	150,448	11,663	131,223	11,115	13,968	266	5,257	281
会社	963	x	11,663	x	11,115	x	266	x	281
会社以外の法人・団体及び個人経営	12	x	-	x	-	x	-	x	-
資本金規模別計	975	150,448	11,663	131,223	11,115	13,968	266	5,257	281
500万円未満	51	3,620	585	3,044	530	357	x	219	x
500万円以上1千万円未満	16	x	x	x	x	x	-	x	-
1千万円以上5千万円未満	363	38,967	3,696	33,643	3,505	3,257	83	2,067	109
5千万円以上1億円未満	181	x	x	x	x	x	x	x	x
1億円以上10億円未満	281	58,886	5,169	55,845	5,025	1,823	75	1,219	70
10億円以上	71	11,719	-	11,254	-	44	-	422	-
資本金なし	12	x	-	x	-	x	-	x	-
単独事業所、本社、支社別計	975	150,448	11,663	131,223	11,115	13,968	266	5,257	281
単独事業所	111	11,586	312	10,054	284	934	16	598	12
本社	58	9,375	549	8,644	512	477	26	254	11
支社	805	129,486	10,802	112,525	10,319	12,556	225	4,405	258
従業者規模別計	975	150,448	11,663	131,223	11,115	13,968	266	5,257	281
4人以下	14	1,242	879	1,136	842	50	-	56	38
5人～9人	110	11,382	574	6,017	551	5,107	23	258	-
10人～29人	305	36,178	2,857	28,908	2,706	6,102	66	1,169	84
30人～49人	271	36,884	3,770	33,989	3,612	1,352	98	1,543	60
50人～99人	179	34,230	2,415	31,939	2,332	631	25	1,660	58
100人以上	96	30,531	1,167	29,234	1,072	726	54	571	41
事業従事者規模別計	975	150,448	11,663	131,223	11,115	13,968	266	5,257	281
5人～9人	93	10,589	448	5,524	428	4,869	20	195	-
10人～29人	315	35,240	3,644	27,600	3,453	6,379	69	1,261	122
30人～49人	282	38,018	3,959	35,120	3,803	1,351	98	1,547	58
50人～99人	188	36,070	2,445	33,744	2,360	642	25	1,684	60
100人以上	96	30,531	1,167	29,234	1,072	726	54	571	41
結婚式場業務の事業従事者規模別計	975	150,448	11,663	131,223	11,115	13,968	266	5,257	281
4人以下	5	426	-	148	-	274	-	5	-
5人～9人	97	10,847	524	5,756	501	4,881	20	209	3
10人～29人	327	36,729	3,702	29,019	3,503	6,403	69	1,307	129
30人～49人	296	40,543	4,181	37,524	4,012	1,309	103	1,710	66
50人～99人	175	35,241	2,711	33,120	2,600	561	57	1,560	55
100人以上	75	26,662	545	25,656	499	540	17	466	29
年間売上高規模別計	975	150,448	11,663	131,223	11,115	13,968	266	5,257	281
1千万円未満	-	-	-	-	-	-	-	-	-
1千万円以上3千万円未満	6	41	-	16	-	12	-	13	-
3千万円以上1億円未満	79	4,529	418	2,257	395	2,160	16	111	7
1億円以上10億円未満	770	98,477	9,775	83,570	9,329	11,009	203	3,898	243
10億円以上	121	47,401	1,470	45,379	1,391	787	47	1,234	32
フランチャイズ加盟別計	975	150,448	11,663	131,223	11,115	13,968	266	5,257	281
加盟している	10	768	24	596	19	107	5	64	-
加盟していない	965	149,680	11,639	130,626	11,096	13,860	261	5,193	281

5 人 以 上 の 部

年間形態別挙式取扱件数、年間披露宴費用規模別・単価規模別取扱件数

挙式を行 っている 事業所数	年間形態別挙式取扱件数(件)						披露宴を 行っている 事業所数	年間披露宴費用規模別取扱件数(件)		
	計	神前式	キリスト教式 (教会式)	人前式	写式	その他		計	50万円未満	50万円以上 100万円未満
975	145,190	11,838	91,937	32,482	7,951	982	961	136,480	6,158	6,763
963	142,797	9,488	91,928	32,462	7,951	968	949	134,223	6,128	6,574
12	2,393	2,351	9	20	-	14	12	2,257	30	189
975	145,190	11,838	91,937	32,482	7,951	982	961	136,480	6,158	6,763
51	3,401	107	1,486	1,495	304	8	51	3,263	110	274
16	1,305	74	590	627	12	2	16	1,318	25	66
363	36,900	3,319	19,839	11,240	2,038	464	355	35,709	1,519	2,133
181	32,227	1,322	19,882	5,919	5,012	92	177	25,194	4,150	2,832
281	57,667	4,655	42,219	9,838	585	371	278	57,064	323	1,171
71	11,297	11	7,913	3,344	-	30	71	11,676	1	100
12	2,393	2,351	9	20	-	14	12	2,257	30	189
975	145,190	11,838	91,937	32,482	7,951	982	961	136,480	6,158	6,763
111	10,988	2,502	5,197	2,839	367	83	111	10,652	217	661
58	9,121	2,082	5,015	1,672	132	221	58	8,898	214	433
805	125,081	7,254	81,726	27,971	7,451	679	791	116,930	5,727	5,669
975	145,190	11,838	91,937	32,482	7,951	982	961	136,480	6,158	6,763
14	1,186	235	625	224	38	65	14	1,192	16	48
110	11,124	145	5,807	2,044	3,091	37	102	6,275	1,991	1,306
305	35,009	2,443	19,619	8,986	3,684	277	299	30,077	3,017	2,286
271	35,341	2,115	22,875	9,441	733	176	271	35,532	702	1,496
179	32,570	2,509	21,997	7,614	215	235	179	33,599	285	830
96	29,960	4,391	21,014	4,174	190	192	96	29,805	146	797
975	145,190	11,838	91,937	32,482	7,951	982	961	136,480	6,158	6,763
93	10,394	196	5,371	1,851	2,938	37	90	5,720	1,988	1,200
315	33,979	2,357	19,330	8,142	3,853	296	304	28,861	2,990	2,343
282	36,471	2,280	23,448	9,766	754	222	282	36,667	735	1,549
188	34,387	2,614	22,774	8,549	215	235	188	35,428	299	873
96	29,960	4,391	21,014	4,174	190	192	96	29,805	146	797
975	145,190	11,838	91,937	32,482	7,951	982	961	136,480	6,158	6,763
5	421	5	150	34	233	-	5	152	41	27
97	10,638	216	5,605	1,838	2,941	37	94	5,966	1,989	1,212
327	35,422	2,541	20,305	8,390	3,853	332	315	30,326	3,081	2,424
296	38,833	2,734	25,054	10,211	588	246	296	39,234	653	1,568
175	33,681	2,243	22,542	8,444	250	201	175	34,680	324	999
75	26,196	4,099	18,280	3,565	85	166	75	26,122	70	533
975	145,190	11,838	91,937	32,482	7,951	982	961	136,480	6,158	6,763
-	-	-	-	-	-	-	-	-	-	-
6	28	-	14	14	-	-	6	29	-	-
79	4,418	209	1,218	1,245	1,716	30	70	2,369	674	415
770	94,579	6,054	58,839	23,065	5,969	652	764	87,469	5,254	5,407
121	46,166	5,576	31,867	8,158	266	300	121	46,614	230	941
975	145,190	11,838	91,937	32,482	7,951	982	961	136,480	6,158	6,763
10	704	39	350	89	90	137	10	660	111	124
965	144,487	11,800	91,587	32,393	7,861	845	951	135,819	6,047	6,639

2. 事業従事者5人以上の部

第5表 年間挙式・披露宴取扱件数及び冠婚葬祭互助会活用件数、年間形態別挙式取扱件数、年間披露宴費用規模別・単価規模別取扱件数(つづき)

区 分	年間披露宴費用規模別取扱件数(件) (つづき)					計	年間披露宴単価規模別取扱件数(件)			
	100万円以上 200万円未満	200万円以上 300万円未満	300万円以上 400万円未満	400万円以上 500万円未満	500万円以上		1万円未満	1万円以上 2万円未満	2万円以上 3万円未満	3万円以上
経営組織別計	15,210	28,245	47,752	25,055	7,298	136,480	2,038	10,853	22,925	100,665
会社	14,706	27,739	47,238	24,728	7,110	134,223	2,033	10,755	22,825	98,611
会社以外の法人・団体 及び個人経営	504	506	514	327	189	2,257	5	98	100	2,054
資本金規模別計	15,210	28,245	47,752	25,055	7,298	136,480	2,038	10,853	22,925	100,665
500万円未満	656	1,347	725	117	35	3,263	2	474	724	2,063
500万円以上1千万円未満	238	293	531	149	16	1,318	-	144	78	1,095
1千万円以上5千万円未満	5,106	9,815	10,787	5,237	1,113	35,709	388	2,551	4,251	28,519
5千万円以上1億円未満	3,430	4,952	5,920	3,099	810	25,194	1,404	4,130	3,820	15,840
1億円以上10億円未満	4,553	9,495	24,866	12,285	4,371	57,064	235	3,383	13,589	39,857
10億円以上	722	1,837	4,410	3,841	765	11,676	4	71	363	11,238
資本金なし	504	506	514	327	189	2,257	5	98	100	2,054
単独事業所、本社、支社別計	15,210	28,245	47,752	25,055	7,298	136,480	2,038	10,853	22,925	100,665
単独事業所	1,925	2,888	3,337	1,057	568	10,652	70	1,264	1,382	7,937
本社	1,243	2,426	2,977	1,169	435	8,898	89	339	649	7,821
支社	12,042	22,931	41,437	22,829	6,295	116,930	1,878	9,250	20,895	84,907
従業者規模別計	15,210	28,245	47,752	25,055	7,298	136,480	2,038	10,853	22,925	100,665
4人以下	186	288	373	227	55	1,192	-	105	179	908
5人～9人	1,206	1,104	550	105	14	6,275	600	2,203	1,075	2,397
10人～29人	3,901	7,369	9,334	3,474	696	30,077	1,126	3,208	4,984	20,760
30人～49人	4,344	8,980	12,855	5,836	1,319	35,532	113	2,958	8,039	24,422
50人～99人	2,922	6,335	11,183	9,404	2,640	33,599	47	1,511	6,214	25,827
100人以上	2,651	4,170	13,458	6,009	2,574	29,805	151	869	2,434	26,352
事業従事者規模別計	15,210	28,245	47,752	25,055	7,298	136,480	2,038	10,853	22,925	100,665
5人～9人	1,016	894	513	96	14	5,720	600	2,172	928	2,019
10人～29人	3,947	7,029	8,759	3,170	623	28,861	1,123	3,342	5,197	19,200
30人～49人	4,561	9,409	13,171	5,928	1,313	36,667	116	2,958	8,086	25,507
50人～99人	3,035	6,743	11,851	9,852	2,774	35,428	47	1,513	6,281	27,587
100人以上	2,651	4,170	13,458	6,009	2,574	29,805	151	869	2,434	26,352
結婚式場業務の 事業従事者規模別計	15,210	28,245	47,752	25,055	7,298	136,480	2,038	10,853	22,925	100,665
4人以下	51	29	3	1	-	152	-	34	38	81
5人～9人	1,024	979	604	130	29	5,966	600	2,177	1,064	2,124
10人～29人	4,076	7,315	9,236	3,485	708	30,326	1,190	3,358	5,373	20,404
30人～49人	4,737	9,618	13,711	7,212	1,736	39,234	52	2,972	9,718	26,492
50人～99人	3,406	7,157	11,726	8,610	2,458	34,680	45	1,638	4,712	28,285
100人以上	1,916	3,146	12,472	5,617	2,368	26,122	150	674	2,020	23,278
年間売上高規模別計	15,210	28,245	47,752	25,055	7,298	136,480	2,038	10,853	22,925	100,665
1千万円未満	-	-	-	-	-	-	-	-	-	-
1千万円以上3千万円未満	8	13	8	-	-	29	-	-	22	8
3千万円以上1億円未満	697	362	182	31	7	2,369	165	746	487	971
1億円以上10億円未満	11,199	21,008	28,644	13,173	2,784	87,469	1,663	7,436	12,240	66,129
10億円以上	3,306	6,862	18,917	11,851	4,507	46,614	210	2,671	10,176	33,557
フランチャイズ加盟別計	15,210	28,245	47,752	25,055	7,298	136,480	2,038	10,853	22,925	100,665
加盟している	158	209	56	3	-	660	83	396	32	150
加盟していない	15,052	28,036	47,696	25,052	7,298	135,819	1,955	10,457	22,893	100,515

第 II 編
《 葬 儀 業 》

1 . 全 規 模 の 部

第1表 事業所数、従業者数、事業従事者数、年間売上高、

区 分	事業所数	従業者数 A (人)	事業従事者数		年間売上高(百万円)		
			計 C	うち、葬儀業務の 事業従事者数 B	計 C	葬儀業務 (主業) D	その他業務 (従業) C-D
経営組織別計	8,545	83,219					
会社	7,476	75,185	77,128	75,304	1,289,719	1,259,846	29,873
会社以外の法人・団体 及び個人経営	1,069	8,034	8,388	8,388	130,800	129,383	1,417
資本金規模別計	8,545	83,219	85,517	83,692	1,420,519	1,389,229	31,290
500万円未満	1,805	12,150	12,546	12,288	158,879	153,963	4,916
500万円以上1千万円未満	897	7,634	7,708	7,625	96,937	93,604	3,333
1千万円以上5千万円未満	2,956	34,359	34,733	33,694	555,502	542,564	12,938
5千万円以上1億円未満	1,096	13,457	13,638	13,196	272,367	266,546	5,822
1億円以上10億円未満	625	6,755	7,673	7,670	189,480	186,616	2,864
10億円以上	96	830	830	830	16,554	16,554	-
資本金なし	1,069	8,034	8,388	8,388	130,800	129,383	1,417
単独事業所、本社、支社別計	8,545	83,219	85,517	83,692	1,420,519	1,389,229	31,290
単独事業所	3,491	25,154	25,928	24,900	314,389	298,997	15,391
本社	947	15,392	15,537	14,878	228,743	221,289	7,454
支社	4,107	42,672	44,052	43,914	877,388	868,943	8,445
従業者規模別計	8,545	83,219	85,517	83,692	1,420,519	1,389,229	31,290
4人以下	3,403	9,594	10,900	10,892	264,697	261,808	2,889
5人～9人	2,371	16,098	16,786	16,714	326,936	322,407	4,529
10人～29人	2,337	36,408	36,730	36,254	579,637	565,137	14,500
30人～49人	297	10,947	10,855	10,475	149,162	144,310	4,852
50人～99人	123	8,095	8,167	7,442	82,416	79,172	3,244
100人以上	14	2,078	2,079	1,916	17,672	16,396	1,276
事業従事者規模別計	8,545	83,219	85,517	83,692	1,420,519	1,389,229	31,290
4人以下	3,254	9,314	9,380	9,372	230,659	228,122	2,537
5人～9人	2,392	15,833	16,205	16,133	319,797	315,249	4,548
10人～29人	2,455	36,914	38,294	37,818	616,256	601,423	14,833
30人～49人	306	10,903	11,270	10,890	152,801	147,949	4,852
50人～99人	125	8,177	8,288	7,563	83,335	80,090	3,244
100人以上	14	2,078	2,079	1,916	17,672	16,396	1,276
葬儀業務従事者規模別の計	8,545	83,219	85,517	83,692	1,420,519	1,389,229	31,290
4人以下	3,275	9,622	9,688	9,452	233,225	229,664	3,562
5人～9人	2,423	16,518	16,889	16,371	327,617	319,664	7,953
10人～29人	2,422	36,725	38,108	37,744	617,097	601,443	15,654
30人～49人	300	11,154	11,530	11,076	147,589	145,504	2,085
50人～99人	113	7,479	7,578	7,330	80,881	79,409	1,472
100人以上	11	1,722	1,723	1,720	14,110	13,545	564
年間売上高規模別計	8,545	83,219	85,517	83,692	1,420,519	1,389,229	31,290
1千万円未満	514	1,376	1,487	1,479	2,991	2,882	109
1千万円以上3千万円未満	935	3,721	3,793	3,793	18,564	17,891	673
3千万円以上1億円未満	2,583	15,608	15,834	15,755	166,841	163,536	3,305
1億円以上10億円未満	4,456	59,100	60,962	59,401	1,148,621	1,124,886	23,735
10億円以上	56	3,413	3,441	3,265	83,502	80,034	3,468
フランチャイズ加盟別計	8,545	83,219	85,517	83,692	1,420,519	1,389,229	31,290
加盟している	132	1,327	1,472	1,179	25,135	23,449	1,687
加盟していない	8,413	81,892	84,044	82,513	1,395,384	1,365,780	29,603

注1.「事業従事者」とは、事業所の従業者数から「別経営の事業所に派遣している人」を除き、「別経営の事業所から派遣されている人」を加えた、いわゆる実際に従事している人をいう。

注2. 標本調査で拡大推計して集計後に四捨五入をしているため、総計と内訳の合計とは一致しない場合がある。

また、単位当たり換算の値は、各数値に単位以下の数値を有しているため、公表値から求められても一致しない場合がある。

模 の 部

1事業所当たり及び1人当たりの年間売上高

1事業所当たり				従業員 1人当たりの 年間売上高 C/A (万円)	葬儀業務 事業従事者 1人当たりの 主業年間売上高 D/B (万円)
従業員数 (人)	葬儀業務の 事業従事者数 (人)	年間売上高 (万円)	葬儀業務の 年間売上高 (万円)		
10	10	16,624	16,258	1,707	1,660
10	10	17,250	16,851	1,715	1,673
8	8	12,241	12,108	1,628	1,542
10	10	16,624	16,258	1,707	1,660
7	7	8,801	8,529	1,308	1,253
9	8	10,801	10,430	1,270	1,228
12	11	18,790	18,352	1,617	1,610
12	12	24,853	24,322	2,024	2,020
11	12	30,293	29,835	2,805	2,433
9	9	17,247	17,247	1,993	1,993
8	8	12,241	12,108	1,628	1,542
10	10	16,624	16,258	1,707	1,660
7	7	9,006	8,565	1,250	1,201
16	16	24,143	23,357	1,486	1,487
10	11	21,365	21,159	2,056	1,979
10	10	16,624	16,258	1,707	1,660
3	3	7,779	7,694	2,759	2,404
7	7	13,790	13,599	2,031	1,929
16	16	24,799	24,178	1,592	1,559
37	35	50,212	48,579	1,363	1,378
66	61	67,074	64,434	1,018	1,064
146	135	124,448	115,463	851	856
10	10	16,624	16,258	1,707	1,660
3	3	7,089	7,011	2,476	2,434
7	7	13,370	13,180	2,020	1,954
15	15	25,106	24,502	1,669	1,590
36	36	49,963	48,376	1,401	1,359
65	61	66,735	64,137	1,019	1,059
146	135	124,448	115,463	851	856
10	10	16,624	16,258	1,707	1,660
3	3	7,121	7,013	2,424	2,430
7	7	13,519	13,191	1,983	1,953
15	16	25,475	24,828	1,680	1,593
37	37	49,117	48,423	1,323	1,314
66	65	71,834	70,526	1,081	1,083
154	154	125,979	120,941	820	788
10	10	16,624	16,258	1,707	1,660
3	3	582	560	217	195
4	4	1,985	1,913	499	472
6	6	6,458	6,330	1,069	1,038
13	13	25,776	25,243	1,944	1,894
61	58	149,352	143,148	2,447	2,451
10	10	16,624	16,258	1,707	1,660
10	9	19,108	17,826	1,894	1,989
10	10	16,585	16,233	1,704	1,655

1. 全 規

第2表 経営組織別の事業所数、

区 分	計						
	事業所数	従業者数 (人)	葬儀業務の 事業従事者数 (人)	年間売上高(百万円)		事業所数	従業者数 (人)
				計	うち、葬儀業務		
資 本 金 規 模 別 計	8,545	83,219	83,692	1,420,519	1,389,229	7,476	75,185
500万円未満	1,805	12,150	12,288	158,879	153,963	1,805	12,150
500万円以上1千万円未満	897	7,634	7,625	96,937	93,604	897	7,634
1千万円以上5千万円未満	2,956	34,359	33,694	555,502	542,564	2,956	34,359
5千万円以上1億円未満	1,096	13,457	13,196	272,367	266,546	1,096	13,457
1億円以上10億円未満	625	6,755	7,670	189,480	186,616	625	6,755
10億円以上	96	830	830	16,554	16,554	96	830
資本金なし	1,069	8,034	8,388	130,800	129,383	-	-
単独事業所、本社、支社別計	8,545	83,219	83,692	1,420,519	1,389,229	7,476	75,185
単 独 事 業 所	3,491	25,154	24,900	314,389	298,997	2,872	22,613
本 社	947	15,392	14,878	228,743	221,289	939	15,241
支 社	4,107	42,672	43,914	877,388	868,943	3,665	37,331
従 業 者 規 模 別 計	8,545	83,219	83,692	1,420,519	1,389,229	7,476	75,185
4人以下	3,403	9,594	10,892	264,697	261,808	2,816	8,059
5人～9人	2,371	16,098	16,714	326,936	322,407	2,171	14,673
10人～29人	2,337	36,408	36,254	579,637	565,137	2,088	32,595
30人～49人	297	10,947	10,475	149,162	144,310	267	9,858
50人～99人	123	8,095	7,442	82,416	79,172	120	7,922
100人以上	14	2,078	1,916	17,672	16,396	14	2,078
事 業 従 事 者 規 模 別 計	8,545	83,219	83,692	1,420,519	1,389,229	7,476	75,185
4人以下	3,254	9,314	9,372	230,659	228,122	2,691	7,818
5人～9人	2,392	15,833	16,133	319,797	315,249	2,180	14,403
10人～29人	2,455	36,914	37,818	616,256	601,423	2,193	33,069
30人～49人	306	10,903	10,890	152,801	147,949	276	9,814
50人～99人	125	8,177	7,563	83,335	80,090	122	8,004
100人以上	14	2,078	1,916	17,672	16,396	14	2,078
葬 儀 業 務 従 事 者 規 模 別 計	8,545	83,219	83,692	1,420,519	1,389,229	7,476	75,185
4人以下	3,275	9,622	9,452	233,225	229,664	2,713	8,126
5人～9人	2,423	16,518	16,371	327,617	319,664	2,211	15,087
10人～29人	2,422	36,725	37,744	617,097	601,443	2,161	32,879
30人～49人	300	11,154	11,076	147,589	145,504	271	10,065
50人～99人	113	7,479	7,330	80,881	79,409	110	7,307
100人以上	11	1,722	1,720	14,110	13,545	11	1,722
年 間 売 上 高 規 模 別 計	8,545	83,219	83,692	1,420,519	1,389,229	7,476	75,185
1千万円未満	514	1,376	1,479	2,991	2,882	279	643
1千万円以上3千万円未満	935	3,721	3,793	18,564	17,891	674	2,862
3千万円以上1億円未満	2,583	15,608	15,755	166,841	163,536	2,380	14,352
1億円以上10億円未満	4,456	59,100	59,401	1,148,621	1,124,886	4,092	54,084
10億円以上	56	3,413	3,265	83,502	80,034	52	3,243
フ ラ ン チ ャ イ ズ 加 盟 別 計	8,545	83,219	83,692	1,420,519	1,389,229	7,476	75,185
加盟している	132	1,327	1,179	25,135	23,449	110	1,265
加盟していない	8,413	81,892	82,513	1,395,384	1,365,780	7,366	73,920

模 の 部

従業員数及び年間売上高

経営組織別							
会社			会社以外の法人・団体及び個人経営				
葬儀業務の 事業従事者数 (人)	年間売上高(百万円)		事業所数	従業員数 (人)	葬儀業務の 事業従事者数 (人)	年間売上高(百万円)	
	計	うち、葬儀業務				計	うち、葬儀業務
75,304	1,289,719	1,259,846	1,069	8,034	8,388	130,800	129,383
12,288	158,879	153,963	-	-	-	-	-
7,625	96,937	93,604	-	-	-	-	-
33,694	555,502	542,564	-	-	-	-	-
13,196	272,367	266,546	-	-	-	-	-
7,670	189,480	186,616	-	-	-	-	-
830	16,554	16,554	-	-	-	-	-
-	-	-	1,069	8,034	8,388	130,800	129,383
75,304	1,289,719	1,259,846	1,069	8,034	8,388	130,800	129,383
22,169	297,647	282,875	618	2,541	2,731	16,742	16,122
14,700	225,876	218,423	9	152	178	2,867	2,866
38,435	766,197	758,547	441	5,341	5,479	111,191	110,395
75,304	1,289,719	1,259,846	1,069	8,034	8,388	130,800	129,383
9,145	245,954	243,507	587	1,535	1,746	18,743	18,300
15,253	295,123	290,891	200	1,425	1,462	31,813	31,516
32,351	516,062	502,238	249	3,813	3,903	63,575	62,899
9,374	135,865	131,013	30	1,089	1,101	13,297	13,297
7,266	79,044	75,800	3	172	176	3,373	3,372
1,916	17,672	16,396	-	-	-	-	-
75,304	1,289,719	1,259,846	1,069	8,034	8,388	130,800	129,383
7,828	213,845	211,734	562	1,496	1,544	16,814	16,388
14,612	286,598	282,364	212	1,430	1,521	33,199	32,885
33,773	552,139	537,981	261	3,846	4,046	64,118	63,442
9,789	139,505	134,652	30	1,089	1,101	13,297	13,297
7,387	79,962	76,719	3	172	176	3,373	3,372
1,916	17,672	16,396	-	-	-	-	-
75,304	1,289,719	1,259,846	1,069	8,034	8,388	130,800	129,383
7,908	216,411	213,275	562	1,496	1,544	16,814	16,388
14,850	294,418	286,780	212	1,430	1,521	33,199	32,885
33,698	552,979	538,001	261	3,846	4,046	64,118	63,442
9,975	134,293	132,207	30	1,089	1,101	13,297	13,297
7,153	77,508	76,037	3	172	176	3,373	3,372
1,720	14,110	13,545	-	-	-	-	-
75,304	1,289,719	1,259,846	1,069	8,034	8,388	130,800	129,383
727	1,714	1,661	235	733	752	1,277	1,220
2,785	13,854	13,434	262	859	1,008	4,711	4,457
14,445	155,288	152,431	204	1,256	1,311	11,553	11,105
54,263	1,040,481	1,017,404	364	5,016	5,138	108,140	107,482
3,085	78,383	74,914	4	170	180	5,119	5,119
75,304	1,289,719	1,259,846	1,069	8,034	8,388	130,800	129,383
1,117	24,523	22,836	21	62	62	613	613
74,187	1,265,197	1,237,010	1,047	7,972	8,326	130,187	128,770

1. 全 規

第3表 雇用形態別の男女別の従業者数、別経営の事業所から

区 分	事業所数	従業者数							
		個人業主(個人経営の事業主)及び無給の家族従業者			有給役員		正社員・正職員としている人		
		計	男	女	男女計	男女計	計	男	女
経営組織別計	8,545	83,219	40,453	42,765	897	9,228	38,527	24,796	13,732
会社	7,476	75,185	35,945	39,240	-	9,114	35,444	22,603	12,841
会社以外の法人・団体及び個人経営	1,069	8,034	4,508	3,526	897	114	3,083	2,192	891
資本金規模別計	8,545	83,219	40,453	42,765	897	9,228	38,527	24,796	13,732
500万円未満	1,805	12,150	6,190	5,959	-	3,158	4,732	3,004	1,728
500万円以上1千万円未満	897	7,634	4,023	3,611	-	1,776	3,528	2,228	1,300
1千万円以上5千万円未満	2,956	34,359	16,734	17,625	-	3,846	17,308	11,207	6,101
5千万円以上1億円未満	1,096	13,457	5,878	7,579	-	286	6,904	4,140	2,764
1億円以上10億円未満	625	6,755	2,710	4,045	-	47	2,535	1,703	832
10億円以上	96	830	411	420	-	-	437	322	115
資本金なし	1,069	8,034	4,508	3,526	897	114	3,083	2,192	891
単独事業所、本社、支社別計	8,545	83,219	40,453	42,765	897	9,228	38,527	24,796	13,732
単独事業所	3,491	25,154	13,539	11,615	888	5,926	9,947	6,446	3,501
本社	947	15,392	7,688	7,704	-	2,073	8,145	5,197	2,948
支社	4,107	42,672	19,226	23,446	9	1,228	20,435	13,152	7,283
従業者規模別計	8,545	83,219	40,453	42,765	897	9,228	38,527	24,796	13,732
4人以下	3,403	9,594	4,984	4,609	692	1,978	4,177	2,459	1,718
5人～9人	2,371	16,098	8,419	7,679	160	2,614	7,447	4,852	2,595
10人～29人	2,337	36,408	17,859	18,549	45	3,791	16,920	11,146	5,773
30人～49人	297	10,947	5,194	5,753	-	573	5,152	3,513	1,639
50人～99人	123	8,095	3,200	4,895	-	246	3,896	2,294	1,602
100人以上	14	2,078	797	1,280	-	26	936	532	404
事業従事者規模別計	8,545	83,219	40,453	42,765	897	9,228	38,527	24,796	13,732
4人以下	3,254	9,314	4,956	4,358	675	1,871	4,076	2,421	1,654
5人～9人	2,392	15,833	8,361	7,472	160	2,648	7,467	4,857	2,610
10人～29人	2,455	36,914	18,020	18,894	63	3,860	17,023	11,233	5,790
30人～49人	306	10,903	5,079	5,824	-	574	5,103	3,435	1,669
50人～99人	125	8,177	3,241	4,936	-	250	3,923	2,318	1,605
100人以上	14	2,078	797	1,280	-	26	936	532	404
非事業従事者規模別の計	8,545	83,219	40,453	42,765	897	9,228	38,527	24,796	13,732
4人以下	3,275	9,622	5,103	4,519	675	1,919	4,160	2,483	1,677
5人～9人	2,423	16,518	8,667	7,850	160	2,697	7,871	5,106	2,765
10人～29人	2,422	36,725	17,922	18,803	63	3,786	16,941	11,177	5,764
30人～49人	300	11,154	5,002	6,152	-	572	5,020	3,346	1,674
50人～99人	113	7,479	3,121	4,358	-	239	3,795	2,270	1,525
100人以上	11	1,722	638	1,083	-	16	740	414	326
年間売上高規模別計	8,545	83,219	40,453	42,765	897	9,228	38,527	24,796	13,732
1千万円未満	514	1,376	829	547	361	271	238	139	99
1千万円以上3千万円未満	935	3,721	2,027	1,694	351	820	965	609	356
3千万円以上1億円未満	2,583	15,608	7,943	7,665	159	3,130	6,354	4,097	2,257
1億円以上10億円未満	4,456	59,100	28,078	31,022	26	4,924	28,962	18,690	10,272
10億円以上	56	3,413	1,576	1,837	-	83	2,009	1,261	748
フランチャイズ加盟別計	8,545	83,219	40,453	42,765	897	9,228	38,527	24,796	13,732
加盟している	132	1,327	543	784	16	97	667	350	316
加盟していない	8,413	81,892	39,910	41,982	881	9,131	37,861	24,446	13,415

注3. 統計表の「…」は、回収標本数が少ないために表章できない項目を表している。

模 の 部

派遣されている人及び葬儀業務の事業従事者数

雇 用 形 態 別 (人)									うち 別経営の 事業所に 派遣している人
常 用 雇 用 者						臨時雇用者 (常用雇用者以外の雇用者)			
正社員・正職員以外の人(パート・アルバイトなど)									
(就業時間換算雇用者数)									
計	男	女	計	男	女	計	男	女	男女計
29,244	6,868	22,375	12,874	3,340	9,534	5,322	2,008	3,314	506
26,362	5,777	20,585	11,547	2,751	8,796	4,265	506
2,882	1,092	1,790	1,327	589	738	1,057	-
29,244	6,868	22,375	12,874	3,340	9,534	5,322	2,008	3,314	506
3,177	643	2,534	1,016	235	781	1,082	23
1,850	384	1,466	507	121	386	480	13
11,008	2,408	8,601	4,341	981	3,361	2,196	368
5,842	1,323	4,520	3,321	798	2,524	424	4
4,090	930	3,160	2,268	593	1,675	82	98
393	89	304	93	24	70	-	-	-	-
2,882	1,092	1,790	1,327	589	738	1,057	-
29,244	6,868	22,375	12,874	3,340	9,534	5,322	2,008	3,314	506
5,448	1,473	3,975	1,429	379	1,050	2,943	1,131	1,812	57
4,437	840	3,597	1,676	319	1,357	737	84
19,358	4,555	14,803	9,769	2,642	7,126	1,642	366
29,244	6,868	22,375	12,874	3,340	9,534	5,322	2,008	3,314	506
2,228	716	518	288	230	-
4,842	1,279	3,563	1,657	562	1,095	1,035	490	545	71
13,107	3,203	9,904	6,028	1,604	4,424	2,545	1,001	1,544	214
4,695	1,086	3,608	2,364	600	1,764	528	193
3,256	613	2,643	1,674	338	1,336	697	29
1,116	435	-	-	-	-
29,244	6,868	22,375	12,874	3,340	9,534	5,322	2,008	3,314	506
2,158	544	1,613	691	192	499	535	286	249	217
4,633	1,238	3,395	1,682	551	1,131	926	438	487	28
13,469	3,251	10,217	6,082	1,615	4,467	2,501	970	1,531	218
4,589	969	3,620	2,286	534	1,752	637	15
3,280	1,698	724	29
1,116	435	-	-	-	-
29,244	6,868	22,375	12,874	3,340	9,534	5,322	2,008	3,314	506
2,328	736	540	286	254	217
4,826	1,265	3,562	1,779	566	1,213	963	438	525	28
13,448	3,252	10,196	6,119	1,623	4,497	2,488	970	1,517	218
4,443	926	3,517	2,219	518	1,702	1,118	15
3,233	614	2,619	1,649	343	1,306	213	29
966	372	-	-	-	-
29,244	6,868	22,375	12,874	3,340	9,534	5,322	2,008	3,314	506
246	115	131	22	13	9	260	-
1,041	406	635	303	140	163	545	236	308	178
4,498	945	3,552	1,268	274	994	1,468	739	729	72
22,190	5,161	17,029	10,726	2,793	7,933	2,998	870	2,128	256
1,268	240	1,028	555	120	435	53	-
29,244	6,868	22,375	12,874	3,340	9,534	5,322	2,008	3,314	506
501	116	386	188	35	154	47	3
28,742	6,753	21,990	12,686	3,305	9,380	5,276	503

1. 全 規

第3表 雇用形態別の男女別の従業者数、別経営の事業所から派遣されている人及び葬儀業務の事業従事者数(つづき)

区 分	別経営の事業所から 派遣されている人 (人)	事業従事者数 (「従業者数計」+ 「別経営の事業所から派遣されている人」- 「うち、別経営の事業所に派遣している人」)				うち、葬儀業務の 事業従事者数 (人)
		計		男	女	
		男女計				
経 営 組 織 別 計	2,804	85,517	41,945	43,572	83,692	
会 社	2,450	77,128	75,304	
会社以外の法人・団体 及び個人経営	354	8,388	8,388	
資 本 金 規 模 別 計	2,804	85,517	41,945	43,572	83,692	
500万円未満	420	12,546	6,495	6,051	12,288	
500万円以上1千万円未満	87	7,708	4,084	3,625	7,625	
1千万円以上5千万円未満	742	34,733	16,807	17,925	33,694	
5千万円以上1億円未満	185	13,638	5,943	7,694	13,196	
1億円以上10億円未満	1,016	7,673	7,670	
10億円以上	-	830	411	420	830	
資本金なし	354	8,388	8,388	
単 独 事 業 所、本 社、支 社 別 計	2,804	85,517	41,945	43,572	83,692	
単 独 事 業 所	831	25,928	13,991	11,937	24,900	
本 社	228	15,537	7,784	7,753	14,878	
支 社	1,745	44,052	20,170	23,882	43,914	
従 業 者 規 模 別 計	2,804	85,517	41,945	43,572	83,692	
4人以下	1,306	10,900	10,892	
5人～9人	758	16,786	8,951	7,834	16,714	
10人～29人	536	36,730	18,028	18,702	36,254	
30人～49人	101	10,855	5,050	5,805	10,475	
50人～99人	101	8,167	7,442	
100人以上	1	2,079	1,916	
事 業 従 事 者 規 模 別 計	2,804	85,517	41,945	43,572	83,692	
4人以下	283	9,380	4,933	4,448	9,372	
5人～9人	400	16,205	8,617	7,588	16,133	
10人～29人	1,598	38,294	19,014	19,281	37,818	
30人～49人	382	11,270	5,297	5,973	10,890	
50人～99人	140	8,288	7,563	
100人以上	1	2,079	1,916	
葬 儀 業 務 従 事 者 規 模 別 計	2,804	85,517	41,945	43,572	83,692	
4人以下	283	9,688	5,080	4,608	9,452	
5人～9人	400	16,889	8,924	7,966	16,371	
10人～29人	1,601	38,108	18,919	19,189	37,744	
30人～49人	391	11,530	5,228	6,302	11,076	
50人～99人	128	7,578	7,330	
100人以上	1	1,723	1,720	
年 間 売 上 高 規 模 別 計	2,804	85,517	41,945	43,572	83,692	
1千万円未満	111	1,487	1,479	
1千万円以上3千万円未満	250	3,793	1,996	1,797	3,793	
3千万円以上1億円未満	297	15,834	8,045	7,789	15,755	
1億円以上10億円未満	2,117	60,962	29,388	31,574	59,401	
10億円以上	28	3,441	3,265	
フ ラ ン チ ャ イ ズ 加 盟 別 計	2,804	85,517	41,945	43,572	83,692	
加盟している	148	1,472	634	838	1,179	
加盟していない	2,656	84,044	41,311	42,734	82,513	

模 の 部

第4表 年間葬儀取扱件数及び冠婚葬祭互助会活用件数

区 分	事業所数	年間葬儀取扱件数 (件)	
		計	うち、冠婚葬祭互助会を 活用した件数
経営組織別計	8,545	1,230,156	278,331
会社	7,476	1,110,628	270,910
会社以外の法人・団体 及び個人経営	1,069	119,529	7,420
資本金規模別計	8,545	1,230,156	278,331
500万円未満	1,805	178,587	11,431
500万円以上1千万円未満	897	96,999	1,193
1千万円以上5千万円未満	2,956	491,444	87,679
5千万円以上1億円未満	1,096	207,170	109,184
1億円以上10億円未満	625	124,443	61,353
10億円以上	96	11,985	71
資本金なし	1,069	119,529	7,420
単独事業所、本社、支社別計	8,545	1,230,156	278,331
単独事業所	3,491	343,365	9,070
本社	947	201,710	13,522
支社	4,107	685,082	255,739
従業員規模別計	8,545	1,230,156	278,331
4人以下	3,403	249,797	62,660
5人～9人	2,371	302,757	62,664
10人～29人	2,337	489,911	99,729
30人～49人	297	115,059	32,822
50人～99人	123	59,932	16,512
100人以上	14	12,700	3,943
事業従事者規模別計	8,545	1,230,156	278,331
4人以下	3,254	220,751	48,371
5人～9人	2,392	300,604	59,092
10人～29人	2,455	515,709	117,590
30人～49人	306	119,815	32,560
50人～99人	125	60,577	16,774
100人以上	14	12,700	3,943
葬儀業者業務の 事業従事者規模別計	8,545	1,230,156	278,331
4人以下	3,275	223,180	49,687
5人～9人	2,423	304,857	59,842
10人～29人	2,422	516,096	118,236
30人～49人	300	115,496	30,686
50人～99人	113	60,090	16,433
100人以上	11	10,437	3,446
年間売上高規模別計	8,545	1,230,156	278,331
1千万円未満	514	7,272	26
1千万円以上3千万円未満	935	33,967	1,966
3千万円以上1億円未満	2,583	196,788	17,095
1億円以上10億円未満	4,456	937,724	251,745
10億円以上	56	54,405	7,498
フランチャイズ加盟別計	8,545	1,230,156	278,331
加盟している	132	18,531	6,044
加盟していない	8,413	1,211,625	272,287

第 II 編
《 葬 儀 業 》

2. 事業従事者5人以上の部

2. 事 業 従 事 者

第1表 事業所数、従業者数、事業従事者数、

区 分	事業所数	従業者数 A (人)	事業従事者数		年間売上高(百万円)		
			うち、葬儀業務の 事業従事者数 B (人)	計 C	葬儀業務 (主業) D	その他業務 (従業) C-D	
経営組織別計	5,291	73,905	76,136	74,320	1,189,861	1,161,107	28,754
会社	4,785	67,367	69,292	67,476	1,075,875	1,048,112	27,762
会社以外の法人・団体 及び個人経営	506	6,537	6,844	6,844	113,986	112,995	991
資本金規模別計	5,291	73,905	76,136	74,320	1,189,861	1,161,107	28,754
500万円未満	889	9,497	9,826	9,568	122,643	118,252	4,391
500万円以上1千万円未満	615	6,771	6,834	6,752	81,918	78,777	3,141
1千万円以上5千万円未満	2,071	31,600	32,110	31,080	484,104	472,445	11,659
5千万円以上1億円未満	740	12,498	12,635	12,194	217,569	211,754	5,814
1億円以上10億円未満	406	6,296	7,180	7,177	156,099	153,343	2,757
10億円以上	64	705	705	705	13,541	13,541	-
資本金なし	506	6,537	6,844	6,844	113,986	112,995	991
単独事業所、本社、支社別計	5,291	73,905	76,136	74,320	1,189,861	1,161,107	28,754
単独事業所	1,904	20,683	21,309	20,289	263,701	249,206	14,495
本社	778	14,850	14,969	14,311	214,435	207,625	6,811
支社	2,610	38,371	39,858	39,720	711,724	704,276	7,448
従業者規模別計	5,291	73,905	76,136	74,320	1,189,861	1,161,107	28,754
4人以下	164	537	1,560	1,560	35,599	35,247	352
5人～9人	2,361	16,041	16,767	16,695	325,539	321,010	4,529
10人～29人	2,337	36,408	36,730	36,254	579,637	565,137	14,500
30人～49人	292	10,747	10,833	10,453	148,998	144,146	4,852
50人～99人	123	8,095	8,167	7,442	82,416	79,172	3,244
100人以上	14	2,078	2,079	1,916	17,672	16,396	1,276
事業従事者規模別計	5,291	73,905	76,136	74,320	1,189,861	1,161,107	28,754
5人～9人	2,392	15,833	16,205	16,133	319,797	315,249	4,548
10人～29人	2,455	36,914	38,294	37,818	616,256	601,423	14,833
30人～49人	306	10,903	11,270	10,890	152,801	147,949	4,852
50人～99人	125	8,177	8,288	7,563	83,335	80,090	3,244
100人以上	14	2,078	2,079	1,916	17,672	16,396	1,276
葬儀従業者規模別の計	5,291	73,905	76,136	74,320	1,189,861	1,161,107	28,754
4人以下	21	308	308	81	2,567	1,542	1,025
5人～9人	2,423	16,518	16,889	16,371	327,617	319,664	7,953
10人～29人	2,422	36,725	38,108	37,744	617,097	601,443	15,654
30人～49人	300	11,154	11,530	11,076	147,589	145,504	2,085
50人～99人	113	7,479	7,578	7,330	80,881	79,409	1,472
100人以上	11	1,722	1,723	1,720	14,110	13,545	564
年間売上高規模別計	5,291	73,905	76,136	74,320	1,189,861	1,161,107	28,754
1千万円未満	31	264	264	264	221	218	3
1千万円以上3千万円未満	192	1,555	1,740	1,740	3,813	3,752	61
3千万円以上1億円未満	1,304	11,767	11,956	11,877	88,633	86,101	2,532
1億円以上10億円未満	3,708	56,906	58,736	57,175	1,013,692	991,002	22,690
10億円以上	56	3,413	3,441	3,265	83,502	80,034	3,468
フランチャイズ加盟別計	5,291	73,905	76,136	74,320	1,189,861	1,161,107	28,754
加盟している	75	1,192	1,334	1,041	21,848	20,161	1,687
加盟していない	5,216	72,713	74,803	73,280	1,168,012	1,140,945	27,067

注1. 「事業従事者」とは、事業所の従業者数から「別経営の事業所に派遣している人」を除き、「別経営の事業所から派遣されている人」を加えた、いわゆる実際に従事している人をいう。
 注2. 標本調査で拡大推計して集計後に四捨五入をしているため、総計と内訳の合計とは一致しない場合がある。
 また、単位当たり換算の値は、各数値に単位以下の数値を有しているため、公表値から求められても一致しない場合がある。

5 人 以 上 の 部

年間売上高、1事業所当たり及び1人当たりの年間売上高

1 事 業 所 当 た り				従業者 1人当たりの 年間売上高 C/A (万円)	葬儀業務 事業従事者 1人当たりの 主業年間売上高 D/B (万円)
従業者数 (人)	葬儀業務の 事業従事者数 (人)	年間売上高 (万円)	葬儀業務の 年間売上高 (万円)		
14	14	22,487	21,944	1,610	1,562
14	14	22,483	21,903	1,597	1,553
13	14	22,523	22,327	1,744	1,651
14	14	22,487	21,944	1,610	1,562
11	11	13,789	13,295	1,291	1,236
11	11	13,329	12,817	1,210	1,167
15	15	23,375	22,812	1,532	1,520
17	16	29,397	28,611	1,741	1,737
16	18	38,435	37,756	2,479	2,136
11	11	21,195	21,195	1,920	1,920
13	14	22,523	22,327	1,744	1,651
14	14	22,487	21,944	1,610	1,562
11	11	13,849	13,088	1,275	1,228
19	18	27,576	26,701	1,444	1,451
15	15	27,273	26,988	1,855	1,773
14	14	22,487	21,944	1,610	1,562
3	10	21,709	21,494	6,631	2,259
7	7	13,787	13,595	2,029	1,923
16	16	24,799	24,178	1,592	1,559
37	36	51,086	49,422	1,386	1,379
66	61	67,074	64,434	1,018	1,064
146	135	124,448	115,463	851	856
14	14	22,487	21,944	1,610	1,562
7	7	13,370	13,180	2,020	1,954
15	15	25,106	24,502	1,669	1,590
36	36	49,963	48,376	1,401	1,359
65	61	66,735	64,137	1,019	1,059
146	135	124,448	115,463	851	856
14	14	22,487	21,944	1,610	1,562
14	4	12,047	7,236	833	1,914
7	7	13,519	13,191	1,983	1,953
15	16	25,475	24,828	1,680	1,593
37	37	49,117	48,423	1,323	1,314
66	65	71,834	70,526	1,081	1,083
154	154	125,979	120,941	820	788
14	14	22,487	21,944	1,610	1,562
8	8	712	703	84	83
8	9	1,989	1,957	245	216
9	9	6,795	6,601	753	725
15	15	27,336	26,724	1,781	1,733
61	58	149,352	143,148	2,447	2,451
14	14	22,487	21,944	1,610	1,562
16	14	28,961	26,725	1,833	1,937
14	14	22,393	21,874	1,606	1,557

2. 事業従事者

第2表 経営組織別の事業所数、

区 分	計						
	事業所数	従業者数 (人)	葬儀業務の 事業従事者数 (人)	年間売上高(百万円)		事業所数	従業者数 (人)
				計	うち、葬儀業務		
資本金規模別計	5,291	73,905	74,320	1,189,861	1,161,107	4,785	67,367
500万円未満	889	9,497	9,568	122,643	118,252	889	9,497
500万円以上1千万円未満	615	6,771	6,752	81,918	78,777	615	6,771
1千万円以上5千万円未満	2,071	31,600	31,080	484,104	472,445	2,071	31,600
5千万円以上1億円未満	740	12,498	12,194	217,569	211,754	740	12,498
1億円以上10億円未満	406	6,296	7,177	156,099	153,343	406	6,296
10億円以上	64	705	705	13,541	13,541	64	705
資本金なし	506	6,537	6,844	113,986	112,995	-	-
単独事業所、本社、支社別計	5,291	73,905	74,320	1,189,861	1,161,107	4,785	67,367
単 独 事 業 所	1,904	20,683	20,289	263,701	249,206	1,747	19,309
本 社	778	14,850	14,311	214,435	207,625	769	14,699
支 社	2,610	38,371	39,720	711,724	704,276	2,270	33,360
従業者規模別計	5,291	73,905	74,320	1,189,861	1,161,107	4,785	67,367
4人以下	164	537	1,560	35,599	35,247	140	499
5人～9人	2,361	16,041	16,695	325,539	321,010	2,161	14,616
10人～29人	2,337	36,408	36,254	579,637	565,137	2,088	32,595
30人～49人	292	10,747	10,453	148,998	144,146	262	9,658
50人～99人	123	8,095	7,442	82,416	79,172	120	7,922
100人以上	14	2,078	1,916	17,672	16,396	14	2,078
事業従事者規模別計	5,291	73,905	74,320	1,189,861	1,161,107	4,785	67,367
5人～9人	2,392	15,833	16,133	319,797	315,249	2,180	14,403
10人～29人	2,455	36,914	37,818	616,256	601,423	2,193	33,069
30人～49人	306	10,903	10,890	152,801	147,949	276	9,814
50人～99人	125	8,177	7,563	83,335	80,090	122	8,004
100人以上	14	2,078	1,916	17,672	16,396	14	2,078
葬儀業務従事者の規模別計	5,291	73,905	74,320	1,189,861	1,161,107	4,785	67,367
4人以下	21	308	81	2,567	1,542	21	308
5人～9人	2,423	16,518	16,371	327,617	319,664	2,211	15,087
10人～29人	2,422	36,725	37,744	617,097	601,443	2,161	32,879
30人～49人	300	11,154	11,076	147,589	145,504	271	10,065
50人～99人	113	7,479	7,330	80,881	79,409	110	7,307
100人以上	11	1,722	1,720	14,110	13,545	11	1,722
年間売上高規模別計	5,291	73,905	74,320	1,189,861	1,161,107	4,785	67,367
1千万円未満	31	264	264	221	218	8	50
1千万円以上3千万円未満	192	1,555	1,740	3,813	3,752	137	1,223
3千万円以上1億円未満	1,304	11,767	11,877	88,633	86,101	1,216	10,872
1億円以上10億円未満	3,708	56,906	57,175	1,013,692	991,002	3,372	51,979
10億円以上	56	3,413	3,265	83,502	80,034	52	3,243
フランチャイズ加盟別計	5,291	73,905	74,320	1,189,861	1,161,107	4,785	67,367
加盟している	75	1,192	1,041	21,848	20,161	70	1,154
加盟していない	5,216	72,713	73,280	1,168,012	1,140,945	4,715	66,214

5 人 以 上 の 部

従業員数及び年間売上高

経営組織別							
会社			会社以外の法人・団体及び個人経営				
葬儀業務の 事業従事者数 (人)	年間売上高(百万円)		事業所数	従業員数 (人)	葬儀業務の 事業従事者数 (人)	年間売上高(百万円)	
	計	うち、葬儀業務				計	うち、葬儀業務
67,476	1,075,875	1,048,112	506	6,537	6,844	113,986	112,995
9,568	122,643	118,252	-	-	-	-	-
6,752	81,918	78,777	-	-	-	-	-
31,080	484,104	472,445	-	-	-	-	-
12,194	217,569	211,754	-	-	-	-	-
7,177	156,099	153,343	-	-	-	-	-
705	13,541	13,541	-	-	-	-	-
-	-	-	506	6,537	6,844	113,986	112,995
67,476	1,075,875	1,048,112	506	6,537	6,844	113,986	112,995
18,772	254,126	239,948	157	1,374	1,517	9,575	9,258
14,133	211,568	204,759	9	152	178	2,867	2,866
34,570	610,180	603,405	340	5,012	5,150	101,544	100,871
67,476	1,075,875	1,048,112	506	6,537	6,844	113,986	112,995
1,358	33,670	33,335	24	38	202	1,929	1,912
15,233	293,726	289,494	200	1,425	1,462	31,813	31,516
32,351	516,062	502,238	249	3,813	3,903	63,575	62,899
9,352	135,701	130,849	30	1,089	1,101	13,297	13,297
7,266	79,044	75,800	3	172	176	3,373	3,372
1,916	17,672	16,396	-	-	-	-	-
67,476	1,075,875	1,048,112	506	6,537	6,844	113,986	112,995
14,612	286,598	282,364	212	1,430	1,521	33,199	32,885
33,773	552,139	537,981	261	3,846	4,046	64,118	63,442
9,789	139,505	134,652	30	1,089	1,101	13,297	13,297
7,387	79,962	76,719	3	172	176	3,373	3,372
1,916	17,672	16,396	-	-	-	-	-
67,476	1,075,875	1,048,112	506	6,537	6,844	113,986	112,995
81	2,567	1,542	-	-	-	-	-
14,850	294,418	286,780	212	1,430	1,521	33,199	32,885
33,698	552,979	538,001	261	3,846	4,046	64,118	63,442
9,975	134,293	132,207	30	1,089	1,101	13,297	13,297
7,153	77,508	76,037	3	172	176	3,373	3,372
1,720	14,110	13,545	-	-	-	-	-
67,476	1,075,875	1,048,112	506	6,537	6,844	113,986	112,995
50	54	54	23	214	214	167	164
1,277	2,807	2,793	55	332	463	1,005	959
10,938	83,424	81,176	88	895	939	5,209	4,924
52,127	911,206	889,174	336	4,926	5,048	102,486	101,828
3,085	78,383	74,914	4	170	180	5,119	5,119
67,476	1,075,875	1,048,112	506	6,537	6,844	113,986	112,995
1,003	21,686	19,999	5	38	38	163	163
66,473	1,054,189	1,028,113	501	6,500	6,806	113,824	112,832

2. 事業従事者

第3表 雇用形態別の男女別の従業者数、別経営の事業所から

区 分	事業所数	従業者数					有給役員	計
		計	男	女	個人業主(個人経営の 事業主)及び 無給の家族従業者	男女計		
					男女計			
経営組織別計	5,291	73,905	35,498	38,407	223	7,357	34,452	
会社	4,785	67,367	31,887	35,481	-	7,256	31,750	
会社以外の法人・団体 及び個人経営	506	6,537	3,611	2,926	223	101	2,702	
資本金規模別計	5,291	73,905	35,498	38,407	223	7,357	34,452	
500万円未満	889	9,497	4,682	4,816	-	1,964	3,923	
500万円以上1千万円未満	615	6,771	3,532	3,239	-	1,472	3,113	
1千万円以上5千万円未満	2,071	31,600	15,323	16,277	-	3,486	15,798	
5千万円以上1億円未満	740	12,498	5,460	7,038	-	286	6,270	
1億円以上10億円未満	406	6,296	2,548	3,748	-	47	2,297	
10億円以上	64	705	342	363	-	-	348	
資本金なし	506	6,537	3,611	2,926	223	101	2,702	
単独事業所、本社、支社別計	5,291	73,905	35,498	38,407	223	7,357	34,452	
単独事業所	1,904	20,683	10,862	9,821	223	4,310	8,697	
本社	778	14,850	7,388	7,462	-	1,912	7,888	
支社	2,610	38,371	17,248	21,124	-	1,135	17,867	
従業者規模別計	5,291	73,905	35,498	38,407	223	7,357	34,452	
4人以下	164	537	257	280	18	113	202	
5人～9人	2,361	16,041	8,390	7,650	160	2,614	7,428	
10人～29人	2,337	36,408	17,859	18,549	45	3,791	16,920	
30人～49人	292	10,747	4,995	5,753	-	567	5,071	
50人～99人	123	8,095	3,200	4,895	-	246	3,896	
100人以上	14	2,078	797	1,280	-	26	936	
事業従事者規模別計	5,291	73,905	35,498	38,407	223	7,357	34,452	
5人～9人	2,392	15,833	8,361	7,472	160	2,648	7,467	
10人～29人	2,455	36,914	18,020	18,894	63	3,860	17,023	
30人～49人	306	10,903	5,079	5,824	-	574	5,103	
50人～99人	125	8,177	3,241	4,936	-	250	3,923	
100人以上	14	2,078	797	1,280	-	26	936	
事業従事者規模別の計	5,291	73,905	35,498	38,407	223	7,357	34,452	
4人以下	21	308	147	161	-	48	85	
5人～9人	2,423	16,518	8,667	7,850	160	2,697	7,871	
10人～29人	2,422	36,725	17,922	18,803	63	3,786	16,941	
30人～49人	300	11,154	5,002	6,152	-	572	5,020	
50人～99人	113	7,479	3,121	4,358	-	239	3,795	
100人以上	11	1,722	638	1,083	-	16	740	
年間売上高規模別計	5,291	73,905	35,498	38,407	223	7,357	34,452	
1千万円未満	31	264	132	132	49	17	-	
1千万円以上3千万円未満	192	1,555	715	840	76	200	316	
3千万円以上1億円未満	1,304	11,767	5,980	5,787	72	2,246	4,536	
1億円以上10億円未満	3,708	56,906	27,094	29,812	26	4,811	27,592	
10億円以上	56	3,413	1,576	1,837	-	83	2,009	
フランチャイズ加盟別計	5,291	73,905	35,498	38,407	223	7,357	34,452	
加盟している	75	1,192	468	724	-	88	577	
加盟していない	5,216	72,713	35,030	37,683	223	7,270	33,875	

注3. 統計表の「…」は、回収標本数が少ないために表章できない項目を表している。

5 人 以 上 の 部

派遣されている人及び葬儀業務の事業従事者数

雇 用 形 態 別 (人)							
常 用 雇 用 者							
正社員・正職員としている人		正社員・正職員以外の人(パート・アルバイトなど)					
		(就業時間換算雇用者数)					
男	女	計	男	女	計	男	女
22,375	12,077	27,086	6,324	20,762	12,183	3,148	9,034
20,399	11,350	24,472	5,350	19,123	10,917	2,593	8,324
1,975	727	2,614	974	1,639	1,265	555	710
22,375	12,077	27,086	6,324	20,762	12,183	3,148	9,034
2,505	1,418	2,689	501	2,189	926	198	728
2,010	1,103	1,748	346	1,402	482	108	374
10,293	5,505	10,248	2,210	8,038	4,147	912	3,234
3,783	2,488	5,561	1,288	4,272	3,136	772	2,364
1,555	742	3,869	916	2,953	2,134	579	1,555
254	94	357	89	268	93	24	70
1,975	727	2,614	974	1,639	1,265	555	710
22,375	12,077	27,086	6,324	20,762	12,183	3,148	9,034
5,723	2,974	4,871	1,233	3,638	1,367	336	1,031
5,045	2,843	4,329	827	3,502	1,646	311	1,334
11,607	6,260	17,886	4,263	13,622	9,170	2,501	6,669
22,375	12,077	27,086	6,324	20,762	12,183	3,148	9,034
128	74	178	78
4,842	2,586	4,842	1,279	3,563	1,657	562	1,095
11,146	5,773	13,107	3,203	9,904	6,028	1,604	4,424
3,432	1,639	4,587	978	3,608	2,310	546	1,764
2,294	1,602	3,256	613	2,643	1,674	338	1,336
532	404	1,116	435
22,375	12,077	27,086	6,324	20,762	12,183	3,148	9,034
4,857	2,610	4,633	1,238	3,395	1,682	551	1,131
11,233	5,790	13,469	3,251	10,217	6,082	1,615	4,467
3,435	1,669	4,589	969	3,620	2,286	534	1,752
2,318	1,605	3,280	1,698
532	404	1,116	435
22,375	12,077	27,086	6,324	20,762	12,183	3,148	9,034
62	23	170	44
5,106	2,765	4,826	1,265	3,562	1,779	566	1,213
11,177	5,764	13,448	3,252	10,196	6,119	1,623	4,497
3,346	1,674	4,443	926	3,517	2,219	518	1,702
2,270	1,525	3,233	614	2,619	1,649	343	1,306
414	326	966	372
22,375	12,077	27,086	6,324	20,762	12,183	3,148	9,034
-	-	99	52	47	22	13	9
195	121	526	159	368	190	57	132
2,987	1,549	3,631	815	2,817	972	232	741
17,932	9,659	21,561	5,058	16,503	10,444	2,726	7,718
1,261	748	1,268	240	1,028	555	120	435
22,375	12,077	27,086	6,324	20,762	12,183	3,148	9,034
298	279	480	108	372	188	35	154
22,076	11,798	26,606	6,216	20,390	11,994	3,113	8,881

2. 事 業 従 事 者

第3表 雇用形態別の男女別の従業者数、別経営の事業所から

区 分	雇 用 形 態 別 (人) (つづき)			うち 別経営の事業所に 派遣している人
	臨時雇用者 (常用雇用者以外の雇用者)			
	計	男	女	男女計
経 営 組 織 別 計	4,787	1,722	3,065	290
会 社	3,889	…	…	290
会社以外の法人・団体 及び個人経営	898	…	…	-
資 本 金 規 模 別 計	4,787	1,722	3,065	290
500万円未満	921	…	…	23
500万円以上1千万円未満	438	…	…	13
1千万円以上5千万円未満	2,068	…	…	151
5千万円以上1億円未満	380	…	…	4
1億円以上10億円未満	82	…	…	98
10億円以上	-	-	-	-
資本金なし	898	…	…	-
単 独 事 業 所、本 社、支 社 別 計	4,787	1,722	3,065	290
単 独 事 業 所	2,582	914	1,668	57
本 社	721	…	…	84
支 社	1,484	…	…	149
従 業 者 規 模 別 計	4,787	1,722	3,065	290
4人以下	26	26	-	-
5人～9人	996	471	526	32
10人～29人	2,545	1,001	1,544	214
30人～49人	522	…	…	15
50人～99人	697	…	…	29
100人以上	-	-	-	-
事 業 従 事 者 規 模 別 計	4,787	1,722	3,065	290
5人～9人	926	438	487	28
10人～29人	2,501	970	1,531	218
30人～49人	637	…	…	15
50人～99人	724	…	…	29
100人以上	-	-	-	-
事 業 従 事 者 規 模 別 計 の 業 務 規 模 別 計	4,787	1,722	3,065	290
4人以下	5	-	5	-
5人～9人	963	438	525	28
10人～29人	2,488	970	1,517	218
30人～49人	1,118	…	…	15
50人～99人	213	…	…	29
100人以上	-	-	-	-
年 間 売 上 高 規 模 別 計	4,787	1,722	3,065	290
1千万円未満	99	…	…	-
1千万円以上3千万円未満	437	177	260	-
3千万円以上1億円未満	1,282	668	614	72
1億円以上10億円未満	2,916	824	2,091	218
10億円以上	53	…	…	-
フ ラ ン チ ャ イ ズ 加 盟 別 計	4,787	1,722	3,065	290
加盟している	47	…	…	3
加盟していない	4,741	…	…	287

5 人 以 上 の 部

派遣されている人及び葬儀業務の事業従事者数(つづき)

別経営の事業所から 派遣されている人 (人)	事業従事者数 (「従業者数計」+ 「別経営の事業所から派遣されている人」- 「うち 別経営の事業所に派遣している人」)			うち、葬儀業務の 事業従事者数 (人)
	計	男	女	
2,521	76,136	37,012	39,124	74,320
2,214	69,292	67,476
307	6,844	6,844
2,521	76,136	37,012	39,124	74,320
352	9,826	4,942	4,884	9,568
76	6,834	6,752
662	32,110	15,531	16,580	31,080
142	12,635	5,518	7,117	12,194
982	7,180	3,345	3,835	7,177
-	705	342	363	705
307	6,844	6,844
2,521	76,136	37,012	39,124	74,320
683	21,309	11,205	10,105	20,289
203	14,969	7,469	7,500	14,311
1,636	39,858	18,338	21,520	39,720
2,521	76,136	37,012	39,124	74,320
1,024	1,560	1,560
758	16,767	8,942	7,825	16,695
536	36,730	18,028	18,702	36,254
101	10,833	5,028	5,805	10,453
101	8,167	7,442
1	2,079	1,916
2,521	76,136	37,012	39,124	74,320
400	16,205	8,617	7,588	16,133
1,598	38,294	19,014	19,281	37,818
382	11,270	5,297	5,973	10,890
140	8,288	7,563
1	2,079	1,916
2,521	76,136	37,012	39,124	74,320
-	308	147	161	81
400	16,889	8,924	7,966	16,371
1,601	38,108	18,919	19,189	37,744
391	11,530	5,228	6,302	11,076
128	7,578	7,330
1	1,723	1,720
2,521	76,136	37,012	39,124	74,320
-	264	132	132	264
185	1,740	1,740
261	11,956	6,061	5,895	11,877
2,048	58,736	28,400	30,335	57,175
28	3,441	3,265
2,521	76,136	37,012	39,124	74,320
145	1,334	556	778	1,041
2,376	74,803	36,456	38,347	73,280

2. 事業従事者

第4表 葬儀業務の業務種類別の

区 分	計		計		式典進行・設営・葬具		会場・室料	
	事業所数	年間売上高 (百万円)	該 当 事業所数	年間売上高 (百万円)	該 当 事業所数	年間売上高 (百万円)	該 当 事業所数	年間売上高 (百万円)
経営組織別計	5,291	1,161,107	5,291	1,138,289	5,247	568,161	3,735	82,315
会社	4,785	1,048,112	4,785	1,028,164	4,749	523,843	3,385	69,985
会社以外の法人・団体 及び個人経営	506	112,995	506	110,125	498	44,318	349	12,330
資本金規模別計	5,291	1,161,107	5,291	1,138,289	5,247	568,161	3,735	82,315
500万円未満	889	118,252	889	116,602	885	61,869	522	9,186
500万円以上1千万円未満	615	78,777	615	77,647	610	34,975	451	6,424
1千万円以上5千万円未満	2,071	472,445	2,071	463,741	2,054	250,747	1,409	29,584
5千万円以上1億円未満	740	211,754	740	206,641	730	99,835	586	13,518
1億円以上10億円未満	406	153,343	406	150,105	406	68,789	358	10,697
10億円以上	64	13,541	64	13,427	64	7,628	58	575
資本金なし	506	112,995	506	110,125	498	44,318	349	12,330
単独事業所、本社、支社別計	5,291	1,161,107	5,291	1,138,289	5,247	568,161	3,735	82,315
単独事業所	1,904	249,206	1,904	245,511	1,887	127,147	1,110	17,256
本社	778	207,625	778	204,145	770	109,333	556	14,486
支社	2,610	704,276	2,610	688,633	2,590	331,681	2,069	50,573
従業者規模別計	5,291	1,161,107	5,291	1,138,289	5,247	568,161	3,735	82,315
4人以下	164	35,247	164	34,330	164	17,172	78	1,158
5人～9人	2,361	321,010	2,361	315,302	2,347	163,578	1,580	24,507
10人～29人	2,337	565,137	2,337	554,608	2,316	270,416	1,743	42,403
30人～49人	292	144,146	292	140,414	291	69,685	234	9,550
50人～99人	123	79,172	123	77,473	115	37,450	90	4,245
100人以上	14	16,396	14	16,161	14	9,860	10	452
事業従事者規模別計	5,291	1,161,107	5,291	1,138,289	5,247	568,161	3,735	82,315
5人～9人	2,392	315,249	2,392	309,912	2,378	159,325	1,560	23,545
10人～29人	2,455	601,423	2,455	589,628	2,433	289,269	1,833	44,061
30人～49人	306	147,949	306	144,257	305	71,722	242	10,012
50人～99人	125	80,090	125	78,331	117	37,984	90	4,245
100人以上	14	16,396	14	16,161	14	9,860	10	452
葬儀業務従事者規模別の計	5,291	1,161,107	5,291	1,138,289	5,247	568,161	3,735	82,315
4人以下	21	1,542	21	1,459	21	607	14	155
5人～9人	2,423	319,664	2,423	314,377	2,409	161,162	1,587	23,893
10人～29人	2,422	601,443	2,422	589,670	2,401	289,519	1,808	43,913
30人～49人	300	145,504	300	141,822	299	70,887	232	9,824
50人～99人	113	79,409	113	77,573	105	37,499	86	4,264
100人以上	11	13,545	11	13,388	11	8,487	7	265
年間売上高規模別計	5,291	1,161,107	5,291	1,138,289	5,247	568,161	3,735	82,315
1千万円未満	31	218	31	216	31	127	22	10
1千万円以上3千万円未満	192	3,752	192	3,723	192	2,250	92	186
3千万円以上1億円未満	1,304	86,101	1,304	84,970	1,285	45,281	760	6,756
1億円以上10億円未満	3,708	991,002	3,708	970,101	3,683	476,219	2,815	70,474
10億円以上	56	80,034	56	79,279	56	44,283	46	4,888
フランチャイズ加盟別計	5,291	1,161,107	5,291	1,138,289	5,247	568,161	3,735	82,315
加盟している	75	20,161	75	18,781	75	9,739	35	645
加盟していない	5,216	1,140,945	5,216	1,119,508	5,172	558,422	3,700	81,670

注4.「該当事業所数」とは、当該項目に記載のあった事業所数をいい、複数の項目欄に記載がある場合、それぞれにカウントされる。調査事業所数に対する内訳事業所数。

5 人 以 上 の 部

該 当 事 業 所 数 及 び 年 間 売 上 高

葬 儀 業 務 の 業 務 種 類 別									
葬 儀 一 式 請 負								そ の 他	
飲 食 料 (サ ー ビ ス 料 含 む)		生 花		返 礼 品 販 売		そ の 他		そ の 他	
該 当 事 業 所 数	年 間 売 上 高 (百 万 円)	該 当 事 業 所 数	年 間 売 上 高 (百 万 円)	該 当 事 業 所 数	年 間 売 上 高 (百 万 円)	該 当 事 業 所 数	年 間 売 上 高 (百 万 円)	該 当 事 業 所 数	年 間 売 上 高 (百 万 円)
4, 125	121, 954	4, 836	141, 161	4, 680	140, 306	3, 845	84, 393	1, 808	22, 818
3, 781	108, 915	4, 385	128, 061	4, 231	121, 258	3, 491	76, 102	1, 646	19, 948
344	13, 039	451	13, 100	449	19, 048	354	8, 290	162	2, 869
4, 125	121, 954	4, 836	141, 161	4, 680	140, 306	3, 845	84, 393	1, 808	22, 818
548	10, 255	812	13, 606	722	15, 040	592	6, 646	251	1, 649
487	10, 449	575	9, 215	552	12, 192	453	4, 393	194	1, 129
1, 669	47, 409	1, 919	54, 324	1, 794	49, 826	1, 503	31, 850	677	8, 704
657	24, 355	625	25, 918	709	25, 869	572	17, 146	288	5, 113
363	15, 472	394	23, 420	394	16, 510	317	15, 216	201	3, 238
58	974	58	1, 577	58	1, 822	54	851	35	115
344	13, 039	451	13, 100	449	19, 048	354	8, 290	162	2, 869
4, 125	121, 954	4, 836	141, 161	4, 680	140, 306	3, 845	84, 393	1, 808	22, 818
1, 200	26, 094	1, 717	29, 925	1, 556	32, 228	1, 254	12, 862	528	3, 695
637	19, 695	717	24, 467	680	22, 317	548	13, 848	271	3, 480
2, 288	76, 165	2, 402	86, 769	2, 444	85, 762	2, 043	57, 683	1, 009	15, 643
4, 125	121, 954	4, 836	141, 161	4, 680	140, 306	3, 845	84, 393	1, 808	22, 818
125	3, 473	138	5, 832	123	2, 122	114	4, 575	65	917
1, 740	31, 735	2, 148	36, 581	2, 084	37, 020	1, 686	21, 882	714	5, 707
1, 892	59, 318	2, 154	68, 860	2, 084	73, 160	1, 727	40, 451	840	10, 529
254	16, 863	270	17, 510	265	17, 731	218	9, 075	143	3, 732
101	9, 031	111	10, 521	111	8, 978	89	7, 248	40	1, 699
14	1, 534	13	1, 858	13	1, 295	12	1, 162	6	235
4, 125	121, 954	4, 836	141, 161	4, 680	140, 306	3, 845	84, 393	1, 808	22, 818
1, 768	32, 019	2, 173	36, 527	2, 088	37, 248	1, 701	21, 248	725	5, 337
1, 972	62, 098	2, 252	74, 305	2, 187	74, 530	1, 814	45, 365	891	11, 795
269	17, 243	285	17, 872	279	18, 136	228	9, 271	145	3, 692
102	9, 060	113	10, 600	113	9, 096	90	7, 347	41	1, 759
14	1, 534	13	1, 858	13	1, 295	12	1, 162	6	235
4, 125	121, 954	4, 836	141, 161	4, 680	140, 306	3, 845	84, 393	1, 808	22, 818
21	292	15	109	21	276	12	20	12	83
1, 788	32, 499	2, 198	37, 236	2, 114	38, 195	1, 708	21, 393	722	5, 287
1, 951	62, 504	2, 232	74, 229	2, 155	73, 849	1, 813	45, 656	887	11, 772
255	16, 372	278	17, 557	271	18, 161	218	9, 021	140	3, 682
97	9, 086	102	10, 555	109	8, 876	85	7, 293	44	1, 836
11	1, 201	10	1, 476	10	950	10	1, 009	3	157
4, 125	121, 954	4, 836	141, 161	4, 680	140, 306	3, 845	84, 393	1, 808	22, 818
22	15	22	26	22	21	28	16	17	2
89	163	163	421	172	404	143	298	55	29
855	6, 867	1, 195	11, 007	1, 064	10, 067	889	4, 991	376	1, 130
3, 115	107, 723	3, 408	121, 288	3, 380	124, 098	2, 739	70, 299	1, 349	20, 901
45	7, 186	49	8, 419	43	5, 716	46	8, 788	11	755
4, 125	121, 954	4, 836	141, 161	4, 680	140, 306	3, 845	84, 393	1, 808	22, 818
68	2, 540	67	2, 530	73	1, 725	63	1, 604	43	1, 380
4, 057	119, 415	4, 769	138, 631	4, 607	138, 581	3, 782	82, 788	1, 765	21, 438

2. 事業従事者5人以上の部

第5表 年間葬儀取扱件数及び冠婚葬祭互助会活用件数、年間葬儀費用規模別取扱件数

区 分	事業所数	年間葬儀取扱件数 (件)		年間葬儀費用規模別取扱件数 (件)						
		計	うち、冠婚葬祭互助会を活用した件数	50万円未満	50万円以上100万円未満	100万円以上200万円未満	200万円以上300万円未満	300万円以上400万円未満	400万円以上500万円未満	500万円以上
経営組織別計	5,291	1,009,405	229,960	255,793	341,988	345,140	55,297	7,820	1,807	1,561
会 社	4,785	910,163	223,594	231,601	310,166	307,528	50,461	7,251	1,679	1,478
会社以外の法人・団体及び個人経営	506	99,242	6,365	24,192	31,823	37,612	4,835	569	128	83
資本金規模別計	5,291	1,009,405	229,960	255,793	341,988	345,140	55,297	7,820	1,807	1,561
500万円未満	889	126,676	10,852	46,975	42,050	31,870	4,663	824	242	52
500万円以上1千万円未満	615	81,924	1,193	23,633	35,833	19,885	2,242	278	36	17
1千万円以上5千万円未満	2,071	423,247	74,001	115,010	147,537	133,567	21,511	3,725	896	1,002
5千万円以上1億円未満	740	165,700	85,175	31,960	53,417	67,189	11,415	1,151	300	268
1億円以上10億円未満	406	103,088	52,302	12,475	29,014	50,475	9,684	1,124	177	140
10億円以上	64	9,527	71	1,548	2,314	4,541	947	150	28	-
資本金なし	506	99,242	6,365	24,192	31,823	37,612	4,835	569	128	83
単独事業所、本社、支社別計	5,291	1,009,405	229,960	255,793	341,988	345,140	55,297	7,820	1,807	1,561
単 独 事 業 所	1,904	270,248	8,243	92,357	102,090	65,750	8,180	1,307	371	192
本 社	778	188,355	12,984	49,734	67,767	59,708	9,170	1,386	290	300
支 社	2,610	550,802	208,732	113,702	172,132	219,682	37,946	5,127	1,146	1,068
従業者規模別計	5,291	1,009,405	229,960	255,793	341,988	345,140	55,297	7,820	1,807	1,561
4人以下	164	31,439	14,289	8,696	7,502	13,138	1,544	379	93	87
5人～9人	2,361	301,098	62,664	91,311	107,766	88,059	11,817	1,545	390	211
10人～29人	2,337	489,911	99,729	114,700	170,118	170,854	28,741	4,043	789	666
30人～49人	292	114,325	32,822	22,850	37,945	46,271	5,911	813	246	290
50人～99人	123	59,932	16,512	15,472	15,405	21,312	6,391	853	242	258
100人以上	14	12,700	3,943	2,764	3,253	5,506	893	187	47	50
事業従事者規模別計	5,291	1,009,405	229,960	255,793	341,988	345,140	55,297	7,820	1,807	1,561
5人～9人	2,392	300,604	59,092	93,039	106,008	87,116	11,989	1,721	451	280
10人～29人	2,455	515,709	117,590	118,587	177,240	184,126	30,054	4,206	815	681
30人～49人	306	119,815	32,560	25,830	39,879	46,790	5,925	847	253	292
50人～99人	125	60,577	16,774	15,573	15,609	21,602	6,436	858	242	258
100人以上	14	12,700	3,943	2,764	3,253	5,506	893	187	47	50
葬儀業務の事業従事者規模別計	5,291	1,009,405	229,960	255,793	341,988	345,140	55,297	7,820	1,807	1,561
4人以下	21	2,429	1,316	1,492	482	302	115	31	6	-
5人～9人	2,423	304,857	59,842	93,629	107,331	89,094	12,266	1,761	473	303
10人～29人	2,422	516,096	118,236	119,002	177,849	183,599	30,042	4,160	787	658
30人～49人	300	115,496	30,686	23,570	38,539	46,152	5,830	854	260	292
50人～99人	113	60,090	16,433	15,435	15,114	22,066	6,155	828	235	258
100人以上	11	10,437	3,446	2,665	2,673	3,926	890	186	47	50
年間売上高規模別計	5,291	1,009,405	229,960	255,793	341,988	345,140	55,297	7,820	1,807	1,561
1千万円未満	31	375	-	259	61	46	8	-	-	-
1千万円以上3千万円未満	192	7,508	370	4,909	2,052	505	11	28	-	4
3千万円以上1億円未満	1,304	113,948	8,196	49,886	44,024	18,678	1,164	153	37	7
1億円以上10億円未満	3,708	833,169	213,896	187,957	285,213	304,856	46,290	6,228	1,458	1,166
10億円以上	56	54,405	7,498	12,783	10,638	21,054	7,824	1,410	311	384
フランチャイズ加盟別計	5,291	1,009,405	229,960	255,793	341,988	345,140	55,297	7,820	1,807	1,561
加盟している	75	15,131	5,805	3,761	3,175	6,668	1,083	288	95	61
加盟していない	5,216	994,274	224,154	252,032	338,814	338,472	54,214	7,532	1,712	1,500

第 Ⅲ 編

《冠婚葬祭互助会》

1 . 全規模の部

第1表 事業所数、従業者数、事業従事者数、年間売上高、

区 分	事業所数	従業者数 A (人)	事業従事者数		年間売上高(百万円)		
			うち、冠婚葬祭互助会 業務の事業従事者数 B (人)	計 C	冠婚葬祭互助会事業 (主業) D	その他業務 (従業) C-D	
経営組織別計	104	1,426					1,730
会社	104	1,426	1,730	1,705	13,091	10,637	2,455
会社以外の法人・団体 及び個人経営	-	-	-	-	-	-	-
資本金規模別計	104	1,426	1,730	1,705	13,091	10,637	2,455
500万円未満	-	-	-	-	-	-	-
500万円以上1千万円未満	-	-	-	-	-	-	-
1千万円以上5千万円未満	37	649	661	645	6,906	5,101	1,805
5千万円以上1億円未満	49	485	775	766	5,001	4,558	443
1億円以上10億円未満	18	291	293	293	1,184	978	206
10億円以上	-	-	-	-	-	-	-
資本金なし	-	-	-	-	-	-	-
単独事業所、本社、支社別計	104	1,426	1,730	1,705	13,091	10,637	2,455
単独事業所	24	184	200	181	2,188	1,306	882
本社	18	485	770	770	6,936	5,960	976
支社	61	757	760	754	3,967	3,371	597
従業者規模別計	104	1,426	1,730	1,705	13,091	10,637	2,455
4人以下	37	105	121	105	1,850	1,711	139
5人～9人	18	119	410	407	3,341	3,213	128
10人～29人	35	526	527	527	4,255	3,190	1,065
30人～49人	9	335	334	334	2,025	929	1,096
50人～99人	5	340	337	331	1,620	1,593	27
100人以上	-	-	-	-	-	-	-
事業従事者規模別計	104	1,426	1,730	1,705	13,091	10,637	2,455
4人以下	37	105	121	105	1,850	1,711	139
5人～9人	17	112	113	110	x	x	128
10人～29人	35	526	527	527	4,255	3,190	1,065
30人～49人	9	335	334	334	2,025	929	1,096
50人～99人	5	340	337	331	1,620	1,593	27
100人以上	1	7	297	297	x	x	-
冠婚葬祭互助会業務の 事業従事者規模別計	104	1,426	1,730	1,705	13,091	10,637	2,455
4人以下	38	110	126	107	1,935	x	x
5人～9人	16	107	108	108	x	x	x
10人～29人	35	526	527	527	4,255	3,190	1,065
30人～49人	9	335	334	334	2,025	929	1,096
50人～99人	5	340	337	331	1,620	1,593	27
100人以上	1	7	297	297	x	x	-
年間売上高規模別計	104	1,426	1,730	1,705	13,091	10,637	2,455
1千万円未満	30	335	338	338	x	x	0
1千万円以上3千万円未満	18	103	118	102	420	284	135
3千万円以上1億円未満	27	289	289	286	1,684	1,549	136
1億円以上10億円未満	27	691	687	681	8,803	6,620	2,183
10億円以上	1	7	297	297	x	x	-
フランチャイズ加盟別計	104	1,426	1,730	1,705	13,091	10,637	2,455
加盟している	-	-	-	-	-	-	-
加盟していない	104	1,426	1,730	1,705	13,091	10,637	2,455

注1. 「事業従事者」とは、事業所の従業者数から「別経営の事業所に派遣している人」を除き、「別経営の事業所から派遣されている人」を加えた、いわゆる実際に従事している人をいう。

注2. 標本調査で拡大推計して集計後に四捨五入をしているため、総計と内訳の合計とは一致しない場合がある。

また、単位当たり換算の値は、各数値に単位以下の数値を有しているため、公表値から求められても一致しない場合がある。

模 の 部

1事業所当たり及び1人当たりの年間売上高

1事業所当たり				従業員 1人当たりの 年間売上高 C/A (万円)	冠婚葬祭互助会業務 事業従事者 1人当たりの 主業年間売上高 D/B (万円)
従業員数 (人)	冠婚葬祭互助会業務の 事業従事者数 (人)	年間売上高 (万円)	冠婚葬祭互助会事業の 年間売上高 (万円)		
14	16	12,588	10,227	918	624
14	16	12,588	10,227	918	624
-	-	-	-	-	-
14	16	12,588	10,227	918	624
-	-	-	-	-	-
-	-	-	-	-	-
17	17	18,582	13,725	1,063	790
10	16	10,137	9,238	1,031	595
17	17	6,765	5,588	407	334
-	-	-	-	-	-
-	-	-	-	-	-
14	16	12,588	10,227	918	624
8	7	8,991	5,366	1,189	721
26	42	37,833	32,509	1,430	774
12	12	6,469	5,496	524	447
14	16	12,588	10,227	918	624
3	3	5,046	4,666	1,757	1,624
6	22	18,225	17,527	2,804	789
15	15	12,273	9,202	809	605
36	36	21,695	9,957	604	278
68	66	32,408	31,859	477	481
-	-	-	-	-	-
14	16	12,588	10,227	918	624
3	3	5,046	4,666	1,757	1,624
6	6	x	x	x	x
15	15	12,273	9,202	809	605
36	36	21,695	9,957	604	278
68	66	32,408	31,859	477	481
7	297	x	x	x	x
14	16	12,588	10,227	918	624
3	3	5,136	x	1,753	x
7	7	x	x	x	x
15	15	12,273	9,202	809	605
36	36	21,695	9,957	604	278
68	66	32,408	31,859	477	481
7	297	x	x	x	x
14	16	12,588	10,227	918	624
11	11	x	x	x	x
6	6	2,290	1,551	408	279
11	11	6,239	5,736	583	541
25	25	32,207	24,218	1,274	972
7	297	x	x	x	x
14	16	12,588	10,227	918	624
-	-	-	-	-	-
14	16	12,588	10,227	918	624

1. 全 規

第2表 経営組織別の事業所数、

区 分	計						
	事業所数	従業者数 (人)	冠婚葬祭互助会業務 の事業従事者数 (人)	年間売上高(百万円)		事業所数	従業者数 (人)
				計	うち、冠婚葬祭 互助会事業		
資 本 金 規 模 別 計	104	1,426	1,705	13,091	10,637	104	1,426
500万円未満	-	-	-	-	-	-	-
500万円以上1千万円未満	-	-	-	-	-	-	-
1千万円以上5千万円未満	37	649	645	6,906	5,101	37	649
5千万円以上1億円未満	49	485	766	5,001	4,558	49	485
1億円以上10億円未満	18	291	293	1,184	978	18	291
10億円以上	-	-	-	-	-	-	-
資本金なし	-	-	-	-	-	-	-
単 独 事 業 所、 本 社、 支 社 別 計	104	1,426	1,705	13,091	10,637	104	1,426
単 独 事 業 所	24	184	181	2,188	1,306	24	184
本 社	18	485	770	6,936	5,960	18	485
支 社	61	757	754	3,967	3,371	61	757
従 業 者 規 模 別 計	104	1,426	1,705	13,091	10,637	104	1,426
4人以下	37	105	105	1,850	1,711	37	105
5人～9人	18	119	407	3,341	3,213	18	119
10人～29人	35	526	527	4,255	3,190	35	526
30人～49人	9	335	334	2,025	929	9	335
50人～99人	5	340	331	1,620	1,593	5	340
100人以上	-	-	-	-	-	-	-
事 業 従 事 者 規 模 別 計	104	1,426	1,705	13,091	10,637	104	1,426
4人以下	37	105	105	1,850	1,711	37	105
5人～9人	17	112	110	x	x	17	112
10人～29人	35	526	527	4,255	3,190	35	526
30人～49人	9	335	334	2,025	929	9	335
50人～99人	5	340	331	1,620	1,593	5	340
100人以上	1	7	297	x	x	1	7
冠 婚 葬 祭 互 助 会 業 務 の 事 業 従 事 者 規 模 別 計	104	1,426	1,705	13,091	10,637	104	1,426
4人以下	38	110	107	1,935	x	38	110
5人～9人	16	107	108	x	x	16	107
10人～29人	35	526	527	4,255	3,190	35	526
30人～49人	9	335	334	2,025	929	9	335
50人～99人	5	340	331	1,620	1,593	5	340
100人以上	1	7	297	x	x	1	7
年 間 売 上 高 規 模 別 計	104	1,426	1,705	13,091	10,637	104	1,426
1千万円未満	30	335	338	x	x	30	335
1千万円以上3千万円未満	18	103	102	420	284	18	103
3千万円以上1億円未満	27	289	286	1,684	1,549	27	289
1億円以上10億円未満	27	691	681	8,803	6,620	27	691
10億円以上	1	7	297	x	x	1	7
フ ラ ン チ ャ イ ズ 加 盟 別 計	104	1,426	1,705	13,091	10,637	104	1,426
加盟している	-	-	-	-	-	-	-
加盟していない	104	1,426	1,705	13,091	10,637	104	1,426

模 の 部

従業員数及び年間売上高

経 営 組 織 別							
会 社			会 社 以 外 の 法 人 ・ 団 体 及 び 個 人 経 営				
冠婚葬祭互助会業務 の事業従事者数 (人)	年間売上高(百万円)		事業所数	従業員数 (人)	冠婚葬祭互助会業務 の事業従事者数 (人)	年間売上高(百万円)	
	計	うち、冠婚葬祭 互助会事業				計	うち、冠婚葬祭 互助会事業
1,705	13,091	10,637	-	-	-	-	-
-	-	-	-	-	-	-	-
-	-	-	-	-	-	-	-
645	6,906	5,101	-	-	-	-	-
766	5,001	4,558	-	-	-	-	-
293	1,184	978	-	-	-	-	-
-	-	-	-	-	-	-	-
-	-	-	-	-	-	-	-
1,705	13,091	10,637	-	-	-	-	-
181	2,188	1,306	-	-	-	-	-
770	6,936	5,960	-	-	-	-	-
754	3,967	3,371	-	-	-	-	-
1,705	13,091	10,637	-	-	-	-	-
105	1,850	1,711	-	-	-	-	-
407	3,341	3,213	-	-	-	-	-
527	4,255	3,190	-	-	-	-	-
334	2,025	929	-	-	-	-	-
331	1,620	1,593	-	-	-	-	-
-	-	-	-	-	-	-	-
1,705	13,091	10,637	-	-	-	-	-
105	1,850	1,711	-	-	-	-	-
110	x	x	-	-	-	-	-
527	4,255	3,190	-	-	-	-	-
334	2,025	929	-	-	-	-	-
331	1,620	1,593	-	-	-	-	-
297	x	x	-	-	-	-	-
1,705	13,091	10,637	-	-	-	-	-
107	1,935	x	-	-	-	-	-
108	x	x	-	-	-	-	-
527	4,255	3,190	-	-	-	-	-
334	2,025	929	-	-	-	-	-
331	1,620	1,593	-	-	-	-	-
297	x	x	-	-	-	-	-
1,705	13,091	10,637	-	-	-	-	-
338	x	x	-	-	-	-	-
102	420	284	-	-	-	-	-
286	1,684	1,549	-	-	-	-	-
681	8,803	6,620	-	-	-	-	-
297	x	x	-	-	-	-	-
1,705	13,091	10,637	-	-	-	-	-
-	-	-	-	-	-	-	-
1,705	13,091	10,637	-	-	-	-	-

第3表 雇用形態別の男女別の従業者数、別経営の事業所から

区 分	事業所数	従業者数							
					個人業主(個人 経営の事業主) 及び無給の 家族従業者	有給役員	正社員・正職員としている人		
		計	男	女			男女計	男女計	計
経営組織別計	104	1,426	445	981	-	114	671	299	371
会社	104	1,426	445	981	-	114	671	299	371
会社以外の法人・団体 及び個人経営	-	-	-	-	-	-	-	-	-
資本金規模別計	104	1,426	445	981	-	114	671	299	371
500万円未満	-	-	-	-	-	-	-	-	-
500万円以上1千万円未満	-	-	-	-	-	-	-	-	-
1千万円以上5千万円未満	37	649	250	400	-	63	379	168	212
5千万円以上1億円未満	49	485	137	348	-	43	232	95	137
1億円以上10億円未満	18	291	58	234	-	8	60	37	23
10億円以上	-	-	-	-	-	-	-	-	-
資本金なし	-	-	-	-	-	-	-	-	-
単独事業所、本社、支社別計	104	1,426	445	981	-	114	671	299	371
単独事業所	24	184	82	102	-	40	80	33	47
本社	18	485	188	297	-	59	293	132	161
支社	61	757	174	582	-	15	298	134	163
従業者規模別計	104	1,426	445	981	-	114	671	299	371
4人以下	37	105	43	62	-	7	31	20	10
5人～9人	18	119	49	70	-	31	58	20	39
10人～29人	35	526	-	45	262	103	160
30人～49人	9	335	-	22	84	52	33
50人～99人	5	340	122	218	-	10	235	105	130
100人以上	-	-	-	-	-	-	-	-	-
事業従事者規模別計	104	1,426	445	981	-	114	671	299	371
4人以下	37	105	43	62	-	7	31	20	10
5人～9人	17	112	-	24	58	20	39
10人～29人	35	526	-	45	262	103	160
30人～49人	9	335	-	22	84	52	33
50人～99人	5	340	122	218	-	10	235	105	130
100人以上	1	7	-	7	-	-	-
冠婚葬祭互助会業務の 事業従事者規模別計	104	1,426	445	981	-	114	671	299	371
4人以下	38	110	44	66	-	9	32	20	11
5人～9人	16	107	-	22	57	20	38
10人～29人	35	526	-	45	262	103	160
30人～49人	9	335	-	22	84	52	33
50人～99人	5	340	122	218	-	10	235	105	130
100人以上	1	7	-	7	-	-	-
年間売上高規模別計	104	1,426	445	981	-	114	671	299	371
1千万円未満	30	335	79	256	-	7	79	60	19
1千万円以上3千万円未満	18	103	-	18	36	21	15
3千万円以上1億円未満	27	289	63	226	-	22	143	39	104
1億円以上10億円未満	27	691	243	448	-	61	412	180	233
10億円以上	1	7	-	7	-	-	-
フランチャイズ加盟別計	104	1,426	445	981	-	114	671	299	371
加盟している	-	-	-	-	-	-	-	-	-
加盟していない	104	1,426	445	981	-	114	671	299	371

注3. 統計表の「…」は、回収標本数が少ないために表章できない項目を表している。

模 の 部

派遣されている人及び冠婚葬祭互助会業務の事業従事者数

雇 用 形 態 別 (人)									
常 用 雇 用 者						臨時雇用者 (常用雇用者以外の雇用者)			うち 別経営の 事業所に 派遣している人
正社員・正職員以外の人(パート・アルバイトなど)			(就業時間換算雇用者数)			計	男	女	
計	男	女	計	男	女				
641	418	-	-	-	5
641	418	-	-	-	5
-	-	-	-	-	-	-	-	-	-
641	418	-	-	-	5
-	-	-	-	-	-	-	-	-	-
-	-	-	-	-	-	-	-	-	-
207	132	-	-	-	5
210	156	-	-	-	-
224	130	-	-	-	-
-	-	-	-	-	-	-	-	-	-
-	-	-	-	-	-	-	-	-	-
641	418	-	-	-	5
64	33	-	-	-	-
133	98	-	-	-	5
444	287	-	-	-	-
641	418	-	-	-	5
68	36	-	-	-	-
30	14	-	-	-	-
219	16	203	159	13	146	-	-	-	-
229	20	209	150	19	131	-	-	-	1
95	59	-	-	-	4
-	-	-	-	-	-	-	-	-	-
641	418	-	-	-	5
68	36	-	-	-	-
30	14	-	-	-	-
219	16	203	159	13	146	-	-	-	-
229	20	209	150	19	131	-	-	-	1
95	59	-	-	-	4
-	-	-	-	-	-	-	-	-	-
641	418	-	-	-	5
70	36	-	-	-	-
28	14	-	-	-	-
219	16	203	159	13	146	-	-	-	-
229	20	209	150	19	131	-	-	-	1
95	59	-	-	-	4
-	-	-	-	-	-	-	-	-	-
641	418	-	-	-	5
250	158	-	-	-	-
49	17	32	19	1	18	-	-	-	1
124	71	-	-	-	-
218	169	-	-	-	4
-	-	-	-	-	-	-	-	-	-
641	418	-	-	-	5
-	-	-	-	-	-	-	-	-	-
641	418	-	-	-	5

1. 全 規 模 の 部

第3表 雇用形態別の男女別の従業者数、別経営の事業所から派遣されている人及び冠婚葬祭互助会業務の事業従事者数(つづき)

区 分	別経営の事業所から 派遣されている人 (人)	事業従事者数 (「従業者数計」+ 「別経営の事業所から派遣されている人」- 「うち、別経営の事業所に派遣している人」)				うち、冠婚葬祭互助会業務の 事業従事者数 (人)
		男女計	計	男	女	
		経営組織別計	309	1,730	489	
会社	309	1,730	489	1,241	1,705	
会社以外の法人・団体 及び個人経営	-	-	-	-	-	
資本金規模別計	309	1,730	489	1,241	1,705	
500万円未満	-	-	-	-	-	
500万円以上1千万円未満	-	-	-	-	-	
1千万円以上5千万円未満	17	661	263	399	645	
5千万円以上1億円未満	290	775	766	
1億円以上10億円未満	2	293	293	
10億円以上	-	-	-	-	-	
資本金なし	-	-	-	-	-	
単独事業所、本社、支社別計	309	1,730	489	1,241	1,705	
単独事業所	16	200	181	
本社	290	770	214	556	770	
支社	3	760	754	
従業者規模別計	309	1,730	489	1,241	1,705	
4人以下	16	121	105	
5人～9人	291	410	407	
10人～29人	1	527	527	
30人～49人	-	334	334	
50人～99人	1	337	331	
100人以上	-	-	-	-	-	
事業従事者規模別計	309	1,730	489	1,241	1,705	
4人以下	16	121	105	
5人～9人	1	113	110	
10人～29人	1	527	527	
30人～49人	-	334	334	
50人～99人	1	337	331	
100人以上	290	297	35	262	297	
冠婚葬祭互助会業務の 事業従事者規模別計	309	1,730	489	1,241	1,705	
4人以下	16	126	107	
5人～9人	1	108	108	
10人～29人	1	527	527	
30人～49人	-	334	334	
50人～99人	1	337	331	
100人以上	290	297	35	262	297	
年間売上高規模別計	309	1,730	489	1,241	1,705	
1千万円未満	3	338	338	
1千万円以上3千万円未満	16	118	68	50	102	
3千万円以上1億円未満	-	289	63	226	286	
1億円以上10億円未満	-	687	681	
10億円以上	290	297	35	262	297	
フランチャイズ加盟別計	309	1,730	489	1,241	1,705	
加盟している	-	-	-	-	-	
加盟していない	309	1,730	489	1,241	1,705	

第 Ⅲ 編

《冠婚葬祭互助会》

2. 事業従事者5人以上の部

2. 事業従事者

第1表 事業所数、従業者数、事業従事者数、

区 分	事業所数	従業者数 A (人)	事業従事者数		年間売上高(百万円)		
			(人)	うち、冠婚葬祭互助会 業務の事業従事者数 B	計 C	冠婚葬祭互助会事業 (主業) D	その他業務 (従業) C-D
経営組織別計	67	1,320	1,608	1,599	11,241	8,926	2,315
会社	67	1,320	1,608	1,599	11,241	8,926	2,315
会社以外の法人・団体 及び個人経営	-	-	-	-	-	-	-
資本金規模別計	67	1,320	1,608	1,599	11,241	8,926	2,315
500万円未満	-	-	-	-	-	-	-
500万円以上1千万円未満	-	-	-	-	-	-	-
1千万円以上5千万円未満	21	610	606	606	5,342	3,650	1,692
5千万円以上1億円未満	32	428	718	709	4,863	4,440	423
1億円以上10億円未満	15	282	284	284	1,036	835	200
10億円以上	-	-	-	-	-	-	-
資本金なし	-	-	-	-	-	-	-
単独事業所、本社、支社別計	67	1,320	1,608	1,599	11,241	8,926	2,315
単独事業所	11	157	157	154	1,913	1,145	769
本社	15	473	758	758	5,647	4,671	976
支社	41	690	693	687	3,681	3,110	571
従業者規模別計	67	1,320	1,608	1,599	11,241	8,926	2,315
4人以下	-	-	-	-	-	-	-
5人～9人	18	119	410	407	3,341	3,213	128
10人～29人	35	526	527	527	4,255	3,190	1,065
30人～49人	9	335	334	334	2,025	929	1,096
50人～99人	5	340	337	331	1,620	1,593	27
100人以上	-	-	-	-	-	-	-
事業従事者規模別計	67	1,320	1,608	1,599	11,241	8,926	2,315
5人～9人	17	112	113	110	x	x	128
10人～29人	35	526	527	527	4,255	3,190	1,065
30人～49人	9	335	334	334	2,025	929	1,096
50人～99人	5	340	337	331	1,620	1,593	27
100人以上	1	7	297	297	x	x	-
冠婚葬祭互助会業務の 事業従事者規模別計	67	1,320	1,608	1,599	11,241	8,926	2,315
4人以下	1	5	5	2	x	x	x
5人～9人	16	107	108	108	x	x	x
10人～29人	35	526	527	527	4,255	3,190	1,065
30人～49人	9	335	334	334	2,025	929	1,096
50人～99人	5	340	337	331	1,620	1,593	27
100人以上	1	7	297	297	x	x	-
年間売上高規模別計	67	1,320	1,608	1,599	11,241	8,926	2,315
1千万円未満	14	280	283	283	x	x	-
1千万円以上3千万円未満	5	79	78	78	114	112	2
3千万円以上1億円未満	23	275	275	272	1,467	1,337	130
1億円以上10億円未満	24	679	675	669	7,514	5,330	2,183
10億円以上	1	7	297	297	x	x	-
フランチャイズ加盟別計	67	1,320	1,608	1,599	11,241	8,926	2,315
加盟している	-	-	-	-	-	-	-
加盟していない	67	1,320	1,608	1,599	11,241	8,926	2,315

注1. 「事業従事者」とは、事業所の従業者数から「別経営の事業所に派遣している人」を除き、「別経営の事業所から派遣されている人」を加えた、いわゆる実際に従事している人をいう。

注2. 標本調査で拡大推計して集計後に四捨五入をしているため、総計と内訳の合計とは一致しない場合がある。

また、単位当たり換算の値は、各数値に単位以下の数値を有しているため、公表値から求められても一致しない場合がある。

5 人 以 上 の 部

年間売上高、1事業所当たり及び1人当たりの年間売上高

1事業所当たり				従業員 1人当たりの 年間売上高 C/A (万円)	冠婚葬祭互助会業務 事業従事者 1人当たりの 主業年間売上高 D/B (万円)
従業員数 (人)	冠婚葬祭互助会業務 の事業従事者数 (人)	年間売上高 (万円)	冠婚葬祭互助会事業 の年間売上高 (万円)		
20	24	16,695	13,256	851	558
20	24	16,695	13,256	851	558
-	-	-	-	-	-
20	24	16,695	13,256	851	558
-	-	-	-	-	-
-	-	-	-	-	-
29	29	25,644	17,522	875	602
13	22	15,197	13,874	1,137	626
19	20	7,142	5,761	367	294
-	-	-	-	-	-
-	-	-	-	-	-
20	24	16,695	13,256	851	558
14	14	17,392	10,406	1,219	743
31	49	36,827	30,461	1,194	616
17	17	8,978	7,586	533	452
20	24	16,695	13,256	851	558
-	-	-	-	-	-
6	22	18,225	17,527	2,804	789
15	15	12,273	9,202	809	605
36	36	21,695	9,957	604	278
68	66	32,408	31,859	477	481
-	-	-	-	-	-
20	24	16,695	13,256	851	558
6	6	x	x	x	x
15	15	12,273	9,202	809	605
36	36	21,695	9,957	604	278
68	66	32,408	31,859	477	481
7	297	x	x	x	x
20	24	16,695	13,256	851	558
5	2	x	x	x	x
7	7	x	x	x	x
15	15	12,273	9,202	809	605
36	36	21,695	9,957	604	278
68	66	32,408	31,859	477	481
7	297	x	x	x	x
20	24	16,695	13,256	851	558
20	20	x	x	x	x
16	16	2,287	2,246	145	144
12	12	6,473	5,900	534	492
28	27	30,879	21,906	1,107	797
7	297	x	x	x	x
20	24	16,695	13,256	851	558
-	-	-	-	-	-
20	24	16,695	13,256	851	558

2. 事業従事者

第2表 経営組織別の事業所数、

区 分	計						
	事業所数	従業者数 (人)	冠婚葬祭互助会業務 の事業従事者数 (人)	年間売上高(百万円)		事業所数	従業者数 (人)
				計	うち、冠婚葬祭互助 会事業		
資本金規模別計	67	1,320	1,599	11,241	8,926	67	1,320
500万円未満	-	-	-	-	-	-	-
500万円以上1千万円未満	-	-	-	-	-	-	-
1千万円以上5千万円未満	21	610	606	5,342	3,650	21	610
5千万円以上1億円未満	32	428	709	4,863	4,440	32	428
1億円以上10億円未満	15	282	284	1,036	835	15	282
10億円以上	-	-	-	-	-	-	-
資本金なし	-	-	-	-	-	-	-
単独事業所、本社、支社別計	67	1,320	1,599	11,241	8,926	67	1,320
単 独 事 業 所	11	157	154	1,913	1,145	11	157
本 社	15	473	758	5,647	4,671	15	473
支 社	41	690	687	3,681	3,110	41	690
従業者規模別計	67	1,320	1,599	11,241	8,926	67	1,320
4人以下	-	-	-	-	-	-	-
5人～9人	18	119	407	3,341	3,213	18	119
10人～29人	35	526	527	4,255	3,190	35	526
30人～49人	9	335	334	2,025	929	9	335
50人～99人	5	340	331	1,620	1,593	5	340
100人以上	-	-	-	-	-	-	-
事業従事者規模別計	67	1,320	1,599	11,241	8,926	67	1,320
5人～9人	17	112	110	x	x	17	112
10人～29人	35	526	527	4,255	3,190	35	526
30人～49人	9	335	334	2,025	929	9	335
50人～99人	5	340	331	1,620	1,593	5	340
100人以上	1	7	297	x	x	1	7
冠婚葬祭互助会業務の 事業従事者規模別計	67	1,320	1,599	11,241	8,926	67	1,320
4人以下	1	5	2	x	x	1	5
5人～9人	16	107	108	x	x	16	107
10人～29人	35	526	527	4,255	3,190	35	526
30人～49人	9	335	334	2,025	929	9	335
50人～99人	5	340	331	1,620	1,593	5	340
100人以上	1	7	297	x	x	1	7
年間売上高規模別計	67	1,320	1,599	11,241	8,926	67	1,320
1千万円未満	14	280	283	x	x	14	280
1千万円以上3千万円未満	5	79	78	114	112	5	79
3千万円以上1億円未満	23	275	272	1,467	1,337	23	275
1億円以上10億円未満	24	679	669	7,514	5,330	24	679
10億円以上	1	7	297	x	x	1	7
フランチャイズ加盟別計	67	1,320	1,599	11,241	8,926	67	1,320
加盟している	-	-	-	-	-	-	-
加盟していない	67	1,320	1,599	11,241	8,926	67	1,320

5 人 以 上 の 部

従業員数及び年間売上高

経 営 組 織 別									
会 社			会社以外の法人・団体及び個人経営						
冠婚葬祭互助会業務 の事業従事者数 (人)	年間売上高(百万円)		事業所数	従業員数 (人)	冠婚葬祭互助会業務 の事業従事者数 (人)	年間売上高(百万円)		計	うち、冠婚葬祭互助会 事業
	計	うち、冠婚葬祭互助会 事業				計	うち、冠婚葬祭互助会 事業		
1,599	11,241	8,926	-	-	-	-	-	-	-
-	-	-	-	-	-	-	-	-	-
-	-	-	-	-	-	-	-	-	-
606	5,342	3,650	-	-	-	-	-	-	-
709	4,863	4,440	-	-	-	-	-	-	-
284	1,036	835	-	-	-	-	-	-	-
-	-	-	-	-	-	-	-	-	-
-	-	-	-	-	-	-	-	-	-
1,599	11,241	8,926	-	-	-	-	-	-	-
154	1,913	1,145	-	-	-	-	-	-	-
758	5,647	4,671	-	-	-	-	-	-	-
687	3,681	3,110	-	-	-	-	-	-	-
1,599	11,241	8,926	-	-	-	-	-	-	-
-	-	-	-	-	-	-	-	-	-
407	3,341	3,213	-	-	-	-	-	-	-
527	4,255	3,190	-	-	-	-	-	-	-
334	2,025	929	-	-	-	-	-	-	-
331	1,620	1,593	-	-	-	-	-	-	-
-	-	-	-	-	-	-	-	-	-
1,599	11,241	8,926	-	-	-	-	-	-	-
110	x	x	-	-	-	-	-	-	-
527	4,255	3,190	-	-	-	-	-	-	-
334	2,025	929	-	-	-	-	-	-	-
331	1,620	1,593	-	-	-	-	-	-	-
297	x	x	-	-	-	-	-	-	-
1,599	11,241	8,926	-	-	-	-	-	-	-
2	x	x	-	-	-	-	-	-	-
108	x	x	-	-	-	-	-	-	-
527	4,255	3,190	-	-	-	-	-	-	-
334	2,025	929	-	-	-	-	-	-	-
331	1,620	1,593	-	-	-	-	-	-	-
297	x	x	-	-	-	-	-	-	-
1,599	11,241	8,926	-	-	-	-	-	-	-
283	x	x	-	-	-	-	-	-	-
78	114	112	-	-	-	-	-	-	-
272	1,467	1,337	-	-	-	-	-	-	-
669	7,514	5,330	-	-	-	-	-	-	-
297	x	x	-	-	-	-	-	-	-
1,599	11,241	8,926	-	-	-	-	-	-	-
-	-	-	-	-	-	-	-	-	-
1,599	11,241	8,926	-	-	-	-	-	-	-

2. 事業従事者

第3表 雇用形態別の男女別の従業者数、別経営の事業所から

区 分	事業所数	従業者数					
					個人業主(個人経営の 事業主)及び 無給の家族従業者	有給役員	
		計	男	女	男女計	男女計	計
経営組織別計	67	1,320	401	919	-	107	640
会社	67	1,320	401	919	-	107	640
会社以外の法人・団体 及び個人経営	-	-	-	-	-	-	-
資本金規模別計	67	1,320	401	919	-	107	640
500万円未満	-	-	-	-	-	-	-
500万円以上1千万円未満	-	-	-	-	-	-	-
1千万円以上5千万円未満	21	610	223	388	-	56	369
5千万円以上1億円未満	32	428	124	304	-	43	217
1億円以上10億円未満	15	282	55	228	-	8	54
10億円以上	-	-	-	-	-	-	-
資本金なし	-	-	-	-	-	-	-
単独事業所、本社、支社別計	67	1,320	401	919	-	107	640
単独事業所	11	157	58	99	-	39	76
本社	15	473	185	288	-	53	287
支社	41	690	158	532	-	15	277
従業者規模別計	67	1,320	401	919	-	107	640
4人以下	-	-	-	-	-	-	-
5人～9人	18	119	49	70	-	31	58
10人～29人	35	526	-	45	262
30人～49人	9	335	-	22	84
50人～99人	5	340	122	218	-	10	235
100人以上	-	-	-	-	-	-	-
事業従事者規模別計	67	1,320	401	919	-	107	640
5人～9人	17	112	-	24	58
10人～29人	35	526	-	45	262
30人～49人	9	335	-	22	84
50人～99人	5	340	122	218	-	10	235
100人以上	1	7	-	7	-
冠婚葬祭互助会業務の 事業従事者規模別計	67	1,320	401	919	-	107	640
4人以下	1	5	-	2	1
5人～9人	16	107	-	22	57
10人～29人	35	526	-	45	262
30人～49人	9	335	-	22	84
50人～99人	5	340	122	218	-	10	235
100人以上	1	7	-	7	-
年間売上高規模別計	67	1,320	401	919	-	107	640
1千万円未満	14	280	63	217	-	6	67
1千万円以上3千万円未満	5	79	-	18	32
3千万円以上1億円未満	23	275	59	216	-	22	135
1億円以上10億円未満	24	679	240	439	-	55	406
10億円以上	1	7	-	7	-
フランチャイズ加盟別計	67	1,320	401	919	-	107	640
加盟している	-	-	-	-	-	-	-
加盟していない	67	1,320	401	919	-	107	640

注3. 統計表の「…」は、回収標本数が少ないために表章できない項目を表している。

5 人 以 上 の 部

派遣されている人及び冠婚葬祭互助会業務の事業従事者数

雇 用 形 態 別 (人)							
常 用 雇 用 者							
正社員・正職員としている人		正社員・正職員以外の人(パート・アルバイトなど)			(就業時間換算雇用者数)		
男	女	計	男	女	計	男	女
279	361	573	…	…	382	…	…
279	361	573	…	…	382	…	…
-	-	-	-	-	-	-	-
279	361	573	…	…	382	…	…
-	-	-	-	-	-	-	-
-	-	-	-	-	-	-	-
164	206	185	…	…	132	…	…
82	135	168	…	…	120	…	…
34	20	221	…	…	130	…	…
-	-	-	-	-	-	-	-
-	-	-	-	-	-	-	-
279	361	573	…	…	382	…	…
29	47	42	…	…	33	…	…
132	155	133	…	…	98	…	…
118	159	398	…	…	251	…	…
279	361	573	…	…	382	…	…
-	-	-	-	-	-	-	-
20	39	30	…	…	14	…	…
103	160	219	16	203	159	13	146
52	33	229	20	209	150	19	131
105	130	95	…	…	59	…	…
-	-	-	-	-	-	-	-
279	361	573	…	…	382	…	…
20	39	30	…	…	14	…	…
103	160	219	16	203	159	13	146
52	33	229	20	209	150	19	131
105	130	95	…	…	59	…	…
-	-	-	-	-	-	-	-
279	361	573	…	…	382	…	…
-	1	2	-	2	-	-	-
20	38	28	…	…	14	…	…
103	160	219	16	203	159	13	146
52	33	229	20	209	150	19	131
105	130	95	…	…	59	…	…
-	-	-	-	-	-	-	-
279	361	573	…	…	382	…	…
48	19	208	…	…	122	…	…
17	15	29	1	28	19	1	18
35	100	118	…	…	71	…	…
180	227	218	…	…	169	…	…
-	-	-	-	-	-	-	-
279	361	573	…	…	382	…	…
-	-	-	-	-	-	-	-
279	361	573	…	…	382	…	…

2. 事 業 従 事 者

第3表 雇用形態別の男女別の従業者数、別経営の事業所から

区 分	雇 用 形 態 別 (人) (つづき)			うち 別経営の事業所に 派遣している人
	臨時雇用者 (常用雇用者以外の雇用者)			
	計	男	女	男女計
経 営 組 織 別 計	-	-	-	5
会 社	-	-	-	5
会社以外の法人・団体 及び個人経営	-	-	-	-
資 本 金 規 模 別 計	-	-	-	5
500万円未満	-	-	-	-
500万円以上1千万円未満	-	-	-	-
1千万円以上5千万円未満	-	-	-	5
5千万円以上1億円未満	-	-	-	-
1億円以上10億円未満	-	-	-	-
10億円以上	-	-	-	-
資本金なし	-	-	-	-
単 独 事 業 所、本 社、支 社 別 計	-	-	-	5
単 独 事 業 所	-	-	-	-
本 社	-	-	-	5
支 社	-	-	-	-
従 業 者 規 模 別 計	-	-	-	5
4人以下	-	-	-	-
5人～9人	-	-	-	-
10人～29人	-	-	-	-
30人～49人	-	-	-	1
50人～99人	-	-	-	4
100人以上	-	-	-	-
事 業 従 事 者 規 模 別 計	-	-	-	5
5人～9人	-	-	-	-
10人～29人	-	-	-	-
30人～49人	-	-	-	1
50人～99人	-	-	-	4
100人以上	-	-	-	-
冠 婚 葬 祭 互 助 会 業 務 の 事 業 従 事 者 規 模 別 計	-	-	-	5
4人以下	-	-	-	-
5人～9人	-	-	-	-
10人～29人	-	-	-	-
30人～49人	-	-	-	1
50人～99人	-	-	-	4
100人以上	-	-	-	-
年 間 売 上 高 規 模 別 計	-	-	-	5
1千万円未満	-	-	-	-
1千万円以上3千万円未満	-	-	-	1
3千万円以上1億円未満	-	-	-	-
1億円以上10億円未満	-	-	-	4
10億円以上	-	-	-	-
フ ラ ン チ ャ イ ズ 加 盟 別 計	-	-	-	5
加盟している	-	-	-	-
加盟していない	-	-	-	5

5 人 以 上 の 部

派遣されている人及び冠婚葬祭互助会業務の事業従事者数(つづき)

別経営の事業所から 派遣されている人 (人)	事業従事者数 (「従業者数計」+ 「別経営の事業所から派遣されている人」- 「うち 別経営の事業所に派遣している人」)			うち、冠婚葬祭互助会業務の 事業従事者数 (人)
	計	男	女	
男女計				
293	1,608	1,599
293	1,608	1,599
-	-	-	-	-
293	1,608	1,599
-	-	-	-	-
-	-	-	-	-
1	606	606
290	718	709
2	284	284
-	-	-	-	-
-	-	-	-	-
293	1,608	1,599
-	157	58	99	154
290	758	211	547	758
3	693	687
293	1,608	1,599
-	-	-	-	-
291	410	407
1	527	527
-	334	334
1	337	331
-	-	-	-	-
293	1,608	1,599
1	113	110
1	527	527
-	334	334
1	337	331
290	297	35	262	297
293	1,608	1,599
-	5	2
1	108	108
1	527	527
-	334	334
1	337	331
290	297	35	262	297
293	1,608	1,599
3	283	283
-	78	78
-	275	59	216	272
-	675	669
290	297	35	262	297
293	1,608	1,599
-	-	-	-	-
293	1,608	1,599

参 考

経済構造実態調査規則

平成三十一年四月一日
総務省・経済産業省令第一号
最終改正 令和元年十二月十三日
総務省・経済産業省令第四号

(趣旨)

第一条 統計法（以下「法」という。）第二条第四項に規定する基幹統計である経済構造統計を作成するための調査のうち経済センサス活動調査規則（平成二十三年総務省・経済産業省令第一号）第一条に規定するもの（以下「経済センサス活動調査」という。）の実施中間年（経済センサス活動調査を実施する年以外の年をいう。以下同じ。）における経済構造統計を作成するための調査のうち製造業及びサービス産業の付加価値等の構造を明らかにする調査（以下「経済構造実態調査」という。）の実施に関しては、この省令の定めるところによる。

(調査の目的)

第二条 経済構造実態調査は、製造業及びサービス産業の付加価値等の構造を明らかにし、経済センサス活動調査の実施中間年における経済構造統計を作成することを目的とする。

(定義)

第三条 この省令において、次の各号に掲げる用語の意義は、当該各号に定めるところによる。

- 一 事業所 物の生産又はサービスの提供が事業として行われている一定の場所
- 二 企業 法人（国、地方公共団体及び外国の法人を除く。以下同じ。）及び事業を営む個人

(調査日)

第四条 経済構造実態調査は、経済センサス活動調査の実施中間年の毎年六月一日（以下「調査日」という。）現在によって行う。

(調査の種類)

第五条 経済構造実態調査は、甲調査及び乙調査とする。

(調査の対象)

第六条 甲調査は、事業を営む個人及び法第二条第九項に規定する統計基準である日本標準産業分類に掲げる産業のうち次の各号に掲げるものに属する法人を除いた企業であって、日本標準産業分類における大分類、中分類又は小分類ごとに、各分類に属する法人の売上高を上位から累積し、当該分類における売上高総額の八割を達成する範囲に含まれるもの（以下「甲調査企業」という。）について行う。

- 一 大分類A—農業、林業
- 二 大分類B—漁業

三 大分類C—鉱業、採石業、砂利採取業

四 大分類D—建設業

五 大分類N—生活関連サービス業、娯楽業のうち、中分類七九—その他の生活関連サービス業（小分類七九二—家事サービス業に限る。）

六 大分類R—サービス業（他に分類されないもの）のうち、中分類九三—政治・経済・文化団体、中分類九四—宗教及び中分類九六—外国公務

七 大分類S—公務（他に分類されるものを除く）

2 乙調査のうち、企業に関する調査は、日本標準産業分類に掲げる産業のうち、次に掲げる産業に属する企業であって、総務大臣及び経済産業大臣が指定するもの（以下「乙調査企業」という。）について行う。

一 小分類四—映像情報制作・配給業

二 小分類四—音声情報制作業

三 小分類四—新聞業

四 小分類四—出版業

五 小分類四—映像・音声・文字情報制作に附帯するサービス業

六 小分類六—クレジットカード業、割賦金融業

3 乙調査のうち、事業所に関する調査は、日本標準産業分類に掲げる産業のうち、次に掲げる産業に属する事業所であって、総務大臣及び経済産業大臣が指定するもの（以下「乙調査事業所」という。）について行う。

一 小分類三—ソフトウェア業

二 小分類三—情報処理・提供サービス業

三 小分類四—インターネット附随サービス業

四 小分類七—各種物品賃貸業

五 小分類七—産業用機械器具賃貸業

六 小分類七—事務用機械器具賃貸業

七 小分類七—自動車賃貸業

八 小分類七—スポーツ・娯楽用品賃貸業

九 小分類七—その他の物品賃貸業

十 小分類七—デザイン業

十一 小分類七—広告業

十二 小分類七—機械設計業

十三 小分類七—計量証明業

十四 小分類七—冠婚葬祭業

十五 小分類八—映画館

十六 小分類八—興行場（別掲を除く）、興行団

- 十七 小分類八〇四—スポーツ施設提供業
- 十八 小分類八〇五—公園、遊園地
- 十九 小分類八二一—学習塾
- 二十 小分類八二四—教養・技能教授業
- 二十一 小分類九〇一—機械修理業(電気機械器具を除く)
- 二十二 小分類九〇二—電気機械器具修理業

(調査事項等)

第七条 経済構造実態調査は、総務大臣及び経済産業大臣が定める様式による調査票により、甲調査の場合には第一号に掲げる事項のうち甲調査企業の属性に応じて必要となるものを、乙調査のうち企業に関する調査の場合には第二号に掲げる事項のうち乙調査企業の産業及び従業者数に応じて必要となるものを、乙調査のうち事業所に関する調査の場合には第三号に掲げる事項のうち乙調査事業所の産業及び従業者数に応じて必要となるものを調査する。

一 甲調査企業に関する事項

- イ 名称、電話番号及び法人番号
- ロ 所在地
- ハ 経営組織及び資本金等の額
- ニ 消費税の税込記入・税抜記入の別
- ホ 売上(収入)金額及び年間商品販売額
- ヘ 費用総額及び費用の主要項目別金額
- ト 主な事業の内容
- チ 事業活動の内容
- リ 事業活動別の売上(収入)金額
- ヌ 電子商取引の有無及び割合
- ル 年初及び年末商品手持額
- ヲ 年間商品仕入額
- ワ 事業区分別の費用割合
- カ 一事業区分に係る費用の項目別金額
- ヨ 甲調査企業に属する事業所の名称及び所在地
- タ 甲調査企業に属する事業所の電話番号
- レ 甲調査企業に属する事業所の主な事業活動
- ソ 甲調査企業に属する事業所の売上(収入)金額
- ヅ 甲調査企業に属する事業所の年間商品販売額
- ネ 甲調査企業に属する事業所の売場面積
- ナ 甲調査企業に属する事業所の卸売販売額に占める本支店間移動の割合

二 乙調査企業に関する事項

- イ 名称、電話番号及び法人番号
- ロ 所在地
- ハ 経営組織及び資本金等の額
- ニ 消費税の税込記入・税抜記入の別
- ホ 事業の形態
- ヘ 企業の系統
- ト 年間売上(収入)金額
- チ 年間営業用固定資産取得額
- リ 会員数

- ヌ 加盟店数
- ル 従業者数

三 乙調査事業所に関する事項

- イ 名称、電話番号及び法人番号
- ロ 所在地
- ハ 本社の所在地
- ニ 経営組織及び資本金等の額
- ホ 消費税の税込記入・税抜記入の別
- ヘ 本支社別
- ト 事業の形態
- チ 年間売上(収入)金額
- リ 年間契約高及び契約件数
- ヌ 年間営業用固定資産取得額
- ル 入場者数
- ヲ 受講生数
- ワ 施設
- カ 従業者数

2 総務大臣及び経済産業大臣は、前項の様式を定めたときは告示する。

(報告の義務)

第八条 甲調査企業及び乙調査企業を代表する者並びに乙調査事業所の管理責任者は、前条第一項第一号から第三号までに掲げる事項(以下「調査事項」という。)に係る情報(以下「調査事項情報」という。)についてそれぞれ報告しなければならない。ただし、総務大臣及び経済産業大臣が指定する企業(以下「本社一括乙調査企業」という。)に属する乙調査事業所にあつては、本社一括乙調査企業を代表する者が調査事項情報について一括して報告しなければならない。

(調査の方法及び期間)

第九条 甲調査は、総務大臣及び経済産業大臣が調査票を甲調査企業ごとに送付し、回収することにより行う。

2 乙調査は、総務大臣及び経済産業大臣が調査票を乙調査企業及び乙調査事業所ごとに送付し、回収することにより行う。ただし、本社一括乙調査企業に属する乙調査事業所にあつては、総務大臣及び経済産業大臣が当該乙調査事業所の属する本社一括乙調査企業ごとに調査票をまとめて送付し、回収することにより行う。

3 前二項の規定による調査は、調査日の属する年の五月十五日から六月三十日までの間において行う。

(期間の変更)

第十条 総務大臣及び経済産業大臣は、前条の規定により行う調査に関し天災その他避けることのできない事故のため同条第三項に規定する期間(以下この条において「調査の期間」という。)により難いときは、対象となる地域を指定して、調査の期間を変更することができる。

2 総務大臣及び経済産業大臣は、前項の規定により調査の期間を変更したときは、直ちに、対象となる地域及び変更

後の調査の期間を告示するものとする。

(電磁的記録媒体による調査票の送付又は回収の手続等)

第十一条 第九条第一項及び第二項の規定による調査票の送付又は回収の手続は、調査票に代えて電磁的記録媒体(電磁的記録(電子的方式、磁気的方式その他人の知覚によっては認識することができない方式で作られた記録をいう。以下同じ。))に係る記録媒体をいう。以下同じ。)を使用して行うことができる。

2 前項の場合において、第八条の規定に基づき報告を行う者は、総務大臣及び経済産業大臣の定めるところにより、当該電磁的記録媒体に、調査事項情報を記録する方法により、報告しなければならない。

3 前二項の規定により行われた手続については、調査票により行われたものとみなして、第八条及び第九条の規定を適用する。

(電子情報処理組織による調査票の送付又は回収の手続等)

第十二条 第九条の規定による調査票の送付又は回収の手続は、情報通信技術を活用した行政の推進等に関する法律第六条第一項の規定により、同項に規定する電子情報処理組織を使用する方法により行うことができる。

2 前項の場合において、第八条の規定に基づき報告を行う者は、総務大臣及び経済産業大臣の定めるところにより、総務大臣及び経済産業大臣の指定する電子計算機(入出力装置を含む。以下この項において同じ。)に備えられたファイルに、調査事項情報を当該手続をする者の使用に係る電子計算機から入力する方法により、報告しなければならない。

(結果の公表等)

第十三条 総務大臣及び経済産業大臣は、調査事項情報の審査及び集計を行い、その結果を速やかに公表するものとする。

(調査票等の保存)

第十四条 総務省統計局長は、甲調査に係る調査票を三年間、経済産業大臣は、乙調査に係る調査票を三年間、総務省統計局長及び経済産業大臣は、調査事項情報が転写されている電磁的記録及び結果原表が転写されている電磁的記録を永年それぞれ保存するものとする。

(抄)

附 則 (令和元年一二月一三日総務省・経済産業省令第四号)

この省令は、情報通信技術の活用による行政手続等に係る

関係者の利便性の向上並びに行政運営の簡素化及び効率化を図るための行政手続等における情報通信の技術の利用に関する法律等の一部を改正する法律の施行の日から施行する。



政府統計