

2020年經濟構造実態調査報告書 二次集計結果【乙調査編】

映画館

令和3年7月

総務省・経済産業省

目 次

| | |
|------------|----|
| 利用上の注意 | 1 |
| 調査対象及び調査事項 | 9 |
| 概況 | 14 |

統 計 表

映画館

| | | |
|--------|--|----|
| 第 1 表 | 事業所数、従業者数、事業従事者数、年間売上高、 1 事業所当たり及び1人当たりの年間売上高 | 26 |
| 第 2 表 | 経営組織別の事業所数、従業者数及び年間売上高 | 28 |
| 第 3 表 | 系列別の事業所数、従業者数及び年間売上高 | 30 |
| 第 4 表 | 公開形態別の事業所数、従業者数及び年間売上高 | 34 |
| 第 5 表 | 立地別の事業所数、従業者数及び年間売上高 | 36 |
| 第 6 表 | 併設施設別の事業所数、従業者数及び年間売上高 | 38 |
| 第 7 表 | 開設年別の事業所数、従業者数及び年間売上高 | 40 |
| 第 8 表 | 雇用形態別の男女別の従業者数、別経営の事業所から派遣されている人及び 映画館業務の事業従事者数 | 44 |
| 第 9 表 | 施設、入場者数及び公開本数 | 48 |
| 第 10 表 | スクリーン数規模別の事業所数（公開形態別）、従業者数、年間売上高、施設、 1 事業所当たりの年間売上高 | 50 |
| 第 11 表 | 開設年別の事業所数（公開形態別）、従業者数、年間売上高、施設、 1 事業所当たりの年間売上高 | 50 |
| 第 12 表 | 開設年別の事業所数（立地環境別） | 50 |

参考

| | |
|-------------|----|
| 経済構造実態調査規則 | 54 |
| 令和2年 映画館調査票 | 57 |

利用上の注意

I. 調査の概要

経済構造実態調査は、既存の統計調査(特定サービス産業実態調査、商業統計調査(経済産業省)、サービス産業動向調査(拡大調査)(総務省))を統合・再編することにより、令和元年に創設された調査で、甲調査(幅広い産業の売上・費用の構造を横断的に把握)と乙調査(特定産業の特性事項を把握)の2種類からなる。

本調査結果は、乙調査に関するものである。

1. 調査の目的

本調査は、製造業及びサービス産業の付加価値等の構造を明らかにし、経済センサスー活動調査の実施中間年における経済構造統計を作成することを目的とする。

2. 調査の根拠

本調査は、統計法(平成19年法律第53号)に基づく基幹統計調査として、経済構造実態調査規則(平成31年総務省・経済産業省令第1号)によって実施した。

なお、経済構造実態調査規則及び乙調査票様式を参考として掲載している。

3. 調査の期日

令和2年調査は、令和2年6月1日現在で実施した。

なお、年間売上高等調査事項の調査対象期間は、原則、平成31年1月1日から令和元年12月31日までの1年間である。

4. 調査の範囲

本調査の範囲は、日本標準産業分類(平成25年総務省告示第405号)に掲げる「大分類Gー情報通信業」、「大分類Iー金融業、保険業」、「大分類Kー不動産業、物品賃貸業」、「大分類Lー学術研究、専門・技術サービス業」、「大分類Nー生活関連サービス業、娯楽業」、「大分類Oー教育、学習支援業」及び「大分類Rーサービス業(他に分類されないもの)」に属する小分類のうち、次に掲げる小分類について当該業務(事業)を主業として営む事業所(一部業種は企業)を対象に調査を行った。

2020年 経済構造実態調査乙調査の調査業種及び調査対象の範囲

(1) 対事業所サービス業

| 調査業種 | 調査対象の範囲 |
|----------------|---|
| ソフトウェア業 | 日本標準産業分類に掲げる小分類 391ーソフトウェア業に属する業務を主業として営む事業所 |
| 情報処理・提供サービス業 | 日本標準産業分類に掲げる小分類 392ー情報処理・提供サービス業に属する業務を主業として営む事業所 |
| インターネット附随サービス業 | 日本標準産業分類に掲げる小分類 401ーインターネット附随サービス業に属する業務を主業として営む事業所 |
| 映像情報制作・配給業 | 日本標準産業分類に掲げる小分類 411ー映像情報制作・配給業に属する業務を主業として営む企業 |
| 音声情報制作業 | 日本標準産業分類に掲げる小分類 412ー音声情報制作業に属する業務を主業として営む企業 |

| 調査業種 | 調査対象の範囲 |
|------------------------|--|
| 新聞業 | 日本標準産業分類に掲げる小分類 413－新聞業に属する業務を主業として営む企業 |
| 出版業 | 日本標準産業分類に掲げる小分類 414－出版業に属する業務を主業として営む企業 |
| 映像・音声・文字情報制作に附帯するサービス業 | 日本標準産業分類に掲げる小分類 416－映像・音声・文字情報制作に附帯するサービス業に属する業務を主業として営む企業 |
| クレジットカード業、割賦金融業 | 日本標準産業分類に掲げる小分類 643－クレジットカード業、割賦金融業に属する業務を主業として営む企業 |
| 各種物品賃貸業 | 日本標準産業分類に掲げる小分類 701－各種物品賃貸業に属する業務を主業として営む事業所 |
| 産業用機械器具賃貸業 | 日本標準産業分類に掲げる小分類 702－産業用機械器具賃貸業に属する業務を主業として営む事業所 |
| 事務用機械器具賃貸業 | 日本標準産業分類に掲げる小分類 703－事務用機械器具賃貸業に属する業務を主業として営む事業所 |
| 自動車賃貸業 | 日本標準産業分類に掲げる小分類 704－自動車賃貸業に属する業務を主業として営む事業所 |
| スポーツ・娯楽用品賃貸業 | 日本標準産業分類に掲げる小分類 705－スポーツ・娯楽用品賃貸業に属する業務を主業として営む事業所 |
| その他の物品賃貸業 | 日本標準産業分類に掲げる小分類 709－その他の物品賃貸業に属する業務を主業として営む事業所 |
| デザイン業 | 日本標準産業分類に掲げる小分類 726－デザイン業に属する業務を主業として営む事業所 |
| 広告業 | 日本標準産業分類に掲げる小分類 731－広告業に属する業務を主業として営む事業所 |
| 機械設計業 | 日本標準産業分類に掲げる小分類 743－機械設計業に属する業務を主業として営む事業所 |
| 計量証明業 | 日本標準産業分類に掲げる小分類 745－計量証明業に属する業務を主業として営む事業所 |
| 機械修理業 (電気機械器具を除く) | 日本標準産業分類に掲げる小分類 901－機械修理業(電気機械器具を除く)に属する業務を主業として営む事業所 |
| 電気機械器具修理業 | 日本標準産業分類に掲げる小分類 902－電気機械器具修理業に属する業務を主業として営む事業所 |

(2) 対個人サービス業

| 調査業種 | 調査対象の範囲 |
|---------------|---|
| 冠婚葬祭業※ | 日本標準産業分類に掲げる小分類 796－冠婚葬祭業に属する業務を主業として営む事業所 |
| 映画館 | 日本標準産業分類に掲げる小分類 801－映画館に属する業務を主業として営む事業所 |
| 興行場，興行団 | 日本標準産業分類に掲げる小分類 802－興行場(別掲を除く)，興行団に属する業務を主業として営む事業所 |
| スポーツ施設提供業※ | 日本標準産業分類に掲げる小分類 804－スポーツ施設提供業に属する業務を主業として営む事業所 |
| 公園，遊園地・テーマパーク | 日本標準産業分類に掲げる小分類 805－公園，遊園地に属する業務を主業として営む事業所 |

| 調査業種 | 調査対象の範囲 |
|-----------|---|
| 学 習 塾 | 日本標準産業分類に掲げる小分類 823－学習塾に属する業務を主業として営む事業所 |
| 教養・技能教授業※ | 日本標準産業分類に掲げる小分類 824－教養・技能教授業に属する業務を主業として営む事業所 |

(注) 以下の3業種については、細分類業種で集計。

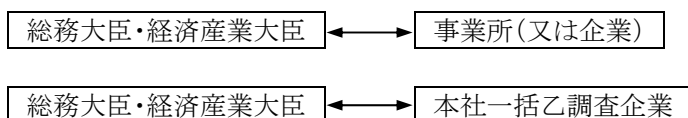
- ・冠婚葬祭業:結婚式場業、葬儀業、冠婚葬祭互助会
- ・スポーツ施設提供業:ゴルフ場、ゴルフ練習場、ボウリング場、フィットネスクラブ、その他のスポーツ施設提供業
- ・教養・技能教授業:外国語会話教授業、教養・技能教授業(外国語会話教授業を除く)

5. 調査方法及び経路

(1) 調査方法

総務省及び経済産業省が調査を委託した、経済構造実態調査実施事務局及び(独)統計センターが、郵送により調査票を配布し、郵送又はオンラインにより収集を行った。

(2) 調査経路



※ 本社一括調査は、調査対象事業所を有する企業本社へ対象となった傘下事業所の調査票を郵送。

6. 調査票の種類及び調査内容

本調査は、19種類の調査票(①「ソフトウェア業、情報処理・提供サービス業、インターネット附随サービス業調査票」、②「映像情報制作・配給業調査票」、③「音声情報制作業調査票」、④「新聞業調査票」、⑤「出版業調査票」、⑥「映像・音声・文字情報制作に附帯するサービス業調査票」、⑦「クレジットカード業、割賦金融業調査票」、⑧「各種物品賃貸業、産業用機械器具賃貸業、事務用機械器具賃貸業、自動車賃貸業、スポーツ・娯楽用品賃貸業、その他の物品賃貸業」、⑨「デザイン業、機械設計業調査票」、⑩「広告業調査票」、⑪「計量証明業調査票」、⑫「結婚式場業、葬儀業、冠婚葬祭互助会調査票」、⑬「映画館調査票」、⑭「興行場、興行団調査票」、⑮「ゴルフ場、ゴルフ練習場、ボウリング場、フィットネスクラブ、その他のスポーツ施設提供業調査票」、⑯「公園、遊園地・テーマパーク調査票」、⑰「学習塾調査票」、⑱「外国語会話教授業、教養・技能教授業(外国語会話教授業を除く)調査票」、⑲「機械修理業、電気機械器具修理業調査票」)を用いて、経営組織、従業者数及び年間売上高等の調査を行った。

また、標本調査業種(「7. 標本設計及び抽出方法」の(2)を参照)については、事業従事者数が4人以下の事業所(又は企業)は調査項目を簡素化した簡易票で調査を行った。

7. 標本設計及び抽出方法

(1) 母集団名簿

平成28年経済センサス-活動調査(廃業、対象外を除く)

(2) 標本設計を行う業種の選定

調査客体への負担軽減、調査資源の効率化の観点から、35業種の全てについて標本設計を行ったが、母集団数が少ない業種については全数調査とした。

【全数調査とした業種(7業種)】

「音声情報制作業」、「クレジットカード業、割賦金融業」、「事務用機械器具賃貸業」、「スポーツ・娯楽用品賃貸業」、「計量証明業」、「映画館」、「公園、遊園地・テーマパーク」

(3) 抽出方法

①層化及び抽出の考え方

業種別・事業従事者規模別・都道府県別に層化抽出した。

基準変数は、売上高とした。

②配分方法

全国計の業種ごとに基準変数に対する標準誤差率が2.0%以下になるよう標本数を計算した。この標本数を事業従事者規模別にネイマン配分した後、都道府県別に比例配分した。

層ごとに抽出率が50%を超える層にあっては、悉皆層と設定した。この場合にあって、各業種の事業従事者100人以上の層は抽出率に依存することなく悉皆層と設定した(中小企業基本法の考え方を踏まえて設定)。その後、抽出層の標本数を再計算し、層ごとの最低標本数を「2」と設定し、標本数を追加した。

【層の区分】

事業従事者規模別の層は以下の区分とした。

1; 4人以下、2; 5人～9人、3; 10人～29人、4; 30人～49人、5; 50人～99人、
6; 100人～299人、7; 300人～499人、8; 500人以上

(4) 都道府県別の標準誤差率の改善

都道府県ごとに基準変数に対する標準誤差率が20%以内になるよう標本数を追加し、業種別・事業従事者規模別・都道府県別に、事業所(又は企業)数により比例配分した。

(5) 回収率を勘案した標本数の設定

(4)までに算出した標本数に、過去の特定サービス産業実態調査の都道府県別の回収率の逆数を乗じ、抽出層の標本数を追加した。

(6) 標準誤差率は、次の式による。

$$\text{標準誤差}^2 = \sum_{i=1}^L \left\{ \frac{\text{標準偏差}^2}{\text{標本数}_i} \right\} \times \left\{ \frac{(\text{母集団数}_i - \text{標本数}_i)}{(\text{母集団数}_i - 1)} \right\} \times \left\{ \frac{\text{母集団数}_i^2}{\text{母集団数}^2} \right\}$$

標準誤差率 = 標準誤差 / 平均

標準偏差_i : 第i層の売上高(※)の標準偏差 平均 : 売上高(※)の平均

標本数_i : 第i層の標本数 母集団数_i : 第i層の母集団数

L : 層の総数

※ 業種ごとに平成28年経済センサス-活動調査の結果を利用。

8. 推計方法

・標本調査業種

標本調査業種の母集団推計は、調査結果を基に業種別・事業従事者規模別・都道府県別の層ごとに以下により行った。

(1) 調査結果に基づく抽出率の設定

①母集団数は、抽出時の母集団に調査時の廃業、対象外等を反映した数による。

②有効回答数は、集計事業所(企業)数である。

③各層(事前の層)の抽出率の計算

各層の抽出率 = 当該層の有効回答数 / 当該層の母集団数

(2) 個票の拡大推計(事前の層)

個票の拡大推計は、各個票(有効回答)の標本抽出時の層による。

したがって、調査の結果、業種、事業従事者規模、都道府県のいずれかの区分が移動した場合でも、標本抽出時の業種、事業従事者規模、都道府県の区分(事前の層)で拡大推計を行った。

各個票の拡大推計値 = 1 / 当該層の抽出率 × 当該層の個票データ

・全数調査業種

全数調査業種の未回収事業所(又は企業)の補完は、各調査事項の業種別・事業従事者規模別・都道府県別の平均値(又は全国平均値)により行った。

9. 調査結果の概要

(1) 調査の回答状況

①業種別の回答状況(標本調査業種)

| 調査業種 | 標本数 | 有効回答数 | 有効回答率(%) |
|------------------------|--------|--------|----------|
| 合計(28業種) | 40,677 | 33,733 | 82.9 |
| ソフトウェア業 | 2,219 | 2,003 | 90.3 |
| 情報処理・提供サービス業 | 940 | 845 | 89.9 |
| インターネット附属サービス業 | 684 | 490 | 71.6 |
| 映像情報制作・配給業 | 1,030 | 855 | 83.0 |
| 新聞業 | 356 | 318 | 89.3 |
| 出版業 | 543 | 425 | 78.3 |
| 映像・音声・文字情報制作に附帯するサービス業 | 456 | 376 | 82.5 |
| 各種物品賃貸業 | 607 | 577 | 95.1 |
| 産業用機械器具賃貸業 | 2,496 | 1,963 | 78.6 |
| 自動車賃貸業 | 2,075 | 1,640 | 79.0 |
| その他の物品賃貸業 | 2,375 | 1,919 | 80.8 |
| デザイン業 | 1,762 | 1,474 | 83.7 |
| 広告業 | 1,028 | 877 | 85.3 |
| 機械設計業 | 634 | 572 | 90.2 |
| 機械修理業(電気機械器具を除く) | 1,683 | 1,352 | 80.3 |
| 電気機械器具修理業 | 982 | 818 | 83.3 |
| 結婚式場業 | 644 | 532 | 82.6 |
| 葬儀業 | 1,912 | 1,642 | 85.9 |
| 冠婚葬祭互助会 | 58 | 49 | 84.5 |
| 興行場, 興行団 | 954 | 740 | 77.6 |
| ゴルフ場 | 804 | 709 | 88.2 |
| ゴルフ練習場 | 1,097 | 934 | 85.1 |
| ボウリング場 | 312 | 285 | 91.3 |
| フィットネスクラブ | 1,128 | 956 | 84.8 |
| その他のスポーツ施設提供業 | 2,225 | 1,923 | 86.4 |
| 学習塾 | 5,560 | 4,564 | 82.1 |
| 外国語会話教授業 | 2,536 | 2,098 | 82.7 |
| 教養・技能教授業(外国語会話教授業を除く) | 3,577 | 2,797 | 78.2 |

(注) 標本数、有効回答数は、廃業、転業及び休業事業所(企業)を含まない。

②業種別の回答状況(全数調査業種)

| 調査業種 | 調査対象数 | 集計事業所(企業)数 | 有効回答率(%) |
|------------------|-------|------------|----------|
| 合計(7業種) | 2,544 | 2,270 | 89.2 |
| 音声情報制作業 | 328 | 250 | 76.2 |
| クレジットカード業, 割賦金融業 | 186 | 183 | 98.4 |
| 事務用機械器具賃貸業 | 325 | 285 | 87.7 |
| スポーツ・娯楽用品賃貸業 | 303 | 258 | 85.1 |
| 計量証明業 | 805 | 728 | 90.4 |
| 映画館 | 442 | 414 | 93.7 |
| 公園, 遊園地・テーマパーク | 155 | 152 | 98.1 |

(注) 調査対象数、集計事業所(企業)数は、廃業、転業及び休業事業所(企業)を含まない。

(2) 調査結果の評価

①評価方法

調査結果の評価は、売上高(事業所全体の年間売上高又は企業全体の年間売上高)の達成精度(標準誤差率)を基に行った。

なお、売上高の標準誤差率は、次の式により算出した。

$$\text{標準誤差}^2 = \left\{ \sum_{i=1}^L (\text{標準偏差}^2 / \text{標本数}_i) \times \text{母集団数}_i \times (\text{母集団数}_i - \text{標本数}_i) \right\} / \text{母集団数}^2$$

標準誤差率 = 標準誤差 / 平均 標準偏差_i : 第i層の売上高の標準偏差 平均 : 売上高の平均

標本数_i : 第i層の標本数 母集団数_i : 第i層の母集団数 L : 層の総数

②達成精度(標準誤差率)

| 調査業種 | 売上高 | | |
|------------------------|---------|---------|-------|
| | 平均(万円) | 標準偏差 | 標準誤差率 |
| ソフトウェア業 | 72,580 | 98,513 | 0.021 |
| 情報処理・提供サービス業 | 82,115 | 107,467 | 0.025 |
| インターネット附随サービス業 | 66,661 | 93,026 | 0.048 |
| 映像情報制作・配給業 | 49,685 | 58,945 | 0.020 |
| 新聞業 | 266,233 | 238,702 | 0.005 |
| 出版業 | 62,666 | 46,188 | 0.039 |
| 映像・音声・文字情報制作に附帯するサービス業 | 17,186 | 13,408 | 0.020 |
| 各種物品賃貸業 | 456,366 | 337,824 | 0.020 |
| 産業用機械器具賃貸業 | 48,026 | 178,468 | 0.078 |
| 自動車賃貸業 | 44,092 | 66,586 | 0.027 |
| その他の物品賃貸業 | 13,519 | 14,447 | 0.019 |
| デザイン業 | 5,077 | 6,208 | 0.028 |
| 広告業 | 115,401 | 183,411 | 0.027 |
| 機械設計業 | 12,030 | 12,688 | 0.038 |
| 機械修理業(電気機械器具を除く) | 20,040 | 19,018 | 0.023 |
| 電気機械器具修理業 | 22,229 | 24,738 | 0.030 |
| 葬儀業 | 16,624 | 13,999 | 0.018 |
| 結婚式場業 | 53,039 | 45,365 | 0.024 |
| 冠婚葬祭互助会 | 12,588 | 12,404 | 0.107 |
| 興行場, 興行団 | 50,070 | 94,923 | 0.042 |
| ゴルフ場 | 45,706 | 18,528 | 0.012 |
| ゴルフ練習場 | 6,984 | 6,244 | 0.019 |
| ボウリング場 | 16,955 | 8,396 | 0.022 |
| フィットネスクラブ | 12,188 | 8,375 | 0.019 |
| その他のスポーツ施設提供業 | 5,921 | 6,812 | 0.017 |
| 学習塾 | 2,313 | 3,345 | 0.022 |
| 外国語会話教授業 | 1,891 | 1,969 | 0.019 |
| 教養・技能教授業(外国語会話教授業を除く) | 1,292 | 1,926 | 0.029 |

10. 概況及び統計表について

(1) 統計表の種類について

統計表について、事業従事者 4 人以下の事業所を簡易票で調査を行う業種は、事業従事者数により集計事項が異なることから、以下の構成とした。

・全規模の部

通常票、簡易票で調査している項目について集計した。

・事業従事者 5 人以上の部

通常票で調査している項目について集計した。

(2) 公表数値について

- ・売上高等の経理事項については、原則消費税込みで把握しているが、一部の消費税抜きの回答については、「統計調査における売上高等の集計に係る消費税の取扱いに関するガイドライン(平成 27 年 5 月 19 日 各府省統計主管課長等会議申合せ)」に基づき、消費税込に補正した上で集計した。
- ・標本調査で実施した業種の場合、拡大推計して集計後に四捨五入をしているため、総計と内訳の合計とが一致しない場合がある。
- ・全数調査で実施した業種の場合であっても、回収出来ない事業所(又は企業)の数値(欠測値)については、欠測値の補完を行い集計後に四捨五入をしているため、総計と内訳の合計とが一致しない場合がある。
- ・単位当たり換算の値は、各数値に単位以下の数値を有しているため、公表値から求めても一致しない場合がある。

(3) 記号及び注記について

- ・「-」は該当数値なし、「0」は単位未満、「▲」は数値がマイナスであることを表している。
なお、「…」は、回収標本数が少ないために表章できない項目を表している。
- ・「x」は、1 又は 2 である事業所(又は企業)に関する数値で、これをそのまま掲げると個々の報告者の秘密が漏れるおそれがあるため、数値を秘匿した箇所である。また、3 以上の事業所(又は企業)に関する数値であっても、1 又は 2 の事業所(又は企業)の数値が合計との差引きで判明する箇所は、「x」で表した。
- ・「該当事業所(又は企業)数」は、当該項目に記載のあった事業所(又は企業)数をいい、調査事業所(又は企業)の内数を示す。
- ・「事業従事者数」は、事業所(又は企業)の従業者数計から別経営の事業所(又は企業)に派遣している人を除き、別経営の事業所(又は企業)から派遣されている人を加えたものである。

(4) 2020年経済構造実態調査乙調査と平成30年以前の特定サービス産業実態調査結果とは、使用する母集団や調査の実施時期等が異なることから単純比較はできない。主な違いは以下のとおり。

| | 2020年経済構造実態調査乙調査と 平成30年特定サービス産業実態調査の主な違い | |
|---------------|--|--|
| | 平成30年 | 令和2年 |
| 調査名 | 平成30年特定サービス産業実態調査 | 2020年経済構造実態調査乙調査 |
| 実施年月 | 平成30年7月 | 令和2年6月 |
| 売上高等の 対象期間 | 平成29年1月～12月 | 平成30年1月～令和元年12月 |
| 母集団 | 平成24年経済センサス-活動調査 | 平成28年経済センサス-活動調査 |
| 集計単位等 | <p>○日本標準産業分類小分類28業種で集計。</p> <p>○「映像情報制作・配給業」「新聞業」「出版業」「映像・音声・文字情報に付帯するサービス業」については、「全規模の部」「常用雇用者5人以上規模の部」で集計。</p> | <p>○原則、日本標準産業分類小分類で集計。 ただし、以下の3業種については、それぞれ日本標準産分類細分類で集計。</p> <ul style="list-style-type: none"> ・冠婚葬祭業 →「結婚式場業」「葬儀業」「冠婚葬祭互助会」 ・スポーツ施設提供業 →「ゴルフ場」「ゴルフ練習場」「ボウリング場」「フィットネスクラブ」「その他のスポーツ施設提供業」 ・教養・技能教授業 →「外国語会話教授業」「教養・技能教授業(外国語会話教授業を除く)」 <p>○「映像情報制作・配給業」「新聞業」「出版業」「映像・音声・文字情報に付帯するサービス業」については、「全規模の部」「事業従事者5人以上規模の部」で集計。</p> |
| 調査事項 | — | <p>○全ての業種で廃止。 ・年間営業費用</p> <p>○一部業種を除き廃止。 ・その他業務の年間売上高及びその内訳割合 (ただし、その他業務の年間売上高は、事業所(企業)全体の年間売上高-主業の年間売上高により差引計算し、引き続き表章)</p> <ul style="list-style-type: none"> ・年間売上高の契約先産業別割合 ・年間営業用固定資産取得額 ・主たる業務の部門別事業従事者数(内訳) |

II. その他の注意事項

1. この統計表に掲載された数値を他に転載する場合は、「2020年経済構造実態調査報告書 二次集計結果【乙調査編】(総務省・経済産業省)」による旨を明記してください。

2. この統計表に関する質問は、下記宛にお願いします。

経済産業省 大臣官房 調査統計グループ 構造統計室

住 所 〒100-8902 東京都千代田区霞が関1丁目3番1号

電 話 03(3501)0327 (ダイヤルイン)

e-mail qqcebd@meti.go.jp

調査対象及び調査事項

映画館について

1. 調査対象

映画館の調査対象は、映画上映を主たる業務として営む事業所(映画館)で、映画配給会社と一定期間上映契約を結び映画の配給を受け、定期的又は継続的に映画興行を行う常設館である。

※ 常設館とは映画興行を行うために映写設備、客席等を保有し、常時設けてある建物又は施設をいう。

シネマコンプレックスなど、切符売り場、入場口を集約し、一つの建物(施設)の内部を区切り複数のスクリーンを設置し、複数の映画を上映する映画館は、一事業所として調査を行った。

また、映画興行を行うほか、演劇、演芸などを同時に行っているものを含む。

なお、次のような業務を行う事業所は、本調査の対象としていない。

- ① 上映場所が一定していない映画興行(体育館、野球場、ホール、会議室等を借り切って上映する興行形態や演劇、演芸等の合間に不定期に上映する興行形態等)
- ② 鑑賞者から料金を徴収しない映画興行(試写会、〇〇会社主催の映画興行等)など

2. 調査事項

(1) **事業所数**は、調査結果(令和2年6月1日現在)の母集団数である。

事業所のうち、「**単独事業所**」とは、他の場所に同一経営の本社、本店、支社、支店又は営業所などを持たない事業所。「**本社**」とは、他の場所に同一経営の支社、支店又は営業所などがあり、それらのすべてを統括している本社、本店の事業所。「**支社**」とは、他の場所にある同一経営の本社、本店の統括を受けている支社、支店、営業所などの事業所。また、映画館を共同経営し、その運営をしている事業所。

なお、**該当事業所数**とは、当該項目に記載のあった事業所数をいい、事業所数の内数である。調査事項によっては複数の項目に記載している事業所が存在しているため、事業所数を「**該当事業所数**」で表記している。

(2) **経営組織別**は、法律の規定により法人格を認められて事業を営むものうち、株式会社、有限会社、合同会社、合資会社及び合名会社は「**会社**」、前記以外のは「**会社以外の法人・団体**」(外国に本社、本店がある外国の会社、映画館を共同経営し、その運営をしている事業所を含む。)である。また、「**個人経営**」は個人で事業を営んでいるものである(個人による共同経営を含む。)

(3) **資本金額(又は出資金額)**は令和2年6月1日現在で払込済みの資本金又は出資金の額。

(4) **従業者数**は、令和2年6月1日現在の数値。

① **従業者数**とは、事業所に所属している人で、当該業務(映画館業務をいう。)以外の業務の従業者及び、他の会社(企業)など別経営の事業所へ出向・派遣している人又は、下請けとして他の会社など別経営の事業所で働いている人(送出者)を含み、他の会社など別経営の事業所から出向・派遣されている人又は、下請けとして他の会社など別経営の事業所からきて働いている人(受入者)を含まない。

雇用形態別項目区分は、以下のとおりである。

ア 「**個人業主(個人経営の事業主)及び無給の家族従業者**」、「**有給役員**」、「**常用雇用者**」、「**臨時雇用者(常用雇用者以外の雇用者)**」

a 「**個人業主(個人経営の事業主)及び無給の家族従業者**」のうち、**個人業主(個人経営の事業主)**とは、個人経営の事業主(共同経営者を含む。)で、実際にこの事業所の業務に従事している人。**無給の家族従業者**とは、個人業主の家族で、賃金、給与を受けずに事業所の業務に常時従事している人。

- b 「有給役員」とは、経営組織が「会社」、「会社以外の法人・団体」の役員(常勤、非常勤を問わない)で報酬や給与の支払いを受けている人。
- c 常用雇用者とは、「一定の期間を定めずに雇用されている人、又は1か月以上の期間を定めて雇用されている人」で「令和2年6月1日現在も雇用されている人」をいい、「正社員・正職員としている人」、「正社員・正職員以外の人(パート・アルバイトなど)」に区分される。
- ・「正社員・正職員としている人」とは、「常用雇用者」のうち、「正社員・正職員」として処遇している人。一般的には、雇用契約期間に定めがなく(定年制を含む)、1週間の所定労働時間で働いている人。
 - ・「正社員・正職員以外の人(パート・アルバイトなど)」とは、「正社員・正職員としている人」以外で「嘱託」、「パートタイマー」、「アルバイト」又はそれに近い名称で呼ばれている人。(契約社員も含む。)
 - ・「就業時間換算雇用者数」とは、「正社員・正職員以外の人(パート・アルバイトなど)」に記入した従業者全員の総労働時間(1週間分)を所定労働時間(1週間分)で除して算出した人数。
- d 「臨時雇用者(常用雇用者以外の雇用者)」とは、常用雇用者以外の雇用者で、1か月未満の期間を定めて雇用されている人又は、日々雇用されている人。

イ「総計のうち別経営の事業所に派遣している人」とは、事業所の従業者(2.(4))のうち、他の会社など別経営の事業所に出向・派遣している人又は、下請けとして他の会社など別経営の事業所で働いている人。

②「総計のほか別経営の事業所から派遣されている人」とは、当該事業所に他の会社など別経営の事業所から出向・派遣されている人又は、下請けとして他の会社など別経営の事業所からきて働いている人。

(5) **事業従事者数**は、令和2年6月1日現在の数値。

①**事業従事者数**とは、事業所の従業者(2.(4))から「別経営の事業所に派遣している人」を除き、「別経営の事業所から派遣されている人」を含めた人数の計。

②**映画館業務の事業従事者数**は、映画館業務に従事する、下記のような事業従事者数をいう。

ア「**管理・営業部門**」:一般に、総務、企画、人事、経理、予算及び営業などの業務に従事する人。

イ「**出札・案内**」:切符売場、場内案内などの業務に従事する人。

ウ「**映写**」:映写業務に従事する人。

エ「**その他**」:施設の管理・運営、警備など上記以外の業務に従事する人。

(6) **年間売上高**は、平成31年1月1日から令和元年12月31日までの1年間又は、調査日に最も近い決算日前の1年間に得た事業所全体の売上高及び映画館業務の売上高で、利益や所得ではなく経費を差し引く前の売上高(事業収入額)に消費税額を含めた金額。したがって、当該年間売上高には、営業として行っていない資産運用や資産売却による収入は含まない。

「映画館業務」は映画館入場料収入であり、パンフレット等の物品販売、飲食物の提供による収入は含まない。

なお、本社と支社(営業所)間又は支社(営業所)相互間の企業内取引によるサービス提供については、提供価格若しくは振替仕切額(提供価格若しくは振替仕切額がない場合は、そのサービス提供原価)を売上高としている。

(7) **入場者数及び公開本数**

①「**入場者数**」は、「邦画」、「洋画」の入場者数。また、「アニメーション」の入場者数は、「邦画」、「洋画」のそれぞれの内数である。

②「**公開本数**」は、「邦画」と「洋画」の上映タイトル数。また、「アニメーション」の上映タイトル数は、「邦画」、「洋画」のそれぞれの内数である。

※「邦画」、「洋画」、「アニメーション」の説明は以下のとおり。

ア「**邦画**」とは、日本の映画制作・配給会社が制作し配給元となった映画。

イ「**洋画**」とは、外国の映画制作・配給会社が制作し配給元となった映画。

ウ「**アニメーション**」とは、セル画、コンピュータ・グラフィックスなどにより制作した動画(映画)。

(8) 施設

①「**座席数**」とは、形式、大小を問わず、同一建物・施設内に設置している稼働スクリーンに併設している稼働座席の数。

②「**スクリーン数**」とは、同一建物・施設内に設置している稼働スクリーンの数。

ア「**デジタルスクリーン**」とは、デジタル映画(フィルムを用いず、デジタルで記録された映像情報をプロジェクターで上映する映画)を上映するスクリーン。

イ「**その他のスクリーン**」とは、フィルム映写用スクリーンなど、デジタルスクリーン以外のもの。

(9) **系列・立地環境等**は、映画館の系列、映画館の公開形式及び、映画館の立地環境のこと。

①「**映画館の系列**」

ア「**映画制作配給会社直営**」とは、映画制作配給会社が自ら経営している会社の映画館。

イ「**映画制作配給会社系列**」とは、映画制作配給会社から出資を受けて経営している会社の映画館。

ウ「**独立興行会社経営**」とは、映画制作配給会社等の系列に加わらず、独立して経営している会社の映画館。

エ「**外資系列**」とは、外国企業による出資比率等が「**三分之一を超える**」会社が経営している映画館。

オ「**他産業経営**」とは、映画制作・配給、映画興行以外の事業を主として営む会社が経営している会社の映画館(遊園地経営会社や私鉄会社の事業の一部として行う映画館)。

カ「**その他**」とは、上記以外の映画館又は会社以外の法人団体・個人経営の映画館など。

②「**映画館の公開形態**」

ア「**シネマコンプレックス**」とは、一つの建物・施設で複数のスクリーン(6以上)を設置し、かつ、入場券売場、入口、ロビー・売店、映写室等を集約化して共有する複合型映画館。

イ「**その他(単独館を含む。)**」とは、単独館、単独館が複数ある施設など、シネマコンプレックスに該当しない映画館。

③「**立地環境**」

〈**立地**〉

ア「**駅周辺型**」とは、鉄道駅周辺に立地する映画館(原則として、地下鉄駅、路面電車の駅周辺は除く。)

イ「**市街地型**」とは、都市の中心部(駅周辺を除く)にある繁華街やオフィス街に立地する映画館。

ウ「**ロードサイド型**」とは、国道あるいはこれに準ずる主要道路の沿線に立地している映画館(ただし、都市の中心にあるものは「**市街地型**」に区分する。)

エ「**その他**」とは、郊外のショッピングセンターに併設されているものなど、上記に該当しない映画館。

〈**併設施設**〉

ア「**複合施設型(ショッピングセンター中心)**」とは、ショッピングセンター中心の複合施設にある映画館。

イ「**複合施設型(レジャー施設中心)**」とは、レジャー施設中心の複合施設にある映画館。

ウ「**その他(該当なしを含む。)**」とは、上記以外の映画館。

④「**開設年**」は、その施設で上映業務を始めた年を開設年とする(合併等により経営主体が変わった年ではない)。

概 況

「2020年経済構造実態調査」二次集計結果【乙調査編】

【概況】

※ 本調査は標本調査であるため、調査結果は、事業所数を含め実測値ではなく推計値である。

1. 事業所数

- ① 対事業所サービス業(21業種)についてみると、「ソフトウェア業」が2万5977事業所でもっとも多く、以下、「機械修理業(電気機械器具を除く)」1万3286事業所、「広告業」8639事業所の順であった(第1表)。
- ② 対個人サービス業(14業種)についてみると、「教養・技能教授業(外国語会話教授業を除く)」が6万7925事業所でもっとも多く、以下、「学習塾」5万2070事業所、「外国語会話教授業」9704事業所の順であった(第1表)。

第1表 事業所(企業)数、従業者数及び年間売上高

| 業種区分 | 事業所数 企業数※ | 従業者数 | 年間売上高 (年間取扱高) | 主業年間売上高 (年間取扱高) | 主業割合 (%) |
|-----------------------------|--------------|-------|------------------|--------------------|-------------|
| | | (百人) | (億円) | (億円) | |
| 対事業所サービス業(21業種) | | | | | |
| ソフトウェア業 | 25,977 | 8,376 | 188,541 | 159,791 | 84.8 |
| 情報処理・提供サービス業 | 5,998 | 1,924 | 49,252 | 38,344 | 77.9 |
| インターネット附随サービス業 | 4,802 | 953 | 32,011 | 29,338 | 91.7 |
| 映像情報制作・配給業※ | 3,274 | 553 | 16,267 | 13,050 | 80.2 |
| 音声情報制作業※ | 328 | 42 | 2,794 | 2,236 | 80.0 |
| 新聞業※ | 698 | 504 | 18,583 | 14,998 | 80.7 |
| 出版業※ | 2,908 | 501 | 18,223 | 16,244 | 89.1 |
| 映像・音声・文字情報制作に 附帯するサービス業※ | 1,366 | 177 | 2,348 | 2,060 | 87.8 |
| クレジットカード業、割賦金融業※ | 186 | 515 | 887,744 | 671,259 | 75.6 |
| 各種物品賃貸業 | 969 | 184 | 44,222 | 37,895 | 85.7 |
| 産業用機械器具賃貸業 | 8,051 | 724 | 38,666 | 31,516 | 81.5 |
| 事務用機械器具賃貸業 | 325 | 44 | 7,178 | 6,571 | 91.5 |
| 自動車賃貸業 | 5,276 | 471 | 23,263 | 21,002 | 90.3 |
| スポーツ・娯楽用品賃貸業 | 303 | 14 | 70 | 61 | 86.5 |
| その他の物品賃貸業 | 8,147 | 758 | 11,014 | 8,674 | 78.8 |
| デザイン業 | 7,572 | 342 | 3,844 | 3,556 | 92.5 |
| 広告業 | 8,639 | 1,266 | 99,695 | 97,340 | 97.6 |
| 機械設計業 | 5,888 | 623 | 7,084 | 6,582 | 92.9 |
| 計量証明業 | 805 | 231 | 2,919 | 2,525 | 86.5 |
| 機械修理業(電気機械器具を除く) | 13,286 | 1,203 | 26,626 | 20,313 | 76.3 |
| 電気機械器具修理業 | 5,182 | 534 | 11,519 | 8,412 | 73.0 |
| 対個人サービス業(14業種) | | | | | |
| 結婚式場業 | 1,014 | 437 | 5,378 | 4,799 | 89.2 |
| 葬儀業 | 8,545 | 832 | 14,205 | 13,892 | 97.8 |
| 冠婚葬祭互助会 | 104 | 14 | 131 | 106 | 81.3 |
| 映画館 | 442 | 180 | 3,024 | 2,312 | 76.5 |
| 興行場、興行団 | 2,649 | 283 | 13,264 | 11,832 | 89.2 |
| ゴルフ場 | 1,992 | 1,126 | 9,105 | 7,302 | 80.2 |
| ゴルフ練習場 | 2,271 | 265 | 1,586 | 1,392 | 87.8 |
| ボウリング場 | 488 | 116 | 827 | 502 | 60.7 |
| フィットネスクラブ | 4,840 | 824 | 5,899 | 5,268 | 89.3 |
| その他のスポーツ施設提供業 | 4,429 | 458 | 2,622 | 2,401 | 91.5 |
| 公園、遊園地・テーマパーク | 155 | 496 | 7,302 | 3,529 | 48.3 |
| 学習塾 | 52,070 | 3,987 | 12,043 | 11,940 | 99.1 |
| 外国語会話教授業 | 9,704 | 345 | 1,835 | 1,778 | 96.9 |
| 教養・技能教授業 (外国語会話教授業を除く) | 67,925 | 2,259 | 8,776 | 8,046 | 91.7 |

注1:※印の付いている業種は企業を対象として調査を行っている。

注2:「クレジットカード業、割賦金融業」は年間取扱高(信用供与額、それに伴う手数料収入等の収入額及びその他の売上高)。

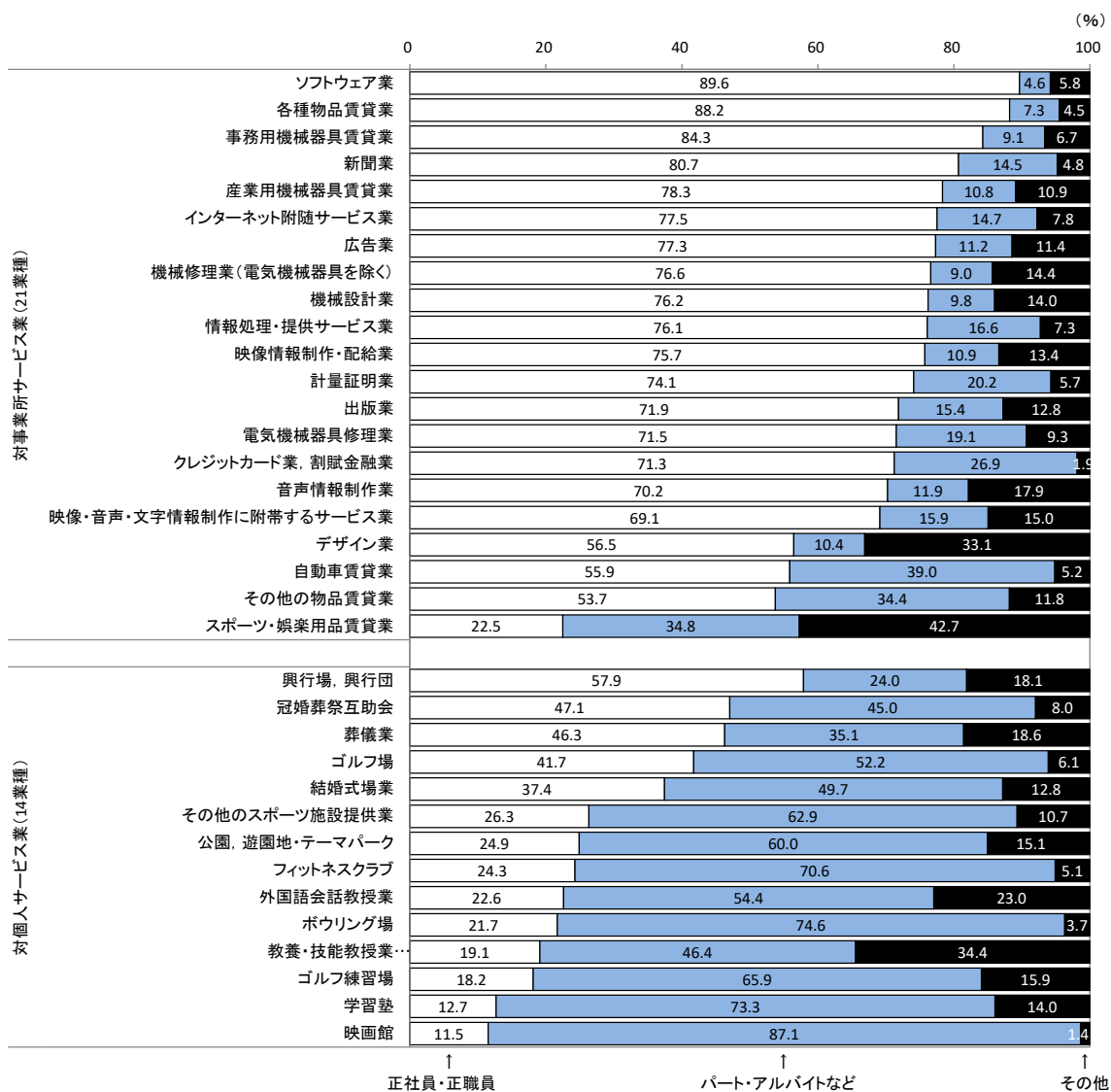
注3:従業者数は調査時点(令和2年6月1日)現在、年間売上高(年間取扱高)は令和元年実績。

注4:上記の数値は拡大推計をして集計したものである。

2. 従業者数

- ① 対事業所サービス業(21業種)についてみると、「ソフトウェア業」が83万7606人でもっとも多く、以下、「情報処理・提供サービス業」19万2446人、「広告業」12万6560人の順であった(第1表)。
- ② 対個人サービス業(14業種)についてみると、「学習塾」が39万8703人でもっとも多く、以下、「教養・技能教授業(外国語会話教授業を除く)」22万5905人、「ゴルフ場」11万2591人の順であった(第1表)。
- ③ 雇用形態別にみると、対事業所サービス業のうち「正社員・正職員」の比率が高い業種は、「ソフトウェア業」(89.6%)、「各種物品賃貸業」(88.2%)、「事務用機械器具賃貸業」(84.3%)の順であった(第1図)。
- 対個人サービス業のうち「パート・アルバイトなど」の比率が高い業種は、「映画館」(87.1%)、「ボウリング場」(74.6%)、「学習塾」(73.3%)の順であった(第1図)。

第1図 従業者の雇用形態別構成比



注1:「映像情報制作・配給業」、「音声情報制作業」、「新聞業」、「出版業」、「映像・音声・文字情報制作に附帯するサービス業」、「クレジットカード業、割賦金融業」は、企業を対象として調査を行っている。

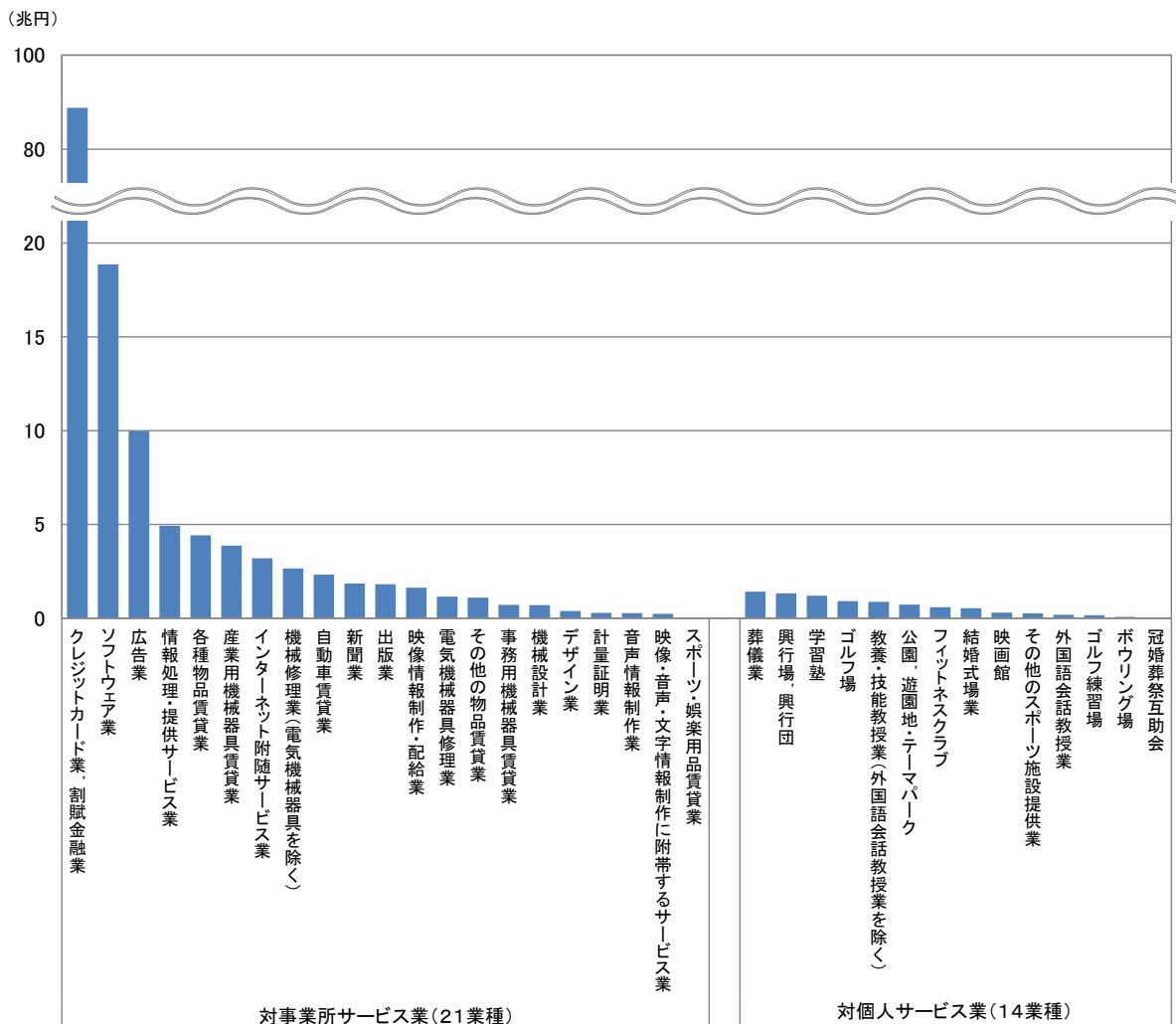
注2:「その他の雇用形態」は、個人業主及び無給の家族従業者、有給役員、臨時雇用者。

注3:四捨五入の関係でグラフ上の数値の合計が100%にならない場合がある。

3. 年間売上高(令和元年実績)

- ① 対事業所サービス業(21業種)についてみると、「ソフトウェア業」が18兆8541億円でもっとも多く、以下、「広告業」9兆9695億円、「情報処理・提供サービス業」4兆9252億円の順であった(第1表、第2図)。
 なお、「クレジットカード業、割賦金融業」は、88兆7744億円であった(第1表、第2図)。
- ② 対個人サービス業(14業種)についてみると、「葬儀業」が1兆4205億円でもっとも多く、以下、「興行場、興行団」1兆3264億円、「学習塾」1兆2043億円の順であった(第1表、第2図)。

第2図 業種別年間売上高



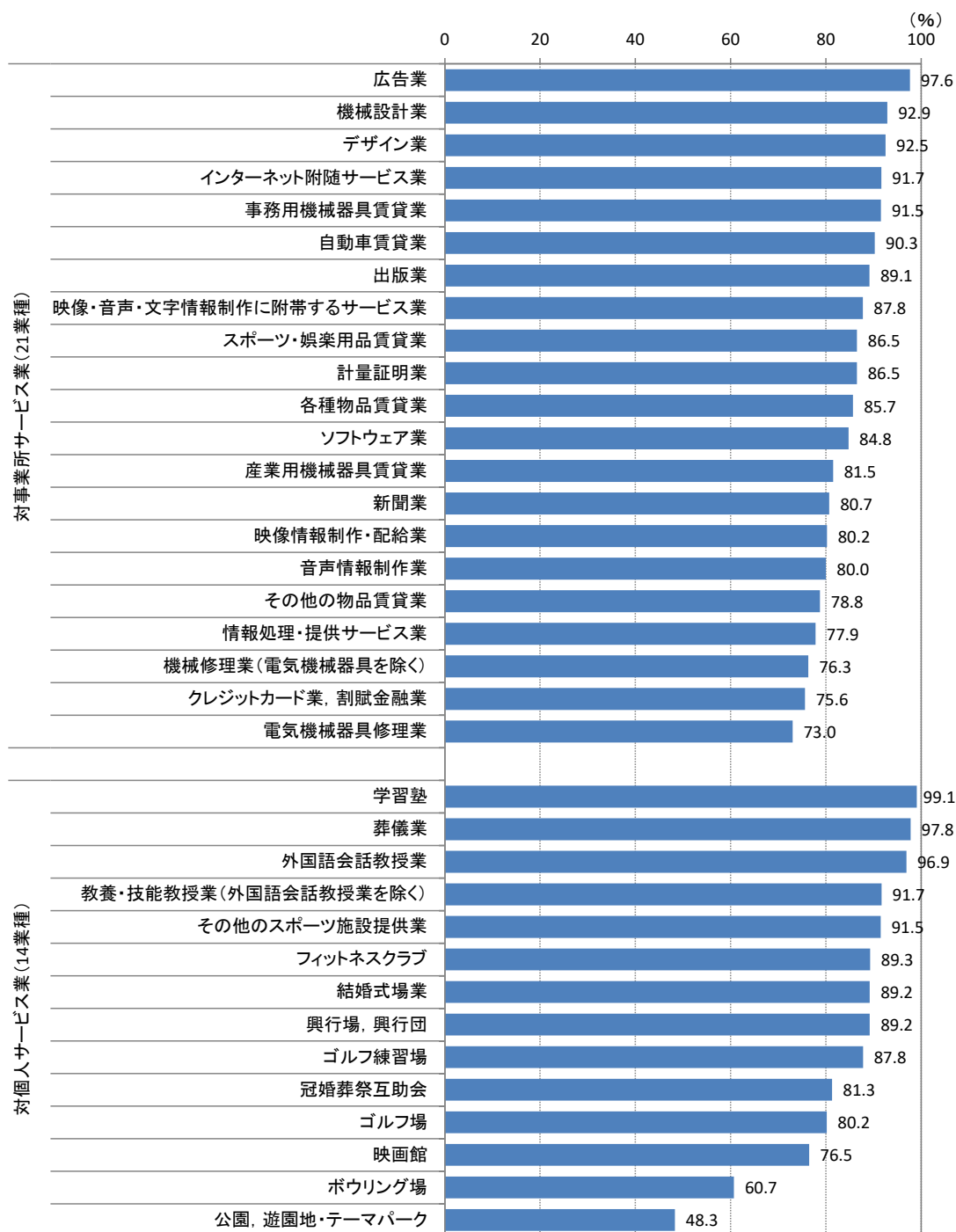
注1:「映像情報制作・配給業」、「音声情報制作業」、「新聞業」、「出版業」、「映像・音声・文字情報制作に附帯するサービス業」、「クレジットカード業、割賦金融業」は、企業を対象として調査を行っている。

注2:「クレジットカード業、割賦金融業」は年間取扱高(信用供与額、それに伴う手数料収入等の収入額及びその他の売上高)。

③ 事業所(企業)の年間売上高に占める主業の割合をみると、対事業所サービス業では「広告業」(97.6%)を最高に、以下、「機械設計業」(92.9%)、「デザイン業」(92.5%)の順であった(第3図)。

対個人サービス業では、「学習塾」(99.1%)を最高に、以下、「葬儀業」(97.8%)、「外国語会話教授業」(96.9%)の順であった(第3図)。

第3図 年間売上高における主業の構成比

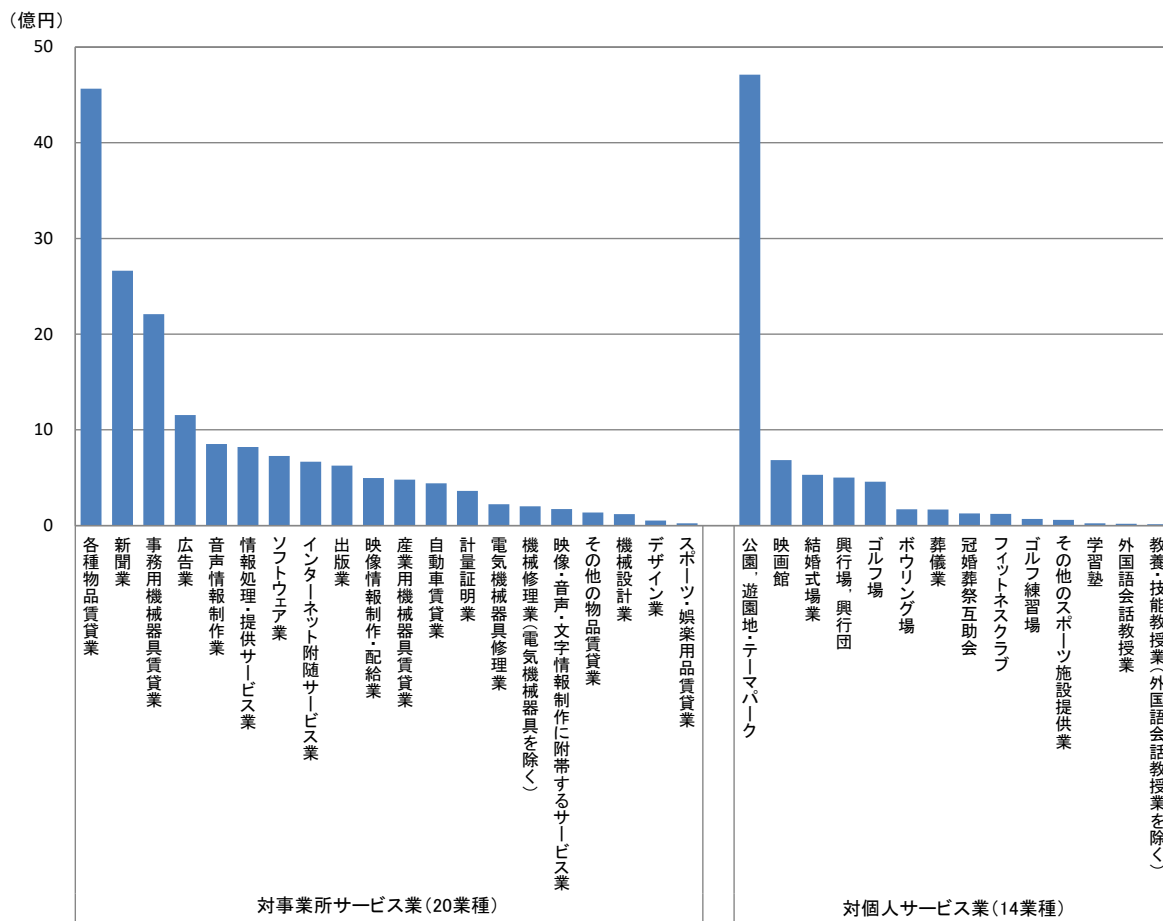


注1:「映像情報制作・配給業」、「音声情報制作業」、「新聞業」、「出版業」、「映像・音声・文字情報制作に附随するサービス業」、「クレジットカード業, 割賦金融業」は、企業を対象として調査を行っている。

注2:「クレジットカード業, 割賦金融業」は年間取扱高(信用供与額、それに伴う手数料収入等の収入額及びその他の売上高)。

④ 1事業所(企業)当たりの年間売上高についてみると、対事業所サービス業では「各種物品賃貸業」が45億6366万円でもっとも多く、以下、「新聞業」26億6233万円、「事務用機械器具賃貸業」22億871万円の順であった。対個人サービス業では「公園、遊園地・テーマパーク」が47億1100万円でもっとも多く、以下、「映画館」6億8409万円、「結婚式場業」5億3039万円の順であった(第4図)。

第4図 1事業所(企業)当たり年間売上高

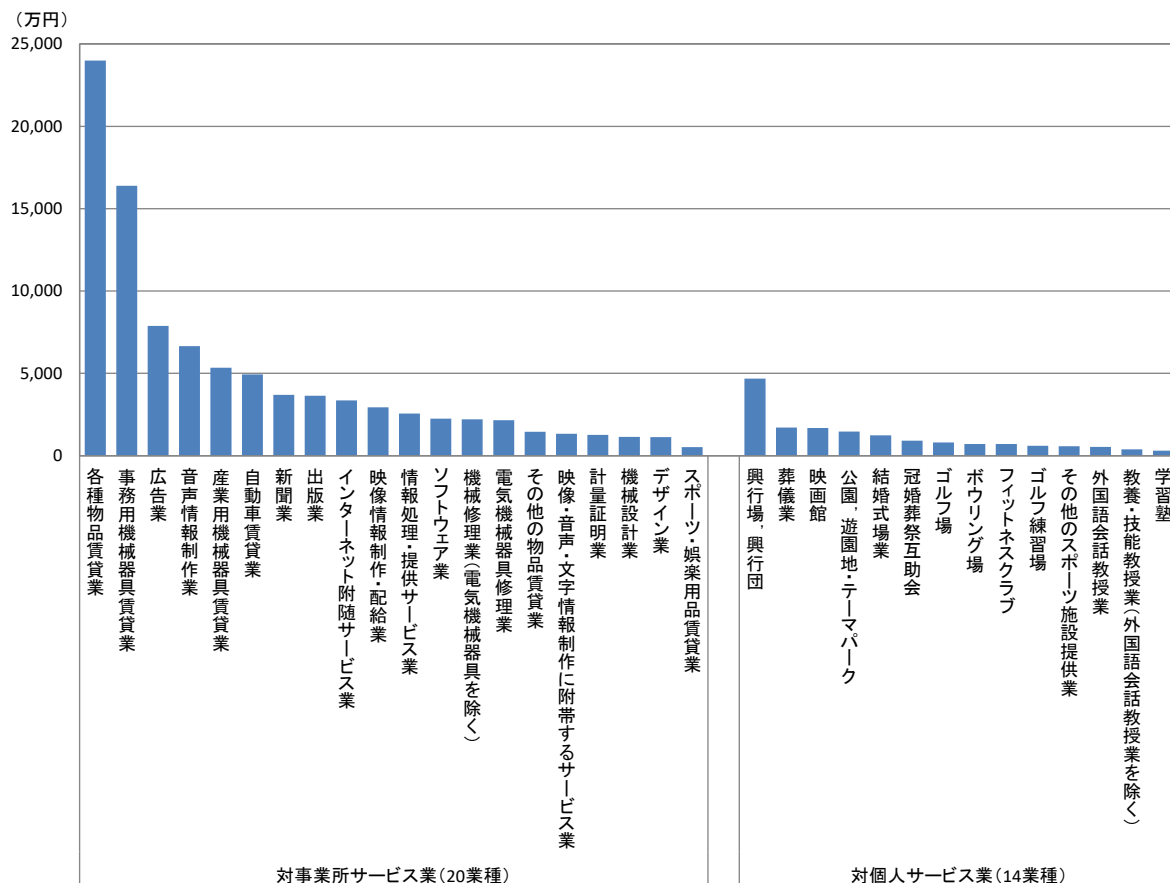


注1:「映像情報制作・配給業」、「音声情報制作業」、「新聞業」、「出版業」、「映像・音声・文字情報制作に附帯するサービス業」は、企業を対象として調査を行っている。

注2:「クレジットカード業、割賦金融業」は年間取扱高(信用供与額、それに伴う手数料収入等の収入額及びその他の売上高)であるため除外している。

⑤ 従業者 1 人当たりの年間売上高についてみると、対事業所サービス業では「各種物品賃貸業」が 2 億 4000 万円でもっとも多く、以下、「事務用機械器具賃貸業」1 億 6384 万円、「広告業」7877 万円の順であった。対個人サービス業では「興行場、興行団」が 4682 万円でもっとも多く、以下、「葬儀業」1707 万円、「映画館」1683 万円の順であった(第 5 図)。

第 5 図 従業者 1 人当たり年間売上高



注1:「映像情報制作・配給業」、「音声情報制作業」、「新聞業」、「出版業」、「映像・音声・文字情報制作に付帯するサービス業」は、企業を対象として調査を行っている。

注2:「クレジットカード業、割賦金融業」は年間取扱高(信用供与額、それに伴う手数料収入等の収入額及びその他の売上高)であるため除外している。

4. 業種分野別の年間売上高(令和元年実績)

第2表 事業所(企業)数、従業者数及び年間売上高

| | 事業所数 (企業数) | 従業者数 | 年間売上高 (年間取扱高) | 1事業所(企業) 当たり年間売 上高 | 従業者1人当 り売上高 |
|----------------------|---------------|--------|------------------|--------------------------|----------------|
| | | (百人) | (億円) | (万円) | (万円) |
| 対事業所サービス業(20業種) (注1) | 109,794 | 19,423 | 604,118 | 55,023 | 3,110 |
| 情報処理関連 | 36,777 | 11,253 | 269,804 | 73,362 | 2,398 |
| コンテンツ関連※ | 8,574 | 1,777 | 58,215 | 67,897 | 3,277 |
| 物品賃貸業 | 23,071 | 2,194 | 124,413 | 53,926 | 5,670 |
| デザイン・設計業 | 13,460 | 965 | 10,928 | 8,119 | 1,133 |
| 修理・メンテナンス | 18,468 | 1,738 | 38,145 | 20,654 | 2,195 |
| クレジットカード業、割賦金融業※ | 186 | 515 | 887,744 | 47,728,164 | 172,500 |
| 広告業 | 8,639 | 1,266 | 99,695 | 115,401 | 7,877 |
| 計量証明業 | 805 | 231 | 2,919 | 36,257 | 1,264 |
| 対個人サービス業(14業種) | 156,628 | 11,621 | 85,997 | 5,491 | 740 |
| 娯楽関連 | 17,266 | 3,747 | 43,629 | 25,269 | 1,164 |
| 学習関連 | 129,699 | 6,591 | 22,653 | 1,747 | 344 |
| 冠婚葬祭業 | 9,663 | 1,283 | 19,714 | 20,402 | 1,537 |

注1:対事業所サービス業(20業種)は、「クレジットカード業、割賦金融業」を除く。

注2:※印の付いている業種分野は企業を対象として調査を行っている。

注3:「クレジットカード業、割賦金融業」は、年間取扱高(信用供与額、それに伴う手数料収入等の収入額及びその他の売上高)。

注4:従業者数は調査時点(令和2年6月1日)現在、年間売上高(年間取扱高)は令和元年実績。

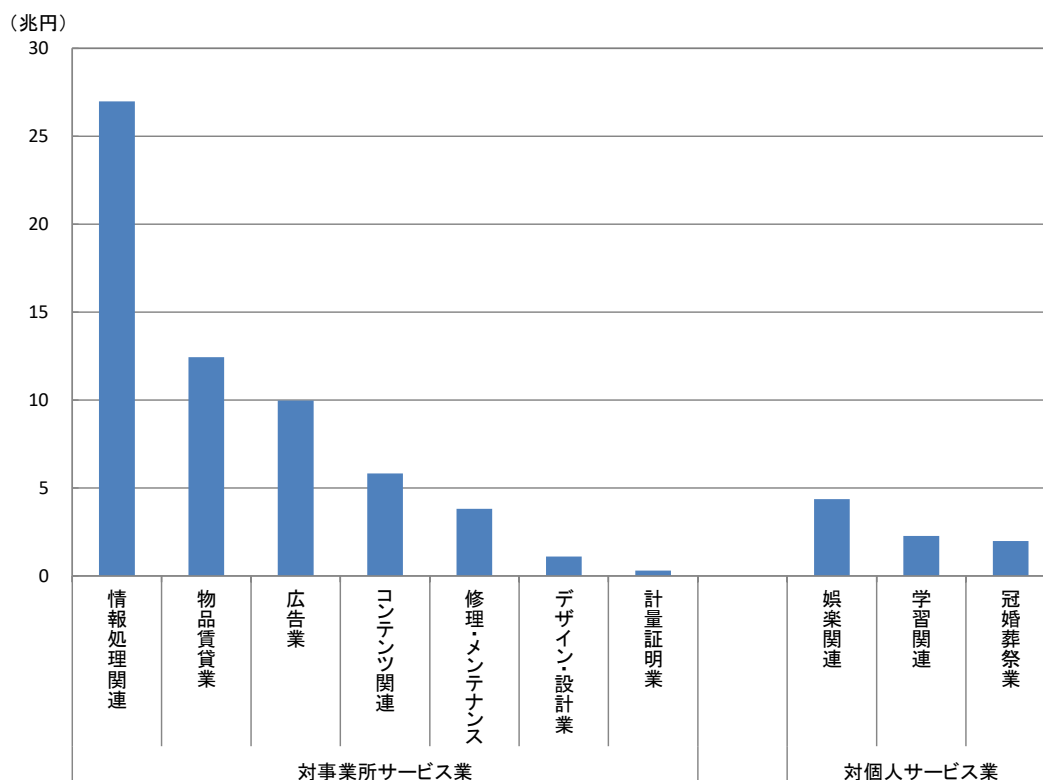
注5:上記の数値は拡大推計をして集計したものである。

第2表の分類は、経済構造実態調査 乙調査の業種分類(産業分類準拠)をもとに業態の関連性が高いものを便宜的に合計したものであり、以下のとおりである。

- ・情報処理関連:ソフトウェア業、情報処理・提供サービス業、インターネット附随サービス業
- ・コンテンツ関連:映像情報制作・配給業、音声情報制作業、新聞業、出版業、映像・音声・文字情報制作に付随するサービス業
- ・物品賃貸業:各種物品賃貸業、産業用機械器具賃貸業、事務用機械器具賃貸業、自動車賃貸業、スポーツ・娯楽用品賃貸業、その他の物品賃貸業
- ・デザイン・設計業:デザイン業、機械設計業
- ・修理・メンテナンス:機械修理業(電気機械器具を除く)、電気機械器具修理業
- ・娯楽関連:映画館、興行場、興行団、ゴルフ場、ゴルフ練習場、ボウリング場、フィットネスクラブ、その他のスポーツ施設提供業、公園、遊園地・テーマパーク
- ・学習関連:学習塾、外国語会話教授業、教養・技能教授業(外国語会話教授業を除く)
- ・冠婚葬祭業:結婚式場業、葬儀業、冠婚葬祭互助会

- ① 対事業所サービス業の売上高は 60 兆 4118 億円であった。業種分野別にみると、「情報処理関連」が 26 兆 9804 億円でもっとも多く、以下、「物品賃貸業」12 兆 4413 億円、「広告業」9 兆 9695 億円の順であった。対個人サービス業の売上高は 8 兆 5997 億円であった。業種分野別にみると、「娯楽関連」が 4 兆 3629 億円でもっとも多く、以下、「学習関連」2 兆 2653 億円、「冠婚葬祭業」1 兆 9714 億円の順であった(第 2 表、第 6 図)。
- ② 1 事業所(企業)当たりの売上高をみると、対事業所サービス業は、「広告業」が 11 億 5401 万円でもっとも多く、以下、「情報処理関連」7 億 3362 万円、「コンテンツ関連」6 億 7897 万円の順であった。対個人サービス業は、「娯楽関連」が 2 億 5269 万円でもっとも多く、以下、「冠婚葬祭業」2 億 402 万円、「学習関連」1747 万円の順であった(第 2 表、第 7 図)。
- ③ 従業者 1 人当たりの売上高をみると、対事業所サービス業は、「広告業」が 7877 万円でもっとも多く、以下、「物品賃貸業」5670 万円、「コンテンツ関連」3277 万円の順であった。対個人サービス業は、「冠婚葬祭業」が 1537 万円でもっとも多く、以下、「娯楽関連」1164 万円、「学習関連」344 万円の順であった(第 2 表、第 8 図)。

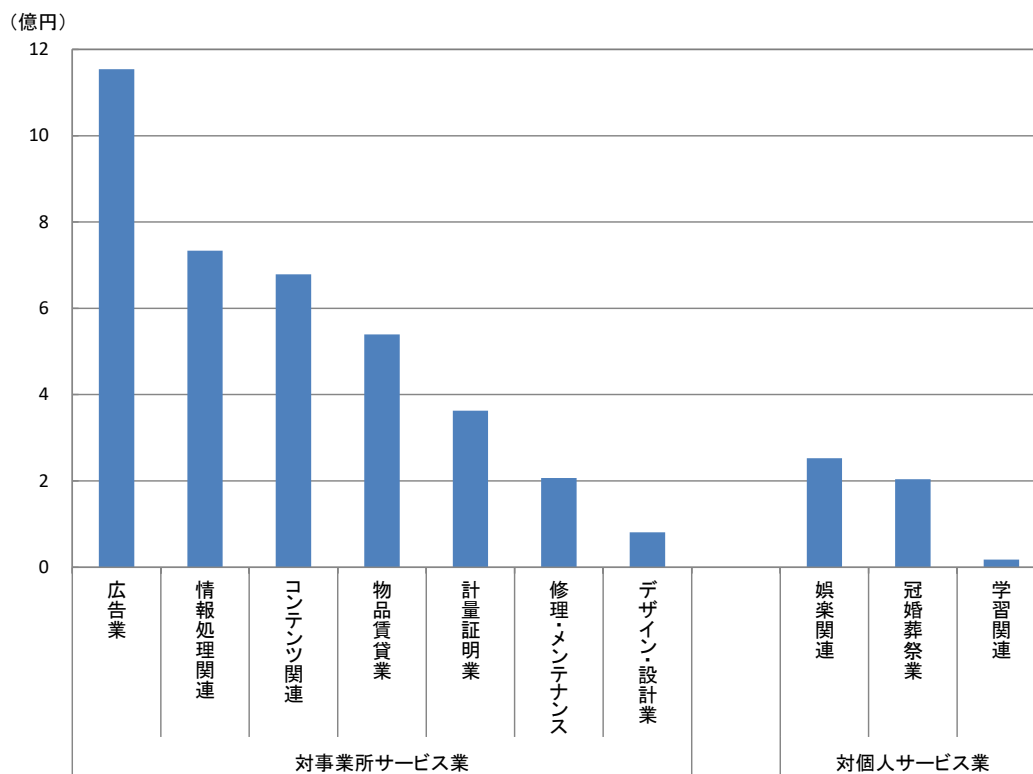
第 6 図 業種分野別の年間売上高



注1:「コンテンツ関連」は、企業を対象として調査を行っている。

注2:「クレジットカード業、割賦金融業」は年間取扱高(信用供与額、それに伴う手数料収入等の収入額及びその他の売上高)であるため除外している。

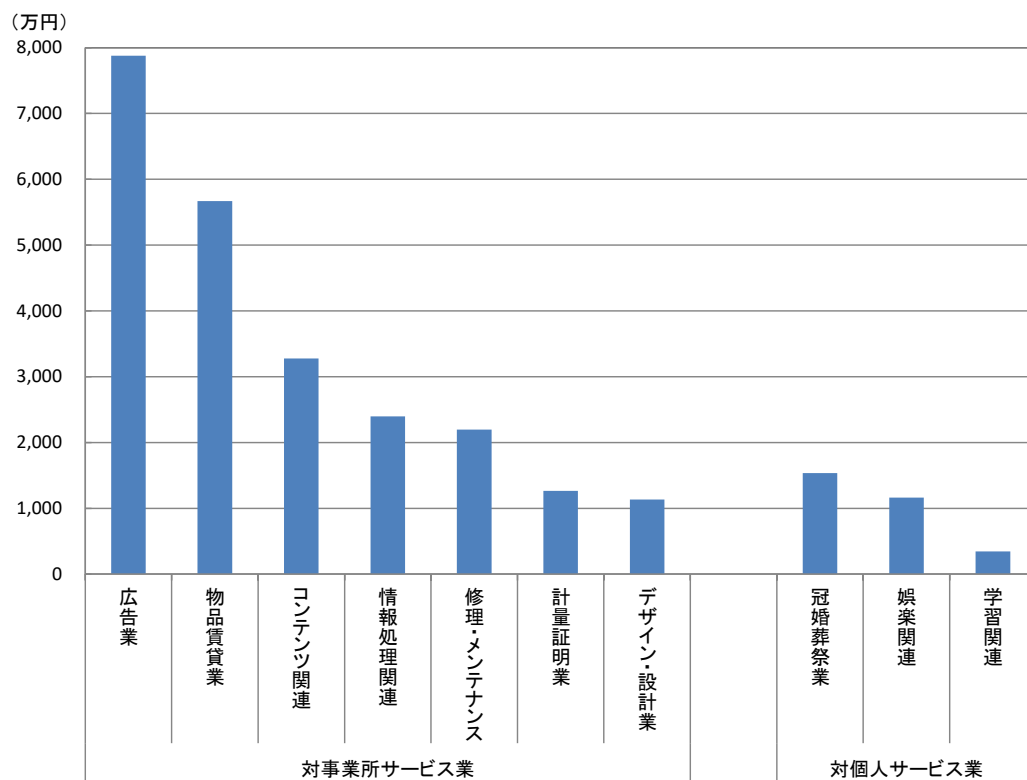
第7図 業種分野別の1事業所(企業)当たりの年間売上高



注1:「コンテンツ関連」は、企業を対象として調査を行っている。

注2:「クレジットカード業、割賦金融業」は年間取扱高(信用供与額、それに伴う手数料収入等の収入額及びその他の売上高)であるため除外している。

第8図 業種分野別の従業者1人当たりの年間売上高



注1:「コンテンツ関連」は、企業を対象として調査を行っている。

注2:「クレジットカード業、割賦金融業」は年間取扱高(信用供与額、それに伴う手数料収入等の収入額及びその他の売上高)であるため除外している。

統計表

《 映 画 館 》

第1表 事業所数、従業者数、事業従事者数、

| 区 分 | 事業所数 | | スクリーン数 | 従業者数 A (人) | 事業従事者数 (人) | うち、映画館業務 の事業従事者数 B | 年 間 計 C |
|-----------------------------|------------|-------------------------------------|--------------|------------------|---------------|--------------------------|----------------|
| | | うち、インター ネットを経由して 受付した 事業所数 | | | | | |
| 経営組織別計 | 442 | 340 | 2,960 | 17,966 | 17,989 | 15,112 | 302,366 |
| 会社 | 417 | 334 | 2,870 | 17,106 | 17,127 | 14,284 | 288,090 |
| 会社以外の法人・団体 及び個人経営 | 25 | 6 | 90 | 859 | 862 | 828 | 14,276 |
| 資本金規模別計 | 442 | 340 | 2,960 | 17,966 | 17,989 | 15,112 | 302,366 |
| 500万円未満 | 27 | 11 | 72 | 274 | 275 | 266 | 2,610 |
| 500万円以上1千万円未満 | 13 | 5 | 40 | 163 | 163 | 157 | 1,838 |
| 1千万円以上5千万円未満 | 64 | 28 | 238 | 1,272 | 1,283 | 1,150 | 17,029 |
| 5千万円以上1億円未満 | 22 | 10 | 129 | 623 | 627 | 537 | 8,280 |
| 1億円以上10億円未満 | 64 | 54 | 501 | 2,365 | 2,366 | 2,029 | 40,647 |
| 10億円以上 | 227 | 226 | 1,890 | 12,409 | 12,412 | 10,144 | 217,685 |
| 資本金なし | 25 | 6 | 90 | 859 | 862 | 828 | 14,276 |
| 単独事業所、本社、支社別計 | 442 | 340 | 2,960 | 17,966 | 17,989 | 15,112 | 302,366 |
| 単独事業所 | 85 | 23 | 223 | 1,064 | 1,076 | 996 | 13,467 |
| 本社 | 9 | 2 | 31 | 230 | 230 | 186 | 1,803 |
| 支社 | 347 | 315 | 2,705 | 16,672 | 16,682 | 13,930 | 287,096 |
| 従業者規模別計 | 442 | 340 | 2,960 | 17,966 | 17,989 | 15,112 | 302,366 |
| 4人以下 | 28 | 4 | 36 | 76 | 76 | 75 | 596 |
| 5人～9人 | 50 | 13 | 98 | 346 | 358 | 336 | 2,855 |
| 10人～29人 | 112 | 76 | 523 | 2,115 | 2,120 | 1,983 | 27,787 |
| 30人～49人 | 126 | 123 | 1,056 | 4,989 | 4,990 | 4,412 | 84,588 |
| 50人～99人 | 100 | 97 | 976 | 6,738 | 6,742 | 5,375 | 120,453 |
| 100人以上 | 27 | 27 | 271 | 3,701 | 3,703 | 2,931 | 66,086 |
| 事業従事者規模別計 | 442 | 340 | 2,960 | 17,966 | 17,989 | 15,112 | 302,366 |
| 4人以下 | 28 | 4 | 36 | 76 | 76 | 75 | 596 |
| 5人～9人 | 50 | 14 | 99 | 347 | 351 | 331 | 2,773 |
| 10人～29人 | 112 | 75 | 522 | 2,114 | 2,126 | 1,988 | 27,869 |
| 30人～49人 | 126 | 123 | 1,056 | 4,989 | 4,990 | 4,412 | 84,588 |
| 50人～99人 | 100 | 97 | 976 | 6,738 | 6,742 | 5,375 | 120,453 |
| 100人以上 | 27 | 27 | 271 | 3,701 | 3,703 | 2,931 | 66,086 |
| 映画館業務の 事業従事者規模別計 | 442 | 340 | 2,960 | 17,966 | 17,989 | 15,112 | 302,366 |
| 4人以下 | 32 | 6 | 44 | 101 | 104 | 89 | 752 |
| 5人～9人 | 49 | 13 | 100 | 357 | 358 | 344 | 2,962 |
| 10人～29人 | 128 | 92 | 658 | 2,799 | 2,813 | 2,461 | 38,069 |
| 30人～49人 | 144 | 141 | 1,274 | 6,516 | 6,517 | 5,489 | 109,573 |
| 50人～99人 | 74 | 73 | 724 | 5,832 | 5,834 | 4,780 | 107,484 |
| 100人以上 | 15 | 15 | 160 | 2,361 | 2,363 | 1,949 | 43,526 |
| 年間売上高規模別計 | 442 | 340 | 2,960 | 17,966 | 17,989 | 15,112 | 302,366 |
| 1千万円未満 | 11 | 2 | 11 | 37 | 41 | 36 | 90 |
| 1千万円以上5千万円未満 | 46 | 7 | 70 | 276 | 276 | 272 | 1,360 |
| 5千万円以上1億円未満 | 32 | 8 | 75 | 297 | 298 | 284 | 2,221 |
| 1億円以上5億円未満 | 121 | 95 | 638 | 2,856 | 2,867 | 2,594 | 34,564 |
| 5億円以上 | 231 | 228 | 2,166 | 14,500 | 14,507 | 11,925 | 264,132 |
| 映画館の系列別計 | 442 | 340 | 2,960 | 17,966 | 17,989 | 15,112 | 302,366 |
| 映画制作配給会社直営及び 映画制作配給会社系列 | 110 | 105 | 950 | 7,344 | 7,346 | 5,480 | 128,706 |
| 独立興行会社経営及び外資系列 | 255 | 187 | 1,599 | 7,493 | 7,507 | 6,933 | 126,819 |
| 他産業経営 | 52 | 43 | 321 | 2,270 | 2,274 | 1,871 | 32,565 |
| その他 | 25 | 6 | 90 | 859 | 862 | 828 | 14,276 |
| 映画館の公開形態別計 | 442 | 340 | 2,960 | 17,966 | 17,989 | 15,112 | 302,366 |
| シネマコンプレックス | 283 | 271 | 2,595 | 15,871 | 15,879 | 13,254 | 280,322 |
| その他（単独館を含む） | 159 | 69 | 364 | 2,095 | 2,110 | 1,858 | 22,044 |

注1. 「事業従事者」とは、事業所の従業者数から「別経営の事業所に派遣している人」を除き、「別経営の事業所から派遣されている人」を加えた、いわゆる実際に従事している人をいう。

注2. 欠測値の補完を行い集計後に四捨五入をしているため、総計と内訳の合計とは一致しない場合がある。また、単位当たり換算の値は、各数値に単位以下の数値を有しているため、公表値から求められても一致しない場合がある。

年間売上高、1事業所当たり及び1人当たりの年間売上高

| 売上高計(百万円) | | 1事業所当たり | | | | | 従業員 1人当たりの 年間売上高 C/A (万円) | 映画館業務 事業従事者 1人当たりの 主業年間売上高 D/B (万円) |
|--------------------|----------------------|---------------|-------------------------|---------------|-------------------------|---------------|---------------------------------------|--|
| 映画館業務 (主業) D | その他業務 (従業) C-D | 従業員数 (人) | 映画館業務の 事業従事者数 (人) | 年間売上高 (万円) | 映画館業務の 年間売上高 (万円) | | | |
| 231,159 | 75,086 | 71,207 | 41 | 34 | 68,409 | 52,299 | 1,683 | 1,530 |
| 220,061 | 70,271 | 68,029 | 41 | 34 | 69,114 | 52,794 | 1,684 | 1,541 |
| 11,098 | 4,815 | 3,178 | 34 | 33 | 56,726 | 44,100 | 1,661 | 1,340 |
| 231,159 | 75,086 | 71,207 | 41 | 34 | 68,409 | 52,299 | 1,683 | 1,530 |
| 2,081 | 301 | 529 | 10 | 10 | 9,751 | 7,776 | 953 | 782 |
| 1,455 | 179 | 384 | 13 | 12 | 14,142 | 11,191 | 1,128 | 927 |
| 13,392 | 2,743 | 3,637 | 20 | 18 | 26,518 | 20,855 | 1,339 | 1,164 |
| 6,400 | 1,147 | 1,880 | 28 | 24 | 37,579 | 29,046 | 1,329 | 1,191 |
| 32,461 | 8,040 | 8,187 | 37 | 32 | 63,379 | 50,614 | 1,719 | 1,600 |
| 164,272 | 57,861 | 53,413 | 55 | 45 | 96,031 | 72,468 | 1,754 | 1,619 |
| 11,098 | 4,815 | 3,178 | 34 | 33 | 56,726 | 44,100 | 1,661 | 1,340 |
| 231,159 | 75,086 | 71,207 | 41 | 34 | 68,409 | 52,299 | 1,683 | 1,530 |
| 10,515 | 1,869 | 2,952 | 12 | 12 | 15,760 | 12,305 | 1,266 | 1,056 |
| 1,466 | 566 | 337 | 25 | 20 | 19,459 | 15,821 | 783 | 787 |
| 219,179 | 72,651 | 67,917 | 48 | 40 | 82,669 | 63,112 | 1,722 | 1,573 |
| 231,159 | 75,086 | 71,207 | 41 | 34 | 68,409 | 52,299 | 1,683 | 1,530 |
| 516 | 22 | 80 | 3 | 3 | 2,129 | 1,842 | 781 | 685 |
| 2,467 | 194 | 387 | 7 | 7 | 5,717 | 4,942 | 825 | 733 |
| 21,143 | 2,813 | 6,644 | 19 | 18 | 24,888 | 18,937 | 1,314 | 1,066 |
| 64,436 | 13,511 | 20,152 | 40 | 35 | 67,178 | 51,173 | 1,695 | 1,461 |
| 91,755 | 31,742 | 28,699 | 68 | 54 | 121,059 | 92,216 | 1,788 | 1,707 |
| 50,842 | 26,803 | 15,244 | 137 | 109 | 244,764 | 188,305 | 1,786 | 1,735 |
| 231,159 | 75,086 | 71,207 | 41 | 34 | 68,409 | 52,299 | 1,683 | 1,530 |
| 516 | 22 | 80 | 3 | 3 | 2,129 | 1,842 | 781 | 685 |
| 2,382 | 204 | 391 | 7 | 7 | 5,583 | 4,795 | 799 | 718 |
| 21,229 | 2,802 | 6,640 | 19 | 18 | 24,902 | 18,969 | 1,318 | 1,068 |
| 64,436 | 13,511 | 20,152 | 40 | 35 | 67,178 | 51,173 | 1,695 | 1,461 |
| 91,755 | 31,742 | 28,699 | 68 | 54 | 121,059 | 92,216 | 1,788 | 1,707 |
| 50,842 | 26,803 | 15,244 | 137 | 109 | 244,764 | 188,305 | 1,786 | 1,735 |
| 231,159 | 75,086 | 71,207 | 41 | 34 | 68,409 | 52,299 | 1,683 | 1,530 |
| 623 | 25 | 130 | 3 | 3 | 2,351 | 1,946 | 743 | 697 |
| 2,497 | 216 | 465 | 7 | 7 | 6,054 | 5,103 | 830 | 726 |
| 28,673 | 4,508 | 9,395 | 22 | 19 | 29,668 | 22,346 | 1,360 | 1,165 |
| 83,162 | 19,538 | 26,411 | 45 | 38 | 75,961 | 57,652 | 1,682 | 1,515 |
| 82,716 | 32,632 | 24,768 | 79 | 65 | 146,236 | 112,538 | 1,843 | 1,730 |
| 33,488 | 18,167 | 10,037 | 157 | 130 | 290,172 | 223,256 | 1,844 | 1,718 |
| 231,159 | 75,086 | 71,207 | 41 | 34 | 68,409 | 52,299 | 1,683 | 1,530 |
| 87 | 5 | 3 | 3 | 3 | 795 | 765 | 246 | 243 |
| 1,145 | 59 | 214 | 6 | 6 | 2,928 | 2,467 | 492 | 421 |
| 1,934 | 87 | 287 | 9 | 9 | 6,934 | 6,037 | 749 | 680 |
| 26,689 | 4,063 | 7,875 | 24 | 21 | 28,557 | 22,051 | 1,210 | 1,029 |
| 201,304 | 70,871 | 62,827 | 63 | 52 | 114,260 | 87,082 | 1,822 | 1,688 |
| 231,159 | 75,086 | 71,207 | 41 | 34 | 68,409 | 52,299 | 1,683 | 1,530 |
| 98,247 | 39,058 | 30,459 | 67 | 50 | 117,308 | 89,546 | 1,752 | 1,793 |
| 96,864 | 21,388 | 29,955 | 29 | 27 | 49,772 | 38,016 | 1,693 | 1,397 |
| 24,950 | 9,826 | 7,615 | 43 | 36 | 62,246 | 47,690 | 1,435 | 1,334 |
| 11,098 | 4,815 | 3,178 | 34 | 33 | 56,726 | 44,100 | 1,661 | 1,340 |
| 231,159 | 75,086 | 71,207 | 41 | 34 | 68,409 | 52,299 | 1,683 | 1,530 |
| 213,610 | 71,084 | 66,712 | 56 | 47 | 98,937 | 75,392 | 1,766 | 1,612 |
| 17,550 | 4,002 | 4,495 | 13 | 12 | 13,894 | 11,061 | 1,052 | 944 |

第2表 経営組織別の事業所数、

| 区 分 | 計 | | | | | | 事業所数 |
|--------------------------------------|------------|--------------|---------------|-------------------------|----------------|----------------|------------|
| | 事業所数 | スクリーン数 | 従業者数 (人) | 映画館業務の 事業従事者数 (人) | 年間売上高(百万円) | | |
| | | | | | 計 | うち、映画館業務 | |
| 資 本 金 規 模 別 計 | 442 | 2,960 | 17,966 | 15,112 | 302,366 | 231,159 | 417 |
| 500万円未満 | 27 | 72 | 274 | 266 | 2,610 | 2,081 | 27 |
| 500万円以上1千万円未満 | 13 | 40 | 163 | 157 | 1,838 | 1,455 | 13 |
| 1千万円以上5千万円未満 | 64 | 238 | 1,272 | 1,150 | 17,029 | 13,392 | 64 |
| 5千万円以上1億円未満 | 22 | 129 | 623 | 537 | 8,280 | 6,400 | 22 |
| 1億円以上10億円未満 | 64 | 501 | 2,365 | 2,029 | 40,647 | 32,461 | 64 |
| 10億円以上 | 227 | 1,890 | 12,409 | 10,144 | 217,685 | 164,272 | 227 |
| 資本金なし | 25 | 90 | 859 | 828 | 14,276 | 11,098 | - |
| 単 独 事 業 所、 本 社、 支 社 別 計 | 442 | 2,960 | 17,966 | 15,112 | 302,366 | 231,159 | 417 |
| 単 独 事 業 所 | 85 | 223 | 1,064 | 996 | 13,467 | 10,515 | 67 |
| 本 社 | 9 | 31 | 230 | 186 | 1,803 | 1,466 | 9 |
| 支 社 | 347 | 2,705 | 16,672 | 13,930 | 287,096 | 219,179 | 340 |
| 従 業 者 規 模 別 計 | 442 | 2,960 | 17,966 | 15,112 | 302,366 | 231,159 | 417 |
| 4人以下 | 28 | 36 | 76 | 75 | 596 | 516 | 16 |
| 5人～9人 | 50 | 98 | 346 | 336 | 2,855 | 2,467 | 45 |
| 10人～29人 | 112 | 523 | 2,115 | 1,983 | 27,787 | 21,143 | 110 |
| 30人～49人 | 126 | 1,056 | 4,989 | 4,412 | 84,588 | 64,436 | 125 |
| 50人～99人 | 100 | 976 | 6,738 | 5,375 | 120,453 | 91,755 | 99 |
| 100人以上 | 27 | 271 | 3,701 | 2,931 | 66,086 | 50,842 | 23 |
| 事 業 従 事 者 規 模 別 計 | 442 | 2,960 | 17,966 | 15,112 | 302,366 | 231,159 | 417 |
| 4人以下 | 28 | 36 | 76 | 75 | 596 | 516 | 16 |
| 5人～9人 | 50 | 99 | 347 | 331 | 2,773 | 2,382 | 44 |
| 10人～29人 | 112 | 522 | 2,114 | 1,988 | 27,869 | 21,229 | 110 |
| 30人～49人 | 126 | 1,056 | 4,989 | 4,412 | 84,588 | 64,436 | 125 |
| 50人～99人 | 100 | 976 | 6,738 | 5,375 | 120,453 | 91,755 | 99 |
| 100人以上 | 27 | 271 | 3,701 | 2,931 | 66,086 | 50,842 | 23 |
| 映 画 館 業 務 の 事 業 従 事 者 規 模 別 計 | 442 | 2,960 | 17,966 | 15,112 | 302,366 | 231,159 | 417 |
| 4人以下 | 32 | 44 | 101 | 89 | 752 | 623 | 20 |
| 5人～9人 | 49 | 100 | 357 | 344 | 2,962 | 2,497 | 44 |
| 10人～29人 | 128 | 658 | 2,799 | 2,461 | 38,069 | 28,673 | 126 |
| 30人～49人 | 144 | 1,274 | 6,516 | 5,489 | 109,573 | 83,162 | 143 |
| 50人～99人 | 74 | 724 | 5,832 | 4,780 | 107,484 | 82,716 | 73 |
| 100人以上 | 15 | 160 | 2,361 | 1,949 | 43,526 | 33,488 | 11 |
| 年 間 売 上 高 規 模 別 計 | 442 | 2,960 | 17,966 | 15,112 | 302,366 | 231,159 | 417 |
| 1千万円未満 | 11 | 11 | 37 | 36 | 90 | 87 | 9 |
| 1千万円以上5千万円未満 | 46 | 70 | 276 | 272 | 1,360 | 1,145 | 33 |
| 5千万円以上1億円未満 | 32 | 75 | 297 | 284 | 2,221 | 1,934 | 29 |
| 1億円以上5億円未満 | 121 | 638 | 2,856 | 2,594 | 34,564 | 26,689 | 121 |
| 5億円以上 | 231 | 2,166 | 14,500 | 11,925 | 264,132 | 201,304 | 225 |
| 映 画 館 の 系 列 別 計 | 442 | 2,960 | 17,966 | 15,112 | 302,366 | 231,159 | 417 |
| 映画制作配給会社直営及び 映画制作配給会社系列 | 110 | 950 | 7,344 | 5,480 | 128,706 | 98,247 | 110 |
| 独立興行会社経営及び外資系列 | 255 | 1,599 | 7,493 | 6,933 | 126,819 | 96,864 | 255 |
| 他産業経営 | 52 | 321 | 2,270 | 1,871 | 32,565 | 24,950 | 52 |
| その他 | 25 | 90 | 859 | 828 | 14,276 | 11,098 | - |
| 映 画 館 の 公 開 形 態 別 計 | 442 | 2,960 | 17,966 | 15,112 | 302,366 | 231,159 | 417 |
| シネマコンプレックス | 283 | 2,595 | 15,871 | 13,254 | 280,322 | 213,610 | 277 |
| その他(単独館を含む) | 159 | 364 | 2,095 | 1,858 | 22,044 | 17,550 | 140 |

従業員数及び年間売上高

| 経営組織別 | | | | | | | | |
|---------------|-------------------------|----------------|----------------|------------------|-------------|-------------------------|---------------|---------------|
| 会 社 | | | | 会社以外の法人・団体及び個人経営 | | | | |
| 従業員数 (人) | 映画館業務の 事業従事者数 (人) | 年間売上高(百万円) | | 事業所数 | 従業員数 (人) | 映画館業務の 事業従事者数 (人) | 年間売上高(百万円) | |
| | | 計 | うち、映画館業務 | | | | 計 | うち、映画館業務 |
| 17,106 | 14,284 | 288,090 | 220,061 | 25 | 859 | 828 | 14,276 | 11,098 |
| 274 | 266 | 2,610 | 2,081 | - | - | - | - | - |
| 163 | 157 | 1,838 | 1,455 | - | - | - | - | - |
| 1,272 | 1,150 | 17,029 | 13,392 | - | - | - | - | - |
| 623 | 537 | 8,280 | 6,400 | - | - | - | - | - |
| 2,365 | 2,029 | 40,647 | 32,461 | - | - | - | - | - |
| 12,409 | 10,144 | 217,685 | 164,272 | - | - | - | - | - |
| - | - | - | - | 25 | 859 | 828 | 14,276 | 11,098 |
| 17,106 | 14,284 | 288,090 | 220,061 | 25 | 859 | 828 | 14,276 | 11,098 |
| 984 | 918 | 12,960 | 10,092 | 18 | 79 | 78 | 507 | 422 |
| 230 | 186 | 1,803 | 1,466 | - | - | - | - | - |
| 15,892 | 13,180 | 273,327 | 208,503 | 7 | 780 | 750 | 13,769 | 10,676 |
| 17,106 | 14,284 | 288,090 | 220,061 | 25 | 859 | 828 | 14,276 | 11,098 |
| 47 | 46 | x | x | 12 | 29 | 29 | x | x |
| 315 | 306 | 2,673 | 2,330 | 5 | 31 | 30 | 182 | 137 |
| 2,093 | 1,961 | x | x | 2 | 22 | 22 | x | x |
| 4,941 | 4,364 | x | x | 1 | 48 | 48 | x | x |
| 6,662 | 5,298 | x | x | 1 | 76 | 77 | x | x |
| 3,048 | 2,309 | 55,203 | 42,395 | 4 | 653 | 622 | 10,883 | 8,448 |
| 17,106 | 14,284 | 288,090 | 220,061 | 25 | 859 | 828 | 14,276 | 11,098 |
| 47 | 46 | x | x | 12 | 29 | 29 | x | x |
| 316 | 302 | 2,591 | 2,244 | 5 | 31 | 30 | 182 | 137 |
| 2,092 | 1,966 | x | x | 2 | 22 | 22 | x | x |
| 4,941 | 4,364 | x | x | 1 | 48 | 48 | x | x |
| 6,662 | 5,298 | x | x | 1 | 76 | 77 | x | x |
| 3,048 | 2,309 | 55,203 | 42,395 | 4 | 653 | 622 | 10,883 | 8,448 |
| 17,106 | 14,284 | 288,090 | 220,061 | 25 | 859 | 828 | 14,276 | 11,098 |
| 72 | 60 | x | x | 12 | 29 | 29 | x | x |
| 326 | 314 | 2,781 | 2,360 | 5 | 31 | 30 | 182 | 137 |
| 2,777 | 2,439 | x | x | 2 | 22 | 22 | x | x |
| 6,468 | 5,441 | x | x | 1 | 48 | 48 | x | x |
| 5,756 | 4,703 | x | x | 1 | 76 | 77 | x | x |
| 1,708 | 1,327 | 32,643 | 25,041 | 4 | 653 | 622 | 10,883 | 8,448 |
| 17,106 | 14,284 | 288,090 | 220,061 | 25 | 859 | 828 | 14,276 | 11,098 |
| 34 | 33 | x | x | 2 | 3 | 3 | x | x |
| 227 | 224 | 1,030 | 877 | 14 | 49 | 48 | 330 | 269 |
| 267 | 254 | x | x | 3 | 30 | 30 | x | x |
| 2,856 | 2,594 | 34,564 | 26,689 | - | - | - | - | - |
| 13,723 | 11,178 | 250,375 | 190,641 | 6 | 777 | 747 | 13,757 | 10,664 |
| 17,106 | 14,284 | 288,090 | 220,061 | 25 | 859 | 828 | 14,276 | 11,098 |
| 7,344 | 5,480 | 128,706 | 98,247 | - | - | - | - | - |
| 7,493 | 6,933 | 126,819 | 96,864 | - | - | - | - | - |
| 2,270 | 1,871 | 32,565 | 24,950 | - | - | - | - | - |
| - | - | - | - | 25 | 859 | 828 | 14,276 | 11,098 |
| 17,106 | 14,284 | 288,090 | 220,061 | 25 | 859 | 828 | 14,276 | 11,098 |
| 15,094 | 12,507 | 266,565 | 202,946 | 6 | 777 | 747 | 13,757 | 10,664 |
| 2,012 | 1,777 | 21,525 | 17,115 | 19 | 82 | 81 | 519 | 435 |

第3表 系列別の事業所数、

| 区 分 | 計 | | | | | |
|-----------------------------|------------|--------------|---------------|-------------------------|----------------|----------------|
| | 事業所数 | スクリーン数 | 従業者数 (人) | 映画館業務の 事業従事者数 (人) | 年間売上高(百万円) | |
| | | | | | 計 | うち、映画館業務 |
| 経営組織別計 | 442 | 2,960 | 17,966 | 15,112 | 302,366 | 231,159 |
| 会社 | 417 | 2,870 | 17,106 | 14,284 | 288,090 | 220,061 |
| 会社以外の法人・団体 及び個人経営 | 25 | 90 | 859 | 828 | 14,276 | 11,098 |
| 資本金規模別計 | 442 | 2,960 | 17,966 | 15,112 | 302,366 | 231,159 |
| 500万円未満 | 27 | 72 | 274 | 266 | 2,610 | 2,081 |
| 500万円以上1千万円未満 | 13 | 40 | 163 | 157 | 1,838 | 1,455 |
| 1千万円以上5千万円未満 | 64 | 238 | 1,272 | 1,150 | 17,029 | 13,392 |
| 5千万円以上1億円未満 | 22 | 129 | 623 | 537 | 8,280 | 6,400 |
| 1億円以上10億円未満 | 64 | 501 | 2,365 | 2,029 | 40,647 | 32,461 |
| 10億円以上 | 227 | 1,890 | 12,409 | 10,144 | 217,685 | 164,272 |
| 資本金なし | 25 | 90 | 859 | 828 | 14,276 | 11,098 |
| 単独事業所、本社、支社別計 | 442 | 2,960 | 17,966 | 15,112 | 302,366 | 231,159 |
| 単独事業所 | 85 | 223 | 1,064 | 996 | 13,467 | 10,515 |
| 本社 | 9 | 31 | 230 | 186 | 1,803 | 1,466 |
| 支社 | 347 | 2,705 | 16,672 | 13,930 | 287,096 | 219,179 |
| 従業者規模別計 | 442 | 2,960 | 17,966 | 15,112 | 302,366 | 231,159 |
| 4人以下 | 28 | 36 | 76 | 75 | 596 | 516 |
| 5人～9人 | 50 | 98 | 346 | 336 | 2,855 | 2,467 |
| 10人～29人 | 112 | 523 | 2,115 | 1,983 | 27,787 | 21,143 |
| 30人～49人 | 126 | 1,056 | 4,989 | 4,412 | 84,588 | 64,436 |
| 50人～99人 | 100 | 976 | 6,738 | 5,375 | 120,453 | 91,755 |
| 100人以上 | 27 | 271 | 3,701 | 2,931 | 66,086 | 50,842 |
| 事業従事者規模別計 | 442 | 2,960 | 17,966 | 15,112 | 302,366 | 231,159 |
| 4人以下 | 28 | 36 | 76 | 75 | 596 | 516 |
| 5人～9人 | 50 | 99 | 347 | 331 | 2,773 | 2,382 |
| 10人～29人 | 112 | 522 | 2,114 | 1,988 | 27,869 | 21,229 |
| 30人～49人 | 126 | 1,056 | 4,989 | 4,412 | 84,588 | 64,436 |
| 50人～99人 | 100 | 976 | 6,738 | 5,375 | 120,453 | 91,755 |
| 100人以上 | 27 | 271 | 3,701 | 2,931 | 66,086 | 50,842 |
| 映画館業務の 事業従事者規模別計 | 442 | 2,960 | 17,966 | 15,112 | 302,366 | 231,159 |
| 4人以下 | 32 | 44 | 101 | 89 | 752 | 623 |
| 5人～9人 | 49 | 100 | 357 | 344 | 2,962 | 2,497 |
| 10人～29人 | 128 | 658 | 2,799 | 2,461 | 38,069 | 28,673 |
| 30人～49人 | 144 | 1,274 | 6,516 | 5,489 | 109,573 | 83,162 |
| 50人～99人 | 74 | 724 | 5,832 | 4,780 | 107,484 | 82,716 |
| 100人以上 | 15 | 160 | 2,361 | 1,949 | 43,526 | 33,488 |
| 年間売上高規模別計 | 442 | 2,960 | 17,966 | 15,112 | 302,366 | 231,159 |
| 1千万円未満 | 11 | 11 | 37 | 36 | 90 | 87 |
| 1千万円以上5千万円未満 | 46 | 70 | 276 | 272 | 1,360 | 1,145 |
| 5千万円以上1億円未満 | 32 | 75 | 297 | 284 | 2,221 | 1,934 |
| 1億円以上5億円未満 | 121 | 638 | 2,856 | 2,594 | 34,564 | 26,689 |
| 5億円以上 | 231 | 2,166 | 14,500 | 11,925 | 264,132 | 201,304 |
| 映画館の公開形態別計 | 442 | 2,960 | 17,966 | 15,112 | 302,366 | 231,159 |
| シネマコンプレックス | 283 | 2,595 | 15,871 | 13,254 | 280,322 | 213,610 |
| その他(単独館を含む) | 159 | 364 | 2,095 | 1,858 | 22,044 | 17,550 |

従業者数及び年間売上高

| 系 列 別 | | | | | | | |
|------------------------|--------------|-------------------------|----------------|---------------|----------------|--------------|--|
| 映画制作配給会社直営及び映画制作配給会社系列 | | | | | 独立興行会社経営及び外資系列 | | |
| 事業所数 | 従業者数 (人) | 映画館業務の 事業従事者数 (人) | 年間売上高(百万円) | | 事業所数 | 従業者数 (人) | |
| | | | 計 | うち、映画館業務 | | | |
| 110 | 7,344 | 5,480 | 128,706 | 98,247 | 255 | 7,493 | |
| 110 | 7,344 | 5,480 | 128,706 | 98,247 | 255 | 7,493 | |
| - | - | - | - | - | - | - | |
| 110 | 7,344 | 5,480 | 128,706 | 98,247 | 255 | 7,493 | |
| 1 | 9 | 9 | x | x | 25 | 249 | |
| - | - | - | - | - | 13 | 163 | |
| 1 | 30 | 29 | x | x | 59 | 1,207 | |
| - | - | - | - | - | 16 | 420 | |
| 5 | 59 | 59 | x | x | 55 | 2,190 | |
| 103 | 7,247 | 5,384 | 127,732 | 97,369 | 88 | 3,264 | |
| - | - | - | - | - | - | - | |
| 110 | 7,344 | 5,480 | 128,706 | 98,247 | 255 | 7,493 | |
| - | - | - | - | - | 67 | 984 | |
| - | - | - | - | - | 9 | 230 | |
| 110 | 7,344 | 5,480 | 128,706 | 98,247 | 178 | 6,278 | |
| 110 | 7,344 | 5,480 | 128,706 | 98,247 | 255 | 7,493 | |
| - | - | - | - | - | 15 | 44 | |
| 4 | 30 | 30 | 264 | 261 | 38 | 261 | |
| 7 | 137 | 120 | 2,069 | 1,672 | 87 | 1,702 | |
| 29 | 1,230 | 961 | 19,520 | 14,689 | 81 | 3,152 | |
| 54 | 3,695 | 2,717 | 64,018 | 48,701 | 31 | 1,972 | |
| 17 | 2,253 | 1,652 | 42,834 | 32,924 | 3 | 362 | |
| 110 | 7,344 | 5,480 | 128,706 | 98,247 | 255 | 7,493 | |
| - | - | - | - | - | 15 | 44 | |
| 4 | 30 | 30 | 264 | 261 | 37 | 262 | |
| 7 | 137 | 120 | 2,069 | 1,672 | 87 | 1,701 | |
| 29 | 1,230 | 961 | 19,520 | 14,689 | 81 | 3,152 | |
| 54 | 3,695 | 2,717 | 64,018 | 48,701 | 31 | 1,972 | |
| 17 | 2,253 | 1,652 | 42,834 | 32,924 | 3 | 362 | |
| 110 | 7,344 | 5,480 | 128,706 | 98,247 | 255 | 7,493 | |
| - | - | - | - | - | 18 | 64 | |
| 4 | 30 | 30 | 264 | 261 | 36 | 263 | |
| 17 | 510 | 384 | 8,018 | 6,187 | 92 | 1,925 | |
| 44 | 2,363 | 1,748 | 39,206 | 29,243 | 79 | 3,189 | |
| 39 | 3,315 | 2,490 | 57,579 | 44,503 | 27 | 1,798 | |
| 7 | 1,127 | 828 | 23,639 | 18,054 | 2 | 254 | |
| 110 | 7,344 | 5,480 | 128,706 | 98,247 | 255 | 7,493 | |
| - | - | - | - | - | 8 | 29 | |
| 1 | 9 | 9 | x | x | 29 | 202 | |
| 3 | 21 | 21 | x | x | 22 | 191 | |
| 12 | 336 | 284 | 3,849 | 3,064 | 90 | 2,062 | |
| 94 | 6,978 | 5,166 | 124,593 | 94,922 | 106 | 5,010 | |
| 110 | 7,344 | 5,480 | 128,706 | 98,247 | 255 | 7,493 | |
| 94 | 6,941 | 5,162 | 123,260 | 93,754 | 156 | 6,403 | |
| 16 | 404 | 319 | 5,447 | 4,493 | 99 | 1,090 | |

第3表 系列別の事業所数、

| 区 分 | 系 列 別 (つづき) | | | | | |
|--|-------------------------|----------------|---------------|-----------|--------------|-------------------------|
| | 独立興行会社経営及び外資系列 (つづき) | | | 他 産 業 経 営 | | |
| | 映画館業務の 事業従事者数 (人) | 年間売上高(百万円) | | 事業所数 | 従業者数 (人) | 映画館業務の 事業従事者数 (人) |
| 計 | | うち、映画館業務 | | | | |
| 経 営 組 織 別 計 | 6,933 | 126,819 | 96,864 | 52 | 2,270 | 1,871 |
| 会 社 | 6,933 | 126,819 | 96,864 | 52 | 2,270 | 1,871 |
| 会社以外の法人・団体 及び個人経営 | - | - | - | - | - | - |
| 資 本 金 規 模 別 計 | 6,933 | 126,819 | 96,864 | 52 | 2,270 | 1,871 |
| 500万円未満 | 241 | x | x | 1 | 16 | 16 |
| 500万円以上1千万円未満 | 157 | 1,838 | 1,455 | - | - | - |
| 1千万円以上5千万円未満 | 1,089 | 16,424 | 12,855 | 5 | 35 | 33 |
| 5千万円以上1億円未満 | 338 | 5,322 | 4,073 | 7 | 204 | 199 |
| 1億円以上10億円未満 | 1,853 | x | x | 4 | 117 | 117 |
| 10億円以上 | 3,254 | 62,510 | 46,027 | 36 | 1,899 | 1,507 |
| 資本金なし | - | - | - | - | - | - |
| 単 独 事 業 所、本 社、支 社 別 計 | 6,933 | 126,819 | 96,864 | 52 | 2,270 | 1,871 |
| 単 独 事 業 所 | 918 | 12,960 | 10,092 | - | - | - |
| 本 社 | 186 | 1,803 | 1,466 | - | - | - |
| 支 社 | 5,829 | 112,055 | 85,306 | 52 | 2,270 | 1,871 |
| 従 業 者 規 模 別 計 | 6,933 | 126,819 | 96,864 | 52 | 2,270 | 1,871 |
| 4人以下 | 43 | 351 | 300 | 1 | 3 | 3 |
| 5人～9人 | 255 | 2,232 | 1,910 | 4 | 25 | 22 |
| 10人～29人 | 1,599 | 22,628 | 16,915 | 16 | 255 | 242 |
| 30人～49人 | 2,935 | 56,160 | 42,608 | 15 | 560 | 468 |
| 50人～99人 | 1,768 | 39,969 | 30,435 | 14 | 995 | 813 |
| 100人以上 | 333 | 5,480 | 4,695 | 3 | 433 | 324 |
| 事 業 従 事 者 規 模 別 計 | 6,933 | 126,819 | 96,864 | 52 | 2,270 | 1,871 |
| 4人以下 | 43 | 351 | 300 | 1 | 3 | 3 |
| 5人～9人 | 250 | 2,150 | 1,824 | 4 | 25 | 22 |
| 10人～29人 | 1,604 | 22,710 | 17,001 | 16 | 255 | 242 |
| 30人～49人 | 2,935 | 56,160 | 42,608 | 15 | 560 | 468 |
| 50人～99人 | 1,768 | 39,969 | 30,435 | 14 | 995 | 813 |
| 100人以上 | 333 | 5,480 | 4,695 | 3 | 433 | 324 |
| 映 画 館 業 務 の 事 業 従 事 者 規 模 別 計 | 6,933 | 126,819 | 96,864 | 52 | 2,270 | 1,871 |
| 4人以下 | 54 | 498 | 398 | 2 | 8 | 6 |
| 5人～9人 | 254 | 2,219 | 1,843 | 4 | 33 | 30 |
| 10人～29人 | 1,753 | x | x | 17 | 342 | 301 |
| 30人～49人 | 2,949 | 56,597 | 43,003 | 20 | 917 | 744 |
| 50人～99人 | 1,668 | 37,556 | 28,867 | 7 | 643 | 545 |
| 100人以上 | 254 | x | x | 2 | 327 | 245 |
| 年 間 売 上 高 規 模 別 計 | 6,933 | 126,819 | 96,864 | 52 | 2,270 | 1,871 |
| 1千万円未満 | 30 | 68 | 65 | 1 | 5 | 3 |
| 1千万円以上5千万円未満 | 199 | 913 | 768 | 3 | 17 | 17 |
| 5千万円以上1億円未満 | 178 | 1,437 | 1,207 | 4 | 55 | 55 |
| 1億円以上5億円未満 | 1,916 | 25,583 | 19,386 | 19 | 459 | 395 |
| 5億円以上 | 4,611 | 98,817 | 75,438 | 25 | 1,735 | 1,402 |
| 映 画 館 の 公 開 形 態 別 計 | 6,933 | 126,819 | 96,864 | 52 | 2,270 | 1,871 |
| シネマコンプレックス | 5,944 | 116,619 | 89,184 | 27 | 1,751 | 1,402 |
| その他 (単独館を含む) | 989 | 10,199 | 7,680 | 25 | 519 | 469 |

従業者数及び年間売上高(つづき)

| 年間売上高(百万円) | | 事業所数 | 従業者数 (人) | そ の 他 | | 年間売上高(百万円) | |
|---------------|---------------|-----------|-------------|-------------------------|---------------|---------------|--|
| 計 | うち、映画館業務 | | | 映画館業務の 事業従事者数 (人) | 計 | うち、映画館業務 | |
| 32,565 | 24,950 | 25 | 859 | 828 | 14,276 | 11,098 | |
| 32,565 | 24,950 | - | - | - | - | - | |
| - | - | 25 | 859 | 828 | 14,276 | 11,098 | |
| 32,565 | 24,950 | 25 | 859 | 828 | 14,276 | 11,098 | |
| x | x | - | - | - | - | - | |
| - | - | - | - | - | - | - | |
| x | x | - | - | - | - | - | |
| 2,958 | 2,327 | - | - | - | - | - | |
| 1,744 | 1,385 | - | - | - | - | - | |
| 27,444 | 20,877 | - | - | - | - | - | |
| - | - | 25 | 859 | 828 | 14,276 | 11,098 | |
| 32,565 | 24,950 | 25 | 859 | 828 | 14,276 | 11,098 | |
| - | - | 18 | 79 | 78 | 507 | 422 | |
| - | - | - | - | - | - | - | |
| 32,565 | 24,950 | 7 | 780 | 750 | 13,769 | 10,676 | |
| 32,565 | 24,950 | 25 | 859 | 828 | 14,276 | 11,098 | |
| x | x | 12 | 29 | 29 | x | x | |
| 177 | 159 | 5 | 31 | 30 | 182 | 137 | |
| x | x | 2 | 22 | 22 | x | x | |
| x | x | 1 | 48 | 48 | x | x | |
| x | x | 1 | 76 | 77 | x | x | |
| 6,889 | 4,775 | 4 | 653 | 622 | 10,883 | 8,448 | |
| 32,565 | 24,950 | 25 | 859 | 828 | 14,276 | 11,098 | |
| x | x | 12 | 29 | 29 | x | x | |
| 177 | 159 | 5 | 31 | 30 | 182 | 137 | |
| x | x | 2 | 22 | 22 | x | x | |
| x | x | 1 | 48 | 48 | x | x | |
| x | x | 1 | 76 | 77 | x | x | |
| 6,889 | 4,775 | 4 | 653 | 622 | 10,883 | 8,448 | |
| 32,565 | 24,950 | 25 | 859 | 828 | 14,276 | 11,098 | |
| x | x | 12 | 29 | 29 | x | x | |
| 298 | 256 | 5 | 31 | 30 | 182 | 137 | |
| 3,863 | 3,158 | 2 | 22 | 22 | x | x | |
| x | x | 1 | 48 | 48 | x | x | |
| x | x | 1 | 76 | 77 | x | x | |
| x | x | 4 | 653 | 622 | 10,883 | 8,448 | |
| 32,565 | 24,950 | 25 | 859 | 828 | 14,276 | 11,098 | |
| x | x | 2 | 3 | 3 | x | x | |
| x | x | 14 | 49 | 48 | 330 | 269 | |
| 369 | 335 | 3 | 30 | 30 | x | x | |
| 5,132 | 4,239 | - | - | - | - | - | |
| 26,964 | 20,281 | 6 | 777 | 747 | 13,757 | 10,664 | |
| 32,565 | 24,950 | 25 | 859 | 828 | 14,276 | 11,098 | |
| 26,686 | 20,009 | 6 | 777 | 747 | 13,757 | 10,664 | |
| 5,879 | 4,941 | 19 | 82 | 81 | 519 | 435 | |

第4表 公開形態別の事業所数、

| 区 分 | 計 | | | | | | 事業所数 |
|-----------------------------|------------|--------------|---------------|-------------------------|----------------|----------------|------------|
| | 事業所数 | スクリーン数 | 従業者数 (人) | 映画館業務の 事業従事者数 (人) | 年間売上高(百万円) | | |
| | | | | | 計 | うち、映画館業務 | |
| 経営組織別計 | 442 | 2,960 | 17,966 | 15,112 | 302,366 | 231,159 | 283 |
| 会社 | 417 | 2,870 | 17,106 | 14,284 | 288,090 | 220,061 | 277 |
| 会社以外の法人・団体 及び個人経営 | 25 | 90 | 859 | 828 | 14,276 | 11,098 | 6 |
| 資本金規模別計 | 442 | 2,960 | 17,966 | 15,112 | 302,366 | 231,159 | 283 |
| 500万円未満 | 27 | 72 | 274 | 266 | 2,610 | 2,081 | 4 |
| 500万円以上1千万円未満 | 13 | 40 | 163 | 157 | 1,838 | 1,455 | 2 |
| 1千万円以上5千万円未満 | 64 | 238 | 1,272 | 1,150 | 17,029 | 13,392 | 14 |
| 5千万円以上1億円未満 | 22 | 129 | 623 | 537 | 8,280 | 6,400 | 14 |
| 1億円以上10億円未満 | 64 | 501 | 2,365 | 2,029 | 40,647 | 32,461 | 49 |
| 10億円以上 | 227 | 1,890 | 12,409 | 10,144 | 217,685 | 164,272 | 194 |
| 資本金なし | 25 | 90 | 859 | 828 | 14,276 | 11,098 | 6 |
| 単独事業所、本社、支社別計 | 442 | 2,960 | 17,966 | 15,112 | 302,366 | 231,159 | 283 |
| 単独事業所 | 85 | 223 | 1,064 | 996 | 13,467 | 10,515 | 11 |
| 本社 | 9 | 31 | 230 | 186 | 1,803 | 1,466 | 2 |
| 支社 | 347 | 2,705 | 16,672 | 13,930 | 287,096 | 219,179 | 270 |
| 従業者規模別計 | 442 | 2,960 | 17,966 | 15,112 | 302,366 | 231,159 | 283 |
| 4人以下 | 28 | 36 | 76 | 75 | 596 | 516 | - |
| 5人～9人 | 50 | 98 | 346 | 336 | 2,855 | 2,467 | 1 |
| 10人～29人 | 112 | 523 | 2,115 | 1,983 | 27,787 | 21,143 | 45 |
| 30人～49人 | 126 | 1,056 | 4,989 | 4,412 | 84,588 | 64,436 | 114 |
| 50人～99人 | 100 | 976 | 6,738 | 5,375 | 120,453 | 91,755 | 97 |
| 100人以上 | 27 | 271 | 3,701 | 2,931 | 66,086 | 50,842 | 27 |
| 事業従事者規模別計 | 442 | 2,960 | 17,966 | 15,112 | 302,366 | 231,159 | 283 |
| 4人以下 | 28 | 36 | 76 | 75 | 596 | 516 | - |
| 5人～9人 | 50 | 99 | 347 | 331 | 2,773 | 2,382 | 1 |
| 10人～29人 | 112 | 522 | 2,114 | 1,988 | 27,869 | 21,229 | 45 |
| 30人～49人 | 126 | 1,056 | 4,989 | 4,412 | 84,588 | 64,436 | 114 |
| 50人～99人 | 100 | 976 | 6,738 | 5,375 | 120,453 | 91,755 | 97 |
| 100人以上 | 27 | 271 | 3,701 | 2,931 | 66,086 | 50,842 | 27 |
| 映画館業務の 事業従事者規模別計 | 442 | 2,960 | 17,966 | 15,112 | 302,366 | 231,159 | 283 |
| 4人以下 | 32 | 44 | 101 | 89 | 752 | 623 | - |
| 5人～9人 | 49 | 100 | 357 | 344 | 2,962 | 2,497 | 1 |
| 10人～29人 | 128 | 658 | 2,799 | 2,461 | 38,069 | 28,673 | 57 |
| 30人～49人 | 144 | 1,274 | 6,516 | 5,489 | 109,573 | 83,162 | 138 |
| 50人～99人 | 74 | 724 | 5,832 | 4,780 | 107,484 | 82,716 | 73 |
| 100人以上 | 15 | 160 | 2,361 | 1,949 | 43,526 | 33,488 | 15 |
| 年間売上高規模別計 | 442 | 2,960 | 17,966 | 15,112 | 302,366 | 231,159 | 283 |
| 1千万円未満 | 11 | 11 | 37 | 36 | 90 | 87 | - |
| 1千万円以上5千万円未満 | 46 | 70 | 276 | 272 | 1,360 | 1,145 | - |
| 5千万円以上1億円未満 | 32 | 75 | 297 | 284 | 2,221 | 1,934 | - |
| 1億円以上5億円未満 | 121 | 638 | 2,856 | 2,594 | 34,564 | 26,689 | 60 |
| 5億円以上 | 231 | 2,166 | 14,500 | 11,925 | 264,132 | 201,304 | 224 |
| 映画館の系列別計 | 442 | 2,960 | 17,966 | 15,112 | 302,366 | 231,159 | 283 |
| 映画制作配給会社直営及び 映画制作配給会社系列 | 110 | 950 | 7,344 | 5,480 | 128,706 | 98,247 | 94 |
| 独立興行会社経営及び外資系列 | 255 | 1,599 | 7,493 | 6,933 | 126,819 | 96,864 | 156 |
| 他産業経営 | 52 | 321 | 2,270 | 1,871 | 32,565 | 24,950 | 27 |
| その他 | 25 | 90 | 859 | 828 | 14,276 | 11,098 | 6 |

従業員数及び年間売上高

| 公開形態別 | | | | | | | | |
|---------------|-------------------------|----------------|----------------|-------------|--------------|-------------------------|---------------|---------------|
| シネマコンプレックス | | | | その他(単独館を含む) | | | | |
| 従業員数 (人) | 映画館業務の 事業従事者数 (人) | 年間売上高(百万円) | | 事業所数 | 従業員数 (人) | 映画館業務の 事業従事者数 (人) | 年間売上高(百万円) | |
| | | 計 | うち、映画館業務 | | | | 計 | うち、映画館業務 |
| 15,871 | 13,254 | 280,322 | 213,610 | 159 | 2,095 | 1,858 | 22,044 | 17,550 |
| 15,094 | 12,507 | 266,565 | 202,946 | 140 | 2,012 | 1,777 | 21,525 | 17,115 |
| 777 | 747 | 13,757 | 10,664 | 19 | 82 | 81 | 519 | 435 |
| 15,871 | 13,254 | 280,322 | 213,610 | 159 | 2,095 | 1,858 | 22,044 | 17,550 |
| 105 | 105 | x | x | 23 | 169 | 161 | x | x |
| 67 | 67 | x | x | 11 | 96 | 90 | x | x |
| 741 | 684 | 12,053 | 9,878 | 50 | 531 | 466 | 4,977 | 3,514 |
| 501 | 429 | 7,234 | 5,557 | 9 | 122 | 108 | 1,046 | 843 |
| 2,129 | 1,802 | 38,370 | 30,447 | 15 | 236 | 227 | 2,277 | 2,013 |
| 11,551 | 9,420 | 206,324 | 155,061 | 32 | 858 | 725 | 11,361 | 9,211 |
| 777 | 747 | 13,757 | 10,664 | 19 | 82 | 81 | 519 | 435 |
| 15,871 | 13,254 | 280,322 | 213,610 | 159 | 2,095 | 1,858 | 22,044 | 17,550 |
| 488 | 489 | x | x | 74 | 576 | 507 | x | x |
| 151 | 108 | x | x | 7 | 79 | 78 | x | x |
| 15,232 | 12,657 | 270,416 | 205,391 | 77 | 1,440 | 1,273 | 16,680 | 13,787 |
| 15,871 | 13,254 | 280,322 | 213,610 | 159 | 2,095 | 1,858 | 22,044 | 17,550 |
| - | - | - | - | 28 | 76 | 75 | 596 | 516 |
| 9 | 9 | x | x | 49 | 337 | 327 | x | x |
| 1,057 | 1,003 | x | x | 67 | 1,059 | 980 | x | x |
| 4,565 | 4,083 | 79,048 | 59,786 | 12 | 425 | 328 | 5,540 | 4,650 |
| 6,540 | 5,228 | 118,171 | 90,271 | 3 | 198 | 147 | 2,283 | 1,483 |
| 3,701 | 2,931 | 66,086 | 50,842 | - | - | - | - | - |
| 15,871 | 13,254 | 280,322 | 213,610 | 159 | 2,095 | 1,858 | 22,044 | 17,550 |
| - | - | - | - | 28 | 76 | 75 | 596 | 516 |
| 9 | 9 | x | x | 49 | 338 | 322 | x | x |
| 1,057 | 1,003 | x | x | 67 | 1,058 | 985 | x | x |
| 4,565 | 4,083 | 79,048 | 59,786 | 12 | 425 | 328 | 5,540 | 4,650 |
| 6,540 | 5,228 | 118,171 | 90,271 | 3 | 198 | 147 | 2,283 | 1,483 |
| 3,701 | 2,931 | 66,086 | 50,842 | - | - | - | - | - |
| 15,871 | 13,254 | 280,322 | 213,610 | 159 | 2,095 | 1,858 | 22,044 | 17,550 |
| - | - | - | - | 32 | 101 | 89 | 752 | 623 |
| 9 | 9 | x | x | 48 | 348 | 335 | x | x |
| 1,504 | 1,330 | 23,931 | 17,834 | 71 | 1,295 | 1,132 | 14,137 | 10,839 |
| 6,250 | 5,272 | 106,154 | 80,186 | 7 | 266 | 217 | 3,419 | 2,976 |
| 5,747 | 4,695 | x | x | 1 | 85 | 85 | x | x |
| 2,361 | 1,949 | 43,526 | 33,488 | - | - | - | - | - |
| 15,871 | 13,254 | 280,322 | 213,610 | 159 | 2,095 | 1,858 | 22,044 | 17,550 |
| - | - | - | - | 11 | 37 | 36 | 90 | 87 |
| - | - | - | - | 46 | 276 | 272 | 1,360 | 1,145 |
| - | - | - | - | 32 | 297 | 284 | 2,221 | 1,934 |
| 1,760 | 1,603 | 21,477 | 16,191 | 62 | 1,096 | 991 | 13,087 | 10,498 |
| 14,111 | 11,651 | 258,845 | 197,418 | 7 | 389 | 274 | 5,286 | 3,886 |
| 15,871 | 13,254 | 280,322 | 213,610 | 159 | 2,095 | 1,858 | 22,044 | 17,550 |
| 6,941 | 5,162 | 123,260 | 93,754 | 16 | 404 | 319 | 5,447 | 4,493 |
| 6,403 | 5,944 | 116,619 | 89,184 | 99 | 1,090 | 989 | 10,199 | 7,680 |
| 1,751 | 1,402 | 26,686 | 20,009 | 25 | 519 | 469 | 5,879 | 4,941 |
| 777 | 747 | 13,757 | 10,664 | 19 | 82 | 81 | 519 | 435 |

第5表 立地別の事業所数、

| 区 分 | 計 | | | | | | 駅周辺型 | | | | |
|----------------------------------|------------|--------------|---------------|--------------------------------------|----------------|----------------|------------|--------------|--------------------------------------|----------------|----------------|
| | 事業所数 | スクリーン数 | 従業者数 (人) | 映 画 館 業 務 の 事 業 従 事 者 数 (人) | 年間売上高(百万円) | | 事業所数 | 従業者数 (人) | 映 画 館 業 務 の 事 業 従 事 者 数 (人) | 年間売上高(百万円) | |
| | | | | | 計 | うち、映画館 業 | | | | 計 | うち、映画館 業 |
| 経 営 組 織 別 計 | 442 | 2,960 | 17,966 | 15,112 | 302,366 | 231,159 | 174 | 8,641 | 7,472 | 150,188 | 116,298 |
| 会社以外の法人・団体 及び個人経営 | 417 | 2,870 | 17,106 | 14,284 | 288,090 | 220,061 | 166 | 7,857 | 6,719 | 136,364 | 105,582 |
| | 25 | 90 | 859 | 828 | 14,276 | 11,098 | 8 | 784 | 753 | 13,824 | 10,717 |
| 資 本 金 規 模 別 計 | 442 | 2,960 | 17,966 | 15,112 | 302,366 | 231,159 | 174 | 8,641 | 7,472 | 150,188 | 116,298 |
| 500万円未満 | 27 | 72 | 274 | 266 | 2,610 | 2,081 | 12 | 125 | 120 | x | x |
| 500万円以上1千万円未満 | 13 | 40 | 163 | 157 | 1,838 | 1,455 | 3 | 28 | 27 | x | x |
| 1千万円以上5千万円未満 | 64 | 238 | 1,272 | 1,150 | 17,029 | 13,392 | 30 | 749 | 693 | 10,615 | 8,639 |
| 5千万円以上1億円未満 | 22 | 129 | 623 | 537 | 8,280 | 6,400 | 9 | 286 | 239 | 3,598 | 2,784 |
| 1億円以上10億円未満 | 64 | 501 | 2,365 | 2,029 | 40,647 | 32,461 | 26 | 1,041 | 911 | 18,807 | 15,148 |
| 10億円以上 | 227 | 1,890 | 12,409 | 10,144 | 217,685 | 164,272 | 87 | 5,629 | 4,730 | 101,992 | 77,903 |
| 資本金なし | 25 | 90 | 859 | 828 | 14,276 | 11,098 | 8 | 784 | 753 | 13,824 | 10,717 |
| 単 独 事 業 所、本 社、支 社 別 計 | 442 | 2,960 | 17,966 | 15,112 | 302,366 | 231,159 | 174 | 8,641 | 7,472 | 150,188 | 116,298 |
| 単 独 事 業 所 | 85 | 223 | 1,064 | 996 | 13,467 | 10,515 | 29 | 609 | 572 | 8,710 | 7,029 |
| 本 社 | 9 | 31 | 230 | 186 | 1,803 | 1,466 | 3 | 114 | 93 | 1,016 | 862 |
| 支 社 | 347 | 2,705 | 16,672 | 13,930 | 287,096 | 219,179 | 142 | 7,918 | 6,806 | 140,462 | 108,408 |
| 従 業 者 規 模 別 計 | 442 | 2,960 | 17,966 | 15,112 | 302,366 | 231,159 | 174 | 8,641 | 7,472 | 150,188 | 116,298 |
| 4人以下 | 28 | 36 | 76 | 75 | 596 | 516 | 6 | 17 | 17 | 173 | 143 |
| 5人～9人 | 50 | 98 | 346 | 336 | 2,855 | 2,467 | 19 | 131 | 130 | 1,046 | 936 |
| 10人～29人 | 112 | 523 | 2,115 | 1,983 | 27,787 | 21,143 | 43 | 788 | 737 | 9,885 | 7,820 |
| 30人～49人 | 126 | 1,056 | 4,989 | 4,412 | 84,588 | 64,436 | 42 | 1,692 | 1,547 | 29,330 | 22,902 |
| 50人～99人 | 100 | 976 | 6,738 | 5,375 | 120,453 | 91,755 | 42 | 2,956 | 2,548 | 56,240 | 43,344 |
| 100人以上 | 27 | 271 | 3,701 | 2,931 | 66,086 | 50,842 | 22 | 3,057 | 2,493 | 53,514 | 41,154 |
| 事 業 従 事 者 規 模 別 計 | 442 | 2,960 | 17,966 | 15,112 | 302,366 | 231,159 | 174 | 8,641 | 7,472 | 150,188 | 116,298 |
| 4人以下 | 28 | 36 | 76 | 75 | 596 | 516 | 6 | 17 | 17 | 173 | 143 |
| 5人～9人 | 50 | 99 | 347 | 331 | 2,773 | 2,382 | 17 | 122 | 116 | 899 | 796 |
| 10人～29人 | 112 | 522 | 2,114 | 1,988 | 27,869 | 21,229 | 44 | 797 | 750 | 10,032 | 7,959 |
| 30人～49人 | 126 | 1,056 | 4,989 | 4,412 | 84,588 | 64,436 | 42 | 1,692 | 1,547 | 29,330 | 22,902 |
| 50人～99人 | 100 | 976 | 6,738 | 5,375 | 120,453 | 91,755 | 42 | 2,956 | 2,548 | 56,240 | 43,344 |
| 100人以上 | 27 | 271 | 3,701 | 2,931 | 66,086 | 50,842 | 22 | 3,057 | 2,493 | 53,514 | 41,154 |
| 映 画 館 業 務 の 従 事 者 規 模 別 計 | 442 | 2,960 | 17,966 | 15,112 | 302,366 | 231,159 | 174 | 8,641 | 7,472 | 150,188 | 116,298 |
| 4人以下 | 32 | 44 | 101 | 89 | 752 | 623 | 7 | 23 | 21 | 228 | 184 |
| 5人～9人 | 49 | 100 | 357 | 344 | 2,962 | 2,497 | 18 | 130 | 124 | x | x |
| 10人～29人 | 128 | 658 | 2,799 | 2,461 | 38,069 | 28,673 | 50 | 1,070 | 932 | 13,825 | 10,585 |
| 30人～49人 | 144 | 1,274 | 6,516 | 5,489 | 109,573 | 83,162 | 43 | 1,877 | 1,686 | 31,723 | 24,666 |
| 50人～99人 | 74 | 724 | 5,832 | 4,780 | 107,484 | 82,716 | 43 | 3,492 | 2,973 | 66,657 | 51,575 |
| 100人以上 | 15 | 160 | 2,361 | 1,949 | 43,526 | 33,488 | 13 | 2,049 | 1,736 | x | x |
| 年 間 売 上 高 規 模 別 計 | 442 | 2,960 | 17,966 | 15,112 | 302,366 | 231,159 | 174 | 8,641 | 7,472 | 150,188 | 116,298 |
| 1千万円未満 | 11 | 11 | 37 | 36 | 90 | 87 | 3 | 15 | 15 | x | x |
| 1千万円以上5千万円未満 | 46 | 70 | 276 | 272 | 1,360 | 1,145 | 14 | 97 | 96 | x | x |
| 5千万円以上1億円未満 | 32 | 75 | 297 | 284 | 2,221 | 1,934 | 15 | 129 | 124 | 1,082 | 956 |
| 1億円以上5億円未満 | 121 | 638 | 2,856 | 2,594 | 34,564 | 26,689 | 46 | 1,098 | 1,026 | 12,985 | 10,526 |
| 5億円以上 | 231 | 2,166 | 14,500 | 11,925 | 264,132 | 201,304 | 97 | 7,302 | 6,211 | 135,650 | 104,400 |
| 映 画 館 の 系 列 別 計 | 442 | 2,960 | 17,966 | 15,112 | 302,366 | 231,159 | 174 | 8,641 | 7,472 | 150,188 | 116,298 |
| 映画制作配給会社直営及び 映画制作配給会社系列 | 110 | 950 | 7,344 | 5,480 | 128,706 | 98,247 | 40 | 3,027 | 2,364 | 54,901 | 42,832 |
| 独立興行会社経営及び外資系列 | 255 | 1,599 | 7,493 | 6,933 | 126,819 | 96,864 | 99 | 3,423 | 3,183 | 60,506 | 46,919 |
| 他産業経営 | 52 | 321 | 2,270 | 1,871 | 32,565 | 24,950 | 28 | 1,407 | 1,172 | 20,958 | 15,830 |
| その他 | 25 | 90 | 859 | 828 | 14,276 | 11,098 | 8 | 784 | 753 | 13,824 | 10,717 |
| 映 画 館 の 公 開 形 態 別 計 | 442 | 2,960 | 17,966 | 15,112 | 302,366 | 231,159 | 174 | 8,641 | 7,472 | 150,188 | 116,298 |
| シネマコンプレックス | 283 | 2,595 | 15,871 | 13,254 | 280,322 | 213,610 | 105 | 7,479 | 6,444 | 137,124 | 105,807 |
| その他(単独館を含む) | 159 | 364 | 2,095 | 1,858 | 22,044 | 17,550 | 69 | 1,162 | 1,028 | 13,064 | 10,492 |

従業者数及び年間売上高

| 立 地 別 | | | | | | | | | | | | | | |
|------------|--------------|----------------------------------|---------------|---------------|-----------|--------------|----------------------------------|---------------|---------------|-----------|--------------|----------------------------------|---------------|---------------|
| 市街地型 | | | | | ロードサイド型 | | | | | そ の 他 | | | | |
| 事業所数 | 従業者数 (人) | 映 画 館 業務の事業 従 事 者 数 (人) | 年間売上高(百万円) | | 事業所数 | 従業者数 (人) | 映 画 館 業務の事業 従 事 者 数 (人) | 年間売上高(百万円) | | 事業所数 | 従業者数 (人) | 映 画 館 業務の事業 従 事 者 数 (人) | 年間売上高(百万円) | |
| | | | 計 | うち、映画館 業 務 | | | | 計 | うち、映画館 業 務 | | | | 計 | うち、映画館 業 務 |
| 142 | 3,680 | 3,154 | 59,248 | 45,378 | 35 | 1,117 | 994 | 17,040 | 13,118 | 90 | 4,528 | 3,492 | 75,890 | 56,365 |
| 128 | 3,612 | 3,087 | 58,854 | 45,037 | 33 | 1,110 | 987 | x | x | 89 | 4,527 | 3,491 | x | x |
| 14 | 67 | 67 | 395 | 341 | 3 | 7 | 7 | x | x | 1 | 1 | 1 | x | x |
| 142 | 3,680 | 3,154 | 59,248 | 45,378 | 35 | 1,117 | 994 | 17,040 | 13,118 | 90 | 4,528 | 3,492 | 75,890 | 56,365 |
| 11 | 85 | 85 | 661 | 530 | 3 | 59 | 59 | 755 | 591 | 1 | 5 | 3 | x | x |
| 9 | 106 | 101 | 1,173 | 911 | 1 | 29 | 29 | x | x | - | - | - | - | - |
| 29 | 324 | 295 | 3,465 | 2,578 | 3 | 102 | 79 | x | x | 2 | 98 | 84 | x | x |
| 4 | 47 | 45 | 408 | 320 | 6 | 228 | 191 | 3,413 | 2,620 | 3 | 63 | 63 | 860 | 675 |
| 18 | 677 | 556 | 11,827 | 9,463 | 13 | 403 | 364 | 6,564 | 5,074 | 7 | 244 | 198 | 3,449 | 2,775 |
| 57 | 2,375 | 2,006 | 41,318 | 31,235 | 6 | 289 | 265 | 4,473 | 3,382 | 76 | 4,117 | 3,143 | 69,903 | 51,752 |
| 14 | 67 | 67 | 395 | 341 | 3 | 7 | 7 | x | x | 1 | 1 | 1 | x | x |
| 142 | 3,680 | 3,154 | 59,248 | 45,378 | 35 | 1,117 | 994 | 17,040 | 13,118 | 90 | 4,528 | 3,492 | 75,890 | 56,365 |
| 50 | 421 | 392 | x | x | 4 | 20 | 20 | x | x | 3 | 13 | 11 | 132 | 120 |
| 5 | 48 | 48 | x | x | 1 | 68 | 45 | x | x | - | - | - | - | - |
| 87 | 3,210 | 2,714 | 54,848 | 42,069 | 31 | 1,029 | 929 | 16,028 | 12,456 | 87 | 4,515 | 3,481 | 75,758 | 56,245 |
| 142 | 3,680 | 3,154 | 59,248 | 45,378 | 35 | 1,117 | 994 | 17,040 | 13,118 | 90 | 4,528 | 3,492 | 75,890 | 56,365 |
| 18 | 51 | 50 | x | x | 3 | 7 | 7 | x | x | 1 | 1 | 1 | x | x |
| 28 | 196 | 189 | 1,610 | 1,362 | 1 | 7 | 7 | x | x | 2 | 12 | 10 | x | x |
| 45 | 856 | 805 | 11,164 | 8,202 | 11 | 214 | 202 | 3,443 | 2,714 | 12 | 257 | 240 | 3,295 | 2,408 |
| 36 | 1,400 | 1,233 | 22,871 | 17,288 | 16 | 587 | 544 | 9,819 | 7,583 | 32 | 1,311 | 1,088 | 22,568 | 16,663 |
| 10 | 639 | 508 | 12,681 | 10,073 | 5 | 302 | 234 | 3,653 | 2,731 | 42 | 2,841 | 2,085 | 47,878 | 35,607 |
| 4 | 538 | 370 | x | x | - | - | - | - | - | 1 | 106 | 68 | x | x |
| 142 | 3,680 | 3,154 | 59,248 | 45,378 | 35 | 1,117 | 994 | 17,040 | 13,118 | 90 | 4,528 | 3,492 | 75,890 | 56,365 |
| 18 | 51 | 50 | x | x | 3 | 7 | 7 | x | x | 1 | 1 | 1 | x | x |
| 29 | 206 | 198 | 1,675 | 1,416 | 1 | 7 | 7 | x | x | 2 | 12 | 10 | x | x |
| 44 | 846 | 796 | 11,099 | 8,148 | 11 | 214 | 202 | 3,443 | 2,714 | 12 | 257 | 240 | 3,295 | 2,408 |
| 36 | 1,400 | 1,233 | 22,871 | 17,288 | 16 | 587 | 544 | 9,819 | 7,583 | 32 | 1,311 | 1,088 | 22,568 | 16,663 |
| 10 | 639 | 508 | 12,681 | 10,073 | 5 | 302 | 234 | 3,653 | 2,731 | 42 | 2,841 | 2,085 | 47,878 | 35,607 |
| 4 | 538 | 370 | x | x | - | - | - | - | - | 1 | 106 | 68 | x | x |
| 142 | 3,680 | 3,154 | 59,248 | 45,378 | 35 | 1,117 | 994 | 17,040 | 13,118 | 90 | 4,528 | 3,492 | 75,890 | 56,365 |
| 20 | 65 | 57 | 448 | 392 | 3 | 7 | 7 | x | x | 2 | 6 | 4 | x | x |
| 29 | 213 | 206 | 1,808 | 1,473 | 1 | 7 | 7 | x | x | 1 | 7 | 7 | x | x |
| 48 | 1,001 | 905 | 13,282 | 9,959 | 12 | 244 | 226 | 3,727 | 2,938 | 19 | 484 | 398 | 7,235 | 5,192 |
| 35 | 1,436 | 1,272 | 24,174 | 18,285 | 19 | 790 | 685 | 11,958 | 9,141 | 48 | 2,412 | 1,846 | 41,718 | 31,070 |
| 8 | 652 | 501 | x | x | 1 | 69 | 69 | x | x | 21 | 1,619 | 1,237 | 26,804 | 19,984 |
| 2 | 312 | 213 | x | x | - | - | - | - | - | - | - | - | - | - |
| 142 | 3,680 | 3,154 | 59,248 | 45,378 | 35 | 1,117 | 994 | 17,040 | 13,118 | 90 | 4,528 | 3,492 | 75,890 | 56,365 |
| 7 | 21 | 20 | 60 | 58 | - | - | - | - | - | 1 | 1 | 1 | x | x |
| 29 | 167 | 166 | 843 | 711 | 3 | 7 | 7 | x | x | 1 | 5 | 3 | x | x |
| 14 | 131 | 123 | 916 | 788 | 2 | 21 | 21 | x | x | 1 | 16 | 16 | x | x |
| 47 | 1,002 | 899 | 12,987 | 9,730 | 13 | 372 | 325 | 4,141 | 3,170 | 15 | 384 | 345 | 4,451 | 3,263 |
| 45 | 2,359 | 1,946 | 44,443 | 34,092 | 18 | 717 | 641 | 12,692 | 9,791 | 72 | 4,122 | 3,127 | 71,346 | 53,021 |
| 142 | 3,680 | 3,154 | 59,248 | 45,378 | 35 | 1,117 | 994 | 17,040 | 13,118 | 90 | 4,528 | 3,492 | 75,890 | 56,365 |
| 13 | 925 | 637 | 16,888 | 13,226 | 3 | 144 | 144 | 2,794 | 2,121 | 54 | 3,248 | 2,336 | 54,123 | 40,068 |
| 104 | 2,342 | 2,187 | 37,218 | 28,016 | 21 | 706 | 613 | 11,088 | 8,535 | 31 | 1,022 | 950 | 18,006 | 13,393 |
| 11 | 346 | 264 | 4,747 | 3,795 | 8 | 260 | 230 | x | x | 5 | 257 | 205 | x | x |
| 14 | 67 | 67 | 395 | 341 | 3 | 7 | 7 | x | x | 1 | 1 | 1 | x | x |
| 142 | 3,680 | 3,154 | 59,248 | 45,378 | 35 | 1,117 | 994 | 17,040 | 13,118 | 90 | 4,528 | 3,492 | 75,890 | 56,365 |
| 70 | 2,959 | 2,531 | 52,483 | 40,004 | 29 | 1,059 | 936 | 16,538 | 12,721 | 80 | 4,374 | 3,343 | 74,177 | 55,078 |
| 73 | 721 | 623 | 6,765 | 5,374 | 7 | 58 | 58 | 503 | 396 | 10 | 154 | 149 | 1,712 | 1,288 |

第6表 併施設別の事業所数、

| 区 分 | 計 | | | | | | 複合施設型(ショッピングセンター中心) | | | |
|-----------------------------|------------|--------------|---------------|-------------------------|----------------|----------------|---------------------|---------------|-------------------------|----------------|
| | 事業所数 | スクリーン数 | 従業者数 (人) | 映画館業務の 事業従事者数 (人) | 年間売上高(百万円) | | 事業所数 | 従業者数 (人) | 映画館業務の 事業従事者数 (人) | 年間売上高 計 |
| | | | | | 計 | うち、映画館業務 | | | | |
| 経営組織別計 | 442 | 2,960 | 17,966 | 15,112 | 302,366 | 231,159 | 278 | 14,033 | 11,852 | 242,465 |
| 会社以外の法人・団体 及び個人経営 | 417 | 2,870 | 17,106 | 14,284 | 288,090 | 220,061 | 271 | 13,424 | 11,274 | 232,445 |
| | 25 | 90 | 859 | 828 | 14,276 | 11,098 | 8 | 609 | 578 | 10,020 |
| 資本金規模別計 | 442 | 2,960 | 17,966 | 15,112 | 302,366 | 231,159 | 278 | 14,033 | 11,852 | 242,465 |
| 500万円未満 | 27 | 72 | 274 | 266 | 2,610 | 2,081 | 7 | 129 | 123 | 1,654 |
| 500万円以上1千万円未満 | 13 | 40 | 163 | 157 | 1,838 | 1,455 | 5 | 107 | 106 | 1,402 |
| 1千万円以上5千万円未満 | 64 | 238 | 1,272 | 1,150 | 17,029 | 13,392 | 14 | 562 | 548 | 9,867 |
| 5千万円以上1億円未満 | 22 | 129 | 623 | 537 | 8,280 | 6,400 | 7 | 147 | 135 | 1,965 |
| 1億円以上10億円未満 | 64 | 501 | 2,365 | 2,029 | 40,647 | 32,461 | 43 | 1,771 | 1,503 | 31,177 |
| 10億円以上 | 227 | 1,890 | 12,409 | 10,144 | 217,685 | 164,272 | 195 | 10,708 | 8,859 | 186,380 |
| 資本金なし | 25 | 90 | 859 | 828 | 14,276 | 11,098 | 8 | 609 | 578 | 10,020 |
| 単独事業所、本社、支社別計 | 442 | 2,960 | 17,966 | 15,112 | 302,366 | 231,159 | 278 | 14,033 | 11,852 | 242,465 |
| 単独事業所 | 85 | 223 | 1,064 | 996 | 13,467 | 10,515 | 14 | 440 | 435 | x |
| 本社 | 9 | 31 | 230 | 186 | 1,803 | 1,466 | 2 | 25 | 24 | x |
| 支社 | 347 | 2,705 | 16,672 | 13,930 | 287,096 | 219,179 | 262 | 13,569 | 11,393 | 235,005 |
| 従業者規模別計 | 442 | 2,960 | 17,966 | 15,112 | 302,366 | 231,159 | 278 | 14,033 | 11,852 | 242,465 |
| 4人以下 | 28 | 36 | 76 | 75 | 596 | 516 | 2 | 3 | 3 | x |
| 5人～9人 | 50 | 98 | 346 | 336 | 2,855 | 2,467 | 9 | 67 | 63 | 526 |
| 10人～29人 | 112 | 523 | 2,115 | 1,983 | 27,787 | 21,143 | 57 | 1,174 | 1,126 | x |
| 30人～49人 | 126 | 1,056 | 4,989 | 4,412 | 84,588 | 64,436 | 103 | 4,111 | 3,678 | 71,551 |
| 50人～99人 | 100 | 976 | 6,738 | 5,375 | 120,453 | 91,755 | 89 | 5,986 | 4,817 | 108,111 |
| 100人以上 | 27 | 271 | 3,701 | 2,931 | 66,086 | 50,842 | 20 | 2,693 | 2,165 | 44,998 |
| 事業従事者規模別計 | 442 | 2,960 | 17,966 | 15,112 | 302,366 | 231,159 | 278 | 14,033 | 11,852 | 242,465 |
| 4人以下 | 28 | 36 | 76 | 75 | 596 | 516 | 2 | 3 | 3 | x |
| 5人～9人 | 50 | 99 | 347 | 331 | 2,773 | 2,382 | 9 | 67 | 63 | 526 |
| 10人～29人 | 112 | 522 | 2,114 | 1,988 | 27,869 | 21,229 | 57 | 1,174 | 1,126 | x |
| 30人～49人 | 126 | 1,056 | 4,989 | 4,412 | 84,588 | 64,436 | 103 | 4,111 | 3,678 | 71,551 |
| 50人～99人 | 100 | 976 | 6,738 | 5,375 | 120,453 | 91,755 | 89 | 5,986 | 4,817 | 108,111 |
| 100人以上 | 27 | 271 | 3,701 | 2,931 | 66,086 | 50,842 | 20 | 2,693 | 2,165 | 44,998 |
| 映画館業務の 事業従事者規模別計 | 442 | 2,960 | 17,966 | 15,112 | 302,366 | 231,159 | 278 | 14,033 | 11,852 | 242,465 |
| 4人以下 | 32 | 44 | 101 | 89 | 752 | 623 | 2 | 3 | 3 | x |
| 5人～9人 | 49 | 100 | 357 | 344 | 2,962 | 2,497 | 11 | 91 | 82 | 757 |
| 10人～29人 | 128 | 658 | 2,799 | 2,461 | 38,069 | 28,673 | 67 | 1,613 | 1,443 | x |
| 30人～49人 | 144 | 1,274 | 6,516 | 5,489 | 109,573 | 83,162 | 123 | 5,604 | 4,732 | 96,037 |
| 50人～99人 | 74 | 724 | 5,832 | 4,780 | 107,484 | 82,716 | 64 | 4,923 | 4,088 | 90,870 |
| 100人以上 | 15 | 160 | 2,361 | 1,949 | 43,526 | 33,488 | 12 | 1,800 | 1,504 | 29,992 |
| 年間売上高規模別計 | 442 | 2,960 | 17,966 | 15,112 | 302,366 | 231,159 | 278 | 14,033 | 11,852 | 242,465 |
| 1千万円未満 | 11 | 11 | 37 | 36 | 90 | 87 | - | - | - | - |
| 1千万円以上5千万円未満 | 46 | 70 | 276 | 272 | 1,360 | 1,145 | 6 | 40 | 40 | 192 |
| 5千万円以上1億円未満 | 32 | 75 | 297 | 284 | 2,221 | 1,934 | 8 | 74 | 69 | 581 |
| 1億円以上5億円未満 | 121 | 638 | 2,856 | 2,594 | 34,564 | 26,689 | 63 | 1,627 | 1,535 | 20,071 |
| 5億円以上 | 231 | 2,166 | 14,500 | 11,925 | 264,132 | 201,304 | 201 | 12,293 | 10,209 | 221,621 |
| 映画館の系列別計 | 442 | 2,960 | 17,966 | 15,112 | 302,366 | 231,159 | 278 | 14,033 | 11,852 | 242,465 |
| 映画制作配給会社直営及び 映画制作配給会社系列 | 110 | 950 | 7,344 | 5,480 | 128,706 | 98,247 | 90 | 6,184 | 4,628 | 104,827 |
| 独立興行会社経営及び外資系列 | 255 | 1,599 | 7,493 | 6,933 | 126,819 | 96,864 | 155 | 5,819 | 5,509 | 106,725 |
| 他産業経営 | 52 | 321 | 2,270 | 1,871 | 32,565 | 24,950 | 26 | 1,421 | 1,138 | 20,894 |
| その他 | 25 | 90 | 859 | 828 | 14,276 | 11,098 | 8 | 609 | 578 | 10,020 |
| 映画館の公開形態別計 | 442 | 2,960 | 17,966 | 15,112 | 302,366 | 231,159 | 278 | 14,033 | 11,852 | 242,465 |
| シネマコンプレックス | 283 | 2,595 | 15,871 | 13,254 | 280,322 | 213,610 | 241 | 13,351 | 11,234 | 234,891 |
| その他(単独館を含む) | 159 | 364 | 2,095 | 1,858 | 22,044 | 17,550 | 37 | 683 | 618 | 7,573 |

従業者数及び年間売上高

| 併 設 施 設 別 | | | | | | | | | | |
|----------------|-----------------|--------------|-------------------------|---------------|---------------|--------------|--------------|-------------------------|---------------|---------------|
| | 複合施設型(レジャー施設中心) | | | | | その他(該当なしを含む) | | | | |
| (百万円) | 事業所数 | 従業者数 (人) | 映画館業務の 事業従事者数 (人) | 年間売上高(百万円) | | 事業所数 | 従業者数 (人) | 映画館業務の 事業従事者数 (人) | 年間売上高(百万円) | |
| うち、映画館業務 | | | | 計 | うち、映画館業務 | | | | 計 | うち、映画館業務 |
| 184,118 | 35 | 1,276 | 1,051 | 20,138 | 16,069 | 129 | 2,657 | 2,209 | 39,764 | 30,973 |
| 176,347 | 35 | 1,276 | 1,051 | 20,138 | 16,069 | 111 | 2,406 | 1,959 | 35,508 | 27,646 |
| 7,771 | - | - | - | - | - | 18 | 250 | 250 | 4,256 | 3,327 |
| 184,118 | 35 | 1,276 | 1,051 | 20,138 | 16,069 | 129 | 2,657 | 2,209 | 39,764 | 30,973 |
| 1,331 | 1 | 17 | 17 | x | x | 18 | 128 | 126 | x | x |
| 1,100 | 2 | 15 | 15 | x | x | 6 | 41 | 36 | x | x |
| 8,294 | 3 | 102 | 79 | 737 | 511 | 47 | 607 | 523 | 6,426 | 4,587 |
| 1,517 | 7 | 214 | 187 | 3,035 | 2,394 | 9 | 262 | 215 | 3,279 | 2,489 |
| 24,803 | 10 | 306 | 271 | 4,610 | 3,732 | 12 | 288 | 255 | 4,860 | 3,926 |
| 139,301 | 13 | 622 | 482 | 11,540 | 9,267 | 20 | 1,080 | 803 | 19,765 | 15,704 |
| 7,771 | - | - | - | - | - | 18 | 250 | 250 | 4,256 | 3,327 |
| 184,118 | 35 | 1,276 | 1,051 | 20,138 | 16,069 | 129 | 2,657 | 2,209 | 39,764 | 30,973 |
| x | 3 | 41 | 41 | x | x | 69 | 583 | 520 | 5,787 | 3,974 |
| x | 2 | 83 | 60 | x | x | 5 | 122 | 102 | 1,194 | 1,031 |
| 177,784 | 30 | 1,152 | 950 | 19,309 | 15,427 | 55 | 1,952 | 1,587 | 32,783 | 25,968 |
| 184,118 | 35 | 1,276 | 1,051 | 20,138 | 16,069 | 129 | 2,657 | 2,209 | 39,764 | 30,973 |
| x | - | - | - | - | - | 26 | 73 | 72 | x | x |
| 427 | 3 | 23 | 23 | 157 | 125 | 38 | 256 | 250 | 2,172 | 1,916 |
| x | 13 | 275 | 247 | x | x | 42 | 667 | 610 | 7,197 | 5,562 |
| 54,004 | 13 | 503 | 434 | 8,108 | 6,425 | 10 | 376 | 299 | 4,929 | 4,007 |
| 82,203 | 5 | 369 | 268 | 6,788 | 5,552 | 6 | 383 | 290 | 5,555 | 4,000 |
| 34,548 | 1 | 106 | 79 | x | x | 6 | 902 | 687 | x | x |
| 184,118 | 35 | 1,276 | 1,051 | 20,138 | 16,069 | 129 | 2,657 | 2,209 | 39,764 | 30,973 |
| x | - | - | - | - | - | 26 | 73 | 72 | x | x |
| 427 | 3 | 23 | 23 | 157 | 125 | 38 | 257 | 245 | 2,090 | 1,830 |
| x | 13 | 275 | 247 | x | x | 42 | 666 | 615 | 7,278 | 5,648 |
| 54,004 | 13 | 503 | 434 | 8,108 | 6,425 | 10 | 376 | 299 | 4,929 | 4,007 |
| 82,203 | 5 | 369 | 268 | 6,788 | 5,552 | 6 | 383 | 290 | 5,555 | 4,000 |
| 34,548 | 1 | 106 | 79 | x | x | 6 | 902 | 687 | x | x |
| 184,118 | 35 | 1,276 | 1,051 | 20,138 | 16,069 | 129 | 2,657 | 2,209 | 39,764 | 30,973 |
| x | - | - | - | - | - | 30 | 98 | 86 | x | x |
| 570 | 3 | 23 | 23 | 157 | 125 | 35 | 243 | 239 | 2,049 | 1,803 |
| x | 15 | 344 | 300 | 4,057 | 3,221 | 46 | 843 | 718 | x | x |
| 72,475 | 13 | 552 | 458 | 8,638 | 6,756 | 8 | 360 | 298 | 4,898 | 3,931 |
| 69,391 | 4 | 357 | 270 | 7,286 | 5,967 | 6 | 552 | 422 | 9,328 | 7,358 |
| 23,065 | - | - | - | - | - | 3 | 561 | 445 | 13,534 | 10,423 |
| 184,118 | 35 | 1,276 | 1,051 | 20,138 | 16,069 | 129 | 2,657 | 2,209 | 39,764 | 30,973 |
| - | - | - | - | - | - | 11 | 37 | 36 | 90 | 87 |
| 166 | 2 | 24 | 24 | x | x | 38 | 213 | 209 | x | x |
| 465 | 2 | 14 | 14 | x | x | 22 | 209 | 201 | x | x |
| 15,123 | 17 | 476 | 404 | 5,282 | 4,205 | 41 | 753 | 656 | 9,211 | 7,360 |
| 168,363 | 14 | 761 | 610 | 14,647 | 11,687 | 16 | 1,446 | 1,107 | 27,863 | 21,255 |
| 184,118 | 35 | 1,276 | 1,051 | 20,138 | 16,069 | 129 | 2,657 | 2,209 | 39,764 | 30,973 |
| 79,172 | 5 | 328 | 250 | 6,928 | 5,667 | 15 | 832 | 602 | 16,951 | 13,408 |
| 81,556 | 18 | 468 | 390 | 5,548 | 4,381 | 82 | 1,205 | 1,035 | 14,546 | 10,927 |
| 15,618 | 12 | 479 | 411 | 7,662 | 6,021 | 15 | 369 | 322 | 4,010 | 3,311 |
| 7,771 | - | - | - | - | - | 18 | 250 | 250 | 4,256 | 3,327 |
| 184,118 | 35 | 1,276 | 1,051 | 20,138 | 16,069 | 129 | 2,657 | 2,209 | 39,764 | 30,973 |
| 178,117 | 22 | 1,014 | 813 | 16,817 | 13,292 | 21 | 1,506 | 1,208 | 28,614 | 22,202 |
| 6,001 | 13 | 262 | 239 | 3,321 | 2,777 | 108 | 1,151 | 1,001 | 11,150 | 8,771 |

第7表 開設年別の事業所数、

| 区 分 | 計 | | | | | | 事業所数 |
|-----------------------------|------------|--------------|---------------|-------------------------|----------------|----------------|-----------|
| | 事業所数 | スクリーン数 | 従業者数 (人) | 映画館業務の 事業従事者数 (人) | 年間売上高(百万円) | | |
| | | | | | 計 | うち、映画館業務 | |
| 経営組織別計 | 442 | 2,960 | 17,966 | 15,112 | 302,366 | 231,159 | 97 |
| 会社 | 417 | 2,870 | 17,106 | 14,284 | 288,090 | 220,061 | 88 |
| 会社以外の法人・団体 及び個人経営 | 25 | 90 | 859 | 828 | 14,276 | 11,098 | 9 |
| 資本金規模別計 | 442 | 2,960 | 17,966 | 15,112 | 302,366 | 231,159 | 97 |
| 500万円未満 | 27 | 72 | 274 | 266 | 2,610 | 2,081 | 14 |
| 500万円以上1千万円未満 | 13 | 40 | 163 | 157 | 1,838 | 1,455 | 4 |
| 1千万円以上5千万円未満 | 64 | 238 | 1,272 | 1,150 | 17,029 | 13,392 | 34 |
| 5千万円以上1億円未満 | 22 | 129 | 623 | 537 | 8,280 | 6,400 | 8 |
| 1億円以上10億円未満 | 64 | 501 | 2,365 | 2,029 | 40,647 | 32,461 | 7 |
| 10億円以上 | 227 | 1,890 | 12,409 | 10,144 | 217,685 | 164,272 | 21 |
| 資本金なし | 25 | 90 | 859 | 828 | 14,276 | 11,098 | 9 |
| 単独事業所、本社、支社別計 | 442 | 2,960 | 17,966 | 15,112 | 302,366 | 231,159 | 97 |
| 単独事業所 | 85 | 223 | 1,064 | 996 | 13,467 | 10,515 | 47 |
| 本社 | 9 | 31 | 230 | 186 | 1,803 | 1,466 | 4 |
| 支社 | 347 | 2,705 | 16,672 | 13,930 | 287,096 | 219,179 | 46 |
| 従業者規模別計 | 442 | 2,960 | 17,966 | 15,112 | 302,366 | 231,159 | 97 |
| 4人以下 | 28 | 36 | 76 | 75 | 596 | 516 | 19 |
| 5人～9人 | 50 | 98 | 346 | 336 | 2,855 | 2,467 | 31 |
| 10人～29人 | 112 | 523 | 2,115 | 1,983 | 27,787 | 21,143 | 30 |
| 30人～49人 | 126 | 1,056 | 4,989 | 4,412 | 84,588 | 64,436 | 7 |
| 50人～99人 | 100 | 976 | 6,738 | 5,375 | 120,453 | 91,755 | 5 |
| 100人以上 | 27 | 271 | 3,701 | 2,931 | 66,086 | 50,842 | 5 |
| 事業従事者規模別計 | 442 | 2,960 | 17,966 | 15,112 | 302,366 | 231,159 | 97 |
| 4人以下 | 28 | 36 | 76 | 75 | 596 | 516 | 19 |
| 5人～9人 | 50 | 99 | 347 | 331 | 2,773 | 2,382 | 30 |
| 10人～29人 | 112 | 522 | 2,114 | 1,988 | 27,869 | 21,229 | 31 |
| 30人～49人 | 126 | 1,056 | 4,989 | 4,412 | 84,588 | 64,436 | 7 |
| 50人～99人 | 100 | 976 | 6,738 | 5,375 | 120,453 | 91,755 | 5 |
| 100人以上 | 27 | 271 | 3,701 | 2,931 | 66,086 | 50,842 | 5 |
| 映画館業務の 事業従事者規模別計 | 442 | 2,960 | 17,966 | 15,112 | 302,366 | 231,159 | 97 |
| 4人以下 | 32 | 44 | 101 | 89 | 752 | 623 | 23 |
| 5人～9人 | 49 | 100 | 357 | 344 | 2,962 | 2,497 | 29 |
| 10人～29人 | 128 | 658 | 2,799 | 2,461 | 38,069 | 28,673 | 29 |
| 30人～49人 | 144 | 1,274 | 6,516 | 5,489 | 109,573 | 83,162 | 10 |
| 50人～99人 | 74 | 724 | 5,832 | 4,780 | 107,484 | 82,716 | 4 |
| 100人以上 | 15 | 160 | 2,361 | 1,949 | 43,526 | 33,488 | 2 |
| 年間売上高規模別計 | 442 | 2,960 | 17,966 | 15,112 | 302,366 | 231,159 | 97 |
| 1千万円未満 | 11 | 11 | 37 | 36 | 90 | 87 | 9 |
| 1千万円以上5千万円未満 | 46 | 70 | 276 | 272 | 1,360 | 1,145 | 29 |
| 5千万円以上1億円未満 | 32 | 75 | 297 | 284 | 2,221 | 1,934 | 17 |
| 1億円以上5億円未満 | 121 | 638 | 2,856 | 2,594 | 34,564 | 26,689 | 30 |
| 5億円以上 | 231 | 2,166 | 14,500 | 11,925 | 264,132 | 201,304 | 12 |
| 映画館の系列別計 | 442 | 2,960 | 17,966 | 15,112 | 302,366 | 231,159 | 97 |
| 映画制作配給会社直営及び 映画制作配給会社系列 | 110 | 950 | 7,344 | 5,480 | 128,706 | 98,247 | 13 |
| 独立興行会社経営及び外資系列 | 255 | 1,599 | 7,493 | 6,933 | 126,819 | 96,864 | 59 |
| 他産業経営 | 52 | 321 | 2,270 | 1,871 | 32,565 | 24,950 | 17 |
| その他 | 25 | 90 | 859 | 828 | 14,276 | 11,098 | 9 |
| 映画館の公開形態別計 | 442 | 2,960 | 17,966 | 15,112 | 302,366 | 231,159 | 97 |
| シネマコンプレックス | 283 | 2,595 | 15,871 | 13,254 | 280,322 | 213,610 | 12 |
| その他(単独館を含む) | 159 | 364 | 2,095 | 1,858 | 22,044 | 17,550 | 85 |

従業員数及び年間売上高

| 開設年別 | | | | | | | | | |
|--------------|-------------------------|---------------|---------------|-----------|-------------|-------------------------|---------------|---------------|--|
| 平成4年以前 | | | | | 平成5年～平成9年 | | | | |
| 従業員数 (人) | 映画館業務の 事業従事者数 (人) | 年間売上高(百万円) | | 事業所数 | 従業員数 (人) | 映画館業務の 事業従事者数 (人) | 年間売上高(百万円) | | |
| | | 計 | うち、映画館業務 | | | | 計 | うち、映画館業務 | |
| 1,984 | 1,688 | 26,309 | 21,362 | 32 | 977 | 884 | 14,430 | 11,125 | |
| 1,943 | 1,646 | 26,084 | 21,169 | 29 | 972 | 879 | 14,404 | 11,104 | |
| 41 | 41 | 225 | 193 | 3 | 5 | 5 | 26 | 21 | |
| 1,984 | 1,688 | 26,309 | 21,362 | 32 | 977 | 884 | 14,430 | 11,125 | |
| 105 | 103 | 839 | 637 | - | - | - | - | - | |
| 24 | 19 | 260 | 224 | 2 | 21 | 20 | x | x | |
| 505 | 460 | 5,963 | 4,948 | 5 | 143 | 121 | 1,599 | 1,348 | |
| 205 | 162 | 2,411 | 1,799 | 2 | 45 | 39 | x | x | |
| 130 | 129 | 1,341 | 1,233 | 8 | 245 | 215 | 4,158 | 3,328 | |
| 973 | 773 | 15,271 | 12,328 | 12 | 518 | 484 | 8,224 | 6,098 | |
| 41 | 41 | 225 | 193 | 3 | 5 | 5 | 26 | 21 | |
| 1,984 | 1,688 | 26,309 | 21,362 | 32 | 977 | 884 | 14,430 | 11,125 | |
| 528 | 482 | 5,716 | 4,626 | 7 | 40 | 39 | x | x | |
| 39 | 39 | 293 | 276 | 3 | 108 | 87 | x | x | |
| 1,417 | 1,167 | 20,300 | 16,460 | 22 | 829 | 758 | 13,007 | 9,932 | |
| 1,984 | 1,688 | 26,309 | 21,362 | 32 | 977 | 884 | 14,430 | 11,125 | |
| 56 | 55 | 396 | 343 | 4 | 8 | 8 | x | x | |
| 208 | 202 | 1,903 | 1,681 | 2 | 14 | 14 | x | x | |
| 495 | 448 | 4,961 | 4,033 | 11 | 212 | 202 | 2,866 | 2,205 | |
| 259 | 223 | 3,716 | 3,223 | 9 | 353 | 330 | 4,747 | 3,595 | |
| 317 | 236 | 3,561 | 2,529 | 6 | 389 | 330 | 6,642 | 5,183 | |
| 649 | 523 | 11,772 | 9,554 | - | - | - | - | - | |
| 1,984 | 1,688 | 26,309 | 21,362 | 32 | 977 | 884 | 14,430 | 11,125 | |
| 56 | 55 | 396 | 343 | 4 | 8 | 8 | x | x | |
| 200 | 189 | 1,756 | 1,541 | 3 | 24 | 23 | x | x | |
| 503 | 462 | 5,107 | 4,172 | 10 | 202 | 193 | 2,801 | 2,151 | |
| 259 | 223 | 3,716 | 3,223 | 9 | 353 | 330 | 4,747 | 3,595 | |
| 317 | 236 | 3,561 | 2,529 | 6 | 389 | 330 | 6,642 | 5,183 | |
| 649 | 523 | 11,772 | 9,554 | - | - | - | - | - | |
| 1,984 | 1,688 | 26,309 | 21,362 | 32 | 977 | 884 | 14,430 | 11,125 | |
| 81 | 69 | x | x | 4 | 8 | 8 | x | x | |
| 209 | 201 | 1,946 | 1,657 | 3 | 24 | 23 | x | x | |
| 528 | 457 | 5,527 | 4,201 | 11 | 232 | 222 | 3,148 | 2,444 | |
| 431 | 352 | 5,539 | 4,731 | 10 | 435 | 389 | 5,660 | 4,254 | |
| 425 | 339 | 6,828 | 5,287 | 4 | 277 | 242 | 5,383 | 4,230 | |
| 309 | 269 | x | x | - | - | - | - | - | |
| 1,984 | 1,688 | 26,309 | 21,362 | 32 | 977 | 884 | 14,430 | 11,125 | |
| 34 | 33 | x | x | 1 | 2 | 2 | x | x | |
| 160 | 157 | x | x | 4 | 17 | 17 | x | x | |
| 155 | 147 | 1,217 | 1,079 | 4 | 43 | 41 | 275 | 233 | |
| 570 | 514 | 6,825 | 5,752 | 12 | 317 | 295 | 3,813 | 2,957 | |
| 1,065 | 836 | 17,368 | 13,762 | 12 | 598 | 529 | 10,234 | 7,850 | |
| 1,984 | 1,688 | 26,309 | 21,362 | 32 | 977 | 884 | 14,430 | 11,125 | |
| 616 | 475 | 11,162 | 8,941 | 2 | 53 | 52 | x | x | |
| 893 | 797 | 10,189 | 8,225 | 22 | 716 | 664 | 11,634 | 8,976 | |
| 434 | 374 | 4,732 | 4,004 | 5 | 203 | 163 | x | x | |
| 41 | 41 | 225 | 193 | 3 | 5 | 5 | 26 | 21 | |
| 1,984 | 1,688 | 26,309 | 21,362 | 32 | 977 | 884 | 14,430 | 11,125 | |
| 906 | 750 | 15,156 | 12,303 | 19 | 820 | 734 | 13,029 | 9,952 | |
| 1,078 | 938 | 11,153 | 9,059 | 13 | 157 | 150 | 1,401 | 1,174 | |

第7表 開設年別の事業所数、

| 区 分 | 開 設 年 別 (つづき) | | | | | | |
|-----------------------------|-----------------|--------------|-------------------------|---------------|---------------|------------|--------------|
| | 平成10年～平成14年 | | | | | 事業所数 | 従業員数 (人) |
| | 事業所数 | 従業員数 (人) | 映画館業務の 事業従事者数 (人) | 年間売上高(百万円) | | | |
| 計 | | | | うち、映画館業務 | | | |
| 経営組織別計 | 107 | 4,163 | 3,490 | 69,290 | 52,396 | 118 | 6,432 |
| 会社 | 104 | 4,156 | 3,483 | 69,206 | 52,326 | 113 | 5,963 |
| 会社以外の法人・団体 及び個人経営 | 3 | 7 | 7 | 83 | 70 | 5 | 469 |
| 資本金規模別計 | 107 | 4,163 | 3,490 | 69,290 | 52,396 | 118 | 6,432 |
| 500万円未満 | 5 | 70 | 64 | 870 | 692 | - | - |
| 500万円以上1千万円未満 | 2 | 15 | 15 | x | x | 3 | 50 |
| 1千万円以上5千万円未満 | 6 | 58 | 58 | 503 | 449 | 14 | 361 |
| 5千万円以上1億円未満 | 4 | 159 | 138 | x | x | 5 | 113 |
| 1億円以上10億円未満 | 18 | 808 | 683 | 14,678 | 11,746 | 18 | 762 |
| 10億円以上 | 68 | 3,047 | 2,526 | 50,437 | 37,416 | 73 | 4,676 |
| 資本金なし | 3 | 7 | 7 | 83 | 70 | 5 | 469 |
| 単独事業所、本社、支社別計 | 107 | 4,163 | 3,490 | 69,290 | 52,396 | 118 | 6,432 |
| 単独事業所 | 8 | 141 | 138 | x | x | 13 | 195 |
| 本社 | 1 | 15 | 15 | x | x | 1 | 68 |
| 支社 | 97 | 4,007 | 3,337 | 67,216 | 50,675 | 104 | 6,169 |
| 従業員規模別計 | 107 | 4,163 | 3,490 | 69,290 | 52,396 | 118 | 6,432 |
| 4人以下 | 4 | 8 | 8 | 91 | 77 | - | - |
| 5人～9人 | 7 | 57 | 54 | 515 | 428 | 2 | 16 |
| 10人～29人 | 27 | 565 | 542 | 8,454 | 6,246 | 22 | 377 |
| 30人～49人 | 40 | 1,569 | 1,321 | 25,259 | 18,967 | 43 | 1,776 |
| 50人～99人 | 25 | 1,602 | 1,279 | 28,360 | 21,480 | 39 | 2,692 |
| 100人以上 | 3 | 362 | 286 | 6,610 | 5,197 | 12 | 1,570 |
| 事業従事者規模別計 | 107 | 4,163 | 3,490 | 69,290 | 52,396 | 118 | 6,432 |
| 4人以下 | 4 | 8 | 8 | 91 | 77 | - | - |
| 5人～9人 | 7 | 57 | 54 | 515 | 428 | 2 | 16 |
| 10人～29人 | 27 | 565 | 542 | 8,454 | 6,246 | 22 | 377 |
| 30人～49人 | 40 | 1,569 | 1,321 | 25,259 | 18,967 | 43 | 1,776 |
| 50人～99人 | 25 | 1,602 | 1,279 | 28,360 | 21,480 | 39 | 2,692 |
| 100人以上 | 3 | 362 | 286 | 6,610 | 5,197 | 12 | 1,570 |
| 映画館業務の 事業従事者規模別計 | 107 | 4,163 | 3,490 | 69,290 | 52,396 | 118 | 6,432 |
| 4人以下 | 4 | 8 | 8 | 91 | 77 | - | - |
| 5人～9人 | 7 | 57 | 54 | 515 | 428 | 2 | 16 |
| 10人～29人 | 38 | 951 | 818 | x | x | 25 | 497 |
| 30人～49人 | 41 | 1,873 | 1,543 | 32,211 | 24,069 | 55 | 2,557 |
| 50人～99人 | 14 | 1,022 | 852 | 18,049 | 13,930 | 30 | 2,448 |
| 100人以上 | 2 | 252 | 216 | x | x | 6 | 914 |
| 年間売上高規模別計 | 107 | 4,163 | 3,490 | 69,290 | 52,396 | 118 | 6,432 |
| 1千万円未満 | 1 | 1 | 1 | x | x | - | - |
| 1千万円以上5千万円未満 | 5 | 31 | 31 | x | x | 2 | 21 |
| 5千万円以上1億円未満 | 6 | 45 | 42 | 361 | 293 | 3 | 30 |
| 1億円以上5億円未満 | 35 | 830 | 757 | 10,959 | 8,183 | 23 | 603 |
| 5億円以上 | 60 | 3,255 | 2,658 | 57,793 | 43,759 | 90 | 5,778 |
| 映画館の系列別計 | 107 | 4,163 | 3,490 | 69,290 | 52,396 | 118 | 6,432 |
| 映画制作配給会社直営及び 映画制作配給会社系列 | 30 | 1,829 | 1,338 | x | x | 40 | 2,950 |
| 独立興行会社経営及び外資系列 | 63 | 1,989 | 1,838 | 34,856 | 26,538 | 60 | 2,212 |
| 他産業経営 | 11 | 337 | 307 | x | x | 13 | 801 |
| その他 | 3 | 7 | 7 | 83 | 70 | 5 | 469 |
| 映画館の公開形態別計 | 107 | 4,163 | 3,490 | 69,290 | 52,396 | 118 | 6,432 |
| シネマコンプレックス | 82 | 3,843 | 3,208 | 65,886 | 49,621 | 103 | 6,213 |
| その他(単独館を含む) | 24 | 320 | 282 | 3,403 | 2,775 | 16 | 219 |

従業者数及び年間売上高(つづき)

| 平成15年～平成19年 | | | 平成20年以降 | | | | |
|-------------------------|----------------|---------------|-----------|--------------|-------------------------|---------------|---------------|
| 映画館業務の 事業従事者数 (人) | 年間売上高(百万円) | | 事業所数 | 従業者数 (人) | 映画館業務の 事業従事者数 (人) | 年間売上高(百万円) | |
| | 計 | うち、映画館業務 | | | | 計 | うち、映画館業務 |
| 5,298 | 112,228 | 84,900 | 88 | 4,411 | 3,753 | 80,111 | 61,376 |
| 4,827 | 103,801 | 78,416 | 83 | 4,074 | 3,449 | 74,595 | 57,045 |
| 471 | 8,427 | 6,484 | 5 | 337 | 304 | 5,515 | 4,330 |
| 5,298 | 112,228 | 84,900 | 88 | 4,411 | 3,753 | 80,111 | 61,376 |
| - | - | - | 7 | 99 | 99 | 901 | 752 |
| 50 | 563 | 439 | 2 | 53 | 53 | x | x |
| 307 | 4,409 | 2,879 | 6 | 205 | 205 | 4,556 | 3,769 |
| 114 | 1,478 | 1,252 | 3 | 102 | 85 | x | x |
| 611 | 13,895 | 10,969 | 13 | 420 | 390 | 6,574 | 5,185 |
| 3,745 | 83,456 | 62,877 | 52 | 3,195 | 2,617 | 60,297 | 45,553 |
| 471 | 8,427 | 6,484 | 5 | 337 | 304 | 5,515 | 4,330 |
| 5,298 | 112,228 | 84,900 | 88 | 4,411 | 3,753 | 80,111 | 61,376 |
| 178 | x | x | 10 | 160 | 159 | 3,048 | 2,363 |
| 45 | x | x | - | - | - | - | - |
| 5,075 | 109,511 | 83,099 | 78 | 4,251 | 3,594 | 77,062 | 59,013 |
| 5,298 | 112,228 | 84,900 | 88 | 4,411 | 3,753 | 80,111 | 61,376 |
| - | - | - | 1 | 4 | 4 | x | x |
| 16 | x | x | 7 | 51 | 50 | 241 | 209 |
| 348 | x | x | 23 | 466 | 443 | x | x |
| 1,595 | 32,230 | 24,367 | 26 | 1,032 | 942 | 18,636 | 14,284 |
| 2,084 | 48,757 | 36,944 | 24 | 1,737 | 1,447 | 33,134 | 25,619 |
| 1,255 | 26,119 | 19,870 | 7 | 1,120 | 867 | 21,585 | 16,221 |
| 5,298 | 112,228 | 84,900 | 88 | 4,411 | 3,753 | 80,111 | 61,376 |
| - | - | - | 1 | 4 | 4 | x | x |
| 16 | x | x | 7 | 51 | 50 | 241 | 209 |
| 348 | x | x | 23 | 466 | 443 | x | x |
| 1,595 | 32,230 | 24,367 | 26 | 1,032 | 942 | 18,636 | 14,284 |
| 2,084 | 48,757 | 36,944 | 24 | 1,737 | 1,447 | 33,134 | 25,619 |
| 1,255 | 26,119 | 19,870 | 7 | 1,120 | 867 | 21,585 | 16,221 |
| 5,298 | 112,228 | 84,900 | 88 | 4,411 | 3,753 | 80,111 | 61,376 |
| - | - | - | 1 | 4 | 4 | x | x |
| 16 | x | x | 7 | 51 | 50 | 241 | 209 |
| 432 | x | x | 26 | 590 | 532 | x | x |
| 2,132 | 44,721 | 33,785 | 28 | 1,221 | 1,073 | 21,442 | 16,323 |
| 1,945 | 45,271 | 34,466 | 21 | 1,659 | 1,403 | 31,953 | 24,802 |
| 773 | 15,085 | 11,521 | 5 | 886 | 691 | 17,865 | 13,337 |
| 5,298 | 112,228 | 84,900 | 88 | 4,411 | 3,753 | 80,111 | 61,376 |
| - | - | - | - | - | - | - | - |
| 21 | x | x | 7 | 47 | 46 | x | x |
| 30 | x | x | 2 | 24 | 24 | x | x |
| 515 | 6,788 | 5,012 | 22 | 535 | 512 | 6,179 | 4,785 |
| 4,732 | 105,137 | 79,639 | 57 | 3,805 | 3,170 | 73,601 | 56,294 |
| 5,298 | 112,228 | 84,900 | 88 | 4,411 | 3,753 | 80,111 | 61,376 |
| 2,189 | 51,455 | 38,862 | 25 | 1,897 | 1,427 | 36,151 | 28,082 |
| 1,997 | 38,713 | 28,983 | 51 | 1,682 | 1,636 | 31,426 | 24,143 |
| 641 | 13,632 | 10,572 | 7 | 495 | 386 | 7,019 | 4,821 |
| 471 | 8,427 | 6,484 | 5 | 337 | 304 | 5,515 | 4,330 |
| 5,298 | 112,228 | 84,900 | 88 | 4,411 | 3,753 | 80,111 | 61,376 |
| 5,102 | 109,777 | 83,241 | 68 | 4,090 | 3,460 | 76,474 | 58,493 |
| 196 | 2,451 | 1,660 | 21 | 321 | 292 | 3,636 | 2,883 |

第8表 雇用形態別の男女別の従業者数、別経営の事業所から

| 区 分 | 事業所数 | スクリーン数 | 従 業 者 数 | | | 個人業主(個人経営の事業主) 及び 無給の家族従業者 | | | 計 |
|--|------------|--------------|---------------|--------------|---------------|----------------------------------|----------|----------|------------|
| | | | 計 | 男 | 女 | 計 | 男 | 女 | |
| 経 営 組 織 別 計 | 442 | 2,960 | 17,966 | 7,520 | 10,446 | 12 | 9 | 2 | 168 |
| 会 社 | 417 | 2,870 | 17,106 | 7,160 | 9,947 | - | - | - | 158 |
| 会社以外の法人・団体 及び個人経営 | 25 | 90 | 859 | 361 | 499 | 12 | 9 | 2 | 10 |
| 資 本 金 規 模 別 計 | 442 | 2,960 | 17,966 | 7,520 | 10,446 | 12 | 9 | 2 | 168 |
| 500万円未満 | 27 | 72 | 274 | 113 | 161 | - | - | - | 31 |
| 500万円以上1千万円未満 | 13 | 40 | 163 | 65 | 98 | - | - | - | 25 |
| 1千万円以上5千万円未満 | 64 | 238 | 1,272 | 557 | 714 | - | - | - | 80 |
| 5千万円以上1億円未満 | 22 | 129 | 623 | 240 | 383 | - | - | - | 15 |
| 1億円以上10億円未満 | 64 | 501 | 2,365 | 989 | 1,376 | - | - | - | 7 |
| 10億円以上 | 227 | 1,890 | 12,409 | 5,194 | 7,215 | - | - | - | 1 |
| 資本金なし | 25 | 90 | 859 | 361 | 499 | 12 | 9 | 2 | 10 |
| 単 独 事 業 所、本 社、支 社 別 計 | 442 | 2,960 | 17,966 | 7,520 | 10,446 | 12 | 9 | 2 | 168 |
| 単 独 事 業 所 | 85 | 223 | 1,064 | 463 | 600 | 12 | 9 | 2 | 131 |
| 本 社 | 9 | 31 | 230 | 104 | 126 | - | - | - | 22 |
| 支 社 | 347 | 2,705 | 16,672 | 6,953 | 9,719 | - | - | - | 15 |
| 従 業 者 規 模 別 計 | 442 | 2,960 | 17,966 | 7,520 | 10,446 | 12 | 9 | 2 | 168 |
| 4人以下 | 28 | 36 | 76 | 44 | 32 | 11 | 8 | 2 | 25 |
| 5人～9人 | 50 | 98 | 346 | 152 | 194 | 1 | 1 | - | 47 |
| 10人～29人 | 112 | 523 | 2,115 | 800 | 1,315 | - | - | - | 61 |
| 30人～49人 | 126 | 1,056 | 4,989 | 2,052 | 2,938 | - | - | - | 7 |
| 50人～99人 | 100 | 976 | 6,738 | 2,870 | 3,868 | - | - | - | 26 |
| 100人以上 | 27 | 271 | 3,701 | 1,602 | 2,099 | - | - | - | 2 |
| 事 業 従 事 者 規 模 別 計 | 442 | 2,960 | 17,966 | 7,520 | 10,446 | 12 | 9 | 2 | 168 |
| 4人以下 | 28 | 36 | 76 | 44 | 32 | 11 | 8 | 2 | 25 |
| 5人～9人 | 50 | 99 | 347 | 153 | 194 | 1 | 1 | - | 47 |
| 10人～29人 | 112 | 522 | 2,114 | 798 | 1,316 | - | - | - | 61 |
| 30人～49人 | 126 | 1,056 | 4,989 | 2,052 | 2,938 | - | - | - | 7 |
| 50人～99人 | 100 | 976 | 6,738 | 2,870 | 3,868 | - | - | - | 26 |
| 100人以上 | 27 | 271 | 3,701 | 1,602 | 2,099 | - | - | - | 2 |
| 映 画 館 業 務 の 事 業 従 事 者 規 模 別 計 | 442 | 2,960 | 17,966 | 7,520 | 10,446 | 12 | 9 | 2 | 168 |
| 4人以下 | 32 | 44 | 101 | 53 | 48 | 11 | 8 | 2 | 29 |
| 5人～9人 | 49 | 100 | 357 | 160 | 198 | 1 | 1 | - | 49 |
| 10人～29人 | 128 | 658 | 2,799 | 1,055 | 1,743 | - | - | - | 62 |
| 30人～49人 | 144 | 1,274 | 6,516 | 2,737 | 3,779 | - | - | - | 10 |
| 50人～99人 | 74 | 724 | 5,832 | 2,480 | 3,352 | - | - | - | 16 |
| 100人以上 | 15 | 160 | 2,361 | 1,035 | 1,326 | - | - | - | 2 |
| 年 間 売 上 高 規 模 別 計 | 442 | 2,960 | 17,966 | 7,520 | 10,446 | 12 | 9 | 2 | 168 |
| 1千万円未満 | 11 | 11 | 37 | 18 | 18 | 2 | 2 | - | 14 |
| 1千万円以上5千万円未満 | 46 | 70 | 276 | 127 | 149 | 10 | 7 | 2 | 45 |
| 5千万円以上1億円未満 | 32 | 75 | 297 | 123 | 174 | - | - | - | 25 |
| 1億円以上5億円未満 | 121 | 638 | 2,856 | 1,170 | 1,687 | - | - | - | 54 |
| 5億円以上 | 231 | 2,166 | 14,500 | 6,082 | 8,418 | - | - | - | 31 |
| 映 画 館 の 系 列 別 計 | 442 | 2,960 | 17,966 | 7,520 | 10,446 | 12 | 9 | 2 | 168 |
| 映画制作配給会社直営及び 映画制作配給会社系列 | 110 | 950 | 7,344 | 3,015 | 4,329 | - | - | - | 1 |
| 独立興行会社経営及び外資系列 | 255 | 1,599 | 7,493 | 3,100 | 4,392 | - | - | - | 155 |
| 他産業経営 | 52 | 321 | 2,270 | 1,044 | 1,225 | - | - | - | 2 |
| その他 | 25 | 90 | 859 | 361 | 499 | 12 | 9 | 2 | 10 |
| 映 画 館 の 公 開 形 態 別 計 | 442 | 2,960 | 17,966 | 7,520 | 10,446 | 12 | 9 | 2 | 168 |
| シネマコンプレックス | 283 | 2,595 | 15,871 | 6,662 | 9,209 | - | - | - | 47 |
| その他(単独館を含む) | 159 | 364 | 2,095 | 858 | 1,237 | 12 | 9 | 2 | 121 |

注3.「該当事業所数」とは、当該項目に記載のあった事業所数をいい、複数の項目欄に記載がある場合、それぞれにカウントされる。調査事業所数に対する内訳事業所数。

派遣されている人及び映画館業務の事業従事者数

| 雇 用 形 態 別 (人) | | | | | | | | | | |
|---------------|----|---------------|-------|-----|--------------------------|-------|-------|--------------|-------|-------|
| 有給役員 | | 常 用 雇 用 者 | | | | | | | | |
| | | 正社員・正職員としている人 | | | 正社員・正職員以外の人(パート・アルバイトなど) | | | | | |
| | | 計 | 男 | 女 | 計 | 男 | 女 | (就業時間換算雇用者数) | | |
| 計 | 男 | | | | | | | 女 | | |
| 112 | 57 | 2,070 | 1,357 | 713 | 15,647 | 6,019 | 9,628 | 8,651 | 3,342 | 5,309 |
| 105 | 54 | 1,982 | 1,306 | 676 | 14,898 | 5,726 | 9,172 | 8,291 | 3,204 | 5,087 |
| 7 | 3 | 88 | 51 | 37 | 749 | 293 | 456 | 360 | 138 | 222 |
| 112 | 57 | 2,070 | 1,357 | 713 | 15,647 | 6,019 | 9,628 | 8,651 | 3,342 | 5,309 |
| 16 | 14 | 43 | 25 | 18 | 188 | 67 | 121 | 74 | 25 | 50 |
| 16 | 9 | 37 | 21 | 16 | 91 | 26 | 65 | 42 | 12 | 30 |
| 51 | 29 | 284 | 135 | 150 | 906 | 371 | 535 | 490 | 200 | 290 |
| 13 | 2 | 94 | 49 | 45 | 512 | 178 | 334 | 236 | 83 | 153 |
| 7 | - | 341 | 235 | 106 | 1,981 | 735 | 1,245 | 798 | 305 | 493 |
| 1 | - | 1,182 | 841 | 342 | 11,221 | 4,349 | 6,872 | 6,651 | 2,580 | 4,071 |
| 7 | 3 | 88 | 51 | 37 | 749 | 293 | 456 | 360 | 138 | 222 |
| 112 | 57 | 2,070 | 1,357 | 713 | 15,647 | 6,019 | 9,628 | 8,651 | 3,342 | 5,309 |
| 83 | 48 | 278 | 120 | 158 | 618 | 244 | 374 | 302 | 121 | 181 |
| 15 | 7 | 37 | 20 | 17 | 171 | 69 | 103 | 103 | 45 | 58 |
| 13 | 2 | 1,756 | 1,217 | 538 | 14,858 | 5,706 | 9,152 | 8,246 | 3,176 | 5,071 |
| 112 | 57 | 2,070 | 1,357 | 713 | 15,647 | 6,019 | 9,628 | 8,651 | 3,342 | 5,309 |
| 17 | 9 | 18 | 7 | 11 | 22 | 12 | 10 | 8 | 5 | 3 |
| 31 | 16 | 106 | 51 | 56 | 180 | 68 | 112 | 71 | 28 | 43 |
| 39 | 22 | 391 | 220 | 171 | 1,645 | 532 | 1,114 | 803 | 251 | 552 |
| 5 | 2 | 597 | 421 | 176 | 4,349 | 1,614 | 2,736 | 2,135 | 782 | 1,354 |
| 18 | 8 | 700 | 467 | 233 | 6,010 | 2,385 | 3,625 | 3,474 | 1,388 | 2,087 |
| 2 | - | 258 | 191 | 67 | 3,441 | 1,409 | 2,032 | 2,159 | 888 | 1,271 |
| 112 | 57 | 2,070 | 1,357 | 713 | 15,647 | 6,019 | 9,628 | 8,651 | 3,342 | 5,309 |
| 17 | 9 | 18 | 7 | 11 | 22 | 12 | 10 | 8 | 5 | 3 |
| 31 | 16 | 109 | 53 | 57 | 178 | 68 | 110 | 73 | 30 | 43 |
| 39 | 22 | 388 | 218 | 170 | 1,647 | 531 | 1,115 | 802 | 249 | 553 |
| 5 | 2 | 597 | 421 | 176 | 4,349 | 1,614 | 2,736 | 2,135 | 782 | 1,354 |
| 18 | 8 | 700 | 467 | 233 | 6,010 | 2,385 | 3,625 | 3,474 | 1,388 | 2,087 |
| 2 | - | 258 | 191 | 67 | 3,441 | 1,409 | 2,032 | 2,159 | 888 | 1,271 |
| 112 | 57 | 2,070 | 1,357 | 713 | 15,647 | 6,019 | 9,628 | 8,651 | 3,342 | 5,309 |
| 19 | 11 | 23 | 9 | 14 | 37 | 17 | 20 | 13 | 7 | 6 |
| 33 | 16 | 115 | 55 | 60 | 181 | 70 | 111 | 78 | 32 | 47 |
| 41 | 21 | 517 | 292 | 225 | 2,201 | 713 | 1,488 | 1,154 | 366 | 788 |
| 6 | 4 | 728 | 508 | 220 | 5,741 | 2,210 | 3,531 | 3,114 | 1,207 | 1,907 |
| 11 | 5 | 519 | 365 | 154 | 5,295 | 2,104 | 3,191 | 2,934 | 1,167 | 1,768 |
| 2 | - | 168 | 128 | 40 | 2,191 | 905 | 1,286 | 1,357 | 563 | 794 |
| 112 | 57 | 2,070 | 1,357 | 713 | 15,647 | 6,019 | 9,628 | 8,651 | 3,342 | 5,309 |
| 7 | 6 | 1 | - | 1 | 16 | 9 | 7 | 4 | 3 | 1 |
| 28 | 18 | 56 | 22 | 33 | 155 | 67 | 88 | 69 | 31 | 38 |
| 20 | 5 | 85 | 49 | 35 | 183 | 54 | 129 | 85 | 27 | 58 |
| 34 | 20 | 477 | 279 | 198 | 2,314 | 849 | 1,465 | 1,142 | 406 | 736 |
| 23 | 8 | 1,452 | 1,006 | 446 | 12,979 | 5,040 | 7,939 | 7,352 | 2,875 | 4,476 |
| 112 | 57 | 2,070 | 1,357 | 713 | 15,647 | 6,019 | 9,628 | 8,651 | 3,342 | 5,309 |
| 1 | - | 711 | 522 | 189 | 6,631 | 2,493 | 4,139 | 4,398 | 1,655 | 2,743 |
| 102 | 54 | 1,030 | 654 | 377 | 6,240 | 2,322 | 3,918 | 2,604 | 949 | 1,655 |
| 2 | - | 241 | 130 | 110 | 2,027 | 912 | 1,115 | 1,289 | 599 | 690 |
| 7 | 3 | 88 | 51 | 37 | 749 | 293 | 456 | 360 | 138 | 222 |
| 112 | 57 | 2,070 | 1,357 | 713 | 15,647 | 6,019 | 9,628 | 8,651 | 3,342 | 5,309 |
| 32 | 15 | 1,593 | 1,111 | 481 | 14,188 | 5,503 | 8,685 | 7,933 | 3,090 | 4,843 |
| 79 | 42 | 478 | 246 | 232 | 1,459 | 517 | 943 | 718 | 252 | 467 |

第8表 雇用形態別の男女別の従業者数、別経営の事業所から

| 区 分 | 雇 用 形 態 別 (人) (つづき) | | | | | | |
|--|------------------------|-----------|-----------|--------------------|----------|----------|----------|
| | 臨時雇用者 (常用雇用者以外の雇用者) | | | うち 別経営の事業所に派遣している人 | | | |
| | 計 | 男 | 女 | 該 当 事業所数 | 計 | 男 | 女 |
| 経 営 組 織 別 計 | 68 | 23 | 45 | 1 | 1 | 1 | - |
| 会 社 | 68 | 23 | 45 | 1 | 1 | 1 | - |
| 会社以外の法人・団体 及び個人経営 | - | - | - | - | - | - | - |
| 資 本 金 規 模 別 計 | 68 | 23 | 45 | 1 | 1 | 1 | - |
| 500万円未満 | 12 | 4 | 8 | - | - | - | - |
| 500万円以上1千万円未満 | 10 | 2 | 8 | - | - | - | - |
| 1千万円以上5千万円未満 | 2 | 1 | 1 | 1 | 1 | 1 | - |
| 5千万円以上1億円未満 | 2 | - | 2 | - | - | - | - |
| 1億円以上10億円未満 | 37 | 12 | 25 | - | - | - | - |
| 10億円以上 | 5 | 4 | 1 | - | - | - | - |
| 資本金なし | - | - | - | - | - | - | - |
| 単 独 事 業 所、本 社、支 社 別 計 | 68 | 23 | 45 | 1 | 1 | 1 | - |
| 単 独 事 業 所 | 25 | 7 | 18 | 1 | 1 | 1 | - |
| 本 社 | - | - | - | - | - | - | - |
| 支 社 | 43 | 16 | 27 | - | - | - | - |
| 従 業 者 規 模 別 計 | 68 | 23 | 45 | 1 | 1 | 1 | - |
| 4人以下 | - | - | - | - | - | - | - |
| 5人～9人 | 12 | 1 | 11 | - | - | - | - |
| 10人～29人 | 19 | 10 | 9 | 1 | 1 | 1 | - |
| 30人～49人 | 36 | 12 | 24 | - | - | - | - |
| 50人～99人 | 1 | - | 1 | - | - | - | - |
| 100人以上 | - | - | - | - | - | - | - |
| 事 業 従 事 者 規 模 別 計 | 68 | 23 | 45 | 1 | 1 | 1 | - |
| 4人以下 | - | - | - | - | - | - | - |
| 5人～9人 | 12 | 1 | 11 | 1 | 1 | 1 | - |
| 10人～29人 | 19 | 10 | 9 | - | - | - | - |
| 30人～49人 | 36 | 12 | 24 | - | - | - | - |
| 50人～99人 | 1 | - | 1 | - | - | - | - |
| 100人以上 | - | - | - | - | - | - | - |
| 映 画 館 業 務 の 事 業 従 事 者 規 模 別 計 | 68 | 23 | 45 | 1 | 1 | 1 | - |
| 4人以下 | 1 | - | 1 | - | - | - | - |
| 5人～9人 | 11 | 1 | 10 | 1 | 1 | 1 | - |
| 10人～29人 | 19 | 10 | 9 | - | - | - | - |
| 30人～49人 | 36 | 12 | 24 | - | - | - | - |
| 50人～99人 | 1 | - | 1 | - | - | - | - |
| 100人以上 | - | - | - | - | - | - | - |
| 年 間 売 上 高 規 模 別 計 | 68 | 23 | 45 | 1 | 1 | 1 | - |
| 1千万円未満 | 4 | - | 4 | - | - | - | - |
| 1千万円以上5千万円未満 | 11 | 3 | 8 | - | - | - | - |
| 5千万円以上1億円未満 | 4 | - | 4 | 1 | 1 | 1 | - |
| 1億円以上5億円未満 | 12 | 8 | 4 | - | - | - | - |
| 5億円以上 | 37 | 12 | 25 | - | - | - | - |
| 映 画 館 の 系 列 別 計 | 68 | 23 | 45 | 1 | 1 | 1 | - |
| 映画制作配給会社直営及び 映画制作配給会社系列 | 1 | - | 1 | - | - | - | - |
| 独立興行会社経営及び外資系列 | 67 | 23 | 44 | 1 | 1 | 1 | - |
| 他産業経営 | - | - | - | - | - | - | - |
| その他 | - | - | - | - | - | - | - |
| 映 画 館 の 公 開 形 態 別 計 | 68 | 23 | 45 | 1 | 1 | 1 | - |
| シネマコンプレックス | 43 | 16 | 27 | - | - | - | - |
| その他(単独館を含む) | 25 | 7 | 18 | 1 | 1 | 1 | - |

派遣されている人及び映画館業務の事業従事者数(つづき)

| 該 当 事業所数 | 別経営の事業所から派遣されている人 (人) | | | 事業従事者数 (「従業者数計」+ 「別経営の事業所から派遣されている人」- 「うち 別経営の事業所に派遣している人」) (人) | | | うち、映画館 業務の事業 従事者数 |
|-------------|--------------------------|-----------|----------|---|--------------|---------------|-------------------------|
| | 計 | 男 | 女 | 計 | 男 | 女 | |
| 14 | 24 | 15 | 9 | 17,989 | 7,534 | 10,455 | 15,112 |
| 11 | 21 | 12 | 9 | 17,127 | 7,171 | 9,956 | 14,284 |
| 3 | 3 | 3 | - | 862 | 364 | 499 | 828 |
| 14 | 24 | 15 | 9 | 17,989 | 7,534 | 10,455 | 15,112 |
| 1 | 1 | 1 | - | 275 | 114 | 161 | 266 |
| - | - | - | - | 163 | 65 | 98 | 157 |
| 4 | 12 | 9 | 4 | 1,283 | 565 | 718 | 1,150 |
| 2 | 4 | 1 | 3 | 627 | 241 | 386 | 537 |
| 1 | 1 | - | 1 | 2,366 | 989 | 1,377 | 2,029 |
| 2 | 2 | 1 | 1 | 12,412 | 5,196 | 7,216 | 10,144 |
| 3 | 3 | 3 | - | 862 | 364 | 499 | 828 |
| 14 | 24 | 15 | 9 | 17,989 | 7,534 | 10,455 | 15,112 |
| 6 | 14 | 8 | 6 | 1,076 | 470 | 606 | 996 |
| - | - | - | - | 230 | 104 | 126 | 186 |
| 9 | 11 | 7 | 3 | 16,682 | 6,960 | 9,723 | 13,930 |
| 14 | 24 | 15 | 9 | 17,989 | 7,534 | 10,455 | 15,112 |
| - | - | - | - | 76 | 44 | 32 | 75 |
| 5 | 12 | 8 | 4 | 358 | 159 | 198 | 336 |
| 4 | 6 | 2 | 3 | 2,120 | 802 | 1,318 | 1,983 |
| 1 | 1 | - | 1 | 4,990 | 2,052 | 2,939 | 4,412 |
| 3 | 4 | 3 | 1 | 6,742 | 2,873 | 3,869 | 5,375 |
| 2 | 2 | 2 | - | 3,703 | 1,604 | 2,099 | 2,931 |
| 14 | 24 | 15 | 9 | 17,989 | 7,534 | 10,455 | 15,112 |
| - | - | - | - | 76 | 44 | 32 | 75 |
| 3 | 5 | 5 | - | 351 | 158 | 194 | 331 |
| 5 | 12 | 5 | 7 | 2,126 | 803 | 1,323 | 1,988 |
| 1 | 1 | - | 1 | 4,990 | 2,052 | 2,939 | 4,412 |
| 3 | 4 | 3 | 1 | 6,742 | 2,873 | 3,869 | 5,375 |
| 2 | 2 | 2 | - | 3,703 | 1,604 | 2,099 | 2,931 |
| 14 | 24 | 15 | 9 | 17,989 | 7,534 | 10,455 | 15,112 |
| 1 | 3 | 3 | - | 104 | 56 | 48 | 89 |
| 2 | 2 | 2 | - | 358 | 161 | 198 | 344 |
| 6 | 14 | 7 | 7 | 2,813 | 1,062 | 1,751 | 2,461 |
| 1 | 1 | - | 1 | 6,517 | 2,737 | 3,780 | 5,489 |
| 2 | 2 | 1 | 1 | 5,834 | 2,481 | 3,353 | 4,780 |
| 2 | 2 | 2 | - | 2,363 | 1,037 | 1,326 | 1,949 |
| 14 | 24 | 15 | 9 | 17,989 | 7,534 | 10,455 | 15,112 |
| 2 | 4 | 4 | - | 41 | 22 | 18 | 36 |
| - | - | - | - | 276 | 127 | 149 | 272 |
| 3 | 3 | 1 | 1 | 298 | 123 | 175 | 284 |
| 4 | 11 | 5 | 6 | 2,867 | 1,174 | 1,693 | 2,594 |
| 6 | 7 | 5 | 2 | 14,507 | 6,087 | 8,420 | 11,925 |
| 14 | 24 | 15 | 9 | 17,989 | 7,534 | 10,455 | 15,112 |
| 1 | 1 | 1 | - | 7,346 | 3,017 | 4,329 | 5,480 |
| 8 | 16 | 8 | 8 | 7,507 | 3,107 | 4,400 | 6,933 |
| 2 | 4 | 3 | 1 | 2,274 | 1,047 | 1,227 | 1,871 |
| 3 | 3 | 3 | - | 862 | 364 | 499 | 828 |
| 14 | 24 | 15 | 9 | 17,989 | 7,534 | 10,455 | 15,112 |
| 6 | 8 | 4 | 4 | 15,879 | 6,666 | 9,213 | 13,254 |
| 8 | 16 | 11 | 5 | 2,110 | 868 | 1,242 | 1,858 |

第9表 施設、入場者数

| 区 分 | 事業所数 | 施 設 | | | | | | |
|-----------------------------|------------|--------------|---------------|---------------|----------------|-------------|---------------|-------------|
| | | スクリーン数 | | | 座 席 数 | | | |
| | | 計 | デジタル スクリーン | その他の スクリーン | 座席数 | 座席数別事業所数 | | |
| | | | | | | 300座席 未満 | 300～ 599座席 | 600座席 以上 |
| 経営組織別計 | 442 | 2,960 | 2,936 | 24 | 537,960 | 96 | 41 | 305 |
| 会社 | 417 | 2,870 | 2,851 | 19 | 522,965 | 77 | 41 | 299 |
| 会社以外の法人・団体 及び個人経営 | 25 | 90 | 85 | 5 | 14,995 | 19 | - | 6 |
| 資本金規模別計 | 442 | 2,960 | 2,936 | 24 | 537,960 | 96 | 41 | 305 |
| 500万円未満 | 27 | 72 | 64 | 7 | 9,624 | 19 | 1 | 7 |
| 500万円以上1千万円未満 | 13 | 40 | 39 | 1 | 5,641 | 8 | 2 | 3 |
| 1千万円以上5千万円未満 | 64 | 238 | 231 | 7 | 36,493 | 29 | 17 | 18 |
| 5千万円以上1億円未満 | 22 | 129 | 127 | 2 | 19,100 | 6 | 3 | 14 |
| 1億円以上10億円未満 | 64 | 501 | 501 | - | 90,677 | 6 | 6 | 52 |
| 10億円以上 | 227 | 1,890 | 1,889 | 1 | 361,429 | 9 | 11 | 207 |
| 資本金なし | 25 | 90 | 85 | 5 | 14,995 | 19 | - | 6 |
| 単独事業所、本社、支社別計 | 442 | 2,960 | 2,936 | 24 | 537,960 | 96 | 41 | 305 |
| 単独事業所 | 85 | 223 | 207 | 16 | 30,827 | 58 | 14 | 13 |
| 本社 | 9 | 31 | 30 | 1 | 4,242 | 4 | 2 | 3 |
| 支社 | 347 | 2,705 | 2,699 | 6 | 502,891 | 34 | 25 | 289 |
| 従業者規模別計 | 442 | 2,960 | 2,936 | 24 | 537,960 | 96 | 41 | 305 |
| 4人以下 | 28 | 36 | 27 | 9 | 3,493 | 28 | - | - |
| 5人～9人 | 50 | 98 | 89 | 9 | 10,677 | 38 | 10 | 2 |
| 10人～29人 | 112 | 523 | 519 | 4 | 85,414 | 28 | 28 | 56 |
| 30人～49人 | 126 | 1,056 | 1,054 | 2 | 199,002 | 2 | 3 | 121 |
| 50人～99人 | 100 | 976 | 976 | - | 184,574 | - | - | 100 |
| 100人以上 | 27 | 271 | 271 | - | 54,799 | - | - | 27 |
| 事業従事者規模別計 | 442 | 2,960 | 2,936 | 24 | 537,960 | 96 | 41 | 305 |
| 4人以下 | 28 | 36 | 27 | 9 | 3,493 | 28 | - | - |
| 5人～9人 | 50 | 99 | 90 | 9 | 10,518 | 38 | 10 | 2 |
| 10人～29人 | 112 | 522 | 519 | 4 | 85,573 | 28 | 28 | 56 |
| 30人～49人 | 126 | 1,056 | 1,054 | 2 | 199,002 | 2 | 3 | 121 |
| 50人～99人 | 100 | 976 | 976 | - | 184,574 | - | - | 100 |
| 100人以上 | 27 | 271 | 271 | - | 54,799 | - | - | 27 |
| 映画館業務の 事業従事者規模別計 | 442 | 2,960 | 2,936 | 24 | 537,960 | 96 | 41 | 305 |
| 4人以下 | 32 | 44 | 33 | 11 | 4,453 | 30 | 2 | - |
| 5人～9人 | 49 | 100 | 93 | 7 | 10,601 | 37 | 10 | 2 |
| 10人～29人 | 128 | 658 | 655 | 4 | 109,759 | 27 | 29 | 73 |
| 30人～49人 | 144 | 1,274 | 1,272 | 2 | 243,659 | 2 | - | 142 |
| 50人～99人 | 74 | 724 | 724 | - | 136,249 | - | - | 74 |
| 100人以上 | 15 | 160 | 160 | - | 33,239 | - | - | 15 |
| 年間売上高規模別計 | 442 | 2,960 | 2,936 | 24 | 537,960 | 96 | 41 | 305 |
| 1千万円未満 | 11 | 11 | 8 | 3 | 1,164 | 11 | - | - |
| 1千万円以上5千万円未満 | 46 | 70 | 54 | 16 | 7,175 | 42 | 4 | - |
| 5千万円以上1億円未満 | 32 | 75 | 72 | 2 | 8,311 | 19 | 11 | 2 |
| 1億円以上5億円未満 | 121 | 638 | 637 | 1 | 107,732 | 24 | 23 | 74 |
| 5億円以上 | 231 | 2,166 | 2,165 | 1 | 413,579 | - | 2 | 229 |
| 映画館の系列別計 | 442 | 2,960 | 2,936 | 24 | 537,960 | 96 | 41 | 305 |
| 映画制作配給会社直営及び 映画制作配給会社系列 | 110 | 950 | 949 | 1 | 183,340 | 6 | 7 | 97 |
| 独立興行会社経営及び外資系列 | 255 | 1,599 | 1,586 | 14 | 285,779 | 58 | 27 | 170 |
| 他産業経営 | 52 | 321 | 317 | 4 | 53,847 | 13 | 8 | 32 |
| その他 | 25 | 90 | 85 | 5 | 14,995 | 19 | - | 6 |
| 映画館の公開形態別計 | 442 | 2,960 | 2,936 | 24 | 537,960 | 96 | 41 | 305 |
| シネマコンプレックス | 283 | 2,595 | 2,593 | 2 | 487,272 | - | - | 283 |
| その他（単独館を含む） | 159 | 364 | 343 | 22 | 50,689 | 96 | 41 | 22 |

及び公開本数

| 入場者数及び公開本数 | | | | | | | |
|---------------------|----------------|---------------------|----------------|---------------------|----------------|---------------------|---------------|
| 邦画 | | | | 洋画 | | | |
| | | うち、アニメーション | | | | うち、アニメーション | |
| 入場者数(人) | 公開本数(本) | 入場者数(人) | 公開本数(本) | 入場者数(人) | 公開本数(本) | 入場者数(人) | 公開本数(本) |
| 94, 817, 132 | 54, 686 | 41, 270, 852 | 12, 121 | 72, 847, 997 | 36, 045 | 17, 487, 104 | 2, 408 |
| 90, 510, 732 | 52, 035 | 39, 211, 647 | 11, 716 | 69, 857, 720 | 34, 420 | 16, 814, 940 | 2, 341 |
| 4, 306, 400 | 2, 651 | 2, 059, 205 | 405 | 2, 990, 277 | 1, 626 | 672, 164 | 67 |
| 94, 817, 132 | 54, 686 | 41, 270, 852 | 12, 121 | 72, 847, 997 | 36, 045 | 17, 487, 104 | 2, 408 |
| 943, 836 | 1, 960 | 338, 038 | 223 | 704, 899 | 1, 380 | 143, 148 | 66 |
| 688, 546 | 796 | 244, 034 | 139 | 468, 114 | 754 | 77, 691 | 28 |
| 5, 641, 534 | 5, 400 | 2, 455, 501 | 846 | 4, 133, 477 | 4, 247 | 873, 869 | 223 |
| 2, 743, 893 | 2, 080 | 1, 247, 289 | 527 | 2, 034, 703 | 1, 694 | 429, 276 | 154 |
| 12, 625, 859 | 9, 915 | 5, 077, 394 | 1, 840 | 10, 536, 117 | 5, 611 | 1, 929, 808 | 389 |
| 67, 867, 064 | 31, 884 | 29, 849, 391 | 8, 140 | 51, 980, 411 | 20, 733 | 13, 361, 148 | 1, 482 |
| 4, 306, 400 | 2, 651 | 2, 059, 205 | 405 | 2, 990, 277 | 1, 626 | 672, 164 | 67 |
| 94, 817, 132 | 54, 686 | 41, 270, 852 | 12, 121 | 72, 847, 997 | 36, 045 | 17, 487, 104 | 2, 408 |
| 4, 354, 373 | 6, 726 | 1, 655, 329 | 556 | 3, 445, 834 | 5, 372 | 649, 666 | 180 |
| 664, 405 | 893 | 254, 248 | 94 | 458, 532 | 620 | 107, 687 | 24 |
| 89, 798, 353 | 47, 067 | 39, 361, 275 | 11, 471 | 68, 943, 631 | 30, 053 | 16, 729, 751 | 2, 204 |
| 94, 817, 132 | 54, 686 | 41, 270, 852 | 12, 121 | 72, 847, 997 | 36, 045 | 17, 487, 104 | 2, 408 |
| 284, 341 | 2, 497 | 23, 245 | 58 | 132, 615 | 1, 006 | 8, 631 | 22 |
| 1, 272, 698 | 3, 142 | 251, 885 | 292 | 959, 913 | 2, 281 | 122, 458 | 108 |
| 9, 686, 374 | 9, 230 | 4, 188, 248 | 2, 091 | 6, 649, 370 | 7, 892 | 1, 105, 844 | 481 |
| 28, 972, 202 | 17, 396 | 13, 847, 715 | 4, 479 | 19, 141, 573 | 9, 857 | 4, 060, 286 | 776 |
| 36, 275, 859 | 17, 241 | 15, 886, 712 | 3, 999 | 28, 978, 500 | 11, 334 | 7, 384, 946 | 794 |
| 18, 325, 657 | 5, 180 | 7, 073, 048 | 1, 201 | 16, 986, 026 | 3, 676 | 4, 804, 940 | 228 |
| 94, 817, 132 | 54, 686 | 41, 270, 852 | 12, 121 | 72, 847, 997 | 36, 045 | 17, 487, 104 | 2, 408 |
| 284, 341 | 2, 497 | 23, 245 | 58 | 132, 615 | 1, 006 | 8, 631 | 22 |
| 1, 279, 031 | 3, 361 | 251, 885 | 292 | 806, 021 | 2, 463 | 116, 018 | 117 |
| 9, 680, 041 | 9, 010 | 4, 188, 248 | 2, 091 | 6, 803, 262 | 7, 710 | 1, 112, 284 | 472 |
| 28, 972, 202 | 17, 396 | 13, 847, 715 | 4, 479 | 19, 141, 573 | 9, 857 | 4, 060, 286 | 776 |
| 36, 275, 859 | 17, 241 | 15, 886, 712 | 3, 999 | 28, 978, 500 | 11, 334 | 7, 384, 946 | 794 |
| 18, 325, 657 | 5, 180 | 7, 073, 048 | 1, 201 | 16, 986, 026 | 3, 676 | 4, 804, 940 | 228 |
| 94, 817, 132 | 54, 686 | 41, 270, 852 | 12, 121 | 72, 847, 997 | 36, 045 | 17, 487, 104 | 2, 408 |
| 330, 213 | 2, 757 | 33, 015 | 103 | 165, 719 | 1, 103 | 20, 893 | 27 |
| 1, 310, 584 | 3, 321 | 272, 142 | 280 | 850, 644 | 2, 665 | 108, 155 | 120 |
| 12, 699, 500 | 11, 544 | 5, 421, 154 | 2, 679 | 9, 162, 445 | 9, 337 | 1, 668, 138 | 573 |
| 36, 474, 251 | 21, 193 | 16, 932, 790 | 5, 260 | 25, 386, 775 | 12, 279 | 6, 170, 950 | 998 |
| 32, 011, 122 | 12, 874 | 13, 870, 089 | 3, 064 | 26, 125, 724 | 8, 584 | 6, 398, 949 | 563 |
| 11, 991, 461 | 2, 998 | 4, 741, 663 | 734 | 11, 156, 691 | 2, 078 | 3, 120, 019 | 128 |
| 94, 817, 132 | 54, 686 | 41, 270, 852 | 12, 121 | 72, 847, 997 | 36, 045 | 17, 487, 104 | 2, 408 |
| 47, 026 | 962 | 94 | 1 | 19, 910 | 274 | 16 | 1 |
| 632, 624 | 3, 694 | 90, 067 | 183 | 360, 733 | 1, 856 | 35, 624 | 63 |
| 1, 037, 364 | 2, 144 | 172, 620 | 189 | 678, 159 | 2, 212 | 87, 601 | 87 |
| 11, 502, 837 | 10, 204 | 4, 951, 111 | 2, 499 | 8, 748, 923 | 8, 673 | 1, 461, 660 | 571 |
| 81, 597, 281 | 37, 682 | 36, 056, 960 | 9, 248 | 63, 040, 273 | 23, 031 | 15, 902, 204 | 1, 687 |
| 94, 817, 132 | 54, 686 | 41, 270, 852 | 12, 121 | 72, 847, 997 | 36, 045 | 17, 487, 104 | 2, 408 |
| 37, 884, 157 | 19, 405 | 13, 870, 874 | 4, 036 | 31, 464, 600 | 13, 558 | 8, 670, 879 | 832 |
| 44, 597, 796 | 28, 376 | 22, 001, 569 | 6, 586 | 28, 630, 982 | 17, 064 | 4, 971, 404 | 1, 270 |
| 8, 028, 779 | 4, 254 | 3, 339, 204 | 1, 094 | 9, 762, 139 | 3, 797 | 3, 172, 658 | 240 |
| 4, 306, 400 | 2, 651 | 2, 059, 205 | 405 | 2, 990, 277 | 1, 626 | 672, 164 | 67 |
| 94, 817, 132 | 54, 686 | 41, 270, 852 | 12, 121 | 72, 847, 997 | 36, 045 | 17, 487, 104 | 2, 408 |
| 87, 616, 459 | 43, 776 | 39, 065, 190 | 10, 860 | 66, 664, 751 | 26, 887 | 16, 614, 233 | 2, 042 |
| 7, 200, 673 | 10, 910 | 2, 205, 661 | 1, 260 | 6, 183, 246 | 9, 158 | 872, 871 | 366 |

第10表 スクリーン数規模別の事業所数(公開形態別)、

| 区 分 | 事業所数 | 公開形態別 | | 従業者数 (人) | 事業従事者数 (人) | うち、映画館業務 の事業従事者数 |
|-------------------|------------|------------|-----------------|---------------|---------------|---------------------|
| | | シネマコンプレックス | その他 (単独館を含む) | | | |
| | | | | | | |
| スクリーン数規模別計 | 442 | 283 | 159 | 17,966 | 17,989 | 15,112 |
| 1スクリーン | 54 | - | 54 | 370 | 382 | 356 |
| 2～5スクリーン | 105 | - | 105 | 1,725 | 1,728 | 1,502 |
| 6～9スクリーン | 175 | 175 | - | 8,213 | 8,219 | 7,025 |
| 10スクリーン以上 | 109 | 109 | - | 7,658 | 7,660 | 6,229 |

第11表 開設年別の事業所数(公開形態別)、

| 区 分 | 事業所数 | 公開形態別 | | 従業者数 (人) | 映画館業務の 事業従事者数 (人) | 計 |
|--------------|------------|------------|-----------------|---------------|-------------------------|----------------|
| | | シネマコンプレックス | その他 (単独館を含む) | | | |
| | | | | | | |
| 開設年別計 | 442 | 283 | 159 | 17,966 | 15,112 | 302,366 |
| 平成4年以前 | 97 | 12 | 85 | 1,984 | 1,688 | 26,309 |
| 平成5年～平成9年 | 32 | 19 | 13 | 977 | 884 | 14,430 |
| 平成10年～平成14年 | 107 | 82 | 24 | 4,163 | 3,490 | 69,290 |
| 平成15年～平成19年 | 118 | 103 | 16 | 6,432 | 5,298 | 112,228 |
| 平成20年以降 | 88 | 68 | 21 | 4,411 | 3,753 | 80,111 |

第12表 開設年別の

| 区 分 | 事業所数 | スクリーン数 | | | | |
|--------------|------------|--------------|-----------------------------|---------------------|------------------|-----------------------------|
| | | | 駅周辺型 | | | |
| | | | 併設施設 | | | |
| | | | 複合施設型 (ショッピングセンター 中心) | 複合施設型 (レジャー施設中心) | その他 (該当なしを含む) | 複合施設型 (ショッピングセンター 中心) |
| 開設年別計 | 442 | 2,960 | 109 | 16 | 49 | 67 |
| 平成4年以前 | 97 | 263 | 13 | 2 | 34 | 3 |
| 平成5年～平成9年 | 32 | 177 | 9 | - | 1 | 8 |
| 平成10年～平成14年 | 107 | 793 | 27 | 8 | 2 | 24 |
| 平成15年～平成19年 | 118 | 1,016 | 32 | 6 | 7 | 18 |
| 平成20年以降 | 88 | 711 | 29 | 1 | 5 | 14 |

従業者数、年間売上高、施設、1事業所当たりの年間売上高

| 年間売上高(百万円) | | 施 設 | | | | 1事業所当たり | |
|----------------|----------------|----------------|--------------|--------------|---------------|---------------------|---------------|
| 計 | うち、映画館業務の年間売上高 | 座席数 | スクリーン数 | | 年間売上高 (万円) | 映画館業務の年間売上高 (万円) | |
| | | | 計 | デジタルスクリーン | | | その他のスクリーン |
| 302,366 | 231,159 | 537,960 | 2,960 | 2,936 | 24 | 68,409 | 52,299 |
| 2,916 | 2,427 | 6,503 | 54 | 40 | 14 | 5,426 | 4,517 |
| 19,129 | 15,123 | 44,186 | 311 | 303 | 8 | 18,229 | 14,412 |
| 132,088 | 99,741 | 271,260 | 1,415 | 1,413 | 2 | 75,587 | 57,076 |
| 148,234 | 113,869 | 216,012 | 1,180 | 1,180 | - | 136,517 | 104,868 |

従業者数、年間売上高、施設、1事業所当たりの年間売上高

| 年間売上高(百万円) | | 施 設 | | | | 1事業所当たり | |
|----------------|--------------------------|----------------|--------------|--------------|---------------|---------------------|---------------|
| うち、映画館業務の年間売上高 | うち、インターネットを經由して受付した年間売上高 | 座席数 | スクリーン数 | | 年間売上高 (万円) | 映画館業務の年間売上高 (万円) | |
| | | | 計 | デジタルスクリーン | | | その他のスクリーン |
| 231,159 | 75,086 | 537,960 | 2,960 | 2,936 | 24 | 68,409 | 52,299 |
| 21,362 | 7,852 | 44,715 | 263 | 252 | 12 | 27,104 | 22,008 |
| 11,125 | 2,924 | 33,556 | 177 | 176 | 2 | 45,663 | 35,207 |
| 52,396 | 13,303 | 154,623 | 793 | 789 | 3 | 64,888 | 49,067 |
| 84,900 | 29,203 | 186,300 | 1,016 | 1,015 | 1 | 94,948 | 71,828 |
| 61,376 | 21,803 | 118,766 | 711 | 705 | 6 | 90,674 | 69,469 |

事業所数(立地環境別)

| 立 地 環 境 別 | | | | | | | |
|---------------------|------------------|-----------------------------|---------------------|------------------|-----------------------------|---------------------|------------------|
| 市街地型 | | ロードサイド型 | | | そ の 他 | | |
| 併設施設 | | 併設施設 | | | 併設施設 | | |
| 複合施設型 (レジャー施設中心) | その他 (該当なしを含む) | 複合施設型 (ショッピングセンター 中心) | 複合施設型 (レジャー施設中心) | その他 (該当なしを含む) | 複合施設型 (ショッピングセンター 中心) | 複合施設型 (レジャー施設中心) | その他 (該当なしを含む) |
| 6 | 70 | 20 | 10 | 6 | 83 | 3 | 4 |
| - | 42 | - | - | - | - | - | 3 |
| - | 4 | 4 | 1 | 3 | 1 | 1 | - |
| 3 | 9 | 4 | 2 | 2 | 26 | - | - |
| 1 | 8 | 5 | 4 | 1 | 35 | 2 | - |
| 2 | 6 | 7 | 2 | - | 21 | - | 1 |

参 考

経済構造実態調査規則

平成三十一年四月一日
総務省・経済産業省令第一号
最終改正 令和元年十二月十三日
総務省・経済産業省令第四号

(趣旨)

第一条 統計法（以下「法」という。）第二条第四項に規定する基幹統計である経済構造統計を作成するための調査のうち経済センサス活動調査規則（平成二十三年総務省・経済産業省令第一号）第一条に規定するもの（以下「経済センサス活動調査」という。）の実施中間年（経済センサス活動調査を実施する年以外の年をいう。以下同じ。）における経済構造統計を作成するための調査のうち製造業及びサービス産業の付加価値等の構造を明らかにする調査（以下「経済構造実態調査」という。）の実施に関しては、この省令の定めるところによる。

(調査の目的)

第二条 経済構造実態調査は、製造業及びサービス産業の付加価値等の構造を明らかにし、経済センサス活動調査の実施中間年における経済構造統計を作成することを目的とする。

(定義)

第三条 この省令において、次の各号に掲げる用語の意義は、当該各号に定めるところによる。

- 一 事業所 物の生産又はサービスの提供が事業として行われている一定の場所
- 二 企業 法人（国、地方公共団体及び外国の法人を除く。以下同じ。）及び事業を営む個人

(調査日)

第四条 経済構造実態調査は、経済センサス活動調査の実施中間年の毎年六月一日（以下「調査日」という。）現在によって行う。

(調査の種類)

第五条 経済構造実態調査は、甲調査及び乙調査とする。

(調査の対象)

第六条 甲調査は、事業を営む個人及び法第二条第九項に規定する統計基準である日本標準産業分類に掲げる産業のうち次の各号に掲げるものに属する法人を除いた企業であって、日本標準産業分類における大分類、中分類又は小分類ごとに、各分類に属する法人の売上高を上位から累積し、当該分類における売上高総額の八割を達成する範囲に含まれるもの（以下「甲調査企業」という。）について行う。

- 一 大分類A—農業、林業
- 二 大分類B—漁業

三 大分類C—鉱業、採石業、砂利採取業

四 大分類D—建設業

五 大分類N—生活関連サービス業、娯楽業のうち、中分類七九—その他の生活関連サービス業（小分類七九二—家事サービス業に限る。）

六 大分類R—サービス業（他に分類されないもの）のうち、中分類九三—政治・経済・文化団体、中分類九四—宗教及び中分類九六—外国公務

七 大分類S—公務（他に分類されるものを除く）

2 乙調査のうち、企業に関する調査は、日本標準産業分類に掲げる産業のうち、次に掲げる産業に属する企業であって、総務大臣及び経済産業大臣が指定するもの（以下「乙調査企業」という。）について行う。

一 小分類四—映像情報制作・配給業

二 小分類四—音声情報制作業

三 小分類四—新聞業

四 小分類四—出版業

五 小分類四—映像・音声・文字情報制作に附帯するサービス業

六 小分類六—クレジットカード業、割賦金融業

3 乙調査のうち、事業所に関する調査は、日本標準産業分類に掲げる産業のうち、次に掲げる産業に属する事業所であって、総務大臣及び経済産業大臣が指定するもの（以下「乙調査事業所」という。）について行う。

一 小分類三—ソフトウェア業

二 小分類三—情報処理・提供サービス業

三 小分類四—インターネット附随サービス業

四 小分類七—各種物品賃貸業

五 小分類七—産業用機械器具賃貸業

六 小分類七—事務用機械器具賃貸業

七 小分類七—自動車賃貸業

八 小分類七—スポーツ・娯楽用品賃貸業

九 小分類七—その他の物品賃貸業

十 小分類七—デザイン業

十一 小分類七—広告業

十二 小分類七—機械設計業

十三 小分類七—計量証明業

十四 小分類七—冠婚葬祭業

十五 小分類八—映画館

十六 小分類八—興行場（別掲を除く）、興行団

- 十七 小分類八〇四—スポーツ施設提供業
- 十八 小分類八〇五—公園、遊園地
- 十九 小分類八二一—学習塾
- 二十 小分類八二四—教養・技能教授業
- 二十一 小分類九〇一—機械修理業(電気機械器具を除く)
- 二十二 小分類九〇二—電気機械器具修理業

(調査事項等)

第七条 経済構造実態調査は、総務大臣及び経済産業大臣が定める様式による調査票により、甲調査の場合には第一号に掲げる事項のうち甲調査企業の属性に応じて必要となるものを、乙調査のうち企業に関する調査の場合には第二号に掲げる事項のうち乙調査企業の産業及び従業者数に応じて必要となるものを、乙調査のうち事業所に関する調査の場合には第三号に掲げる事項のうち乙調査事業所の産業及び従業者数に応じて必要となるものを調査する。

一 甲調査企業に関する事項

- イ 名称、電話番号及び法人番号
- ロ 所在地
- ハ 経営組織及び資本金等の額
- ニ 消費税の税込記入・税抜記入の別
- ホ 売上(収入)金額及び年間商品販売額
- ヘ 費用総額及び費用の主要項目別金額
- ト 主な事業の内容
- チ 事業活動の内容
- リ 事業活動別の売上(収入)金額
- ヌ 電子商取引の有無及び割合
- ル 年初及び年末商品手持額
- ヲ 年間商品仕入額
- ワ 事業区分別の費用割合
- カ 一事業区分に係る費用の項目別金額
- ヨ 甲調査企業に属する事業所の名称及び所在地
- タ 甲調査企業に属する事業所の電話番号
- レ 甲調査企業に属する事業所の主な事業活動
- ソ 甲調査企業に属する事業所の売上(収入)金額
- ツ 甲調査企業に属する事業所の年間商品販売額
- ネ 甲調査企業に属する事業所の売場面積
- ナ 甲調査企業に属する事業所の卸売販売額に占める本支店間移動の割合

二 乙調査企業に関する事項

- イ 名称、電話番号及び法人番号
- ロ 所在地
- ハ 経営組織及び資本金等の額
- ニ 消費税の税込記入・税抜記入の別
- ホ 事業の形態
- ヘ 企業の系統
- ト 年間売上(収入)金額
- チ 年間営業用固定資産取得額
- リ 会員数

- ヌ 加盟店数
- ル 従業者数

三 乙調査事業所に関する事項

- イ 名称、電話番号及び法人番号
- ロ 所在地
- ハ 本社の所在地
- ニ 経営組織及び資本金等の額
- ホ 消費税の税込記入・税抜記入の別
- ヘ 本支社別
- ト 事業の形態
- チ 年間売上(収入)金額
- リ 年間契約高及び契約件数
- ヌ 年間営業用固定資産取得額
- ル 入場者数
- ヲ 受講生数
- ワ 施設
- カ 従業者数

2 総務大臣及び経済産業大臣は、前項の様式を定めたときは告示する。

(報告の義務)

第八条 甲調査企業及び乙調査企業を代表する者並びに乙調査事業所の管理責任者は、前条第一項第一号から第三号までに掲げる事項(以下「調査事項」という。)に係る情報(以下「調査事項情報」という。)についてそれぞれ報告しなければならない。ただし、総務大臣及び経済産業大臣が指定する企業(以下「本社一括乙調査企業」という。)に属する乙調査事業所にあつては、本社一括乙調査企業を代表する者が調査事項情報について一括して報告しなければならない。

(調査の方法及び期間)

第九条 甲調査は、総務大臣及び経済産業大臣が調査票を甲調査企業ごとに送付し、回収することにより行う。

2 乙調査は、総務大臣及び経済産業大臣が調査票を乙調査企業及び乙調査事業所ごとに送付し、回収することにより行う。ただし、本社一括乙調査企業に属する乙調査事業所にあつては、総務大臣及び経済産業大臣が当該乙調査事業所の属する本社一括乙調査企業ごとに調査票をまとめて送付し、回収することにより行う。

3 前二項の規定による調査は、調査日の属する年の五月十五日から六月三十日までの間において行う。

(期間の変更)

第十条 総務大臣及び経済産業大臣は、前条の規定により行う調査に関し天災その他避けることのできない事故のため同条第三項に規定する期間(以下この条において「調査の期間」という。)により難いときは、対象となる地域を指定して、調査の期間を変更することができる。

2 総務大臣及び経済産業大臣は、前項の規定により調査の期間を変更したときは、直ちに、対象となる地域及び変更

後の調査の期間を告示するものとする。

(電磁的記録媒体による調査票の送付又は回収の手続等)

第十一条 第九条第一項及び第二項の規定による調査票の送付又は回収の手続は、調査票に代えて電磁的記録媒体(電磁的記録(電子的方式、磁気的方式その他人の知覚によっては認識することができない方式で作られた記録をいう。以下同じ。)に係る記録媒体をいう。以下同じ。)を使用して行うことができる。

2 前項の場合において、第八条の規定に基づき報告を行う者は、総務大臣及び経済産業大臣の定めるところにより、当該電磁的記録媒体に、調査事項情報を記録する方法により、報告しなければならない。

3 前二項の規定により行われた手続については、調査票により行われたものとみなして、第八条及び第九条の規定を適用する。

(電子情報処理組織による調査票の送付又は回収の手続等)

第十二条 第九条の規定による調査票の送付又は回収の手続は、情報通信技術を活用した行政の推進等に関する法律第六条第一項の規定により、同項に規定する電子情報処理組織を使用する方法により行うことができる。

2 前項の場合において、第八条の規定に基づき報告を行う者は、総務大臣及び経済産業大臣の定めるところにより、総務大臣及び経済産業大臣の指定する電子計算機(入出力装置を含む。以下この項において同じ。)に備えられたファイルに、調査事項情報を当該手続をする者の使用に係る電子計算機から入力する方法により、報告しなければならない。

(結果の公表等)

第十三条 総務大臣及び経済産業大臣は、調査事項情報の審査及び集計を行い、その結果を速やかに公表するものとする。

(調査票等の保存)

第十四条 総務省統計局長は、甲調査に係る調査票を三年間、経済産業大臣は、乙調査に係る調査票を三年間、総務省統計局長及び経済産業大臣は、調査事項情報が転写されている電磁的記録及び結果原表が転写されている電磁的記録を永年それぞれ保存するものとする。

(抄)

附 則 (令和元年一二月一三日総務省・経済産業省令第四号)

この省令は、情報通信技術の活用による行政手続等に係る

関係者の利便性の向上並びに行政運営の簡素化及び効率化を図るための行政手続等における情報通信の技術の利用に関する法律等の一部を改正する法律の施行の日から施行する。



経済構造実態調査 乙調査票

政府統計 秘 基幹統計調査 総務省 経済産業省 映画館

2020年6月1日

1 事業所の名称・所在地等

| | |
|--------------------------------|------------------------------------|
| フリガナ (企業名) | フリガナ (事業所名) |
| 郵便番号 | 都道府県・市区町村名 |
| ビル・マンション名等 (階、号室まで記入してください) | 町丁・字・番地、号 |
| 電話番号 | 電話番号 |
| 企業の法人番号 | 法人番号が指定されていない場合は、右の□に「レ」を記入してください。 |

※興業事業所が支社、営業所の場合には、本社の所在地下記の欄に記入してください。

| | | |
|--------------------------------|------------|-----------|
| 郵便番号 | 都道府県・市区町村名 | 町丁・字・番地、号 |
| ビル・マンション名等 (階、号室まで記入してください) | 電話番号 | |

2 経営組織及び資本金額

あてはまるものを○で囲んでください。

経営組織

① 会社
② 会社以外の法人・団体
③ 個人経営

| | | | | | | | | | |
|------------------|----|----|----|----|----|----|----|----|----|
| 資本金額 (又は出資総額) | 千円 | 百円 | 十円 | 千円 | 百円 | 十円 | 万円 | 万円 | 万円 |
|------------------|----|----|----|----|----|----|----|----|----|

3 本社・支社別

あてはまるものを○で囲んでください。

事業所の本社・支社別

① 単独事業所(支社、支店、営業所などを持たない事業所)
② 本社(支社、支店、営業所などを持っている本社、本店)
③ 支社(支社、支店、営業所など)

4 消費税の税込み記入、税抜き記入の別

⑤ 単以後の金額欄を記入するにあたっての消費税の取扱いについて選択の上、該当する番号を○で囲んでください。

※できる限り「1」税込み、を選択してください。

| | | | |
|---|---|---|---|
| 1 | 2 | 3 | 4 |
|---|---|---|---|

5 年間売上高

2019年1月1日から12月31日までの1年間又は最も近い決算日前1年間について記入してください。

| | | | | | | | | | |
|-----------|----|----|----|----|----|----|----|----|----|
| 事業所の年間売上高 | 千円 | 百円 | 十円 | 千円 | 百円 | 十円 | 万円 | 万円 | 万円 |
|-----------|----|----|----|----|----|----|----|----|----|

入場料収入の5つ5インターネットを総じて受付した割合

| | | | | | | | | | |
|--------------------|----|----|----|----|----|----|----|----|----|
| 映画館業務の年間売上高(入場料収入) | 千円 | 百円 | 十円 | 千円 | 百円 | 十円 | 万円 | 万円 | 万円 |
| インターネット受付割合 | % | | | | | | | | |

6 入場者数及び公開本数

| | | | | | | | | | | | |
|------|---|---|---|---|---|---|---|---|---|---|---|
| 入場者数 | 千 | 百 | 十 | 人 | 人 | 人 | 人 | 人 | 人 | 人 | 人 |
| 公開本数 | 千 | 百 | 十 | 本 | 本 | 本 | 本 | 本 | 本 | 本 | 本 |

映画館

※

この調査票は、統計法に基づき単独統計調査で、報告義務が課せられています。この調査票は、統計法に処理され、統計資料などに提供されることはあり、また、秘密の保護には万全を期してまいりますので、おのりまを記入してください。

●記入にあたっては、別紙の「調査票の記入のしかた」を参照してください。

この調査票は、統計法に基づき単独統計調査で、報告義務が課せられています。この調査票は、統計法に処理され、統計資料などに提供されることはあり、また、秘密の保護には万全を期してまいりますので、おのりまを記入してください。

●記入にあたっては、別紙の「調査票の記入のしかた」を参照してください。

7 施設

| | | | |
|-----|--------|-----------|-------|
| 座席数 | スクリーン数 | デジタルスクリーン | スクリーン |
| | スクリーン | スクリーン | スクリーン |

8 系列・立地環境等

あてはまるものを○で囲んでください。

映画館の系列

① 映画制作配給会社運営 ② 外資系列 ③ シネマコンプレックス ④ ロードサイド型 ⑤ 複合施設型(ショッピングセンター中心)

⑥ 映画制作配給会社系列 ⑦ 他産業経営 ⑧ その他(単独館を含む) ⑨ 市街地型 ⑩ その他

⑪ 複合施設型(シヨッピングセンター中心)

⑫ 複合施設型(レジャー施設中心)

⑬ 独立興行会社経営 ⑭ その他(単独館を含む)

開設年 注:「3」の場合(1998年以前)は、開設年を西暦で記入してください。

① 1992年以前 ② 1993年~1997年以前 ③ → 年

9 従業員数

2020年6月1日現在又はこれに最も近い給与簿初日現在で記入してください。

(1) 事業所の従業員数

| | | | |
|----------------------------|---|---|---|
| ① 個人業主(個人経営の事業主)及び無給の家族従業員 | 男 | 女 | 人 |
| ② 有給役員 | 男 | 女 | 人 |
| ③ 正社員・正職員としている人 | 男 | 女 | 人 |
| ④ ③以外の人(パート・アルバイトなど) | 男 | 女 | 人 |
| ⑤ 就業時間換算雇用者数(注) | 男 | 女 | 人 |
| ⑥ 臨時雇用者(常務雇用者以外の雇用者) | 男 | 女 | 人 |
| 合計(①~⑥の合計) | 男 | 女 | 人 |
| (注)⑤ 別経営の事業所に派遣している人 | 男 | 女 | 人 |
| 総計(①~⑥の合計) | 男 | 女 | 人 |

総計(①~⑥の合計)から派遣されている人

(備考) (記入内容について補記すべき事項があれば記入してください。)

記入者 (記入内容の照会に回答出来る人)

報告者(代表者)の氏名

電話番号

フリガナ

氏名

フリガナ

部署名



政府統計