

# 2020年経済構造実態調査報告書 二次集計結果【乙調査編】

ゴルフ場、ゴルフ練習場、  
ボウリング場、フィットネスクラブ、  
その他のスポーツ施設提供業

令和3年7月

総務省・経済産業省



# 目 次

利用上の注意	1
調査対象及び調査事項	9
概況	14

## 統計表

### 第I編 ゴルフ場

#### 1 全規模の部

第 1 表	事業所数、従業者数、事業従事者数、年間売上高、年間利用者数、 1事業所当たり及び1人当たりの年間売上高	26
第 2 表	経営組織別の事業所数、従業者数、年間売上高及び公的資本比率別事業所数	28
第 3 表	雇用形態別の男女別の従業者数、別経営の事業所から派遣されている人及び ゴルフ場業務の事業従事者数	30

#### 2 事業従事者5人以上の部

第 1 表	事業所数、従業者数、事業従事者数、年間売上高、 1事業所当たり及び1人当たりの年間売上高	34
第 2 表	経営組織別の事業所数、従業者数、年間売上高及び公的資本比率別事業所数	36
第 3 表	雇用形態別の男女別の従業者数、別経営の事業所から派遣されている人及び ゴルフ場業務の事業従事者数	38
第 4 表	ゴルフ場業務の収入種類別の年間売上高、事業所の総面積、 施設キャパシティ、年間営業日数、年間利用者数等	42

### 第II編 ゴルフ練習場

#### 1 全規模の部

第 1 表	事業所数、従業者数、事業従事者数、年間売上高、年間利用者数、 1事業所当たり及び1人当たりの年間売上高	46
第 2 表	経営組織別の事業所数、従業者数、年間売上高及び公的資本比率別事業所数	48
第 3 表	雇用形態別の男女別の従業者数、別経営の事業所から派遣されている人及び ゴルフ練習場業務の事業従事者数	50

#### 2 事業従事者5人以上の部

第 1 表	事業所数、従業者数、事業従事者数、年間売上高、 1事業所当たり及び1人当たりの年間売上高	54
第 2 表	経営組織別の事業所数、従業者数、年間売上高及び公的資本比率別事業所数	56
第 3 表	雇用形態別の男女別の従業者数、別経営の事業所から派遣されている人及び ゴルフ練習場業務の事業従事者数	58
第 4 表	ゴルフ練習場業務の収入種類別の年間売上高、事業所の総面積、 施設キャパシティ、年間営業日数、年間利用者数等	62

### 第Ⅲ編 ボウリング場

#### 1 全規模の部

第 1 表	事業所数、従業者数、事業従事者数、年間売上高、年間利用者数、 1 事業所当たり及び1人当たりの年間売上高……………	6 6
第 2 表	経営組織別の事業所数、従業者数、年間売上高及び公的資本比率別事業所数……………	6 8
第 3 表	雇用形態別の男女別の従業者数、別経営の事業所から派遣されている人及び ボウリング場業務の事業従事者数……………	7 0

#### 2 事業従事者5人以上の部

第 1 表	事業所数、従業者数、事業従事者数、年間売上高、 1 事業所当たり及び1人当たりの年間売上高……………	7 4
第 2 表	経営組織別の事業所数、従業者数、年間売上高及び公的資本比率別事業所数……………	7 6
第 3 表	雇用形態別の男女別の従業者数、別経営の事業所から派遣されている人及び ボウリング場業務の事業従事者数……………	7 8
第 4 表	ボウリング場業務の収入種類別の年間売上高、事業所の総面積、 施設キャパシティ、年間営業日数、年間利用者数等……………	8 2

### 第Ⅳ編 フィットネスクラブ

#### 1 全規模の部

第 1 表	事業所数、従業者数、事業従事者数、年間売上高、年間利用者数、 1 事業所当たり及び1人当たりの年間売上高……………	8 6
第 2 表	経営組織別の事業所数、従業者数、年間売上高及び公的資本比率別事業所数……………	8 8
第 3 表	雇用形態別の男女別の従業者数、別経営の事業所から派遣されている人及び フィットネスクラブ業務の事業従事者数……………	9 0

#### 2 事業従事者5人以上の部

第 1 表	事業所数、従業者数、事業従事者数、年間売上高、 1 事業所当たり及び1人当たりの年間売上高……………	9 4
第 2 表	経営組織別の事業所数、従業者数、年間売上高及び公的資本比率別事業所数……………	9 6
第 3 表	雇用形態別の男女別の従業者数、別経営の事業所から派遣されている人及び フィットネスクラブ業務の事業従事者数……………	9 8
第 4 表	フィットネスクラブ業務の収入種類別の年間売上高、事業所の総面積、 年間営業日数、年間利用者数等……………	1 0 2

### 第Ⅴ編 その他のスポーツ施設提供業

#### 1 全規模の部

第 1 表	事業所数、従業者数、事業従事者数、年間売上高、年間利用者数、 1 事業所当たり及び1人当たりの年間売上高……………	1 0 6
第 2 表	経営組織別の事業所数、従業者数、年間売上高及び公的資本比率別事業所数……………	1 0 8
第 3 表	雇用形態別の男女別の従業者数、別経営の事業所から派遣されている人及び その他のスポーツ施設提供業務の事業従事者数……………	1 1 0



## 2 事業従事者 5 人以上の部

第 1 表	事業所数、従業者数、事業従事者数、年間売上高、 1 事業所当たり及び 1 人当たりの年間売上高	1 1 4
第 2 表	経営組織別の事業所数、従業者数、年間売上高及び公的資本比率別事業所数	1 1 6
第 3 表	雇用形態別の男女別の従業者数、別経営の事業所から派遣されている人及び その他のスポーツ施設提供業務の事業従事者数	1 1 8
第 4 表	その他のスポーツ施設提供業務の収入種類別の年間売上高、事業所の総面積、 年間営業日数、年間利用者数等	1 2 2

### 参考

経済構造実態調査規則	1 2 6
令和 2 年 ゴルフ場調査票	1 2 9
令和 2 年 ゴルフ場調査票 (簡易票)	1 3 0
令和 2 年 ゴルフ練習場調査票	1 3 1
令和 2 年 ゴルフ練習場調査票 (簡易票)	1 3 2
令和 2 年 ボウリング場調査票	1 3 3
令和 2 年 ボウリング場調査票 (簡易票)	1 3 4
令和 2 年 フィットネスクラブ調査票	1 3 5
令和 2 年 フィットネスクラブ調査票 (簡易票)	1 3 6
令和 2 年 その他のスポーツ施設提供業調査票	1 3 7
令和 2 年 その他のスポーツ施設提供業調査票 (簡易票)	1 3 8



# 利用上の注意

## I. 調査の概要

経済構造実態調査は、既存の統計調査(特定サービス産業実態調査、商業統計調査(経済産業省)、サービス産業動向調査(拡大調査)(総務省))を統合・再編することにより、令和元年に創設された調査で、甲調査(幅広い産業の売上・費用の構造を横断的に把握)と乙調査(特定産業の特性事項を把握)の2種類からなる。

本調査結果は、乙調査に関するものである。

### 1. 調査の目的

本調査は、製造業及びサービス産業の付加価値等の構造を明らかにし、経済センサスー活動調査の実施中間年における経済構造統計を作成することを目的とする。

### 2. 調査の根拠

本調査は、統計法(平成19年法律第53号)に基づく基幹統計調査として、経済構造実態調査規則(平成31年総務省・経済産業省令第1号)によって実施した。

なお、経済構造実態調査規則及び乙調査票様式を参考として掲載している。

### 3. 調査の期日

令和2年調査は、令和2年6月1日現在で実施した。

なお、年間売上高等調査事項の調査対象期間は、原則、平成31年1月1日から令和元年12月31日までの1年間である。

### 4. 調査の範囲

本調査の範囲は、日本標準産業分類(平成25年総務省告示第405号)に掲げる「大分類G—情報通信業」、「大分類I—金融業、保険業」、「大分類K—不動産業、物品賃貸業」、「大分類L—学術研究、専門・技術サービス業」、「大分類N—生活関連サービス業、娯楽業」、「大分類O—教育、学習支援業」及び「大分類R—サービス業(他に分類されないもの)」に属する小分類のうち、次に掲げる小分類について当該業務(事業)を主業として営む事業所(一部業種は企業)を対象に調査を行った。

#### 2020年 経済構造実態調査乙調査の調査業種及び調査対象の範囲

##### (1) 対事業所サービス業

調査業種	調査対象の範囲
ソフトウェア業	日本標準産業分類に掲げる小分類 391—ソフトウェア業に属する業務を主業として営む事業所
情報処理・提供サービス業	日本標準産業分類に掲げる小分類 392—情報処理・提供サービス業に属する業務を主業として営む事業所
インターネット附随サービス業	日本標準産業分類に掲げる小分類 401—インターネット附随サービス業に属する業務を主業として営む事業所
映像情報制作・配給業	日本標準産業分類に掲げる小分類 411—映像情報制作・配給業に属する業務を主業として営む企業
音声情報制作業	日本標準産業分類に掲げる小分類 412—音声情報制作業に属する業務を主業として営む企業

調査業種	調査対象の範囲
新聞業	日本標準産業分類に掲げる小分類 413－新聞業に属する業務を主業として営む企業
出版業	日本標準産業分類に掲げる小分類 414－出版業に属する業務を主業として営む企業
映像・音声・文字情報制作に附帯するサービス業	日本標準産業分類に掲げる小分類 416－映像・音声・文字情報制作に附帯するサービス業に属する業務を主業として営む企業
クレジットカード業、割賦金融業	日本標準産業分類に掲げる小分類 643－クレジットカード業、割賦金融業に属する業務を主業として営む企業
各種物品賃貸業	日本標準産業分類に掲げる小分類 701－各種物品賃貸業に属する業務を主業として営む事業所
産業用機械器具賃貸業	日本標準産業分類に掲げる小分類 702－産業用機械器具賃貸業に属する業務を主業として営む事業所
事務用機械器具賃貸業	日本標準産業分類に掲げる小分類 703－事務用機械器具賃貸業に属する業務を主業として営む事業所
自動車賃貸業	日本標準産業分類に掲げる小分類 704－自動車賃貸業に属する業務を主業として営む事業所
スポーツ・娯楽用品賃貸業	日本標準産業分類に掲げる小分類 705－スポーツ・娯楽用品賃貸業に属する業務を主業として営む事業所
その他の物品賃貸業	日本標準産業分類に掲げる小分類 709－その他の物品賃貸業に属する業務を主業として営む事業所
デザイン業	日本標準産業分類に掲げる小分類 726－デザイン業に属する業務を主業として営む事業所
広告業	日本標準産業分類に掲げる小分類 731－広告業に属する業務を主業として営む事業所
機械設計業	日本標準産業分類に掲げる小分類 743－機械設計業に属する業務を主業として営む事業所
計量証明業	日本標準産業分類に掲げる小分類 745－計量証明業に属する業務を主業として営む事業所
機械修理業（電気機械器具を除く）	日本標準産業分類に掲げる小分類 901－機械修理業（電気機械器具を除く）に属する業務を主業として営む事業所
電気機械器具修理業	日本標準産業分類に掲げる小分類 902－電気機械器具修理業に属する業務を主業として営む事業所

## (2) 対個人サービス業

調査業種	調査対象の範囲
冠婚葬祭業※	日本標準産業分類に掲げる小分類 796－冠婚葬祭業に属する業務を主業として営む事業所
映画館	日本標準産業分類に掲げる小分類 801－映画館に属する業務を主業として営む事業所
興行場，興行団	日本標準産業分類に掲げる小分類 802－興行場（別掲を除く），興行団に属する業務を主業として営む事業所
スポーツ施設提供業※	日本標準産業分類に掲げる小分類 804－スポーツ施設提供業に属する業務を主業として営む事業所
公園，遊園地・テーマパーク	日本標準産業分類に掲げる小分類 805－公園，遊園地に属する業務を主業として営む事業所

調査業種	調査対象の範囲
学習塾	日本標準産業分類に掲げる小分類 823－学習塾に属する業務を主業として営む事業所
教養・技能教授業※	日本標準産業分類に掲げる小分類 824－教養・技能教授業に属する業務を主業として営む事業所

(注) 以下の3業種については、細分類業種で集計。

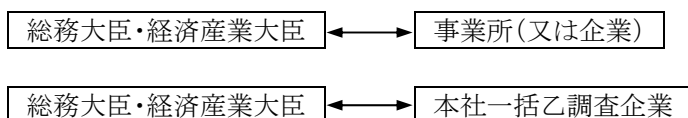
- ・冠婚葬祭業:結婚式場業、葬儀業、冠婚葬祭互助会
- ・スポーツ施設提供業:ゴルフ場、ゴルフ練習場、ボウリング場、フィットネスクラブ、その他のスポーツ施設提供業
- ・教養・技能教授業:外国語会話教授業、教養・技能教授業(外国語会話教授業を除く)

## 5. 調査方法及び経路

### (1) 調査方法

総務省及び経済産業省が調査を委託した、経済構造実態調査実施事務局及び(独)統計センターが、郵送により調査票を配布し、郵送又はオンラインにより収集を行った。

### (2) 調査経路



※ 本社一括調査は、調査対象事業所を有する企業本社へ対象となった傘下事業所の調査票を郵送。

## 6. 調査票の種類及び調査内容

本調査は、19種類の調査票(①「ソフトウェア業、情報処理・提供サービス業、インターネット附随サービス業調査票」、②「映像情報制作・配給業調査票」、③「音声情報制作業調査票」、④「新聞業調査票」、⑤「出版業調査票」、⑥「映像・音声・文字情報制作に附帯するサービス業調査票」、⑦「クレジットカード業、割賦金融業調査票」、⑧「各種物品賃貸業、産業用機械器具賃貸業、事務用機械器具賃貸業、自動車賃貸業、スポーツ・娯楽用品賃貸業、その他の物品賃貸業」、⑨「デザイン業、機械設計業調査票」、⑩「広告業調査票」、⑪「計量証明業調査票」、⑫「結婚式場業、葬儀業、冠婚葬祭互助会調査票」、⑬「映画館調査票」、⑭「興行場、興行団調査票」、⑮「ゴルフ場、ゴルフ練習場、ボウリング場、フィットネスクラブ、その他のスポーツ施設提供業調査票」、⑯「公園、遊園地・テーマパーク調査票」、⑰「学習塾調査票」、⑱「外国語会話教授業、教養・技能教授業(外国語会話教授業を除く)調査票」、⑲「機械修理業、電気機械器具修理業調査票」)を用いて、経営組織、従業者数及び年間売上高等の調査を行った。

また、標本調査業種(「7. 標本設計及び抽出方法」の(2)を参照)については、事業従事者数が4人以下の事業所(又は企業)は調査項目を簡素化した簡易票で調査を行った。

## 7. 標本設計及び抽出方法

### (1) 母集団名簿

平成28年経済センサス-活動調査(廃業、対象外を除く)

### (2) 標本設計を行う業種の選定

調査客体への負担軽減、調査資源の効率化の観点から、35業種の全てについて標本設計を行ったが、母集団数が少ない業種については全数調査とした。

### 【全数調査とした業種(7業種)】

「音声情報制作業」、「クレジットカード業、割賦金融業」、「事務用機械器具賃貸業」、「スポーツ・娯楽用品賃貸業」、「計量証明業」、「映画館」、「公園、遊園地・テーマパーク」

### (3) 抽出方法

#### ①層化及び抽出の考え方

業種別・事業従事者規模別・都道府県別に層化抽出した。

基準変数は、売上高とした。

#### ②配分方法

全国計の業種ごとに基準変数に対する標準誤差率が2.0%以下になるよう標本数を計算した。この標本数を事業従事者規模別にネイマン配分した後、都道府県別に比例配分した。

層ごとに抽出率が50%を超える層にあつては、悉皆層と設定した。この場合にあつて、各業種の事業従事者100人以上の層は抽出率に依存することなく悉皆層と設定した(中小企業基本法の考え方を踏まえて設定)。その後、抽出層の標本数を再計算し、層ごとの最低標本数を「2」と設定し、標本数を追加した。

### 【層の区分】

事業従事者規模別の層は以下の区分とした。

1; 4人以下、2; 5人～9人、3; 10人～29人、4; 30人～49人、5; 50人～99人、  
6; 100人～299人、7; 300人～499人、8; 500人以上

### (4) 都道府県別の標準誤差率の改善

都道府県ごとに基準変数に対する標準誤差率が20%以内になるよう標本数を追加し、業種別・事業従事者規模別・都道府県別に、事業所(又は企業)数により比例配分した。

### (5) 回収率を勘案した標本数の設定

(4)までに算出した標本数に、過去の特定サービス産業実態調査の都道府県別の回収率の逆数を乗じ、抽出層の標本数を追加した。

### (6) 標準誤差率は、次の式による。

$$\text{標準誤差}^2 = \sum_{i=1}^L \left\{ \frac{\text{標準偏差}^2}{\text{標本数}_i} \right\} \times \left\{ \frac{(\text{母集団数}_i - \text{標本数}_i)}{(\text{母集団数}_i - 1)} \right\} \times \left\{ \frac{\text{母集団数}_i^2}{\text{母集団数}^2} \right\}$$

標準誤差率 = 標準誤差 / 平均

標準偏差<sub>i</sub> : 第i層の売上高(※)の標準偏差                      平均                      : 売上高(※)の平均

標本数<sub>i</sub>                      : 第i層の標本数    母集団数<sub>i</sub>                      : 第i層の母集団数

L                              : 層の総数

※ 業種ごとに平成28年経済センサス-活動調査の結果を利用。

## 8. 推計方法

### ・標本調査業種

標本調査業種の母集団推計は、調査結果を基に業種別・事業従事者規模別・都道府県別の層ごとに以下により行った。

#### (1) 調査結果に基づく抽出率の設定

①母集団数は、抽出時の母集団に調査時の廃業、対象外等を反映した数による。

②有効回答数は、集計事業所(企業)数である。

③各層(事前の層)の抽出率の計算

各層の抽出率 = 当該層の有効回答数 / 当該層の母集団数

(2) 個票の拡大推計(事前の層)

個票の拡大推計は、各個票(有効回答)の標本抽出時の層による。

したがって、調査の結果、業種、事業従事者規模、都道府県のいずれかの区分が移動した場合でも、標本抽出時の業種、事業従事者規模、都道府県の区分(事前の層)で拡大推計を行った。

各個票の拡大推計値 = 1 / 当該層の抽出率 × 当該層の個票データ

・全数調査業種

全数調査業種の未回収事業所(又は企業)の補完は、各調査事項の業種別・事業従事者規模別・都道府県別の平均値(又は全国平均値)により行った。

9. 調査結果の概要

(1) 調査の回答状況

①業種別の回答状況(標本調査業種)

調査業種	標本数	有効回答数	有効回答率(%)
合計(28業種)	40,677	33,733	82.9
ソフトウェア業	2,219	2,003	90.3
情報処理・提供サービス業	940	845	89.9
インターネット附属サービス業	684	490	71.6
映像情報制作・配給業	1,030	855	83.0
新聞業	356	318	89.3
出版業	543	425	78.3
映像・音声・文字情報制作に附帯するサービス業	456	376	82.5
各種物品賃貸業	607	577	95.1
産業用機械器具賃貸業	2,496	1,963	78.6
自動車賃貸業	2,075	1,640	79.0
その他の物品賃貸業	2,375	1,919	80.8
デザイン業	1,762	1,474	83.7
広告業	1,028	877	85.3
機械設計業	634	572	90.2
機械修理業(電気機械器具を除く)	1,683	1,352	80.3
電気機械器具修理業	982	818	83.3
結婚式場業	644	532	82.6
葬儀業	1,912	1,642	85.9
冠婚葬祭互助会	58	49	84.5
興行場, 興行団	954	740	77.6
ゴルフ場	804	709	88.2
ゴルフ練習場	1,097	934	85.1
ボウリング場	312	285	91.3
フィットネスクラブ	1,128	956	84.8
その他のスポーツ施設提供業	2,225	1,923	86.4
学習塾	5,560	4,564	82.1
外国語会話教授業	2,536	2,098	82.7
教養・技能教授業(外国語会話教授業を除く)	3,577	2,797	78.2

(注) 標本数、有効回答数は、廃業、転業及び休業事業所(企業)を含まない。

②業種別の回答状況(全数調査業種)

調査業種	調査対象数	集計事業所(企業)数	有効回答率(%)
合計(7業種)	2,544	2,270	89.2
音声情報制作業	328	250	76.2
クレジットカード業, 割賦金融業	186	183	98.4
事務用機械器具賃貸業	325	285	87.7
スポーツ・娯楽用品賃貸業	303	258	85.1
計量証明業	805	728	90.4
映画館	442	414	93.7
公園, 遊園地・テーマパーク	155	152	98.1

(注) 調査対象数、集計事業所(企業)数は、廃業、転業及び休業事業所(企業)を含まない。

(2) 調査結果の評価

①評価方法

調査結果の評価は、売上高(事業所全体の年間売上高又は企業全体の年間売上高)の達成精度(標準誤差率)を基に行った。

なお、売上高の標準誤差率は、次の式により算出した。

$$\text{標準誤差}^2 = \left\{ \sum_{i=1}^L (\text{標準偏差}^2 / \text{標本数}_i) \times \text{母集団数}_i \times (\text{母集団数}_i - \text{標本数}_i) \right\} / \text{母集団数}^2$$

標準誤差率 = 標準誤差 / 平均      標準偏差<sub>i</sub> : 第i層の売上高の標準偏差      平均 : 売上高の平均

標本数<sub>i</sub> : 第i層の標本数      母集団数<sub>i</sub> : 第i層の母集団数      L : 層の総数

②達成精度(標準誤差率)

調査業種	売上高		
	平均(万円)	標準偏差	標準誤差率
ソフトウェア業	72,580	98,513	0.021
情報処理・提供サービス業	82,115	107,467	0.025
インターネット附随サービス業	66,661	93,026	0.048
映像情報制作・配給業	49,685	58,945	0.020
新聞業	266,233	238,702	0.005
出版業	62,666	46,188	0.039
映像・音声・文字情報制作に附帯するサービス業	17,186	13,408	0.020
各種物品賃貸業	456,366	337,824	0.020
産業用機械器具賃貸業	48,026	178,468	0.078
自動車賃貸業	44,092	66,586	0.027
その他の物品賃貸業	13,519	14,447	0.019
デザイン業	5,077	6,208	0.028
広告業	115,401	183,411	0.027
機械設計業	12,030	12,688	0.038
機械修理業(電気機械器具を除く)	20,040	19,018	0.023
電気機械器具修理業	22,229	24,738	0.030
葬儀業	16,624	13,999	0.018
結婚式場業	53,039	45,365	0.024
冠婚葬祭互助会	12,588	12,404	0.107
興行場, 興行団	50,070	94,923	0.042
ゴルフ場	45,706	18,528	0.012
ゴルフ練習場	6,984	6,244	0.019
ボウリング場	16,955	8,396	0.022
フィットネスクラブ	12,188	8,375	0.019
その他のスポーツ施設提供業	5,921	6,812	0.017
学習塾	2,313	3,345	0.022
外国語会話教授業	1,891	1,969	0.019
教養・技能教授業(外国語会話教授業を除く)	1,292	1,926	0.029



## 10. 概況及び統計表について

### (1) 統計表の種類について

統計表について、事業従事者 4 人以下の事業所を簡易票で調査を行う業種は、事業従事者数により集計事項が異なることから、以下の構成とした。

#### ・全規模の部

通常票、簡易票で調査している項目について集計した。

#### ・事業従事者 5 人以上の部

通常票で調査している項目について集計した。

### (2) 公表数値について

- ・売上高等の経理事項については、原則消費税込みで把握しているが、一部の消費税抜きの回答については、「統計調査における売上高等の集計に係る消費税の取扱いに関するガイドライン(平成 27 年 5 月 19 日 各府省統計主管課長等会議申合せ)」に基づき、消費税込に補正した上で集計した。
- ・標本調査で実施した業種の場合、拡大推計して集計後に四捨五入をしているため、総計と内訳の合計とが一致しない場合がある。
- ・全数調査で実施した業種の場合であっても、回収出来ない事業所(又は企業)の数値(欠測値)については、欠測値の補完を行い集計後に四捨五入をしているため、総計と内訳の合計とが一致しない場合がある。
- ・単位当たり換算の値は、各数値に単位以下の数値を有しているため、公表値から求めても一致しない場合がある。

### (3) 記号及び注記について

- ・「-」は該当数値なし、「0」は単位未満、「▲」は数値がマイナスであることを表している。  
なお、「…」は、回収標本数が少ないために表章できない項目を表している。
- ・「x」は、1 又は 2 である事業所(又は企業)に関する数値で、これをそのまま掲げると個々の報告者の秘密が漏れるおそれがあるため、数値を秘匿した箇所である。また、3 以上の事業所(又は企業)に関する数値であっても、1 又は 2 の事業所(又は企業)の数値が合計との差引きで判明する箇所は、「x」で表した。
- ・「該当事業所(又は企業)数」は、当該項目に記載のあった事業所(又は企業)数をいい、調査事業所(又は企業)の内数を示す。
- ・「事業従事者数」は、事業所(又は企業)の従業者数計から別経営の事業所(又は企業)に派遣している人を除き、別経営の事業所(又は企業)から派遣されている人を加えたものである。

(4) 2020年経済構造実態調査乙調査と平成30年以前の特定サービス産業実態調査結果とは、使用する母集団や調査の実施時期等が異なることから単純比較はできない。主な違いは以下のとおり。

	2020年経済構造実態調査乙調査と 平成30年特定サービス産業実態調査の主な違い	
	平成30年	令和2年
調査名	平成30年特定サービス産業実態調査	2020年経済構造実態調査乙調査
実施年月	平成30年7月	令和2年6月
売上高等の 対象期間	平成29年1月～12月	平成30年1月～令和元年12月
母集団	平成24年経済センサス-活動調査	平成28年経済センサス-活動調査
集計単位等	<p>○日本標準産業分類小分類28業種で集計。</p> <p>○「映像情報制作・配給業」「新聞業」「出版業」「映像・音声・文字情報に付帯するサービス業」については、「全規模の部」「常用雇用者5人以上規模の部」で集計。</p>	<p>○原則、日本標準産業分類小分類で集計。 ただし、以下の3業種については、それぞれ日本標準産分類細分類で集計。</p> <ul style="list-style-type: none"> <li>・冠婚葬祭業 →「結婚式場業」「葬儀業」「冠婚葬祭互助会」</li> <li>・スポーツ施設提供業 →「ゴルフ場」「ゴルフ練習場」「ボウリング場」「フィットネスクラブ」「その他のスポーツ施設提供業」</li> <li>・教養・技能教授業 →「外国語会話教授業」「教養・技能教授業(外国語会話教授業を除く)」</li> </ul> <p>○「映像情報制作・配給業」「新聞業」「出版業」「映像・音声・文字情報に付帯するサービス業」については、「全規模の部」「事業従事者5人以上規模の部」で集計。</p>
調査事項	—	<p>○全ての業種で廃止。</p> <ul style="list-style-type: none"> <li>・年間営業費用</li> </ul> <p>○一部業種を除き廃止。</p> <ul style="list-style-type: none"> <li>・その他業務の年間売上高及びその内訳割合 (ただし、その他業務の年間売上高は、事業所(企業)全体の年間売上高-主業の年間売上高により差引計算し、引き続き表章)</li> <li>・年間売上高の契約先産業別割合</li> <li>・年間営業用固定資産取得額</li> <li>・主たる業務の部門別事業従事者数(内訳)</li> </ul>

## II. その他の注意事項

1. この統計表に掲載された数値を他に転載する場合は、「2020年経済構造実態調査報告書 二次集計結果【乙調査編】(総務省・経済産業省)」による旨を明記してください。

2. この統計表に関する質問は、下記宛にお願いします。

経済産業省 大臣官房 調査統計グループ 構造統計室

住 所 〒100-8902 東京都千代田区霞が関1丁目3番1号

電 話 03(3501)0327 (ダイヤルイン)

e-mail qqcebd@meti.go.jp

# 調査対象及び調査事項

## ゴルフ場、ゴルフ練習場、ボウリング場、フィットネスクラブ、その他のスポーツ施設提供業について

### 1. 調査対象

(1) **ゴルフ場の調査対象**は、興行的でないスポーツ(アマチュア競技)を行うための以下の施設を提供することを主業としている事業所である。

- ① ホール数が 18 ホール以上、かつ、「ホールの平均距離」が 100 メートル以上の施設
- ② 18 ホール未満であっても、ホール数が 9 ホール以上あり、かつ、「ホールの平均距離」が 150 メートル以上の施設

(2) **ゴルフ練習場の調査対象**は、興行的でないスポーツ(アマチュア競技)を行うための以下の施設を提供することを主業としている事業所である。

- ① 主としてゴルフの練習施設を提供する事業所
- ② ホール数が 9 ホール未満のゴルフ場
- ③ 9 ホール以上 18 ホール未満で「ホールの平均距離」が 150 メートル未満のゴルフ場
- ④ 18 ホール以上で「ホールの平均距離」が 100 メートル未満のゴルフ場

(3) **ボウリング場の調査対象**は、興行的でないスポーツ(アマチュア競技)を行うための以下の施設を提供することを主業としている事業所である。

主としてボウリングの競技を行うための施設を提供する事業所

(4) **フィットネスクラブの調査対象**は、興行的でないスポーツ(アマチュア競技)を行うための以下の施設を提供することを主業としている事業所である。

室内プール、トレーニングジム、エアロビクススタジオなどの屋内の運動施設を有し、インストラクター、トレーナーなどの指導者を配置し、会員にスポーツ、体力向上などのトレーニングの機会を提供する施設

(5) **その他のスポーツ施設提供業の調査対象**は、興行的でないスポーツ(アマチュア競技)を行うための以下の施設を提供することを主業としている事業所である。

- ① 体育館  
バレーボール、バスケットボール、バドミントンなど各種の競技を行える設備を備えた屋内の施設
- ② テニス場  
テニス競技が可能なコートを備えたテニス場
- ③ バッティング・テニス練習場
  - ア バッティング(野球)の練習施設
  - イ オートテニスなどテニスの練習施設
- ④ その他のスポーツ施設  
陸上競技場、サッカー場、公営野球場、乗馬クラブ、フィールドアスレチック場、スケートリンク、卓球場、武道場、競泳プール、漕艇場、スキー場、グランドゴルフ場、ゲートボール場、バターゴルフ場など

(6) 国や地方公共団体等から施設の運営等を包括的に代行している指定管理者制度利用の施設、独立行政法人等が直接管理・運営を行っているスポーツ施設も対象となる。

※「指定管理者制度」とは、国、地方公共団体や外郭団体に限定していた公の施設の管理・運営を、株式会社をはじめとした営利企業・一般財団法人・一般社団法人・NPO 法人・市民グループなど法人その他の団体に包括的に代行させることができる制度。

なお、次のような業務を行う事業所は、本調査の対象としていない。

- ① スイミングスクール、ヨガ教室、体操教室など、主としてスポーツ技能、健康、美容の増進のため、指導者が水泳、ヨガ、体操、武道などを教授することを主たる目的とする施設
- ② 競馬場、競輪場、オートレース場、競艇場
- ③ 興行的スポーツのための施設
- ④ 国や地方公共団体等の施設で、国や地方公共団体等が直接管理・運営を行っている施設（運動場、野球場、サッカー場、テニスコート、体育館、プール等）

## 2. 調査事項

- (1) **事業所数**は、調査結果(令和2年6月1日現在)の母集団数である。

事業所のうち、「**単独事業所**」とは、他の場所に同一経営の本社、本店、支社、支店又は営業所などを持たない事業所。「**本社**」とは、他の場所に同一経営の支社、支店又は営業所などがあり、それらのすべてを統括している本社、本店の事業所。「**支社**」とは、他の場所にある同一経営の本社、本店の統括を受けている支社、支店、営業所などの事業所。

なお、**該当事業所数**とは、当該項目に記載のあった事業所数をいい、事業所数の内数である。調査事項によっては複数の項目に記載している事業所が存在しているため、事業所数を「**該当事業所数**」で表記している。

- (2) **経営組織別**は、法律の規定により法人格を認められて事業を営むものうち、株式会社、有限会社、合同会社、合資会社及び合名会社は「**会社**」、前記以外のは「**会社以外の法人・団体**」(外国に本社、本店がある外国の会社を含む。)である。また、「**個人経営**」は個人で事業を営んでいるものである(個人による共同経営の場合を含む。)
- (3) **資本金額(又は出資金額)**は、令和2年6月1日現在で払込済みの資本金又は出資金の額。「**公的資本比率**」とは、(2) **経営組織別**で「**会社**」となる事業所の「**資本金額(又は出資金額)**」の中に、国又は地方公共団体等の公的機関から出資等により組み込まれている金額の「**資本金額(又は出資金額)**」全体に占める割合。
- (4) **フランチャイズ**は、フランチャイズチェーンへの加盟の有無。
- (5) **従業者数**は、令和2年6月1日現在の数値。

① **従業者数**とは、事業所に所属している人で、当該業務(ゴルフ場業務、ゴルフ練習場業務、ボウリング場業務、フィットネスクラブ業務、その他のスポーツ施設提供業務をいう。)以外の業務の従業者及び、他の会社(企業)など別経営の事業所へ出向・派遣している人又は、下請けとして他の会社など別経営の事業所で働いている人(送出者)を含み、他の会社など別経営の事業所から出向・派遣されている人又は、下請けとして他の会社など別経営の事業所からきて働いている人(受入者)を含まない。

雇用形態別項目区分は、以下のとおりである。

ア 「**個人業主(個人経営の事業主)及び無給の家族従業者**」、「**有給役員**」、「**常用雇用者**」、「**臨時雇用者(常用雇用者以外の雇用者)**」

a 「**個人業主(個人経営の事業主)及び無給の家族従業者**」のうち、**個人業主(個人経営の事業主)**とは、個人経営の事業主(共同経営者を含む。)で、実際にこの事業所の業務に従事している人。**無給の家族従業者**とは、個人業主の家族で、賃金、給与を受けずに事業所の業務に常時従事している人。

b 「**有給役員**」とは、経営組織が「**会社**」、「**会社以外の法人・団体**」の役員(常勤、非常勤を問わない)で報酬や給与を受けている人。

c **常用雇用者**とは、「一定の期間を定めずに雇用されている人、又は1か月以上の期間を定めて雇用されている人」で「令和2年6月1日現在も雇用されている人」をいい、「**正社員・正職員**としている人」、「**正社員・正職員以外の人(パート・アルバイトなど)**」に区分される。

・「**正社員・正職員としている人**」とは、常用雇用者のうち、「**正社員・正職員**」として処遇している人。一般的には、雇

用契約期間に定めがなく(定年制を含む)、1週間の所定労働時間で働いている人。

・「**正社員・正職員以外の人(パート・アルバイトなど)**」とは、「正社員・正職員としている人」以外で「嘱託」、「パート」、「アルバイト」又はそれに近い名称で呼ばれている人。契約社員もここに含まれる。

・「**就業時間換算雇用者数**」とは、「正社員・正職員以外の人(パート・アルバイトなど)」に記入した従業者全員の総労働時間(1週間分)を所定労働時間(1週間分)で除して算出した人数。

d 「**臨時雇用者(常用雇用者以外の雇用者)**」とは、常用雇用者以外の雇用者で、1か月未満の期間を定めて雇用されている人又は、日々雇用されている人。

イ 「**総計のうち別経営の事業所に派遣している人**」とは、事業所の従業者(2.(5))のうち、他の会社など別経営の事業所に出向・派遣している人又は、下請けとして他の会社など別経営の事業所で働いている人。

②「**総計のほか別経営の事業所から派遣されている人**」とは、当該事業所に他の会社など別経営の事業所から出向・派遣されている人又は、下請けとして他の会社など別経営の事業所からきて働いている人。

(6) **事業従事者数**は、令和22年6月1日現在の数値。

① **事業従事者数**とは、事業所の従業者(2.(5))から「別経営の事業所に派遣している人」を除き、「別経営の事業所から派遣されている人」を含めた人数の計。

② **主たる業務(ゴルフ場業務、ゴルフ練習場業務、ボウリング場業務、フィットネスクラブ業務又は、その他のスポーツ施設提供業務)の事業従事者数**は、主たる業務に従事する、下記のような事業従事者数をいう。

ア 「**管理・営業部門**」:一般に、総務、企画、人事、経理、予算及び営業などの業務に従事する人。

イ 「**フロント**」:受付業務に従事する人。

ウ 「**施設・機械**」:ゴルフコースの芝刈り、植替え、補修などコース管理の業務に従事する人や、ボイラ、空調などの施設の機器の運転・管理、ボウリング機械、トレーニング機器などの運転・管理に従事する人。

エ 「**指導員**」:インストラクター、コーチなどとして従事する人。

オ 「**キャディ**」:ゴルフ場のキャディとして従事する人。

カ 「**その他**」:警備員、送迎バスの運転手など上記以外の業務に従事する人。

(7) **年間売上高**は、平成31年1月1日から令和元年12月31日までの1年間又は、調査日に最も近い決算日前の1年間に得た事業所全体の売上高及び主たる業務(ゴルフ場業務、ゴルフ練習場業務、ボウリング場業務、フィットネスクラブ業務又は、その他のスポーツ施設提供業務)の売上高で、利益や所得ではなく経費を差し引く前の売上高(事業収入額)に消費税額を含めた金額。したがって、当該年間売上高には、営業として行っていない資産運用や資産売却による収入は含まない。

ただし、指定管理者制度により地方公共団体等から施設の運営等を包括的に代行している事業所の場合は、年間売上高には、入場料・興業収入又は賃貸収入の他に、地方公共団体等からの委託管理料を含める。

また、本社と支社(営業所)間又は支社(営業所)相互間の企業内取引によるサービス提供については、提供価格若しくは振替仕切額(提供価格若しくは振替仕切額がない場合は、そのサービス提供原価)を当該年間売上高としている。

なお、直営の売店、食堂、宿泊施設等による売上高は、主たる業務(ゴルフ場業務、ゴルフ練習場業務、ボウリング場業務、フィットネスクラブ業務又は、その他のスポーツ施設提供業務)の売上高には含まれない。

(8) **収入種類別**の区分は、以下のとおり。

#### 〈収入の種類〉

①「**利用料収入**」は、会員及びビジターが施設、器具等を利用する際に支払う料金。

②「**会費収入**」は、入会金、年会費など会員となるために支払われた料金。退会の際に返還する預託金を除く。

③「**スクール(指導料)収入**」は、指導メニュー作成料、インストラクター・トレーナーの指導料、一定期間だけのスクール

開設による収入及び個人レッスン料。

- ④「**キャディフィ**」は、キャディを付けた際に支払われた料金。ゴルフ場のみの区分。
- ⑤「**その他収入**」は、貸ロッカー、貸ウェア、貸靴、貸タオル、貸水着など、上記以外の料金。指定管理者制度により地方公共団体等から施設の運営等を包括的に代行している事業所の場合は、地方公共団体等からの委託管理料を含む。
- (9) **施設キャパシティ、年間営業日数**は、事業所のキャパシティ(ゴルフ場、ゴルフ練習場、ボウリング場のみ)と、平成 31 年 1 月 1 日から令和元年 12 月 31 日までの 1 年間の営業日数。
- (10) **事業所の総面積**は、事業所の総面積で所有、賃貸を問わない。施設・建物の一部を使用して営業している場合は、使用している面積。
  - ①ゴルフ場、ゴルフ練習場及び運動場等の屋外型施設は、所有、賃貸を問わず敷地総面積。
  - ②ボウリング場、フィットネスクラブ、体育館等の屋内型施設は、所有、賃貸を問わず占有面積。
- (11) **年間利用者数**は、平成 31 年 1 月 1 日から令和元年 12 月 31 日までの 1 年間の施設毎の年間延べ利用者数。

# 概 況

# 「2020年経済構造実態調査」二次集計結果【乙調査編】

## 【概況】

※ 本調査は標本調査であるため、調査結果は、事業所数を含め実測値ではなく推計値である。

### 1. 事業所数

- ① 対事業所サービス業(21業種)についてみると、「ソフトウェア業」が2万5977事業所でもっとも多く、以下、「機械修理業(電気機械器具を除く)」1万3286事業所、「広告業」8639事業所の順であった(第1表)。
- ② 対個人サービス業(14業種)についてみると、「教養・技能教授業(外国語会話教授業を除く)」が6万7925事業所でもっとも多く、以下、「学習塾」5万2070事業所、「外国語会話教授業」9704事業所の順であった(第1表)。

第1表 事業所(企業)数、従業者数及び年間売上高

業種区分	事業所数 企業数※	従業者数	年間売上高 (年間取扱高)	主業年間売上高 (年間取扱高)	主業割合 (%)
		(百人)	(億円)	(億円)	
対事業所サービス業(21業種)					
ソフトウェア業	25,977	8,376	188,541	159,791	84.8
情報処理・提供サービス業	5,998	1,924	49,252	38,344	77.9
インターネット附随サービス業	4,802	953	32,011	29,338	91.7
映像情報制作・配給業※	3,274	553	16,267	13,050	80.2
音声情報制作業※	328	42	2,794	2,236	80.0
新聞業※	698	504	18,583	14,998	80.7
出版業※	2,908	501	18,223	16,244	89.1
映像・音声・文字情報制作に 附帯するサービス業※	1,366	177	2,348	2,060	87.8
クレジットカード業、割賦金融業※	186	515	887,744	671,259	75.6
各種物品賃貸業	969	184	44,222	37,895	85.7
産業用機械器具賃貸業	8,051	724	38,666	31,516	81.5
事務用機械器具賃貸業	325	44	7,178	6,571	91.5
自動車賃貸業	5,276	471	23,263	21,002	90.3
スポーツ・娯楽用品賃貸業	303	14	70	61	86.5
その他の物品賃貸業	8,147	758	11,014	8,674	78.8
デザイン業	7,572	342	3,844	3,556	92.5
広告業	8,639	1,266	99,695	97,340	97.6
機械設計業	5,888	623	7,084	6,582	92.9
計量証明業	805	231	2,919	2,525	86.5
機械修理業(電気機械器具を除く)	13,286	1,203	26,626	20,313	76.3
電気機械器具修理業	5,182	534	11,519	8,412	73.0
対個人サービス業(14業種)					
結婚式場業	1,014	437	5,378	4,799	89.2
葬儀業	8,545	832	14,205	13,892	97.8
冠婚葬祭互助会	104	14	131	106	81.3
映画館	442	180	3,024	2,312	76.5
興行場、興行団	2,649	283	13,264	11,832	89.2
ゴルフ場	1,992	1,126	9,105	7,302	80.2
ゴルフ練習場	2,271	265	1,586	1,392	87.8
ボウリング場	488	116	827	502	60.7
フィットネスクラブ	4,840	824	5,899	5,268	89.3
その他のスポーツ施設提供業	4,429	458	2,622	2,401	91.5
公園、遊園地・テーマパーク	155	496	7,302	3,529	48.3
学習塾	52,070	3,987	12,043	11,940	99.1
外国語会話教授業	9,704	345	1,835	1,778	96.9
教養・技能教授業 (外国語会話教授業を除く)	67,925	2,259	8,776	8,046	91.7

注1:※印の付いている業種は企業を対象として調査を行っている。

注2:「クレジットカード業、割賦金融業」は年間取扱高(信用供与額、それに伴う手数料収入等の収入額及びその他の売上高)。

注3:従業者数は調査時点(令和2年6月1日)現在、年間売上高(年間取扱高)は令和元年実績。

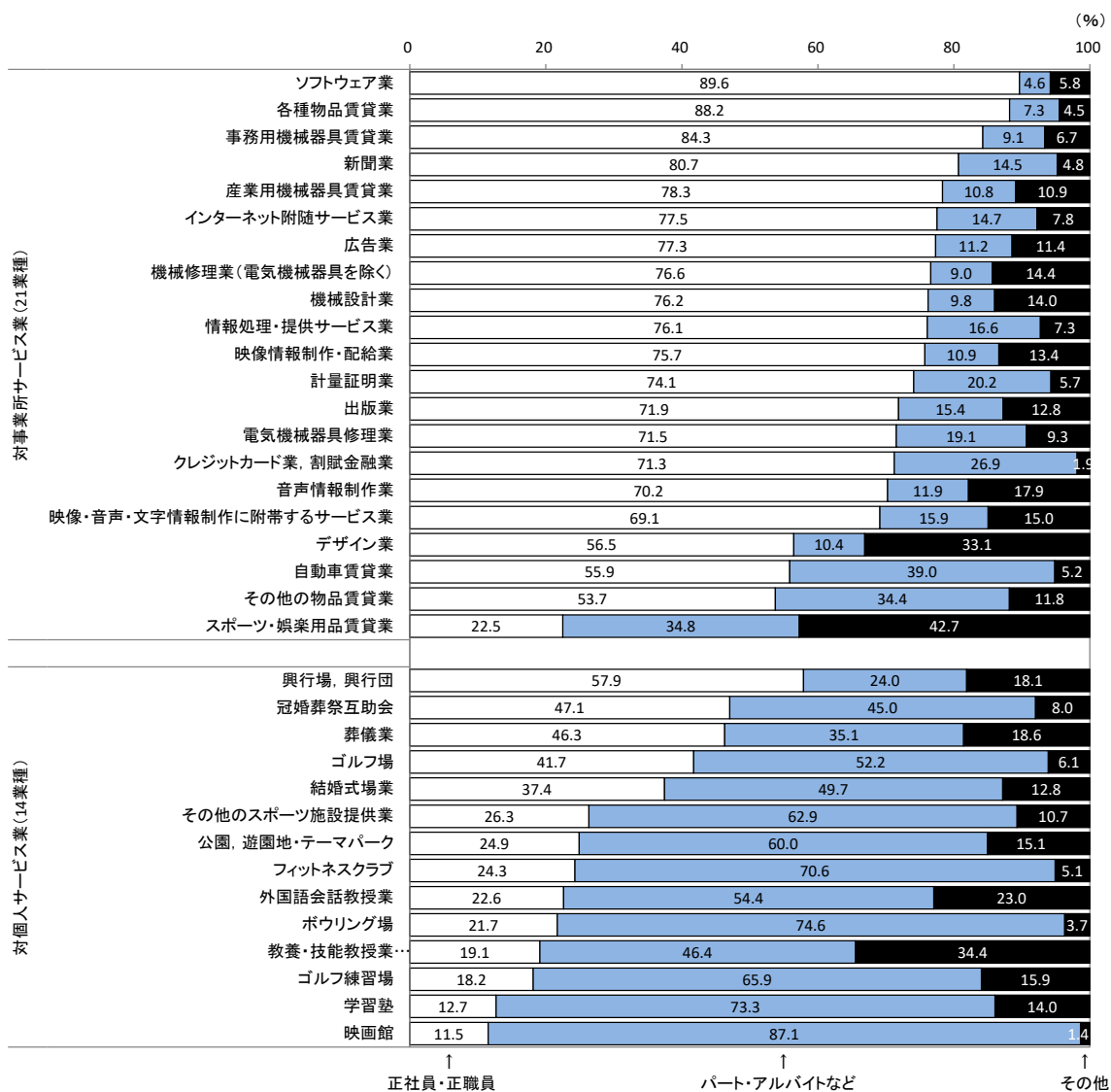
注4:上記の数値は拡大推計をして集計したものである。



## 2. 従業者数

- ① 対事業所サービス業(21業種)についてみると、「ソフトウェア業」が83万7606人でもっとも多く、以下、「情報処理・提供サービス業」19万2446人、「広告業」12万6560人の順であった(第1表)。
- ② 対個人サービス業(14業種)についてみると、「学習塾」が39万8703人でもっとも多く、以下、「教養・技能教授業(外国語会話教授業を除く)」22万5905人、「ゴルフ場」11万2591人の順であった(第1表)。
- ③ 雇用形態別にみると、対事業所サービス業のうち「正社員・正職員」の比率が高い業種は、「ソフトウェア業」(89.6%)、「各種物品賃貸業」(88.2%)、「事務用機械器具賃貸業」(84.3%)の順であった(第1図)。
- 対個人サービス業のうち「パート・アルバイトなど」の比率が高い業種は、「映画館」(87.1%)、「ボウリング場」(74.6%)、「学習塾」(73.3%)の順であった(第1図)。

第1図 従業者の雇用形態別構成比



注1:「映像情報制作・配給業」、「音声情報制作業」、「新聞業」、「出版業」、「映像・音声・文字情報制作に附帯するサービス業」、「クレジットカード業、割賦金融業」は、企業を対象として調査を行っている。

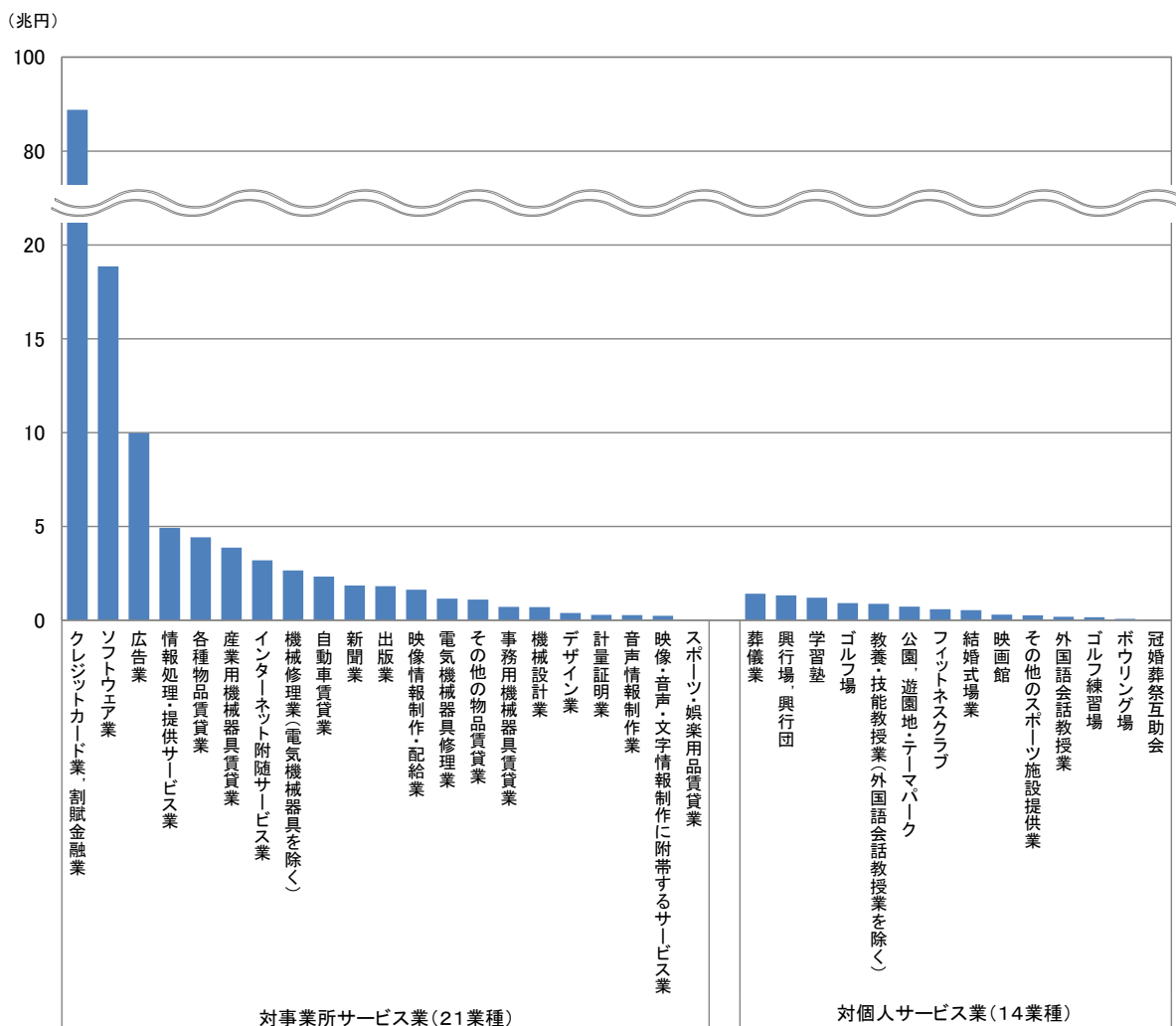
注2:「その他の雇用形態」は、個人業主及び無給の家族従業者、有給役員、臨時雇用者。

注3:四捨五入の関係でグラフ上の数値の合計が100%にならない場合がある。

### 3. 年間売上高(令和元年実績)

- ① 対事業所サービス業(21業種)についてみると、「ソフトウェア業」が18兆8541億円でもっとも多く、以下、「広告業」9兆9695億円、「情報処理・提供サービス業」4兆9252億円の順であった(第1表、第2図)。  
 なお、「クレジットカード業、割賦金融業」は、88兆7744億円であった(第1表、第2図)。
- ② 対個人サービス業(14業種)についてみると、「葬儀業」が1兆4205億円でもっとも多く、以下、「興行場、興行団」1兆3264億円、「学習塾」1兆2043億円の順であった(第1表、第2図)。

第2図 業種別年間売上高



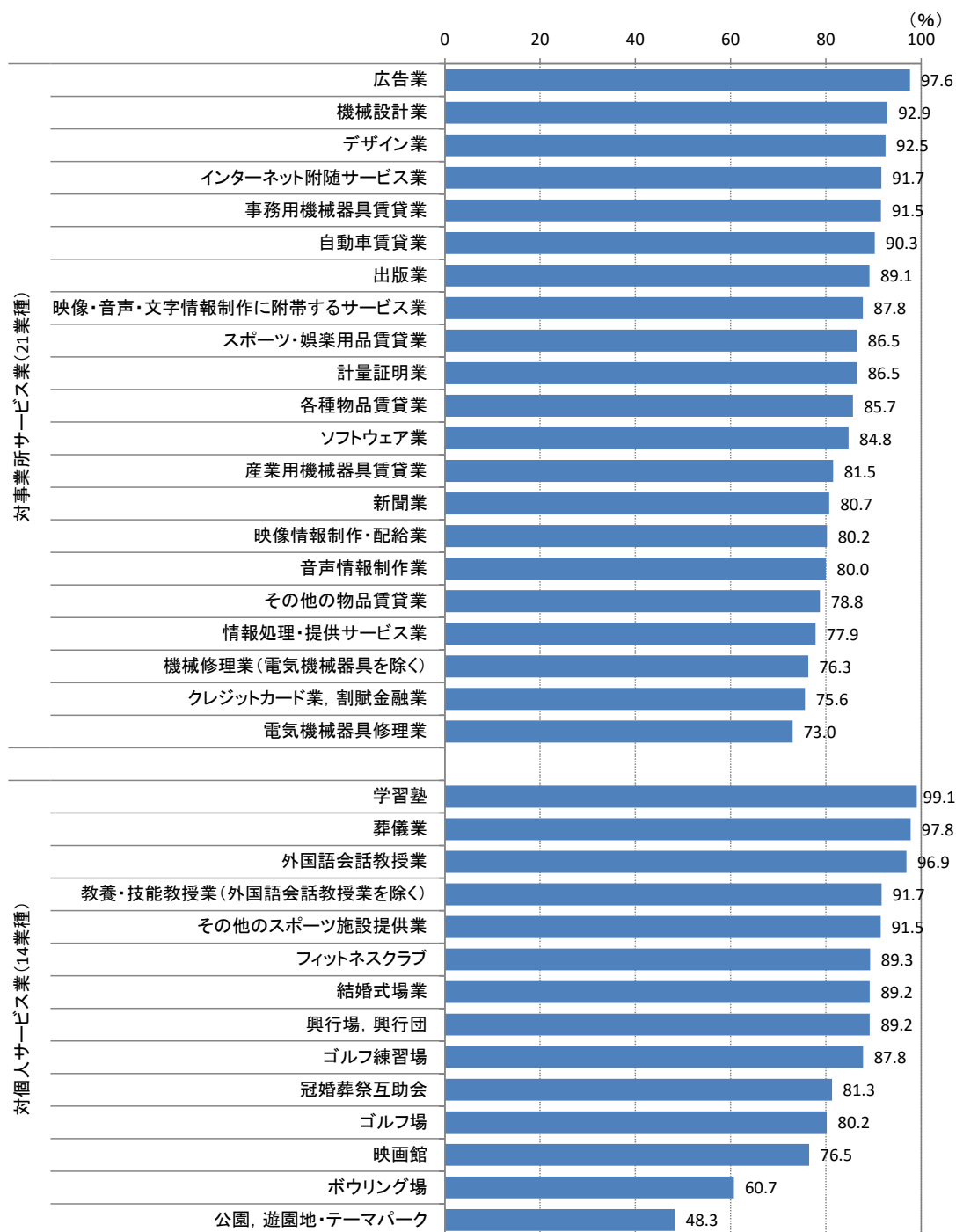
注1:「映像情報制作・配給業」、「音声情報制作業」、「新聞業」、「出版業」、「映像・音声・文字情報制作に附帯するサービス業」、「クレジットカード業、割賦金融業」は、企業を対象として調査を行っている。

注2:「クレジットカード業、割賦金融業」は年間取扱高(信用供与額、それに伴う手数料収入等の収入額及びその他の売上高)。

③ 事業所(企業)の年間売上高に占める主業の割合をみると、対事業所サービス業では「広告業」(97.6%)を最高に、以下、「機械設計業」(92.9%)、「デザイン業」(92.5%)の順であった(第3図)。

対個人サービス業では、「学習塾」(99.1%)を最高に、以下、「葬儀業」(97.8%)、「外国語会話教授業」(96.9%)の順であった(第3図)。

第3図 年間売上高における主業の構成比

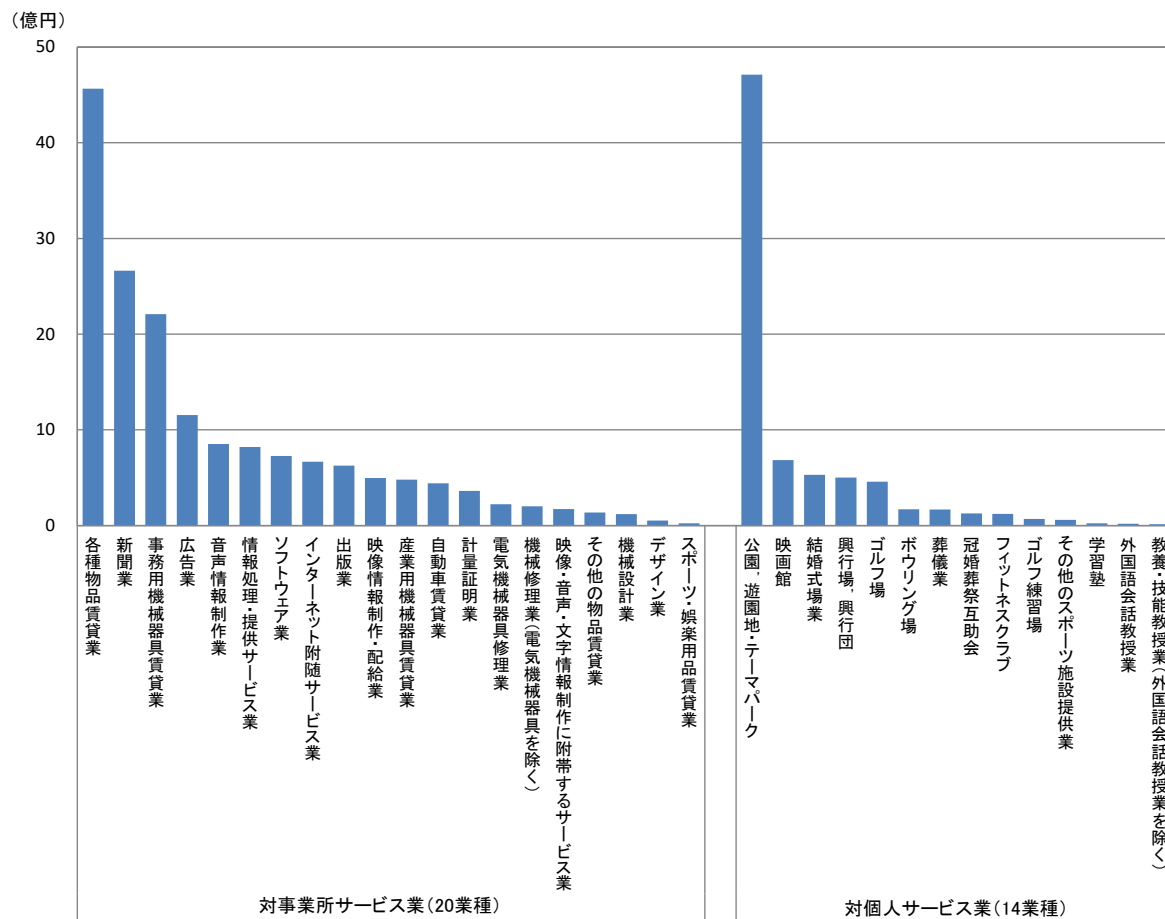


注1:「映像情報制作・配給業」、「音声情報制作業」、「新聞業」、「出版業」、「映像・音声・文字情報制作に附随するサービス業」、「クレジットカード業、割賦金融業」は、企業を対象として調査を行っている。

注2:「クレジットカード業、割賦金融業」は年間取扱高(信用供与額、それに伴う手数料収入等の収入額及びその他の売上高)。

④ 1事業所(企業)当たりの年間売上高についてみると、対事業所サービス業では「各種物品賃貸業」が45億6366万円でもっとも多く、以下、「新聞業」26億6233万円、「事務用機械器具賃貸業」22億871万円の順であった。対個人サービス業では「公園、遊園地・テーマパーク」が47億1100万円でもっとも多く、以下、「映画館」6億8409万円、「結婚式場業」5億3039万円の順であった(第4図)。

第4図 1事業所(企業)当たり年間売上高

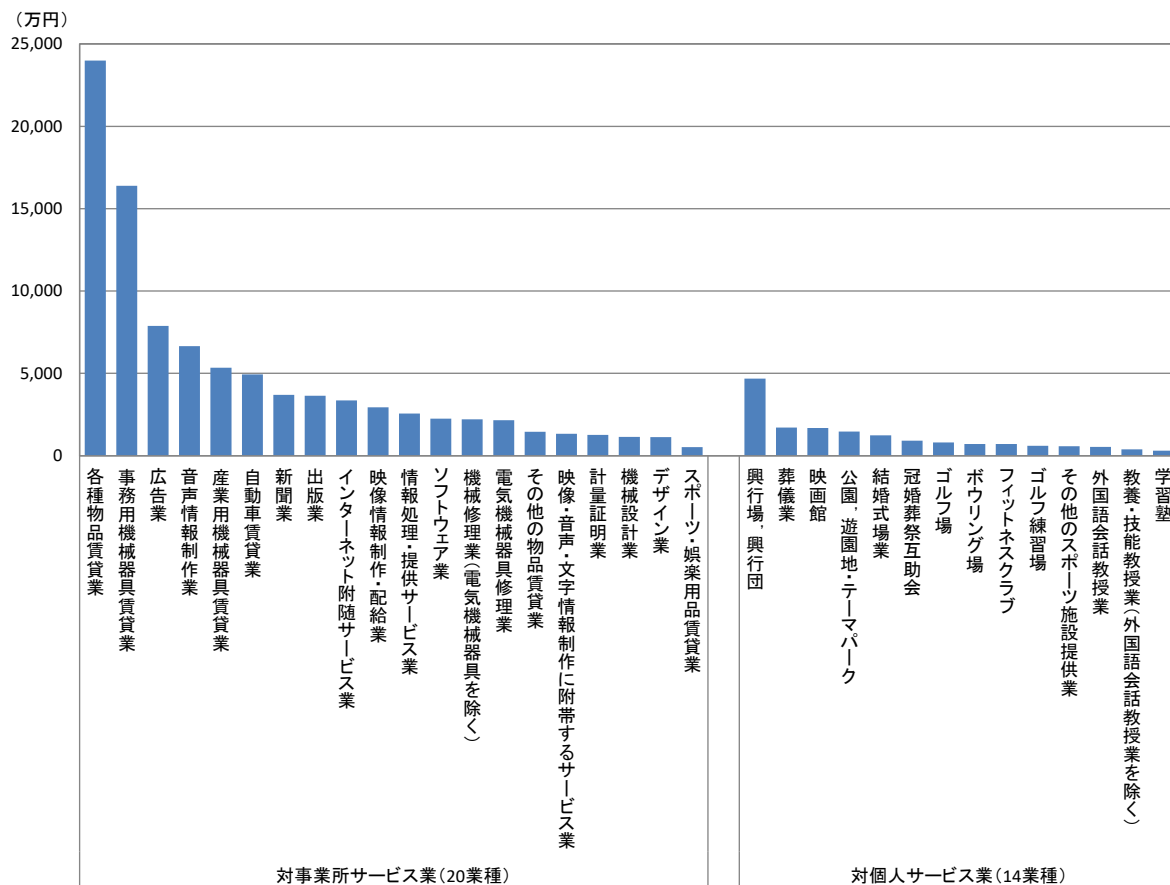


注1:「映像情報制作・配給業」、「音声情報制作業」、「新聞業」、「出版業」、「映像・音声・文字情報制作に附帯するサービス業」は、企業を対象として調査を行っている。

注2:「クレジットカード業、割賦金融業」は年間取扱高(信用供与額、それに伴う手数料収入等の収入額及びその他の売上高)であるため除外している。

⑤ 従業者 1 人当たりの年間売上高についてみると、対事業所サービス業では「各種物品賃貸業」が 2 億 4000 万円でもっとも多く、以下、「事務用機械器具賃貸業」1 億 6384 万円、「広告業」7877 万円の順であった。対個人サービス業では「興行場、興行団」が 4682 万円でもっとも多く、以下、「葬儀業」1707 万円、「映画館」1683 万円の順であった(第 5 図)。

第 5 図 従業者 1 人当たり年間売上高



注1:「映像情報制作・配給業」、「音声情報制作業」、「新聞業」、「出版業」、「映像・音声・文字情報制作に付帯するサービス業」は、企業を対象として調査を行っている。

注2:「クレジットカード業、割賦金融業」は年間取扱高(信用供与額、それに伴う手数料収入等の収入額及びその他の売上高)であるため除外している。

#### 4. 業種分野別の年間売上高(令和元年実績)

第2表 事業所(企業)数、従業者数及び年間売上高

	事業所数 (企業数)	従業者数	年間売上高 (年間取扱高)	1事業所(企業) 当たり年間売 上高	従業者1人当 り売上高
		(百人)	(億円)	(万円)	(万円)
対事業所サービス業(20業種) (注1)	109,794	19,423	604,118	55,023	3,110
情報処理関連	36,777	11,253	269,804	73,362	2,398
コンテンツ関連※	8,574	1,777	58,215	67,897	3,277
物品賃貸業	23,071	2,194	124,413	53,926	5,670
デザイン・設計業	13,460	965	10,928	8,119	1,133
修理・メンテナンス	18,468	1,738	38,145	20,654	2,195
クレジットカード業、割賦金融業※	186	515	887,744	47,728,164	172,500
広告業	8,639	1,266	99,695	115,401	7,877
計量証明業	805	231	2,919	36,257	1,264
対個人サービス業(14業種)	156,628	11,621	85,997	5,491	740
娯楽関連	17,266	3,747	43,629	25,269	1,164
学習関連	129,699	6,591	22,653	1,747	344
冠婚葬祭業	9,663	1,283	19,714	20,402	1,537

注1:対事業所サービス業(20業種)は、「クレジットカード業、割賦金融業」を除く。

注2:※印の付いている業種分野は企業を対象として調査を行っている。

注3:「クレジットカード業、割賦金融業」は、年間取扱高(信用供与額、それに伴う手数料収入等の収入額及びその他の売上高)。

注4:従業者数は調査時点(令和2年6月1日)現在、年間売上高(年間取扱高)は令和元年実績。

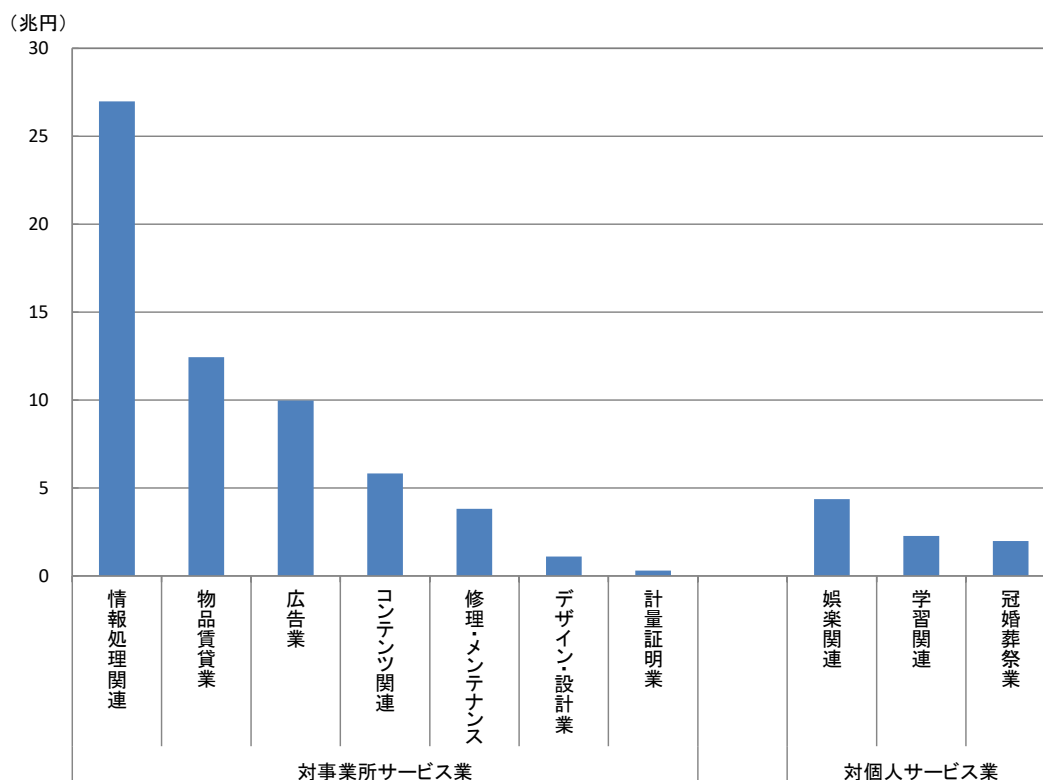
注5:上記の数値は拡大推計をして集計したものである。

第2表の分類は、経済構造実態調査 乙調査の業種分類(産業分類準拠)をもとに業態の関連性が高いものを便宜的に合計したものであり、以下のとおりである。

- ・情報処理関連:ソフトウェア業、情報処理・提供サービス業、インターネット附随サービス業
- ・コンテンツ関連:映像情報制作・配給業、音声情報制作業、新聞業、出版業、映像・音声・文字情報制作に付随するサービス業
- ・物品賃貸業:各種物品賃貸業、産業用機械器具賃貸業、事務用機械器具賃貸業、自動車賃貸業、スポーツ・娯楽用品賃貸業、その他の物品賃貸業
- ・デザイン・設計業:デザイン業、機械設計業
- ・修理・メンテナンス:機械修理業(電気機械器具を除く)、電気機械器具修理業
- ・娯楽関連:映画館、興行場、興行団、ゴルフ場、ゴルフ練習場、ボウリング場、フィットネスクラブ、その他のスポーツ施設提供業、公園、遊園地・テーマパーク
- ・学習関連:学習塾、外国語会話教授業、教養・技能教授業(外国語会話教授業を除く)
- ・冠婚葬祭業:結婚式場業、葬儀業、冠婚葬祭互助会

- ① 対事業所サービス業の売上高は 60 兆 4118 億円であった。業種分野別にみると、「情報処理関連」が 26 兆 9804 億円でもっとも多く、以下、「物品賃貸業」12 兆 4413 億円、「広告業」9 兆 9695 億円の順であった。対個人サービス業の売上高は 8 兆 5997 億円であった。業種分野別にみると、「娯楽関連」が 4 兆 3629 億円でもっとも多く、以下、「学習関連」2 兆 2653 億円、「冠婚葬祭業」1 兆 9714 億円の順であった(第 2 表、第 6 図)。
- ② 1 事業所(企業)当たりの売上高をみると、対事業所サービス業は、「広告業」が 11 億 5401 万円でもっとも多く、以下、「情報処理関連」7 億 3362 万円、「コンテンツ関連」6 億 7897 万円の順であった。対個人サービス業は、「娯楽関連」が 2 億 5269 万円でもっとも多く、以下、「冠婚葬祭業」2 億 402 万円、「学習関連」1747 万円の順であった(第 2 表、第 7 図)。
- ③ 従業者 1 人当たりの売上高をみると、対事業所サービス業は、「広告業」が 7877 万円でもっとも多く、以下、「物品賃貸業」5670 万円、「コンテンツ関連」3277 万円の順であった。対個人サービス業は、「冠婚葬祭業」が 1537 万円でもっとも多く、以下、「娯楽関連」1164 万円、「学習関連」344 万円の順であった(第 2 表、第 8 図)。

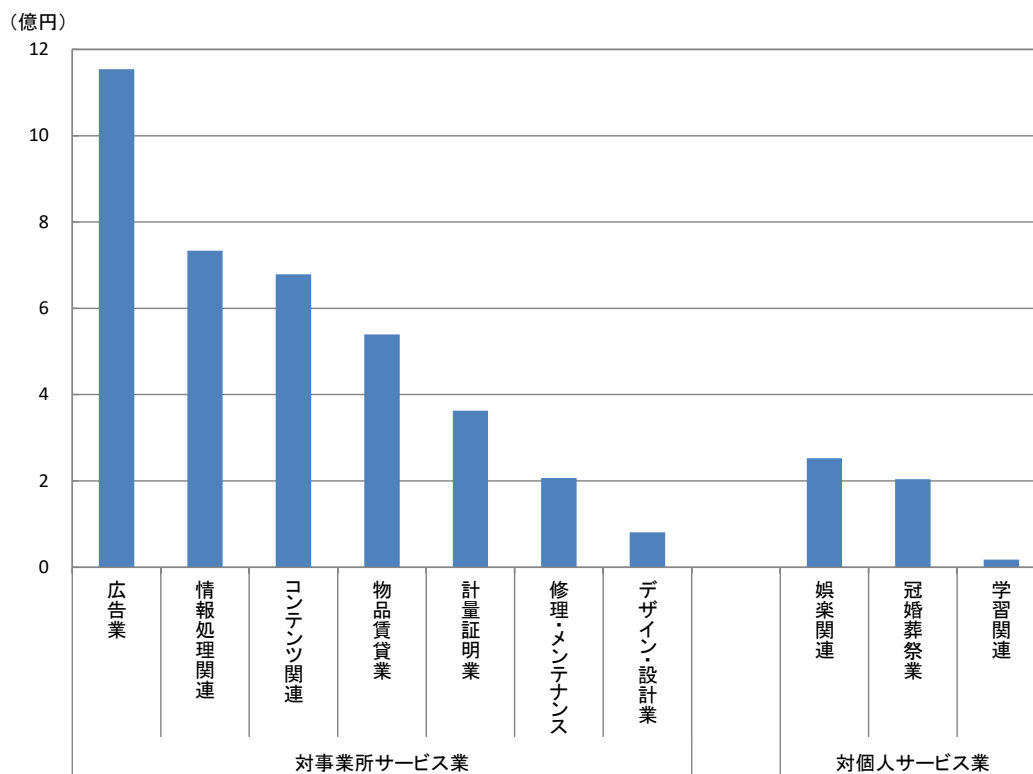
第 6 図 業種分野別の年間売上高



注1:「コンテンツ関連」は、企業を対象として調査を行っている。

注2:「クレジットカード業、割賦金融業」は年間取扱高(信用供与額、それに伴う手数料収入等の収入額及びその他の売上高)であるため除外している。

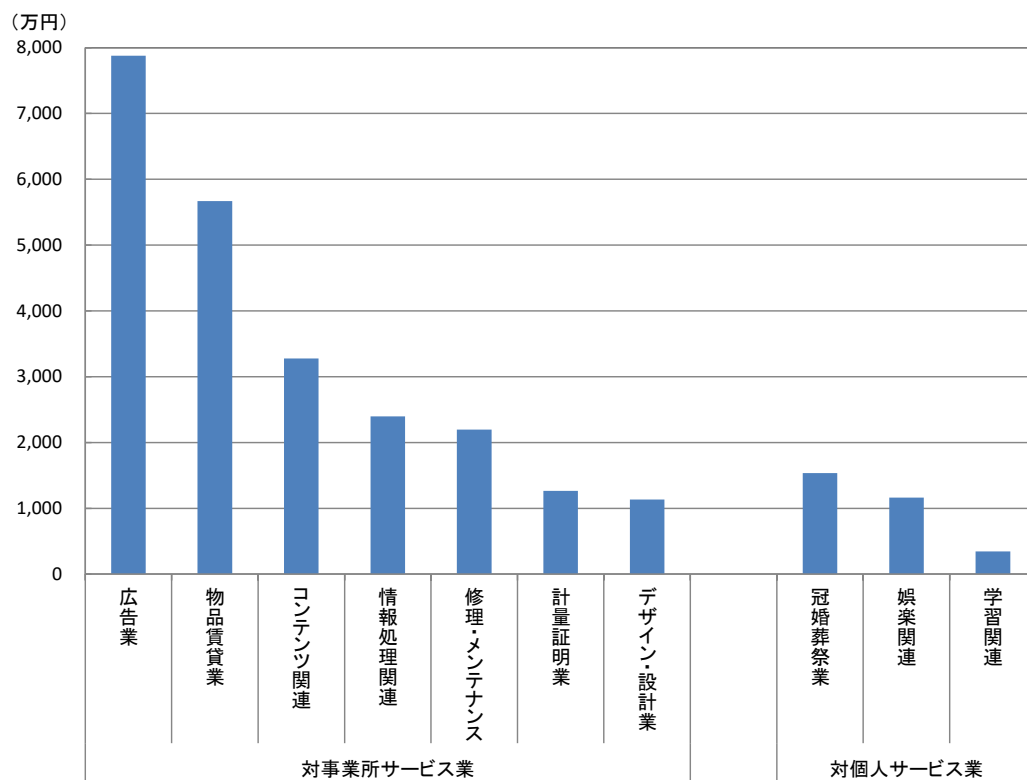
第7図 業種分野別の1事業所(企業)当たりの年間売上高



注1:「コンテンツ関連」は、企業を対象として調査を行っている。

注2:「クレジットカード業、割賦金融業」は年間取扱高(信用供与額、それに伴う手数料収入等の収入額及びその他の売上高)であるため除外している。

第8図 業種分野別の従業者1人当たりの年間売上高



注1:「コンテンツ関連」は、企業を対象として調査を行っている。

注2:「クレジットカード業、割賦金融業」は年間取扱高(信用供与額、それに伴う手数料収入等の収入額及びその他の売上高)であるため除外している。



# 統計表



# 第 I 編

## 《 ゴルフ場 》

### 1 . 全規模の部

第1表 事業所数、従業者数、事業従事者数、年間売上高、

区 分	事業所数	従業者数 A (人)	事業従事者数		計 C	年間売上高(百万円)	
			(人)	うち、ゴルフ場業務の 事業従事者数 B		計 C	ゴルフ場 (主業) D
<b>経営組織別計</b>	<b>1,992</b>	<b>112,591</b>	<b>117,292</b>	<b>97,711</b>	<b>910,462</b>	<b>730,173</b>	
会社	1,903	107,094	111,346	92,147	866,861	692,242	
会社以外の法人・団体 及び個人経営	89	5,496	5,945	5,564	43,601	37,932	
<b>資本金規模別計</b>	<b>1,992</b>	<b>112,591</b>	<b>117,292</b>	<b>97,711</b>	<b>910,462</b>	<b>730,173</b>	
500万円未満	82	3,700	3,718	2,873	36,508	28,169	
500万円以上1千万円未満	10	271	274	206	2,141	1,772	
1千万円以上5千万円未満	690	35,170	36,634	30,117	279,585	222,988	
5千万円以上1億円未満	518	27,036	28,449	23,878	222,517	178,400	
1億円以上10億円未満	567	37,331	38,581	32,056	297,100	238,506	
10億円以上	36	3,587	3,691	3,017	29,010	22,406	
資本金なし	89	5,496	5,945	5,564	43,601	37,932	
<b>単独事業所、本社、支社別計</b>	<b>1,992</b>	<b>112,591</b>	<b>117,292</b>	<b>97,711</b>	<b>910,462</b>	<b>730,173</b>	
単独事業所	990	53,547	56,111	47,299	410,481	335,389	
本社	93	6,809	6,901	5,988	54,039	42,985	
支社	909	52,235	54,279	44,424	445,942	351,800	
<b>従業者規模別計</b>	<b>1,992</b>	<b>112,591</b>	<b>117,292</b>	<b>97,711</b>	<b>910,462</b>	<b>730,173</b>	
4人以下	12	11	574	525	3,927	3,197	
5人～9人	26	195	380	331	2,368	2,068	
10人～29人	358	7,416	7,756	6,879	60,378	50,376	
30人～49人	647	25,933	27,465	22,730	226,536	179,998	
50人～99人	756	53,634	55,083	45,748	433,758	345,869	
100人以上	192	25,402	26,035	21,500	183,494	148,665	
<b>事業従事者規模別計</b>	<b>1,992</b>	<b>112,591</b>	<b>117,292</b>	<b>97,711</b>	<b>910,462</b>	<b>730,173</b>	
4人以下	-	-	-	-	-	-	
5人～9人	20	140	144	136	1,065	962	
10人～29人	346	6,844	7,085	6,314	55,424	46,414	
30人～49人	619	24,443	24,822	20,468	206,456	162,464	
50人～99人	791	53,865	56,174	46,820	442,910	354,898	
100人以上	217	27,299	29,068	23,973	204,607	165,435	
<b>ゴルフ場業務の 事業従事者規模別計</b>	<b>1,992</b>	<b>112,591</b>	<b>117,292</b>	<b>97,711</b>	<b>910,462</b>	<b>730,173</b>	
4人以下	1	5	5	3	x	x	
5人～9人	31	272	276	222	x	x	
10人～29人	525	13,778	14,133	11,159	111,139	88,170	
30人～49人	641	29,414	30,170	24,478	250,884	196,635	
50人～99人	662	51,183	53,431	44,945	411,980	331,557	
100人以上	132	17,939	19,277	16,905	134,717	112,273	
<b>年間売上高規模別計</b>	<b>1,992</b>	<b>112,591</b>	<b>117,292</b>	<b>97,711</b>	<b>910,462</b>	<b>730,173</b>	
1千万円未満	2	30	30	30	x	x	
1千万円以上3千万円未満	5	22	53	45	x	x	
3千万円以上5千万円未満	26	334	334	299	1,066	997	
5千万円以上1億円未満	104	1,810	1,915	1,623	7,184	6,189	
1億円以上5億円未満	1,129	48,643	50,481	42,286	351,247	283,980	
5億円以上10億円未満	623	47,917	50,280	42,121	416,465	330,444	
10億円以上	104	13,835	14,199	11,307	134,391	108,468	
<b>公的資本比率別計</b>	<b>1,992</b>	<b>112,591</b>	<b>117,292</b>	<b>97,711</b>	<b>910,462</b>	<b>730,173</b>	
0%	1,922	109,846	114,382	95,425	894,806	718,041	
0%超～50%未満	35	1,262	1,279	1,051	8,399	6,826	
50%以上～100%未満	31	1,185	1,333	986	5,985	4,269	
100%	3	298	298	249	1,273	1,037	
<b>フランチャイズ加盟別計</b>	<b>1,992</b>	<b>112,591</b>	<b>117,292</b>	<b>97,711</b>	<b>910,462</b>	<b>730,173</b>	
加盟している	16	812	1,021	865	9,328	7,081	
加盟していない	1,976	111,778	116,271	96,846	901,134	723,092	

注1.「事業従事者」とは、事業所の従業者数から「別経営の事業所に派遣している人」を除き、「別経営の事業所から派遣されている人」を加えた、いわゆる実際に従事している人をいう。  
注2. 標本調査で拡大推計して集計後に四捨五入をしているため、総計と内訳の合計とは一致しない場合がある。また、単位当たり換算の値は、各数値に単位以下の数値を有しているため、公表値から求められても一致しない場合がある。

模 の 部

年間利用者数、1事業所当たり及び1人当たりの年間売上高

その他業務 (従業員) C-D	年間利用者数  (延べ人数)	1事業所当たり				従業員1人当たりの 年間売上高  C/A (万円)	ゴルフ場業務事業従事 者1人当たりの 主業年間売上高  D/B (万円)
		従業員数  (人)	ゴルフ場業務の 事業従事者数  (人)	年間売上高  (万円)	ゴルフ場業務の 年間売上高  (万円)		
<b>180,289</b>	<b>79,252,935</b>	<b>57</b>	<b>49</b>	<b>45,706</b>	<b>36,655</b>	<b>809</b>	<b>747</b>
174,619	76,191,059	56	48	45,556	36,379	809	751
5,669	3,061,877	62	62	48,908	42,549	793	682
<b>180,289</b>	<b>79,252,935</b>	<b>57</b>	<b>49</b>	<b>45,706</b>	<b>36,655</b>	<b>809</b>	<b>747</b>
8,338	3,862,524	45	35	44,271	34,159	987	981
368	286,554	27	21	21,516	17,813	791	861
56,597	25,652,960	51	44	40,523	32,320	795	740
44,117	19,432,803	52	46	42,965	34,447	823	747
58,594	25,225,095	66	57	52,416	42,078	796	744
6,604	1,731,123	100	84	81,078	62,621	809	743
5,669	3,061,877	62	62	48,908	42,549	793	682
<b>180,289</b>	<b>79,252,935</b>	<b>57</b>	<b>49</b>	<b>45,706</b>	<b>36,655</b>	<b>809</b>	<b>747</b>
75,092	34,533,379	54	48	41,447	33,865	767	709
11,054	4,163,057	74	65	58,394	46,449	794	718
94,142	40,556,498	57	49	49,055	38,699	854	792
<b>180,289</b>	<b>79,252,935</b>	<b>57</b>	<b>49</b>	<b>45,706</b>	<b>36,655</b>	<b>809</b>	<b>747</b>
730	375,975	1	45	33,699	27,432	34,507	609
300	405,619	7	13	8,993	7,853	1,211	626
10,002	7,944,743	21	19	16,849	14,058	814	732
46,538	23,524,501	40	35	34,992	27,804	874	792
87,890	35,873,910	71	61	57,368	45,744	809	756
34,829	11,128,186	132	112	95,485	77,361	722	691
<b>180,289</b>	<b>79,252,935</b>	<b>57</b>	<b>49</b>	<b>45,706</b>	<b>36,655</b>	<b>809</b>	<b>747</b>
-	-	-	-	-	-	-	-
104	233,142	7	7	5,464	4,932	761	707
9,009	7,482,243	20	18	16,029	13,423	810	735
43,992	22,044,079	39	33	33,333	26,231	845	794
88,011	37,075,238	68	59	56,020	44,889	822	758
39,173	12,418,233	126	111	94,405	76,331	750	690
<b>180,289</b>	<b>79,252,935</b>	<b>57</b>	<b>49</b>	<b>45,706</b>	<b>36,655</b>	<b>809</b>	<b>747</b>
x	x	5	3	x	x	x	x
x	x	9	7	x	x	x	x
22,968	13,605,326	26	21	21,168	16,793	807	790
54,249	25,210,735	46	38	39,154	30,688	853	803
80,424	32,319,741	77	68	62,188	50,048	805	738
22,444	7,721,315	136	128	101,882	84,908	751	664
<b>180,289</b>	<b>79,252,935</b>	<b>57</b>	<b>49</b>	<b>45,706</b>	<b>36,655</b>	<b>809</b>	<b>747</b>
x	x	15	15	x	x	x	x
x	x	5	9	x	x	x	x
70	253,066	13	12	4,135	3,865	320	333
995	1,258,635	17	16	6,924	5,965	397	381
67,267	38,394,991	43	37	31,115	25,156	722	672
86,021	31,566,969	77	68	66,851	53,043	869	785
25,923	7,710,991	133	109	129,494	104,515	971	959
<b>180,289</b>	<b>79,252,935</b>	<b>57</b>	<b>49</b>	<b>45,706</b>	<b>36,655</b>	<b>809</b>	<b>747</b>
176,765	77,403,387	57	50	46,546	37,351	815	752
1,573	846,216	36	30	23,883	19,409	665	649
1,715	911,490	38	32	19,203	13,699	505	433
235	91,843	91	76	38,884	31,690	427	417
<b>180,289</b>	<b>79,252,935</b>	<b>57</b>	<b>49</b>	<b>45,706</b>	<b>36,655</b>	<b>809</b>	<b>747</b>
2,247	773,359	49	53	56,697	43,042	1,148	818
178,042	78,479,576	57	49	45,614	36,602	806	747

第2表 経営組織別の事業所数、従業員数、

区 分	計					事業所数							
	事業所数	従業員数 (人)	ゴルフ場業務の 事業従事者数 (人)	年間売上高(百万円)		計	公 的 資 本 比 率 別						
				計	うち、ゴルフ場		0%		0%超～50%未満		50%以上～100%未満		
							事業所数	構成比(%)	事業所数	構成比(%)	事業所数	構成比(%)	
<b>資 本 金 規 模 別 計</b>	<b>1,992</b>	<b>112,591</b>	<b>97,711</b>	<b>910,462</b>	<b>730,173</b>	<b>1,903</b>	<b>1,833</b>	<b>100.0</b>	<b>35</b>	<b>100.0</b>	<b>31</b>	<b>100.0</b>	
500万円未満	82	3,700	2,873	36,508	28,169	82	82	4.5	-	-	-	-	
500万円以上1千万円未満	10	271	206	2,141	1,772	10	10	0.5	-	-	-	-	
1千万円以上5千万円未満	690	35,170	30,117	279,585	222,988	690	657	35.8	8	23.7	21	68.4	
5千万円以上1億円未満	518	27,036	23,878	222,517	178,400	518	503	27.4	12	35.1	3	9.6	
1億円以上10億円未満	567	37,331	32,056	297,100	238,506	567	545	29.8	15	41.2	7	21.9	
10億円以上	36	3,587	3,017	29,010	22,406	36	36	2.0	-	-	-	-	
資本金なし	89	5,496	5,564	43,601	37,932	-	-	-	-	-	-	-	
<b>単 独 事 業 所、本 社、支 社 別 計</b>	<b>1,992</b>	<b>112,591</b>	<b>97,711</b>	<b>910,462</b>	<b>730,173</b>	<b>1,903</b>	<b>1,833</b>	<b>100.0</b>	<b>35</b>	<b>100.0</b>	<b>31</b>	<b>100.0</b>	
単 独 事 業 所	990	53,547	47,299	410,481	335,389	917	857	46.7	35	100.0	25	81.3	
本 社	93	6,809	5,988	54,039	42,985	84	84	4.6	-	-	-	-	
支 社	909	52,235	44,424	445,942	351,800	901	892	48.7	-	-	6	18.7	
<b>従 業 者 規 模 別 計</b>	<b>1,992</b>	<b>112,591</b>	<b>97,711</b>	<b>910,462</b>	<b>730,173</b>	<b>1,903</b>	<b>1,833</b>	<b>100.0</b>	<b>35</b>	<b>100.0</b>	<b>31</b>	<b>100.0</b>	
4人以下	12	11	525	3,927	3,197	11	9	0.5	-	-	1	4.3	
5人～9人	26	195	331	2,368	2,068	25	18	1.0	4	11.4	4	11.5	
10人～29人	358	7,416	6,879	60,378	50,376	337	323	17.6	11	30.3	3	9.6	
30人～49人	647	25,933	22,730	226,536	179,998	630	593	32.3	17	46.9	20	64.2	
50人～99人	756	53,634	45,748	433,758	345,869	724	715	39.0	3	8.5	3	10.4	
100人以上	192	25,402	21,500	183,494	148,665	176	175	9.6	1	2.8	-	-	
<b>事 業 従 事 者 規 模 別 計</b>	<b>1,992</b>	<b>112,591</b>	<b>97,711</b>	<b>910,462</b>	<b>730,173</b>	<b>1,903</b>	<b>1,833</b>	<b>100.0</b>	<b>35</b>	<b>100.0</b>	<b>31</b>	<b>100.0</b>	
4人以下	-	-	-	-	-	-	-	-	-	-	-	-	
5人～9人	20	140	136	1,065	962	18	13	0.7	4	11.4	1	3.2	
10人～29人	346	6,844	6,314	55,424	46,414	325	310	16.9	11	30.3	4	13.9	
30人～49人	619	24,443	20,468	206,456	162,464	605	570	31.1	16	44.1	20	64.2	
50人～99人	791	53,865	46,820	442,910	354,898	759	745	40.7	4	11.4	6	18.7	
100人以上	217	27,299	23,973	204,607	165,435	197	196	10.7	1	2.8	-	-	
<b>ゴ ル フ 場 業 務 の 事 業 従 事 者 規 模 別 計</b>	<b>1,992</b>	<b>112,591</b>	<b>97,711</b>	<b>910,462</b>	<b>730,173</b>	<b>1,903</b>	<b>1,833</b>	<b>100.0</b>	<b>35</b>	<b>100.0</b>	<b>31</b>	<b>100.0</b>	
4人以下	1	5	3	x	x	1	1	0.1	-	-	-	-	
5人～9人	31	272	222	x	x	29	24	1.3	4	11.4	1	3.2	
10人～29人	525	13,778	11,159	111,139	88,170	504	482	26.3	18	50.2	4	13.9	
30人～49人	641	29,414	24,478	250,884	196,635	617	585	31.9	10	27.0	23	72.5	
50人～99人	662	51,183	44,945	411,980	331,557	637	628	34.2	3	8.5	3	10.4	
100人以上	132	17,939	16,905	134,717	112,273	115	114	6.2	1	2.8	-	-	
<b>年 間 売 上 高 規 模 別 計</b>	<b>1,992</b>	<b>112,591</b>	<b>97,711</b>	<b>910,462</b>	<b>730,173</b>	<b>1,903</b>	<b>1,833</b>	<b>100.0</b>	<b>35</b>	<b>100.0</b>	<b>31</b>	<b>100.0</b>	
1千万円未満	2	30	30	x	x	2	2	0.1	-	-	-	-	
1千万円以上3千万円未満	5	22	45	x	x	4	3	0.1	-	-	1	4.3	
3千万円以上5千万円未満	26	334	299	1,066	997	25	20	1.1	4	11.4	1	3.2	
5千万円以上1億円未満	104	1,810	1,623	7,184	6,189	99	95	5.2	4	10.4	-	-	
1億円以上5億円未満	1,129	48,643	42,286	351,247	283,980	1,087	1,033	56.4	25	69.7	26	82.1	
5億円以上10億円未満	623	47,917	42,121	416,465	330,444	588	582	31.7	3	8.5	3	10.4	
10億円以上	104	13,835	11,307	134,391	108,468	99	99	5.4	-	-	-	-	
<b>フ ラ ン チ ェ イ ズ 加 盟 別 計</b>	<b>1,992</b>	<b>112,591</b>	<b>97,711</b>	<b>910,462</b>	<b>730,173</b>	<b>1,903</b>	<b>1,833</b>	<b>100.0</b>	<b>35</b>	<b>100.0</b>	<b>31</b>	<b>100.0</b>	
加盟している	16	812	865	9,328	7,081	16	16	0.9	-	-	-	-	
加盟していない	1,976	111,778	96,846	901,134	723,092	1,886	1,817	99.1	35	100.0	31	100.0	

模 の 部

年間売上高及び公的資本比率別事業所数

経営組織別										
会社						会社以外の法人・団体及び個人経営				
		従業員数 (人)	ゴルフ場業務の 事業従事者数 (人)	年間売上高(百万円)		事業所数	従業員数 (人)	ゴルフ場業務の 事業従事者数 (人)	年間売上高(百万円)	
100%				計	うち、ゴルフ場				計	うち、ゴルフ場
事業所数	構成比(%)									
<b>3</b>	<b>100.0</b>	<b>107,094</b>	<b>92,147</b>	<b>866,861</b>	<b>692,242</b>	<b>89</b>	<b>5,496</b>	<b>5,564</b>	<b>43,601</b>	<b>37,932</b>
-	-	3,700	2,873	36,508	28,169	-	-	-	-	-
-	-	271	206	2,141	1,772	-	-	-	-	-
3	100.0	35,170	30,117	279,585	222,988	-	-	-	-	-
-	-	27,036	23,878	222,517	178,400	-	-	-	-	-
-	-	37,331	32,056	297,100	238,506	-	-	-	-	-
-	-	3,587	3,017	29,010	22,406	-	-	-	-	-
-	-	-	-	-	-	89	5,496	5,564	43,601	37,932
<b>3</b>	<b>100.0</b>	<b>107,094</b>	<b>92,147</b>	<b>866,861</b>	<b>692,242</b>	<b>89</b>	<b>5,496</b>	<b>5,564</b>	<b>43,601</b>	<b>37,932</b>
-	-	49,211	42,896	375,104	304,448	73	4,336	4,403	35,377	30,940
-	-	6,053	5,232	48,194	38,003	9	757	757	5,845	4,982
3	100.0	51,831	44,019	443,562	349,790	8	404	405	2,380	2,010
<b>3</b>	<b>100.0</b>	<b>107,094</b>	<b>92,147</b>	<b>866,861</b>	<b>692,242</b>	<b>89</b>	<b>5,496</b>	<b>5,564</b>	<b>43,601</b>	<b>37,932</b>
-	-	9	519	x	x	1	2	6	x	x
-	-	188	324	x	x	1	7	7	x	x
-	-	6,968	6,430	x	x	21	448	449	x	x
-	-	25,142	21,713	217,682	172,358	18	791	1,017	8,854	7,640
3	100.0	51,336	43,556	417,746	331,711	32	2,297	2,192	16,013	14,158
-	-	23,451	19,606	168,098	135,712	16	1,951	1,893	15,396	12,953
<b>3</b>	<b>100.0</b>	<b>107,094</b>	<b>92,147</b>	<b>866,861</b>	<b>692,242</b>	<b>89</b>	<b>5,496</b>	<b>5,564</b>	<b>43,601</b>	<b>37,932</b>
-	-	-	-	-	-	-	-	-	-	-
-	-	131	123	x	x	2	9	13	x	x
-	-	6,396	5,864	x	x	21	448	449	x	x
-	-	23,809	19,884	200,453	157,590	14	634	584	6,004	4,874
3	100.0	51,567	44,628	426,897	340,741	32	2,297	2,192	16,013	14,158
-	-	25,190	21,648	186,361	149,716	20	2,108	2,326	18,246	15,719
<b>3</b>	<b>100.0</b>	<b>107,094</b>	<b>92,147</b>	<b>866,861</b>	<b>692,242</b>	<b>89</b>	<b>5,496</b>	<b>5,564</b>	<b>43,601</b>	<b>37,932</b>
-	-	5	3	x	x	-	-	-	-	-
-	-	263	209	1,665	1,464	2	9	13	x	x
-	-	13,330	10,710	x	x	21	448	449	x	x
-	-	28,287	23,523	241,876	189,468	23	1,127	954	9,008	7,167
3	100.0	49,119	42,931	396,885	318,210	25	2,064	2,014	15,096	13,347
-	-	16,092	14,771	118,558	98,037	18	1,848	2,133	16,158	14,236
<b>3</b>	<b>100.0</b>	<b>107,094</b>	<b>92,147</b>	<b>866,861</b>	<b>692,242</b>	<b>89</b>	<b>5,496</b>	<b>5,564</b>	<b>43,601</b>	<b>37,932</b>
-	-	30	30	x	x	-	-	-	-	-
-	-	20	39	74	64	1	2	6	x	x
-	-	327	292	x	x	1	7	7	x	x
-	-	1,740	1,553	x	x	5	69	69	x	x
3	100.0	46,793	40,560	339,413	273,321	42	1,850	1,726	11,835	10,658
-	-	45,063	39,034	391,927	309,734	35	2,854	3,087	24,538	20,710
-	-	13,122	10,638	127,531	102,268	5	713	669	6,860	6,200
<b>3</b>	<b>100.0</b>	<b>107,094</b>	<b>92,147</b>	<b>866,861</b>	<b>692,242</b>	<b>89</b>	<b>5,496</b>	<b>5,564</b>	<b>43,601</b>	<b>37,932</b>
-	-	812	865	9,328	7,081	-	-	-	-	-
3	100.0	106,282	91,282	857,533	685,160	89	5,496	5,564	43,601	37,932

1. 全 規

第3表 雇用形態別の男女別の従業者数、別経営の事業所から

区 分	事業所数	従 業 者 数							
					個人業主(個人経営の事業主)及び無給の家族従業者	有給役員	正社員・正職員としている人		
		計	男	女	男女計	男女計	計	男	女
<b>経営組織別計</b>	<b>1,992</b>	<b>112,591</b>	<b>54,628</b>	<b>57,963</b>	<b>2</b>	<b>2,121</b>	<b>46,984</b>	<b>26,161</b>	<b>20,823</b>
会社	1,903	107,094	52,130	54,964	-	2,105	44,828	25,032	19,795
会社以外の法人・団体及び個人経営	89	5,496	2,498	2,999	2	15	2,156	1,129	1,027
<b>資本金規模別計</b>	<b>1,992</b>	<b>112,591</b>	<b>54,628</b>	<b>57,963</b>	<b>2</b>	<b>2,121</b>	<b>46,984</b>	<b>26,161</b>	<b>20,823</b>
500万円未満	82	3,700	1,994	1,707	-	59	1,649	1,039	610
500万円以上1千万円未満	10	271	160	110	-	8	117	65	52
1千万円以上5千万円未満	690	35,170	17,447	17,723	-	820	15,047	8,473	6,574
5千万円以上1億円未満	518	27,036	13,360	13,676	-	565	10,856	5,979	4,877
1億円以上10億円未満	567	37,331	17,615	19,717	-	642	15,727	8,713	7,014
10億円以上	36	3,587	1,555	2,031	-	11	1,432	763	669
資本金なし	89	5,496	2,498	2,999	2	15	2,156	1,129	1,027
<b>単独事業所、本社、支社別計</b>	<b>1,992</b>	<b>112,591</b>	<b>54,628</b>	<b>57,963</b>	<b>2</b>	<b>2,121</b>	<b>46,984</b>	<b>26,161</b>	<b>20,823</b>
単独事業所	990	53,547	25,750	27,797	2	1,520	23,915	12,683	11,232
本社	93	6,809	3,069	3,740	-	201	2,996	1,520	1,476
支社	909	52,235	25,809	26,426	-	399	20,073	11,958	8,115
<b>従業者規模別計</b>	<b>1,992</b>	<b>112,591</b>	<b>54,628</b>	<b>57,963</b>	<b>2</b>	<b>2,121</b>	<b>46,984</b>	<b>26,161</b>	<b>20,823</b>
4人以下	12	11	8	3	-	-	9	6	3
5人～9人	26	195	108	87	-	8	112	70	42
10人～29人	358	7,416	4,622	2,794	-	370	2,943	2,120	823
30人～49人	647	25,933	13,766	12,167	-	580	10,976	6,625	4,351
50人～99人	756	53,634	25,564	28,069	2	837	21,954	12,116	9,839
100人以上	192	25,402	10,560	14,842	-	325	10,990	5,224	5,765
<b>事業従事者規模別計</b>	<b>1,992</b>	<b>112,591</b>	<b>54,628</b>	<b>57,963</b>	<b>2</b>	<b>2,121</b>	<b>46,984</b>	<b>26,161</b>	<b>20,823</b>
4人以下	-	-	-	-	-	-	-	-	-
5人～9人	20	140	77	64	-	8	78	42	37
10人～29人	346	6,844	4,300	2,544	-	348	2,812	2,034	778
30人～49人	619	24,443	13,019	11,424	-	560	10,127	6,178	3,948
50人～99人	791	53,865	25,779	28,086	2	855	22,159	12,234	9,924
100人以上	217	27,299	11,453	15,845	-	349	11,808	5,673	6,135
<b>コルファ場業務の事業従事者規模別計</b>	<b>1,992</b>	<b>112,591</b>	<b>54,628</b>	<b>57,963</b>	<b>2</b>	<b>2,121</b>	<b>46,984</b>	<b>26,161</b>	<b>20,823</b>
4人以下	1	5	2	3	-	1	2	...	...
5人～9人	31	272	147	125	-	20	111	...	...
10人～29人	525	13,778	7,834	5,944	-	495	5,740	3,861	1,879
30人～49人	641	29,414	15,316	14,097	-	585	12,434	7,446	4,988
50人～99人	662	51,183	24,128	27,055	2	789	20,884	11,249	9,636
100人以上	132	17,939	7,201	10,738	-	231	7,813	3,540	4,273
<b>年間売上高規模別計</b>	<b>1,992</b>	<b>112,591</b>	<b>54,628</b>	<b>57,963</b>	<b>2</b>	<b>2,121</b>	<b>46,984</b>	<b>26,161</b>	<b>20,823</b>
1千万円未満	2	30	24	6	-	-	4	4	-
1千万円以上3千万円未満	5	22	12	11	-	1	5	4	1
3千万円以上5千万円未満	26	334	171	162	-	13	137	88	49
5千万円以上1億円未満	104	1,810	1,145	665	-	109	519	417	102
1億円以上5億円未満	1,129	48,643	25,841	22,802	2	1,151	19,752	12,242	7,510
5億円以上10億円未満	623	47,917	21,458	26,460	-	708	20,452	10,402	10,050
10億円以上	104	13,835	5,978	7,858	-	139	6,115	3,004	3,111
<b>フランチャイズ加盟別計</b>	<b>1,992</b>	<b>112,591</b>	<b>54,628</b>	<b>57,963</b>	<b>2</b>	<b>2,121</b>	<b>46,984</b>	<b>26,161</b>	<b>20,823</b>
加盟している	16	812	381	432	-	-	369	190	179
加盟していない	1,976	111,778	54,247	57,531	2	2,121	46,614	25,971	20,644

注3. 統計表の「…」は、回収標本数が少ないために表章できない項目を表している。



模 の 部

派遣されている人及びゴルフ場業務の事業従事者数

雇 用 形 態 別 ( 人 )								
常 用 雇 用 者						臨 時 雇 用 者 ( 常 用 雇 用 者 以 外 の 雇 用 者 )		
正 社 員 ・ 正 職 員 以 外 の 人 ( パ ー ト ・ ア ル バ イ ト な ど )			( 就 業 時 間 換 算 雇 用 者 数 )					
計	男	女	計	男	女	計	男	女
<b>58,731</b>	<b>24,084</b>	<b>34,646</b>	<b>35,694</b>	<b>14,809</b>	<b>20,884</b>	<b>4,754</b>	<b>2,508</b>	<b>2,246</b>
55,804	22,851	32,953	33,865	14,012	19,853	4,358	...	...
2,927	1,233	1,693	1,829	797	1,031	397	...	...
<b>58,731</b>	<b>24,084</b>	<b>34,646</b>	<b>35,694</b>	<b>14,809</b>	<b>20,884</b>	<b>4,754</b>	<b>2,508</b>	<b>2,246</b>
1,929	858	1,071	1,357	587	770	63	...	...
146	...	...	73	...	...	-	-	-
17,060	6,965	10,096	9,473	3,826	5,647	2,242	...	...
14,880	6,537	8,344	9,392	4,244	5,148	735	...	...
19,862	7,787	12,076	12,354	4,921	7,432	1,100	...	...
1,925	...	...	1,215	...	...	217	163	54
2,927	1,233	1,693	1,829	797	1,031	397	...	...
<b>58,731</b>	<b>24,084</b>	<b>34,646</b>	<b>35,694</b>	<b>14,809</b>	<b>20,884</b>	<b>4,754</b>	<b>2,508</b>	<b>2,246</b>
25,109	10,021	15,088	13,760	5,474	8,286	3,002	1,687	1,315
3,438	1,299	2,138	2,170	872	1,298	174	...	...
30,184	12,764	17,420	19,764	8,463	11,300	1,578	...	...
<b>58,731</b>	<b>24,084</b>	<b>34,646</b>	<b>35,694</b>	<b>14,809</b>	<b>20,884</b>	<b>4,754</b>	<b>2,508</b>	<b>2,246</b>
-	-	-	-	-	-	2	2	-
72	31	40	46	22	24	4	...	...
3,650	1,936	1,714	2,304	1,255	1,048	453	...	...
12,904	5,589	7,315	7,935	3,492	4,442	1,473	...	...
29,000	11,890	17,110	17,600	7,240	10,360	1,840	820	1,020
13,106	4,639	8,467	7,809	2,799	5,010	982	...	...
<b>58,731</b>	<b>24,084</b>	<b>34,646</b>	<b>35,694</b>	<b>14,809</b>	<b>20,884</b>	<b>4,754</b>	<b>2,508</b>	<b>2,246</b>
-	-	-	-	-	-	-	-	-
48	26	22	28	17	11	6	...	...
3,255	1,732	1,522	2,067	1,120	947	430	...	...
12,289	5,298	6,991	7,636	3,353	4,283	1,467	...	...
29,008	11,966	17,042	17,615	7,285	10,330	1,842	821	1,021
14,131	5,062	9,069	8,349	3,034	5,314	1,010	...	...
<b>58,731</b>	<b>24,084</b>	<b>34,646</b>	<b>35,694</b>	<b>14,809</b>	<b>20,884</b>	<b>4,754</b>	<b>2,508</b>	<b>2,246</b>
2	-	2	-	-	-	-	-	-
136	65	71	68	40	28	6	2	4
6,982	3,246	3,736	4,288	2,095	2,193	561	...	...
14,739	6,268	8,471	9,100	3,857	5,244	1,656	...	...
27,541	11,252	16,289	16,685	6,821	9,864	1,968	923	1,045
9,332	3,255	6,077	5,552	1,997	3,555	563	...	...
<b>58,731</b>	<b>24,084</b>	<b>34,646</b>	<b>35,694</b>	<b>14,809</b>	<b>20,884</b>	<b>4,754</b>	<b>2,508</b>	<b>2,246</b>
26	20	6	26	20	6	-	-	-
14	...	...	6	...	...	2	2	-
182	...	...	95	...	...	3	-	3
881	446	435	551	276	275	300	...	...
24,991	10,874	14,117	15,214	6,637	8,577	2,747	1,708	1,039
25,273	9,939	15,334	15,185	6,039	9,146	1,485	...	...
7,364	2,723	4,641	4,616	1,770	2,846	218	...	...
<b>58,731</b>	<b>24,084</b>	<b>34,646</b>	<b>35,694</b>	<b>14,809</b>	<b>20,884</b>	<b>4,754</b>	<b>2,508</b>	<b>2,246</b>
403	183	221	358	158	200	40	8	32
58,328	23,902	34,426	35,336	14,651	20,685	4,714	2,500	2,214

# 1. 全 規 模 の 部

第3表 雇用形態別の男女別の従業者数、別経営の事業所から派遣されている人及びゴルフ場業務の事業従事者数(つづき)

区 分	雇用形態別(人)(つづき)		事業従事者数			
	うち、別経営の事業所に派遣している人	別経営の事業所から派遣されている人 (人)	〔従業者数計〕+ 〔別経営の事業所から派遣されている人〕- 〔うち、別経営の事業所に派遣している人〕			うち、ゴルフ場業務の事業従事者数
			計	男	女	
	男女計	男女計				
<b>経 営 組 織 別 計</b>	<b>104</b>	<b>4,805</b>	<b>117,292</b>	<b>57,060</b>	<b>60,232</b>	<b>97,711</b>
会 社	104	4,356	111,346	...	...	92,147
会 社 以 外 の 法 人 ・ 団 体 及 び 個 人 経 営	-	449	5,945	...	...	5,564
<b>資 本 金 規 模 別 計</b>	<b>104</b>	<b>4,805</b>	<b>117,292</b>	<b>57,060</b>	<b>60,232</b>	<b>97,711</b>
500万円未満	-	18	3,718	...	...	2,873
500万円以上1千万円未満	-	3	274	...	...	206
1千万円以上5千万円未満	88	1,552	36,634	18,233	18,400	30,117
5千万円以上1億円未満	5	1,418	28,449	14,043	14,406	23,878
1億円以上10億円未満	12	1,262	38,581	18,334	20,247	32,056
10億円以上	-	104	3,691	...	...	3,017
資本金なし	-	449	5,945	...	...	5,564
<b>単 独 事 業 所 、 本 社 、 支 社 別 計</b>	<b>104</b>	<b>4,805</b>	<b>117,292</b>	<b>57,060</b>	<b>60,232</b>	<b>97,711</b>
単 独 事 業 所	38	2,603	56,111	26,935	29,176	47,299
本 社	1	93	6,901	...	...	5,988
支 社	65	2,109	54,279	...	...	44,424
<b>従 業 者 規 模 別 計</b>	<b>104</b>	<b>4,805</b>	<b>117,292</b>	<b>57,060</b>	<b>60,232</b>	<b>97,711</b>
4人以下	-	562	574	...	...	525
5人～9人	-	184	380	...	...	331
10人～29人	2	342	7,756	4,821	2,935	6,879
30人～49人	25	1,557	27,465	14,524	12,941	22,730
50人～99人	69	1,518	55,083	26,271	28,812	45,748
100人以上	9	642	26,035	10,965	15,069	21,500
<b>事 業 従 事 者 規 模 別 計</b>	<b>104</b>	<b>4,805</b>	<b>117,292</b>	<b>57,060</b>	<b>60,232</b>	<b>97,711</b>
4人以下	-	-	-	-	-	-
5人～9人	-	4	144	...	...	136
10人～29人	2	242	7,085	...	...	6,314
30人～49人	25	404	24,822	13,232	11,589	20,468
50人～99人	69	2,377	56,174	27,029	29,145	46,820
100人以上	9	1,778	29,068	12,242	16,825	23,973
<b>ゴ ル フ 場 業 務 の 事 業 従 事 者 規 模 別 計</b>	<b>104</b>	<b>4,805</b>	<b>117,292</b>	<b>57,060</b>	<b>60,232</b>	<b>97,711</b>
4人以下	-	-	5	2	3	3
5人～9人	-	4	276	...	...	222
10人～29人	21	376	14,133	...	...	11,159
30人～49人	6	762	30,170	15,791	14,379	24,478
50人～99人	70	2,317	53,431	25,203	28,228	44,945
100人以上	8	1,346	19,277	7,849	11,428	16,905
<b>年 間 売 上 高 規 模 別 計</b>	<b>104</b>	<b>4,805</b>	<b>117,292</b>	<b>57,060</b>	<b>60,232</b>	<b>97,711</b>
1千万円未満	-	-	30	24	6	30
1千万円以上3千万円未満	-	31	53	...	...	45
3千万円以上5千万円未満	-	-	334	171	162	299
5千万円以上1億円未満	-	106	1,915	...	...	1,623
1億円以上5億円未満	30	1,869	50,481	26,798	23,683	42,286
5億円以上10億円未満	73	2,436	50,280	22,624	27,656	42,121
10億円以上	1	364	14,199	...	...	11,307
<b>フ ラ ン チ ャ イ ズ 加 盟 別 計</b>	<b>104</b>	<b>4,805</b>	<b>117,292</b>	<b>57,060</b>	<b>60,232</b>	<b>97,711</b>
加盟している	-	208	1,021	...	...	865
加盟していない	104	4,597	116,271	...	...	96,846

第 I 編  
《 ゴ ル フ 場 》

2. 事業従事者5人以上の部

2. 事業従事者

第1表 事業所数、従業者数、事業従事者数、年間売上高、

区 分	事業所数 計	従業者数 A (人)	事業従事者数 (人)		年間売上高(百万円)	
			うち、ゴルフ場業務の 事業従事者数 B	計 C	ゴルフ場 (主業) D	
<b>経営組織別計</b>	<b>1,992</b>	<b>112,591</b>	<b>117,292</b>	<b>97,711</b>	<b>910,462</b>	<b>730,173</b>
会社	1,903	107,094	111,346	92,147	866,861	692,242
会社以外の法人・団体 及び個人経営	89	5,496	5,945	5,564	43,601	37,932
<b>資本金規模別計</b>	<b>1,992</b>	<b>112,591</b>	<b>117,292</b>	<b>97,711</b>	<b>910,462</b>	<b>730,173</b>
500万円未満	82	3,700	3,718	2,873	36,508	28,169
500万円以上1千万円未満	10	271	274	206	2,141	1,772
1千万円以上5千万円未満	690	35,170	36,634	30,117	279,585	222,988
5千万円以上1億円未満	518	27,036	28,449	23,878	222,517	178,400
1億円以上10億円未満	567	37,331	38,581	32,056	297,100	238,506
10億円以上	36	3,587	3,691	3,017	29,010	22,406
資本金なし	89	5,496	5,945	5,564	43,601	37,932
<b>単独事業所、本社、支社別計</b>	<b>1,992</b>	<b>112,591</b>	<b>117,292</b>	<b>97,711</b>	<b>910,462</b>	<b>730,173</b>
単独事業所	990	53,547	56,111	47,299	410,481	335,389
本社	93	6,809	6,901	5,988	54,039	42,985
支社	909	52,235	54,279	44,424	445,942	351,800
<b>従業者規模別計</b>	<b>1,992</b>	<b>112,591</b>	<b>117,292</b>	<b>97,711</b>	<b>910,462</b>	<b>730,173</b>
4人以下	12	11	574	525	3,927	3,197
5人～9人	26	195	380	331	2,368	2,068
10人～29人	358	7,416	7,756	6,879	60,378	50,376
30人～49人	647	25,933	27,465	22,730	226,536	179,998
50人～99人	756	53,634	55,083	45,748	433,758	345,869
100人以上	192	25,402	26,035	21,500	183,494	148,665
<b>事業従事者規模別計</b>	<b>1,992</b>	<b>112,591</b>	<b>117,292</b>	<b>97,711</b>	<b>910,462</b>	<b>730,173</b>
5人～9人	20	140	144	136	1,065	962
10人～29人	346	6,844	7,085	6,314	55,424	46,414
30人～49人	619	24,443	24,822	20,468	206,456	162,464
50人～99人	791	53,865	56,174	46,820	442,910	354,898
100人以上	217	27,299	29,068	23,973	204,607	165,435
<b>ゴルフ場業務の 事業従事者規模別計</b>	<b>1,992</b>	<b>112,591</b>	<b>117,292</b>	<b>97,711</b>	<b>910,462</b>	<b>730,173</b>
4人以下	1	5	5	3	x	x
5人～9人	31	272	276	222	x	x
10人～29人	525	13,778	14,133	11,159	111,139	88,170
30人～49人	641	29,414	30,170	24,478	250,884	196,635
50人～99人	662	51,183	53,431	44,945	411,980	331,557
100人以上	132	17,939	19,277	16,905	134,717	112,273
<b>年間売上高規模別計</b>	<b>1,992</b>	<b>112,591</b>	<b>117,292</b>	<b>97,711</b>	<b>910,462</b>	<b>730,173</b>
1千万円未満	2	30	30	30	x	x
1千万円以上3千万円未満	5	22	53	45	x	x
3千万円以上5千万円未満	26	334	334	299	1,066	997
5千万円以上1億円未満	104	1,810	1,915	1,623	7,184	6,189
1億円以上5億円未満	1,129	48,643	50,481	42,286	351,247	283,980
5億円以上10億円未満	623	47,917	50,280	42,121	416,465	330,444
10億円以上	104	13,835	14,199	11,307	134,391	108,468
<b>公的資本比率別計</b>	<b>1,992</b>	<b>112,591</b>	<b>117,292</b>	<b>97,711</b>	<b>910,462</b>	<b>730,173</b>
0%	1,922	109,846	114,382	95,425	894,806	718,041
0%超～50%未満	35	1,262	1,279	1,051	8,399	6,826
50%以上～100%未満	31	1,185	1,333	986	5,985	4,269
100%	3	298	298	249	1,273	1,037
<b>フランチャイズ加盟別計</b>	<b>1,992</b>	<b>112,591</b>	<b>117,292</b>	<b>97,711</b>	<b>910,462</b>	<b>730,173</b>
加盟している	16	812	1,021	865	9,328	7,081
加盟していない	1,976	111,778	116,271	96,846	901,134	723,092

注1.「事業従事者」とは、事業所の従業者数から「別経営の事業所に派遣している人」を除き、「別経営の事業所から派遣されている人」を加えた、いわゆる実際に従事している人をいう。  
 注2. 標本調査で拡大推計して集計後に四捨五入をしているため、総計と内訳の合計とは一致しない場合がある。また、単位当たり換算の値は、各数値に単位以下の数値を有しているため、公表値から求められても一致しない場合がある。

5 人 以 上 の 部

1事業所当たり及び1人当たりの年間売上高

その他業務 (従業員) C-D	1事業所当たり				従業員1人当たりの 年間売上高 C/A (万円)	ゴルフ場業務事業従事者 1人当たりの 主業年間売上高 D/B (万円)
	従業員数 (人)	ゴルフ場業務の 事業従事者数 (人)	年間売上高 (万円)	ゴルフ場業務の 年間売上高 (万円)		
<b>180,289</b>	<b>57</b>	<b>49</b>	<b>45,706</b>	<b>36,655</b>	<b>809</b>	<b>747</b>
174,619	56	48	45,556	36,379	809	751
5,669	62	62	48,908	42,549	793	682
<b>180,289</b>	<b>57</b>	<b>49</b>	<b>45,706</b>	<b>36,655</b>	<b>809</b>	<b>747</b>
8,338	45	35	44,271	34,159	987	981
368	27	21	21,516	17,813	791	861
56,597	51	44	40,523	32,320	795	740
44,117	52	46	42,965	34,447	823	747
58,594	66	57	52,416	42,078	796	744
6,604	100	84	81,078	62,621	809	743
5,669	62	62	48,908	42,549	793	682
<b>180,289</b>	<b>57</b>	<b>49</b>	<b>45,706</b>	<b>36,655</b>	<b>809</b>	<b>747</b>
75,092	54	48	41,447	33,865	767	709
11,054	74	65	58,394	46,449	794	718
94,142	57	49	49,055	38,699	854	792
<b>180,289</b>	<b>57</b>	<b>49</b>	<b>45,706</b>	<b>36,655</b>	<b>809</b>	<b>747</b>
730	1	45	33,699	27,432	34,507	609
300	7	13	8,993	7,853	1,211	626
10,002	21	19	16,849	14,058	814	732
46,538	40	35	34,992	27,804	874	792
87,890	71	61	57,368	45,744	809	756
34,829	132	112	95,485	77,361	722	691
<b>180,289</b>	<b>57</b>	<b>49</b>	<b>45,706</b>	<b>36,655</b>	<b>809</b>	<b>747</b>
104	7	7	5,464	4,932	761	707
9,009	20	18	16,029	13,423	810	735
43,992	39	33	33,333	26,231	845	794
88,011	68	59	56,020	44,889	822	758
39,173	126	111	94,405	76,331	750	690
<b>180,289</b>	<b>57</b>	<b>49</b>	<b>45,706</b>	<b>36,655</b>	<b>809</b>	<b>747</b>
x	5	3	x	x	x	x
x	9	7	x	x	x	x
22,968	26	21	21,168	16,793	807	790
54,249	46	38	39,154	30,688	853	803
80,424	77	68	62,188	50,048	805	738
22,444	136	128	101,882	84,908	751	664
<b>180,289</b>	<b>57</b>	<b>49</b>	<b>45,706</b>	<b>36,655</b>	<b>809</b>	<b>747</b>
x	15	15	x	x	x	x
x	5	9	x	x	x	x
70	13	12	4,135	3,865	320	333
995	17	16	6,924	5,965	397	381
67,267	43	37	31,115	25,156	722	672
86,021	77	68	66,851	53,043	869	785
25,923	133	109	129,494	104,515	971	959
<b>180,289</b>	<b>57</b>	<b>49</b>	<b>45,706</b>	<b>36,655</b>	<b>809</b>	<b>747</b>
176,765	57	50	46,546	37,351	815	752
1,573	36	30	23,883	19,409	665	649
1,715	38	32	19,203	13,699	505	433
235	91	76	38,884	31,690	427	417
<b>180,289</b>	<b>57</b>	<b>49</b>	<b>45,706</b>	<b>36,655</b>	<b>809</b>	<b>747</b>
2,247	49	53	56,697	43,042	1,148	818
178,042	57	49	45,614	36,602	806	747

2. 事業従事者

第2表 経営組織別の事業所数、従業者数、

区 分	計					事業所数						
	事業所数	従業者数 (人)	ゴルフ場業務 の事業従事者 数 (人)	年間売上高(百万円)		計	公 的 資 本 比 率 別					
				計	うち、ゴルフ場		0%		0%超～50%未満		50%以上～100%未満	
							事業所数	構成比(%)	事業所数	構成比(%)	事業所数	構成比(%)
<b>資本金規模別計</b>	<b>1,992</b>	<b>112,591</b>	<b>97,711</b>	<b>910,462</b>	<b>730,173</b>	<b>1,903</b>	<b>1,833</b>	<b>100.0</b>	<b>35</b>	<b>100.0</b>	<b>31</b>	<b>100.0</b>
500万円未満	82	3,700	2,873	36,508	28,169	82	82	4.5	-	-	-	-
500万円以上1千万円未満	10	271	206	2,141	1,772	10	10	0.5	-	-	-	-
1千万円以上5千万円未満	690	35,170	30,117	279,585	222,988	690	657	35.8	8	23.7	21	68.4
5千万円以上1億円未満	518	27,036	23,878	222,517	178,400	518	503	27.4	12	35.1	3	9.6
1億円以上10億円未満	567	37,331	32,056	297,100	238,506	567	545	29.8	15	41.2	7	21.9
10億円以上	36	3,587	3,017	29,010	22,406	36	36	2.0	-	-	-	-
資本金なし	89	5,496	5,564	43,601	37,932	-	-	-	-	-	-	-
<b>単独事業所、本社、支社別計</b>	<b>1,992</b>	<b>112,591</b>	<b>97,711</b>	<b>910,462</b>	<b>730,173</b>	<b>1,903</b>	<b>1,833</b>	<b>100.0</b>	<b>35</b>	<b>100.0</b>	<b>31</b>	<b>100.0</b>
単 独 事 業 所	990	53,547	47,299	410,481	335,389	917	857	46.7	35	100.0	25	81.3
本 社	93	6,809	5,988	54,039	42,985	84	84	4.6	-	-	-	-
支 社	909	52,235	44,424	445,942	351,800	901	892	48.7	-	-	6	18.7
<b>従業者規模別計</b>	<b>1,992</b>	<b>112,591</b>	<b>97,711</b>	<b>910,462</b>	<b>730,173</b>	<b>1,903</b>	<b>1,833</b>	<b>100.0</b>	<b>35</b>	<b>100.0</b>	<b>31</b>	<b>100.0</b>
4人以下	12	11	525	3,927	3,197	11	9	0.5	-	-	1	4.3
5人～9人	26	195	331	2,368	2,068	25	18	1.0	4	11.4	4	11.5
10人～29人	358	7,416	6,879	60,378	50,376	337	323	17.6	11	30.3	3	9.6
30人～49人	647	25,933	22,730	226,536	179,998	630	593	32.3	17	46.9	20	64.2
50人～99人	756	53,634	45,748	433,758	345,869	724	715	39.0	3	8.5	3	10.4
100人以上	192	25,402	21,500	183,494	148,665	176	175	9.6	1	2.8	-	-
<b>事業従事者規模別計</b>	<b>1,992</b>	<b>112,591</b>	<b>97,711</b>	<b>910,462</b>	<b>730,173</b>	<b>1,903</b>	<b>1,833</b>	<b>100.0</b>	<b>35</b>	<b>100.0</b>	<b>31</b>	<b>100.0</b>
5人～9人	20	140	136	1,065	962	18	13	0.7	4	11.4	1	3.2
10人～29人	346	6,844	6,314	55,424	46,414	325	310	16.9	11	30.3	4	13.9
30人～49人	619	24,443	20,468	206,456	162,464	605	570	31.1	16	44.1	20	64.2
50人～99人	791	53,865	46,820	442,910	354,898	759	745	40.7	4	11.4	6	18.7
100人以上	217	27,299	23,973	204,607	165,435	197	196	10.7	1	2.8	-	-
<b>ゴルフ場業務の事業従事者規模別計</b>	<b>1,992</b>	<b>112,591</b>	<b>97,711</b>	<b>910,462</b>	<b>730,173</b>	<b>1,903</b>	<b>1,833</b>	<b>100.0</b>	<b>35</b>	<b>100.0</b>	<b>31</b>	<b>100.0</b>
4人以下	1	5	3	x	x	1	1	0.1	-	-	-	-
5人～9人	31	272	222	x	x	29	24	1.3	4	11.4	1	3.2
10人～29人	525	13,778	11,159	111,139	88,170	504	482	26.3	18	50.2	4	13.9
30人～49人	641	29,414	24,478	250,884	196,635	617	585	31.9	10	27.0	23	72.5
50人～99人	662	51,183	44,945	411,980	331,557	637	628	34.2	3	8.5	3	10.4
100人以上	132	17,939	16,905	134,717	112,273	115	114	6.2	1	2.8	-	-
<b>年間売上高規模別計</b>	<b>1,992</b>	<b>112,591</b>	<b>97,711</b>	<b>910,462</b>	<b>730,173</b>	<b>1,903</b>	<b>1,833</b>	<b>100.0</b>	<b>35</b>	<b>100.0</b>	<b>31</b>	<b>100.0</b>
1千万円未満	2	30	30	x	x	2	2	0.1	-	-	-	-
1千万円以上3千万円未満	5	22	45	x	x	4	3	0.1	-	-	1	4.3
3千万円以上5千万円未満	26	334	299	1,066	997	25	20	1.1	4	11.4	1	3.2
5千万円以上1億円未満	104	1,810	1,623	7,184	6,189	99	95	5.2	4	10.4	-	-
1億円以上5億円未満	1,129	48,643	42,286	351,247	283,980	1,087	1,033	56.4	25	69.7	26	82.1
5億円以上10億円未満	623	47,917	42,121	416,465	330,444	588	582	31.7	3	8.5	3	10.4
10億円以上	104	13,835	11,307	134,391	108,468	99	99	5.4	-	-	-	-
<b>フランチャイズ加盟別計</b>	<b>1,992</b>	<b>112,591</b>	<b>97,711</b>	<b>910,462</b>	<b>730,173</b>	<b>1,903</b>	<b>1,833</b>	<b>100.0</b>	<b>35</b>	<b>100.0</b>	<b>31</b>	<b>100.0</b>
加盟している	16	812	865	9,328	7,081	16	16	0.9	-	-	-	-
加盟していない	1,976	111,778	96,846	901,134	723,092	1,886	1,817	99.1	35	100.0	31	100.0

5 人 以 上 の 部

年間売上高及び公的資本比率別事業所数

経 営 組 織 別										
会 社						会社以外の法人・団体及び個人経営				
		従業員数 (人)	ゴルフ場業務の 事業従事者数 (人)	年間売上高(百万円)		事業所数	従業員数 (人)	ゴルフ場業務の 事業従事者数 (人)	年間売上高(百万円)	
100%				計	うち、ゴルフ場				計	うち、ゴルフ場
事業所数	構成比(%)									
<b>3</b>	<b>100.0</b>	<b>107,094</b>	<b>92,147</b>	<b>866,861</b>	<b>692,242</b>	<b>89</b>	<b>5,496</b>	<b>5,564</b>	<b>43,601</b>	<b>37,932</b>
-	-	3,700	2,873	36,508	28,169	-	-	-	-	-
-	-	271	206	2,141	1,772	-	-	-	-	-
3	100.0	35,170	30,117	279,585	222,988	-	-	-	-	-
-	-	27,036	23,878	222,517	178,400	-	-	-	-	-
-	-	37,331	32,056	297,100	238,506	-	-	-	-	-
-	-	3,587	3,017	29,010	22,406	-	-	-	-	-
-	-	-	-	-	-	89	5,496	5,564	43,601	37,932
<b>3</b>	<b>100.0</b>	<b>107,094</b>	<b>92,147</b>	<b>866,861</b>	<b>692,242</b>	<b>89</b>	<b>5,496</b>	<b>5,564</b>	<b>43,601</b>	<b>37,932</b>
-	-	49,211	42,896	375,104	304,448	73	4,336	4,403	35,377	30,940
-	-	6,053	5,232	48,194	38,003	9	757	757	5,845	4,982
3	100.0	51,831	44,019	443,562	349,790	8	404	405	2,380	2,010
<b>3</b>	<b>100.0</b>	<b>107,094</b>	<b>92,147</b>	<b>866,861</b>	<b>692,242</b>	<b>89</b>	<b>5,496</b>	<b>5,564</b>	<b>43,601</b>	<b>37,932</b>
-	-	9	519	x	x	1	2	6	x	x
-	-	188	324	x	x	1	7	7	x	x
-	-	6,968	6,430	x	x	21	448	449	x	x
-	-	25,142	21,713	217,682	172,358	18	791	1,017	8,854	7,640
3	100.0	51,336	43,556	417,746	331,711	32	2,297	2,192	16,013	14,158
-	-	23,451	19,606	168,098	135,712	16	1,951	1,893	15,396	12,953
<b>3</b>	<b>100.0</b>	<b>107,094</b>	<b>92,147</b>	<b>866,861</b>	<b>692,242</b>	<b>89</b>	<b>5,496</b>	<b>5,564</b>	<b>43,601</b>	<b>37,932</b>
-	-	131	123	x	x	2	9	13	x	x
-	-	6,396	5,864	x	x	21	448	449	x	x
-	-	23,809	19,884	200,453	157,590	14	634	584	6,004	4,874
3	100.0	51,567	44,628	426,897	340,741	32	2,297	2,192	16,013	14,158
-	-	25,190	21,648	186,361	149,716	20	2,108	2,326	18,246	15,719
<b>3</b>	<b>100.0</b>	<b>107,094</b>	<b>92,147</b>	<b>866,861</b>	<b>692,242</b>	<b>89</b>	<b>5,496</b>	<b>5,564</b>	<b>43,601</b>	<b>37,932</b>
-	-	5	3	x	x	-	-	-	-	-
-	-	263	209	1,665	1,464	2	9	13	x	x
-	-	13,330	10,710	x	x	21	448	449	x	x
-	-	28,287	23,523	241,876	189,468	23	1,127	954	9,008	7,167
3	100.0	49,119	42,931	396,885	318,210	25	2,064	2,014	15,096	13,347
-	-	16,092	14,771	118,558	98,037	18	1,848	2,133	16,158	14,236
<b>3</b>	<b>100.0</b>	<b>107,094</b>	<b>92,147</b>	<b>866,861</b>	<b>692,242</b>	<b>89</b>	<b>5,496</b>	<b>5,564</b>	<b>43,601</b>	<b>37,932</b>
-	-	30	30	x	x	-	-	-	-	-
-	-	20	39	74	64	1	2	6	x	x
-	-	327	292	x	x	1	7	7	x	x
-	-	1,740	1,553	x	x	5	69	69	x	x
3	100.0	46,793	40,560	339,413	273,321	42	1,850	1,726	11,835	10,658
-	-	45,063	39,034	391,927	309,734	35	2,854	3,087	24,538	20,710
-	-	13,122	10,638	127,531	102,268	5	713	669	6,860	6,200
<b>3</b>	<b>100.0</b>	<b>107,094</b>	<b>92,147</b>	<b>866,861</b>	<b>692,242</b>	<b>89</b>	<b>5,496</b>	<b>5,564</b>	<b>43,601</b>	<b>37,932</b>
-	-	812	865	9,328	7,081	-	-	-	-	-
3	100.0	106,282	91,282	857,533	685,160	89	5,496	5,564	43,601	37,932

2. 事 業 従 事 者

第3表 雇用形態別の男女別の従業者数、別経営の事業所から

区 分	事業所数	従 業 者 数					有給役員	計
		計	男	女	個人業主(個人経営 の事業主)及び 無給の家族従業者	男女計		
					男女計			
<b>経営組織別計</b>	<b>1,992</b>	<b>112,591</b>	<b>54,628</b>	<b>57,963</b>	<b>2</b>	<b>2,121</b>	<b>46,984</b>	
会社	1,903	107,094	52,130	54,964	-	2,105	44,828	
会社以外の法人・団体 及び個人経営	89	5,496	2,498	2,999	2	15	2,156	
<b>資本金規模別計</b>	<b>1,992</b>	<b>112,591</b>	<b>54,628</b>	<b>57,963</b>	<b>2</b>	<b>2,121</b>	<b>46,984</b>	
500万円未満	82	3,700	1,994	1,707	-	59	1,649	
500万円以上1千万円未満	10	271	160	110	-	8	117	
1千万円以上5千万円未満	690	35,170	17,447	17,723	-	820	15,047	
5千万円以上1億円未満	518	27,036	13,360	13,676	-	565	10,856	
1億円以上10億円未満	567	37,331	17,615	19,717	-	642	15,727	
10億円以上	36	3,587	1,555	2,031	-	11	1,432	
資本金なし	89	5,496	2,498	2,999	2	15	2,156	
<b>単独事業所、本社、支社別計</b>	<b>1,992</b>	<b>112,591</b>	<b>54,628</b>	<b>57,963</b>	<b>2</b>	<b>2,121</b>	<b>46,984</b>	
単独事業所	990	53,547	25,750	27,797	2	1,520	23,915	
本社	93	6,809	3,069	3,740	-	201	2,996	
支社	909	52,235	25,809	26,426	-	399	20,073	
<b>従業者規模別計</b>	<b>1,992</b>	<b>112,591</b>	<b>54,628</b>	<b>57,963</b>	<b>2</b>	<b>2,121</b>	<b>46,984</b>	
4人以下	12	11	8	3	-	-	9	
5人～9人	26	195	108	87	-	8	112	
10人～29人	358	7,416	4,622	2,794	-	370	2,943	
30人～49人	647	25,933	13,766	12,167	-	580	10,976	
50人～99人	756	53,634	25,564	28,069	2	837	21,954	
100人以上	192	25,402	10,560	14,842	-	325	10,990	
<b>事業従事者規模別計</b>	<b>1,992</b>	<b>112,591</b>	<b>54,628</b>	<b>57,963</b>	<b>2</b>	<b>2,121</b>	<b>46,984</b>	
5人～9人	20	140	77	64	-	8	78	
10人～29人	346	6,844	4,300	2,544	-	348	2,812	
30人～49人	619	24,443	13,019	11,424	-	560	10,127	
50人～99人	791	53,865	25,779	28,086	2	855	22,159	
100人以上	217	27,299	11,453	15,845	-	349	11,808	
<b>ゴルフ場業務の 事業従事者規模別計</b>	<b>1,992</b>	<b>112,591</b>	<b>54,628</b>	<b>57,963</b>	<b>2</b>	<b>2,121</b>	<b>46,984</b>	
4人以下	1	5	2	3	-	1	2	
5人～9人	31	272	147	125	-	20	111	
10人～29人	525	13,778	7,834	5,944	-	495	5,740	
30人～49人	641	29,414	15,316	14,097	-	585	12,434	
50人～99人	662	51,183	24,128	27,055	2	789	20,884	
100人以上	132	17,939	7,201	10,738	-	231	7,813	
<b>年間売上高規模別計</b>	<b>1,992</b>	<b>112,591</b>	<b>54,628</b>	<b>57,963</b>	<b>2</b>	<b>2,121</b>	<b>46,984</b>	
1千万円未満	2	30	24	6	-	-	4	
1千万円以上3千万円未満	5	22	12	11	-	1	5	
3千万円以上5千万円未満	26	334	171	162	-	13	137	
5千万円以上1億円未満	104	1,810	1,145	665	-	109	519	
1億円以上5億円未満	1,129	48,643	25,841	22,802	2	1,151	19,752	
5億円以上10億円未満	623	47,917	21,458	26,460	-	708	20,452	
10億円以上	104	13,835	5,978	7,858	-	139	6,115	
<b>フランチャイズ加盟別計</b>	<b>1,992</b>	<b>112,591</b>	<b>54,628</b>	<b>57,963</b>	<b>2</b>	<b>2,121</b>	<b>46,984</b>	
加盟している	16	812	381	432	-	-	369	
加盟していない	1,976	111,778	54,247	57,531	2	2,121	46,614	

注3. 統計表の「…」は、回収標本数が少ないために表章できない項目を表している。



5 人 以 上 の 部

派遣されている人及びゴルフ場業務の事業従事者数

雇 用 形 態 別 ( 人 )							
常 用 雇 用 者							
正社員・正職員としている人		正社員・正職員以外の人(パート・アルバイトなど)			(就業時間換算雇用者数)		
男	女	計	男	女	計	男	女
<b>26,161</b>	<b>20,823</b>	<b>58,731</b>	<b>24,084</b>	<b>34,646</b>	<b>35,694</b>	<b>14,809</b>	<b>20,884</b>
25,032	19,795	55,804	22,851	32,953	33,865	14,012	19,853
1,129	1,027	2,927	1,233	1,693	1,829	797	1,031
<b>26,161</b>	<b>20,823</b>	<b>58,731</b>	<b>24,084</b>	<b>34,646</b>	<b>35,694</b>	<b>14,809</b>	<b>20,884</b>
1,039	610	1,929	858	1,071	1,357	587	770
65	52	146	...	...	73	...	...
8,473	6,574	17,060	6,965	10,096	9,473	3,826	5,647
5,979	4,877	14,880	6,537	8,344	9,392	4,244	5,148
8,713	7,014	19,862	7,787	12,076	12,354	4,921	7,432
763	669	1,925	...	...	1,215	...	...
1,129	1,027	2,927	1,233	1,693	1,829	797	1,031
<b>26,161</b>	<b>20,823</b>	<b>58,731</b>	<b>24,084</b>	<b>34,646</b>	<b>35,694</b>	<b>14,809</b>	<b>20,884</b>
12,683	11,232	25,109	10,021	15,088	13,760	5,474	8,286
1,520	1,476	3,438	1,299	2,138	2,170	872	1,298
11,958	8,115	30,184	12,764	17,420	19,764	8,463	11,300
<b>26,161</b>	<b>20,823</b>	<b>58,731</b>	<b>24,084</b>	<b>34,646</b>	<b>35,694</b>	<b>14,809</b>	<b>20,884</b>
6	3	-	-	-	-	-	-
70	42	72	31	40	46	22	24
2,120	823	3,650	1,936	1,714	2,304	1,255	1,048
6,625	4,351	12,904	5,589	7,315	7,935	3,492	4,442
12,116	9,839	29,000	11,890	17,110	17,600	7,240	10,360
5,224	5,765	13,106	4,639	8,467	7,809	2,799	5,010
<b>26,161</b>	<b>20,823</b>	<b>58,731</b>	<b>24,084</b>	<b>34,646</b>	<b>35,694</b>	<b>14,809</b>	<b>20,884</b>
42	37	48	26	22	28	17	11
2,034	778	3,255	1,732	1,522	2,067	1,120	947
6,178	3,948	12,289	5,298	6,991	7,636	3,353	4,283
12,234	9,924	29,008	11,966	17,042	17,615	7,285	10,330
5,673	6,135	14,131	5,062	9,069	8,349	3,034	5,314
<b>26,161</b>	<b>20,823</b>	<b>58,731</b>	<b>24,084</b>	<b>34,646</b>	<b>35,694</b>	<b>14,809</b>	<b>20,884</b>
...	...	2	-	2	-	-	-
...	...	136	65	71	68	40	28
3,861	1,879	6,982	3,246	3,736	4,288	2,095	2,193
7,446	4,988	14,739	6,268	8,471	9,100	3,857	5,244
11,249	9,636	27,541	11,252	16,289	16,685	6,821	9,864
3,540	4,273	9,332	3,255	6,077	5,552	1,997	3,555
<b>26,161</b>	<b>20,823</b>	<b>58,731</b>	<b>24,084</b>	<b>34,646</b>	<b>35,694</b>	<b>14,809</b>	<b>20,884</b>
4	-	26	20	6	26	20	6
4	1	14	...	...	6	...	...
88	49	182	...	...	95	...	...
417	102	881	446	435	551	276	275
12,242	7,510	24,991	10,874	14,117	15,214	6,637	8,577
10,402	10,050	25,273	9,939	15,334	15,185	6,039	9,146
3,004	3,111	7,364	2,723	4,641	4,616	1,770	2,846
<b>26,161</b>	<b>20,823</b>	<b>58,731</b>	<b>24,084</b>	<b>34,646</b>	<b>35,694</b>	<b>14,809</b>	<b>20,884</b>
190	179	403	183	221	358	158	200
25,971	20,644	58,328	23,902	34,426	35,336	14,651	20,685

## 2. 事 業 従 事 者

第3表 雇用形態別の男女別の従業者数、別経営の事業所から

区 分	雇用形態別(人)(つづき)			
	臨時雇用者 (常用雇用者以外の雇用者)			うち、別経営の事業所に 派遣している人
	計	男	女	男女計
<b>経営組織別計</b>	<b>4,754</b>	<b>2,508</b>	<b>2,246</b>	<b>104</b>
会社	4,358	…	…	104
会社以外の法人・団体 及び個人経営	397	…	…	-
<b>資本金規模別計</b>	<b>4,754</b>	<b>2,508</b>	<b>2,246</b>	<b>104</b>
500万円未満	63	…	…	-
500万円以上1千万円未満	-	-	-	-
1千万円以上5千万円未満	2,242	…	…	88
5千万円以上1億円未満	735	…	…	5
1億円以上10億円未満	1,100	…	…	12
10億円以上	217	163	54	-
資本金なし	397	…	…	-
<b>単独事業所、本社、支社別計</b>	<b>4,754</b>	<b>2,508</b>	<b>2,246</b>	<b>104</b>
単独事業所	3,002	1,687	1,315	38
本社	174	…	…	1
支社	1,578	…	…	65
<b>従業者規模別計</b>	<b>4,754</b>	<b>2,508</b>	<b>2,246</b>	<b>104</b>
4人以下	2	2	-	-
5人～9人	4	…	…	-
10人～29人	453	…	…	2
30人～49人	1,473	…	…	25
50人～99人	1,840	820	1,020	69
100人以上	982	…	…	9
<b>事業従事者規模別計</b>	<b>4,754</b>	<b>2,508</b>	<b>2,246</b>	<b>104</b>
5人～9人	6	…	…	-
10人～29人	430	…	…	2
30人～49人	1,467	…	…	25
50人～99人	1,842	821	1,021	69
100人以上	1,010	…	…	9
<b>ゴルフ場業務の 事業従事者規模別計</b>	<b>4,754</b>	<b>2,508</b>	<b>2,246</b>	<b>104</b>
4人以下	-	-	-	-
5人～9人	6	2	4	-
10人～29人	561	…	…	21
30人～49人	1,656	…	…	6
50人～99人	1,968	923	1,045	70
100人以上	563	…	…	8
<b>年間売上高規模別計</b>	<b>4,754</b>	<b>2,508</b>	<b>2,246</b>	<b>104</b>
1千万円未満	-	-	-	-
1千万円以上3千万円未満	2	2	-	-
3千万円以上5千万円未満	3	-	3	-
5千万円以上1億円未満	300	…	…	-
1億円以上5億円未満	2,747	1,708	1,039	30
5億円以上10億円未満	1,485	…	…	73
10億円以上	218	…	…	1
<b>フランチャイズ加盟別計</b>	<b>4,754</b>	<b>2,508</b>	<b>2,246</b>	<b>104</b>
加盟している	40	8	32	-
加盟していない	4,714	2,500	2,214	104

5 人 以 上 の 部

派遣されている人及びゴルフ場業務の事業従事者数(つづき)

別経営の事業所から 派遣されている人  (人)	事業従事者数  (「従業者数計」+ 「別経営の事業所から派遣されている人」- 「うち 別経営の事業所に派遣している人」)			うち、ゴルフ場業務の 事業従事者数  (人)
	計	男	女	
<b>4,805</b>	<b>117,292</b>	<b>57,060</b>	<b>60,232</b>	<b>97,711</b>
4,356	111,346	...	...	92,147
449	5,945	...	...	5,564
<b>4,805</b>	<b>117,292</b>	<b>57,060</b>	<b>60,232</b>	<b>97,711</b>
18	3,718	...	...	2,873
3	274	...	...	206
1,552	36,634	18,233	18,400	30,117
1,418	28,449	14,043	14,406	23,878
1,262	38,581	18,334	20,247	32,056
104	3,691	...	...	3,017
449	5,945	...	...	5,564
<b>4,805</b>	<b>117,292</b>	<b>57,060</b>	<b>60,232</b>	<b>97,711</b>
2,603	56,111	26,935	29,176	47,299
93	6,901	...	...	5,988
2,109	54,279	...	...	44,424
<b>4,805</b>	<b>117,292</b>	<b>57,060</b>	<b>60,232</b>	<b>97,711</b>
562	574	...	...	525
184	380	...	...	331
342	7,756	4,821	2,935	6,879
1,557	27,465	14,524	12,941	22,730
1,518	55,083	26,271	28,812	45,748
642	26,035	10,965	15,069	21,500
<b>4,805</b>	<b>117,292</b>	<b>57,060</b>	<b>60,232</b>	<b>97,711</b>
4	144	...	...	136
242	7,085	...	...	6,314
404	24,822	13,232	11,589	20,468
2,377	56,174	27,029	29,145	46,820
1,778	29,068	12,242	16,825	23,973
<b>4,805</b>	<b>117,292</b>	<b>57,060</b>	<b>60,232</b>	<b>97,711</b>
-	5	2	3	3
4	276	...	...	222
376	14,133	...	...	11,159
762	30,170	15,791	14,379	24,478
2,317	53,431	25,203	28,228	44,945
1,346	19,277	7,849	11,428	16,905
<b>4,805</b>	<b>117,292</b>	<b>57,060</b>	<b>60,232</b>	<b>97,711</b>
-	30	24	6	30
31	53	...	...	45
-	334	171	162	299
106	1,915	...	...	1,623
1,869	50,481	26,798	23,683	42,286
2,436	50,280	22,624	27,656	42,121
364	14,199	...	...	11,307
<b>4,805</b>	<b>117,292</b>	<b>57,060</b>	<b>60,232</b>	<b>97,711</b>
208	1,021	...	...	865
4,597	116,271	...	...	96,846

2. 事業従事者

第4表 ゴルフ場業務の収入種類別の年間売上高、事業所の総面積、

区分	事業所数	収入種類別年間売上高 (百万円)						事業所の総面積 (㎡)
		計	利用料収入	会費収入	スクール(指導料)収入	キャディフィ	その他収入	
<b>経営組織別計</b>	<b>1,992</b>	<b>730,173</b>	<b>546,077</b>	<b>78,530</b>	<b>330</b>	<b>66,123</b>	<b>39,113</b>	<b>2,160,167,258</b>
会社	1,903	692,242	525,198	71,477	306	60,369	34,892	2,091,227,899
会社以外の法人・団体及び個人経営	89	37,932	20,879	7,053	25	5,755	4,221	68,939,359
<b>資本金規模別計</b>	<b>1,992</b>	<b>730,173</b>	<b>546,077</b>	<b>78,530</b>	<b>330</b>	<b>66,123</b>	<b>39,113</b>	<b>2,160,167,258</b>
500万円未満	82	28,169	24,812	2,466	34	111	746	97,274,445
500万円以上1千万円未満	10	1,772	1,733	24	-	-	16	5,607,256
1千万円以上5千万円未満	690	222,988	168,949	23,204	99	20,199	10,537	751,434,440
5千万円以上1億円未満	518	178,400	137,219	18,426	73	13,490	9,191	550,098,877
1億円以上10億円未満	567	238,506	177,535	26,254	94	22,953	11,669	643,778,639
10億円以上	36	22,406	14,950	1,102	5	3,616	2,733	43,034,243
資本金なし	89	37,932	20,879	7,053	25	5,755	4,221	68,939,359
<b>単独事業所、本社、支社別計</b>	<b>1,992</b>	<b>730,173</b>	<b>546,077</b>	<b>78,530</b>	<b>330</b>	<b>66,123</b>	<b>39,113</b>	<b>2,160,167,258</b>
単独事業所	990	335,389	234,208	43,334	170	37,022	20,655	1,031,393,614
本社	93	42,985	30,266	4,089	18	5,299	3,313	104,166,635
支社	909	351,800	281,603	31,108	142	23,802	15,145	1,024,607,009
<b>従業者規模別計</b>	<b>1,992</b>	<b>730,173</b>	<b>546,077</b>	<b>78,530</b>	<b>330</b>	<b>66,123</b>	<b>39,113</b>	<b>2,160,167,258</b>
4人以下	12	3,197	2,073	495	-	403	226	15,759,315
5人～9人	26	2,068	1,809	58	-	0	201	15,548,740
10人～29人	358	50,376	43,254	5,172	21	840	1,089	303,168,414
30人～49人	647	179,998	147,024	17,874	16	8,806	6,279	730,072,958
50人～99人	756	345,869	257,970	35,435	161	32,846	19,457	828,135,406
100人以上	192	148,665	93,947	19,496	132	23,228	11,861	267,482,425
<b>事業従事者規模別計</b>	<b>1,992</b>	<b>730,173</b>	<b>546,077</b>	<b>78,530</b>	<b>330</b>	<b>66,123</b>	<b>39,113</b>	<b>2,160,167,258</b>
5人～9人	20	962	890	29	-	0	43	6,541,510
10人～29人	346	46,414	39,867	4,463	21	826	1,237	279,470,674
30人～49人	619	162,464	135,282	15,081	5	6,766	5,331	692,388,242
50人～99人	791	354,898	266,131	36,712	157	32,235	19,662	884,683,931
100人以上	217	165,435	103,906	22,245	147	26,296	12,840	297,082,901
<b>ゴルフ場業務の事業従事者規模別計</b>	<b>1,992</b>	<b>730,173</b>	<b>546,077</b>	<b>78,530</b>	<b>330</b>	<b>66,123</b>	<b>39,113</b>	<b>2,160,167,258</b>
4人以下	1	x	x	-	-	-	-	x
5人～9人	31	x	x	39	-	0	126	x
10人～29人	525	88,170	75,132	8,221	27	2,024	2,767	496,017,964
30人～49人	641	196,635	159,991	18,086	44	10,990	7,523	705,155,006
50人～99人	662	331,557	241,684	36,658	162	34,050	19,003	759,408,938
100人以上	132	112,273	67,897	15,525	98	19,060	9,694	190,707,839
<b>年間売上高規模別計</b>	<b>1,992</b>	<b>730,173</b>	<b>546,077</b>	<b>78,530</b>	<b>330</b>	<b>66,123</b>	<b>39,113</b>	<b>2,160,167,258</b>
1千万円未満	2	x	x	x	-	-	-	x
1千万円以上3千万円未満	5	x	x	x	-	-	26	x
3千万円以上5千万円未満	26	997	866	63	-	26	42	9,382,081
5千万円以上1億円未満	104	6,189	5,092	382	-	521	193	75,300,028
1億円以上5億円未満	1,129	283,980	226,946	26,847	44	16,498	13,645	1,184,460,204
5億円以上10億円未満	623	330,444	240,559	36,762	170	36,772	16,181	732,872,885
10億円以上	104	108,468	72,548	14,471	117	12,307	9,026	154,864,536
<b>フランチャイズ加盟別計</b>	<b>1,992</b>	<b>730,173</b>	<b>546,077</b>	<b>78,530</b>	<b>330</b>	<b>66,123</b>	<b>39,113</b>	<b>2,160,167,258</b>
加盟している	...	...	...	...	...	...	...	17,382,762
加盟していない	...	...	...	...	...	...	...	2,142,784,496

5 人 以 上 の 部

施設キャパシティ、年間営業日数、年間利用者数等

施設キャパシティ					年間営業日数					年間利用者数 (延べ人数)
ホール数別事業所数				1事業所当たり ホール数	年間営業日数別事業所数				1事業所当たり 年間営業日数	
9～17	18～26	27～35	36以上		200日未満	200～ 299日	300～ 364日	365日 366日		
<b>73</b>	<b>1,436</b>	<b>327</b>	<b>157</b>	<b>21</b>	<b>21</b>	<b>357</b>	<b>1,266</b>	<b>347</b>	<b>331</b>	<b>79,252,935</b>
66	1,378	316	142	21	20	339	1,197	346	331	76,191,059
7	57	11	14	21	1	18	69	1	318	3,061,877
<b>73</b>	<b>1,436</b>	<b>327</b>	<b>157</b>	<b>21</b>	<b>21</b>	<b>357</b>	<b>1,266</b>	<b>347</b>	<b>331</b>	<b>79,252,935</b>
-	73	7	3	19	-	8	51	23	349	3,862,524
-	10	-	-	18	-	-	5	5	340	286,554
38	497	105	50	20	-	147	445	97	328	25,652,960
12	396	77	33	20	15	98	301	104	326	19,432,803
16	375	122	53	22	5	78	374	110	337	25,225,095
-	26	5	4	24	-	8	21	7	327	1,731,123
7	57	11	14	21	1	18	69	1	318	3,061,877
<b>73</b>	<b>1,436</b>	<b>327</b>	<b>157</b>	<b>21</b>	<b>21</b>	<b>357</b>	<b>1,266</b>	<b>347</b>	<b>331</b>	<b>79,252,935</b>
39	740	150	62	20	10	211	666	103	324	34,533,379
8	49	15	21	24	-	15	67	11	334	4,163,057
26	647	162	73	21	12	131	533	233	337	40,556,498
<b>73</b>	<b>1,436</b>	<b>327</b>	<b>157</b>	<b>21</b>	<b>21</b>	<b>357</b>	<b>1,266</b>	<b>347</b>	<b>331</b>	<b>79,252,935</b>
6	-	3	3	21	-	6	5	1	311	375,975
11	15	-	-	14	-	7	18	2	319	405,619
53	297	7	2	17	20	112	169	57	309	7,944,743
4	542	91	11	20	-	111	434	103	332	23,524,501
-	503	182	71	22	-	104	497	155	341	35,873,910
-	79	44	69	28	1	19	143	30	330	11,128,186
<b>73</b>	<b>1,436</b>	<b>327</b>	<b>157</b>	<b>21</b>	<b>21</b>	<b>357</b>	<b>1,266</b>	<b>347</b>	<b>331</b>	<b>79,252,935</b>
12	8	-	-	13	-	7	10	3	319	233,142
54	284	5	2	17	20	109	163	54	308	7,482,243
7	528	73	11	19	-	109	407	104	331	22,044,079
-	520	202	69	22	-	115	522	155	340	37,075,238
-	95	47	75	28	1	19	165	32	331	12,418,233
<b>73</b>	<b>1,436</b>	<b>327</b>	<b>157</b>	<b>21</b>	<b>21</b>	<b>357</b>	<b>1,266</b>	<b>347</b>	<b>331</b>	<b>79,252,935</b>
1	-	-	-	9	-	1	-	-	270	x
19	12	-	-	13	-	6	19	6	337	x
47	453	22	3	18	20	136	280	90	316	13,605,326
7	514	101	19	20	-	108	418	114	336	25,210,735
-	411	173	78	23	-	93	445	125	338	32,319,741
-	45	31	56	30	1	14	105	12	324	7,721,315
<b>73</b>	<b>1,436</b>	<b>327</b>	<b>157</b>	<b>21</b>	<b>21</b>	<b>357</b>	<b>1,266</b>	<b>347</b>	<b>331</b>	<b>79,252,935</b>
-	2	-	-	18	-	2	-	-	275	x
3	2	-	-	12	-	1	3	1	340	x
17	9	-	-	12	4	6	16	1	313	253,066
14	90	-	-	17	17	50	31	6	260	1,258,635
39	929	132	28	19	-	244	696	189	329	38,394,991
-	385	167	71	23	1	53	448	121	345	31,566,969
-	18	28	58	34	-	3	72	29	345	7,710,991
<b>73</b>	<b>1,436</b>	<b>327</b>	<b>157</b>	<b>21</b>	<b>21</b>	<b>357</b>	<b>1,266</b>	<b>347</b>	<b>331</b>	<b>79,252,935</b>
...	...	...	...	...	...	...	...	...	...	...
...	...	...	...	...	...	...	...	...	...	...



## 第 II 編

### 《 ゴルフ練習場 》

#### 1 . 全規模の部

第1表 事業所数、従業者数、事業従事者数、年間売上高、

区 分	事業所数	従業者数 A (人)	事業従事者数		計 C	年間売上高(百万円)	
			(人)	うち、ゴルフ練習場業務 の事業従事者数 B		D ゴルフ練習場 (主業)	
<b>経営組織別計</b>	<b>2,271</b>	<b>26,488</b>		<b>27,007</b>	<b>25,781</b>		<b>158,617</b>
会社	1,853	24,822	25,319	24,120	154,128	134,998	
会社以外の法人・団体 及び個人経営	418	1,666	1,687	1,662	4,489	4,210	
<b>資本金規模別計</b>	<b>2,271</b>	<b>26,488</b>	<b>27,007</b>	<b>25,781</b>	<b>158,617</b>	<b>139,208</b>	
500万円未満	432	4,113	4,132	4,075	20,133	18,580	
500万円以上1千万円未満	257	2,748	2,800	2,734	14,136	12,391	
1千万円以上5千万円未満	901	12,865	13,153	12,498	75,751	67,605	
5千万円以上1億円未満	152	2,464	2,500	2,425	18,732	16,862	
1億円以上10億円未満	96	2,323	2,420	2,102	21,854	17,077	
10億円以上	14	310	313	285	3,522	2,484	
資本金なし	418	1,666	1,687	1,662	4,489	4,210	
<b>単独事業所、本社、支社別計</b>	<b>2,271</b>	<b>26,488</b>	<b>27,007</b>	<b>25,781</b>	<b>158,617</b>	<b>139,208</b>	
単独事業所	1,614	16,434	16,664	15,947	89,110	77,323	
本社	73	1,313	1,310	1,233	8,755	7,710	
支社	584	8,741	9,032	8,601	60,751	54,175	
<b>従業者規模別計</b>	<b>2,271</b>	<b>26,488</b>	<b>27,007</b>	<b>25,781</b>	<b>158,617</b>	<b>139,208</b>	
4人以下	638	1,629	1,793	1,758	7,297	6,849	
5人～9人	566	3,905	4,078	4,045	22,844	20,893	
10人～29人	943	15,577	15,714	15,370	89,281	81,160	
30人～49人	103	3,734	3,761	3,581	23,665	20,001	
50人～99人	15	956	973	640	8,174	6,544	
100人以上	6	687	687	387	7,356	3,762	
<b>事業従事者規模別計</b>	<b>2,271</b>	<b>26,488</b>	<b>27,007</b>	<b>25,781</b>	<b>158,617</b>	<b>139,208</b>	
4人以下	617	1,567	1,587	1,584	5,738	5,427	
5人～9人	566	3,818	3,895	3,851	21,003	19,250	
10人～29人	959	15,587	15,874	15,529	90,783	82,371	
30人～49人	107	3,815	3,857	3,677	24,085	20,410	
50人～99人	17	1,013	1,106	754	9,651	7,988	
100人以上	6	687	687	387	7,356	3,762	
<b>ゴルフ練習場業務の 事業従事者規模別計</b>	<b>2,271</b>	<b>26,488</b>	<b>27,007</b>	<b>25,781</b>	<b>158,617</b>	<b>139,208</b>	
4人以下	624	1,622	1,660	1,611	x	x	
5人～9人	590	4,134	4,194	4,078	22,186	20,308	
10人～29人	943	16,072	16,362	15,628	97,505	84,827	
30人～49人	102	3,745	3,849	3,636	22,634	19,692	
50人～99人	10	631	659	596	8,200	7,478	
100人以上	2	283	283	231	x	x	
<b>年間売上高規模別計</b>	<b>2,271</b>	<b>26,488</b>	<b>27,007</b>	<b>25,781</b>	<b>158,617</b>	<b>139,208</b>	
1千万円未満	497	1,413	1,423	1,420	2,331	2,216	
1千万円以上3千万円未満	459	2,921	2,998	2,971	8,848	8,397	
3千万円以上5千万円未満	334	3,206	3,261	3,204	12,491	12,098	
5千万円以上1億円未満	499	7,208	7,270	7,138	35,574	33,084	
1億円以上5億円未満	459	10,325	10,589	9,977	79,371	68,946	
5億円以上10億円未満	17	898	945	746	12,401	9,745	
10億円以上	5	519	520	324	7,601	4,722	
<b>公的資本比率別計</b>	<b>2,271</b>	<b>26,488</b>	<b>27,007</b>	<b>25,781</b>	<b>158,617</b>	<b>139,208</b>	
0%	2,262	26,448	26,963	25,738	158,364	138,955	
0%超～50%未満	-	-	-	-	-	-	
50%以上～100%未満	8	26	30	30	x	x	
100%	1	14	14	14	x	x	
<b>フランチャイズ加盟別計</b>	<b>2,271</b>	<b>26,488</b>	<b>27,007</b>	<b>25,781</b>	<b>158,617</b>	<b>139,208</b>	
加盟している	53	1,232	1,294	1,173	8,881	6,446	
加盟していない	2,218	25,256	25,713	24,608	149,736	132,762	

注1.「事業従事者」とは、事業所の従業者数から「別経営の事業所に派遣している人」を除き、「別経営の事業所から派遣されている人」を加えた、いわゆる実際に従事している人をいう。  
注2. 標本調査で拡大推計して集計後に四捨五入をしているため、総計と内訳の合計とは一致しない場合がある。また、単位当たり換算の値は、各数値に単位以下の数値を有しているため、公表値から求められても一致しない場合がある。



模 の 部

年間利用者数、1事業所当たり及び1人当たりの年間売上高

その他業務 (従業員) C-D	年間利用者数 (延べ人数)	1事業所当たり				従業員1人当たりの 年間売上高 C/A (万円)	ゴルフ練習場業務 事業従事者 1人当たりの 主業年間売上高 D/B (万円)
		従業員数 (人)	ゴルフ練習場業務の 事業従事者数 (人)	年間売上高 (万円)	ゴルフ練習場の 年間売上高 (万円)		
<b>19,408</b>	<b>104,688,243</b>	<b>12</b>	<b>11</b>	<b>6,984</b>	<b>6,130</b>	<b>599</b>	<b>540</b>
19,129	99,996,427	13	13	8,320	7,287	621	560
279	4,691,816	4	4	1,073	1,006	269	253
<b>19,408</b>	<b>104,688,243</b>	<b>12</b>	<b>11</b>	<b>6,984</b>	<b>6,130</b>	<b>599</b>	<b>540</b>
1,553	15,451,497	10	9	4,657	4,298	490	456
1,745	9,603,999	11	11	5,504	4,824	514	453
8,146	50,956,060	14	14	8,403	7,499	589	541
1,870	11,428,170	16	16	12,310	11,081	760	695
4,777	10,933,045	24	22	22,867	17,869	941	813
1,038	1,623,657	22	20	24,776	17,472	1,136	871
279	4,691,816	4	4	1,073	1,006	269	253
<b>19,408</b>	<b>104,688,243</b>	<b>12</b>	<b>11</b>	<b>6,984</b>	<b>6,130</b>	<b>599</b>	<b>540</b>
11,788	61,016,240	10	10	5,522	4,792	542	485
1,045	5,458,765	18	17	11,950	10,524	667	625
6,576	38,213,238	15	15	10,403	9,277	695	630
<b>19,408</b>	<b>104,688,243</b>	<b>12</b>	<b>11</b>	<b>6,984</b>	<b>6,130</b>	<b>599</b>	<b>540</b>
448	6,299,799	3	3	1,143	1,073	448	390
1,951	18,762,827	7	7	4,038	3,693	585	517
8,120	62,401,350	17	16	9,470	8,608	573	528
3,664	12,285,901	36	35	23,039	19,472	634	559
1,630	3,164,663	63	42	53,575	42,889	855	1,022
3,594	1,773,704	116	65	124,106	63,464	1,070	972
<b>19,408</b>	<b>104,688,243</b>	<b>12</b>	<b>11</b>	<b>6,984</b>	<b>6,130</b>	<b>599</b>	<b>540</b>
311	5,268,166	3	3	930	880	366	343
1,753	17,522,527	7	7	3,713	3,403	550	500
8,412	63,650,160	16	16	9,471	8,593	582	530
3,675	12,790,308	36	35	22,603	19,154	631	555
1,663	3,683,380	58	43	55,282	45,756	953	1,060
3,594	1,773,704	116	65	124,106	63,464	1,070	972
<b>19,408</b>	<b>104,688,243</b>	<b>12</b>	<b>11</b>	<b>6,984</b>	<b>6,130</b>	<b>599</b>	<b>540</b>
x	x	3	3	x	x	x	x
1,879	18,554,723	7	7	3,760	3,441	537	498
12,678	64,324,551	17	17	10,340	8,996	607	543
2,941	12,506,224	37	36	22,208	19,322	604	542
721	3,053,047	66	62	85,413	77,898	1,299	1,254
x	x	142	116	x	x	x	x
<b>19,408</b>	<b>104,688,243</b>	<b>12</b>	<b>11</b>	<b>6,984</b>	<b>6,130</b>	<b>599</b>	<b>540</b>
115	2,316,487	3	3	469	446	165	156
450	8,247,278	6	6	1,928	1,830	303	283
394	11,625,556	10	10	3,734	3,617	390	378
2,489	27,800,364	14	14	7,122	6,624	494	463
10,426	48,700,669	23	22	17,304	15,031	769	691
2,656	4,123,874	53	44	72,582	57,038	1,382	1,306
2,879	1,874,016	101	63	148,247	92,101	1,466	1,458
<b>19,408</b>	<b>104,688,243</b>	<b>12</b>	<b>11</b>	<b>6,984</b>	<b>6,130</b>	<b>599</b>	<b>540</b>
19,408	104,476,532	12	11	7,000	6,142	599	540
-	-	-	-	-	-	-	-
-	x	3	4	x	x	x	x
-	x	13	13	x	x	x	x
<b>19,408</b>	<b>104,688,243</b>	<b>12</b>	<b>11</b>	<b>6,984</b>	<b>6,130</b>	<b>599</b>	<b>540</b>
2,435	4,416,453	23	22	16,899	12,266	721	549
16,974	100,271,790	11	11	6,750	5,984	593	540

第2表 経営組織別の事業所数、従業者数、

区 分	計					事業所数						
	事業所数	従業者数 (人)	ゴルフ練習場 業務の事業従 事者数 (人)	年間売上高(百万円)		計	公 的 資 本 比 率 別					
				計	うち、ゴルフ練習場		0%		0%超～50%未満		50%以上～100%未満	
							事業所数	構成比(%)	事業所数	構成比(%)	事業所数	構成比(%)
<b>資 本 金 規 模 別 計</b>	<b>2,271</b>	<b>26,488</b>	<b>25,781</b>	<b>158,617</b>	<b>139,208</b>	<b>1,853</b>	<b>1,844</b>	<b>100.0</b>	-	-	<b>8</b>	<b>100.0</b>
500万円未満	432	4,113	4,075	20,133	18,580	432	431	23.4	-	-	-	-
500万円以上1千万円未満	257	2,748	2,734	14,136	12,391	257	257	13.9	-	-	-	-
1千万円以上5千万円未満	901	12,865	12,498	75,751	67,605	901	898	48.7	-	-	4	46.7
5千万円以上1億円未満	152	2,464	2,425	18,732	16,862	152	148	8.0	-	-	4	53.3
1億円以上10億円未満	96	2,323	2,102	21,854	17,077	96	96	5.2	-	-	-	-
10億円以上	14	310	285	3,522	2,484	14	14	0.8	-	-	-	-
資本金なし	418	1,666	1,662	4,489	4,210	-	-	-	-	-	-	-
<b>単 独 事 業 所、本 社、支 社 別 計</b>	<b>2,271</b>	<b>26,488</b>	<b>25,781</b>	<b>158,617</b>	<b>139,208</b>	<b>1,853</b>	<b>1,844</b>	<b>100.0</b>	-	-	<b>8</b>	<b>100.0</b>
単 独 事 業 所	1,614	16,434	15,947	89,110	77,323	1,203	1,203	65.3	-	-	-	-
本 社	73	1,313	1,233	8,755	7,710	73	73	4.0	-	-	-	-
支 社	584	8,741	8,601	60,751	54,175	576	567	30.8	-	-	8	100.0
<b>従 業 者 規 模 別 計</b>	<b>2,271</b>	<b>26,488</b>	<b>25,781</b>	<b>158,617</b>	<b>139,208</b>	<b>1,853</b>	<b>1,844</b>	<b>100.0</b>	-	-	<b>8</b>	<b>100.0</b>
4人以下	638	1,629	1,758	7,297	6,849	351	343	18.6	-	-	8	100.0
5人～9人	566	3,905	4,045	22,844	20,893	456	456	24.8	-	-	-	-
10人～29人	943	15,577	15,370	89,281	81,160	922	920	49.9	-	-	-	-
30人～49人	103	3,734	3,581	23,665	20,001	103	103	5.6	-	-	-	-
50人～99人	15	956	640	8,174	6,544	15	15	0.8	-	-	-	-
100人以上	6	687	387	7,356	3,762	6	6	0.3	-	-	-	-
<b>事 業 従 事 者 規 模 別 計</b>	<b>2,271</b>	<b>26,488</b>	<b>25,781</b>	<b>158,617</b>	<b>139,208</b>	<b>1,853</b>	<b>1,844</b>	<b>100.0</b>	-	-	<b>8</b>	<b>100.0</b>
4人以下	617	1,567	1,584	5,738	5,427	329	325	17.6	-	-	4	53.3
5人～9人	566	3,818	3,851	21,003	19,250	456	453	24.6	-	-	4	46.7
10人～29人	959	15,587	15,529	90,783	82,371	937	936	50.8	-	-	-	-
30人～49人	107	3,815	3,677	24,085	20,410	107	107	5.8	-	-	-	-
50人～99人	17	1,013	754	9,651	7,988	17	17	0.9	-	-	-	-
100人以上	6	687	387	7,356	3,762	6	6	0.3	-	-	-	-
<b>ゴ ル フ 練 習 場 業 務 の 従 事 者 規 模 別 計</b>	<b>2,271</b>	<b>26,488</b>	<b>25,781</b>	<b>158,617</b>	<b>139,208</b>	<b>1,853</b>	<b>1,844</b>	<b>100.0</b>	-	-	<b>8</b>	<b>100.0</b>
4人以下	624	1,622	1,611	x	x	337	333	18.0	-	-	4	53.3
5人～9人	590	4,134	4,078	22,186	20,308	481	477	25.9	-	-	4	46.7
10人～29人	943	16,072	15,628	97,505	84,827	922	921	49.9	-	-	-	-
30人～49人	102	3,745	3,636	22,634	19,692	102	102	5.5	-	-	-	-
50人～99人	10	631	596	8,200	7,478	10	10	0.5	-	-	-	-
100人以上	2	283	231	x	x	2	2	0.1	-	-	-	-
<b>年 間 売 上 高 規 模 別 計</b>	<b>2,271</b>	<b>26,488</b>	<b>25,781</b>	<b>158,617</b>	<b>139,208</b>	<b>1,853</b>	<b>1,844</b>	<b>100.0</b>	-	-	<b>8</b>	<b>100.0</b>
1千万円未満	497	1,413	1,420	2,331	2,216	211	207	11.2	-	-	4	53.3
1千万円以上3千万円未満	459	2,921	2,971	8,848	8,397	359	355	19.3	-	-	4	46.7
3千万円以上5千万円未満	334	3,206	3,204	12,491	12,098	317	317	17.2	-	-	-	-
5千万円以上1億円未満	499	7,208	7,138	35,574	33,084	487	487	26.4	-	-	-	-
1億円以上5億円未満	459	10,325	9,977	79,371	68,946	457	456	24.7	-	-	-	-
5億円以上10億円未満	17	898	746	12,401	9,745	17	17	0.9	-	-	-	-
10億円以上	5	519	324	7,601	4,722	5	5	0.3	-	-	-	-
<b>フ ラ ン チ ェ イ ズ 加 盟 別 計</b>	<b>2,271</b>	<b>26,488</b>	<b>25,781</b>	<b>158,617</b>	<b>139,208</b>	<b>1,853</b>	<b>1,844</b>	<b>100.0</b>	-	-	<b>8</b>	<b>100.0</b>
加盟している	53	1,232	1,173	8,881	6,446	50	50	2.7	-	-	-	-
加盟していない	2,218	25,256	24,608	149,736	132,762	1,802	1,794	97.3	-	-	8	100.0

模 の 部

年間売上高及び公的資本比率別事業所数

経 営 組 織 別										
会 社						会社以外の法人・団体及び個人経営				
		従業員数 (人)	ゴルフ練習場業務 の 事業従事者数 (人)	年間売上高(百万円)		事業所数	従業員数 (人)	ゴルフ練習場業務 の 事業従事者数 (人)	年間売上高(百万円)	
100%				計	うち、ゴルフ練習場				計	うち、ゴルフ練習場
事業所数	構成比(%)									
1	100.0	24,822	24,120	154,128	134,998	418	1,666	1,662	4,489	4,210
1	100.0	4,113	4,075	20,133	18,580	-	-	-	-	-
-	-	2,748	2,734	14,136	12,391	-	-	-	-	-
-	-	12,865	12,498	75,751	67,605	-	-	-	-	-
-	-	2,464	2,425	18,732	16,862	-	-	-	-	-
-	-	2,323	2,102	21,854	17,077	-	-	-	-	-
-	-	310	285	3,522	2,484	-	-	-	-	-
-	-	-	-	-	-	418	1,666	1,662	4,489	4,210
1	100.0	24,822	24,120	154,128	134,998	418	1,666	1,662	4,489	4,210
-	-	14,844	14,343	85,016	73,337	410	1,590	1,604	4,095	3,985
-	-	1,313	1,233	8,755	7,710	-	-	-	-	-
1	100.0	8,665	8,543	60,357	53,951	8	76	58	394	225
1	100.0	24,822	24,120	154,128	134,998	418	1,666	1,662	4,489	4,210
-	-	966	1,095	5,986	5,615	288	663	663	1,311	1,234
-	-	3,221	3,346	20,729	18,798	109	684	699	2,116	2,096
1	100.0	15,259	15,070	88,218	80,280	21	318	300	1,062	881
-	-	3,734	3,581	23,665	20,001	-	-	-	-	-
-	-	956	640	8,174	6,544	-	-	-	-	-
-	-	687	387	7,356	3,762	-	-	-	-	-
1	100.0	24,822	24,120	154,128	134,998	418	1,666	1,662	4,489	4,210
-	-	904	921	4,427	4,194	288	663	663	1,311	1,234
-	-	3,134	3,152	18,888	17,155	109	684	699	2,116	2,096
1	100.0	15,269	15,229	89,721	81,490	21	318	300	1,062	881
-	-	3,815	3,677	24,085	20,410	-	-	-	-	-
-	-	1,013	754	9,651	7,988	-	-	-	-	-
-	-	687	387	7,356	3,762	-	-	-	-	-
1	100.0	24,822	24,120	154,128	134,998	418	1,666	1,662	4,489	4,210
-	-	959	948	x	x	288	663	663	1,311	1,234
-	-	3,450	3,379	20,070	18,212	109	684	699	2,116	2,096
1	100.0	15,754	15,328	96,443	83,947	21	318	300	1,062	881
-	-	3,745	3,636	22,634	19,692	-	-	-	-	-
-	-	631	596	8,200	7,478	-	-	-	-	-
-	-	283	231	x	x	-	-	-	-	-
1	100.0	24,822	24,120	154,128	134,998	418	1,666	1,662	4,489	4,210
-	-	650	660	1,199	1,110	287	763	760	1,132	1,107
-	-	2,319	2,359	7,155	6,771	100	601	612	1,693	1,626
-	-	3,038	3,030	x	x	18	168	174	x	x
-	-	7,116	7,046	34,881	32,396	12	92	92	693	688
1	100.0	10,283	9,954	x	x	2	42	24	x	x
-	-	898	746	12,401	9,745	-	-	-	-	-
-	-	519	324	7,601	4,722	-	-	-	-	-
1	100.0	24,822	24,120	154,128	134,998	418	1,666	1,662	4,489	4,210
-	-	1,228	1,169	x	x	2	5	5	x	x
1	100.0	23,595	22,951	x	x	416	1,661	1,657	x	x

1. 全 規

第3表 雇用形態別の男女別の従業者数、別経営の事業所から

区 分	事業所数	従 業 者 数							
					個人業主(個人経営の事業主)及び無給の家族従業者	有給役員	正社員・正職員としている人		
		計	男	女	男女計	男女計	計	男	女
<b>経営組織別計</b>	<b>2,271</b>	<b>26,488</b>	<b>14,390</b>	<b>12,098</b>	<b>581</b>	<b>3,104</b>	<b>4,808</b>	<b>3,067</b>	<b>1,741</b>
会社	1,853	24,822	13,491	11,331	-	3,088	4,661	2,995	1,665
会社以外の法人・団体及び個人経営	418	1,666	899	767	581	16	147	72	75
<b>資本金規模別計</b>	<b>2,271</b>	<b>26,488</b>	<b>14,390</b>	<b>12,098</b>	<b>581</b>	<b>3,104</b>	<b>4,808</b>	<b>3,067</b>	<b>1,741</b>
500万円未満	432	4,113	2,193	1,920	-	744	563	323	239
500万円以上1千万円未満	257	2,748	1,567	1,181	-	466	536	346	191
1千万円以上5千万円未満	901	12,865	6,830	6,035	-	1,672	2,344	1,498	846
5千万円以上1億円未満	152	2,464	1,392	1,072	-	167	551	370	181
1億円以上10億円未満	96	2,323	1,332	991	-	37	584	393	191
10億円以上	14	310	178	132	-	3	82	66	17
資本金なし	418	1,666	899	767	581	16	147	72	75
<b>単独事業所、本社、支社別計</b>	<b>2,271</b>	<b>26,488</b>	<b>14,390</b>	<b>12,098</b>	<b>581</b>	<b>3,104</b>	<b>4,808</b>	<b>3,067</b>	<b>1,741</b>
単独事業所	1,614	16,434	8,812	7,622	577	2,550	2,584	1,564	1,020
本社	73	1,313	707	606	-	144	358	219	139
支社	584	8,741	4,871	3,870	4	410	1,865	1,284	581
<b>従業者規模別計</b>	<b>2,271</b>	<b>26,488</b>	<b>14,390</b>	<b>12,098</b>	<b>581</b>	<b>3,104</b>	<b>4,808</b>	<b>3,067</b>	<b>1,741</b>
4人以下	638	1,629	866	763	409	369	330	162	167
5人～9人	566	3,905	2,212	1,693	151	679	707	451	257
10人～29人	943	15,577	8,343	7,234	20	1,773	2,716	1,744	972
30人～49人	103	3,734	2,122	1,612	-	238	615	414	201
50人～99人	15	956	481	475	-	31	175	132	43
100人以上	6	687	368	320	-	14	265	164	101
<b>事業従事者規模別計</b>	<b>2,271</b>	<b>26,488</b>	<b>14,390</b>	<b>12,098</b>	<b>581</b>	<b>3,104</b>	<b>4,808</b>	<b>3,067</b>	<b>1,741</b>
4人以下	617	1,567	819	748	409	344	304	140	164
5人～9人	566	3,818	2,176	1,642	151	650	705	453	251
10人～29人	959	15,587	8,375	7,212	20	1,810	2,732	1,756	976
30人～49人	107	3,815	2,148	1,667	-	254	616	414	201
50人～99人	17	1,013	506	507	-	31	186	139	47
100人以上	6	687	368	320	-	14	265	164	101
<b>コルプ練習場業務別の事業従事者規模別計</b>	<b>2,271</b>	<b>26,488</b>	<b>14,390</b>	<b>12,098</b>	<b>581</b>	<b>3,104</b>	<b>4,808</b>	<b>3,067</b>	<b>1,741</b>
4人以下	624	1,622	852	770	409	362	312	145	166
5人～9人	590	4,134	2,344	1,790	151	732	747	485	261
10人～29人	943	16,072	8,673	7,399	20	1,758	2,938	1,909	1,029
30人～49人	102	3,745	2,061	1,684	-	234	556	363	193
50人～99人	10	631	312	320	-	16	143	104	39
100人以上	2	283	149	134	-	2	113	61	52
<b>年間売上高規模別計</b>	<b>2,271</b>	<b>26,488</b>	<b>14,390</b>	<b>12,098</b>	<b>581</b>	<b>3,104</b>	<b>4,808</b>	<b>3,067</b>	<b>1,741</b>
1千万円未満	497	1,413	756	657	406	218	173	80	93
1千万円以上3千万円未満	459	2,921	1,603	1,318	136	477	327	174	153
3千万円以上5千万円未満	334	3,206	1,808	1,398	27	494	533	326	207
5千万円以上1億円未満	499	7,208	3,824	3,384	12	961	1,197	742	455
1億円以上5億円未満	459	10,325	5,641	4,683	-	932	2,090	1,412	678
5億円以上10億円未満	17	898	...	...	-	9	289	199	90
10億円以上	5	519	...	...	-	13	200	135	65
<b>フランチャイズ加盟別計</b>	<b>2,271</b>	<b>26,488</b>	<b>14,390</b>	<b>12,098</b>	<b>581</b>	<b>3,104</b>	<b>4,808</b>	<b>3,067</b>	<b>1,741</b>
加盟している	53	1,232	707	526	5	92	255	174	81
加盟していない	2,218	25,256	13,684	11,572	577	3,012	4,553	2,893	1,660

注3. 統計表の「…」は、回収標本数が少ないために表章できない項目を表している。

模 の 部

派遣されている人及びゴルフ練習場業務の事業従事者数

雇 用 形 態 別 ( 人 )								
常 用 雇 用 者						臨 時 雇 用 者 (常用雇 用 者 以 外 の 雇 用 者)		
正社員・正職員以外の人(パート・アルバイトなど)			(就業時間換算雇 用 者 数)					
計	男	女	計	男	女	計	男	女
<b>17,457</b>	<b>8,608</b>	<b>8,849</b>	<b>6,819</b>	<b>3,364</b>	<b>3,455</b>	<b>538</b>	<b>361</b>	<b>177</b>
16,577	8,219	8,358	6,557	3,228	3,329	497	...	...
881	389	492	263	136	127	41	...	...
<b>17,457</b>	<b>8,608</b>	<b>8,849</b>	<b>6,819</b>	<b>3,364</b>	<b>3,455</b>	<b>538</b>	<b>361</b>	<b>177</b>
2,761	1,408	1,353	1,046	522	524	46	...	...
1,685	882	803	614	313	301	61	...	...
8,503	4,023	4,480	3,382	1,617	1,764	346	...	...
1,704	889	815	717	360	357	42	...	...
1,699	...	...	678	...	...	2	2	-
225	...	...	120	...	...	-	-	-
881	389	492	263	136	127	41	...	...
<b>17,457</b>	<b>8,608</b>	<b>8,849</b>	<b>6,819</b>	<b>3,364</b>	<b>3,455</b>	<b>538</b>	<b>361</b>	<b>177</b>
10,316	4,992	5,324	3,798	1,803	1,995	406	250	156
811	...	...	346	...	...	-	-	-
6,330	...	...	2,675	...	...	132	111	21
<b>17,457</b>	<b>8,608</b>	<b>8,849</b>	<b>6,819</b>	<b>3,364</b>	<b>3,455</b>	<b>538</b>	<b>361</b>	<b>177</b>
495	157	339	122	42	80	25	14	12
2,239	1,157	1,081	784	414	370	129	84	45
10,812	5,293	5,519	4,390	2,130	2,260	255	196	59
2,753	...	...	1,097	...	...	129	67	62
750	...	...	290	...	...	-	-	-
408	...	...	138	...	...	-	-	-
<b>17,457</b>	<b>8,608</b>	<b>8,849</b>	<b>6,819</b>	<b>3,364</b>	<b>3,455</b>	<b>538</b>	<b>361</b>	<b>177</b>
485	150	335	122	42	80	25	14	12
2,183	1,132	1,051	759	403	356	129	84	45
10,769	5,292	5,477	4,378	2,129	2,249	255	196	59
2,816	...	...	1,111	...	...	129	67	62
795	...	...	313	...	...	-	-	-
408	...	...	138	...	...	-	-	-
<b>17,457</b>	<b>8,608</b>	<b>8,849</b>	<b>6,819</b>	<b>3,364</b>	<b>3,455</b>	<b>538</b>	<b>361</b>	<b>177</b>
495	155	340	126	43	82	43	24	20
2,368	1,215	1,152	849	446	403	137	91	46
11,115	5,466	5,649	4,492	2,182	2,309	241	188	53
2,839	...	...	1,134	...	...	117	58	58
473	...	...	168	...	...	-	-	-
168	...	...	51	...	...	-	-	-
<b>17,457</b>	<b>8,608</b>	<b>8,849</b>	<b>6,819</b>	<b>3,364</b>	<b>3,455</b>	<b>538</b>	<b>361</b>	<b>177</b>
554	226	328	152	69	83	62	41	22
1,846	930	916	684	358	326	135	89	47
2,112	1,088	1,024	786	389	397	39	37	3
4,877	2,371	2,506	1,872	904	968	162	120	42
7,162	...	...	2,984	...	...	140	75	64
600	...	...	239	...	...	-	-	-
306	...	...	102	...	...	-	-	-
<b>17,457</b>	<b>8,608</b>	<b>8,849</b>	<b>6,819</b>	<b>3,364</b>	<b>3,455</b>	<b>538</b>	<b>361</b>	<b>177</b>
851	448	403	347	176	172	30	...	...
16,606	8,160	8,446	6,472	3,188	3,283	508	...	...

# 1. 全 規 模 の 部

第3表 雇用形態別の男女別の従業者数、別経営の事業所から派遣されている人及びゴルフ練習場業務の事業従事者数(つづき)

区 分	雇用形態別(人)(つづき)		事業従事者数			
	うち、別経営の事業所に派遣している人	別経営の事業所から派遣されている人 (人)	〔「従業者数計」+ 「別経営の事業所から派遣されている人」- 「うち、別経営の事業所に派遣している人」〕			うち、ゴルフ練習場業務の 事業従事者数
			計	男	女	
	男女計	男女計				
<b>経 営 組 織 別 計</b>	<b>16</b>	<b>535</b>	<b>27,007</b>	<b>14,769</b>	<b>12,238</b>	<b>25,781</b>
会 社	16	513	25,319	...	...	24,120
会 社 以 外 の 法 人 ・ 団 体 及 び 個 人 経 営	-	22	1,687	...	...	1,662
<b>資 本 金 規 模 別 計</b>	<b>16</b>	<b>535</b>	<b>27,007</b>	<b>14,769</b>	<b>12,238</b>	<b>25,781</b>
5 0 0 万 円 未 満	-	19	4,132	...	...	4,075
5 0 0 万 円 以 上 1 千 万 円 未 満	-	52	2,800	...	...	2,734
1 千 万 円 以 上 5 千 万 円 未 満	16	305	13,153	7,016	6,137	12,498
5 千 万 円 以 上 1 億 円 未 満	-	37	2,500	...	...	2,425
1 億 円 以 上 1 0 億 円 未 満	-	98	2,420	...	...	2,102
1 0 億 円 以 上	-	3	313	...	...	285
資 本 金 な し	-	22	1,687	...	...	1,662
<b>単 独 事 業 所 、 本 社 、 支 社 別 計</b>	<b>16</b>	<b>535</b>	<b>27,007</b>	<b>14,769</b>	<b>12,238</b>	<b>25,781</b>
単 独 事 業 所	8	239	16,664	8,986	7,679	15,947
本 社	6	3	1,310	705	605	1,233
支 社	2	293	9,032	5,078	3,954	8,601
<b>従 業 者 規 模 別 計</b>	<b>16</b>	<b>535</b>	<b>27,007</b>	<b>14,769</b>	<b>12,238</b>	<b>25,781</b>
4 人 以 下	-	164	1,793	...	...	1,758
5 人 ~ 9 人	-	173	4,078	...	...	4,045
1 0 人 ~ 2 9 人	10	147	15,714	8,457	7,257	15,370
3 0 人 ~ 4 9 人	6	33	3,761	2,147	1,614	3,581
5 0 人 ~ 9 9 人	-	17	973	...	...	640
1 0 0 人 以 上	-	-	687	368	320	387
<b>事 業 従 事 者 規 模 別 計</b>	<b>16</b>	<b>535</b>	<b>27,007</b>	<b>14,769</b>	<b>12,238</b>	<b>25,781</b>
4 人 以 下	-	19	1,587	...	...	1,584
5 人 ~ 9 人	-	76	3,895	...	...	3,851
1 0 人 ~ 2 9 人	10	297	15,874	8,572	7,302	15,529
3 0 人 ~ 4 9 人	6	48	3,857	2,188	1,669	3,677
5 0 人 ~ 9 9 人	-	93	1,106	...	...	754
1 0 0 人 以 上	-	-	687	368	320	387
<b>ゴ ル フ 練 習 場 業 務 の 事 業 従 事 者 規 模 別 計</b>	<b>16</b>	<b>535</b>	<b>27,007</b>	<b>14,769</b>	<b>12,238</b>	<b>25,781</b>
4 人 以 下	-	38	1,660	...	...	1,611
5 人 ~ 9 人	-	59	4,194	...	...	4,078
1 0 人 ~ 2 9 人	10	300	16,362	8,875	7,487	15,628
3 0 人 ~ 4 9 人	6	110	3,849	2,138	1,710	3,636
5 0 人 ~ 9 9 人	-	27	659	...	...	596
1 0 0 人 以 上	-	-	283	149	134	231
<b>年 間 売 上 高 規 模 別 計</b>	<b>16</b>	<b>535</b>	<b>27,007</b>	<b>14,769</b>	<b>12,238</b>	<b>25,781</b>
1 千 万 円 未 満	-	10	1,423	...	...	1,420
1 千 万 円 以 上 3 千 万 円 未 満	-	78	2,998	...	...	2,971
3 千 万 円 以 上 5 千 万 円 未 満	-	55	3,261	...	...	3,204
5 千 万 円 以 上 1 億 円 未 満	8	70	7,270	3,863	3,407	7,138
1 億 円 以 上 5 億 円 未 満	8	272	10,589	5,825	4,764	9,977
5 億 円 以 上 1 0 億 円 未 満	-	48	945	522	423	746
1 0 億 円 以 上	-	1	520	277	243	324
<b>フ ラ ン チ ャ イ ズ 加 盟 別 計</b>	<b>16</b>	<b>535</b>	<b>27,007</b>	<b>14,769</b>	<b>12,238</b>	<b>25,781</b>
加 盟 し て い る	8	70	1,294	741	553	1,173
加 盟 し て い な い	8	465	25,713	14,028	11,685	24,608

## 第 II 編

### 《 ゴルフ練習場 》

#### 2. 事業従事者5人以上の部

2. 事業従事者

第1表 事業所数、従業者数、事業従事者数、年間売上高、

区 分	事業所数	従業者数 A (人)	事業従事者数 (人)		年間売上高(百万円)	
			事業従事者数	うち、ゴルフ練習場業務の 事業従事者数 B	計 C	ゴルフ練習場 (主業) D
<b>経営組織別計</b>	<b>1,654</b>	<b>24,921</b>	<b>25,420</b>	<b>24,198</b>	<b>152,878</b>	<b>133,781</b>
会社	1,523	23,918	24,398	23,199	149,701	130,805
会社以外の法人・団体 及び個人経営	131	1,003	1,021	999	3,178	2,976
<b>資本金規模別計</b>	<b>1,654</b>	<b>24,921</b>	<b>25,420</b>	<b>24,198</b>	<b>152,878</b>	<b>133,781</b>
500万円未満	292	3,721	3,738	3,682	18,099	16,711
500万円以上1千万円未満	202	2,593	2,636	2,570	13,540	11,815
1千万円以上5千万円未満	785	12,559	12,842	12,186	74,301	66,203
5千万円以上1億円未満	134	2,412	2,449	2,374	18,384	16,514
1億円以上10億円未満	96	2,323	2,420	2,102	21,854	17,077
10億円以上	14	310	313	285	3,522	2,484
資本金なし	131	1,003	1,021	999	3,178	2,976
<b>単独事業所、本社、支社別計</b>	<b>1,654</b>	<b>24,921</b>	<b>25,420</b>	<b>24,198</b>	<b>152,878</b>	<b>133,781</b>
単独事業所	1,066	15,047	15,264	14,551	84,391	72,879
本社	59	1,267	1,263	1,186	8,418	7,405
支社	529	8,607	8,892	8,461	60,069	53,497
<b>従業者規模別計</b>	<b>1,654</b>	<b>24,921</b>	<b>25,420</b>	<b>24,198</b>	<b>152,878</b>	<b>133,781</b>
4人以下	22	62	206	174	1,558	1,421
5人～9人	566	3,905	4,078	4,045	22,844	20,893
10人～29人	943	15,577	15,714	15,370	89,281	81,160
30人～49人	103	3,734	3,761	3,581	23,665	20,001
50人～99人	15	956	973	640	8,174	6,544
100人以上	6	687	687	387	7,356	3,762
<b>事業従事者規模別計</b>	<b>1,654</b>	<b>24,921</b>	<b>25,420</b>	<b>24,198</b>	<b>152,878</b>	<b>133,781</b>
5人～9人	566	3,818	3,895	3,851	21,003	19,250
10人～29人	959	15,587	15,874	15,529	90,783	82,371
30人～49人	107	3,815	3,857	3,677	24,085	20,410
50人～99人	17	1,013	1,106	754	9,651	7,988
100人以上	6	687	687	387	7,356	3,762
<b>ゴルフ練習場業務の 事業従事者規模別計</b>	<b>1,654</b>	<b>24,921</b>	<b>25,420</b>	<b>24,198</b>	<b>152,878</b>	<b>133,781</b>
4人以下	8	55	74	28	x	x
5人～9人	590	4,134	4,194	4,078	22,186	20,308
10人～29人	943	16,072	16,362	15,628	97,505	84,827
30人～49人	102	3,745	3,849	3,636	22,634	19,692
50人～99人	10	631	659	596	8,200	7,478
100人以上	2	283	283	231	x	x
<b>年間売上高規模別計</b>	<b>1,654</b>	<b>24,921</b>	<b>25,420</b>	<b>24,198</b>	<b>152,878</b>	<b>133,781</b>
1千万円未満	60	388	388	388	415	403
1千万円以上3千万円未満	313	2,499	2,568	2,541	6,219	5,970
3千万円以上5千万円未満	305	3,101	3,156	3,100	11,498	11,111
5千万円以上1億円未満	495	7,192	7,254	7,122	35,374	32,884
1億円以上5億円未満	459	10,325	10,589	9,977	79,371	68,946
5億円以上10億円未満	17	898	945	746	12,401	9,745
10億円以上	5	519	520	324	7,601	4,722
<b>公的資本比率別計</b>	<b>1,654</b>	<b>24,921</b>	<b>25,420</b>	<b>24,198</b>	<b>152,878</b>	<b>133,781</b>
0%	1,650	24,893	25,389	24,166	152,653	133,556
0%超～50%未満	-	-	-	-	-	-
50%以上～100%未満	4	14	18	18	x	x
100%	1	14	14	14	x	x
<b>フランチャイズ加盟別計</b>	<b>1,654</b>	<b>24,921</b>	<b>25,420</b>	<b>24,198</b>	<b>152,878</b>	<b>133,781</b>
加盟している	50	1,228	1,289	1,169	x	x
加盟していない	1,604	23,693	24,131	23,029	x	x

注1.「事業従事者」とは、事業所の従業者数から「別経営の事業所に派遣している人」を除き、「別経営の事業所から派遣されている人」を加えた、いわゆる実際に従事している人をいう。  
 注2. 標本調査で拡大推計して集計後に四捨五入をしているため、総計と内訳の合計とは一致しない場合がある。また、単位当たり換算の値は、各数値に単位以下の数値を有しているため、公表値から求められても一致しない場合がある。



5 人 以 上 の 部

1事業所当たり及び1人当たりの年間売上高

その他業務 (従業) C-D	1事業所当たり				従業者1人当たりの 年間売上高 C/A (万円)	ゴルフ練習場業務 事業従事者1人当たりの 主業年間売上高 D/B (万円)
	従業者数 (人)	ゴルフ練習場業務の 事業従事者数 (人)	年間売上高 (万円)	ゴルフ練習場の 年間売上高 (万円)		
<b>19,098</b>	<b>15</b>	<b>15</b>	<b>9,242</b>	<b>8,088</b>	<b>613</b>	<b>553</b>
18,896	16	15	9,826	8,586	626	564
202	8	8	2,432	2,277	317	298
<b>19,098</b>	<b>15</b>	<b>15</b>	<b>9,242</b>	<b>8,088</b>	<b>613</b>	<b>553</b>
1,388	13	13	6,191	5,716	486	454
1,725	13	13	6,700	5,846	522	460
8,098	16	16	9,468	8,436	592	543
1,870	18	18	13,669	12,279	762	696
4,777	24	22	22,867	17,869	941	813
1,038	22	20	24,776	17,472	1,136	871
202	8	8	2,432	2,277	317	298
<b>19,098</b>	<b>15</b>	<b>15</b>	<b>9,242</b>	<b>8,088</b>	<b>613</b>	<b>553</b>
11,513	14	14	7,919	6,839	561	501
1,013	21	20	14,264	12,548	665	624
6,572	16	16	11,345	10,104	698	632
<b>19,098</b>	<b>15</b>	<b>15</b>	<b>9,242</b>	<b>8,088</b>	<b>613</b>	<b>553</b>
137	3	8	7,200	6,566	2,532	817
1,951	7	7	4,038	3,693	585	517
8,120	17	16	9,470	8,608	573	528
3,664	36	35	23,039	19,472	634	559
1,630	63	42	53,575	42,889	855	1,022
3,594	116	65	124,106	63,464	1,070	972
<b>19,098</b>	<b>15</b>	<b>15</b>	<b>9,242</b>	<b>8,088</b>	<b>613</b>	<b>553</b>
1,753	7	7	3,713	3,403	550	500
8,412	16	16	9,471	8,593	582	530
3,675	36	35	22,603	19,154	631	555
1,663	58	43	55,282	45,756	953	1,060
3,594	116	65	124,106	63,464	1,070	972
<b>19,098</b>	<b>15</b>	<b>15</b>	<b>9,242</b>	<b>8,088</b>	<b>613</b>	<b>553</b>
x	7	4	x	x	x	x
1,879	7	7	3,760	3,441	537	498
12,678	17	17	10,340	8,996	607	543
2,941	37	36	22,208	19,322	604	542
721	66	62	85,413	77,898	1,299	1,254
x	142	116	x	x	x	x
<b>19,098</b>	<b>15</b>	<b>15</b>	<b>9,242</b>	<b>8,088</b>	<b>613</b>	<b>553</b>
12	6	6	694	674	107	104
249	8	8	1,985	1,906	249	235
387	10	10	3,772	3,645	371	358
2,489	15	14	7,140	6,637	492	462
10,426	23	22	17,304	15,031	769	691
2,656	53	44	72,582	57,038	1,382	1,306
2,879	101	63	148,247	92,101	1,466	1,458
<b>19,098</b>	<b>15</b>	<b>15</b>	<b>9,242</b>	<b>8,088</b>	<b>613</b>	<b>553</b>
19,098	15	15	9,254	8,096	613	553
-	-	-	-	-	-	-
-	4	5	x	x	x	x
-	13	13	x	x	x	x
<b>19,098</b>	<b>15</b>	<b>15</b>	<b>9,242</b>	<b>8,088</b>	<b>613</b>	<b>553</b>
2,435	24	23	x	x	x	x
16,663	15	14	x	x	x	x

2. 事業従事者

第2表 経営組織別の事業所数、従業者数、

区 分	計					事業所数						
	事業所数	従業者数 (人)	ゴルフ練習場 業務の事業従 事者数 (人)	年間売上高(百万円)		計	公 的 資 本 比 率 別					
				計	うち、ゴルフ練習 場		0%		0%超～50%未満		50%以上～100%未満	
							事業所数	構成比(%)	事業所数	構成比(%)	事業所数	構成比(%)
<b>資本金規模別計</b>	<b>1,654</b>	<b>24,921</b>	<b>24,198</b>	<b>152,878</b>	<b>133,781</b>	<b>1,523</b>	<b>1,519</b>	<b>100.0</b>	-	-	<b>4</b>	<b>100.0</b>
500万円未満	292	3,721	3,682	18,099	16,711	292	291	19.2	-	-	-	-
500万円以上1千万円未満	202	2,593	2,570	13,540	11,815	202	202	13.3	-	-	-	-
1千万円以上5千万円未満	785	12,559	12,186	74,301	66,203	785	781	51.4	-	-	4	100.0
5千万円以上1億円未満	134	2,412	2,374	18,384	16,514	134	134	8.9	-	-	-	-
1億円以上10億円未満	96	2,323	2,102	21,854	17,077	96	96	6.3	-	-	-	-
10億円以上	14	310	285	3,522	2,484	14	14	0.9	-	-	-	-
資本金なし	131	1,003	999	3,178	2,976	-	-	-	-	-	-	-
<b>単独事業所、本社、支社別計</b>	<b>1,654</b>	<b>24,921</b>	<b>24,198</b>	<b>152,878</b>	<b>133,781</b>	<b>1,523</b>	<b>1,519</b>	<b>100.0</b>	-	-	<b>4</b>	<b>100.0</b>
単 独 事 業 所	1,066	15,047	14,551	84,391	72,879	943	943	62.1	-	-	-	-
本 社	59	1,267	1,186	8,418	7,405	59	59	3.9	-	-	-	-
支 社	529	8,607	8,461	60,069	53,497	521	517	34.0	-	-	4	100.0
<b>従業者規模別計</b>	<b>1,654</b>	<b>24,921</b>	<b>24,198</b>	<b>152,878</b>	<b>133,781</b>	<b>1,523</b>	<b>1,519</b>	<b>100.0</b>	-	-	<b>4</b>	<b>100.0</b>
4人以下	22	62	174	1,558	1,421	22	18	1.2	-	-	4	100.0
5人～9人	566	3,905	4,045	22,844	20,893	456	456	30.0	-	-	-	-
10人～29人	943	15,577	15,370	89,281	81,160	922	920	60.6	-	-	-	-
30人～49人	103	3,734	3,581	23,665	20,001	103	103	6.8	-	-	-	-
50人～99人	15	956	640	8,174	6,544	15	15	1.0	-	-	-	-
100人以上	6	687	387	7,356	3,762	6	6	0.4	-	-	-	-
<b>事業従事者規模別計</b>	<b>1,654</b>	<b>24,921</b>	<b>24,198</b>	<b>152,878</b>	<b>133,781</b>	<b>1,523</b>	<b>1,519</b>	<b>100.0</b>	-	-	<b>4</b>	<b>100.0</b>
5人～9人	566	3,818	3,851	21,003	19,250	456	453	29.8	-	-	4	100.0
10人～29人	959	15,587	15,529	90,783	82,371	937	936	61.6	-	-	-	-
30人～49人	107	3,815	3,677	24,085	20,410	107	107	7.0	-	-	-	-
50人～99人	17	1,013	754	9,651	7,988	17	17	1.1	-	-	-	-
100人以上	6	687	387	7,356	3,762	6	6	0.4	-	-	-	-
<b>ゴルフ練習場業務の 事業従事者規模別計</b>	<b>1,654</b>	<b>24,921</b>	<b>24,198</b>	<b>152,878</b>	<b>133,781</b>	<b>1,523</b>	<b>1,519</b>	<b>100.0</b>	-	-	<b>4</b>	<b>100.0</b>
4人以下	8	55	28	x	x	8	8	0.5	-	-	-	-
5人～9人	590	4,134	4,078	22,186	20,308	481	477	31.4	-	-	4	100.0
10人～29人	943	16,072	15,628	97,505	84,827	922	921	60.6	-	-	-	-
30人～49人	102	3,745	3,636	22,634	19,692	102	102	6.7	-	-	-	-
50人～99人	10	631	596	8,200	7,478	10	10	0.6	-	-	-	-
100人以上	2	283	231	x	x	2	2	0.1	-	-	-	-
<b>年間売上高規模別計</b>	<b>1,654</b>	<b>24,921</b>	<b>24,198</b>	<b>152,878</b>	<b>133,781</b>	<b>1,523</b>	<b>1,519</b>	<b>100.0</b>	-	-	<b>4</b>	<b>100.0</b>
1千万円未満	60	388	388	415	403	30	30	2.0	-	-	-	-
1千万円以上3千万円未満	313	2,499	2,541	6,219	5,970	244	241	15.8	-	-	4	100.0
3千万円以上5千万円未満	305	3,101	3,100	11,498	11,111	287	287	18.9	-	-	-	-
5千万円以上1億円未満	495	7,192	7,122	35,374	32,884	483	483	31.8	-	-	-	-
1億円以上5億円未満	459	10,325	9,977	79,371	68,946	457	456	30.0	-	-	-	-
5億円以上10億円未満	17	898	746	12,401	9,745	17	17	1.1	-	-	-	-
10億円以上	5	519	324	7,601	4,722	5	5	0.3	-	-	-	-
<b>フランチャイズ加盟別計</b>	<b>1,654</b>	<b>24,921</b>	<b>24,198</b>	<b>152,878</b>	<b>133,781</b>	<b>1,523</b>	<b>1,519</b>	<b>100.0</b>	-	-	<b>4</b>	<b>100.0</b>
加盟している	50	1,228	1,169	x	x	50	50	3.3	-	-	-	-
加盟していない	1,604	23,693	23,029	x	x	1,473	1,469	96.7	-	-	4	100.0

5 人 以 上 の 部

年間売上高及び公的資本比率別事業所数

経 営 組 織 別										
会 社						会社以外の法人・団体及び個人経営				
		従業員数 (人)	ゴルフ練習場業務 の事業従事者数 (人)	年間売上高(百万円)		事業所数	従業員数 (人)	ゴルフ練習場業務 の事業従事 者数 (人)	年間売上高(百万円)	
100%				計	うち、ゴルフ練習場				計	うち、ゴルフ練習場
事業所数	構成比(%)									
<b>1</b>	<b>100.0</b>	<b>23,918</b>	<b>23,199</b>	<b>149,701</b>	<b>130,805</b>	<b>131</b>	<b>1,003</b>	<b>999</b>	<b>3,178</b>	<b>2,976</b>
1	100.0	3,721	3,682	18,099	16,711	-	-	-	-	-
-	-	2,593	2,570	13,540	11,815	-	-	-	-	-
-	-	12,559	12,186	74,301	66,203	-	-	-	-	-
-	-	2,412	2,374	18,384	16,514	-	-	-	-	-
-	-	2,323	2,102	21,854	17,077	-	-	-	-	-
-	-	310	285	3,522	2,484	-	-	-	-	-
-	-	-	-	-	-	131	1,003	999	3,178	2,976
<b>1</b>	<b>100.0</b>	<b>23,918</b>	<b>23,199</b>	<b>149,701</b>	<b>130,805</b>	<b>131</b>	<b>1,003</b>	<b>999</b>	<b>3,178</b>	<b>2,976</b>
-	-	14,120	13,609	81,607	70,127	123	927	941	2,784	2,752
-	-	1,267	1,186	8,418	7,405	-	-	-	-	-
1	100.0	8,531	8,403	59,675	53,273	8	76	58	394	225
<b>1</b>	<b>100.0</b>	<b>23,918</b>	<b>23,199</b>	<b>149,701</b>	<b>130,805</b>	<b>131</b>	<b>1,003</b>	<b>999</b>	<b>3,178</b>	<b>2,976</b>
-	-	62	174	1,558	1,421	-	-	-	-	-
-	-	3,221	3,346	20,729	18,798	109	684	699	2,116	2,096
1	100.0	15,259	15,070	88,218	80,280	21	318	300	1,062	881
-	-	3,734	3,581	23,665	20,001	-	-	-	-	-
-	-	956	640	8,174	6,544	-	-	-	-	-
-	-	687	387	7,356	3,762	-	-	-	-	-
<b>1</b>	<b>100.0</b>	<b>23,918</b>	<b>23,199</b>	<b>149,701</b>	<b>130,805</b>	<b>131</b>	<b>1,003</b>	<b>999</b>	<b>3,178</b>	<b>2,976</b>
-	-	3,134	3,152	18,888	17,155	109	684	699	2,116	2,096
1	100.0	15,269	15,229	89,721	81,490	21	318	300	1,062	881
-	-	3,815	3,677	24,085	20,410	-	-	-	-	-
-	-	1,013	754	9,651	7,988	-	-	-	-	-
-	-	687	387	7,356	3,762	-	-	-	-	-
<b>1</b>	<b>100.0</b>	<b>23,918</b>	<b>23,199</b>	<b>149,701</b>	<b>130,805</b>	<b>131</b>	<b>1,003</b>	<b>999</b>	<b>3,178</b>	<b>2,976</b>
-	-	55	28	x	x	-	-	-	-	-
-	-	3,450	3,379	20,070	18,212	109	684	699	2,116	2,096
1	100.0	15,754	15,328	96,443	83,947	21	318	300	1,062	881
-	-	3,745	3,636	22,634	19,692	-	-	-	-	-
-	-	631	596	8,200	7,478	-	-	-	-	-
-	-	283	231	x	x	-	-	-	-	-
<b>1</b>	<b>100.0</b>	<b>23,918</b>	<b>23,199</b>	<b>149,701</b>	<b>130,805</b>	<b>131</b>	<b>1,003</b>	<b>999</b>	<b>3,178</b>	<b>2,976</b>
-	-	211	211	193	189	30	177	177	222	214
-	-	1,975	2,009	4,927	4,685	69	524	532	1,292	1,285
-	-	2,934	2,926	x	x	18	168	174	x	x
-	-	7,100	7,030	34,681	32,196	12	92	92	693	688
1	100.0	10,283	9,954	x	x	2	42	24	x	x
-	-	898	746	12,401	9,745	-	-	-	-	-
-	-	519	324	7,601	4,722	-	-	-	-	-
<b>1</b>	<b>100.0</b>	<b>23,918</b>	<b>23,199</b>	<b>149,701</b>	<b>130,805</b>	<b>131</b>	<b>1,003</b>	<b>999</b>	<b>3,178</b>	<b>2,976</b>
-	-	1,228	1,169	x	x	-	-	-	-	-
1	100.0	22,690	22,030	x	x	131	1,003	999	3,178	2,976

2. 事業従事者

第3表 雇用形態別の男女別の従業者数、別経営の事業所から

区 分	事業所数	従業者数					有給役員	計
		計	男	女	個人業主(個人経営 の事業主)及び 無給の家族従業者	男女計		
<b>経営組織別計</b>	<b>1,654</b>	<b>24,921</b>	<b>13,571</b>	<b>11,349</b>	<b>172</b>	<b>2,760</b>	<b>4,504</b>	
会社	1,523	23,918	13,033	10,885	-	2,745	4,401	
会社以外の法人・団体 及び個人経営	131	1,003	538	464	172	16	103	
<b>資本金規模別計</b>	<b>1,654</b>	<b>24,921</b>	<b>13,571</b>	<b>11,349</b>	<b>172</b>	<b>2,760</b>	<b>4,504</b>	
500万円未満	292	3,721	2,015	1,706	-	585	437	
500万円以上1千万円未満	202	2,593	1,474	1,119	-	391	492	
1千万円以上5千万円未満	785	12,559	6,672	5,887	-	1,562	2,280	
5千万円以上1億円未満	134	2,412	1,362	1,050	-	167	525	
1億円以上10億円未満	96	2,323	1,332	991	-	37	584	
10億円以上	14	310	178	132	-	3	82	
資本金なし	131	1,003	538	464	172	16	103	
<b>単独事業所、本社、支社別計</b>	<b>1,654</b>	<b>24,921</b>	<b>13,571</b>	<b>11,349</b>	<b>172</b>	<b>2,760</b>	<b>4,504</b>	
単独事業所	1,066	15,047	8,062	6,985	168	2,237	2,345	
本社	59	1,267	697	570	-	136	339	
支社	529	8,607	4,812	3,795	4	388	1,819	
<b>従業者規模別計</b>	<b>1,654</b>	<b>24,921</b>	<b>13,571</b>	<b>11,349</b>	<b>172</b>	<b>2,760</b>	<b>4,504</b>	
4人以下	22	62	47	15	-	25	26	
5人～9人	566	3,905	2,212	1,693	151	679	707	
10人～29人	943	15,577	8,343	7,234	20	1,773	2,716	
30人～49人	103	3,734	2,122	1,612	-	238	615	
50人～99人	15	956	481	475	-	31	175	
100人以上	6	687	368	320	-	14	265	
<b>事業従事者規模別計</b>	<b>1,654</b>	<b>24,921</b>	<b>13,571</b>	<b>11,349</b>	<b>172</b>	<b>2,760</b>	<b>4,504</b>	
5人～9人	566	3,818	2,176	1,642	151	650	705	
10人～29人	959	15,587	8,375	7,212	20	1,810	2,732	
30人～49人	107	3,815	2,148	1,667	-	254	616	
50人～99人	17	1,013	506	507	-	31	186	
100人以上	6	687	368	320	-	14	265	
<b>ゴルフ練習場業務の 事業従事者規模別計</b>	<b>1,654</b>	<b>24,921</b>	<b>13,571</b>	<b>11,349</b>	<b>172</b>	<b>2,760</b>	<b>4,504</b>	
4人以下	8	55	33	22	-	19	8	
5人～9人	590	4,134	2,344	1,790	151	732	747	
10人～29人	943	16,072	8,673	7,399	20	1,758	2,938	
30人～49人	102	3,745	2,061	1,684	-	234	556	
50人～99人	10	631	312	320	-	16	143	
100人以上	2	283	149	134	-	2	113	
<b>年間売上高規模別計</b>	<b>1,654</b>	<b>24,921</b>	<b>13,571</b>	<b>11,349</b>	<b>172</b>	<b>2,760</b>	<b>4,504</b>	
1千万円未満	60	388	200	187	33	34	19	
1千万円以上3千万円未満	313	2,499	1,396	1,103	99	339	242	
3千万円以上5千万円未満	305	3,101	1,759	1,342	27	471	479	
5千万円以上1億円未満	495	7,192	3,816	3,376	12	961	1,185	
1億円以上5億円未満	459	10,325	5,641	4,683	-	932	2,090	
5億円以上10億円未満	17	898	...	...	-	9	289	
10億円以上	5	519	...	...	-	13	200	
<b>フランチャイズ加盟別計</b>	<b>1,654</b>	<b>24,921</b>	<b>13,571</b>	<b>11,349</b>	<b>172</b>	<b>2,760</b>	<b>4,504</b>	
加盟している	50	1,228	704	523	-	92	255	
加盟していない	1,604	23,693	12,867	10,826	172	2,668	4,249	

注3. 統計表の「…」は、回収標本数が少ないために表章できない項目を表している。

5 人 以 上 の 部

派遣されている人及びゴルフ練習場業務の事業従事者数

雇 用 形 態 別 ( 人 )							
常 用 雇 用 者							
正社員・正職員としている人		正社員・正職員以外の人(パート・アルバイトなど)			(就業時間換算雇用者数)		
男	女	計	男	女	計	男	女
<b>2,927</b>	<b>1,577</b>	<b>16,972</b>	<b>8,458</b>	<b>8,514</b>	<b>6,697</b>	<b>3,322</b>	<b>3,375</b>
2,875	1,526	16,286	8,113	8,173	6,478	3,203	3,276
52	51	686	345	342	219	119	100
<b>2,927</b>	<b>1,577</b>	<b>16,972</b>	<b>8,458</b>	<b>8,514</b>	<b>6,697</b>	<b>3,322</b>	<b>3,375</b>
286	151	2,660	1,373	1,287	1,017	512	506
311	181	1,649	863	786	609	313	296
1,471	809	8,374	3,979	4,395	3,337	1,602	1,734
348	177	1,678	881	797	717	360	357
393	191	1,699	...	...	678	...	...
66	17	225	...	...	120	...	...
52	51	686	345	342	219	119	100
<b>2,927</b>	<b>1,577</b>	<b>16,972</b>	<b>8,458</b>	<b>8,514</b>	<b>6,697</b>	<b>3,322</b>	<b>3,375</b>
1,459	886	9,917	4,862	5,055	3,693	1,762	1,931
209	131	791	...	...	338	...	...
1,259	560	6,264	...	...	2,666	...	...
<b>2,927</b>	<b>1,577</b>	<b>16,972</b>	<b>8,458</b>	<b>8,514</b>	<b>6,697</b>	<b>3,322</b>	<b>3,375</b>
22	3	11	...	...	-	-	-
451	257	2,239	1,157	1,081	784	414	370
1,744	972	10,812	5,293	5,519	4,390	2,130	2,260
414	201	2,753	...	...	1,097	...	...
132	43	750	...	...	290	...	...
164	101	408	...	...	138	...	...
<b>2,927</b>	<b>1,577</b>	<b>16,972</b>	<b>8,458</b>	<b>8,514</b>	<b>6,697</b>	<b>3,322</b>	<b>3,375</b>
453	251	2,183	1,132	1,051	759	403	356
1,756	976	10,769	5,292	5,477	4,378	2,129	2,249
414	201	2,816	...	...	1,111	...	...
139	47	795	...	...	313	...	...
164	101	408	...	...	138	...	...
<b>2,927</b>	<b>1,577</b>	<b>16,972</b>	<b>8,458</b>	<b>8,514</b>	<b>6,697</b>	<b>3,322</b>	<b>3,375</b>
5	3	10	...	...	4	...	...
485	261	2,368	1,215	1,152	849	446	403
1,909	1,029	11,115	5,466	5,649	4,492	2,182	2,309
363	193	2,839	...	...	1,134	...	...
104	39	473	...	...	168	...	...
61	52	168	...	...	51	...	...
<b>2,927</b>	<b>1,577</b>	<b>16,972</b>	<b>8,458</b>	<b>8,514</b>	<b>6,697</b>	<b>3,322</b>	<b>3,375</b>
11	8	265	124	142	94	45	49
137	105	1,683	890	793	626	339	286
299	180	2,084	1,081	1,003	780	389	391
734	451	4,873	2,371	2,502	1,872	904	968
1,412	678	7,162	...	...	2,984	...	...
199	90	600	...	...	239	...	...
135	65	306	...	...	102	...	...
<b>2,927</b>	<b>1,577</b>	<b>16,972</b>	<b>8,458</b>	<b>8,514</b>	<b>6,697</b>	<b>3,322</b>	<b>3,375</b>
174	81	851	448	403	347	176	172
2,753	1,496	16,122	8,010	8,111	6,350	3,146	3,204

## 2. 事 業 従 事 者

第3表 雇用形態別の男女別の従業者数、別経営の事業所から

区 分	雇用形態別(人)(つづき)			うち、別経営の事業所に 派遣している人
	臨時雇用者 (常用雇用者以外の雇用者)			
	計	男	女	男女計
<b>経営組織別計</b>	<b>513</b>	<b>347</b>	<b>165</b>	<b>16</b>
会社	487	…	…	16
会社以外の法人・団体 及び個人経営	26	…	…	-
<b>資本金規模別計</b>	<b>513</b>	<b>347</b>	<b>165</b>	<b>16</b>
500万円未満	39	…	…	-
500万円以上1千万円未満	61	…	…	-
1千万円以上5千万円未満	343	…	…	16
5千万円以上1億円未満	42	…	…	-
1億円以上10億円未満	2	2	-	-
10億円以上	-	-	-	-
資本金なし	26	…	…	-
<b>単独事業所、本社、支社別計</b>	<b>513</b>	<b>347</b>	<b>165</b>	<b>16</b>
単独事業所	380	236	144	8
本社	-	-	-	6
支社	132	111	21	2
<b>従業者規模別計</b>	<b>513</b>	<b>347</b>	<b>165</b>	<b>16</b>
4人以下	-	-	-	-
5人～9人	129	84	45	-
10人～29人	255	196	59	10
30人～49人	129	67	62	6
50人～99人	-	-	-	-
100人以上	-	-	-	-
<b>事業従事者規模別計</b>	<b>513</b>	<b>347</b>	<b>165</b>	<b>16</b>
5人～9人	129	84	45	-
10人～29人	255	196	59	10
30人～49人	129	67	62	6
50人～99人	-	-	-	-
100人以上	-	-	-	-
<b>ゴルフ練習場業務の 事業従事者規模別計</b>	<b>513</b>	<b>347</b>	<b>165</b>	<b>16</b>
4人以下	18	10	8	-
5人～9人	137	91	46	-
10人～29人	241	188	53	10
30人～49人	117	58	58	6
50人～99人	-	-	-	-
100人以上	-	-	-	-
<b>年間売上高規模別計</b>	<b>513</b>	<b>347</b>	<b>165</b>	<b>16</b>
1千万円未満	37	27	10	-
1千万円以上3千万円未満	135	89	47	-
3千万円以上5千万円未満	39	37	3	-
5千万円以上1億円未満	162	120	42	8
1億円以上5億円未満	140	75	64	8
5億円以上10億円未満	-	-	-	-
10億円以上	-	-	-	-
<b>フランチャイズ加盟別計</b>	<b>513</b>	<b>347</b>	<b>165</b>	<b>16</b>
加盟している	30	…	…	8
加盟していない	483	…	…	8

5 人 以 上 の 部

派遣されている人及びゴルフ練習場業務の事業従事者数(つづき)

別経営の事業所から 派遣されている人 (人)	事業従事者数 (「従業者数計」+ 「別経営の事業所から派遣されている人」- 「うち 別経営の事業所に派遣している人」)			うち、ゴルフ練習場業務の 事業従事者数 (人)
	計	男	女	
<b>515</b>	<b>25,420</b>	…	…	<b>24,198</b>
497	24,398	13,374	11,024	23,199
19	1,021	…	…	999
<b>515</b>	<b>25,420</b>	…	…	<b>24,198</b>
17	3,738	…	…	3,682
43	2,636	…	…	2,570
299	12,842	6,853	5,989	12,186
37	2,449	…	…	2,374
98	2,420	…	…	2,102
3	313	…	…	285
19	1,021	…	…	999
<b>515</b>	<b>25,420</b>	…	…	<b>24,198</b>
225	15,264	8,223	7,041	14,551
3	1,263	…	…	1,186
287	8,892	5,013	3,879	8,461
<b>515</b>	<b>25,420</b>	…	…	<b>24,198</b>
145	206	…	…	174
173	4,078	…	…	4,045
147	15,714	8,457	7,257	15,370
33	3,761	2,147	1,614	3,581
17	973	…	…	640
-	687	368	320	387
<b>515</b>	<b>25,420</b>	…	…	<b>24,198</b>
76	3,895	…	…	3,851
297	15,874	8,572	7,302	15,529
48	3,857	2,188	1,669	3,677
93	1,106	…	…	754
-	687	368	320	387
<b>515</b>	<b>25,420</b>	…	…	<b>24,198</b>
19	74	…	…	28
59	4,194	…	…	4,078
300	16,362	8,875	7,487	15,628
110	3,849	2,138	1,710	3,636
27	659	…	…	596
-	283	149	134	231
<b>515</b>	<b>25,420</b>	…	…	<b>24,198</b>
-	388	200	187	388
69	2,568	…	…	2,541
55	3,156	…	…	3,100
70	7,254	3,855	3,399	7,122
272	10,589	5,825	4,764	9,977
48	945	522	423	746
1	520	277	243	324
<b>515</b>	<b>25,420</b>	…	…	<b>24,198</b>
70	1,289	…	…	1,169
446	24,131	13,193	10,938	23,029

## 2. 事業従事者

第4表 ゴルフ練習場業務の収入種類別の年間売上高、事業所の総面積、

区分	事業所数	収入種類別年間売上高(百万円)					事業所の総面積 (㎡)
		計	利用料収入	会費収入	スクール(指導料)収入	その他収入	
<b>経営組織別計</b>	<b>1,654</b>	<b>133,781</b>	<b>121,976</b>	<b>2,048</b>	<b>7,893</b>	<b>1,864</b>	<b>36,473,861</b>
会社	1,523	130,805	119,054	2,012	7,883	1,855	34,525,459
会社以外の法人・団体及び個人経営	131	2,976	2,922	36	9	9	1,948,402
<b>資本金規模別計</b>	<b>1,654</b>	<b>133,781</b>	<b>121,976</b>	<b>2,048</b>	<b>7,893</b>	<b>1,864</b>	<b>36,473,861</b>
500万円未満	292	16,711	15,622	228	722	139	5,099,681
500万円以上1千万円未満	202	11,815	10,911	136	639	129	4,366,014
1千万円以上5千万円未満	785	66,203	60,666	974	3,770	793	19,299,743
5千万円以上1億円未満	134	16,514	15,146	356	918	94	3,329,585
1億円以上10億円未満	96	17,077	14,437	263	1,687	689	2,030,852
10億円以上	14	2,484	2,272	54	147	11	399,584
資本金なし	131	2,976	2,922	36	9	9	1,948,402
<b>単独事業所、本社、支社別計</b>	<b>1,654</b>	<b>133,781</b>	<b>121,976</b>	<b>2,048</b>	<b>7,893</b>	<b>1,864</b>	<b>36,473,861</b>
単独事業所	1,066	72,879	67,786	924	3,216	953	21,761,962
本社	59	7,405	6,743	52	552	58	2,012,999
支社	529	53,497	47,446	1,072	4,125	854	12,698,900
<b>従業者規模別計</b>	<b>1,654</b>	<b>133,781</b>	<b>121,976</b>	<b>2,048</b>	<b>7,893</b>	<b>1,864</b>	<b>36,473,861</b>
4人以下	22	1,421	1,285	23	93	21	473,986
5人～9人	566	20,893	20,279	262	235	116	9,676,787
10人～29人	943	81,160	74,472	1,334	4,363	991	22,305,993
30人～49人	103	20,001	17,675	228	1,702	396	3,124,562
50人～99人	15	6,544	5,530	201	794	19	591,761
100人以上	6	3,762	2,736	-	705	321	300,771
<b>事業従事者規模別計</b>	<b>1,654</b>	<b>133,781</b>	<b>121,976</b>	<b>2,048</b>	<b>7,893</b>	<b>1,864</b>	<b>36,473,861</b>
5人～9人	566	19,250	18,782	235	108	126	9,612,850
10人～29人	959	82,371	75,870	1,368	4,195	937	22,680,111
30人～49人	107	20,410	17,968	235	1,838	369	3,213,850
50人～99人	17	7,988	6,619	210	1,047	111	666,279
100人以上	6	3,762	2,736	-	705	321	300,771
<b>ゴルフ練習場業務の従事者規模別計</b>	<b>1,654</b>	<b>133,781</b>	<b>121,976</b>	<b>2,048</b>	<b>7,893</b>	<b>1,864</b>	<b>36,473,861</b>
4人以下	8	x	x	4	x	x	x
5人～9人	590	20,308	19,802	252	125	128	10,159,276
10人～29人	943	84,827	77,326	1,398	4,884	1,220	22,752,354
30人～49人	102	19,692	17,299	362	1,654	378	3,029,205
50人～99人	10	7,478	6,431	33	903	111	306,515
100人以上	2	x	x	-	x	x	x
<b>年間売上高規模別計</b>	<b>1,654</b>	<b>133,781</b>	<b>121,976</b>	<b>2,048</b>	<b>7,893</b>	<b>1,864</b>	<b>36,473,861</b>
1千万円未満	60	403	390	4	2	7	778,328
1千万円以上3千万円未満	313	5,970	5,764	100	65	42	5,181,029
3千万円以上5千万円未満	305	11,111	10,734	192	83	102	7,063,658
5千万円以上1億円未満	495	32,884	31,046	544	834	460	10,186,905
1億円以上5億円未満	459	68,946	62,174	1,145	4,929	698	12,380,735
5億円以上10億円未満	17	9,745	8,003	63	1,400	278	636,510
10億円以上	5	4,722	3,864	-	580	278	246,696
<b>フランチャイズ加盟別計</b>	<b>1,654</b>	<b>133,781</b>	<b>121,976</b>	<b>2,048</b>	<b>7,893</b>	<b>1,864</b>	<b>36,473,861</b>
加盟している	...	...	...	...	...	...	1,155,139
加盟していない	...	...	...	...	...	...	35,318,721



5 人 以 上 の 部

施設キャパシティ、年間営業日数、年間利用者数等

施設キャパシティ					年間営業日数					年間利用者数 (延べ人数)
打席数別事業所数				1事業所当たり 打席数	年間営業日数別事業所数				1事業所当たり 年間営業日数	
30未満	30～49	50～79	80以上		200日未満	200～ 299日	300～ 364日	365日 366日		
<b>250</b>	<b>516</b>	<b>604</b>	<b>273</b>	<b>56</b>	-	<b>35</b>	<b>928</b>	<b>691</b>	<b>358</b>	<b>99,420,077</b>
175	480	592	269	58	-	21	860	643	359	96,026,441
75	36	12	3	33	-	14	69	48	345	3,393,637
<b>250</b>	<b>516</b>	<b>604</b>	<b>273</b>	<b>56</b>	-	<b>35</b>	<b>928</b>	<b>691</b>	<b>358</b>	<b>99,420,077</b>
64	112	90	26	47	-	4	170	118	359	13,716,788
24	89	67	22	53	-	3	116	83	359	9,149,197
72	240	322	145	59	-	13	428	343	359	49,531,350
13	25	57	40	68	-	-	84	50	363	11,072,403
-	15	48	31	75	-	-	55	41	362	10,933,045
2	-	9	4	90	-	-	6	8	363	1,623,657
75	36	12	3	33	-	14	69	48	345	3,393,637
<b>250</b>	<b>516</b>	<b>604</b>	<b>273</b>	<b>56</b>	-	<b>35</b>	<b>928</b>	<b>691</b>	<b>358</b>	<b>99,420,077</b>
189	408	327	131	51	-	21	623	422	358	56,729,015
-	5	37	18	83	-	-	24	35	364	5,205,950
60	103	240	124	64	-	14	282	234	359	37,485,113
<b>250</b>	<b>516</b>	<b>604</b>	<b>273</b>	<b>56</b>	-	<b>35</b>	<b>928</b>	<b>691</b>	<b>358</b>	<b>99,420,077</b>
12	5	-	5	46	-	-	21	1	360	1,031,633
162	238	125	35	42	-	27	311	228	354	18,762,827
76	269	429	164	59	-	8	536	399	360	62,401,350
-	2	49	52	90	-	-	51	52	362	12,285,901
-	2	2	12	142	-	-	8	7	364	3,164,663
-	-	-	6	217	-	-	2	4	365	1,773,704
<b>250</b>	<b>516</b>	<b>604</b>	<b>273</b>	<b>56</b>	-	<b>35</b>	<b>928</b>	<b>691</b>	<b>358</b>	<b>99,420,077</b>
172	236	118	32	41	-	27	317	222	354	17,522,527
78	276	433	167	59	-	8	549	402	360	63,650,160
-	2	51	54	90	-	-	52	55	362	12,790,308
-	2	2	14	141	-	-	9	8	364	3,683,380
-	-	-	6	217	-	-	2	4	365	1,773,704
<b>250</b>	<b>516</b>	<b>604</b>	<b>273</b>	<b>56</b>	-	<b>35</b>	<b>928</b>	<b>691</b>	<b>358</b>	<b>99,420,077</b>
6	1	-	-	24	-	-	8	-	351	x
175	247	130	32	41	-	28	331	231	354	18,554,723
69	266	429	174	60	-	7	538	398	360	64,324,551
-	2	45	55	92	-	-	47	55	362	12,506,224
-	-	-	10	190	-	-	4	5	364	3,053,047
-	-	-	2	360	-	-	-	2	365	x
<b>250</b>	<b>516</b>	<b>604</b>	<b>273</b>	<b>56</b>	-	<b>35</b>	<b>928</b>	<b>691</b>	<b>358</b>	<b>99,420,077</b>
37	21	-	2	29	-	14	35	12	327	505,181
162	116	30	2	32	-	12	194	107	354	5,999,799
34	147	106	17	47	-	7	147	151	359	10,616,175
12	165	249	64	57	-	1	306	189	360	27,600,364
4	67	218	167	75	-	1	235	223	362	48,700,669
-	-	1	16	153	-	-	9	8	364	4,123,874
-	-	-	5	226	-	-	3	2	364	1,874,016
<b>250</b>	<b>516</b>	<b>604</b>	<b>273</b>	<b>56</b>	-	<b>35</b>	<b>928</b>	<b>691</b>	<b>358</b>	<b>99,420,077</b>
...	...	...	...	...	...	...	...	...	...	...
...	...	...	...	...	...	...	...	...	...	...



# 第 Ⅲ 編

## 《 ボウリング場 》

### 1 . 全規模の部

第1表 事業所数、従業者数、事業従事者数、年間売上高、

区 分	事業所数	従業者数 A (人)	事業従事者数 (人)		計 C	年間売上高(百万円)	
			うち、ボウリング場業務の 事業従事者数 B			ボウリング場 (主業) D	
<b>経営組織別計</b>	<b>488</b>	<b>11,550</b>			<b>11,607</b>		
会社	486	11,537	11,594	8,153	x	x	
会社以外の法人・団体 及び個人経営	2	13	13	13	x	x	
<b>資本金規模別計</b>	<b>488</b>	<b>11,550</b>	<b>11,607</b>	<b>8,166</b>	<b>82,742</b>	<b>50,221</b>	
500万円未満	38	317	319	303	2,025	1,791	
500万円以上1千万円未満	22	287	287	287	x	x	
1千万円以上5千万円未満	233	3,513	3,549	3,276	24,158	19,357	
5千万円以上1億円未満	96	1,995	2,010	1,907	14,291	11,025	
1億円以上10億円未満	36	471	474	466	3,098	2,737	
10億円以上	61	4,954	4,954	1,914	37,155	13,637	
資本金なし	2	13	13	13	x	x	
<b>単独事業所、本社、支社別計</b>	<b>488</b>	<b>11,550</b>	<b>11,607</b>	<b>8,166</b>	<b>82,742</b>	<b>50,221</b>	
単独事業所	113	1,486	1,533	1,435	10,745	8,311	
本社	32	602	606	516	3,672	2,751	
支社	343	9,462	9,468	6,214	68,325	39,160	
<b>従業者規模別計</b>	<b>488</b>	<b>11,550</b>	<b>11,607</b>	<b>8,166</b>	<b>82,742</b>	<b>50,221</b>	
4人以下	26	85	89	85	531	477	
5人～9人	116	862	895	882	6,393	5,774	
10人～29人	263	4,533	4,554	4,351	31,147	25,371	
30人～49人	24	894	894	854	6,070	4,266	
50人～99人	49	3,924	3,924	1,615	25,856	10,505	
100人以上	10	1,250	1,250	379	12,745	3,828	
<b>事業従事者規模別計</b>	<b>488</b>	<b>11,550</b>	<b>11,607</b>	<b>8,166</b>	<b>82,742</b>	<b>50,221</b>	
4人以下	26	85	89	85	531	477	
5人～9人	110	810	813	804	5,823	5,219	
10人～29人	266	4,487	4,534	4,358	31,351	25,689	
30人～49人	27	993	996	925	6,435	4,504	
50人～99人	49	3,924	3,924	1,615	25,856	10,505	
100人以上	10	1,250	1,250	379	12,745	3,828	
<b>ボウリング場業務の 事業従事者規模別計</b>	<b>488</b>	<b>11,550</b>	<b>11,607</b>	<b>8,166</b>	<b>82,742</b>	<b>50,221</b>	
4人以下	26	85	89	85	531	477	
5人～9人	114	870	873	839	6,185	5,471	
10人～29人	284	5,878	5,928	4,826	40,542	28,625	
30人～49人	60	4,465	4,465	2,264	34,106	14,815	
50人～99人	3	251	251	152	1,377	834	
100人以上	-	-	-	-	-	-	
<b>年間売上高規模別計</b>	<b>488</b>	<b>11,550</b>	<b>11,607</b>	<b>8,166</b>	<b>82,742</b>	<b>50,221</b>	
1千万円未満	8	28	28	26	46	41	
1千万円以上3千万円未満	33	176	177	175	749	683	
3千万円以上5千万円未満	58	487	489	483	2,362	2,173	
5千万円以上1億円未満	145	1,666	1,690	1,667	10,932	9,860	
1億円以上5億円未満	208	5,708	5,738	4,579	39,126	27,198	
5億円以上10億円未満	28	2,559	2,559	945	18,567	6,894	
10億円以上	8	926	926	290	10,960	3,372	
<b>公的資本比率別計</b>	<b>488</b>	<b>11,550</b>	<b>11,607</b>	<b>8,166</b>	<b>82,742</b>	<b>50,221</b>	
0%	486	11,513	11,570	8,128	x	x	
0%超～50%未満	2	38	38	38	x	x	
50%以上～100%未満	-	-	-	-	-	-	
100%	-	-	-	-	-	-	
<b>フランチャイズ加盟別計</b>	<b>488</b>	<b>11,550</b>	<b>11,607</b>	<b>8,166</b>	<b>82,742</b>	<b>50,221</b>	
加盟している	3	21	21	21	84	83	
加盟していない	485	11,529	11,586	8,145	82,658	50,138	

注1.「事業従事者」とは、事業所の従業者数から「別経営の事業所に派遣している人」を除き、「別経営の事業所から派遣されている人」を加えた、いわゆる実際に従事している人をいう。  
注2. 標本調査で拡大推計して集計後に四捨五入をしているため、総計と内訳の合計とは一致しない場合がある。また、単位当たり換算の値は、各数値に単位以下の数値を有しているため、公表値から求められても一致しない場合がある。

模 の 部

年間利用者数、1事業所当たり及び1人当たりの年間売上高

その他業務 (従業員) C-D	年間利用者数  (延べ人数)	1事業所当たり				従業員1人当たりの 年間売上高  C/A  (万円)	ボウリング場業務 事業従事者 1人当たりの 主業年間売上高  D/B  (万円)
		従業員数  (人)	ボウリング場業務の 事業従事者数  (人)	年間売上高  (万円)	ボウリング場の 年間売上高  (万円)		
<b>32,520</b>	<b>34,829,723</b>	<b>24</b>	<b>17</b>	<b>16,955</b>	<b>10,291</b>	<b>716</b>	<b>615</b>
x	x	24	17	x	x	x	x
x	x	7	7	x	x	x	x
<b>32,520</b>	<b>34,829,723</b>	<b>24</b>	<b>17</b>	<b>16,955</b>	<b>10,291</b>	<b>716</b>	<b>615</b>
234	1,385,185	8	8	5,340	4,724	638	590
x	x	13	13	x	x	x	x
4,801	14,409,622	15	14	10,376	8,314	688	591
3,266	7,886,610	21	20	14,817	11,431	716	578
361	1,953,568	13	13	8,682	7,671	658	587
23,518	8,081,626	81	31	60,415	22,175	750	713
x	x	7	7	x	x	x	x
<b>32,520</b>	<b>34,829,723</b>	<b>24</b>	<b>17</b>	<b>16,955</b>	<b>10,291</b>	<b>716</b>	<b>615</b>
2,434	6,173,021	13	13	9,482	7,334	723	579
921	2,006,277	19	16	11,650	8,728	610	533
29,165	26,650,426	28	18	19,910	11,411	722	630
<b>32,520</b>	<b>34,829,723</b>	<b>24</b>	<b>17</b>	<b>16,955</b>	<b>10,291</b>	<b>716</b>	<b>615</b>
54	349,069	3	3	2,017	1,810	622	559
619	4,597,584	7	8	5,516	4,982	741	655
5,776	18,498,786	17	17	11,838	9,643	687	583
1,804	2,906,237	38	36	25,486	17,912	679	500
15,351	6,457,923	81	33	53,129	21,586	659	650
8,917	2,020,123	123	37	125,360	37,655	1,019	1,011
<b>32,520</b>	<b>34,829,723</b>	<b>24</b>	<b>17</b>	<b>16,955</b>	<b>10,291</b>	<b>716</b>	<b>615</b>
54	349,069	3	3	2,017	1,810	622	559
605	4,096,337	7	7	5,299	4,748	719	649
5,662	18,728,309	17	16	11,799	9,668	699	590
1,932	3,177,962	36	34	23,645	16,547	648	487
15,351	6,457,923	81	33	53,129	21,586	659	650
8,917	2,020,123	123	37	125,360	37,655	1,019	1,011
<b>32,520</b>	<b>34,829,723</b>	<b>24</b>	<b>17</b>	<b>16,955</b>	<b>10,291</b>	<b>716</b>	<b>615</b>
54	349,069	3	3	2,017	1,810	622	559
714	4,217,653	8	7	5,430	4,804	711	652
11,917	20,855,433	21	17	14,261	10,069	690	593
19,292	8,928,405	74	37	56,389	24,494	764	654
543	479,163	84	51	45,915	27,805	548	550
-	-	-	-	-	-	-	-
<b>32,520</b>	<b>34,829,723</b>	<b>24</b>	<b>17</b>	<b>16,955</b>	<b>10,291</b>	<b>716</b>	<b>615</b>
5	29,626	4	3	585	519	165	157
66	494,459	5	5	2,259	2,059	425	389
189	1,722,910	8	8	4,078	3,753	485	450
1,072	7,707,800	12	12	7,561	6,820	656	591
11,928	18,968,700	27	22	18,765	13,044	685	594
11,672	4,112,385	90	33	65,147	24,191	725	729
7,588	1,793,842	123	39	146,129	44,961	1,184	1,163
<b>32,520</b>	<b>34,829,723</b>	<b>24</b>	<b>17</b>	<b>16,955</b>	<b>10,291</b>	<b>716</b>	<b>615</b>
x	x	24	17	x	x	x	x
x	x	25	25	x	x	x	x
-	-	-	-	-	-	-	-
-	-	-	-	-	-	-	-
<b>32,520</b>	<b>34,829,723</b>	<b>24</b>	<b>17</b>	<b>16,955</b>	<b>10,291</b>	<b>716</b>	<b>615</b>
1	88,400	8	8	3,234	3,198	404	400
32,520	34,741,323	24	17	17,029	10,329	717	616

第2表 経営組織別の事業所数、従業者数、

区 分	計					事業所数						
	事業所数	従業者数 (人)	ボウリング場業 務の事業従事者 数 (人)	年間売上高(百万円)		計	公 的 資 本 比 率 別					
				計	うち、ボウリング場		0%		0%超～50%未満		50%以上～100%未満	
							事業所数	構成比(%)	事業所数	構成比(%)	事業所数	構成比(%)
<b>資 本 金 規 模 別 計</b>	<b>488</b>	<b>11,550</b>	<b>8,166</b>	<b>82,742</b>	<b>50,221</b>	<b>486</b>	<b>484</b>	<b>100.0</b>	<b>2</b>	<b>100.0</b>	-	-
500万円未満	38	317	303	2,025	1,791	38	38	7.8	-	-	-	-
500万円以上1千万円未満	22	287	287	x	x	22	22	4.5	-	-	-	-
1千万円以上5千万円未満	233	3,513	3,276	24,158	19,357	233	233	48.1	-	-	-	-
5千万円以上1億円未満	96	1,995	1,907	14,291	11,025	96	96	19.9	-	-	-	-
1億円以上10億円未満	36	471	466	3,098	2,737	36	36	7.4	-	-	-	-
10億円以上	61	4,954	1,914	37,155	13,637	61	60	12.4	2	100.0	-	-
資本金なし	2	13	13	x	x	-	-	-	-	-	-	-
<b>単 独 事 業 所、本 社、支 社 別 計</b>	<b>488</b>	<b>11,550</b>	<b>8,166</b>	<b>82,742</b>	<b>50,221</b>	<b>486</b>	<b>484</b>	<b>100.0</b>	<b>2</b>	<b>100.0</b>	-	-
単 独 事 業 所	113	1,486	1,435	10,745	8,311	111	111	23.0	-	-	-	-
本 社	32	602	516	3,672	2,751	32	32	6.5	-	-	-	-
支 社	343	9,462	6,214	68,325	39,160	343	342	70.5	2	100.0	-	-
<b>従 業 者 規 模 別 計</b>	<b>488</b>	<b>11,550</b>	<b>8,166</b>	<b>82,742</b>	<b>50,221</b>	<b>486</b>	<b>484</b>	<b>100.0</b>	<b>2</b>	<b>100.0</b>	-	-
4人以下	26	85	85	531	477	26	26	5.4	-	-	-	-
5人～9人	116	862	882	6,393	5,774	114	114	23.5	-	-	-	-
10人～29人	263	4,533	4,351	31,147	25,371	263	262	54.0	2	100.0	-	-
30人～49人	24	894	854	6,070	4,266	24	24	4.9	-	-	-	-
50人～99人	49	3,924	1,615	25,856	10,505	49	49	10.0	-	-	-	-
100人以上	10	1,250	379	12,745	3,828	10	10	2.1	-	-	-	-
<b>事 業 従 事 者 規 模 別 計</b>	<b>488</b>	<b>11,550</b>	<b>8,166</b>	<b>82,742</b>	<b>50,221</b>	<b>486</b>	<b>484</b>	<b>100.0</b>	<b>2</b>	<b>100.0</b>	-	-
4人以下	26	85	85	531	477	26	26	5.4	-	-	-	-
5人～9人	110	810	804	5,823	5,219	108	108	22.3	-	-	-	-
10人～29人	266	4,487	4,358	31,351	25,689	266	264	54.5	2	100.0	-	-
30人～49人	27	993	925	6,435	4,504	27	27	5.6	-	-	-	-
50人～99人	49	3,924	1,615	25,856	10,505	49	49	10.0	-	-	-	-
100人以上	10	1,250	379	12,745	3,828	10	10	2.1	-	-	-	-
<b>ボ ウ リ ン グ 場 業 務 の 事 業 従 事 者 規 模 別 計</b>	<b>488</b>	<b>11,550</b>	<b>8,166</b>	<b>82,742</b>	<b>50,221</b>	<b>486</b>	<b>484</b>	<b>100.0</b>	<b>2</b>	<b>100.0</b>	-	-
4人以下	26	85	85	531	477	26	26	5.4	-	-	-	-
5人～9人	114	870	839	6,185	5,471	112	112	23.1	-	-	-	-
10人～29人	284	5,878	4,826	40,542	28,625	284	283	58.4	2	100.0	-	-
30人～49人	60	4,465	2,264	34,106	14,815	60	60	12.5	-	-	-	-
50人～99人	3	251	152	1,377	834	3	3	0.6	-	-	-	-
100人以上	-	-	-	-	-	-	-	-	-	-	-	-
<b>年 間 売 上 高 規 模 別 計</b>	<b>488</b>	<b>11,550</b>	<b>8,166</b>	<b>82,742</b>	<b>50,221</b>	<b>486</b>	<b>484</b>	<b>100.0</b>	<b>2</b>	<b>100.0</b>	-	-
1千万円未満	8	28	26	46	41	8	8	1.6	-	-	-	-
1千万円以上3千万円未満	33	176	175	749	683	31	31	6.4	-	-	-	-
3千万円以上5千万円未満	58	487	483	2,362	2,173	58	58	12.0	-	-	-	-
5千万円以上1億円未満	145	1,666	1,667	10,932	9,860	145	145	29.8	-	-	-	-
1億円以上5億円未満	208	5,708	4,579	39,126	27,198	208	207	42.7	2	100.0	-	-
5億円以上10億円未満	28	2,559	945	18,567	6,894	28	28	5.9	-	-	-	-
10億円以上	8	926	290	10,960	3,372	8	8	1.5	-	-	-	-
<b>フ ラ ン チ ャ イ ズ 加 盟 別 計</b>	<b>488</b>	<b>11,550</b>	<b>8,166</b>	<b>82,742</b>	<b>50,221</b>	<b>486</b>	<b>484</b>	<b>100.0</b>	<b>2</b>	<b>100.0</b>	-	-
加盟している	3	21	21	84	83	3	3	0.5	-	-	-	-
加盟していない	485	11,529	8,145	82,658	50,138	483	482	99.5	2	100.0	-	-

模 の 部

年間売上高及び公的資本比率別事業所数

経 営 組 織 別										
会 社						会社以外の法人・団体及び個人経営				
事業所数	構成比(%)	従業者数 (人)	ボウリング場業務の事 業従事者数 (人)	年間売上高(百万円)		事業所数	従業者数 (人)	ボウリング場業務の事 業従事者数 (人)	年間売上高(百万円)	
				計	うち、ボウリング場				計	うち、ボウリング場
-	-	11,537	8,153	×	×	2	13	13	×	×
-	-	317	303	2,025	1,791	-	-	-	-	-
-	-	287	287	×	×	-	-	-	-	-
-	-	3,513	3,276	24,158	19,357	-	-	-	-	-
-	-	1,995	1,907	14,291	11,025	-	-	-	-	-
-	-	471	466	3,098	2,737	-	-	-	-	-
-	-	4,954	1,914	37,155	13,637	-	-	-	-	-
-	-	-	-	-	-	2	13	13	×	×
-	-	11,537	8,153	×	×	2	13	13	×	×
-	-	1,473	1,422	×	×	2	13	13	×	×
-	-	602	516	3,672	2,751	-	-	-	-	-
-	-	9,462	6,214	68,325	39,160	-	-	-	-	-
-	-	11,537	8,153	×	×	2	13	13	×	×
-	-	85	85	531	477	-	-	-	-	-
-	-	849	869	×	×	2	13	13	×	×
-	-	4,533	4,351	31,147	25,371	-	-	-	-	-
-	-	894	854	6,070	4,266	-	-	-	-	-
-	-	3,924	1,615	25,856	10,505	-	-	-	-	-
-	-	1,250	379	12,745	3,828	-	-	-	-	-
-	-	11,537	8,153	×	×	2	13	13	×	×
-	-	85	85	531	477	-	-	-	-	-
-	-	797	791	×	×	2	13	13	×	×
-	-	4,487	4,358	31,351	25,689	-	-	-	-	-
-	-	993	925	6,435	4,504	-	-	-	-	-
-	-	3,924	1,615	25,856	10,505	-	-	-	-	-
-	-	1,250	379	12,745	3,828	-	-	-	-	-
-	-	11,537	8,153	×	×	2	13	13	×	×
-	-	85	85	531	477	-	-	-	-	-
-	-	857	826	×	×	2	13	13	×	×
-	-	5,878	4,826	40,542	28,625	-	-	-	-	-
-	-	4,465	2,264	34,106	14,815	-	-	-	-	-
-	-	251	152	1,377	834	-	-	-	-	-
-	-	-	-	-	-	-	-	-	-	-
-	-	11,537	8,153	×	×	2	13	13	×	×
-	-	28	26	46	41	-	-	-	-	-
-	-	163	162	×	×	2	13	13	×	×
-	-	487	483	2,362	2,173	-	-	-	-	-
-	-	1,666	1,667	10,932	9,860	-	-	-	-	-
-	-	5,708	4,579	39,126	27,198	-	-	-	-	-
-	-	2,559	945	18,567	6,894	-	-	-	-	-
-	-	926	290	10,960	3,372	-	-	-	-	-
-	-	11,537	8,153	×	×	2	13	13	×	×
-	-	21	21	84	83	-	-	-	-	-
-	-	11,516	8,132	×	×	2	13	13	×	×

1. 全 規

第3表 雇用形態別の男女別の従業者数、別経営の事業所から

区 分	事業所数	従 業 者 数							
					個人業主(個人経営の事業主)及び無給の家族従業者	有給役員	正社員・正職員としている人		
		計	男	女			男女計	男女計	計
<b>経 営 組 織 別 計</b>	<b>488</b>	<b>11,550</b>	<b>6,849</b>	<b>4,701</b>	<b>2</b>	<b>324</b>	<b>2,505</b>	<b>2,018</b>	<b>488</b>
会 社	486	11,537	6,841	4,696	-	324	2,504	2,018	487
会社以外の法人・団体及び個人経営	2	13	8	5	2	-	1	-	1
<b>資 本 金 規 模 別 計</b>	<b>488</b>	<b>11,550</b>	<b>6,849</b>	<b>4,701</b>	<b>2</b>	<b>324</b>	<b>2,505</b>	<b>2,018</b>	<b>488</b>
500万円未満	38	317	182	135	-	39	120	93	27
500万円以上1千万円未満	22	287	195	91	-	46	86	71	16
1千万円以上5千万円未満	233	3,513	2,157	1,356	-	164	1,039	870	169
5千万円以上1億円未満	96	1,995	1,243	752	-	71	590	452	137
1億円以上10億円未満	36	471	279	192	-	1	135	117	18
10億円以上	61	4,954	2,784	2,171	-	3	534	414	120
資本金なし	2	13	8	5	2	-	1	-	1
<b>単 独 事 業 所、本 社、支 社 別 計</b>	<b>488</b>	<b>11,550</b>	<b>6,849</b>	<b>4,701</b>	<b>2</b>	<b>324</b>	<b>2,505</b>	<b>2,018</b>	<b>488</b>
単 独 事 業 所	113	1,486	924	562	2	207	476	379	97
本 社	32	602	343	259	-	45	182	138	43
支 社	343	9,462	5,582	3,880	-	72	1,847	1,500	347
<b>従 業 者 規 模 別 計</b>	<b>488</b>	<b>11,550</b>	<b>6,849</b>	<b>4,701</b>	<b>2</b>	<b>324</b>	<b>2,505</b>	<b>2,018</b>	<b>488</b>
4人以下	26	85	53	32	-	19	43	36	7
5人～9人	116	862	533	329	2	46	345	262	83
10人～29人	263	4,533	2,828	1,705	-	244	1,377	1,123	254
30人～49人	24	894	529	365	-	9	181	158	23
50人～99人	49	3,924	2,193	1,731	-	5	437	341	97
100人以上	10	1,250	711	539	-	-	121	98	23
<b>事 業 従 事 者 規 模 別 計</b>	<b>488</b>	<b>11,550</b>	<b>6,849</b>	<b>4,701</b>	<b>2</b>	<b>324</b>	<b>2,505</b>	<b>2,018</b>	<b>488</b>
4人以下	26	85	53	32	-	19	43	36	7
5人～9人	110	810	494	316	2	42	320	241	79
10人～29人	266	4,487	2,813	1,674	-	231	1,381	1,134	247
30人～49人	27	993	584	409	-	26	202	168	33
50人～99人	49	3,924	2,193	1,731	-	5	437	341	97
100人以上	10	1,250	711	539	-	-	121	98	23
<b>ポ ウ リ ン グ 場 業 務 別 計</b>	<b>488</b>	<b>11,550</b>	<b>6,849</b>	<b>4,701</b>	<b>2</b>	<b>324</b>	<b>2,505</b>	<b>2,018</b>	<b>488</b>
4人以下	26	85	53	32	-	19	43	36	7
5人～9人	114	870	527	343	2	45	340	255	85
10人～29人	284	5,878	3,587	2,291	-	245	1,546	1,262	284
30人～49人	60	4,465	2,532	1,933	-	15	553	444	109
50人～99人	3	251	149	102	-	-	23	21	2
100人以上	-	-	-	-	-	-	-	-	-
<b>年 間 売 上 高 規 模 別 計</b>	<b>488</b>	<b>11,550</b>	<b>6,849</b>	<b>4,701</b>	<b>2</b>	<b>324</b>	<b>2,505</b>	<b>2,018</b>	<b>488</b>
1千万円未満	8	28	18	10	-	5	13	11	2
1千万円以上3千万円未満	33	176	110	66	2	22	52	42	10
3千万円以上5千万円未満	58	487	281	206	-	19	144	112	32
5千万円以上1億円未満	145	1,666	1,073	593	-	108	586	466	120
1億円以上5億円未満	208	5,708	3,367	2,341	-	171	1,341	1,106	235
5億円以上10億円未満	28	2,559	1,453	1,107	-	-	274	204	70
10億円以上	8	926	547	379	-	-	96	77	19
<b>フ ラ ン チ ャ イ ズ 加 盟 別 計</b>	<b>488</b>	<b>11,550</b>	<b>6,849</b>	<b>4,701</b>	<b>2</b>	<b>324</b>	<b>2,505</b>	<b>2,018</b>	<b>488</b>
加盟している	3	21	13	8	-	3	-	-	-
加盟していない	485	11,529	6,836	4,693	2	322	2,505	2,018	488

注3. 統計表の「…」は、回収標本数が少ないために表章できない項目を表している。



模 の 部

派遣されている人及びボウリング場業務の事業従事者数

雇 用 形 態 別 ( 人 )								
常 用 雇 用 者						臨 時 雇 用 者 (常用雇用者以外の雇用者)		
正社員・正職員以外の人(パート・アルバイトなど)			(就業時間換算雇用者数)					
計	男	女	計	男	女	計	男	女
<b>8,617</b>	<b>4,560</b>	<b>4,057</b>	<b>4,341</b>	<b>2,224</b>	<b>2,117</b>	<b>102</b>	<b>53</b>	<b>48</b>
8,607	...	...	4,339	...	...	102	53	48
10	...	...	2	...	...	-	-	-
<b>8,617</b>	<b>4,560</b>	<b>4,057</b>	<b>4,341</b>	<b>2,224</b>	<b>2,117</b>	<b>102</b>	<b>53</b>	<b>48</b>
158	...	...	92	...	...	-	-	-
148	82	66	55	31	24	6	...	...
2,251	1,159	1,092	1,140	555	585	59	...	...
1,316	731	585	471	253	219	18	...	...
335	...	...	109	...	...	-	-	-
4,398	2,358	2,040	2,471	1,302	1,169	19	...	...
10	...	...	2	...	...	-	-	-
<b>8,617</b>	<b>4,560</b>	<b>4,057</b>	<b>4,341</b>	<b>2,224</b>	<b>2,117</b>	<b>102</b>	<b>53</b>	<b>48</b>
737	369	369	371	184	187	64	35	28
375	...	...	207	...	...	-	-	-
7,505	...	...	3,764	...	...	38	18	20
<b>8,617</b>	<b>4,560</b>	<b>4,057</b>	<b>4,341</b>	<b>2,224</b>	<b>2,117</b>	<b>102</b>	<b>53</b>	<b>48</b>
23	...	...	9	...	...	-	-	-
445	222	223	222	103	119	24	18	6
2,888	1,526	1,363	1,298	651	647	25	...	...
669	...	...	261	...	...	34	14	20
3,463	1,841	1,622	1,919	1,003	916	19	...	...
1,129	613	516	633	339	294	-	-	-
<b>8,617</b>	<b>4,560</b>	<b>4,057</b>	<b>4,341</b>	<b>2,224</b>	<b>2,117</b>	<b>102</b>	<b>53</b>	<b>48</b>
23	...	...	9	...	...	-	-	-
440	218	222	219	101	118	6	6	-
2,832	1,496	1,336	1,267	636	631	43	...	...
731	...	...	295	...	...	34	14	20
3,463	1,841	1,622	1,919	1,003	916	19	...	...
1,129	613	516	633	339	294	-	-	-
<b>8,617</b>	<b>4,560</b>	<b>4,057</b>	<b>4,341</b>	<b>2,224</b>	<b>2,117</b>	<b>102</b>	<b>53</b>	<b>48</b>
23	...	...	9	...	...	-	-	-
477	235	242	231	107	124	6	6	-
4,025	...	...	1,923	...	...	62	33	28
3,863	...	...	2,050	...	...	34	14	20
229	128	100	128	72	57	-	-	-
-	-	-	-	-	-	-	-	-
<b>8,617</b>	<b>4,560</b>	<b>4,057</b>	<b>4,341</b>	<b>2,224</b>	<b>2,117</b>	<b>102</b>	<b>53</b>	<b>48</b>
10	...	...	4	...	...	-	-	-
95	48	47	36	19	17	6	6	-
324	...	...	168	...	...	-	-	-
953	522	431	435	223	213	20	...	...
4,121	2,115	2,006	1,966	960	1,006	76	...	...
2,285	1,248	1,037	1,266	679	586	-	-	-
830	471	360	466	262	204	-	-	-
<b>8,617</b>	<b>4,560</b>	<b>4,057</b>	<b>4,341</b>	<b>2,224</b>	<b>2,117</b>	<b>102</b>	<b>53</b>	<b>48</b>
18	...	...	8	...	...	-	-	-
8,599	...	...	4,333	...	...	102	53	48

# 1. 全 規 模 の 部

第3表 雇用形態別の男女別の従業者数、別経営の事業所から派遣されている人及びボウリング場業務の事業従事者数(つづき)

区 分	雇用形態別(人)(つづき)		事業従事者数				うち、ボウリング場業務の事業従事者数
	うち 別経営の事業所に派遣している人	別経営の事業所から派遣されている人 (人)	〔従業者数計〕+ 「別経営の事業所から派遣されている人」- 「うち 別経営の事業所に派遣している人」			(人)	
			計	男	女		
	男女計	男女計					
<b>経営組織別計</b>	<b>5</b>	<b>62</b>	<b>11,607</b>	<b>6,887</b>	<b>4,720</b>	<b>8,166</b>	
会社	5	62	11,594	6,879	4,715	8,153	
会社以外の法人・団体 及び個人経営	-	-	13	8	5	13	
<b>資本金規模別計</b>	<b>5</b>	<b>62</b>	<b>11,607</b>	<b>6,887</b>	<b>4,720</b>	<b>8,166</b>	
500万円未満	2	4	319	183	136	303	
500万円以上1千万円未満	-	-	287	195	91	287	
1千万円以上5千万円未満	3	40	3,549	2,176	1,373	3,276	
5千万円以上1億円未満	-	15	2,010	...	...	1,907	
1億円以上10億円未満	-	3	474	...	...	466	
10億円以上	-	-	4,954	2,784	2,171	1,914	
資本金なし	-	-	13	8	5	13	
<b>単独事業所、本社、支社別計</b>	<b>5</b>	<b>62</b>	<b>11,607</b>	<b>6,887</b>	<b>4,720</b>	<b>8,166</b>	
単独事業所	-	47	1,533	...	...	1,435	
本社	2	6	606	...	...	516	
支社	3	9	9,468	5,587	3,881	6,214	
<b>従業者規模別計</b>	<b>5</b>	<b>62</b>	<b>11,607</b>	<b>6,887</b>	<b>4,720</b>	<b>8,166</b>	
4人以下	-	4	89	...	...	85	
5人～9人	5	37	895	558	336	882	
10人～29人	-	21	4,554	...	...	4,351	
30人～49人	-	-	894	529	365	854	
50人～99人	-	-	3,924	2,193	1,731	1,615	
100人以上	-	-	1,250	711	539	379	
<b>事業従事者規模別計</b>	<b>5</b>	<b>62</b>	<b>11,607</b>	<b>6,887</b>	<b>4,720</b>	<b>8,166</b>	
4人以下	-	4	89	...	...	85	
5人～9人	5	7	813	499	313	804	
10人～29人	-	47	4,534	...	...	4,358	
30人～49人	-	3	996	...	...	925	
50人～99人	-	-	3,924	2,193	1,731	1,615	
100人以上	-	-	1,250	711	539	379	
<b>ボウリング場業務の 事業従事者規模別計</b>	<b>5</b>	<b>62</b>	<b>11,607</b>	<b>6,887</b>	<b>4,720</b>	<b>8,166</b>	
4人以下	-	4	89	...	...	85	
5人～9人	5	7	873	532	340	839	
10人～29人	-	51	5,928	...	...	4,826	
30人～49人	-	-	4,465	2,532	1,933	2,264	
50人～99人	-	-	251	149	102	152	
100人以上	-	-	-	-	-	-	
<b>年間売上高規模別計</b>	<b>5</b>	<b>62</b>	<b>11,607</b>	<b>6,887</b>	<b>4,720</b>	<b>8,166</b>	
1千万円未満	-	-	28	18	10	26	
1千万円以上3千万円未満	3	4	177	111	67	175	
3千万円以上5千万円未満	2	4	489	284	205	483	
5千万円以上1億円未満	-	24	1,690	...	...	1,667	
1億円以上5億円未満	-	30	5,738	...	...	4,579	
5億円以上10億円未満	-	-	2,559	1,453	1,107	945	
10億円以上	-	-	926	547	379	290	
<b>フランチャイズ加盟別計</b>	<b>5</b>	<b>62</b>	<b>11,607</b>	<b>6,887</b>	<b>4,720</b>	<b>8,166</b>	
加盟している	-	-	21	13	8	21	
加盟していない	5	62	11,586	6,874	4,712	8,145	

# 第 Ⅲ 編

## 《 ボウリング場 》

### 2. 事業従事者5人以上の部

2. 事業従事者

第1表 事業所数、従業者数、事業従事者数、年間売上高、

区 分	事業所数	従業者数 A (人)	事業従事者数 (人)		年間売上高(百万円)	
			うち、ボウリング場業務の 事業従事者数 B	計 C	ボウリング場 (主業) D	
<b>経営組織別計</b>	<b>462</b>	<b>11,465</b>	<b>11,518</b>	<b>8,080</b>	<b>82,211</b>	<b>49,745</b>
会社	460	11,452	11,505	8,067	x	x
会社以外の法人・団体 及び個人経営	2	13	13	13	x	x
<b>資本金規模別計</b>	<b>462</b>	<b>11,465</b>	<b>11,518</b>	<b>8,080</b>	<b>82,211</b>	<b>49,745</b>
500万円未満	29	289	287	273	1,867	1,666
500万円以上1千万円未満	19	276	276	276	1,913	1,580
1千万円以上5千万円未満	220	3,469	3,505	3,234	23,848	19,065
5千万円以上1億円未満	96	1,995	2,010	1,907	14,291	11,025
1億円以上10億円未満	35	469	472	464	x	x
10億円以上	61	4,954	4,954	1,914	37,155	13,637
資本金なし	2	13	13	13	x	x
<b>単独事業所、本社、支社別計</b>	<b>462</b>	<b>11,465</b>	<b>11,518</b>	<b>8,080</b>	<b>82,211</b>	<b>49,745</b>
単独事業所	98	1,436	1,483	1,387	x	x
本社	30	596	600	511	x	x
支社	333	9,432	9,434	6,182	68,138	38,987
<b>従業者規模別計</b>	<b>462</b>	<b>11,465</b>	<b>11,518</b>	<b>8,080</b>	<b>82,211</b>	<b>49,745</b>
4人以下	-	-	-	-	-	-
5人～9人	116	862	895	882	6,393	5,774
10人～29人	263	4,533	4,554	4,351	31,147	25,371
30人～49人	24	894	894	854	6,070	4,266
50人～99人	49	3,924	3,924	1,615	25,856	10,505
100人以上	10	1,250	1,250	379	12,745	3,828
<b>事業従事者規模別計</b>	<b>462</b>	<b>11,465</b>	<b>11,518</b>	<b>8,080</b>	<b>82,211</b>	<b>49,745</b>
5人～9人	110	810	813	804	5,823	5,219
10人～29人	266	4,487	4,534	4,358	31,351	25,689
30人～49人	27	993	996	925	6,435	4,504
50人～99人	49	3,924	3,924	1,615	25,856	10,505
100人以上	10	1,250	1,250	379	12,745	3,828
<b>ボウリング場業務の 事業従事者規模別計</b>	<b>462</b>	<b>11,465</b>	<b>11,518</b>	<b>8,080</b>	<b>82,211</b>	<b>49,745</b>
4人以下	-	-	-	-	-	-
5人～9人	114	870	873	839	6,185	5,471
10人～29人	284	5,878	5,928	4,826	40,542	28,625
30人～49人	60	4,465	4,465	2,264	34,106	14,815
50人～99人	3	251	251	152	1,377	834
100人以上	-	-	-	-	-	-
<b>年間売上高規模別計</b>	<b>462</b>	<b>11,465</b>	<b>11,518</b>	<b>8,080</b>	<b>82,211</b>	<b>49,745</b>
1千万円未満	2	11	11	11	x	x
1千万円以上3千万円未満	17	124	121	121	426	400
3千万円以上5千万円未満	56	479	481	475	x	x
5千万円以上1億円未満	143	1,658	1,682	1,659	x	x
1億円以上5億円未満	208	5,708	5,738	4,579	39,126	27,198
5億円以上10億円未満	28	2,559	2,559	945	18,567	6,894
10億円以上	8	926	926	290	10,960	3,372
<b>公的資本比率別計</b>	<b>462</b>	<b>11,465</b>	<b>11,518</b>	<b>8,080</b>	<b>82,211</b>	<b>49,745</b>
0%	460	11,427	11,480	8,043	x	x
0%超～50%未満	2	38	38	38	x	x
50%以上～100%未満	-	-	-	-	-	-
100%	-	-	-	-	-	-
<b>フランチャイズ加盟別計</b>	<b>462</b>	<b>11,465</b>	<b>11,518</b>	<b>8,080</b>	<b>82,211</b>	<b>49,745</b>
加盟している	3	21	21	21	84	83
加盟していない	459	11,444	11,497	8,060	82,127	49,662

注1.「事業従事者」とは、事業所の従業者数から「別経営の事業所に派遣している人」を除き、「別経営の事業所から派遣されている人」を加えた、いわゆる実際に従事している人をいう。  
 注2. 標本調査で拡大推計して集計後に四捨五入をしているため、総計と内訳の合計とは一致しない場合がある。また、単位当たり換算の値は、各数値に単位以下の数値を有しているため、公表値から求められても一致しない場合がある。

5 人 以 上 の 部

1事業所当たり及び1人当たりの年間売上高

その他業務 (従業員) C-D	1事業所当たり				従業員1人当たりの 年間売上高 C/A (万円)	ボウリング場業務事業従事 者1人当たりの主業年間売 上高 D/B (万円)
	従業員数 (人)	ボウリング場業務の 事業従事者数 (人)	年間売上高 (万円)	ボウリング場の 年間売上高 (万円)		
<b>32,466</b>	<b>25</b>	<b>18</b>	<b>17,807</b>	<b>10,775</b>	<b>717</b>	<b>616</b>
x	25	18	x	x	x	x
x	7	7	x	x	x	x
<b>32,466</b>	<b>25</b>	<b>18</b>	<b>17,807</b>	<b>10,775</b>	<b>717</b>	<b>616</b>
201	10	10	6,531	5,828	646	610
332	15	15	10,265	8,482	694	573
4,782	16	15	10,849	8,673	687	590
3,266	21	20	14,817	11,431	716	578
x	14	13	x	x	x	x
23,518	81	31	60,415	22,175	750	713
x	7	7	x	x	x	x
<b>32,466</b>	<b>25</b>	<b>18</b>	<b>17,807</b>	<b>10,775</b>	<b>717</b>	<b>616</b>
x	15	14	x	x	x	x
x	20	17	x	x	x	x
29,151	28	19	20,452	11,702	722	631
<b>32,466</b>	<b>25</b>	<b>18</b>	<b>17,807</b>	<b>10,775</b>	<b>717</b>	<b>616</b>
-	-	-	-	-	-	-
619	7	8	5,516	4,982	741	655
5,776	17	17	11,838	9,643	687	583
1,804	38	36	25,486	17,912	679	500
15,351	81	33	53,129	21,586	659	650
8,917	123	37	125,360	37,655	1,019	1,011
<b>32,466</b>	<b>25</b>	<b>18</b>	<b>17,807</b>	<b>10,775</b>	<b>717</b>	<b>616</b>
605	7	7	5,299	4,748	719	649
5,662	17	16	11,799	9,668	699	590
1,932	36	34	23,645	16,547	648	487
15,351	81	33	53,129	21,586	659	650
8,917	123	37	125,360	37,655	1,019	1,011
<b>32,466</b>	<b>25</b>	<b>18</b>	<b>17,807</b>	<b>10,775</b>	<b>717</b>	<b>616</b>
-	-	-	-	-	-	-
714	8	7	5,430	4,804	711	652
11,917	21	17	14,261	10,069	690	593
19,292	74	37	56,389	24,494	764	654
543	84	51	45,915	27,805	548	550
-	-	-	-	-	-	-
<b>32,466</b>	<b>25</b>	<b>18</b>	<b>17,807</b>	<b>10,775</b>	<b>717</b>	<b>616</b>
x	7	7	x	x	x	x
26	7	7	2,482	2,330	342	329
x	9	8	x	x	x	x
x	12	12	x	x	x	x
11,928	27	22	18,765	13,044	685	594
11,672	90	33	65,147	24,191	725	729
7,588	123	39	146,129	44,961	1,184	1,163
<b>32,466</b>	<b>25</b>	<b>18</b>	<b>17,807</b>	<b>10,775</b>	<b>717</b>	<b>616</b>
x	25	17	x	x	x	x
x	25	25	x	x	x	x
-	-	-	-	-	-	-
-	-	-	-	-	-	-
<b>32,466</b>	<b>25</b>	<b>18</b>	<b>17,807</b>	<b>10,775</b>	<b>717</b>	<b>616</b>
1	8	8	3,234	3,198	404	400
32,465	25	18	17,890	10,818	718	616

2. 事業従事者

第2表 経営組織別の事業所数、従業者数、

区 分	計						事業所数					
	事業所数	従業者数 (人)	ボウリング場業務の事業従事者数 (人)	年間売上高(百万円)		計	公 的 資 本 比 率 別					
				計	うち、ボウリング場		0%		0%超～50%未満		50%以上～100%未満	
							事業所数	構成比(%)	事業所数	構成比(%)	事業所数	構成比(%)
<b>資本金規模別計</b>	<b>462</b>	<b>11,465</b>	<b>8,080</b>	<b>82,211</b>	<b>49,745</b>	<b>460</b>	<b>458</b>	<b>100.0</b>	<b>2</b>	<b>100.0</b>	-	-
500万円未満	29	289	273	1,867	1,666	29	29	6.2	-	-	-	-
500万円以上1千万円未満	19	276	276	1,913	1,580	19	19	4.1	-	-	-	-
1千万円以上5千万円未満	220	3,469	3,234	23,848	19,065	220	220	48.0	-	-	-	-
5千万円以上1億円未満	96	1,995	1,907	14,291	11,025	96	96	21.1	-	-	-	-
1億円以上10億円未満	35	469	464	x	x	35	35	7.6	-	-	-	-
10億円以上	61	4,954	1,914	37,155	13,637	61	60	13.1	2	100.0	-	-
資本金なし	2	13	13	x	x	-	-	-	-	-	-	-
<b>単独事業所、本社、支社別計</b>	<b>462</b>	<b>11,465</b>	<b>8,080</b>	<b>82,211</b>	<b>49,745</b>	<b>460</b>	<b>458</b>	<b>100.0</b>	<b>2</b>	<b>100.0</b>	-	-
単 独 事 業 所	98	1,436	1,387	x	x	96	96	21.0	-	-	-	-
本 社	30	596	511	x	x	30	30	6.6	-	-	-	-
支 社	333	9,432	6,182	68,138	38,987	333	332	72.4	2	100.0	-	-
<b>従業者規模別計</b>	<b>462</b>	<b>11,465</b>	<b>8,080</b>	<b>82,211</b>	<b>49,745</b>	<b>460</b>	<b>458</b>	<b>100.0</b>	<b>2</b>	<b>100.0</b>	-	-
4人以下	-	-	-	-	-	-	-	-	-	-	-	-
5人～9人	116	862	882	6,393	5,774	114	114	24.9	-	-	-	-
10人～29人	263	4,533	4,351	31,147	25,371	263	262	57.1	2	100.0	-	-
30人～49人	24	894	854	6,070	4,266	24	24	5.2	-	-	-	-
50人～99人	49	3,924	1,615	25,856	10,505	49	49	10.6	-	-	-	-
100人以上	10	1,250	379	12,745	3,828	10	10	2.2	-	-	-	-
<b>事業従事者規模別計</b>	<b>462</b>	<b>11,465</b>	<b>8,080</b>	<b>82,211</b>	<b>49,745</b>	<b>460</b>	<b>458</b>	<b>100.0</b>	<b>2</b>	<b>100.0</b>	-	-
5人～9人	110	810	804	5,823	5,219	108	108	23.6	-	-	-	-
10人～29人	266	4,487	4,358	31,351	25,689	266	264	57.7	2	100.0	-	-
30人～49人	27	993	925	6,435	4,504	27	27	5.9	-	-	-	-
50人～99人	49	3,924	1,615	25,856	10,505	49	49	10.6	-	-	-	-
100人以上	10	1,250	379	12,745	3,828	10	10	2.2	-	-	-	-
<b>ボウリング場業務の事業従事者規模別計</b>	<b>462</b>	<b>11,465</b>	<b>8,080</b>	<b>82,211</b>	<b>49,745</b>	<b>460</b>	<b>458</b>	<b>100.0</b>	<b>2</b>	<b>100.0</b>	-	-
4人以下	-	-	-	-	-	-	-	-	-	-	-	-
5人～9人	114	870	839	6,185	5,471	112	112	24.4	-	-	-	-
10人～29人	284	5,878	4,826	40,542	28,625	284	283	61.7	2	100.0	-	-
30人～49人	60	4,465	2,264	34,106	14,815	60	60	13.2	-	-	-	-
50人～99人	3	251	152	1,377	834	3	3	0.7	-	-	-	-
100人以上	-	-	-	-	-	-	-	-	-	-	-	-
<b>年間売上高規模別計</b>	<b>462</b>	<b>11,465</b>	<b>8,080</b>	<b>82,211</b>	<b>49,745</b>	<b>460</b>	<b>458</b>	<b>100.0</b>	<b>2</b>	<b>100.0</b>	-	-
1千万円未満	2	11	11	x	x	2	2	0.3	-	-	-	-
1千万円以上3千万円未満	17	124	121	426	400	15	15	3.3	-	-	-	-
3千万円以上5千万円未満	56	479	475	x	x	56	56	12.2	-	-	-	-
5千万円以上1億円未満	143	1,658	1,659	x	x	143	143	31.1	-	-	-	-
1億円以上5億円未満	208	5,708	4,579	39,126	27,198	208	207	45.2	2	100.0	-	-
5億円以上10億円未満	28	2,559	945	18,567	6,894	28	28	6.2	-	-	-	-
10億円以上	8	926	290	10,960	3,372	8	8	1.6	-	-	-	-
<b>フランチャイズ加盟別計</b>	<b>462</b>	<b>11,465</b>	<b>8,080</b>	<b>82,211</b>	<b>49,745</b>	<b>460</b>	<b>458</b>	<b>100.0</b>	<b>2</b>	<b>100.0</b>	-	-
加盟している	3	21	21	84	83	3	3	0.6	-	-	-	-
加盟していない	459	11,444	8,060	82,127	49,662	457	456	99.4	2	100.0	-	-

5 人 以 上 の 部

年間売上高及び公的資本比率別事業所数

経 営 組 織 別										
会 社				会社以外の法人・団体及び個人経営						
		従業員数	ボウリング場業務 の事業従事者数	年間売上高(百万円)		事業所数	従業員数	ボウリング場業務 の事業従事者数	年間売上高(百万円)	
100%				計	うち、ボウリング場				計	うち、ボウリング場
事業所数	構成比(%)	(人)	(人)				(人)	(人)		
-	-	11,452	8,067	×	×	2	13	13	×	×
-	-	289	273	1,867	1,666	-	-	-	-	-
-	-	276	276	1,913	1,580	-	-	-	-	-
-	-	3,469	3,234	23,848	19,065	-	-	-	-	-
-	-	1,995	1,907	14,291	11,025	-	-	-	-	-
-	-	469	464	×	×	-	-	-	-	-
-	-	4,954	1,914	37,155	13,637	-	-	-	-	-
-	-	-	-	-	-	2	13	13	×	×
-	-	11,452	8,067	×	×	2	13	13	×	×
-	-	1,423	1,374	10,366	7,979	2	13	13	×	×
-	-	596	511	×	×	-	-	-	-	-
-	-	9,432	6,182	68,138	38,987	-	-	-	-	-
-	-	11,452	8,067	×	×	2	13	13	×	×
-	-	-	-	-	-	-	-	-	-	-
-	-	849	869	×	×	2	13	13	×	×
-	-	4,533	4,351	31,147	25,371	-	-	-	-	-
-	-	894	854	6,070	4,266	-	-	-	-	-
-	-	3,924	1,615	25,856	10,505	-	-	-	-	-
-	-	1,250	379	12,745	3,828	-	-	-	-	-
-	-	11,452	8,067	×	×	2	13	13	×	×
-	-	797	791	×	×	2	13	13	×	×
-	-	4,487	4,358	31,351	25,689	-	-	-	-	-
-	-	993	925	6,435	4,504	-	-	-	-	-
-	-	3,924	1,615	25,856	10,505	-	-	-	-	-
-	-	1,250	379	12,745	3,828	-	-	-	-	-
-	-	11,452	8,067	×	×	2	13	13	×	×
-	-	-	-	-	-	-	-	-	-	-
-	-	857	826	×	×	2	13	13	×	×
-	-	5,878	4,826	40,542	28,625	-	-	-	-	-
-	-	4,465	2,264	34,106	14,815	-	-	-	-	-
-	-	251	152	1,377	834	-	-	-	-	-
-	-	-	-	-	-	-	-	-	-	-
-	-	11,452	8,067	×	×	2	13	13	×	×
-	-	11	11	×	×	-	-	-	-	-
-	-	111	108	×	×	2	13	13	×	×
-	-	479	475	×	×	-	-	-	-	-
-	-	1,658	1,659	×	×	-	-	-	-	-
-	-	5,708	4,579	39,126	27,198	-	-	-	-	-
-	-	2,559	945	18,567	6,894	-	-	-	-	-
-	-	926	290	10,960	3,372	-	-	-	-	-
-	-	11,452	8,067	×	×	2	13	13	×	×
-	-	21	21	84	83	-	-	-	-	-
-	-	11,431	8,047	×	×	2	13	13	×	×

2. 事業従事者

第3表 雇用形態別の男女別の従業者数、別経営の事業所から

区 分	事業所数	従業者数					有給役員	計
		計	男	女	個人業主(個人経営 の事業主)及び 無給の家族従業者	男女計		
					男女計	男女計		
<b>経営組織別計</b>	<b>462</b>	<b>11,465</b>	<b>6,795</b>	<b>4,669</b>	<b>2</b>	<b>305</b>	<b>2,462</b>	
会社	460	11,452	6,787	4,664	-	305	2,461	
会社以外の法人・団体 及び個人経営	2	13	8	5	2	-	1	
<b>資本金規模別計</b>	<b>462</b>	<b>11,465</b>	<b>6,795</b>	<b>4,669</b>	<b>2</b>	<b>305</b>	<b>2,462</b>	
500万円未満	29	289	169	120	-	30	109	
500万円以上1千万円未満	19	276	187	88	-	45	79	
1千万円以上5千万円未満	220	3,469	2,127	1,342	-	155	1,014	
5千万円以上1億円未満	96	1,995	1,243	752	-	71	590	
1億円以上10億円未満	35	469	277	192	-	1	134	
10億円以上	61	4,954	2,784	2,171	-	3	534	
資本金なし	2	13	8	5	2	-	1	
<b>単独事業所、本社、支社別計</b>	<b>462</b>	<b>11,465</b>	<b>6,795</b>	<b>4,669</b>	<b>2</b>	<b>305</b>	<b>2,462</b>	
単独事業所	98	1,436	889	547	2	198	445	
本社	30	596	342	255	-	44	180	
支社	333	9,432	5,565	3,867	-	63	1,836	
<b>従業者規模別計</b>	<b>462</b>	<b>11,465</b>	<b>6,795</b>	<b>4,669</b>	<b>2</b>	<b>305</b>	<b>2,462</b>	
4人以下	-	-	-	-	-	-	-	
5人～9人	116	862	533	329	2	46	345	
10人～29人	263	4,533	2,828	1,705	-	244	1,377	
30人～49人	24	894	529	365	-	9	181	
50人～99人	49	3,924	2,193	1,731	-	5	437	
100人以上	10	1,250	711	539	-	-	121	
<b>事業従事者規模別計</b>	<b>462</b>	<b>11,465</b>	<b>6,795</b>	<b>4,669</b>	<b>2</b>	<b>305</b>	<b>2,462</b>	
5人～9人	110	810	494	316	2	42	320	
10人～29人	266	4,487	2,813	1,674	-	231	1,381	
30人～49人	27	993	584	409	-	26	202	
50人～99人	49	3,924	2,193	1,731	-	5	437	
100人以上	10	1,250	711	539	-	-	121	
<b>ボウリング場業務の 事業従事者規模別計</b>	<b>462</b>	<b>11,465</b>	<b>6,795</b>	<b>4,669</b>	<b>2</b>	<b>305</b>	<b>2,462</b>	
4人以下	-	-	-	-	-	-	-	
5人～9人	114	870	527	343	2	45	340	
10人～29人	284	5,878	3,587	2,291	-	245	1,546	
30人～49人	60	4,465	2,532	1,933	-	15	553	
50人～99人	3	251	149	102	-	-	23	
100人以上	-	-	-	-	-	-	-	
<b>年間売上高規模別計</b>	<b>462</b>	<b>11,465</b>	<b>6,795</b>	<b>4,669</b>	<b>2</b>	<b>305</b>	<b>2,462</b>	
1千万円未満	2	11	8	3	-	-	5	
1千万円以上3千万円未満	17	124	80	44	2	10	29	
3千万円以上5千万円未満	56	479	276	203	-	17	140	
5千万円以上1億円未満	143	1,658	1,065	593	-	108	578	
1億円以上5億円未満	208	5,708	3,367	2,341	-	171	1,341	
5億円以上10億円未満	28	2,559	1,453	1,107	-	-	274	
10億円以上	8	926	547	379	-	-	96	
<b>フランチャイズ加盟別計</b>	<b>462</b>	<b>11,465</b>	<b>6,795</b>	<b>4,669</b>	<b>2</b>	<b>305</b>	<b>2,462</b>	
加盟している	3	21	13	8	-	3	-	
加盟していない	459	11,444	6,782	4,661	2	302	2,462	

注3. 統計表の「…」は、回収標本数が少ないために表章できない項目を表している。



5 人 以 上 の 部

派遣されている人及びボウリング場業務の事業従事者数

雇 用 形 態 別 ( 人 )							
常 用 雇 用 者							
正社員・正職員としている人		正社員・正職員以外の人(パート・アルバイトなど)			(就業時間換算雇用者数)		
男	女	計	男	女	計	男	女
<b>1,982</b>	<b>480</b>	<b>8,594</b>	...	...	<b>4,332</b>	...	...
1,982	479	8,584	...	...	4,330	...	...
-	1	10	...	...	2	...	...
<b>1,982</b>	<b>480</b>	<b>8,594</b>	...	...	<b>4,332</b>	...	...
86	24	150	...	...	88	...	...
64	16	145	82	63	55	31	24
849	165	2,241	1,156	1,085	1,135	554	581
452	137	1,316	731	585	471	253	219
116	18	334	...	...	109	...	...
414	120	4,398	2,358	2,040	2,471	1,302	1,169
-	1	10	...	...	2	...	...
<b>1,982</b>	<b>480</b>	<b>8,594</b>	...	...	<b>4,332</b>	...	...
352	93	727	368	360	366	183	183
138	42	372	...	...	205	...	...
1,491	345	7,495	...	...	3,761	...	...
<b>1,982</b>	<b>480</b>	<b>8,594</b>	...	...	<b>4,332</b>	...	...
-	-	-	-	-	-	-	-
262	83	445	222	223	222	103	119
1,123	254	2,888	1,526	1,363	1,298	651	647
158	23	669	...	...	261	...	...
341	97	3,463	1,841	1,622	1,919	1,003	916
98	23	1,129	613	516	633	339	294
<b>1,982</b>	<b>480</b>	<b>8,594</b>	...	...	<b>4,332</b>	...	...
241	79	440	218	222	219	101	118
1,134	247	2,832	1,496	1,336	1,267	636	631
168	33	731	...	...	295	...	...
341	97	3,463	1,841	1,622	1,919	1,003	916
98	23	1,129	613	516	633	339	294
<b>1,982</b>	<b>480</b>	<b>8,594</b>	...	...	<b>4,332</b>	...	...
-	-	-	-	-	-	-	-
255	85	477	235	242	231	107	124
1,262	284	4,025	...	...	1,923	...	...
444	109	3,863	...	...	2,050	...	...
21	2	229	128	100	128	72	57
-	-	-	-	-	-	-	-
<b>1,982</b>	<b>480</b>	<b>8,594</b>	...	...	<b>4,332</b>	...	...
5	-	6	3	3	3	2	2
22	7	78	45	33	29	17	12
110	30	322	...	...	167	...	...
458	120	953	522	431	435	223	213
1,106	235	4,121	2,115	2,006	1,966	960	1,006
204	70	2,285	1,248	1,037	1,266	679	586
77	19	830	471	360	466	262	204
<b>1,982</b>	<b>480</b>	<b>8,594</b>	...	...	<b>4,332</b>	...	...
-	-	18	...	...	8	...	...
1,982	480	8,576	4,545	4,031	4,324	2,217	2,107

## 2. 事 業 従 事 者

第3表 雇用形態別の男女別の従業者数、別経営の事業所から

区 分	雇用形態別(人)(つづき)			
	臨時雇用者 (常用雇用者以外の雇用者)			うち、別経営の事業所に 派遣している人
	計	男	女	
<b>経 営 組 織 別 計</b>	<b>102</b>	<b>53</b>	<b>48</b>	<b>5</b>
会 社	102	53	48	5
会社以外の法人・団体 及び個人経営	-	-	-	-
<b>資 本 金 規 模 別 計</b>	<b>102</b>	<b>53</b>	<b>48</b>	<b>5</b>
500万円未満	-	-	-	2
500万円以上1千万円未満	6	...	...	-
1千万円以上5千万円未満	59	...	...	3
5千万円以上1億円未満	18	...	...	-
1億円以上10億円未満	-	-	-	-
10億円以上	19	...	...	-
資本金なし	-	-	-	-
<b>単 独 事 業 所、本 社、支 社 別 計</b>	<b>102</b>	<b>53</b>	<b>48</b>	<b>5</b>
単 独 事 業 所	64	35	28	-
本 社	-	-	-	2
支 社	38	18	20	3
<b>従 業 者 規 模 別 計</b>	<b>102</b>	<b>53</b>	<b>48</b>	<b>5</b>
4人以下	-	-	-	-
5人～9人	24	18	6	5
10人～29人	25	...	...	-
30人～49人	34	14	20	-
50人～99人	19	...	...	-
100人以上	-	-	-	-
<b>事 業 従 事 者 規 模 別 計</b>	<b>102</b>	<b>53</b>	<b>48</b>	<b>5</b>
5人～9人	6	6	-	5
10人～29人	43	...	...	-
30人～49人	34	14	20	-
50人～99人	19	...	...	-
100人以上	-	-	-	-
<b>ポ ウ リ ン グ 場 業 務 の 事 業 従 事 者 規 模 別 計</b>	<b>102</b>	<b>53</b>	<b>48</b>	<b>5</b>
4人以下	-	-	-	-
5人～9人	6	6	-	5
10人～29人	62	33	28	-
30人～49人	34	14	20	-
50人～99人	-	-	-	-
100人以上	-	-	-	-
<b>年 間 売 上 高 規 模 別 計</b>	<b>102</b>	<b>53</b>	<b>48</b>	<b>5</b>
1千万円未満	-	-	-	-
1千万円以上3千万円未満	6	6	-	3
3千万円以上5千万円未満	-	-	-	2
5千万円以上1億円未満	20	...	...	-
1億円以上5億円未満	76	...	...	-
5億円以上10億円未満	-	-	-	-
10億円以上	-	-	-	-
<b>フ ラ ン チ ェ イ ズ 加 盟 別 計</b>	<b>102</b>	<b>53</b>	<b>48</b>	<b>5</b>
加盟している	-	-	-	-
加盟していない	102	53	48	5

5 人 以 上 の 部

派遣されている人及びボウリング場業務の事業従事者数(つづき)

別経営の事業所から 派遣されている人 (人)	事業従事者数 (「従業者数計」+ 「別経営の事業所から派遣されている人」- 「うち 別経営の事業所に派遣している人」)			うち、ボウリング場業務の 事業従事者数 (人)
	計	男	女	
58	11,518	...	...	8,080
58	11,505	...	...	8,067
-	13	8	5	13
58	11,518	...	...	8,080
-	287	...	...	273
-	276	187	88	276
40	3,505	2,146	1,359	3,234
15	2,010	...	...	1,907
3	472	...	...	464
-	4,954	2,784	2,171	1,914
-	13	8	5	13
58	11,518	...	...	8,080
47	1,483	...	...	1,387
6	600	347	254	511
5	9,434	5,568	3,866	6,182
58	11,518	...	...	8,080
-	-	-	-	-
37	895	558	336	882
21	4,554	...	...	4,351
-	894	529	365	854
-	3,924	2,193	1,731	1,615
-	1,250	711	539	379
58	11,518	...	...	8,080
7	813	499	313	804
47	4,534	...	...	4,358
3	996	...	...	925
-	3,924	2,193	1,731	1,615
-	1,250	711	539	379
58	11,518	...	...	8,080
-	-	-	-	-
7	873	532	340	839
51	5,928	...	...	4,826
-	4,465	2,532	1,933	2,264
-	251	149	102	152
-	-	-	-	-
58	11,518	...	...	8,080
-	11	8	3	11
-	121	...	...	121
4	481	279	202	475
24	1,682	...	...	1,659
30	5,738	...	...	4,579
-	2,559	1,453	1,107	945
-	926	547	379	290
58	11,518	...	...	8,080
-	21	13	8	21
58	11,497	...	...	8,060

2. 事 業 従 事 者

第4表 ボウリング場業務の収入種類別の年間売上高、事業所の総面積、

区 分	事業所数	収入種類別年間売上高（百万円）				事業所の総面積 (㎡)	
		計	利用料収入	会費収入	スクール(指導料)収入 その他収入		
<b>経営組織別計</b>	<b>462</b>	<b>49,745</b>	<b>44,370</b>	<b>670</b>	<b>280</b>	<b>4,425</b>	<b>1,701,450</b>
会社	460	x	x	x	280	x	x
会社以外の法人・団体 及び個人経営	2	x	x	x	-	x	x
<b>資本金規模別計</b>	<b>462</b>	<b>49,745</b>	<b>44,370</b>	<b>670</b>	<b>280</b>	<b>4,425</b>	<b>1,701,450</b>
500万円未満	29	1,666	1,474	24	5	163	68,713
500万円以上1千万円未満	19	1,580	1,355	18	25	182	78,585
1千万円以上5千万円未満	220	19,065	16,445	312	117	2,191	709,293
5千万円以上1億円未満	96	11,025	9,639	110	122	1,155	402,828
1億円以上10億円未満	35	x	x	x	5	x	x
10億円以上	61	13,637	13,203	120	6	308	339,088
資本金なし	2	x	x	x	-	x	x
<b>単独事業所、本社、支社別計</b>	<b>462</b>	<b>49,745</b>	<b>44,370</b>	<b>670</b>	<b>280</b>	<b>4,425</b>	<b>1,701,450</b>
単独事業所	98	x	7,040	89	53	x	373,638
本社	30	x	2,476	50	39	x	97,675
支社	333	38,987	34,853	531	188	3,415	1,230,138
<b>従業者規模別計</b>	<b>462</b>	<b>49,745</b>	<b>44,370</b>	<b>670</b>	<b>280</b>	<b>4,425</b>	<b>1,701,450</b>
4人以下	-	-	-	-	-	-	-
5人～9人	116	5,774	5,012	97	21	644	304,374
10人～29人	263	25,371	21,920	379	240	2,831	918,629
30人～49人	24	4,266	3,668	71	19	508	129,561
50人～99人	49	10,505	10,031	94	0	381	266,422
100人以上	10	3,828	3,738	30	-	60	82,465
<b>事業従事者規模別計</b>	<b>462</b>	<b>49,745</b>	<b>44,370</b>	<b>670</b>	<b>280</b>	<b>4,425</b>	<b>1,701,450</b>
5人～9人	110	5,219	4,538	96	21	564	283,518
10人～29人	266	25,689	22,166	375	241	2,907	931,301
30人～49人	27	4,504	3,896	75	19	513	137,744
50人～99人	49	10,505	10,031	94	0	381	266,422
100人以上	10	3,828	3,738	30	-	60	82,465
<b>ボウリング場業務の従事者規模別計</b>	<b>462</b>	<b>49,745</b>	<b>44,370</b>	<b>670</b>	<b>280</b>	<b>4,425</b>	<b>1,701,450</b>
4人以下	-	-	-	-	-	-	-
5人～9人	114	5,471	4,754	98	24	595	293,223
10人～29人	284	28,625	24,976	399	239	3,010	1,048,167
30人～49人	60	14,815	13,830	164	17	803	348,160
50人～99人	3	834	809	8	-	17	11,901
100人以上	-	-	-	-	-	-	-
<b>年間売上高規模別計</b>	<b>462</b>	<b>49,745</b>	<b>44,370</b>	<b>670</b>	<b>280</b>	<b>4,425</b>	<b>1,701,450</b>
1千万円未満	2	x	x	-	-	x	x
1千万円以上3千万円未満	17	400	322	16	1	61	40,624
3千万円以上5千万円未満	56	x	x	20	7	x	x
5千万円以上1億円未満	143	x	8,321	204	38	x	450,367
1億円以上5億円未満	208	27,198	23,898	347	235	2,718	827,009
5億円以上10億円未満	28	6,894	6,646	56	0	193	187,250
10億円以上	8	3,372	3,289	28	-	55	56,962
<b>フランチャイズ加盟別計</b>	<b>462</b>	<b>49,745</b>	<b>44,370</b>	<b>670</b>	<b>280</b>	<b>4,425</b>	<b>1,701,450</b>
加盟している	...	...	...	...	...	...	4,680
加盟していない	...	...	...	...	...	...	1,696,770

5 人 以 上 の 部

施設キャパシティ、年間営業日数、年間利用者数等

施設キャパシティ					年間営業日数					年間利用者数 (延べ人数)
レーン数別事業所数				1事業所当たり レーン数	年間営業日数別事業所数				1事業所当たり 年間営業日数	
30未満	30～49	50～79	80以上		200日未満	200～ 299日	300～ 364日	365日 366日		
<b>213</b>	<b>225</b>	<b>21</b>	<b>3</b>	<b>31</b>	-	<b>2</b>	<b>81</b>	<b>379</b>	<b>360</b>	<b>34,480,654</b>
211	225	21	3	31	-	1	80	379	360	x
2	-	-	-	24	-	1	1	-	325	x
<b>213</b>	<b>225</b>	<b>21</b>	<b>3</b>	<b>31</b>	-	<b>2</b>	<b>81</b>	<b>379</b>	<b>360</b>	<b>34,480,654</b>
21	8	-	-	24	-	-	9	20	354	1,292,816
2	17	-	-	32	-	-	4	15	363	1,042,380
117	97	5	-	28	-	1	33	186	361	14,198,212
38	47	10	3	35	-	-	21	76	360	7,886,610
23	11	-	-	26	-	-	12	23	354	x
10	45	7	-	37	-	-	2	59	364	8,081,626
2	-	-	-	24	-	1	1	-	325	x
<b>213</b>	<b>225</b>	<b>21</b>	<b>3</b>	<b>31</b>	-	<b>2</b>	<b>81</b>	<b>379</b>	<b>360</b>	<b>34,480,654</b>
38	59	1	-	30	-	2	27	70	356	x
15	15	-	-	27	-	-	4	26	361	x
159	151	20	3	31	-	-	50	283	362	26,517,345
<b>213</b>	<b>225</b>	<b>21</b>	<b>3</b>	<b>31</b>	-	<b>2</b>	<b>81</b>	<b>379</b>	<b>360</b>	<b>34,480,654</b>
-	-	-	-	-	-	-	-	-	-	-
90	25	-	-	24	-	1	41	73	353	4,597,584
111	140	11	-	30	-	1	40	223	362	18,498,786
3	17	4	1	44	-	-	-	24	365	2,906,237
8	34	5	1	40	-	-	-	49	365	6,457,923
-	9	1	-	40	-	-	-	10	365	2,020,123
<b>213</b>	<b>225</b>	<b>21</b>	<b>3</b>	<b>31</b>	-	<b>2</b>	<b>81</b>	<b>379</b>	<b>360</b>	<b>34,480,654</b>
84	25	-	-	24	-	1	41	67	352	4,096,337
117	137	11	-	30	-	1	40	225	362	18,728,309
3	20	4	1	42	-	-	-	27	365	3,177,962
8	34	5	1	40	-	-	-	49	365	6,457,923
-	9	1	-	40	-	-	-	10	365	2,020,123
<b>213</b>	<b>225</b>	<b>21</b>	<b>3</b>	<b>31</b>	-	<b>2</b>	<b>81</b>	<b>379</b>	<b>360</b>	<b>34,480,654</b>
-	-	-	-	-	-	-	-	-	-	-
86	27	-	-	24	-	1	41	71	353	4,217,653
121	152	11	-	30	-	1	40	244	362	20,855,433
5	43	10	3	45	-	-	-	60	365	8,928,405
-	3	-	-	38	-	-	-	3	365	479,163
-	-	-	-	-	-	-	-	-	-	-
<b>213</b>	<b>225</b>	<b>21</b>	<b>3</b>	<b>31</b>	-	<b>2</b>	<b>81</b>	<b>379</b>	<b>360</b>	<b>34,480,654</b>
2	-	-	-	20	-	-	2	-	300	x
15	2	-	-	19	-	1	8	8	344	283,817
46	10	-	-	24	-	-	21	35	351	x
87	52	4	-	27	-	1	31	111	361	x
64	131	12	1	34	-	-	20	189	364	18,968,700
-	23	4	1	45	-	-	-	28	365	4,112,385
-	7	1	-	44	-	-	-	8	365	1,793,842
<b>213</b>	<b>225</b>	<b>21</b>	<b>3</b>	<b>31</b>	-	<b>2</b>	<b>81</b>	<b>379</b>	<b>360</b>	<b>34,480,654</b>
...	...	...	...	...	...	...	...	...	...	...
...	...	...	...	...	...	...	...	...	...	...



## 第 IV 編

### 《フィットネスクラブ》

#### 1 . 全規模の部

第1表 事業所数、従業者数、事業従事者数、年間売上高、

区 分	事業所数	従業者数 A (人)	事業従事者数		計 C	年間売上高(百万円)	
			(人)	うち、フィットネスクラブ業 務の事業従事者数 B		フィットネスクラブ (主業) D	
<b>経営組織別計</b>	<b>4,840</b>	<b>82,358</b>		<b>84,576</b>	<b>80,712</b>		<b>589,913</b>
会社	3,981	77,892	79,954	76,106	575,206	512,556	
会社以外の法人・団体 及び個人経営	859	4,466	4,622	4,606	14,707	14,199	
<b>資本金規模別計</b>	<b>4,840</b>	<b>82,358</b>	<b>84,576</b>	<b>80,712</b>	<b>589,913</b>	<b>526,755</b>	
500万円未満	551	2,860	2,944	2,875	17,883	16,856	
500万円以上1千万円未満	257	1,269	1,281	1,264	9,280	8,844	
1千万円以上5千万円未満	1,385	16,372	17,148	16,563	97,885	91,503	
5千万円以上1億円未満	612	11,739	12,067	11,584	93,103	84,546	
1億円以上10億円未満	721	26,169	26,416	26,225	198,775	185,995	
10億円以上	454	19,482	20,097	17,595	158,279	124,812	
資本金なし	859	4,466	4,622	4,606	14,707	14,199	
<b>単独事業所、本社、支社別計</b>	<b>4,840</b>	<b>82,358</b>	<b>84,576</b>	<b>80,712</b>	<b>589,913</b>	<b>526,755</b>	
単独事業所	978	5,601	5,952	5,860	23,745	21,518	
本社	142	2,926	3,000	2,838	19,396	17,616	
支社	3,720	73,830	75,624	72,013	546,772	487,621	
<b>従業者規模別計</b>	<b>4,840</b>	<b>82,358</b>	<b>84,576</b>	<b>80,712</b>	<b>589,913</b>	<b>526,755</b>	
4人以下	2,221	6,590	6,972	6,951	55,681	54,171	
5人～9人	716	4,196	4,313	4,308	27,218	26,399	
10人～29人	872	17,223	17,548	17,170	133,376	123,138	
30人～49人	548	21,084	21,655	21,372	159,369	140,741	
50人～99人	452	29,447	30,223	27,482	192,321	164,053	
100人以上	31	3,818	3,864	3,429	21,947	18,253	
<b>事業従事者規模別計</b>	<b>4,840</b>	<b>82,358</b>	<b>84,576</b>	<b>80,712</b>	<b>589,913</b>	<b>526,755</b>	
4人以下	2,205	6,567	6,634	6,620	53,438	52,259	
5人～9人	698	4,081	4,094	4,094	26,435	25,628	
10人～29人	882	16,875	17,244	16,961	130,421	120,092	
30人～49人	558	20,976	21,455	21,116	159,462	140,980	
50人～99人	461	29,658	30,564	27,771	196,146	167,480	
100人以上	37	4,200	4,584	4,150	24,010	20,316	
<b>フィットネスクラブ業務の 事業従事者規模別計</b>	<b>4,840</b>	<b>82,358</b>	<b>84,576</b>	<b>80,712</b>	<b>589,913</b>	<b>526,755</b>	
4人以下	2,212	6,650	6,717	6,642	54,573	52,758	
5人～9人	711	4,254	4,302	4,218	26,752	25,864	
10人～29人	917	19,124	19,588	18,180	144,861	128,304	
30人～49人	598	24,436	24,812	23,046	192,710	160,105	
50人～99人	373	24,565	25,489	24,957	153,732	142,830	
100人以上	29	3,329	3,668	3,668	17,286	16,894	
<b>年間売上高規模別計</b>	<b>4,840</b>	<b>82,358</b>	<b>84,576</b>	<b>80,712</b>	<b>589,913</b>	<b>526,755</b>	
1千万円未満	668	1,612	1,655	1,655	2,925	2,844	
1千万円以上3千万円未満	1,074	5,011	5,156	5,062	23,604	22,743	
3千万円以上5千万円未満	1,105	5,290	5,321	5,319	41,332	40,286	
5千万円以上1億円未満	375	4,414	4,521	4,450	25,129	23,697	
1億円以上5億円未満	1,396	51,343	52,811	50,790	349,650	314,098	
5億円以上10億円未満	214	13,698	14,120	12,574	135,010	113,192	
10億円以上	8	991	992	862	12,263	9,895	
<b>公的資本比率別計</b>	<b>4,840</b>	<b>82,358</b>	<b>84,576</b>	<b>80,712</b>	<b>589,913</b>	<b>526,755</b>	
0%	4,834	82,241	84,459	80,595	x	x	
0%超～50%未満	2	36	36	36	x	x	
50%以上～100%未満	5	81	81	81	251	251	
100%	-	-	-	-	-	-	
<b>フランチャイズ加盟別計</b>	<b>4,840</b>	<b>82,358</b>	<b>84,576</b>	<b>80,712</b>	<b>589,913</b>	<b>526,755</b>	
加盟している	1,872	9,759	10,020	9,909	80,784	78,775	
加盟していない	2,968	72,598	74,556	70,803	509,129	447,980	

注1.「事業従事者」とは、事業所の従業者数から「別経営の事業所に派遣している人」を除き、「別経営の事業所から派遣されている人」を加えた、いわゆる実際に従事している人をいう。  
 注2. 標本調査で拡大推計して集計後に四捨五入をしているため、総計と内訳の合計とは一致しない場合がある。また、単位当たり換算の値は、各数値に単位以下の数値を有しているため、公表値から求められても一致しない場合がある。



模 の 部

年間利用者数、1事業所当たり及び1人当たりの年間売上高

その他業務 (従業員) C-D	年間利用者数  (延べ人数)	1事業所当たり				従業員1人当たりの 年間売上高  C/A (万円)	フィットネスクラブ業務 事業従事者 1人当たりの 主業年間売上高  D/B (万円)
		従業員数  (人)	フィットネスクラブ業務の 事業従事者数  (人)	年間売上高  (万円)	フィットネスクラブの 年間売上高  (万円)		
<b>63,158</b>	<b>410,510,520</b>	<b>17</b>	<b>17</b>	<b>12,188</b>	<b>10,883</b>	<b>716</b>	<b>653</b>
62,649	393,751,231	20	19	14,450	12,877	738	673
508	16,759,289	5	5	1,711	1,652	329	308
<b>63,158</b>	<b>410,510,520</b>	<b>17</b>	<b>17</b>	<b>12,188</b>	<b>10,883</b>	<b>716</b>	<b>653</b>
1,027	17,696,038	5	5	3,244	3,058	625	586
436	9,958,030	5	5	3,614	3,445	731	700
6,382	82,206,828	12	12	7,066	6,606	598	552
8,558	67,945,112	19	19	15,217	13,818	793	730
12,780	132,007,226	36	36	27,556	25,785	760	709
33,467	83,937,996	43	39	34,852	27,483	812	709
508	16,759,289	5	5	1,711	1,652	329	308
<b>63,158</b>	<b>410,510,520</b>	<b>17</b>	<b>17</b>	<b>12,188</b>	<b>10,883</b>	<b>716</b>	<b>653</b>
2,226	18,109,472	6	6	2,428	2,201	424	367
1,781	13,669,711	21	20	13,639	12,387	663	621
59,150	378,731,337	20	19	14,698	13,108	741	677
<b>63,158</b>	<b>410,510,520</b>	<b>17</b>	<b>17</b>	<b>12,188</b>	<b>10,883</b>	<b>716</b>	<b>653</b>
1,510	61,849,151	3	3	2,507	2,439	845	779
819	25,344,699	6	6	3,801	3,687	649	613
10,238	95,831,356	20	20	15,296	14,122	774	717
18,629	103,625,516	38	39	29,100	25,699	756	659
28,268	113,451,138	65	61	42,515	36,266	653	597
3,694	10,408,661	124	112	71,547	59,504	575	532
<b>63,158</b>	<b>410,510,520</b>	<b>17</b>	<b>17</b>	<b>12,188</b>	<b>10,883</b>	<b>716</b>	<b>653</b>
1,178	60,451,143	3	3	2,424	2,370	814	789
807	25,022,725	6	6	3,789	3,673	648	626
10,329	92,693,660	19	19	14,793	13,621	773	708
18,482	104,532,821	38	38	28,587	25,273	760	668
28,666	115,425,260	64	60	42,550	36,331	661	603
3,694	12,384,911	113	112	64,804	54,833	572	490
<b>63,158</b>	<b>410,510,520</b>	<b>17</b>	<b>17</b>	<b>12,188</b>	<b>10,883</b>	<b>716</b>	<b>653</b>
1,815	60,687,068	3	3	2,467	2,385	821	794
888	25,288,816	6	6	3,760	3,635	629	613
16,557	101,222,333	21	20	15,804	13,998	757	706
32,605	119,132,892	41	39	32,219	26,768	789	695
10,901	94,046,396	66	67	41,218	38,295	626	572
392	10,133,016	116	128	60,359	58,992	519	461
<b>63,158</b>	<b>410,510,520</b>	<b>17</b>	<b>17</b>	<b>12,188</b>	<b>10,883</b>	<b>716</b>	<b>653</b>
81	3,331,135	2	2	438	426	181	172
861	24,238,007	5	5	2,197	2,117	471	449
1,046	51,105,928	5	5	3,741	3,646	781	757
1,432	19,689,443	12	12	6,704	6,322	569	533
35,552	231,808,643	37	36	25,043	22,496	681	618
21,818	74,097,523	64	59	62,998	52,818	986	900
2,368	6,239,841	123	107	151,904	122,571	1,238	1,148
<b>63,158</b>	<b>410,510,520</b>	<b>17</b>	<b>17</b>	<b>12,188</b>	<b>10,883</b>	<b>716</b>	<b>653</b>
x	x	17	17	x	x	x	x
x	x	20	20	x	x	x	x
-	247,500	18	18	5,572	5,572	310	310
-	-	-	-	-	-	-	-
<b>63,158</b>	<b>410,510,520</b>	<b>17</b>	<b>17</b>	<b>12,188</b>	<b>10,883</b>	<b>716</b>	<b>653</b>
2,009	85,820,344	5	5	4,316	4,208	828	795
61,149	324,690,177	24	24	17,153	15,093	701	633

第2表 経営組織別の事業所数、従業者数、

区 分	計					事業所数							
	事業所数	従業者数 (人)	フィットネスクラブ業務の事業従事者数 (人)	年間売上高(百万円)		計	公 的 資 本 比 率 別						
				計	うち、フィットネスクラブ		0%		0%超～50%未満		50%以上～100%未満		
							事業所数	構成比(%)	事業所数	構成比(%)	事業所数	構成比(%)	
<b>資 本 金 規 模 別 計</b>	<b>4,840</b>	<b>82,358</b>	<b>80,712</b>	<b>589,913</b>	<b>526,755</b>	<b>3,981</b>	<b>3,974</b>	<b>100.0</b>	<b>2</b>	<b>100.0</b>	<b>5</b>	<b>100.0</b>	
500万円未満	551	2,860	2,875	17,883	16,856	551	551	13.9	-	-	-	-	
500万円以上1千万円未満	257	1,269	1,264	9,280	8,844	257	257	6.5	-	-	-	-	
1千万円以上5千万円未満	1,385	16,372	16,563	97,885	91,503	1,385	1,385	34.9	-	-	-	-	
5千万円以上1億円未満	612	11,739	11,584	93,103	84,546	612	612	15.4	-	-	-	-	
1億円以上10億円未満	721	26,169	26,225	198,775	185,995	721	715	18.0	2	100.0	5	100.0	
10億円以上	454	19,482	17,595	158,279	124,812	454	454	11.4	-	-	-	-	
資本金なし	859	4,466	4,606	14,707	14,199	-	-	-	-	-	-	-	
<b>単 独 事 業 所、本 社、支 社 別 計</b>	<b>4,840</b>	<b>82,358</b>	<b>80,712</b>	<b>589,913</b>	<b>526,755</b>	<b>3,981</b>	<b>3,974</b>	<b>100.0</b>	<b>2</b>	<b>100.0</b>	<b>5</b>	<b>100.0</b>	
単 独 事 業 所	978	5,601	5,860	23,745	21,518	222	218	5.5	-	-	5	100.0	
本 社	142	2,926	2,838	19,396	17,616	133	133	3.4	-	-	-	-	
支 社	3,720	73,830	72,013	546,772	487,621	3,625	3,623	91.2	2	100.0	-	-	
<b>従 業 者 規 模 別 計</b>	<b>4,840</b>	<b>82,358</b>	<b>80,712</b>	<b>589,913</b>	<b>526,755</b>	<b>3,981</b>	<b>3,974</b>	<b>100.0</b>	<b>2</b>	<b>100.0</b>	<b>5</b>	<b>100.0</b>	
4人以下	2,221	6,590	6,951	55,681	54,171	1,565	1,565	39.4	-	-	-	-	
5人～9人	716	4,196	4,308	27,218	26,399	630	630	15.8	-	-	-	-	
10人～29人	872	17,223	17,170	133,376	123,138	773	767	19.3	2	100.0	5	100.0	
30人～49人	548	21,084	21,372	159,369	140,741	541	541	13.6	-	-	-	-	
50人～99人	452	29,447	27,482	192,321	164,053	441	441	11.1	-	-	-	-	
100人以上	31	3,818	3,429	21,947	18,253	31	31	0.8	-	-	-	-	
<b>事 業 従 事 者 規 模 別 計</b>	<b>4,840</b>	<b>82,358</b>	<b>80,712</b>	<b>589,913</b>	<b>526,755</b>	<b>3,981</b>	<b>3,974</b>	<b>100.0</b>	<b>2</b>	<b>100.0</b>	<b>5</b>	<b>100.0</b>	
4人以下	2,205	6,567	6,620	53,438	52,259	1,557	1,557	39.2	-	-	-	-	
5人～9人	698	4,081	4,094	26,435	25,628	612	612	15.4	-	-	-	-	
10人～29人	882	16,875	16,961	130,421	120,092	775	769	19.3	2	100.0	5	100.0	
30人～49人	558	20,976	21,116	159,462	140,980	551	551	13.9	-	-	-	-	
50人～99人	461	29,658	27,771	196,146	167,480	449	449	11.3	-	-	-	-	
100人以上	37	4,200	4,150	24,010	20,316	37	37	0.9	-	-	-	-	
<b>フ ィ ッ ト ネ ス ク ラ ブ 業 務 の 事 業 従 事 者 規 模 別 計</b>	<b>4,840</b>	<b>82,358</b>	<b>80,712</b>	<b>589,913</b>	<b>526,755</b>	<b>3,981</b>	<b>3,974</b>	<b>100.0</b>	<b>2</b>	<b>100.0</b>	<b>5</b>	<b>100.0</b>	
4人以下	2,212	6,650	6,642	54,573	52,758	1,564	1,564	39.4	-	-	-	-	
5人～9人	711	4,254	4,218	26,752	25,864	623	623	15.7	-	-	-	-	
10人～29人	917	19,124	18,180	144,861	128,304	812	806	20.3	2	100.0	5	100.0	
30人～49人	598	24,436	23,046	192,710	160,105	591	591	14.9	-	-	-	-	
50人～99人	373	24,565	24,957	153,732	142,830	361	361	9.1	-	-	-	-	
100人以上	29	3,329	3,668	17,286	16,894	29	29	0.7	-	-	-	-	
<b>年 間 売 上 高 規 模 別 計</b>	<b>4,840</b>	<b>82,358</b>	<b>80,712</b>	<b>589,913</b>	<b>526,755</b>	<b>3,981</b>	<b>3,974</b>	<b>100.0</b>	<b>2</b>	<b>100.0</b>	<b>5</b>	<b>100.0</b>	
1千万円未満	668	1,612	1,655	2,925	2,844	135	135	3.4	-	-	-	-	
1千万円以上3千万円未満	1,074	5,011	5,062	23,604	22,743	847	847	21.3	-	-	-	-	
3千万円以上5千万円未満	1,105	5,290	5,319	41,332	40,286	1,082	1,082	27.2	-	-	-	-	
5千万円以上1億円未満	375	4,414	4,450	25,129	23,697	333	328	8.3	-	-	5	100.0	
1億円以上5億円未満	1,396	51,343	50,790	349,650	314,098	1,362	1,360	34.2	2	100.0	-	-	
5億円以上10億円未満	214	13,698	12,574	135,010	113,192	214	214	5.4	-	-	-	-	
10億円以上	8	991	862	12,263	9,895	8	8	0.2	-	-	-	-	
<b>フ ラ ン チ ェ イ ズ 加 盟 別 計</b>	<b>4,840</b>	<b>82,358</b>	<b>80,712</b>	<b>589,913</b>	<b>526,755</b>	<b>3,981</b>	<b>3,974</b>	<b>100.0</b>	<b>2</b>	<b>100.0</b>	<b>5</b>	<b>100.0</b>	
加盟している	1,872	9,759	9,909	80,784	78,775	1,793	1,793	45.1	-	-	-	-	
加盟していない	2,968	72,598	70,803	509,129	447,980	2,188	2,181	54.9	2	100.0	5	100.0	

模 の 部

年間売上高及び公的資本比率別事業所数

経 営 組 織 別										
会 社						会社以外の法人・団体及び個人経営				
		従業員数	フィットネスクラブ業務の事業従事者数	年間売上高(百万円)		事業所数	従業員数	フィットネスクラブ業務の事業従事者数	年間売上高(百万円)	
100%				計	うち、フィットネスクラブ				計	うち、フィットネスクラブ
事業所数	構成比(%)	(人)	(人)				(人)	(人)		
-	-	77,892	76,106	575,206	512,556	859	4,466	4,606	14,707	14,199
-	-	2,860	2,875	17,883	16,856	-	-	-	-	-
-	-	1,269	1,264	9,280	8,844	-	-	-	-	-
-	-	16,372	16,563	97,885	91,503	-	-	-	-	-
-	-	11,739	11,584	93,103	84,546	-	-	-	-	-
-	-	26,169	26,225	198,775	185,995	-	-	-	-	-
-	-	19,482	17,595	158,279	124,812	-	-	-	-	-
-	-	-	-	-	-	859	4,466	4,606	14,707	14,199
-	-	77,892	76,106	575,206	512,556	859	4,466	4,606	14,707	14,199
-	-	3,271	3,418	16,398	14,543	755	2,331	2,442	7,346	6,975
-	-	2,881	2,793	19,211	17,430	9	45	45	186	186
-	-	71,740	69,895	539,597	480,583	95	2,090	2,119	7,175	7,038
-	-	77,892	76,106	575,206	512,556	859	4,466	4,606	14,707	14,199
-	-	5,388	5,664	51,273	50,039	656	1,202	1,287	4,408	4,133
-	-	3,657	3,760	25,474	24,718	86	539	548	1,744	1,681
-	-	15,546	15,450	127,670	117,553	99	1,677	1,720	5,706	5,586
-	-	20,803	21,091	158,303	139,674	7	281	281	1,066	1,066
-	-	28,680	26,713	190,538	162,319	12	767	770	1,783	1,734
-	-	3,818	3,429	21,947	18,253	-	-	-	-	-
-	-	77,892	76,106	575,206	512,556	859	4,466	4,606	14,707	14,199
-	-	5,381	5,448	49,418	48,351	648	1,186	1,172	4,020	3,909
-	-	3,542	3,546	24,691	23,947	86	539	548	1,744	1,681
-	-	15,182	15,126	124,327	114,282	107	1,693	1,834	6,094	5,810
-	-	20,695	20,835	158,396	139,914	7	281	281	1,066	1,066
-	-	28,891	27,001	194,363	165,747	12	767	770	1,783	1,734
-	-	4,200	4,150	24,010	20,316	-	-	-	-	-
-	-	77,892	76,106	575,206	512,556	859	4,466	4,606	14,707	14,199
-	-	5,464	5,469	50,553	48,849	648	1,186	1,172	4,020	3,909
-	-	3,713	3,646	24,922	24,097	89	541	572	1,830	1,767
-	-	17,434	16,370	138,853	122,580	104	1,690	1,810	6,008	5,724
-	-	24,155	22,765	191,644	159,039	7	281	281	1,066	1,066
-	-	23,798	24,188	151,948	141,097	12	767	770	1,783	1,734
-	-	3,329	3,668	17,286	16,894	-	-	-	-	-
-	-	77,892	76,106	575,206	512,556	859	4,466	4,606	14,707	14,199
-	-	564	607	852	840	533	1,048	1,048	2,074	2,003
-	-	3,898	3,889	19,548	18,823	228	1,113	1,173	4,056	3,919
-	-	5,023	5,022	40,462	39,418	23	266	297	870	868
-	-	3,665	3,676	22,406	21,147	42	749	774	2,722	2,550
-	-	50,054	49,476	344,665	309,239	34	1,289	1,314	4,986	4,859
-	-	13,698	12,574	135,010	113,192	-	-	-	-	-
-	-	991	862	12,263	9,895	-	-	-	-	-
-	-	77,892	76,106	575,206	512,556	859	4,466	4,606	14,707	14,199
-	-	9,385	9,476	79,294	77,442	79	375	433	1,490	1,334
-	-	68,508	66,631	495,912	435,115	780	4,091	4,173	13,217	12,865

1. 全 規

第3表 雇用形態別の男女別の従業者数、別経営の事業所から

区 分	事業所数	従 業 者 数							
					個人業主(個人経営の事業主)及び無給の家族従業者	有給役員	正社員・正職員としている人		
		計	男	女			男女計	男女計	計
<b>経 営 組 織 別 計</b>	<b>4,840</b>	<b>82,358</b>	<b>31,692</b>	<b>50,665</b>	<b>1,004</b>	<b>758</b>	<b>19,984</b>	<b>8,437</b>	<b>11,547</b>
会 社	3,981	77,892	29,920	47,972	-	753	19,373	8,120	11,253
会社以外の法人・団体及び個人経営	859	4,466	1,772	2,694	1,004	6	611	317	294
<b>資 本 金 規 模 別 計</b>	<b>4,840</b>	<b>82,358</b>	<b>31,692</b>	<b>50,665</b>	<b>1,004</b>	<b>758</b>	<b>19,984</b>	<b>8,437</b>	<b>11,547</b>
500万円未満	551	2,860	665	2,195	-	197	1,424	260	1,164
500万円以上1千万円未満	257	1,269	246	1,023	-	57	765	127	639
1千万円以上5千万円未満	1,385	16,372	5,026	11,346	-	407	6,530	1,747	4,782
5千万円以上1億円未満	612	11,739	4,873	6,866	-	65	3,079	1,609	1,470
1億円以上10億円未満	721	26,169	10,409	15,761	-	26	3,910	2,106	1,804
10億円以上	454	19,482	8,701	10,781	-	-	3,665	2,272	1,394
資本金なし	859	4,466	1,772	2,694	1,004	6	611	317	294
<b>単 独 事 業 所、本 社、支 社 別 計</b>	<b>4,840</b>	<b>82,358</b>	<b>31,692</b>	<b>50,665</b>	<b>1,004</b>	<b>758</b>	<b>19,984</b>	<b>8,437</b>	<b>11,547</b>
単 独 事 業 所	978	5,601	2,166	3,436	977	336	1,006	517	489
本 社	142	2,926	1,297	1,629	18	171	949	531	418
支 社	3,720	73,830	28,229	45,601	9	251	18,028	7,389	10,640
<b>従 業 者 規 模 別 計</b>	<b>4,840</b>	<b>82,358</b>	<b>31,692</b>	<b>50,665</b>	<b>1,004</b>	<b>758</b>	<b>19,984</b>	<b>8,437</b>	<b>11,547</b>
4人以下	2,221	6,590	1,068	5,523	863	133	4,549	178	4,370
5人～9人	716	4,196	932	3,263	104	205	1,901	371	1,530
10人～29人	872	17,223	6,717	10,506	37	246	4,439	2,383	2,056
30人～49人	548	21,084	8,885	12,199	-	108	4,123	2,397	1,726
50人～99人	452	29,447	12,411	17,035	-	51	4,384	2,766	1,618
100人以上	31	3,818	1,679	2,139	-	16	589	341	248
<b>事 業 従 事 者 規 模 別 計</b>	<b>4,840</b>	<b>82,358</b>	<b>31,692</b>	<b>50,665</b>	<b>1,004</b>	<b>758</b>	<b>19,984</b>	<b>8,437</b>	<b>11,547</b>
4人以下	2,205	6,567	1,056	5,511	852	126	4,549	178	4,370
5人～9人	698	4,081	880	3,201	104	205	1,855	339	1,516
10人～29人	882	16,875	6,550	10,325	48	253	4,388	2,353	2,035
30人～49人	558	20,976	8,878	12,098	-	108	4,096	2,380	1,716
50人～99人	461	29,658	12,439	17,220	-	51	4,387	2,769	1,617
100人以上	37	4,200	1,889	2,311	-	16	710	418	293
<b>フ ィ ッ ト ネ ス ク ラ ブ 業 務 の 事 業 従 事 者 規 模 別 計</b>	<b>4,840</b>	<b>82,358</b>	<b>31,692</b>	<b>50,665</b>	<b>1,004</b>	<b>758</b>	<b>19,984</b>	<b>8,437</b>	<b>11,547</b>
4人以下	2,212	6,650	1,098	5,552	852	126	4,600	208	4,393
5人～9人	711	4,254	931	3,322	107	234	1,884	339	1,545
10人～29人	917	19,124	7,679	11,445	45	237	4,914	2,758	2,156
30人～49人	598	24,436	10,492	13,944	-	95	4,731	2,791	1,940
50人～99人	373	24,565	9,988	14,577	-	54	3,289	1,997	1,292
100人以上	29	3,329	1,503	1,825	-	13	567	344	222
<b>年 間 売 上 高 規 模 別 計</b>	<b>4,840</b>	<b>82,358</b>	<b>31,692</b>	<b>50,665</b>	<b>1,004</b>	<b>758</b>	<b>19,984</b>	<b>8,437</b>	<b>11,547</b>
1千万円未満	668	1,612	686	926	705	100	111	22	90
1千万円以上3千万円未満	1,074	5,011	844	4,167	267	230	2,431	271	2,160
3千万円以上5千万円未満	1,105	5,290	386	4,904	9	83	3,867	111	3,755
5千万円以上1億円未満	375	4,414	1,787	2,627	24	79	1,157	602	555
1億円以上5億円未満	1,396	51,343	21,154	30,189	-	233	9,539	5,672	3,867
5億円以上10億円未満	214	13,698	6,373	7,325	-	28	2,556	1,569	987
10億円以上	8	991	463	528	-	6	323	191	133
<b>フ ラ ン チ ャ イ ズ 加 盟 別 計</b>	<b>4,840</b>	<b>82,358</b>	<b>31,692</b>	<b>50,665</b>	<b>1,004</b>	<b>758</b>	<b>19,984</b>	<b>8,437</b>	<b>11,547</b>
加盟している	1,872	9,759	1,368	8,391	90	151	6,733	524	6,209
加盟していない	2,968	72,598	30,324	42,274	914	608	13,251	7,913	5,338

注3. 統計表の「…」は、回収標本数が少ないために表章できない項目を表している。

模 の 部

派遣されている人及びフィットネスクラブ業務の事業従事者数

雇 用 形 態 別 ( 人 )								
常 用 雇 用 者						臨 時 雇 用 者 (常用雇 用 者 以 外 の 雇 用 者)		
正社員・正職員以外の人(パート・アルバイトなど)			(就業時間換算雇 用 者 数)					
計	男	女	計	男	女	計	男	女
<b>58,166</b>	<b>21,665</b>	<b>36,502</b>	<b>21,329</b>	<b>7,953</b>	<b>13,376</b>	<b>2,445</b>	<b>462</b>	<b>1,982</b>
55,357	20,815	34,542	20,573	7,759	12,814	2,409	...	...
2,809	849	1,960	756	194	562	36	...	...
<b>58,166</b>	<b>21,665</b>	<b>36,502</b>	<b>21,329</b>	<b>7,953</b>	<b>13,376</b>	<b>2,445</b>	<b>462</b>	<b>1,982</b>
1,146	270	876	357	66	292	93	...	...
438	77	361	174	32	142	8	...	...
9,137	2,935	6,202	3,782	1,289	2,493	298	...	...
7,810	3,021	4,789	3,391	1,314	2,077	785	...	...
21,469	8,177	13,292	5,774	2,135	3,639	764	...	...
15,357	6,335	9,023	7,095	2,923	4,172	460	95	364
2,809	849	1,960	756	194	562	36	...	...
<b>58,166</b>	<b>21,665</b>	<b>36,502</b>	<b>21,329</b>	<b>7,953</b>	<b>13,376</b>	<b>2,445</b>	<b>462</b>	<b>1,982</b>
3,093	848	2,245	1,062	259	804	188	11	178
1,727	627	1,100	726	263	463	61	...	...
53,346	20,189	33,157	19,540	7,432	12,109	2,195	...	...
<b>58,166</b>	<b>21,665</b>	<b>36,502</b>	<b>21,329</b>	<b>7,953</b>	<b>13,376</b>	<b>2,445</b>	<b>462</b>	<b>1,982</b>
1,046	270	776	537	108	429	-	-	-
1,929	372	1,557	806	185	621	57	-	57
12,259	4,092	8,167	5,357	1,828	3,529	242	53	189
16,154	6,323	9,830	6,525	2,605	3,920	699	...	...
23,781	9,310	14,471	7,612	3,023	4,590	1,232	...	...
2,997	1,297	1,701	492	205	287	215	...	...
<b>58,166</b>	<b>21,665</b>	<b>36,502</b>	<b>21,329</b>	<b>7,953</b>	<b>13,376</b>	<b>2,445</b>	<b>462</b>	<b>1,982</b>
1,040	268	773	531	105	426	-	-	-
1,862	352	1,511	801	185	616	55	-	55
11,942	3,947	7,996	5,168	1,749	3,419	244	53	191
16,073	6,334	9,739	6,484	2,602	3,882	699	...	...
23,990	9,334	14,655	7,700	3,030	4,670	1,232	...	...
3,259	1,430	1,828	645	281	363	215	...	...
<b>58,166</b>	<b>21,665</b>	<b>36,502</b>	<b>21,329</b>	<b>7,953</b>	<b>13,376</b>	<b>2,445</b>	<b>462</b>	<b>1,982</b>
1,066	280	786	533	107	426	6	-	6
1,975	386	1,589	829	196	633	55	-	55
13,597	4,668	8,929	5,979	2,092	3,886	331	62	269
18,990	7,551	11,439	8,006	3,241	4,765	621	...	...
19,908	7,639	12,269	5,550	2,132	3,418	1,314	...	...
2,631	1,141	1,490	431	183	248	118	...	...
<b>58,166</b>	<b>21,665</b>	<b>36,502</b>	<b>21,329</b>	<b>7,953</b>	<b>13,376</b>	<b>2,445</b>	<b>462</b>	<b>1,982</b>
695	167	529	248	26	223	-	-	-
2,046	286	1,759	836	133	704	38	-	38
1,269	212	1,057	463	85	377	63	-	63
2,978	1,091	1,887	1,113	418	695	176	14	162
39,579	...	...	13,974	...	...	1,992	395	1,597
10,938	...	...	4,400	...	...	175	53	122
661	...	...	295	...	...	-	-	-
<b>58,166</b>	<b>21,665</b>	<b>36,502</b>	<b>21,329</b>	<b>7,953</b>	<b>13,376</b>	<b>2,445</b>	<b>462</b>	<b>1,982</b>
2,767	703	2,064	1,299	370	930	19	-	19
55,400	20,962	34,437	20,029	7,583	12,446	2,426	462	1,964

# 1. 全 規 模 の 部

第3表 雇用形態別の男女別の従業者数、別経営の事業所から派遣されている人及びフィットネスクラブ業務の事業従事者数(つづき)

区 分	雇用形態別(人)(つづき)		事業従事者数				うち、フィットネスクラブ業務 の事業従事者数
	うち、別経営の事業所に 派遣している人	別経営の事業所から 派遣されている人 (人)	〔従業者数計〕+ 「別経営の事業所から派遣されている人」- 「うち、別経営の事業所に派遣している人」 (人)				
			計	男	女		
	男女計	男女計					
<b>経 営 組 織 別 計</b>	<b>139</b>	<b>2,357</b>	<b>84,576</b>	<b>32,177</b>	<b>52,398</b>	<b>80,712</b>	
会 社	133	2,195	79,954	30,382	49,572	76,106	
会 社 以 外 の 法 人 ・ 団 体 及 び 個 人 経 営	5	162	4,622	1,796	2,826	4,606	
<b>資 本 金 規 模 別 計</b>	<b>139</b>	<b>2,357</b>	<b>84,576</b>	<b>32,177</b>	<b>52,398</b>	<b>80,712</b>	
500万円未満	3	87	2,944	699	2,245	2,875	
500万円以上1千万円未満	-	12	1,281	...	...	1,264	
1千万円以上5千万円未満	93	869	17,148	5,151	11,998	16,563	
5千万円以上1億円未満	-	328	12,067	...	...	11,584	
1億円以上10億円未満	37	284	26,416	10,469	15,948	26,225	
10億円以上	-	615	20,097	...	...	17,595	
資本金なし	5	162	4,622	1,796	2,826	4,606	
<b>単 独 事 業 所 、 本 社 、 支 社 別 計</b>	<b>139</b>	<b>2,357</b>	<b>84,576</b>	<b>32,177</b>	<b>52,398</b>	<b>80,712</b>	
単 独 事 業 所	7	357	5,952	...	...	5,860	
本 社	1	75	3,000	...	...	2,838	
支 社	131	1,925	75,624	28,602	47,022	72,013	
<b>従 業 者 規 模 別 計</b>	<b>139</b>	<b>2,357</b>	<b>84,576</b>	<b>32,177</b>	<b>52,398</b>	<b>80,712</b>	
4人以下	-	381	6,972	...	...	6,951	
5人～9人	-	118	4,313	...	...	4,308	
10人～29人	88	413	17,548	6,852	10,696	17,170	
30人～49人	32	603	21,655	9,037	12,619	21,372	
50人～99人	18	794	30,223	12,476	17,747	27,482	
100人以上	1	47	3,864	...	...	3,429	
<b>事 業 従 事 者 規 模 別 計</b>	<b>139</b>	<b>2,357</b>	<b>84,576</b>	<b>32,177</b>	<b>52,398</b>	<b>80,712</b>	
4人以下	-	67	6,634	...	...	6,620	
5人～9人	-	13	4,094	...	...	4,094	
10人～29人	88	457	17,244	6,664	10,580	16,961	
30人～49人	32	511	21,455	9,070	12,385	21,116	
50人～99人	18	924	30,564	12,588	17,977	27,771	
100人以上	1	385	4,584	...	...	4,150	
<b>フ ィ ッ ト ネ ス ク ラ ブ 業 務 の 事 業 従 事 者 規 模 別 計</b>	<b>139</b>	<b>2,357</b>	<b>84,576</b>	<b>32,177</b>	<b>52,398</b>	<b>80,712</b>	
4人以下	-	67	6,717	...	...	6,642	
5人～9人	-	48	4,302	...	...	4,218	
10人～29人	96	560	19,588	7,856	11,732	18,180	
30人～49人	24	399	24,812	10,636	14,176	23,046	
50人～99人	18	942	25,489	10,131	15,359	24,957	
100人以上	1	341	3,668	...	...	3,668	
<b>年 間 売 上 高 規 模 別 計</b>	<b>139</b>	<b>2,357</b>	<b>84,576</b>	<b>32,177</b>	<b>52,398</b>	<b>80,712</b>	
1千万円未満	-	44	1,655	...	...	1,655	
1千万円以上3千万円未満	5	150	5,156	876	4,280	5,062	
3千万円以上5千万円未満	2	33	5,321	393	4,928	5,319	
5千万円以上1億円未満	-	107	4,521	...	...	4,450	
1億円以上5億円未満	126	1,594	52,811	21,502	31,309	50,790	
5億円以上10億円未満	5	427	14,120	6,440	7,679	12,574	
10億円以上	1	2	992	...	...	862	
<b>フ ラ ン チ ェ イ ズ 加 盟 別 計</b>	<b>139</b>	<b>2,357</b>	<b>84,576</b>	<b>32,177</b>	<b>52,398</b>	<b>80,712</b>	
加盟している	24	285	10,020	1,428	8,592	9,909	
加盟していない	115	2,072	74,556	30,749	43,807	70,803	

## 第 IV 編

### 《フィットネスクラブ》

#### 2. 事業従事者5人以上の部

2. 事業従事者

第1表 事業所数、従業者数、事業従事者数、年間売上高、

区 分	事業所数	従業者数 A (人)	事業従事者数 (人)		年間売上高(百万円)	
			うち、フィットネスクラブ業務の事業従事者数 B	計 C	フィットネスクラブ(主業) D	
<b>経営組織別計</b>	<b>2,635</b>	<b>75,790</b>	<b>77,942</b>	<b>74,092</b>	<b>536,475</b>	<b>474,496</b>
会社	2,424	72,511	74,506	70,658	525,788	464,205
会社以外の法人・団体及び個人経営	211	3,280	3,436	3,433	10,687	10,290
<b>資本金規模別計</b>	<b>2,635</b>	<b>75,790</b>	<b>77,942</b>	<b>74,092</b>	<b>536,475</b>	<b>474,496</b>
500万円未満	206	1,730	1,814	1,745	8,383	7,654
500万円以上1千万円未満	69	586	598	581	3,163	2,957
1千万円以上5千万円未満	663	13,786	14,519	13,933	75,702	69,756
5千万円以上1億円未満	434	11,132	11,437	10,954	85,487	76,987
1億円以上10億円未満	610	25,829	26,076	25,885	195,285	182,521
10億円以上	443	19,447	20,062	17,560	157,768	124,332
資本金なし	211	3,280	3,436	3,433	10,687	10,290
<b>単独事業所、本社、支社別計</b>	<b>2,635</b>	<b>75,790</b>	<b>77,942</b>	<b>74,092</b>	<b>536,475</b>	<b>474,496</b>
単独事業所	297	4,361	4,712	4,634	19,300	17,231
本社	117	2,836	2,909	2,748	18,703	16,994
支社	2,221	68,594	70,321	66,710	498,472	440,271
<b>従業者規模別計</b>	<b>2,635</b>	<b>75,790</b>	<b>77,942</b>	<b>74,092</b>	<b>536,475</b>	<b>474,496</b>
4人以下	17	23	338	330	2,243	1,912
5人～9人	716	4,196	4,313	4,308	27,218	26,399
10人～29人	872	17,223	17,548	17,170	133,376	123,138
30人～49人	548	21,084	21,655	21,372	159,369	140,741
50人～99人	452	29,447	30,223	27,482	192,321	164,053
100人以上	31	3,818	3,864	3,429	21,947	18,253
<b>事業従事者規模別計</b>	<b>2,635</b>	<b>75,790</b>	<b>77,942</b>	<b>74,092</b>	<b>536,475</b>	<b>474,496</b>
5人～9人	698	4,081	4,094	4,094	26,435	25,628
10人～29人	882	16,875	17,244	16,961	130,421	120,092
30人～49人	558	20,976	21,455	21,116	159,462	140,980
50人～99人	461	29,658	30,564	27,771	196,146	167,480
100人以上	37	4,200	4,584	4,150	24,010	20,316
<b>フィットネスクラブ業務の事業従事者規模別計</b>	<b>2,635</b>	<b>75,790</b>	<b>77,942</b>	<b>74,092</b>	<b>536,475</b>	<b>474,496</b>
4人以下	7	83	83	21	1,135	499
5人～9人	711	4,254	4,302	4,218	26,752	25,864
10人～29人	917	19,124	19,588	18,180	144,861	128,304
30人～49人	598	24,436	24,812	23,046	192,710	160,105
50人～99人	373	24,565	25,489	24,957	153,732	142,830
100人以上	29	3,329	3,668	3,668	17,286	16,894
<b>年間売上高規模別計</b>	<b>2,635</b>	<b>75,790</b>	<b>77,942</b>	<b>74,092</b>	<b>536,475</b>	<b>474,496</b>
1千万円未満	89	550	550	550	478	469
1千万円以上3千万円未満	305	2,600	2,722	2,641	6,732	6,245
3千万円以上5千万円未満	336	2,527	2,558	2,556	12,976	12,526
5千万円以上1億円未満	297	4,125	4,232	4,161	20,563	19,268
1億円以上5億円未満	1,386	51,301	52,769	50,748	348,453	312,900
5億円以上10億円未満	214	13,698	14,120	12,574	135,010	113,192
10億円以上	8	991	992	862	12,263	9,895
<b>公的資本比率別計</b>	<b>2,635</b>	<b>75,790</b>	<b>77,942</b>	<b>74,092</b>	<b>536,475</b>	<b>474,496</b>
0%	2,629	75,673	77,825	73,975	x	x
0%超～50%未満	2	36	36	36	x	x
50%以上～100%未満	5	81	81	81	251	251
100%	-	-	-	-	-	-
<b>フランチャイズ加盟別計</b>	<b>2,635</b>	<b>75,790</b>	<b>77,942</b>	<b>74,092</b>	<b>536,475</b>	<b>474,496</b>
加盟している	535	5,061	5,322	5,211	38,943	37,882
加盟していない	2,100	70,729	72,620	68,881	497,532	436,614

注1.「事業従事者」とは、事業所の従業者数から「別経営の事業所に派遣している人」を除き、「別経営の事業所から派遣されている人」を加えた、いわゆる実際に従事している人をいう。  
 注2. 標本調査で拡大推計して集計後に四捨五入をしているため、総計と内訳の合計とは一致しない場合がある。また、単位当たり換算の値は、各数値に単位以下の数値を有しているため、公表値から求められても一致しない場合がある。



5 人 以 上 の 部

1事業所当たり及び1人当たりの年間売上高

その他業務 (従業) C-D	1事業所当たり				従業員1人当たりの 年間売上高 C/A (万円)	フィットネスクラブ業務 事業従事者1人当たりの 主業年間売上高 D/B (万円)
	従業員数 (人)	フィットネスクラブ業務の事 業従事者数 (人)	年間売上高 (万円)	フィットネスクラブの 年間売上高 (万円)		
<b>61,979</b>	<b>29</b>	<b>28</b>	<b>20,358</b>	<b>18,006</b>	<b>708</b>	<b>640</b>
61,583	30	29	21,693	19,152	725	657
397	16	16	5,054	4,867	326	300
<b>61,979</b>	<b>29</b>	<b>28</b>	<b>20,358</b>	<b>18,006</b>	<b>708</b>	<b>640</b>
729	8	8	4,076	3,721	484	439
206	9	8	4,607	4,307	540	509
5,946	21	21	11,426	10,528	549	501
8,500	26	25	19,679	17,722	768	703
12,764	42	42	32,020	29,927	756	705
33,436	44	40	35,648	28,093	811	708
397	16	16	5,054	4,867	326	300
<b>61,979</b>	<b>29</b>	<b>28</b>	<b>20,358</b>	<b>18,006</b>	<b>708</b>	<b>640</b>
2,069	15	16	6,496	5,800	443	372
1,710	24	24	16,025	14,560	660	619
58,201	31	30	22,440	19,820	727	660
<b>61,979</b>	<b>29</b>	<b>28</b>	<b>20,358</b>	<b>18,006</b>	<b>708</b>	<b>640</b>
331	1	20	13,581	11,576	9,682	579
819	6	6	3,801	3,687	649	613
10,238	20	20	15,296	14,122	774	717
18,629	38	39	29,100	25,699	756	659
28,268	65	61	42,515	36,266	653	597
3,694	124	112	71,547	59,504	575	532
<b>61,979</b>	<b>29</b>	<b>28</b>	<b>20,358</b>	<b>18,006</b>	<b>708</b>	<b>640</b>
807	6	6	3,789	3,673	648	626
10,329	19	19	14,793	13,621	773	708
18,482	38	38	28,587	25,273	760	668
28,666	64	60	42,550	36,331	661	603
3,694	113	112	64,804	54,833	572	490
<b>61,979</b>	<b>29</b>	<b>28</b>	<b>20,358</b>	<b>18,006</b>	<b>708</b>	<b>640</b>
637	11	3	15,394	6,761	1,372	2,360
888	6	6	3,760	3,635	629	613
16,557	21	20	15,804	13,998	757	706
32,605	41	39	32,219	26,768	789	695
10,901	66	67	41,218	38,295	626	572
392	116	128	60,359	58,992	519	461
<b>61,979</b>	<b>29</b>	<b>28</b>	<b>20,358</b>	<b>18,006</b>	<b>708</b>	<b>640</b>
9	6	6	538	527	87	85
487	9	9	2,207	2,047	259	236
451	8	8	3,862	3,728	514	490
1,294	14	14	6,920	6,484	498	463
35,552	37	37	25,146	22,580	679	617
21,818	64	59	62,998	52,818	986	900
2,368	123	107	151,904	122,571	1,238	1,148
<b>61,979</b>	<b>29</b>	<b>28</b>	<b>20,358</b>	<b>18,006</b>	<b>708</b>	<b>640</b>
x	29	28	x	x	x	x
x	20	20	x	x	x	x
-	18	18	5,572	5,572	310	310
-	-	-	-	-	-	-
<b>61,979</b>	<b>29</b>	<b>28</b>	<b>20,358</b>	<b>18,006</b>	<b>708</b>	<b>640</b>
1,061	9	10	7,278	7,079	769	727
60,918	34	33	23,691	20,790	703	634

2. 事業従事者

第2表 経営組織別の事業所数、従業者数、

区 分	計					事業所数						
	事業所数	従業者数 (人)	フィットネスクラブ業務の事業従事者数 (人)	年間売上高(百万円)		計	公 的 資 本 比 率 別					
				計	うち、フィットネスクラブ		0%		0%超～50%未満		50%以上～100%未満	
							事業所数	構成比(%)	事業所数	構成比(%)	事業所数	構成比(%)
<b>資本金規模別計</b>	<b>2,635</b>	<b>75,790</b>	<b>74,092</b>	<b>536,475</b>	<b>474,496</b>	<b>2,424</b>	<b>2,417</b>	<b>100.0</b>	<b>2</b>	<b>100.0</b>	<b>5</b>	<b>100.0</b>
500万円未満	206	1,730	1,745	8,383	7,654	206	206	8.5	-	-	-	-
500万円以上1千万円未満	69	586	581	3,163	2,957	69	69	2.8	-	-	-	-
1千万円以上5千万円未満	663	13,786	13,933	75,702	69,756	663	663	27.4	-	-	-	-
5千万円以上1億円未満	434	11,132	10,954	85,487	76,987	434	434	18.0	-	-	-	-
1億円以上10億円未満	610	25,829	25,885	195,285	182,521	610	604	25.0	2	100.0	5	100.0
10億円以上	443	19,447	17,560	157,768	124,332	443	443	18.3	-	-	-	-
資本金なし	211	3,280	3,433	10,687	10,290	-	-	-	-	-	-	-
<b>単独事業所、本社、支社別計</b>	<b>2,635</b>	<b>75,790</b>	<b>74,092</b>	<b>536,475</b>	<b>474,496</b>	<b>2,424</b>	<b>2,417</b>	<b>100.0</b>	<b>2</b>	<b>100.0</b>	<b>5</b>	<b>100.0</b>
単 独 事 業 所	297	4,361	4,634	19,300	17,231	171	167	6.9	-	-	5	100.0
本 社	117	2,836	2,748	18,703	16,994	108	108	4.5	-	-	-	-
支 社	2,221	68,594	66,710	498,472	440,271	2,145	2,143	88.6	2	100.0	-	-
<b>従業者規模別計</b>	<b>2,635</b>	<b>75,790</b>	<b>74,092</b>	<b>536,475</b>	<b>474,496</b>	<b>2,424</b>	<b>2,417</b>	<b>100.0</b>	<b>2</b>	<b>100.0</b>	<b>5</b>	<b>100.0</b>
4人以下	17	23	330	2,243	1,912	9	9	0.4	-	-	-	-
5人～9人	716	4,196	4,308	27,218	26,399	630	630	26.1	-	-	-	-
10人～29人	872	17,223	17,170	133,376	123,138	773	767	31.7	2	100.0	5	100.0
30人～49人	548	21,084	21,372	159,369	140,741	541	541	22.4	-	-	-	-
50人～99人	452	29,447	27,482	192,321	164,053	441	441	18.2	-	-	-	-
100人以上	31	3,818	3,429	21,947	18,253	31	31	1.3	-	-	-	-
<b>事業従事者規模別計</b>	<b>2,635</b>	<b>75,790</b>	<b>74,092</b>	<b>536,475</b>	<b>474,496</b>	<b>2,424</b>	<b>2,417</b>	<b>100.0</b>	<b>2</b>	<b>100.0</b>	<b>5</b>	<b>100.0</b>
5人～9人	698	4,081	4,094	26,435	25,628	612	612	25.3	-	-	-	-
10人～29人	882	16,875	16,961	130,421	120,092	775	769	31.8	2	100.0	5	100.0
30人～49人	558	20,976	21,116	159,462	140,980	551	551	22.8	-	-	-	-
50人～99人	461	29,658	27,771	196,146	167,480	449	449	18.6	-	-	-	-
100人以上	37	4,200	4,150	24,010	20,316	37	37	1.5	-	-	-	-
<b>フィットネスクラブ業務の事業従事者規模別計</b>	<b>2,635</b>	<b>75,790</b>	<b>74,092</b>	<b>536,475</b>	<b>474,496</b>	<b>2,424</b>	<b>2,417</b>	<b>100.0</b>	<b>2</b>	<b>100.0</b>	<b>5</b>	<b>100.0</b>
4人以下	7	83	21	1,135	499	7	7	0.3	-	-	-	-
5人～9人	711	4,254	4,218	26,752	25,864	623	623	25.8	-	-	-	-
10人～29人	917	19,124	18,180	144,861	128,304	812	806	33.3	2	100.0	5	100.0
30人～49人	598	24,436	23,046	192,710	160,105	591	591	24.5	-	-	-	-
50人～99人	373	24,565	24,957	153,732	142,830	361	361	14.9	-	-	-	-
100人以上	29	3,329	3,668	17,286	16,894	29	29	1.2	-	-	-	-
<b>年間売上高規模別計</b>	<b>2,635</b>	<b>75,790</b>	<b>74,092</b>	<b>536,475</b>	<b>474,496</b>	<b>2,424</b>	<b>2,417</b>	<b>100.0</b>	<b>2</b>	<b>100.0</b>	<b>5</b>	<b>100.0</b>
1千万円未満	89	550	550	478	469	60	60	2.5	-	-	-	-
1千万円以上3千万円未満	305	2,600	2,641	6,732	6,245	222	222	9.2	-	-	-	-
3千万円以上5千万円未満	336	2,527	2,556	12,976	12,526	314	314	13.0	-	-	-	-
5千万円以上1億円未満	297	4,125	4,161	20,563	19,268	255	250	10.4	-	-	5	100.0
1億円以上5億円未満	1,386	51,301	50,748	348,453	312,900	1,352	1,350	55.8	2	100.0	-	-
5億円以上10億円未満	214	13,698	12,574	135,010	113,192	214	214	8.9	-	-	-	-
10億円以上	8	991	862	12,263	9,895	8	8	0.3	-	-	-	-
<b>フランチャイズ加盟別計</b>	<b>2,635</b>	<b>75,790</b>	<b>74,092</b>	<b>536,475</b>	<b>474,496</b>	<b>2,424</b>	<b>2,417</b>	<b>100.0</b>	<b>2</b>	<b>100.0</b>	<b>5</b>	<b>100.0</b>
加盟している	535	5,061	5,211	38,943	37,882	498	498	20.6	-	-	-	-
加盟していない	2,100	70,729	68,881	497,532	436,614	1,926	1,919	79.4	2	100.0	5	100.0

5 人 以 上 の 部

年間売上高及び公的資本比率別事業所数

経 営 組 織 別										
会 社						会社以外の法人・団体及び個人経営				
		従業員数 (人)	フィットネスクラブ 業務の事業従事 者数 (人)	年間売上高(百万円)		事業所数	従業員数 (人)	フィットネスクラブ 業務の事業従事 者数 (人)	年間売上高(百万円)	
100%				計	うち、フィットネスクラブ				計	うち、フィットネスク ラブ
事業所数	構成比(%)									
-	-	72,511	70,658	525,788	464,205	211	3,280	3,433	10,687	10,290
-	-	1,730	1,745	8,383	7,654	-	-	-	-	-
-	-	586	581	3,163	2,957	-	-	-	-	-
-	-	13,786	13,933	75,702	69,756	-	-	-	-	-
-	-	11,132	10,954	85,487	76,987	-	-	-	-	-
-	-	25,829	25,885	195,285	182,521	-	-	-	-	-
-	-	19,447	17,560	157,768	124,332	-	-	-	-	-
-	-	-	-	-	-	211	3,280	3,433	10,687	10,290
-	-	72,511	70,658	525,788	464,205	211	3,280	3,433	10,687	10,290
-	-	3,143	3,291	15,786	13,981	126	1,218	1,343	3,513	3,250
-	-	2,791	2,703	18,518	16,808	9	45	45	186	186
-	-	66,577	64,664	491,484	433,417	77	2,017	2,046	6,988	6,855
-	-	72,511	70,658	525,788	464,205	211	3,280	3,433	10,687	10,290
-	-	7	216	1,855	1,688	8	16	115	388	224
-	-	3,657	3,760	25,474	24,718	86	539	548	1,744	1,681
-	-	15,546	15,450	127,670	117,553	99	1,677	1,720	5,706	5,586
-	-	20,803	21,091	158,303	139,674	7	281	281	1,066	1,066
-	-	28,680	26,713	190,538	162,319	12	767	770	1,783	1,734
-	-	3,818	3,429	21,947	18,253	-	-	-	-	-
-	-	72,511	70,658	525,788	464,205	211	3,280	3,433	10,687	10,290
-	-	3,542	3,546	24,691	23,947	86	539	548	1,744	1,681
-	-	15,182	15,126	124,327	114,282	107	1,693	1,834	6,094	5,810
-	-	20,695	20,835	158,396	139,914	7	281	281	1,066	1,066
-	-	28,891	27,001	194,363	165,747	12	767	770	1,783	1,734
-	-	4,200	4,150	24,010	20,316	-	-	-	-	-
-	-	72,511	70,658	525,788	464,205	211	3,280	3,433	10,687	10,290
-	-	83	21	1,135	499	-	-	-	-	-
-	-	3,713	3,646	24,922	24,097	89	541	572	1,830	1,767
-	-	17,434	16,370	138,853	122,580	104	1,690	1,810	6,008	5,724
-	-	24,155	22,765	191,644	159,039	7	281	281	1,066	1,066
-	-	23,798	24,188	151,948	141,097	12	767	770	1,783	1,734
-	-	3,329	3,668	17,286	16,894	-	-	-	-	-
-	-	72,511	70,658	525,788	464,205	211	3,280	3,433	10,687	10,290
-	-	382	382	288	280	29	168	168	190	189
-	-	1,792	1,760	4,813	4,420	83	808	881	1,919	1,825
-	-	2,261	2,259	12,106	11,658	23	266	297	870	868
-	-	3,376	3,387	17,840	16,719	42	749	774	2,722	2,550
-	-	50,012	49,434	343,467	308,041	34	1,289	1,314	4,986	4,859
-	-	13,698	12,574	135,010	113,192	-	-	-	-	-
-	-	991	862	12,263	9,895	-	-	-	-	-
-	-	72,511	70,658	525,788	464,205	211	3,280	3,433	10,687	10,290
-	-	4,774	4,866	37,758	36,850	37	287	345	1,185	1,032
-	-	67,736	65,792	488,030	427,355	175	2,993	3,088	9,502	9,258

2. 事業従事者

第3表 雇用形態別の男女別の従業者数、別経営の事業所から

区 分	事業所数	従業者数					有給役員	計
		計	男	女	個人業主(個人経営 の事業主)及び 無給の家族従業者	男女計		
					男女計			
<b>経営組織別計</b>	<b>2,635</b>	<b>75,790</b>	<b>30,636</b>	<b>45,154</b>	<b>152</b>	<b>632</b>	<b>15,436</b>	
会社	2,424	72,511	29,530	42,980	-	626	14,880	
会社以外の法人・団体 及び個人経営	211	3,280	1,106	2,174	152	6	555	
<b>資本金規模別計</b>	<b>2,635</b>	<b>75,790</b>	<b>30,636</b>	<b>45,154</b>	<b>152</b>	<b>632</b>	<b>15,436</b>	
500万円未満	206	1,730	559	1,171	-	123	495	
500万円以上1千万円未満	69	586	225	361	-	35	243	
1千万円以上5千万円未満	663	13,786	4,944	8,842	-	378	4,182	
5千万円以上1億円未満	434	11,132	4,745	6,387	-	65	2,641	
1億円以上10億円未満	610	25,829	10,356	15,473	-	26	3,654	
10億円以上	443	19,447	8,701	10,746	-	-	3,665	
資本金なし	211	3,280	1,106	2,174	152	6	555	
<b>単独事業所、本社、支社別計</b>	<b>2,635</b>	<b>75,790</b>	<b>30,636</b>	<b>45,154</b>	<b>152</b>	<b>632</b>	<b>15,436</b>	
単独事業所	297	4,361	1,456	2,905	134	248	955	
本社	117	2,836	1,296	1,539	18	164	901	
支社	2,221	68,594	27,884	40,710	-	220	13,579	
<b>従業者規模別計</b>	<b>2,635</b>	<b>75,790</b>	<b>30,636</b>	<b>45,154</b>	<b>152</b>	<b>632</b>	<b>15,436</b>	
4人以下	17	23	12	12	11	7	-	
5人～9人	716	4,196	932	3,263	104	205	1,901	
10人～29人	872	17,223	6,717	10,506	37	246	4,439	
30人～49人	548	21,084	8,885	12,199	-	108	4,123	
50人～99人	452	29,447	12,411	17,035	-	51	4,384	
100人以上	31	3,818	1,679	2,139	-	16	589	
<b>事業従事者規模別計</b>	<b>2,635</b>	<b>75,790</b>	<b>30,636</b>	<b>45,154</b>	<b>152</b>	<b>632</b>	<b>15,436</b>	
5人～9人	698	4,081	880	3,201	104	205	1,855	
10人～29人	882	16,875	6,550	10,325	48	253	4,388	
30人～49人	558	20,976	8,878	12,098	-	108	4,096	
50人～99人	461	29,658	12,439	17,220	-	51	4,387	
100人以上	37	4,200	1,889	2,311	-	16	710	
<b>フィットネスクラブ業務の 事業従事者規模別計</b>	<b>2,635</b>	<b>75,790</b>	<b>30,636</b>	<b>45,154</b>	<b>152</b>	<b>632</b>	<b>15,436</b>	
4人以下	7	83	42	41	-	-	52	
5人～9人	711	4,254	931	3,322	107	234	1,884	
10人～29人	917	19,124	7,679	11,445	45	237	4,914	
30人～49人	598	24,436	10,492	13,944	-	95	4,731	
50人～99人	373	24,565	9,988	14,577	-	54	3,289	
100人以上	29	3,329	1,503	1,825	-	13	567	
<b>年間売上高規模別計</b>	<b>2,635</b>	<b>75,790</b>	<b>30,636</b>	<b>45,154</b>	<b>152</b>	<b>632</b>	<b>15,436</b>	
1千万円未満	89	550	145	405	39	37	36	
1千万円以上3千万円未満	305	2,600	511	2,089	81	185	586	
3千万円以上5千万円未満	336	2,527	332	2,195	9	64	1,419	
5千万円以上1億円未満	297	4,125	1,690	2,435	24	79	987	
1億円以上5億円未満	1,386	51,301	21,123	30,178	-	233	9,528	
5億円以上10億円未満	214	13,698	6,373	7,325	-	28	2,556	
10億円以上	8	991	463	528	-	6	323	
<b>フランチャイズ加盟別計</b>	<b>2,635</b>	<b>75,790</b>	<b>30,636</b>	<b>45,154</b>	<b>152</b>	<b>632</b>	<b>15,436</b>	
加盟している	535	5,061	1,300	3,761	44	127	2,522	
加盟していない	2,100	70,729	29,336	41,394	109	505	12,914	

注3. 統計表の「…」は、回収標本数が少ないために表章できない項目を表している。

5 人 以 上 の 部

派遣されている人及びフィットネスクラブ業務の事業従事者数

雇 用 形 態 別 ( 人 )							
常 用 雇 用 者							
正社員・正職員としている人		正社員・正職員以外の人(パート・アルバイトなど)			(就業時間換算雇用者数)		
男	女	計	男	女	計	男	女
<b>8,259</b>	<b>7,177</b>	<b>57,126</b>	<b>21,397</b>	<b>35,729</b>	<b>20,797</b>	<b>7,847</b>	<b>12,950</b>
7,966	6,915	54,595	20,649	33,946	20,129	7,676	12,453
293	262	2,531	748	1,783	668	172	497
<b>8,259</b>	<b>7,177</b>	<b>57,126</b>	<b>21,397</b>	<b>35,729</b>	<b>20,797</b>	<b>7,847</b>	<b>12,950</b>
196	299	1,020	260	759	303	66	237
114	129	300	77	223	98	32	66
1,712	2,470	8,928	2,918	6,010	3,631	1,280	2,350
1,567	1,075	7,640	2,935	4,706	3,303	1,281	2,022
2,106	1,549	21,384	8,124	13,260	5,711	2,093	3,618
2,272	1,394	15,322	6,335	8,988	7,083	2,923	4,160
293	262	2,531	748	1,783	668	172	497
<b>8,259</b>	<b>7,177</b>	<b>57,126</b>	<b>21,397</b>	<b>35,729</b>	<b>20,797</b>	<b>7,847</b>	<b>12,950</b>
491	464	2,835	737	2,098	987	236	750
530	371	1,692	627	1,065	719	263	456
7,238	6,342	52,599	20,033	32,566	19,092	7,348	11,743
<b>8,259</b>	<b>7,177</b>	<b>57,126</b>	<b>21,397</b>	<b>35,729</b>	<b>20,797</b>	<b>7,847</b>	<b>12,950</b>
-	-	6	3	3	6	3	3
371	1,530	1,929	372	1,557	806	185	621
2,383	2,056	12,259	4,092	8,167	5,357	1,828	3,529
2,397	1,726	16,154	6,323	9,830	6,525	2,605	3,920
2,766	1,618	23,781	9,310	14,471	7,612	3,023	4,590
341	248	2,997	1,297	1,701	492	205	287
<b>8,259</b>	<b>7,177</b>	<b>57,126</b>	<b>21,397</b>	<b>35,729</b>	<b>20,797</b>	<b>7,847</b>	<b>12,950</b>
339	1,516	1,862	352	1,511	801	185	616
2,353	2,035	11,942	3,947	7,996	5,168	1,749	3,419
2,380	1,716	16,073	6,334	9,739	6,484	2,602	3,882
2,769	1,617	23,990	9,334	14,655	7,700	3,030	4,670
418	293	3,259	1,430	1,828	645	281	363
<b>8,259</b>	<b>7,177</b>	<b>57,126</b>	<b>21,397</b>	<b>35,729</b>	<b>20,797</b>	<b>7,847</b>	<b>12,950</b>
30	22	25	12	13	2	2	-
339	1,545	1,975	386	1,589	829	196	633
2,758	2,156	13,597	4,668	8,929	5,979	2,092	3,886
2,791	1,940	18,990	7,551	11,439	8,006	3,241	4,765
1,997	1,292	19,908	7,639	12,269	5,550	2,132	3,418
344	222	2,631	1,141	1,490	431	183	248
<b>8,259</b>	<b>7,177</b>	<b>57,126</b>	<b>21,397</b>	<b>35,729</b>	<b>20,797</b>	<b>7,847</b>	<b>12,950</b>
20	16	437	69	368	172	17	155
140	446	1,710	234	1,476	633	90	544
107	1,311	973	180	792	287	64	222
570	417	2,859	1,026	1,834	1,058	396	662
5,661	3,867	39,547	...	...	13,953	...	...
1,569	987	10,938	...	...	4,400	...	...
191	133	661	...	...	295	...	...
<b>8,259</b>	<b>7,177</b>	<b>57,126</b>	<b>21,397</b>	<b>35,729</b>	<b>20,797</b>	<b>7,847</b>	<b>12,950</b>
513	2,009	2,351	703	1,648	1,055	370	686
7,746	5,168	54,775	20,695	34,081	19,742	7,478	12,264

## 2. 事 業 従 事 者

第3表 雇用形態別の男女別の従業者数、別経営の事業所から

区 分	雇用形態別(人)(つづき)			うち、別経営の事業所に 派遣している人
	臨時雇用者 (常用雇用者以外の雇用者)			
	計	男	女	男女計
<b>経営組織別計</b>	<b>2,445</b>	<b>462</b>	<b>1,982</b>	<b>139</b>
会社	2,409	…	…	133
会社以外の法人・団体 及び個人経営	36	…	…	5
<b>資本金規模別計</b>	<b>2,445</b>	<b>462</b>	<b>1,982</b>	<b>139</b>
500万円未満	93	…	…	3
500万円以上1千万円未満	8	…	…	-
1千万円以上5千万円未満	298	…	…	93
5千万円以上1億円未満	785	…	…	-
1億円以上10億円未満	764	…	…	37
10億円以上	460	95	364	-
資本金なし	36	…	…	5
<b>単独事業所、本社、支社別計</b>	<b>2,445</b>	<b>462</b>	<b>1,982</b>	<b>139</b>
単独事業所	188	11	178	7
本社	61	…	…	1
支社	2,195	…	…	131
<b>従業者規模別計</b>	<b>2,445</b>	<b>462</b>	<b>1,982</b>	<b>139</b>
4人以下	-	-	-	-
5人～9人	57	-	57	-
10人～29人	242	53	189	88
30人～49人	699	…	…	32
50人～99人	1,232	…	…	18
100人以上	215	…	…	1
<b>事業従事者規模別計</b>	<b>2,445</b>	<b>462</b>	<b>1,982</b>	<b>139</b>
5人～9人	55	-	55	-
10人～29人	244	53	191	88
30人～49人	699	…	…	32
50人～99人	1,232	…	…	18
100人以上	215	…	…	1
<b>フィットネスクラブ業務の 事業従事者規模別計</b>	<b>2,445</b>	<b>462</b>	<b>1,982</b>	<b>139</b>
4人以下	6	-	6	-
5人～9人	55	-	55	-
10人～29人	331	62	269	96
30人～49人	621	…	…	24
50人～99人	1,314	…	…	18
100人以上	118	…	…	1
<b>年間売上高規模別計</b>	<b>2,445</b>	<b>462</b>	<b>1,982</b>	<b>139</b>
1千万円未満	-	-	-	-
1千万円以上3千万円未満	38	-	38	5
3千万円以上5千万円未満	63	-	63	2
5千万円以上1億円未満	176	14	162	-
1億円以上5億円未満	1,992	395	1,597	126
5億円以上10億円未満	175	53	122	5
10億円以上	-	-	-	1
<b>フランチャイズ加盟別計</b>	<b>2,445</b>	<b>462</b>	<b>1,982</b>	<b>139</b>
加盟している	19	-	19	24
加盟していない	2,426	462	1,964	115

5 人 以 上 の 部

派遣されている人及びフィットネスクラブ業務の事業従事者数(つづき)

別経営の事業所から 派遣されている人  (人)	事業従事者数 (「従業者数計」+ 「別経営の事業所から派遣されている人」- 「うち 別経営の事業所に派遣している人」)			うち、フィットネスクラブ業務の 事業従事者数  (人)
	計	男	女	
<b>2,290</b>	<b>77,942</b>	...	...	<b>74,092</b>
2,129	74,506	29,991	44,514	70,658
162	3,436	...	...	3,433
<b>2,290</b>	<b>77,942</b>	<b>31,121</b>	<b>46,821</b>	<b>74,092</b>
87	1,814	593	1,221	1,745
12	598	...	...	581
826	14,519	5,068	9,451	13,933
305	11,437	...	...	10,954
284	26,076	10,416	15,660	25,885
615	20,062	...	...	17,560
162	3,436	...	...	3,433
<b>2,290</b>	<b>77,942</b>	...	...	<b>74,092</b>
357	4,712	1,528	3,184	4,634
75	2,909	...	...	2,748
1,858	70,321	28,257	42,064	66,710
<b>2,290</b>	<b>77,942</b>	...	...	<b>74,092</b>
315	338	...	...	330
118	4,313	...	...	4,308
413	17,548	6,852	10,696	17,170
603	21,655	9,037	12,619	21,372
794	30,223	12,476	17,747	27,482
47	3,864	...	...	3,429
<b>2,290</b>	<b>77,942</b>	...	...	<b>74,092</b>
13	4,094	...	...	4,094
457	17,244	6,664	10,580	16,961
511	21,455	9,070	12,385	21,116
924	30,564	12,588	17,977	27,771
385	4,584	...	...	4,150
<b>2,290</b>	<b>77,942</b>	...	...	<b>74,092</b>
-	83	42	41	21
48	4,302	...	...	4,218
560	19,588	7,856	11,732	18,180
399	24,812	10,636	14,176	23,046
942	25,489	10,131	15,359	24,957
341	3,668	...	...	3,668
<b>2,290</b>	<b>77,942</b>	...	...	<b>74,092</b>
-	550	145	405	550
127	2,722	544	2,178	2,641
33	2,558	339	2,219	2,556
107	4,232	...	...	4,161
1,594	52,769	21,470	31,298	50,748
427	14,120	6,440	7,679	12,574
2	992	...	...	862
<b>2,290</b>	<b>77,942</b>	...	...	<b>74,092</b>
285	5,322	...	...	5,211
2,006	72,620	29,760	42,860	68,881

2. 事業従事者

第4表 フィットネスクラブ業務の収入種類別の年間売上高、

区分	事業所数	収入種類別年間売上高(百万円)				
		計	利用料収入	会費収入	スクール(指導料)収入	その他収入
<b>経営組織別計</b>	<b>2,635</b>	<b>474,496</b>	<b>25,175</b>	<b>365,857</b>	<b>52,164</b>	<b>31,301</b>
会社	2,424	464,205	24,239	358,570	51,422	29,974
会社以外の法人・団体 及び個人経営	211	10,290	936	7,286	742	1,327
<b>資本金規模別計</b>	<b>2,635</b>	<b>474,496</b>	<b>25,175</b>	<b>365,857</b>	<b>52,164</b>	<b>31,301</b>
500万円未満	206	7,654	564	6,569	168	353
500万円以上1千万円未満	69	2,957	240	2,228	215	274
1千万円以上5千万円未満	663	69,756	1,738	59,357	5,736	2,924
5千万円以上1億円未満	434	76,987	3,982	63,439	7,478	2,088
1億円以上10億円未満	610	182,521	13,613	138,982	17,545	12,380
10億円以上	443	124,332	4,102	87,996	20,280	11,954
資本金なし	211	10,290	936	7,286	742	1,327
<b>単独事業所、本社、支社別計</b>	<b>2,635</b>	<b>474,496</b>	<b>25,175</b>	<b>365,857</b>	<b>52,164</b>	<b>31,301</b>
単独事業所	297	17,231	683	13,560	1,963	1,025
本社	117	16,994	1,322	13,886	1,082	704
支社	2,221	440,271	23,170	338,411	49,118	29,572
<b>従業者規模別計</b>	<b>2,635</b>	<b>474,496</b>	<b>25,175</b>	<b>365,857</b>	<b>52,164</b>	<b>31,301</b>
4人以下	17	1,912	96	1,454	339	24
5人～9人	716	26,399	1,194	23,994	330	881
10人～29人	872	123,138	5,764	102,636	7,457	7,281
30人～49人	548	140,741	6,283	106,655	17,888	9,914
50人～99人	452	164,053	10,999	116,798	24,730	11,526
100人以上	31	18,253	839	14,320	1,420	1,675
<b>事業従事者規模別計</b>	<b>2,635</b>	<b>474,496</b>	<b>25,175</b>	<b>365,857</b>	<b>52,164</b>	<b>31,301</b>
5人～9人	698	25,628	762	23,678	329	859
10人～29人	882	120,092	6,114	99,344	7,475	7,158
30人～49人	558	140,980	6,019	107,825	17,769	9,368
50人～99人	461	167,480	11,403	118,669	25,172	12,236
100人以上	37	20,316	877	16,340	1,420	1,679
<b>フィットネスクラブ業務の 事業従事者規模別計</b>	<b>2,635</b>	<b>474,496</b>	<b>25,175</b>	<b>365,857</b>	<b>52,164</b>	<b>31,301</b>
4人以下	7	499	-	479	12	7
5人～9人	711	25,864	769	23,908	329	859
10人～29人	917	128,304	6,753	106,006	8,094	7,451
30人～49人	598	160,105	7,520	122,430	19,068	11,087
50人～99人	373	142,830	9,393	99,535	23,426	10,477
100人以上	29	16,894	742	13,498	1,234	1,420
<b>年間売上高規模別計</b>	<b>2,635</b>	<b>474,496</b>	<b>25,175</b>	<b>365,857</b>	<b>52,164</b>	<b>31,301</b>
1千万円未満	89	469	149	297	23	-
1千万円以上3千万円未満	305	6,245	203	5,780	50	211
3千万円以上5千万円未満	336	12,526	315	11,122	412	676
5千万円以上1億円未満	297	19,268	1,199	15,751	937	1,381
1億円以上5億円未満	1,386	312,900	15,987	246,889	31,428	18,596
5億円以上10億円未満	214	113,192	6,457	78,692	18,292	9,751
10億円以上	8	9,895	864	7,326	1,021	685
<b>フランチャイズ加盟別計</b>	<b>2,635</b>	<b>474,496</b>	<b>25,175</b>	<b>365,857</b>	<b>52,164</b>	<b>31,301</b>
加盟している	...	...	...	...	...	...
加盟していない	...	...	...	...	...	...



5 人 以 上 の 部

事業所の総面積、年間営業日数、年間利用者数等

事業所の総面積 (㎡)	年間営業日数					1事業所当たり 年間営業日数	年間利用者数 (延べ人数)
	年間営業日数別事業所数						
	200日未満	200～ 299日	300～ 364日	365日 366日			
<b>6,813,365</b>	<b>4</b>	<b>661</b>	<b>1,827</b>	<b>142</b>	<b>308</b>	<b>350,059,377</b>	
6,585,803	4	592	1,704	123	308	336,635,667	
227,563	-	69	123	19	309	13,423,711	
<b>6,813,365</b>	<b>4</b>	<b>661</b>	<b>1,827</b>	<b>142</b>	<b>308</b>	<b>350,059,377</b>	
148,375	-	125	80	-	293	6,595,672	
31,714	-	16	53	-	301	2,434,770	
923,806	2	274	350	37	304	56,557,631	
1,166,028	-	40	324	71	322	60,942,504	
2,793,016	2	103	493	12	306	126,493,350	
1,522,862	-	36	402	5	309	83,611,740	
227,563	-	69	123	19	309	13,423,711	
<b>6,813,365</b>	<b>4</b>	<b>661</b>	<b>1,827</b>	<b>142</b>	<b>308</b>	<b>350,059,377</b>	
343,952	2	127	148	19	294	14,528,900	
233,211	-	40	59	18	315	12,979,143	
6,236,202	2	494	1,620	105	309	322,551,334	
<b>6,813,365</b>	<b>4</b>	<b>661</b>	<b>1,827</b>	<b>142</b>	<b>308</b>	<b>350,059,377</b>	
26,153	-	3	11	3	318	1,398,008	
242,810	-	413	227	77	300	25,344,699	
2,482,023	2	133	674	63	311	95,831,356	
1,866,255	-	62	486	-	310	103,625,516	
1,961,275	2	45	405	-	311	113,451,138	
234,850	-	6	25	-	310	10,408,661	
<b>6,813,365</b>	<b>4</b>	<b>661</b>	<b>1,827</b>	<b>142</b>	<b>308</b>	<b>350,059,377</b>	
233,684	-	410	214	73	299	25,022,725	
2,457,801	2	138	679	63	312	92,693,660	
1,872,335	-	58	494	6	311	104,532,821	
1,991,484	2	50	409	-	311	115,425,260	
258,062	-	6	31	-	310	12,384,911	
<b>6,813,365</b>	<b>4</b>	<b>661</b>	<b>1,827</b>	<b>142</b>	<b>308</b>	<b>350,059,377</b>	
11,037	-	-	7	-	306	235,925	
242,403	-	410	228	73	299	25,288,816	
2,618,662	2	143	702	69	312	101,222,333	
2,131,849	-	57	541	-	310	119,132,892	
1,589,608	2	48	323	-	311	94,046,396	
219,806	-	3	25	-	310	10,133,016	
<b>6,813,365</b>	<b>4</b>	<b>661</b>	<b>1,827</b>	<b>142</b>	<b>308</b>	<b>350,059,377</b>	
28,331	-	29	60	-	302	495,761	
107,527	-	201	104	-	286	6,519,340	
128,775	-	231	91	14	291	15,662,513	
312,209	-	58	162	78	321	15,930,099	
5,116,836	4	126	1,206	49	313	231,114,299	
1,062,430	-	17	196	2	315	74,097,523	
57,258	-	-	8	-	330	6,239,841	
<b>6,813,365</b>	<b>4</b>	<b>661</b>	<b>1,827</b>	<b>142</b>	<b>308</b>	<b>350,059,377</b>	
291,200	...	...	...	...	...	...	
6,522,166	...	...	...	...	...	...	



# 第 V 編

## 《その他のスポーツ施設提供業》

### 1 . 全 規 模 の 部

第1表 事業所数、従業者数、事業従事者数、年間売上高、

区 分	事業所数	従業者数 A (人)	事業従事者数 (人)	うち、その他の スポーツ施設提供業務 の事業従事者数 B	計 C	年間売上高(百万円)
						その他のスポーツ施設提供業務 (主業) D
<b>経営組織別計</b>	<b>4,429</b>	<b>45,839</b>	<b>49,654</b>	<b>48,445</b>	<b>262,241</b>	<b>240,052</b>
会社	1,768	20,766	21,486	20,667	110,536	96,691
会社以外の法人・団体 及び個人経営	2,661	25,073	28,169	27,778	151,705	143,362
<b>資本金規模別計</b>	<b>4,429</b>	<b>45,839</b>	<b>49,654</b>	<b>48,445</b>	<b>262,241</b>	<b>240,052</b>
500万円未満	436	2,938	3,034	2,952	16,777	14,239
500万円以上1千万円未満	149	1,356	1,373	1,261	5,759	4,556
1千万円以上5千万円未満	781	8,577	8,916	8,693	45,004	39,506
5千万円以上1億円未満	221	4,766	4,898	4,704	25,206	23,331
1億円以上10億円未満	141	2,507	2,525	2,351	13,674	11,218
10億円以上	41	623	741	706	4,116	3,841
資本金なし	2,661	25,073	28,169	27,778	151,705	143,362
<b>単独事業所、本社、支社別計</b>	<b>4,429</b>	<b>45,839</b>	<b>49,654</b>	<b>48,445</b>	<b>262,241</b>	<b>240,052</b>
単独事業所	1,392	7,834	8,095	7,574	51,344	40,515
本社	126	1,817	1,920	1,836	11,768	10,162
支社	2,911	36,188	39,640	39,035	199,129	189,375
<b>従業者規模別計</b>	<b>4,429</b>	<b>45,839</b>	<b>49,654</b>	<b>48,445</b>	<b>262,241</b>	<b>240,052</b>
4人以下	1,747	4,470	5,776	5,762	30,032	28,169
5人～9人	1,302	8,629	9,709	9,621	49,635	46,787
10人～29人	1,073	17,054	18,133	17,847	100,384	91,940
30人～49人	190	7,137	7,414	7,256	35,137	32,404
50人～99人	104	6,911	6,976	6,476	31,584	28,064
100人以上	13	1,638	1,648	1,483	15,469	12,689
<b>事業従事者規模別計</b>	<b>4,429</b>	<b>45,839</b>	<b>49,654</b>	<b>48,445</b>	<b>262,241</b>	<b>240,052</b>
4人以下	1,621	4,191	4,269	4,259	23,293	21,760
5人～9人	1,314	8,281	8,714	8,674	45,827	42,846
10人～29人	1,137	16,919	18,022	17,721	99,065	91,091
30人～49人	195	6,753	7,263	7,104	35,566	32,769
50人～99人	144	7,876	9,158	8,625	40,326	36,442
100人以上	18	1,818	2,228	2,063	18,165	15,144
<b>その他のスポーツ施設提供業務 の事業従事者規模別計</b>	<b>4,429</b>	<b>45,839</b>	<b>49,654</b>	<b>48,445</b>	<b>262,241</b>	<b>240,052</b>
4人以下	1,635	4,257	4,347	4,311	23,788	21,981
5人～9人	1,326	8,588	9,044	8,798	46,810	43,389
10人～29人	1,124	17,005	18,123	17,805	102,377	92,773
30人～49人	193	6,866	7,363	7,186	35,247	32,180
50人～99人	136	7,741	8,987	8,556	46,561	42,596
100人以上	15	1,382	1,790	1,790	7,457	7,133
<b>年間売上高規模別計</b>	<b>4,429</b>	<b>45,839</b>	<b>49,654</b>	<b>48,445</b>	<b>262,241</b>	<b>240,052</b>
1千万円未満	1,137	3,957	4,153	4,082	5,797	5,644
1千万円以上3千万円未満	1,282	6,943	7,473	7,423	23,697	22,806
3千万円以上5千万円未満	606	5,040	5,276	5,216	23,867	22,364
5千万円以上1億円未満	764	10,504	11,109	10,933	54,788	50,653
1億円以上5億円未満	605	17,179	19,126	18,498	120,298	111,152
5億円以上10億円未満	32	1,852	2,153	2,099	21,423	19,157
10億円以上	3	364	364	195	12,371	8,276
<b>公的資本比率別計</b>	<b>4,429</b>	<b>45,839</b>	<b>49,654</b>	<b>48,445</b>	<b>262,241</b>	<b>240,052</b>
0%	4,331	44,838	48,635	47,525	257,361	235,646
0%超～50%未満	30	317	321	266	1,531	1,366
50%以上～100%未満	42	363	363	337	2,142	1,853
100%	26	321	336	318	1,207	1,187
<b>フランチャイズ加盟別計</b>	<b>4,429</b>	<b>45,839</b>	<b>49,654</b>	<b>48,445</b>	<b>262,241</b>	<b>240,052</b>
加盟している	14	117	117	117	570	467
加盟していない	4,415	45,722	49,538	48,329	261,671	239,585

注1.「事業従事者」とは、事業所の従業者数から「別経営の事業所に派遣している人」を除き、「別経営の事業所から派遣されている人」を加えた、いわゆる実際に従事している人をいう。  
注2. 標本調査で拡大推計して集計後に四捨五入をしているため、総計と内訳の合計とは一致しない場合がある。また、単位当たり換算の値は、各数値に単位以下の数値を有しているため、公表値から求められても一致しない場合がある。

模 の 部

年間利用者数、1事業所当たり及び1人当たりの年間売上高

その他業務 (従業) C-D	年間利用者数  (延べ人数)	1事業所当たり				従業員1人当たりの 年間売上高  C/A  (万円)	その他のスポーツ施設 提供業務事業従事者 1人当たりの 主業年間売上高  D/B  (万円)
		従業員数  (人)	その他のスポーツ施設 提供業務の 事業従事者数  (人)	年間売上高  (万円)	その他のスポーツ施設 提供業務の年間売上高  (万円)		
<b>22,189</b>	<b>307,933,801</b>	<b>10</b>	<b>11</b>	<b>5,921</b>	<b>5,420</b>	<b>572</b>	<b>496</b>
13,846	97,088,890	12	12	6,252	5,469	532	468
8,343	210,844,911	9	10	5,701	5,388	605	516
<b>22,189</b>	<b>307,933,801</b>	<b>10</b>	<b>11</b>	<b>5,921</b>	<b>5,420</b>	<b>572</b>	<b>496</b>
2,539	10,905,117	7	7	3,848	3,265	571	482
1,203	3,483,316	9	8	3,867	3,059	425	361
5,498	46,509,404	11	11	5,766	5,061	525	454
1,875	17,463,331	22	21	11,394	10,547	529	496
2,456	13,615,519	18	17	9,722	7,975	545	477
275	5,112,203	15	17	10,114	9,440	661	544
8,343	210,844,911	9	10	5,701	5,388	605	516
<b>22,189</b>	<b>307,933,801</b>	<b>10</b>	<b>11</b>	<b>5,921</b>	<b>5,420</b>	<b>572</b>	<b>496</b>
10,829	24,979,784	6	5	3,688	2,910	655	535
1,606	11,549,194	14	15	9,353	8,076	648	554
9,754	271,404,824	12	13	6,841	6,506	550	485
<b>22,189</b>	<b>307,933,801</b>	<b>10</b>	<b>11</b>	<b>5,921</b>	<b>5,420</b>	<b>572</b>	<b>496</b>
1,863	36,833,681	3	3	1,719	1,612	672	489
2,848	66,867,682	7	7	3,811	3,592	575	486
8,444	129,883,168	16	17	9,359	8,572	589	515
2,732	40,398,899	38	38	18,521	17,080	492	447
3,521	26,990,672	66	62	30,371	26,985	457	433
2,780	6,959,700	125	113	117,860	96,676	945	856
<b>22,189</b>	<b>307,933,801</b>	<b>10</b>	<b>11</b>	<b>5,921</b>	<b>5,420</b>	<b>572</b>	<b>496</b>
1,533	28,615,892	3	3	1,437	1,342	556	511
2,981	60,590,922	6	7	3,487	3,260	553	494
7,974	130,831,848	15	16	8,714	8,013	586	514
2,796	40,396,372	35	36	18,203	16,772	527	461
3,884	37,799,859	55	60	28,074	25,370	512	423
3,021	9,698,909	102	115	101,610	84,710	999	734
<b>22,189</b>	<b>307,933,801</b>	<b>10</b>	<b>11</b>	<b>5,921</b>	<b>5,420</b>	<b>572</b>	<b>496</b>
1,808	28,728,756	3	3	1,455	1,345	559	510
3,421	61,251,681	6	7	3,530	3,272	545	493
9,604	132,427,308	15	16	9,111	8,256	602	521
3,067	41,052,248	35	37	18,218	16,633	513	448
3,965	38,534,738	57	63	34,117	31,211	602	498
324	5,939,071	93	120	50,127	47,946	540	399
<b>22,189</b>	<b>307,933,801</b>	<b>10</b>	<b>11</b>	<b>5,921</b>	<b>5,420</b>	<b>572</b>	<b>496</b>
153	13,284,072	3	4	510	496	147	138
891	39,765,892	5	6	1,848	1,779	341	307
1,503	30,755,208	8	9	3,940	3,692	474	429
4,135	72,310,301	14	14	7,167	6,626	522	463
9,146	130,038,909	28	31	19,900	18,387	700	601
2,266	16,946,622	57	65	66,486	59,453	1,157	913
4,094	4,832,798	121	65	412,357	275,875	3,399	4,244
<b>22,189</b>	<b>307,933,801</b>	<b>10</b>	<b>11</b>	<b>5,921</b>	<b>5,420</b>	<b>572</b>	<b>496</b>
21,715	302,364,699	10	11	5,942	5,441	574	496
165	1,536,076	11	9	5,161	4,605	483	514
289	2,518,928	9	8	5,058	4,375	590	551
19	1,514,098	12	12	4,671	4,596	376	373
<b>22,189</b>	<b>307,933,801</b>	<b>10</b>	<b>11</b>	<b>5,921</b>	<b>5,420</b>	<b>572</b>	<b>496</b>
103	534,059	9	9	4,169	3,416	489	400
22,086	307,399,742	10	11	5,926	5,426	572	496

第2表 経営組織別の事業所数、従業員数、

区 分	計					事業所数							
	事業所数	従業員数 (人)	その他のスポーツ 施設提供業務 の事業従事者数 (人)	年間売上高(百万円)		計	公 的 資 本 比 率 別						
				計	うち、その他の スポーツ施設 提供業務		0%			0%超～50%未満		50%以上～100%未満	
							事業所数	構成比(%)	事業所数	構成比(%)	事業所数	構成比(%)	
<b>資 本 金 規 模 別 計</b>	<b>4,429</b>	<b>45,839</b>	<b>48,445</b>	<b>262,241</b>	<b>240,052</b>	<b>1,768</b>	<b>1,670</b>	<b>100.0</b>	<b>30</b>	<b>100.0</b>	<b>42</b>	<b>100.0</b>	
500万円未満	436	2,938	2,952	16,777	14,239	436	436	26.1	-	-	-	-	
500万円以上1千万円未満	149	1,356	1,261	5,759	4,556	149	149	8.9	-	-	-	-	
1千万円以上5千万円未満	781	8,577	8,693	45,004	39,506	781	726	43.4	12	40.6	26	60.9	
5千万円以上1億円未満	221	4,766	4,704	25,206	23,331	221	197	11.8	5	18.1	10	22.6	
1億円以上10億円未満	141	2,507	2,351	13,674	11,218	141	127	7.6	9	29.0	5	12.9	
10億円以上	41	623	706	4,116	3,841	41	36	2.1	4	12.3	2	3.6	
資本金なし	2,661	25,073	27,778	151,705	143,362	-	-	-	-	-	-	-	
<b>単 独 事 業 所、 本 社、 支 社 別 計</b>	<b>4,429</b>	<b>45,839</b>	<b>48,445</b>	<b>262,241</b>	<b>240,052</b>	<b>1,768</b>	<b>1,670</b>	<b>100.0</b>	<b>30</b>	<b>100.0</b>	<b>42</b>	<b>100.0</b>	
単 独 事 業 所	1,392	7,834	7,574	51,344	40,515	608	606	36.3	1	3.4	1	2.4	
本 社	126	1,817	1,836	11,768	10,162	79	79	4.7	-	-	-	-	
支 社	2,911	36,188	39,035	199,129	189,375	1,081	985	59.0	29	96.6	41	97.6	
<b>従 業 者 規 模 別 計</b>	<b>4,429</b>	<b>45,839</b>	<b>48,445</b>	<b>262,241</b>	<b>240,052</b>	<b>1,768</b>	<b>1,670</b>	<b>100.0</b>	<b>30</b>	<b>100.0</b>	<b>42</b>	<b>100.0</b>	
4人以下	1,747	4,470	5,762	30,032	28,169	603	563	33.7	16	53.3	15	36.4	
5人～9人	1,302	8,629	9,621	49,635	46,787	574	543	32.5	8	27.0	17	39.8	
10人～29人	1,073	17,054	17,847	100,384	91,940	446	425	25.4	5	16.3	9	21.1	
30人～49人	190	7,137	7,256	35,137	32,404	77	74	4.4	-	-	1	2.7	
50人～99人	104	6,911	6,476	31,584	28,064	59	58	3.5	-	-	-	-	
100人以上	13	1,638	1,483	15,469	12,689	9	8	0.5	1	3.4	-	-	
<b>事 業 従 事 者 規 模 別 計</b>	<b>4,429</b>	<b>45,839</b>	<b>48,445</b>	<b>262,241</b>	<b>240,052</b>	<b>1,768</b>	<b>1,670</b>	<b>100.0</b>	<b>30</b>	<b>100.0</b>	<b>42</b>	<b>100.0</b>	
4人以下	1,621	4,191	4,259	23,293	21,760	580	540	32.3	16	53.3	15	36.4	
5人～9人	1,314	8,281	8,674	45,827	42,846	576	544	32.6	8	27.0	17	39.8	
10人～29人	1,137	16,919	17,721	99,065	91,091	454	433	26.0	5	16.3	9	21.1	
30人～49人	195	6,753	7,104	35,566	32,769	82	79	4.7	-	-	1	2.7	
50人～99人	144	7,876	8,625	40,326	36,442	66	65	3.9	-	-	-	-	
100人以上	18	1,818	2,063	18,165	15,144	9	8	0.5	1	3.4	-	-	
<b>そ の 他 の ス ポー ツ 施 設 提 供 業 務 の 事 業 従 事 者 規 模 別 計</b>	<b>4,429</b>	<b>45,839</b>	<b>48,445</b>	<b>262,241</b>	<b>240,052</b>	<b>1,768</b>	<b>1,670</b>	<b>100.0</b>	<b>30</b>	<b>100.0</b>	<b>42</b>	<b>100.0</b>	
4人以下	1,635	4,257	4,311	23,788	21,981	588	547	32.8	16	53.3	15	36.4	
5人～9人	1,326	8,588	8,798	46,810	43,389	585	552	33.0	8	27.0	19	44.6	
10人～29人	1,124	17,005	17,805	102,377	92,773	444	425	25.4	5	16.3	7	16.4	
30人～49人	193	6,866	7,186	35,247	32,180	85	80	4.8	-	-	1	2.7	
50人～99人	136	7,741	8,556	46,561	42,596	60	59	3.6	1	3.4	-	-	
100人以上	15	1,382	1,790	7,457	7,133	7	7	0.4	-	-	-	-	
<b>年 間 売 上 高 規 模 別 計</b>	<b>4,429</b>	<b>45,839</b>	<b>48,445</b>	<b>262,241</b>	<b>240,052</b>	<b>1,768</b>	<b>1,670</b>	<b>100.0</b>	<b>30</b>	<b>100.0</b>	<b>42</b>	<b>100.0</b>	
1千万円未満	1,137	3,957	4,082	5,797	5,644	270	252	15.1	-	-	8	19.4	
1千万円以上3千万円未満	1,282	6,943	7,423	23,697	22,806	591	560	33.5	14	48.0	16	36.7	
3千万円以上5千万円未満	606	5,040	5,216	23,867	22,364	329	307	18.4	9	28.7	11	24.9	
5千万円以上1億円未満	764	10,504	10,933	54,788	50,653	320	304	18.2	5	16.5	3	7.2	
1億円以上5億円未満	605	17,179	18,498	120,298	111,152	239	229	13.7	2	6.7	5	11.8	
5億円以上10億円未満	32	1,852	2,099	21,423	19,157	17	17	1.0	-	-	-	-	
10億円以上	3	364	195	12,371	8,276	2	2	0.1	-	-	-	-	
<b>フ ラ ン チ ェ イ ズ 加 盟 別 計</b>	<b>4,429</b>	<b>45,839</b>	<b>48,445</b>	<b>262,241</b>	<b>240,052</b>	<b>1,768</b>	<b>1,670</b>	<b>100.0</b>	<b>30</b>	<b>100.0</b>	<b>42</b>	<b>100.0</b>	
加 盟 し て い る	14	117	117	570	467	7	7	0.4	-	-	-	-	
加 盟 し て い な い	4,415	45,722	48,329	261,671	239,585	1,762	1,664	99.6	30	100.0	42	100.0	

模 の 部

年間売上高及び公的資本比率別事業所数

経 営 組 織 別										
会 社						会社以外の法人・団体及び個人経営				
		従業員数	その他のスポーツ施設提供業務の事業従事者数	年間売上高(百万円)		事業所数	従業員数	その他のスポーツ施設提供業務の事業従事者数	年間売上高(百万円)	
100%				計	うち、その他のスポーツ施設提供業務				計	うち、その他のスポーツ施設提供業務
事業所数	構成比(%)	(人)	(人)			(人)	(人)	(人)		
26	100.0	20,766	20,667	110,536	96,691	2,661	25,073	27,778	151,705	143,362
-	-	2,938	2,952	16,777	14,239	-	-	-	-	-
-	-	1,356	1,261	5,759	4,556	-	-	-	-	-
17	65.9	8,577	8,693	45,004	39,506	-	-	-	-	-
9	34.1	4,766	4,704	25,206	23,331	-	-	-	-	-
-	-	2,507	2,351	13,674	11,218	-	-	-	-	-
-	-	623	706	4,116	3,841	-	-	-	-	-
-	-	-	-	-	-	2,661	25,073	27,778	151,705	143,362
26	100.0	20,766	20,667	110,536	96,691	2,661	25,073	27,778	151,705	143,362
-	-	4,568	4,282	27,977	20,609	784	3,266	3,292	23,367	19,907
-	-	1,053	1,047	7,008	5,538	47	764	789	4,760	4,624
26	100.0	15,145	15,339	75,552	70,544	1,830	21,043	23,696	123,577	118,831
26	100.0	20,766	20,667	110,536	96,691	2,661	25,073	27,778	151,705	143,362
9	36.4	1,625	1,822	12,589	11,216	1,144	2,846	3,940	17,443	16,953
6	24.1	3,829	3,933	21,296	19,333	728	4,800	5,689	28,339	27,454
7	27.0	7,166	7,244	37,618	32,156	627	9,889	10,603	62,766	59,783
2	8.3	2,949	2,929	15,358	13,644	113	4,188	4,327	19,778	18,760
1	4.2	4,051	3,691	18,902	16,229	45	2,860	2,785	12,682	11,834
-	-	1,147	1,049	4,772	4,112	4	491	434	10,697	8,577
26	100.0	20,766	20,667	110,536	96,691	2,661	25,073	27,778	151,705	143,362
9	36.4	1,567	1,619	11,736	10,364	1,041	2,624	2,641	11,557	11,396
6	24.1	3,732	3,804	20,660	18,715	739	4,550	4,870	25,167	24,132
7	27.0	7,069	7,030	36,452	31,169	683	9,851	10,691	62,613	59,922
2	8.3	3,031	3,081	16,230	14,540	113	3,722	4,023	19,335	18,229
1	4.2	4,221	4,085	20,687	17,791	77	3,655	4,540	19,640	18,651
-	-	1,147	1,049	4,772	4,112	9	671	1,014	13,393	11,032
26	100.0	20,766	20,667	110,536	96,691	2,661	25,073	27,778	151,705	143,362
9	36.4	1,602	1,646	11,940	10,508	1,047	2,655	2,665	11,848	11,472
6	24.1	3,933	3,888	21,734	19,196	741	4,655	4,910	25,077	24,193
7	27.0	7,103	7,045	38,712	31,999	680	9,903	10,760	63,665	60,774
3	12.5	3,196	3,210	16,725	14,747	109	3,669	3,976	18,522	17,433
-	-	4,079	4,022	18,136	17,005	76	3,662	4,534	28,425	25,591
-	-	853	857	3,290	3,235	8	529	933	4,167	3,898
26	100.0	20,766	20,667	110,536	96,691	2,661	25,073	27,778	151,705	143,362
9	36.4	873	909	x	x	867	3,084	3,174	x	x
2	6.6	3,282	3,393	11,576	11,062	691	3,661	4,029	12,122	11,744
4	13.7	2,748	2,773	12,501	11,460	276	2,292	2,443	11,366	10,904
8	30.0	4,434	4,321	22,684	19,146	444	6,070	6,612	32,104	31,507
3	13.3	7,942	7,923	48,882	43,137	365	9,237	10,574	71,416	68,015
-	-	1,265	1,234	10,096	9,148	16	587	865	11,328	10,009
-	-	222	114	x	x	1	142	81	x	x
26	100.0	20,766	20,667	110,536	96,691	2,661	25,073	27,778	151,705	143,362
-	-	94	94	x	x	7	23	23	x	x
26	100.0	20,672	20,573	x	x	2,654	25,050	27,755	x	x

1. 全 規

第3表 雇用形態別の男女別の従業者数、別経営の事業所から

区 分	事業所数	従 業 者 数							
					個人業主(個人経営の事業主)及び無給の家族従業者	有給役員	正社員・正職員としている人		
		計	男	女	男女計	男女計	計	男	女
<b>経営組織別計</b>	<b>4,429</b>	<b>45,839</b>	<b>26,283</b>	<b>19,556</b>	<b>934</b>	<b>1,832</b>	<b>12,075</b>	<b>8,224</b>	<b>3,851</b>
会社	1,768	20,766	11,512	9,254	-	1,463	5,003	3,452	1,551
会社以外の法人・団体及び個人経営	2,661	25,073	14,771	10,302	934	369	7,072	4,772	2,300
<b>資本金規模別計</b>	<b>4,429</b>	<b>45,839</b>	<b>26,283</b>	<b>19,556</b>	<b>934</b>	<b>1,832</b>	<b>12,075</b>	<b>8,224</b>	<b>3,851</b>
500万円未満	436	2,938	1,899	1,039	-	615	866	564	302
500万円以上1千万円未満	149	1,356	859	497	-	162	320	241	79
1千万円以上5千万円未満	781	8,577	4,801	3,776	-	595	1,990	1,424	567
5千万円以上1億円未満	221	4,766	2,236	2,529	-	75	1,198	738	460
1億円以上10億円未満	141	2,507	1,379	1,128	-	14	467	356	111
10億円以上	41	623	338	285	-	3	162	130	32
資本金なし	2,661	25,073	14,771	10,302	934	369	7,072	4,772	2,300
<b>単独事業所、本社、支社別計</b>	<b>4,429</b>	<b>45,839</b>	<b>26,283</b>	<b>19,556</b>	<b>934</b>	<b>1,832</b>	<b>12,075</b>	<b>8,224</b>	<b>3,851</b>
単独事業所	1,392	7,834	4,669	3,165	928	1,137	1,962	1,214	748
本社	126	1,817	1,031	786	5	157	554	392	161
支社	2,911	36,188	20,583	15,605	1	538	9,559	6,618	2,941
<b>従業者規模別計</b>	<b>4,429</b>	<b>45,839</b>	<b>26,283</b>	<b>19,556</b>	<b>934</b>	<b>1,832</b>	<b>12,075</b>	<b>8,224</b>	<b>3,851</b>
4人以下	1,747	4,470	2,860	1,610	776	508	1,217	821	396
5人～9人	1,302	8,629	5,584	3,045	123	614	2,592	1,843	748
10人～29人	1,073	17,054	9,830	7,224	36	547	4,939	3,325	1,613
30人～49人	190	7,137	3,729	3,408	-	97	1,504	1,056	447
50人～99人	104	6,911	3,414	3,497	-	58	1,427	918	509
100人以上	13	1,638	866	772	-	7	397	260	137
<b>事業従事者規模別計</b>	<b>4,429</b>	<b>45,839</b>	<b>26,283</b>	<b>19,556</b>	<b>934</b>	<b>1,832</b>	<b>12,075</b>	<b>8,224</b>	<b>3,851</b>
4人以下	1,621	4,191	2,702	1,490	774	499	1,060	739	321
5人～9人	1,314	8,281	5,378	2,903	123	617	2,456	1,717	739
10人～29人	1,137	16,919	9,804	7,115	38	540	4,964	3,367	1,597
30人～49人	195	6,753	3,403	3,350	-	88	1,472	1,012	460
50人～99人	144	7,876	4,021	3,855	-	80	1,703	1,109	594
100人以上	18	1,818	976	842	-	7	421	281	140
<b>その他のスポーツ施設提供業務の事業従事者規模別計</b>	<b>4,429</b>	<b>45,839</b>	<b>26,283</b>	<b>19,556</b>	<b>934</b>	<b>1,832</b>	<b>12,075</b>	<b>8,224</b>	<b>3,851</b>
4人以下	1,635	4,257	2,741	1,515	780	507	1,077	753	324
5人～9人	1,326	8,588	5,529	3,059	119	660	2,540	1,770	770
10人～29人	1,124	17,005	9,872	7,134	36	504	5,045	3,430	1,614
30人～49人	193	6,866	3,452	3,414	-	84	1,448	994	454
50人～99人	136	7,741	3,958	3,782	-	77	1,743	1,135	608
100人以上	15	1,382	731	651	-	-	223	143	80
<b>年間売上高規模別計</b>	<b>4,429</b>	<b>45,839</b>	<b>26,283</b>	<b>19,556</b>	<b>934</b>	<b>1,832</b>	<b>12,075</b>	<b>8,224</b>	<b>3,851</b>
1千万円未満	1,137	3,957	2,532	1,424	586	231	787	500	286
1千万円以上3千万円未満	1,282	6,943	4,499	2,443	297	516	1,577	1,137	439
3千万円以上5千万円未満	606	5,040	3,116	1,924	23	372	1,377	943	434
5千万円以上1億円未満	764	10,504	5,834	4,670	24	371	2,948	1,969	979
1億円以上5億円未満	605	17,179	9,144	8,036	3	283	4,434	3,067	1,367
5億円以上10億円未満	32	1,852	939	913	-	52	710	436	274
10億円以上	3	364	219	145	-	6	243	171	72
<b>フランチャイズ加盟別計</b>	<b>4,429</b>	<b>45,839</b>	<b>26,283</b>	<b>19,556</b>	<b>934</b>	<b>1,832</b>	<b>12,075</b>	<b>8,224</b>	<b>3,851</b>
加盟している	14	117	63	54	-	6	34	26	8
加盟していない	4,415	45,722	26,221	19,502	934	1,826	12,041	8,199	3,843

注3. 統計表の「…」は、回収標本数が少ないために表章できない項目を表している。



模 の 部

派遣されている人及びその他のスポーツ施設提供業務の事業従事者数

雇 用 形 態 別 ( 人 )								
常 用 雇 用 者						臨 時 雇 用 者 ( 常 用 雇 用 者 以 外 の 雇 用 者 )		
正 社 員 ・ 正 職 員 以 外 の 人 ( パ ー ト ・ ア ル バ イ ト な ど )			( 就 業 時 間 換 算 雇 用 者 数 )					
計	男	女	計	男	女	計	男	女
<b>28,854</b>	<b>14,853</b>	<b>14,001</b>	<b>14,373</b>	<b>7,682</b>	<b>6,691</b>	<b>2,144</b>	<b>1,358</b>	<b>786</b>
13,552	6,685	6,867	5,933	2,991	2,941	748	...	...
15,302	8,168	7,133	8,440	4,690	3,750	1,396	...	...
<b>28,854</b>	<b>14,853</b>	<b>14,001</b>	<b>14,373</b>	<b>7,682</b>	<b>6,691</b>	<b>2,144</b>	<b>1,358</b>	<b>786</b>
1,324	831	493	507	312	195	133	...	...
863	499	364	353	210	143	11	...	...
5,719	2,837	2,882	2,579	1,303	1,276	273	...	...
3,309	1,361	1,948	1,425	626	799	184	...	...
1,893	951	942	832	427	405	132	...	...
443	206	237	237	113	124	16	...	...
15,302	8,168	7,133	8,440	4,690	3,750	1,396	...	...
<b>28,854</b>	<b>14,853</b>	<b>14,001</b>	<b>14,373</b>	<b>7,682</b>	<b>6,691</b>	<b>2,144</b>	<b>1,358</b>	<b>786</b>
3,388	1,839	1,549	1,464	783	681	419	315	104
1,058	487	571	624	291	333	43	...	...
24,407	12,526	11,881	12,284	6,608	5,677	1,682	...	...
<b>28,854</b>	<b>14,853</b>	<b>14,001</b>	<b>14,373</b>	<b>7,682</b>	<b>6,691</b>	<b>2,144</b>	<b>1,358</b>	<b>786</b>
1,807	1,132	675	947	575	373	162	122	41
4,903	2,990	1,912	2,526	1,565	961	398	261	137
10,816	5,546	5,270	5,720	3,051	2,669	716	511	205
5,150	2,399	2,751	2,526	1,231	1,295	386	...	...
5,010	2,221	2,788	2,145	991	1,153	416	...	...
1,168	565	603	509	269	240	66	...	...
<b>28,854</b>	<b>14,853</b>	<b>14,001</b>	<b>14,373</b>	<b>7,682</b>	<b>6,691</b>	<b>2,144</b>	<b>1,358</b>	<b>786</b>
1,724	1,086	638	892	539	353	134	95	39
4,680	2,894	1,785	2,389	1,499	890	406	277	129
10,682	5,501	5,181	5,674	3,044	2,630	695	492	203
4,838	...	...	2,386	...	...	354	178	176
5,737	...	...	2,509	...	...	356	204	152
1,191	...	...	523	...	...	199	112	87
<b>28,854</b>	<b>14,853</b>	<b>14,001</b>	<b>14,373</b>	<b>7,682</b>	<b>6,691</b>	<b>2,144</b>	<b>1,358</b>	<b>786</b>
1,756	1,099	657	913	547	366	136	96	40
4,854	2,957	1,897	2,457	1,531	926	416	284	133
10,733	5,539	5,194	5,729	3,075	2,654	688	487	202
4,980	2,220	2,760	2,410	1,125	1,285	353	...	...
5,570	2,561	3,009	2,526	1,213	1,313	351	...	...
960	477	484	338	190	148	199	112	87
<b>28,854</b>	<b>14,853</b>	<b>14,001</b>	<b>14,373</b>	<b>7,682</b>	<b>6,691</b>	<b>2,144</b>	<b>1,358</b>	<b>786</b>
1,848	1,145	703	929	581	349	505	399	106
4,251	2,626	1,624	2,086	1,304	783	302	202	100
3,092	1,798	1,293	1,511	877	634	176	114	62
6,761	3,332	3,428	3,384	1,730	1,654	401	227	174
11,718	5,458	6,260	5,947	2,933	3,014	741	402	340
1,070	...	...	446	...	...	19	14	5
115	...	...	69	...	...	-	-	-
<b>28,854</b>	<b>14,853</b>	<b>14,001</b>	<b>14,373</b>	<b>7,682</b>	<b>6,691</b>	<b>2,144</b>	<b>1,358</b>	<b>786</b>
77	...	...	29	...	...	-	-	-
28,777	...	...	14,344	...	...	2,144	1,358	786

# 1. 全 規 模 の 部

第3表 雇用形態別の男女別の従業者数、別経営の事業所から派遣されている人及びその他のスポーツ施設提供業務の事業従事者数(つづき)

区 分	雇用形態別(人)(つづき)		事業従事者数				うち、その他のスポーツ施設提供業務の事業従事者数
	うち、別経営の事業所に派遣している人	別経営の事業所から派遣されている人 (人)	〔従業者数計〕+ 「別経営の事業所から派遣されている人」- 「うち、別経営の事業所に派遣している人」			(人)	
			計	男	女		
	男女計	男女計					
<b>経 営 組 織 別 計</b>	<b>50</b>	<b>3,866</b>	<b>49,654</b>	<b>28,530</b>	<b>21,124</b>	<b>48,445</b>	
会 社	8	728	21,486	11,934	9,552	20,667	
会 社 以 外 の 法 人 ・ 団 体 及 び 個 人 経 営	42	3,137	28,169	16,597	11,572	27,778	
<b>資 本 金 規 模 別 計</b>	<b>50</b>	<b>3,866</b>	<b>49,654</b>	<b>28,530</b>	<b>21,124</b>	<b>48,445</b>	
500万円未満	3	99	3,034	1,966	1,068	2,952	
500万円以上1千万円未満	2	19	1,373	874	499	1,261	
1千万円以上5千万円未満	-	339	8,916	...	...	8,693	
5千万円以上1億円未満	3	135	4,898	2,334	2,564	4,704	
1億円以上10億円未満	-	18	2,525	...	...	2,351	
10億円以上	-	117	741	...	...	706	
資本金なし	42	3,137	28,169	16,597	11,572	27,778	
<b>単 独 事 業 所 、 本 社 、 支 社 別 計</b>	<b>50</b>	<b>3,866</b>	<b>49,654</b>	<b>28,530</b>	<b>21,124</b>	<b>48,445</b>	
単 独 事 業 所	2	263	8,095	...	...	7,574	
本 社	-	103	1,920	...	...	1,836	
支 社	48	3,500	39,640	22,575	17,065	39,035	
<b>従 業 者 規 模 別 計</b>	<b>50</b>	<b>3,866</b>	<b>49,654</b>	<b>28,530</b>	<b>21,124</b>	<b>48,445</b>	
4人以下	7	1,313	5,776	...	...	5,762	
5人～9人	3	1,082	9,709	6,171	3,538	9,621	
10人～29人	34	1,112	18,133	10,401	7,731	17,847	
30人～49人	2	280	7,414	3,897	3,516	7,256	
50人～99人	4	69	6,976	3,450	3,526	6,476	
100人以上	-	10	1,648	...	...	1,483	
<b>事 業 従 事 者 規 模 別 計</b>	<b>50</b>	<b>3,866</b>	<b>49,654</b>	<b>28,530</b>	<b>21,124</b>	<b>48,445</b>	
4人以下	7	85	4,269	2,759	1,511	4,259	
5人～9人	25	458	8,714	5,724	2,991	8,674	
10人～29人	7	1,110	18,022	10,539	7,483	17,721	
30人～49人	6	517	7,263	3,661	3,602	7,104	
50人～99人	4	1,286	9,158	...	...	8,625	
100人以上	-	409	2,228	...	...	2,063	
<b>そ の 他 の ス ポ ー ツ 施 設 提 供 業 務 の 事 業 従 事 者 規 模 別 計</b>	<b>50</b>	<b>3,866</b>	<b>49,654</b>	<b>28,530</b>	<b>21,124</b>	<b>48,445</b>	
4人以下	7	98	4,347	...	...	4,311	
5人～9人	25	481	9,044	5,887	3,157	8,798	
10人～29人	7	1,125	18,123	10,607	7,517	17,805	
30人～49人	6	504	7,363	3,702	3,661	7,186	
50人～99人	4	1,250	8,987	4,568	4,419	8,556	
100人以上	-	407	1,790	...	...	1,790	
<b>年 間 売 上 高 規 模 別 計</b>	<b>50</b>	<b>3,866</b>	<b>49,654</b>	<b>28,530</b>	<b>21,124</b>	<b>48,445</b>	
1千万円未満	1	198	4,153	...	...	4,082	
1千万円以上3千万円未満	9	539	7,473	4,842	2,632	7,423	
3千万円以上5千万円未満	21	257	5,276	3,290	1,986	5,216	
5千万円以上1億円未満	9	613	11,109	6,239	4,869	10,933	
1億円以上5億円未満	9	1,956	19,126	10,109	9,017	18,498	
5億円以上10億円未満	1	302	2,153	...	...	2,099	
10億円以上	-	-	364	219	145	195	
<b>フ ラ ン チ ャ イ ズ 加 盟 別 計</b>	<b>50</b>	<b>3,866</b>	<b>49,654</b>	<b>28,530</b>	<b>21,124</b>	<b>48,445</b>	
加盟している	-	-	117	63	54	117	
加盟していない	50	3,866	49,538	28,468	21,070	48,329	

# 第 V 編

《その他のスポーツ施設提供業》

2. 事業従事者5人以上の部

## 2. 事 業 従 事 者

第1表 事業所数、従業者数、事業従事者数、年間売上高、

区 分	事 業 所 数	従業者数 A (人)	事業従事者数 (人)	年間売上高(百万円)		
				計 C	うち、その他のスポーツ 施設提供業務の 事業従事者数 B	その他のスポーツ施設提供業務 (主業) D
<b>経営組織別計</b>	<b>2,808</b>	<b>41,648</b>	<b>45,385</b>	<b>44,186</b>	<b>238,948</b>	<b>218,292</b>
会 社	1,188	19,199	19,857	19,049	98,801	86,327
会社以外の法人・団体 及び個人経営	1,620	22,449	25,528	25,137	140,147	131,965
<b>資本金規模別計</b>	<b>2,808</b>	<b>41,648</b>	<b>45,385</b>	<b>44,186</b>	<b>238,948</b>	<b>218,292</b>
500万円未満	240	2,417	2,495	2,414	13,505	11,474
500万円以上1千万円未満	91	1,180	1,192	1,085	4,595	3,656
1千万円以上5千万円未満	535	7,934	8,258	8,035	40,222	35,279
5千万円以上1億円未満	185	4,680	4,789	4,600	24,653	22,817
1億円以上10億円未満	106	2,390	2,408	2,234	11,872	9,420
10億円以上	31	598	716	681	3,954	3,680
資本金なし	1,620	22,449	25,528	25,137	140,147	131,965
<b>単独事業所、本社、支社別計</b>	<b>2,808</b>	<b>41,648</b>	<b>45,385</b>	<b>44,186</b>	<b>238,948</b>	<b>218,292</b>
単 独 事 業 所	547	5,821	6,077	5,562	41,833	31,968
本 社	100	1,751	1,848	1,763	10,608	9,368
支 社	2,161	34,076	37,461	36,861	186,507	176,956
<b>従業者規模別計</b>	<b>2,808</b>	<b>41,648</b>	<b>45,385</b>	<b>44,186</b>	<b>238,948</b>	<b>218,292</b>
4人以下	126	279	1,507	1,503	6,739	6,409
5人～9人	1,302	8,629	9,709	9,621	49,635	46,787
10人～29人	1,073	17,054	18,133	17,847	100,384	91,940
30人～49人	190	7,137	7,414	7,256	35,137	32,404
50人～99人	104	6,911	6,976	6,476	31,584	28,064
100人以上	13	1,638	1,648	1,483	15,469	12,689
<b>事業従事者規模別計</b>	<b>2,808</b>	<b>41,648</b>	<b>45,385</b>	<b>44,186</b>	<b>238,948</b>	<b>218,292</b>
5人～9人	1,314	8,281	8,714	8,674	45,827	42,846
10人～29人	1,137	16,919	18,022	17,721	99,065	91,091
30人～49人	195	6,753	7,263	7,104	35,566	32,769
50人～99人	144	7,876	9,158	8,625	40,326	36,442
100人以上	18	1,818	2,228	2,063	18,165	15,144
<b>その他のスポーツ施設提供業務 の事業従事者規模別計</b>	<b>2,808</b>	<b>41,648</b>	<b>45,385</b>	<b>44,186</b>	<b>238,948</b>	<b>218,292</b>
4人以下	13	66	78	52	495	221
5人～9人	1,326	8,588	9,044	8,798	46,810	43,389
10人～29人	1,124	17,005	18,123	17,805	102,377	92,773
30人～49人	193	6,866	7,363	7,186	35,247	32,180
50人～99人	136	7,741	8,987	8,556	46,561	42,596
100人以上	15	1,382	1,790	1,790	7,457	7,133
<b>年間売上高規模別計</b>	<b>2,808</b>	<b>41,648</b>	<b>45,385</b>	<b>44,186</b>	<b>238,948</b>	<b>218,292</b>
1千万円未満	262	2,009	2,150	2,088	1,682	1,640
1千万円以上3千万円未満	706	5,210	5,747	5,697	14,031	13,485
3千万円以上5千万円未満	498	4,726	4,940	4,879	19,675	18,462
5千万円以上1億円未満	709	10,326	10,923	10,747	50,852	47,498
1億円以上5億円未満	599	17,162	19,109	18,480	118,915	109,773
5億円以上10億円未満	32	1,852	2,153	2,099	21,423	19,157
10億円以上	3	364	364	195	12,371	8,276
<b>公的資本比率別計</b>	<b>2,808</b>	<b>41,648</b>	<b>45,385</b>	<b>44,186</b>	<b>238,948</b>	<b>218,292</b>
0%	2,751	40,759	44,492	43,392	234,789	214,604
0%超～50%未満	14	260	264	209	1,061	896
50%以上～100%未満	27	332	332	305	1,957	1,668
100%	16	298	298	281	1,141	1,123
<b>フランチャイズ加盟別計</b>	<b>2,808</b>	<b>41,648</b>	<b>45,385</b>	<b>44,186</b>	<b>238,948</b>	<b>218,292</b>
加盟している	9	107	107	107	528	426
加盟していない	2,799	41,541	45,279	44,079	238,420	217,866

注1.「事業従事者」とは、事業所の従業者数から「別経営の事業所に派遣している人」を除き、「別経営の事業所から派遣されている人」を加えた、いわゆる実際に従事している人をいう。  
注2. 標本調査で拡大推計して集計後に四捨五入をしているため、総計と内訳の合計とは一致しない場合がある。また、単位当たり換算の値は、各数値に単位以下の数値を有しているため、公表値から求められても一致しない場合がある。

5 人 以 上 の 部

1事業所当たり及び1人当たりの年間売上高

その他業務 (従業) C-D	1事業所当たり				従業員1人当たりの 年間売上高 C/A (万円)	その他のスポーツ施設 提供業務事業従事者 1人当たりの 主業年間売上高 D/B (万円)
	従業員数 (人)	その他のスポーツ施設提供 業務の事業従事者数 (人)	年間売上高 (万円)	その他のスポーツ施設提供 業務の年間売上高 (万円)		
<b>20,656</b>	<b>15</b>	<b>16</b>	<b>8,510</b>	<b>7,774</b>	<b>574</b>	<b>494</b>
12,474	16	16	8,318	7,268	515	453
8,182	14	16	8,650	8,145	624	525
<b>20,656</b>	<b>15</b>	<b>16</b>	<b>8,510</b>	<b>7,774</b>	<b>574</b>	<b>494</b>
2,030	10	10	5,637	4,790	559	475
939	13	12	5,038	4,008	389	337
4,943	15	15	7,522	6,598	507	439
1,836	25	25	13,299	12,309	527	496
2,451	23	21	11,243	8,922	497	422
275	19	22	12,624	11,748	661	540
8,182	14	16	8,650	8,145	624	525
<b>20,656</b>	<b>15</b>	<b>16</b>	<b>8,510</b>	<b>7,774</b>	<b>574</b>	<b>494</b>
9,865	11	10	7,643	5,840	719	575
1,240	18	18	10,627	9,385	606	531
9,552	16	17	8,632	8,190	547	480
<b>20,656</b>	<b>15</b>	<b>16</b>	<b>8,510</b>	<b>7,774</b>	<b>574</b>	<b>494</b>
330	2	12	5,343	5,081	2,415	427
2,848	7	7	3,811	3,592	575	486
8,444	16	17	9,359	8,572	589	515
2,732	38	38	18,521	17,080	492	447
3,521	66	62	30,371	26,985	457	433
2,780	125	113	117,860	96,676	945	856
<b>20,656</b>	<b>15</b>	<b>16</b>	<b>8,510</b>	<b>7,774</b>	<b>574</b>	<b>494</b>
2,981	6	7	3,487	3,260	553	494
7,974	15	16	8,714	8,013	586	514
2,796	35	36	18,203	16,772	527	461
3,884	55	60	28,074	25,370	512	423
3,021	102	115	101,610	84,710	999	734
<b>20,656</b>	<b>15</b>	<b>16</b>	<b>8,510</b>	<b>7,774</b>	<b>574</b>	<b>494</b>
275	5	4	3,681	1,639	754	426
3,421	6	7	3,530	3,272	545	493
9,604	15	16	9,111	8,256	602	521
3,067	35	37	18,218	16,633	513	448
3,965	57	63	34,117	31,211	602	498
324	93	120	50,127	47,946	540	399
<b>20,656</b>	<b>15</b>	<b>16</b>	<b>8,510</b>	<b>7,774</b>	<b>574</b>	<b>494</b>
42	8	8	642	626	84	79
545	7	8	1,988	1,911	269	237
1,212	9	10	3,954	3,710	416	378
3,354	15	15	7,176	6,702	492	442
9,142	29	31	19,860	18,333	693	594
2,266	57	65	66,486	59,453	1,157	913
4,094	121	65	412,357	275,875	3,399	4,244
<b>20,656</b>	<b>15</b>	<b>16</b>	<b>8,510</b>	<b>7,774</b>	<b>574</b>	<b>494</b>
20,185	15	16	8,536	7,802	576	495
164	19	15	7,651	6,466	409	430
288	12	11	7,260	6,191	590	548
19	18	17	6,946	6,833	383	400
<b>20,656</b>	<b>15</b>	<b>16</b>	<b>8,510</b>	<b>7,774</b>	<b>574</b>	<b>494</b>
102	12	12	6,089	4,914	495	400
20,554	15	16	8,517	7,783	574	494

2. 事 業 従 事 者

第2表 経営組織別の事業所数、従業者数、

区 分	計					事業所数						
	事業所数	従業者数 (人)	その他のス ポーツ施設提 供業務の事業 従事者数 (人)	年間売上高(百万円)		計	公 的 資 本 比 率 別					
				計	うち、その他のス ポーツ施設提供 業務		0%		0%超～50%未満		50%以上～100%未満	
							事業所数	構成比(%)	事業所数	構成比(%)	事業所数	構成比(%)
<b>資 本 金 規 模 別 計</b>	<b>2,808</b>	<b>41,648</b>	<b>44,186</b>	<b>238,948</b>	<b>218,292</b>	<b>1,188</b>	<b>1,131</b>	<b>100.0</b>	<b>14</b>	<b>100.0</b>	<b>27</b>	<b>100.0</b>
500万円未満	240	2,417	2,414	13,505	11,474	240	240	21.2	-	-	-	-
500万円以上1千万円未満	91	1,180	1,085	4,595	3,656	91	91	8.1	-	-	-	-
1千万円以上5千万円未満	535	7,934	8,035	40,222	35,279	535	509	45.0	6	42.7	13	46.8
5千万円以上1億円未満	185	4,680	4,600	24,653	22,817	185	166	14.7	3	23.8	7	27.3
1億円以上10億円未満	106	2,390	2,234	11,872	9,420	106	99	8.8	1	7.2	5	20.2
10億円以上	31	598	681	3,954	3,680	31	26	2.3	4	26.3	2	5.7
資本金なし	1,620	22,449	25,137	140,147	131,965	-	-	-	-	-	-	-
<b>単 独 事 業 所、本 社、支 社 別 計</b>	<b>2,808</b>	<b>41,648</b>	<b>44,186</b>	<b>238,948</b>	<b>218,292</b>	<b>1,188</b>	<b>1,131</b>	<b>100.0</b>	<b>14</b>	<b>100.0</b>	<b>27</b>	<b>100.0</b>
単 独 事 業 所	547	5,821	5,562	41,833	31,968	357	355	31.4	1	7.2	1	3.7
本 社	100	1,751	1,763	10,608	9,368	60	60	5.3	-	-	-	-
支 社	2,161	34,076	36,861	186,507	176,956	771	716	63.3	13	92.8	26	96.3
<b>従 業 者 規 模 別 計</b>	<b>2,808</b>	<b>41,648</b>	<b>44,186</b>	<b>238,948</b>	<b>218,292</b>	<b>1,188</b>	<b>1,131</b>	<b>100.0</b>	<b>14</b>	<b>100.0</b>	<b>27</b>	<b>100.0</b>
4人以下	126	279	1,503	6,739	6,409	23	23	2.0	-	-	-	-
5人～9人	1,302	8,629	9,621	49,635	46,787	574	543	48.0	8	57.8	17	62.6
10人～29人	1,073	17,054	17,847	100,384	91,940	446	425	37.6	5	35.0	9	33.2
30人～49人	190	7,137	7,256	35,137	32,404	77	74	6.5	-	-	1	4.2
50人～99人	104	6,911	6,476	31,584	28,064	59	58	5.2	-	-	-	-
100人以上	13	1,638	1,483	15,469	12,689	9	8	0.7	1	7.2	-	-
<b>事 業 従 事 者 規 模 別 計</b>	<b>2,808</b>	<b>41,648</b>	<b>44,186</b>	<b>238,948</b>	<b>218,292</b>	<b>1,188</b>	<b>1,131</b>	<b>100.0</b>	<b>14</b>	<b>100.0</b>	<b>27</b>	<b>100.0</b>
5人～9人	1,314	8,281	8,674	45,827	42,846	576	544	48.2	8	57.8	17	62.6
10人～29人	1,137	16,919	17,721	99,065	91,091	454	433	38.3	5	35.0	9	33.2
30人～49人	195	6,753	7,104	35,566	32,769	82	79	7.0	-	-	1	4.2
50人～99人	144	7,876	8,625	40,326	36,442	66	65	5.8	-	-	-	-
100人以上	18	1,818	2,063	18,165	15,144	9	8	0.7	1	7.2	-	-
<b>そ の 他 の ス ポー ツ 施 設 提 供 業 務 の 事 業 従 事 者 規 模 別 計</b>	<b>2,808</b>	<b>41,648</b>	<b>44,186</b>	<b>238,948</b>	<b>218,292</b>	<b>1,188</b>	<b>1,131</b>	<b>100.0</b>	<b>14</b>	<b>100.0</b>	<b>27</b>	<b>100.0</b>
4人以下	13	66	52	495	221	7	7	0.6	-	-	-	-
5人～9人	1,326	8,588	8,798	46,810	43,389	585	552	48.8	8	57.8	19	70.0
10人～29人	1,124	17,005	17,805	102,377	92,773	444	425	37.6	5	35.0	7	25.8
30人～49人	193	6,866	7,186	35,247	32,180	85	80	7.1	-	-	1	4.2
50人～99人	136	7,741	8,556	46,561	42,596	60	59	5.3	1	7.2	-	-
100人以上	15	1,382	1,790	7,457	7,133	7	7	0.6	-	-	-	-
<b>年 間 売 上 高 規 模 別 計</b>	<b>2,808</b>	<b>41,648</b>	<b>44,186</b>	<b>238,948</b>	<b>218,292</b>	<b>1,188</b>	<b>1,131</b>	<b>100.0</b>	<b>14</b>	<b>100.0</b>	<b>27</b>	<b>100.0</b>
1千万円未満	262	2,009	2,088	1,682	1,640	53	52	4.6	-	-	1	3.7
1千万円以上3千万円未満	706	5,210	5,697	14,031	13,485	321	307	27.2	2	16.6	10	35.5
3千万円以上5千万円未満	498	4,726	4,879	19,675	18,462	273	255	22.5	7	48.4	8	30.9
5千万円以上1億円未満	709	10,326	10,747	50,852	47,498	288	275	24.3	3	20.6	3	11.3
1億円以上5億円未満	599	17,162	18,480	118,915	109,773	234	223	19.8	2	14.4	5	18.6
5億円以上10億円未満	32	1,852	2,099	21,423	19,157	17	17	1.5	-	-	-	-
10億円以上	3	364	195	12,371	8,276	2	2	0.2	-	-	-	-
<b>フ ラ ン チ ェ イ ズ 加 盟 別 計</b>	<b>2,808</b>	<b>41,648</b>	<b>44,186</b>	<b>238,948</b>	<b>218,292</b>	<b>1,188</b>	<b>1,131</b>	<b>100.0</b>	<b>14</b>	<b>100.0</b>	<b>27</b>	<b>100.0</b>
加盟している	9	107	107	528	426	7	7	0.6	-	-	-	-
加盟していない	2,799	41,541	44,079	238,420	217,866	1,181	1,124	99.4	14	100.0	27	100.0

5 人 以 上 の 部

年間売上高及び公的資本比率別事業所数

経 営 組 織 別										
会 社				会社以外の法人・団体及び個人経営						
		従業員数 (人)	その他のスポーツ 施設提供業務の 事業従事者数 (人)	年間売上高(百万円)		事業所数	従業員数 (人)	その他のスポーツ 施設提供業務の事 業従事者数 (人)	年間売上高(百万円)	
100%				計	うち、その他のスポー ツ施設提供業務				計	うち、その他のス ポーツ施設提供 業務
事業所数	構成比(%)									
16	100.0	19,199	19,049	98,801	86,327	1,620	22,449	25,137	140,147	131,965
-	-	2,417	2,414	13,505	11,474	-	-	-	-	-
-	-	1,180	1,085	4,595	3,656	-	-	-	-	-
8	46.4	7,934	8,035	40,222	35,279	-	-	-	-	-
9	53.6	4,680	4,600	24,653	22,817	-	-	-	-	-
-	-	2,390	2,234	11,872	9,420	-	-	-	-	-
-	-	598	681	3,954	3,680	-	-	-	-	-
-	-	-	-	-	-	1,620	22,449	25,137	140,147	131,965
16	100.0	19,199	19,049	98,801	86,327	1,620	22,449	25,137	140,147	131,965
-	-	3,881	3,595	23,667	17,138	191	1,941	1,967	18,166	14,831
-	-	1,009	997	5,959	4,854	40	742	767	4,649	4,514
16	100.0	14,309	14,457	69,175	64,335	1,390	19,767	22,404	117,332	112,620
16	100.0	19,199	19,049	98,801	86,327	1,620	22,449	25,137	140,147	131,965
-	-	58	203	854	851	103	221	1,299	5,885	5,557
6	37.9	3,829	3,933	21,296	19,333	728	4,800	5,689	28,339	27,454
7	42.4	7,166	7,244	37,618	32,156	627	9,889	10,603	62,766	59,783
2	13.0	2,949	2,929	15,358	13,644	113	4,188	4,327	19,778	18,760
1	6.6	4,051	3,691	18,902	16,229	45	2,860	2,785	12,682	11,834
-	-	1,147	1,049	4,772	4,112	4	491	434	10,697	8,577
16	100.0	19,199	19,049	98,801	86,327	1,620	22,449	25,137	140,147	131,965
6	37.9	3,732	3,804	20,660	18,715	739	4,550	4,870	25,167	24,132
7	42.4	7,069	7,030	36,452	31,169	683	9,851	10,691	62,613	59,922
2	13.0	3,031	3,081	16,230	14,540	113	3,722	4,023	19,335	18,229
1	6.6	4,221	4,085	20,687	17,791	77	3,655	4,540	19,640	18,651
-	-	1,147	1,049	4,772	4,112	9	671	1,014	13,393	11,032
16	100.0	19,199	19,049	98,801	86,327	1,620	22,449	25,137	140,147	131,965
-	-	35	27	205	144	6	31	25	291	76
6	37.9	3,933	3,888	21,734	19,196	741	4,655	4,910	25,077	24,193
7	42.4	7,103	7,045	38,712	31,999	680	9,903	10,760	63,665	60,774
3	19.7	3,196	3,210	16,725	14,747	109	3,669	3,976	18,522	17,433
-	-	4,079	4,022	18,136	17,005	76	3,662	4,534	28,425	25,591
-	-	853	857	3,290	3,235	8	529	933	4,167	3,898
16	100.0	19,199	19,049	98,801	86,327	1,620	22,449	25,137	140,147	131,965
-	-	383	386	x	x	209	1,625	1,702	x	x
2	10.4	2,482	2,594	6,857	6,601	385	2,727	3,103	7,174	6,884
4	21.5	2,582	2,594	10,452	9,699	224	2,144	2,286	9,223	8,763
8	47.1	4,340	4,221	20,381	17,621	420	5,986	6,526	30,471	29,877
3	21.0	7,925	7,906	47,499	41,758	365	9,237	10,574	71,416	68,015
-	-	1,265	1,234	10,096	9,148	16	587	865	11,328	10,009
-	-	222	114	x	x	1	142	81	x	x
16	100.0	19,199	19,049	98,801	86,327	1,620	22,449	25,137	140,147	131,965
-	-	94	94	x	x	2	13	13	x	x
16	100.0	19,105	18,955	x	x	1,618	22,436	25,125	x	x

2. 事業従事者

第3表 雇用形態別の男女別の従業者数、別経営の事業所から

区 分	事業所数	従 業 者 数					有給役員	計
		計	男	女	個人業主(個人経営 の事業主)及び 無給の家族従業者	男女計		
					男女計			
<b>経営組織別計</b>	<b>2,808</b>	<b>41,648</b>	<b>23,582</b>	<b>18,066</b>	<b>161</b>	<b>1,333</b>	<b>11,015</b>	
会社	1,188	19,199	10,462	8,737	-	1,026	4,472	
会社以外の法人・団体 及び個人経営	1,620	22,449	13,119	9,330	161	307	6,543	
<b>資本金規模別計</b>	<b>2,808</b>	<b>41,648</b>	<b>23,582</b>	<b>18,066</b>	<b>161</b>	<b>1,333</b>	<b>11,015</b>	
500万円未満	240	2,417	1,554	863	-	354	754	
500万円以上1千万円未満	91	1,180	726	454	-	110	267	
1千万円以上5千万円未満	535	7,934	4,367	3,566	-	472	1,711	
5千万円以上1億円未満	185	4,680	2,193	2,487	-	73	1,172	
1億円以上10億円未満	106	2,390	1,299	1,091	-	14	407	
10億円以上	31	598	323	276	-	3	159	
資本金なし	1,620	22,449	13,119	9,330	161	307	6,543	
<b>単独事業所、本社、支社別計</b>	<b>2,808</b>	<b>41,648</b>	<b>23,582</b>	<b>18,066</b>	<b>161</b>	<b>1,333</b>	<b>11,015</b>	
単独事業所	547	5,821	3,529	2,292	159	730	1,645	
本社	100	1,751	983	768	-	139	522	
支社	2,161	34,076	19,070	15,006	1	463	8,847	
<b>従業者規模別計</b>	<b>2,808</b>	<b>41,648</b>	<b>23,582</b>	<b>18,066</b>	<b>161</b>	<b>1,333</b>	<b>11,015</b>	
4人以下	126	279	159	120	2	9	157	
5人～9人	1,302	8,629	5,584	3,045	123	614	2,592	
10人～29人	1,073	17,054	9,830	7,224	36	547	4,939	
30人～49人	190	7,137	3,729	3,408	-	97	1,504	
50人～99人	104	6,911	3,414	3,497	-	58	1,427	
100人以上	13	1,638	866	772	-	7	397	
<b>事業従事者規模別計</b>	<b>2,808</b>	<b>41,648</b>	<b>23,582</b>	<b>18,066</b>	<b>161</b>	<b>1,333</b>	<b>11,015</b>	
5人～9人	1,314	8,281	5,378	2,903	123	617	2,456	
10人～29人	1,137	16,919	9,804	7,115	38	540	4,964	
30人～49人	195	6,753	3,403	3,350	-	88	1,472	
50人～99人	144	7,876	4,021	3,855	-	80	1,703	
100人以上	18	1,818	976	842	-	7	421	
<b>その他のスポーツ施設提供業務 の事業従事者規模別計</b>	<b>2,808</b>	<b>41,648</b>	<b>23,582</b>	<b>18,066</b>	<b>161</b>	<b>1,333</b>	<b>11,015</b>	
4人以下	13	66	40	26	6	8	17	
5人～9人	1,326	8,588	5,529	3,059	119	660	2,540	
10人～29人	1,124	17,005	9,872	7,134	36	504	5,045	
30人～49人	193	6,866	3,452	3,414	-	84	1,448	
50人～99人	136	7,741	3,958	3,782	-	77	1,743	
100人以上	15	1,382	731	651	-	-	223	
<b>年間売上高規模別計</b>	<b>2,808</b>	<b>41,648</b>	<b>23,582</b>	<b>18,066</b>	<b>161</b>	<b>1,333</b>	<b>11,015</b>	
1千万円未満	262	2,009	1,338	671	41	45	432	
1千万円以上3千万円未満	706	5,210	3,345	1,865	75	297	1,138	
3千万円以上5千万円未満	498	4,726	2,877	1,849	23	335	1,203	
5千万円以上1億円未満	709	10,326	5,737	4,588	18	314	2,872	
1億円以上5億円未満	599	17,162	9,127	8,036	3	283	4,416	
5億円以上10億円未満	32	1,852	939	913	-	52	710	
10億円以上	3	364	219	145	-	6	243	
<b>フランチャイズ加盟別計</b>	<b>2,808</b>	<b>41,648</b>	<b>23,582</b>	<b>18,066</b>	<b>161</b>	<b>1,333</b>	<b>11,015</b>	
加盟している	9	107	58	49	-	1	29	
加盟していない	2,799	41,541	23,524	18,017	161	1,332	10,986	

注3. 統計表の「…」は、回収標本数が少ないために表章できない項目を表している。



5 人 以 上 の 部

派遣されている人及びその他のスポーツ施設提供業務の事業従事者数

雇 用 形 態 別 ( 人 )							
常 用 雇 用 者							
正社員・正職員としている人		正社員・正職員以外の人(パート・アルバイトなど)			(就業時間換算雇用者数)		
男	女	計	男	女	計	男	女
<b>7,485</b>	<b>3,530</b>	<b>27,129</b>	<b>13,767</b>	<b>13,362</b>	<b>13,481</b>	<b>7,143</b>	<b>6,338</b>
3,046	1,426	13,001	6,359	6,643	5,641	2,816	2,825
4,439	2,104	14,128	7,408	6,720	7,840	4,327	3,513
<b>7,485</b>	<b>3,530</b>	<b>27,129</b>	<b>13,767</b>	<b>13,362</b>	<b>13,481</b>	<b>7,143</b>	<b>6,338</b>
484	271	1,190	741	448	448	271	177
190	78	792	454	338	309	183	126
1,215	496	5,490	2,708	2,782	2,472	1,240	1,233
723	449	3,266	1,342	1,925	1,394	609	784
306	102	1,842	922	921	794	411	383
128	31	421	192	229	224	102	122
4,439	2,104	14,128	7,408	6,720	7,840	4,327	3,513
<b>7,485</b>	<b>3,530</b>	<b>27,129</b>	<b>13,767</b>	<b>13,362</b>	<b>13,481</b>	<b>7,143</b>	<b>6,338</b>
1,049	597	2,897	1,583	1,314	1,266	683	583
376	147	1,046	479	567	618	287	331
6,061	2,786	23,187	11,705	11,481	11,597	6,173	5,424
<b>7,485</b>	<b>3,530</b>	<b>27,129</b>	<b>13,767</b>	<b>13,362</b>	<b>13,481</b>	<b>7,143</b>	<b>6,338</b>
82	75	83	46	37	55	35	20
1,843	748	4,903	2,990	1,912	2,526	1,565	961
3,325	1,613	10,816	5,546	5,270	5,720	3,051	2,669
1,056	447	5,150	2,399	2,751	2,526	1,231	1,295
918	509	5,010	2,221	2,788	2,145	991	1,153
260	137	1,168	565	603	509	269	240
<b>7,485</b>	<b>3,530</b>	<b>27,129</b>	<b>13,767</b>	<b>13,362</b>	<b>13,481</b>	<b>7,143</b>	<b>6,338</b>
1,717	739	4,680	2,894	1,785	2,389	1,499	890
3,367	1,597	10,682	5,501	5,181	5,674	3,044	2,630
1,012	460	4,838	...	...	2,386	...	...
1,109	594	5,737	...	...	2,509	...	...
281	140	1,191	...	...	523	...	...
<b>7,485</b>	<b>3,530</b>	<b>27,129</b>	<b>13,767</b>	<b>13,362</b>	<b>13,481</b>	<b>7,143</b>	<b>6,338</b>
14	3	32	13	19	21	8	13
1,770	770	4,854	2,957	1,897	2,457	1,531	926
3,430	1,614	10,733	5,539	5,194	5,729	3,075	2,654
994	454	4,980	2,220	2,760	2,410	1,125	1,285
1,135	608	5,570	2,561	3,009	2,526	1,213	1,313
143	80	960	477	484	338	190	148
<b>7,485</b>	<b>3,530</b>	<b>27,129</b>	<b>13,767</b>	<b>13,362</b>	<b>13,481</b>	<b>7,143</b>	<b>6,338</b>
273	159	1,096	674	422	506	309	196
800	338	3,419	2,117	1,302	1,675	1,074	601
818	385	2,988	1,708	1,280	1,473	848	625
1,937	935	6,724	3,318	3,406	3,366	1,722	1,645
3,050	1,367	11,718	5,458	6,260	5,947	2,933	3,014
436	274	1,070	...	...	446	...	...
171	72	115	...	...	69	...	...
<b>7,485</b>	<b>3,530</b>	<b>27,129</b>	<b>13,767</b>	<b>13,362</b>	<b>13,481</b>	<b>7,143</b>	<b>6,338</b>
21	8	77	...	...	29	...	...
7,465	3,521	27,053	...	...	13,452	...	...

2. 事 業 従 事 者

第3表 雇用形態別の男女別の従業者数、別経営の事業所から

区 分	雇用形態別(人)(つづき)			
	臨時雇用者 (常用雇用者以外の雇用者)			うち 別経営の事業所に 派遣している人
	計	男	女	
<b>経営組織別計</b>	<b>2,010</b>	<b>1,263</b>	<b>747</b>	<b>43</b>
会社	700	…	…	8
会社以外の法人・団体 及び個人経営	1,310	…	…	35
<b>資本金規模別計</b>	<b>2,010</b>	<b>1,263</b>	<b>747</b>	<b>43</b>
500万円未満	120	…	…	3
500万円以上1千万円未満	11	…	…	2
1千万円以上5千万円未満	260	…	…	-
5千万円以上1億円未満	169	…	…	3
1億円以上10億円未満	126	…	…	-
10億円以上	16	…	…	-
資本金なし	1,310	…	…	35
<b>単独事業所、本社、支社別計</b>	<b>2,010</b>	<b>1,263</b>	<b>747</b>	<b>43</b>
単独事業所	389	303	86	2
本社	43	…	…	-
支社	1,578	…	…	41
<b>従業者規模別計</b>	<b>2,010</b>	<b>1,263</b>	<b>747</b>	<b>43</b>
4人以下	28	26	2	-
5人～9人	398	261	137	3
10人～29人	716	511	205	34
30人～49人	386	…	…	2
50人～99人	416	…	…	4
100人以上	66	…	…	-
<b>事業従事者規模別計</b>	<b>2,010</b>	<b>1,263</b>	<b>747</b>	<b>43</b>
5人～9人	406	277	129	25
10人～29人	695	492	203	7
30人～49人	354	178	176	6
50人～99人	356	204	152	4
100人以上	199	112	87	-
<b>その他のスポーツ施設提供業務 の事業従事者規模別計</b>	<b>2,010</b>	<b>1,263</b>	<b>747</b>	<b>43</b>
4人以下	2	1	1	-
5人～9人	416	284	133	25
10人～29人	688	487	202	7
30人～49人	353	…	…	6
50人～99人	351	…	…	4
100人以上	199	112	87	-
<b>年間売上高規模別計</b>	<b>2,010</b>	<b>1,263</b>	<b>747</b>	<b>43</b>
1千万円未満	395	325	71	1
1千万円以上3千万円未満	281	181	100	2
3千万円以上5千万円未満	176	114	62	21
5千万円以上1億円未満	397	227	170	9
1億円以上5億円未満	741	402	340	9
5億円以上10億円未満	19	14	5	1
10億円以上	-	-	-	-
<b>フランチャイズ加盟別計</b>	<b>2,010</b>	<b>1,263</b>	<b>747</b>	<b>43</b>
加盟している	-	-	-	-
加盟していない	2,010	1,263	747	43

5 人 以 上 の 部

派遣されている人及びその他のスポーツ施設提供業務の事業従事者数(つづき)

別経営の事業所から 派遣されている人  (人)	事業従事者数  (「従業者数計」+ 「別経営の事業所から派遣されている人」- 「うち 別経営の事業所に派遣している人」)			うち、その他のスポーツ施設提供業務の 事業従事者数  (人)
	計	男	女	
<b>3,781</b>	<b>45,385</b>	<b>25,772</b>	<b>19,613</b>	<b>44,186</b>
667	19,857	10,844	9,014	19,049
3,114	25,528	14,928	10,600	25,137
<b>3,781</b>	<b>45,385</b>	<b>25,772</b>	<b>19,613</b>	<b>44,186</b>
81	2,495	1,609	886	2,414
15	1,192	736	456	1,085
324	8,258	...	...	8,035
112	4,789	2,267	2,522	4,600
18	2,408	...	...	2,234
117	716	...	...	681
3,114	25,528	14,928	10,600	25,137
<b>3,781</b>	<b>45,385</b>	<b>25,772</b>	<b>19,613</b>	<b>44,186</b>
258	6,077	...	...	5,562
97	1,848	...	...	1,763
3,425	37,461	21,016	16,445	36,861
<b>3,781</b>	<b>45,385</b>	<b>25,772</b>	<b>19,613</b>	<b>44,186</b>
1,228	1,507	...	...	1,503
1,082	9,709	6,171	3,538	9,621
1,112	18,133	10,401	7,731	17,847
280	7,414	3,897	3,516	7,256
69	6,976	3,450	3,526	6,476
10	1,648	...	...	1,483
<b>3,781</b>	<b>45,385</b>	<b>25,772</b>	<b>19,613</b>	<b>44,186</b>
458	8,714	5,724	2,991	8,674
1,110	18,022	10,539	7,483	17,721
517	7,263	3,661	3,602	7,104
1,286	9,158	...	...	8,625
409	2,228	...	...	2,063
<b>3,781</b>	<b>45,385</b>	<b>25,772</b>	<b>19,613</b>	<b>44,186</b>
13	78	...	...	52
481	9,044	5,887	3,157	8,798
1,125	18,123	10,607	7,517	17,805
504	7,363	3,702	3,661	7,186
1,250	8,987	4,568	4,419	8,556
407	1,790	...	...	1,790
<b>3,781</b>	<b>45,385</b>	<b>25,772</b>	<b>19,613</b>	<b>44,186</b>
142	2,150	...	...	2,088
539	5,747	3,694	2,053	5,697
235	4,940	3,035	1,905	4,879
606	10,923	6,136	4,787	10,747
1,956	19,109	10,092	9,017	18,480
302	2,153	...	...	2,099
-	364	219	145	195
<b>3,781</b>	<b>45,385</b>	<b>25,772</b>	<b>19,613</b>	<b>44,186</b>
-	107	58	49	107
3,781	45,279	25,714	19,564	44,079

2. 事業従事者

第4表 その他のスポーツ施設提供業務の収入種類別の年間売上高、

区分	事業所数	収入種類別年間売上高(百万円)				
		計	利用料収入	会費収入	スクール(指導料)収入	その他収入
<b>経営組織別計</b>	<b>2,808</b>	<b>218,292</b>	<b>71,076</b>	<b>9,434</b>	<b>17,526</b>	<b>120,255</b>
会社	1,188	86,327	36,255	6,712	9,155	34,205
会社以外の法人・団体 及び個人経営	1,620	131,965	34,822	2,722	8,372	86,050
<b>資本金規模別計</b>	<b>2,808</b>	<b>218,292</b>	<b>71,076</b>	<b>9,434</b>	<b>17,526</b>	<b>120,255</b>
500万円未満	240	11,474	7,151	1,186	1,588	1,549
500万円以上1千万円未満	91	3,656	1,909	445	486	816
1千万円以上5千万円未満	535	35,279	14,595	2,603	3,542	14,539
5千万円以上1億円未満	185	22,817	8,046	1,939	2,170	10,662
1億円以上10億円未満	106	9,420	3,431	395	1,148	4,446
10億円以上	31	3,680	1,123	144	219	2,193
資本金なし	1,620	131,965	34,822	2,722	8,372	86,050
<b>単独事業所、本社、支社別計</b>	<b>2,808</b>	<b>218,292</b>	<b>71,076</b>	<b>9,434</b>	<b>17,526</b>	<b>120,255</b>
単独事業所	547	31,968	18,268	4,252	3,975	5,474
本社	100	9,368	3,605	822	1,210	3,731
支社	2,161	176,956	49,203	4,361	12,341	111,050
<b>従業者規模別計</b>	<b>2,808</b>	<b>218,292</b>	<b>71,076</b>	<b>9,434</b>	<b>17,526</b>	<b>120,255</b>
4人以下	126	6,409	2,078	251	184	3,895
5人～9人	1,302	46,787	17,636	2,125	2,675	24,351
10人～29人	1,073	91,940	26,011	3,789	7,547	54,593
30人～49人	190	32,404	9,306	1,115	3,677	18,306
50人～99人	104	28,064	7,958	1,111	2,760	16,236
100人以上	13	12,689	8,087	1,043	684	2,875
<b>事業従事者規模別計</b>	<b>2,808</b>	<b>218,292</b>	<b>71,076</b>	<b>9,434</b>	<b>17,526</b>	<b>120,255</b>
5人～9人	1,314	42,846	16,805	2,288	2,394	21,360
10人～29人	1,137	91,091	26,045	3,725	6,969	54,351
30人～49人	195	32,769	9,191	1,201	3,621	18,756
50人～99人	144	36,442	10,313	1,177	3,648	21,304
100人以上	18	15,144	8,722	1,043	894	4,484
<b>その他のスポーツ施設提供業務 の事業従事者規模別計</b>	<b>2,808</b>	<b>218,292</b>	<b>71,076</b>	<b>9,434</b>	<b>17,526</b>	<b>120,255</b>
4人以下	13	221	112	23	64	23
5人～9人	1,326	43,389	17,144	2,292	2,455	21,498
10人～29人	1,124	92,773	26,573	3,776	7,394	55,031
30人～49人	193	32,180	9,064	1,163	3,689	18,264
50人～99人	136	42,596	16,080	2,111	3,436	20,970
100人以上	15	7,133	2,103	70	489	4,470
<b>年間売上高規模別計</b>	<b>2,808</b>	<b>218,292</b>	<b>71,076</b>	<b>9,434</b>	<b>17,526</b>	<b>120,255</b>
1千万円未満	262	1,640	627	18	29	966
1千万円以上3千万円未満	706	13,485	5,312	1,008	903	6,263
3千万円以上5千万円未満	498	18,462	7,514	1,013	1,360	8,575
5千万円以上1億円未満	709	47,498	13,718	1,920	3,806	28,053
1億円以上5億円未満	599	109,773	31,178	3,982	9,611	65,001
5億円以上10億円未満	32	19,157	6,061	627	1,086	11,383
10億円以上	3	8,276	6,666	866	731	14
<b>フランチャイズ加盟別計</b>	<b>2,808</b>	<b>218,292</b>	<b>71,076</b>	<b>9,434</b>	<b>17,526</b>	<b>120,255</b>
加盟している	…	…	…	…	…	…
加盟していない	…	…	…	…	…	…

5 人 以 上 の 部

事業所の総面積、年間営業日数、年間利用者数等

事業所の総面積 (㎡)	年間営業日数					1事業所当たり 年間営業日数	年間利用者数 (延べ人数)
	年間営業日数別事業所数						
	200日未満	200～ 299日	300～ 364日	365日 366日			
<b>112,447,290</b>	<b>115</b>	<b>318</b>	<b>2,157</b>	<b>217</b>	<b>320</b>	<b>279,317,909</b>	
43,670,743	44	113	846	185	325	87,756,935	
68,776,547	71	205	1,312	32	317	191,560,975	
<b>112,447,290</b>	<b>115</b>	<b>318</b>	<b>2,157</b>	<b>217</b>	<b>320</b>	<b>279,317,909</b>	
5,783,287	12	19	157	51	328	8,284,503	
542,069	2	5	63	21	339	2,811,930	
17,086,352	18	51	385	81	322	42,432,062	
8,031,415	9	27	129	21	317	16,773,062	
10,971,048	2	8	88	8	331	12,553,803	
1,256,573	2	3	23	3	326	4,901,575	
68,776,547	71	205	1,312	32	317	191,560,975	
<b>112,447,290</b>	<b>115</b>	<b>318</b>	<b>2,157</b>	<b>217</b>	<b>320</b>	<b>279,317,909</b>	
20,725,651	32	30	395	91	321	18,857,210	
4,628,694	5	7	76	12	319	10,583,740	
87,092,944	79	281	1,687	114	320	249,876,960	
<b>112,447,290</b>	<b>115</b>	<b>318</b>	<b>2,157</b>	<b>217</b>	<b>320</b>	<b>279,317,909</b>	
2,451,310	7	9	110	-	311	8,217,788	
34,360,902	50	134	981	136	322	66,867,682	
45,816,611	43	137	825	67	321	129,883,168	
13,302,078	8	21	151	9	321	40,398,899	
14,766,538	5	16	80	4	315	26,990,672	
1,749,851	1	1	10	1	303	6,959,700	
<b>112,447,290</b>	<b>115</b>	<b>318</b>	<b>2,157</b>	<b>217</b>	<b>320</b>	<b>279,317,909</b>	
31,768,046	48	133	1,002	132	323	60,590,922	
48,532,966	52	147	866	72	318	130,831,848	
12,028,329	7	21	158	9	321	40,396,372	
18,100,250	7	17	116	4	315	37,799,859	
2,017,700	1	1	15	1	314	9,698,909	
<b>112,447,290</b>	<b>115</b>	<b>318</b>	<b>2,157</b>	<b>217</b>	<b>320</b>	<b>279,317,909</b>	
295,244	-	2	9	2	327	112,864	
33,271,707	49	134	1,011	132	323	61,251,681	
54,869,831	51	144	857	71	318	132,427,308	
10,577,699	7	21	156	10	322	41,052,248	
11,885,227	7	16	110	3	313	38,534,738	
1,547,582	1	1	13	-	311	5,939,071	
<b>112,447,290</b>	<b>115</b>	<b>318</b>	<b>2,157</b>	<b>217</b>	<b>320</b>	<b>279,317,909</b>	
3,727,293	31	35	189	7	296	5,579,522	
12,754,894	35	88	509	74	318	26,102,983	
14,012,128	9	48	372	68	328	26,506,453	
22,508,890	21	78	565	45	323	69,661,544	
44,135,993	18	66	494	21	324	129,687,987	
8,458,093	1	2	28	1	322	16,946,622	
6,850,000	-	1	1	1	308	4,832,798	
<b>112,447,290</b>	<b>115</b>	<b>318</b>	<b>2,157</b>	<b>217</b>	<b>320</b>	<b>279,317,909</b>	
73,006	...	...	...	...	...	...	
112,374,284	...	...	...	...	...	...	



# 参 考

# 経済構造実態調査規則

平成三十一年四月一日  
総務省・経済産業省令第一号  
最終改正 令和元年十二月十三日  
総務省・経済産業省令第四号

(趣旨)

第一条 統計法（以下「法」という。）第二条第四項に規定する基幹統計である経済構造統計を作成するための調査のうち経済センサス活動調査規則（平成二十三年総務省・経済産業省令第一号）第一条に規定するもの（以下「経済センサス活動調査」という。）の実施中間年（経済センサス活動調査を実施する年以外の年をいう。以下同じ。）における経済構造統計を作成するための調査のうち製造業及びサービス産業の付加価値等の構造を明らかにする調査（以下「経済構造実態調査」という。）の実施に関しては、この省令の定めるところによる。

(調査の目的)

第二条 経済構造実態調査は、製造業及びサービス産業の付加価値等の構造を明らかにし、経済センサス活動調査の実施中間年における経済構造統計を作成することを目的とする。

(定義)

第三条 この省令において、次の各号に掲げる用語の意義は、当該各号に定めるところによる。

- 一 事業所 物の生産又はサービスの提供が事業として行われている一定の場所
- 二 企業 法人（国、地方公共団体及び外国の法人を除く。以下同じ。）及び事業を営む個人

(調査日)

第四条 経済構造実態調査は、経済センサス活動調査の実施中間年の毎年六月一日（以下「調査日」という。）現在によって行う。

(調査の種類)

第五条 経済構造実態調査は、甲調査及び乙調査とする。

(調査の対象)

第六条 甲調査は、事業を営む個人及び法第二条第九項に規定する統計基準である日本標準産業分類に掲げる産業のうち次の各号に掲げるものに属する法人を除いた企業であって、日本標準産業分類における大分類、中分類又は小分類ごとに、各分類に属する法人の売上高を上位から累積し、当該分類における売上高総額の八割を達成する範囲に含まれるもの（以下「甲調査企業」という。）について行う。

- 一 大分類A—農業、林業
- 二 大分類B—漁業

三 大分類C—鉱業、採石業、砂利採取業

四 大分類D—建設業

五 大分類N—生活関連サービス業、娯楽業のうち、中分類七九—その他の生活関連サービス業（小分類七九二—家事サービス業に限る。）

六 大分類R—サービス業（他に分類されないもの）のうち、中分類九三—政治・経済・文化団体、中分類九四—宗教及び中分類九六—外国公務

七 大分類S—公務（他に分類されるものを除く）

2 乙調査のうち、企業に関する調査は、日本標準産業分類に掲げる産業のうち、次に掲げる産業に属する企業であって、総務大臣及び経済産業大臣が指定するもの（以下「乙調査企業」という。）について行う。

一 小分類四—映像情報制作・配給業

二 小分類四—音声情報制作業

三 小分類四—新聞業

四 小分類四—出版業

五 小分類四—映像・音声・文字情報制作に附帯するサービス業

六 小分類六—クレジットカード業、割賦金融業

3 乙調査のうち、事業所に関する調査は、日本標準産業分類に掲げる産業のうち、次に掲げる産業に属する事業所であって、総務大臣及び経済産業大臣が指定するもの（以下「乙調査事業所」という。）について行う。

一 小分類三—ソフトウェア業

二 小分類三—情報処理・提供サービス業

三 小分類四—インターネット附随サービス業

四 小分類七—各種物品賃貸業

五 小分類七—産業用機械器具賃貸業

六 小分類七—事務用機械器具賃貸業

七 小分類七—自動車賃貸業

八 小分類七—スポーツ・娯楽用品賃貸業

九 小分類七—その他の物品賃貸業

十 小分類七—デザイン業

十一 小分類七—広告業

十二 小分類七—機械設計業

十三 小分類七—計量証明業

十四 小分類七—冠婚葬祭業

十五 小分類八—映画館

十六 小分類八—興行場（別掲を除く）、興行団



- 十七 小分類八〇四—スポーツ施設提供業
- 十八 小分類八〇五—公園、遊園地
- 十九 小分類八二一—学習塾
- 二十 小分類八二四—教養・技能教授業
- 二十一 小分類九〇一—機械修理業(電気機械器具を除く)
- 二十二 小分類九〇二—電気機械器具修理業

(調査事項等)

第七条 経済構造実態調査は、総務大臣及び経済産業大臣が定める様式による調査票により、甲調査の場合には第一号に掲げる事項のうち甲調査企業の属性に応じて必要となるものを、乙調査のうち企業に関する調査の場合には第二号に掲げる事項のうち乙調査企業の産業及び従業者数に応じて必要となるものを、乙調査のうち事業所に関する調査の場合には第三号に掲げる事項のうち乙調査事業所の産業及び従業者数に応じて必要となるものを調査する。

一 甲調査企業に関する事項

- イ 名称、電話番号及び法人番号
- ロ 所在地
- ハ 経営組織及び資本金等の額
- ニ 消費税の税込記入・税抜記入の別
- ホ 売上(収入)金額及び年間商品販売額
- ヘ 費用総額及び費用の主要項目別金額
- ト 主な事業の内容
- チ 事業活動の内容
- リ 事業活動別の売上(収入)金額
- ヌ 電子商取引の有無及び割合
- ル 年初及び年末商品手持額
- ヲ 年間商品仕入額
- ワ 事業区分別の費用割合
- カ 一事業区分に係る費用の項目別金額
- ヨ 甲調査企業に属する事業所の名称及び所在地
- タ 甲調査企業に属する事業所の電話番号
- レ 甲調査企業に属する事業所の主な事業活動
- ソ 甲調査企業に属する事業所の売上(収入)金額
- ツ 甲調査企業に属する事業所の年間商品販売額
- ネ 甲調査企業に属する事業所の売場面積
- ナ 甲調査企業に属する事業所の卸売販売額に占める本支店間移動の割合

二 乙調査企業に関する事項

- イ 名称、電話番号及び法人番号
- ロ 所在地
- ハ 経営組織及び資本金等の額
- ニ 消費税の税込記入・税抜記入の別
- ホ 事業の形態
- ヘ 企業の系統
- ト 年間売上(収入)金額
- チ 年間営業用固定資産取得額
- リ 会員数

- ヌ 加盟店数
- ル 従業者数

三 乙調査事業所に関する事項

- イ 名称、電話番号及び法人番号
- ロ 所在地
- ハ 本社の所在地
- ニ 経営組織及び資本金等の額
- ホ 消費税の税込記入・税抜記入の別
- ヘ 本支社別
- ト 事業の形態
- チ 年間売上(収入)金額
- リ 年間契約高及び契約件数
- ヌ 年間営業用固定資産取得額
- ル 入場者数
- ヲ 受講生数
- ワ 施設
- カ 従業者数

2 総務大臣及び経済産業大臣は、前項の様式を定めたときは告示する。

(報告の義務)

第八条 甲調査企業及び乙調査企業を代表する者並びに乙調査事業所の管理責任者は、前条第一項第一号から第三号までに掲げる事項(以下「調査事項」という。)に係る情報(以下「調査事項情報」という。)についてそれぞれ報告しなければならない。ただし、総務大臣及び経済産業大臣が指定する企業(以下「本社一括乙調査企業」という。)に属する乙調査事業所にあつては、本社一括乙調査企業を代表する者が調査事項情報について一括して報告しなければならない。

(調査の方法及び期間)

第九条 甲調査は、総務大臣及び経済産業大臣が調査票を甲調査企業ごとに送付し、回収することにより行う。

2 乙調査は、総務大臣及び経済産業大臣が調査票を乙調査企業及び乙調査事業所ごとに送付し、回収することにより行う。ただし、本社一括乙調査企業に属する乙調査事業所にあつては、総務大臣及び経済産業大臣が当該乙調査事業所の属する本社一括乙調査企業ごとに調査票をまとめて送付し、回収することにより行う。

3 前二項の規定による調査は、調査日の属する年の五月十五日から六月三十日までの間において行う。

(期間の変更)

第十条 総務大臣及び経済産業大臣は、前条の規定により行う調査に関し天災その他避けることのできない事故のため同条第三項に規定する期間(以下この条において「調査の期間」という。)により難いときは、対象となる地域を指定して、調査の期間を変更することができる。

2 総務大臣及び経済産業大臣は、前項の規定により調査の期間を変更したときは、直ちに、対象となる地域及び変更

後の調査の期間を告示するものとする。

(電磁的記録媒体による調査票の送付又は回収の手続等)

第十一条 第九条第一項及び第二項の規定による調査票の送付又は回収の手続は、調査票に代えて電磁的記録媒体(電磁的記録(電子的方式、磁気的方式その他人の知覚によっては認識することができない方式で作られた記録をいう。以下同じ。))に係る記録媒体をいう。以下同じ。)を使用して行うことができる。

2 前項の場合において、第八条の規定に基づき報告を行う者は、総務大臣及び経済産業大臣の定めるところにより、当該電磁的記録媒体に、調査事項情報を記録する方法により、報告しなければならない。

3 前二項の規定により行われた手続については、調査票により行われたものとみなして、第八条及び第九条の規定を適用する。

(電子情報処理組織による調査票の送付又は回収の手続等)

第十二条 第九条の規定による調査票の送付又は回収の手続は、情報通信技術を活用した行政の推進等に関する法律第六条第一項の規定により、同項に規定する電子情報処理組織を使用する方法により行うことができる。

2 前項の場合において、第八条の規定に基づき報告を行う者は、総務大臣及び経済産業大臣の定めるところにより、総務大臣及び経済産業大臣の指定する電子計算機(入出力装置を含む。以下この項において同じ。)に備えられたファイルに、調査事項情報を当該手続をする者の使用に係る電子計算機から入力する方法により、報告しなければならない。

(結果の公表等)

第十三条 総務大臣及び経済産業大臣は、調査事項情報の審査及び集計を行い、その結果を速やかに公表するものとする。

(調査票等の保存)

第十四条 総務省統計局長は、甲調査に係る調査票を三年間、経済産業大臣は、乙調査に係る調査票を三年間、総務省統計局長及び経済産業大臣は、調査事項情報が転写されている電磁的記録及び結果原表が転写されている電磁的記録を永年それぞれ保存するものとする。

(抄)

附 則 (令和元年一二月一三日総務省・経済産業省令第四号)

この省令は、情報通信技術の活用による行政手続等に係る

関係者の利便性の向上並びに行政運営の簡素化及び効率化を図るための行政手続等における情報通信の技術の利用に関する法律等の一部を改正する法律の施行の日から施行する。





# 経済構造実態調査 乙調査票

政府統計 2020年6月1日

ゴルフ場、ゴルフ練習場、ボウリング場、フィットネスクラブ、その他のスポーツ施設提供業

総務省 経済産業省

基幹統計調査

### 1 事業所の名称・所在地等

フリガナ

事業所の名称

郵便番号

市区町村名

都道府県・市区町村名

事業所の所在地

ビル・マンション名等 (階号まで記入してください)

電話番号

事業所電話番号

法人番号が指定されていない場合は、右の□にしし印を記入してください。

企業の法人番号

郵便番号

市区町村名

都道府県・市区町村名

本社の所在地

ビル・マンション名等 (階号まで記入してください)

電話番号

電話番号

注：国・地方公共団体等の施設を指定管理者が管理・運営している施設の場合は、「事業所の名称」には施設の名前を、「所在地」には施設の郵便番号・所在地、電話番号及び指定管理者の電話番号を記入してください。

### 2 経営組織及び資本金額

あてはまるものを○で囲んでください

経営組織

(1) 会社

(2) 会社以外の法人・団体

(3) 個人経営

資本金額 (又は出資金額) %

公的資本比率

千円：百円：十円：万円

### 3 本社・支社別

事業所の本社・支社別 あてはまるものを○で囲んでください。

(1) 単独事業所(支社、支店、営業所などを持たない事業所)

(2) 本社(支社、支店、営業所などを持つている本社、本店)

(3) 支社(支社、支店、営業所など)

### 4 フランチャイズ

あてはまるものを○で囲んでください。

(1) フランチャイズに加盟している

(2) フランチャイズに加盟していない

### 5 消費税の税込・税抜き記入の別

6 欄以降の金額欄を記入するにあたっての消費税の取扱いについて選択の上、該当する番号を○で囲んでください。

※できる限り(1)・税込みを選択してください。

(1) 税込

(2) 税抜き

### 6 年間売上高

2019年1月1日から12月31日までの1年間又は最も近い決算日前1年間に記入してください。

事業所の年間売上高

千円：百円：十円：千円：万円

千円	A ゴルフ場				B ゴルフ練習場				C ボウリング場			
	百	十	千	万	百	十	千	万	百	十	千	万
*	*	*	*	*	*	*	*	*	*	*	*	*

上記「事業所の年間売上高」のうち「A ゴルフ場」、「B ゴルフ練習場」、「C ボウリング場」、「D その他のスポーツ施設提供業」の年間売上高

千円	D その他のスポーツ施設提供業			
	百	十	千	万
*	*	*	*	*

「E ゴルフ練習場業務」の業務種別・収入種類別売上高

百円	利用料収入				会費収入				スクール(指導料)収入			
	十	千	万	円	十	千	万	円	十	千	万	円
*	*	*	*	*	*	*	*	*	*	*	*	*

「F ゴルフ練習場業務」の業務種別・収入種類別売上高

百円	営業収入				その他収入			
	十	千	万	円	十	千	万	円
*	*	*	*	*	*	*	*	*

記入者 (記入内容の照会に回答出来る人)

フリガナ

氏名

フリガナ

電話番号

フリガナ

報告(代表者)の氏名

# ゴルフ練習場

### 7 施設キャパシティ、年間営業日数、年間利用者数等

「E ゴルフ練習場業務」の施設キャパシティ、年間営業日数

キャパシティ

営業日数

年間利用者数

「E ゴルフ練習場業務」の年間利用者数

### 8 従業員数

2020年6月1日現在又はこれに最も近い総与終日現在で記入してください。

従業員数	(1) 事業所の従業員数		(2) 「E ゴルフ練習場業務」の従業員数	
	男	女	男	女
6 個人経営の事業主及び無給の家族従業員	人	人	人	人
7 有給役員	人	人	人	人
8 正社員・正職員としている人	人	人	人	人
9 以外の人(パート・アルバイトなど)	人	人	人	人
10 臨時労働者(試用期間中の雇用者)	人	人	人	人
11 臨時労働者(試用期間中の雇用者)	人	人	人	人
合計(10-11の合計)	人	人	人	人

注1:「常用雇用者」とは、雇用契約期間の定めがない労働者又は雇用契約期間が1か月以上の労働者であり、また、「E」以外の人(パート・アルバイトなど)は、「E」以外(別経営の事業所に派遣されている人を除き、別経営の事業所から派遣されている人を含みます)。

注2:「E」以外の人(パート・アルバイトなど)の就業時間換算雇用者数は、「E」以外の人の(パート・アルバイトなど)に記入した従業員全員の総労働時間(1週間分)÷就業時間の所定労働時間(1週間分)によって算出してください。

注3:「E」臨時雇用者とは、「常用雇用者」以外の雇用者で、1か月未満の期間を定め雇用されている人又は日毎に雇用されている人を含みます。

備考 (記入内容について補記するべき事項があれば記入してください。)

フリガナ

氏名

フリガナ

電話番号

フリガナ

報告(代表者)の氏名

# 経済構造実態調査 乙調査票

政府統計 2020年6月1日

ゴルフ場、ゴルフ練習場、ボウリング場、フィットネスクラブ、その他のスポーツ施設提供業

総務省 経済産業省

基幹統計調査

### 1 事業所の名称・所在地等

フリガナ

事業所の名称

郵便番号

都道府県・市区町村名

町丁・番地・号

事業所の所在地

ビル・マンション名等 (階号まで記入してください)

電話番号

増設管理者電話番号

企業名の法人番号

法人番号が指定されていない場合は、右の□に「印」を記入してください。

郵便番号

都道府県・市区町村名

町丁・番地・号

ビル・マンション名等 (階号まで記入してください)

電話番号

注：国・地方公共団体等の施設を指定管理者が管理・運営している施設の場合は、「事業所の名称」には指定管理者の会社名又は団体名を( )で記入してください。「事業所の所在地」には施設の郵便番号・所在地、電話番号及び指定管理者の電話番号を記入してください。

### 2 経営組織及び資本金額

あてはまるものを○で囲んでください

資本金額 (又は出資金額) %

経営組織

(1) 会社

(2) 会社以外の法人・団体

(3) 個人経営

公的資本比率

### 3 本社・支社別

事業所の本社・支社別 あてはまるものを○で囲んでください。

(1) 単独事業所(支社、支店、営業所などを持たない事業所)

(2) 本社(支社、支店、営業所などを持つている本社、本店)

(3) 支社(支社、支店、営業所など)

### 4 フランチャイズ

あてはまるものを○で囲んでください。

(1) フランチャイズに加盟している

(2) フランチャイズに加盟していない

### 5 消費税の税込み・税抜き記入の別

6 欄以降の金額欄を記入するにあたっての消費税の取扱いについて選択の上、該当する番号を○で囲んでください。

※できる限り(1)・税込みを選択してください。

(1) 税込み

(2) 税抜き

### 6 年間売上高

2019年1月1日から12月31日までの1年間又は最も近い決算日前1年間について記入してください。

事業所の年間売上高

千円 億円 千万円 百万円 十億円 十千万円 十億万円

千円	A ゴルフ場					B ゴルフ練習場					C ボウリング場				
	千	百	十	千	百	十	千	百	十	千	百	十	千	百	十
年間売上高															
上記「事業所の年間売上高」のうち	「A ゴルフ場」、「B ゴルフ練習場」、「C ボウリング場」、「D フィットネスクラブ」、「E その他のスポーツ施設提供業」の年間売上高														
千円															
年間売上高															
千円															
年間売上高															
千円															
年間売上高															
千円															
年間売上高															
千円															
年間売上高															
千円															
年間売上高															
千円															
年間売上高															
千円															
年間売上高															
千円															
年間売上高															
千円															
年間売上高															
千円															
年間売上高															
千円															
年間売上高															
千円															
年間売上高															
千円															
年間売上高															
千円															
年間売上高															
千円															
年間売上高															
千円															
年間売上高															
千円															
年間売上高															
千円															
年間売上高															
千円															
年間売上高															
千円															
年間売上高															
千円															
年間売上高															
千円															
年間売上高															
千円															
年間売上高															
千円															
年間売上高															
千円															
年間売上高															
千円															
年間売上高															
千円															
年間売上高															
千円															
年間売上高															
千円															
年間売上高															
千円															
年間売上高															
千円															
年間売上高															
千円															
年間売上高															
千円															
年間売上高															
千円															
年間売上高															
千円															
年間売上高															
千円															
年間売上高															
千円															
年間売上高															
千円															
年間売上高															
千円															
年間売上高															
千円															
年間売上高															
千円															
年間売上高															
千円															
年間売上高															
千円															
年間売上高															
千円															
年間売上高															
千円															
年間売上高															
千円															
年間売上高															
千円															
年間売上高															
千円															
年間売上高															
千円															
年間売上高															
千円															
年間売上高															
千円															
年間売上高															
千円															
年間売上高															
千円															
年間売上高															
千円															
年間売上高															
千円															
年間売上高															
千円															
年間売上高															
千円															
年間売上高															
千円															
年間売上高															
千円															
年間売上高															
千円															
年間売上高															
千円															
年間売上高															
千円															
年間売上高															
千円															
年間売上高															
千円															
年間売上高															
千円															
年間売上高															
千円															
年間売上高															
千円															
年間売上高															
千円															
年間売上高															
千円															
年間売上高															
千円															















# 経済構造実態調査 乙調査票

政府統計 基幹統計調査 総務省 経済産業省 2020年6月1日

**1 事業所の名称・所在地等**

フリガナ

事業所の名称

郵便番号

都道府県・市区町村名

町丁・番地・号

事業所の所在地

ビル・マンション名等 (欄番号まで記入してください)

電話番号

事業所電話番号

法人番号が指定されていない場合は、右の□に「印」を記入してください。

企業の法人番号

郵便番号

都道府県・市区町村名

町丁・番地・号

ビル・マンション名等 (欄番号まで記入してください)

電話番号

注：国・地方公共団体等の施設を指定管理者が管理・運営している施設の場合は、「事業所の名称」には指定管理者の会社名又は団体名を( )で記入してください。「事業所の所在地」には施設の郵便番号・所在地、電話番号及び指定管理者の電話番号を記入してください。

**2 経営組織及び資本金額**

あてはまるものを○で囲んでください

経営組織

(1) 会社

(2) 会社以外の法人・団体

(3) 個人経営

資本金額 (又は出資金額) %

公的資本比率

**3 本社・支社別**

事業所の本社・支社別 あてはまるものを○で囲んでください。

(1) 単独事業所(支社、支店、営業所などを持たない事業所)

(2) 本社(支社、支店、営業所などを持つている本社、本店)

(3) 支社(支社、支店、営業所など)

**4 フランチャイズ**

あてはまるものを○で囲んでください。

(1) フランチャイズに加盟している

(2) フランチャイズに加盟していない

**5 消費税の税込み・税抜き記入の別**

6 欄以降の金額欄を記入するにあたっての消費税の取扱いについて業種の上、該当する番号を○で囲んでください。

※できる限り(1)・税込み、を選択してください。

**6 年間売上高** 2019年1月1日から12月31日までの1年間又は最も近い決算日前1年間に記入してください。

事業所の年間売上高

千円	A ゴルフ場			B ゴルフ練習場			C ボウリング場		
	千円	万円	百万円	千円	万円	百万円	千円	万円	百万円
*	*	*	*	*	*	*	*	*	*

上記「事業所の年間売上高」のうち「A ゴルフ場」、「B ゴルフ練習場」、「C ボウリング場」、「D フィットネスクラブ」、「E その他のスポーツ施設提供業務」の年間売上高

千円	D フィットネスクラブ			E その他のスポーツ施設提供業務		
	千円	万円	百万円	千円	万円	百万円
*	*	*	*	*	*	*

「E その他のスポーツ施設提供業務」の業務種別・収入種類別売上高

千円	会費収入						スクール(指導料)収入					
	千円	万円	百万円	千円	万円	百万円	千円	万円	百万円	千円	万円	百万円
*	*	*	*	*	*	*	*	*	*	*	*	*

その他収入

千円	営業収入			その他収入		
	千円	万円	百万円	千円	万円	百万円
*	*	*	*	*	*	*

**記入者** (記入内容の照会・回答出来る人)

フリガナ

氏名

フリガナ

電話番号

フリガナ

報告(代表者)の氏名

**その他のスポーツ施設**

※

ご注意

この調査票は、統計法に基づき事後統計調査で、報告義務が課せられます。

この調査票は、統計法に処理され、統計資料などに提供されることとなります。また、特定の業種には万全を期してまいりますので、ありのままを記入してください。

記入にあたっては、別紙の「調査票の記入のしかた」を参照してください。

**7 施設キャパシティ、年間営業日数、年間利用者数等**

「E その他のスポーツ施設提供業務」の年間利用者数

キャパシティ

営業日数

年間利用者数

**8 従業員数** 2020年6月1日現在又はこれに最も近い総計日現在で記入してください。

(1) 事業所の従業員数

性別	事業所の従業員数	
	男	女
6 個人経営の事業主及び無給の家族従業員	人	人
7 有給役員	人	人
8 正社員・正職員としている人	人	人
9 以外の人(パート・アルバイトなど)	人	人
(就業時間換算雇用者数等)	人	人
10 臨時労働者(兼用雇用者以外の雇用者)	人	人
総計(10-9の合計)	人	人

(2) 「E その他のスポーツ施設提供業務」の事業従事者数

性別	事業従事者数	
	男	女
11 別経営の事業所に派遣している人を除き、別経営の事業所から派遣されている人(を含む)	人	人
12 以外の人(パート・アルバイトなど)	人	人
(就業時間換算雇用者数等)	人	人
13 臨時労働者(兼用雇用者以外の雇用者)	人	人
総計(13-12の合計)	人	人

注1:「常用雇用者」とは、雇用契約期間の定めがない労働者又は雇用契約期間が1か月以上の労働者をいいます。また、「E以外の人(パート・アルバイトなど)」は、「正社員・正職員としている人」以外の労働者をいいます。

注2:「E以外の人(パート・アルバイトなど)」の「就業時間換算雇用者数」は、「E以外の人(パート・アルバイトなど)」に記入した従業員全員の総労働時間(1週間分)÷就業場所の所定労働時間(1週間分)によって算出してください。

注3:「E臨時労働者」は、「常用雇用者」以外の雇用者で、1か月未満の期間を定めて雇用されている人又は毎日雇用されている人をいいます。

備考 (記入内容について補記すべき事項があれば記入してください。)





政府統計