

# 2020年経済構造実態調査報告書 二次集計結果【乙調査編】

外国語会話教授業、  
教養・技能教授業(外国語会話教授業を除く)

令和3年7月

総務省・経済産業省



# 目 次

利用上の注意	1
調査対象及び調査事項	9
概況	14

## 統 計 表

### 第 I 編 外国語会話教授業

#### 1 全規模の部

第 1 表	事業所数、従業者数、事業従事者数、年間売上高、受講者数・利用者数、 1 事業所当たり及び1人当たりの年間売上高	26
第 2 表	経営組織別の事業所数、従業者数及び年間売上高	28
第 3 表	雇用形態別の男女別の従業者数、別経営の事業所から派遣されている人及び 外国語会話教授業務の事業従事者数	30

#### 2 事業従事者5人以上の部

第 1 表	事業所数、従業者数、事業従事者数、年間売上高、 1 事業所当たり及び1人当たりの年間売上高	34
第 2 表	経営組織別の事業所数、従業者数及び年間売上高	36
第 3 表	本社・支社別の事業所数、従業者数及び年間売上高	38
第 4 表	入会金別の事業所数、従業者数及び年間売上高	40
第 5 表	講座の1時間当たり単価別の事業所数、従業者数及び年間売上高	44
第 6 表	雇用形態別の男女別の従業者数、別経営の事業所から派遣されている人及び 外国語会話教授業務の事業従事者数	48
第 7 表	外国語会話教授業務の収入区分別の事業所数及び年間売上高	52
第 8 表	外国語会話教授業務の年間売上高、講座数、受講者数等及び教室・施設の床面積	54

### 第 II 編 教養・技能教授業（外国語会話教授業を除く）

#### 1 全規模の部

第 1 表	事業所数、従業者数、事業従事者数、年間売上高、受講者数・利用者数、 1 事業所当たり及び1人当たりの年間売上高	58
第 2 表	経営組織別の事業所数、従業者数及び年間売上高	60
第 3 表	雇用形態別の男女別の従業者数、別経営の事業所から派遣されている人及び 教養・技能教授業務（外国語会話教授業務を除く）の事業従事者数	62

#### 2 事業従事者5人以上の部

第 1 表	事業所数、従業者数、事業従事者数、年間売上高、 1 事業所当たり及び1人当たりの年間売上高	66
第 2 表	経営組織別の事業所数、従業者数及び年間売上高	68
第 3 表	本社・支社別の事業所数、従業者数及び年間売上高	70

第 4 表	入会金別の事業所数、従業者数及び年間売上高	7 2
第 5 表	講座の 1 時間当たり単価別の事業所数、従業者数及び年間売上高	7 6
第 6 表	雇用形態別の男女別の従業者数、別経営の事業所から派遣されている人及び 教養・技能教授業務（外国語会話教授業務を除く）の事業従事者数	8 0
第 7 表	教養・技能教授業務（外国語会話教授業務を除く）の収入区分別の事業所数及び 年間売上高	8 4
第 8 表	教養・技能教授業務（外国語会話教授業務を除く）の年間売上高、講座数、 受講者数等及び教室・施設の床面積	8 6

## 参考

経済構造実態調査規則	9 0
令和 2 年 外国語会話教授業調査票	9 3
令和 2 年 外国語会話教授業調査票（簡易票）	9 4
令和 2 年 教養・技能教授業（外国語会話教授業を除く）調査票	9 5
令和 2 年 教養・技能教授業（外国語会話教授業を除く）調査票（簡易票）	9 6

# 利用上の注意

## I. 調査の概要

経済構造実態調査は、既存の統計調査(特定サービス産業実態調査、商業統計調査(経済産業省)、サービス産業動向調査(拡大調査)(総務省))を統合・再編することにより、令和元年に創設された調査で、甲調査(幅広い産業の売上・費用の構造を横断的に把握)と乙調査(特定産業の特性事項を把握)の2種類からなる。

本調査結果は、乙調査に関するものである。

### 1. 調査の目的

本調査は、製造業及びサービス産業の付加価値等の構造を明らかにし、経済センサスー活動調査の実施中間年における経済構造統計を作成することを目的とする。

### 2. 調査の根拠

本調査は、統計法(平成19年法律第53号)に基づく基幹統計調査として、経済構造実態調査規則(平成31年総務省・経済産業省令第1号)によって実施した。

なお、経済構造実態調査規則及び乙調査票様式を参考として掲載している。

### 3. 調査の期日

令和2年調査は、令和2年6月1日現在で実施した。

なお、年間売上高等調査事項の調査対象期間は、原則、平成31年1月1日から令和元年12月31日までの1年間である。

### 4. 調査の範囲

本調査の範囲は、日本標準産業分類(平成25年総務省告示第405号)に掲げる「大分類Gー情報通信業」、「大分類Iー金融業、保険業」、「大分類Kー不動産業、物品賃貸業」、「大分類Lー学術研究、専門・技術サービス業」、「大分類Nー生活関連サービス業、娯楽業」、「大分類Oー教育、学習支援業」及び「大分類Rーサービス業(他に分類されないもの)」に属する小分類のうち、次に掲げる小分類について当該業務(事業)を主業として営む事業所(一部業種は企業)を対象に調査を行った。

#### 2020年 経済構造実態調査乙調査の調査業種及び調査対象の範囲

##### (1) 対事業所サービス業

調査業種	調査対象の範囲
ソフトウェア業	日本標準産業分類に掲げる小分類 391ーソフトウェア業に属する業務を主業として営む事業所
情報処理・提供サービス業	日本標準産業分類に掲げる小分類 392ー情報処理・提供サービス業に属する業務を主業として営む事業所
インターネット附随サービス業	日本標準産業分類に掲げる小分類 401ーインターネット附随サービス業に属する業務を主業として営む事業所
映像情報制作・配給業	日本標準産業分類に掲げる小分類 411ー映像情報制作・配給業に属する業務を主業として営む企業
音声情報制作業	日本標準産業分類に掲げる小分類 412ー音声情報制作業に属する業務を主業として営む企業

調査業種	調査対象の範囲
新聞業	日本標準産業分類に掲げる小分類 413－新聞業に属する業務を主業として営む企業
出版業	日本標準産業分類に掲げる小分類 414－出版業に属する業務を主業として営む企業
映像・音声・文字情報制作に附帯するサービス業	日本標準産業分類に掲げる小分類 416－映像・音声・文字情報制作に附帯するサービス業に属する業務を主業として営む企業
クレジットカード業、割賦金融業	日本標準産業分類に掲げる小分類 643－クレジットカード業、割賦金融業に属する業務を主業として営む企業
各種物品賃貸業	日本標準産業分類に掲げる小分類 701－各種物品賃貸業に属する業務を主業として営む事業所
産業用機械器具賃貸業	日本標準産業分類に掲げる小分類 702－産業用機械器具賃貸業に属する業務を主業として営む事業所
事務用機械器具賃貸業	日本標準産業分類に掲げる小分類 703－事務用機械器具賃貸業に属する業務を主業として営む事業所
自動車賃貸業	日本標準産業分類に掲げる小分類 704－自動車賃貸業に属する業務を主業として営む事業所
スポーツ・娯楽用品賃貸業	日本標準産業分類に掲げる小分類 705－スポーツ・娯楽用品賃貸業に属する業務を主業として営む事業所
その他の物品賃貸業	日本標準産業分類に掲げる小分類 709－その他の物品賃貸業に属する業務を主業として営む事業所
デザイン業	日本標準産業分類に掲げる小分類 726－デザイン業に属する業務を主業として営む事業所
広告業	日本標準産業分類に掲げる小分類 731－広告業に属する業務を主業として営む事業所
機械設計業	日本標準産業分類に掲げる小分類 743－機械設計業に属する業務を主業として営む事業所
計量証明業	日本標準産業分類に掲げる小分類 745－計量証明業に属する業務を主業として営む事業所
機械修理業（電気機械器具を除く）	日本標準産業分類に掲げる小分類 901－機械修理業（電気機械器具を除く）に属する業務を主業として営む事業所
電気機械器具修理業	日本標準産業分類に掲げる小分類 902－電気機械器具修理業に属する業務を主業として営む事業所

## (2) 対個人サービス業

調査業種	調査対象の範囲
冠婚葬祭業※	日本標準産業分類に掲げる小分類 796－冠婚葬祭業に属する業務を主業として営む事業所
映画館	日本標準産業分類に掲げる小分類 801－映画館に属する業務を主業として営む事業所
興行場，興行団	日本標準産業分類に掲げる小分類 802－興行場（別掲を除く），興行団に属する業務を主業として営む事業所
スポーツ施設提供業※	日本標準産業分類に掲げる小分類 804－スポーツ施設提供業に属する業務を主業として営む事業所
公園，遊園地・テーマパーク	日本標準産業分類に掲げる小分類 805－公園，遊園地に属する業務を主業として営む事業所

調査業種	調査対象の範囲
学習塾	日本標準産業分類に掲げる小分類 823－学習塾に属する業務を主業として営む事業所
教養・技能教授業※	日本標準産業分類に掲げる小分類 824－教養・技能教授業に属する業務を主業として営む事業所

(注) 以下の3業種については、細分類業種で集計。

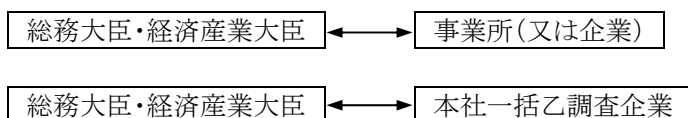
- ・冠婚葬祭業:結婚式場業、葬儀業、冠婚葬祭互助会
- ・スポーツ施設提供業:ゴルフ場、ゴルフ練習場、ボウリング場、フィットネスクラブ、その他のスポーツ施設提供業
- ・教養・技能教授業:外国語会話教授業、教養・技能教授業(外国語会話教授業を除く)

## 5. 調査方法及び経路

### (1) 調査方法

総務省及び経済産業省が調査を委託した、経済構造実態調査実施事務局及び(独)統計センターが、郵送により調査票を配布し、郵送又はオンラインにより収集を行った。

### (2) 調査経路



※ 本社一括調査は、調査対象事業所を有する企業本社へ対象となった傘下事業所の調査票を郵送。

## 6. 調査票の種類及び調査内容

本調査は、19種類の調査票(①「ソフトウェア業、情報処理・提供サービス業、インターネット附随サービス業調査票」、②「映像情報制作・配給業調査票」、③「音声情報制作業調査票」、④「新聞業調査票」、⑤「出版業調査票」、⑥「映像・音声・文字情報制作に附帯するサービス業調査票」、⑦「クレジットカード業、割賦金融業調査票」、⑧「各種物品賃貸業、産業用機械器具賃貸業、事務用機械器具賃貸業、自動車賃貸業、スポーツ・娯楽用品賃貸業、その他の物品賃貸業」、⑨「デザイン業、機械設計業調査票」、⑩「広告業調査票」、⑪「計量証明業調査票」、⑫「結婚式場業、葬儀業、冠婚葬祭互助会調査票」、⑬「映画館調査票」、⑭「興行場、興行団調査票」、⑮「ゴルフ場、ゴルフ練習場、ボウリング場、フィットネスクラブ、その他のスポーツ施設提供業調査票」、⑯「公園、遊園地・テーマパーク調査票」、⑰「学習塾調査票」、⑱「外国語会話教授業、教養・技能教授業(外国語会話教授業を除く)調査票」、⑲「機械修理業、電気機械器具修理業調査票」)を用いて、経営組織、従業者数及び年間売上高等の調査を行った。

また、標本調査業種(「7. 標本設計及び抽出方法」の(2)を参照)については、事業従事者数が4人以下の事業所(又は企業)は調査項目を簡素化した簡易票で調査を行った。

## 7. 標本設計及び抽出方法

### (1) 母集団名簿

平成28年経済センサス-活動調査(廃業、対象外を除く)

### (2) 標本設計を行う業種の選定

調査客体への負担軽減、調査資源の効率化の観点から、35業種の全てについて標本設計を行ったが、母集団数が少ない業種については全数調査とした。

### 【全数調査とした業種(7業種)】

「音声情報制作業」、「クレジットカード業、割賦金融業」、「事務用機械器具賃貸業」、「スポーツ・娯楽用品賃貸業」、「計量証明業」、「映画館」、「公園、遊園地・テーマパーク」

### (3) 抽出方法

#### ①層化及び抽出の考え方

業種別・事業従事者規模別・都道府県別に層化抽出した。

基準変数は、売上高とした。

#### ②配分方法

全国計の業種ごとに基準変数に対する標準誤差率が2.0%以下になるよう標本数を計算した。この標本数を事業従事者規模別にネイマン配分した後、都道府県別に比例配分した。

層ごとに抽出率が50%を超える層にあつては、悉皆層と設定した。この場合にあつて、各業種の事業従事者100人以上の層は抽出率に依存することなく悉皆層と設定した(中小企業基本法の考え方を踏まえて設定)。その後、抽出層の標本数を再計算し、層ごとの最低標本数を「2」と設定し、標本数を追加した。

### 【層の区分】

事業従事者規模別の層は以下の区分とした。

1; 4人以下、2; 5人～9人、3; 10人～29人、4; 30人～49人、5; 50人～99人、  
6; 100人～299人、7; 300人～499人、8; 500人以上

### (4) 都道府県別の標準誤差率の改善

都道府県ごとに基準変数に対する標準誤差率が20%以内になるよう標本数を追加し、業種別・事業従事者規模別・都道府県別に、事業所(又は企業)数により比例配分した。

### (5) 回収率を勘案した標本数の設定

(4)までに算出した標本数に、過去の特定サービス産業実態調査の都道府県別の回収率の逆数を乗じ、抽出層の標本数を追加した。

### (6) 標準誤差率は、次の式による。

$$\text{標準誤差}^2 = \sum_{i=1}^L \left\{ \frac{\text{標準偏差}^2}{\text{標本数}_i} \right\} \times \left\{ \frac{(\text{母集団数}_i - \text{標本数}_i)}{(\text{母集団数}_i - 1)} \right\} \times \left\{ \frac{\text{母集団数}_i^2}{\text{母集団数}^2} \right\}$$

標準誤差率 = 標準誤差 / 平均

標準偏差<sub>i</sub> : 第i層の売上高(※)の標準偏差                      平均                      : 売上高(※)の平均

標本数<sub>i</sub>                      : 第i層の標本数    母集団数<sub>i</sub>                      : 第i層の母集団数

L                              : 層の総数

※ 業種ごとに平成28年経済センサス-活動調査の結果を利用。

## 8. 推計方法

### ・標本調査業種

標本調査業種の母集団推計は、調査結果を基に業種別・事業従事者規模別・都道府県別の層ごとに以下により行った。

#### (1) 調査結果に基づく抽出率の設定

①母集団数は、抽出時の母集団に調査時の廃業、対象外等を反映した数による。

②有効回答数は、集計事業所(企業)数である。



③各層(事前の層)の抽出率の計算

各層の抽出率 = 当該層の有効回答数 / 当該層の母集団数

(2) 個票の拡大推計(事前の層)

個票の拡大推計は、各個票(有効回答)の標本抽出時の層による。

したがって、調査の結果、業種、事業従事者規模、都道府県のいずれかの区分が移動した場合でも、標本抽出時の業種、事業従事者規模、都道府県の区分(事前の層)で拡大推計を行った。

各個票の拡大推計値 = 1 / 当該層の抽出率 × 当該層の個票データ

・全数調査業種

全数調査業種の未回収事業所(又は企業)の補完は、各調査事項の業種別・事業従事者規模別・都道府県別の平均値(又は全国平均値)により行った。

9. 調査結果の概要

(1) 調査の回答状況

①業種別の回答状況(標本調査業種)

調査業種	標本数	有効回答数	有効回答率(%)
合計(28業種)	40,677	33,733	82.9
ソフトウェア業	2,219	2,003	90.3
情報処理・提供サービス業	940	845	89.9
インターネット附属サービス業	684	490	71.6
映像情報制作・配給業	1,030	855	83.0
新聞業	356	318	89.3
出版業	543	425	78.3
映像・音声・文字情報制作に附帯するサービス業	456	376	82.5
各種物品賃貸業	607	577	95.1
産業用機械器具賃貸業	2,496	1,963	78.6
自動車賃貸業	2,075	1,640	79.0
その他の物品賃貸業	2,375	1,919	80.8
デザイン業	1,762	1,474	83.7
広告業	1,028	877	85.3
機械設計業	634	572	90.2
機械修理業(電気機械器具を除く)	1,683	1,352	80.3
電気機械器具修理業	982	818	83.3
結婚式場業	644	532	82.6
葬儀業	1,912	1,642	85.9
冠婚葬祭互助会	58	49	84.5
興行場, 興行団	954	740	77.6
ゴルフ場	804	709	88.2
ゴルフ練習場	1,097	934	85.1
ボウリング場	312	285	91.3
フィットネスクラブ	1,128	956	84.8
その他のスポーツ施設提供業	2,225	1,923	86.4
学習塾	5,560	4,564	82.1
外国語会話教授業	2,536	2,098	82.7
教養・技能教授業(外国語会話教授業を除く)	3,577	2,797	78.2

(注) 標本数、有効回答数は、廃業、転業及び休業事業所(企業)を含まない。

②業種別の回答状況(全数調査業種)

調査業種	調査対象数	集計事業所(企業)数	有効回答率(%)
合計(7業種)	2,544	2,270	89.2
音声情報制作業	328	250	76.2
クレジットカード業, 割賦金融業	186	183	98.4
事務用機械器具賃貸業	325	285	87.7
スポーツ・娯楽用品賃貸業	303	258	85.1
計量証明業	805	728	90.4
映画館	442	414	93.7
公園, 遊園地・テーマパーク	155	152	98.1

(注) 調査対象数、集計事業所(企業)数は、廃業、転業及び休業事業所(企業)を含まない。

(2) 調査結果の評価

①評価方法

調査結果の評価は、売上高(事業所全体の年間売上高又は企業全体の年間売上高)の達成精度(標準誤差率)を基に行った。

なお、売上高の標準誤差率は、次の式により算出した。

$$\text{標準誤差}^2 = \left\{ \sum_{i=1}^L (\text{標準偏差}^2 / \text{標本数}_i) \times \text{母集団数}_i \times (\text{母集団数}_i - \text{標本数}_i) \right\} / \text{母集団数}^2$$

標準誤差率 = 標準誤差 / 平均      標準偏差<sub>i</sub> : 第i層の売上高の標準偏差      平均 : 売上高の平均

標本数<sub>i</sub> : 第i層の標本数      母集団数<sub>i</sub> : 第i層の母集団数      L : 層の総数

②達成精度(標準誤差率)

調査業種	売上高		
	平均(万円)	標準偏差	標準誤差率
ソフトウェア業	72,580	98,513	0.021
情報処理・提供サービス業	82,115	107,467	0.025
インターネット附随サービス業	66,661	93,026	0.048
映像情報制作・配給業	49,685	58,945	0.020
新聞業	266,233	238,702	0.005
出版業	62,666	46,188	0.039
映像・音声・文字情報制作に附帯するサービス業	17,186	13,408	0.020
各種物品賃貸業	456,366	337,824	0.020
産業用機械器具賃貸業	48,026	178,468	0.078
自動車賃貸業	44,092	66,586	0.027
その他の物品賃貸業	13,519	14,447	0.019
デザイン業	5,077	6,208	0.028
広告業	115,401	183,411	0.027
機械設計業	12,030	12,688	0.038
機械修理業(電気機械器具を除く)	20,040	19,018	0.023
電気機械器具修理業	22,229	24,738	0.030
葬儀業	16,624	13,999	0.018
結婚式場業	53,039	45,365	0.024
冠婚葬祭互助会	12,588	12,404	0.107
興行場, 興行団	50,070	94,923	0.042
ゴルフ場	45,706	18,528	0.012
ゴルフ練習場	6,984	6,244	0.019
ボウリング場	16,955	8,396	0.022
フィットネスクラブ	12,188	8,375	0.019
その他のスポーツ施設提供業	5,921	6,812	0.017
学習塾	2,313	3,345	0.022
外国語会話教授業	1,891	1,969	0.019
教養・技能教授業(外国語会話教授業を除く)	1,292	1,926	0.029

## 10. 概況及び統計表について

### (1) 統計表の種類について

統計表について、事業従事者 4 人以下の事業所を簡易票で調査を行う業種は、事業従事者数により集計事項が異なることから、以下の構成とした。

#### ・全規模の部

通常票、簡易票で調査している項目について集計した。

#### ・事業従事者 5 人以上の部

通常票で調査している項目について集計した。

### (2) 公表数値について

- ・売上高等の経理事項については、原則消費税込みで把握しているが、一部の消費税抜きの回答については、「統計調査における売上高等の集計に係る消費税の取扱いに関するガイドライン(平成 27 年 5 月 19 日 各府省統計主管課長等会議申合せ)」に基づき、消費税込に補正した上で集計した。
- ・標本調査で実施した業種の場合、拡大推計して集計後に四捨五入をしているため、総計と内訳の合計とが一致しない場合がある。
- ・全数調査で実施した業種の場合であっても、回収出来ない事業所(又は企業)の数値(欠測値)については、欠測値の補完を行い集計後に四捨五入をしているため、総計と内訳の合計とが一致しない場合がある。
- ・単位当たり換算の値は、各数値に単位以下の数値を有しているため、公表値から求めても一致しない場合がある。

### (3) 記号及び注記について

- ・「-」は該当数値なし、「0」は単位未満、「▲」は数値がマイナスであることを表している。  
なお、「…」は、回収標本数が少ないために表章できない項目を表している。
- ・「x」は、1 又は 2 である事業所(又は企業)に関する数値で、これをそのまま掲げると個々の報告者の秘密が漏れるおそれがあるため、数値を秘匿した箇所である。また、3 以上の事業所(又は企業)に関する数値であっても、1 又は 2 の事業所(又は企業)の数値が合計との差引きで判明する箇所は、「x」で表した。
- ・「該当事業所(又は企業)数」は、当該項目に記載のあった事業所(又は企業)数をいい、調査事業所(又は企業)の内数を示す。
- ・「事業従事者数」は、事業所(又は企業)の従業者数計から別経営の事業所(又は企業)に派遣している人を除き、別経営の事業所(又は企業)から派遣されている人を加えたものである。

(4) 2020年経済構造実態調査乙調査と平成30年以前の特特定サービス産業実態調査結果とは、使用する母集団や調査の実施時期等が異なることから単純比較はできない。主な違いは以下のとおり。

	2020年経済構造実態調査乙調査と 平成30年特特定サービス産業実態調査の主な違い	
	平成30年	令和2年
調査名	平成30年特特定サービス産業実態調査	2020年経済構造実態調査乙調査
実施年月	平成30年7月	令和2年6月
売上高等の 対象期間	平成29年1月～12月	平成30年1月～令和元年12月
母集団	平成24年経済センサス-活動調査	平成28年経済センサス-活動調査
集計単位等	<p>○日本標準産業分類小分類28業種で集計。</p> <p>○「映像情報制作・配給業」「新聞業」「出版業」「映像・音声・文字情報に付帯するサービス業」については、「全規模の部」「常用雇用者5人以上規模の部」で集計。</p>	<p>○原則、日本標準産業分類小分類で集計。 ただし、以下の3業種については、それぞれ日本標準産分類細分類で集計。</p> <ul style="list-style-type: none"> <li>・冠婚葬祭業 →「結婚式場業」「葬儀業」「冠婚葬祭互助会」</li> <li>・スポーツ施設提供業 →「ゴルフ場」「ゴルフ練習場」「ボウリング場」「フィットネスクラブ」「その他のスポーツ施設提供業」</li> <li>・教養・技能教授業 →「外国語会話教授業」「教養・技能教授業(外国語会話教授業を除く)」</li> </ul> <p>○「映像情報制作・配給業」「新聞業」「出版業」「映像・音声・文字情報に付帯するサービス業」については、「全規模の部」「事業従事者5人以上規模の部」で集計。</p>
調査事項	—	<p>○全ての業種で廃止。</p> <ul style="list-style-type: none"> <li>・年間営業費用</li> </ul> <p>○一部業種を除き廃止。</p> <ul style="list-style-type: none"> <li>・その他業務の年間売上高及びその内訳割合 (ただし、その他業務の年間売上高は、事業所(企業)全体の年間売上高-主業の年間売上高により差引計算し、引き続き表章)</li> <li>・年間売上高の契約先産業別割合</li> <li>・年間営業用固定資産取得額</li> <li>・主たる業務の部門別事業従事者数(内訳)</li> </ul>

## II. その他の注意事項

1. この統計表に掲載された数値を他に転載する場合は、「2020年経済構造実態調査報告書 二次集計結果【乙調査編】(総務省・経済産業省)」による旨を明記してください。

2. この統計表に関する質問は、下記宛にお願いします。

経済産業省 大臣官房 調査統計グループ 構造統計室

住 所 〒100-8902 東京都千代田区霞が関1丁目3番1号

電 話 03(3501)0327 (ダイヤルイン)

e-mail qqcebd@meti.go.jp

# 調査対象及び調査事項

## 外国語会話教授業、教養・技能教授業(外国語会話教授業を除く)について

### 1. 調査対象

(1) **外国語会話教授業の調査対象**は、英会話教室(各種学校でないもの)、外国語教室(各種学校でないもの)などの外国語会話の教授を行う事業所(教室)である。

(2) **教養・技能教授業(外国語会話教授業を除く)の調査対象**は、教養・技能の教授を行う下記の事業所(教室)などである。

①音楽教授業

音楽教室、ピアノ教授所、バイオリン教授所、エレクトーン教授所、ギター教授所、三味線教授所、琴教授所、尺八教授所、声楽教授所、歌謡教室、カラオケ教室、長唄指南所など

②書道教授業

書道教室、書道教授所など

③生花・茶道教授業

生花教室、生花教授所、華道教室、茶道教授所など

④そろばん教授業

珠算教室、そろばん教室、そろばん教授所、そろばん塾(各種学校でないもの)など

⑤スポーツ・健康教授業

スイミングスクール、体操教室、ゴルフスクール、柔道教室、武道の道場(教授しているもの)、ヨガ教室、エアロビクス教室など

⑥その他の教養・技能教授業

囲碁教室、編物教室、着付教室、料理教室、絵画教室、日舞教室、タップダンス教室、カルチャーセンター、幼児教室(幼児向け受験など)など

ただし、幼児を対象とするものであっても①～⑤に該当する教授業は、①～⑤のいずれかに区分される。

(3) 次のような業務を行う事業所は、**「外国語会話教授業」「教養・技能教授業(外国語会話教授業を除く)」の調査対象としない。**

①各種学校(学校教育法による学校教育に類する教育を行う事業所)、専修学校(職業若しくは実際生活に必要な能力を育成し又は教養の向上を図るための教育を行う事業所)

例えば、

音楽学校であって「各種学校」または「専修学校」のもの

料理学校であって「各種学校」または「専修学校」のもの

→「小分類817－専修学校、各種学校」

外国語学校であって「各種学校」または「専修学校」のもの

自動車教習所であって「各種学校」または「専修学校」のもの など

②フィットネスクラブ 「小分類804－スポーツ施設提供業」

③自動車教習所(各種学校でないもの) 「小分類829－他に分類されない教育、学習支援業」

④資格試験対策のための学校 「小分類829－他に分類されない教育、学習支援業」

⑤通信教育 「小分類821－社会教育」

## 2. 調査事項

(1) **事業所数** は、調査結果(令和2年6月1日現在)の母集団数である。

事業所のうち、「**単独事業所**」とは、他の場所に同一経営の本社、本店、支社、支店又は営業所などを持たない事業所。「**本社**」とは、他の場所に同一経営の支社、支店又は営業所などがあり、それらのすべてを統括している事業所。

「**支社**」とは、他の場所にある本社、本店の統括を受けている事業所。

なお、**該当事業所数**とは、当該項目に記載のあった事業所数をいい、事業所数の内数である。調査事項によっては複数の項目に記載している事業所が存在しているため、事業所数を「該当事業所数」で表記している。

(2) **経営組織別** は、法律の規定により法人格を認められて事業を営むものうち、株式会社、有限会社、合資会社、合名会社及び合同会社は「**会社**」、前記以外のは「**会社以外の法人・団体**」(外国に本社、本店がある外国の会社を含む。)である。また、「**個人経営**」は個人で事業を営んでいるものである(個人による共同経営の場合を含む。)

(3) **資本金額(又は出資金額)** は、令和2年6月1日現在で払込済みの資本金又は出資金の額。

(4) **フランチャイズ** は、フランチャイズチェーンへの加盟の有無。

(5) **従業者数** は、令和2年6月1日現在の数値。

①**従業者数**とは、事業所に所属している人で、当該業務(外国語会話教授業務、教養・技能教授業務(外国語会話教授業務を除く)をいう。)以外の業務の従業者及び、他の会社(企業)など別経営の事業所へ出向・派遣している人又は、下請けとして他の会社など別経営の事業所で働いている人(送出者)を含み、他の会社など別経営の事業所から出向・派遣されている人又は、下請けとして他の会社など別経営の事業所から来て働いている人(受入者)を含まない。

雇用形態別項目区分は、以下のとおりである。

ア「**個人業主(個人経営の事業主)及び無給の家族従業者**」、「**有給役員**」、「**常用雇用者**」、「**臨時雇用者(常用雇用者以外の雇用者)**」

a「**個人業主(個人経営の事業主)及び無給の家族従業者**」のうち、**個人業主(個人経営の事業主)**とは、個人経営の事業主(共同経営者を含む。)で、実際にこの事業所の業務に従事している人。**無給の家族従業者**とは、個人業主の家族で、賃金、給与を受けずに事業所の業務に常時従事している人。

b「**有給役員**」とは、経営組織が「**会社**」、「**会社以外の法人・団体**」の役員(常勤、非常勤を問わない)で、報酬や給与の支払いを受けている人。

c **常用雇用者**とは、「一定の期間を定めずに雇用されている人、又は1か月以上の期間を定めて雇用されている人」で「令和2年6月1日現在も雇用されている人」をいい、「**正社員・正職員として**いる人」、「**正社員・正職員以外**の人(パート・アルバイトなど)」に区分される。

・「**正社員・正職員として**いる人」とは、「**常用雇用者**」のうち、「**正社員・正職員**」として処遇している人。一般的には、雇用契約期間に定めがなく(定年制を含む)、1週間の所定労働時間で働いている人。

・「**正社員・正職員以外**の人(パート・アルバイトなど)」とは、「**正社員・正職員として**いる人」以外で「**嘱託**」、「**パートタイマー**」、「**アルバイト**」又はそれに近い名称で呼ばれている人。(契約社員も含む。)

・「**就業時間換算雇用者数**」とは、「**正社員・正職員以外**の人(パート・アルバイトなど)」に記載した従業者全員の総労働時間(1週間分)を所定労働時間(1週間分)で除して算出した人数。

d「**臨時雇用者(常用雇用者以外の雇用者)**」とは、常用雇用者以外の雇用者で、1か月未満の期間を定めて雇用されている人又は、日々雇用されている人。

イ「**総計のうち別経営の事業所に派遣している人**」とは、事業所の従業者(2.(5)のうち、他の会社など別経営の事業所に出向・派遣している人又は、下請けとして他の会社など別経営の事業所で働いている人。

②「**総計のほかに別経営の事業所から派遣されている人**」とは、当該事業所に他の会社など別経営の事業所から出向・派遣されている人又は、下請けとして他の会社など別経営の事業所からきて働いている人。

(6) **事業従事者数** は、令和2年6月1日現在の数値。

① **事業従事者数**とは、事業所の従業者(2.(5))から「別経営の事業所に派遣している人」を除き、「別経営の事業所から派遣されている人」を含めた人数の計。

② **主たる業務(外国語会話教授業務又は、教養・技能教授業務(外国語会話教授業務を除く))の事業従事者数**は、主たる業務に従事する、下記のような事業従事者数をいう。

ア **「管理・営業部門」**: 一般に、総務、企画、人事、経理、予算及び営業などの業務に従事する人。

イ **「講師・インストラクター」**: 講師、インストラクター。事務職を兼任している人、自社の本社や他の支店などから派遣されている講師・インストラクター、雇用関係は無いが他社や個人との契約に基づき従事している講師・インストラクターも含む。

ウ **「その他」**: 上記以外の業務に従事する人で、空調など施設の管理・運転に携わっている人や警備員など。

(7) **年間売上高** は、平成31年1月1日から令和元年12月31日までの1年間又は、調査日に最も近い決算日前の1年間に得た事業所全体の売上高及び主たる業務(「外国語会話教授業務又は、教養・技能教授業務(外国語会話教授業務を除く)」)の売上高で、利益や所得ではなく経費を差し引く前の売上高(事業収入額)に消費税額を含めた金額。したがって、当該年間売上高には、営業として行っていない資産運用や資産売却による収入は含まない。

なお、当該年間売上高では、本社と支社(営業所)間又は支社(営業所)相互間の企業内取引によるサービス提供を行った場合は、提供価格又は振替仕切額(提供価格又は振替仕切額がない場合は、そのサービス提供原価)を売上高としている。

(8) **主たる業務別** は、以下のとおり。

① **「外国語会話教授業務」**は、英会話教室(各種学校でないもの)、外国語教室(各種学校でないもの)などによる売上高。

② **「教養・技能教授業務(外国語会話教授業務を除く)」**は、「外国語会話教授業務」以外の教養・技能教授業務による売上高。

③ **「その他業務」**は、①又は②以外の業務(事業)の売上高で、「年間売上高計ー主たる業務(①又は②)の売上高」により算出した売上高。

(9) **収入区分別** は、以下のとおり。

① **「入会金収入」**とは、入会金による収入。

② **「会費収入」**とは、定期的に会員が支払う会費による収入。

③ **「受講料収入」**とは、講座を受講する際に支払われる受講料による収入。入会金、会費を除く。

④ **「施設利用料」**とは、施設を利用する際に支払う料金による収入。入会金、会費、受講料収入を除く。

⑤ **「教材料売上高」**とは、講座を受講する際に必要な教材料等による収入。

ただし、教材料が会費や受講料に含まれている場合は、会費や受講料に含める。

⑥ **「その他」**とは、上記以外の主たる業務に係わるすべての収入。

(10) **講座数、受講者数等**

① **「講座数」**は、平成31年1月1日から令和元年12月31日までに開設した講座の種類の数(1年間に開いた講座・レッスンの総コマ数ではない)。〇〇講座(全5回)など一括募集する場合は、1講座とする。

例:

- ・ 外国語会話教室で、講座が第一期、第二期、第三期に分かれていても、連続して3期受講することがその講座の構成でありひとくくりで募集する場合は、1講座として数える。
- ・ カルチャーセンターなどで、同じ内容の講座を年複数回募集する場合は、1講座として数える。
- ・ 初級編、中級編、上級編と、それぞれ別に受講者を募集している場合は、3講座として数える。

- ・ 家庭教師などの場合では、受講科目の組合せが異なったり、授業頻度、授業計画が異なったりする場合は、それぞれ 1 講座として数える。例えば、2 科目選択コースで国語・英語選択と数学・理科選択がある場合や、週に 1 回、週に 2 回授業するものがある場合は、それぞれ 1 講座として数える。

②「**受講者数・利用者数**」は、令和元年 12 月 31 日現在の会員数又は受講者数。「**うち新規**」は、令和元年 12 月 31 日現在の在籍者数のうち、平成 31 年 1 月 1 日以降に加わった人の数。

③「**年間延べ受講者数・利用者数**」は、平成 31 年 1 月 1 日から令和元年 12 月 31 日までに行った講座を受講した受講者数・利用者数で、1 講座ごとの受講者数・利用者数を全講座分合計したもの。

〈例〉全 4 講座の英会話教室の場合

- ・週 2 回ビジネスコース(ミーティングクラス) 1 年  
受講者 5 人 :  $5 \text{人} \times \text{週} 2 \text{回} \times \text{月} 4 \text{回} \times 12 \text{か月} = 480 \text{人}$
  - ・週 1 回ビジネスコース(プレゼンテーションクラス) 1 年  
受講者 3 人 :  $3 \text{人} \times \text{週} 1 \text{回} \times \text{月} 4 \text{回} \times 12 \text{か月} = 144 \text{人}$
  - ・週 2 回マンツーマンレッスンコース 6 か月  
受講者 10 人 :  $10 \text{人} \times \text{週} 2 \text{回} \times \text{月} 4 \text{回} \times 6 \text{か月} = 480 \text{人}$
  - ・週 1 回少人数レッスンコース 1 年  
受講者 25 人 :  $25 \text{人} \times \text{週} 1 \text{回} \times \text{月} 4 \text{回} \times 12 \text{か月} = 1200 \text{人}$
- 「年間延べ受講生数」=  $480 + 144 + 480 + 1200 = 2304 \text{人}$

④「**年間延べ講座開設時間数**」は、平成 31 年 1 月 1 日から令和元年 12 月 31 日までに行った講座の総時間数。1 講座ごとの年間実施時間計を全講座分合計したもの。

〈例〉全 4 講座の英会話教室の場合

- ・週 2 回ビジネスコース(ミーティングクラス)  
1 回 1 時間  $\times$  週 2 回  $\times$  月 4 回  $\times$  12 か月 = 96 時間
  - ・週 1 回ビジネスコース(プレゼンテーションクラス)  
1 回 1 時間  $\times$  週 1 回  $\times$  月 4 回  $\times$  12 か月 = 48 時間
  - ・週 2 回マンツーマンレッスンコース  
1 回 1 時間  $\times$  週 2 回  $\times$  月 4 回  $\times$  6 か月 = 48 時間
  - ・週 1 回少人数レッスンコース  
1 回 3/4 時間(45 分)  $\times$  週 1 回  $\times$  月 4 回  $\times$  12 か月 = 36 時間
- 「年間延べ講座開設時間数」=  $96 + 48 + 48 + 36 = 228 \text{時間}$

(11) **受講料及び入会金等** は、

- ①「**講座の 1 時間あたり受講料**」は、標準的な受講料又は受講生数が最も多い講座の受講料。講座時間が 1 時間でない場合には、1 時間換算したもの。
- ②「**入会金**」は、入会金があるかないか、ある場合にはその金額。
- ③「**受講料の前受金の有無**」は、受講料収入がある事業所のうち、前受金(2 か月を超える金銭を収受すること)があるかないか。

(12) 「**教室・施設の床面積**」は、「自己所有」、「賃借」別の教室・施設の延べ床面積。



# 概 況

# 「2020年経済構造実態調査」二次集計結果【乙調査編】

## 【概況】

※ 本調査は標本調査であるため、調査結果は、事業所数を含め実測値ではなく推計値である。

### 1. 事業所数

- ① 対事業所サービス業(21業種)についてみると、「ソフトウェア業」が2万5977事業所でもっとも多く、以下、「機械修理業(電気機械器具を除く)」1万3286事業所、「広告業」8639事業所の順であった(第1表)。
- ② 対個人サービス業(14業種)についてみると、「教養・技能教授業(外国語会話教授業を除く)」が6万7925事業所でもっとも多く、以下、「学習塾」5万2070事業所、「外国語会話教授業」9704事業所の順であった(第1表)。

第1表 事業所(企業)数、従業者数及び年間売上高

業種区分	事業所数 企業数※	従業者数	年間売上高 (年間取扱高)	主業年間売上高 (年間取扱高)	主業割合 (%)
		(百人)	(億円)	(億円)	
対事業所サービス業(21業種)					
ソフトウェア業	25,977	8,376	188,541	159,791	84.8
情報処理・提供サービス業	5,998	1,924	49,252	38,344	77.9
インターネット附随サービス業	4,802	953	32,011	29,338	91.7
映像情報制作・配給業※	3,274	553	16,267	13,050	80.2
音声情報制作業※	328	42	2,794	2,236	80.0
新聞業※	698	504	18,583	14,998	80.7
出版業※	2,908	501	18,223	16,244	89.1
映像・音声・文字情報制作に 附帯するサービス業※	1,366	177	2,348	2,060	87.8
クレジットカード業、割賦金融業※	186	515	887,744	671,259	75.6
各種物品賃貸業	969	184	44,222	37,895	85.7
産業用機械器具賃貸業	8,051	724	38,666	31,516	81.5
事務用機械器具賃貸業	325	44	7,178	6,571	91.5
自動車賃貸業	5,276	471	23,263	21,002	90.3
スポーツ・娯楽用品賃貸業	303	14	70	61	86.5
その他の物品賃貸業	8,147	758	11,014	8,674	78.8
デザイン業	7,572	342	3,844	3,556	92.5
広告業	8,639	1,266	99,695	97,340	97.6
機械設計業	5,888	623	7,084	6,582	92.9
計量証明業	805	231	2,919	2,525	86.5
機械修理業(電気機械器具を除く)	13,286	1,203	26,626	20,313	76.3
電気機械器具修理業	5,182	534	11,519	8,412	73.0
対個人サービス業(14業種)					
結婚式場業	1,014	437	5,378	4,799	89.2
葬儀業	8,545	832	14,205	13,892	97.8
冠婚葬祭互助会	104	14	131	106	81.3
映画館	442	180	3,024	2,312	76.5
興行場、興行団	2,649	283	13,264	11,832	89.2
ゴルフ場	1,992	1,126	9,105	7,302	80.2
ゴルフ練習場	2,271	265	1,586	1,392	87.8
ボウリング場	488	116	827	502	60.7
フィットネスクラブ	4,840	824	5,899	5,268	89.3
その他のスポーツ施設提供業	4,429	458	2,622	2,401	91.5
公園、遊園地・テーマパーク	155	496	7,302	3,529	48.3
学習塾	52,070	3,987	12,043	11,940	99.1
外国語会話教授業	9,704	345	1,835	1,778	96.9
教養・技能教授業 (外国語会話教授業を除く)	67,925	2,259	8,776	8,046	91.7

注1:※印の付いている業種は企業を対象として調査を行っている。

注2:「クレジットカード業、割賦金融業」は年間取扱高(信用供与額、それに伴う手数料収入等の収入額及びその他の売上高)。

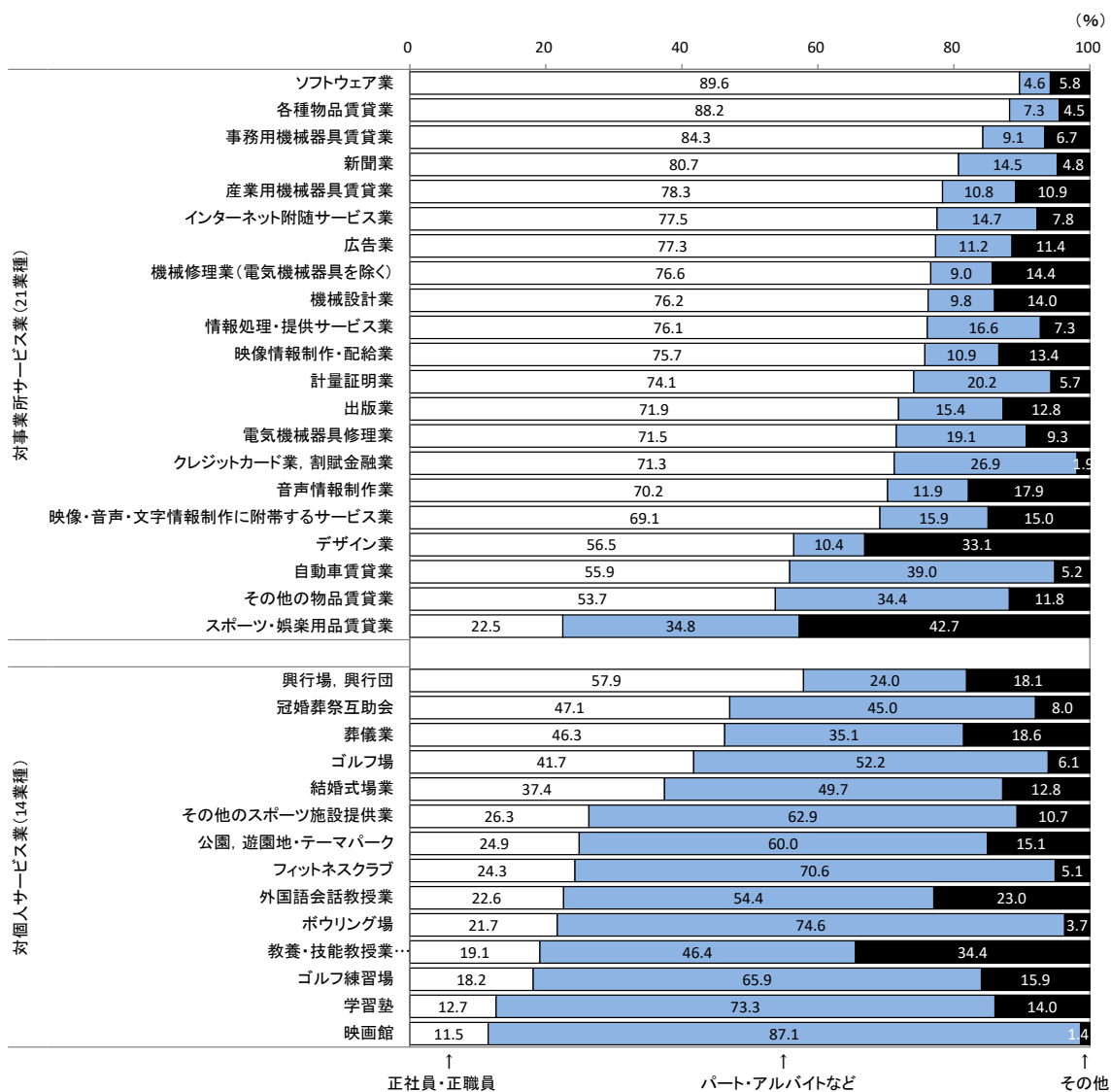
注3:従業者数は調査時点(令和2年6月1日)現在、年間売上高(年間取扱高)は令和元年実績。

注4:上記の数値は拡大推計をして集計したものである。

## 2. 従業者数

- ① 対事業所サービス業(21 業種)についてみると、「ソフトウェア業」が 83 万 7606 人でもっとも多く、以下、「情報処理・提供サービス業」19 万 2446 人、「広告業」12 万 6560 人の順であった(第 1 表)。
- ② 対個人サービス業(14 業種)についてみると、「学習塾」が 39 万 8703 人でもっとも多く、以下、「教養・技能教授業(外国語会話教授業を除く)」22 万 5905 人、「ゴルフ場」11 万 2591 人の順であった(第 1 表)。
- ③ 雇用形態別にみると、対事業所サービス業のうち「正社員・正職員」の比率が高い業種は、「ソフトウェア業」(89.6%)、「各種物品賃貸業」(88.2%)、「事務用機械器具賃貸業」(84.3%)の順であった(第 1 図)。
- 対個人サービス業のうち「パート・アルバイトなど」の比率が高い業種は、「映画館」(87.1%)、「ボウリング場」(74.6%)、「学習塾」(73.3%)の順であった(第 1 図)。

第 1 図 従業者の雇用形態別構成比



注1:「映像情報制作・配給業」、「音声情報制作業」、「新聞業」、「出版業」、「映像・音声・文字情報制作に附帯するサービス業」、「クレジットカード業、割賦金融業」は、企業を対象として調査を行っている。

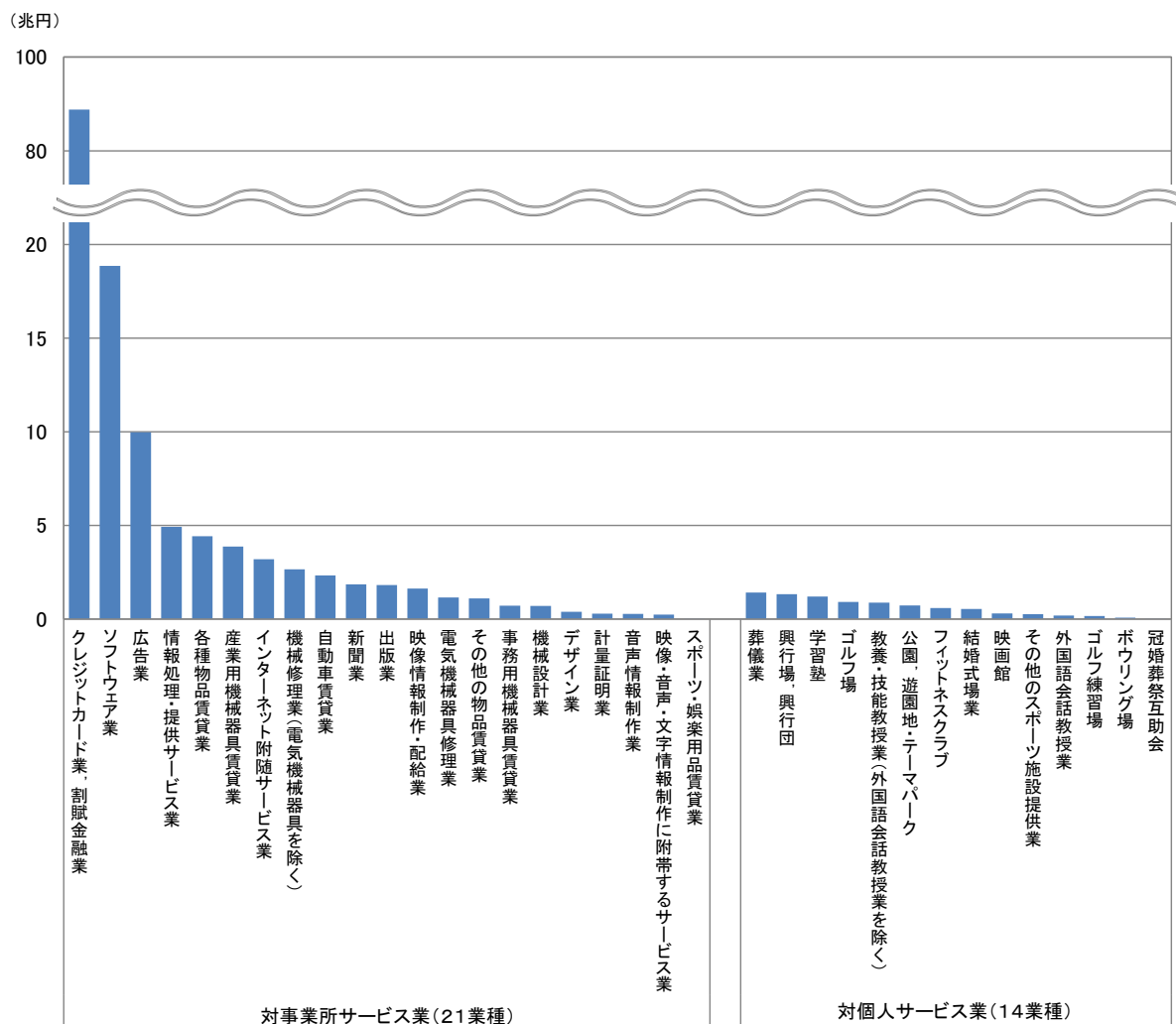
注2:「その他の雇用形態」は、個人業主及び無給の家族従業者、有給役員、臨時雇用者。

注3:四捨五入の関係でグラフ上の数値の合計が 100%にならない場合がある。

### 3. 年間売上高(令和元年実績)

- ① 対事業所サービス業(21業種)についてみると、「ソフトウェア業」が18兆8541億円でもっとも多く、以下、「広告業」9兆9695億円、「情報処理・提供サービス業」4兆9252億円の順であった(第1表、第2図)。  
 なお、「クレジットカード業、割賦金融業」は、88兆7744億円であった(第1表、第2図)。
- ② 対個人サービス業(14業種)についてみると、「葬儀業」が1兆4205億円でもっとも多く、以下、「興行場、興行団」1兆3264億円、「学習塾」1兆2043億円の順であった(第1表、第2図)。

第2図 業種別年間売上高



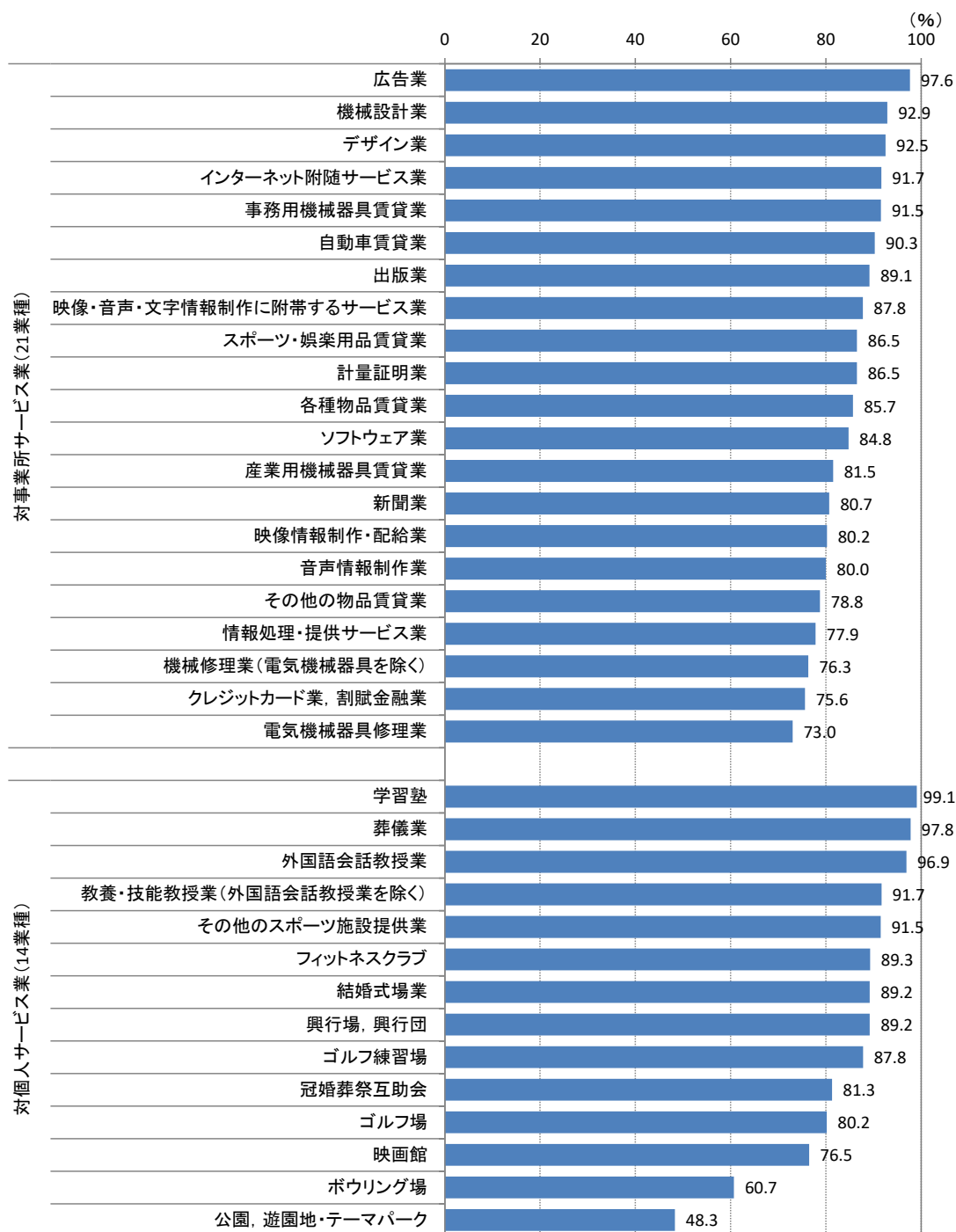
注1:「映像情報制作・配給業」、「音声情報制作業」、「新聞業」、「出版業」、「映像・音声・文字情報制作に附帯するサービス業」、「クレジットカード業、割賦金融業」は、企業を対象として調査を行っている。

注2:「クレジットカード業、割賦金融業」は年間取扱高(信用供与額、それに伴う手数料収入等の収入額及びその他の売上高)。

③ 事業所(企業)の年間売上高に占める主業の割合をみると、対事業所サービス業では「広告業」(97.6%)を最高に、以下、「機械設計業」(92.9%)、「デザイン業」(92.5%)の順であった(第3図)。

対個人サービス業では、「学習塾」(99.1%)を最高に、以下、「葬儀業」(97.8%)、「外国語会話教授業」(96.9%)の順であった(第3図)。

第3図 年間売上高における主業の構成比

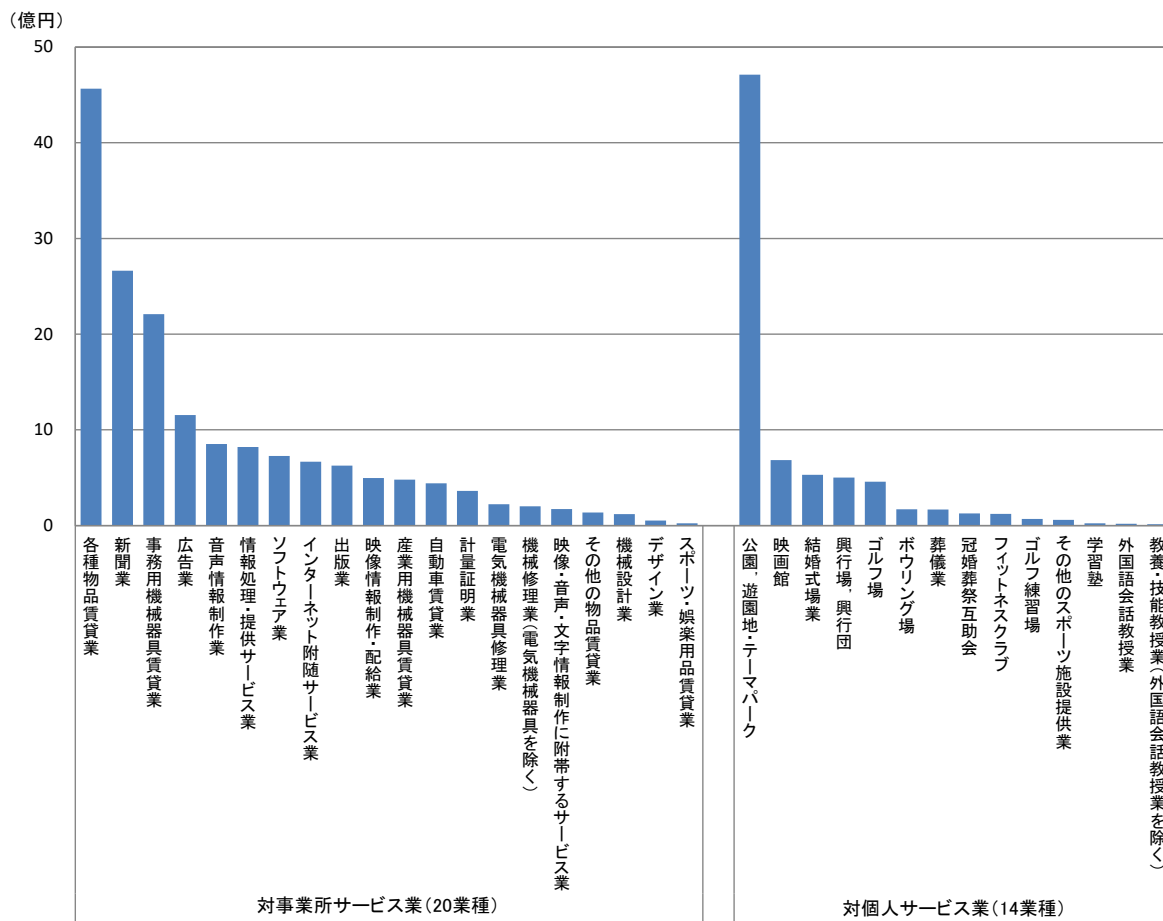


注1:「映像情報制作・配給業」、「音声情報制作業」、「新聞業」、「出版業」、「映像・音声・文字情報制作に附随するサービス業」、「クレジットカード業、割賦金融業」は、企業を対象として調査を行っている。

注2:「クレジットカード業、割賦金融業」は年間取扱高(信用供与額、それに伴う手数料収入等の収入額及びその他の売上高)。

④ 1事業所(企業)当たりの年間売上高についてみると、対事業所サービス業では「各種物品賃貸業」が45億6366万円でもっとも多く、以下、「新聞業」26億6233万円、「事務用機械器具賃貸業」22億871万円の順であった。対個人サービス業では「公園、遊園地・テーマパーク」が47億1100万円でもっとも多く、以下、「映画館」6億8409万円、「結婚式場業」5億3039万円の順であった(第4図)。

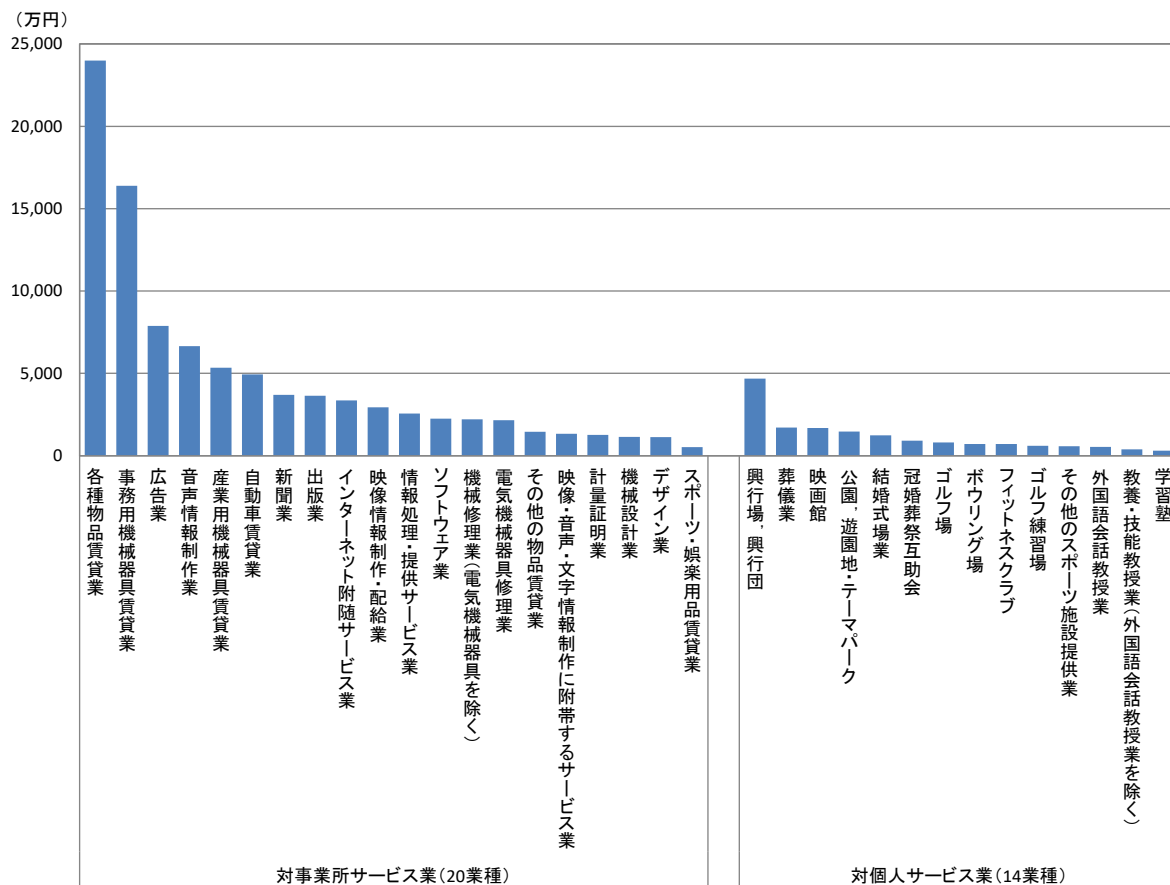
第4図 1事業所(企業)当たり年間売上高



注1:「映像情報制作・配給業」、「音声情報制作業」、「新聞業」、「出版業」、「映像・音声・文字情報制作に附帯するサービス業」は、企業を対象として調査を行っている。  
 注2:「クレジットカード業、割賦金融業」は年間取扱高(信用供与額、それに伴う手数料収入等の収入額及びその他の売上高)であるため除外している。

⑤ 従業者 1 人当たりの年間売上高についてみると、対事業所サービス業では「各種物品賃貸業」が 2 億 4000 万円でもっとも多く、以下、「事務用機械器具賃貸業」1 億 6384 万円、「広告業」7877 万円の順であった。対個人サービス業では「興行場、興行団」が 4682 万円でもっとも多く、以下、「葬儀業」1707 万円、「映画館」1683 万円の順であった(第 5 図)。

第 5 図 従業者 1 人当たり年間売上高



注1:「映像情報制作・配給業」、「音声情報制作業」、「新聞業」、「出版業」、「映像・音声・文字情報制作に付帯するサービス業」は、企業を対象として調査を行っている。

注2:「クレジットカード業、割賦金融業」は年間取扱高(信用供与額、それに伴う手数料収入等の収入額及びその他の売上高)であるため除外している。

#### 4. 業種分野別の年間売上高(令和元年実績)

第2表 事業所(企業)数、従業者数及び年間売上高

	事業所数 (企業数)	従業者数	年間売上高 (年間取扱高)	1事業所(企業) 当たり年間売 上高	従業者1人当 り売上高
		(百人)	(億円)	(万円)	(万円)
対事業所サービス業(20業種) (注1)	109,794	19,423	604,118	55,023	3,110
情報処理関連	36,777	11,253	269,804	73,362	2,398
コンテンツ関連※	8,574	1,777	58,215	67,897	3,277
物品賃貸業	23,071	2,194	124,413	53,926	5,670
デザイン・設計業	13,460	965	10,928	8,119	1,133
修理・メンテナンス	18,468	1,738	38,145	20,654	2,195
クレジットカード業、割賦金融業※	186	515	887,744	47,728,164	172,500
広告業	8,639	1,266	99,695	115,401	7,877
計量証明業	805	231	2,919	36,257	1,264
対個人サービス業(14業種)	156,628	11,621	85,997	5,491	740
娯楽関連	17,266	3,747	43,629	25,269	1,164
学習関連	129,699	6,591	22,653	1,747	344
冠婚葬祭業	9,663	1,283	19,714	20,402	1,537

注1:対事業所サービス業(20業種)は、「クレジットカード業、割賦金融業」を除く。

注2:※印の付いている業種分野は企業を対象として調査を行っている。

注3:「クレジットカード業、割賦金融業」は、年間取扱高(信用供与額、それに伴う手数料収入等の収入額及びその他の売上高)。

注4:従業者数は調査時点(令和2年6月1日)現在、年間売上高(年間取扱高)は令和元年実績。

注5:上記の数値は拡大推計をして集計したものである。

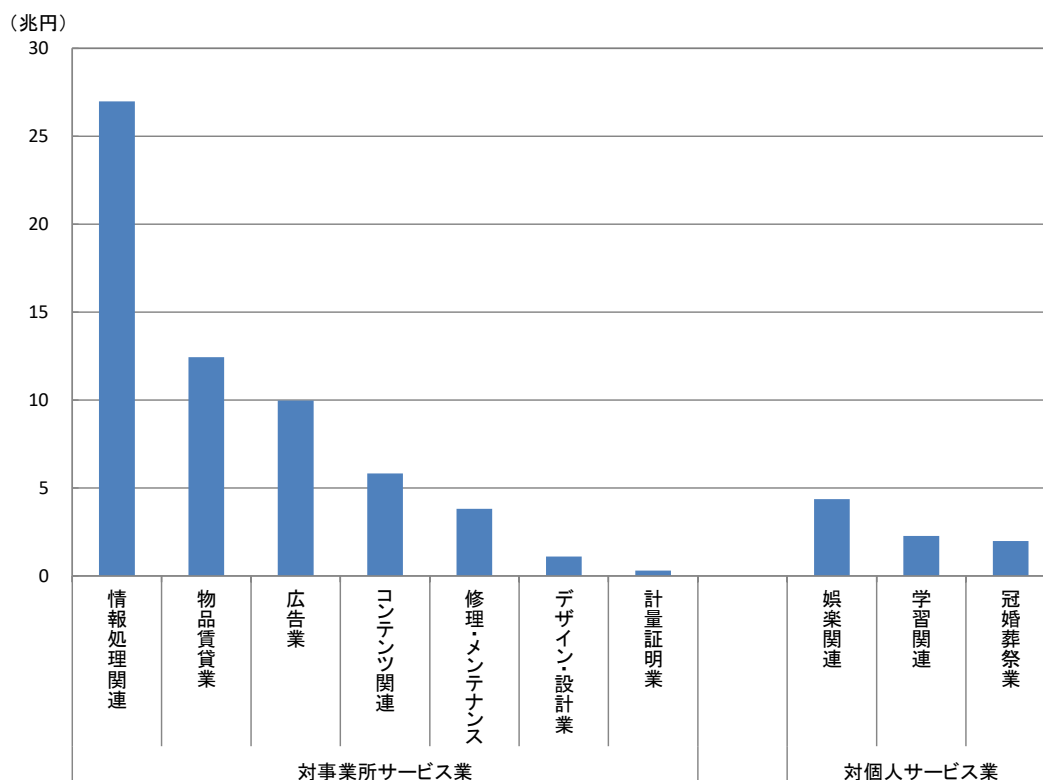
第2表の分類は、経済構造実態調査 乙調査の業種分類(産業分類準拠)をもとに業態の関連性が高いものを便宜的に合計したものであり、以下のとおりである。

- ・情報処理関連:ソフトウェア業、情報処理・提供サービス業、インターネット附随サービス業
- ・コンテンツ関連:映像情報制作・配給業、音声情報制作業、新聞業、出版業、映像・音声・文字情報制作に付随するサービス業
- ・物品賃貸業:各種物品賃貸業、産業用機械器具賃貸業、事務用機械器具賃貸業、自動車賃貸業、スポーツ・娯楽用品賃貸業、その他の物品賃貸業
- ・デザイン・設計業:デザイン業、機械設計業
- ・修理・メンテナンス:機械修理業(電気機械器具を除く)、電気機械器具修理業
- ・娯楽関連:映画館、興行場、興行団、ゴルフ場、ゴルフ練習場、ボウリング場、フィットネスクラブ、その他のスポーツ施設提供業、公園、遊園地・テーマパーク
- ・学習関連:学習塾、外国語会話教授業、教養・技能教授業(外国語会話教授業を除く)
- ・冠婚葬祭業:結婚式場業、葬儀業、冠婚葬祭互助会



- ① 対事業所サービス業の売上高は 60 兆 4118 億円であった。業種分野別にみると、「情報処理関連」が 26 兆 9804 億円でもっとも多く、以下、「物品賃貸業」12 兆 4413 億円、「広告業」9 兆 9695 億円の順であった。対個人サービス業の売上高は 8 兆 5997 億円であった。業種分野別にみると、「娯楽関連」が 4 兆 3629 億円でもっとも多く、以下、「学習関連」2 兆 2653 億円、「冠婚葬祭業」1 兆 9714 億円の順であった(第 2 表、第 6 図)。
- ② 1 事業所(企業)当たりの売上高をみると、対事業所サービス業は、「広告業」が 11 億 5401 万円でもっとも多く、以下、「情報処理関連」7 億 3362 万円、「コンテンツ関連」6 億 7897 万円の順であった。対個人サービス業は、「娯楽関連」が 2 億 5269 万円でもっとも多く、以下、「冠婚葬祭業」2 億 402 万円、「学習関連」1747 万円の順であった(第 2 表、第 7 図)。
- ③ 従業者 1 人当たりの売上高をみると、対事業所サービス業は、「広告業」が 7877 万円でもっとも多く、以下、「物品賃貸業」5670 万円、「コンテンツ関連」3277 万円の順であった。対個人サービス業は、「冠婚葬祭業」が 1537 万円でもっとも多く、以下、「娯楽関連」1164 万円、「学習関連」344 万円の順であった(第 2 表、第 8 図)。

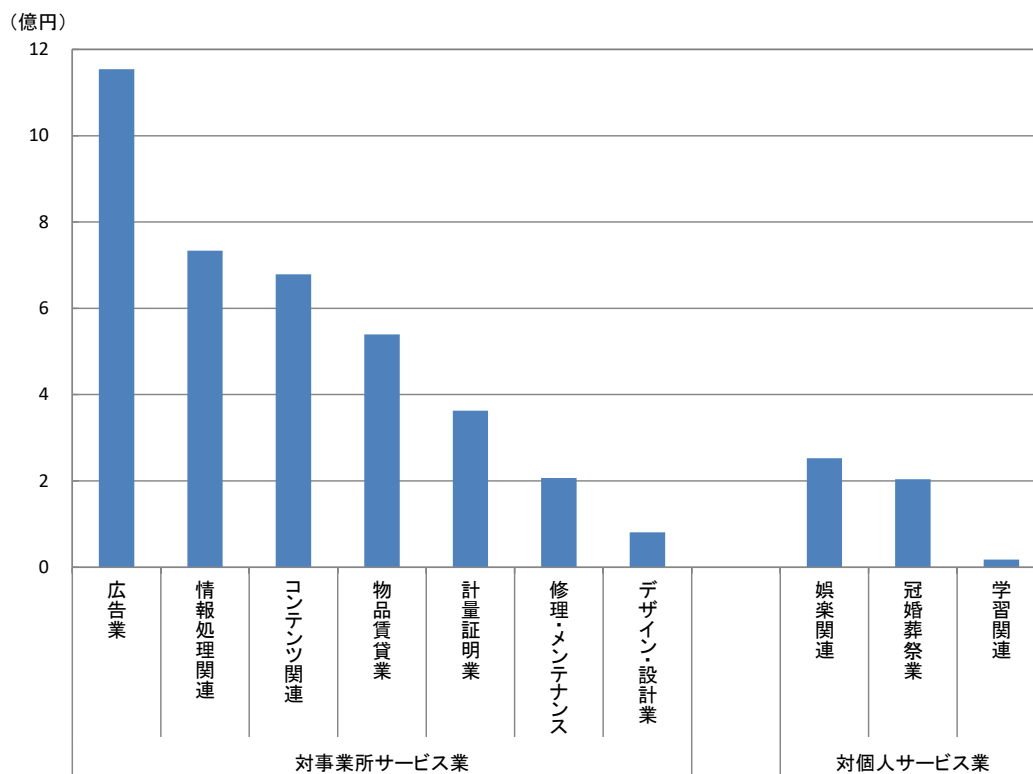
第 6 図 業種分野別の年間売上高



注1:「コンテンツ関連」は、企業を対象として調査を行っている。

注2:「クレジットカード業、割賦金融業」は年間取扱高(信用供与額、それに伴う手数料収入等の収入額及びその他の売上高)であるため除外している。

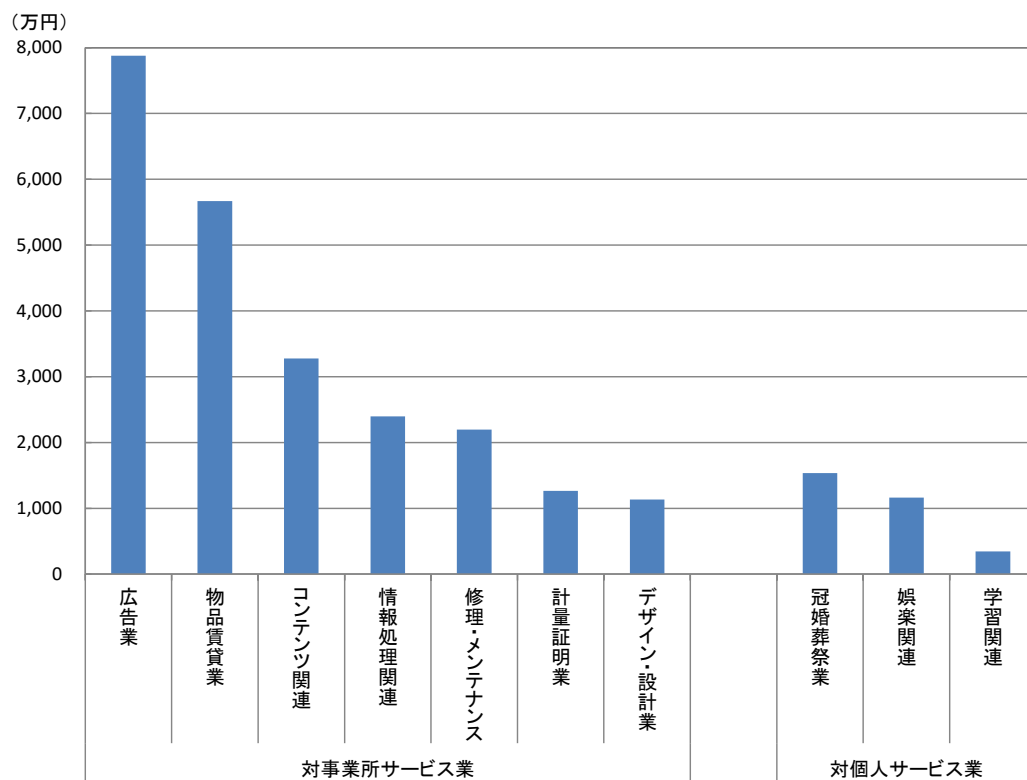
第7図 業種分野別の1事業所(企業)当たりの年間売上高



注1:「コンテンツ関連」は、企業を対象として調査を行っている。

注2:「クレジットカード業、割賦金融業」は年間取扱高(信用供与額、それに伴う手数料収入等の収入額及びその他の売上高)であるため除外している。

第8図 業種分野別の従業者1人当たりの年間売上高



注1:「コンテンツ関連」は、企業を対象として調査を行っている。

注2:「クレジットカード業、割賦金融業」は年間取扱高(信用供与額、それに伴う手数料収入等の収入額及びその他の売上高)であるため除外している。

# 統計表



# 第 I 編

## 《外国語会話教授業》

### 1 . 全規模の部

第1表 事業所数、従業者数、事業従事者数、年間売上高、

区 分	事業所数	従業者数 A (人)	事業従事者数 (人)	年間売上高(百万円)		
				計 C	うち、 外国語会話教授業務 の事業従事者数 B	外国語会話教授業務 (主業) D
<b>経営組織別計</b>	<b>9,704</b>	<b>34,480</b>	<b>39,049</b>	<b>38,174</b>	<b>183,495</b>	<b>177,847</b>
会社	5,192	24,485	28,858	28,265	161,528	156,841
会社以外の法人・団体 及び個人経営	4,512	9,995	10,192	9,909	21,967	21,007
<b>資本金規模別計</b>	<b>9,704</b>	<b>34,480</b>	<b>39,049</b>	<b>38,174</b>	<b>183,495</b>	<b>177,847</b>
500万円未満	891	5,955	6,471	6,198	18,376	16,300
500万円以上1千万円未満	281	1,826	2,068	1,966	x	x
1千万円以上5千万円未満	3,322	10,033	12,303	12,138	93,174	91,501
5千万円以上1億円未満	383	2,556	2,648	2,594	10,177	10,016
1億円以上10億円未満	313	4,102	5,354	5,354	31,791	31,762
10億円以上	2	14	14	14	x	x
資本金なし	4,512	9,995	10,192	9,909	21,967	21,007
<b>単独事業所、本社、支社別計</b>	<b>9,704</b>	<b>34,480</b>	<b>39,049</b>	<b>38,174</b>	<b>183,495</b>	<b>177,847</b>
単独事業所	5,135	14,727	15,179	14,657	37,947	34,954
本社	362	3,531	3,869	3,696	11,769	10,831
支社	4,207	16,221	20,001	19,821	133,779	132,062
<b>従業者規模別計</b>	<b>9,704</b>	<b>34,480</b>	<b>39,049</b>	<b>38,174</b>	<b>183,495</b>	<b>177,847</b>
4人以下	7,273	10,119	12,812	12,625	63,434	62,007
5人～9人	1,587	10,338	11,320	11,052	57,286	55,422
10人～29人	791	11,641	12,530	12,209	52,096	50,404
30人～49人	40	1,568	1,570	1,512	6,627	6,124
50人～99人	14	814	816	776	4,053	3,890
100人以上	-	-	-	-	-	-
<b>事業従事者規模別計</b>	<b>9,704</b>	<b>34,480</b>	<b>39,049</b>	<b>38,174</b>	<b>183,495</b>	<b>177,847</b>
4人以下	7,195	9,978	12,084	11,972	61,059	59,882
5人～9人	1,607	10,206	10,544	10,269	53,494	51,471
10人～29人	804	11,388	12,070	11,745	48,673	46,965
30人～49人	72	1,947	2,772	2,695	13,037	12,526
50人～99人	26	961	1,579	1,492	7,231	7,004
100人以上	-	-	-	-	-	-
<b>外国語会話教授業務の 事業従事者規模別計</b>	<b>9,704</b>	<b>34,480</b>	<b>39,049</b>	<b>38,174</b>	<b>183,495</b>	<b>177,847</b>
4人以下	7,247	10,284	12,400	12,128	62,050	60,434
5人～9人	1,594	10,340	10,693	10,393	53,751	51,815
10人～29人	768	11,061	11,737	11,553	47,911	46,343
30人～49人	73	1,962	2,900	2,794	13,128	12,623
50人～99人	22	833	1,320	1,306	6,656	6,633
100人以上	-	-	-	-	-	-
<b>年間売上高規模別計</b>	<b>9,704</b>	<b>34,480</b>	<b>39,049</b>	<b>38,174</b>	<b>183,495</b>	<b>177,847</b>
1千万円未満	5,575	8,709	9,909	9,777	22,253	21,747
1千万円以上3千万円未満	2,499	9,718	10,963	10,660	39,715	38,344
3千万円以上1億円未満	1,365	11,304	12,181	11,806	76,119	73,221
1億円以上5億円未満	261	4,595	5,750	5,684	43,088	42,217
5億円以上	4	154	246	246	2,319	2,319
<b>フランチャイズ加盟別計</b>	<b>9,704</b>	<b>34,480</b>	<b>39,049</b>	<b>38,174</b>	<b>183,495</b>	<b>177,847</b>
加盟している	2,420	4,011	4,194	4,134	10,063	9,678
加盟していない	7,284	30,469	34,855	34,040	173,432	168,169

注1.「事業従事者」とは、事業所の従業者数から「別経営の事業所に派遣している人」を除き、「別経営の事業所から派遣されている人」を加えた、いわゆる実際に従事している人をいう。

注2. 標本調査で拡大推計して集計後に四捨五入をしているため、総計と内訳の合計とは一致しない場合がある。また、単位当たり換算の値は、各数値に単位以下の数値を有しているため、公表値から求められても一致しない場合がある。

模 の 部

受講者数・利用者数、1事業所当たり及び1人当たりの年間売上高

その他業務 (従業員) C-D	受講者数・利用者数 (人)	1事業所当たり				従業員 1人当たりの 年間売上高 C/A (万円)	外国語会話教授業務 事業従事者 1人当たりの 主業年間売上高 D/B (万円)
		従業員数 (人)	外国語会話教授業務 の事業従事者数 (人)	年間売上高 (万円)	外国語会話教授業務 の年間売上高 (万円)		
<b>5,648</b>	<b>996,801</b>	<b>4</b>	<b>4</b>	<b>1,891</b>	<b>1,833</b>	<b>532</b>	<b>466</b>
4,687	755,450	5	5	3,111	3,021	660	555
961	241,351	2	2	487	466	220	212
<b>5,648</b>	<b>996,801</b>	<b>4</b>	<b>4</b>	<b>1,891</b>	<b>1,833</b>	<b>532</b>	<b>466</b>
2,077	125,536	7	7	2,062	1,829	309	263
747	x	7	7	x	x	x	x
1,672	445,245	3	4	2,805	2,754	929	754
162	55,901	7	7	2,655	2,613	398	386
29	76,184	13	17	10,167	10,157	775	593
-	x	7	7	x	x	x	x
961	241,351	2	2	487	466	220	212
<b>5,648</b>	<b>996,801</b>	<b>4</b>	<b>4</b>	<b>1,891</b>	<b>1,833</b>	<b>532</b>	<b>466</b>
2,993	334,187	3	3	739	681	258	238
938	70,641	10	10	3,251	2,992	333	293
1,717	591,973	4	5	3,180	3,139	825	666
<b>5,648</b>	<b>996,801</b>	<b>4</b>	<b>4</b>	<b>1,891</b>	<b>1,833</b>	<b>532</b>	<b>466</b>
1,426	470,912	1	2	872	853	627	491
1,864	275,998	7	7	3,611	3,493	554	501
1,692	208,564	15	15	6,590	6,376	448	413
503	25,271	39	37	16,430	15,183	423	405
163	16,056	59	56	29,176	28,006	498	501
-	-	-	-	-	-	-	-
<b>5,648</b>	<b>996,801</b>	<b>4</b>	<b>4</b>	<b>1,891</b>	<b>1,833</b>	<b>532</b>	<b>466</b>
1,177	449,807	1	2	849	832	612	500
2,023	271,567	6	6	3,329	3,203	524	501
1,709	212,160	14	15	6,053	5,841	427	400
511	39,687	27	38	18,145	17,433	670	465
227	23,581	36	56	27,327	26,468	752	469
-	-	-	-	-	-	-	-
<b>5,648</b>	<b>996,801</b>	<b>4</b>	<b>4</b>	<b>1,891</b>	<b>1,833</b>	<b>532</b>	<b>466</b>
1,617	455,766	1	2	856	834	603	498
1,936	272,778	6	7	3,372	3,250	520	499
1,568	206,346	14	15	6,238	6,034	433	401
505	39,736	27	38	18,057	17,363	669	452
23	22,174	38	60	30,609	30,504	799	508
-	-	-	-	-	-	-	-
<b>5,648</b>	<b>996,801</b>	<b>4</b>	<b>4</b>	<b>1,891</b>	<b>1,833</b>	<b>532</b>	<b>466</b>
506	250,865	2	2	399	390	256	222
1,371	297,894	4	4	1,589	1,534	409	360
2,898	316,276	8	9	5,578	5,365	673	620
871	127,533	18	22	16,536	16,201	938	743
-	4,234	36	58	54,969	54,969	1,508	941
<b>5,648</b>	<b>996,801</b>	<b>4</b>	<b>4</b>	<b>1,891</b>	<b>1,833</b>	<b>532</b>	<b>466</b>
385	106,906	2	2	416	400	251	234
5,263	889,895	4	5	2,381	2,309	569	494

1. 全 規

第2表 経営組織別の事業所数、

区 分	計						
	事業所数	従業者数 (人)	外国語会話教授業務 の事業従事者数 (人)	年間売上高(百万円)		事業所数	従業者数 (人)
				計	うち、 外国語会話教授業務		
<b>資 本 金 規 模 別 計</b>	<b>9,704</b>	<b>34,480</b>	<b>38,174</b>	<b>183,495</b>	<b>177,847</b>	<b>5,192</b>	<b>24,485</b>
500万円未満	891	5,955	6,198	18,376	16,300	891	5,955
500万円以上1千万円未満	281	1,826	1,966	×	×	281	1,826
1千万円以上5千万円未満	3,322	10,033	12,138	93,174	91,501	3,322	10,033
5千万円以上1億円未満	383	2,556	2,594	10,177	10,016	383	2,556
1億円以上10億円未満	313	4,102	5,354	31,791	31,762	313	4,102
10億円以上	2	14	14	×	×	2	14
資本金なし	4,512	9,995	9,909	21,967	21,007	-	-
<b>単 独 事 業 所、 本 社、 支 社 別 計</b>	<b>9,704</b>	<b>34,480</b>	<b>38,174</b>	<b>183,495</b>	<b>177,847</b>	<b>5,192</b>	<b>24,485</b>
単 独 事 業 所	5,135	14,727	14,657	37,947	34,954	758	5,268
本 社	362	3,531	3,696	11,769	10,831	299	3,253
支 社	4,207	16,221	19,821	133,779	132,062	4,135	15,964
<b>従 業 者 規 模 別 計</b>	<b>9,704</b>	<b>34,480</b>	<b>38,174</b>	<b>183,495</b>	<b>177,847</b>	<b>5,192</b>	<b>24,485</b>
4人以下	7,273	10,119	12,625	63,434	62,007	3,210	4,026
5人～9人	1,587	10,338	11,052	57,286	55,422	1,271	8,331
10人～29人	791	11,641	12,209	52,096	50,404	660	9,843
30人～49人	40	1,568	1,512	6,627	6,124	38	1,472
50人～99人	14	814	776	4,053	3,890	14	814
100人以上	-	-	-	-	-	-	-
<b>事 業 従 事 者 規 模 別 計</b>	<b>9,704</b>	<b>34,480</b>	<b>38,174</b>	<b>183,495</b>	<b>177,847</b>	<b>5,192</b>	<b>24,485</b>
4人以下	7,195	9,978	11,972	61,059	59,882	3,167	3,928
5人～9人	1,607	10,206	10,269	53,494	51,471	1,255	8,132
10人～29人	804	11,388	11,745	48,673	46,965	674	9,614
30人～49人	72	1,947	2,695	13,037	12,526	69	1,851
50人～99人	26	961	1,492	7,231	7,004	26	961
100人以上	-	-	-	-	-	-	-
<b>外 国 語 会 話 教 授 業 務 の 事 業 従 事 者 規 模 別 計</b>	<b>9,704</b>	<b>34,480</b>	<b>38,174</b>	<b>183,495</b>	<b>177,847</b>	<b>5,192</b>	<b>24,485</b>
4人以下	7,247	10,284	12,128	62,050	60,434	3,199	4,112
5人～9人	1,594	10,340	10,393	53,751	51,815	1,247	8,189
10人～29人	768	11,061	11,553	47,911	46,343	654	9,486
30人～49人	73	1,962	2,794	13,128	12,623	70	1,866
50人～99人	22	833	1,306	6,656	6,633	22	833
100人以上	-	-	-	-	-	-	-
<b>年 間 売 上 高 規 模 別 計</b>	<b>9,704</b>	<b>34,480</b>	<b>38,174</b>	<b>183,495</b>	<b>177,847</b>	<b>5,192</b>	<b>24,485</b>
1千万円未満	5,575	8,709	9,777	22,253	21,747	1,639	2,308
1千万円以上3千万円未満	2,499	9,718	10,660	39,715	38,344	1,981	6,861
3千万円以上1億円未満	1,365	11,304	11,806	76,119	73,221	1,307	10,568
1億円以上5億円未満	261	4,595	5,684	43,088	42,217	261	4,595
5億円以上	4	154	246	2,319	2,319	4	154
<b>フ ラ ン チ ャ イ ズ 加 盟 別 計</b>	<b>9,704</b>	<b>34,480</b>	<b>38,174</b>	<b>183,495</b>	<b>177,847</b>	<b>5,192</b>	<b>24,485</b>
加盟している	2,420	4,011	4,134	10,063	9,678	175	922
加盟していない	7,284	30,469	34,040	173,432	168,169	5,017	23,564



模 の 部

従業員数及び年間売上高

経営組織別							
会社			会社以外の法人・団体及び個人経営				
外国語会話教授業務 の事業従事者数 (人)	年間売上高(百万円)		事業所数	従業員数 (人)	外国語会話教授業務 の事業従事者数 (人)	年間売上高(百万円)	
	計	うち、 外国語会話教授業務				計	うち、 外国語会話教授業務
<b>28,265</b>	<b>161,528</b>	<b>156,841</b>	<b>4,512</b>	<b>9,995</b>	<b>9,909</b>	<b>21,967</b>	<b>21,007</b>
6,198	18,376	16,300	-	-	-	-	-
1,966	x	x	-	-	-	-	-
12,138	93,174	91,501	-	-	-	-	-
2,594	10,177	10,016	-	-	-	-	-
5,354	31,791	31,762	-	-	-	-	-
14	x	x	-	-	-	-	-
-	-	-	4,512	9,995	9,909	21,967	21,007
<b>28,265</b>	<b>161,528</b>	<b>156,841</b>	<b>4,512</b>	<b>9,995</b>	<b>9,909</b>	<b>21,967</b>	<b>21,007</b>
5,333	17,103	15,069	4,377	9,460	9,324	20,844	19,885
3,412	11,333	10,397	63	278	284	436	435
19,520	133,092	131,375	72	257	301	687	687
<b>28,265</b>	<b>161,528</b>	<b>156,841</b>	<b>4,512</b>	<b>9,995</b>	<b>9,909</b>	<b>21,967</b>	<b>21,007</b>
6,430	49,297	48,368	4,063	6,093	6,194	14,136	13,640
9,103	52,590	50,956	316	2,007	1,948	4,696	4,466
10,539	49,162	47,705	131	1,798	1,670	2,934	2,699
1,416	6,426	5,923	3	96	96	201	201
776	4,053	3,890	-	-	-	-	-
-	-	-	-	-	-	-	-
<b>28,265</b>	<b>161,528</b>	<b>156,841</b>	<b>4,512</b>	<b>9,995</b>	<b>9,909</b>	<b>21,967</b>	<b>21,007</b>
5,980	47,240	46,525	4,028	6,050	5,991	13,820	13,357
8,149	48,423	46,664	352	2,074	2,120	5,071	4,808
10,044	45,798	44,324	130	1,774	1,701	2,875	2,640
2,599	12,836	12,324	3	96	96	201	201
1,492	7,231	7,004	-	-	-	-	-
-	-	-	-	-	-	-	-
<b>28,265</b>	<b>161,528</b>	<b>156,841</b>	<b>4,512</b>	<b>9,995</b>	<b>9,909</b>	<b>21,967</b>	<b>21,007</b>
6,088	47,898	46,879	4,048	6,172	6,040	14,153	13,554
8,206	48,609	46,959	347	2,151	2,187	5,141	4,856
9,966	45,438	43,948	114	1,575	1,586	2,472	2,395
2,698	12,926	12,422	3	96	96	201	201
1,306	6,656	6,633	-	-	-	-	-
-	-	-	-	-	-	-	-
<b>28,265</b>	<b>161,528</b>	<b>156,841</b>	<b>4,512</b>	<b>9,995</b>	<b>9,909</b>	<b>21,967</b>	<b>21,007</b>
3,332	10,870	10,748	3,936	6,402	6,445	11,383	10,999
7,853	31,609	30,641	519	2,857	2,806	8,107	7,703
11,148	73,641	70,917	57	736	658	2,478	2,304
5,684	43,088	42,217	-	-	-	-	-
246	2,319	2,319	-	-	-	-	-
<b>28,265</b>	<b>161,528</b>	<b>156,841</b>	<b>4,512</b>	<b>9,995</b>	<b>9,909</b>	<b>21,967</b>	<b>21,007</b>
1,080	3,450	3,210	2,245	3,090	3,054	6,613	6,469
27,185	158,078	153,631	2,267	6,905	6,855	15,354	14,538

1. 全 規

第3表 雇用形態別の男女別の従業者数、別経営の事業所から

区 分	事業所数	従業者数							
					個人業主 (個人経営の 事業主)及び 無給の 家族従業者	有給役員	正社員・正職員としている人		
		計	男	女			男女計	男女計	計
<b>経営組織別計</b>	<b>9,704</b>	<b>34,480</b>	<b>11,346</b>	<b>23,134</b>	<b>5,040</b>	<b>1,764</b>	<b>7,799</b>	<b>2,478</b>	<b>5,321</b>
会社	5,192	24,485	8,466	16,019	-	1,747	6,927	2,092	4,835
会社以外の法人・団体 及び個人経営	4,512	9,995	2,880	7,115	5,040	17	873	386	486
<b>資本金規模別計</b>	<b>9,704</b>	<b>34,480</b>	<b>11,346</b>	<b>23,134</b>	<b>5,040</b>	<b>1,764</b>	<b>7,799</b>	<b>2,478</b>	<b>5,321</b>
500万円未満	891	5,955	2,193	3,763	-	1,088	1,350	589	761
500万円以上1千万円未満	281	1,826	722	1,104	-	213	470	140	330
1千万円以上5千万円未満	3,322	10,033	2,902	7,131	-	429	3,425	873	2,551
5千万円以上1億円未満	383	2,556	1,280	1,276	-	16	541	...	...
1億円以上10億円未満	313	4,102	1,361	2,740	-	1	1,141	...	...
10億円以上	2	14	8	6	-	-	-	-	-
資本金なし	4,512	9,995	2,880	7,115	5,040	17	873	386	486
<b>単独事業所、本社、支社別計</b>	<b>9,704</b>	<b>34,480</b>	<b>11,346</b>	<b>23,134</b>	<b>5,040</b>	<b>1,764</b>	<b>7,799</b>	<b>2,478</b>	<b>5,321</b>
単独事業所	5,135	14,727	4,768	9,959	4,924	1,101	1,864	855	1,009
本社	362	3,531	1,323	2,208	74	415	909	382	527
支社	4,207	16,221	5,255	10,966	42	248	5,026	1,241	3,785
<b>従業者規模別計</b>	<b>9,704</b>	<b>34,480</b>	<b>11,346</b>	<b>23,134</b>	<b>5,040</b>	<b>1,764</b>	<b>7,799</b>	<b>2,478</b>	<b>5,321</b>
4人以下	7,273	10,119	2,695	7,424	4,465	672	1,881	667	1,214
5人～9人	1,587	10,338	3,702	6,635	419	510	2,774	786	1,988
10人～29人	791	11,641	3,993	7,648	156	520	2,725	869	1,856
30人～49人	40	1,568	605	963	-	46	285	104	181
50人～99人	14	814	350	464	-	17	135	52	83
100人以上	-	-	-	-	-	-	-	-	-
<b>事業従事者規模別計</b>	<b>9,704</b>	<b>34,480</b>	<b>11,346</b>	<b>23,134</b>	<b>5,040</b>	<b>1,764</b>	<b>7,799</b>	<b>2,478</b>	<b>5,321</b>
4人以下	7,195	9,978	2,641	7,337	4,424	638	1,837	650	1,187
5人～9人	1,607	10,206	3,684	6,522	463	528	2,581	731	1,850
10人～29人	804	11,388	3,916	7,472	153	527	2,539	811	1,727
30人～49人	72	1,947	712	1,235	-	50	591	196	395
50人～99人	26	961	393	568	-	21	252	89	163
100人以上	-	-	-	-	-	-	-	-	-
<b>外国語会話教授業務の 事業従事者規模別計</b>	<b>9,704</b>	<b>34,480</b>	<b>11,346</b>	<b>23,134</b>	<b>5,040</b>	<b>1,764</b>	<b>7,799</b>	<b>2,478</b>	<b>5,321</b>
4人以下	7,247	10,284	2,752	7,532	4,449	670	1,933	700	1,233
5人～9人	1,594	10,340	3,691	6,649	449	511	2,560	712	1,848
10人～29人	768	11,061	3,823	7,238	142	518	2,509	796	1,713
30人～49人	73	1,962	732	1,230	-	49	598	202	396
50人～99人	22	833	348	485	-	15	199	68	131
100人以上	-	-	-	-	-	-	-	-	-
<b>年間売上高規模別計</b>	<b>9,704</b>	<b>34,480</b>	<b>11,346</b>	<b>23,134</b>	<b>5,040</b>	<b>1,764</b>	<b>7,799</b>	<b>2,478</b>	<b>5,321</b>
1千万円未満	5,575	8,709	2,212	6,497	4,336	426	661	297	364
1千万円以上3千万円未満	2,499	9,718	3,562	6,157	654	806	1,747	703	1,043
3千万円以上1億円未満	1,365	11,304	3,622	7,682	50	463	3,637	954	2,683
1億円以上5億円未満	261	4,595	1,865	2,730	-	70	1,698	504	1,194
5億円以上	4	154	86	68	-	-	56	19	37
<b>フランチャイズ加盟別計</b>	<b>9,704</b>	<b>34,480</b>	<b>11,346</b>	<b>23,134</b>	<b>5,040</b>	<b>1,764</b>	<b>7,799</b>	<b>2,478</b>	<b>5,321</b>
加盟している	2,420	4,011	598	3,413	2,320	142	205	68	137
加盟していない	7,284	30,469	10,748	19,721	2,720	1,623	7,594	2,410	5,184

注3. 統計表の「…」は、回収標本数が少ないために表章できない項目を表している。

模 の 部

派遣されている人及び外国語会話教授業務の事業従事者数

雇 用 形 態 別 ( 人 )											
常 用 雇 用 者						臨時雇用者 (常用雇用者以外の雇用者)			うち 別経営の事業所に 派遣している人		
正社員・正職員以外の人(パート・アルバイトなど)											
(就業時間換算雇用者数)											
計	男	女	計	男	女	計	男	女	計	男	女
<b>18,766</b>	<b>6,414</b>	<b>12,352</b>	<b>8,320</b>	<b>2,870</b>	<b>5,450</b>	<b>1,110</b>	<b>476</b>	<b>634</b>	<b>87</b>	<b>32</b>	<b>55</b>
15,164	5,277	9,887	7,290	2,561	4,728	647	...	...	36	18	18
3,602	1,137	2,465	1,031	309	721	462	...	...	51	15	37
<b>18,766</b>	<b>6,414</b>	<b>12,352</b>	<b>8,320</b>	<b>2,870</b>	<b>5,450</b>	<b>1,110</b>	<b>476</b>	<b>634</b>	<b>87</b>	<b>32</b>	<b>55</b>
3,279	973	2,306	1,109	326	782	238	...	...	24	14	10
1,091	487	604	393	209	184	52	...	...	3	-	3
5,958	1,721	4,236	3,257	866	2,391	222	...	...	9	4	6
1,863	1,051	813	1,043	639	404	136	49	86	-	-	-
2,959	1,037	1,922	1,482	517	965	-	-	-	-	-	-
14	8	6	6	4	2	-	-	-	-	-	-
3,602	1,137	2,465	1,031	309	721	462	...	...	51	15	37
<b>18,766</b>	<b>6,414</b>	<b>12,352</b>	<b>8,320</b>	<b>2,870</b>	<b>5,450</b>	<b>1,110</b>	<b>476</b>	<b>634</b>	<b>87</b>	<b>32</b>	<b>55</b>
6,173	1,992	4,181	1,808	567	1,240	666	288	378	61	20	40
1,856	595	1,261	690	218	472	277	113	164	24	9	14
10,738	3,827	6,911	5,822	2,085	3,737	167	75	91	3	3	-
<b>18,766</b>	<b>6,414</b>	<b>12,352</b>	<b>8,320</b>	<b>2,870</b>	<b>5,450</b>	<b>1,110</b>	<b>476</b>	<b>634</b>	<b>87</b>	<b>32</b>	<b>55</b>
2,927	783	2,144	1,184	264	920	175	43	132	9	-	9
6,418	2,421	3,996	3,146	1,248	1,898	218	90	128	5	5	-
7,724	2,541	5,183	3,335	1,078	2,257	516	249	267	73	27	46
1,161	440	721	442	179	263	76	...	...	-	-	-
536	229	307	213	101	111	126	...	...	-	-	-
-	-	-	-	-	-	-	-	-	-	-	-
<b>18,766</b>	<b>6,414</b>	<b>12,352</b>	<b>8,320</b>	<b>2,870</b>	<b>5,450</b>	<b>1,110</b>	<b>476</b>	<b>634</b>	<b>87</b>	<b>32</b>	<b>55</b>
2,905	778	2,128	1,173	261	912	172	41	132	7	-	7
6,413	2,431	3,982	3,132	1,250	1,883	223	92	131	60	16	44
7,656	2,523	5,133	3,304	1,071	2,233	513	249	264	21	16	4
1,229	452	778	481	186	295	76	...	...	-	-	-
562	231	332	229	103	126	126	...	...	-	-	-
-	-	-	-	-	-	-	-	-	-	-	-
<b>18,766</b>	<b>6,414</b>	<b>12,352</b>	<b>8,320</b>	<b>2,870</b>	<b>5,450</b>	<b>1,110</b>	<b>476</b>	<b>634</b>	<b>87</b>	<b>32</b>	<b>55</b>
3,056	817	2,239	1,197	271	926	176	42	133	7	-	7
6,581	2,468	4,113	3,232	1,266	1,967	239	90	149	60	16	44
7,398	2,455	4,943	3,219	1,049	2,170	493	249	245	21	16	4
1,226	458	768	460	187	273	89	...	...	-	-	-
506	216	290	211	98	113	113	...	...	-	-	-
-	-	-	-	-	-	-	-	-	-	-	-
<b>18,766</b>	<b>6,414</b>	<b>12,352</b>	<b>8,320</b>	<b>2,870</b>	<b>5,450</b>	<b>1,110</b>	<b>476</b>	<b>634</b>	<b>87</b>	<b>32</b>	<b>55</b>
2,924	781	2,144	963	194	769	363	122	241	15	6	9
6,094	2,005	4,089	2,565	824	1,740	417	193	224	39	17	22
6,967	2,301	4,666	3,385	1,184	2,201	186	...	...	33	9	23
2,683	1,261	1,422	1,342	623	720	144	...	...	-	-	-
98	66	32	65	46	19	-	-	-	-	-	-
<b>18,766</b>	<b>6,414</b>	<b>12,352</b>	<b>8,320</b>	<b>2,870</b>	<b>5,450</b>	<b>1,110</b>	<b>476</b>	<b>634</b>	<b>87</b>	<b>32</b>	<b>55</b>
1,157	299	858	354	114	240	187	85	102	22	-	22
17,609	6,115	11,494	7,966	2,756	5,210	923	391	532	65	32	33

# 1. 全 規 模 の 部

第3表 雇用形態別の男女別の従業者数、別経営の事業所から派遣されている人及び外国語会話教授業務の事業従事者数(つづき)

区 分	別経営の事業所から派遣されている人			事業従事者数 (「従業者数計」+ 「別経営の事業所から派遣されている人」- 「うち、別経営の事業所に派遣している人」)			うち、 外国語会話教授業務 の事業従事者数
	計	男	女	計	男	女	
<b>経 営 組 織 別 計</b>	<b>4,656</b>	<b>1,720</b>	<b>2,936</b>	<b>39,049</b>	<b>13,034</b>	<b>26,015</b>	<b>38,174</b>
会 社	4,408	1,634	2,774	28,858	10,083	18,775	28,265
会社以外の法人・団体 及び個人経営	248	86	162	10,192	2,951	7,240	9,909
<b>資 本 金 規 模 別 計</b>	<b>4,656</b>	<b>1,720</b>	<b>2,936</b>	<b>39,049</b>	<b>13,034</b>	<b>26,015</b>	<b>38,174</b>
500万円未満	540	333	207	6,471	2,511	3,959	6,198
500万円以上1千万円未満	245	142	103	2,068	864	1,204	1,966
1千万円以上5千万円未満	2,280	331	1,950	12,303	3,229	9,075	12,138
5千万円以上1億円未満	92	39	53	2,648	1,319	1,329	2,594
1億円以上10億円未満	1,252	790	462	5,354	2,151	3,202	5,354
10億円以上	-	-	-	14	8	6	14
資本金なし	248	86	162	10,192	2,951	7,240	9,909
<b>単 独 事 業 所、本 社、支 社 別 計</b>	<b>4,656</b>	<b>1,720</b>	<b>2,936</b>	<b>39,049</b>	<b>13,034</b>	<b>26,015</b>	<b>38,174</b>
単 独 事 業 所	512	248	264	15,179	4,996	10,183	14,657
本 社	361	217	145	3,869	1,531	2,338	3,696
支 社	3,783	1,255	2,527	20,001	6,507	13,494	19,821
<b>従 業 者 規 模 別 計</b>	<b>4,656</b>	<b>1,720</b>	<b>2,936</b>	<b>39,049</b>	<b>13,034</b>	<b>26,015</b>	<b>38,174</b>
4人以下	2,702	517	2,185	12,812	3,212	9,600	12,625
5人～9人	987	623	364	11,320	4,321	7,000	11,052
10人～29人	962	579	383	12,530	4,545	7,985	12,209
30人～49人	2	-	2	1,570	605	965	1,512
50人～99人	3	1	2	816	351	465	776
100人以上	-	-	-	-	-	-	-
<b>事 業 従 事 者 規 模 別 計</b>	<b>4,656</b>	<b>1,720</b>	<b>2,936</b>	<b>39,049</b>	<b>13,034</b>	<b>26,015</b>	<b>38,174</b>
4人以下	2,113	235	1,878	12,084	2,875	9,208	11,972
5人～9人	398	190	208	10,544	3,858	6,686	10,269
10人～29人	703	446	257	12,070	4,345	7,725	11,745
30人～49人	825	490	336	2,772	1,201	1,571	2,695
50人～99人	618	360	257	1,579	754	825	1,492
100人以上	-	-	-	-	-	-	-
<b>外 国 語 会 話 教 授 業 務 の 事 業 従 事 者 規 模 別 計</b>	<b>4,656</b>	<b>1,720</b>	<b>2,936</b>	<b>39,049</b>	<b>13,034</b>	<b>26,015</b>	<b>38,174</b>
4人以下	2,122	243	1,879	12,400	2,995	9,404	12,128
5人～9人	412	194	219	10,693	3,869	6,824	10,393
10人～29人	697	439	258	11,737	4,245	7,492	11,553
30人～49人	938	561	377	2,900	1,292	1,607	2,794
50人～99人	488	284	203	1,320	632	688	1,306
100人以上	-	-	-	-	-	-	-
<b>年 間 売 上 高 規 模 別 計</b>	<b>4,656</b>	<b>1,720</b>	<b>2,936</b>	<b>39,049</b>	<b>13,034</b>	<b>26,015</b>	<b>38,174</b>
1千万円未満	1,215	182	1,033	9,909	2,389	7,521	9,777
1千万円以上3千万円未満	1,284	209	1,075	10,963	3,753	7,209	10,660
3千万円以上1億円未満	910	545	365	12,181	4,157	8,024	11,806
1億円以上5億円未満	1,154	724	431	5,750	2,589	3,161	5,684
5億円以上	93	60	32	246	146	101	246
<b>フ ラ ン チ ャ イ ズ 加 盟 別 計</b>	<b>4,656</b>	<b>1,720</b>	<b>2,936</b>	<b>39,049</b>	<b>13,034</b>	<b>26,015</b>	<b>38,174</b>
加盟している	205	170	35	4,194	769	3,426	4,134
加盟していない	4,451	1,550	2,901	34,855	12,265	22,590	34,040

# 第 I 編

## 《外国語会話教授業》

### 2. 事業従事者5人以上の部

2. 事 業 従 事 者

第1表 事業所数、従業者数、事業従事者数、

区 分	事業所数	従業者数 A (人)	事業従事者数 (人)	うち、 外国語会話教授業務 の事業従事者数 B	年間売上高(百万円)	
					計 C	外国語会話教授業務 (主業) D
<b>経営組織別計</b>	<b>2,509</b>	<b>24,502</b>	<b>26,966</b>	<b>26,202</b>	<b>122,436</b>	<b>117,965</b>
会社	2,025	20,558	22,841	22,285	114,288	110,316
会社以外の法人・団体 及び個人経営	484	3,944	4,124	3,918	8,148	7,649
<b>資本金規模別計</b>	<b>2,509</b>	<b>24,502</b>	<b>26,966</b>	<b>26,202</b>	<b>122,436</b>	<b>117,965</b>
500万円未満	487	4,807	5,293	5,041	14,238	12,664
500万円以上1千万円未満	147	1,514	1,690	1,597	x	x
1千万円以上5千万円未満	840	8,031	8,317	8,160	53,744	52,258
5千万円以上1億円未満	262	2,192	2,274	2,220	9,042	8,883
1億円以上10億円未満	287	4,000	5,253	5,253	31,447	31,417
10億円以上	2	14	14	14	x	x
資本金なし	484	3,944	4,124	3,918	8,148	7,649
<b>単独事業所、本社、支社別計</b>	<b>2,509</b>	<b>24,502</b>	<b>26,966</b>	<b>26,202</b>	<b>122,436</b>	<b>117,965</b>
単独事業所	862	7,985	8,390	7,958	21,271	19,162
本社	213	3,078	3,407	3,247	10,268	9,445
支社	1,435	13,439	15,169	14,997	90,896	89,358
<b>従業者規模別計</b>	<b>2,509</b>	<b>24,502</b>	<b>26,966</b>	<b>26,202</b>	<b>122,436</b>	<b>117,965</b>
4人以下	78	142	729	653	2,374	2,125
5人～9人	1,587	10,338	11,320	11,052	57,286	55,422
10人～29人	791	11,641	12,530	12,209	52,096	50,404
30人～49人	40	1,568	1,570	1,512	6,627	6,124
50人～99人	14	814	816	776	4,053	3,890
100人以上	-	-	-	-	-	-
<b>事業従事者規模別計</b>	<b>2,509</b>	<b>24,502</b>	<b>26,966</b>	<b>26,202</b>	<b>122,436</b>	<b>117,965</b>
5人～9人	1,607	10,206	10,544	10,269	53,494	51,471
10人～29人	804	11,388	12,070	11,745	48,673	46,965
30人～49人	72	1,947	2,772	2,695	13,037	12,526
50人～99人	26	961	1,579	1,492	7,231	7,004
100人以上	-	-	-	-	-	-
<b>外国語会話教授業務の 事業従事者規模別計</b>	<b>2,509</b>	<b>24,502</b>	<b>26,966</b>	<b>26,202</b>	<b>122,436</b>	<b>117,965</b>
4人以下	52	306	316	157	991	552
5人～9人	1,594	10,340	10,693	10,393	53,751	51,815
10人～29人	768	11,061	11,737	11,553	47,911	46,343
30人～49人	73	1,962	2,900	2,794	13,128	12,623
50人～99人	22	833	1,320	1,306	6,656	6,633
100人以上	-	-	-	-	-	-
<b>年間売上高規模別計</b>	<b>2,509</b>	<b>24,502</b>	<b>26,966</b>	<b>26,202</b>	<b>122,436</b>	<b>117,965</b>
1千万円未満	291	2,047	2,157	2,105	1,851	1,769
1千万円以上3千万円未満	949	7,435	7,688	7,414	18,553	17,597
3千万円以上1億円未満	1,024	10,351	11,204	10,831	58,886	56,325
1億円以上5億円未満	241	4,516	5,670	5,605	40,827	39,956
5億円以上	4	154	246	246	2,319	2,319
<b>フランチャイズ加盟別計</b>	<b>2,509</b>	<b>24,502</b>	<b>26,966</b>	<b>26,202</b>	<b>122,436</b>	<b>117,965</b>
加盟している	143	1,223	1,393	1,355	3,063	2,876
加盟していない	2,366	23,279	25,572	24,847	119,373	115,089

注1.「事業従事者」とは、事業所の従業者数から「別経営の事業所に派遣している人」を除き、「別経営の事業所から派遣されている人」を加えた、いわゆる実際に従事している人をいう。

注2. 標本調査で拡大推計して集計後に四捨五入をしているため、総計と内訳の合計とは一致しない場合がある。また、単位当たり換算の値は、各数値に単位以下の数値を有しているため、公表値から求められても一致しない場合がある。

5 人 以 上 の 部

年間売上高、1事業所当たり及び1人当たりの年間売上高

その他業務 (従業) C-D	1事業所当たり				従業者 1人当たりの 年間売上高 C/A (万円)	外国語会話教授業務 事業従事者 1人当たりの 主業年間売上高 D/B (万円)
	従業者数 (人)	外国語会話教授業務 の事業従事者数 (人)	年間売上高 (万円)	外国語会話教授業務の 年間売上高 (万円)		
<b>4,470</b>	<b>10</b>	<b>10</b>	<b>4,880</b>	<b>4,701</b>	<b>500</b>	<b>450</b>
3,972	10	11	5,645	5,449	556	495
498	8	8	1,682	1,579	207	195
<b>4,470</b>	<b>10</b>	<b>10</b>	<b>4,880</b>	<b>4,701</b>	<b>500</b>	<b>450</b>
1,575	10	10	2,924	2,601	296	251
723	10	11	x	x	x	x
1,486	10	10	6,396	6,219	669	640
159	8	8	3,455	3,394	412	400
29	14	18	10,967	10,957	786	598
-	7	7	x	x	x	x
498	8	8	1,682	1,579	207	195
<b>4,470</b>	<b>10</b>	<b>10</b>	<b>4,880</b>	<b>4,701</b>	<b>500</b>	<b>450</b>
2,109	9	9	2,468	2,224	266	241
823	14	15	4,825	4,438	334	291
1,538	9	10	6,336	6,229	676	596
<b>4,470</b>	<b>10</b>	<b>10</b>	<b>4,880</b>	<b>4,701</b>	<b>500</b>	<b>450</b>
249	2	8	3,055	2,735	1,673	325
1,864	7	7	3,611	3,493	554	501
1,692	15	15	6,590	6,376	448	413
503	39	37	16,430	15,183	423	405
163	59	56	29,176	28,006	498	501
-	-	-	-	-	-	-
<b>4,470</b>	<b>10</b>	<b>10</b>	<b>4,880</b>	<b>4,701</b>	<b>500</b>	<b>450</b>
2,023	6	6	3,329	3,203	524	501
1,709	14	15	6,053	5,841	427	400
511	27	38	18,145	17,433	670	465
227	36	56	27,327	26,468	752	469
-	-	-	-	-	-	-
<b>4,470</b>	<b>10</b>	<b>10</b>	<b>4,880</b>	<b>4,701</b>	<b>500</b>	<b>450</b>
439	6	3	1,889	1,052	323	352
1,936	6	7	3,372	3,250	520	499
1,568	14	15	6,238	6,034	433	401
505	27	38	18,057	17,363	669	452
23	38	60	30,609	30,504	799	508
-	-	-	-	-	-	-
<b>4,470</b>	<b>10</b>	<b>10</b>	<b>4,880</b>	<b>4,701</b>	<b>500</b>	<b>450</b>
82	7	7	636	608	90	84
956	8	8	1,956	1,855	250	237
2,560	10	11	5,749	5,499	569	520
871	19	23	16,958	16,596	904	713
-	36	58	54,969	54,969	1,508	941
<b>4,470</b>	<b>10</b>	<b>10</b>	<b>4,880</b>	<b>4,701</b>	<b>500</b>	<b>450</b>
187	9	9	2,147	2,016	250	212
4,283	10	10	5,044	4,863	513	463

2. 事業従事者

第2表 経営組織別の事業所数、

区 分	計						
	事業所数	従業者数 (人)	外国語会話教授業務 の事業従事者数 (人)	年間売上高(百万円)		事業所数	従業者数 (人)
				計	うち、外国語会話 教授業務		
<b>資本金規模別計</b>	<b>2,509</b>	<b>24,502</b>	<b>26,202</b>	<b>122,436</b>	<b>117,965</b>	<b>2,025</b>	<b>20,558</b>
500万円未満	487	4,807	5,041	14,238	12,664	487	4,807
500万円以上1千万円未満	147	1,514	1,597	x	x	147	1,514
1千万円以上5千万円未満	840	8,031	8,160	53,744	52,258	840	8,031
5千万円以上1億円未満	262	2,192	2,220	9,042	8,883	262	2,192
1億円以上10億円未満	287	4,000	5,253	31,447	31,417	287	4,000
10億円以上	2	14	14	x	x	2	14
資本金なし	484	3,944	3,918	8,148	7,649	-	-
<b>単独事業所、本社、支社別計</b>	<b>2,509</b>	<b>24,502</b>	<b>26,202</b>	<b>122,436</b>	<b>117,965</b>	<b>2,025</b>	<b>20,558</b>
単 独 事 業 所	862	7,985	7,958	21,271	19,162	414	4,351
本 社	213	3,078	3,247	10,268	9,445	192	2,907
支 社	1,435	13,439	14,997	90,896	89,358	1,418	13,299
<b>従業者規模別計</b>	<b>2,509</b>	<b>24,502</b>	<b>26,202</b>	<b>122,436</b>	<b>117,965</b>	<b>2,025</b>	<b>20,558</b>
4人以下	78	142	653	2,374	2,125	42	99
5人～9人	1,587	10,338	11,052	57,286	55,422	1,271	8,331
10人～29人	791	11,641	12,209	52,096	50,404	660	9,843
30人～49人	40	1,568	1,512	6,627	6,124	38	1,472
50人～99人	14	814	776	4,053	3,890	14	814
100人以上	-	-	-	-	-	-	-
<b>事業従事者規模別計</b>	<b>2,509</b>	<b>24,502</b>	<b>26,202</b>	<b>122,436</b>	<b>117,965</b>	<b>2,025</b>	<b>20,558</b>
5人～9人	1,607	10,206	10,269	53,494	51,471	1,255	8,132
10人～29人	804	11,388	11,745	48,673	46,965	674	9,614
30人～49人	72	1,947	2,695	13,037	12,526	69	1,851
50人～99人	26	961	1,492	7,231	7,004	26	961
100人以上	-	-	-	-	-	-	-
<b>外国語会話教授業務の 事業従事者規模別計</b>	<b>2,509</b>	<b>24,502</b>	<b>26,202</b>	<b>122,436</b>	<b>117,965</b>	<b>2,025</b>	<b>20,558</b>
4人以下	52	306	157	991	552	32	184
5人～9人	1,594	10,340	10,393	53,751	51,815	1,247	8,189
10人～29人	768	11,061	11,553	47,911	46,343	654	9,486
30人～49人	73	1,962	2,794	13,128	12,623	70	1,866
50人～99人	22	833	1,306	6,656	6,633	22	833
100人以上	-	-	-	-	-	-	-
<b>年間売上高規模別計</b>	<b>2,509</b>	<b>24,502</b>	<b>26,202</b>	<b>122,436</b>	<b>117,965</b>	<b>2,025</b>	<b>20,558</b>
1千万円未満	291	2,047	2,105	1,851	1,769	132	968
1千万円以上3千万円未満	949	7,435	7,414	18,553	17,597	678	5,293
3千万円以上1億円未満	1,024	10,351	10,831	58,886	56,325	970	9,626
1億円以上5億円未満	241	4,516	5,605	40,827	39,956	241	4,516
5億円以上	4	154	246	2,319	2,319	4	154
<b>フランチャイズ加盟別計</b>	<b>2,509</b>	<b>24,502</b>	<b>26,202</b>	<b>122,436</b>	<b>117,965</b>	<b>2,025</b>	<b>20,558</b>
加盟している	143	1,223	1,355	3,063	2,876	90	712
加盟していない	2,366	23,279	24,847	119,373	115,089	1,934	19,845



5 人 以 上 の 部

従業員数及び年間売上高

経 営 組 織 別							
会 社			会社以外の法人・団体及び個人経営				
外国語会話教授業務 の事業従事者数  (人)	年間売上高(百万円)		事業所数	従業員数  (人)	外国語会話教授業務 の事業従事者数  (人)	年間売上高(百万円)	
	計	うち、外国語会話 教授業務				計	うち、外国語会話 教授業務
<b>22,285</b>	<b>114,288</b>	<b>110,316</b>	<b>484</b>	<b>3,944</b>	<b>3,918</b>	<b>8,148</b>	<b>7,649</b>
5,041	14,238	12,664	-	-	-	-	-
1,597	x	x	-	-	-	-	-
8,160	53,744	52,258	-	-	-	-	-
2,220	9,042	8,883	-	-	-	-	-
5,253	31,447	31,417	-	-	-	-	-
14	x	x	-	-	-	-	-
-	-	-	484	3,944	3,918	8,148	7,649
<b>22,285</b>	<b>114,288</b>	<b>110,316</b>	<b>484</b>	<b>3,944</b>	<b>3,918</b>	<b>8,148</b>	<b>7,649</b>
4,409	13,654	12,043	448	3,633	3,549	7,618	7,119
3,063	10,079	9,255	21	171	184	190	190
14,813	90,556	89,018	16	140	184	340	340
<b>22,285</b>	<b>114,288</b>	<b>110,316</b>	<b>484</b>	<b>3,944</b>	<b>3,918</b>	<b>8,148</b>	<b>7,649</b>
450	2,058	1,843	35	43	203	317	282
9,103	52,590	50,956	316	2,007	1,948	4,696	4,466
10,539	49,162	47,705	131	1,798	1,670	2,934	2,699
1,416	6,426	5,923	3	96	96	201	201
776	4,053	3,890	-	-	-	-	-
-	-	-	-	-	-	-	-
<b>22,285</b>	<b>114,288</b>	<b>110,316</b>	<b>484</b>	<b>3,944</b>	<b>3,918</b>	<b>8,148</b>	<b>7,649</b>
8,149	48,423	46,664	352	2,074	2,120	5,071	4,808
10,044	45,798	44,324	130	1,774	1,701	2,875	2,640
2,599	12,836	12,324	3	96	96	201	201
1,492	7,231	7,004	-	-	-	-	-
-	-	-	-	-	-	-	-
<b>22,285</b>	<b>114,288</b>	<b>110,316</b>	<b>484</b>	<b>3,944</b>	<b>3,918</b>	<b>8,148</b>	<b>7,649</b>
108	658	355	21	122	48	333	197
8,206	48,609	46,959	347	2,151	2,187	5,141	4,856
9,966	45,438	43,948	114	1,575	1,586	2,472	2,395
2,698	12,926	12,422	3	96	96	201	201
1,306	6,656	6,633	-	-	-	-	-
-	-	-	-	-	-	-	-
<b>22,285</b>	<b>114,288</b>	<b>110,316</b>	<b>484</b>	<b>3,944</b>	<b>3,918</b>	<b>8,148</b>	<b>7,649</b>
942	x	x	159	1,078	1,163	x	x
5,310	13,786	13,163	271	2,141	2,105	4,767	4,435
10,182	x	x	55	725	650	x	x
5,605	40,827	39,956	-	-	-	-	-
246	2,319	2,319	-	-	-	-	-
<b>22,285</b>	<b>114,288</b>	<b>110,316</b>	<b>484</b>	<b>3,944</b>	<b>3,918</b>	<b>8,148</b>	<b>7,649</b>
862	2,308	2,121	52	511	493	755	755
21,423	111,980	108,195	432	3,434	3,424	7,393	6,895

2. 事 業 従 事 者

第3表 本社・支社別の事業所数、

区 分	計					単独事業所			
	事業所数	従業者数 (人)	外国語会話 教授業務の 事業従事者数 (人)	年間売上高(百万円)		事業所数	従業者数 (人)	外国語会話 教授業務の 事業従事者数 (人)	年間売上高 計
				計	うち、外国語会話 教授業務				
<b>経営組織別計</b>	<b>2,509</b>	<b>24,502</b>	<b>26,202</b>	<b>122,436</b>	<b>117,965</b>	<b>862</b>	<b>7,985</b>	<b>7,958</b>	<b>21,271</b>
会社	2,025	20,558	22,285	114,288	110,316	414	4,351	4,409	13,654
会社以外の法人・団体 及び個人経営	484	3,944	3,918	8,148	7,649	448	3,633	3,549	7,618
<b>資本金規模別計</b>	<b>2,509</b>	<b>24,502</b>	<b>26,202</b>	<b>122,436</b>	<b>117,965</b>	<b>862</b>	<b>7,985</b>	<b>7,958</b>	<b>21,271</b>
500万円未満	487	4,807	5,041	14,238	12,664	…	2,641	2,676	7,700
500万円以上1千万円未満	147	1,514	1,597	×	×	…	489	578	1,506
1千万円以上5千万円未満	840	8,031	8,160	53,744	52,258	…	1,122	1,055	4,020
5千万円以上1億円未満	262	2,192	2,220	9,042	8,883	…	99	99	427
1億円以上10億円未満	287	4,000	5,253	31,447	31,417	…	-	-	-
10億円以上	2	14	14	×	×	…	-	-	-
資本金なし	484	3,944	3,918	8,148	7,649	…	3,633	3,549	7,618
<b>従業者規模別計</b>	<b>2,509</b>	<b>24,502</b>	<b>26,202</b>	<b>122,436</b>	<b>117,965</b>	<b>862</b>	<b>7,985</b>	<b>7,958</b>	<b>21,271</b>
4人以下	78	142	653	2,374	2,125	…	80	229	682
5人～9人	1,587	10,338	11,052	57,286	55,422	…	3,448	3,453	9,686
10人～29人	791	11,641	12,209	52,096	50,404	…	3,914	3,737	9,422
30人～49人	40	1,568	1,512	6,627	6,124	…	418	414	1,152
50人～99人	14	814	776	4,053	3,890	…	125	126	329
100人以上	-	-	-	-	-	-	-	-	-
<b>事業従事者規模別計</b>	<b>2,509</b>	<b>24,502</b>	<b>26,202</b>	<b>122,436</b>	<b>117,965</b>	<b>862</b>	<b>7,985</b>	<b>7,958</b>	<b>21,271</b>
5人～9人	1,607	10,206	10,269	53,494	51,471	…	3,541	3,478	10,170
10人～29人	804	11,388	11,745	48,673	46,965	…	3,871	3,791	9,468
30人～49人	72	1,947	2,695	13,037	12,526	…	440	458	1,187
50人～99人	26	961	1,492	7,231	7,004	…	133	231	447
100人以上	-	-	-	-	-	-	-	-	-
<b>外国語会話教授業務の 事業従事者規模別計</b>	<b>2,509</b>	<b>24,502</b>	<b>26,202</b>	<b>122,436</b>	<b>117,965</b>	<b>862</b>	<b>7,985</b>	<b>7,958</b>	<b>21,271</b>
4人以下	52	306	157	991	552	…	279	134	881
5人～9人	1,594	10,340	10,393	53,751	51,815	…	3,574	3,524	10,070
10人～29人	768	11,061	11,553	47,911	46,343	…	3,594	3,646	8,833
30人～49人	73	1,962	2,794	13,128	12,623	…	404	423	1,041
50人～99人	22	833	1,306	6,656	6,633	…	133	231	447
100人以上	-	-	-	-	-	-	-	-	-
<b>年間売上高規模別計</b>	<b>2,509</b>	<b>24,502</b>	<b>26,202</b>	<b>122,436</b>	<b>117,965</b>	<b>862</b>	<b>7,985</b>	<b>7,958</b>	<b>21,271</b>
1千万円未満	291	2,047	2,105	1,851	1,769	…	1,262	1,274	1,202
1千万円以上3千万円未満	949	7,435	7,414	18,553	17,597	…	3,850	3,818	8,616
3千万円以上1億円未満	1,024	10,351	10,831	58,886	56,325	…	2,370	2,364	8,949
1億円以上5億円未満	241	4,516	5,605	40,827	39,956	…	502	502	2,504
5億円以上	4	154	246	2,319	2,319	…	-	-	-
<b>フランチャイズ加盟別計</b>	<b>2,509</b>	<b>24,502</b>	<b>26,202</b>	<b>122,436</b>	<b>117,965</b>	<b>862</b>	<b>7,985</b>	<b>7,958</b>	<b>21,271</b>
加盟している	143	1,223	1,355	3,063	2,876	…	581	596	1,458
加盟していない	2,366	23,279	24,847	119,373	115,089	…	7,403	7,362	19,813

注3. 統計表の「…」は、回収標本数が少ないために表章できない項目を表している。

5 人 以 上 の 部

従業員数及び年間売上高

本 社 ・ 支 社 別											
	本 社					支 社					
(百万円)	事業所数	従業員数 (人)	外国語会話 教授業務の 事業従事者数 (人)	年間売上高(百万円)		事業所数	従業員数 (人)	外国語会話 教授業務の 事業従事者数 (人)	年間売上高(百万円)		うち、外国語会話 教授業務
うち、外国語会話 教授業務				計	うち、外国語会話 教授業務				計	うち、外国語会話 教授業務	
<b>19,162</b>	<b>213</b>	<b>3,078</b>	<b>3,247</b>	<b>10,268</b>	<b>9,445</b>	<b>1,435</b>	<b>13,439</b>	<b>14,997</b>	<b>90,896</b>	<b>89,358</b>	
12,043	192	2,907	3,063	10,079	9,255	1,418	13,299	14,813	90,556	89,018	
7,119	21	171	184	190	190	16	140	184	340	340	
<b>19,162</b>	<b>213</b>	<b>3,078</b>	<b>3,247</b>	<b>10,268</b>	<b>9,445</b>	<b>1,435</b>	<b>13,439</b>	<b>14,997</b>	<b>90,896</b>	<b>89,358</b>	
6,755	…	1,141	1,314	3,569	3,416	…	1,025	1,051	2,969	2,493	
1,191	…	446	412	2,007	1,785	…	578	607	x	x	
3,670	…	985	973	3,469	3,031	…	5,923	6,132	46,255	45,556	
427	…	242	271	653	643	…	1,851	1,850	7,962	7,813	
-	…	93	93	380	380	…	3,908	5,160	31,066	31,037	
-	…	-	-	-	-	…	14	14	x	x	
7,119	…	171	184	190	190	…	140	184	340	340	
<b>19,162</b>	<b>213</b>	<b>3,078</b>	<b>3,247</b>	<b>10,268</b>	<b>9,445</b>	<b>1,435</b>	<b>13,439</b>	<b>14,997</b>	<b>90,896</b>	<b>89,358</b>	
470	…	10	102	66	65	…	52	322	1,626	1,590	
8,901	…	477	628	1,990	1,872	…	6,414	6,971	45,610	44,649	
8,537	…	1,758	1,773	5,628	5,361	…	5,969	6,700	37,046	36,506	
937	…	536	484	1,697	1,410	…	614	614	3,778	3,778	
317	…	298	259	887	737	…	391	391	2,836	2,836	
-	-	-	-	-	-	-	-	-	-	-	
<b>19,162</b>	<b>213</b>	<b>3,078</b>	<b>3,247</b>	<b>10,268</b>	<b>9,445</b>	<b>1,435</b>	<b>13,439</b>	<b>14,997</b>	<b>90,896</b>	<b>89,358</b>	
9,209	…	470	472	1,622	1,527	…	6,196	6,320	41,703	40,735	
8,547	…	1,714	1,820	5,713	5,476	…	5,803	6,134	33,492	32,941	
972	…	584	573	1,915	1,619	…	922	1,664	9,934	9,934	
434	…	310	382	1,018	822	…	518	879	5,767	5,748	
-	-	-	-	-	-	-	-	-	-	-	
<b>19,162</b>	<b>213</b>	<b>3,078</b>	<b>3,247</b>	<b>10,268</b>	<b>9,445</b>	<b>1,435</b>	<b>13,439</b>	<b>14,997</b>	<b>90,896</b>	<b>89,358</b>	
473	…	9	7	16	14	…	18	16	95	65	
9,266	…	461	464	1,606	1,513	…	6,305	6,404	42,075	41,035	
8,068	…	1,792	1,872	6,052	5,699	…	5,675	6,034	33,026	32,576	
921	…	629	656	2,091	1,726	…	928	1,715	9,995	9,976	
434	…	188	247	503	493	…	512	828	5,706	5,706	
-	-	-	-	-	-	-	-	-	-	-	
<b>19,162</b>	<b>213</b>	<b>3,078</b>	<b>3,247</b>	<b>10,268</b>	<b>9,445</b>	<b>1,435</b>	<b>13,439</b>	<b>14,997</b>	<b>90,896</b>	<b>89,358</b>	
1,149	…	128	145	116	115	…	657	686	532	505	
7,910	…	893	878	1,669	1,600	…	2,691	2,718	8,268	8,087	
8,027	…	1,310	1,539	5,014	4,625	…	6,671	6,928	44,923	43,673	
2,077	…	747	685	3,470	3,105	…	3,267	4,419	34,854	34,774	
-	…	-	-	-	-	…	154	246	2,319	2,319	
<b>19,162</b>	<b>213</b>	<b>3,078</b>	<b>3,247</b>	<b>10,268</b>	<b>9,445</b>	<b>1,435</b>	<b>13,439</b>	<b>14,997</b>	<b>90,896</b>	<b>89,358</b>	
1,291	…	236	351	716	716	…	406	408	889	869	
17,871	…	2,843	2,896	9,553	8,730	…	13,033	14,589	90,007	88,489	

2. 事業従事者

第4表 入会金別の事業所数、

区 分	計					計			
	事業所数	従業者数 (人)	外国語会話 教授業務の 事業従事者数 (人)	年間売上高(百万円)		該 当 事業所数	従業者数 (人)	外国語会話 教授業務の 事業従事者数 (人)	年間売上高 計
				計	うち、外国語 会話教授業務				
<b>経営組織別計</b>	<b>2,509</b>	<b>24,502</b>	<b>26,202</b>	<b>122,436</b>	<b>117,965</b>	<b>2,014</b>	<b>20,136</b>	<b>21,615</b>	<b>108,913</b>
会社	2,025	20,558	22,285	114,288	110,316	1,706	17,520	19,012	103,741
会社以外の法人・団体 及び個人経営	484	3,944	3,918	8,148	7,649	307	2,617	2,603	5,172
<b>資本金規模別計</b>	<b>2,509</b>	<b>24,502</b>	<b>26,202</b>	<b>122,436</b>	<b>117,965</b>	<b>2,014</b>	<b>20,136</b>	<b>21,615</b>	<b>108,913</b>
500万円未満	487	4,807	5,041	14,238	12,664	374	3,801	3,896	11,520
500万円以上1千万円未満	147	1,514	1,597	x	x	72	816	783	x
1千万円以上5千万円未満	840	8,031	8,160	53,744	52,258	815	7,706	7,837	52,706
5千万円以上1億円未満	262	2,192	2,220	9,042	8,883	221	1,628	1,678	7,401
1億円以上10億円未満	287	4,000	5,253	31,447	31,417	223	3,554	4,805	29,140
10億円以上	2	14	14	x	x	2	14	14	x
資本金なし	484	3,944	3,918	8,148	7,649	307	2,617	2,603	5,172
<b>単独事業所、本社、支社別計</b>	<b>2,509</b>	<b>24,502</b>	<b>26,202</b>	<b>122,436</b>	<b>117,965</b>	<b>2,014</b>	<b>20,136</b>	<b>21,615</b>	<b>108,913</b>
単独事業所	862	7,985	7,958	21,271	19,162	624	5,969	5,862	16,289
本社	213	3,078	3,247	10,268	9,445	146	2,322	2,386	7,940
支社	1,435	13,439	14,997	90,896	89,358	1,244	11,846	13,367	84,684
<b>従業者規模別計</b>	<b>2,509</b>	<b>24,502</b>	<b>26,202</b>	<b>122,436</b>	<b>117,965</b>	<b>2,014</b>	<b>20,136</b>	<b>21,615</b>	<b>108,913</b>
4人以下	78	142	653	2,374	2,125	52	96	462	1,985
5人～9人	1,587	10,338	11,052	57,286	55,422	1,267	8,345	8,852	50,421
10人～29人	791	11,641	12,209	52,096	50,404	647	9,651	10,339	46,694
30人～49人	40	1,568	1,512	6,627	6,124	37	1,434	1,378	6,137
50人～99人	14	814	776	4,053	3,890	11	610	585	3,676
100人以上	-	-	-	-	-	-	-	-	-
<b>事業従事者規模別計</b>	<b>2,509</b>	<b>24,502</b>	<b>26,202</b>	<b>122,436</b>	<b>117,965</b>	<b>2,014</b>	<b>20,136</b>	<b>21,615</b>	<b>108,913</b>
5人～9人	1,607	10,206	10,269	53,494	51,471	1,273	8,184	8,245	46,854
10人～29人	804	11,388	11,745	48,673	46,965	652	9,396	9,664	42,834
30人～49人	72	1,947	2,695	13,037	12,526	68	1,813	2,561	12,547
50人～99人	26	961	1,492	7,231	7,004	21	743	1,145	6,678
100人以上	-	-	-	-	-	-	-	-	-
<b>外国語会話教授業務の 事業従事者規模別計</b>	<b>2,509</b>	<b>24,502</b>	<b>26,202</b>	<b>122,436</b>	<b>117,965</b>	<b>2,014</b>	<b>20,136</b>	<b>21,615</b>	<b>108,913</b>
4人以下	52	306	157	991	552	25	158	75	552
5人～9人	1,594	10,340	10,393	53,751	51,815	1,275	8,339	8,364	47,185
10人～29人	768	11,061	11,553	47,911	46,343	629	9,197	9,557	42,436
30人～49人	73	1,962	2,794	13,128	12,623	67	1,822	2,609	12,577
50人～99人	22	833	1,306	6,656	6,633	18	621	1,010	6,162
100人以上	-	-	-	-	-	-	-	-	-
<b>年間売上高規模別計</b>	<b>2,509</b>	<b>24,502</b>	<b>26,202</b>	<b>122,436</b>	<b>117,965</b>	<b>2,014</b>	<b>20,136</b>	<b>21,615</b>	<b>108,913</b>
1千万円未満	291	2,047	2,105	1,851	1,769	195	1,424	1,461	1,293
1千万円以上3千万円未満	949	7,435	7,414	18,553	17,597	703	5,557	5,544	13,821
3千万円以上1億円未満	1,024	10,351	10,831	58,886	56,325	880	8,838	9,100	52,232
1億円以上5億円未満	241	4,516	5,605	40,827	39,956	232	4,164	5,264	39,249
5億円以上	4	154	246	2,319	2,319	4	154	246	2,319
<b>フランチャイズ加盟別計</b>	<b>2,509</b>	<b>24,502</b>	<b>26,202</b>	<b>122,436</b>	<b>117,965</b>	<b>2,014</b>	<b>20,136</b>	<b>21,615</b>	<b>108,913</b>
加盟している	143	1,223	1,355	3,063	2,876	100	899	927	2,285
加盟していない	2,366	23,279	24,847	119,373	115,089	1,914	19,237	20,688	106,628

注4.「該当事業所数」とは、当該項目に記載のあった事業所数をいい、複数の項目欄に記載がある場合、それぞれにカウントされる。調査事業所数に対する内訳事業所数。

5 人 以 上 の 部

従業員数及び年間売上高

入 会 金 別										
入 会 金 あり										
(百万円)	1万円未満					1万円以上1万5千円未満				
	該 当 事業所数	従業員数 (人)	外国語会話 教授業務の 事業従事者数 (人)	年間売上高(百万円)		該 当 事業所数	従業員数 (人)	外国語会話 教授業務の 事業従事者数 (人)	年間売上高(百万円)	
うち、外国語 会話教授業務				計	うち、外国語 会話教授業務			計	うち、外国語 会話教授業務	
<b>105,307</b>	<b>408</b>	<b>3,586</b>	<b>3,529</b>	<b>12,713</b>	<b>11,773</b>	<b>481</b>	<b>4,815</b>	<b>4,854</b>	<b>13,766</b>	<b>12,251</b>
100,347	271	2,441	2,429	10,336	9,517	350	3,767	3,770	11,663	10,217
4,961	136	1,144	1,101	2,377	2,256	130	1,048	1,084	2,103	2,034
<b>105,307</b>	<b>408</b>	<b>3,586</b>	<b>3,529</b>	<b>12,713</b>	<b>11,773</b>	<b>481</b>	<b>4,815</b>	<b>4,854</b>	<b>13,766</b>	<b>12,251</b>
10,205	112	1,088	1,106	2,697	2,659	172	1,837	1,926	5,188	4,462
x	23	239	226	427	364	26	274	284	x	x
51,237	126	995	990	6,810	6,187	136	1,464	1,369	4,777	4,232
7,253	11	119	106	402	307	11	113	113	335	335
29,110	-	-	-	-	-	3	63	63	395	395
x	-	-	-	-	-	2	14	14	x	x
4,961	136	1,144	1,101	2,377	2,256	130	1,048	1,084	2,103	2,034
<b>105,307</b>	<b>408</b>	<b>3,586</b>	<b>3,529</b>	<b>12,713</b>	<b>11,773</b>	<b>481</b>	<b>4,815</b>	<b>4,854</b>	<b>13,766</b>	<b>12,251</b>
14,774	227	2,032	2,004	4,583	4,399	276	2,641	2,560	7,195	6,232
7,143	23	282	280	827	767	73	1,073	1,115	3,295	2,900
83,391	158	1,272	1,246	7,303	6,607	132	1,100	1,178	3,277	3,118
<b>105,307</b>	<b>408</b>	<b>3,586</b>	<b>3,529</b>	<b>12,713</b>	<b>11,773</b>	<b>481</b>	<b>4,815</b>	<b>4,854</b>	<b>13,766</b>	<b>12,251</b>
1,806	2	5	12	x	x	16	24	183	x	x
48,930	286	1,867	1,841	8,881	8,184	287	1,862	1,861	5,357	4,951
45,300	114	1,531	1,493	3,461	3,221	168	2,542	2,464	7,228	6,465
5,734	5	183	183	x	x	9	328	298	860	583
3,537	-	-	-	-	-	1	59	48	x	x
-	-	-	-	-	-	-	-	-	-	-
<b>105,307</b>	<b>408</b>	<b>3,586</b>	<b>3,529</b>	<b>12,713</b>	<b>11,773</b>	<b>481</b>	<b>4,815</b>	<b>4,854</b>	<b>13,766</b>	<b>12,251</b>
45,245	287	1,855	1,820	8,874	8,174	301	1,894	1,917	5,404	5,012
41,435	114	1,525	1,482	3,468	3,228	168	2,522	2,471	7,269	6,492
12,136	7	205	227	371	371	10	336	342	x	x
6,492	-	-	-	-	-	2	63	124	x	x
-	-	-	-	-	-	-	-	-	-	-
<b>105,307</b>	<b>408</b>	<b>3,586</b>	<b>3,529</b>	<b>12,713</b>	<b>11,773</b>	<b>481</b>	<b>4,815</b>	<b>4,854</b>	<b>13,766</b>	<b>12,251</b>
317	7	43	15	107	73	13	94	42	x	x
45,570	294	1,957	1,924	9,242	8,481	298	1,928	1,934	5,329	5,004
41,066	101	1,381	1,363	2,992	2,848	159	2,429	2,446	7,118	6,348
12,191	7	205	227	371	371	10	359	355	915	663
6,162	-	-	-	-	-	1	4	76	x	x
-	-	-	-	-	-	-	-	-	-	-
<b>105,307</b>	<b>408</b>	<b>3,586</b>	<b>3,529</b>	<b>12,713</b>	<b>11,773</b>	<b>481</b>	<b>4,815</b>	<b>4,854</b>	<b>13,766</b>	<b>12,251</b>
1,246	90	686	651	659	622	87	573	645	547	536
13,261	161	1,413	1,409	2,964	2,836	258	2,096	2,059	5,003	4,663
49,982	148	1,428	1,409	7,904	7,129	120	1,692	1,708	6,150	5,442
38,500	8	59	59	1,186	1,186	16	454	441	2,066	1,609
2,319	-	-	-	-	-	-	-	-	-	-
<b>105,307</b>	<b>408</b>	<b>3,586</b>	<b>3,529</b>	<b>12,713</b>	<b>11,773</b>	<b>481</b>	<b>4,815</b>	<b>4,854</b>	<b>13,766</b>	<b>12,251</b>
2,116	22	174	174	338	338	16	162	160	401	391
103,191	386	3,412	3,355	12,374	11,435	464	4,653	4,694	13,364	11,860

2. 事業従事者

第4表 入会金別の事業所数、

区 分	入 会								
	入会金あり(つづき)								
	1万5千円以上2万円未満					2万円以上2万5千円未満			
	該 当 事業所数	従業者数 (人)	外国語会話 教授業務の 事業従事者数 (人)	年間売上高(百万円)		該 当 事業所数	従業者数 (人)	外国語会話 教授業務の 事業従事者数 (人)	年間売上高 計
計				うち、外国語 会話教授業務					
<b>経営組織別計</b>	<b>186</b>	<b>2,255</b>	<b>2,261</b>	<b>7,573</b>	<b>7,246</b>	<b>379</b>	<b>3,408</b>	<b>3,445</b>	<b>17,464</b>
会社	172	2,141	2,143	7,374	7,050	364	3,265	3,311	17,151
会社以外の法人・団体 及び個人経営	13	115	118	199	195	16	143	134	312
<b>資本金規模別計</b>	<b>186</b>	<b>2,255</b>	<b>2,261</b>	<b>7,573</b>	<b>7,246</b>	<b>379</b>	<b>3,408</b>	<b>3,445</b>	<b>17,464</b>
500万円未満	26	246	240	1,230	1,088	41	352	367	1,313
500万円以上1千万円未満	8	82	74	232	219	7	89	91	329
1千万円以上5千万円未満	55	656	689	1,637	1,521	113	1,517	1,547	9,303
5千万円以上1億円未満	5	46	29	138	86	186	1,176	1,176	5,797
1億円以上10億円未満	78	1,110	1,110	4,137	4,137	16	131	131	409
10億円以上	-	-	-	-	-	-	-	-	-
資本金なし	13	115	118	199	195	16	143	134	312
<b>単独事業所、本社、支社別計</b>	<b>186</b>	<b>2,255</b>	<b>2,261</b>	<b>7,573</b>	<b>7,246</b>	<b>379</b>	<b>3,408</b>	<b>3,445</b>	<b>17,464</b>
単独事業所	32	376	377	1,078	1,034	59	492	505	1,607
本社	16	263	291	1,094	1,001	19	390	369	1,259
支社	137	1,617	1,593	5,402	5,210	302	2,526	2,571	14,598
<b>従業者規模別計</b>	<b>186</b>	<b>2,255</b>	<b>2,261</b>	<b>7,573</b>	<b>7,246</b>	<b>379</b>	<b>3,408</b>	<b>3,445</b>	<b>17,464</b>
4人以下	-	-	-	-	-	14	42	74	666
5人～9人	90	594	619	2,066	1,824	294	1,835	1,856	10,818
10人～29人	92	1,503	1,484	4,958	4,891	61	1,032	1,030	3,696
30人～49人	3	108	105	x	x	5	197	197	798
50人～99人	1	51	52	x	x	6	302	287	1,485
100人以上	-	-	-	-	-	-	-	-	-
<b>事業従事者規模別計</b>	<b>186</b>	<b>2,255</b>	<b>2,261</b>	<b>7,573</b>	<b>7,246</b>	<b>379</b>	<b>3,408</b>	<b>3,445</b>	<b>17,464</b>
5人～9人	89	585	572	1,967	1,772	308	1,876	1,931	11,484
10人～29人	92	1,503	1,484	4,958	4,891	59	1,015	1,014	3,587
30人～49人	3	108	105	x	x	6	215	213	908
50人～99人	2	59	99	x	x	6	302	287	1,485
100人以上	-	-	-	-	-	-	-	-	-
<b>外国語会話教授業務の 事業従事者規模別計</b>	<b>186</b>	<b>2,255</b>	<b>2,261</b>	<b>7,573</b>	<b>7,246</b>	<b>379</b>	<b>3,408</b>	<b>3,445</b>	<b>17,464</b>
4人以下	2	12	10	x	x	-	-	-	-
5人～9人	88	594	571	1,988	1,777	308	1,876	1,931	11,484
10人～29人	90	1,482	1,475	4,904	4,865	61	1,032	1,030	3,696
30人～49人	4	116	152	424	359	6	252	237	1,055
50人～99人	1	51	52	x	x	5	247	247	1,228
100人以上	-	-	-	-	-	-	-	-	-
<b>年間売上高規模別計</b>	<b>186</b>	<b>2,255</b>	<b>2,261</b>	<b>7,573</b>	<b>7,246</b>	<b>379</b>	<b>3,408</b>	<b>3,445</b>	<b>17,464</b>
1千万円未満	12	128	128	49	49	5	26	26	x
1千万円以上3千万円未満	74	536	536	1,376	1,342	171	1,128	1,156	x
3千万円以上1億円未満	96	1,447	1,453	5,487	5,195	172	1,492	1,501	8,722
1億円以上5億円未満	4	143	144	661	661	31	762	762	5,011
5億円以上	-	-	-	-	-	-	-	-	-
<b>フランチャイズ加盟別計</b>	<b>186</b>	<b>2,255</b>	<b>2,261</b>	<b>7,573</b>	<b>7,246</b>	<b>379</b>	<b>3,408</b>	<b>3,445</b>	<b>17,464</b>
加盟している	13	109	109	398	398	39	273	303	966
加盟していない	172	2,147	2,152	7,175	6,848	341	3,135	3,142	16,498

5 人 以 上 の 部

従業員数及び年間売上高(つづき)

金 別 ( つ づ き )										
2万5千円以上						入 会 金 な し				
(百万円)	該 当 事業所数	従業員数	外国語会話 教授業務の 事業従事者数	年間売上高(百万円)		該 当 事業所数	従業員数	外国語会話 教授業務の 事業従事者数	年間売上高(百万円)	
うち、外国語 会話教授業務		(人)	(人)	計	うち、外国語 会話教授業務		(人)	(人)	計	うち、外国語 会話教授業務
<b>17,024</b>	<b>560</b>	<b>6,073</b>	<b>7,527</b>	<b>57,398</b>	<b>57,013</b>	<b>495</b>	<b>4,366</b>	<b>4,587</b>	<b>13,523</b>	<b>12,658</b>
16,730	548	5,906	7,360	57,217	56,832	318	3,038	3,272	10,547	9,970
295	12	167	167	181	181	177	1,328	1,314	2,976	2,689
<b>17,024</b>	<b>560</b>	<b>6,073</b>	<b>7,527</b>	<b>57,398</b>	<b>57,013</b>	<b>495</b>	<b>4,366</b>	<b>4,587</b>	<b>13,523</b>	<b>12,658</b>
1,077	23	277	256	1,092	919	113	1,005	1,145	2,718	2,458
329	8	131	107	1,019	836	75	698	814	2,842	2,554
9,118	383	3,074	3,241	30,179	30,179	26	325	323	1,038	1,021
5,797	8	174	254	729	729	41	564	542	1,642	1,630
409	127	2,250	3,501	24,198	24,169	64	446	447	2,307	2,307
-	-	-	-	-	-	-	-	-	-	-
295	12	167	167	181	181	177	1,328	1,314	2,976	2,689
<b>17,024</b>	<b>560</b>	<b>6,073</b>	<b>7,527</b>	<b>57,398</b>	<b>57,013</b>	<b>495</b>	<b>4,366</b>	<b>4,587</b>	<b>13,523</b>	<b>12,658</b>
1,360	30	429	416	1,827	1,749	238	2,016	2,096	4,982	4,389
1,150	15	313	331	1,467	1,325	66	757	861	2,328	2,303
14,515	515	5,331	6,779	54,104	53,940	191	1,594	1,630	6,212	5,967
<b>17,024</b>	<b>560</b>	<b>6,073</b>	<b>7,527</b>	<b>57,398</b>	<b>57,013</b>	<b>495</b>	<b>4,366</b>	<b>4,587</b>	<b>13,523</b>	<b>12,658</b>
509	19	25	193	x	x	26	46	191	389	319
10,739	310	2,188	2,674	23,300	23,232	319	1,992	2,200	6,865	6,492
3,562	213	3,043	3,867	27,350	27,161	144	1,990	1,871	5,402	5,104
798	15	618	594	3,817	3,709	4	134	134	490	390
1,415	4	198	198	x	x	3	204	191	376	354
-	-	-	-	-	-	-	-	-	-	-
<b>17,024</b>	<b>560</b>	<b>6,073</b>	<b>7,527</b>	<b>57,398</b>	<b>57,013</b>	<b>495</b>	<b>4,366</b>	<b>4,587</b>	<b>13,523</b>	<b>12,658</b>
11,249	289	1,972	2,005	19,126	19,038	334	2,022	2,025	6,640	6,227
3,461	218	2,831	3,214	23,552	23,363	152	1,992	2,081	5,839	5,529
900	43	950	1,674	x	x	4	134	134	490	390
1,415	11	319	635	x	x	6	218	348	554	512
-	-	-	-	-	-	-	-	-	-	-
<b>17,024</b>	<b>560</b>	<b>6,073</b>	<b>7,527</b>	<b>57,398</b>	<b>57,013</b>	<b>495</b>	<b>4,366</b>	<b>4,587</b>	<b>13,523</b>	<b>12,658</b>
-	2	9	9	x	x	28	149	82	439	235
11,249	288	1,983	2,003	19,142	19,061	319	2,002	2,029	6,565	6,244
3,562	218	2,872	3,243	23,727	23,443	139	1,864	1,995	5,474	5,277
985	41	890	1,638	9,813	9,813	5	140	185	550	432
1,228	11	319	635	x	x	4	212	297	493	471
-	-	-	-	-	-	-	-	-	-	-
<b>17,024</b>	<b>560</b>	<b>6,073</b>	<b>7,527</b>	<b>57,398</b>	<b>57,013</b>	<b>495</b>	<b>4,366</b>	<b>4,587</b>	<b>13,523</b>	<b>12,658</b>
x	1	11	11	x	x	97	623	644	558	523
x	39	384	384	x	x	245	1,878	1,870	4,732	4,336
8,387	344	2,778	3,029	23,969	23,829	145	1,513	1,731	6,654	6,343
4,941	172	2,746	3,857	30,326	30,104	9	352	341	1,578	1,456
-	4	154	246	2,319	2,319	-	-	-	-	-
<b>17,024</b>	<b>560</b>	<b>6,073</b>	<b>7,527</b>	<b>57,398</b>	<b>57,013</b>	<b>495</b>	<b>4,366</b>	<b>4,587</b>	<b>13,523</b>	<b>12,658</b>
808	10	182	182	182	182	43	324	428	778	760
16,217	550	5,891	7,345	57,216	56,832	453	4,042	4,159	12,745	11,898

2. 事業従事者

第5表 講座の1時間当たり単価別の

区分	計					講座の	
	事業所数	従業者数 (人)	外国語会話教授業務 の事業従事者数 (人)	年間売上高(百万円)		該当 事業所数	うち、受講料の 前受金あり
				計	うち、外国語会話 教授業務		
<b>経営組織別計</b>	<b>2,509</b>	<b>24,502</b>	<b>26,202</b>	<b>122,436</b>	<b>117,965</b>	<b>382</b>	<b>156</b>
会社	2,025	20,558	22,285	114,288	110,316	189	99
会社以外の法人・団体 及び個人経営	484	3,944	3,918	8,148	7,649	193	57
<b>資本金規模別計</b>	<b>2,509</b>	<b>24,502</b>	<b>26,202</b>	<b>122,436</b>	<b>117,965</b>	<b>382</b>	<b>156</b>
500万円未満	487	4,807	5,041	14,238	12,664	123	63
500万円以上1千万円未満	147	1,514	1,597	×	×	20	11
1千万円以上5千万円未満	840	8,031	8,160	53,744	52,258	38	16
5千万円以上1億円未満	262	2,192	2,220	9,042	8,883	8	8
1億円以上10億円未満	287	4,000	5,253	31,447	31,417	-	-
10億円以上	2	14	14	×	×	-	-
資本金なし	484	3,944	3,918	8,148	7,649	193	57
<b>単独事業所、本社、支社別計</b>	<b>2,509</b>	<b>24,502</b>	<b>26,202</b>	<b>122,436</b>	<b>117,965</b>	<b>382</b>	<b>156</b>
単独事業所	862	7,985	7,958	21,271	19,162	267	91
本社	213	3,078	3,247	10,268	9,445	42	17
支社	1,435	13,439	14,997	90,896	89,358	74	47
<b>従業者規模別計</b>	<b>2,509</b>	<b>24,502</b>	<b>26,202</b>	<b>122,436</b>	<b>117,965</b>	<b>382</b>	<b>156</b>
4人以下	78	142	653	2,374	2,125	19	11
5人～9人	1,587	10,338	11,052	57,286	55,422	216	70
10人～29人	791	11,641	12,209	52,096	50,404	141	71
30人～49人	40	1,568	1,512	6,627	6,124	5	4
50人～99人	14	814	776	4,053	3,890	1	-
100人以上	-	-	-	-	-	-	-
<b>事業従事者規模別計</b>	<b>2,509</b>	<b>24,502</b>	<b>26,202</b>	<b>122,436</b>	<b>117,965</b>	<b>382</b>	<b>156</b>
5人～9人	1,607	10,206	10,269	53,494	51,471	235	81
10人～29人	804	11,388	11,745	48,673	46,965	140	70
30人～49人	72	1,947	2,695	13,037	12,526	5	4
50人～99人	26	961	1,492	7,231	7,004	2	1
100人以上	-	-	-	-	-	-	-
<b>外国語会話教授業務の 事業従事者規模別計</b>	<b>2,509</b>	<b>24,502</b>	<b>26,202</b>	<b>122,436</b>	<b>117,965</b>	<b>382</b>	<b>156</b>
4人以下	52	306	157	991	552	15	6
5人～9人	1,594	10,340	10,393	53,751	51,815	244	95
10人～29人	768	11,061	11,553	47,911	46,343	116	50
30人～49人	73	1,962	2,794	13,128	12,623	6	4
50人～99人	22	833	1,306	6,656	6,633	1	1
100人以上	-	-	-	-	-	-	-
<b>年間売上高規模別計</b>	<b>2,509</b>	<b>24,502</b>	<b>26,202</b>	<b>122,436</b>	<b>117,965</b>	<b>382</b>	<b>156</b>
1千万円未満	291	2,047	2,105	1,851	1,769	87	28
1千万円以上3千万円未満	949	7,435	7,414	18,553	17,597	181	69
3千万円以上1億円未満	1,024	10,351	10,831	58,886	56,325	105	53
1億円以上5億円未満	241	4,516	5,605	40,827	39,956	9	6
5億円以上	4	154	246	2,319	2,319	-	-
<b>フランチャイズ加盟別計</b>	<b>2,509</b>	<b>24,502</b>	<b>26,202</b>	<b>122,436</b>	<b>117,965</b>	<b>382</b>	<b>156</b>
加盟している	143	1,223	1,355	3,063	2,876	38	4
加盟していない	2,366	23,279	24,847	119,373	115,089	344	152

注5. 計は全事業所について集計した値であるのに対し、講座の1時間当たり受講料の区分は「受講料収入」があるものだけを集計した値であるため、計と1時間当たり受講料区分ごとの合計した数値とは一致しない。



5 人 以 上 の 部

事業所数、従業者数及び年間売上高

1 時 間 当 た り 受 講 料 別							
2千円未満				2千円以上5千円未満			
従業者数 (人)	外国語会話教授業務 の事業従事者数 (人)	年間売上高(百万円)		該 当 事業所数	うち、受講料の 前受金あり	従業者数 (人)	外国語会話教授業務 の事業従事者数 (人)
		計	うち、外国語会話 教授業務				
<b>3,625</b>	<b>3,629</b>	<b>10,649</b>	<b>9,447</b>	<b>1,416</b>	<b>815</b>	<b>13,506</b>	<b>13,762</b>
2,007	2,077	7,422	6,544	1,156	700	11,427	11,667
1,617	1,552	3,226	2,903	260	115	2,079	2,095
<b>3,625</b>	<b>3,629</b>	<b>10,649</b>	<b>9,447</b>	<b>1,416</b>	<b>815</b>	<b>13,506</b>	<b>13,762</b>
1,164	1,263	3,860	3,384	333	184	3,384	3,518
261	260	1,218	1,100	110	51	1,117	1,125
504	485	2,075	1,852	331	233	3,503	3,634
77	70	270	209	242	209	1,844	1,812
-	-	-	-	141	22	1,578	1,578
-	-	-	-	-	-	-	-
1,617	1,552	3,226	2,903	260	115	2,079	2,095
<b>3,625</b>	<b>3,629</b>	<b>10,649</b>	<b>9,447</b>	<b>1,416</b>	<b>815</b>	<b>13,506</b>	<b>13,762</b>
2,408	2,288	5,864	5,143	526	268	4,963	4,963
566	640	2,302	2,129	142	88	2,053	2,083
651	701	2,482	2,175	748	459	6,490	6,716
<b>3,625</b>	<b>3,629</b>	<b>10,649</b>	<b>9,447</b>	<b>1,416</b>	<b>815</b>	<b>13,506</b>	<b>13,762</b>
43	184	519	497	45	30	70	402
1,392	1,367	x	x	917	550	5,852	5,996
1,939	1,845	5,374	4,644	424	213	6,284	6,129
196	193	557	539	23	16	869	815
55	40	x	x	8	7	431	421
-	-	-	-	-	-	-	-
<b>3,625</b>	<b>3,629</b>	<b>10,649</b>	<b>9,447</b>	<b>1,416</b>	<b>815</b>	<b>13,506</b>	<b>13,762</b>
1,460	1,460	x	x	936	555	5,869	5,924
1,910	1,859	5,352	4,586	444	234	6,284	6,446
196	193	557	539	27	18	916	919
59	116	x	x	9	8	437	472
-	-	-	-	-	-	-	-
<b>3,625</b>	<b>3,629</b>	<b>10,649</b>	<b>9,447</b>	<b>1,416</b>	<b>815</b>	<b>13,506</b>	<b>13,762</b>
88	48	x	x	30	12	171	87
1,641	1,596	4,948	4,438	919	553	5,846	5,914
1,641	1,676	4,570	4,070	435	225	6,250	6,457
251	233	813	725	25	19	868	931
4	76	x	x	7	7	372	373
-	-	-	-	-	-	-	-
<b>3,625</b>	<b>3,629</b>	<b>10,649</b>	<b>9,447</b>	<b>1,416</b>	<b>815</b>	<b>13,506</b>	<b>13,762</b>
580	639	589	585	183	82	1,321	1,303
1,515	1,448	3,430	3,060	698	402	5,423	5,470
1,292	1,319	4,913	4,344	477	294	5,370	5,616
238	223	1,716	1,459	58	38	1,392	1,373
-	-	-	-	-	-	-	-
<b>3,625</b>	<b>3,629</b>	<b>10,649</b>	<b>9,447</b>	<b>1,416</b>	<b>815</b>	<b>13,506</b>	<b>13,762</b>
327	303	661	650	77	61	725	866
3,298	3,326	9,988	8,797	1,339	754	12,781	12,896

2. 事業従事者

第5表 講座の1時間当たり単価別の

区 分	講 座 の 1 時 間					
	2千円以上5千円未満(つづき)		5千円以上1万円未満			
	年間売上高(百万円)		該 当 事業所数	うち、受講料の 前受金あり	従業者数 (人)	外国語会話教授業務 の事業従事者数 (人)
計	うち、外国語会話 教授業務					
<b>経 営 組 織 別 計</b>	<b>48,513</b>	<b>46,366</b>	<b>686</b>	<b>548</b>	<b>6,765</b>	<b>8,229</b>
会 社	44,134	42,155	654	537	6,518	7,958
会社以外の法人・団体 及び個人経営	4,379	4,211	32	11	248	271
<b>資 本 金 規 模 別 計</b>	<b>48,513</b>	<b>46,366</b>	<b>686</b>	<b>548</b>	<b>6,765</b>	<b>8,229</b>
500万円未満	9,269	8,503	31	15	258	260
500万円以上1千万円未満	3,984	3,446	15	6	119	208
1千万円以上5千万円未満	16,846	16,259	454	442	3,667	3,684
5千万円以上1億円未満	7,917	7,829	11	5	141	221
1億円以上10億円未満	6,117	6,117	142	69	2,318	3,571
10億円以上	-	-	2	-	14	14
資本金なし	4,379	4,211	32	11	248	271
<b>単 独 事 業 所、本 社、支 社 別 計</b>	<b>48,513</b>	<b>46,366</b>	<b>686</b>	<b>548</b>	<b>6,765</b>	<b>8,229</b>
単 独 事 業 所	13,260	12,182	66	36	597	703
本 社	6,672	6,091	28	16	330	407
支 社	28,580	28,093	592	495	5,838	7,119
<b>従 業 者 規 模 別 計</b>	<b>48,513</b>	<b>46,366</b>	<b>686</b>	<b>548</b>	<b>6,765</b>	<b>8,229</b>
4人以下	1,574	1,503	13	-	29	67
5人～9人	24,011	23,383	449	413	3,054	3,661
10人～29人	18,443	17,563	207	132	2,981	3,799
30人～49人	2,766	2,281	13	4	504	504
50人～99人	1,718	1,636	4	-	198	198
100人以上	-	-	-	-	-	-
<b>事 業 従 事 者 規 模 別 計</b>	<b>48,513</b>	<b>46,366</b>	<b>686</b>	<b>548</b>	<b>6,765</b>	<b>8,229</b>
5人～9人	24,064	23,373	431	382	2,837	2,857
10人～29人	19,719	18,857	201	129	2,758	3,003
30人～49人	2,952	2,458	40	28	835	1,583
50人～99人	1,778	1,677	14	10	335	787
100人以上	-	-	-	-	-	-
<b>外 国 語 会 話 教 授 業 務 の 事 業 従 事 者 規 模 別 計</b>	<b>48,513</b>	<b>46,366</b>	<b>686</b>	<b>548</b>	<b>6,765</b>	<b>8,229</b>
4人以下	496	245	5	3	31	17
5人～9人	23,974	23,451	428	381	2,831	2,860
10人～29人	19,799	18,809	199	126	2,733	2,983
30人～49人	2,687	2,317	41	29	843	1,630
50人～99人	1,558	1,545	13	9	327	740
100人以上	-	-	-	-	-	-
<b>年 間 売 上 高 規 模 別 計</b>	<b>48,513</b>	<b>46,366</b>	<b>686</b>	<b>548</b>	<b>6,765</b>	<b>8,229</b>
1千万円未満	1,121	1,060	21	3	146	163
1千万円以上3千万円未満	13,931	13,377	70	50	497	496
3千万円以上1億円未満	24,352	23,394	427	383	3,433	3,651
1億円以上5億円未満	9,110	8,535	163	111	2,535	3,672
5億円以上	-	-	4	2	154	246
<b>フ ラ ン チ ャ イ ズ 加 盟 別 計</b>	<b>48,513</b>	<b>46,366</b>	<b>686</b>	<b>548</b>	<b>6,765</b>	<b>8,229</b>
加盟している	1,659	1,639	27	20	171	187
加盟していない	46,854	44,727	659	529	6,594	8,042

5 人 以 上 の 部

事業所数、従業者数及び年間売上高(つづき)

当 たり 受 講 料 別 ( つ づ き )								
年間売上高(百万円)		1万円以上						
		該 当 事業所数	うち、受講料の 前受金あり	従業者数 (人)	外国語会話教授業務 の事業従事者数 (人)	年間売上高(百万円)		
計	うち、外国語会話 教授業務					計	うち、外国語会話 教授業務	
<b>60,775</b>	<b>59,746</b>	<b>25</b>	<b>16</b>	<b>606</b>	<b>582</b>	<b>2,499</b>	<b>2,407</b>	
60,233	59,210	25	16	606	582	2,499	2,407	
542	536	-	-	-	-	-	-	
<b>60,775</b>	<b>59,746</b>	<b>25</b>	<b>16</b>	<b>606</b>	<b>582</b>	<b>2,499</b>	<b>2,407</b>	
1,109	777	-	-	-	-	-	-	
503	490	2	-	16	5	x	x	
33,336	32,659	17	14	357	357	1,486	1,486	
x	x	2	-	130	117	x	x	
24,663	24,663	4	2	103	103	666	637	
x	x	-	-	-	-	-	-	
542	536	-	-	-	-	-	-	
<b>60,775</b>	<b>59,746</b>	<b>25</b>	<b>16</b>	<b>606</b>	<b>582</b>	<b>2,499</b>	<b>2,407</b>	
x	x	2	-	16	5	x	x	
x	x	2	-	130	117	x	x	
57,681	56,966	21	16	460	460	2,153	2,124	
<b>60,775</b>	<b>59,746</b>	<b>25</b>	<b>16</b>	<b>606</b>	<b>582</b>	<b>2,499</b>	<b>2,407</b>	
282	125	-	-	-	-	-	-	
29,146	28,326	5	-	39	28	x	x	
26,236	26,183	19	16	437	437	2,043	2,013	
3,304	3,304	-	-	-	-	-	-	
1,808	1,808	2	-	130	117	x	x	
-	-	-	-	-	-	-	-	
<b>60,775</b>	<b>59,746</b>	<b>25</b>	<b>16</b>	<b>606</b>	<b>582</b>	<b>2,499</b>	<b>2,407</b>	
24,793	23,863	5	-	39	28	x	x	
21,560	21,507	19	16	437	437	2,043	2,013	
9,529	9,529	-	-	-	-	-	-	
4,893	4,847	2	-	130	117	x	x	
-	-	-	-	-	-	-	-	
<b>60,775</b>	<b>59,746</b>	<b>25</b>	<b>16</b>	<b>606</b>	<b>582</b>	<b>2,499</b>	<b>2,407</b>	
134	103	2	-	16	5	x	x	
24,719	23,816	3	-	23	23	110	110	
21,500	21,451	19	16	437	437	2,043	2,013	
9,627	9,581	-	-	-	-	-	-	
4,795	4,795	2	-	130	117	x	x	
-	-	-	-	-	-	-	-	
<b>60,775</b>	<b>59,746</b>	<b>25</b>	<b>16</b>	<b>606</b>	<b>582</b>	<b>2,499</b>	<b>2,407</b>	
141	124	-	-	-	-	-	-	
1,192	1,161	-	-	-	-	-	-	
28,627	27,646	15	8	256	245	995	942	
28,497	28,497	10	7	350	338	1,504	1,465	
2,319	2,319	-	-	-	-	-	-	
<b>60,775</b>	<b>59,746</b>	<b>25</b>	<b>16</b>	<b>606</b>	<b>582</b>	<b>2,499</b>	<b>2,407</b>	
743	587	-	-	-	-	-	-	
60,032	59,159	25	16	606	582	2,499	2,407	

2. 事業従事者

第6表 雇用形態別の男女別の従業者数、別経営の事業所から

区 分	事業所数	従業者数				
					個人業主 (個人経営の事業主) 及び 無給の家族従業者	有給役員
		計	男	女	男女計	男女計
<b>経営組織別計</b>	<b>2,509</b>	<b>24,502</b>	<b>8,705</b>	<b>15,797</b>	<b>616</b>	<b>1,126</b>
会社	2,025	20,558	7,270	13,288	-	1,110
会社以外の法人・団体 及び個人経営	484	3,944	1,435	2,509	616	16
<b>資本金規模別計</b>	<b>2,509</b>	<b>24,502</b>	<b>8,705</b>	<b>15,797</b>	<b>616</b>	<b>1,126</b>
500万円未満	487	4,807	1,709	3,097	-	657
500万円以上1千万円未満	147	1,514	595	919	-	142
1千万円以上5千万円未満	840	8,031	2,472	5,559	-	294
5千万円以上1億円未満	262	2,192	1,142	1,050	-	16
1億円以上10億円未満	287	4,000	1,343	2,657	-	1
10億円以上	2	14	8	6	-	-
資本金なし	484	3,944	1,435	2,509	616	16
<b>単独事業所、本社、支社別計</b>	<b>2,509</b>	<b>24,502</b>	<b>8,705</b>	<b>15,797</b>	<b>616</b>	<b>1,126</b>
単独事業所	862	7,985	3,015	4,970	581	674
本社	213	3,078	1,134	1,944	24	276
支社	1,435	13,439	4,556	8,883	10	176
<b>従業者規模別計</b>	<b>2,509</b>	<b>24,502</b>	<b>8,705</b>	<b>15,797</b>	<b>616</b>	<b>1,126</b>
4人以下	78	142	55	87	41	33
5人～9人	1,587	10,338	3,702	6,635	419	510
10人～29人	791	11,641	3,993	7,648	156	520
30人～49人	40	1,568	605	963	-	46
50人～99人	14	814	350	464	-	17
100人以上	-	-	-	-	-	-
<b>事業従事者規模別計</b>	<b>2,509</b>	<b>24,502</b>	<b>8,705</b>	<b>15,797</b>	<b>616</b>	<b>1,126</b>
5人～9人	1,607	10,206	3,684	6,522	463	528
10人～29人	804	11,388	3,916	7,472	153	527
30人～49人	72	1,947	712	1,235	-	50
50人～99人	26	961	393	568	-	21
100人以上	-	-	-	-	-	-
<b>外国語会話教授業務の 事業従事者規模別計</b>	<b>2,509</b>	<b>24,502</b>	<b>8,705</b>	<b>15,797</b>	<b>616</b>	<b>1,126</b>
4人以下	52	306	111	195	25	32
5人～9人	1,594	10,340	3,691	6,649	449	511
10人～29人	768	11,061	3,823	7,238	142	518
30人～49人	73	1,962	732	1,230	-	49
50人～99人	22	833	348	485	-	15
100人以上	-	-	-	-	-	-
<b>年間売上高規模別計</b>	<b>2,509</b>	<b>24,502</b>	<b>8,705</b>	<b>15,797</b>	<b>616</b>	<b>1,126</b>
1千万円未満	291	2,047	696	1,351	199	115
1千万円以上3千万円未満	949	7,435	2,699	4,736	369	496
3千万円以上1億円未満	1,024	10,351	3,371	6,980	48	445
1億円以上5億円未満	241	4,516	1,853	2,663	-	70
5億円以上	4	154	86	68	-	-
<b>フランチャイズ加盟別計</b>	<b>2,509</b>	<b>24,502</b>	<b>8,705</b>	<b>15,797</b>	<b>616</b>	<b>1,126</b>
加盟している	143	1,223	387	837	65	70
加盟していない	2,366	23,279	8,319	14,960	551	1,055

5 人 以 上 の 部

派遣されている人及び外国語会話教授業務の事業従事者数

雇 用 形 態 別 ( 人 )								
常 用 雇 用 者								
正社員・正職員としている人			正社員・正職員以外の人(パート・アルバイトなど)					
			(就業時間換算雇用者数)					
計	男	女	計	男	女	計	男	女
<b>5,962</b>	<b>1,828</b>	<b>4,134</b>	<b>15,861</b>	<b>5,636</b>	<b>10,225</b>	<b>7,147</b>	<b>2,610</b>	<b>4,538</b>
5,456	1,612	3,844	13,383	4,841	8,542	6,280	2,365	3,916
506	216	290	2,478	796	1,682	867	245	622
<b>5,962</b>	<b>1,828</b>	<b>4,134</b>	<b>15,861</b>	<b>5,636</b>	<b>10,225</b>	<b>7,147</b>	<b>2,610</b>	<b>4,538</b>
1,094	457	636	2,855	824	2,031	1,017	294	724
393	136	257	927	382	545	341	159	182
2,516	605	1,911	5,002	1,619	3,383	2,506	792	1,714
342	...	...	1,698	985	713	969	607	362
1,113	...	...	2,887	1,022	1,865	1,442	509	932
-	-	-	14	8	6	6	4	2
506	216	290	2,478	796	1,682	867	245	622
<b>5,962</b>	<b>1,828</b>	<b>4,134</b>	<b>15,861</b>	<b>5,636</b>	<b>10,225</b>	<b>7,147</b>	<b>2,610</b>	<b>4,538</b>
1,406	618	788	4,801	1,567	3,234	1,597	493	1,104
791	328	463	1,724	549	1,175	673	209	464
3,766	882	2,884	9,336	3,520	5,816	4,877	1,908	2,969
<b>5,962</b>	<b>1,828</b>	<b>4,134</b>	<b>15,861</b>	<b>5,636</b>	<b>10,225</b>	<b>7,147</b>	<b>2,610</b>	<b>4,538</b>
44	16	27	22	5	16	11	3	8
2,774	786	1,988	6,418	2,421	3,996	3,146	1,248	1,898
2,725	869	1,856	7,724	2,541	5,183	3,335	1,078	2,257
285	104	181	1,161	440	721	442	179	263
135	52	83	536	229	307	213	101	111
-	-	-	-	-	-	-	-	-
<b>5,962</b>	<b>1,828</b>	<b>4,134</b>	<b>15,861</b>	<b>5,636</b>	<b>10,225</b>	<b>7,147</b>	<b>2,610</b>	<b>4,538</b>
2,581	731	1,850	6,413	2,431	3,982	3,132	1,250	1,883
2,539	811	1,727	7,656	2,523	5,133	3,304	1,071	2,233
591	196	395	1,229	452	778	481	186	295
252	89	163	562	231	332	229	103	126
-	-	-	-	-	-	-	-	-
<b>5,962</b>	<b>1,828</b>	<b>4,134</b>	<b>15,861</b>	<b>5,636</b>	<b>10,225</b>	<b>7,147</b>	<b>2,610</b>	<b>4,538</b>
96	50	46	150	39	111	24	10	14
2,560	712	1,848	6,581	2,468	4,113	3,232	1,266	1,967
2,509	796	1,713	7,398	2,455	4,943	3,219	1,049	2,170
598	202	396	1,226	458	768	460	187	273
199	68	131	506	216	290	211	98	113
-	-	-	-	-	-	-	-	-
<b>5,962</b>	<b>1,828</b>	<b>4,134</b>	<b>15,861</b>	<b>5,636</b>	<b>10,225</b>	<b>7,147</b>	<b>2,610</b>	<b>4,538</b>
161	63	98	1,340	419	921	421	118	303
1,150	449	701	5,045	1,682	3,362	2,060	718	1,342
2,977	804	2,172	6,695	2,208	4,488	3,258	1,105	2,153
1,619	492	1,127	2,683	1,261	1,422	1,342	623	720
56	19	37	98	66	32	65	46	19
<b>5,962</b>	<b>1,828</b>	<b>4,134</b>	<b>15,861</b>	<b>5,636</b>	<b>10,225</b>	<b>7,147</b>	<b>2,610</b>	<b>4,538</b>
127	34	93	804	228	576	297	96	201
5,835	1,794	4,041	15,057	5,408	9,649	6,850	2,514	4,336

2. 事 業 従 事 者

第6表 雇用形態別の男女別の従業者数、別経営の事業所から

区 分	雇用形態別(人)(つづき)					
	臨時雇用者 (常用雇用者以外の雇用者)			うち 別経営の事業所に 派遣している人		
	計	男	女	計	男	女
<b>経営組織別計</b>	<b>938</b>	<b>436</b>	<b>502</b>	<b>80</b>	<b>32</b>	<b>48</b>
会社	608	...	...	36	18	18
会社以外の法人・団体 及び個人経営	330	...	...	44	15	30
<b>資本金規模別計</b>	<b>938</b>	<b>436</b>	<b>502</b>	<b>80</b>	<b>32</b>	<b>48</b>
500万円未満	201	...	...	24	14	10
500万円以上1千万円未満	52	...	...	3	-	3
1千万円以上5千万円未満	219	...	...	9	4	6
5千万円以上1億円未満	136	49	86	-	-	-
1億円以上10億円未満	-	-	-	-	-	-
10億円以上	-	-	-	-	-	-
資本金なし	330	...	...	44	15	30
<b>単独事業所、本社、支社別計</b>	<b>938</b>	<b>436</b>	<b>502</b>	<b>80</b>	<b>32</b>	<b>48</b>
単独事業所	522	265	257	61	20	40
本社	263	101	162	17	9	8
支社	152	70	83	3	3	-
<b>従業者規模別計</b>	<b>938</b>	<b>436</b>	<b>502</b>	<b>80</b>	<b>32</b>	<b>48</b>
4人以下	2	2	-	3	-	3
5人～9人	218	90	128	5	5	-
10人～29人	516	249	267	73	27	46
30人～49人	76	...	...	-	-	-
50人～99人	126	...	...	-	-	-
100人以上	-	-	-	-	-	-
<b>事業従事者規模別計</b>	<b>938</b>	<b>436</b>	<b>502</b>	<b>80</b>	<b>32</b>	<b>48</b>
5人～9人	223	92	131	60	16	44
10人～29人	513	249	264	21	16	4
30人～49人	76	...	...	-	-	-
50人～99人	126	...	...	-	-	-
100人以上	-	-	-	-	-	-
<b>外国語会話教授業務の 事業従事者規模別計</b>	<b>938</b>	<b>436</b>	<b>502</b>	<b>80</b>	<b>32</b>	<b>48</b>
4人以下	3	2	2	-	-	-
5人～9人	239	90	149	60	16	44
10人～29人	493	249	245	21	16	4
30人～49人	89	...	...	-	-	-
50人～99人	113	...	...	-	-	-
100人以上	-	-	-	-	-	-
<b>年間売上高規模別計</b>	<b>938</b>	<b>436</b>	<b>502</b>	<b>80</b>	<b>32</b>	<b>48</b>
1千万円未満	232	98	134	9	6	3
1千万円以上3千万円未満	375	176	199	39	17	22
3千万円以上1億円未満	186	...	...	33	9	23
1億円以上5億円未満	144	...	...	-	-	-
5億円以上	-	-	-	-	-	-
<b>フランチャイズ加盟別計</b>	<b>938</b>	<b>436</b>	<b>502</b>	<b>80</b>	<b>32</b>	<b>48</b>
加盟している	157	85	72	22	-	22
加盟していない	781	351	430	59	32	26

5 人 以 上 の 部

派遣されている人及び外国語会話教授業務の事業従事者数(つづき)

別経営の事業所から派遣されている人			事業従事者数 (「従業者数計」+ 「別経営の事業所から派遣されている人」- 「うち 別経営の事業所に派遣している人」)			うち、外国語会話教授業務 の事業従事者数
(人)			(人)			
計	男	女	計	男	女	
<b>2,544</b>	<b>1,486</b>	<b>1,058</b>	<b>26,966</b>	<b>10,159</b>	<b>16,807</b>	<b>26,202</b>
2,320	1,409	910	22,841	8,661	14,180	22,285
224	76	148	4,124	1,497	2,627	3,918
<b>2,544</b>	<b>1,486</b>	<b>1,058</b>	<b>26,966</b>	<b>10,159</b>	<b>16,807</b>	<b>26,202</b>
511	315	196	5,293	2,011	3,283	5,041
178	103	76	1,690	697	993	1,597
296	163	133	8,317	2,631	5,686	8,160
82	39	43	2,274	1,181	1,093	2,220
1,252	790	462	5,253	2,133	3,119	5,253
-	-	-	14	8	6	14
224	76	148	4,124	1,497	2,627	3,918
<b>2,544</b>	<b>1,486</b>	<b>1,058</b>	<b>26,966</b>	<b>10,159</b>	<b>16,807</b>	<b>26,202</b>
466	227	239	8,390	3,221	5,168	7,958
346	217	129	3,407	1,342	2,066	3,247
1,732	1,042	690	15,169	5,596	9,573	14,997
<b>2,544</b>	<b>1,486</b>	<b>1,058</b>	<b>26,966</b>	<b>10,159</b>	<b>16,807</b>	<b>26,202</b>
589	282	307	729	337	392	653
987	623	364	11,320	4,321	7,000	11,052
962	579	383	12,530	4,545	7,985	12,209
2	-	2	1,570	605	965	1,512
3	1	2	816	351	465	776
-	-	-	-	-	-	-
<b>2,544</b>	<b>1,486</b>	<b>1,058</b>	<b>26,966</b>	<b>10,159</b>	<b>16,807</b>	<b>26,202</b>
398	190	208	10,544	3,858	6,686	10,269
703	446	257	12,070	4,345	7,725	11,745
825	490	336	2,772	1,201	1,571	2,695
618	360	257	1,579	754	825	1,492
-	-	-	-	-	-	-
<b>2,544</b>	<b>1,486</b>	<b>1,058</b>	<b>26,966</b>	<b>10,159</b>	<b>16,807</b>	<b>26,202</b>
9	8	1	316	120	196	157
412	194	219	10,693	3,869	6,824	10,393
697	439	258	11,737	4,245	7,492	11,553
938	561	377	2,900	1,292	1,607	2,794
488	284	203	1,320	632	688	1,306
-	-	-	-	-	-	-
<b>2,544</b>	<b>1,486</b>	<b>1,058</b>	<b>26,966</b>	<b>10,159</b>	<b>16,807</b>	<b>26,202</b>
119	34	85	2,157	724	1,433	2,105
293	134	159	7,688	2,816	4,873	7,414
885	534	351	11,204	3,896	7,308	10,831
1,154	724	431	5,670	2,577	3,093	5,605
93	60	32	246	146	101	246
<b>2,544</b>	<b>1,486</b>	<b>1,058</b>	<b>26,966</b>	<b>10,159</b>	<b>16,807</b>	<b>26,202</b>
192	170	22	1,393	557	837	1,355
2,352	1,315	1,036	25,572	9,602	15,970	24,847

2. 事業従事者

第7表 外国語会話教授業務の収入

区 分	外 国 語 会 話 教 授			
	事業所数	計	収入	
			入会金収入	会費収入
<b>経営組織別計</b>	<b>2,509</b>	<b>117,965</b>	<b>1,947</b>	<b>2,217</b>
会社	2,025	110,316	1,866	2,144
会社以外の法人・団体 及び個人経営	484	7,649	80	73
<b>資本金規模別計</b>	<b>2,509</b>	<b>117,965</b>	<b>1,947</b>	<b>2,217</b>
500万円未満	487	12,664	233	118
500万円以上1千万円未満	147	x	x	x
1千万円以上5千万円未満	840	52,258	908	1,053
5千万円以上1億円未満	262	8,883	180	2
1億円以上10億円未満	287	31,417	379	751
10億円以上	2	x	x	x
資本金なし	484	7,649	80	73
<b>単独事業所、本社、支社別計</b>	<b>2,509</b>	<b>117,965</b>	<b>1,947</b>	<b>2,217</b>
単独事業所	862	19,162	319	164
本社	213	9,445	304	215
支社	1,435	89,358	1,324	1,837
<b>従業者規模別計</b>	<b>2,509</b>	<b>117,965</b>	<b>1,947</b>	<b>2,217</b>
4人以下	78	2,125	254	4
5人～9人	1,587	55,422	691	873
10人～29人	791	50,404	798	1,311
30人～49人	40	6,124	122	18
50人～99人	14	3,890	81	10
100人以上	-	-	-	-
<b>事業従事者規模別計</b>	<b>2,509</b>	<b>117,965</b>	<b>1,947</b>	<b>2,217</b>
5人～9人	1,607	51,471	687	851
10人～29人	804	46,965	952	1,337
30人～49人	72	12,526	195	18
50人～99人	26	7,004	113	10
100人以上	-	-	-	-
<b>外国語会話教授業務の 事業従事者規模別計</b>	<b>2,509</b>	<b>117,965</b>	<b>1,947</b>	<b>2,217</b>
4人以下	52	552	6	27
5人～9人	1,594	51,815	693	837
10人～29人	768	46,343	945	1,323
30人～49人	73	12,623	203	18
50人～99人	22	6,633	100	10
100人以上	-	-	-	-
<b>年間売上高規模別計</b>	<b>2,509</b>	<b>117,965</b>	<b>1,947</b>	<b>2,217</b>
1千万円未満	291	1,769	21	5
1千万円以上3千万円未満	949	17,597	247	111
3千万円以上1億円未満	1,024	56,325	976	1,646
1億円以上5億円未満	241	39,956	679	456
5億円以上	4	2,319	23	-
<b>フランチャイズ加盟別計</b>	<b>2,509</b>	<b>117,965</b>	<b>1,947</b>	<b>2,217</b>
加盟している	143	2,876	34	26
加盟していない	2,366	115,089	1,913	2,191



# 5 人 以 上 の 部

## 区分別の事業所数及び年間売上高

業 務 の 収 入 区 分 別				
年 間 売 上 高 ( 百 万 円 )				
受講料収入	施設利用料収入	教材料売上高	そ の 他	
<b>103,932</b>	<b>4,303</b>	<b>4,339</b>	<b>1,229</b>	
96,720	4,234	4,165	1,187	
7,211	70	173	42	
<b>103,932</b>	<b>4,303</b>	<b>4,339</b>	<b>1,229</b>	
11,522	186	509	94	
×	×	×	×	
44,524	3,657	1,393	722	
8,259	313	60	69	
28,071	43	2,040	134	
×	×	×	×	
7,211	70	173	42	
<b>103,932</b>	<b>4,303</b>	<b>4,339</b>	<b>1,229</b>	
17,692	206	584	198	
8,210	133	351	231	
78,029	3,964	3,404	799	
<b>103,932</b>	<b>4,303</b>	<b>4,339</b>	<b>1,229</b>	
1,794	29	36	8	
48,777	2,810	1,815	457	
44,348	1,424	1,901	622	
5,529	12	387	55	
3,483	28	201	87	
-	-	-	-	
<b>103,932</b>	<b>4,303</b>	<b>4,339</b>	<b>1,229</b>	
45,106	2,798	1,578	451	
40,979	1,460	1,717	519	
11,487	17	705	103	
6,359	28	339	155	
-	-	-	-	
<b>103,932</b>	<b>4,303</b>	<b>4,339</b>	<b>1,229</b>	
494	6	17	2	
45,391	2,820	1,599	474	
40,447	1,435	1,697	496	
11,543	22	698	140	
6,057	20	328	118	
-	-	-	-	
<b>103,932</b>	<b>4,303</b>	<b>4,339</b>	<b>1,229</b>	
1,674	18	36	15	
16,180	273	695	91	
48,523	2,929	1,749	503	
35,407	1,083	1,737	594	
2,147	-	122	26	
<b>103,932</b>	<b>4,303</b>	<b>4,339</b>	<b>1,229</b>	
2,618	74	108	16	
101,314	4,229	4,230	1,212	

2. 事業従事者

第8表 外国語会話教授業務の年間売上高、

区 分	講座数、受講者数・利用者数、年間延べ受講者数・利用者数、年間延べ講座開設時間数						
	外国語会話教授業務						
	事業所数	年間売上高 (百万円)	講座数	受講者数・利用者数		年間延べ受講者数・利用者数 (人)	年間延べ講座開設時間数 (時間)
(人)				うち新規			
<b>経営組織別計</b>	<b>2,509</b>	<b>117,965</b>	<b>193,678</b>	<b>546,994</b>	<b>184,664</b>	<b>27,114,121</b>	<b>10,076,889</b>
会社	2,025	110,316	180,993	480,522	172,112	24,214,683	9,182,046
会社以外の法人・団体 及び個人経営	484	7,649	12,685	66,472	12,552	2,899,438	894,843
<b>資本金規模別計</b>	<b>2,509</b>	<b>117,965</b>	<b>193,678</b>	<b>546,994</b>	<b>184,664</b>	<b>27,114,121</b>	<b>10,076,889</b>
500万円未満	487	12,664	17,122	86,810	16,282	3,944,919	1,362,429
500万円以上1千万円未満	147	x	x	x	x	x	x
1千万円以上5千万円未満	840	52,258	148,670	237,560	96,546	11,268,115	4,257,737
5千万円以上1億円未満	262	8,883	4,312	47,017	15,056	2,239,639	432,969
1億円以上10億円未満	287	31,417	2,721	74,451	34,991	5,237,428	2,514,487
10億円以上	2	x	x	x	x	x	x
資本金なし	484	7,649	12,685	66,472	12,552	2,899,438	894,843
<b>単独事業所、本社、支社別計</b>	<b>2,509</b>	<b>117,965</b>	<b>193,678</b>	<b>546,994</b>	<b>184,664</b>	<b>27,114,121</b>	<b>10,076,889</b>
単独事業所	862	19,162	26,754	134,802	27,276	6,211,873	1,958,566
本社	213	9,445	10,105	57,083	16,288	2,612,201	891,060
支社	1,435	89,358	156,820	355,109	141,101	18,290,047	7,227,263
<b>従業者規模別計</b>	<b>2,509</b>	<b>117,965</b>	<b>193,678</b>	<b>546,994</b>	<b>184,664</b>	<b>27,114,121</b>	<b>10,076,889</b>
4人以下	78	2,125	16,408	21,105	8,316	509,074	347,781
5人～9人	1,587	55,422	45,792	275,998	87,773	13,475,175	4,877,661
10人～29人	791	50,404	127,270	208,564	73,772	11,186,794	3,965,499
30人～49人	40	6,124	3,174	25,271	9,150	1,151,098	562,940
50人～99人	14	3,890	1,033	16,056	5,653	791,980	323,007
100人以上	-	-	-	-	-	-	-
<b>事業従事者規模別計</b>	<b>2,509</b>	<b>117,965</b>	<b>193,678</b>	<b>546,994</b>	<b>184,664</b>	<b>27,114,121</b>	<b>10,076,889</b>
5人～9人	1,607	51,471	49,286	271,567	82,181	13,011,662	4,558,236
10人～29人	804	46,965	139,336	212,160	74,506	10,752,236	3,712,580
30人～49人	72	12,526	3,674	39,687	18,239	2,087,374	1,182,955
50人～99人	26	7,004	1,382	23,581	9,739	1,262,849	623,118
100人以上	-	-	-	-	-	-	-
<b>外国語会話教授業務の 事業従事者規模別計</b>	<b>2,509</b>	<b>117,965</b>	<b>193,678</b>	<b>546,994</b>	<b>184,664</b>	<b>27,114,121</b>	<b>10,076,889</b>
4人以下	52	552	845	5,959	941	333,219	74,969
5人～9人	1,594	51,815	49,363	272,778	82,662	13,025,869	4,570,144
10人～29人	768	46,343	138,640	206,346	73,326	10,466,582	3,643,778
30人～49人	73	12,623	3,573	39,736	18,802	2,109,040	1,184,649
50人～99人	22	6,633	1,257	22,174	8,933	1,179,411	603,348
100人以上	-	-	-	-	-	-	-
<b>年間売上高規模別計</b>	<b>2,509</b>	<b>117,965</b>	<b>193,678</b>	<b>546,994</b>	<b>184,664</b>	<b>27,114,121</b>	<b>10,076,889</b>
1千万円未満	291	1,769	4,627	19,541	4,045	874,801	362,552
1千万円以上3千万円未満	949	17,597	25,727	126,834	27,325	6,135,842	1,824,583
3千万円以上1億円未満	1,024	56,325	97,953	272,103	90,886	13,025,416	4,682,415
1億円以上5億円未満	241	39,956	65,327	124,282	60,092	6,771,633	3,000,062
5億円以上	4	2,319	44	4,234	2,317	306,428	207,277
<b>フランチャイズ加盟別計</b>	<b>2,509</b>	<b>117,965</b>	<b>193,678</b>	<b>546,994</b>	<b>184,664</b>	<b>27,114,121</b>	<b>10,076,889</b>
加盟している	143	2,876	3,599	16,670	3,764	810,009	275,879
加盟していない	2,366	115,089	190,078	530,324	180,900	26,304,112	9,801,010

5 人 以 上 の 部

講座数、受講者数等及び教室・施設の床面積

教室・施設の床面積											
計		自己所有					賃借				
事業所数	床面積 (㎡)	該 事 業 所 数	床面積 (㎡)	総面積別事業所数			該 事 業 所 数	床面積 (㎡)	総面積別事業所数		
				50㎡未満	50㎡以上 100㎡未満	100㎡以上			50㎡未満	50㎡以上 100㎡未満	100㎡以上
<b>2,509</b>	<b>360,948</b>	<b>277</b>	<b>49,435</b>	<b>40</b>	<b>69</b>	<b>168</b>	<b>2,276</b>	<b>311,513</b>	<b>344</b>	<b>682</b>	<b>1,250</b>
2,025	312,258	171	30,810	16	45	110	1,884	281,448	202	520	1,163
484	48,690	106	18,625	24	24	58	392	30,065	142	162	88
<b>2,509</b>	<b>360,948</b>	<b>277</b>	<b>49,435</b>	<b>40</b>	<b>69</b>	<b>168</b>	<b>2,276</b>	<b>311,513</b>	<b>344</b>	<b>682</b>	<b>1,250</b>
487	62,816	74	11,559	11	14	49	427	51,257	67	154	206
147	x	20	3,100	2	4	14	137	x	21	52	63
840	159,221	52	13,863	2	6	44	794	145,358	69	136	589
262	23,193	1	x	-	-	1	260	x	29	169	62
287	46,196	21	1,350	-	21	-	266	44,846	15	8	242
2	x	2	x	-	-	2	-	-	-	-	-
484	48,690	106	18,625	24	24	58	392	30,065	142	162	88
<b>2,509</b>	<b>360,948</b>	<b>277</b>	<b>49,435</b>	<b>40</b>	<b>69</b>	<b>168</b>	<b>2,276</b>	<b>311,513</b>	<b>344</b>	<b>682</b>	<b>1,250</b>
862	100,294	165	26,803	26	43	96	721	73,491	188	273	260
213	36,495	48	9,288	11	3	34	182	27,207	20	47	115
1,435	224,159	65	13,344	2	23	39	1,373	210,815	135	362	876
<b>2,509</b>	<b>360,948</b>	<b>277</b>	<b>49,435</b>	<b>40</b>	<b>69</b>	<b>168</b>	<b>2,276</b>	<b>311,513</b>	<b>344</b>	<b>682</b>	<b>1,250</b>
78	5,302	-	-	-	-	-	78	5,302	25	40	12
1,587	189,930	169	20,756	33	51	85	1,435	169,173	227	494	713
791	140,531	104	27,012	7	18	79	713	113,520	89	145	479
40	14,193	3	x	-	-	3	37	x	2	2	33
14	10,992	1	x	-	-	1	13	x	-	-	13
-	-	-	-	-	-	-	-	-	-	-	-
<b>2,509</b>	<b>360,948</b>	<b>277</b>	<b>49,435</b>	<b>40</b>	<b>69</b>	<b>168</b>	<b>2,276</b>	<b>311,513</b>	<b>344</b>	<b>682</b>	<b>1,250</b>
1,607	187,079	166	20,591	31	49	85	1,459	166,488	251	523	685
804	138,578	107	27,177	9	20	79	723	111,401	89	151	483
72	20,871	3	x	-	-	3	69	x	4	6	59
26	14,420	1	x	-	-	1	25	x	-	2	24
-	-	-	-	-	-	-	-	-	-	-	-
<b>2,509</b>	<b>360,948</b>	<b>277</b>	<b>49,435</b>	<b>40</b>	<b>69</b>	<b>168</b>	<b>2,276</b>	<b>311,513</b>	<b>344</b>	<b>682</b>	<b>1,250</b>
52	3,460	15	1,206	8	2	5	41	2,254	20	17	4
1,594	191,294	167	24,411	24	49	95	1,441	166,883	235	518	688
768	131,932	93	22,763	9	18	66	702	109,169	85	139	478
73	21,119	3	1,055	-	-	3	70	20,065	4	6	60
22	13,142	-	-	-	-	-	22	13,142	-	2	20
-	-	-	-	-	-	-	-	-	-	-	-
<b>2,509</b>	<b>360,948</b>	<b>277</b>	<b>49,435</b>	<b>40</b>	<b>69</b>	<b>168</b>	<b>2,276</b>	<b>311,513</b>	<b>344</b>	<b>682</b>	<b>1,250</b>
291	17,813	45	3,805	16	14	15	249	14,008	139	83	28
949	94,572	133	19,107	24	28	82	832	75,465	181	388	264
1,024	167,235	88	23,020	-	27	61	957	144,214	24	210	722
241	79,329	11	3,503	-	-	11	234	75,827	-	1	232
4	1,999	-	-	-	-	-	4	1,999	-	-	4
<b>2,509</b>	<b>360,948</b>	<b>277</b>	<b>49,435</b>	<b>40</b>	<b>69</b>	<b>168</b>	<b>2,276</b>	<b>311,513</b>	<b>344</b>	<b>682</b>	<b>1,250</b>
143	12,921	33	3,165	10	10	13	117	9,756	41	46	30
2,366	348,027	244	46,269	30	59	155	2,158	301,757	303	635	1,220



## 第 II 編

《教養・技能教授業》  
(外国語会話教授業を除く)

1 . 全規模の部

第1表 事業所数、従業者数、事業従事者数、年間売上高、

区 分	事業所数	従業者数 A (人)	事業従事者数 (人)	年間売上高(百万円)		
				計 C	うち、教養・技能教授業務 (外国語会話教授業務を除く) の事業従事者数 B	教養・技能教授業務 (外国語会話教授業務を除く) (主業) D
<b>経営組織別計</b>	<b>67,925</b>	<b>225,905</b>	<b>314,488</b>	<b>305,999</b>	<b>877,584</b>	<b>804,595</b>
会社	15,145	121,219	202,050	195,338	696,700	637,397
会社以外の法人・団体 及び個人経営	52,780	104,686	112,438	110,662	180,884	167,198
<b>資本金規模別計</b>	<b>67,925</b>	<b>225,905</b>	<b>314,488</b>	<b>305,999</b>	<b>877,584</b>	<b>804,595</b>
500万円未満	3,910	23,898	27,676	26,837	99,474	89,049
500万円以上1千万円未満	1,558	10,511	11,493	11,289	51,285	48,251
1千万円以上5千万円未満	6,023	52,617	79,961	76,097	334,627	302,138
5千万円以上1億円未満	912	10,082	34,032	33,572	72,458	67,010
1億円以上10億円未満	1,642	14,922	34,469	33,460	116,382	109,029
10億円以上	1,100	9,189	14,418	14,083	22,475	21,920
資本金なし	52,780	104,686	112,438	110,662	180,884	167,198
<b>単独事業所、本社、支社別計</b>	<b>67,925</b>	<b>225,905</b>	<b>314,488</b>	<b>305,999</b>	<b>877,584</b>	<b>804,595</b>
単独事業所	54,550	120,833	129,773	127,735	286,153	260,923
本社	2,331	22,233	29,502	27,610	103,586	91,474
支社	11,044	82,839	155,212	150,655	487,845	452,197
<b>従業者規模別計</b>	<b>67,925</b>	<b>225,905</b>	<b>314,488</b>	<b>305,999</b>	<b>877,584</b>	<b>804,595</b>
4人以下	57,555	89,796	118,345	117,811	256,351	244,764
5人～9人	5,306	35,314	66,745	64,919	203,799	186,100
10人～29人	4,274	65,349	88,995	85,477	289,528	262,357
30人～49人	613	22,655	26,355	25,267	86,539	76,849
50人～99人	162	10,501	11,758	10,353	36,893	30,332
100人以上	16	2,290	2,291	2,172	4,473	4,193
<b>事業従事者規模別計</b>	<b>67,925</b>	<b>225,905</b>	<b>314,488</b>	<b>305,999</b>	<b>877,584</b>	<b>804,595</b>
4人以下	56,162	87,005	88,421	88,363	210,823	201,663
5人～9人	4,988	31,187	33,337	32,406	156,459	141,630
10人～29人	5,060	65,180	81,351	78,260	295,278	269,857
30人～49人	992	24,846	36,788	35,304	113,457	101,819
50人～99人	487	12,715	32,243	30,375	67,517	59,511
100人以上	237	4,971	42,347	41,291	34,050	30,115
<b>教養・技能教授業務 (外国語会話教授業務を除く) の事業従事者規模別計</b>	<b>67,925</b>	<b>225,905</b>	<b>314,488</b>	<b>305,999</b>	<b>877,584</b>	<b>804,595</b>
4人以下	56,422	88,431	89,965	89,192	219,517	208,663
5人～9人	4,903	32,080	34,170	32,749	159,372	141,946
10人～29人	5,033	66,249	84,307	80,733	307,649	278,798
30人～49人	885	23,355	33,947	33,047	101,683	92,830
50人～99人	450	11,164	30,454	29,488	56,321	52,842
100人以上	231	4,625	41,644	40,792	33,042	29,516
<b>年間売上高規模別計</b>	<b>67,925</b>	<b>225,905</b>	<b>314,488</b>	<b>305,999</b>	<b>877,584</b>	<b>804,595</b>
1千万円未満	53,756	91,670	94,564	94,373	113,747	109,089
1千万円以上3千万円未満	7,589	42,692	61,830	61,012	136,923	129,994
3千万円以上1億円未満	4,413	45,788	82,018	78,946	243,230	222,955
1億円以上5億円未満	2,132	43,852	69,821	65,964	357,483	322,157
5億円以上	35	1,903	6,255	5,705	26,200	20,400
<b>フランチャイズ加盟別計</b>	<b>67,925</b>	<b>225,905</b>	<b>314,488</b>	<b>305,999</b>	<b>877,584</b>	<b>804,595</b>
加盟している	3,163	9,963	17,070	16,600	53,953	49,439
加盟していない	64,762	215,942	297,418	289,400	823,631	755,156

注1. 「事業従事者」とは、事業所の従業者数から「別経営の事業所に派遣している人」を除き、「別経営の事業所から派遣されている人」を加えた、いわゆる実際に従事している人をいう。

注2. 標本調査で拡大推計して集計後に四捨五入をしているため、総計と内訳の合計とは一致しない場合がある。また、単位当たり換算の値は、各数値に単位以下の数値を有しているため、公表値から求められても一致しない場合がある。

模 の 部

受講者数・利用者数、1事業所当たり及び1人当たりの年間売上高

その他業務 (従業員) C-D	受講者数・利用者数 (人)	1事業所当たり				従業員 1人当たりの 年間売上高 C/A (万円)	教養・技能教授業務 (外国語会話教授業務を除く) 事業従事者1人当たりの 主業年間売上高 D/B (万円)
		従業員数 (人)	教養・技能教授業務 (外国語会話教授業務を除く) の事業従事者数 (人)	年間売上高 (万円)	教養・技能教授業務 (外国語会話教授業務を除く) の年間売上高 (万円)		
<b>72,989</b>	<b>9,232,843</b>	<b>3</b>	<b>5</b>	<b>1,292</b>	<b>1,185</b>	<b>388</b>	<b>263</b>
59,303	6,117,972	8	13	4,600	4,209	575	326
13,686	3,114,871	2	2	343	317	173	151
<b>72,989</b>	<b>9,232,843</b>	<b>3</b>	<b>5</b>	<b>1,292</b>	<b>1,185</b>	<b>388</b>	<b>263</b>
10,425	852,244	6	7	2,544	2,277	416	332
3,034	353,234	7	7	3,292	3,097	488	427
32,489	2,754,999	9	13	5,556	5,016	636	397
5,448	720,939	11	37	7,941	7,344	719	200
7,353	1,206,527	9	20	7,089	6,641	780	326
554	230,029	8	13	2,043	1,993	245	156
13,686	3,114,871	2	2	343	317	173	151
<b>72,989</b>	<b>9,232,843</b>	<b>3</b>	<b>5</b>	<b>1,292</b>	<b>1,185</b>	<b>388</b>	<b>263</b>
25,230	3,969,367	2	2	525	478	237	204
12,112	982,949	10	12	4,443	3,924	466	331
35,648	4,280,527	8	14	4,417	4,094	589	300
<b>72,989</b>	<b>9,232,843</b>	<b>3</b>	<b>5</b>	<b>1,292</b>	<b>1,185</b>	<b>388</b>	<b>263</b>
11,587	3,380,215	2	2	445	425	285	208
17,699	1,904,442	7	12	3,841	3,507	577	287
27,171	2,734,998	15	20	6,774	6,138	443	307
9,691	899,704	37	41	14,128	12,546	382	304
6,561	284,379	65	64	22,841	18,779	351	293
280	29,105	145	138	28,405	26,628	195	193
<b>72,989</b>	<b>9,232,843</b>	<b>3</b>	<b>5</b>	<b>1,292</b>	<b>1,185</b>	<b>388</b>	<b>263</b>
9,160	2,939,462	2	2	375	359	242	228
14,829	1,496,858	6	6	3,137	2,840	502	437
25,421	2,604,142	13	15	5,836	5,333	453	345
11,638	1,027,675	25	36	11,442	10,269	457	288
8,006	601,961	26	62	13,865	12,221	531	196
3,935	562,745	21	174	14,357	12,698	685	73
<b>72,989</b>	<b>9,232,843</b>	<b>3</b>	<b>5</b>	<b>1,292</b>	<b>1,185</b>	<b>388</b>	<b>263</b>
10,854	2,987,503	2	2	389	370	248	234
17,426	1,510,212	7	7	3,250	2,895	497	433
28,851	2,695,562	13	16	6,112	5,539	464	345
8,853	950,099	26	37	11,494	10,494	435	281
3,479	566,456	25	66	12,517	11,744	504	179
3,526	523,011	20	176	14,285	12,760	714	72
<b>72,989</b>	<b>9,232,843</b>	<b>3</b>	<b>5</b>	<b>1,292</b>	<b>1,185</b>	<b>388</b>	<b>263</b>
4,658	2,297,469	2	2	212	203	124	116
6,929	1,417,046	6	8	1,804	1,713	321	213
20,276	2,287,038	10	18	5,511	5,052	531	282
35,326	3,105,732	21	31	16,767	15,110	815	488
5,800	125,557	55	165	75,925	59,118	1,377	358
<b>72,989</b>	<b>9,232,843</b>	<b>3</b>	<b>5</b>	<b>1,292</b>	<b>1,185</b>	<b>388</b>	<b>263</b>
4,514	373,210	3	5	1,706	1,563	542	298
68,475	8,859,633	3	4	1,272	1,166	381	261

第2表 経営組織別の事業所数、

区 分	計						
	事業所数	従業者数 (人)	教養・技能教授業務 (外国語会話教授業務を除く) の事業従事者数 (人)	年間売上高(百万円)		事業所数	従業者数 (人)
				計	うち、教養・技能教授業務 (外国語会話教授業務を除く)		
<b>資 本 金 規 模 別 計</b>	<b>67,925</b>	<b>225,905</b>	<b>305,999</b>	<b>877,584</b>	<b>804,595</b>	<b>15,145</b>	<b>121,219</b>
500万円未満	3,910	23,898	26,837	99,474	89,049	3,910	23,898
500万円以上1千万円未満	1,558	10,511	11,289	51,285	48,251	1,558	10,511
1千万円以上5千万円未満	6,023	52,617	76,097	334,627	302,138	6,023	52,617
5千万円以上1億円未満	912	10,082	33,572	72,458	67,010	912	10,082
1億円以上10億円未満	1,642	14,922	33,460	116,382	109,029	1,642	14,922
10億円以上	1,100	9,189	14,083	22,475	21,920	1,100	9,189
資本金なし	52,780	104,686	110,662	180,884	167,198	-	-
<b>単 独 事 業 所、 本 社、 支 社 別 計</b>	<b>67,925</b>	<b>225,905</b>	<b>305,999</b>	<b>877,584</b>	<b>804,595</b>	<b>15,145</b>	<b>121,219</b>
単 独 事 業 所	54,550	120,833	127,735	286,153	260,923	4,052	28,930
本 社	2,331	22,233	27,610	103,586	91,474	1,232	15,313
支 社	11,044	82,839	150,655	487,845	452,197	9,861	76,976
<b>従 業 者 規 模 別 計</b>	<b>67,925</b>	<b>225,905</b>	<b>305,999</b>	<b>877,584</b>	<b>804,595</b>	<b>15,145</b>	<b>121,219</b>
4人以下	57,555	89,796	117,811	256,351	244,764	7,942	18,940
5人～9人	5,306	35,314	64,919	203,799	186,100	3,311	22,536
10人～29人	4,274	65,349	85,477	289,528	262,357	3,162	48,200
30人～49人	613	22,655	25,267	86,539	76,849	587	21,523
50人～99人	162	10,501	10,353	36,893	30,332	132	8,455
100人以上	16	2,290	2,172	4,473	4,193	12	1,565
<b>事 業 従 事 者 規 模 別 計</b>	<b>67,925</b>	<b>225,905</b>	<b>305,999</b>	<b>877,584</b>	<b>804,595</b>	<b>15,145</b>	<b>121,219</b>
4人以下	56,162	87,005	88,363	210,823	201,663	6,827	16,653
5人～9人	4,988	31,187	32,406	156,459	141,630	2,854	18,505
10人～29人	5,060	65,180	78,260	295,278	269,857	3,867	48,124
30人～49人	992	24,846	35,304	113,457	101,819	936	23,373
50人～99人	487	12,715	30,375	67,517	59,511	451	10,582
100人以上	237	4,971	41,291	34,050	30,115	211	3,982
<b>教 養 ・ 技 能 教 授 業 務 (外国語会話教授業務を除く) の 事 業 従 事 者 規 模 別 計</b>	<b>67,925</b>	<b>225,905</b>	<b>305,999</b>	<b>877,584</b>	<b>804,595</b>	<b>15,145</b>	<b>121,219</b>
4人以下	56,422	88,431	89,192	219,517	208,663	7,017	17,696
5人～9人	4,903	32,080	32,749	159,372	141,946	2,787	19,166
10人～29人	5,033	66,249	80,733	307,649	278,798	3,890	49,656
30人～49人	885	23,355	33,047	101,683	92,830	829	21,851
50人～99人	450	11,164	29,488	56,321	52,842	414	9,036
100人以上	231	4,625	40,792	33,042	29,516	209	3,816
<b>年 間 売 上 高 規 模 別 計</b>	<b>67,925</b>	<b>225,905</b>	<b>305,999</b>	<b>877,584</b>	<b>804,595</b>	<b>15,145</b>	<b>121,219</b>
1千万円未満	53,756	91,670	94,373	113,747	109,089	4,324	12,367
1千万円以上3千万円未満	7,589	42,692	61,012	136,923	129,994	4,894	26,115
3千万円以上1億円未満	4,413	45,788	78,946	243,230	222,955	3,838	39,859
1億円以上5億円未満	2,132	43,852	65,964	357,483	322,157	2,056	41,032
5億円以上	35	1,903	5,705	26,200	20,400	34	1,846
<b>フ ラ ン チ ャ イ ズ 加 盟 別 計</b>	<b>67,925</b>	<b>225,905</b>	<b>305,999</b>	<b>877,584</b>	<b>804,595</b>	<b>15,145</b>	<b>121,219</b>
加盟している	3,163	9,963	16,600	53,953	49,439	1,376	7,379
加盟していない	64,762	215,942	289,400	823,631	755,156	13,769	113,840



模 の 部

従業員数及び年間売上高

経営組織別							
会社			会社以外の法人・団体及び個人経営				
教養・技能教授業務 (外国語会話教授業務を除く) の事業従事者数 (人)	年間売上高(百万円)		事業所数	従業員数 (人)	教養・技能教授業務 (外国語会話教授業務を除く) の事業従事者数 (人)	年間売上高(百万円)	
	計	うち、教養・技能教授業務 (外国語会話教授業務を除く)				計	うち、教養・技能教授業務 (外国語会話教授業務を除く)
<b>195,338</b>	<b>696,700</b>	<b>637,397</b>	<b>52,780</b>	<b>104,686</b>	<b>110,662</b>	<b>180,884</b>	<b>167,198</b>
26,837	99,474	89,049	-	-	-	-	-
11,289	51,285	48,251	-	-	-	-	-
76,097	334,627	302,138	-	-	-	-	-
33,572	72,458	67,010	-	-	-	-	-
33,460	116,382	109,029	-	-	-	-	-
14,083	22,475	21,920	-	-	-	-	-
-	-	-	52,780	104,686	110,662	180,884	167,198
<b>195,338</b>	<b>696,700</b>	<b>637,397</b>	<b>52,780</b>	<b>104,686</b>	<b>110,662</b>	<b>180,884</b>	<b>167,198</b>
32,509	138,141	122,200	50,498	91,903	95,226	148,012	138,723
20,464	88,730	78,623	1,099	6,920	7,146	14,856	12,851
142,365	469,829	436,574	1,183	5,863	8,290	18,016	15,623
<b>195,338</b>	<b>696,700</b>	<b>637,397</b>	<b>52,780</b>	<b>104,686</b>	<b>110,662</b>	<b>180,884</b>	<b>167,198</b>
44,422	142,448	134,819	49,613	70,856	73,389	113,903	109,945
50,621	176,707	161,131	1,996	12,778	14,298	27,092	24,969
66,391	257,305	236,069	1,112	17,149	19,087	32,223	26,288
24,155	85,530	75,871	26	1,132	1,112	1,009	978
8,239	31,335	26,347	30	2,046	2,114	5,558	3,985
1,510	3,375	3,161	4	725	662	1,098	1,033
<b>195,338</b>	<b>696,700</b>	<b>637,397</b>	<b>52,780</b>	<b>104,686</b>	<b>110,662</b>	<b>180,884</b>	<b>167,198</b>
17,325	100,901	95,330	49,335	70,352	71,038	109,923	106,333
18,960	127,321	114,869	2,134	12,682	13,446	29,138	26,761
60,957	265,117	245,406	1,193	17,056	17,303	30,160	24,451
32,925	110,646	99,087	56	1,473	2,380	2,811	2,732
28,185	63,400	55,910	36	2,133	2,190	4,117	3,602
36,986	29,316	26,796	26	990	4,306	4,734	3,319
<b>195,338</b>	<b>696,700</b>	<b>637,397</b>	<b>52,780</b>	<b>104,686</b>	<b>110,662</b>	<b>180,884</b>	<b>167,198</b>
17,916	108,914	101,941	49,405	70,735	71,276	110,603	106,722
19,220	129,269	114,648	2,117	12,914	13,528	30,103	27,298
63,657	278,631	255,033	1,144	16,594	17,075	29,018	23,765
30,630	98,520	89,778	56	1,504	2,417	3,163	3,052
27,100	52,267	49,333	36	2,129	2,388	4,054	3,509
36,815	29,099	26,663	23	809	3,977	3,944	2,853
<b>195,338</b>	<b>696,700</b>	<b>637,397</b>	<b>52,780</b>	<b>104,686</b>	<b>110,662</b>	<b>180,884</b>	<b>167,198</b>
13,738	19,920	18,801	49,432	79,303	80,635	93,827	90,288
42,872	91,314	86,292	2,695	16,577	18,140	45,609	43,702
72,150	216,412	201,238	575	5,929	6,796	26,818	21,717
61,152	x	x	76	2,820	4,812	x	x
5,426	x	x	1	57	279	x	x
<b>195,338</b>	<b>696,700</b>	<b>637,397</b>	<b>52,780</b>	<b>104,686</b>	<b>110,662</b>	<b>180,884</b>	<b>167,198</b>
13,817	49,524	45,032	1,787	2,584	2,783	4,430	4,407
181,520	647,177	592,366	50,993	102,102	107,879	176,454	162,790

1. 全 規

第3表 雇用形態別の男女別の従業者数、別経営の事業所から派遣されている人

区 分	事業所数	従業者数							
					個人業主 (個人経営の 事業主)及び 無給の家族従業者	有給役員	正社員・正職員としている人		
		計	男	女			男女計	男女計	計
<b>経営組織別計</b>	<b>67,925</b>	<b>225,905</b>	<b>64,082</b>	<b>161,823</b>	<b>58,990</b>	<b>9,615</b>	<b>43,176</b>	<b>18,839</b>	<b>24,337</b>
会社	15,145	121,219	34,995	86,224	-	8,473	32,042	13,782	18,260
会社以外の法人・団体 及び個人経営	52,780	104,686	29,087	75,599	58,990	1,143	11,134	5,057	6,077
<b>資本金規模別計</b>	<b>67,925</b>	<b>225,905</b>	<b>64,082</b>	<b>161,823</b>	<b>58,990</b>	<b>9,615</b>	<b>43,176</b>	<b>18,839</b>	<b>24,337</b>
500万円未満	3,910	23,898	8,257	15,641	-	4,430	5,422	2,428	2,994
500万円以上1千万円未満	1,558	10,511	3,942	6,569	-	1,594	1,901	952	949
1千万円以上5千万円未満	6,023	52,617	15,498	37,119	-	2,249	16,105	6,168	9,937
5千万円以上1億円未満	912	10,082	3,338	6,744	-	178	3,809	1,640	2,169
1億円以上10億円未満	1,642	14,922	3,307	11,614	-	22	3,961	1,954	2,007
10億円以上	1,100	9,189	653	8,537	-	-	843	640	203
資本金なし	52,780	104,686	29,087	75,599	58,990	1,143	11,134	5,057	6,077
<b>単独事業所、本社、支社別計</b>	<b>67,925</b>	<b>225,905</b>	<b>64,082</b>	<b>161,823</b>	<b>58,990</b>	<b>9,615</b>	<b>43,176</b>	<b>18,839</b>	<b>24,337</b>
単独事業所	54,550	120,833	34,784	86,048	57,010	6,271	13,386	6,217	7,170
本社	2,331	22,233	9,233	13,000	1,018	2,145	7,074	3,512	3,563
支社	11,044	82,839	20,065	62,775	962	1,199	22,715	9,111	13,605
<b>従業者規模別計</b>	<b>67,925</b>	<b>225,905</b>	<b>64,082</b>	<b>161,823</b>	<b>58,990</b>	<b>9,615</b>	<b>43,176</b>	<b>18,839</b>	<b>24,337</b>
4人以下	57,555	89,796	21,633	68,163	55,698	3,674	8,463	2,577	5,886
5人～9人	5,306	35,314	8,671	26,643	2,444	2,533	9,131	3,287	5,844
10人～29人	4,274	65,349	21,998	43,351	849	2,554	18,538	9,466	9,071
30人～49人	613	22,655	7,727	14,928	-	673	5,081	2,502	2,579
50人～99人	162	10,501	3,057	7,444	-	166	1,631	799	832
100人以上	16	2,290	996	1,294	-	14	332	207	124
<b>事業従事者規模別計</b>	<b>67,925</b>	<b>225,905</b>	<b>64,082</b>	<b>161,823</b>	<b>58,990</b>	<b>9,615</b>	<b>43,176</b>	<b>18,839</b>	<b>24,337</b>
4人以下	56,162	87,005	20,892	66,113	55,494	3,538	7,330	2,065	5,265
5人～9人	4,988	31,187	8,247	22,940	2,596	2,076	8,129	3,148	4,982
10人～29人	5,060	65,180	21,855	43,326	900	2,788	17,833	9,396	8,437
30人～49人	992	24,846	8,077	16,770	-	923	5,731	2,686	3,045
50人～99人	487	12,715	3,575	9,140	-	211	2,487	1,087	1,400
100人以上	237	4,971	1,437	3,534	-	79	1,665	457	1,208
<b>教養・技能教授業務 (外国語会話教授業務を除く) の事業従事者規模別計</b>	<b>67,925</b>	<b>225,905</b>	<b>64,082</b>	<b>161,823</b>	<b>58,990</b>	<b>9,615</b>	<b>43,176</b>	<b>18,839</b>	<b>24,337</b>
4人以下	56,422	88,431	21,195	67,236	55,567	3,693	7,695	2,183	5,513
5人～9人	4,903	32,080	8,818	23,262	2,555	2,150	8,465	3,414	5,051
10人～29人	5,033	66,249	22,316	43,934	867	2,778	18,088	9,440	8,648
30人～49人	885	23,355	7,592	15,763	-	751	5,209	2,468	2,741
50人～99人	450	11,164	2,836	8,329	-	164	2,093	906	1,187
100人以上	231	4,625	1,326	3,299	-	79	1,625	429	1,196
<b>年間売上高規模別計</b>	<b>67,925</b>	<b>225,905</b>	<b>64,082</b>	<b>161,823</b>	<b>58,990</b>	<b>9,615</b>	<b>43,176</b>	<b>18,839</b>	<b>24,337</b>
1千万円未満	53,756	91,670	22,737	68,933	55,467	2,407	6,512	3,043	3,469
1千万円以上3千万円未満	7,589	42,692	9,967	32,725	3,238	2,577	8,169	3,086	5,083
3千万円以上1億円未満	4,413	45,788	14,379	31,409	284	3,190	11,585	4,838	6,746
1億円以上5億円未満	2,132	43,852	16,425	27,427	-	1,396	16,359	7,636	8,724
5億円以上	35	1,903	575	1,327	-	45	550	235	315
<b>フランチャイズ加盟別計</b>	<b>67,925</b>	<b>225,905</b>	<b>64,082</b>	<b>161,823</b>	<b>58,990</b>	<b>9,615</b>	<b>43,176</b>	<b>18,839</b>	<b>24,337</b>
加盟している	3,163	9,963	2,712	7,251	1,853	900	2,380	876	1,504
加盟していない	64,762	215,942	61,370	154,572	57,137	8,715	40,795	17,963	22,833

注3. 統計表の「…」は、回収標本数が少ないために表章できない項目を表している。

模 の 部

及び教養・技能教授業務(外国語会話教授業務を除く)の事業従事者数

雇 用 形 態 別 ( 人 )											
常 用 雇 用 者						臨時雇用者 (常用雇用者以外の雇用者)			うち 別経営の事業所に 派遣している人		
正社員・正職員以外の人(パート・アルバイトなど)											
(就業時間換算雇用者数)											
計	男	女	計	男	女	計	男	女	計	男	女
<b>104,906</b>	<b>21,328</b>	<b>83,578</b>	<b>40,049</b>	<b>7,468</b>	<b>32,581</b>	<b>9,218</b>	<b>2,359</b>	<b>6,860</b>	<b>658</b>	<b>268</b>	<b>390</b>
75,694	15,260	60,434	33,028	5,834	27,194	5,010	...	...	562	220	342
29,212	6,068	23,144	7,022	1,634	5,387	4,208	...	...	96	48	48
<b>104,906</b>	<b>21,328</b>	<b>83,578</b>	<b>40,049</b>	<b>7,468</b>	<b>32,581</b>	<b>9,218</b>	<b>2,359</b>	<b>6,860</b>	<b>658</b>	<b>268</b>	<b>390</b>
12,683	3,132	9,550	3,864	1,216	2,649	1,363	...	...	389	125	264
6,271	1,758	4,513	2,104	493	1,611	745	...	...	66	33	33
31,801	7,534	24,267	13,221	2,923	10,298	2,462	...	...	71	26	46
6,090	1,555	4,534	2,619	623	1,996	4	...	...	37	37	-
10,503	1,267	9,236	4,863	567	4,295	436	...	...	-	-	-
8,346	13	8,333	6,356	12	6,344	-	-	-	-	-	-
29,212	6,068	23,144	7,022	1,634	5,387	4,208	...	...	96	48	48
<b>104,906</b>	<b>21,328</b>	<b>83,578</b>	<b>40,049</b>	<b>7,468</b>	<b>32,581</b>	<b>9,218</b>	<b>2,359</b>	<b>6,860</b>	<b>658</b>	<b>268</b>	<b>390</b>
39,010	8,697	30,313	9,408	2,492	6,917	5,155	1,390	3,765	169	51	118
10,624	3,402	7,222	3,742	1,100	2,643	1,372	529	843	319	182	137
55,272	9,229	46,042	26,899	3,876	23,022	2,691	440	2,251	169	35	134
<b>104,906</b>	<b>21,328</b>	<b>83,578</b>	<b>40,049</b>	<b>7,468</b>	<b>32,581</b>	<b>9,218</b>	<b>2,359</b>	<b>6,860</b>	<b>658</b>	<b>268</b>	<b>390</b>
20,163	1,899	18,264	6,898	531	6,367	1,798	277	1,521	27	12	15
19,793	2,938	16,855	7,727	857	6,870	1,413	263	1,150	296	134	162
40,246	9,706	30,539	16,262	3,806	12,457	3,163	855	2,308	217	68	150
15,424	4,168	11,256	5,635	1,378	4,256	1,477	...	...	111	51	60
7,557	1,907	5,650	3,215	759	2,456	1,147	...	...	7	4	3
1,724	710	1,014	312	138	174	220	...	...	-	-	-
<b>104,906</b>	<b>21,328</b>	<b>83,578</b>	<b>40,049</b>	<b>7,468</b>	<b>32,581</b>	<b>9,218</b>	<b>2,359</b>	<b>6,860</b>	<b>658</b>	<b>268</b>	<b>390</b>
18,850	1,823	17,027	6,076	430	5,647	1,792	277	1,515	314	146	168
17,256	2,793	14,463	6,174	852	5,322	1,130	263	867	193	62	132
40,245	9,512	30,732	16,444	3,752	12,692	3,415	855	2,559	98	39	59
16,715	4,248	12,467	6,299	1,415	4,884	1,477	...	...	45	18	27
8,833	2,105	6,728	3,960	806	3,154	1,184	...	...	7	4	3
3,007	847	2,160	1,096	213	883	220	...	...	-	-	-
<b>104,906</b>	<b>21,328</b>	<b>83,578</b>	<b>40,049</b>	<b>7,468</b>	<b>32,581</b>	<b>9,218</b>	<b>2,359</b>	<b>6,860</b>	<b>658</b>	<b>268</b>	<b>390</b>
19,658	1,897	17,762	6,340	445	5,895	1,817	302	1,515	314	146	168
17,780	3,041	14,739	6,425	963	5,461	1,130	242	887	198	66	132
41,064	9,955	31,109	16,653	3,936	12,717	3,452	870	2,582	98	39	59
15,921	4,081	11,840	6,067	1,327	4,740	1,474	...	...	42	15	27
7,654	1,552	6,102	3,540	602	2,938	1,253	...	...	6	3	3
2,829	803	2,025	1,025	194	830	92	...	...	-	-	-
<b>104,906</b>	<b>21,328</b>	<b>83,578</b>	<b>40,049</b>	<b>7,468</b>	<b>32,581</b>	<b>9,218</b>	<b>2,359</b>	<b>6,860</b>	<b>658</b>	<b>268</b>	<b>390</b>
24,233	3,087	21,147	7,743	714	7,029	3,050	508	2,542	142	24	118
26,715	4,033	22,682	10,814	1,111	9,703	1,992	574	1,418	264	122	142
28,061	6,364	21,697	11,125	2,412	8,713	2,668	940	1,729	81	36	46
24,588	...	...	9,744	...	...	1,508	337	1,171	169	85	83
1,308	...	...	623	...	...	-	-	-	2	2	-
<b>104,906</b>	<b>21,328</b>	<b>83,578</b>	<b>40,049</b>	<b>7,468</b>	<b>32,581</b>	<b>9,218</b>	<b>2,359</b>	<b>6,860</b>	<b>658</b>	<b>268</b>	<b>390</b>
4,550	880	3,670	1,633	193	1,440	280	13	266	35	35	-
100,355	20,448	79,908	38,416	7,275	31,141	8,939	2,346	6,593	623	234	390

# 1. 全 規 模 の 部

第3表 雇用形態別の男女別の従業員数、別経営の事業所から派遣されている人及び教養・技能教授業務(外国語会話教授業務を除く)の事業従事者数(つづき)

区 分	別経営の事業所から 派遣されている人			事業従事者数 (「従業員数計」+ 「別経営の事業所から派遣されている人」- 「うち 別経営の事業所に派遣している人」)			うち、教養・技能教授業務 (外国語会話教授業務を除く) の事業従事者数
	計	男	女	計	男	女	
<b>経営組織別計</b>	<b>89,241</b>	<b>26,959</b>	<b>62,282</b>	<b>314,488</b>	<b>90,773</b>	<b>223,715</b>	<b>305,999</b>
会社	81,393	23,520	57,874	202,050	58,295	143,755	195,338
会社以外の法人・団体 及び個人経営	7,847	3,439	4,408	112,438	32,478	79,960	110,662
<b>資本金規模別計</b>	<b>89,241</b>	<b>26,959</b>	<b>62,282</b>	<b>314,488</b>	<b>90,773</b>	<b>223,715</b>	<b>305,999</b>
500万円未満	4,167	1,599	2,568	27,676	9,731	17,945	26,837
500万円以上1千万円未満	1,047	285	762	11,493	4,195	7,298	11,289
1千万円以上5千万円未満	27,415	6,604	20,811	79,961	22,076	57,885	76,097
5千万円以上1億円未満	23,987	6,276	17,711	34,032	9,577	24,455	33,572
1億円以上10億円未満	19,548	7,181	12,366	34,469	10,489	23,981	33,460
10億円以上	5,229	1,574	3,655	14,418	2,227	12,192	14,083
資本金なし	7,847	3,439	4,408	112,438	32,478	79,960	110,662
<b>単独事業所、本社、支社別計</b>	<b>89,241</b>	<b>26,959</b>	<b>62,282</b>	<b>314,488</b>	<b>90,773</b>	<b>223,715</b>	<b>305,999</b>
単独事業所	9,110	3,444	5,666	129,773	38,177	91,596	127,735
本社	7,589	2,235	5,354	29,502	11,286	18,217	27,610
支社	72,542	21,281	51,262	155,212	41,310	113,902	150,655
<b>従業員規模別計</b>	<b>89,241</b>	<b>26,959</b>	<b>62,282</b>	<b>314,488</b>	<b>90,773</b>	<b>223,715</b>	<b>305,999</b>
4人以下	28,576	6,952	21,623	118,345	28,574	89,771	117,811
5人～9人	31,727	9,340	22,387	66,745	17,877	48,868	64,919
10人～29人	23,863	8,658	15,205	88,995	30,588	58,407	85,477
30人～49人	3,811	1,281	2,530	26,355	8,957	17,398	25,267
50人～99人	1,264	727	537	11,758	3,780	7,978	10,353
100人以上	1	1	-	2,291	997	1,294	2,172
<b>事業従事者規模別計</b>	<b>89,241</b>	<b>26,959</b>	<b>62,282</b>	<b>314,488</b>	<b>90,773</b>	<b>223,715</b>	<b>305,999</b>
4人以下	1,731	280	1,451	88,421	21,026	67,395	88,363
5人～9人	2,343	585	1,758	33,337	8,771	24,566	32,406
10人～29人	16,270	3,301	12,969	81,351	25,116	56,235	78,260
30人～49人	11,987	3,652	8,335	36,788	11,711	25,077	35,304
50人～99人	19,535	6,068	13,467	32,243	9,639	22,605	30,375
100人以上	37,375	13,073	24,302	42,347	14,510	27,836	41,291
<b>教養・技能教授業務 (外国語会話教授業務を除く) の事業従事者規模別計</b>	<b>89,241</b>	<b>26,959</b>	<b>62,282</b>	<b>314,488</b>	<b>90,773</b>	<b>223,715</b>	<b>305,999</b>
4人以下	1,848	397	1,451	89,965	21,447	68,518	89,192
5人～9人	2,288	476	1,812	34,170	9,228	24,942	32,749
10人～29人	18,156	3,585	14,571	84,307	25,863	58,445	80,733
30人～49人	10,634	3,525	7,109	33,947	11,102	22,845	33,047
50人～99人	19,296	6,089	13,206	30,454	8,922	21,532	29,488
100人以上	37,019	12,886	24,134	41,644	14,212	27,433	40,792
<b>年間売上高規模別計</b>	<b>89,241</b>	<b>26,959</b>	<b>62,282</b>	<b>314,488</b>	<b>90,773</b>	<b>223,715</b>	<b>305,999</b>
1千万円未満	3,036	845	2,191	94,564	23,558	71,006	94,373
1千万円以上3千万円未満	19,402	4,738	14,664	61,830	14,583	47,247	61,012
3千万円以上1億円未満	36,311	10,041	26,271	82,018	24,384	57,634	78,946
1億円以上5億円未満	26,137	9,556	16,581	69,821	25,896	43,925	65,964
5億円以上	4,354	1,779	2,576	6,255	2,352	3,903	5,705
<b>フランチャイズ加盟別計</b>	<b>89,241</b>	<b>26,959</b>	<b>62,282</b>	<b>314,488</b>	<b>90,773</b>	<b>223,715</b>	<b>305,999</b>
加盟している	7,141	1,435	5,706	17,070	4,113	12,957	16,600
加盟していない	82,099	25,524	56,576	297,418	86,660	210,758	289,400

## 第 II 編

《教養・技能教授業》  
(外国語会話教授業を除く)

2. 事業従事者5人以上の部

2. 事 業 従 事 者

第1表 事業所数、従業者数、事業従事者数、

区 分	事業所数	従業者数 A (人)	事業従事者数 (人)	年間売上高(百万円)		
				計 C	うら、教養・技能教授業務 (外国語会話教授業務を除く) の事業従事者数 B	教養・技能教授業務 (外国語会話教授業務を除く) (主業) D
<b>経営組織別計</b>	<b>11,763</b>	<b>138,900</b>	<b>226,066</b>	<b>217,637</b>	<b>666,761</b>	<b>602,932</b>
会社	8,318	104,566	184,720	178,013	595,800	542,067
会社以外の法人・団体 及び個人経営	3,445	34,334	41,346	39,624	70,961	60,865
<b>資本金規模別計</b>	<b>11,763</b>	<b>138,900</b>	<b>226,066</b>	<b>217,637</b>	<b>666,761</b>	<b>602,932</b>
500万円未満	1,825	18,763	22,624	21,785	72,235	64,813
500万円以上1千万円未満	602	8,036	8,708	8,504	35,577	33,556
1千万円以上5千万円未満	3,413	46,959	73,853	69,994	295,916	264,708
5千万円以上1億円未満	848	9,952	33,902	33,442	72,133	66,685
1億円以上10億円未満	866	12,461	32,009	30,999	98,303	91,225
10億円以上	764	8,394	13,623	13,288	21,634	21,080
資本金なし	3,445	34,334	41,346	39,624	70,961	60,865
<b>単独事業所、本社、支社別計</b>	<b>11,763</b>	<b>138,900</b>	<b>226,066</b>	<b>217,637</b>	<b>666,761</b>	<b>602,932</b>
単独事業所	4,717	48,853	57,023	55,038	158,035	139,444
本社	1,346	19,938	27,353	25,466	92,782	81,517
支社	5,701	70,109	141,690	137,133	415,944	381,971
<b>従業者規模別計</b>	<b>11,763</b>	<b>138,900</b>	<b>226,066</b>	<b>217,637</b>	<b>666,761</b>	<b>602,932</b>
4人以下	1,483	3,388	30,285	29,811	47,018	44,499
5人～9人	5,216	34,717	66,383	64,557	202,309	184,702
10人～29人	4,274	65,349	88,995	85,477	289,528	262,357
30人～49人	613	22,655	26,355	25,267	86,539	76,849
50人～99人	162	10,501	11,758	10,353	36,893	30,332
100人以上	16	2,290	2,291	2,172	4,473	4,193
<b>事業従事者規模別計</b>	<b>11,763</b>	<b>138,900</b>	<b>226,066</b>	<b>217,637</b>	<b>666,761</b>	<b>602,932</b>
5人～9人	4,988	31,187	33,337	32,406	156,459	141,630
10人～29人	5,060	65,180	81,351	78,260	295,278	269,857
30人～49人	992	24,846	36,788	35,304	113,457	101,819
50人～99人	487	12,715	32,243	30,375	67,517	59,511
100人以上	237	4,971	42,347	41,291	34,050	30,115
<b>教養・技能教授業務 (外国語会話教授業務を除く) の事業従事者規模別計</b>	<b>11,763</b>	<b>138,900</b>	<b>226,066</b>	<b>217,637</b>	<b>666,761</b>	<b>602,932</b>
4人以下	260	1,426	1,543	830	8,693	7,000
5人～9人	4,903	32,080	34,170	32,749	159,372	141,946
10人～29人	5,033	66,249	84,307	80,733	307,649	278,798
30人～49人	885	23,355	33,947	33,047	101,683	92,830
50人～99人	450	11,164	30,454	29,488	56,321	52,842
100人以上	231	4,625	41,644	40,792	33,042	29,516
<b>年間売上高規模別計</b>	<b>11,763</b>	<b>138,900</b>	<b>226,066</b>	<b>217,637</b>	<b>666,761</b>	<b>602,932</b>
1千万円未満	2,425	18,595	20,738	20,568	14,371	13,632
1千万円以上3千万円未満	3,627	31,683	50,155	49,375	67,909	64,634
3千万円以上1億円未満	3,604	43,107	79,337	76,264	207,498	188,809
1億円以上5億円未満	2,072	43,613	69,581	65,724	350,783	315,456
5億円以上	35	1,903	6,255	5,705	26,200	20,400
<b>フランチャイズ加盟別計</b>	<b>11,763</b>	<b>138,900</b>	<b>226,066</b>	<b>217,637</b>	<b>666,761</b>	<b>602,932</b>
加盟している	740	5,974	12,761	12,290	35,119	31,292
加盟していない	11,023	132,927	213,306	205,347	631,641	571,640

注1. 「事業従事者」とは、事業所の従業者数から「別経営の事業所に派遣している人」を除き、「別経営の事業所から派遣されている人」を加えた、いわゆる実際に従事している人をいう。

注2. 標本調査で拡大推計して集計後に四捨五入をしているため、総計と内訳の合計とは一致しない場合がある。また、単位当たり換算の値は、各数値に単位以下の数値を有しているため、公表値から求められても一致しない場合がある。

5 人 以 上 の 部

年間売上高、1事業所当たり及び1人当たりの年間売上高

その他業務 (従業) C-D	1事業所当たり				従業者 1人当たりの 年間売上高 C/A (万円)	教養・技能教授業務 (外国語会話教授業務を除く) 事業従事者1人当たりの 主業年間売上高 D/B (万円)
	従業者数 (人)	教養・技能教授業務 (外国語会話教授業務を除く) の事業従事者数 (人)	年間売上高 (万円)	教養・技能教授業務 (外国語会話教授業務を除く) の年間売上高 (万円)		
<b>63,829</b>	<b>12</b>	<b>19</b>	<b>5,668</b>	<b>5,126</b>	<b>480</b>	<b>277</b>
53,733	13	21	7,163	6,517	570	305
10,096	10	12	2,060	1,767	207	154
<b>63,829</b>	<b>12</b>	<b>19</b>	<b>5,668</b>	<b>5,126</b>	<b>480</b>	<b>277</b>
7,423	10	12	3,957	3,550	385	298
2,021	13	14	5,908	5,572	443	395
31,208	14	21	8,671	7,757	630	378
5,448	12	39	8,510	7,867	725	199
7,079	14	36	11,345	10,528	789	294
554	11	17	2,833	2,760	258	159
10,096	10	12	2,060	1,767	207	154
<b>63,829</b>	<b>12</b>	<b>19</b>	<b>5,668</b>	<b>5,126</b>	<b>480</b>	<b>277</b>
18,591	10	12	3,351	2,956	323	253
11,265	15	19	6,896	6,058	465	320
33,973	12	24	7,296	6,700	593	279
<b>63,829</b>	<b>12</b>	<b>19</b>	<b>5,668</b>	<b>5,126</b>	<b>480</b>	<b>277</b>
2,519	2	20	3,170	3,000	1,388	149
17,606	7	12	3,879	3,541	583	286
27,171	15	20	6,774	6,138	443	307
9,691	37	41	14,128	12,546	382	304
6,561	65	64	22,841	18,779	351	293
280	145	138	28,405	26,628	195	193
<b>63,829</b>	<b>12</b>	<b>19</b>	<b>5,668</b>	<b>5,126</b>	<b>480</b>	<b>277</b>
14,829	6	6	3,137	2,840	502	437
25,421	13	15	5,836	5,333	453	345
11,638	25	36	11,442	10,269	457	288
8,006	26	62	13,865	12,221	531	196
3,935	21	174	14,357	12,698	685	73
<b>63,829</b>	<b>12</b>	<b>19</b>	<b>5,668</b>	<b>5,126</b>	<b>480</b>	<b>277</b>
1,693	5	3	3,338	2,688	610	844
17,426	7	7	3,250	2,895	497	433
28,851	13	16	6,112	5,539	464	345
8,853	26	37	11,494	10,494	435	281
3,479	25	66	12,517	11,744	504	179
3,526	20	176	14,285	12,760	714	72
<b>63,829</b>	<b>12</b>	<b>19</b>	<b>5,668</b>	<b>5,126</b>	<b>480</b>	<b>277</b>
739	8	8	593	562	77	66
3,274	9	14	1,872	1,782	214	131
18,689	12	21	5,757	5,238	481	248
35,326	21	32	16,928	15,223	804	480
5,800	55	165	75,925	59,118	1,377	358
<b>63,829</b>	<b>12</b>	<b>19</b>	<b>5,668</b>	<b>5,126</b>	<b>480</b>	<b>277</b>
3,827	8	17	4,748	4,230	588	255
60,002	12	19	5,730	5,186	475	278

2. 事業従事者

第2表 経営組織別の事業所数、

区 分	計						事業所数	従業者数 (人)	
	事業所数	従業者数 (人)	教養・技能教授業務 (外国語会話教授業務を除く) の事業従事者数 (人)	年間売上高(百万円)		事業所数			従業者数 (人)
				計	うち、教養・技能教授業務 (外国語会話教授業務を除く)				
<b>資本金規模別計</b>	<b>11,763</b>	<b>138,900</b>	<b>217,637</b>	<b>666,761</b>	<b>602,932</b>	<b>8,318</b>	<b>104,566</b>		
500万円未満	1,825	18,763	21,785	72,235	64,813	1,825	18,763		
500万円以上1千万円未満	602	8,036	8,504	35,577	33,556	602	8,036		
1千万円以上5千万円未満	3,413	46,959	69,994	295,916	264,708	3,413	46,959		
5千万円以上1億円未満	848	9,952	33,442	72,133	66,685	848	9,952		
1億円以上10億円未満	866	12,461	30,999	98,303	91,225	866	12,461		
10億円以上	764	8,394	13,288	21,634	21,080	764	8,394		
資本金なし	3,445	34,334	39,624	70,961	60,865	-	-		
<b>単独事業所、本社、支社別計</b>	<b>11,763</b>	<b>138,900</b>	<b>217,637</b>	<b>666,761</b>	<b>602,932</b>	<b>8,318</b>	<b>104,566</b>		
単 独 事 業 所	4,717	48,853	55,038	158,035	139,444	1,916	24,233		
本 社	1,346	19,938	25,466	92,782	81,517	988	14,436		
支 社	5,701	70,109	137,133	415,944	381,971	5,415	65,898		
<b>従業者規模別計</b>	<b>11,763</b>	<b>138,900</b>	<b>217,637</b>	<b>666,761</b>	<b>602,932</b>	<b>8,318</b>	<b>104,566</b>		
4人以下	1,483	3,388	29,811	47,018	44,499	1,175	2,712		
5人～9人	5,216	34,717	64,557	202,309	184,702	3,250	22,111		
10人～29人	4,274	65,349	85,477	289,528	262,357	3,162	48,200		
30人～49人	613	22,655	25,267	86,539	76,849	587	21,523		
50人～99人	162	10,501	10,353	36,893	30,332	132	8,455		
100人以上	16	2,290	2,172	4,473	4,193	12	1,565		
<b>事業従事者規模別計</b>	<b>11,763</b>	<b>138,900</b>	<b>217,637</b>	<b>666,761</b>	<b>602,932</b>	<b>8,318</b>	<b>104,566</b>		
5人～9人	4,988	31,187	32,406	156,459	141,630	2,854	18,505		
10人～29人	5,060	65,180	78,260	295,278	269,857	3,867	48,124		
30人～49人	992	24,846	35,304	113,457	101,819	936	23,373		
50人～99人	487	12,715	30,375	67,517	59,511	451	10,582		
100人以上	237	4,971	41,291	34,050	30,115	211	3,982		
<b>教養・技能教授業務 (外国語会話教授業務を除く) の事業従事者規模別計</b>	<b>11,763</b>	<b>138,900</b>	<b>217,637</b>	<b>666,761</b>	<b>602,932</b>	<b>8,318</b>	<b>104,566</b>		
4人以下	260	1,426	830	8,693	7,000	190	1,043		
5人～9人	4,903	32,080	32,749	159,372	141,946	2,787	19,166		
10人～29人	5,033	66,249	80,733	307,649	278,798	3,890	49,656		
30人～49人	885	23,355	33,047	101,683	92,830	829	21,851		
50人～99人	450	11,164	29,488	56,321	52,842	414	9,036		
100人以上	231	4,625	40,792	33,042	29,516	209	3,816		
<b>年間売上高規模別計</b>	<b>11,763</b>	<b>138,900</b>	<b>217,637</b>	<b>666,761</b>	<b>602,932</b>	<b>8,318</b>	<b>104,566</b>		
1千万円未満	2,425	18,595	20,568	14,371	13,632	783	5,522		
1千万円以上3千万円未満	3,627	31,683	49,375	67,909	64,634	2,391	19,018		
3千万円以上1億円未満	3,604	43,107	76,264	207,498	188,809	3,114	37,388		
1億円以上5億円未満	2,072	43,613	65,724	350,783	315,456	1,996	40,793		
5億円以上	35	1,903	5,705	26,200	20,400	34	1,846		
<b>フランチャイズ加盟別計</b>	<b>11,763</b>	<b>138,900</b>	<b>217,637</b>	<b>666,761</b>	<b>602,932</b>	<b>8,318</b>	<b>104,566</b>		
加盟している	740	5,974	12,290	35,119	31,292	685	5,646		
加盟していない	11,023	132,927	205,347	631,641	571,640	7,633	98,920		



5 人 以 上 の 部

従業員数及び年間売上高

経 営 組 織 別							
会 社			会社以外の法人・団体及び個人経営				
教養・技能教授業務 (外国語会話教授業務を除く) の事業従事者数 (人)	年間売上高(百万円)		事業所数	従業員数 (人)	教養・技能教授業務 (外国語会話教授業務を除く) の事業従事者数 (人)	年間売上高(百万円)	
	計	うち、教養・技能教授業務 (外国語会話教授業務を除く)				計	うち、教養・技能教授業務 (外国語会話教授業務を除く)
<b>178,013</b>	<b>595,800</b>	<b>542,067</b>	<b>3,445</b>	<b>34,334</b>	<b>39,624</b>	<b>70,961</b>	<b>60,865</b>
21,785	72,235	64,813	-	-	-	-	-
8,504	35,577	33,556	-	-	-	-	-
69,994	295,916	264,708	-	-	-	-	-
33,442	72,133	66,685	-	-	-	-	-
30,999	98,303	91,225	-	-	-	-	-
13,288	21,634	21,080	-	-	-	-	-
-	-	-	3,445	34,334	39,624	70,961	60,865
<b>178,013</b>	<b>595,800</b>	<b>542,067</b>	<b>3,445</b>	<b>34,334</b>	<b>39,624</b>	<b>70,961</b>	<b>60,865</b>
27,738	111,152	98,929	2,801	24,620	27,301	46,882	40,515
19,748	83,340	73,582	358	5,502	5,718	9,442	7,934
130,527	401,307	369,555	286	4,211	6,606	14,637	12,416
<b>178,013</b>	<b>595,800</b>	<b>542,067</b>	<b>3,445</b>	<b>34,334</b>	<b>39,624</b>	<b>70,961</b>	<b>60,865</b>
27,340	42,743	40,672	308	677	2,471	4,275	3,827
50,378	175,511	159,948	1,966	12,606	14,179	26,798	24,754
66,391	257,305	236,069	1,112	17,149	19,087	32,223	26,288
24,155	85,530	75,871	26	1,132	1,112	1,009	978
8,239	31,335	26,347	30	2,046	2,114	5,558	3,985
1,510	3,375	3,161	4	725	662	1,098	1,033
<b>178,013</b>	<b>595,800</b>	<b>542,067</b>	<b>3,445</b>	<b>34,334</b>	<b>39,624</b>	<b>70,961</b>	<b>60,865</b>
18,960	127,321	114,869	2,134	12,682	13,446	29,138	26,761
60,957	265,117	245,406	1,193	17,056	17,303	30,160	24,451
32,925	110,646	99,087	56	1,473	2,380	2,811	2,732
28,185	63,400	55,910	36	2,133	2,190	4,117	3,602
36,986	29,316	26,796	26	990	4,306	4,734	3,319
<b>178,013</b>	<b>595,800</b>	<b>542,067</b>	<b>3,445</b>	<b>34,334</b>	<b>39,624</b>	<b>70,961</b>	<b>60,865</b>
592	8,014	6,611	70	383	238	680	389
19,220	129,269	114,648	2,117	12,914	13,528	30,103	27,298
63,657	278,631	255,033	1,144	16,594	17,075	29,018	23,765
30,630	98,520	89,778	56	1,504	2,417	3,163	3,052
27,100	52,267	49,333	36	2,129	2,388	4,054	3,509
36,815	29,099	26,663	23	809	3,977	3,944	2,853
<b>178,013</b>	<b>595,800</b>	<b>542,067</b>	<b>3,445</b>	<b>34,334</b>	<b>39,624</b>	<b>70,961</b>	<b>60,865</b>
6,558	4,707	4,617	1,641	13,073	14,010	9,664	9,015
35,438	45,296	43,391	1,236	12,665	13,937	22,613	21,243
69,678	183,443	169,694	491	5,719	6,586	24,055	19,115
60,912	x	x	76	2,820	4,812	x	x
5,426	x	x	1	57	279	x	x
<b>178,013</b>	<b>595,800</b>	<b>542,067</b>	<b>3,445</b>	<b>34,334</b>	<b>39,624</b>	<b>70,961</b>	<b>60,865</b>
11,765	34,693	30,872	55	328	526	426	421
166,248	561,106	511,195	3,390	34,006	39,098	70,535	60,445

2. 事業従事者

第3表 本社・支社別の事業所数、

区 分	計					単独事業所			
	事業所数	従業者数 (人)	教養・技能教授業務 (外国語会話教授業務を除く) の事業従事者数 (人)	年間売上高(百万円)		事業所数	従業者数 (人)	教養・技能教授業務 (外国語会話教授業務を除く) の事業従事者数 (人)	年間売上高 計
				計	うち、教養・技能教授業務 (外国語会話教授業務を除く)				
<b>経営組織別計</b>	<b>11,763</b>	<b>138,900</b>	<b>217,637</b>	<b>666,761</b>	<b>602,932</b>	<b>4,717</b>	<b>48,853</b>	<b>55,038</b>	<b>158,035</b>
会社	8,318	104,566	178,013	595,800	542,067	1,916	24,233	27,738	111,152
会社以外の法人・団体 及び個人経営	3,445	34,334	39,624	70,961	60,865	2,801	24,620	27,301	46,882
<b>資本金規模別計</b>	<b>11,763</b>	<b>138,900</b>	<b>217,637</b>	<b>666,761</b>	<b>602,932</b>	<b>4,717</b>	<b>48,853</b>	<b>55,038</b>	<b>158,035</b>
500万円未満	1,825	18,763	21,785	72,235	64,813	...	10,732	12,647	45,143
500万円以上1千万円未満	602	8,036	8,504	35,577	33,556	...	4,042	4,516	17,643
1千万円以上5千万円未満	3,413	46,959	69,994	295,916	264,708	...	9,251	10,113	45,517
5千万円以上1億円未満	848	9,952	33,442	72,133	66,685	...	183	304	x
1億円以上10億円未満	866	12,461	30,999	98,303	91,225	...	25	157	x
10億円以上	764	8,394	13,288	21,634	21,080	...	-	-	-
資本金なし	3,445	34,334	39,624	70,961	60,865	...	24,620	27,301	46,882
<b>従業者規模別計</b>	<b>11,763</b>	<b>138,900</b>	<b>217,637</b>	<b>666,761</b>	<b>602,932</b>	<b>4,717</b>	<b>48,853</b>	<b>55,038</b>	<b>158,035</b>
4人以下	1,483	3,388	29,811	47,018	44,499	...	1,054	3,980	8,338
5人～9人	5,216	34,717	64,557	202,309	184,702	...	16,001	18,821	52,256
10人～29人	4,274	65,349	85,477	289,528	262,357	...	24,506	25,117	73,862
30人～49人	613	22,655	25,267	86,539	76,849	...	5,621	5,560	18,052
50人～99人	162	10,501	10,353	36,893	30,332	...	1,541	1,481	x
100人以上	16	2,290	2,172	4,473	4,193	...	129	80	x
<b>事業従事者規模別計</b>	<b>11,763</b>	<b>138,900</b>	<b>217,637</b>	<b>666,761</b>	<b>602,932</b>	<b>4,717</b>	<b>48,853</b>	<b>55,038</b>	<b>158,035</b>
5人～9人	4,988	31,187	32,406	156,459	141,630	...	15,722	16,511	51,454
10人～29人	5,060	65,180	78,260	295,278	269,857	...	24,905	26,572	76,611
30人～49人	992	24,846	35,304	113,457	101,819	...	6,048	7,229	19,789
50人～99人	487	12,715	30,375	67,517	59,511	...	1,894	2,629	8,102
100人以上	237	4,971	41,291	34,050	30,115	...	284	2,098	2,078
<b>教養・技能教授業務 (外国語会話教授業務を除く) の事業従事者規模別計</b>	<b>11,763</b>	<b>138,900</b>	<b>217,637</b>	<b>666,761</b>	<b>602,932</b>	<b>4,717</b>	<b>48,853</b>	<b>55,038</b>	<b>158,035</b>
4人以下	260	1,426	830	8,693	7,000	...	947	624	4,589
5人～9人	4,903	32,080	32,749	159,372	141,946	...	16,041	16,570	52,100
10人～29人	5,033	66,249	80,733	307,649	278,798	...	23,985	26,175	73,195
30人～49人	885	23,355	33,047	101,683	92,830	...	6,013	7,304	20,315
50人～99人	450	11,164	29,488	56,321	52,842	...	1,763	2,596	6,549
100人以上	231	4,625	40,792	33,042	29,516	...	104	1,769	1,287
<b>年間売上高規模別計</b>	<b>11,763</b>	<b>138,900</b>	<b>217,637</b>	<b>666,761</b>	<b>602,932</b>	<b>4,717</b>	<b>48,853</b>	<b>55,038</b>	<b>158,035</b>
1千万円未満	2,425	18,595	20,568	14,371	13,632	...	12,748	13,753	10,083
1千万円以上3千万円未満	3,627	31,683	49,375	67,909	64,634	...	12,699	14,973	26,602
3千万円以上1億円未満	3,604	43,107	76,264	207,498	188,809	...	15,119	17,350	67,612
1億円以上5億円未満	2,072	43,613	65,724	350,783	315,456	...	8,288	8,963	53,737
5億円以上	35	1,903	5,705	26,200	20,400	...	-	-	-
<b>フランチャイズ加盟別計</b>	<b>11,763</b>	<b>138,900</b>	<b>217,637</b>	<b>666,761</b>	<b>602,932</b>	<b>4,717</b>	<b>48,853</b>	<b>55,038</b>	<b>158,035</b>
加盟している	740	5,974	12,290	35,119	31,292	...	1,473	1,825	6,832
加盟していない	11,023	132,927	205,347	631,641	571,640	...	47,379	53,214	151,203

注3. 統計表の「…」は、回収標本数が少ないために表章できない項目を表している。

5 人 以 上 の 部

従業員数及び年間売上高

本 社 ・ 支 社 別										
	本 社					支 社				
(百万円)	事業所数	従業員数	年間売上高(百万円)		事業所数	従業員数	年間売上高(百万円)			
うち、教養・技能教授業務 (外国語会話教授業務を除く)		(人)	計	うち、教養・技能教授業務 (外国語会話教授業務を除く)		(人)	計	うち、教養・技能教授業務 (外国語会話教授業務を除く)		
<b>139,444</b>	<b>1,346</b>	<b>19,938</b>	<b>25,466</b>	<b>92,782</b>	<b>81,517</b>	<b>5,701</b>	<b>70,109</b>	<b>137,133</b>	<b>415,944</b>	<b>381,971</b>
98,929	988	14,436	19,748	83,340	73,582	5,415	65,898	130,527	401,307	369,555
40,515	358	5,502	5,718	9,442	7,934	286	4,211	6,606	14,637	12,416
<b>139,444</b>	<b>1,346</b>	<b>19,938</b>	<b>25,466</b>	<b>92,782</b>	<b>81,517</b>	<b>5,701</b>	<b>70,109</b>	<b>137,133</b>	<b>415,944</b>	<b>381,971</b>
39,298	...	3,907	4,305	14,429	13,536	...	4,124	4,833	12,664	11,979
16,791	...	2,066	2,019	8,020	7,060	...	1,928	1,969	9,914	9,705
40,074	...	7,308	10,537	51,495	44,854	...	30,401	49,345	198,904	179,780
x	...	917	920	x	x	...	8,852	32,218	63,381	58,925
x	...	238	1,968	x	x	...	12,199	28,874	94,810	88,087
-	...	-	-	-	-	...	8,394	13,288	21,634	21,080
40,515	...	5,502	5,718	9,442	7,934	...	4,211	6,606	14,637	12,416
<b>139,444</b>	<b>1,346</b>	<b>19,938</b>	<b>25,466</b>	<b>92,782</b>	<b>81,517</b>	<b>5,701</b>	<b>70,109</b>	<b>137,133</b>	<b>415,944</b>	<b>381,971</b>
7,678	...	130	1,226	1,555	1,350	...	2,203	24,605	37,126	35,471
45,322	...	4,764	6,795	27,422	25,761	...	13,951	38,941	122,631	113,620
64,658	...	8,707	9,863	39,531	35,177	...	32,136	50,497	176,135	162,522
16,707	...	2,938	3,651	12,046	10,244	...	14,096	16,056	56,441	49,897
x	...	2,376	2,910	x	x	...	6,584	5,962	21,035	17,937
x	...	1,022	1,021	x	x	...	1,139	1,071	2,576	2,525
<b>139,444</b>	<b>1,346</b>	<b>19,938</b>	<b>25,466</b>	<b>92,782</b>	<b>81,517</b>	<b>5,701</b>	<b>70,109</b>	<b>137,133</b>	<b>415,944</b>	<b>381,971</b>
44,845	...	3,996	4,021	15,670	15,083	...	11,469	11,874	89,335	81,702
67,232	...	8,723	9,252	39,477	36,010	...	31,552	42,436	179,190	166,615
18,279	...	3,536	5,783	20,647	17,974	...	15,262	22,292	73,021	65,566
7,402	...	2,346	2,230	9,507	7,093	...	8,476	25,516	49,908	45,016
1,685	...	1,337	4,179	7,481	5,356	...	3,350	35,014	24,491	23,074
<b>139,444</b>	<b>1,346</b>	<b>19,938</b>	<b>25,466</b>	<b>92,782</b>	<b>81,517</b>	<b>5,701</b>	<b>70,109</b>	<b>137,133</b>	<b>415,944</b>	<b>381,971</b>
3,496	...	65	22	746	497	...	414	184	3,359	3,007
44,509	...	4,394	4,262	18,153	16,796	...	11,646	11,916	89,120	80,641
65,362	...	9,452	11,343	48,389	43,633	...	32,813	43,215	186,065	169,803
18,719	...	2,949	3,785	12,575	10,248	...	14,393	21,958	68,793	63,862
6,140	...	1,741	1,875	5,439	4,985	...	7,660	25,017	44,334	41,717
1,218	...	1,337	4,179	7,481	5,356	...	3,184	34,843	24,274	22,941
<b>139,444</b>	<b>1,346</b>	<b>19,938</b>	<b>25,466</b>	<b>92,782</b>	<b>81,517</b>	<b>5,701</b>	<b>70,109</b>	<b>137,133</b>	<b>415,944</b>	<b>381,971</b>
9,389	...	1,606	1,721	774	730	...	4,242	5,093	3,515	3,513
24,512	...	5,898	6,761	12,305	11,807	...	13,086	27,641	29,001	28,315
59,017	...	5,793	6,594	22,749	21,246	...	22,196	52,321	117,137	108,546
46,525	...	5,824	7,928	42,786	36,213	...	29,501	48,833	254,260	232,718
-	...	817	2,462	14,169	11,521	...	1,086	3,244	12,031	8,880
<b>139,444</b>	<b>1,346</b>	<b>19,938</b>	<b>25,466</b>	<b>92,782</b>	<b>81,517</b>	<b>5,701</b>	<b>70,109</b>	<b>137,133</b>	<b>415,944</b>	<b>381,971</b>
5,535	...	1,715	1,773	7,914	6,952	...	2,786	8,692	20,374	18,805
133,908	...	18,223	23,693	84,868	74,565	...	67,324	128,440	395,570	363,167

2. 事 業 従 事 者

第4表 入会金別の事業所数、

区 分	計					計				
	事業所数	従業者数 (人)	教養・技能教授業務 (外国語会話教授業務を除く) の事業従事者数 (人)	年間売上高(百万円)		該 当 事業所数	従業者数 (人)	教養・技能教授業務 (外国語会話教授業務を除く) の事業従事者数 (人)	年間売上高	
				計	うち、教養・技能教授業務 (外国語会話教授業務を除く)				計	計
<b>経 営 組 織 別 計</b>	<b>11,763</b>	<b>138,900</b>	<b>217,637</b>	<b>666,761</b>	<b>602,932</b>	<b>8,418</b>	<b>98,415</b>	<b>164,215</b>	<b>535,879</b>	
会 社	8,318	104,566	178,013	595,800	542,067	6,219	76,541	140,079	487,067	
会社以外の法人・団体 及び個人経営	3,445	34,334	39,624	70,961	60,865	2,199	21,874	24,136	48,813	
<b>資 本 金 規 模 別 計</b>	<b>11,763</b>	<b>138,900</b>	<b>217,637</b>	<b>666,761</b>	<b>602,932</b>	<b>8,418</b>	<b>98,415</b>	<b>164,215</b>	<b>535,879</b>	
500万円未満	1,825	18,763	21,785	72,235	64,813	1,384	14,059	17,088	54,594	
500万円以上1千万円未満	602	8,036	8,504	35,577	33,556	442	6,245	6,453	29,317	
1千万円以上5千万円未満	3,413	46,959	69,994	295,916	264,708	2,785	37,372	58,998	243,276	
5千万円以上1億円未満	848	9,952	33,442	72,133	66,685	705	7,535	24,924	57,964	
1億円以上10億円未満	866	12,461	30,999	98,303	91,225	795	10,623	27,315	89,464	
10億円以上	764	8,394	13,288	21,634	21,080	107	707	5,302	12,450	
資本金なし	3,445	34,334	39,624	70,961	60,865	2,199	21,874	24,136	48,813	
<b>単 独 事 業 所、本 社、支 社 別 計</b>	<b>11,763</b>	<b>138,900</b>	<b>217,637</b>	<b>666,761</b>	<b>602,932</b>	<b>8,418</b>	<b>98,415</b>	<b>164,215</b>	<b>535,879</b>	
単 独 事 業 所	4,717	48,853	55,038	158,035	139,444	3,196	32,442	37,268	114,070	
本 社	1,346	19,938	25,466	92,782	81,517	1,078	15,705	21,131	71,543	
支 社	5,701	70,109	137,133	415,944	381,971	4,144	50,268	105,816	350,267	
<b>従 業 者 規 模 別 計</b>	<b>11,763</b>	<b>138,900</b>	<b>217,637</b>	<b>666,761</b>	<b>602,932</b>	<b>8,418</b>	<b>98,415</b>	<b>164,215</b>	<b>535,879</b>	
4人以下	1,483	3,388	29,811	47,018	44,499	1,336	3,051	27,757	44,214	
5人～9人	5,216	34,717	64,557	202,309	184,702	3,592	24,138	49,832	164,358	
10人～29人	4,274	65,349	85,477	289,528	262,357	2,921	45,441	58,015	228,406	
30人～49人	613	22,655	25,267	86,539	76,849	439	16,072	18,646	64,532	
50人～99人	162	10,501	10,353	36,893	30,332	117	7,826	8,094	30,470	
100人以上	16	2,290	2,172	4,473	4,193	13	1,886	1,871	3,899	
<b>事 業 従 事 者 規 模 別 計</b>	<b>11,763</b>	<b>138,900</b>	<b>217,637</b>	<b>666,761</b>	<b>602,932</b>	<b>8,418</b>	<b>98,415</b>	<b>164,215</b>	<b>535,879</b>	
5人～9人	4,988	31,187	32,406	156,459	141,630	3,459	21,358	22,496	125,121	
10人～29人	5,060	65,180	78,260	295,278	269,857	3,578	45,674	57,558	233,490	
30人～49人	992	24,846	35,304	113,457	101,819	799	18,244	28,216	89,651	
50人～99人	487	12,715	30,375	67,517	59,511	425	9,693	26,932	59,764	
100人以上	237	4,971	41,291	34,050	30,115	157	3,445	29,013	27,853	
<b>教 養 ・ 技 能 教 授 業 務 (外国語会話教授業務を除く) の 事 業 従 事 者 規 模 別 計</b>	<b>11,763</b>	<b>138,900</b>	<b>217,637</b>	<b>666,761</b>	<b>602,932</b>	<b>8,418</b>	<b>98,415</b>	<b>164,215</b>	<b>535,879</b>	
4人以下	260	1,426	830	8,693	7,000	171	952	515	7,652	
5人～9人	4,903	32,080	32,749	159,372	141,946	3,402	21,968	22,773	126,345	
10人～29人	5,033	66,249	80,733	307,649	278,798	3,590	46,788	59,895	246,089	
30人～49人	885	23,355	33,047	101,683	92,830	702	16,736	26,091	78,052	
50人～99人	450	11,164	29,488	56,321	52,842	396	8,547	26,008	50,023	
100人以上	231	4,625	40,792	33,042	29,516	156	3,424	28,933	27,719	
<b>年 間 売 上 高 規 模 別 計</b>	<b>11,763</b>	<b>138,900</b>	<b>217,637</b>	<b>666,761</b>	<b>602,932</b>	<b>8,418</b>	<b>98,415</b>	<b>164,215</b>	<b>535,879</b>	
1千万円未満	2,425	18,595	20,568	14,371	13,632	1,297	10,048	11,647	8,472	
1千万円以上3千万円未満	3,627	31,683	49,375	67,909	64,634	2,448	18,887	32,577	48,228	
3千万円以上1億円未満	3,604	43,107	76,264	207,498	188,809	2,976	34,113	62,012	173,025	
1億円以上5億円未満	2,072	43,613	65,724	350,783	315,456	1,669	33,712	52,537	287,804	
5億円以上	35	1,903	5,705	26,200	20,400	27	1,655	5,442	18,351	
<b>フ ラ ン チ ャ イ ズ 加 盟 別 計</b>	<b>11,763</b>	<b>138,900</b>	<b>217,637</b>	<b>666,761</b>	<b>602,932</b>	<b>8,418</b>	<b>98,415</b>	<b>164,215</b>	<b>535,879</b>	
加盟している	740	5,974	12,290	35,119	31,292	660	5,286	11,131	31,205	
加盟していない	11,023	132,927	205,347	631,641	571,640	7,758	93,129	153,084	504,675	

注4.「該当事業所数」とは、当該項目に記載のあった事業所数をいい、複数の項目欄に記載がある場合、それぞれにカウントされる。調査事業所数に対する内訳事業所数。

5 人 以 上 の 部

従業者数及び年間売上高

入 会 金 別											
入 会 金 あり											
(百万円)	1万円未満				1万円以上1万5千円未満						
	該 当 事業所数	従業者数 (人)	教養・技能教授業務 (外国語会話教授業務を除く) の事業従事者数 (人)	年間売上高(百万円) 計	該 当 事業所数	従業者数 (人)	教養・技能教授業務 (外国語会話教授業務を除く) の事業従事者数 (人)	年間売上高(百万円) 計	うち、教養・技能教授業務 (外国語会話教授業務を除く)		
<b>484,483</b>	<b>6,446</b>	<b>74,503</b>	<b>130,576</b>	<b>419,063</b>	<b>373,328</b>	<b>1,499</b>	<b>17,712</b>	<b>24,986</b>	<b>78,288</b>		<b>74,478</b>
442,432	4,691	56,897	110,933	378,921	339,039	1,139	14,188	21,246	71,577		68,676
42,050	1,755	17,605	19,643	40,142	34,289	360	3,524	3,741	6,711		5,801
<b>484,483</b>	<b>6,446</b>	<b>74,503</b>	<b>130,576</b>	<b>419,063</b>	<b>373,328</b>	<b>1,499</b>	<b>17,712</b>	<b>24,986</b>	<b>78,288</b>		<b>74,478</b>
48,736	945	9,817	11,826	37,085	32,311	276	2,747	3,421	9,991		9,766
27,665	279	4,335	4,407	21,545	20,320	124	1,184	1,253	5,372		5,299
216,689	2,198	26,670	44,070	184,911	160,109	419	7,668	9,909	34,186		33,039
53,982	539	6,302	21,155	47,904	44,644	160	1,108	3,596	8,456		7,735
83,293	636	9,287	24,393	75,220	69,781	147	1,261	2,846	13,377		12,644
12,067	93	487	5,081	12,257	11,874	14	220	220	194		194
42,050	1,755	17,605	19,643	40,142	34,289	360	3,524	3,741	6,711		5,801
<b>484,483</b>	<b>6,446</b>	<b>74,503</b>	<b>130,576</b>	<b>419,063</b>	<b>373,328</b>	<b>1,499</b>	<b>17,712</b>	<b>24,986</b>	<b>78,288</b>		<b>74,478</b>
101,435	2,474	25,521	29,523	87,802	77,162	506	4,697	5,167	14,984		14,172
61,392	630	9,462	13,446	48,448	39,728	373	4,245	5,505	17,907		16,815
321,656	3,342	39,520	87,606	282,813	256,438	620	8,771	14,314	45,397		43,490
<b>484,483</b>	<b>6,446</b>	<b>74,503</b>	<b>130,576</b>	<b>419,063</b>	<b>373,328</b>	<b>1,499</b>	<b>17,712</b>	<b>24,986</b>	<b>78,288</b>		<b>74,478</b>
41,956	1,208	2,648	24,306	39,486	37,576	115	349	3,174	3,786		3,594
149,331	2,614	17,357	38,440	114,426	102,342	725	5,217	7,842	33,877		32,107
207,408	2,154	34,244	44,641	181,194	161,730	595	8,681	10,577	31,752		30,588
56,972	378	13,870	16,484	56,158	48,958	37	1,352	1,349	6,114		5,830
25,089	86	5,424	5,761	25,759	20,854	27	2,113	2,044	2,759		2,357
3,727	7	959	944	2,040	1,868	-	-	-	-		-
<b>484,483</b>	<b>6,446</b>	<b>74,503</b>	<b>130,576</b>	<b>419,063</b>	<b>373,328</b>	<b>1,499</b>	<b>17,712</b>	<b>24,986</b>	<b>78,288</b>		<b>74,478</b>
112,617	2,621	15,664	16,816	95,675	85,335	627	4,396	4,429	22,002		21,011
213,939	2,776	34,547	45,122	188,162	170,132	634	8,748	9,957	30,810		29,664
80,498	564	14,957	20,431	65,537	57,268	167	2,072	5,294	15,517		14,860
53,071	345	6,913	21,499	45,432	39,764	63	2,411	4,347	8,335		7,384
24,358	140	2,422	26,709	24,257	20,829	9	85	961	1,625		1,558
<b>484,483</b>	<b>6,446</b>	<b>74,503</b>	<b>130,576</b>	<b>419,063</b>	<b>373,328</b>	<b>1,499</b>	<b>17,712</b>	<b>24,986</b>	<b>78,288</b>		<b>74,478</b>
6,419	150	777	431	6,712	5,810	21	175	84	940		609
111,949	2,559	16,175	17,004	96,685	84,537	616	4,327	4,383	21,911		20,971
222,812	2,751	35,336	45,862	194,286	172,551	687	9,241	11,687	37,590		36,289
71,696	526	13,858	19,904	60,266	54,876	109	1,663	3,695	9,189		8,451
47,329	321	5,956	20,746	36,992	34,805	58	2,221	4,176	7,034		6,600
24,278	139	2,401	26,629	24,122	20,748	9	85	961	1,625		1,558
<b>484,483</b>	<b>6,446</b>	<b>74,503</b>	<b>130,576</b>	<b>419,063</b>	<b>373,328</b>	<b>1,499</b>	<b>17,712</b>	<b>24,986</b>	<b>78,288</b>		<b>74,478</b>
8,130	1,056	7,632	9,007	6,776	6,563	194	2,078	2,313	1,379		1,284
45,553	1,761	13,149	25,040	33,853	31,705	534	4,478	6,299	10,745		10,507
158,447	2,319	25,713	51,336	137,627	125,360	499	6,082	7,694	26,120		25,218
259,359	1,287	26,636	40,032	224,901	199,151	273	5,074	8,680	40,043		37,470
12,994	24	1,374	5,161	15,906	10,549	-	-	-	-		-
<b>484,483</b>	<b>6,446</b>	<b>74,503</b>	<b>130,576</b>	<b>419,063</b>	<b>373,328</b>	<b>1,499</b>	<b>17,712</b>	<b>24,986</b>	<b>78,288</b>		<b>74,478</b>
27,532	431	3,453	8,703	23,192	20,249	164	1,227	1,822	5,071		4,372
456,950	6,015	71,049	121,873	395,870	353,079	1,335	16,485	23,164	73,216		70,105

2. 事 業 従 事 者

第4表 入会金別の事業所数、

区 分	入 会								
	入 会 金 あり (つづき)								
	1万5千円以上2万円未満					2万円以上2万5千円未満			
	該 当 事業所数	従業者数 (人)	教養・技能教授業務 (外国語会話教授業務を除く) の事業従事者数 (人)	年間売上高(百万円)		該 当 事業所数	従業者数 (人)	教養・技能教授業務 (外国語会話教授業務を除く) の事業従事者数 (人)	年間売上高
計				うち、教養・技能教授業務 (外国語会話教授業務を除く)	計				
<b>経 営 組 織 別 計</b>	<b>118</b>	<b>908</b>	<b>976</b>	<b>4,685</b>	<b>3,921</b>	<b>200</b>	<b>2,621</b>	<b>2,921</b>	<b>10,809</b>
会 社	65	609	677	3,652	2,888	174	2,299	2,599	10,374
会社以外の法人・団体 及び個人経営	52	299	299	1,032	1,032	26	322	322	436
<b>資 本 金 規 模 別 計</b>	<b>118</b>	<b>908</b>	<b>976</b>	<b>4,685</b>	<b>3,921</b>	<b>200</b>	<b>2,621</b>	<b>2,921</b>	<b>10,809</b>
500万円未満	24	225	213	500	258	99	857	1,216	4,519
500万円以上1千万円未満	11	46	160	x	x	19	535	488	1,532
1千万円以上5千万円未満	25	231	196	1,352	987	45	832	821	3,455
5千万円以上1億円未満	5	108	108	x	x	-	-	-	-
1億円以上10億円未満	-	-	-	-	-	12	75	75	868
10億円以上	-	-	-	-	-	-	-	-	-
資本金なし	52	299	299	1,032	1,032	26	322	322	436
<b>単 独 事 業 所、本 社、支 社 別 計</b>	<b>118</b>	<b>908</b>	<b>976</b>	<b>4,685</b>	<b>3,921</b>	<b>200</b>	<b>2,621</b>	<b>2,921</b>	<b>10,809</b>
単 独 事 業 所	87	569	671	1,967	1,568	69	838	1,081	4,039
本 社	9	81	70	327	292	40	947	899	1,470
支 社	21	258	234	2,391	2,061	91	836	941	5,300
<b>従 業 者 規 模 別 計</b>	<b>118</b>	<b>908</b>	<b>976</b>	<b>4,685</b>	<b>3,921</b>	<b>200</b>	<b>2,621</b>	<b>2,921</b>	<b>10,809</b>
4人以下	11	46	160	x	x	-	-	-	-
5人～9人	79	475	452	2,324	1,807	122	775	1,156	5,183
10人～29人	26	336	313	1,891	1,801	61	839	806	2,976
30人～49人	1	51	51	x	x	15	560	513	x
50人～99人	-	-	-	-	-	-	-	-	-
100人以上	-	-	-	-	-	2	447	447	x
<b>事 業 従 事 者 規 模 別 計</b>	<b>118</b>	<b>908</b>	<b>976</b>	<b>4,685</b>	<b>3,921</b>	<b>200</b>	<b>2,621</b>	<b>2,921</b>	<b>10,809</b>
5人～9人	79	475	452	2,324	1,807	120	764	740	5,070
10人～29人	38	382	473	x	x	61	839	806	2,976
30人～49人	1	51	51	x	x	15	560	513	x
50人～99人	-	-	-	-	-	-	-	-	-
100人以上	-	-	-	-	-	4	458	863	x
<b>教 養 ・ 技 能 教 授 業 務 (外国語会話教授業務を除く) の 事 業 従 事 者 規 模 別 計</b>	<b>118</b>	<b>908</b>	<b>976</b>	<b>4,685</b>	<b>3,921</b>	<b>200</b>	<b>2,621</b>	<b>2,921</b>	<b>10,809</b>
4人以下	-	-	-	-	-	-	-	-	-
5人～9人	90	589	543	2,483	1,878	125	818	783	5,216
10人～29人	26	268	382	x	x	56	785	763	2,830
30人～49人	1	51	51	x	x	15	560	513	x
50人～99人	-	-	-	-	-	-	-	-	-
100人以上	-	-	-	-	-	4	458	863	x
<b>年 間 売 上 高 規 模 別 計</b>	<b>118</b>	<b>908</b>	<b>976</b>	<b>4,685</b>	<b>3,921</b>	<b>200</b>	<b>2,621</b>	<b>2,921</b>	<b>10,809</b>
1千万円未満	17	110	100	128	121	14	93	93	x
1千万円以上3千万円未満	52	377	365	1,046	804	95	751	740	2,429
3千万円以上1億円未満	44	313	404	2,145	1,630	73	1,026	1,359	4,525
1億円以上5億円未満	5	108	108	1,366	1,366	17	623	601	2,522
5億円以上	-	-	-	-	-	1	128	128	x
<b>フ ラ ン チ ャ イ ズ 加 盟 別 計</b>	<b>118</b>	<b>908</b>	<b>976</b>	<b>4,685</b>	<b>3,921</b>	<b>200</b>	<b>2,621</b>	<b>2,921</b>	<b>10,809</b>
加盟している	13	107	107	637	607	52	499	499	2,303
加盟していない	105	802	869	4,047	3,314	148	2,122	2,422	8,506

5 人 以 上 の 部

従業者数及び年間売上高(つづき)

金 別 ( つ づ き )										
2万5千円以上					入 会 金 な し					
(百万円)	該 当 事業所数	従業者数	教育・技能教授業務 (外国語会話教授業務を除く) の事業従事者数	年間売上高(百万円)	該 当 事業所数	従業者数	教育・技能教授業務 (外国語会話教授業務を除く) の事業従事者数	年間売上高(百万円)		
		(人)	(人)	計		(人)	(人)	計	うち、教育・技能教授業務 (外国語会話教授業務を除く)	
<b>10,050</b>	<b>155</b>	<b>2,672</b>	<b>4,756</b>	<b>23,034</b>	<b>22,706</b>	<b>3,345</b>	<b>40,485</b>	<b>53,422</b>	<b>130,881</b>	<b>118,449</b>
9,614	149	2,548	4,625	22,543	22,215	2,099	28,025	37,934	108,733	99,634
436	6	124	131	491	491	1,246	12,460	15,488	22,149	18,815
<b>10,050</b>	<b>155</b>	<b>2,672</b>	<b>4,756</b>	<b>23,034</b>	<b>22,706</b>	<b>3,345</b>	<b>40,485</b>	<b>53,422</b>	<b>130,881</b>	<b>118,449</b>
3,927	40	413	413	2,498	2,473	441	4,704	4,697	17,641	16,077
1,412	9	146	146	x	x	160	1,791	2,052	6,260	5,891
3,407	98	1,972	4,002	19,373	19,147	628	9,587	10,996	52,640	48,019
-	2	17	64	x	x	142	2,417	8,518	14,169	12,703
868	-	-	-	-	-	71	1,839	3,685	8,839	7,932
-	-	-	-	-	-	657	7,687	7,986	9,184	9,012
436	6	124	131	491	491	1,246	12,460	15,488	22,149	18,815
<b>10,050</b>	<b>155</b>	<b>2,672</b>	<b>4,756</b>	<b>23,034</b>	<b>22,706</b>	<b>3,345</b>	<b>40,485</b>	<b>53,422</b>	<b>130,881</b>	<b>118,449</b>
3,358	61	817	825	5,277	5,174	1,520	16,411	17,770	43,965	38,009
1,392	25	970	1,210	3,390	3,165	268	4,233	4,335	21,239	20,125
5,300	69	884	2,721	14,367	14,367	1,557	19,842	31,317	65,677	60,315
<b>10,050</b>	<b>155</b>	<b>2,672</b>	<b>4,756</b>	<b>23,034</b>	<b>22,706</b>	<b>3,345</b>	<b>40,485</b>	<b>53,422</b>	<b>130,881</b>	<b>118,449</b>
-	2	9	117	x	x	147	337	2,054	2,804	2,543
4,551	53	314	1,942	8,548	8,523	1,624	10,578	14,725	37,950	35,371
2,925	85	1,341	1,679	10,593	10,363	1,353	19,908	27,462	61,122	54,949
x	7	238	249	1,208	1,208	174	6,584	6,622	22,007	19,876
-	4	289	289	1,951	1,877	44	2,675	2,259	6,424	5,244
x	4	481	481	x	x	3	404	301	574	467
<b>10,050</b>	<b>155</b>	<b>2,672</b>	<b>4,756</b>	<b>23,034</b>	<b>22,706</b>	<b>3,345</b>	<b>40,485</b>	<b>53,422</b>	<b>130,881</b>	<b>118,449</b>
4,438	12	60	60	50	25	1,529	9,829	9,911	31,337	29,013
2,925	70	1,158	1,201	x	x	1,481	19,506	20,702	61,787	55,918
x	52	603	1,928	7,545	7,393	193	6,602	7,088	23,806	21,321
-	17	370	1,087	5,997	5,923	62	3,022	3,443	7,754	6,440
x	4	481	481	x	x	80	1,526	12,278	6,197	5,757
<b>10,050</b>	<b>155</b>	<b>2,672</b>	<b>4,756</b>	<b>23,034</b>	<b>22,706</b>	<b>3,345</b>	<b>40,485</b>	<b>53,422</b>	<b>130,881</b>	<b>118,449</b>
-	-	-	-	-	-	89	474	315	1,041	581
4,538	12	60	60	50	25	1,502	10,112	9,976	33,027	29,997
2,825	70	1,158	1,201	x	x	1,443	19,462	20,837	61,560	55,985
x	52	603	1,928	7,545	7,393	182	6,619	6,956	23,631	21,134
-	17	370	1,087	5,997	5,923	54	2,618	3,480	6,298	5,514
x	4	481	481	x	x	75	1,201	11,859	5,324	5,238
<b>10,050</b>	<b>155</b>	<b>2,672</b>	<b>4,756</b>	<b>23,034</b>	<b>22,706</b>	<b>3,345</b>	<b>40,485</b>	<b>53,422</b>	<b>130,881</b>	<b>118,449</b>
x	17	135	135	x	x	1,127	8,547	8,921	5,899	5,502
2,383	7	132	132	154	154	1,179	12,795	16,798	19,681	19,082
3,861	40	979	1,219	2,607	2,378	629	8,994	14,252	34,474	30,363
2,474	88	1,272	3,116	18,973	18,898	403	9,901	13,187	62,979	56,097
x	2	153	153	x	x	7	248	263	7,850	7,406
<b>10,050</b>	<b>155</b>	<b>2,672</b>	<b>4,756</b>	<b>23,034</b>	<b>22,706</b>	<b>3,345</b>	<b>40,485</b>	<b>53,422</b>	<b>130,881</b>	<b>118,449</b>
2,303	-	-	-	-	-	80	688	1,160	3,915	3,760
7,747	155	2,672	4,756	23,034	22,706	3,265	39,798	52,262	126,966	114,689

2. 事業従事者

第5表 講座の1時間当たり単価別の

区 分	計					講 座 の	
	事業所数	従業者数 (人)	教養・技能教授業務 (外国語会話教授業務を除く) の事業従事者数 (人)	年間売上高(百万円)		該 当 事業所数	うち、受講料の 前受金あり
				計	うち、教養・技能教授業務 (外国語会話教授業務を除く)		
<b>経営組織別計</b>	<b>11,763</b>	<b>138,900</b>	<b>217,637</b>	<b>666,761</b>	<b>602,932</b>	<b>5,512</b>	<b>2,350</b>
会 社	8,318	104,566	178,013	595,800	542,067	3,356	1,749
会社以外の法人・団体 及び個人経営	3,445	34,334	39,624	70,961	60,865	2,156	601
<b>資本金規模別計</b>	<b>11,763</b>	<b>138,900</b>	<b>217,637</b>	<b>666,761</b>	<b>602,932</b>	<b>5,512</b>	<b>2,350</b>
500万円未満	1,825	18,763	21,785	72,235	64,813	872	497
500万円以上1千万円未満	602	8,036	8,504	35,577	33,556	292	77
1千万円以上5千万円未満	3,413	46,959	69,994	295,916	264,708	1,417	666
5千万円以上1億円未満	848	9,952	33,442	72,133	66,685	491	347
1億円以上10億円未満	866	12,461	30,999	98,303	91,225	218	159
10億円以上	764	8,394	13,288	21,634	21,080	66	3
資本金なし	3,445	34,334	39,624	70,961	60,865	2,156	601
<b>単独事業所、本社、支社別計</b>	<b>11,763</b>	<b>138,900</b>	<b>217,637</b>	<b>666,761</b>	<b>602,932</b>	<b>5,512</b>	<b>2,350</b>
単 独 事 業 所	4,717	48,853	55,038	158,035	139,444	2,615	853
本 社	1,346	19,938	25,466	92,782	81,517	763	369
支 社	5,701	70,109	137,133	415,944	381,971	2,135	1,128
<b>従業者規模別計</b>	<b>11,763</b>	<b>138,900</b>	<b>217,637</b>	<b>666,761</b>	<b>602,932</b>	<b>5,512</b>	<b>2,350</b>
4人以下	1,483	3,388	29,811	47,018	44,499	803	298
5人～9人	5,216	34,717	64,557	202,309	184,702	2,422	945
10人～29人	4,274	65,349	85,477	289,528	262,357	1,862	884
30人～49人	613	22,655	25,267	86,539	76,849	334	175
50人～99人	162	10,501	10,353	36,893	30,332	86	47
100人以上	16	2,290	2,172	4,473	4,193	5	1
<b>事業従事者規模別計</b>	<b>11,763</b>	<b>138,900</b>	<b>217,637</b>	<b>666,761</b>	<b>602,932</b>	<b>5,512</b>	<b>2,350</b>
5人～9人	4,988	31,187	32,406	156,459	141,630	2,422	944
10人～29人	5,060	65,180	78,260	295,278	269,857	2,229	897
30人～49人	992	24,846	35,304	113,457	101,819	493	222
50人～99人	487	12,715	30,375	67,517	59,511	234	177
100人以上	237	4,971	41,291	34,050	30,115	133	110
<b>教養・技能教授業務 (外国語会話教授業務を除く) の事業従事者規模別計</b>	<b>11,763</b>	<b>138,900</b>	<b>217,637</b>	<b>666,761</b>	<b>602,932</b>	<b>5,512</b>	<b>2,350</b>
4人以下	260	1,426	830	8,693	7,000	107	11
5人～9人	4,903	32,080	32,749	159,372	141,946	2,396	977
10人～29人	5,033	66,249	80,733	307,649	278,798	2,267	881
30人～49人	885	23,355	33,047	101,683	92,830	399	201
50人～99人	450	11,164	29,488	56,321	52,842	215	174
100人以上	231	4,625	40,792	33,042	29,516	128	106
<b>年間売上高規模別計</b>	<b>11,763</b>	<b>138,900</b>	<b>217,637</b>	<b>666,761</b>	<b>602,932</b>	<b>5,512</b>	<b>2,350</b>
1千万円未満	2,425	18,595	20,568	14,371	13,632	1,379	337
1千万円以上3千万円未満	3,627	31,683	49,375	67,909	64,634	1,589	592
3千万円以上1億円未満	3,604	43,107	76,264	207,498	188,809	1,601	889
1億円以上5億円未満	2,072	43,613	65,724	350,783	315,456	926	517
5億円以上	35	1,903	5,705	26,200	20,400	17	15
<b>フランチャイズ加盟別計</b>	<b>11,763</b>	<b>138,900</b>	<b>217,637</b>	<b>666,761</b>	<b>602,932</b>	<b>5,512</b>	<b>2,350</b>
加盟している	740	5,974	12,290	35,119	31,292	305	151
加盟していない	11,023	132,927	205,347	631,641	571,640	5,206	2,199

注5. 計は全事業所について集計した値であるのに対し、講座の1時間当たり受講料の区分は「受講料収入」があるものだけを集計した値であるため、計と1時間当たり受講料区分ごとの合計した数値とは一致しない。



# 5 人 以 上 の 部

## 事業所数、従業者数及び年間売上高

1 時 間 当 た り 受 講 料 別							
2千円未満				2千円以上5千円未満			
従業者数 (人)	教養・技能教授業務 (外国語会話教授業務を除く) の事業従事者数 (人)	年間売上高(百万円)		該 当 事業所数	うち、受講料の 前受金あり	従業者数 (人)	教養・技能教授業務 (外国語会話教授業務を除く) の事業従事者数 (人)
		計	うち、教養・技能教授業務 (外国語会話教授業務を除く)				
<b>66,580</b>	<b>107,037</b>	<b>295,247</b>	<b>266,503</b>	<b>5,422</b>	<b>1,952</b>	<b>63,077</b>	<b>96,268</b>
44,634	80,801	253,271	230,851	4,293	1,665	52,050	84,297
21,945	26,236	41,976	35,652	1,130	287	11,027	11,971
<b>66,580</b>	<b>107,037</b>	<b>295,247</b>	<b>266,503</b>	<b>5,422</b>	<b>1,952</b>	<b>63,077</b>	<b>96,268</b>
10,076	11,284	38,191	33,861	702	324	6,994	8,454
3,810	4,079	15,597	14,532	230	61	3,636	3,761
21,322	29,936	120,375	107,530	1,720	677	20,940	32,311
5,654	19,850	40,407	38,767	332	222	4,143	12,964
3,568	11,031	29,313	27,328	623	381	8,325	18,797
203	4,621	9,388	8,833	685	-	8,011	8,011
21,945	26,236	41,976	35,652	1,130	287	11,027	11,971
<b>66,580</b>	<b>107,037</b>	<b>295,247</b>	<b>266,503</b>	<b>5,422</b>	<b>1,952</b>	<b>63,077</b>	<b>96,268</b>
28,105	32,703	84,519	73,284	1,779	624	18,035	19,204
11,557	15,363	56,560	51,048	445	224	6,320	7,457
26,918	58,971	154,168	142,171	3,199	1,104	38,722	69,607
<b>66,580</b>	<b>107,037</b>	<b>295,247</b>	<b>266,503</b>	<b>5,422</b>	<b>1,952</b>	<b>63,077</b>	<b>96,268</b>
1,668	14,483	23,074	21,611	578	216	1,378	13,599
16,165	33,742	77,544	72,902	2,304	725	15,310	25,303
29,805	37,959	123,867	112,597	2,221	807	32,551	43,008
12,468	14,935	51,540	44,154	256	179	9,476	9,611
5,688	5,201	17,834	14,062	59	25	3,607	4,042
786	717	1,387	1,178	4	1	754	705
<b>66,580</b>	<b>107,037</b>	<b>295,247</b>	<b>266,503</b>	<b>5,422</b>	<b>1,952</b>	<b>63,077</b>	<b>96,268</b>
14,537	15,484	57,225	53,012	2,087	562	13,620	13,693
29,900	35,366	130,417	119,939	2,638	927	32,630	39,874
13,239	17,534	60,409	52,679	409	262	10,473	14,400
6,793	14,481	26,972	23,469	194	115	4,304	12,308
2,111	24,172	20,224	17,404	94	85	2,049	15,993
<b>66,580</b>	<b>107,037</b>	<b>295,247</b>	<b>266,503</b>	<b>5,422</b>	<b>1,952</b>	<b>63,077</b>	<b>96,268</b>
583	351	3,995	3,225	148	70	779	457
15,137	15,684	59,041	53,566	2,017	538	13,772	13,771
31,228	37,617	143,186	128,943	2,590	900	32,403	40,103
11,907	15,393	47,456	42,988	396	248	10,313	14,283
5,831	14,239	22,018	20,705	179	112	3,890	11,740
1,894	23,753	19,551	17,076	93	84	1,920	15,913
<b>66,580</b>	<b>107,037</b>	<b>295,247</b>	<b>266,503</b>	<b>5,422</b>	<b>1,952</b>	<b>63,077</b>	<b>96,268</b>
10,371	11,983	8,475	8,121	989	192	7,822	8,174
13,677	19,461	29,289	27,717	1,724	622	15,786	27,378
19,205	38,435	93,231	85,748	1,699	707	20,541	32,794
22,705	33,445	149,457	133,375	998	429	18,101	26,289
622	3,713	14,794	11,542	12	3	826	1,633
<b>66,580</b>	<b>107,037</b>	<b>295,247</b>	<b>266,503</b>	<b>5,422</b>	<b>1,952</b>	<b>63,077</b>	<b>96,268</b>
2,795	4,917	12,602	11,510	400	89	2,901	6,773
63,785	102,120	282,645	254,992	5,022	1,863	60,176	89,495

2. 事業従事者

第5表 講座の1時間当たり単価別の

区 分	講 座 の 1 時 間					
	2千円以上5千円未満(つづき)		5千円以上1万円未満			
	年間売上高(百万円)		該 当 事業所数	うち、受講料の 前受金あり	従業者数 (人)	教養・技能教授業務 (外国語会話教授業務を除く) の事業従事者数 (人)
計	うち、教養・技能教授業務 (外国語会話教授業務を除く)					
<b>経営組織別計</b>	<b>316,727</b>	<b>285,829</b>	<b>780</b>	<b>347</b>	<b>8,638</b>	<b>13,451</b>
会 社	290,693	263,342	633	284	7,371	12,128
会社以外の法人・団体 及び個人経営	26,034	22,486	147	63	1,267	1,323
<b>資本金規模別計</b>	<b>316,727</b>	<b>285,829</b>	<b>780</b>	<b>347</b>	<b>8,638</b>	<b>13,451</b>
500万円未満	26,024	24,002	246	96	1,601	1,956
500万円以上1千万円未満	15,711	14,852	69	15	504	578
1千万円以上5千万円未満	144,818	128,661	255	154	4,364	7,139
5千万円以上1億円未満	29,526	26,139	25	14	154	628
1億円以上10億円未満	66,669	61,743	26	5	568	1,172
10億円以上	7,945	7,945	13	-	180	655
資本金なし	26,034	22,486	147	63	1,267	1,323
<b>単独事業所、本社、支社別計</b>	<b>316,727</b>	<b>285,829</b>	<b>780</b>	<b>347</b>	<b>8,638</b>	<b>13,451</b>
単 独 事 業 所	60,295	54,509	294	162	2,442	2,850
本 社	26,081	22,239	135	63	1,999	2,270
支 社	230,351	209,081	351	123	4,197	8,332
<b>従業者規模別計</b>	<b>316,727</b>	<b>285,829</b>	<b>780</b>	<b>347</b>	<b>8,638</b>	<b>13,451</b>
4人以下	20,129	19,142	102	81	342	1,729
5人～9人	101,176	89,486	462	153	3,019	5,279
10人～29人	147,017	132,686	170	91	2,610	3,862
30人～49人	32,485	30,316	22	7	711	722
50人～99人	14,633	12,975	17	14	1,206	1,110
100人以上	1,287	1,223	6	1	750	750
<b>事業従事者規模別計</b>	<b>316,727</b>	<b>285,829</b>	<b>780</b>	<b>347</b>	<b>8,638</b>	<b>13,451</b>
5人～9人	84,933	75,176	456	152	2,849	3,048
10人～29人	152,552	138,820	170	94	2,288	2,696
30人～49人	42,508	39,071	90	63	1,135	3,371
50人～99人	26,003	22,744	59	38	1,618	3,587
100人以上	10,731	10,016	6	1	750	750
<b>教養・技能教授業務 (外国語会話教授業務を除く) の事業従事者規模別計</b>	<b>316,727</b>	<b>285,829</b>	<b>780</b>	<b>347</b>	<b>8,638</b>	<b>13,451</b>
4人以下	3,953	3,278	5	-	65	22
5人～9人	85,876	74,875	469	152	2,990	3,112
10人～29人	151,173	138,407	154	94	2,256	2,689
30人～49人	43,687	39,774	90	63	1,135	3,371
50人～99人	21,642	19,749	56	38	1,444	3,509
100人以上	10,397	9,746	6	1	750	750
<b>年間売上高規模別計</b>	<b>316,727</b>	<b>285,829</b>	<b>780</b>	<b>347</b>	<b>8,638</b>	<b>13,451</b>
1千万円未満	5,480	5,095	57	16	401	411
1千万円以上3千万円未満	32,625	31,140	302	72	2,124	2,442
3千万円以上1億円未満	99,383	89,831	289	161	3,082	4,807
1億円以上5億円未満	172,160	154,260	126	95	2,575	5,433
5億円以上	7,079	5,502	6	3	455	359
<b>フランチャイズ加盟別計</b>	<b>316,727</b>	<b>285,829</b>	<b>780</b>	<b>347</b>	<b>8,638</b>	<b>13,451</b>
加盟している	19,682	17,413	29	20	235	557
加盟していない	297,046	268,416	751	328	8,403	12,894

5 人 以 上 の 部

事業所数、従業者数及び年間売上高(つづき)

当 た り 受 講 料 別 ( つ づ き )								
		1万円以上						
年間売上高(百万円)		該 当 事業所数	うち、受講料の 前受金あり	従業者数		年間売上高(百万円)		
計	うち、教養・技能教授業務 (外国語会話教授業務を除く)			(人)	教養・技能教授業務 (外国語会話教授業務を除く) の事業従事者数 (人)	計	うち、教養・技能教授業務 (外国語会話教授業務を除く)	
<b>50,088</b>	<b>46,557</b>	<b>49</b>	<b>29</b>	<b>606</b>	<b>881</b>	<b>4,699</b>	<b>4,043</b>	
47,315	44,008	37	17	511	786	4,521	3,866	
2,773	2,549	12	12	95	95	178	178	
<b>50,088</b>	<b>46,557</b>	<b>49</b>	<b>29</b>	<b>606</b>	<b>881</b>	<b>4,699</b>	<b>4,043</b>	
7,745	6,674	6	6	91	91	275	275	
2,760	2,753	11	11	86	86	1,509	1,419	
27,986	26,346	20	-	333	608	2,737	2,171	
2,200	1,780	-	-	-	-	-	-	
2,322	2,153	-	-	-	-	-	-	
4,302	4,302	-	-	-	-	-	-	
2,773	2,549	12	12	95	95	178	178	
<b>50,088</b>	<b>46,557</b>	<b>49</b>	<b>29</b>	<b>606</b>	<b>881</b>	<b>4,699</b>	<b>4,043</b>	
11,314	9,931	29	23	271	281	1,907	1,720	
8,846	7,328	4	-	62	376	1,295	902	
29,929	29,299	17	5	273	224	1,497	1,421	
<b>50,088</b>	<b>46,557</b>	<b>49</b>	<b>29</b>	<b>606</b>	<b>881</b>	<b>4,699</b>	<b>4,043</b>	
3,815	3,745	-	-	-	-	-	-	
21,185	20,144	28	23	223	233	2,403	2,171	
16,348	15,201	21	6	383	648	2,295	1,873	
2,514	2,378	-	-	-	-	-	-	
4,426	3,296	-	-	-	-	-	-	
1,800	1,793	-	-	-	-	-	-	
<b>50,088</b>	<b>46,557</b>	<b>49</b>	<b>29</b>	<b>606</b>	<b>881</b>	<b>4,699</b>	<b>4,043</b>	
12,614	11,845	23	23	181	181	1,687	1,597	
10,591	9,553	23	6	363	324	1,717	1,545	
10,540	10,068	-	-	-	-	-	-	
14,542	13,298	-	-	-	-	-	-	
1,800	1,793	4	-	62	376	1,295	902	
<b>50,088</b>	<b>46,557</b>	<b>49</b>	<b>29</b>	<b>606</b>	<b>881</b>	<b>4,699</b>	<b>4,043</b>	
746	497	-	-	-	-	-	-	
12,769	11,908	23	23	181	181	1,687	1,597	
11,573	9,903	23	6	363	324	1,717	1,545	
10,540	10,068	-	-	-	-	-	-	
12,660	12,388	-	-	-	-	-	-	
1,800	1,793	4	-	62	376	1,295	902	
<b>50,088</b>	<b>46,557</b>	<b>49</b>	<b>29</b>	<b>606</b>	<b>881</b>	<b>4,699</b>	<b>4,043</b>	
416	416	-	-	-	-	-	-	
5,816	5,600	12	12	95	95	178	178	
14,258	12,633	16	6	278	229	626	597	
25,271	24,553	21	11	233	557	3,895	3,268	
4,327	3,356	-	-	-	-	-	-	
<b>50,088</b>	<b>46,557</b>	<b>49</b>	<b>29</b>	<b>606</b>	<b>881</b>	<b>4,699</b>	<b>4,043</b>	
2,065	1,644	5	5	43	43	772	725	
48,023	44,913	44	23	562	838	3,927	3,318	

2. 事業従事者

第6表 雇用形態別の男女別の従業者数、別経営の事業所から派遣されている人

区 分	事業所数	従業者数			個人業主 (個人経営の事業主) 及び 無給の家族従業者	有給役員
		計	男	女	男女計	男女計
<b>経営組織別計</b>	<b>11,763</b>	<b>138,900</b>	<b>43,191</b>	<b>95,709</b>	<b>3,496</b>	<b>6,077</b>
会社	8,318	104,566	31,547	73,019	-	5,567
会社以外の法人・団体 及び個人経営	3,445	34,334	11,644	22,690	3,496	510
<b>資本金規模別計</b>	<b>11,763</b>	<b>138,900</b>	<b>43,191</b>	<b>95,709</b>	<b>3,496</b>	<b>6,077</b>
500万円未満	1,825	18,763	6,368	12,396	-	2,454
500万円以上1千万円未満	602	8,036	3,399	4,637	-	980
1千万円以上5千万円未満	3,413	46,959	14,786	32,174	-	1,933
5千万円以上1億円未満	848	9,952	3,338	6,614	-	178
1億円以上10億円未満	866	12,461	3,004	9,457	-	22
10億円以上	764	8,394	653	7,742	-	-
資本金なし	3,445	34,334	11,644	22,690	3,496	510
<b>単独事業所、本社、支社別計</b>	<b>11,763</b>	<b>138,900</b>	<b>43,191</b>	<b>95,709</b>	<b>3,496</b>	<b>6,077</b>
単独事業所	4,717	48,853	16,633	32,219	3,128	3,451
本社	1,346	19,938	8,467	11,471	223	1,854
支社	5,701	70,109	18,091	52,019	145	771
<b>従業者規模別計</b>	<b>11,763</b>	<b>138,900</b>	<b>43,191</b>	<b>95,709</b>	<b>3,496</b>	<b>6,077</b>
4人以下	1,483	3,388	972	2,416	245	240
5人～9人	5,216	34,717	8,441	26,276	2,402	2,429
10人～29人	4,274	65,349	21,998	43,351	849	2,554
30人～49人	613	22,655	7,727	14,928	-	673
50人～99人	162	10,501	3,057	7,444	-	166
100人以上	16	2,290	996	1,294	-	14
<b>事業従事者規模別計</b>	<b>11,763</b>	<b>138,900</b>	<b>43,191</b>	<b>95,709</b>	<b>3,496</b>	<b>6,077</b>
5人～9人	4,988	31,187	8,247	22,940	2,596	2,076
10人～29人	5,060	65,180	21,855	43,326	900	2,788
30人～49人	992	24,846	8,077	16,770	-	923
50人～99人	487	12,715	3,575	9,140	-	211
100人以上	237	4,971	1,437	3,534	-	79
<b>教養・技能教授業務 (外国語会話教授業務を除く) の事業従事者規模別計</b>	<b>11,763</b>	<b>138,900</b>	<b>43,191</b>	<b>95,709</b>	<b>3,496</b>	<b>6,077</b>
4人以下	260	1,426	304	1,122	73	155
5人～9人	4,903	32,080	8,818	23,262	2,555	2,150
10人～29人	5,033	66,249	22,316	43,934	867	2,778
30人～49人	885	23,355	7,592	15,763	-	751
50人～99人	450	11,164	2,836	8,329	-	164
100人以上	231	4,625	1,326	3,299	-	79
<b>年間売上高規模別計</b>	<b>11,763</b>	<b>138,900</b>	<b>43,191</b>	<b>95,709</b>	<b>3,496</b>	<b>6,077</b>
1千万円未満	2,425	18,595	5,349	13,246	1,921	515
1千万円以上3千万円未満	3,627	31,683	7,268	24,414	1,307	1,414
3千万円以上1億円未満	3,604	43,107	13,692	29,415	268	2,707
1億円以上5億円未満	2,072	43,613	16,305	27,308	-	1,396
5億円以上	35	1,903	575	1,327	-	45
<b>フランチャイズ加盟別計</b>	<b>11,763</b>	<b>138,900</b>	<b>43,191</b>	<b>95,709</b>	<b>3,496</b>	<b>6,077</b>
加盟している	740	5,974	1,668	4,305	50	594
加盟していない	11,023	132,927	41,523	91,404	3,446	5,483

5 人 以 上 の 部

及び教養・技能教授業務(外国語会話教授業務を除く)の事業従事者数

雇 用 形 態 別 ( 人 )								
常 用 雇 用 者								
正社員・正職員としている人			正社員・正職員以外の人(パート・アルバイトなど)					
			(就業時間換算雇用者数)					
計	男	女	計	男	女	計	男	女
<b>35,845</b>	<b>16,774</b>	<b>19,072</b>	<b>86,055</b>	<b>19,505</b>	<b>66,551</b>	<b>33,973</b>	<b>7,038</b>	<b>26,935</b>
28,022	12,343	15,679	66,236	14,724	51,512	28,612	5,719	22,893
7,824	4,431	3,393	19,819	4,780	15,039	5,360	1,318	4,042
<b>35,845</b>	<b>16,774</b>	<b>19,072</b>	<b>86,055</b>	<b>19,505</b>	<b>66,551</b>	<b>33,973</b>	<b>7,038</b>	<b>26,935</b>
4,146	1,887	2,259	11,005	2,862	8,143	3,472	1,101	2,371
1,368	772	596	4,999	1,633	3,365	1,754	493	1,261
14,528	5,677	8,851	28,044	7,469	20,576	10,864	2,923	7,941
3,809	1,640	2,169	5,960	1,555	4,404	2,619	623	1,996
3,327	1,726	1,601	8,677	1,192	7,485	4,154	567	3,587
843	640	203	7,551	13	7,538	5,749	12	5,737
7,824	4,431	3,393	19,819	4,780	15,039	5,360	1,318	4,042
<b>35,845</b>	<b>16,774</b>	<b>19,072</b>	<b>86,055</b>	<b>19,505</b>	<b>66,551</b>	<b>33,973</b>	<b>7,038</b>	<b>26,935</b>
9,492	5,153	4,339	29,262	7,383	21,879	7,933	2,219	5,715
6,639	3,445	3,194	9,912	3,231	6,682	3,382	986	2,396
19,715	8,176	11,539	46,881	8,891	37,990	22,657	3,834	18,824
<b>35,845</b>	<b>16,774</b>	<b>19,072</b>	<b>86,055</b>	<b>19,505</b>	<b>66,551</b>	<b>33,973</b>	<b>7,038</b>	<b>26,935</b>
1,195	520	675	1,701	222	1,480	963	168	796
9,069	3,278	5,791	19,404	2,792	16,612	7,585	790	6,796
18,538	9,466	9,071	40,246	9,706	30,539	16,262	3,806	12,457
5,081	2,502	2,579	15,424	4,168	11,256	5,635	1,378	4,256
1,631	799	832	7,557	1,907	5,650	3,215	759	2,456
332	207	124	1,724	710	1,014	312	138	174
<b>35,845</b>	<b>16,774</b>	<b>19,072</b>	<b>86,055</b>	<b>19,505</b>	<b>66,551</b>	<b>33,973</b>	<b>7,038</b>	<b>26,935</b>
8,129	3,148	4,982	17,256	2,793	14,463	6,174	852	5,322
17,833	9,396	8,437	40,245	9,512	30,732	16,444	3,752	12,692
5,731	2,686	3,045	16,715	4,248	12,467	6,299	1,415	4,884
2,487	1,087	1,400	8,833	2,105	6,728	3,960	806	3,154
1,665	457	1,208	3,007	847	2,160	1,096	213	883
<b>35,845</b>	<b>16,774</b>	<b>19,072</b>	<b>86,055</b>	<b>19,505</b>	<b>66,551</b>	<b>33,973</b>	<b>7,038</b>	<b>26,935</b>
365	117	248	808	74	734	264	15	248
8,465	3,414	5,051	17,780	3,041	14,739	6,425	963	5,461
18,088	9,440	8,648	41,064	9,955	31,109	16,653	3,936	12,717
5,209	2,468	2,741	15,921	4,081	11,840	6,067	1,327	4,740
2,093	906	1,187	7,654	1,552	6,102	3,540	602	2,938
1,625	429	1,196	2,829	803	2,025	1,025	194	830
<b>35,845</b>	<b>16,774</b>	<b>19,072</b>	<b>86,055</b>	<b>19,505</b>	<b>66,551</b>	<b>33,973</b>	<b>7,038</b>	<b>26,935</b>
3,766	2,482	1,285	10,694	1,697	8,998	3,936	432	3,504
4,902	2,029	2,873	22,442	3,601	18,841	9,038	963	8,075
10,506	4,511	5,995	27,024	6,364	20,659	10,632	2,412	8,220
16,120	7,516	8,604	24,588	...	...	9,744	...	...
550	235	315	1,308	...	...	623	...	...
<b>35,845</b>	<b>16,774</b>	<b>19,072</b>	<b>86,055</b>	<b>19,505</b>	<b>66,551</b>	<b>33,973</b>	<b>7,038</b>	<b>26,935</b>
1,731	606	1,125	3,355	697	2,658	1,244	141	1,103
34,114	16,168	17,946	82,700	18,808	63,893	32,729	6,897	25,832

2. 事業従事者

第6表 雇用形態別の男女別の従業者数、別経営の事業所から派遣されている人

区 分	雇用形態別(人)(つづき)					
	臨時雇用者 (常用雇用者以外の雇用者)			うち 別経営の事業所に 派遣している人		
	計	男	女	計	男	女
<b>経営組織別計</b>	<b>7,426</b>	<b>2,082</b>	<b>5,345</b>	<b>344</b>	<b>123</b>	<b>221</b>
会社	4,741	…	…	328	116	212
会社以外の法人・団体 及び個人経営	2,685	…	…	16	7	9
<b>資本金規模別計</b>	<b>7,426</b>	<b>2,082</b>	<b>5,345</b>	<b>344</b>	<b>123</b>	<b>221</b>
500万円未満	1,158	…	…	154	21	134
500万円以上1千万円未満	690	…	…	66	33	33
1千万円以上5千万円未満	2,454	…	…	71	26	46
5千万円以上1億円未満	4	…	…	37	37	-
1億円以上10億円未満	436	…	…	-	-	-
10億円以上	-	-	-	-	-	-
資本金なし	2,685	…	…	16	7	9
<b>単独事業所、本社、支社別計</b>	<b>7,426</b>	<b>2,082</b>	<b>5,345</b>	<b>344</b>	<b>123</b>	<b>221</b>
単独事業所	3,520	1,131	2,389	64	10	54
本社	1,310	529	781	111	78	33
支社	2,597	422	2,175	169	35	134
<b>従業者規模別計</b>	<b>7,426</b>	<b>2,082</b>	<b>5,345</b>	<b>344</b>	<b>123</b>	<b>221</b>
4人以下	6	-	6	-	-	-
5人～9人	1,413	263	1,150	9	-	9
10人～29人	3,163	855	2,308	217	68	150
30人～49人	1,477	…	…	111	51	60
50人～99人	1,147	…	…	7	4	3
100人以上	220	…	…	-	-	-
<b>事業従事者規模別計</b>	<b>7,426</b>	<b>2,082</b>	<b>5,345</b>	<b>344</b>	<b>123</b>	<b>221</b>
5人～9人	1,130	263	867	193	62	132
10人～29人	3,415	855	2,559	98	39	59
30人～49人	1,477	…	…	45	18	27
50人～99人	1,184	…	…	7	4	3
100人以上	220	…	…	-	-	-
<b>教養・技能教授業務 (外国語会話教授業務を除く) の事業従事者規模別計</b>	<b>7,426</b>	<b>2,082</b>	<b>5,345</b>	<b>344</b>	<b>123</b>	<b>221</b>
4人以下	25	25	-	-	-	-
5人～9人	1,130	242	887	198	66	132
10人～29人	3,452	870	2,582	98	39	59
30人～49人	1,474	…	…	42	15	27
50人～99人	1,253	…	…	6	3	3
100人以上	92	…	…	-	-	-
<b>年間売上高規模別計</b>	<b>7,426</b>	<b>2,082</b>	<b>5,345</b>	<b>344</b>	<b>123</b>	<b>221</b>
1千万円未満	1,698	320	1,378	78	-	78
1千万円以上3千万円未満	1,618	487	1,130	15	-	15
3千万円以上1億円未満	2,602	937	1,665	81	36	46
1億円以上5億円未満	1,508	337	1,171	169	85	83
5億円以上	-	-	-	2	2	-
<b>フランチャイズ加盟別計</b>	<b>7,426</b>	<b>2,082</b>	<b>5,345</b>	<b>344</b>	<b>123</b>	<b>221</b>
加盟している	244	13	230	35	35	-
加盟していない	7,183	2,068	5,114	309	88	221

5 人 以 上 の 部

及び教養・技能教授業務(外国語会話教授業務を除く)の事業従事者数(つづき)

別経営の事業所から派遣されている人			事業従事者数 (「従業者数計」+ 「別経営の事業所から派遣されている人」- 「うち 別経営の事業所に派遣している人」)			うち、教養・技能教授業務 (外国語会話教授業務を除く) の事業従事者数
(人)			(人)			
計	男	女	計	男	女	
<b>87,510</b>	<b>26,679</b>	<b>60,831</b>	<b>226,066</b>	<b>69,747</b>	<b>156,319</b>	<b>217,637</b>
80,482	23,436	57,046	184,720	54,867	129,853	178,013
7,028	3,243	3,785	41,346	14,880	26,466	39,624
<b>87,510</b>	<b>26,679</b>	<b>60,831</b>	<b>226,066</b>	<b>69,747</b>	<b>156,319</b>	<b>217,637</b>
4,015	1,575	2,440	22,624	7,922	14,702	21,785
738	225	512	8,708	3,591	5,117	8,504
26,965	6,604	20,361	73,853	21,364	52,489	69,994
23,987	6,276	17,711	33,902	9,577	24,325	33,442
19,548	7,181	12,366	32,009	10,185	21,824	30,999
5,229	1,574	3,655	13,623	2,227	11,397	13,288
7,028	3,243	3,785	41,346	14,880	26,466	39,624
<b>87,510</b>	<b>26,679</b>	<b>60,831</b>	<b>226,066</b>	<b>69,747</b>	<b>156,319</b>	<b>217,637</b>
8,234	3,256	4,978	57,023	19,879	37,144	55,038
7,526	2,235	5,291	27,353	10,624	16,729	25,466
71,750	21,188	50,561	141,690	39,244	102,446	137,133
<b>87,510</b>	<b>26,679</b>	<b>60,831</b>	<b>226,066</b>	<b>69,747</b>	<b>156,319</b>	<b>217,637</b>
26,897	6,672	20,225	30,285	7,644	22,641	29,811
31,674	9,340	22,335	66,383	17,780	48,602	64,557
23,863	8,658	15,205	88,995	30,588	58,407	85,477
3,811	1,281	2,530	26,355	8,957	17,398	25,267
1,264	727	537	11,758	3,780	7,978	10,353
1	1	-	2,291	997	1,294	2,172
<b>87,510</b>	<b>26,679</b>	<b>60,831</b>	<b>226,066</b>	<b>69,747</b>	<b>156,319</b>	<b>217,637</b>
2,343	585	1,758	33,337	8,771	24,566	32,406
16,270	3,301	12,969	81,351	25,116	56,235	78,260
11,987	3,652	8,335	36,788	11,711	25,077	35,304
19,535	6,068	13,467	32,243	9,639	22,605	30,375
37,375	13,073	24,302	42,347	14,510	27,836	41,291
<b>87,510</b>	<b>26,679</b>	<b>60,831</b>	<b>226,066</b>	<b>69,747</b>	<b>156,319</b>	<b>217,637</b>
117	117	-	1,543	421	1,122	830
2,288	476	1,812	34,170	9,228	24,942	32,749
18,156	3,585	14,571	84,307	25,863	58,445	80,733
10,634	3,525	7,109	33,947	11,102	22,845	33,047
19,296	6,089	13,206	30,454	8,922	21,532	29,488
37,019	12,886	24,134	41,644	14,212	27,433	40,792
<b>87,510</b>	<b>26,679</b>	<b>60,831</b>	<b>226,066</b>	<b>69,747</b>	<b>156,319</b>	<b>217,637</b>
2,220	710	1,510	20,738	6,059	14,678	20,568
18,487	4,593	13,894	50,155	11,862	38,294	49,375
36,311	10,041	26,271	79,337	23,698	55,639	76,264
26,137	9,556	16,581	69,581	25,776	43,805	65,724
4,354	1,779	2,576	6,255	2,352	3,903	5,705
<b>87,510</b>	<b>26,679</b>	<b>60,831</b>	<b>226,066</b>	<b>69,747</b>	<b>156,319</b>	<b>217,637</b>
6,822	1,435	5,386	12,761	3,069	9,692	12,290
80,688	25,244	55,445	213,306	66,678	146,628	205,347

2. 事業従事者

第7表 教養・技能教授業務(外国語会話教授業務を除く)の

区 分	教 養 ・ 技 能			
	事業所数	計	入会金収入	
			入会金収入	会費収入
<b>経 営 組 織 別 計</b>	<b>11,763</b>	<b>602,932</b>	<b>5,537</b>	<b>105,934</b>
会 社	8,318	542,067	5,171	97,294
会社以外の法人・団体 及び個人経営	3,445	60,865	366	8,640
<b>資 本 金 規 模 別 計</b>	<b>11,763</b>	<b>602,932</b>	<b>5,537</b>	<b>105,934</b>
500万円未満	1,825	64,813	549	6,635
500万円以上1千万円未満	602	33,556	197	2,845
1千万円以上5千万円未満	3,413	264,708	2,692	68,539
5千万円以上1億円未満	848	66,685	574	5,254
1億円以上10億円未満	866	91,225	1,016	10,708
10億円以上	764	21,080	143	3,312
資本金なし	3,445	60,865	366	8,640
<b>単 独 事 業 所、本 社、支 社 別 計</b>	<b>11,763</b>	<b>602,932</b>	<b>5,537</b>	<b>105,934</b>
単 独 事 業 所	4,717	139,444	888	15,569
本 社	1,346	81,517	684	13,656
支 社	5,701	381,971	3,965	76,709
<b>従 業 者 規 模 別 計</b>	<b>11,763</b>	<b>602,932</b>	<b>5,537</b>	<b>105,934</b>
4人以下	1,483	44,499	316	2,156
5人～9人	5,216	184,702	1,597	38,835
10人～29人	4,274	262,357	2,507	49,247
30人～49人	613	76,849	815	11,481
50人～99人	162	30,332	281	3,393
100人以上	16	4,193	20	823
<b>事 業 従 事 者 規 模 別 計</b>	<b>11,763</b>	<b>602,932</b>	<b>5,537</b>	<b>105,934</b>
5人～9人	4,988	141,630	1,214	37,922
10人～29人	5,060	269,857	2,347	45,877
30人～49人	992	101,819	1,046	12,970
50人～99人	487	59,511	576	7,715
100人以上	237	30,115	354	1,450
<b>教 養 ・ 技 能 教 授 業 務 (外国語会話教授業務を除く) の 事 業 従 事 者 規 模 別 計</b>	<b>11,763</b>	<b>602,932</b>	<b>5,537</b>	<b>105,934</b>
4人以下	260	7,000	80	1,167
5人～9人	4,903	141,946	1,166	37,214
10人～29人	5,033	278,798	2,442	46,724
30人～49人	885	92,830	974	12,252
50人～99人	450	52,842	522	7,197
100人以上	231	29,516	353	1,379
<b>年 間 売 上 高 規 模 別 計</b>	<b>11,763</b>	<b>602,932</b>	<b>5,537</b>	<b>105,934</b>
1千万円未満	2,425	13,632	96	711
1千万円以上3千万円未満	3,627	64,634	524	5,894
3千万円以上1億円未満	3,604	188,809	1,564	28,106
1億円以上5億円未満	2,072	315,456	3,191	64,414
5億円以上	35	20,400	161	6,809
<b>フ ラ ン チ ャ イ ズ 加 盟 別 計</b>	<b>11,763</b>	<b>602,932</b>	<b>5,537</b>	<b>105,934</b>
加盟している	740	31,292	215	3,043
加盟していない	11,023	571,640	5,321	102,890



# 5 人 以 上 の 部

## 収入区分別の事業所数及び年間売上高

教授業務（外国語会話教授業務を除く）の収入区分別				
年間売上高（百万円）				
受講料収入	施設利用料収入	教材料売上高	その他	
<b>442,320</b>	<b>10,531</b>	<b>12,222</b>	<b>26,389</b>	
395,300	9,696	11,049	23,557	
47,020	835	1,173	2,832	
<b>442,320</b>	<b>10,531</b>	<b>12,222</b>	<b>26,389</b>	
53,127	1,134	1,161	2,206	
28,129	500	862	1,022	
174,079	3,600	5,706	10,091	
53,691	1,735	1,123	4,308	
71,246	1,341	1,759	5,155	
15,028	1,385	436	774	
47,020	835	1,173	2,832	
<b>442,320</b>	<b>10,531</b>	<b>12,222</b>	<b>26,389</b>	
110,207	1,959	3,558	7,264	
60,818	1,515	2,310	2,534	
271,296	7,057	6,353	16,592	
<b>442,320</b>	<b>10,531</b>	<b>12,222</b>	<b>26,389</b>	
39,805	852	1,064	307	
129,647	3,247	3,630	7,747	
187,912	4,186	5,103	13,401	
58,690	1,229	1,390	3,244	
23,219	999	948	1,493	
3,048	19	87	197	
<b>442,320</b>	<b>10,531</b>	<b>12,222</b>	<b>26,389</b>	
90,987	1,812	2,752	6,943	
200,003	4,332	5,403	11,895	
80,283	2,156	1,694	3,670	
45,069	1,457	1,619	3,076	
25,978	775	753	805	
<b>442,320</b>	<b>10,531</b>	<b>12,222</b>	<b>26,389</b>	
5,463	9	120	161	
91,148	2,254	2,749	7,413	
208,481	3,968	5,388	11,794	
72,212	2,191	1,640	3,561	
39,556	1,341	1,571	2,656	
25,459	768	753	803	
<b>442,320</b>	<b>10,531</b>	<b>12,222</b>	<b>26,389</b>	
11,953	316	164	392	
53,264	1,348	2,029	1,575	
145,365	3,658	4,204	5,912	
220,810	4,612	4,965	17,464	
10,927	598	859	1,047	
<b>442,320</b>	<b>10,531</b>	<b>12,222</b>	<b>26,389</b>	
26,050	409	949	626	
416,270	10,123	11,273	25,763	

2. 事業従事者

第8表 教養・技能教授業務(外国語会話教授業務を除く)の

区 分	講座数、受講者数・利用者数、年間延べ受講者数・利用者数、年間延べ講座開設時間数						
	教養・技能教授業務(外国語会話教授業務を除く)						
	事業所数	年間売上高 (百万円)	講座数	受講者数・利用者数		年間延べ受講者数・利用者数 (人)	年間延べ講座開設時間数 (時間)
(人)				うち新規			
<b>経営組織別計</b>	<b>11,763</b>	<b>602,932</b>	<b>519,627</b>	<b>6,293,381</b>	<b>1,729,488</b>	<b>233,362,093</b>	<b>55,053,283</b>
会社	8,318	542,067	448,061	5,207,648	1,399,794	198,745,521	48,573,698
会社以外の法人・団体及び個人経営	3,445	60,865	71,566	1,085,733	329,694	34,616,572	6,479,585
<b>資本金規模別計</b>	<b>11,763</b>	<b>602,932</b>	<b>519,627</b>	<b>6,293,381</b>	<b>1,729,488</b>	<b>233,362,093</b>	<b>55,053,283</b>
500万円未満	1,825	64,813	52,884	518,869	120,448	22,504,851	5,583,819
500万円以上1千万円未満	602	33,556	16,735	253,115	51,214	10,492,623	2,179,109
1千万円以上5千万円未満	3,413	264,708	178,581	2,443,085	737,615	103,179,496	21,317,600
5千万円以上1億円未満	848	66,685	72,332	718,344	165,256	25,644,933	9,450,035
1億円以上10億円未満	866	91,225	101,660	1,052,185	273,013	31,970,753	7,792,700
10億円以上	764	21,080	25,869	222,049	52,249	4,952,864	2,250,436
資本金なし	3,445	60,865	71,566	1,085,733	329,694	34,616,572	6,479,585
<b>単独事業所、本社、支社別計</b>	<b>11,763</b>	<b>602,932</b>	<b>519,627</b>	<b>6,293,381</b>	<b>1,729,488</b>	<b>233,362,093</b>	<b>55,053,283</b>
単独事業所	4,717	139,444	118,236	1,831,742	593,057	58,774,777	10,648,413
本社	1,346	81,517	63,822	715,275	158,382	29,516,661	8,758,994
支社	5,701	381,971	337,568	3,746,365	978,049	145,070,655	35,645,876
<b>従業者規模別計</b>	<b>11,763</b>	<b>602,932</b>	<b>519,627</b>	<b>6,293,381</b>	<b>1,729,488</b>	<b>233,362,093</b>	<b>55,053,283</b>
4人以下	1,483	44,499	96,840	447,417	100,086	14,627,712	6,735,732
5人～9人	5,216	184,702	160,092	1,897,779	713,204	70,085,903	18,509,521
10人～29人	4,274	262,357	183,331	2,734,998	601,948	102,589,993	22,807,786
30人～49人	613	76,849	53,963	899,704	224,098	34,094,778	4,602,676
50人～99人	162	30,332	22,053	284,379	83,884	10,731,342	1,774,498
100人以上	16	4,193	3,348	29,105	6,269	1,232,365	623,070
<b>事業従事者規模別計</b>	<b>11,763</b>	<b>602,932</b>	<b>519,627</b>	<b>6,293,381</b>	<b>1,729,488</b>	<b>233,362,093</b>	<b>55,053,283</b>
5人～9人	4,988	141,630	130,169	1,496,858	632,531	53,867,930	13,057,212
10人～29人	5,060	269,857	187,065	2,604,142	551,349	107,023,935	22,426,643
30人～49人	992	101,819	64,909	1,027,675	240,600	43,382,585	7,482,566
50人～99人	487	59,511	50,453	601,961	160,721	19,318,416	7,045,869
100人以上	237	30,115	87,031	562,745	144,287	9,769,226	5,040,993
<b>教養・技能教授業務(外国語会話教授業務を除く)の事業従事者規模別計</b>	<b>11,763</b>	<b>602,932</b>	<b>519,627</b>	<b>6,293,381</b>	<b>1,729,488</b>	<b>233,362,093</b>	<b>55,053,283</b>
4人以下	260	7,000	2,455	48,042	15,047	2,264,674	311,357
5人～9人	4,903	141,946	135,295	1,510,212	627,278	54,938,388	13,186,333
10人～29人	5,033	278,798	188,447	2,695,562	567,494	112,606,494	23,480,860
30人～49人	885	92,830	59,825	950,099	232,527	37,914,322	6,509,647
50人～99人	450	52,842	49,761	566,456	147,211	16,401,078	6,692,768
100人以上	231	29,516	83,844	523,011	139,932	9,237,137	4,872,319
<b>年間売上高規模別計</b>	<b>11,763</b>	<b>602,932</b>	<b>519,627</b>	<b>6,293,381</b>	<b>1,729,488</b>	<b>233,362,093</b>	<b>55,053,283</b>
1千万円未満	2,425	13,632	28,074	288,973	37,445	11,348,779	2,991,421
1千万円以上3千万円未満	3,627	64,634	114,071	932,438	326,375	29,187,083	10,177,388
3千万円以上1億円未満	3,604	188,809	186,863	1,882,562	416,032	72,879,808	18,349,724
1億円以上5億円未満	2,072	315,456	164,554	3,063,852	913,120	117,321,884	22,215,553
5億円以上	35	20,400	26,065	125,557	36,516	2,624,539	1,319,197
<b>フランチャイズ加盟別計</b>	<b>11,763</b>	<b>602,932</b>	<b>519,627</b>	<b>6,293,381</b>	<b>1,729,488</b>	<b>233,362,093</b>	<b>55,053,283</b>
加盟している	740	31,292	42,590	252,460	47,351	10,048,411	4,674,562
加盟していない	11,023	571,640	477,037	6,040,921	1,682,137	223,313,682	50,378,721

5 人 以 上 の 部

年間売上高、講座数、受講者数等及び教室・施設の床面積

教室・施設の床面積											
計		自己所有					賃借				
事業所数	床面積 (㎡)	該事業所数	床面積 (㎡)	総面積別事業所数			該事業所数	床面積 (㎡)	総面積別事業所数		
				50㎡未満	50㎡以上 100㎡未満	100㎡以上			50㎡未満	50㎡以上 100㎡未満	100㎡以上
<b>11,763</b>	<b>7,026,290</b>	<b>2,836</b>	<b>1,864,566</b>	<b>503</b>	<b>474</b>	<b>1,859</b>	<b>9,370</b>	<b>5,161,723</b>	<b>911</b>	<b>2,110</b>	<b>6,349</b>
8,318	5,263,324	1,424	1,207,157	152	76	1,196	7,176	4,056,166	640	1,271	5,265
3,445	1,762,966	1,412	657,409	351	398	663	2,194	1,105,557	271	839	1,084
<b>11,763</b>	<b>7,026,290</b>	<b>2,836</b>	<b>1,864,566</b>	<b>503</b>	<b>474</b>	<b>1,859</b>	<b>9,370</b>	<b>5,161,723</b>	<b>911</b>	<b>2,110</b>	<b>6,349</b>
1,825	896,079	396	161,923	84	28	284	1,559	734,156	270	362	928
602	331,287	87	87,910	-	18	69	522	243,377	30	109	383
3,413	2,266,973	753	663,632	67	14	672	2,791	1,603,342	275	444	2,072
848	939,198	133	206,913	-	16	117	727	732,285	11	18	698
866	597,304	53	x	-	-	53	815	x	-	66	749
764	232,484	2	x	-	-	2	762	x	54	273	436
3,445	1,762,966	1,412	657,409	351	398	663	2,194	1,105,557	271	839	1,084
<b>11,763</b>	<b>7,026,290</b>	<b>2,836</b>	<b>1,864,566</b>	<b>503</b>	<b>474</b>	<b>1,859</b>	<b>9,370</b>	<b>5,161,723</b>	<b>911</b>	<b>2,110</b>	<b>6,349</b>
4,717	2,248,800	1,658	668,161	344	400	915	3,315	1,580,639	420	1,018	1,878
1,346	813,213	576	364,964	137	32	408	916	448,249	131	207	578
5,701	3,964,277	601	831,442	23	42	537	5,139	3,132,835	361	885	3,894
<b>11,763</b>	<b>7,026,290</b>	<b>2,836</b>	<b>1,864,566</b>	<b>503</b>	<b>474</b>	<b>1,859</b>	<b>9,370</b>	<b>5,161,723</b>	<b>911</b>	<b>2,110</b>	<b>6,349</b>
1,483	532,406	185	156,863	6	37	142	1,305	375,544	115	376	814
5,216	1,753,078	1,332	391,257	373	187	773	4,146	1,361,820	572	1,190	2,384
4,274	3,614,885	1,093	947,421	123	244	726	3,333	2,667,465	203	511	2,620
613	830,215	173	241,763	1	4	168	456	588,452	17	27	412
162	262,412	48	116,398	-	2	45	119	146,013	-	6	113
16	33,293	5	10,864	-	-	5	11	22,429	4	-	7
<b>11,763</b>	<b>7,026,290</b>	<b>2,836</b>	<b>1,864,566</b>	<b>503</b>	<b>474</b>	<b>1,859</b>	<b>9,370</b>	<b>5,161,723</b>	<b>911</b>	<b>2,110</b>	<b>6,349</b>
4,988	1,390,155	1,197	284,897	362	223	612	3,967	1,105,258	648	1,321	1,998
5,060	3,786,990	1,242	899,146	138	244	860	3,986	2,887,844	231	661	3,094
992	1,082,269	263	394,208	3	4	256	807	688,061	17	105	685
487	503,820	78	160,208	-	2	76	423	343,612	-	6	418
237	263,057	56	126,108	-	-	56	187	136,949	15	18	154
<b>11,763</b>	<b>7,026,290</b>	<b>2,836</b>	<b>1,864,566</b>	<b>503</b>	<b>474</b>	<b>1,859</b>	<b>9,370</b>	<b>5,161,723</b>	<b>911</b>	<b>2,110</b>	<b>6,349</b>
260	132,235	71	20,973	32	-	39	190	111,262	53	11	126
4,903	1,459,898	1,217	354,226	330	238	648	3,883	1,105,671	614	1,310	1,959
5,033	3,769,054	1,246	864,812	139	233	873	4,005	2,904,242	212	722	3,070
885	999,419	191	396,448	2	-	189	708	602,971	17	44	648
450	426,247	62	125,619	-	2	60	398	300,628	-	6	392
231	239,437	50	102,488	-	-	50	187	136,949	15	18	154
<b>11,763</b>	<b>7,026,290</b>	<b>2,836</b>	<b>1,864,566</b>	<b>503</b>	<b>474</b>	<b>1,859</b>	<b>9,370</b>	<b>5,161,723</b>	<b>911</b>	<b>2,110</b>	<b>6,349</b>
2,425	379,719	707	153,725	243	197	268	1,862	225,994	392	936	535
3,627	1,008,776	797	292,263	180	164	452	2,913	716,513	413	936	1,564
3,604	2,911,224	788	531,734	80	105	604	2,930	2,379,491	78	140	2,712
2,072	2,635,520	537	863,049	-	8	529	1,634	1,772,471	29	98	1,507
35	91,050	6	23,796	-	-	6	31	67,254	-	-	31
<b>11,763</b>	<b>7,026,290</b>	<b>2,836</b>	<b>1,864,566</b>	<b>503</b>	<b>474</b>	<b>1,859</b>	<b>9,370</b>	<b>5,161,723</b>	<b>911</b>	<b>2,110</b>	<b>6,349</b>
740	341,840	164	79,743	19	18	127	580	262,097	139	61	380
11,023	6,684,449	2,672	1,784,823	484	456	1,732	8,790	4,899,626	772	2,049	5,969



# 参 考

# 経済構造実態調査規則

平成三十一年四月一日  
総務省・経済産業省令第一号  
最終改正 令和元年十二月十三日  
総務省・経済産業省令第四号

(趣旨)

第一条 統計法（以下「法」という。）第二条第四項に規定する基幹統計である経済構造統計を作成するための調査のうち経済センサス活動調査規則（平成二十三年総務省・経済産業省令第一号）第一条に規定するもの（以下「経済センサス活動調査」という。）の実施中間年（経済センサス活動調査を実施する年以外の年をいう。以下同じ。）における経済構造統計を作成するための調査のうち製造業及びサービス産業の付加価値等の構造を明らかにする調査（以下「経済構造実態調査」という。）の実施に関しては、この省令の定めるところによる。

(調査の目的)

第二条 経済構造実態調査は、製造業及びサービス産業の付加価値等の構造を明らかにし、経済センサス活動調査の実施中間年における経済構造統計を作成することを目的とする。

(定義)

第三条 この省令において、次の各号に掲げる用語の意義は、当該各号に定めるところによる。

- 一 事業所 物の生産又はサービスの提供が事業として行われている一定の場所
- 二 企業 法人（国、地方公共団体及び外国の法人を除く。以下同じ。）及び事業を営む個人

(調査日)

第四条 経済構造実態調査は、経済センサス活動調査の実施中間年の毎年六月一日（以下「調査日」という。）現在によって行う。

(調査の種類)

第五条 経済構造実態調査は、甲調査及び乙調査とする。

(調査の対象)

第六条 甲調査は、事業を営む個人及び法第二条第九項に規定する統計基準である日本標準産業分類に掲げる産業のうち次の各号に掲げるものに属する法人を除いた企業であって、日本標準産業分類における大分類、中分類又は小分類ごとに、各分類に属する法人の売上高を上位から累積し、当該分類における売上高総額の八割を達成する範囲に含まれるもの（以下「甲調査企業」という。）について行う。

- 一 大分類A—農業、林業
- 二 大分類B—漁業

三 大分類C—鉱業、採石業、砂利採取業

四 大分類D—建設業

五 大分類N—生活関連サービス業、娯楽業のうち、中分類七九—その他の生活関連サービス業（小分類七九二—家事サービス業に限る。）

六 大分類R—サービス業（他に分類されないもの）のうち、中分類九三—政治・経済・文化団体、中分類九四—宗教及び中分類九六—外国公務

七 大分類S—公務（他に分類されるものを除く）

2 乙調査のうち、企業に関する調査は、日本標準産業分類に掲げる産業のうち、次に掲げる産業に属する企業であって、総務大臣及び経済産業大臣が指定するもの（以下「乙調査企業」という。）について行う。

一 小分類四—映像情報制作・配給業

二 小分類四—音声情報制作業

三 小分類四—新聞業

四 小分類四—出版業

五 小分類四—映像・音声・文字情報制作に附帯するサービス業

六 小分類六—クレジットカード業、割賦金融業

3 乙調査のうち、事業所に関する調査は、日本標準産業分類に掲げる産業のうち、次に掲げる産業に属する事業所であって、総務大臣及び経済産業大臣が指定するもの（以下「乙調査事業所」という。）について行う。

一 小分類三—ソフトウェア業

二 小分類三—情報処理・提供サービス業

三 小分類四—インターネット附随サービス業

四 小分類七—各種物品賃貸業

五 小分類七—産業用機械器具賃貸業

六 小分類七—事務用機械器具賃貸業

七 小分類七—自動車賃貸業

八 小分類七—スポーツ・娯楽用品賃貸業

九 小分類七—その他の物品賃貸業

十 小分類七—デザイン業

十一 小分類七—広告業

十二 小分類七—機械設計業

十三 小分類七—計量証明業

十四 小分類七—冠婚葬祭業

十五 小分類八—映画館

十六 小分類八—興行場（別掲を除く）、興行団

- 十七 小分類八〇四—スポーツ施設提供業
- 十八 小分類八〇五—公園、遊園地
- 十九 小分類八二—学習塾
- 二十 小分類八二四—教養・技能教授業
- 二十一 小分類九〇一—機械修理業(電気機械器具を除く)
- 二十二 小分類九〇二—電気機械器具修理業

(調査事項等)

第七条 経済構造実態調査は、総務大臣及び経済産業大臣が定める様式による調査票により、甲調査の場合には第一号に掲げる事項のうち甲調査企業の属性に応じて必要となるものを、乙調査のうち企業に関する調査の場合には第二号に掲げる事項のうち乙調査企業の産業及び従業者数に応じて必要となるものを、乙調査のうち事業所に関する調査の場合には第三号に掲げる事項のうち乙調査事業所の産業及び従業者数に応じて必要となるものを調査する。

一 甲調査企業に関する事項

- イ 名称、電話番号及び法人番号
- ロ 所在地
- ハ 経営組織及び資本金等の額
- ニ 消費税の税込記入・税抜記入の別
- ホ 売上(収入)金額及び年間商品販売額
- ヘ 費用総額及び費用の主要項目別金額
- ト 主な事業の内容
- チ 事業活動の内容
- リ 事業活動別の売上(収入)金額
- ヌ 電子商取引の有無及び割合
- ル 年初及び年末商品手持額
- ヲ 年間商品仕入額
- ワ 事業区分別の費用割合
- カ 一事業区分に係る費用の項目別金額
- ヨ 甲調査企業に属する事業所の名称及び所在地
- タ 甲調査企業に属する事業所の電話番号
- レ 甲調査企業に属する事業所の主な事業活動
- ソ 甲調査企業に属する事業所の売上(収入)金額
- ヅ 甲調査企業に属する事業所の年間商品販売額
- ネ 甲調査企業に属する事業所の売場面積
- ナ 甲調査企業に属する事業所の卸売販売額に占める本支店間移動の割合

二 乙調査企業に関する事項

- イ 名称、電話番号及び法人番号
- ロ 所在地
- ハ 経営組織及び資本金等の額
- ニ 消費税の税込記入・税抜記入の別
- ホ 事業の形態
- ヘ 企業の系統
- ト 年間売上(収入)金額
- チ 年間営業用固定資産取得額
- リ 会員数

- ヌ 加盟店数
- ル 従業者数

三 乙調査事業所に関する事項

- イ 名称、電話番号及び法人番号
- ロ 所在地
- ハ 本社の所在地
- ニ 経営組織及び資本金等の額
- ホ 消費税の税込記入・税抜記入の別
- ヘ 本支社別
- ト 事業の形態
- チ 年間売上(収入)金額
- リ 年間契約高及び契約件数
- ヌ 年間営業用固定資産取得額
- ル 入場者数
- ヲ 受講生数
- ワ 施設
- カ 従業者数

2 総務大臣及び経済産業大臣は、前項の様式を定めたときは告示する。

(報告の義務)

第八条 甲調査企業及び乙調査企業を代表する者並びに乙調査事業所の管理責任者は、前条第一項第一号から第三号までに掲げる事項(以下「調査事項」という。)に係る情報(以下「調査事項情報」という。)についてそれぞれ報告しなければならない。ただし、総務大臣及び経済産業大臣が指定する企業(以下「本社一括乙調査企業」という。)に属する乙調査事業所にあつては、本社一括乙調査企業を代表する者が調査事項情報について一括して報告しなければならない。

(調査の方法及び期間)

第九条 甲調査は、総務大臣及び経済産業大臣が調査票を甲調査企業ごとに送付し、回収することにより行う。

2 乙調査は、総務大臣及び経済産業大臣が調査票を乙調査企業及び乙調査事業所ごとに送付し、回収することにより行う。ただし、本社一括乙調査企業に属する乙調査事業所にあつては、総務大臣及び経済産業大臣が当該乙調査事業所の属する本社一括乙調査企業ごとに調査票をまとめて送付し、回収することにより行う。

3 前二項の規定による調査は、調査日の属する年の五月十五日から六月三十日までの間において行う。

(期間の変更)

第十条 総務大臣及び経済産業大臣は、前条の規定により行う調査に関し天災その他避けることのできない事故のため同条第三項に規定する期間(以下この条において「調査の期間」という。)により難いときは、対象となる地域を指定して、調査の期間を変更することができる。

2 総務大臣及び経済産業大臣は、前項の規定により調査の期間を変更したときは、直ちに、対象となる地域及び変更

後の調査の期間を告示するものとする。

(電磁的記録媒体による調査票の送付又は回収の手続等)

第十一条 第九条第一項及び第二項の規定による調査票の送付又は回収の手続は、調査票に代えて電磁的記録媒体(電磁的記録(電子的方式、磁気的方式その他人の知覚によっては認識することができない方式で作られた記録をいう。以下同じ。))に係る記録媒体をいう。以下同じ。)を使用して行うことができる。

2 前項の場合において、第八条の規定に基づき報告を行う者は、総務大臣及び経済産業大臣の定めるところにより、当該電磁的記録媒体に、調査事項情報を記録する方法により、報告しなければならない。

3 前二項の規定により行われた手続については、調査票により行われたものとみなして、第八条及び第九条の規定を適用する。

(電子情報処理組織による調査票の送付又は回収の手続等)

第十二条 第九条の規定による調査票の送付又は回収の手続は、情報通信技術を活用した行政の推進等に関する法律第六条第一項の規定により、同項に規定する電子情報処理組織を使用する方法により行うことができる。

2 前項の場合において、第八条の規定に基づき報告を行う者は、総務大臣及び経済産業大臣の定めるところにより、総務大臣及び経済産業大臣の指定する電子計算機(入出力装置を含む。以下この項において同じ。)に備えられたファイルに、調査事項情報を当該手続をする者の使用に係る電子計算機から入力する方法により、報告しなければならない。

(結果の公表等)

第十三条 総務大臣及び経済産業大臣は、調査事項情報の審査及び集計を行い、その結果を速やかに公表するものとする。

(調査票等の保存)

第十四条 総務省統計局長は、甲調査に係る調査票を三年間、経済産業大臣は、乙調査に係る調査票を三年間、総務省統計局長及び経済産業大臣は、調査事項情報が転写されている電磁的記録及び結果原表が転写されている電磁的記録を永年それぞれ保存するものとする。

(抄)

附 則 (令和元年一二月一三日総務省・経済産業省令第四号)

この省令は、情報通信技術の活用による行政手続等に係る

関係者の利便性の向上並びに行政運営の簡素化及び効率化を図るための行政手続等における情報通信の技術の利用に関する法律等の一部を改正する法律の施行の日から施行する。







# 経済構造実態調査 乙調査票

外国語会話教授業(外国語会話教授業を除く)

2020年6月1日

政府統計

基幹統計調査

総務省 経済産業省

## 1 事業所の名称・所在地等

事業所の名称 (企業名)	フリガナ (事業所名)	
事業所の所在地	郵便番号	町・字・番地・号
企業の法人番号	ビル・マンション名等 (欄外に記入してください)	
事業所の所在地	郵便番号	町・字・番地・号
事業所の所在地	ビル・マンション名等 (欄外に記入してください)	

※貴事業所が支社・営業所の場合は、本社の所在地を下記欄に記入してください。

## 2 経営組織及び資本金額

あてはまるものを○で囲んでください。

① 会社  
② 会社以外の法人・団体  
③ 個人経営

経営組織

資本金額  
(又は出資金額)

千円 百円 十円 万円 十万円 百万円 千万円 十億円 百億円

## 4 フランチャイズ

あてはまるものを○で囲んでください。

① フランチャイズに加盟している  
② フランチャイズに加盟していない

## 6 年間売上高

2019年1月1日から12月31日までの1年間又は最も近い決算日前1年間について記入してください。

千円	百円	十円	万円	十万円	百万円	千万円	十億円	百億円	万円
千円	百円	十円	万円	十万円	百万円	千万円	十億円	百億円	万円
千円	百円	十円	万円	十万円	百万円	千万円	十億円	百億円	万円

上記「事業所の年間売上高」のうち「**4** 外国語会話教授業」、「**5** 教養・技能教授業(外国語会話教授業を除く)」、「**6** 教養・技能教授業(外国語会話教授業を除く)」の年間売上高

## 「A」外国語会話教授業の年間売上高の収入区分別割合

注:「外国語会話教授業」又は「教養・技能教授業(外国語会話教授業を除く)」の年間売上高に占める割合を記入してください。

収入区分	割合	収入額	割合	金額	割合	金額	割合
入会金収入	*** %	***	%	***	%	***	%
会費収入	*** %	***	%	***	%	***	%
受講料収入	*** %	***	%	***	%	***	%
施設利用料収入	*** %	***	%	***	%	***	%
教材料売上高	*** %	***	%	***	%	***	%
その他	*** %	***	%	***	%	***	%
合計	100%	***	%	***	%	***	%

## 記入者

記入内容の照会・回答出来る人

部署名 \_\_\_\_\_ 氏名 \_\_\_\_\_ フリガナ \_\_\_\_\_

電話番号 \_\_\_\_\_ 電話番号 \_\_\_\_\_

(内線: \_\_\_\_\_)

## 外国語会話教授

※

この欄目は、統計法に基づき単独統計調査で、報告義務がなくなります。

●この欄目は、統計法に処理され、統計資料などに提供されることはありません。また、秘密の保護には万全を期してまいりますので、ありのままを記入してください。

●記入にあたっては、別紙「調査票の記入のしかた」を参照してください。

## 7 講座数、受講者数等

業務種別講座数、受講者数等(注1,注2)	講座数	受講者数・利用者数(注3)	うち新規		年間延べ講座開設時間(注5)
			人	人	
<b>A</b> 外国語会話教授業	***	***	***	***	***
<b>B</b> 教養・技能教授業(外国語会話教授業を除く)	***	***	***	***	***

注1:通信講座及び公開講座等を受講料を徴収する場合は、右の「1」を記入してください。

注2:授課(協力)して開催している講座及び受講料無料の講演会等についてを含めなさい。

注3:受講者数・利用者数は2019年12月31日現在の会員数を記入し、うち新規は2019年1月1日以後に入会した会員数を記入してください。

注4:年間延べ受講者数・利用者数は2019年1月1日から12月31日までの延べ受講者数を業務種別に記入してください。

注5:年間延べ講座開設時間とは2019年1月1日から12月31日までの延べ講座開設時間を業務種別に記入してください。

## 8 受講料及び入会金等

講座の1時間あたり受講料 入会金

あてはまるものを○で囲み、「1」ありの場合、その金額を記入してください。

\*\*\* 円/時間

## 9 前受金

受講料前受金の有無

あてはまるものを○で囲んでください。

① あり  
② なし

## 10 教室・施設の床面積

自己所有

\*\*\* m

## 11 従業者数

2020年6月1日現在又はこれに近い最も近い日現在で記入してください。

(1) 事業所の従業者数

事業所内従業者	事業所内従業者		事業所外従業者
	男	女	
① 個人業主(個人経営の事業主)及び無給の家族従業者	人	人	人
② 正社員・正職員としての人(パート・アルバイトなど)	人	人	人
③ ①以外の人(パート・アルバイトなど)	人	人	人
④ 臨時雇用者(注3)	人	人	人
⑤ 臨時雇用者(注3)(常用雇用者以外の雇用者)	人	人	人
総計(①-⑤の合計)	人	人	人
⑥ 別経営の事業所に派遣している人	人	人	人
総計のほかに別経営の事業所から派遣している人	人	人	人

備考 (記入内容について確認すべき事項があれば記入してください。)

# 経済構造実態調査 乙調査票

## 外国語会話授業・教養・技能授業 (外国語会話授業を除く)

政府統計 基幹統計調査 総務省 経済産業省 2020年6月1日

フリガナ (企業名) フリガナ (事業所名)

事業所の名称・所在地等

事業所の名称	フリガナ (企業名)	フリガナ (事業所名)
事業所の所在地	郵便番号 都道府県・市区町村名	町丁・字・番地・号
企業の法人番号	ビル・マンション名等 (欄外に記入してください)	電話番号 ( ) ( ) ( ) ( ) ( ) ( )
※貴事業所が支社・営業所の場合は、本社の所在地を下記欄に記入してください。		
本社の所在地	郵便番号 都道府県・市区町村名	町丁・字・番地・号
	ビル・マンション名等 (欄外に記入してください)	電話番号 ( ) ( ) ( ) ( ) ( ) ( )

2 経営組織及び資本金額

あてはまるものを○で囲んでください。

経営組織	① 会社 ② 会社以外の法人・団体 ③ 個人経営
資本金額 (又は出資金額)	千円 百円 十円 万円 十万円 百万円 千万円 億円

3 本社・支社別

あてはまるものを○で囲んでください。

事業所の本社・支社別	① 単独事業所(支社、支店、営業所などを有しない事業所) ② 支店、営業所などを有する本社、本店 ③ 支社(支社、支店、営業所など)
------------	--

4 フランチャイズ

あてはまるものを○で囲んでください。

① フランチャイズに加盟している  
② フランチャイズに加盟していない

5 消費税の税込額記入・税抜き記入の別

欄以降の金額を記入するにあたっての消費税の取扱いについて選択の上、該当する番号を○で囲んでください。

※できる限り「1」税込みを選択してください。

① 税込み  
② 税抜き

6 年間売上

2019年1月1日から12月31日までの1年間又は最も近い決算日前1年間について記入してください。

事業所の年間売上	千円 百円 十円 万円 十万円 百万円 千万円 億円
----------	----------------------------

上記「事業所の年間売上」のうち「⑥ 外国語会話授業業務」、「⑦ 教養・技能授業業務 (外国語会話授業を除く)」の年間売上高

千円 百円 十円 万円 十万円 百万円 千万円 億円	④ 外国語会話授業業務	⑥ 教養・技能授業業務 (外国語会話授業を除く)
*	*	*
*	*	*
*	*	*

「⑥ 教養・技能授業業務 (外国語会話授業を除く)」の年間売上高の収入区分割合

注:「外国語会話授業業務」又は「教養・技能授業業務 (外国語会話授業を除く)」の年間売上高に占める割合を記入してください。

収入区分	割合	収入区分	割合
入会費収入	%	教材売上高	%
会費収入	%	施設利用料収入	%
受講料収入	%	その他	%
合計	100%		

# 教養技能

※

7 講座数、受講者数等

業務種別別講座数、受講者数等(表1.2)

業務種別	講座数	受講者数・利用者数 <sup>1)</sup>		年間延べ講座開設時間 <sup>2)</sup>
		うち新規	年間延べ受講者数・利用者数 <sup>3)</sup>	
① 外国語会話授業業務	***	***	***	***
② 教養・技能授業業務 (外国語会話授業を除く)	***	***	***	***

8 受講料及び入会金等

講座の1時間あたり受講料 入会金

① あり ② なし

円/時間 円

9 前受金

受講料の前受金の有無

① あり ② なし

円/時間 円

10 教室・施設の床面積

自己所有

㎡

11 従業員数

2020年6月1日現在又はこれに近い最も近い日現在で記入してください。

(1) 事業所の従業員数

男	女
人	人

(2) 「⑧ 教養・技能授業業務 (外国語会話授業を除く)」の事業従事者数

事業従事者数	人
--------	---

12 事業所の従業員数

① 個人業主 (個人経営の事業主) 及び無給の家族従事者

② 正社員、正職員としての人

③ ④ 以外の人 (パート・アルバイトなど)

⑤ 臨時雇用者<sup>4)</sup>

⑥ 臨時雇用者<sup>5)</sup> (常用雇用者以外の雇用者)

総計 (①-⑥の合計)

(うち 別経営の事業所に派遣している人)

総計のほかに別経営の事業所から派遣されている人

備考 (記入内容について確認すべき事項があれば記入してください。)

この調査は、統計法に基づき単純統計調査で、報告義務が課せられています。  
 ● この調査票は、統計的に処理され、統計資料などに使用されることとなります。また、秘密の保護には万全を期してまいりますので、ありのままを記入してください。  
 ● 記入にあたっては、別紙の「調査票の記入のしかた」を参照してください。  
 ● ※印は記入しなくても構いません。  
 ● ※割合を計算する項目は合計が100%となるように整数(小数点以下は四捨五入)で記入してください。  
 ● あらかじめ事業所の名称・所在地等が印刷されている場合は印刷内容を確認して変更がなければ必ず訂正してください。

注1: 通信講座及び公開講座等を受講料を徴収する場合については含めて  
 注2: 授課(協力)して開催している講座及び受講料無料の講演会等について  
 注3: 受講者数・利用者数は2019年12月31日現在の会員数を記入し、うち新規は2019年11月1日以後に入会した会員数を記入してください。  
 注4: 年間延べ受講者数・利用者数は2019年1月1日から12月31日までの延べ受講者数を業務種別別に記入してください。  
 注5: 年間延べ講座開設時間とは2019年1月1日から12月31日までの延べ講座開設時間を業務種別別に記入してください。

注1: 常用雇用者とは、雇用契約期間の定めがない労働又は雇用契約期間が1か月以上の労働者であり、また、「④ 以外の人(パート・アルバイトなど)」は、「正社員・正職員としての人(パート・アルバイトなど)」に記入した従業員全員(1週間分) + 賃事業所の所定労働時間(1週間分)によって算出してください。  
 注2: 「⑤ 臨時雇用者」は、「常用雇用者」以外の雇用者で、1か月未満の期間を定めて雇用されている人又は日々雇用されている人を入いいます。

記入者 (記入内容の照合に回答出来る人)

氏名 \_\_\_\_\_ フリガナ \_\_\_\_\_

部署名 \_\_\_\_\_ 電話番号 \_\_\_\_\_ (内線: \_\_\_\_\_)

報告(代表者)の氏名 \_\_\_\_\_

**1 事業所の名称・所在地等**

事業所の名称	フリガナ (事業所名)			
事業所の所在地	郵便番号	都道府県・市区町村名	町・字・番地・号	電話番号
企業の法人番号	ビル・マンション名等 (欄) 号室まで記入してください			
事業所の所在地	郵便番号	都道府県・市区町村名	町・字・番地・号	電話番号

※貴事業所が支店・営業所の場合には、本社の所在地を下記の欄に記入してください。

**2 経営組織及び資本金額**

あてはまるものを○で囲んでください。

① 会社  
② 会社以外の法人・団体  
③ 個人経営

**3 本社・支社別**

あてはまるものを○で囲んでください。

① 単独事業所 (支社、支店、営業所などを持たない事業所)  
② 支店、営業所などを有する事業所  
③ 支社 (支社、支店、営業所など)

**4 フランチャイズ**

あてはまるものを○で囲んでください。

① フランチャイズに加盟している  
② フランチャイズに加盟していない

**5 消費税の税込額記入・税抜き記入の別**

欄以降の金額欄を記入するにあたっての消費税の取扱いについて選択の上、該当する番号を○で囲んでください。

※できる限り「① 税込み」を選択してください。

**6 年間売上高** 2019年1月1日から12月31日までの1年間又は最も近い決算日前1年間について記入してください。

事業所の年間売上高	千円	百円	十円	千	百	十	万	千	百	十	万	千	百	十	万	円
上記「事業所の年間売上高」のうち「④ 外国語会話授業業務 (外国語会話授業を除く)」の年間売上高																
④ 外国語会話授業業務																

**「⑥ 教養・技能授業業務 (外国語会話授業を除く)」の年間売上高の収入区分別割合**

注:「外国語会話授業業務」又は「教養・技能授業業務 (外国語会話授業を除く)」の年間売上高に占める割合を記入してください。

収入区分	金額	割合 (%)
入会金収入	***	*** %
会費収入	***	*** %
受講料収入	***	*** %
施設利用料収入	***	*** %
教材料売上高	***	*** %
その他	***	*** %
<b>合計</b>		<b>100%</b>

**記入者** (記入内容の真実に回答出来る人)

部署名: \_\_\_\_\_ 氏名: \_\_\_\_\_ フリガナ: \_\_\_\_\_

電話番号: \_\_\_\_\_ (内線: \_\_\_\_\_)

報告 (代表者) の氏名: \_\_\_\_\_

**7 講座数、受講者数等**

業務種別別講座数、受講者数等 (表 1.2)

業務種別	講座数	受講者数	利用者数 <sup>3)</sup>	うち新規		年間延べ講座開設時間 <sup>5)</sup>	年間延べ講座利用者数 <sup>6)</sup>
				人	人		
④ 外国語会話授業業務	***	***	***	***	***	***	***
⑥ 教養・技能授業業務 (外国語会話授業を除く)	***	***	***	***	***	***	***

注1: この項目は、統計法に基づき単純統計調査で、報告義務がなくなります。  
注2: この項目は、統計的に処理され、統計資料などに提供されることはありません。また、秘密の保護には万全を期してまいりますので、あごのまゝを記入してください。  
注3: 上記の項目は、別紙「講座の記入のしかた」を参照してください。  
注4: 年間延べ受講者数・利用者数は2019年1月1日から12月31日までの延べ受講者数を業務種別別に記入してください。  
注5: 年間延べ講座開設時間は2019年1月1日から12月31日までの延べ講座開設時間を業務種別別に記入してください。  
注6: 年間延べ講座利用者数は2019年1月1日から12月31日までの延べ講座利用者を業務種別別に記入してください。

**8 受講料及び入会金等**

講座の1時間あたり受講料 入会金

1) あり 2) なし

\*\*\* 円

**9 前受金**

受講料の前受金の有無

1) あり 2) なし

自己所有

\*\*\* 円

**10 教室・施設の床面積**

2020年6月1日現在又はこれに近い総面積を記入してください。

② 「⑧ 教養・技能授業業務 (外国語会話授業を除く)」の事業従事者数

事業従事者数

① 0 事業主 (個人経営の事業主) 及び無名の家族従業員  
② 1 正社員・正職員としての人 (パート・アルバイトなど)  
③ 0 以外の人 (パート・アルバイトなど)  
④ 臨時雇用者<sup>3)</sup> (就業時間換算雇用者数)<sup>2)</sup> ( )  
⑤ 臨時雇用者<sup>3)</sup> (常用雇用者以外の雇用者)  
⑥ 0 合計 (①-⑤の合計)

男 女

人 人

人 人

人 人

人 ( )

人 ( )

人 ( )

人 ( )

人 ( )

人 ( )

備考 (記入内容について確認するべき事項があれば記入してください。)





政府統計