

概 況

本概況は、平成12年12月31日現在で実施された平成12年工業統計調査結果のうち、従業者4人以上の事業所における製造品の品目別産出事業所数とその出荷金額について、産業別、都道府県別にとりまとめたものである。

1. 産出事業所数

品目別の産出事業所数をみると、もっとも多いのは「平版印刷物（オフセット印刷物）」であり、次いで「その他の製缶板金製品」、「建具（金属製を除く）」、「板類」、「ひき角類」、「ひき割類」などの木材・木製品、食料品関連で事業所数が多くなっている。

「平版印刷物（オフセット印刷物）」は、東京、大阪、愛知などに多く、3県合計で産出事業所が全体の3割強を占めている。「その他の製缶板金製品」は大阪、愛知、神奈川県に多く、この3県で産出事業所全体の約3割を占めている（第1表）。

第1表 産出事業所数上位30品目の状況
(平成12年、従業者4人以上の事業所)

順位 ()内は前年	品目名称	産出事業所数	主な都道府県		
			第1位	第2位	第3位
1 (1)	平版印刷物（オフセット印刷物）	12,271	東京	大阪	愛知
2 (2)	その他の製缶板金製品	6,264	大阪	愛知	神奈川
3 (3)	建具（金属製を除く）	5,179	北海道	愛知	福岡
4 (4)	板類	5,011	北海道	静岡	福岡
5 (5)	ひき角類	4,936	三重	静岡	北海道
6 (6)	ひき割類	4,862	北海道	静岡	三重
7 (7)	その他の製造食料品	4,291	北海道	東京	愛知
8 (8)	鉄骨	4,025	大阪	愛知	埼玉
9 (9)	生コンクリート	3,998	北海道	兵庫	愛知
10 (10)	とっ版印刷物（活版印刷物）	3,746	東京	大阪	北海道
11 (11)	和生菓子	3,485	愛知	北海道	新潟
12 (14)	その他の建設用金属製品	3,192	大阪	北海道	神奈川
13 (12)	その他の水産食料品	3,149	北海道	静岡	宮城
14 (13)	段ボール箱	3,133	大阪	愛知	東京
15 (15)	打抜・プレス機械部分品（機械仕上げをしないもの）	3,124	東京	愛知	大阪
16 (18)	豆腐、しみ豆腐、油揚げ類	2,955	愛知	北海道	神奈川
17 (16)	和風めん	2,933	長崎	香川	愛知
18 (17)	素干、塩干、煮干、塩蔵魚介類	2,877	北海道	静岡	兵庫
19 (22)	プレス用金型	2,872	愛知	大阪	東京
20 (20)	プラスチック用金型	2,828	愛知	大阪	東京
21 (23)	金属工作機械の部分品・取付具・附属品	2,797	愛知	大阪	静岡
22 (21)	木製棚・戸棚	2,660	静岡	福岡	愛知
23 (25)	その他の自動車部品（二輪自動車部品を含む）	2,555	愛知	静岡	埼玉
24 (19)	写真製版（写真植字業を含む）	2,522	東京	大阪	愛知
25 (24)	その他の建築用金属製品	2,485	大阪	東京	埼玉
26 (28)	その他の一般産業用機械、同装置の部分品・取付具・附属品	2,402	大阪	愛知	東京
27 (26)	その他の木製家具（漆塗りを除く）	2,386	静岡	愛知	大阪
28 (27)	洋生菓子	2,314	愛知	北海道	東京
29 (30)	看板、標識、展示装置（電氣的、機械的でないもの）	2,271	東京	大阪	愛知
30 (29)	電気機械器具用プラスチック製品	2,262	大阪	愛知	東京

2. 品目別出荷額

品目別の出荷額をみると、「普通乗用車」、「軽・小型乗用車」をはじめとする自動車関連の品目が上位を占めている。また、「パーソナルコンピュータ」、「その他の電子部品」、「携帯電話機、PHS電話機」など情報通信関連機器も上位に位置している（第2表）。

なお、「携帯電話機、PHS電話機」は前年22位から18位へ、「液晶素子」は同25位から19位へ順位を上げている。

第2表 出荷額上位30品目の状況
(平成12年、従業者4人以上の事業所)

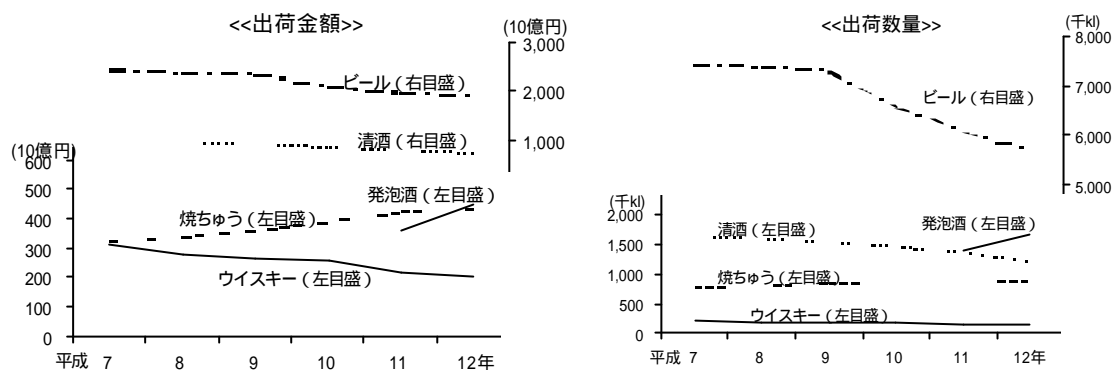
順位 ()内は前年	品目名称	出荷額 (百万円)	主な都道府県		
			第1位	第2位	第3位
1 (2)	普通乗用車(気筒容量2000ccを超えるもの)(シャシーを含む)	6,412,290	愛知	神奈川	福岡
2 (1)	軽・小型乗用車(気筒容量2000cc以下)(シャシーを含む)	6,063,978	愛知	三重	静岡
3 (4)	その他の自動車部品(二輪自動車部品を含む)	5,429,648	愛知	静岡	神奈川
4 (3)	医薬品製剤(医薬部外品製剤を含む)	5,398,781	大阪	埼玉	静岡
5 (5)	平版印刷物(オフセット印刷物)	4,634,789	東京	大阪	埼玉
6 (6)	モス型IC	4,553,092	大分	神奈川	東京
7 (8)	ガソリン	3,956,378	神奈川	千葉	大阪
8 (7)	駆動・伝導・操縦装置部品	3,851,523	愛知	静岡	栃木
9 (10)	パーソナルコンピュータ	2,978,527	東京	神奈川	島根
10 (9)	その他の電子部品	2,892,113	愛知	滋賀	埼玉
11 (11)	たばこ	2,732,519	静岡	京都	栃木
12 (12)	自動車用内燃機関の部分品・取付具・附属品	2,580,107	愛知	静岡	埼玉
13 (13)	トラック(けん引車を含む)	2,333,602	愛知	神奈川	群馬
14 (14)	シャシー部品, 車体部品	2,324,871	愛知	神奈川	群馬
15 (15)	ビール	1,911,022	福島	兵庫	愛知
16 (16)	生コンクリート	1,821,533	神奈川	東京	北海道
17 (17)	自動車用ガソリン機関	1,665,089	愛知	京都	神奈川
18 (22)	携帯電話機, PHS電話機	1,654,492	静岡	埼玉	兵庫
19 (25)	液晶素子	1,632,267	三重	奈良	千葉
20 (18)	鉄鋼切断品(溶断を含む)	1,419,316	愛知	大阪	千葉
21 (21)	KDセット(乗用車, バス, トラック)	1,364,143	愛知	静岡	三重
22 (20)	段ボール箱	1,320,139	愛知	埼玉	大阪
23 (19)	その他の製造食料品	1,319,785	茨城	大阪	愛知
24 (23)	事務用機械器具の部分品・取付具・附属品	1,253,695	茨城	神奈川	三重
25 (30)	自動車用プラスチック製品	1,206,713	愛知	三重	静岡
26 (49)	固定コンデンサ	1,122,896	秋田	福井	島根
27 (26)	懸架・制動装置部品	1,117,305	愛知	埼玉	長野
28 (24)	電子計算機・同附属装置の部分品・取付具・附属品	1,080,173	滋賀	神奈川	長野
29 (27)	部分肉, 冷凍肉(ブロイラーを除く)	1,064,506	鹿児島	北海道	宮崎
30 (38)	その他の化学工業製品	1,055,764	神奈川	茨城	兵庫

3. 産業中分類別の品目別出荷額

出荷金額の大きい品目を産業別にみると、

飲料・たばこ・飼料製造業では、「発泡酒」が引き続き大幅増加となり、アルコール飲料では、「ビール」、「清酒」に次ぎ第3位となった。

アルコール飲料の出荷金額・出荷数量の推移



注：「発泡酒」は平成11年から調査

衣服・その他の繊維製品製造業は、輸入製品の拡大を背景に、各品目いずれも大幅な減少となっている。

パルプ・紙・紙加工品製造業では、商業印刷向けの好調から「塗工印刷用紙」が増加している

化学工業では、自動車向けや情報機器向けの好調から「その他のプラスチック」（レジン）が増加している。

石油製品・石炭製品製造業では、原油輸入価格の上昇により、石油製品価格の上昇に伴い軒並み出荷金額が増加した。

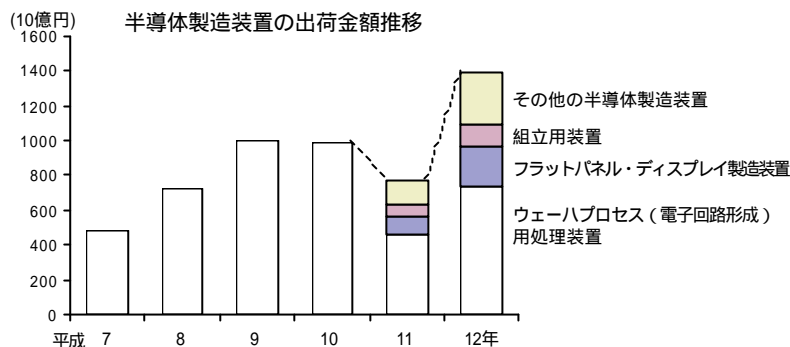
プラスチック製品製造業では、「自動車用プラスチック製品」、「その他の工業用プラスチック製品」などが増加となった。

窯業・土石製品製造業では、建設向けの需要が低迷しているものの、通信電子部品向けの「ファインセラミック製IC基板、ファインセラミック製ICパッケージ」が大幅な増加を示した。

鉄鋼業では、「亜鉛メッキ鋼板」が自動車、電気機械向けに堅調、「鋼帯」が韓国、東南アジア向けを中心に堅調であった。「普通鋼冷延広幅帯鋼」は、電気機械や輸出处向けが堅調で大幅に増加した。

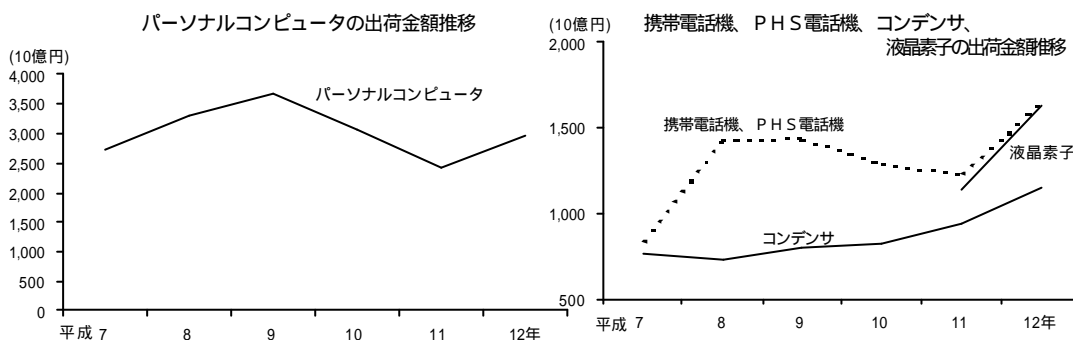
非鉄金属製造業では、「通信ケーブル」が光ファイバ網の整備に伴う需要増により増加となった。

一般機械器具製造業では、平成11年には半導体不況の影響により半導体製造装置の出荷が大きく落ち込んだものの、12年にはIT投資に支えられて半導体製造装置の需要が増加しており、なかでも、「ウェーハプロセス（電子回路形成）用処理装置」が大幅な増加を示している。



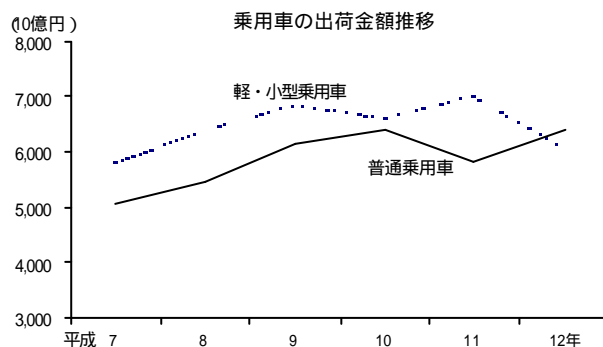
注：平成11年より細分

電気機械器具製造業では、通信電子機器向けの「液晶素子」、「コンデンサ」などの電子部品や、「パーソナルコンピュータ」、「携帯電話機、PHS電話機」などが大きく増加している。



注：「液晶素子」は平成11年から調査

輸送機械器具製造業では、「普通乗用車」が北米向けを中心に輸出が増加したことに加え、国内向けも堅調に推移したことから増加となっている。



その他の製造業では、「家庭用テレビゲーム」が増加となっている（第3表）。

第3表 産業中分類別、出荷金額上位品目の状況
(平成12年、従業者4人以上の事業所)

産業	品目番号	品 目 名 称	産 出 事業所数	出 荷 金 額	
				(百万円)	前年比 (%)
食料品製造業					
	129919	その他の製造食料品	4,291	1,319,785	2.2
	121111	部分肉, 冷凍肉(ブロイラーを除く)	850	1,064,506	1.0
	122919	その他の水産食料品	3,149	1,047,310	1.6
	129913	すし, 弁当	1,401	839,745	2.0
	129711	冷凍調理食品	1,062	814,364	3.0
	124919	その他の調味料	821	797,344	6.2
	121113	肉製品	650	752,297	5.8
	126111	精米(砕精米を含む)	419	735,943	8.1
	121214	処理牛乳	470	723,693	3.2
	129811	そう(惣)菜	2053	710,525	0.1
飲料・たばこ・飼料製造業					
	135111	たばこ	25	2,732,519	16.5
	132211	ビール	105	1,911,022	3.4
	132311	清酒(濁酒を含む)	1,596	766,643	5.6
	136111	配合飼料	329	680,669	11.8
	131111	炭酸飲料	193	613,297	9.1
	131113	コーヒー飲料(ミルク入りを含む)	127	451,441	5.3
	132416	発泡酒	33	445,964	24.6
	132412	焼酎	523	431,200	1.9
	131119	その他の清涼飲料	420	420,194	17.0
	131112	ジュース	317	337,455	15.7
繊維工業					
	149511	プレスフェルト生地(ニードルを含む), 不織布(乾式)	160	201,991	5.2
	149612	タフテッドカーペット	54	100,764	5.4
	144311	羊毛洋服地	124	97,676	9.1
	149619	その他の繊維製床敷物, 同類似品	172	88,743	2.6
	149711	上塗りした織物, 防水した織物	70	81,742	8.9
	142111	純綿糸(落綿糸を含む)	59	76,005	13.5
	149919	他に分類されないその他の繊維工業製品	247	73,651	1.6
	144245	ポリエステル長繊維織物	164	60,598	2.9
	148511	細幅織物	396	58,555	0.9
	149819	その他の衛生医療用繊維製品	83	49,528	2.6
衣服・その他の繊維製品製造業					
	159919	他に分類されない繊維製品(ニット製を含む)	1,246	283,419	3.1
	151511	事務用・作業用・衛生用衣服	610	152,239	4.5
	152312	ニット製成人女子・少女用セーター・カーディガン・ベスト類	742	138,613	18.1
	151211	成人女子・少女用ワンピース・スーツ上衣(ブレザー、ジャバー等を含む)	479	116,510	11.0
	159119	その他の寝具	590	111,438	12.1
	156411	ソックス	361	110,903	8.0
	159511	タオル(ハンカチーフを除く)	357	107,623	13.4
	152212	ニット製スポーツシャツ・Tシャツ	470	101,911	16.3
	151212	成人女子・少女用スカート・スラックス	429	84,509	8.2
	159111	ふとん(羊毛ふとんを含む)	475	78,688	15.5
木材・木製品製造業					
	162311	住宅建築用木製組立材料	645	398,753	0.1
	161113	ひき角類	4,936	355,374	3.0
	162212	特殊合板	736	327,005	4.5
	162111	造作材	1,223	325,044	1.1
	161112	ひき割類	4,862	278,229	7.7
	162211	普通合板	377	239,449	8.9
	161111	板類	5,011	192,623	7.8
	161711	床板	269	187,397	2.1
	169919	その他の木・竹・とう・きりゅう等製品(塗装を含む)	1234	129,235	7.7
	163311	木箱	1121	117,558	1.6
家具・装備品製造業					
	173111	建具(金属製を除く)	5,179	449,496	3.0
	171119	その他の木製家具(漆塗りを除く)	2,386	263,638	3.7
	171112	木製流し台・調理台・ガス台(キャビネットが木製のもの)	670	250,770	6.5
	171111	木製机・テーブル・いす	1,712	238,956	12.8
	179111	事務所用・店舗用装備品	1,210	209,854	1.1
	171114	木製棚・戸棚	2,660	207,074	7.5
	171211	金属製机・テーブル・いす	354	205,608	6.8
	171113	たんす	1,103	128,851	15.4
	171215	金属製棚・戸棚	304	127,246	0.3
	171214	金属製流し台・調理台・ガス台(キャビネットが金属製のもの)	304	100,081	1.7

第3表 産業中分類別、出荷金額上位品目の状況 (続)
(平成12年、従業者4人以上の事業所)

産業	品目番号	品 目 名 称	産 出 事業所数	出 荷 金 額	
				(百万円)	前年比 (%)
パルプ・紙・紙加工品製造業					
	185311	段ボール箱	3,133	1,320,139	0.6
	182113	塗工印刷用紙	39	701,900	16.0
	182111	新聞巻取紙	20	413,301	0.0
	182112	非塗工印刷用紙	71	381,175	0.9
	185411	印刷箱	1,246	367,037	0.1
	183119	その他の塗工紙	145	346,761	6.2
	182123	雑種紙	134	293,816	1.7
	189919	その他の紙製衛生用品	299	285,785	6.0
	183211	段ボール(シート)	411	271,237	0.8
	182211	外装用ライナ(段ボール原紙)	37	264,601	5.8
出版・印刷・同関連産業					
	193112	平版印刷物(オフセット印刷物)	12,271	4,634,789	0.0
	191111	日刊新聞紙	159	1,037,818	0.9
	192111	書籍	1,061	1,008,617	0.5
	192112	雑誌, 定期刊行物	1,000	831,764	10.9
	193114	紙以外のものに対する特殊印刷物	1,647	718,696	10.1
	193111	とっ版印刷物(活版印刷物)	3,746	489,915	8.5
	194111	写真製版(写真植字業を含む)	2,522	463,855	8.7
	191311	日刊新聞紙	95	448,745	2.1
	193113	おう版印刷物(グラビア印刷物)	629	420,908	4.2
	192119	その他の出版物	849	169,337	6.3
化学工業					
	206211	医薬品製剤(医薬部外品製剤を含む)	735	5,398,781	0.7
	209919	その他の化学工業製品	757	1,055,764	7.4
	203739	その他のプラスチック	148	827,236	10.6
	203929	その他の有機化学工業製品	294	759,055	4.2
	203239	その他の脂肪族系中間物	152	620,329	16.1
	205414	溶剤系合成樹脂塗料	335	608,134	0.0
	206111	医薬品原末, 原液	231	569,251	2.2
	202939	その他の無機化学工業製品	450	473,380	3.8
	203811	合成ゴム(合成ラテックスを含む)	37	398,949	9.0
	209511	写真フィルム(乾板を含む)	12	379,144	0.4
石油製品・石炭製品製造業					
	211111	ガソリン	34	3,956,378	11.7
	211115	軽油	36	1,011,702	18.6
	211118	C重油	37	715,915	29.8
	211116	A重油	39	672,150	26.5
	211114	灯油	37	666,406	27.4
	211112	ナフサ	31	509,878	39.5
	215111	アスファルト舗装混合材, タール舗装混合材(アスファルトブロック, タールブロックを含む)	891	408,981	0.3
	211113	ジェット燃料油	27	233,468	30.0
	211124	液化石油ガス	37	173,827	31.4
	211121	潤滑油(グリースを含む)	17	126,132	1.4
プラスチック製品製造業					
	223111	自動車用プラスチック製品	2,244	1,206,713	15.1
	223113	電気機器器具用プラスチック製品	2,262	1,006,258	1.4
	222111	包装用軟質プラスチックフィルム(厚さ0.2mm未満で軟質のもの)	608	847,036	1.8
	223119	その他の工業用プラスチック製品	1,972	842,002	13.3
	222511	プラスチックフィルム・シート・床材・合成皮革加工品(切断, 接合, 塗装, 蒸着めっき, パフ加工等)	1,311	648,558	7.0
	229719	他に分類されないプラスチック製品	1,234	556,321	7.7
	229219	その他のプラスチック製容器	865	490,590	3.7
	229111	日用雑貨・台所用品・食卓用品・浴室用品	1,657	475,855	4.2
	229211	プラスチック製中空成形容器	813	429,189	4.1
	224111	軟質プラスチック発泡製品(半硬質性を含む)	618	393,854	3.4
ゴム製品製造業					
	233329	その他の工業用ゴム製品	842	586,128	5.9
	231113	乗用車用タイヤ	17	438,604	2.4
	233313	ゴム製バッキン類	1,246	329,754	3.8
	233311	防振ゴム	358	272,588	7.1
	231111	トラック・バス用タイヤ	12	195,986	11.7
	233211	ゴムホース	102	137,800	1.4
	231112	小型トラック用タイヤ	16	126,861	5.8
	239919	その他のゴム製品	422	116,462	1.1
	231115	特殊車両用・航空機用タイヤ	22	86,997	2.3

第3表 産業中分類別、出荷金額上位品目の状況 (続)
(平成12年、従業者4人以上の事業所)

産業	品目番号	品 目 名 称	産 出 事業所数	出 荷 金 額	
				(百万円)	前年比 (%)
なめし革・同製品・毛皮製造業					
	244112	婦人用・子供用革靴	415	151,704	0.6
	247111	袋物	531	77,061	10.4
	244111	紳士用革靴(23cm以上)	158	69,560	20.8
	241111	成牛甲革	139	49,046	6.8
	247211	なめし革製ハンドバッグ	264	45,204	10.1
	246129	その他のかばん類	214	33,536	5.5
	242111	工業用革製品	48	20,859	12.3
	243111	革製履物用材料,同附属品	138	19,648	4.1
	244114	作業用革靴	25	18,553	5.1
	246112	なめし革製書類入かばん・学生かばん・ランドセル	104	18,470	1.6
窯業・土石製品製造業					
	252211	生コンクリート	3,998	1,821,533	1.0
	252111	ボルトランドセメント	42	407,689	3.3
	252317	道路用コンクリート製品	1,589	379,360	4.1
	258111	砕石	1,121	340,117	4.3
	251919	その他のガラス,同製品	266	290,396	26.7
	252319	その他のコンクリート製品	871	266,343	5.8
	254413	ファインセラミック製IC基板, ファインセラミック製ICパッケージ(焼結し放しのもの)	24	214,569	36.1
	258311	石工品	1,873	208,367	12.0
	252316	土木用コンクリートブロック	1,095	205,102	0.5
	251313	電子管用ガラスバルブ(管,棒を含む)	14	198,867	9.1
鉄鋼業					
	269211	鉄鋼切断品(溶断を含む)	1,567	1,419,316	2.3
	265211	亜鉛めっき鋼板(亜鉛めっき帯鋼を含む)	45	927,101	4.8
	261125	鋼帯	16	786,236	11.4
	261144	特殊用途鋼	44	668,397	9.7
	266111	機械用鋳鉄物	861	488,363	5.0
	261123	厚中板(厚さ3mm以上)	22	426,436	1.8
	266411	鍛工品	367	388,271	3.2
	261116	形鋼(鋼矢板,リム・リングバー,サッシバーを含む)	29	366,541	0.7
	261118	小形棒鋼	60	358,382	8.8
	261131	普通鋼冷延広幅帯鋼(幅60.0mm以上でコイル状のもの)	17	357,320	17.0
非鉄金属製造業					
	273311	アルミニウム圧延製品	106	541,559	11.4
	274113	銅被覆線	257	459,182	7.2
	275311	アルミニウム・同合金ダイカスト	478	421,424	6.4
	272311	アルミニウム再生地金,アルミニウム合金	207	362,273	9.4
	273312	アルミニウム押し出し品(抽伸品を含む)	149	315,623	6.5
	274116	通信ケーブル	69	251,609	9.1
	273111	銅伸銅品	111	250,403	7.1
	275211	アルミニウム・同合金鋳物	572	208,843	0.7
	271112	電気銅,さお銅(ビレット,ケーキを含む)	10	201,323	11.5
	271929	その他の非鉄金属(第1次製錬・精製によるもの)	66	199,929	39.7
金属製品製造業					
	284111	鉄骨	4,025	902,139	11.5
	284319	その他の製缶板金製品	6,264	898,924	1.5
	284229	その他の建築用金属製品	2,485	886,153	1.6
	285211	打抜・プレス機械部分品(機械仕上げをしないもの)	3,124	835,363	6.6
	284119	その他の建設用金属製品	3,192	801,659	0.0
	284113	橋りょう	302	605,381	2.4
	288111	ボルト,ナット	1,337	553,758	4.6
	284211	住宅用アルミニウム製サッシ	1,097	543,247	0.6
	281112	食缶(缶詰用缶)	39	411,205	2.3
	284226	鉄骨系プレハブ住宅	100	307,359	1.7
一般機械器具製造業					
	298121	事務用機械器具の部分品・取付具・附属品	1,012	1,253,695	8.6
	296711	ウェーブプロセス(電子回路形成)用処理装置	135	730,217	57.7
	299614	プラスチック用金型	2,828	638,210	0.7
	298912	パチンコ,スロットマシン	114	598,672	8.9
	293111	ショベル系掘きく機	33	548,229	0.2
	299611	プレス用金型	2,872	535,675	2.6
	297929	その他の一般産業用機械,同装置の部分品・取付具・附属品	2,402	534,522	11.4
	296919	その他の特殊産業用機械器具	825	528,566	12.3
	297919	その他の一般産業用機械,同装置	765	499,827	1.9
	294311	金属工作機械の部分品・取付具・附属品	2,797	470,356	14.8

第3表 産業中分類別、出荷金額上位品目の状況 (続)
(平成12年、従業者4人以上の事業所)

産業	品目番号	品 目 名 称	産 出 事業所数	出 荷 金 額	
				(百万円)	前年比 (%)
電気機械器具製造業					
	308312	モス型IC	90	4,553,092	13.4
	305112	パーソナルコンピュータ	59	2,978,527	22.3
	308919	その他の電子部品	1,453	2,892,113	6.9
	304213	携帯電話機、PHS電話機	75	1,654,492	35.1
	308913	液晶素子	70	1,632,267	43.7
	308412	固定コンデンサ	148	1,122,896	31.7
	305161	電子計算機・同附属装置の部分品・取付具・附属品	873	1,080,173	5.4
	301621	内燃機関電装品の部分品・取付具・附属品	959	1,048,558	0.3
	305131	印刷装置	77	953,437	9.5
	308811	リジット配線板	330	940,509	7.2
輸送用機械器具製造業					
	311112	普通乗用車(気筒容量2000ccを超えるもの)(シャシーを含む)	19	6,412,290	10.1
	311111	軽・小型乗用車(気筒容量2000cc以下)(シャシーを含む)	26	6,063,978	13.7
	311329	その他の自動車部品(二輪自動車部品を含む)	2,555	5,429,648	7.0
	311315	駆動・伝導・操縦装置部品	1,259	3,851,523	6.5
	311314	自動車用内燃機関の部分品・取付具・附属品	1,614	2,580,107	10.8
	311114	トラック(けん引車を含む)	20	2,333,602	0.3
	311317	シャシー部品、車体部品	1,524	2,324,871	6.4
	311311	自動車用ガソリン機関	24	1,665,089	0.7
	311331	KDセット(乗用車、バス、トラック)	24	1,364,143	9.6
	311316	懸架・制動装置部品	716	1,117,305	3.6
精密機械器具製造業					
	323111	医療用機械器具、同装置	432	585,382	6.7
	321919	その他の計量器・測定器	304	317,697	1.9
	325413	光学レンズ	187	218,347	70.4
	325213	写真装置、同関連器具	80	189,364	11.4
	327111	ウオッチ(ムーブメントを含む)	15	184,275	6.4
	325214	カメラ・写真装置の部分品・取付具・附属品	479	155,524	3.0
	325211	35ミリカメラ	19	141,551	11.8
	321311	はかり	120	130,195	0.3
	321211	積算体積計	78	121,191	17.3
	321719	その他の分析装置	76	112,525	1.9
その他の製造業					
	343112	家庭用テレビゲーム	9	358,385	19.9
	349913	人体安全保護具、救命器具	166	295,590	21.2
	349915	ルームユニット	70	282,988	6.7
	349914	ユニット住宅	25	267,110	4.7
	349211	看板、標識、展示装置(電氣的、機械的でないもの)	2,271	241,739	0.1
	349615	ゲーム用カセット	4	212,542	4.9
	343419	その他の運動用具	353	193,805	20.8
	341111	貴金属製品(宝石、象牙、亀甲を含む)	526	170,435	8.0
	349212	看板、標識機、展示装置(電氣的、機械的なもの)	1,452	168,467	3.6
	349919	他に分類されないその他の製品	547	162,871	3.4

3. 都道府県別の上位品目

(1) 品目別産出事業所数

都道府県別に産出事業所数の多い品目をみると、第1位品目では「平版印刷物（オフセット印刷物）」が19県と最も多く、次いで「板類」が7県、「ひき角類」が5県と、木材製品が第1位品目となっている県が多い。

それ以外の県では、北海道の「素干、塩干、煮干、塩蔵魚介類」、茨城の「石工品」、福井の「眼鏡枠」、山梨の「貴金属製品（宝石象牙亀甲を含む）」、静岡の「緑茶（仕上茶）」、香川及び長崎のうどん、そうめんなどの「和風めん」、愛媛の「タオル（ハンカチーフを除く）」、岐阜及び佐賀の「陶磁器製和飲食器」、鹿児島島の「荒茶」など、各県の特産品が第1位品目となっているが、これらの品目は全国順位でみても上位品目となっている（第4表）。

第4表 都道府県別の産出事業所数第1～3位品目
（平成12年、従業者4人以上の事業所）

	1位品目				2位品目				3位品目			
	品目名称	産出事業所数	対全国構成比	全国順位	品目名称	産出事業所数	対全国構成比	全国順位	品目名称	産出事業所数	対全国構成比	全国順位
全国計	平版印刷物(オフセット印刷物)	12,271	-	-	その他の製缶板金製品	6,264	-	-	建具(金属製を除く)	5,179	-	-
北海道	素干、塩干、煮干、塩蔵魚介類	612	21.3	1	平版印刷物(オフセット印刷物)	532	4.3	4	その他の水産食料品	523	16.6	1
青森	平版印刷物(オフセット印刷物)	136	1.1	27	ひき割類	132	2.7	14	板類	129	2.6	18
岩手	板類	153	3.1	10	ひき割類	152	3.1	6	ひき角類	150	3.0	9
宮城	平版印刷物(オフセット印刷物)	216	1.8	15	その他の水産食料品	195	6.2	3	冷凍水産食品	127	9.6	4
秋田	板類	169	3.4	6	ひき角類	151	3.1	8	ひき割類	150	3.1	8
山形	平版印刷物(オフセット印刷物)	146	1.2	24	板類	137	2.7	14	ひき割類	132	2.7	14
福島	板類	201	4.0	3	ひき割類	200	4.1	4	ひき角類	196	4.0	4
茨城	石工品	313	16.7	1	平版印刷物(オフセット印刷物)	196	1.6	17	その他の製造食料品	166	3.9	8
栃木	平版印刷物(オフセット印刷物)	174	1.4	19	建具(金属製を除く)	174	3.4	7	板類	132	2.6	17
群馬	その他の自動車部品(含二輪)	185	7.2	4	プレス用金型	165	5.7	6	平版印刷物(オフセット印刷物)	147	1.2	23
埼玉	平版印刷物(オフセット印刷物)	503	4.1	5	その他の製缶板金製品	384	6.1	4	段ボール箱	257	8.2	4
千葉	平版印刷物(オフセット印刷物)	263	2.1	12	その他の製造食料品	171	4.0	7	その他の製缶板金製品	171	2.7	12
東京	平版印刷物(オフセット印刷物)	2,423	19.7	1	写真製版(写真植字業を含む)	896	35.5	1	書籍	833	78.5	1
神奈川	その他の製缶板金製品	524	8.4	3	平版印刷物(オフセット印刷物)	463	3.8	6	打抜・プレス機械部分品	249	8.0	4
新潟	平版印刷物(オフセット印刷物)	267	2.2	11	ひき割類	199	4.1	5	板類	199	4.0	4
富山	平版印刷物(オフセット印刷物)	148	1.2	22	その他の製缶板金製品	89	1.4	19	その他の水産食料品	85	2.7	11
石川	平版印刷物(オフセット印刷物)	163	1.3	21	細幅織物	125	31.6	1	和生菓子	99	2.8	11
福井	眼鏡枠	143	91.7	1	細幅織物	115	29.0	2	眼鏡の部分品	101	85.6	1
山梨	貴金属製品(含宝石、象牙、亀甲)	160	30.4	1	平版印刷物(オフセット印刷物)	83	0.7	41	電気機械器具用プラスチック製品	54	2.4	12
長野	平版印刷物(オフセット印刷物)	280	2.3	10	板類	158	3.2	9	ひき角類	140	2.8	12
岐阜	陶磁器製和飲食器	383	26.8	1	平版印刷物(オフセット印刷物)	206	1.7	16	板類	163	3.3	7
静岡	緑茶(仕上茶)	349	40.5	1	平版印刷物(オフセット印刷物)	333	2.7	9	その他の自動車部品(含二輪)	314	12.3	2
愛知	平版印刷物(オフセット印刷物)	712	5.8	3	その他の製缶板金製品	689	11.0	2	自動車用プラスチック製品	615	27.4	1
三重	ひき角類	231	4.7	1	ひき割類	206	4.2	3	板類	176	3.5	5
滋賀	ひき割類	84	1.7	28	ひき角類	81	1.6	30	平版印刷物(オフセット印刷物)	76	0.6	42
京都	平版印刷物(オフセット印刷物)	238	1.9	13	その他の絹先染小幅織物	144	36.6	1	その他の製缶板金製品	123	2.0	14
大阪	平版印刷物(オフセット印刷物)	1,106	9.0	2	その他の製缶板金製品	712	11.4	1	ボルト、ナット	382	28.6	1
兵庫	平版印刷物(オフセット印刷物)	382	3.1	8	その他の製缶板金製品	319	5.1	6	海藻加工品	191	16.8	1
奈良	ひき角類	190	3.8	6	ソックス	155	42.9	1	ひき割類	150	3.1	8
和歌山	建具(金属製を除く)	174	3.4	7	ひき割類	118	2.4	19	野菜漬物(果実漬物を含む)	114	5.4	2
鳥取	ひき角類	53	1.1	39	ひき割類	48	1.0	39	板類	47	0.9	39
島根	ひき角類	112	2.3	20	板類	108	2.2	22	ひき割類	101	2.1	24
岡山	平版印刷物(オフセット印刷物)	166	1.4	20	建具(金属製を除く)	110	2.1	16	事務用・作業用・衛生用衣服	93	15.2	1
広島	平版印刷物(オフセット印刷物)	235	1.9	14	その他の製缶板金製品	232	3.7	8	建具(金属製を除く)	134	2.6	14
山口	平版印刷物(オフセット印刷物)	124	1.0	30	素干、塩干、煮干、塩蔵魚介類	123	4.3	6	建具(金属製を除く)	104	2.0	17
徳島	板類	95	1.9	26	ひき割類	94	1.9	26	ひき角類	87	1.8	28
香川	和風めん	178	6.1	2	石工品	127	6.8	2	平版印刷物(オフセット印刷物)	119	1.0	32
愛媛	タオル(ハンカチーフを除く)	156	43.7	1	ひき角類	143	2.9	11	板類	134	2.7	16
高知	ひき角類	110	2.2	22	板類	108	2.2	22	ひき割類	107	2.2	21
福岡	平版印刷物(オフセット印刷物)	445	3.6	7	建具(金属製を除く)	263	5.1	3	その他の製缶板金製品	219	3.5	9
佐賀	陶磁器製和飲食器	173	12.1	3	陶磁器製置物	84	11.4	2	平版印刷物(オフセット印刷物)	76	0.6	42
長崎	和風めん	316	10.8	1	素干、塩干、煮干、塩蔵魚介類	126	4.4	5	平版印刷物(オフセット印刷物)	106	0.9	35
熊本	板類	159	3.2	8	ひき角類	154	3.1	7	ひき割類	151	3.1	7
大分	板類	148	3.0	11	ひき割類	139	2.9	11	ひき角類	138	2.8	13
宮崎	板類	125	2.5	19	ひき割類	115	2.4	20	ひき角類	108	2.2	23
鹿児島	荒茶	163	19.9	2	平版印刷物(オフセット印刷物)	144	1.2	25	その他の水産食料品	130	4.1	7
沖縄	平版印刷物(オフセット印刷物)	98	0.8	37	住宅用アルミニウム製サッシ	83	7.6	1	生コンクリート	73	1.8	27

注：品目名称については一部省略している場合がある。

(2) 品目別出荷金額

都道府県別に出荷金額の多い品目をみると、通信電子機器関連製品が1位の県は、「モス型ＩＣ」が4県、「パーソナルコンピュータ」が2県、「その他の電子部品」が2県、「固定コンデンサ」が2県、「事務用機械器具の部分品・取付具・付属品」、「印刷装置」、「液晶素子」、「その他の外部記憶装置」、「その他の半導体集積回路」が各1県と計15県である。2位以下の品目をみても通信電子機器関連の多数の品目が各県の上位を占めている。

自動車関連製品が1位の県は、「普通乗用車」が5県、「軽・小型乗用車」が3県、「駆動・伝導・操縦部品」が1県と、計9県となっている。2位以下の品目をみても通信電子機器関連製品同様、自動車関連製品が各県の上位を占めている。

また、「医薬品製剤（医薬部外品製剤を含む）」、「ガソリン」、「たばこ」も各県の上位を占める品目となっている（第5表）。

第5表 都道府県別の出荷金額第1～3位品目
(平成12年、従業者4人以上の事業所)

(単位：億円、%)

	1位品目			2位品目			3位品目		
	品目名称	出荷金額	対全国 構成比	品目名称	出荷金額	対全国 構成比	品目名称	出荷金額	対全国 構成比
全国計	普通乗用車	64,123	-	軽・小型乗用車	60,640	-	その他の自動車部品(含二輪)	54,296	-
北海道	素干、塩干、煮干、塩蔵魚介類	2,004	37.5	1 駆動・伝導・操縦装置部品	1,895	4.9	6 その他の水産食料品	1,683	16.1
青森	塗工印刷用紙	x	x	2 ワークステーション	x	x	1 事務用機械器具の部分品等	531	4.2
岩手	モス型ＩＣ	x	x	8 たばこ	x	x	5 携帯電話機、PHS電話機	1,176	7.1
宮城	ガソリン	x	x	9 冷凍水産食品	916	14.2	2 モス型ＩＣ	897	2.0
秋田	固定コンデンサ	3,124	27.8	1 その他の電子部品	759	2.6	17 モス型ＩＣ	x	21
山形	パーソナルコンピュータ	2,583	8.7	4 モス型ＩＣ	2,059	4.5	6 その他の電子部品	1,237	4.3
福島	たばこ	x	x	4 ビール	x	x	1 医薬品製剤(医薬部外品製剤を含む)	1,583	2.9
茨城	事務用機械器具の部分品等	2,155	17.2	1 印刷装置	1,913	20.1	2 ビール	1,826	9.6
栃木	普通乗用車	x	x	1 印刷装置	1,913	20.1	2 ビール	1,826	9.6
群馬	軽・小型乗用車	x	x	5 たばこ	x	x	3 医薬品製剤(医薬部外品製剤を含む)	2,718	5.0
埼玉	医薬品製剤(医薬部外品製剤を含む)	6,469	12.0	4 トラック(けん引車を含む)	x	x	3 その他の自動車部品(含二輪)	2,665	4.9
千葉	ガソリン	6,475	16.4	2 平成印刷物(ワット印刷物)	4,441	9.6	3 普通乗用車	x	4
東京	平成印刷物(ワット印刷物)	12,972	28.0	2 電話自動交換装置	x	x	1 亜鉛めっき鋼板(含亜鉛めっき帯鋼)	2,378	25.6
神奈川	普通乗用車	x	x	1 パーソナルコンピュータ	10,035	33.7	1 書籍	8,669	85.9
新潟	水菓	1,249	41.7	2 ガソリン	7,508	19.0	1 モス型ＩＣ	5,543	12.2
富山	医薬品製剤(医薬部外品製剤を含む)	2,373	4.4	1 その他の電子部品	987	3.4	11 モス型ＩＣ	978	2.1
石川	その他の電子部品	1,127	3.9	7 住宅用アルミニウム製サッシ	1,749	32.2	1 モス型ＩＣ	1,520	3.3
福井	固定コンデンサ	1,521	13.5	8 液晶素子	x	x	6 オフィスコンピュータ	x	1
山梨	丸形・D状(電子回路形成)用処理装置	1,813	24.8	2 眼鏡枠	786	97.8	1 アルミニウム圧延製品	x	3
長野	印刷装置	2,452	25.7	1 印刷装置	1,329	64.7	1 数値制御ロボット	910	43.2
岐阜	医薬品製剤(医薬部外品製剤を含む)	1,166	2.2	1 液晶素子	2,105	12.9	4 磁気ディスク装置	1,508	27.0
静岡	駆動・伝導・操縦装置部品	9,238	24.0	16 家庭用テレビゲーム	x	x	2 ビデオカメラ(放送用を除く)	x	3
愛知	普通乗用車	34,904	54.4	2 軽・小型乗用車	x	x	3 その他の自動車部品(含二輪)	6,067	11.2
三重	軽・小型乗用車	x	x	1 その他の自動車部品(含二輪)	22,052	40.6	1 軽・小型乗用車	19,808	32.7
滋賀	その他の電子部品	2,368	8.2	2 液晶素子	2,982	18.3	1 シリコンウエハ(表面研磨したもの)	x	1
京都	たばこ	x	x	2 電子計算機・同附装置の部分品等	2,220	20.6	1 医薬品製剤(医薬部外品製剤を含む)	2,059	3.8
大阪	医薬品製剤(医薬部外品製剤を含む)	8,470	15.7	2 自動車用ガソリン機関	x	x	2 ゲーム用カセット	x	1
兵庫	医薬品製剤(医薬部外品製剤を含む)	2,682	5.0	1 平成印刷物(ワット印刷物)	5,524	11.9	2 ガソリン	4,255	10.8
奈良	液晶素子	2,741	16.8	6 清酒(濁酒を含む)	2,304	30.0	1 携帯電話機、PHS電話機	1,972	11.9
和歌山	ガソリン	x	x	2 その他の半導体素子	x	x	1 パーソナルコンピュータ	x	10
鳥取	たばこ	x	x	6 たばこ	x	x	13 7コマビデオ(リフレクト形、バレット形を除く)	686	22.9
島根	パーソナルコンピュータ	x	x	7 その他の電子部品	832	2.9	15 塗工印刷用紙	x	3
岡山	軽・小型乗用車	x	x	3 固定コンデンサ	1,260	11.2	3 特殊鋼帯鋼(幅600mm未満でコイル状)	x	1
広島	普通乗用車	x	x	5 ガソリン	x	x	4 モス型ＩＣ	x	9
山口	ガソリン	3,315	8.4	6 その他の自動車部品(含二輪)	2,763	5.1	5 モス型ＩＣ	x	5
徳島	医薬品製剤(医薬部外品製剤を含む)	2,043	3.8	5 普通乗用車	x	x	7 医薬品製剤(医薬部外品製剤を含む)	1,671	3.1
香川	鋼製貨物船の新造(20総トン以上の動力船)	1,201	16.4	9 たばこ	x	x	9 塗工印刷用紙	x	7
愛媛	その他の外部記憶装置	x	x	2 たばこ	x	x	8 ガソリン	x	15
高知	モス型ＩＣ	x	x	1 ガソリン	x	x	10 新聞巻取紙	1,010	24.4
福岡	普通乗用車	x	x	19 ポルトランドセメント	x	x	5 生コンクリート	291	1.6
佐賀	シリコンウエハ(表面研磨したもの)	744	8.8	3 軽・小型乗用車	x	x	6 ビール	1,665	8.7
長崎	鋼製油そう船の新造(20総トン以上の動力船)	1,281	31.5	3 その他の産業用ロボット	x	x	2 医薬品製剤(医薬部外品製剤を含む)	489	0.9
熊本	モス型ＩＣ	3,391	7.4	1 水管パイプ	x	x	2 鋼製貨物船の新造(20総トン以上の動力船)	1,033	14.1
大分	モス型ＩＣ	6,970	15.3	4 K Dセット(二輪自動車)	x	x	1 その他の半導体製造装置	795	26.8
宮崎	その他の半導体集積回路	x	x	1 鋼帯	x	x	2 ガソリン	x	12
鹿児島	部分肉、冷凍肉(ブロイラーを除く)	1,431	13.4	2 部分肉、冷凍肉(ブロイラーを除く)	546	5.1	3 焼酎	491	11.4
沖縄	重油	x	x	1 その他の電子部品	1,349	4.7	6 配合飼料	1,160	17.0
		x	x	4 ガソリン	x	x	16 生コンクリート	352	1.9

注：品目名称については一部省略している場合がある。