

## 概 況

本概況は、平成16年12月31日現在で実施された「平成16年工業統計調査」及び「新潟県中越大地震に伴う平成16年工業統計調査の捕捉調査」（一部推計を含む）結果のうち、従業者4人以上の事業所における製造品の品目別産出事業所数とその出荷金額について、産業別、都道府県別にみたものである（前年との比較を行うため、捕そく分等を含めて記述しており、統計表の数値と異なる。）。

## 1. 産出事業所数

品目別の産出事業所数をみると、最も多いのは「平版印刷物（オフセット印刷物）」であり、次いで「その他の製缶板金製品」、「その他の製造食料品」、「建具（金属製を除く）」、「板類」、「生コンクリート」、「ひき角類」、「ひき割類」、「和生菓子」、「その他の水産食料品」など、木材・木製品、食料品関連で事業所数が多くなっている。

なお、「平版印刷物」は、東京、大阪、愛知などに多く、3県合計で産出事業所の1/3を占め、「その他の製缶板金製品」は愛知、大阪、神奈川に多く、この3県で産出事業所のほぼ3割を占めている（第1表）。

第1表 産出事業所数上位30品目の状況  
（平成16年、従業者4人以上の事業所）

順位 ( )内は前年	品目名称	産出事業所数		主な都道府県		
			前年差	第1位	第2位	第3位
1 ( 1 )	平版印刷物（オフセット印刷物）	10,244	824	東京都	大阪府	愛知県
2 ( 2 )	その他の製缶板金製品	5,140	298	愛知県	大阪府	神奈川県
3 ( 4 )	その他の製造食料品	3,765	242	北海道	愛知県	埼玉県
4 ( 3 )	建具（金属製を除く）	3,717	607	愛知県	北海道	福岡県
5 ( 5 )	板類	3,550	428	北海道	静岡県	三重県
6 ( 8 )	生コンクリート	3,521	118	北海道	愛知県	兵庫県
7 ( 6 )	ひき角類	3,445	435	静岡県	三重県	新潟県
8 ( 7 )	ひき割類	3,423	445	北海道	静岡県	新潟県
9 ( 9 )	和生菓子	3,134	237	愛知県	新潟県	北海道
10 ( 11 )	その他の水産食料品	2,928	166	北海道	静岡県	宮城県
11 ( 12 )	その他の建設用金属製品	2,848	222	大阪府	北海道	神奈川県
12 ( 10 )	鉄骨	2,839	324	埼玉県	北海道	愛知県
13 ( 14 )	段ボール箱	2,666	126	大阪府	愛知県	埼玉県
14 ( 15 )	和風めん	2,580	174	長崎県	香川県	兵庫県
15 ( 16 )	打抜・プレス機械部分品（機械仕上げをしないもの）	2,579	97	愛知県	大阪府	東京都
16 ( 18 )	金属工作機械の部分品・取付具・附属品	2,578	44	愛知県	大阪府	静岡県
17 ( 13 )	とっ版印刷物（活版印刷物）	2,465	389	東京都	大阪府	北海道
18 ( 23 )	自動車用プラスチック製品	2,458	48	愛知県	静岡県	埼玉県
19 ( 21 )	その他の自動車部品（二輪自動車部品を含む）	2,429	88	愛知県	静岡県	群馬県
20 ( 19 )	プレス用金型	2,399	174	愛知県	大阪府	神奈川県
21 ( 17 )	豆腐、しみ豆腐、油揚げ類	2,375	275	北海道	愛知県	福岡県
22 ( 22 )	プラスチック用金型	2,346	118	愛知県	大阪府	東京都
23 ( 20 )	木製棚・戸棚	2,239	293	福岡県	北海道	埼玉県
24 ( 24 )	その他の建築用金属製品	2,042	150	大阪府	埼玉県	東京都
25 ( 26 )	電気機械器具用プラスチック製品	2,034	103	愛知県	大阪府	埼玉県
26 ( 27 )	洋生菓子	2,033	94	北海道	愛知県	大阪府
27 ( 25 )	その他の木製家具（漆塗りを除く）	1,933	235	静岡県	愛知県	大阪府
28 ( 29 )	その他の一般産業用機械、同装置の部分品・取付具・附属品	1,894	102	大阪府	愛知県	神奈川県
29 ( 28 )	看板、標識、展示装置（電氣的、機械的でないもの）	1,868	219	東京都	大阪府	愛知県
30 ( 30 )	野菜漬物（果実漬物を含む）	1,866	101	和歌山県	長野県	新潟県

注：くず・廃物、副産物品目を除外している。以下、同じ。

## 2. 品目別出荷金額

品目別の出荷金額をみると、「普通乗用車」、「その他の自動車部品」、「軽・小型乗用車」、「駆動・伝導・操縦装置部品」など自動車関連の品目が上位を占めている。また、「その他の電子部品」、「モス型ＩＣ」、「携帯電話機、ＰＨＳ電話機」、「液晶素子」、「パーソナルコンピュータ」など情報通信関連機器も上位を占めている。なお、順位をみると、「その他の自動車部品」が前年４位から２位へ順位を上げ、「その他の電子部品」、「液晶素子」も順位を上げている。この他、「鉄鋼切断品」、「デジタルカメラ」、「亜鉛めっき鋼板」なども大きくその順位を上げている。（第２表）。

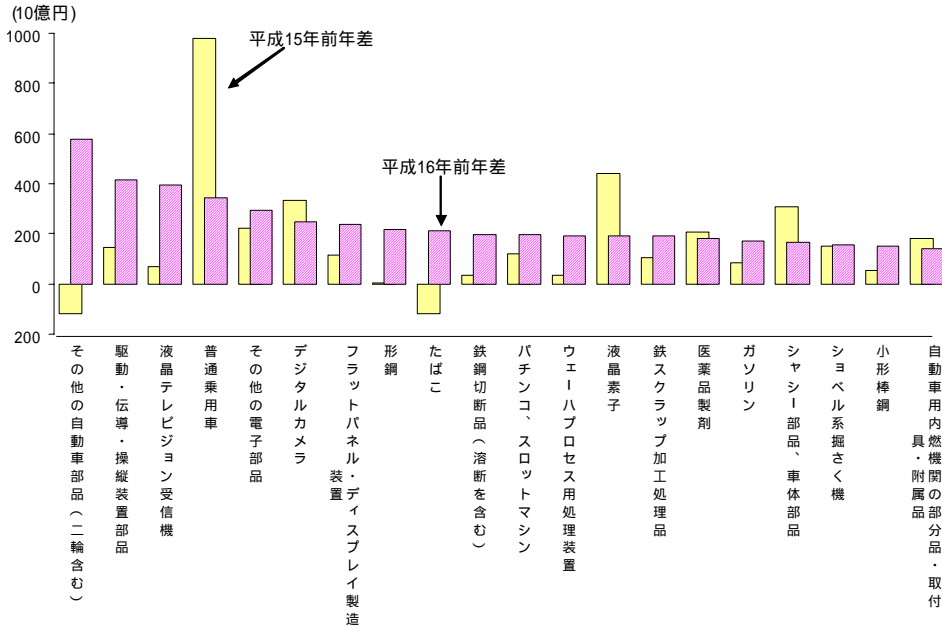
第２表 出荷金額上位30品目の状況  
（平成16年、従業者4人以上の事業所）

順位 ( )内は前年	品目名称	出荷金額		主な都道府県		
		(百万円)	前年比(%)	第1位	第2位	第3位
1 ( 1)	普通乗用車（気筒容量2000mlを超えるもの）（シャシーを含む）	8,502,703	4.2	愛知県	福岡県	山口県
2 ( 4)	その他の自動車部品（二輪自動車部品を含む）	6,493,444	9.7	愛知県	静岡県	三重県
3 ( 3)	医薬品製剤（医薬部外品製剤を含む）	6,225,256	3.0	大阪府	埼玉県	静岡県
4 ( 2)	軽・小型乗用車（気筒容量2000ml以下）（シャシーを含む）	5,850,379	0.0	愛知県	三重県	静岡県
5 ( 6)	駆動・伝導・操縦装置部品	4,702,676	9.7	愛知県	静岡県	群馬県
6 ( 7)	ガソリン	4,393,534	4.1	神奈川県	千葉県	大阪府
7 ( 5)	平版印刷物（オフセット印刷物）		2.6	東京都	大阪府	埼玉県
8 ( 10)	その他の電子部品	3,253,772	9.9	愛知県	兵庫県	広島県
9 ( 8)	モス型ＩＣ	3,227,007	2.7	東京都	大分県	三重県
10 ( 9)	自動車用内燃機関の部分品・取付具・附属品	3,110,935	4.7	愛知県	静岡県	群馬県
11 ( 11)	シャシー部品、車体部品		6.0	愛知県	神奈川県	静岡県
12 ( 12)	たばこ	2,789,304	8.2	栃木県	京都府	静岡県
13 ( 13)	トラック（けん引車を含む）	2,619,372	2.8	神奈川県	愛知県	群馬県
14 ( 14)	携帯電話機、ＰＨＳ電話機	2,265,501	4.3	静岡県	広島県	埼玉県
15 ( 17)	液晶素子	1,746,739	12.3	三重県	千葉県	奈良県
16 ( 16)	KDセット（乗用車、バス、トラック）	1,670,416	5.6	愛知県	広島県	神奈川県
17 ( 15)	パーソナルコンピュータ	1,548,617	7.1	山形県	長野県	島根県
18 ( 18)	ビール	1,492,282	2.9	茨城県	神奈川県	愛知県
19 ( 23)	鉄鋼切断品（溶断を含む）	1,472,410	15.4	愛知県	大阪府	千葉県
20 ( 20)	自動車用プラスチック製品		9.4	愛知県	静岡県	群馬県
21 ( 19)	生コンクリート		5.8	東京都	神奈川県	北海道
22 ( 22)	その他の製造食料品		4.0	茨城県	大阪府	埼玉県
23 ( 21)	自動車用ガソリン機関	1,290,778	1.7	愛知県	神奈川県	福島県
24 ( 26)	懸架・制動装置部品	1,290,701	7.7	愛知県	埼玉県	岐阜県
25 ( 29)	デジタルカメラ	1,252,648	24.5	愛知県	大分県	長野県
26 ( 27)	段ボール箱	1,225,941	4.9	愛知県	埼玉県	大阪府
27 ( 30)	軽油	1,121,581	11.9	千葉県	神奈川県	岡山県
28 ( 28)	部分肉、冷凍肉（プロイラーを除く）		7.9	鹿児島県	北海道	宮崎県
29 ( 34)	亜鉛めっき鋼板（亜鉛めっき帯鋼を含む）	1,038,127	13.6	千葉県	広島県	兵庫県
30 ( 31)	内燃機関電装品の部分品・取付具・附属品		3.6	三重県	静岡県	愛知県

出荷金額を前年と比較すると、出荷金額が増加した品目数(1025 品目)は全品目の 57%を占めており、前年に増加した品目数の割合(46 %)と比べて改善が進み、出荷額が増加した品目数が、出荷額が減少した品目数(784 品目)を上回っている。

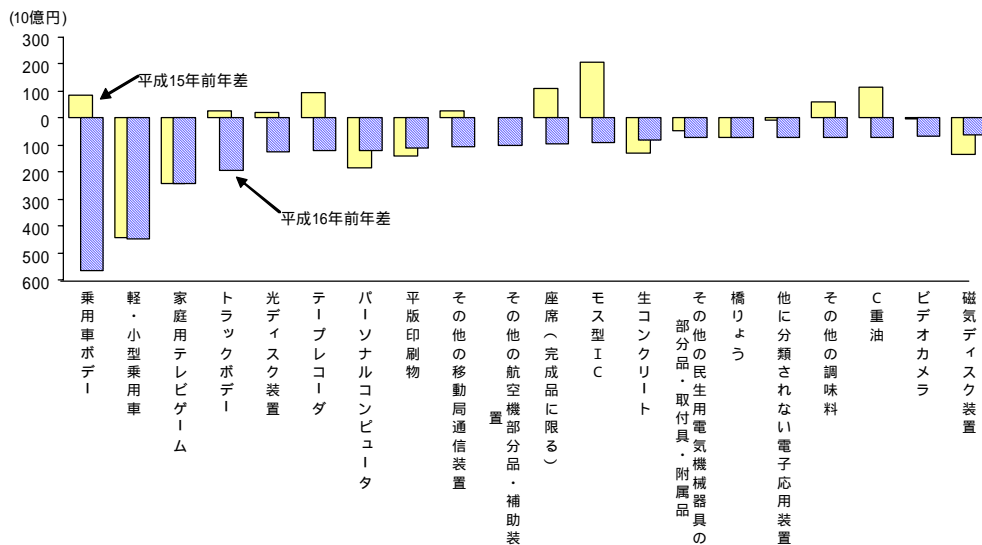
出荷金額が増加した品目をみると、「その他の自動車部品」、「駆動・伝導・操縦装置部品」、「液晶テレビジョン受信機」、「普通乗用車」などとなっている。

出荷金額対前年増加上位 20 品目  
(従業者 4 人以上の事業所)



一方、出荷金額が減少した品目をみると、「乗用車ボデー」の減少幅が最も大きく、ついで「軽・小型乗用車」が前年に引き続き減少、「家庭用テレビゲーム」、「トラックボデー」などとなっている。

出荷金額対前年減少下位 20 品目  
(従業者 4 人以上の事業所)




### 3. 産業中分類別の品目別出荷金額

産業中分類別に品目別出荷金額をみると、

「飲料・たばこ・飼料製造業」では、出荷金額の最も大きな「たばこ」は増加したものの、2番目に大きな「ビール」の減少が続いており、「発泡酒」も減少に転じた。替わって「焼酎」やいわゆる「第3のビール」を含む「その他の蒸留酒・混成酒」が増加傾向にある。

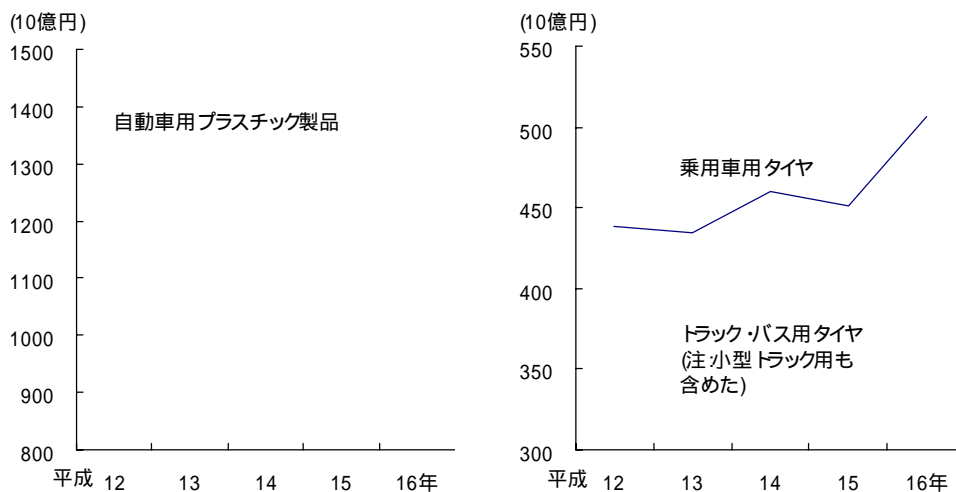
なお、「茶飲料」は健康志向の高まり、消費者ニーズに対応した新商品投入もあり引き続き増加傾向にある。



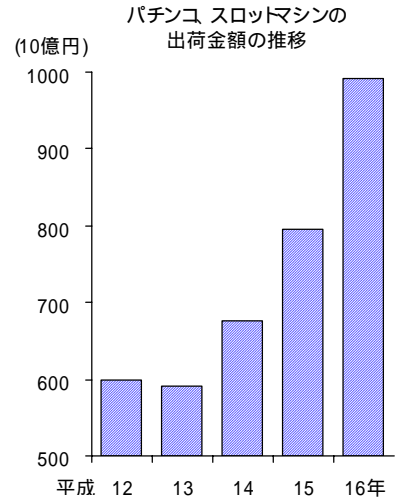
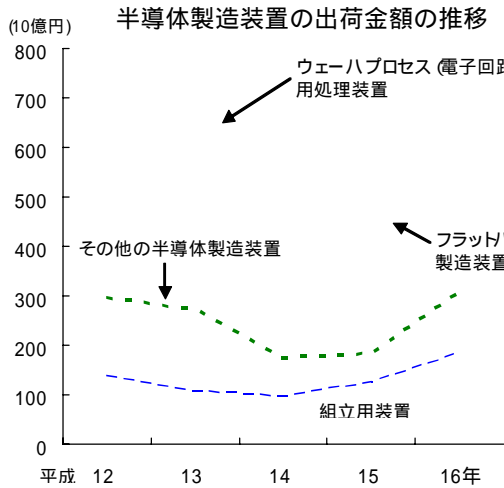
「衣服・その他の繊維製品製造業」は、輸入製品の拡大を背景に、各品目軒並み大幅な減少となっている。

「プラスチック製品製造業」では「自動車用プラスチック製品」が増加、「ゴム製品製造業」では「乗用車用タイヤ」が大幅に増加し、「トラック・バス用タイヤ」も増加と、自動車関連部品が増加している。

#### 自動車用プラスチック製品と乗用車用タイヤの出荷金額の推移

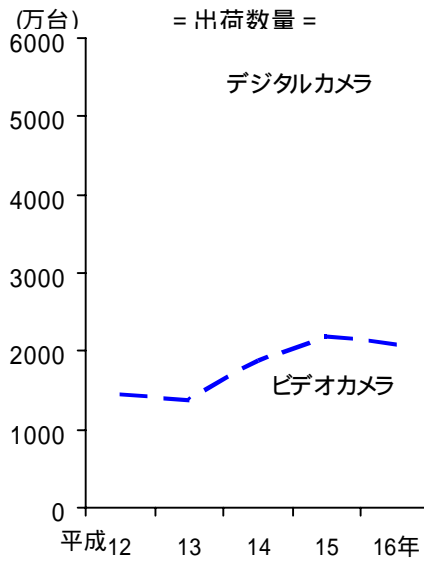
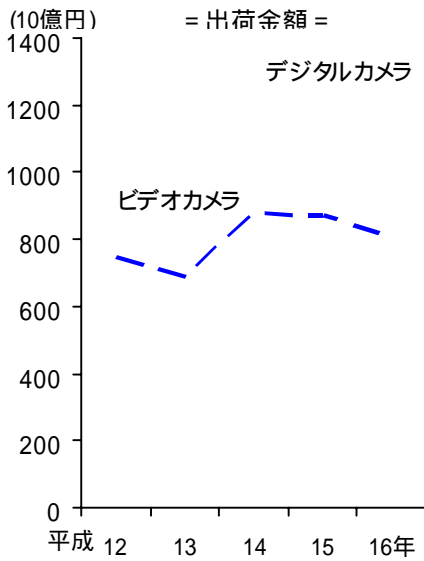


「一般機械器具製造業」では、半導体製造装置が携帯電話やデジタル家電の好調を受けて、「ウェーハプロセス用処理装置」、「フラットパネル・ディスプレイ製造装置」が前年比2桁増となるなど、4品目いずれも増加している。また、「パチンコ、スロットマシン」は人気機種、新機種投入効果等により引き続き増加となっている。



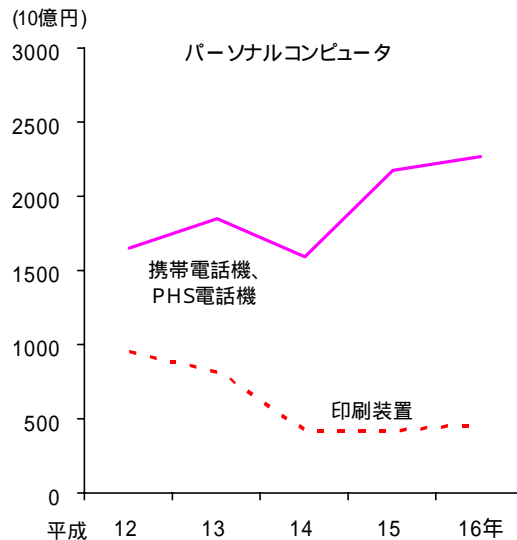
「電気機械器具製造業」では、「デジタルカメラ」が小型・高画質機種の好調から前年比24.5%の高い伸びを示し、数量、金額とも「ビデオカメラ」を超えてトップの品目となっている。

ビデオカメラ、デジタルカメラの出荷金額・出荷数量の推移



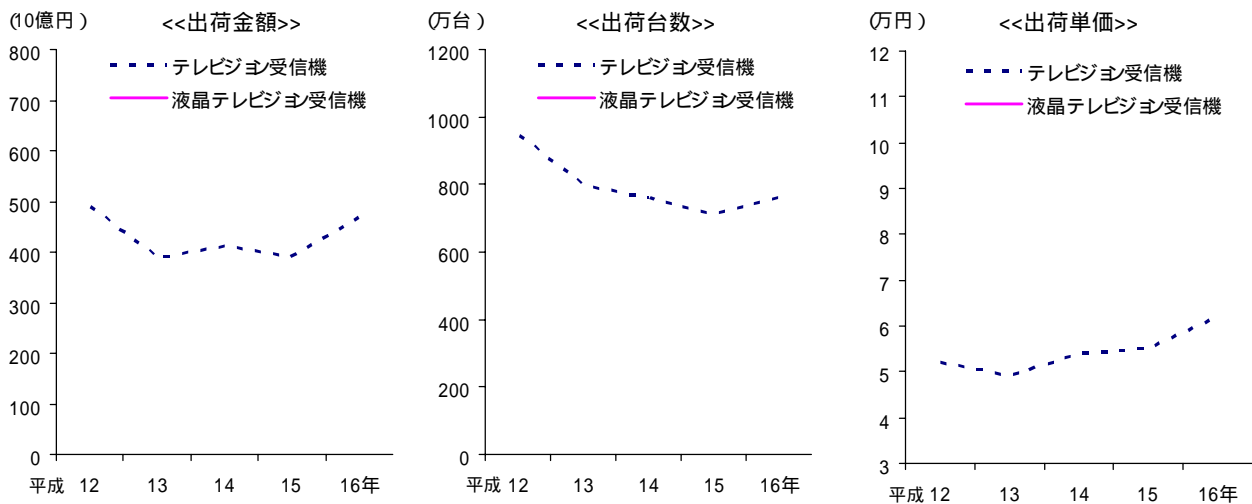
「情報通信機械器具製造業」では、「パーソナルコンピュータ」が、海外への生産移転等もあり減少、一方、「携帯電話機、PHS電話機」は新機種投入効果もあって2年連続の増加、「印刷装置」も増加に転じた。

### パーソナルコンピュータ、印刷装置、 携帯電話機、PHS電話機の出荷金額の推移



「液晶テレビジョン受信機」は、出荷金額、台数とも大幅に増加となり、「テレビジョン受信機」を出荷金額で上回った。出荷単価(注)をみると、大型機種需要増もあり上昇傾向にある。

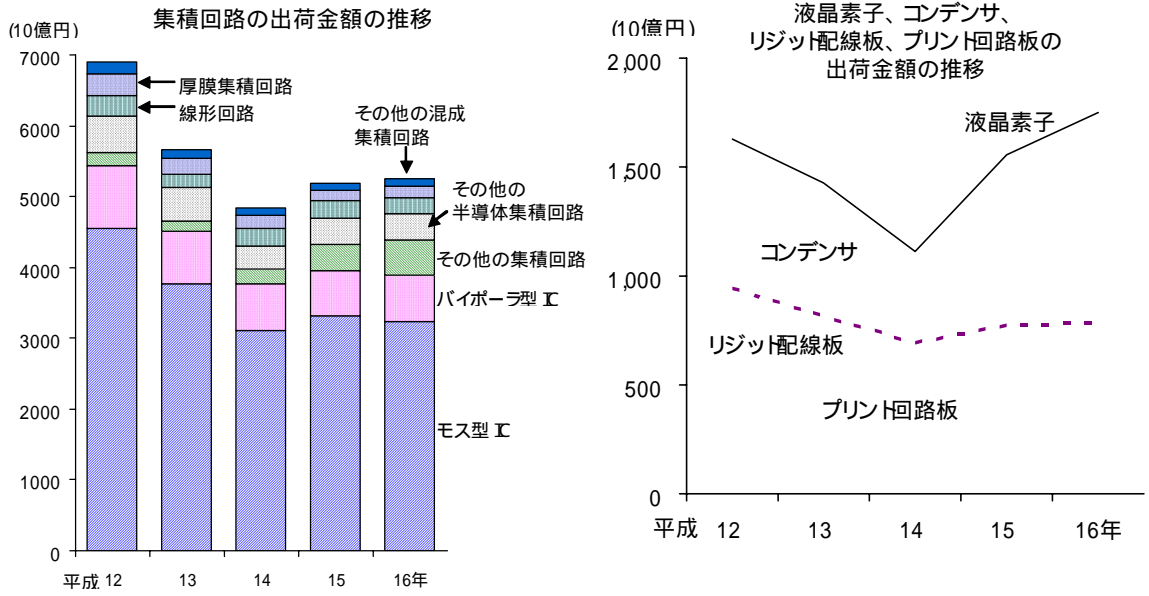
### テレビジョン受信機、液晶テレビジョン受信機の出荷金額・出荷数量・出荷単価の推移



注： 出荷単価 = 出荷金額 / 出荷数量

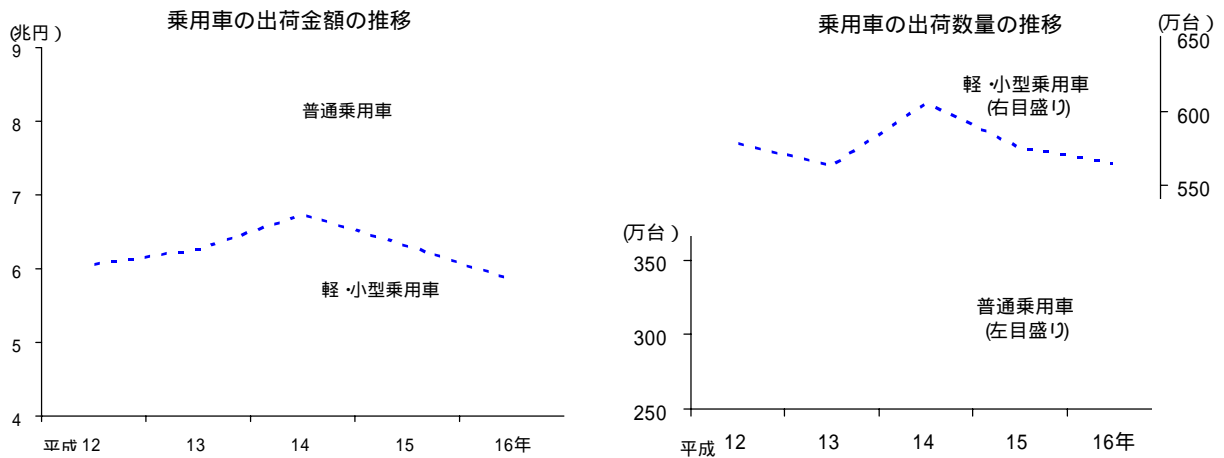
「電子部品・デバイス製造業」では、「集積回路」が主力の「モス型IC」で伸び悩むが、カメラ付き携帯電話、デジタルカメラ向けのCCDなどを含む「その他の集積回路」は増加している。また、「液晶素子」もデジタル家電の好調を受けて増加している。

集積回路と電子部品出荷額上位品目の出荷金額の推移



「輸送機械器具製造業」では、「普通乗用車」が国内向けの増加に加え、輸出も好調なことから増加が続いている。一方、「軽・小型乗用車」は国内向けの減少に加え、小型車の輸出向け減もあり減少となっている。

乗用車の出荷金額・出荷数量の推移



第3表 産業中分類別、出荷金額上位品目の状況  
(平成16年、従業者4人以上の事業所)

産業	品目番号	品目名称	産出		出荷金額	
			事業所数	前年差	(百万円)	前年比 (%)
<b>食料品製造業</b>						
	099939	その他の製造食料品	3,765	242		4.0
	091111	部分肉、冷凍肉(プロイラーを除く)	758	17		7.9
	092919	その他の水産食料品	2,928	166		3.1
	096111	精米(碎精米を含む)	365	20	820,041	7.8
	099933	すし、弁当	1,224	41	817,548	3.2
	094919	その他の調味料	814	15	781,250	8.2
	099511	冷凍調理食品	949	16	769,252	0.2
	099611	そう(惣)菜	1,817	76		1.4
	097112	菓子パン(イーストドーナッツを含む)	1420	68		0.2
	091113	肉製品	580	24	691,533	1.6
<b>飲料・たばこ・飼料製造業</b>						
	105111	たばこ	18	4	2,789,304	8.2
	102211	ビール	91	9	1,492,282	2.9
	106111	配合飼料	274	13	794,971	7.8
	102416	発泡酒	45	2	679,965	5.8
	102412	焼酎	544	6	587,893	22.7
	102311	清酒(濁酒を含む)	1,358	85		7.6
	101114	茶飲料	161	5	537,967	22.1
	101111	炭酸飲料	135	25	434,543	4.6
	101119	その他の清涼飲料	365	1	397,689	3.8
	101112	ジュース	354	19	387,204	1.4
<b>繊維工業(衣服・その他の繊維製品製造業を除く)</b>						
	119311	プレスフェルト生地(ニードルを含む)、不織布(乾式)	157	5	192,901	4.1
	119419	その他の繊維製床敷物、同類似品	136	14	89,186	0.6
	119412	タフテッドカーペット	44	2	84,673	9.3
	119511	上塗りした織物、防水した織物	65	1	65,202	1.7
	114311	羊毛洋服地	83	8	61,213	7.8
	119919	他に分類されないその他の繊維工業製品	193	20		7.3
	112111	純綿糸(落綿糸を含む)	50	2	53,367	1.8
	114245	ポリエステル長繊維織物	154	0	50,911	2.4
	119312	プレスフェルト製品	84	7	46,668	3.5
	118511	細幅織物	322	21	43,759	4.9
<b>衣服・その他の繊維製品製造業</b>						
	129919	他に分類されない繊維製品(ニット製を含む)	1,008	118	258,479	0.4
	121511	事務用・作業用・衛生用衣服	431	57	118,446	1.4
	122312	ニット製成人女子・少女用セーター・カーディガン・ベスト類	462	64	80,742	14.8
	125411	ソックス	250	36	65,137	15.8
	129611	タオル(ハンカチーフを除く)	227	49	60,391	18.9
	122212	ニット製スポーツシャツ・Tシャツ	287	34	60,099	9.3
	129312	合成繊維帆布製品	672	85		6.0
	129119	その他の寝具(毛布を除く)	393	45	58,472	13.1
	129111	ふとん(羊毛ふとんを含む)	352	29	52,988	5.8
	123511	補整着	107	18	51,250	9.3
<b>木材・木製品製造業(家具を除く)</b>						
	132411	住宅建築用木製組立材料	581	5	367,552	5.2
	131113	ひき角類	3,445	435		2.8
	132111	造作材	881	100	240,398	7.9
	132211	普通合板	297	20	215,219	8.0
	131311	床板	244	7	194,299	5.5
	131112	ひき割類	3,423	445		4.2
	132212	特殊合板(集成材を除く)	389	34	175,589	0.7
	132311	集成材	366	6	149,852	14.9
	131111	板類	3550	428		4.0
	139919	その他の木・竹・とう・きりゅう等製品(塗装を含む)	944	117	106,094	3.8
<b>家具・装備品製造業</b>						
	143111	建具(金属製を除く)	3,717	607	345,714	4.0
	141119	その他の木製家具(漆塗りを除く)	1,933	235		4.4
	141112	木製流し台・調理台・ガス台(キャビネットが木製のもの)	627	49	234,979	0.3
	149111	事務所用・店舗用装備品	940	98	214,170	3.9
	141211	金属製机・テーブル・いす	297	10	176,260	0.8
	141111	木製机・テーブル・いす	1,465	157	173,721	4.3
	141114	木製棚・戸棚	2,239	293		3.2
	141215	金属製棚・戸棚	244	20	103,947	6.9
	141214	金属製流し台・調理台・ガス台(キャビネットが金属製のもの)	231	12	79,650	9.2
	141219	その他の金属製家具	261	7	74,637	5.1



第3表 産業中分類別、出荷金額上位品目の状況（続）  
（平成16年、従業者4人以上の事業所）

産業	品目番号	品目名称	産出		出荷金額	
			事業所数	前年差	(百万円)	前年比 (%)
<b>パルプ・紙・紙加工品製造業</b>						
	155311	段ボール箱	2,666	126	1,225,941	4.9
	152113	塗工印刷用紙	36	3	643,785	0.8
	152111	新聞巻取紙	19	0	382,080	0.2
	155411	印刷箱	1,049	53	353,744	2.8
	152112	非塗工印刷用紙	68	4	322,615	3.2
	159939	他に分類されないパルプ・紙・紙加工品	647	45		6.2
	153119	その他の塗工紙	101	6	282,552	4.2
	152211	外装用ライナ（段ボール原紙）	35	3	277,529	7.7
	152123	雑種紙	136	0	263,966	4.5
	159919	その他の紙製衛生用品	237	2	258,473	5.9
<b>印刷・同関連業</b>						
	161112	平版印刷物（オフセット印刷物）	10,244	824		2.6
	161114	紙以外のものに対する特殊印刷物	1,416	99		3.0
	161111	とっ版印刷物（活版印刷物）	2,465	389		10.1
	161113	おう版印刷物（グラビア印刷物）	531	55	361,333	1.3
	162111	写真製版（写真植字業を含む）	1,699	193	347,524	3.2
	162112	フォトマスク	48	7	135,268	7.3
	162114	鉛版	113	3	13,736	0.0
	162115	銅おう版、木版彫刻製版	36	4	7,582	12.8
	162113	活字	22	1	4,341	5.7
<b>化学工業</b>						
	176211	医薬品製剤（医薬部外品製剤を含む）	687	9	6,225,256	0.0
	179919	その他の化学工業製品	681	33	969,900	0.3
	173949	その他の有機化学工業製品	286	7	827,149	4.6
	173539	その他のプラスチック	128	4	776,111	7.4
	173239	その他の脂肪族系中間物	139	0	705,871	5.9
	175414	溶剤系合成樹脂塗料	290	6	550,682	4.0
	172949	その他の無機化学工業製品	427	3	536,964	16.1
	176111	医薬品原末、原液	214	3	520,241	6.8
	173611	合成ゴム（合成ラテックスを含む）	35	0	404,675	2.6
	173429	その他の環式中間物	142	10	386,662	1.3
<b>石油製品・石炭製品製造業</b>						
	181111	ガソリン	27	2	4,393,534	4.1
	181115	軽油	28	3	1,121,581	11.9
	181116	A重油	34	2	867,995	11.4
	181114	灯油	29	3	769,733	6.6
	181118	C重油	31	3	744,903	8.6
	181112	ナフサ	27	3	515,026	0.2
	184111	アスファルト舗装混合材、タール舗装混合材（アスファルトブロック、タールブロックを含む）	796	42		8.2
	181113	ジェット燃料油	22	2	282,750	9.7
	181124	液化石油ガス	26	2	203,781	10.0
	183111	コークス	10	1	140,074	34.6
<b>プラスチック製品製造業（別掲を除く）</b>						
	193111	自動車用プラスチック製品	2,458	48		9.4
	192111	包装用軟質プラスチックフィルム（厚さ0.2mm未満で軟質のもの）	495	26	839,815	0.3
	192511	プラスチックフィルム・シート・床材・合成皮革加工品（切断、接合、塗装、蒸着めっき、パフ加工等）	1,264	56	817,853	4.9
	193119	その他の工業用プラスチック製品	1,862	72		6.8
	193113	電気機械器具用プラスチック製品	2,034	103		2.1
	199719	他に分類されないプラスチック製品	954	65		4.6
	199219	その他のプラスチック製容器	792	24	474,540	0.2
	195111	プラスチック成形材料	440	36	427,132	7.4
	194111	軟質プラスチック発泡製品（半硬質性を含む）	516	37	379,090	3.0
	199111	日用雑貨・台所用品・食卓用品・浴室用品	1,307	129		3.6
<b>ゴム製品製造業</b>						
	203329	その他の工業用ゴム製品	752	26		0.1
	201113	乗用車用タイヤ	17	0	506,259	12.2
	203313	ゴム製バックシン類	1,135	53		1.9
	203311	防振ゴム	334	15	257,634	2.7
	201111	トラック・バス用タイヤ	9	1	248,215	9.1
	203211	ゴムホース	88	7	148,528	6.3
	201112	小型トラック用タイヤ	16	0	122,949	7.1
	209919	その他のゴム製品	336	27		1.6
	201115	特殊車両用・航空機用タイヤ	24	0	94,614	7.6

第3表 産業中分類別、出荷金額上位品目の状況 (続)  
(平成16年、従業者4人以上の事業所)

産業	品目番号	品目名称	産出		出荷金額	
			事業所数	前年差	(百万円)	前年比 (%)
<b>なめし革・同製品・毛皮製造業</b>						
	214112	婦人用・子供用革靴	292	33	112,402	2.3
	211111	成牛甲革	117	12		16.6
	214111	紳士用革靴(23cm以上)	112	1	45,569	5.1
	217111	袋物	341	56	40,720	16.3
	217211	なめし革製ハンドバッグ	182	35	31,652	10.5
	216129	その他のかばん類	164	27	21,794	16.9
	212111	工業用革製品	37	2	19,197	10.1
	216112	なめし革製書類入かばん・学生かばん・ランドセル	73	3	19,097	6.5
	214114	作業用革靴	13	1	16,295	6.8
	213111	革製履物用材料、同附属品	109	16	14,627	10.5
<b>窯業・土石製品製造業</b>						
	222211	生コンクリート	3,521	118		5.8
	221919	その他のガラス、同製品	240	7	339,503	17.2
	222111	ポルトランドセメント	37	3	300,529	4.8
	222317	道路用コンクリート製品	1,345	75	276,332	7.6
	228111	砕石	956	75		6.5
	222319	その他のコンクリート製品	649	69	197,637	10.5
	222929	その他のセメント製品	250	2	189,684	24.6
	221119	その他の板ガラス(一貫製造によるもの)	6	1	176,621	23.6
	221712	ガラス長繊維、同製品	81	2	155,941	1.8
	229919	その他の窯業・土石製品	387	26		3.6
<b>鉄鋼業</b>						
	239111	鉄鋼切断品(溶断を含む)	1,402	70	1,472,410	15.4
	234111	亜鉛めっき鋼板(亜鉛めっき帯鋼を含む)	41	2	1,038,127	13.6
	231125	鋼帯	15	1	1,017,898	13.3
	231144	特殊用途鋼	41	1	781,311	11.7
	231123	厚中板(厚さ3mm以上)	19	1	613,807	27.4
	239211	鉄スクラップ加工処理品	671	17	605,025	45.7
	231116	形鋼(鋼矢板、リム・リングバー、サッシバーを含む)	27	1	572,224	61.4
	231118	小形棒鋼	51	0	552,638	36.9
	235111	機械用鋳鉄铸件	690	23	516,672	14.3
	231143	構造用鋼	27	1	467,517	24.7
<b>非鉄金属製造業</b>						
	243211	アルミニウム圧延製品	62	29	513,327	8.7
	242311	アルミニウム再生地金、アルミニウム合金	184	8	462,718	7.9
	245311	アルミニウム・同合金ダイカスト	416	18	427,524	2.2
	244113	銅被覆線	199	17	410,018	13.9
	243212	アルミニウム押し出し品(抽伸品を含む)	122	17	326,450	11.2
	243111	銅伸銅品	103	11	260,821	27.9
	241112	電気銅、さお銅(ビレット、ケーキを含む)	9	1	234,127	49.6
	249929	その他の非鉄金属製品	115	2	215,064	31.0
	241929	その他の非鉄金属(第1次製錬・精製によるもの)	46	5	201,252	4.0
	245211	アルミニウム・同合金铸件	466	15	192,046	9.3
<b>金属製品製造業</b>						
	254111	鉄骨	2,839	324		7.8
	254319	その他の製缶板金製品	5,140	298		3.6
	255211	打抜・プレス機械部分品(機械仕上げをしないもの)	2,579	97		8.6
	254229	その他の建築用金属製品	2,042	150	716,425	0.1
	254119	その他の建設用金属製品	2,848	222		2.1
	258111	ボルト、ナット	1,126	102	557,609	3.4
	254113	橋りょう	250	16	463,315	13.4
	254211	住宅用アルミニウム製サッシ	821	63		4.8
	254212	ビル用アルミニウム製サッシ	416	30	279,627	9.9
	254226	鉄骨系プレハブ住宅	100	10	278,827	7.1
<b>一般機械器具製造業</b>						
	268311	パチンコ、スロットマシン	88	1	991,694	24.5
	268121	事務用機械器具の部分品・取付具・附属品	778	42	972,586	11.0
	263111	シヨベル系掘さく機	30	2	766,560	26.0
	266711	ウェーハプロセス(電子回路形成)用処理装置	114	7	673,456	39.8
	266721	フラットパネル・ディスプレイ製造装置	108	14	642,302	57.7
	269614	プラスチック用金型	2,346	118		7.0
	269611	プレス用金型	2,399	174	576,174	6.0
	261911	原子動力炉、同部分品・取付具・附属品	38	1	497,060	36.7
	267919	その他の一般産業用機械、同装置	765	24	493,447	6.8
	264311	金属工作機械の部分品・取付具・附属品	2,578	44		19.5

第3表 産業中分類別、出荷金額上位品目の状況（続）  
（平成16年、従業者4人以上の事業所）

産業	品目番号	品目名称	産出		出荷金額	
			事業所数	前年差	(百万円)	前年比 (%)
<b>電気機械器具製造業</b>						
	274213	デジタルカメラ	24	2	1,252,648	24.5
	271621	内燃機関電装品の部分品・取付具・附属品	779	1		3.6
	274212	ビデオカメラ（放送用を除く）（VTR、EVR一体のもの）	51	2	805,705	7.7
	279919	他に分類されない電気機械器具	396	40		9.4
	271312	監視制御装置	1,239	115	684,052	4.5
	272213	エアコンディショナ	15	3	548,572	6.0
	279912	シリコンウエハ（表面研磨したもの）	36	2	458,181	20.1
	271121	直流・交流小形電動機（3W以上70W未満）	162	29	454,824	4.7
	274214	ビデオ機器の部分品・取付具・附属品	334	17		6.4
	271619	その他の内燃機関電装品	98	11	441,485	13.0
<b>情報通信機械器具製造業</b>						
	281213	携帯電話機、PHS電話機	70	5	2,265,501	4.3
	282211	パーソナルコンピュータ	33	2	1,548,617	7.1
	281313	液晶テレビジョン受信機	16	1	694,464	133.5
	281412	カーステレオ	22	1	474,437	4.0
	281312	テレビジョン受信機（液晶式を除く）	14	1	469,773	20.0
	282411	印刷装置	79	3	467,527	12.7
	281131	デジタル伝送装置	60	2	442,447	6.7
	281216	無線応用装置	87	7	392,563	1.4
	281414	デジタルオーディオディスクプレーヤ	28	4	331,725	47.4
	281212	固定局通信装置	49	1	308,871	11.5
<b>電子部品・デバイス製造業</b>						
	291919	その他の電子部品	1,240	54	3,253,772	9.9
	291312	モスタイＣ	74	2	3,227,007	2.7
	291913	液晶素子	57	0	1,746,739	12.3
	291412	固定コンデンサ	121	6	800,629	1.1
	291811	リジット配線板	246	11	782,876	1.2
	291821	プリント回路板	370	17	667,627	19.5
	291311	バイポーラ型IC	43	0	663,392	3.0
	291339	その他の集積回路	24	1	498,452	36.6
	291216	発光ダイオード	35	3	472,025	3.7
	291612	コネクタ（プリント配線板用コネクタを除く）	248	2	416,093	5.2
<b>輸送用機械器具製造業</b>						
	301112	普通乗用車（気筒容量2000mlを超えるもの）（シャシーを含む）	17	1	8,502,703	4.2
	301329	その他の自動車部品（二輪自動車部品を含む）	2,429	88	6,493,444	9.7
	301111	軽・小型乗用車（気筒容量2000ml以下）（シャシーを含む）	24	0	5,850,379	7.1
	301315	駆動・伝導・操縦装置部品	1,268	12	4,702,676	9.7
	301314	自動車用内燃機関の部分品・取付具・附属品	1,484	49	3,110,935	4.7
	301317	シャシー部品、車体部品	1,482	57		6.0
	301114	トラック（けん引車を含む）	18	1	2,619,372	2.8
	301331	KDセット（乗用車、バス、トラック）	21	4	1,670,416	5.6
	301311	自動車用ガソリン機関	22	1	1,290,778	1.7
	301316	懸架・制動装置部品	694	17	1,290,701	7.7
<b>精密機械器具製造業</b>						
	313111	医療用機械器具、同装置	380	6	653,095	12.2
	311919	その他の計量器・測定器	296	5	314,989	10.6
	315413	光学レンズ	176	1		8.0
	315213	写真装置、同関連器具	65	6	169,372	2.9
	311512	精密測定器	217	2		29.8
	315214	カメラ・写真装置の部分品・取付具・附属品	387	22	150,888	25.4
	311619	その他の分析装置	109	16	138,066	35.2
	317111	ウォッチ（ムーブメントを含む）	14	1	136,493	8.0
	315412	カメラ用交換レンズ	41	3	116,580	6.1
	311311	はかり	96	4	106,569	10.1
<b>その他の製造業</b>						
	329913	人体安全保護具、救命器具	158	1	329,750	7.7
	329915	ルームユニット	43	2	279,956	7.2
	329914	ユニット住宅	18	3	192,938	11.0
	329211	看板、標識、展示装置（電氣的、機械的でないもの）	1,868	219	186,340	10.7
	323419	その他の運動用具	288	20	176,749	9.5
	329919	他に分類されないその他の製品	468	21	164,103	5.3
	329212	看板、標識機、展示装置（電氣的、機械的なもの）	1,082	127	159,005	1.6
	321111	貴金属製装身具（宝石、象牙、亀甲を含む）	349	31		2.2
	329511	工業用模型（木型を含む）	895	72	138,571	18.4
	329615	ゲーム用カセット	6	0	137,543	0.3

## 4. 都道府県別の上位品目

## (1) 品目別産出事業所数

産出事業所数の多い品目を都道府県別にみると、第1位品目では「平版印刷物」が21県（前年21県）と最も多く、次いで「板類」が7県、「ひき角類」が4県となっている。

また、茨城の「石工品」、福井の「眼鏡枠」、山梨の「貴金属製装身品」、静岡の「緑茶」、香川及び長崎のうどん、そうめんなどの「和風めん」、岐阜及び佐賀の「陶磁器製和飲食物器」など、県の特産品が第1位品目となっており、これら県特産品の産出事業所数は全国順位においても上位を占めている（第4表）。

第4表 都道府県別の産出事業所数第1～3位品目  
（平成16年、従業者4人以上の事業所）

（単位：産出事業所、％）

	1位品目				2位品目				3位品目			
	品目名称	産出事業所数	対全国構成比	全国順位	品目名称	産出事業所数	対全国構成比	全国順位	品目名称	産出事業所数	対全国構成比	全国順位
全国計	平版印刷物（オフセット印刷物）	10,244	-	-	その他の製缶板金製品	5,140	-	-	その他の製造食料品	3,765	-	-
北海道	その他の水産食料品	508	17.3	1	平版印刷物（オフセット印刷物）	452	4.4	4	塩干・塩蔵品	329	27.7	1
青森	平版印刷物（オフセット印刷物）	108	1.1	29	板類	86	2.4	19	生コンクリート	84	2.4	15
岩手	板類	113	3.2	8	ひき角類	110	3.2	8	ひき割類	108	3.2	8
宮城	平版印刷物（オフセット印刷物）	180	1.8	16	その他の水産食料品	173	5.9	3	冷凍水産食品	105	8.3	4
秋田	板類	125	3.5	7	ひき割類	112	3.3	7	ひき角類	98	2.8	11
山形	平版印刷物（オフセット印刷物）	126	1.2	24	その他の製造食料品	102	2.7	13	板類	88	2.5	18
福島	平版印刷物（オフセット印刷物）	165	1.6	18	板類	129	3.6	6	ひき角類	122	3.5	6
茨城	石工品	187	14.2	1	平版印刷物（オフセット印刷物）	181	1.8	15	その他の製造食料品	142	3.8	9
栃木	平版印刷物（オフセット印刷物）	145	1.4	19	建具（金属製を除く）	130	3.5	7	板類	91	2.6	17
群馬	その他の自動車部品	176	7.2	3	自動車用プラスチック製品	143	5.8	4	平版印刷物（オフセット印刷物）	132	1.3	21
埼玉	平版印刷物（オフセット印刷物）	418	4.1	5	その他の製缶板金製品	345	6.7	4	段ボール箱	221	8.3	3
千葉	平版印刷物（オフセット印刷物）	198	1.9	14	その他の製造食料品	152	4.0	6	その他の建設用金属製品	132	4.6	8
東京	平版印刷物（オフセット印刷物）	1,938	18.9	1	写真製版（写真植字業を含む）	579	34.1	1	1とっ版印刷物（活版印刷物）	425	17.2	1
神奈川	その他の製缶板金製品	397	7.7	3	平版印刷物（オフセット印刷物）	358	3.5	7	プラスチック用金型	182	7.8	5
新潟	平版印刷物（オフセット印刷物）	237	2.3	10	その他の打抜・プレス金属製品	149	19.4	1	ひき割類	144	4.2	3
富山	平版印刷物（オフセット印刷物）	120	1.2	27	医薬品製剤（医薬部外品製剤を含む）	77	11.2	1	その他の水産食料品	74	2.6	12
石川	平版印刷物（オフセット印刷物）	144	1.4	20	和生菓子	101	3.2	7	細幅織物	93	28.9	2
福井	眼鏡枠	102	89.5	1	細幅織物	98	30.4	1	平版印刷物（オフセット印刷物）	87	0.8	37
山梨	貴金属製装身品（宝石、象牙、亀甲を含む）	117	33.5	1	平版印刷物（オフセット印刷物）	72	0.7	40	電気機械器具用プラスチック製品	55	2.7	12
長野	平版印刷物（オフセット印刷物）	227	2.2	11	野菜漬物（果実漬物を含む）	120	6.4	2	金属工作機械の部分品・取付具・附属品	119	4.6	5
岐阜	陶磁器製和飲食物器	296	26.2	1	平版印刷物（オフセット印刷物）	177	1.7	17	自動車用プラスチック製品	126	5.1	5
静岡	緑茶（仕上茶）	332	43.2	1	平版印刷物（オフセット印刷物）	277	2.7	9	自動車用プラスチック製品	271	11.0	2
愛知	自動車用プラスチック製品	638	26.0	1	その他の自動車部品	633	26.1	1	平版印刷物（オフセット印刷物）	612	6.0	3
三重	ひき角類	143	4.2	2	ひき割類	136	4.0	4	板類	136	3.8	3
滋賀	平版印刷物（オフセット印刷物）	65	0.6	41	その他の製缶板金製品	61	1.2	23	ひき角類	59	1.7	30
京都	平版印刷物（オフセット印刷物）	224	2.2	12	その他の製缶板金製品	124	2.4	12	その他の絹先染小幅織物	114	36.5	1
大阪	平版印刷物（オフセット印刷物）	869	8.5	2	その他の製缶板金製品	547	10.6	2	ボルト、ナット	317	28.2	1
兵庫	平版印刷物（オフセット印刷物）	323	3.2	8	その他の製缶板金製品	261	5.1	6	海藻加工品	170	16.5	1
奈良	ひき角類	116	3.4	7	ソックス	115	46.0	1	板類	96	2.7	15
和歌山	建具（金属製を除く）	136	3.7	5	野菜漬物（果実漬物を含む）	133	7.1	1	平版印刷物（オフセット印刷物）	84	0.8	39
鳥取	平版印刷物（オフセット印刷物）	44	0.4	47	ひき角類	43	1.2	38	板類	41	1.2	37
島根	板類	84	2.4	20	ひき割類	79	2.3	23	ひき割類	74	2.2	23
岡山	平版印刷物（オフセット印刷物）	131	1.3	22	建具（金属製を除く）	86	2.3	15	和生菓子	83	2.6	13
広島	その他の製缶板金製品	206	4.0	8	平版印刷物（オフセット印刷物）	205	2.0	13	その他の建設用金属製品	107	3.8	9
山口	平版印刷物（オフセット印刷物）	111	1.1	28	雲子・煮干	74	6.1	4	建具（金属製を除く）	70	1.9	18
徳島	板類	74	2.1	25	ひき割類	71	2.1	25	平版印刷物（オフセット印刷物）	65	0.6	41
香川	和風めん	177	6.9	2	平版印刷物（オフセット印刷物）	94	0.9	35	石工品	86	6.5	2
愛媛	ひき角類	104	3.0	9	板類	101	2.8	12	タオル（ハンカチーフを除く）	98	43.2	1
高知	ひき角類	84	2.4	18	板類	83	2.3	21	ひき割類	79	2.3	20
福岡	平版印刷物（オフセット印刷物）	380	3.7	6	建具（金属製を除く）	201	5.4	3	その他の製缶板金製品	185	3.6	9
佐賀	陶磁器製和飲食物器	155	13.7	2	陶磁器製置物	64	12.0	2	平版印刷物（オフセット印刷物）	59	0.6	46
長崎	和風めん	286	11.1	1	陶磁器製和飲食物器	95	8.4	4	生コンクリート	87	2.5	13
熊本	板類	133	3.7	4	ひき角類	131	3.8	5	ひき割類	128	3.7	5
大分	板類	103	2.9	11	ひき割類	99	2.9	10	ひき角類	96	2.8	13
宮崎	板類	100	2.8	13	平版印刷物（オフセット印刷物）	95	0.9	32	ひき割類	94	2.7	13
鹿児島	荒茶	144	22.2	2	平版印刷物（オフセット印刷物）	128	1.2	23	その他の水産食料品	117	4.0	7
沖縄	平版印刷物（オフセット印刷物）	97	0.9	31	生コンクリート	67	1.9	26	住宅用アルミニウム製サッシ	63	7.7	1

（注）品目名称については、一部省略している場合がある（以下同じ）。

(2) 品目別出荷金額

出荷金額の多い品目を都道府県別にみると、第1位品目では、「ガソリン」が7県、「たばこ」、「医薬品製剤」、「普通乗用車」が5県、「パーソナルコンピュータ」、「モス型ＩＣ」が3県となっている。

なお、第1位品目が入替わったのは、青森、福島、茨城、栃木、群馬、埼玉、山梨、兵庫、鳥取、長崎、宮崎の11県となっており、前年の4県と比べ、1位産業の順位変動が大きくなっている。(第5表)。

第5表 都道府県別の出荷金額第1～3位品目  
(平成16年、従業者4人以上の事業所)

(単位：億円、%)									
	1 位 品 目			2 位 品 目			3 位 品 目		
	品目名称	出荷金額	対全国 構成比	品目名称	出荷金額	対全国 構成比	品目名称	出荷金額	対全国 構成比
全国計	普通乗用車(気筒容量2000ml超)	85,027	-	その他の自動車部品	64,934	-	医薬品製剤(医薬部外品製剤を含む)	62,253	-
北海道	冷凍水産食品	1,667	26.3	1  1  その他の水産食品	1,647	17.5	1  1  駆動・伝導・操縦装置部品	1,509	3.2
青 森	塗工印刷用紙	X	X	2  2  その他のフェロアロイ	X	X	2  2  光ディスク装置	X	X
岩 手	普通乗用車(気筒容量2000ml超)	X	X	7  7  たばこ	X	X	7  7  携帯電話機、PHS電話機	1,337	5.9
宮 城	ガソリン	X	X	9  9  デジタルカメラ	X	X	6  6  冷凍水産食品	762	12.0
秋 田	固定コンデンサ	2,181	27.2	1  1  その他の電子部品	545	1.7	20 20 その他の集積回路	X	X
山 形	パーソナルコンピュータ	X	X	1  1  モス型ＩＣ	1,565	4.9	8  8  その他の電子部品	1,094	3.4
福 島	たばこ	X	X	5  5  医薬品製剤(医薬部外品製剤を含む)	2,042	3.3	13 13 パーソナルコンピュータ	1,569	10.1
茨 城	シヨベル系鋸さく機	X	X	1  1  医薬品製剤(医薬部外品製剤を含む)	2,430	3.9	11 11 ビール	1,779	11.9
栃 木	たばこ	X	X	2  2  医薬品製剤(医薬部外品製剤を含む)	3,619	5.8	6  6  液晶テレビジョン受信機	X	X
群 馬	トラック(けん引車を含む)	X	X	3  3  駆動・伝導・操縦装置部品	3,110	6.6	3  3  軽・小型乗用車(気筒容量2000ml以下)	X	X
埼 玉	普通乗用車(気筒容量2000ml超)	X	X	4  4  医薬品製剤(医薬部外品製剤を含む)	6,306	10.1	2  2  平版印刷物(オフセット印刷物)	4,542	10.8
千 葉	ガソリン	7,809	17.8	2  2  軽油	2,622	23.4	1  1  亜鉛めっき鋼板(亜鉛めっき帯鋼を含む)	2,584	24.9
東 京	平版印刷物(オフセット印刷物)	11,203	26.5	1  1  モス型ＩＣ	X	X	1  1  パス・トラックシャシー	X	X
神 奈 川	ガソリン	9,077	20.7	1  1  トラック(けん引車を含む)	6,995	26.7	1  1  軽・小型乗用車(気筒容量2000ml以下)	4,586	7.8
新 潟	その他の電子部品	1,507	4.6	5  5  米	X	44.4	1  1  その他の有機化学工業製品	1,156	14.0
富 山	医薬品製剤(医薬部外品製剤を含む)	2,801	4.5	8  8  モス型ＩＣ	X	X	4  4  住宅用アルミニウム製サッシ	1,796	41.5
石 川	たばこ	X	X	6  6  表示装置	X	X	1  1  その他の建設機械・鉱山機械	797	65.3
福 井	固定コンデンサ	944	11.8	2  2  アルミニウム圧延製品	X	X	3  3  その他の電子部品	654	2.0
山 梨	数値制御装置	X	X	1  1  ウェーブプロセス用処理装置	917	13.6	2  2  発光ダイオード	X	X
長 野	パーソナルコンピュータ	X	X	2  2  デジタルカメラ	2,070	16.5	3  3  その他の電子部品	1,300	4.0
岐 阜	医薬品製剤(医薬部外品製剤を含む)	1,714	2.8	14 14 デジタルカメラ	X	X	4  4  懸架・制動装置部品	1,156	9.0
静 岡	駆動・伝導・操縦装置部品	11,998	25.5	2  2  軽・小型乗用車(気筒容量2000ml以下)	X	X	3  3  その他の自動車部品	5,585	8.6
愛 知	普通乗用車(気筒容量2000ml超)	45,562	53.6	1  1  その他の自動車部品	31,045	47.8	1  1  軽・小型乗用車(気筒容量2000ml以下)	19,123	32.7
三 重	軽・小型乗用車(気筒容量2000ml以下)	X	X	2  2  液晶素子	5,922	33.9	1  1  その他の自動車部品	3,782	5.8
滋 賀	医薬品製剤(医薬部外品製剤を含む)	3,679	5.9	5  5  軽・小型乗用車(気筒容量2000ml以下)	X	X	7  7  炭酸飲料	X	X
京 都	たばこ	X	X	2  2  ゲーム用カセット	X	X	1  1  平版印刷物(オフセット印刷物)	1,046	2.5
大 阪	医薬品製剤(医薬部外品製剤を含む)	9,160	14.7	1  1  ガソリン	4,816	11.0	3  3  平版印刷物(オフセット印刷物)	4,723	11.2
兵 庫	その他の電子部品	3,248	10.0	2  2  医薬品製剤(医薬部外品製剤を含む)	3,064	4.9	7  7  カーステレオ	X	X
奈 良	液晶素子	1,539	8.8	3  3  その他の半導体素子	X	X	1  1  デジタル式複写機	X	X
和歌山	ガソリン	X	X	7  7  特殊鋼熱間鋼管	912	31.0	1  1  洗濯用合成洗剤	X	X
鳥 取	たばこ	X	X	9  9  その他の電子部品	857	2.6	13 13 液晶素子	X	X
島 根	パーソナルコンピュータ	X	X	3  3  固定コンデンサ	842	10.5	3  3  特殊鋼磨床鋼(幅600 未満でコイル状のもの)	X	X
岡 山	軽・小型乗用車(気筒容量2000ml以下)	X	X	5  5  ガソリン	X	X	4  4  モス型ＩＣ	X	X
広 島	携帯電話機、PHS電話機	X	X	2  2  その他の自動車部品	2,833	4.4	6  6  鋼帯	X	X
山 口	普通乗用車(気筒容量2000ml超)	X	X	3  3  ガソリン	3,841	8.7	5  5  医薬品製剤(医薬部外品製剤を含む)	2,353	3.8
徳 島	医薬品製剤(医薬部外品製剤を含む)	2,463	4.0	9  9  発光ダイオード	X	X	1  1  リチウムイオン電池	X	X
香 川	ガソリン	X	X	11 11 たばこ	X	X	10 10 鋼製貨物船の新造(20総t以上の動力船)	788	11.8
愛 媛	ガソリン	X	X	13 13 塗工印刷用紙	1,125	17.5	1  1  新聞巻取紙	1,019	26.7
高 知	モス型ＩＣ	X	X	16 16 液晶素子	X	X	10 10 雑種紙	255	9.7
福 岡	普通乗用車(気筒容量2000ml超)	X	X	2  2  その他の自動車部品	2,652	4.1	7  7  たばこ	X	X
佐 賀	シリコンウエハ(表面研磨したもの)	986	21.5	1  1  その他の産業用ロボット	X	X	1  1  医薬品製剤(医薬部外品製剤を含む)	565	0.9
長 崎	鋼製貨物船の新造(20総t以上の動力船)	950	14.3	2  2  鋼製油そう船の新造(20総t以上の動力船)	X	X	4  4  ボイラの部分品・取付具・附属品	482	42.2
熊 本	モス型ＩＣ	1,697	5.3	6  6  その他の半導体製造装置	1,257	40.6	1  1  K Dセット(二輪自動車)	X	X
大 分	モス型ＩＣ	3,239	10.0	2  2  デジタルカメラ	X	X	2  2  鋼帯	X	X
宮 崎	その他の電子部品	X	X	1  1  焼ちゅう	639	10.9	4  4  フロイラー加工品(軽体品を含む)	514	11.9
鹿児島	部分肉、冷凍肉(ブロイラーを除く)	1,673	15.2	1  1  配合飼料	1,442	18.1	1  1  焼ちゅう	1,086	18.5
沖 縄	ガソリン	X	X	14 14 重油	X	X	8  8  生コンクリート	272	2.0

(注) 都道府県別品目が秘匿の場合は、出荷金額、対全国構成比を"X"で表示しているが、捕そく調査結果が秘匿になる場合の

「お供」は、構成比を表示した。