

概 況

本概況は、平成22年12月31日現在で実施された「平成22年工業統計調査」の結果のうち、従業者4人以上の事業所における品目別の産出事業所数と出荷金額について、品目群別、都道府県別にみたものである。

1. 産出事業所数

品目別の産出事業所数をみると、「オフセット印刷物（紙に対するもの）」が最も多く、次いで「その他の製缶板金製品」、「その他の製造食料品」、「生コンクリート」、「和生菓子」、「その他の建設用金属製品」、「他に分類されない水産食料品」、「自動車用プラスチック製品」、「建具（金属製を除く）」、「金属工作機械の部分品・取付具・附属品」など、食料品、金属製品関連の品目が事業所数の上位を占めている。

これを都道府県別にみると、「オフセット印刷物（紙に対するもの）」は東京、大阪、愛知などに多く、この3都府県合計で産出事業所数の3割強を占め、「その他の製缶板金製品」は愛知、大阪、神奈川県などに多く、この3府県で産出事業所数の3割弱を占めている（第1表）。

第1表 産出事業所数上位30品目の状況
(平成22年、従業者4人以上の事業所)

順位 ()内は前年	品目名称	産出事業所数		主な都道府県		
			前年差	第1位	第2位	第3位
1 (1)	オフセット印刷物（紙に対するもの）	8,277	▲ 523	東京都	大阪府	愛知県
2 (2)	その他の製缶板金製品	4,301	▲ 205	愛知県	大阪府	神奈川県
3 (3)	その他の製造食料品	3,321	▲ 6	愛知県	埼玉県	静岡県
4 (4)	生コンクリート	2,927	▲ 113	北海道	埼玉県	愛知県
5 (6)	和生菓子	2,733	▲ 88	愛知県	北海道	新潟県
6 (5)	その他の建設用金属製品	2,680	▲ 162	大阪府	北海道	愛知県
7 (8)	他に分類されない水産食料品	2,539	▲ 88	北海道	静岡県	宮城県
8 (9)	自動車用プラスチック製品	2,511	▲ 67	愛知県	静岡県	群馬県
9 (7)	建具（金属製を除く）	2,457	▲ 291	愛知県	北海道	福岡県
10 (12)	金属工作機械の部分品・取付具・附属品	2,450	▲ 1	愛知県	大阪府	静岡県
11 (10)	打抜・プレス機械部分品（機械仕上げをしないもの）	2,421	▲ 47	愛知県	大阪府	東京都
12 (14)	段ボール箱	2,304	▲ 89	大阪府	愛知県	埼玉県
13 (13)	板類	2,220	▲ 200	北海道	静岡県	宮城県
14 (11)	鉄骨	2,206	▲ 252	愛知県	大阪府	北海道
15 (18)	和風めん	2,110	▲ 66	長崎県	香川県	愛知県
16 (15)	ひき角類	2,096	▲ 194	北海道	静岡県	三重県
17 (16)	ひき割類	2,075	▲ 210	北海道	静岡県	熊本県
18 (17)	プレス用金型	2,050	▲ 136	愛知県	大阪府	静岡県
19 (20)	その他の自動車部品（二輪自動車部品を含む）	1,994	▲ 34	愛知県	福岡県	埼玉県
20 (19)	プラスチック用金型	1,934	▲ 143	愛知県	大阪府	埼玉県
21 (21)	洋生菓子	1,870	▲ 34	北海道	愛知県	埼玉県
22 (22)	木製棚・戸棚	1,762	▲ 89	福岡県	埼玉県	静岡県
23 (23)	豆腐、しみ豆腐、油揚げ類	1,742	▲ 103	北海道	新潟県	千葉県
24 (25)	そう（惣）菜	1,691	▲ 29	北海道	愛知県	兵庫県
25 (24)	野菜漬物（果実漬物を含む）	1,651	▲ 79	和歌山県	長野県	新潟県
26 (26)	その他の工業用プラスチック製品	1,622	▲ 48	愛知県	大阪府	埼玉県
27 (27)	看板、標識機、展示装置（電氣的、機械的でないもの）	1,559	▲ 109	東京都	大阪府	愛知県
28 (28)	その他の建築用金属製品	1,552	▲ 60	大阪府	埼玉県	東京都
29 (29)	その他の木製家具（漆塗りを除く）	1,521	▲ 79	愛知県	静岡県	大阪府
30 (30)	金属加工機械の部分品・取付具・附属品	1,520	▲ 72	愛知県	大阪府	埼玉県

注1：くず・廃物・副産物品目を除外している。以下同じ。

注2：産出事業所数が同じ場合は、出荷金額の多い都道府県を上位としている。

2. 品目別出荷金額

品目別の出荷金額をみると、「普通乗用車（気筒容量 2000ml を超えるもの）（シャシーを含む）」（以下「普通乗用車」という。）、「ガソリン」、「駆動・伝導・操縦装置部品」、「その他の自動車部品（二輪自動車部品を含む）」、「軽・小型乗用車（気筒容量 2000ml 以下）（シャシーを含む）」（以下「軽・小型乗用車」という。）などの自動車関連の品目や「医薬品製剤（医薬部外品製剤を含む）」、「オフセット印刷物（紙に対するもの）」などが上位を占めている。また、「他に分類されない電子部品・デバイス・電子回路」や「液晶パネル」、「モス型集積回路（論理素子）」など電子部品・デバイス・電子回路関連の品目も上位を占めている（第2表）。

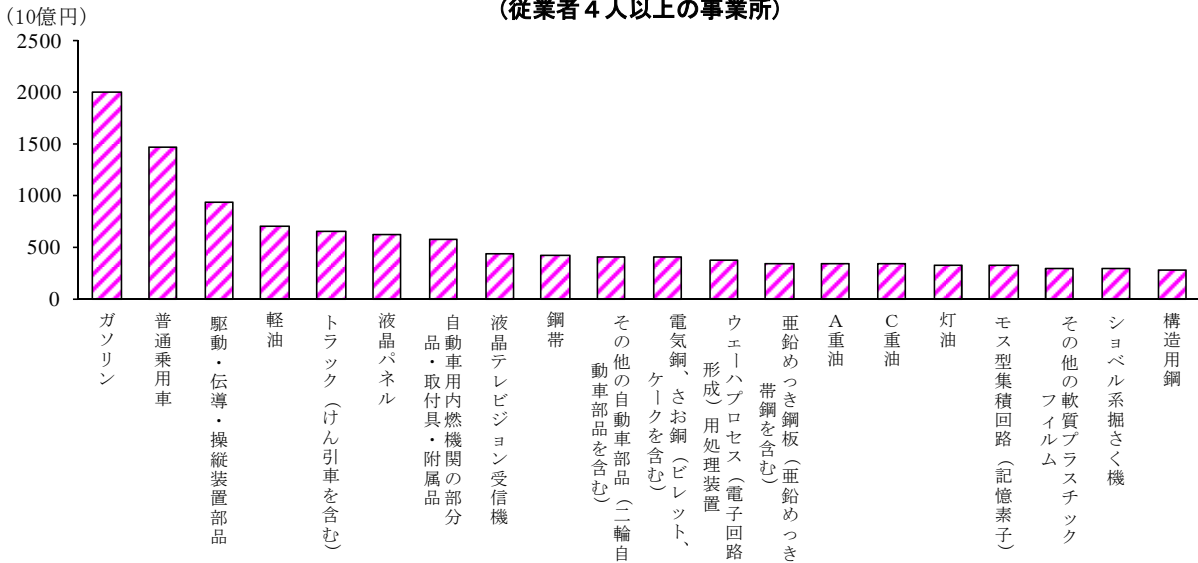
第2表 出荷金額上位30品目の状況
（平成22年、従業者4人以上の事業所）

順位 ()内は前年	品目名称	出荷金額		主な都道府県		
		(百万円)	前年比(%)	第1位	第2位	第3位
1 (2)	普通乗用車（気筒容量2000mlを超えるもの）（シャシーを含む）	7,626,396	24.1	愛知県	福岡県	山口県
2 (1)	医薬品製剤（医薬部外品製剤を含む）	6,055,694	▲ 2.3	大阪府	埼玉県	滋賀県
3 (7)	ガソリン	5,666,654	55.0	神奈川県	千葉県	大阪府
4 (4)	駆動・伝導・操縦装置部品	5,627,276	20.0	愛知県	静岡県	群馬県
5 (3)	その他の自動車部品（二輪自動車部品を含む）	5,462,891	8.1	愛知県	静岡県	福岡県
6 (5)	軽・小型乗用車（気筒容量2000ml以下）（シャシーを含む）	3,845,146	▲ 1.2	静岡県	三重県	神奈川県
7 (6)	オフセット印刷物（紙に対するもの）	3,491,520	▲ 5.1	東京都	埼玉県	大阪府
8 (8)	シャシー部品、車体部品	3,207,927	9.0	愛知県	神奈川県	群馬県
9 (9)	トラック（けん引車を含む）	3,187,972	26.2	群馬県	愛知県	神奈川県
10 (10)	自動車用内燃機関の部分品・取付具・附属品	3,080,484	23.4	愛知県	群馬県	静岡県
11 (14)	軽油	2,115,594	49.7	千葉県	神奈川県	山口県
12 (11)	たばこ	1,979,367	▲ 6.1	京都府	栃木県	静岡県
13 (12)	他に分類されない電子部品・デバイス・電子回路	1,894,448	▲ 0.4	愛知県	滋賀県	山形県
14 (21)	液晶パネル	1,833,705	52.8	三重県	大阪府	千葉県
15 (13)	鉄鋼切断品（溶断を含む）	1,666,042	1.6	愛知県	大阪府	静岡県
16 (15)	鋼製貨物船の新造（20総t以上の動力船）	1,662,586	18.3	広島県	長崎県	愛媛県
17 (16)	自動車用プラスチック製品	1,623,133	18.7	愛知県	静岡県	群馬県
18 (23)	液晶テレビジョン受信機	1,614,506	37.3	埼玉県	栃木県	山形県
19 (26)	鋼帯	1,555,424	36.8	広島県	大分県	千葉県
20 (24)	自動車用ガソリン機関（ガソリンエンジン）	1,406,291	22.2	愛知県	神奈川県	静岡県
21 (17)	モス型集積回路（論理素子）	1,405,052	7.1	大分県	長崎県	三重県
22 (18)	その他の製造食料品	1,285,538	2.7	茨城県	埼玉県	大阪府
23 (39)	亜鉛めっき鋼板（亜鉛めっき帯鋼を含む）	1,283,757	37.7	千葉県	広島県	兵庫県
24 (28)	懸架・制動装置部品	1,269,315	12.9	愛知県	埼玉県	岐阜県
25 (20)	段ボール箱	1,240,039	1.6	埼玉県	愛知県	大阪府
26 (37)	KDセット（乗用車、バス、トラック）	1,182,159	24.6	愛知県	静岡県	神奈川県
27 (19)	ビール	1,172,332	▲ 4.7	茨城県	神奈川県	愛知県
28 (36)	内燃機関電装品の部分品・取付具・附属品	1,143,304	20.0	静岡県	三重県	兵庫県
29 (33)	特殊用途鋼	1,143,017	12.3	愛知県	福岡県	広島県
30 (27)	パチンコ、スロットマシン	1,140,659	1.4	愛知県	群馬県	埼玉県

出荷金額を前年と比較すると、1785 品目に対し、出荷金額が増加した品目数は 956 品目（全品目の 53.6%）、横ばいとなった品目数は 1 品目（同 0.1%）、減少した品目数は 828 品目（同 46.4%）となり、出荷金額が増加した品目数が、出荷金額が減少した品目数を上回っている。


出荷金額が増加した品目をみると、「ガソリン」、「軽油」、「A 重油」、「C 重油」、「灯油」、といった石油製品関連の品目のほか、「普通乗用車」、「駆動・伝導・操縦装置部品」、「トラック（けん引車を含む）」、「自動車用内燃機関の部分品・取付具・附属品」、「その他の自動車部品（二輪自動車部品を含む）」などの輸送関連の品目が上位を占めている（第 1 図）。

第 1 図 出荷金額対前年増加額上位 20 品目（平成 22 年－21 年）
（従業者 4 人以上の事業所）



一方、出荷金額が減少した品目をみると、「鉄骨」、「その他の建設用金属製品」といった金属製品関連の品目のほか、「モジュール実装基板」、「コネクタ（プリント配線板用コネクタを除く）」、「その他の光電変換素子」などの電子部品・デバイス・電子回路関連の品目が上位となっている（第 2 図）。

第 2 図 出荷金額対前年減少額上位 20 品目（平成 22 年－21 年）
（従業者 4 人以上の事業所）



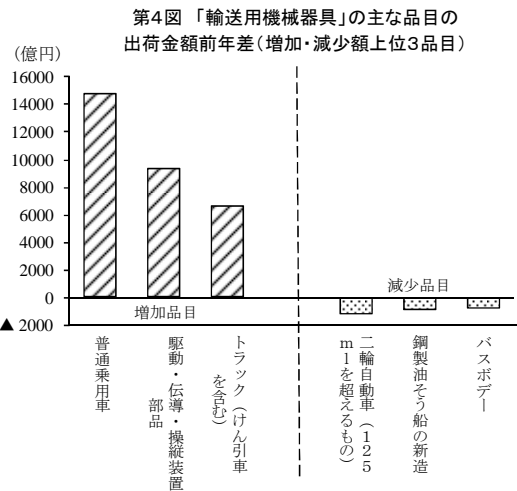
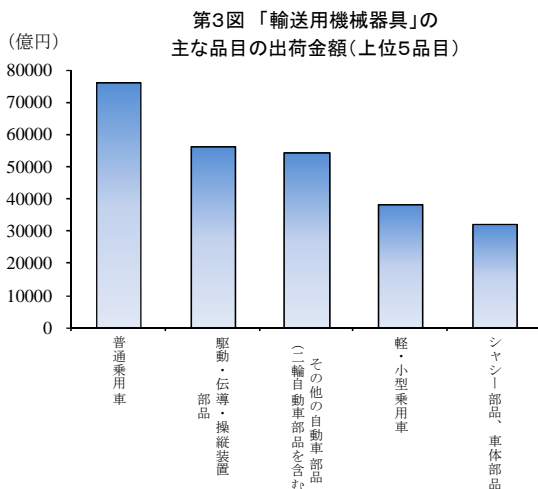
注：グラフ中の品目名称は、一部省略して表記している。以下同じ。

3. 主な品目群別の出荷金額

出荷金額の大きい品目群をみると、

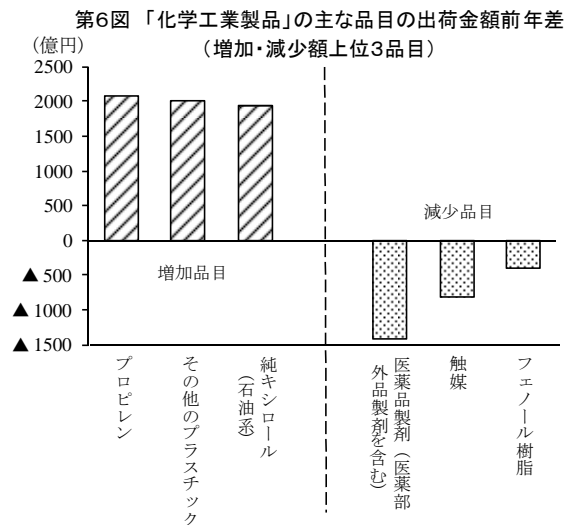
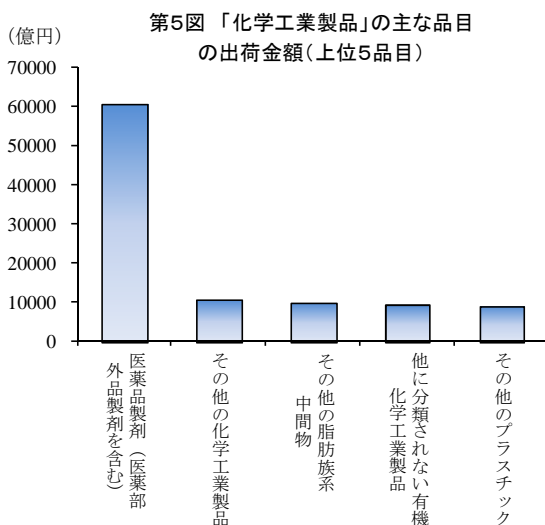
- ① 「輸送用機械器具」（出荷金額計 46 兆 2925 億円、前年比 14.2%増）では「普通乗用車」（7 兆 6264 億円、品目群内における構成比※（以下「構成比」という。）16.5%）、「駆動・伝導・操縦装置部品」（5 兆 6273 億円、同 12.2%）、「その他の自動車部品（二輪自動車部品を含む）」（5 兆 4629 億円、同 11.8%）の順となっている（第3図）。

前年差をみると、「普通乗用車」（前年差 1 兆 4806 億円増）、「駆動・伝導・操縦装置部品」（同 9362 億円増）、「トラック（けん引車を含む）」（同 6619 億円増）などが増加、「二輪自動車（側車付、モータスクータを含む）（125ml を超えるもの）」（同▲1087 億円減）などが減少している（第4図）。



- ② 「化学工業製品」（出荷金額計 25 兆 4778 億円、前年比 9.4%増）では「医薬品製剤（医薬部外品製剤を含む）」（6 兆 557 億円、構成比 23.8%）が圧倒的に大きい。次いで「その他の化学工業製品」（1 兆 621 億円、同 4.2%）、「その他の脂肪族系中間物」（9888 億円、同 3.9%）の順となっている（第5図）。

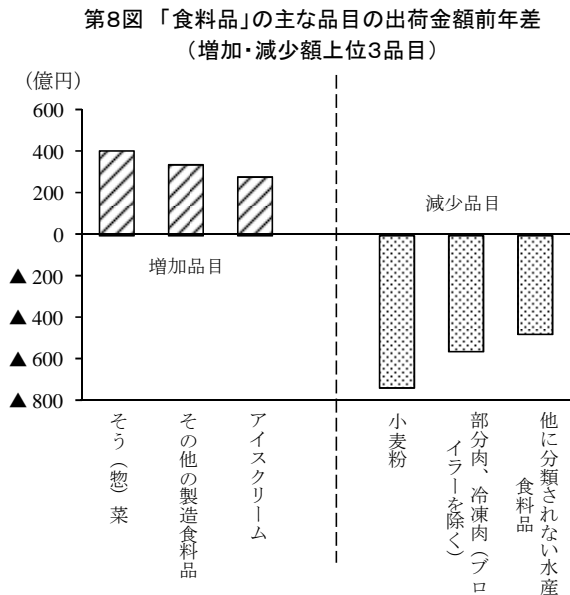
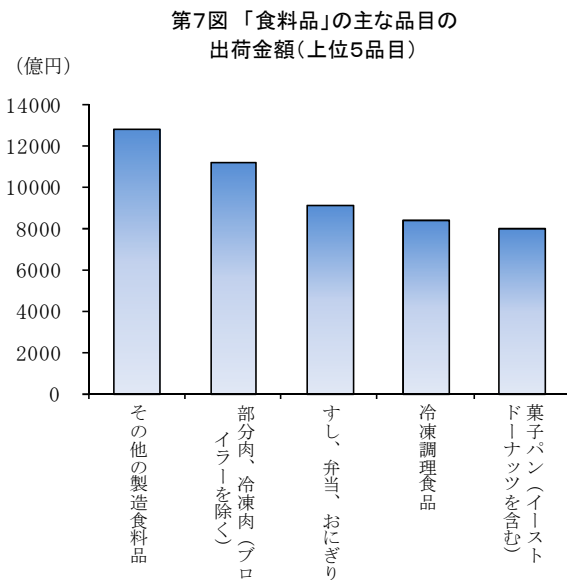
前年差をみると、「プロピレン」（前年差 2080 億円増）、「その他のプラスチック」（同 1997 億円増）、「純キシロール（石油系）」（同 1931 億円増）などが増加、「医薬品製剤（医薬部外品製剤を含む）」（同▲1401 億円減）などが減少となっている（第6図）。



※ 当該品目群に属する品目の出荷金額の積み上げによって求めた値を分母として計算している。なお、ここでは、「かす」「くず」「副産物」に関する品目については出荷金額計に含めていない。

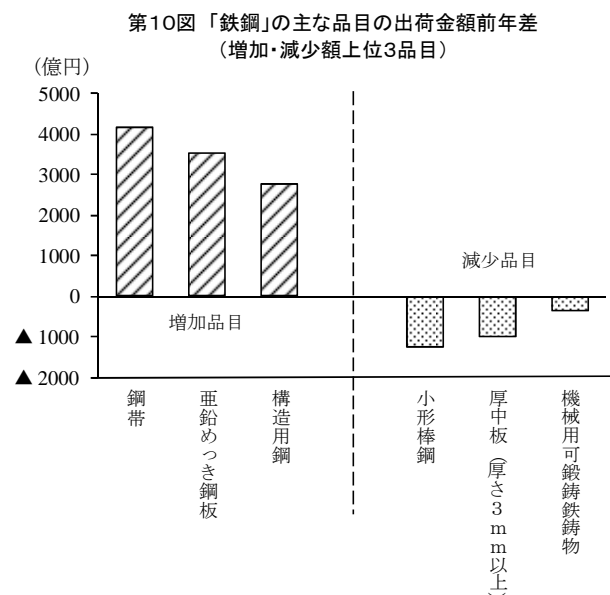
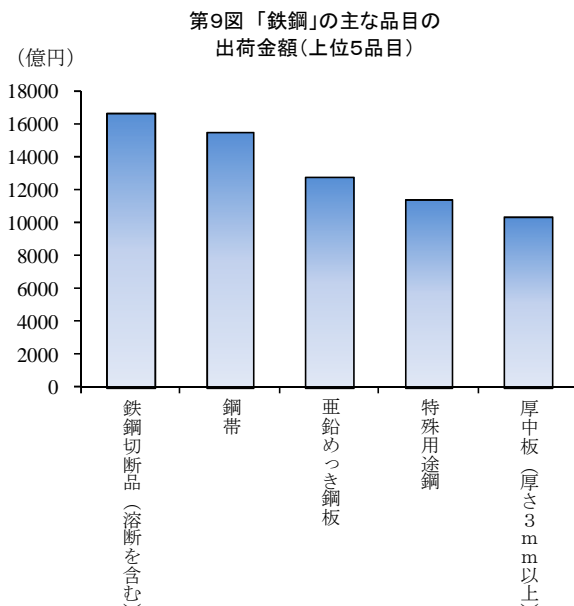
- ③ 「食料品」(出荷金額計 22 兆 4102 億円、前年比▲1.5%減)では「その他の製造食料品」(1 兆 2855 億円、構成比 5.7%)、「部分肉・冷凍肉(ブロイラーを除く)」(1 兆 1234 億円、同 5.0%)、「すし、弁当、おにぎり」(9138 億円、同 4.1%)の順となっている(第7図)。

前年差をみると、「そう(惣)菜」(前年差 400 億円増)、「その他の製造食料品」(同 339 億円増)などが増加、「小麦粉」(同▲732 億円減)、「部分肉、冷凍肉(ブロイラーを除く)」(同▲560 億円減)、「他に分類されない水産食料品」(同▲478 億円減)などが減少となっている(第8図)。



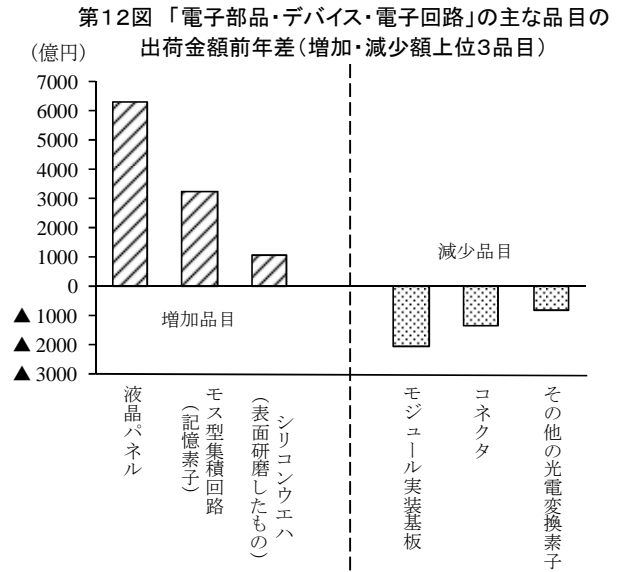
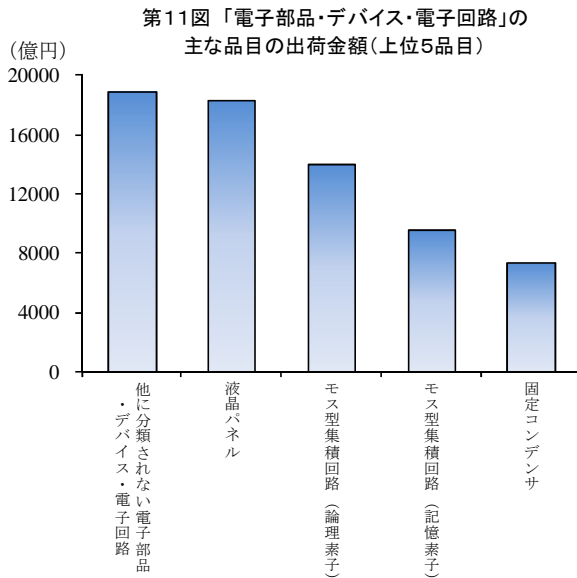
- ④ 「鉄鋼」(出荷金額計 16 兆 5448 億円、前年比 14.1%増)では「鉄鋼切断品(溶断を含む)」(1 兆 6660 億円、構成比 10.1%)、「鋼帯」(1 兆 5554 億円、同 9.4%)、「亜鉛めっき鋼板(亜鉛めっき帯鋼を含む)」(1 兆 2838 億円、同 7.8%)の順となっている(第9図)。

前年差をみると、「鋼帯」(前年差 4181 億円増)、「亜鉛めっき鋼板(亜鉛めっき帯鋼を含む)」(同 3512 億円増)、「構造用鋼」(同 2778 億円増)などが増加、「小形棒鋼」(同▲1211 億円減)、「厚中板(厚さ 3 mm 以上)」(同▲967 億円減)などが減少となっている(第10図)。



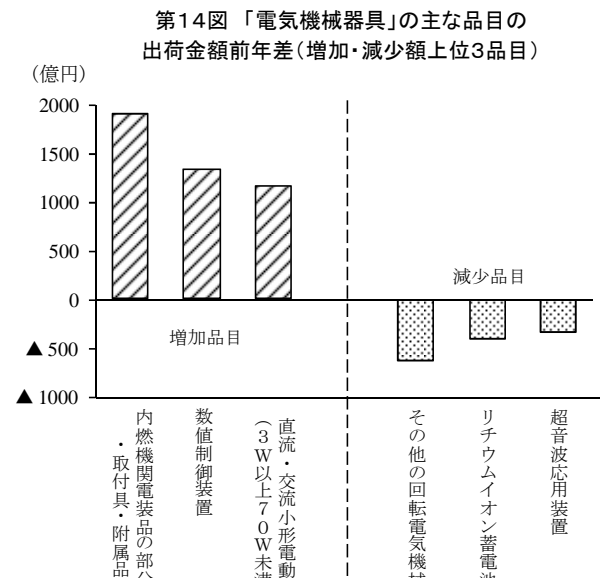
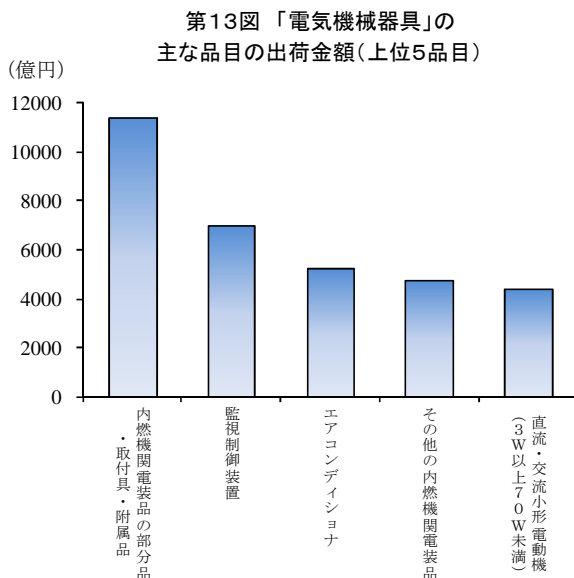
- ⑤ 「電子部品・デバイス・電子回路」(出荷金額計 15 兆 742 億円、前年比 11.1%増)では「他に分類されない電子部品・デバイス・電子回路」(1 兆 8944 億円、構成比 12.6%)、「液晶パネル」(1 兆 8337 億円、同 12.2%)、「モス型集積回路(論理素子)」(1 兆 4051 億円、同 9.3%)の順となっている(第11図)。

前年差をみると、「液晶パネル」(前年差 6339 億円増)、「モス型集積回路(記憶素子)」(同 3220 億円増)、「シリコンウエハ(表面研磨したもの)」(同 1083 億円増)などが増加、「モジュール実装基板」(同▲2045 億円減)、「コネクタ(プリント配線板用コネクタを除く)」(同▲1311 億円減)などが減少となっている(第12図)。



- ⑥ 「電気機械器具」(出荷金額計 14 兆 419 億円、前年比 10.2%増)では「内燃機関電装品の部分品・取付具・附属品」(1 兆 1433 億円、構成比 8.1%)、「監視制御装置」(7013 億円、同 5.0%)、「エアコンディショナ」(5276 億円、同 3.8%)の順となっている(第13図)。

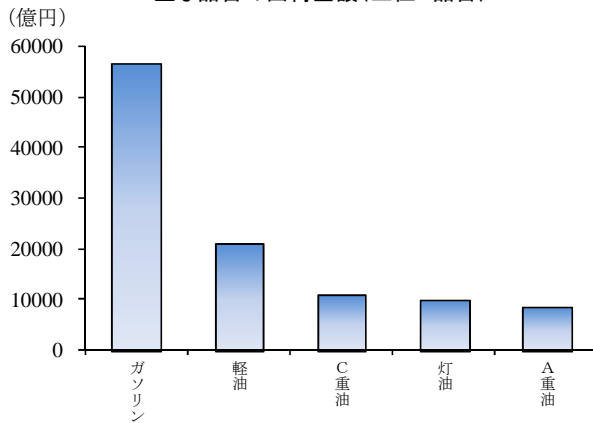
前年差をみると、「内燃機関電装品の部分品・取付具・附属品」(前年差 1902 億円増)、「数値制御装置」(同 1338 億円増)、「直流・交流小形電動機(3W以上70W未満)」(同 1164 億円増)などが増加、「その他の回転電気機械」(同▲617 億円減)、「リチウムイオン蓄電池」(同▲387 億円減)などが減少となっている(第14図)。



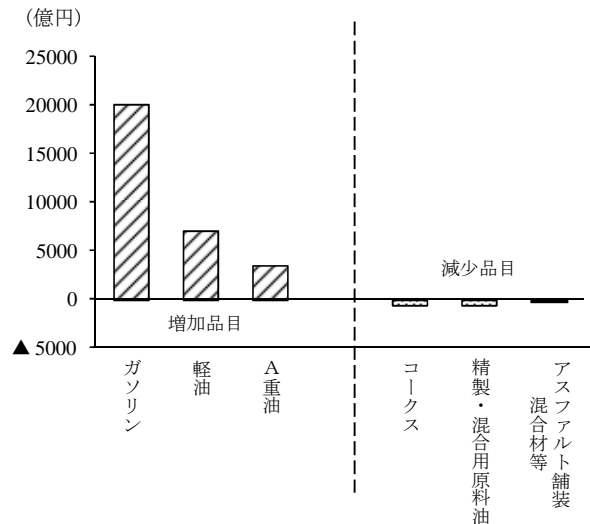
⑦ 「石油製品・石炭製品」(出荷金額計 14 兆 117 億円、前年比 43.3%増)では「ガソリン」(5 兆 6667 億円、構成比 40.4%)が4割を占めている。次いで「軽油」(2 兆 1156 億円、同 15.1%)、「C重油」(1 兆 859 億円、同 7.8%)の順となっている(第15図)。

前年差をみると、「ガソリン」(前年差 2 兆 114 億円増)、「軽油」(同 7027 億円増)、「A重油」(同 3490 億円増)などが増加、「コークス」(同▲599 億円減)などが減少となっている(第16図)。

第15図 「石油製品・石炭製品」の
主な品目の出荷金額(上位5品目)



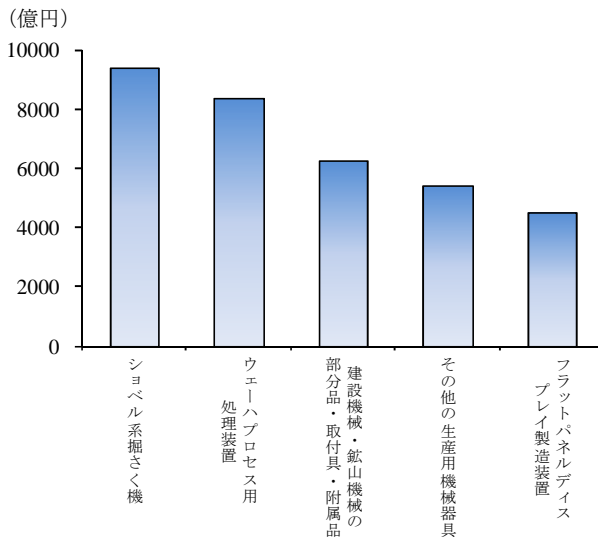
第16図 「石油製品・石炭製品」の主な品目の
出荷金額前年差(増加・減少額上位3品目)



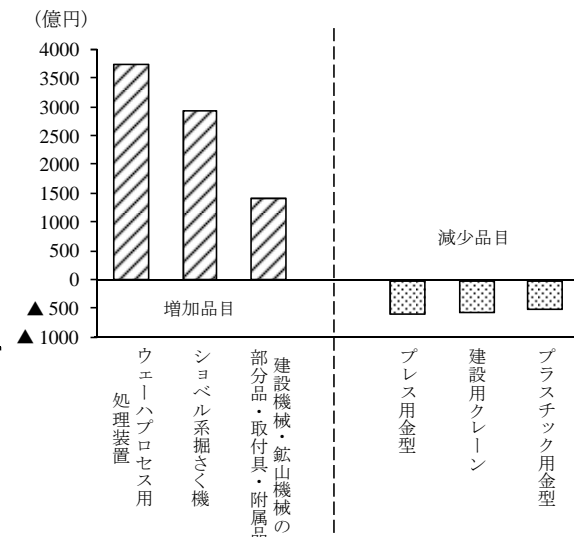
⑧ 「生産用機械器具」(出荷金額計 12 兆 7688 億円、前年比 12.9%増)では「ショベル系掘さく機」(9422 億円、構成比 7.4%)、「ウェーハプロセス(電子回路形成)用処理装置」(8375 億円、同 6.6%)、「建設機械・鉱山機械の部分品・取付具・附属品」(6276 億円、同 4.9%)の順となっている(第17図)。

前年差をみると、「ウェーハプロセス(電子回路形成)用処理装置」(前年差 3723 億円増)、「ショベル系掘さく機」(同 2934 億円増)、「建設機械・鉱山機械の部分品・取付具・附属品」(同 1391 億円増)などが増加、「プレス用金型」(同▲591 億円減)、「建設用クレーン」(同▲561 億円減)などが減少となっている(第18図)。

第17図 「生産用機械器具」の
主な品目の出荷金額(上位5品目)

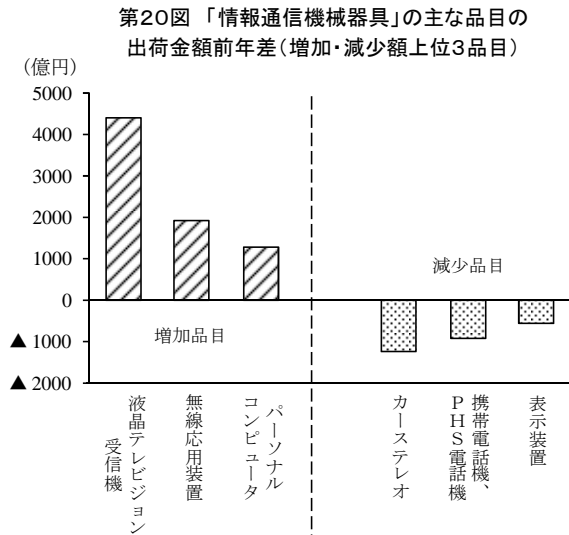
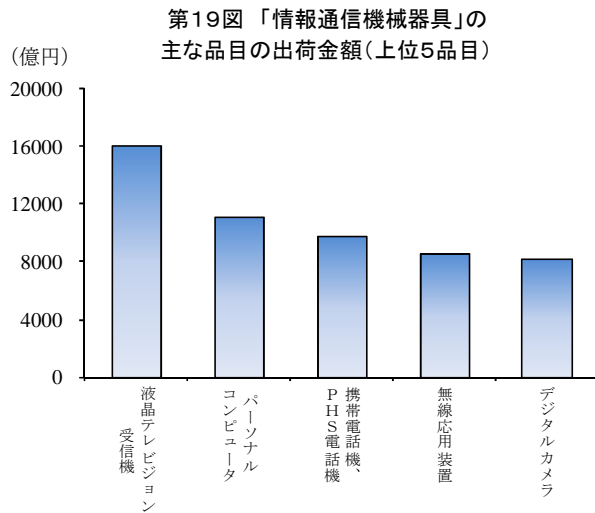


第18図 「生産用機械器具」の主な品目の
出荷金額前年差(増加・減少額上位3品目)



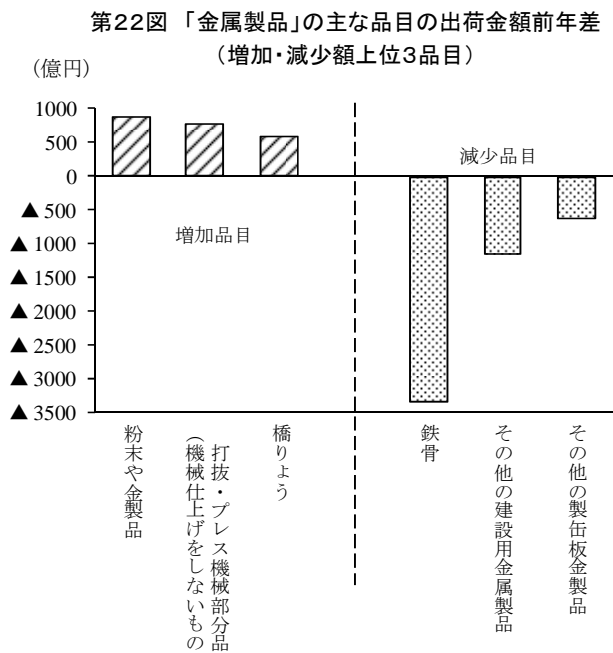
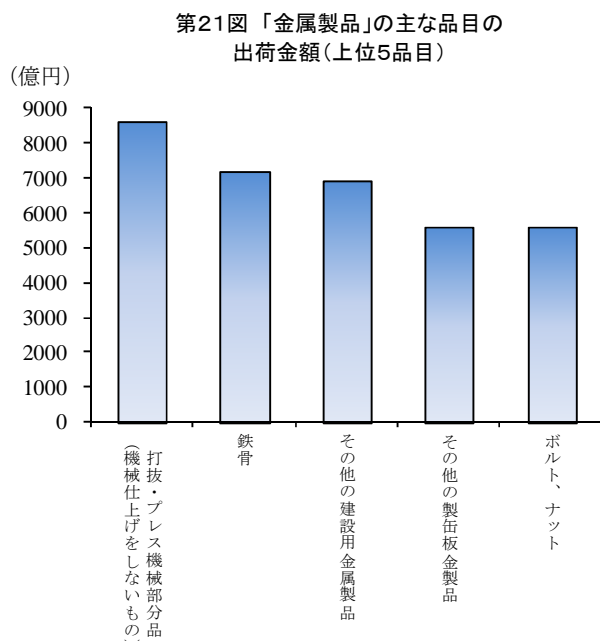
- ⑨ 「情報通信機械器具」（出荷金額計 10 兆 7719 億円、前年比 5.2%増）では「液晶テレビジョン受信機」（1 兆 6145 億円、構成比 15.0%）、「パーソナルコンピュータ」（1 兆 1150 億円、同 10.4%）、「携帯電話機、PHS 電話機」（9764 億円、同 9.1%）の順となっている（第 19 図）。

前年差をみると、「液晶テレビジョン受信機」（前年差 4386 億円増）、「無線応用装置」（同 1887 億円増）、「パーソナルコンピュータ」（同 1264 億円増）などが増加、「カーステレオ」（同▲1218 億円減）、「携帯電話機、PHS 電話機」（同▲921 億円減）などが減少となっている（第 20 図）。



- ⑩ 「金属製品」（出荷金額計 10 兆 1940 億円、前年比▲2.2%減）では「打抜・プレス機械部分品（機械仕上げをしないもの）」（8647 億円、同 8.5%）、「鉄骨」（7170 億円、構成比 7.0%）、「その他の建設用金属製品」（6950 億円、同 6.8%）の順となっている（第 21 図）。

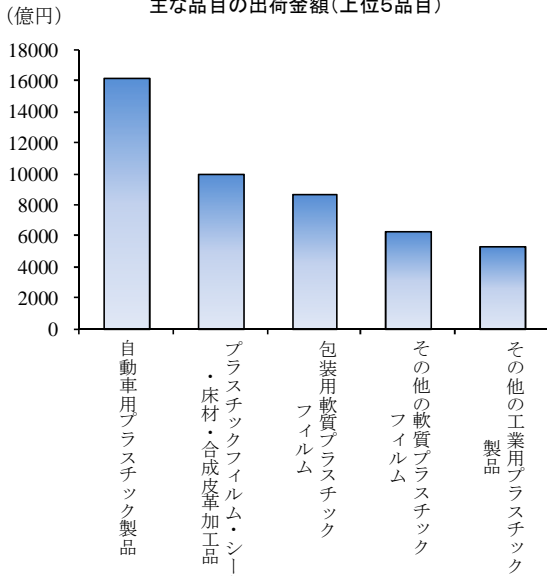
前年差をみると、「粉末や金製品」（前年差 881 億円増）、「打抜・プレス機械部分品（機械仕上げをしないもの）」（前年差 777 億円増）などが増加、「鉄骨」（同▲3324 億円減）、「その他の建設用金属製品」（同▲1145 億円減）、「その他の製缶板金製品」（同▲617 億円減）などが減少となっている（第 22 図）。



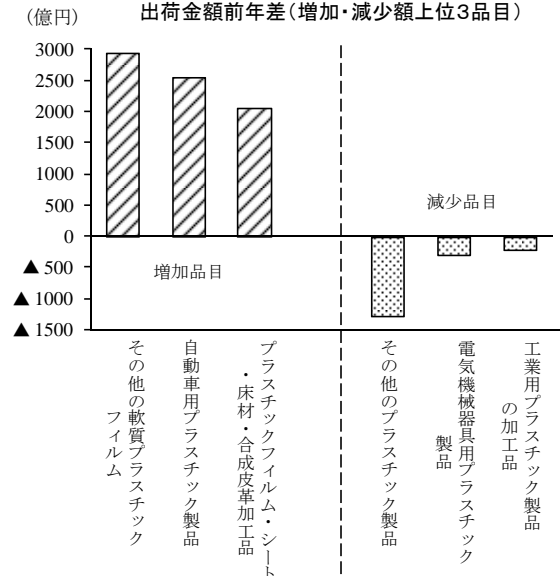
⑪ 「プラスチック製品」(出荷金額計 9 兆 9734 億円、前年比 8.1%増)では「自動車用プラスチック製品」(1 兆 6231 億円、構成比 16.3%)、「プラスチックフィルム・シート・床材・合成皮革加工品(切断、接合、塗装、蒸着めっき、バフ加工等)」(1 兆 44 億円、同 10.1%)、「包装用軟質プラスチックフィルム(厚さ0.2mm未満で軟質のもの)」(8687 億円、同 8.7%)の順となっている(第23図)。

前年差をみると、「その他の軟質プラスチックフィルム(厚さ0.2mm未満で軟質のもの)」(前年差 2945 億円増)、「自動車用プラスチック製品」(同 2559 億円増)、「プラスチックフィルム・シート・床材・合成皮革加工品(切断、接合、塗装、蒸着めっき、バフ加工等)」(同 2051 億円増)などが増加、「その他のプラスチック製品」(同▲1281 億円減)などが減少となっている(第24図)。

第23図「プラスチック製品」の主な品目の出荷金額(上位5品目)



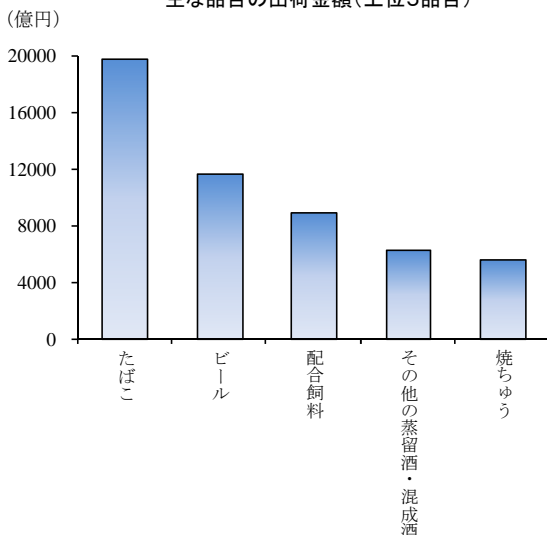
第24図「プラスチック製品」の主な品目の出荷金額前年差(増加・減少額上位3品目)



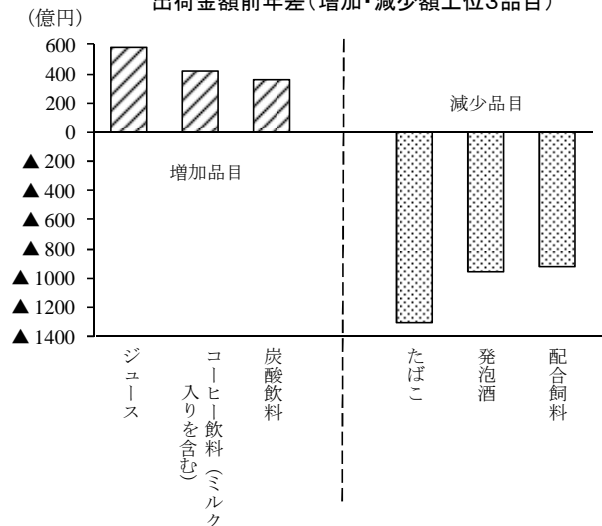
⑫ 「飲料・たばこ・飼料」(出荷金額計 9 兆 3692 億円、前年比▲3.6%減)では「たばこ」(1 兆 9794 億円、構成比 21.1%)、「ビール」(1 兆 1723 億円、同 12.5%)、「配合飼料」(8924 億円、同 9.5%)の順となっている(第25図)。

前年差をみると、「ジュース」(前年差 588 億円増)、「コーヒー飲料(ミルク入りを含む)」(同 416 億円増)などが増加、「たばこ」(同▲1295 億円減)、「発泡酒」(同▲945 億円減)、「配合飼料」(同▲912 億円減)などが減少となっている(第26図)。

第25図「飲料・たばこ・飼料」の主な品目の出荷金額(上位5品目)



第26図「飲料・たばこ・飼料」の主な品目の出荷金額前年差(増加・減少額上位3品目)



第3表 品目群別の出荷金額上位品目の状況
(平成22年、従業者4人以上の事業所)

品目群	品目番号	品目名称	産出		出荷	
			事業所数	前年差	金額 (百万円)	前年比 (%)
食料品					22,410,168	▲ 1.5
	099939	その他の製造食料品	3,321	▲ 6	1,285,538	2.7
	091111	部分肉、冷凍肉（プロイラーを除く）	832	▲ 17	1,123,351	▲ 4.8
	099711	すし、弁当、おにぎり	1,334	▲ 31	913,840	▲ 3.6
	099511	冷凍調理食品	1,011	43	843,267	0.5
	097112	菓子パン（イーストドーナッツを含む）	1,219	▲ 32	804,407	1.6
	099611	そう（惣）菜	1,691	▲ 29	798,865	5.3
	092919	他に分類されない水産食料品	2,539	▲ 88	798,185	▲ 5.6
	097211	洋生菓子	1,870	▲ 34	738,090	2.6
	094919	他に分類されない調味料	902	10	735,502	▲ 3.0
	091212	肉製品	636	▲ 3	693,643	0.7
飲料・たばこ・飼料					9,369,233	▲ 3.6
	105111	たばこ	8	▲ 2	1,979,367	▲ 6.1
	102211	ビール	91	▲ 3	1,172,332	▲ 4.7
	106111	配合飼料	279	▲ 4	892,395	▲ 9.3
	102419	その他の蒸留酒・混成酒	374	29	629,722	6.1
	102412	焼酎	586	▲ 9	567,824	▲ 1.9
	101114	茶系飲料	167	▲ 8	513,905	▲ 8.5
	102311	清酒（濁酒を含む）	1,164	▲ 33	440,574	▲ 3.6
	101112	ジュース	357	0	432,684	15.7
	101113	コーヒー飲料（ミルク入りを含む）	117	0	420,319	11.0
	101111	炭酸飲料	124	1	396,714	10.1
繊維工業品					2,852,451	▲ 0.9
	119919	他に分類されない繊維製品（ニット製を含む）	870	▲ 26	238,824	8.9
	115711	プレスフェルト生地（ニードルを含む）、不織布（乾式）	148	▲ 9	185,735	3.8
	111222	ポリエステル長繊維糸	23	1	90,672	20.2
	116511	織物製事務用・作業用・衛生用衣服	325	▲ 4	81,279	▲ 5.9
	119319	その他の繊維製床敷物、同類似品	118	▲ 6	69,686	6.6
	111229	その他の化学繊維	31	▲ 3	66,465	9.1
	111211	レーヨン・アセテート長繊維糸・短繊維	6	2	65,838	23.4
	119312	タフテッドカーペット	36	0	64,888	▲ 2.7
	116711	ニット製アウターシャツ類	267	▲ 24	61,233	▲ 6.0
	111311	炭素繊維	13	0	61,133	17.1
木材・木製品					1,879,425	▲ 0.2
	122411	住宅建築用木製組立材料	481	▲ 43	389,145	4.3
	121113	ひき角類	2,096	▲ 194	169,991	0.2
	122211	普通合板	231	▲ 4	150,659	7.1
	122311	集成材	303	0	144,767	5.7
	122111	造作材（建具を除く）	717	▲ 29	141,663	▲ 5.0
	121311	床板	213	▲ 10	121,737	▲ 1.7
	121112	ひき割類	2,075	▲ 210	115,445	▲ 5.5
	122212	特殊合板（集成材を除く）	260	▲ 21	105,303	▲ 6.9
	121111	板類	2,220	▲ 200	82,979	▲ 4.0
	121411	木材チップ	1,212	▲ 68	71,221	2.7
家具・装備品					1,484,297	▲ 1.8
	131112	木製流し台・調理台・ガス台（キャビネットが木製のもの）	508	▲ 26	210,205	28.7
	133111	建具（金属製を除く）	2,457	▲ 291	209,872	▲ 10.6
	131119	その他の木製家具（漆塗りを除く）	1,521	▲ 79	163,717	▲ 8.8
	139111	事務所用・店舗用装備品	667	▲ 76	160,168	9.0
	131211	金属製机・テーブル・いす	237	2	120,969	10.4
	131111	木製机・テーブル・いす	1,228	▲ 100	116,458	▲ 6.2
	131114	木製棚・戸棚	1,762	▲ 89	103,883	▲ 9.5
	131215	金属製棚・戸棚	221	▲ 1	71,576	▲ 11.3
	131219	その他の金属製家具	209	1	62,497	12.3
	139211	窓用・扉用日よけ	67	▲ 6	44,188	▲ 7.0
パルプ・紙・紙加工品					6,592,775	0.6
	145311	段ボール箱	2,304	▲ 89	1,240,039	1.6
	142113	塗工印刷用紙	34	▲ 3	627,733	▲ 0.2
	142111	新聞巻取紙	18	1	359,902	1.9
	145411	印刷箱	881	▲ 27	329,412	▲ 6.7
	149939	その他の紙製衛生用品	236	1	308,634	▲ 4.8
	142211	外装用ライナ（段ボール原紙）	31	0	294,380	▲ 3.5
	149959	他に分類されないパルプ・紙・紙加工品	602	▲ 9	264,001	6.7
	143211	段ボール（シート）	328	▲ 7	236,476	▲ 1.3
	142112	非塗工印刷用紙	46	▲ 2	213,831	0.3
	142121	衛生用紙	87	▲ 1	212,994	▲ 5.7

注：当該品目群の出荷金額の合計には、「かす」「くず」「副産物」を含めていない。

第3表 品目群別の出荷金額上位品目の状況
(平成22年、従業者4人以上の事業所)

品目群	品目番号	品目名称	産出		出荷	
			事業所数	前年差	金額 (百万円)	前年比 (%)
印刷・同関連品					5,202,355	▲ 2.3
	151111	オフセット印刷物(紙に対するもの)	8,277	▲ 523	3,491,520	▲ 5.1
	151311	紙以外のものに対する印刷物	1,321	▲ 38	830,105	10.4
	151212	おう版印刷物	383	▲ 24	287,364	4.2
	151211	とっ版印刷物	1,291	▲ 93	229,712	2.4
	152111	写真製版(写真植字を含む)	1,043	▲ 82	208,923	▲ 11.6
	152112	フォトマスク	49	▲ 3	131,385	0.0
	152115	銅おう版、木版彫刻製版	33	5	11,783	15.2
	152114	鉛版	86	▲ 5	10,256	▲ 3.0
	152113	活字	17	▲ 2	1,308	▲ 11.8
化学工業製品					25,477,829	9.4
	165211	医薬品製剤(医薬部外品製剤を含む)	634	▲ 4	6,055,694	▲ 2.3
	169919	その他の化学工業製品	652	▲ 2	1,062,080	2.3
	163239	その他の脂肪族系中間物	142	▲ 2	988,755	24.2
	163949	他に分類されない有機化学工業製品	299	▲ 8	945,006	15.1
	163529	その他のプラスチック	139	▲ 4	893,561	28.8
	162949	他に分類されない無機化学工業製品	438	▲ 5	609,333	11.6
	164414	溶剤系合成樹脂塗料	261	▲ 13	526,218	12.3
	165111	医薬品原末、原液	208	▲ 4	507,203	2.3
	163112	プロピレン	20	7	493,397	72.9
	163611	合成ゴム(合成ラテックスを含む)	33	▲ 3	484,316	13.8
石油製品・石炭製品					14,011,656	43.3
	171111	ガソリン	24	7	5,666,654	55.0
	171115	軽油	25	7	2,115,594	49.7
	171118	C重油	31	7	1,085,946	46.3
	171114	灯油	26	7	999,784	50.1
	171116	A重油	28	7	845,298	70.3
	171112	ナフサ	25	6	679,980	18.2
	171113	ジェット燃料油	22	6	646,798	50.9
	174111	アスファルト舗装混合材、タール舗装混合材(アスファルトブロック、タールブロックを含む)	705	▲ 20	380,556	▲ 4.7
	171121	潤滑油(グリースを含む)	14	3	267,725	140.6
	171124	液化石油ガス	29	7	260,146	10.2
プラスチック製品					9,973,417	8.1
	183211	自動車用プラスチック製品	2,511	▲ 67	1,623,133	18.7
	182511	プラスチックフィルム・シート・床材・合成皮革加工品(切断、接合、塗装、蒸着めっき、バフ加工等)	1,018	▲ 32	1,004,375	25.7
	182111	包装用軟質プラスチックフィルム(厚さ0.2mm未満で軟質のもの)	467	4	868,682	4.6
	182112	その他の軟質プラスチックフィルム(厚さ0.2mm未満で軟質のもの)	137	▲ 5	625,753	88.9
	183319	その他の工業用プラスチック製品	1,622	▲ 48	535,437	5.6
	183111	電気機械器具用プラスチック製品	1,514	▲ 70	511,299	▲ 5.6
	189219	その他のプラスチック製容器	714	▲ 20	479,385	4.2
	189719	その他のプラスチック製品	823	▲ 13	477,583	▲ 21.2
	185111	プラスチック成形材料	397	▲ 4	397,274	15.4
	189211	プラスチック製中空成形容器	549	▲ 10	378,526	▲ 1.0
ゴム製品					2,828,749	15.2
	191113	乗用車用タイヤ	18	0	572,693	21.3
	193319	その他の工業用ゴム製品	849	55	544,364	13.1
	191111	トラック・バス用タイヤ	11	0	258,961	14.6
	193311	防振ゴム	255	▲ 11	237,506	16.5
	193313	ゴム製パッキン類	843	▲ 52	200,491	11.4
	191115	特殊車両用・航空機用タイヤ	19	1	163,409	28.7
	193211	ゴムホース	94	▲ 5	140,407	22.1
	191112	小型トラック用タイヤ	15	▲ 1	125,420	18.5
	199919	その他のゴム製品	286	1	84,022	5.1
	193312	ゴムロール	164	▲ 10	62,597	11.5
なめし革・同製品・毛皮					328,869	▲ 8.2
	204112	婦人用・子供用革靴	235	▲ 23	67,870	▲ 9.6
	207111	袋物	266	▲ 25	36,676	▲ 7.0
	204111	紳士用革靴(23cm以上)	89	▲ 8	35,902	▲ 12.6
	202111	工業用革製品	37	▲ 2	28,005	19.3
	201111	成牛甲革	87	▲ 9	26,384	▲ 13.1
	206129	その他のかばん類	151	4	20,330	4.7
	206112	なめし革製書類入かばん・学生かばん・ランドセル	63	▲ 9	17,074	▲ 21.2
	207211	なめし革製ハンドバッグ	136	▲ 12	16,753	▲ 12.6
	204114	作業用革靴	11	3	13,875	13.2
	203111	革製履物用材料、同附属品	75	▲ 1	12,409	0.8

第3表 品目群別の出荷金額上位品目の状況
(平成22年、従業者4人以上の事業所)

品目群	品目番号	品目名称	産出		出荷	
			事業所数	前年差	金額 (百万円)	前年比 (%)
窯業・土石製品					6,624,118	6.1
	212211	生コンクリート	2,927	▲ 113	1,013,423	▲ 5.9
	211319	その他のガラス製加工素材	51	▲ 1	318,224	38.5
	211919	他に分類されないガラス、同製品	238	1	310,333	14.7
	211119	その他の板ガラス（一貫製造によるもの）	8	▲ 2	307,989	24.1
	212111	ボルトランドセメント	34	0	272,772	▲ 8.0
	212317	道路用コンクリート製品	1,020	▲ 22	203,131	▲ 4.3
	218111	砕石	793	▲ 45	192,346	▲ 6.0
	214413	ファインセラミック製 I C 基板、ファインセラミック製 I C パッケージ	18	▲ 2	174,576	20.7
	212919	他に分類されないセメント製品	208	▲ 16	169,519	▲ 8.3
	212319	その他のコンクリート製品	534	▲ 19	153,863	▲ 7.4
鉄鋼					16,544,818	14.1
	229111	鉄鋼切断品（溶断を含む）	1,293	▲ 30	1,666,042	1.6
	221125	鋼帯	16	0	1,555,424	36.8
	224111	亜鉛めっき鋼板（亜鉛めっき帯鋼を含む）	36	▲ 5	1,283,757	37.7
	221144	特殊用途鋼	42	0	1,143,017	12.3
	221123	厚中板（厚さ3mm以上）	21	▲ 4	1,042,797	▲ 8.5
	229211	鉄スクラップ加工処理品	682	▲ 6	793,574	16.2
	221143	構造用鋼	26	▲ 3	746,774	59.2
	221131	普通鋼冷延広幅帯鋼（幅600mm以上でコイル状のもの）	15	0	608,802	41.8
	221114	普通鋼半製品	38	2	595,423	42.8
	225111	機械用鋳鉄铸件	626	▲ 15	513,191	23.3
非鉄金属					7,741,028	28.9
	231112	電気銅、さお銅（ビレット、ゲークを含む）	9	2	728,587	125.5
	233211	アルミニウム圧延製品	81	▲ 12	519,706	10.6
	232211	アルミニウム再生地金、アルミニウム合金	166	▲ 10	503,426	29.7
	235311	アルミニウム・同合金ダイカスト	394	▲ 9	483,967	22.0
	231919	その他の非鉄金属（第1次製錬・精製によるもの）	60	2	469,028	20.6
	234113	銅被覆線	171	▲ 12	421,671	11.4
	231912	金地金	7	0	389,738	51.4
	233111	銅伸銅品	103	▲ 3	364,027	33.7
	233212	アルミニウム押し出し品（抽伸品を含む）	136	2	296,560	8.9
	239929	その他の非鉄金属製品	142	10	273,022	6.6
金属製品					10,194,035	▲ 2.2
	245211	打抜・プレス機械部分品（機械仕上げをしないもの）	2,421	▲ 47	864,686	9.9
	244111	鉄骨	2,206	▲ 252	717,013	▲ 31.7
	244219	その他の建設用金属製品	2,680	▲ 162	695,026	▲ 14.1
	244619	その他の製缶板金製品	4,301	▲ 205	561,526	▲ 9.9
	248111	ボルト、ナット	952	▲ 46	558,232	8.2
	244519	その他の建築用金属製品	1,552	▲ 60	467,791	▲ 9.8
	244211	橋りょう	201	10	321,169	22.3
	244411	鉄骨系プレハブ住宅	93	▲ 1	293,739	▲ 2.3
	245311	粉末や金製品	126	▲ 8	277,424	46.5
	245113	アルミニウム製飲料用缶	26	1	248,310	4.4
はん用機械器具					9,056,481	4.4
	253513	エアコンディショナ（ウインド形、セパレート形を除く）	26	▲ 2	525,797	10.3
	251911	原子動力炉、同部分品・取付具・附属品	54	4	479,381	4.4
	259413	ころ軸受（軸受ユニット用を除く）	58	1	377,363	31.9
	251312	はん用ディーゼル機関	22	▲ 1	365,183	91.9
	259411	ラジアル玉軸受（軸受ユニット用を除く）	49	2	334,111	29.4
	252331	空気圧機器（空気圧ユニット機器を含む）	117	▲ 13	309,247	70.1
	253111	変速機	154	10	290,551	32.8
	253511	冷凍機	42	1	268,918	12.0
	259619	その他のはん用機械・同装置	529	▲ 54	268,398	▲ 12.9
	259415	玉軸受・ころ軸受の部分品	187	▲ 5	243,889	32.1
生産用機械器具					12,768,795	12.9
	262111	ショベル系掘さく機	37	0	942,186	45.2
	267111	ウェーブプロセス（電子回路形成）用処理装置	129	▲ 4	837,543	80.0
	262141	建設機械・鉱山機械の部分品・取付具・附属品	1,169	11	627,618	28.5
	269919	その他の生産用機械器具	1,102	▲ 10	541,097	2.9
	267211	フラットパネルディスプレイ製造装置	146	▲ 1	452,848	▲ 7.7
	267121	半導体製造装置の部分品・取付具・附属品	1,370	17	392,168	44.9
	269211	プラスチック用金型	1,934	▲ 143	371,680	▲ 11.7
	266311	金属工作機械の部分品・取付具・附属品	2,450	▲ 1	369,659	15.3
	269111	プレス用金型	2,050	▲ 136	357,865	▲ 14.2
	266127	マシニングセンタ	60	▲ 3	316,533	52.8

第3表 品目群別の出荷金額上位品目の状況
(平成22年、従業者4人以上の事業所)

品目群	品目番号	品目名称	産出		出荷		
			事業所数	前年差	金額 (百万円)	前年比 (%)	
業務用	機械器具					6,465,870	▲ 1.8
	272211	パチンコ、スロットマシン	85	▲ 7	1,140,659	1.4	
	274111	医療用機械器具、同装置	348	▲ 24	532,857	▲ 6.7	
	271121	複写機の部分品・取付具・附属品	302	10	450,061	2.1	
	271921	その他の事務用機械器具の部分品・取付具・附属品	308	▲ 19	348,623	4.7	
	272221	娯楽用機械の部分品・取付具・附属品	384	▲ 4	345,874	▲ 9.4	
	273919	他に分類されない計量器・測定器・分析機器・試験機・測量機械器具・理化学機械器具	315	▲ 19	326,196	▲ 1.5	
	271919	他に分類されない事務用機械器具	169	0	254,302	▲ 14.2	
	275312	カメラ用交換レンズ	47	0	190,234	12.8	
	274311	医療用品	333	▲ 6	185,223	▲ 1.5	
	275313	光学レンズ	141	▲ 3	163,810	▲ 12.3	
電子部	品・デバイス・電子回路					15,074,246	11.1
	289929	他に分類されない電子部品・デバイス・電子回路	841	▲ 6	1,894,448	▲ 0.4	
	281511	液晶パネル	58	▲ 1	1,833,705	52.8	
	281413	モス型集積回路(論理素子)	42	▲ 6	1,405,052	7.1	
	281414	モス型集積回路(記憶素子)	26	3	956,125	50.8	
	282112	固定コンデンサ	94	▲ 11	743,709	16.3	
	284111	リジッドプリント配線板	262	▲ 1	681,739	5.9	
	284211	プリント配線実装基板	405	4	546,714	16.5	
	289913	シリコンウエハ(表面研磨したもの)	35	0	545,926	24.7	
	281419	その他のモス型集積回路	20	▲ 1	518,890	5.9	
	282312	コネクタ(プリント配線板用コネクタを除く)	228	▲ 9	494,395	▲ 21.0	
電気機	械器具					14,041,886	10.2
	292221	内燃機関電装品の部分品・取付具・附属品	633	▲ 11	1,143,304	20.0	
	291412	監視制御装置	1,129	▲ 55	701,275	0.4	
	293213	エアコンディショナ	15	▲ 1	527,576	21.5	
	292219	その他の内燃機関電装品	79	▲ 6	477,441	5.4	
	291121	直流・交流小形電動機(3W以上70W未満)	119	▲ 9	443,627	35.6	
	299919	他に分類されない電気機械器具	260	▲ 9	443,082	10.5	
	295113	リチウムイオン蓄電池	21	3	373,553	▲ 9.4	
	291411	配電盤	1,007	▲ 40	363,902	▲ 7.3	
	293113	電気冷蔵庫	13	1	338,698	15.7	
	292914	電力変換装置	104	1	326,447	8.7	
情報通	信機械器具					10,771,935	5.2
	301413	液晶テレビジョン受信機	12	0	1,614,506	37.3	
	303211	パーソナルコンピュータ	21	▲ 1	1,114,994	12.8	
	301211	携帯電話機、PHS電話機	49	0	976,407	▲ 8.6	
	301315	無線応用装置	109	2	853,937	28.4	
	302211	デジタルカメラ	17	2	824,338	2.9	
	302112	ビデオカメラ(放送用を除く)	46	7	298,060	9.1	
	303412	印刷装置の部分品・取付具・附属品	165	▲ 12	279,572	1.9	
	301131	デジタル伝送装置	50	0	259,556	▲ 8.1	
	303411	印刷装置	68	▲ 3	246,542	▲ 3.7	
	301511	交通信号保安装置	55	▲ 6	244,854	4.7	
輸送用	機械器具					46,292,528	14.2
	311112	普通乗用車(気筒容量2000mlを超えるもの)(シャシーを含む)	26	1	7,626,396	24.1	
	311315	駆動・伝導・操縦装置部品	1,305	▲ 29	5,627,276	20.0	
	311329	その他の自動車部品(二輪自動車部品を含む)	1,994	▲ 34	5,462,891	8.1	
	311111	軽・小型乗用車(気筒容量2000ml以下)(シャシーを含む)	26	0	3,845,146	▲ 1.2	
	311317	シャシー部品、車体部品	1,448	▲ 3	3,207,927	9.0	
	311114	トラック(けん引車を含む)	23	▲ 1	3,187,972	26.2	
	311314	自動車用内燃機関の部分品・取付具・附属品	1,381	▲ 31	3,080,484	23.4	
	313113	鋼製貨物船の新造(20総t以上の動力船)	64	▲ 3	1,662,586	18.3	
	311311	自動車用ガソリン機関(ガソリンエンジン)	27	▲ 1	1,406,291	22.2	
	311316	懸架・制動装置部品	611	▲ 29	1,269,315	12.9	
その他の	製品					3,280,558	▲ 0.5
	329913	人体安全保護具、救命器具	139	▲ 13	361,316	15.9	
	329915	ルームユニット	48	1	168,366	▲ 10.0	
	329914	ユニット住宅	19	2	166,390	▲ 3.4	
	329919	他に分類されないその他の製品	457	▲ 13	165,944	3.1	
	329211	看板、標識機、展示装置(電氣的、機械的でないもの)	1,559	▲ 109	163,239	0.3	
	329613	ゲーム用の記録物	6	▲ 1	159,702	▲ 24.2	
	323121	時計の部分品	77	▲ 14	107,472	154.8	
	325317	釣道具、同附属品	208	▲ 21	103,731	3.7	
	325319	その他の運動用具	218	▲ 19	100,926	38.4	
	323111	ウォッチ(ムーブメントを含む)	11	▲ 2	100,259	▲ 16.1	

4. 都道府県別の上位品目

(1) 品目別産出事業所数

都道府県別に産出事業所数の多い品目をみると、第1位品目では「オフセット印刷物（紙に対するもの）」が27都府県と最も多く、次いで「板類」が4県、「和風めん」が3県、「自動車用プラスチック製品」、「陶磁器製和飲食器」、「その他の製缶板金製品」が各2県となっている。

また、北海道の水産珍味、水産漬物などが含まれる「他に分類されない水産食料品」、福井の「眼鏡枠」、山梨の「貴金属製装身具（宝石、象牙、亀甲を含む）」、静岡の「緑茶（仕上茶）」、岐阜及び佐賀の「陶磁器製和飲食器」、奈良の「ソックス」、和歌山の「野菜漬物（果実漬物を含む）」、鹿児島島の「荒茶」など特産品が第1位品目となっている道県も多く、その品目の全国順位においても上位を占めている（第4表）。

第4表 都道府県別の産出事業所数第1～3位品目
(平成22年、従業者4人以上の事業所)

(単位：産出事業所、%)

	1位品目				2位品目				3位品目			
	品目名称	産出事業所数	対全国構成比	全国順位	品目名称	産出事業所数	対全国構成比	全国順位	品目名称	産出事業所数	対全国構成比	全国順位
全国計	オフセット印刷物（紙に対するもの）	8,277	—	—	その他の製缶板金製品	4,301	—	—	その他の製造食料品	3,321	—	—
北海道	他に分類されない水産食料品	423	16.7	1	オフセット印刷物（紙に対するもの）	327	4.0	5	塩干・塩蔵品	290	27.5	1
青森	オフセット印刷物（紙に対するもの）	76	0.9	32	他に分類されない水産食料品	71	2.8	10	生コンクリート	58	2.0	22
岩手	オフセット印刷物（紙に対するもの）	87	1.1	29	板類	78	3.5	8	ひき角類	75	3.6	5
宮城	オフセット印刷物（紙に対するもの）	159	1.9	15	他に分類されない水産食料品	148	5.8	3	冷凍水産食品	96	9.1	4
秋田	和風めん	84	4.0	4	板類	83	3.7	6	ひき割類	77	3.7	5
山形	オフセット印刷物（紙に対するもの）	96	1.2	26	その他の製造食料品	73	2.2	19	和生菓子	58	2.1	21
福島	オフセット印刷物（紙に対するもの）	123	1.5	18	ひき角類	73	3.5	8	板類	73	3.3	10
茨城	オフセット印刷物（紙に対するもの）	148	1.8	17	その他の製造食料品	138	4.2	6	石工品	120	12.7	1
栃木	オフセット印刷物（紙に対するもの）	112	1.4	20	自動車用プラスチック製品	88	3.5	8	建具（金属製を除く）	81	3.3	7
群馬	自動車用プラスチック製品	150	6.0	3	その他の自動車部品（二輪自動車部品を含む）	131	6.6	4	打抜・プレス機械部分品	107	4.4	8
埼玉	オフセット印刷物（紙に対するもの）	383	4.6	4	その他の製缶板金製品	294	6.8	4	段ボール箱	197	8.6	3
千葉	オフセット印刷物（紙に対するもの）	182	2.2	12	他に分類されない水産食料品	115	4.5	5	その他の製缶板金製品	114	2.7	11
東京	オフセット印刷物（紙に対するもの）	1,454	17.6	1	写真製版（写真植字を含む）	340	32.6	1	打抜・プレス機械部分品	204	8.4	3
神奈川	その他の製缶板金製品	303	7.0	3	オフセット印刷物（紙に対するもの）	277	3.3	8	打抜・プレス機械部分品	164	6.8	5
新潟	オフセット印刷物（紙に対するもの）	202	2.4	10	その他の打抜・プレス金属製品	139	21.6	1	その他の製缶板金製品	123	2.9	10
富山	オフセット印刷物（紙に対するもの）	96	1.2	26	その他の製缶板金製品	62	1.4	19	医薬品製剤（医薬部外品製剤を含む）	60	9.5	1
石川	オフセット印刷物（紙に対するもの）	109	1.3	21	建設機械・鉱山機械の部分品・取付具・附属品	94	8.0	2	金属工作機械の部分品・取付具・附属品	90	3.7	10
福井	眼鏡枠	71	89.9	1	細幅織物	71	28.4	1	オフセット印刷物（紙に対するもの）	69	0.8	38
山梨	貴金属製装身具（宝石、象牙、亀甲を含む）	99	37.9	1	オフセット印刷物（紙に対するもの）	59	0.7	40	電気機械器具用プラスチック製品	48	3.2	11
長野	オフセット印刷物（紙に対するもの）	179	2.2	13	打抜・プレス機械部分品	118	4.9	7	野菜漬物（果実漬物を含む）	111	6.7	2
岐阜	陶磁器製和飲食器	193	26.2	1	オフセット印刷物（紙に対するもの）	159	1.9	15	自動車用プラスチック製品	125	5.0	5
静岡	緑茶（仕上茶）	284	41.5	1	自動車用プラスチック製品	270	10.8	2	その他の自動車部品（二輪自動車部品を含む）	228	11.4	2
愛知	自動車用プラスチック製品	654	26.0	1	オフセット印刷物（紙に対するもの）	520	6.3	3	その他の製缶板金製品	479	11.1	1
三重	オフセット印刷物（紙に対するもの）	100	1.2	24	ひき角類	86	4.1	3	板類	86	3.9	3
滋賀	その他の製缶板金製品	59	1.4	20	オフセット印刷物（紙に対するもの）	50	0.6	44	電気機械器具用プラスチック製品	39	2.6	15
京都	オフセット印刷物（紙に対するもの）	194	2.3	11	その他の絹小幅織物	110	42.8	1	その他の製缶板金製品	106	2.5	13
大阪	オフセット印刷物（紙に対するもの）	730	8.8	2	その他の製缶板金製品	467	10.9	2	ボルト、ナット	285	29.9	1
兵庫	オフセット印刷物（紙に対するもの）	278	3.4	7	その他の製缶板金製品	224	5.2	6	海藻加工品	160	16.2	1
奈良	ソックス	89	49.7	1	日用雑貨・台所用品・食卓用品・浴室用品	72	6.8	3	ひき角類	69	3.3	10
和歌山	野菜漬物（果実漬物を含む）	129	7.8	1	建具（金属製を除く）	77	3.1	9	オフセット印刷物（紙に対するもの）	67	0.8	39
鳥取	オフセット印刷物（紙に対するもの）	40	0.5	47	和生菓子	29	1.1	42	板類	23	1.0	38
島根	板類	55	2.5	18	和生菓子	51	1.9	24	オフセット印刷物（紙に対するもの）	49	0.6	45
岡山	オフセット印刷物（紙に対するもの）	116	1.4	19	その他の製缶板金製品	70	1.6	16	和生菓子	67	2.5	14
広島	オフセット印刷物（紙に対するもの）	176	2.1	14	その他の製缶板金製品	160	3.7	8	和生菓子	88	3.2	9
山口	オフセット印刷物（紙に対するもの）	87	1.1	29	素干・煮干	60	5.8	4	他に分類されない水産食料品	54	2.1	15
徳島	オフセット印刷物（紙に対するもの）	57	0.7	41	板類	41	1.8	27	その他の製造食料品	38	1.1	31
香川	和風めん	141	6.7	2	オフセット印刷物（紙に対するもの）	94	1.1	28	石工品	71	7.5	2
愛媛	オフセット印刷物（紙に対するもの）	73	0.9	34	タオル（ハンカチーフを除く）	65	38.0	2	板類	60	2.7	15
高知	板類	56	2.5	16	ひき角類	54	2.6	15	ひき割類	52	2.5	16
福岡	オフセット印刷物（紙に対するもの）	294	3.6	6	その他の製缶板金製品	145	3.4	9	その他の製造食料品	139	4.2	5
佐賀	陶磁器製和飲食器	111	15.1	2	オフセット印刷物（紙に対するもの）	55	0.7	43	陶磁器製置物	50	16.1	1
長崎	和風めん	246	11.7	1	素干・煮干	79	7.6	3	オフセット印刷物（紙に対するもの）	73	0.9	34
熊本	オフセット印刷物（紙に対するもの）	100	1.2	24	板類	84	3.8	5	ひき割類	82	4.0	3
大分	板類	80	3.6	7	オフセット印刷物（紙に対するもの）	75	0.9	33	ひき角類	73	3.5	8
宮崎	板類	86	3.9	3	ひき角類	75	3.6	5	ひき割類	75	3.6	6
鹿児島	荒茶	164	25.7	2	焼ちゅう	108	18.4	4	他に分類されない水産食料品	103	4.1	7
沖縄	オフセット印刷物（紙に対するもの）	86	1.0	31	生コンクリート	66	2.3	17	住宅用アルミニウム製サッシ	53	8.6	1

(注1) 品目名称については、一部省略して表記している。

(注2) 事業所数が同じ場合は、出荷金額の多い品目を上位としている。

(2) 品目別出荷金額

都道府県別に出荷金額の多い品目をみると、第1位品目では、「医薬品製剤（医薬部外品製剤を含む）」が8府県、「ガソリン」が7道県、「普通乗用車」が4県、「液晶パネル」が3県、「固定コンデンサ」、「液晶テレビジョン受信機」、「パーソナルコンピュータ」、「鋼製貨物船の新造（20総t以上の動力船）」が各2県となっている。

自動車関連製品が1位の県をみると、「普通乗用車」が4県、「軽・小型乗用車」、「トラック（けん引車を含む）」、「駆動・伝導・操縦装置部品」が1県で計7県となり、前年より2府県の減少となっている。電子部品・デバイス・電子回路関連の品目が1位の県は、「液晶パネル」が3県、「固定コンデンサ」が2県、「その他の光電変換素子」、「その他のモス型集積回路」、「シリコンウエハ（表面研磨したもの）」が各1県で、計8県となっている。

なお、「米菓」、「焼ちゅう」といった地元特産品が2県で1位となっている（第5表）。

第5表 都道府県別の出荷金額第1～3位品目
(平成22年、従業者4人以上の事業所)

(単位：億円、%)

	1 位 品 目			2 位 品 目			3 位 品 目		
	品目名称	出荷金額	対全国 構成比	品目名称	出荷金額	対全国 構成比	品目名称	出荷金額	対全国 構成比
全国計	普通乗用車	76,264	—	医薬品製剤（医薬部外品製剤を含む）	60,557	—	ガソリン	56,667	—
北海道	ガソリン	×	×	7 駆動・伝導・操縦装置部品	2,036	3.6	5 軽油	×	×
青森	その他のフェロアロイ	×	×	1 その他の事務用機械器具の部品・取付具・附属品	724	20.8	2 塗工印刷用紙	×	×
岩手	軽・小型乗用車	×	×	9 普通乗用車	×	×	11 固定コンデンサ	852	11.5
宮城	ガソリン	×	×	9 塗工印刷用紙	×	×	3 ウェーハプロセス（電子回路形成）用処理装置	895	10.7
秋田	固定コンデンサ	1,195	16.1	1 医薬品製剤（医薬部外品製剤を含む）	484	0.8	25 医療用機械器具、同装置	×	×
山形	液晶テレビジョン受信機	×	×	3 パーソナルコンピュータ	×	×	2 他に分類されない電子部品・デバイス・電子回路	1,128	6.0
福島	医薬品製剤（医薬部外品製剤を含む）	1,866	3.1	12 たばこ	×	×	5 印刷装置の部品・取付具・附属品	1,403	50.2
茨城	シヨベル系振さく機	2,794	29.7	1 原子動力炉、同部分品・取付具・附属品	1,694	35.3	2 ビール	1,495	12.8
栃木	液晶テレビジョン受信機	×	×	2 たばこ	×	×	2 普通乗用車	×	×
群馬	トラック（けん引車を含む）	×	×	1 駆動・伝導・操縦装置部品	3,940	7.0	3 自動車用内燃機関の部品・取付具・附属品	3,552	11.5
埼玉	医薬品製剤（医薬部外品製剤を含む）	6,736	11.1	2 液晶テレビジョン受信機	×	×	1 軽・小型乗用車	×	×
千葉	ガソリン	9,632	17.0	2 軽油	4,866	23.0	1 亜鉛めっき鋼板（亜鉛めっき帯鋼を含む）	3,197	24.9
東京	オフセット印刷物（紙に対するもの）	8,328	23.9	1 バス・トラックシャシー	×	×	1 普通乗用車	×	×
神奈川	ガソリン	11,072	19.5	1 トラック（けん引車を含む）	6,226	19.5	3 軽・小型乗用車	3,953	10.3
新潟	米菓	1,723	52.7	1 塗工印刷用紙	×	×	2 他に分類されない有機化学工業製品	863	9.1
富山	医薬品製剤（医薬部外品製剤を含む）	1,983	3.3	11 モス型集積回路（論理素子）	×	×	4 住宅用アルミニウム製サッシ	952	40.8
石川	液晶パネル	×	×	4 他に分類されない電子部品・デバイス・電子回路	1,046	5.5	5 シヨベル系振さく機	×	×
福井	固定コンデンサ	1,123	15.1	2 医薬品製剤（医薬部外品製剤を含む）	925	1.5	17 アルミニウム圧延製品	×	×
山梨	数値制御装置	×	×	1 ウェーハプロセス（電子回路形成）用処理装置	1,742	20.8	1 数値制御ロボット	×	×
長野	パーソナルコンピュータ	×	×	1 無線応用装置	1,473	17.2	1 リジッドプリント配線板	1,156	17.0
岐阜	医薬品製剤（医薬部外品製剤を含む）	2,272	3.8	9 懸架・制動装置部品	1,205	9.5	3 トラック（けん引車を含む）	×	×
静岡	駆動・伝導・操縦装置部品	12,079	21.5	2 軽・小型乗用車	7,798	20.3	1 その他の自動車部品（二輪自動車部品を含む）	4,721	8.6
愛知	普通乗用車	29,933	39.2	1 その他の自動車部品（二輪自動車部品を含む）	22,669	41.5	1 駆動・伝導・操縦装置部品	18,012	32.0
三重	液晶パネル	8,248	45.0	1 軽・小型乗用車	×	×	2 モス型集積回路（記憶素子）	×	×
滋賀	医薬品製剤（医薬部外品製剤を含む）	5,296	8.7	3 その他のガラス加工素材	2,924	91.9	1 軽・小型乗用車	×	×
京都	たばこ	×	×	1 ゲーム用の記録物	×	×	1 紙以外のものに対する印刷物	1,380	16.6
大阪	医薬品製剤（医薬部外品製剤を含む）	7,020	11.6	1 ガソリン	5,790	10.2	3 オフセット印刷物（紙に対するもの）	2,853	8.2
兵庫	医薬品製剤（医薬部外品製剤を含む）	4,712	7.8	4 原子動力炉、同部分品・取付具・附属品	2,414	50.3	1 その他の内燃機関電装品	2,128	44.6
奈良	その他の光電変換素子	1,789	44.7	1 駆動・伝導・操縦装置部品	1,574	2.8	8 太陽電池モジュール	×	×
和歌山	ガソリン	×	×	8 普通鋼半製品	×	×	1 エアコンディショナ	×	×
鳥取	液晶パネル	900	4.9	5 無線応用装置	723	8.5	7 塗工印刷用紙	×	×
島根	パーソナルコンピュータ	×	×	3 固定コンデンサ	943	12.7	3 工具鋼	×	×
岡山	ガソリン	×	×	5 軽油	×	×	4 普通乗用車	×	×
広島	普通乗用車	×	×	4 鋼帯	×	×	1 その他の自動車部品（二輪自動車部品を含む）	3,353	6.1
山口	普通乗用車	×	×	3 ガソリン	5,455	9.6	4 医薬品製剤（医薬部外品製剤を含む）	2,225	3.7
徳島	医薬品製剤（医薬部外品製剤を含む）	2,757	4.6	8 発光ダイオード	1,659	56.6	1 リチウムイオン蓄電池	×	×
香川	鋼製貨物船の新造（20総t以上の動力船）	1,940	11.7	4 ガソリン	×	×	10 電気鋼、さお鋼（ピレット、ケークを含む）	×	×
愛媛	電気鋼、さお鋼（ピレット、ケークを含む）	×	×	1 鋼製貨物船の新造（20総t以上の動力船）	2,249	13.5	3 ガソリン	×	×
高知	雑種紙	254	12.9	3 モス型集積回路（記憶素子）	×	×	7 鋼製貨物船の新造（20総t以上の動力船）	×	×
福岡	普通乗用車	×	×	2 その他の自動車部品（二輪自動車部品を含む）	3,836	7.0	3 たばこ	×	×
佐賀	シリコンウエハ（表面研磨したもの）	1,320	24.2	1 鋼製貨物船の新造（20総t以上の動力船）	×	×	6 医薬品製剤（医薬部外品製剤を含む）	877	1.4
長崎	鋼製貨物船の新造（20総t以上の動力船）	2,649	15.9	2 モス型集積回路（論理素子）	×	×	2 水管ボイラ	×	×
熊本	その他のモス型集積回路	×	×	1 ウェーハプロセス（電子回路形成）用処理装置	1,239	14.8	2 モス型集積回路（論理素子）	749	5.3
大分	デジタルカメラ	×	×	1 鋼帯	×	×	2 モス型集積回路（論理素子）	2,198	15.6
宮崎	焼ちゅう	963	17.0	2 プロイラー加工品（解体品を含む）	670	14.1	2 線形回路	×	×
鹿児島	配合飼料	1,710	19.2	1 部分肉、冷凍肉（プロイラーを除く）	1,546	13.8	1 焼ちゅう	1,260	22.2
沖縄	ガソリン	×	×	14 C重油	×	×	10 軽油	×	×

(注) 品目名称については、一部省略して表記している。