

## 埼玉県

### － 輸送用機械、化学工業等が盛んな埼玉県 －

埼玉県の主な産業(出荷額ベース)をみると、輸送用機械、化学工業、食料品となっています。

品目をみると、紙幣識別ユニット、貨幣区分ユニット、35ミリカメラ、特殊車(スポーツ、実用車を含む)などの出荷額が全国で1位となっています。

市町村別の状況をみると、事業所数の14.0%を川口市が、従業者数の7.3%をさいたま市が、出荷額の10.1%を狭山市が占めています。

#### 1. 事業所数、従業者数、出荷額の状況(平成20年、全事業所)

	事業所数		従業者数		出荷額		
		全国 順位	(人)	全国 順位	(百万円)	全国 順位	
全国計	442,562	—	8,726,479	—	337,863,997	—	
埼玉県	26,191	4	453,909	4	14,809,216	7	
規模別	従業者 1 ～ 3人	10,676	4	21,635	4	151,546	4
	// 4 ～ 29人	12,992	4	136,245	4	2,316,966	4
	// 30 ～ 299人	2,358	3	188,833	3	6,533,829	3
	// 300人以上	165	5	107,196	6	5,806,875	10
産業別 (全事業所)	食料品	1,360	9	63,250	3	1,493,244	3
	飲料・たばこ・飼料	216	7	2,804	14	92,951	28
	繊維工業	1,502	7	10,751	12	154,803	11
	木材・木製品	389	14	3,027	17	67,183	12
	家具・装備品	1,286	5	8,075	3	116,199	3
	パルプ・紙・紙加工品	798	4	15,370	3	481,136	3
	印刷・同関連業	1,910	3	35,874	3	877,299	2
	化学工業	415	2	21,639	4	1,526,663	7
	石油製品・石炭製品	44	7	569	15	37,120	19
	プラスチック製品	1,897	4	31,385	3	737,982	4
	ゴム製品	480	4	7,340	5	123,676	13
	なめし革・同製品・毛皮	505	4	2,832	4	32,869	4
	窯業・土石製品	590	10	9,881	7	283,498	10
	鉄鋼業	398	3	6,885	11	501,135	14
	非鉄金属	627	1	11,906	2	601,774	6
	金属製品	4,545	4	42,892	3	830,803	4
	はん用機械	969	4	15,809	6	416,405	7
	生産用機械	2,746	4	28,761	6	747,741	8
	業務用機械	850	2	14,335	5	534,618	5
	電子部品・デバイス	546	4	20,853	4	788,792	6
電気機械	1,070	5	22,142	8	565,042	11	
情報通信機械	237	4	15,363	5	855,796	7	
輸送用機械	1,107	3	47,695	5	2,675,426	6	
その他の製造業	1,704	3	14,471	5	267,060	6	

#### 2. 出荷額からみた全国順位が高い主な品目【平成20年、全事業所(カッコ内は全国順位)】

- ・紙幣識別ユニット、貨幣区分ユニット(1位)
- ・35ミリカメラ(1位)
- ・特殊車(スポーツ、実用車を含む)(1位)
- ・紙製・織物製ブックバインディングクロス(1位)
- ・シリコン・セレン整流器(1位)
- ・亜鉛・同合金展伸材(亜鉛板、亜鉛合金板を含む)(1位)
- ・金・同合金展伸材(1位)
- ・白金・同合金展伸材(1位)
- ・自転車用フレーム(完成品に限る)(1位)
- ・その他の体積計(1位)
- ・クロック(ムーブメントを含む)(1位)
- ・鉛筆芯、鉛筆軸(シャープペンシルの芯を含む)(1位)
- ・革製ケース(1位)
- ・動物用医療機械器具、同部分品・取付具・附属品(1位)
- ・その他の人形(1位)
- ・表示装置の部分品・取付具・附属品(1位)
- ・フォトマスク(1位)
- ・その他の時計側(1位)
- ・その他の傘、傘部分品(1位)
- ・子供車(車輪の径の呼び12～24インチのもの)(1位)

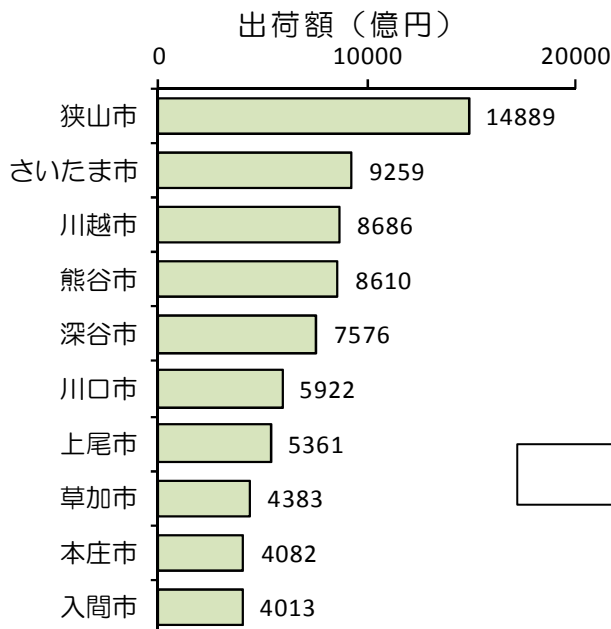
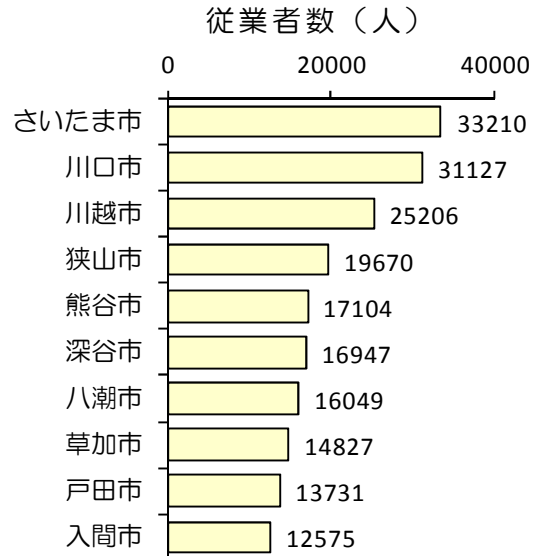
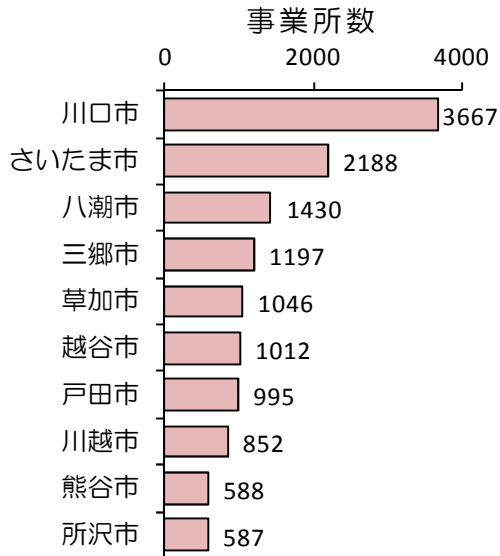
### 3. 市町村別の状況

埼玉県の仕事所数をみると、14.0%を川口市が占め、次いで、さいたま市、八潮市、三郷市、草加市の順となっています。

従業員数をみると、7.3%をさいたま市が占め、次いで、川口市、川越市、狭山市、熊谷市の順となっています。

出荷額をみると、10.1%を狭山市が占め、次いで、さいたま市、川越市、熊谷市、深谷市の順となっています。

【仕事所数、従業員数、出荷額の上位10市町村】（平成20年、全仕事所）



上位市町村の出荷額構成比

