

新潟県

－ 食料品、化学工業等が盛んな新潟県 －

新潟県の主な産業(出荷額ベース)をみると、食料品、化学工業、電子部品・デバイスとなっています。

品目をみると、内燃動車、食卓用ナイフ・フォーク・スプーン(めっき製を含む)、その他の洋食器などの出荷額が全国で1位となっています。

市町村別の状況をみると、事業所数の18.0%を燕市が、従業者数の19.5%、出荷額の21.4%を新潟市が占めています。

1. 事業所数、従業者数、出荷額の状況(平成20年、全事業所)

	事業所数		従業者数		出荷額		
		全国 順位	(人)	全国 順位	(百万円)	全国 順位	
全国計	442,562	—	8,726,479	—	337,863,997	—	
新潟県	12,250	10	210,448	17	5,244,244	23	
規模別	従業者 1 ~ 3人	5,543	10	10,496	10	48,854	14
	// 4 ~ 29人	5,394	10	58,181	13	819,270	16
	// 30 ~ 299人	1,229	10	95,279	14	2,353,467	21
	// 300人以上	84	17	46,492	19	2,022,653	24
産別	食料品	1,251	12	35,305	12	746,052	12
	飲料・たばこ・飼料	132	16	2,591	15	73,462	29
	繊維工業	1,425	11	14,062	8	108,327	15
	木材・木製品	422	10	2,965	18	50,599	22
	家具・装備品	788	8	4,330	10	42,047	20
	パルプ・紙・紙加工品	201	13	4,175	16	202,981	13
	印刷・同関連業	495	15	6,462	14	90,782	18
	化学工業	73	25	6,909	18	537,617	16
	石油製品・石炭製品	41	8	409	18	22,488	22
	プラスチック製品	369	18	8,614	20	198,362	20
	ゴム製品	38	19	1,261	25	16,553	29
	なめし革・同製品・毛皮	34	17	433	18	4,046	19
	窯業・土石製品	353	23	5,440	20	128,316	23
	鉄鋼業	196	11	6,127	12	286,857	19
	非鉄金属	73	21	2,151	23	127,375	25
	金属製品	3,284	5	27,760	8	486,738	9
	はん用機械	353	14	11,143	13	265,396	18
	生産用機械	1,215	9	18,655	12	417,836	17
	業務用機械	164	15	5,331	15	226,093	16
	電子部品・デバイス	223	8	18,707	5	522,323	11
	電気機械	319	14	10,234	18	251,045	19
	情報通信機械	82	11	5,283	14	174,366	20
	輸送用機械	254	16	8,924	22	219,245	28
	その他の製造業	465	21	3,177	23	45,334	26

2. 出荷額からみた全国順位が高い主な品目【平成20年、全事業所(カッコ内は全国順位)】

- ・内燃動車(1位)
- ・食卓用ナイフ・フォーク・スプーン(めっき製を含む)(1位)
- ・その他の洋食器(1位)
- ・石灰窒素(1位)
- ・石油ストーブ(1位)
- ・電気アイロン(1位)
- ・切餅、包装餅(和生菓子を除く)(1位)
- ・絹織物手加工染色・整理(1位)
- ・カルシウムカーバイド(1位)
- ・米菓(1位)
- ・金庫の部分品・取付具・附属品(1位)
- ・高速(超高速を含む)ファクシミリ(1位)
- ・ニット製成人男子・少年用セーター・カーディガン・ベスト類(1位)
- ・ピストンリング(1位)
- ・扇風機(1位)
- ・肉缶詰・瓶詰・つぼ詰(1位)
- ・ニット製寝着類(1位)
- ・ニット製成人女子・少女用セーター・カーディガン・ベスト類(1位)
- ・その他の鉄道車両(1位)
- ・筆記・図画用紙(1位)
- ・洋傘(バラソル、男女児兼用傘を含む)(1位)
- ・他に分類されない計量器・測定器・分析機器・試験機・測量機械器具・理化学機械器具(1位)

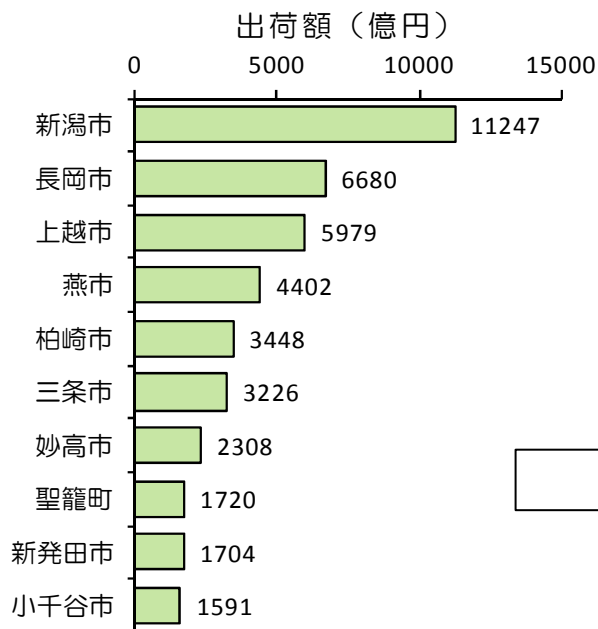
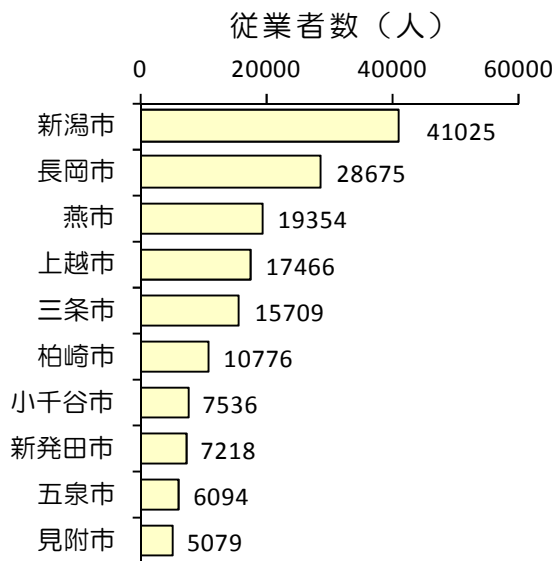
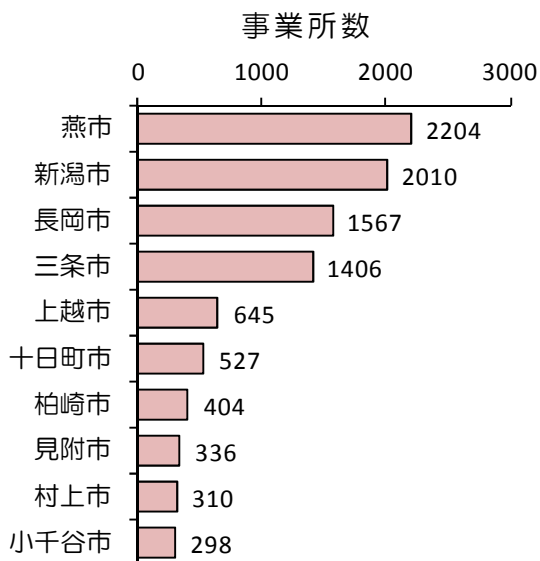
3. 市町村別の状況

新潟県の事業所数をみると、18.0%を燕市が占め、次いで、新潟市、長岡市、三条市、上越市の順となっています。

従業者数をみると、19.5%を新潟市が占め、次いで、長岡市、燕市、上越市、三条市の順となっています。

出荷額をみると、21.4%を新潟市が占め、次いで、長岡市、上越市、燕市、柏崎市の順となっています。

【事業所数、従業者数、出荷額の上位10市町村】（平成20年、全事業所）



上位市町村の出荷額構成比

