

## 徳島県

### － 化学工業が3割を占める徳島県 －

徳島県の主な産業(出荷額ベース)をみると、化学工業、電気機械、電子部品・デバイスとなっています。

品目をみると、綿・スフ・麻織物精練・漂白・染色、足袋類(類似品、半製品を含む)、発光ダイオードなどの出荷額が全国で1位となっています。

市町村別の状況をみると、事業所数の28.3%、従業者数の23.1%、出荷額の26.8%を徳島市が占めています。

#### 1. 事業所数、従業者数、出荷額の状況(平成20年、全事業所)

	事業所数		従業者数		出荷額		
		全国 順位	(人)	全国 順位	(百万円)	全国 順位	
全国計	442,562	—	8,726,479	—	337,863,997	—	
徳島県	2,687	44	53,373	43	1,771,930	40	
規模別	従業者 1 ～ 3人	1,034	42	2,098	42	11,672	39
	// 4 ～ 29人	1,398	41	15,032	42	201,947	42
	// 30 ～ 299人	234	45	19,691	45	658,455	41
	// 300人以上	21	41	16,552	38	899,856	37
産業別	食料品	592	39	8,373	43	152,207	37
	飲料・たばこ・飼料	50	44	993	39	40,680	39
	繊維工業	254	37	3,737	37	39,535	32
	木材・木製品	264	25	2,073	28	37,957	29
	家具・装備品	346	26	2,905	17	38,278	22
	パルプ・紙・紙加工品	48	38	2,962	24	144,655	19
	印刷・同関連業	134	43	1,575	40	17,639	40
	化学工業	51	29	8,792	14	541,119	14
	石油製品・石炭製品	7	45	36	47	1,745	47
	プラスチック製品	49	40	1,833	39	49,621	38
	ゴム製品	23	28	752	33	12,559	32
	なめし革・同製品・毛皮	13	28	78	36	390	38
	窯業・土石製品	127	45	1,372	45	23,947	46
	鉄鋼業	22	43	563	43	45,238	37
	非鉄金属	6	43	21	48	63	48
	金属製品	222	43	2,959	42	65,150	38
	はん用機械	63	36	2,572	33	80,587	31
	生産用機械	130	41	2,651	42	58,484	40
	業務用機械	18	37	412	42	5,417	43
電子部品・デバイス	11	45	3,502	42	172,651	39	
電気機械	59	39	3,323	35	194,001	23	
情報通信機械	3	44	151	44	1,594	44	
輸送用機械	39	42	661	46	24,271	43	
その他の製造業	156	42	1,077	41	24,143	33	

#### 2. 出荷額からみた全国順位が高い主な品目【平成20年、全事業所(カッコ内は全国順位)】

- ・綿・スフ・麻織物精練・漂白・染色(1位)
- ・足袋類(類似品、半製品を含む)(1位)
- ・発光ダイオード(1位)
- ・リチウムイオン蓄電池(1位)
- ・厚形スレート(1位)
- ・塩(1位)
- ・大人用紙おむつ(1位)
- ・他に分類されない無機化学工業製品(1位)
- ・宗教用具(1位)
- ・トリクロルエチレン(2位)
- ・合板機械(繊維板機械を含む)(2位)
- ・合成繊維紡績系織物精練・漂白・染色、麻風合成繊維織物機械整理仕上(2位)
- ・フェロマンガン(2位)
- ・歯ブラシ(2位)
- ・ゴム草履・スリッパ(スポンジ製のものを含む)(2位)
- ・コリア樹脂(2位)
- ・高級アルコール(還元、蒸留)(2位)
- ・果実缶詰(瓶詰・つぼ詰を含む)(2位)
- ・その他の繊維板(2位)
- ・綿織物製下着(2位)
- ・その他の清涼飲料(2位)
- ・医薬品原末、原液(2位)
- ・シリコマンガン(2位)
- ・レーザーダイオード(3位)

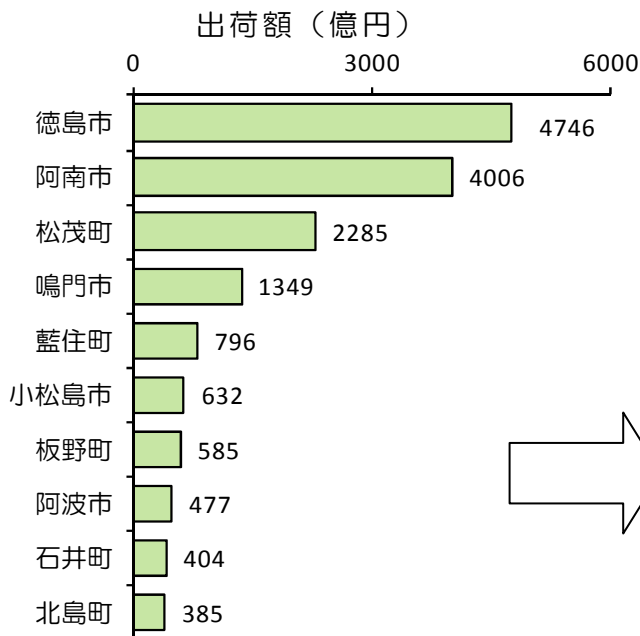
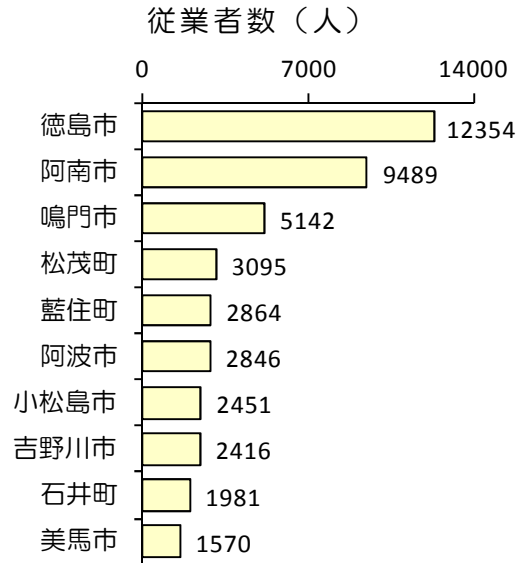
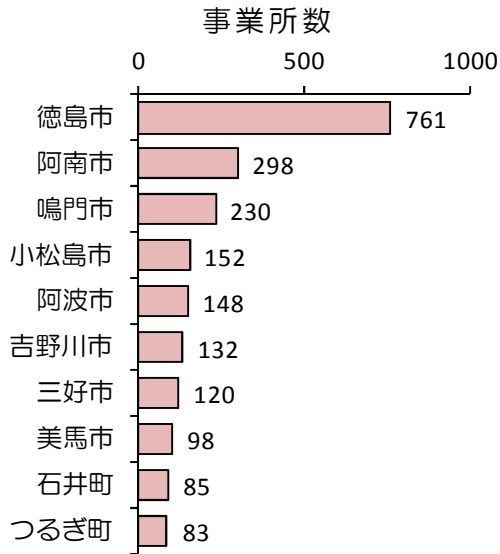
### 3. 市町村別の状況

徳島県の事業所数をみると、28.3%を徳島市が占め、次いで、阿南市、鳴門市、小松島市、阿波市の順となっています。

従業者数をみると、23.1%を徳島市が占め、次いで、阿南市、鳴門市、松茂町、藍住町の順となっています。

出荷額をみると、26.8%を徳島市が占め、次いで、阿南市、松茂町、鳴門市、藍住町の順となっています。

【事業所数、従業者数、出荷額の上位10市町村】（平成20年、全事業所）



上位市町村の出荷額構成比

