

## 福島県

### － 情報通信機械、電子部品・デバイス等が盛んな福島県 －

福島県の主な産業(出荷額ベース)をみると、情報通信機械、電子部品・デバイス、輸送用機械となっています。

品目をみると、その他の航空機、携帯時計側、バリウム塩類などの出荷額が全国で1位となっています。

市町村別の状況を見ると、事業所数の14.1%、従業者数の14.7%、出荷額の18.3%をいわき市が占めています。

#### 1. 事業所数、従業者数、出荷額の状況(平成20年、全事業所)

	事業所数		従業者数		出荷額		
		全国 順位	(人)	全国 順位	(百万円)	全国 順位	
全国計	442,562	—	8,726,479	—	337,863,997	—	
福島県	7,608	19	190,212	19	6,013,182	20	
規模別	従業者 1～3人	2,712	20	5,424	20	28,687	22
	// 4～29人	3,711	19	41,762	19	585,276	21
	// 30～299人	1,109	15	95,608	13	2,861,351	17
	// 300人以上	76	19	47,418	18	2,537,868	21
産業別	食料品	1,031	17	18,032	22	287,936	30
	飲料・たばこ・飼料	115	19	2,108	19	314,862	12
	繊維工業	830	17	11,195	11	64,221	25
	木材・木製品	379	15	3,155	14	62,488	16
	家具・装備品	497	17	3,519	13	46,768	17
	パルプ・紙・紙加工品	139	20	3,463	20	161,264	15
	印刷・同関連業	351	20	3,811	21	52,397	25
	化学工業	122	13	8,311	15	507,677	18
	石油製品・石炭製品	21	24	148	33	9,570	29
	プラスチック製品	305	23	10,031	18	255,388	16
	ゴム製品	70	17	5,176	10	167,269	6
	なめし革・同製品・毛皮	96	9	1,328	6	14,206	8
	窯業・土石製品	461	16	8,674	12	210,644	15
	鉄鋼業	83	22	2,896	24	120,472	28
	非鉄金属	91	17	4,410	12	228,461	16
	金属製品	698	21	13,464	19	303,227	20
	はん用機械	168	24	6,224	21	207,459	21
	生産用機械	494	23	9,834	24	181,428	29
	業務用機械	218	12	9,904	11	256,033	14
電子部品・デバイス	297	6	22,694	3	712,405	7	
電気機械	265	18	11,307	17	329,747	15	
情報通信機械	180	5	15,539	4	955,989	5	
輸送用機械	156	23	11,488	20	511,490	20	
その他の製造業	541	17	3,501	22	51,779	25	

#### 2. 出荷額からみた全国順位が高い主な品目【平成20年、全事業所(カッコ内は全国順位)】

- |                           |                                  |                                |
|---------------------------|----------------------------------|--------------------------------|
| ・その他の航空機(1位)              | ・金属製パッキン、ガスケット<br>(非金属併用を含む)(1位) | ・測量機械器具の部分品・<br>取付具・附属品(1位)    |
| ・携帯時計側(1位)                | ・りん酸ナトリウム(1位)                    | ・テレビジョン用チューナ<br>(ビデオ用を含む)(1位)  |
| ・バリウム塩類(1位)               | ・液面計(レベル計)(1位)                   | ・有機ゴム薬品(1位)                    |
| ・ハイファイ用アンプ(1位)            | ・ガラス長繊維、同製品(1位)                  | ・電話交換装置の附属装置(1位)               |
| ・蓄電池の部分品・取付具・附属品(1位)      | ・その他の伸銅品(洋白伸銅品を含む)<br>(1位)       | ・写真機・映画用機械の部分品・<br>取付具・附属品(1位) |
| ・光ディスク(生のもの)(1位)          | ・光ピックアップユニット・モジュール<br>(1位)       | ・ワイヤフォーミングマシン(1位)              |
| ・作業用革靴(1位)                |                                  |                                |
| ・印刷装置の部分品・取付具・附属品<br>(1位) |                                  |                                |

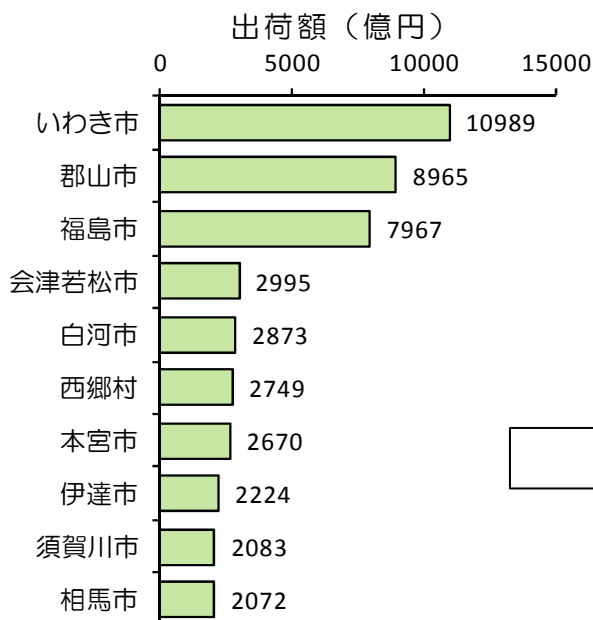
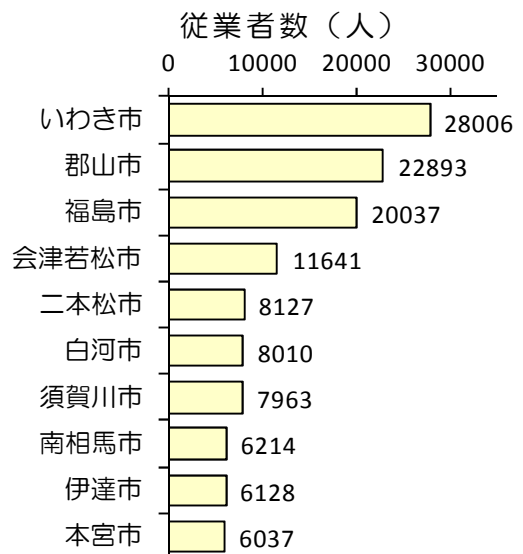
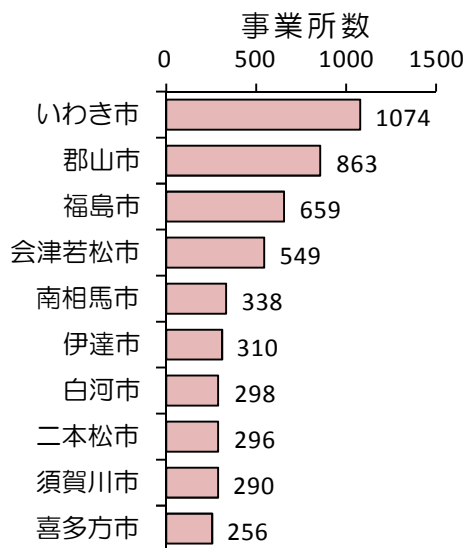
### 3. 市町村別の状況

福島県の事業所数をみると、14.1%をいわき市が占め、次いで、郡山市、福島市、会津若松市、南相馬市の順となっています。

従業者数をみると、14.7%をいわき市が占め、次いで、郡山市、福島市、会津若松市、二本松市の順となっています。

出荷額をみると、18.3%をいわき市が占め、次いで、郡山市、福島市、会津若松市、白河市の順となっています。

【事業所数、従業者数、出荷額の上位10市町村】（平成20年、全事業所）



上位市町村の出荷額構成比

