

## 栃木県

### － 輸送用機械、情報通信機械等が盛んな栃木県 －

栃木県の主な産業(出荷額ベース)をみると、輸送用機械、情報通信機械、電気機械となっています。

品目をみると、その他の革製靴、X線装置の部分品・取付具・附属品、カメラ用交換レンズなどの出荷額が全国で1位となっています。

市町村別の状況をみると、事業所数の19.3%を足利市が、従業者数の16.4%、出荷額の18.2%を宇都宮市が占めています。

#### 1. 事業所数、従業者数、出荷額の状況(平成20年、全事業所)

	事業所数		従業者数		出荷額		
		全国 順位	(人)	全国 順位	(百万円)	全国 順位	
全国計	442,562	—	8,726,479	—	337,863,997	—	
栃木県	9,515	16	220,683	15	9,320,729	12	
規模別	従業者 1～3人	4,045	13	8,120	13	41,527	18
	// 4～29人	4,327	18	46,799	18	698,455	19
	// 30～299人	1,036	18	90,325	17	3,451,891	11
	// 300人以上	107	8	75,439	11	5,128,856	11
産業別	食料品	740	29	21,216	20	484,344	18
	飲料・たばこ・飼料	101	26	2,181	18	593,589	4
	繊維工業	1,292	12	7,047	21	71,960	21
	木材・木製品	369	16	3,156	13	67,647	11
	家具・装備品	554	13	3,296	15	58,583	13
	パルプ・紙・紙加工品	166	17	5,580	12	203,949	12
	印刷・同関連業	401	19	3,780	22	49,980	27
	化学工業	87	23	6,117	20	492,870	19
	石油製品・石炭製品	27	14	277	23	13,128	24
	プラスチック製品	752	8	19,774	6	580,806	7
	ゴム製品	132	10	5,779	7	177,794	5
	なめし革・同製品・毛皮	59	14	363	20	3,358	23
	窯業・土石製品	602	8	6,727	17	168,230	19
	鉄鋼業	150	14	5,255	14	370,588	15
	非鉄金属	145	11	7,297	7	502,503	7
	金属製品	1,129	16	16,203	15	456,529	12
	はん用機械	224	18	6,726	20	244,815	19
	生産用機械	783	16	16,409	15	461,290	15
	業務用機械	319	8	12,936	7	379,441	8
電子部品・デバイス	165	16	9,836	26	377,708	26	
電気機械	287	17	14,362	13	708,550	9	
情報通信機械	88	10	8,924	11	825,354	8	
輸送用機械	503	11	32,697	9	1,936,730	8	
その他の製造業	440	22	4,745	14	90,985	16	

#### 2. 出荷額からみた全国順位が高い主な品目【平成20年、全事業所(カッコ内は全国順位)】

- ・その他の革製靴(1位)
- ・X線装置の部分品・取付具・附属品(1位)
- ・カメラ用交換レンズ(1位)
- ・ショベルトラック(1位)
- ・コンバイン(1位)
- ・ジャイロ計器、磁気コンパス(1位)
- ・牛ぬめ革(茶利革を含む)(1位)
- ・医療用X線装置(1位)
- ・台所・食卓用ほうろろ鉄器(1位)
- ・ふとん綿(中入綿を含む)(1位)
- ・田植機(1位)
- ・二輪自動車用タイヤ(1位)
- ・はんだ、減摩合金(1位)
- ・機械用可鍛鉄鉄铸件(1位)
- ・特別用途車(1位)
- ・他に分類されないユニット部品(1位)
- ・チューハイ・カクテル(1位)
- ・更生タイヤ用練生地(1位)
- ・電気冷蔵庫(1位)
- ・液晶テレビジョン受信機(1位)
- ・光ファイバ(素線)(1位)
- ・歯科用機械器具、同装置(1位)
- ・ルウ類(1位)
- ・暖房用・調理用器具(1位)
- ・その他のプラスチック製履物、同附属品(1位)

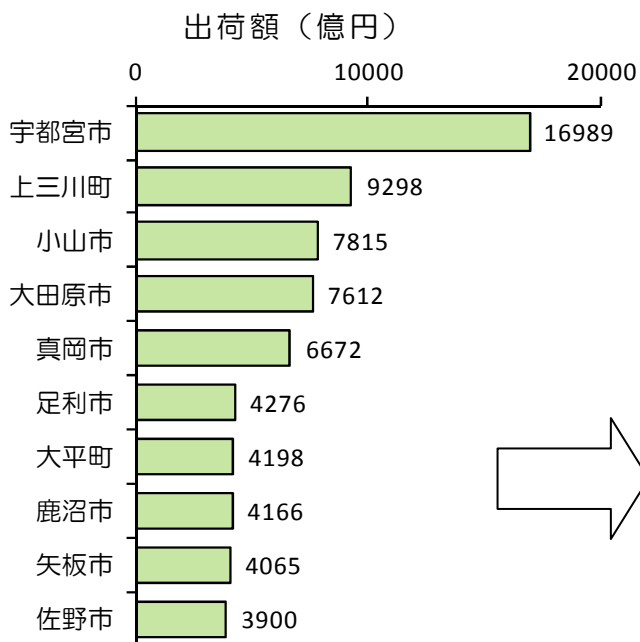
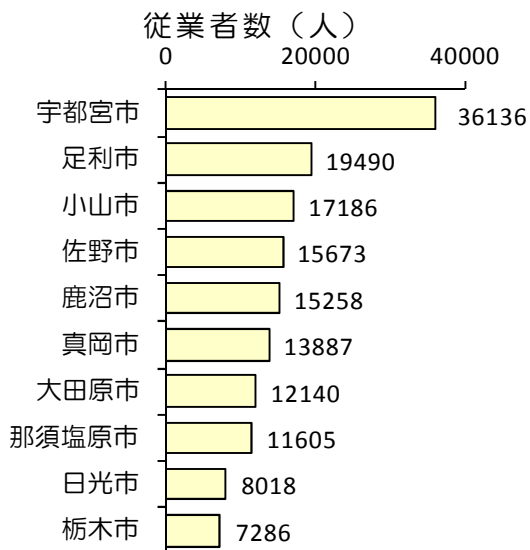
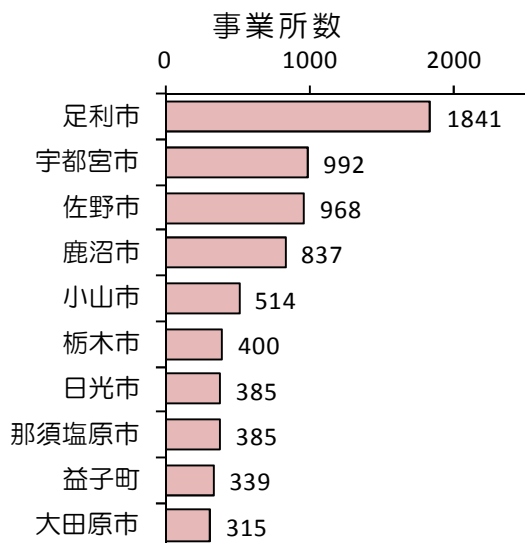
### 3. 市町村別の状況

栃木県の事業所数をみると、19.3%を足利市が占め、次いで、宇都宮市、佐野市、鹿沼市、小山市の順となっています。

従業者数をみると、16.4%を宇都宮市が占め、次いで、足利市、小山市、佐野市、鹿沼市の順となっています。

出荷額をみると、18.2%を宇都宮市が占め、次いで、上三川町、小山市、大田原市、真岡市の順となっています。

【事業所数、従業者数、出荷額の上位10市町村】（平成20年、全事業所）



上位市町村の出荷額構成比

