

第3次産業活動指数(2020年4月分)

Indices of Tertiary Industry Activity (ITA) for April, 2020

2020年6月15日
経済産業省大臣官房
調査統計グループ経済解析室

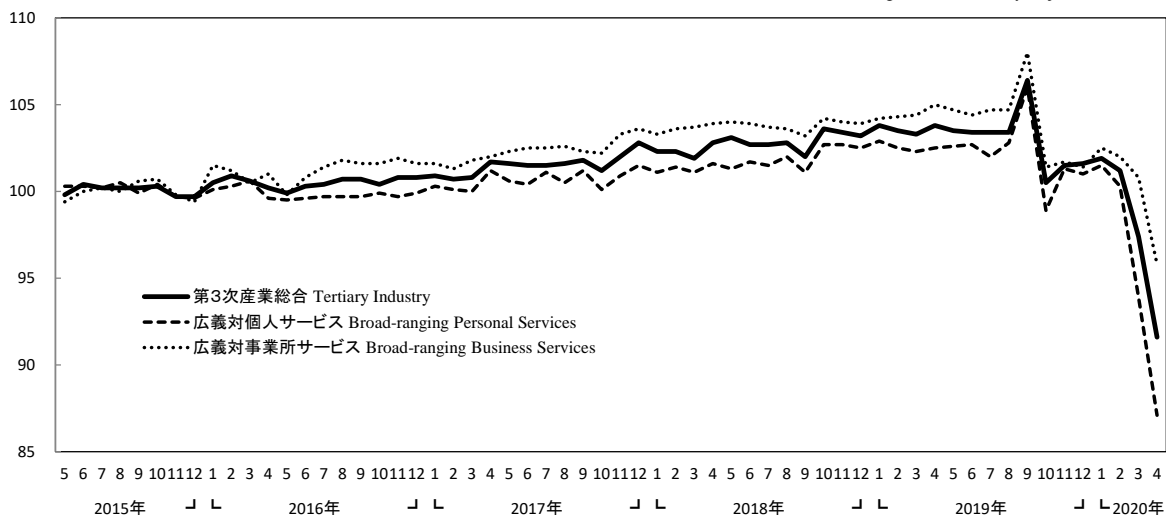
－ 第3次産業活動は急落している －

- 第3次産業活動指数は、91.6、前月比-6.0%と3か月連続の低下。
- 第3次産業活動指数を個人向けと事業所向けに分けてみると、
広義対個人サービスは、87.1、同-7.2%と3か月連続の低下。
広義対事業所サービスは、95.8、同-5.0%と3か月連続の低下。
- 総じてみれば、第3次産業活動は急落している。

	季節調整済指数 Seasonally Adjusted Index		原指数 Original Index	
	前月比(%) %Change of Previous Month	前年同月比(%) %Change of Previous Year		
第3次産業活動指数 Tertiary Industry	91.6	-6.0 (3か月連続の低下)	89.2	-11.5 (7か月連続の低下)
広義対個人サービス Broad-ranging Personal Services	87.1	-7.2 (3か月連続の低下)	85.3	-15.0 (7か月連続の低下)
広義対事業所サービス Broad-ranging Business Services	95.8	-5.0 (3か月連続の低下)	93.0	-8.1 (7か月連続の低下)

第3次産業活動指数の推移 Trends of Indices of Tertiary Industry Activity

2015年=100、季節調整済指数
(2015 Average=100, Seasonally Adjusted Index)



低下に寄与した主な業種の動き(前月比%)

- 生活娯楽関連サービス(-31.7%)
飲食店、飲食サービス業(-42.6%)は、食堂、レストラン、専門店(-50.3%)やパブレストラン、居酒屋(-85.0%)が減少したことから低下。
娯楽業(-36.7%)は、パチンコホール(-53.9%)やスポーツ施設提供業(-39.4%)が減少したことから低下。
洗濯・理容・美容・浴場業(-30.0%)が低下。
- 運輸業、郵便業(-12.7%)
道路貨物運送業(-10.7%)は、一般貨物自動車運送業(-11.2%)が減少したことから低下。
鉄道業(-14.8%)は、鉄道旅客運送業(-14.9%)が減少したことから低下。
運輸に附随するサービス業(-15.2%)は、運輸施設提供業(-21.1%)が減少したことから低下。
- 小売業(-9.3%)
織物・衣服・身の回り品小売業(-40.0%)、自動車小売業(-24.2%)や各種商品小売業(-29.4%)が低下。
- 卸売業(-6.6%)
機械器具卸売業(-16.7%)や飲食料品卸売業(-3.6%)が低下。

上昇に寄与した主な業種の動き(前月比%)

- 医療、福祉(3.9%)

《 低下に寄与した業種 》

業種名	前月比(%) (寄与度)	前年同月比(%)	寄与した主な内訳業種
生活娯楽関連サービス	-31.7 (- 2.63)	-50.8	飲食店 娯楽業 洗濯・理容・美容・浴場業
運輸業, 郵便業	-12.7 (- 1.20)	-20.0	一般貨物自動車運送業 鉄道旅客運送業 運輸施設提供業
小売業	-9.3 (- 1.09)	-14.4	織物・衣服・身の回り品小売業 自動車小売業 各種商品小売業
卸売業	-6.6 (- 0.87)	-13.7	機械器具卸売業 飲食料品卸売業
不動産業	-6.2 (- 0.52)	-6.4	不動産代理業・仲介業 建物売買業, 土地売買業
金融業, 保険業	-1.6 (- 0.14)	3.7	流通業務 クレジットカード業
事業者向け関連サービス	-1.1 (- 0.11)	-3.5	その他の広告
物品賃貸業(自動車賃貸業を含む)	-2.7 (- 0.07)	-2.7	その他のレンタル 自動車レンタル業

《 上昇に寄与した業種 》

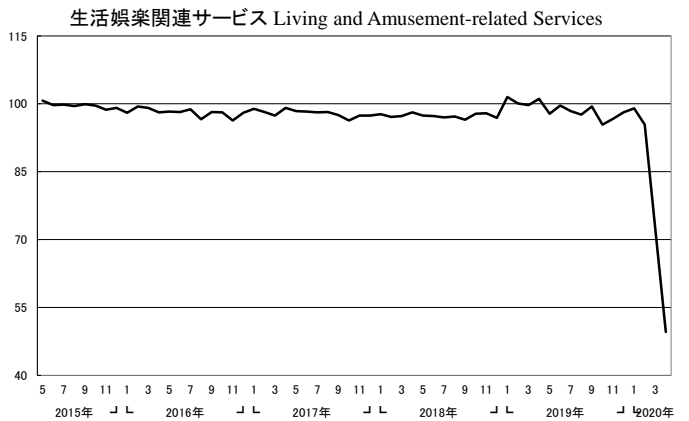
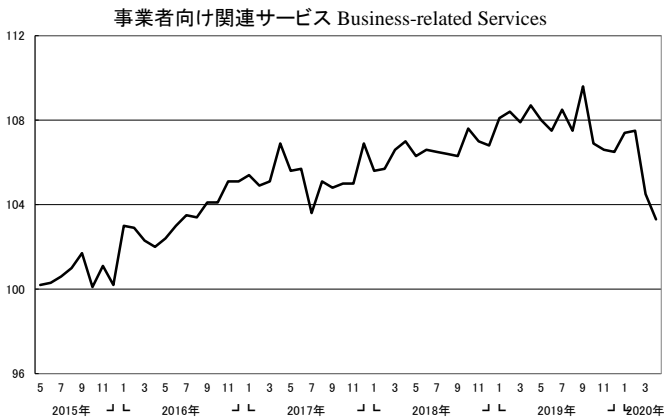
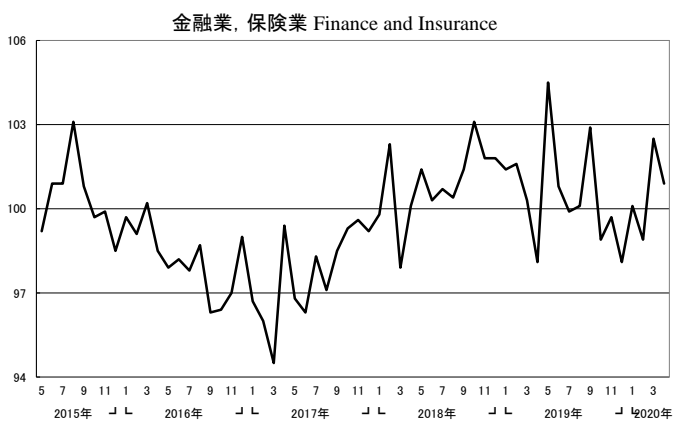
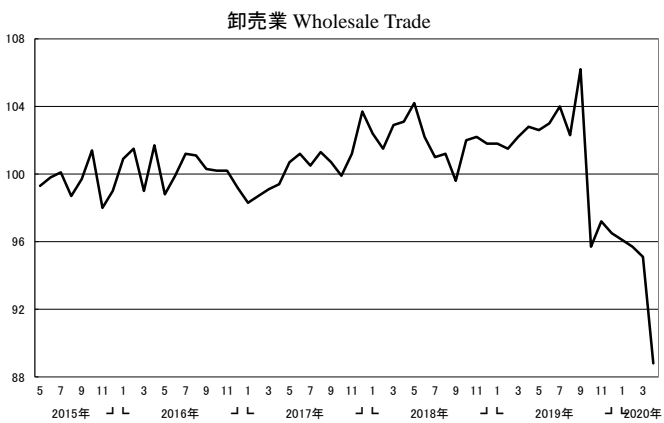
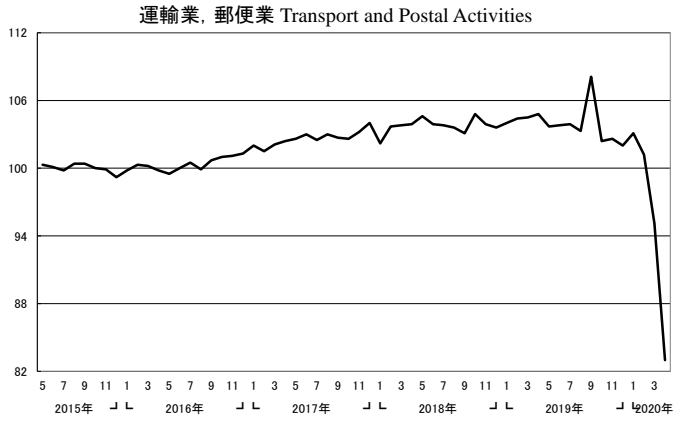
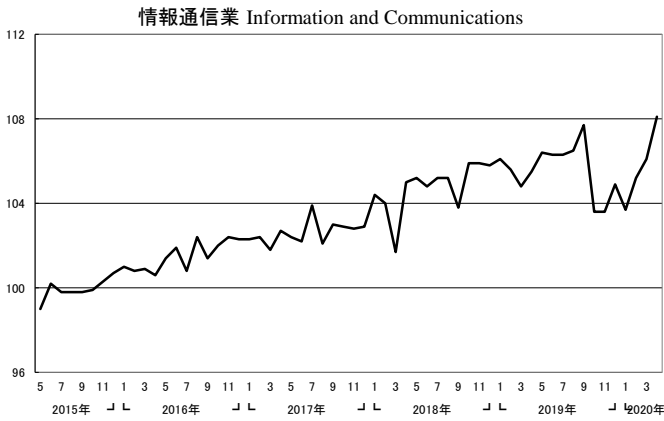
業種名	前月比(%) (寄与度)	前年同月比(%)	寄与した主な内訳業種
医療, 福祉	3.9 (0.52)	0.3	
情報通信業	1.9 (0.19)	2.6	ソフトウェア業
電気・ガス・熱供給・水道業	0.5 (0.02)	-3.3	電気業

- (注) 1. 業種は第3次産業総合の前月比への寄与度の大きい順に掲載しています。
2. 寄与度とは、あるデータ全体の変化に対して、その構成要素である個々のデータの変化がどの程度貢献しているかを示す指標です。

第3次産業活動指数主要業種の推移

Trends of Key Major Industries' Indices of ITA

2015年=100、季節調整済指数
(2015 Average=100, Seasonally Adjusted Index)



主要業種別指数時系列表 Time Series Data of Indices of Key Industries
(第3次産業総合及び広義対個人サービス、広義対事業所サービス)

2015年=100
2015 Average=100

		第3次産業総合		広義対個人サービス		広義非選択的個人向けサービス		広義し好的個人向けサービス		広義対事業所サービス		Weight
		Tertiary Industry		Broad-ranging Personal Services		Broad-ranging Essential Personal Services		Broad-ranging Non-essential Personal Services		Broad-ranging Business Services		
		伸び率(%)	% Change	伸び率(%)	% Change	伸び率(%)	% Change	伸び率(%)	% Change	伸び率(%)	% Change	
	ウエイト	10000		4887.5		2611.7		2275.8		5112.5		
季節調整指数・前月(期)比 Seasonally Adjusted Index / %Change From Previous Month(Quarter)	2019年 I 期	103.5	0.1	102.6	0.0	102.8	0.1	102.5	0.1	104.3	0.3	Q1 2019
	II 期	103.6	0.1	102.6	0.0	103.1	0.3	102.6	0.1	104.7	0.4	Q2
	III 期	104.4	0.8	103.6	1.0	102.8	-0.3	104.5	1.9	105.8	1.1	Q3
	IV 期	101.2	-3.1	100.4	-3.1	101.7	-1.1	98.9	-5.4	101.5	-4.1	Q4
	2020年 I 期	100.2	-1.0	98.6	-1.8	101.2	-0.5	95.9	-3.0	101.8	0.3	Q1 2020
	2019年 2月	103.5	-0.3	102.5	-0.4	102.8	-0.1	102.4	-0.7	104.3	0.1	Feb. 2019
	3月	103.3	-0.2	102.3	-0.2	102.7	-0.1	102.1	-0.3	104.4	0.1	Mar.
	4月	103.8	0.5	102.5	0.2	102.7	0.0	102.8	0.7	105.0	0.6	Apr.
	5月	103.5	-0.3	102.6	0.1	103.7	1.0	102.2	-0.6	104.7	-0.3	May
	6月	103.4	-0.1	102.7	0.1	102.8	-0.9	102.7	0.5	104.4	-0.3	Jun.
	7月	103.4	0.0	102.0	-0.7	102.3	-0.5	101.5	-1.2	104.7	0.3	Jul.
	8月	103.4	0.0	102.8	0.8	102.8	0.5	103.0	1.5	104.7	0.0	Aug.
	9月	106.4	2.9	106.0	3.1	103.4	0.6	108.9	5.7	108.0	3.2	Sep.
	10月	100.5	-5.5	98.9	-6.7	101.3	-2.0	97.1	-10.8	101.4	-6.1	Oct.
	11月	101.5	1.0	101.3	2.4	102.4	1.1	99.4	2.4	101.7	0.3	Nov.
	12月	101.6	0.1	101.0	-0.3	101.4	-1.0	100.3	0.9	101.4	-0.3	Dec.
2020年 1月	101.9	0.3	101.5	0.5	101.6	0.2	101.5	1.2	102.5	1.1	Jan. 2020	
2月	101.2	-0.7	100.3	-1.2	101.9	0.3	99.6	-1.9	102.0	-0.5	Feb.	
3月	97.4	-3.8	93.9	-6.4	100.2	-1.7	86.7	-13.0	100.8	-1.2	Mar.	
4月	91.6	-6.0	87.1	-7.2	102.7	2.5	69.5	-19.8	95.8	-5.0	Apr.	
原指数・前年(同月)同期比 Original Index / %Change From Previous Year	2017年	101.5	0.9	100.6	0.6	100.4	0.0	100.9	1.4	102.4	1.2	C.Y. 2017
	2018年	102.8	1.3	101.7	1.1	102.0	1.6	101.3	0.4	103.8	1.4	2018
	2019年	103.1	0.3	102.2	0.5	102.4	0.4	102.0	0.7	103.9	0.1	2019
	2017年度	101.9	1.4	100.9	1.1	100.8	0.9	100.9	1.3	102.8	1.5	F.Y. 2017
	2018年度	103.0	1.1	102.0	1.1	102.3	1.5	101.8	0.9	103.9	1.1	2018
	2019年度	102.4	-0.6	101.4	-0.6	102.2	-0.1	100.5	-1.3	103.3	-0.6	2019
	2019年 I 期	103.4	0.9	101.5	1.4	103.5	1.2	99.4	1.8	105.2	0.5	Q1 2019
	II 期	101.3	0.7	101.2	1.1	101.0	0.6	101.4	1.5	101.3	0.2	Q2
	III 期	104.6	1.9	104.0	2.0	102.5	1.0	105.8	3.2	105.3	2.1	Q3
	IV 期	102.9	-2.4	102.2	-2.2	102.6	-1.1	101.6	-3.5	103.6	-2.4	Q4
	2020年 I 期	100.6	-2.7	98.1	-3.3	102.5	-1.0	93.1	-6.3	102.9	-2.2	Q1 2020
	2019年 2月	97.6	0.9	95.6	1.3	99.5	1.1	91.2	1.7	99.5	0.7	Feb. 2019
	3月	113.5	0.4	108.6	1.0	108.7	0.6	108.6	1.7	118.2	0.0	Mar.
	4月	100.8	1.2	100.4	1.0	99.3	1.1	101.6	0.8	101.2	1.4	Apr.
	5月	100.6	0.5	102.5	1.3	102.2	0.8	102.8	1.8	98.7	-0.4	May
	6月	102.5	0.3	100.7	0.9	101.6	0.1	99.7	1.8	104.1	-0.3	Jun.
7月	104.2	1.0	103.7	0.5	103.7	0.8	103.6	0.0	104.8	1.6	Jul.	
8月	102.5	0.2	104.3	0.8	102.4	-0.5	106.6	2.2	100.8	-0.3	Aug.	
9月	107.2	4.9	104.1	4.9	101.3	2.5	107.2	7.6	110.2	5.0	Sep.	
10月	99.8	-3.8	98.3	-4.1	99.9	-2.4	96.4	-6.0	101.3	-3.3	Oct.	
11月	100.9	-2.0	100.7	-1.4	100.6	-0.7	100.9	-2.0	101.1	-2.6	Nov.	
12月	108.0	-1.3	107.5	-1.3	107.4	-0.1	107.6	-2.5	108.5	-1.4	Dec.	
2020年 1月	97.7	-1.4	99.1	-1.3	100.9	-1.3	97.1	-1.2	96.3	-1.6	Jan. 2020	
2月	96.5	-1.1	95.4	-0.2	99.7	0.2	90.6	-0.7	97.5	-2.0	Feb.	
3月	107.5	-5.3	99.7	-8.2	106.8	-1.7	91.6	-15.7	114.9	-2.8	Mar.	
4月	89.2	-11.5	85.3	-15.0	99.9	0.6	68.5	-32.6	93.0	-8.1	Apr.	

		電気・ガス・熱供給・水道業		情報通信業		情報サービス業		運輸業, 郵便業		卸売業		Weight
		Electricity, Gas, Heat Supply and Water		Information and Communications		Information Services		Transport and Postal Activities		Wholesale Trade		
		伸び率(%) %Change	伸び率(%) %Change	伸び率(%) %Change	伸び率(%) %Change	伸び率(%) %Change	伸び率(%) %Change	伸び率(%) %Change	伸び率(%) %Change			
ウエイト		378.3		946.9		405.2		968.8		1350.5		
季節調整済指数・前月(期)比 Seasonally Adjusted Index / %Change From Previous Month(Quarter)	2019年 I 期	99.1	-1.0	105.5	-0.4	104.3	-1.3	104.3	0.2	101.8	-0.2	Q1 2019
	II 期	100.3	1.2	106.1	0.6	105.8	1.4	104.1	-0.2	102.8	1.0	Q2
	III 期	100.2	-0.1	106.8	0.7	107.8	1.9	105.1	1.0	104.2	1.4	Q3
	IV 期	98.9	-1.3	104.0	-2.6	104.9	-2.7	102.3	-2.7	96.5	-7.4	Q4
	2020年 I 期	96.6	-2.3	105.0	1.0	106.2	1.2	99.8	-2.4	95.6	-0.9	Q1 2020
	2019年 2月	98.7	-1.5	105.6	-0.5	103.8	-1.2	104.4	0.4	101.5	-0.3	Feb. 2019
	3月	98.5	-0.2	104.8	-0.8	104.1	0.3	104.5	0.1	102.2	0.7	Mar.
	4月	101.4	2.9	105.5	0.7	104.4	0.3	104.8	0.3	102.8	0.6	Apr.
	5月	99.9	-1.5	106.4	0.9	106.9	2.4	103.7	-1.0	102.6	-0.2	May
	6月	99.6	-0.3	106.3	-0.1	106.2	-0.7	103.8	0.1	103.0	0.4	Jun.
	7月	95.7	-3.9	106.3	0.0	107.1	0.8	103.9	0.1	104.0	1.0	Jul.
	8月	100.6	5.1	106.5	0.2	109.1	1.9	103.3	-0.6	102.3	-1.6	Aug.
	9月	104.2	3.6	107.7	1.1	107.1	-1.8	108.1	4.6	106.2	3.8	Sep.
	10月	99.7	-4.3	103.6	-3.8	105.4	-1.6	102.4	-5.3	95.7	-9.9	Oct.
	11月	98.8	-0.9	103.6	0.0	103.7	-1.6	102.6	0.2	97.2	1.6	Nov.
	12月	98.3	-0.5	104.9	1.3	105.5	1.7	102.0	-0.6	96.5	-0.7	Dec.
2020年 1月	96.2	-2.1	103.7	-1.1	104.4	-1.0	103.1	1.1	96.1	-0.4	Jan. 2020	
2月	96.3	0.1	105.2	1.4	105.6	1.1	101.2	-1.8	95.7	-0.4	Feb.	
3月	97.4	1.1	106.1	0.9	108.7	2.9	95.1	-6.0	95.1	-0.6	Mar.	
4月	97.9	0.5	108.1	1.9	118.0	8.6	83.0	-12.7	88.8	-6.6	Apr.	
原指数・前年(同年)同期比 Original Index / %Change From Previous Year	2017年	100.6	0.0	102.6	1.2	102.4	1.4	102.7	2.2	100.4	0.1	C.Y. 2017
	2018年	101.2	0.6	104.6	1.9	102.9	0.5	103.9	1.2	102.0	1.6	C.Y. 2018
	2019年	99.5	-1.7	105.6	1.0	105.7	2.7	103.7	-0.2	101.3	-0.7	C.Y. 2019
	2017年度	100.9	1.0	102.8	1.0	101.9	0.6	103.1	2.3	101.2	1.3	F.Y. 2017
	2018年度	100.6	-0.3	105.1	2.2	103.6	1.7	104.0	0.9	101.8	0.6	F.Y. 2018
	2019年度	99.1	-1.5	105.5	0.4	106.4	2.7	102.7	-1.2	99.7	-2.1	F.Y. 2019
	2019年 I 期	105.6	-2.4	115.6	1.8	123.3	2.6	102.4	0.4	101.0	-0.9	Q1 2019
	II 期	91.7	-0.2	99.0	1.1	93.0	3.0	102.6	-0.3	100.0	-0.4	Q2
	III 期	103.0	-2.7	105.4	2.8	106.9	6.7	103.8	1.8	103.9	4.0	Q3
	IV 期	97.7	-1.1	102.3	-2.0	99.4	-1.3	106.0	-2.4	100.2	-5.3	Q4
	2020年 I 期	103.9	-1.6	115.2	-0.3	126.1	2.3	98.5	-3.8	94.8	-6.1	Q1 2020
	2019年 2月	101.7	-5.0	100.8	1.5	92.7	1.2	96.1	0.8	97.0	-0.4	Feb. 2019
	3月	102.3	0.0	145.6	1.4	186.4	3.2	114.3	-0.5	113.4	-1.6	Mar.
	4月	92.6	2.8	94.1	0.3	80.6	1.3	101.9	1.5	102.5	0.7	Apr.
	5月	90.2	-1.3	95.0	1.6	84.4	4.2	102.5	-1.3	95.9	-1.7	May
	6月	92.3	-2.0	108.0	1.6	114.0	3.4	103.4	-1.1	101.6	-0.3	Jun.
7月	102.5	-9.1	96.2	1.6	86.7	4.7	105.9	1.6	104.5	3.8	Jul.	
8月	108.0	-2.0	97.2	1.7	90.6	7.2	100.6	-1.2	98.0	0.1	Aug.	
9月	98.5	3.9	122.9	4.9	143.4	7.7	105.0	5.1	109.2	7.9	Sep.	
10月	93.2	-0.9	95.9	-2.5	86.6	-1.7	105.7	-3.6	97.0	-6.4	Oct.	
11月	93.7	-0.6	97.0	-2.5	87.1	-2.6	103.3	-1.9	98.5	-5.4	Nov.	
12月	106.3	-1.7	114.1	-1.0	124.6	-0.1	108.9	-1.7	105.2	-4.1	Dec.	
2020年 1月	108.3	-4.0	98.2	-2.1	90.4	-0.4	96.9	0.0	87.2	-5.7	Jan. 2020	
2月	102.7	1.0	100.4	-0.4	94.1	1.5	94.2	-2.0	90.8	-6.4	Feb.	
3月	100.8	-1.5	147.0	1.0	193.8	4.0	104.4	-8.7	106.5	-6.1	Mar.	
4月	89.5	-3.3	96.5	2.6	91.1	13.0	81.5	-20.0	88.5	-13.7	Apr.	

		金融業, 保険業		金融業		物品賃貸業(自動車賃貸業を含む)		事業者向け関連サービス		小売業		Weight
		Finance and Insurance		Financial Services		Goods Rental and Leasing (include Automobile Rental and Leasing)		Business-related Services		Retail Trade		
		伸び率(%)	%Change	伸び率(%)	%Change	伸び率(%)	%Change	伸び率(%)	%Change	伸び率(%)	%Change	
ウエイト		878.5		512.6		249.1		881.7		1182.6		
季節調整済指数・前月(期)比 Seasonally Adjusted Index / %Change From Previous Month(Quarter)	2019年 I 期	101.1	-1.1	107.2	-0.6	106.4	-0.6	108.1	0.9	101.8	-1.0	Q1 2019
	II 期	101.1	0.0	107.5	0.3	107.3	0.8	108.1	0.0	101.9	0.1	Q2
	III 期	101.0	-0.1	108.7	1.1	108.0	0.7	108.5	0.4	104.9	2.9	Q3
	IV 期	98.9	-2.1	108.2	-0.5	108.2	0.2	106.7	-1.7	97.1	-7.4	Q4
	2020年 I 期	100.5	1.6	110.5	2.1	107.9	-0.3	106.5	-0.2	99.4	2.4	Q1 2020
	2019年 2月	101.6	0.2	106.5	-1.0	106.6	0.1	108.4	0.3	101.8	-0.4	Feb. 2019
	3月	100.3	-1.3	107.5	0.9	106.1	-0.5	107.9	-0.5	101.5	-0.3	Mar.
	4月	98.1	-2.2	107.5	0.0	106.9	0.8	108.7	0.7	102.2	0.7	Apr.
	5月	104.5	6.5	107.9	0.4	107.4	0.5	108.0	-0.6	101.9	-0.3	May
	6月	100.8	-3.5	107.0	-0.8	107.5	0.1	107.5	-0.5	101.5	-0.4	Jun.
	7月	99.9	-0.9	107.5	0.5	107.5	0.0	108.5	0.9	99.7	-1.8	Jul.
	8月	100.1	0.2	108.7	1.1	107.9	0.4	107.5	-0.9	103.3	3.6	Aug.
	9月	102.9	2.8	109.8	1.0	108.6	0.6	109.6	2.0	111.8	8.2	Sep.
	10月	98.9	-3.9	108.2	-1.5	107.4	-1.1	106.9	-2.5	94.6	-15.4	Oct.
	11月	99.7	0.8	108.4	0.2	108.4	0.9	106.6	-0.3	98.0	3.6	Nov.
	12月	98.1	-1.6	108.1	-0.3	108.9	0.5	106.5	-0.1	98.6	0.6	Dec.
2020年 1月	100.1	2.0	108.3	0.2	108.5	-0.4	107.4	0.8	100.1	1.5	Jan. 2020	
2月	98.9	-1.2	109.3	0.9	108.4	-0.1	107.5	0.1	101.8	1.7	Feb.	
3月	102.5	3.6	113.9	4.2	106.9	-1.4	104.5	-2.8	96.4	-5.3	Mar.	
4月	100.9	-1.6	108.3	-4.9	104.0	-2.7	103.3	-1.1	87.4	-9.3	Apr.	
原指数・前年(同月・同期)比 Original Index / %Change From Previous Year	2017年	97.6	-0.7	104.4	3.2	104.6	1.9	105.6	2.1	101.2	1.3	C.Y. 2017
	2018年	100.9	3.4	107.4	2.9	106.4	1.7	106.7	1.0	101.7	0.5	C.Y. 2018
	2019年	100.3	-0.6	107.6	0.2	107.5	1.0	107.5	0.7	101.4	-0.3	C.Y. 2019
	2017年度	98.6	1.5	105.4	3.8	105.0	1.6	105.7	1.6	101.1	1.2	F.Y. 2017
	2018年度	101.1	2.5	107.2	1.7	106.6	1.5	107.1	1.3	102.0	0.9	F.Y. 2018
	2019年度	100.4	-0.7	108.8	1.5	107.9	1.2	107.2	0.1	100.7	-1.3	F.Y. 2019
	2019年 I 期	101.2	0.6	105.2	-0.6	106.9	0.7	106.7	1.6	100.3	1.3	Q1 2019
	II 期	100.4	-0.2	107.6	0.1	104.6	0.9	105.3	1.0	100.5	0.2	Q2
	III 期	100.2	0.3	107.3	1.7	109.0	1.3	110.3	2.1	103.5	2.8	Q3
	IV 期	99.2	-3.2	110.4	-0.2	109.4	1.2	107.9	-1.5	101.1	-5.2	Q4
	2020年 I 期	101.7	0.5	109.8	4.4	108.6	1.6	105.3	-1.3	97.7	-2.6	Q1 2020
	2019年 2月	97.5	0.0	104.7	-1.3	105.5	1.0	103.1	2.9	92.6	1.4	Feb. 2019
	3月	108.4	0.1	106.5	-0.2	109.9	-0.4	117.4	0.0	108.3	0.9	Mar.
	4月	98.2	-1.5	106.9	1.5	103.9	0.5	104.4	1.8	101.2	-0.4	Apr.
	5月	102.3	1.8	107.1	-0.1	104.5	1.2	103.0	1.0	100.7	0.7	May
	6月	100.8	-0.9	108.8	-1.1	105.3	0.9	108.4	0.0	99.5	0.1	Jun.
7月	102.7	0.5	108.1	1.0	107.7	0.8	112.0	2.8	102.7	-2.7	Jul.	
8月	97.3	-2.7	106.0	-0.6	108.5	1.2	105.2	-0.7	101.6	2.0	Aug.	
9月	100.7	3.2	107.8	4.7	110.7	1.7	113.7	4.1	106.3	9.7	Sep.	
10月	97.8	-4.8	109.4	-2.1	108.3	0.5	107.9	-2.1	91.8	-7.8	Oct.	
11月	96.0	-3.3	106.9	-0.5	109.5	1.1	107.4	-2.0	97.9	-3.4	Nov.	
12月	103.7	-1.7	114.8	1.9	110.5	2.1	108.5	-0.2	113.6	-4.5	Dec.	
2020年 1月	96.3	-1.3	106.2	1.8	107.2	1.8	99.8	0.3	98.0	-2.1	Jan. 2020	
2月	96.6	-0.9	107.4	2.6	107.7	2.1	101.0	-2.0	92.8	0.2	Feb.	
3月	112.2	3.5	115.9	8.8	110.8	0.8	115.0	-2.0	102.3	-5.5	Mar.	
4月	101.8	3.7	108.2	1.2	101.1	-2.7	100.7	-3.5	86.6	-14.4	Apr.	

		不動産業 Real Estate		医療、福祉 Medical, Health Care and Welfare		生活娯楽関連サービス Living and Amusement-related Services		製造業依存型事業所向けサービス Manufacturing-dependent Business Services		非製造業依存型事業所向けサービス Non-manufacturing-dependent Business Services		
		伸び率(%) %Change		伸び率(%) %Change		伸び率(%) %Change		伸び率(%) %Change		伸び率(%) %Change		
ウエイト		809.2		1238.9		1115.5		1409.3		3703.2		Weight
季節調整指数・前月(期)比 Seasonally Adjusted Index / %Change From Previous Month(Quarter)	2019年 I期	102.9	0.3	107.2	0.2	100.4	3.0	104.1	1.0	104.4	0.0	Q1 2019
	II期	101.8	-1.1	107.2	0.0	99.5	-0.9	104.5	0.4	105.0	0.6	Q2
	III期	102.4	0.6	108.5	1.2	98.5	-1.0	105.0	0.5	105.9	0.9	Q3
	IV期	101.2	-1.2	108.5	0.0	96.7	-1.8	98.0	-6.7	102.8	-2.9	Q4
	2020年 I期	102.1	0.9	106.1	-2.2	89.0	-8.0	99.0	1.0	103.0	0.2	Q1 2020
	2019年 2月	102.3	-0.5	107.3	-0.4	100.1	-1.4	104.0	0.4	104.4	0.0	Feb. 2019
	3月	103.5	1.2	106.7	-0.6	99.7	-0.4	104.6	0.6	104.3	-0.1	Mar.
	4月	102.5	-1.0	108.4	1.6	101.1	1.4	104.3	-0.3	105.7	1.3	Apr.
	5月	100.7	-1.8	106.7	-1.6	97.8	-3.3	104.9	0.6	104.8	-0.9	May
	6月	102.2	1.5	106.6	-0.1	99.6	1.8	104.3	-0.6	104.4	-0.4	Jun.
	7月	102.1	-0.1	109.8	3.0	98.4	-1.2	104.2	-0.1	104.9	0.5	Jul.
	8月	102.5	0.4	107.6	-2.0	97.6	-0.8	103.3	-0.9	105.2	0.3	Aug.
	9月	102.7	0.2	108.1	0.5	99.4	1.8	107.5	4.1	107.7	2.4	Sep.
	10月	100.4	-2.2	107.9	-0.2	95.4	-4.0	98.3	-8.6	102.6	-4.7	Oct.
	11月	101.5	1.1	108.6	0.6	96.7	1.4	98.3	0.0	103.0	0.4	Nov.
	12月	101.8	0.3	109.1	0.5	98.1	1.4	97.3	-1.0	102.7	-0.3	Dec.
2020年 1月	101.7	-0.1	108.5	-0.5	99.0	0.9	98.1	0.8	104.1	1.4	Jan. 2020	
2月	102.5	0.8	105.3	-2.9	95.4	-3.6	99.6	1.5	103.5	-0.6	Feb.	
3月	102.2	-0.3	104.5	-0.8	72.6	-23.9	99.3	-0.3	101.5	-1.9	Mar.	
4月	95.9	-6.2	108.6	3.9	49.6	-31.7	91.5	-7.9	97.8	-3.6	Apr.	
原指数・前年(同年)同期(期)比 Original Index / %Change From Previous Year	2017年	101.4	0.4	104.1	2.1	97.9	-0.4	102.2	1.3	102.4	1.1	C.Y. 2017
	2018年	101.8	0.4	105.9	1.7	97.4	-0.5	103.2	1.0	104.0	1.6	C.Y. 2018
	2019年	102.1	0.3	107.8	1.8	98.7	1.3	102.6	-0.6	104.3	0.3	C.Y. 2019
	2017年度	101.5	0.4	104.7	2.5	97.8	-0.1	102.8	1.9	102.8	1.4	F.Y. 2017
	2018年度	102.2	0.7	106.3	1.5	98.0	0.2	103.3	0.5	104.1	1.3	F.Y. 2018
	2019年度	101.9	-0.3	107.8	1.4	96.1	-1.9	101.2	-2.0	104.1	0.0	F.Y. 2019
	2019年 I期	103.1	1.5	106.8	1.7	94.4	2.4	107.4	0.4	104.4	0.6	Q1 2019
	II期	101.8	0.3	106.5	1.8	98.4	2.9	99.2	0.0	102.2	0.4	Q2
	III期	101.9	0.7	108.5	2.8	103.2	1.9	103.8	2.5	105.8	1.9	Q3
	IV期	101.6	-1.4	109.3	0.8	99.0	-1.5	99.9	-5.1	105.0	-1.5	Q4
	2020年 I期	102.3	-0.8	106.9	0.1	84.0	-11.0	102.0	-5.0	103.2	-1.1	Q1 2020
	2019年 2月	102.9	0.8	102.7	2.1	85.5	2.8	102.0	0.7	98.5	0.6	Feb. 2019
	3月	107.3	2.3	111.2	0.9	104.0	2.1	122.2	0.1	116.7	0.0	Mar.
	4月	102.7	1.0	105.9	4.3	97.6	2.5	98.0	0.7	102.5	1.8	Apr.
	5月	99.7	-0.5	106.2	0.4	102.8	3.0	96.7	-0.6	99.5	-0.2	May
	6月	103.0	0.3	107.3	0.7	94.8	3.2	103.0	0.1	104.5	-0.5	Jun.
7月	102.8	0.3	112.1	3.7	98.2	1.1	104.4	1.6	104.9	1.5	Jul.	
8月	99.2	0.8	107.3	0.7	111.3	1.5	97.9	-1.2	102.0	0.1	Aug.	
9月	103.6	0.8	106.2	4.4	100.1	3.0	109.0	6.9	110.6	4.1	Sep.	
10月	100.5	-2.0	109.5	-1.4	94.4	-3.6	98.8	-5.7	102.2	-2.6	Oct.	
11月	101.4	-1.5	108.5	1.3	98.9	-0.2	98.0	-5.2	102.3	-1.5	Nov.	
12月	102.9	-0.6	110.0	2.8	103.6	-0.9	103.0	-4.5	110.5	-0.4	Dec.	
2020年 1月	97.9	-1.1	107.4	0.8	93.2	-0.5	92.9	-5.3	97.6	-0.3	Jan. 2020	
2月	103.1	0.2	104.6	1.9	83.8	-2.0	96.1	-5.8	98.0	-0.5	Feb.	
3月	106.0	-1.2	108.8	-2.2	74.9	-28.0	117.1	-4.2	114.1	-2.2	Mar.	
4月	96.1	-6.4	106.2	0.3	48.0	-50.8	86.9	-11.3	95.4	-6.9	Apr.	

業種分類別活動指数【直近3ヵ月】

Recent Data of Indices of Tertiary Industry Activity and Industry-Classified Indices

2015年=100
2015Average=100

分類名	ウエイト Weight	季節調整済指数 Seasonally Adjusted Index					原 指 数 Original Index				
		2月 Feb.	3月 Mar.	4月 Apr.	前月比 %Change From Previous Month	寄与度 Contribution to %Change	2月 Feb.	3月 Mar.	4月 Apr.	前年同月比 %Change From Previous Year	寄与度 Contribution to %Change
第3次産業総合 Tertiary Industry	10000	101.2	97.4	91.6	-6.0		96.5	107.5	89.2	-11.5	
電気・ガス・熱供給・水道業 Electricity, Gas, Heat Supply and Water	378.3	96.3	97.4	97.9	0.5	0.02	102.7	100.8	89.5	-3.3	-0.12
電気業 Production, Transmission and Distribution of Electricity	244.5	93.0	94.4	96.1	1.8	0.04	100.4	97.4	85.6	-3.6	-0.08
ガス業 Manufacture of Gas	47.8	110.7	105.2	103.3	-1.8	-0.01	125.5	118.7	98.8	-4.9	-0.02
熱供給業 Heat Supply	2.8	97.3	101.1	103.4	2.3	0.00	93.9	83.8	73.7	-0.3	0.00
水道業 Water Supply and Sewage	83.2	101.8	100.6	98.3	-2.3	-0.02	96.6	100.9	96.1	-1.9	-0.02
情報通信業 Information and Communications	946.9	105.2	106.1	108.1	1.9	0.19	100.4	147.0	96.5	2.6	0.23
通信業 Communications	323.2	112.5	112.1	112.0	-0.1	0.00	114.9	121.1	109.9	-0.3	-0.01
放送業 Broadcasting	72.8	96.8	93.5	99.8	6.7	0.05	91.5	105.4	98.8	-1.8	-0.01
情報サービス業 Information Services	405.2	105.6	108.7	118.0	8.6	0.39	94.1	193.8	91.1	13.0	0.42
ソフトウェア業 Computer Programming and Other Software Services	243.8	106.3	108.0	125.7	16.4	0.44	92.2	207.1	84.4	20.2	0.34
受注ソフトウェア Custom Software Services	196.3	96.3	96.1	94.0	-2.2	-0.04	85.0	195.5	59.8	-5.1	-0.06
ソフトウェアプロダクト Package Software Services	47.5	133.7	163.7	235.6	43.9	0.35	122.2	255.3	185.9	86.5	0.41
ゲームソフト Game Software Services	15.4	173.3	305.5	408.6	33.7	0.16	171.3	327.1	293.8	177.7	0.29
ソフトウェアプロダクト（除くゲームソフト） Package Software Services (except Game Software Services)	32.1	114.7	115.5	154.6	33.9	0.13	98.6	220.8	134.1	38.5	0.12
情報処理・提供サービス業 Data Processing and Information Services	161.4	105.3	108.4	110.1	1.6	0.03	96.9	173.7	101.4	5.3	0.08
インターネット附随サービス業 Services Incidental to Internet	32.8	111.9	113.7	109.3	-3.9	-0.01	108.5	117.7	106.4	0.9	0.00
映像・音声・文字情報制作業 Video Picture, Sound Information, Character Information Production & Distribution	112.9	85.5	78.1	73.9	-5.4	-0.05	84.7	88.7	72.8	-18.5	-0.18
映像情報制作・配給業 Video Picture Information Production and Distribution	44.6	94.4	80.5	73.5	-8.7	-0.03	86.1	86.8	73.3	-24.7	-0.11
音声情報制作業 Sound Information Production	6.9	74.9	75.9	53.1	-30.0	-0.02	73.5	82.3	50.5	-38.1	-0.02
新聞業 Newspaper Publishers	32.5	82.1	81.5	80.3	-1.5	0.00	82.0	81.5	80.2	-6.3	-0.02
出版業 Publishers, except Newspapers	28.9	74.7	76.2	71.1	-6.7	-0.02	88.3	101.0	68.9	-16.7	-0.04
運輸業、郵便業 Transport and Postal Activities	968.8	101.2	95.1	83.0	-12.7	-1.20	94.2	104.4	81.5	-20.0	-1.96
運輸業 Transport	928.1	101.3	95.2	82.9	-12.9	-1.17	94.6	105.1	81.7	-20.2	-1.91
鉄道業 Railway Transport	184.2	102.5	83.2	70.9	-14.8	-0.23	95.0	82.9	71.1	-32.2	-0.62
鉄道旅客運送業 Railway Passenger Transport	181.4	102.7	83.0	70.6	-14.9	-0.23	95.0	82.6	70.8	-32.5	-0.61
鉄道貨物運送業 Railway Freight Transport	2.8	99.3	92.4	89.3	-3.4	0.00	96.7	102.8	89.8	-9.7	0.00
道路旅客運送業 Road Passenger Transport	96.7	94.0	72.6	64.2	-11.6	-0.08	86.1	75.8	64.2	-36.1	-0.35
バス業 Bus	42.7	103.9	82.3	67.5	-18.0	-0.06	95.6	85.2	67.4	-36.1	-0.16
タクシー業 Taxi	54	86.7	64.8	61.8	-4.6	-0.02	78.6	68.3	61.7	-36.1	-0.19
道路貨物運送業 Road Freight Transport	391.7	99.8	106.8	95.4	-10.7	-0.46	95.9	128.0	92.0	-8.7	-0.34
一般貨物自動車運送業 Common Motor Trucking	345.1	102.1	102.8	91.3	-11.2	-0.41	94.8	128.9	87.9	-11.4	-0.39
宅配貨物運送業 Special Groupcar Motor Trucking	46.6	120.5	124.1	126.8	2.2	0.01	103.9	121.4	122.6	8.9	0.05
水運業 Water Transport	32.9	96.7	92.5	90.0	-2.7	-0.01	92.1	96.9	88.6	-10.5	-0.03
水運旅客運送業 Water Passenger Transport	1.5	99.2	47.9	29.8	-37.8	0.00	62.5	54.8	29.6	-75.3	-0.01
水運貨物運送業 Water Freight Transport	31.4	97.1	94.8	92.5	-2.4	-0.01	93.6	98.9	91.4	-6.7	-0.02

業種分類別活動指数【直近3ヵ月】

Recent Data of Indices of Tertiary Industry Activity and Industry-Classified Indices

2015年=100
2015Average=100

分類名	ウエイト Weight	季節調整済指数 Seasonally Adjusted Index					原指数 Original Index				
		2月 Feb.	3月 Mar.	4月 Apr.	前月比 %Change From Previous Month	寄与度 Contribution to %Change	2月 Feb.	3月 Mar.	4月 Apr.	前年同月比 %Change From Previous Year	寄与度 Contribution to %Change
		航空運輸業 Air Transport	19.6	99.6	50.7	18.7	-63.1	-0.06	92.9	53.4	17.7
航空旅客運送業 Air Passenger Transport	16.8	99.1	43.2	9.5	-78.0	-0.06	93.5	45.4	8.9	-92.1	-0.17
国際航空旅客運送業 International Air Passenger Transport	6.5	91.0	29.8	4.3	-85.6	-0.02	89.5	31.3	4.2	-96.7	-0.08
国内航空旅客運送業 Domestic Air Passenger Transport	10.3	104.0	51.6	13.0	-74.8	-0.04	96.1	54.3	11.8	-88.5	-0.09
航空貨物運送業 Air Freight Transport	2.8	103.9	96.8	70.5	-27.2	-0.01	89.3	101.6	70.9	-31.0	-0.01
倉庫業 Warehousing	48	105.2	106.2	106.6	0.4	0.00	101.6	106.6	107.7	3.6	0.02
普通倉庫業 Ordinary Warehousing	38.7	105.5	106.3	106.6	0.3	0.00	102.6	107.4	107.7	4.3	0.02
冷蔵倉庫業 Refrigerated Warehousing	9.3	104.9	105.3	106.4	1.0	0.00	97.4	103.3	107.7	0.7	0.00
運輸に附帯するサービス業 Services Incidental to Transport	155	104.5	93.4	79.2	-15.2	-0.23	94.8	99.5	77.6	-25.3	-0.40
港湾運送業 Port Transport	35.2	99.2	95.4	92.5	-3.0	-0.01	93.5	99.4	91.9	-6.8	-0.02
こん包業 Packing and Crating	21.9	99.4	105.4	95.0	-9.9	-0.02	95.7	125.5	91.8	-8.7	-0.02
運輸施設提供業 Transport Facilities Services	97.9	104.6	89.9	70.9	-21.1	-0.19	95.0	93.7	69.3	-34.9	-0.36
郵便業（信書便事業を含む） Postal Activities, including Mail Delivery	40.7	101.4	91.3	87.3	-4.4	-0.02	84.0	89.6	78.2	-13.7	-0.05
旅客運送業 Passenger Transport	296.4	99.8	77.4	65.1	-15.9	-0.37	91.9	78.1	65.0	-37.5	-1.15
貨物運送業 Freight Transport	428.7	99.4	105.4	95.0	-9.9	-0.46	95.7	125.5	91.8	-8.7	-0.37
卸売業 Wholesale Trade	1350.5	95.7	95.1	88.8	-6.6	-0.87	90.8	106.5	88.5	-13.7	-1.88
各種商品卸売業 Wholesale Trade, General Merchandise	19.1	81.0	76.9	71.4	-7.2	-0.01	73.9	83.6	69.9	-13.8	-0.02
繊維・衣服等卸売業 Wholesale Trade (Textile and Apparel)	61	64.5	61.3	51.0	-16.8	-0.06	56.9	66.7	53.7	-31.4	-0.15
繊維品卸売業 Textile Products (except Apparel, Apparel Accessories and Notions)	11.1	78.5	78.5	75.9	-3.3	0.00	73.9	87.2	73.9	-15.8	-0.02
衣服・身の回り品卸売業 Apparel, Apparel Accessories and Notions	49.9	58.5	58.8	46.3	-21.3	-0.06	53.1	62.2	49.2	-35.4	-0.13
飲食品卸売業 Wholesale Trade (Food and Beverages)	234.3	101.8	101.0	97.4	-3.6	-0.09	94.3	103.5	98.9	-9.7	-0.25
農畜産物・水産物卸売業 Agricultural, Animal and Poultry Farm and Aquatic Products	88.2	94.7	93.9	87.0	-7.3	-0.06	90.6	97.8	89.2	-11.5	-0.10
食料・飲料卸売業 Food and Beverages	146.1	109.5	105.7	103.0	-2.6	-0.04	96.6	106.9	104.8	-8.7	-0.14
建築材料、鉱物・金属材料等卸売業 Wholesale Trade (Building Materials, Minerals and Metals, etc.)	242.7	93.7	94.2	91.1	-3.3	-0.08	93.4	101.0	89.9	-9.9	-0.24
建築材料卸売業 Building Materials	77.7	108.3	100.8	95.9	-4.9	-0.04	105.6	108.2	92.9	-16.5	-0.14
化学製品卸売業 Chemicals and Related Products	85.4	98.4	98.9	97.4	-1.5	-0.01	91.9	105.1	99.6	-1.0	-0.01
鉱物・金属材料卸売業 Minerals and Metals	79.6	83.1	82.6	79.5	-3.8	-0.03	83.2	89.5	76.6	-12.9	-0.09
機械器具卸売業 Wholesale Trade (Machinery and Equipment)	445	97.5	97.5	81.2	-16.7	-0.74	92.7	119.3	76.4	-24.2	-1.08
産業機械器具卸売業 Industry Machinery and Equipment	153.3	84.8	88.5	70.5	-20.3	-0.28	83.7	109.7	65.9	-27.7	-0.38
自動車卸売業 Motor Vehicles	63.4	92.0	85.6	69.1	-19.3	-0.11	88.3	100.1	66.3	-34.0	-0.22
電気機械器具卸売業 Electrical Machinery and Equipment	161.8	114.1	115.5	105.4	-8.7	-0.17	108.1	139.7	95.7	-13.2	-0.23
その他の機械器具卸売業 Miscellaneous Machinery and Equipment	66.5	82.0	90.0	63.8	-29.1	-0.18	80.1	110.1	63.6	-36.6	-0.24
その他卸売業（機械器具を除く住関連卸売業） Wholesale Trade (Miscellaneous wholesale trade)	348.4	94.5	96.0	97.5	1.6	0.05	91.1	104.4	102.8	-4.0	-0.15
家具・建具・じゅう器等卸売業 Wholesale Trade (Furniture, Fixture and House Furnishings)	27.8	81.0	78.8	72.9	-7.5	-0.02	80.0	91.7	74.8	-16.1	-0.04
医薬品・化粧品等卸売業 Wholesale Trade (Drugs and Toiletries)	131	114.0	105.9	111.6	5.4	0.08	102.7	111.0	124.2	-1.5	-0.02
その他の卸売業 Other Wholesales Trade	189.6	88.8	90.6	88.8	-2.0	-0.04	84.7	101.7	92.2	-4.6	-0.08

業種分類別活動指数【直近3ヵ月】

Recent Data of Indices of Tertiary Industry Activity and Industry-Classified Indices

2015年=100
2015Average=100

分類名	ウエイト Weight	季節調整済指数 Seasonally Adjusted Index					原指数 Original Index				
		2月 Feb.	3月 Mar.	4月 Apr.	前月比 %Change From Previous Month	寄与度 Contribution to %Change	2月 Feb.	3月 Mar.	4月 Apr.	前年同月比 %Change From Previous Year	寄与度 Contribution to %Change
		金融業, 保険業 Finance and Insurance	878.5	98.9	102.5	100.9	-1.6	-0.14	96.6	112.2	101.8
金融業 Financial Services	512.6	109.3	113.9	108.3	-4.9	-0.29	107.4	115.9	108.2	1.2	0.07
銀行業・協同組織金融業 Banking and Financial Institutions for Cooperative Organizations	401.2	109.6	111.4	111.3	-0.1	0.00	108.3	111.9	110.9	2.6	0.11
金融仲介業務 Intermediary Services	249.3	112.0	112.4	113.4	0.9	0.03	111.7	112.0	113.5	3.1	0.08
金融決済業務 Settlement Services	151.9	104.8	109.8	106.9	-2.6	-0.05	102.8	111.6	106.7	1.8	0.03
貸金業, クレジットカード業 Money Lending Business and Credit Card Business	42.9	140.3	129.9	111.6	-14.1	-0.08	131.0	133.4	111.4	-14.3	-0.08
貸金業 Money Lending Business	3.8	120.1	120.9	121.2	0.2	0.00	120.1	120.8	120.9	5.8	0.00
クレジットカード業 Credit Card Businesses	39.1	141.4	130.9	110.7	-15.4	-0.08	132.1	134.7	110.5	-16.0	-0.08
金融商品取引業, 商品先物取引業 Financial Products Transaction and Futures Commodity Transaction Dealers	68.5	77.5	125.8	96.1	-23.6	-0.21	87.3	128.5	90.2	5.4	0.03
発行業務 Handling of Public Offering	14.5	80.1	82.4	83.3	1.1	0.00	78.5	82.2	79.5	-8.9	-0.01
流通業務 Securities Brokers and Dealers	54	102.4	136.0	91.0	-33.1	-0.25	89.6	140.9	93.1	9.3	0.04
保険業 Insurance Institutions, Including Insurance Agents, Brokers and Services	365.9	89.9	87.1	90.5	3.9	0.13	81.4	107.0	92.9	8.1	0.25
生命保険業 Life Insurance Institutions	267.7	83.0	83.2	82.7	-0.6	-0.01	75.8	109.5	74.5	13.6	0.24
損害保険業 Non-Life Insurance Institutions	98.2	104.3	104.6	103.4	-1.1	-0.01	96.8	100.1	143.1	1.3	0.02
物品賃貸業 (自動車賃貸業を含む) Goods Rental and Leasing (include Automobile Rental and Leasing)	249.1	108.4	106.9	104.0	-2.7	-0.07	107.7	110.8	101.1	-2.7	-0.07
物品賃貸業 Goods Rental and Leasing	205.8	108.5	107.6	105.4	-2.0	-0.05	107.9	111.6	102.3	-0.3	-0.01
リース業 Goods Leasing	137.7	106.2	104.9	105.2	0.3	0.00	106.1	104.9	105.0	2.4	0.03
産業用機械リース Lease of Industrial Machinery and Equipment	51	103.1	101.5	101.9	0.4	0.00	103.0	101.5	101.6	-1.9	-0.01
事務用機械リース Office Machinery Lease	56	107.2	106.3	106.4	0.1	0.00	107.5	106.3	106.3	6.2	0.03
その他のリース Other Lease	30.7	109.1	108.2	108.1	-0.1	0.00	108.6	107.8	108.1	3.0	0.01
レンタル業 Goods Rental	68.1	113.5	112.7	106.2	-5.8	-0.05	111.7	125.4	97.0	-5.6	-0.04
自動車賃貸業 Automobile Rental and Leasing	43.3	110.3	103.1	97.1	-5.8	-0.03	106.6	106.8	95.0	-13.8	-0.07
自動車リース業 Automobile Lease	32.5	107.9	106.7	108.4	1.6	0.01	106.8	109.6	107.3	-0.6	0.00
自動車レンタル業 Automobile Rental	10.8	114.3	93.6	61.9	-33.9	-0.04	105.8	98.2	57.8	-50.6	-0.06
事業者向け関連サービス Business-related Services	881.7	107.5	104.5	103.3	-1.1	-0.11	101.0	115.0	100.7	-3.5	-0.32
学術・開発研究機関 Scientific and Development Research Institutes	17	102.1	99.9	95.3	-4.6	-0.01	94.2	100.6	99.3	-0.5	0.00
専門サービス業 Professional Services	84.2	104.6	101.8	102.4	0.6	0.01	103.2	110.7	104.0	-1.0	-0.01
法律事務所, 特許事務所 Lawyers' and Patent Attorneys' Offices	26.1	103.8	102.2	102.8	0.6	0.00	99.5	113.8	98.9	0.8	0.00
公証人役場, 司法書士事務所 Notaries Public's and Judicial Scriveners' Offices	6.7	98.9	96.8	96.9	0.1	0.00	94.8	110.6	91.0	-3.1	0.00
公認会計士事務所, 税理士事務所 Certified Public Accountants' and Auditors' Offices	51.4	105.7	102.8	102.7	-0.1	0.00	106.2	109.1	108.3	-1.5	-0.01
広告業 Advertising	76.9	98.2	99.0	90.2	-8.9	-0.07	90.3	126.9	86.7	-9.5	-0.07
4媒体広告 Four Types Media Advertising	29.5	87.7	89.4	93.5	4.6	0.01	85.9	101.9	89.4	0.4	0.00
その他の広告 Miscellaneous Advertising	47.4	100.7	103.6	88.3	-14.8	-0.07	93.0	142.5	85.0	-15.0	-0.07
技術サービス業 Technical Services	188	107.2	106.9	106.9	0.0	0.00	93.9	107.0	98.7	-0.9	-0.02
土木・建築サービス業 Civil Engineering and Architectural Services	98	105.0	108.2	109.1	0.8	0.01	81.7	84.2	99.5	0.2	0.00
機械設計業 Mechanical Design Services	30.1	115.5	105.3	104.5	-0.8	0.00	108.5	144.5	91.6	-8.9	-0.03
エンジニアリング業 Engineering	50.9	107.7	104.5	106.1	1.5	0.01	107.6	107.9	105.5	1.7	0.01
環境計量証明業 Certified Environmental Survey/Measurement Services	9	105.3	99.8	102.1	2.3	0.00	100.7	223.8	75.6	-1.0	0.00

業種分類別活動指数【直近3ヵ月】

Recent Data of Indices of Tertiary Industry Activity and Industry-Classified Indices

2015年=100
2015Average=100

分類名	ウエイト Weight	季節調整済指数 Seasonally Adjusted Index					原 指 数 Original Index				
		2月 Feb.	3月 Mar.	4月 Apr.	前月比 %Change From Previous Month	寄与度 Contribution to %Change	2月 Feb.	3月 Mar.	4月 Apr.	前年同月比 %Change From Previous Year	寄与度 Contribution to %Change
複合サービス事業 Compound Services	11.6	94.3	94.2	95.2	1.1	0.00	82.7	87.8	97.6	-2.5	0.00
廃棄物処理業 Waste Disposal Business	97.7	121.7	121.8	123.6	1.5	0.02	117.3	137.4	120.9	4.2	0.05
自動車整備業（事業用車両） Automobile Maintenance Services for Corporations	52.9	97.7	95.2	95.2	0.0	0.00	97.9	110.4	95.1	-11.1	-0.06
機械修理業 Machine, etc. Repair Services, except Automobile Maintenance Services	67.6	108.4	113.8	115.2	1.2	0.01	111.4	149.4	102.2	4.0	0.03
職業紹介・労働者派遣業 Employment and Worker Dispatching Services	217.6	105.3	99.6	98.6	-1.0	-0.02	100.3	104.5	98.3	-9.4	-0.22
警備業 Guard Services	68.2	105.1	105.5	101.8	-3.5	-0.03	105.8	108.1	99.8	-3.1	-0.02
小売業 Retail Trade	1182.6	101.8	96.4	87.4	-9.3	-1.09	92.8	102.3	86.6	-14.4	-1.71
各種商品小売業 Retail Trade, General Merchandise	86.9	83.4	71.7	50.6	-29.4	-0.19	74.8	74.2	47.7	-43.3	-0.31
織物・衣服・身の回り品小売業 Retail Trade (Dry Goods, Apparel and Apparel Accessories)	121.3	92.9	76.3	45.8	-40.0	-0.38	76.2	79.8	47.4	-54.4	-0.68
飲食料品小売業 Retail Trade (Food and Beverages)	364.7	102.4	101.8	101.4	-0.4	-0.01	92.8	103.8	100.3	1.5	0.05
自動車小売業 Retail Trade (Motor Vehicles)	149.1	108.3	102.3	77.5	-24.2	-0.38	104.3	123.4	75.2	-25.1	-0.37
機械器具小売業 Retail Trade (Household Appliance)	75.1	108.8	102.1	94.3	-7.6	-0.06	94.8	114.3	85.6	-13.1	-0.10
燃料小売業 Retail Trade (Fuel Stores)	77.1	97.4	94.1	89.1	-5.3	-0.04	106.0	102.1	88.2	-14.7	-0.12
その他の小売業（別掲を除く住関連） Other Retail Trade	308.4	104.2	100.6	98.6	-2.0	-0.06	95.1	104.2	102.1	-5.6	-0.18
医薬品・化粧品小売業 Medicine and Toiletry Stores	120.9	118.2	112.8	117.0	3.7	0.05	113.8	118.1	118.2	1.5	0.02
その他小売業 Others	187.5	95.8	93.0	87.6	-5.8	-0.10	83.0	95.3	91.8	-10.6	-0.20
<特掲>無店舗小売業（通信販売小売業） Nonstore Retailers	55.4	95.6	93.1	90.0	-3.3	-0.02	90.4	98.0	92.0	-7.5	-0.04
不動産業 Real Estate	809.2	102.5	102.2	95.9	-6.2	-0.52	103.1	106.0	96.1	-6.4	-0.53
不動産取引業 Real Estate Agencies	149.7	102.1	99.6	73.5	-26.2	-0.40	108.7	123.9	70.6	-34.6	-0.56
建物売買業，土地売買業 Sales Agents of Buildings and Houses and Land Subdividers and Developers	63.6	101.5	103.5	71.0	-31.4	-0.21	101.4	121.2	68.5	-32.2	-0.21
新築戸建住宅売買業 Sales Agents of Houses	15.1	127.8	138.1	100.6	-27.2	-0.06	147.1	165.0	103.0	-22.4	-0.04
マンション分譲業 Sales Agents of Condominiums	24	66.1	69.8	32.7	-53.2	-0.09	64.9	79.5	27.7	-55.0	-0.08
土地売買業 Land Subdividers and Developers	24.5	117.2	114.2	82.8	-27.5	-0.08	109.1	135.0	87.3	-27.3	-0.08
不動産代理業・仲介業 Real Estate Brokers	86.1	104.3	99.7	72.4	-27.4	-0.24	114.1	125.9	72.2	-36.2	-0.35
戸建住宅売買仲介 Real Estate Brokers of Houses	24.3	104.8	108.4	81.6	-24.7	-0.07	108.2	130.4	81.8	-28.3	-0.08
マンション売買仲介 Real Estate Brokers of Condominiums	35.9	106.5	97.0	62.0	-36.1	-0.13	121.4	123.5	61.9	-46.8	-0.19
土地売買仲介 Real Estate Brokers of land subdividers	18.2	112.8	110.6	86.5	-21.8	-0.05	106.1	132.4	85.1	-28.8	-0.06
住居賃貸仲介 Real Estate Brokers for lessors	7.7	81.0	70.9	61.3	-13.5	-0.01	117.8	108.0	58.9	-26.6	-0.02
不動産賃貸業 Real Estate Lessors	659.5	101.8	101.9	101.9	0.0	0.00	101.8	101.9	101.9	0.4	0.03
貸事務所業 Office Lessors	258.1	109.3	109.5	109.6	0.1	0.00	109.2	109.5	109.6	2.0	0.05
住宅賃貸業 House and Room Lessors	383.3	96.8	96.8	96.7	-0.1	0.00	96.8	96.8	96.7	-0.8	-0.03
駐車場業 Automobile Parking	18.1	101.5	101.5	101.6	0.1	0.00	101.7	101.1	101.3	0.2	0.00
医療，福祉 Medical, Health Care and Welfare	1238.9	105.3	104.5	108.6	3.9	0.52	104.6	108.8	106.2	0.3	0.04
医療業 Medical and Other Health Services	892.6	105.4	105.7	110.3	4.4	0.42	106.5	110.5	108.2	0.6	0.05
病院・一般診療所 Hospitals and Clinics of Medical Practitioners	790.9	107.3	105.2	109.6	4.2	0.36	106.4	109.9	107.6	0.3	0.02
歯科診療所 Dental Clinics	101.7	112.3	107.3	112.4	4.8	0.05	107.2	115.3	113.3	3.0	0.03
保健衛生 Public health and hygiene	30.9	114.1	99.6	101.0	1.4	0.00	91.8	97.5	78.4	-9.6	-0.03
社会福祉・介護事業 Social welfare	315.4	107.6	102.4	103.2	0.8	0.03	100.6	105.2	103.2	0.2	0.01

業種分類別活動指数【直近3ヵ月】

Recent Data of Indices of Tertiary Industry Activity and Industry-Classified Indices

2015年=100
2015Average=100

分類名	ウエイト Weight	季節調整済指数 Seasonally Adjusted Index					原 指 数 Original Index				
		2月 Feb.	3月 Mar.	4月 Apr.	前月比 %Change From Previous Month	寄与度 Contribution to %Change	2月 Feb.	3月 Mar.	4月 Apr.	前年同月比 %Change From Previous Year	寄与度 Contribution to %Change
		生活娯楽関連サービス Living and Amusement-related Services	1115.5	95.4	72.6	49.6	-31.7	-2.63	83.8	74.9	48.0
宿泊業 Accommodations	90.3	97.9	53.6	25.4	-52.6	-0.26	87.3	55.8	24.5	-77.3	-0.75
旅館 Japanese Style Hotels	25.4	79.9	43.3	13.1	-69.7	-0.08	68.2	44.9	11.6	-86.1	-0.18
ホテル Hotels, except Japanese Style Hotels	64.9	104.6	57.7	29.8	-48.4	-0.19	94.8	60.1	29.5	-74.9	-0.57
飲食店、飲食サービス業 Eating and Drinking Places, Take Out and Delivery Services	408.2	96.0	75.2	43.2	-42.6	-1.34	80.3	79.0	40.0	-56.7	-2.12
食堂、レストラン、専門店 Eating Places and Specialty Restaurants	221	99.4	78.8	39.2	-50.3	-0.90	81.2	84.6	35.3	-61.9	-1.26
パブレストラン、居酒屋 Spree Eating and Drinking Places	75.6	81.7	49.3	7.4	-85.0	-0.33	62.1	53.0	6.5	-91.5	-0.52
喫茶店 Coffee Shops	27.9	97.7	77.4	28.6	-63.0	-0.14	78.8	78.5	27.0	-72.8	-0.20
ファーストフード店 Fast Food Shops	21.7	119.7	107.1	96.9	-9.5	-0.02	94.1	116.0	93.8	-15.9	-0.04
飲食サービス業 Food Take Out and Delivery Services	62	100.2	77.1	85.1	10.4	0.05	95.3	78.2	84.8	-16.3	-0.10
洗濯・理容・美容・浴場業 Laundry, Beauty and Bath Services	131.8	95.2	73.4	51.4	-30.0	-0.30	85.0	78.9	56.4	-46.6	-0.64
洗濯業 Laundries	43.8	89.0	59.0	43.2	-26.8	-0.07	73.1	60.9	53.4	-56.5	-0.30
理容業 Barbershops	14.6	95.1	88.7	79.2	-10.7	-0.01	97.4	94.0	80.4	-25.4	-0.04
美容業 Hair-Dressing and Beauty Salon	50.5	91.7	77.2	53.2	-31.1	-0.12	86.3	83.7	53.7	-41.0	-0.19
浴場業 Public Bathhouses	8.2	62.7	50.4	33.9	-32.7	-0.01	74.9	53.5	31.2	-60.7	-0.04
その他の洗濯・理容・美容・浴場業 Miscellaneous Laundry, Beauty and Bath Services	14.7	115.3	105.7	66.3	-37.3	-0.06	109.4	115.1	65.4	-44.1	-0.08
その他の生活関連サービス業 Miscellaneous Living-related and Personal Services	99.9	83.5	60.2	40.3	-33.1	-0.20	84.3	64.5	38.2	-61.1	-0.59
旅行業 Travel Agency	42	79.6	29.0	4.8	-83.4	-0.10	69.0	32.7	4.2	-95.6	-0.38
国内旅行 Domestic Travel	28.2	81.8	34.4	6.5	-81.1	-0.08	68.2	38.8	5.8	-93.7	-0.24
海外旅行 Overseas Travel	12.1	68.7	14.3	0.6	-95.8	-0.02	69.6	15.8	0.5	-99.4	-0.10
外人旅行 Tourists from Abroad	1.7	101.0	45.6	2.7	-94.1	-0.01	78.1	52.7	3.7	-98.3	-0.04
冠婚葬祭業 Ceremonial Occasions	50.7	98.3	84.0	67.6	-19.5	-0.09	99.2	89.1	67.3	-33.0	-0.17
写真業 Photographic Studios	7.2	103.8	94.1	31.8	-66.2	-0.05	68.3	77.1	31.1	-69.8	-0.05
娯楽業 Services for Amusement and Hobbies	234.3	96.9	65.7	41.6	-36.7	-0.58	80.2	65.5	41.8	-57.3	-1.30
映画館 Cinemas	2.4	104.1	41.6	3.7	-91.1	-0.01	84.0	45.3	3.8	-96.3	-0.02
劇場・興行団 Performances, Theatrical Companies	20.8	120.0	57.9	35.1	-39.4	-0.05	60.5	51.3	42.5	-67.5	-0.18
音楽・芸術等興行 Entertainment Performances, except Professional Sports	11.9	111.1	97.3	81.3	-16.4	-0.02	84.9	89.6	74.2	-25.9	-0.03
プロスポーツ興行 Professional Sports Performances (Professional Sports Companies)	8.9	124.6	-	-	-	-	27.9	-	-	0.0	-0.15
競輪・競馬等の競走場、競技団 Bicycle, Horse, Motorcar and Motorboat Race Track Operations and Companies	31	121.6	98.9	98.8	-0.1	0.00	121.9	100.9	101.2	-17.6	-0.07
スポーツ施設提供業 Sports Facilities	56.4	103.9	76.6	46.4	-39.4	-0.17	78.8	71.9	46.5	-53.6	-0.30
遊園地・テーマパーク Amusement Parks and Theme Parks	24.5	89.5	5.7	2.0	-64.9	-0.01	66.2	6.6	1.9	-98.0	-0.23
パチンコホール Pachinko Parlors	99.2	77.5	67.5	31.1	-53.9	-0.37	75.5	68.8	31.2	-61.8	-0.50
学習支援業 Learning Support	94.6	102.7	98.6	95.9	-2.7	-0.03	100.8	91.7	89.4	-7.6	-0.07
学習塾 Supplementary Tutorial Schools	77.5	100.4	96.6	93.6	-3.1	-0.02	98.7	88.6	86.0	-8.7	-0.06
外国語会話教室 Foreign Language Schools	17.1	110.0	107.7	106.4	-1.2	0.00	110.4	105.8	105.0	-3.2	-0.01
ペット・クリニック Pet Clinic	10	122.8	130.6	119.5	-8.5	-0.01	86.5	117.2	186.1	-7.0	-0.01
自動車整備業（家庭用車両） Automobile Maintenance Services for Individuals	46.4	85.9	76.4	84.2	10.2	0.04	86.7	91.9	79.2	0.3	0.00

業種分類別活動指数【直近3ヵ月】

Recent Data of Indices of Tertiary Industry Activity and Industry-Classified Indices

2015年=100
2015Average=100

分類名	ウエイト Weight	季節調整済指数 Seasonally Adjusted Index					原指数 Original Index				
		2月 Feb.	3月 Mar.	4月 Apr.	前月比 %Change From Previous Month	寄与度 Contribution to %Change	2月 Feb.	3月 Mar.	4月 Apr.	前年同月比 %Change From Previous Year	寄与度 Contribution to %Change

参考系列：産業分類定義による大分類指数

第3次産業総合（直接調整法） Tertiary Industry	10000	101.2	97.6	91.4	-6.4	-6.37	96.5	107.5	89.2	-11.5	-11.51
電気・ガス・熱供給・水道業 Electricity, Gas, Heat Supply and Water	378.3	96.3	97.4	97.9	0.5	0.02	102.7	100.8	89.5	-3.3	-0.12
情報通信業 Information and Communications	946.9	105.2	106.1	108.1	1.9	0.19	100.4	147.0	96.5	2.6	0.23
運輸業、郵便業 Transport and Postal Activities	968.8	101.2	95.1	83.0	-12.7	-1.20	94.2	104.4	81.5	-20.0	-1.96
卸売業、小売業 Wholesale and Retail Trade	2533.1	98.4	95.7	87.9	-8.2	-2.03	91.7	104.6	87.6	-14.0	-3.59
金融業、保険業 Finance and Insurance	878.5	98.9	102.5	100.9	-1.6	-0.14	96.6	112.2	101.8	3.7	0.31
不動産業、物品賃貸業 Real Estate and Goods Rental and Leasing	1058.3	104.0	103.1	97.9	-5.0	-0.57	104.2	107.1	97.3	-5.5	-0.60
学術研究、専門・技術サービス業 Scientific Research, Professional and Technical Services	376.1	104.1	103.6	102.4	-1.2	-0.05	95.1	111.9	99.8	-2.8	-0.11
宿泊業、飲食サービス業 Accommodations, Eating and Drinking Services	498.5	96.8	70.8	40.3	-43.1	-1.56	81.6	74.8	37.2	-60.9	-2.87
生活関連サービス業、娯楽業 Living-related and Personal Services and Amusement Services	466	91.8	66.8	44.8	-32.9	-1.05	82.4	69.1	45.2	-54.8	-2.54
学習支援業 Learning Support	94.6	102.7	98.6	95.9	-2.7	-0.03	100.8	91.7	89.4	-7.6	-0.07
医療、福祉 Medical, Health Care and Welfare	1238.9	105.3	104.5	108.6	3.9	0.52	104.6	108.8	106.2	0.3	0.04
複合サービス事業 Compound Services	11.6	94.3	94.2	95.2	1.1	0.00	82.7	87.8	97.6	-2.5	0.00
その他サービス業（公務等を除く） Miscellaneous Services (except Government Services etc.)	550.4	107.8	103.9	103.4	-0.5	-0.03	104.0	115.8	101.1	-4.0	-0.23

再編集系列

広義対個人サービス Broad-ranging Personal Services	4887.5	100.3	93.9	87.1	-7.2	-3.41	95.4	99.7	85.3	-15.0	-7.32
広義非選択的個人向けサービス Broad-ranging Essential Personal Services	2611.7	101.9	100.2	102.7	2.5	0.67	99.7	106.8	99.9	0.6	0.16
広義し好的個人向けサービス Broad-ranging Non-essential Personal Services	2275.8	99.6	86.7	69.5	-19.8	-4.02	90.6	91.6	68.5	-32.6	-7.47
広義対事業所サービス Broad-ranging Business Services	5112.5	102.0	100.8	95.8	-5.0	-2.62	97.5	114.9	93.0	-8.1	-4.16
製造業依存型事業所向けサービス Manufacturing-dependent Business Services	1409.3	99.6	99.3	91.5	-7.9	-1.13	96.1	117.1	86.9	-11.3	-1.55
非製造業依存型事業所向けサービス Non-manufacturing-dependent Business Services	3703.2	103.5	101.5	97.8	-3.6	-1.41	98.0	114.1	95.4	-6.9	-2.61
投資向けサービス Private Capital Investment Services	965.4	103.0	102.4	97.1	-5.2	-0.53	94.8	137.1	85.2	-8.4	-0.75
観光関連産業 Tourism Industry	557.3	99.1	69.4	54.1	-22.0	-0.88	88.8	71.4	52.7	-49.3	-2.83
第3次産業総合（除く卸売業、小売業） Tertiary Industry (except Wholesale and Retail Trade)	7466.9	102.3	98.2	92.8	-5.5	-4.14	98.1	108.5	89.8	-10.6	-7.93

(注) 再編集系列は、通常の業種分類とは別に、末端系列の属性等により分類し総合化した特掲分類です。
各再編集系列の概要及び各再編集系列に含まれる末端分類については、HP掲載の「再編集系列の概要及び内訳一覧」をご覧ください。