

# 第3次産業活動指数 参考資料

(平成27年2月速報)

平成27年4月20日  
経済解析室

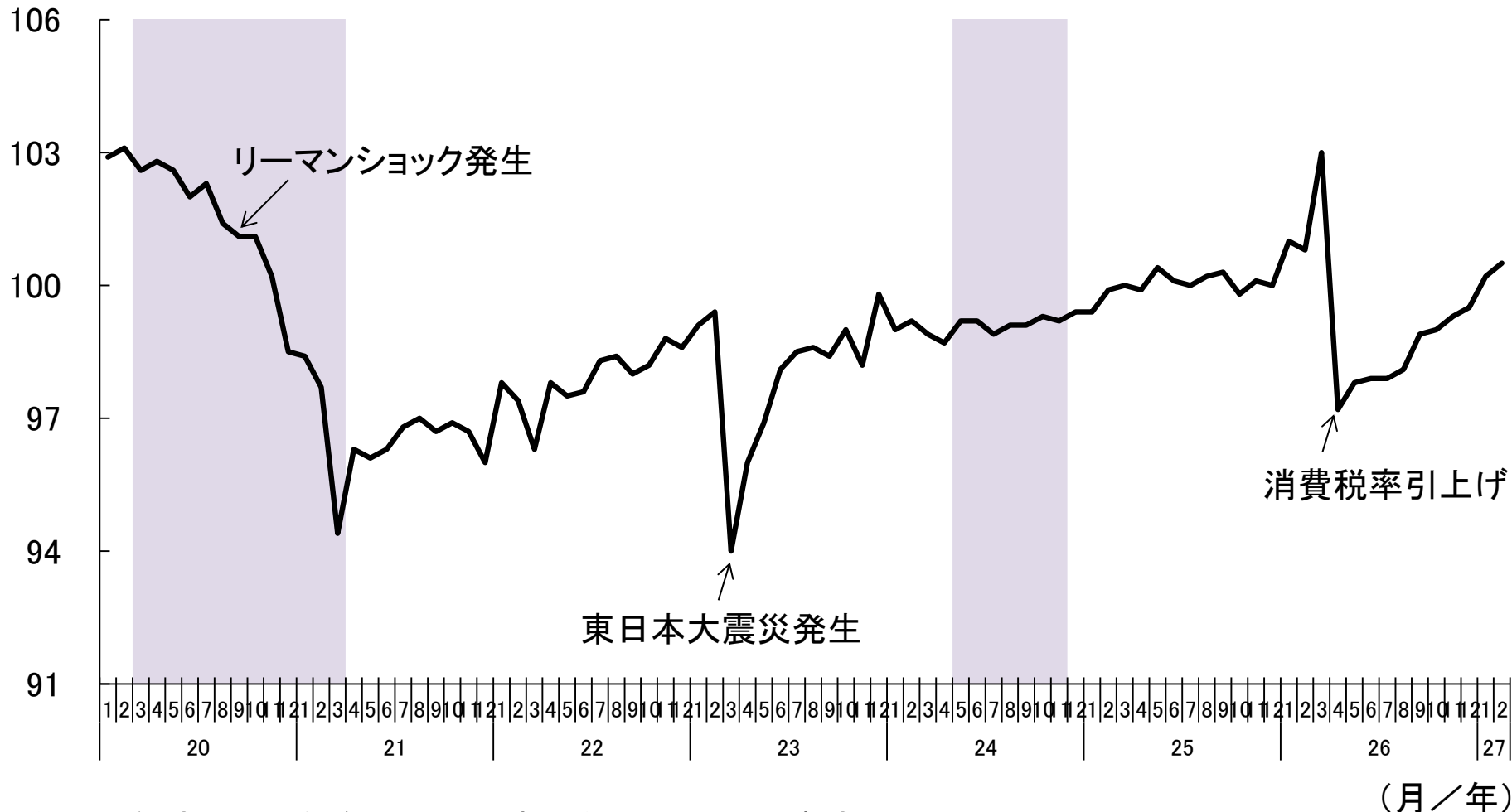
URL : <http://www.meti.go.jp/statistics/tyo/sanzi/result-1.html>

# ○第3次産業活動指数(ITA)

## 第3次産業活動指数の動向

- 平成27年2月の第3次産業活動指数は100.5(前月比0.3%)の上昇。

(17年=100、季節調整済)



(注)シャドー部分は景気後退局面。平成24年5月～11月は暫定。

# 第3次産業活動指数主要業種


## 平成25年同月比

名称	平成25年1月	平成25年2月	平成27年1月	平成27年2月	平成25年同月比1月	平成25年同月比2月
第3次産業総合	94.5	93.9	95.3	94.2	0.8%	0.3%
電気・ガス・熱供給・水道業	108.7	99.5	106.4	97.2	-2.1%	-2.3%
情報通信業	101.2	103.0	105.5	107.3	4.2%	4.2%
運輸業, 郵便業	94.4	92.4	97.6	95.2	3.4%	3.0%
卸売業, 小売業	83.1	83.7	81.6	81.6	-1.8%	-2.5%
<卸売業>	72.4	77.2	71.1	74.9	-1.8%	-3.0%
<小売業>	106.0	97.4	103.9	95.8	-2.0%	-1.6%
金融業, 保険業	99.9	101.8	103.2	104.6	3.3%	2.8%
不動産業, 物品賃貸業	95.6	98.1	94.5	97.1	-1.2%	-1.0%
<不動産業>	97.7	101.8	98.4	102.1	0.7%	0.3%
学術研究, 専門・技術サービス業	83.0	86.9	80.5	85.8	-3.0%	-1.3%
広告業	89.7	86.6	89.5	89.9	-0.2%	3.8%
技術サービス業	80.4	81.3	74.0	79.0	-8.0%	-2.8%
宿泊業, 飲食サービス業	108.7	88.7	107.1	87.2	-1.5%	-1.7%
<飲食店, 飲食サービス業>	114.0	86.3	109.7	82.8	-3.8%	-4.1%
生活関連サービス業, 娯楽業	77.0	75.1	76.4	72.0	-0.8%	-4.1%
医療, 福祉	117.8	115.3	124.0	121.0	5.3%	4.9%
その他サービス業(公務等を除く)	95.7	101.3	97.3	100.0	1.7%	-1.3%
<広義対個人サービス>	101.8	97.7	103.3	98.1	1.5%	0.4%
<広義非選択的個人向けサービス>	108.5	106.9	112.0	109.3	3.2%	2.2%
<広義し好的個人向けサービス>	95.1	88.4	94.6	86.8	-0.5%	-1.8%
<広義対事業所サービス>	89.2	91.3	89.7	91.6	0.6%	0.3%
<観光関連産業>	93.9	90.6	97.0	93.1	3.3%	2.8%

# 2月の第3次産業活動指数の業種別寄与度分解

- 平成27年2月の第3次産業活動指数(前月比、季節調整済)は、宿泊業，飲食サービス業、不動産業，物品賃貸業、運輸業，郵便業などが上昇したため、前月比0.3%の上昇。

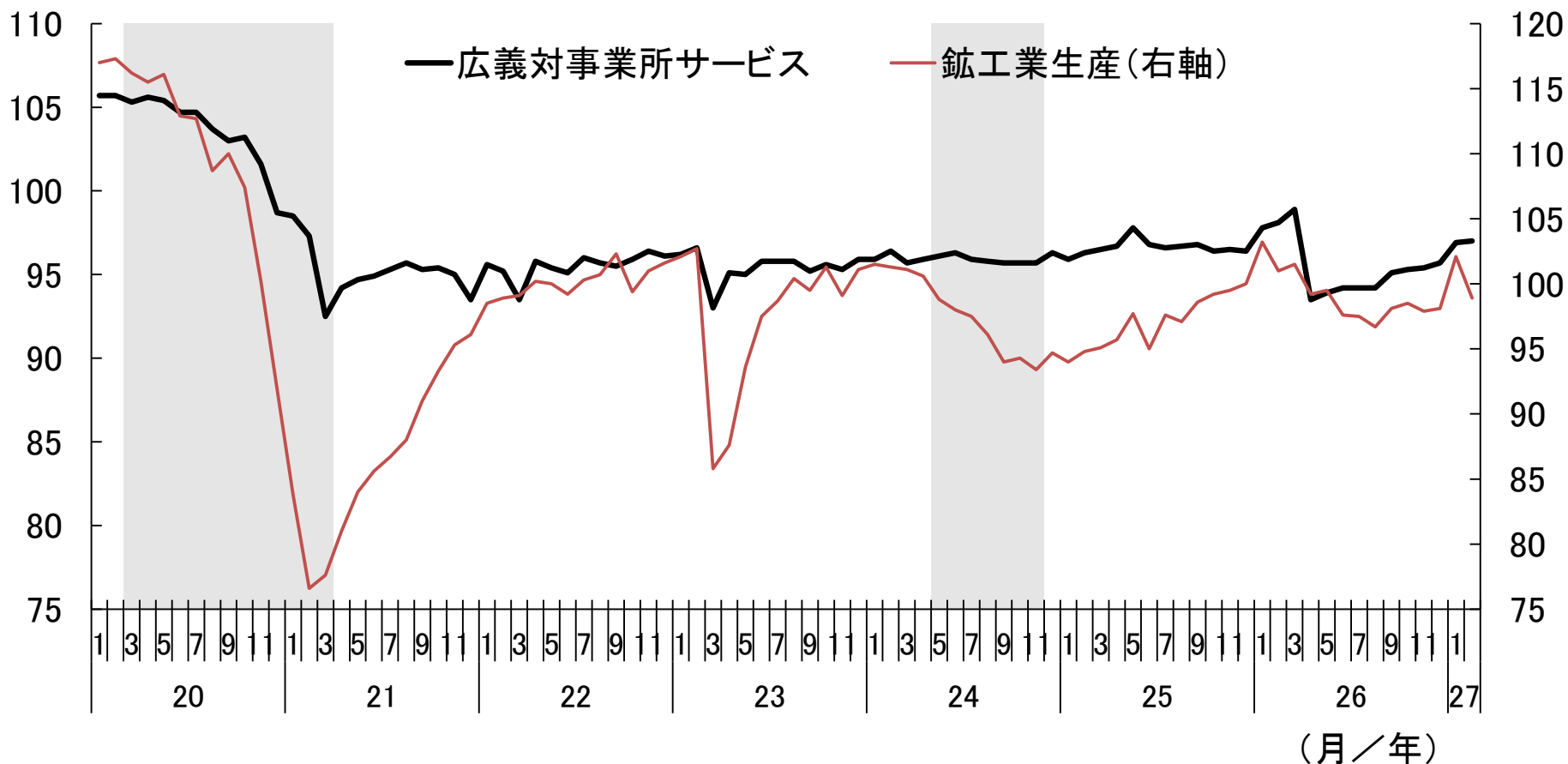
(季節調整済、前月比、%、%ポイント)



# 広義対事業所サービス活動指数と鉱工業生産指数の動向

(17年=100、季節調整済)

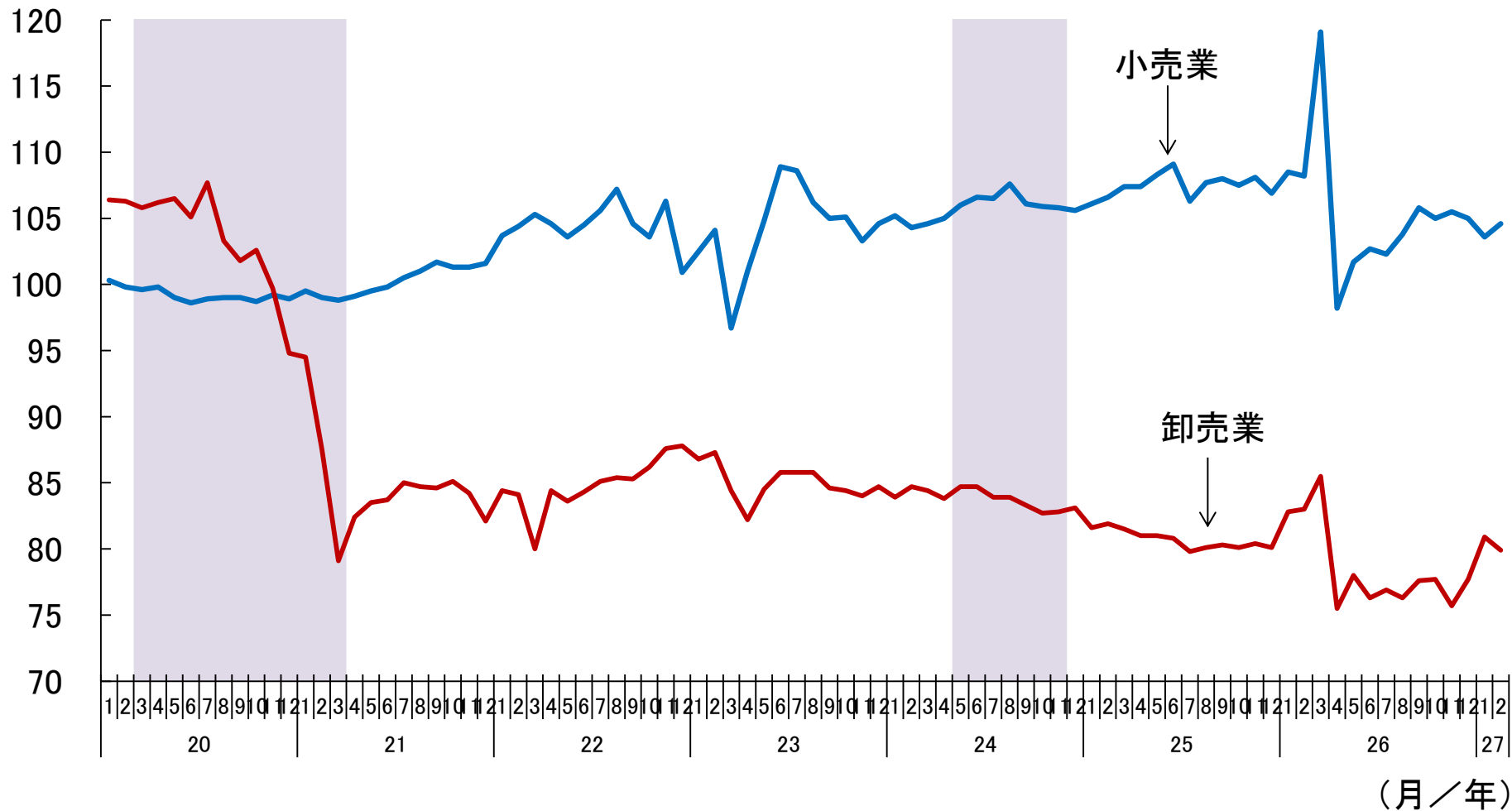
(22年=100、季節調整済)



(注)シャド一部分は景気後退局面。平成24年5月～11月は暫定。

# 卸売業と小売業の活動指数の動向

(17年=100、季節調整済)



(注)シャド一部分は景気後退局面。平成24年5月～11月は暫定。

# 小売業活動指数の業種別寄与度分解

- 平成27年2月の小売業活動指数(前月比、季節調整済)は、機械器具小売業、各種商品小売業、その他の小売業などが上昇したため、前月比1.0%の上昇。

(季節調整済、前月比、%、%ポイント)

