

平成元年

1989

紙・パルプ統計年報

YEARBOOK

OF

PAPER AND PULP STATISTICS

通商産業大臣官房調査統計部編

Compiled by

Research and Statistics Department,

Minister's Secretariat,

Ministry of International Trade and Industry.

序

通商産業省は、紙・パルプ工業、段ボール工業の生産動態統計調査を昭和23年（段ボール工業は26年）から、また、紙流通統計調査を昭和33年から実施しており、その調査結果を毎月月報として公表しているほか、各年分をとりまとめてその他関連統計を併せて収録し、紙・パルプ統計年報として公表しております。この年報は、平成元年の調査結果をとりまとめたものです。

この年報が利用者各位に広く活用されることを期待するとともに、内容の一層の充実を図るため、皆様の御叱正を賜われれば幸いです。

平成2年6月

通商産業大臣官房調査統計部長

原 田 實

目次

序	
目次	
利用上の注意	4
グラフ	12
第1部 生産動態統計	
概況	16
1 概況	16
2 紙・パルプ工業	18
(1) パルプ	19
(2) 紙	19
(3) 板紙	20
(4) 主要原材料	20
3 段ボール工業	22
統計	24
I 指数	24
1 生産指数	24
2 生産者出荷指数	24
3 生産者製品在庫指数	24
4 生産指数 季節調整済指数	26
5 生産者出荷指数 季節調整済指数	26
6 生産者製品在庫指数 季節調整済指数	26
7 生産者原材料消費指数	28
8 生産者原材料在庫指数	28
9 生産能力・稼働率指数	28
II 製品統計	30
1 主要製品年別生産	30
(1) パルプ	30
(2) 紙・板紙及び段ボール	31
2 製品年表	33
(1) パルプ総括表	33
(2) 紙・板紙総括表	33
(3) 段ボール総括表	35
3 生産・出荷・在庫推移	36
(1) パルプ	36

(2) 紙・板紙	41
(3) 段ボール	66
III 石油等消費動態統計(部門別消費)	68
IV 原材料統計	70
1 パルプ材	70
2 パルプ	70
3 古紙パルプ・古紙・その他原料・薬品	71
4 段ボール原紙	71
5 燃料・電力	71
6 パルプ材受入(樹種別生産県別)	72
7 消費・在庫推移	74
(1) パルプ材	74
(2) 薬品(パルプ)	76
(3) パルプ・古紙パルプ・古紙・その他原料・薬品	77
(4) 段ボール原紙	85
(5) 燃料・電力(パルプ・紙・板紙)	86
V 労務・設備統計	87
1 労務統計	87
2 設備統計	88
(1) パルプ製造設備	88
(2) 紙製造設備	89
(3) 板紙製造設備	90
(4) 段ボール製造設備	91
VI 通産局別統計	92
1 パルプ生産	92
2 紙・板紙生産	92
3 段ボール生産	93
4 段ボールの需要部門別消費内訳(製箱投入量)と段ボール箱の生産金額	94
グラフ	100
第2部 紙流通統計	
概況	102
1 紙	102
2 板紙	103
統計	107

I 出荷・在庫年表(紙)	107
II 出荷・在庫年表(板紙)	107
III 総括表	108
1 紙	108
(1) 紙受払	108
(2) 産業用消費者向出荷内訳	108
2 板紙	110
(1) 板紙受払	110
(2) 産業用消費者向出荷内訳	110
IV 品目別受払推移	112
1 紙	112
2 板紙	124
V 労務	134
紙	134
板紙	134
VI 地域別受払	136
1 紙	136
2 板紙	172
VII 卸売業者業態別受払(年計)	204
1 紙	204
(1) 代理店	204
(2) 商社	204
(3) 卸商	204
2 板紙	206
(1) 代理店	206
(2) 商社	206
(3) 卸商	206
第3部 参考資料	
I 貿易統計	208
1 貿易年表	208
(1) パルプ	208
(2) 紙・板紙	209
2 輸入推移	210
3 輸出推移	212
4 品目別 国別輸入	214
5 品目別 国別輸出	216
II 国内統計	218
1 パルプ需給表	218
2 価格統計	220
III 海外統計	222

1 国別パルプ生産量	222
2 国別紙・板紙生産量	223
IV 紙・板紙需給及び国民一人当り消費	224

利用上の注意

- この年報は、通商産業省生産動態統計調査規則により実施されている通商産業省生産動態統計調査（指定統計第11号）のうちパルプ・紙・板紙・段ボールに関するもの、紙流通統計調査規則により実施されている紙流通統計調査（指定統計第95号）及び商鉱工業石油等消費統計調査により実施された商鉱工業石油等消費動態統計調査（指定統計第115号）のうちパルプ、紙・板紙に関するものの平成元年の結果を収録したほか、関連統計を参考資料として収録したものです。
- この年報は第1部生産動態統計、第2部紙流通統計、第3部参考資料からなっています。年報に収録した数値は、当部より「紙・パルプ統計月報」として公表していますが、公表後その数値については若干の訂正が行われることがありますので、年報ではこれらを一括訂正してありますから、正しくは年報の数値を利用して下さい。
- 平成元年4月から消費税が導入されたことに伴い生産、販売額には3月までは物品税を、4月からは消費税を含んだ金額になっています。

4. 調査対象の範囲

(1) 生産動態統計調査

調査の種類	調査の範囲	調査の種類	調査の範囲
パルプ	全事業所	板紙月報甲	従業者50名以上の事業所
紙月報甲	従業者50名以上の事業所	板紙月報乙	従業者50名未満の事業所
紙月報乙	従業者50名未満の事業所	板紙月報丙	2以上の事業所を有する企業
紙月報丙	2以上の事業所を有する企業	段ボール	従業者10名以上の事業所

(2) 石油等消費動態統計調査

調査の種類	調査の範囲	調査品目
パルプ	全事業所	燃料・
紙	従業者50名以上の事業所	電力・
板紙	従業者50名以上の事業所	蒸気

注：調査結果の詳細は、当部「石油等消費動態統計年報」「石油等消費動態統計月報」で公表しています。

(3) 紙流通統計調査

調査の種類	調査の範囲
紙-衛生用紙を除く	紙及び板紙を購入し、これを一般消費者以外の者に販売する事業所のうち、従業者20名以上のもの及び従業者10名以上20名未満であって通商産業大臣の指定するもの。
板紙	

5. 調査項目の定義

(1) 生産動態統計調査

① 製品

(生産) 調査期間内に実際に生産した製品の数量をいいます。

(受入) 調査期間内に自工場で生産している調査品目と同一の製品で、工場又は倉庫に受入れた数量をいいます。

(消費) 一貫工場で次の生産(抄紙・製箱)工程に投入した数量をいいます。

〔消費金額〕消費数量を生産者販売価格(平成元年3月までは物品税, 4月以降は消費税を含む。)で評価した金額をいいます。

(出荷) 調査期間内に工場又は企業(2以上の事業所)から製品を実際に出荷した場合をいい、「販売」と「その他」に区分します。

〔販売〕販売することを目的として製品を出荷したもので次の場合をいいます。消費者(需要者)販売業者に直接出荷した場合。(輸出を含む。)

〔その他〕その他の出荷とは次の場合をいいます。

自社他工場に出荷した場合、自工場で自家用に使用した場合。

〔販売金額〕販売数量を生産者販売価格(平成元年3月までは物品税, 4月以降は消費税を含む。)で評価した金額をいいます。

(月末在庫) 月末現在で工場又は企業が現に保管又は管理している製品の手持量をいいます。

② 原材料

(消費) 調査期間内に製品を生産するため、実際に消費したものをいいます。

(在庫) 月末に当該事業所内に保管しているものをいい、当該事業所が契約の主体となっている営業倉庫等に保管を委託したものも含まれます。

③ 労務

(事業所全体の従業者) 工場全体の常用従業者をいいます。

(月末従業者) 調査期間の末日現在において、実際に生産及び管理その他の業務に従事する常用従業者をいいます。

(月間実働延人員) 調査期間内に実際に出勤した常用従業者の1カ月の累計をいいます。したがって、遅刻、早退及び残業は考慮することなく1人と数え常用従業者の総延作業時間数を1日8時間就業に換算したものです。

(2) 紙流通統計調査

① 受払

(受入) 調査期間内に仕入れた総量(生産業者, 卸売業者, 輸入, その他)をいいます。

(出荷) 調査期間内に販売した販売総量(産業用消費者向, 小売業者向, 卸売業者向, 輸出向, その他)をいいます。

(月末在庫) 月末現在で事業所(店舗)又は倉庫(営業倉庫を含む。)に現に保管又は管理しているものをいいます。

② 産業用消費者向内訳

この項は出荷欄の(産業用消費者向)の内訳数値となっています。

③ 労務

(事業所全体の従業者) 事業所全体の常用従業者をいいます。したがって、紙、板紙の販売以外の業務に従事する従業者を含めます。

(当該部門の従業者) 調査期間の末日現在において、紙、板紙の販売及び管理、その他に従事する月末現在の常用従業者をいいます。

6. 指数採用品目の内訳と基準年次の改訂について

- 指数については、昭和63年から55年基準を60年基準に改訂するとともに指数採用品目を次表の通り改訂しています。

パルプ・紙関係の指数採用品目数

指数の種類	55年基準の指数採用品目数		60年基準の指数採用品目数	
生産指数(付加価値ウエイト)	3 部門	11 品目	3 部門	11 品目
生産者出荷指数	3	11	3	11
生産者製品在庫指数	3	11	3	11
原材料消費指数	1	12	1	12
原材料在庫指数	1	10	1	10
生産能力指数	3	3	3	3
稼働率指数	3	3	3	3
販売業者在庫指数(紙)	1	2	1	4
(紙流通販売在庫指数)				

- (2) 算式はラスパイレズ式によっています。
- (3) 分類には業種分類と特殊分類があり、業種分類は日本標準分類をもとに、生産動態統計の所管に従って若干組み替えられています。
- (4) 指数値はすべて月別になっています。
- (5) 季節指数は、1年を周期とする季節的変動を指数化したもので、季節調整指数とは、季節指数を用いて原指数の季節変動分を除去したものをいいます。

7. 品目分類

63年1月分から品目分類を大幅に変更しましたのでご注意ください。この分類表は生産動態統計調査のものですが、紙流通統計調査についても、この分類に準じていますので参考にしてください。

調査品目名	備考
パルプ	
溶解パルプ (サルファイトパルプ)	(D P) 亜硫酸法パルプとも呼ばれ、主として広葉樹のチップをかまの中に入れ、これに、硫黄から発生させた亜硫酸ガスと、石灰石を化学反応させて造った重亜硫酸石灰液を注入して、繊維素の純度を高めるため長時間かけて蒸解、精選する。酸性薬品で製造したパルプ。用途はレーヨン、セロファンなどに使用される。
サルファイトパルプ	(S P) 亜硫酸法パルプとも呼ばれ、主として針葉樹のチップを釜の中に入れ硫黄から亜硫酸ガスを発生させ、石灰石と化学反応させ重亜硫酸石灰液を作りこれにチップを140°C位で10時間程度蒸解する。酸性薬品で製造したパルプ。
クラフトパルプ	(BKP) UKPを二酸化塩素、塩素などで漂白したパルプ。
クラフトパルプ さらし 針葉樹 広葉樹	(UKP) 硫酸塩法パルプとも呼ばれ、針葉樹、広葉樹のチップをかまに入れ、これに芒硝(硫酸ソーダ)より生成した硫化ソーダ及び苛性ソーダの混合液を注入して160°C位で約3時間蒸解する。アルカリ性薬品で製造したパルプで、蒸解方式には連続式とバッチ式がある。用途は強度があるのでセメント袋、段ボールなどの産業用紙などの原料に使用される。
ケミグラウンドパルプ	(CGP) 原木(丸太)又はチップを常温で苛性ソーダ液に浸漬、又は亜硫酸ソーダで短時間(30分~1時間)蒸着したあとリファイナー(離解機)で繊維を離解パルプ化する。なお薬液処理の程度が少なくリファイナー処理(機械的処理)の程度が大きいものがCGPでこれと反対のものがSCPである。用途は板紙、新聞用紙などの下級紙の主原料に使用される。
サーモメカニカルパルプ	(TMP) チップを130°C位に予熱して、そのままリファイナーで磨砕して造った機械パルプで、歩留りは高く強度面でもすぐれている。用途はGPと同じ。
リファイナーグラウンドパルプ	(RGP) 砕木機を使用せずリファイナーだけでチップあるいはのこぎりくずを磨砕して造った機械パルプでGPと同じ性質のもの。
砕木パルプ	(G P) 原木(針葉樹に限る。)をグラインダー(回転する円筒形の砥石)に押し付けて機械的に磨砕して造る下級パルプ。リグニンなどの不純物を多量に含むので歩留りは良い。新聞用紙、更紙など下級印刷用紙の主原料使用。
その他パルプ	わら、麻、コットンリントナーなど木材以外で造ったパルプ。かすパルプも含む。

品目分類表(つづき)

調査品目名	備考
紙	
新聞巻取紙	機械パルプ、古紙パルプを含有する巻取紙で新聞印刷に使用されるもの。
上級印刷紙	印刷用紙 A さらに化学パルプ100%使用、印刷用紙の代表品種で汎用性に富み、書籍、教科書、ポスター、商業印刷、一般印刷などに使用されるもの。
非塗工印刷紙	印刷用紙 B さらに化学パルプ100%使用、書籍用紙、辞典用紙、地図用紙、クリーム書籍用紙などいづれもその目的に応じて抄かれた印刷用紙。
中級印刷紙	印刷用紙 B さらに化学パルプ90%以上使用、白色度75%前後、書籍、商業印刷、一般印刷などに使用されるもの。
印刷紙	印刷用紙 B さらに化学パルプ70%以上使用、白色度70%前後、教科書、書籍、雑誌の本文などに使用されるもの。
印刷紙	印刷用紙 C さらに化学パルプ40%以上70%未満使用、白色度65%前後、雑誌の本文用紙、電話番号簿本文などに使用されるもの。
薄葉印刷紙	インディアペーパー 麻パルプ、木綿パルプ、化学パルプを原料とする極く薄く(厚さ0.04~0.05mm)、不透明度の高い紙で、辞書、六法全書、バイブルなどに使用されるもの。
薄葉印刷紙	タイプ・コピー用紙 さらに化学パルプを使用、印刷適性と筆記性にすぐれた、1m ² 当り40g以下の良く締まった紙で、タイプライター用およびコピー用などに使われるもの。
薄葉印刷紙	その他薄葉印刷紙 カーボン紙原紙、エアメールペーパー、転写用紙、謄写版原紙など上記品目に該当しない1m ² 当り40g以下の紙で印刷用のもの。
微塗工印刷紙	微塗工上質紙 1m ² 当り両面で12g以下の塗料を塗布し、印刷適性を良くした紙で、使用原紙は上質紙(印刷用紙A)、カタログ、チラシなどで商業印刷、雑誌本文などのカラー印刷用紙として使用されるもの。
微塗工印刷紙	微塗工印刷紙 1・2 1m ² 当り両面で12g以下の塗料を塗布、使用原紙は中質紙(印刷用紙B)、雑誌本文、カラー頁、チラシなどに使用されるもの。
微塗工印刷紙	微塗工印刷紙 3 1m ² 当り両面で12g以下の塗料を塗布、使用原紙は中質紙(印刷用紙C)、雑誌本文、カラー頁、チラシなどに使用されるもの。
塗工印刷紙	アト紙 1m ² 当り両面で40g前後(片面20g前後)の塗料を塗布、使用原紙は上質紙・中質紙、高級美術書、雑誌の表紙、口絵、ポスター、カタログ、カレンダー、パンフレット、ラベル、煙草包か用などに使用されるもの。
塗工印刷紙	コト紙 上質コート紙 1m ² 当り両面で20g前後の塗料を塗布、使用原紙は上質紙、高級美術書、雑誌の表紙、口絵、ポスター、カタログ、カレンダー、パンフレット、ラベルなどに使用されるもの。
塗工印刷紙	中質コート紙 1m ² 当り両面で20g前後の塗料を塗布、使用原紙は中質紙、雑誌本文、カラー頁、チラシなどに使用されるもの。
塗工印刷紙	軽量コート紙 上質軽量コート紙 1m ² 当り両面で15g前後の塗料を塗布、使用原紙は上質紙、カタログ、雑誌本文、カラー頁、チラシなどに使用されるもの。
塗工印刷紙	中質軽量コート紙 1m ² 当り両面で15g前後の塗料を塗布、使用原紙は中質紙、雑誌本文、カラー頁、チラシなどに使用されるもの。
塗工印刷紙	キャストコート紙 アート紙よりも強光沢の表面をもち、平滑性のすぐれた高級印刷用紙、高級美術書、雑誌の表紙などに使用されるもの。
塗工印刷紙	エンボス紙 アート紙、コート紙などに梨地、布目、絹目などのエンボス仕上げした高級印刷紙、カタログ、パンフレットなどに使用されるもの。

品 目 分 類 表 (つづき)

調査品目名		備 考
印刷用紙	色 上 質 紙	その他塗工紙 アートポスト、ファンシーコーテッドペーパー、純白ロールコートなど、絵葉書、商品下げ札、雑誌の表紙、口絵、グリーティングカード、商業印刷、高級包装などに使用されるもの。
	その他特殊印刷用紙	さらし化学パルプ100%使用の抄き色紙で、表紙、目次、見返し、プログラム、カタログ、健康保険証などに使用されるもの。
	官製はがき用紙	郵政省で発行する通常はがき、年賀はがき、往復はがきなどに使用されるもの。
	その他特殊印刷用紙	小切手、手形、証券、グリーティングカード、地図、製図用紙、ファンシーペーパーなどの特殊な用途に使われるもの。
	複 写 原 紙	ノーカーボン原紙 ノーカーボンペーパーの原紙。 裏カーボン原紙 裏カーボンペーパーの原紙。 その他複写原紙 クリーンカーボンペーパーなどの複写用原紙。
	感 光 紙 用 紙	ジアゾ感光紙 (青写真) の原紙。
	フ ォ ー ム 用 紙	コンピュータのアウトプットに使用されるもの、NIPを含む。
	P P C 用 紙	普通紙複写機 (PPC) に使用されるもの。
	情 報 記 録 紙	感熱紙原紙 ファクシミリやプリンターなどのアウトプットに使用され、熱によって文字、像などを発色する感熱紙の原紙。 その他記録紙 感熱紙以外の静電気記録紙原紙、熱転写紙、インクジェット紙、放電記録紙原紙、計測記録用紙などアウトプットに使用されるもの。
	その他情報用紙	統計機カード用紙、さん孔テープ用紙、OCR用紙、OMR用紙、MICR用紙、磁気記録原紙など主としてコンピュータのインプットに使用されるもの。
包装用紙	重袋用両更クラフト紙	セメント、肥料、米麦、農産物などを入れる大型袋に使用されるもの。
	その他両更クラフト紙	一般両更 角底袋、小袋、一般包装および加工用などに使用されるもの。 クラフト紙
	特殊両更クラフト紙	半さらしで手提袋、一般事務用封筒などに使用されるもの。
	その他未さらし包装紙	筋入クラフト紙 筋入り模様のある片艶の薄いクラフト紙で、ターボリン紙、果実袋、封筒などに使用されるもの。 片艶クラフト紙 片艶のクラフト紙で、タイル用の原紙、果実袋、合紙、および雑包装などに使用されるもの。
	その他未さらし包装紙	その他 上記以外の未さらしもので、一般包装および加工用ワンプなどに使用されるもの。
	純白ロール紙	ヤンキーマシンで抄造された、片面光沢の紙で、包装紙、小袋、アルミ箔貼合などの加工原紙として使用されるもの。
	さらしクラフト紙	両更さらし 長網抄紙機で抄造され、手提袋、封筒、産業資材の加工用クラフト紙などに使用されるもの。 片艶さらし ヤンキーマシンで抄造され、手提袋、薬品、菓子、化粧品クラフト紙などの小袋、加工用などに使用されるもの。
	その他さらし包装紙	薄口模造紙 ヤンキーマシンで抄造したものをさらにスーパーカレンダー仕上げした両面光沢の薄紙で、一般包装および伝票などの事務用紙などに使用されるもの。
	その他さらし包装紙	その他 上記以外の、一般包装および加工用などに使用されるもの。 さらし包装紙 純白包装紙、色クラフト紙など。
	衛生用紙	ティッシュペーパー
トイレットペーパー		上級古紙を原料として抄かれ (標準坪量23~24/m ²)、平判で主としてトイレ用に使われる。
生理用紙		さらしパルプあるいは上級古紙を原料として抄かれ、ロール状にしたもの (標準坪量20/m ²)。
タオル用紙		脱脂綿の代替品、バット、テックスに加工されるもの。 トイレや、台所で使用され、平判、ロール状のものがある。 上記以外の衛生用紙、京花紙、テーブルナプキン、おむつなど。

品 目 分 類 表 (つづき)

調査品目名		備 考
工業用紙	加工原紙	建材用原紙 化粧板用原紙 (家具、壁材用のプリント合板用原紙)、壁紙原紙 (壁紙用原紙。裏打ち用を含む)。 積層板原紙 フェノール樹脂を浸透処理し、主としてプリント基板として使用される積層板用の原紙。 接着紙原紙 粘着、剥離用の基紙、工程紙。 食品容器原紙 紙コップ、紙皿、小型液体容器などに使用される原紙。 コーテッド原紙 一貫用を除く、市販又は他工場向けに出荷する微塗工印刷用及び塗工印刷用原紙。 その他加工原紙 塗布、含浸などの加工をほどこして使用される紙で、硫酸紙、耐脂・耐油紙、防錆紙、防虫紙、温床紙、擬革紙、研磨紙、ろう紙、パルカナイズド原紙、製版用マスター、写真印刷紙原紙など。
	電気絶縁紙	コンデンサペーパー コンデンサに使用される極く薄い絶縁紙。 プレスボード 変圧器などに使用される厚い絶縁紙。 その他絶縁紙 ケーブル、コイルなど各種電気絶縁用に使用される紙。
	ライスペーパー	煙草の巻紙用のもの。
	グラスペーパー	薄い半透明の紙で、菓子、薬品などの包装や内張りに使用されるもの。
	その他の工業用雑種紙	トレーシング、濾紙、水浴紙、遮光紙、煙草用チップ、吸取紙など上記以外の工業に使用されるもの。
	書道用紙	書道半紙、書初用紙、画仙紙。
	その他家庭用雑種紙	紙ひも、障子紙、ふすま紙、紙バンド、奉書紙、ティーパック、傘紙、油紙、のし袋などに使用されるもの。

調査品目名		備 考
板 紙		
段ボール原紙	外装用 (クラフト)	クラフトパルプを原料とし、段ボールシートの表裏に使用されるもの。
	外装用 (ジュート)	古紙を主原料として段ボールシートの表裏に使用されるもの。
	内装用	ライナーのうちJIS規格の規定する強度を持たないもの。用途は低強度の段ボール箱の、中仕切などに使用されるもの。
白板紙	マニラボール	パルプを主原料とし、段ボールシートの中の「段」に使用されるもの。 古紙を原料とし、段ボールシートの中の「段」に使用されるもの。
	白ボール	両面はさらしパルプで、中層はパルプ又は古紙などから抄合されているもの。折りたたみ箱 (最も一般的な紙箱。印刷されることが多い) など。塗工品は特に印刷効果が良い。食品・雑貨・洗剤などの包装容器に使用されるもの。
黄板紙	塗工	表面はさらしパルプで中層は古紙、裏面はパルプ又は古紙などから抄合されているもの。折りたたみ箱 (最も一般的な紙箱。印刷されることが多い) など。塗工品は特に印刷効果が良い。食品・雑貨・洗剤などの包装容器に使用されるもの。
チッポル	非塗工	古紙を原料とし、黄板紙の代りに使用されるもの。
その他板紙	非塗工	古紙を主原料として抄合され、染料で着色したもの。ただし、クラフトボールのように、クラフトパルプ又はクラフト系古紙の色をそのまま生かしたものである。
建材原紙	防水原紙	アスファルトやタールを含浸させた屋根材などの建築物の防水材の原紙。
紙管	石こうボード原紙	2枚の紙の間に石こうを流し込み、膠着させた耐火性の壁材、天井材の原紙。
ワゴン	原紙	紙、布、セロファン、箔、テープ、糸などの巻しんに使用されるもの。
その他板紙	紙・パルプ用の包装紙	紙・パルプ用の包装紙。
		各種台紙、地巻、しん紙など上記以外の板紙。

段ボール	
両面段ボール	片面段ボールの段頂にライナーを貼り合わせたもの。
複両面段ボール (複々両面を含む)	両面段ボールの片側に片面段ボールの段頂を貼り合わせたもの。また、複々両面段ボールは、複両面段ボールの片側に片面段ボールの段頂を貼り合わせたもので、比較的重量物に用いられる。
片面段ボール	1枚のライナーに波形状に加工した中しん原紙を貼り合わせたもの。

古紙の品目区分表

品目	該当品名例
上白及びカード	再選(特選)上白・上白・クリーム白・十付白・ビニール上白・更入白・甘口白などのほか、和カード・洋カード及び各種白洋(板)紙の輸入裁落品を含む。
特白・中白・白マニラ	特白・中白・白マニラ・白損。
模造・色上(アート古紙を含む)	一品模造・上模造・並模造(模造反古)・青模造・一品色上・上色上・棒色上・並色上(ベタ色上)。上ケント・色白アート・ケントアート・色アートなどを含む。
茶模造紙古紙(洋段を含む)	切茶・無地茶・セメント茶・雑袋茶・並茶及び輸入クラフト紙袋屑・Kライナーのサイドランなど。古紙を原料としない海外段ボール屑の国内発生産品及び輸入品を含む。
切付(中色)・中更反古	印刷のある中質紙・更紙の反古一般、特上切・別上切・上切・並切等の切付類。ケントマニラを含む。
新間	
雑誌	
段ボール古紙	国産段ボール裁落及び古段ボール箱屑、並びにこれらに準ずる輸入品。
台紙・地券・ボール屑・込新	台紙・地券・ボール古紙・込新・茶(赤)ワンプ・並(青)ワンプ・紙管屑・色マニラ・ベタマニラを含む。

8. 「対象事業所変更に伴う数値の不連続について」

- (1) 63年1月分からの生産動態統計調査の調査対象の見直しを行ったため、一部の品目について昭和62年12月分までの実績と昭和63年1月分以降の実績との間に不連続を生じたものについては、下記に接続係数を掲載しましたので充分注意してください。
- (2) 63年1月からの紙流通統計調査対象の見直し及び規模の切り上げを行ったため、昭和62年12月分までの実績と昭和63年1月分以降の実績との間に不連続を生じたものについては、下記に接続係数を掲載しましたので充分注意してください。

(生産動態統計調査)

品目名	生産	出荷	在庫
ちり紙	0.966	0.965	0.991
防水原紙	0.947	0.893	0.986
段ボールシート			
合計	0.994	0.994	0.988
片面	0.945	0.943	0.903

(紙流通統計調査)

品目名	受入計	出荷計	在庫
紙合計	1.021	1.021	1.040
板紙合計	0.973	0.972	1.037
段ボール原紙	0.953	0.953	0.961
白板紙	1.016	1.013	1.057
板紙その他	1.055	1.054	1.121

注：1) 62年12月以前の数値を63年1月以降の数値に接続させる場合は、上記係数で除してください。

9. その他

(1) 統計表中の符号

- (0) 四捨五入の結果単位未満のもの。 (t) トン。
 (-) 該当事項及び実績のないもの。 (m²) 平方メートル。
 (x) 秘匿数字。 (m³) 立方メートル。
 (...) 不祥。 (kwh) キロワット時。
 (r) 訂正。 (△) マイナス。

(2) 販売金額、消費金額については、単位未満四捨五入の関係で積み上げと一致しない場合があります。

10. 問い合わせ先

この年報に掲載された統計を他に転載するときは、必ず、「平成元年紙パルプ統計年報」による旨を明記してください。

なお、内容についてのお問い合わせは、下記あてご連絡ください。

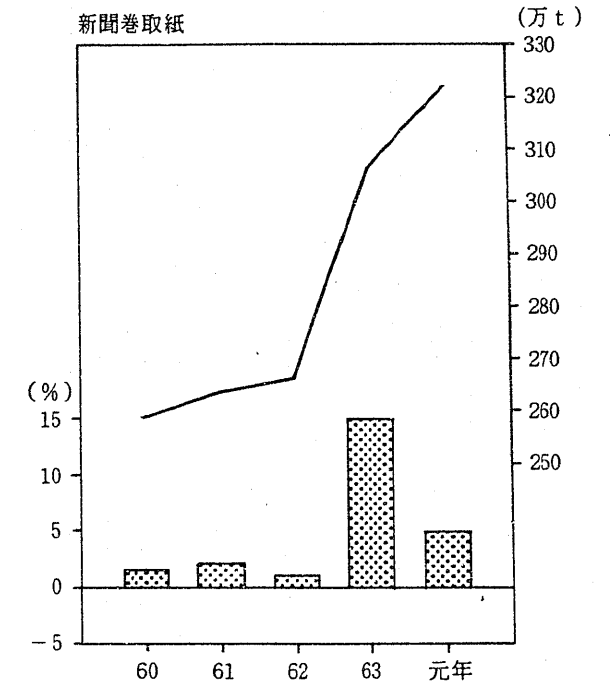
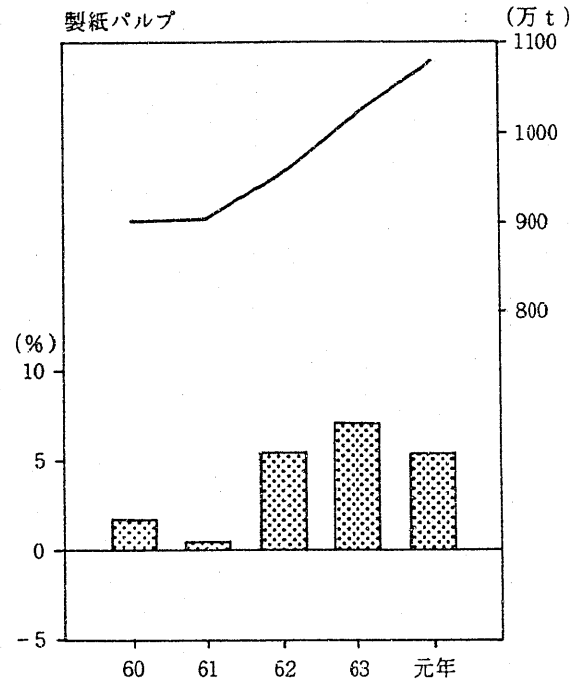
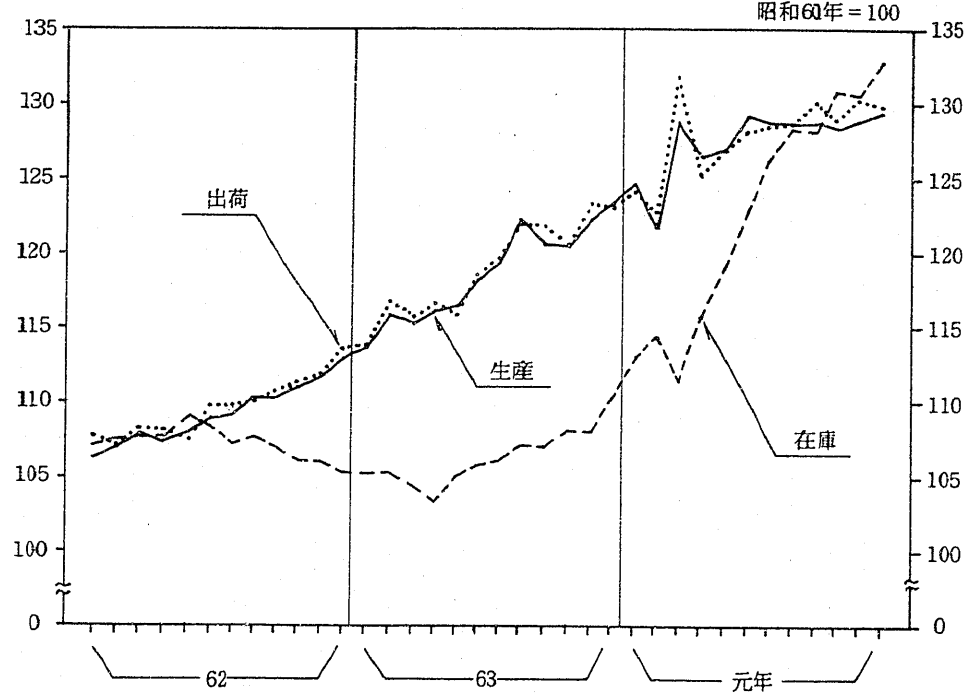
郵便番号 100 東京都千代田区霞ヶ関一丁目3番1号

通商産業大臣官房調査統計部 繊維雑貨統計調査室 紙・パルプ係、紙流通係

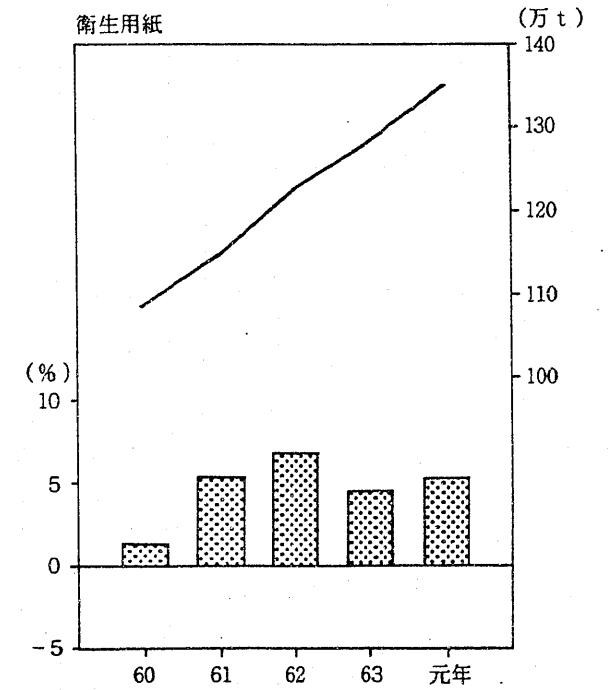
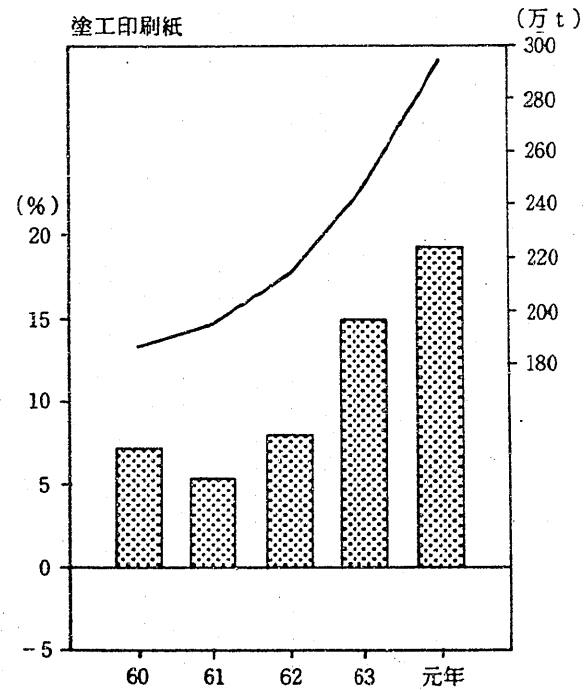
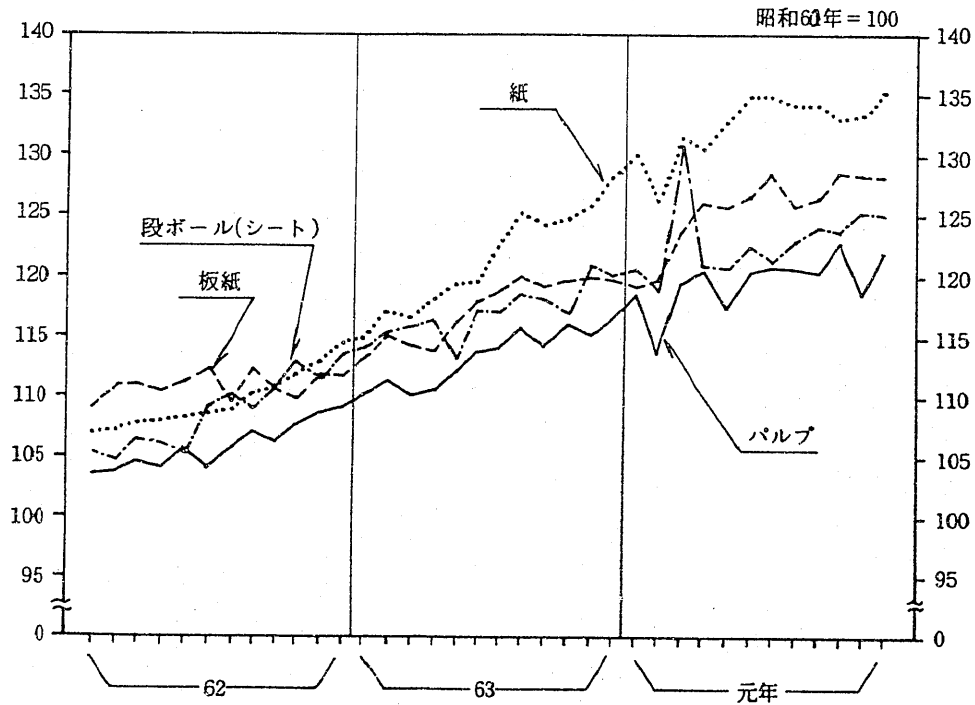
(電話 東京(03)501局1511(代)内線2459番)

主要品目の生産推移及び前年増減率

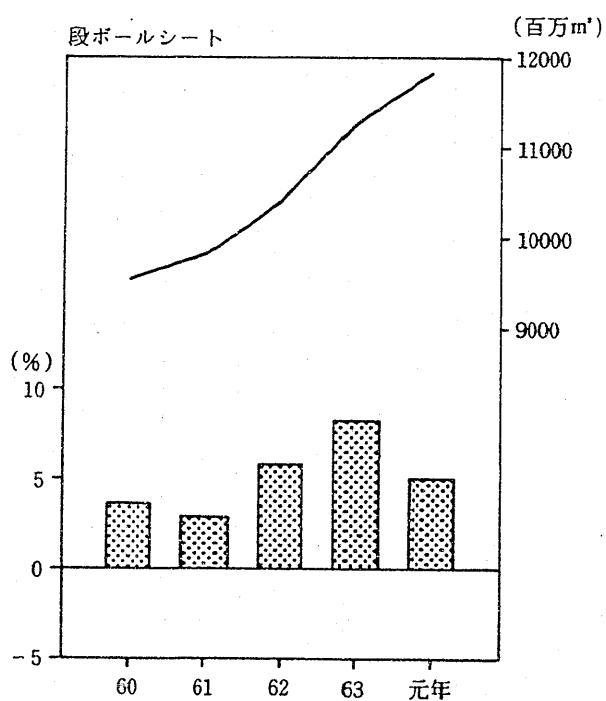
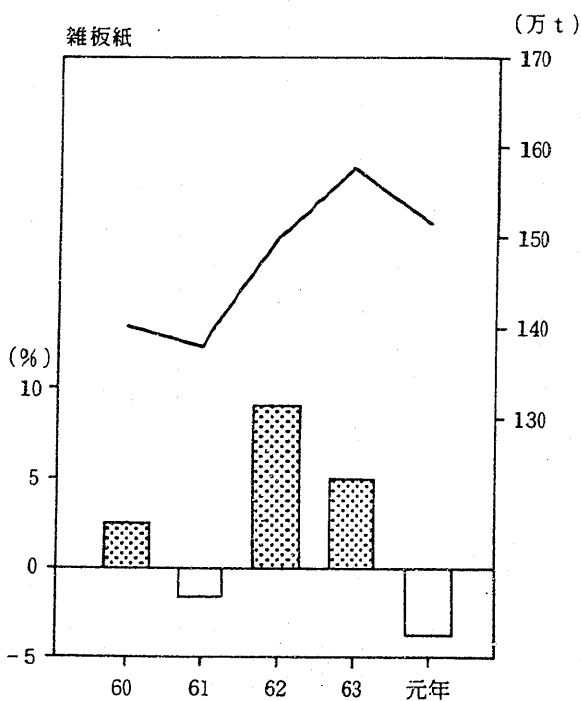
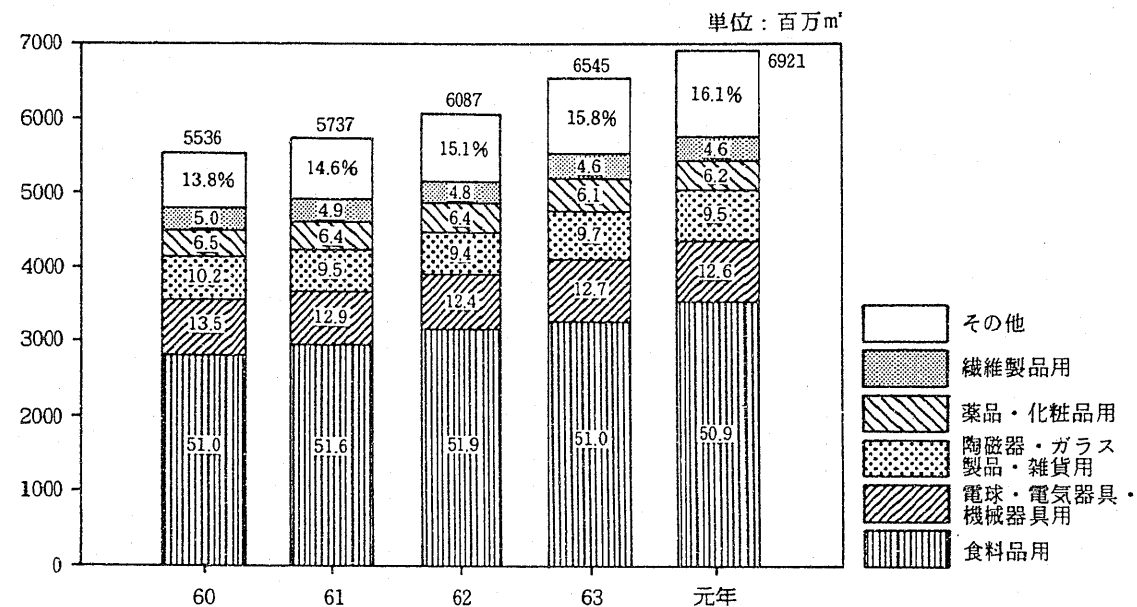
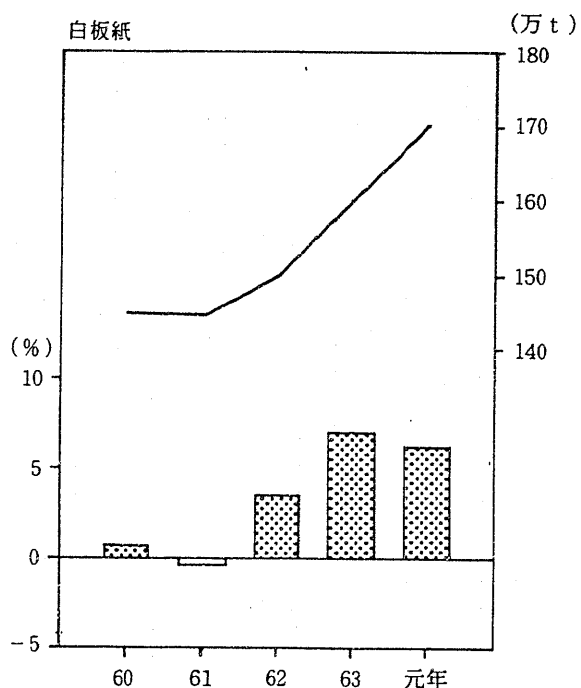
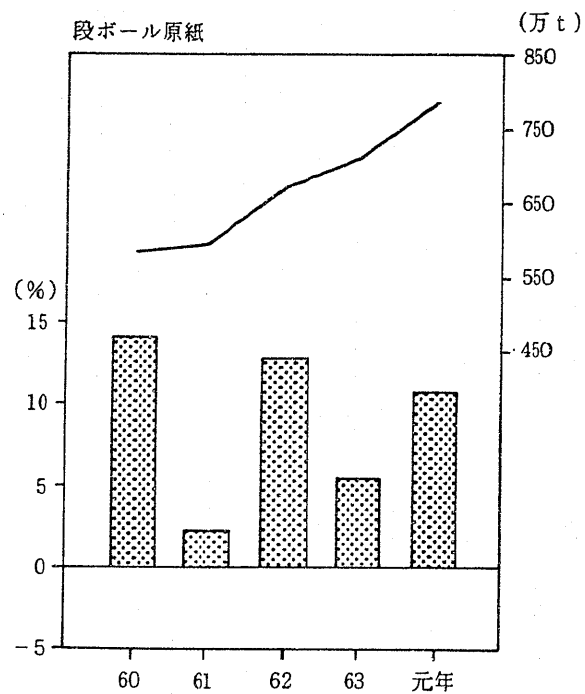
パルプ・紙・紙加工品工業指数(季節調査済)



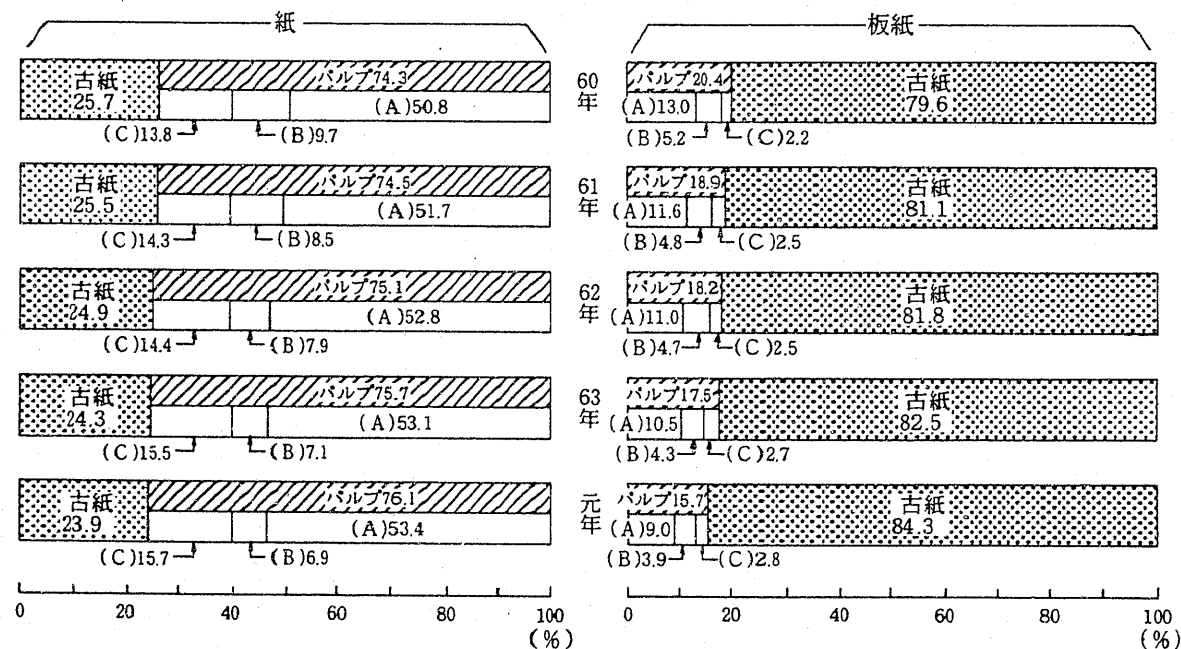
生産指数(季節調査済)



段ボール需要部門別消費構成比
(一貫メーカー製箱投入量)



パルプ、古紙の消費割合



注：(A)は生産者
(B)は購入者国内
(C)は購入者輸入
古紙パルプは古紙に含む (古紙：古紙パルプ = 1.2 : 1)。

第1部 生産動態統計

概況

1. 一般概況

— 緩やかな伸びで推移した鉱工業生産 —
 平成元年の鉱工業生産は、前年比6.1%、出荷も同6.1%と前年に比べ伸び率は鈍化したものの堅調な伸びを示した。

鉱工業生産は、61年10~12月期を底として回復に転じた後62年から63年にかけて力強い拡大を続け、平成元年1~3月期には前期比3%を超え高い伸びを示したが、4~6月期は税制改正の影響等により緩やかな上昇をみせた。年ベースでみると、前年後半の伸びが高かったことと1~3月期の伸びが高かったため、上記のような高い伸びとなった(第1図、第1表)。

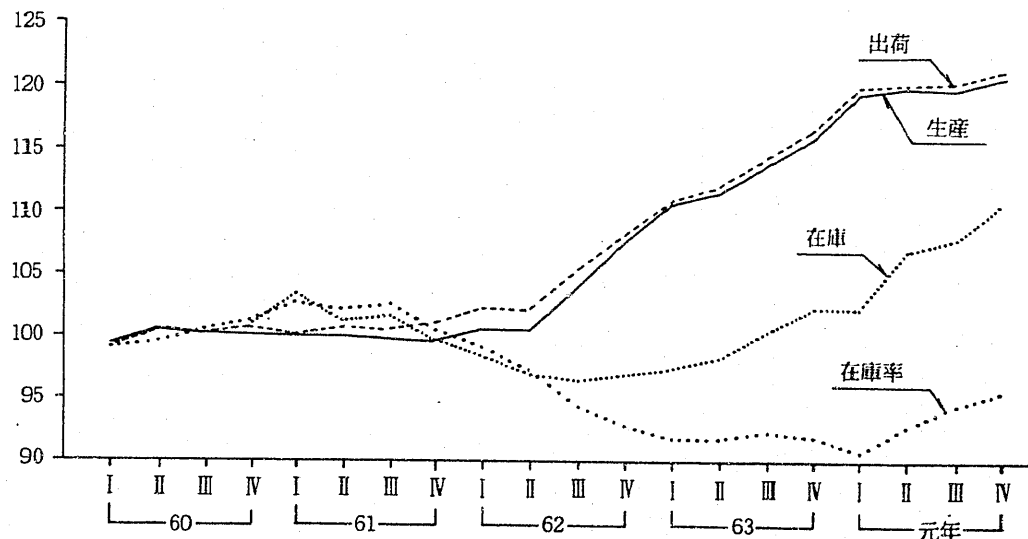
平成元年の鉱工業生産活動の特徴としては、

- ① 鉱工業生産の年間の動きをみると、1~3月期に税制改正前の駆け込み需要等により高い伸びを示し、4~6月期以降は緩やかな伸びにとどまったこと
- ② 出荷は、前年に引き続き国内向けが大きく増加に寄与したものの、年間の動きをみると、4~6月期以降国内向けが大きく伸びを鈍化させており、輸出向け出荷の動向の出荷全体に与える影響が相

- 対的に大きくなってきていること
- ③ 輸出向け出荷の年間の動きをみると、一進一退で推移しており、特に4~6月期以降出荷全体の伸びを迎える方向に寄与していること
- ④ 生産及び出荷を業種別、財別にみると、各業種、各財とも前年に比べ増加寄与を縮小させていること
- ⑤ 在庫は、4~6月期に大きく積み増された後引き続き上昇したが、在庫率についてみれば、3年ぶりに上昇に転じたものの、その水準は年間を通じて低かったこと
 等が挙げられる。

生産を主要15業種についてみると、繊維工業以外のすべての業種で上昇となった。63年と比べ、ほとんどの業種で伸びが鈍化するともに、鉱工業全体に対する寄与度では、機械工業(特に電気機械工業)が依然大きいものの寄与縮小が目立つ。
 国内向け出荷は、前年に引き続きすべての財が上昇したことにより前年比6.5%の伸びとなった。四半期別にみると、1~3月期には、資本財の大型機を含む製品の完成の集中や、非耐久消費財、建設財の

第1図 鉱工業指数の推移 (60年=100、季節調整済)



第1表 鉱工業指数の推移

(60年=100、季節調整済)

項目	年・四半期	63年	元年	63年				元年			
				1~3月	4~6月	7~9月	10~12月	1~3月	4~6月	7~9月	10~12月
生産	(前期(年)比)	113.0	119.9	110.6	111.5	113.7	115.8	119.4	119.8	119.7	120.6
(前年同期比)		9.5	6.1	2.8	0.8	2.0	1.8	3.1	0.3	△0.1	0.8
出荷	(前期(年)比)	113.5	120.4	110.8	112.0	114.3	116.5	119.9	120.1	120.3	121.2
(前年同期比)		8.7	6.1	2.5	1.1	2.1	1.9	2.9	0.2	0.2	0.7
輸出向け出荷	(前期(年)比)	105.9	109.7	103.5	102.7	108.7	108.7	111.5	109.0	110.7	107.7
(前年同期比)		4.2	3.6	0.5	△0.8	5.8	0.0	2.6	△2.2	1.6	△2.7
国内向け出荷	(前期(年)比)	114.7	122.2	112.0	113.5	115.1	118.0	121.2	121.8	121.9	123.5
(前年同期比)		9.3	6.5	2.7	1.3	1.4	2.5	2.7	0.5	0.1	1.3
在庫	(前期(年)末比)	102.1	110.6	97.4	98.2	100.3	102.1	102.1	106.8	107.8	110.6
(前期(年)比)		5.4	8.5	0.6	0.8	2.1	1.8	0.0	4.6	0.9	2.6
在庫率	(前期(年)比)	92.0	93.5	91.8	91.8	92.3	91.9	90.8	92.9	94.6	95.7
(前期(年)比)		△4.1	1.6	△1.1	0.0	0.5	△0.4	△1.2	2.3	1.8	1.2
稼働率	(前期(年)比)	101.1	103.3	100.2	99.5	101.8	102.7	102.8	104.1	103.4	103.0
(前期(年)比)		5.9	2.2	1.6	△0.7	2.3	0.9	0.1	1.3	△0.7	△0.4

1. 輸出向け及び国内向け出荷は「鉱工業出荷内訳表」による。
2. 輸出向け及び国内向け出荷の前年比、前年同期比は試算値である。
3. 年の数値は原指数による。ただし、在庫は季節調整済指数である。

税制改正前の駆け込み需要、耐久消費財の買い控えがみられ、4~6月期以降はこれらの反動が生じ、どの財も小幅な増減を示した。

輸出向け出荷は、各期ごとにかなり大幅な上昇、低下をくり返し、前年比3.6%の上昇となった。財別にみると、資本財が63年に引き続き大きな増加寄与を示したのに加え、生産財が寄与を拡大した。一方、耐久消費財は減少寄与を示した。

製品在庫は、前年末比8.5%の上昇と、50年以降では最も高い伸びとなった。製品在庫率をみると、

3年ぶりの上昇となったものの、その伸び率は前年比1.6%と緩やかなものであり、また水準も低水準で推移した。生産との関係でみると、景気拡大の長期化に伴い、人手不足や設備の高稼働率を背景に好調品目であっても生産を大きく伸ばしにくくなっている中で、在庫が大きく上昇している品目も一部にみられる。しかし、鉱工業全体でみた在庫率水準は、年間を通してみると低いレベルで推移しており、需要の増加に見合った緩やかな在庫積み増し局面にあると考えられる。

2. 紙・パルプ・紙加工品工業

平成元年の紙・パルプ・紙加工品工業の生産は、前年に引き続き好調な需要に支えられ、紙をはじめすべての業種で増加し、前年比7.5%と8年連続の上昇となった。四半期別にみると、61年1～3月期以降16期連続の上昇と堅調な伸びを示したが、元年10～12月期は前期比0.2%の増加と年後半はやや伸び悩んだ。

出荷も生産同様前年比7.5%と8年連続の上昇となった。これを内外需別にみると、国内向けは印刷、出版、新聞向け等の好況を背景に同7.7%の上昇、輸出向けも同3.3%の上昇となった。

年末在庫は、紙が大幅に増加したことにより前年末比20.7%と大幅に上昇、四半期別でも63年4～6月期以降7期連続の上昇となった。在庫率は前年比7.8%の上昇となった(第2表)。

第2表 パルプ・紙・紙加工品工業指数の推移

(60年=100、季節調整済)

	前年比 (%)	各期の対前期比増減率 (%)								
		元 年					元 年			
		60年	61年	62年	63年	元年	1～3月	4～6月	7～9月	10～12月
生 産	パルプ・紙・紙加工品工業	4.0	3.0	6.0	8.7	7.5	2.5	2.0	0.9	0.2
	パルプ	1.7	0.4	5.4	7.2	5.5	1.1	1.7	1.1	0.2
	紙	3.3	4.6	4.9	10.7	9.2	2.5	2.7	1.2	△0.4
	板紙	8.2	1.0	9.9	5.8	7.1	1.0	4.5	0.6	1.2
出 荷	パルプ・紙・紙加工品工業	4.1	3.4	6.1	8.6	7.5	3.1	0.5	1.8	0.5
	パルプ	△8.7	△8.3	3.4	△5.1	4.4	0.4	△2.9	6.0	5.3
	紙	3.3	4.4	5.6	10.3	8.4	3.3	0.2	2.4	△0.5
	板紙	8.3	1.8	8.3	5.4	7.8	2.0	3.5	1.4	1.6
在 庫	パルプ・紙・紙加工品工業	9.8	4.8	△1.9	4.4	20.7	1.0	10.2	4.3	3.7
	パルプ	21.4	△14.9	△13.5	8.7	17.8	3.5	8.7	2.2	2.6
	紙	8.2	11.0	△3.3	1.9	23.8	1.7	10.4	5.7	4.0
	板紙	12.3	△13.0	9.9	14.7	10.1	0.7	6.2	2.2	1.8
庫 率	パルプ・紙・紙加工品工業	6.2	0.8	△2.1	△8.8	7.8	1.4	4.1	5.1	3.3
	パルプ	-	-	-	-	-	-	-	-	-
	紙	5.6	4.1	△2.3	△11.8	8.2	1.2	5.1	5.7	4.5
	板紙	10.1	△13.2	△0.3	5.2	6.7	1.3	0.1	3.1	△0.8
	紙加工品	△2.0	△3.1	△3.8	0.5	△0.7	△0.4	3.1	△3.5	△1.4

注：年の数値は原指数による。

(1) パルプ

平成元年のパルプの生産は、紙の旺盛な需要を背景に10,987千tと前年比5.5%の増加となった。これを品目別にみると、生産量の76%を占めるクラフトパルプは8,394千tで同7.3%と昨年を上回る増加を示した。この他サーモメカニカルパルプは970千tで同8.6%、砕木パルプは710千tで同3.8%とそれぞれ増加となった。一方、リファイナークラフトパルプは329千tで同△6.3%、セミケミカルパルプは175千tで同△11.6%とそれぞれ減少したことに加え、

ケミグラウンドパルプは170千tで同△28.0%と2年連続の減少となった。

出荷(一貫工場の消費を含む)は、10,960千tで前年比5.3%の増加となった。出荷の内訳をみると、一貫工場消費(製紙用)は9,240千tで同6.3%の増加、販売は956千tで同4.3%の増加と好調に推移したが、その他の出荷(同一企業の他工場向け等)は764千tで同△4.5%と減少傾向で推移している。

一方、年末在庫は149千tで前年末比22.1%の大幅な増加となった(第3表)。

第3表 パルプの生産、出荷、在庫の状況

(単位：千t)

品 目	生 産	前年比 (%)	出 荷		在 庫	前年末比 (%)
			一貫工場の消費を含む	前年比 (%)		
パルプ計	10,987	5.5	10,960	5.3	149	22.1
溶解パルプ	189	6.8	183	3.4	13	85.7
製紙パルプ	10,798	5.5	10,777	5.4	136	18.3
サルファイト	31	0.0	30	3.4	4	33.3
クラフト	8,394	7.3	8,376	7.1	127	17.6
セミケミカル	175	△11.6	175	△11.6	1	0.0
ケミグラウンド	170	△28.0	170	△28.0	-	-
サーモメカニカル	970	8.6	969	8.6	2	100.0
リファイナークラフト	329	△6.3	329	△6.3	0	0
砕木	710	3.8	710	3.8	1	0.0
その他	19	0.0	19	0.0	1	0.0

(2) 紙

元年の紙の生産は、15,726千tで、内需の好調を反映してこれまでの最高を記録し、前年比9.6%の増加となった。

これを主要品目別にみると、印刷用紙は、出版印刷、ポスター等広告宣伝印刷需要が好調に推移し、塗工紙が同19.3%、非塗工紙が同11.6%とそれぞれ増加した。新聞巻取紙は、紙面の増頁化の定着、内需拡大に伴った広告出荷量の増加等から同4.9%の増加となった。情報用紙はOA化、情報化のめざましい進展を背景に、PPC用紙をはじめフォーム用紙、複写原紙などが、いずれも好調に推移したことから、同23.0%と大幅に増加した。

衛生用紙は、ティッシュペーパー、トイレットペー

パーを中心に、前年に引き続き好調に推移したことにより同5.3%の増加となった。包装用紙は重袋用両更クラフト紙がセメント向け・化学薬品向けに、その他両更クラフト紙が業務用封筒や手提袋向けに増加したことにより同4.1%の増加となった。一方、雑種紙は、加工原紙、その他工業用雑種紙の減少により同△6.6%の減少となった。

出荷は15,514千tで前年比8.5%の増加となった。これを主要品目別にみると、情報用紙が同19.3%と大幅に上昇したほか、印刷用紙では塗工紙が同17.9%、非塗工紙が同10.0%、新聞巻取紙は同6.3%、衛生用紙も同4.6%とそれぞれ増加した。雑種紙はウェイトの大きい加工原紙が減少したことから同△8.8%の減少となった(第4表)。

第4表 紙の生産、出荷、在庫の状況

(単位：千t)

項目	生産	前年比 (%)	出荷	前年比 (%)	在庫	前年比 (%)
紙 計	15,726	9.6	15,514	8.5	1,134	23.0
新聞巻取紙	3,217	4.9	3,190	6.3	311	9.5
印刷用紙(非塗工)	4,431	11.6	4,354	10.0	371	26.2
“(塗工)”	2,944	19.3	2,916	17.9	148	24.4
情報用紙	1,427	23.0	1,396	19.3	80	66.7
包装用紙	1,175	4.1	1,154	1.9	81	35.0
衛生用紙	1,349	5.3	1,342	4.6	50	16.3
雑種紙	1,183	△6.6	1,164	△8.8	93	25.7

年末在庫は、1,134千tで前年末比23.0%の大幅な増加となった。これを品目別にみると、情報用紙が同66.7%、包装用紙が同35.0%、印刷用紙では非塗工紙が同26.2%、塗工紙が同24.4%、といずれも2桁台の大幅な増加となり、新聞巻取紙も同9.5%の増加となった。

(3) 板紙

元年の板紙の生産は、11,083千tで、前年比7.8%の増加と前年を上回る伸びとなった。

主要品目の生産をみると、段ボール原紙は58年以降堅調に推移しており、元年も、産業全般にわたる好況を反映した段ボール箱の需要増により同10.7%と2桁台の高い伸びを示し、依然として好調を維持している。白板紙は食料品部門、医薬品、洗剤等の需要増により同6.2%、紙管原紙は新聞巻取紙のしんやラップフィルムのしん材等の需要増により同5.4%、建材原紙は同0.6%とそれぞれ増加となった。一方、ワンプ・その他板紙は同△8.8%、黄板紙・チップボールが同△2.1%、色板紙は同△11.6%とそれぞれ減少した(第5表)。

出荷は11,037千tで前年比7.9%と生産同様前年を上回る伸びとなった。これを品目別にみると、段ボール原紙の同10.5%をはじめとして、白板紙が同6.8%、紙管原紙同5.1%、建材原紙同3.5%とそれぞれ増加となった。一方、黄板紙・チップボールは同△2.1%、ワンプ・その他板紙が同△8.2%、色板紙は同△10.2%とそれぞれ減少した。

年末在庫は、471千tで前年末比10.8%の増加となった。これを品目別にみると、段ボール原紙は315千tで同15.0%、白板紙は同14.1%、紙管原紙同20.0%とそれぞれ増加した。一方、建材原紙は同△13.6%の減少となった。

(4) 主要原材料

1) パルプ材

元年のパルプ材の消費は3684万m²で前年比6.2%の増加となった。このうち国産材は1844万m²で同△0.8%と減少したが、輸入材は1840万m²で同14.3%と大幅な増加となった。この結果、国産材と輸入材の構成比は50.1：49.9(63年は53.6：46.4)となり、国産材比率の低下傾向が続いている。また、原木とチップの構成比は5.2：94.8(63年は5.3：94.7)で、年々チップの比率が高まっている。次に樹種別の消費(国産材及び輸入材)をみると、針葉樹は1753万m²で前年比3.6%の増加、広葉樹は1931万m²で同8.7%の増加であった。両者の構成比は47.6：52.4(63年は48.8：51.2)と広葉樹の比率が高まっている。

パルプメーカーにおけるパルプ材の年末在庫は299万m²で前年末比9.1%の増加となった(第6表)。

第5表 板紙の生産、出荷、在庫の状況

(単位：千t)

項目	生産	前年比 (%)	出荷	前年比 (%)	在庫	前年末比 (%)
板紙計	11,083	7.8	11,037	7.9	471	10.8
段ボール原紙	7,864	10.7	7,823	10.5	315	15.0
ライナー	4,878	10.5	4,840	10.1	248	18.1
中しん原紙	2,986	11.1	2,984	11.2	66	3.1
白板紙	1,702	6.2	1,692	6.8	81	14.1
黄板紙・チップボール	237	△2.1	238	△2.1	8	△11.1
色板紙	122	△11.6	123	△10.2	6	0.0
建材原紙	327	0.6	329	3.5	19	△13.6
紙管原紙	271	5.4	269	5.1	12	20.0
ワンプ・その他板紙	560	△8.8	563	△8.2	30	△9.1

第6表 パルプ材消費・在庫

(単位：万m²)

品目	年	昭和61年	62	63	平成元年	前年比 (%)
合計		3098	3241	3469	3684	6.2
消費	国産材計	1866	1847	1859	1844	△0.8
	原木	176	172	168	163	△3.0
	針葉樹	149	148	150	148	△1.3
	広葉樹	27	24	19	14	△26.3
	チップ	1690	1675	1690	1681	△0.5
	針葉樹	721	723	754	761	0.9
	広葉樹	969	952	936	920	△1.7
	輸入材計	1231	1394	1610	1840	14.3
	原木	6	7	17	28	64.7
	針葉樹	1	1	9	17	88.9
	広葉樹	5	6	8	11	37.5
	チップ	1225	1387	1593	1813	13.8
針葉樹	639	690	779	827	6.2	
広葉樹	586	697	814	986	21.1	
年末在庫		276	244	274	299	9.1

2) パルプ及び古紙

パルプの消費は、紙、板紙の生産が前年に引き続き好調であったことから13,495千tで前年比6.6%の増加となった。品目別にみると、国産パルプは紙用が9,227千tで同7.8%の増加、板紙用は1,533千tで同△4.8%の減少となった。輸入パルプは、紙用が2,407千tで同9.6%、板紙用が327千tで同12.8%とそれぞれ増加となった。

古紙の消費は13,374千tで前年比8.6%とパルプの

消費を上回る増加となった。用途別消費をみると、紙用は3,531千tで同6.0%、板紙用は9,843千tで同9.5%とそれぞれ増加となった。

古紙の混入比率〔古紙消費量÷(パルプ消費量+古紙消費量)〕をみると、紙は63年の24.3%から元年は23.9%と0.4%ポイントの低下となった。これはパルプの混入比率の高いいわゆるホワイトペーパー(上級紙、情報用紙など)の生産量が他の紙に比べ多かったことによる。板紙では63年の82.5%から元

年は84.0%と1.5%ポイント上昇している。

年末在庫は、パルプ（パルプ工場分を含む。）が568千tで前年末比25.1%と大幅に増加、古紙は7,424千tで同△5.0%と減少した。

なお、(財)古紙再生促進センターの調査によると、古紙の回収量は13,102千tで前年比9.6%の上昇となった。回収率は63年の48.0%から元年は48.2%と0.2%ポイント上昇した（第7表）。

第7表 古紙回収状況 (単位：千t)

	紙供給 (A)	古紙回収 (B)	回収率 (B/A)
昭和60年	20202	10152	50.3
61	21040	10511	50.0
62	22594	11210	49.6
63	24936	11957	48.0
平成元年	27182	13102	48.2

資料出所：(財)古紙再生促進センター

3) 燃料及び電力

エネルギーの消費をみると、重油から石炭への燃料転換や、電力の消費原単位の向上などエネルギー消費面の構造変化が引き続きみられた。元年の重油の消費量は5,130千klで前年比5.9%の増加となった。石炭は2,661千tで同17.8%の大幅な増加となった。

また、電力の消費量は29.719百万kwhで同7.2%の増加となっている。

また自家発電設備の普及による自給率の高まりから電力消費に占める購入電力分の割合は前年の37.4%から34.7%と△2.7%ポイントの低下となっている（第8表）。

第8表 紙・板紙生産実績とエネルギー消費実績

	紙・板紙生産		燃料消費量				電力量		購入電力消費量		購入電力割合	電力の消費原単位千kwh ㊸/㊹
			重油		石炭		消費量		消費量			
	㊸1000t	48年=100	1,000kl	48年=100	1000t	48年=100	㊸百万kwh	48年=100	百万kwh	48年=100		
昭和48年	15975	100.0	7280	100.0	136	100.0	20766	110.0	8866	100.0	42.7	1300
60	20469	128.1	4325	59.4	1076	791.2	24173	116.4	12600	142.1	52.1	1181
61	21062	131.8	4474	61.5	1332	979.4	24497	118.0	10834	122.2	44.2	1163
62	22537	141.1	4466	61.3	1866	1372.1	25590	123.2	10202	115.1	39.9	1135
63	24624	154.1	4843	66.5	2259	1661.0	27718	133.5	10359	116.8	37.4	1126
平成元年	26809	167.8	5130	70.5	2661	1956.6	29719	143.1	10313	116.3	34.7	1109

注：重油、電力消費量については、石油等消費動態統計調査のパルプ、紙、板紙の3部門の合計数量に生産動態統計調査による紙・板紙部門（50人未満）の数量を合計したもの。

3. 段ボール工業

元年の段ボール工業は、加工食品、青果物をはじめとする食料品を中心とした需要が年間を通じて堅調であったこと、内需の拡大による国内景気が好調に推移したことなどから生産、出荷とも好調に推移した。

元年の段ボールの生産は、11,841百万m²で3年連続の100億m²台となり、前年比5.1%の増加となった。これを品目別にみると、ウェイトの大きい両面は9,858百万m²で同5.5%、複両面は1,717百万m²で同3.9%、片面は266百万m²で同0.8%とそれぞれ増加した。

製箱一貫工場における自家用消費と販売を合わせた段ボールの出荷は12,028百万m²で前年に引き続き

100億m²台を維持し、前年比5.3%の増加となった。年末在庫は60百万m²で前年末比△1.6%の減少となった（第9表）。

次に、段ボールシートの需要動向を需要部門別の製箱投入量でみると、食料品用は、缶ビール、清涼飲料、ジュース等の加工食品用を中心に堅調に推移し同5.5%、電球・電機器具・機械器具用は、オーディオ機器、ビデオテープレコーダー等の民生用電子機械向けが堅調で同5.0%とそれぞれ増加となった。このほか陶磁器・ガラス製品・雑貨用が同3.4%、薬品・化粧品用が同7.2%、繊維製品用が同5.8%、その他用が同7.9%とそれぞれ増加となり、全般にわたり好調に推移した（第10表）。

第9表 段ボールの生産、出荷、在庫の状況 (単位：百万m²)

品目	項目	生産	前年比 (%)	出荷 (消費+販売)	前年比 (%)	在庫	前年末比 (%)
段ボール	—	11,841	5.1	12,028	5.3	60	△1.6
両面	—	9,858	5.5	10,028	5.6	47	0.0
複両面	—	1,717	3.9	1,748	4.0	11	△8.3
片面	—	266	0.8	253	0.8	2	0.0

注：複両面は複々両面を含む。

第10表 段ボールシートの需要部門別消費内訳（製箱投入）の推移 (単位：千m²)

期別	合計	電球・電機器具・器具用	食料品用			陶磁器・ガラス製品・雑貨用	薬品・化粧品	繊維製用	その他
			計	加工食品	青果物その他				
昭和62年	6086,629	757,724	3160,943	1662,042	1498,901	571,954	390,076	289,831	916,101
63	6545,450	832,988	3339,862	1790,322	1549,540	635,806	397,849	304,110	1034,835
平成元年	6921,135	874,847	3524,470	1922,446	1602,024	657,387	426,686	321,624	1116,121
前年比 (%)	5.7	5.0	5.5	7.4	3.4	3.4	7.2	5.8	7.9

原材料（段ボール原紙）の消費状況をみると、7,881千tで前年比4.9%の増加となった。このうちライナーは同4.8%、中しん原紙は同5.2%とそれぞれ増加した。品目別に内訳をみると、外装用クラフ

トは同4.9%、外装用ジュートは同5.3%とそれぞれ増加したが、内装用は同△0.4%と減少した。パルプしんは同4.7%、その他（特しん、黄しん）は同6.5%とそれぞれ増加となった（第11表）。

第11表 段ボール原材料消費 (単位：千t)

品目	年				
	昭和61年	62	63	平成元年	前年比 (%)
段ボール原紙	6582	6959	7510	7881	4.9
ライナー	4059	4283	4606	4828	4.8
外装用クラフト	1961	2075	2198	2306	4.9
外装用ジュート	1871	1980	2178	2293	5.3
内装用	226	228	230	229	△0.4
中しん原紙	2523	2676	2903	3053	5.2
パルプしん	1861	1981	2130	2230	4.7
その他	662	695	773	823	6.5

紙・板紙及び段ボール（つづき）

単位：t

年次	紙								段ボール
	計	ライナー	中しん紙	白板紙	チップル	色板紙	建材原紙	その他紙	
昭和28年	453559	49499	25348	137115	—	48979	15160	177458	99
29	500132	87631	47903	126301	—	50313	18635	169349	148
30	590341	115397	65169	156901	27805	53853	18222	152994	198
31	745395	165719	93422	173028	50345	67108	26316	169457	282
32	920670	219072	124546	204468	62779	75743	28416	205646	391
33	939572	237315	133861	215677	65830	78551	33553	174785	480
34	1307978	402547	210599	293459	85035	85009	41993	189336	725
35	1645161	532474	293259	344155	117767	85760	57145	214601	979
36	2073649	692416	419444	440924	145014	91775	63256	220820	1267
37	2227149	733135	441503	464432	164342	108154	80009	235574	1484
38	2609832	892540	541201	559956	169825	106708	103326	236276	1830
39	3162468	1124105	678132	648700	216278	116390	116505	262358	2115
40	3079371	1125806	668834	597498	186851	116078	122287	262017	2417
41	3578755	1315856	794098	702750	181427	134164	138612	311848	2889
42	3985257	1498755	927896	720819	183764	141658	154649	357716	3455
43	4467644	1763987	1014953	793490	193185	157852	161680	382497	3919
44	5162433	2120489	1191352	889640	194319	163267	182552	420814	4408
45	5837754	2411366	1350805	1050684	200623	170253	209930	444093	4824
46	5777640	2408220	1317186	1013702	196739	174704	184203	482886	5315
47	6176274	2629584	1369972	1068748	195842	168114	214309	529705	6130
48	7753212	3291591	1870088	1315073	220176	196140	262582	597562	7163
49	7202632	3217138	1838142	1087487	186011	147692	224741	501421	6097
50	5889667	2617272	1419316	951675	161151	127487	189075	423691	5730
51	6763041	2899567	1719497	1087738	192343	148963	203284	511649	6649
52	6943344	2922632	1771091	1149370	207913	154508	200887	536943	6939
53	7136248	2955158	1857207	1198443	203592	156865	229159	535824	7518
54	7879835	3378885	1971164	1274626	232642	157714	256877	607927	8272
55	7551520	3130679	1931995	1245110	201975	149132	250012	642617	8044
56	7036674	2613333	1873379	1310884	203765	138920	219747	676646	7804
57	7099496	2612635	1802745	1344521	210282	139429	223073	766811	8016
58	7509892	2878528	1908402	1377726	212962	141895	218457	771922	8572
59	7915385	3052508	2057572	1439918	206750	142472	221579	794586	9223
60	8678876	3506801	2322346	1449587	212035	137840	244644	805623	9550
61	8789902	3605926	2359908	1446887	211669	130549	265296	769667	9829
62	9729699	4193823	2535172	1498642	213580	128064	284106	876312	10396
63	10281148	4416123	2686702	1601852	218021	138155	324807	895488	11263
平成1年	11082667	4878045	2986244	1702024	214042	121968	326870	853474	11841

8. その他板紙は、黄板紙、紙管原紙、ワンプ等を含む。

9. 段ボールの単位は百万m³。

2 製品年表

(1) パルプ総括表

単位：t

品目	生産	消費（製紙用）				出荷			年末在庫
		計	紙用	板紙用	計	販売		その他	
						数量	金額(百万円)		
合計	10987006	9239614	8172022	1067592	1720600	956254	90962	764346	148889
溶解パルプ (サルファイトパルプ)	189361	321	321	-	182701	178659	19833	4042	13329
製紙パルプ	10797645	9239293	8171701	1067592	1537899	777595	71129	760304	135560
サルファイト パルプ	30832	6025	6025	-	23539	17657	1925	5882	4261
クラフトパルプ	8394344	6981400	6187795	793605	1394426	725456	66093	668970	126573
さ 針 広	6536323	5484539	5262699	221840	1027388	463577	47144	563811	109727
ら 葉 樹	1077186	946843	926359	20484	125340	29195	2878	96145	28803
未 ざ ら し 樹	5459137	4537696	4336340	201356	902048	434382	44266	467666	80924
セ ミ ケ ミ カ ル パ	174727	167820	48	167772	6917	6917	326	-	1103
ケ ミ グ ラ ウ ン ド パ ル プ	169638	162327	57814	104513	7311	7311	203	-	-
サー モ メ カ ニ カ パ ル プ	969599	946959	946959	-	22534	-	-	22534	1512
リ フ ア イ ナ ー グ ラ ウ ン ド パ ル プ	328764	328771	328771	-	-	-	-	-	218
碎 木 パ ル プ	710396	644446	642744	1702	65588	2670	172	62918	1012
そ の 他 パ ル プ	19345	1545	1545	-	17584	17584	2410	-	881

注：1. 消費（製紙用）とは紙抄造（生産）のための一貫作業によるパルプの消費をいう。

(2) 紙・板紙総括表

単位：t

品目	生産	出荷				年末在庫
		計	販売		その他	
			数量	金額(百万円)		
紙・板紙計	26808792	26550907	24936979	3083844	1613928	1604730
紙計	15726125	15514127	14930411	2367796	583716	1133865
新聞巻取紙	3217198	3189898	3189599	422428	299	311010
印刷・情報用紙	8802202	8665047	8338537	1238721	326510	598964
非塗工印刷用紙	3428595	3371779	3368375	445477	3404	280790
上級印刷紙	1227196	1197500	1196112	174210	1388	64544
中級印刷紙	1199907	1187196	1186440	160566	756	119886
下級印刷紙	911393	900260	899295	88438	965	83007
薄葉印刷紙	90099	86823	86528	22262	295	13353
微塗工印刷用紙	638999	629580	629452	84930	128	32355
塗工印刷用紙	2944406	2915589	2914180	459179	1409	148313
ア ー ト 紙	245143	239413	239288	43301	125	15393
コ ー ト 紙	1799913	1795801	1795120	271973	681	76328
軽 量 コ ー ト 紙	650695	636096	635554	91905	542	29614
そ の 他 塗 工 印 刷 紙	248655	244279	244218	52001	61	26978

紙・板紙総括表(つづき)

単位: t

品 目	生 産	出 荷				年 末 在 庫
		計	販 売		そ の 他	
			数 量	金額(百万円)		
特殊印刷用紙	362 987	352 588	352 103	77 909	485	57 587
色上質紙	169 057	162 477	162 339	32 075	138	34 454
その他特殊印刷用紙	193 930	190 111	189 764	45 834	347	23 133
情報用紙	1 427 215	1 395 511	1 074 427	171 226	321 084	79 919
複写原紙	368 577	362 213	124 063	24 611	238 150	20 812
感光紙用紙	69 640	69 183	65 127	10 022	4 056	3 466
フォーム用紙	390 048	379 536	379 261	51 878	275	20 510
PPC用紙	400 137	391 108	390 645	62 905	463	20 678
情報記録紙	145 277	144 457	67 303	10 720	77 154	6 351
その他情報用紙	53 536	49 014	48 028	11 090	986	8 102
包装用紙	1 174 872	1 153 813	1 140 989	159 470	12 824	81 179
未ざらし包装紙	698 395	687 133	676 599	83 018	10 534	48 146
重袋用両更クラフト紙	400 524	393 207	386 705	42 323	6 502	24 517
その他両更クラフト紙	203 822	198 880	197 805	25 483	1 075	15 952
その他未ざらし包装紙	94 049	95 046	92 089	15 211	2 957	7 677
ざらし包装紙	476 477	466 680	464 390	76 452	2 290	33 033
純白ロール紙	115 593	113 662	113 521	18 778	141	4 302
ざらしクラフト紙	253 976	248 474	248 061	38 233	413	17 801
その他ざらし包装紙	106 908	104 544	102 808	19 441	1 736	10 930
衛生用紙	1 349 142	1 341 711	1 339 034	300 946	2 677	49 991
ティッシュペーパー	445 746	440 237	440 184	126 162	53	16 710
ちり紙	101 239	101 372	101 372	17 417	-	2 073
トイレットペーパー	671 041	669 036	668 995	120 615	41	24 661
生理用紙	29 992	29 886	29 065	10 074	821	1 707
タオル用紙	56 554	57 050	56 198	14 157	852	2 506
その他衛生用紙	44 570	44 130	43 220	12 521	910	2 334
雑種紙	1 182 711	1 163 658	922 252	246 232	241 406	92 721
工業用雑種紙	1 058 982	1 041 953	800 958	200 291	240 995	83 400
加工原紙	827 123	815 107	578 157	116 559	236 950	59 412
電気絶縁紙	26 313	27 287	26 685	14 265	602	4 359
ライスペーパー	15 516	15 324	15 324	6 855	-	1 273
グラシンペーパー	14 326	13 287	12 123	3 719	1 164	2 506
その他工業用雑種紙	175 704	170 948	168 669	58 892	2 279	15 850
家庭用雑種紙	123 729	121 705	121 294	45 940	411	9 321
書道用紙	13 390	13 272	13 272	4 176	-	676
その他家庭用雑種紙	110 339	108 433	108 022	41 765	411	8 645

紙・板紙総括表(つづき)

単位: t

品 目	生 産	出 荷				年 末 在 庫
		計	販 売		そ の 他	
			数 量	金額(百万円)		
板紙計	11 082 667	11 036 780	10 006 568	716 048	1 030 212	470 865
段ボール原紙	7 864 289	7 823 179	7 055 226	416 633	767 953	314 902
ライナー	4 878 045	4 839 568	4 248 870	276 868	590 698	248 421
外装用(クラフト)	2 736 676	2 705 275	2 273 757	159 201	431 518	162 043
外装用(シュート)	1 851 260	1 840 711	1 689 585	98 621	151 126	72 915
内装用	290 109	293 582	285 528	19 046	8 054	13 463
中しん原紙	2 986 244	2 983 611	2 806 356	139 765	177 255	66 481
バルプしん	1 411 000	1 406 998	1 313 435	70 665	93 563	38 672
特しん	1 575 244	1 576 613	1 492 921	69 100	83 692	27 809
白板紙	1 702 024	1 692 244	1 631 358	183 949	60 886	81 157
マニラボール	696 473	693 400	674 750	101 235	18 650	35 730
塗工	620 208	616 657	599 589	87 935	17 068	32 390
非塗工	76 265	76 743	75 161	13 300	1 582	3 340
白ボール	1 005 551	998 844	956 608	82 714	42 236	45 427
塗工	813 043	806 116	770 502	66 975	35 614	34 193
非塗工	192 508	192 728	186 106	15 739	6 622	11 234
雑板紙	1 516 354	1 521 357	1 319 984	115 465	201 373	74 806
黄板紙	22 491	22 427	21 863	1 743	564	747
チップボール	214 042	215 446	200 939	15 820	14 507	6 826
色板紙	121 968	122 551	116 347	11 807	6 204	5 875
建材原紙	326 870	329 142	297 999	22 056	31 143	19 315
防水原紙	57 972	58 003	27 064	1 780	30 939	1 923
石こうボード原紙	268 898	271 139	270 935	20 275	204	17 392
紙管原紙	270 941	268 965	234 626	16 884	34 339	11 883
ワンプ	44 209	43 901	27 781	2 543	16 120	2 842
その他板紙	515 833	518 925	420 429	44 613	98 496	27 318

(3) 段ボール総括表

単位: 千m³

品 目	生 産	受 入 (シート)	消 費 (製箱投入)		出 荷				年 末 在 庫
			数 量	金 額 (百万円)	計	販 売		そ の 他	
						数 量	金 額 (百万円)		
合 計	11 840 762	363 463	6 921 135	512 654	5 284 254	5 107 145	317 108	177 109	60 207
両 面	9 857 539	298 999	5 888 394	411 056	4 267 796	4 139 437	241 826	128 359	47 101
複 両 面	1 717 128	55 542	924 542	96 686	849 356	823 081	70 195	26 275	11 183
片 面	266 095	8 922	108 199	4 912	167 102	144 627	5 087	22 475	1 923

注: 複両面には複々両面を含む。

3 生産・出荷・在庫推移

(1) パルプ

合計 (1)~(11) 単位：t

年 月	生 産	消 費 (製紙用)			出 荷				在 庫
		計	紙 用	板紙用	計	販 売 数	金額(百万円)	その他	
昭和60年	9 278 959	7 281 545	6 058 865	1 222 680	1 970 210	1 033 152	105 386	937 058	163 954
61	9 239 993	7 507 011	6 404 917	1 102 094	1 764 920	936 950	77 516	827 970	132 016
62	9 732 735	7 977 380	6 839 339	1 138 041	1 774 300	955 799	79 807	818 501	113 071
63	10 414 856	8 688 735	7 547 094	1 141 641	1 717 095	916 753	80 872	800 342	122 097
平成1年	10 987 006	9 239 614	8 172 022	1 067 592	1 720 600	956 254	90 962	764 346	148 889
1年1月	914 694	755 062	674 164	80 898	138 262	74 232	6 957	64 030	143 467
2	834 791	690 069	606 445	83 624	136 880	76 640	6 934	60 240	151 309
3	939 397	793 783	699 242	94 541	152 135	81 902	7 415	70 233	144 788
4	904 845	765 263	671 159	94 104	139 871	77 503	7 199	62 368	144 499
5	888 937	765 154	672 284	92 870	132 913	72 282	6 877	60 631	135 369
6	920 706	771 431	678 202	93 229	141 739	79 136	7 546	62 603	142 905
7	940 560	792 040	701 269	90 771	141 210	77 057	7 413	64 153	150 215
8	911 368	769 623	692 607	77 016	135 506	76 192	7 357	59 314	156 454
9	927 763	776 242	686 543	89 699	154 463	87 059	8 453	67 404	153 512
10	958 088	802 351	707 967	94 384	149 142	84 084	8 211	65 058	160 107
11	897 482	765 676	676 779	88 897	148 009	83 863	8 173	64 146	143 904
12	948 375	792 920	705 361	87 559	150 470	86 304	8 427	64 166	148 889

溶解パルプ (サルファイトパルプ) (1)

年 月	生 産	消 費	出 荷	在 庫
昭和60年	248 918	-	247 106	20 217
61	172 364	492	182 324	9 765
62	175 272	549	177 248	7 240
63	176 815	355	176 710	6 990
平成1年	189 361	321	182 701	13 329
1年1月	16 217	100	13 809	9 298
2	15 619	-	14 797	10 120
3	13 980	-	15 034	9 066
4	16 804	46	15 153	10 671
5	15 936	70	14 553	11 984
6	12 896	-	15 155	9 725
7	16 972	-	15 443	11 254
8	15 241	53	14 857	11 585
9	16 908	52	16 151	12 290
10	17 981	-	15 574	14 697
11	15 334	-	15 844	14 187
12	15 473	-	16 331	13 329

製紙パルプ (2)~(11)

年 月	生 産	消 費	出 荷	在 庫
昭和60年	9 030 041	7 281 545	1 723 104	143 737
61	9 067 629	7 506 519	1 582 596	122 251
62	9 557 463	7 976 831	1 597 052	105 831
63	10 238 041	8 688 380	1 540 385	115 107
平成1年	10 797 645	9 239 293	1 537 899	135 560
1年1月	898 477	754 962	124 453	134 169
2	819 172	690 069	122 083	141 189
3	925 417	793 783	137 101	135 722
4	888 041	765 217	124 718	133 828
5	873 001	765 084	118 360	123 385
6	907 810	771 431	126 584	133 180
7	923 588	792 040	125 767	138 961
8	896 127	769 570	120 649	144 869
9	910 855	776 190	138 312	141 222
10	940 107	802 351	133 568	145 410
11	882 148	765 676	132 165	129 717
12	932 902	792 920	134 139	135 560

パルプ (つづき)

サルファイトパルプ (2)

単位：t

年 月	生 産	消 費 (製紙用)			出 荷				在 庫
		計	紙 用	板紙用	計	販 売 数	金額(百万円)	その他	
昭和60年	39 631	18 200	18 200	-	19 927	19 472	2 309	455	4 688
61	28 050	13 141	13 141	-	18 126	17 681	1 669	445	1 471
62	28 111	11 001	11 001	-	17 161	16 522	1 581	639	1 420
63	30 959	8 109	8 109	-	21 277	17 577	1 733	3 700	2 993
平成1年	30 832	6 025	6 025	-	23 539	17 657	1 925	5 882	4 261
1年1月	2 492	550	550	-	2 508	2 027	208	481	2 427
2	2 152	750	750	-	1 834	1 436	153	398	1 995
3	3 492	750	750	-	2 401	1 757	184	644	2 336
4	1 912	780	780	-	2 154	1 632	167	522	1 314
5	3 467	-	-	-	2 531	1 983	210	548	2 250
6	1 537	480	480	-	1 986	1 609	173	377	1 321
7	2 879	570	570	-	1 871	1 384	154	487	1 759
8	3 469	210	210	-	1 906	1 365	153	541	3 112
9	1 908	420	420	-	1 579	1 170	135	409	3 021
10	1 512	165	165	-	1 596	1 080	127	516	2 772
11	3 815	820	820	-	3 701	1 181	139	520	4 066
12	2 197	530	530	-	1 472	1 033	122	439	4 261

クラフトパルプ (3)~(5)

年 月	生 産	消 費	出 荷	在 庫
昭和60年	6 849 710	5 235 905	4 408 307	1 34 806
61	6 924 767	5 492 355	4 740 270	1 16 761
62	7 384 773	5 933 573	5 132 931	1 01 503
63	7 825 390	6 414 379	5 608 464	1 08 055
平成1年	8 394 344	6 981 400	6 187 795	1 26 573
1年1月	696 125	565 709	507 546	1 26 967
2	634 622	515 830	454 315	1 34 853
3	717 692	598 488	530 022	1 30 035
4	689 388	578 774	510 180	1 28 633
5	675 651	581 696	510 908	1 16 537
6	715 677	589 342	520 145	1 27 947
7	715 477	595 987	528 533	1 32 994
8	691 339	578 253	522 893	1 37 423
9	712 450	589 284	520 810	1 33 717
10	736 136	609 969	538 006	1 38 164
11	681 434	578 144	511 009	1 21 273
12	728 353	599 924	533 428	1 26 573

クラフトパルプさらし (3)~(4)

年 月	生 産	消 費	出 荷	在 庫
昭和60年	4 894 207	3 820 399	3 616 426	1 07 371
61	5 073 374	4 151 512	3 955 192	94 504
62	5 447 352	4 522 822	4 318 196	82 813
63	5 851 879	4 969 539	4 748 923	85 331
平成1年	6 536 323	5 484 539	5 262 699	1 09 727
1年1月	545 292	447 259	429 707	1 01 819
2	490 790	402 541	386 932	1 07 598
3	557 033	466 346	449 967	1 06 541
4	538 808	454 855	435 721	1 07 052
5	515 496	450 486	431 317	93 583
6	556 679	462 515	442 893	1 03 714
7	565 708	472 616	453 340	1 14 674
8	546 145	463 016	444 508	1 17 676
9	550 979	459 652	441 476	1 14 763
10	570 023	475 016	455 033	1 20 020
11	524 856	453 449	435 508	1 04 505
12	574 514	476 788	456 297	1 09 727

パルプ (つづき)

クラフトパルプさらし (針葉樹) (3)

単位: t

Table with columns: 年月, 生産, 消費(製紙用) (計, 紙用, 板紙用), 出荷 (計, 販売数量, 金額(百万円), その他), 在庫. Rows for 昭和60年 and 平成1年.

クラフトパルプさらし (広葉樹) (4)

Table with columns: 年月, 生産, 消費(製紙用) (計, 紙用, 板紙用), 出荷 (計, 販売数量, 金額(百万円), その他), 在庫. Rows for 昭和60年 and 平成1年.

クラフトパルプ未ざらし (5)

Table with columns: 年月, 生産, 消費(製紙用) (計, 紙用, 板紙用), 出荷 (計, 販売数量, 金額(百万円), その他), 在庫. Rows for 昭和60年 and 平成1年.

パルプ (つづき)

セミケミカルパルプ (6)

単位: t

Table with columns: 年月, 生産, 消費(製紙用) (計, 紙用, 板紙用), 出荷 (計, 販売数量, 金額(百万円), その他), 在庫. Rows for 昭和60年 and 平成1年.

ケミグラウンドパルプ (7)

Table with columns: 年月, 生産, 消費(製紙用) (計, 紙用, 板紙用), 出荷 (計, 販売数量, 金額(百万円), その他), 在庫. Rows for 昭和60年 and 平成1年.

サーモメカニカルパルプ (8)

Table with columns: 年月, 生産, 消費(製紙用) (計, 紙用, 板紙用), 出荷 (計, 販売数量, 金額(百万円), その他), 在庫. Rows for 昭和60年 and 平成1年.

パルプ (つづき)

リファイナードグラウンドパルプ (9)

単位: t

年 月	生 産	消 費 (製紙用)			出 荷			在 庫
		計	紙 用	板紙用	計	数 量	金額(百万円)	
昭和60年	318 502	318 586	318 586	-	-	-	-	171
61	345 530	345 464	345 464	-	-	-	-	237
62	345 193	345 197	345 197	-	-	-	-	233
63	351 197	351 205	351 205	-	-	-	-	225
平成1年	328 764	328 771	328 771	-	-	-	-	218
1年1月	27 418	27 423	27 423	-	-	-	-	220
2	25 812	25 789	25 789	-	-	-	-	243
3	28 260	28 268	28 268	-	-	-	-	235
4	25 946	25 990	25 990	-	-	-	-	191
5	26 476	26 450	26 450	-	-	-	-	217
6	23 408	23 434	23 434	-	-	-	-	191
7	28 011	27 987	27 987	-	-	-	-	215
8	27 873	27 861	27 861	-	-	-	-	227
9	26 284	26 244	26 244	-	-	-	-	267
10	29 494	29 475	29 475	-	-	-	-	286
11	29 701	29 719	29 719	-	-	-	-	268
12	30 081	30 131	30 131	-	-	-	-	218

砕木パルプ (10)

年 月	生 産	消 費	出 荷	在 庫
昭和60年	594 503	544 326	542 636	1 690
61	619 641	567 461	565 608	1 853
62	628 815	569 619	567 985	1 634
63	684 075	622 068	620 168	1 900
平成1年	710 396	644 446	642 744	1 702
1年1月	58 811	53 148	53 042	106
2	54 458	49 364	49 265	99
3	61 029	55 472	55 309	163
4	58 812	52 823	52 669	154
5	57 778	52 279	52 083	196
6	56 131	50 597	50 406	191
7	61 359	55 705	55 583	122
8	62 024	56 642	56 481	161
9	60 491	54 863	54 721	142
10	60 585	55 008	54 849	159
11	58 111	52 766	52 665	101
12	60 807	55 779	55 671	108

その他パルプ (11)

年 月	生 産	消 費	出 荷	在 庫
昭和60年	16 637	1 961	1 961	-
61	16 949	1 773	1 773	-
62	15 939	2 123	2 123	-
63	19 122	2 380	2 380	-
平成1年	19 345	1 545	1 545	-
1年1月	1 542	147	147	-
2	1 517	124	124	-
3	1 544	176	176	-
4	1 759	147	147	-
5	1 655	160	160	-
6	1 545	108	108	-
7	1 673	135	135	-
8	1 788	88	88	-
9	1 698	122	122	-
10	1 815	111	111	-
11	1 470	138	138	-
12	1 339	89	89	-

(2) 紙・板紙

紙・板紙合計 (1)~(54)

単位: t

年 月	生 産	出 荷			在 庫
		計	数 量	金額(百万円)	
昭和60年	20 468 839	20 369 043	19 145 547	2 705 042	1 223 496
61	21 061 922	21 024 131	19 745 431	2 637 522	1 278 700
62	22 537 002	22 541 881	21 078 043	2 662 761	1 463 838
63	24 623 882	24 526 777	22 938 722	2 852 865	1 588 055
平成1年	26 808 792	26 550 907	24 936 979	3 083 844	1 613 928
1年1月	2 082 165	2 021 791	1 898 268	234 539	123 523
2	2 018 419	2 009 907	1 891 237	233 037	118 670
3	2 277 342	2 342 149	2 198 330	271 077	143 819
4	2 221 676	2 180 942	2 042 593	254 222	138 349
5	2 248 611	2 174 216	2 042 416	255 250	131 800
6	2 272 125	2 215 558	2 083 380	258 847	132 178
7	2 307 716	2 248 438	2 113 189	261 217	135 249
8	2 167 903	2 139 143	2 011 903	250 214	127 240
9	2 278 106	2 292 384	2 152 371	265 016	140 013
10	2 339 595	2 327 173	2 185 407	268 872	141 766
11	2 296 721	2 320 537	2 176 919	267 714	143 618
12	2 298 413	2 278 669	2 140 966	263 840	137 703

紙 計 (1)~(37)

年 月	生 産	消 費	出 荷	在 庫
昭和60年	11 789 963	11 736 473	11 282 429	2 028 729
61	12 272 020	12 173 382	11 704 804	2 007 182
62	12 807 303	12 851 254	12 331 563	2 002 398
63	14 342 734	14 294 275	13 719 430	2 169 647
平成1年	15 726 125	15 514 127	14 930 411	2 367 796
1年1月	1 250 103	1 210 302	1 164 953	181 295
2	1 185 791	1 183 226	1 138 471	179 148
3	1 339 148	1 366 791	1 316 867	208 366
4	1 289 920	1 268 231	1 221 140	194 882
5	1 314 745	1 275 948	1 227 432	196 338
6	1 325 398	1 289 365	1 240 964	197 911
7	1 347 842	1 310 584	1 261 071	200 358
8	1 312 857	1 262 679	1 217 082	193 659
9	1 331 879	1 335 397	1 284 863	203 283
10	1 351 283	1 341 248	1 291 604	205 199
11	1 321 382	1 332 161	1 281 421	203 819
12	1 355 777	1 338 195	1 284 543	203 536

新聞巻取紙 (1)

年 月	生 産	消 費	出 荷	在 庫
昭和60年	2 592 072	2 594 695	2 594 498	376 373
61	2 640 627	2 607 320	2 607 171	371 126
62	2 668 130	2 711 197	2 710 973	377 294
63	3 066 830	3 001 621	3 001 180	397 679
平成1年	3 217 198	3 189 898	3 189 599	422 428
1年1月	258 797	248 087	248 062	32 305
2	242 154	236 812	236 796	30 874
3	273 087	282 062	282 002	36 406
4	266 196	262 020	261 998	34 722
5	258 645	260 811	260 771	34 826
6	265 794	265 435	265 407	35 600
7	276 976	282 461	282 441	37 742
8	272 247	257 165	257 163	34 220
9	275 125	266 876	266 865	35 449
10	273 917	281 993	281 981	37 457
11	270 453	266 546	266 518	35 482
12	283 807	279 630	279 595	37 345

注:昭和63年1月分から品目分類を一部改正したため、接続しない部分もある。

紙・板紙 (つづき)

印刷・情報用紙 (2)~(18)

単位：t

年 月	生産	出 販 売 荷				在庫
		計	販 売		その他	
			数 量	金額(百万円)		
昭和60年
61
62
63	7 600 701	7 600 456	7 288 390	1 069 479	312 066	461 809
平成1年	8 802 202	8 665 047	8 338 537	1 238 721	326 510	598 964
1年1月	701 020	683 655	658 821	96 411	24 834	479 174
2	664 234	665 348	640 612	94 187	24 736	478 060
3	744 263	743 443	716 327	105 242	27 116	478 880
4	717 708	702 763	677 248	101 416	25 515	493 825
5	747 004	719 752	693 605	104 308	26 147	521 077
6	747 733	724 424	698 170	104 584	26 254	544 386
7	759 397	725 394	697 837	103 974	27 557	578 389
8	736 358	711 020	684 383	102 289	26 637	603 727
9	738 713	757 793	729 347	109 212	28 446	584 647
10	757 225	746 020	716 862	107 167	29 158	595 852
11	737 727	750 379	721 393	107 057	28 986	583 200
12	750 820	735 056	703 932	102 873	31 124	598 964

非塗工印刷用紙 (2)~(5)

年 月	生産	計	数量	金額(百万円)	その他	在庫
昭和60年
61
62
63	3 160 770	3 153 204	3 149 393	411 094	3 811	223 974
平成1年	3 428 595	3 371 779	3 368 375	445 477	3 404	280 790
1年1月	292 182	287 703	287 468	37 540	235	228 453
2	267 513	272 294	272 085	35 986	209	223 672
3	301 903	300 667	300 360	39 607	307	224 908
4	279 893	274 591	274 359	36 717	232	230 210
5	286 828	281 399	281 160	37 835	239	235 639
6	288 800	285 742	285 494	38 039	248	238 697
7	298 730	280 883	280 586	37 010	297	256 544
8	297 842	276 430	276 212	36 639	218	277 956
9	278 434	284 859	284 645	37 697	214	271 531
10	285 602	272 244	271 961	35 990	283	284 889
11	274 067	277 243	276 980	36 351	263	281 713
12	276 801	277 724	277 065	36 066	659	280 790

上級印刷紙 (2)

年 月	生産	計	数量	金額(百万円)	その他	在庫
昭和60年
61
62
63	965 679	969 893	969 071	139 539	822	34 848
平成1年	1 227 196	1 197 500	1 196 112	174 210	1 388	64 544
1年1月	99 134	97 901	97 778	13 546	123	36 081
2	92 070	94 045	93 973	13 686	72	34 106
3	106 324	107 887	107 757	15 761	130	32 543
4	105 377	103 127	103 079	15 391	48	34 793
5	110 943	109 640	109 592	16 254	48	36 096
6	112 926	106 472	106 367	15 686	105	42 550
7	104 925	96 583	96 536	14 246	47	50 892
8	98 950	92 789	92 753	13 680	36	57 053
9	96 727	96 687	96 624	14 090	63	57 093
10	98 185	96 102	95 967	13 930	135	59 176
11	102 137	99 377	99 267	14 286	110	61 936
12	99 498	96 890	96 419	13 654	471	64 544

紙・板紙 (つづき)

中級印刷紙 (3)

単位：t

年 月	生産	出 販 売 荷				在庫
		計	販 売		その他	
			数 量	金額(百万円)		
昭和60年
61
62
63	1 215 060	1 214 325	1 213 213	164 544	1 112	107 175
平成1年	1 199 907	1 187 196	1 186 440	160 566	756	119 886
1年1月	110 100	112 503	112 478	15 351	25	104 772
2	96 501	99 151	99 097	13 567	54	102 122
3	108 193	105 184	105 115	13 881	69	105 131
4	96 255	89 997	89 916	12 269	81	111 389
5	97 113	96 531	96 447	13 154	84	111 971
6	95 262	97 623	97 572	13 251	51	109 610
7	103 678	98 111	98 000	13 212	111	115 177
8	110 892	99 268	99 208	13 531	60	126 801
9	98 822	103 487	103 448	13 879	39	122 136
10	98 212	94 106	94 050	12 768	56	126 242
11	87 868	94 152	94 106	12 731	46	119 958
12	97 011	97 083	97 003	12 972	80	119 886

下級印刷紙 (4)

年 月	生産	計	数量	金額(百万円)	その他	在庫
昭和60年
61
62
63	893 522	882 287	881 303	85 415	984	71 874
平成1年	911 393	900 260	899 295	88 438	965	83 007
1年1月	76 399	70 140	70 066	6 809	74	78 133
2	71 825	72 290	72 225	7 030	65	77 668
3	80 145	80 295	80 209	8 045	86	77 518
4	70 723	74 681	74 604	7 345	77	73 560
5	71 376	68 593	68 507	6 742	86	76 343
6	73 491	74 707	74 632	7 315	75	75 127
7	82 294	79 270	79 197	7 792	73	78 151
8	80 202	76 837	76 736	7 502	101	81 516
9	74 040	76 105	76 009	7 501	96	79 451
10	81 306	74 362	74 298	7 319	64	86 395
11	76 862	76 470	76 377	7 513	93	86 787
12	72 730	76 510	76 435	7 525	75	83 007

薄葉印刷紙 (5)

年 月	生産	計	数量	金額(百万円)	その他	在庫
昭和60年
61
62
63	86 509	86 699	85 806	21 596	893	10 077
平成1年	90 099	86 823	86 528	22 262	295	13 353
1年1月	6 549	7 159	7 146	1 834	13	9 467
2	7 117	6 808	6 790	1 703	18	9 776
3	7 241	7 301	7 279	1 920	22	9 716
4	7 538	6 786	6 760	1 711	26	10 468
5	7 396	6 635	6 614	1 685	21	11 229
6	7 121	6 940	6 923	1 786	17	11 410
7	7 833	6 919	6 853	1 761	66	12 324
8	7 798	7 536	7 515	1 926	21	12 586
9	8 845	8 580	8 564	2 227	16	12 851
10	7 899	7 674	7 646	1 973	28	13 076
11	7 200	7 244	7 230	1 821	14	13 032
12	7 562	7 241	7 208	1 915	33	13 353

紙・板紙 (つづき)

微塗工印刷用紙 (6)

単位: t

年 月	生 産	出 販 売 荷				在 庫
		計	数 量		金額(百万円)	
			数	量		
昭和60年
61
62
63	479 530	479 097	478 984	64 452	113	22 936
平成1年	638 999	629 580	629 452	84 930	128	32 355
1年1月	46 628	45 761	45 752	6 181	9	23 803
2	47 387	45 707	45 698	6 176	9	25 483
3	49 018	47 991	47 974	6 460	17	26 510
4	51 167	50 045	50 033	6 811	12	27 632
5	55 550	51 569	51 561	6 987	8	31 613
6	57 116	53 914	53 911	7 271	3	34 815
7	55 614	54 636	54 634	7 386	2	35 793
8	52 782	53 079	53 068	7 205	11	35 496
9	54 379	54 973	54 967	7 442	6	34 902
10	55 759	56 980	56 965	7 692	15	33 681
11	55 920	57 223	57 190	7 653	33	32 378
12	57 679	57 702	57 699	7 666	3	32 355

塗工印刷用紙 (7)~(10)

年 月	生 産	出 販 売 荷	在 庫
昭和60年	1 883 759	1 872 580	86 121
61	1 985 417	1 968 211	103 327
62	2 146 403	2 126 826	122 904
63	2 468 411	2 473 178	119 496
平成1年	2 944 406	2 915 589	148 313
1年1月	224 058	214 597	128 957
2	213 620	214 735	127 842
3	237 595	241 128	124 309
4	238 931	235 597	127 643
5	254 777	242 506	139 914
6	251 613	243 870	147 657
7	249 830	242 593	154 894
8	238 489	238 998	154 385
9	255 805	262 940	147 250
10	262 574	264 218	145 606
11	254 690	263 801	136 495
12	262 424	250 606	148 313

アート紙 (7)

年 月	生 産	出 販 売 荷	在 庫
昭和60年	187 245	189 442	6 144
61	186 433	180 328	12 249
62	180 099	178 816	13 421
63	196 519	200 277	9 663
平成1年	245 143	239 413	15 393
1年1月	19 120	17 624	11 159
2	18 673	17 155	12 677
3	19 332	18 344	13 665
4	19 811	19 225	14 251
5	20 192	18 717	15 726
6	20 407	19 002	17 131
7	20 153	19 291	17 993
8	19 883	20 211	17 665
9	21 642	23 293	16 014
10	22 724	23 916	14 822
11	21 669	22 757	13 734
12	21 537	19 878	15 393

紙・板紙 (つづき)

コート紙 (8)

単位: t

年 月	生 産	出 販 売 荷				在 庫
		計	数 量		金額(百万円)	
			数	量		
昭和60年	1 149 302	1 144 490	1 144 035	216 228	455	44 894
61	1 174 193	1 170 069	1 169 395	197 162	674	49 018
62	1 279 511	1 257 403	1 256 809	188 834	594	71 126
63	1 563 156	1 563 517	1 562 947	232 359	570	72 216
平成1年	1 799 913	1 795 801	1 795 120	271 973	681	76 328
1年1月	137 065	133 427	133 391	20 021	36	75 854
2	135 682	138 514	138 446	20 416	68	73 022
3	148 988	152 446	152 393	22 764	53	69 564
4	150 132	148 075	148 035	22 542	40	71 621
5	155 392	149 263	149 200	22 843	63	77 750
6	153 559	150 631	150 585	23 149	46	80 678
7	151 495	148 426	148 392	22 718	34	83 747
8	138 551	140 802	140 728	21 551	74	81 496
9	154 377	158 046	157 985	24 077	61	77 827
10	161 275	162 177	162 084	24 719	93	76 925
11	153 970	162 281	162 234	24 557	47	68 614
12	159 427	151 713	151 647	22 616	66	76 328

軽量コート紙 (9)

年 月	生 産	出 販 売 荷	在 庫
昭和60年	284 866	282 482	14 810
61	347 650	344 039	18 421
62	387 365	386 627	19 159
63	418 257	420 328	15 015
平成1年	650 695	636 096	29 614
1年1月	47 616	44 766	17 865
2	43 659	43 689	17 835
3	49 753	51 099	16 489
4	51 270	50 456	17 303
5	57 611	54 535	20 379
6	58 235	54 938	23 676
7	55 420	52 339	26 757
8	55 249	54 103	27 903
9	56 255	57 364	26 794
10	56 390	55 708	27 476
11	59 648	58 414	28 710
12	59 589	58 685	29 614

その他塗工印刷紙 (10)

年 月	生 産	出 販 売 荷	在 庫
昭和60年	262 346	256 166	20 273
61	277 141	273 775	23 639
62	299 428	303 869	19 198
63	290 479	289 056	22 602
平成1年	248 655	244 279	26 978
1年1月	20 257	18 780	24 079
2	15 606	15 377	24 308
3	19 522	19 239	24 591
4	17 718	17 841	24 468
5	21 582	19 991	26 059
6	19 412	19 299	26 172
7	22 762	22 537	26 397
8	24 806	23 882	27 321
9	23 531	24 237	26 615
10	22 185	22 417	26 383
11	19 403	20 349	25 437
12	21 871	20 330	26 978

紙・板紙 (つづき)

特殊印刷用紙 (11)~(12)

単位：t

年 月	生 産	出 荷				在 庫
		計	販 売		その他	
			数 量	金額(百万円)		
昭和60年	
61	
62	
63	331 702	325 284	324 536	70 667	748	47 188
平成1年	362 987	352 588	352 103	77 909	485	57 587
1年1月	26 882	26 309	26 260	5 773	49	47 761
2	27 443	26 657	26 612	5 957	45	48 547
3	31 975	30 238	30 133	6 507	105	50 284
4	28 848	27 804	27 773	6 429	31	51 328
5	28 307	27 660	27 631	6 385	29	51 975
6	28 089	26 106	26 102	6 075	4	53 958
7	31 390	28 122	28 100	6 161	22	57 226
8	29 585	29 960	29 937	6 494	23	56 851
9	34 446	36 751	36 689	7 808	62	54 546
10	32 553	32 929	32 897	7 120	32	54 170
11	32 614	31 382	31 349	6 922	33	55 402
12	30 855	28 670	28 620	6 278	50	57 587

色上質紙 (11)

年 月	生 産	出 荷	在 庫
昭和60年	128 617	129 563	21 707
61	136 061	134 652	23 116
62	143 858	142 397	24 577
63	156 975	153 715	27 874
平成1年	169 057	162 477	34 454
1年1月	11 481	11 746	27 609
2	13 628	12 500	28 737
3	15 575	14 333	29 979
4	15 213	14 118	31 074
5	14 330	14 044	31 360
6	15 020	13 476	32 904
7	14 233	13 753	33 384
8	12 496	12 894	32 986
9	13 036	14 509	31 513
10	14 724	13 946	32 291
11	14 988	14 202	33 077
12	14 333	12 956	34 454

その他特殊印刷用紙 (12)

年 月	生 産	出 荷	在 庫
昭和60年
61
62
63	174 727	171 569	19 314
平成1年	193 930	190 111	23 133
1年1月	15 401	14 563	20 152
2	13 815	14 157	19 810
3	16 400	15 905	20 305
4	13 635	13 686	20 254
5	13 977	13 616	20 615
6	13 069	12 630	21 054
7	17 157	14 369	23 842
8	17 089	17 066	23 865
9	21 410	22 242	23 033
10	17 829	18 983	21 879
11	17 626	17 180	22 325
12	16 522	15 714	23 133

紙・板紙 (つづき)

情報用紙 (13)~(18)

単位：t

年 月	生 産	出 荷				在 庫
		計	販 売		その他	
			数 量	金額(百万円)		
昭和60年	
61	
62	
63	1 160 288	1 169 693	863 395	138 522	306 298	48 215
平成1年	1 427 215	1 395 511	1 074 427	171 226	321 084	79 919
1年1月	111 270	109 285	84 836	13 490	24 449	50 200
2	108 271	105 955	81 593	13 121	24 362	52 516
3	123 772	123 419	96 974	15 407	26 445	52 869
4	118 869	114 726	89 565	14 365	25 161	57 012
5	121 542	116 618	90 851	14 647	25 767	61 936
6	122 115	114 792	88 892	14 353	25 900	69 259
7	123 833	119 160	92 002	14 759	27 158	73 932
8	117 660	112 553	86 275	13 792	26 278	79 039
9	115 649	118 270	90 203	14 507	28 067	76 418
10	120 737	119 649	90 982	14 391	28 667	77 506
11	120 436	120 730	92 193	14 490	28 537	77 212
12	123 061	120 354	90 061	13 903	30 293	79 919

複写原紙 (13)

年 月	生 産	出 荷	在 庫
昭和60年	285 536	281 949	19 337
61	286 163	288 093	17 407
62	326 114	327 087	16 434
63	336 392	339 828	14 448
平成1年	368 577	362 213	20 812
1年1月	27 416	28 423	13 441
2	28 754	28 919	13 276
3	31 771	30 790	14 257
4	30 519	29 345	15 431
5	30 138	29 516	16 053
6	30 178	29 949	16 282
7	32 540	30 813	18 009
8	32 575	29 899	20 685
9	30 095	31 510	19 270
10	32 257	31 331	20 196
11	30 390	30 223	20 363
12	31 944	31 495	20 812

感光紙用紙 (14)

年 月	生 産	出 荷	在 庫
昭和60年	80 527	80 471	2 294
61	74 381	75 075	1 600
62	68 002	67 556	2 046
63	69 854	68 891	3 009
平成1年	69 640	69 183	3 466
1年1月	6 074	5 832	3 251
2	6 168	6 042	3 377
3	6 202	6 908	2 671
4	6 122	5 386	3 407
5	6 164	5 935	3 636
6	6 469	5 988	4 117
7	5 649	5 727	4 039
8	4 539	5 552	3 026
9	5 651	5 237	3 440
10	5 066	5 333	3 173
11	6 387	5 906	3 654
12	5 149	5 337	3 466

紙・板紙 (つづき)

フォーム用紙 (15) 単位: t

年 月	生 産	出 販 荷					在 庫
		計	販 売		その他		
			数 量	金額(百万円)			
昭和60年	177 095	174 469	174 282	27 318	187	13 237	
61	189 980	186 835	186 566	26 477	269	16 382	
62	224 529	226 749	226 485	28 835	264	14 162	
63	280 568	284 729	284 475	37 835	254	9 998	
平成1年	390 048	379 536	379 261	51 878	275	20 510	
1年1月	31 948	31 333	31 299	4 320	34	10 613	
2	30 427	28 472	28 448	3 930	24	12 568	
3	36 000	33 105	33 090	4 561	15	15 463	
4	34 190	33 597	33 497	4 679	100	16 056	
5	34 742	32 020	32 003	4 481	17	18 778	
6	35 018	31 389	31 361	4 399	28	22 407	
7	33 103	32 811	32 807	4 570	4	22 699	
8	29 602	28 354	28 344	3 878	10	23 947	
9	29 635	31 573	31 556	4 170	17	22 009	
10	31 458	31 926	31 915	4 352	11	21 541	
11	31 349	32 561	32 552	4 360	9	20 329	
12	32 576	32 395	32 389 ¹	4 178	6	20 510	

PPC用紙 (16)

年 月	生 産	計	数 量	金額(百万円)	その他	在 庫
昭和60年
61
62
63	264 405	263 117	262 695	41 929	422	11 649
平成1年	400 137	391 108	390 645	62 905	463	20 678
1年1月	28 684	26 604	26 563	4 267	41	13 729
2	28 133	27 058	26 993	4 366	65	14 804
3	31 002	33 539	33 493	5 415	46	12 267
4	32 376	31 728	31 680	5 158	48	12 915
5	36 738	35 362	35 305	5 738	57	14 291
6	37 599	35 262	35 207	5 703	55	16 628
7	35 456	34 817	34 766	5 607	51	17 267
8	33 105	31 478	31 445	5 062	33	18 894
9	33 808	33 244	33 208	5 332	36	19 458
10	34 595	34 068	34 058	5 471	10	19 985
11	33 669	34 005	33 992	5 420	13	19 649
12	34 972	33 943	33 935	5 366	8	20 678

情報記録紙 (17)

年 月	生 産	計	数 量	金額(百万円)	その他	在 庫
昭和60年
61
62
63	159 373	162 584	97 526	15 971	65 058	5 531
平成1年	145 277	144 457	67 303	10 720	77 154	6 351
1年1月	13 200	13 244	7 656	1 195	5 588	5 487
2	11 271	11 722	6 555	1 010	5 167	5 036
3	13 654	13 740	8 293	1 286	5 447	4 950
4	11 677	11 055	5 578	880	5 477	5 572
5	9 892	10 999	4 840	792	6 159	4 465
6	9 586	9 161	3 498	578	5 663	4 890
7	11 890	11 171	4 684	755	6 487	5 609
8	13 124	12 904	6 422	1 005	6 482	5 829
9	12 520	12 766	5 542	899	7 224	5 583
10	12 487	12 326	4 529	724	7 797	5 744
11	12 967	12 804	4 970	817	7 834	5 907
12	13 009	12 565	4 736	781	7 829	6 351

紙・板紙 (つづき)

その他情報用紙 (18) 単位: t

年 月	生 産	出 販 荷				在 庫
		計	販 売		その他	
			数 量	金額(百万円)		
昭和60年
61
62
63	49 696	50 544	48 726	11 052	1 818	3 580
平成1年	53 536	49 014	48 028	11 090	986	8 102
1年1月	3 948	3 849	3 745	853	104	3 679
2	3 518	3 742	3 627	890	115	3 455
3	5 143	5 337	5 092	1 130	245	3 261
4	3 985	3 615	3 501	846	114	3 631
5	3 868	2 786	2 746	721	40	4 713
6	3 265	3 043	2 983	796	60	4 935
7	5 195	3 821	3 701	908	120	6 309
8	4 715	4 366	4 366	958	-	6 658
9	3 940	3 940	3 887	880	53	6 658
10	4 874	4 665	4 665	1 007	-	6 867
11	5 674	5 231	5 096	1 109	135	7 310
12	5 411	4 619	4 619	992	-	8 102

包装用紙 (19)~(24)

年 月	生 産	計	数 量	金額(百万円)	その他	在 庫
昭和60年	1 077 664	1 073 630	1 058 451	165 299	15 179	59 904
61	1 080 860	1 074 275	1 059 106	157 665	15 169	66 489
62	1 115 170	1 117 094	1 102 403	155 155	14 691	64 565
63	1 128 512	1 131 949	1 118 165	155 766	13 784	60 120
平成1年	1 174 872	1 153 813	1 140 989	159 470	12 824	81 179
1年1月	92 779	90 928	89 386	12 670	1 542	61 971
2	85 375	87 227	86 007	12 127	1 220	60 119
3	97 295	97 017	94 704	13 524	2 313	60 397
4	93 803	93 033	92 034	12 866	999	61 167
5	95 300	94 284	93 075	13 003	1 209	62 183
6	96 203	96 085	95 342	13 295	743	62 301
7	98 572	96 196	95 459	13 370	737	64 677
8	101 443	95 770	94 847	13 205	923	70 350
9	103 306	100 797	100 062	13 938	735	72 859
10	106 136	102 715	101 715	14 148	1 000	76 280
11	101 450	102 009	101 209	14 063	800	75 721
12	103 210	97 752	97 149	13 262	603	81 179

未ざらし包装紙 (19)~(21)

年 月	生 産	計	数 量	金額(百万円)	その他	在 庫
昭和60年
61
62
63	659 414	656 456	645 336	78 079	11 120	36 884
平成1年	698 395	687 133	676 599	83 018	10 534	48 146
1年1月	53 642	52 021	50 704	6 218	1 317	38 505
2	50 829	51 858	50 727	6 274	1 131	37 476
3	56 314	55 620	53 835	6 733	1 785	38 170
4	54 488	54 879	54 338	6 582	541	37 779
5	56 766	55 571	54 784	6 691	787	38 974
6	58 431	58 364	57 690	7 090	674	39 041
7	59 394	58 362	57 701	7 172	661	40 073
8	59 971	57 731	56 950	6 997	781	42 313
9	62 611	60 223	59 556	7 325	667	44 701
10	64 650	62 637	61 737	7 587	900	46 714
11	59 817	60 855	60 141	7 362	714	45 676
12	61 482	59 012	58 436	6 985	576	48 146

紙・板紙 (つづき)

重袋用両更クラフト紙 (19)

単位: t

年 月	生 産	出 販 荷				在 庫
		計	販 売		その他	
			数 量	金額(百万円)		
昭和60年	333 707	335 753	327 305	45 558	8 448	14 380
61	322 203	316 290	308 002	39 400	8 288	20 293
62	327 702	330 362	321 716	36 753	8 646	17 633
63	344 880	345 313	338 682	37 908	6 631	17 200
平成1年	400 524	393 207	386 705	42 323	6 502	24 517
1年1月	30 968	29 429	28 773	3 161	656	18 739
2	29 223	30 035	29 283	3 241	752	17 927
3	32 704	31 318	30 210	3 352	1 108	19 313
4	31 521	32 322	31 978	3 491	344	18 512
5	32 853	32 388	31 976	3 511	412	18 977
6	34 094	34 121	33 690	3 701	431	18 950
7	33 135	33 081	32 645	3 600	436	19 004
8	33 706	32 364	31 807	3 493	557	20 346
9	35 742	34 288	33 859	3 695	429	21 800
10	37 060	34 925	34 317	3 730	608	23 935
11	33 505	34 265	33 814	3 669	451	23 175
12	36 013	34 671	34 353	3 681	318	24 517

その他両更クラフト紙 (20)

年 月	生 産	出 販 荷	在 庫
	計	数 量	金額(百万円)
昭和60年	161 741	160 258	159 181
61	156 919	157 401	155 876
62	163 733	163 344	161 537
63	175 555	172 921	171 022
平成1年	203 822	198 880	197 805
1年1月	15 513	15 205	15 038
2	15 420	15 364	15 222
3	15 472	15 869	15 689
4	16 845	15 626	15 522
5	17 593	16 541	16 482
6	16 815	16 831	16 780
7	16 927	16 183	16 144
8	17 116	16 463	16 386
9	18 023	17 176	17 114
10	17 834	18 112	18 047
11	18 398	18 199	18 125
12	17 866	17 311	17 256

その他未ざらし包装紙 (21)

年 月	生 産	出 販 荷	在 庫
	計	数 量	金額(百万円)
昭和60年
61
62
63	138 979	138 222	135 632
平成1年	94 049	95 046	92 089
1年1月	7 161	7 387	6 893
2	6 186	6 459	6 222
3	8 138	8 433	7 936
4	6 122	6 931	6 838
5	6 320	6 642	6 326
6	7 522	7 412	7 220
7	9 332	9 098	8 912
8	9 149	8 904	8 757
9	8 846	8 759	8 583
10	9 756	9 600	9 373
11	7 914	8 391	8 202
12	7 603	7 030	6 827

紙・板紙 (つづき)

ざらし包装紙 (22)~(24)

単位: t

年 月	生 産	出 販 荷				在 庫
		計	販 売		その他	
			数 量	金額(百万円)		
昭和60年
61
62
63	469 098	475 493	472 829	77 687	2 664	23 236
平成1年	476 477	466 680	464 390	76 452	2 290	33 033
1年1月	39 137	38 907	38 682	6 452	225	23 466
2	34 546	35 369	35 280	5 853	89	22 643
3	40 981	41 397	40 869	6 790	528	22 227
4	39 315	38 154	37 696	6 283	458	23 388
5	38 534	38 713	38 291	6 313	422	23 209
6	37 772	37 721	37 652	6 205	69	23 260
7	39 178	37 834	37 758	6 198	76	24 604
8	41 472	38 039	37 897	6 208	142	28 037
9	40 695	40 574	40 506	6 613	68	28 158
10	41 486	40 078	39 978	6 561	100	29 566
11	41 633	41 154	41 068	6 701	86	30 045
12	41 728	38 740	38 713	6 277	27	33 033

純白ロール紙 (22)

年 月	生 産	出 販 荷	在 庫
	計	数 量	金額(百万円)
昭和60年	102 605	101 993	101 803
61	99 462	100 226	100 102
62	100 008	100 922	100 746
63	102 982	103 906	103 822
平成1年	115 593	113 662	113 521
1年1月	9 019	9 343	9 290
2	8 840	8 913	8 900
3	9 735	10 070	10 069
4	9 468	9 242	9 226
5	9 638	9 492	9 467
6	9 092	9 190	9 190
7	9 117	9 168	9 135
8	10 255	9 323	9 323
9	10 002	9 782	9 782
10	10 462	10 037	10 037
11	10 171	9 902	9 902
12	9 794	9 200	9 200

ざらしクラフト紙 (23)

年 月	生 産	出 販 荷	在 庫
	計	数 量	金額(百万円)
昭和60年
61
62
63	232 816	237 862	237 490
平成1年	253 976	248 474	248 061
1年1月	20 541	20 047	20 031
2	17 535	18 060	18 021
3	21 197	20 725	20 692
4	20 334	19 709	19 647
5	20 170	20 691	20 649
6	20 726	20 522	20 470
7	21 686	20 405	20 402
8	22 010	20 313	20 254
9	21 832	21 900	21 898
10	22 342	22 301	22 245
11	22 559	22 835	22 787
12	23 044	20 966	20 965

紙・板紙 (つづき)

その他さらし包装紙 (24)

単位：t

年 月	生 産	出 販 売 荷				在 庫
		計	数 量		その他	
			数 量	金額(百万円)		
昭和60年
61
62
63	133 300	133 725	131 517	23 755	2 208	8 566
平成1年	106 908	104 544	102 808	19 441	1 736	10 930
1年1月	9 577	9 517	9 361	1 750	156	8 626
2	8 171	8 396	8 359	1 554	37	8 401
3	10 049	10 602	10 108	1 863	494	7 848
4	9 513	9 203	8 823	1 727	380	8 158
5	8 726	8 530	8 175	1 537	355	8 354
6	7 954	8 009	7 992	1 530	17	8 299
7	8 375	8 261	8 221	1 567	40	8 413
8	9 207	8 403	8 320	1 547	83	9 217
9	8 861	8 892	8 826	1 674	66	9 186
10	8 682	7 740	7 696	1 485	44	10 128
11	8 903	8 417	8 379	1 605	38	10 614
12	8 890	8 574	8 548	1 602	26	10 930

衛生用紙 (25)~(30)

年 月	生 産	出 販 売 荷	在 庫
	計	数 量	金額(百万円)
昭和60年	1 088 789	1 088 863	1 088 105
61	1 147 203	1 151 396	1 150 032
62	1 226 235	1 214 664	1 212 921
63	1 280 918	1 283 458	1 281 737
平成1年	1 349 142	1 341 711	1 339 034
1年1月	104 461	95 315	95 169
2	105 211	104 605	104 454
3	120 672	136 348	136 179
4	115 385	113 689	113 546
5	113 032	104 730	104 412
6	117 025	106 834	106 553
7	113 529	108 701	108 384
8	105 137	107 129	106 976
9	111 401	107 962	107 819
10	114 325	112 614	112 327
11	112 986	115 340	115 022
12	115 978	128 444	128 193

ティッシュペーパー (25)

年 月	生 産	出 販 売 荷	在 庫
	計	数 量	金額(百万円)
昭和60年	318 046	320 324	320 232
61	347 878	348 719	348 629
62	375 667	374 860	374 698
63	411 874	414 280	414 159
平成1年	445 746	440 237	440 184
1年1月	34 633	32 414	32 413
2	35 665	34 466	34 463
3	40 876	45 418	45 416
4	37 987	37 022	37 017
5	38 543	35 732	35 731
6	38 472	34 877	34 875
7	37 253	35 163	35 158
8	33 991	37 250	37 248
9	36 187	32 759	32 758
10	36 947	34 992	34 984
11	36 515	37 936	37 920
12	38 677	42 208	42 201

紙・板紙 (つづき)

ちり紙 (26)

単位：t

年 月	生 産	出 販 売 荷				在 庫
		計	数 量		その他	
			数 量	金額(百万円)		
昭和60年	141 007	141 408	141 399	25 865	9	907
61	132 491	132 069	132 068	23 377	1	1 329
62	121 206	120 664	120 664	20 690	-	1 871
63	114 534	114 199	114 193	19 226	6	2 206
平成1年	101 239	101 372	101 372	17 417	-	2 073
1年1月	8 096	7 571	7 571	1 290	-	2 731
2	8 287	8 086	8 086	1 367	-	2 932
3	9 296	10 293	10 293	1 781	-	1 935
4	9 121	8 895	8 895	1 516	-	2 161
5	8 240	7 769	7 769	1 348	-	2 632
6	8 399	7 719	7 719	1 338	-	3 312
7	8 072	8 149	8 149	1 396	-	3 235
8	7 933	7 912	7 912	1 351	-	3 256
9	8 004	7 972	7 972	1 372	-	3 288
10	8 358	8 603	8 603	1 481	-	3 043
11	8 551	8 714	8 714	1 506	-	2 880
12	8 882	9 689	9 689	1 671	-	2 073

トイレトペーパー (27)

年 月	生 産	出 販 売 荷	在 庫
	計	数 量	金額(百万円)
昭和60年	517 185	514 996	514 925
61	551 586	554 339	554 249
62	611 332	602 448	602 349
63	626 481	626 986	626 868
平成1年	671 041	669 036	668 995
1年1月	50 982	45 541	45 536
2	51 325	51 834	51 828
3	59 810	68 857	68 852
4	57 186	56 687	56 682
5	55 450	50 918	50 913
6	58 971	53 635	53 631
7	57 592	54 221	54 216
8	52 980	51 716	51 716
9	56 037	56 408	56 408
10	57 551	57 926	57 927
11	56 118	56 721	56 718
12	57 039	64 572	64 568

生理用紙 (28)

年 月	生 産	出 販 売 荷	在 庫
	計	数 量	金額(百万円)
昭和60年	36 183	36 308	35 803
61	36 013	36 431	35 833
62	34 182	33 802	33 194
63	31 162	30 971	30 266
平成1年	29 992	29 886	29 065
1年1月	2 397	2 310	2 257
2	2 431	2 407	2 345
3	2 626	2 830	2 764
4	2 377	2 556	2 479
5	2 336	2 316	2 248
6	2 619	2 401	2 328
7	2 430	2 306	2 233
8	2 279	2 366	2 306
9	2 649	2 580	2 506
10	2 709	2 357	2 288
11	2 502	2 772	2 701
12	2 637	2 685	2 610

紙・板紙 (つづき)

タオル用紙 (29) 単位: t

年 月	生 産	出 荷				在 庫
		計	販 売		その他	
数 量	金額(百万円)		数 量	金額(百万円)		
昭和60年	35 084	34 710	34 633	10 422	77	2 220
61	41 534	41 428	41 370	12 003	58	2 226
62	44 304	43 574	43 500	12 878	74	3 056
63	50 327	50 381	50 320	12 677	61	3 002
平成1年	56 554	57 050	56 198	14 157	852	2 506
1年1月	4 690	3 861	3 858	926	3	3 831
2	3 606	4 071	4 069	1 004	2	3 366
3	4 086	4 719	4 715	1 271	4	2 733
4	4 658	4 532	4 531	1 143	1	2 859
5	4 865	4 277	4 075	1 013	202	3 447
6	4 910	4 688	4 556	1 114	132	3 669
7	4 721	5 402	5 257	1 296	145	2 988
8	4 293	4 526	4 524	1 117	2	2 755
9	5 009	4 767	4 766	1 190	1	2 997
10	5 213	5 207	5 084	1 317	123	3 003
11	5 441	5 529	5 398	1 363	131	2 915
12	5 062	5 471	5 365	1 403	106	2 506

紙・板紙 (つづき)

工業用雑種紙 (31)~(35) 単位: t

年 月	生 産	出 荷				在 庫
		計	販 売		その他	
数 量	金額(百万円)		数 量	金額(百万円)		
昭和60年
61
62
63	1 148 033	1 157 057	910 852	217 944	246 205	66 371
平成1年	1 058 982	1 041 953	800 958	200 291	240 995	83 400
1年1月	83 665	82 936	64 166	15 595	18 770	67 100
2	79 386	80 304	61 707	15 500	18 597	66 182
3	92 954	95 860	75 647	18 300	20 213	63 276
4	86 884	87 260	66 898	16 895	20 362	62 900
5	90 440	86 789	66 013	16 447	20 776	66 551
6	87 908	86 364	65 296	16 787	21 068	68 095
7	88 399	87 357	66 516	17 017	20 841	69 137
8	87 894	82 415	64 560	15 908	17 855	74 616
9	92 824	91 801	70 633	17 057	21 168	75 639
10	89 336	87 505	68 343	17 347	19 162	77 470
11	87 884	86 774	66 202	16 946	20 572	78 580
12	91 408	86 588	64 977	16 491	21 611	83 400

その他衛生用紙 (30)

年 月	生 産	出 荷	在 庫
昭和60年	41 284	41 117	4 248
61	37 701	38 410	1 699
62	39 544	39 316	1 927
63	46 540	46 641	1 894
平成1年	44 570	44 130	2 334
1年1月	3 663	3 618	1 939
2	3 897	3 741	2 095
3	3 978	4 231	1 842
4	4 056	3 997	1 901
5	3 598	3 718	1 781
6	3 654	3 514	1 921
7	3 461	3 460	1 922
8	3 661	3 359	2 224
9	3 515	3 476	2 263
10	3 547	3 529	2 281
11	3 859	3 668	2 472
12	3 681	3 819	2 334

加工原紙 (31)

年 月	生 産	出 荷	在 庫
昭和60年	726 788	713 342	58 702
61	818 589	815 404	61 887
62	881 387	889 519	53 755
63	881 199	887 809	47 396
平成1年	827 123	815 107	59 412
1年1月	63 560	63 278	47 678
2	60 427	61 636	46 469
3	72 193	75 144	43 518
4	67 948	68 400	43 066
5	70 368	67 440	45 994
6	68 224	66 973	47 245
7	68 722	68 585	47 382
8	70 414	65 451	52 345
9	73 983	73 302	53 026
10	69 629	68 944	53 711
11	69 146	67 745	55 112
12	72 509	68 209	59 412

雑種紙 (31)~(37)

年 月	生 産	出 荷	在 庫
昭和60年
61
62
63	1 265 773	1 276 791	73 668
平成1年	1 182 711	1 163 658	92 721
1年1月	93 046	92 317	74 397
2	88 817	89 234	73 980
3	103 831	107 921	69 890
4	96 828	96 726	69 992
5	100 764	96 371	74 385
6	98 643	96 587	76 441
7	99 368	97 832	77 977
8	97 672	91 595	84 054
9	103 334	101 969	85 419
10	99 680	97 906	87 193
11	98 766	97 887	88 072
12	101 962	97 313	92 721

電気絶縁紙 (32)

年 月	生 産	出 荷	在 庫
昭和60年	25 318	26 898	3 171
61	24 655	24 225	3 601
62	23 734	22 423	4 912
63	27 091	26 966	5 333
平成1年	26 313	27 287	4 359
1年1月	2 463	2 316	5 480
2	2 061	2 162	5 379
3	2 195	2 142	5 432
4	2 059	2 181	5 310
5	2 623	2 168	5 765
6	2 163	2 241	5 687
7	2 230	2 204	5 713
8	1 882	2 262	5 333
9	2 015	2 289	5 059
10	2 455	2 473	5 041
11	2 167	2 519	4 689
12	2 000	2 330	4 359

紙・板紙 (つづき)

ライスペーパー (33) 単位: t

年 月	生 産	出 販 荷				在 庫
		計	販 売		その他	
			数 量	金額(百万円)		
昭和60年	16 162	15 652	15 652	8 626	-	1 849
61	14 777	15 257	15 242	7 823	15	1 369
62	16 239	16 347	16 347	7 437	-	1 261
63	18 330	18 510	18 505	7 762	5	1 081
平成1年	15 516	15 324	15 324	6 855	-	1 273
1年1月	1 098	1 260	1 260	548	-	919
2	1 222	1 139	1 139	498	-	1 002
3	1 456	1 480	1 480	643	-	978
4	1 321	1 390	1 390	623	-	909
5	1 397	1 405	1 405	596	-	901
6	1 377	1 420	1 420	651	-	858
7	1 447	1 514	1 514	639	-	791
8	1 112	859	859	417	-	1 044
9	1 211	1 156	1 156	536	-	1 099
10	1 330	1 227	1 227	548	-	1 202
11	1 205	1 259	1 259	587	-	1 148
12	1 340	1 215	1 215	570	-	1 273

紙・板紙 (つづき)

家庭用雑種紙 (36)~(37) 単位: t

年 月	生 産	出 販 荷				在 庫
		計	販 売		その他	
			数 量	金額(百万円)		
昭和60年	132 108	131 217	130 844	48 515	373	10 085
61	133 061	132 546	132 029	48 275	517	10 600
62	135 582	135 313	134 881	49 288	432	10 869
63	117 740	119 734	119 106	42 659	628	7 297
平成1年	123 729	121 705	121 294	45 940	411	9 321
1年1月	9 381	9 381	9 349	3 282	32	7 297
2	9 431	8 930	8 895	3 233	35	7 798
3	10 877	12 061	12 008	4 325	53	6 614
4	9 944	9 466	9 416	3 593	50	7 092
5	10 324	9 582	9 556	3 658	26	7 834
6	10 735	10 223	10 196	3 896	27	8 346
7	10 969	10 475	10 434	3 867	41	8 840
8	9 778	9 180	9 153	3 570	27	9 438
9	10 510	10 168	10 137	3 977	31	9 780
10	10 344	10 401	10 376	4 097	25	9 723
11	10 882	11 113	11 077	4 287	36	9 492
12	10 554	10 725	10 697	4 156	28	9 321

グラシンペーパー (34)

年 月	生 産	出 販 荷	在 庫
昭和60年	23 929	23 926	17 813
61	20 113	20 375	15 668
62	12 810	13 018	11 804
63	13 389	13 028	11 765
平成1年	14 326	13 287	12 123
1年1月	1 163	1 127	1 080
2	974	1 053	948
3	1 145	1 174	1 065
4	1 112	1 057	975
5	1 245	1 029	970
6	1 247	1 173	1 086
7	1 282	1 143	989
8	1 275	1 149	1 030
9	1 191	1 135	1 013
10	1 170	1 071	972
11	1 307	1 152	1 077
12	1 215	1 024	918

書道用紙 (36)

年 月	生 産	出 販 荷	在 庫
昭和60年	13 618	13 563	13 555
61	12 747	12 707	12 656
62	12 645	12 544	12 544
63	12 606	13 290	13 266
平成1年	13 390	13 272	13 272
1年1月	1 127	1 111	1 111
2	1 035	980	980
3	1 142	1 281	1 281
4	1 143	998	998
5	1 195	1 005	1 005
6	1 096	1 085	1 085
7	1 155	983	983
8	1 061	1 048	1 048
9	1 025	1 133	1 133
10	1 101	1 140	1 140
11	1 117	1 246	1 246
12	1 193	1 262	1 262

その他工業用雑種紙 (35)

年 月	生 産	出 販 荷	在 庫
昭和60年
61
62
63	208 024	210 744	208 663
平成1年	175 704	170 948	168 669
1年1月	15 381	14 955	14 728
2	14 702	14 314	14 074
3	15 965	15 920	15 781
4	14 444	14 232	13 995
5	14 807	14 747	14 597
6	14 897	14 557	14 411
7	14 718	13 911	13 704
8	13 211	12 694	12 501
9	14 424	13 919	13 721
10	14 752	13 790	13 647
11	14 059	14 099	13 886
12	14 344	13 810	13 624

その他家庭用雑種紙 (37)

年 月	生 産	出 販 荷	在 庫
昭和60年	118 490	117 654	117 289
61	120 314	119 839	119 373
62	122 937	122 769	122 337
63	105 134	106 444	105 840
平成1年	110 339	108 433	108 022
1年1月	8 254	8 270	8 238
2	8 396	7 950	7 915
3	9 735	10 780	10 727
4	8 801	8 468	8 418
5	9 129	8 577	8 551
6	9 639	9 138	9 111
7	9 814	9 492	9 451
8	8 717	8 132	8 105
9	9 485	9 035	9 004
10	9 243	9 261	9 236
11	9 765	9 867	9 831
12	9 361	9 463	9 435

紙・板紙 (つづき)

紙・板紙 (つづき)

板紙計 (38)~(54)

単位: t

年 月	生 産	出 荷				在 庫
		計	販 売		その他	
			数 量	金額(百万円)		
昭和60年	8 678 876	8 632 570	7 863 118	676 316	769 452	397 999
61	8 789 902	8 850 749	8 040 627	630 340	810 122	337 152
62	9 729 699	9 690 627	8 746 480	660 363	944 147	376 224
63	10 281 148	10 232 502	9 219 292	683 217	1 013 210	424 978
平成 1 年	11 082 667	11 036 780	10 006 568	716 048	1 030 212	470 865
1 年 1 月	832 062	811 489	733 315	53 244	78 174	445 551
2	832 628	826 681	752 766	53 889	73 915	451 498
3	938 194	975 358	881 463	62 711	93 895	414 334
4	931 756	912 711	821 453	59 339	91 258	433 379
5	933 866	898 268	814 984	58 912	83 284	468 977
6	946 727	926 193	842 416	60 936	83 777	489 511
7	959 874	937 854	852 118	60 859	85 736	511 531
8	855 046	876 464	794 821	56 555	81 643	490 113
9	946 227	956 987	867 508	61 733	89 479	479 353
10	988 312	985 925	893 803	63 672	92 122	481 740
11	975 339	988 376	895 498	63 894	92 878	468 703
12	942 636	940 474	856 423	60 304	84 051	470 865

外装用(クラフト) (38)

単位: t

年 月	生 産	出 荷				在 庫
		計	販 売		その他	
			数 量	金額(百万円)		
昭和60年	1 628 507	1 623 684	1 560 961	135 911	62 723	93 994
61	1 785 575	1 798 877	1 654 880	126 195	143 997	80 692
62	2 239 462	2 211 074	1 930 673	142 978	280 401	109 080
63	2 433 786	2 412 224	2 007 690	146 212	404 534	130 642
平成 1 年	2 736 676	2 705 275	2 273 757	159 201	431 518	162 043
1 年 1 月	199 312	192 803	161 051	11 422	31 752	137 151
2	193 155	192 446	163 658	11 655	28 788	137 860
3	233 515	241 707	205 428	14 535	36 279	129 668
4	229 234	222 935	182 251	12 686	40 684	135 967
5	238 554	219 828	184 657	13 253	35 171	154 693
6	236 206	223 055	188 761	13 237	34 294	167 844
7	234 692	232 288	196 632	13 721	35 656	170 248
8	203 697	212 961	179 287	12 518	33 674	160 984
9	238 650	236 524	196 780	13 808	39 744	163 110
10	248 321	244 852	206 134	14 347	38 718	166 579
11	245 408	248 664	207 048	14 319	41 616	163 323
12	235 932	237 212	202 070	13 700	35 142	162 043

段ボール原紙 (38)~(42)

年 月	生 産	出 荷	在 庫
昭和60年	5 829 147	5 793 462	273 391
61	5 965 834	6 028 851	210 374
62	6 728 995	6 687 904	251 465
63	7 102 825	7 080 528	273 792
平成 1 年	7 864 289	7 823 179	314 902
1 年 1 月	581 588	563 771	291 609
2	583 175	578 524	296 260
3	664 535	694 292	266 503
4	663 617	645 438	284 682
5	661 874	631 535	315 021
6	667 642	649 013	333 650
7	679 650	666 886	346 414
8	605 201	624 829	326 786
9	682 059	686 775	322 070
10	704 646	704 244	322 472
11	696 971	704 122	315 321
12	673 331	673 750	314 902

外装用(ジュート) (39)

年 月	生 産	出 荷	在 庫
昭和60年	1 598 901	1 578 966	91 020
61	1 578 629	1 606 227	63 422
62	1 674 438	1 673 690	64 170
63	1 695 231	1 697 035	62 366
平成 1 年	1 851 260	1 840 711	72 915
1 年 1 月	135 886	130 773	67 479
2	136 748	136 197	68 030
3	155 199	160 786	62 443
4	155 817	152 054	66 206
5	153 918	147 307	72 817
6	155 582	156 221	72 178
7	160 197	158 546	73 829
8	145 868	145 294	74 403
9	159 613	162 711	71 305
10	166 186	166 990	70 501
11	166 190	167 655	69 036
12	160 056	156 177	72 915

ライナー (38)~(40)

年 月	生 産	出 荷	在 庫
昭和60年	3 506 801	3 480 328	197 780
61	3 605 926	3 644 991	158 715
62	4 193 823	4 161 490	191 048
63	4 416 123	4 397 227	209 944
平成 1 年	4 878 045	4 839 568	248 421
1 年 1 月	357 528	345 418	222 054
2	353 678	352 163	223 569
3	413 480	429 374	207 675
4	410 858	400 215	218 318
5	416 695	391 446	243 567
6	417 432	404 785	256 214
7	420 358	415 089	261 483
8	372 801	380 615	253 669
9	423 441	425 129	251 981
10	438 267	437 657	252 591
11	434 650	441 262	245 979
12	418 857	416 415	248 421

内装用 (40)

年 月	生 産	出 荷	在 庫
昭和60年	279 393	277 678	12 766
61	241 722	239 887	14 601
62	279 923	276 726	17 798
63	287 106	287 968	16 936
平成 1 年	290 109	293 582	13 463
1 年 1 月	22 330	21 842	17 424
2	23 775	23 520	17 679
3	24 766	26 881	15 564
4	25 807	25 226	16 145
5	24 223	24 311	16 057
6	25 644	25 509	16 192
7	25 469	24 255	17 406
8	23 236	22 360	18 282
9	25 178	25 894	17 566
10	23 760	25 815	15 511
11	23 052	24 943	13 620
12	22 869	23 026	13 463

紙・板紙 (つづき)

中しん原紙 (41)~(42)

単位: t

年 月	生 産	出 販 荷				在 庫
		計	販 売		その他	
			数 量	金額(百万円)		
昭和60年	2 322 346	2 313 134	2 116 998	132 924	196 136	75 611
61	2 359 908	2 383 860	2 212 000	125 358	171 860	51 659
62	2 535 172	2 526 414	2 353 833	130 788	172 581	60 417
63	2 686 702	2 683 301	2 496 716	132 695	186 585	63 848
平成1年	2 986 244	2 983 611	2 806 356	139 765	177 255	66 481
1年1月	224 060	218 353	204 636	10 596	13 717	69 555
2	229 497	226 361	213 400	10 962	12 961	72 691
3	251 055	264 918	246 924	12 700	17 994	58 828
4	252 759	245 223	230 301	11 881	14 922	66 364
5	245 179	240 089	226 330	11 149	13 759	71 454
6	250 210	244 228	230 157	11 374	14 071	77 436
7	259 292	251 797	237 682	11 744	14 115	84 931
8	232 400	244 214	230 493	11 210	13 721	73 117
9	258 618	261 646	247 568	12 217	14 078	70 089
10	266 379	266 587	249 671	12 184	16 916	69 881
11	262 321	262 860	247 389	12 029	15 471	69 342
12	254 474	257 335	241 805	11 719	15 530	66 481

パルプしん (41)

年 月	生 産	計	出 販 荷	在 庫
昭和60年	1 168 551	1 173 613	1 085 780	32 220
61	1 216 970	1 221 485	1 128 113	27 705
62	1 254 153	1 253 856	1 155 440	28 002
63	1 268 945	1 262 277	1 158 491	34 670
平成1年	1 411 000	1 406 998	1 313 435	38 672
1年1月	104 516	101 726	93 922	37 460
2	103 697	102 080	95 126	39 077
3	116 698	122 334	111 817	33 441
4	119 926	115 201	107 031	38 166
5	113 212	112 358	105 354	39 020
6	119 194	115 095	107 180	43 119
7	121 547	118 831	111 149	45 835
8	113 047	117 407	110 430	41 475
9	125 268	125 748	119 406	40 995
10	126 105	127 680	119 393	39 420
11	125 409	123 613	115 768	41 216
12	122 381	124 925	116 859	38 672

特しん (42)

年 月	生 産	計	出 販 荷	在 庫
昭和60年	1 153 795	1 139 521	1 031 218	43 391
61	1 142 938	1 162 375	1 083 887	23 954
62	1 281 019	1 272 558	1 198 393	32 415
63	1 417 757	1 421 024	1 338 225	29 178
平成1年	1 575 244	1 576 613	1 492 921	27 809
1年1月	119 544	116 627	110 714	32 095
2	125 800	124 281	118 274	33 614
3	134 357	142 584	135 107	25 387
4	132 833	130 022	123 270	28 198
5	131 967	127 731	120 976	32 434
6	131 016	129 133	122 977	34 317
7	137 745	132 966	126 533	39 096
8	119 353	126 807	120 063	31 642
9	133 350	135 898	128 162	29 094
10	140 274	138 907	130 278	30 461
11	136 912	139 247	131 621	28 126
12	132 093	132 410	124 946	27 809

紙・板紙 (つづき)

白板紙 (43)~(46)

単位: t

年 月	生 産	出 販 荷				在 庫
		計	販 売		その他	
			数 量	金額(百万円)		
昭和60年	1 449 587	1 447 798	1 394 281	176 036	53 517	49 917
61	1 446 887	1 445 671	1 386 687	166 565	58 984	51 133
62	1 498 642	1 495 871	1 435 893	162 342	59 978	53 904
63	1 601 852	1 584 379	1 521 087	171 493	63 292	71 377
平成1年	1 702 024	1 692 244	1 631 358	183 949	60 886	81 157
1年1月	128 246	127 072	122 137	13 723	4 935	72 551
2	126 623	123 321	119 071	13 122	4 250	75 853
3	139 937	139 723	134 731	14 850	4 992	76 067
4	141 863	140 519	135 980	15 433	4 539	77 411
5	146 058	143 930	138 299	15 694	5 631	79 539
6	146 961	148 698	143 768	16 267	4 930	77 802
7	148 539	143 330	138 337	15 541	4 993	83 011
8	132 647	132 996	129 035	14 600	3 961	82 662
9	139 911	144 058	138 667	15 683	5 391	78 515
10	152 019	151 239	145 352	16 539	5 887	79 295
11	150 180	152 166	145 850	16 652	6 316	77 309
12	149 040	145 192	140 131	15 845	5 061	81 157

マニラボール (43)~(44)

年 月	生 産	計	出 販 荷	在 庫
昭和60年	538 236	537 030	522 242	23 702
61	551 044	551 823	534 666	22 923
62	590 561	589 887	570 713	23 597
63	661 796	652 736	633 260	32 657
平成1年	696 473	693 400	674 750	35 730
1年1月	53 242	53 643	52 364	32 256
2	51 965	50 215	48 808	34 006
3	57 751	57 367	55 732	34 390
4	59 018	58 126	57 034	35 282
5	60 286	58 965	57 440	36 603
6	60 024	60 192	58 896	36 435
7	59 508	57 053	55 288	38 890
8	52 532	53 062	52 241	38 360
9	57 790	60 225	58 287	35 925
10	62 763	62 404	60 370	36 284
11	60 491	62 414	60 136	34 361
12	61 103	59 734	58 154	35 730

マニラボール塗工 (43)

年 月	生 産	計	出 販 荷	在 庫
昭和60年	475 268	473 587	459 941	20 977
61	490 733	490 913	475 189	20 797
62	528 342	528 446	511 552	20 693
63	600 126	591 980	574 696	28 839
平成1年	620 208	616 657	599 589	32 390
1年1月	48 541	48 796	47 624	28 584
2	46 774	45 302	43 949	30 056
3	52 296	51 959	50 453	30 393
4	52 461	51 427	50 374	31 427
5	53 681	52 016	50 634	33 092
6	53 199	53 189	52 038	33 102
7	52 595	50 214	48 763	35 483
8	46 169	46 786	46 051	34 866
9	50 749	53 421	51 650	32 194
10	55 593	54 996	53 121	32 791
11	53 504	55 253	53 170	31 042
12	54 646	53 298	51 762	32 390

紙・板紙 (つづき)

マニラボール非塗工 (44)

単位: t

年 月	生 産	出 販 荷				在 庫
		計	販 売		その他	
			数 量	金額(百万円)		
昭和60年	62 968	63 443	62 301	10 845	1 142	2 725
61	60 311	60 910	59 477	10 144	1 433	2 126
62	62 219	61 441	59 161	9 989	2 280	2 904
63	61 670	60 756	58 564	9 783	2 192	3 818
平成1年	76 265	76 743	75 161	13 300	1 582	3 340
1年1月	4 701	4 847	4 740	808	107	3 672
2	5 191	4 913	4 859	839	54	3 950
3	5 455	5 408	5 279	901	129	3 997
4	6 557	6 699	6 660	1 168	39	3 855
5	6 605	6 949	6 806	1 195	143	3 511
6	6 825	7 003	6 858	1 224	145	3 333
7	6 913	6 839	6 525	1 160	314	3 407
8	6 363	6 276	6 190	1 090	86	3 494
9	7 041	6 804	6 637	1 201	167	3 731
10	7 170	7 408	7 249	1 304	159	3 493
11	6 987	7 161	6 966	1 265	195	3 319
12	6 457	6 436	6 392	1 145	44	3 340

紙・板紙 (つづき)

白ボール非塗工 (46)

単位: t

年 月	生 産	出 販 荷				在 庫
		計	販 売		その他	
			数 量	金額(百万円)		
昭和60年	234 419	233 607	224 610	22 352	8 997	8 746
61	219 912	219 124	210 627	19 758	8 497	9 534
62	206 739	206 617	198 842	16 988	7 775	9 656
63	198 187	196 389	189 560	16 041	6 829	11 454
平成1年	192 508	192 728	186 106	15 739	6 622	11 234
1年1月	15 407	15 356	14 917	1 250	439	11 505
2	15 547	15 012	14 566	1 236	446	12 040
3	17 547	17 694	17 125	1 445	569	11 893
4	16 579	16 066	15 582	1 341	484	12 406
5	17 268	16 763	16 112	1 381	651	12 911
6	16 799	16 984	16 321	1 383	663	12 726
7	16 780	16 288	15 721	1 353	567	13 218
8	15 891	15 055	14 568	1 224	487	14 054
9	15 090	16 089	15 422	1 292	667	13 055
10	15 877	16 183	15 638	1 304	545	12 749
11	15 336	16 341	15 737	1 325	604	11 744
12	14 387	14 897	14 397	1 205	500	11 234

白ボール (45)~(46)

年 月	生 産	計	数 量	金額(百万円)	その他	在 庫
昭和60年	911 351	910 768	872 039	89 945	38 729	26 215
61	895 843	893 848	852 021	81 470	41 827	28 210
62	908 081	905 984	865 180	76 036	40 804	30 307
63	940 056	931 643	887 827	77 809	43 816	38 720
平成1年	1 005 551	998 844	956 608	82 714	42 236	45 427
1年1月	75 004	73 429	69 773	6 011	3 656	40 295
2	74 658	73 106	70 263	6 029	2 843	41 847
3	82 186	82 356	78 999	6 748	3 357	41 677
4	82 845	82 393	78 946	6 874	3 447	42 129
5	85 772	84 965	80 859	7 032	4 106	42 936
6	86 937	88 506	84 872	7 358	3 634	41 367
7	89 031	86 277	83 049	7 201	3 228	44 121
8	80 115	79 934	76 794	6 610	3 140	44 302
9	82 121	83 833	80 380	6 939	3 453	42 590
10	89 256	88 835	84 982	7 374	3 853	43 011
11	89 689	89 752	85 714	7 433	4 038	42 948
12	87 937	85 458	81 977	7 104	3 481	45 427

雑板紙 (47)~(54)

年 月	生 産	計	数 量	金額(百万円)	その他	在 庫
昭和60年	1 400 142	1 391 310	1 206 106	117 923	185 204	74 691
61	1 377 181	1 376 227	1 187 227	109 811	189 000	75 645
62	1 502 062	1 506 852	1 301 505	116 475	205 347	70 855
63	1 576 471	1 567 595	1 371 047	121 041	196 548	79 809
平成1年	1 516 354	1 521 357	1 319 984	115 465	201 373	74 806
1年1月	122 228	120 646	103 561	9 132	17 085	81 391
2	122 830	124 836	108 160	9 427	16 676	79 385
3	133 722	141 343	121 872	10 525	19 471	71 764
4	126 276	126 754	108 570	9 471	18 184	71 286
5	125 934	122 803	105 708	9 199	17 095	74 417
6	132 124	128 482	111 391	9 886	17 091	78 059
7	131 685	127 638	110 836	9 757	16 802	82 106
8	117 198	118 639	101 619	9 033	17 020	80 665
9	124 257	126 154	110 724	9 641	15 430	78 768
10	131 647	130 442	114 667	9 975	15 775	79 973
11	128 188	132 088	116 256	10 184	15 832	76 073
12	120 265	121 532	106 620	9 235	14 912	74 806

白ボール塗工 (45)

年 月	生 産	計	数 量	金額(百万円)	その他	在 庫
昭和60年	676 932	677 161	647 429	67 593	29 732	17 469
61	675 931	674 724	641 394	61 712	33 330	18 676
62	701 342	699 367	666 338	59 048	33 029	20 651
63	741 869	735 254	698 267	61 767	36 987	27 266
平成1年	813 043	806 116	770 502	66 975	35 614	34 193
1年1月	59 597	58 073	54 856	4 761	3 217	28 790
2	59 111	58 094	55 697	4 793	2 397	29 807
3	64 639	64 662	61 874	5 303	2 788	29 784
4	66 266	66 327	63 364	5 534	2 963	29 723
5	68 504	68 202	64 747	5 651	3 455	30 025
6	70 138	71 522	68 551	5 975	2 971	28 641
7	72 251	69 989	67 328	5 848	2 661	30 903
8	64 224	64 879	62 226	5 385	2 653	30 248
9	67 031	67 744	64 958	5 647	2 786	29 535
10	73 379	72 652	69 344	6 070	3 308	30 262
11	74 353	73 411	69 977	6 108	3 434	31 204
12	73 550	70 561	67 580	5 899	2 981	34 193

黄板紙 (47)

年 月	生 産	計	数 量	金額(百万円)	その他	在 庫
昭和60年	24 146	24 007	23 933	2 211	74	919
61	23 662	23 674	23 593	1 997	81	907
62	23 960	24 199	24 114	1 948	85	668
63	24 429	24 414	24 179	1 932	235	683
平成1年	22 491	22 427	21 863	1 743	564	747
1年1月	1 858	1 910	1 864	150	46	631
2	1 794	1 780	1 741	140	39	645
3	2 064	2 091	2 069	167	22	618
4	1 865	1 878	1 808	147	70	605
5	1 838	1 789	1 756	143	33	654
6	1 849	1 883	1 864	137	19	620
7	1 882	1 866	1 812	149	54	636
8	1 832	1 782	1 721	139	61	686
9	1 906	1 936	1 880	148	56	656
10	2 027	1 980	1 887	150	93	703
11	1 846	1 781	1 748	140	33	768
12	1 730	1 751	1 713	133	38	747

紙・板紙 (つづき)

年 月	生 産	出 荷				在 庫
		計	販 売		その他	
			数 量	金額(百万円)		
昭和60年	212 035	212 285	208 690	18 669	3 595	9 669
61	211 669	210 876	206 107	17 343	4 769	10 462
62	213 580	215 284	210 730	16 815	4 554	8 758
63	218 021	218 549	212 479	16 745	6 070	8 230
平成1年	214 042	215 446	200 939	15 820	14 507	6 826
1年1月	17 232	17 322	16 722	1 320	600	8 140
2	17 502	17 263	16 512	1 301	751	8 379
3	18 548	19 739	18 944	1 448	795	7 188
4	17 951	17 609	16 598	1 246	1 011	7 530
5	18 066	17 647	16 393	1 239	1 254	7 949
6	18 220	18 036	16 715	1 321	1 321	8 133
7	18 697	18 445	17 329	1 367	1 116	8 385
8	16 939	17 297	14 577	1 272	2 720	8 027
9	18 132	18 211	16 938	1 333	1 273	7 948
10	17 916	18 093	16 926	1 335	1 167	7 771
11	18 241	18 448	17 157	1 363	1 291	7 564
12	16 598	17 336	16 128	1 275	1 208	6 826

色板紙 (49)

年 月	生 産	計	数 量	金額(百万円)	その他	在 庫
昭和60年	137 840	137 487	128 608	13 674	8 879	5 336
61	130 549	131 004	123 159	12 644	7 845	4 881
62	128 064	127 801	120 672	12 155	7 129	5 144
63	138 155	136 841	125 974	12 693	10 867	6 458
平成1年	121 968	122 551	116 347	11 807	6 204	5 875
1年1月	10 420	10 364	9 394	952	970	6 514
2	9 462	9 747	9 224	927	523	6 229
3	11 002	10 907	9 938	994	969	6 324
4	10 954	10 233	9 377	949	856	7 045
5	11 057	10 365	9 691	976	674	7 737
6	10 149	10 142	9 697	999	445	7 744
7	10 291	10 050	9 715	999	335	7 985
8	8 875	8 842	8 543	873	299	8 018
9	9 450	9 676	9 409	964	267	7 792
10	10 559	10 702	10 420	1 055	282	7 649
11	10 435	11 341	11 024	1 117	317	6 743
12	9 314	10 182	9 915	1 002	267	5 875

建材原紙 (50)~(51)

年 月	生 産	計	数 量	金額(百万円)	その他	在 庫
昭和60年	244 644	240 294	209 769	17 223	30 525	16 324
61	265 296	263 574	227 002	17 322	36 572	18 046
62	284 106	287 013	254 306	18 872	32 707	15 139
63	324 807	318 387	287 006	21 243	31 381	21 587
平成1年	326 870	329 142	297 999	22 056	31 143	19 315
1年1月	24 158	24 653	22 294	1 663	2 359	21 092
2	24 793	27 366	24 826	1 834	2 540	18 519
3	25 934	29 431	26 522	1 953	2 909	15 022
4	25 087	27 201	24 204	1 793	2 997	12 908
5	25 998	24 457	21 970	1 587	2 487	14 449
6	29 584	28 397	25 835	1 920	2 562	15 636
7	28 905	27 711	25 162	1 845	2 549	16 830
8	25 297	25 333	23 196	1 741	2 137	16 794
9	28 464	28 799	26 400	1 960	2 399	16 459
10	30 840	29 662	26 934	2 007	2 728	17 637
11	30 318	29 187	26 239	1 949	2 948	18 768
12	27 492	26 945	24 417	1 806	2 528	19 315

紙・板紙 (つづき)

年 月	生 産	出 荷				在 庫
		計	販 売		その他	
			数 量	金額(百万円)		
昭和60年	52 506	51 994	21 998	1 656	29 996	2 331
61	52 923	53 435	24 065	1 666	29 370	1 819
62	58 833	58 790	27 382	1 879	31 408	1 862
63	62 222	62 158	30 965	2 088	31 193	1 954
平成1年	57 972	58 003	27 064	1 780	30 939	1 923
1年1月	4 531	4 599	2 240	151	2 359	1 886
2	4 607	4 778	2 250	151	2 528	1 715
3	5 130	5 459	2 586	174	2 873	1 386
4	5 291	5 498	2 588	176	2 910	1 179
5	4 967	4 871	2 386	117	2 485	1 275
6	4 995	4 851	2 292	156	2 559	1 419
7	4 884	4 622	2 087	115	2 535	1 681
8	4 661	4 305	2 176	150	2 129	2 037
9	4 637	4 441	2 044	142	2 397	2 233
10	4 890	4 800	2 071	145	2 729	2 323
11	4 803	5 191	2 270	156	2 921	1 935
12	4 576	4 588	2 074	147	2 514	1 923

石こうボード原紙 (51)

年 月	生 産	計	数 量	金額(百万円)	その他	在 庫
昭和60年	192 138	188 300	187 771	15 567	529	13 993
61	212 373	210 139	202 937	15 656	7 202	16 227
62	225 273	228 223	226 924	16 993	1 299	13 277
63	262 585	256 229	256 041	19 155	188	19 633
平成1年	268 898	271 139	270 935	20 275	204	17 392
1年1月	19 627	20 054	20 054	1 512	-	19 206
2	20 186	22 588	22 576	1 683	12	16 804
3	20 804	23 972	23 936	1 779	36	13 636
4	19 796	21 703	21 616	1 617	87	11 729
5	21 031	19 586	19 584	1 469	2	13 174
6	24 589	23 546	23 543	1 763	3	14 217
7	24 021	23 089	23 075	1 730	14	15 149
8	20 636	21 028	21 020	1 591	8	14 757
9	23 827	24 358	24 356	1 817	2	14 226
10	25 950	24 862	24 863	1 862	-1	15 314
11	25 515	23 996	23 969	1 792	27	16 833
12	22 916	22 357	22 343	1 659	14	17 392

紙管原紙 (52)

年 月	生 産	計	数 量	金額(百万円)	その他	在 庫
昭和60年	230 928	229 852	194 310	15 854	35 542	8 076
61	230 944	230 580	197 244	15 148	33 336	8 440
62	245 208	244 815	211 916	15 819	32 899	8 833
63	257 034	255 960	225 237	16 878	30 723	9 907
平成1年	270 941	268 965	234 626	16 884	34 339	11 883
1年1月	20 722	20 283	17 587	1 318	2 696	10 346
2	22 440	21 579	18 782	1 379	2 797	11 207
3	24 699	24 866	21 753	1 599	3 113	11 040
4	21 858	21 958	19 305	1 403	2 653	10 940
5	21 416	21 427	18 658	1 351	2 769	10 929
6	23 366	23 005	20 081	1 438	2 924	11 290
7	24 210	22 148	19 269	1 380	2 879	13 352
8	21 068	21 244	18 468	1 309	2 776	13 176
9	23 169	23 162	20 184	1 423	2 978	13 183
10	23 897	23 155	20 215	1 429	2 940	13 925
11	22 194	23 712	20 829	1 475	2 883	12 407
12	21 902	22 426	19 495	1 380	2 931	11 883

紙・板紙(つづき)

ワンプ (53)

単位：t

Table with columns: 年月, 生産, 出荷(計, 数量, 金額), その他, 在庫. Rows from 昭和60 to 平成12.

その他板紙 (54)

Table with columns: 年月, 生産, 出荷(計, 数量, 金額), その他, 在庫. Rows from 昭和60 to 平成12.

(3) 段ボール

段ボール合計 (1)~(3)

単位：千m³

Table with columns: 年月, 生産, 受入, 消費(製箱投入量), 出荷(計, 数量, 金額), その他, 在庫. Rows from 昭和60 to 平成12.

段ボール(つづき)

両面 (1)

単位：千m³

Table with columns: 年月, 生産, 受入, 消費(製箱投入量), 出荷(計, 数量, 金額), その他, 在庫. Rows from 昭和60 to 平成12.

複両面(複々両面を含む) (2)

Table with columns: 年月, 生産, 受入, 消費(製箱投入量), 出荷(計, 数量, 金額), その他, 在庫. Rows from 昭和60 to 平成12.

片面 (3)

Table with columns: 年月, 生産, 受入, 消費(製箱投入量), 出荷(計, 数量, 金額), その他, 在庫. Rows from 昭和60 to 平成12.

Ⅲ 石油等消費動態統計 (部門別消費)

合 計

年 月	電 力 (千kWh)	蒸 気 (t)	重 油 (kl)	L P G (t)	石 炭 (t)	都市ガス (千m ³)	回収黒液 (絶乾t)	廃 材 (絶乾t)
昭和60年	24 526 751	75 936 051	4 424 923	41 932	1 080 288	32 793	11 518 325	538 257
61	24 825 531	74 532 866	4 568 252	41 846	1 339 215	38 357	11 472 268	531 956
62	25 871 477	78 103 389	4 574 881	43 997	1 870 163	41 530	12 222 757	535 151
63	28 103 641	83 253 552	4 970 929	48 910	2 264 602	42 472	12 903 346	538 928
平成1年	30 160 491	88 158 952	5 247 273	55 611	2 734 012	62 287	13 769 671	536 912
1年 1月	2 415 115	7 412 904	445 707	4 425	213 338	4 252	1 137 532	45 652
2	2 291 116	7 060 735	440 267	4 528	199 374	4 086	1 047 978	46 951
3	2 577 755	7 805 882	489 822	5 082	214 668	4 489	1 182 654	50 579
4	2 487 082	7 340 470	450 511	4 798	208 081	5 101	1 132 979	45 348
5	2 486 421	7 186 018	429 400	4 703	215 109	5 200	1 107 868	44 848
6	2 452 772	7 121 012	409 324	4 547	202 687	5 094	1 170 812	40 989
7	2 605 044	7 240 574	424 496	4 510	236 713	5 528	1 178 288	46 611
8	2 504 755	6 834 236	399 490	4 120	231 551	5 175	1 138 975	42 927
9	2 559 859	7 182 308	413 298	4 600	249 706	5 716	1 165 913	45 889
10	2 624 577	7 562 826	435 668	4 685	252 766	5 925	1 197 106	43 648
11	2 542 917	7 482 158	441 000	4 837	252 174	5 907	1 114 465	39 020
12	2 613 078	7 929 829	468 290	4 776	257 845	5 814	1 195 101	44 450

板紙部門

年 月	電 力 (千kWh)	蒸 気 (t)	重 油 (kl)	L P G (t)	石 炭 (t)	都市ガス (千m ³)	回収黒液 (絶乾t)	廃 材 (絶乾t)
昭和60年	5 315 644	18 416 106	1 253 840	21 206	93 615	23 368	927 560	101 803
61	5 219 217	17 775 857	1 211 122	20 996	180 880	18 278	858 391	118 758
62	5 570 651	18 687 442	1 261 553	21 062	237 162	18 525	887 487	134 193
63	5 806 436	19 544 266	1 357 594	23 499	338 476	17 411	912 054	139 863
平成1年	5 953 513	19 799 412	1 417 928	24 341	365 346	17 112	909 860	141 275
1年 1月	464 241	1 607 202	115 174	2 041	29 321	1 425	70 507	12 359
2	467 509	1 607 937	115 662	2 102	29 397	854	73 559	12 940
3	512 428	1 776 569	126 676	2 283	31 165	1 098	77 829	14 028
4	501 458	1 689 118	119 096	2 133	29 494	1 515	76 384	12 635
5	499 422	1 644 602	116 333	2 033	29 301	1 533	78 263	11 606
6	469 135	1 586 287	106 215	2 041	32 089	1 515	79 078	11 144
7	510 915	1 637 422	121 449	2 007	31 996	1 567	74 258	11 932
8	455 791	1 431 013	103 783	1 833	26 111	1 456	68 923	9 655
9	509 703	1 611 830	115 548	2 033	32 178	1 478	77 446	11 677
10	535 988	1 736 410	125 587	1 984	32 833	1 488	81 370	11 485
11	518 665	1 733 173	126 436	1 959	30 511	1 574	76 571	10 764
12	508 258	1 737 849	125 969	1 892	30 950	1 609	75 672	11 050

資料：通商産業省「商工業石油等消費統計調査」なお、詳細は調査結果については「石油等消費動態統計年報」を参照してください。
 注：1. 蒸気は「生産工程用」で消費されたもので、「自家発電用、その他用」で消費されたものは含まれません。
 2. 灯油以下の燃料は、主たる燃料を掲載してありますが、自家発生蒸気及び自家発電に消費したものも含まれます。また都市ガスは、10kcal/m³の換算数量です。
 3. 合計には、紙加工及びその他部門を含みます。

パルプ部門

年 月	電 力 (千kWh)	蒸 気 (t)	重 油 (kl)	L P G (t)	石 炭 (t)	都市ガス (千m ³)	回収黒液 (絶乾t)	廃 材 (絶乾t)
昭和60年	8 096 640	23 224 468	1 275 569	576	426 214	284	5 620 411	215 724
61	8 223 503	21 891 714	1 349 364	528	568 058	184	5 387 323	191 456
62	8 489 967	22 727 374	1 293 703	570	804 835	143	5 722 737	172 752
63	9 351 974	23 956 153	1 402 404	673	938 036	155	5 987 500	168 629
平成1年	10 183 997	25 848 382	1 485 982	703	1 165 531	207	6 453 854	169 695
1年 1月	826 744	2 219 242	128 937	66	90 548	13	532 034	14 595
2	761 799	2 076 945	125 836	67	84 111	13	492 112	15 083
3	870 965	2 269 893	141 105	78	90 906	16	551 154	16 060
4	825 038	2 114 296	127 608	72	87 750	15	523 709	14 252
5	821 278	2 052 306	115 359	52	92 996	14	512 673	13 887
6	842 013	2 103 680	120 959	53	89 105	13	551 324	12 576
7	884 562	2 128 125	118 503	62	105 623	13	556 471	14 390
8	870 300	2 047 718	116 942	45	98 439	12	537 829	13 974
9	860 459	2 139 075	115 032	47	107 108	14	551 698	14 155
10	878 029	2 213 055	121 463	62	104 926	19	561 704	13 770
11	847 508	2 154 217	120 330	48	105 788	29	521 440	12 288
12	895 302	2 329 830	133 908	51	108 231	36	561 706	14 665

紙 部 門

年 月	電 力 (千kWh)	蒸 気 (t)	重 油 (kl)	L P G (t)	石 炭 (t)	都市ガス (千m ³)	回収黒液 (絶乾t)	廃 材 (絶乾t)
昭和60年	10 161 336	31 803 074	1 662 515	19 005	556 627	8 032	4 766 430	205 512
61	10 463 304	32 461 126	1 785 796	19 137	583 026	18 506	5 031 924	209 217
62	10 854 172	34 110 879	1 783 476	21 177	824 094	21 481	5 408 787	220 478
63	11 945 729	37 044 759	1 953 639	23 466	982 728	23 410	5 805 213	223 399
平成1年	12 969 695	39 590 850	2 106 006	29 375	1 130 027	43 251	6 204 770	218 408
1年 1月	1 041 716	3 354 096	179 158	2 202	93 064	2 681	517 533	18 082
2	978 506	3 138 589	176 128	2 281	85 409	3 050	465 967	18 233
3	1 103 406	3 511 647	195 998	2 634	92 137	3 079	536 273	19 714
4	1 072 915	3 295 012	177 870	2 511	90 431	3 439	516 873	17 782
5	1 084 748	3 259 746	172 275	2 535	92 544	3 530	500 838	18 814
6	1 059 312	3 186 844	165 944	2 362	81 233	3 451	525 214	16 734
7	1 114 813	3 212 531	168 183	2 311	98 803	3 828	529 208	19 651
8	1 091 703	3 132 151	164 560	2 164	92 761	3 600	515 640	18 695
9	1 096 562	3 187 116	164 549	2 415	98 088	4 123	519 384	19 458
10	1 118 825	3 365 054	172 210	2 526	100 026	4 298	535 976	17 789
11	1 088 203	3 348 037	177 782	2 718	101 631	4 154	501 216	15 303
12	1 118 986	3 600 027	191 349	2 716	103 900	4 018	540 648	18 153

IV 原材料統計

1 パルプ材

単位：m³

品目	消 費			年 末 在 庫
	計	溶 解 剤	製 紙 用	
合 計	36 842 717	726 853	36 115 864	2 992 848
国 産 材 計	18 437 868	529 726	17 908 142	1 237 209
原 木	1 627 290	-	1 627 290	360 418
針 葉 樹	1 484 693	-	1 484 693	353 660
広 葉 樹	142 597	-	142 597	6 758
チ ッ プ	16 810 578	529 726	16 280 852	876 791
針 葉 樹	7 609 591	181 032	7 428 559	379 753
広 葉 樹	9 200 987	348 694	8 852 293	497 038
輸 入 材 計	18 404 849	197 127	18 207 722	1 755 639
原 木	275 051	-	275 051	18 766
針 葉 樹	165 544	-	165 544	15 560
広 葉 樹	109 507	-	109 507	3 206
チ ッ プ	18 129 798	197 127	17 932 671	1 736 873
針 葉 樹	8 269 371	188 200	8 081 171	863 493
広 葉 樹	9 860 427	8 927	9 851 500	873 380

注：チップには屑材を含む。

2 パルプ

単位：t

品目	消 費					年 末 在 庫			
	計	紙		板 紙		計	パルプ 生産工場 分	紙	板 紙
		生産者分	購入者分	生産者分	購入者分				
パルプ計	13 494 827	8 172 022	3 462 520	1 067 592	792 693	567 980	148 889	336 378	82 713
国産計	10 759 962	8 172 022	1 055 032	1 067 592	465 316	196 477	148 889	34 358	13 230
サルファイト	11 336	6 346	3 483	-	1 502	18 049	17 590	344	115
クラフト	8 360 616	6 187 795	947 688	793 605	431 528	172 634	126 573	33 528	12 533
さらし	6 479 322	5 262 699	856 176	221 840	138 607	146 758	109 727	28 910	8 121
針葉樹	1 109 829	926 359	143 822	20 484	19 164	36 792	28 803	6 276	1 713
広葉樹	5 369 493	4 336 340	712 354	201 356	119 443	109 966	80 924	22 634	6 408
未ざらし	1 881 294	925 096	91 512	571 765	292 921	25 876	16 846	4 618	4 412
半化学	351 554	57 862	-	272 285	21 407	1 233	1 103	-	130
機械	2 020 536	1 918 474	97 558	1 702	2 802	3 065	2 742	65	258
その他	15 920	1 545	6 298	-	8 077	1 496	881	421	194
輸 入 計	2 734 865	-	2 407 488	-	327 377	371 503	-	302 020	69 483
サルファイト	51 863	-	49 014	-	2 849	8 204	-	7 608	596
クラフト	2 128 378	-	1 845 182	-	283 196	281 698	-	224 198	57 500
さらし	2 077 806	-	1 826 110	-	251 696	260 594	-	212 992	47 602
針葉樹	1 090 757	-	972 501	-	118 256	117 476	-	99 343	18 133
広葉樹	987 049	-	853 609	-	133 440	143 118	-	113 649	29 469
未ざらし	50 572	-	19 072	-	31 500	21 104	-	11 206	9 898
機械	431 602	-	425 899	-	5 703	61 087	-	52 178	8 909
その他	123 022	-	87 393	-	35 629	20 514	-	18 036	2 478

注：消費の生産者分とは紙・板紙抄造のための一貫作業によるパルプ生産工場の消費をいい、購入者分とは、紙・板紙抄造のための購入分と自社工場よりの受入分の消費をいう。

3 古紙パルプ・古紙・その他原料・薬品

単位：t

品 種	消 費			年 末 在 庫		
	計	紙	板 紙	計	紙	板 紙
古紙パルプ	118 793	109 795	8 998	4 969	4 522	447
古 紙 計	13 374 213	3 530 725	9 843 488	741 587	190 118	551 469
上白・カード	145 457	32 082	113 375	9 066	3 315	5 751
特白・中白・白マニラ	81 799	4 979	76 820	5 802	474	5 328
模造・色上 (アート古紙を含む)	1 167 024	968 946	198 078	42 512	28 690	13 822
茶模造紙古紙 (洋段を含む)	374 516	25 583	348 933	26 353	1 098	25 255
切付(中色)・ 中更反古	258 683	184 066	74 617	10 365	7 557	2 808
新 雑 聞 誌	3 055 307	2 251 437	803 870	184 482	138 631	45 851
段 ボール 古 紙	1 730 023	53 185	1 676 838	102 151	9 605	92 546
台紙・地券・ボール古紙・込新	5 968 721	8 319	5 960 402	333 192	542	332 650
	592 683	2 128	590 555	27 664	206	27 458
その他繊維原料	57 297	30 752	26 545	5 440	5 109	331
薬 品						
か 性 ソ ー ダ	396 780			7 000		
さ ら し 液	99 379			1 283		
液 体 塩 素	247 007			2 531		
亜硫酸ナトリウム	58 450			535		
さ ら し 液	32 876	30 153	2 723	442	393	49
酸 化 デ ン プ ン	225 243	202 055	23 188	2 843	2 648	195
炭 酸 カ ル シ ウ ム	276 171	261 120	15 051	4 585	4 327	258
タ ル ク	465 950	459 224	6 726	5 197	5 145	52
カ オ リ ン	629 603	578 034	51 569	21 549	20 179	1 370
サイズ剤類(100%換算)	34 811	25 256	9 555	676	379	297
ポリアクリルアמיד系 紙力増強剤(固形換算)	26 475	11 400	15 075	294	197	97

注：薬品は従業員49人以下の事業所を除く。

4 段ボール原紙

単位：t

品 目	消 費	年 末 在 庫	品 目	消 費	年 末 在 庫
段ボール原紙計	7 881 391	294 545	中しん原紙計	3 053 160	90 094
ライナー計	4 828 231	204 451	パルプしん	2 230 309	69 237
外装用クラフト	2 306 086	101 605	そ の 他	822 851	20 857
外装用ジュート	2 292 758	88 344	(特しん、黄しん)		
内 装 用	229 387	14 502			

5 燃 料・電 力

品 目	消 費			
	計	パルプ	紙	板 紙
重 油 (k l)	5 130 354	1 485 982	2 200 865	1 443 507
石 炭 (t)	2 660 904	1 165 531	1 130 027	365 346
電 力 計 (千kWh)	29 719 079	10 183 997	13 444 207	6 090 875
買 電 (〃)	10 313 283	2 219 917	5 081 721	3 011 645
自 家 発 (〃)	19 405 796	7 964 080	8 362 486	3 079 230

7 消費・在庫推移

(1) パルプ材

パルプ材合計 (1)~(8)

国産材計 (1)~(4)

単位：m³

Table with 8 columns: 年月, 消費 (計, 溶解パルプ, 製紙パルプ), 在庫, 消費 (計, 溶解パルプ, 製紙パルプ), 在庫. Rows include 昭和60年 and 平成1年.

原木 (1)~(2)

針葉樹 (3)

Table with 8 columns: 年月, 消費 (計, 溶解パルプ, 製紙パルプ), 在庫, 消費 (計, 溶解パルプ, 製紙パルプ), 在庫. Rows include 昭和60年 and 平成1年.

広葉樹 (2)

チップ (3)~(4)

Table with 8 columns: 年月, 消費 (計, 溶解パルプ, 製紙パルプ), 在庫, 消費 (計, 溶解パルプ, 製紙パルプ), 在庫. Rows include 昭和60年 and 平成1年.

パルプ材 (つづき)

針葉樹 (3)

広葉樹 (4)

単位：m³

Table with 8 columns: 年月, 消費 (計, 溶解パルプ, 製紙パルプ), 在庫, 消費 (計, 溶解パルプ, 製紙パルプ), 在庫. Rows include 昭和60年 and 平成1年.

輸入材計 (5)~(8)

原木 (5)~(6)

Table with 8 columns: 年月, 消費 (計, 溶解パルプ, 製紙パルプ), 在庫, 消費 (計, 溶解パルプ, 製紙パルプ), 在庫. Rows include 昭和60年 and 平成1年.

針葉樹 (5)

広葉樹 (6)

Table with 8 columns: 年月, 消費 (計, 溶解パルプ, 製紙パルプ), 在庫, 消費 (計, 溶解パルプ, 製紙パルプ), 在庫. Rows include 昭和60年 and 平成1年.

パルプ材(つづき)

チップ(7)~(8)

針葉樹(7)

単位:m³

Table with 9 columns: 年月, 消費(計, 溶解パルプ, 製紙パルプ), 在庫, 消費(計, 溶解パルプ, 製紙パルプ), 在庫. Rows include昭和60年, 61, 62, 63, 平成1年 and monthly data from 1月 to 12月.

広葉樹(8)

Table with 5 columns: 年月, 消費(計, 溶解パルプ, 製紙パルプ), 在庫. Rows include昭和60年, 61, 62, 63, 平成1年 and monthly data from 1月 to 12月.

(2) 薬品(パルプ)

単位:t

Table with 9 columns: 年月, 消費(計, 在庫), さらし液(消費, 在庫), 液体塩素(消費, 在庫), 亜硫酸ナトリウム(消費, 在庫). Rows include昭和60年, 61, 62, 63, 平成1年 and monthly data from 1月 to 12月.

(3) パルプ・古紙パルプ・古紙・その他原料・薬品

パルプ合計(1)~(4)

単位:t

Table with 11 columns: 年月, 消費(計, 紙(生産者分, 購入者分), 板紙(生産者分, 購入者分)), 在庫(計, パルプ生産工場, 紙, 板紙). Rows include昭和60年, 61, 62, 63, 平成1年 and monthly data from 1月 to 12月.

国産計(1)~(7)

Table with 11 columns: 年月, 消費(計, 紙(生産者分, 購入者分), 板紙(生産者分, 購入者分)), 在庫(計, パルプ生産工場, 紙, 板紙). Rows include昭和60年, 61, 62, 63, 平成1年 and monthly data from 1月 to 12月.

サルファイト(1)

Table with 11 columns: 年月, 消費(計, 紙(生産者分, 購入者分), 板紙(生産者分, 購入者分)), 在庫(計, パルプ生産工場, 紙, 板紙). Rows include昭和60年, 61, 62, 63, 平成1年 and monthly data from 1月 to 12月.

注:昭和63年1月分から品目分類を一部改正したため、接続しない部分もある。

パルプ・古紙パルプ・古紙・その他原料・薬品（つづき）

単位：t

Table with columns for year/month, consumption (total, producer, purchaser), and inventory (total, pulp, paper, board). Includes data for 昭和60-63 and 平成1年.

パルプ・古紙パルプ・古紙・その他原料・薬品（つづき）

クラフト (9)~(11)

クラフトさらし (9)~(10)

単位：t

Table with columns for year/month, consumption (total, paper, board), and inventory (total, paper, board). Includes data for 昭和60-63 and 平成1年.

その他 (7)

Table with columns for year/month, consumption (total, paper, board), and inventory (total, pulp, paper, board). Includes data for 昭和60-63 and 平成1年.

クラフトさらし（針葉樹） (9)

クラフトさらし（広葉樹） (10)

Table with columns for year/month, consumption (total, paper, board), and inventory (total, paper, board). Includes data for 昭和60-63 and 平成1年.

輸入計 (8)~(13)

サルファイト (8)

Table with columns for year/month, consumption (total, paper, board), and inventory (total, paper, board). Includes data for 昭和60-63 and 平成1年.

クラフト未さらし (11)

機械 (12)

Table with columns for year/month, consumption (total, paper, board), and inventory (total, paper, board). Includes data for 昭和60-63 and 平成1年.

パルプ・古紙パルプ・古紙・その他原料・薬品(つづき)
その他繊維原料

Table with columns: 年月, 消費(計, 紙, 板紙), 在庫, 消費(計, 紙, 板紙), 在庫. Rows include 昭和60年, 61, 62, 63, 平成1年, and monthly data for 1971.

パルプ・古紙パルプ・古紙・その他原料・薬品(つづき)
サイズ剤類(100%換算) ポリアクリルアミド系紙力増強剤(固形換算)

Table with columns: 年月, 消費(計, 紙, 板紙), 在庫, 消費(計, 紙, 板紙), 在庫. Rows include 昭和60年, 61, 62, 63, 平成1年, and monthly data for 1971.

酸化デンプン 炭酸カルシウム

Table with columns: 年月, 消費(計, 紙, 板紙), 在庫, 消費(計, 紙, 板紙), 在庫. Rows include 昭和60年, 61, 62, 63, 平成1年, and monthly data for 1971.

(4) 段ボール原紙
段ボール原紙計(1)~(5) ライナー(1)~(3) 外装用クラフト(1) 外装用ジュート(2)

Table with columns: 年月, 消費, 在庫, 消費, 在庫, 消費, 在庫, 消費, 在庫. Rows include 昭和60年, 61, 62, 63, 平成1年, and monthly data for 1971.

タルク カオリン

Table with columns: 年月, 消費(計, 紙, 板紙), 在庫, 消費(計, 紙, 板紙), 在庫. Rows include 昭和60年, 61, 62, 63, 平成1年, and monthly data for 1971.

内装用(3) 中しん原紙(4)~(5) パルプしん(4) その他(特しん、黄しん)(5)

Table with columns: 年月, 消費, 在庫, 消費, 在庫, 消費, 在庫, 消費, 在庫. Rows include 昭和60年, 61, 62, 63, 平成1年, and monthly data for 1971.

注: さらし液、酸化デンプン、炭酸カルシウム、タルク、カオリン、サイズ剤類(100%換算)、ポリアクリルアミド系紙力増強剤(固形換算)は従業者49人以下の事業所を除く。

(5) 燃料・電力 (パルプ・紙・板紙)

V 労務・設備統計

重油 (kl)

石炭 (t)

電力単位: kWh

年月	重油 (kl)				石炭 (t)			
	計	パルプ	紙	板紙	計	パルプ	紙	板紙
昭和60年	4 325 298	1 275 569	1 770 771	1 278 958	1 076 456	426 214	556 627	93 615
61	4 474 424	1 349 364	1 892 019	1 233 041	1 331 964	568 058	583 026	180 880
62	4 465 929	1 293 703	1 883 916	1 288 310	1 866 091	804 835	824 094	237 162
63	4 843 426	1 402 404	2 055 974	1 385 048	2 259 240	938 036	982 728	338 476
平成1年	5 130 354	1 485 982	2 200 865	1 443 507	2 660 904	1 165 531	1 130 027	365 346
1年1月	433 103	128 937	186 883	117 283	212 933	90 548	93 064	29 321
2	428 000	125 836	184 263	117 901	198 917	84 111	85 409	29 397
3	475 138	141 105	204 966	129 067	214 208	90 906	92 137	31 165
4	434 837	127 608	185 774	121 455	207 675	87 750	90 431	29 494
5	414 277	115 359	180 602	118 316	214 841	92 996	92 544	29 301
6	403 551	120 959	174 323	108 269	202 427	89 105	81 233	32 089
7	417 436	118 503	175 425	123 508	236 422	105 623	98 803	31 996
8	394 855	116 942	172 148	105 765	217 311	98 439	92 761	26 111
9	404 227	115 032	171 607	117 588	237 374	107 108	98 088	32 178
10	428 982	121 463	179 837	127 682	237 785	104 926	100 026	32 833
11	434 583	120 330	185 694	128 559	237 930	105 788	101 631	30 511
12	461 365	133 908	199 343	128 114	243 081	108 231	103 900	30 950

電力計 (1) ~ (2)

買電 (1)

年月	電力計 (1) ~ (2)				買電 (1)			
	計	パルプ	紙	板紙	計	パルプ	紙	板紙
昭和60年	24 173 423	8 096 640	10 618 783	5 458 000	12 599 746	3 395 373	5 659 754	3 544 619
61	24 497 098	8 223 503	10 920 654	5 352 941	10 833 770	2 555 911	4 984 337	3 293 522
62	25 590 037	8 489 967	11 392 261	5 707 809	10 201 912	2 157 467	4 663 086	3 381 359
63	27 717 842	9 351 974	12 417 296	5 948 572	10 358 502	2 286 563	4 868 529	3 203 410
平成1年	29 719 079	10 183 997	13 444 207	6 090 875	10 313 283	2 219 917	5 081 721	3 011 645
1年1月	2 380 821	826 744	1 078 807	475 270	807 916	182 844	388 543	236 529
2	2 258 335	761 799	1 017 624	478 912	752 088	149 625	366 833	235 630
3	2 539 339	870 965	1 143 833	524 541	832 187	169 471	403 661	259 055
4	2 451 974	825 038	1 113 788	513 148	858 665	178 057	419 913	260 695
5	2 454 938	821 278	1 123 420	510 240	922 137	204 583	455 236	262 318
6	2 421 942	842 013	1 099 659	480 270	873 415	187 546	438 509	247 360
7	2 561 134	884 562	1 154 236	522 336	880 288	189 469	437 641	253 178
8	2 464 937	870 300	1 128 128	466 509	870 381	200 005	432 003	238 373
9	2 516 690	860 459	1 135 661	520 570	882 252	190 310	438 476	253 466
10	2 585 926	878 029	1 160 006	547 891	904 394	196 353	444 391	263 650
11	2 507 885	847 508	1 129 570	530 807	875 346	187 539	432 377	255 430
12	2 575 158	895 302	1 159 475	520 381	854 214	184 115	424 138	245 961

自家発電 (2)

年月	計	パルプ	紙	板紙
昭和60年	11 573 677	4 701 267	4 959 029	1 913 381
61	13 663 328	5 667 592	5 936 317	2 059 419
62	15 388 125	6 332 500	6 729 175	2 326 450
63	17 359 340	7 065 411	7 548 767	2 745 162
平成1年	19 405 796	7 964 080	8 362 486	3 079 230
1年1月	1 572 905	643 900	690 264	238 741
2	1 506 247	612 174	650 791	243 282
3	1 707 152	701 494	740 172	265 486
4	1 593 309	646 981	693 875	252 453
5	1 532 801	616 695	668 184	247 922
6	1 548 527	654 467	661 150	232 910
7	1 680 846	695 093	716 595	269 158
8	1 594 556	670 295	696 125	228 136
9	1 634 438	670 149	697 185	267 104
10	1 681 532	681 676	715 615	284 241
11	1 632 539	659 969	697 193	275 377
12	1 720 944	711 187	735 337	274 420

注: 重油・電力消費については、石油等消費動態統計調査のパルプ、紙、板紙の3部門の合計数量に、生産動態統計調査による紙、板紙部門(50人未満)の数量を合計したものである。

合計 (1) ~ (3)

パルプ (1)

単位: 人

年月	パルプ (1)		紙 (2)		板紙 (3)	
	月従業者末数	月実働延人員	月従業者末数	月実働延人員	月従業者末数	月実働延人員
昭和60年	62 071	17 369 089	10 783	2 985 376	10 783	2 985 376
61	60 621	16 924 001	10 190	2 815 806	10 190	2 815 806
62	60 130	16 660 247	9 943	2 703 399	9 943	2 703 399
63	59 721	16 663 420	9 544	2 709 546	9 544	2 709 546
平成1年	59 469	16 692 515	9 279	2 662 325	9 279	2 662 325
1年1月	59 441	1 349 611	9 509	235 246	9 509	235 246
2	59 312	1 390 856	9 468	211 917	9 468	211 917
3	59 263	1 362 463	9 461	227 782	9 461	227 782
4	60 701	1 428 185	9 597	220 645	9 597	220 645
5	60 529	1 366 880	9 549	213 166	9 549	213 166
6	60 506	1 442 691	9 527	225 797	9 527	225 797
7	60 112	1 407 112	9 504	218 996	9 504	218 996
8	59 930	1 352 016	9 462	219 070	9 462	219 070
9	59 808	1 394 632	9 444	217 553	9 444	217 553
10	59 690	1 380 837	9 379	214 520	9 379	214 520
11	59 309	1 414 194	9 363	217 786	9 363	217 786
12	59 469	1 403 038	9 279	239 847	9 279	239 847

紙 (2)

板紙 (3)

年月	紙 (2)		板紙 (3)	
	月従業者末数	月実働延人員	月従業者末数	月実働延人員
昭和60年	37 536	10 445 960	13 752	3 937 753
61	37 163	10 363 583	13 268	3 744 612
62	37 164	10 275 941	13 023	3 680 907
63	37 603	10 353 230	12 574	3 600 644
平成1年	37 902	10 502 108	12 288	3 528 082
1年1月	37 200	830 933	12 732	283 432
2	37 388	885 618	12 456	293 321
3	37 393	843 482	12 409	291 199
4	38 568	902 667	12 536	304 873
5	38 474	864 744	12 506	288 970
6	38 497	910 098	12 482	306 796
7	38 149	887 209	12 459	300 907
8	38 125	853 051	12 343	279 895
9	38 139	880 536	12 225	296 543
10	37 987	873 260	12 324	293 057
11	37 609	897 922	12 337	298 486
12	37 902	872 588	12 288	290 603

段ボール

年月	段ボール	
	月従業者末数	月実働延人員
昭和60年	6 691	1 854 958
61	6 713	1 819 821
62	6 429	1 790 361
63	6 498	1 798 324
平成1年	6 495	1 780 379
1年1月	6 462	132 374
2	6 458	142 539
3	6 488	149 087
4	6 569	152 380
5	6 572	141 829
6	6 589	156 107
7	6 565	153 685
8	6 539	143 658
9	6 530	151 176
10	6 524	152 922
11	6 498	152 868
12	6 495	151 754

2 設備統計

(1) パルプ製造設備

単位：能力…t
生産…t

年 月	パルプ計			サルファイト		クラフト・さらし		
	木がま・機数	日産算定能力	月間1日平均生産	木がま数	日産算定能力	連続式		
						木がま数	日産算定能力	
昭和60年12月	566	40 284	28 147	42	2 043	…	…	
61	527	42 595	28 974	27	1 297	…	…	
62	526	42 145	30 427	27	1 297	…	…	
63	536	42 702	31 276	24	1 129	37	14 872	
平成1年1月	536	42 702	31 541	24	1 129	37	14 872	
2	537	42 758	28 786	24	1 129	37	14 872	
3	537	42 837	32 393	24	1 129	37	14 872	
4	528	42 432	31 202	24	1 129	37	14 872	
5	528	42 432	30 653	24	1 129	37	14 872	
6	528	42 432	31 748	24	1 129	37	14 872	
7	528	42 432	32 433	24	1 129	37	14 872	
8	528	42 432	31 426	24	1 129	37	14 872	
9	528	42 432	31 992	24	1 129	37	14 872	
10	528	42 432	33 038	24	1 129	37	14 872	
11	528	42 432	30 948	24	1 129	37	14 872	
12	528	42 432	32 703	24	1 129	37	14 872	

年 月	クラフト・未さらし						半化学	
	バッチ式		連続式		バッチ式		木がま数	日産算定能力
	木がま数	日産算定能力	木がま数	日産算定能力	木がま数	日産算定能力		
昭和60年12月	…	…	…	…	…	…	92	6 162
61	…	…	…	…	…	…	72	5 371
62	…	…	…	…	…	…	71	4 921
63	65	4 459	14	5 244	62	3 166	71	4 913
平成1年1月	65	4 459	14	5 244	62	3 166	71	4 913
2	65	4 459	14	5 244	62	3 166	71	4 913
3	65	4 459	14	5 244	62	3 166	70	4 692
4	65	4 459	14	5 244	53	2 761	70	4 692
5	65	4 459	14	5 244	53	2 761	70	4 692
6	65	4 459	14	5 244	53	2 761	70	4 692
7	65	4 459	14	5 244	53	2 761	70	4 692
8	65	4 459	14	5 244	53	2 761	70	4 692
9	65	4 459	14	5 244	53	2 761	70	4 692
10	65	4 459	14	5 244	53	2 761	70	4 692
11	65	4 459	14	5 244	53	2 761	70	4 692
12	65	4 459	14	5 244	53	2 761	70	4 692

年 月	その他		リファイナー		碎木機	
	木がま数	日産算定能力	機数	日産算定能力	機数	日産算定能力
昭和60年12月	5	37	128	4 839	116	2 978
61	5	39	142	5 022	105	2 782
62	5	39	142	5 022	105	2 782
63	5	39	150	5 636	108	3 244
平成1年1月	5	39	150	5 636	108	3 244
2	5	39	150	5 636	109	3 300
3	5	39	151	5 936	109	3 300
4	5	39	151	5 936	109	3 300
5	5	39	151	5 936	109	3 300
6	5	39	151	5 936	109	3 300
7	5	39	151	5 936	109	3 300
8	5	39	151	5 936	109	3 300
9	5	39	151	5 936	109	3 300
10	5	39	151	5 936	109	3 300
11	5	39	151	5 936	109	3 300
12	5	39	151	5 936	109	3 300

(2) 紙製造設備

年 月	紙計			長網式			
	抄紙機(台)	日産算定能力	月間1日平均生産	多筒		その他	
				抄紙機(台)	日産算定能力	抄紙機(台)	日産算定能力
昭和60年12月	1 113	32 508	33 489	…	…	…	…
61	1 064	38 808	35 310	…	…	…	…
62	1 061	39 443	37 455	…	…	…	…
63	1 013	40 445	43 097	227	18 320	44	1 599
平成1年1月	1 018	41 221	41 775	229	18 697	44	1 599
2	1 018	41 136	39 599	228	18 459	44	1 599
3	1 019	41 500	44 754	227	18 338	44	1 599
4	1 017	41 874	43 050	227	18 346	44	1 599
5	1 019	42 283	43 838	227	18 346	44	1 599
6	1 021	42 698	44 206	226	17 937	44	1 599
7	1 022	42 581	44 998	227	18 021	44	1 599
8	1 020	42 612	43 928	227	18 021	44	1 599
9	1 020	42 643	44 415	227	18 052	44	1 599
10	1 021	42 679	45 130	227	18 052	44	1 599
11	1 021	42 592	44 077	227	18 052	44	1 599
12	1 021	42 592	45 203	227	18 052	44	1 599

年 月	まる網式				短網式			
	多筒		その他		多筒		その他	
	抄紙機(台)	日産算定能力	抄紙機(台)	日産算定能力	抄紙機(台)	日産算定能力	抄紙機(台)	日産算定能力
昭和60年12月	…	…	…	…	…	…	…	…
61	…	…	…	…	…	…	…	…
62	…	…	…	…	…	…	…	…
63	29	291	463	3 545	2	40	90	456
平成1年1月	29	291	465	3 668	2	40	92	458
2	29	291	465	3 668	2	40	92	458
3	29	291	465	3 668	2	40	92	458
4	29	291	462	3 663	2	40	92	458
5	29	291	462	3 663	2	40	92	458
6	29	291	462	3 663	2	40	92	458
7	29	291	462	3 663	2	40	92	458
8	28	275	461	3 710	2	40	92	458
9	28	275	461	3 710	2	40	92	458
10	29	290	460	3 717	2	40	92	458
11	29	291	460	3 717	2	40	92	458
12	29	291	460	3 717	2	40	92	458

年 月	ツインワイヤー式		オントップ式		コンビネーション式	
	抄紙機(台)	日産算定能力	抄紙機(台)	日産算定能力	抄紙機(台)	日産算定能力
昭和60年12月	…	…	…	…	76	352
61	…	…	…	…	90	476
62	…	…	…	…	91	479
63	39	10 737	27	4 663	92	794
平成1年1月	39	11 011	27	4 663	91	793
2	40	11 164	27	4 663	91	793
3	40	11 164	29	5 148	91	793
4	40	11 164	30	5 519	91	793
5	41	11 564	30	5 519	92	802
6	41	11 564	33	6 343	92	802
7	41	11 564	34	6 406	91	538
8	41	11 564	34	6 406	91	538
9	41	11 564	34	6 406	91	538
10	41	11 564	34	6 406	92	553
11	41	11 564	34	6 318	92	553
12	41	11 564	34	6 318	92	553

注：1. 月間1日平均の操業日数の基準はパルプ紙が29日、板紙が28日で算定してある。
2. 60年紙・パルプ工業設備調査に基づき61年は数値、品目に変更がある。

3. 63年1月から、製造設備区分を一部変更した。

(3) 板紙製造設備

年 月	板 紙 計			長 網 式			
	抄紙機 (台)	日産算定 能 力	月間1日 平均生産	多 筒		そ の 他	
				抄紙機 (台)	日産算定 能 力	抄紙機 (台)	日産算定 能 力
昭和60年12月	282	28 724	26 675
61	273	33 911	28 376
62	272	33 853	29 509
63	275	34 316	31 537	41	5 813
平成1年1月	276	34 638	29 717	42	6 135
2	276	34 638	29 737	42	6 135
3	276	34 638	33 507	42	6 135
4	276	34 638	33 277	42	6 135
5	276	34 638	33 352	42	6 135
6	276	34 638	33 812	42	6 135
7	276	34 638	34 281	42	6 135
8	275	34 616	30 537	42	6 135
9	275	34 616	33 794	42	6 135
10	275	34 616	35 297	42	6 135
11	273	34 558	34 834	42	6 135
12	273	34 558	33 666	42	6 135

年 月	ま る 網 式				短 網 式			
	多 筒		そ の 他		多 筒		そ の 他	
	抄紙機 (台)	日産算定 能 力	抄紙機 (台)	日産算定 能 力	抄紙機 (台)	日産算定 能 力	抄紙機 (台)	日産算定 能 力
昭和60年12月
61
62
63	145	8 291	11	251	-	-	2	33
平成1年1月	145	8 291	11	251	-	-	2	33
2	145	8 291	11	251	-	-	2	33
3	145	8 291	11	251	-	-	2	33
4	145	8 291	11	251	-	-	2	33
5	145	8 291	11	251	-	-	2	33
6	145	8 291	11	251	-	-	2	33
7	145	8 291	11	251	-	-	2	33
8	145	8 291	10	229	-	-	2	33
9	145	8 291	10	229	-	-	2	33
10	145	8 291	10	229	-	-	2	33
11	144	8 279	10	229	-	-	2	33
12	144	8 279	10	229	-	-	2	33

年 月	ツインワイヤー式		オントップ式		コンビネーション式	
	抄紙機 (台)	日産算定 能 力	抄紙機 (台)	日産算定 能 力	抄紙機 (台)	日産算定 能 力
昭和60年12月	19	2 626
61	52	9 665
62	52	9 768
63	3	1 370	19	8 440	54	10 118
平成1年1月	3	1 370	19	8 440	54	10 118
2	3	1 370	19	8 440	54	10 118
3	3	1 370	19	8 440	54	10 118
4	3	1 370	19	8 440	54	10 118
5	3	1 370	19	8 440	54	10 118
6	3	1 370	19	8 440	54	10 118
7	3	1 370	19	8 440	54	10 118
8	3	1 370	19	8 440	54	10 118
9	3	1 370	19	8 440	54	10 118
10	3	1 370	19	8 440	54	10 118
11	3	1 370	19	8 440	53	10 073
12	3	1 370	19	8 440	53	10 073

(4) 段ボール製造設備

年 月	コルゲータ (台)	月末設備能力 (1,000m ²)	操 業 状 況		
			1直(台)	2直(台)	3直(台)
昭和60年12月	579	1 051 288	458	114	7
61	581	1 053 372	460	114	7
62	559	859 924	419	130	10
63	571	869 631	429	132	10
平成1年1月	571	869 631	429	132	10
2	572	870 308	430	132	10
3	571	869 726	429	132	10
4	572	871 775	430	132	10
5	572	871 775	430	132	10
6	572	871 775	430	132	10
7	572	871 775	430	132	10
8	572	871 775	430	132	10
9	572	871 775	430	132	10
10	572	871 775	430	132	10
11	571	871 183	429	132	10
12	572	873 173	430	132	10

4. 段ボールの設備はコルゲータを対象にしている。月末設備能力は機種別公称設備能力 (m²/分) × 紙幅効率 × 速度効率 × 直数時間 × 平均稼働日数 (23.9日) × 60分により算出している。
 5. 61年段ボール工業設備実態調査に基づき、62年は数値に変更がある。

VI 通産局別統計

1 パルプ生産

単位：t

通産局 品目	全国	北海道	東北	関東	中部	近畿	中国	四国	九州
パルプ計	10 987 006	2 625 807	1 592 987	1 536 858	1 224 996	237 617	1 170 358	1 734 740	863 643
溶解パルプ (サルファイトパルプ)	189 361	-	-	-	-	-	129 508	-	59 853
製紙パルプ	10 797 645	2 625 807	1 592 987	1 536 858	1 224 996	237 617	1 040 850	1 734 740	803 790
サルファイトパルプ	30 832	-	-	-	-	-	30 832	-	-
クラフトパルプ	8 394 344	1 640 611	1 345 643	1 316 324	1 087 423	223 966	999 310	1 054 663	726 404
さ	6 536 323	1 398 836	1 165 639	762 521	902 239	-	892 219	814 110	600 759
針葉樹	1 077 186	350 162	220 598	9 030	211 622	-	92 111	147 163	46 500
広葉樹	5 459 137	1 048 674	945 041	753 491	690 617	-	800 108	666 947	554 259
未ざらし	1 858 021	241 775	180 004	553 803	185 184	223 966	107 091	240 553	125 645
セミケミカルパルプ	174 727	51 825	-	30 287	-	5 639	8 295	69 561	9 120
ケミグラウンドパルプ	169 638	68 305	12 436	88 897	-	-	-	-	-
サーモメカニカルパルプ	969 599	366 992	46 062	-	74 801	-	-	447 292	34 452
リファイナー グラウンドパルプ	328 764	154 397	71 925	35 738	52 566	-	-	14 138	-
砕木パルプ	710 396	331 688	116 921	58 256	10 206	8 012	2413	149 086	33 814
その他パルプ	19 345	11 989	-	7 356	-	-	-	-	-

2 紙・板紙生産

単位：t

通産局 品目	全国	北海道	東北	関東	中部	近畿	中国	四国	九州
紙・板紙合計	26 808 792	3 973 350	2 413 197	8 448 190	3 018 325	2 427 730	1 556 078	3 336 380	1 635 542
紙計	15 726 125	3 196 238	1 804 941	3 464 438	1 786 587	525 805	1 102 073	2 892 309	953 734
新聞巻取紙	3 217 198	1 612 561	367 839	74 793	156 370	86 278	-	792 862	126 495
印刷・情報用紙	8 802 202	1 323 229	1 400 402	2 006 678	907 672	281 015	847 904	1 420 292	615 010
非塗工印刷用紙	3 428 595	763 889	355 210	926 779	351 312	5 952	216 938	473 213	335 302
上級印刷紙	1 227 196	276 763	134 126	184 176	141 346	-	192 480	35 778	262 527
中級印刷紙	1 199 907	295 400	180 539	364 567	96 205	-	23 553	174 178	65 465
下級印刷紙	911 393	191 726	40 545	300 884	109 344	24	-	261 560	7 310
薄葉印刷紙	90 099	-	-	77 152	4 417	5 928	905	1 697	-
微塗工印刷用紙	638 999	119 831	153 769	116 845	82 801	-	11 512	106 299	47 942
塗工印刷用紙	2 944 406	54 981	744 353	668 113	218 066	138 248	523 686	575 906	21 053
アート紙	245 143	10 197	56 615	58 284	497	82 320	29 191	8 039	-
コート紙	1 799 913	44 686	499 121	313 831	135 021	42 039	366 743	398 472	-
軽量コート紙	650 695	-	169 862	199 028	82 548	-	56 761	121 443	21 053
その他塗工印刷紙	248 655	98	18 755	96 970	-	13 889	70 991	47 952	-
特殊印刷用紙	362 987	28 568	15 885	144 380	93 971	21 334	99	46 219	12 531
色上質紙	169 057	-	15 885	42 985	80 888	20 218	-	9 081	-
その他特殊印刷用紙	193 930	28 568	-	101 395	13 083	1 116	99	37 138	12 531
情報用紙	1 427 215	355 960	131 185	150 561	161 522	115 481	95 669	218 655	198 182
複写原紙	368 577	57 404	77 068	24 467	23 639	67 550	30 288	88 161	-

注：平成元年7月1日の通産局の機構改革により局名が変更になりました。

紙・板紙生産(つづき)

単位：t

通産局 品目	全国	北海道	東北	関東	中部	近畿	中国	四国	九州
感光紙用紙	69 640	55 601	5 927	3 984	-	-	-	298	3 830
フォーム用紙	390 048	90 907	28 247	57 446	53 364	-	58 129	17 240	84 715
P P C 用紙	400 137	101 408	19 446	28 435	74 269	-	-	84 508	92 071
情報記録紙	145 277	33 378	497	24 669	5 412	37 287	3 339	25 296	15 399
その他情報用紙	53 536	17 262	-	11 560	4 838	10 644	3 913	3 152	2 167
包装用紙	1 174 872	52 489	1 179	302 228	335 898	20 381	197 856	194 628	70 213
未ざらし包装紙	698 395	12 781	-	261 054	176 131	19 701	89 307	93 771	45 650
重袋用両更クラフト紙	400 524	-	-	139 031	115 105	19 527	61 017	39 999	25 845
その他両更クラフト紙	203 822	9 770	-	83 051	41 597	-	20 912	40 389	8 103
その他未ざらし包装紙	94 049	3 011	-	38 972	19 429	174	7 378	13 383	11 702
さらし包装紙	476 477	39 708	1 179	41 174	159 767	680	108 549	100 857	24 563
純白ロール紙	115 593	2 878	-	7 134	72 092	-	21 501	6 635	5 353
さらしクラフト紙	253 976	30 811	-	7 917	71 160	545	67 885	67 315	8 343
その他さらし包装紙	106 908	6 019	1 179	26 123	16 515	135	19 163	26 907	10 867
衛生用紙	1 349 142	58 721	16 552	625 146	232 163	50 445	21 270	266 413	78 432
雑種紙	1 182 711	149 238	18 969	455 593	154 484	87 686	35 043	218 114	63 584
板紙計	11 082 667	777 112	608 256	4 983 752	1 231 738	1 901 925	454 005	444 071	681 808
段ボール原紙	7 864 289	707 825	504 427	3 003 973	976 124	1 494 397	240 955	413 799	522 789
ライナー	4 878 045	547 751	469 146	1 749 501	593 379	859 804	48 410	253 283	356 771
中しん原紙	2 986 244	160 074	35 281	1 254 472	382 745	634 593	192 545	160 516	166 018
白板紙	1 702 024	20 965	52 902	1 216 667	139 350	113 498	117 989	-	40 653
黄板紙	22 491	-	-	-	8 592	2 823	9 745	-	1 331
チップボール	214 042	-	-	89 320	30 384	49 853	31 208	-	13 277
色板紙	121 968	-	-	76 740	4 878	29 488	4 381	-	6 481
建材原紙	326 870	9 173	20 292	172 084	-	83 287	-	15 332	26 702
紙管原紙	270 941	17 659	7 016	69 930	42 109	85 472	25 183	-	23 572
ワンプ	44 209	11 519	3 662	17 293	-	801	-	6 537	4 397
その他板紙	515 833	9 971	19 957	337 745	30 301	42 306	24 544	8 403	42 606

3 段ボール生産

単位：千m²

通産局 品目	全国	北海道	東北	関東	中部	近畿	中国	四国	九州
段ボール合計	11 840 762	358 657	687 729	4 713 396	1 676 514	2 415 759	580 150	488 796	919 761
両面	9 857 539	341 546	583 186	3 973 746	1 354 763	1 958 849	473 844	402 477	769 128
複両面	1 717 128	12 819	104 365	623 051	256 783	405 751	80 782	86 107	147 470
片面	266 095	4 292	178	116 599	64 968	51 159	25 524	212	3 163

注：段ボール複両面には複々両面を含む。

4 段ボールの需要部門別

消費内訳（製箱投入量）と段ボール箱の生産金額

単位：千㎡

局別	年 月	合 計	電球・電機器具・ 機械器具用	薬 粧 品 用	食 料	
					計	加工食品
全	昭和63年	6 545 450	832 988	397 849	3 339 862	1 790 322
	平成1年	6 921 135	874 847	426 686	3 524 470	1 922 446
	構成比(%)	100.0	12.6	6.2	50.9	27.8
	1年1月	475 534	63 072	30 012	235 047	125 823
	2	513 607	67 198	32 494	256 571	136 894
	3	623 126	76 185	37 445	322 367	161 642
	4	589 187	74 870	37 364	295 151	172 978
	5	547 870	68 278	34 690	277 998	161 195
	6	590 477	75 984	36 729	298 876	170 348
	7	579 999	73 730	35 184	296 622	168 705
	8	541 767	67 058	32 410	282 698	157 038
	9	583 874	74 762	35 612	297 586	161 762
国	10	628 689	79 294	38 931	320 759	167 646
	11	634 045	77 796	38 678	325 295	169 495
	12	612 960	76 620	37 137	315 500	168 920

品 用		繊維製品用	陶磁器・ガラス 製品・雑貨用	その他	段ボール箱 生産金額 (百万円)	年 月	局別	
青果物	その他							
1 103 171	446 369	304 110	635 806	1 034 835	661 192	昭和63年 平成1年 構成比(%)	全	
1 144 983	457 041	321 624	657 387	1 116 121	685 572			
16.5	6.6	4.6	9.5	16.1	100.0			
78 237	30 987	23 202	47 756	76 445	47 403			1年1月
86 590	33 087	24 226	51 732	81 386	51 115			2
123 522	37 203	27 435	58 987	100 707	61 898			3
82 859	39 314	28 003	58 056	95 743	57 882			4
81 334	35 469	25 322	52 661	88 921	54 031			5
88 712	39 816	27 379	55 249	96 260	58 250			6
90 723	37 194	26 485	54 651	93 327	57 415			7
88 666	36 994	25 771	50 111	83 719	53 644			8
96 455	39 369	27 672	55 707	92 535	58 237			9
109 980	43 133	28 905	57 971	102 829	62 173	10		
112 731	43 069	28 707	58 443	105 126	62 520	11		
105 174	41 406	28 517	56 063	99 123	61 003	12		

北 海 道	昭和63年	227 094	1 683	7 993	172 011	81 233
	平成1年	230 365	1 434	8 147	178 753	82 090
	構成比(%)	100.0	0.6	3.5	77.6	35.6
	1年1月	14 060	103	504	10 712	5 492
	2	16 269	115	638	12 243	6 535
	3	19 735	131	769	14 617	6 438
	4	16 325	145	710	11 646	6 767
	5	15 329	108	697	11 650	5 961
	6	17 559	121	734	13 266	6 696
	7	20 226	127	685	15 897	6 888
	8	21 955	136	709	17 964	7 134
	9	24 320	108	697	19 767	7 588
10	24 080	122	681	19 400	7 211	
11	20 944	111	652	16 359	7 526	
12	19 563	107	671	15 232	7 854	

65 498	25 280	1 472	16 758	27 177	23 363	昭和63年 平成1年 構成比(%)	北 海 道	
70 050	26 613	1 240	15 522	25 269	22 661			
30.4	11.6	0.5	6.7	11.0	3.3			
3 808	1 412	77	1 161	1 503	1 419			1年1月
3 957	1 751	111	1 411	1 751	1 641			2
6 011	2 168	83	1 301	2 834	1 974			3
2 798	2 081	124	1 374	2 326	1 741			4
3 857	1 832	96	1 160	1 618	1 493			5
4 377	2 193	90	1 330	2 018	1 741			6
6 821	2 188	95	1 368	2 054	1 968			7
8 457	2 373	121	1 168	1 857	2 181			8
9 235	2 944	79	1 286	2 383	2 481			9
9 513	2 676	123	1 393	2 361	2 294	10		
6 245	2 588	119	1 326	2 377	1 878	11		
4 971	2 407	122	1 244	2 187	1 850	12		

東 北	昭和63年	364 857	43 003	15 743	230 062	104 770
	平成1年	394 341	37 278	17 823	256 023	110 316
	構成比(%)	100.0	9.5	4.5	64.9	28.0
	1年1月	24 967	2 751	1 300	14 474	7 273
	2	25 531	2 868	1 385	15 015	7 616
	3	30 379	3 204	1 602	17 632	8 834
	4	31 296	3 157	1 551	19 197	10 756
	5	28 915	2 970	1 581	18 077	9 566
	6	34 554	3 153	1 429	23 328	9 591
	7	38 541	3 216	1 318	27 340	9 646
	8	36 774	3 062	1 292	25 943	9 085
	9	37 173	3 326	1 501	25 359	8 874
10	37 518	3 235	1 569	24 969	9 433	
11	35 238	3 272	1 658	22 844	9 598	
12	33 455	3 064	1 637	21 845	10 044	

81 675	43 617	6 983	16 268	62 798	43 044	昭和63年 平成1年 構成比(%)	東 北	
95 006	50 701	6 849	17 898	58 470	44 799			
24.1	12.9	1.7	4.5	14.8	6.5			
3 932	3 269	542	1 317	4 583	2 823			1年1月
3 922	3 477	552	1 308	4 403	2 982			2
5 003	3 795	629	1 808	5 504	3 445			3
4 494	3 947	659	1 557	5 175	3 430			4
4 963	3 548	500	1 378	4 409	3 209			5
9 806	3 931	552	1 322	4 770	3 887			6
14 054	3 640	542	1 423	4 702	4 523			7
12 592	4 266	502	1 248	4 727	4 093			8
11 935	4 550	587	1 522	4 878	4 340			9
9 550	5 986	621	1 616	5 508	4 325	10		
7 873	5 373	594	1 749	5 121	4 019	11		
6 882	4 919	569	1 650	4 690	3 725	12		

段ボールの需要部門別

消費内訳（製箱投入量）と段ボール箱の生産金額（つづき）

単位：千㎡

局別	年 月	合 計	電球・電機器具・ 機械器具用	薬 粧 品 用	食 料	
					計	加工食品
関	昭和63年	2 482 912	346 623	172 544	1 274 655	766 136
	平成1年	2 644 585	363 460	193 665	1 342 135	824 695
	構成比(%)	100.0	13.7	7.3	50.8	31.2
	1年1月	179 231	26 179	13 579	88 624	54 388
	2	195 407	27 355	14 624	99 075	58 434
	3	241 991	31 720	17 600	126 963	70 426
	4	226 506	31 068	16 449	114 096	74 091
	5	214 441	28 774	15 492	109 493	70 557
	6	231 875	31 612	16 449	118 348	74 326
	7	218 902	29 921	15 681	110 799	70 904
	8	206 030	28 057	14 780	107 436	67 393
	9	224 364	31 254	16 580	114 173	70 537
東	10	240 034	33 590	17 927	120 075	72 448
	11	239 923	32 896	17 712	120 399	71 574
	12	225 881	31 034	16 792	112 654	69 617

品 用	繊維製品用	陶磁器・ガラス 製品・雑貨用	その他	段ボール箱 生産金額 (百万円)	年 月	局別
359 314	149 205	81 428	219 201	388 461	243 951	関
357 894	159 546	85 150	226 745	433 430	252 432	
13.5	6.0	3.2	8.6	16.4	36.8	
23 219	11 017	6 124	16 541	28 184	17 232	
29 331	11 310	6 450	18 080	29 823	18 856	
43 748	12 789	7 352	20 911	37 445	23 359	
26 611	13 394	7 640	20 283	36 970	21 491	
26 577	12 359	6 623	18 777	35 282	20 540	
28 924	15 098	7 225	19 304	38 937	22 175	
26 122	13 773	6 943	18 654	36 904	20 794	
26 877	13 166	6 620	16 665	32 472	19 650	
29 959	13 677	7 257	18 784	36 316	21 479	
33 480	14 147	7 629	19 933	40 880	22 680	
34 389	14 436	7 646	20 055	41 215	22 668	
28 657	14 380	7 641	18 758	39 002	21 509	

中	昭和63年	830 107	146 787	33 834	324 389	191 685
	平成1年	865 823	157 499	35 186	332 993	204 889
	構成比(%)	100.0	18.2	4.1	38.5	23.7
	1年1月	60 441	11 381	2 369	22 844	13 554
	2	67 933	12 705	2 636	25 811	15 226
	3	76 684	13 965	2 911	30 183	16 713
	4	74 208	13 229	2 857	28 115	18 379
	5	65 803	11 447	2 705	25 298	16 225
	6	72 378	13 344	2 920	28 036	17 770
	7	72 384	13 402	3 000	28 087	17 870
	8	66 282	11 908	2 790	25 966	16 438
	9	73 316	13 385	3 090	27 513	17 247
部	10	77 278	14 140	3 214	29 843	18 179
	11	79 681	13 928	3 339	30 098	18 005
	12	79 435	14 665	3 355	31 199	19 283

89 578	43 126	57 331	125 670	142 096	84 309	中
85 987	42 117	59 079	131 922	149 144	88 347	
9.9	4.9	6.8	15.2	17.2	12.9	
6 512	2 778	4 219	9 256	10 372	6 227	
7 323	3 262	4 626	10 276	11 879	6 958	
9 944	3 526	5 005	11 319	13 301	7 843	
5 886	3 850	5 201	11 498	13 308	7 367	
5 580	3 493	4 659	10 179	11 515	6 697	
6 696	3 570	5 034	11 184	11 860	7 485	
6 583	3 634	4 832	11 076	11 987	7 512	
6 064	3 464	4 883	10 329	10 406	6 793	
6 611	3 655	5 132	11 660	12 536	7 428	
8 063	3 601	5 142	11 461	13 478	7 843	
8 366	3 727	5 164	11 972	15 180	8 091	
8 359	3 557	5 182	11 712	13 322	8 103	

近	昭和63年	1 240 944	205 119	107 569	452 101	285 897
	平成1年	1 338 714	212 406	113 957	496 301	324 015
	構成比(%)	100.0	15.9	8.5	37.1	24.2
	1年1月	92 659	14 929	7 873	33 451	20 758
	2	99 407	16 183	8 572	35 811	22 429
	3	115 652	18 217	9 285	42 664	26 110
	4	115 991	18 630	10 414	42 579	29 050
	5	107 175	16 983	9 521	39 078	26 833
	6	116 173	18 793	10 123	42 292	28 825
	7	113 077	18 355	9 624	41 912	29 236
	8	102 325	15 986	8 518	37 906	26 175
	9	112 055	18 023	9 149	41 264	27 193
畿	10	123 012	19 231	10 595	46 296	29 107
	11	124 061	18 699	10 476	48 285	29 894
	12	117 127	18 377	9 807	44 763	28 405

95 446	70 758	90 481	137 705	247 969	121 698	近
105 773	66 513	101 445	143 348	271 257	131 512	
7.9	5.0	7.6	10.7	20.3	19.2	
8 009	4 684	7 531	10 498	18 377	9 052	
8 347	5 035	7 475	11 287	20 079	9 704	
11 595	4 959	8 456	12 438	24 592	11 193	
7 524	6 005	8 537	12 877	22 954	11 383	
7 048	5 197	8 113	11 676	21 804	10 494	
7 345	6 122	8 843	12 257	23 865	11 290	
7 788	4 888	8 483	11 777	22 926	11 011	
6 663	5 068	8 036	11 094	20 785	10 121	
8 284	5 787	8 753	12 261	22 605	11 112	
10 368	6 821	9 279	12 788	24 823	12 184	
11 757	6 634	9 059	12 488	25 054	12 277	
11 045	5 313	8 880	11 907	23 393	11 691	

段ボールの需要部門別

局別	年 月	合 計	電球・電機器具・ 機械器具用	薬 粧 品 用	食 料	
					計	加工食品
中	昭和63年	386 415	56 323	23 218	193 407	104 182
	平成1年	393 562	55 172	23 194	198 885	108 540
	構成比(%)	100.0	14.0	5.9	50.5	27.6
	1年 1月	27 231	4 270	1 852	12 987	6 815
	2	29 387	4 356	1 764	14 486	7 594
	3	35 384	4 766	2 181	17 661	9 559
	4	33 703	4 574	2 187	17 294	9 827
	5	31 194	4 137	1 775	16 228	8 870
	6	34 382	4 703	2 007	17 843	9 475
	7	34 691	4 679	1 960	17 718	9 944
	8	31 277	4 239	1 724	16 226	8 618
	9	32 337	4 567	1 871	16 277	8 781
国	10	34 790	4 817	2 003	17 737	9 559
	11	33 923	4 772	1 904	17 098	9 735
	12	35 263	5 292	1 966	17 330	9 763

四	昭和63年	354 520	12 945	20 754	218 914	92 086
	平成1年	361 895	15 665	18 328	223 650	90 950
	構成比(%)	100.0	4.3	5.1	61.8	25.1
	1年 1月	28 649	1 098	1 345	17 839	5 985
	2	31 010	1 173	1 589	20 051	7 152
	3	36 373	1 250	1 589	24 148	8 240
	4	29 999	1 237	1 711	17 933	8 425
	5	27 459	1 316	1 579	16 321	7 980
	6	28 916	1 466	1 642	17 338	7 989
	7	28 468	1 479	1 621	17 209	7 647
	8	27 452	1 341	1 340	16 630	7 642
	9	27 670	1 416	1 411	16 177	7 385
国	10	28 626	1 378	1 570	16 651	6 924
	11	33 141	1 231	1 525	21 032	7 922
	12	34 132	1 280	1 406	22 321	7 659

九	昭和63年	658 601	30 505	16 194	474 323	164 333
	平成1年	691 850	31 933	16 386	495 730	176 951
	構成比(%)	100.0	4.6	2.4	71.7	25.6
	1年 1月	48 296	2 361	1 190	34 116	11 558
	2	48 663	2 443	1 286	34 079	11 908
	3	66 928	2 932	1 508	48 499	15 322
	4	61 159	2 830	1 485	44 291	15 683
	5	57 554	2 543	1 340	41 853	15 203
	6	54 640	2 792	1 425	38 425	15 676
	7	53 710	2 551	1 295	37 660	16 570
	8	49 672	2 329	1 257	34 627	14 553
	9	52 639	2 683	1 313	37 056	14 157
州	10	63 351	2 781	1 372	45 788	14 785
	11	67 134	2 887	1 412	49 180	15 241
	12	68 104	2 801	1 503	50 156	16 295

消費内訳（製箱投入量）と段ボール箱の生産金額（つづき）

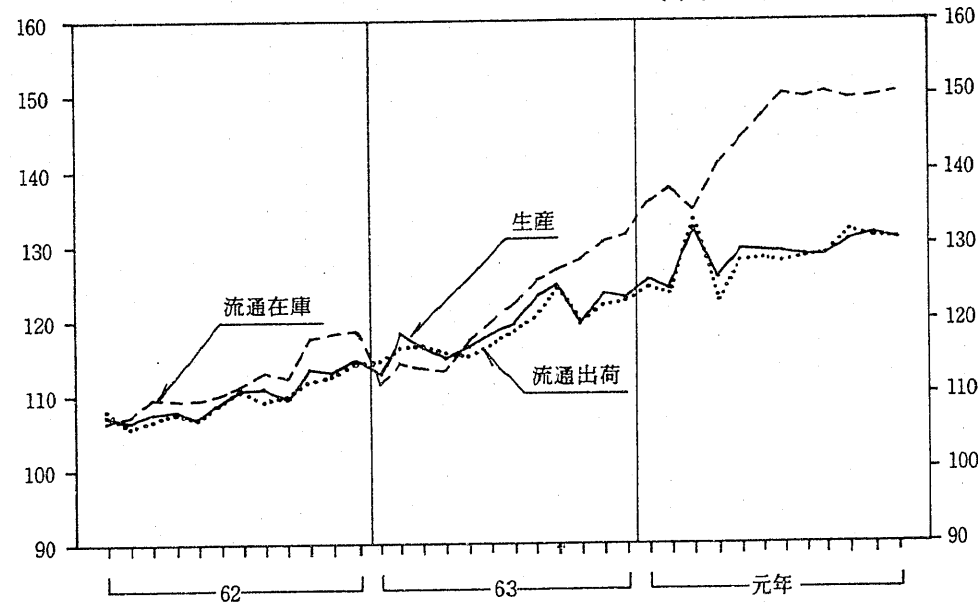
単位：千㎡

品 用		繊維製品用	陶磁器・ガラス 製品・雑貨用	その他	段ボール箱 生産金額 (百万円)	年 月	局別
背果物	その他						
57 580	31 645	28 788	30 823	53 856	40 599	昭和63年	中
60 020	30 325	27 397	28 739	60 175	40 198	平成1年	
15.3	7.7	7.0	7.3	15.3	5.9	構成比(%)	
4 098	2 074	1 857	2 006	4 259	2 787	1年 1月	
4 714	2 178	2 074	2 075	4 632	3 003	2	
5 445	2 657	2 369	2 633	5 774	3 606	3	
4 653	2 814	2 271	2 351	5 026	3 421	4	
4 623	2 735	2 164	2 144	4 746	3 110	5	
5 758	2 610	2 303	2 279	5 247	3 422	6	
5 172	2 602	2 409	2 535	5 390	3 545	7	
5 123	2 485	2 250	2 255	4 583	3 147	8	
5 197	2 299	2 351	2 432	4 839	3 443	9	
5 513	2 665	2 470	2 789	4 974	3 612	10	
4 765	2 598	2 434	2 643	5 072	3 464	11	
4 959	2 608	2 445	2 597	5 633	3 639	12	

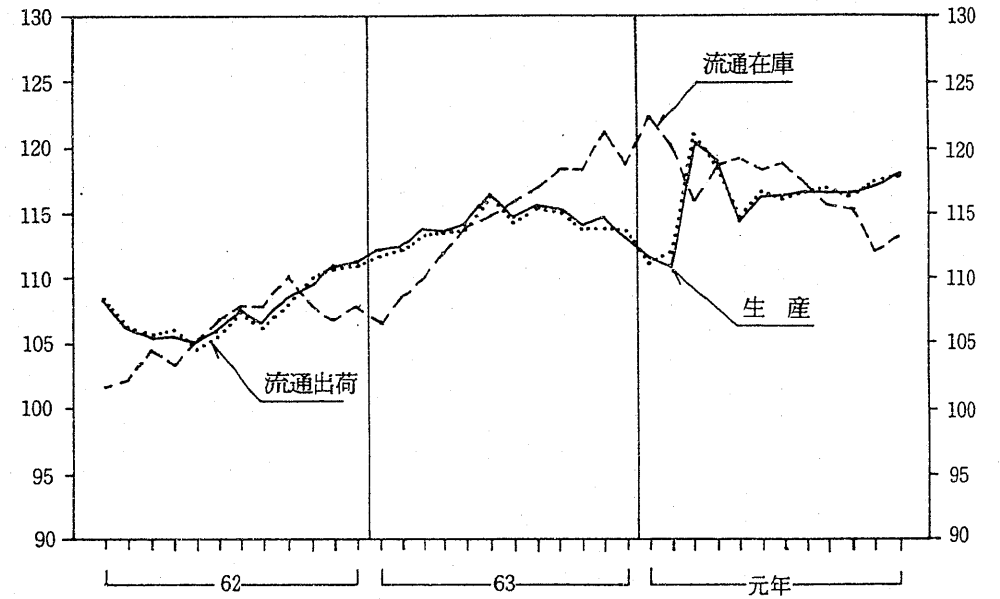
111 401	15 427	18 026	49 006	34 875	35 395	昭和63年	四
118 499	14 201	19 126	47 944	37 182	33 418	平成1年	
32.7	3.9	5.3	13.2	10.3	4.9	構成比(%)	
10 841	1 013	1 372	3 763	3 232	2 694	1年 1月	
11 828	1 071	1 405	3 839	2 953	2 876	2	
14 599	1 309	1 718	4 381	3 287	3 452	3	
8 227	1 281	1 701	4 326	3 091	2 724	4	
7 246	1 095	1 512	3 813	2 918	2 502	5	
8 197	1 152	1 494	3 914	3 062	2 646	6	
8 363	1 199	1 451	3 829	2 879	2 574	7	
7 880	1 108	1 527	3 705	2 909	2 502	8	
7 594	1 198	1 773	4 016	2 877	2 531	9	
8 509	1 218	1 786	4 053	3 188	2 647	10	
11 843	1 267	1 717	4 121	3 515	3 077	11	
13 372	1 290	1 670	4 184	3 271	3 194	12	

242 679	67 311	19 601	40 375	77 603	68 833	昭和63年	九
251 754	67 025	21 338	45 269	81 194	72 205	平成1年	
36.4	9.7	3.1	6.5	11.7	10.5	構成比(%)	
17 818	4 740	1 480	3 214	5 935	5 169	1年 1月	
17 168	5 003	1 533	3 456	5 866	5 095	2	
27 177	6 000	1 823	4 196	7 970	7 027	3	
22 666	5 942	1 870	3 790	6 893	6 325	4	
21 440	5 210	1 655	3 534	6 629	5 986	5	
17 609	5 140	1 838	3 659	6 501	5 606	6	
15 820	5 270	1 730	3 989	6 485	5 488	7	
15 010	5 064	1 832	3 647	5 980	5 157	8	
17 640	5 259	1 740	3 746	6 101	5 422	9	
24 984	6 019	1 855	3 938	7 617	6 589	10	
27 493	6 446	1 974	4 089	7 592	7 047	11	
26 929	6 932	2 008	4 011	7 625	7 293	12	

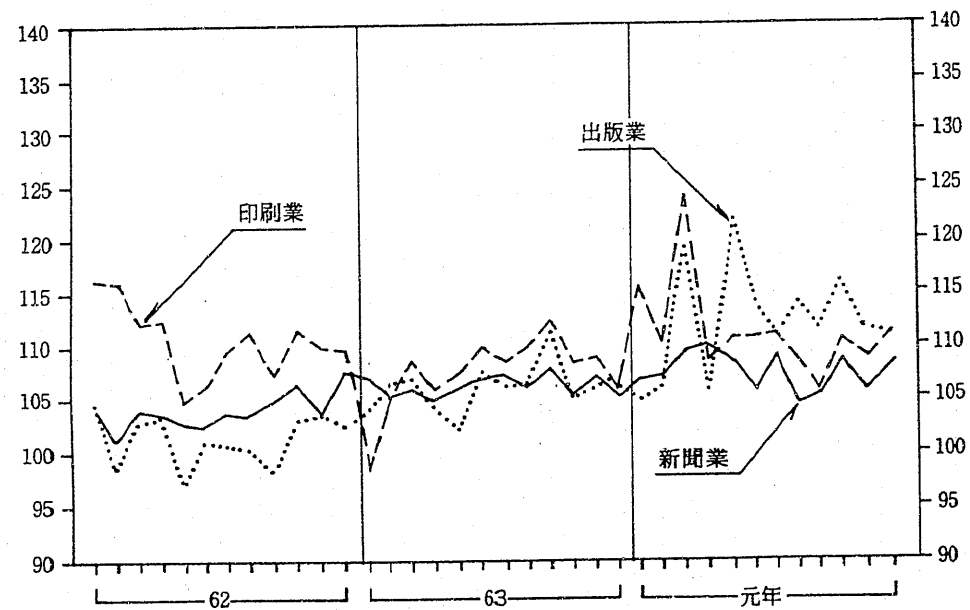
紙流通出荷・在庫及び生産指数 (季節調査済)
(昭和60年平均 = 100)



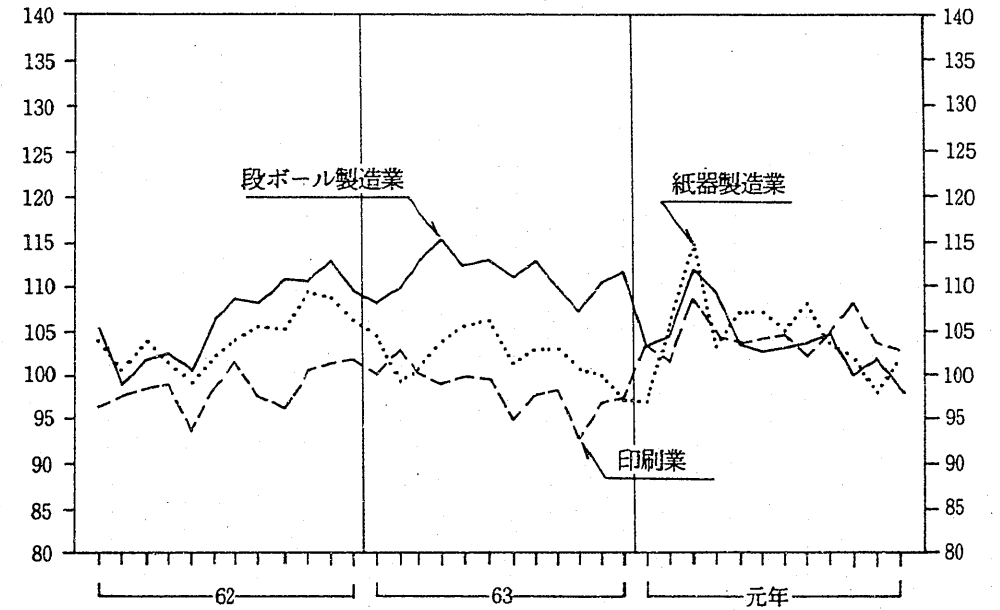
板紙流通出荷・在庫及び生産指数 (季節調査済)
(昭和60年平均 = 100)



産業用消費者向け主要品目出荷内訳
(前年同月比)



産業用消費者向け主要品目出荷内訳
(前年同月比)



第2部 紙流通統計

概況

1. 紙

(1) 概況

平成元年の紙流通の動向をみると、流通段階での受入れは前年比8.1%、出荷も同8.1%とそれぞれ増加した。年末在庫は前年末比14.2%の増加となった。

(2) 受入

受入は17,330千tで前年比8.1%の増加となった。これを受入先別でみると、全体の72%を占める生産

業者よりが12,431千tで同8.0%、卸売業者よりが4,552千tで同5.7%とそれぞれ増加した。また輸入は347千tで同55.6%と前年に引き続き大幅な増加となった。

品目別に受入数量をみると、全体の68%を占める印刷・情報用紙は11,786千tで前年比9.0%、新聞巻取紙は3,825千tで同6.7%、包装用紙は1,215千tで同3.6%、雑種紙は504千tで同7.9%とそれぞれ増加した(第1表)。

第1表 紙の主要品目別、受入先別受入 (単位:千t)

品目	計		生産業者		輸 入		卸売業者	
	数量	前年比 (%)	数量	前年比 (%)	数量	前年比 (%)	数量	前年比 (%)
合 計	17,330	8.1	12,431	8.0	347	55.6	4,552	5.7
新聞巻取紙	3,825	6.7	3,121	6.8	60	130.8	644	0.6
印刷・情報用紙	11,786	9.0	8,107	9.0	236	59.5	3,443	6.7
包装用紙	1,215	3.6	867	3.5	35	6.1	313	3.6
雑種紙	504	7.9	337	6.6	16	0.0	152	12.6

注: 合計数量は単位未満の四捨五入の関係で一致しない場合もある。

(3) 出荷

出荷は17,234千tで前年比8.1%の増加となった。これを出荷先別にみると、全体の63%を占める産業用消費者向けは10,915千tで前年比10.3%、卸売業者向けは5,868千tで同5.6%とそれぞれ増加したが、小売業者向けは139千tで同△6.1%、輸出向けも

312千tで同△8.2%の減少となった。

品目別に出荷数量をみると、印刷・情報用紙は11,697千tで前年比9.1%、新聞巻取紙は3,824千tで同6.8%、包装用紙は1,212千tで同3.2%、雑種紙は500千tで同8.7%といずれも増加となっている(第2表)。

第2表 紙の主要品目別、出荷先別出荷 (単位:千t)

品目	計		小売業者		卸売業者		輸 出		産業用消費者向	
	数量	前年比 (%)	数量	前年比 (%)	数量	前年比 (%)	数量	前年比 (%)	数量	前年比 (%)
合 計	17,234	8.1	139	△6.1	5,868	5.6	312	△8.2	10,915	10.3
新聞巻取紙	3,824	6.8	2	100.0	831	5.2	60	△4.8	2,931	7.4
印刷・情報用紙	11,697	9.1	122	△6.9	4,646	6.2	232	△9.7	6,697	12.3
包装用紙	1,212	3.2	11	△8.3	291	△1.0	3	50.0	907	4.7
雑種紙	500	8.7	4	0.0	99	△2.0	17	0.0	380	12.8

また産業用消費者向けの出荷内訳をみると、32%を占める印刷業向けは、ポスター等広告宣伝用印刷向けが好調に推移し前年比11.2%と大幅な増加を示したほか、新聞業向けが全国紙を中心とした増頁化

の定着や発行部数の増加等により同7.4%、出版業向けも週刊誌発行部数増を反映して同12.2%とそれぞれ増加した。一方、紙袋製造業向けは同△12.3%と2年連続の減少となった(第3表)。

第3表 紙(産業用消費者向け)の需要者別、品目別出荷 (単位:千t)

需要者別	計		新聞巻取紙		印刷・情報用紙		包装用紙		雑種紙	
	数量	前年比 (%)	数量	前年比 (%)	数量	前年比 (%)	数量	前年比 (%)	数量	前年比 (%)
合 計	10,915	10.3	2,931	7.4	6,697	12.3	907	4.7	380	12.8
加工紙製造業	389	11.8	0	-	173	13.1	136	4.6	80	23.1
紙製品製造業	621	26.0	-	-	332	7.8	236	58.4	53	47.2
紙袋製造業	355	△12.3	-	-	19	△5.0	331	△12.2	5	△37.5
新聞業	3,030	7.4	2,887	7.2	140	12.9	3	△25.0	0	0
出版業	2,148	12.2	22	340.0	2,110	11.4	5	25.0	11	0.0
印刷業	3,492	11.2	13	△18.7	3,291	11.9	104	2.0	84	6.3
その他	880	13.7	9	△25.0	632	20.8	92	△8.0	147	6.5

(4) 在庫

卸売業者の年末在庫は778千tで前年末比14.2%の増加となった。

これを品目別にみると、印刷・情報用紙は686千tで同14.7%、包装用紙は48千tで同4.3%、雑種紙は33千tで同10.0%といずれも増加した。また、

生産業者と卸売業者を合わせた年末の総在庫は1,862千tで前年末比19.3%の大幅増加となり、依然として増加傾向が続いている。年末在庫率(12月流通出荷に対する12月の総在庫の割合)は63年末の112.3%から125.4%へと上昇した(第4表)。

第4表 紙の品目別年末在庫 (単位:千t)

品目	卸売業者在庫		総 在 庫		年末在庫率
	数量	前年末比 (%)	数量	前年末比 (%)	
合 計	778	14.2	1,862	19.3	125.4
新聞巻取紙	10	11.1	321	9.9	96.4
印刷・情報用紙	686	14.7	1,285	21.3	126.6
包装用紙	48	4.3	129	21.7	131.6
雑種紙	33	10.0	126	22.3	323.1

注: 1. 総在庫(衛生用紙を除く) = 生産者在庫 + 卸売業者在庫
2. 年末在庫率 = 12月末の総在庫 ÷ 12月の流通出荷

(5) 代理店、商社、卸商別の受入・出荷・在庫紙の受入を業態別にみると、代理店は11,557千tで前年比8.5%、商社は1,833千tで同9.9%、卸商は3,939千tで同5.9%とそれぞれ増加した。

次に出荷のうち産業用消費者向けを業態別にみると、代理店では新聞業向けが2,469千tで前年比7.3%の増加となり産業用消費者向けの35%を占める。また、出版業向けが1,553千tで同9.0%、印刷業向けが1,426千tで同13.6%とそれぞれ増加した。商社では新聞業向けが138千tで同7.0%の増加と産業用消費者向けの35%を占め、以下紙製品製造業、出

版業と続いている。卸商では印刷業向けが2,042千tで同9.8%の増加と産業用消費者向けの60%を占めており、以下出版業、新聞業、と続きこの3業種で87%を占めている(第5表)。

2. 板紙

(1) 概況

平成元年の板紙流通の動向をみると、受入は前年比1.9%、出荷は同2.2%とそれぞれ増加した。年末在庫は前年末比△4.7%の減少となった。

(2) 受入
受入は11,591千tで前年比1.9%の増加となった。これを受入先別にみると、生産業者からの受入が8,820千tで前年比0.1%のほぼ横ばいとなり全体の76%を占めた。卸売業者からは2,632千tで同6.9%

の増加となった。また、輸入は140千tで同29.6%と前年に続いて大幅な増加となった(第6表)。

品目別にみると、段ボール原紙が8,508千tで前年比1.6%、白板紙が2,236千tで同1.5%、その他板紙は847千tで同5.3%とそれぞれ増加した。

第5表 紙の代理店、商社、卸商の受入、出荷、在庫

(単位:千t)

項目	計		代理店		商社		卸商	
	数量	前年比(%)	数量	前年比(%)	数量	前年比(%)	数量	前年比(%)
受入	17,330	8.1	11,557	8.5	1,833	9.9	3,939	5.9
生産業者	12,431	8.0	10,392	8.8	1,397	5.6	643	1.1
輸入	347	55.6	21	△4.5	298	69.3	28	7.7
卸売業者	4,552	5.7	1,145	6.3	139	△17.8	3,269	6.9
出荷	17,234	8.1	11,461	7.9	1,826	10.0	3,946	8.0
小売業者	139	△6.1	19	△52.5	6	200.0	113	7.6
輸出	312	△8.2	172	△0.6	138	△16.4	2	0.0
卸売業者	5,868	5.6	4,166	5.9	1,290	5.7	412	2.0
産業用消費者	10,915	10.3	7,104	9.6	393	43.4	3,418	8.8
加工紙製造業	389	11.8	324	9.8	24	84.6	41	2.5
紙製品製造業	621	26.0	395	15.5	82	34.4	145	61.1
紙袋製造業	355	△12.3	231	△4.1	42	31.3	82	△37.4
新聞業	3,030	7.4	2,469	7.3	138	7.0	423	8.5
出版業	2,148	12.2	1,553	9.0	67	0.0	528	8.0
印刷業	3,492	11.2	1,426	13.6	25	0.0	2,042	9.8
その他	880	13.7	707	14.4	15	15.4	158	10.5
在庫	778	14.2	472	25.5	47	20.5	259	△2.6

第6表 板紙の主要品目別、受入先別受入

(単位:千t)

項目	計		生産業者		輸入		卸売業者	
	数量	前年比(%)	数量	前年比(%)	数量	前年比(%)	数量	前年比(%)
合計	11,591	1.9	8,820	0.1	140	29.6	2,632	6.9
段ボール原紙	8,508	1.6	6,402	△0.1	111	30.6	1,995	6.3
白板紙	2,236	1.5	1,754	△0.5	2	△50.0	480	9.8
その他板紙	847	5.3	664	4.2	26	44.4	157	6.1

(3) 出荷

出荷は11,600千tで前年比2.2%の増加となった。これを出荷先別にみると、産業用消費者向けは8,041千tで前年比4.6%、小売業者向けは114千tで同4.3%とそれぞれ増加したが、卸売業者向けは3,313千tで同△2.8%、輸出向けは中国向けが不振続きであったことから、132千tで同△22.8%の減少となった(第7表)。

次に、産業用消費者向けの出荷内訳をみるとウェイトの大きい段ボール製造業向けが5,854千t前年比3.9%増加したのをはじめ、食料品製造業向けが同11.1%、紙製品製造業向けが同6.3%、印刷業向

けが同4.7%とそれぞれ増加したが、出版業向けは同△1.0%の減少となった(第8表)。

(4) 在庫

在庫の動きをみると、段ボール原紙、白板紙が減少したことにより年末の卸売業者在庫は184千tと前年末比△4.7%の減少となった(第9表)。

(5) 代理店、商社、卸商の受入・出荷・在庫
板紙の受入を業態別にみると、代理店は7,445千tで前年比3.9%、卸商は1,008千tで同3.3%とそれぞれ増加したが、商社は3,138千tで同△3.0%の減少となった。

出荷もほぼ同様の傾向となっている。

第7表 板紙の主要品目別、出荷先別出荷

(単位:千t)

品目	計		小売業者		輸出		卸売業者		産業用消費者	
	数量	前年比(%)	数量	前年比(%)	数量	前年比(%)	数量	前年比(%)	数量	前年比(%)
合計	11,600	2.2	114	44.3	132	△22.8	3,313	△2.8	8,041	4.6
段ボール原紙	8,510	1.9	66	73.7	16	△57.9	2,353	△3.8	6,075	4.1
白板紙	2,244	2.6	35	16.7	104	△11.9	724	△1.2	1,381	5.7
その他板紙	846	5.0	12	9.1	12	△25.0	236	2.6	585	6.6

第8表 板紙の産業用消費者向けの需要者別、品目別出荷

(単位:千t)

需要者別	計		段ボール原紙		白板紙		その他板紙	
	数量	前年比(%)	数量	前年比(%)	数量	前年比(%)	数量	前年比(%)
合計	8,041	4.6	6,075	4.1	1,381	5.7	585	6.6
段ボール製造業	5,854	3.9	5,786	4.0	33	0.0	35	△2.8
紙器製造業	852	4.4	79	2.6	552	4.0	222	6.7
紙製品製造業	170	6.3	23	64.3	68	3.0	79	0.0
出版業	98	△1.0	0	0.0	76	△1.3	21	△4.5
印刷業	488	4.7	12	0.0	443	4.7	33	3.1
食料品製造業	30	11.1	7	40.0	21	0.0	2	0.0
その他	549	12.7	169	4.3	188	21.3	192	12.9

第9表 板紙の品目別年末在庫

(単位：千t)

品目	卸売業者在庫		総在庫		年末在庫率
	数量	前年未比 (%)	数量	前年未比 (%)	
合計	184	△4.7	655	6.0	65.3
段ボール原紙	61	△3.2	376	11.6	50.3
白板紙	101	△6.5	182	1.1	98.4
その他板紙	22	4.8	97	△4.0	136.6

注：年末在庫率=12月末の総在庫÷12月の流通出荷

第10表 板紙の代理店、商社、卸商の受入、出荷、在庫

(単位：千t)

項目	計		代理店		商社		卸商	
	数量	前年比 (%)	数量	前年比 (%)	数量	前年比 (%)	数量	前年比 (%)
受入	11,591	1.9	7,445	3.9	3,138	△3.0	1,008	3.3
生産業者	8,820	0.1	5,624	3.8	2,518	△8.0	678	3.8
輸出入	140	29.6	28	64.7	111	22.0	0	0
卸売業者	2,632	6.9	1,793	3.6	508	24.8	330	2.2
出荷	11,600	2.2	7,450	4.3	3,141	△2.7	1,009	3.3
小売業者	114	44.3	47	17.5	54	92.9	13	8.3
輸出入	132	△22.8	60	△24.1	72	△21.7	-	-
卸売業者	3,313	△2.8	1,395	2.1	1,838	△6.2	81	△1.2
産業用消費者	8,041	4.6	5,949	5.2	1,177	2.4	916	3.7
段ボール製造業	5,854	3.9	4,148	4.5	1,055	2.2	651	3.0
紙器製造業	852	4.4	638	4.6	103	5.1	111	2.8
紙製品製造業	170	6.3	148	5.0	9	△18.2	13	85.7
出版業	98	△1.0	90	△1.1	-	-	8	0.0
印刷業	488	4.7	383	4.9	0	0.0	105	4.0
食料品製造業	30	11.1	21	5.0	4	0.0	5	25.0
その他	549	12.7	520	13.0	5	25.0	24	4.3
在庫	184	△4.7	148	△3.3	15	△16.7	21	△4.5

統計

I 出荷・在庫年表(紙)

単位：t

年次	出荷計	卸売業者	産業用消費者向け	同主要品目別内訳			同主要業種別内訳			年末在庫
				新巻紙	印刷・情報用紙	包装用紙	新聞業	出版業	印刷業	
43	1 748 197	2 477 073	4 365 570	1 466 193	862 782	1 490 221	750 803	851 341	218 017	
44	8 129 355	2 902 643	4 855 769	1 645 200	929 672	1 632 011	837 656	1 020 944	242 679	
45	8 988 158	3 105 572	5 400 662	1 818 353	1 047 313	1 837 687	915 709	1 127 338	255 243	
46	9 332 729	3 277 696	5 659 231	1 871 868	1 043 366	1 905 608	979 551	1 184 775	282 610	
47	10 040 821	3 666 911	5 909 528	1 897 477	1 075 656	1 939 893	1 005 267	1 259 064	293 520	
48	11 181 514	4 246 375	6 532 990	2 027 890	1 098 539	2 070 239	1 128 005	1 465 516	248 710	
49	9 968 180	3 689 032	5 854 439	1 919 591	970 577	1 964 269	1 072 903	1 201 678	380 292	
50	9 995 504	3 736 241	5 814 567	1 931 430	841 415	1 993 466	1 169 414	1 201 404	384 043	
51	10 749 653	4 074 083	6 306 196	2 069 813	889 238	2 123 283	1 259 373	1 308 066	390 355	
52	11 138 319	4 217 756	6 563 555	2 197 263	859 994	2 241 951	1 287 134	1 453 698	363 091	
53	11 745 236	4 657 750	6 735 005	2 240 649	862 275	2 293 275	1 315 309	1 542 296	397 135	
54	13 063 349	5 179 263	7 469 879	2 402 123	962 213	2 464 288	1 441 968	1 772 158	439 975	
55	12 805 768	4 922 719	7 538 108	2 456 647	848 414	2 542 851	1 484 909	1 835 971	468 874	
56	13 062 062	5 058 322	7 603 255	2 472 232	814 341	2 566 159	1 506 321	1 919 134	450 575	
57	13 286 395	5 181 203	7 670 437	2 417 133	784 051	2 499 335	1 557 926	2 011 930	457 725	
58	12 910 292	4 478 738	8 025 032	2 413 286	807 870	2 499 844	1 659 635	2 194 914	494 660	
59	12 874 237	4 268 568	8 200 098	2 401 279	802 543	2 491 692	1 650 807	2 350 504	500 644	
60	13 430 108	4 481 881	8 502 073	2 429 735	821 270	2 526 857	1 727 045	2 500 142	517 712	
61	13 750 873	4 569 339	8 740 646	2 454 346	820 088	2 553 064	1 781 036	2 642 795	555 656	
62	14 678 861	4 959 498	9 226 517	2 553 937	848 817	2 656 544	1 804 495	2 920 415	614 860	
63	15 940 214	5 557 897	9 894 911	2 727 837	5 963 288	866 347	2 821 505	3 139 789	681 386	
平成1年	17 233 589	5 867 620	10 915 208	2 930 703	6 696 843	907 449	3 029 755	2 148 179	3 491 904	777 688

II 出荷・在庫年表(板紙)

単位：t

年次	出荷計	卸売業者	産業用消費者向け	同主要品目別内訳			同主要業種別内訳			年末在庫
				ライナー	中しん紙	白板紙	段ボール製造業	紙器製造業	印刷業	
43	
44	
45	
46	
47	
48	
49	
50	8 120 242	2 911 016	4 835 210	2 243 583	1 330 581	807 547	3 446 656	565 015	318 814	204 162
51	8 969 131	3 054 519	5 610 277	2 617 064	1 565 357	890 903	4 040 953	628 787	352 356	156 913
52	8 861 455	2 900 634	5 652 885	2 588 164	1 606 362	942 499	4 066 564	662 717	377 567	152 392
53	9 143 886	2 937 923	5 911 191	2 727 012	1 682 187	982 640	4 288 293	661 179	404 745	166 098
54	10 252 418	3 307 283	6 626 860	3 037 840	1 905 053	1 122 327	4 773 769	794 412	443 467	134 400
55	9 499 121	3 067 599	6 096 168	2 771 323	1 767 293	1 040 228	4 374 133	704 866	404 503	137 524
56	9 113 398	2 978 144	5 846 129	2 530 235	1 698 064	1 108 175	4 051 144	728 047	442 925	139 195
57	9 129 366	2 953 967	5 893 984	2 541 320	1 698 413	1 150 429	4 042 454	768 783	457 549	147 272
58	9 517 530	2 864 279	6 364 950	2 787 148	1 875 021	1 201 659	4 425 103	805 548	742 633	146 372
59	9 901 726	2 907 978	6 543 452	2 877 771	1 943 789	1 201 968	4 588 687	800 062	477 696	162 521
60	9 969 046	2 951 707	6 666 237	2 950 788	1 986 097	1 213 354	4 720 883	782 274	471 009	161 264
61	10 241 886	3 124 089	6 715 311	2 993 440	1 999 588	1 221 863	4 759 394	765 995	481 240	162 654
62	10 715 755	3 292 182	7 091 416	3 135 535	2 137 831	1 281 176	5 067 370	799 158	475 055	174 752
63	11 347 245	3 408 002	7 688 535	3 430 893	2 403 445	1 305 663	5 633 699	815 625	466 461	192 779
平成1年	11 600 394	3 313 436	8 041 261	3 589 848	2 485 278	1 380 832	5 854 222	852 335	488 281	183 837

注 1. 「出荷計」には「小売業者向け出荷」、「輸出」、「その他出荷」を含む。
 2. 「主要品目別内訳」及び「主要業種別内訳」は、「産業用消費者」の主要品目及び業種のことである。
 3. 「産業用消費者」には、その他の品目及びその他の業種をそれぞれ含む。

Ⅲ 総 括

表

1 紙

(1) 紙

品 目	年初在庫	受 入			
		計	生産業者	輸 入	卸売業者 (その他を含む)
合 計	681 386	17 329 891	12 430 941	347 136	4 551 814
新聞巻取紙	8 556	3 825 021	3 120 688	60 368	643 965
印刷・情報用紙	597 535	11 786 008	8 106 694	235 908	3 443 406
非塗工紙	224 850	5 114 175	3 468 113	178 244	1 467 818
上級印刷紙	141 501	2 247 088	1 505 704	15 309	726 075
中級印刷紙	65 078	1 434 131	973 701	109 324	351 106
下級印刷紙	12 963	1 316 676	907 414	53 276	355 986
薄葉印刷紙	5 308	116 280	81 294	335	34 651
微塗工紙	30 432	693 625	498 732	185	194 708
塗工紙	251 034	4 254 817	2 841 886	55 758	1 357 173
アコ軽量コート紙	26 116	368 811	246 434	1 662	120 715
その他塗工印刷紙	141 220	2 400 603	1 697 159	11 904	691 540
	53 441	1 122 845	728 847	8 534	385 464
	30 257	362 558	169 446	33 658	159 454
特殊印刷用紙	36 430	441 110	308 209	1 044	131 857
情報用紙	54 789	1 282 281	989 754	677	291 850
包装用紙	45 748	1 214 926	866 855	35 247	312 824
雑種紙	29 547	503 936	336 704	15 613	151 619

(2) 産業用消費者

品 目	合 計	加工紙製造業	紙製品製造業
合 計	10 915 208	388 805	621 385
新聞巻取紙	2 930 703	294	—
印刷・情報用紙	6 696 843	173 345	331 753
非塗工紙	2 762 663	30 192	169 601
上級印刷紙	1 091 141	21 995	155 424
中級印刷紙	784 579	3 479	5 402
下級印刷紙	821 109	2 814	3 933
薄葉印刷紙	65 834	1 904	4 842
微塗工紙	453 289	2 240	1 803
塗工紙	2 468 353	16 021	23 863
アコ軽量コート紙	210 055	1 998	2 320
その他塗工印刷紙	1 360 521	8 659	13 204
	703 273	781	3 649
	194 504	4 583	4 690
特殊印刷用紙	185 440	5 650	26 483
情報用紙	827 098	119 242	110 003
包装用紙	907 449	135 647	236 476
雑種紙	380 213	79 519	53 156

受 払

単位：t

計	出 荷			卸売業者 (その他を含む)	年末在庫
	産業用消費者向	小売業者	輸 出		
17 233 589	10 915 208	138 554	312 207	5 867 620	777 688
3 823 651	2 930 708	1 919	59 961	831 068	9 926
11 697 377	6 696 843	122 174	232 182	4 646 178	686 166
5 080 066	2 762 663	79 657	49 321	2 188 425	258 959
2 215 720	1 091 141	49 096	35 625	1 039 858	172 869
1 428 713	784 579	7 416	757	635 961	70 496
1 318 661	821 109	22 596	9 973	464 983	10 978
116 972	65 834	549	2 966	47 623	4 616
683 342	453 289	2 271	7	227 775	40 715
4 223 400	2 468 353	17 015	137 098	1 600 934	282 451
369 265	210 055	1 636	10 662	146 912	25 662
2 386 212	1 360 521	10 941	103 115	911 635	155 611
1 102 203	703 273	3 503	3 517	391 910	74 083
365 720	194 504	935	19 804	150 477	27 095
436 884	185 440	4 353	4 365	242 726	40 656
1 273 685	827 098	18 878	41 391	386 318	63 385
1 212 370	907 449	10 564	3 458	290 899	48 304
500 191	380 213	3 897	16 606	99 475	33 292

向出荷内訳

単位：t

紙袋製造業	新聞業	出版業	印刷業	その他
354 943	3 029 755	2 148 179	3 491 904	880 237
3	2 886 721	22 028	12 720	8 937
19 287	139 870	2 110 033	3 290 770	631 785
7 236	77 231	1 332 316	912 662	233 425
5 080	10 472	212 895	594 705	90 570
280	42 878	425 204	199 480	107 856
673	23 714	680 525	85 245	24 205
1 203	167	13 692	33 232	10 794
36	15 816	154 027	248 359	31 008
4 989	45 599	593 269	1 635 919	148 693
332	1 211	29 585	163 225	11 384
1 941	33 123	382 013	845 621	75 960
1 452	9 955	127 622	508 075	51 739
1 264	1 310	54 049	118 998	9 610
4 718	1 116	20 393	101 453	25 627
2 308	108	10 028	392 377	193 032
330 592	3 067	5 206	103 986	92 475
5 061	97	10 912	84 428	147 040

2 板 紙

(1) 板 紙

品 目	年初在庫	受 入				卸売業者 (その他を含む)
		計	生産業者	輸 入		
合 計	192 779	11 591 452	8 819 770	139 733	2 631 949	
段 ボール原紙	62 930	8 508 258	6 401 872	111 416	1 994 970	
ラ イ ナー	47 072	5 069 099	3 838 886	99 513	1 130 700	
外装用(クラフト)	34 878	2 518 219	1 770 620	83 069	664 530	
外装用(ジュート)	10 989	2 282 246	1 831 693	16 431	434 122	
内装用	1 205	268 634	236 573	13	32 048	
中 し ん 原紙	15 858	3 439 159	2 562 986	11 903	864 270	
白 板 紙	108 496	2 235 884	1 753 707	2 335	479 842	
マ ニ ラ ボール	47 207	734 164	604 573	128	129 463	
白 ボール	61 289	1 501 720	1 149 134	2 207	350 379	
板 紙 (その他)	21 353	847 310	664 191	25 982	157 137	
黄 子 色 建 紙	1 876	45 030	34 471	—	10 559	
ッ プ 板 ボール紙	8 745	239 275	189 221	69	49 985	
板 紙	5 872	105 291	81 917	4	23 370	
材 原 紙	65	86 381	85 550	—	831	
管 他 板 紙	1 006	229 736	188 673	—	41 063	
そ の 他 板 紙	3 789	141 597	84 359	25 909	31 329	

受 払

単位: t

計	出 荷				卸売業者 (その他を含む)	年 末 在 庫
	産業用消費者向	小売業者	輸 出			
11 600 394	8 041 261	113 629	132 068	3 313 436	183 837	
8 510 286	6 075 126	66 131	15 773	2 353 256	60 902	
5 072 873	3 589 848	26 761	9 938	1 446 326	43 298	
2 523 602	1 764 651	380	9 839	748 732	29 495	
2 280 245	1 582 413	24 822	38	672 972	12 990	
269 026	242 784	1 559	61	24 622	813	
3 437 413	2 485 278	39 370	5 835	906 930	17 604	
2 243 758	1 380 832	35 111	104 019	723 796	100 622	
740 786	417 354	5 743	44 749	272 940	40 585	
1 502 972	963 478	29 368	59 270	450 856	60 037	
846 350	585 303	12 387	12 276	236 384	22 313	
45 018	34 594	922	21	9 481	1 888	
239 813	138 271	8 578	4 711	88 253	8 207	
104 625	68 109	2 504	4 445	29 567	6 538	
86 395	84 272	—	—	2 123	51	
229 847	173 209	—	13	56 625	895	
140 652	86 848	383	3 086	50 335	4 734	

(2) 産業用消費者

品 目	合 計	段ボール製造業	紙器製造業
合 計	8 041 261	5 854 222	852 335
段 ボール原紙	6 075 126	5 785 812	78 630
ラ イ ナー	3 589 848	3 402 121	58 477
外装用(クラフト)	1 764 651	1 666 033	30 822
外装用(ジュート)	1 582 413	1 513 209	20 814
内装用	242 784	222 879	6 841
中 し ん 原紙	2 485 278	2 383 691	20 153
白 板 紙	1 380 832	32 961	551 804
マ ニ ラ ボール	417 354	5 364	89 456
白 ボール	963 478	27 597	462 348
板 紙 (その他)	585 303	35 449	221 901
黄 子 色 建 紙	34 594	404	17 779
ッ プ 板 ボール紙	138 271	3 637	77 255
板 紙	68 109	1 672	40 055
材 原 紙	84 272	122	356
管 他 板 紙	173 209	24 956	44 618
そ の 他 板 紙	86 848	4 658	41 838

向出荷内訳

単位: t

紙製品製造業	出 版 業	印 刷 業	食 料 品 製 造 業	そ の 他
169 633	97 805	488 281	30 473	548 512
22 786	5	12 156	6 813	168 924
16 639	5	7 619	3 706	101 281
12 000	2	2 731	2 623	50 440
2 321	3	4 317	578	41 171
2 318	—	571	505	9 670
6 147	—	4 537	3 107	67 643
68 171	76 409	442 675	21 178	187 634
35 804	62 202	163 600	5 944	54 984
32 367	14 207	279 075	15 234	132 650
78 676	21 391	33 450	2 482	191 954
6 579	5 451	1 660	16	2 705
12 053	13 130	14 054	470	17 672
9 522	1 334	7 542	490	7 494
13	3	1 409	—	82 369
41 355	—	20	27	62 233
9 154	1 473	8 765	1 479	19 481

2 板紙

板紙

Table with columns for Year/Month (年月), Receipt (受入), and Shipment (出荷). Sub-columns include Total (計), Producers (生産業者), Imports (輸入), Retailers (卸売業者), Small Retailers (小売業者), Exports (輸出), Wholesale (卸売業者), and Industrial Use (産業用消費意向).

合計 1~8

単位: t

Table titled '産業用消費者向出荷内訳' (Breakdown of industrial consumer shipments). Columns include Paper (紙), Paper Products (紙製品), Publishing (出版業), Printing (印刷業), Food (食料), and Others (その他). Includes '在庫' (Inventory) and '年月' (Year/Month).

1. 段ボール

Table for '1. 段ボール' (Corrugated Paper) with columns for Year/Month and 10 sub-columns of shipment/receipt data.

原紙計 (1) ~ (2)

Table for '原紙計 (1) ~ (2)' (Raw Paper Total) with columns for Paper (紙), Paper Products (紙製品), Publishing (出版業), Printing (印刷業), Food (食料), and Others (その他). Includes '在庫' (Inventory) and '年月' (Year/Month).

(1) ライ

Table for '(1) ライ' (Ray) with columns for Year/Month and 10 sub-columns of shipment/receipt data.

ナ ー 計 ① ~ ④

Table for 'ナー計 ① ~ ④' (N Paper Total ①~④) with columns for Paper (紙), Paper Products (紙製品), Publishing (出版業), Printing (印刷業), Food (食料), and Others (その他). Includes '在庫' (Inventory) and '年月' (Year/Month).

注: 受入計、出荷計にはその他を含む。以下同じ。

2 板 紙

(2) 中 し ん

Table showing production and distribution statistics for '中しん' paper. Columns include year/month, receipt (total, manufacturer, import, dealer), and shipment (total, dealer, export, dealer, industry use).

2. 白 板

Table showing production and distribution statistics for '白板' paper. Columns include year/month, receipt (total, manufacturer, import, dealer), and shipment (total, dealer, export, dealer, industry use).

(1) マ ニ

Table showing production and distribution statistics for 'マニ' paper. Columns include year/month, receipt (total, manufacturer, import, dealer), and shipment (total, dealer, export, dealer, industry use).

注：受入計、出荷計にはその他を含む。以下同じ。

原 紙

単位：t

Table showing production and distribution statistics for '原紙' paper, categorized by industry (e.g., printing, food processing, etc.). Columns include industry, shipment, and inventory.

紙 計 (1)~(2)

Table showing production and distribution statistics for '紙計' paper. Columns include year/month, receipt (total, manufacturer, import, dealer), and shipment (total, dealer, export, dealer, industry use).

ラ ボ ー ル

Table showing production and distribution statistics for 'ラボーラ' paper. Columns include year/month, receipt (total, manufacturer, import, dealer), and shipment (total, dealer, export, dealer, industry use).

2 板紙

(2) 白

Table showing production statistics for white board paper. It includes columns for year/month, total received, production, imports, exports, total shipped, and industry consumption. Data spans from昭和60年 (1985) to平成12年 (2000).

3. 黄板

Table showing production statistics for yellow board paper. It includes columns for year/month, total received, production, imports, exports, total shipped, and industry consumption. Data spans from昭和60年 (1985) to平成12年 (2000).

4. チップ

Table showing production statistics for chip paper. It includes columns for year/month, total received, production, imports, exports, total shipped, and industry consumption. Data spans from昭和60年 (1985) to平成12年 (2000).

注：受入計、出荷計にはその他を含む。以下同じ。

ボール

単位：t

Table showing production statistics for balls (ボール) across various industries. It includes columns for industry type (e.g., paper, printing, food) and monthly inventory. Data spans from昭和60年 (1985) to平成12年 (2000).

紙

Table showing production statistics for paper. It includes columns for various paper types and monthly inventory. Data spans from昭和60年 (1985) to平成12年 (2000).

ボール

Table showing production statistics for balls. It includes columns for various ball types and monthly inventory. Data spans from昭和60年 (1985) to平成12年 (2000).

2 板 紙

8. そ の 他

年 月	受 入				出 荷				
	計	生産業者	輸 入	卸売業者	計	小売業者	輸 出	卸売業者	産 業 用 消 費 者 向
昭和60年	106 711	63 932	8 471	34 308	106 313	394	6 275	26 125	73 519
61	100 271	57 068	12 655	30 548	99 858	397	6 126	30 622	62 713
62	107 261	66 511	10 836	29 914	107 424	367	4 840	30 507	71 710
63	115 640	72 286	18 246	25 108	115 647	324	4 734	39 139	71 450
平成1年	141 597	84 359	25 909	31 329	140 652	353	3 086	50 335	86 848
1年1月	9 434	5 561	1 491	2 382	9 370	10	395	3 044	5 921
2	11 821	6 619	2 242	2 960	11 300	33	175	3 899	7 193
3	11 634	6 863	2 150	2 621	11 229	31	87	4 250	6 861
4	11 101	6 451	2 474	2 176	11 682	42	140	4 446	7 054
5	10 800	7 111	1 391	2 298	10 527	30	163	3 868	6 466
6	11 789	7 294	2 087	2 408	11 288	20	336	4 097	6 835
7	12 735	7 626	2 635	2 474	12 358	77	237	4 838	7 206
8	13 728	8 076	2 901	2 751	13 934	21	374	4 816	8 723
9	11 909	6 669	2 875	2 365	12 479	23	306	5 149	7 001
10	14 068	8 841	2 049	3 178	13 605	35	272	4 218	9 080
11	11 432	6 966	1 918	2 548	11 685	37	338	3 962	7 348
12	11 146	6 282	1 696	3 168	11 195	24	263	3 748	7 160

板 紙

単位：t

産 業 用 消 費 者 向 出 荷 内 訳								在 庫	年 月
段 造 業	ポ ー ル 紙 製 造 業	紙 製 造 業	器 具 製 造 業	紙 製 品 業	出 版 業	印 刷 業	食 料 品 業		
4 053	29 004	6 835	2 656	11 124	11 624	8 223	3 664	昭 和 60 年	
3 808	30 666	7 090	2 187	9 133	3 197	6 632	4 077	61	
4 292	29 687	7 768	2 040	11 208	2 316	14 399	3 807	62	
5 501	33 420	8 097	1 738	7 644	496	14 554	3 789	63	
4 658	41 838	9 154	1 473	8 765	1 479	19 481	4 734	平 成 1 年	
325	2 679	536	134	634	370	1 243	3 853	1 年 1 月	
316	3 270	659	144	545	375	1 884	4 374	2	
365	2 882	796	155	784	48	1 831	4 779	3	
352	3 857	702	66	681	19	1 377	4 198	4	
482	3 102	579	144	779	97	1 283	4 471	5	
418	3 054	837	120	669	23	1 714	4 972	6	
483	3 628	824	96	698	25	1 452	5 349	7	
286	5 044	747	76	747	15	1 808	5 143	8	
362	3 102	871	88	838	33	1 707	4 573	9	
443	5 016	836	172	800	38	1 775	5 036	10	
502	3 451	870	143	772	48	1 562	4 783	11	
324	2 753	897	135	818	388	1 845	4 734	12	

V. 労 務

単位：人

当該部門従業者数

事業所全体従業者数

	紙		板 紙	
	紙	板 紙	紙	板 紙
昭和60年	15 387	6 344	105 815	96 304
61	15 567	6 824	105 486	94 976
62	16 239	8 373	100 437	80 628
63	14 176	7 709	97 142	82 721
平成1年	14 292	8 030	98 536	80 953
1年1月	14 247	7 662	96 430	82 746
2	14 545	7 589	95 968	82 778
3	14 713	7 603	96 155	83 005
4	14 652	7 754	96 941	83 298
5	14 628	7 522	98 515	81 628
6	14 479	7 702	98 536	81 436
7	14 330	7 838	98 295	80 952
8	14 436	7 759	98 311	81 009
9	14 361	7 825	98 707	81 023
10	14 347	8 013	98 531	81 004
11	14 335	8 134	98 555	81 013
12	14 292	8 030	98 536	80 953

注：年計は12月末日現在である。

1 紙

1. 新聞巻

通産局 都道府県	区分	受 入				出 荷					
		計	生産業者	輸 入	卸売業者 [その他 を含む]	計	小売業者	輸 出	卸売業者 [その他 を含む]	産業用 消費者向	
合	計	3 825 021	3 120 688	60 368	643 965	3 823 651	1 919	59 961	831 068	2 930 703	
北海道	北 海 道	129 616	128 587	—	1 029	129 633	—	—	653	128 980	
	青 森	101 053	79 037	—	22 016	101 024	—	—	15 244	85 780	
	岩 手	818	—	—	818	818	—	—	—	818	
	宮 城	14 528	—	—	14 528	14 525	—	—	—	14 525	
	秋 田	81 722	79 037	—	2 685	81 710	—	—	15 244	66 466	
	山 形	2 831	—	—	2 831	2 817	—	—	—	2 817	
福 島	1 154	—	—	1 154	1 154	—	—	—	1 154		
関 東	計	2 148 412	1 640 987	60 362	447 063	2 146 983	1 919	59 961	541 297	1 543 806	
	茨 木	x	—	—	x	x	—	—	—	x	
	栃 木	269	24	—	245	269	—	—	—	269	
	群 馬	x	—	—	x	x	—	—	—	x	
	千 葉	2 146 733	1 640 963	60 362	445 408	2 145 297	1 919	59 961	541 280	1 542 137	
	神 奈 川	136	—	—	136	136	—	—	4	132	
東 部	新 潟	157	—	—	157	164	—	—	13	151	
	山 梨	—	—	—	—	—	—	—	—	—	
	中 部	計	308 877	260 840	—	48 037	308 877	—	—	45 412	263 465
	山 梨	308 624	260 840	—	47 784	308 624	—	—	45 412	263 212	
	山 梨	—	—	—	—	—	—	—	—	—	
	山 梨	253	—	—	253	253	—	—	—	253	
近 畿	計	875 036	796 553	—	78 483	875 038	—	—	217 937	657 101	
	福 崎	3 930	2 340	—	1 590	3 930	—	—	—	3 930	
	京 都	25 185	25 185	—	—	25 187	—	—	—	25 187	
	大 阪	845 921	769 028	—	76 893	845 921	—	—	217 937	627 984	
	和 歌 山	—	—	—	—	—	—	—	—	—	
	鳥 取	378	—	—	378	388	—	—	2	386	
中 国	計	—	—	—	—	—	—	—	—	—	
	島 根	—	—	—	—	—	—	—	—	—	
	岡 山	250	—	—	250	260	—	—	2	258	
	山 口	128	—	—	128	128	—	—	—	128	
	徳 島	—	—	—	—	—	—	—	—	—	
	香 川	—	—	—	—	—	—	—	—	—	
四 国	計	7 151	7 145	6	—	7 150	—	—	—	7 150	
	徳 香	—	—	—	—	—	—	—	—	—	
	愛 媛	7 151	7 145	6	—	7 150	—	—	—	7 150	
	高 知	—	—	—	—	—	—	—	—	—	
	香 川	—	—	—	—	—	—	—	—	—	
	愛 媛	—	—	—	—	—	—	—	—	—	
九 州	計	235 523	207 539	—	27 984	235 523	—	—	10 523	225 000	
	福 佐	235 523	207 539	—	27 984	235 523	—	—	10 523	225 000	
	長 門	—	—	—	—	—	—	—	—	—	
	熊 本	—	—	—	—	—	—	—	—	—	
	大 分	—	—	—	—	—	—	—	—	—	
	宮 崎	—	—	—	—	—	—	—	—	—	
沖 縄	18 975	—	—	18 975	19 035	—	—	—	19 035		

取 紙

単位：t

産業用消費者向出荷内訳							年 末 在 庫	区 分 通産局 都道府県
加 工 紙 製 造 業	紙 製 品 製 造 業	紙 製 袋 製 造 業	新 聞 業	出 版 業	印 刷 業	そ の 他		
294	—	3	2 886 721	22 028	12 720	8 937	9 926	合 計
—	—	—	128 274	144	562	—	—	北海道
—	—	—	85 659	—	116	5	109	青 森
—	—	—	818	—	—	—	—	岩 手
—	—	—	14 520	—	—	5	3	宮 城
—	—	—	66 350	—	116	—	12	秋 田
—	—	—	2 817	—	—	—	94	山 形
—	—	—	1 154	—	—	—	—	福 島
294	—	3	1 503 519	21 866	9 440	8 684	7 028	関 東
—	—	—	x	—	—	—	—	茨 木
—	—	—	245	—	—	—	—	栃 木
—	—	—	x	—	—	—	—	群 馬
270	—	3	1 501 874	21 866	9 440	8 684	7 022	千 葉
—	—	—	132	—	—	—	—	神 奈 川
—	—	—	151	—	—	—	6	新 潟
—	—	—	—	—	—	—	—	山 梨
—	—	—	261 658	8	1 785	14	—	中 部
—	—	—	261 406	8	1 785	13	—	山 梨
—	—	—	—	—	—	—	—	山 梨
—	—	—	—	—	—	—	—	山 梨
—	—	—	252	—	—	1	—	山 梨
—	—	—	656 244	10	619	228	2	近 畿
—	—	—	3 930	—	—	—	—	福 崎
—	—	—	25 022	—	165	—	2	京 都
—	—	—	627 292	10	454	228	—	大 阪
—	—	—	—	—	—	—	—	和 歌 山
—	—	—	187	—	198	1	24	鳥 取
—	—	—	—	—	—	—	—	岡 山
—	—	—	—	—	—	—	—	山 口
—	—	—	59	—	198	1	24	徳 島
—	—	—	128	—	—	—	—	香 川
—	—	—	7 150	—	—	—	35	四 国
—	—	—	—	—	—	—	—	徳 香
—	—	—	7 150	—	—	—	35	愛 媛
—	—	—	—	—	—	—	—	高 知
—	—	—	—	—	—	—	—	香 川
—	—	—	224 995	—	—	5	—	九 州
—	—	—	224 995	—	—	—	5	福 佐
—	—	—	—	—	—	—	—	長 門
—	—	—	—	—	—	—	—	熊 本
—	—	—	—	—	—	—	—	大 分
—	—	—	—	—	—	—	—	宮 崎
—	—	—	—	—	—	—	—	沖 縄
—	—	—	19 035	—	—	—	2 728	沖 縄

1 紙

② 中 級 印

区分 通産局 都道府県	受 入				出 荷				
	計	生産業者	輸 入	卸売業者 [その他 を含む]	計	小売業者	輸 出	卸売業者 [その他 を含む]	産業用 消費者向
合 計	1 434 131	973 701	109 324	351 106	1 428 713	7 416	757	635 961	784 579
北海道	11 679	10 110	—	1 569	11 874	—	—	5 160	6 714
青森	246	68	—	178	242	25	—	19	198
岩手	463	165	—	298	460	181	—	—	279
宮城	11 897	8 217	—	3 680	11 944	1 166	—	7 434	3 344
秋田	905	195	—	710	996	209	—	81	706
山形	1 302	—	—	1 302	1 421	208	—	103	1 110
福島	492	—	—	492	500	56	—	78	366
茨城	1 152 386	761 698	108 309	282 379	1 144 700	3 253	757	459 622	681 068
栃木	x	—	—	x	x	x	—	x	x
群馬	3 540	109	—	3 431	3 540	233	—	68	3 239
埼玉	2 100	167	—	1 933	2 082	161	—	565	1 356
千葉	1 318	—	—	1 318	1 300	337	—	44	919
東京	x	—	—	x	x	x	—	x	x
神奈川	1 132 500	760 556	108 308	263 636	1 124 789	1 447	757	457 444	665 141
新潟	3 916	—	—	3 916	3 936	154	—	129	3 653
長野	2 317	795	1	1 521	2 367	404	—	907	1 056
山梨	3 670	—	—	3 670	3 547	290	—	231	3 026
静岡	7	—	—	7	7	—	—	—	7
愛知	1 749	71	—	1 678	1 818	69	—	165	1 584
岐阜	42 343	30 367	550	11 426	42 972	885	—	26 003	16 084
三重	38 234	29 945	550	7 739	38 848	301	—	25 630	12 917
富山	1 619	7	—	1 612	1 653	31	—	7	1 615
石川	571	—	—	571	543	168	—	10	365
福井	815	212	—	603	819	264	—	93	462
山梨	1 104	203	—	901	1 109	121	—	263	725
近畿	166 629	141 757	189	24 683	167 846	275	—	120 035	47 536
京都	543	57	—	486	580	—	—	8	572
大阪	10 662	6 261	189	4 212	10 932	123	—	3 276	7 533
奈良	153 977	135 283	—	18 694	154 976	142	—	116 751	38 083
和歌山	1 447	156	—	1 291	1 358	10	—	—	1 348
中国	15 421	1 191	—	14 230	15 494	344	—	2 044	13 106
鳥取	288	—	—	288	300	7	—	58	235
岡山	169	—	—	169	169	31	—	24	114
広島	10 146	—	—	10 146	10 095	—	—	—	10 095
山口	4 190	1 185	—	3 005	4 301	265	—	1 925	2 111
徳島	628	6	—	622	629	41	—	37	551
四国	11 311	8 178	276	2 857	11 537	75	—	5 276	6 186
香川	x	—	—	x	x	x	—	x	x
愛媛	906	—	—	906	925	37	—	24	864
高松	9 965	8 178	276	1 511	10 175	4	—	5 226	4 945
九州	x	—	—	x	x	x	—	x	x
福岡	18 528	11 755	—	6 773	18 208	733	—	10 106	7 369
佐賀	16 491	11 727	—	4 764	16 152	385	—	9 880	5 887
長門	x	x	—	x	x	x	—	x	x
熊本	166	—	—	166	165	—	—	44	121
大分	595	—	—	595	596	179	—	162	255
宮崎	263	—	—	263	254	148	—	—	106
鹿児島	41	—	—	41	43	—	—	—	43
沖縄	x	x	—	x	x	x	—	x	x
沖縄	529	—	—	529	519	6	—	—	513

刷 紙

単位：t

産業用消費者向出荷内訳							年 末 在 庫	区 分	
加 工 紙 製 造	紙 製 品 製 造	紙 製 袋 製 造	新 聞 業	出 版 業	印 刷 業	そ の 他		通産局 都道府県	計
3 479	5 402	280	42 878	425 204	199 480	107 856	70 496	合 計	計
—	1	1	235	99	5 112	1 266	704	北海道	北海道
—	20	—	141	393	5 205	244	878	青森	青森
—	—	—	14	—	184	—	27	岩手	岩手
—	—	—	—	—	235	44	37	宮城	宮城
—	20	—	83	388	2 710	143	627	秋田	秋田
—	—	—	—	—	665	41	38	山形	山形
—	—	—	—	5	1 105	—	81	福島	福島
—	—	—	44	—	306	16	68	茨城	茨城
1 531	1 587	197	39 343	404 355	136 472	97 583	61 014	栃木	栃木
—	—	—	x	—	x	x	x	群馬	群馬
—	—	—	—	—	3 089	150	206	埼玉	埼玉
7	—	—	6	345	921	77	155	千葉	千葉
—	—	—	—	—	832	87	159	東京	東京
1 523	934	197	38 308	403 085	124 399	96 695	59 008	神奈川	神奈川
—	—	—	925	—	2 535	193	300	新潟	新潟
1	—	—	73	—	842	139	201	長野	長野
—	1	—	—	—	890	134	832	山梨	山梨
—	645	—	—	7	—	—	—	静岡	静岡
—	7	—	—	—	—	—	—	愛知	愛知
—	—	—	—	—	35	1 525	24	岐阜	岐阜
55	702	53	1 003	1 472	11 062	1 737	1 572	三重	三重
53	700	53	985	1 472	8 283	1 371	1 131	富山	富山
—	2	—	18	—	1 440	155	76	石川	石川
—	—	—	—	—	363	2	117	福井	福井
2	—	—	—	—	384	76	106	山梨	山梨
—	—	—	—	—	592	133	142	近畿	近畿
121	704	—	1 777	9 152	30 951	4 831	3 433	京都	京都
—	—	—	—	—	570	2	14	大阪	大阪
—	—	—	—	—	—	—	—	奈良	奈良
—	215	—	53	2 159	4 994	112	336	和歌山	和歌山
—	—	—	—	—	—	—	—	中国	中国
121	485	—	1 724	6 987	24 162	4 604	2 729	鳥取	鳥取
—	4	—	—	6	1 225	113	354	岡山	岡山
—	—	—	—	—	—	—	—	広島	広島
—	—	—	—	—	—	—	—	山口	山口
—	—	—	—	—	—	—	—	徳島	徳島
—	—	—	—	—	—	—	—	四国	四国
1 772	2 347	—	—	11	1 915	141	655	香川	香川
—	—	—	—	x	x	x	x	愛媛	愛媛
—	—	—	—	—	759	100	71	高松	高松
1 772	2 342	—	—	—	828	3	555	九州	九州
—	—	—	—	x	x	x	x	福岡	福岡
—	41	29	323	52	5 187	1 737	1 170	佐賀	佐賀
—	41	29	323	52	3 800	1 642	1 069	長門	長門
—	—	—	—	—	x	x	x	熊本	熊本
—	—	—	—	—	121	—	13	大分	大分
—	—	—	—	—	185	70	55	宮崎	宮崎
—	—	—	—	—	106	—	29	鹿児島	鹿児島
—	—	—	—	—	35	8	2	沖縄	沖縄
—	—	—	—	—	x	x	x	沖縄	沖縄

1 紙

③ 下 級 印

通産局 都道府県	区 分	受 入				出 荷				
		計	生産業者	輸 入	卸売業者 [その他] を含む	計	小売業者	輸 出	卸売業者 [その他] を含む	産業用 消費者向
合 計		1 316 676	907 414	53 276	355 986	1 318 661	22 596	9 973	464 983	821 109
北海道	北 海 道	8 091	7 437	—	654	8 189	3	—	3 770	4 416
東 北	青岩宮秋山福	12 161	7 421	—	4 740	12 300	2 111	—	6 409	3 780
		492	313	—	179	494	348	—	17	129
		305	54	—	251	292	198	—	—	94
		9 622	7 054	—	2 568	9 756	1 134	—	6 135	2 487
		727	—	—	727	729	174	—	77	478
北 海 道	森手城田形島	695	—	—	695	706	208	—	89	409
		320	—	—	320	323	49	—	91	183
関 東	茨栃群埼千東神新長山静	1 173 011	816 188	53 218	303 605	1 174 219	16 333	9 973	385 867	762 046
		x	—	—	x	x	x	—	x	x
		727	92	—	635	739	280	—	71	388
		876	87	—	789	901	384	—	146	371
		1 038	—	—	1 038	1 010	466	—	161	383
		x	—	—	x	x	x	—	x	x
		1 161 589	816 007	53 217	292 365	1 162 926	12 854	9 958	384 126	755 988
		1 842	—	—	1 842	1 642	320	—	26	1 296
		1 308	—	1	1 307	1 273	556	—	385	332
		2 336	—	—	2 336	2 422	738	15	490	1 179
東 部	新長山静	1 003	—	—	1 003	1 017	—	4	1 013	
		537	2	—	535	562	104	—	155	303
中 部	愛岐三富石	33 174	21 742	—	11 432	33 540	818	—	20 935	11 787
		28 174	20 505	—	7 669	28 630	337	—	20 511	7 782
		2 423	232	—	2 191	2 460	43	—	82	2 335
		609	—	—	609	495	295	—	15	185
		313	99	—	214	320	76	—	32	212
近 畿	井賀都良阪庫山	1 655	906	—	749	1 635	67	—	295	1 273
		60 083	41 407	58	18 618	60 378	942	—	33 128	26 308
畿 東	歌 山	402	19	—	383	423	327	—	10	86
		3 756	2 563	—	1 193	3 684	459	—	2 470	755
		51 861	38 356	58	13 447	52 163	151	—	30 646	21 366
中 国	取根山島口	4 054	469	—	3 595	4 108	5	—	2	4 101
		5 054	200	—	4 854	5 046	993	—	766	3 287
		574	—	—	574	590	22	—	136	432
		255	—	—	255	260	67	—	47	146
四 国	島川媛知	1 812	—	—	1 812	1 810	297	—	—	1 513
		1 909	183	—	1 726	1 891	500	—	527	864
		504	17	—	487	495	107	—	56	332
九 州	福佐長熊大宮鹿	3 092	95	—	2 997	3 141	287	—	1 653	1 201
		x	—	—	x	x	x	—	x	x
		1 292	—	—	1 292	1 287	228	—	520	539
九 州	岡賀崎本分崎島	1 363	95	—	1 268	1 400	9	—	1 133	258
		x	—	—	x	x	x	—	x	x
		21 409	12 924	—	8 485	21 271	1 017	—	12 455	7 799
		18 610	12 924	—	5 686	18 475	558	—	12 125	5 792
沖 縄	児 島	x	—	—	x	x	x	—	x	x
		134	—	—	134	131	—	—	90	41
		624	—	—	624	608	201	—	210	197
		348	—	—	348	341	165	—	—	176
		58	—	—	58	49	1	—	—	48
沖 縄	沖 縄	x	—	—	x	x	—	x	x	
沖 縄	沖 縄	601	—	—	601	577	92	—	—	485

刷 紙

単位：t

産業用消費者向出荷内訳							年 末 在 庫	区 分 通産局 都道府県
加工紙 製造業	紙製品 製造業	紙袋 製造業	新聞業	出版業	印刷業	その他		
2 814	3 933	673	23 714	680 525	85 245	24 205	10 978	合 計
—	89	—	847	75	2 963	442	386	北海道
—	—	1	83	185	3 312	199	474	青岩宮秋山福
—	—	—	12	—	117	—	56	
—	—	—	—	—	56	38	28	森手城田形島
—	—	1	34	181	2 173	98	248	
—	—	—	—	—	435	43	59	茨栃群埼千東神新長山静
—	—	—	—	4	405	—	66	
—	—	—	37	—	126	20	17	城木馬玉葉京川瀧野梨岡
2 259	2 882	491	19 717	673 367	46 187	17 143	5 246	
—	x	—	x	—	x	x	x	井賀都良阪庫山
—	71	—	—	—	271	117	76	
—	1	—	—	3	282	85	34	知阜重山川
—	x	—	x	—	296	87	134	
2 259	1 853	491	19 656	673 323	42 458	15 948	3 987	愛岐三富石
—	—	—	14	—	x	x	x	
—	11	—	3	—	981	301	522	井賀都良阪庫山
—	—	—	35	—	183	135	140	
—	1 013	—	—	—	911	232	145	井賀都良阪庫山
—	—	—	2	41	—	—	102	
424	159	11	200	591	8 537	1 865	1 491	井賀都良阪庫山
424	156	11	171	368	5 047	1 605	966	
—	3	—	29	186	1 961	156	82	井賀都良阪庫山
—	—	—	—	37	145	3	252	
—	—	—	—	—	176	36	74	井賀都良阪庫山
—	—	—	—	—	1 208	65	117	
111	629	91	1 403	3 313	18 115	2 646	1 939	井賀都良阪庫山
—	—	—	—	—	76	10	10	
—	60	—	75	51	446	123	173	井賀都良阪庫山
—	—	—	—	—	—	—	—	
111	569	91	1 328	1 423	15 810	2 034	1 592	井賀都良阪庫山
—	—	—	—	1 839	1 783	479	164	
—	17	1	228	1 060	1 298	683	459	井賀都良阪庫山
—	2	—	—	34	242	154	144	
—	—	—	—	5	139	27	27	井賀都良阪庫山
—	—	—	—	—	5	—	—	
—	15	1	8	1 021	492	—	36	井賀都良阪庫山
—	—	—	—	—	315	525	198	
—	—	—	220	—	110	2	54	井賀都良阪庫山
—	47	—	—	17	967	170	216	
—	—	—	—	x	x	x	x	井賀都良阪庫山
—	47	—	—	—	352	140	82	
—	—	—	—	—	257	1	65	井賀都良阪庫山
—	—	—	—	x	x	x	x	
20	110	78	1 236	1 917	3 381	1 057	688	井賀都良阪庫山
20	110	78	446	1 917	2 314	907	455	
—	—	—	x	—	x	x	x	井賀都良阪庫山
—	—	—	—	—	41	—	9	
—	—	—	—	—	144	53	79	井賀都良阪庫山
—	—	—	—	—	176	—	38	
—	—	—	—	—	44	4	11	井賀都良阪庫山
—	—	—	x	—	x	x	x	
—	—	—	—	—	485	—	79	沖 縄

1 紙

④ 薄 葉

通産局 都道府県	区分	受 入				出 荷					
		計	生産業者	輸 入	卸売業者 〔その他 を含む〕	計	小売業者	輸 出	卸売業者 〔その他 を含む〕	産業用 消費者向	
合 計		116 280	81 294	335	34 651	116 972	549	2 966	47 623	65 834	
北海道	北 海 道	386	101	—	285	393	—	—	91	302	
	青 岩 宮 秋 山 福 山 郡	1 485	420	—	1 065	1 475	96	—	210	1 169	
	森 手 城 田 形 島 郡	30	1	—	29	29	—	—	—	29	
	計	1 137	402	—	735	1 130	83	—	210	837	
	北 福 山 郡	131	17	—	114	135	—	—	—	135	
	北 福 山 郡	134	—	—	134	128	—	—	—	128	
	北 福 山 郡	53	—	—	53	52	13	—	—	39	
	計	84 756	64 445	335	19 976	85 015	248	2 966	35 718	46 083	
	関 東	茨 栃 群 埼 千 葉 京 川 瀧 野 梨 岡 郡	x	x	—	x	x	—	—	x	x
	東 奈 豆	82 369	64 162	334	17 873	82 581	87	2 966	35 346	44 182	
中部	愛 岐 三 富 石 山 川 郡	468	—	—	468	469	—	—	16	453	
	知 阜 重 山 川 郡	221	64	1	156	219	—	—	3	216	
	知 阜 重 山 川 郡	286	—	—	286	312	32	—	95	185	
	計	467	219	—	248	495	21	—	211	263	
	中 部	8 604	4 477	—	4 127	8 649	31	—	4 754	3 864	
	愛 岐 三 富 石 山 川 郡	7 351	4 332	—	3 019	7 385	16	—	4 419	2 950	
	知 阜 重 山 川 郡	217	—	—	217	230	—	—	—	230	
	知 阜 重 山 川 郡	77	—	—	77	57	3	—	—	54	
	知 阜 重 山 川 郡	276	50	—	226	269	6	—	5	258	
	知 阜 重 山 川 郡	683	95	—	588	708	6	—	330	372	
近畿	福 滋 京 奈 大 兵 和 歌 山 郡	15 346	9 764	—	5 582	15 725	132	—	4 868	10 725	
	井 賀 都 良 阪 庫 山 郡	4	—	—	4	4	—	—	—	4	
	井 賀 都 良 阪 庫 山 郡	1 152	929	—	223	1 184	4	—	139	1 041	
	計	13 969	8 727	—	5 242	14 324	128	—	4 708	9 488	
	近 畿	221	108	—	113	213	—	—	21	192	
	鳥 島 岡 広 山 郡	2 493	1 275	—	1 218	2 496	16	—	1 210	1 270	
	取 根 山 島 口 郡	173	—	—	173	139	—	—	—	139	
	取 根 山 島 口 郡	92	—	—	92	92	1	—	—	91	
	取 根 山 島 口 郡	371	—	—	371	375	—	—	—	375	
	取 根 山 島 口 郡	1 827	1 275	—	552	1 864	15	—	1 210	639	
四国	島 川 媛 知 郡	580	14	—	566	603	3	—	51	549	
	徳 香 愛 高 郡	x	—	—	x	x	—	—	—	x	
	徳 香 愛 高 郡	326	—	—	326	337	—	—	5	332	
	徳 香 愛 高 郡	158	14	—	144	169	3	—	46	120	
	徳 香 愛 高 郡	x	—	—	x	x	—	—	—	x	
	計	2 266	798	—	1 468	2 257	23	—	721	1 513	
	岡 賀 崎 本 分 崎 島 郡	1 780	728	—	1 052	1 774	3	—	701	1 070	
	岡 賀 崎 本 分 崎 島 郡	x	x	—	x	x	—	—	x	x	
	岡 賀 崎 本 分 崎 島 郡	6	—	—	6	6	—	—	1	5	
	岡 賀 崎 本 分 崎 島 郡	35	—	—	35	34	9	—	6	19	
九州	福 佐 長 熊 大 宮 鹿 児 郡	29	—	—	29	29	—	—	—	29	
	福 佐 長 熊 大 宮 鹿 児 郡	x	x	—	x	x	—	—	x	x	
沖 縄	沖 縄	364	—	—	364	359	—	—	—	359	

印 刷 紙

単位：t

産 業 用 消 費 者 向 出 荷 内 訳							年 末 在 庫	区 分 通産局 都道府県
加 工 紙 製 造 業	紙 製 品 製 造 業	紙 製 袋 製 造 業	新 聞 業	出 版 業	印 刷 業	そ の 他		
1 904	4 842	1 203	167	13 692	33 232	10 794	4 616	合 計
—	—	—	—	11	278	13	46	北 海 道
—	—	9	1	—	1 137	22	136	青 岩 宮 秋 山 福 山 郡
—	—	—	—	—	29	—	7	森 手 城 田 形 島 郡
—	—	—	—	—	1	—	—	計
—	—	9	1	—	805	22	85	茨 栃 群 埼 千 葉 京 川 瀧 野 梨 岡 郡
—	—	—	—	—	135	—	20	関 東
—	—	—	—	—	128	—	17	北 福 山 郡
—	—	—	—	—	39	—	7	計
1 599	1 349	1 182	166	13 174	21 035	7 578	2 614	茨 栃 群 埼 千 葉 京 川 瀧 野 梨 岡 郡
—	—	—	—	—	x	x	x	関 東
—	—	—	—	—	41	—	26	中 部
—	—	1	—	7	127	4	13	計
—	—	—	8	x	x	x	x	愛 岐 三 富 石 山 川 郡
1 599	1 325	1 181	158	13 103	19 269	7 547	2 366	知 阜 重 山 川 郡
—	1	—	—	—	446	6	40	近 畿
—	—	—	—	—	214	2	43	計
—	—	—	—	—	140	19	27	福 滋 京 奈 大 兵 和 歌 山 郡
—	—	—	—	—	—	—	—	井 賀 都 良 阪 庫 山 郡
—	—	—	—	—	19	—	12	計
2	701	—	—	52	2 926	183	431	中 部
2	700	—	—	52	2 036	160	294	計
—	1	—	—	—	228	1	13	愛 岐 三 富 石 山 川 郡
—	—	—	—	—	54	—	27	中 部
—	—	—	—	—	248	10	33	計
—	—	—	—	—	360	12	64	福 滋 京 奈 大 兵 和 歌 山 郡
303	2 750	12	—	423	4 429	2 808	698	井 賀 都 良 阪 庫 山 郡
—	—	—	—	—	4	—	3	近 畿
—	—	—	—	—	—	—	—	計
130	8	—	—	4	873	26	40	福 滋 京 奈 大 兵 和 歌 山 郡
—	—	—	—	—	—	—	—	井 賀 都 良 阪 庫 山 郡
173	2 742	12	—	419	3 402	2 740	475	計
—	—	—	—	—	150	42	180	近 畿
—	—	—	—	—	—	—	—	計
—	32	—	—	19	1 211	8	339	鳥 島 岡 広 山 郡
—	32	—	—	18	89	—	142	取 根 山 島 口 郡
—	—	—	—	—	90	—	8	中 部
—	—	—	—	—	375	—	11	計
—	—	—	—	—	631	8	168	鳥 島 岡 広 山 郡
—	—	—	—	—	26	—	10	中 部
—	—	—	—	—	—	—	—	計
—	—	—	—	—	13	406	114	徳 香 愛 高 郡
—	—	—	—	—	x	130	x	計
—	—	—	—	—	204	128	28	徳 香 愛 高 郡
—	—	—	—	—	119	1	74	計
—	—	—	—	x	x	x	x	島 川 媛 知 郡
—	10	—	—	—	1 455	48	172	計
—	10	—	—	—	1 021	39	124	岡 賀 崎 本 分 崎 島 郡
—	—	—	—	—	x	x	x	計
—	—	—	—	—	5	—	—	福 佐 長 熊 大 宮 鹿 児 郡
—	—	—	—	—	15	4	6	計
—	—	—	—	—	28	1	2	福 佐 長 熊 大 宮 鹿 児 郡
—	—	—	—	—	—	—	—	計
—	—	—	—	—	x	x	x	福 佐 長 熊 大 宮 鹿 児 郡
—	—	—	—	—	—	—	—	計
—	—	—	—	—	355	4	66	沖 縄

1 紙

(2) 微 塗

通産局 都道府県	区 分	受 入				出 荷				
		計	生産業者	輸 入	卸売業者 その他 を含む	計	小売業者	輸 出	卸売業者 その他 を含む	産業用 消費者向
合 計		693 625	498 732	185	194 708	683 342	2 271	7	227 775	453 289
北海道	北 海 道	20 933	18 009	—	2 924	19 999	—	—	7 997	12 002
	青 森	12 847	7 727	—	5 120	12 431	11	—	4 733	7 687
	青 森 官 城 秋 田 山 形 福 島	61 35 10 603 337 1 531 280	61 — 7 666 — — —	— — — — — —	— 35 2 937 337 1 531 280	64 31 10 338 308 1 412 278	— — 5 6 — —	— — — — — —	— — 4 680 19 34 —	64 31 5 653 283 1 378 278
関 東	茨 木	475 556	332 864	—	142 692	469 122	1 039	7	142 541	325 535
	茨 木 群 馬 千 葉 京 都 神 奈 川 新 潟 山 形 静 岡	x 292 1 291 285 x 461 433 6 370 4 341 766 — 116	— — 279 — — 329 334 — 3 251 — — —	— — — — — — — — — — —	x 292 1 012 285 x 132 099 6 370 1 090 766 — 116	x 279 1 185 302 x 455 123 6 394 4 286 805 3 108	x — — — x 651 384 — 3 — —	— — — — — 7 — — — — —	x — 581 — — 140 370 512 1 073 — 3 2	x 279 604 302 x 314 095 5 498 3 213 802 — 106
	愛 知	43 500	36 282	—	7 218	42 457	11	—	20 603	21 843
愛 知 三 重 石 川	41 838 259 191 143 1 069	36 146 — — 136 —	— — — — —	5 692 259 191 7 1 069	40 794 264 195 149 1 055	4 — 7 — —	— — — — —	20 378 — — — 225	20 412 264 188 149 830	
近 畿	福 滋	103 873	79 947	185	23 741	103 659	366	—	35 125	68 168
	福 滋 京 都 大 和 和 歌 山	37 — 10 680 86 072 7 084	— — 8 092 71 440 415	— — 185 — —	37 — 2 403 14 632 6 669	43 — 10 762 86 575 6 279	— — — 366 —	— — — — —	— — 1 316 33 805 4	43 — 9 446 52 404 6 275
	井 賀	4 598	1 383	—	3 215	4 139	—	—	1 471	2 668
中 国	鳥 島	516	—	—	516	517	—	—	—	517
	鳥 島 岡 山 山 口	561 3 481 40	— 1 383 —	— — —	561 2 098 40	538 3 037 47	— — —	— — —	1 462 1 575 9	517 538 1 575 38
	取 根	4 598	1 383	—	3 215	4 139	—	—	1 471	2 668
四 国	德 香	2 620	—	—	2 620	2 554	—	—	49	2 505
	德 香 愛 媛 高 知	x 1 770 341 x	— — — —	— — — —	x 1 770 341 x	x 1 721 346 x	— — — —	— — — —	2 47 — —	x 1 719 299 x
	岡 賀	29 670	22 520	—	7 150	28 948	844	—	15 256	12 848
九 州	福 佐	29 070	22 497	—	6 573	28 380	828	—	15 238	12 314
	福 佐 長 門 大 分 宮 崎 鹿 儿 岛	x 299 161 39 78 x	x — — — — x	— — — — — —	x 299 161 39 78 x	x 306 128 37 76 x	x — 14 — — x	— — — — — —	— 7 11 — — —	x 299 103 37 76 x
	岡 賀	29 670	22 520	—	7 150	28 948	844	—	15 256	12 848
沖 縄	福 佐	29 070	22 497	—	6 573	28 380	828	—	15 238	12 314
	福 佐 長 門 大 分 宮 崎 鹿 儿 岛	x 299 161 39 78 x	x — — — — x	— — — — — —	x 299 161 39 78 x	x 306 128 37 76 x	x — 14 — — x	— — — — — —	— 7 11 — — —	x 299 103 37 76 x
沖 縄	沖 縄	28	—	—	28	33	—	—	—	33

工 紙

単位：t

産業用 消費者向 出荷内訳							年 末 在 庫	区 分 通産局 都道府県
加 工 紙 製 造 業	紙 製 品 製 造 業	紙 製 袋 製 造 業	新 聞 業	出 版 業	印 刷 業	そ の 他		
2 240	1 803	36	15 816	154 027	248 359	31 008	40 715	合 計
—	—	—	3	6	10 709	1 284	1 860	北 海 道
36	20	—	21	581	6 952	77	1 121	青 森
—	—	—	—	—	64	—	4	森 手 城 田 形 島
36	20	—	21	581	4 918	77	883	青 森 官 城 秋 田 山 形 福 島
—	—	—	—	—	283	—	64	—
—	—	—	—	—	1 378	—	155	—
—	—	—	—	—	278	—	11	—
2 024	1 230	24	13 832	147 052	139 147	22 226	24 485	茨 木
—	—	—	—	—	x	x	x	茨 木 群 馬 千 葉 京 都 神 奈 川 新 潟 山 形 静 岡
—	—	—	—	—	279	—	34	—
—	—	—	—	—	604	—	120	—
—	—	—	—	—	299	3	28	—
—	—	—	8	—	x	x	x	—
2 024	1 154	24	12 834	146 810	129 404	21 845	21 936	愛 知
—	34	—	990	—	4 118	356	1 735	愛 知 三 重 石 川
—	—	—	—	8	3 198	7	455	—
—	42	—	—	233	517	10	92	—
—	—	—	—	—	—	—	—	—
—	—	—	—	1	105	—	19	—
3	29	4	54	2 639	18 072	1 042	3 994	井 賀
3	29	4	54	2 635	16 646	1 041	3 205	福 滋 京 都 大 和 和 歌 山
—	—	—	—	4	259	1	44	—
—	—	—	—	—	188	—	31	—
—	—	—	—	—	149	—	—	—
—	—	—	—	—	830	—	714	—
177	524	7	1 846	3 560	57 067	4 987	6 070	鳥 島
—	—	—	—	—	43	—	7	鳥 島 岡 山 山 口
—	—	—	—	—	—	—	—	—
7	199	—	—	995	7 111	1 134	404	取 根
170	325	7	1 846	2 529	43 701	3 826	4 141	德 香 愛 媛 高 知
—	—	—	—	36	6 212	27	1 518	—
—	—	—	—	—	—	—	—	—
—	—	—	1	66	2 062	539	898	岡 賀
—	—	—	—	34	483	—	18	鳥 島 岡 山 山 口
—	—	—	—	—	538	—	65	—
—	—	—	—	32	1 004	539	799	—
—	—	—	1	—	37	—	16	—
—	—	—	—	44	2 346	115	240	德 香 愛 媛 高 知
—	—	—	—	x	x	—	x	—
—	—	—	—	—	1 604	115	117	—
—	—	—	—	—	299	—	41	—
—	—	—	—	x	x	—	x	—
—	—	1	59	79	11 971	738	2 033	岡 賀 崎 本 分 崎 島
—	—	1	59	79	11 450	725	1 934	福 佐 長 門 大 分 宮 崎 鹿 儿 岛
—	—	—	—	—	x	—	x	—
—	—	—	—	—	299	—	34	—
—	—	—	—	—	94	9	45	—
—	—	—	—	—	33	4	2	—
—	—	—	—	—	76	—	8	—
—	—	—	—	—	x	—	x	—
—	—	—	—	—	—	—	—	—
—	—	—	—	—	33	—	14	沖 縄

1 紙

(8) 塗 工

区 分		受 入				出 荷				
		計	生産業者	輸 入	卸売業者 [その他 を含む]	計	小売業者	輸 出	卸売業者 [その他 を含む]	産業用 消費者向
合	計	4 254 817	2 841 886	55 758	1 357 173	4 223 400	17 015	137 098	1 600 934	2 468 353
北海道	北 海 道 計	63 458	45 882	—	17 576	62 458	—	—	25 496	36 962
	青岩宮秋山福	90 309	48 081	140	42 088	89 559	1 201	—	36 277	52 081
	森手城田形島	2 404 1 350 68 493 3 207 11 097 3 758	1 440 — 46 639 2 — —	— — 140 — — —	964 1 350 21 714 3 205 11 097 3 758	2 411 1 410 67 902 3 203 10 974 3 659	50 — 1 087 64 — —	— — — — — —	— — 35 946 19 312 —	2 361 1 410 30 869 3 120 10 662 3 659
関東	茨 群 馬 東 奈 野 野 梨 岡 計	2 740 196	1 839 304	42 392	858 500	2 722 592	7 296	136 464	982 993	1 595 839
	茨 群 馬 東 奈 野 野 梨 岡	6 204 8 271 3 985	753 439 —	— — —	5 451 7 832 3 985	6 030 8 121 3 975	13 4 7	— — —	31 2 763 15	5 986 5 354 3 953
	茨 群 馬 東 奈 野 野 梨 岡	2 653 621	1 837 785	42 377	773 459	2 636 568	6 932	136 459	977 289	1 515 888
中部	愛 岐 三 富 石 計	360 499	219 610	11 547	129 342	354 300	259	16	172 296	181 729
	愛 岐 三 富 石	308 057	214 874	11 547	81 636	302 424	233	16	168 823	133 352
	知 阜 重 山 川	34 971 3 430 3 373 10 668	865 — 695 3176	— — — —	34 106 3 430 2 678 7 492	35 217 2 905 3 376 10 378	7 16 — 3	— — — —	8 9 3 376 3 456	35 202 2 880 3 376 6 919
近畿	福 滋 京 奈 大 兵 和 計	760 241	561 431	1 407	197 403	755 309	5 341	618	288 844	460 506
	福 滋 京 奈 大 兵 和	2 756	124	—	2 632	2 659	—	—	25	2 634
	井 賀 都 良 阪 庫 山	80 957	62 303	533	18 121	80 409	83	—	21 485	58 841
中国	鳥 島 岡 広 山 計	621 030	498 220	874	121 936	616 677	5 244	618	267 301	343 514
	鳥 島 岡 広 山	55 498	784	—	54 714	55 564	14	—	33	55 517
	取 根 山 島 口	58 003 1 021 2 682 12 296 39 159 2 845	11 909 — — — 11 280 629	— — — — — —	46 094 1 021 2 682 12 296 27 879 2 216	58 237 1 013 2 682 12 046 39 658 2 838	388 — — — 383 5	— — — — — —	18 912 2 — — 18 862 48	38 937 1 011 2 682 12 046 20 413 2 785
四国	徳 香 愛 高 計	28 486	7 537	272	20 677	28 303	27	—	4 037	24 239
	徳 香 愛 高	12 527	—	—	12 527	12 372	—	—	472	11 900
	島 川 媛 知	12 843	7 537	272	5 034	12 784	27	—	3 565	9 192
九州	福 佐 長 熊 大 官 鹿 計	149 391	108 132	—	41 259	148 287	2 503	—	72 013	73 771
	福 佐 長 熊 大 官 鹿	135 674	108 132	—	27 542	134 327	1 583	—	71 198	61 546
	岡 賀 崎 本 分 崎 島	1 176 3 501 1 344 369 x	— — — — —	— — — — —	1 176 3 501 1 344 369 x	1 216 3 444 1 469 343 x	x 809 — — x	— — — — —	x 699 — — x	x 1 210 1 936 1 469 343 x
沖 縄	沖 縄 計	4 234	—	—	4 234	4 355	—	—	66	4 289

計 ① ~ ④

単位: t

産 業 用 消 費 者 向 出 荷 内 訳							年 末 在 庫	区 分 通産局 都道府県
加 工 紙 業	紙 製 品 業	紙 製 袋 業	新 聞 業	出 版 業	印 刷 業	そ の 他		
16 021	23 863	4 989	45 599	593 269	1 635 919	148 693	282 451	合 計
1	2	—	50	98	33 614	3 197	6 847	北 海 道
—	73	52	89	5 400	45 764	703	6 529	青 岩 宮 秋 山 福
—	—	—	22	—	2 339	—	158	森 手 城 田 形 島
—	—	—	—	—	1 410	—	192	計
—	73	52	67	5 400	24 593	684	4 528	茨 群 馬
—	—	—	—	—	3 120	—	390	東 奈 野 野 梨 岡
—	—	—	—	—	10 649	13	981	計
—	—	—	—	—	3 653	6	280	茨 群 馬
9 685	9 196	3 465	43 029	525 705	915 515	89 244	163 328	城 木 馬 玉 粟 京 川 瀧 野 梨 岡
—	—	—	x	—	x	x	x	計
—	—	—	—	39	5 947	—	512	茨 群 馬
—	26	9	62	868	4 292	97	752	東 奈 野 野 梨 岡
—	—	—	—	—	3 872	81	465	計
9 662	7 035	3 456	42 773	523 693	841 894	87 375	154 630	愛 岐 三 富 石
—	—	—	x	—	x	x	x	計
—	—	—	163	—	20 904	766	1 624	愛 岐 三 富 石
—	—	—	—	6	13 824	323	1 901	知 阜 重 山 川
—	1 447	—	—	784	11 526	516	2 237	計
—	688	—	—	—	—	—	42	愛 岐 三 富 石
23	—	—	—	315	5 777	55	589	計
536	1 478	341	399	30 604	144 250	4 121	31 378	福 滋 京 奈 大 兵 和
508	1 400	312	399	30 500	96 218	4 015	23 857	計
22	78	27	—	35	34 950	90	2 208	愛 岐 三 富 石
—	—	—	—	—	2 877	3	1 494	計
6	—	2	—	69	3 295	4	502	愛 岐 三 富 石
—	—	—	—	—	6 910	9	3 317	計
5 652	12 169	556	1 766	27 355	369 136	43 872	55 534	福 滋 京 奈 大 兵 和
—	—	—	3	—	2 593	38	314	計
—	—	—	—	—	—	—	—	井 賀 都 良 阪 庫 山
109	1 440	275	20	1 706	47 493	7 798	5 045	計
5 507	10 729	281	1 743	25 551	263 828	35 875	46 198	福 滋 京 奈 大 兵 和
36	—	—	—	98	55 222	161	3 977	計
—	—	—	—	—	—	—	—	井 賀 都 良 阪 庫 山
—	191	11	—	576	35 577	2 582	5 298	計
—	85	—	—	135	791	—	218	鳥 島 岡 広 山
—	—	—	—	148	2 534	—	136	計
—	—	—	—	—	12 046	—	1 766	鳥 島 岡 広 山
—	106	11	—	293	17 424	2 579	2 829	計
—	—	—	—	—	2 782	3	349	取 根 山 島 口
6	468	1	1	2 658	20 524	581	2 484	計
—	—	—	—	x	x	—	x	徳 香 愛 高
6	468	1	1	—	10 845	579	1 284	計
—	—	—	—	2 427	6 763	2	997	徳 香 愛 高
—	—	—	—	x	x	—	x	計
141	286	563	265	819	67 305	4 392	10 670	福 佐 長 熊 大 官 鹿
141	286	563	265	819	55 713	3 759	9 382	計
—	—	—	—	—	x	x	x	岡 賀 崎 本 分 崎 島
—	—	—	—	—	1 210	—	123	計
—	—	—	—	—	1 450	486	396	福 佐 長 熊 大 官 鹿
—	—	—	—	—	1 429	40	158	計
—	—	—	—	—	343	—	82	岡 賀 崎 本 分 崎 島
—	—	—	—	—	x	x	x	計
—	—	—	—	54	4 234	1	383	沖 縄

1 紙

① コ

区分	入				出					
	計	生産業者	輸 入	卸売業者 [その他 を含む]	計	小売業者	輸 出	卸売業者 [その他 を含む]	産業用 消費者向	
通産局 都道府県	2 400 603	1 697 159	11 904	691 540	2 386 212	10 941	103 115	911 635	1 360 521	
合 計										
北海道	37 786	23 830	—	8 956	37 139	—	—	15 452	21 687	
北海 道 計	47 554	27 204	86	20 264	47 803	656	—	20 764	26 383	
東 青 岩 秋 山 福	2 145 878	1 376	—	769 878	2 157 955	—	—	—	2 157 955	
北 青 岩 秋 山 福	37 547 1 477 3 804 1 703	25 828	86	11 633 1 477 3 804 1 703	37 682 1 475 3 837 1 697	646 10	—	20 729 4 31	16 307 1 461 3 806 1 697	
関 東 計	1 619 335	1 164 644	8 673	446 018	1 608 153	5 609	102 582	588 433	911 529	
東 茨 新 長 山 野	2 193 3 993 1 599	275 358	—	1 918 3 635 1 599	2 103 3 919 1 607	13 4 6	—	22 1 744 14	2 068 2 171 1 587	
東 茨 新 長 山 野	1 581 634	1 163 767	8 661	409 206	1 570 215	5 351	102 582	585 672	876 610	
東 茨 新 長 山 野	10 780 6 209 5 748 43 4 009	—	12	10 780 6 197 5 748 43 3 765	10 669 6 295 6 034 42 4 059	25 — 136 — 64	—	31 332 340 — 278	10 613 5 963 5 558 42 3 717	
中 部 計	179 042	114 381	1 859	62 802	175 374	193	4	82 030	93 147	
中 部 愛 岐 三 富 石	148 999 24 070 1 099 1 159 3 715	112 670 436	1 859	34 470 23 634 1 099 749 2 850	145 333 24 194 1 047 1 170 3 630	176 5 12 —	4	80 768 6 9 — 1 247	64 385 24 183 1 026 1 170 2 383	
中 部 愛 岐 三 富 石	400 840 1 263	297 845	1 014	101 981 1 263	400 962 1 241	3 272	529	154 151 11	243 010 1 230	
近 畿 計	38 353	30 196	140	8 017	38 114	39	—	10 889	27 186	
近 畿 福 滋 京 奈 大 兵 和	339 824 21 400	267 202 447	874	71 748 20 953	339 578 22 029	3 230 3	529	143 250 1	192 569 22 025	
近 畿 福 滋 京 奈 大 兵 和	31 408 555 1 284 5 986 22 979 604	8 131	—	23 277 555 1 284 5 986 14 908 544	31 814 571 1 287 6 050 23 299 607	319	—	14 906 — — — 14 903 3	16 589 571 1 287 6 050 8 078 603	
中 国 計	18 350	7 339	272	10 739	18 391	14	—	3 586	14 791	
中 国 鳥 島 岡 山	6 525 10 335	— 7 339	— 272	6 525 2 724	6 497 10 395	— 14	—	197 3 389	6 300 6 992	
中 国 鳥 島 岡 山	31 408 555 1 284 5 986 22 979 604	8 131	—	23 277 555 1 284 5 986 14 908 544	31 814 571 1 287 6 050 23 299 607	319	—	14 906 — — — 14 903 3	16 589 571 1 287 6 050 8 078 603	
四 国 計	64 480	48 785	—	15 695	64 686	878	—	32 263	31 545	
四 国 德 香 愛 高	59 722	48 785	—	10 937	59 838	583	—	31 967	27 288	
四 国 德 香 愛 高	64 480 59 722	48 785	—	15 695 10 937	64 686 59 838	878 583	—	32 263 31 967	31 545 27 288	
九 州 計	64 480	48 785	—	15 695	64 686	878	—	32 263	31 545	
九 州 福 佐 長 熊 大 宮 鹿	59 722	48 785	—	10 937	59 838	583	—	31 967	27 288	
九 州 福 佐 長 熊 大 宮 鹿	511 1 139 801 209 x	— — — — —	— — — — —	511 1 139 801 209 x	531 1 140 888 175 x	— 263 — — x	— — — — —	2 262 — — x	529 615 888 175 x	
九 州 福 佐 長 熊 大 宮 鹿	64 480 59 722	48 785	—	15 695 10 937	64 686 59 838	878 583	—	32 263 31 967	31 545 27 288	
沖 縄 計	1 808	—	—	1 808	1 890	—	—	50	1 840	

ト 紙 単位: t

産 業 用 消 費 者 向 出 荷 内 訳							年 末 在 庫	区 分 通産局 都道府県
加 工 紙 造 業	紙 製 品 製 造 業	紙 製 袋 製 造 業	新聞業	出版業	印刷業	その他		
8 659	13 204	1 941	33 123	382 013	845 621	75 960	155 611	合 計
—	—	—	48	32	20 098	1 509	4 296	北海道
—	42	31	68	3 027	22 884	331	2 972	北海 道 計
—	—	—	22	—	2 135	—	123	東 青 岩 秋 山 福
—	—	—	—	—	955	—	112	東 青 岩 秋 山 福
—	42	31	46	3 027	12 836	325	2 148	北 青 岩 秋 山 福
—	—	—	—	—	1 461	—	162	北 青 岩 秋 山 福
—	—	—	—	—	3 806	—	308	北 青 岩 秋 山 福
—	—	—	—	—	1 691	6	119	北 青 岩 秋 山 福
4 505	3 765	1 492	31 677	340 444	479 436	50 210	92 688	関 東 計
—	—	—	x	—	x	—	x	関 東 茨 新 長 山 野
—	—	—	—	39	2 029	—	196	関 東 茨 新 長 山 野
—	20	8	3	249	1 863	—	472	関 東 茨 新 長 山 野
—	—	—	—	—	1 521	—	173	関 東 茨 新 長 山 野
—	—	—	x	—	x	—	x	関 東 茨 新 長 山 野
4 485	3 157	1 484	31 568	339 401	447 496	49 019	89 030	中 部 計
—	—	—	94	—	9 818	701	780	中 部 愛 岐 三 富 石
—	—	—	—	6	5 807	150	754	中 部 愛 岐 三 富 石
—	546	—	—	540	4 263	209	739	中 部 愛 岐 三 富 石
—	42	—	—	—	—	—	1	中 部 愛 岐 三 富 石
20	—	—	—	209	3 464	24	340	中 部 愛 岐 三 富 石
333	607	69	360	14 596	74 909	2 273	16 880	近 畿 計
308	580	65	360	14 548	46 287	2 237	13 144	近 畿 福 滋 京 奈 大 兵 和
—	27	3	—	13	24 086	33	1 425	近 畿 福 滋 京 奈 大 兵 和
—	9	—	—	—	1 026	—	222	近 畿 福 滋 京 奈 大 兵 和
4	—	1	—	35	1 127	3	181	近 畿 福 滋 京 奈 大 兵 和
—	—	—	—	—	2 383	—	1 908	近 畿 福 滋 京 奈 大 兵 和
3 792	8 573	286	917	20 921	189 746	18 775	30 069	四 国 計
—	—	—	—	—	1 212	18	133	四 国 德 香 愛 高
—	—	—	—	—	—	—	—	四 国 德 香 愛 高
—	649	203	19	1 181	22 965	2 144	2 805	四 国 德 香 愛 高
3 754	7 924	83	898	19 676	143 675	16 559	25 610	九 州 計
13	—	—	—	64	21 894	54	1 521	九 州 福 佐 長 熊 大 宮 鹿
—	—	—	—	—	—	—	—	九 州 福 佐 長 熊 大 宮 鹿
—	86	5	—	180	15 551	767	2 742	九 州 福 佐 長 熊 大 宮 鹿
—	85	—	—	45	441	—	81	九 州 福 佐 長 熊 大 宮 鹿
—	—	—	—	37	1 250	—	54	九 州 福 佐 長 熊 大 宮 鹿
—	—	—	—	—	6 050	—	818	九 州 福 佐 長 熊 大 宮 鹿
—	—	—	—	98	7 210	764	1 553	九 州 福 佐 長 熊 大 宮 鹿
—	—	—	—	—	600	3	236	九 州 福 佐 長 熊 大 宮 鹿
6	8	1	1	2 520	11 759	496	1 250	中 国 計
—	—	—	—	x	x	—	x	中 国 鳥 島 岡 山
6	8	1	1	—	5 790	494	528	中 国 鳥 島 岡 山
—	—	—	—	2 427	4 563	2	626	中 国 鳥 島 岡 山
—	—	—	—	x	x	—	x	中 国 鳥 島 岡 山
23	123	57	52	273	29 418	1 599	4 537	四 国 計
23	123	57	52	273	25 380	1 380	4 023	四 国 德 香 愛 高
—	—	—	—	—	x	x	x	四 国 德 香 愛 高
—	—	—	—	—	529	—	45	四 国 德 香 愛 高
—	—	—	—	—	444	171	120	四 国 德 香 愛 高
—	—	—	—	—	871	17	86	四 国 德 香 愛 高
—	—	—	—	—	175	—	55	四 国 德 香 愛 高
—	—	—	—	—	x	x	x	四 国 德 香 愛 高
—	—	—	—	—	—	—	—	九州 計
—	—	—	—	20	1 820	—	177	九州 福 佐 長 熊 大 宮 鹿

1 紙

③ 軽 量

通産局 都道府県	区 分	受 入				出 荷					
		計	生産業者	輸 入	卸売業者 [その他 を含む]	計	小売業者	輸 出	卸売業者 [その他 を含む]	産業用 消費者向	
合	計	1 122 845	728 847	8 534	385 464	1 102 203	3 503	3 517	391 910	703 273	
北海道	北 海 道	18 189	12 757	—	5 432	17 587	—	—	6 826	10 761	
東 北	青 岩 宮 秋 山 福 山 形 島	計	34 624	17 523	33	17 068	33 609	364	—	12 609	20 636
		森手	128	—	—	128	—	—	—	—	128
		城田	298	—	—	298	—	—	—	—	271
		形島	25 060	17 523	33	7 504	24 241	364	—	12 353	11 524
関 東	茨 栃 群 埼 千 東 神 新 長 山 静 奈 野 野 梨 岡	計	627 678	396 299	8 413	222 966	618 732	977	3 517	203 003	411 235
		茨 栃	x	—	—	x	—	—	—	—	x
		群 埼	2 540	255	—	2 285	2 556	—	—	7	2 549
		千 東	3 898	80	—	3 818	3 798	—	—	975	2 823
中 部	愛 岐 三 富 石 知 阜 重 山 川	計	121 093	72 746	—	48 347	118 812	45	—	54 816	63 951
		愛 岐	106 537	70 492	—	36 045	104 719	41	—	53 453	51 225
		三 富	7 181	365	—	6 816	7 262	2	—	1	7 259
		石 川	2 031	—	—	2 031	1 609	2	—	—	1 607
近 畿	福 滋 京 奈 大 兵 和 歌 山	計	231 770	179 711	88	51 971	225 632	871	—	80 078	144 683
		福 滋	1 259	124	—	1 135	1 189	—	—	—	1 189
		京 奈	17 650	14 633	88	2 929	17 577	7	—	4 966	12 604
		大 兵 和	192 530	164 792	—	27 738	187 125	859	—	75 112	111 154
中 国	鳥 島 岡 広 山 取 根 山 島 口	計	20 634	3 224	—	17 410	20 647	15	—	2 748	17 884
		鳥 島	1 323	—	—	1 323	1 317	—	—	—	1 317
		岡 広	3 937	—	—	3 937	3 725	—	—	—	3 725
		山 口	13 300	2 677	—	10 623	13 536	11	—	2 703	10 822
四 国	徳 香 愛 高 島 川 媛 知	計	5 500	—	—	5 500	5 383	10	—	270	5 103
		徳 香	x	—	—	x	—	—	—	x	—
		愛 高	3 208	—	—	3 208	3 118	—	—	250	2 868
		島 川	1 565	—	—	1 565	1 518	10	—	20	1 488
九 州	福 佐 長 熊 大 官 鹿 岡 賀 崎 本 分 崎 島 児	計	62 241	46 587	—	15 654	60 681	1 221	—	31 554	27 906
		福 佐	58 363	46 587	—	11 776	56 764	916	—	31 273	24 575
		長 熊	x	—	—	x	—	—	—	x	—
		大 官 鹿	549	—	—	549	575	—	—	3	572
沖 縄	沖 縄	計	1 116	—	—	1 116	1 120	—	—	6	1 114
		沖 縄	x	—	—	x	—	—	—	x	—
		沖 縄	1 391	—	—	1 391	1 357	280	—	255	822
		沖 縄	460	—	—	460	499	—	—	—	499

コ ー ト 紙

単位: t

産 業 用 消 費 者 向 出 荷 内 訳								年 末 在 庫	区 分 通産局 都道府県
加 工 紙 製 造 業	紙 製 品 製 造 業	紙 製 袋 製 造 業	新 聞 業	出 版 業	印 刷 業	そ の 他	計		
781	3 649	1 452	9 955	127 622	508 075	51 739	74 083	合	計
—	—	—	—	20	9 309	1 432	1 786	北 海 道	北 海 道
—	30	21	20	1 967	18 360	238	2 826	青 岩 宮 秋 山 福 山 形 島	森 手 城 田 形 島
—	—	—	—	—	128	—	11	—	—
—	—	—	—	—	271	—	58	—	—
—	30	21	20	1 967	9 248	238	1 971	—	—
—	—	—	—	—	1 210	—	115	—	—
—	—	—	—	—	5 815	—	529	—	—
—	—	—	—	—	1 688	—	142	—	—
292	2 173	943	8 840	105 403	265 927	27 657	36 284	茨 栃 群 埼 千 東 神 新 長 山 静 奈 野 野 梨 岡	城 木 馬 玉 葉 京 川 瀧 野 野 梨 岡
—	—	—	x	—	x	x	x	—	—
—	—	—	—	—	2 549	—	161	—	—
—	2	—	58	576	2 181	6	222	—	—
—	—	—	—	—	1 802	8	224	—	—
—	—	—	x	—	x	x	x	—	—
292	884	943	8 777	104 604	236 438	27 241	32 851	—	—
—	—	—	4	—	7 357	1	329	—	—
—	—	—	—	—	5 885	133	813	—	—
—	733	—	—	134	5 946	268	1 266	—	—
—	554	—	—	—	—	—	29	—	—
—	—	—	—	89	1 577	—	172	—	—
137	230	33	39	14 328	47 918	1 266	9 134	—	—
136	229	29	39	14 294	35 261	1 237	6 703	—	—
1	1	3	—	—	7 226	28	544	—	—
—	—	—	—	—	1 607	—	1 142	—	—
—	—	1	—	34	1 179	1	146	—	—
—	—	—	—	—	2 645	—	599	—	—
286	1 096	33	844	5 080	120 248	17 096	17 488	—	—
—	—	—	3	—	1 166	20	139	—	—
—	—	—	—	—	—	—	—	—	—
7	192	—	1	190	10 884	1 330	893	—	—
—	—	—	—	—	—	—	—	—	—
264	904	33	840	4 864	88 555	15 694	14 752	—	—
15	—	—	—	26	19 643	52	1 704	—	—
—	—	—	—	—	—	—	—	—	—
—	—	—	—	275	15 930	1 679	1 561	—	—
—	—	—	—	—	—	—	—	—	—
—	—	—	—	110	1 207	—	76	—	—
—	—	—	—	—	3 725	—	593	—	—
—	—	—	—	165	8 978	1 679	814	—	—
—	—	—	—	—	2 020	—	78	—	—
—	—	—	—	69	4 979	55	494	—	—
—	—	—	—	x	x	x	x	—	—
—	—	—	—	—	2 813	55	350	—	—
—	—	—	—	—	1 488	—	100	—	—
—	—	—	—	x	x	—	x	—	—
66	120	422	212	480	24 290	2 316	4 432	—	—
66	120	422	212	480	21 156	2 119	4 049	—	—
—	—	—	—	—	x	x	x	—	—
—	—	—	—	—	572	—	55	—	—
—	—	—	—	—	668	154	166	—	—
—	—	—	—	—	478	21	59	—	—
—	—	—	—	—	152	—	26	—	—
—	—	—	—	—	x	x	x	—	—
—	—	—	—	—	—	—	—	—	—
—	—	—	—	—	1 114	—	78	—	—

1 紙

④ その他

通産局 都道府県	区分	受 入				出 荷				
		計	生産業者	輸 入	卸売業者 [その他 を含む]	計	小売業者	輸 出	卸売業者 [その他 を含む]	産業用 消費者向
合 計		362 558	169 446	33 658	159 454	365 720	935	19 804	150 477	194 504
北海道	北 海 道	3 187	1 922	—	1 265	3 457	—	—	1 468	1 989
	青 岩 宮 秋 山 福 島	3 201	1 677	1	1 523	3 289	42	—	1 612	1 635
	森 手 城 田 形 島	67	14	—	53	63	—	—	—	63
東北	青 岩 宮 秋 山 福 島	2 449	1 661	1	787	2 540	—	—	1 581	959
	森 手 城 田 形 島	243	2	—	241	244	42	—	4	198
	福 島	185	—	—	185	183	—	—	27	156
関東	茨 栃 群 埼 千 葉 神 奈 川 埼 野 梨 岡	192	—	—	192	189	—	—	—	189
	茨 栃 群 埼 千 葉 神 奈 川 埼 野 梨 岡	260 930	124 689	23 853	112 388	262 593	426	19 796	104 925	137 446
	茨 栃 群 埼 千 葉 神 奈 川 埼 野 梨 岡	x	—	—	x	x	—	—	—	x
中部	愛 岐 三 富 石	29 952	10 180	9 688	10 084	30 224	13	8	19 861	10 342
	知 阜 重 山 川	26 670	9 976	9 688	7 006	26 987	10	8	19 567	7 402
	知 阜 重 山 川	1 987	18	—	1 969	2 031	—	—	—	2 031
近畿	福 滋 京 奈 大 兵 和 歌 山	50 595	26 591	116	23 888	51 304	304	—	19 526	31 474
	井 賀 都 良 阪 庫 山	137	—	—	137	140	—	—	14	126
	井 賀 都 良 阪 庫 山	7 195	4 029	116	3 050	7 121	18	—	2 109	4 994
中国	鳥 島 岡 広 山	32 378	22 514	—	9 864	33 168	280	—	17 381	15 507
	取 根 山 島 口	10 885	48	—	10 837	10 875	6	—	22	10 847
	取 根 山 島 口	3 093	391	—	2 702	3 054	46	—	501	2 507
四国	徳 香 愛 高	466	—	—	466	442	—	—	2	440
	鳥 島 岡 広 山	29	—	—	29	31	—	—	—	31
	鳥 島 岡 広 山	1 173	—	—	1 173	1 137	—	—	—	1 137
九州	徳 香 愛 高	1 385	391	—	994	1 402	46	—	499	857
	鳥 島 岡 広 山	40	—	—	40	42	—	—	—	42
	徳 香 愛 高	1 348	198	—	1 150	1 267	2	—	177	1 088
九州	福 佐 長 熊 大 宮 鹿 児	9 412	3 798	—	5 614	9 643	102	—	2 401	7 140
	岡 賀 崎 本 分 崎 島	5 965	3 798	—	2 167	6 135	49	—	2 349	3 737
	岡 賀 崎 本 分 崎 島	x	—	—	x	x	x	—	x	x
沖縄	福 佐 長 熊 大 宮 鹿 児	30	—	—	30	28	—	—	—	28
	岡 賀 崎 本 分 崎 島	79	—	—	79	72	5	—	4	63
	岡 賀 崎 本 分 崎 島	26	—	—	26	25	—	—	—	25
沖 縄	沖 縄	840	—	—	840	889	—	—	6	883

産 業 用 消 費 者 向 出 荷 内 訳							年 末 在 庫	区 分 通産局 都道府県
加 工 紙 業	紙 製 造 業	紙 製 袋 業	新 聞 業	出 版 業	印 刷 業	そ の 他		
4 583	4 690	1 264	1 310	54 049	118 998	9 610	27 095	合 計
1	2	—	2	34	1 832	118	270	北 海 道
—	—	—	—	144	1 409	82	267	青 岩 宮 秋 山 福 島
—	—	—	—	—	63	—	12	森 手 城 田 形 島
—	—	—	—	—	70	—	7	森 手 城 田 形 島
—	—	—	—	144	746	69	195	青 岩 宮 秋 山 福 島
—	—	—	—	—	198	—	29	森 手 城 田 形 島
—	—	—	—	—	143	13	11	森 手 城 田 形 島
—	—	—	—	—	189	—	13	森 手 城 田 形 島
3 218	2 239	731	1 305	52 328	70 774	6 851	19 413	茨 栃 群 埼 千 葉 神 奈 川 埼 野 梨 岡
—	—	—	x	—	x	x	x	茨 栃 群 埼 千 葉 神 奈 川 埼 野 梨 岡
—	—	—	—	—	921	—	89	茨 栃 群 埼 千 葉 神 奈 川 埼 野 梨 岡
—	3	1	—	—	41	60	18	茨 栃 群 埼 千 葉 神 奈 川 埼 野 梨 岡
—	—	—	—	—	385	1	41	茨 栃 群 埼 千 葉 神 奈 川 埼 野 梨 岡
3 215	2 172	730	1 233	52 244	63 914	6 683	18 762	愛 岐 三 富 石
—	—	—	x	—	x	—	—	愛 岐 三 富 石
—	—	—	60	—	2 383	63	231	知 阜 重 山 川
—	—	—	—	—	486	2	62	知 阜 重 山 川
—	12	—	—	73	730	39	50	知 阜 重 山 川
—	52	—	—	—	—	—	11	知 阜 重 山 川
3	—	—	—	11	166	—	31	知 阜 重 山 川
21	363	213	—	627	8 897	221	2 087	福 滋 京 奈 大 兵 和 歌 山
19	318	213	—	627	6 027	198	1 715	井 賀 都 良 阪 庫 山
—	45	—	—	—	1 975	11	94	井 賀 都 良 阪 庫 山
—	—	—	—	—	161	3	124	井 賀 都 良 阪 庫 山
2	—	—	—	—	218	—	28	井 賀 都 良 阪 庫 山
—	—	—	—	—	516	9	126	井 賀 都 良 阪 庫 山
1 342	1 827	230	3	752	25 222	2 098	3 618	鳥 島 岡 広 山
—	—	—	—	—	126	—	19	鳥 島 岡 広 山
72	307	72	—	122	4 369	52	513	鳥 島 岡 広 山
—	—	—	—	—	—	—	—	鳥 島 岡 広 山
1 268	1 520	158	3	623	9 928	2 007	2 497	徳 香 愛 高
2	—	—	—	7	10 799	39	589	徳 香 愛 高
—	—	—	—	—	—	—	—	徳 香 愛 高
—	105	6	—	119	2 225	52	397	鳥 島 岡 広 山
—	—	—	—	90	350	—	137	鳥 島 岡 広 山
—	—	—	—	—	31	—	3	鳥 島 岡 広 山
—	—	—	—	—	1 137	—	71	鳥 島 岡 広 山
—	105	6	—	29	665	52	169	鳥 島 岡 広 山
—	—	—	—	—	42	—	17	鳥 島 岡 広 山
—	130	—	—	23	922	13	411	徳 香 愛 高
—	—	—	—	x	x	—	—	徳 香 愛 高
—	130	—	—	—	468	13	204	徳 香 愛 高
—	—	—	—	—	180	—	190	徳 香 愛 高
—	—	—	—	x	x	—	x	徳 香 愛 高
1	24	84	—	—	6 857	174	603	福 佐 長 熊 大 宮 鹿 児
1	24	84	—	—	3 506	122	426	福 佐 長 熊 大 宮 鹿 児
—	—	—	—	—	x	x	x	福 佐 長 熊 大 宮 鹿 児
—	—	—	—	—	28	—	5	福 佐 長 熊 大 宮 鹿 児
—	—	—	—	—	61	2	19	福 佐 長 熊 大 宮 鹿 児
—	—	—	—	—	24	1	1	福 佐 長 熊 大 宮 鹿 児
—	—	—	—	—	x	x	x	福 佐 長 熊 大 宮 鹿 児
—	—	—	—	22	860	1	29	沖 縄

1 紙

(4) 特殊

印刷用紙

単位: t

区分 通産局 都道府県		受 入				出 荷					
		計	生産業者	輸 入	卸売業者 〔その他 を含む〕	計	小売業者	輸 出	卸売業者 〔その他 を含む〕	産業用 消費意向	
合	計	441 110	308 209	1 044	131 857	436 884	4 353	4 365	242 726	185 440	
北海道	北海道	7 456	5 822	—	1 634	7 207	10	—	3 412	3 785	
	青森 秋田 山形 福島	計	11 251	6 696	1	4 554	11 087	169	—	6 490	4 428
		森手	217	—	—	217	216	15	—	26	175
		城田	318	10	—	308	300	24	—	—	276
		形島	8 575	6 686	1	1 888	8 479	45	—	6 335	2 099
			849	—	—	849	823	—	—	25	798
			597	—	—	597	604	3	—	30	571
	福島	695	—	—	695	665	82	—	74	509	
	関東	計	263 052	183 530	909	78 613	260 367	2 241	4 360	137 570	116 196
		茨城 群馬 栃木 群馬	茨城	x	x	—	x	x	—	—	x
群馬			1 401	—	—	1 401	1 317	171	—	51	1 095
栃木			1 211	380	—	831	1 233	38	—	67	1 128
群馬			1 243	—	—	1 243	1 146	136	—	25	985
東京都		計	247 517	183 096	906	63 515	245 107	1 273	4 360	136 826	102 648
		京	4 396	x	—	4 396	4 210	50	—	65	4 095
	神奈川	2 450	53	3	2 394	2 357	220	—	168	1 969	
中部	岐阜	2 260	—	—	2 260	2 393	180	—	268	1 945	
	長野	117	—	—	117	121	—	—	—	121	
	山梨	849	—	—	849	842	3	—	83	756	
	愛知	44 753	28 246	—	16 507	44 528	104	4	27 189	17 231	
	三重	41 547	27 777	—	13 770	41 389	55	4	26 862	14 468	
近畿	京都	701	75	—	626	710	3	—	43	664	
	大阪	804	—	—	804	760	36	—	10	714	
	奈良	696	8	—	688	706	10	—	12	684	
	和歌山	1 005	386	—	619	963	—	—	262	701	
	福井	92 848	71 240	110	21 498	92 228	1 298	—	54 968	35 962	
中国	徳島	363	—	—	363	366	—	—	1	365	
	香取	7 993	4 921	110	2 962	8 064	147	—	3 654	4 263	
	鳥取	83 245	66 029	—	17 216	82 551	1 151	—	51 313	30 087	
	岡山	1 247	290	—	957	1 247	—	—	—	1 247	
	広島	3 833	78	—	3 755	3 755	223	1	667	2 864	
四国	高松	58	—	—	58	87	—	—	24	63	
	愛媛	281	—	—	281	268	—	—	—	268	
	高知	350	—	—	350	324	—	—	—	324	
	香取	2 575	78	—	2 497	2 509	197	—	616	1 696	
	徳島	569	—	—	569	567	26	1	27	513	
九州	福岡	2 433	—	—	2 433	2 365	70	—	56	2 239	
	佐賀	x	—	—	x	x	—	—	x	x	
	熊本	1 739	—	—	1 739	1 727	31	—	56	1 640	
	大分	401	—	—	401	342	11	—	x	331	
	宮崎	x	—	—	x	x	—	—	x	x	
九州	福岡	15 338	12 597	24	2 717	15 203	231	—	12 374	2 598	
	佐賀	14 139	12 597	24	1 518	14 039	169	—	12 297	1 573	
	熊本	398	—	—	398	389	—	—	21	368	
九州	大分	425	—	—	425	406	62	—	56	288	
	宮崎	376	—	—	376	369	—	—	—	369	
	鹿児島	—	—	—	—	—	—	—	—	—	
沖縄	沖	146	—	—	146	144	7	—	—	137	

産業用消費者向出荷内訳							年 末 在 庫	区 分 通産局 都道府県
加工紙 製造業	紙製品 製造業	紙袋 製造業	新聞業	出版業	印刷業	その他		
5 650	26 483	4 718	1 116	20 393	101 453	25 627	40 656	合 計
—	—	—	2	128	3 053	602	715	北海道
48	2	22	12	262	3 747	335	942	北海道
—	—	—	12	—	163	—	39	青森
—	—	—	—	—	276	—	45	
48	1	18	—	257	1 455	320	594	
—	—	—	—	—	798	—	101	秋田
—	—	—	—	5	562	—	60	
—	1	—	—	—	493	15	103	山形
3 284	8 747	1 901	1 082	18 060	62 526	20 596	25 357	
—	x	—	x	—	x	x	x	茨城
3	45	—	—	—	978	69	127	
392	5	3	—	54	654	20	145	
—	—	—	—	—	888	97	216	
2 888	8 373	1 883	1 051	17 959	50 481	20 013	21 995	群馬
—	25	15	9	—	3 984	62	2 054	
—	12	—	—	—	1 851	106	329	東京都
—	166	—	—	42	1 607	130	257	
1	121	—	—	—	—	—	—	東京都
—	—	—	—	5	732	18	78	
443	3 156	2 697	—	394	9 632	909	3 917	愛知
418	3 137	2 694	—	385	7 025	809	3 425	
8	19	—	—	9	578	50	45	三重
—	—	—	—	—	711	3	124	
17	—	3	—	—	617	47	94	福井
—	—	—	—	—	701	—	229	
1 829	14 294	77	19	1 515	15 696	2 532	7 717	京都
—	—	1	—	—	359	5	35	
—	—	—	—	—	—	—	—	大阪
11	637	—	—	158	3 167	290	431	
1 818	13 657	76	19	1 357	10 923	2 237	7 163	奈良
—	—	—	—	—	1 247	—	88	
—	—	—	—	—	—	—	—	和歌山
4	10	9	—	14	2 626	201	417	
—	6	—	—	—	39	18	20	鳥取
—	—	—	—	7	261	—	31	
—	—	—	—	—	324	68	68	
4	4	9	—	7	1 495	177	188	岡山
—	—	—	—	—	507	6	110	
—	12	1	—	9	1 956	261	354	香取
—	x	x	—	x	x	x	x	
—	12	1	—	1	1 401	225	208	高知
—	—	—	—	—	326	5	103	
—	x	x	—	x	x	x	x	福岡
42	262	11	1	11	2 080	191	1 203	
42	262	11	1	11	1 099	147	1 039	佐賀
—	—	—	—	—	—	—	—	
—	—	—	—	—	368	—	72	熊本
—	—	—	—	—	257	31	56	
—	—	—	—	—	356	13	36	大分
—	—	—	—	—	—	—	—	
—	—	—	—	—	—	—	—	宮崎
—	—	—	—	—	—	—	—	
—	—	—	—	—	—	—	—	鹿児島
—	—	—	—	—	—	—	—	
—	—	—	—	—	137	—	34	沖縄

1 紙

(5) 情 報

通産局 都道府県	区分	受 入				出 荷				産業用 消費向
		計	生産業者	輸 入	卸売業者 〔その他 を含む〕	計	小売業者	輸 出	卸売業者 〔その他 を含む〕	
合 計		1 282 281	989 754	677	291 850	1 273 685	18 878	41 391	386 318	827 098
北海道	北 海 道	13 704	10 590	—	3 114	13 962	13	—	4 770	9 179
	青森	25 278	12 877	19	12 382	25 153	252	—	10 185	14 716
	岩手	523	—	—	523	530	33	—	7	490
	宮城	324	—	—	324	319	17	—	—	302
	秋田	20 031	12 839	19	7 173	19 838	133	—	10 142	9 563
	山形	1 173	38	—	1 135	1 192	23	—	1	1 168
	福島	1 930	—	—	1 930	1 962	—	—	35	1 927
	茨城	1 297	—	—	1 297	1 312	46	—	—	1 266
	群馬	790 112	611 549	554	178 009	784 463	8 202	41 391	223 893	510 977
	栃木	x	x	—	x	x	x	—	x	x
	群馬	860	80	—	780	845	30	—	55	760
	群馬	407	90	—	317	390	6	—	120	264
	群馬	1 143	—	—	1 143	1 183	261	—	77	845
	群馬	x	x	—	x	x	x	—	x	x
	群馬	772 194	611 350	543	160 301	767 089	7 015	41 391	222 682	496 001
	群馬	4 730	—	—	4 730	4 568	60	—	54	4 454
	群馬	2 999	—	11	2 988	2 513	108	—	118	2 287
	群馬	3 537	—	—	3 537	3 609	267	—	446	2 896
	群馬	6	—	—	6	6	—	—	—	6
	群馬	1 245	2	—	1 243	1 282	—	—	99	1 183
	山梨	92 132	72 614	—	19 518	91 134	157	—	40 418	50 559
	山梨	85 990	72 087	—	13 903	84 918	95	—	40 229	44 594
	山梨	3 622	41	—	3 581	3 747	1	—	1	3 745
	山梨	952	—	—	952	918	41	—	3	874
	山梨	656	241	—	415	667	20	—	20	627
	山梨	912	245	—	667	884	—	—	165	719
	新潟	325 738	266 831	104	58 803	323 604	8 990	—	93 930	220 684
	新潟	486	—	—	486	503	—	—	87	416
	新潟	5 842	3 097	104	2 641	5 858	778	—	1 320	3 760
	新潟	288 851	262 418	—	26 433	287 909	8 212	—	92 521	187 176
	新潟	30 559	1 316	—	29 243	29 334	—	—	2	29 332
	富山	9 491	1 022	—	8 469	9 801	134	—	2 036	7 631
	富山	—	—	—	—	1	—	—	1	—
	富山	714	—	—	714	714	—	—	—	714
	富山	1 645	—	—	1 645	1 659	—	—	—	1 659
	富山	6 289	926	—	5 363	6 566	134	—	1 998	4 434
	富山	843	96	—	747	861	—	—	37	824
	石川	4 893	—	—	4 893	4 802	229	—	97	4 476
	石川	x	—	—	x	x	x	—	x	x
	石川	3 490	—	—	3 490	3 394	149	—	44	3 201
	石川	436	—	—	436	402	7	—	53	342
	石川	x	—	—	x	x	x	—	x	x
	福井	19 595	14 271	—	5 324	19 367	901	—	10 977	7 489
	福井	18 502	14 265	—	4 237	18 252	889	—	10 969	6 394
	福井	x	6	—	x	x	x	—	x	x
	福井	145	—	—	145	141	—	—	—	141
	福井	123	—	—	123	120	12	—	8	100
	福井	583	—	—	583	617	—	—	—	617
	福井	87	—	—	87	92	—	—	—	92
	福井	x	—	—	x	x	—	—	—	x
沖縄	沖 縄	1 338	—	—	1 338	1 399	—	—	12	1 387

用 紙

単位：t

産業用消費向出荷内訳							年 末 在 庫	区 分 通産局 都道府県
加工紙 製造業	紙製品 製造業	紙袋製 造業	新聞業	出版業	印刷業	その他		
119 242	110 003	2 308	108	10 028	392 377	193 032	63 385	合 計
66	161	—	13	101	8 271	567	735	北海道
41	144	11	2	143	14 256	119	1 560	北海道
—	—	—	1	—	489	—	59	青森
—	—	—	—	—	302	—	23	岩手
41	144	11	1	143	9 118	105	1 241	宮城
—	—	—	—	—	1 154	14	63	秋田
—	—	—	—	—	1 927	—	110	山形
—	—	—	—	—	1 266	—	64	福島
69 526	53 676	595	44	8 621	227 293	151 222	37 647	茨城
—	—	—	—	—	x	x	x	群馬
—	—	—	—	—	722	38	76	栃木
10	1	1	—	—	243	9	48	群馬
—	—	—	—	—	782	63	109	群馬
—	—	—	—	—	x	x	x	群馬
69 516	53 019	594	39	8 585	213 792	150 456	33 976	山梨
—	26	—	3	—	4 360	65	2 162	新潟
—	2	—	—	—	2 123	162	799	新潟
—	622	—	2	6	1 994	272	274	新潟
—	6	—	—	—	—	—	—	新潟
—	—	—	—	30	1 145	8	75	山梨
3 579	3 985	1 671	—	794	29 072	11 458	6 076	富山
3 579	3 985	1 671	—	794	23 295	11 270	5 446	新潟
—	—	—	—	—	3 692	53	195	富山
—	—	—	—	—	874	—	152	富山
—	—	—	—	—	500	127	116	富山
—	—	—	—	—	711	8	167	富山
46 016	51 955	17	34	146	94 414	28 102	14 387	新潟
—	—	3	—	—	385	28	50	富山
—	—	—	—	—	—	—	—	新潟
—	258	—	—	122	2 301	1 079	209	新潟
45 934	51 697	14	34	24	62 518	26 955	10 420	新潟
82	—	—	—	—	29 210	40	3 708	新潟
—	—	—	—	—	—	—	—	新潟
—	—	—	—	35	7 124	472	771	新潟
—	—	—	—	—	—	—	—	新潟
—	—	—	—	35	679	—	44	新潟
—	—	—	—	—	1 659	—	269	新潟
—	—	—	—	—	3 962	472	414	新潟
—	—	—	—	—	824	—	44	新潟
4	2	—	—	60	3 706	704	635	新潟
—	—	—	—	x	x	x	x	新潟
4	2	—	—	—	2 677	518	461	新潟
—	—	—	—	—	341	1	123	新潟
—	—	—	—	x	x	x	x	新潟
10	80	14	15	128	6 854	388	1 391	新潟
10	80	14	15	128	5 764	383	1 273	新潟
—	—	—	—	—	x	—	x	新潟
—	—	—	—	—	141	—	21	新潟
—	—	—	—	—	95	5	15	新潟
—	—	—	—	—	617	—	54	新潟
—	—	—	—	—	92	—	9	新潟
—	—	—	—	—	x	—	x	新潟
—	—	—	—	—	—	—	—	新潟
—	—	—	—	—	1 387	—	183	沖縄

2 板紙

板紙

区分 通産局 都道府県		受 入				出 荷				
		計	生産業者	輸 入	卸売業者 [その他 を含む]	計	小売業者	輸 出	卸売業者 [その他 を含む]	産業用 消費方向
合 計		11 591 452	8 819 770	139 733	2 631 949	11 600 394	113 629	132 068	3 313 436	8 041 261
北海道	北 海 道	135 890	111 710	—	24 180	135 705	—	—	34 631	101 074
	計	246 632	182 714	—	63 918	245 828	51	—	56 445	189 332
	青岩宮秋山福	927	38	—	889	924	19	—	—	905
東 北	森手城田形島	9 404	—	—	9 404	9 417	—	—	1	9 416
	計	227 898	182 013	—	45 885	227 302	3	—	56 387	170 912
	青岩宮秋山福	862	—	—	862	850	—	—	—	850
關 東	茨柝群埼千東神新長山静	5 814	663	—	5 151	5 616	—	—	47	5 569
	計	1 727	—	—	1 727	1 719	29	—	10	1 680
	城木馬玉葉京川瀉野梨岡	—	—	—	—	—	—	—	—	—
東 部	茨柝群埼千東神新長山静	2 164	—	—	2 164	2 138	349	—	—	1 789
	計	8 341	4 986	5	3 350	8 518	120	—	4 484	3 914
	茨柝群埼千東神新長山静	x	x	x	x	x	x	x	x	x
中 部	愛岐三富石	5 853 755	4 898 145	119 327	836 283	5 859 875	43 566	128 102	1 706 969	3 981 238
	計	798	—	—	798	763	27	—	2	734
	知阜重山川	16 601	4 157	—	12 444	16 531	186	—	1 379	14 966
近 畿	福滋京奈大兵和	5 349	—	—	5 349	5 532	111	—	296	5 125
	計	16 090	8 762	—	7 328	16 333	81	—	3 604	12 648
	井賀都良阪庫山	—	—	—	—	—	—	—	—	—
中 国	鳥島岡山	1 510 367	1 089 047	3 512	417 808	1 511 081	11 522	—	367 171	1 132 388
	計	1 473 528	1 067 620	3 458	402 450	1 474 390	11 287	—	361 205	1 101 898
	取根山島口	13 991	12 093	x	1 898	14 114	12	—	124	13 978
四 国	徳香愛高	x	x	x	x	x	x	x	x	x
	計	12 480	2 864	—	9 616	12 224	7	—	172	12 045
	鳥島岡山	x	x	x	x	x	x	x	x	x
九 州	福佐長熊大宮鹿	3 038 508	2 020 795	16 205	1 001 508	3 041 635	56 863	3 966	949 280	2 031 526
	計	—	—	—	—	—	—	—	—	—
	岡賀崎本分崎島	153 836	84 344	—	69 492	154 374	—	—	74 158	80 216
沖 縄	沖 縄	2 863 291	1 929 120	16 205	917 966	2 865 697	56 863	3 966	875 122	1 929 746
	計	21 381	7 331	—	14 050	21 564	—	—	—	21 564
	島島岡山	34 860	12 543	39	22 278	35 213	213	—	6 244	28 756
九 州	徳香愛高	1 303	194	39	1 070	1 318	—	—	609	709
	計	1 282	—	—	1 282	1 327	—	—	—	1 327
	鳥島岡山	8 361	4 073	—	4 288	8 452	39	—	—	8 413
九 州	福佐長熊大宮鹿	23 550	8 276	—	15 274	23 811	162	—	5 629	18 020
	計	364	—	—	364	305	12	—	6	287
	島島岡山	208 434	83 187	—	125 247	208 278	104	—	60 948	147 226
九 州	徳香愛高	x	x	x	x	x	x	x	x	x
	計	23 310	1 222	—	22 088	23 268	66	—	299	22 903
	岡賀崎本分崎島	161 091	81 965	—	79 126	161 014	—	—	60 649	100 365
九 州	福佐長熊大宮鹿	x	—	—	x	x	x	—	x	x
	計	508 166	403 724	645	103 797	507 503	411	—	121 983	385 109
	岡賀崎本分崎島	504 871	403 704	645	100 522	504 173	299	—	121 855	382 019
九 州	福佐長熊大宮鹿	x	x	x	x	x	x	x	x	x
	計	552	20	—	532	567	—	—	34	533
	岡賀崎本分崎島	381	—	—	381	359	112	—	62	185
九 州	福佐長熊大宮鹿	346	—	—	346	327	—	—	—	327
	計	x	x	x	x	x	x	x	x	x
	岡賀崎本分崎島	x	—	—	x	x	—	—	x	x
沖 縄	沖 縄	5 440	—	—	5 440	5 408	7	—	—	5 401

合 計 1~8

単位:t

産業用消費者向出荷内訳							年 末 在 庫	区 分 通産局 都道府県
段ボール 製造業	紙製造業	紙製造業	紙製品業	出版業	印刷業	食料品業 その他		
5 854 222	852 335	169 633	97 805	488 281	30 473	548 512	183 837	合 計
79 010	1 205	2 295	178	5 773	277	12 336	3 365	北海道
162 279	7 479	2 506	500	6 927	—	9 641	4 731	青岩宮秋山福
12	830	29	—	34	—	—	107	森手城田形島
8 818	—	—	—	598	—	—	48	計
152 742	3 747	838	462	5 325	—	7 798	3 899	茨柝群埼千東神新長山静
—	809	—	—	21	—	20	41	城木馬玉葉京川瀉野梨岡
663	583	1 607	38	861	—	1 817	518	計
44	1 510	32	—	88	—	6	118	茨柝群埼千東神新長山静
2 966 185	468 933	69 045	84 038	202 854	15 220	214 174	85 141	奈 奈
—	—	—	—	—	—	—	—	計
—	1 160	375	47	207	—	—	126	愛岐三富石
88	2 935	3	14	165	6	703	675	知阜重山川
—	—	—	—	x	—	—	x	計
—	—	—	—	x	—	—	x	井賀都良阪庫山
2 962 616	450 824	67 396	83 710	188 537	15 182	212 973	81 198	福滋京奈大兵和
—	316	111	—	256	—	51	159	計
—	—	—	—	x	—	—	x	鳥島岡山
—	—	—	—	1	—	41	1 498	計
3 435	5 222	96	—	6 171	—	393	557	愛岐三富石
18	3 097	1 008	179	398	32	393	1 613	知阜重山川
—	—	—	—	x	—	—	x	計
28	5 379	56	87	7 085	—	13	923	井賀都良阪庫山
951 264	56 013	15 575	2 136	56 333	4 490	46 577	18 453	計
950 940	48 447	12 393	1 873	39 944	4 490	43 811	14 141	鳥島岡山
112	2 869	3 176	263	4 980	—	2 578	1 287	計
x	x	—	—	x	—	x	x	福滋京奈大兵和
206	1 756	6	—	9 891	—	186	1 613	歌 歌
x	x	—	—	x	—	x	x	計
1 299 641	270 472	69 518	8 902	152 434	10 335	220 224	59 073	井賀都良阪庫山
—	—	—	—	—	—	—	—	計
—	—	—	—	—	—	—	—	福滋京奈大兵和
43 435	7 277	8 251	392	6 109	3 640	11 112	2 989	歌 歌
1 255 908	243 408	61 187	8 510	144 926	6 695	209 112	55 685	計
298	19 787	80	—	1 399	—	—	399	鳥島岡山
—	—	—	—	—	—	—	—	計
2 446	11 804	410	146	13 104	14	832	3 317	取根山島口
87	557	29	1	18	—	17	304	計
35	1 184	83	—	25	—	—	51	鳥島岡山
2 038	2 758	—	123	3 494	—	—	745	計
213	7 250	298	22	9 412	14	811	2 065	鳥島岡山
73	55	—	—	155	—	4	152	計
100 999	12 872	1 303	1 332	16 295	34	14 391	2 036	徳香愛高
x	x	—	x	x	—	x	x	計
30	9 931	237	—	12 296	34	375	1 132	島川媛知
82 609	2 723	1 066	—	—	—	13 967	623	計
x	x	—	x	x	—	x	x	徳香愛高
292 398	19 006	8 933	559	33 773	103	30 337	7 510	計
292 303	16 775	8 834	540	33 166	74	30 327	7 106	福佐長熊大宮鹿
x	x	—	x	x	x	x	x	計
x	341	—	10	173	—	9	70	岡賀崎本分崎島
95	59	4	—	27	—	—	73	計
—	—	95	—	232	—	—	66	福佐長熊大宮鹿
x	x	—	x	x	x	x	x	計
x	x	—	x	x	x	x	x	岡賀崎本分崎島
—	4 551	48	14	788	—	—	211	沖 縄

2 板紙

1. 段ボ

通産局 都道府県	区分	受 入				出 荷				
		計	生産業者	輸 入	卸売業者 [その他 を含む]	計	小売業者	輸 出	卸売業者 [その他 を含む]	産業用 消費者向
合 計		8 508 258	6 401 872	111 416	1 994 970	8 510 286	66 131	15 773	2 353 256	6 075 126
北海道	北海道	102 719	83 608	—	19 111	102 451	—	—	24 801	77 650
	青森	207 990	157 307	—	50 683	207 591	—	—	40 186	167 405
	岩手	12	—	—	12	12	—	—	—	12
	宮城	8 818	—	—	8 818	8 818	—	—	—	8 818
北	秋田	198 497	156 644	—	41 853	198 098	—	—	40 186	157 912
	山形	663	663	—	—	663	—	—	—	663
関 東	計	4 356 573	3 636 991	93 269	626 313	4 361 842	11 914	15 656	1 284 055	3 050 217
	茨城	—	—	—	—	—	—	—	—	—
	群馬	28	12	1	15	26	—	—	1	25
	栃木	—	—	—	—	—	—	—	—	—
東	神奈川	4 353 258	3 636 979	93 268	623 011	4 358 531	11 914	15 656	1 284 042	3 046 919
	千葉	3 273	—	—	3 273	3 273	—	—	—	3 273
中 部	新潟	14	—	—	14	12	—	—	12	—
	静岡	—	—	—	—	—	—	—	—	—
中 部	愛知	1 165 675	822 473	3 435	339 767	1 165 584	1	—	197 827	967 756
	三重	1 164 147	820 945	3 435	339 767	1 164 056	1	—	197 827	966 228
近 畿	富山	1 528	1 528	—	—	1 528	—	—	—	1 528
	石川	—	—	—	—	—	—	—	—	—
近 畿	福井	2 095 344	1 300 621	14 067	780 656	2 093 821	54 216	117	651 523	1 387 965
	滋賀	—	—	—	—	—	—	—	—	—
畿 東	京都	111 327	49 175	—	62 152	111 492	—	—	58 304	53 188
	大阪	1 984 017	1 251 446	14 067	718 504	1 982 329	54 216	117	593 219	1 334 777
中 国	和歌山	—	—	—	—	—	—	—	—	—
	鳥取	3 383	2 028	—	1 355	3 392	—	—	14	3 378
中 国	岡山	78	—	—	78	77	—	—	—	77
	広島	2 028	2 028	—	—	2 038	—	—	—	2 038
四 国	山口	1 277	—	—	1 277	1 277	—	—	14	1 263
	徳島	—	—	—	—	—	—	—	—	—
四 国	高松	161 464	80 618	—	80 846	161 482	—	—	60 136	101 346
	香取	x	—	—	x	x	—	—	—	x
九 州	愛媛	143 104	80 618	—	62 486	143 122	—	—	60 136	82 986
	高知	x	—	—	x	x	—	—	—	x
九 州	福岡	411 067	318 226	645	92 196	410 080	—	—	94 714	315 366
	佐賀	411 067	318 226	645	92 196	410 080	—	—	94 714	315 366
九 州	熊本	—	—	—	—	—	—	—	—	—
	大分	—	—	—	—	—	—	—	—	—
九 州	宮崎	—	—	—	—	—	—	—	—	—
	鹿児島	—	—	—	—	—	—	—	—	—
沖 縄	沖 縄	4 043	—	—	4 043	4 043	—	—	—	4 043

ル原紙計(i)~(2)

単位:t

産業用消費者向出荷内訳								年 末 在 庫	区 分 通産局 都道府県
段ボール 製造業	紙製 器 業	紙製 品 業	出版業	印刷業	食料 品 業	その他	計		
5 785 812	78 630	22 786	5	12 156	6 813	168 924	60 902	合 計	
77 119	—	291	1	—	—	239	677	北海道	
162 036	2 264	—	—	3	—	3 102	1 955	青森	
12	—	—	—	—	—	—	—	岩手	
8 818	—	—	—	—	—	—	—	宮城	
152 543	2 264	—	—	3	—	3 102	1 955	秋田	
663	—	—	—	—	—	—	—	山形	
2 939 206	33 465	7 076	2	2 746	2 367	65 355	28 740	茨城	
—	—	—	—	—	—	—	—	群馬	
—	—	—	2	19	—	4	4	栃木	
—	—	—	—	—	—	—	—	千葉	
2 935 933	33 465	7 076	—	2 727	2 367	65 351	28 731	神奈川	
3 273	—	—	—	—	—	—	—	新潟	
—	—	—	—	—	—	—	—	静岡	
—	—	—	—	—	—	—	—	愛知	
934 279	16 103	1 321	—	562	4 446	11 045	4 227	三重	
934 279	15 728	707	—	562	4 446	10 506	4 225	富山	
—	375	614	—	—	—	539	—	石川	
—	—	—	—	—	—	—	—	福井	
—	—	—	—	—	—	—	—	滋賀	
1 279 939	19 629	10 482	2	70	—	77 843	21 064	京都	
—	—	—	—	—	—	—	—	大阪	
42 400	38	1 421	2	52	—	9 275	811	和歌山	
1 237 539	19 591	9 051	—	18	—	68 568	20 253	鳥取	
—	—	—	—	—	—	—	—	岡山	
2 115	95	66	—	969	—	133	10	広島	
77	—	—	—	—	—	—	2	山口	
2 038	—	—	—	—	—	—	—	徳島	
—	95	66	—	969	—	133	8	高松	
—	—	—	—	—	—	—	—	香取	
100 960	386	—	—	—	—	—	47	愛媛	
x	—	—	—	—	—	x	—	高知	
82 600	386	—	—	—	—	—	47	福岡	
x	—	—	—	—	—	x	—	佐賀	
290 158	2 645	3 550	—	7 806	—	11 207	4 182	熊本	
290 158	2 645	3 550	—	7 806	—	11 207	4 182	大分	
—	—	—	—	—	—	—	—	宮崎	
—	—	—	—	—	—	—	—	鹿児島	
—	—	—	—	—	—	—	—	沖縄	
—	4 043	—	—	—	—	—	—	沖縄	

2 板 紙

(2) 中 し ん

Table with columns for '区分', '受入' (計, 生産業者, 輸入), and '出荷' (計, 小売業者, 輸出, 卸売業者, 産業用消費者向). Rows include regions like 北海道, 東北, 関東, etc.

原 紙

単位: t

Table with columns for '産業用消費者向出荷内訳' (段ボール製造業, 紙製造業, etc.), '年末在庫', and '区分'. Rows include regions like 北海道, 東北, 関東, etc.

2 板紙

2 白 板

通産局 都道府県	区分	受 入				出 荷					
		計	生産業者	輸 入	卸売業者 〔その他 を含む〕	計	小売業者	輸 出	卸売業者 〔その他 を含む〕	産 業 用 消 費 者 向	
合 計		2 235 884	1 753 707	2 335	479 842	2 243 758	35 111	104 019	723 796	1 380 832	
北海道	北 海 道 計	16 196	15 817	—	379	16 388	—	—	7 281	9 107	
		26 889	18 545	—	8 344	26 511	46	—	10 626	15 839	
		478	38	—	440	478	14	—	—	464	
		495	—	—	495	500	—	—	—	500	
		21 935	18 507	—	3 428	21 798	3	—	10 599	11 196	
東北	青 岩 宮 秋 山 福 北 福 計	326	—	—	326	318	—	—	—	318	
		2 825	—	—	2 825	2 608	—	—	19	2 589	
		830	—	—	830	809	29	—	8	772	
		1 107 641	937 142	111	170 388	1 109 151	21 143	103 968	320 840	663 200	
		980	—	—	980	1 009	182	—	—	827	
関東	茨 枋 群 埼 千 東 神 奈 野 野 梨 岡 静 計	4 368	1 681	4	2 683	4 469	88	—	1 841	2 540	
		x	x	x	x	x	x	—	—	x	
		x	x	x	x	x	x	—	—	x	
		1 074 068	923 506	107	150 455	1 075 153	20 506	103 968	314 373	636 306	
		588	—	—	588	586	27	—	—	559	
中部	愛 岐 三 富 石 中 部 計	10 847	4 157	—	6 690	10 840	143	—	1 002	9 695	
		3 203	—	—	3 203	3 309	99	—	214	2 996	
		x	x	x	x	x	x	—	—	x	
		13 541	7 798	—	5 743	13 741	80	—	3 410	10 251	
		242 128	172 824	77	69 227	243 065	10 719	—	127 369	104 977	
近畿	福 滋 京 奈 大 兵 和 畿 計	219 672	163 613	23	56 036	220 679	10 703	—	125 242	84 734	
		8 227	6 796	—	1 431	8 343	—	—	64	8 279	
		x	x	x	x	x	x	—	x	x	
		10 679	1 754	—	8 925	10 523	5	—	29	10 489	
		x	x	x	x	x	x	—	x	x	
中国	鳥 島 岡 山 中 国 計	712 687	542 884	2 138	167 665	717 948	2 592	51	230 177	485 128	
		30 238	25 083	—	5 155	30 679	—	—	12 531	18 148	
		666 035	513 888	2 138	150 009	670 663	2 592	51	217 646	450 374	
		16 414	3 913	—	12 501	16 606	—	—	—	16 606	
		22 225	7 231	9	14 985	22 558	150	—	4 016	18 392	
四国	島 川 媛 知 四 国 計	468	185	9	274	508	—	—	90	418	
		1 071	—	—	1 071	1 110	—	—	—	1 110	
		4 941	1 800	—	3 141	4 992	—	—	—	4 992	
		15 542	5 246	—	10 296	15 774	138	—	3 921	11 715	
		203	—	—	203	174	12	—	5	157	
九州	徳 香 愛 高 九 州 計	39 350	679	—	38 671	39 173	93	—	476	38 604	
		x	x	x	x	x	x	—	x	x	
		17 919	—	—	17 919	17 896	65	—	27	17 804	
		17 094	679	—	16 415	16 983	—	—	449	16 534	
		x	x	x	x	x	x	—	x	x	
沖縄	福 佐 長 熊 大 官 鹿 児 計	67 620	58 585	—	9 035	67 842	361	—	23 011	44 470	
		65 516	58 585	—	6 931	65 759	274	—	22 909	42 576	
		x	x	x	x	x	x	—	x	x	
		358	—	—	358	369	—	—	32	337	
		289	—	—	289	278	87	—	50	141	
沖縄	沖 縄 計	308	—	—	308	288	—	—	—	288	
		x	x	x	x	x	x	—	x	x	
沖 縄	沖 縄	1 148	—	—	1 148	1 122	7	—	—	1 115	

紙 計 (1) ~ (2)

単位：t

産 業 用 消 費 者 向 出 荷 内 訳							年 末 在 庫	区 分 通産局 都道府県	
段ボール 製造業	紙 製造業	器 業	紙 製 造 品 業	出 版 業	印 刷 業	食 料 品 業			そ の 他
32 961	551 804		68 171	76 409	442 675	21 178	187 634	100 622	合 計
9	922		1 800	177	5 165	222	812	2 279	北海道
181	2 721		1 630	490	6 154	—	4 663	2 200	北海道 計
—	432		1	—	31	—	—	62	青 岩 宮 秋 山 福
—	—		—	—	500	—	—	43	森 手 城 田 形 島
152	885		5	452	5 061	—	4 641	1 669	青 岩 宮 秋 山 福 北 福
—	281		—	—	21	—	16	22	森 手 城 田 形 島
—	479		1 607	38	465	—	—	337	青 岩 宮 秋 山 福
29	644		17	—	76	—	6	67	森 手 城 田 形 島
10 131	307 565		27 121	64 438	180 827	11 041	62 077	45 673	茨 枋 群 埼 千 東 神 奈 野 野 梨 岡
—	—		—	—	—	—	—	—	茨 枋 群 埼 千 東 神 奈 野 野 梨 岡 静
—	437		183	—	207	—	—	30	茨 枋 群 埼 千 東 神 奈 野 野 梨 岡 静
60	2 306		1	10	130	5	28	479	茨 枋 群 埼 千 東 神 奈 野 野 梨 岡 静
—	—		—	—	x	—	—	x	茨 枋 群 埼 千 東 神 奈 野 野 梨 岡 静
—	—		—	—	x	—	—	x	茨 枋 群 埼 千 東 神 奈 野 野 梨 岡 静
9 941	294 907		26 085	64 253	168 239	11 005	61 876	42 798	茨 枋 群 埼 千 東 神 奈 野 野 梨 岡 静
—	221		111	—	210	—	17	59	茨 枋 群 埼 千 東 神 奈 野 野 梨 岡 静
113	3 513		30	1	6 001	—	37	1 212	茨 枋 群 埼 千 東 神 奈 野 野 梨 岡 静
1	1 816		655	100	283	31	110	312	茨 枋 群 埼 千 東 神 奈 野 野 梨 岡 静
—	—		—	—	x	—	—	x	茨 枋 群 埼 千 東 神 奈 野 野 梨 岡 静
16	4 365		56	74	5 731	—	9	780	茨 枋 群 埼 千 東 神 奈 野 野 梨 岡 静
8 616	25 847		6 874	2 081	53 184	44	8 331	11 855	愛 岐 三 富 石
8 406	22 949		5 161	1 818	38 046	44	8 310	8 508	愛 岐 三 富 石
87	1 903		1 713	263	4 313	—	—	1 115	愛 岐 三 富 石
—	x		—	—	x	—	—	x	愛 岐 三 富 石
123	733		—	—	9 612	—	21	1 194	愛 岐 三 富 石
—	x		—	—	x	—	—	x	愛 岐 三 富 石
12 326	184 331		28 145	8 434	146 241	9 852	95 799	31 445	福 滋 京 奈 大 兵 和 畿
—	—		—	—	—	—	—	—	福 滋 京 奈 大 兵 和 畿
—	—		—	—	—	—	—	—	福 滋 京 奈 大 兵 和 畿
615	3 732		2 866	274	5 658	3 467	1 536	1 496	福 滋 京 奈 大 兵 和 畿
—	—		—	—	—	—	—	—	福 滋 京 奈 大 兵 和 畿
11 711	165 139		25 199	8 160	139 517	6 385	94 263	29 602	福 滋 京 奈 大 兵 和 畿
—	15 460		80	—	1 066	—	—	347	福 滋 京 奈 大 兵 和 畿
—	—		—	—	—	—	—	—	福 滋 京 奈 大 兵 和 畿
144	6 632		197	103	11 001	—	315	2 566	鳥 島 岡 山
2	374		10	1	18	—	13	106	鳥 島 岡 山
35	980		75	—	20	—	—	13	鳥 島 岡 山
—	—		—	80	3 040	—	—	595	鳥 島 岡 山
64	3 406		112	22	7 812	—	299	1 778	鳥 島 岡 山
43	—		—	—	111	—	3	74	鳥 島 岡 山
35	9 333		667	120	14 435	—	14 014	1 429	徳 香 愛 高
—	x		—	x	x	—	x	x	徳 香 愛 高
—	x		—	x	—	—	—	x	徳 香 愛 高
30	6 931		175	—	10 443	—	225	695	徳 香 愛 高
5	2 293		492	—	—	—	13 744	557	徳 香 愛 高
—	x		—	x	x	—	x	x	徳 香 愛 高
1 519	14 140		1 697	552	24 920	19	1 623	2 973	岡 賀 崎 本 分 崎 島
1 450	12 948		1 637	540	24 388	—	1 613	2 629	岡 賀 崎 本 分 崎 島
—	x		—	x	x	x	x	x	岡 賀 崎 本 分 崎 島
—	145		—	10	173	—	9	49	岡 賀 崎 本 分 崎 島
69	44		4	—	24	—	—	42	岡 賀 崎 本 分 崎 島
—	—		56	—	232	—	—	64	岡 賀 崎 本 分 崎 島
—	x		—	x	x	x	x	x	岡 賀 崎 本 分 崎 島
x	x		—	x	x	x	x	x	岡 賀 崎 本 分 崎 島
—	313		40	14	748	—	—	202	沖 縄

2 板 紙

(1) マ ニ ラ

通産局 都道府県	区 分	受 入				出 荷					
		計	生産業者	輸 入	卸売業者 [その他 を含む]	計	小売業者	輸 出	卸売業者 [その他 を含む]	産 業 用 消費 者 向	
合 計		734 164	604 573	128	129 463	740 786	5 743	44 749	272 940	417 354	
北海道	北 海 道	計	3 327	3 224	—	103	3 289	—	—	1 073	2 216
		青岩宮秋山福	4 911	2 509	—	2 402	4 892	—	—	1 614	3 278
		森手城田形島	—	—	—	—	—	—	—	—	—
	東 北	青岩宮秋山福	4 061	2 509	—	1 552	4 029	—	—	1 609	2 420
		北 福	832	—	—	832	843	—	—	5	838
関東	北	計	445 776	386 656	99	59 021	447 716	3 611	44 709	161 489	237 907
		茨枳群埼千東神新長山	205	—	—	205	207	—	—	—	207
		城木馬玉葉京川瀧野梨岡	287	—	2	285	295	3	—	65	227
	東 奈 静	茨枳群埼千東神新長山	441 568	385 595	97	55 876	443 487	3 522	44 709	160 854	234 402
		城木馬玉葉京川瀧野梨岡	115	—	—	115	135	16	—	—	119
中部	愛岐三富石	計	48 526	37 964	29	10 533	49 010	301	—	23 752	24 957
		知阜重山川	43 060	37 170	—	5 890	43 624	301	—	23 532	19 791
		井賀都良阪庫山	458	344	—	114	507	—	—	58	449
	近 畿	愛岐三富石	4 110	450	x	3 660	4 006	—	—	2	4 004
		井賀都良阪庫山	x	—	x	x	x	—	—	x	x
中国	福滋奈大兵和	計	210 343	161 006	—	49 337	214 287	1 757	40	77 745	134 745
		井賀都良阪庫山	11 094	9 930	—	1 164	11 372	—	—	4 651	6 721
		取根山島口	198 150	151 076	—	47 074	201 791	1 757	40	73 094	126 900
	四 国	福滋奈大兵和	1 099	—	—	1 099	1 124	—	—	—	1 124
		取根山島口	3 071	1 878	—	1 193	3 199	5	—	1 420	1 774
九州	鳥島岡山	計	15	—	—	15	13	—	—	—	13
		取根山島口	233	—	—	233	268	—	—	—	268
		島岡山	2 753	1 878	—	875	2 852	5	—	1 420	1 427
	四 国	鳥島岡山	70	—	—	70	66	—	—	—	66
		德香愛高	4 749	—	—	4 749	4 743	6	—	178	4 559
九州	德香愛高	計	x	—	—	x	x	x	—	—	x
		島川媛知	1 902	—	—	1 902	1 897	—	—	3	1 894
		島川媛知	448	—	—	448	473	—	—	175	298
	九 州	德香愛高	x	—	—	x	x	x	—	—	x
		岡賀崎本分崎島	13 427	11 336	—	2 091	13 615	57	—	5 669	7 889
沖縄	福佐長熊大宮鹿	計	13 165	11 336	—	1 829	13 350	35	—	5 632	7 683
		岡賀崎本分崎島	x	—	—	x	x	—	—	—	x
		福佐長熊大宮鹿	108	—	—	108	110	—	—	24	86
	九 州	福佐長熊大宮鹿	75	—	—	75	72	22	—	13	37
		兒	x	—	—	x	x	—	—	—	x
沖 縄	沖 縄	計	34	—	—	34	35	6	—	—	29
		兒	x	—	—	x	x	—	—	—	x

年 末 在 庫	区 分	産 業 用 消 費 者 向 出 荷 内 訳								
		段ボール 製 造 業	紙 製 造 業	紙 製 品 業	出 版 業	印 刷 業	食 料 品 業	そ の 他		
									年 末 在 庫	通産局 都道府県
	合 計	5 364	89 456	35 804	62 202	163 600	5 944	54 984	40 585	合 計
北海道	北 海 道	—	78	47	157	1 286	5	643	460	北 海 道
		26	362	167	2	1 524	—	1 197	366	青 岩 宮 秋 山 福 島
東 北	青 岩 宮 秋 山 福 島	26	135	2	2	1 059	—	1 196	309	青 岩 宮 秋 山 福 島
		—	227	165	—	446	—	—	55	森 手 城 田 形 島
関 東	茨 枳 群 埼 千 東 神 新 長 山 静	3 455	57 805	11 195	53 324	78 292	3 421	30 415	22 705	茨 枳 群 埼 千 東 神 新 長 山 静
		—	93	—	—	114	—	—	9	城 木 馬 玉 葉 京 川 瀧 野 梨 岡
中 部	愛 岐 三 富 石	423	2 819	1 779	1 619	12 297	4	6 016	3 105	愛 岐 三 富 石
		410	2 597	1 694	1 539	7 533	4	6 014	2 273	知 阜 重 山 川
近 畿	福 滋 奈 大 兵 和	1 096	25 840	22 286	6 935	60 431	2 514	15 643	12 361	福 滋 奈 大 兵 和
		—	—	—	—	—	—	—	—	井 賀 都 良 阪 庫 山
中 国	鳥 島 岡 山	2	370	25	22	1 281	—	74	370	鳥 島 岡 山
		—	12	—	—	1	—	—	9	取 根 山 島 口
四 国	德 香 愛 高	—	266	2	—	—	—	—	4	德 香 愛 高
		—	92	23	22	1 216	—	74	343	島 川 媛 知
九 州	岡 賀 崎 本 分 崎 島	—	604	26	—	3 782	—	147	334	岡 賀 崎 本 分 崎 島
		—	x	—	—	x	—	x	x	福 佐 長 熊 大 宮 鹿
沖 縄	沖 縄	362	1 578	279	142	4 679	—	849	880	福 佐 長 熊 大 宮 鹿
		341	1 548	279	130	4 545	—	840	831	兒

2 板 紙

3 黄 板

区分 通産局 都道府県	受 入				出 荷				
	計	生産業者	輸 入	卸売業者 [その他 を含む]	計	小売業者	輸 出	卸売業者 [その他 を含む]	産 業 用 消費者向
合 計	45 030	34 471	—	10 559	45 018	922	21	9 481	34 594
北海道	78	78	—	—	86	—	—	86	—
北 海 道	275	137	—	138	276	5	—	132	139
青岩宮秋山福	5	—	—	5	5	5	—	—	—
森手城田形島	137	137	—	—	135	—	—	132	3
北	5	—	—	5	4	—	—	—	4
福	125	—	—	125	129	—	—	—	129
計	3	—	—	3	3	—	—	—	3
茨 木 馬 玉 葉 京 川 湯 野 梨 岡	30 858	24 820	—	6 038	30 982	766	21	5 802	24 393
関	24	—	—	24	24	—	—	—	24
奈	32	22	—	10	33	—	—	26	7
東	x	—	—	x	x	—	—	—	x
計	x	—	—	x	x	—	—	—	x
東	30 515	24 706	—	5 809	30 632	763	21	5 645	24 203
新 長 山 静	87	—	—	87	87	3	—	41	43
計	97	—	—	97	107	—	—	—	107
中 部	x	—	—	x	x	—	—	—	x
近 畿	92	92	—	—	90	—	—	90	—
中 部	2 656	1 647	—	1 009	2 609	78	—	1 513	1 018
知 阜 重 山 川	2 090	1 467	—	623	2 056	67	—	1 347	642
計	112	—	—	112	109	11	—	44	54
近 畿	x	x	—	x	x	—	—	x	x
中 部	147	22	—	125	145	—	—	—	145
近 畿	x	x	—	x	x	—	—	x	x
計	9 270	6 962	—	2 308	9 179	3	—	1 496	7 680
井 賀 都 良 阪 庫 山	—	—	—	—	—	—	—	—	—
近 畿	594	443	—	151	590	—	—	268	322
計	8 342	6 519	—	1 823	8 252	3	—	1 228	7 021
中 国	334	—	—	334	337	—	—	—	337
取 根 山 島 口	605	439	—	166	583	48	—	69	466
計	2	—	—	2	13	—	—	13	—
中 国	16	—	—	16	15	—	—	—	15
島 岡 広 山	89	74	—	15	80	39	—	—	41
計	449	365	—	84	436	9	—	56	371
四 国	49	—	—	49	39	—	—	—	39
島 川 媛 知	575	15	—	560	580	1	—	16	563
計	x	—	—	x	x	—	—	x	x
四 国	224	—	—	224	229	1	—	2	226
島 川 媛 知	15	15	—	—	15	—	—	14	1
計	x	—	—	x	x	—	—	x	x
九 州	673	373	—	300	687	21	—	367	299
岡 賀 崎 本 分 崎 島	430	353	—	77	445	9	—	358	78
計	x	—	—	x	x	—	—	x	x
九 州	178	20	—	158	180	—	—	2	178
福 佐 長 熊 大 宮 鹿	50	—	—	50	45	12	—	7	26
計	x	—	—	x	x	—	—	x	x
児	x	—	—	x	x	—	—	x	x
沖 縄	40	—	—	40	36	—	—	—	36

紙

単位: t

産 業 用 消 費 者 向 出 荷 内 訳								年 末 在 庫	区 分 通産局 都道府県
段 造 業	紙 器 業	紙 製 品 業	出 版 業	印 刷 業	食 料 品 業	そ の 他			
404	17 779	6 579	5 451	1 660	16	2 705	1 888	合 計	
—	—	—	—	—	—	—	14	北 海 道	
—	—	3	—	—	—	136	20	北 海 道 計	
—	—	—	—	—	—	—	1	青岩宮秋山福	
—	—	—	—	—	—	—	7	森手城田形島	
—	—	—	—	—	—	3	2	北	
—	—	—	—	—	—	4	9	北 計	
—	—	3	—	—	—	129	1	茨 木 馬 玉 葉 京 川 湯 野 梨 岡	
32	15 260	2 954	4 984	847	5	311	1 053	関 計	
—	—	—	—	—	—	—	2	奈	
—	20	—	4	—	—	—	1	東	
—	—	—	2	5	—	—	x	東 計	
—	—	—	—	x	—	—	x	中 部	
32	15 210	2 928	4 907	819	5	302	1 008	東 計	
—	—	—	—	—	—	—	6	知 阜 重 山 川	
—	15	15	—	12	—	—	13	中 部 計	
—	15	11	71	2	—	—	15	近 畿	
—	—	—	—	x	—	—	x	近 畿 計	
315	610	20	—	43	—	30	176	井 賀 都 良 阪 庫 山	
311	303	2	—	1	—	25	93	中 部 計	
—	—	18	—	36	—	—	26	近 畿	
—	x	—	—	x	—	—	x	中 国	
—	4	133	—	3	—	5	33	中 国 計	
—	x	x	—	x	—	—	x	四 国	
28	1 203	3 597	137	562	8	2 145	422	四 国 計	
—	—	—	—	—	—	—	—	九 州	
—	—	—	—	—	—	—	—	九 州 計	
—	68	147	46	25	—	24	51	沖 縄	
—	—	—	—	—	—	—	—	沖 縄 計	
16	1 011	3 450	91	324	8	2 121	358	福 佐 長 熊 大 宮 鹿	
—	124	—	—	213	—	—	13	児	
—	—	—	—	—	—	—	—	沖 縄 計	
13	333	2	—	56	3	59	124	島 岡 広 山	
—	—	—	—	—	—	—	4	取 根 山 島 口	
—	15	—	—	—	—	—	3	島 川 媛 知	
—	41	—	—	—	—	—	25	島 川 媛 知 計	
—	277	2	—	31	3	58	63	九 州	
13	—	—	—	25	—	1	29	九 州 計	
1	154	1	330	61	—	16	22	福 佐 長 熊 大 宮 鹿	
—	x	—	x	—	—	—	x	児	
—	148	1	—	61	—	16	15	児 計	
—	—	—	—	—	—	—	—	九 州	
—	x	—	x	—	—	—	x	九 州 計	
15	213	2	—	61	—	8	53	岡 賀 崎 本 分 崎 島	
—	—	—	—	—	—	—	—	沖 縄	
—	13	2	—	54	—	8	14	沖 縄 計	
—	x	—	—	x	—	—	x	福 佐 長 熊 大 宮 鹿	
—	178	—	—	—	—	—	20	児	
—	9	—	—	3	—	—	11	児 計	
—	—	—	—	—	—	—	—	九 州	
—	x	—	—	x	—	—	x	九 州 計	
—	x	—	—	x	—	—	x	沖 縄	
—	6	—	—	30	—	—	—	沖 縄 計	

2 板紙

4. チ ッ

通産局 都道府県	区分	受 入				出 荷				
		計	生産業者	輸 入	卸売業者 その他 を含む	計	小売業者	輸 出	卸売業者 その他 を含む	産業用 消費者向
合 計		239 275	189 221	69	49 985	239 813	8 578	4 711	88 253	138 271
北海道	北 海 道	1 792	1 220	—	572	1 791	—	—	747	1 044
	青 岩 宮 秋 山 福	8 861	4 620	—	4 241	8 865	—	—	4 098	4 767
	森 手 城 田 形 島	413	—	—	413	409	—	—	—	409
北 海 道	青 岩 宮 秋 山 福	79	—	—	79	87	—	—	—	87
	森 手 城 田 形 島	4 835	4 620	—	215	4 813	—	—	4 071	742
	森 手 城 田 形 島	531	—	—	531	528	—	—	—	528
北 海 道	青 岩 宮 秋 山 福	2 117	—	—	2 117	2 129	—	—	25	2 104
	森 手 城 田 形 島	886	—	—	886	899	—	—	2	897
	森 手 城 田 形 島	—	—	—	—	—	—	—	—	—
関 東	茨 栃 群 埼 千 東 神 新 長 山 静	133 667	103 849	39	29 779	133 868	7 942	4 295	41 900	79 731
	城 木 馬 玉 葉 京 川 瀧 野 梨 岡	—	—	—	—	—	—	—	—	—
	城 木 馬 玉 葉 京 川 瀧 野 梨 岡	899	—	—	899	856	167	—	—	689
関 東	茨 栃 群 埼 千 東 神 新 長 山 静	1 884	1 679	—	205	1 923	—	—	1 693	203
	城 木 馬 玉 葉 京 川 瀧 野 梨 岡	—	—	—	—	—	—	—	—	—
	城 木 馬 玉 葉 京 川 瀧 野 梨 岡	125 965	102 063	39	23 863	126 144	7 698	4 295	39 736	74 415
関 東	茨 栃 群 埼 千 東 神 新 長 山 静	30	—	—	30	29	—	—	—	29
	城 木 馬 玉 葉 京 川 瀧 野 梨 岡	2 119	—	—	2 119	2 048	40	—	319	1 689
	城 木 馬 玉 葉 京 川 瀧 野 梨 岡	1 631	—	—	1 631	1 702	9	—	49	1 644
中 部	愛 岐 三 富 石	1 139	107	—	1 032	1 166	1	—	103	1 062
	知 阜 重 山 川	33 506	30 532	—	2 974	33 468	547	—	21 868	11 053
	知 阜 重 山 川	27 486	25 105	—	2 381	27 452	341	—	19 266	7 845
中 部	愛 岐 三 富 石	1 273	1 024	—	249	1 273	1	—	16	1 256
	知 阜 重 山 川	x	x	—	x	x	x	—	x	x
	知 阜 重 山 川	313	188	—	125	297	—	—	—	297
近 畿	福 滋 京 奈 大 兵 和	x	x	—	x	x	x	—	x	x
	井 賀 都 良 阪 庫 山	49 085	44 250	—	4 835	49 343	52	416	15 790	33 085
	井 賀 都 良 阪 庫 山	—	—	—	—	—	—	—	—	—
近 畿	福 滋 京 奈 大 兵 和	6 580	6 445	—	135	6 567	—	—	2 187	4 380
	井 賀 都 良 阪 庫 山	42 385	37 805	—	4 580	42 656	52	416	13 603	28 585
	井 賀 都 良 阪 庫 山	120	—	—	120	120	—	—	—	120
中 国	鳥 島 岡 広 山	3 672	847	30	2 795	3 664	—	—	1 507	2 157
	取 根 山 島 口	631	9	30	592	613	—	—	436	177
	取 根 山 島 口	159	—	—	159	167	—	—	—	167
中 国	鳥 島 岡 広 山	741	171	—	570	749	—	—	—	749
	取 根 山 島 口	2 042	667	—	1 375	2 054	—	—	1 070	984
	取 根 山 島 口	99	—	—	99	81	—	—	1	80
四 国	徳 香 愛 高	4 510	1 293	—	3 217	4 559	10	—	315	4 234
	島 川 媛 知	x	—	—	x	x	x	—	—	x
	島 川 媛 知	3 358	1 222	—	2 136	3 403	—	—	269	3 134
四 国	徳 香 愛 高	163	71	—	92	167	—	—	46	121
	島 川 媛 知	x	—	—	x	x	x	—	—	x
	島 川 媛 知	—	—	—	—	—	—	—	—	—
九 州	福 佐 長 熊 大 宮 鹿	3 989	2 610	—	1 379	4 063	27	—	2 028	2 008
	岡 賀 崎 本 分 崎 島	3 095	2 610	—	485	3 115	14	—	2 011	1 090
	岡 賀 崎 本 分 崎 島	x	—	—	x	x	—	—	x	x
九 州	福 佐 長 熊 大 宮 鹿	16	—	—	16	18	—	—	—	18
	岡 賀 崎 本 分 崎 島	42	—	—	42	36	13	—	5	18
	岡 賀 崎 本 分 崎 島	38	—	—	38	39	—	—	—	39
九 州	福 佐 長 熊 大 宮 鹿	x	—	—	x	x	—	—	x	x
	岡 賀 崎 本 分 崎 島	x	—	—	x	x	—	—	x	x
	岡 賀 崎 本 分 崎 島	—	—	—	—	—	—	—	—	—
沖 縄	沖 縄	193	—	—	193	192	—	—	—	192

プ ボ ー ル

単位: t

産業用消費者向出荷内訳							年 末 在 庫	区 分	通産局 都道府県
段ボール 製造業	紙製 造業	器 造業	紙製 品業	出版業	印刷業	食料品 造業			
3 637	77 255	12 053	13 130	14 054	470	17 672	8 207	合 計	
—	241	133	—	481	42	147	135	北 海 道	北海道
44	2 442	73	1	482	—	1 725	452	北 海 道	青岩宮秋山福
—	382	27	—	—	—	—	42	北 海 道	森手城田形島
—	—	—	—	87	—	—	4	北 海 道	森手城田形島
29	570	34	1	71	—	—	171	北 海 道	森手城田形島
—	528	—	—	—	—	—	17	北 海 道	森手城田形島
—	104	—	—	—	—	—	168	北 海 道	森手城田形島
15	858	12	—	312	—	—	50	北 海 道	森手城田形島
808	43 276	6 807	12 140	10 055	204	6 441	3 867	関 東	茨栃群埼千東神新長山静
—	—	—	—	—	—	—	—	関 東	城木馬玉葉京川瀧野梨岡
—	454	192	43	—	—	—	70	関 東	城木馬玉葉京川瀧野梨岡
2	189	2	—	2	—	—	46	関 東	城木馬玉葉京川瀧野梨岡
—	—	—	—	—	—	—	—	関 東	城木馬玉葉京川瀧野梨岡
728	39 776	6 303	12 082	9 161	204	6 161	3 258	関 東	茨栃群埼千東神新長山静
—	6	—	—	23	—	—	30	関 東	茨栃群埼千東神新長山静
—	1 473	48	—	118	—	—	251	関 東	茨栃群埼千東神新長山静
17	1 016	262	—	81	—	—	157	関 東	茨栃群埼千東神新長山静
—	—	—	—	—	—	—	—	関 東	茨栃群埼千東神新長山静
12	362	—	13	670	—	—	55	関 東	茨栃群埼千東神新長山静
1 643	6 981	1 413	4	808	—	204	1 035	中 部	愛岐三富石
1 593	4 721	933	4	449	—	145	628	中 部	知阜重山川
21	412	480	—	343	—	—	117	中 部	知阜重山川
—	x	—	—	x	—	x	x	中 部	知阜重山川
29	206	—	—	5	—	57	62	中 部	知阜重山川
—	x	—	—	x	—	x	x	中 部	知阜重山川
597	19 055	3 296	96	1 085	170	8 786	1 836	近 畿	福滋京奈大兵和
—	—	—	—	—	—	—	—	近 畿	井賀都良阪庫山
—	—	—	—	—	—	—	—	近 畿	井賀都良阪庫山
352	1 977	1 714	53	76	50	158	317	近 畿	井賀都良阪庫山
245	17 078	1 582	43	889	120	8 628	1 516	近 畿	井賀都良阪庫山
—	—	—	—	120	—	—	3	近 畿	井賀都良阪庫山
173	1 772	51	—	66	10	85	418	中 国	鳥島岡広山
7	147	19	—	—	—	4	142	中 国	取根山島口
—	160	7	—	—	—	—	33	中 国	取根山島口
—	749	—	—	—	—	—	72	中 国	取根山島口
149	661	25	—	58	10	81	128	中 国	取根山島口
17	55	—	—	8	—	—	43	中 国	取根山島口
—	2 231	23	882	841	34	223	363	四 国	徳香愛高
—	x	—	x	x	—	x	x	四 国	島川媛知
—	2 114	20	—	839	34	127	267	四 国	島川媛知
—	23	3	—	—	—	95	1	四 国	島川媛知
—	x	—	x	x	—	x	x	四 国	島川媛知
372	1 073	249	7	236	10	61	97	九 州	福佐長熊大宮鹿
360	291	210	—	168	—	61	85	九 州	岡賀崎本分崎島
x	x	—	x	x	x	—	x	九 州	岡賀崎本分崎島
—	18	—	—	—	—	—	—	九 州	岡賀崎本分崎島
12	6	—	—	—	—	—	20	九 州	岡賀崎本分崎島
—	—	—	—	—	—	—	2	九 州	岡賀崎本分崎島
x	x	—	x	x	x	—	x	九 州	岡賀崎本分崎島
x	x	—	x	x	x	—	x	九 州	岡賀崎本分崎島
—	184	8	—	—	—	—	4	沖 縄	沖縄

2 板 紙

5. 色 板

区分 通産局 都道府県	受 入				出 荷					
	計	生産業者	輸 入	卸売業者 [その他 を含む]	計	小売業者	輸 出	卸売業者 [その他 を含む]	産業用 消費	向
合 計	105 291	81 917	4	23 370	104 625	2 504	4 445	29 567	68 109	
北海道	318	328	—	—10	324	—	—	138	186	
青森	945	702	—	243	921	—	—	625	296	
岩手	19	—	—	19	20	—	—	—	20	
宮城	12	—	—	12	12	—	—	1	11	
秋田	822	702	—	120	794	—	—	621	173	
山形	—	—	—	—	—	—	—	—	—	
福島	84	—	—	84	87	—	—	3	84	
茨城	8	—	—	8	8	—	—	—	8	
群馬	49 495	37 222	4	12 269	49 702	2 365	1 078	14 395	31 864	
栃木	98	—	—	98	86	—	—	—	86	
群馬	1 285	903	—	382	1 325	5	—	845	475	
茨城	—	—	—	—	—	—	—	—	—	
栃木	46 952	36 019	4	10 929	47 119	2 360	1 078	13 512	30 169	
群馬	—	—	—	—	—	—	—	—	—	
茨城	258	—	—	258	266	—	—	17	249	
栃木	347	—	—	347	349	—	—	21	328	
群馬	—	—	—	—	—	—	—	—	—	
茨城	555	300	—	255	557	—	—	—	557	
中部	8 326	6 920	—	1 406	8 279	126	—	4 499	3 654	
岐阜	6 595	5 696	—	899	6 539	126	—	3 965	2 448	
愛知	331	225	—	106	339	—	—	—	339	
三重	x	x	—	x	x	—	—	x	x	
富山	446	182	—	264	438	—	—	—	438	
石川	x	x	—	x	x	—	—	x	x	
近畿	42 879	35 231	—	7 648	42 087	—	3 367	9 224	29 496	
京都	—	—	—	—	—	—	—	—	—	
大阪	1 802	1 563	—	239	1 801	—	—	326	1 475	
兵庫	37 624	30 250	—	7 374	36 838	—	3 367	8 898	24 573	
奈良	3 453	3 418	—	35	3 448	—	—	—	3 448	
中国	431	12	—	419	424	12	—	101	311	
広島	123	—	—	123	102	—	—	70	32	
山口	11	—	—	11	11	—	—	—	11	
徳島	164	—	—	164	177	—	—	—	177	
香川	120	12	—	108	123	12	—	31	80	
愛媛	13	—	—	13	11	—	—	—	11	
四国	1 278	11	—	1 267	1 230	—	—	4	1 226	
高松	x	—	—	x	x	—	—	—	x	
香川	1 123	—	—	1 123	1 057	—	—	—	1 057	
愛媛	144	11	—	133	156	—	—	4	152	
高松	x	—	—	x	x	—	—	—	x	
九州	1 603	1 491	—	112	1 643	1	—	581	1 061	
福岡	1 549	1 491	—	58	1 586	1	—	581	1 004	
佐賀	x	—	—	x	x	—	—	x	x	
長門	—	—	—	—	—	—	—	—	—	
熊本	—	—	—	—	—	—	—	—	—	
大宮	x	—	—	x	x	—	—	x	x	
鹿本	x	—	—	x	x	—	—	x	x	
沖縄	16	—	—	16	15	—	—	—	15	

紙

単位：t

産業用消費者向出荷内訳							年 末 在 庫	区 分 通産局 都道府県
段ボール 製造業	紙製造 器業	紙製造 品業	出版業	印刷業	食料品 製造業	その他		
1 672	40 055	9 522	1 334	7 542	490	7 494	6 538	合 計
—	3	70	—	100	13	—	60	北海道
15	50	2	9	215	—	5	89	青森
—	16	1	—	3	—	—	2	岩手
—	—	—	—	11	—	—	1	宮城
15	26	1	9	117	—	5	82	秋田
—	—	—	—	84	—	—	—	山形
—	8	—	—	—	—	—	—	福島
424	23 324	2 728	1 023	2 298	309	1 758	2 348	茨城
—	86	—	—	—	—	—	13	群馬
26	425	—	—	5	—	—	137	栃木
—	—	—	—	—	—	—	—	茨城
398	22 089	2 648	1 019	1 967	309	1 739	2 083	群馬
—	—	—	—	—	—	—	—	茨城
—	216	3	—	30	—	—	21	栃木
—	223	77	4	23	—	—	58	群馬
—	—	—	—	—	—	—	—	茨城
—	285	—	—	273	—	—	—	群馬
696	1 851	177	51	851	—	28	631	中部
681	1 323	55	51	322	—	16	474	岐阜
4	96	122	—	117	—	—	24	愛知
—	x	—	—	x	—	—	x	三重
11	202	—	—	213	—	12	63	富山
—	x	—	—	x	—	—	x	石川
393	13 684	6 502	230	3 138	167	5 382	3 147	近畿
—	—	—	—	—	—	—	—	京都
50	396	658	17	119	123	112	78	大阪
45	10 138	5 844	213	3 019	44	5 270	3 049	兵庫
298	3 150	—	—	—	—	—	20	奈良
—	—	—	—	—	—	—	—	中国
1	115	2	21	167	1	4	82	広島
1	31	—	—	—	—	—	40	山口
—	11	—	—	—	—	—	1	徳島
—	38	—	21	118	—	—	5	香川
—	35	2	—	38	1	4	30	愛媛
—	—	—	—	11	—	—	6	高松
3	732	2	—	352	—	137	139	四国
—	x	—	—	x	—	x	x	高松
—	702	2	—	347	—	6	119	香川
3	21	—	—	—	—	128	18	愛媛
—	x	—	—	x	—	x	x	高松
140	291	39	—	411	—	180	41	九州
140	234	39	—	411	—	180	32	福岡
—	x	—	—	—	—	—	x	佐賀
—	—	—	—	—	—	—	—	長門
—	—	—	—	—	—	—	—	熊本
—	x	—	—	—	—	—	x	大宮
—	x	—	—	—	—	—	x	鹿本
—	5	—	—	10	—	—	1	沖縄

2 板 紙

6. 建 材

通産局 都道府県	区 分	受 入				出 荷				
		計	生産業者	輸 入	卸売業者 [その他] を含む	計	小売業者	輸 出	卸売業者 [その他] を含む	産 業 用 消 費 者 向
合 計		86 381	85 550	—	831	86 395	—	—	2 123	84 272
北海道	北 海 道	—	—	—	—	—	—	—	—	—
東 北	青 岩 宮 秋 山 福 島	—	—	—	—	—	—	—	—	—
関 東	茨 枋 群 埼 千 東 神 新 長 山 静 岡	48 734	48 028	—	706	48 756	—	—	796	47 960
中 部	愛 岐 三 富 石	22 945	22 821	—	124	22 937	—	—	1 203	21 734
近 畿	福 滋 京 奈 大 兵 和 歌 山	2 294	2 293	—	1	2 294	—	—	124	2 170
中 国	鳥 島 岡 広 山	—	—	—	—	—	—	—	—	—
四 国	徳 香 愛 高	—	—	—	—	—	—	—	—	—
九 州	福 佐 長 熊 大 宮 鹿 児 島	12 408	12 408	—	—	12 408	—	—	—	12 408
沖 縄	沖 縄	—	—	—	—	—	—	—	—	—

原 紙

単位: t

産 業 用 消 費 者 向 出 荷 内 訳								年 末 在 庫	区 分	通産局 都道府県
段ボール 製 造 業	紙 製 造 業	紙 製 造 業	紙 製 品 業	出 版 業	印 刷 業	食 料 品 業	そ の 他			
122	356	13	3	1 409	—	82 369	51	合 計		
—	—	—	—	—	—	—	—	北海道	北海道	
—	—	—	—	—	—	—	—	青岩宮秋山福島	森手城田形島	
109	355	2	3	965	—	46 526	29	茨枋群埼千東神新長山静岡	城木馬玉築京川瀧野梨岡	
13	—	11	—	444	—	21 266	22	愛岐三富石	知阜重山川	
—	1	—	—	—	—	2 169	—	福滋京奈大兵和歌山	井賀都良阪庫山	
—	—	—	—	—	—	2 169	—	鳥島岡広山	取根山島口	
—	—	—	—	—	—	—	—	徳香愛高	島川媛知	
—	—	—	—	—	—	12 408	—	福佐長熊大宮鹿児島	岡賀崎本分崎島	
—	—	—	—	—	—	—	—	沖 縄	沖 縄	

Ⅶ 卸売業者業態

別受払(年計)

1 紙

(1) 代

Table with columns: 品目, 受入 (計, 生産業者, 輸入), 出荷 (計, 小売業者, 輸出), 卸売業者(その他を含む). Rows include 合計, 新聞, 印刷, 巻報, 取用, 紙, etc.

(2) 商

Table with columns: 品目, 受入 (計, 生産業者, 輸入), 出荷 (計, 小売業者, 輸出), 卸売業者(その他を含む). Rows include 合計, 新聞, 印刷, 巻報, 取用, 紙, etc.

(3) 卸

Table with columns: 品目, 受入 (計, 生産業者, 輸入), 出荷 (計, 小売業者, 輸出), 卸売業者(その他を含む). Rows include 合計, 新聞, 印刷, 巻報, 取用, 紙, etc.

注：卸商……主として紙及び板紙を卸する事業所

理店

単位：t

Table with columns: 産業用消費者向, 加工紙製造業, 紙製品製造業, 紙袋製造業, 新聞業, 出版業, 印刷業, その他, 年末在庫. Rows include 7104101, 324228, 395281, etc.

社

Table with columns: 392743, 23921, 81602, 42005, 138170, 67382, 24721, 14942, 46755. Rows include 152483, 89358, 75011, etc.

商

Table with columns: 3418364, 40656, 144502, 82344, 422861, 528001, 2041539, 158461, 258658. Rows include 408382, 2625865, 1072847, etc.

2 板 紙

(1) 代

品 目	受 入				出 荷			
	計	生産業者	輸 入	卸売業者 (その他 を含む)	計	小売業者	輸 出	卸売業者 (その他 を含む)
合 計	7 444 981	5 623 572	28 210	1 793 199	7 450 073	46 771	59 784	1 394 843
段ボール原紙	4 996 969	3 549 054	25 921	1 421 994	4 996 038	11 915	12 469	611 961
ライナ	2 936 031	2 190 219	16 109	729 703	2 935 544	5 016	8 631	300 694
外装用(クラフト)	1 377 567	959 707	16 100	401 760	1 379 287	380	8 553	125 191
外装用(ジュート)	1 329 587	1 029 544	—	300 043	1 326 988	3 077	38	161 981
内装用	228 877	200 968	9	27 900	229 269	1 559	40	13 522
中しん原紙	2 060 938	1 358 835	9 812	692 291	2 060 494	6 899	3 838	311 267
白板紙	1 764 163	1 498 894	2 245	263 024	1 771 099	23 545	40 108	615 763
マニラボール	608 332	550 762	97	57 473	614 488	5 437	20 985	223 917
白ボール	1 155 831	948 132	2 148	205 551	1 156 611	18 108	19 123	391 846
板紙(その他)	683 849	575 624	44	108 181	682 936	11 311	7 207	167 119
黄色板紙	28 325	20 931	—	7 394	28 304	806	12	9 018
黄色紙	204 427	178 516	39	25 872	204 952	7 797	4 295	82 999
色紙	87 234	71 452	4	15 778	86 575	2 363	20	28 677
建材紙	81 313	80 585	—	728	81 338	—	—	1 815
紙管	176 079	141 393	—	34 686	176 180	—	13	20 441
その他	106 471	82 747	1	23 723	105 587	345	2 867	24 169

(2) 商

合 計	3 138 170	2 518 308	111 425	508 437	3 141 004	54 216	72 284	1 837 685
段ボール原紙	2 796 194	2 236 809	85 494	473 891	2 799 139	54 216	3 304	1 681 132
ライナ	1 765 731	1 313 531	83 403	368 797	1 769 957	21 745	1 307	1 137 367
外装用(クラフト)	898 847	591 856	66 969	240 022	902 472	—	1 286	615 289
外装用(ジュート)	828 087	686 070	16 430	125 587	828 688	21 745	—	510 978
内装用	38 797	35 605	4	3 188	38 797	—	21	11 100
中しん原紙	1 030 463	923 278	2 091	105 094	1 029 182	32 471	1 997	543 765
白板紙	244 367	215 533	23	28 811	244 256	—	63 911	93 556
マニラボール	67 335	46 990	—	20 345	67 335	—	23 764	43 470
白ボール	177 032	168 543	23	8 466	176 921	—	40 147	50 086
板紙(その他)	97 609	65 966	25 908	5 735	97 609	—	5 069	62 997
黄色板紙	13 143	13 134	—	9	13 143	—	9	—
黄色紙	1 556	1 226	—	330	1 556	—	416	893
色紙	4 523	4 147	—	376	4 523	—	4 425	98
建材紙	4 923	4 923	—	—	4 923	—	—	308
紙管	46 967	42 469	—	4 498	46 967	—	—	35 790
その他	26 497	67	25 908	522	26 497	—	219	25 908

(3) 卸

合 計	1 008 301	677 890	98	330 313	1 009 317	12 642	—	80 908
段ボール原紙	715 095	616 009	1	99 085	715 109	—	—	60 163
ライナ	367 337	335 136	1	32 200	367 372	—	—	8 265
外装用(クラフト)	241 805	219 057	—	22 748	241 843	—	—	8 252
外装用(ジュート)	124 572	116 079	1	8 492	124 569	—	—	13
内装用	960	—	—	960	—	—	—	—
中しん原紙	347 758	280 873	—	66 885	347 737	—	—	51 898
白板紙	227 354	39 280	67	188 007	228 403	11 566	—	14 477
マニラボール	58 497	6 821	31	51 645	58 963	306	—	5 553
白ボール	168 857	32 459	36	136 362	169 440	11 260	—	8 924
板紙(その他)	65 852	22 601	30	43 221	65 805	1 076	—	6 268
黄色板紙	3 562	406	—	3 156	3 571	116	—	463
黄色紙	33 292	9 479	30	23 783	33 305	781	—	4 361
色紙	13 534	6 318	—	7 216	13 527	141	—	792
建材紙	145	42	—	103	134	—	—	—
紙管	6 690	4 811	—	1 879	6 700	—	—	394
その他	8 629	1 545	—	7 084	8 568	38	—	258

理 店

単位：t

産業用 消費者向	産 業 用 消 費 者 向 出 荷 内 訳							年末在庫
	段ボール 製造業	紙製 造業	紙製 品業	出版業	印刷業	食料品 製造業	その他	
5 948 675	4 147 990	638 322	148 224	90 104	383 105	20 883	520 047	147 766
4 359 693	4 086 528	69 347	22 067	3	11 179	2 367	168 202	47 163
2 621 203	2 445 266	51 420	16 196	3	6 643	846	100 829	34 021
1 245 163	1 157 181	24 003	11 934	2	1 762	17	50 264	23 451
1 161 892	1 093 842	20 576	1 944	1	4 310	324	40 895	9 759
214 148	194 243	6 841	2 318	—	571	505	9 670	811
1 738 490	1 641 262	17 927	5 871	—	4 536	1 521	67 373	13 142
1 091 683	30 150	400 402	54 153	71 509	348 276	16 264	170 929	82 440
364 149	5 321	84 077	33 359	58 255	125 880	4 422	52 835	36 350
727 534	24 829	316 325	20 794	13 254	222 396	11 842	118 094	46 090
497 299	31 312	168 573	72 004	18 592	23 650	2 252	180 916	18 163
18 468	365	3 731	6 512	4 410	1 055	4	2 391	1 489
109 861	3 182	58 746	10 643	11 651	10 251	409	14 979	5 854
55 515	1 329	31 355	8 671	1 263	5 195	445	7 257	5 791
79 523	13	317	—	—	1 317	—	77 863	25
155 726	21 811	36 405	37 337	—	20	23	60 130	840
78 206	4 612	38 019	8 828	1 268	5 812	1 371	18 296	4 164

社

1 176 819	1 055 123	103 236	8 908	—	180	4 446	4 926	15 228
1 060 487	1 051 661	4 330	—	—	—	4 446	50	13 678
609 538	602 376	4 252	—	—	—	2 860	50	9 263
285 897	279 015	4 233	—	—	—	2 606	43	6 037
295 965	295 685	19	—	—	—	254	7	3 226
27 676	27 676	—	—	—	—	—	—	—
450 949	449 285	78	—	—	—	1 586	—	4 415
86 789	101	81 044	5 464	—	180	—	—	1 550
101	—	101	—	—	—	—	—	—
86 688	101	80 943	5 464	—	180	—	—	1 550
29 543	3 361	17 862	3 444	—	—	—	4 876	—
13 134	—	13 134	—	—	—	—	—	—
247	113	134	—	—	—	—	—	—
—	—	—	—	—	—	—	—	—
4 615	109	—	—	—	—	—	4 506	—
11 177	3 139	4 594	3 444	—	—	—	—	—
370	—	—	—	—	—	—	370	—

商

915 767	651 109	110 777	12 501	7 701	104 996	5 144	23 539	20 843
654 946	647 623	4 953	719	2	977	—	672	61
359 107	354 479	2 805	443	2	976	—	402	14
233 591	229 837	2 586	66	—	969	—	133	7
124 556	123 682	219	377	2	7	—	269	5
960	960	—	—	—	—	—	—	2
295 839	293 144	2 148	276	—	1	—	270	47
202 360	2 710	70 358	8 554	4 900	94 219	4 914	16 705	16 632
53 104	43	5 278	2 445	3 947	37 720	1 522	2 149	4 235
149 256	2 667	65 080	6 109	953	56 499	3 392	14 556	12 397
58 461	776	35 466	3 228	2 799	9 800	230	6 162	4 150
2 992	39	914	67	1 041	605	12	314	399
28 163	342	18 375	1 410	1 479	3 803	61	2 693	2 353
12 594	343	8 700	851	71	2 347	45	237	747
134	—	39	—	3	92	—	—	26
6 306	6	3 619	574	—	—	4	2 103	55
8 272	46	3 819	326	205	2 953	108	815	570

第3部 参考資料

I 貿易統計

1 貿易年表

(1) パルプ

年次	輸 入						輸 出		
	合 計	溶 解 パルプ	製 紙 パ ル プ				合 計	溶 解 パルプ	製 紙 パルプ
			計	サル フト ァ	クラフト	その他			
昭和 28年	122 342	76 088	46 254	34 406	10 465	1 383	38	4	34
29	115 785	87 827	27 958	20 314	4 459	3 185	51	—	51
30	87 115	68 249	18 866	11 988	2 971	3 907	3 983	—	3 983
31	146 684	115 215	31 469	12 973	13 698	4 798	15	—	15
32	191 494	118 291	73 203	29 829	40 407	2 967	332	108	224
33	53 112	46 259	6 853	1 961	4 355	537	5 028	165	4 863
34	81 234	79 332	1 902	—	1 476	426	5 190	29	5 161
35	138 585	135 175	3 410	—	2 518	892	20 827	7 908	12 919
36	172 046	159 459	12 587	93	12 415	79	16 471	7 539	8 932
37	227 009	164 312	62 697	9 942	52 744	11	6 665	816	5 849
38	472 007	190 020	281 987	65 209	216 437	341	4 245	289	3 956
39	528 167	197 542	330 625	71 296	258 345	984	343	—	343
40	503 781	202 926	300 855	72 192	227 733	930	7 186	—	7 186
41	672 404	210 772	461 632	109 852	351 051	729	9 671	30	9 641
42	722 783	207 924	514 859	122 153	391 602	1 104	6 854	424	6 430
43	784 772	174 917	609 855	103 844	504 960	1 051	3 034	459	2 575
44	858 404	190 598	667 806	102 538	563 624	1 644	11 771	678	11 093
45	914 369	185 903	728 466	90 374	634 130	3 962	12 131	380	11 751
46	661 931	183 294	478 637	54 171	414 333	10 133	48 755	1 540	47 215
47	806 557	221 145	585 412	69 115	476 651	39 646	47 139	1 393	45 746
48	1 113 092	149 146	918 946	120 115	714 413	84 418	50 179	1 412	48 767
49	1 512 332	277 648	1 234 684	145 734	905 073	183 877	236 717	15 323	221 394
50	1 034 696	186 066	848 630	59 217	613 706	175 707	150 830	10 010	140 820
51	1 082 666	195 533	887 133	47 380	624 397	215 356	137 089	1 148	135 941
52	1 172 851	211 085	961 766	61 551	611 722	288 493	159 588	6 632	152 956
53	1 697 754	214 258	1 483 496	113 155	1 079 291	291 050	96 458	2 671	93 787
54	1 867 570	255 243	1 612 327	106 233	1 116 918	38 916	110 089	2 998	107 091
55	2 216 471	281 242	1 935 229	112 749	1 433 280	389 470	100 025	1 107	98 918
56	1 697 967	209 222	1 488 746	91 462	1 079 449	317 835	104 695	1 355	103 340
57	1 753 714	172 250	1 581 464	120 446	1 148 113	312 905	68 198	2 462	65 736
58	2 171 959	247 982	1 923 977	106 883	1 401 619	415 475	45 526	1 775	43 751
59	2 164 024	270 444	1 893 580	89 172	1 419 116	385 292	38 915	8 638	30 277
60	2 267 828	262 196	2 005 632	82 290	1 541 181	382 161	20 147	5 245	14 902
61	2 563 271	281 822	2 281 449	99 247	1 765 202	417 000	37 569	1 115	36 454
62	2 730 632	255 831	2 474 801	86 704	1 942 153	454 944	16 189	1 111	15 078
63	3 095 740	260 751	2 834 989	91 160	2 197 968	545 861	13 187	1 771	11 416
平成 1年	3 364 343	241 059	3 123 284	83 136	2 486 398	553 750	11 389	191	11 198

(2) 紙・板紙

単位：t

年次	輸 入					輸 出				
	紙・板紙・手すき					紙・板紙・手すき				
	計	紙	板紙	その他紙 ・板紙	手すきの 紙・板紙	計	紙	板紙	その他紙 ・板紙	手すきの 紙・板紙
昭和 28年	13 221	13 056	165	—	—	17 727	15 816	1 911	—	—
29	3 225	2 920	305	—	—	58 604	45 016	13 588	—	—
30	1 154	867	287	—	—	78 816	57 039	21 777	—	—
31	775	497	278	—	—	106 236	97 181	9 055	—	—
32	3 530	3 095	435	—	—	105 532	99 129	6 403	—	—
33	5 310	4 424	886	—	—	101 825	91 327	10 498	—	—
34	7 612	7 474	138	—	—	109 631	98 587	11 044	—	—
35	1 087	595	492	—	—	168 812	153 883	14 929	—	—
36	2 559	1 150	1 409	—	—	235 957	203 201	32 756	—	—
37	1 812	1 352	426	—	—	181 998	132 094	49 809	—	95
38	3 825	3 287	472	—	—	195 350	146 066	49 190	—	94
39	102 928	89 464	13 391	—	—	206 206	135 682	70 455	—	69
40	16 694	16 084	481	—	—	230 197	144 935	85 169	—	93
41	27 672	27 158	243	—	—	322 551	171 145	151 327	—	79
42	59 535	58 665	605	—	—	256 718	139 312	117 322	—	84
43	131 410	126 499	4 670	—	—	293 190	162 142	130 966	—	82
44	188 200	173 234	14 678	—	—	363 207	219 282	143 853	—	72
45	99 527	97 704	1 567	—	—	507 789	268 122	239 586	—	81
46	70 683	66 209	4 102	—	—	504 423	242 121	262 229	—	73
47	143 299	125 569	17 116	—	—	503 209	234 878	268 258	—	73
48	260 352	218 947	40 190	—	—	464 614	195 072	269 477	—	65
49	429 897	384 436	44 165	—	—	678 468	338 567	339 833	—	68
50	106 825	86 527	19 780	—	—	653 574	355 904	297 622	—	48
51	165 969	146 169	19 059	—	—	579 259	306 137	273 064	—	58
52	217 231	149 204	66 985	—	—	589 479	295 295	294 133	—	51
53	347 008	195 451	150 349	—	—	540 271	258 547	281 672	—	52
54	362 361	228 754	132 024	—	—	660 765	339 423	321 310	—	32
55	533 965	270 965	247 562	14 032	—	763 019	367 529	328 568	66 888	34
56	513 255	259 450	238 484	13 839	—	783 403	414 492	291 048	77 839	24
57	649 908	388 358	248 585	11 390	—	851 073	462 300	304 643	84 116	16
58	678 644	402 814	262 416	11 838	—	861 840	422 344	349 559	89 920	18
59	698 808	445 864	242 328	8 928	—	884 791	368 320	445 763	70 683	25
60	704 671	478 274	215 978	8 733	—	920 102	431 878	406 850	81 352	24
61	859 061	595 693	249 260	12 195	—	901 116	358 576	449 592	92 924	23
62	868 535	598 612	254 747	13 109	—	898 572	383 378	402 416	112 752	26
63	1 077 960	588 721	321 446	165 497	—	804 199	402 688	231 678	169 779	54
平成 1年	1 343 590	836 953	336 162	168 213	—	717 569	351 651	186 701	179 174	43

資料：大蔵省関税局。

- 注：1. 46年以前はコットンリナーパルプを除く。
 2. 43年の溶解パルプ計にはその他(99t)を含む。
 3. 36年以前の手すき紙、板紙は不明。
 4. 63年から輸出入統計品目表のHSへの移行に伴い、品目の見直しを行った。

2 輸 入 推 移

単位：数量…t
金額…百万円

品 目	輸入合計	パ ル プ				
		合 計		溶 解 パ ル プ	製 紙 パ	
		金 額	数 量		計	サ フ ェ イ ト
					470-11000	
昭和60年	516 076	2 287 828	219 144	262 196	2 005 632	82 290
61	467 759	2 563 271	179 783	281 822	2 281 449	99 247
62	506 820	2 749 577	210 255	255 831	2 474 951	86 702
63	540 614	3 095 740	254 121	260 751	2 834 989	91 160
平成1年	714 720	3 364 343	340 185	241 059	3 123 284	83 136
1年 1月	56 574	298 048	26 012	23 456	274 592	8 504
2	45 112	207 685	19 528	9 636	198 049	2 929
3	66 428	395 683	35 263	21 272	374 411	10 534
4	45 826	199 948	19 315	16 679	183 269	5 820
5	68 620	334 031	33 546	30 757	303 274	6 838
6	61 678	286 691	30 455	19 845	266 846	6 591
7	59 448	248 524	27 237	24 640	223 884	10 609
8	66 932	329 348	34 263	19 793	309 555	7 574
9	66 529	282 377	32 584	24 103	258 274	7 950
10	65 652	282 161	30 266	15 832	266 329	5 871
11	57 732	274 550	27 780	16 210	258 340	3 239
12	54 182	225 288	23 935	18 827	206 461	6 677

品 目	紙 ・ 板 紙 ・ 手					
	合 計		紙		新聞用紙	刷 刷 情 報 用 紙
	数 量	金 額	計	計		
クラフト	4703-11000	4701-00010	4801-00011	4802-20000		
その他	19000	00090	00019	30000		
	21000	4705-00000	00090	51000		
	29000	4706-10000		52000		
		91000		53000		
		92000		60010		
		93000		60020		
				4910-11000		
				12000		
				21000		
				29000		
昭和60年	1 541 181	382 161	704 671	87 608	478 274	330 376
61	1 765 202	417 000	859 061	91 722	595 693	417 399
62	1 942 303	445 946	868 535	87 750	598 612	437 908
63	2 197 968	545 861	1 077 960	117 477	588 721	358 256
平成1年	2 486 398	553 750	1 343 590	154 321	836 953	407 455
1年 1月	217 395	48 693	112 979	12 495	68 258	33 025
2	172 565	22 555	109 723	12 039	70 078	36 272
3	276 609	87 268	141 888	15 399	92 882	44 592
4	147 003	30 446	86 781	9 929	54 939	23 696
5	250 338	46 098	123 354	14 190	72 032	27 135
6	214 030	46 225	127 566	14 692	86 981	44 121
7	171 131	42 144	113 828	13 318	68 542	38 056
8	244 724	57 257	103 285	11 929	62 947	33 694
9	226 620	23 704	114 617	13 784	69 862	40 614
10	212 031	48 427	113 993	13 593	75 151	30 154
11	196 333	58 768	101 793	11 914	59 525	28 689
12	157 619	42 165	93 788	11 139	55 757	27 407

品 目	す き					
	包 装 用 紙		板 紙			
	計	そ の 他	計	段 ボ ー ル 紙 原 紙	白 板 紙	そ の 他
昭和60年	60 033	...	215 978	179 753	29 463	6 762
61	87 677	...	249 260	211 605	32 770	4 884
62	72 116	...	254 747	207 900	21 703	25 144
63	53 545	12 428	321 446	225 187	79 489	16 770
平成1年	49 374	13 305	336 162	221 620	100 471	14 071
1年 1月	4 206	867	27 911	17 892	8 313	1 706
2	3 542	821	27 750	19 239	7 281	1 230
3	7 429	1 430	33 858	27 769	5 096	993
4	2 118	1 313	22 078	14 663	6 758	657
5	4 928	1 504	35 756	23 663	10 638	1 455
6	4 222	766	28 314	19 450	7 975	889
7	3 493	981	29 183	18 598	9 306	1 279
8	3 557	1 331	27 530	16 553	9 019	1 958
9	3 703	791	27 774	17 067	9 627	1 080
10	4 219	1 248	24 484	14 843	9 127	514
11	3 162	1 187	28 396	16 575	10 791	1 030
12	4 795	1 068	23 133	15 307	6 546	1 280

品 目	ウ ッ ド チ ャ ッ プ		古 紙		紙 二 次 製 品
	数 量	金 額	数 量	金 額	金 額
	昭和60年	8 733	1 685	6 049	145 130
61	12 195	1 913	6 241	114 986	351 746
62	13 109	2 067	7 142	119 376	616 004
63	165 497	2 296	12 792	136 930	587 944
平成1年	168 213	2 262	9 633	186 548	438 186
1年 1月	16 613	197	933	15 590	37 260
2	11 722	173	643	11 206	37 180
3	14 970	178	752	12 706	44 177
4	9 619	145	781	14 031	37 434
5	15 329	237	955	17 724	42 068
6	12 102	169	679	13 621	41 505
7	15 941	162	812	16 113	36 128
8	12 620	188	861	17 752	34 523
9	16 775	206	830	17 624	29 400
10	14 092	266	911	18 964	31 517
11	13 695	177	703	14 988	35 289
12	14 736	162	774	16 228	31 705

資料 大蔵省関税局計

- 注 1) 輸出入統計品目表のHSへの移行に伴い、品目の見直しを行った為、接続しない部分もある。
2) ウッドチップについては千tである。
3) 数量金額については単位未満四捨五入の関係で合計と一致しない場合もある。

3 輸 出

推 移

単位：数量…t
金額…百万円

品 目	輸 出 合 計	パ ル プ			
		合 計		溶 解	製 紙
	金 額	数 量	金 額	パ ル プ	パ ル プ
品目番号				4702-00000	4701-00000 4704-00000 4703-11000 4705-00000 19000 4706-10000 21000 91000 29000 92000 4704-11000 93000 19000 21000 29000
	年月				
昭和60年	296 155	20 147	1 745	5 245	14 902
61	248 946	37 569	2 945	1 115	36 454
62	256 154	16 189	2 214	1 111	15 078
63	208 327	13 187	1 189	1 771	11 416
平成1年	228 075	11 389	993	191	11 198
1年 1月	14 424	564	49	0	564
2	16 499	3 217	289	161	3 056
3	18 741	632	63	11	621
4	17 371	606	51	0	606
5	18 591	171	25	4	167
6	21 104	456	42	3	453
7	20 419	1 005	78	0	1 005
8	19 420	2 153	148	1	2 152
9	19 812	700	58	2	698
10	20 767	685	58	0	685
11	19 006	708	64	3	705
12	21 922	481	59	6	475

紙 ・ 板 紙 ・ 手					品 目
合 計		紙			
数 量	金 額	計	新 用 紙	印 刷 ・ 情 報 用 紙	品目番号
			4801-00000	4802-20000 4802-53110 30000 53190 51110 53200 51190 53900 51900 60000 52110 4810-11000 52190 12000 52200 21000 52900 29000	
昭和60年	920 102	161 507	431 878	81 031	...
61	901 116	131 093	358 576	49 772	...
62	858 590	137 810	383 390	49 547	...
63	804 204	159 484	402 693	88 748	266 195
平成1年	717 569	169 614	351 651	64 035	239 330
1年 1月	44 884	10 873	25 091	4 450	17 014
2	50 055	12 107	26 277	3 471	19 400
3	59 603	14 133	28 788	6 204	18 152
4	54 817	13 037	24 935	935	20 657
5	63 346	13 934	29 338	4 642	20 077
6	66 237	16 156	34 283	6 254	23 177
7	60 979	15 213	29 459	3 864	21 387
8	61 059	14 415	31 867	8 096	20 309
9	59 502	14 375	27 297	6 293	18 196
10	65 543	15 331	32 261	6 710	20 873
11	58 753	13 895	30 042	7 946	18 060
12	72 804	16 145	32 025	5 160	22 029

品 目	す き					
	包 装 用 紙		板 紙			
	包 装 用 紙	そ の 他	計	段 ボ ー ル 紙	白 板 紙	そ の 他
品目番号	4804-21000	4802-4000 4806-1000		4804-11000	4804-42000	4804-41900
	29000	4803-0000 2000		19000	49000	51900
年月	31900	0000 30000		4804-10000	52100	52900
	39000	4804-31000 40100		22100	59100	59900
	4805-30000	41000 40000		29100	4805-21000	4805-21900
		4805-40000 4810-31000		29200	22900	23900
		60000 4813-10000		60100	23100	29900
		70000 20000			4810-32000	50000
		90000			39000	80000
					91000	
昭和60年	4 789	...	406 850	166 336	233 227	7 287
61	1 786	...	449 592	269 381	174 689	5 522
62	3 681	...	402 416	220 092	176 877	5 448
63	21 086	26 664	231 678	88 556	121 275	21 844
平成1年	24 853	23 433	186 701	69 738	94 217	22 746
1年 1月	1 861	1 766	7 794	2 385	4 147	1 262
2	1 605	1 801	11 089	3 116	5 990	1 983
3	2 173	2 259	14 805	3 862	9 547	1 396
4	1 743	1 600	15 795	5 046	9 255	1 494
5	2 521	2 098	18 854	8 941	8 216	1 697
6	2 587	2 255	15 264	4 074	8 769	2 421
7	2 362	1 846	14 456	3 014	9 042	2 400
8	1 835	1 627	14 700	2 819	9 819	2 062
9	933	1 875	17 297	7 247	8 104	1 946
10	2 514	2 164	17 703	8 141	7 576	1 986
11	2 203	1 833	14 345	6 717	5 343	2 285
12	2 517	2 319	24 599	14 375	8 408	1 816

品 目	そ の 他 の 紙 ・ 板 紙	手 す き の 紙 ・ 板 紙	古 紙		紙 二 次 製 品	品 目
			数 量	金 額	金 額	
品目番号	4807-10000	4802-10000	4707-10000		4814-10000	年月
	5		20000		5	
年月	4809-90900		30000		4823-90900	
	4810-99000		90000			
	4811-10000					
	5					
	4812-00000					
	4816-20000					
昭和60年	81 352	24	17 660	493	120 752	昭和60年
61	92 924	23	126 641	1 380	106 016	61
62	112 757	28	59 458	879	110 831	62
63	169 779	54	5 685	89	47 565	63
平成1年	179 174	43	50 693	662	56 806	平成1年
1年 1月	11 999	0	252	9	3 493	1年 1月
2	12 685	4	0	0	4 102	2
3	16 008	2	493	10	4 535	3
4	14 080	7	663	10	4 272	4
5	15 151	3	1 812	26	4 606	5
6	16 686	4	3 871	51	4 855	6
7	17 061	3	4 441	53	5 075	7
8	14 486	6	7 341	115	4 737	8
9	14 903	5	4 036	87	5 290	9
10	15 575	4	8 595	92	5 286	10
11	14 365	1	10 802	114	4 933	11
12	16 176	4	8 387	97	5 621	12

4 品 目 別

国 別 輸 入

 単位: 数量: t
 金額: 百万円

品 目 国・地域	数 量	金 額	品 目 国・地域	数 量	金 額
溶解バルブ	241 059	28 990	スエーデン	14 545	1 280
アメリカ	167 845	20 549	フィンランド	11 698	1 069
南アフリカ	49 679	5 535			
カナダ	21 825	2 706	印刷・情報用紙	366 819	42 781
スエーデン	742	85	フィンランド	246 068	27 117
			アメリカ	19 068	2 691
サルファイトバルブ	83 136	9 222	ノルウェー	23 598	2 595
アメリカ	70 487	7 800	ドイツ連邦	17 583	2 484
カナダ	8 205	933	ブラジル	12 928	1 656
南アフリカ	1 445	161	カナダ	13 404	1 423
スエーデン	995	116	フランス	5 822	1 005
クラフトバルブ	2 486 398	267 993	包装用紙	49 374	4 397
カナダ	1 033 544	115 045	アメリカ	31 109	2 678
アメリカ	1 007 662	108 015	カナダ	14 180	1 237
ブラジル	190 518	19 165	インドネシア	1 955	150
フィンランド	53 273	5 793	フィンランド	950	122
その他バルブ	553 750	33 977	その他の紙	13 305	3 154
カナダ	273 920	16 983	アメリカ	1 750	914
ニュー・ジラード	195 473	7 978	イギリス	1 520	894
スエーデン	54 463	3 878	台湾	2 182	268
アメリカ	10 988	1 962	オーストラリア	5 178	255
フィリピン	6 020	1 880	ドイツ連邦	547	232
			フランス	367	149
新聞用紙	407 455	42 349			
アメリカ	241 419	26 416			
カナダ	139 374	13 545			

品 目 国・地域	数 量	金 額	品 目 国・地域	数 量	金 額
段ボール原紙	221 619	14 400	手すきの紙・板紙	2 262	3 110
アメリカ	139 071	9 984	中華人民共和国	987	1 314
カナダ	28 156	1 787	台湾	912	1 302
台湾	28 306	1 454	大韓民国	342	450
オーストラリア	18 134	713	タイ	8	22
南アフリカ	6 382	314			
			ウッドチップ	9 633	186 548
白板紙	100 471	11 985	アメリカ	3 492	70 500
アメリカ	59 563	6 403	オーストラリア	2 786	53 873
スエーデン	26 352	3 867	カナダ	1 045	20 963
フィンランド	11 143	1 405	チリ	794	14 897
大韓民国	2 116	154	南アフリカ	356	5 687
			ニュー・ジラード	257	4 927
その他の板紙	14 071	1 258	ソビエト連邦	285	4 914
アメリカ	9 457	798	インドネシア	293	4 384
フィンランド	3 076	265	中華人民共和国	104	2 124
スエーデン	1 247	153			
フランス	20	19	古紙	438 186	15 092
台湾	197	11	アメリカ	422 427	14 574
			カナダ	10 313	405
その他の紙・板紙	168 213	30 799	メキシコ	2 707	52
アメリカ	148 849	24 069	ババ・ニューギニア	2 098	35
ドイツ連邦	7 467	3 853	オーストラリア	326	12
フィンランド	6 884	1 375			
イギリス	504	225			
オーストラリア	359	207			

5 品 目 別

国 別 輸 出

 単位: { 数量: t
 金額: 百万円

品 目 国・地域	数 量	金 額	品 目 国・地域	数 量	金 額
溶解パルプ	191	27	タ イ	10 700	1 906
ベ ト ナ ム	160	17	マ レ ー シ ア	10 611	1 595
シンガポール	15	5	台 湾	8 107	1 390
タ イ	2	2	ニュー・ジーランド	4 803	887
大韓民国	6	2			
フィンランド	8	1	包装用紙	24 853	4 707
			台 湾	7 562	1 393
製紙パルプ	11 198	966	大韓民国	7 725	1 358
大韓民国	7 807	540	シンガポール	3 024	581
オーストラリア	672	187	ア メ リ カ	1 393	489
中華人民共和国	2 088	150	タ イ	1 207	265
タ イ	432	53	香 港	1 585	220
台 湾	130	10	スリランカ	805	127
新聞用紙	64 035	4 789	そ の 他	23 433	8 115
台 湾	17 976	1 396	大韓民国	5 416	1 996
マレーシア	16 443	1 210	台 湾	1 795	887
香 港	15 138	1 141	ア メ リ カ	1 288	747
シンガポール	5 306	390	香 港	2 458	670
中華人民共和国	4 975	337	バングラディッシュ	2 263	603
			インドネシア	1 681	555
印刷・情報用紙	239 330	40 538	タ イ	1 315	476
香 港	108 530	17 006	イ ン ド	2 347	460
ア メ リ カ	27 533	5 299	シンガポール	672	238
シンガポール	24 288	3 909			
オーストラリア	17 188	3 661			

品 目 国・地域	数 量	金 額	品 目 国・地域	数 量	金 額
段ボール原紙	69 738	3 865	オーストラリア	9 280	4 766
中華人民共和国	59 811	3 100	イ ギ リ ス	7 023	4 493
フィリピン	6 053	480	フ ラ ン ス	5 980	3 711
ヴェトナム	1 296	100	大韓民国	7 433	3 689
バブア・ニューギニア	615	43			
			手すき紙・板紙	43	153
白板紙	94 217	8 885	ア メ リ カ	11	52
香 港	78 629	6 529	ドイ ツ 連 邦	14	46
シンガポール	7 766	687	ス イ ス	3	13
マレーシア	5 080	491	カ ナ ダ	2	10
オーストラリア	2 189	411	フ ラ ン ス	1	6
			大韓民国	6	5
そ の 他	22 746	2 647			
香 港	11 982	895	古 紙	50 693	662
タ イ	1 216	328	大韓民国	32 869	382
大韓民国	1 399	300	台 湾	15 404	153
台 湾	709	283	フィリピン	1 402	91
バブア・ニューギニア	3 037	214	タ イ	171	13
マレーシア	1 676	191	オーストラリア	13	5
シンガポール	1 399	165			
その他紙・板紙	179 174	95 911			
ア メ リ カ	37 806	26 950			
ドイ ツ 連 邦	14 976	8 254			
香 港	24 885	7 477			
台 湾	12 907	5 947			

Ⅱ 国 内

1 パ ル プ

(1) パルプ総合

年次	年 初 在 庫					供 給		
	合 計	パルプ工場	製紙工場	化繊工場	セロファン	合 計	生 産	輸 入
昭和61年	468 565	163 954	278 928	24 010	1 673	11 803 264	9 239 993	2 563 271
62	422 724	132 016	264 448	23 889	2 371	12 463 367	9 732 735	2 730 632
63	463 823	113 071	324 702	23 136	2 914	13 510 596	10 414 856	3 095 740
平成1年	479 135	122 097	332 191	21 847	3 000	14 351 349	10 987 006	3 364 343
2	594 849	148 889	419 091	23 692	3 177			

(2) 溶解パルプ

昭和61年	46 390	20 217	490	24 010	1 673	454 186	172 364	281 822
62	36 881	9 765	856	23 889	2 371	431 103	175 272	255 831
63	33 290	7 240	—	23 136	2 914	437 566	176 815	260 751
平成1年	31 837	6 990	—	21 847	3 000	430 420	189 361	241 059
2	40 198	13 329	—	23 692	3 177			

(3) 製紙パルプ

1) サルファイトパルプ

昭和61年	14 357	4 688	9 669	—	—	127 297	28 050	99 247
62	9 142	1 471	7 671	—	—	114 815	28 111	86 704
63	8 534	1 420	7 114	—	—	122 119	30 959	91 160
平成1年	14 134	2 993	11 141	—	—	113 968	30 832	83 136
2	12 924	4 261	8 663	—	—			

2) クラフトパルプ

昭和61年	344 341	134 806	209 535	—	—	8 689 969	6 924 767	1 765 202
62	324 077	116 761	207 316	—	—	9 326 926	7 384 773	1 942 153
63	348 120	101 503	246 617	—	—	10 023 358	7 825 390	2 197 968
平成1年	361 813	108 055	253 758	—	—	10 880 742	8 394 344	2 486 398
2	454 332	126 573	327 759	—	—			

3) 碎木パルプ

昭和61年	2 801	2 285	516	—	—	2 042 709	1 645 241	397 468
62	1 947	1 704	243	—	—	2 106 880	1 682 612	424 268
63	2 023	1 763	260	—	—	2 394 686	1 927 926	466 760
平成1年	50 427	2 281	48 146	—	—	2 452 694	2 008 759	443 935
2	64 152	2 742	61 410	—	—			

4) その他パルプ

昭和61年	60 676	1 958	58 718	—	—	489 103	469 571	19 532
62	50 677	2 315	48 362	—	—	483 643	461 967	21 676
63	71 856	1 145	70 711	—	—	532 867	453 766	79 101
平成1年	20 924	1 778	19 146	—	—	473 525	363 710	109 815
2	23 243	1 984	21 259	—	—			

注：1. 碎木パルプにはサーモメカニカルパルプ、リファイナークラフトパルプを含む。
 2. その他パルプにはセミケミカルパルプ、ケミグラフトパルプを含む。
 3. 昭和62年以前、碎木パルプの製紙工場分には輸入分を含まず、その他に一括されている。
 4. 昭和63年以降、溶解パルプの製紙工場分は、製紙パルプ(サルファイトパルプ)に含まれる。

統 計

需 給 表

単位：t

年次	需 要					年末在庫	過 欠	比 率	年次
	合 計	製紙工場	化繊工場	セロファン工場	輸 出				
昭和61年	11 387 862	11 020 721	286 088	43 484	37 569	422 724	461 243	96.1	昭和61年
62	11 937 839	11 613 348	266 169	42 133	16 189	463 823	484 429	96.1	62
63	12 968 670	12 660 316	255 096	40 071	13 187	479 135	526 614	96.1	63
平成1年	13 783 343	13 494 827	236 464	40 663	11 389	594 849	452 292	96.8	平成1年
2									2
昭和61年	335 895	5 208	286 088	43 484	1 115	36 881	127 800	72.4	昭和61年
62	314 151	4 738	266 169	42 133	1 111	34 018	119 815	72.4	62
63	296 938	—	255 096	40 071	1 771	31 837	142 081	67.6	63
平成1年	277 318	—	236 464	40 663	191	40 198	144 741	65.7	平成1年
2									2
昭和61年	68 357	62 648	—	—	5 709	9 142	64 155	51.6	昭和61年
62	60 927	60 350	—	—	577	7 806	55 224	52.0	62
63	66 145	60 863	—	—	5 282	14 134	50 374	45.0	63
平成1年	64 247	63 199	—	—	1 048	12 924	50 931	55.8	平成1年
2									2
昭和61年	8 414 141	8 383 843	—	—	30 298	324 077	296 092	96.6	昭和61年
62	8 968 975	8 954 826	—	—	14 149	348 120	333 908	96.3	62
63	9 691 546	9 685 788	—	—	5 758	361 813	318 119	96.8	63
平成1年	10 496 895	10 488 994	—	—	7 901	454 332	291 328	97.3	平成1年
2									2
昭和61年	1 657 929	1 657 929	—	—	—	1 947	385 634	81.1	昭和61年
62	1 695 176	1 695 176	—	—	—	2 023	411 628	80.5	62
63	2 364 898	2 364 576	—	—	322	50 427	△18 616	100.8	63
平成1年	2 452 795	2 452 138	—	—	657	64 152	△13 826	100.6	平成1年
2									2
昭和61年	911 540	911 093	—	—	447	50 677	△412 438	182.6	昭和61年
62	898 610	898 258	—	—	352	71 856	△436 146	194.2	62
63	549 143	549 089	—	—	54	20 924	34 656	94.1	63
平成1年	492 088	490 496	—	—	1 592	23 243	△ 20 882	104.4	平成1年
2									2

5. 過欠=(年初在庫-年末在庫)+供給-需要
 6. 比率= $\frac{\text{年末在庫}}{\text{年初在庫-年末在庫}+\text{供給}}$

資料 1. 化繊工場分…繊維統計年報
 2. セロファン工場分…セロファン工業会

2 価 格

統 計

パ ル プ 用 材

Table with columns for year/month, needle leaf tree raw wood, broad leaf tree raw wood, needle leaf tree chips, and broad leaf tree chips. Includes data for昭和61年 and 平成1年1月.

紙

Table with columns for year/month, newspaper paper, printing paper (top, middle, bottom), special coated paper, coated paper, and plain paper. Includes data for昭和61年 and 平成1年1月.

パ ル プ

Table with columns for year/month, B K P (N), B K P (L), and U K P (N). Includes data for昭和61年 and 平成1年1月.

紙

Table with columns for year/month, paper types (kraft, glassine, toilet paper, etc.), and board paper. Includes data for昭和61年 and 平成1年1月.

古 紙 薬 品

Table with columns for year/month, white paper, recycled paper, magazines, colored paper, newsprint, and board paper. Includes data for昭和61年 and 平成1年1月.

板 紙

Table with columns for year/month, original paper, white board paper, and manila board paper. Includes data for昭和61年 and 平成1年1月.

資料: 1. パルプ用材... 2. パルプ... 3. 古紙... 4. 水性ソダ... 5. パルプ用材仕切場所... 6. 最低、最高価格は全国の主要生産平均価格より抽出...

資料: 紙・板紙(卸売価格)... 注: 1. B/本とは紙の面積でB列本版(たて1085ミリ、よこ705ミリ)の略... 2. 55kg、45kg等連当りの重量を示す。

III 海 外 統 計

1 国別パルプ生産量

単位：千t

順位	国名	1970年	1980年	1987年	1988年
		(昭和45年)	(昭和55年)	(昭和62年)	(昭和63年)
	世界総計	107 157	131 793	154 029	160 551
1	米 国	32 298	46 025	54 026	55 530
2	カナダ	16 614	19 944	23 013	23 679
3	日本	8 801	9 788	9 733	10 415
4	スウェーデン	8 142	8 699	9 973	10 307
5	ソ連	6 714	8 950	9 974	10 065
6	フィンランド	6 222	7 234	8 461	9 001
7	中国	2 700	5 190	7 400	8 350
8	ブラジル	878	3 507	4 137	4 296
9	西独	1 803	1 995	2 259	2 358
10	フランス	1 814	1 829	2 092	2 190
11	ノルウェー	2 209	1 494	1 889	1 917
12	南アフリカ	815	1 012	1 840	1 885
13	スウェーデン	683	1 329	1 598	1 665
14	ポルトガル	441	865	1 408	1 472
15	オーストリア	933	1 229	1 333	1 455
16	ニュージーランド	576	1 147	1 108	1 212
17	チェコスロバキア	616	853	1 090	1 121
18	オーストラリア	558	713	964	1 051
19	インド	639	—	1 050	1 050
20	ポーランド	726	821	906	921
21	チリ	367	763	861	910
22	ユーゴスラビア	449	679	800	837
23	メキシコ	473	731	800	809
24	イタリア	966	1 075	737	789
25	アルゼンチン	206	338	725	727
26	東独	807	686	672	690
27	オーストリア	562	815	610	610
28	インドネシア	18	81	350	467
29	ベルギー	342	359	389	448
30	台湾	533	276	416	425
31	英国	432	286	389	421
32	トルコ	108	287	450	352
33	スイス	268	285	324	335
34	韓国	84	186	315	313
35	コロンビア	140	206	247	247
36	その他	7 220	2 116	1 690	2 231

2 国別紙・板紙生産量

単位：千t

順位	国名	1970年	1980年	1987年	1988年
		(昭和45年)	(昭和55年)	(昭和62年)	(昭和63年)
	世界総計	129 298	170 674	215 177	226 329
1	米 国	47 600	56 836	67 534	69 477
2	日本	12 973	18 088	22 537	24 624
3	カナダ	11 314	13 389	16 045	16 638
4	中国	3 750	5 350	11 411	12 645
5	ソ連	6 701	8 732	10 566	10 750
6	西独	5 504	7 580	9 937	10 576
7	フィンランド	4 258	5 919	8 012	8 653
8	スウェーデン	4 359	6 189	7 834	8 161
9	フランス	4 134	5 151	5 832	6 313
10	イタリア	3 448	4 935	4 987	5 370
11	ブラジル	1 085	3 468	4 712	4 639
12	英 国	4 903	3 793	4 183	4 295
13	韓 国	345	1 693	3 163	3 659
14	スウェーデン	1 130	2 566	3 252	3 429
15	台湾	381	1 479	2 737	2 949
16	オーストリア	1 017	1 616	2 357	2 650
17	メキシコ	897	1 895	2 575	2 593
18	オーストラリア	1 589	1 714	2 168	2 462
19	インド	885	1 088	1 886	1 915
20	オーストラリア	1 036	1 471	1 678	1 854
21	ノルウェー	1 422	1 373	1 590	1 670
22	南アフリカ	839	1 200	1 581	1 661
23	ポーランド	961	1 277	1 375	1 444
24	ユーゴスラビア	585	1 144	1 343	1 377
25	東独	1 062	1 237	1 339	1 362
26	チェコスロバキア	819	1 208	1 261	1 259
27	スイス	731	914	1 147	1 216
28	ベルギー	773	864	1 030	1 134
29	アルゼンチン	643	705	1 064	1 001
30	台湾	18	232	827	932
31	インドネシア	514	805	768	770
32	トルコ	151	470	816	715
33	ベネズエラ	248	501	654	708
34	ニュージーランド	462	683	644	701
35	ポルトガル	239	535	627	681
36	その他	2 522	4 574	5 705	6 046

注：36位以下省略 資料：訳文「紙・パルプ世界展望」日本製紙連合会発行

Ⅳ 紙・板紙需給及び国民一人当り消費

年次	生 (t)	輸 (t)	輸 (t)	差引消費 (t)	1人当り消費 (kg)	人(千人)
昭和28年	1 761 440	13 221	17 727	1 756 934	20.15	86 981
29	1 922 056	3 225	58 604	1 866 677	21.10	88 239
30	2 203 601	1 154	78 816	2 125 939	23.81	89 276
31	2 568 120	775	106 236	2 462 659	27.28	90 172
32	2 961 517	3 530	105 532	2 859 515	31.40	90 928
33	2 989 582	5 310	101 825	2 893 067	31.45	91 767
34	3 827 530	7 612	109 631	3 725 511	40.07	92 641
35	4 512 946	1 087	168 812	4 345 221	46.51	93 419
36	5 392 660	2 559	235 957	5 159 262	54.68	94 287
37	5 672 232	1 812	181 998	5 492 046	57.70	95 181
38	6 379 960	3 825	195 350	6 188 435	64.35	96 156
39	7 366 964	102 928	206 206	7 263 686	74.78	97 182
40	7 298 631	16 694	230 197	7 085 128	73.62	98 275
41	3 194 631	27 973	322 551	7 899 753	79.76	99 036
42	9 044 131	59 535	256 718	8 846 948	88.26	100 196
43	9 956 772	131 410	293 190	9 794 992	96.59	101 331
44	11 309 778	188 200	363 207	11 134 771	108.48	102 536
45	12 973 240	101 350	507 789	12 566 801	121.16	104 665
46	12 906 695	70 683	504 432	12 472 946	118.77	106 100
47	13 647 616	143 299	503 209	13 287 706	123.80	107 595
48	15 975 394	260 352	464 614	15 771 132	145.08	109 104
49	15 646 357	429 877	678 468	15 397 766	139.92	110 572
50	13 600 529	106 825	653 574	13 053 780	116.62	111 940
51	15 394 141	165 969	579 259	14 980 851	132.47	113 089
52	15 702 167	217 231	589 479	15 329 919	134.29	114 154
53	16 499 827	347 008	539 930	16 306 905	141.58	115 174
54	17 860 842	362 361	660 765	17 562 438	151.23	116 133
55	18 087 815	533 965	763 019	17 858 761	152.56	117 060
56	16 980 123	513 255	783 403	16 709 975	141.75	117 884
57	17 452 753	649 908	851 073	17 251 588	145.35	118 693
58	18 442 034	678 644	861 840	18 258 838	152.82	119 483
59	19 344 583	698 808	884 791	19 158 600	159.34	120 235
60	20 468 839	704 671	920 102	20 253 408	167.32	121 049
61	21 061 922	859 061	901 116	21 019 867	172.76	121 672
62	22 537 002	868 535	898 572	22 507 238	184.09	122 264
63	24 623 882	1 077 960	804 204	24 897 638	202.78	122 783
平成1年	26 808 792	1 343 595	716 092	27 436 295	222.60	123 255

平成元年 紙・パルプ統計年報

平成2年6月30日 発行

定価 5,974 円
(本体 5,800 円)編集 通商産業大臣官房調査統計部
発行人 田代兼光
発行所 社団法人通産統計協会〒104 東京都中央区銀座2-8-9
(木挽館銀座ビル)

電話 (03) 561-2974

FAX (03) 561-5212

振替口座 東京 2-19512

(印刷・製本 東邦印刷株式会社)

注：国民一人当り消費 = $\frac{\text{差引消費 (生産 + 輸入 - 輸出)}}{\text{人口 (各年10月)}}$

資料：「人口推計月報」(昭和63年10月1日現在) 総務庁統計局発行