平成元年

—1989—

機械統計年報

YEARBOOK OF MACHINERY STATISTICS

通商産業大臣官房調査統計部編

Compiled by
Research and Statistics Department
Minister's Secretariat
Ministry of International Trade and Industry

序

通商産業省では，我が国鉱工業の生産活動と主要鉱工業製品の需給の実態を明らかにするため，生産動態統計調査及び各種の需給流通統計調査を毎月実施し，その結果を毎月公表しています。

この年報は，平成元年に行った機械器具に関する生産動態統計調査，石油等消費動態統計調査及び機械器具流通統計調査の集計結果と，その他関連統計を併せて収録したものであり，広く各方面に利用されることを期待しております。

年報の刊行に当たり，統計調査に御協力いただいた関係各位に厚く御礼申し上げますとともに，本年報の一層の充実を図るため，皆様の御叱正，御教示を賜れば幸いです。

平成２年６月

通商産業大臣官房調査統計部長

原　田　　實

目　　次

序

目　次

利用上の注意

第1部　生産動態統計

1．概　　況 …… 11
2．鉱工業業種別指数 …… 26
3．機械工業業種別生産指数 …… 32
4．生 産 能 力 指 数 …… 36
5．生 産 金 額 統 計 …… 40
6．生産・出荷・在庫統計 …… 44
01　ボイラ及び原動機 …… 44
02　土木建設機械，鉱山機械，トラクタ及び破砕機，摩砕機，選別機 …… 54
03　化学機械及び貯蔵槽 …… 65
04　パルプ及び製紙機械，プラスチック加工機械 …… 70
05　印刷，製版，製本及び紙工機械 …… 73
06　ポンプ，圧縮機及び送風機 …… 75
07　油圧機器及び空気圧機器 …… 84
08　運搬機械及び産業用ロボット …… 89
09　動力伝導装置 …… 93
10　農業用機械器具 …… 98
11　金属工作機械 ……105
12　金属加工機械及び鋳造装置 ……121
13　繊維機械 ……129
14　食品加工機械，包装機械及び荷造り機械 ……133
15　木材加工機械 ……137
16　事務用機械 ……141
17　ミシン及び毛糸手編機械 ……148
18　冷凍機及び冷凍機応用製品 ……153
19　自動販売機，自動サービス機及び業務用洗濯機 ……170
20　軸　　受 ……174
21　鉄構物及び架線金物 ……178
22　ば　　ね ……180
23　金　　型 ……182
24　機械工具 ……184
25　消化器，消化装置及び燃焼装置 ……193
26　弁及び管継手 ……194
27　空気動工具，作業工具，自動車用機械工具，のこ刃，機械刃物及びやすり 199
28　ガス機器，石油機器及び太陽熱利用機器 ……205
29　回転電気機械 ……215
30　静止電気機械器具 ……226
31　開閉制御装置 ……233
32　民生用電気機械器具 ……238
33　電球，配線及び電気照明器具 ……248
34　通信機械器具及び無線応用装置 ……256
35　民生用電子機械器具 ……265
36　通信・電子装置の部品及び付属品 …278
37　電子管，半導体素子及び集積回路 …286
38　電子応用装置 ……300
39　電気計測器 ……308
40　電　　池 ……314
41　自 動 車 ……322
42　自動車部品及び内燃機関電装品 ……335
43　二輪自動車及び部品 ……340
44　自 転 車 ……345
45　産業車両 ……350
46　航 空 機 ……355
47　計測機器 ……367
48　光学機械器具 ……376
49　時　　計 ……383
50　武　　器 ……390
51　猟　　銃 ……393
52　粉末冶金製品 ……399
53　鍛 工 品 ……402
54　銑鉄鋳物 ……405
55　可鍛鋳鉄及び精密鋳造品 ……414
56　非鉄金属鋳物 ……420
57　ダイカスト ……429
金属熱処理，ねじ及び金属プレス加工統計 ……434
7．原材料統計 ……438
8．労 務 統 計 ……468

第2部　石油等消費動態統計

部門別消費量の推移 ……472

第3部　機械器具流通統計

販売・在庫統計 ……478

第4部　参考資料

Ⅰ．機械類輸出入実績 ……481
Ⅱ．機械受注実績 ……488
Ⅲ．医用電子装置調査 ……494

索 引 表 ……496

利　用　上　の　注　意

1．この年報は，通商産業省調査統計部の機械統計に関する年次報告として刊行されている「機械統計年報」の第38号です。

2．この年報は，統計法に基づく「通商産業省生産動態統計調査規則」により実施されている機械器具製品に関する生産動態統計調査（指定統計第11号）と「商鉱工業石油等消費統計調査規則」により実施されている石油等消費動態統計調査（指定統計第115号）及び「機械器具流通統計調査規則」により実施されている機械器具流通統計調査（指定統計第101号）の平成元年の結果を集録したものです。

3．毎月の生産動態統計調査と石油等消費動態統計調査及び機械器具流通統計調査の結果は，「機械統計年報」として公表されていますが，月報公表後，その数値について若干の訂正が行われることがありますので，この年報ではこれを一括訂正してありますから，正しくはこの年報の数値を利用してください。

4．この年報は，第１部生産動態統計，第２部石油等消費動態統計，第３部機械器具流通統計，第４部参考資料からなっています。なお，第１部生産動態統計には統計報告調整法に基づく承認統計として実施された金属熱処理加工統計，ねじ統計，金属プレス加工統計を含んでいます。

5．生産動態統計調査，石油等消費動態統計調査及び機械器具流通統計調査の概要は以下のとおりであり，また，参考資料については，それぞれ統計表の欄外にその出所を明記してあります。

〔生産動態統計調査〕

(1)　調査対象品目及び調査対象事業所

調査対象品目は，通商産業大臣が指定した第１表に掲げる57品目群に属するものです。

調査対象事業所は，調査対象品目を生産し，かつ第１表に掲げる一定規模以上の常用従業者を有する事業所です。なお，承認統計として実施されている金属熱処理加工統計，ねじ統計，金属プレス加工統計の調査対象事業所は第２表に掲げる事業所です。ここで常用従業者数とは，調査対象品目の生産を主とする事業所の場合においては，当該事業所全体の常用従業者数を，従とする事業所の場合においては，調査対象生産品目の生産に係る部門の常用従業者数をいいます。

なお，平成元年１月から調査の一部を第４表のとおりに改正しました。

(2)　調査項目の定義

①　生　　産

a　調査対象事業所で，調査期間内に実際に生産した製品の総量です。

b　生産とは，調査期間内に最終の社内検査若しくは立会検査を完了し，製品となったものです。ただし，航空機及び武器を除いては修理改造などは生産のなかに含めていません。

c　生産は原則として，調査対象の工場又は同一企業内の他の工場で自家使用（注１）又は自己消費（注２）とする目的で生産したものをすべて含めて計上しています。

ただし，一部の生産品目については自己消費又は自家使用を除いている場合がありますが，これら品目については統計表のそれぞれの下欄に注でもって表示してあります。

注１　自家使用……対象の工場で生産した製品で，自工場又は同一企業の他の工場で自家用として使用する場合（例えば，自工場で生産した旋盤を自工場又は同一企業の他の工場で設備として使用する場合など）をいいます。

注２　自己消費……当該工場の生産品を，自工場で，他の製品に組み込む場合（例えば，自工場で生産したブラウン管を，自工場でテレビジョン受信機に組み込む場合）などをいいます。

「生産金額」は，下記の②で述べている販売金額と同一の基準で評価しています。

②　販　　売

a　調査対象事業所で，実際に生産した製品及び他に委託して生産された製品で，調査期間内に，販売業者又は消費者に直接販売したもの及び販売することを目的として本社営業所に出荷したものの総量です。

ただし，企業調査の対象となっている企業の場合は，本社営業所から販売者又は消費者に直接販売した段階でこれを販売としてとらえています。従って事業所から本社営業所に出荷したものは含めません。

b　「販売金額」は，生産者販売価格（企業の販売価格から積込料，運賃，保険料等の諸掛を除き，平成元年３月分までは物品税，４月分以降は消費税を含めたもの）若しくは契約価格です。

c　「輸出向」には，調査対象事業所で，実際に輸出されることが判明している製品ばかりでなく，輸出されることが見込まれる製品も含まれています。ただし他の製品に組み込まれて輸出される見込みのものは除いています。

③　月　末　在　庫

月末在庫は調査対象事業所で，実際に生産した製品及び他に委託して生産された製品で，調査対象事業所にある製品の総量です。

〔石油等消費動態統計調査（機械器具部門）〕

(1)　調査対象エネルギー及び調査対象事業所

調査の対象となるエネルギーは，原則として対象事業所の構内で使用したエネルギー（自家発生したものを含む）のうち次に掲げるものです。

揮発油，灯油，軽油，Ａ重油，Ｂ重油，Ｃ重油，液化石油ガス(LPG)，石炭コークス，都市ガス，電力調査対象事業所は，通商産業省生産動態統計調査（指定統計第11号）の対象事業所のうち，機械器具製品（一般機械，電気機械，輸送機械，精密機械，武器）を生産する事業所については，事業所全体の常用従業者数が500人以上のもの，鋳鍛造品を生産する事業所については，事業所全体の常用従業者数が100人以上のものです。ただし，生産動態統計調査の対象であっても以下の専業事業所は調査の対象とはしません。

①　鉄構物及び架線金物，②ばね，③弁及び管継手，④空気動工具，作業工具，自動車用機械工具，のこ刃，機械刃物及びやすり，⑤ガス機器，石油機器及び太陽熱利用機器，⑥猟銃，⑦粉末冶金製品，⑧精密鋳造品

(2)　調査項目の定義

①　消費とは，調査期間中に対象事業所の構内で実際に使用した燃料（原材料を含む）及び電力（自家発電量分を含む）の消費量です。

②　部門別消費の内訳とは，調査対象事業所で消費した燃料及び電力の部門別の消費量です。

なお，部門別とは，日本標準産業分類により事業所を11産業に区分したものです。

〔機械器具流通統計調査〕

(1)　調査対象品目及び調査対象事業所

調査対象品目は通商産業大臣が指定した次に掲げる品目群に属する品目です。

家庭用ミシン，家庭用電気器具，写真機，時計

調査対象事業所は，通商産業大臣が指定する事業所です。

(2)　調査項目の定義

①　販売高は現物を取り扱う，扱わないにかかわらず，自己の所有するものを他に販売したものをいいます。

②　在庫数量は調査期間の末日現在において，商店で保有する商品の総量で，店舗，置場，倉庫（営業倉庫を含む）等に保管中のものをいいます。

6．この年報にある記号は，下記の区分によります。

－印：実績のないもの

…印：不詳

０印：単位未満

ｘ印：１又は２の事業所の数値のため，秘密の保護上秘匿したもの。

7．この年報の数値を他に掲載する場合には必ず機械統計年報による旨を明記して下さい。

8．品目改正等により，昭和63年とそれ以前の公表数値とが接続しないものがあります。なお，この年報の内容について質疑事項のあるときは下記に照会して下さい。

東京都千代田区霞が関一丁目３番１号（郵便番号100）
通商産業大臣官房調査統計部機械統計調査室
電話　東京03（501）1511　内線2433～2440

正 誤 表

（平成元年 P144）

事務用印刷機(10)

年 月	生産 数量（台）		生産 金額（百万円）		販売 数量（台）		販売 金額（百万円）	
	修正前	修正後	修正前	修正後	修正前	修正後	修正前	修正後
平成1年	8,676	13,586	12,492	25,349	8,168	13,078	12,609	25,466
63年度	12,866	14,107	20,900	24,149	12,929	14,170	21,168	24,417
1年 1月	568	991	948	2,055	554	977	876	1,984
2	520	930	902	1,976	619	1,029	1,013	2,086
3	663	1,071	1,178	2,246	956	1,364	1,565	2,633
4	674	1,063	1,032	2,051	481	870	814	1,833
5	1,467	1,872	989	2,049	724	1,129	961	2,022
6	660	1,057	1,115	2,155	679	1,076	968	2,007
7	663	1,087	986	2,096	807	1,231	1,132	2,242
8	692	1,093	1,024	2,074	591	992	966	2,016
9	680	1,100	1,054	2,154	788	1,208	1,198	2,298
10	624	1,043	975	2,072	650	1,069	954	2,052
11	784	1,200	1,207	2,297	714	1,130	1,181	2,271
12	681	1,079	1,083	2,124	605	1,003	979	2,021

（平成元年 P141）

事務用機械(1～20)

年 月	生産 金額（百万円）		販売 金額（百万円）	
	修正前	修正後	修正前	修正後
平成1年	1,143,044	1,155,901	1,222,980	1,235,838
63年度	1,067,854	1,071,103	1,135,860	1,139,109
1年 1月	78,714	79,821	87,165	88,272
2	91,672	92,746	100,391	101,465
3	107,642	108,710	127,730	128,798
4	98,022	99,041	103,252	104,270
5	90,045	91,106	97,533	98,594
6	104,212	105,251	106,313	107,353
7	101,219	102,330	108,390	109,501
8	84,960	86,010	86,793	87,843
9	96,176	97,276	107,461	108,561
10	95,043	96,140	95,280	96,378
11	96,417	97,507	102,019	103,108
12	98,921	99,963	100,653	101,695

正 誤 表

（平成元年 P311）

測定用補助機器(24～30)

年 月	生産 数量（台）		生産 金額（百万円）	
	修正前	修正後	修正前	修正後
平成1年	3,520,196	385,479	56,575	49,821
63年度	2,803,416	309,917	53,439	47,735
1年 1月	274,497	29,053	4,276	3,743
2	282,882	29,021	4,661	4,096
3	276,581	30,008	6,586	6,011
4	301,255	32,221	3,833	3,211
5	256,101	35,773	3,841	3,376
6	268,592	28,316	4,169	3,630
7	275,053	32,244	4,288	3,721
8	310,256	26,044	4,396	3,799
9	365,427	34,676	5,605	4,936
10	285,871	37,841	4,490	4,007
11	297,273	32,577	4,810	4,243
12	326,408	37,705	5,619	5,048

発振器・その他の発生器(25)

年 月	生産 数量（台）		生産 金額（百万円）	
	修正前	修正後	修正前	修正後
平成1年	3,172,590	37,873	20,745	13,989
63年度	2,531,797	1,785,919	19,508	17,836
1年 1月	248,319	2,875	1,483	951
2	256,699	2,838	1,672	1,107
3	250,784	4,211	2,562	1,987
4	272,215	3,181	1,365	742
5	223,016	2,688	1,333	867
6	242,404	2,128	1,333	795
7	246,744	3,935	1,709	1,142
8	286,935	2,723	1,737	1,140
9	334,734	3,983	2,115	1,446
10	250,763	2,733	1,772	1,289
11	268,375	3,679	1,947	1,380
12	291,602	2,899	1,715	1,144

（平成元年 P312）

その他の電気測定器（補助機器を含む）(31)

年 月	生産 金額（百万円）	
	修正前	修正後
平成1年	65,893	62,660
63年度	59,907	56,499
1年 1月	4,260	3,922
2	5,365	5,057
3	6,633	6,342
4	4,794	4,554
5	4,668	4,413
6	5,604	5,336
7	5,780	5,555
8	5,295	5,040
9	6,580	6,283
10	5,085	4,849
11	5,649	5,397
12	6,181	5,912

（平成元年 P309）

電気測定器(7～31)

年 月	生産 金額（百万円）	
	修正前	修正後
平成1年	335,538	325,548
63年度	311,368	308,759
1年 1月	23,386	22,515
2	27,583	26,710
3	38,738	37,873
4	25,020	24,158
5	23,117	22,397
6	28,651	27,845
7	28,782	27,989
8	26,465	25,612
9	33,797	32,831
10	25,943	25,224
11	26,221	25,402
12	27,833	26,993

正 誤 表

（平成元年 P330）

ノックダウンセット（海外生産用部品）

四輪自動車（32～42）

年 月	生産 金額（百万円）	
	修正前	修正後
平成1年	1,383,655	2,180,029
63年度	1,092,372	1,053,382
1年 1月	98,710	87,173
2	101,356	90,362
3	119,960	103,501
4	107,365	93,507
5	105,454	93,935
6	121,845	110,471
7	117,671	103,235
8	104,348	88,379
9	127,645	103,824
10	122,694	98,583
11	127,834	102,433
12	128,773	104,626

乗用車（32～34）

年 月	生産 金額（百万円）	
	修正前	修正後
平成1年	171,385	967,759
63年度	935,274	896,284
1年 1月	84,685	73,148
2	87,701	76,707
3	103,383	86,924
4	90,662	76,804
5	88,475	76,956
6	103,058	91,684
7	98,399	83,963
8	88,373	72,404
9	107,131	83,310
10	105,311	81,200
11	106,238	80,837
12	107,969	83,822

（平成元年 P331）

小型自動車（気筒容積550ccをこえ2,000cc以下）（33）

年 月	生産 金額（百万円）	
	修正前	修正後
平成1年	971,745	815,707
63年度	786,128	747,138
1年 1月	72,501	60,964
2	74,317	63,323
3	88,244	71,785
4	78,761	64,903
5	77,933	66,414
6	90,358	78,984
7	86,202	72,316
8	70,679	59,674
9	85,023	69,541
10	79,657	66,956
11	81,130	67,196
12	86,940	73,651

普通自動車（気筒容積2,000ccをこえるもの）（34）

年 月	生産 金額（百万円）	
	修正前	修正後
平成1年	199,640	152,052
63年度	149,146	149,146
1年 1月	12,184	12,184
2	13,384	13,384
3	15,139	15,139
4	11,901	11,901
5	10,542	10,542
6	12,700	12,700
7	12,197	11,647
8	17,694	12,730
9	22,108	13,769
10	25,654	14,244
11	25,108	13,641
12	21,029	10,171

第１表　調査票名及び調査対象事業所の範囲

	調査票番号	調査票名	備考
常用従業者50人以上の工場を対象とするもの			
	01	ボイラ及び原動機	
	02	土木建設機械，鉱山機械，トラクタ及び破砕機，摩砕機，選別機	
	03	化学機械及び貯蔵槽	
	04	パルプ及び製紙機械，プラスチック加工機械	
	06	ポンプ，圧縮機及び送風機	
	07	油圧機器及び空気圧機器	
	08	運搬機械及び産業用ロボット	
	09	動力伝導装置	
	11	金属工作機械	
	13	繊維機械	
	16	事務用機械	企
	18	冷凍機及び冷凍機応用製品	企
	19	自動販売機，自動サービス機及び業務用洗濯機	企
	20	軸　　受	企
	21	鉄構物及び架線金物（鉄構物）	
	25	消火器，消火装置及び燃焼装置	
	28	ガス機器，石油機器及び太陽熱利用機器	企
	29	回転電気機械	企
	30	静止電気機械器具	
	31	開閉制御装置	
	32	民生用電気機械器具	企
	33	電球，配線及び電気照明器具（配線及び電気照明器具）	企
	34	通信機械器具及び無線応用装置	企
	35	民生用電子機械器具	企
	36	通信・電子装置の部品及び付属品	
	37	電子管，半導体素子及び集積回路	企
	38	電子応用装置	
	40	電　　池	企
	41	自 動 車	企
	42	自動車部品及び内燃機関電装品	
	43	二輪自動車及び部品	
	48	光学機械器具	企
	49	時　　計	企
常用従業者30人以上の工場を対象とするもの			
	05	印刷，製版，製本及び紙工機械	
	10	農業用機械器具	
	12	金属加工機械及び鋳造装置	
	14	食料品加工機械，包装機械及び荷造り機械	
	15	木材加工機械	
	17	ミシン及び毛糸手編機械	
	21	鉄構物及び架線金物（架線金物）	
	22	ば　　ね	
	24	機械工具	
	26	弁及び管継手	
	27	空気動工具，作業工具，自動車用機械工具，のこ刃，機械刃物及びやすり（空気動工具，自動車用機械工具，のこ刃，機械刃物及びやすり）	
	33	電球，配線及び電気照明器具（電球）	企
	39	電気計測器	
	45	産業車両	
	47	計測機器	
	52	粉末冶金製品	
	55	可鍛鋳鉄及び精密鋳造品	
	57	ダイカスト	
常用従業者20人以上の工場を対象とするもの			
	23	金　　型	
	27	空気動工具，作業工具，自動車用機械工具，のこ刃，機械刃物及びやすり（作業工具）	
	53	鍛 工 品	
	54	銑鉄鋳物	
	56	非鉄金属鋳物（軽合金鋳物）	
常用従業者10人以上の工場を対象とするもの			
	44	自 転 車	
	51	猟　　銃	
	56	非鉄金属鋳物（銅合金鋳物）	
すべての工場を対象とするもの			
	46	航 空 機	
	50	武　　器	

(注)　上表中備考欄に「企」とある調査票は，その一部について，各工場の属する企業を調査対象として指定し，その本社・営業所の出荷・在庫の調査（企業調査）を実施しているものである。

第２表　統計報告調整法に基づく承認統計調査票名及び調査対象事業所の範囲

調　査　票　名	調　査　票　名
常用従業者50人以上の企業を対象とするもの ねじ　（ボルト，ナット） 常用従業者30人以上の企業を対象とするもの ねじ　（小ねじ，タッピンねじ）	常用従業者20人以上の専業事業所を対象とするもの 金属熱処理 金属プレス加工

機械器具関係統計調査の改正について

平成元年１月分から機械器具関係生産動態統計調査，石油等消費動態統計調査，機械器具流通統計調査の調査方式（調査の品目，項目等）及び調査対象の見直しを行いました。

行政上及び統計上の利用目的に照らし，新たに調査品目として指定したもの，従来の調査品目の分類を細分又は統合したもの，調査品目，項目から削除したもの等があります。改正前と改正後との比較は改正一覧表（第４表）の通りです。なお，調査対象の見直し等を行った結果，昭和63年の数値との間に不連続を生じたものがありますので，時系列接続に必要な品目については軽微なものを除き，次に係数を掲載しました。

第３表　品目別接続係数一覧表

調査票番号	品目	単位	生産	出荷	在庫
02	建設用クレーン　トラッククレーン	台	1.460	1.473	—
	ショベル系掘さく機械　油圧式0.2m²未満	台	0.875	0.877	0.983
		千円	0.916	0.923	
	高所作業車	台	0.103		
		千円	0.145		
12	鉄鋼用ロール　鋳鉄製	本	—	—	0.611
16	事務用印刷機械	台	1.799	1.723	1.197
		千円	2.189	2.161	
24	超硬チップ	個	1.045	1.045	1.587
29	サーボモータ　７０W未満	台	0.918		
		千円	0.938		
	小形電動機　小形直流電動機	台	0.967		
		千円	0.969		
	ステッピングモータ	台	0.956		
		千円	0.981		
	超小形電動機	台	0.989		
		千円	0.988		
30	一般負荷用電力変換装置　その他	式	2.840		
		千円	1.167		
31	開閉機器　電磁レリー	台	0.787		
		千円	0.887		
	操作スイッチ	台	0.933		
		千円	0.965		
	マイクロスイッチ	台	0.916		
		千円	0.946		
34	電話応用装置　インターホン	式	0.477		
		千円	0.695		
36	コネクタ　プリント基板用コネクタ	千個	0.909		
		千円	0.898		
	その他のコネクタ	千個	0.916		
		千円	0.976		
	フレキシブルディスク　3.5インチ以下	千円	1.480		
	5.25インチ以上	千円	1.218		
53	鍛工品アルミニウム製　自動車用	kg	0.740		
		千円	0.781		

注：昭和63年の数値を平成元年１月以降の数値に接続させる場合，63年の数値を上記係数で除して下さい。

第4表　調査品目・項目改正一覧表

	改正前	改正後	備考
02	**土木建設機械，鉱山機械，トラクタ及び破砕機，摩砕機，選別機**		
	土木建設機械	土木建設機械	
	建設用クレーン	建設用クレーン	
	トラッククレーン	トラッククレーン	統合
	機械式		
	油圧式		
	整地機械	整地機械	
	不整地用運搬車（装軌式）	不整地用運搬車	範囲変更
	コンクリート機械	コンクリート機械	
	コンクリートバイブレータ		
	その他	その他	統合
		高所作業車	新設
11	**金属工作機械**		
	数値制御旋盤	数値制御旋盤（ターニングセンタを含む）	
	立て形	立て形	統合
	横　形	横　形	統合
	マシニングセンタ	マシニングセンタ	
	立て形	立て形	
	前後ストローク500㎜未満	前後ストローク500㎜未満	組替
	前後ストローク500㎜以上	前後ストローク500㎜以上	組替
	横　形	横　形	
	テーブルサイズ500㎜未満	テーブルサイズ500㎜未満	組替
	テーブルサイズ500㎜以上	テーブルサイズ500㎜以上	組替
	門　形	その他（立て・横兼用形，門形）	組替
	ターニングセンタ		
16	**事務用機械**		
	複写機	複写機	
	静電間接式	静電間接式	
	中・高速機（複写速度16枚／分以上）	中速機（複写速度16～40枚／分）	細分
		高速機（複写速度41枚／分以上）	細分
17	**ミシン及び毛糸手編機械**		
	家庭用ミシン頭部	家庭用ミシン頭部	
	直線縫		区分廃止
	ジグザグ縫		区分廃止
	プログラム式	プログラム式	
	機械式	機械式	
	電子速度制御式	電子速度制御式	
	その他	その他	統合
24	**機械工具**		
	超硬工具	超硬工具	
	超硬チップ（総チップをいう）	超硬チップ（総チップをいい，ボールペン用及びスパイク用を除く）	範囲変更
30	**静止電気機械器具**		
	電力変換装置	電力変換装置	
	系統用電力変換装置	系統用電力変換装置	容量調査廃止
	一般負荷用電力変換装置	一般負荷用電力変換装置	容量調査廃止
		無停電電源装置	細分
		その他	細分

	改正前	改正後	備考
34	**通信機械器具及び無線応用装置**		
	無線通信装置	無線通信装置	
	移動局通信装置	移動局通信装置	
	車両用通信装置	車両用通信装置	
		自動車用	細分
		その他	細分
	携帯用通信装置	携帯用通信装置	
		無線呼出し装置（ページャー）	細分
		その他	細分
35	**民生用電子機械器具**		
	映像機器	映像機器	
	テレビジョン受信機	テレビジョン受信機	
	白黒受信機（セット）（液晶を除く）		削除
	磁気録画・再生装置	磁気録画・再生装置	
	ラジオ付カセット	ラジオ付カセット	
		デジタルオーディオディスクプレーヤ付	細分
		その他	細分
	4．生産能力		
	テレビジョン受信機	テレビジョン受信機	
	白　黒		削除
36	**通信・電子装置の部品及び付属品**		
	抵抗器	抵抗器	
	可変抵抗器	可変抵抗器	
	炭素系可変抵抗器	半固定抵抗器	分類変更
	捲線可変抵抗器	炭素系可変抵抗器（半固定除く）	分類変更
	その他	その他	分類変更
	フレキシブルディスク	フレキシブルディスク	
		3.5インチ以下	細分
		5.25インチ以上	細分
37	**電子管・半導体素子及び集積回路**		
	電子管	電子管	
	陰極線管（ブラウン管）	陰極線管（ブラウン管）	
	テレビジョン用	テレビジョン用	
	白黒テレビジョン用		削除
	集積回路	集積回路	
	半導体集積回路	半導体集積回路	
	計数回路	計数回路	
	バイポーラ型	バイポーラ型	
	論理素子	論理素子	
		標準論理素子	細分
		その他	細分
	モス型	モス型	
	論理素子	論理素子	
		マイクロコンピュータ	細分
		マイコン内蔵素子	細分
		周辺回路素子	細分
		その他の論理素子	細分
		標準論理素子	細分
		その他	細分
	記憶素子	記憶素子	
		RAM	細分
		ROM	細分
		その他	新設

	改正前	改正後	備考
38	**電子応用装置**		
	X線装置	X線装置	
	医用	医用	
	医科用	医科用	細分
		CT装置	細分
	超音波応用装置	超音波応用装置	
	探傷機		
	その他	その他	統合
	電子計算機及び関連装置	電子計算機及び関連装置	
	周辺装置	周辺装置	
	外部記憶装置	外部記憶装置	
	磁気ディスク装置	磁気ディスク装置	
		40MB未満	細分
		40MB以上	細分
	フレキシブルディスク装置	フレキシブルディスク装置	細分
		3.5インチ以下	細分
		5.25インチ以上	細分
	入出力装置	入出力装置	
	印刷装置	印刷装置	
		シリアル方式	細分
		ラインプリント方式	細分
		その他	細分
	表示装置	表示装置	
		CRT	細分
		その他	細分
	その他の電子応用装置	その他の電子応用装置	
	放送用磁気録画再生装置		
	〃		
	その他	その他	統合
41	**自動車**		
	1-2. 製品	1-2. 製品	
	生産金額（千円）	生産金額（百万円）	単位変更
	車体	車体	
	特装ボデー	特装ボデー	
	小型特装ボデー	小型特装ボデー	
	消防車ボデー（軽を含む）		
	その他	その他	統合
41,43	**自動車，二輪自動車及び部品**		
	KDセット分		
	KDセット	ノックダウンセット（海外生産用部品）	名称変更
	生産・販売・月末在庫の数量調査	金額調査のみとする	廃止
47	**計測機器**		
	測量機器	測量機器	
		光波測距儀	新設
48	**光学機械器具**		
	カメラ	カメラ	
	35㎜カメラ	35㎜カメラ	
	レンズシャッタ式	レンズシャッタ式	統合
	ハーフサイズ		
55	**可鍛鋳鉄及び精密鋳造月報**		
	精密鋳造品	精密鋳造品	
	合金鋼	合金鋼・炭素鋼	名称変更

第1部　生産動態統計調査

1．概　況

1．一般概況

平成元年の鉱工業生産は，前年比6.1%，出荷も同6.1%と前年に比べ伸び率は鈍化したものの堅調な伸びを示した。

鉱工業生産は，昭和61年10～12月期を底として回復に転じた後62年から63年にかけて力強い拡大を続け，平成元年1～3月期には前期比3%を超える高い伸びを示したが，4～6月期以降は税制改正の影響等により緩やかな上昇をみせた。年間の動きをみると，前年後半の伸びが高かったことと1～3月期の伸びが高かったため，上記のような高い伸びとなった（第1図，第1表）。

平成元年の鉱工業生産活動の特徴としては，

① 鉱工業生産の年間の動きをみると，1～3月期に税制改正前の駆け込み需要等により高い伸びを示し，4～6月期以降は緩やかな伸びにとどまったこと

第1図　鉱工業指数の推移

（60年＝100，季節調整済）

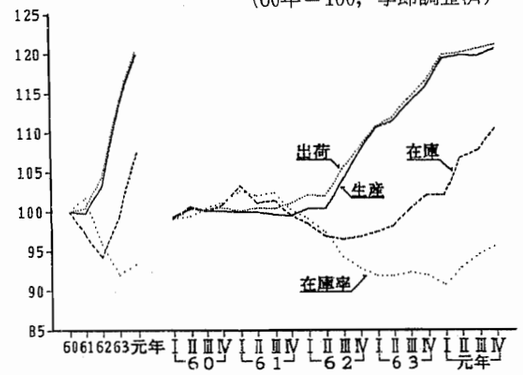

第1表　鉱工業指数の推移

（60年＝100，季節調整済）

	63年	元年	63年 1～3月	63年 4～6月	63年 7～9月	63年 10～12月	元年 1～3月	元年 4～6月	元年 7～9月	元年 10～12月
生産	113.0	119.9	110.6	111.5	113.7	115.8	119.4	119.8	119.7	120.6
（前期(年)比）	9.5	6.1	2.8	0.8	2.0	1.8	3.1	0.3	▲ 0.1	0.8
（前年同期比）	—	—	10.8	10.3	9.2	7.9	8.3	7.2	5.1	4.1
出荷	113.5	120.4	110.8	112.0	114.3	116.5	119.9	120.1	120.3	121.2
（前期(年)比）	8.7	6.1	2.5	1.1	2.1	1.9	2.9	0.2	0.2	0.7
（前年同期比）	—	—	9.1	9.4	8.1	8.1	8.6	6.9	5.4	3.9
輸出向け出荷	105.9	109.7	103.5	102.7	108.7	108.7	111.5	109.0	110.7	107.7
（前期(年)比）	4.2	3.6	0.5	▲ 0.8	5.8	0.0	2.6	▲ 2.2	1.6	▲ 2.7
（前年同期比）	—	—	1.9	2.2	7.5	5.2	8.5	5.2	3.0	▲ 1.4
国内向け出荷	114.7	122.2	112.0	113.5	115.1	118.0	121.2	121.8	121.9	123.5
（前期(年)比）	9.3	6.5	2.7	1.3	1.4	2.5	2.7	0.5	0.1	1.3
（前年同期比）	—	—	10.2	10.5	8.2	8.5	8.6	7.2	5.9	4.7
在庫	102.1	110.6	97.4	98.2	100.3	102.1	102.1	106.8	107.8	110.6
（前期(年)末比）	5.4	8.5	0.6	0.8	2.1	1.8	0.0	4.6	0.9	2.6
在庫率	92.0	93.5	91.8	91.8	92.3	91.9	90.8	92.9	94.6	95.7
（前期(年)比）	▲ 4.1	1.6	▲ 1.1	0.0	0.5	▲ 0.4	▲ 1.2	2.3	1.8	1.2
稼働率	101.1	103.3	100.2	99.5	101.8	102.7	102.8	104.1	103.4	103.0
（前期(年)比）	5.9	2.2	1.6	▲ 0.7	2.3	0.9	0.1	1.3	▲ 0.7	▲ 0.4

1．輸出向け及び国内向け出荷は「鉱工業出荷内訳表」による。
2．輸出向け及び国内向け出荷の前年比，前年同期比は試算値である。
3．年の数値は原指数による。ただし，在庫は季節調整済指数である。

② 出荷は，前年に引き続き国内向けが大きく増加に寄与したものの，年間の動きをみると，4～6月期以降国内向けが大きく伸びを鈍化させており，輸出向け出荷の動向の出荷全体に与える影響が相対的に大きくなってきていること

③ 輸出向け出荷の年間の動きをみると，一進一退で推移しており，特に4～6月期以降出荷全体の伸びを抑える方向に寄与していること

④ 生産及び出荷を業種別，財別にみると，各業種，各財とも前年に比べ増加寄与を縮小させていること

⑤ 在庫は，4～6月期の大きな積み増しの後引き続き上昇したが，在庫率をみると，3年ぶりに上昇に転じたものの，その水準は年間を通じて低かったこと

等が挙げられる。

生産を主要15業種についてみると，繊維工業以外のすべての業種で上昇となった。63年と比べ，ほとんどの業種で伸びが鈍化するとともに，鉱工業全体に対する寄与度では，機械工業(特に電気機械工業)が依然大きいものの，寄与縮小が目立つ。

国内向け出荷は，前年に引き続きすべての財が上昇したことにより前年比6.5%の伸びとなった。四半期別にみると，1～3月期には，資本財の大型機を含む製品の完成の集中や，非耐久消費財，建設財の税制改正前の駆け込み需要，耐久消費財の買い控えがみられ，4～6月期以降はこれらの反動が生じ，どの財も小幅な増減を示した。

輸出向け出荷は，各期ごとにかなり大幅な上昇，低下をくり返し，前年比3.6%の上昇となった。財別にみると，資本財が63年に引き続き大きな増加寄与を示したのに加え，生産財が寄与を拡大した。一方，耐久消費財は減少寄与を示した。

製品在庫は，前年末比8.5%の上昇と，50年以降では最も高い伸びとなった。製品在庫率をみると，3年ぶりの上昇となったものの，その伸び率は前年比1.6%と緩やかなものであり，また水準も低水準で推移した。生産との関係でみると，景気拡大の長期化に伴い，人手不足や設備の高稼働率を背景に好調品目であっても生産を大きく伸ばしにくくなっている中で，在庫が大きく上昇している品目も一部にみられる。しかし，鉱工業全体でみた在庫率水準は，年間を通してみると低いレベルで推移しており，需要の増加に見合った緩やかな在庫積み増し局面にあると考えられる。

このような中にあって，元年の機械工業（除，船舶・鉄道車両）の生産動向をみると，電気機械工業，一般機械工業，輸送機械工業（除，船舶・鉄道車両）の大幅上昇に加え，精密機械工業も上昇したことにより前年比8.6%の上昇となった。63年は各産業向け設備投資の増大，旺盛な個人消費等を背景に各業種とも好調に推移，2桁台の伸びとなったが，元年は輸出向けが一進一退で推移したこと，国内向けも年央以降民生用電子・電気機械などの国内販売が鈍化傾向にあることなどにより伸び率は大幅に縮小（同13.8%増→同8.6%増）された（以下，機械工業，輸送機械工業は船舶・鉄道車両を除く）。

出荷も全業種上昇となったものの，生産同様の推移により，前年の同12.9%増から同8.4%増と伸び率を縮小させた。これを内外需別にみると，国内向け（同14.4%増→同9.4%増），輸出向け(同7.7%増→同4.6%増)とも上昇となったが，伸び率は鈍化している。

在庫は，精密機械工業の低下を除き，電気機械工業が大幅な上昇，さらに輸送機械工業，一般機械工業の上昇も加わって前年末比11.7%の大幅な上昇となった。なお，在庫率は輸送機械工業，精密機械工業の2業種が低下となったが，電気機械工業の大幅な上昇に加え，一般機械工業も上昇となったことにより前年比5.1%と3年ぶりの上昇となった（第2表，第2図）。

第2表　機械工業指数の対前年比

(%)

指　数	60年	61年	62年	63年	元年
生　産	8.1	0.4	4.7	13.8	8.6
出　荷	7.6	2.0	5.2	12.9	8.4
在　庫	9.5	1.0	▲ 8.0	12.9	11.7
在庫率	9.3	1.4	▲ 7.6	▲ 8.5	5.1

注1：▲はマイナス
　2：在庫指数は前年末比
　3：船舶・鉄道車両を除く

第2図　鉱工業・機械工業生産指数の推移

(60年＝100，季節調整済)

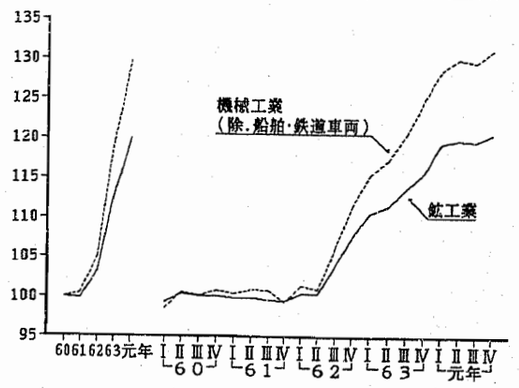

業種別に生産動向をみると，

① 電気機械工業は前年の2桁台の伸び（前年比16.4%増)から同7.4%の上昇と伸び率を縮小させたが，これは好調な設備投資を反映して集積回路，通信・電子部品，電子計算機などが大幅な増加となったものの，民生用電子・電気機械が国内向け，輸出向けの不振により減少となったことによる。

② 一般機械工業は好調な設備投資に支えられ土木建設機械，金属工作機械，その他の一般機械・部品，金型，ボイラ・原動機，運搬機械などの増加により同10.8%の上昇と前年の伸び率（同15.0%増）を下回ったものの，2年連続2桁台の高い伸びとなった。

③ 輸送機械工業はトラックなどが減少となったものの，国内向けの好調を反映して乗用車が大幅な増加となったこと，また，海外生産の本格化によりKDセットが増加，乗用車の好調に伴う自動車部品の増加などにより同9.0%と3年連続の上昇となった。

④ 精密機械工業は時計，光学機械・同部品，計測機器の全業種の増加により同5.9%の上昇となった。これは，国内向けでは物品税廃止に伴う割安感などにより宝飾時計や35㎜カメラの需要が好調であったこと，輸出向けも35㎜カメラ，電池式ウォッチのアナログムーブメントなどが好調に推移したことなどによる（第3表）。

第3表　機械工業生産指数の対前年比

(%)

業　種	60年	61年	62年	63年	元年
一　般	8.5	▲ 4.4	0.3	15.0	10.8
電　気	6.3	4.2	9.1	16.4	7.4
輸　送	10.1	▲ 0.9	2.4	8.3	9.0
精　密	14.2	4.5	0.9	8.3	5.9

注1：▲はマイナス
　2：輸送は船舶・鉄道車両を除く

2．機械工業の動向

(1) 一般機械工業

元年の一般機械工業の生産は，好調な設備投資に支えられ金属加工機械，繊維機械の減少を除き，土木建設機械，金属工作機械，金型，その他の一般機械・部品，ボイラ・原動機，運搬機械など残りの業種がすべて増加したことにより前年比10.8%の上昇と前年の伸び率（同15.0%）は下回ったものの，2年連続2桁台の高い伸びとなった。四半期別にみると，1～3月期は土木建設機械，金型，特殊産業機械，金属工作機械，その他の一般機械・部品，運搬機械などの増加により前期比5.5%と9期連続の上昇，4～6月期はボイラ・原動機，運搬機械，土木建設機械，事務用機械，風水力機械・油圧機器などが増加となったが，特殊産業機械，その他の一般機械・部品，金型，金属工作機械，金属加工機械などの減少により同△0.2%とわずかに低下となった。7～9月期は運搬機械，特殊産業機械，事務用機械が大幅な落ち込みを示していたが，金属工作機械，冷凍機・同応用製品の大幅増に加え，その他の一般機械・部品，化学機械，金型なども増加となったことにより同0.2%とわずかながら前期を上回った。10～12月期は金型，化学機械などが減少となったが，運搬機械，特殊産業機械，金属加工機械，土木建設機械などの増加により同1.4%と前期に引き続き上昇となった。

第3図　一般機械工業指数の推移

(60年＝100，季節調整済)

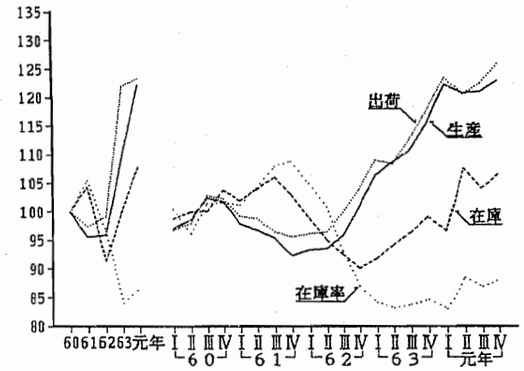

(注)　年次別の在庫は，原指数による年末在庫である。

第4表　一般機械工業指数の対前年比

(%)

指　数	60年	61年	62年	63年	元年
生　産	8.5	▲ 4.4	0.3	15.0	10.8
出　荷	9.1	▲ 2.5	1.6	13.0	10.1
在　庫	8.9	▲ 0.6	▲12.4	10.1	7.5
在庫率	7.4	5.5	▲ 8.4	▲13.0	3.2

注1：▲はマイナス
　2：在庫指数は前年末比

出荷は，生産同様に設備投資の好調に支えられ，金属加工機械などは減少となったが，土木建設機械，金属工作機械，運搬機械，その他の一般機械・部品，冷凍機・同応用製品，特殊産業機械，金型などの増加により前年比10.1%の上昇となり，前年の伸び率（同13.0%）は下回ったものの，2年連続2桁台の高い伸びを示した。これを内外需別にみると，国内向けは旺盛な設備投資，建設需要の好調によりショベル系掘さく機，水管ボイラ，輸送機械用エアコンディショナ，マシニングセンタ，プレス用金型，コンベア，押出成形機などほとんどの品目が増加したことにより同11.4%の大幅な上昇となった。輸出向けは電子式卓上計算機，装軌式トラクタ，機械プレス，静電間接式複写機などが減少となったが，ショ

ベル系掘さく機，印刷機械，マシニングセンタ，クレーン，数値制御旋盤，工業用ミシン，パルプ・製紙機械，軸受などの増加により同2.9%の上昇となった。四半期別にみると，1～3月期は冷凍機・同応用製品，ボイラ・原動機，金属加工機械などが減少となったが，土木建設機械，特殊産業機械，金属工作機械，その他の一般機械・部品，金型などの増加により前期比4.9%と3期連続の上昇，4～6月期はボイラ・原動機，運搬機械などが増加となったが，土木建設機械，特殊産業機械，その他の一般機械・部品，農業用機械，金属工作機械，金型などの減少により同△2.3%の低下となった。7～9月期は事務用機械，ボイラ・原動機，運搬機械などが大幅に落ち込んだが，土木建設機械，金属工作機械，冷凍機・同応用製品などの増加により同1.6%の上昇，10～12月期はボイラ・原動機の大幅な増加に加え，運搬機械，特殊産業機械などの増加により同2.7%の上昇と前期に比べ伸び率を拡大させた。

在庫は，土木建設機械，その他の一般機械・部品，事務用機械などの増加により前年末比7.5%と2年連続の上昇となった。四半期別にみると，1～3月期は冷凍機・同応用製品が大幅な増加となったが，土木建設機械，農業用機械，金属工作機械などの減少により前期末比△2.6%と5期ぶりの低下，4～6月期は機械工具の減少を除き，土木建設機械，事務用機械の大幅増に加えその他の一般機械・部品，農業用機械など軒並みに増加を示し同11.5%の大幅な上昇となった。7～9月期は土木建設機械の大幅な減少に加え，冷凍機・同応用製品なども減少となったことにより同△3.3%と再び低下を示し，10～12月期は事務用機械，冷凍機・同応用製品などが減少となったが，土木建設機械，その他の一般機械・部品，金属工作機械などの増加により同2.4%の上昇となった。なお，元年の在庫率は前年比3.2%と3年ぶりの上昇となった（第3図，第4表）。

第5表　一般機械工業の業種別生産指数の対前年比

（%）

業　種	60　年	61　年	62　年	63　年	元　年
ボイラ・原動機	6.0	▲ 7.8	6.5	▲ 7.7	16.9
土木建設機械	▲ 0.6	2.4	13.7	24.0	16.6
化学機械	18.3	▲19.5	▲ 7.6	▲14.7	15.6
特殊産業機械	13.6	▲ 4.0	10.2	28.4	7.7
風水力機械・油圧機器	0.2	▲ 6.2	4.5	22.6	8.2
運搬機械	9.5	▲12.1	▲ 5.1	25.5	19.9
産業用ロボット	12.1	▲10.5	▲12.4	66.2	17.5
農業用機械	0.6	▲ 5.8	▲15.7	▲13.5	0.7
金属工作機械	25.5	▲12.7	▲18.7	24.1	21.0
金属加工機械	10.3	7.4	▲10.4	13.3	▲ 2.9
繊維機械	▲10.1	▲ 4.4	25.5	15.9	▲ 0.6
事務用機械	19.2	3.1	▲ 9.5	7.8	3.5
冷凍機・同応用製品	7.9	▲ 0.3	5.0	12.4	6.4
金型	17.8	▲ 0.6	▲ 4.0	9.7	21.9
機械工具	▲ 0.9	▲ 6.2	0.1	11.8	7.7
その他の一般機械・部品	3.3	▲ 5.4	7.8	15.1	6.6

注：▲はマイナス

生産を細分類業種別にみると（第5表），

① 土木建設機械の生産は，建設関連の好調を反映しショベル系掘さく機の大幅増に加え，建設用クレーン，バッチングプラントなども増加したことにより前年比16.6%と引き続き大幅な上昇となった。品目別にみると，ショベル系掘さく機は主力製品のミニショベルに多目的利用向けの新製品が相次いで発表され，また，大型機もEC向け輸出が加わり大幅な増加となった（第4図）。建設用クレーンもビル・住宅建設の高水準な推移を背景に増加となった（第5図）。出荷も生産同様の推移により同17.9%の上昇となった。

第4図　ショベル系掘さく機の生産と建設工事受注額の推移

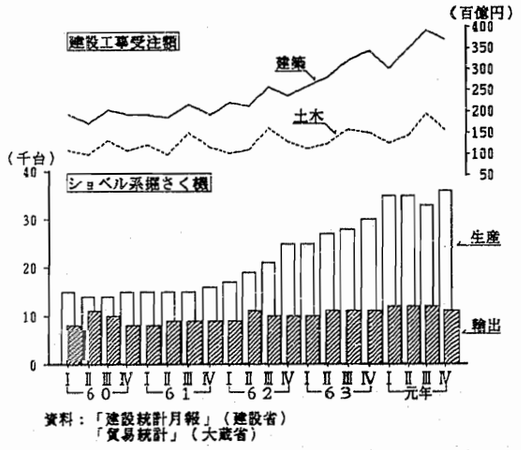

資料：「建設統計月報」（建設省）
「貿易統計」（大蔵省）

第5図　建設用クレーンの生産とビル建設の推移

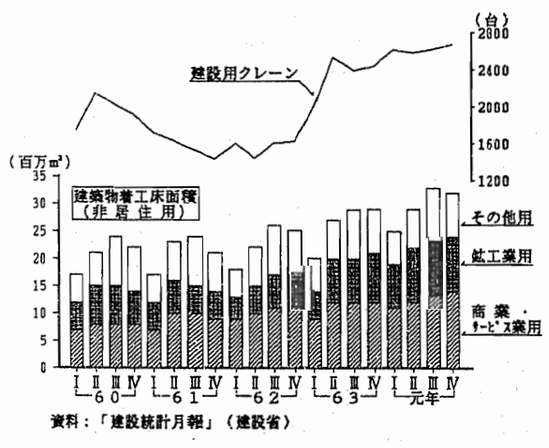

資料：「建設統計月報」（建設省）

② 金属工作機械の生産は，マシニングセンタを中心に数値制御旋盤，専用機などすべての品目が増加したことにより同21.0%と前年に引き続き大幅な上昇となった。これは，内需拡大に伴う旺盛な設備投資を背景に自動車工業向けを中心として電気機械工業向け，一般機械工業向けなど各産業分野向けに幅広い伸びを示したことによる。出荷は，輸出向けが米国，ソ連，韓国，EC向けに増加し，国内向けも好調に推移したことにより同20.3%と生産同様大幅な伸びを示した（第6図）。

第6図　金属工作機械の生産，輸出及び設備投資（産業別）の推移

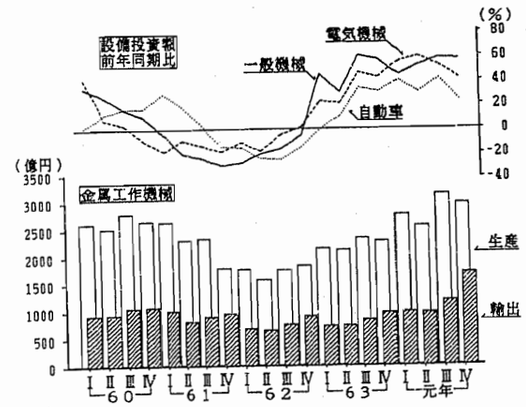

資料：「法人企業動向調査報告」（経済企画庁）
「貿易統計」（大蔵省）

③ その他の一般機械・部品の生産は，歯車，家庭用ミシン，鋳鉄製バルブ・コックが減少となったが，軸受，飲料用自動販売機，包装機械・荷造機械，工業用ミシンなどの増加により同6.6%の上昇となった。品目別にみると，軸受は各需要産業の好調を背景に増加となった。飲料用自動販売機はビール，清涼飲料などの好調な消費，従来の専用機種から冷暖両用の大型機への切替え，包装パッケージのモデルチェンジなどに伴う機種の取換えなど機種の多様化に対応し好調に推移した。包装機械・荷造機械はびん詰機械，ケース詰機械の大型機完成による増加，工業用ミシンもソ連向け輸出などにより増加となった。

④ 金型の生産は，プレス用金型，プラスチック用金型の増加により同21.9%の大幅な上昇となった。品目別にみると，プレス用金型は主力の自動車用が国内自動車のモデルチェンジ用向け，輸出向けも米国向けに大型機の完成により増加となった（第7図）。プラスチック用金型も国内自動車向け及び楽器用，家電用，雑貨用向けに大幅な増加となった。

第7図　プレス用金型と乗用車の生産推移

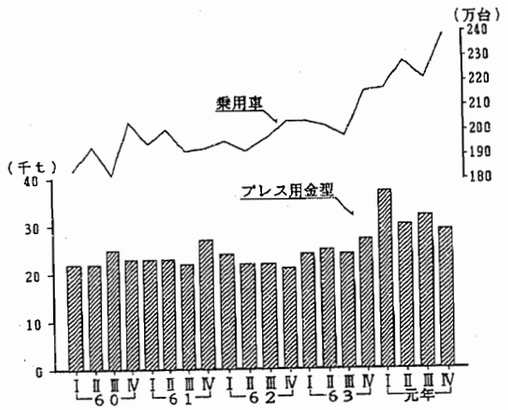

⑤ ボイラ・原動機の生産は，水管ボイラ，一般用蒸気タービンが前年の大きな落ち込みから大幅な増加に転じ，はん用内燃機関も引き続き増加と全品目の伸びにより同16.9%の大幅な上昇となった。品目別にみると，水管ボイラは800t/h未満での国内製紙会社向け，輸出向け（インド，シリア，台湾向け）の増加，800t/h以上の大型機も国内各電力会社向けに増加，一般用蒸気タービンも25万kW以上の大型機での国内各電力会社向け，輸出向け（タイ，イラン向け）により増加となった。

⑥ 運搬機械の生産は，コンベア，エレベータを中心にすべての品目が増加したことにより同19.9%と2年連続2桁台の大幅な上昇となった。品目別にみると，コンベアは自動車工業，電力会社向けに増加，エレベータは高水準なビル・マンション建設需要を背景に増加となった（第8図）。クレーンは国内各電力会社，製紙会社向けに増加，輸出

第8図　コンベアの生産と機械受注額（自動車工業と電力）の推移

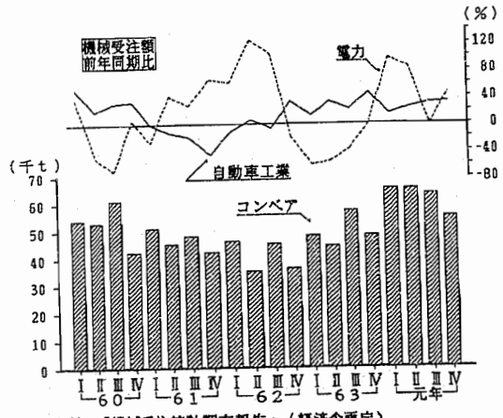

資料：「機械受注統計調査報告」（経済企画庁）

向けも米国，韓国，台湾，香港，シンガポール，スリランカなどの港湾施設向けに増加となった。自動立体倉庫装置も食品工業，倉庫業，流通業，配送センターなど各産業向けに増加となった。

⑦ 特殊産業機械の生産は，木工機械，パルプ・製紙機械の減少を除き，残りの品目がすべて増加したことにより同7.7%の上昇となった。品目別にみると，押出成形機は国内化学工業，成型加工業に向けた大型機完成による増加，印刷機械は国内新聞社，出版社向けに，輸出向けも米国，韓国向けに大型オフセット輪転機が好調であり，また，ポスター，チラシなどの商業印刷用も好調であることにより増加，食料品加工機械は国内各メーカー向けにビール醸造用タンクの完成に加え，製パン・製菓機械の大型機の完成などにより増加となり，射出成形機も国内自動車工業向け，輸出向けの米国，中国，東南アジア向けの大型機の完成により増加した。パルプ・製紙機械は国内製紙会社向け，輸出向け（中国，カナダ，南アフリカ，韓国向け）とも大型抄紙機の完成がみられたが，前年のインドネシア向けの超大型抄紙機の完成の反動により減少となっている。

⑧ 冷凍機・同応用製品の生産は，往復動式冷凍機，冷凍・冷蔵用ショーケースは減少となったが，乗用車の販売好調を反映して輸送機械用エアコンディショナ，また，ビル・住宅建設需要の好調を反映してパッケージ形エアコンディショナ，ロータリー式冷凍機が増加したことにより同6.4%の上昇となった（第9図）。

第9図　輸送機械用エアコンディショナの生産と乗用車，トラックの国内販売推移

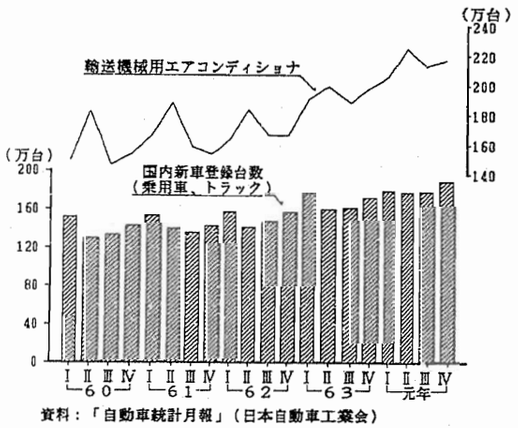

資料：「自動車統計月報」（日本自動車工業会）

⑨ 産業用ロボットの生産は，プレイバックロボット，数値制御・知能ロボットの増加により同17.5%と2年連続の大幅な上昇となった。これは，人手不足の影響から高速，高精度化された多機能な産業用ロボットによる生産が自動車，電気機械工業を中心とする各産業分野に幅広く相次ぎ投入されたことによる。

(2) 電気機械工業

第10図　電気機械工業指数の推移

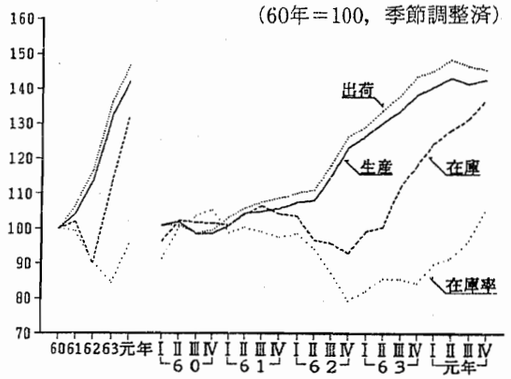

（注）　年次別の在庫は，原指数による年末在庫である。

第6表　電気機械工業指数の対前年比

（%）

指　数	60年	61年	62年	63年	元年
生　産	6.3	4.2	9.1	16.4	7.4
出　荷	4.7	6.6	9.6	16.7	7.6
在　庫	13.6	2.8	▲11.9	25.9	16.9
在庫率	21.5	▲ 0.7	▲ 9.0	▲ 6.5	13.3

注1：▲はマイナス
　2：在庫指数は前年末比

元年の電気機械工業の生産は，前年比7.4%の上昇となった。これは民生用電子機械，民生用電気機械が国内向け，輸出向けの不振により減少となったのを除き，好調な国内設備投資を反映して，集積回路をはじめ，通信・電子部品，電子計算機の大幅増加に加え，通信機械，産業用電気機械，半導体素子など残りの全業種が増加となったことによる。四半期別にみると，1～3月期は民生用電子機械，民生用電気機械などが減少となったが，集積回路の大幅増，加えて通信・電子部品，通信機械などが増加したことにより，前期比1.7%の上昇となった。4～6月期は民生用電子機械，民生用電気機械が引き続き減少となったが，電子計算機，集積回路の大幅増加に加え，通信機械などが増加したことにより同1.9%の上昇となった。7～9月期は高水準に推移している電子計算機，通信機械，集積回路の落ち込みにより同△1.2%と10期ぶりの低下となった。しかし，10～12月期は通信機械，民生用電子機械などが減少となったが，電子計算機，通信・電子部品，民生用電気機械，集積回路などの増加により同0.8%と小幅ながらも上昇に転じた。

出荷は，集積回路，通信・電子部品，電子計算機，通信機械の大幅増を中心に全業種増加となったことにより前年比7.6%の上昇となった。これを内外需別にみると，国内向けは集積回路の大幅な増加，パーソナルコンピュータ，変成器，電子計算機本体及び同関連装置，蓄電器，液晶素子，抵抗器なども増加したことにより同8.1%の上昇，輸出向けはファクシミリ，集積回路，電子計算機本体及び同関連装置，ビデオテープレコーダなどの増加により同6.0%の上昇となった。四半期別にみると，1～3月期は民生用電子機械が大きく落ち込んだが，集積回路の大幅増に加え，通信機械，通信・電子部品，産業用電気機械などの増加により同1.3%の上昇となった。4～6月期は電子計算機，集積回路の大幅増に加え，民生用電気機械，通信・電子部品などの増加により同2.2%の上昇となった。しかし，7～9月期は民生用電子機械が増加となったが，生産同様，高水準にある電子計算機，通信機械，集積回路，民生用電気機械の減少により同△1.2%の低下，10～12月期も電子計算機，通信・電子部品は大幅な伸びを示したが，集積回路，民生用電子機械，通信機械の大幅な落ち込みにより同△0.7%と前期に引き続き減少となった。

在庫は，前年末比16.9%の上昇と引き続き高水準で推移している。これは民生用電気機械がセパレート形エアコンディショナの大幅な増加により，民生用電子機械がビデオテープレコーダの大幅な増加により，また，集積回路もモス型半導体集積回路を中心に全品目が増加となったことによる。四半期別にみると，1～3月期は民生用電子機械，民生用電気機械，集積回路などの大幅な増加により前期末比5.3%の上昇，4～6月期は集積回路，民生用電子機械，配線・照明器具，通信・電子部品の大幅な伸びにより同3.1%の上昇となった。7～9月期は民生用電気機械，民生用電子機械，通信機械，配線・照明器具などの増加により同2.6%の上昇，10～12月期は民生用電子機械，民生用電気機械の大幅な増加により同4.0%の上昇となった。なお，在庫率は在庫水準の上昇を反映して前年比13.3%の上昇に転じた（第10図，第6表）。

生産を細分類業種別にみると（第7表），

① 集積回路の生産は，バイポーラ型半導体集積回路の減少を除き，モス型半導体集積回路の大幅増を中心に残りの品目がすべて増加となったことにより前年比18.4%の大幅な上昇となった。これは民生用機器が需要の一巡などにより伸び悩みをみせたものの，OA機器，通信機器をはじめ，設備投資関連を中心とする産業用電気機器が好調であったことに加え，モス型半導体集積回路の記憶素子（メモリ）等を中心に製品の世代交替（256KDRAM→1MDRAM）に伴う高付加価値化が急速に進んだことによる。これを内外需別にみると，国内向けはパーソナルコンピュータを中心にOA機器が引き続き高水準に推移しているのに加え，各電子機器の高性能化，小型・軽量化等による高集積半導体集積回路の使用量の増大を背景に大幅な増加となった。輸出向けは金額ベースで9,545億円（同33.7%増）と，数量ベース（同4.9%増）の伸びに比べて金額ベースの伸びが高くなっているが，これは1MDRAM等比較的単価の高い製品の輸出割合が増大しているためである（第11図）。輸出向けを地域別にみると，米国向けが金額ベースで同47.6%増となったのをはじめ，EC向けも同42.2%増となった。また，米国の半導体市場を占うBBレシオ（出荷額に対する受注額の割合）をみると，6月に0.98と1.00を割り込み以降6ケ月連続1.00を下回ったが，12月には1.01と7ケ月ぶりに回復を示した。

第7表　電気機械工業の業種別生産指数の対前年比

（%）

業　種	60年	61年	62年	63年	元年
発電機	13.9	▲ 2.4	5.6	15.7	16.8
電動機	3.0	▲ 2.6	9.2	11.4	3.1
産業用電気機械	9.9	2.7	5.3	10.0	7.5
民生用電気機械	16.7	▲ 2.5	3.6	11.0	▲ 1.5
配線・照明用器具	4.1	▲ 0.3	2.9	12.9	8.2
通信機械	19.9	16.1	43.9	39.6	5.9
民生用電子機械	12.0	3.2	▲ 5.0	9.5	▲ 1.0
通信・電子部品	4.2	6.4	9.7	12.9	6.8
半導体素子	▲ 5.7	10.9	10.4	14.2	7.7
集積回路	▲ 6.7	▲ 4.5	8.2	29.1	18.4
電子計算機	14.0	17.1	13.0	11.2	8.2
医用電子装置	11.0	3.2	7.7	6.8	7.2
電気計測器	12.0	▲17.3	▲ 0.4	19.7	7.1
電池	8.0	4.1	8.0	12.7	3.1

注1：▲はマイナス

第11図　集積回路の生産と輸出の推移

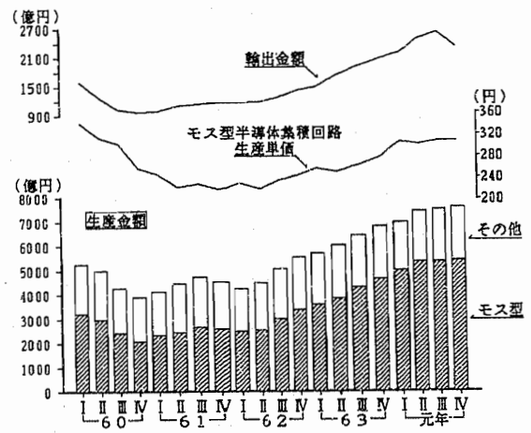

資料：「貿易統計」（大蔵省）

② 通信・電子部品の生産は，カラーテレビジョン用ブラウン管，フレキシブルディスクを除くすべての品目が増加したことにより同6.8%の上昇となった。品目別にみると，受動部品（抵抗器，蓄電器，変成器）は，63年までは民生用機器向け，産業用機器向けいずれも好調に推移してきたが，元年年央以降，民生用機器の不振によりいずれも伸びは縮小しているものの，電子計算機を中心とする情報関連機器，通信機器などの好調に加え，各機器の小型・軽量化，高性能・多機能化に対応した表面実装技術（SMT）の進展に伴うチップ部分の生産拡大から増加となった。液晶素子は従来の小型パネルから，パーソナルコンピュータ，日本語ワードプロセッサ，液晶テレビジョン受信機等へ組み込まれる中・大型パネルへの急速な需要の拡大により，1パネル当たりの生産単価も上がり，金額ベースで大幅な増加となった（第12図)。磁気テープは年初低迷していたが，年央以降本格的な衛星放送の開始などにより衛星放送やクリアビジョンなどの高画質，高音質に対応したS-VHSビデオテープなどの新製品の好調により増加となった。プリント配線板は産業用機器などの好調により両面・多層配線板を中心に増加となった。一方，カラーテレビジョン用ブラウン管は大型カラーテレビジョン受信機を中心に年初好調に推移したが，年央以降主力の中国向け輸出が激減したことに加え，国内でセットされるカラーテレビジョン受信機そのものの輸出も大幅に落ち込み，内外需ともに不振であったことにより減少となった。

第12図　液晶素子の生産金額と単価の推移

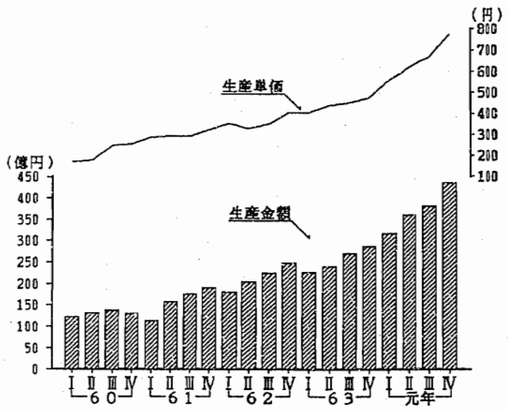

③ 電子計算機の生産は，情報関連投資の増加に加え，パーソナルコンピュータなどにみられる個人ユーザ需要の拡大などにより同8.2%の上昇となった。品目別にみると，パーソナルコンピュータは半導体集積回路を中心とした技術の向上に伴い16ビット機から32ビット機へと高性能機種による高付加価値化の進展に加え，ラップトップ型，ノート型といった小型・軽量化，低価格化のポータブル機の普及によりビジネスニーズに個人ニーズも加わって大幅な増加となった。また，マルチメディア対応により，従来の数値処理のイメージからAV（オーディオ・ビジュアル）やイメージ情報を取り込んだ動画などを楽しめるものなども発表され，ますます個人層への普及が期待される。外部記憶装置はフレキシブルディスク装置（FDD）が3.5インチサイズへのシフトにより1台当たりの単価も低下傾向にあり，また，磁気ディスク装置（HDD）も機器の小型化による単価の低下はみられるものの，40MB以上の比較的高額の製品が伸びていることなどにより増加となった。はん用コンピュータは金融機関向けに伸びてはいるものの，大型機から中・小型機へのシフト，買い替え需要の一服もみられ，前年までの2桁台の伸びから1桁台へと小幅な伸びにとどまった（第13図)。

第13図　はん用コンピュータとパーソナルコンピュータの生産額推移

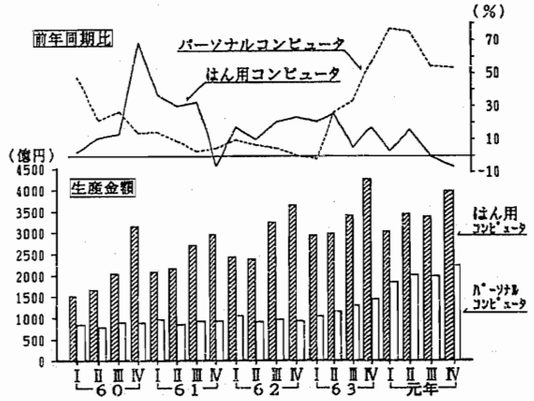

④ 通信機械の生産は，前年まで続いた大幅な上昇（62年同43.9%→63年同39.6%）から元年は同5.9%と小幅な伸びにとどまった。これは毎年倍増で推移してきたファクシミリが海外での在庫過剰感から年央以降鈍化傾向にあり，生産調整もみられるなど伸びが大幅に鈍化していること，符号伝送装置，電子交換機なども減少となったことなどによる。品目別にみると，輸出主導で推移してきたファクシミリは，夏以降主力のEC，米国市場の在庫過剰感から数量ベースで鈍化傾向で推移したが，年前半の好調な推移により伸び率では縮小したものの増加となった。電話機は多機能電話機(留守番機能など）やワイヤレスホン（コードレスホン）が若者層，独身者，共働き家庭などを中心に人気の高まっていることなどにより増加となった。

一方，符号伝送装置や電子交換機は，電気通信事業者のデジタル化投資が一巡したこともあって減少となった（第14図)。

第14図　通信機械（有線）の生産金額の推移

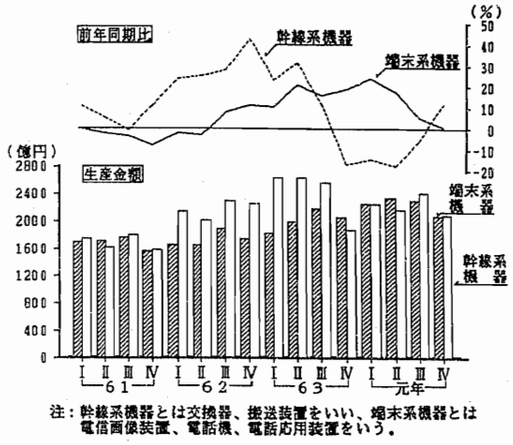

注：幹線系機器とは交換器、搬送装置をいい、端末系機器とは電信画像装置、電話機、電話応用装置をいう。

⑤ 産業用電器機械の生産は，非標準変圧器の落ち込みを除くすべての品目が増加し同7.5%と引き続き上昇となった。品目別にみると，開閉制御装置は好調な設備投資に支えられ高水準に推移しており，伸びもさらに拡大している。電力変換装置はFA化により市場が広がるなか，大型品，高単価製品の増加により大きな伸びを示した。アーク溶接機も合理化，省力化投資を中心とした新製品等への買い替え需要などにより増加となった（第15図)。

第15図　産業用電気機械の生産金額と設備投資額の推移

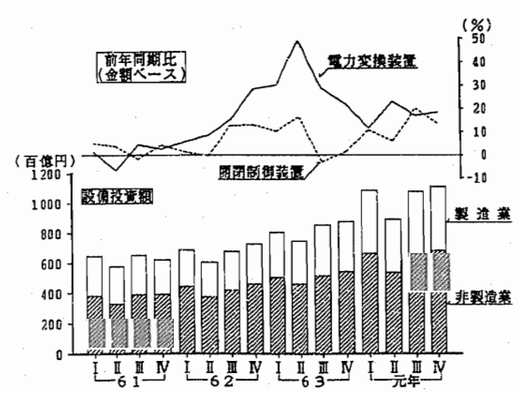

資料：「法人企業動向調査報告」（経済企画庁）

⑥ 半導体素子の生産は，年央以降民生用機器向けの伸び悩みはみられるものの，設備投資の増大に伴う産業用機器向けの好調を背景に同7.7%の上昇となった。品目別にみると，トランジスタは機器の小型化，高性能化に伴う部品セット率の上昇に加え，OA機器を中心とする産業用機器が好調であったことにより増加となった。光電変換素子も主力の発光ダイオード（LED）が音響レベルや各種表示用に需要が伸びていることに加え，ディスプレイ用のELパネルも伸びていることにより増加となった。

⑦ 配線・照明用器具の生産は，好調な自動車生産や高水準を維持している住宅着工など需要環境に恵まれたことにより，自動車用白熱灯器具，自動車用電球，蛍光灯器具など全品目が増加し，同8.2%と3年連続の上昇となった。

⑧ 電動機の生産は，非標準単相誘導電動機の減少を除き全品目増加となったことにより同3.1%と3年連続の上昇となった。品目別にみると，好調なビル建設を背景に非標準三相誘導電動機がエレベータ向けなどを中心に，また，標準三相誘導電動機も空調関係向けの伸びにより増加となった。超小形電動機はOA機器，VTR，オーディオ関連向けの好調により増加となった。

⑨ 民生用電子機器の生産は，年央以降の国内向けの不振により同△1.0%の低下となった。品目別にみると，デジタルオーディオディスプレーヤはECを中心とする海外現地生産化が急速に進み大幅な減少となった。カラーテレビジョン受信機は国内向けは大型テレビジョン受信機が増加しているものの，中・小型機の不振により全体では伸び悩み，海外においても主力の中国向け輸出の減少，海外現地生産への移行等により輸出が大幅に落ち込んだことにより減少となった。一方，ビデオカメラ，ビデオディスクプレーヤといった成長製品は，活発な新製品の投入により増加となった。ビデオテープレコーダは国内の普及率が7割に近づくなど普及一巡などによる落ち込みから伸び悩んでいるものの輸出向けの伸びにより増加となった（第16図)。

第16図　ビデオテープレコーダの生産と輸出及び国内出荷台数の推移

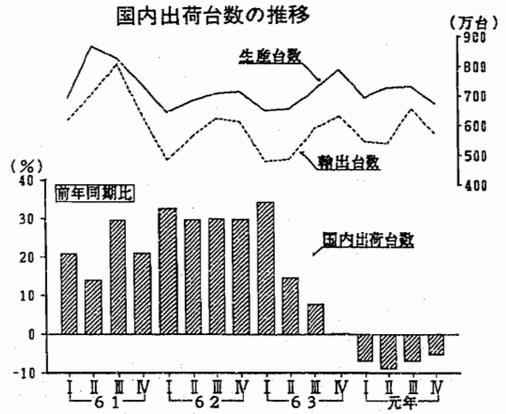

資料：「民生用電子機器データ集」
（日本電子機械工業会 民生統計委員会）

⑩　民生用電気機械の生産は，セパレート形エアコンディショナなどが増加となったが，電子レンジ，電気冷蔵庫，扇風機などの減少により同△1.5%と3年ぶりの低下となった。品目別にみると，電子レンジは国内向けは多機能型が単機能型からの買い替え需要により好調に推移しているものの，単機能型が普及率の上昇により減少傾向にあることなどから低迷状態にあり，輸出向けも現地生産の活発化，NIEsメーカの参入などにより，前年に引き続き米国，EC向け中心に大幅な減少となるなど，内外需ともに落ち込み前年に引き続き大幅な減少となった(第17図)。一方セパレート形エアコンディショナは，天候不順などによる一時的な販売不振がみられたものの，梅雨明け後の盛り返しと冷暖房兼用機の好調な推移により引き続き増加となった。

第17図　電子レンジの生産数量（国内向け，輸出向け）の推移

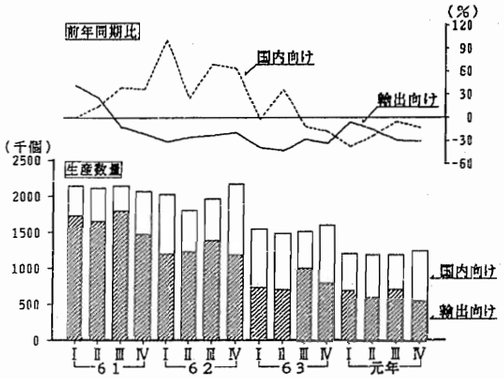

資料：「貿易統計」（大蔵省）

(3)　輸送機械工業

元年の輸送機械工業の生産は，前年比9.0%と3年連続の上昇なった。これはトラック，バス，二輪自動車が減少となったものの，乗用車の大幅増加に加えてKDセット，自動車部品などが増加したことによる。四半期別にみると，1～3月期は乗用車，KDセットなどの増加により前期比1.3%と3期連続の上昇となった。4～6月期はトラックの大幅な落ち込みに加え，自動車車体なども減少となったが，乗用車の大幅増加に加えて自動車部品，産業車両，KDセットなどの増加により同2.7%の上昇となり，7～9月期は乗用車の大幅な増加に加えてKDセットなども増加となったことにより同0.9%の上昇となった。10～12月期は乗用車，KDセット，産業車両などの増加により同1.3%と連続上昇となった。

出荷は，生産同様に乗用車の大幅増加に加えてKDセット，自動車部品などが増加となったことにより前年比8.4%の上昇となった。これを内外需別にみると，国内向けは二輪自動車，トラック，バスが減少となったものの，普通乗用車の大幅増加，自動車部品，軽・小型乗用車などの増加により同10.2%の上昇となった。普通乗用車の国内販売は，高級化志向の一層の高まりや，新車投入効果により大幅な増加となった。軽・小型乗用車の国内販売も，車両価格の引き下げ，新車投入効果などにより好調に推移し増加となった。輸出向けは小型乗用車，トラックが主力の米国向けの不振により減少となったものの，普通乗用車の大幅な増加に加え，KDセットも増加したことにより同2.9%の上昇となった。四半期別にみると，1～3月期は乗用車，KDセット，トラックの大幅増により前期比1.3%と3期連続の上昇，4～6月期はトラックが大きく落ち込んだが，乗用車が大幅に増加し，自動車部品，KDセットなども増加となったことにより同1.5%の上昇，7～9月期はトラック，KDセットなどが増加となったことにより同1.5%の上昇，10～12月期はトラック，バスの減少を除き，乗用車の大幅増を中心に残りの業種がすべて増加となったことにより同1.2%の上昇となった。

第18図　輸送機械工業指数の推移

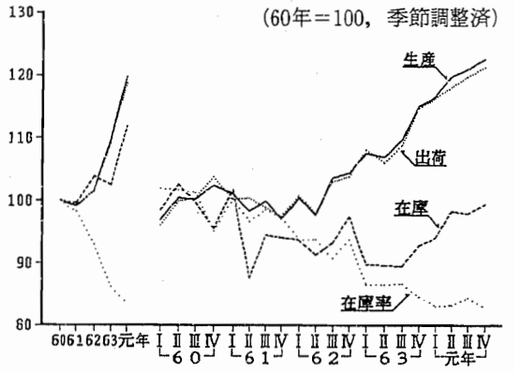

(注)　年次別の在庫は，原指数による年末在庫である。船舶・鉄道車両を除く

在庫は，トラックが大幅な減少となったものの，乗用車の大幅な増加，KDセット，二輪自動車の増加も加わって前年末比9.1%の大幅な上昇となった。四半期別にみると，1～3月期はトラックが大幅な減少となったが，乗用車の大幅増に加え，KDセットなども増加となったことにより前期末比1.4%の上昇，4～6月期は乗用車の大幅増をはじめトラック，KDセットなど全業種増加したことにより同4.5%の上昇となった。7～9月期は乗用車が増加となったが，トラックの落ち込みにより同△0.4%の低下，10～12月期はトラックが連続の落ち込みを示したが，乗用車，KDセットの伸びにより同1.5%の上昇となった。なお，在庫率は前年比△3.1%と7年連続の低下となった（第18図，第8表）。

第8表　輸送機械工業指数の対前年比

(%)

指　数	60年	61年	62年	63年	元年
生　産	10.1	▲ 0.9	2.4	8.3	9.0
出　荷	10.0	▲ 0.7	2.1	8.0	8.4
在　庫	3.3	▲ 1.5	4.3	▲ 1.3	9.1
在庫率	▲ 1.9	▲ 1.8	▲ 5.4	▲ 7.2	▲ 3.1

注1：▲はマイナス
　2：在庫指数は前年末比
　3：船舶・鉄道車両を除く

第9表　輸送機械工業の業種別生産指数の対前年比

(%)

業　種	60年	61年	62年	63年	元年
乗用車	8.2	2.2	1.9	4.9	13.3
バス	11.9	▲28.5	13.3	7.3	▲12.2
トラック	14.2	▲ 4.5	▲ 1.8	4.5	▲ 5.1
自動車車体	4.2	▲15.8	3.0	14.4	4.1
自動車部品	16.4	7.1	5.9	13.4	10.1
二輪自動車	10.6	▲23.6	▲18.7	4.7	▲ 2.8
KDセット	7.1	29.6	37.7	32.2	33.3
自転車	▲ 0.4	▲ 2.9	12.0	1.7	3.7
産業車両	7.4	▲ 7.1	0.3	18.6	11.8

1：▲はマイナス
2：船舶・鉄道車両を除く

生産を細分類業種別にみると（第9表），

①　乗用車の生産は，景気拡大の中で，個人消費の堅調，新車投入効果，ユーザの高級化志向，税制改正による車両価格の引き下げなどを背景に代替需要，新規・増車需要など国内需要が好調に推移したことにより小型乗用車はほぼ横ばいとなったが，普通乗用車，軽乗用車の増加により前年比13.3%と2桁台の大幅な上昇となった。品目別にみると，普通乗用車の生産は大幅な増加となったが，四半期別に推移をみると，1～3月期は国内向けは税制改正による買い控えにより減少となったが，米国向けを中心とする輸出向けの好調により前期比で大きな伸びを示し全体では増加となった。4～6月期は国内向けは車両価格の引き下げなどにより大きな伸びを示したが，輸出向けが季節パターンの変化などにより主力の米国向けが減少となったことから落ち込みを示し全体でほぼ横ばい，7～9月期，10～12月期は新車投入効果，ユーザの高級化志向などを背景に国内外向けとも好調に推移し，2期連続の増加となり，元年の生産は大幅に増加（63年前年比24.9%→元年同79.3%）となった（第19図）。小型乗用車の生産は輸出向けの不振により前年比ほぼ横ばいとなった。四半期別に推移をみると，1～3月期は税制改正の買い控えなどの影響から前期比で減少となったが，4～6月期には車両価格の引き下げ，新車投入効果などにより増加に転じた。7～9月期は輸出向けが海外生産の拡大などによる不振から減少となったが，10～12月期は旺盛な国内需要に支えられ再び増加に転じた(第20図)。軽乗用車の生産は前年を大きく上回った。四半期別に推移をみると，ユーザの高級化志向もあいまって，1～3月期には前期比で2桁台の大幅な伸びとなり，さらに4～6月期には税制改正による割安感から，軽トラックの主力であるボンネットバンタイプの需要も軽乗用車へシフトするなど国内需要の大幅な伸びに伴い，生産台数も前期の2.3倍と高まり，以降高水準な生産が続いている（第21図）。

第19図　普通乗用車の生産，輸出及び国内販売推移

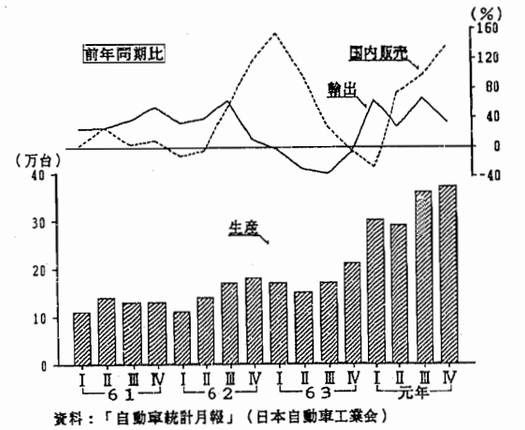

資料：「自動車統計月報」（日本自動車工業会）

第20図　小型乗用車の生産，輸出及び国内販売推移

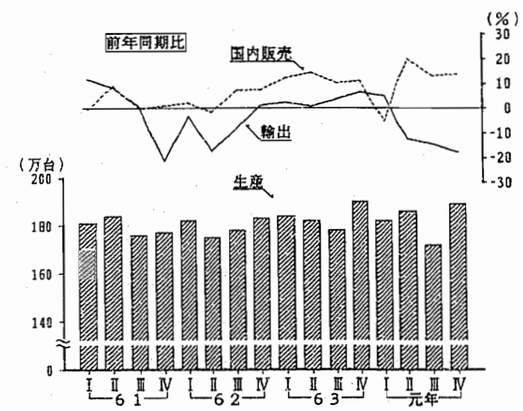

資料：「自動車統計月報」（日本自動車工業会）

第21図　軽乗用車の生産，国内販売推移

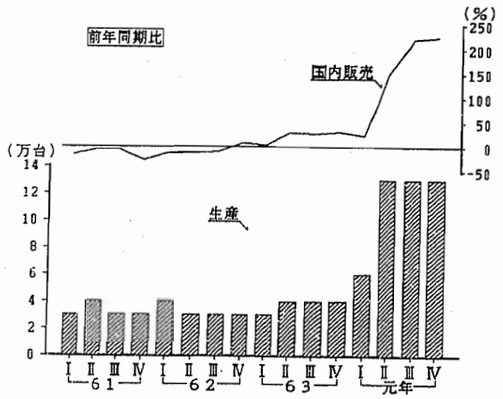

資料：「自動車統計月報」（日本自動車工業会）

② KDセットの生産は，乗用車を中心にトラック、二輪自動車が海外生産拠点の本格稼働により前年比33.3%の上昇となった。

③ 自動車部品の生産は，駆動伝導・操縦装置部品，シャシ・車体部品，懸架・制動装置部品の全品目がメーカ組付用，補修用，輸出向けに好調に推移したことにより同10.1%の上昇となった。

④ トラックの生産は，内需拡大，企業収益の好調持続，設備投資の増大，貨物輸送量の増加，代替需要により，普通トラック（ディーゼル）は増加となったものの，小型トラック，普通トラック(ガソリン)の輸出不振，税制改正などによる軽トラックの大幅減少の影響により同△5.1%の低下となった。

第22図　国産乗用車新車新規登録・届出台数の推移

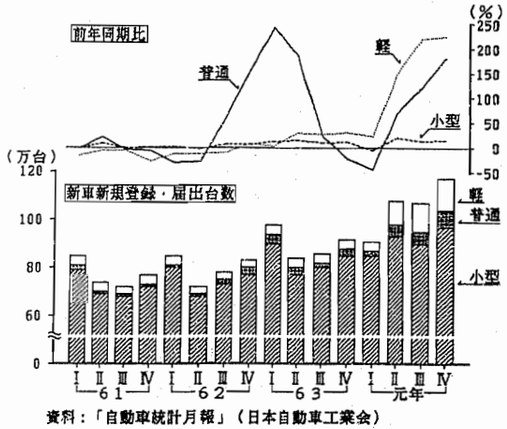

資料：「自動車統計月報」（日本自動車工業会）

⑤ なお，元年の自動車の国内需要を新車新規登録・届出台数でみると，自動車合計では，726万台，前年比8.0%の増加と過去最高を記録した。車種別にみると乗用車は440万台（同18.5%増），トラックは283万台(同△5.1%減)，バスは2万4千台（同△0.1%減）と乗用車が大幅な増加となった。

乗用車の登録台数を国産車，輸入車別にみると，国産車は422万台（同17.8%増），輸入車は18万台（同35.1%増）といずれも大幅な増加となった。国産車は普通乗用車（63年55.5%→元年69.3%），小型乗用車（63年11.4%→元年9.7%）と，小型乗用車は伸び率で前年を下回ったものの，普通乗用車は大幅な伸びとなった(第22図)。また，輸入車も台数ベースでは国産車に比べ少ないものの，普通乗用車（63年36.6%→元年60.4%）が輸入車人気に支えられ，伸び幅を拡大したのに対し，小型乗用車（63年36.7%→元年18.8%）の伸び幅は縮少した（第23図）。

第23図　輸入乗用車新車新規登録台数の推移

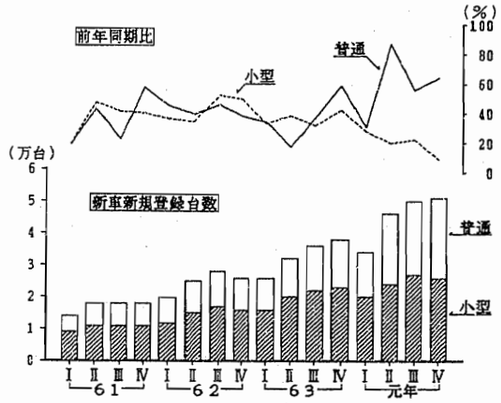

資料：「自動車統計月報」（日本自動車工業会）

(4) 精密機械工業

元年の精密機械工業の生産は，時計，光学機械・同部品，計測機器の全業種の増加により前年比5.9%の上昇となった。四半期別にみると，1～3月期は光学機械・同部品，時計が引き続き増加し，計測機器もわずかながら増加に転じたことにより前期比4.1%と4期連続の上昇となった。4～6月期は時計の大幅な落ち込みに加え光学機械・同部品，計測機器も減少となったことにより同△5.3%と5期ぶりに低下となった。しかし，7～9月期は前期大幅な落ち込みを示した時計が増加に転じ、計測機器も増加，光学機械・同部品も減少幅を縮小させたことにより同2.7%の上昇となった。10～12月期は時計の大幅な増加に加え光学機械・同部品も引き続き増加し同5.6%の連続上昇となった。

第24図　精密機械工業指数の推移

（60年＝100，季節調整済）

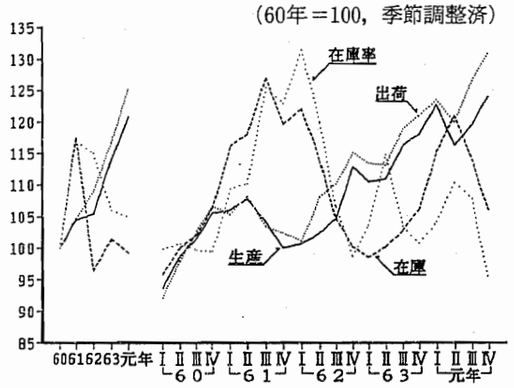

(注)　年次別の在庫は，原指数による年末在庫である。

第10表　精密機械工業指数の対前年比

(%)

指　数	60年	61年	62年	63年	元年
生　産	14.2	4.5	0.9	8.3	5.3
出　荷	12.6	4.8	3.9	7.3	7.4
在　庫	16.4	11.8	▲17.9	5.1	▲ 2.2
在庫率	1.3	16.8	▲ 1.5	▲ 7.8	▲ 1.0

注1：▲はマイナス
　2：在庫指数は前年末比

出荷は，時計，光学機械・同部品，計測機器の増加により前年比7.4%の上昇となった。これを内外需別にみると，国内向けは同6.6%の上昇となった。これは，電池式ウォッチが4月からの物品税廃止に伴う割安感などにより宝石や貴金属を使った宝飾時計の大幅な増加，フォーカルプレンシャッタ式35㎜カメラもAF（自動焦点）二世代機，普及価格機などの豊富な品揃えなどに加え，物品税廃止に伴う割安感などにより大幅に増加し，工業用長さ計も増加となったことによる。輸出向けはレンズシャッタ式35㎜カメラがEC，東南アジア，米国向けに増加となり，電池式ウォッチも香港向けにアナログムーブメントが増加，工業用計重機が米国向け，ガスメータ，試験機も東南アジア向けに増加し同9.2%の上昇となった。四半期別にみると，1～3月期は計測機器がわずかに減少となったが，時計の9期連続の増加に加え，光学機械・同部品も増加となったことにより前期比2.1%の上昇，4～6月期は光学機械・同部品が4期連続の増加となったが，時計の大幅な落ち込みに加え，計測機器も減少したことにより同△2.9%の低下となった。7～9月期は時計が前期の大幅な落ち込みから増加に転じ，光学機械・同部品，計測機器も増加となったことにより同5.5%の上昇，10～12月期は光学機械・同部品が減少となったが，時計の大幅増に加え，計測機器も増加したことにより同3.4%と2期連続の上昇となった。

在庫は，時計が電池式ウォッチ，電池式クロックの伸びにより大幅増加，計測機器も3年ぶりの増加となったが，光学機械・同部品がフォーカルプレンシャッタ式35㎜カメラの新製品投入などによる国内向けの好調から在庫が減少，カメラ用交換レンズの減少も加わって大幅な減少を示し前年末比△2.2%の低下となった。この中で時計は，電池式ウォッチが一時的なムーブメントの海外在庫の積み上がりにより，4～6月期には出荷調整が行われ，また，一部には生産調整もみられたが，7～9月期以降，世界的なアナログブームを反映してアナログムーブメント中心に輸出の好調を背景に，生産が増加傾向で推移していることから末在庫は大幅に増加となった。なお，在庫率は前年比△1.0%の低下であった(第24図，第10表)。

生産を細分類業種別にみると（第11表），

第11表　精密機械工業の業種別生産指数の対前年比

(%)

業　種	60年	61年	62年	63年	元年
計測機器	12.2	2.2	6.9	3.8	0.8
光学機械・同部品	10.7	0.8	▲ 8.5	▲12.6	4.8
時　計	19.5	10.1	4.5	27.9	9.7

注：▲はマイナス

① 時計の生産は，電池式クロックが減少となったが，電池式ウォッチの伸びにより前年比9.7%の上昇となった。品目別にみると，電池式ウォッチは世界的なアナログブームを背景に好調に推移してきたが，4～6月期にアナログ式を中心とするムーブメントの海外での在庫の積み上がりによる一時的な出荷調整に伴い生産を減少させた。しかし，7～9月期以降には輸出も好調に推移し在庫の減少傾向がみられたことなどにより大きな伸びを示した(第25図)。電池式クロックは1～3月期の米国向けムーブメント輸出による増加のあと減少傾向で推移していることから減少となった。

② 光学機械・同部品の生産は，35㎜カメラが輸出不振による連続の減少から増加へ転じたことにより同4.8%と3年ぶりに上昇となった。これは35㎜カメラが1～3月期に新製品投入による大幅増がみられ，4～6月期にはその反動もあって減少となったものの，以降クリスマス需要なども加わり増加となったことによる（第26図）。

第25図　電池式ウオッチの生産，出荷及び輸出推移

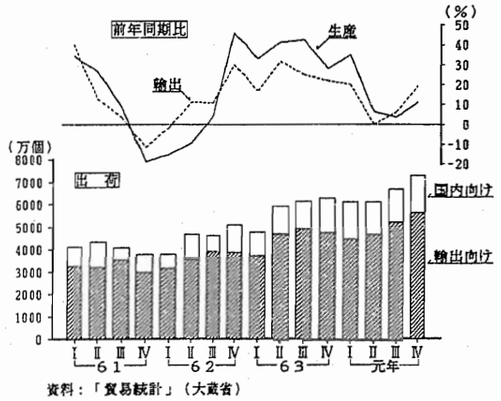

第26図　35㎜カメラの生産推移

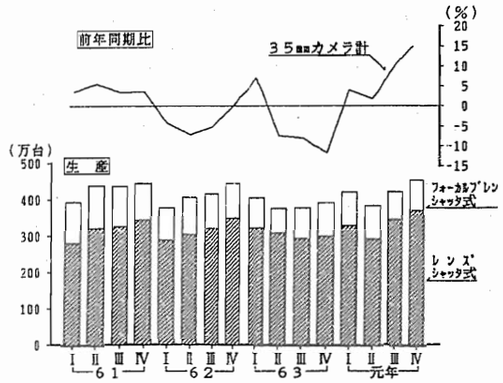

③　計測機器の生産は，製造業設備投資の拡大に伴って好調に推移してきたが，元年は工業用長さ計，水道・ガスメータなどが増加となったものの，分析機器が前年までの好調な推移から前年横ばいとなったこと，工業用計重機も減少幅を拡大させ２年連続の減少となったことなどにより同0.8%の小幅な伸びにとどまった。品目別にみると，工業用長さ計は国内向け中心に好調に推移，水道・ガスメータもビル・住宅建設の高水準な推移により増加となった。工業用計重機は７～９月期に米国向けの輸出増はみられたものの，国内向けの落ち込みにより減少となった。

３．その他の主な業種の動向（金属製品関連）

生産を細分類業種別にみると（第27図），

第27図　金属製品工業細分類別生産指数の推移
（60年＝100，季節調整済）

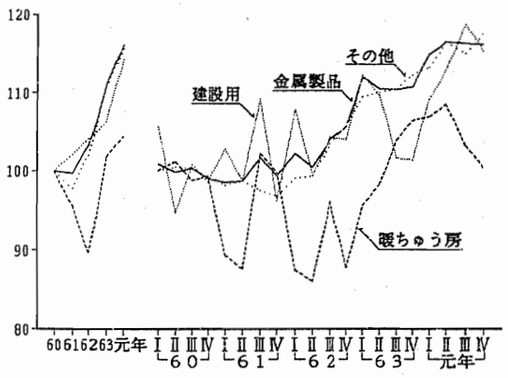

①　その他の金属製品の生産は，食缶，ボルト・ナット，粉末冶金製品（機械材料，磁性材料・硬質），ばね類，超硬チップなどの増加により前年比4.4%の上昇となった。品目別にみると，食缶は清涼飲料用などアルミ缶からのシフトもみられ大幅な増加となった。ボルト・ナットは旺盛な国内需要を背景に各需要産業の好調により増加となった。粉末冶金製品（機械材料，磁性材料・硬質），ばね類，超硬チップなども自動車工業を中心に各需要産業の好調によりそれぞれ増加となった。各品目が総じて好調に推移するなかで，軽金属板製品（飲料用缶）は62，63年と大幅な伸び（62年同34.7%→63年同31.6%）を示したが，元年は缶のスチール化などにより伸び悩みをみせ前年のほぼ横ばいとなった（第28図）。

第28図　食缶と軽金属板製品（飲料用缶）の生産推移

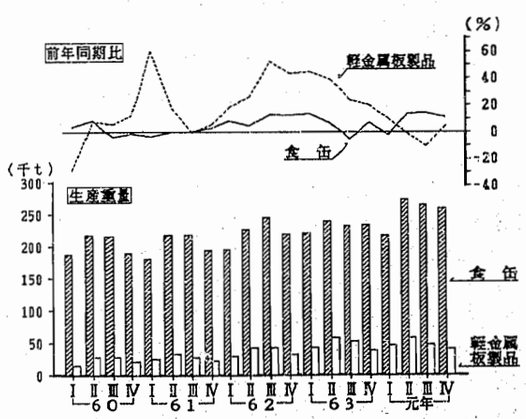

②　建設用金属製品の生産は，貯蔵槽が減少となったが，鉄骨，軽量鉄骨，橋りょう，鉄塔が増加し，前年比7.4%と４年連続の上昇となった。品目別にみると，鉄骨はオフィスビルなど旺盛なビル建設需要を反映して，３年連続の増加となり伸び率も大きく拡大した。軽量鉄骨も住宅用，非住宅用とも好調に推移し，３年連続の増加となった（第29図）。橋りょうも本四連絡橋（明石海峡），首都高速湾岸線，関西新空港連絡橋向け大型工事などにより増加，鉄塔も４年ぶりに増加となった。貯蔵槽は７～９月期に石油化学向け及び輸出向け（イラン）などで増加したが，石油備蓄基地向け大型槽の完成が一巡したことにより年ベースでは３年連続の減少となっている。出荷も生産同様，鉄骨，軽量鉄骨，橋りょうなどの増加により同6.6%と４年連続の上昇となった。

③　暖ちゅう房熱機器の生産は，石油ストーブを中心とする石油暖房機器，ガスこんろ（二口以上）などの増加により前年比2.6%と２年連続の上昇なったが，石油ストーブの伸び率鈍化により前年（同13.6%）の伸びを大幅に下回った。石油ストーブは前年における品薄感も手伝って，例年に比べかなり早い時期から今シーズン分の生産を開始し，増産体制がとられたものの，暖冬の影響などによる伸び悩みから生産は小幅な伸びにとどまった。一方，太陽熱温水機は５年連続２桁の減少となったが，太陽熱利用機器は設置条件（大きい屋根，南面の日照確保など）が都市部では満たされないことなどもあって需要の伸び悩みにより減少傾向にある。出荷は，石油ストーブが暖冬の影響などによる伸び悩みから減少となったが，その他の暖房機械，ガス機器が増加したことにより同2.9%の上昇となった。在庫は，石油ストーブをはじめとする暖房機器の積み上がりにより前年末比19.0%の大幅上昇となった。

第29図　鉄骨，軽量鉄骨の生産と建築物着工の推移

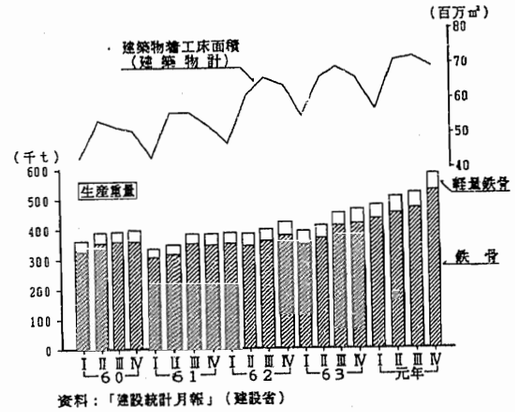

2. 鉱　工　業　種　別　指　数

1. 生　産　指　数（付加価値額ウェイト）

(1) 原　指　数

(60年＝100)

年　月	鉱工業	製造工業	鉄鋼業	非鉄金属工業	金属製品工業	機械工業	機械工業（除，船舶・鉄道車両）	一般機械工業	電気機械工業	輸送機械工業	輸送機械工業（除，船舶・鉄道車両）	精密機械工業	窯業・土石製品工業	化学工業	石油・石炭製品工業	プラスチック製品工業	パルプ・紙・紙加工品工業	繊維工業	食料品・たばこ工業	その他工業	鉱業
ウェイト	10,000.0	9,950.0	607.2	186.9	596.5	4,393.2	4,266.8	1,291.7	1,793.9	1,142.6	1,016.2	165.0	504.3	912.3	135.9	362.7	297.3	673.4	667.9	612.4	50.0
60年平均	100.0	100.0	100.0	100.0	100.0	100.0	100.0	100.0	100.0	100.0	100.0	100.0	100.0	100.0	100.0	100.0	100.0	100.0	100.0	100.0	100.0
61	99.8	99.8	94.4	100.0	99.7	100.1	100.4	95.6	104.2	98.1	99.1	104.5	96.8	103.2	96.4	101.8	103.0	95.9	101.1	100.7	99.6
62	103.2	103.2	96.3	107.6	103.2	103.8	105.1	95.9	113.7	96.8	101.5	105.4	100.3	111.1	92.9	106.7	109.2	94.4	101.9	103.9	90.3
63	113.0	113.1	105.0	114.2	111.0	118.2	119.6	110.3	132.3	105.5	109.9	114.1	109.6	120.4	96.7	113.3	118.7	94.5	103.6	109.8	85.9
平成1年	119.9	120.1	106.9	122.1	116.1	128.7	129.9	122.2	142.1	116.2	119.8	120.8	114.0	128.7	101.4	117.7	127.6	93.7	104.7	115.0	81.8
1年 1月	107.6	107.7	105.2	113.4	99.5	114.1	115.0	108.2	123.7	106.7	109.7	107.5	103.3	120.6	103.8	108.1	117.5	87.1	84.3	99.8	84.0
2	113.7	113.8	99.5	115.1	107.2	122.4	123.5	116.6	134.3	111.7	114.7	113.9	108.5	125.8	102.7	110.4	115.2	91.9	93.5	109.0	81.0
3	131.8	132.0	110.6	129.1	128.6	146.3	147.6	144.8	157.1	132.7	136.5	135.7	117.9	137.0	108.6	120.5	132.1	98.5	117.9	123.5	90.0
4	120.0	120.2	106.8	121.7	114.1	128.1	129.7	119.3	144.1	114.4	119.6	116.2	114.2	127.5	104.3	122.0	127.3	98.2	106.3	115.6	82.0
5	114.7	114.9	108.7	118.7	112.6	120.3	121.7	116.7	133.3	104.9	108.9	114.5	110.7	123.6	90.0	114.1	126.4	95.1	101.7	109.8	79.6
6	124.2	124.4	107.3	127.3	120.7	135.7	136.7	125.6	151.2	125.0	127.8	121.1	116.8	130.3	84.8	119.8	129.8	97.9	107.4	117.6	77.7
7	121.8	122.1	108.4	126.4	118.1	130.9	131.8	122.2	145.8	118.7	120.9	121.7	116.3	128.4	95.2	120.0	130.8	96.4	107.4	117.0	76.0
8	112.0	112.2	103.8	112.1	112.9	117.6	118.4	115.4	130.1	101.2	102.4	113.7	109.6	122.6	100.7	111.0	123.9	88.6	97.1	107.0	75.8
9	122.9	123.1	105.8	122.4	123.6	135.3	136.7	130.7	149.5	119.7	124.0	124.3	113.1	127.7	93.7	118.9	129.9	92.7	102.6	115.9	77.6
10	122.6	122.9	110.6	128.9	122.1	130.1	131.5	119.1	144.3	120.5	125.1	129.5	119.9	132.8	99.7	122.7	134.4	93.3	103.6	122.3	80.3
11	122.7	122.9	107.3	125.6	119.4	130.3	131.7	122.2	141.9	121.6	126.7	127.3	119.3	133.2	109.1	124.1	131.9	92.7	109.1	121.5	85.2
12	124.8	125.0	108.2	124.5	114.5	133.0	134.4	125.0	149.5	117.5	121.4	124.0	118.9	134.5	123.6	120.8	132.4	91.4	125.2	120.6	91.8

(2) 季節調整済指数

(60年＝100)

年　月	鉱工業	製造工業	鉄鋼業	非鉄金属工業	金属製品工業	機械工業	機械工業（除，船舶・鉄道車両）	一般機械工業	電気機械工業	輸送機械工業	輸送機械工業（除，船舶・鉄道車両）	精密機械工業	窯業・土石製品工業	化学工業	石油・石炭製品工業	プラスチック製品工業	パルプ・紙・紙加工品工業	繊維工業	食料品・たばこ工業	その他工業	鉱業
1年 1月	118.6	118.7	106.4	119.7	113.6	127.9	129.1	120.8	141.4	114.2	117.3	120.2	111.8	126.4	96.1	116.0	124.6	94.3	105.8	111.0	84.0
2	117.3	117.4	105.7	116.9	113.8	124.1	125.4	119.5	137.9	109.9	113.0	118.3	111.4	128.5	98.5	115.1	121.8	92.9	105.1	111.1	82.2
3	122.3	122.3	107.4	123.3	117.7	129.9	131.3	124.8	142.4	115.4	119.5	130.1	113.8	133.9	100.7	117.9	128.8	94.7	114.1	118.1	82.9
4	118.2	118.4	106.5	118.8	114.7	126.7	128.3	119.9	143.7	110.7	116.0	110.6	114.9	127.5	100.9	118.2	126.5	93.3	102.3	111.8	81.9
5	119.9	120.2	107.1	122.9	117.0	128.9	130.6	121.7	142.9	115.5	120.2	121.3	113.9	127.4	100.2	118.0	127.0	94.2	102.3	115.1	81.9
6	121.2	121.4	107.2	124.9	117.9	130.5	131.4	123.0	143.3	120.2	123.1	117.3	115.4	128.6	101.7	118.3	129.2	94.2	103.3	115.6	80.9
7	118.7	118.9	107.1	123.7	114.0	126.8	127.7	120.3	140.9	114.6	116.6	116.5	114.5	126.0	100.2	117.5	128.7	94.0	102.3	114.6	79.0
8	120.7	121.0	106.6	123.5	116.9	131.0	131.7	122.9	142.3	125.4	128.0	121.3	114.9	127.7	101.4	117.6	128.7	94.4	104.0	116.1	81.9
9	119.8	120.0	107.1	120.9	118.4	128.1	129.3	122.1	141.7	114.5	118.2	121.2	113.6	126.9	102.5	118.4	128.7	94.1	103.6	115.4	79.8
10	120.2	120.5	107.3	123.6	116.5	129.8	131.0	122.3	144.0	116.5	119.9	123.9	114.7	130.6	100.7	117.5	128.5	93.0	103.2	116.1	80.4
11	120.8	121.0	106.6	122.8	116.9	129.7	130.9	123.4	141.8	119.3	123.5	125.8	115.3	130.2	106.9	118.5	128.8	92.6	105.8	117.1	81.9
12	120.8	121.1	107.2	123.9	115.3	130.5	131.8	124.8	142.4	120.1	124.1	122.9	114.2	130.1	106.2	119.1	129.5	92.0	104.6	117.0	83.9

2. 生　産　者

(1) 原　指　数

年　月	鉱工業	製造工業	鉄鋼業	非鉄金属工業	金属製品工業	機械工業	機械工業(除,船舶・鉄道車両)	一般機械工業	電気機械工業	輸送機械工業
ウェイト	10,000.0	9,965.0	729.7	263.8	420.0	4,346.4	4,222.2	1,018.1	1,704.4	1,494.0
60年平均	100.0	100.0	100.0	100.0	100.0	100.0	100.0	100.0	100.0	100.0
61	100.5	100.5	93.6	100.3	100.3	101.6	102.0	97.5	106.6	98.5
62	104.4	104.5	94.6	109.2	105.5	106.3	107.3	99.1	116.8	98.9
63	113.5	113.5	102.6	115.8	112.7	119.3	121.1	112.0	136.3	105.2
平成1年	120.4	120.6	106.1	123.1	117.6	129.6	131.3	123.3	146.6	115.0
1年 1月	105.9	106.0	98.5	113.7	96.9	112.1	113.4	105.4	124.2	103.1
2	113.7	113.8	99.1	116.9	102.0	123.4	124.3	116.4	136.4	114.4
3	136.5	136.6	116.5	132.2	133.8	151.4	152.5	155.1	162.8	137.4
4	119.4	119.6	103.7	121.7	110.0	128.9	131.1	116.5	149.8	114.1
5	114.2	114.4	104.4	118.4	108.7	121.7	124.4	117.3	140.7	103.8
6	122.8	123.0	108.2	127.5	115.8	134.9	136.5	124.6	154.6	120.7
7	121.7	121.8	107.6	128.5	116.0	132.1	134.0	122.0	152.3	116.4
8	113.1	113.3	102.0	115.6	116.6	119.0	120.1	116.6	137.2	99.5
9	125.9	126.1	107.9	123.4	137.3	140.1	141.7	136.3	156.4	123.9
10	121.6	121.7	108.8	129.8	129.9	128.5	130.3	116.8	145.8	115.7
11	123.1	123.2	107.7	126.8	125.4	130.5	132.2	123.6	146.0	116.9
12	127.2	127.3	109.1	122.5	118.4	133.1	134.6	128.4	152.8	114.1

(2) 季節調整済指数

年　月	鉱工業	製造工業	鉄鋼業	非鉄金属工業	金属製品工業	機械工業	機械工業(除,船舶・鉄道車両)	一般機械工業	電気機械工業	輸送機械工業
1年 1月	118.1	118.3	103.8	120.4	113.7	128.0	129.6	122.1	145.4	112.8
2	117.7	117.8	104.1	119.0	113.8	125.4	126.2	120.4	143.0	110.2
3	124.0	124.0	110.1	125.0	122.4	130.6	133.4	128.1	147.6	114.4
4	118.1	118.2	105.0	119.1	113.5	127.2	129.5	114.7	150.1	108.4
5	120.3	120.4	106.2	123.1	117.4	130.2	131.4	122.3	148.1	114.8
6	121.8	122.0	107.4	123.9	119.0	132.0	132.8	125.1	147.4	120.1
7	118.5	118.7	105.5	125.1	115.9	126.8	128.5	119.3	146.0	111.4
8	121.7	122.0	105.7	124.6	119.0	134.3	134.5	124.6	147.5	124.7
9	120.7	120.9	107.6	121.6	120.8	129.5	131.6	123.9	146.7	114.3
10	120.2	120.3	105.5	124.4	118.6	128.6	131.0	121.7	145.8	115.0
11	121.3	121.5	105.8	124.8	117.9	130.4	131.9	124.7	145.0	118.1
12	122.1	122.3	106.4	125.8	116.8	133.0	134.6	131.4	146.2	118.5

出　荷　指　数

(60年＝100)

輸送機械工業(除,船舶・鉄道車両)	精密機械工業	窯業土石製品工業	化学工業	石油・石炭製品工業	プラスチック製品工業	パルプ・紙・紙加工品工業	繊維工業	食料品・たばこ工業	その他工業	鉱業
1,369.8	129.9	378.5	825.7	559.8	336.3	317.0	462.9	813.1	511.8	35.0
100.0	100.0	100.0	100.0	100.0	100.0	100.0	100.0	100.0	100.0	100.0
99.3	104.8	98.4	102.7	100.8	101.2	103.4	95.9	101.0	100.9	96.1
101.4	108.9	102.2	110.3	102.5	106.8	109.7	94.6	101.1	104.6	88.5
109.5	116.8	112.1	119.0	108.0	112.7	119.1	93.8	102.7	110.0	89.8
118.7	125.5	116.8	127.2	113.2	116.7	128.0	92.9	103.7	115.2	85.6
106.4	107.7	104.3	114.8	117.2	106.7	115.3	84.4	80.0	98.4	83.8
116.3	110.1	112.9	121.5	113.8	108.5	116.4	91.1	90.9	108.7	85.4
139.5	135.4	127.7	140.3	129.5	122.1	136.6	102.7	112.2	131.9	106.4
119.8	120.1	114.5	127.2	103.2	121.1	126.8	98.6	105.1	116.0	78.5
110.2	114.3	109.3	120.0	101.7	112.0	124.9	94.3	103.6	107.9	75.1
124.5	119.2	117.8	128.1	100.3	116.8	128.6	95.4	109.2	114.2	78.2
120.6	128.0	118.4	125.1	105.7	117.8	129.4	93.3	108.6	115.5	79.3
101.2	123.6	109.9	120.4	108.3	111.0	123.2	88.0	103.4	106.6	81.0
127.6	140.5	117.1	128.9	104.6	118.3	132.1	93.8	102.6	118.8	85.3
120.0	141.5	121.1	131.4	110.0	120.6	135.2	92.7	100.4	122.2	87.5
121.0	137.6	123.6	132.7	119.2	123.3	134.9	90.7	104.2	121.4	89.5
117.3	127.9	125.5	135.6	144.9	122.4	133.1	89.9	124.4	120.6	96.6

(60年＝100)

輸送機械工業(除,船舶・鉄道車両)	精密機械工業	窯業土石製品工業	化学工業	石油・石炭製品工業	プラスチック製品工業	パルプ・紙・紙加工品工業	繊維工業	食料品・たばこ工業	その他工業	鉱業
117.1	123.9	115.1	123.8	108.5	115.0	124.2	93.6	103.4	111.7	84.2
111.6	120.3	114.5	126.7	106.0	114.1	122.8	92.8	104.2	112.5	82.0
120.2	126.9	120.5	133.9	114.9	119.0	131.7	96.8	110.3	121.1	88.2
113.7	116.7	117.0	125.3	110.5	117.0	125.2	92.2	102.0	109.7	88.2
118.1	122.9	116.4	125.0	116.0	115.9	126.9	93.4	102.3	113.8	84.4
122.2	120.8	117.3	126.3	114.0	116.2	128.3	93.3	102.9	114.9	85.1
114.7	123.6	116.8	123.9	112.7	116.2	128.5	93.4	101.0	114.1	81.9
124.9	128.3	117.4	126.6	113.6	116.4	128.7	92.9	103.3	115.1	85.4
119.9	128.1	116.3	125.8	115.3	117.2	130.1	92.7	102.7	116.4	85.8
118.7	129.5	115.8	128.8	115.7	116.1	128.9	91.2	103.0	116.3	87.2
122.0	133.6	116.8	129.7	115.6	117.9	130.3	91.5	105.4	117.6	86.0
122.8	129.8	117.8	129.4	116.1	119.0	129.9	91.1	104.1	118.0	87.7

3. 生 産 者 製 品 在 庫 指 数

(1) 原 指 数

(60年＝100)

年 月	鉱工業	製造工業	鉄鋼業	非鉄金属工業	金属製品工業	機械工業	機械工業(除,船舶・鉄道車両)	一般機械工業	電気機械工業	輸送機械工業	輸送機械工業(除,船舶・鉄道車両)	精密機械工業	窯業土石製品工業	化学工業	石油・石炭製品工業	プラスチック製品工業	パルプ・紙・紙加工品工業	繊維工業	食料品・たばこ工業	その他工業	鉱業
ウェイト	10,000.0	9,967.0	904.9	202.0	430.5	2,915.2	2,915.2	807.9	1,232.8	771.9	771.9	102.6	745.7	1,027.8	819.2	422.1	269.3	667.3	890.1	672.9	33.0
60年平均	100.0	100.0	100.0	100.0	100.0	100.0	100.0	100.0	100.0	100.0	100.0	100.0	100.0	100.0	100.0	100.0	100.0	100.0	100.0	100.0	100.0
61	101.1	100.9	96.2	101.0	98.4	101.8	101.8	104.3	103.6	93.8	93.8	118.8	104.4	102.3	99.4	100.5	104.6	103.3	99.4	99.1	163.0
62	97.4	96.9	89.4	93.6	100.6	96.7	96.7	95.4	98.8	92.4	92.4	112.8	98.7	98.2	98.5	99.8	107.2	97.0	95.5	95.9	264.3
63	99.0	98.4	91.6	89.7	103.9	97.7	97.7	94.4	104.1	90.4	90.4	101.5	96.4	102.3	99.7	104.8	106.4	98.7	93.2	103.7	276.4
平成1年	106.8	106.3	92.3	98.8	110.2	113.1	113.1	104.1	128.3	98.2	98.2	113.8	99.9	112.8	104.3	112.2	122.8	103.8	86.1	113.1	261.2
1年 1月	105.4	104.8	95.9	94.2	93.0	114.9	114.9	104.7	126.0	109.2	109.2	104.9	98.0	112.4	99.3	105.5	114.2	104.1	84.7	110.1	275.6
2	106.9	106.4	96.0	92.9	99.5	117.3	117.3	106.0	133.5	104.1	104.1	111.8	97.7	115.4	101.3	109.5	115.0	104.9	80.1	113.8	272.0
3	100.9	100.4	88.7	90.0	102.6	110.4	110.4	95.8	128.7	95.5	95.5	116.4	93.0	108.0	86.0	107.8	110.0	99.2	81.0	106.6	250.8
4	103.6	103.0	90.1	92.8	108.1	111.1	111.1	102.6	127.6	92.6	92.6	119.0	95.1	106.8	98.1	107.9	112.8	98.8	91.1	107.5	258.7
5	104.8	104.3	93.1	98.6	116.9	108.2	108.2	102.2	123.4	88.1	88.1	124.6	98.4	111.9	100.2	111.3	117.7	99.8	87.9	112.1	268.6
6	108.0	107.4	92.5	101.8	125.3	114.3	114.3	106.9	129.3	95.8	95.8	129.7	100.1	111.9	97.9	113.7	122.8	101.8	92.4	116.8	269.6
7	110.1	109.5	93.5	101.9	129.5	114.3	114.3	107.7	129.1	95.8	95.8	126.7	101.1	113.5	102.0	115.3	127.6	105.2	100.5	117.9	269.5
8	109.4	108.9	93.2	98.7	127.5	112.7	112.7	106.7	125.9	96.9	96.9	121.4	103.2	115.6	109.8	115.4	131.3	105.7	85.1	120.5	264.0
9	105.9	105.4	90.0	100.2	116.6	106.5	106.5	100.0	123.0	86.6	86.6	109.5	102.3	113.1	113.1	115.0	130.3	104.2	82.1	114.5	257.2
10	108.6	108.2	91.7	102.1	107.1	112.6	112.6	103.1	130.2	95.5	95.5	104.4	104.0	114.5	117.2	116.3	131.8	105.3	86.6	114.4	251.4
11	109.8	109.4	92.1	103.2	100.6	116.0	116.0	105.0	131.1	105.9	105.9	98.5	104.0	115.2	117.6	116.2	129.3	107.5	90.6	112.8	249.5
12	107.7	107.3	91.2	109.3	95.1	119.0	119.0	108.1	132.3	111.8	111.8	99.2	101.4	114.7	109.6	112.1	130.8	109.2	71.5	110.5	246.9

(2) 季節調整済指数

(60年＝100)

年 月	鉱工業	製造工業	鉄鋼業	非鉄金属工業	金属製品工業	機械工業	機械工業(除,船舶・鉄道車両)	一般機械工業	電気機械工業	輸送機械工業	輸送機械工業(除,船舶・鉄道車両)	精密機械工業	窯業土石製品工業	化学工業	石油・石炭製品工業	プラスチック製品工業	パルプ・紙・紙加工品工業	繊維工業	食料品・たばこ工業	その他工業	鉱業
1年 1月	103.8	103.3	94.6	91.1	105.4	107.7	107.7	100.0	121.5	95.0	95.0	106.7	98.5	108.3	101.6	107.2	113.0	102.4	88.4	108.3	274.5
2	104.4	103.9	95.3	91.1	106.2	108.6	108.6	99.9	121.6	95.4	95.4	109.8	98.7	108.0	111.9	108.4	114.3	102.4	83.6	108.6	277.3
3	102.1	101.5	91.1	92.2	102.8	108.7	108.7	96.6	124.5	94.1	94.1	115.4	95.7	105.7	103.1	107.4	111.4	99.4	84.0	106.0	270.8
4	104.5	103.9	90.6	92.3	105.0	110.0	110.0	103.3	121.6	96.7	96.7	116.1	97.0	107.6	105.5	108.0	115.7	101.0	87.2	110.6	267.0
5	105.6	105.1	91.3	96.3	110.4	111.7	111.7	104.8	123.2	98.5	98.5	119.9	98.0	111.3	103.4	111.1	119.0	101.9	87.4	114.5	264.6
6	106.8	106.2	90.6	100.3	112.7	114.1	114.1	107.7	128.3	98.3	98.3	121.1	99.2	112.7	101.6	112.6	122.8	102.5	86.6	116.0	260.5
7	107.6	107.0	92.9	101.0	112.6	115.2	115.2	107.1	129.9	100.3	100.3	118.5	100.0	114.3	100.8	112.9	126.3	102.4	87.7	116.7	263.2
8	109.0	108.5	92.5	101.1	113.0	116.7	116.7	107.1	131.7	104.1	104.1	116.7	101.0	115.4	101.6	114.3	128.2	103.6	86.7	119.4	260.4
9	107.8	107.3	90.5	104.0	113.5	114.1	114.1	104.1	131.6	97.9	97.9	114.1	101.1	115.3	104.5	115.5	128.1	105.3	86.3	115.2	254.7
10	108.9	108.5	92.3	105.5	113.0	116.6	116.6	105.4	135.3	99.4	99.4	111.9	102.2	118.8	102.9	116.8	130.8	107.3	83.6	114.9	249.2
11	110.1	109.7	93.0	106.2	113.4	117.6	117.6	106.8	136.8	100.0	100.0	107.3	103.7	118.5	106.7	116.8	130.6	108.1	86.1	114.3	247.3
12	110.6	110.2	93.4	105.4	112.7	117.4	117.4	106.6	136.8	99.4	99.4	106.2	103.2	118.5	109.2	115.2	132.8	109.1	85.6	113.4	245.4

3. 機械工業業種別

年　月	一般機械	ボイラ・原動機	土木建設機械	化学機械	特殊産業機械	風水力機械・油圧機器	運搬機械	産業用ロボット	農業用機械	金属工作機械	金属加工機械	繊維機械
ウェイト	1,291.7	90.4	130.4	35.3	91.9	72.3	66.0	22.8	43.6	129.3	40.2	22.1
60年平均	100.0	100.0	100.0	100.0	100.0	100.0	100.0	100.0	100.0	100.0	100.0	100.0
61	95.6	92.2	102.4	80.5	96.0	93.8	87.9	89.5	94.2	87.3	107.4	95.6
62	95.9	98.2	116.4	74.4	105.8	98.0	83.4	78.4	79.4	71.0	96.2	120.0
63	110.3	90.6	144.3	63.5	135.8	120.1	104.7	130.3	68.7	88.1	109.0	139.1
平成1年	122.2	105.9	168.2	73.4	146.2	129.9	125.5	153.1	69.2	106.6	105.8	138.3
1年 1月	108.2	83.4	152.1	49.0	122.3	113.2	105.8	133.8	59.7	92.7	95.9	130.7
2	116.6	94.3	170.7	51.6	139.5	124.4	109.3	149.6	65.5	97.8	104.6	135.7
3	144.8	106.4	190.6	140.0	226.4	155.8	171.3	177.7	78.6	125.8	122.1	154.4
4	119.3	98.5	166.7	53.9	132.3	137.2	118.2	136.8	65.8	91.6	91.9	129.3
5	116.7	105.5	159.2	72.3	155.2	122.0	108.2	138.9	67.5	91.0	89.3	123.7
6	125.6	110.1	171.8	59.1	133.5	130.6	149.4	161.7	72.5	103.6	100.7	140.2
7	122.2	109.2	163.8	69.2	118.9	127.0	112.8	167.6	77.2	112.8	92.2	143.7
8	115.4	104.0	156.1	84.1	141.1	123.4	126.4	141.4	75.0	106.6	108.2	130.3
9	130.7	128.7	171.8	117.0	161.5	139.6	130.5	167.2	72.6	128.6	122.4	143.4
10	119.1	99.5	168.0	56.6	134.8	126.7	122.5	150.2	62.8	104.8	108.5	140.1
11	122.2	111.7	173.1	53.0	141.4	129.2	122.7	148.0	68.8	109.0	112.9	150.0
12	125.0	118.9	174.4	75.0	147.2	129.9	129.3	164.7	64.9	114.9	120.3	137.5

年　月	通信・電子部品	半導体素子	集積回路	電子計算機	医用電子装置	電気計測器	電池	輸送機械	輸送機械(除,船舶・鉄道車両)	乗用車	バス	トラック
ウェイト	372.7	74.6	273.8	250.9	26.4	58.3	59.1	1,142.6	1,016.2	471.0	12.7	223.7
60年平均	100.0	100.0	100.0	100.0	100.0	100.0	100.0	100.0	100.0	100.0	100.0	100.0
61	106.4	110.9	95.5	117.1	103.2	82.7	104.1	98.1	99.1	102.2	71.5	95.5
62	116.7	122.4	103.3	132.3	111.1	82.4	112.4	96.8	101.5	104.1	81.0	93.8
63	131.7	139.8	133.4	147.1	118.7	98.6	126.7	105.5	109.9	109.2	86.9	98.0
平成1年	140.6	150.6	157.9	159.2	127.2	105.6	130.6	116.2	119.8	123.7	76.3	93.0
1年 1月	123.8	141.4	141.2	121.8	114.4	92.8	120.4	106.7	109.7	108.7	73.0	94.1
2	130.1	141.9	149.7	141.3	111.4	108.2	126.3	111.7	114.7	112.3	75.1	100.8
3	141.3	148.4	156.1	178.1	170.1	164.2	130.5	132.7	136.5	136.8	97.7	117.7
4	143.9	149.8	159.6	164.3	131.8	96.5	125.7	114.4	119.6	121.4	86.5	95.0
5	135.4	143.1	150.9	138.9	113.8	84.1	118.3	104.9	108.9	111.2	71.7	83.6
6	150.9	158.5	167.4	163.5	120.4	100.9	130.3	125.0	127.8	134.3	85.9	99.4
7	149.3	157.1	166.3	152.0	113.0	102.7	125.3	118.7	120.9	126.8	83.8	90.9
8	132.6	148.6	153.6	145.6	121.4	100.0	120.7	101.2	102.4	106.1	64.0	74.7
9	143.4	154.5	162.0	181.3	150.3	127.4	137.7	119.7	124.0	133.0	72.4	91.7
10	148.3	154.7	170.4	162.4	134.1	95.5	141.7	120.5	125.1	132.5	69.5	92.8
11	144.3	155.2	160.8	155.4	122.2	96.0	145.6	121.6	126.7	134.8	64.1	90.9
12	144.1	154.4	157.3	205.4	122.9	98.9	144.6	117.5	121.4	127.0	72.2	84.3

生産指数(原指数)

(60年=100)

事務用機械	冷凍機・同応用製品	金型	機械工具	その他の一般機械・同部品	電気機械	発電機	電動機	産業用電気機械	民生用電気機械	配線・照明用器具	通信機械	民生用電子機械
138.0	100.9	61.6	63.9	183.0	1,793.9	6.8	79.0	94.8	123.1	59.8	96.5	218.1
100.0	100.0	100.0	100.0	100.0	100.0	100.0	100.0	100.0	100.0	100.0	100.0	100.0
103.1	99.7	99.4	93.8	94.6	104.2	97.6	97.4	102.7	97.5	99.7	116.1	103.2
93.3	104.7	95.4	93.9	102.0	113.7	103.1	106.4	108.1	101.0	102.6	167.1	98.0
100.6	117.7	104.7	105.0	117.4	132.3	119.3	118.5	118.9	112.1	115.8	233.2	107.3
104.1	125.2	127.6	113.1	125.2	142.1	139.4	122.2	127.8	110.4	125.3	246.9	106.2
90.2	111.4	148.2	98.6	113.0	123.7	127.3	112.8	109.8	101.9	112.7	210.8	94.4
99.0	112.3	132.6	107.2	124.9	134.3	129.5	119.1	125.2	115.4	116.8	241.5	100.9
115.4	136.0	136.9	115.4	146.0	157.1	132.7	133.1	188.7	128.7	126.1	329.0	111.7
107.9	141.2	129.0	119.5	123.7	144.1	131.8	127.2	122.1	129.0	125.3	241.8	105.6
102.6	131.8	125.6	105.4	117.6	133.3	147.8	116.0	110.1	124.2	117.3	234.7	98.3
118.6	141.5	114.8	118.0	128.6	151.2	142.6	129.5	119.0	146.3	129.2	274.3	113.6
112.8	134.8	143.9	116.8	123.1	145.8	152.3	126.7	118.3	115.4	128.8	264.8	112.3
90.9	106.0	123.3	108.6	113.9	130.1	128.2	107.7	111.5	72.8	114.9	221.0	96.3
99.2	119.7	127.3	123.1	130.9	149.5	143.8	124.1	153.4	83.3	124.5	271.4	112.5
102.5	125.2	113.8	114.7	126.1	144.3	140.2	122.2	116.2	97.1	133.3	221.5	111.3
99.3	122.4	127.3	114.8	127.5	141.9	138.4	124.4	124.7	101.1	135.8	220.4	111.3
110.5	119.7	108.5	114.9	126.7	149.5	157.9	123.6	134.1	109.8	138.7	231.3	106.2

自動車車体	自動車部品	二輪自動車	KDセット	自転車	産業車両	船舶	鉄道車両	精密機械	計測機器	光学機械・同部品	時計
65.3	126.9	38.4	26.2	11.7	40.3	115.6	10.8	165.0	48.8	57.4	58.8
100.0	100.0	100.0	100.0	100.0	100.0	100.0	100.0	100.0	100.0	100.0	100.0
84.2	107.1	76.4	129.6	97.1	92.9	88.2	107.1	104.5	102.2	100.8	110.1
86.7	113.4	62.1	178.4	108.8	93.2	54.9	95.6	105.4	109.3	92.2	115.1
99.2	128.6	65.0	235.9	110.7	110.5	64.5	128.0	114.1	113.5	80.6	147.2
103.3	141.6	63.2	314.5	114.8	123.5	77.3	193.5	120.8	114.4	84.5	161.5
97.7	132.9	68.1	270.1	103.3	103.6	67.6	242.5	107.5	99.2	74.0	147.2
104.2	135.8	68.0	280.1	112.3	120.1	68.9	289.5	113.9	105.0	84.5	150.0
126.8	150.4	85.2	335.4	147.7	138.9	77.8	356.0	135.7	137.3	98.4	170.8
104.6	144.1	63.1	297.0	150.5	122.8	74.8	47.1	116.2	110.6	80.0	156.2
94.6	132.2	54.7	294.0	112.7	113.6	68.4	115.5	114.5	97.2	76.2	166.2
107.7	146.6	63.4	337.4	104.4	128.0	86.8	267.5	121.1	116.9	85.7	159.2
103.2	147.7	56.1	318.7	103.1	112.7	86.6	251.0	121.7	121.2	81.8	161.0
85.8	128.3	49.7	280.9	98.0	105.7	82.5	189.3	113.7	109.1	80.4	149.9
102.2	137.1	60.6	344.3	111.3	128.6	76.5	178.5	124.3	124.4	88.8	159.0
105.1	148.1	56.8	327.1	110.7	134.3	77.1	144.8	129.5	120.6	88.1	177.2
105.5	148.2	65.8	344.1	108.4	138.2	79.4	102.4	127.3	112.0	90.2	176.2
102.1	148.1	66.7	344.6	115.7	134.9	81.2	137.8	124.0	118.7	86.4	165.1

3. 機械工業業種別

年月	一般機械	ボイラ・原動機	土木建設機械	化学機械	特殊産業機械	風水力機械・油圧機器	運搬機械	産業用ロボット	農業用機械	金属工作機械	金属加工機械	繊維機械
ウェイト	1,291.7	90.4	130.4	35.3	91.9	72.3	66.0	22.8	43.6	129.3	40.2	22.1
1年 1月	120.8	93.3	158.4	68.0	140.7	127.8	122.2	158.7	70.4	106.3	110.0	143.0
2	119.5	94.7	162.9	64.4	139.1	125.5	123.8	149.7	65.4	99.5	109.8	136.0
3	124.8	94.5	171.1	82.3	183.3	127.4	125.8	151.0	68.5	100.2	92.4	140.2
4	119.9	99.4	167.9	61.3	134.3	131.9	122.6	142.4	65.7	99.2	99.2	134.7
5	121.7	114.5	167.4	78.4	151.0	130.5	127.7	145.9	70.0	100.0	98.3	133.0
6	123.0	117.0	168.1	60.1	141.4	129.8	152.4	154.1	70.0	105.7	99.9	137.6
7	120.3	104.0	168.0	85.6	130.2	129.9	117.6	155.5	70.0	110.5	97.1	137.9
8	122.9	109.1	170.0	73.8	143.0	130.0	128.2	152.5	71.1	112.4	108.0	138.9
9	122.1	110.9	167.6	79.6	141.7	130.7	105.2	154.1	69.5	110.7	105.0	139.5
10	122.3	103.0	168.7	67.1	145.1	130.6	124.5	157.1	68.0	111.5	114.0	136.2
11	123.4	112.3	173.1	59.7	144.4	131.6	129.6	153.7	73.3	111.7	123.1	148.8
12	124.8	118.0	174.6	88.8	149.0	133.5	131.9	163.2	69.1	111.6	117.5	133.1

年月	通信・電子部品	半導体素子	集積回路	電子計算機	医用電子装置	電気計測器	電池	輸送機械	輸送機械(除,船舶・鉄道車両)	乗用車	バス	トラック
ウェイト	372.7	74.6	273.8	250.9	26.4	58.3	59.1	1,142.6	1,016.2	471.0	12.7	223.7
1年 1月	139.6	155.2	153.1	147.3	120.0	103.5	130.7	114.2	117.3	117.5	81.7	100.5
2	135.5	147.5	151.4	156.0	117.3	104.6	127.6	109.9	113.0	112.1	72.4	97.6
3	141.3	149.4	153.5	159.2	133.9	106.1	130.4	115.4	119.5	122.0	75.9	99.8
4	141.8	149.1	159.3	176.7	121.0	104.9	129.9	110.7	116.0	120.1	77.0	91.6
5	141.0	147.2	159.5	157.3	123.0	103.8	132.6	115.5	120.2	124.8	73.4	93.7
6	141.2	150.7	160.3	156.6	127.9	107.3	129.4	120.2	123.1	126.0	79.5	97.1
7	139.1	148.6	159.3	156.5	117.1	106.1	127.7	114.6	116.6	120.0	80.0	89.9
8	140.9	151.3	161.0	157.2	128.2	107.6	130.5	125.4	128.0	136.6	76.3	96.6
9	139.5	150.4	157.6	155.9	138.7	107.0	131.3	114.5	118.2	122.5	73.4	87.9
10	141.8	151.5	166.2	167.1	132.0	103.9	132.1	116.5	119.9	125.4	72.6	87.5
11	141.1	153.2	159.4	154.8	135.0	109.3	131.8	119.3	123.5	130.0	72.1	88.0
12	144.2	153.9	154.1	163.5	128.7	102.3	133.0	120.1	124.1	131.1	82.0	86.4

生産指数（季節調整済指数）

(60年＝100)

事務用機械	冷凍機・同応用製品	金型	機械工具	その他の一般機械・同部品	電気機械	発電機	電動機	産業用電気機械	民生用電気機械	配線・照明用器具	通信機械	民生用電子機械
138.0	100.9	61.6	63.9	183.0	1,793.9	6.8	79.0	94.8	123.1	59.8	96.5	218.1
105.3	127.0	143.7	108.6	123.9	141.4	130.2	126.5	122.7	119.0	120.9	252.5	113.7
104.0	116.9	135.9	109.1	124.3	137.9	119.9	119.0	117.8	111.0	120.3	252.4	105.4
111.9	122.6	126.5	111.6	132.0	142.4	106.7	123.0	132.4	107.7	122.9	258.4	106.5
111.8	121.0	127.5	116.5	121.2	143.7	144.5	123.6	127.3	107.9	122.6	254.0	107.0
111.4	123.1	130.3	111.4	121.7	142.9	157.4	121.5	125.5	111.8	124.3	254.6	107.5
111.4	124.5	120.5	114.5	125.0	143.3	140.5	122.4	128.5	114.2	127.4	254.2	107.6
104.9	121.6	139.7	111.3	123.5	140.9	147.9	120.0	128.0	101.5	127.8	247.2	106.9
99.6	132.7	126.3	111.5	125.7	142.3	150.8	122.0	131.0	109.5	127.8	234.9	106.5
95.2	133.4	129.0	117.2	127.8	141.7	139.9	119.9	125.4	109.3	127.6	246.7	104.7
101.4	127.2	115.8	116.3	124.9	144.0	156.6	121.2	129.4	111.7	125.8	230.7	105.9
93.3	128.8	124.7	113.0	126.1	141.8	147.2	123.8	130.6	111.3	127.9	233.5	104.1
100.1	127.5	110.0	115.2	125.1	142.4	144.9	124.1	133.6	111.9	127.7	239.2	100.6

自動車車体	自動車部品	二輪自動車	KDセット	自転車	産業車両	船舶	鉄道車両	精密機械	計測機器	光学機械・同部品	時計
65.3	126.9	38.4	26.2	11.7	40.3	115.6	10.8	165.0	48.8	57.4	58.8
105.1	140.3	63.5	281.1	113.9	114.7	72.5	213.1	120.2	112.5	81.8	164.7
100.9	135.3	58.7	280.4	108.8	117.6	69.5	219.7	118.3	104.8	86.6	161.6
105.1	138.0	69.3	302.4	116.7	120.7	71.6	178.5	130.1	118.1	94.7	172.9
99.2	139.6	61.2	274.2	115.2	120.3	71.8	74.2	110.6	104.1	81.2	145.8
101.8	143.2	61.1	312.1	108.8	120.9	67.9	181.3	121.3	112.0	83.8	165.7
104.3	146.5	66.5	315.3	110.8	124.5	79.9	234.4	117.3	118.0	84.3	147.5
102.3	142.0	60.6	302.1	108.0	117.6	80.4	289.2	116.5	116.3	79.6	150.7
107.9	145.3	64.7	327.0	114.5	124.9	89.7	294.9	121.3	113.6	84.7	164.4
99.7	140.6	64.8	336.6	115.2	122.6	76.8	169.2	121.2	117.1	84.0	162.4
103.4	139.7	63.3	340.7	120.2	133.9	81.4	227.0	123.9	116.4	83.0	170.4
105.8	142.8	63.7	356.2	121.4	132.1	82.8	116.4	125.8	117.2	87.1	171.2
104.9	147.1	60.7	354.9	125.9	130.5	84.9	130.6	122.9	121.7	83.5	163.5

4. 生産能力指数（原指数）

年　月	機械工業	一般機械	内燃機関	装輪式トラクタ	装軌式トラクタ	ショベル系掘さく機	動力耕うん機	コンバイン
ウェイト	4,404.5	1,396.0	175.6	92.1	68.6	151.5	19.7	98.1
60年末	103.1	102.1	100.1	100.6	100.0	99.6	97.5	99.5
61	107.2	109.2	100.8	115.7	105.3	125.8	96.7	99.5
62	109.0	112.0	100.1	115.7	101.5	143.1	111.6	99.5
63	112.0	114.3	107.6	98.4	86.9	165.6	111.0	98.4
平成1年	116.0	119.2	108.8	93.7	77.6	199.6	109.2	97.9
1年 1月	114.0	117.0	108.4	98.4	86.9	186.4	111.0	97.9
2	114.3	116.6	108.4	93.7	86.9	186.4	111.0	97.9
3	114.4	116.8	108.4	93.7	86.9	186.4	111.0	97.9
4	114.3	117.0	107.2	93.7	86.9	186.4	111.0	97.9
5	114.5	117.5	107.2	93.7	86.9	186.4	111.0	97.9
6	114.6	117.5	107.2	93.7	86.9	186.4	111.0	97.9
7	114.8	117.7	107.2	93.7	86.9	186.4	111.0	97.9
8	115.0	117.7	108.8	93.7	86.9	186.4	111.0	97.9
9	115.1	117.9	108.8	93.7	89.1	186.4	111.0	97.9
10	115.7	119.1	108.8	93.7	77.6	199.6	111.0	97.9
11	116.0	119.2	108.8	93.7	77.6	199.6	109.2	97.9
12	116.0	119.2	108.8	93.7	77.6	199.6	109.2	97.9

年　月	電気機械	標準三相誘導電動機	非標準三相誘導電動機	標準変圧器	非標準変圧器	ウィンド形・セパレート形エアコン	電子レンジ	卓上扇風機
ウェイト	1,474.2	9.3	22.0	13.7	7.1	143.0	51.5	18.4
60年末	103.4	101.1	98.3	99.0	99.9	100.0	111.6	100.0
61	108.3	101.3	97.1	99.8	100.8	100.0	119.5	116.0
62	110.3	101.3	97.0	100.0	102.2	108.8	129.3	91.6
63	115.8	101.3	98.5	100.9	102.8	155.3	120.1	75.6
平成1年	118.0	111.5	136.3	102.3	104.0	166.1	110.8	72.7
1年 1月	117.1	101.3	98.7	100.9	102.8	165.6	120.1	75.6
2	117.8	101.3	98.7	100.9	102.8	165.6	120.1	75.6
3	117.9	101.3	98.7	100.9	102.8	165.6	120.1	75.6
4	117.3	101.3	102.0	101.9	102.8	165.6	120.1	75.6
5	117.4	101.3	102.0	101.9	102.8	166.2	120.1	75.6
6	117.7	101.3	102.0	101.9	102.8	166.2	120.1	75.6
7	117.7	101.3	102.0	101.9	102.8	166.2	120.1	75.6
8	117.3	101.3	104.9	101.9	102.8	166.2	120.1	72.7
9	117.6	101.3	109.5	103.8	103.9	166.1	121.1	72.7
10	118.0	111.5	136.3	102.3	104.0	166.1	110.8	72.7
11	118.0	111.5	136.3	102.3	104.0	166.1	110.8	72.7
12	118.0	111.5	136.3	102.3	104.0	166.1	110.8	72.7

（60年＝100）

年　月	金属工作機械	繊維機械	電子式卓上計算機	複写機	金銭登録機	パッケージ形エアコンディショナ	冷凍・冷蔵用ショーケース	軸受
ウェイト	269.0	96.1	43.0	169.1	29.8	38.5	25.2	119.7
60年末	103.0	101.1	102.8	111.5	99.9	100.0	99.8	100.2
61	107.1	103.1	91.9	130.1	101.6	100.9	101.5	100.5
62	104.0	104.2	91.9	140.9	106.6	100.9	104.8	100.4
63	103.3	109.2	90.0	136.4	106.6	142.6	108.0	100.7
平成1年	113.0	108.9	90.0	136.4	106.4	132.2	107.9	105.0
1年 1月	107.4	106.7	90.0	136.4	106.6	132.5	108.0	102.0
2	107.7	104.4	90.0	136.4	106.6	132.5	108.0	102.0
3	107.6	105.3	90.0	136.4	112.2	132.5	108.0	102.0
4	108.8	105.3	90.0	136.4	119.3	132.5	107.9	102.0
5	109.5	110.6	90.0	136.4	117.2	132.5	107.9	102.0
6	109.8	110.6	90.0	136.4	117.2	132.5	107.9	102.0
7	111.0	110.3	90.0	136.4	117.2	132.5	107.9	102.0
8	111.1	109.1	90.0	136.4	110.0	132.5	107.9	102.0
9	111.3	109.1	90.0	136.4	110.0	132.2	107.9	102.0
10	112.1	109.1	90.0	136.4	110.0	132.2	107.9	105.0
11	112.4	108.9	90.0	136.4	110.0	132.2	107.9	105.0
12	113.0	108.9	90.0	136.4	106.4	132.2	107.9	105.0

年　月	電気洗濯機	電気冷蔵庫	電気掃除機	一般照明用電球	蛍光ランプ	電話機	電子交換機	ボタン電話装置
ウェイト	33.3	86.9	23.1	4.2	23.5	23.7	62.6	49.7
60年末	100.8	100.8	101.7	100.0	100.2	109.9	101.0	112.8
61	106.7	101.6	102.3	100.3	102.6	126.1	112.3	125.0
62	103.6	102.0	114.9	101.9	102.0	140.7	114.3	120.2
63	95.7	110.5	117.5	104.7	110.2	137.6	126.3	120.4
平成1年	96.3	110.5	115.1	110.8	116.2	164.1	128.1	111.3
1年 1月	95.7	110.5	117.5	104.7	110.2	131.8	126.7	121.4
2	95.7	110.5	117.5	105.8	110.2	162.5	126.7	121.4
3	95.7	110.5	118.3	105.8	110.2	162.5	126.7	122.0
4	95.7	110.5	118.3	104.1	111.9	161.0	126.6	122.0
5	95.7	110.5	119.8	104.1	111.9	162.7	126.6	122.5
6	95.7	110.5	119.8	104.1	111.9	164.1	126.6	122.5
7	95.7	110.5	119.8	104.1	111.9	164.1	126.6	122.5
8	95.7	110.5	114.2	104.1	111.9	162.5	128.1	111.3
9	95.7	110.5	114.2	104.1	111.9	162.6	128.1	111.3
10	96.3	110.5	114.2	110.8	116.2	162.5	128.1	111.3
11	96.3	110.5	114.2	110.8	116.2	162.6	128.1	111.3
12	96.3	110.5	115.1	110.8	116.2	164.1	128.1	111.3

年　月	搬送装置	カラーテレビジョン受信機	ビデオテープレコーダ	ラジオ受信機	ハイファイ用アンプ	ブラウン管	トランジスタ
ウェイト	51.5	163.5	360.0	27.1	38.2	68.7	44.6
60年末	104.6	106.2	105.8	102.2	101.4	100.0	103.1
61	145.7	97.0	114.0	100.5	95.7	105.0	104.5
62	151.8	91.4	117.1	96.6	96.4	107.8	104.5
63	198.8	83.9	112.5	97.6	97.2	109.5	120.1
平成1年	211.8	83.7	113.2	99.8	87.9	108.2	125.2
1年 1月	211.3	83.9	112.2	97.9	95.8	109.5	120.3
2	211.8	83.8	112.9	100.6	96.5	109.5	120.3
3	211.8	83.8	113.2	100.6	96.5	109.5	120.3
4	211.8	83.8	113.2	100.6	90.1	108.2	123.9
5	211.9	83.8	113.2	94.8	90.1	108.2	123.9
6	211.9	83.8	114.0	100.0	90.1	108.2	125.0
7	211.9	83.8	114.0	100.0	90.1	108.2	125.2
8	211.8	83.8	114.0	100.0	90.1	108.2	125.2
9	211.8	83.8	114.7	100.2	90.1	108.2	125.2
10	211.8	84.4	113.2	100.0	89.5	108.2	125.2
11	211.8	84.4	113.2	100.0	89.5	108.2	125.2
12	211.8	83.7	113.2	99.8	87.9	108.2	125.2

年　月	二輪自動車	自転車	フォークリフトトラック	ショベルトラック	精密機械	35㎜カメラ	指針式ウォッチ
ウェイト	94.9	24.8	33.0	39.8	164.3	73.1	52.9
60年末	99.4	99.9	103.4	101.6	107.9	106.4	111.5
61	99.4	99.1	103.7	102.2	115.4	118.1	120.4
62	93.3	104.2	110.0	105.8	120.7	121.7	128.6
63	93.3	103.1	112.7	107.5	130.2	120.4	159.6
平成1年	91.3	99.7	127.0	110.6	153.9	141.2	206.7
1年 1月	93.3	101.1	115.1	107.5	143.6	121.0	199.0
2	93.3	100.5	115.1	107.5	147.1	128.8	199.0
3	93.3	100.5	115.1	107.5	147.1	128.4	199.9
4	93.3	100.5	115.1	107.5	148.6	129.7	202.4
5	93.3	100.1	115.1	107.5	148.5	129.7	203.3
6	93.3	100.1	115.1	107.5	149.5	131.5	205.0
7	93.3	100.1	127.0	110.6	149.6	131.5	206.4
8	93.3	100.1	127.0	110.6	154.4	142.2	207.1
9	93.3	100.1	127.0	110.6	154.6	142.7	207.1
10	93.3	100.1	127.0	110.6	154.5	142.7	206.7
11	91.3	99.7	127.0	110.6	154.5	142.7	206.7
12	91.3	99.7	127.0	110.6	153.9	141.2	206.7

年　月	電力量計	工業計器	筒形マンガン乾電池	鉛蓄電池	輸送機械	乗用車	普通車(普トラ,けん引,バス)	軽・小型トラック
ウェイト	8.2	65.2	21.2	45.1	1,370.0	775.0	187.8	214.7
60年末	100.0	99.1	102.5	100.0	103.1	103.4	101.6	105.8
61	100.0	105.5	99.1	110.4	103.0	103.1	101.6	105.8
62	100.0	111.5	103.0	111.3	103.3	102.5	101.5	110.5
63	92.1	112.6	91.9	115.5	103.6	103.5	100.9	108.8
平成1年	92.1	113.5	93.1	115.5	106.1	107.2	100.9	109.6
1年 1月	92.1	112.4	91.9	115.5	104.1	103.5	100.9	112.1
2	92.1	112.5	91.9	115.5	104.1	103.5	100.9	112.1
3	92.1	111.9	91.9	115.5	104.1	103.5	100.9	112.1
4	92.1	100.6	92.2	115.5	104.2	103.6	100.9	112.3
5	92.1	100.7	92.2	115.5	104.2	103.6	100.9	112.3
6	92.1	100.7	92.2	115.5	104.2	103.6	100.9	112.3
7	92.1	100.7	92.2	115.5	104.6	103.6	100.9	112.3
8	92.1	100.7	92.2	115.5	105.0	105.2	100.9	108.9
9	92.1	101.4	92.2	115.5	105.0	105.2	100.9	108.9
10	92.1	113.4	93.1	115.5	105.0	105.2	100.9	108.9
11	92.1	113.4	93.1	115.5	106.1	107.2	100.9	109.6
12	92.1	113.5	93.1	115.5	106.1	107.2	100.9	109.6

年　月	電子表示式ウォッチ	電池式クロック	可鍛鋳鉄	ダイカスト	鉄骨橋りょう	かさね板ばね	線ばね	超硬チップ
ウェイト	15.9	22.4	17.6	51.7	340.3	24.5	59.5	54.0
60年末	108.3	103.7	99.5	103.1	98.7	100.9	100.6	101.6
61	105.4	102.0	94.9	103.7	96.3	100.9	98.1	103.6
62	106.9	108.4	93.4	102.7	95.6	102.8	97.4	103.6
63	107.2	109.3	94.7	104.2	95.3	92.9	99.2	110.3
平成1年	88.8	116.5	94.5	111.2	97.1	92.9	100.0	114.7
1年 1月	102.0	116.3	94.6	104.2	95.4	92.9	98.8	112.7
2	102.0	116.3	94.6	104.6	95.8	92.9	99.0	113.1
3	101.5	116.1	95.0	104.6	95.8	92.9	99.2	113.5
4	101.5	116.4	94.5	104.5	96.1	92.9	99.0	112.7
5	97.8	116.4	94.5	106.3	96.3	92.9	99.0	112.7
6	94.2	116.4	94.5	106.3	96.3	92.9	99.1	111.9
7	90.1	116.4	94.5	106.8	96.2	92.9	99.1	111.9
8	88.8	116.4	94.5	107.0	96.5	92.9	99.1	111.9
9	88.8	116.4	94.5	109.8	96.7	92.9	99.1	112.7
10	88.8	116.5	94.5	109.9	97.0	92.9	99.8	114.7
11	88.8	116.5	94.5	110.9	97.0	92.9	100.0	114.7
12	88.8	116.5	94.5	111.2	97.1	92.9	100.0	114.7

5. 生 産 金 額 統 計

（単位：百万円）

年　月	合　計 01～57	機械計 01～20 29～51	一般機械 01～20	01 ボイラ及び原動機	02 土木建設機械，鉱山機械，トラクタ及び破砕機，摩砕機，選別機	03 化学機械及び貯蔵槽	04 パルプ及び製紙機械，プラスチック加工機械	05 印刷，製版，製本及び紙工機械
昭和60年計	61,535,190	55,788,360	11,774,724	1,293,138	1,305,736	367,187	255,331	286,273
61	60,302,601	54,820,154	10,857,442	1,039,123	1,270,667	354,405	229,112	290,994
62	61,457,025	56,023,851	10,696,398	1,134,210	1,307,671	319,572	236,047	297,061
63	69,143,615	63,004,150	12,215,811	976,185	1,572,285	302,795	315,714	399,638
平成1年	75,347,793	68,677,659	13,688,061	1,140,671	1,771,621	362,690	335,463	470,577
1年 1月	5,440,213	4,959,604	972,465	85,129	129,215	21,232	22,240	29,043
2	5,897,014	5,385,522	1,068,591	72,470	145,479	23,317	27,742	32,597
3	7,357,986	6,721,770	1,412,863	118,076	172,367	52,838	41,771	56,555
4	6,139,337	5,597,288	1,117,699	85,170	145,311	31,093	20,690	41,315
5	5,708,170	5,191,258	1,061,767	70,608	134,650	28,444	28,114	40,807
6	6,558,580	5,993,563	1,190,924	90,978	151,518	24,995	29,469	31,867
7	6,298,293	5,744,612	1,114,300	73,824	144,525	26,613	23,097	31,701
8	5,616,880	5,090,855	1,043,357	83,698	137,450	31,573	28,366	38,943
9	6,830,547	6,230,796	1,256,467	129,696	158,788	47,382	32,539	47,672
10	6,391,997	5,803,895	1,083,406	65,598	148,748	26,454	24,580	40,825
11	6,490,151	5,905,718	1,160,594	124,939	150,006	22,380	23,868	38,605
12	6,618,625	6,052,778	1,205,628	140,483	153,564	26,369	32,989	40,645

年　月	06 ポンプ，圧縮機及び送風機	07 油圧機器及び空気圧機器	08 運搬機械及び産業用ロボット	09 動力伝導装置	10 農業用機械器具	11 金属工作機械	12 金属加工機械及び鋳造装置	13 繊維機械	14 食料品加工機械，包装機械及び荷造り機械
昭和60年計	381,936	332,912	720,809	279,224	404,177	1,051,127	412,195	293,361	198,302
61	364,840	299,156	640,791	257,812	406,888	899,402	455,939	274,455	183,003
62	345,057	303,864	596,414	235,353	357,187	688,778	423,309	317,820	199,617
63	419,372	408,208	779,644	286,804	327,061	881,069	423,456	369,083	234,018
平成1年	442,054	486,299	942,768	305,391	340,883	1,139,206	454,536	412,025	271,501
1年 1月	29,393	35,763	65,835	23,870	23,028	77,193	29,258	29,543	18,006
2	36,684	37,030	72,485	24,428	26,630	84,683	36,160	33,353	22,678
3	55,312	42,958	106,082	27,552	33,807	112,663	50,620	38,105	45,200
4	37,659	39,755	74,617	26,036	27,603	81,901	27,828	33,724	16,080
5	29,170	38,819	66,005	23,112	28,515	80,419	34,173	32,585	20,618
6	35,377	40,981	84,092	25,198	31,443	93,139	34,735	34,950	17,902
7	33,204	41,790	76,539	24,807	30,895	101,013	31,558	35,397	21,338
8	34,494	39,796	75,735	24,372	29,037	95,003	37,962	32,543	20,562
9	44,774	43,041	84,333	27,128	29,605	117,574	54,290	36,975	27,505
10	34,989	41,089	77,198	25,992	25,860	94,286	34,441	34,406	19,962
11	35,298	43,046	78,003	25,810	27,976	96,652	41,538	35,253	21,129
12	35,700	42,231	81,844	27,087	26,486	104,679	41,972	35,192	20,523

（単位：百万円）

年　月	15 木材加工機械	16 事務用機械	17 ミシン及び毛糸手編機械	18 冷凍機及び冷凍機応用製品	19 自動販売機，自動サービス機及び業務用洗濯機	20 軸受	電気機械 29～40	29 回転電気機械
昭和60年計	54,398	1,236,947	154,774	2,062,081	185,527	499,290	22,626,846	930,731
61	56,181	1,053,683	146,732	1,983,269	193,225	457,765	22,568,879	968,439
62	70,082	959,506	156,711	2,059,639	236,569	451,932	23,297,886	993,551
63	89,476	1,033,007	158,598	2,423,402	301,117	514,877	26,251,397	1,125,290
平成1年	92,517	1,143,044	170,406	2,494,684	333,356	578,369	27,842,921	1,179,200
1年 1月	6,965	78,714	11,445	191,737	23,190	41,666	1,953,333	87,955
2	6,411	91,672	13,957	206,473	29,434	44,907	2,160,869	96,304
3	8,924	107,642	14,350	245,044	35,477	47,520	2,624,931	103,721
4	6,772	98,022	14,036	231,549	31,255	47,282	2,291,195	101,282
5	6,734	90,045	12,693	223,055	28,344	44,858	2,111,022	90,997
6	7,683	104,212	14,373	252,538	30,341	55,136	2,416,925	101,091
7	7,667	101,219	14,683	218,170	27,522	48,739	2,343,324	101,572
8	7,583	84,960	13,674	159,799	21,458	46,350	2,128,971	90,457
9	8,596	96,176	15,509	179,104	25,964	49,816	2,554,005	105,221
10	8,162	95,043	15,033	193,438	26,615	50,687	2,376,525	99,308
11	9,058	96,417	14,937	196,357	27,571	51,751	2,352,856	99,178
12	7,962	98,921	15,714	197,422	26,185	49,658	2,528,965	102,115

年　月	30 静止電気機械器具	31 開閉制御装置	32 民生用電気機械器具	33 電球，配線及び電気照明器具	34 通信機械器具及び無線応用装置	35 民生用電子機械器具	36 通信・電子装置の部品及び付属品	37 電子管・半導体素子及び集積回路
昭和60年計	633,990	1,154,265	1,509,579	743,194	1,965,072	4,761,534	2,774,822	3,114,358
61	648,478	1,169,801	1,483,065	759,831	2,001,454	4,272,187	2,764,608	3,001,466
62	633,140	1,258,008	1,476,239	812,233	2,297,358	3,797,443	2,857,799	3,177,399
63	709,625	1,404,899	1,513,106	949,954	2,599,493	4,047,359	3,035,915	3,899,571
平成1年	783,029	1,565,466	1,507,867	1,027,213	2,637,113	3,951,762	3,067,472	4,427,476
1年 1月	58,091	111,913	99,429	74,413	168,794	288,571	225,795	327,825
2	63,887	127,417	111,905	78,813	209,381	307,213	237,959	348,021
3	80,068	177,381	123,663	87,747	327,884	335,119	258,528	366,187
4	62,528	126,402	125,980	84,622	200,908	315,117	261,132	372,550
5	59,211	113,949	118,538	79,781	201,939	297,856	244,808	350,258
6	66,848	123,584	141,927	88,566	234,317	344,931	272,750	393,539
7	62,474	122,934	135,548	88,138	214,825	339,044	269,273	386,947
8	60,388	114,614	107,898	77,736	195,946	293,702	241,266	352,824
9	74,307	155,266	134,839	85,045	267,705	348,106	263,209	379,600
10	61,106	125,580	141,097	92,693	193,343	353,927	267,650	394,557
11	64,776	128,183	133,793	94,501	199,088	365,509	262,852	380,408
12	69,346	138,242	133,250	95,159	222,984	362,666	262,248	374,761

（単位：百万円）

年月	38 電子応用装置	39 電気計測器	40 電池	輸送機械 41～46	41 自動車	42 自動車部品及び内燃機関電装品	43 二輪自動車及び部品	44 自転車
昭和60年計	4,020,569	622,011	396,721	19,728,216	14,355,613	3,219,728	876,763	169,304
61	4,559,265	519,689	420,596	19,734,113	14,492,375	3,312,953	775,590	163,735
62	5,027,232	520,170	447,315	20,486,830	15,159,281	3,446,011	676,708	169,362
63	5,841,394	630,742	494,049	22,972,272	17,028,184	3,871,072	772,268	198,281
平成1年	6,503,195	683,319	509,807	25,379,656	18,911,731	4,272,252	785,227	208,548
1年 1月	423,112	49,322	38,114	1,912,740	1,421,721	326,263	63,975	16,044
2	482,860	57,267	39,841	2,004,675	1,490,587	333,228	68,350	18,252
3	637,526	85,444	41,663	2,473,042	1,831,599	371,997	89,388	21,040
4	547,702	52,789	40,183	2,065,139	1,534,499	361,949	70,501	20,300
5	469,386	46,224	38,074	1,895,886	1,405,894	335,668	65,032	16,463
6	550,853	55,242	43,277	2,253,490	1,689,948	374,301	70,206	15,545
7	525,580	56,017	40,972	2,147,605	1,609,735	371,524	60,007	14,781
8	500,627	54,139	39,376	1,787,582	1,313,418	319,522	51,793	14,736
9	626,909	68,462	45,335	2,234,440	1,661,899	353,360	62,631	16,814
10	548,366	52,041	46,856	2,203,171	1,667,670	374,206	55,528	17,554
11	523,734	52,327	48,508	2,244,725	1,683,589	378,034	63,745	18,089
12	666,541	54,045	47,609	2,157,160	1,601,172	372,200	64,071	18,931

年月	45 産業車両	46 航空機	精密機械 47～49	47 計測機器	48 光学機械器具	49 時計	50 武器	51 猟銃
昭和60年計	486,556	620,252	1,356,004	367,928	520,132	467,944	288,194	14,376
61	398,901	590,559	1,306,531	361,569	534,967	409,995	338,997	14,192
62	402,314	633,154	1,167,099	352,221	461,849	353,029	363,650	11,988
63	476,457	626,010	1,230,442	398,443	444,709	387,289	323,174	11,055
平成1年	519,045	682,854	1,309,537	463,622	463,274	382,641	446,485	10,999
1年 1月	36,820	47,917	95,423	31,320	32,971	31,131	24,967	677
2	39,829	54,429	102,804	34,799	36,650	31,356	47,768	815
3	49,094	109,925	120,674	43,294	43,193	34,187	89,310	950
4	41,579	36,312	110,894	44,692	35,824	30,378	11,467	893
5	38,058	34,771	100,856	33,548	35,519	31,789	20,965	761
6	43,846	59,644	110,110	36,576	40,452	33,082	21,207	907
7	40,576	50,982	108,113	38,598	38,272	31,243	30,358	912
8	38,587	49,526	103,335	37,082	37,078	29,175	26,620	989
9	48,882	90,854	112,499	40,399	41,209	30,891	72,291	1,095
10	45,384	42,830	118,595	46,241	39,991	32,363	21,206	992
11	47,839	53,430	114,181	37,935	41,717	34,529	32,408	954
12	48,552	52,234	112,054	39,139	40,396	32,519	47,918	1,053

（単位：百万円）

年月	金属製品 21～28	21 鉄構物及び架線金物	22 ばね	23 金型	24 機械工具	25 消火器・消火装置及び燃焼装置	26 弁及び管継手	27 空気動工具，作業工具，自動車用機械工具，のこ刃，機械刃物及びやすり	28 ガス機器，石油機器及び太陽熱利用機器
昭和60年計	3,367,579	882,289	327,976	386,710	366,491	77,553	545,561	213,436	567,563
61	3,242,868	880,547	322,118	375,498	356,704	73,594	496,674	193,212	544,521
62	3,188,296	893,941	320,525	356,477	333,826	77,009	479,619	181,683	545,216
63	3,618,257	1,002,016	346,934	419,738	387,197	92,579	541,604	202,588	625,601
平成1年	3,884,002	1,070,085	367,847	452,106	425,197	99,740	580,836	221,574	666,618
1年 1月	272,093	69,827	28,494	38,073	30,965	7,625	43,908	15,471	37,728
2	290,797	81,702	28,662	36,991	32,471	8,047	45,835	17,126	39,963
3	393,724	152,741	31,548	41,010	36,911	10,241	51,906	20,100	49,266
4	308,357	77,818	31,335	39,958	34,848	8,285	48,580	18,691	48,842
5	299,010	76,812	29,246	33,624	34,316	7,871	46,352	17,513	53,275
6	323,017	79,774	31,566	36,590	36,597	8,198	49,310	19,051	61,933
7	318,081	76,017	31,496	39,234	35,781	7,990	47,107	18,942	61,516
8	314,154	85,598	28,814	37,218	34,878	8,010	45,381	17,225	57,028
9	364,011	111,755	30,664	39,428	36,881	7,499	50,525	18,909	68,350
10	339,369	82,793	32,013	37,389	36,583	8,752	50,626	19,321	71,893
11	337,481	85,588	32,177	36,869	37,417	7,963	50,876	19,517	67,075
12	323,908	89,660	31,833	35,721	37,549	9,258	50,428	19,709	49,749

年月	鋳鍛造品 52～57	52 粉末冶金製品	53 鍛工品	54 銑鉄鋳物	55 可鍛鋳鉄	55 精密鋳造品	56 銅合金鋳物	56 軽合金鋳物	57 ダイカスト
昭和60年計	2,379,250	217,198	401,327	866,956	103,490	35,155	94,072	248,727	412,325
61	2,239,579	209,103	409,946	789,756	90,288	34,503	79,683	233,604	392,696
62	2,244,877	212,856	414,081	784,417	94,732	33,850	81,175	233,300	390,466
63	2,521,210	238,176	468,701	892,286	93,167	37,871	97,070	258,980	434,959
平成1年	2,786,133	248,650	542,446	975,933	94,223	42,238	106,416	289,834	486,393
1年 1月	208,515	19,184	39,810	73,336	7,238	3,020	7,825	21,427	36,676
2	220,695	19,729	43,151	76,512	7,699	3,465	8,675	23,077	38,387
3	242,492	21,453	47,409	84,367	8,335	3,723	9,315	25,388	42,503
4	233,693	21,018	45,438	80,891	7,952	3,487	9,354	24,149	41,403
5	217,902	20,132	42,178	76,743	7,413	3,368	8,776	21,336	37,956
6	242,001	21,909	47,010	84,598	7,987	3,625	9,137	24,335	43,399
7	235,601	21,505	45,425	82,381	7,819	3,429	8,947	24,631	41,464
8	211,871	19,885	40,781	73,563	7,358	3,420	8,225	21,842	36,798
9	235,740	21,239	45,656	82,844	7,755	3,705	8,757	24,852	40,931
10	248,733	20,886	50,346	87,040	8,360	3,725	9,207	26,351	42,818
11	246,952	21,060	48,481	87,831	8,376	3,708	9,066	26,479	41,950
12	241,939	20,650	46,762	85,826	7,931	3,562	9,132	25,967	42,109

6． 生産・出荷・在庫統計

01

ボイラ及び原動機

生　産　額

1年計

1,140,671百万円

内燃機関（1～10）

年月	生産 数量（台）	生産 容量（千PS）	生産 金額（百万円）
昭和60年	6,483,871	59,449	663,944
61	5,828,456	55,348	576,006
62	6,142,982	58,850	542,293
63	6,511,205	65,935	581,617
平成1年	6,360,053	68,624	593,530
62年度	6,204,187	60,757	547,519
63	6,541,370	66,864	586,741
1年 1月	579,469	5,265	44,628
2	567,983	5,603	48,025
3	645,574	6,498	60,442
4	542,545	5,771	52,914
5	497,584	5,227	43,518
6	559,008	6,137	53,807
7	501,507	5,691	46,868
8	453,526	5,259	44,514
9	506,109	5,911	51,058
10	463,020	5,793	49,652
11	510,922	5,725	49,921
12	532,806	5,744	48,182

注：自動車用，二輪自動車用，鉄道車両用及び航空機用のものを除く。

はん用内燃機関（1～9）

年月	生産 数量（台）	生産 容量（千PS）	生産 金額（百万円）	販売 数量（台）	販売 容量（千PS）	販売 金額（百万円）	在庫 数量（台）	在庫 容量（千PS）
昭和60年	6,452,594	49,817	440,974	4,912,280	36,104	291,834	532,914	2,891
61	5,796,130	47,436	406,029	4,583,156	35,401	270,468	535,896	2,767
62	6,111,516	52,061	409,425	4,831,367	40,051	291,093	547,154	2,969
63	6,478,854	58,152	429,180	5,206,240	45,633	315,022	620,222	3,436
平成1年	6,329,576	60,675	432,701	5,247,250	48,483	327,137	690,425	3,857
62年度	6,172,796	53,944	415,412	4,927,785	41,682	298,623	503,544	2,774
63	6,509,613	58,887	429,190	5,268,525	46,342	317,296	547,741	3,204
1年 1月	577,239	4,795	35,474	470,546	3,683	25,273	628,800	3,531
2	565,352	4,983	35,953	475,169	3,786	26,433	626,724	3,647
3	642,698	5,610	41,960	586,179	4,868	34,846	547,741	3,204
4	539,679	5,099	39,834	439,507	3,921	29,655	578,215	3,351
5	495,229	4,659	32,625	416,510	3,769	24,571	579,405	3,260
6	556,013	5,345	37,382	440,703	4,089	27,375	619,987	3,443
7	498,633	5,094	35,177	399,686	4,066	25,053	644,918	3,564
8	451,328	4,622	31,555	366,375	3,903	23,989	655,385	3,462
9	503,662	5,215	36,489	424,877	4,303	29,310	636,718	3,394
10	460,915	5,132	35,601	343,155	4,097	26,278	682,974	3,519
11	508,608	5,038	35,371	404,223	3,782	25,259	710,429	3,844
12	530,220	5,084	35,280	480,320	4,215	29,096	690,425	3,857

ガソリン機関（1～4）

年月	生産 数量（台）	生産 容量（千PS）	生産 金額（百万円）	販売 数量（台）	販売 容量（千PS）	販売 金額（百万円）	在庫 数量（台）	在庫 容量（千PS）
昭和60年	5,525,978	19,364	184,155	4,221,207	14,815	128,724	488,340	1,711
61	4,968,453	18,938	170,481	3,943,535	15,370	122,757	499,794	1,689
62	5,258,725	20,982	181,721	4,179,304	17,272	132,392	509,479	1,726
63	5,457,050	20,804	172,519	4,396,671	17,183	126,916	565,423	1,889
平成1年	5,248,312	21,735	168,688	4,369,885	18,636	128,841	632,648	2,315
62年度	5,281,130	20,812	177,998	4,236,013	16,883	129,799	466,728	1,534
63	5,462,528	21,145	171,975	4,426,690	17,582	127,504	503,811	1,788
1年 1月	486,170	1,727	14,779	393,538	1,368	10,434	576,305	1,948
2	476,676	1,849	14,868	402,660	1,435	10,970	575,572	2,090
3	549,559	2,152	16,809	505,145	2,077	14,312	503,811	1,788
4	445,555	1,797	13,717	366,367	1,505	10,560	528,494	1,866
5	416,042	1,771	13,394	352,782	1,612	10,304	529,953	1,787
6	465,844	1,983	15,506	369,491	1,569	11,328	568,681	1,973
7	407,129	1,816	14,019	329,008	1,502	9,835	589,685	2,036
8	372,978	1,773	12,735	301,492	1,628	9,682	602,324	1,989
9	412,545	1,876	13,967	350,126	1,767	12,088	584,918	1,882
10	370,277	1,753	12,732	268,848	1,444	8,469	631,482	2,085
11	413,948	1,592	12,918	330,852	1,276	9,670	654,360	2,248
12	431,589	1,648	13,243	399,576	1,454	11,189	632,648	2,315

3 PS未満（1～2）

年月	生産 数量（台）	生産 容量（千PS）	生産 金額（百万円）	販売 数量（台）	販売 容量（千PS）	販売 金額（百万円）	在庫 数量（台）	在庫 容量（千PS）
昭和60年	3,240,132	4,662	66,375	2,735,191	3,925	53,104	293,218	506
61	2,738,547	3,947	53,398	2,355,163	3,523	43,408	298,446	484
62	2,745,350	3,961	52,480	2,334,516	3,377	41,718	295,987	468
63	3,154,823	4,433	56,856	2,636,973	3,652	42,087	314,251	524
平成1年	2,908,776	4,007	51,270	2,478,033	3,409	39,032	367,417	578
62年度	2,813,605	4,063	53,757	2,405,736	3,410	41,919	269,044	444
63	3,184,133	4,409	56,305	2,664,228	3,671	42,018	268,254	458
1年 1月	286,409	383	4,945	241,713	316	3,652	318,912	534
2	275,422	373	4,732	249,322	334	3,772	309,566	518
3	324,640	436	5,683	301,963	406	4,693	268,254	458
4	259,764	350	4,323	212,799	282	3,177	292,752	492
5	247,998	327	4,302	222,129	289	3,376	290,918	486
6	262,017	367	4,643	219,577	316	3,565	315,282	513
7	213,073	302	3,808	178,003	249	2,851	333,613	538
8	194,272	287	3,630	151,280	222	2,451	352,264	568
9	207,917	302	3,864	163,371	249	2,805	354,038	553
10	179,110	267	3,362	126,073	187	2,200	378,619	605
11	221,696	310	3,951	181,934	262	2,977	389,345	614
12	236,458	303	4,027	229,869	297	3,512	367,417	578

2 サ イ ク ル(1)

年 月	生産 数量(台)	生産 容量(千PS)	生産 金額(百万円)	販売 数量(台)	販売 容量(千PS)	販売 金額(百万円)	在庫 数量(台)	在庫 容量(千PS)
昭和60年	2,415,411	2,915	42,009	2,164,818	2,674	38,086	268,600	451
61	2,033,975	2,392	33,266	1,819,946	2,303	30,008	273,003	428
62	2,043,472	2,391	33,126	1,788,807	2,121	28,213	274,303	419
63	2,444,613	2,861	37,526	2,083,557	2,397	29,589	299,711	490
平成1年	2,295,669	2,667	34,888	2,006,095	2,339	28,500	350,549	534
62年度	2,094,009	2,447	33,828	1,844,207	2,112	28,226	254,686	411
63	2,499,566	2,897	37,831	2,139,628	2,483	30,369	249,263	417
1年 1月	228,706	255	3,380	200,399	223	2,751	302,077	494
2	217,174	244	3,170	209,309	241	2,917	287,515	468
3	253,517	279	3,765	244,216	272	3,415	249,263	417
4	206,158	229	2,901	172,103	191	2,280	273,282	446
5	204,668	233	3,057	187,556	212	2,552	271,770	442
6	206,008	242	3,098	177,394	220	2,588	295,023	466
7	167,284	201	2,588	139,719	162	1,976	315,925	496
8	148,961	188	2,407	114,946	140	1,677	337,894	526
9	154,999	196	2,525	121,320	156	1,901	341,418	517
10	137,617	175	2,237	97,744	121	1,545	362,828	561
11	174,974	211	2,825	146,546	183	2,207	370,025	561
12	195,603	215	2,935	194,843	218	2,691	350,549	534

3 P S 以 上
(3～4)

年 月	生産 数量(台)	生産 容量(千PS)	生産 金額(百万円)	販売 数量(台)	販売 容量(千PS)	販売 金額(百万円)	在庫 数量(台)	在庫 容量(千PS)
昭和60年	2,285,846	14,703	117,781	1,486,016	10,890	75,620	195,122	1,205
61	2,229,906	14,991	117,084	1,588,372	11,847	79,349	201,348	1,205
62	2,513,375	17,021	129,241	1,844,788	13,895	90,674	213,492	1,258
63	2,302,227	16,371	115,663	1,759,698	13,531	84,829	251,172	1,364
平成1年	2,339,536	17,728	117,418	1,891,852	15,228	89,809	265,231	1,738
62年度	2,467,525	16,750	124,241	1,830,277	13,473	87,880	197,684	1,090
63	2,278,395	16,737	115,670	1,762,462	13,910	85,486	235,557	1,330
1年 1月	199,761	1,344	9,834	151,825	1,053	6,781	257,393	1,413
2	201,254	1,476	10,137	153,338	1,101	7,198	266,006	1,572
3	224,919	1,716	11,126	203,182	1,671	9,619	235,557	1,330
4	185,791	1,447	9,394	153,568	1,223	7,383	235,742	1,374
5	168,044	1,443	9,092	130,653	1,322	6,928	239,035	1,301
6	203,827	1,616	10,863	149,914	1,253	7,762	253,399	1,460
7	194,056	1,514	10,211	151,005	1,253	6,985	256,072	1,498
8	178,706	1,486	9,105	150,212	1,406	7,231	250,060	1,421
9	204,628	1,574	10,103	186,755	1,518	9,283	230,880	1,329
10	191,167	1,486	9,371	142,775	1,257	6,269	252,863	1,480
11	192,252	1,282	8,967	148,918	1,014	6,693	265,015	1,634
12	195,131	1,346	9,216	169,707	1,156	7,678	265,231	1,738

4 サ イ ク ル(2)

年 月	生産 数量(台)	生産 容量(千PS)	生産 金額(百万円)	販売 数量(台)	販売 容量(千PS)	販売 金額(百万円)	在庫 数量(台)	在庫 容量(千PS)
昭和60年	824,721	1,747	24,366	570,373	1,251	15,018	24,618	55
61	704,572	1,555	20,132	535,217	1,220	13,400	25,443	56
62	701,878	1,570	19,354	545,709	1,256	13,505	21,684	49
63	710,210	1,572	19,330	553,416	1,255	12,498	14,540	34
平成1年	613,107	1,339	16,382	471,938	1,070	10,532	16,868	43
62年度	719,596	1,615	19,929	561,529	1,298	13,693	14,358	33
63	684,567	1,512	18,475	524,600	1,189	11,649	18,991	41
1年 1月	57,703	128	1,564	41,314	93	902	16,835	40
2	58,248	129	1,561	40,013	93	854	22,051	50
3	71,123	158	1,918	57,747	134	1,279	18,991	41
4	53,606	121	1,422	40,696	90	897	19,470	45
5	43,330	94	1,245	34,573	77	824	19,148	44
6	56,009	124	1,545	42,183	96	978	20,259	47
7	45,789	101	1,220	38,284	87	874	17,688	43
8	45,311	99	1,223	36,334	82	774	14,370	41
9	52,918	106	1,339	42,051	93	904	12,620	36
10	41,493	92	1,125	28,329	66	656	15,791	44
11	46,722	98	1,127	35,388	79	770	19,320	53
12	40,855	88	1,092	35,026	79	821	16,868	43

2 サ イ ク ル(3)

年 月	生産 数量(台)	生産 容量(千PS)	生産 金額(百万円)	販売 数量(台)	販売 容量(千PS)	販売 金額(百万円)	在庫 数量(台)	在庫 容量(千PS)
昭和60年	191,779	2,623	13,423	192,026	2,558	13,273	15,807	236
61	165,225	2,716	12,573	165,408	2,751	12,662	14,111	189
62	210,755	3,113	14,575	210,855	3,112	14,440	14,022	191
63	199,032	2,896	15,260	197,459	2,919	15,282	15,576	167
平成1年	220,274	4,029	16,203	215,421	3,841	15,019	20,031	362
62年度	197,004	2,789	13,896	195,197	2,779	13,600	9,674	110
63	201,641	3,222	15,349	202,330	3,192	15,667	8,956	139
1年 1月	14,034	136	894	17,742	161	1,055	11,868	142
2	17,343	285	1,241	15,949	164	1,148	13,263	263
3	19,117	383	1,198	23,417	506	1,619	8,956	139
4	22,091	372	1,306	20,026	296	1,333	11,021	215
5	15,195	381	1,422	16,024	456	1,381	10,192	140
6	17,879	376	1,508	16,314	356	1,360	11,757	160
7	19,109	329	1,507	17,190	317	836	13,682	173
8	17,966	399	1,238	19,543	463	1,274	12,100	118
9	17,953	443	1,553	18,766	443	1,716	11,050	112
10	19,590	398	1,399	19,321	407	1,208	11,314	112
11	19,714	225	1,227	10,941	99	735	20,085	239
12	20,283	303	1,709	20,188	175	1,355	20,031	362

4 サ イ ク ル（4）

年 月	生産 数量(台)	生産 容量(千PS)	生産 金額(百万円)	販売 数量(台)	販売 容量(千PS)	販売 金額(百万円)	在庫 数量(台)	在庫 容量(千PS)
昭和60年	2,094,067	12,080	104,358	1,293,990	8,331	62,347	179,315	969
61	2,064,681	12,274	104,511	1,422,964	9,096	66,687	187,237	1,016
62	2,302,620	13,909	114,666	1,633,933	10,783	76,234	199,470	1,068
63	2,103,195	13,475	100,402	1,562,239	10,612	69,547	235,596	1,197
平成1年	2,119,262	13,699	101,216	1,676,431	11,386	74,790	245,200	1,376
62年度	2,270,521	13,961	110,345	1,635,080	10,694	74,280	188,010	980
63	2,076,754	13,515	100,321	1,560,132	10,719	69,820	226,601	1,190
1年 1月	185,727	1,208	8,940	134,083	892	5,727	245,525	1,271
2	183,911	1,191	8,896	137,389	938	6,050	252,743	1,309
3	205,802	1,333	9,928	179,765	1,165	7,999	226,601	1,190
4	163,700	1,074	8,088	133,542	927	6,050	224,721	1,159
5	152,849	1,063	7,670	114,629	867	5,547	228,843	1,160
6	185,948	1,240	9,356	133,600	897	6,402	241,642	1,299
7	174,947	1,185	8,704	133,815	936	6,149	242,390	1,325
8	160,740	1,087	7,867	130,669	943	5,958	237,960	1,303
9	186,675	1,131	8,550	167,989	1,075	7,567	219,830	1,217
10	171,577	1,087	7,971	123,454	851	5,061	241,549	1,368
11	172,538	1,057	7,740	137,977	916	5,958	244,930	1,396
12	174,848	1,043	7,507	149,519	982	6,323	245,200	1,376

10 P S 未 満（5）

年 月	生産 数量(台)	生産 容量(千PS)	生産 金額(百万円)	販売 数量(台)	販売 容量(千PS)	販売 金額(百万円)	在庫 数量(台)	在庫 容量(千PS)
昭和60年	267,954	1,881	21,996	240,906	1,890	18,439	17,898	178
61	206,895	1,388	16,746	197,902	1,292	14,950	11,515	138
62	198,028	1,359	14,521	187,638	1,322	12,957	8,833	117
63	252,881	1,798	16,535	240,655	1,706	15,035	10,702	131
平成1年	275,270	2,009	16,551	266,857	1,942	15,570	8,648	111
62年度	210,433	1,429	15,210	200,032	1,410	13,798	6,876	103
63	261,023	1,889	16,551	253,234	1,817	15,401	4,501	85
1年 1月	23,105	175	1,426	25,027	191	1,620	8,227	110
2	23,332	170	1,406	23,132	167	1,336	7,611	105
3	22,063	159	1,248	24,207	170	1,328	4,501	85
4	26,764	199	1,499	23,694	178	1,274	7,021	101
5	20,260	147	1,237	20,430	147	1,206	6,153	95
6	21,074	149	1,321	19,272	136	1,156	7,337	103
7	24,493	180	1,511	21,126	155	1,178	8,951	113
8	20,285	151	1,280	20,508	150	1,249	7,414	103
9	22,879	160	1,515	22,910	159	1,464	6,329	96
10	22,389	167	1,335	21,674	161	1,278	6,183	95
11	22,557	165	1,316	21,428	157	1,215	6,537	97
12	26,069	187	1,458	23,449	169	1,266	8,648	111

ディーゼル機関
（5～9）

年 月	生産 数量(台)	生産 容量(千PS)	生産 金額(百万円)	販売 数量(台)	販売 容量(千PS)	販売 金額(百万円)	在庫 数量(台)	在庫 容量(千PS)
昭和60年	926,616	30,453	256,819	691,073	21,290	163,111	44,574	1,180
61	827,677	28,498	235,548	639,621	20,032	147,710	36,102	1,077
62	852,791	31,079	227,704	652,063	22,779	158,701	37,675	1,242
63	1,021,804	37,349	256,661	809,569	28,450	188,106	54,799	1,548
平成1年	1,081,264	38,940	264,013	877,365	29,847	198,296	57,777	1,542
62年度	891,666	33,131	237,414	691,772	24,799	168,824	36,816	1,240
63	1,047,085	37,741	257,215	841,835	28,760	189,792	43,930	1,416
1年 1月	91,069	3,067	20,695	77,008	2,314	14,840	52,495	1,583
2	88,676	3,135	21,084	72,509	2,351	15,462	51,152	1,557
3	93,139	3,458	25,151	81,034	2,792	20,534	43,930	1,416
4	94,124	3,303	26,117	73,140	2,416	19,095	49,721	1,485
5	79,187	2,888	19,231	63,728	2,158	14,267	49,452	1,474
6	90,169	3,363	21,875	71,212	2,520	16,047	51,306	1,471
7	91,504	3,278	21,159	70,678	2,564	15,218	55,233	1,528
8	78,350	2,849	18,820	64,883	2,275	14,307	53,061	1,473
9	91,117	3,339	22,521	74,751	2,537	17,222	51,800	1,512
10	90,638	3,379	22,869	74,307	2,653	17,809	51,492	1,433
11	94,660	3,446	22,453	73,371	2,505	15,589	56,069	1,596
12	98,631	3,435	22,037	80,744	2,761	17,907	57,777	1,542

10PS以上30PS未満（6）

年 月	生産 数量(台)	生産 容量(千PS)	生産 金額(百万円)	販売 数量(台)	販売 容量(千PS)	販売 金額(百万円)	在庫 数量(台)	在庫 容量(千PS)
昭和60年	…	…	…	…	…	…	…	…
61	…	…	…	…	…	…	…	…
62	407,235	7,695	73,557	279,024	5,235	44,426	20,460	424
63	465,813	8,480	73,856	335,602	6,022	47,532	34,482	664
平成1年	421,779	7,547	61,803	300,122	5,262	38,832	39,656	758
62年度	418,141	7,766	72,390	292,029	5,399	45,115	21,468	441
63	462,557	8,401	71,436	337,214	6,035	46,698	29,705	578
1年 1月	40,811	729	6,052	31,323	552	4,279	33,871	654
2	35,242	634	5,190	25,612	452	3,373	33,150	643
3	36,270	654	5,481	28,041	499	3,737	29,705	578
4	34,175	617	5,154	22,946	409	3,153	32,825	634
5	27,823	508	4,233	19,015	342	2,541	32,766	634
6	34,866	625	5,227	23,467	416	3,098	34,334	660
7	34,422	612	5,101	23,153	399	2,971	36,519	695
8	29,224	528	4,377	19,729	342	2,587	36,563	703
9	34,482	632	5,147	25,234	446	3,265	35,617	693
10	36,513	650	5,110	25,752	446	3,110	36,839	715
11	38,144	671	5,324	26,401	455	3,154	38,879	747
12	39,807	687	5,405	29,449	505	3,564	39,656	758

注：昭和62年からディーゼル機関（10PS以上）より細分。

30ＰＳ以上100ＰＳ未満（7）

年月	生産 数量(台)	生産 容量(千ＰＳ)	生産 金額(百万円)	販売 数量(台)	販売 容量(千ＰＳ)	販売 金額(百万円)	在庫 数量(台)	在庫 容量(千ＰＳ)
昭和60年	…	…	…	…	…	…	…	…
61	…	…	…	…	…	…	…	…
62	178,517	10,808	65,631	136,266	8,549	48,303	6,836	388
63	228,559	14,191	80,797	177,772	11,457	60,176	8,451	474
平成1年	308,192	16,007	99,860	254,192	13,158	77,503	8,595	466
62年度	193,484	12,187	71,664	149,496	9,797	52,850	6,701	381
63	249,602	14,661	85,769	196,160	11,747	64,066	8,542	489
1年 1月	21,359	1,176	7,361	16,607	918	5,062	9,084	508
2	24,180	1,272	7,825	19,398	1,002	5,988	9,200	508
3	28,325	1,496	9,333	23,909	1,231	7,496	8,542	489
4	26,936	1,325	9,139	22,277	1,075	6,374	8,681	484
5	25,527	1,274	8,051	20,151	988	6,014	9,441	516
6	27,470	1,432	8,800	23,673	1,209	7,187	8,530	480
7	25,971	1,338	8,062	21,468	1,191	6,280	8,600	477
8	23,179	1,166	7,160	19,951	1,002	5,848	8,173	455
9	27,079	1,428	8,833	21,988	1,167	7,004	8,647	474
10	24,808	1,317	8,110	21,643	1,161	6,877	7,414	390
11	27,437	1,427	8,897	20,647	1,070	6,522	9,649	501
12	25,921	1,355	8,288	22,480	1,144	6,850	8,595	466

注：昭和62年からディーゼル機関（10PS以上）より細分。

100ＰＳ以上500ＰＳ未満（8）

年月	生産 数量(台)	生産 容量(千ＰＳ)	生産 金額(百万円)	販売 数量(台)	販売 容量(千ＰＳ)	販売 金額(百万円)	在庫 数量(台)	在庫 容量(千ＰＳ)
昭和60年	…	…	…	…	…	…	…	…
61	…	…	…	…	…	…	…	…
62	67,911	10,133	51,513	48,516	6,879	33,097	1,495	189
63	73,145	11,389	58,673	54,627	8,094	39,876	1,105	142
平成1年	74,320	11,780	60,991	55,172	8,275	41,887	828	118
62年度	68,290	10,425	55,232	49,454	7,144	35,374	1,710	215
63	72,520	11,334	58,448	54,371	8,081	40,185	1,123	142
1年 1月	5,677	869	4,590	3,986	584	2,975	1,247	160
2	5,759	907	4,814	4,298	640	3,367	1,112	143
3	6,357	977	5,375	4,759	702	3,912	1,123	142
4	6,083	982	4,839	4,139	627	3,061	1,134	147
5	5,483	861	4,128	4,074	589	2,786	1,039	132
6	6,610	1,032	5,069	4,743	698	3,441	1,059	134
7	6,476	1,035	5,419	4,837	740	3,693	1,112	143
8	5,546	895	4,717	4,623	700	3,444	857	113
9	6,565	1,016	5,331	4,542	681	3,491	1,153	146
10	6,733	1,079	5,650	5,120	769	3,913	1,011	132
11	6,352	1,047	5,518	4,796	748	3,798	942	128
12	6,679	1,080	5,541	5,255	797	4,007	828	118

注：昭和62年からディーゼル機関（10PS以上）より細分。

500 Ｐ Ｓ 以 上（9）

年月	生産 数量(台)	生産 容量(千ＰＳ)	生産 金額(百万円)	販売 数量(台)	販売 容量(千ＰＳ)	販売 金額(百万円)	在庫 数量(台)	在庫 容量(千ＰＳ)
昭和60年	…	…	…	…	…	…	…	…
61	…	…	…	…	…	…	…	…
62	1,100	1,085	22,482	619	793	19,918	51	124
63	1,406	1,491	26,800	913	1,171	25,487	59	137
平成1年	1,703	1,597	24,807	1,022	1,209	24,503	50	90
62年度	1,318	1,324	22,918	761	1,050	21,686	61	100
63	1,383	1,456	25,011	856	1,081	23,441	59	123
1年 1月	117	118	1,267	65	69	904	66	152
2	163	152	1,848	69	90	1,398	79	159
3	124	172	3,714	118	190	4,061	59	123
4	166	179	5,486	84	128	5,232	60	118
5	94	98	1,581	58	92	1,719	53	97
6	149	125	1,458	57	60	1,166	46	95
7	142	112	1,066	94	79	1,095	51	100
8	116	109	1,286	72	81	1,179	54	99
9	112	102	1,694	77	83	1,998	54	103
10	195	167	2,664	118	116	2,630	45	102
11	170	135	1,399	99	76	900	62	123
12	155	126	1,345	111	145	2,219	50	90

注：昭和62年からディーゼル機関（10PS以上）より細分。

舶用ディーゼル機関（10）

年月	生産 数量(台)	生産 容量(千ＰＳ)	生産 金額(百万円)	ボイラ(11～18) 生産 金額(百万円)	一般用ボイラ(11～16) 生産 数量(台)	一般用ボイラ(11～16) 生産 容量(t/h)	一般用ボイラ(11～16) 生産 金額(百万円)	水管ボイラ(11～14) 生産 数量(台)	水管ボイラ(11～14) 生産 容量(t/h)	水管ボイラ(11～14) 生産 金額(百万円)
昭和60年	31,277	9,632	222,970	279,603	13,843	33,706	175,474	11,196	28,737	164,197
61	32,326	7,912	169,977	268,597	14,337	36,136	176,936	12,083	31,676	166,174
62	31,466	6,788	132,868	365,877	14,104	48,414	293,730	11,826	43,628	277,194
63	32,351	7,782	152,437	163,908	19,638	21,355	88,966	17,370	16,746	79,631
平成1年	30,477	7,948	160,829	248,311	21,036	31,071	151,522	18,657	26,313	139,617
62年度	31,391	6,813	132,107	307,395	15,616	41,756	236,371	13,400	37,317	227,437
63	31,757	7,977	157,551	146,406	19,777	20,389	74,530	17,306	15,609	64,675
1年 1月	2,230	470	9,154	13,063	1,563	1,319	4,066	1,378	1,093	3,572
2	2,631	620	12,072	9,994	1,599	1,990	6,905	1,408	1,646	6,199
3	2,876	889	18,482	15,943	1,847	1,849	4,672	1,634	1,388	3,727
4	2,866	672	13,080	25,298	1,674	3,586	21,280	1,487	3,155	20,355
5	2,355	568	10,892	11,691	1,611	1,478	8,883	1,462	1,188	8,082
6	2,995	791	16,425	28,878	1,829	3,853	25,528	1,664	3,322	23,713
7	2,874	596	11,691	11,868	1,873	1,753	3,759	1,702	1,443	2,957
8	2,198	637	12,959	15,993	1,708	2,207	8,539	1,499	1,759	7,545
9	2,447	696	14,570	37,383	1,836	3,525	26,229	1,574	3,082	24,694
10	2,105	661	14,051	8,164	1,928	1,763	4,661	1,718	1,362	3,683
11	2,314	688	14,550	45,477	1,789	4,993	19,760	1,573	4,573	18,789
12	2,586	661	12,902	24,560	1,779	2,755	17,240	1,558	2,302	16,301

2t/h未満 (11)

年月	生産 数量(台)	生産 容量(t/h)	生産 金額(百万円)
昭和60年	10,964	5,135	8,713
61	11,760	4,585	8,242
62	11,406	4,648	7,760
63	16,690	7,061	10,727
平成1年	17,189	7,610	10,755
62年度	12,967	5,354	8,500
63	16,419	7,178	10,899
1年 1月	1,236	543	777
2	1,334	660	892
3	1,544	700	1,200
4	1,395	555	851
5	1,408	566	821
6	1,537	613	816
7	1,571	694	972
8	1,338	677	850
9	1,416	620	810
10	1,535	694	964
11	1,440	630	883
12	1,435	658	919

注：昭和62年から2t/h未満を統合。

2t/h以上35t/h未満 (12)

年月	生産 数量(台)	生産 容量(t/h)	生産 金額(百万円)
昭和60年	162	1,991	12,524
61	258	1,671	10,051
62	357	2,000	11,677
63	642	2,802	10,862
平成1年	1,358	3,613	11,703
62年度	378	2,056	10,214
63	849	3,023	11,178
1年 1月	140	339	1,163
2	72	218	389
3	85	208	439
4	89	295	949
5	47	169	270
6	124	329	1,386
7	124	287	847
8	153	356	1,000
9	95	381	863
10	179	484	1,795
11	129	253	1,370
12	121	294	1,232

35t/h以上490t/h未満 (13)

年月	生産 数量(台)	生産 容量(t/h)	生産 金額(百万円)
昭和60年	58	6,426	42,994
61	48	5,383	50,118
62	40	4,736	46,842
63	35	3,643	27,188
平成1年	103	5,000	42,542
62年度	36	3,767	28,853
63	36	3,818	29,378
1年 1月	2	211	1,632
2	1	168	1,580
3	5	480	2,087
4	2	445	2,936
5	7	453	6,991
6	2	230	163
7	7	462	1,138
8	8	726	5,695
9	61	961	8,232
10	4	184	924
11	3	570	10,906
12	1	110	258

490t/h以上 (14)

年月	生産 数量(台)	生産 容量(t/h)	生産 金額(百万円)
昭和60年	12	15,185	99,966
61	17	20,037	97,763
62	23	32,244	210,914
63	3	3,240	30,854
平成1年	7	10,090	74,617
62年度	19	26,140	179,870
63	2	1,590	13,220
1年 1月	-	-	-
2	1	600	3,338
3	-	-	-
4	1	1,860	15,620
5	-	-	-
6	1	2,150	21,348
7	-	-	-
8	-	-	-
9	2	1,120	14,789
10	-	-	-
11	1	3,120	5,630
12	1	1,240	13,892

注：生産内訳及び月間進ちょく量はP 53～4 に掲載。

煙管ボイラ(15)

年月	生産 数量(台)	生産 容量(t/h)	生産 金額(百万円)
昭和60年	804	3,134	7,318
61	610	2,219	5,445
62	753	2,838	5,842
63	765	3,045	6,669
平成1年	735	2,904	7,557
62年度	764	2,875	6,168
63	794	3,106	6,769
1年 1月	38	95	265
2	62	218	469
3	80	291	601
4	65	300	574
5	44	180	587
6	67	303	683
7	57	196	575
8	68	262	629
9	61	241	1,168
10	59	244	669
11	68	270	705
12	66	304	632

その他のボイラ(16)

年月	生産 数量(台)	生産 容量(t/h)	生産 金額(百万円)
昭和60年	1,843	1,835	3,959
61	1,644	2,241	5,317
62	1,525	1,948	10,694
63	1,503	1,564	2,666
平成1年	1,644	1,854	4,348
62年度	1,452	1,564	2,767
63	1,677	1,674	3,087
1年 1月	147	131	228
2	129	126	237
3	133	170	344
4	122	131	351
5	105	110	214
6	98	228	1,132
7	114	114	227
8	141	186	365
9	201	202	368
10	151	157	308
11	148	150	266
12	155	149	307

注：鋳鉄製ボイラ，丸ボイラ等を含む。

舶用ボイラ(17)

年月	生産 数量(台)	生産 容量(t/h)	生産 金額(百万円)
昭和60年	482	2,781	7,333
61	308	1,415	4,164
62	169	680	1,561
63	353	1,984	4,055
平成1年	255	2,086	3,382
62年度	313	1,170	2,522
63	237	1,771	3,761
1年 1月	13	77	108
2	18	100	132
3	29	229	719
4	12	111	244
5	25	168	237
6	19	165	201
7	19	288	329
8	21	202	332
9	20	136	102
10	25	272	361
11	24	140	214
12	30	198	403

年月	ボイラの部品・付属品(18) 生産 金額(百万円)	タービン(19～23) 生産 金額(百万円)	蒸気タービン(19～21) 生産 金額(百万円)
昭和60年	96,796	349,591	320,521
61	87,498	194,520	140,908
62	70,586	226,040	196,124
63	70,887	230,660	200,186
平成1年	93,408	298,830	239,810
62年度	68,501	249,344	217,739
63	68,115	239,705	197,125
1年 1月	8,889	27,438	12,355
2	2,957	14,451	11,832
3	10,552	41,691	38,482
4	3,775	6,959	5,504
5	2,571	15,400	6,957
6	3,148	8,293	8,256
7	7,780	15,088	10,593
8	7,122	23,191	22,561
9	11,052	41,255	35,500
10	3,142	7,782	4,555
11	25,503	29,541	16,544
12	6,916	67,741	66,671

注：自己消費を除く。

一般用蒸気タービン(19)

年月	生産 数量(台)	生産 容量(千KW)	生産 金額(百万円)
昭和60年	374	9,669	181,061
61	421	8,164	63,722
62	353	8,113	115,687
63	329	9,525	118,281
平成1年	347	6,467	157,995
62年度	342	10,744	138,582
63	339	7,132	116,329
1年 1月	17	186	6,919
2	29	190	6,349
3	41	1,157	29,613
4	24	144	2,189
5	29	507	3,219
6	38	289	4,298
7	18	208	3,624
8	31	470	17,314
9	31	615	13,829
10	35	55	1,740
11	19	347	10,532
12	35	2,299	58,368

注：生産内訳及び進ちょく量はP.54に掲載。

舶用蒸気タービン(20)

年月	生産 数量(台)	生産 容量(千KW)	生産 金額(百万円)
昭和60年	189	179	2,970
61	114	127	1,953
62	185	161	1,393
63	218	236	2,060
平成1年	176	198	1,806
62年度	208	190	1,733
63	210	233	1,921
1年 1月	15	15	168
2	8	16	91
3	21	25	189
4	30	26	300
5	9	13	109
6	17	19	142
7	16	21	148
8	9	8	55
9	11	17	238
10	18	17	175
11	9	9	81
12	13	13	109

蒸気タービンの部品・付属品(21)

年月	生産 金額(百万円)
昭和60年	136,490
61	75,233
62	79,045
63	79,845
平成1年	80,010
62年度	77,423
63	78,874
1年 1月	5,268
2	5,392
3	8,680
4	3,015
5	3,629
6	3,816
7	6,821
8	5,192
9	21,433
10	2,640
11	5,932
12	8,194

注：自己消費を除く。

ガスタービン(22)

年月	生産 数量(台)	生産 容量(千KW)	生産 金額(百万円)
昭和60年	31	339	19,637
61	41	1,145	41,269
62	33	496	21,254
63	45	705	23,781
平成1年	72	2,341	52,254
62年度	39	540	23,621
63	57	1,273	36,545
1年 1月	12	548	14,293
2	3	92	2,485
3	10	122	2,510
4	4	67	1,137
5	11	256	8,443
6	1	2	37
7	8	163	4,495
8	-	-	-
9	7	94	3,289
10	5	41	2,945
11	10	853	12,144
12	1	103	477

水力タービン(23)

年月	生産 数量(台)	生産 容量(千KW)	生産 金額(百万円)
昭和60年	43	2,424	9,433
61	37	1,755	12,343
62	37	692	8,662
63	36	924	6,693
平成1年	26	1,383	6,766
62年度	34	676	7,984
63	36	909	6,036
1年 1月	4	24	791
2	2	130	135
3	3	27	699
4	3	9	317
5	-	-	-
6	-	-	-
7	-	-	-
8	1	7	630
9	5	510	2,466
10	3	138	282
11	3	431	852
12	2	107	594

水管ボイラ490t/h以上800t/h未満(24)

年月	生産 数量(台)	生産 容量(t/h)
昭和60年	-	-
61	3	2,092
62	6	3,296
63	-	-
平成1年	3	1,720
62年度	4	2,316
63	1	600
1年 1月	-	-
2	1	600
3	-	-
4	-	-
5	-	-
6	-	-
7	-	-
8	-	-
9	2	1,120
10	-	-
11	-	-
12	-	-

水管ボイラ800t/h以上(25)

年月	生産 数量(台)	生産 容量(t/h)
昭和60年	12	15,185
61	14	17,945
62	17	28,948
63	3	3,240
平成1年	4	8,370
62年度	15	23,824
63	1	990
1年 1月	-	-
2	-	-
3	-	-
4	1	1,860
5	-	-
6	1	2,150
7	-	-
8	-	-
9	-	-
10	-	-
11	1	3,120
12	1	1,240

年月	800t/h以上の進ちょく量(26) 生産 数量(台)	800t/h以上の進ちょく量(26) 生産 容量(t/h)	一般用蒸気タービン25万KW未満(27) 生産 数量(台)	一般用蒸気タービン25万KW未満(27) 生産 容量(千KW)	一般用蒸気タービン25万KW以上(28) 生産 数量(台)	一般用蒸気タービン25万KW以上(28) 生産 容量(千KW)	25万KW以上の進ちょく量(29) 生産 数量(台)	25万KW以上の進ちょく量(29) 生産 容量(千KW)
昭和60年	…	22,048	360	2,159	14	7,510	…	5,741
61	…	13,885	406	2,377	13	5,780	…	5,768
62	…	16,241	330	1,913	13	6,200	…	6,072
63	…	7,458	317	2,821	12	6,704	…	4,001
平成1年	…	10,994	340	2,933	7	3,534	…	5,648
62年度	…	15,588	316	2,294	16	8,450	…	5,834
63	…	6,671	331	2,649	8	4,483	…	3,739
1年 1月	13	548	17	186	-	-	16	252
2	13	498	29	190	-	-	17	339
3	17	722	39	278	2	879	18	394
4	16	1,628	24	144	-	-	19	272
5	18	634	29	507	-	-	20	430
6	16	861	38	289	-	-	22	547
7	17	1,054	18	208	-	-	23	555
8	18	803	30	220	1	250	23	516
9	19	1,223	30	240	1	375	24	522
10	19	860	35	55	-	-	25	541
11	19	904	19	347	-	-	25	519
12	19	1,259	32	269	3	2,030	26	762

02

土木建設機械，鉱山機械，トラクタ及び破砕機，摩砕機，選別機

生産額

1年計

1,771,621百万円

トラクタ（1～7）

年月	生産 数量(台)	生産 重量(t)	生産 金額(百万円)	販売 数量(台)	販売 金額(百万円)	在庫 数量(台)
昭和60年	224,052	442,890	421,208	221,844	420,592	23,517
61	225,983	501,116	465,812	225,222	465,944	23,192
62	196,300	393,102	370,548	196,387	376,995	22,010
63	189,844	371,064	353,826	181,808	349,609	28,985
平成1年	174,750	357,659	345,537	169,865	341,460	35,283
62年度	193,439	393,283	369,994	190,064	375,131	23,550
63	183,609	360,079	344,975	180,732	348,015	25,240
1年 1月	14,037	25,470	25,553	13,077	23,703	29,814
2	16,581	31,130	29,555	15,923	29,938	30,380
3	18,326	33,695	33,836	23,411	43,203	25,240
4	13,976	28,102	28,205	11,642	24,247	27,535
5	12,670	26,983	26,088	12,358	25,977	27,769
6	13,999	31,571	29,666	12,463	26,314	29,539
7	13,411	29,804	27,937	11,724	24,820	31,383
8	12,865	27,245	25,518	12,377	25,263	32,127
9	14,787	30,963	30,308	15,067	33,207	32,073
10	14,342	30,646	29,202	13,887	27,484	32,807
11	14,832	30,325	29,711	14,368	30,273	33,570
12	14,924	31,725	29,957	13,568	27,032	35,283

装輪式トラクタ（1～3）

年月	生産 数量(台)	生産 重量(t)	生産 金額(百万円)	販売 数量(台)	販売 金額(百万円)	在庫 数量(台)
昭和60年	209,652	216,318	247,100	207,257	248,357	22,540
61	209,078	213,822	254,010	208,403	254,640	22,135
62	179,884	179,110	215,379	179,862	218,383	21,049
63	172,761	172,673	209,278	164,756	204,039	27,964
平成1年	157,544	154,415	197,947	152,604	193,720	34,320
62年度	176,399	175,125	211,921	172,911	214,505	22,759
63	166,710	166,151	203,597	163,705	202,994	24,546
1年 1月	12,815	12,150	15,307	11,822	13,322	28,826
2	15,041	13,956	17,310	14,316	16,585	29,459
3	16,733	16,084	20,980	21,591	28,406	24,546
4	12,573	12,274	16,055	10,333	13,337	26,747
5	11,319	11,503	14,680	10,954	13,868	27,034
6	12,491	12,882	15,961	11,023	14,122	28,738
7	12,054	12,617	15,639	10,444	13,253	30,505
8	11,530	11,638	14,470	11,039	13,264	31,252
9	13,306	13,615	17,850	13,553	19,794	31,231
10	12,914	12,598	16,208	12,516	15,869	31,908
11	13,356	12,453	17,029	12,936	17,731	32,628
12	13,412	12,644	16,458	12,077	14,170	34,320

注：ショベルを装備したものは，45.産業車両のショベルトラックに含む。

20PS未満(1)

年月	生産 数量(台)	生産 重量(t)	生産 金額(百万円)	販売 数量(台)	販売 金額(百万円)	在庫 数量(台)
昭和60年	91,645	64,259	74,321	88,457	72,164	12,824
61	89,903	62,021	74,834	90,508	76,141	11,651
62	76,739	49,078	59,932	76,715	60,598	10,855
63	76,158	46,799	56,990	69,790	53,296	16,879
平成1年	73,854	44,370	58,901	69,353	56,220	22,986
62年度	74,664	46,314	57,155	70,481	54,930	13,173
63	74,726	45,772	56,616	71,617	55,378	15,937
1年 1月	6,008	3,342	4,382	5,803	4,266	17,078
2	7,407	4,324	5,716	7,329	5,706	17,187
3	8,250	5,136	6,782	9,467	7,888	15,937
4	5,901	3,583	4,704	4,811	3,959	17,015
5	5,422	3,488	4,385	5,078	4,189	17,295
6	5,652	3,493	4,363	5,225	4,260	17,964
7	5,307	3,555	4,584	4,503	3,818	18,947
8	5,688	3,541	4,780	5,781	4,490	19,120
9	5,569	3,410	4,691	5,124	4,798	19,815
10	5,738	3,374	4,604	5,512	4,391	20,309
11	6,350	3,420	5,015	5,178	4,475	21,727
12	6,562	3,703	4,896	5,542	3,979	22,986

20PS以上30PS未満(2)

年月	生産 数量(台)	生産 重量(t)	生産 金額(百万円)	販売 数量(台)	販売 金額(百万円)	在庫 数量(台)
昭和60年	82,207	89,253	99,267	82,821	101,802	5,422
61	90,330	101,260	119,016	88,350	116,319	6,983
62	78,456	88,988	104,829	77,590	104,486	7,638
63	69,920	79,867	96,963	68,477	95,664	8,581
平成1年	56,949	63,086	80,562	57,374	81,092	8,107
62年度	76,902	87,267	103,096	77,167	105,592	7,307
63	65,470	74,524	91,317	65,755	92,060	6,486
1年 1月	5,018	5,576	6,922	4,326	5,453	9,155
2	5,498	6,006	7,309	5,105	6,864	9,464
3	5,775	6,335	7,956	8,743	12,523	6,486
4	4,730	5,169	6,781	3,729	5,297	7,473
5	3,647	4,157	5,265	3,757	5,043	7,357
6	4,364	5,001	6,447	3,662	5,280	8,063
7	4,530	5,055	6,425	3,470	4,720	9,104
8	3,629	4,151	5,020	3,307	4,632	9,432
9	5,029	5,613	7,288	5,964	9,401	8,477
10	5,119	5,585	7,020	5,157	7,307	8,460
11	4,849	5,298	7,289	5,526	8,435	7,848
12	4,761	5,141	6,840	4,628	6,136	8,107

30PS以上(3)

年月	生産 数量(台)	生産 重量(t)	生産 金額(百万円)	販売 数量(台)	販売 金額(百万円)	在庫 数量(台)
昭和60年	35,800	62,807	73,512	35,979	74,391	4,294
61	28,845	50,540	60,160	29,545	62,180	3,501
62	24,689	41,044	50,619	25,557	53,299	2,556
63	26,683	46,007	55,324	26,489	55,080	2,504
平成1年	26,741	46,959	58,484	25,877	56,408	3,227
62年度	24,833	41,543	51,670	25,263	53,984	2,279
63	26,514	45,855	55,664	26,333	55,557	2,123
1年 1月	1,789	3,232	4,003	1,693	3,603	2,593
2	2,136	3,625	4,285	1,882	4,014	2,808
3	2,708	4,613	6,241	3,381	7,994	2,123
4	1,942	3,522	4,570	1,793	4,081	2,259
5	2,250	3,858	5,030	2,119	4,636	2,382
6	2,475	4,388	5,151	2,136	4,582	2,711
7	2,217	4,008	4,629	2,471	4,715	2,454
8	2,213	3,946	4,671	1,951	4,141	2,700
9	2,708	4,592	5,871	2,465	5,595	2,939
10	2,057	3,639	4,584	1,847	4,171	3,139
11	2,157	3,735	4,725	2,232	4,821	3,053
12	2,089	3,801	4,723	1,907	4,054	3,227

装軌式トラクタ (4～7)

年月	生産 数量(台)	生産 重量(t)	生産 金額(百万円)	販売 数量(台)	販売 金額(百万円)	在庫 数量(台)
昭和60年	14,400	226,572	174,108	14,587	172,235	977
61	16,905	287,294	211,803	16,819	211,304	1,057
62	16,416	213,992	155,169	16,525	158,612	961
63	17,083	198,390	144,548	17,052	145,570	1,021
平成1年	17,206	203,243	147,590	17,261	147,741	963
62年度	17,040	218,159	158,073	17,153	160,626	791
63	16,899	193,929	141,378	17,027	145,021	694
1年 1月	1,222	13,320	10,246	1,255	10,381	988
2	1,540	17,175	12,246	1,607	13,354	921
3	1,593	17,611	12,856	1,820	14,797	694
4	1,403	15,828	12,150	1,309	10,910	788
5	1,351	15,479	11,408	1,404	12,108	735
6	1,508	18,689	13,705	1,440	12,192	801
7	1,357	17,186	12,299	1,280	11,566	878
8	1,335	15,607	11,048	1,338	12,000	875
9	1,481	17,348	12,458	1,514	13,413	842
10	1,428	18,049	12,995	1,371	11,615	899
11	1,476	17,871	12,682	1,432	12,542	942
12	1,512	19,081	13,498	1,491	12,863	963

ブルドーザ (4～5)

年月	生産 数量(台)	生産 重量(t)	生産 金額(百万円)	販売 数量(台)	販売 金額(百万円)	在庫 数量(台)
昭和60年	12,264	199,644	153,597	12,399	151,214	747
61	15,063	265,969	195,299	15,002	195,098	803
62	14,936	195,351	141,706	14,926	143,696	831
63	15,397	178,225	130,829	15,426	132,173	831
平成1年	16,085	189,430	138,021	16,094	137,730	819
62年度	15,522	199,543	144,901	15,488	145,616	701
63	15,269	173,691	127,789	15,461	131,876	541
1年 1月	1,113	11,937	9,321	1,128	9,258	816
2	1,423	15,702	11,237	1,480	12,331	759
3	1,459	15,754	11,773	1,677	13,540	541
4	1,313	14,759	11,346	1,235	10,227	619
5	1,273	14,591	10,779	1,291	11,189	601
6	1,405	17,352	12,759	1,343	11,269	661
7	1,243	15,801	11,294	1,169	10,620	735
8	1,262	14,874	10,499	1,260	11,386	737
9	1,371	15,947	11,458	1,415	12,532	693
10	1,366	17,411	12,530	1,299	11,073	760
11	1,422	17,205	12,206	1,371	11,957	810
12	1,435	18,096	12,820	1,426	12,347	819

積込機 (6～7)

10 t 未満(6)

年月	生産 数量(台)	生産 重量(t)	生産 金額(百万円)	販売 数量(台)	販売 金額(百万円)	在庫 数量(台)
昭和60年	2,136	26,928	20,511	2,188	21,021	230
61	1,842	21,325	16,504	1,817	16,206	254
62	1,480	18,641	13,462	1,599	14,916	130
63	1,686	20,165	13,719	1,626	13,397	190
平成1年	1,121	13,813	9,569	1,167	10,011	144
62年度	1,518	18,615	13,172	1,665	15,010	90
63	1,630	20,238	13,588	1,566	13,145	153
1年 1月	109	1,383	925	127	1,123	172
2	117	1,473	1,009	127	1,022	162
3	134	1,858	1,083	143	1,257	153
4	90	1,068	804	74	682	169
5	78	889	629	113	920	134
6	103	1,337	946	97	923	140
7	114	1,385	1,005	111	946	143
8	73	732	549	78	614	138
9	110	1,401	1,001	99	881	149
10	62	638	465	72	542	139
11	54	666	476	61	585	132
12	77	984	678	65	515	144

10 t 未満(4)

年月	生産 数量(台)	生産 重量(t)	生産 金額(百万円)	販売 数量(台)	販売 金額(百万円)	在庫 数量(台)
昭和60年	5,541	27,451	23,780	5,733	24,806	231
61	6,118	30,077	26,259	6,055	25,898	291
62	7,068	36,636	30,908	7,035	30,983	324
63	8,239	41,533	34,092	8,177	34,156	386
平成1年	8,373	41,528	33,286	8,334	33,462	423
62年度	7,331	37,998	31,490	7,310	31,754	262
63	8,347	41,375	34,315	8,360	34,721	249
1年 1月	636	3,113	2,658	627	2,600	395
2	764	3,774	2,934	800	3,380	359
3	820	4,052	3,498	930	3,915	249
4	650	3,356	2,538	672	2,658	227
5	649	3,266	2,478	631	2,397	245
6	700	3,471	2,834	705	2,832	238
7	612	2,985	2,458	554	2,213	296
8	677	3,448	2,638	644	2,633	329
9	704	3,494	2,807	659	2,579	374
10	644	3,117	2,523	655	2,564	363
11	764	3,679	2,933	719	2,725	408
12	753	3,774	2,987	738	2,966	423

10 t 以上(5)

年月	生産 数量(台)	生産 重量(t)	生産 金額(百万円)	販売 数量(台)	販売 金額(百万円)	在庫 数量(台)
昭和60年	6,723	172,192	129,817	6,666	126,408	516
61	8,945	235,892	169,040	8,947	169,199	512
62	7,868	158,715	110,798	7,891	112,713	507
63	7,158	136,692	96,737	7,249	98,017	445
平成1年	7,712	147,902	104,734	7,760	104,268	396
62年度	8,191	161,545	113,411	8,178	113,861	439
63	6,922	132,315	93,474	7,101	97,155	292
1年 1月	477	8,824	6,663	501	6,658	421
2	659	11,928	8,303	680	8,951	400
3	639	11,702	8,275	747	9,625	292
4	663	11,404	8,809	563	7,569	392
5	624	11,325	8,301	660	8,792	356
6	705	13,882	9,925	638	8,437	423
7	631	12,816	8,836	615	8,407	439
8	585	11,426	7,860	616	8,753	408
9	667	12,453	8,651	756	9,953	319
10	722	14,294	10,007	644	8,509	397
11	658	13,526	9,273	652	9,232	402
12	682	14,323	9,833	688	9,381	396

10 t 以上(7)

年月	生産 数量(台)	生産 重量(t)	生産 金額(百万円)	販売 数量(台)	販売 金額(百万円)	在庫 数量(台)
昭和60年	1,256	21,581	16,414	1,278	16,757	128
61	938	16,121	12,368	932	12,106	134
62	839	14,593	10,320	917	11,550	55
63	801	14,582	9,458	782	9,341	75
平成1年	542	10,083	6,849	559	7,090	58
62年度	820	14,165	9,768	914	11,309	32
63	810	14,944	9,683	772	9,373	70
1年 1月	58	1,057	681	67	833	66
2	59	1,113	734	56	677	69
3	73	1,333	815	72	941	70
4	38	750	558	36	496	72
5	36	641	436	55	633	53
6	56	1,057	730	50	710	59
7	55	1,014	727	51	662	63
8	25	439	324	30	389	58
9	57	1,083	756	54	680	61
10	21	388	271	23	253	59
11	25	473	327	39	486	45
12	39	736	491	26	331	58

土木建設機械
(8～29)

年月	生産
	金額(百万円)
昭和60年	808,149
61	741,589
62	889,090
63	1,166,037
平成1年	1,365,106
62年度	964,196
63	1,344,699
1年 1月	99,814
2	112,059
3	131,454
4	110,344
5	104,547
6	117,162
7	111,724
8	106,014
9	122,966
10	113,435
11	116,845
12	118,743

建設用クレーン
(8～9)

年月	生産			販売		在庫
	数量(台)	重量(t)	金額(百万円)	数量(台)	金額(百万円)	数量(台)
昭和60年	7,826	132,547	142,270	7,713	155,380	1,364
61	6,295	96,789	108,736	6,758	114,607	973
62	6,262	92,412	104,827	6,608	113,965	518
63	9,128	145,793	161,586	9,122	159,846	656
平成1年	8,110	161,576	178,476	7,847	173,589	917
62年度	6,668	99,773	112,983	6,892	121,110	522
63	9,115	154,714	169,210	9,265	171,805	425
1年 1月	577	11,228	11,729	575	12,146	658
2	625	13,105	13,692	604	13,980	679
3	793	15,578	17,450	1,047	23,826	425
4	653	12,099	14,296	519	9,807	558
5	641	13,260	14,266	520	10,546	679
6	683	12,788	14,470	638	13,853	724
7	700	12,960	14,405	697	15,750	727
8	652	13,896	14,076	602	13,024	777
9	720	14,783	16,512	921	21,021	576
10	661	13,470	15,194	487	10,012	749
11	704	14,392	16,065	626	14,464	827
12	701	14,015	16,322	611	15,160	917

トラッククレーン(8)

年月	生産			販売		在庫
	数量(台)	重量(t)	金額(百万円)	数量(台)	金額(百万円)	数量(台)
昭和60年	6,572	104,173	105,189	6,483	122,304	1,034
61	5,058	67,462	72,894	5,408	76,675	745
62	4,735	56,230	58,791	5,041	66,161	413
63	6,710	83,754	83,950	6,722	84,327	453
平成1年	4,898	77,324	77,158	4,769	75,623	580
62年度	5,046	60,508	62,319	5,240	69,523	392
63	6,495	86,788	85,787	6,607	88,445	332
1年 1月	365	5,880	5,514	361	5,313	457
2	400	7,014	6,384	383	6,679	474
3	535	8,831	8,921	677	12,386	332
4	453	6,856	7,356	377	5,185	407
5	394	5,948	5,755	326	3,946	475
6	448	6,239	6,482	411	6,024	512
7	415	5,757	5,584	433	6,742	494
8	402	6,317	6,360	364	5,616	532
9	384	5,953	5,999	509	8,288	407
10	360	6,050	5,985	278	3,786	488
11	384	6,620	7,093	327	5,366	545
12	358	5,858	5,726	323	6,292	580

注：平成1年より機械式・油圧式の内訳を廃止。

ラフテレンクレーン(9)

年月	生産			販売		在庫
	数量(台)	重量(t)	金額(百万円)	数量(台)	金額(百万円)	数量(台)
昭和60年	1,254	28,375	37,081	1,230	33,076	330
61	1,237	29,327	35,843	1,350	37,932	228
62	1,527	36,183	46,036	1,567	47,805	105
63	2,418	62,039	77,636	2,400	75,519	203
平成1年	3,212	84,253	101,319	3,078	97,966	337
62年度	1,622	39,266	50,663	1,652	51,586	130
63	2,620	67,927	83,423	2,658	83,360	93
1年 1月	212	5,348	6,216	214	6,833	201
2	225	6,091	7,309	221	7,301	205
3	258	6,746	8,529	370	11,440	93
4	200	5,243	6,940	142	4,622	151
5	247	7,312	8,511	194	6,600	204
6	235	6,550	7,988	227	7,828	212
7	285	7,203	8,821	264	9,009	233
8	250	7,580	7,716	238	7,408	245
9	336	8,831	10,513	412	12,733	169
10	301	7,421	9,208	209	6,226	261
11	320	7,773	8,972	299	9,098	282
12	343	8,157	10,596	288	8,868	337

掘さく機械
(10～14)

年月	生産		販売		在庫
	数量(台)	金額(百万円)	数量(台)	金額(百万円)	数量(台)
昭和60年	58,001	553,409	58,157	580,423	4,825
61	61,510	525,457	62,297	563,372	3,956
62	82,541	658,476	80,462	702,232	3,898
63	111,404	854,058	108,335	909,927	4,823
平成1年	139,262	979,926	137,908	1,062,691	5,555
62年度	91,296	718,371	87,702	759,064	4,034
63	120,711	900,577	118,933	974,635	4,369
1年 1月	10,596	73,828	10,677	82,570	4,631
2	11,661	82,813	11,264	85,902	4,903
3	12,823	92,160	13,247	114,720	4,369
4	11,815	82,698	10,844	76,783	5,328
5	11,158	76,189	10,408	76,227	5,961
6	11,860	85,570	10,332	81,670	7,227
7	11,276	80,178	11,066	86,609	7,525
8	10,835	76,434	11,224	87,516	7,099
9	11,390	82,312	12,658	105,058	5,882
10	11,758	78,582	11,973	82,155	5,238
11	12,027	83,734	12,249	90,963	5,236
12	12,063	85,427	11,966	92,518	5,555

ショベル系掘さく機械
(10～13)

年月	生産			販売		在庫
	数量(台)	重量(t)	金額(百万円)	数量(台)	金額(百万円)	数量(台)
昭和60年	57,569	672,129	530,293	57,740	557,686	4,810
61	61,030	659,037	501,778	61,865	540,634	3,945
62	82,019	853,120	628,924	79,995	674,430	3,887
63	110,727	1,115,319	812,880	107,727	869,840	4,814
平成1年	138,646	1,305,691	947,725	137,353	1,032,091	5,539
62年度	90,732	934,046	686,851	87,195	729,170	4,030
63	119,982	1,180,593	859,989	118,274	935,251	4,361
1年 1月	10,487	99,193	70,579	10,568	79,322	4,629
2	11,600	108,072	78,918	11,211	82,158	4,893
3	12,755	119,331	87,445	13,182	110,236	4,361
4	11,779	109,954	79,823	10,813	74,267	5,316
5	11,111	103,564	74,437	10,363	74,621	5,954
6	11,834	113,656	83,565	10,305	79,538	7,221
7	11,244	108,333	77,844	11,035	84,281	7,518
8	10,806	106,314	74,361	11,201	85,509	7,090
9	11,326	108,512	79,604	12,606	102,449	5,870
10	11,708	107,455	77,368	11,934	81,027	5,220
11	11,986	111,180	81,714	12,215	89,040	5,223
12	12,010	110,128	82,066	11,920	89,642	5,539

機械式(10)

年月	生産			販売		在庫
	数量(台)	重量(t)	金額(百万円)	数量(台)	金額(百万円)	数量(台)
昭和60年	679	50,680	52,487	740	57,238	194
61	523	36,209	37,966	596	41,357	147
62	837	51,508	49,964	835	44,567	126
63	1,185	71,160	59,878	1,170	52,247	139
平成1年	1,578	91,903	78,792	1,572	78,215	138
62年度	965	57,703	53,342	926	49,337	137
63	1,272	75,305	65,820	1,301	67,539	103
1年 1月	105	6,944	6,536	100	5,296	144
2	120	6,213	5,493	119	6,150	143
3	154	7,538	6,767	193	9,411	103
4	110	6,766	5,661	129	5,888	81
5	131	8,149	6,641	97	4,996	115
6	129	7,822	6,611	125	6,260	119
7	138	7,763	6,565	128	6,090	129
8	131	7,039	5,868	127	5,839	133
9	155	10,140	8,615	168	9,552	120
10	125	8,066	6,391	144	6,513	100
11	136	7,741	6,628	122	6,305	114
12	144	7,723	7,018	120	5,915	138

油圧式（11～13）

年月	生産 数量(台)	生産 重量(t)	生産 金額(百万円)	販売 数量(台)	販売 金額(百万円)	在庫 数量(台)
昭和60年	56,890	621,449	477,806	57,000	500,448	4,616
61	60,507	622,828	463,812	61,269	499,277	3,798
62	81,182	801,612	578,959	79,160	629,863	3,761
63	109,542	1,044,159	753,001	106,557	807,594	4,675
平成1年	137,068	1,213,788	868,933	135,781	953,876	5,401
62年度	89,767	876,343	633,509	86,269	679,832	3,893
63	118,710	1,105,288	794,169	116,973	867,712	4,258
1年 1月	10,382	92,249	64,044	10,468	74,026	4,485
2	11,480	101,859	73,425	11,092	76,008	4,750
3	12,601	111,793	80,679	12,989	100,825	4,258
4	11,669	103,189	74,162	10,684	68,379	5,235
5	10,980	95,415	67,797	10,266	69,625	5,839
6	11,705	105,833	76,954	10,180	73,278	7,102
7	11,106	100,570	71,279	10,907	78,191	7,389
8	10,675	99,275	68,493	11,074	79,671	6,957
9	11,171	98,371	70,989	12,438	92,898	5,750
10	11,583	99,389	70,977	11,790	74,513	5,120
11	11,850	103,440	75,086	12,093	82,734	5,109
12	11,866	102,405	75,048	11,800	83,727	5,401

0.2m³未満（11）

年月	生産 数量(台)	生産 重量(t)	生産 金額(百万円)	販売 数量(台)	販売 金額(百万円)	在庫 数量(台)
昭和60年	21,919	57,626	50,611	22,044	52,139	1,685
61	24,526	66,601	55,408	25,015	57,499	1,557
62	35,073	94,465	74,155	33,597	72,643	1,799
63	49,721	131,099	107,466	49,197	111,158	1,652
平成1年	66,639	164,582	137,977	67,016	151,506	2,535
62年度	39,981	105,865	84,145	37,343	80,644	2,060
63	54,472	141,556	117,067	54,607	123,771	2,064
1年 1月	4,857	11,816	9,799	4,830	10,507	1,701
2	5,506	13,493	11,299	5,340	11,526	1,906
3	5,927	14,607	12,391	5,848	13,307	2,064
4	5,652	14,115	11,846	5,453	12,068	2,282
5	5,395	13,326	11,064	5,268	11,687	2,453
6	5,599	13,869	11,512	5,024	11,339	3,103
7	5,359	13,228	11,051	5,473	12,426	3,091
8	5,022	12,551	10,624	5,345	12,526	2,917
9	5,596	13,654	11,571	6,182	14,508	2,578
10	5,887	14,471	12,233	6,320	14,505	2,362
11	5,961	14,886	12,413	6,210	14,392	2,332
12	5,878	14,565	12,174	5,723	12,716	2,535

0.2m³以上0.6m³未満（12）

年月	生産 数量(台)	生産 重量(t)	生産 金額(百万円)	販売 数量(台)	販売 金額(百万円)	在庫 数量(台)
昭和60年	17,896	172,543	129,134	17,919	145,186	1,450
61	18,856	180,285	137,982	19,101	152,896	978
62	24,458	231,847	178,884	24,277	192,884	743
63	31,403	298,824	229,401	30,278	247,220	1,147
平成1年	38,492	355,613	271,749	37,334	294,105	1,385
62年度	25,596	242,396	188,601	25,194	200,696	737
63	34,880	329,998	250,296	33,889	273,421	840
1年 1月	3,092	28,647	20,717	3,197	24,960	972
2	3,278	30,524	23,144	3,150	24,898	1,024
3	3,734	34,723	26,202	3,828	30,642	840
4	3,365	31,316	23,277	3,045	23,021	1,167
5	3,090	28,363	21,439	2,679	20,861	1,491
6	3,339	31,036	23,806	2,759	21,866	1,967
7	3,090	28,915	22,121	2,821	22,434	2,149
8	2,971	27,154	20,783	3,045	23,547	1,979
9	2,923	26,723	20,980	3,276	27,317	1,522
10	3,085	28,480	21,639	3,081	23,151	1,236
11	3,201	29,776	23,391	3,226	26,101	1,167
12	3,324	29,956	24,251	3,227	25,307	1,385

0.6m³以上（13）

年月	生産 数量(台)	生産 重量(t)	生産 金額(百万円)	販売 数量(台)	販売 金額(百万円)	在庫 数量(台)
昭和60年	17,075	391,280	298,062	17,037	303,123	1,481
61	17,125	375,942	270,422	17,153	288,881	1,263
62	21,651	475,301	325,920	21,286	364,336	1,219
63	28,418	614,236	416,135	27,082	449,215	1,876
平成1年	31,937	693,594	459,208	31,431	508,265	1,481
62年度	24,190	528,083	360,762	23,732	398,493	1,096
63	29,358	633,734	426,806	28,477	470,520	1,354
1年 1月	2,433	51,786	33,528	2,441	38,560	1,812
2	2,696	57,842	38,982	2,602	39,585	1,820
3	2,940	62,463	42,085	3,313	56,876	1,354
4	2,652	57,758	39,039	2,186	33,290	1,786
5	2,495	53,727	35,294	2,319	37,077	1,895
6	2,767	60,928	41,637	2,397	40,073	2,032
7	2,657	58,427	38,108	2,613	43,331	2,149
8	2,682	59,570	37,086	2,684	43,598	2,061
9	2,652	57,994	38,438	2,980	51,072	1,650
10	2,611	56,438	37,105	2,389	36,857	1,522
11	2,688	58,777	39,283	2,657	42,241	1,610
12	2,664	57,883	38,623	2,850	45,704	1,481

トンネル掘進機（14）

年月	生産 数量(台)	生産 金額(百万円)	販売 数量(台)	販売 金額(百万円)	在庫 数量(台)
昭和60年	432	23,116	417	22,737	15
61	480	23,679	432	22,738	11
62	522	29,552	467	27,802	11
63	677	41,179	608	40,087	9
平成1年	616	32,201	555	30,600	16
62年度	564	31,520	507	29,895	4
63	729	40,588	659	39,384	8
1年 1月	109	3,248	109	3,248	2
2	61	3,895	53	3,744	10
3	68	4,715	65	4,484	8
4	36	2,875	31	2,516	12
5	47	1,752	45	1,606	7
6	26	2,005	27	2,132	6
7	32	2,334	31	2,328	7
8	29	2,073	23	2,006	9
9	64	2,709	52	2,608	12
10	50	1,214	39	1,128	18
11	41	2,020	34	1,924	13
12	53	3,362	46	2,876	16

整地機械（15～20）

年月	生産 数量(台)	生産 金額(百万円)
昭和60年	58,360	43,481
61	60,525	40,087
62	65,026	40,470
63	75,978	41,112
平成1年	85,323	60,570
62年度	67,599	39,928
63	78,373	45,661
1年 1月	5,698	3,623
2	5,862	4,413
3	8,307	6,026
4	7,653	3,977
5	7,208	4,542
6	7,552	5,141
7	6,671	4,843
8	7,744	4,712
9	7,105	6,739
10	7,053	4,992
11	7,567	5,619
12	6,903	5,941

グレーダ・スクレーパ（15）

年月	生産 数量(台)	生産 金額(百万円)
昭和60年	2,025	20,609
61	2,371	18,847
62	1,803	17,308
63	1,346	13,381
平成1年	1,480	14,637
62年度	1,681	15,775
63	1,319	13,803
1年 1月	98	915
2	105	1,245
3	160	1,680
4	81	742
5	126	1,195
6	135	1,171
7	116	1,202
8	91	870
9	135	1,574
10	136	1,137
11	143	1,384
12	154	1,521

不整地用運搬車（16）

年月	生産 数量(台)	生産 金額(百万円)
昭和60年	585	1,041
61	777	1,376
62	1,154	1,619
63	1,534	1,878
平成1年	3,050	12,698
62年度	1,182	1,692
63	884	2,921
1年 1月	245	698
2	318	1,030
3	321	1,193
4	240	747
5	292	1,086
6	266	1,025
7	274	1,041
8	172	911
9	222	1,121
10	222	1,205
11	263	1,343
12	215	1,297

ロードローラ（17）

年月	生産 数量(台)	生産 金額(百万円)
昭和60年	621	3,876
61	671	4,223
62	785	4,900
63	1,159	7,435
平成1年	876	6,008
62年度	822	5,161
63	1,261	8,261
1年 1月	80	536
2	90	636
3	169	1,169
4	56	360
5	41	241
6	47	294
7	49	306
8	50	370
9	110	832
10	41	249
11	64	432
12	79	583

振動ローラ（18）

年月	生産 数量(台)	生産 金額(百万円)
昭和60年	3,419	7,153
61	3,370	5,929
62	3,478	5,828
63	4,150	6,108
平成1年	5,137	8,879
62年度	3,591	5,988
63	4,523	6,487
1年 1月	381	526
2	378	581
3	436	549
4	424	700
5	383	573
6	410	1,077
7	425	811
8	407	664
9	475	980
10	475	736
11	468	809
12	475	873

タイヤローラ（19）

年月	生産 数量(台)	生産 金額(百万円)
昭和60年	871	4,420
61	617	3,063
62	819	3,983
63	895	4,173
平成1年	1,277	6,788
62年度	879	4,170
63	923	4,377
1年 1月	76	360
2	56	269
3	118	552
4	60	298
5	89	453
6	104	510
7	98	506
8	159	740
9	185	1,227
10	120	641
11	100	547
12	112	687

注：振動式を含む。

平板式締め固め機械（20）

年月	生産 数量(台)	生産 金額(百万円)
昭和60年	50,839	6,381
61	52,719	6,649
62	56,987	6,832
63	66,894	8,138
平成1年	73,503	11,560
62年度	59,444	7,143
63	68,252	8,362
1年 1月	4,818	589
2	4,915	652
3	7,103	884
4	6,792	1,130
5	6,277	994
6	6,590	1,064
7	5,709	978
8	6,865	1,157
9	5,978	1,005
10	6,059	1,023
11	6,529	1,105
12	5,868	979

年月	アスファルト舗装機械(21～22) 生産 数量(台)	アスファルト舗装機械(21～22) 生産 金額(百万円)	アスファルトプラント(21) 生産 数量(台)	アスファルトプラント(21) 生産 金額(百万円)	アスファルトフィニッシャ(22) 生産 数量(台)	アスファルトフィニッシャ(22) 生産 金額(百万円)	コンクリート機械(23～26) 生産 数量(台)	コンクリート機械(23～26) 生産 金額(百万円)
昭和60年	747	14,252	75	6,242	672	8,010	105,470	44,448
61	531	15,263	92	10,079	439	5,184	96,135	43,288
62	772	20,142	147	13,200	625	6,943	131,580	54,789
63	789	20,704	114	12,865	675	7,840	181,052	74,431
平成1年	881	23,093	129	14,165	752	8,928	183,472	83,541
62年度	767	21,347	147	14,417	620	6,930	142,884	59,864
63	818	20,982	111	12,769	707	8,213	180,825	79,620
1年 1月	69	1,598	8	893	61	705	13,658	6,372
2	66	1,773	10	1,152	56	622	14,269	6,749
3	89	3,172	18	2,322	71	850	13,943	8,692
4	71	944	2	98	69	847	12,725	5,293
5	63	1,047	4	357	59	689	12,524	6,004
6	74	1,975	16	1,275	58	700	14,921	7,579
7	79	2,032	11	1,249	68	783	19,850	7,217
8	78	2,181	14	1,407	64	774	13,453	5,943
9	92	3,184	21	2,338	71	846	15,630	10,700
10	60	1,382	6	730	54	653	16,826	6,531
11	72	1,992	7	1,210	65	781	15,875	6,195
12	68	1,812	12	1,134	56	678	19,798	6,267

年月	バッチングプラント(23) 生産 数量(台)	バッチングプラント(23) 生産 金額(百万円)	トラックミキサ(24) 生産 数量(台)	トラックミキサ(24) 生産 金額(百万円)	コンクリートポンプ(25) 生産 数量(台)	コンクリートポンプ(25) 生産 金額(百万円)	その他(26) 生産 数量(台)	その他(26) 生産 金額(百万円)
昭和60年	946	17,510	4,768	7,995	809	10,928	98,947	8,016
61	913	15,758	5,099	8,177	856	11,898	89,267	7,455
62	890	19,219	6,563	11,167	1,107	15,578	123,020	8,826
63	1,225	26,873	8,192	14,338	1,553	22,378	170,082	10,842
平成1年	1,148	29,830	7,865	13,597	1,741	26,985	172,718	13,130
62年度	945	21,372	7,254	12,332	1,214	17,060	133,471	9,100
63	1,284	29,175	8,516	14,944	1,636	24,063	169,389	11,439
1年 1月	102	2,631	676	1,137	114	1,712	12,766	892
2	87	2,262	825	1,369	127	2,011	13,230	1,107
3	118	3,093	1,075	1,938	173	2,677	12,577	985
4	64	944	676	1,136	146	2,206	11,839	1,007
5	73	1,993	534	829	150	2,285	11,767	896
6	99	3,072	683	1,217	152	2,289	13,987	1,001
7	109	2,707	592	1,027	159	2,391	18,990	1,092
8	83	1,913	480	827	140	2,224	12,750	980
9	147	5,933	634	1,085	166	2,511	14,683	1,170
10	86	1,654	597	1,066	150	2,532	15,993	1,279
11	89	1,555	590	1,067	140	2,189	15,056	1,383
12	91	2,075	503	899	124	1,957	19,080	1,338

年月	基礎工事用機械(27～28) 生産 数量(台)	基礎工事用機械(27～28) 生産 金額(百万円)	くい打機・くい抜機(27) 生産 数量(台)	くい打機・くい抜機(27) 生産 金額(百万円)	その他(28) 生産 数量(台)	その他(28) 生産 金額(百万円)	高所作業車(29) 生産 数量(台)	高所作業車(29) 生産 金額(百万円)
昭和60年	1,761	10,288	628	4,368	1,133	5,921	…	…
61	1,170	8,758	513	3,007	657	5,751	…	…
62	1,456	10,386	541	4,231	915	6,155	…	…
63	2,045	14,146	372	3,046	1,673	11,100	…	…
平成1年	3,298	19,093	825	6,590	2,473	12,504	4,279	20,407
62年度	1,662	11,704	481	4,130	1,181	7,574	…	…
63	2,366	14,957	420	2,905	1,946	12,052	…	…
1年 1月	256	1,419	51	213	205	1,206	271	1,246
2	250	1,092	19	63	231	1,029	285	1,527
3	355	1,581	56	205	299	1,375	424	2,373
4	240	1,394	43	201	197	1,193	350	1,741
5	493	1,223	328	628	165	595	259	1,277
6	192	524	31	152	161	371	373	1,903
7	265	1,362	45	190	220	1,172	447	1,687
8	271	1,044	59	153	212	892	348	1,622
9	301	1,693	39	418	262	1,275	419	1,826
10	230	5,126	88	4,162	142	965	360	1,629
11	213	1,426	55	114	158	1,312	356	1,815
12	232	1,211	11	91	221	1,119	387	1,763

注：平成1年より新規

年月	鉱山機械(30～33) 生産 数量(台)	鉱山機械(30～33) 生産 金額(百万円)	せん孔機(30～32) 生産 数量(台)	せん孔機(30～32) 生産 金額(百万円)	ワゴン・クローラドリル(30) 生産 数量(台)	ワゴン・クローラドリル(30) 生産 金額(百万円)	ボーリングマシン(31) 生産 数量(台)	ボーリングマシン(31) 生産 金額(百万円)
昭和60年	50,555	48,011	3,552	38,119	613	5,215	558	27,839
61	45,920	45,204	3,147	33,403	504	5,726	637	22,309
62	39,703	24,792	2,347	13,204	494	5,862	573	3,869
63	42,803	27,861	3,105	15,046	489	6,277	906	3,521
平成1年	43,629	30,174	3,078	17,728	591	7,017	884	4,636
62年度	40,603	25,425	2,548	13,317	504	6,015	673	3,633
63	43,159	29,108	3,148	15,867	485	5,898	939	4,245
1年 1月	3,479	2,337	213	1,266	26	292	62	472
2	3,550	2,254	218	1,083	20	280	86	402
3	3,979	3,549	317	2,144	58	717	114	813
4	3,285	2,454	252	1,236	47	557	68	228
5	3,388	1,902	219	1,298	53	654	68	184
6	3,862	2,659	217	1,344	51	633	56	172
7	3,687	2,754	282	1,591	45	555	91	510
8	3,602	2,600	305	1,623	41	539	107	422
9	3,550	2,522	235	1,445	57	662	43	230
10	3,526	2,823	265	1,632	63	634	60	382
11	3,773	1,775	255	1,149	57	535	58	303
12	3,948	2,545	300	1,917	73	959	71	519

年月	その他(32) 生産 数量(台)	その他(32) 生産 金額(百万円)	さく岩機(33) 生産 数量(台)	さく岩機(33) 生産 金額(百万円)	破砕機,摩砕機,選別機及びその補助機(34～39) 生産 金額(百万円)	破砕機(34～36) 生産 数量(台)	破砕機(34～36) 生産 金額(百万円)
昭和60年	2,381	5,065	47,003	9,891	28,369	2,195	9,195
61	2,006	5,368	42,773	11,800	18,062	2,338	9,165
62	1,280	3,473	37,356	11,588	23,241	2,456	10,340
63	1,710	5,247	39,698	12,815	24,561	2,852	13,345
平成1年	1,603	6,075	40,551	12,446	30,804	3,292	16,485
62年度	1,371	3,668	38,055	12,108	21,387	2,562	10,667
63	1,724	5,724	40,011	13,240	25,292	2,992	14,660
1年 1月	125	502	3,266	1,071	1,511	203	809
2	112	401	3,332	1,171	1,611	256	1,015
3	145	614	3,662	1,405	3,529	360	2,279
4	137	451	3,033	1,218	4,308	271	2,939
5	98	461	3,169	604	2,113	267	960
6	110	539	3,645	1,315	2,031	289	1,266
7	146	526	3,405	1,163	2,110	266	1,130
8	157	662	3,297	977	3,318	278	1,384
9	135	553	3,315	1,076	2,993	283	1,240
10	142	616	3,261	1,191	3,287	317	1,301
11	140	311	3,518	626	1,675	232	878
12	156	439	3,648	628	2,319	270	1,283

注：さく井機を含む。

年月	ジョークラッシャ(34) 生産 数量(台)	ジョークラッシャ(34) 生産 金額(百万円)	ジャイレトリ・コーンクラッシャ(35) 生産 数量(台)	ジャイレトリ・コーンクラッシャ(35) 生産 金額(百万円)	その他(36) 生産 数量(台)	その他(36) 生産 金額(百万円)	摩砕機(37) 生産 数量(台)	摩砕機(37) 生産 金額(百万円)	選別機(38) 生産 数量(台)	選別機(38) 生産 金額(百万円)	補助機(39) 生産 金額(百万円)
昭和60年	253	2,254	198	2,867	1,744	4,073	210	7,957	1,381	3,788	7,428
61	180	1,352	117	2,040	2,041	5,772	169	2,335	773	2,996	3,567
62	201	1,943	173	3,002	2,082	5,395	213	4,690	780	3,211	5,000
63	229	2,090	282	4,962	2,341	6,292	196	4,818	488	1,767	4,631
平成1年	285	2,773	266	6,786	2,741	6,926	146	5,295	644	2,584	6,439
62年度	210	1,874	210	3,403	2,142	5,389	212	3,157	703	2,650	4,913
63	248	2,274	289	5,423	2,455	6,963	177	4,134	508	1,726	4,771
1年 1月	18	165	19	329	166	315	12	179	37	123	400
2	22	189	20	389	214	437	11	128	38	155	314
3	39	347	50	806	271	1,127	19	424	69	227	597
4	23	134	16	2,277	232	529	4	857	39	149	363
5	26	229	12	198	229	533	16	632	65	195	326
6	22	161	17	306	250	799	8	105	52	185	474
7	21	142	20	322	225	666	12	166	83	437	377
8	26	267	40	704	212	413	7	1,305	66	253	375
9	28	317	28	550	227	374	26	1,031	56	237	485
10	20	144	21	465	276	693	7	186	50	200	1,601
11	15	181	9	184	208	513	9	177	45	223	397
12	25	501	14	257	231	526	15	107	44	200	729

03

化学機械及び貯蔵槽

生産額

1年計

362,690百万円

年月	化学機械及び貯蔵槽(1～24) 生産 重量(t)	化学機械及び貯蔵槽(1～24) 生産 金額(百万円)	化学機械(1～17) 生産 数量(台)	化学機械(1～17) 生産 重量(t)	化学機械(1～17) 生産 金額(百万円)	圧搾機器(1) 生産 数量(台)	圧搾機器(1) 生産 重量(t)	圧搾機器(1) 生産 金額(百万円)
昭和60年	393,085	367,187	87,806	269,909	298,461	427	948	2,113
61	428,046	354,405	72,379	240,376	279,232	774	1,830	3,071
62	372,107	319,572	70,285	202,531	239,993	127	657	1,564
63	277,995	302,795	89,644	183,159	252,707	132	1,500	2,751
平成1年	302,177	362,690	92,848	219,888	326,086	129	1,146	3,194
62年度	345,322	309,195	75,537	195,044	237,775	134	889	1,863
63	288,641	321,589	90,820	193,872	274,711	138	1,711	3,059
1年 1月	19,876	21,232	6,732	16,508	19,869	7	35	91
2	24,469	23,317	7,385	13,128	18,333	16	255	441
3	40,784	52,838	9,514	33,248	49,277	14	255	425
4	17,780	31,093	7,323	15,610	29,893	8	20	154
5	23,008	28,444	6,660	17,650	22,085	3	4	35
6	19,623	24,995	8,516	15,143	23,327	19	117	744
7	22,434	26,613	7,908	18,224	24,159	7	18	125
8	22,285	31,573	8,534	19,079	29,633	4	6	55
9	42,383	47,382	8,003	26,479	42,682	14	51	195
10	32,645	26,454	7,482	13,991	22,604	11	254	464
11	16,185	22,380	7,275	13,017	20,472	17	100	343
12	20,703	26,369	7,516	17,811	23,751	9	31	120

注：貯蔵槽を除く。

年月	ろ過機器(2) 生産 数量(台)	ろ過機器(2) 生産 重量(t)	ろ過機器(2) 生産 金額(百万円)	分離機器(3) 生産 数量(台)	分離機器(3) 生産 重量(t)	分離機器(3) 生産 金額(百万円)	集じん機器(4～5) 生産 数量(台)	集じん機器(4～5) 生産 重量(t)	集じん機器(4～5) 生産 金額(百万円)	電気式集じん機(4) 生産 数量(台)	電気式集じん機(4) 生産 重量(t)	電気式集じん機(4) 生産 金額(百万円)
昭和60年	7,077	12,883	15,456	10,413	15,890	33,869	24,020	24,217	27,146	291	11,961	9,369
61	7,012	11,154	15,863	7,506	15,588	31,560	19,709	28,264	27,494	190	16,196	10,625
62	7,109	11,160	18,888	7,789	13,470	27,055	20,400	20,930	22,054	199	11,681	9,220
63	7,858	11,553	23,273	8,788	14,876	33,710	29,492	21,840	21,426	191	9,487	4,649
平成1年	7,907	9,612	17,369	8,131	13,131	31,643	33,322	27,331	33,425	162	11,611	8,667
62年度	7,580	10,383	18,800	8,140	12,387	27,237	22,854	21,721	20,734	247	11,661	7,430
63	7,736	10,979	24,082	8,985	15,435	34,489	30,381	17,640	21,348	122	4,805	2,658
1年 1月	620	831	1,717	655	1,060	2,153	2,478	1,433	1,904	9	442	341
2	585	747	1,144	801	1,083	2,320	2,101	1,331	1,720	6	508	445
3	777	1,337	2,802	862	2,295	4,831	3,318	2,064	3,224	10	385	304
4	725	411	785	786	1,362	3,593	2,539	1,171	1,433	7	330	147
5	452	587	1,019	663	1,036	2,535	2,352	1,991	1,942	25	1,061	373
6	942	983	1,801	659	1,040	2,428	3,279	1,262	1,687	22	286	155
7	687	1,194	1,743	720	652	1,993	3,094	4,416	4,575	10	2,993	2,648
8	685	765	1,395	679	1,598	3,195	3,295	3,605	3,816	13	1,974	1,503
9	632	762	1,486	634	720	1,908	2,767	3,431	4,877	15	1,831	1,449
10	600	748	1,283	601	690	2,259	2,953	1,459	2,204	18	360	288
11	569	557	973	474	467	1,436	2,590	2,823	3,122	11	238	63
12	633	690	1,220	597	1,130	2,991	2,556	2,346	2,921	16	1,203	950

注：液化分離機を含む。

年月	その他の集じん機(5) 生 数量(台)	重量(t)	産 金額(百万円)	熱交換器(6～7) 生 数量(台)	重量(t)	産 金額(百万円)	とう(套)管式熱交換器(6) 生 数量(台)	重量(t)	産 金額(百万円)	その他の熱交換器(7) 生 数量(台)	重量(t)	産 金額(百万円)
昭和60年	23,729	12,256	17,778	20,957	73,879	65,618	4,665	27,096	25,743	16,292	46,783	39,875
61	19,519	12,068	16,868	16,807	64,645	48,593	3,350	25,725	17,945	13,457	38,921	30,648
62	20,201	9,248	12,834	14,872	47,423	36,828	2,354	15,610	14,693	12,518	31,813	22,135
63	29,301	12,353	16,776	20,553	36,342	38,508	2,641	13,930	13,262	17,912	22,412	25,246
平成1年	33,160	15,720	24,759	19,405	41,712	51,167	3,168	17,001	19,995	16,237	24,711	31,172
62年度	22,607	10,059	13,304	16,504	41,171	35,134	2,463	14,711	13,884	14,041	26,461	21,251
63	30,259	12,835	18,690	20,276	37,259	41,747	2,717	14,283	14,557	17,559	22,976	27,191
1年 1月	2,469	991	1,564	1,414	3,145	3,598	202	1,014	1,337	1,212	2,131	2,260
2	2,095	822	1,275	2,128	2,465	2,863	205	843	831	1,923	1,622	2,032
3	3,308	1,679	2,920	1,766	4,087	5,263	383	1,664	1,876	1,383	2,422	3,387
4	2,532	841	1,286	1,573	3,541	4,761	300	1,499	2,022	1,273	2,042	2,739
5	2,327	930	1,569	1,481	4,885	5,688	270	2,689	3,165	1,211	2,196	2,524
6	3,257	976	1,531	1,571	4,017	4,512	325	1,773	1,890	1,246	2,244	2,622
7	3,084	1,423	1,927	1,495	2,924	3,740	232	1,167	1,475	1,263	1,756	2,266
8	3,282	1,631	2,313	1,460	2,687	3,152	197	782	888	1,263	1,904	2,264
9	2,752	1,600	3,428	1,782	4,367	5,323	325	2,152	2,471	1,457	2,214	2,851
10	2,935	1,099	1,916	1,460	3,221	4,788	237	1,044	1,517	1,223	2,177	3,271
11	2,579	2,585	3,059	1,537	2,661	3,572	225	948	1,303	1,312	1,713	2,269
12	2,540	1,143	1,972	1,738	3,713	3,908	267	1,425	1,221	1,471	2,288	2,687

年月	塔槽機器(12～13) 生 数量(台)	重量(t)	産 金額(百万円)	塔(12) 生 数量(台)	重量(t)	産 金額(百万円)	槽(13) 生 数量(台)	重量(t)	産 金額(百万円)	電解槽(14) 生 数量(台)	重量(t)	産 金額(百万円)
昭和60年	3,134	36,300	26,424	985	15,402	11,237	2,149	20,898	15,187	1,007	711	719
61	2,904	28,624	20,959	1,058	14,907	11,524	1,846	13,716	9,435	1,482	1,152	1,320
62	4,008	33,566	21,430	1,209	9,081	6,924	2,799	24,484	14,506	197	834	1,008
63	4,243	23,863	17,916	1,173	11,169	8,276	3,070	12,694	9,639	206	1,390	2,144
平成1年	4,411	31,462	27,030	1,189	15,388	13,067	3,222	16,075	13,963	224	1,091	778
62年度	4,091	30,231	18,887	1,309	9,843	7,139	2,782	20,387	11,747	201	757	968
63	4,471	25,670	19,933	1,192	12,131	9,478	3,279	13,539	10,455	224	1,619	2,185
1年 1月	284	1,547	1,476	75	908	911	209	638	564	26	64	34
2	348	1,508	1,102	71	754	530	277	754	573	25	225	133
3	688	5,982	4,577	204	2,946	2,102	484	3,036	2,475	21	108	97
4	321	1,294	1,026	83	542	589	238	753	437	23	163	103
5	272	2,915	2,512	74	2,112	1,719	198	803	793	14	58	39
6	351	1,998	1,900	117	1,277	1,017	234	721	883	15	117	59
7	318	2,837	2,358	80	1,553	1,415	238	1,284	943	19	133	92
8	463	4,122	3,184	114	545	575	349	3,577	2,609	10	55	39
9	377	2,745	2,506	110	1,361	1,046	267	1,384	1,460	18	88	117
10	348	1,830	1,961	87	930	1,040	261	900	921	7	36	20
11	290	1,430	2,094	79	549	896	211	881	1,197	34	22	33
12	351	3,253	2,334	95	1,910	1,228	256	1,343	1,107	12	21	11

年月	混合機，かくはん機及び粉砕機(8) 生 数量(台)	重量(t)	産 金額(百万円)	反応用機器(9) 生 数量(台)	重量(t)	産 金額(百万円)	蒸煮機器(10) 生 数量(台)	重量(t)	産 金額(百万円)	化学工業用炉(11) 生 数量(台)	重量(t)	産 金額(百万円)
昭和60年	16,472	39,460	44,165	2,602	47,079	59,176	220	704	660	187	3,396	2,959
61	12,089	12,525	30,342	2,458	39,195	47,258	306	1,314	1,232	214	16,416	13,722
62	11,609	12,068	26,393	2,629	46,257	67,306	208	1,120	1,022	218	4,331	2,252
63	13,525	15,226	34,539	2,863	36,054	55,479	382	1,756	1,766	197	4,796	4,320
平成1年	14,159	16,945	41,739	3,220	45,311	76,464	318	3,888	3,773	196	5,496	5,466
62年度	11,753	13,189	26,408	2,678	46,710	68,650	240	1,177	1,075	224	5,085	2,503
63	13,840	16,189	37,726	2,696	39,878	61,136	399	2,290	2,274	176	4,241	4,316
1年 1月	885	757	1,850	200	1,799	2,932	41	53	60	3	53	43
2	1,038	999	2,720	225	2,537	3,458	9	44	76	8	132	228
3	1,512	3,252	6,128	320	9,483	15,934	62	1,096	878	15	370	579
4	948	1,018	2,617	254	2,022	2,399	31	125	196	16	1,915	1,939
5	1,061	1,235	2,614	230	3,063	3,477	21	43	38	13	333	291
6	1,212	1,553	4,015	300	2,247	4,058	23	392	505	12	173	163
7	1,110	1,218	2,980	287	2,241	3,984	34	912	837	13	194	135
8	1,430	1,113	3,127	320	3,408	9,239	26	240	276	16	331	319
9	1,213	1,979	5,272	360	9,762	18,177	28	503	474	42	712	634
10	1,202	1,268	3,428	177	3,067	4,203	15	25	47	9	408	405
11	1,300	1,121	3,193	326	2,290	3,792	13	345	267	17	379	493
12	1,248	1,433	3,795	221	3,393	4,812	15	110	117	32	497	236

注：液化分離機を含む。

年月	乾燥機器(15～16) 生 数量(台)	重量(t)	産 金額(百万円)	回転及び円筒形乾燥機(15) 生 数量(台)	重量(t)	産 金額(百万円)	その他の乾燥機(16) 生 数量(台)	重量(t)	産 金額(百万円)	焙焼機，焼結機及び焼成機器(17) 生 数量(台)	重量(t)	産 金額(百万円)
昭和60年	1,035	9,301	12,987	203	2,934	2,678	832	6,367	10,309	255	5,141	7,167
61	961	8,862	12,245	155	3,679	3,791	806	5,183	8,455	157	10,807	25,573
62	1,013	8,849	12,681	104	2,545	3,193	909	6,304	9,488	106	1,867	1,513
63	1,273	9,320	14,698	132	1,885	3,211	1,141	7,434	11,488	132	4,644	2,177
平成1年	1,263	10,810	18,043	133	1,862	3,113	1,130	8,948	14,930	163	11,953	15,997
62年度	1,065	9,366	14,088	101	2,763	4,138	964	6,603	9,949	73	1,979	1,427
63	1,345	10,677	16,902	151	1,568	2,364	1,194	9,109	14,538	153	10,284	5,514
1年 1月	103	1,197	1,669	15	281	400	88	916	1,269	16	4,535	2,341
2	87	889	1,564	19	35	96	68	855	1,468	14	915	566
3	143	1,802	3,164	11	249	314	132	1,553	2,850	16	1,117	1,375
4	72	567	1,159	5	227	457	67	340	702	27	2,002	9,727
5	90	659	1,299	9	111	274	81	548	1,026	8	841	594
6	124	868	1,344	11	273	407	113	595	937	9	378	111
7	108	1,152	1,502	7	173	262	101	980	1,239	16	333	93
8	135	835	1,754	14	41	132	121	794	1,623	11	314	82
9	125	1,008	1,488	19	343	483	106	665	1,005	11	351	226
10	86	758	1,232	5	42	96	81	716	1,136	13	225	311
11	94	630	1,026	11	56	126	83	574	900	14	192	128
12	96	444	842	7	33	66	89	411	776	8	750	442

貯蔵槽 (18～23)

年月	生産 数量(基)	生産 重量(t)	生産 金額(百万円)
昭和60年	6,835	123,177	68,726
61	6,672	187,670	75,173
62	4,946	169,576	79,580
63	5,027	94,847	50,088
平成1年	4,693	82,288	36,604
62年度	4,861	150,290	71,420
63	4,973	94,769	46,878
1年 1月	326	3,368	1,363
2	377	11,341	4,983
3	460	7,536	3,560
4	263	2,169	1,200
5	339	5,358	6,359
6	471	4,480	1,668
7	411	4,210	2,454
8	351	3,206	1,940
9	449	15,905	4,700
10	439	18,654	3,850
11	409	3,168	1,908
12	398	2,892	2,618

固定式 (18～20)

年月	生産 数量(基)	生産 重量(t)	生産 金額(百万円)
昭和60年	5,231	63,793	44,629
61	5,050	132,048	49,757
62	2,682	132,876	63,824
63	2,758	68,893	36,903
平成1年	2,735	37,150	18,049
62年度	2,700	123,817	58,416
63	2,713	62,878	32,403
1年 1月	182	3,207	1,177
2	209	9,020	3,998
3	241	2,044	1,723
4	147	798	424
5	180	1,196	786
6	220	1,126	881
7	262	2,454	1,496
8	258	1,250	1,033
9	338	11,448	3,002
10	277	1,271	1,106
11	206	1,039	756
12	215	2,296	1,667

低温用(18)

年月	生産 数量(基)	生産 重量(t)	生産 金額(百万円)
昭和60年	666	10,942	19,476
61	497	21,251	11,484
62	368	9,340	4,724
63	558	8,328	9,540
平成1年	815	9,018	5,733
62年度	378	10,813	6,509
63	609	11,043	8,455
1年 1月	52	226	128
2	63	6,041	2,623
3	52	133	129
4	64	131	129
5	54	137	132
6	79	326	321
7	76	344	451
8	86	311	318
9	82	318	446
10	68	196	176
11	66	254	219
12	73	601	663

原油及び石油製品用(19)

年月	生産 数量(基)	生産 重量(t)	生産 金額(百万円)
昭和60年	2,896	37,015	10,627
61	3,079	100,609	32,294
62	887	115,095	49,009
63	674	51,910	21,059
平成1年	635	20,149	6,737
62年度	795	104,122	41,485
63	631	41,849	17,062
1年 1月	28	2,560	758
2	27	819	313
3	66	1,386	995
4	22	315	132
5	43	833	441
6	36	320	172
7	46	977	430
8	62	584	304
9	119	9,955	1,856
10	44	595	303
11	60	383	263
12	82	1,421	770

その他用(20)

年月	生産 数量(基)	生産 重量(t)	生産 金額(百万円)
昭和60年	1,669	15,836	14,526
61	1,474	10,189	5,979
62	1,427	8,441	10,090
63	1,526	8,655	6,304
平成1年	1,285	7,983	5,579
62年度	1,527	8,883	10,422
63	1,473	9,986	6,886
1年 1月	102	421	292
2	119	2,160	1,062
3	123	526	598
4	61	352	163
5	83	226	213
6	105	480	389
7	140	1,134	616
8	110	355	410
9	137	1,174	700
10	165	481	627
11	80	402	274
12	60	274	234

浮屋根式(21)

年月	生産 数量(基)	生産 重量(t)	生産 金額(百万円)
昭和60年	40	36,433	11,818
61	94	36,457	14,237
62	37	18,723	4,769
63	21	15,628	5,327
平成1年	16	15,859	2,726
62年度	14	11,709	2,267
63	16	15,385	5,138
1年 1月	－	－	－
2	－	－	－
3	－	－	－
4	－	－	－
5	－	－	－
6	2	1,966	42
7	5	180	54
8	3	548	114
9	1	2,400	809
10	4	10,720	1,697
11	－	－	－
12	1	45	11

球形(22)

年月	生産 数量(基)	生産 重量(t)	生産 金額(百万円)
昭和60年	61	12,882	4,477
61	119	13,864	5,586
62	57	8,886	3,229
63	69	4,207	2,746
平成1年	52	10,633	3,133
62年度	45	5,682	2,823
63	86	9,813	3,820
1年 1月	－	－	－
2	15	1,570	491
3	8	4,771	1,032
4	－	－	－
5	4	671	223
6	5	625	263
7	6	480	227
8	2	35	37
9	10	1,224	201
10	1	557	215
11	1	700	445
12	－	－	－

その他(23)

年月	生産 数量(基)	生産 重量(t)	生産 金額(百万円)
昭和60年	1,503	10,069	7,803
61	1,409	5,301	5,594
62	2,170	9,091	7,757
63	2,179	6,120	5,112
平成1年	1,890	18,647	12,696
62年度	2,102	9,082	7,913
63	2,158	6,692	5,517
1年 1月	144	162	186
2	153	751	494
3	211	721	806
4	116	1,371	777
5	155	3,491	5,350
6	244	763	482
7	138	1,096	678
8	88	1,373	757
9	100	833	688
10	157	6,105	833
11	202	1,430	707
12	182	551	940

化学機械出荷内訳

（単位：百万円）

年月	合計	化学肥料(アンモニア系，石灰窒素，リン酸質，その他)	ソーダ工業及び製塩工業(含・無機顔料，電炉工業等)	プラスチック工業	化学繊維工業(レーヨン，アセテート，合成繊維等)	石油精製及び石油化学工業	燃料工業(ガス，コークス副産物，石炭化学等)	油脂及び油脂加工業	醗酵工業(含・アルコール)	塗料，染料及び火薬工業
昭和60年	309,526	15,570	4,087	4,986	9,904	67,241	4,357	2,100	2,056	6,915
61	272,232	13,301	2,828	5,144	5,722	52,154	1,901	2,696	1,984	3,769
62	296,109	12,830	2,448	3,712	5,436	49,690	3,352	3,026	2,437	4,474
63	261,764	10,124	3,095	4,776	7,020	46,874	3,199	3,048	1,906	6,730
平成1年	314,286	13,598	3,205	9,318	9,960	57,078	6,464	4,060	2,604	5,780
公害防止装置合計のうち 60年	44,712	41	81	188	742	565	347	74	58	32
61	62,285	222	46	197	194	379	205	22	36	17
62	58,546	217	100	198	144	560	279	104	—	35
63	40,020	161	87	11	235	196	372	13	—	137
平成1年	61,098	212	144	48	349	810	270	150	16	16
輸出合計のうち 60年	80,678	10,197	712	229	1,967	31,440	937	27	—	849
61	65,974	5,945	6	185	1,163	24,699	73	12	—	205
62	44,914	6,671	86	524	651	18,809	1,459	88	—	247
63	36,120	3,323	265	346	1,730	16,043	2	183	—	403
平成1年	43,789	3,442	287	1,660	2,723	14,206	297	456	26	432
平成1年 1月	18,968	533	184	260	339	3,507	311	134	126	524
2	19,736	487	236	429	499	3,626	234	260	186	765
3	47,538	831	399	1,036	2,230	7,431	458	367	320	862
4	28,804	1,113	167	609	563	2,559	1,440	314	95	596
5	18,185	1,797	148	547	571	4,257	1,015	448	214	501
6	21,850	807	312	1,011	1,175	4,425	485	531	151	264
7	23,881	1,734	229	1,012	740	5,178	300	560	182	346
8	28,795	1,918	207	578	751	4,404	202	366	655	464
9	41,861	2,042	298	1,055	647	8,707	224	185	251	515
10	22,059	829	260	1,067	1,239	5,391	473	174	69	256
11	19,701	924	475	840	418	3,419	554	401	216	365
12	22,908	583	290	874	788	4,174	768	320	139	322

年月	窯業(セメント，ガラス，陶磁器，耐火煉瓦等)	金属精錬工業(鉄，非鉄金属等)	製糖	ゴム工業(天然ゴム及び合成ゴム)	食品工業	医薬品工業	原子力	造船	電力	上下水道	その他
昭和60年	5,891	11,898	2,568	8,028	7,557	6,952	8,766	10,844	20,031	25,859	83,916
61	4,245	13,203	1,250	5,062	7,399	7,773	8,461	8,359	10,015	14,923	102,043
62	3,444	8,862	1,235	3,493	6,167	8,051	8,692	6,667	29,499	18,807	113,787
63	4,772	13,314	652	3,803	8,328	10,870	12,698	6,573	15,517	16,722	81,743
平成1年	5,231	9,939	498	7,578	9,537	11,062	6,038	7,228	34,981	19,546	90,581
公害防止装置合計のうち 60年	1,480	5,033	126	50	49	48	42	813	14,162	2,916	17,865
61	1,074	3,084	17	113	37	128	2	808	8,094	2,315	45,295
62	922	3,420	2	74	157	83	24	256	27,523	1,362	23,086
63	573	1,824	11	104	181	80	—	310	13,254	1,742	20,729
平成1年	700	1,703	—	28	193	80	—	551	28,207	1,582	26,039
輸出合計のうち 60年	473	1,975	280	5,370	505	453	172	2,286	1,190	9,728	11,888
61	792	3,310	18	2,810	1,243	274	—	1,429	—	2,766	21,044
62	761	1,080	—	2,252	258	412	436	1,242	20	3,282	6,636
63	1,071	1,620	—	1,857	311	329	16	997	—	2,759	4,865
平成1年	1,543	2,459	—	4,110	246	445	—	1,550	330	4,311	5,266
平成1年 1月	130	843	31	482	688	878	79	421	352	1,226	7,920
2	163	382	14	479	692	723	736	618	2,284	1,117	6,306
3	867	734	178	1,136	1,472	1,195	362	865	7,799	7,510	11,486
4	342	832	9	248	729	778	58	403	1,386	1,224	15,339
5	259	1,028	7	477	669	685	18	846	221	277	4,200
6	287	510	45	376	580	949	191	815	1,074	1,506	6,356
7	297	679	8	568	877	699	404	458	3,597	511	5,502
8	265	1,885	43	956	771	1,764	3,298	458	1,956	1,596	6,258
9	1,001	1,364	149	764	731	782	183	587	12,395	2,035	7,946
10	636	421	6	571	571	699	460	484	744	783	6,926
11	371	559	0	635	1,072	1,028	51	619	510	707	6,537
12	613	702	8	886	685	882	698	654	2,663	1,054	5,805

04

パルプ及び製紙機械，プラスチック加工機械

生産額

1年計

335,463百万円

年月	パルプ及び製紙機械，プラスチック加工機械（1～14） 生産 重量(t)	金額(百万円)	パルプ及び製紙機械（1～5） 生産 数量(台)	重量(t)	金額(百万円)	パルプ製造機械(1) 生産 数量(台)	重量(t)	金額(百万円)
昭和60年	137,605	255,331	1,331	21,967	46,769	820	4,853	6,113
61	120,765	229,112	1,057	16,905	38,694	546	3,552	5,873
62	125,853	236,047	1,294	18,008	44,717	586	3,515	3,899
63	185,269	315,714	1,542	43,303	80,554	744	5,208	6,636
平成1年	195,672	335,463	1,504	40,538	74,737	648	5,000	5,489
62年度	138,510	251,745	1,420	19,640	46,715	675	4,402	6,370
63	203,096	340,179	1,572	56,057	98,537	738	5,199	5,018
1年 1月	14,229	22,240	75	3,700	5,532	38	257	269
2	16,786	27,742	136	4,362	6,886	61	530	483
3	26,042	41,771	170	8,864	14,409	69	392	500
4	12,517	20,690	93	730	1,442	48	226	280
5	16,983	28,114	111	5,593	7,743	57	590	519
6	16,097	29,469	147	2,843	7,606	59	319	355
7	12,625	23,097	118	1,354	2,946	43	268	357
8	16,461	28,366	114	2,534	5,359	42	466	611
9	17,977	32,539	141	2,648	5,800	49	561	637
10	14,576	24,580	111	1,071	2,218	51	476	430
11	14,369	23,868	110	1,492	3,450	52	236	347
12	17,011	32,989	178	5,347	11,345	79	680	700

年月	その他の製紙機械 (5) 生産 数量(台)	重量(t)	金額(百万円)	プラスチック加工機械（6～14） 生産 数量(台)	重量(t)	金額(百万円)	圧縮成形機(6) 生産 数量(台)	重量(t)	金額(百万円)
昭和60年	350	2,877	9,298	17,067	115,638	208,562	254	1,940	2,962
61	384	3,424	12,424	15,220	103,860	190,418	95	648	1,348
62	505	2,486	12,225	15,634	107,846	191,330	140	1,113	1,836
63	633	4,514	17,632	18,617	141,966	235,160	196	4,210	4,067
平成1年	366	3,310	9,818	20,004	155,134	260,727	118	3,420	2,949
62年度	541	2,536	12,235	16,764	118,870	205,031	139	1,208	2,051
63	594	5,181	18,703	18,796	147,039	241,642	189	5,208	4,585
1年 1月	7	3	35	1,354	10,529	16,708	9	51	104
2	36	227	606	1,560	12,424	20,856	11	584	438
3	51	985	2,473	1,947	17,178	27,362	13	652	481
4	16	114	401	1,538	11,787	19,248	12	151	164
5	20	80	188	1,536	11,390	20,370	10	74	142
6	55	150	977	1,681	13,254	21,863	7	99	101
7	23	24	95	1,699	11,271	20,151	6	327	251
8	29	387	607	1,699	13,927	23,006	10	123	147
9	43	532	1,531	1,911	15,328	26,739	8	494	300
10	25	238	524	1,723	13,505	22,362	9	315	258
11	23	48	301	1,661	12,877	20,417	11	348	346
12	38	522	2,078	1,695	11,663	21,644	12	203	217

注：ハンドプレスを除く。

年月	製紙機械（2～5） 生産 数量(台)	重量(t)	金額(百万円)	抄紙機 (2) 生産 数量(台)	重量(t)	金額(百万円)	仕上機械 (3) 生産 数量(台)	重量(t)	金額(百万円)	塗工機械 (4) 生産 数量(台)	重量(t)	金額(百万円)
昭和60年	511	17,114	40,655	26	9,330	18,892	103	2,725	7,119	32	2,182	5,346
61	511	13,353	32,820	26	7,095	12,981	79	1,611	3,473	22	1,223	3,943
62	708	14,493	40,817	30	5,319	13,699	92	2,719	6,033	81	3,969	8,860
63	798	38,095	73,918	39	26,448	41,642	65	2,506	5,283	61	4,627	9,361
平成1年	856	35,538	69,248	299	21,719	37,694	89	4,675	9,785	102	5,834	11,950
62年度	745	15,238	40,344	25	4,779	11,949	88	3,325	6,455	91	4,597	9,705
63	834	50,859	93,519	97	34,755	54,056	66	4,688	9,055	77	6,234	11,706
1年 1月	37	3,443	5,263	14	314	698	7	2,697	3,939	9	429	591
2	75	3,832	6,403	23	2,385	3,615	6	183	429	10	1,038	1,753
3	101	8,472	13,908	27	5,831	8,546	11	486	1,179	12	1,171	1,709
4	45	503	1,163	22	328	589	2	33	86	5	29	86
5	54	5,003	7,225	19	4,360	5,794	10	328	764	5	235	479
6	88	2,524	7,251	21	1,204	2,844	5	89	387	7	1,081	3,043
7	75	1,086	2,589	32	591	874	13	332	1,376	7	139	243
8	72	2,068	4,748	27	1,258	3,269	8	272	641	8	151	231
9	92	2,087	5,163	31	258	1,017	4	44	150	14	1,253	2,464
10	60	596	1,788	21	225	619	7	59	228	7	73	417
11	58	1,256	3,103	21	1,102	2,241	6	77	349	8	29	212
12	99	4,668	10,644	41	3,863	7,588	10	75	257	10	208	722

年月	射出成形機（7～10） 生産 数量(台)	重量(t)	金額(百万円)	形締力100トン未満(7) 生産 数量(台)	重量(t)	金額(百万円)	形締力100トン以上200トン未満(8) 生産 数量(台)	重量(t)	金額(百万円)
昭和60年	12,738	97,909	149,294	6,425	18,642	39,501	3,791	22,659	38,664
61	11,357	87,636	131,655	5,558	15,883	36,659	3,704	22,408	37,659
62	12,031	89,434	130,921	5,700	15,551	37,571	3,940	24,336	39,128
63	14,561	113,967	164,191	7,383	19,746	49,589	4,095	25,943	43,919
平成1年	15,579	121,145	180,411	7,911	21,278	55,030	4,646	28,071	46,243
62年度	13,112	97,982	141,421	6,347	17,329	41,579	4,088	25,494	40,987
63	14,595	116,933	169,961	7,428	19,958	50,832	4,084	25,511	44,136
1年 1月	1,055	8,374	12,282	538	1,445	3,696	313	1,914	3,350
2	1,198	9,401	14,294	655	1,813	4,517	311	1,866	3,175
3	1,498	14,020	20,025	729	2,066	5,559	431	2,564	4,691
4	1,174	8,773	13,613	570	1,549	4,150	373	2,238	3,841
5	1,182	7,870	12,479	621	1,661	4,456	375	2,170	3,605
6	1,341	10,553	15,450	699	1,868	4,998	390	2,305	3,832
7	1,347	9,292	14,635	676	1,773	4,806	416	2,454	4,072
8	1,311	11,461	16,208	660	1,801	4,542	392	2,341	3,711
9	1,475	12,376	18,549	699	1,870	5,080	454	2,779	4,674
10	1,317	9,894	14,501	655	1,764	4,346	419	2,658	4,042
11	1,313	10,138	14,144	687	1,783	4,154	359	2,222	3,292
12	1,368	8,992	14,230	722	1,884	4,727	413	2,560	3,959

注：手動式を除く。

05 印刷，製版，製本及び紙工機械

生産額
1年計
470,577百万円

年月	印刷機械(1～4) 生 数量(台)	重量(t)	金額(百万円)	産 数量(台)	重量(t)	金額(百万円)	平版印刷機(1～2) 生 数量(台)	重量(t)	金額(百万円)	産 数量(台)	重量(t)	金額(百万円)	長巻式(1) 生 数量(台)	重量(t)	金額(百万円)	産 数量(台)	重量(t)	金額(百万円)
昭和60年	8,053	56,939	165,493	5,542	39,457	123,660	194	12,888	46,736									
61	7,768	61,036	165,938	5,658	41,713	121,591	329	16,283	49,159									
62	8,509	69,349	189,612	6,502	53,691	153,200	418	22,663	70,424									
63	9,837	86,474	255,228	6,426	66,708	201,785	510	32,080	106,980									
平成1年	12,103	93,490	306,728	8,933	77,165	244,044	601	36,343	124,571									
62年度	9,130	73,327	211,433	6,797	56,907	171,695	434	25,685	83,063									
63	10,353	86,589	261,931	6,886	67,366	205,649	527	31,226	106,643									
1年 1月	899	5,613	17,262	686	4,254	13,583	28	1,839	6,828									
2	949	5,775	16,997	701	4,597	13,060	28	1,205	3,374									
3	1,210	11,267	39,068	848	9,401	31,802	96	5,526	21,082									
4	976	8,875	29,096	705	7,589	24,315	77	4,492	14,891									
5	998	9,096	26,762	732	7,858	22,148	50	4,795	12,889									
6	965	5,288	18,521	722	4,110	14,009	25	1,148	4,869									
7	992	5,485	18,224	710	4,152	12,963	26	1,430	5,103									
8	1,026	7,235	24,879	758	6,092	19,932	51	2,266	8,271									
9	1,020	9,443	33,787	792	8,125	27,774	64	3,929	14,661									
10	1,016	7,816	27,880	766	6,311	21,851	48	2,442	10,567									
11	1,060	9,277	27,033	784	7,698	21,040	51	3,346	10,268									
12	992	8,321	27,220	729	6,979	21,567	57	3,927	11,767									

年月	枚葉式(2) 生 数量(台)	重量(t)	金額(百万円)	産 数量(台)	重量(t)	金額(百万円)	おう版印刷機(3) 生 数量(台)	重量(t)	金額(百万円)	産 数量(台)	重量(t)	金額(百万円)	その他の印刷機(4) 生 数量(台)	重量(t)	金額(百万円)	産 数量(台)	重量(t)	金額(百万円)
昭和60年	5,348	26,570	76,924	104	2,007	7,928	2,407	15,475	33,904									
61	5,329	25,430	72,432	93	2,059	6,591	2,017	17,264	37,756									
62	6,084	31,028	82,775	79	1,426	5,002	1,928	14,232	31,410									
63	5,916	34,629	94,804	162	3,031	8,165	3,249	16,735	45,278									
平成1年	8,332	40,822	119,473	112	3,020	9,831	3,058	13,306	52,854									
62年度	6,363	31,222	88,632	116	1,742	5,733	2,217	14,678	34,005									
63	6,359	36,140	99,006	147	3,152	9,258	3,320	16,071	47,024									
1年 1月	658	2,415	6,755	9	407	978	204	952	2,700									
2	673	3,392	9,686	10	160	379	238	1,018	3,557									
3	752	3,875	10,720	19	277	1,848	343	1,588	5,418									
4	628	3,097	9,424	8	286	814	263	1,001	3,966									
5	682	3,063	9,258	8	213	417	258	1,025	4,197									
6	697	2,962	9,140	6	94	300	237	1,084	4,213									
7	684	2,722	7,860	9	219	796	273	1,114	4,464									
8	707	3,826	11,661	7	137	391	261	1,006	4,556									
9	728	4,195	13,113	12	222	952	216	1,096	5,061									
10	718	3,869	11,284	6	359	1,308	244	1,146	4,721									
11	733	4,352	10,772	9	385	886	267	1,194	5,107									
12	672	3,052	9,800	9	261	759	254	1,081	4,894									

注：手動式を除く。

注：昭和63年からとっ版印刷機を統合したため，62年以前の数値を修正した。

年月	形締力200トン以上500トン未満(9) 生 数量(台)	重量(t)	金額(百万円)	産 数量(台)	重量(t)	金額(百万円)	形締力500トン以上(10) 生 数量(台)	重量(t)	金額(百万円)	産 数量(台)	重量(t)	金額(百万円)	押出成形機(11) 生 数量(台)	重量(t)	金額(百万円)	産 数量(台)	重量(t)	金額(百万円)
昭和60年	1,794	23,617	32,050	728	32,990	39,079	1,381	6,648	29,419									
61	1,553	21,014	26,525	542	28,331	30,811	1,358	5,579	31,277									
62	1,824	25,259	29,254	567	24,288	24,967	1,160	8,280	32,727									
63	2,387	32,939	37,436	696	35,339	33,247	1,350	12,517	36,198									
平成1年	2,262	30,426	36,619	760	41,371	42,519	1,449	17,314	42,228									
62年度	2,095	29,899	33,049	582	25,260	25,806	1,204	9,993	32,922									
63	2,343	31,293	37,394	740	40,171	37,598	1,400	13,387	37,545									
1年 1月	155	1,980	2,336	49	3,035	2,900	102	1,251	2,670									
2	172	2,241	2,885	60	3,482	3,717	127	1,392	3,903									
3	245	3,575	4,265	93	5,815	5,510	151	1,486	3,982									
4	176	2,283	2,912	55	2,703	2,710	90	1,284	2,900									
5	140	1,831	2,194	46	2,208	2,224	113	2,076	4,065									
6	185	2,531	2,992	67	3,849	3,630	110	1,637	3,721									
7	204	2,737	3,256	51	2,328	2,502	104	708	2,200									
8	182	2,593	2,976	77	4,728	4,979	118	1,224	3,030									
9	236	3,245	4,076	86	4,482	4,718	153	1,402	4,481									
10	181	2,401	2,751	62	3,071	3,363	152	2,305	4,747									
11	204	2,712	3,038	63	3,421	3,660	118	1,245	3,113									
12	182	2,297	2,939	51	2,251	2,606	111	1,305	3,415									

年月	付属装置(12) 生 数量(台)	重量(t)	金額(百万円)	産 数量(台)	重量(t)	金額(百万円)	ブロウ成形機(中空成形機)(13) 生 数量(台)	重量(t)	金額(百万円)	産 数量(台)	重量(t)	金額(百万円)	カレンダ・真空成形機・圧空成形機・発泡成形機(14) 生 数量(台)	重量(t)	金額(百万円)	産 数量(台)	重量(t)	金額(百万円)
昭和60年	1,886	4,478	16,982	203	1,272	3,778	605	3,392	6,127									
61	1,672	5,306	16,878	176	1,242	2,725	562	3,449	6,534									
62	1,619	5,151	18,118	162	1,195	2,441	522	2,673	5,288									
63	1,719	6,441	21,031	181	1,463	3,179	610	3,369	6,494									
平成1年	1,926	7,182	21,789	220	1,824	5,043	712	4,249	8,308									
62年度	1,608	5,809	20,559	165	1,145	2,555	536	2,734	5,523									
63	1,766	6,330	19,268	211	1,687	3,802	635	3,494	6,482									
1年 1月	117	469	952	14	117	183	57	267	517									
2	127	450	1,262	25	141	255	72	456	704									
3	206	540	1,727	34	302	794	45	179	354									
4	148	747	1,159	18	123	172	96	709	1,241									
5	166	790	2,144	10	148	405	55	432	1,136									
6	157	507	1,624	22	153	324	44	305	642									
7	176	388	1,406	16	246	972	50	310	686									
8	172	597	2,584	17	139	371	71	382	666									
9	195	634	2,496	12	82	204	68	341	708									
10	184	568	2,028	8	75	181	53	348	646									
11	150	797	1,931	19	118	432	50	232	452									
12	128	693	2,475	25	181	750	51	289	556									

注：本体または一式のもの。

注：手動式を除く。

年月	製版機械 (5～7) 生産 数量(台)	製版機械 (5～7) 生産 金額(百万円)	電子組版機 (5～6) 生産 数量(台)	電子組版機 (5～6) 生産 金額(百万円)	入力関連装置 (5) 生産 数量(台)	入力関連装置 (5) 生産 金額(百万円)	出力機 (6) 生産 数量(台)	出力機 (6) 生産 金額(百万円)	その他の製版機械 (7) 生産 数量(台)	その他の製版機械 (7) 生産 金額(百万円)
昭和60年	26,991	80,965	…	…	…	…	…	…	…	…
61	26,245	84,703	…	…	…	…	…	…	…	…
62	27,769	77,145	…	…	…	…	…	…	…	…
63	46,362	104,185	10,707	34,736	6,506	11,640	4,201	23,095	35,655	69,449
平成1年	52,682	115,236	12,872	36,405	8,759	13,083	4,113	23,322	39,810	78,832
62年度	32,305	83,797	…	…	…	…	…	…	…	…
63	48,894	110,842	11,950	39,073	7,536	13,387	4,414	25,686	36,944	71,768
1年 1月	4,073	9,083	880	2,718	558	1,150	322	1,568	3,193	6,365
2	4,804	11,871	957	3,690	575	1,108	382	2,581	3,847	8,182
3	4,520	11,921	1,306	5,079	821	1,573	485	3,505	3,214	6,842
4	3,950	8,457	788	1,794	504	680	284	1,114	3,162	6,663
5	4,276	9,503	950	3,095	639	899	311	2,196	3,326	6,408
6	4,824	9,161	1,248	2,383	737	898	511	1,486	3,576	6,778
7	4,677	9,845	1,439	3,345	976	1,333	463	2,012	3,238	6,500
8	4,609	9,484	1,164	2,731	752	977	412	1,754	3,445	6,753
9	4,868	9,484	901	2,381	681	873	220	1,509	3,967	7,103
10	4,145	8,555	1,229	3,309	973	1,278	256	2,031	2,916	5,246
11	3,853	8,507	1,031	3,123	790	1,189	241	1,934	2,822	5,384
12	4,083	9,366	979	2,756	753	1,126	226	1,630	3,104	6,610

注：昭和63年から分類変更。 注：同左。 注：同左。 注：同左。

年月	製本機械 (8) 生産 数量(台)	製本機械 (8) 生産 金額(百万円)	紙工機械 (9～11) 生産 数量(台)	紙工機械 (9～11) 生産 金額(百万円)	製ばこ機械 (9) 生産 数量(台)	製ばこ機械 (9) 生産 金額(百万円)	段ボール製造用機械 (10) 生産 数量(台)	段ボール製造用機械 (10) 生産 金額(百万円)	その他の紙工機械 (11) 生産 数量(台)	その他の紙工機械 (11) 生産 金額(百万円)
昭和60年	6,253	8,799	1,118	31,015	338	6,961	365	9,731	415	14,323
61	7,089	8,273	1,077	32,080	298	7,473	249	13,046	530	11,561
62	7,447	7,955	1,138	22,349	352	7,242	230	6,446	556	8,660
63	10,242	10,628	1,397	29,598	461	8,865	253	8,100	683	12,633
平成1年	9,497	11,706	1,663	36,907	503	11,348	401	12,645	759	12,914
62年度	8,341	8,516	1,287	24,602	426	6,947	248	7,991	613	9,663
63	10,364	11,248	1,435	31,444	437	10,154	282	9,022	716	12,268
1年 1月	705	764	75	1,934	24	771	15	673	36	490
2	807	944	140	2,785	42	837	22	1,196	76	752
3	1,273	1,300	237	4,266	82	1,302	71	1,497	84	1,468
4	917	841	110	2,921	22	633	17	1,342	71	945
5	850	841	159	3,702	37	1,063	60	1,387	62	1,251
6	751	935	144	3,250	37	1,059	18	812	89	1,379
7	793	929	128	2,704	54	1,236	16	557	58	910
8	597	942	153	3,639	42	832	44	1,515	67	1,292
9	636	1,158	159	3,243	44	965	50	1,017	65	1,260
10	673	1,110	127	3,281	43	812	26	944	58	1,524
11	748	935	96	2,130	34	571	18	748	44	811
12	747	1,006	135	3,053	42	1,265	44	957	49	831

06

ポンプ，圧縮機及び送風機

生産額

1年計

442,054百万円

年月	ポンプ，圧縮機及び送風機 (1～22) 生産 金額(百万円)	ポンプ，圧縮機及び送風機 (1～22) 販売 金額(百万円)	ポンプ (1～10) 生産 数量(台)	ポンプ (1～10) 生産 重量(t)	ポンプ (1～10) 生産 金額(百万円)	ポンプ (1～10) 販売 数量(台)	ポンプ (1～10) 販売 重量(t)	ポンプ (1～10) 販売 金額(百万円)	ポンプ (1～10) 在庫 数量(台)	ポンプ (1～10) 在庫 重量(t)
昭和60年	381,936	385,208	2,564,357	118,378	217,825	2,583,314	118,412	220,258	327,981	11,400
61	364,840	368,623	2,615,660	112,783	214,553	2,589,916	112,450	218,277	334,957	10,091
62	345,057	351,631	2,783,547	121,149	207,744	2,823,440	121,893	213,298	301,307	9,647
63	419,372	426,143	3,227,864	147,003	247,940	3,203,595	144,913	253,169	326,029	11,096
平成1年	442,054	452,439	3,419,586	144,428	247,434	3,433,529	144,847	257,512	365,023	12,292
62年度	364,241	371,004	2,915,472	129,014	220,603	2,909,895	128,848	225,719	313,885	10,043
63	425,037	436,009	3,245,275	146,782	246,714	3,302,273	147,856	256,460	307,072	9,889
1年 1月	29,393	31,147	225,492	10,350	16,696	266,068	11,399	18,410	281,130	9,951
2	36,684	37,988	252,371	11,796	20,314	275,579	12,402	21,616	282,241	10,187
3	55,312	59,261	312,283	16,984	36,649	320,103	18,192	39,864	307,072	9,889
4	37,659	38,069	323,301	13,863	21,577	295,191	13,414	22,224	335,190	10,584
5	29,170	28,981	262,392	11,128	15,496	278,240	11,296	15,783	318,086	10,183
6	35,377	35,147	302,739	11,809	19,906	292,646	11,242	20,159	328,188	10,854
7	33,204	33,635	313,743	10,640	17,274	312,469	10,714	17,568	329,461	10,831
8	34,494	35,198	269,596	11,255	18,676	281,894	11,263	19,131	317,173	10,865
9	44,774	45,837	297,280	13,539	25,874	288,177	13,626	27,061	326,285	10,722
10	34,989	36,633	295,880	10,925	17,961	312,314	10,993	18,999	309,854	10,731
11	35,298	34,870	285,383	10,953	18,722	239,517	9,753	18,286	357,349	11,662
12	35,700	35,674	279,126	11,186	18,288	271,331	10,555	18,410	365,023	12,292

注：自動車用，二輪自動車用及び航空機用を除く。 注：手動式及び消防用ポンプを除く。

うず巻ポンプ (1～2)

年月	生産 数量(台)	生産 重量(t)	生産 金額(百万円)	販売 数量(台)	販売 重量(t)	販売 金額(百万円)	在庫 数量(台)	在庫 重量(t)
昭和60年	608,210	55,884	85,042	600,539	55,839	86,655	75,923	4,938
61	543,270	48,976	80,738	538,049	49,060	81,966	68,295	4,139
62	637,808	54,380	82,090	634,014	54,551	84,179	73,299	4,009
63	737,953	58,923	88,865	724,454	58,303	90,574	89,049	4,682
平成1年	678,617	58,660	99,265	702,841	59,597	101,673	89,787	4,853
62年度	685,046	56,486	81,947	678,455	56,634	84,304	77,705	3,970
63	690,599	56,655	90,681	709,551	57,228	93,376	84,398	4,481
1年 1月	39,937	3,697	5,577	56,229	4,245	6,258	71,547	4,090
2	45,014	4,473	8,297	56,455	4,735	8,722	72,537	4,407
3	58,804	6,078	13,614	61,212	6,565	14,439	84,398	4,481
4	64,347	5,206	8,408	65,137	5,261	8,792	83,608	4,501
5	51,673	4,284	6,628	53,209	4,381	6,586	82,072	4,255
6	61,069	5,050	7,787	57,123	4,819	7,582	86,031	4,635
7	61,418	4,743	7,237	62,081	4,834	7,413	85,368	4,545
8	55,754	4,977	9,207	60,189	4,988	9,297	80,943	4,593
9	62,038	5,619	9,990	60,688	5,889	10,699	82,303	4,325
10	62,064	5,007	7,472	64,529	4,910	7,390	79,848	4,425
11	58,284	4,801	7,772	51,616	4,469	7,463	86,035	4,606
12	58,215	4,726	7,276	54,373	4,499	7,031	89,787	4,853

注：タービン形を含む。

単段式(1)

年月	生産 数量(台)	生産 重量(t)	生産 金額(百万円)	販売 数量(台)	販売 重量(t)	販売 金額(百万円)	在庫 数量(台)	在庫 重量(t)
昭和60年	551,161	41,546	61,609	543,914	41,391	62,858	68,775	3,773
61	491,242	36,238	55,983	484,327	35,894	56,422	63,717	3,420
62	582,740	39,962	58,253	578,383	40,012	59,901	69,200	3,399
63	674,861	44,691	67,416	663,236	44,180	68,747	83,101	3,927
平成1年	603,565	41,168	67,353	626,360	42,140	67,852	82,392	3,855
62年度	628,128	42,240	60,361	621,033	42,208	62,247	74,076	3,485
63	626,130	42,002	66,164	644,948	42,610	68,017	78,084	3,662
1年 1月	35,275	2,522	3,645	50,418	3,016	4,150	67,186	3,427
2	40,390	3,255	6,019	50,547	3,380	6,156	68,061	3,735
3	51,895	4,209	9,281	54,189	4,660	9,842	78,084	3,662
4	57,446	3,763	6,153	57,060	3,764	6,220	78,470	3,780
5	45,696	2,770	4,122	47,736	2,938	4,035	76,430	3,607
6	54,092	3,546	5,573	51,653	3,512	5,538	78,872	3,642
7	55,074	3,402	5,241	55,603	3,483	5,253	78,333	3,561
8	49,807	3,329	5,141	54,281	3,379	5,099	73,859	3,526
9	56,154	4,030	6,594	54,233	4,120	6,853	75,780	3,436
10	54,937	3,427	4,971	57,517	3,407	4,834	73,200	3,456
11	51,714	3,497	5,387	45,389	3,219	4,988	79,042	3,637
12	51,085	3,419	5,227	47,734	3,261	4,883	82,392	3,855

斜流ポンプ(4)

年月	生産 数量(台)	生産 重量(t)	生産 金額(百万円)	販売 数量(台)	販売 重量(t)	販売 金額(百万円)	在庫 数量(台)	在庫 重量(t)
昭和60年	1,205	9,444	30,742	1,250	9,480	30,780	5	215
61	1,405	11,432	38,448	1,406	11,450	38,500	4	197
62	1,022	8,703	32,002	1,022	8,704	31,996	5	220
63	1,284	11,081	45,151	1,273	11,058	45,118	16	266
平成1年	1,043	9,099	35,474	1,029	8,862	34,949	29	503
62年度	1,132	10,136	37,327	1,132	10,137	37,319	5	264
63	1,191	11,244	45,463	1,186	11,220	45,377	10	267
1年 1月	109	732	3,347	90	600	2,926	35	399
2	120	1,034	3,829	113	934	3,403	42	500
3	159	2,707	10,919	191	2,939	11,711	10	267
4	104	789	3,383	100	722	3,257	14	334
5	81	215	810	81	214	811	14	334
6	102	711	2,917	102	703	2,901	14	343
7	51	176	529	51	176	528	14	343
8	53	210	518	51	196	491	16	357
9	96	1,480	5,461	93	1,435	5,381	19	402
10	69	370	880	67	348	841	21	423
11	43	377	1,579	40	362	1,541	23	438
12	56	298	1,302	50	232	1,158	29	503

回転ポンプ(5)

年月	生産 数量(台)	生産 重量(t)	生産 金額(百万円)	販売 数量(台)	販売 重量(t)	販売 金額(百万円)	在庫 数量(台)	在庫 重量(t)
昭和60年	81,558	2,739	6,320	85,778	2,814	6,504	13,663	381
61	73,613	2,442	5,791	73,971	2,420	5,842	11,593	342
62	82,844	2,541	6,319	82,918	2,523	6,287	14,775	418
63	97,028	2,975	8,306	96,369	3,008	8,465	18,676	486
平成1年	109,211	3,075	7,614	111,577	3,214	8,024	20,389	503
62年度	87,354	2,632	6,666	88,040	2,660	6,758	19,972	529
63	95,788	2,867	8,023	101,728	3,010	8,382	16,683	428
1年 1月	5,861	162	383	9,500	241	538	15,281	414
2	7,312	208	567	9,812	260	689	15,269	410
3	8,796	242	783	9,199	253	815	16,683	428
4	12,571	358	767	10,358	378	823	18,896	516
5	8,233	218	533	8,425	227	570	18,672	475
6	8,195	270	701	7,530	255	690	19,336	494
7	9,561	251	628	9,234	255	621	19,662	491
8	9,027	274	688	9,065	264	691	19,623	500
9	8,955	252	600	9,094	269	608	19,483	409
10	9,970	287	810	10,062	282	817	19,390	488
11	10,358	262	560	9,461	259	560	19,885	487
12	10,372	290	594	9,837	272	600	20,389	503

多段式(2)

年月	生産 数量(台)	生産 重量(t)	生産 金額(百万円)	販売 数量(台)	販売 重量(t)	販売 金額(百万円)	在庫 数量(台)	在庫 重量(t)
昭和60年	57,049	14,338	23,433	56,625	14,448	23,797	7,148	1,165
61	52,028	12,738	24,755	53,722	13,167	25,544	4,578	719
62	55,068	14,418	23,837	55,631	14,539	24,279	4,099	610
63	63,092	14,232	21,450	61,218	14,123	21,827	5,948	754
平成1年	75,052	17,492	31,911	76,481	17,456	33,821	7,395	998
62年度	56,918	14,245	21,586	57,422	14,427	22,057	3,629	485
63	64,469	14,654	24,517	64,603	14,618	25,359	6,314	819
1年 1月	4,662	1,175	1,931	5,811	1,229	2,108	4,361	663
2	4,624	1,219	2,278	5,908	1,355	2,566	4,476	672
3	6,909	1,868	4,333	7,023	1,905	4,597	6,314	819
4	6,901	1,442	2,255	8,077	1,497	2,572	5,138	722
5	5,977	1,514	2,506	5,473	1,443	2,551	5,642	648
6	6,977	1,504	2,214	5,470	1,307	2,044	7,159	992
7	6,344	1,341	1,996	6,478	1,351	2,160	7,035	984
8	5,947	1,648	4,066	5,908	1,609	4,199	7,084	1,067
9	5,884	1,590	3,396	6,455	1,770	3,845	6,523	889
10	7,127	1,580	2,501	7,012	1,503	2,556	6,648	969
11	6,570	1,304	2,385	6,227	1,249	2,475	6,993	969
12	7,130	1,307	2,050	6,639	1,238	2,147	7,395	998

軸流ポンプ(3)

年月	生産 数量(台)	生産 重量(t)	生産 金額(百万円)	販売 数量(台)	販売 重量(t)	販売 金額(百万円)	在庫 数量(台)	在庫 重量(t)
昭和60年	98	1,247	4,303	98	1,247	4,311	-	-
61	176	1,351	4,554	176	1,351	4,554	-	-
62	104	1,235	3,491	104	1,235	3,485	-	-
63	182	2,230	7,753	182	2,230	7,752	-	-
平成1年	91	2,004	4,396	89	1,989	4,369	3	15
62年度	99	1,968	6,554	99	1,968	6,553	-	-
63	185	1,829	6,224	184	1,824	6,214	1	5
1年 1月	7	292	720	6	287	712	1	4
2	8	60	372	8	60	372	1	4
3	25	255	1,439	25	254	1,439	1	5
4	7	23	334	6	19	326	2	9
5	2	48	104	2	48	104	2	9
6	12	75	189	11	70	180	3	14
7	7	47	130	7	47	129	3	14
8	6	958	392	6	958	391	3	15
9	7	167	589	7	167	589	3	15
10	2	2	4	2	2	4	3	15
11	2	63	24	3	63	24	3	15
12	6	13	100	6	13	100	3	15

往復ポンプ(6)

年月	生産 数量(台)	生産 重量(t)	生産 金額(百万円)	販売 数量(台)	販売 重量(t)	販売 金額(百万円)	在庫 数量(台)	在庫 重量(t)
昭和60年	92,313	3,328	9,267	83,912	3,218	9,622	22,803	632
61	79,407	2,893	7,502	80,666	2,904	8,250	21,558	601
62	96,827	3,069	7,779	97,789	3,075	8,482	20,557	594
63	147,481	3,496	9,467	144,113	3,449	10,814	24,913	686
平成1年	145,299	3,707	8,966	147,827	3,713	10,453	20,389	620
62年度	102,807	3,012	7,837	104,115	3,019	8,740	20,110	627
63	163,150	3,652	9,586	158,805	3,590	11,051	23,376	658
1年 1月	14,282	298	683	11,857	261	764	26,216	687
2	12,599	316	777	14,841	341	945	24,003	663
3	14,692	363	888	15,338	371	1,075	23,376	658
4	10,687	279	641	10,965	279	816	23,098	659
5	13,104	306	588	16,109	339	740	19,170	598
6	12,073	345	861	14,486	379	1,035	16,757	514
7	13,688	323	781	13,233	323	892	17,212	564
8	12,326	327	675	10,092	296	705	19,446	595
9	12,924	375	719	10,927	338	712	21,443	632
10	10,596	260	674	9,909	248	842	22,130	644
11	8,923	252	771	10,313	269	915	20,741	628
12	9,405	263	908	9,757	271	1,011	20,389	620

耐しょく性ポンプ(7)

年月	生産 数量(台)	生産 重量(t)	生産 金額(百万円)	販売 数量(台)	販売 重量(t)	販売 金額(百万円)	在庫 数量(台)	在庫 重量(t)
昭和60年	503,015	6,575	26,217	519,164	6,698	26,711	53,187	356
61	500,960	5,281	22,647	515,271	5,238	24,053	47,719	349
62	499,552	5,723	21,355	496,837	5,762	22,655	50,432	311
63	563,253	6,270	24,969	566,471	6,267	26,716	47,042	274
平成1年	591,766	7,349	29,508	576,812	7,301	31,138	61,984	328
62年度	525,372	5,926	22,013	516,108	5,918	23,158	48,057	301
63	574,496	6,639	26,190	577,512	6,690	28,181	44,856	206
1年 1月	42,225	497	1,832	45,780	546	2,075	43,526	228
2	49,691	633	2,477	48,617	627	2,578	44,548	231
3	51,278	726	2,766	50,970	748	3,059	44,856	206
4	55,588	574	2,404	49,209	546	2,385	51,235	237
5	46,024	565	2,169	44,037	547	2,337	53,222	255
6	53,070	634	2,483	56,826	654	2,653	49,466	234
7	62,907	621	2,646	58,126	604	2,607	54,247	251
8	49,446	552	2,622	53,760	563	2,723	49,934	241
9	52,179	689	2,526	51,622	668	2,778	50,491	262
10	45,428	538	2,475	41,141	506	2,553	54,778	294
11	36,738	574	2,613	28,452	543	2,549	63,064	331
12	47,192	746	2,496	48,272	749	2,840	61,984	328

水中ポンプ (8～9)

年月	生産 数量(台)	生産 重量(t)	生産 金額(百万円)	販売 数量(台)	販売 重量(t)	販売 金額(百万円)	在庫 数量(台)	在庫 重量(t)
昭和60年	973,363	31,614	45,060	983,711	31,543	44,876	139,940	4,139
61	1,128,631	33,108	44,761	1,099,684	32,761	44,934	156,113	3,959
62	1,133,383	38,465	45,693	1,182,566	39,138	47,171	108,731	3,501
63	1,269,056	54,327	52,148	1,255,453	52,839	52,377	121,650	4,306
平成1年	1,366,944	51,680	51,063	1,374,387	51,585	55,545	139,575	4,895
62年度	1,157,822	41,198	47,691	1,177,764	40,981	48,285	110,038	3,857
63	1,299,869	56,633	50,269	1,324,486	56,900	53,351	109,024	3,452
1年 1月	93,771	4,115	3,398	113,423	4,685	4,382	101,770	3,722
2	104,513	4,603	3,218	113,613	4,981	4,085	101,609	3,552
3	142,653	5,812	5,009	150,683	6,201	5,923	109,024	3,452
4	139,878	5,986	4,788	123,062	5,606	4,967	125,840	3,858
5	107,074	4,933	3,952	115,322	4,941	3,909	117,592	3,830
6	123,347	3,971	4,024	109,232	3,579	4,150	131,707	4,223
7	111,416	3,696	4,430	117,757	3,745	4,522	125,366	4,174
8	97,421	3,291	3,880	102,054	3,311	4,087	120,733	4,137
9	103,757	3,728	4,538	101,558	3,628	4,776	122,932	4,254
10	112,568	3,656	4,761	128,116	3,862	5,645	107,384	4,048
11	121,793	3,856	4,477	92,744	3,234	4,348	137,645	4,675
12	108,753	4,032	4,588	106,823	3,814	4,752	139,575	4,895

汚水・土木用(8)

年月	生産 数量(台)	生産 重量(t)	生産 金額(百万円)	販売 数量(台)	販売 重量(t)	販売 金額(百万円)	在庫 数量(台)	在庫 重量(t)
昭和60年	884,468	23,490	28,414	897,280	23,641	28,374	129,875	3,196
61	1,030,949	25,035	28,668	1,001,899	24,681	28,699	147,341	3,335
62	1,022,485	25,987	29,473	1,070,746	26,669	30,349	100,563	2,850
63	1,091,139	34,405	33,947	1,078,450	33,091	33,779	112,601	3,488
平成1年	1,091,029	35,450	32,039	1,103,908	35,438	35,078	119,827	3,834
62年度	1,037,420	28,145	30,584	1,057,092	28,030	30,791	100,991	3,074
63	1,105,374	34,993	32,468	1,128,759	35,192	34,260	97,610	2,571
1年 1月	81,408	2,638	2,166	100,698	3,175	2,900	93,078	2,945
2	93,123	2,894	2,119	101,167	3,219	2,712	92,321	2,743
3	111,201	3,466	2,972	119,382	3,829	3,646	97,610	2,571
4	113,753	3,715	3,010	97,872	3,298	2,991	113,491	3,019
5	85,767	2,788	2,576	95,191	2,893	2,588	104,067	2,917
6	96,976	3,062	2,391	85,077	2,744	2,575	115,966	3,234
7	86,246	2,790	2,827	92,268	2,859	2,818	109,944	3,166
8	74,386	2,422	2,359	77,959	2,439	2,487	106,371	3,133
9	84,394	2,990	3,157	81,950	2,851	3,295	108,815	3,288
10	85,658	2,700	2,860	100,189	2,903	3,559	94,284	3,085
11	95,530	2,931	2,839	69,756	2,365	2,645	119,639	3,643
12	82,587	3,054	2,760	82,399	2,863	2,863	119,827	3,834

その他(9)

年月	生産 数量(台)	生産 重量(t)	生産 金額(百万円)	販売 数量(台)	販売 重量(t)	販売 金額(百万円)	在庫 数量(台)	在庫 重量(t)
昭和60年	88,895	8,124	16,646	86,431	7,902	16,502	10,065	943
61	97,682	8,072	16,093	97,785	8,081	16,234	8,772	624
62	110,898	12,478	16,219	111,820	12,469	16,822	8,168	651
63	177,917	19,922	18,201	177,003	19,748	18,598	9,049	817
平成1年	275,915	16,230	19,024	270,479	16,147	20,467	19,748	1,061
62年度	120,402	13,053	17,108	120,672	12,951	17,493	9,047	782
63	194,495	21,640	17,800	195,727	21,708	19,090	11,414	881
1年 1月	12,363	1,476	1,232	12,725	1,510	1,482	8,692	777
2	11,390	1,710	1,099	12,446	1,762	1,372	9,288	809
3	31,452	2,347	2,037	31,301	2,371	2,278	11,414	881
4	26,125	2,271	1,779	25,190	2,308	1,975	12,349	838
5	21,307	2,145	1,376	20,131	2,048	1,321	13,525	913
6	26,371	909	1,632	24,155	835	1,575	15,741	989
7	25,170	906	1,603	25,489	886	1,704	15,422	1,008
8	23,035	869	1,520	24,095	872	1,600	14,362	1,004
9	19,363	739	1,381	19,608	777	1,481	14,117	966
10	26,910	956	1,901	27,927	959	2,086	13,100	963
11	26,263	925	1,638	22,988	869	1,703	18,006	1,032
12	26,166	978	1,828	24,424	950	1,889	19,748	1,061

注：清水用を含む。

その他のポンプ(10)

年月	生産 数量(台)	生産 重量(t)	生産 金額(百万円)	販売 数量(台)	販売 重量(t)	販売 金額(百万円)	在庫 数量(台)	在庫 重量(t)
昭和60年	304,595	7,548	10,874	308,862	7,573	10,799	22,460	739
61	288,198	7,300	10,112	280,693	7,266	10,178	29,675	503
62	332,007	7,033	9,015	328,190	6,904	9,043	33,508	593
63	411,627	7,700	11,281	415,280	7,758	11,352	24,683	396
平成1年	526,615	8,853	11,147	518,967	8,587	11,361	32,867	574
62年度	355,840	7,657	10,567	344,182	7,532	10,603	37,998	494
63	419,997	7,262	10,279	428,821	7,393	10,530	28,724	392
1年 1月	29,300	557	756	29,183	534	755	22,754	408
2	33,114	467	778	32,120	464	823	24,232	419
3	35,876	802	1,231	32,485	860	1,402	28,724	392
4	40,119	647	852	36,354	604	858	32,497	469
5	36,201	559	712	41,055	598	727	27,342	426
6	44,871	753	943	47,336	782	968	24,874	398
7	54,695	783	894	51,980	730	855	27,589	450
8	45,563	667	694	46,677	688	745	26,475	428
9	57,324	1,228	1,452	54,188	1,231	1,518	29,611	424
10	55,183	805	885	58,488	835	907	26,300	394
11	49,242	768	927	46,888	554	886	29,953	482
12	45,127	818	1,023	42,213	705	918	32,867	574

真空ポンプ(11)

年月	生産 数量(台)	生産 金額(百万円)	販売 数量(台)	販売 金額(百万円)	在庫 数量(台)
昭和60年	73,756	17,542	72,909	17,370	4,978
61	88,329	14,446	88,273	14,251	4,607
62	89,949	14,075	89,976	14,355	4,550
63	104,659	17,131	104,111	16,655	4,861
平成1年	107,819	17,520	108,113	17,509	4,683
62年度	93,218	14,701	92,803	14,721	4,359
63	107,616	17,555	107,145	17,277	4,774
1年 1月	7,932	1,328	7,800	1,294	5,116
2	8,978	1,335	9,178	1,391	4,979
3	9,905	1,722	10,133	1,849	4,774
4	10,103	1,403	10,525	1,505	4,354
5	9,395	1,297	9,142	1,247	4,604
6	9,957	1,466	9,522	1,499	5,039
7	9,610	1,376	9,716	1,439	4,933
8	8,689	1,296	8,782	1,316	4,840
9	8,145	1,784	7,581	1,716	5,404
10	8,533	1,424	8,748	1,376	5,189
11	8,374	1,476	8,681	1,371	4,795
12	8,198	1,613	8,305	1,506	4,683

圧縮機 (12～16)

年月	生産 数量(台)	生産 重量(t)	生産 金額(百万円)	販売 数量(台)	販売 重量(t)	販売 金額(百万円)	在庫 数量(台)	在庫 重量(t)
昭和60年	247,221	50,224	95,408	247,430	51,314	96,520	24,118	3,110
61	227,508	46,545	90,908	228,075	46,805	90,823	21,427	2,621
62	224,360	44,849	83,148	226,446	45,195	83,336	19,323	2,275
63	254,720	52,799	101,842	258,155	53,105	102,763	15,712	1,998
平成1年	294,934	61,083	118,560	295,744	60,319	116,895	14,849	3,026
62年度	234,468	46,723	86,708	235,247	46,962	87,795	19,942	2,221
63	260,655	55,337	107,892	266,208	55,097	107,561	14,219	2,488
1年 1月	20,331	4,263	7,913	19,097	4,068	7,586	16,946	2,193
2	23,873	4,974	10,921	24,084	4,732	10,530	16,734	2,434
3	23,959	5,620	11,168	26,470	5,565	11,610	14,219	2,488
4	23,864	4,845	9,736	23,457	4,653	9,471	14,626	2,680
5	22,375	4,754	8,167	22,617	4,633	7,618	14,383	3,009
6	27,001	5,155	9,470	27,079	4,951	8,945	14,298	3,213
7	26,498	5,340	10,392	26,442	5,336	10,308	14,350	3,212
8	24,311	4,966	9,690	24,570	5,147	9,739	14,089	3,117
9	27,758	5,435	10,513	26,856	5,355	10,234	14,984	3,188
10	25,032	5,034	10,030	24,755	5,296	10,537	15,253	2,922
11	25,186	5,238	9,606	25,729	5,233	9,566	14,712	2,926
12	24,746	5,459	10,955	24,588	5,350	10,750	14,849	3,026

注：冷凍機用のものを除く。

往復圧縮機 (12～13)

年月	生産 数量(台)	生産 重量(t)	生産 金額(百万円)	販売 数量(台)	販売 重量(t)	販売 金額(百万円)	在庫 数量(台)	在庫 重量(t)
昭和60年	221,311	25,117	43,362	221,018	25,304	43,828	21,394	1,520
61	203,143	23,313	40,245	203,472	23,396	40,634	18,903	1,417
62	196,416	20,746	31,415	198,718	20,984	32,075	16,597	1,208
63	219,864	24,319	35,296	222,967	24,327	35,363	13,248	1,188
平成1年	251,513	28,155	39,358	253,363	27,906	39,053	11,365	1,512
62年度	204,776	21,626	31,517	205,574	21,714	32,029	17,414	1,306
63	220,969	25,072	36,582	227,000	24,962	36,816	11,135	1,395
1年1月	16,737	2,037	2,994	15,888	2,010	2,949	14,097	1,215
2	19,779	2,114	3,282	20,357	2,046	3,144	13,519	1,283
3	19,435	2,712	3,607	21,818	2,600	3,923	11,135	1,395
4	20,472	2,119	2,845	20,394	2,141	2,971	11,213	1,372
5	19,071	2,182	2,864	19,598	2,237	2,953	10,686	1,318
6	23,323	2,516	3,435	23,696	2,500	3,282	10,311	1,331
7	22,935	2,490	3,425	22,754	2,360	3,222	10,490	1,460
8	20,805	2,280	3,404	20,880	2,349	3,257	10,413	1,489
9	24,314	2,555	3,745	23,394	2,535	3,602	11,331	1,502
10	21,768	2,408	3,387	21,182	2,361	3,464	11,915	1,547
11	21,698	2,329	3,042	22,168	2,347	3,003	11,443	1,527
12	21,176	2,414	3,328	21,234	2,418	3,283	11,365	1,512

可搬形(12)

年月	生産 数量(台)	生産 重量(t)	生産 金額(百万円)	販売 数量(台)	販売 重量(t)	販売 金額(百万円)	在庫 数量(台)	在庫 重量(t)
昭和60年	211,678	14,919	18,467	211,578	14,995	18,532	20,218	1,223
61	194,999	14,171	17,007	195,378	14,286	17,317	17,476	1,073
62	188,553	14,477	17,527	190,854	14,722	18,096	15,175	863
63	210,664	17,853	21,340	213,824	17,938	21,487	12,012	785
平成1年	242,243	21,443	24,597	244,246	21,291	24,385	10,009	1,032
62年度	196,681	15,493	18,451	197,422	15,586	18,865	15,941	917
63	211,888	18,558	21,952	217,927	18,475	22,166	9,900	999
1年1月	16,122	1,388	1,665	15,254	1,351	1,599	12,880	822
2	19,025	1,621	1,965	19,638	1,579	1,884	12,267	864
3	18,742	1,974	2,005	21,109	1,839	2,241	9,900	999
4	19,761	1,726	1,995	19,709	1,751	2,082	9,952	975
5	18,479	1,552	1,766	18,974	1,597	1,835	9,457	930
6	22,636	1,952	2,229	22,986	1,968	2,180	9,107	913
7	22,139	1,981	2,237	22,063	1,901	2,096	9,183	993
8	20,137	1,700	1,993	20,190	1,761	1,832	9,130	1,032
9	23,303	1,879	2,257	22,411	1,859	2,087	10,022	1,046
10	20,911	1,860	2,080	20,328	1,828	2,152	10,605	1,077
11	20,825	1,921	2,233	21,276	1,934	2,205	10,154	1,064
12	20,163	1,890	2,172	20,308	1,923	2,190	10,009	1,032

定置形(13)

年月	生産 数量(台)	生産 重量(t)	生産 金額(百万円)	販売 数量(台)	販売 重量(t)	販売 金額(百万円)	在庫 数量(台)	在庫 重量(t)
昭和60年	9,633	10,199	24,895	9,440	10,309	25,295	1,176	297
61	8,144	9,141	23,238	8,094	9,110	23,317	1,427	343
62	7,863	6,269	13,888	7,864	6,262	13,979	1,422	345
63	9,200	6,465	13,956	9,143	6,389	13,876	1,236	403
平成1年	9,270	6,712	14,761	9,117	6,615	14,668	1,356	480
62年度	8,095	6,133	13,066	8,152	6,128	13,164	1,473	388
63	9,081	6,514	14,630	9,073	6,487	14,650	1,235	395
1年1月	615	649	1,329	634	659	1,350	1,217	394
2	754	492	1,317	719	468	1,261	1,252	418
3	693	738	1,602	709	761	1,682	1,235	395
4	711	393	851	685	391	889	1,261	398
5	592	631	1,097	624	641	1,118	1,229	388
6	687	564	1,205	710	532	1,103	1,204	418
7	796	510	1,188	691	459	1,126	1,307	467
8	668	580	1,411	690	588	1,424	1,283	457
9	1,011	676	1,488	983	676	1,515	1,309	456
10	857	548	1,307	854	532	1,311	1,310	470
11	873	408	809	892	413	797	1,289	463
12	1,013	524	1,156	926	496	1,093	1,356	480

回転圧縮機 (14～15)

年月	生産 数量(台)	生産 重量(t)	生産 金額(百万円)	販売 数量(台)	販売 重量(t)	販売 金額(百万円)	在庫 数量(台)	在庫 重量(t)
昭和60年	25,638	22,231	39,728	26,140	23,134	40,375	2,724	1,590
61	24,214	20,363	38,152	24,359	20,738	37,758	2,524	1,204
62	27,802	21,439	39,717	27,587	21,547	39,245	2,726	1,068
63	34,653	25,431	53,321	34,985	25,728	54,175	2,464	809
平成1年	43,113	29,385	60,131	42,073	28,870	58,771	3,484	1,514
62年度	29,541	22,488	43,680	29,523	22,639	44,255	2,528	915
63	39,468	27,192	56,328	38,990	27,061	55,763	3,084	1,093
1年1月	3,584	2,110	4,105	3,199	1,942	3,823	2,849	977
2	4,072	2,613	6,051	3,705	2,438	5,799	3,215	1,152
3	4,495	2,577	5,061	4,623	2,635	5,188	3,084	1,093
4	3,375	2,418	5,186	3,046	2,203	4,795	3,413	1,308
5	3,284	2,248	4,535	2,999	2,072	3,898	3,697	1,691
6	3,659	2,460	4,856	3,364	2,271	4,484	3,987	1,882
7	3,472	2,298	4,684	3,597	2,425	4,803	3,860	1,753
8	3,486	2,359	4,844	3,670	2,471	5,040	3,676	1,628
9	3,423	2,565	5,209	3,441	2,505	5,073	3,653	1,686
10	3,242	2,328	4,927	3,551	2,637	5,358	3,338	1,375
11	3,471	2,583	5,268	3,544	2,560	5,268	3,269	1,400
12	3,550	2,824	5,405	3,334	2,711	5,244	3,484	1,514

可搬形(14)

年月	生産 数量(台)	生産 重量(t)	生産 金額(百万円)	販売 数量(台)	販売 重量(t)	販売 金額(百万円)	在庫 数量(台)	在庫 重量(t)
昭和60年	11,020	10,625	14,567	11,613	11,446	15,007	539	794
61	11,134	10,455	15,414	11,272	10,714	15,328	401	541
62	11,743	10,661	16,936	11,868	10,969	16,939	276	233
63	14,935	13,193	22,625	14,988	13,207	22,404	223	221
平成1年	16,541	14,562	24,616	16,344	14,424	24,383	430	338
62年度	12,532	11,353	18,503	12,706	11,561	18,508	395	336
63	15,929	13,720	23,759	15,748	13,584	23,407	576	474
1年1月	1,419	1,097	1,878	1,278	1,009	1,778	364	309
2	1,458	1,204	2,063	1,317	1,099	1,948	505	415
3	1,554	1,256	2,195	1,483	1,197	2,086	576	474
4	1,455	1,179	1,943	1,342	1,094	1,822	689	559
5	1,156	1,072	1,809	1,113	1,018	1,710	732	612
6	1,377	1,234	2,049	1,117	1,076	1,759	991	774
7	1,233	1,084	1,883	1,360	1,192	1,964	864	666
8	1,247	1,146	2,008	1,446	1,264	2,208	676	523
9	1,397	1,309	2,212	1,439	1,276	2,167	634	556
10	1,288	1,233	2,112	1,593	1,529	2,535	329	260
11	1,474	1,440	2,359	1,472	1,436	2,392	331	264
12	1,483	1,309	2,104	1,384	1,235	2,013	430	338

定置形(15)

年月	生産 数量(台)	生産 重量(t)	生産 金額(百万円)	販売 数量(台)	販売 重量(t)	販売 金額(百万円)	在庫 数量(台)	在庫 重量(t)
昭和60年	14,618	11,606	25,161	14,527	11,688	25,368	2,185	796
61	13,080	9,907	22,738	13,087	10,024	22,430	2,123	663
62	16,059	10,777	22,781	15,719	10,578	22,306	2,450	835
63	19,718	12,238	30,696	19,997	12,521	31,771	2,241	588
平成1年	26,572	14,823	35,516	25,729	14,446	34,389	3,054	1,176
62年度	17,009	11,135	25,177	16,817	11,078	25,748	2,133	579
63	23,539	13,472	32,569	23,242	13,478	32,356	2,508	619
1年1月	2,165	1,014	2,227	1,921	934	2,045	2,485	668
2	2,614	1,409	3,988	2,388	1,340	3,851	2,710	737
3	2,941	1,321	2,866	3,140	1,439	3,101	2,508	619
4	1,920	1,239	3,243	1,704	1,109	2,973	2,724	749
5	2,128	1,176	2,726	1,886	1,054	2,188	2,965	1,079
6	2,282	1,226	2,807	2,247	1,195	2,725	2,996	1,107
7	2,239	1,214	2,801	2,237	1,233	2,839	2,996	1,087
8	2,239	1,214	2,836	2,224	1,207	2,832	3,000	1,105
9	2,026	1,256	2,997	2,002	1,229	2,906	3,019	1,131
10	1,954	1,095	2,815	1,958	1,108	2,822	3,009	1,115
11	1,997	1,144	2,910	2,072	1,124	2,876	2,938	1,136
12	2,067	1,515	3,301	1,950	1,476	3,231	3,054	1,176

遠心・軸流圧縮機(16)

年月	生産 数量(台)	生産 重量(t)	生産 金額(百万円)	販売 数量(台)	販売 重量(t)	販売 金額(百万円)	在庫 数量(台)	在庫 重量(t)
昭和60年	272	2,875	12,318	272	2,875	12,318	-	-
61	251	2,870	12,511	244	2,671	12,431	-	-
62	142	2,664	12,016	141	2,664	12,016	-	-
63	203	3,049	13,225	203	3,049	13,225	-	-
平成1年	308	3,543	19,071	308	3,543	19,071	-	-
62年度	151	2,609	11,511	150	2,609	11,511	-	-
63	218	3,073	14,982	218	3,073	14,982	-	-
1年1月	10	116	813	10	116	813	-	-
2	22	247	1,587	22	247	1,587	-	-
3	29	330	2,500	29	330	2,500	-	-
4	17	309	1,704	17	309	1,704	-	-
5	20	324	768	20	324	768	-	-
6	19	179	1,179	19	179	1,179	-	-
7	91	552	2,283	91	552	2,283	-	-
8	20	327	1,443	20	327	1,443	-	-
9	21	315	1,560	21	315	1,560	-	-
10	22	298	1,716	22	298	1,716	-	-
11	17	325	1,295	17	325	1,295	-	-
12	20	221	2,223	20	221	2,223	-	-

送風機（17～22）

回転送風機(17)

年月	生産 数量(台)	生産 重量(t)	生産 金額(百万円)	販売 数量(台)	販売 重量(t)	販売 金額(百万円)	在庫 数量(台)	在庫 重量(t)
昭和60年	456,189	38,426	51,161	454,675	38,878	51,060	44,202	1,906
61	447,764	33,317	44,933	443,540	33,745	45,272	47,816	3,011
62	408,260	31,911	40,090	404,985	31,795	40,641	51,611	3,138
63	438,812	38,050	52,458	435,106	38,218	53,556	55,461	2,871
平成1年	451,875	42,757	58,539	468,843	43,603	60,524	44,711	2,117
62年度	412,342	32,627	42,229	417,225	32,699	42,769	50,197	2,921
63	440,612	39,087	52,875	445,790	39,647	54,710	51,759	2,602
1年 1月	31,345	2,774	3,456	34,887	3,010	3,857	53,315	2,765
2	31,428	3,115	4,114	34,443	3,294	4,450	53,462	2,707
3	40,104	3,884	5,773	43,675	4,063	5,938	51,759	2,602
4	38,907	3,583	4,943	40,614	3,503	4,869	50,052	2,667
5	36,210	3,153	4,210	35,849	3,141	4,333	50,415	2,592
6	38,355	3,596	4,534	38,766	3,603	4,543	50,009	2,676
7	39,341	3,355	4,162	39,375	3,395	4,320	49,976	2,627
8	36,514	3,496	4,831	38,352	3,568	5,012	48,138	2,518
9	39,077	4,179	6,603	39,769	4,248	6,825	47,183	2,296
10	40,500	4,088	5,574	41,189	4,114	5,722	46,494	2,258
11	40,043	4,069	5,494	41,628	4,155	5,646	44,956	2,163
12	40,051	3,464	4,844	40,296	3,510	5,008	44,711	2,117

年月	生産 数量(台)	生産 重量(t)	生産 金額(百万円)	販売 数量(台)	販売 重量(t)	販売 金額(百万円)	在庫 数量(台)	在庫 重量(t)
昭和60年	152,892	7,525	10,356	150,845	7,953	9,959	6,859	781
61	144,372	6,122	9,343	144,708	6,714	9,525	6,605	1,630
62	95,625	6,070	8,177	95,280	5,919	8,344	6,925	1,760
63	75,743	5,563	9,637	78,328	6,090	10,726	4,339	1,195
平成1年	71,503	6,114	10,861	74,342	6,725	11,845	1,245	390
62年度	96,227	6,047	8,420	96,422	6,025	8,789	6,017	1,581
63	72,858	5,899	10,323	76,082	6,587	11,588	2,792	865
1年 1月	5,687	448	654	6,482	600	841	3,544	1,053
2	6,304	466	823	6,796	605	977	3,052	915
3	6,911	736	1,464	7,171	785	1,601	2,792	865
4	6,566	460	758	6,656	489	800	2,702	836
5	4,952	446	806	5,106	473	876	2,550	808
6	5,677	496	807	5,904	545	814	2,328	760
7	5,490	459	740	5,848	541	845	1,971	678
8	5,136	497	891	5,297	529	970	1,810	616
9	6,660	560	1,133	6,649	564	1,156	1,558	447
10	5,966	473	881	6,164	506	965	1,360	415
11	5,752	572	947	5,897	585	1,021	1,215	391
12	6,402	501	959	6,372	502	978	1,245	390

注：排風機を含み，電気プロワを除く。

遠心送風機（18～20）

ファン（18～19）

年月	生産 数量(台)	生産 重量(t)	生産 金額(百万円)	販売 数量(台)	販売 重量(t)	販売 金額(百万円)	在庫 数量(台)	在庫 重量(t)
昭和60年	144,133	26,176	31,989	144,861	26,216	32,240	7,395	455
61	136,936	21,315	25,819	135,383	21,264	26,111	8,918	524
62	135,430	20,231	22,573	136,234	20,279	23,026	8,392	499
63	165,405	24,668	27,632	161,575	24,340	27,568	12,317	876
平成1年	178,317	28,831	31,956	182,150	28,796	32,755	9,920	963
62年度	139,017	20,881	23,888	140,276	20,872	24,260	8,220	501
63	157,924	25,374	28,345	167,359	25,173	28,413	10,302	825
1年 1月	11,055	1,917	2,245	12,709	1,968	2,361	10,745	826
2	13,201	2,218	2,474	13,393	2,179	2,515	11,255	891
3	14,630	2,355	2,995	16,216	2,465	3,046	10,302	825
4	14,976	2,486	2,897	14,157	2,385	2,936	11,121	912
5	15,460	2,214	2,489	15,470	2,186	2,489	11,111	940
6	15,354	2,445	2,439	14,718	2,374	2,508	11,747	1,012
7	15,127	2,337	2,543	14,856	2,315	2,576	12,018	1,034
8	14,507	2,317	2,551	15,492	2,334	2,618	11,033	1,010
9	14,434	2,536	2,961	14,702	2,589	3,136	10,765	970
10	16,273	2,717	2,726	16,440	2,682	2,794	10,598	992
11	16,534	2,840	2,999	17,554	2,857	3,060	9,597	975
12	16,766	2,449	2,637	16,443	2,461	2,716	9,920	963

年月	生産 数量(台)	生産 重量(t)	生産 金額(百万円)	販売 数量(台)	販売 重量(t)	販売 金額(百万円)	在庫 数量(台)	在庫 重量(t)
昭和60年	127,995	23,884	24,888	129,331	23,931	25,193	6,034	427
61	124,069	19,723	21,176	122,768	19,671	21,471	7,324	497
62	124,342	18,850	18,802	125,472	18,909	19,273	6,472	459
63	149,200	22,860	23,437	146,059	22,540	23,398	9,796	827
平成1年	160,689	26,854	27,580	164,496	26,819	28,399	7,426	913
62年度	127,317	19,162	19,214	128,789	19,162	19,594	6,215	462
63	151,360	23,658	24,594	150,827	23,458	24,676	8,353	783
1年 1月	10,155	1,814	1,925	11,221	1,857	2,025	8,812	787
2	11,951	1,987	2,020	12,348	1,950	2,065	9,117	851
3	13,259	2,154	2,421	14,656	2,266	2,468	8,353	783
4	13,560	2,236	2,222	12,762	2,138	2,265	9,151	867
5	13,931	2,070	2,150	13,991	2,043	2,152	9,091	894
6	13,788	2,320	2,217	13,332	2,253	2,296	9,547	961
7	13,609	2,227	2,313	13,336	2,204	2,347	9,820	984
8	12,436	2,129	2,180	13,216	2,141	2,241	9,040	964
9	13,341	2,351	2,582	13,627	2,403	2,754	8,754	924
10	14,628	2,579	2,472	15,119	2,548	2,567	8,263	943
11	14,952	2,697	2,749	15,690	2,713	2,803	7,545	927
12	15,079	2,290	2,329	15,198	2,304	2,416	7,426	913

多翼形(18)

ターボ及びラジアル形(19)

年月	生産 数量(台)	生産 重量(t)	生産 金額(百万円)	販売 数量(台)	販売 重量(t)	販売 金額(百万円)	在庫 数量(台)	在庫 重量(t)
昭和60年	105,137	8,453	8,154	106,127	8,472	8,308	5,582	321
61	101,821	9,146	8,521	100,381	9,124	8,745	7,018	411
62	101,913	9,742	8,772	103,593	9,853	9,118	5,599	328
63	121,503	10,620	10,484	118,993	10,437	10,538	8,262	528
平成1年	123,602	11,500	10,999	129,052	11,794	11,098	4,279	284
62年度	104,089	9,760	8,826	105,879	9,836	9,080	5,524	346
63	122,119	10,748	10,844	122,709	10,763	10,880	6,547	420
1年 1月	8,046	797	869	9,078	828	885	7,312	498
2	9,287	842	725	10,049	881	771	7,252	486
3	10,309	895	1,014	11,677	1,004	984	6,547	420
4	10,206	974	944	9,628	916	914	7,125	464
5	10,816	945	892	11,088	960	895	6,853	448
6	10,236	938	823	10,079	931	814	7,010	456
7	10,276	948	874	10,052	940	876	7,234	465
8	9,492	949	922	10,356	978	932	6,370	428
9	10,368	974	903	10,530	996	949	6,208	405
10	11,140	1,048	941	12,025	1,094	963	5,323	359
11	11,635	1,066	1,066	12,461	1,115	1,086	4,517	310
12	11,791	1,124	1,026	12,029	1,150	1,029	4,279	284

年月	生産 数量(台)	生産 重量(t)	生産 金額(百万円)	販売 数量(台)	販売 重量(t)	販売 金額(百万円)	在庫 数量(台)	在庫 重量(t)
昭和60年	22,858	15,431	16,734	23,204	15,459	16,885	452	106
61	22,248	10,577	12,655	22,387	10,546	12,727	306	86
62	22,429	9,108	10,029	21,879	9,056	10,155	873	131
63	27,697	12,240	12,953	27,066	12,103	12,860	1,534	300
平成1年	37,087	15,354	16,581	35,444	15,025	17,301	3,147	629
62年度	23,228	9,402	10,388	22,910	9,326	10,514	691	116
63	29,241	12,910	13,750	28,118	12,695	13,796	1,806	363
1年 1月	2,109	1,018	1,057	2,143	1,029	1,140	1,500	289
2	2,664	1,145	1,295	2,299	1,069	1,294	1,865	365
3	2,950	1,259	1,407	2,979	1,262	1,484	1,806	363
4	3,354	1,263	1,278	3,134	1,222	1,351	2,026	403
5	3,115	1,125	1,258	2,903	1,083	1,257	2,238	445
6	3,552	1,382	1,394	3,253	1,323	1,482	2,537	505
7	3,333	1,279	1,439	3,284	1,264	1,471	2,586	520
8	2,944	1,179	1,257	2,860	1,162	1,309	2,670	537
9	2,973	1,377	1,679	3,097	1,407	1,806	2,546	519
10	3,488	1,531	1,531	3,094	1,454	1,605	2,940	584
11	3,317	1,631	1,684	3,229	1,597	1,717	3,028	617
12	3,288	1,166	1,303	3,169	1,154	1,387	3,147	629

プロワ(20)

軸流送風機（21～22）

年月	生産 数量(台)	生産 重量(t)	生産 金額(百万円)	販売 数量(台)	販売 重量(t)	販売 金額(百万円)	在庫 数量(台)	在庫 重量(t)
昭和60年	16,138	2,292	7,101	15,530	2,286	7,047	1,361	29
61	12,867	1,592	4,642	12,615	1,594	4,639	1,594	27
62	11,088	1,381	3,771	10,762	1,370	3,753	1,920	40
63	16,205	1,808	4,195	15,516	1,800	4,170	2,521	48
平成1年	17,628	1,977	4,375	17,654	1,977	4,356	2,494	50
62年度	11,700	1,719	4,674	11,487	1,710	4,666	2,005	39
63	16,564	1,717	3,750	16,532	1,714	3,738	1,949	42
1年 1月	900	102	320	1,488	111	336	1,933	39
2	1,250	231	454	1,045	229	450	2,138	41
3	1,371	200	574	1,560	200	577	1,949	42
4	1,416	250	676	1,395	247	672	1,970	45
5	1,529	144	339	1,479	143	336	2,020	46
6	1,566	125	221	1,386	121	212	2,200	51
7	1,518	110	230	1,520	112	229	2,198	50
8	2,071	189	371	2,276	193	378	1,993	46
9	1,093	185	379	1,075	186	381	2,011	45
10	1,645	138	254	1,321	135	226	2,335	49
11	1,582	143	250	1,864	144	257	2,052	47
12	1,687	159	308	1,245	157	300	2,494	50

年月	生産 数量(台)	生産 重量(t)	生産 金額(百万円)	販売 数量(台)	販売 重量(t)	販売 金額(百万円)	在庫 数量(台)	在庫 重量(t)
昭和60年	159,164	4,725	8,816	158,969	4,708	8,861	29,948	670
61	166,456	5,880	9,772	163,449	5,766	9,636	32,293	857
62	177,205	5,611	9,340	173,471	5,597	9,271	36,294	878
63	197,664	7,819	15,190	195,203	7,788	15,262	38,805	800
平成1年	202,055	7,811	15,723	212,351	8,082	15,924	33,546	764
62年度	177,098	5,699	9,921	180,527	5,802	9,720	35,960	838
63	199,830	7,814	14,208	202,349	7,887	14,709	38,665	912
1年 1月	14,603	409	557	15,696	441	655	39,026	885
2	11,923	431	817	14,254	510	958	39,155	901
3	18,563	793	1,314	20,288	812	1,291	38,665	912
4	17,365	638	1,288	19,801	629	1,132	36,229	920
5	15,798	493	914	15,273	481	968	36,754	843
6	17,324	655	1,289	18,144	684	1,221	35,934	904
7	18,724	559	880	18,671	539	899	35,987	915
8	16,871	682	1,390	17,563	705	1,424	35,295	891
9	17,983	1,083	2,509	18,418	1,095	2,533	34,860	879
10	18,261	898	1,967	18,585	926	1,963	34,536	851
11	17,757	658	1,548	18,177	713	1,565	34,144	797
12	16,883	513	1,249	17,481	547	1,314	33,546	764

フ　ア　ン(21)

年月	生産 数量(台)	生産 重量(t)	生産 金額(百万円)	販売 数量(台)	販売 重量(t)	販売 金額(百万円)	在庫 数量(台)	在庫 重量(t)
昭和60年	81,515	3,960	8,122	83,949	3,968	8,186	13,633	515
61	80,871	4,747	8,296	77,800	4,633	8,160	15,754	700
62	79,393	4,602	8,365	80,292	4,632	8,331	15,122	677
63	90,656	6,688	14,079	88,957	6,664	14,158	16,871	592
平成1年	91,107	6,197	12,836	99,559	6,451	13,022	13,456	573
62年度	80,161	4,699	8,953	82,416	4,790	8,743	14,916	638
63	89,933	6,630	12,880	91,575	6,695	13,373	18,498	720
1年 1月	5,149	320	487	7,097	360	591	16,237	669
2	4,506	361	764	7,399	445	907	15,804	680
3	9,611	683	1,050	8,152	672	1,004	18,498	720
4	7,669	496	971	9,313	480	810	16,854	736
5	7,118	410	850	7,195	404	909	16,777	653
6	7,736	564	1,218	8,327	591	1,149	16,186	716
7	9,018	467	808	9,058	447	828	16,146	726
8	7,691	527	998	8,632	553	1,035	15,205	701
9	8,300	675	1,388	8,055	681	1,407	15,450	695
10	8,030	801	1,891	8,981	834	1,890	14,499	661
11	8,188	466	1,228	9,298	527	1,249	13,417	600
12	8,091	429	1,183	8,052	457	1,244	13,456	573

ブ　ロ　ワ(22)

年月	生産 数量(台)	生産 重量(t)	生産 金額(百万円)	販売 数量(台)	販売 重量(t)	販売 金額(百万円)	在庫 数量(台)	在庫 重量(t)
昭和60年	77,649	765	694	75,020	740	675	16,315	155
61	85,585	1,133	1,476	85,649	1,133	1,476	16,539	157
62	97,812	1,009	975	93,179	965	940	21,172	201
63	107,008	1,131	1,110	106,246	1,124	1,105	21,934	208
平成1年	110,948	1,614	2,887	112,792	1,632	2,903	20,090	191
62年度	96,937	1,000	968	98,111	1,011	977	21,044	200
63	109,897	1,184	1,327	110,774	1,192	1,336	20,167	192
1年 1月	9,454	90	70	8,599	82	64	22,789	216
2	7,417	70	53	6,855	65	51	23,351	222
3	8,952	110	264	12,136	141	288	20,167	192
4	9,696	142	316	10,488	150	322	19,375	184
5	8,680	82	64	8,078	77	60	19,977	190
6	9,588	91	71	9,817	93	73	19,748	188
7	9,706	92	72	9,613	91	71	19,841	188
8	9,180	154	391	8,931	152	390	20,090	191
9	9,683	408	1,121	10,363	415	1,126	19,410	184
10	10,231	98	77	9,604	92	72	20,037	190
11	9,569	192	321	8,879	185	316	20,727	197
12	8,792	84	66	9,429	90	71	20,090	191

油　圧　ポ　ン　プ (1～4)

年月	生産 数量(台)	生産 金額(百万円)	販売 数量(台)	販売 金額(百万円)	在庫 数量(台)
昭和60年	1,683,719	54,383	1,788,167	52,091	66,031
61	1,558,310	48,747	1,661,765	45,239	72,507
62	1,655,856	50,242	1,771,517	48,698	72,023
63	2,180,244	65,035	2,250,485	56,368	69,311
平成1年	2,352,005	72,686	2,431,911	67,817	89,870
62年度	1,769,445	54,371	1,866,811	50,794	76,425
63	2,235,287	66,752	2,306,903	58,191	66,963
1年 1月	176,687	5,378	179,908	4,826	66,862
2	182,045	5,514	185,206	4,797	66,704
3	208,728	6,476	210,638	5,710	66,963
4	202,488	6,041	207,578	5,342	69,749
5	183,716	5,719	186,165	5,026	73,957
6	204,783	6,118	215,061	5,487	73,721
7	201,422	6,135	211,667	6,148	76,552
8	175,780	5,925	181,696	5,775	81,849
9	194,623	6,284	212,169	6,192	77,801
10	206,175	6,337	213,786	6,126	81,597
11	211,676	6,423	220,880	6,208	84,127
12	203,882	6,337	207,157	6,181	89,870

注：ユニット用を含む。

ギ　ヤ　ー　形(1)

年月	生産 数量(台)	生産 金額(百万円)	販売 数量(台)	販売 金額(百万円)	在庫 数量(台)
昭和60年	700,579	14,427	688,888	15,390	17,583
61	655,649	12,065	643,481	12,401	17,489
62	695,753	12,314	679,735	12,135	15,475
63	950,664	16,595	921,978	16,209	19,591
平成1年	1,046,322	18,149	998,098	17,697	28,842
62年度	747,978	13,260	726,395	13,036	18,996
63	983,724	17,101	953,866	16,698	20,294
1年 1月	76,555	1,335	73,173	1,302	20,558
2	82,251	1,419	78,891	1,409	21,013
3	94,016	1,541	91,619	1,502	20,294
4	92,093	1,666	87,745	1,640	21,499
5	82,990	1,446	77,776	1,405	23,599
6	89,337	1,526	86,162	1,506	22,975
7	87,467	1,537	84,455	1,494	22,753
8	76,884	1,371	73,492	1,353	23,567
9	84,077	1,491	80,963	1,462	22,557
10	93,182	1,639	87,588	1,582	24,507
11	96,894	1,627	91,169	1,562	26,162
12	90,576	1,550	85,065	1,480	28,842

07

油圧機器及び空気圧機器

生　産　額

1年計

486,299百万円

油圧機器及び空気圧機器 (1～14)

年月	生産 金額(百万円)	販売 金額(百万円)
昭和60年	332,912	327,539
61	299,156	299,975
62	303,864	309,395
63	408,208	395,335
平成1年	486,299	490,708
62年度	328,103	329,314
63	430,366	420,066
1年 1月	35,763	35,276
2	37,030	36,445
3	42,958	43,908
4	39,755	39,866
5	38,819	38,143
6	40,981	41,663
7	41,790	42,038
8	39,796	40,336
9	43,041	44,136
10	41,089	43,145
11	43,046	43,796
12	42,231	41,957

注：航空機用のものを除く。

油　圧　機　器 (1～9)

年月	生産 金額(百万円)	販売 金額(百万円)
昭和60年	259,379	246,612
61	226,244	213,665
62	224,357	215,392
63	302,671	275,490
平成1年	342,439	330,264
62年度	243,432	229,473
63	314,222	288,554
1年 1月	25,126	23,811
2	26,211	24,264
3	30,970	29,255
4	27,665	25,898
5	26,747	25,104
6	28,911	27,391
7	28,907	28,510
8	27,812	27,230
9	31,070	30,824
10	29,035	29,029
11	30,329	29,898
12	29,656	29,049

ベ　ー　ン　形(2)

年月	生産 数量(台)	生産 金額(百万円)	販売 数量(台)	販売 金額(百万円)	在庫 数量(台)
昭和60年	683,499	14,049	652,176	13,800	23,672
61	636,278	11,301	600,739	10,645	27,736
62	640,961	10,000	613,171	9,287	28,677
63	785,775	12,057	742,652	10,737	35,599
平成1年	783,650	12,559	744,600	11,618	35,219
62年度	670,713	10,560	640,830	9,701	27,541
63	787,752	12,163	742,757	10,773	33,706
1年 1月	61,441	1,034	59,273	940	33,975
2	60,319	943	56,707	857	34,195
3	69,582	1,102	66,495	970	33,706
4	66,209	1,078	62,883	971	33,584
5	59,605	940	56,476	825	33,166
6	71,889	1,120	67,755	1,011	33,922
7	69,066	1,157	65,677	1,298	34,009
8	57,286	992	52,143	886	35,810
9	63,877	1,032	62,058	936	34,217
10	67,428	1,046	63,530	958	34,802
11	69,160	1,066	66,014	975	34,581
12	67,788	1,050	65,589	990	35,219

ピ　ス　ト　ン　形(3)

年月	生産 数量(台)	生産 金額(百万円)	販売 数量(台)	販売 金額(百万円)	在庫 数量(台)
昭和60年	183,957	21,957	168,459	18,306	12,419
61	197,709	21,911	181,093	18,104	16,662
62	264,573	25,170	262,953	23,953	17,187
63	375,666	33,142	346,365	25,544	7,508
平成1年	447,760	38,602	426,815	34,254	14,921
62年度	291,965	27,494	282,544	24,484	20,171
63	393,011	34,357	364,526	26,867	6,314
1年 1月	33,474	2,754	32,097	2,265	5,668
2	33,091	2,862	30,438	2,165	6,171
3	38,566	3,507	36,076	2,854	6,314
4	37,212	3,100	34,023	2,459	7,505
5	35,510	3,032	32,261	2,434	8,906
6	36,891	3,159	34,797	2,571	8,795
7	39,272	3,197	37,668	3,044	10,250
8	35,776	3,285	35,566	3,196	10,383
9	40,481	3,442	40,303	3,385	11,103
10	38,836	3,366	37,401	3,221	12,659
11	39,275	3,441	37,801	3,299	14,025
12	39,376	3,459	38,384	3,362	14,921

その他(4)

年月	生産 数量(台)	生産 金額(百万円)	販売 数量(台)	販売 金額(百万円)	在庫 数量(台)
昭和60年	115,684	3,949	278,644	4,595	12,357
61	68,674	3,470	236,452	4,089	10,620
62	54,569	2,758	215,658	3,323	10,684
63	68,139	3,242	239,490	3,879	6,613
平成1年	74,273	3,375	262,398	4,248	10,888
62年度	58,789	3,057	217,042	3,574	9,717
63	70,800	3,131	245,754	3,852	6,649
1年 1月	5,217	255	15,365	318	6,661
2	6,384	290	19,170	367	5,325
3	6,564	326	16,448	384	6,649
4	6,974	197	22,927	272	7,161
5	5,611	302	19,652	361	8,286
6	6,666	312	26,347	400	8,029
7	5,617	244	23,867	313	9,540
8	5,834	277	20,495	341	12,089
9	6,188	319	28,845	408	9,924
10	6,729	287	25,267	365	9,629
11	6,347	289	25,896	372	9,359
12	6,142	278	18,119	348	10,888

注：ユニット用を含む。

油圧モータ(5)

年月	生産 数量(台)	生産 金額(百万円)	販売 数量(台)	販売 金額(百万円)	在庫 数量(台)
昭和60年	300,786	32,438	272,820	30,105	4,331
61	298,858	30,776	274,205	28,236	4,424
62	367,153	34,045	367,857	34,023	3,726
63	508,180	48,121	461,328	44,055	4,872
平成1年	610,449	56,708	570,015	54,399	4,342
62年度	405,208	37,610	394,957	36,668	4,042
63	532,620	50,698	482,160	46,401	3,860
1年 1月	45,049	4,220	40,577	3,893	4,242
2	45,650	4,333	41,247	3,965	3,753
3	52,220	5,246	46,233	4,711	3,860
4	60,163	4,621	44,760	4,066	3,635
5	47,512	4,418	42,798	4,001	3,637
6	49,180	4,698	44,437	4,266	3,648
7	48,696	4,530	48,554	4,508	3,818
8	50,017	4,704	49,865	4,692	3,986
9	54,448	5,361	54,076	5,471	4,278
10	53,182	4,776	53,196	4,957	4,333
11	51,902	4,956	52,320	5,037	3,917
12	52,430	4,846	51,952	4,831	4,342

注：ユニット用を含む。

油圧シリンダ(6)

年月	生産 数量(台)	生産 金額(百万円)	販売 数量(台)	販売 金額(百万円)	在庫 数量(台)
昭和60年	945,399	48,189	1,040,712	43,995	35,372
61	911,010	40,123	1,080,389	37,104	30,364
62	1,164,218	39,118	1,338,962	35,876	28,663
63	1,390,166	54,456	1,615,891	47,527	33,197
平成1年	1,289,225	57,849	1,521,407	56,289	31,857
62年度	1,270,658	42,239	1,441,441	38,573	31,532
63	1,347,727	55,830	1,579,421	49,667	29,138
1年 1月	95,774	4,229	113,857	4,103	30,702
2	104,983	4,598	121,864	4,138	29,905
3	113,636	4,964	133,155	4,807	29,138
4	105,843	4,676	126,346	4,703	32,484
5	100,961	4,790	120,814	4,585	33,667
6	109,056	4,710	129,850	4,791	32,250
7	104,956	4,851	121,183	4,674	34,883
8	99,874	4,696	120,981	4,598	32,592
9	111,952	5,021	129,402	4,835	33,476
10	111,378	4,973	133,249	5,030	30,929
11	114,554	5,142	135,676	4,988	30,185
12	116,258	5,201	135,030	5,037	31,857

注：ユニット用を含む。

油圧バルブ(7)

年月	生産 数量(台)	生産 金額(百万円)	販売 数量(台)	販売 金額(百万円)	在庫 数量(台)
昭和60年	4,136,206	62,830	4,222,631	59,756	448,272
61	3,457,563	53,416	3,549,676	50,808	447,121
62	3,465,679	54,371	3,546,428	51,208	431,962
63	5,033,024	75,141	5,017,360	69,808	421,925
平成1年	5,584,565	83,735	5,731,930	82,588	448,190
62年度	3,843,469	59,836	3,911,202	55,768	444,546
63	5,226,038	77,376	5,246,306	73,056	389,996
1年 1月	423,920	6,219	435,947	6,109	406,280
2	437,283	6,317	452,901	6,140	397,058
3	475,699	7,174	504,522	7,108	389,996
4	450,050	6,932	462,756	6,643	385,935
5	433,589	6,569	449,038	6,437	380,188
6	466,188	7,127	474,770	6,889	384,106
7	464,596	7,035	470,899	6,991	388,199
8	458,923	6,916	461,878	6,841	400,500
9	480,476	7,195	485,642	7,167	413,327
10	482,625	7,190	490,230	7,189	420,762
11	526,749	7,837	543,622	7,797	434,459
12	484,467	7,225	499,725	7,276	448,190

注：ユニット用を含む。

その他の油圧機器(8)

年月	生産 数量(台)	生産 金額(百万円)	販売 数量(台)	販売 金額(百万円)	在庫 数量(台)
昭和60年	717,313	17,849	702,005	17,573	61,503
61	848,256	17,184	829,904	17,276	75,092
62	886,395	18,827	876,794	19,104	80,615
63	994,897	25,224	986,321	24,651	86,870
平成1年	1,244,104	28,725	1,230,260	28,256	99,821
62年度	926,625	19,886	902,674	19,532	81,791
63	1,002,240	26,287	992,194	25,617	89,500
1年 1月	78,461	2,078	77,464	1,995	87,292
2	85,257	2,018	83,624	1,895	88,718
3	110,130	2,880	109,371	2,836	89,500
4	110,867	2,366	108,066	2,228	92,346
5	104,609	2,093	102,180	2,020	94,965
6	104,723	2,357	102,497	2,257	97,067
7	117,406	2,933	116,696	2,905	97,843
8	107,648	2,359	107,332	2,261	98,136
9	107,743	2,440	109,016	2,581	96,777
10	103,389	2,572	101,807	2,679	98,283
11	108,141	2,103	108,575	2,157	97,832
12	105,730	2,524	103,632	2,442	99,821

注：ユニット用を含む。

油圧ユニット(9)

年月	生産 数量(台)	生産 金額(百万円)	販売 数量(台)	販売 金額(百万円)	在庫 数量(台)
昭和60年	127,113	43,689	126,866	43,091	686
61	94,907	35,998	94,308	35,001	1,040
62	78,815	27,754	79,159	26,483	807
63	107,676	34,695	107,266	33,081	780
平成1年	123,708	42,736	123,116	40,916	2,129
62年度	84,158	29,490	84,233	28,137	900
63	115,524	37,279	115,181	35,623	713
1年 1月	8,826	3,004	8,774	2,886	793
2	12,173	3,431	12,149	3,328	778
3	10,750	4,230	10,762	4,083	713
4	10,324	3,029	10,317	2,915	673
5	9,832	3,157	9,824	3,036	624
6	10,975	3,901	10,915	3,702	638
7	10,905	3,423	10,885	3,284	610
8	8,710	3,213	8,636	3,062	638
9	11,502	4,769	11,474	4,579	626
10	10,208	3,187	10,197	3,048	594
11	9,818	3,867	9,688	3,712	1,980
12	9,685	3,524	9,495	3,282	2,129

空気圧機器(10～14)

年月	生産 金額(百万円)	販売 金額(百万円)
昭和60年	73,534	80,927
61	72,912	86,310
62	79,507	94,003
63	105,537	119,845
平成1年	143,860	160,444
62年度	84,671	99,841
63	116,144	131,511
1年 1月	10,637	11,465
2	10,818	12,181
3	11,988	14,652
4	12,090	13,968
5	12,072	13,038
6	12,070	14,272
7	12,884	13,528
8	11,984	13,106
9	11,971	13,312
10	12,054	14,115
11	12,717	13,898
12	12,575	12,908

空気圧シリンダ(10)

年月	生産 数量(台)	生産 金額(百万円)	販売 数量(台)	販売 金額(百万円)	在庫 数量(台)
昭和60年	3,930,763	25,219	4,430,821	28,283	139,895
61	3,994,168	25,246	4,437,319	30,510	167,270
62	4,592,488	28,077	5,143,112	33,427	149,511
63	5,647,391	36,604	6,206,131	39,904	130,017
平成1年	6,445,957	49,679	6,993,551	54,624	176,375
62年度	4,946,283	29,779	5,532,232	35,217	139,956
63	5,931,406	40,521	6,462,118	43,374	136,945
1年 1月	514,442	3,708	542,227	3,792	148,564
2	521,355	3,746	554,635	4,036	155,121
3	581,474	4,338	643,486	4,891	136,945
4	582,330	4,430	628,925	4,721	132,545
5	523,390	4,167	556,893	4,484	143,230
6	522,733	4,154	570,651	4,911	140,874
7	560,344	4,477	599,138	4,669	153,105
8	517,719	4,104	558,218	4,535	154,922
9	502,183	3,917	557,851	4,442	149,998
10	514,477	4,009	573,286	4,840	156,663
11	558,094	4,389	610,146	4,901	165,844
12	547,416	4,241	598,095	4,403	176,375

空気圧バルブ(11)

年月	生産 数量(台)	生産 金額(百万円)	販売 数量(台)	販売 金額(百万円)	在庫 数量(台)
昭和60年	10,555,382	33,286	11,327,070	34,923	620,673
61	10,073,537	33,269	10,869,580	37,486	692,323
62	11,187,918	35,220	12,864,519	40,809	541,553
63	16,543,586	48,030	17,997,258	54,543	650,781
平成1年	18,874,705	62,020	20,465,473	67,972	825,483
62年度	12,320,123	37,751	14,045,284	43,728	534,060
63	17,436,622	51,959	18,970,227	59,269	645,631
1年 1月	1,503,546	4,636	1,558,534	5,000	718,737
2	1,459,766	4,718	1,624,525	5,356	705,636
3	1,514,268	5,015	1,765,458	6,232	645,631
4	1,580,897	5,087	1,728,110	6,013	642,709
5	1,610,234	5,214	1,724,374	5,516	674,244
6	1,604,880	5,213	1,794,690	6,022	637,418
7	1,705,698	5,468	1,826,065	5,655	662,303
8	1,534,657	5,243	1,651,828	5,537	682,270
9	1,546,509	5,261	1,686,605	5,615	704,811
10	1,532,906	5,209	1,705,278	5,864	674,958
11	1,610,479	5,424	1,676,637	5,739	743,199
12	1,670,865	5,534	1,723,369	5,422	825,483

空気圧フィルタ(12)

年月	生産 数量(台)	生産 金額(百万円)	販売 数量(台)	販売 金額(百万円)	在庫 数量(台)
昭和60年	830,785	1,672	808,441	1,754	169,496
61	871,429	1,840	893,422	2,634	148,690
62	951,244	1,961	959,747	2,849	142,294
63	1,180,361	2,475	1,146,416	3,678	177,912
平成1年	2,464,805	6,746	2,507,899	8,121	136,740
62年度	977,904	2,023	1,015,494	3,021	128,354
63	1,496,011	3,542	1,456,944	4,867	171,425
1年 1月	184,525	504	178,935	605	186,005
2	189,774	512	188,318	618	187,269
3	194,411	571	210,257	759	171,425
4	204,232	529	210,934	712	164,632
5	199,116	576	193,894	664	169,871
6	219,377	582	231,035	723	157,981
7	209,608	584	215,907	658	151,664
8	210,107	557	211,231	637	150,603
9	205,115	596	214,194	705	141,358
10	208,832	582	223,083	716	127,041
11	225,672	587	218,153	683	134,495
12	214,036	565	211,958	640	136,740

空気圧ルブリケータ(13)

年月	生産 数量(台)	生産 金額(百万円)	販売 数量(台)	販売 金額(百万円)	在庫 数量(台)
昭和60年	537,668	1,396	532,257	1,498	64,122
61	571,630	1,391	586,406	1,685	49,846
62	626,930	1,403	629,177	1,872	47,236
63	753,693	1,754	735,700	2,248	69,626
平成1年	804,534	1,852	814,883	2,423	59,317
62年度	649,928	1,449	657,691	1,947	42,206
63	782,743	1,829	766,067	2,383	63,437
1年 1月	64,185	148	60,677	181	73,376
2	63,781	149	65,157	203	71,923
3	63,725	148	72,200	235	63,437
4	62,368	143	63,356	206	62,429
5	70,313	160	66,277	190	66,462
6	66,813	153	71,930	215	61,268
7	72,806	164	67,329	192	66,740
8	64,711	150	66,375	191	65,079
9	64,480	150	70,172	200	59,332
10	65,778	154	70,971	205	54,107
11	72,756	165	68,569	203	58,277
12	72,818	168	71,870	202	59,317

その他の空気圧機器 (14)

年月	生産 数量(台)	生産 金額(百万円)	販売 数量(台)	販売 金額(百万円)	在庫 数量(台)
昭和60年	2,139,521	11,961	2,408,455	14,469	200,016
61	1,979,100	11,167	2,158,205	13,994	206,913
62	2,201,220	12,846	2,414,907	15,045	150,018
63	2,869,979	16,673	3,117,252	19,471	110,944
平成1年	4,600,605	23,562	4,660,268	27,305	330,845
62年度	2,325,857	13,668	2,526,602	15,927	142,812
63	3,425,385	18,292	3,570,190	21,618	267,968
1年 1月	351,979	1,641	331,656	1,886	205,185
2	386,380	1,694	368,256	1,968	241,896
3	434,606	1,916	427,933	2,536	267,968
4	353,837	1,901	398,332	2,316	242,048
5	352,738	1,955	354,288	2,184	254,636
6	416,472	1,969	438,618	2,402	252,505
7	426,165	2,191	403,171	2,355	297,136
8	343,677	1,929	380,874	2,206	273,840
9	405,792	2,047	396,644	2,349	301,062
10	380,313	2,100	366,922	2,490	334,820
11	334,658	2,152	397,378	2,372	292,794
12	413,988	2,067	396,196	2,241	330,845

08 運搬機械及び産業用ロボット

生産額
1年計
942,768 百万円

年月	運搬機械(1～20) 生産 金額(百万円)	クレーン(1～7) 生産 数量(台)	クレーン 生産 重量(t)	クレーン 生産 金額(百万円)	天井走行クレーン(1～2) 生産 数量(台)	天井走行クレーン 生産 重量(t)	天井走行クレーン 生産 金額(百万円)
昭和60年	577,299	34,749	174,315	135,550	11,748	30,755	23,574
61	517,013	31,267	119,513	98,809	8,691	27,846	21,560
62	486,122	36,331	104,689	96,737	7,012	23,622	17,681
63	615,649	50,032	141,750	114,781	10,935	27,478	19,394
平成1年	738,754	62,150	168,587	149,717	12,247	37,500	29,807
62年度	506,454	39,033	106,552	96,611	7,810	23,452	15,496
63	660,179	53,220	159,946	131,746	11,312	29,919	22,074
1年 1月	51,430	4,432	9,438	8,431	952	2,038	1,529
2	56,871	4,832	12,349	11,922	972	1,981	1,640
3	86,812	5,415	24,655	22,782	1,103	4,368	3,446
4	59,806	4,780	10,886	9,618	969	2,402	1,515
5	51,272	4,619	12,573	9,960	960	2,175	1,633
6	67,147	5,395	16,954	15,120	1,059	3,977	3,418
7	59,504	5,373	11,276	9,758	1,019	2,673	1,892
8	58,151	4,566	12,407	10,273	821	3,499	2,637
9	64,823	5,646	15,428	13,687	957	4,286	3,757
10	60,207	5,503	15,060	13,433	1,074	2,829	2,383
11	61,002	5,655	14,154	12,462	1,058	4,169	3,499
12	61,727	5,934	13,407	12,272	1,303	3,104	2,458

年月	30t未満(つり上げ能力)(1) 生産 数量(台)	30t未満(つり上げ能力)(1) 生産 重量(t)	30t未満(つり上げ能力)(1) 生産 金額(百万円)	30t以上(つり上げ能力)(2) 生産 数量(台)	30t以上(つり上げ能力)(2) 生産 重量(t)	30t以上(つり上げ能力)(2) 生産 金額(百万円)	ジブクレーン(3) 生産 数量(台)	ジブクレーン 生産 重量(t)	ジブクレーン 生産 金額(百万円)
昭和60年	11,627	22,431	15,625	121	8,324	7,949	605	38,428	28,190
61	8,546	17,111	11,089	145	10,735	10,471	464	21,163	16,293
62	6,919	16,662	11,234	93	6,960	6,447	495	22,630	17,473
63	10,814	20,807	13,397	121	6,670	5,997	648	29,980	24,652
平成1年	12,112	25,747	18,089	135	11,752	11,718	757	34,789	26,941
62年度	7,708	16,998	10,591	102	6,453	4,906	547	23,864	18,847
63	11,205	22,607	15,309	107	7,312	6,765	709	34,109	27,643
1年 1月	950	1,938	1,453	2	100	76	59	1,762	1,494
2	971	1,945	1,603	1	35	37	70	2,489	2,025
3	1,087	2,192	1,500	16	2,176	1,946	80	4,898	3,674
4	964	2,278	1,363	5	124	153	74	3,041	2,519
5	952	1,867	1,311	8	308	322	39	2,896	1,819
6	1,045	2,313	1,761	14	1,665	1,657	59	3,485	2,516
7	1,009	2,089	1,347	10	584	544	69	3,055	2,386
8	812	2,667	1,779	9	832	857	44	1,262	975
9	937	2,230	1,443	20	2,056	2,314	66	2,591	1,894
10	1,057	1,770	1,293	17	1,059	1,090	63	3,202	2,404
11	1,036	2,425	1,711	22	1,744	1,788	54	2,531	2,075
12	1,292	2,033	1,525	11	1,071	933	80	3,576	3,160

注：水平引込，塔形を含み脚部の構形を除く。

年月	橋形クレーン(4) 生産 数量(台)	重量(t)	金額(百万円)	車両搭載形クレーン(5) 生産 数量(台)	重量(t)	金額(百万円)	ローダ・アンローダ(6) 生産 数量(台)	重量(t)	金額(百万円)	その他のクレーン(7) 生産 数量(台)	重量(t)	金額(百万円)
昭和60年	377	35,988	24,896	21,119	20,481	23,795	66	15,109	12,067	834	33,553	23,028
61	294	20,558	14,164	21,237	20,481	24,253	52	13,902	12,378	529	15,564	10,162
62	329	14,239	12,464	27,814	27,300	33,318	49	10,782	10,410	632	6,117	5,391
63	403	19,136	10,799	35,925	38,834	38,833	61	13,333	9,804	2,060	12,989	11,300
平成1年	811	17,468	14,639	45,344	45,817	49,439	49	12,384	12,672	2,942	20,629	16,220
62年度	366	13,553	11,328	29,323	28,681	35,043	46	8,470	7,235	941	8,533	8,662
63	403	21,106	13,193	38,509	42,169	41,322	69	18,808	16,070	2,218	13,834	11,445
1年 1月	20	1,760	1,639	3,293	3,361	3,465	1	1	2	107	517	301
2	31	1,750	1,418	3,502	3,681	3,875	1	38	39	256	2,410	2,925
3	47	2,275	2,239	3,928	4,183	4,289	13	6,033	6,685	244	2,898	2,449
4	39	205	199	3,506	3,071	3,890	3	691	519	189	1,477	976
5	42	2,495	1,871	3,507	3,889	3,920	3	602	440	68	516	276
6	35	3,142	2,836	3,925	4,126	4,316	5	840	778	312	1,383	1,257
7	29	122	134	3,935	3,863	4,216	2	37	39	319	1,525	1,091
8	28	213	223	3,434	3,345	3,695	2	225	299	237	3,863	2,444
9	38	2,125	1,408	4,252	4,182	4,658	3	229	263	330	2,014	1,707
10	166	1,436	1,318	3,965	4,203	4,454	6	2,377	2,210	229	1,012	664
11	164	1,580	1,036	4,078	3,978	4,345	4	440	638	297	1,456	869
12	172	363	318	4,019	3,936	4,316	6	871	759	354	1,558	1,261

年月	コンベヤ(11～15) 生産 数量(台)	重量(t)	金額(百万円)	ベルトコンベヤ(11～12) 生産 数量(台)	重量(t)	金額(百万円)	可搬形(11) 生産 数量(台)	重量(t)	金額(百万円)
昭和60年	499,107	210,582	184,288	34,749	39,218	37,701	27,762	6,521	5,292
61	427,809	185,808	152,639	28,849	34,970	29,016	23,276	6,428	5,069
62	445,206	161,488	131,262	34,396	30,099	23,721	29,650	8,332	6,184
63	533,703	196,741	162,395	50,249	33,042	28,851	44,215	12,264	8,886
平成1年	736,068	247,627	217,316	71,998	41,878	42,143	62,443	10,333	12,105
62年度	462,853	164,343	132,742	39,007	26,570	20,996	34,005	9,631	7,051
63	579,798	213,721	180,248	54,314	38,415	35,590	45,665	12,655	9,824
1年 1月	41,947	18,883	16,008	3,121	2,193	2,307	2,609	868	694
2	49,769	15,856	14,799	5,230	2,986	3,570	2,401	492	460
3	64,988	30,602	26,417	6,306	9,607	8,578	5,712	1,897	1,859
4	62,396	20,261	17,403	5,827	3,164	2,583	5,142	638	912
5	70,828	16,657	16,056	8,246	1,874	2,348	7,643	767	1,284
6	58,645	28,040	25,498	6,138	10,039	9,613	5,503	686	962
7	67,761	16,789	15,868	5,783	1,654	1,908	5,252	693	930
8	59,723	24,225	18,526	6,075	1,936	2,014	5,510	734	857
9	68,086	21,759	18,014	6,417	2,656	2,547	5,716	1,241	1,264
10	62,291	18,629	17,315	6,398	1,557	1,985	5,785	807	951
11	64,254	16,220	14,691	6,055	2,062	2,136	5,384	735	945
12	65,380	19,706	16,720	6,402	2,150	2,555	5,786	773	988

年月	巻上機(8～10) 生産 数量(台)	金額(百万円)	舶用ウインチ(8) 生産 数量(台)	金額(百万円)	チェーンブロック(9) 生産 数量(台)	金額(百万円)	その他の巻上機(10) 生産 数量(台)	金額(百万円)
昭和60年	661,613	42,960	5,554	16,332	447,299	14,799	208,760	11,829
61	639,626	37,538	4,595	10,969	432,537	13,522	202,494	13,047
62	583,539	32,364	4,557	8,237	343,060	11,894	235,922	12,233
63	723,588	39,628	3,724	8,158	493,169	16,978	226,695	14,492
平成1年	906,062	47,382	3,744	8,254	662,351	22,911	239,967	16,217
62年度	617,048	33,639	4,385	7,758	361,568	12,286	251,095	13,594
63	760,677	41,058	3,615	8,354	536,589	18,630	220,473	14,074
1年 1月	63,760	3,426	313	763	45,577	1,636	17,870	1,026
2	69,510	3,490	317	627	49,390	1,637	19,803	1,226
3	70,634	4,118	336	915	50,672	1,819	19,626	1,384
4	75,635	4,018	268	688	53,514	1,982	21,853	1,348
5	67,057	3,397	246	526	48,147	1,755	18,664	1,116
6	83,896	4,054	260	581	62,350	1,975	21,286	1,498
7	78,779	4,002	311	583	60,179	2,036	18,289	1,383
8	76,974	3,653	268	585	56,988	1,850	19,718	1,219
9	75,652	4,102	413	827	56,713	2,019	18,526	1,256
10	78,861	4,339	309	623	57,593	2,092	20,959	1,624
11	75,323	4,332	261	669	55,530	1,976	19,532	1,687
12	89,981	4,453	442	868	65,698	2,135	23,841	1,450

注：電気ホイストを除く。

年月	定置形(12) 生産 数量(台)	重量(t)	金額(百万円)	チェーンコンベヤ(13) 生産 数量(台)	重量(t)	金額(百万円)	ローラーコンベヤ(14) 生産 数量(台)	重量(t)	金額(百万円)
昭和60年	6,987	32,698	32,409	13,703	73,876	69,233	405,070	27,524	21,537
61	5,573	28,542	23,946	12,781	74,819	66,892	343,920	22,326	13,667
62	4,746	21,768	17,538	11,483	54,011	49,876	354,484	23,198	14,555
63	6,034	20,778	19,965	14,189	75,705	66,360	422,103	28,753	17,259
平成1年	9,555	31,545	30,038	52,449	85,416	80,294	549,440	35,569	23,844
62年度	5,002	16,939	13,945	11,815	58,151	53,661	365,749	24,293	15,003
63	8,649	25,761	25,766	19,866	80,109	70,270	453,703	30,514	18,585
1年 1月	512	1,324	1,613	1,472	7,982	6,580	32,849	2,409	1,403
2	2,829	2,494	3,110	3,283	5,712	4,990	36,143	2,233	1,530
3	594	7,709	6,719	3,907	9,954	9,259	49,215	2,895	1,816
4	685	2,525	1,671	4,874	7,732	6,669	45,034	2,935	2,034
5	603	1,107	1,063	6,857	5,871	5,919	50,511	2,948	1,973
6	635	9,353	8,651	1,794	8,651	8,016	46,103	2,747	1,944
7	531	961	978	5,041	5,826	5,973	50,911	3,091	2,094
8	565	1,202	1,157	5,529	6,747	7,082	44,311	3,733	2,586
9	701	1,416	1,283	5,531	7,491	7,342	50,229	3,233	2,216
10	613	750	1,034	4,241	7,557	7,185	45,906	3,069	2,102
11	671	1,327	1,191	6,073	5,818	5,657	47,304	3,140	2,066
12	616	1,377	1,568	3,847	6,074	5,623	50,924	3,135	2,081

年月	その他のコンベヤ (15) 生産 数量(台)	重量(t)	金額(百万円)	エレベータ (16) 生産 数量(式)	重量(t)	金額(百万円)	エスカレータ (17) 生産 数量(式)	金額(百万円)
昭和60年	45,585	69,963	55,817	20,113	171,408	139,287	1,890	17,090
61	42,259	53,693	43,065	20,934	177,317	144,666	1,797	15,322
62	44,843	54,179	43,110	22,070	192,272	151,624	1,784	15,384
63	47,162	59,241	49,925	26,677	234,275	180,101	1,999	18,827
平成1年	62,181	84,763	71,035	30,857	270,670	213,356	2,296	21,129
62年度	46,282	55,328	43,082	23,388	204,720	159,516	1,766	15,658
63	51,915	64,682	55,804	27,734	243,978	188,092	2,100	19,814
1年 1月	4,505	6,299	5,719	2,363	20,537	15,270	187	1,771
2	5,113	4,925	4,709	2,556	22,611	18,498	197	1,913
3	5,560	8,146	6,764	2,640	23,182	18,361	197	1,687
4	6,661	6,431	6,117	2,486	22,278	17,524	176	1,797
5	5,214	5,964	5,817	2,468	21,644	17,166	170	1,385
6	4,610	6,603	5,925	2,472	21,695	16,392	113	1,791
7	6,026	6,217	5,893	2,501	21,935	17,878	240	2,184
8	3,808	11,809	6,845	2,497	21,259	17,539	234	1,916
9	5,909	8,378	5,909	2,549	22,094	17,526	229	2,083
10	5,746	6,446	6,044	2,633	23,090	17,868	168	1,405
11	4,822	5,201	4,833	2,858	24,849	19,709	219	1,814
12	4,207	8,346	6,461	2,834	25,494	19,625	166	1,383

注：自動車用エレベータを除く。

年月	索道 (18) 生産 数量(式)	金額(百万円)	機械式駐車装置 (19) 生産 数量(基)	金額(百万円)	自動立体倉庫装置 (20) 生産 数量(基)	金額(百万円)	産業用ロボット (21～26) 生産 金額(百万円)	操縦ロボット (21) 生産 数量(台)	金額(百万円)
昭和60年	643	9,531	1,009	13,609	1,229	34,983	143,510	1,031	3,026
61	418	10,894	972	19,340	1,220	37,805	123,778	339	1,831
62	286	5,918	1,248	22,265	1,164	30,567	110,292	116	1,123
63	339	29,125	1,402	26,745	1,551	44,047	163,996	112	920
平成1年	175	1,218	2,398	37,995	1,835	50,641	204,014	77	501
62年度	283	8,346	1,290	23,518	1,272	36,423	117,752	134	1,301
63	325	22,106	1,616	31,088	1,594	46,027	180,249	91	686
1年 1月	24	692	140	2,603	104	3,229	14,405	5	22
2	15	52	132	2,956	110	3,242	15,614	6	31
3	23	115	319	4,900	201	8,432	19,270	4	43
4	10	30	377	6,201	152	3,216	14,811	9	57
5	9	27	181	2,086	91	1,195	14,733	7	88
6	9	32	127	2,039	215	2,220	16,945	11	73
7	15	46	109	1,960	180	7,809	17,035	5	56
8	14	52	222	2,409	137	3,783	17,583	6	32
9	16	48	219	4,619	166	4,745	19,510	8	35
10	12	35	233	3,168	129	2,643	16,991	5	23
11	19	59	200	2,666	180	5,270	17,001	5	23
12	9	29	139	2,388	170	4,857	20,117	6	18

注：自動車用エレベータを含む。

年月	シーケンスロボット (22) 生産 数量(台)	金額(百万円)	プレイバックロボット (23) 生産 数量(台)	金額(百万円)	数値制御ロボット (24) 生産 数量(台)	金額(百万円)	知能ロボット (25) 生産 数量(台)	金額(百万円)	部品・付帯装置 (26) 生産 金額(百万円)
昭和60年	4,232	16,423	11,849	71,029	4,153	45,723	568	3,303	4,007
61	3,969	16,609	9,542	54,545	4,137	42,596	700	4,367	3,830
62	3,677	14,020	8,520	39,969	3,744	46,643	399	2,096	6,441
63	3,888	16,851	12,817	57,148	7,110	77,986	644	3,265	7,825
平成1年	4,024	18,305	16,348	74,415	7,614	95,505	753	4,034	11,254
62年度	3,554	13,712	9,294	42,110	4,405	51,998	384	2,037	6,595
63	3,950	17,442	14,188	64,806	7,452	84,570	765	3,806	8,938
1年 1月	274	1,213	1,276	5,873	510	6,135	49	288	874
2	262	1,087	1,336	6,682	596	6,777	82	366	671
3	411	1,824	1,457	7,122	795	8,745	86	447	1,088
4	295	1,336	1,259	4,692	547	7,866	51	127	734
5	276	1,426	1,202	4,846	592	7,381	60	196	796
6	425	2,019	1,430	5,736	665	8,101	77	374	642
7	359	1,607	1,483	5,621	698	8,353	70	478	920
8	362	1,512	1,290	6,520	593	8,440	32	309	770
9	315	1,297	1,444	7,043	698	9,450	89	517	1,168
10	321	1,530	1,373	6,390	598	7,593	64	372	1,082
11	305	1,785	1,375	6,655	596	7,387	44	188	963
12	419	1,668	1,423	7,233	726	9,279	49	371	1,547

09 動力伝導装置

生産額
1年計
305,391 百万円

年月	動力伝導装置 (1～16) 生産 重量(t)	金額(百万円)	変速機 (1～7) 生産 数量(台)	重量(t)	金額(百万円)
昭和60年	310,395	279,224	2,579,547	134,443	153,811
61	284,713	257,812	2,448,264	122,822	142,215
62	288,363	235,353	2,571,956	123,457	132,434
63	349,833	286,804	3,312,213	151,737	163,044
平成1年	354,322	305,391	3,516,668	159,822	174,352
62年度	305,804	248,263	2,798,503	131,561	140,819
63	351,166	290,664	3,357,701	153,704	164,743
1年 1月	28,714	23,870	270,145	12,350	13,267
2	29,508	24,428	282,897	13,076	13,901
3	32,588	27,552	296,978	14,376	15,964
4	30,025	26,036	304,254	13,605	14,960
5	26,138	23,112	277,796	11,384	12,956
6	28,638	25,198	298,987	12,907	14,395
7	29,011	24,807	301,785	13,254	14,200
8	27,464	24,372	288,602	12,552	13,879
9	30,760	27,128	309,035	14,474	16,117
10	30,709	25,992	302,205	13,693	14,784
11	29,689	25,810	279,184	13,376	14,467
12	31,077	27,087	304,800	14,774	15,460

注：自己消費を除く。

注：自己消費を除く。

年月	機械式変速機（1～5） 生産 数量(台)	重量(t)	金額(百万円)	固定比変速機（1～3） 生産 数量(台)	重量(t)	金額(百万円)	減速機（1～2） 生産 数量(台)	重量(t)	金額(百万円)
昭和60年	2,545,132	128,968	143,606	2,139,969	115,605	124,412	2,086,890	111,759	121,708
61	2,417,671	117,344	132,431	2,046,581	105,168	115,531	1,996,488	101,617	113,095
62	2,538,820	118,009	123,231	2,170,591	105,559	106,679	2,117,611	101,606	104,194
63	3,274,431	146,035	152,857	2,855,513	131,231	134,283	2,746,469	125,703	130,619
平成1年	3,479,778	154,355	164,034	3,033,481	138,585	145,090	2,914,261	132,215	140,345
62年度	2,762,782	125,879	131,407	2,381,541	112,926	113,861	2,316,426	108,472	110,989
63	3,319,449	147,987	154,498	2,895,255	132,869	135,905	2,782,570	127,248	132,134
1年 1月	266,913	11,889	12,472	233,305	10,740	11,090	225,807	10,337	10,801
2	279,843	12,654	13,190	246,097	11,437	11,772	237,269	10,927	11,379
3	293,465	13,836	15,024	255,066	12,473	13,039	244,201	11,926	12,664
4	301,278	13,163	14,070	263,994	11,914	12,611	255,727	11,518	12,305
5	274,878	10,952	12,213	242,027	9,791	10,795	233,499	9,459	10,484
6	295,951	12,422	13,533	258,503	11,107	11,988	248,633	10,559	11,554
7	299,022	12,859	13,530	264,120	11,565	12,000	254,252	10,972	11,547
8	285,687	12,148	13,107	247,596	10,775	11,365	237,639	10,231	10,933
9	305,711	13,934	14,804	265,975	12,393	12,824	254,789	11,750	12,334
10	299,152	13,212	13,790	254,594	11,787	12,399	242,773	11,161	11,948
11	276,217	12,972	13,720	242,145	11,701	12,231	230,950	11,066	11,862
12	301,661	14,315	14,583	260,059	12,901	12,976	248,722	12,308	12,534

年月	無段階変速機（4～5） 生産 数量(台)	重量(t)	金額(百万円)	摩擦式（4） 生産 数量(台)	重量(t)	金額(百万円)	その他（5） 生産 数量(台)	重量(t)	金額(百万円)
昭和60年	405,163	13,363	19,194	117,609	5,684	9,263	287,554	7,679	9,931
61	371,090	12,176	16,900	104,983	4,781	7,929	266,107	7,395	8,972
62	368,229	12,450	16,553	112,893	5,207	8,186	255,336	7,243	8,367
63	418,918	14,804	18,574	139,069	6,599	9,437	279,849	8,205	9,137
平成1年	446,297	15,770	18,944	136,455	6,495	9,505	309,842	9,275	9,439
62年度	381,241	12,953	17,546	122,863	5,664	9,159	258,378	7,289	8,387
63	424,194	15,118	18,593	139,562	6,643	9,346	284,632	8,474	9,247
1年 1月	33,608	1,148	1,382	9,925	472	669	23,683	676	713
2	33,746	1,217	1,419	10,657	512	673	23,089	705	746
3	38,399	1,363	1,984	13,472	625	1,198	24,927	738	786
4	37,284	1,248	1,459	9,160	423	621	28,124	825	838
5	32,851	1,161	1,419	9,698	465	645	23,153	696	774
6	37,448	1,314	1,545	10,634	504	759	26,814	811	786
7	34,902	1,294	1,531	10,959	518	734	23,943	776	797
8	38,091	1,374	1,741	13,058	625	977	25,033	749	764
9	39,736	1,541	1,979	14,889	713	1,108	24,847	828	871
10	44,558	1,425	1,391	10,952	519	655	33,606	905	736
11	34,072	1,271	1,489	12,329	590	694	21,743	681	795
12	41,602	1,414	1,607	10,722	529	774	30,880	884	833

年月	モータ付のもの（1） 生産 数量(台)	重量(t)	金額(百万円)	モータなしのもの（2） 生産 数量(台)	重量(t)	金額(百万円)	増速機及びモータプーリ（3） 生産 数量(台)	重量(t)	金額(百万円)
昭和60年	944,892	42,910	43,537	1,141,998	68,849	78,171	53,079	3,846	2,703
61	871,538	39,414	41,498	1,124,950	62,204	71,596	50,093	3,551	2,436
62	988,613	38,088	38,628	1,128,998	63,518	65,566	52,980	3,953	2,484
63	1,258,108	48,322	49,984	1,488,361	77,381	80,635	109,044	5,529	3,664
平成1年	1,419,718	54,040	56,461	1,494,543	78,175	83,884	119,220	6,370	4,746
62年度	1,060,735	40,530	41,291	1,255,691	67,942	69,698	65,115	4,455	2,872
63	1,313,280	49,470	51,682	1,469,290	77,778	80,452	112,685	5,621	3,771
1年 1月	110,038	3,921	4,434	115,769	6,415	6,367	7,498	404	289
2	114,484	4,025	4,448	122,785	6,902	6,931	8,828	511	392
3	121,100	4,517	4,951	123,101	7,409	7,713	10,865	546	376
4	124,494	4,723	4,898	131,233	6,795	7,408	8,267	396	306
5	110,499	4,052	4,231	123,000	5,407	6,253	8,528	332	311
6	118,478	4,462	4,446	130,155	6,097	7,108	9,870	548	434
7	121,460	4,705	4,718	132,792	6,267	6,829	9,868	593	452
8	108,986	4,412	4,508	128,653	5,819	6,425	9,957	543	432
9	119,817	4,640	4,708	134,972	7,110	7,625	11,186	643	491
10	123,517	4,742	5,013	119,256	6,419	6,935	11,821	626	451
11	121,939	4,831	5,029	109,011	6,236	6,833	11,195	634	369
12	124,906	5,009	5,078	123,816	7,299	7,455	11,337	593	442

年月	流体式変速機（6～7） 生産 数量(台)	重量(t)	金額(百万円)	流体継手（6） 生産 数量(台)	重量(t)	金額(百万円)	流体トルクコンバータ（7） 生産 数量(台)	重量(t)	金額(百万円)
昭和60年	34,415	5,475	10,206	1,609	711	2,276	32,806	4,764	7,930
61	30,593	5,478	9,783	1,698	829	2,410	28,895	4,649	7,374
62	33,136	5,448	9,202	1,540	1,263	2,216	31,596	4,185	6,986
63	37,782	5,702	10,187	1,567	1,061	2,613	36,215	4,641	7,574
平成1年	36,890	5,466	10,318	1,500	622	1,866	35,390	4,845	8,451
62年度	35,721	5,682	9,413	1,510	1,269	2,164	34,211	4,413	7,249
63	38,252	5,717	10,245	1,676	917	2,338	36,576	4,800	7,907
1年 1月	3,232	461	795	116	26	68	3,116	435	728
2	3,054	422	711	166	16	62	2,888	405	649
3	3,513	540	941	170	110	226	3,343	430	715
4	2,976	442	891	139	73	255	2,837	369	635
5	2,918	432	743	65	28	77	2,853	404	665
6	3,036	485	863	76	32	144	2,960	454	719
7	2,763	395	670	101	11	42	2,662	384	627
8	2,915	404	773	123	35	113	2,792	369	659
9	3,324	540	1,314	160	125	401	3,164	416	912
10	3,053	481	994	98	73	246	2,955	408	748
11	2,967	405	748	145	29	117	2,822	375	631
12	3,139	459	878	141	64	115	2,998	395	763

歯車（8～13）

平歯車（8）

年月	生産 数量（千個）	生産 重量（t）	生産 金額（百万円）
昭和60年	63,964	29,564	27,657
61	62,481	32,916	28,698
62	41,586	31,809	22,772
63	46,588	35,862	26,005
平成1年	45,631	32,716	26,703
62年度	43,121	33,424	23,257
63	46,752	35,744	26,155
1年 1月	3,846	2,931	2,153
2	3,706	3,010	2,197
3	4,071	3,222	2,382
4	3,826	2,622	2,547
5	3,583	2,437	2,133
6	4,106	2,672	2,289
7	3,734	2,645	2,173
8	3,378	2,488	2,031
9	3,824	2,684	2,131
10	3,931	2,709	2,231
11	3,931	2,786	2,279
12	3,692	2,508	2,155

はすば歯車（9）

年月	生産 数量（千個）	生産 重量（t）	生産 金額（百万円）
昭和60年	21,344	14,980	12,479
61	19,646	11,223	9,468
62	22,871	13,049	10,192
63	27,246	18,018	13,175
平成1年	25,777	18,828	13,335
62年度	23,804	14,164	11,067
63	28,150	18,989	13,658
1年 1月	2,242	1,497	1,272
2	2,134	1,537	1,074
3	2,890	1,965	1,270
4	2,543	1,787	1,204
5	2,539	1,604	1,019
6	2,024	1,580	1,089
7	1,908	1,538	1,101
8	1,550	1,330	983
9	1,917	1,506	1,079
10	2,028	1,532	1,104
11	2,045	1,453	1,092
12	1,957	1,498	1,047

その他の歯車（13）

年月	生産 数量（千個）	生産 重量（t）	生産 金額（百万円）
昭和60年	46,086	15,199	9,299
61	31,772	13,519	9,204
62	18,537	16,367	7,036
63	23,219	19,717	8,042
平成1年	23,447	10,589	8,267
62年度	19,568	17,411	6,822
63	23,743	17,596	8,369
1年 1月	1,984	1,484	624
2	1,991	1,813	708
3	1,968	1,789	760
4	2,013	623	647
5	1,942	608	655
6	2,607	693	715
7	2,461	593	650
8	1,811	549	653
9	1,922	610	726
10	1,840	601	702
11	1,395	643	733
12	1,514	582	695

スチールチェーン（14～16）

動力伝導用（14）

年月	生産 数量（千m）	生産 重量（t）	生産 金額（百万円）
昭和60年	81,783	99,297	60,643
61	70,814	92,674	54,407
62	65,323	92,986	50,437
63	67,989	111,415	60,725
平成1年	70,882	116,864	64,814
62年度	66,394	98,237	52,940
63	67,859	111,430	61,604
1年 1月	5,476	9,300	5,196
2	5,629	8,758	5,070
3	6,039	9,766	5,594
4	5,918	10,048	5,195
5	5,533	8,946	5,028
6	5,676	9,490	5,223
7	5,941	9,766	5,313
8	5,766	9,373	5,460
9	5,808	10,156	5,502
10	6,331	10,860	5,568
11	6,163	10,043	5,672
12	6,602	10,358	5,995

コンベヤ用（15）

年月	生産 数量（千m）	生産 重量（t）	生産 金額（百万円）
昭和60年	71,168	56,440	42,046
61	61,415	49,525	36,865
62	55,931	46,877	33,451
63	56,209	50,611	37,253
平成1年	58,999	52,134	39,422
62年度	56,393	48,011	34,328
63	56,170	50,706	37,733
1年 1月	4,538	4,118	3,172
2	4,729	4,086	3,138
3	5,102	4,536	3,438
4	4,846	4,261	2,974
5	4,618	4,147	3,073
6	4,660	4,264	3,149
7	4,880	4,175	3,161
8	4,814	4,272	3,295
9	4,853	4,600	3,390
10	5,243	4,593	3,344
11	5,154	4,362	3,525
12	5,564	4,718	3,763

かさ歯車（10）

年月	生産 数量（千個）	生産 重量（t）	生産 金額（百万円）
昭和60年	8,914	11,839	10,900
61	8,372	6,894	9,580
62	8,177	6,100	8,770
63	9,950	7,556	11,237
平成1年	10,403	9,157	12,359
62年度	8,624	6,295	9,404
63	9,980	7,910	11,466
1年 1月	775	665	909
2	835	698	965
3	967	854	1,146
4	869	775	1,048
5	773	667	966
6	861	759	1,048
7	900	745	977
8	755	682	964
9	854	855	1,169
10	920	791	962
11	982	858	1,038
12	912	808	1,169

ウォームギヤ（11）

年月	生産 数量（千個）	生産 重量（t）	生産 金額（百万円）
昭和60年	3,993	1,225	1,647
61	4,097	1,228	1,509
62	3,492	1,034	1,203
63	3,336	1,190	1,528
平成1年	4,026	1,472	1,833
62年度	3,401	1,061	1,283
63	3,398	1,228	1,521
1年 1月	280	93	108
2	292	100	109
3	355	139	152
4	298	120	125
5	306	104	125
6	340	120	133
7	319	129	150
8	351	106	117
9	314	131	149
10	539	164	322
11	328	128	156
12	304	137	187

スプロケット（12）

年月	生産 数量（千個）	生産 重量（t）	生産 金額（百万円）
昭和60年	5,924	3,848	2,788
61	4,801	3,437	2,730
62	4,678	3,563	2,509
63	5,581	4,339	3,048
平成1年	5,814	4,875	3,728
62年度	4,807	3,651	2,670
63	5,999	4,567	3,149
1年 1月	516	393	343
2	647	515	404
3	582	478	282
4	574	443	309
5	377	388	230
6	455	417	306
7	425	341	243
8	484	384	287
9	394	343	254
10	427	358	319
11	437	402	372
12	496	411	378

注：1．粉末冶金製品を除く。
2．自己消費を除く。

その他（16）

年月	生産 数量（千m）	生産 重量（t）	生産 金額（百万円）
昭和60年	4,736	4,787	2,555
61	3,565	3,803	1,920
62	3,327	3,456	1,866
63	2,767	3,394	1,912
平成1年	2,144	3,048	1,856
62年度	3,246	3,510	1,893
63	2,540	3,267	1,858
1年 1月	186	231	130
2	171	241	137
3	156	239	135
4	208	274	180
5	173	255	154
6	204	275	188
7	212	274	160
8	170	205	150
9	151	277	154
10	162	242	149
11	166	263	156
12	184	271	162

スチールチェーン需要部門別出荷内訳

(数量：千 m)
(金額：百万円)

年月		昭和63年	平成1年	1月	2月	3月	4月	5月	6月	7月	8月	9月	10月	11月	12月
自己消費	数量	147	173	14	16	15	12	22	15	13	12	9	13	20	12
	金額	878	1,026	75	84	94	72	130	84	78	73	57	75	130	74
出荷合計	数量	64,503	68,828	5,231	5,601	6,538	5,497	5,466	5,310	5,354	5,858	6,010	5,790	6,006	6,168
	金額	69,298	74,087	5,911	5,920	6,479	6,458	5,793	5,857	6,032	6,334	6,337	6,169	6,369	6,426
輸出向 自転車用	数量	4,121	2,685	233	281	398	195	208	209	292	238	167	153	148	162
	金額	487	345	31	35	42	29	25	24	35	33	22	24	20	25
輸出向 その他	数量	20,053	22,269	1,517	1,810	2,190	1,515	1,974	1,804	1,631	2,092	2,100	1,742	1,903	1,990
	金額	19,004	19,870	1,562	1,586	1,830	1,553	1,607	1,651	1,590	1,777	1,709	1,598	1,616	1,791
国内向 自動車用	数量	7,540	7,833	621	607	701	705	603	634	672	641	649	693	680	627
	金額	6,222	6,517	623	600	574	592	491	497	501	497	504	552	578	510
国内向 自転車用	数量	10,123	12,145	909	919	1,126	1,032	812	823	928	856	1,043	1,108	1,264	1,326
	金額	1,921	2,293	181	169	197	196	153	158	174	161	198	215	238	252
国内向 土木建設機械用	数量	1,589	1,742	137	137	160	148	147	146	128	138	136	147	163	157
	金額	1,286	1,391	115	115	123	128	108	124	106	109	107	111	125	120
国内向 運搬機械用	数量	7,376	7,481	640	626	629	713	568	573	596	626	659	638	584	629
	金額	23,128	25,557	2,041	2,073	2,262	2,360	1,891	1,870	2,080	2,176	2,226	2,077	2,235	2,266
国内向 事務機器用	数量	2,340	2.075	157	189	179	193	176	136	160	146	178	225	159	177
	金額	659	580	45	53	51	55	47	37	44	41	49	68	42	49
国内向 農機具用	数量	1,929	1,935	141	140	148	180	165	177	197	174	183	151	145	136
	金額	1,656	1,780	125	129	129	165	150	160	176	163	163	149	138	134
国内向 その他	数量	10,331	10,663	875	892	1,007	817	813	809	749	948	895	933	959	967
	金額	14,937	15,754	1,189	1,160	1,273	1,381	1,321	1,335	1,327	1,377	1,360	1,375	1,378	1,279

10

農業用機械器具

生産額
1年計
340,883 百万円

農業用機械器具 (1～18)

年月	生産 数量(台)	生産 金額(百万円)	販売 数量(台)	販売 金額(百万円)	在庫 数量(台)
昭和60年	3,113,245	404,177	3,179,093	404,141	511,306
61	3,060,746	406,888	3,112,533	400,123	474,766
62	2,779,693	357,187	2,867,886	365,318	430,660
63	2,811,998	327,061	2,851,958	332,510	406,364
平成1年	2,945,961	340,883	2,906,079	346,823	456,180
62年度	2,728,275	344,756	3,000,100	362,541	399,418
63	2,869,153	329,280	2,926,187	343,771	353,098
1年 1月	239,170	23,028	209,117	14,596	437,375
2	267,159	26,630	282,653	26,843	422,463
3	325,186	33,807	396,256	49,002	353,098
4	264,996	27,603	250,901	22,628	367,083
5	248,059	28,515	251,171	29,564	365,720
6	277,624	31,443	259,489	28,110	387,121
7	232,653	30,895	212,420	26,110	411,229
8	207,835	29,037	198,095	32,011	420,080
9	208,721	29,605	201,315	41,163	428,554
10	216,364	25,860	181,714	23,219	464,705
11	211,349	27,976	198,139	28,563	473,123
12	246,845	26,486	264,809	25,012	456,180

整地用機器 動力耕うん機 (1～2)

年月	生産 数量(台)	生産 金額(百万円)	販売 数量(台)	販売 金額(百万円)	在庫 数量(台)
昭和60年	278,581	41,398	277,003	41,256	59,318
61	268,307	37,026	282,942	38,797	40,255
62	276,286	38,778	281,351	39,616	35,016
63	276,684	37,644	278,242	38,184	32,929
平成1年	275,629	38,735	272,743	38,056	35,287
62年度	268,250	37,711	276,957	39,198	36,716
63	278,371	37,495	287,067	39,356	27,499
1年 1月	24,579	3,277	17,855	2,424	39,624
2	23,083	3,180	23,943	3,202	38,727
3	26,768	3,661	37,975	5,543	27,499
4	24,145	3,179	25,876	3,560	25,844
5	21,237	2,980	23,850	3,182	23,298
6	24,955	3,575	23,911	3,250	24,395
7	23,368	3,398	18,937	2,657	28,655
8	21,740	3,067	21,339	2,914	28,957
9	23,390	3,321	23,694	3,311	28,656
10	20,848	3,097	16,068	2,410	33,530
11	18,883	2,822	18,538	2,788	33,509
12	22,633	3,178	20,757	2,815	35,287

注：歩行用トラクタを含む。

5 P S 未満 (1)

年月	生産 数量(台)	生産 金額(百万円)	販売 数量(台)	販売 金額(百万円)	在庫 数量(台)
昭和60年	179,900	17,656	182,702	17,897	37,582
61	179,900	17,232	191,103	18,325	23,426
62	185,784	19,806	188,200	19,681	20,718
63	187,345	19,001	186,947	18,866	20,729
平成1年	173,043	17,331	174,367	17,500	19,013
62年度	179,914	19,144	184,298	19,433	22,519
63	187,361	18,676	191,894	19,164	17,597
1年 1月	16,046	1,538	11,007	1,081	25,727
2	14,707	1,463	15,498	1,442	24,920
3	17,098	1,663	24,401	2,442	17,597
4	16,587	1,578	17,450	1,676	16,786
5	14,036	1,419	15,882	1,523	14,975
6	14,492	1,485	15,233	1,549	14,286
7	13,881	1,458	11,498	1,227	16,619
8	13,416	1,398	13,896	1,447	16,112
9	15,821	1,682	15,872	1,603	16,055
10	11,816	1,145	9,213	953	18,683
11	11,718	1,231	10,449	1,114	19,575
12	13,425	1,272	13,968	1,442	19,013

5 P S 以上 (2)

年月	生産 数量(台)	生産 金額(百万円)	販売 数量(台)	販売 金額(百万円)	在庫 数量(台)
昭和60年	98,681	23,742	94,301	23,360	21,736
61	88,407	19,794	91,839	20,472	16,829
62	90,502	18,972	93,151	19,935	14,298
63	89,339	18,643	91,295	19,318	12,200
平成1年	102,586	21,404	98,376	20,555	16,274
62年度	88,336	18,567	92,659	19,765	14,197
63	91,010	18,819	95,173	20,192	9,902
1年 1月	8,533	1,739	6,848	1,343	13,897
2	8,376	1,717	8,445	1,760	13,807
3	9,670	1,998	13,574	3,101	9,902
4	7,558	1,601	8,426	1,884	9,058
5	7,201	1,561	7,968	1,658	8,323
6	10,463	2,091	8,678	1,700	10,109
7	9,487	1,940	7,439	1,430	12,036
8	8,324	1,669	7,443	1,468	12,845
9	7,569	1,639	7,822	1,708	12,601
10	9,032	1,952	6,855	1,457	14,847
11	7,165	1,591	8,089	1,674	13,934
12	9,208	1,907	6,789	1,372	16,274

栽培用機器 田植機 (3)

年月	生産 数量(台)	生産 金額(百万円)	販売 数量(台)	販売 金額(百万円)	在庫 数量(台)
昭和60年	132,909	53,835	134,462	54,922	11,502
61	134,433	64,541	123,788	58,668	21,681
62	92,861	50,181	97,506	50,673	16,477
63	81,022	43,554	82,166	42,978	14,556
平成1年	87,615	46,337	90,032	48,942	11,385
62年度	87,822	47,571	92,781	48,158	17,680
63	82,438	43,560	86,269	45,047	13,121
1年 1月	8,208	3,948	5,178	2,406	17,544
2	7,202	3,219	6,697	3,197	17,980
3	8,595	4,568	13,336	7,470	13,121
4	6,726	3,517	8,286	4,716	11,340
5	4,779	2,434	7,893	3,948	8,183
6	4,429	2,164	4,022	2,100	8,554
7	4,718	2,160	3,119	1,830	10,133
8	5,346	2,402	3,650	1,908	11,825
9	6,341	3,370	4,549	2,982	13,639
10	8,904	4,933	6,765	3,813	15,757
11	12,970	8,107	15,228	9,309	13,341
12	9,397	5,514	11,309	5,263	11,385

管理用機器（4～7）

人力噴霧機（4）

年月	生産 金額(百万円)	販売 金額(百万円)	生産 数量(台)	生産 金額(百万円)	販売 数量(台)	販売 金額(百万円)	在庫 数量(台)
昭和60年	29,146	29,764	493,557	2,552	522,551	2,879	48,844
61	27,572	28,269	376,970	1,910	392,869	2,138	60,360
62	24,160	25,027	307,704	1,440	328,551	1,879	63,653
63	27,221	26,595	236,313	1,414	277,005	1,824	40,427
平成1年	26,748	28,362	231,261	1,487	241,843	1,698	46,968
62年度	25,028	25,220	300,873	1,457	320,960	1,766	55,136
63	27,179	28,452	233,177	1,449	273,855	1,884	30,794
1年 1月	1,933	1,588	24,584	131	21,791	149	45,261
2	2,409	2,077	21,314	145	22,226	182	46,737
3	4,012	6,641	29,039	206	46,474	324	30,794
4	2,570	2,035	23,520	138	22,831	144	32,637
5	2,417	2,348	19,479	127	23,987	146	29,459
6	2,728	2,681	23,838	143	23,310	148	31,335
7	2,217	2,286	17,907	106	18,970	133	31,731
8	1,604	1,592	12,187	72	11,381	85	33,240
9	1,195	1,607	9,593	71	8,595	68	34,594
10	1,796	1,016	10,017	82	6,839	49	39,218
11	1,787	1,697	16,323	126	10,838	79	45,445
12	2,079	2,793	23,460	141	24,601	192	46,968

動力噴霧機（5）

動力散粉機（6）

年月	生産 数量(台)	生産 金額(百万円)	販売 数量(台)	販売 金額(百万円)	在庫 数量(台)	生産 数量(台)	生産 金額(百万円)	販売 数量(台)	販売 金額(百万円)	在庫 数量(台)
昭和60年	170,968	10,479	163,129	10,445	35,449	222,877	7,755	215,151	7,956	40,860
61	157,774	9,754	160,992	10,539	20,144	184,132	6,374	183,811	6,619	39,779
62	144,734	8,396	142,817	8,457	17,251	165,241	6,028	168,049	6,052	38,715
63	181,805	9,851	170,360	9,871	25,694	161,763	5,999	150,880	5,600	48,238
平成1年	184,098	10,015	181,524	10,657	24,844	156,802	5,845	165,789	6,168	35,985
62年度	156,330	8,555	151,862	8,635	19,694	158,257	5,918	157,418	5,694	44,742
63	180,037	9,961	174,641	10,420	22,037	156,750	5,788	156,895	5,898	42,708
1年 1月	12,782	702	11,735	676	26,633	10,321	359	9,162	327	49,218
2	15,692	830	12,244	700	29,935	13,038	548	12,822	489	49,197
3	18,093	1,104	25,189	1,668	22,037	22,942	949	28,999	1,208	42,708
4	16,548	835	13,966	783	24,334	20,165	790	16,837	569	46,202
5	16,421	959	16,530	980	23,861	14,555	511	15,336	632	45,175
6	21,220	1,149	20,168	1,156	24,222	19,136	662	18,034	688	45,647
7	20,249	1,077	19,370	1,086	24,744	12,856	471	15,134	539	43,207
8	11,600	667	12,291	767	23,826	8,609	321	12,894	423	38,634
9	12,466	560	14,690	787	21,453	6,066	193	7,482	249	37,187
10	12,959	702	9,586	555	24,699	11,561	390	2,930	86	45,680
11	13,967	731	11,289	596	27,251	6,465	200	15,068	483	36,948
12	12,101	700	14,466	904	24,844	11,088	451	11,091	475	35,985

注：ミスト機及び煙霧機を含む。

ブロワースプレーヤ（7）

年月	生産 数量(台)	生産 金額(百万円)	販売 数量(台)	販売 金額(百万円)	在庫 数量(台)
昭和60年	7,200	8,361	6,939	8,484	1,794
61	7,121	9,535	7,351	8,974	1,706
62	6,231	8,296	6,841	8,639	1,454
63	8,696	9,958	7,854	9,299	2,310
平成1年	9,901	9,400	9,713	9,839	2,522
62年度	7,102	9,098	6,890	9,125	1,533
63	9,128	9,982	8,857	10,251	1,792
1年 1月	729	741	511	437	2,529
2	820	886	717	707	2,632
3	1,592	1,753	2,429	3,442	1,792
4	964	806	782	539	2,002
5	724	821	530	590	2,196
6	719	774	662	690	2,252
7	679	563	616	527	2,313
8	770	543	623	317	2,464
9	659	371	650	504	2,473
10	461	621	429	325	2,504
11	898	732	688	539	2,712
12	886	787	1,076	1,223	2,522

注：走行式防除機を含む。

収穫調整用機器（8～15）

稲麦刈取機（8）

刈払機（9）

年月	生産 金額(百万円)	販売 金額(百万円)	生産 数量(台)	生産 金額(百万円)	販売 数量(台)	販売 金額(百万円)	在庫 数量(台)
昭和60年	272,027	270,442	51,061	12,274	54,309	13,239	5,264
61	270,052	266,610	55,587	13,777	52,651	12,789	6,905
62	237,049	242,547	45,867	10,292	46,293	10,373	5,591
63	212,292	218,407	41,204	9,313	41,001	9,163	5,083
平成1年	222,800	225,036	37,291	8,841	38,317	9,169	3,274
62年度	227,621	242,779	44,476	9,879	47,004	10,662	4,949
63	214,778	224,474	41,199	9,334	39,551	8,823	5,833
1年 1月	13,438	7,781	1,200	261	500	118	5,772
2	17,345	17,931	2,353	544	1,885	468	6,230
3	21,087	28,801	2,284	522	2,646	653	5,833
4	17,905	11,921	3,106	605	2,369	482	6,518
5	20,076	19,609	2,722	539	2,567	530	6,572
6	22,428	19,535	5,704	1,253	6,738	1,414	5,461
7	22,529	18,698	5,559	1,511	4,496	1,216	6,438
8	21,407	24,921	5,416	1,350	5,320	1,339	6,445
9	21,294	32,590	4,714	1,228	7,674	1,951	3,199
10	15,488	15,300	2,409	589	3,314	805	2,293
11	14,649	14,198	639	144	237	56	2,654
12	15,153	13,752	1,185	294	571	137	3,274

注：鎌を除く。

年月	生産 数量(台)	生産 金額(百万円)	販売 数量(台)	販売 金額(百万円)	在庫 数量(台)
昭和60年	1,350,990	24,573	1,406,132	26,510	244,762
61	1,496,433	27,191	1,530,408	27,640	214,042
62	1,421,007	24,569	1,460,302	25,379	196,952
63	1,546,010	26,160	1,555,592	26,191	189,063
平成1年	1,689,181	28,501	1,623,575	27,248	254,842
62年度	1,399,467	24,330	1,436,788	25,084	156,586
63	1,613,312	27,685	1,603,624	27,357	166,481
1年 1月	139,461	2,456	131,030	2,310	196,922
2	161,275	2,675	178,182	3,068	178,739
3	192,981	3,577	206,617	3,686	166,481
4	147,826	2,810	145,740	2,735	167,412
5	144,789	2,880	141,172	2,782	171,842
6	153,284	2,828	138,149	2,460	190,059
7	119,627	1,842	107,253	1,534	205,691
8	117,407	1,855	100,854	1,508	221,496
9	120,423	1,866	93,503	1,491	249,410
10	125,826	1,617	107,484	1,242	267,793
11	121,149	1,793	107,951	1,354	276,191
12	145,133	2,302	165,640	3,079	254,842

注：芝刈機を除く。

動力脱穀機 (10～11)

自走式 (10)

年月	生産 数量(台)	生産 金額(百万円)	販売 数量(台)	販売 金額(百万円)	在庫 数量(台)	生産 数量(台)	生産 金額(百万円)	販売 数量(台)	販売 金額(百万円)	在庫 数量(台)
昭和60年	42,901	15,163	44,505	15,979	7,175	39,951	14,859	41,606	15,666	6,503
61	41,295	15,246	39,645	14,517	9,108	39,127	15,012	37,181	14,226	8,737
62	29,126	10,430	32,159	11,829	6,372	27,152	10,213	30,489	11,638	5,704
63	24,811	8,900	26,751	9,768	4,936	23,713	8,789	25,401	9,603	4,527
平成1年	23,835	9,005	25,434	9,594	4,147	23,222	8,939	24,749	9,504	3,810
62年度	28,155	9,944	30,920	11,408	6,993	26,091	9,713	29,157	11,199	6,380
63	24,863	9,036	27,953	10,270	4,408	23,912	8,943	26,766	10,128	4,033
1年 1月	782	292	519	181	5,208	781	292	507	180	4,810
2	2,092	799	1,272	494	6,030	2,062	795	1,233	487	5,641
3	1,437	528	3,234	1,274	4,408	1,437	528	3,220	1,273	4,033
4	2,748	1,103	901	344	6,323	2,671	1,094	888	340	5,884
5	2,344	885	1,769	749	6,971	2,294	879	1,678	733	6,573
6	2,347	914	2,639	984	6,709	2,307	910	2,604	979	6,306
7	3,091	1,136	1,911	688	7,843	2,692	1,097	1,772	672	7,180
8	2,940	1,082	2,666	996	8,104	2,939	1,082	2,567	985	7,539
9	2,890	1,157	4,598	1,815	6,378	2,875	1,156	4,464	1,799	5,932
10	2,079	761	4,347	1,571	4,323	2,079	761	4,276	1,562	3,948
11	480	135	1,022	358	3,777	480	135	989	355	3,435
12	605	210	556	139	4,147	605	210	551	139	3,810

定置式 (11)

コンバイン (刈取脱穀結合機) (12)

年月	生産 数量(台)	生産 金額(百万円)	販売 数量(台)	販売 金額(百万円)	在庫 数量(台)	生産 数量(台)	生産 金額(百万円)	販売 数量(台)	販売 金額(百万円)	在庫 数量(台)
昭和60年	2,950	304	2,899	313	672	102,593	157,722	98,466	150,181	13,119
61	2,168	234	2,464	291	371	93,080	150,188	92,309	144,908	13,508
62	1,974	217	1,670	191	668	78,656	131,265	78,499	132,397	12,592
63	1,098	111	1,350	166	409	64,412	117,132	66,060	116,795	10,209
平成1年	613	66	685	90	337	64,789	127,309	65,069	125,279	9,036
62年度	2,064	231	1,763	209	613	73,945	124,275	79,056	134,025	14,743
63	951	93	1,187	142	375	63,507	118,681	67,321	120,840	10,153
1年 1月	1	0	12	1	398	4,052	7,694	1,968	3,606	12,285
2	30	5	39	8	389	4,756	9,123	4,364	8,169	12,642
3	0	0	14	2	375	5,312	10,541	7,739	15,057	10,153
4	77	9	13	4	439	5,027	9,358	3,030	5,513	12,159
5	50	6	91	15	398	5,752	11,794	6,176	12,811	11,715
6	40	5	35	4	403	6,230	12,641	5,794	10,049	12,054
7	399	39	139	16	663	7,044	13,393	5,388	10,953	13,606
8	1	0	99	12	565	6,654	12,935	7,642	15,416	12,441
9	15	2	134	16	446	6,231	12,630	10,059	19,065	8,422
10	0	0	71	9	375	4,497	8,933	4,062	7,347	8,733
11	0	0	33	3	342	4,804	9,752	5,304	9,765	8,176
12	0	0	5	1	337	4,430	8,516	3,543	7,527	9,036

注：手扱形を含む。

籾すり機 (13)

年月	生産 数量(台)	生産 金額(百万円)	販売 数量(台)	販売 金額(百万円)	在庫 数量(台)
昭和60年	80,231	19,661	73,350	18,180	18,511
61	72,000	19,060	72,794	19,192	19,619
62	57,087	16,300	62,066	17,091	15,813
63	49,866	13,137	53,331	14,854	13,694
平成1年	47,478	13,900	53,603	15,446	8,389
62年度	51,840	14,574	57,454	16,091	16,969
63	48,696	13,029	55,816	15,390	10,255
1年 1月	3,213	821	1,609	421	15,296
2	3,779	1,116	6,411	1,760	12,662
3	2,980	1,102	5,428	1,606	10,255
4	3,080	960	1,567	478	11,817
5	2,627	849	1,557	492	13,052
6	3,301	1,021	3,839	1,112	12,795
7	4,074	1,095	4,783	1,418	12,109
8	3,905	1,012	5,655	1,719	10,348
9	6,016	1,785	9,977	2,870	6,519
10	6,108	1,773	7,710	2,145	4,941
11	4,092	1,031	2,347	549	6,820
12	4,303	1,335	2,720	875	8,389

農業用乾燥機 (14～15)

循環式 (14)

年月	生産 数量(台)	生産 金額(百万円)	販売 数量(台)	販売 金額(百万円)	在庫 数量(台)	生産 数量(台)	生産 金額(百万円)	販売 数量(台)	販売 金額(百万円)	在庫 数量(台)
昭和60年	76,571	42,634	80,450	46,354	12,371	69,269	40,798	72,823	44,215	8,774
61	73,798	44,590	76,189	47,564	11,892	68,340	43,040	70,052	45,906	8,952
62	65,378	44,192	69,139	45,479	9,458	62,207	42,987	64,600	44,072	7,894
63	58,097	37,649	61,107	41,636	7,862	54,007	36,109	56,726	39,777	6,365
平成1年	55,537	35,244	56,443	38,300	7,639	52,319	34,333	52,816	37,061	6,643
62年度	64,729	44,618	67,041	45,508	9,333	60,789	43,135	62,409	43,971	6,947
63	57,117	37,012	61,238	41,794	5,957	53,763	35,781	56,625	40,038	4,872
1年 1月	3,131	1,913	1,752	1,145	9,159	2,942	1,826	1,601	1,088	7,624
2	4,800	3,088	5,841	3,971	8,127	4,639	3,019	5,529	3,857	6,746
3	7,100	4,818	9,363	6,525	5,957	6,781	4,744	8,759	6,381	4,872
4	4,325	3,069	3,410	2,369	6,925	4,228	3,017	3,187	2,277	5,966
5	5,156	3,129	3,354	2,245	8,802	4,606	3,010	3,008	2,093	7,639
6	5,416	3,770	4,997	3,516	9,220	5,235	3,648	4,605	3,329	8,269
7	5,398	3,552	4,076	2,888	10,625	5,300	3,524	3,891	2,841	9,831
8	5,417	3,173	5,707	3,942	10,415	5,297	3,115	5,444	3,850	9,764
9	4,408	2,628	8,050	5,398	7,015	4,189	2,590	7,727	5,339	6,471
10	3,624	1,814	3,776	2,191	6,958	3,106	1,727	3,269	2,080	6,404
11	2,812	1,794	2,860	2,116	6,903	2,525	1,708	2,675	2,019	6,250
12	3,950	2,495	3,257	1,995	7,639	3,471	2,404	3,121	1,906	6,643

その他 (15)

年月	生産 数量(台)	生産 金額(百万円)	販売 数量(台)	販売 金額(百万円)	在庫 数量(台)
昭和60年	7,302	1,836	7,627	2,139	3,597
61	5,458	1,550	6,137	1,658	2,940
62	3,171	1,205	4,539	1,406	1,564
63	4,090	1,539	4,381	1,859	1,497
平成1年	3,218	911	3,627	1,239	996
62年度	3,940	1,484	4,632	1,537	2,386
63	3,354	1,230	4,613	1,756	1,085
1年 1月	189	87	151	57	1,535
2	161	69	312	114	1,381
3	319	74	604	144	1,085
4	97	52	223	92	959
5	550	119	346	152	1,163
6	181	121	392	186	951
7	98	29	185	46	794
8	120	57	263	92	651
9	219	38	323	58	544
10	518	87	507	111	554
11	287	87	185	97	653
12	479	92	136	88	996

飼料さい断機 (16～18)

年月	生産 数量(台)	生産 金額(百万円)	販売 数量(台)	販売 金額(百万円)	在庫 数量(台)
昭和60年	102,806	7,771	102,646	7,756	12,337
61	99,816	7,696	96,784	7,779	15,767
62	89,515	7,019	94,313	7,455	11,316
63	81,315	6,350	81,609	6,346	11,363
平成1年	82,544	6,264	81,994	6,427	11,862
62年度	87,029	6,825	90,671	7,185	14,344
63	80,558	6,268	83,100	6,442	12,060
1年 1月	6,128	432	5,507	397	11,924
2	6,955	477	6,049	437	12,825
3	6,063	479	6,827	546	12,060
4	6,816	431	5,306	396	13,570
5	7,474	606	6,450	478	14,594
6	7,045	548	7,226	544	14,418
7	8,083	591	8,367	640	14,134
8	5,844	556	8,073	676	11,885
9	5,524	424	7,794	673	9,609
10	7,071	546	8,404	679	8,276
11	7,867	610	6,769	571	9,396
12	7,674	562	5,222	389	11,862

吹上形 (16)

年月	生産 数量(台)	生産 金額(百万円)	販売 数量(台)	販売 金額(百万円)	在庫 数量(台)
昭和60年	8,540	1,093	8,901	1,177	3,681
61	8,286	1,049	9,187	1,130	2,784
62	8,906	1,109	9,307	1,188	2,387
63	10,049	1,306	9,323	1,172	3,115
平成1年	8,444	945	9,633	1,214	1,925
62年度	8,637	1,057	9,418	1,186	2,266
63	9,576	1,278	9,720	1,243	2,122
1年 1月	517	57	465	62	3,168
2	492	42	965	100	2,693
3	292	43	862	129	2,122
4	935	66	588	66	2,469
5	1,477	183	602	69	3,344
6	900	92	618	79	3,631
7	1,007	86	948	124	3,690
8	726	162	1,230	170	3,186
9	16	5	1,141	186	2,057
10	800	93	904	83	1,953
11	792	59	772	84	1,973
12	490	58	538	61	1,925

跳出形 (17)

年月	生産 数量(台)	生産 金額(百万円)	販売 数量(台)	販売 金額(百万円)	在庫 数量(台)
昭和60年	22,136	1,363	22,218	1,374	2,757
61	23,089	1,448	21,824	1,737	4,416
62	18,229	1,200	19,724	1,297	3,264
63	18,303	1,187	18,893	1,251	3,013
平成1年	18,194	1,309	17,746	1,269	3,472
62年度	18,654	1,242	19,971	1,305	3,948
63	16,888	1,129	18,988	1,273	2,167
1年 1月	1,309	92	1,345	85	2,977
2	1,392	108	1,419	96	2,947
3	886	77	1,666	123	2,167
4	1,006	59	567	38	2,606
5	1,060	85	935	70	2,731
6	1,399	96	1,016	71	3,114
7	1,149	98	1,167	90	3,096
8	789	51	1,428	95	2,437
9	1,319	88	1,697	126	2,057
10	2,679	178	2,965	223	1,771
11	2,354	169	2,142	152	2,005
12	2,852	208	1,399	101	3,472

注：わら切機を含む。

自脱形 (18)

年月	生産 数量(台)	生産 金額(百万円)	販売 数量(台)	販売 金額(百万円)	在庫 数量(台)
昭和60年	72,130	5,314	71,527	5,205	5,899
61	68,441	5,198	65,773	4,912	8,567
62	62,380	4,710	65,282	4,970	5,665
63	52,963	3,857	53,393	3,924	5,235
平成1年	55,906	4,009	54,615	3,944	6,465
62年度	59,738	4,526	61,282	4,694	8,130
63	54,094	3,861	54,392	3,927	7,771
1年 1月	4,302	283	3,697	250	5,779
2	5,071	327	3,665	241	7,185
3	4,885	359	4,299	294	7,771
4	4,875	306	4,151	293	8,495
5	4,937	338	4,913	338	8,519
6	4,746	360	5,592	394	7,673
7	5,927	407	6,252	426	7,348
8	4,329	343	5,415	411	6,262
9	4,189	332	4,956	361	5,495
10	3,592	275	4,535	373	4,552
11	4,721	383	3,855	335	5,418
12	4,332	296	3,285	227	6,465

11 金属工作機械

生産額
1年計
1,139,206 百万円

金属工作機械 (1～45)

年月	生産 数量(台)	生産 重量(t)	生産 金額(百万円)	販売 数量(台)	販売 金額(百万円)	在庫 数量(台)	在庫 重量(t)
昭和60年	175,238	387,820	1,051,127	173,302	1,046,105	12,783	26,091
61	137,159	331,551	899,402	137,627	895,109	13,443	30,153
62	125,536	263,000	688,778	130,804	705,628	8,209	21,108
63	169,326	340,215	881,069	169,379	907,324	8,634	19,503
平成1年	177,972	417,734	1,139,206	177,806	1,180,547	9,112	19,585
62年度	136,056	278,890	726,783	140,314	743,718	7,384	18,984
63	171,932	362,210	942,517	173,409	983,547	5,670	15,745
1年 1月	11,735	30,181	77,193	11,960	79,024	7,489	20,101
2	13,978	31,855	84,683	14,280	89,681	7,277	19,849
3	15,653	40,774	112,663	17,446	126,099	5,670	15,745
4	13,902	29,974	81,901	14,102	80,699	5,495	18,101
5	13,417	29,844	80,419	13,115	81,666	5,945	17,411
6	15,875	34,398	93,139	15,428	95,954	6,471	17,928
7	15,647	36,920	101,013	15,177	102,708	7,010	18,313
8	14,105	34,587	95,003	14,567	97,619	6,684	18,637
9	16,924	41,927	117,574	16,005	127,547	7,843	18,529
10	15,775	34,348	94,286	14,358	91,680	9,336	19,792
11	14,995	35,357	96,652	15,360	97,498	9,036	20,535
12	15,966	37,568	104,679	16,008	110,372	9,112	19,585

旋盤 (1～5)

年月	生産 数量(台)	生産 重量(t)	生産 金額(百万円)	販売 数量(台)	販売 金額(百万円)	在庫 数量(台)	在庫 重量(t)
昭和60年	33,527	102,539	265,900	33,196	263,658	2,295	6,975
61	25,424	85,916	213,348	25,080	213,031	2,704	8,096
62	21,066	70,163	178,036	21,783	184,128	1,928	5,731
63	28,257	95,663	227,035	28,535	236,058	1,657	5,314
平成1年	32,748	110,624	281,322	32,853	301,179	1,652	4,895
62年度	23,209	77,361	193,990	23,837	197,782	1,614	5,017
63	29,887	100,254	238,636	30,132	253,668	1,382	4,733
1年 1月	2,427	8,286	19,449	2,404	21,241	1,674	5,270
2	2,537	8,321	20,632	2,622	23,503	1,584	5,084
3	3,209	10,343	26,422	3,432	29,749	1,382	4,733
4	2,427	7,790	20,793	2,318	21,398	1,468	6,128
5	2,432	8,175	21,122	2,458	22,597	1,486	4,482
6	2,885	9,637	24,275	2,883	25,887	1,530	4,762
7	2,757	9,465	24,460	2,776	24,444	1,557	4,963
8	2,762	9,341	24,058	2,741	25,775	1,588	4,951
9	3,090	10,918	28,130	3,092	30,838	1,552	4,659
10	2,687	8,968	23,023	2,558	23,358	1,672	5,061
11	2,733	9,454	23,083	2,780	25,017	1,637	5,055
12	2,802	9,929	25,874	2,789	27,372	1,652	4,895

数値制御旋盤 (1～2)

年月	生産 数量(台)	生産 重量(t)	生産 金額(百万円)	販売 数量(台)	販売 金額(百万円)	在庫 数量(台)	在庫 重量(t)
昭和60年	19,084	81,630	220,978	18,771	218,403	1,524	5,770
61	15,976	70,880	182,064	15,927	181,849	1,615	6,285
62	15,241	60,343	156,110	15,654	161,275	1,212	4,612
63	20,942	83,895	203,197	20,881	211,270	1,265	4,788
平成1年	24,491	96,812	251,673	24,453	270,200	1,273	4,376
62年度	17,000	66,903	171,011	17,207	173,887	1,067	4,162
63	21,978	87,726	212,814	21,993	226,729	1,057	4,317
1年 1月	1,773	7,251	17,356	1,773	19,174	1,265	4,659
2	1,862	7,155	18,198	1,915	20,814	1,218	4,542
3	2,241	8,790	22,770	2,406	25,824	1,057	4,317
4	1,821	6,767	18,515	1,764	19,233	1,084	5,589
5	1,860	7,264	19,047	1,852	20,451	1,124	3,969
6	2,174	8,476	21,918	2,120	23,175	1,178	4,275
7	2,107	8,286	21,887	2,066	21,676	1,241	4,510
8	2,033	8,096	21,595	2,007	23,089	1,265	4,494
9	2,378	9,747	25,741	2,394	28,547	1,207	4,161
10	2,021	7,822	20,578	1,914	20,898	1,295	4,540
11	2,060	8,372	20,597	2,081	22,417	1,275	4,535
12	2,161	8,788	23,469	2,161	24,902	1,273	4,376

注：ターニングセンタ含む。

立　て　形　(1)

年月	生産 数量(台)	生産 重量(t)	生産 金額(百万円)	販売 数量(台)	販売 金額(百万円)	在庫 数量(台)	在庫 重量(t)
昭和60年	512	4,027	12,409	532	12,788	6	79
61	665	4,087	13,244	610	12,911	60	300
62	618	4,537	11,010	624	11,331	47	244
63	733	4,634	11,950	725	12,481	54	256
平成1年	830	6,354	16,683	833	17,049	51	393
62年度	633	4,718	10,867	630	10,991	45	238
63	772	5,118	13,003	786	14,105	31	172
1年 1月	66	468	1,185	57	1,162	63	355
2	65	498	1,100	71	1,308	58	333
3	104	797	2,081	130	2,534	31	172
4	47	346	779	39	717	39	233
5	79	518	1,155	80	1,215	36	273
6	66	448	1,152	64	1,168	40	299
7	61	527	1,293	52	1,248	49	346
8	47	488	1,161	62	1,487	34	275
9	101	820	2,364	93	2,242	42	388
10	68	432	1,130	57	1,078	53	371
11	55	461	1,202	57	1,320	51	389
12	71	552	2,082	71	1,569	51	393

横　形　(2)

年月	生産 数量(台)	生産 重量(t)	生産 金額(百万円)	販売 数量(台)	販売 金額(百万円)	在庫 数量(台)	在庫 重量(t)
昭和60年	18,572	77,603	208,568	18,239	205,615	1,518	5,691
61	15,311	66,793	168,819	15,317	168,939	1,555	5,985
62	14,623	55,806	145,100	15,030	149,945	1,165	4,368
63	20,209	79,261	191,247	20,156	198,789	1,211	4,532
平成1年	23,661	90,458	234,990	23,620	253,151	1,222	3,983
62年度	16,367	62,185	160,144	16,577	162,896	1,022	3,925
63	21,206	82,608	199,812	21,207	212,624	1,026	4,144
1年 1月	1,707	6,783	16,171	1,716	18,012	1,202	4,304
2	1,797	6,657	17,099	1,844	19,505	1,160	4,209
3	2,137	7,992	20,689	2,276	23,290	1,026	4,144
4	1,774	6,421	17,736	1,725	18,516	1,045	5,355
5	1,781	6,746	17,892	1,772	19,235	1,088	3,697
6	2,108	8,028	20,766	2,056	22,007	1,138	3,976
7	2,046	7,759	20,594	2,014	20,428	1,192	4,164
8	1,986	7,608	20,434	1,945	21,602	1,231	4,219
9	2,277	8,927	23,377	2,301	26,305	1,165	3,773
10	1,953	7,390	19,448	1,857	19,819	1,242	4,170
11	2,005	7,910	19,396	2,024	21,097	1,224	4,146
12	2,090	8,236	21,387	2,090	23,334	1,222	3,983

普　通　旋　盤　(3)

年月	生産 数量(台)	生産 重量(t)	生産 金額(百万円)	販売 数量(台)	販売 金額(百万円)	在庫 数量(台)	在庫 重量(t)
昭和60年	5,191	11,009	14,393	5,219	14,665	174	423
61	3,921	8,558	11,095	3,666	10,878	429	1,002
62	2,224	5,456	7,643	2,382	8,423	267	601
63	3,110	7,528	10,681	3,288	11,707	96	189
平成1年	3,644	8,883	13,400	3,834	15,064	45	137
62年度	2,354	5,977	8,392	2,613	9,205	168	391
63	3,468	8,179	12,391	3,598	13,597	47	96
1年 1月	304	647	939	278	996	116	232
2	314	753	1,235	329	1,364	99	196
3	401	1,030	1,954	470	2,237	47	96
4	245	618	868	247	1,019	52	142
5	248	556	824	269	933	48	141
6	344	773	1,090	380	1,237	49	136
7	300	723	1,114	338	1,296	35	110
8	300	794	1,054	308	1,159	39	136
9	287	742	943	294	1,084	40	132
10	282	769	1,123	291	1,258	41	126
11	291	693	1,070	298	1,166	45	151
12	328	785	1,186	332	1,316	45	137

自　動　旋　盤　(4)

年月	生産 数量(台)	生産 重量(t)	生産 金額(百万円)	販売 数量(台)	販売 金額(百万円)	在庫 数量(台)	在庫 重量(t)
昭和60年	5,761	7,256	23,233	5,695	23,167	561	580
61	3,629	4,718	15,835	3,631	16,022	582	558
62	2,515	3,250	11,901	2,634	11,867	399	385
63	2,536	2,922	10,505	2,672	10,352	262	263
平成1年	2,522	3,352	12,468	2,469	12,048	315	319
62年度	2,510	3,122	11,680	2,640	11,707	355	344
63	2,618	3,063	10,917	2,720	10,790	253	246
1年 1月	178	234	889	184	910	256	249
2	172	218	847	194	964	234	215
3	326	421	1,395	307	1,278	253	246
4	226	334	1,173	182	961	297	310
5	180	241	1,020	193	1,033	284	298
6	219	288	975	232	1,121	271	267
7	193	280	1,060	215	1,070	249	259
8	226	277	1,059	222	1,169	253	237
9	168	264	1,053	140	751	281	295
10	224	250	947	192	823	313	324
11	206	283	1,093	223	1,092	296	301
12	204	263	956	185	876	315	319

その他の旋盤　(5)

年月	生産 数量(台)	生産 重量(t)	生産 金額(百万円)	販売 数量(台)	販売 金額(百万円)	在庫 数量(台)	在庫 重量(t)
昭和60年	3,491	2,644	7,296	3,511	7,422	36	201
61	1,898	1,760	4,354	1,856	4,282	78	252
62	1,086	1,114	2,382	1,113	2,563	50	134
63	1,669	1,318	2,652	1,694	2,730	34	74
平成1年	2,091	1,577	3,782	2,097	3,867	19	63
62年度	1,345	1,359	2,907	1,377	2,982	24	120
63	1,823	1,286	2,513	1,821	2,551	25	74
1年 1月	172	155	265	169	161	37	130
2	189	195	352	184	361	33	130
3	241	103	302	249	410	25	74
4	135	70	238	125	184	35	87
5	144	114	231	144	180	30	74
6	148	100	292	151	354	32	84
7	157	175	399	157	403	32	84
8	203	175	349	204	358	31	84
9	257	164	393	264	456	24	71
10	160	127	375	161	379	23	71
11	176	106	323	178	342	21	68
12	109	92	264	111	278	19	63

ボ　ー　ル　盤　(6～10)

年月	生産 数量(台)	生産 重量(t)	生産 金額(百万円)	販売 数量(台)	販売 金額(百万円)	在庫 数量(台)	在庫 重量(t)
昭和60年	34,755	10,261	15,392	34,599	16,027	3,894	931
61	26,407	9,231	15,607	26,684	15,642	3,697	1,223
62	23,206	6,973	14,644	24,933	15,214	1,949	643
63	31,731	10,056	22,438	31,831	22,786	1,805	516
平成1年	37,705	13,392	29,008	35,981	29,385	3,455	734
62年度	25,472	7,434	16,120	26,549	16,811	1,522	512
63	32,378	10,938	24,284	32,683	24,495	1,198	463
1年 1月	2,296	1,035	2,153	2,436	2,068	1,682	555
2	2,901	969	2,068	2,935	2,149	1,643	556
3	2,946	1,011	2,356	3,388	2,483	1,198	463
4	2,788	994	2,429	3,088	2,674	897	431
5	2,985	1,014	2,084	2,758	2,096	1,123	438
6	3,122	1,115	2,525	3,080	2,500	1,100	446
7	3,343	1,223	2,351	3,184	2,287	1,257	517
8	3,020	1,062	2,210	2,912	2,302	1,354	498
9	4,021	1,617	2,614	2,968	2,538	2,400	805
10	4,109	1,200	2,975	3,065	2,625	3,457	805
11	2,728	1,063	2,650	3,070	2,973	3,109	758
12	3,446	1,088	2,593	3,097	2,691	3,455	734

数値制御ボール盤　(6)

年月	生産 数量(台)	生産 重量(t)	生産 金額(百万円)	販売 数量(台)	販売 金額(百万円)	在庫 数量(台)	在庫 重量(t)
昭和60年	633	1,734	4,560	596	4,455	69	262
61	1,339	2,403	7,104	1,271	6,917	126	305
62	1,597	3,112	9,143	1,620	9,003	126	263
63	2,438	4,874	15,468	2,410	15,080	136	244
平成1年	3,045	6,969	20,190	2,954	19,813	213	364
62年度	1,782	3,421	10,430	1,832	10,418	103	207
63	2,651	5,513	17,026	2,557	16,346	176	313
1年 1月	211	588	1,542	183	1,390	160	303
2	232	503	1,408	222	1,438	170	298
3	269	522	1,682	262	1,605	176	313
4	261	514	1,808	288	2,024	149	256
5	247	472	1,411	250	1,354	146	259
6	276	572	1,743	254	1,608	163	291
7	254	670	1,591	222	1,486	191	353
8	225	536	1,491	228	1,510	184	332
9	272	972	1,722	256	1,680	198	514
10	298	578	2,162	257	1,802	255	435
11	250	501	1,785	271	2,055	226	380
12	250	540	1,845	261	1,862	213	364

ラジアルボール盤　(7)

年月	生産 数量(台)	生産 重量(t)	生産 金額(百万円)	販売 数量(台)	販売 金額(百万円)	在庫 数量(台)	在庫 重量(t)
昭和60年	972	3,625	3,090	973	3,245	68	261
61	841	3,228	2,701	838	2,644	106	500
62	225	911	754	291	1,006	27	137
63	241	1,073	914	255	1,002	11	76
平成1年	205	1,032	964	206	990	10	47
62年度	217	887	751	290	1,020	15	118
63	211	1,010	873	214	944	10	29
1年 1月	10	69	61	13	69	8	61
2	15	68	66	9	40	14	84
3	19	78	73	23	120	10	29
4	25	107	97	15	48	20	88
5	9	67	58	20	94	9	48
6	24	72	70	20	79	13	39
7	14	80	73	13	63	14	47
8	22	73	75	20	75	16	45
9	15	120	105	16	87	15	76
10	16	103	97	19	122	12	51
11	25	120	116	21	92	16	72
12	11	75	72	17	100	10	47

多軸ボール盤 (8)

年月	生産 数量(台)	生産 重量(t)	生産 金額(百万円)	販売 数量(台)	販売 金額(百万円)	在庫 数量(台)	在庫 重量(t)
昭和60年	480	789	1,764	481	1,860	13	33
61	307	526	1,270	313	1,311	8	21
62	359	763	1,677	360	1,687	7	19
63	370	830	1,777	371	1,858	6	18
平成1年	441	887	2,153	447	2,258	-	-
62年度	365	802	1,726	366	1,738	6	18
63	383	822	1,807	387	1,928	2	9
1年 1月	39	97	198	39	207	6	18
2	29	58	149	29	152	6	18
3	32	85	175	36	197	2	9
4	39	71	157	40	167	1	4
5	31	50	96	32	103	-	-
6	50	99	240	50	264	-	-
7	49	68	183	49	186	-	-
8	45	94	205	45	225	-	-
9	33	69	204	33	211	-	-
10	26	54	150	26	151	-	-
11	35	76	197	35	198	-	-
12	33	67	199	33	199	-	-

卓上ボール盤 (9)

年月	生産 数量(台)	生産 重量(t)	生産 金額(百万円)	販売 数量(台)	販売 金額(百万円)	在庫 数量(台)	在庫 重量(t)
昭和60年	29,049	2,258	2,770	28,915	3,090	3,466	273
61	21,414	1,594	1,910	21,669	1,949	3,183	262
62	19,125	1,475	1,581	20,681	1,915	1,600	138
63	26,546	2,526	2,482	26,573	2,889	1,511	131
平成1年	31,344	3,530	3,408	29,650	3,861	3,128	286
62年度	21,204	1,614	1,719	22,059	1,991	1,246	110
63	26,862	2,812	2,666	27,134	3,193	921	83
1年 1月	1,830	224	206	1,961	248	1,382	127
2	2,415	251	241	2,455	296	1,337	112
3	2,420	267	255	2,834	359	921	83
4	2,300	254	253	2,564	309	656	56
5	2,438	271	252	2,240	282	853	75
6	2,566	291	279	2,525	333	834	81
7	2,772	320	309	2,649	335	959	91
8	2,531	288	274	2,428	328	1,057	89
9	3,501	392	361	2,470	332	2,083	181
10	3,508	388	396	2,498	355	3,090	287
11	2,178	254	260	2,506	330	2,764	267
12	2,885	331	321	2,520	355	3,128	286

その他のボール盤 (10)

年月	生産 数量(台)	生産 重量(t)	生産 金額(百万円)	販売 数量(台)	販売 金額(百万円)	在庫 数量(台)	在庫 重量(t)
昭和60年	3,621	1,856	3,207	3,634	3,376	278	101
61	2,506	1,479	2,621	2,593	2,821	274	135
62	1,900	712	1,488	1,981	1,603	189	86
63	2,136	754	1,797	2,222	1,956	141	48
平成1年	2,670	974	2,293	2,724	2,464	104	38
62年度	1,904	710	1,494	2,002	1,645	152	59
63	2,271	781	1,912	2,391	2,085	89	30
1年 1月	206	57	146	240	155	126	47
2	210	90	204	220	223	116	44
3	206	59	172	233	202	89	30
4	163	48	113	181	127	71	27
5	260	154	266	216	263	115	56
6	206	81	193	231	215	90	35
7	254	84	194	251	217	93	27
8	197	70	164	191	164	97	32
9	200	65	222	193	229	104	35
10	261	78	169	265	195	100	32
11	240	112	293	237	298	103	38
12	267	75	157	266	176	104	38

中ぐり盤 (11～14)

年月	生産 数量(台)	生産 重量(t)	生産 金額(百万円)	販売 数量(台)	販売 金額(百万円)	在庫 数量(台)	在庫 重量(t)
昭和60年	2,052	12,182	25,120	1,992	25,852	181	1,057
61	1,561	11,253	22,495	1,475	21,414	272	2,025
62	871	6,882	13,850	1,001	15,988	145	1,047
63	1,223	10,261	19,453	1,280	19,481	86	1,205
平成1年	1,447	13,274	26,715	1,461	27,935	72	873
62年度	900	7,025	13,281	1,041	14,720	94	808
63	1,272	11,428	21,673	1,310	22,616	50	485
1年 1月	105	830	1,519	107	1,681	84	1,103
2	100	977	1,922	103	2,311	81	997
3	99	1,388	2,450	126	3,380	50	485
4	137	1,028	2,077	143	1,898	48	633
5	123	944	1,879	93	1,290	78	967
6	148	1,069	2,085	139	2,461	87	858
7	128	1,247	2,514	124	2,305	90	943
8	118	1,111	2,319	120	2,233	88	995
9	111	1,083	2,447	133	2,912	67	2,287
10	131	1,352	2,749	128	2,227	70	1,094
11	112	910	1,819	113	2,233	69	908
12	135	1,336	2,935	132	3,004	72	873

数値制御中ぐり盤 (11)

年月	生産 数量(台)	生産 重量(t)	生産 金額(百万円)	販売 数量(台)	販売 金額(百万円)	在庫 数量(台)	在庫 重量(t)
昭和60年	168	4,197	9,167	173	9,123	19	408
61	208	4,853	11,040	185	10,147	43	960
62	168	3,488	7,772	185	8,665	25	523
63	195	4,675	9,644	188	9,075	31	692
平成1年	445	9,526	18,942	449	19,557	27	585
62年度	168	3,499	7,089	177	7,384	20	394
63	250	5,917	11,877	254	12,013	11	213
1年 1月	29	609	1,052	25	917	35	767
2	33	687	1,285	35	1,759	33	641
3	37	820	1,479	56	2,234	11	213
4	51	728	1,349	46	1,087	19	368
5	30	600	1,164	18	719	31	611
6	31	773	1,493	35	1,846	27	501
7	42	838	1,633	40	1,668	28	507
8	37	841	1,773	33	1,400	32	642
9	39	859	1,934	52	2,310	20	1,975
10	42	1,023	2,068	32	1,555	30	749
11	34	696	1,381	36	1,705	28	617
12	40	1,052	2,331	41	2,357	27	585

横中ぐり盤 (12)

年月	生産 数量(台)	生産 重量(t)	生産 金額(百万円)	販売 数量(台)	販売 金額(百万円)	在庫 数量(台)	在庫 重量(t)
昭和60年	230	4,496	6,755	226	7,059	27	528
61	204	4,114	6,185	188	5,819	47	885
62	97	1,974	2,942	126	3,719	18	350
63	188	3,835	5,670	187	5,682	18	430
平成1年	68	1,531	2,742	77	3,012	9	206
62年度	112	2,139	2,965	131	3,541	17	295
63	171	3,590	5,449	179	5,729	9	223
1年 1月	4	53	88	10	352	12	251
2	9	175	340	9	235	12	279
3	10	265	373	13	517	9	223
4	7	124	260	7	283	9	207
5	7	160	290	5	186	11	261
6	6	130	223	5	210	12	269
7	8	231	491	7	244	13	338
8	5	97	156	6	387	12	268
9	2	51	100	4	142	10	240
10	5	128	227	3	141	12	285
11	2	48	81	4	167	10	215
12	3	72	115	4	148	9	206

ジグ中ぐり盤 (13)

年月	生産 数量(台)	生産 重量(t)	生産 金額(百万円)	販売 数量(台)	販売 金額(百万円)	在庫 数量(台)	在庫 重量(t)
昭和60年	1,032	2,269	7,379	1,032	7,455	25	47
61	708	1,231	3,752	675	3,619	58	96
62	374	801	2,335	405	2,606	29	61
63	548	1,061	3,145	552	3,307	25	51
平成1年	599	1,141	3,430	603	3,441	21	50
62年度	416	838	2,480	440	2,780	27	55
63	568	1,061	3,094	570	3,270	25	50
1年 1月	50	90	265	51	273	24	50
2	47	83	257	44	242	27	54
3	45	84	259	47	274	25	50
4	58	114	338	70	390	13	32
5	55	95	284	49	262	19	40
6	47	86	254	45	246	21	43
7	50	94	273	44	244	27	53
8	52	101	298	54	308	25	50
9	46	101	322	47	309	24	54
10	52	106	314	64	371	12	34
11	46	82	239	45	236	13	35
12	51	106	325	43	284	21	50

その他の中ぐり盤 (14)

年月	生産 数量(台)	生産 重量(t)	生産 金額(百万円)	販売 数量(台)	販売 金額(百万円)	在庫 数量(台)	在庫 重量(t)
昭和60年	622	1,220	1,819	561	2,215	110	74
61	441	1,055	1,518	427	1,828	124	85
62	232	619	801	285	999	73	114
63	292	690	994	353	1,416	12	32
平成1年	335	1,076	1,601	332	1,925	15	33
62年度	204	550	747	293	1,014	30	64
63	283	859	1,253	307	1,604	5	0
1年 1月	22	79	113	21	139	13	35
2	11	33	41	15	74	9	23
3	7	219	339	10	354	5	0
4	21	62	130	20	138	7	26
5	31	90	142	21	123	17	56
6	64	80	115	54	160	27	45
7	28	84	116	33	150	22	45
8	24	72	91	27	138	19	36
9	24	72	91	30	150	13	18
10	32	95	141	29	159	16	27
11	30	84	117	28	126	18	42
12	41	105	164	44	215	15	33

フライス盤 (15～19)

数値制御フライス盤 (15)

年月	生産 数量(台)	生産 重量(t)	生産 金額(百万円)	販売 数量(台)	販売 金額(百万円)	在庫 数量(台)	在庫 重量(t)
昭和60年	2,664	16,366	38,367	2,679	38,806	316	1,552
61	1,977	12,922	28,076	1,949	27,816	343	1,985
62	1,811	11,741	24,951	1,881	26,102	269	1,698
63	2,319	14,441	30,176	2,367	30,401	220	1,705
平成1年	2,933	18,781	42,000	2,876	42,672	278	1,391
62年度	1,892	11,809	24,714	2,006	25,882	278	2,081
63	2,488	15,651	33,107	2,598	34,944	172	1,284
1年 1月	201	1,471	2,950	226	3,461	196	1,346
2	207	1,388	2,809	204	2,773	200	1,382
3	323	2,134	4,792	353	5,217	172	1,284
4	245	1,434	3,328	209	3,075	208	1,390
5	194	1,201	2,532	175	2,335	227	1,516
6	248	1,610	3,667	257	4,087	221	1,294
7	264	1,687	3,959	251	3,710	234	1,394
8	234	1,486	3,429	227	3,225	241	1,507
9	336	2,377	5,077	329	5,061	242	1,624
10	248	1,410	3,369	231	3,335	259	1,582
11	209	1,440	3,255	190	2,642	278	1,880
12	224	1,143	2,834	224	3,751	278	1,391

ならいフライス盤 (18)

年月	生産 数量(台)	生産 重量(t)	生産 金額(百万円)	販売 数量(台)	販売 金額(百万円)	在庫 数量(台)	在庫 重量(t)
昭和60年	628	2,506	3,718	696	4,042	64	136
61	547	3,138	3,798	519	3,406	87	477
62	425	1,020	1,707	392	1,765	110	293
63	402	598	1,476	455	1,839	57	132
平成1年	445	896	2,263	463	2,435	39	75
62年度	425	814	1,618	428	1,832	83	238
63	414	618	1,512	454	1,852	42	106
1年 1月	39	108	169	26	140	70	133
2	32	21	88	34	105	68	133
3	49	151	373	75	467	42	106
4	32	58	144	36	186	38	18
5	35	96	194	40	197	33	15
6	40	62	178	32	143	41	51
7	42	44	194	38	170	45	53
8	32	91	155	25	180	52	50
9	39	32	143	36	151	55	51
10	31	138	288	46	316	40	77
11	38	76	230	39	273	39	76
12	36	18	107	36	107	39	75

その他のフライス盤 (19)

年月	生産 数量(台)	生産 重量(t)	生産 金額(百万円)	販売 数量(台)	販売 金額(百万円)	在庫 数量(台)	在庫 重量(t)
昭和60年	431	1,110	1,815	422	1,852	58	84
61	347	714	1,469	326	1,382	78	52
62	214	591	1,138	261	1,270	27	49
63	337	756	1,391	335	1,251	39	168
平成1年	365	751	1,549	352	1,680	52	90
62年度	240	640	1,173	253	1,198	40	84
63	382	868	1,709	380	1,650	55	134
1年 1月	36	38	106	35	229	40	80
2	37	140	246	30	173	50	130
3	44	157	278	39	259	55	134
4	32	51	90	32	225	55	61
5	27	46	79	23	60	59	72
6	20	81	148	28	146	51	73
7	33	28	80	32	115	52	64
8	19	35	73	29	96	42	60
9	31	48	119	26	103	47	65
10	35	54	144	28	111	54	76
11	23	26	72	24	84	51	70
12	28	49	113	26	80	52	90

ベッド形フライス盤 (16)

年月	生産 数量(台)	生産 重量(t)	生産 金額(百万円)	販売 数量(台)	販売 金額(百万円)	在庫 数量(台)	在庫 重量(t)
昭和60年	1,778	6,250	9,432	1,752	9,602	102	368
61	1,306	5,161	7,308	1,283	7,080	125	529
62	596	2,283	3,272	644	3,575	65	273
63	1,109	3,863	6,014	1,130	6,427	44	161
平成1年	1,485	4,746	7,996	1,465	7,869	66	212
62年度	679	2,501	3,765	787	4,594	27	166
63	1,246	4,213	6,700	1,258	6,826	17	62
1年 1月	110	348	550	99	498	55	198
2	118	353	667	113	587	60	219
3	149	508	834	194	1,077	17	62
4	102	343	538	86	463	33	108
5	115	373	596	99	487	49	177
6	130	410	668	125	660	54	176
7	127	403	688	128	731	53	152
8	121	415	659	123	622	51	170
9	143	458	812	177	1,015	17	42
10	116	376	621	86	454	47	133
11	120	395	617	114	569	53	174
12	134	364	748	121	705	66	212

ひざ形フライス盤 (17)

年月	生産 数量(台)	生産 重量(t)	生産 金額(百万円)	販売 数量(台)	販売 金額(百万円)	在庫 数量(台)	在庫 重量(t)
昭和60年	5,898	11,911	20,267	5,602	20,615	496	1,101
61	3,081	6,416	11,120	3,094	11,658	485	1,056
62	1,813	3,553	6,263	2,102	7,382	200	440
63	2,792	5,033	9,538	2,846	10,298	148	316
平成1年	3,384	5,962	12,075	3,384	13,407	151	250
62年度	2,031	3,843	6,906	2,248	7,920	155	317
63	3,105	5,595	10,603	3,131	11,583	129	283
1年 1月	288	541	983	275	1,072	160	342
2	280	487	973	287	1,093	153	321
3	317	556	1,072	341	1,286	129	283
4	264	493	931	288	1,149	105	228
5	253	470	899	237	918	121	275
6	269	465	959	266	1,048	125	265
7	260	470	963	263	1,082	121	255
8	275	453	951	276	1,065	121	247
9	335	564	1,173	320	1,321	136	264
10	295	517	1,099	308	1,198	126	257
11	263	451	1,025	273	1,148	116	209
12	285	494	1,047	250	1,025	151	250

研削盤 (20～26)

数値制御研削盤 (20)

年月	生産 数量(台)	生産 重量(t)	生産 金額(百万円)	販売 数量(台)	販売 金額(百万円)	在庫 数量(台)	在庫 重量(t)
昭和60年	14,320	44,069	130,963	14,332	132,910	706	2,019
61	10,622	35,402	112,929	10,667	115,147	883	2,334
62	8,291	28,802	78,557	8,808	80,824	637	1,914
63	11,286	36,609	105,742	11,937	107,630	587	1,613
平成1年	12,321	38,519	139,156	13,605	144,645	548	1,597
62年度	9,029	31,083	84,404	9,675	86,649	553	1,821
63	11,696	37,594	114,663	12,602	117,784	390	1,400
1年 1月	946	3,180	9,984	1,001	9,899	571	1,785
2	964	2,747	9,961	1,080	10,619	557	1,601
3	1,170	4,081	14,499	1,504	15,613	390	1,400
4	841	2,588	8,823	832	9,179	449	1,327
5	913	2,768	10,594	1,033	11,098	450	1,225
6	1,079	3,170	11,976	1,126	11,434	502	1,601
7	1,076	3,195	11,687	1,160	12,353	502	1,577
8	986	2,945	10,739	1,079	10,963	512	1,614
9	1,110	3,720	14,031	1,361	15,919	461	1,280
10	962	3,066	11,064	1,054	11,032	470	1,533
11	1,127	3,377	12,459	1,133	12,416	536	1,733
12	1,147	3,681	13,340	1,242	14,120	548	1,597

円筒研削盤 (21)

年月	生産 数量(台)	生産 重量(t)	生産 金額(百万円)	販売 数量(台)	販売 金額(百万円)	在庫 数量(台)	在庫 重量(t)
昭和60年	2,005	8,428	25,709	1,995	26,645	80	149
61	1,669	7,209	25,808	1,628	26,276	115	267
62	1,089	4,406	12,883	1,124	13,027	60	222
63	1,540	6,757	16,849	1,550	16,996	26	113
平成1年	1,731	6,334	20,369	1,695	20,356	40	107
62年度	1,204	5,324	14,393	1,242	14,607	24	132
63	1,596	6,750	18,040	1,579	18,129	18	70
1年 1月	125	539	1,566	126	1,422	23	201
2	151	611	1,837	147	2,078	26	83
3	143	664	2,264	149	2,287	18	70
4	125	375	1,231	102	1,151	39	92
5	126	547	1,558	127	1,556	36	84
6	139	515	1,534	133	1,291	41	182
7	157	509	1,732	156	1,922	40	107
8	147	492	1,621	149	1,652	36	106
9	144	520	1,853	157	1,928	21	81
10	136	463	1,489	131	1,455	24	91
11	156	522	1,826	149	1,791	29	80
12	182	577	1,858	169	1,823	40	107

内面研削盤 (22)

年月	生産 数量(台)	生産 重量(t)	生産 金額(百万円)	販売 数量(台)	販売 金額(百万円)	在庫 数量(台)	在庫 重量(t)
昭和60年	847	2,789	15,222	853	14,950	-	-
61	544	2,071	9,441	542	9,453	2	29
62	419	1,258	5,508	403	5,395	17	43
63	503	1,553	7,943	528	8,073	12	38
平成1年	460	1,598	6,854	501	7,385	4	12
62年度	439	1,310	5,940	434	5,903	9	29
63	508	1,607	7,915	540	8,103	12	36
1年 1月	27	82	376	31	423	8	24
2	43	145	670	41	611	13	39
3	58	205	826	71	930	12	36
4	30	94	456	34	520	11	33
5	28	95	484	40	592	10	32
6	33	141	622	38	691	4	13
7	29	93	442	33	484	2	5
8	36	125	544	36	527	7	19
9	56	328	935	61	941	9	27
10	19	56	311	21	317	9	28
11	70	149	756	53	779	8	26
12	31	86	431	42	569	4	12

平面研削盤 (23)

年月	生産 数量(台)	生産 重量(t)	生産 金額(百万円)	販売 数量(台)	販売 金額(百万円)	在庫 数量(台)	在庫 重量(t)
昭和60年	6,741	16,964	32,845	6,779	33,553	338	671
61	4,357	11,925	24,066	4,502	24,751	424	806
62	3,487	11,106	18,413	3,995	20,650	237	605
63	4,336	13,075	26,071	4,943	27,068	265	594
平成1年	3,925	9,923	25,620	5,229	31,341	202	401
62年度	3,756	11,942	19,854	4,371	21,760	197	504
63	4,309	12,763	27,108	5,144	29,411	125	294
1年 1月	361	1,126	2,223	410	2,500	262	582
2	287	624	1,668	416	2,096	232	496
3	382	1,242	3,296	645	4,167	125	294
4	280	616	1,696	296	1,877	160	328
5	307	697	1,890	407	2,324	172	335
6	342	758	1,907	434	2,347	183	438
7	339	784	1,935	415	2,223	189	396
8	330	699	1,964	406	2,422	211	432
9	321	824	2,407	549	3,477	173	358
10	295	746	1,879	386	2,272	182	370
11	327	845	2,219	404	2,403	207	483
12	354	961	2,536	461	3,235	202	401

心なし研削盤 (24)

年月	生産 数量(台)	生産 重量(t)	生産 金額(百万円)	販売 数量(台)	販売 金額(百万円)	在庫 数量(台)	在庫 重量(t)
昭和60年	901	3,282	12,225	908	12,214	38	55
61	753	2,906	10,678	743	10,864	46	123
62	606	2,183	7,599	606	7,577	46	132
63	796	2,956	11,256	814	11,354	26	80
平成1年	954	3,653	16,362	949	15,959	31	128
62年度	636	2,312	8,207	646	8,221	31	95
63	847	3,162	12,388	850	12,381	26	91
1年 1月	74	278	1,198	73	1,138	27	94
2	75	305	1,160	75	1,103	27	107
3	86	328	1,340	87	1,369	26	91
4	61	247	1,093	60	953	27	97
5	77	268	1,277	74	1,252	30	94
6	73	276	1,311	68	1,165	35	121
7	83	288	1,356	91	1,534	27	95
8	87	327	1,589	85	1,427	29	104
9	92	343	1,724	100	1,864	21	83
10	72	292	1,376	72	1,369	21	86
11	91	341	1,442	87	1,465	25	97
12	83	359	1,496	77	1,322	31	128

工具研削盤 (25)

年月	生産 数量(台)	生産 重量(t)	生産 金額(百万円)	販売 数量(台)	販売 金額(百万円)	在庫 数量(台)	在庫 重量(t)
昭和60年	1,499	1,391	4,516	1,520	4,633	82	162
61	1,316	1,640	6,133	1,265	6,005	132	238
62	973	1,214	4,626	995	4,666	107	241
63	1,316	1,004	3,363	1,344	3,690	83	48
平成1年	1,661	1,154	4,704	1,676	4,710	81	66
62年度	1,022	1,111	4,267	1,065	4,360	95	203
63	1,440	1,225	4,548	1,495	4,781	46	50
1年 1月	111	165	864	129	884	66	43
2	165	121	386	148	391	86	47
3	128	122	554	172	599	46	50
4	129	79	324	112	315	63	46
5	133	81	270	142	260	55	50
6	155	51	194	147	196	65	48
7	128	55	187	137	224	59	44
8	118	98	430	131	421	50	44
9	146	52	266	130	291	70	43
10	139	111	376	141	405	69	61
11	170	134	529	144	400	84	56
12	139	86	323	143	322	81	66

その他の研削盤 (26)

年月	生産 数量(台)	生産 重量(t)	生産 金額(百万円)	販売 数量(台)	販売 金額(百万円)	在庫 数量(台)	在庫 重量(t)
昭和60年	1,276	6,582	21,807	1,265	21,729	87	724
61	924	4,409	14,648	931	14,992	68	554
62	778	3,243	10,492	753	10,330	68	311
63	1,348	3,815	11,826	1,332	11,987	57	312
平成1年	1,661	4,697	16,477	1,642	16,431	58	280
62年度	899	3,334	10,989	886	10,832	64	427
63	1,394	3,774	11,623	1,380	11,648	53	460
1年 1月	106	266	876	99	740	61	379
2	111	264	890	113	787	57	423
3	147	323	1,046	149	915	53	460
4	117	441	1,355	120	1,628	48	374
5	112	326	1,377	118	1,658	40	235
6	163	469	1,940	146	1,852	55	277
7	163	455	1,660	153	1,431	63	323
8	134	408	1,362	133	1,358	62	309
9	140	352	1,216	151	1,312	51	268
10	154	506	1,771	166	1,752	39	295
11	150	447	1,425	147	1,321	42	365
12	164	440	1,559	147	1,677	58	280

歯切り盤及び歯車仕上げ機械 (27～29)

年月	生産 数量(台)	生産 重量(t)	生産 金額(百万円)	販売 数量(台)	販売 金額(百万円)	在庫 数量(台)	在庫 重量(t)
昭和60年	997	4,705	15,645	995	15,653	34	220
61	949	4,385	15,387	932	16,152	43	221
62	746	3,481	12,796	761	12,781	24	161
63	1,001	4,353	16,623	987	16,286	36	249
平成1年	1,080	5,367	21,673	1,071	21,533	43	296
62年度	852	3,863	14,465	858	14,491	31	255
63	1,005	4,470	17,315	994	17,071	40	272
1年 1月	63	316	1,130	63	1,130	36	252
2	67	338	1,325	66	1,309	35	247
3	181	734	3,336	178	3,271	40	272
4	71	389	1,535	66	1,500	42	271
5	56	234	936	60	971	39	266
6	89	430	1,722	90	1,731	38	266
7	86	452	1,715	85	1,708	39	272
8	80	401	1,692	81	1,697	39	270
9	146	838	3,184	139	3,135	47	283
10	67	346	1,337	69	1,327	45	291
11	88	399	1,811	88	1,821	42	289
12	86	490	1,949	86	1,935	43	296

ホブ盤 (27)

年月	生産 数量(台)	生産 重量(t)	生産 金額(百万円)	販売 数量(台)	販売 金額(百万円)	在庫 数量(台)	在庫 重量(t)
昭和60年	492	2,519	7,249	494	7,236	34	220
61	436	2,051	6,761	425	6,560	43	221
62	349	1,564	5,554	361	5,546	24	161
63	542	2,170	7,528	531	7,375	36	249
平成1年	493	2,453	9,339	486	9,188	43	296
62年度	426	1,801	6,467	430	6,436	31	255
63	518	2,117	7,720	511	7,668	39	268
1年 1月	26	108	443	26	443	36	252
2	29	153	588	30	591	35	247
3	97	347	1,615	93	1,545	39	268
4	32	203	705	29	686	42	271
5	20	105	369	23	387	39	266
6	44	229	820	45	827	38	266
7	41	247	827	40	812	39	272
8	34	160	633	34	633	39	270
9	70	325	1,255	62	1,189	47	283
10	29	177	636	31	626	45	291
11	31	159	673	34	691	42	289
12	40	241	776	39	756	43	296

その他の歯切り盤 (28)

年月	生産 数量(台)	生産 重量(t)	生産 金額(百万円)	販売 数量(台)	販売 金額(百万円)	在庫 数量(台)	在庫 重量(t)
昭和60年	171	834	3,489	172	3,492	-	-
61	134	775	3,406	132	3,405	-	-
62	119	580	2,673	119	2,669	-	-
63	141	755	3,247	141	3,247	-	-
平成1年	180	1,087	4,533	180	4,533	-	-
62年度	125	661	2,922	127	2,971	-	-
63	143	743	3,346	143	3,346	-	-
1年 1月	12	79	340	12	340	-	-
2	10	51	276	10	276	-	-
3	26	136	633	26	633	-	-
4	8	39	213	8	213	-	-
5	8	39	200	8	200	-	-
6	14	65	284	14	284	-	-
7	14	82	296	14	296	-	-
8	14	82	355	14	355	-	-
9	24	218	745	24	745	-	-
10	15	93	345	15	345	-	-
11	18	98	399	18	399	-	-
12	17	105	447	17	447	-	-

歯車仕上げ機械 (29)

年月	生産 数量(台)	生産 重量(t)	生産 金額(百万円)	販売 数量(台)	販売 金額(百万円)	在庫 数量(台)	在庫 重量(t)
昭和60年	334	1,352	4,907	329	4,924	-	-
61	379	1,559	6,220	375	6,187	-	-
62	278	1,337	4,569	281	4,565	-	-
63	318	1,428	5,849	315	5,664	-	-
平成1年	407	1,827	7,801	405	7,813	-	-
62年度	301	1,401	5,076	301	5,084	-	-
63	344	1,610	6,249	340	6,057	1	3
1年 1月	25	129	346	25	346	-	-
2	28	135	461	26	441	-	-
3	58	251	1,088	59	1,093	1	3
4	31	148	617	29	601	-	-
5	28	90	368	29	383	-	-
6	31	136	618	31	620	-	-
7	31	123	593	31	600	-	-
8	32	158	704	33	709	-	-
9	52	295	1,184	53	1,201	-	-
10	23	76	356	23	356	-	-
11	39	141	739	36	730	-	-
12	29	144	727	30	733	-	-

専用機 (30～31)

年月	生産 数量(台)	生産 重量(t)	生産 金額(百万円)	販売 数量(台)	販売 金額(百万円)	在庫 数量(台)	在庫 重量(t)
昭和60年	4,761	37,466	115,505	4,780	116,380	69	513
61	4,407	33,206	113,245	4,406	114,542	62	368
62	3,476	29,021	82,527	3,465	82,230	69	403
63	5,074	34,650	103,569	5,067	103,566	78	755
平成1年	5,138	39,006	131,733	5,217	133,241	80	498
62年度	3,737	29,652	84,109	3,729	84,070	76	395
63	5,262	36,362	112,045	5,247	113,168	93	463
1年 1月	369	2,937	9,393	332	9,216	113	798
2	391	3,289	10,282	396	11,049	108	597
3	558	4,373	14,082	573	14,515	93	463
4	418	2,878	9,027	400	8,742	110	559
5	365	2,564	8,213	391	8,615	85	470
6	431	2,782	9,480	417	9,539	97	435
7	399	4,205	13,179	416	13,333	80	449
8	493	3,361	11,469	465	11,228	106	514
9	460	3,194	12,927	557	12,924	101	530
10	414	2,925	10,061	418	10,207	94	506
11	411	2,891	10,615	415	10,603	89	545
12	429	3,608	13,007	437	13,271	80	498

数値制御専用機 (30)

年月	生産 数量(台)	生産 重量(t)	生産 金額(百万円)	販売 数量(台)	販売 金額(百万円)	在庫 数量(台)	在庫 重量(t)
昭和60年	1,531	12,209	45,406	1,545	46,083	27	162
61	1,441	10,276	39,730	1,435	39,788	33	200
62	1,140	9,457	28,759	1,122	28,332	49	345
63	1,640	10,139	36,353	1,631	35,585	59	687
平成1年	1,640	12,828	46,219	1,640	48,035	54	297
62年度	1,221	9,298	29,517	1,200	29,169	57	339
63	1,662	10,751	37,177	1,665	38,083	55	245
1年 1月	123	801	2,737	93	2,672	89	731
2	128	1,107	3,140	140	4,309	77	401
3	153	1,219	4,010	175	4,426	55	245
4	142	1,123	3,713	121	3,186	75	377
5	113	756	2,595	130	2,977	59	285
6	152	1,271	4,328	139	4,336	71	297
7	104	1,086	3,356	120	3,498	56	280
8	137	1,050	4,069	128	4,010	64	322
9	118	834	3,510	125	3,771	58	288
10	172	1,299	5,207	162	5,210	65	298
11	140	1,236	5,153	137	5,081	67	343
12	158	1,048	4,403	170	4,559	54	297

その他の専用機 (31)

年月	生産 数量(台)	生産 重量(t)	生産 金額(百万円)	販売 数量(台)	販売 金額(百万円)	在庫 数量(台)	在庫 重量(t)
昭和60年	3,230	25,257	70,099	3,235	70,297	42	351
61	2,966	22,931	73,515	2,971	74,754	29	168
62	2,336	19,564	53,768	2,343	53,898	20	58
63	3,434	24,510	67,217	3,436	67,981	19	68
平成1年	3,498	26,178	85,514	3,577	85,206	26	201
62年度	2,516	20,354	54,592	2,529	54,901	19	56
63	3,600	25,611	74,869	3,582	75,085	38	218
1年 1月	246	2,136	6,656	239	6,544	24	66
2	263	2,182	7,143	256	6,740	31	197
3	405	3,155	10,072	398	10,089	38	218
4	276	1,755	5,314	279	5,556	35	182
5	252	1,809	5,618	261	5,638	26	185
6	279	1,512	5,152	278	5,203	26	138
7	295	3,119	9,823	296	9,835	24	169
8	356	2,311	7,401	337	7,217	42	192
9	342	2,360	9,417	432	9,153	43	241
10	242	1,625	4,854	256	4,997	29	207
11	271	1,655	5,461	278	5,522	22	202
12	271	2,560	8,604	267	8,712	26	201

マシニングセンタ (32～36)

年月	生産 数量(台)	生産 重量(t)	生産 金額(百万円)	販売 数量(台)	販売 金額(百万円)	在庫 数量(台)	在庫 重量(t)
昭和60年	13,345	102,052	267,310	12,823	261,254	1,310	9,522
61	10,857	93,128	228,074	10,957	227,777	1,207	10,294
62	9,027	69,818	167,833	9,277	172,618	892	7,139
63	11,474	86,303	206,804	11,629	218,966	746	6,101
平成1年	14,828	120,387	286,202	14,731	297,525	791	6,913
62年度	9,440	71,832	172,649	9,786	179,460	781	6,029
63	12,258	94,344	222,542	12,488	238,139	554	4,815
1年 1月	978	7,877	18,254	935	18,039	791	6,793
2	1,125	9,063	20,672	1,111	21,326	801	7,091
3	1,356	11,201	26,726	1,602	32,497	554	4,815
4	1,079	8,160	19,782	974	18,259	659	5,527
5	1,134	8,723	20,386	1,063	20,325	725	6,053
6	1,192	9,536	22,565	1,180	23,556	739	6,139
7	1,286	10,299	25,138	1,286	26,291	739	6,020
8	1,242	10,207	24,258	1,237	25,371	737	6,136
9	1,515	12,905	31,896	1,653	36,647	586	4,991
10	1,203	9,928	23,561	1,070	22,095	690	6,116
11	1,333	11,115	26,090	1,223	24,715	795	6,953
12	1,385	11,373	26,873	1,397	28,404	791	6,913

注：平成1年より品目組替

立て形 (32～33)

年月	生産 数量(台)	生産 重量(t)	生産 金額(百万円)	販売 数量(台)	販売 金額(百万円)	在庫 数量(台)	在庫 重量(t)
昭和60年	8,754	55,973	135,460	8,273	128,654	888	5,758
61	6,798	46,251	102,053	6,918	102,459	747	5,290
62	5,869	36,408	79,230	6,058	82,043	511	3,491
63	7,712	45,785	98,744	7,775	106,858	459	3,197
平成1年	9,861	60,072	129,777	9,840	139,689	455	3,194
62年度	6,178	37,949	83,227	6,400	87,054	454	3,107
63	8,315	49,770	104,930	8,472	115,700	320	2,393
1年 1月	662	3,947	8,266	651	8,837	469	3,238
2	768	4,705	9,684	761	10,530	474	3,359
3	918	5,584	11,830	1,071	14,572	320	2,393
4	744	4,557	9,837	677	9,664	387	2,725
5	765	4,501	9,478	714	9,823	435	3,053
6	802	4,852	10,557	790	11,427	451	3,105
7	825	4,813	10,585	827	11,438	448	3,087
8	815	4,996	11,007	830	11,880	437	3,080
9	1,024	6,534	14,622	1,131	17,072	328	2,406
10	778	4,819	10,419	691	9,939	386	3,098
11	860	5,264	11,498	794	11,468	449	3,200
12	900	5,499	11,995	903	13,039	455	3,194

前後ストローク500㎜未満 (32)

年月	生産 数量(台)	生産 重量(t)	生産 金額(百万円)	販売 数量(台)	販売 金額(百万円)	在庫 数量(台)	在庫 重量(t)
昭和60年	6,064	31,426	79,150	5,701	74,599	615	3,146
61	4,335	21,826	50,564	4,503	52,563	418	1,961
62	4,031	17,887	43,200	4,087	44,060	335	1,555
63	5,628	25,160	60,350	5,677	66,244	301	1,379
平成1年	7,156	32,728	77,978	7,127	85,526	307	1,515
62年度	4,324	19,087	47,174	4,416	48,929	293	1,373
63	6,039	27,308	63,426	6,126	71,215	215	1,002
1年 1月	475	2,097	4,870	468	5,363	308	1,444
2	557	2,624	5,791	558	6,596	305	1,458
3	654	2,944	6,845	744	8,485	215	1,002
4	553	2,571	6,080	505	6,147	263	1,200
5	569	2,618	5,972	542	6,483	288	1,324
6	575	2,618	6,226	570	6,927	297	1,348
7	626	2,774	6,654	630	7,448	293	1,318
8	593	2,760	6,504	614	7,491	274	1,251
9	726	3,364	8,714	776	9,756	224	1,053
10	575	2,681	6,582	516	6,316	256	1,261
11	604	2,730	6,630	560	6,835	298	1,464
12	649	2,948	7,111	644	7,681	307	1,515

前後ストローク500㎜以上　(33)

年月	生産 数量(台)	生産 重量(t)	生産 金額(百万円)	販売 数量(台)	販売 金額(百万円)	在庫 数量(台)	在庫 重量(t)
昭和60年	2,690	24,548	56,311	2,572	54,055	273	2,613
61	2,463	24,425	51,489	2,415	49,896	329	3,330
62	1,838	18,522	36,030	1,971	37,983	176	1,936
63	2,084	20,626	38,395	2,098	40,614	158	1,818
平成1年	2,705	27,344	51,799	2,713	54,163	148	1,679
62年度	1,854	18,862	36,053	1,984	38,125	161	1,733
63	2,276	22,462	41,503	2,326	44,485	105	1,392
1年 1月	187	1,850	3,396	183	3,474	161	1,794
2	211	2,081	3,893	203	3,934	169	1,901
3	264	2,640	4,985	327	6,086	105	1,392
4	191	1,986	3,757	172	3,517	124	1,525
5	196	1,883	3,505	172	3,340	147	1,729
6	227	2,234	4,331	220	4,500	154	1,757
7	199	2,039	3,931	197	3,990	155	1,769
8	222	2,237	4,503	216	4,389	163	1,829
9	298	3,170	5,908	355	7,316	104	1,353
10	203	2,139	3,836	175	3,623	130	1,837
11	256	2,533	4,869	234	4,633	151	1,736
12	251	2,551	4,885	259	5,359	148	1,679

横形　(34～35)

年月	生産 数量(台)	生産 重量(t)	生産 金額(百万円)	販売 数量(台)	販売 金額(百万円)	在庫 数量(台)	在庫 重量(t)
昭和60年	2,952	29,109	92,306	2,910	91,601	299	2,646
61	2,742	28,752	86,433	2,717	86,669	320	3,028
62	2,345	23,425	66,859	2,385	67,698	259	2,263
63	2,692	27,050	78,069	2,739	81,048	211	1,922
平成1年	3,416	38,212	110,618	3,366	111,549	233	2,715
62年度	2,407	23,862	67,620	2,467	69,535	234	1,995
63	2,778	28,836	83,285	2,850	87,307	162	1,581
1年 1月	224	2,505	7,166	200	6,295	235	2,450
2	241	2,563	7,285	233	7,279	242	2,477
3	313	3,560	10,588	394	13,057	162	1,581
4	237	2,507	7,692	198	6,387	201	1,897
5	248	2,700	7,674	234	7,309	213	2,100
6	264	3,097	8,806	263	8,732	211	2,187
7	329	3,660	10,592	329	10,830	213	2,125
8	292	3,266	9,179	279	9,444	215	2,195
9	335	3,956	12,181	364	14,234	175	1,817
10	284	3,105	8,966	250	8,271	209	2,105
11	317	3,581	9,938	269	8,274	256	2,926
12	332	3,713	10,550	353	11,436	233	2,715

その他（立て・横兼用，門形）　(36)

年月	生産 数量(台)	生産 重量(t)	生産 金額(百万円)	販売 数量(台)	販売 金額(百万円)	在庫 数量(台)	在庫 重量(t)
昭和60年	1,618	16,493	38,035	1,619	39,441	123	1,118
61	1,303	17,929	38,896	1,311	38,025	140	1,975
62	812	9,970	21,701	833	22,835	122	1,385
63	1,060	12,972	29,120	1,105	30,189	76	983
平成1年	1,551	22,103	45,807	1,525	46,286	103	1,005
62年度	854	10,006	21,759	918	22,828	93	927
63	1,155	15,243	33,457	1,176	34,262	72	840
1年 1月	92	1,424	2,822	84	2,907	87	1,106
2	116	1,795	3,703	117	3,517	85	1,256
3	125	2,058	4,308	137	4,867	72	840
4	98	1,095	2,254	99	2,207	71	906
5	121	1,521	3,234	115	3,192	77	900
6	126	1,587	3,203	127	3,397	77	847
7	132	1,827	3,960	130	4,024	78	808
8	135	1,945	4,073	128	4,046	85	861
9	156	2,415	5,093	158	5,342	83	768
10	141	2,004	4,177	129	3,885	95	912
11	156	2,270	4,654	160	4,973	90	828
12	153	2,161	4,328	141	3,928	103	1,005

注：平成1年より品目組替

放電加工機　(37～39)

年月	生産 数量(台)	生産 重量(t)	生産 金額(百万円)	販売 数量(台)	販売 金額(百万円)	在庫 数量(台)	在庫 重量(t)
昭和60年	6,415	15,211	93,879	6,393	90,093	153	553
61	5,653	14,503	86,593	5,618	79,985	187	563
62	5,064	13,276	65,545	5,030	62,619	220	539
63	6,140	15,113	75,532	6,138	75,489	220	573
平成1年	6,923	17,160	87,479	6,896	86,468	237	590
62年度	5,377	13,853	67,235	5,264	64,691	231	562
63	6,303	15,603	78,993	6,341	79,449	191	497
1年 1月	461	1,197	5,852	451	5,684	230	582
2	583	1,422	7,558	566	7,289	247	594
3	690	1,752	9,232	746	9,678	191	497
4	569	1,483	7,459	546	7,015	214	580
5	483	1,081	5,616	453	5,512	237	581
6	567	1,324	6,788	558	6,691	245	565
7	625	1,527	7,700	568	7,547	252	619
8	573	1,450	7,209	612	7,038	259	638
9	667	1,682	8,578	693	8,721	233	597
10	619	1,611	7,827	558	7,147	294	759
11	548	1,288	6,860	568	6,895	274	735
12	538	1,342	6,801	577	7,252	237	590

テーブルサイズ500㎜未満　(34)

年月	生産 数量(台)	生産 重量(t)	生産 金額(百万円)	販売 数量(台)	販売 金額(百万円)	在庫 数量(台)	在庫 重量(t)
昭和60年	1,137	7,406	23,371	1,101	22,476	142	823
61	1,007	6,714	21,006	1,015	21,347	134	743
62	894	5,838	16,667	906	16,495	113	623
63	959	6,328	18,894	994	19,967	82	460
平成1年	1,369	9,934	32,423	1,372	34,354	78	470
62年度	903	5,884	16,773	923	16,968	101	573
63	994	6,704	20,141	1,025	21,270	73	452
1年 1月	80	562	1,701	66	1,419	96	600
2	92	652	1,886	90	1,925	97	598
3	119	841	2,471	143	3,028	73	452
4	91	638	2,207	77	1,947	87	501
5	101	721	2,272	107	2,394	81	472
6	102	740	2,453	93	2,249	90	532
7	135	952	2,961	143	3,294	83	465
8	123	896	2,797	126	3,033	80	438
9	130	971	4,097	142	5,359	68	381
10	131	1,053	3,326	114	3,088	85	500
11	132	945	3,077	125	2,950	93	699
12	133	963	3,176	146	3,667	78	470

テーブルサイズ500㎜以上　(35)

年月	生産 数量(台)	生産 重量(t)	生産 金額(百万円)	販売 数量(台)	販売 金額(百万円)	在庫 数量(台)	在庫 重量(t)
昭和60年	1,815	21,703	68,935	1,809	69,125	157	1,823
61	1,735	22,038	65,426	1,702	65,322	186	2,285
62	1,451	17,587	50,192	1,479	51,203	146	1,639
63	1,733	20,722	59,175	1,745	61,082	129	1,461
平成1年	2,047	28,278	78,195	1,994	77,195	155	2,245
62年度	1,504	17,977	50,847	1,544	52,567	133	1,422
63	1,784	22,131	63,145	1,825	66,037	89	1,129
1年 1月	144	1,943	5,465	134	4,876	139	1,849
2	149	1,911	5,399	143	5,354	145	1,879
3	194	2,719	8,118	251	10,030	89	1,129
4	146	1,870	5,484	121	4,440	114	1,396
5	147	1,980	5,403	127	4,915	132	1,628
6	162	2,357	6,353	170	6,482	121	1,655
7	194	2,708	7,630	186	7,536	130	1,660
8	169	2,371	6,382	153	6,412	135	1,757
9	205	2,985	8,084	222	8,875	107	1,436
10	153	2,051	5,640	136	5,183	124	1,606
11	185	2,635	6,861	144	5,324	163	2,226
12	199	2,750	7,374	207	7,769	155	2,245

数値制御放電加工機　(37～38)

年月	生産 数量(台)	生産 重量(t)	生産 金額(百万円)	販売 数量(台)	販売 金額(百万円)	在庫 数量(台)	在庫 重量(t)
昭和60年	5,830	14,351	89,646	5,800	85,850	135	520
61	5,240	13,722	82,994	5,208	76,362	166	537
62	4,744	12,625	62,729	4,701	59,726	208	524
63	5,819	14,319	71,947	5,816	71,871	206	556
平成1年	6,515	16,198	83,427	6,484	82,426	220	578
62年度	5,062	13,226	64,471	4,945	61,877	219	545
63	5,949	14,671	74,739	5,980	75,188	183	486
1年 1月	409	1,073	5,321	399	5,212	216	567
2	549	1,330	7,165	530	6,877	235	579
3	660	1,625	8,603	712	9,030	183	486
4	542	1,433	7,251	515	6,784	210	578
5	452	981	5,226	421	5,127	234	579
6	527	1,194	6,461	519	6,366	241	558
7	588	1,417	7,300	530	7,141	249	614
8	542	1,385	6,825	583	6,644	253	633
9	638	1,650	8,468	664	8,607	225	589
10	584	1,580	7,682	529	7,030	279	745
11	513	1,216	6,480	529	6,493	263	717
12	511	1,314	6,643	553	7,116	220	578

形彫り放電加工機　(37)

年月	生産 数量(台)	生産 重量(t)	生産 金額(百万円)	販売 数量(台)	販売 金額(百万円)	在庫 数量(台)	在庫 重量(t)
昭和60年	2,610	7,196	38,904	2,598	36,099	63	163
61	1,703	5,834	27,455	1,680	23,773	97	307
62	1,597	5,636	21,578	1,610	19,910	91	279
63	1,724	6,392	20,887	1,752	21,426	64	288
平成1年	1,946	7,011	25,342	1,952	25,225	54	217
62年度	1,704	6,100	21,477	1,669	20,332	96	301
63	1,750	6,471	21,387	1,779	21,928	67	257
1年 1月	109	434	1,514	109	1,468	64	277
2	169	577	2,070	163	1,992	70	270
3	220	768	2,799	223	2,832	67	257
4	156	680	2,201	154	2,102	69	307
5	106	324	1,204	107	1,251	68	274
6	148	486	1,801	151	1,813	65	254
7	173	592	2,160	169	2,150	69	270
8	173	597	2,171	181	2,221	61	247
9	207	726	2,836	209	2,781	57	234
10	172	735	2,396	155	2,124	73	316
11	145	483	1,907	144	1,912	74	306
12	168	609	2,282	187	2,579	54	217

ワイヤ放電加工機 (38)

年月	生産 数量(台)	生産 重量(t)	生産 金額(百万円)	販売 数量(台)	販売 金額(百万円)	在庫 数量(台)	在庫 重量(t)
昭和60年	3,220	7,154	50,742	3,202	49,751	72	358
61	3,537	7,887	55,540	3,528	52,589	69	230
62	3,147	6,989	41,152	3,091	39,816	117	244
63	4,095	7,928	51,061	4,064	50,445	142	268
平成1年	4,569	9,186	58,084	4,532	57,200	166	362
62年度	3,358	7,125	42,994	3,276	41,544	123	244
63	4,199	8,200	53,353	4,201	53,260	116	229
1年 1月	300	639	3,807	290	3,743	152	290
2	380	753	5,095	367	4,886	165	308
3	440	857	5,804	489	6,198	116	229
4	386	753	5,050	361	4,681	141	271
5	346	657	4,022	314	3,876	166	305
6	379	708	4,660	368	4,553	176	305
7	415	825	5,140	361	4,991	180	345
8	369	788	4,654	402	4,423	192	385
9	431	924	5,632	455	5,826	168	355
10	412	845	5,285	374	4,906	206	429
11	368	733	4,573	385	4,582	189	410
12	343	704	4,361	366	4,536	166	362

その他の放電加工機 (39)

年月	生産 数量(台)	生産 重量(t)	生産 金額(百万円)	販売 数量(台)	販売 金額(百万円)	在庫 数量(台)	在庫 重量(t)
昭和60年	585	861	4,233	593	4,244	18	33
61	413	781	3,598	410	3,623	21	26
62	320	651	2,816	329	2,892	12	16
63	321	794	3,584	322	3,617	14	16
平成1年	408	962	4,052	412	4,043	17	12
62年度	315	628	2,763	319	2,814	12	17
63	354	932	4,254	361	4,261	8	11
1年 1月	52	124	530	52	472	14	15
2	34	92	393	36	411	12	15
3	30	127	629	34	649	8	11
4	27	49	208	31	231	4	3
5	31	100	390	32	385	3	2
6	40	129	327	39	325	4	6
7	37	110	400	38	406	3	5
8	31	65	383	29	394	6	5
9	29	33	110	29	114	8	8
10	35	31	145	29	118	15	13
11	35	73	380	39	402	11	19
12	27	29	157	24	136	17	12

平削り盤・形削り盤・立削り盤・キーみぞ盤 (41)

年月	生産 数量(台)	生産 重量(t)	生産 金額(百万円)	販売 数量(台)	販売 金額(百万円)	在庫 数量(台)	在庫 重量(t)
昭和60年	524	3,245	3,579	440	3,503	79	192
61	459	2,780	3,154	358	2,874	108	196
62	250	1,873	2,052	270	1,982	84	263
63	227	1,994	2,224	287	2,420	23	55
平成1年	291	2,178	3,127	274	3,123	39	133
62年度	233	1,950	2,126	297	2,186	37	151
63	267	2,163	2,562	278	2,660	24	51
1年 1月	33	260	385	19	282	36	113
2	21	182	218	29	268	28	80
3	28	142	224	32	277	24	51
4	25	421	578	29	515	20	113
5	6	88	130	15	102	11	127
6	26	108	166	19	160	18	127
7	34	214	284	30	309	22	131
8	7	92	126	16	223	13	75
9	21	90	146	25	188	9	62
10	30	111	174	17	103	22	114
11	23	233	359	19	417	26	99
12	37	240	335	24	278	39	133

ホーニング盤・ラップ盤 (42)

年月	生産 数量(台)	生産 重量(t)	生産 金額(百万円)	販売 数量(台)	販売 金額(百万円)	在庫 数量(台)	在庫 重量(t)
昭和60年	546	991	4,065	528	3,948	42	107
61	344	766	3,271	363	3,363	21	51
62	340	665	2,420	352	2,446	9	19
63	381	818	3,575	385	3,565	17	38
平成1年	419	878	3,722	408	3,544	28	73
62年度	360	706	2,750	372	2,778	13	19
63	378	835	3,867	381	3,833	13	29
1年 1月	24	47	224	24	231	18	36
2	29	86	380	33	366	14	40
3	30	53	294	31	319	13	29
4	27	82	209	23	175	17	43
5	36	70	313	31	253	22	56
6	46	89	312	47	330	21	54
7	40	82	340	35	274	26	74
8	26	74	349	25	316	22	51
9	50	83	410	55	447	21	57
10	34	85	306	29	245	26	75
11	33	55	309	36	323	23	69
12	44	71	274	39	265	28	73

その他の金属工作機械 (40～45)

年月	生産 数量(台)	生産 重量(t)	生産 金額(百万円)	販売 数量(台)	販売 金額(百万円)	在庫 数量(台)	在庫 重量(t)
昭和60年	53,667	21,191	47,816	53,041	49,362	3,105	1,061
61	44,021	16,176	38,953	44,637	40,077	3,270	929
62	48,930	15,397	37,661	50,466	39,132	1,674	777
63	66,181	22,515	55,278	64,842	56,847	2,911	696
平成1年	57,170	28,868	70,035	57,451	70,572	1,648	1,170
62年度	52,773	17,180	42,355	53,853	43,620	1,899	699
63	64,236	24,274	58,736	63,791	60,303	1,357	749
1年 1月	3,416	2,018	4,703	3,570	4,666	1,787	865
2	4,636	2,340	5,479	4,733	5,396	1,690	897
3	4,562	2,385	6,211	4,895	6,607	1,357	749
4	4,897	2,284	4,946	5,084	4,935	1,169	839
5	4,302	2,155	5,290	4,232	5,167	1,233	873
6	5,655	2,708	6,102	5,247	6,071	1,641	997
7	5,221	2,675	6,388	4,866	6,631	1,989	1,035
8	4,150	2,228	5,782	4,640	5,825	1,494	988
9	4,920	2,491	6,443	4,521	6,262	1,899	1,050
10	4,858	2,459	6,170	4,739	6,249	2,018	1,503
11	5,262	2,472	6,067	5,330	6,109	1,948	1,148
12	5,291	2,653	6,456	5,594	6,655	1,648	1,170

数値制御工作機械 (40)

年月	生産 数量(台)	生産 重量(t)	生産 金額(百万円)	販売 数量(台)	販売 金額(百万円)	在庫 数量(台)	在庫 重量(t)
昭和60年	663	2,529	9,728	650	10,390	25	168
61	679	2,105	9,309	692	9,907	11	126
62	793	2,694	10,331	787	10,274	15	158
63	1,376	4,633	18,592	1,383	18,758	10	133
平成1年	2,216	10,791	34,352	2,196	34,161	45	313
62年度	975	3,177	12,609	970	12,513	13	163
63	1,578	6,051	21,879	1,576	21,887	33	302
1年 1月	156	710	2,208	153	2,134	32	301
2	170	865	2,530	163	2,404	37	336
3	202	905	3,105	205	3,160	33	302
4	95	571	1,795	97	1,824	31	288
5	155	795	2,451	152	2,376	34	312
6	205	997	2,934	208	3,010	31	294
7	207	1,093	3,251	209	3,378	29	280
8	196	913	3,145	192	2,978	34	314
9	201	994	3,271	197	3,193	36	335
10	201	933	2,996	194	3,035	43	697
11	213	961	3,174	208	3,083	48	330
12	215	1,053	3,492	218	3,586	45	313

金切り盤 (43)

年月	生産 数量(台)	生産 重量(t)	生産 金額(百万円)	販売 数量(台)	販売 金額(百万円)	在庫 数量(台)	在庫 重量(t)
昭和60年	7,867	7,102	11,184	7,835	11,346	288	167
61	5,415	4,760	6,274	5,440	6,363	288	143
62	5,362	4,518	5,707	5,453	6,375	238	116
63	6,116	6,717	8,303	6,138	8,803	157	95
平成1年	7,113	8,479	10,293	7,169	10,464	104	130
62年度	5,483	5,184	6,492	5,721	7,172	121	94
63	6,398	7,137	8,833	6,419	9,337	135	85
1年 1月	516	615	706	496	772	180	99
2	545	656	811	529	770	196	113
3	594	735	949	655	1,000	135	85
4	550	641	758	606	820	79	80
5	538	658	817	513	771	104	93
6	685	801	988	693	1,022	96	94
7	649	735	886	673	951	72	79
8	533	597	728	527	743	78	91
9	599	795	940	595	964	82	96
10	588	675	816	569	788	101	113
11	616	749	878	615	895	102	111
12	700	821	1,017	698	970	104	130

注：のこ盤，パイプ及びと石切断機等。

ねじ切り・ねじ立て盤 (44)

年月	生産 数量(台)	生産 重量(t)	生産 金額(百万円)	販売 数量(台)	販売 金額(百万円)	在庫 数量(台)	在庫 重量(t)
昭和60年	42,800	3,050	6,936	42,334	7,741	2,604	285
61	36,085	2,495	5,677	36,764	6,648	2,781	215
62	41,062	2,525	6,082	42,545	7,264	1,289	111
63	56,564	3,499	8,890	55,195	10,127	2,652	199
平成1年	46,000	3,594	9,063	46,273	9,922	1,383	142
62年度	44,490	2,712	6,681	45,340	7,902	1,666	118
63	54,192	3,585	9,028	53,757	10,249	1,111	127
1年 1月	2,606	207	514	2,798	591	1,476	155
2	3,785	314	782	3,893	859	1,368	151
3	3,611	295	747	3,868	843	1,111	127
4	4,093	308	744	4,229	841	975	110
5	3,495	270	691	3,448	738	1,019	121
6	4,590	360	901	4,189	907	1,420	156
7	4,202	347	885	3,819	909	1,794	193
8	3,286	255	664	3,790	804	1,290	152
9	3,964	325	801	3,560	833	1,694	157
10	3,901	294	721	3,822	790	1,773	173
11	4,265	298	790	4,343	875	1,695	170
12	4,202	321	823	4,514	932	1,383	142

他に分類されない工作機械　(45)

年月	生産 数量(台)	生産 重量(t)	生産 金額(百万円)	販売 数量(台)	販売 金額(百万円)	在庫 数量(台)	在庫 重量(t)
昭和60年	1,267	4,274	12,323	1,254	12,434	67	142
61	1,039	3,270	11,269	1,020	10,922	61	199
62	1,123	3,123	11,070	1,059	10,791	39	111
63	1,517	4,854	13,695	1,454	13,174	52	176
平成1年	1,131	2,948	9,478	1,131	9,358	49	379
62年度	1,232	3,450	11,697	1,153	11,068	49	153
63	1,423	4,503	12,569	1,380	12,338	41	156
1年 1月	81	179	665	80	657	45	162
2	86	236	757	86	730	47	178
3	97	255	892	104	1,008	41	156
4	107	261	861	100	759	47	205
5	72	274	888	73	926	43	165
6	103	353	801	91	642	55	273
7	89	204	742	100	810	46	279
8	102	298	768	90	762	57	305
9	85	204	875	89	638	57	342
10	104	361	1,157	108	1,288	53	330
11	112	177	556	109	516	54	369
12	93	147	516	101	623	49	379

数値制御工作機械計

年月	生産 数量(台)	生産 重量(t)	生産 金額(百万円)	販売 数量(台)	販売 金額(百万円)	在庫 数量(台)	在庫 重量(t)
昭和60年	44,969	239,700	703,800	44,049	693,549	3,506	18,622
61	38,776	215,529	610,547	38,680	603,370	3,640	21,010
62	35,460	178,669	486,665	36,159	495,175	2,898	15,622
63	47,650	230,728	620,615	47,731	639,468	2,791	15,334
平成1年	58,042	303,452	831,775	57,696	862,851	3,033	15,421
62年度	38,613	188,914	513,246	39,154	521,557	2,671	14,353
63	50,416	248,937	664,202	50,725	696,659	2,351	12,372
1年 1月	4,022	21,103	54,300	3,920	55,790	2,908	15,928
2	4,438	22,775	60,557	4,460	65,251	2,887	15,675
3	5,467	28,413	78,339	6,002	89,337	2,351	12,372
4	4,335	21,467	60,210	4,122	58,207	2,536	14,729
5	4,315	21,545	58,548	4,186	59,121	2,687	13,981
6	4,979	25,389	69,578	4,872	71,876	2,790	14,171
7	5,029	26,389	72,489	4,899	73,383	2,889	14,564
8	4,780	25,310	69,816	4,774	71,383	2,927	14,979
9	5,708	31,637	87,249	5,883	95,922	2,688	14,897
10	4,916	25,464	71,485	4,526	68,423	3,042	15,764
11	4,915	26,477	72,177	4,824	72,448	3,121	16,382
12	5,138	27,483	77,025	5,228	81,709	3,033	15,421

注：(1)，(2)，(6)，(11)，(15)，(20)，(30)，(32)，(33)，(34)，(35)，(36)，(37)，(38)，(39)，(40) の合計

12 金属加工機械及び鋳造装置

生産額
1年計
454,535 百万円

年月	金属加工機械(1～19) 生産 金額(百万円)	金属一次製品製造機械(1～8) 生産 金額(百万円)	圧延機械(1～3) 生産 金額(百万円)	圧延機械(1) 生産 数量(台)	圧延機械(1) 生産 重量(t)	圧延機械(1) 生産 金額(百万円)	圧延機械の付属装置(2) 生産 数量(台)	圧延機械の付属装置(2) 生産 重量(t)	圧延機械の付属装置(2) 生産 金額(百万円)
昭和60年	366,706	144,455	53,339	88	41,946	35,345	337	5,904	7,749
61	411,333	147,879	73,879	145	40,955	58,421	215	6,091	5,663
62	386,572	148,160	85,200	162	44,553	73,167	165	3,162	3,489
63	380,822	145,027	75,498	295	53,823	62,345	231	3,750	5,964
平成1年	399,449	143,628	51,675	342	31,134	38,608	206	2,293	3,269
62年度	98,040	156,390	93,056	204	46,802	79,818	165	3,291	4,639
63	385,259	144,471	67,720	322	49,403	54,661	240	3,095	4,498
1年 1月	25,738	8,154	2,802	26	1,247	1,561	13	238	199
2	32,248	13,431	6,665	37	3,697	5,115	9	210	459
3	44,492	18,725	5,557	43	2,927	4,014	37	182	277
4	23,556	6,783	1,673	26	1,123	615	17	193	383
5	29,875	10,936	2,368	18	1,162	1,682	16	21	41
6	30,568	10,475	5,168	30	3,596	4,112	11	145	231
7	27,108	7,131	1,401	25	684	475	34	85	94
8	32,378	8,824	3,371	28	2,097	2,112	16	194	416
9	49,836	24,798	8,873	29	4,861	7,492	24	326	454
10	29,594	9,168	2,312	24	1,666	1,777	7	206	190
11	36,887	15,669	9,183	26	6,745	8,500	7	131	252
12	37,170	9,534	2,302	30	1,330	1,152	15	362	272

注：金属用以外のロールを含む。

注1：本体又は一式のもの。
2：生産内訳及び進ちょく量は P.128に掲載。

注：シャーはせん断機に含む。

年月	圧延機械の部品(3) 生産 金額(百万円)	製管機械及び精整仕上げ装置(4) 生産 数量(台)	製管機械及び精整仕上げ装置(4) 生産 重量(t)	製管機械及び精整仕上げ装置(4) 生産 金額(百万円)	ロール(5～8) 生産 数量(本)	ロール(5～8) 生産 重量(t)	ロール(5～8) 生産 金額(百万円)	ロール(5～8) 販売 数量(本)	ロール(5～8) 販売 重量(t)	ロール(5～8) 販売 金額(百万円)	ロール(5～8) 在庫 数量(本)
昭和60年	10,245	99	10,349	19,165	57,512	141,707	71,952	57,110	136,214	69,360	2,577
61	9,795	94	5,626	13,716	52,024	119,259	60,284	50,862	112,386	57,059	2,248
62	8,544	55	7,049	10,414	46,339	111,121	52,545	45,841	104,913	49,543	904
63	7,189	65	8,945	13,317	51,857	118,264	56,212	49,772	109,644	51,736	1,662
平成1年	9,799	67	16,520	32,977	50,075	117,374	58,976	49,201	109,541	54,871	2,401
62年度	8,599	60	5,930	10,197	48,410	113,230	53,137	47,803	106,749	50,155	1,133
63	8,561	81	13,502	20,097	51,199	118,028	56,655	49,309	109,695	52,447	2,704
1年 1月	1,042	7	558	760	4,073	9,329	4,592	3,931	8,585	4,271	2,565
2	1,091	6	1,177	1,872	4,320	9,678	4,894	4,104	8,954	4,520	2,683
3	1,265	19	5,702	8,115	4,176	10,394	5,053	4,094	9,883	4,816	2,704
4	675	5	38	128	4,088	9,759	4,982	4,187	9,381	4,782	2,502
5	645	2	1,736	3,909	3,898	9,465	4,659	3,979	8,845	4,394	2,354
6	824	1	400	390	4,464	9,794	4,917	4,404	9,341	4,648	2,308
7	832	5	467	944	4,116	9,367	4,786	4,023	8,944	4,519	2,313
8	843	4	396	765	3,877	9,305	4,689	4,026	8,667	4,361	2,095
9	927	4	2,646	10,901	4,066	10,126	5,024	3,995	9,362	4,621	2,061
10	345	3	1,292	1,867	4,049	9,844	4,988	3,864	9,060	4,570	2,170
11	430	6	535	1,270	4,469	10,184	5,217	4,237	9,317	4,722	2,278
12	879	5	1,573	2,057	4,479	10,129	5,175	4,357	9,204	4,647	2,401

注1：ロールを除く。
2：自己消費を除く。

鉄鋼用ロール（5～7）

鋳　鉄　製（5）

年月	生産 数量(本)	生産 重量(t)	生産 金額(百万円)	販売 数量(本)	販売 重量(t)	販売 金額(百万円)	在庫 数量(本)	生産 数量(本)	生産 重量(t)	生産 金額(百万円)	販売 数量(本)	販売 重量(t)	販売 金額(百万円)	在庫 数量(本)
昭和60年	53,110	135,851	66,911	52,745	130,423	64,323	2,459	38,149	79,626	36,243	37,967	77,850	35,461	1,945
61	47,930	113,152	55,337	46,758	106,295	52,125	2,140	34,571	67,150	31,027	34,135	63,683	29,588	1,693
62	42,585	104,711	47,481	42,102	98,494	44,469	850	31,957	66,700	28,424	31,572	61,813	25,347	589
63	48,318	111,991	51,173	46,233	103,376	46,692	1,608	35,952	70,084	30,383	34,056	63,025	26,628	1,236
平成1年	46,595	111,069	53,661	45,761	103,254	49,568	2,308	34,148	72,928	32,874	33,442	66,214	29,241	1,922
62年度	44,639	106,652	47,932	44,034	100,174	44,950	1,093	33,256	66,433	28,342	32,723	61,163	25,247	800
63	47,707	111,915	51,509	45,816	103,590	47,294	2,665	35,826	71,483	31,170	34,052	64,674	27,598	2,328
1年 1月	3,789	8,873	4,177	3,621	8,122	3,851	2,537	2,851	5,743	2,595	2,616	4,926	2,190	2,248
2	4,064	9,241	4,476	3,844	8,516	4,101	2,659	2,992	6,150	2,704	2,765	5,498	2,354	2,378
3	3,881	9,928	4,569	3,814	9,425	4,337	2,665	3,116	6,224	2,748	3,108	6,037	2,652	2,328
4	3,818	9,153	4,395	3,931	8,778	4,198	2,449	2,888	6,435	2,894	3,016	6,239	2,801	2,102
5	3,573	8,932	4,196	3,632	8,316	3,934	2,323	2,643	6,204	2,707	2,691	5,638	2,411	1,998
6	4,114	9,273	4,521	4,134	8,822	4,253	2,197	2,835	6,045	2,694	2,849	5,657	2,469	1,891
7	3,906	8,855	4,356	3,780	8,428	4,087	2,235	2,748	5,591	2,484	2,696	5,146	2,231	1,864
8	3,569	8,820	4,292	3,694	8,186	3,968	2,041	2,457	5,786	2,610	2,609	5,289	2,345	1,653
9	3,830	9,536	4,569	3,750	8,784	4,175	2,016	2,809	5,726	2,585	2,732	5,062	2,224	1,635
10	3,764	9,293	4,545	3,586	8,497	4,120	2,119	2,810	5,951	2,854	2,663	5,294	2,517	1,660
11	4,129	9,585	4,813	3,910	8,718	4,318	2,214	3,020	6,513	3,048	2,788	5,704	2,560	1,835
12	4,158	9,581	4,752	4,065	8,662	4,227	2,308	2,979	6,561	2,952	2,909	5,724	2,488	1,922

鋳　鋼　製（6）

鍛　鋼　製（7）

年月	生産 数量(本)	生産 重量(t)	生産 金額(百万円)	販売 数量(本)	販売 重量(t)	販売 金額(百万円)	在庫 数量(本)	生産 数量(本)	生産 重量(t)	生産 金額(百万円)	販売 数量(本)	販売 重量(t)	販売 金額(百万円)	在庫 数量(本)
昭和60年	3,120	23,286	10,337	2,856	19,494	8,403	345	11,841	32,938	20,331	11,922	33,079	20,458	169
61	2,689	16,681	7,714	2,115	13,699	6,321	265	10,670	29,321	16,596	10,508	28,913	16,216	182
62	1,906	13,130	5,578	1,785	11,672	5,550	120	8,722	24,882	13,479	8,745	25,009	13,572	141
63	1,910	13,130	5,192	1,824	11,757	4,655	118	10,456	28,776	15,597	10,353	28,594	15,409	254
平成1年	1,462	10,177	4,419	1,358	8,899	3,838	108	10,985	27,964	16,368	10,961	28,140	16,489	278
62年度	2,059	13,659	5,453	1,981	12,500	5,573	107	9,324	26,561	14,137	9,330	26,511	14,131	186
63	1,676	12,054	4,907	1,578	10,438	4,294	122	10,205	28,378	15,432	10,186	28,478	15,403	215
1年 1月	160	860	348	155	765	314	107	778	2,270	1,234	850	2,431	1,347	182
2	127	713	306	124	629	279	109	945	2,378	1,466	955	2,389	1,468	172
3	148	1,289	590	132	1,049	501	122	617	2,416	1,231	574	2,339	1,185	215
4	92	637	284	86	468	207	123	838	2,080	1,217	829	2,071	1,190	224
5	122	723	326	108	523	237	126	808	2,005	1,163	833	2,154	1,286	199
6	94	731	327	95	684	295	112	1,185	2,497	1,500	1,190	2,480	1,488	194
7	122	1,018	401	114	1,012	367	111	1,036	2,247	1,472	970	2,270	1,488	260
8	136	791	349	117	662	295	120	976	2,243	1,334	968	2,234	1,327	268
9	134	990	426	131	927	407	113	887	2,819	1,559	887	2,795	1,544	268
10	129	854	352	122	813	334	106	825	2,489	1,340	801	2,390	1,270	353
11	93	712	316	87	584	260	106	1,016	2,360	1,448	1,035	2,430	1,499	273
12	105	860	395	87	783	341	108	1,074	2,160	1,405	1,069	2,155	1,398	278

その他用ロール（8）

年月	生産 数量(本)	生産 重量(t)	生産 金額(百万円)	販売 数量(本)	販売 重量(t)	販売 金額(百万円)	在庫 数量(本)
昭和60年	4,402	5,856	5,041	4,365	5,791	5,038	118
61	4,094	6,107	4,947	4,104	6,091	4,934	108
62	3,754	6,410	5,064	3,739	6,419	5,074	54
63	3,539	6,273	5,039	3,539	6,268	5,044	54
平成1年	3,480	6,305	5,315	3,440	6,287	5,303	93
62年度	3,771	6,578	5,205	3,769	6,576	5,204	40
63	3,492	6,113	5,146	3,493	6,106	5,152	39
1年 1月	284	456	414	310	462	420	28
2	256	438	418	260	438	418	24
3	295	466	484	280	458	479	39
4	270	606	587	256	602	585	53
5	325	532	463	347	529	461	31
6	350	521	396	270	519	395	111
7	210	512	430	243	515	432	78
8	308	485	396	332	481	394	54
9	236	591	455	245	578	446	45
10	285	551	443	278	563	450	51
11	340	599	404	327	599	404	64
12	321	548	423	292	543	420	93

第二次金属加工機械（9～18）

生産 金額(百万円)	販売 金額(百万円)
217,118	214,760
258,703	263,322
234,405	224,474
229,845	228,243
248,513	249,468
219,561	212,777
234,012	235,064
16,910	15,893
18,360	17,063
24,724	28,272
16,185	16,362
18,318	18,491
19,481	20,488
19,303	19,334
23,074	21,035
24,408	26,178
19,908	20,122
20,792	18,660
27,050	27,570

ベンディングマシン（9）

年月	生産 数量(台)	生産 重量(t)	生産 金額(百万円)	販売 数量(台)	販売 金額(百万円)	在庫 数量(台)
昭和60年	1,236	4,810	8,666	1,264	8,677	282
61	985	3,010	7,125	1,013	7,024	213
62	866	2,641	6,963	916	6,730	129
63	959	2,913	6,975	957	6,903	41
平成1年	1,010	4,000	8,999	1,007	9,297	39
62年度	930	2,719	7,156	956	6,942	130
63	976	3,515	8,566	976	8,534	38
1年 1月	75	444	973	72	980	44
2	85	359	768	79	758	49
3	94	366	1,311	105	1,391	38
4	88	360	678	81	657	45
5	93	363	637	79	738	59
6	84	322	599	89	623	54
7	75	298	657	87	685	42
8	79	324	681	74	696	48
9	77	581	1,132	85	1,166	39
10	98	179	508	86	444	51
11	87	206	553	92	642	46
12	75	197	503	78	518	39

注：矯正機を含む。

液圧プレス（10～12）

生産 数量(台)	生産 重量(t)	生産 金額(百万円)	販売 数量(台)	販売 金額(百万円)	在庫 数量(台)
7,464	41,610	33,377	7,445	33,529	398
6,619	48,256	35,424	6,678	36,846	339
5,685	34,565	27,113	5,677	23,189	314
7,212	46,717	33,887	7,198	32,229	327
7,902	50,857	41,175	7,796	40,679	413
6,101	34,735	26,536	6,069	23,323	389
7,385	49,188	36,785	7,439	34,882	349
517	2,918	2,225	518	2,321	343
653	3,722	3,416	584	2,878	411
627	4,620	3,472	688	3,797	349
615	3,402	3,051	617	3,312	344
635	3,815	2,738	617	2,916	337
651	3,571	2,733	666	2,902	322
701	3,830	3,071	709	3,220	298
613	4,773	4,467	614	3,310	296
740	5,009	3,819	734	4,283	302
715	4,431	3,437	646	3,368	371
710	5,268	4,011	692	3,193	389
725	5,498	4,737	711	5,178	413

注1：リベッティングマシンを含み，プラスチック加工用のものを除く。
2：数値制御式の内数はP.128掲載。

100 トン 未 満 (10)

年月	生産 数量(台)	生産 重量(t)	生産 金額(百万円)	販売 数量(台)	販売 金額(百万円)	在庫 数量(台)
昭和60年	6,428	17,159	13,531	6,424	14,130	317
61	5,549	15,146	12,459	5,588	13,138	279
62	4,656	12,136	9,985	4,687	9,347	236
63	5,828	17,148	13,378	5,826	13,241	237
平成1年	6,395	19,002	15,714	6,285	16,233	320
62年度	5,048	12,833	10,182	5,033	10,123	309
63	5,920	18,292	14,746	5,979	14,044	264
1年 1月	426	1,396	1,126	423	1,131	257
2	523	1,599	1,543	477	1,082	302
3	490	1,633	1,310	527	1,417	264
4	507	1,580	1,292	498	1,244	271
5	527	1,407	1,192	519	1,321	256
6	528	1,409	1,193	544	1,233	240
7	590	1,639	1,485	591	1,333	223
8	494	1,593	1,307	495	1,550	221
9	589	2,169	1,383	585	1,707	225
10	583	1,479	1,293	506	1,189	302
11	561	1,559	1,321	567	1,277	296
12	577	1,539	1,270	553	1,751	320

100トン以上500トン未満 (11)

年月	生産 数量(台)	生産 重量(t)	生産 金額(百万円)	販売 数量(台)	販売 金額(百万円)	在庫 数量(台)
昭和60年	936	13,103	11,085	921	10,742	68
61	954	12,169	9,389	975	10,158	47
62	958	13,021	10,331	932	9,018	65
63	1,299	19,604	13,879	1,287	12,447	78
平成1年	1,414	21,438	17,914	1,417	16,839	82
62年度	987	13,735	10,396	985	9,295	67
63	1,367	20,276	14,661	1,361	13,395	73
1年 1月	79	997	721	82	752	75
2	124	1,719	1,490	101	1,414	98
3	127	1,799	1,276	152	1,547	73
4	107	1,759	1,716	117	1,971	62
5	100	1,178	871	91	1,023	69
6	120	1,579	1,289	119	1,388	70
7	104	1,498	986	110	1,215	64
8	112	2,241	2,586	112	1,187	64
9	140	1,606	1,469	139	1,734	65
10	125	2,244	1,728	132	1,639	58
11	140	2,475	2,004	117	1,262	81
12	136	2,343	1,778	145	1,707	82

500 トン 以 上 (12)

年月	生産 数量(台)	生産 重量(t)	生産 金額(百万円)	販売 数量(台)	販売 金額(百万円)	在庫 数量(台)
昭和60年	100	11,348	8,761	100	8,656	13
61	116	20,940	13,576	115	13,550	13
62	71	9,407	6,796	58	4,824	13
63	85	9,965	6,630	85	6,541	12
平成1年	93	10,417	7,547	94	7,607	11
62年度	66	8,167	5,958	51	3,905	13
63	98	10,619	7,378	99	7,444	12
1年 1月	12	524	379	13	438	11
2	6	404	383	6	383	11
3	10	1,188	886	9	832	12
4	1	63	43	2	97	11
5	8	1,230	675	7	572	12
6	3	583	251	3	281	12
7	7	693	600	8	673	11
8	7	940	573	7	573	11
9	11	1,234	967	10	843	12
10	7	708	415	8	539	11
11	9	1,234	686	8	655	12
12	12	1,616	1,689	13	1,720	11

機 械 プ レ ス (13~15)

年月	生産 数量(台)	生産 重量(t)	生産 金額(百万円)	販売 数量(台)	販売 重量(t)	販売 金額(百万円)	在庫 数量(台)
昭和60年	11,559	153,291	133,304	11,702	150,849	130,002	214
61	9,566	191,360	183,516	9,275	191,727	185,787	174
62	9,710	181,942	168,696	8,239	171,646	162,700	216
63	13,237	167,874	145,064	11,431	160,574	143,790	310
平成1年	13,672	163,287	145,145	12,324	155,296	143,660	175
62年度	10,822	168,120	151,559	9,148	159,367	147,757	335
63	13,280	167,454	142,859	11,890	161,185	143,180	183
1年 1月	1,086	12,433	10,300	924	10,166	8,892	261
2	979	12,158	10,761	959	11,333	9,920	276
3	1,063	17,512	14,416	1,154	18,944	16,643	183
4	974	10,250	9,493	934	9,908	9,436	222
5	1,112	11,322	11,079	971	10,722	10,812	210
6	1,184	13,116	12,360	1,058	13,327	13,200	187
7	1,203	12,133	11,204	1,063	10,998	10,699	171
8	1,179	15,293	12,774	1,006	13,182	11,743	182
9	1,268	14,089	12,913	1,126	15,284	13,922	162
10	1,147	13,234	11,356	978	12,674	11,550	168
11	1,234	14,084	12,082	1,041	11,228	10,406	204
12	1,243	17,664	16,407	1,110	17,531	16,438	175

注：数値制御式の内数はP.128に掲載。

100 トン 未 満 (13)

年月	生産 数量(台)	生産 重量(t)	生産 金額(百万円)	販売 数量(台)	販売 重量(t)	販売 金額(百万円)	在庫 数量(台)
昭和60年	8,707	42,844	42,420	8,803	43,087	42,541	184
61	7,109	33,852	36,364	6,830	32,985	36,477	140
62	7,172	31,314	33,465	5,721	26,749	32,175	186
63	10,365	48,049	46,478	8,608	40,281	45,199	248
平成1年	10,736	52,881	46,324	9,362	46,198	46,753	138
62年度	8,154	35,834	36,551	6,532	30,492	34,774	262
63	10,328	49,048	47,076	8,932	42,090	47,336	133
1年 1月	862	4,031	3,751	713	3,300	3,657	186
2	735	3,744	3,410	718	3,408	3,675	198
3	786	4,131	3,864	851	4,298	4,498	133
4	762	3,838	3,515	737	3,669	3,758	157
5	878	4,267	3,706	735	3,614	3,642	147
6	948	4,634	4,242	810	3,912	4,138	136
7	947	4,681	4,035	808	4,154	4,044	119
8	941	4,689	3,742	764	3,901	3,646	134
9	1,012	4,885	4,375	865	4,230	4,332	119
10	905	4,320	3,571	741	3,630	3,453	120
11	976	4,784	3,960	781	3,930	3,799	155
12	984	4,876	4,154	839	4,151	4,112	138

100トン以上500トン未満 (14)

年月	生産 数量(台)	生産 重量(t)	生産 金額(百万円)	販売 数量(台)	販売 重量(t)	販売 金額(百万円)	在庫 数量(台)
昭和60年	2,638	47,629	38,325	2,694	48,685	39,097	19
61	2,215	45,468	40,430	2,202	44,278	39,341	27
62	2,246	45,386	34,588	2,228	44,082	33,655	27
63	2,662	50,674	37,010	2,615	49,320	35,883	57
平成1年	2,725	55,624	45,479	2,752	55,507	44,676	32
62年度	2,387	47,565	35,123	2,336	45,742	34,089	64
63	2,742	52,710	39,204	2,743	52,382	38,630	47
1年 1月	203	3,843	3,125	193	3,542	2,734	67
2	227	4,590	3,569	221	4,289	2,815	73
3	251	5,190	3,454	276	5,848	4,494	47
4	201	4,077	3,532	185	3,759	3,227	63
5	217	4,559	3,709	221	4,608	3,534	59
6	224	4,365	3,756	234	4,458	3,845	49
7	237	4,787	4,355	238	4,727	4,388	48
8	221	5,093	4,721	226	5,026	4,419	43
9	237	5,037	4,321	240	5,172	4,308	40
10	227	4,446	3,367	222	4,414	3,531	45
11	239	4,729	3,481	244	4,626	3,202	43
12	241	4,907	4,088	252	5,038	4,179	32

500 トン 以 上 (15)

年月	生産 数量(台)	生産 重量(t)	生産 金額(百万円)	販売 数量(台)	販売 重量(t)	販売 金額(百万円)	在庫 数量(台)
昭和60年	214	62,819	52,559	205	59,077	48,364	11
61	242	112,041	106,721	243	114,465	109,968	7
62	292	105,242	100,644	290	100,815	96,871	3
63	210	69,151	61,576	208	70,974	62,708	5
平成1年	211	54,783	53,341	210	53,591	52,231	5
62年度	281	84,721	79,885	280	83,133	78,894	9
63	210	65,697	56,580	215	66,713	57,214	3
1年 1月	21	4,558	3,424	18	3,324	2,501	8
2	17	3,824	3,782	20	3,636	3,431	5
3	26	8,190	7,098	27	8,797	7,652	3
4	11	2,335	2,445	12	2,480	2,451	2
5	17	2,496	3,665	15	2,499	3,636	4
6	12	4,116	4,362	14	4,958	5,217	2
7	19	2,665	2,815	17	2,116	2,267	4
8	17	5,511	4,311	16	4,256	3,678	5
9	19	4,167	4,217	21	5,881	5,282	3
10	15	4,468	4,418	15	4,631	4,565	3
11	19	4,572	4,641	16	2,671	3,405	6
12	18	7,881	8,165	19	8,342	8,147	5

せ ん 断 機 (16)

年月	生産 数量(台)	生産 重量(t)	生産 金額(百万円)	販売 数量(台)	販売 金額(百万円)	在庫 数量(台)
昭和60年	5,608	29,650	19,585	5,510	19,342	448
61	4,339	20,940	16,680	4,278	16,542	491
62	4,344	20,546	15,270	4,492	14,920	347
63	5,829	26,019	19,698	5,796	19,610	362
平成1年	6,611	31,216	24,587	6,671	25,179	324
62年度	4,933	22,669	16,478	4,999	16,088	389
63	5,996	27,260	20,844	6,065	21,267	310
1年 1月	479	2,073	1,429	422	1,476	450
2	509	2,363	1,653	516	1,704	443
3	692	3,622	2,968	822	3,313	310
4	445	1,521	1,158	437	995	318
5	482	2,280	1,796	403	1,760	394
6	601	2,209	1,499	679	1,639	314
7	515	2,469	1,733	455	1,806	380
8	497	2,415	1,889	557	2,018	320
9	651	4,496	4,258	659	4,268	310
10	511	2,156	1,840	542	1,928	279
11	540	2,426	1,725	534	1,686	282
12	689	3,188	2,637	645	2,584	324

鍛造機械 (17)

年月	生産 数量(台)	生産 重量(t)	生産 金額(百万円)	販売 数量(台)	販売 金額(百万円)	在庫 数量(台)
昭和60年	838	7,610	9,863	828	10,869	50
61	612	5,304	8,233	597	9,397	57
62	606	5,182	8,111	601	8,682	60
63	748	6,568	9,966	767	11,472	41
平成1年	774	7,170	10,498	764	12,754	30
62年度	631	5,595	8,517	645	9,351	56
63	720	6,330	9,802	746	12,043	30
1年 1月	28	424	595	28	765	41
2	59	365	694	56	733	44
3	68	487	780	82	1,405	30
4	101	643	860	90	1,018	41
5	64	846	856	73	1,053	31
6	50	596	883	47	717	34
7	61	641	973	59	1,259	36
8	72	704	1,128	74	1,360	34
9	59	665	932	63	1,204	30
10	92	589	961	70	1,026	33
11	68	534	784	72	1,076	29
12	52	676	1,051	50	1,138	30

ワイヤーフォーミングマシン (18)

年月	生産 数量(台)	生産 重量(t)	生産 金額(百万円)	販売 数量(台)	販売 金額(百万円)	在庫 数量(台)
昭和60年	1,405	7,023	12,322	1,403	12,342	3
61	771	4,524	7,726	771	7,726	-
62	890	5,041	8,253	889	8,253	-
63	1,677	7,764	14,254	1,676	14,239	-
平成1年	1,745	9,746	18,109	1,744	17,899	-
62年度	958	5,482	9,316	957	9,316	-
63	1,798	8,003	15,154	1,796	15,157	-
1年 1月	135	653	1,388	135	1,459	-
2	105	547	1,069	105	1,069	-
3	173	1,026	1,777	172	1,724	-
4	86	306	944	86	944	-
5	119	756	1,212	119	1,212	-
6	177	773	1,407	177	1,407	-
7	174	1,061	1,665	174	1,665	-
8	234	1,157	2,136	234	1,908	-
9	114	610	1,353	113	1,334	2
10	141	1,082	1,807	141	1,807	1
11	132	837	1,637	133	1,656	-
12	155	939	1,715	155	1,715	-

ガス自動溶断機 (19)

年月	生産 数量(台)	生産 重量(t)	生産 金額(百万円)	販売 数量(台)	販売 金額(百万円)	在庫 数量(台)
昭和60年	14,141	1,667	5,133	13,741	5,069	4,345
61	13,908	1,389	4,751	13,799	4,523	4,453
62	9,905	1,199	4,007	10,603	4,085	3,884
63	15,123	1,544	5,950	14,964	5,899	4,041
平成1年	18,705	1,769	7,308	18,749	7,634	3,417
62年度	10,767	1,201	4,308	11,429	4,327	3,844
63	16,573	1,711	6,776	16,229	6,622	4,195
1年 1月	1,119	162	674	1,193	627	3,967
2	1,560	113	457	1,462	470	4,065
3	2,029	237	1,043	1,899	1,000	4,195
4	1,397	146	588	1,504	608	4,088
5	1,570	142	621	1,409	731	3,669
6	1,666	151	613	1,644	624	3,691
7	1,738	167	674	1,561	672	3,868
8	1,474	116	479	1,578	563	3,764
9	1,642	156	631	1,772	668	3,634
10	1,384	123	517	1,485	519	3,533
11	1,571	117	426	1,645	483	3,459
12	1,555	139	586	1,597	668	3,417

鋳造装置 (20～25)

年月	生産 重量(t)	生産 金額(百万円)
昭和60年	143,922	45,488
61	122,185	44,606
62	84,886	36,737
63	109,111	42,634
平成1年	112,235	55,086
62年度	91,530	36,453
63	113,864	47,832
1年 1月	9,010	3,520
2	9,276	3,912
3	11,812	6,129
4	9,208	4,272
5	9,942	4,298
6	8,808	4,167
7	9,133	4,449
8	9,539	5,584
9	8,520	4,454
10	8,909	4,847
11	9,020	4,651
12	9,059	4,802

ダイカストマシン (20)

年月	生産 数量(台)	生産 重量(t)	生産 金額(百万円)
昭和60年	667	9,256	11,391
61	597	11,988	13,189
62	788	9,845	11,572
63	856	12,574	13,860
平成1年	849	13,872	16,370
62年度	788	9,631	10,985
63	891	13,416	15,189
1年 1月	62	1,010	1,150
2	64	728	865
3	91	1,746	1,971
4	53	946	1,080
5	76	1,664	1,843
6	69	1,071	1,356
7	70	760	996
8	77	1,633	1,813
9	70	1,189	1,438
10	64	1,126	1,249
11	77	1,111	1,397
12	76	889	1,212

鋳型機械 (21)

年月	生産 数量(台)	生産 重量(t)	生産 金額(百万円)
昭和60年	466	5,249	5,284
61	596	4,602	6,313
62	629	3,597	4,956
63	677	3,769	5,251
平成1年	776	4,730	7,114
62年度	657	4,031	5,280
63	780	4,307	6,187
1年 1月	96	252	532
2	69	354	555
3	98	817	924
4	55	535	717
5	47	285	429
6	79	385	650
7	79	310	521
8	50	319	646
9	46	317	520
10	59	329	540
11	38	147	335
12	60	680	748

砂処理機械及び装置 (22)

年月	生産 数量(台)	生産 重量(t)	生産 金額(百万円)
昭和60年	1,609	2,825	10,746
61	1,515	6,512	10,500
62	2,140	4,708	8,907
63	2,249	4,689	9,446
平成1年	2,995	7,511	16,502
62年度	2,105	4,010	8,589
63	2,568	5,397	10,776
1年 1月	221	393	838
2	228	447	1,023
3	312	632	1,332
4	238	605	1,361
5	204	357	975
6	222	410	1,098
7	261	717	1,788
8	300	909	1,719
9	319	736	1,333
10	245	1,077	1,846
11	260	774	1,812
12	185	453	1,376

製品処理機械及び装置 (23)

年月	生産 数量(台)	生産 重量(t)	生産 金額(百万円)
昭和60年	1,334	7,685	7,336
61	1,254	6,405	6,385
62	1,963	6,063	5,966
63	1,841	5,446	7,199
平成1年	1,607	6,785	8,403
62年度	1,944	5,734	5,674
63	1,915	6,518	8,786
1年 1月	148	319	442
2	152	829	908
3	155	967	1,287
4	172	382	497
5	120	463	480
6	110	423	496
7	96	483	577
8	131	669	911
9	140	425	565
10	112	522	726
11	114	444	574
12	157	860	941

鋳型及び鋳型定盤 (24～25)

年月	生産 数量(個)	生産 重量(t)	生産 金額(百万円)
昭和60年	26,968	118,907	10,731
61	20,171	92,678	8,219
62	13,707	60,672	5,336
63	20,084	82,633	6,878
平成1年	14,671	79,338	6,697
62年度	15,269	68,125	5,926
63	20,613	84,227	6,894
1年 1月	1,495	7,037	558
2	1,837	6,918	561
3	1,813	7,650	616
4	1,088	6,741	617
5	1,078	7,172	572
6	1,087	6,517	567
7	1,212	6,863	568
8	982	6,008	495
9	964	5,854	598
10	925	5,855	488
11	947	6,545	532
12	1,243	6,178	525

鋳型 (24)

年月	生産 数量(個)	生産 重量(t)	生産 金額(百万円)
昭和60年	17,657	102,260	8,995
61	14,130	78,882	6,861
62	10,387	52,882	4,565
63	14,914	74,183	6,029
平成1年	12,625	72,330	6,017
62年度	11,854	59,711	5,088
63	15,574	76,801	6,143
1年 1月	1,154	6,551	510
2	1,524	6,366	507
3	1,525	7,123	560
4	986	6,158	558
5	1,016	6,813	536
6	941	5,930	510
7	1,087	6,359	509
8	864	5,470	445
9	864	5,465	558
10	863	5,440	449
11	799	5,488	434
12	1,022	5,168	439

鋳型定盤 (25)

年月	生産 数量(個)	生産 重量(t)	生産 金額(百万円)
昭和60年	9,311	16,648	1,736
61	6,041	13,796	1,358
62	3,320	7,790	771
63	5,170	8,450	849
平成1年	2,046	7,008	681
62年度	3,415	8,414	838
63	5,039	7,426	751
1年 1月	361	486	48
2	313	552	55
3	288	528	56
4	102	582	59
5	62	359	37
6	146	587	57
7	125	504	58
8	118	538	50
9	100	389	40
10	62	415	38
11	148	1,057	98
12	221	1,010	85

注：製鉄用，製鋼用に限る。

圧延機械の生産内訳及び月間進ちょく量

年月	生産 1,000t未満 数量(台)	生産 1,000t未満 重量(t)	生産 1,000t以上 数量(台)	生産 1,000t以上 重量(t)	月間進ちょく量 1,000t以上 数量(台)	月間進ちょく量 1,000t以上 重量(t)
昭和60年	79	9,473	9	32,472	…	21,806
61	136	15,271	9	25,684	…	16,631
62	154	11,143	8	33,410	…	9,374
63	282	17,828	13	35,995	…	38,071
平成1年	338	22,533	4	8,607	…	26,869
62年度	195	14,366	9	32,436	…	10,400
63	311	17,298	11	32,105	…	40,686
1年 1月	26	1,247	-	-	2	2,372
2	36	2,365	1	1,332	3	2,556
3	42	1,927	1	1,000	3	2,924
4	26	1,126	-	-	3	2,924
5	18	1,162	-	-	4	1,515
6	29	1,687	1	1,910	4	1,202
7	25	684	-	-	3	1,011
8	28	2,097	-	-	5	1,856
9	29	4,861	-	-	4	2,794
10	24	1,666	-	-	4	3,418
11	25	2,381	1	4,364	5	2,428
12	30	1,330	-	-	4	1,868

数値制御式（液圧プレス内数）

年月	生産 数量(台)	生産 重量(t)	生産 金額(百万円)	販売 数量(台)	販売 金額(百万円)	在庫 数量(台)
昭和60年	…	…	…	…	…	…
61	…	…	…	…	…	…
62	…	…	…	…	…	…
63	1,419	4,478	4,976	1,610	5,679	…
平成1年	1,928	16,077	11,620	2,101	12,268	9
62年度	…	…	…	…	…	…
63	1,548	6,475	6,447	1,721	7,108	15
1年 1月	129	976	728	125	682	21
2	154	1,093	966	171	1,047	18
3	155	1,205	989	177	1,068	15
4	149	813	667	154	712	9
5	133	917	727	150	768	10
6	155	1,298	999	167	1,064	9
7	186	1,112	833	207	900	9
8	175	1,527	1,064	200	1,152	8
9	183	2,518	1,303	203	1,366	7
10	155	1,371	1,048	177	1,145	6
11	168	1,254	979	165	948	9
12	186	1,992	1,318	205	1,416	9

数値制御式パンチングマシン（機械プレス内数）

年月	生産 数量(台)	生産 重量(t)	生産 金額(百万円)	販売 数量(台)	販売 重量(t)	販売 金額(百万円)	在庫 数量(台)
昭和60年	…	…	…	…	…	…	…
61	…	…	…	…	…	…	…
62	…	…	…	…	…	…	…
63	1,515	13,873	16,161	1,510	13,834	16,114	5
平成1年	1,843	18,897	22,789	1,841	18,966	22,881	12
62年度	…	…	…	…	…	…	…
63	1,596	14,732	17,315	1,590	14,684	17,285	9
1年 1月	131	1,225	1,455	130	1,223	1,449	9
2	155	1,392	1,714	153	1,370	1,711	10
3	148	1,362	1,651	150	1,377	1,677	9
4	134	1,544	1,548	135	1,553	1,569	8
5	133	1,330	1,518	133	1,345	1,537	10
6	159	1,597	1,920	159	1,645	1,908	10
7	169	1,797	2,186	168	1,794	2,189	11
8	167	1,720	2,096	167	1,723	2,120	11
9	174	1,852	2,340	173	1,843	2,321	12
10	144	1,558	1,914	146	1,581	1,955	10
11	167	1,769	2,267	165	1,758	2,246	12
12	162	1,751	2,180	162	1,755	2,197	12

数値制御式その他（機械プレス内数）

年月	生産 数量(台)	生産 重量(t)	生産 金額(百万円)	販売 数量(台)	販売 重量(t)	販売 金額(百万円)	在庫 数量(台)
昭和60年	…	…	…	…	…	…	…
61	…	…	…	…	…	…	…
62	…	…	…	…	…	…	…
63	82	21,726	18,554	79	21,680	18,489	…
平成1年	85	14,162	16,556	87	14,177	16,588	…
62年度	…	…	…	…	…	…	…
63	75	15,807	13,961	73	15,771	13,911	…
1年 1月	6	379	530	6	371	524	…
2	7	645	951	8	662	972	…
3	12	2,457	2,517	12	2,457	2,517	…
4	10	909	1,021	11	921	1,037	…
5	8	1,278	1,313	7	1,263	1,296	1
6	6	1,391	1,806	6	1,390	1,808	…
7	3	125	112	3	125	112	…
8	9	1,262	1,437	9	1,262	1,437	…
9	3	105	102	3	105	102	…
10	7	1,462	1,602	8	1,472	1,616	…
11	7	946	1,260	7	946	1,260	…
12	7	3,204	3,906	7	3,204	3,906	…

13 繊維機械

生産額
1年計
412,025 百万円

年月	化学繊維機械(1～4) 生産 数量(台)	化学繊維機械(1～4) 生産 金額(百万円)	紡糸機（1） 生産 数量(台)	紡糸機（1） 生産 金額(百万円)	仮より機（2） 生産 数量(台)	仮より機（2） 生産 金額(百万円)	延伸ねん糸機（3） 生産 数量(台)	延伸ねん糸機（3） 生産 金額(百万円)
昭和60年	1,774	27,131	19	962	37	2,753	117	6,800
61	1,656	21,165	18	1,241	63	4,830	59	3,273
62	1,624	18,222	23	2,275	35	2,114	66	3,831
63	2,380	20,601	78	2,695	53	3,135	79	2,576
平成1年	2,643	27,141	369	2,808	154	4,683	128	5,171
62年度	2,280	19,273	33	3,136	31	1,864	53	3,091
63	2,187	22,692	90	2,411	107	4,047	111	4,086
1年 1月	341	2,241	10	226	6	331	12	445
2	200	2,652	12	405	35	508	9	391
3	136	2,939	4	395	20	462	17	889
4	497	3,034	105	303	21	450	20	493
5	298	3,153	11	279	20	503	12	431
6	77	1,881	1	151	6	468	8	802
7	208	1,869	87	524	5	314	5	225
8	130	1,717	11	213	5	176	9	420
9	215	1,904	11	55	6	313	4	121
10	93	1,159	4	54	10	335	6	152
11	117	1,689	8	51	9	383	9	300
12	331	2,903	105	153	11	442	17	501

年月	その他の化学繊維機械（4） 生産 数量(台)	その他の化学繊維機械（4） 生産 金額(百万円)	紡績機械(5～7) 生産 数量(台)	紡績機械(5～7) 生産 金額(百万円)	綿・スフ紡機（5） 生産 数量(台)	綿・スフ紡機（5） 生産 金額(百万円)	毛紡機（6） 生産 数量(台)	毛紡機（6） 生産 金額(百万円)	その他の紡績機械（7） 生産 数量(台)	その他の紡績機械（7） 生産 金額(百万円)	準備機械(8～10) 生産 数量(台)	準備機械(8～10) 生産 金額(百万円)
昭和60年	1,601	16,616	5,177	41,784	3,731	27,929	307	5,369	1,139	8,486	8,065	55,199
61	1,516	11,821	5,228	35,318	3,343	23,616	196	3,732	1,689	7,970	8,011	53,949
62	1,500	10,003	7,835	56,182	5,151	38,888	374	5,021	2,310	12,273	9,356	60,116
63	2,170	12,195	10,369	79,887	6,885	60,299	391	5,945	3,093	13,643	12,522	82,284
平成1年	1,992	14,480	9,700	80,580	6,853	62,465	258	4,577	2,589	13,638	13,897	102,097
62年度	2,163	11,183	8,922	64,352	5,844	45,667	358	5,200	2,720	13,485	10,300	65,921
63	1,879	12,148	10,258	81,224	6,985	62,381	351	5,442	2,922	13,400	13,066	89,287
1年 1月	313	1,239	756	6,169	534	4,706	16	313	206	1,150	884	6,587
2	144	1,349	790	6,355	582	5,286	14	241	194	827	1,269	8,716
3	95	1,193	945	8,067	656	6,011	46	738	243	1,318	1,353	9,711
4	351	1,788	730	6,160	512	4,744	15	292	203	1,123	1,213	8,623
5	255	1,940	705	6,513	531	5,254	6	198	168	1,061	1,047	7,559
6	62	460	791	7,110	535	5,468	25	421	231	1,221	1,113	8,925
7	111	807	883	7,206	551	5,482	31	497	301	1,227	1,229	8,952
8	105	909	716	6,096	529	4,743	22	398	165	955	1,060	8,086
9	194	1,415	863	7,711	609	5,626	56	898	198	1,188	1,230	9,149
10	73	618	818	6,276	531	4,810	8	188	279	1,278	1,151	8,571
11	91	955	911	6,745	718	5,455	14	247	179	1,044	1,114	8,349
12	198	1,807	792	6,271	565	4,879	5	144	222	1,247	1,234	8,869

年月	ねん糸機（8） 生産 数量(台)	ねん糸機（8） 生産 金額(百万円)	糸巻機（9） 生産 数量(台)	糸巻機（9） 生産 金額(百万円)	その他の準備機械（10） 生産 数量(台)	その他の準備機械（10） 生産 金額(百万円)	織機（11～16） 生産 数量(台)	織機（11～16） 生産 金額(百万円)	紡績糸織機（11～12） 生産 数量(台)	紡績糸織機（11～12） 生産 金額(百万円)	無杼織機（11） 生産 数量(台)	無杼織機（11） 生産 金額(百万円)
昭和60年	1,639	14,407	2,972	22,145	3,454	18,647	16,998	66,161	5,130	21,870	4,232	19,312
61	1,245	9,995	3,390	27,342	3,376	16,612	14,305	53,979	3,887	18,141	3,575	17,220
62	1,196	9,654	5,141	34,683	3,019	15,778	18,090	67,233	4,273	20,391	4,071	19,836
63	1,556	12,832	7,107	51,739	3,859	17,713	18,717	78,775	4,578	24,901	4,309	23,318
平成1年	2,249	19,809	7,294	59,653	4,354	22,634	18,852	80,486	6,608	32,581	6,401	31,724
62年度	1,232	9,764	5,795	39,283	3,273	16,874	18,759	71,883	4,543	21,565	4,168	20,454
63	1,780	14,911	7,449	56,030	3,837	18,346	17,954	77,653	4,312	24,534	4,174	23,198
1年 1月	155	1,304	610	4,508	119	775	1,380	6,277	294	1,790	289	1,675
2	177	1,329	678	5,381	414	2,006	1,328	5,762	375	2,034	351	1,875
3	205	1,790	693	5,644	455	2,277	1,485	6,640	323	1,733	292	1,575
4	188	1,715	634	5,087	391	1,822	1,431	6,265	298	1,663	298	1,663
5	186	1,636	509	4,061	352	1,861	1,462	5,973	269	1,192	263	1,102
6	195	1,802	535	5,111	383	2,012	1,644	6,965	442	2,149	442	2,149
7	209	1,835	609	5,043	411	2,073	1,717	8,037	494	3,074	486	3,071
8	179	1,589	523	4,637	358	1,860	1,586	6,392	735	3,200	657	3,001
9	202	1,749	630	5,364	398	2,036	1,734	7,424	814	4,050	814	4,050
10	185	1,610	618	5,011	348	1,951	1,668	7,139	951	4,402	951	4,402
11	172	1,628	565	4,656	377	2,065	1,787	7,041	896	3,704	849	3,686
12	196	1,821	690	5,149	348	1,898	1,630	6,570	717	3,590	709	3,476

年月	有杼織機（12） 生産 数量(台)	有杼織機（12） 生産 金額(百万円)	長繊維糸織機（13～14） 生産 数量(台)	長繊維糸織機（13～14） 生産 金額(百万円)	無杼織機（13） 生産 数量(台)	無杼織機（13） 生産 金額(百万円)	有杼織機（14） 生産 数量(台)	有杼織機（14） 生産 金額(百万円)	毛織機（15） 生産 数量(台)	毛織機（15） 生産 金額(百万円)	その他の織機（16） 生産 数量(台)	その他の織機（16） 生産 金額(百万円)
昭和60年	898	2,558	10,397	36,511	9,963	35,840	434	671	893	5,045	578	2,735
61	312	921	9,557	32,080	9,128	31,304	429	776	400	1,905	461	1,852
62	202	555	12,920	41,562	12,753	41,265	167	297	70	742	827	4,538
63	269	1,582	12,860	45,215	12,431	44,497	429	719	305	2,880	974	5,780
平成1年	207	857	11,019	38,977	10,802	38,596	217	380	240	2,798	985	6,130
62年度	375	1,111	13,170	43,587	12,988	43,266	182	321	117	1,226	929	5,504
63	138	1,336	12,384	44,688	11,977	44,024	407	664	299	2,807	959	5,625
1年 1月	5	115	1,001	3,783	982	3,746	19	37	14	150	71	555
2	24	159	855	3,200	855	3,200	-	-	16	122	82	406
3	31	158	1,047	4,101	1,017	4,063	30	38	25	292	90	514
4	-	-	1,014	3,745	956	3,646	58	98	16	219	103	640
5	6	90	1,101	4,009	1,100	4,004	1	6	26	285	66	486
6	-	-	1,109	4,152	1,081	4,103	28	49	24	245	69	420
7	8	3	1,113	3,999	1,113	3,999	-	-	36	443	74	522
8	78	200	718	2,255	718	2,255	-	-	24	337	109	600
9	-	-	833	2,669	798	2,600	35	69	22	247	65	458
10	-	-	588	1,954	588	1,954	-	-	15	189	114	593
11	47	19	778	2,577	758	2,536	20	41	12	161	101	599
12	8	114	862	2,534	836	2,491	26	43	10	109	41	337

年月	編組機械（17～22） 生産 数量(台)	編組機械（17～22） 生産 金額(百万円)	ニット機（17～20） 生産 数量(台)	ニット機（17～20） 生産 金額(百万円)	よこ編み機（17） 生産 数量(台)	よこ編み機（17） 生産 金額(百万円)	たて編み機（18） 生産 数量(台)	たて編み機（18） 生産 金額(百万円)	丸編み機（19） 生産 数量(台)	丸編み機（19） 生産 金額(百万円)	靴下編み機（20） 生産 数量(台)	靴下編み機（20） 生産 金額(百万円)
昭和60年	14,623	48,168	11,466	44,459	7,722	26,974	210	4,019	1,081	7,360	2,453	6,107
61	15,125	59,587	12,362	55,416	8,720	35,661	209	4,072	1,203	7,950	2,230	7,733
62	16,936	64,327	12,873	58,854	7,884	34,494	212	4,508	1,441	10,887	3,336	8,964
63	18,368	52,165	14,655	47,944	9,352	22,757	257	5,345	1,321	9,556	3,725	10,287
平成1年	19,596	58,484	15,507	54,144	9,808	28,140	248	5,291	1,507	10,431	3,944	10,283
62年度	17,627	63,002	13,561	57,713	8,271	32,627	217	4,688	1,437	10,846	3,636	9,552
63	19,039	52,057	15,570	47,938	10,149	22,328	274	5,753	1,345	9,489	3,802	10,369
1年 1月	1,540	3,954	1,344	3,676	949	2,033	18	302	105	675	272	666
2	1,852	4,771	1,487	4,380	980	2,049	25	660	108	756	374	916
3	1,901	5,149	1,627	4,741	1,045	2,094	29	607	141	985	412	1,056
4	1,727	4,667	1,297	4,332	816	2,107	16	392	140	954	325	879
5	1,539	4,231	1,135	3,850	710	2,029	13	212	121	800	291	809
6	1,671	4,856	1,317	4,514	811	2,430	13	259	138	882	355	943
7	1,583	4,830	1,178	4,445	722	2,461	15	293	132	917	309	775
8	1,500	4,973	1,203	4,600	747	2,513	10	274	130	957	316	856
9	1,589	4,939	1,189	4,675	748	2,536	20	480	128	857	293	802
10	1,557	5,251	1,237	4,896	769	2,629	27	516	120	862	321	889
11	1,496	5,549	1,253	5,086	765	2,622	37	726	127	917	324	821
12	1,641	5,315	1,240	4,949	746	2,638	25	569	117	870	352	872

年月	漁網機（21） 生産 数量(台)	漁網機（21） 生産 金額(百万円)	その他の編み組機械（22） 生産 数量(台)	その他の編み組機械（22） 生産 金額(百万円)	染色仕上機械（23～28） 生産 数量(台)	染色仕上機械（23～28） 生産 金額(百万円)	精練漂白機（23） 生産 数量(台)	精練漂白機（23） 生産 金額(百万円)	染色機・なつ染機（24） 生産 数量(台)	染色機・なつ染機（24） 生産 金額(百万円)	水洗・乾燥機（25） 生産 数量(台)	水洗・乾燥機（25） 生産 金額(百万円)
昭和60年	196	1,937	2,961	1,771	1,921	34,781	49	3,142	1,086	15,305	96	2,938
61	200	2,063	2,563	2,108	1,830	32,572	46	2,811	1,013	16,545	85	2,376
62	236	2,569	3,827	2,905	1,767	33,842	35	2,690	919	15,653	123	3,850
63	230	2,206	3,483	2,015	2,094	37,274	77	5,546	997	15,943	145	3,987
平成1年	211	2,192	3,878	2,148	2,330	44,242	81	6,536	1,018	17,686	144	4,440
62年度	255	2,660	3,811	2,629	1,898	35,535	33	2,474	1,032	17,707	118	3,831
63	210	2,045	3,259	2,073	2,154	39,102	85	6,509	940	15,234	140	3,756
1年 1月	8	86	188	192	175	2,964	2	418	66	1,021	8	226
2	19	180	346	211	198	3,534	7	414	78	1,233	9	234
3	21	183	253	224	214	3,684	4	265	89	1,497	10	376
4	18	210	412	124	165	3,355	11	755	67	1,398	10	263
5	24	193	380	188	181	3,610	10	775	74	1,517	10	363
6	18	177	336	165	188	3,684	11	740	79	1,413	15	423
7	20	223	385	162	171	3,032	3	313	77	1,202	13	410
8	15	200	282	173	202	3,743	5	314	110	1,793	12	446
9	10	108	390	157	208	4,216	9	592	93	1,426	15	578
10	18	193	302	162	216	4,377	7	857	97	1,792	29	767
11	22	251	221	212	201	4,359	7	677	94	1,779	8	178
12	18	189	383	177	211	3,683	5	415	94	1,615	5	176

年月	ヒートセッタ (26) 生産 数量(台)	ヒートセッタ (26) 生産 金額(百万円)	樹脂加工機 (27) 生産 数量(台)	樹脂加工機 (27) 生産 金額(百万円)	その他の染色仕上機械 (28) 生産 数量(台)	その他の染色仕上機械 (28) 生産 金額(百万円)	その他の繊維機械 (29) 生産 数量(台)	その他の繊維機械 (29) 生産 金額(百万円)	繊維機械の部品 (30～34) 生産 金額(百万円)
昭和60年	43	2,339	54	2,987	593	8,070	4,623	6,827	13,309
61	32	1,822	30	1,842	624	7,176	3,893	6,116	11,770
62	46	2,613	35	1,657	609	7,379	4,788	5,239	12,659
63	46	2,022	39	2,273	790	7,504	3,615	3,978	14,119
平成1年	49	2,583	48	3,486	990	9,512	3,187	4,235	14,661
62年度	49	2,453	35	1,624	631	7,447	4,544	4,632	13,463
63	47	2,242	48	2,797	894	8,564	3,623	4,410	14,007
1年 1月	5	181	4	250	90	867	173	196	1,155
2	4	363	7	413	93	877	346	417	1,146
3	7	290	4	174	100	1,082	321	572	1,343
4	-	-	4	362	73	577	307	386	1,234
5	3	95	3	218	81	642	275	353	1,194
6	2	98	4	160	77	850	248	293	1,236
7	3	154	1	97	74	856	240	287	1,184
8	5	336	6	412	64	443	258	392	1,144
9	4	182	3	304	84	1,135	245	344	1,288
10	3	164	3	204	77	592	260	365	1,267
11	8	450	4	462	80	813	253	327	1,194
12	5	270	5	429	97	778	261	305	1,277

年月	スピンドル (30) 生産 数量(千個)	スピンドル (30) 生産 金額(百万円)	リング (31) 生産 数量(千個)	リング (31) 生産 金額(百万円)	ボビン (32) 生産 数量(千個)	ボビン (32) 生産 金額(百万円)	シャットル (33) 生産 数量(千個)	シャットル (33) 生産 金額(百万円)	編針 (34) 生産 数量(千本)	編針 (34) 生産 金額(百万円)
昭和60年	1,245	3,326	4,743	1,620	11,663	724	492	1,613	324,742	6,025
61	990	2,377	4,151	1,484	9,182	612	431	1,432	310,223	5,864
62	1,522	3,172	5,035	1,613	10,608	757	449	1,613	293,581	5,959
63	2,003	3,815	4,983	1,596	13,369	958	366	1,797	312,569	5,953
平成1年	2,467	4,807	5,651	1,927	12,804	932	342	1,363	284,760	5,632
62年度	1,640	3,330	5,119	1,669	11,110	833	451	1,642	294,628	5,989
63	2,187	4,169	5,160	1,644	13,511	957	375	1,418	304,159	5,819
1年 1月	195	371	440	145	1,168	98	31	127	22,046	415
2	205	366	437	143	974	62	29	123	22,074	452
3	211	463	514	172	1,070	84	32	124	25,330	500
4	188	379	462	164	1,070	76	35	128	24,596	487
5	198	394	464	153	1,038	74	27	105	23,696	468
6	209	380	511	175	1,115	82	27	114	25,043	486
7	185	373	487	160	1,224	89	27	108	22,059	454
8	187	342	444	154	976	74	27	116	23,115	458
9	229	452	450	162	1,270	82	31	121	24,808	471
10	244	430	519	166	1,194	75	27	106	23,626	490
11	199	401	483	172	834	68	23	95	22,802	459
12	217	456	440	162	871	69	26	96	25,565	494

14 食料品加工機械，包装機械及び荷造り機械

生産額
1年計
271,501 百万円

年月	食料品加工機械 (1～12) 生産 数量(台)	食料品加工機械 (1～12) 生産 金額(百万円)	穀物処理機械 (1～4) 生産 数量(台)	穀物処理機械 (1～4) 生産 金額(百万円)	精米麦機械 (1) 生産 数量(台)	精米麦機械 (1) 生産 金額(百万円)	精米麦機械 (1) 販売 数量(台)	精米麦機械 (1) 販売 金額(百万円)	精米麦機械 (1) 在庫 数量(台)
昭和60年	131,408	88,757	97,862	39,564	75,314	3,843	72,556	4,394	13,280
61	130,039	78,659	98,296	36,087	66,891	3,537	68,465	3,969	11,706
62	125,354	84,413	92,207	38,438	61,367	3,083	63,403	3,497	10,018
63	128,368	94,790	92,698	36,857	58,982	2,932	61,987	3,235	6,912
平成1年	130,087	112,474	95,947	46,684	61,298	3,223	60,386	3,302	7,824
62年度	124,359	86,939	90,913	38,765	60,567	2,942	63,990	3,439	9,430
63	133,616	108,963	96,340	40,895	59,977	3,113	61,789	3,347	7,592
1年 1月	9,325	7,547	6,514	2,826	4,956	258	3,363	198	8,505
2	10,998	9,493	7,715	3,467	4,817	242	4,623	272	8,699
3	13,984	19,750	9,787	6,900	4,696	282	5,803	331	7,592
4	9,413	7,212	6,846	2,405	4,190	221	1,437	87	10,345
5	9,192	7,397	6,540	2,608	4,250	221	2,113	124	12,482
6	9,737	8,091	7,042	3,554	4,556	228	2,430	142	14,608
7	10,183	10,018	7,848	5,585	4,621	213	3,479	193	15,750
8	9,652	8,818	7,206	3,861	4,506	253	4,705	270	15,551
9	11,162	10,274	8,851	5,862	5,791	266	7,865	391	13,477
10	12,490	7,611	9,434	2,848	6,620	373	9,008	477	11,089
11	13,073	8,266	10,292	3,385	7,228	380	9,219	489	9,098
12	10,878	7,995	7,872	3,382	5,067	286	6,341	328	7,824

注：手動のものを除く。

年月	製粉機械 (2) 生産 数量(台)	製粉機械 (2) 生産 金額(百万円)	製粉機械 (2) 販売 数量(台)	製粉機械 (2) 販売 金額(百万円)	製粉機械 (2) 在庫 数量(台)	製めん機械 (3) 生産 数量(台)	製めん機械 (3) 生産 金額(百万円)	製めん機械 (3) 販売 数量(台)	製めん機械 (3) 販売 金額(百万円)	製めん機械 (3) 在庫 数量(台)
昭和60年	5,406	2,572	5,535	3,251	635	695	4,583	669	4,544	20
61	14,094	1,644	14,451	2,185	278	522	2,783	524	2,750	20
62	12,343	2,182	11,935	1,878	664	588	2,551	576	2,447	19
63	14,260	1,932	14,402	2,222	522	534	2,487	535	2,525	18
平成1年	15,135	1,280	15,313	1,346	343	570	3,425	577	3,385	11
62年度	11,953	2,356	11,619	1,905	639	585	2,490	578	2,409	21
63	15,370	1,753	15,655	2,102	354	566	2,723	576	2,752	11
1年 1月	459	86	690	82	291	35	114	39	115	14
2	1,540	103	1,667	101	164	56	320	56	319	14
3	1,880	136	1,690	110	354	67	359	70	368	11
4	1,316	68	1,204	81	466	31	203	26	197	16
5	985	135	885	154	565	47	269	40	252	23
6	987	64	924	54	628	36	366	39	362	20
7	1,580	107	1,717	132	491	85	547	85	547	20
8	1,142	96	1,080	105	553	34	228	34	232	20
9	1,166	125	1,013	136	706	45	356	35	276	30
10	1,305	90	1,408	107	603	41	251	52	281	19
11	1,518	90	1,565	87	556	45	226	49	236	15
12	1,257	180	1,470	197	343	48	188	52	199	11

年月	製パン・製菓機械（4） 生産 数量(台)	製パン・製菓機械（4） 生産 金額(百万円)	醸造用機械（5～6） 生産 数量(台)	醸造用機械（5～6） 生産 金額(百万円)	酒類醸造用機械（5） 生産 数量(台)	酒類醸造用機械（5） 生産 金額(百万円)	しょう油及び味噌醸造用機械（6） 生産 数量(台)	しょう油及び味噌醸造用機械（6） 生産 金額(百万円)	牛乳加工機械（7） 生産 数量(台)	牛乳加工機械（7） 生産 金額(百万円)
昭和60年	16,447	28,565	3,029	8,197	690	2,799	2,339	5,399	1,575	5,495
61	16,789	28,123	2,393	5,617	736	2,795	1,657	2,822	1,234	5,061
62	17,909	30,621	2,219	6,198	756	3,811	1,463	2,387	1,602	5,897
63	18,922	29,506	2,584	11,960	928	9,105	1,656	2,855	1,589	6,344
平成1年	18,944	38,756	2,734	14,698	805	11,240	1,929	3,459	1,728	7,528
62年度	17,808	30,977	1,931	6,496	776	4,708	1,155	1,789	1,611	5,932
63	20,427	33,306	3,066	18,090	1,042	14,651	2,024	3,439	1,721	7,411
1年 1月	1,064	2,367	194	543	63	354	131	188	203	1,212
2	1,302	2,802	292	1,284	58	846	234	438	117	420
3	3,144	6,123	318	6,379	187	6,147	131	232	201	819
4	1,309	1,912	56	585	24	452	32	134	109	504
5	1,258	1,984	250	490	24	108	226	382	151	802
6	1,463	2,896	186	731	46	511	140	221	98	336
7	1,562	4,719	91	382	38	278	53	104	133	521
8	1,524	3,286	370	1,353	63	820	307	533	87	408
9	1,849	5,116	193	540	87	340	106	200	152	493
10	1,468	2,134	401	1,101	109	564	292	537	212	889
11	1,501	2,690	148	623	73	485	75	138	155	714
12	1,500	2,727	235	689	33	337	202	352	110	409

年月	乳製品製造用機械（8） 生産 数量(台)	乳製品製造用機械（8） 生産 金額(百万円)	肉類加工機械（9） 生産 数量(台)	肉類加工機械（9） 生産 金額(百万円)	水産加工機械（10） 生産 数量(台)	水産加工機械（10） 生産 金額(百万円)	飲料製造用機械（11） 生産 数量(台)	飲料製造用機械（11） 生産 金額(百万円)	製茶用機械（12） 生産 数量(台)	製茶用機械（12） 生産 金額(百万円)
昭和60年	2,681	3,626	11,140	4,707	6,162	12,380	819	9,266	8,140	5,520
61	2,347	3,506	10,792	4,748	5,524	11,374	672	6,863	8,781	5,404
62	1,797	2,972	11,755	5,452	6,298	11,539	1,139	8,489	8,337	5,428
63	1,866	3,084	11,371	5,836	7,293	13,862	1,291	10,684	9,676	6,164
平成1年	1,952	3,808	10,008	6,869	6,530	14,746	1,734	11,531	9,454	6,609
62年度	1,709	3,059	11,525	5,438	6,328	12,085	1,260	9,214	9,082	5,951
63	2,043	3,616	11,706	6,455	7,392	14,625	1,339	11,544	10,009	6,328
1年 1月	207	288	699	385	399	613	119	908	990	773
2	205	507	841	529	571	1,152	109	1,274	1,148	860
3	236	781	824	762	511	1,372	187	1,588	1,920	1,149
4	252	672	957	472	321	640	218	1,552	654	382
5	276	300	756	496	338	1,068	164	1,014	717	619
6	222	265	947	603	570	1,375	141	968	531	258
7	54	134	789	613	712	1,809	121	733	435	242
8	112	177	921	702	534	1,539	109	543	313	235
9	19	42	700	561	748	1,719	149	777	350	280
10	15	42	835	510	744	1,495	84	291	765	436
11	252	439	949	726	474	1,130	89	642	714	607
12	102	159	790	512	608	834	244	1,242	917	768

年月	包装機械及び荷造り機械（13～26） 生産 数量(台)	包装機械及び荷造り機械（13～26） 生産 金額(百万円)	個装・内装機械（13～22） 生産 数量(台)	個装・内装機械（13～22） 生産 金額(百万円)	製袋充てん機（13） 生産 数量(台)	製袋充てん機（13） 生産 金額(百万円)	容器成形充てん機（14） 生産 数量(台)	容器成形充てん機（14） 生産 金額(百万円)	上包機（15） 生産 数量(台)	上包機（15） 生産 金額(百万円)
昭和60年	43,455	109,545	15,934	95,593	3,988	24,675	187	4,066	3,768	9,277
61	43,665	104,344	14,952	89,967	3,391	22,206	195	4,704	3,118	8,735
62	52,400	115,204	15,865	98,938	3,874	24,988	224	6,041	3,412	9,740
63	57,327	139,228	15,736	116,596	4,134	28,988	288	5,471	1,421	8,824
平成1年	62,091	159,027	16,104	128,868	4,764	35,112	243	6,507	935	8,612
62年度	54,728	123,305	16,064	105,730	4,029	25,876	224	4,948	2,985	9,528
63	59,064	151,773	16,238	126,155	4,452	31,959	300	6,784	1,123	9,095
1年 1月	4,097	10,459	992	8,593	278	1,971	14	217	62	866
2	4,914	13,185	1,335	11,181	374	2,637	18	720	61	553
3	7,124	25,450	2,210	20,766	632	4,595	59	2,185	180	1,532
4	4,741	8,868	1,122	7,364	312	2,483	17	213	32	223
5	5,310	13,221	1,214	10,981	372	2,503	13	210	48	330
6	5,010	9,810	1,076	7,815	370	2,566	16	252	58	313
7	5,895	11,320	1,321	8,791	394	2,684	9	108	59	505
8	5,372	11,743	1,237	9,099	372	2,906	18	358	90	1,112
9	5,789	17,231	1,395	13,440	446	3,464	33	1,381	94	1,304
10	4,507	12,351	1,411	10,165	438	3,275	20	229	63	414
11	4,760	12,863	1,399	10,534	386	3,250	12	328	100	680
12	4,572	12,528	1,392	10,139	390	2,777	14	306	88	780

注：手動のものを除く。

年月	小箱詰機（16） 生産 数量(台)	小箱詰機（16） 生産 金額(百万円)	真空包装機（17） 生産 数量(台)	真空包装機（17） 生産 金額(百万円)	収縮包装機（18） 生産 数量(台)	収縮包装機（18） 生産 金額(百万円)	シール機（19） 生産 数量(台)	シール機（19） 生産 金額(百万円)	かん詰機械（20） 生産 数量(台)	かん詰機械（20） 生産 金額(百万円)
昭和60年	104	1,718	1,938	3,622	1,544	2,980	544	2,395	142	2,504
61	123	1,825	2,185	4,347	1,549	2,686	561	2,401	117	1,624
62	71	1,010	2,036	3,372	1,795	2,905	599	2,601	82	1,236
63	137	2,390	2,345	4,283	1,861	3,579	746	3,787	123	2,930
平成1年	167	3,452	1,916	4,760	2,091	4,267	835	4,488	159	4,510
62年度	90	1,375	2,171	3,547	1,831	3,144	644	3,532	103	938
63	153	2,932	2,207	4,704	1,959	3,742	780	3,731	124	3,373
1年 1月	13	348	115	314	123	245	69	219	16	163
2	10	195	124	287	161	346	85	458	16	305
3	27	612	205	715	202	406	103	965	5	157
4	2	40	179	381	154	301	49	103	13	221
5	12	227	176	319	163	289	56	130	10	289
6	11	275	173	339	142	293	54	132	28	131
7	15	237	202	526	188	309	63	258	3	14
8	18	300	115	317	176	360	74	359	5	24
9	25	543	143	374	214	451	70	426	8	1,186
10	5	63	204	446	192	408	75	638	13	1,131
11	20	426	166	466	193	481	71	307	20	616
12	9	186	114	273	183	379	66	492	22	273

注：真空捲締機及び殺菌機等を含む。

年月	びん詰機械 (21) 生産 数量(台)	びん詰機械 (21) 生産 金額(百万円)	その他 (22) 生産 数量(台)	その他 (22) 生産 金額(百万円)	外装・荷造り機械 (23～26) 生産 数量(台)	外装・荷造り機械 (23～26) 生産 金額(百万円)	バンド掛け機 (23) 生産 数量(台)	バンド掛け機 (23) 生産 金額(百万円)
昭和60年	1,341	26,198	2,378	18,158	27,521	13,952	10,657	4,843
61	1,379	23,664	2,334	17,774	28,713	14,378	10,640	4,400
62	1,431	29,538	2,341	17,506	36,535	16,266	11,944	4,408
63	2,443	37,719	2,238	18,625	41,591	22,632	13,843	5,443
平成1年	2,755	40,526	2,239	16,633	45,987	30,159	14,163	6,193
62年度	1,627	33,209	2,360	19,633	38,664	17,576	12,554	4,532
63	2,892	43,553	2,248	16,282	42,826	25,618	14,189	5,557
1年 1月	160	2,947	142	1,302	3,105	1,866	1,016	450
2	292	4,522	194	1,158	3,579	2,004	1,059	423
3	512	7,531	285	2,069	4,914	4,684	1,668	616
4	212	2,857	152	539	3,619	1,504	1,258	521
5	184	4,863	180	1,820	4,096	2,240	1,101	559
6	58	2,401	166	1,113	3,934	1,996	1,148	434
7	190	2,514	198	1,635	4,574	2,529	1,299	858
8	197	2,173	172	1,189	4,135	2,644	1,054	448
9	220	2,444	142	1,868	4,394	3,791	1,070	484
10	200	2,532	201	1,028	3,096	2,185	1,082	512
11	209	2,317	222	1,663	3,361	2,328	1,171	444
12	321	3,425	185	1,249	3,180	2,389	1,237	445

注：洗びん機及び殺菌機等を含む。

年月	ケース詰機 (24) 生産 数量(台)	ケース詰機 (24) 生産 金額(百万円)	ひも掛け機 (25) 生産 数量(台)	ひも掛け機 (25) 生産 金額(百万円)	その他 (26) 生産 数量(台)	その他 (26) 生産 金額(百万円)
昭和60年	107	2,109	3,366	2,399	13,391	4,602
61	104	1,926	3,128	2,377	14,841	5,675
62	101	2,095	3,181	2,236	21,309	7,527
63	228	5,268	4,265	2,896	23,255	9,025
平成1年	256	7,061	3,471	2,850	28,097	14,055
62年度	145	3,347	3,260	2,413	22,705	7,284
63	236	6,030	4,379	2,927	24,022	11,105
1年 1月	10	175	276	226	1,803	1,015
2	14	415	283	211	2,223	954
3	52	1,973	375	277	2,819	1,817
4	5	96	283	194	2,073	693
5	14	381	299	203	2,682	1,096
6	9	214	318	237	2,459	1,111
7	13	393	34	34	3,228	1,245
8	14	343	241	268	2,826	1,586
9	47	1,872	360	312	2,917	1,123
10	42	268	316	283	1,656	1,122
11	20	458	328	269	1,842	1,157
12	16	472	358	335	1,569	1,136

15 木材加工機械

生産額
1年計
92,517 百万円

年月	木材加工機械 (1～11) 生産 数量(台)	生産 金額(百万円)	販売 数量(台)	販売 金額(百万円)	在庫 数量(台)
昭和60年	124,136	54,398	126,527	57,738	14,800
61	149,208	56,181	142,355	57,423	19,728
62	171,585	70,082	182,186	73,145	9,450
63	195,144	89,476	189,194	91,973	15,200
平成1年	166,763	92,517	184,165	96,823	17,068
62年度	189,004	74,659	188,569	77,632	15,202
63	176,840	91,798	177,995	95,392	16,745
1年 1月	10,705	6,965	16,347	7,474	9,991
2	13,353	6,411	14,963	7,085	9,656
3	15,359	8,924	9,383	9,351	16,745
4	19,706	6,772	21,371	7,140	16,610
5	12,081	6,734	15,321	6,906	14,588
6	15,690	7,683	16,085	7,938	15,731
7	13,291	7,667	16,104	7,206	13,864
8	13,791	7,583	16,670	8,326	13,764
9	13,330	8,596	15,090	8,682	14,633
10	10,203	8,162	14,668	8,488	12,204
11	17,263	9,058	16,521	9,809	15,718
12	11,991	7,962	11,642	8,419	17,068

年月	製材機械 (1～3) 生産 数量(台)	製材機械 (1～3) 生産 金額(百万円)	製材機械 (1～3) 販売 数量(台)	製材機械 (1～3) 販売 金額(百万円)	製材機械 (1～3) 在庫 数量(台)	帯のこ盤 (1) 生産 数量(台)	帯のこ盤 (1) 生産 金額(百万円)	帯のこ盤 (1) 販売 数量(台)	帯のこ盤 (1) 販売 金額(百万円)	帯のこ盤 (1) 在庫 数量(台)
昭和60年	2,814	8,091	3,065	8,291	476	479	2,093	496	2,151	74
61	2,265	8,517	2,341	8,563	395	350	1,646	364	1,734	57
62	3,068	12,968	3,185	12,970	265	466	2,815	476	2,793	45
63	4,013	13,525	4,043	13,676	249	563	2,811	566	2,877	41
平成1年	3,692	13,561	3,717	13,638	188	580	2,761	594	2,812	28
62年度	3,306	13,122	3,414	13,154	221	467	2,637	474	2,627	38
63	3,972	13,489	4,005	13,728	183	578	2,862	587	2,939	29
1年 1月	217	822	230	881	209	34	169	37	184	38
2	328	768	263	813	275	41	180	47	188	33
3	289	1,256	381	1,320	183	61	249	65	267	29
4	207	1,133	218	1,053	176	36	232	29	214	40
5	320	1,136	318	1,142	175	40	269	44	291	32
6	266	1,255	267	1,264	174	48	291	52	300	28
7	254	1,071	262	1,022	163	49	173	40	163	37
8	383	1,289	361	1,307	185	52	235	63	249	26
9	258	1,048	233	1,044	202	57	219	53	217	30
10	343	1,226	374	1,183	171	54	223	47	177	37
11	414	1,146	400	1,119	185	51	326	51	300	37
12	413	1,410	410	1,492	188	57	195	66	261	28

送　材　車（2）

年月	生産 数量(台)	生産 金額(百万円)	販売 数量(台)	販売 金額(百万円)	在庫 数量(台)
昭和60年	464	2,474	493	2,585	35
61	405	2,546	391	2,451	46
62	501	3,513	503	3,508	40
63	549	4,186	568	4,288	21
平成1年	549	4,349	548	4,385	21
62年度	510	3,703	516	3,750	29
63	559	4,251	575	4,364	13
1年 1月	40	296	42	331	18
2	34	192	39	241	13
3	48	373	48	375	13
4	36	265	32	217	17
5	47	347	46	349	18
6	40	280	38	286	20
7	48	398	48	374	20
8	68	591	68	597	20
9	45	351	42	335	23
10	46	390	47	401	22
11	32	224	36	256	18
12	65	641	62	623	21

その他の製材機械（3）

年月	生産 数量(台)	生産 金額(百万円)	販売 数量(台)	販売 金額(百万円)	在庫 数量(台)
昭和60年	1,871	3,524	2,076	3,555	367
61	1,510	4,325	1,586	4,378	292
62	2,101	6,639	2,206	6,668	180
63	2,901	6,528	2,909	6,512	187
平成1年	2,563	6,451	2,575	6,442	139
62年度	2,329	6,782	2,424	6,777	154
63	2,835	6,376	2,843	6,426	141
1年 1月	143	356	151	366	153
2	253	397	177	385	229
3	180	634	268	679	141
4	135	636	157	621	119
5	233	520	228	501	125
6	178	684	177	677	126
7	157	499	174	484	106
8	263	463	230	461	139
9	156	478	138	492	149
10	243	612	280	605	112
11	331	596	313	562	130
12	291	574	282	608	139

木　工　機　械（4～7）

年月	生産 数量(台)	生産 金額(百万円)	販売 数量(台)	販売 金額(百万円)	在庫 数量(台)
昭和60年	120,355	33,716	122,491	36,695	14,274
61	146,138	35,735	139,201	36,990	19,296
62	167,454	38,358	177,942	41,568	9,150
63	189,525	51,769	183,530	53,642	14,931
平成1年	161,902	59,796	179,278	64,024	16,861
62年度	184,533	41,070	183,997	43,949	14,947
63	171,275	53,982	172,385	57,199	16,539
1年 1月	10,368	3,879	15,998	4,335	9,761
2	12,921	4,304	14,599	5,070	9,357
3	14,978	5,799	8,909	6,233	16,539
4	19,436	4,901	21,088	5,384	16,413
5	11,671	4,345	14,914	4,572	14,391
6	15,340	5,286	15,733	5,331	15,536
7	12,946	5,282	15,767	5,388	13,664
8	13,317	4,686	16,202	4,888	13,558
9	12,963	5,481	14,745	5,546	14,413
10	9,759	5,239	14,192	5,593	12,016
11	16,729	5,636	15,996	6,329	15,521
12	11,474	4,958	11,135	5,354	16,861

かんな盤（4）

年月	生産 数量(台)	生産 金額(百万円)	販売 数量(台)	販売 金額(百万円)	在庫 数量(台)
昭和60年	22,794	6,653	26,717	8,412	2,795
61	26,696	7,920	25,219	8,627	2,821
62	21,965	8,271	22,701	9,582	2,136
63	33,169	11,658	31,926	12,891	2,848
平成1年	34,685	12,953	51,971	15,144	4,252
62年度	23,837	8,984	24,456	10,304	1,981
63	35,668	12,054	36,372	13,682	3,501
1年 1月	3,087	834	3,342	1,025	2,982
2	3,905	1,114	4,514	1,271	3,572
3	2,628	1,186	3,746	1,493	3,501
4	3,145	1,120	4,748	1,436	3,390
5	2,247	956	3,275	961	3,511
6	2,850	1,164	4,576	1,317	3,320
7	3,261	1,218	3,666	1,295	3,803
8	2,155	891	4,977	1,083	3,773
9	2,684	1,223	5,016	1,408	3,974
10	2,499	1,049	4,793	1,171	3,686
11	2,762	1,068	5,457	1,425	3,684
12	3,462	1,131	3,861	1,260	4,252

のこ盤（5）

年月	生産 数量(台)	生産 金額(百万円)	販売 数量(台)	販売 金額(百万円)	在庫 数量(台)
昭和60年	75,806	5,563	73,386	5,929	7,456
61	95,372	6,117	90,107	5,910	12,687
62	117,309	6,711	126,244	7,174	3,731
63	122,322	8,387	117,668	8,480	8,355
平成1年	88,146	8,343	88,107	8,828	8,396
62年度	131,085	7,401	129,327	7,483	9,890
63	99,248	7,870	99,562	8,331	9,553
1年 1月	4,164	518	9,655	699	2,862
2	5,755	457	6,505	600	2,116
3	8,828	730	1,395	602	9,553
4	12,989	790	12,874	802	9,668
5	6,627	715	8,724	755	7,570
6	9,180	732	7,783	769	8,969
7	5,627	709	8,877	740	5,718
8	7,845	832	8,487	850	5,076
9	7,031	737	6,466	724	5,644
10	3,470	686	6,103	861	3,005
11	11,166	875	6,679	819	7,492
12	5,464	563	4,559	608	8,396

ほぞ取盤（6）

年月	生産 数量(台)	生産 金額(百万円)	販売 数量(台)	販売 金額(百万円)	在庫 数量(台)
昭和60年	7,732	2,735	7,861	2,821	1,272
61	8,947	3,156	8,810	3,305	1,389
62	10,386	3,609	10,631	3,874	1,164
63	13,662	6,277	12,787	5,677	2,017
平成1年	13,222	6,897	13,632	7,464	1,593
62年度	11,635	4,240	11,416	4,290	1,178
63	14,001	6,819	13,416	6,663	1,730
1年 1月	1,139	424	1,072	409	2,081
2	1,048	525	1,413	897	1,712
3	1,288	861	1,271	877	1,730
4	1,177	421	1,336	600	1,569
5	931	443	974	488	1,523
6	1,058	527	1,128	771	1,456
7	1,289	471	966	425	1,777
8	1,073	462	1,062	424	1,783
9	1,148	811	1,196	542	1,734
10	1,264	722	1,175	800	1,825
11	785	676	1,089	578	1,521
12	1,022	556	950	652	1,593

その他の木工機械（7）

年月	生産 数量(台)	生産 金額(百万円)	販売 数量(台)	販売 金額(百万円)	在庫 数量(台)
昭和60年	14,023	18,764	14,527	19,533	2,751
61	15,123	18,542	15,065	19,148	2,399
62	17,794	19,767	18,366	20,938	2,119
63	20,372	25,446	21,149	26,595	1,711
平成1年	25,849	31,604	25,568	32,588	2,620
62年度	17,976	20,445	18,798	21,872	1,898
63	22,358	27,239	23,035	28,523	1,755
1年 1月	1,978	2,104	1,929	2,202	1,836
2	2,213	2,209	2,167	2,301	1,957
3	2,234	3,022	2,497	3,262	1,755
4	2,125	2,570	2,130	2,547	1,786
5	1,866	2,232	1,941	2,368	1,787
6	2,252	2,863	2,246	2,474	1,791
7	2,769	2,884	2,258	2,928	2,366
8	2,244	2,502	1,676	2,530	2,926
9	2,100	2,710	2,067	2,872	3,061
10	2,526	2,782	2,121	2,761	3,500
11	2,016	3,017	2,771	3,507	2,824
12	1,526	2,709	1,765	2,834	2,620

合板機械（8～11）

年月	生産 数量(台)	生産 金額(百万円)	販売 数量(台)	販売 金額(百万円)	在庫 数量(台)
昭和60年	967	12,591	971	12,752	50
61	805	11,929	813	11,870	37
62	1,063	18,756	1,059	18,608	35
63	1,606	24,183	1,621	24,654	20
平成1年	1,169	19,159	1,170	19,161	19
62年度	1,165	20,467	1,158	20,529	34
63	1,593	24,326	1,605	24,465	23
1年 1月	120	2,264	119	2,258	21
2	104	1,338	101	1,202	24
3	92	1,869	93	1,797	23
4	63	739	65	703	21
5	90	1,252	89	1,192	22
6	84	1,142	85	1,344	21
7	91	1,314	75	796	37
8	91	1,607	107	2,131	21
9	109	2,067	112	2,091	18
10	101	1,697	102	1,712	17
11	120	2,276	125	2,361	12
12	104	1,594	97	1,573	19

注：繊維板機械を含む。

ベニヤレース（8）

年月	生産 数量(台)	生産 金額(百万円)	販売 数量(台)	販売 金額(百万円)	在庫 数量(台)
昭和60年	27	1,560	27	1,530	1
61	20	1,659	19	1,588	1
62	45	2,926	42	2,706	3
63	67	3,937	72	3,969	2
平成1年	46	2,681	43	2,521	5
62年度	45	3,150	47	3,148	2
63	65	3,811	65	3,604	6
1年 1月	5	339	5	339	2
2	4	241	2	131	4
3	3	184	1	85	6
4	1	50	1	50	6
5	5	234	2	89	9
6	4	195	8	389	5
7	3	140	2	90	6
8	3	135	3	135	6
9	7	403	8	453	5
10	2	165	2	165	5
11	5	388	5	388	5
12	4	208	4	208	5

プレス（9）

生産 数量(台)	生産 金額(百万円)	販売 数量(台)	販売 金額(百万円)	在庫 数量(台)
177	2,701	176	2,695	3
118	1,594	118	1,589	4
171	2,821	169	2,817	3
187	3,998	185	4,075	2
145	3,105	147	3,106	0
159	2,693	158	2,729	3
190	4,482	190	4,520	0
9	126	10	126	1
12	275	13	276	0
15	723	15	723	0
0	0	0	0	0
14	165	14	165	0
11	169	9	167	2
21	283	15	155	8
16	270	23	399	1
13	444	14	445	0
12	116	11	115	1
17	453	18	454	0
5	81	5	81	0

サンダ（10）

年月	生産 数量(台)	生産 金額(百万円)	販売 数量(台)	販売 金額(百万円)	在庫 数量(台)
昭和60年	52	517	57	668	17
61	36	369	41	455	12
62	79	731	77	749	14
63	214	1,595	216	1,648	12
平成1年	200	1,383	202	1,515	10
62年度	117	990	108	930	18
63	217	1,560	222	1,659	13
1年 1月	16	129	14	122	14
2	19	102	18	77	15
3	20	148	22	172	13
4	14	134	16	99	11
5	17	103	21	186	7
6	19	86	18	108	8
7	19	124	14	103	13
8	16	136	21	179	8
9	11	127	11	98	8
10	11	106	12	119	7
11	14	70	18	154	3
12	24	119	17	98	10

その他の合板機械（11）

生産 数量(台)	生産 金額(百万円)	販売 数量(台)	販売 金額(百万円)	在庫 数量(台)
711	7,812	711	7,860	29
631	8,308	635	8,239	20
768	12,278	771	12,336	15
1,138	14,652	1,148	14,963	4
778	11,990	778	12,018	4
844	13,635	845	13,722	11
1,121	14,474	1,128	14,682	4
90	1,671	90	1,671	4
69	720	68	719	5
54	814	55	817	4
48	554	48	554	4
54	751	52	752	6
50	692	50	680	6
48	767	44	448	10
56	1,066	60	1,419	6
78	1,093	79	1,095	5
76	1,310	77	1,313	4
84	1,366	84	1,366	4
71	1,185	71	1,185	4

16 事務用機械

生産額
1年計
1,143,044 百万円

事務用機械（1～20）

電子式卓上計算機（1～4）

年月	事務用機械 生産 金額(百万円)	事務用機械 販売 金額(百万円)	電子式卓上計算機 生産 数量(台)	電子式卓上計算機 生産 金額(百万円)	電子式卓上計算機 販売 数量(台)	電子式卓上計算機 販売 金額(百万円)	電子式卓上計算機 在庫 数量(台)
昭和60年	1,236,947	1,250,990	86,031,961	167,418	89,729,470	180,858	4,214,987
61	1,053,683	1,106,672	64,210,542	96,864	69,780,188	109,073	3,300,453
62	959,506	1,017,937	53,776,321	74,267	62,072,682	91,760	3,106,811
63	1,033,007	1,085,988	68,118,565	96,409	74,516,772	109,600	4,322,983
平成1年	1,143,044	1,222,980	71,686,624	118,106	80,982,803	133,094	4,173,146
62年度	971,523	1,032,030	55,271,142	74,936	63,328,227	92,144	3,328,457
63	1,067,854	1,135,860	71,345,302	104,733	78,618,141	119,313	3,865,893
1年 1月	78,714	87,165	5,109,141	8,572	5,639,089	9,327	4,676,548
2	91,672	100,391	5,851,345	9,599	6,524,328	10,631	4,720,993
3	107,642	127,730	6,795,461	11,228	8,501,245	14,290	3,865,893
4	98,022	103,252	5,293,826	9,792	6,534,923	11,060	3,513,429
5	90,045	97,533	6,264,293	9,201	6,631,994	10,443	3,929,846
6	104,212	106,313	6,392,052	9,816	6,849,959	10,666	4,118,312
7	101,219	108,390	6,635,591	10,572	7,589,926	11,539	3,866,208
8	84,960	86,793	6,436,068	10,460	6,815,703	11,520	4,134,793
9	96,176	107,461	6,166,830	10,436	7,027,110	12,445	3,943,250
10	95,043	95,280	6,353,169	9,895	6,906,271	10,102	4,289,227
11	96,417	102,019	5,080,441	9,178	6,012,448	10,931	4,197,958
12	98,921	100,653	5,308,407	9,356	5,949,807	10,141	4,173,146

表示式（1～3）

年月	生産 数量(台)	生産 金額(百万円)	販売 数量(台)	販売 金額(百万円)	在庫 数量(台)
昭和60年	74,690,988	100,991	77,743,068	107,847	3,647,642
61	55,911,046	56,535	60,406,504	61,410	3,001,251
62	46,983,498	45,334	52,979,870	51,278	2,900,818
63	61,804,694	70,301	65,616,862	72,658	4,157,011
平成1年	65,038,370	92,451	71,272,731	94,911	3,865,992
62年度	48,934,071	47,920	54,134,039	52,542	3,184,434
63	64,604,609	78,584	69,303,766	81,562	3,583,456
1年 1月	4,444,863	6,279	4,713,520	5,974	4,305,760
2	5,247,162	7,362	5,656,274	7,292	4,347,279
3	6,101,169	8,680	7,432,451	10,011	3,583,456
4	4,872,249	8,007	5,897,019	8,299	3,211,873
5	5,817,792	7,387	5,963,611	7,665	3,642,647
6	5,836,388	7,639	6,099,454	7,733	3,800,236
7	6,046,721	8,367	6,753,044	8,315	3,553,821
8	5,843,107	8,236	6,000,338	8,256	3,784,645
9	5,568,562	8,192	6,160,353	9,139	3,605,341
10	5,879,634	7,890	6,124,670	7,048	3,990,015
11	4,582,376	7,123	5,292,442	8,011	3,895,747
12	4,798,347	7,291	5,179,555	7,169	3,865,992

注：記録式を除く。

ハンディ型（1）

生産 数量(台)	生産 金額(百万円)	販売 数量(台)	販売 金額(百万円)	在庫 数量(台)
62,163,655	59,060	63,395,516	61,442	3,102,179
49,320,127	38,021	52,055,784	39,854	2,507,850
39,769,854	25,209	43,679,477	28,139	2,412,947
50,294,030	33,932	52,832,904	35,757	3,469,974
50,149,794	48,844	55,233,256	49,447	2,705,310
41,043,729	25,383	43,924,439	27,854	2,589,396
51,988,900	37,918	55,640,371	40,174	2,556,037
3,353,737	2,802	3,692,362	2,952	3,312,353
4,070,535	3,410	4,448,737	3,651	3,304,812
4,891,738	4,539	5,854,058	5,124	2,556,037
3,735,040	3,593	4,572,963	3,899	2,151,640
4,438,215	3,714	4,561,590	3,618	2,588,995
4,510,007	4,260	4,754,019	4,208	2,644,385
4,580,351	4,490	5,258,740	4,643	2,325,725
4,441,487	4,628	4,603,437	4,749	2,465,723
4,391,933	5,409	4,655,743	5,162	2,521,536
4,565,579	5,014	4,767,527	4,269	2,819,979
3,490,104	3,583	4,045,992	3,939	2,770,305
3,681,068	3,403	4,018,088	3,234	2,705,310

注：関数式を除く。

卓上型（2）

年月	生産 数量(台)	生産 金額(百万円)	販売 数量(台)	販売 金額(百万円)	在庫 数量(台)
昭和60年	2,561,203	7,871	2,859,345	8,966	157,246
61	1,928,671	5,448	2,514,793	6,853	242,209
62	1,837,909	4,501	2,557,377	6,104	173,361
63	2,146,183	4,611	3,027,370	6,257	226,589
平成1年	2,875,754	6,783	3,903,892	8,021	552,699
62年度	1,998,952	4,689	2,742,036	6,235	287,463
63	2,246,908	4,769	3,250,643	6,545	493,803
1年 1月	237,044	480	323,662	625	393,289
2	254,323	586	314,885	686	400,861
3	237,448	487	453,533	810	493,803
4	208,301	501	351,742	744	513,138
5	306,051	687	373,623	797	432,514
6	312,782	770	345,688	783	497,922
7	282,838	670	370,225	727	490,258
8	212,336	502	307,221	611	475,858
9	214,410	518	299,097	588	471,755
10	248,222	681	268,717	555	564,018
11	209,096	562	277,587	620	576,301
12	152,903	340	217,912	475	552,699

注：関数式を除く。

関数・文字キー入力式（3）

年月	生産 数量(台)	生産 金額(百万円)	販売 数量(台)	販売 金額(百万円)	在庫 数量(台)
昭和60年	9,966,130	34,061	11,488,207	37,439	388,217
61	4,662,248	13,066	5,835,927	14,702	251,192
62	5,375,735	15,623	6,743,016	17,034	314,510
63	9,364,481	31,757	9,756,588	30,644	460,448
平成1年	12,012,822	36,825	12,135,583	37,442	607,983
62年度	5,891,390	17,849	7,467,564	18,453	307,575
63	10,368,801	35,897	10,412,752	34,843	533,616
1年 1月	854,082	2,997	697,496	2,397	600,118
2	922,304	3,366	892,652	2,955	641,606
3	971,983	3,654	1,124,860	4,077	533,616
4	928,908	3,913	972,314	3,656	547,095
5	1,073,526	2,986	1,028,398	3,250	621,138
6	1,013,599	2,609	999,747	2,742	657,929
7	1,183,532	3,208	1,124,079	2,944	737,838
8	1,189,284	3,106	1,089,680	2,896	843,064
9	962,219	2,265	1,205,513	3,389	612,050
10	1,065,833	2,195	1,088,426	2,224	606,018
11	883,176	2,978	968,863	3,452	549,141
12	964,376	3,548	943,555	3,460	607,983

注：昭和63年から名称変更。

記録式（4）

年月	生産 数量(台)	生産 金額(百万円)	販売 数量(台)	販売 金額(百万円)	在庫 数量(台)
昭和60年	11,340,973	66,426	11,986,402	73,011	567,345
61	8,299,496	40,329	9,373,684	47,663	299,202
62	6,792,823	28,933	9,092,812	40,482	205,993
63	6,313,871	26,108	8,899,910	36,943	165,972
平成1年	6,648,254	25,655	9,710,072	38,182	307,154
62年度	6,337,071	27,016	9,194,188	39,602	144,023
63	6,740,693	26,149	9,314,375	37,752	282,437
1年 1月	664,278	2,294	925,569	3,353	370,788
2	604,183	2,237	868,054	3,339	373,714
3	694,292	2,548	1,068,794	4,279	282,437
4	421,577	1,786	637,904	2,761	301,556
5	446,501	1,815	668,383	2,778	287,199
6	555,664	2,177	750,505	2,934	318,076
7	588,870	2,205	836,882	3,224	312,387
8	592,961	2,224	815,365	3,264	350,148
9	598,268	2,244	866,757	3,306	337,909
10	473,535	2,005	781,601	3,053	299,212
11	498,065	2,055	720,006	2,920	302,211
12	510,060	2,065	770,252	2,972	307,154

注：謄写版を除く。

謄写機（5）

年月	生産 数量(台)	生産 金額(百万円)	販売 数量(台)	販売 金額(百万円)	在庫 数量(台)
昭和60年	25,748	8,357	31,113	9,408	6,019
61	32,308	14,066	37,416	15,347	5,344
62	40,811	23,930	45,355	24,050	5,483
63	61,330	30,916	64,306	32,870	7,557
平成1年	75,223	33,327	73,653	34,081	9,302
62年度	42,420	24,453	47,948	25,163	4,610
63	68,084	32,603	69,909	34,331	7,452
1年 1月	4,785	2,011	4,999	2,065	7,736
2	6,199	2,687	6,432	2,795	7,889
3	6,750	3,103	7,579	3,622	7,452
4	5,439	2,291	5,453	2,502	7,805
5	6,492	2,893	5,295	2,514	9,325
6	6,647	3,066	7,110	3,324	8,748
7	7,234	3,255	5,999	2,939	9,951
8	6,828	3,039	5,567	2,544	10,941
9	7,107	3,123	7,759	3,569	9,923
10	6,414	2,897	5,696	2,709	10,467
11	5,498	2,376	6,090	2,836	9,537
12	5,830	2,586	5,674	2,660	9,302

注：謄写版を除く。

複写機（6～9）

年月	生産 数量(台)	生産 金額(百万円)	販売 数量(台)	販売 金額(百万円)	在庫 数量(台)
昭和60年	2,700,765	622,209	2,683,212	621,208	224,683
61	2,580,275	503,012	2,545,520	519,239	299,940
62	2,208,850	457,963	2,314,128	470,740	230,336
63	2,286,826	481,856	2,438,510	494,876	230,081
平成1年	2,261,048	501,829	2,438,627	533,712	231,703
62年度	2,171,460	458,137	2,346,570	480,094	175,612
63	2,327,987	495,026	2,479,117	509,210	200,266
1年 1月	174,765	38,260	205,553	42,957	213,488
2	187,066	43,229	205,807	45,313	208,030
3	207,130	45,300	231,644	50,497	200,266
4	201,857	41,958	197,581	44,721	219,119
5	181,530	37,952	198,346	41,033	224,465
6	220,716	46,582	219,361	47,692	250,806
7	207,663	43,469	231,392	49,752	250,033
8	161,385	35,701	178,325	37,223	242,101
9	188,564	43,434	216,910	47,826	219,956
10	176,999	41,824	200,163	46,935	206,455
11	169,729	40,926	175,241	39,797	207,697
12	183,644	43,192	178,304	39,966	231,703

静電間接式（6～8）

年月	生産 数量(台)	生産 金額(百万円)	販売 数量(台)	販売 金額(百万円)	在庫 数量(台)
昭和60年	2,577,991	601,341	2,563,708	601,207	209,052
61	2,392,789	484,328	2,360,106	500,295	283,706
62	2,119,082	433,755	2,222,071	447,402	215,333
63	2,197,827	442,142	2,354,947	457,292	216,120
平成1年	2,149,435	450,052	2,336,641	484,558	211,218
62年度	2,089,299	428,486	2,258,292	451,477	164,003
63	2,237,229	453,539	2,394,344	470,768	183,717
1年 1月	167,715	35,405	199,136	40,019	198,946
2	178,573	39,031	198,589	42,261	192,315
3	196,823	41,325	222,355	46,528	183,717
4	193,399	39,098	189,672	41,232	202,200
5	172,419	33,767	190,018	37,270	206,852
6	210,668	40,893	209,795	42,018	232,861
7	197,274	38,400	221,277	44,375	231,913
8	152,003	31,718	171,227	33,975	221,355
9	176,205	37,506	207,408	43,078	197,763
10	167,383	36,848	189,909	41,470	185,887
11	160,954	36,587	166,027	35,329	187,641
12	176,019	39,474	171,228	37,002	211,218

低速機（6）

年月	生産 数量(台)	生産 金額(百万円)	販売 数量(台)	販売 金額(百万円)	在庫 数量(台)
昭和60年	1,596,377	256,798	1,598,626	256,710	109,321
61	1,382,844	164,354	1,354,513	171,419	179,782
62	1,068,729	125,356	1,142,483	130,144	124,123
63	1,176,790	127,544	1,281,326	134,728	113,902
平成1年	1,104,027	129,020	1,230,886	143,624	104,117
62年度	1,053,319	123,065	1,165,165	131,917	82,622
63	1,221,035	133,295	1,313,414	138,550	97,410
1年 1月	94,224	11,311	114,507	13,071	101,799
2	98,058	11,264	111,132	12,216	96,531
3	108,472	12,100	117,176	13,214	97,410
4	99,573	11,627	92,286	10,846	113,080
5	97,480	11,042	104,679	11,396	118,932
6	116,236	13,319	113,549	13,838	139,476
7	108,149	12,015	118,432	13,766	144,989
8	70,134	8,658	92,551	10,606	128,631
9	83,590	9,917	103,259	12,639	114,184
10	73,466	8,972	91,261	10,749	104,002
11	74,083	9,253	88,003	10,472	94,819
12	80,562	9,541	84,051	10,811	104,117

注：複写速度15枚/分以下。

中速機（7）

年月	生産 数量(台)	生産 金額(百万円)	販売 数量(台)	販売 金額(百万円)	在庫 数量(台)
昭和60年	…	…	…	…	…
61	…	…	…	…	…
62	…	…	…	…	…
63	…	…	…	…	…
平成1年	864,886	202,763	930,997	221,377	85,199
62年度	…	…	…	…	…
63	…	…	…	…	…
1年 1月	58,159	13,999	69,756	16,778	81,846
2	64,276	16,690	71,287	18,458	80,426
3	71,141	17,385	88,281	21,610	70,828
4	79,877	18,139	82,299	19,723	74,767
5	62,892	14,780	73,668	17,730	73,205
6	81,409	18,932	83,458	19,667	78,380
7	75,367	17,367	88,336	20,748	72,715
8	71,370	16,289	67,222	15,457	79,050
9	77,426	17,796	90,139	20,902	68,831
10	79,021	18,471	81,187	19,103	69,090
11	69,331	16,144	63,556	15,201	76,651
12	74,617	16,771	71,808	16,000	85,199

注：複写速度16～40枚/分。
平成1年から中・高速機より細分。

高速機（8）

年月	生産 数量(台)	生産 金額(百万円)	販売 数量(台)	販売 金額(百万円)	在庫 数量(台)
昭和60年	…	…	…	…	…
61	…	…	…	…	…
62	…	…	…	…	…
63	…	…	…	…	…
平成1年	180,522	118,270	174,758	119,557	21,902
62年度	…	…	…	…	…
63	…	…	…	…	…
1年1月	15,332	10,095	14,873	10,170	15,301
2	16,239	11,077	16,170	11,587	15,358
3	17,210	11,840	16,898	11,705	15,479
4	13,949	9,332	15,087	10,663	14,353
5	12,047	7,945	11,671	8,143	14,715
6	13,023	8,642	12,788	8,513	15,005
7	13,758	9,019	14,509	9,861	14,209
8	10,499	6,770	11,454	7,913	13,674
9	15,189	9,793	14,010	9,538	14,748
10	14,896	9,405	17,461	11,619	12,795
11	17,540	11,190	14,468	9,656	16,171
12	20,840	13,161	15,369	10,191	21,902

注：複写速度41枚/分以上。
平成1年から中・高速機より細分。

ジアゾ式・その他（9）

年月	生産 数量(台)	生産 金額(百万円)	販売 数量(台)	販売 金額(百万円)	在庫 数量(台)
昭和60年	122,774	20,869	119,504	20,002	15,631
61	187,486	18,684	185,414	18,945	16,234
62	89,768	24,208	92,057	23,338	15,003
63	88,999	39,714	83,563	37,585	13,961
平成1年	111,613	51,777	101,986	49,154	20,485
62年度	82,161	29,651	88,278	28,616	11,609
63	90,758	41,486	84,773	38,442	16,549
1年1月	7,050	2,855	6,417	2,938	14,542
2	8,493	4,198	7,218	3,052	15,715
3	10,307	3,975	9,289	3,969	16,549
4	8,458	2,860	7,909	3,489	16,919
5	9,111	4,185	8,328	3,763	17,613
6	10,048	5,690	9,566	5,674	17,945
7	10,389	5,069	10,115	5,377	18,120
8	9,382	3,983	7,098	3,248	20,746
9	12,359	5,928	9,502	4,748	22,193
10	9,616	4,976	10,254	5,465	20,568
11	8,775	4,339	9,214	4,467	20,056
12	7,625	3,718	7,076	2,964	20,485

注：デジタル式・カラー多色式等。

マイクロ撮影機（本体）（11）

年月	生産 数量(台)	生産 金額(百万円)	販売 数量(台)	販売 金額(百万円)	在庫 数量(台)
昭和60年	7,717	3,397	7,517	3,298	1,075
61	7,301	2,971	7,095	2,832	1,275
62	5,976	2,161	6,170	2,185	971
63	8,181	2,548	7,628	2,386	1,645
平成1年	8,116	2,773	8,454	2,863	1,364
62年度	6,579	2,169	6,628	2,155	1,329
63	7,888	2,598	7,335	2,423	1,853
1年1月	553	196	451	166	1,745
2	618	203	625	203	1,736
3	617	220	495	181	1,853
4	679	219	531	175	1,994
5	611	213	795	262	1,810
6	901	295	1,098	355	1,613
7	532	197	645	212	1,498
8	691	245	668	238	1,520
9	851	311	968	349	1,403
10	597	183	685	217	1,395
11	674	216	775	253	1,290
12	792	273	718	254	1,364

マイクロリーダ・リーダープリンタ（12）

年月	生産 数量(台)	生産 金額(百万円)	販売 数量(台)	販売 金額(百万円)	在庫 数量(台)
昭和60年	66,337	14,819	63,129	14,007	9,369
61	56,252	16,228	55,359	16,853	13,362
62	38,693	11,872	45,960	14,408	8,081
63	51,433	14,243	49,391	15,104	14,401
平成1年	45,813	12,095	50,591	13,430	12,436
62年度	39,875	11,731	46,040	14,552	9,948
63	51,882	13,895	50,418	14,404	14,984
1年1月	3,777	1,097	2,946	952	15,362
2	4,304	672	3,946	678	16,053
3	3,403	904	4,910	1,326	14,984
4	3,048	769	3,987	1,064	14,387
5	4,102	1,054	4,297	1,050	14,385
6	3,234	868	5,441	1,327	12,315
7	5,709	1,346	4,794	1,200	13,393
8	3,908	1,025	3,615	994	13,810
9	4,453	1,177	5,096	1,494	13,597
10	3,620	1,168	3,945	1,146	13,530
11	3,336	1,031	4,051	1,019	12,919
12	2,919	983	3,563	1,180	12,436

事務用印刷機（10）

年月	生産 数量(台)	生産 金額(百万円)	販売 数量(台)	販売 金額(百万円)	在庫 数量(台)
昭和60年	17,843	22,427	17,359	22,895	2,919
61	14,963	21,976	15,622	22,127	2,271
62	13,869	22,269	13,974	22,268	2,189
63	14,010	23,234	14,425	23,909	1,781
平成1年	8,676	12,492	8,168	12,609	1,916
62年度	12,896	21,878	13,401	22,259	1,423
63	12,866	20,900	12,929	21,168	1,124
1年1月	568	948	554	876	1,531
2	520	902	619	1,013	1,431
3	663	1,178	956	1,565	1,124
4	674	1,032	481	814	1,309
5	1,467	989	724	961	2,017
6	660	1,115	679	968	1,998
7	663	986	807	1,132	1,869
8	692	1,024	591	966	1,965
9	680	1,054	788	1,198	1,814
10	624	975	650	954	1,784
11	784	1,207	714	1,181	1,856
12	681	1,083	605	979	1,916

注：B3版未満のオフセット印刷機。

マイクロ写真機械（11～12）

年月	生産 数量(台)	生産 金額(百万円)	販売 数量(台)	販売 金額(百万円)	在庫 数量(台)
昭和60年	74,054	18,217	70,646	17,305	10,444
61	63,553	19,198	62,454	19,685	14,637
62	44,669	14,033	52,130	16,594	9,052
63	59,614	16,791	57,019	17,489	16,046
平成1年	53,929	14,868	59,045	16,294	13,800
62年度	46,454	13,900	52,668	16,707	11,277
63	59,770	16,493	57,753	16,827	16,837
1年1月	4,330	1,293	3,397	1,118	17,107
2	4,922	875	4,571	880	17,789
3	4,020	1,124	5,405	1,507	16,837
4	3,727	988	4,518	1,239	16,381
5	4,713	1,267	5,092	1,313	16,195
6	4,135	1,164	6,539	1,682	13,928
7	6,241	1,544	5,439	1,412	14,891
8	4,599	1,270	4,283	1,232	15,330
9	5,304	1,488	6,064	1,842	15,000
10	4,217	1,352	4,630	1,362	14,925
11	4,010	1,247	4,826	1,273	14,209
12	3,711	1,256	4,281	1,434	13,800

タイプライタ（13～14）

年月	生産 数量(台)	生産 金額(百万円)	販売 数量(台)	販売 金額(百万円)	在庫 数量(台)
昭和60年	4,448,810	136,580	4,471,719	146,892	245,033
61	4,179,143	110,316	4,223,988	112,839	186,985
62	2,910,445	66,495	2,968,485	72,320	131,507
63	2,516,177	57,006	2,504,282	60,204	134,305
平成1年	2,245,311	50,824	2,255,199	52,989	117,367
62年度	2,963,340	66,404	3,007,790	70,489	131,999
63	2,345,171	52,215	2,343,959	56,704	117,117
1年1月	130,844	3,090	134,444	3,369	130,590
2	169,988	3,761	182,233	4,487	118,313
3	206,355	4,308	200,535	4,677	117,117
4	195,508	3,880	196,510	3,915	116,120
5	165,718	3,269	180,167	4,068	101,591
6	218,226	4,839	189,625	3,981	130,171
7	231,108	5,214	215,308	5,132	145,918
8	195,596	4,190	203,375	4,994	138,107
9	202,781	5,152	230,835	5,234	110,004
10	180,415	4,738	191,175	5,094	99,743
11	171,657	4,292	180,150	4,685	91,138
12	177,115	4,091	150,842	3,353	117,367

外国語電子タイプライタ（13）

年月	生産 数量(台)	生産 金額(百万円)	販売 数量(台)	販売 金額(百万円)	在庫 数量(台)
昭和60年	2,723,395	107,256	2,723,075	116,547	210,344
61	3,353,242	99,213	3,380,099	101,719	172,743
62	2,556,950	60,755	2,622,448	66,769	109,449
63	2,370,320	54,524	2,341,123	57,548	132,932
平成1年	2,154,496	49,228	2,163,443	51,385	116,479
62年度	2,680,888	62,151	2,719,235	66,297	121,443
63	2,198,722	49,802	2,192,441	54,249	114,465
1年1月	123,069	2,973	128,074	3,265	127,911
2	157,219	3,590	170,524	4,325	114,574
3	192,801	4,103	185,938	4,464	114,465
4	183,965	3,701	186,425	3,749	111,966
5	161,328	3,171	175,018	3,963	98,196
6	211,169	4,706	182,425	3,847	126,919
7	224,397	5,092	208,291	5,007	142,972
8	191,691	4,095	199,413	4,898	135,218
9	196,216	5,030	223,436	5,105	107,992
10	174,705	4,617	184,582	4,965	98,014
11	165,226	4,170	172,903	4,556	90,227
12	172,710	3,979	146,414	3,241	116,479

その他のタイプライタ (14)

年月	生産 数量(台)	生産 金額(百万円)	販売 数量(台)	販売 金額(百万円)	在庫 数量(台)
昭和60年	1,725,415	29,324	1,748,644	30,345	34,689
61	825,901	11,103	843,889	11,120	14,242
62	353,495	5,720	346,037	5,551	22,058
63	145,857	2,482	163,159	2,656	1,373
平成1年	90,815	1,596	91,756	1,604	888
62年度	274,943	2,713	280,905	2,635	10,543
63	141,962	1,481	147,089	1,558	2,652
1年 1月	7,775	116	6,370	104	2,679
2	12,769	171	11,709	162	3,739
3	13,554	205	14,597	213	2,652
4	11,543	179	10,085	166	4,154
5	4,390	98	5,149	104	3,395
6	7,057	132	7,200	134	3,252
7	6,711	122	7,017	125	2,946
8	3,905	95	3,962	96	2,889
9	6,565	122	7,399	129	2,012
10	5,710	121	6,593	129	1,729
11	6,431	122	7,247	129	911
12	4,405	112	4,428	112	888

注：和文タイプライタを含む。

日本語ワードプロセッサ (15)

年月	生産 数量(台)	生産 金額(百万円)	販売 数量(台)	販売 金額(百万円)	在庫 数量(台)
昭和60年	1,122,753	137,816	988,804	123,571	168,781
61	2,047,070	173,941	2,237,333	189,160	196,444
62	2,188,064	191,470	2,240,034	208,249	163,364
63	2,565,193	215,032	2,579,031	234,848	185,794
平成1年	2,837,855	267,151	2,764,238	298,803	272,324
62年度	2,274,743	199,997	2,280,532	211,774	140,656
63	2,678,053	224,223	2,687,233	255,716	176,582
1年 1月	198,840	15,909	186,432	18,174	203,918
2	212,220	18,929	207,483	23,459	220,988
3	249,823	21,348	283,508	31,710	176,582
4	220,282	20,755	214,313	23,356	191,794
5	218,225	19,214	214,050	22,631	196,426
6	251,309	24,132	227,915	26,321	216,257
7	244,866	24,754	222,668	25,219	237,834
8	183,896	19,163	156,311	18,408	270,829
9	216,118	22,322	237,824	25,383	249,290
10	257,075	24,258	194,789	19,069	308,379
11	262,727	26,883	277,598	31,280	295,254
12	322,474	29,484	341,347	33,793	272,324

単純式 (16)

年月	生産 数量(台)	生産 金額(百万円)	販売 数量(台)	販売 金額(百万円)	在庫 数量(台)
昭和60年	426,238	13,879	448,562	14,308	19,013
61	471,049	17,577	489,911	18,247	18,590
62	463,015	15,490	448,743	15,640	17,754
63	534,359	13,360	525,514	13,517	22,687
平成1年	532,142	12,583	506,365	12,407	28,731
62年度	504,995	15,950	496,900	15,915	17,851
63	526,727	12,757	513,236	12,981	18,264
1年 1月	42,866	1,056	38,158	957	24,556
2	44,789	1,115	39,949	989	26,955
3	56,509	1,267	62,396	1,465	18,264
4	50,387	1,146	47,614	1,133	19,140
5	55,491	1,227	51,705	1,267	23,180
6	58,143	1,414	53,097	1,168	26,783
7	41,207	1,048	40,256	1,047	26,294
8	43,014	1,046	35,422	954	31,621
9	30,156	744	35,016	861	24,368
10	35,499	859	31,664	788	27,331
11	43,906	912	40,563	988	29,951
12	30,175	749	30,525	790	28,731

注：合計器数3部門以下。

多合計式 (17)

年月	生産 数量(台)	生産 金額(百万円)	販売 数量(台)	販売 金額(百万円)	在庫 数量(台)
昭和60年	844,639	51,013	870,827	52,876	41,013
61	867,399	43,514	902,445	44,709	27,435
62	752,752	36,666	762,593	36,517	24,966
63	674,717	31,467	669,942	31,025	26,215
平成1年	814,641	38,165	799,493	37,946	48,086
62年度	730,764	35,648	734,186	35,003	25,489
63	669,473	31,712	674,876	32,610	24,594
1年 1月	47,663	2,149	48,235	2,308	24,057
2	57,971	2,577	60,448	2,950	25,188
3	80,946	4,199	86,866	4,749	24,594
4	100,871	4,990	95,733	4,755	26,091
5	84,513	4,443	81,497	4,315	31,795
6	93,479	4,650	83,103	3,697	43,689
7	76,742	3,218	75,759	3,270	46,854
8	62,404	2,841	56,810	2,519	51,291
9	56,493	2,426	63,680	2,881	47,076
10	52,587	2,296	51,045	2,253	49,183
11	50,109	2,256	48,040	2,128	48,668
12	50,863	2,120	48,277	2,122	48,086

注：合計器数4部門以上。

金銭登録機 (16～18)

年月	生産 数量(台)	生産 金額(百万円)	販売 数量(台)	販売 金額(百万円)	在庫 数量(台)
昭和60年	1,394,675	108,759	1,443,883	111,301	71,264
61	1,466,059	100,273	1,514,931	102,322	57,686
62	1,364,406	96,184	1,363,331	95,986	51,803
63	1,369,561	94,587	1,367,368	92,252	62,352
平成1年	1,588,340	125,493	1,551,861	118,392	89,698
62年度	1,394,033	97,586	1,394,121	96,608	54,382
63	1,371,830	104,007	1,380,184	101,383	51,904
1年 1月	102,573	7,243	99,797	7,610	61,355
2	122,766	10,034	122,795	9,772	63,999
3	169,121	18,200	183,279	17,238	51,904
4	180,029	15,632	169,925	13,668	57,576
5	165,736	13,845	157,741	12,771	68,359
6	170,561	11,855	153,369	9,852	86,065
7	138,333	9,627	137,721	9,358	89,005
8	123,462	8,665	110,396	8,306	98,954
9	103,328	7,779	117,212	8,034	86,105
10	105,027	7,573	98,925	7,231	92,124
11	111,317	8,681	105,874	8,043	94,871
12	96,087	6,360	94,827	6,510	89,698

単能式 (16～17)

年月	生産 数量(台)	生産 金額(百万円)	販売 数量(台)	販売 金額(百万円)	在庫 数量(台)
昭和60年	1,270,877	64,892	1,319,389	67,184	60,026
61	1,338,448	61,091	1,392,356	62,957	46,025
62	1,215,767	52,156	1,211,336	52,157	42,720
63	1,209,076	44,827	1,195,456	44,541	48,902
平成1年	1,346,783	50,748	1,305,858	50,353	76,817
62年度	1,235,759	51,598	1,231,086	50,919	43,340
63	1,196,200	44,469	1,188,112	45,591	42,858
1年 1月	90,529	3,205	86,393	3,265	48,613
2	102,760	3,692	100,397	3,940	52,143
3	137,455	5,466	149,262	6,214	42,858
4	151,258	6,136	143,347	5,888	45,231
5	140,004	5,670	133,202	5,581	54,975
6	151,622	6,064	136,200	4,866	70,472
7	117,949	4,266	116,015	4,316	73,148
8	105,418	3,887	92,232	3,473	82,912
9	86,649	3,170	98,696	3,742	71,444
10	88,086	3,155	82,709	3,041	76,514
11	94,015	3,168	88,603	3,115	78,619
12	81,038	2,869	78,802	2,912	76,817

システム式 (18)

年月	生産 数量(台)	生産 金額(百万円)	販売 数量(台)	販売 金額(百万円)	在庫 数量(台)
昭和60年	123,798	43,867	124,494	44,117	11,238
61	127,611	39,181	122,575	39,365	11,661
62	148,639	44,028	151,995	43,829	9,083
63	160,485	49,760	171,912	47,710	13,450
平成1年	241,557	74,746	246,003	68,039	12,881
62年度	158,274	45,988	163,035	45,690	11,042
63	175,630	59,538	192,072	55,792	9,046
1年 1月	12,044	4,038	13,404	4,345	12,742
2	20,006	6,342	22,398	5,832	11,856
3	31,666	12,735	34,017	11,024	9,046
4	28,771	9,496	26,578	7,780	12,345
5	25,732	8,175	24,539	7,189	13,384
6	18,939	5,791	17,169	4,986	15,593
7	20,384	5,361	21,706	5,041	15,857
8	18,044	4,778	18,164	4,833	16,042
9	16,679	4,609	18,516	4,292	14,661
10	16,941	4,417	16,216	4,190	15,610
11	17,302	5,514	17,271	4,928	16,252
12	15,049	3,491	16,025	3,599	12,881

注：端末機としての機能を有するもの。

その他の事務用機械 (19～20)

年月	生産 数量(台)	生産 金額(百万円)	販売 数量(台)	販売 金額(百万円)	在庫 数量(台)
昭和60年	188,219	12,992	183,742	15,511	43,370
61	191,092	13,261	191,767	16,329	44,490
62	219,922	11,928	234,276	15,578	30,905
63	286,858	17,175	278,729	19,939	43,232
平成1年	294,632	18,954	312,452	23,009	36,403
62年度	232,012	13,451	237,248	16,564	32,728
63	295,811	17,653	297,001	21,208	36,848
1年 1月	22,752	1,388	24,005	1,669	42,594
2	26,495	1,656	28,237	2,042	40,501
3	30,057	1,853	34,942	2,625	36,848
4	25,146	1,694	26,407	1,976	36,762
5	22,111	1,414	23,185	1,800	36,785
6	26,078	1,642	25,950	1,827	37,649
7	26,674	1,798	26,184	1,908	39,255
8	21,678	1,450	23,786	1,600	38,146
9	23,736	1,388	26,016	1,929	36,756
10	21,876	1,533	23,505	1,825	36,208
11	22,966	1,626	26,039	1,994	34,423
12	25,063	1,513	24,196	1,816	36,403

タイムスタンプ・タイムレコーダ (19)

年月	生産 数量(台)	生産 金額(百万円)	販売 数量(台)	販売 金額(百万円)	在庫 数量(台)
昭和60年	159,776	10,248	155,724	12,243	40,945
61	154,786	9,944	154,202	11,869	42,030
62	164,624	8,535	178,574	11,081	26,831
63	231,928	12,729	219,086	13,373	39,949
平成1年	224,520	13,489	231,592	14,351	32,517
62年度	182,937	9,728	186,182	11,545	29,811
63	234,163	13,022	229,077	13,914	34,714
1年 1月	17,369	1,044	17,698	1,099	39,324
2	20,465	1,232	21,391	1,302	38,171
3	22,540	1,305	26,020	1,576	34,714
4	17,517	1,133	17,277	1,070	35,058
5	15,024	909	16,627	1,045	33,457
6	20,351	1,224	18,654	1,155	34,757
7	20,939	1,366	19,912	1,233	35,743
8	16,928	997	18,373	1,149	34,444
9	18,818	969	20,613	1,246	32,735
10	16,950	1,070	17,664	1,108	32,027
11	17,377	1,138	18,918	1,231	30,679
12	20,242	1,102	18,445	1,138	32,517

シュレッダ (20)

年月	生産 数量(台)	生産 金額(百万円)	販売 数量(台)	販売 金額(百万円)	在庫 数量(台)
昭和60年	28,443	2,744	28,018	3,268	2,425
61	36,306	3,317	37,565	4,460	2,460
62	55,298	3,393	55,702	4,497	4,074
63	54,930	4,447	59,643	6,566	3,283
平成1年	70,112	5,466	80,860	8,658	3,886
62年度	49,075	3,723	51,066	5,019	2,917
63	61,648	4,631	67,924	7,294	2,134
1年 1月	5,383	345	6,307	570	3,270
2	6,030	424	6,846	740	2,330
3	7,517	548	8,922	1,049	2,134
4	7,629	561	9,130	906	1,704
5	7,087	505	6,558	755	3,328
6	5,727	417	7,296	672	2,892
7	5,735	432	6,272	675	3,512
8	4,750	453	5,413	451	3,702
9	4,918	419	5,403	683	4,021
10	4,926	463	5,841	717	4,181
11	5,589	488	7,121	763	3,744
12	4,821	411	5,751	677	3,886

17

ミシン及び毛糸手編機械

生産額

1年計

170,406 百万円

ミシン及び毛糸手編機械 (1～11)

年月	生産 金額(百万円)	販売 金額(百万円)
昭和60年	154,774	160,906
61	146,732	153,899
62	156,711	165,170
63	158,598	166,421
平成1年	170,406	181,725
62年度	160,134	167,834
63	158,627	168,174
1年 1月	11,445	11,605
2	13,957	13,457
3	14,350	16,955
4	14,036	13,840
5	12,693	15,015
6	14,373	13,858
7	14,683	16,183
8	13,674	14,741
9	15,509	16,967
10	15,033	16,754
11	14,937	16,646
12	15,714	15,704

ミシン頭部 (1～9)

年月	生産 数量(台)	生産 金額(百万円)	販売 数量(台)	販売 金額(百万円)	在庫 数量(台)
昭和60年	2,317,757	135,931	2,316,827	140,858	213,849
61	2,176,620	130,689	2,238,726	137,692	193,873
62	2,378,088	142,789	2,453,231	150,974	200,027
63	2,204,342	148,292	2,340,882	156,211	144,614
平成1年	2,308,105	161,414	2,425,558	172,824	131,098
62年度	2,394,422	147,338	2,461,782	154,933	225,083
63	2,186,421	148,980	2,340,510	158,600	136,995
1年 1月	157,198	10,829	154,087	11,014	156,300
2	179,011	13,100	177,406	12,561	164,537
3	181,355	13,428	212,906	15,979	136,995
4	186,351	13,251	187,184	13,109	151,500
5	173,747	12,019	195,870	14,095	131,298
6	194,259	13,516	194,091	13,286	141,412
7	203,788	13,918	217,157	15,529	135,137
8	188,591	13,004	198,215	13,994	132,174
9	213,389	14,747	227,192	16,191	127,773
10	206,275	14,335	224,043	16,060	126,937
11	209,236	14,281	228,858	15,866	114,147
12	214,905	14,988	208,549	15,140	131,098

家庭用ミシン頭部 (1～3)

年月	生産 数量(台)	生産 金額(百万円)	販売 数量(台)	販売 金額(百万円)	在庫 数量(台)
昭和60年	1,113,542	42,515	1,103,201	42,405	129,162
61	1,000,049	36,901	1,050,708	39,071	111,909
62	977,119	36,777	1,021,247	38,159	129,301
63	828,907	33,706	946,978	35,031	68,554
平成1年	758,288	31,331	844,668	32,453	51,803
62年度	958,218	36,425	1,008,231	37,610	143,670
63	796,721	32,297	915,045	34,134	67,359
1年 1月	53,479	2,166	46,688	1,580	82,246
2	54,857	2,279	55,137	2,042	88,769
3	55,337	2,288	78,931	3,151	67,359
4	57,880	2,514	66,583	2,586	63,571
5	57,610	2,239	68,725	2,814	52,449
6	65,384	2,551	72,868	2,476	52,870
7	69,839	2,709	80,719	2,842	47,392
8	64,891	2,683	65,628	2,485	51,314
9	71,465	3,101	85,000	3,361	44,873
10	71,587	3,068	74,515	3,025	51,849
11	70,620	3,058	83,850	3,588	45,801
12	65,339	2,675	66,024	2,503	51,803

プログラム式 (1)

年月	生産 数量(台)	生産 金額(百万円)	販売 数量(台)	販売 金額(百万円)	在庫 数量(台)
昭和60年	251,979	16,968	241,681	16,313	22,587
61	244,436	15,797	253,541	16,479	13,334
62	250,781	14,948	254,647	15,205	9,336
63	251,115	15,347	246,490	15,177	13,484
平成1年	251,344	15,925	250,612	15,530	13,923
62年度	258,334	15,227	257,151	15,363	18,717
63	236,210	14,371	240,472	14,675	13,951
1年 1月	15,365	894	11,448	664	17,401
2	15,705	998	13,247	809	19,856
3	17,042	1,087	22,910	1,400	13,951
4	18,512	1,200	16,934	975	15,524
5	14,188	912	14,973	1,026	14,733
6	21,014	1,125	21,651	1,166	14,094
7	20,303	1,203	23,945	1,326	10,463
8	24,371	1,546	22,131	1,430	12,698
9	27,571	1,831	28,332	1,833	11,926
10	28,727	1,915	23,521	1,596	16,905
11	26,333	1,799	28,850	1,996	14,381
12	22,213	1,416	22,670	1,308	13,923

機械式 (2～3)

年月	生産 数量(台)	生産 金額(百万円)	販売 数量(台)	販売 金額(百万円)	在庫 数量(台)
昭和60年	861,563	25,547	861,520	26,092	106,575
61	755,613	21,104	797,167	22,593	98,575
62	762,338	21,829	766,660	22,953	119,965
63	577,792	18,359	700,488	19,855	55,070
平成1年	506,944	15,406	594,056	16,924	37,880
62年度	699,884	21,198	751,080	22,248	124,953
63	539,499	17,521	651,818	19,018	53,408
1年 1月	38,114	1,272	35,240	916	64,845
2	39,152	1,281	41,890	1,233	68,913
3	38,295	1,201	56,021	1,751	53,408
4	39,368	1,314	49,649	1,610	48,047
5	43,422	1,327	53,752	1,787	37,716
6	44,370	1,426	51,217	1,310	38,776
7	49,536	1,505	56,774	1,516	36,929
8	40,520	1,138	43,497	1,055	38,616
9	43,894	1,270	56,668	1,529	32,947
10	42,860	1,152	50,994	1,429	34,944
11	44,287	1,259	55,000	1,592	31,420
12	43,126	1,259	43,354	1,195	37,880

電子速度制御式 (2)

年月	生産 数量(台)	生産 金額(百万円)	販売 数量(台)	販売 金額(百万円)	在庫 数量(台)
昭和60年	193,518	9,893	196,299	10,020	17,121
61	174,623	7,844	178,861	8,166	12,704
62	221,542	10,753	215,364	10,282	19,158
63	153,030	7,392	158,897	7,531	10,848
平成1年	143,694	5,674	147,302	5,802	7,201
62年度	219,149	10,905	209,525	10,187	22,173
63	150,570	7,076	157,093	7,269	13,067
1年 1月	12,629	585	8,643	353	14,815
2	12,944	603	11,431	507	16,358
3	13,903	595	17,158	705	13,067
4	13,085	503	15,119	637	11,033
5	12,087	508	17,783	857	5,336
6	13,976	540	10,203	309	9,111
7	11,554	456	10,086	333	10,578
8	10,177	372	9,437	302	11,318
9	11,071	418	11,581	432	10,808
10	9,590	316	11,787	455	8,604
11	11,630	376	14,599	592	5,628
12	11,048	401	9,475	321	7,201

その他（3）

工業用ミシン頭部（4～9）

年月	生産 数量(台)	生産 金額(百万円)	販売 数量(台)	販売 金額(百万円)	在庫 数量(台)	生産 数量(台)	生産 金額(百万円)	販売 数量(台)	販売 金額(百万円)	在庫 数量(台)
昭和60年	668,045	15,654	665,221	16,072	89,454	1,204,215	93,416	1,213,626	98,454	84,687
61	580,990	13,259	618,306	14,426	85,871	1,176,571	93,788	1,188,018	98,620	81,964
62	504,796	11,077	551,236	12,671	100,807	1,400,969	106,012	1,431,984	112,815	70,726
63	424,762	10,966	541,591	12,324	44,222	1,375,435	114,586	1,393,904	121,180	76,060
平成1年	363,250	9,733	446,754	11,121	30,679	1,549,817	130,083	1,580,890	140,370	79,295
62年度	480,735	10,293	541,555	12,061	102,780	1,436,204	110,913	1,453,551	117,322	81,413
63	409,941	10,851	517,480	12,190	40,341	1,389,700	116,682	1,425,465	124,466	69,636
1年 1月	25,485	687	26,597	562	50,030	103,719	8,663	107,399	9,434	74,054
2	26,208	678	30,459	727	52,555	124,154	10,821	122,269	10,519	75,768
3	24,392	606	38,863	1,046	40,341	126,018	11,140	133,975	12,827	69,636
4	26,283	812	34,530	973	37,014	128,471	10,737	120,601	10,523	87,929
5	31,335	819	35,969	930	32,380	116,137	9,780	127,145	11,282	78,849
6	30,394	886	41,014	1,001	29,665	128,875	10,964	121,223	10,809	88,542
7	37,982	1,049	46,688	1,183	26,351	133,949	11,210	136,438	12,686	87,745
8	30,343	765	34,060	754	27,298	123,700	10,321	132,587	11,509	80,860
9	32,823	852	45,087	1,097	22,139	141,924	11,646	142,192	12,830	82,900
10	33,270	836	39,207	974	26,340	134,688	11,267	149,528	13,035	75,088
11	32,657	884	40,401	1,000	25,792	138,616	11,223	145,008	12,278	68,346
12	32,078	858	33,879	874	30,679	149,566	12,313	142,525	12,637	79,295

注：直線縫を含む。

織物縫用及びニット縫用（4～7）

一本針直線本縫（4）

年月	生産 数量(台)	生産 金額(百万円)	販売 数量(台)	販売 金額(百万円)	在庫 数量(台)	生産 数量(台)	生産 金額(百万円)	販売 数量(台)	販売 金額(百万円)	在庫 数量(台)
昭和60年	1,179,632	90,757	1,189,481	95,927	81,484	487,829	29,954	482,912	30,073	37,027
61	1,142,980	89,740	1,161,692	95,790	75,726	396,681	26,087	403,840	26,142	28,932
62	1,369,369	102,420	1,399,334	109,221	68,294	545,758	32,639	548,198	32,415	27,444
63	1,344,849	111,217	1,364,012	117,829	72,926	508,919	32,528	506,827	31,517	32,444
平成1年	1,510,975	125,580	1,537,737	135,658	77,870	620,598	39,269	623,969	38,263	30,099
62年度	1,406,203	107,655	1,420,924	113,783	78,497	553,485	34,156	544,462	33,253	35,955
63	1,358,785	113,171	1,394,915	120,927	66,419	530,409	32,894	540,388	32,698	29,023
1年 1月	100,778	8,330	105,038	9,147	70,340	41,077	2,391	42,555	2,499	30,995
2	121,839	10,527	119,394	10,170	72,614	49,601	2,916	46,470	2,759	34,118
3	123,185	10,776	131,205	12,423	66,419	49,099	3,227	54,229	3,482	29,023
4	125,303	10,388	118,078	10,220	84,067	54,445	3,287	47,656	2,864	35,871
5	112,976	9,379	124,206	10,914	74,755	48,584	3,114	54,299	3,253	30,195
6	126,352	10,625	118,173	10,455	84,977	52,725	3,416	49,156	3,020	33,992
7	130,989	10,878	132,546	12,299	85,110	54,441	3,635	54,199	3,511	34,298
8	121,095	9,991	129,619	11,148	78,588	48,922	3,214	52,984	3,332	30,386
9	139,280	11,299	139,206	12,470	80,970	57,380	3,465	55,522	3,267	32,388
10	127,279	10,754	139,435	12,432	71,059	50,939	3,477	53,862	3,498	29,501
11	135,978	10,836	142,014	11,861	66,588	54,817	3,359	59,321	3,467	25,058
12	145,921	11,797	138,823	12,117	77,870	58,568	3,770	53,716	3,311	30,099

へり縫（5～6）

小形（5）

年月	生産 数量(台)	生産 金額(百万円)	販売 数量(台)	販売 金額(百万円)	在庫 数量(台)	生産 数量(台)	生産 金額(百万円)	販売 数量(台)	販売 金額(百万円)	在庫 数量(台)
昭和60年	552,047	33,573	551,658	33,668	28,693	406,492	13,091	407,863	13,063	17,898
61	603,082	35,763	596,076	35,863	34,844	444,428	13,259	440,183	13,197	21,859
62	657,144	39,215	665,385	40,587	27,050	467,615	13,781	471,221	13,932	18,671
63	626,046	41,226	621,721	40,662	25,682	435,906	13,277	435,948	13,310	13,259
平成1年	661,646	43,724	666,557	45,352	26,489	455,768	13,152	461,225	13,429	7,759
62年度	671,032	40,626	676,672	41,703	26,702	484,154	14,635	487,191	14,763	16,645
63	616,095	41,323	615,438	40,917	23,958	417,149	12,229	417,583	12,276	13,181
1年 1月	44,463	3,136	45,620	3,215	24,518	28,681	833	28,499	829	13,441
2	53,179	3,622	54,296	3,551	23,372	35,703	1,020	37,798	1,100	11,343
3	56,358	3,984	55,601	4,070	23,958	36,842	1,047	35,001	995	13,181
4	52,166	3,441	53,375	3,483	28,816	36,680	1,067	38,969	1,135	10,891
5	47,681	3,105	50,093	3,474	26,399	33,093	959	34,136	1,012	9,846
6	54,548	3,594	51,089	3,489	29,858	37,272	1,077	36,152	1,038	10,966
7	56,630	3,684	56,178	4,423	30,308	39,464	1,128	38,355	1,101	12,074
8	53,095	3,275	55,745	3,469	27,657	37,318	1,079	38,960	1,139	10,432
9	61,125	4,004	60,631	4,313	28,056	42,290	1,235	40,636	1,200	12,085
10	57,471	3,867	62,682	4,208	22,813	40,663	1,177	44,922	1,324	7,795
11	59,965	3,836	60,085	3,662	22,690	41,810	1,204	43,728	1,279	5,876
12	64,965	4,176	61,162	3,996	26,489	45,952	1,325	44,069	1,277	7,759

大形（6）

その他（7）

年月	生産 数量(台)	生産 金額(百万円)	販売 数量(台)	販売 金額(百万円)	在庫 数量(台)	生産 数量(台)	生産 金額(百万円)	販売 数量(台)	販売 金額(百万円)	在庫 数量(台)
昭和60年	145,555	20,482	143,795	20,605	10,795	139,756	27,230	154,911	32,187	15,764
61	158,654	22,504	155,893	22,665	12,985	143,217	27,890	161,776	33,785	11,950
62	189,529	25,434	194,164	26,654	8,379	166,467	30,566	185,751	36,219	13,800
63	190,140	27,949	185,773	27,352	12,423	209,884	37,463	235,464	45,650	14,800
平成1年	205,878	30,572	205,332	31,923	18,730	228,731	42,586	247,211	52,044	21,282
62年度	186,878	25,991	189,481	26,939	10,057	181,686	32,873	199,790	38,827	15,840
63	198,946	29,094	197,855	28,641	10,777	212,281	38,954	239,089	47,312	13,438
1年 1月	15,782	2,303	17,121	2,386	11,077	15,238	2,803	16,863	3,434	14,827
2	17,476	2,602	16,498	2,450	12,029	19,059	3,989	18,628	3,860	15,124
3	19,516	2,937	20,600	3,075	10,777	17,728	3,565	21,375	4,870	13,438
4	15,486	2,375	14,406	2,348	17,925	18,692	3,660	17,047	3,873	19,380
5	14,588	2,146	15,957	2,462	16,553	16,711	3,160	19,814	4,187	18,161
6	17,276	2,518	14,937	2,451	18,892	19,079	3,615	17,928	3,946	21,127
7	17,166	2,556	17,823	3,322	18,234	19,918	3,559	22,169	4,365	20,504
8	15,777	2,196	16,785	2,330	17,225	19,078	3,503	20,890	4,347	20,545
9	18,835	2,768	19,995	3,114	15,971	20,775	3,831	23,053	4,890	20,526
10	16,808	2,690	17,760	2,884	15,018	18,869	3,410	22,891	4,727	18,745
11	18,155	2,632	16,357	2,382	16,814	21,196	3,641	22,608	4,732	18,840
12	19,013	2,851	17,093	2,719	18,730	22,388	3,850	23,945	4,811	21,282

皮　革　縫（8）

年月	生産 数量(台)	生産 金額(百万円)	販売 数量(台)	販売 金額(百万円)	在庫 数量(台)
昭和60年	8,203	1,052	8,227	1,055	23
61	8,951	1,171	8,889	1,165	53
62	10,296	1,366	10,340	1,372	9
63	8,846	1,207	8,855	1,220	9
平成1年	9,427	1,705	9,427	1,706	9
62年度	10,220	1,362	10,241	1,365	9
63	9,298	1,319	9,309	1,332	9
1年 1月	883	120	883	120	9
2	929	136	929	136	9
3	720	138	720	138	9
4	884	118	884	118	9
5	958	147	958	147	9
6	800	127	800	127	9
7	798	140	798	141	9
8	714	138	714	138	9
9	970	174	970	175	9
10	556	120	556	120	9
11	639	156	639	156	9
12	576	191	576	191	9

注：擬革縫用を含む。

その他（9）

年月	生産 数量(台)	生産 金額(百万円)	販売 数量(台)	販売 金額(百万円)	在庫 数量(台)
昭和60年	16,380	1,607	15,918	1,472	3,180
61	24,640	2,877	17,437	1,666	6,185
62	21,304	2,226	22,310	2,222	2,423
63	21,740	2,161	21,037	2,131	3,125
平成1年	29,415	2,798	33,726	3,006	1,416
62年度	19,781	1,896	22,386	2,175	2,907
63	21,617	2,192	21,241	2,207	3,208
1年 1月	2,058	212	1,478	167	3,705
2	1,386	158	1,946	213	3,145
3	2,113	227	2,050	267	3,208
4	2,284	231	1,639	185	3,853
5	2,203	254	1,981	221	4,085
6	1,723	212	2,250	227	3,556
7	2,162	191	3,094	246	2,626
8	1,891	191	2,254	223	2,263
9	1,674	172	2,016	185	1,921
10	6,853	393	9,537	483	4,020
11	1,999	231	2,355	261	1,749
12	3,069	325	3,126	329	1,416

毛　糸　手　編　機　械
（10～11）

年月	生産 数量(台)	生産 金額(百万円)	販売 数量(台)	販売 金額(百万円)	在庫 数量(台)
昭和60年	698,450	18,843	713,921	20,048	28,252
61	652,742	16,043	659,620	16,207	21,187
62	636,463	13,922	637,898	14,196	19,114
63	428,736	10,306	425,873	10,210	21,744
平成1年	359,681	8,992	367,367	8,901	15,157
62年度	562,252	12,796	563,114	12,901	14,997
63	393,146	9,647	386,605	9,575	21,318
1年 1月	26,765	617	25,487	591	23,010
2	35,147	857	37,751	895	20,402
3	34,765	922	33,845	976	21,318
4	30,041	786	30,625	732	21,916
5	28,043	675	39,648	920	10,275
6	35,210	857	21,599	572	23,882
7	28,859	764	26,059	654	26,675
8	26,547	671	31,091	747	22,128
9	32,252	763	32,702	776	21,677
10	29,127	698	28,972	694	21.828
11	27,859	656	39,592	780	10,094
12	25,066	726	19,996	564	15,157

片　板　機（10）

年月	生産 数量(台)	生産 金額(百万円)	販売 数量(台)	販売 金額(百万円)	在庫 数量(台)
昭和60年	542,224	16,225	552,793	17,143	22,637
61	552,343	14,345	558,019	14,477	16,781
62	533,251	12,110	533,990	12,381	15,401
63	350,348	8,903	350,586	8,869	14,942
平成1年	286,512	7,797	292,561	7,713	10,016
62年度	464,608	11,073	464,534	11,178	11,164
63	324,653	8,481	318,530	8,426	17,074
1年 1月	20,056	509	19,583	493	15,405
2	26,880	725	26,272	720	16,009
3	27,963	813	26,894	868	17,074
4	24,797	687	26,097	649	16,978
5	22,131	572	30,268	766	8,805
6	28,458	741	16,751	487	20,508
7	22,017	655	19,343	550	23,175
8	21,655	592	27,392	689	17,435
9	25,967	665	25,589	666	17,812
10	23,425	609	24,680	628	16,553
11	22,191	569	31,222	657	7,521
12	20,972	659	18,470	540	10,016

注：両板機を含む。

ゴ　ム　編　機（11）

年月	生産 数量(台)	生産 金額(百万円)	販売 数量(台)	販売 金額(百万円)	在庫 数量(台)
昭和60年	156,226	2,619	161,128	2,905	5,615
61	100,399	1,697	101,601	1,730	4,406
62	103,212	1,812	103,908	1,815	3,713
63	78,388	1,403	75,287	1,341	6,802
平成1年	73,169	1,194	74,806	1,188	5,141
62年度	97,644	1,723	98,580	1,723	3,833
63	68,493	1,166	68,075	1,149	4,244
1年 1月	6,709	108	5,904	98	7,605
2	8,267	132	11,479	175	4,393
3	6,802	108	6,951	108	4,244
4	5,244	99	4,528	83	4,938
5	5,912	103	9,380	154	1,470
6	6,752	116	4,848	85	3,374
7	6,842	109	6,716	104	3,500
8	4,892	78	3,699	58	4,693
9	6,285	98	7,113	110	3,865
10	5,702	89	4,292	66	5,275
11	5,668	87	8,370	123	2,573
12	4,094	67	1,526	24	5,141

18

冷凍機及び冷凍機応用製品

生　産　額

1年計

2,494,684　百万円

冷凍機及び冷凍機応用製品
（1～42）

年月	生産 金額(百万円)	販売 金額(百万円)
昭和60年	2,062,081	1,829,366
61	1,983,269	1,817,250
62	2,059,639	1,912,422
63	2,423,402	2,125,918
平成1年	2,494,684	2,264,120
62年度	2,147,188	1,959,613
63	2,494,631	2,157,270
1年 1月	191,737	124,353
2	206,473	153,724
3	245,044	236,346
4	231,549	228,123
5	223,055	229,278
6	252,538	270,771
7	218,170	235,219
8	159,799	157,335
9	179,104	156,469
10	193,438	150,773
11	196,357	164,913
12	197,422	156,815

冷凍機（1～15）

年月	生産 数量(台)	生産 金額(百万円)	販売 数量(台)	販売 金額(百万円)	在庫 数量(台)
昭和60年	29,578,576	454,992	18,564,924	279,636	1,804,087
61	27,348,552	414,299	18,700,109	274,454	1,560,196
62	30,321,913	437,743	20,167,254	273,079	1,944,146
63	36,047,803	521,789	23,180,057	320,215	2,720,623
平成1年	37,079,007	546,371	24,073,109	346,486	3,218,599
62年度	31,955,776	458,058	21,026,688	289,447	2,045,287
63	36,727,952	535,340	23,860,096	329,263	2,584,258
1年 1月	2,849,804	41,436	1,951,388	25,614	2,701,835
2	3,055,376	43,581	2,079,470	27,420	2,590,295
3	3,574,347	51,797	2,353,662	33,873	2,584,258
4	3,369,963	49,071	2,124,896	28,467	2,632,966
5	3,138,954	44,351	2,011,601	27,678	2,600,235
6	3,449,916	50,421	2,074,548	30,262	2,573,813
7	3,179,715	48,164	2,028,338	30,100	2,592,255
8	2,425,177	38,156	1,645,387	25,429	2,640,326
9	3,098,021	45,804	2,120,126	31,860	2,762,978
10	3,082,352	44,943	1,898,077	28,114	3,018,531
11	2,923,929	44,307	1,891,254	29,063	3,137,578
12	2,931,453	44,341	1,894,362	28,606	3,218,599

圧縮機（1～9）

生産 数量(台)	生産 金額(百万円)	販売 数量(台)	販売 金額(百万円)	在庫 数量(台)
29,380,839	385,086	18,368,449	211,786	1,771,994
27,160,183	347,574	18,504,128	209,831	1,533,475
30,140,564	374,049	19,974,144	209,883	1,921,998
35,855,380	449,313	22,983,166	247,574	2,699,705
36,886,657	469,048	23,881,379	268,801	3,193,292
31,768,884	392,165	20,835,692	224,140	2,021,439
36,529,235	461,245	23,657,522	255,239	2,560,445
2,836,231	36,479	1,939,511	20,986	2,678,957
3,040,540	38,354	2,065,703	22,370	2,565,889
3,554,988	43,790	2,333,390	25,502	2,560,445
3,353,182	43,062	2,108,928	22,819	2,607,888
3,124,129	39,240	1,995,687	21,798	2,575,922
3,430,996	43,006	2,055,268	22,826	2,549,298
3,162,536	41,511	2,010,581	23,471	2,568,241
2,411,015	32,274	1,629,007	19,162	2,618,355
3,084,676	38,173	2,104,451	23,959	2,743,300
3,064,082	38,416	1,881,690	21,652	2,996,599
2,907,693	37,358	1,875,708	22,175	3,114,747
2,916,589	37,385	1,881,455	22,080	3,193,292

注：電動機付を含む。

往復動式（1～4）

年月	生産 数量(台)	生産 金額(百万円)	販売 数量(台)	販売 金額(百万円)	在庫 数量(台)
昭和60年	10,747,532	126,606	6,170,711	50,628	771,248
61	7,999,448	93,722	5,204,867	39,165	558,030
62	8,262,765	97,361	4,837,598	33,818	591,720
63	9,477,111	115,188	4,826,534	33,586	725,201
平成1年	8,698,056	111,852	4,072,292	32,777	952,567
62年度	8,718,984	101,510	4,909,466	33,346	646,980
63	9,405,811	116,581	4,841,620	34,359	704,913
1年 1月	687,238	9,005	364,415	2,633	727,421
2	752,754	9,371	436,296	3,039	652,256
3	866,535	10,326	399,683	3,151	704,913
4	851,510	10,999	435,655	3,183	719,259
5	768,971	9,736	377,156	2,880	734,310
6	832,427	10,438	360,815	2,921	740,480
7	742,627	9,861	370,183	3,007	727,672
8	576,214	7,955	259,946	2,404	733,715
9	684,841	8,549	311,744	2,698	733,029
10	673,062	8,723	279,420	2,448	779,701
11	624,948	8,563	213,497	2,148	895,912
12	636,929	8,326	263,482	2,265	952,567

0.4kW未満（1）

生産 数量(台)	生産 金額(百万円)	販売 数量(台)	販売 金額(百万円)	在庫 数量(台)
9,443,312	56,788	5,849,061	32,625	498,076
7,064,277	36,738	4,986,708	23,773	267,185
7,290,259	36,382	4,618,974	18,793	277,221
8,168,437	40,851	4,568,343	18,726	339,258
7,653,666	38,244	3,834,409	17,247	531,930
7,658,886	38,058	4,678,117	18,874	319,301
8,125,438	41,270	4,586,335	19,335	310,719
603,829	3,157	346,136	1,541	343,259
664,108	3,608	417,505	1,856	263,365
771,902	4,066	376,821	1,675	310,719
741,153	3,647	413,342	1,856	314,718
670,813	3,296	355,995	1,620	332,501
725,172	3,554	338,737	1,511	334,212
647,346	3,152	346,432	1,536	317,721
515,108	2,475	241,158	1,090	326,583
613,806	3,007	293,342	1,355	322,854
591,188	2,877	262,680	1,191	362,071
547,410	2,683	195,598	905	478,511
561,831	2,723	246,663	1,111	531,930

0.4kW以上0.75kW未満（2）

年月	生産 数量(台)	生産 金額(百万円)	販売 数量(台)	販売 金額(百万円)	在庫 数量(台)
昭和60年	117,760	2,072	52,058	919	47,417
61	104,885	1,886	45,420	789	51,647
62	99,492	1,734	47,256	749	53,126
63	117,852	2,052	61,557	969	76,461
平成1年	112,964	1,831	63,409	974	80,038
62年度	105,860	1,863	50,920	800	54,489
63	121,919	2,119	64,004	1,007	79,822
1年 1月	9,105	156	5,434	85	77,460
2	11,294	199	5,572	87	78,317
3	10,414	188	4,854	77	79,822
4	10,175	177	6,208	98	79,626
5	9,713	158	4,822	72	80,265
6	10,917	173	6,334	98	80,550
7	10,235	164	5,833	86	81,322
8	8,833	140	4,668	71	82,203
9	9,832	154	5,425	84	83,236
10	7,597	73	5,090	78	82,186
11	8,304	140	4,704	72	82,067
12	6,545	108	4,465	66	80,038

0.75kW以上7.5kW未満（3）

生産 数量(台)	生産 金額(百万円)	販売 数量(台)	販売 金額(百万円)	在庫 数量(台)
1,085,651	45,960	247,667	8,436	212,830
743,031	34,670	152,319	5,779	223,221
774,220	37,580	143,712	5,415	242,849
1,070,677	48,531	163,879	5,998	288,423
800,921	44,998	139,674	5,715	311,950
847,992	40,208	150,044	5,623	254,313
1,037,693	49,019	157,533	5,930	292,463
64,720	3,615	10,487	398	285,116
67,931	3,651	10,319	382	287,823
73,976	4,035	13,587	563	292,463
87,466	4,703	13,041	552	301,277
76,553	4,004	12,878	478	297,462
83,274	4,269	13,073	531	300,306
72,687	4,218	13,833	601	302,044
43,837	3,190	12,007	506	299,220
50,039	3,202	9,815	446	300,246
63,177	3,389	9,319	381	308,507
58,717	3,361	11,088	437	307,791
58,544	3,361	10,227	439	311,950

7.5kW以上（4）

年月	生産 数量(台)	生産 金額(百万円)	販売 数量(台)	販売 金額(百万円)	在庫 数量(台)
昭和60年	100,809	21,786	21,925	8,647	12,925
61	87,255	20,429	20,420	8,824	15,977
62	98,794	21,665	27,656	8,861	18,524
63	120,145	23,754	32,755	7,892	21,059
平成1年	130,505	26,780	34,800	8,842	28,649
62年度	106,246	21,380	30,385	8,049	18,877
63	120,761	24,173	33,748	8,087	21,909
1年 1月	9,584	2,077	2,358	609	21,586
2	9,421	1,913	2,900	714	22,751
3	10,243	2,038	4,421	835	21,909
4	12,716	2,472	3,064	676	23,638
5	11,892	2,277	3,461	709	24,082
6	13,064	2,442	2,671	781	25,412
7	12,359	2,327	4,085	784	26,585
8	8,436	2,150	2,113	737	25,709
9	11,164	2,186	3,162	813	26,693
10	11,100	2,384	2,331	798	26,937
11	10,517	2,380	2,107	734	27,543
12	10,009	2,134	2,127	649	28,649

ロータリー式（5～7）

生産 数量(台)	生産 金額(百万円)	販売 数量(台)	販売 金額(百万円)	在庫 数量(台)
9,681,636	130,144	3,472,090	37,066	734,121
9,734,763	122,291	4,001,631	41,686	759,704
11,549,497	139,505	4,993,180	47,657	1,107,651
13,810,026	169,312	5,897,399	54,680	1,680,359
14,120,236	171,680	6,394,492	61,451	1,922,637
12,071,268	145,235	5,120,667	49,175	1,155,145
14,014,226	173,306	6,121,662	56,352	1,545,306
1,071,140	13,645	532,586	5,124	1,655,144
1,180,882	14,302	600,816	5,689	1,595,267
1,369,080	16,416	659,329	6,238	1,545,306
1,312,342	16,241	524,292	4,757	1,579,427
1,255,723	15,041	535,983	5,009	1,568,119
1,370,830	16,382	550,191	5,191	1,531,516
1,227,687	15,297	514,053	5,013	1,560,154
800,515	10,931	369,633	3,757	1,613,288
1,146,840	13,271	578,572	5,595	1,759,916
1,157,148	13,505	431,643	4,248	1,954,228
1,092,651	13,088	530,883	5,223	1,942,785
1,135,398	13,561	566,511	5,606	1,922,637

注：スクロール式を含む。

0.4 kW 未 満 (5)

年 月	生産 数量(台)	生産 金額(百万円)	販売 数量(台)	販売 金額(百万円)	在庫 数量(台)
昭和60年	2,197,201	19,307	537,985	4,096	251,665
61	2,531,158	20,657	799,753	5,554	211,293
62	3,022,924	23,202	900,297	5,615	305,853
63	3,542,833	26,691	1,333,347	7,952	448,372
平成1年	3,354,984	23,163	1,399,792	8,637	399,868
62 年 度	3,190,836	24,546	999,798	6,244	354,065
63	3,514,478	26,359	1,483,023	8,717	377,624
1年 1月	250,906	1,851	120,993	715	455,580
2	280,221	2,203	163,122	948	423,376
3	300,522	2,311	178,150	1,043	377,624
4	331,123	2,223	148,267	919	375,132
5	323,368	2,181	149,785	906	364,840
6	352,539	2,404	151,781	987	343,725
7	296,127	1,966	114,674	715	322,411
8	174,790	1,154	64,702	411	320,146
9	250,141	1,675	80,420	522	343,135
10	258,631	1,726	83,547	535	355,950
11	258,081	1,555	76,052	494	366,350
12	278,535	1,914	68,299	441	399,868

0.4kW以上0.75kW未満 (6)

年 月	生産 数量(台)	生産 金額(百万円)	販売 数量(台)	販売 金額(百万円)	在庫 数量(台)
昭和60年	3,119,835	34,257	1,453,052	13,694	197,641
61	3,055,957	31,519	1,428,815	13,015	197,280
62	3,463,231	33,944	1,831,733	15,420	258,727
63	4,545,978	42,943	2,142,725	17,111	545,741
平成1年	4,845,400	45,989	2,503,469	20,990	679,093
62 年 度	3,647,574	35,384	1,850,556	15,552	281,999
63	4,653,118	43,639	2,263,728	17,951	503,053
1年 1月	365,639	3,459	222,827	1,826	516,059
2	408,989	3,785	223,083	1,785	484,678
3	509,674	4,693	241,645	1,994	503,053
4	415,824	3,984	200,096	1,666	470,026
5	400,785	3,951	175,495	1,512	446,382
6	505,781	4,947	205,600	1,813	451,843
7	419,268	4,081	167,788	1,418	505,255
8	247,335	2,558	112,949	1,014	560,742
9	406,124	3,743	264,521	2,209	622,579
10	426,804	3,954	164,439	1,367	763,206
11	338,773	3,157	244,932	2,032	696,156
12	400,404	3,678	280,094	2,356	679,093

乗用車エアコン用 (9)

年 月	生産 数量(台)	生産 金額(百万円)	販売 数量(台)	販売 金額(百万円)	在庫 数量(台)
昭和60年	8,941,397	124,274	8,720,112	120,498	266,039
61	9,416,477	127,020	9,292,653	125,246	215,258
62	10,315,122	132,082	10,135,699	124,076	221,890
63	12,551,550	158,213	12,248,561	154,540	293,369
平成1年	14,051,409	177,393	13,404,166	168,293	317,139
62 年 度	10,962,771	139,740	10,795,427	137,047	218,938
63	13,093,899	164,435	12,684,957	159,199	309,632
1年 1月	1,076,765	13,311	1,041,804	12,802	295,693
2	1,105,740	14,044	1,027,867	13,080	317,747
3	1,317,777	16,206	1,273,366	15,404	309,632
4	1,187,922	15,168	1,148,125	14,564	308,640
5	1,097,983	13,833	1,081,640	13,437	272,808
6	1,225,984	15,424	1,143,160	14,124	276,548
7	1,190,609	15,638	1,125,271	14,866	279,590
8	1,033,144	12,779	998,549	12,480	270,657
9	1,251,644	15,651	1,213,398	15,177	249,526
10	1,232,368	15,533	1,169,761	14,433	261,784
11	1,188,664	14,988	1,130,577	14,286	275,148
12	1,142,809	14,818	1,050,648	13,640	317,139

注：トラック用を含む。

遠心式冷凍機 (10)

年 月	生産 数量(台)	生産 金額(百万円)	販売 数量(台)	販売 金額(百万円)	在庫 数量(台)
昭和60年	837	15,653	832	13,309	18
61	628	11,569	616	9,390	27
62	496	9,525	512	8,605	11
63	575	9,369	576	8,425	9
平成1年	539	10,550	540	10,726	8
62 年 度	519	9,171	518	8,149	17
63	566	9,482	578	8,880	5
1年 1月	37	731	41	753	5
2	32	564	33	578	4
3	72	1,158	71	1,142	5
4	37	414	34	396	8
5	49	715	48	697	9
6	55	951	59	998	5
7	52	755	50	742	7
8	48	842	51	894	4
9	37	2,076	35	2,076	6
10	25	443	26	436	5
11	45	935	37	926	13
12	50	967	55	1,088	8

0.75 kW 以 上 (7)

年 月	生産 数量(台)	生産 金額(百万円)	販売 数量(台)	販売 金額(百万円)	在庫 数量(台)
昭和60年	4,364,600	76,580	1,481,053	19,276	284,815
61	4,147,648	70,116	1,773,063	23,116	351,131
62	5,063,342	82,359	2,261,150	26,622	543,071
63	5,721,215	99,678	2,421,327	29,617	686,246
平成1年	5,919,852	102,528	2,491,231	31,823	843,676
62 年 度	5,232,858	85,305	2,270,313	27,379	519,081
63	5,846,630	103,308	2,374,911	29,684	664,629
1年 1月	454,595	8,336	188,766	2,583	683,505
2	491,672	8,314	214,611	2,956	687,213
3	558,884	9,412	239,534	3,200	664,629
4	565,395	10,034	175,929	2,172	734,269
5	531,570	8,908	210,703	2,591	756,897
6	512,510	9,031	192,810	2,391	735,948
7	512,292	9,250	231,591	2,880	732,488
8	378,390	7,219	191,982	2,333	732,400
9	490,575	7,853	233,631	2,864	794,202
10	471,713	7,826	183,657	2,345	835,072
11	495,797	8,376	209,899	2,697	880,279
12	456,459	7,969	218,118	2,810	843,676

スクリュー式 (8)

年 月	生産 数量(台)	生産 金額(百万円)	販売 数量(台)	販売 金額(百万円)	在庫 数量(台)
昭和60年	10,274	4,062	5,536	3,594	586
61	9,495	4,541	4,977	3,735	483
62	13,180	5,101	7,667	4,332	737
63	16,693	6,601	10,672	4,768	776
平成1年	16,956	8,123	10,429	6,280	949
62 年 度	15,861	5,680	10,132	4,573	376
63	15,299	6,922	9,283	5,329	594
1年 1月	1,088	518	706	427	699
2	1,164	636	724	562	619
3	1,596	842	1,012	710	594
4	1,408	654	856	316	562
5	1,452	630	908	472	685
6	1,755	762	1,102	590	754
7	1,613	716	1,074	585	825
8	1,142	610	879	521	695
9	1,351	702	737	489	829
10	1,504	654	866	523	886
11	1,430	718	751	518	902
12	1,453	681	814	568	949

吸収式冷凍機 (11～12)

150,000kcal/h未満 (11)

150,000kcal/以上 (12)

年 月	吸収式 生産 数量(台)	吸収式 生産 金額(百万円)	吸収式 販売 数量(台)	吸収式 販売 金額(百万円)	吸収式 在庫 数量(台)	150,000kcal/h未満 生産 数量(台)	150,000kcal/h未満 生産 金額(百万円)	150,000kcal/h未満 販売 数量(台)	150,000kcal/h未満 販売 金額(百万円)	150,000kcal/h未満 在庫 数量(台)	150,000kcal/以上 生産 数量(台)	150,000kcal/以上 生産 金額(百万円)	150,000kcal/以上 販売 数量(台)	150,000kcal/以上 販売 金額(百万円)	150,000kcal/以上 在庫 数量(台)
昭和60年	6,140	27,447	6,091	27,741	193	4,215	9,249	4,124	8,896	191	1,925	18,198	1,967	18,845	2
61	5,782	26,414	5,825	26,862	302	3,853	8,404	3,821	8,153	298	1,929	18,010	2,004	18,709	4
62	5,890	26,548	5,987	26,974	240	3,904	9,903	3,963	9,823	239	1,986	16,644	2,024	17,151	1
63	6,508	32,111	6,546	32,337	225	4,038	9,616	4,052	9,494	225	2,470	22,495	2,494	22,843	-
平成1年	6,340	33,914	6,506	34,827	185	3,642	8,275	3,747	8,485	185	2,698	25,639	2,759	26,341	-
62 年 度	6,083	28,201	6,200	28,577	218	3,965	10,076	4,054	10,086	218	2,118	18,125	2,146	18,491	-
63	6,517	32,797	6,536	32,954	220	3,984	9,184	3,983	9,033	219	2,533	23,613	2,553	23,922	1
1年 1月	470	2,226	447	2,153	248	282	535	259	463	248	188	1,691	188	1,691	-
2	515	2,369	523	2,397	242	324	734	331	744	241	191	1,634	192	1,653	1
3	567	3,859	589	3,906	220	299	695	321	743	219	268	3,164	268	3,164	1
4	510	2,705	488	2,674	244	305	699	282	648	242	205	2,006	206	2,026	2
5	405	1,993	515	2,649	245	236	501	298	657	245	169	1,492	217	1,992	-
6	585	3,242	596	3,292	237	336	785	345	798	236	249	2,457	251	2,494	1
7	536	2,964	515	2,912	258	299	702	277	625	258	237	2,263	238	2,286	-
8	473	2,488	479	2,561	256	260	624	263	664	255	213	1,864	216	1,897	1
9	562	2,799	574	2,837	245	338	769	349	782	244	224	2,030	225	2,055	1
10	567	2,942	606	3,017	206	329	777	368	853	205	238	2,165	238	2,165	1
11	559	2,907	571	2,930	197	309	713	320	725	194	250	2,195	251	2,205	3
12	591	3,420	603	3,499	185	325	742	334	784	185	266	2,678	269	2,715	-

注：冷温水機を含む。

コンデンシングユニット (13～15)

0.75 kW 未 満 (13)

年 月	生産 数量(台)	生産 金額(百万円)	販売 数量(台)	販売 金額(百万円)	在庫 数量(台)
昭和60年	102,535	3,927	101,525	4,205	13,896
61	93,864	3,685	95,938	4,093	13,827
62	82,645	3,448	87,885	4,060	11,803
63	85,056	3,677	90,986	4,571	9,105
平成1年	80,503	3,263	81,417	3,766	11,647
62年度	85,427	3,643	85,233	4,108	13,071
63	86,615	3,698	92,346	4,589	11,146
1年 1月	5,083	219	4,850	227	9,605
2	7,041	295	6,394	311	10,637
3	8,719	362	8,581	413	11,146
4	6,787	282	6,876	355	11,453
5	6,826	296	7,190	364	11,345
6	7,978	361	8,310	411	11,497
7	7,398	245	7,515	320	11,464
8	5,382	247	6,682	286	10,346
9	4,749	177	6,256	274	8,960
10	7,864	285	6,661	281	10,490
11	6,410	255	6,080	266	10,950
12	6,266	238	6,022	258	11,647

注：エアコン用を除く。また使用される圧縮機の形式は問わない。

0.75kW以上7.5kW未満 (14)

年 月	生産 数量(台)	生産 金額(百万円)	販売 数量(台)	販売 金額(百万円)	在庫 数量(台)
昭和60年	77,027	10,867	77,297	10,743	16,109
61	76,007	11,648	81,620	11,586	10,508
62	79,420	12,074	86,223	12,163	7,761
63	86,136	13,024	84,070	12,873	9,860
平成1年	88,273	14,384	87,216	14,025	11,127
62年度	81,601	12,143	85,952	12,204	8,415
63	90,022	13,750	87,715	13,310	10,769
1年 1月	6,940	954	5,713	781	11,089
2	6,135	986	5,617	755	11,677
3	8,290	1,219	9,149	1,421	10,769
4	8,124	1,342	7,465	1,155	11,483
5	6,272	1,030	6,847	1,118	10,878
6	8,681	1,418	8,950	1,432	10,694
7	7,883	1,421	8,402	1,409	10,185
8	7,008	1,116	7,826	1,269	9,354
9	6,557	1,256	7,193	1,291	8,642
10	8,084	1,334	7,419	1,264	9,338
11	7,646	1,238	7,219	1,275	9,829
12	6,653	1,068	5,416	857	11,127

7.5 kW 以 上 (15)

年 月	生産 数量(台)	生産 金額(百万円)	販売 数量(台)	販売 金額(百万円)	在庫 数量(台)
昭和60年	11,198	12,012	10,730	11,853	1,877
61	12,088	13,409	11,982	12,691	2,057
62	12,898	12,099	12,503	11,393	2,333
63	14,148	14,296	14,713	14,434	1,719
平成1年	16,695	15,213	16,051	14,341	2,340
62年度	13,262	12,734	13,093	12,268	2,127
63	14,997	14,367	15,399	14,290	1,673
1年 1月	1,043	827	826	714	1,931
2	1,113	1,012	1,200	1,009	1,846
3	1,711	1,410	1,882	1,489	1,673
4	1,323	1,267	1,105	1,068	1,890
5	1,273	1,076	1,314	1,053	1,836
6	1,621	1,442	1,365	1,304	2,082
7	1,310	1,268	1,275	1,246	2,100
8	1,251	1,190	1,342	1,257	2,011
9	1,440	1,322	1,617	1,422	1,825
10	1,730	1,523	1,675	1,464	1,893
11	1,576	1,614	1,639	1,492	1,842
12	1,304	1,263	811	825	2,340

冷 凍 機 応 用 製 品 (16～38)

年 月	生産 数量(台)	生産 金額(百万円)	販売 数量(台)	販売 金額(百万円)	在庫 数量(台)
昭和60年	12,973,047	1,554,184	12,671,131	1,496,076	1,784,596
61	13,147,433	1,522,517	13,048,071	1,494,442	1,961,106
62	13,510,267	1,571,944	13,973,192	1,588,294	1,607,391
63	15,910,650	1,845,626	15,793,981	1,748,287	1,998,149
平成1年	16,997,559	1,884,888	17,077,349	1,854,156	2,246,830
62年度	14,078,538	1,637,537	14,365,870	1,616,919	1,819,057
63	16,291,451	1,899,884	15,860,031	1,768,120	2,517,318
1年 1月	1,326,596	145,827	879,719	94,586	2,448,709
2	1,381,665	157,949	1,187,629	121,592	2,654,445
3	1,639,141	186,836	1,791,055	195,864	2,517,318
4	1,634,235	177,739	1,864,792	195,066	2,294,422
5	1,570,481	173,823	1,848,436	196,623	2,063,524
6	1,757,573	196,360	1,948,443	234,757	1,891,033
7	1,501,894	164,669	1,805,010	199,810	1,606,671
8	1,055,530	116,703	1,177,773	126,706	1,500,260
9	1,152,274	127,523	1,100,566	118,502	1,668,704
10	1,303,834	143,467	1,116,096	117,669	1,882,279
11	1,333,991	146,596	1,212,478	130,503	2,033,246
12	1,340,345	147,396	1,145,352	122,477	2,246,830

エアコンディショナ (16～27)

年 月	生産 数量(台)	生産 金額(百万円)	販売 数量(台)	販売 金額(百万円)	在庫 数量(台)
昭和60年	11,994,588	1,401,951	11,655,867	1,346,144	1,587,127
61	12,214,712	1,374,693	12,088,812	1,347,889	1,751,305
62	12,602,822	1,414,571	12,976,250	1,434,842	1,397,724
63	14,930,980	1,674,490	14,709,995	1,578,703	1,813,249
平成1年	15,954,627	1,704,921	15,948,120	1,673,235	2,017,647
62年度	13,163,063	1,475,491	13,367,910	1,459,896	1,570,061
63	15,268,846	1,726,174	14,744,976	1,592,826	2,288,850
1年 1月	1,250,623	133,865	823,136	85,444	2,239,250
2	1,292,675	144,645	1,116,397	109,341	2,419,514
3	1,552,722	170,139	1,691,128	176,883	2,288,850
4	1,543,335	161,793	1,757,867	178,740	2,071,387
5	1,482,310	158,730	1,736,433	180,758	1,852,664
6	1,656,677	178,664	1,810,682	216,181	1,704,229
7	1,400,552	147,785	1,679,913	181,775	1,428,471
8	978,112	103,061	1,095,136	113,704	1,323,464
9	1,060,384	112,062	1,008,839	102,575	1,485,075
10	1,224,449	129,204	1,030,965	102,843	1,684,351
11	1,256,112	131,970	1,132,668	114,967	1,819,869
12	1,256,676	133,003	1,064,956	110,025	2,017,647

パッケージ形 (16～19)

年 月	生産 数量(台)	生産 金額(百万円)	販売 数量(台)	販売 金額(百万円)	在庫 数量(台)
昭和60年	266,623	125,611	261,736	114,545	108,692
61	252,308	119,140	257,864	113,329	106,637
62	265,115	121,976	275,926	117,000	106,069
63	324,353	148,776	324,828	129,140	116,904
平成1年	335,243	150,685	339,982	135,312	121,020
62年度	276,982	126,705	282,447	115,454	114,837
63	328,598	151,169	329,753	133,315	125,563
1年 1月	19,774	9,665	15,416	6,756	121,972
2	25,905	11,871	21,643	8,809	127,049
3	25,372	11,610	27,839	11,807	125,563
4	38,205	16,266	31,451	12,243	134,450
5	33,413	13,464	42,987	15,573	126,108
6	39,061	16,366	46,564	17,496	119,453
7	29,920	13,121	38,777	14,160	110,877
8	20,805	9,179	22,633	8,840	109,347
9	23,466	11,550	20,098	8,631	112,717
10	25,633	12,271	23,378	9,947	115,449
11	27,266	12,733	25,268	10,816	117,912
12	26,423	12,588	23,928	10,234	121,020

3.75 kW 未 満 (16～17)

冷 暖 房 用 (16)

年月	生産 数量(台)	生産 金額(百万円)	販売 数量(台)	販売 金額(百万円)	在庫 数量(台)	生産 数量(台)	生産 金額(百万円)	販売 数量(台)	販売 金額(百万円)	在庫 数量(台)
昭和60年	117,946	32,662	128,420	35,044	43,083	…	…	…	…	…
61	132,441	43,271	135,373	40,194	42,933	75,452	27,817	74,492	25,422	23,981
62	133,941	43,762	143,519	42,048	43,042	78,577	29,087	85,718	28,183	26,582
63	156,836	49,743	158,240	40,278	49,668	86,473	31,688	91,904	28,299	28,759
平成1年	172,659	52,183	170,357	41,022	56,626	100,884	34,042	98,261	28,397	35,192
62年度	135,718	44,053	145,311	40,107	47,121	78,307	29,072	85,300	27,045	28,181
63	159,762	50,336	157,270	39,582	57,839	87,116	31,492	88,906	27,665	34,131
1年 1月	9,009	2,920	6,944	1,697	52,353	4,920	1,826	4,131	1,282	30,122
2	12,917	4,092	10,652	2,385	55,266	7,084	2,562	5,325	1,752	32,444
3	12,894	3,775	11,020	2,215	57,839	5,528	1,878	4,503	1,325	34,131
4	21,421	6,501	15,654	4,015	64,677	11,585	4,028	8,335	2,571	38,045
5	18,934	5,590	23,915	6,269	59,936	10,408	3,667	13,158	4,108	35,364
6	20,234	5,977	26,120	6,562	54,058	10,500	3,671	14,661	4,184	31,204
7	15,738	4,527	21,305	4,719	48,542	6,757	2,214	9,833	2,649	28,129
8	10,456	3,111	11,252	2,567	48,076	6,684	2,129	6,794	1,811	28,318
9	11,303	3,483	9,695	2,284	49,767	8,236	2,675	6,799	1,840	29,858
10	11,960	3,620	10,448	2,627	51,510	8,537	2,742	7,727	2,149	30,886
11	14,059	4,461	11,947	3,076	53,799	10,770	3,603	9,051	2,603	32,757
12	13,734	4,125	11,405	2,607	56,626	9,875	3,049	7,944	2,125	35,192

注：昭和61年からパッケージ形（3.75kW未満）より細分。

冷 暖 房 用 (18)

冷 房 用 (19)

年月	生産 数量(台)	生産 金額(百万円)	販売 数量(台)	販売 金額(百万円)	在庫 数量(台)	生産 数量(台)	生産 金額(百万円)	販売 数量(台)	販売 金額(百万円)	在庫 数量(台)
昭和60年	…	…	…	…	…	…	…	…	…	…
61	67,859	43,958	68,142	43,409	43,901	52,008	31,911	54,349	29,726	19,803
62	74,702	45,109	75,599	44,725	43,349	56,472	33,105	56,808	30,228	19,678
63	102,851	58,725	102,334	53,871	45,561	64,666	40,308	64,254	34,992	21,675
平成1年	99,629	59,096	103,807	56,681	43,547	62,955	39,406	65,818	37,609	20,847
62年度	81,596	48,303	78,441	44,787	46,356	59,668	34,349	58,695	30,560	21,360
63	103,221	59,662	105,678	56,540	45,868	65,615	41,170	66,805	37,193	21,856
1年 1月	6,284	4,027	4,918	2,885	47,007	4,481	2,718	3,554	2,173	22,612
2	8,294	4,732	6,841	3,855	48,532	4,694	3,048	4,150	2,568	23,251
3	7,124	4,847	9,939	5,735	45,868	5,354	2,988	6,880	3,857	21,856
4	9,689	5,593	9,224	4,803	46,793	7,095	4,172	6,573	3,425	22,980
5	7,231	3,932	10,939	5,271	43,580	7,248	3,942	8,133	4,033	22,592
6	11,281	5,822	11,796	6,424	43,504	7,546	4,566	8,648	4,510	21,891
7	8,086	4,819	9,621	5,333	42,161	6,096	3,775	7,851	4,109	20,174
8	5,765	2,978	6,446	3,511	41,464	4,584	3,090	4,935	2,762	19,807
9	7,197	4,956	6,340	3,793	42,242	4,966	3,112	4,063	2,554	20,708
10	9,841	5,997	9,263	5,081	42,921	3,832	2,654	3,667	2,239	21,018
11	9,515	5,822	9,879	5,470	42,726	3,692	2,450	3,442	2,270	21,387
12	9,322	5,571	8,601	4,519	43,547	3,367	2,891	3,922	3,108	20,847

注：昭和61年からパッケージ形（3.75kW以上）より細分。

注：同左。

冷 房 用 (17)

3.75 kW 以 上 (18～19)

年月	生産 数量(台)	生産 金額(百万円)	販売 数量(台)	販売 金額(百万円)	在庫 数量(台)	生産 数量(台)	生産 金額(百万円)	販売 数量(台)	販売 金額(百万円)	在庫 数量(台)
昭和60年	…	…	…	…	…	148,677	92,949	133,316	79,501	65,609
61	56,989	15,454	60,881	14,772	18,952	119,867	75,869	122,491	73,134	63,704
62	55,364	14,675	57,801	13,865	16,460	131,174	78,214	132,407	74,953	63,027
63	70,363	18,055	66,336	11,979	20,909	167,517	99,032	166,588	88,862	67,236
平成1年	71,775	18,141	72,096	12,625	21,434	162,584	98,502	169,625	94,290	64,394
62年度	57,411	14,981	60,011	13,061	18,940	141,264	82,652	137,136	75,347	67,716
63	72,646	18,844	68,364	11,917	23,708	168,836	100,832	172,483	93,733	67,724
1年 1月	4,089	1,094	2,813	416	22,231	10,765	6,745	8,472	5,059	69,619
2	5,833	1,529	5,327	633	22,822	12,988	7,780	10,991	6,424	71,783
3	7,366	1,897	6,517	890	23,708	12,478	7,835	16,819	9,592	67,724
4	9,836	2,473	7,319	1,444	26,632	16,784	9,765	15,797	8,228	69,773
5	8,526	1,924	10,757	2,161	24,572	14,479	7,874	19,072	9,304	66,172
6	9,734	2,307	11,459	2,377	22,854	18,827	10,389	20,444	10,934	65,395
7	8,981	2,313	11,472	2,070	20,413	14,182	8,594	17,472	9,442	62,335
8	3,772	982	4,458	756	19,758	10,349	6,068	11,381	6,273	61,271
9	3,067	808	2,896	444	19,909	12,163	8,067	10,403	6,347	62,950
10	3,423	879	2,721	478	20,624	13,673	8,651	12,930	7,320	63,939
11	3,289	858	2,896	473	21,042	13,207	8,272	13,321	7,740	64,113
12	3,859	1,077	3,461	483	21,434	12,689	8,462	12,523	7,627	64,394

注：昭和61年からパッケージ形（3.75kW未満）より細分。

ウ イ ン ド 形 (20～21)

冷 暖 房 用 (20)

年月	生産 数量(台)	生産 金額(百万円)	販売 数量(台)	販売 金額(百万円)	在庫 数量(台)	生産 数量(台)	生産 金額(百万円)	販売 数量(台)	販売 金額(百万円)	在庫 数量(台)
昭和60年	1,547,085	118,924	1,563,072	120,390	198,441	…	…	…	…	…
61	1,230,757	88,150	1,217,270	86,351	220,174	199,177	18,821	253,329	22,431	50,558
62	1,232,727	76,244	1,341,637	82,762	152,968	121,733	11,233	155,905	14,755	24,891
63	1,008,337	66,294	1,104,916	67,975	163,032	125,578	11,506	139,238	12,361	21,471
平成1年	968,726	58,987	1,000,240	58,695	174,612	123,743	12,097	143,442	12,787	17,357
62年度	1,114,342	70,685	1,245,493	76,049	172,886	123,539	11,966	151,641	14,608	26,034
63	1,012,022	64,568	1,067,358	64,688	207,255	120,680	11,382	132,690	11,547	27,892
1年 1月	72,383	4,183	56,006	2,931	181,146	10,405	926	6,711	583	25,665
2	116,221	6,537	90,559	4,464	209,328	8,132	967	11,223	854	25,986
3	125,510	7,524	128,157	6,621	207,255	10,378	1,143	9,833	946	27,892
4	120,738	7,160	145,359	8,408	182,859	11,430	962	15,805	1,265	25,633
5	99,383	6,092	147,217	8,752	154,341	9,340	821	23,154	1,735	16,997
6	108,338	7,019	131,098	8,447	135,765	19,137	1,633	19,613	1,585	18,711
7	75,888	5,113	112,057	7,802	101,364	14,054	1,474	18,032	1,988	14,749
8	52,614	3,172	61,428	3,999	94,242	10,226	990	11,860	1,096	13,516
9	43,804	2,768	31,027	2,026	116,324	8,554	861	8,991	916	13,060
10	52,641	3,351	23,939	1,331	146,810	8,200	691	5,747	448	15,911
11	63,548	3,651	30,104	1,775	180,136	9,767	1,137	6,935	694	18,749
12	37,658	2,418	43,289	2,139	174,612	4,120	490	5,538	676	17,357

注：昭和61年からウインド形より細分。

冷　　房　　用 (21)

年　月	生産 数量(台)	生産 金額(百万円)	販売 数量(台)	販売 金額(百万円)	在庫 数量(台)
昭和60年	…	…	…	…	…
61	1,031,580	69,330	963,941	63,920	169,616
62	1,110,994	65,011	1,185,732	68,007	128,077
63	882,759	54,788	965,678	55,613	141,561
平成1年	844,983	46,891	856,798	45,908	157,255
62年度	990,803	58,720	1,093,852	61,441	146,852
63	891,342	53,186	934,668	53,140	179,363
1年 1月	61,978	3,257	49,295	2,348	155,481
2	108,089	5,569	79,336	3,610	183,342
3	115,132	6,381	118,324	5,675	179,363
4	109,308	6,197	129,554	7,142	157,226
5	90,043	5,271	124,063	7,017	137,344
6	89,201	5,386	111,485	6,862	117,054
7	61,834	3,639	94,025	5,814	86,615
8	42,388	2,182	49,568	2,904	80,726
9	35,250	1,907	22,036	1,110	103,264
10	44,441	2,660	18,192	883	130,899
11	53,781	2,514	23,169	1,081	161,387
12	33,538	1,928	37,751	1,463	157,255

注：昭和61年からウインド形より細分。

セ　パ　レ　ー　ト　形 (22～25)

年　月	生産 数量(台)	生産 金額(百万円)	販売 数量(台)	販売 金額(百万円)	在庫 数量(台)
昭和60年	3,878,891	670,144	3,655,087	626,847	683,593
61	4,084,722	672,673	3,970,029	659,116	812,623
62	4,315,664	716,472	4,474,352	736,892	696,482
63	5,842,288	894,278	5,588,011	844,828	1,093,304
平成1年	6,049,631	907,591	5,951,318	904,265	1,381,421
62年度	4,707,255	753,358	4,763,642	754,193	799,855
63	6,015,672	939,066	5,576,348	859,764	1,397,033
1年 1月	487,985	76,760	237,167	41,593	1,343,046
2	541,953	78,835	413,927	56,114	1,474,122
3	620,820	93,773	705,782	102,010	1,397,033
4	618,369	84,702	819,810	106,346	1,192,469
5	627,351	89,039	838,065	110,419	998,884
6	752,929	102,610	842,836	135,924	911,997
7	520,559	80,018	690,473	104,705	746,187
8	257,458	48,721	292,706	55,408	721,106
9	289,719	49,346	234,723	42,116	888,524
10	397,137	63,408	243,177	43,149	1,051,895
11	437,612	67,795	326,981	53,916	1,179,943
12	497,739	72,584	305,671	52,566	1,381,421

2.25 kW 未 満 (22～23)

年　月	生産 数量(台)	生産 金額(百万円)	販売 数量(台)	販売 金額(百万円)	在庫 数量(台)
昭和60年	3,586,004	542,969	3,375,742	506,536	645,556
61	3,801,061	541,133	3,685,071	527,322	773,248
62	3,956,500	556,564	4,118,261	578,623	653,700
63	5,356,120	684,516	5,128,971	647,513	1,025,278
平成1年	5,462,878	685,459	5,393,332	690,394	1,286,232
62年度	4,318,145	580,970	4,379,249	586,234	748,801
63	5,494,305	719,530	5,087,451	654,711	1,315,778
1年 1月	443,680	58,809	200,074	27,492	1,267,724
2	496,546	62,014	375,560	42,660	1,391,938
3	572,526	73,122	656,794	83,243	1,315,778
4	560,148	70,397	771,913	89,556	1,100,838
5	568,471	67,504	780,406	90,617	905,820
6	693,542	80,524	784,157	114,595	818,770
7	471,666	59,220	630,532	80,549	664,389
8	218,295	30,457	246,201	35,219	646,848
9	241,668	32,251	183,593	25,249	818,262
10	358,092	46,469	208,249	27,734	977,155
11	393,043	49,979	287,022	37,219	1,100,629
12	445,201	54,711	268,831	36,262	1,286,232

冷　暖　房　用 (22)

年　月	生産 数量(台)	生産 金額(百万円)	販売 数量(台)	販売 金額(百万円)	在庫 数量(台)
昭和60年	…	…	…	…	…
61	2,338,071	371,263	2,186,272	353,606	607,532
62	2,388,500	381,270	2,495,500	398,453	502,418
63	3,201,007	472,440	2,997,593	437,263	695,640
平成1年	3,552,166	491,134	3,416,876	489,387	844,187
62年度	2,591,888	401,736	2,621,546	402,561	447,023
63	3,415,744	508,045	3,172,583	462,500	690,675
1年 1月	326,753	46,828	154,081	23,317	867,129
2	265,654	40,073	277,989	33,734	857,648
3	275,511	41,801	442,816	63,319	690,675
4	283,990	42,094	315,215	44,426	659,677
5	286,263	39,244	383,194	50,461	567,129
6	383,275	49,826	437,537	78,433	506,092
7	327,989	43,364	399,318	54,749	430,210
8	173,917	25,421	180,240	27,453	427,728
9	194,080	26,753	159,144	22,276	461,872
10	304,516	41,164	167,994	23,685	602,826
11	350,591	45,809	260,673	34,232	699,537
12	379,627	48,756	238,675	33,302	844,187

注：昭和61年からセパレート形（2.25kW未満）より細分。

冷　　房　　用 (23)

年　月	生産 数量(台)	生産 金額(百万円)	販売 数量(台)	販売 金額(百万円)	在庫 数量(台)
昭和60年	…	…	…	…	…
61	1,462,990	169,870	1,498,799	173,716	165,716
62	1,568,000	175,294	1,622,761	180,171	151,282
63	2,155,113	212,076	2,131,378	210,250	329,638
平成1年	1,910,712	194,325	1,976,456	201,007	442,045
62年度	1,726,257	179,233	1,757,703	183,674	301,778
63	2,078,561	211,485	1,914,868	192,210	625,103
1年 1月	116,927	11,980	45,993	4,175	400,595
2	230,892	21,941	97,571	8,925	534,290
3	297,015	31,321	213,978	19,923	625,103
4	276,158	28,302	456,698	45,129	441,161
5	282,208	28,260	397,212	40,156	338,691
6	310,267	30,699	346,620	36,162	312,678
7	143,677	15,856	231,214	25,800	234,179
8	44,378	5,036	65,961	7,767	219,120
9	47,588	5,499	24,449	2,973	356,390
10	53,576	5,305	40,255	4,049	374,329
11	42,452	4,170	26,349	2,987	401,092
12	65,574	5,955	30,156	2,960	442,045

注：昭和61年からセパレート形（2.25kW未満）より細分。

2.25 kW 以 上 (24～25)

年　月	生産 数量(台)	生産 金額(百万円)	販売 数量(台)	販売 金額(百万円)	在庫 数量(台)
昭和60年	292,887	127,175	279,345	120,311	38,037
61	283,661	131,539	284,958	131,793	39,375
62	359,164	159,908	356,091	158,269	42,782
63	486,168	209,762	459,040	197,315	68,026
平成1年	586,753	222,132	557,986	213,870	95,189
62年度	389,110	172,388	384,393	167,958	51,054
63	521,367	219,536	488,897	205,053	81,255
1年 1月	44,305	17,951	37,093	14,100	75,322
2	45,407	16,820	38,367	13,455	82,184
3	48,294	20,651	48,988	18,767	81,255
4	58,221	14,305	47,897	16,790	91,631
5	58,880	21,535	57,659	19,802	93,064
6	59,387	22,086	58,679	21,329	93,227
7	48,893	20,798	59,941	24,156	81,798
8	39,163	18,263	46,505	20,189	74,258
9	48,051	17,094	51,130	16,866	70,262
10	39,045	16,939	34,928	15,415	74,740
11	44,569	17,817	39,959	16,697	79,314
12	52,538	17,872	36,840	16,304	95,189

冷　暖　房　用 (24)

年　月	生産 数量(台)	生産 金額(百万円)	販売 数量(台)	販売 金額(百万円)	在庫 数量(台)
昭和60年	…	…	…	…	…
61	204,347	106,896	201,131	106,185	31,296
62	242,334	128,514	240,356	126,836	32,222
63	318,103	169,490	299,826	158,429	49,221
平成1年	363,742	180,319	351,323	173,430	61,991
62年度	262,061	139,175	257,839	133,927	37,505
63	329,424	177,243	306,868	164,931	58,828
1年 1月	27,085	15,154	21,568	11,656	54,616
2	24,138	13,617	19,256	10,723	59,511
3	28,093	16,673	28,888	15,256	58,828
4	34,933	9,881	30,725	13,397	63,172
5	34,148	16,273	33,790	14,745	63,717
6	36,474	16,766	37,054	16,007	62,746
7	31,138	16,229	38,243	18,296	55,529
8	24,738	14,687	29,725	15,862	50,589
9	22,047	14,448	24,962	14,021	47,745
10	31,612	15,283	28,379	13,779	51,201
11	34,485	15,882	31,183	15,042	54,610
12	34,851	15,424	27,550	14,646	61,991

注：昭和61年からセパレート形（2.25kW以上）より細分。

冷　　房　　用 (25)

年　月	生産 数量(台)	生産 金額(百万円)	販売 数量(台)	販売 金額(百万円)	在庫 数量(台)
昭和60年	…	…	…	…	…
61	79,314	24,644	83,827	25,609	8,079
62	116,830	31,394	115,735	31,432	10,560
63	168,065	40,272	159,214	38,886	18,805
平成1年	223,011	41,813	206,663	40,441	33,198
62年度	127,049	33,213	126,554	34,031	13,549
63	191,943	42,293	182,029	40,122	22,427
1年 1月	17,220	2,797	15,525	2,444	20,706
2	21,269	3,203	19,111	2,732	22,673
3	20,201	3,978	20,100	3,511	22,427
4	23,288	4,424	17,172	3,393	28,459
5	24,732	5,262	23,869	5,057	29,347
6	22,913	5,320	21,625	5,322	30,481
7	17,755	4,569	21,698	5,861	26,269
8	14,425	3,576	16,780	4,327	23,669
9	26,004	2,646	26,168	2,845	22,517
10	7,433	1,656	6,549	1,636	23,539
11	10,084	1,935	8,776	1,654	24,704
12	17,687	2,448	9,290	1,658	33,198

注：同左。

輸送機械用 (26～27)

年月	生産 数量(台)	生産 金額(百万円)	販売 数量(台)	販売 金額(百万円)	在庫 数量(台)
昭和60年	6,301,989	487,272	6,175,972	484,362	596,401
61	6,646,925	494,731	6,643,649	489,094	611,871
62	6,789,316	499,879	6,884,335	498,187	442,205
63	7,756,002	565,142	7,692,240	536,761	440,009
平成1年	8,601,027	587,658	8,656,580	574,963	340,594
62年度	7,064,484	524,743	7,076,328	514,201	482,483
63	7,912,554	571,371	7,771,517	535,059	558,999
1年 1月	670,481	43,257	514,547	34,164	593,086
2	608,596	47,402	590,268	39,954	609,015
3	781,020	57,232	829,350	56,445	558,999
4	766,023	53,666	761,247	51,743	561,609
5	722,163	50,136	708,164	46,014	573,331
6	756,349	52,669	790,184	54,315	537,014
7	774,185	49,533	838,606	55,108	470,043
8	647,235	41,989	718,369	45,456	398,769
9	703,395	48,398	722,991	49,802	367,510
10	749,038	50,173	740,471	48,416	370,197
11	727,686	47,791	750,315	48,461	341,878
12	694,856	45,413	692,068	45,086	340,594

乗用車用 (26)

年月	生産 数量(台)	生産 金額(百万円)	販売 数量(台)	販売 金額(百万円)	在庫 数量(台)
昭和60年	6,267,055	464,911	6,139,204	460,681	593,434
61	6,623,551	476,578	6,618,855	469,991	608,695
62	6,764,131	482,379	6,858,498	479,570	439,958
63	7,725,004	542,761	7,661,388	512,344	437,286
平成1年	8,567,796	562,237	8,622,852	546,216	338,362
62年度	7,037,905	506,114	7,049,876	494,506	480,547
63	7,880,412	547,860	7,739,183	509,522	557,044
1年 1月	668,244	41,569	512,082	32,057	590,586
2	605,731	45,234	587,406	37,826	606,515
3	777,362	54,092	825,268	52,783	557,044
4	763,218	51,707	758,536	49,383	559,440
5	719,063	47,828	705,180	43,217	571,046
6	753,398	50,602	787,169	52,025	534,784
7	771,285	47,270	835,896	52,716	467,625
8	644,766	40,299	716,057	43,799	396,189
9	700,674	46,002	719,962	46,647	365,237
10	746,557	48,484	738,029	46,740	367,899
11	725,109	45,741	747,881	46,417	339,434
12	692,389	43,411	689,386	42,605	338,362

注：トラック用を含む。

その他 (27)

年月	生産 数量(台)	生産 金額(百万円)	販売 数量(台)	販売 金額(百万円)	在庫 数量(台)
昭和60年	34,934	22,361	36,768	23,681	2,967
61	23,374	18,152	24,794	19,103	3,176
62	25,185	17,500	25,837	18,617	2,247
63	30,998	22,381	30,852	24,416	2,723
平成1年	33,231	25,422	33,728	28,747	2,232
62年度	26,579	18,629	26,452	19,695	1,936
63	32,142	23,511	32,334	25,536	1,955
1年 1月	2,237	1,689	2,465	2,107	2,500
2	2,865	2,168	2,862	2,127	2,500
3	3,658	3,140	4,082	3,662	1,955
4	2,805	1,959	2,711	2,360	2,169
5	3,100	2,308	2,984	2,796	2,285
6	2,951	2,067	3,015	2,290	2,230
7	2,900	2,263	2,710	2,392	2,418
8	2,469	1,690	2,312	1,657	2,580
9	2,721	2,397	3,029	3,155	2,273
10	2,481	1,689	2,442	1,675	2,298
11	2,577	2,050	2,434	2,044	2,444
12	2,467	2,002	2,682	2,481	2,232

注：列車，バス及び航空機用等。

ウォータークーラ (28)

年月	生産 数量(台)	生産 金額(百万円)	販売 数量(台)	販売 金額(百万円)	在庫 数量(台)
昭和60年	109,472	4,433	108,583	5,047	14,440
61	99,187	4,038	101,294	4,543	16,071
62	85,642	3,529	97,064	4,437	8,761
63	105,341	4,216	97,922	4,498	15,336
平成1年	124,239	5,118	118,397	5,457	21,913
62年度	90,070	3,668	95,081	4,382	18,613
63	106,730	4,211	100,303	4,603	22,081
1年 1月	3,907	159	2,670	133	16,667
2	8,822	292	4,898	219	20,715
3	13,482	530	10,904	461	22,081
4	9,919	363	10,980	472	20,971
5	8,962	362	11,739	540	18,745
6	12,976	575	16,820	766	15,393
7	12,703	545	16,746	781	12,080
8	10,568	489	10,165	516	12,310
9	17,954	826	18,077	900	12,529
10	5,417	188	5,517	251	12,566
11	9,060	370	4,446	188	17,427
12	10,469	421	5,435	232	21,913

ショーケース (29～32)

年月	生産 数量(台)	生産 金額(百万円)	販売 数量(台)	販売 金額(百万円)	在庫 数量(台)
昭和60年	414,912	70,786	452,386	70,530	109,834
61	410,332	71,324	456,280	72,934	99,253
62	440,916	75,079	471,823	74,182	100,334
63	456,817	81,353	489,668	80,573	104,979
平成1年	454,309	84,200	503,160	85,557	98,523
62年度	446,580	77,038	478,958	75,563	115,399
63	458,719	81,150	495,227	83,006	118,586
1年 1月	28,188	5,175	17,940	3,032	118,163
2	34,139	5,904	30,081	5,581	125,463
3	43,645	7,533	54,694	9,718	118,586
4	43,460	7,487	51,086	7,668	114,297
5	42,966	7,101	52,895	7,423	106,041
6	44,452	8,105	50,743	8,320	103,170
7	44,593	7,896	56,542	8,524	97,573
8	36,516	6,905	38,336	6,092	98,498
9	35,800	7,600	40,807	8,095	96,389
10	32,925	6,959	37,678	7,347	95,333
11	32,866	7,042	40,772	8,565	91,189
12	34,759	6,494	31,586	5,192	98,523

冷凍ショーケース (29～30)

年月	生産 数量(台)	生産 金額(百万円)	販売 数量(台)	販売 金額(百万円)	在庫 数量(台)
昭和60年	164,192	19,753	178,277	19,456	46,379
61	156,225	20,476	175,938	20,021	36,931
62	168,936	21,601	176,654	20,403	36,160
63	165,340	21,974	176,361	21,137	31,494
平成1年	160,554	22,634	171,726	21,590	35,526
62年度	164,758	21,980	175,901	20,522	39,288
63	168,983	22,203	176,426	21,403	37,927
1年 1月	12,071	1,746	6,817	908	36,905
2	13,052	1,932	10,492	1,479	39,578
3	16,494	2,092	18,943	2,416	37,927
4	17,810	2,475	16,786	2,229	39,317
5	17,243	2,362	18,177	2,109	38,979
6	16,799	2,129	16,421	2,035	40,202
7	16,355	2,338	20,643	2,302	39,088
8	13,656	1,616	13,877	1,621	39,351
9	10,821	1,517	13,388	1,701	37,210
10	6,921	1,253	11,612	1,637	35,191
11	8,513	1,409	12,288	1,796	34,089
12	10,819	1,765	12,282	1,357	35,526

冷凍機内蔵形 (29)

年月	生産 数量(台)	生産 金額(百万円)	販売 数量(台)	販売 金額(百万円)	在庫 数量(台)
昭和60年	159,653	17,766	173,830	17,607	45,247
61	151,609	18,376	171,221	17,971	35,832
62	163,929	19,342	171,619	18,084	35,141
63	158,100	18,769	169,488	18,063	30,075
平成1年	153,299	19,225	164,435	18,212	34,107
62年度	159,143	19,433	170,570	18,108	37,964
63	161,453	18,855	169,136	18,150	36,279
1年 1月	11,469	1,466	6,492	764	35,178
2	12,505	1,692	9,916	1,231	37,880
3	15,764	1,741	18,163	2,069	36,279
4	17,136	2,161	16,119	1,916	37,675
5	16,638	2,065	17,620	1,863	37,291
6	16,157	1,829	15,786	1,735	38,503
7	15,732	2,029	20,017	2,018	37,391
8	13,130	1,396	13,426	1,400	37,567
9	10,294	1,260	12,698	1,375	35,581
10	6,342	997	10,865	1,283	33,716
11	7,859	1,087	11,498	1,414	32,775
12	10,273	1,503	11,835	1,144	34,107

冷凍機別置形 (30)

年月	生産 数量(台)	生産 金額(百万円)	販売 数量(台)	販売 金額(百万円)	在庫 数量(台)
昭和60年	4,539	1,987	4,447	1,848	1,132
61	4,616	2,099	4,717	2,050	1,099
62	5,007	2,259	5,035	2,320	1,019
63	7,240	3,205	6,873	3,074	1,419
平成1年	7,255	3,409	7,291	3,378	1,419
62年度	5,615	2,547	5,331	2,415	1,324
63	7,530	3,348	7,290	3,253	1,648
1年 1月	602	279	325	143	1,727
2	547	239	576	249	1,698
3	730	351	780	347	1,648
4	674	314	667	312	1,642
5	605	297	557	246	1,688
6	642	300	635	300	1,699
7	623	310	626	285	1,697
8	526	221	451	220	1,784
9	527	257	690	326	1,629
10	579	257	747	354	1,475
11	654	322	790	381	1,314
12	546	262	447	213	1,419

冷蔵ショーケース (31～32)

年月	生産 数量(台)	生産 金額(百万円)	販売 数量(台)	販売 金額(百万円)	在庫 数量(台)
昭和60年	250,720	51,034	274,109	51,074	63,455
61	254,107	50,848	280,342	52,913	62,322
62	271,980	53,478	295,169	53,778	64,174
63	291,477	59,379	313,307	59,435	73,485
平成1年	293,755	61,566	331,434	63,967	62,997
62年度	281,822	55,058	303,057	55,041	76,111
63	289,736	58,947	318,801	61,603	80,659
1年 1月	16,117	3,429	11,123	2,124	81,258
2	21,087	3,972	19,589	4,101	85,885
3	27,151	5,441	35,751	7,303	80,659
4	25,650	5,012	34,300	5,439	74,980
5	25,723	4,739	34,718	5,314	67,062
6	27,653	5,976	34,322	6,285	62,968
7	28,238	5,558	35,899	6,221	58,485
8	22,860	5,288	24,459	4,472	59,147
9	24,979	6,083	27,419	6,393	59,179
10	26,004	5,705	26,066	5,711	60,142
11	24,353	5,633	28,484	6,769	57,100
12	23,940	4,728	19,304	3,835	62,997

注：冷水ショーケースを含む。

冷凍機内蔵形 (31)

年月	生産 数量(台)	生産 金額(百万円)	販売 数量(台)	販売 金額(百万円)	在庫 数量(台)
昭和60年	183,522	23,578	204,481	23,934	56,064
61	184,746	22,801	207,366	23,576	53,454
62	199,446	23,461	220,891	24,558	53,453
63	216,419	27,869	234,224	28,008	63,063
平成1年	212,277	27,855	244,268	29,696	49,462
62年度	208,561	24,784	227,089	24,935	63,955
63	210,233	27,245	235,844	29,077	67,157
1年 1月	11,600	1,546	8,165	1,003	68,640
2	13,830	1,788	13,649	1,767	71,343
3	18,476	2,600	25,220	3,511	67,157
4	18,352	2,308	27,102	2,788	60,806
5	19,926	2,322	25,806	2,890	55,219
6	20,433	2,810	26,581	3,162	51,073
7	21,600	2,608	28,456	3,144	46,452
8	16,527	2,364	19,271	2,246	45,144
9	17,427	2,517	19,138	2,675	44,981
10	18,553	2,464	18,063	2,335	45,828
11	16,737	2,185	18,378	2,399	44,552
12	18,816	2,343	14,439	1,775	49,462

冷凍機別置形 (32)

年月	生産 数量(台)	生産 金額(百万円)	販売 数量(台)	販売 金額(百万円)	在庫 数量(台)
昭和60年	67,198	27,456	69,628	27,141	7,391
61	69,361	28,048	72,976	29,338	8,868
62	72,534	30,018	74,278	29,221	10,721
63	75,058	31,510	79,083	31,428	10,422
平成1年	81,478	33,711	87,166	34,270	13,535
62年度	73,261	30,274	75,968	30,106	12,156
63	79,503	31,702	82,957	32,525	13,502
1年 1月	4,517	1,883	2,958	1,122	12,618
2	7,257	2,184	5,940	2,335	14,542
3	8,675	2,841	10,531	3,791	13,502
4	7,298	2,704	7,198	2,650	14,174
5	5,797	2,417	8,912	2,424	11,843
6	7,220	3,167	7,741	3,123	11,895
7	6,638	2,950	7,443	3,077	12,033
8	6,333	2,924	5,188	2,225	14,003
9	7,552	3,565	8,281	3,718	14,198
10	7,451	3,241	8,003	3,375	14,314
11	7,616	3,448	10,106	4,370	12,548
12	5,124	2,385	4,865	2,060	13,535

フリーザ (33)

年月	生産 数量(台)	生産 金額(百万円)	販売 数量(台)	販売 金額(百万円)	在庫 数量(台)
昭和60年	102,246	7,576	97,860	7,777	17,307
61	86,907	7,111	84,606	7,167	13,518
62	102,311	8,190	91,926	7,776	13,441
63	92,912	7,956	85,722	7,608	15,583
平成1年	92,463	8,112	93,257	8,392	10,466
62年度	100,709	8,279	90,358	7,763	14,975
63	95,725	8,111	86,464	7,743	20,376
1年 1月	6,682	604	5,015	454	16,856
2	5,425	484	3,085	368	18,922
3	4,222	443	4,423	579	20,376
4	5,471	445	7,805	621	17,644
5	5,239	496	7,836	698	13,734
6	9,536	807	10,225	855	12,323
7	10,581	837	11,386	975	11,066
8	7,579	641	9,802	818	8,591
9	9,219	789	8,683	813	8,602
10	9,380	874	7,144	691	10,407
11	10,234	906	6,892	647	13,115
12	8,895	786	10,961	873	10,466

注：業務用冷凍庫を含む。

除湿機 (34)

年月	生産 数量(台)	生産 金額(百万円)	販売 数量(台)	販売 金額(百万円)	在庫 数量(台)
昭和60年	222,611	8,210	229,988	8,126	31,870
61	217,298	8,306	201,187	7,434	58,942
62	147,252	5,835	210,453	7,555	64,277
63	181,356	7,234	271,919	9,384	26,206
平成1年	217,644	8,776	265,748	9,673	74,080
62年度	141,698	5,696	204,838	7,313	75,446
63	210,398	8,305	287,768	9,960	42,001
1年 1月	26,419	927	22,872	744	32,642
2	28,192	975	22,714	743	43,031
3	10,745	495	14,566	552	42,001
4	18,080	754	23,440	818	44,309
5	17,980	769	26,542	967	46,753
6	17,995	778	44,836	1,613	29,992
7	19,522	813	25,671	1,000	33,035
8	11,523	527	12,608	528	33,747
9	17,517	670	12,899	515	42,860
10	18,709	718	22,703	839	55,837
11	13,334	595	15,032	546	68,339
12	17,628	757	21,865	809	74,080

製氷機 (35)

年月	生産 数量(台)	生産 金額(百万円)	販売 数量(台)	販売 金額(百万円)	在庫 数量(台)
昭和60年	50,885	8,883	51,911	8,853	13,320
61	49,574	8,524	52,739	8,989	10,437
62	57,705	10,031	57,595	9,729	10,755
63	56,446	9,817	57,535	9,645	9,740
平成1年	57,545	9,852	57,868	9,583	9,564
62年度	59,920	10,473	57,698	9,774	12,156
63	57,206	9,798	58,480	9,763	10,890
1年 1月	4,349	708	2,622	445	11,472
2	4,477	779	3,777	647	12,181
3	4,697	786	5,989	996	10,890
4	5,329	902	5,465	874	10,731
5	3,828	669	5,270	880	9,402
6	6,101	1,064	6,170	1,002	9,325
7	5,345	919	6,111	987	8,569
8	5,110	854	4,768	794	8,903
9	4,630	865	4,519	773	9,016
10	4,568	787	4,419	743	9,168
11	4,389	754	4,844	795	8,766
12	4,722	765	3,914	646	9,564

チリングユニット (36)

年月	生産 数量(台)	生産 金額(百万円)	販売 数量(台)	販売 金額(百万円)	在庫 数量(台)
昭和60年	18,863	27,603	19,185	25,440	3,724
61	15,342	24,378	15,941	22,474	2,874
62	15,481	25,218	15,374	21,557	2,774
63	17,200	25,034	17,058	23,241	2,712
平成1年	17,579	25,188	16,840	24,119	3,309
62年度	15,731	25,314	15,536	21,652	2,712
63	17,775	24,645	17,532	23,945	2,801
1年 1月	1,312	1,844	1,061	1,621	2,904
2	1,362	1,810	1,245	1,814	2,984
3	1,525	2,132	1,725	2,397	2,801
4	1,457	2,087	1,323	1,937	2,901
5	1,635	2,246	1,484	2,029	3,062
6	1,604	2,321	1,568	2,050	3,143
7	1,560	2,191	1,673	2,242	3,013
8	1,484	2,188	1,484	2,086	2,989
9	1,407	2,086	1,406	2,167	2,972
10	1,458	1,913	1,384	1,911	3,049
11	1,463	2,233	1,257	1,966	3,254
12	1,312	2,139	1,230	1,899	3,309

注：ヒートポンプを含む。

冷凍・冷蔵ユニット (37～38)

年月	生産 数量(台)	生産 金額(百万円)	販売 数量(台)	販売 金額(百万円)	在庫 数量(台)
昭和60年	59,470	24,742	55,351	24,160	6,974
61	54,081	24,143	47,212	23,013	8,706
62	58,138	29,491	52,707	28,217	9,325
63	69,598	35,526	64,162	34,635	10,344
平成1年	79,153	38,719	73,959	38,140	11,328
62年度	60,767	31,577	55,491	30,575	9,695
63	76,052	37,490	69,281	36,274	11,733
1年 1月	5,116	2,545	4,403	2,712	10,755
2	6,573	3,060	5,432	2,879	11,635
3	8,103	4,778	7,626	4,278	11,733
4	7,184	3,908	6,826	3,937	12,182
5	7,561	3,451	6,237	3,330	13,123
6	8,232	4,047	7,399	3,970	13,458
7	7,038	3,683	6,968	3,527	12,864
8	4,638	2,038	5,474	2,166	11,758
9	5,363	2,625	5,336	2,665	11,261
10	6,928	2,825	6,286	3,045	11,568
11	6,533	2,726	6,567	2,831	11,287
12	5,884	3,034	5,405	2,800	11,328

輸送機械用 (37)

年月	生産 数量(台)	生産 金額(百万円)	販売 数量(台)	販売 金額(百万円)	在庫 数量(台)
昭和60年	19,545	15,692	19,232	15,359	1,803
61	12,315	14,513	12,009	14,102	1,733
62	14,597	16,526	14,362	16,173	1,791
63	18,175	20,291	18,027	19,714	1,964
平成1年	21,358	22,261	21,396	22,591	1,933
62年度	15,788	17,600	15,771	17,322	2,094
63	18,950	21,335	18,881	20,753	2,191
1年 1月	1,426	1,374	1,509	1,711	1,884
2	1,728	1,742	1,712	1,768	1,899
3	2,520	3,306	2,228	2,712	2,191
4	2,104	2,335	2,058	2,419	2,238
5	2,097	1,949	1,851	2,077	2,484
6	1,986	2,361	2,210	2,455	2,262
7	1,796	2,134	1,958	2,099	2,101
8	718	783	982	935	1,837
9	1,310	1,393	1,317	1,298	1,829
10	1,789	1,467	1,858	1,784	1,763
11	2,003	1,589	1,970	1,654	1,796
12	1,881	1,829	1,743	1,679	1,933

その他 (38)

年月	生産 数量(台)	生産 金額(百万円)	販売 数量(台)	販売 金額(百万円)	在庫 数量(台)
昭和60年	39,925	9,050	36,119	8,801	5,171
61	41,766	9,629	35,203	8,911	6,973
62	43,541	12,965	38,345	12,045	7,534
63	51,423	15,235	46,135	14,921	8,380
平成1年	57,795	16,458	52,563	15,549	9,395
62年度	44,979	13,978	39,720	13,253	7,601
63	57,102	16,155	50,400	15,521	9,542
1年 1月	3,690	1,171	2,894	1,001	8,871
2	4,845	1,318	3,720	1,112	9,736
3	5,583	1,472	5,398	1,565	9,542
4	5,080	1,573	4,768	1,518	9,944
5	5,464	1,502	4,386	1,253	10,639
6	6,246	1,686	5,189	1,515	11,196
7	5,242	1,549	5,010	1,428	10,763
8	3,920	1,255	4,492	1,231	9,921
9	4,053	1,232	4,019	1,366	9,432
10	5,139	1,358	4,428	1,261	9,805
11	4,530	1,137	4,597	1,177	9,491
12	4,003	1,205	3,662	1,122	9,395

補器 (39～40)

年月	生産 数量(台)	生産 金額(百万円)	販売 数量(台)	販売 金額(百万円)	在庫 数量(台)
昭和60年	371,679	39,057	354,171	39,581	41,907
61	341,460	35,037	335,794	36,239	34,919
62	372,965	37,249	349,489	37,887	42,916
63	371,344	42,113	355,553	43,206	40,210
平成1年	377,285	48,924	364,202	48,512	39,680
62年度	368,492	38,324	349,209	39,498	41,517
63	376,210	45,022	356,244	45,125	40,520
1年 1月	27,480	3,569	23,854	3,262	41,837
2	30,162	3,747	27,915	3,491	42,422
3	32,458	4,838	32,287	4,965	40,520
4	28,864	3,662	26,444	3,471	40,687
5	32,394	3,610	31,509	3,670	39,787
6	32,476	4,220	32,116	4,158	39,668
7	30,496	3,964	31,675	3,820	38,324
8	27,420	3,799	27,851	3,973	37,188
9	33,328	4,875	31,809	5,156	38,269
10	33,058	3,800	33,713	3,784	37,073
11	33,509	4,369	31,249	4,250	38,783
12	35,640	4,472	33,780	4,513	39,680

ファンコイルユニット (39)

年月	生産 数量(台)	生産 金額(百万円)	販売 数量(台)	販売 金額(百万円)	在庫 数量(台)
昭和60年	349,411	20,523	333,134	19,553	40,801
61	322,821	18,725	317,068	18,388	33,896
62	353,123	19,815	329,483	18,497	42,061
63	348,355	19,796	332,849	19,461	38,957
平成1年	351,200	21,300	338,032	20,626	38,399
62年度	347,649	19,303	328,379	18,467	40,393
63	352,599	20,728	332,783	19,739	39,227
1年 1月	25,745	1,586	22,245	1,400	40,476
2	28,371	1,689	26,126	1,492	41,064
3	30,026	1,884	29,803	1,821	39,227
4	27,070	1,645	24,653	1,511	39,394
5	30,438	1,705	29,437	1,673	38,615
6	30,152	1,831	30,021	1,842	38,270
7	28,185	1,797	29,296	1,763	36,976
8	25,165	1,639	25,570	1,690	35,854
9	30,396	1,803	28,705	1,818	37,089
10	31,046	1,790	31,825	1,847	35,716
11	31,133	1,882	29,026	1,924	37,256
12	33,473	2,048	31,325	1,844	38,399

注：暖房専用のユニットヒータ，ファンコンベクター等は含まない。

エアハンドリングユニット (40)

年月	生産 数量(台)	生産 金額(百万円)	販売 数量(台)	販売 金額(百万円)	在庫 数量(台)
昭和60年	22,268	18,534	21,037	20,028	1,106
61	18,639	16,312	18,726	17,851	1,023
62	19,842	17,435	20,006	19,390	855
63	22,989	22,317	22,704	23,745	1,253
平成1年	26,085	27,624	26,170	27,885	1,281
62年度	20,843	19,021	20,830	21,031	1,124
63	23,611	24,294	23,461	25,386	1,293
1年 1月	1,735	1,983	1,609	1,862	1,361
2	1,791	2,058	1,789	1,998	1,358
3	2,432	2,954	2,484	3,144	1,293
4	1,794	2,017	1,791	1,959	1,293
5	1,956	1,904	2,072	1,998	1,172
6	2,324	2,389	2,095	2,316	1,398
7	2,311	2,167	2,379	2,057	1,348
8	2,255	2,160	2,281	2,283	1,334
9	2,932	3,072	3,104	3,338	1,180
10	2,012	2,010	1,888	1,937	1,357
11	2,376	2,487	2,223	2,326	1,527
12	2,167	2,423	2,455	2,668	1,281

冷凍・空調用冷却塔 (41～42)

年月	生産 数量(台)	生産 金額(百万円)	販売 数量(台)	販売 金額(百万円)	在庫 数量(台)
昭和60年	42,733	13,848	42,621	14,073	5,385
61	34,630	11,417	36,626	12,115	3,524
62	33,783	12,702	34,553	13,161	2,993
63	36,243	13,874	37,067	14,209	3,203
平成1年	34,210	14,502	35,939	14,966	2,606
62年度	33,814	13,268	35,007	13,749	3,361
63	36,526	14,385	37,714	14,762	3,207
1年 1月	1,953	906	1,771	890	3,409
2	2,187	1,196	2,297	1,221	3,333
3	3,341	1,573	3,533	1,643	3,207
4	2,889	1,077	2,814	1,120	3,357
5	3,591	1,272	3,606	1,306	3,450
6	4,268	1,537	4,473	1,595	3,386
7	3,770	1,373	4,579	1,490	2,788
8	3,018	1,140	3,528	1,227	2,465
9	2,328	902	2,568	952	2,343
10	2,496	1,227	2,422	1,206	2,471
11	2,341	1,085	2,276	1,097	2,598
12	2,028	1,213	2,072	1,220	2,606

50冷却t未満 (41)

年月	生産 数量(台)	生産 金額(百万円)	販売 数量(台)	販売 金額(百万円)	在庫 数量(台)
昭和60年	34,910	5,717	34,534	5,604	4,741
61	27,140	4,227	28,807	4,502	3,079
62	26,010	4,126	26,536	4,286	2,636
63	27,225	3,632	27,964	3,761	2,693
平成1年	24,828	3,509	26,184	3,732	2,165
62年度	26,183	4,052	27,064	4,249	3,002
63	27,301	3,698	28,344	3,859	2,759
1年 1月	1,359	187	1,196	176	2,873
2	1,515	244	1,613	259	2,801
3	2,345	382	2,435	398	2,759
4	2,158	283	2,007	282	2,946
5	2,702	304	2,749	340	2,987
6	3,253	466	3,416	493	2,930
7	2,935	380	3,640	448	2,402
8	2,253	293	2,694	340	2,115
9	1,660	237	1,881	274	1,970
10	1,737	310	1,658	284	2,078
11	1,650	238	1,562	233	2,207
12	1,261	185	1,333	205	2,165

50冷却t以上 (42)

年月	生産 数量(台)	生産 金額(百万円)	販売 数量(台)	販売 金額(百万円)	在庫 数量(台)
昭和60年	7,823	8,131	8,087	8,469	644
61	7,490	7,190	7,819	7,613	445
62	7,773	8,576	8,017	8,875	357
63	9,018	10,242	9,103	10,448	510
平成1年	9,382	10,992	9,755	11,233	441
62年度	7,631	9,216	7,943	9,500	359
63	9,225	10,687	9,370	10,904	448
1年 1月	594	718	575	714	536
2	672	953	684	962	532
3	996	1,191	1,098	1,245	448
4	731	794	807	837	411
5	889	968	857	965	463
6	1,015	1,072	1,057	1,102	456
7	835	993	939	1,042	386
8	765	847	834	887	350
9	668	665	687	678	373
10	759	917	764	921	393
11	691	847	714	864	391
12	767	1,028	739	1,015	441

19 自動販売機，自動サービス機及び業務用洗濯機

生産額
1年計
333,356 百万円

自動販売機，自動サービス機及び業務用洗濯機（1～13）

年月	生産 金額（百万円）	販売 金額（百万円）
昭和60年	185,527	182,885
61	193,225	189,205
62	236,569	227,535
63	301,117	288,537
平成1年	333,356	321,649
62年度	247,697	244,785
63	319,985	303,280
1年 1月	23,190	17,244
2	29,434	26,706
3	35,477	40,835
4	31,255	32,975
5	28,344	28,533
6	30,341	30,064
7	27,522	28,376
8	21,458	20,014
9	25,964	22,395
10	26,615	23,783
11	27,571	25,864
12	26,185	24,859

自動販売機（1～8）

年月	生産 数量（台）	生産 金額（百万円）	販売 数量（台）	販売 金額（百万円）	在庫 数量（台）
昭和60年	431,368	160,392	431,141	157,174	78,097
61	438,150	167,967	449,411	164,081	75,248
62	522,918	209,715	510,291	201,718	87,248
63	648,422	268,357	616,478	256,720	118,471
平成1年	698,323	294,587	673,607	283,215	131,503
62年度	546,723	221,241	538,565	218,785	91,563
63	691,043	285,010	648,294	268,849	127,627
1年 1月	51,199	20,991	35,740	15,121	132,216
2	62,218	26,648	53,124	23,442	139,012
3	68,584	30,472	78,099	34,711	127,627
4	64,698	28,314	69,880	29,952	121,350
5	55,101	25,085	61,041	26,299	114,496
6	64,150	27,263	64,527	27,421	113,871
7	57,544	24,229	61,589	25,130	109,303
8	45,930	18,521	41,325	17,245	113,862
9	56,681	22,876	47,393	19,519	122,685
10	57,276	23,591	51,485	21,497	127,995
11	57,794	23,870	55,599	22,008	129,430
12	57,148	22,726	53,805	20,869	131,503

飲料用自動販売機（1～3）

年月	生産 数量（台）	生産 金額（百万円）	販売 数量（台）	販売 金額（百万円）	在庫 数量（台）
昭和60年	299,269	122,076	293,382	117,910	60,363
61	282,923	121,410	284,415	116,769	59,163
62	356,133	161,440	350,219	154,672	64,667
63	464,820	208,314	445,341	199,655	83,328
平成1年	520,696	240,215	490,507	227,984	101,512
62年度	382,347	172,639	379,190	169,440	65,728
63	505,991	225,313	471,701	212,691	93,228
1年 1月	39,384	17,026	25,987	11,770	94,849
2	48,819	22,014	40,562	18,991	100,935
3	54,989	24,958	60,817	28,626	93,228
4	50,860	23,876	54,691	25,802	88,224
5	44,333	20,824	47,010	21,689	84,645
6	48,699	23,014	49,949	23,029	83,121
7	42,704	19,580	45,032	20,503	80,207
8	30,547	13,961	28,726	12,975	81,969
9	38,655	17,791	32,810	14,986	87,333
10	40,854	19,323	35,463	16,973	92,224
11	41,675	19,591	36,835	17,039	96,264
12	39,177	18,256	32,625	15,600	101,512

清涼飲料用（1）

年月	生産 数量（台）	生産 金額（百万円）	販売 数量（台）	販売 金額（百万円）	在庫 数量（台）
昭和60年	229,627	93,989	227,124	96,245	41,479
61	226,613	97,461	224,063	93,663	44,349
62	283,980	126,304	281,774	125,301	46,169
63	396,622	179,731	377,957	173,349	63,718
平成1年	453,755	210,250	421,321	199,258	84,391
62年度	312,722	139,962	311,519	140,769	44,069
63	435,491	196,040	400,733	185,020	71,785
1年 1月	32,610	14,196	22,429	10,307	72,023
2	41,383	18,693	35,189	16,689	76,046
3	48,357	22,043	50,739	24,232	71,785
4	44,344	20,759	47,271	22,646	67,691
5	39,947	18,777	39,648	18,228	67,295
6	43,282	20,545	42,745	19,933	67,552
7	36,805	16,944	38,065	17,575	65,704
8	25,693	11,819	24,163	11,114	67,175
9	33,753	15,689	28,534	13,432	71,923
10	37,262	17,804	31,671	15,638	77,039
11	36,908	17,587	32,854	15,723	80,293
12	33,411	15,396	28,013	13,741	84,391

アルコール飲料用（2）

年月	生産 数量（台）	生産 金額（百万円）	販売 数量（台）	販売 金額（百万円）	在庫 数量（台）
昭和60年	40,800	17,151	36,390	11,391	9,591
61	29,894	13,614	32,688	13,181	6,825
62	44,967	24,365	40,505	18,955	11,220
63	27,401	12,113	28,400	10,983	10,198
平成1年	30,754	14,375	31,486	12,911	9,453
62年度	39,379	20,701	37,012	16,724	14,147
63	28,434	12,157	30,810	12,210	11,764
1年 1月	3,441	1,524	1,720	759	11,919
2	3,697	1,826	2,806	1,283	12,810
3	3,394	1,543	4,440	2,189	11,764
4	2,801	1,425	3,325	1,446	11,240
5	1,162	620	2,848	1,233	9,554
6	1,965	882	3,112	1,387	8,407
7	2,434	1,098	3,100	1,282	7,741
8	2,272	1,090	1,714	690	8,299
9	2,143	863	1,809	554	8,623
10	1,401	573	1,877	537	8,144
11	2,727	1,081	2,054	500	8,817
12	3,317	1,851	2,681	1,049	9,453

乳飲料用（3）

年月	生産 数量（台）	生産 金額（百万円）	販売 数量（台）	販売 金額（百万円）	在庫 数量（台）
昭和60年	28,842	10,936	29,868	10,274	9,293
61	26,416	10,335	27,664	9,925	7,989
62	27,186	10,771	27,940	10,416	7,278
63	40,797	16,471	38,984	15,323	9,412
平成1年	36,187	15,589	37,700	15,815	7,668
62年度	30,246	11,976	30,659	11,947	7,512
63	42,066	17,115	40,158	15,461	9,679
1年 1月	3,333	1,306	1,838	704	10,907
2	3,739	1,495	2,567	1,019	12,079
3	3,238	1,371	5,638	2,204	9,679
4	3,715	1,693	4,095	1,711	9,293
5	3,224	1,427	4,514	2,228	7,796
6	3,452	1,587	4,092	1,708	7,162
7	3,465	1,538	3,867	1,647	6,762
8	2,582	1,052	2,849	1,171	6,495
9	2,759	1,240	2,467	999	6,787
10	2,191	946	1,915	798	7,041
11	2,040	923	1,927	816	7,154
12	2,449	1,010	1,931	810	7,668

注：その他の飲料用を含む。

たばこ自動販売機（4）

年月	生産 数量（台）	生産 金額（百万円）	販売 数量（台）	販売 金額（百万円）	在庫 数量（台）
昭和60年	52,683	19,166	53,685	18,510	8,134
61	70,847	24,846	71,384	24,915	7,543
62	73,774	30,712	71,544	29,420	9,960
63	84,088	38,367	75,948	34,769	18,015
平成1年	73,649	31,383	74,801	32,628	16,649
62年度	72,244	30,841	71,327	30,197	11,861
63	84,092	38,417	77,198	35,040	18,490
1年 1月	6,113	2,828	5,041	2,265	19,087
2	6,059	2,784	5,537	2,520	19,453
3	5,569	2,413	6,541	2,846	18,490
4	6,789	2,987	6,074	2,687	19,149
5	5,883	2,519	6,724	2,938	18,313
6	6,349	2,675	6,422	2,784	18,239
7	6,870	2,812	6,712	2,890	18,397
8	6,136	2,386	5,282	2,306	19,243
9	6,914	2,996	5,969	2,488	20,184
10	5,575	2,236	6,461	2,746	19,296
11	4,828	1,928	6,403	2,754	17,721
12	6,564	2,820	7,635	3,404	16,649

切符自動販売機（5）

年月	生産 数量（台）	生産 金額（百万円）	販売 数量（台）	販売 金額（百万円）	在庫 数量（台）
昭和60年	2,204	7,139	2,192	7,047	89
61	4,408	9,036	4,443	9,059	50
62	4,604	6,783	4,593	6,771	57
63	3,493	10,026	3,369	9,904	181
平成1年	4,459	9,617	4,403	9,568	242
62年度	2,719	7,119	2,797	7,169	29
63	3,609	9,145	3,470	9,014	178
1年 1月	214	332	235	345	160
2	458	1,045	421	984	197
3	689	1,831	718	1,875	178
4	410	567	423	549	162
5	321	753	305	758	178
6	377	598	351	601	204
7	396	686	351	633	249
8	316	1,016	287	964	278
9	416	810	425	828	268
10	372	643	353	646	287
11	335	958	355	976	267
12	155	377	179	409	242

食品自動販売機（6）

年月	生産 数量(台)	生産 金額(百万円)	販売 数量(台)	販売 金額(百万円)	在庫 数量(台)
昭和60年	9,062	3,704	10,813	4,297	4,726
61	7,393	2,883	8,645	3,409	3,458
62	6,476	2,431	7,252	2,944	2,677
63	9,065	3,511	8,849	4,004	2,893
平成1年	9,911	4,033	10,199	3,960	2,990
62年度	6,906	2,597	7,696	3,697	2,312
63	9,908	3,836	9,738	3,703	2,696
1年 1月	749	321	629	214	3,190
2	832	297	960	356	3,070
3	935	365	1,338	473	2,696
4	608	289	670	257	2,650
5	818	352	841	360	2,610
6	582	197	691	276	2,516
7	990	448	709	291	2,818
8	959	409	648	280	3,144
9	746	284	1,128	351	2,781
10	798	352	801	333	2,798
11	843	344	905	395	2,778
12	1,051	376	879	375	2,990

日用品自動販売機（7）

年月	生産 数量(台)	生産 金額(百万円)	販売 数量(台)	販売 金額(百万円)	在庫 数量(台)
昭和60年	6,854	531	6,823	448	1,055
61	4,869	484	13,171	694	915
62	9,786	699	9,503	537	632
63	9,769	481	9,963	501	337
平成1年	9,479	778	9,062	633	680
62年度	9,344	697	9,343	549	438
63	10,116	526	10,029	510	384
1年 1月	426	29	441	24	322
2	1,110	92	783	43	649
3	1,196	87	1,421	103	384
4	1,050	55	1,045	48	360
5	699	27	701	34	358
6	792	109	591	50	558
7	480	16	641	48	397
8	880	56	914	66	363
9	1,089	122	871	86	581
10	504	108	493	47	592
11	503	34	526	41	569
12	750	43	635	44	680

その他の自動販売機（8）

年月	生産 数量(台)	生産 金額(百万円)	販売 数量(台)	販売 金額(百万円)	在庫 数量(台)
昭和60年	61,296	7,777	64,246	8,962	3,730
61	67,710	9,308	67,353	9,236	4,119
62	72,145	7,649	67,180	7,375	9,255
63	77,187	7,657	73,008	7,886	13,717
平成1年	80,129	8,561	84,635	8,441	9,430
62年度	73,163	7,349	68,212	7,733	11,195
63	77,327	7,773	76,158	7,891	12,651
1年 1月	4,313	456	3,407	503	14,608
2	4,940	414	4,861	549	14,708
3	5,206	818	7,264	788	12,651
4	4,981	541	6,977	609	10,805
5	3,047	610	5,460	520	8,392
6	7,351	670	6,523	681	9,233
7	6,104	687	8,144	764	7,235
8	7,092	694	5,468	654	8,865
9	8,861	872	6,190	780	11,538
10	9,173	930	7,914	750	12,798
11	9,610	1,016	10,575	803	11,831
12	9,451	853	11,852	1,038	9,430

自動サービス機（9～11）

年月	生産 数量(台)	生産 金額(百万円)	販売 数量(台)	販売 金額(百万円)	在庫 数量(台)
昭和60年	23,746	8,936	24,182	9,931	879
61	25,756	9,705	26,011	9,670	837
62	26,842	9,688	26,697	9,640	964
63	34,558	16,189	33,457	15,614	1,991
平成1年	37,951	19,065	38,572	20,015	1,815
62年度	26,486	9,793	26,406	9,784	1,060
63	35,589	16,991	34,962	16,911	1,654
1年 1月	1,429	618	1,482	997	1,938
2	1,919	1,019	1,821	888	2,035
3	3,580	2,364	3,959	2,493	1,654
4	3,638	1,451	4,045	1,736	1,245
5	2,832	1,782	2,415	1,266	1,670
6	4,626	1,574	4,030	1,497	2,282
7	4,107	1,867	4,363	2,032	2,029
8	2,918	1,447	3,010	1,719	1,996
9	3,084	1,571	2,788	1,278	2,313
10	3,025	1,456	3,160	1,574	2,239
11	3,483	2,186	3,558	2,222	2,290
12	3,310	1,728	3,941	2,313	1,815

両替機（9）

年月	生産 数量(台)	生産 金額(百万円)	販売 数量(台)	販売 金額(百万円)	在庫 数量(台)
昭和60年	10,966	7,954	11,428	8,798	836
61	11,699	8,647	11,933	8,455	815
62	11,115	8,220	10,964	8,170	948
63	16,673	12,675	16,146	12,169	1,377
平成1年	17,812	15,303	18,520	16,263	1,114
62年度	11,162	8,366	11,073	8,353	1,059
63	17,252	13,399	16,813	13,337	1,441
1年 1月	968	563	872	923	1,473
2	1,088	916	909	771	1,651
3	1,463	1,430	1,671	1,537	1,441
4	1,580	1,272	2,003	1,557	1,016
5	1,441	1,635	1,187	1,143	1,278
6	1,720	1,256	1,376	1,213	1,638
7	1,375	1,016	1,421	1,149	1,595
8	1,243	923	1,470	1,212	1,427
9	1,421	1,380	1,290	1,115	1,579
10	1,482	1,281	1,538	1,383	1,584
11	2,223	2,063	2,330	2,100	1,603
12	1,808	1,568	2,453	2,159	1,114

自動改札機・自動入場機（10）

年月	生産 数量(台)	生産 金額(百万円)	販売 数量(台)	販売 金額(百万円)	在庫 数量(台)
昭和60年	…	…	…	…	…
61	…	…	…	…	…
62	…	…	…	…	…
63	266	1,747	266	1,747	－
平成1年	318	1,857	318	1,857	－
62年度	…	…	…	…	…
63	256	1,813	256	1,813	－
1年 1月	1	5	1	5	－
2	5	23	5	23	－
3	109	761	109	761	－
4	－	－	－	－	－
5	－	－	－	－	－
6	9	60	9	60	－
7	95	602	95	602	－
8	76	360	76	360	－
9	－	－	－	－	－
10	8	16	8	16	－
11	11	22	11	22	－
12	4	8	4	8	－

注：昭和63年から新設。

コインロッカ（11）

年月	生産 数量(台)	生産 金額(百万円)	販売 数量(台)	販売 金額(百万円)	在庫 数量(台)
昭和60年	12,780	982	12,754	1,132	43
61	14,057	1,058	14,078	1,215	22
62	15,727	1,468	15,733	1,469	16
63	17,619	1,767	17,045	1,698	614
平成1年	19,821	1,905	19,734	1,895	701
62年度	15,324	1,427	15,333	1,431	1
63	18,081	1,779	17,893	1,762	213
1年 1月	460	50	609	69	465
2	826	80	907	93	384
3	2,008	173	2,179	195	213
4	2,058	180	2,042	178	229
5	1,391	147	1,228	123	392
6	2,897	258	2,645	224	644
7	2,637	250	2,847	281	434
8	1,599	165	1,464	148	569
9	1,663	191	1,498	163	734
10	1,535	159	1,614	174	655
11	1,249	101	1,217	100	687
12	1,498	152	1,484	146	701

業務用洗濯機（12～13）

年月	生産 数量(台)	生産 金額(百万円)	販売 数量(台)	販売 金額(百万円)	在庫 数量(台)
昭和60年	5,620	16,199	5,466	15,780	1,373
61	5,711	15,553	5,986	15,454	1,117
62	5,933	17,166	5,629	16,177	1,274
63	5,252	16,572	5,363	16,203	1,176
平成1年	5,965	19,704	5,817	18,419	1,358
62年度	5,385	16,663	5,240	16,217	779
63	5,577	17,984	5,807	17,519	590
1年 1月	422	1,581	420	1,125	1,187
2	523	1,768	704	2,376	1,010
3	659	2,640	1,097	3,632	590
4	488	1,490	400	1,287	676
5	488	1,477	340	968	811
6	499	1,503	390	1,145	922
7	458	1,426	427	1,215	951
8	498	1,489	378	1,050	1,070
9	423	1,516	494	1,598	1,007
10	508	1,568	296	713	1,213
11	477	1,515	422	1,634	1,276
12	522	1,731	449	1,676	1,358

注：クリーニング店に設置するものに限る（コイン洗濯機は32民生用電気機械器具に含まれる）。

ラ　ン　ド　リ　用　(12)

年　月	生産 数量(台)	生産 金額(百万円)	販売 数量(台)	販売 金額(百万円)	在庫 数量(台)
昭和60年	3,561	10,852	3,409	10,516	873
61	3,138	9,760	3,332	9,853	692
62	3,427	9,550	3,315	9,717	737
63	3,435	10,376	3,494	10,161	690
平成1年	3,922	11,878	3,800	11,284	832
62年度	3,228	9,429	3,149	9,529	517
63	3,709	11,111	3,890	11,050	373
1年 1月	265	903	285	672	675
2	340	913	410	1,238	608
3	398	1,266	649	1,743	373
4	320	932	303	908	388
5	336	933	227	671	485
6	365	1,072	288	860	563
7	297	966	308	828	548
8	329	949	261	691	615
9	287	950	298	855	610
10	339	1,029	212	520	730
11	305	898	280	1,148	762
12	341	1,068	279	1,150	832

注：脱水付を含む。

ドライクリーニング用　(13)

年　月	生産 数量(台)	生産 金額(百万円)	販売 数量(台)	販売 金額(百万円)	在庫 数量(台)
昭和60年	2,059	5,347	2,057	5,264	500
61	2,573	5,793	2,654	5,601	425
62	2,506	7,616	2,314	6,459	537
63	1,817	6,196	1,869	6,042	486
平成1年	2,043	7,826	2,017	7,136	526
62年度	2,157	7,235	2,091	6,687	262
63	1,868	6,873	1,917	6,469	217
1年 1月	157	678	135	453	512
2	183	854	294	1,139	402
3	261	1,374	448	1,889	217
4	168	557	97	379	288
5	152	544	113	297	326
6	134	431	102	286	359
7	161	460	119	387	403
8	169	540	117	360	455
9	136	567	196	742	397
10	169	539	84	192	483
11	172	617	142	486	514
12	181	664	170	527	526

注：洗浄機及びその複合機。

20

軸　　受

生　産　額

1年計

578,369　百万円

軸　　受
(1～9)

年　月	生産 数量(千個)	生産 重量(t)	生産 金額(百万円)	販売 数量(千個)	販売 金額(百万円)	在庫 数量(千個)
昭和60年	2,152,012	332,763	499,290	2,101,361	504,948	145,937
61	2,083,069	314,840	457,765	2,056,343	466,736	135,224
62	2,222,319	316,407	451,932	2,176,475	460,337	129,229
63	2,546,428	363,375	514,877	2,467,182	518,959	152,458
平成1年	2,714,107	399,966	578,369	2,614,031	591,412	177,529
62年度	2,302,407	327,553	465,281	2,242,655	471,005	130,041
63	2,596,565	371,748	527,948	2,521,268	534,973	149,571
1年 1月	204,981	29,417	41,666	200,800	42,960	152,565
2	217,392	31,675	44,907	212,198	46,400	151,140
3	230,153	33,601	47,520	226,715	49,449	149,571
4	226,033	32,834	47,282	212,030	47,139	156,731
5	211,817	31,136	44,858	204,883	45,452	158,840
6	253,224	38,131	55,136	242,299	54,786	163,403
7	228,179	33,418	48,739	221,451	51,033	164,284
8	216,250	31,828	46,350	201,328	47,009	172,725
9	231,261	34,403	49,816	228,090	53,379	167,481
10	233,765	34,768	50,687	221,113	50,455	172,401
11	235,309	35,323	51,751	224,314	52,523	176,969
12	225,742	33,433	49,658	218,811	50,829	177,529

玉　　軸　　受
(1～3)

年　月	生産 数量(千個)	生産 重量(t)	生産 金額(百万円)	販売 数量(千個)	販売 金額(百万円)	在庫 数量(千個)
昭和60年	1,484,887	156,371	270,010	1,473,254	272,639	112,705
61	1,411,072	150,483	250,080	1,441,525	255,776	105,070
62	1,507,813	152,319	251,343	1,531,035	257,494	100,573
63	1,735,311	176,391	286,777	1,742,811	292,715	113,871
平成1年	1,816,487	200,798	322,309	1,822,690	331,997	130,891
62年度	1,568,032	157,985	259,099	1,579,938	263,973	102,171
63	1,763,373	181,814	294,329	1,780,153	302,795	113,650
1年 1月	138,768	14,733	23,401	142,599	24,654	115,883
2	145,785	15,759	25,032	148,885	26,209	114,389
3	154,937	16,772	26,429	158,502	27,852	113,650
4	152,340	16,575	26,373	147,661	26,539	119,878
5	142,767	15,699	24,989	143,654	25,767	121,171
6	166,945	19,077	30,347	165,677	30,656	124,105
7	153,013	16,848	27,172	155,532	28,432	124,337
8	146,206	16,120	26,141	143,424	26,221	128,938
9	154,241	17,171	27,818	158,755	29,426	124,720
10	155,286	17,623	28,229	152,225	28,439	128,017
11	155,941	17,651	28,670	154,267	29,098	131,281
12	150,260	16,771	27,709	151,509	28,705	130,891

注：軸受ユニット用を除く。

ラジアル玉軸受　(1)

年　月	生産 数量(千個)	生産 重量(t)	生産 金額(百万円)	販売 数量(千個)	販売 金額(百万円)	在庫 数量(千個)
昭和60年	1,427,266	142,273	245,167	1,426,265	249,166	105,024
61	1,361,974	138,788	229,801	1,398,554	236,404	99,024
62	1,451,391	140,716	231,695	1,480,537	237,979	96,059
63	1,667,613	163,145	263,742	1,682,394	269,490	107,874
平成1年	1,748,407	187,388	296,585	1,759,717	305,655	126,935
62年度	1,509,079	146,028	238,880	1,528,261	243,874	96,945
63	1,695,551	168,475	270,689	1,717,912	278,569	110,377
1年 1月	133,856	13,721	21,530	137,755	22,622	112,095
2	140,225	14,687	23,095	143,471	24,167	110,925
3	149,748	15,668	24,338	153,613	25,622	110,377
4	146,919	15,482	24,298	142,781	24,408	116,421
5	137,595	14,642	23,065	138,758	23,721	117,709
6	161,053	17,893	28,036	160,170	28,298	120,738
7	146,772	15,812	24,979	150,112	26,272	120,578
8	140,669	15,036	23,990	138,208	24,076	125,192
9	148,183	16,025	25,537	153,455	27,071	120,606
10	149,181	16,404	25,988	146,641	26,191	124,184
11	149,733	16,401	26,300	148,661	26,818	127,327
12	144,472	15,617	25,429	146,092	26,389	126,935

スラスト玉軸受　(2)

年　月	生産 数量(千個)	生産 重量(t)	生産 金額(百万円)	販売 数量(千個)	販売 金額(百万円)	在庫 数量(千個)
昭和60年	11,082	7,547	8,301	11,097	8,348	2,199
61	8,753	6,005	6,493	9,917	6,888	1,637
62	8,430	5,392	5,675	9,580	6,601	1,048
63	9,831	6,486	7,530	11,175	8,598	964
平成1年	11,006	6,738	8,274	13,014	9,522	1,331
62年度	8,712	5,613	6,040	9,894	7,019	1,074
63	10,109	6,516	7,759	11,590	8,927	921
1年 1月	792	489	630	903	744	832
2	938	536	635	1,001	713	871
3	950	506	663	1,123	814	921
4	928	543	660	950	739	1,072
5	856	549	620	1,032	764	1,091
6	968	615	810	1,197	886	1,072
7	910	485	697	951	738	1,275
8	877	567	695	1,092	745	1,392
9	962	579	701	1,211	884	1,377
10	960	632	685	1,235	817	1,270
11	978	644	743	1,262	856	1,262
12	888	593	736	1,057	820	1,331

その他の玉軸受　(3)

年　月	生産 数量(千個)	生産 重量(t)	生産 金額(百万円)	販売 数量(千個)	販売 金額(百万円)	在庫 数量(千個)
昭和60年	46,539	6,552	16,542	35,893	15,125	5,482
61	40,345	5,690	13,785	33,054	12,484	4,409
62	47,992	6,211	13,973	40,917	12,914	3,465
63	57,868	6,760	15,504	49,243	14,628	5,033
平成1年	57,074	6,672	17,450	49,959	16,820	2,625
62年度	50,241	6,344	14,180	41,783	13,080	4,152
63	57,713	6,823	15,881	50,651	15,299	2,353
1年 1月	4,120	523	1,240	3,942	1,287	2,955
2	4,621	536	1,302	4,413	1,329	2,594
3	4,239	599	1,428	3,766	1,416	2,353
4	4,493	551	1,414	3,929	1,392	2,385
5	4,315	508	1,305	3,864	1,282	2,371
6	4,924	568	1,501	4,310	1,471	2,295
7	5,331	551	1,497	4,469	1,421	2,485
8	4,660	517	1,456	4,124	1,399	2,354
9	5,096	568	1,580	4,089	1,471	2,737
10	5,145	587	1,555	4,349	1,431	2,562
11	5,230	606	1,627	4,345	1,424	2,692
12	4,901	561	1,544	4,359	1,496	2,625

こ　ろ　軸　受（4～8）

年　月	生産 数量（千個）	生産 重量（t）	生産 金額（百万円）	販売 数量（千個）	販売 金額（百万円）	在庫 数量（千個）
昭和60年	634,850	143,060	202,832	594,633	205,638	31,129
61	642,684	134,428	184,508	584,775	187,824	28,242
62	684,561	134,429	178,453	614,817	180,330	26,628
63	773,671	153,078	201,191	685,728	198,748	36,385
平成1年	855,178	163,583	226,107	750,060	228,967	43,746
62年度	702,128	138,544	183,003	629,397	183,252	26,095
63	794,562	155,840	205,933	701,748	203,848	33,744
1年 1月	63,218	12,185	16,145	55,135	16,132	34,463
2	68,158	12,990	17,493	59,870	17,686	34,588
3	71,665	13,919	18,648	64,703	19,074	33,744
4	70,198	13,357	18,606	61,044	18,298	34,376
5	65,696	12,716	17,528	57,556	17,215	35,489
6	82,228	15,700	21,930	72,877	21,366	36,817
7	71,543	13,638	18,974	62,615	20,039	37,276
8	66,581	12,853	17,825	54,728	18,385	40,930
9	73,289	14,043	19,351	65,550	21,182	40,139
10	74,921	14,045	19,851	65,406	19,337	41,728
11	75,804	14,519	20,495	66,721	20,842	42,922
12	71,876	13,618	19,261	63,857	19,413	43,746

注：軸受ユニット用を除く。

円　筒　こ　ろ　軸　受（4）

年　月	生産 数量（千個）	生産 重量（t）	生産 金額（百万円）	販売 数量（千個）	販売 金額（百万円）	在庫 数量（千個）
昭和60年	14,516	15,988	26,049	14,368	25,983	1,358
61	14,693	15,949	25,554	14,284	25,341	1,541
62	15,281	15,063	24,341	14,776	24,272	1,889
63	18,595	18,261	29,108	16,885	28,346	3,385
平成1年	18,584	19,543	32,542	18,072	36,671	1,714
62年度	16,196	15,480	24,960	15,419	24,905	2,158
63	18,691	18,967	30,214	17,183	29,509	1,479
1年 1月	1,426	1,579	2,411	1,375	2,350	1,456
2	1,495	1,557	2,523	1,457	2,551	1,486
3	1,646	1,672	2,838	1,621	2,880	1,479
4	1,538	1,633	2,728	1,472	2,857	1,525
5	1,467	1,543	2,613	1,345	2,503	1,627
6	1,733	1,816	3,035	1,766	3,103	1,570
7	1,582	1,614	2,683	1,610	3,773	1,522
8	1,424	1,539	2,550	1,313	3,520	1,610
9	1,555	1,664	2,771	1,543	3,921	1,603
10	1,614	1,627	2,792	1,574	2,760	1,637
11	1,591	1,707	2,856	1,527	3,716	1,680
12	1,515	1,592	2,743	1,467	2,737	1,714

円　錐　こ　ろ　軸　受（5）

年　月	生産 数量（千個）	生産 重量（t）	生産 金額（百万円）	販売 数量（千個）	販売 金額（百万円）	在庫 数量（千個）
昭和60年	193,778	87,286	98,551	194,668	98,232	7,317
61	182,193	78,330	84,830	183,440	85,460	6,111
62	190,586	79,771	82,481	190,934	82,949	5,760
63	196,347	89,042	89,126	193,345	87,820	9,175
平成1年	200,697	94,031	98,137	198,807	98,244	11,397
62年度	191,822	82,211	84,052	191,199	84,032	5,455
63	197,506	90,208	90,264	195,341	89,310	8,128
1年 1月	14,809	6,948	6,912	15,484	7,062	8,617
2	16,341	7,489	7,546	16,674	7,746	8,326
3	17,651	8,128	8,122	17,849	8,277	8,128
4	16,901	7,683	8,115	16,145	7,784	8,960
5	16,072	7,415	7,666	15,500	7,632	9,499
6	19,299	8,963	9,573	18,349	9,243	10,530
7	17,066	7,961	8,351	16,889	8,387	10,719
8	15,930	7,413	7,782	14,969	7,651	11,687
9	16,777	8,058	8,432	17,725	9,081	10,744
10	16,904	8,018	8,557	16,763	8,357	10,916
11	17,121	8,261	8,927	16,612	8,690	11,408
12	15,828	7,692	8,154	15,849	8,335	11,397

球　面　こ　ろ　軸　受（6）

年　月	生産 数量（千個）	生産 重量（t）	生産 金額（百万円）	販売 数量（千個）	販売 金額（百万円）	在庫 数量（千個）
昭和60年	2,513	14,604	18,569	2,456	18,530	295
61	2,488	14,631	18,435	2,408	17,627	365
62	2,072	13,263	15,811	2,115	16,235	324
63	2,419	14,723	17,495	2,412	17,749	307
平成1年	2,541	15,486	19,356	2,524	19,858	291
62年度	2,099	13,425	16,010	2,163	16,525	298
63	2,488	14,984	18,012	2,461	18,338	273
1年 1月	190	1,158	1,429	186	1,439	279
2	219	1,233	1,516	227	1,601	276
3	210	1,359	1,644	213	1,804	273
4	218	1,288	1,623	209	1,650	279
5	218	1,185	1,480	220	1,501	271
6	232	1,455	1,864	210	1,744	295
7	200	1,256	1,588	195	1,604	298
8	185	1,232	1,512	191	1,585	289
9	196	1,315	1,618	200	1,695	291
10	220	1,312	1,706	216	1,684	297
11	232	1,402	1,749	219	1,742	309
12	221	1,291	1,627	238	1,809	291

針　状　こ　ろ　軸　受（7）

年　月	生産 数量（千個）	生産 重量（t）	生産 金額（百万円）	販売 数量（千個）	販売 金額（百万円）	在庫 数量（千個）
昭和60年	410,095	21,955	56,110	369,546	59,402	20,904
61	430,518	21,982	52,046	371,238	56,089	19,581
62	463,566	22,666	52,358	393,906	53,394	18,066
63	542,347	26,760	61,591	455,841	60,899	22,730
平成1年	617,182	30,232	72,058	510,700	70,013	29,446
62年度	478,851	23,612	54,352	407,026	54,196	17,595
63	561,570	27,389	63,609	468,745	62,727	23,153
1年 1月	45,602	2,167	5,091	36,595	4,955	23,384
2	48,854	2,364	5,591	39,942	5,460	23,722
3	50,914	2,402	5,728	43,419	5,769	23,153
4	50,283	2,430	5,835	41,579	5,679	22,900
5	46,743	2,262	5,465	39,176	5,295	23,164
6	59,248	3,062	7,046	50,327	6,843	23,434
7	51,420	2,466	6,028	42,269	5,913	23,993
8	47,804	2,347	5,673	36,769	5,309	26,524
9	53,355	2,623	6,182	44,352	6,126	26,732
10	54,735	2,695	6,438	45,076	6,175	28,120
11	55,325	2,753	6,602	46,547	6,314	28,708
12	52,898	2,663	6,378	44,649	6,175	29,446

その他のころ軸受（8）

年　月	生産 数量（千個）	生産 重量（t）	生産 金額（百万円）	販売 数量（千個）	販売 金額（百万円）	在庫 数量（千個）
昭和60年	13,948	3,227	3,553	13,596	3,492	1,256
61	12,791	3,536	3,643	13,404	3,306	643
62	13,057	3,666	3,462	13,086	3,480	588
63	13,962	4,292	3,871	17,245	3,934	789
平成1年	16,174	4,290	4,014	19,957	4,181	898
62年度	13,160	3,816	3,629	13,589	3,594	588
63	14,306	4,293	3,835	18,018	3,965	712
1年 1月	1,191	334	303	1,494	325	726
2	1,248	346	316	1,569	328	778
3	1,244	358	316	1,600	346	712
4	1,259	323	306	1,639	328	712
5	1,197	311	304	1,315	283	928
6	1,716	403	412	2,224	433	989
7	1,276	341	324	1,653	361	743
8	1,239	322	308	1,486	320	819
9	1,407	383	348	1,730	359	770
10	1,448	393	357	1,777	361	759
11	1,535	396	360	1,816	380	817
12	1,414	379	359	1,654	357	898

軸　受　ユ　ニ　ッ　ト（9）

年　月	生産 数量（千個）	生産 重量（t）	生産 金額（百万円）	販売 数量（千個）	販売 金額（百万円）	在庫 数量（千個）
昭和60年	32,276	33,331	26,449	33,473	26,671	2,102
61	29,313	29,930	23,177	30,043	23,136	1,913
62	29,945	29,659	22,136	30,623	22,513	2,028
63	37,446	33,905	26,909	38,643	27,496	2,202
平成1年	42,442	35,585	29,954	41,281	30,448	2,892
62年度	32,247	31,024	23,179	33,321	23,780	1,776
63	38,631	34,094	27,686	39,367	28,329	2,176
1年 1月	2,995	2,499	2,120	3,066	2,174	2,220
2	3,449	2,927	2,382	3,442	2,505	2,163
3	3,551	2,909	2,443	3,511	2,523	2,176
4	3,494	2,902	2,303	3,326	2,303	2,477
5	3,354	2,721	2,342	3,673	2,470	2,180
6	4,052	3,354	2,859	3,745	2,764	2,481
7	3,623	2,933	2,593	3,303	2,562	2,671
8	3,463	2,856	2,384	3,176	2,403	2,858
9	3,731	3,188	2,647	3,786	2,771	2,622
10	3,559	3,099	2,607	3,481	2,679	2,657
11	3,564	3,154	2,587	3,326	2,583	2,766
12	3,606	3,045	2,687	3,446	2,711	2,892

21

鉄構物及び架線金物

生産額

1年計

1,070,085 百万円

年月	鉄構物（1～9） 生産 重量(t)	鉄構物（1～9） 生産 金額(百万円)	鉄骨（1） 生産 重量(t)	鉄骨（1） 生産 金額(百万円)	軽量鉄骨（2～3） 生産 重量(t)	軽量鉄骨（2～3） 生産 金額(百万円)
昭和60年	2,770,594	807,376	1,406,700	259,577	136,273	28,767
61	2,549,928	794,469	1,324,003	243,468	127,711	26,577
62	2,633,522	805,650	1,435,852	262,837	157,146	32,942
63	2,871,436	917,326	1,549,770	299,485	170,785	36,721
平成1年	3,142,240	985,741	1,805,664	370,312	205,222	44,378
62年度	2,669,488	832,231	1,436,276	264,725	163,856	33,885
63	2,930,250	922,538	1,630,968	317,873	175,136	38,175
1年 1月	213,510	63,246	125,379	24,598	13,671	2,919
2	239,169	74,746	136,025	27,377	13,339	3,099
3	391,866	144,098	171,958	33,910	17,659	3,695
4	237,321	70,763	143,577	28,072	20,451	4,533
5	233,324	70,038	142,450	28,451	16,793	3,663
6	255,140	72,729	163,664	31,574	19,106	4,059
7	236,525	69,325	149,964	30,213	15,899	3,380
8	254,529	79,169	150,741	30,911	15,233	3,282
9	316,329	104,878	167,774	40,225	17,693	3,728
10	249,290	75,662	146,994	29,690	19,684	4,421
11	257,183	78,179	153,174	32,613	18,185	3,871
12	258,054	82,908	153,964	32,677	17,509	3,730

年月	水門（7） 生産 重量(t)	水門（7） 生産 金額(百万円)	鋼管（8） 生産 重量(t)	鋼管（8） 生産 金額(百万円)	コンテナ（9） 生産 重量(t)	コンテナ（9） 生産 金額(百万円)	架線金物（10～13） 生産 数量(千個)	架線金物（10～13） 生産 金額(百万円)	送変電用（10） 生産 数量(千個)	送変電用（10） 生産 金額(百万円)
昭和60年	40,208	41,244	61,100	17,553	236,824	65,891	376,687	74,913	42,267	13,499
61	42,808	46,829	77,927	31,036	87,116	28,133	410,770	86,078	41,274	16,086
62	41,197	46,509	84,645	25,610	51,233	21,691	431,659	88,291	42,558	17,736
63	53,241	61,779	86,637	33,469	57,548	24,254	408,413	84,690	39,245	13,214
平成1年	42,929	47,889	90,116	27,610	73,941	31,534	383,301	84,344	42,316	15,990
62年度	46,203	51,296	88,524	29,338	45,529	20,258	432,804	88,300	41,855	16,723
63	51,281	60,683	93,637	32,865	62,992	26,415	401,938	84,839	41,322	14,177
1年 1月	3,028	2,773	6,017	1,699	4,547	2,071	32,234	6,581	4,166	1,102
2	3,781	5,250	6,484	1,676	5,958	2,636	30,869	6,956	3,776	1,356
3	12,029	13,371	22,866	5,444	7,688	3,037	37,599	8,643	4,360	1,871
4	2,533	3,193	7,201	2,933	7,481	3,124	32,971	7,054	3,616	1,364
5	2,577	2,347	2,806	1,218	5,381	2,329	32,543	6,774	3,403	1,222
6	2,307	2,362	5,196	2,556	6,133	2,757	32,684	7,045	3,203	1,179
7	2,451	2,691	4,456	1,550	5,337	2,418	30,922	6,691	2,976	1,055
8	2,003	2,118	12,046	3,657	4,443	1,898	29,974	6,428	3,680	1,462
9	4,117	4,171	8,613	2,422	5,807	2,384	29,483	6,877	3,155	1,481
10	1,764	1,938	4,708	1,598	6,539	2,758	31,607	7,132	3,444	1,430
11	2,488	2,867	6,407	1,397	7,815	3,321	31,650	7,409	3,252	1,295
12	3,851	4,809	3,316	1,458	6,812	2,799	30,765	6,752	3,285	1,172

注：水門巻上機を含む。

注：ベンティングロールで製作したものに限る。

注：鉄道用，船舶用のもの。

年月	住宅用（2） 生産 重量(t)	住宅用（2） 生産 金額(百万円)	非住宅用（3） 生産 重量(t)	非住宅用（3） 生産 金額(百万円)	橋りょう（4） 生産 重量(t)	橋りょう（4） 生産 金額(百万円)	海洋プラットホーム（5） 生産 重量(t)	海洋プラットホーム（5） 生産 金額(百万円)	鉄塔（6） 生産 重量(t)	鉄塔（6） 生産 金額(百万円)
昭和60年	100,210	21,557	36,063	7,210	610,830	290,094	97,412	50,063	181,247	54,186
61	102,733	22,277	24,978	4,300	658,842	331,166	52,354	30,437	179,167	56,824
62	125,280	27,564	31,866	5,378	682,321	357,409	16,839	6,395	164,289	52,257
63	134,745	29,902	36,040	6,819	730,326	386,409	70,851	26,012	152,278	49,197
平成1年	156,965	32,921	48,257	11,457	726,279	392,808	37,004	11,727	161,085	59,484
62年度	131,240	28,969	32,616	4,916	710,932	375,812	26,193	8,561	151,975	48,356
63	137,232	30,258	37,904	7,916	695,871	371,472	65,774	24,512	154,591	50,544
1年 1月	10,279	2,253	3,392	665	44,969	23,704	3,232	1,330	12,667	4,152
2	10,949	2,371	2,390	728	57,805	29,717	2,139	588	13,638	4,402
3	13,245	2,697	4,414	998	141,633	78,621	2,605	769	15,428	5,251
4	13,359	2,759	7,092	1,774	39,600	22,640	3,360	1,183	13,118	5,086
5	13,572	2,772	3,221	891	49,566	26,892	2,627	1,121	11,124	4,016
6	13,867	2,937	5,239	1,122	45,031	24,572	2,118	522	11,585	4,326
7	12,347	2,665	3,552	716	42,990	23,271	3,559	1,014	11,869	4,788
8	12,597	2,641	2,636	640	55,719	31,863	2,787	647	11,557	4,794
9	13,650	2,841	4,043	887	94,201	44,509	3,291	1,676	14,833	5,763
10	14,598	3,101	5,086	1,320	51,223	28,825	3,453	886	14,925	5,546
11	14,709	3,045	3,476	826	49,767	27,426	3,702	819	15,645	5,864
12	13,793	2,839	3,716	891	53,775	30,766	4,131	1,172	14,696	5,496

注：工場，作業所，ビル，倉庫等。

注：生産内訳及び月間進ちょく量はP.179に掲載。

注：作業バージ，ドルフィンを含む。

注：送配電用，通信用，照明用，広告用等。

年月	配電用（11） 生産 数量(千個)	配電用（11） 生産 金額(百万円)	通信線路用（12） 生産 数量(千個)	通信線路用（12） 生産 金額(百万円)	電車線用（13） 生産 数量(千個)	電車線用（13） 生産 金額(百万円)	橋りょう 生産内訳 2,000t未満(t)	橋りょう 生産内訳 2,000t以上(t)	2,000t以上の進ちょく量(t)
昭和60年	218,210	47,262	101,536	6,832	14,674	7,319	548,476	62,354	92,265
61	244,315	54,095	106,628	7,574	18,553	8,322	553,020	105,822	99,258
62	239,478	55,477	134,805	8,462	14,818	6,616	602,388	79,933	48,628
63	241,021	55,444	109,486	7,704	18,661	8,328	644,903	85,424	60,233
平成1年	234,495	51,596	84,819	6,721	21,671	10,037	646,234	80,045	64,911
62年度	237,749	55,607	136,534	8,515	16,666	7,455	644,823	66,109	56,156
63	241,696	55,026	100,513	7,378	18,407	8,258	615,219	80,653	61,026
1年 1月	19,645	4,304	6,742	522	1,681	653	44,969	-	4,625
2	18,856	4,379	6,640	508	1,597	713	57,805	-	4,954
3	22,299	5,355	9,276	696	1,664	721	111,785	29,848	5,697
4	20,559	4,403	7,389	622	1,407	665	39,600	-	4,013
5	20,321	4,236	7,497	624	1,322	693	40,831	8,735	3,352
6	21,079	4,439	6,888	607	1,514	819	42,491	2,540	5,855
7	18,988	4,143	6,867	568	2,091	926	42,990	-	6,608
8	17,227	3,548	6,421	502	2,646	916	47,614	8,105	6,253
9	18,247	3,959	6,181	477	1,900	959	65,402	28,799	6,408
10	19,212	4,219	6,975	506	1,976	976	51,223	-	5,554
11	19,500	4,418	6,840	538	2,058	1,158	47,749	2,018	5,851
12	18,562	4,192	7,103	551	1,815	838	53,775	-	5,741

22

ばね

生産額

1年計

367,847 百万円

年月	ばね（1～13） 生産 重量(t)	ばね（1～13） 生産 金額(百万円)	かさね板ばね（1～3） 生産 重量(t)	かさね板ばね（1～3） 生産 金額(百万円)	自動車用（1） 生産 重量(t)	自動車用（1） 生産 金額(百万円)
昭和60年	627,759	327,976	258,115	56,372	255,281	55,601
61	593,330	322,118	219,579	48,273	216,874	47,515
62	593,779	320,525	222,626	45,606	220,104	44,968
63	623,368	346,934	230,089	46,838	226,620	45,988
平成1年	653,333	367,847	229,933	45,847	226,353	44,982
62年度	604,982	327,779	227,738	46,400	224,697	45,654
63	624,751	350,990	229,182	46,281	225,794	45,461
1年 1月	50,094	28,494	18,440	3,661	18,256	3,619
2	51,203	28,662	19,108	3,755	18,720	3,671
3	56,828	31,548	21,126	4,191	20,958	4,154
4	57,891	31,335	20,276	4,057	19,945	3,969
5	52,467	29,246	18,785	3,806	18,464	3,729
6	55,564	31,566	19,296	3,852	18,968	3,774
7	55,719	31,496	19,700	3,956	19,374	3,875
8	50,934	28,814	18,126	3,579	17,852	3,501
9	53,598	30,664	18,131	3,596	17,694	3,512
10	57,096	32,013	19,420	3,873	19,105	3,792
11	56,405	32,177	19,117	3,815	18,857	3,748
12	55,534	31,833	18,408	3,705	18,159	3,637

年月	その他（6） 生産 重量(t)	その他（6） 生産 金額(百万円)	ねじり棒ばね（7） 生産 重量(t)	ねじり棒ばね（7） 生産 金額(百万円)	線ばね（8～10） 生産 重量(t)	線ばね（8～10） 生産 金額(百万円)	自動車用（8） 生産 重量(t)	自動車用（8） 生産 金額(百万円)	鉄道車両・産業車両用（9） 生産 重量(t)	鉄道車両・産業車両用（9） 生産 金額(百万円)
昭和60年	10,867	5,577	59,890	18,599	117,718	113,092	43,393	42,766	1,323	1,291
61	11,147	5,723	64,278	20,341	114,020	111,585	43,255	43,110	1,123	1,107
62	11,269	5,938	63,614	20,377	106,603	110,014	43,597	43,258	1,150	1,090
63	12,063	6,706	63,685	20,234	111,521	119,545	46,955	46,857	1,302	1,153
平成1年	13,106	7,302	70,880	21,073	117,204	127,913	50,123	52,474	1,555	1,431
62年度	11,747	6,275	62,431	20,113	108,102	112,955	44,462	44,083	1,187	1,096
63	12,369	6,925	64,392	20,347	111,686	120,496	47,770	47,877	1,376	1,225
1年 1月	1,019	563	5,151	1,625	8,597	9,680	3,850	3,989	111	104
2	1,079	617	5,188	1,648	9,035	9,760	3,933	3,989	129	116
3	1,168	656	5,912	1,837	10,226	10,895	4,529	4,485	134	119
4	1,071	605	6,585	1,809	10,095	10,705	4,350	4,498	126	111
5	995	556	5,257	1,531	9,407	10,239	3,923	4,198	123	120
6	1,068	588	6,077	1,808	10,116	11,055	4,243	4,531	141	128
7	1,060	600	6,145	1,839	9,978	10,899	4,211	4,411	141	130
8	1,011	573	5,182	1,577	9,181	9,997	3,934	4,108	129	114
9	1,171	634	5,985	1,798	9,890	10,796	4,153	4,364	135	126
10	1,183	658	6,580	1,895	10,449	11,163	4,345	4,485	137	126
11	1,127	619	6,528	1,878	10,251	11,399	4,380	4,672	125	114
12	1,152	634	6,290	1,830	9,979	11,324	4,271	4,743	125	122

注：シート用ばねを除く。

年月	鉄道車両・産業車両用（2） 生産 重量(t)	鉄道車両・産業車両用（2） 生産 金額(百万円)	その他（3） 生産 重量(t)	その他（3） 生産 金額(百万円)	つるまきばね（4～6） 生産 重量(t)	つるまきばね（4～6） 生産 金額(百万円)	自動車用（4） 生産 重量(t)	自動車用（4） 生産 金額(百万円)	鉄道車両・産業車両用（5） 生産 重量(t)	鉄道車両・産業車両用（5） 生産 金額(百万円)
昭和60年	767	172	2,067	598	88,477	29,594	74,820	22,808	2,789	1,209
61	577	126	2,129	632	91,664	29,561	76,929	22,413	3,588	1,424
62	788	167	1,734	472	91,086	29,487	76,685	22,340	3,132	1,209
63	1,078	227	2,391	623	93,555	30,815	77,852	22,749	3,640	1,359
平成1年	1,277	258	2,303	607	103,246	32,671	86,140	23,879	4,000	1,489
62年度	926	189	2,115	557	92,214	29,862	77,210	22,315	3,258	1,272
63	1,217	249	2,171	571	93,331	31,438	77,231	23,103	3,730	1,410
1年 1月	83	18	100	24	7,630	2,606	6,326	1,926	285	116
2	210	36	178	49	7,350	2,562	5,956	1,825	315	121
3	93	19	75	19	8,078	2,819	6,560	2,030	351	133
4	100	21	231	67	9,843	2,962	8,395	2,223	377	135
5	113	22	207	55	8,790	2,673	7,446	1,992	349	125
6	117	22	211	56	8,963	2,745	7,529	2,027	366	130
7	107	22	219	58	8,672	2,680	7,275	1,957	337	123
8	77	20	197	58	8,113	2,524	6,799	1,837	303	114
9	127	25	310	60	8,547	2,629	7,063	1,876	312	119
10	110	24	205	58	8,937	2,836	7,423	2,051	331	127
11	70	16	190	51	8,953	2,747	7,500	2,009	325	119
12	69	15	179	53	9,370	2,889	7,868	2,127	350	128

年月	その他（10） 生産 重量(t)	その他（10） 生産 金額(百万円)	うす板ばね（11～12） 生産 重量(t)	うす板ばね（11～12） 生産 金額(百万円)	ぜんまいばね（11） 生産 重量(t)	ぜんまいばね（11） 生産 金額(百万円)	その他（12） 生産 重量(t)	その他（12） 生産 金額(百万円)	ばね座金（13） 生産 重量(t)	ばね座金（13） 生産 金額(百万円)
昭和60年	73,002	69,035	74,382	98,357	5,582	8,372	68,800	89,985	29,176	11,963
61	69,641	67,368	75,280	101,164	5,273	7,901	70,007	93,262	28,509	11,195
62	61,856	65,666	80,504	103,840	5,254	7,411	75,250	96,429	29,346	11,201
63	63,264	71,535	92,120	116,986	5,975	8,410	86,145	108,576	32,398	12,516
平成1年	65,525	74,008	98,837	126,445	6,560	9,391	92,278	117,054	33,233	13,898
62年度	62,453	67,776	84,364	106,911	5,486	7,700	78,878	99,211	30,134	11,538
63	62,540	71,394	92,963	119,467	6,052	8,435	86,910	111,032	33,198	12,961
1年 1月	4,636	5,587	7,627	9,911	511	698	7,116	9,213	2,649	1,012
2	4,974	5,656	7,682	9,803	506	684	7,175	9,119	2,840	1,133
3	5,563	6,291	8,364	10,537	541	722	7,823	9,815	3,122	1,269
4	5,619	6,096	8,352	10,657	520	730	7,832	9,927	2,740	1,145
5	5,361	5,921	7,570	9,915	477	682	7,093	9,233	2,658	1,083
6	5,732	6,395	8,282	10,685	524	726	7,758	9,960	2,830	1,421
7	5,626	6,357	8,432	10,977	586	878	7,846	10,099	2,792	1,145
8	5,118	5,775	7,800	10,088	529	794	7,271	9,294	2,532	1,049
9	5,602	6,307	8,281	10,674	583	877	7,698	9,796	2,764	1,171
10	5,967	6,552	8,838	11,046	602	877	8,236	10,169	2,873	1,200
11	5,746	6,612	8,841	11,203	606	882	8,236	10,321	2,714	1,135
12	5,583	6,459	8,768	10,950	573	841	8,195	10,109	2,719	1,136

注：機械用，シート用ばねを含む。

23

金　　型

生　産　額

1年計

452,106 百万円

金　型（1～8）

年　月	生産 数量（組）	生産 重量（t）	生産 金額（百万円）	内自家使用分 数量（組）	内自家使用分 金額（百万円）
昭和60年	1,031,130	162,419	386,710	175,778	88,632
61	955,427	161,755	375,498	167,351	78,344
62	977,889	153,842	356,477	144,697	72,979
63	1,077,709	168,954	419,738	160,571	75,648
平成1年	1,188,893	205,188	452,106	166,178	91,344
62 年 度	1,009,511	153,768	375,924	153,163	73,716
63	1,101,335	184,540	424,668	163,764	77,399
1年 1月	87,689	20,362	38,073	15,275	5,903
2	95,927	18,366	36,991	13,785	5,673
3	101,481	17,353	41,010	14,889	9,024
4	95,876	18,100	39,958	14,193	11,376
5	96,768	16,073	33,624	13,291	6,257
6	95,597	15,353	36,590	12,524	7,380
7	110,581	19,647	39,234	14,408	8,894
8	97,596	16,484	37,218	12,509	7,697
9	104,123	16,010	39,428	12,285	7,587
10	98,587	15,647	37,389	13,799	8,335
11	103,145	17,459	36,869	15,377	6,542
12	101,523	14,333	35,721	13,843	6,674

プレス用金型（1）

年　月	生産 数量（組）	生産 重量（t）	生産 金額（百万円）	内自家使用分 数量（組）	内自家使用分 金額（百万円）
昭和60年	268,698	92,322	154,814	104,716	47,479
61	238,099	95,966	150,288	94,861	39,095
62	225,737	90,152	144,313	81,365	37,163
63	253,210	99,414	172,763	89,821	34,629
平成1年	292,033	127,942	183,483	98,969	44,902
62 年 度	237,256	89,325	155,399	84,600	36,888
63	270,386	112,823	172,219	94,828	34,902
1年 1月	25,169	14,399	18,098	10,134	2,718
2	25,688	12,715	16,084	8,521	2,273
3	28,385	9,896	14,958	8,627	3,942
4	24,597	12,188	18,610	9,121	7,328
5	22,983	9,069	12,800	7,787	2,326
6	21,306	8,965	13,762	6,900	3,264
7	29,575	13,055	16,796	8,862	5,301
8	22,963	10,255	15,100	7,298	4,045
9	24,172	8,452	14,715	6,610	3,416
10	21,430	9,480	15,210	7,597	4,462
11	23,799	11,249	14,420	9,696	3,112
12	21,966	8,221	12,929	7,816	2,717

鍛造用金型（2）

年　月	生産 数量（組）	生産 重量（t）	生産 金額（百万円）	内自家使用分 数量（組）	内自家使用分 金額（百万円）
昭和60年	69,188	10,438	13,344	38,427	8,685
61	71,832	8,640	12,843	32,378	7,286
62	83,750	7,973	13,715	42,333	7,126
63	96,889	7,879	17,095	46,176	7,731
平成1年	106,225	9,578	19,328	41,539	9,310
62 年 度	90,141	7,643	15,114	46,987	7,209
63	99,542	8,355	17,725	43,727	8,081
1年 1月	8,405	747	1,576	3,189	717
2	9,147	709	1,544	3,383	708
3	9,204	835	2,063	3,597	786
4	8,126	752	1,296	3,045	663
5	8,652	843	1,538	3,438	848
6	9,323	820	1,641	3,422	732
7	8,930	884	1,642	3,573	798
8	8,317	862	1,607	3,264	746
9	9,152	834	1,906	3,467	812
10	9,102	936	1,671	3,960	1,015
11	9,014	759	1,472	3,522	756
12	8,853	599	1,371	3,679	729

鋳造用金型（3）

年　月	生産 数量（組）	生産 重量（t）	生産 金額（百万円）	内自家使用分 数量（組）	内自家使用分 金額（百万円）
昭和60年	11,145	3,280	11,553	4,203	3,767
61	8,820	2,396	10,227	3,505	2,827
62	7,876	2,537	10,663	2,842	3,281
63	8,787	3,469	11,889	3,246	3,466
平成1年	8,403	3,815	14,617	2,690	5,068
62 年 度	8,075	2,756	10,706	2,934	3,413
63	8,890	3,633	13,064	3,116	4,294
1年 1月	689	302	974	225	297
2	690	318	1,081	216	308
3	777	333	1,877	281	1,135
4	728	378	1,109	231	336
5	657	343	1,205	208	433
6	699	303	1,105	190	407
7	714	354	1,175	191	349
8	663	252	1,131	241	449
9	747	355	1,545	231	423
10	689	294	982	225	132
11	661	267	1,091	216	340
12	689	317	1,342	235	459

ダイカスト用金型（4）

年　月	生産 数量（組）	生産 重量（t）	生産 金額（百万円）	内自家使用分 数量（組）	内自家使用分 金額（百万円）
昭和60年	6,317	6,807	19,510	2,821	5,831
61	6,520	8,117	21,287	2,971	7,621
62	6,205	7,565	19,498	2,833	6,472
63	6,743	8,847	23,070	2,959	8,219
平成1年	6,497	8,197	23,941	2,974	8,112
62 年 度	6,193	7,303	19,840	2,767	6,911
63	6,956	8,812	23,028	3,204	7,834
1年 1月	573	622	1,793	267	487
2	610	600	1,605	341	580
3	676	739	2,296	314	795
4	529	775	2,154	245	721
5	425	676	2,179	180	894
6	527	750	1,875	261	714
7	481	616	1,798	229	639
8	492	578	1,893	205	539
9	653	748	2,300	267	785
10	545	645	2,082	246	700
11	482	751	1,949	216	657
12	504	698	2,018	203	601

プラスチック用金型（5）

年　月	生産 数量（組）	生産 重量（t）	生産 金額（百万円）	内自家使用分 数量（組）	内自家使用分 金額（百万円）
昭和60年	75,154	38,304	151,340	8,047	18,589
61	69,125	36,326	147,213	6,969	17,709
62	66,982	35,642	135,420	7,143	15,102
63	76,118	40,307	159,101	7,867	17,179
平成1年	80,919	46,207	172,887	7,892	18,997
62 年 度	67,690	36,583	141,099	7,346	15,232
63	79,497	42,156	162,533	7,941	17,789
1年 1月	6,197	3,612	12,824	571	1,298
2	6,170	3,301	13,752	566	1,485
3	8,368	4,792	16,498	863	1,928
4	6,224	3,288	13,781	640	1,937
5	8,840	4,404	12,842	586	1,322
6	5,991	3,732	14,928	679	1,858
7	7,126	3,903	14,468	664	1,396
8	5,855	3,741	14,336	600	1,474
9	8,446	4,773	15,773	764	1,728
10	6,060	3,443	14,239	694	1,630
11	5,778	3,582	14,686	562	1,241
12	5,864	3,635	14,761	703	1,701

ガラス用金型（6）

年　月	生産 数量（組）	生産 重量（t）	生産 金額（百万円）	内自家使用分 数量（組）	内自家使用分 金額（百万円）
昭和60年	509,452	5,305	13,021	8,922	65
61	473,215	4,353	11,985	17,371	121
62	481,703	4,503	11,399	140	0
63	491,787	4,252	11,349	70	11
平成1年	506,587	4,324	11,454	67	1
62 年 度	485,884	4,633	11,652	107	1
63	484,540	4,076	11,135	94	11
1年 1月	34,812	303	833	14	0
2	40,122	363	1,004	10	0
3	39,215	352	1,011	5	0
4	41,687	348	964	14	0
5	40,032	330	907	5	0
6	41,020	335	919	6	0
7	46,875	380	941	5	0
8	42,251	323	881	-	-
9	44,830	392	949	5	0
10	43,824	397	1,014	3	0
11	45,669	399	990	-	-
12	46,250	400	1,039	-	-

ゴム用金型（7）

年月	生産 数量(組)	生産 重量(t)	生産 金額(百万円)	内自家使用分 数量(組)	内自家使用分 金額(百万円)
昭和60年	24,961	5,657	15,222	1,393	2,148
61	22,291	5,675	13,935	1,170	1,528
62	21,620	5,110	13,279	1,017	1,445
63	22,930	4,395	15,253	1,318	1,873
平成1年	23,579	4,638	16,354	1,482	2,213
62年度	22,172	5,183	13,699	1,107	1,623
63	23,206	4,278	15,591	1,363	1,915
1年 1月	1,693	345	1,213	110	160
2	1,962	328	1,209	98	131
3	2,057	361	1,422	119	190
4	1,801	334	1,269	122	164
5	1,918	365	1,294	118	199
6	2,154	407	1,485	118	191
7	2,131	409	1,500	116	187
8	1,967	433	1,407	136	202
9	1,945	416	1,403	126	192
10	1,872	409	1,294	123	171
11	2,060	407	1,431	154	215
12	2,019	425	1,427	142	210

粉末冶金用金型（8）

年月	生産 数量(組)	生産 重量(t)	生産 金額(百万円)	内自家使用分 数量(組)	内自家使用分 金額(百万円)
昭和60年	66,215	306	7,907	7,249	2,068
61	65,525	282	7,719	8,126	2,156
62	84,016	361	8,191	7,343	2,387
63	121,245	390	9,218	9,114	2,539
平成1年	164,650	487	10,042	10,565	2,741
62年度	92,100	343	8,416	7,634	2,438
63	128,318	407	9,372	9,491	2,573
1年 1月	10,151	32	762	765	226
2	11,538	31	712	650	189
3	12,799	45	884	1,083	249
4	12,184	38	774	775	227
5	13,261	43	859	969	236
6	14,577	41	874	948	214
7	14,749	47	913	768	225
8	15,088	41	865	765	243
9	14,178	40	836	815	231
10	15,065	44	897	951	226
11	15,682	46	831	1,011	219
12	15,378	38	835	1,065	257

24

機械工具

生産額

1年計

425,197 百万円

機械工具（1～27）

年月	生産 金額(百万円)	販売 金額(百万円)
昭和60年	366,491	357,341
61	356,704	338,801
62	333,826	319,978
63	387,197	371,675
平成1年	425,197	412,782
62年度	348,929	334,496
63	394,396	381,611
1年 1月	30,965	29,852
2	32,471	31,456
3	36,911	37,670
4	34,848	32,839
5	34,316	33,309
6	36,597	35,122
7	35,781	34,777
8	34,878	34,137
9	36,881	35,676
10	36,583	35,572
11	37,417	36,180
12	37,549	36,192

特殊鋼切削工具（1～9）

年月	生産 数量(千個)	生産 金額(百万円)	販売 数量(千個)	販売 金額(百万円)	在庫 数量(千個)
昭和60年	138,046	106,802	135,764	105,827	21,360
61	121,685	97,824	124,922	96,894	19,509
62	121,411	89,796	124,464	90,583	17,966
63	137,917	101,979	141,230	103,515	16,367
平成1年	147,853	117,805	154,994	120,631	10,942
62年度	125,017	92,387	127,560	93,196	17,630
63	141,420	105,498	145,305	107,589	15,934
1年 1月	11,563	8,571	11,124	8,713	17,029
2	11,893	9,130	12,584	9,223	16,590
3	12,416	9,836	13,189	10,337	15,934
4	12,023	9,782	12,595	9,935	15,572
5	11,664	9,497	12,812	9,907	14,542
6	12,696	9,969	13,507	10,026	13,725
7	12,009	9,850	12,709	9,989	13,128
8	12,165	9,712	12,961	10,017	12,413
9	12,595	10,287	12,689	10,329	12,406
10	12,990	10,322	14,172	10,883	11,404
11	12,993	10,426	13,412	10,765	11,201
12	12,846	10,424	13,239	10,507	10,942

ドリル（1～3）

年月	生産 数量(千個)	生産 金額(百万円)	販売 数量(千個)	販売 金額(百万円)	在庫 数量(千個)
昭和60年	67,294	20,821	68,418	20,929	11,491
61	64,007	20,278	65,194	19,864	10,397
62	67,160	19,031	68,153	19,487	9,477
63	78,843	23,585	77,902	23,416	10,520
平成1年	81,744	26,608	85,216	27,694	6,949
62年度	70,000	20,215	70,009	20,367	9,645
63	80,485	24,412	79,233	24,277	10,933
1年 1月	6,582	2,003	5,734	1,888	11,367
2	6,535	2,097	6,609	2,083	11,289
3	6,829	2,163	7,144	2,273	10,933
4	6,555	2,160	7,002	2,277	10,488
5	6,131	2,093	6,903	2,252	9,717
6	6,791	2,213	7,487	2,360	9,023
7	6,545	2,228	7,151	2,348	8,418
8	6,836	2,213	7,244	2,395	8,012
9	7,095	2,369	7,223	2,393	7,802
10	7,405	2,397	8,164	2,707	7,065
11	7,311	2,373	7,128	2,353	7,246
12	7,128	2,300	7,427	2,365	6,949

注：木工用を除く。

ストレートシャンクドリル（1）

年月	生産 数量(千個)	生産 金額(百万円)	販売 数量(千個)	販売 金額(百万円)	在庫 数量(千個)
昭和60年	43,898	6,741	44,789	6,915	6,563
61	41,317	6,300	42,596	6,537	5,290
62	43,285	6,388	43,116	6,395	5,448
63	53,416	8,115	52,528	8,032	6,337
平成1年	55,987	9,068	58,132	9,521	4,143
62年度	45,472	6,718	45,110	6,677	5,537
63	54,492	8,387	53,079	8,301	6,963
1年 1月	4,406	669	3,740	579	7,003
2	4,406	670	4,326	704	7,083
3	4,283	701	4,404	742	6,963
4	4,415	688	4,618	718	6,760
5	3,988	644	4,815	757	5,932
6	4,608	732	4,888	775	5,651
7	4,562	767	4,950	837	5,264
8	4,767	818	5,211	898	4,820
9	5,037	868	4,992	857	4,816
10	5,270	903	6,028	1,031	4,061
11	5,126	818	4,833	790	4,351
12	5,119	790	5,327	832	4,143

テーパーシャンクドリル（2）

年月	生産 数量(千個)	生産 金額(百万円)	販売 数量(千個)	販売 金額(百万円)	在庫 数量(千個)
昭和60年	1,242	3,396	1,259	3,392	199
61	1,098	2,933	1,043	2,864	253
62	798	2,159	952	2,505	99
63	1,242	3,379	1,228	3,353	113
平成1年	1,454	4,275	1,489	4,479	81
62年度	934	2,483	1,042	2,738	115
63	1,257	3,474	1,276	3,574	96
1年 1月	101	281	106	299	108
2	113	323	112	339	109
3	114	323	127	376	96
4	113	341	117	365	92
5	121	345	124	359	89
6	120	369	129	389	81
7	128	382	125	374	84
8	135	378	140	400	78
9	131	377	127	371	82
10	129	385	149	465	65
11	125	383	113	361	77
12	124	386	120	381	81

その他のドリル（3）

年月	生産 数量(千個)	生産 金額(百万円)	販売 数量(千個)	販売 金額(百万円)	在庫 数量(千個)
昭和60年	22,155	10,685	22,370	10,622	4,729
61	21,591	11,044	21,555	10,462	4,854
62	23,077	10,484	24,085	10,586	3,930
63	24,184	12,091	24,145	12,030	4,070
平成1年	24,303	13,265	25,594	13,694	2,725
62年度	23,594	11,014	23,856	10,952	3,993
63	24,735	12,552	24,878	12,402	3,874
1年 1月	2,074	1,052	1,887	1,010	4,255
2	2,016	1,104	2,172	1,040	4,096
3	2,432	1,139	2,613	1,155	3,874
4	2,028	1,131	2,268	1,193	3,635
5	2,023	1,104	1,964	1,136	3,696
6	2,063	1,112	2,470	1,195	3,291
7	1,854	1,078	2,075	1,137	3,071
8	1,935	1,018	1,893	1,097	3,114
9	1,927	1,124	2,104	1,166	2,904
10	2,006	1,109	1,988	1,211	2,939
11	2,060	1,172	2,181	1,203	2,818
12	1,885	1,123	1,980	1,152	2,725

リ　ー　マ（4）

年月	生産 数量(千個)	生産 金額(百万円)	販売 数量(千個)	販売 金額(百万円)	在庫 数量(千個)
昭和60年	4,690	5,424	4,549	5,154	575
61	3,927	4,400	3,847	4,160	645
62	3,498	3,893	3,595	3,812	542
63	3,156	3,842	3,241	3,934	272
平成1年	3,608	4,625	3,619	4,623	256
62年度	3,417	3,938	3,531	3,873	372
63	3,211	3,929	3,316	4,076	226
1年 1月	263	322	290	346	245
2	283	353	293	361	235
3	282	374	291	376	226
4	268	364	279	361	215
5	294	393	283	375	224
6	303	383	303	384	224
7	306	375	303	378	226
8	322	400	311	390	238
9	322	393	297	389	263
10	315	421	305	409	270
11	327	417	325	418	272
12	324	432	340	437	256

注：ハンドリーマを含む。

ミーリングカッタ（5）

年月	生産 数量(千個)	生産 金額(百万円)	販売 数量(千個)	販売 金額(百万円)	在庫 数量(千個)
昭和60年	15,712	27,452	15,073	26,370	2,312
61	13,510	24,121	13,481	23,597	2,338
62	11,742	21,182	11,686	20,716	2,386
63	12,030	22,758	12,663	23,528	1,481
平成1年	14,881	28,494	15,242	29,145	1,104
62年度	11,738	21,353	11,706	21,115	2,183
63	12,527	23,746	13,363	24,789	1,331
1年 1月	1,024	1,929	1,119	2,081	1,388
2	1,129	2,125	1,123	2,088	1,394
3	1,239	2,315	1,287	2,411	1,331
4	1,208	2,270	1,203	2,264	1,336
5	1,163	2,206	1,186	2,274	1,313
6	1,302	2,436	1,349	2,449	1,267
7	1,246	2,400	1,231	2,366	1,282
8	1,266	2,403	1,339	2,489	1,209
9	1,321	2,520	1,303	2,519	1,227
10	1,326	2,602	1,452	2,772	1,099
11	1,330	2,691	1,417	2,802	1,012
12	1,325	2,597	1,234	2,631	1,104

ギヤーカッタ（6）

年月	生産 数量(千個)	生産 金額(百万円)	販売 数量(千個)	販売 金額(百万円)	在庫 数量(千個)
昭和60年	171	16,036	171	16,032	7
61	154	14,750	153	14,670	9
62	152	13,758	154	13,758	8
63	182	15,410	182	15,417	7
平成1年	191	17,309	190	17,211	8
62年度	159	14,099	159	14,075	8
63	187	15,856	188	15,898	7
1年 1月	15	1,296	13	1,281	9
2	16	1,347	17	1,331	8
3	17	1,519	18	1,588	7
4	15	1,360	14	1,358	8
5	16	1,438	15	1,435	8
6	15	1,449	16	1,471	7
7	17	1,407	17	1,403	7
8	16	1,436	15	1,391	8
9	16	1,569	16	1,574	8
10	17	1,442	17	1,380	8
11	16	1,529	16	1,538	8
12	16	1,517	15	1,460	8

注：ねじフライスを含む。

ブローチ（7）

年月	生産 数量(千個)	生産 金額(百万円)	販売 数量(千個)	販売 金額(百万円)	在庫 数量(千個)
昭和60年	82	8,303	82	8,255	2
61	71	8,312	71	8,301	2
62	72	7,955	72	7,929	4
63	81	9,177	80	9,068	4
平成1年	89	10,613	88	10,499	5
62年度	75	8,189	74	8,134	3
63	82	9,591	81	9,507	4
1年 1月	6	802	6	799	4
2	7	832	7	817	4
3	8	941	8	949	4
4	8	1,075	8	1,050	4
5	7	846	7	839	4
6	8	870	8	870	4
7	7	895	7	876	4
8	7	842	7	820	4
9	8	900	8	875	4
10	8	866	8	878	4
11	8	842	8	848	4
12	7	901	7	878	5

タップ及びダイス（8）

年月	生産 数量(千個)	生産 金額(百万円)	販売 数量(千個)	販売 金額(百万円)	在庫 数量(千個)
昭和60年	47,113	23,148	44,409	23,103	6,665
61	37,393	21,050	39,532	21,141	5,833
62	36,450	19,537	38,513	20,147	5,236
63	41,158	22,200	44,632	22,695	3,899
平成1年	44,944	24,731	48,247	25,686	2,452
62年度	37,321	20,074	39,794	20,788	5,134
63	42,449	22,807	46,600	23,464	3,239
1年 1月	3,489	1,812	3,782	1,892	3,830
2	3,720	1,922	4,344	2,060	3,467
3	3,834	2,073	4,235	2,260	3,239
4	3,740	2,062	3,864	2,101	3,328
5	3,871	2,081	4,227	2,276	3,091
6	4,073	2,164	4,142	2,013	3,015
7	3,687	2,094	3,793	2,134	3,010
8	3,528	1,999	3,857	2,073	2,768
9	3,633	2,090	3,634	2,078	2,936
10	3,734	2,128	4,048	2,247	2,786
11	3,803	2,129	4,323	2,339	2,486
12	3,831	2,178	3,999	2,214	2,452

注：ハンドタップ，コンバインドタップドリル，パイプタップを含む。

バイト（9）

年月	生産 数量(千個)	生産 金額(百万円)	販売 数量(千個)	販売 金額(百万円)	在庫 数量(千個)
昭和60年	2,983	5,618	3,063	5,986	309
61	2,623	4,913	2,645	5,160	285
62	2,336	4,442	2,292	4,735	313
63	2,468	5,008	2,531	5,457	184
平成1年	2,395	5,426	2,391	5,773	168
62年度	2,308	4,518	2,288	4,844	286
63	2,479	5,157	2,524	5,577	195
1年 1月	185	407	180	425	188
2	203	455	191	483	194
3	207	450	206	480	195
4	228	491	226	526	195
5	182	440	191	455	185
6	203	455	203	481	185
7	202	451	207	485	179
8	189	419	188	459	174
9	199	448	209	501	164
10	185	466	178	489	170
11	198	444	196	468	172
12	213	500	216	522	168

注：自家使用を除く。

ダイヤモンド工具（10～17）

年月	生産 数量(千個)	生産 金額(百万円)	販売 数量(千個)	販売 金額(百万円)	在庫 数量(千個)
昭和60年	7,184	74,779	7,220	74,594	250
61	6,875	75,967	6,850	75,495	328
62	7,470	75,958	7,455	75,248	388
63	9,306	83,595	9,309	83,363	426
平成1年	10,374	93,286	10,342	92,368	453
62年度	7,956	78,266	7,988	77,651	391
63	9,529	85,230	9,554	85,797	384
1年 1月	755	6,755	740	6,686	438
2	793	7,207	798	7,328	428
3	955	8,715	1,002	9,275	384
4	870	7,589	812	7,183	443
5	852	7,487	836	7,252	429
6	912	8,054	916	7,978	428
7	877	7,758	861	7,632	445
8	833	7,680	838	7,522	446
9	894	8,098	909	8,198	433
10	852	7,791	847	7,402	448
11	879	7,947	877	7,892	458
12	902	8,205	907	8,022	453

ダイヤモンドドレッサ（10）

年月	生産 数量(千個)	生産 金額(百万円)	販売 数量(千個)	販売 金額(百万円)	在庫 数量(千個)
昭和60年	569	5,667	570	5,727	26
61	464	5,309	474	5,347	22
62	389	4,282	394	4,230	24
63	645	5,035	649	4,940	31
平成1年	669	6,006	665	6,012	33
62年度	440	4,375	447	4,325	27
63	669	5,304	672	5,266	27
1年 1月	54	432	55	450	28
2	58	480	59	488	28
3	60	535	61	547	27
4	50	457	47	435	30
5	59	478	54	505	32
6	57	523	57	506	33
7	53	483	53	485	33
8	58	529	58	506	33
9	61	552	58	554	35
10	53	513	56	496	33
11	54	492	52	497	35
12	53	531	55	542	33

ダイヤモンドビット (11)

年月	生産 数量(千個)	生産 金額(百万円)	販売 数量(千個)	販売 金額(百万円)	在庫 数量(千個)
昭和60年	178	3,094	176	3,203	9
61	189	3,261	189	3,463	10
62	208	3,190	206	3,358	11
63	100	2,217	99	2,364	7
平成1年	108	2,292	107	2,335	8
62年度	181	2,921	181	3,103	6
63	101	2,178	101	2,293	6
1年 1月	8	169	7	154	7
2	8	165	8	166	7
3	11	209	12	244	6
4	9	200	8	189	7
5	9	178	8	181	7
6	10	184	10	197	8
7	9	192	8	189	8
8	8	197	8	204	9
9	9	192	9	205	8
10	10	204	10	215	8
11	9	207	9	196	8
12	9	194	9	194	8

ダイヤモンドダイス (12)

年月	生産 数量(千個)	生産 金額(百万円)	販売 数量(千個)	販売 金額(百万円)	在庫 数量(千個)
昭和60年	351	4,407	347	4,255	12
61	251	3,440	247	3,350	15
62	267	3,408	265	3,410	18
63	352	4,449	352	4,281	19
平成1年	353	4,588	349	4,544	20
62年度	294	3,774	289	3,687	19
63	356	4,530	355	4,403	20
1年 1月	30	362	27	339	20
2	28	377	27	374	21
3	34	461	35	464	20
4	28	360	24	333	24
5	28	368	28	356	21
6	28	396	29	398	21
7	27	376	26	378	22
8	29	374	27	371	24
9	35	393	37	418	23
10	28	361	28	332	23
11	30	374	31	369	22
12	29	386	30	412	20

グライディングホイール (13)

年月	生産 数量(千個)	生産 金額(百万円)	販売 数量(千個)	販売 金額(百万円)	在庫 数量(千個)
昭和60年	2,269	22,370	2,276	22,205	59
61	2,179	21,514	2,181	21,307	68
62	2,187	20,400	2,167	19,874	63
63	1,918	20,313	1,889	19,538	94
平成1年	2,081	22,039	2,080	21,226	92
62年度	2,148	20,502	2,134	19,872	59
63	1,961	20,702	1,942	19,937	87
1年 1月	156	1,671	159	1,610	92
2	148	1,764	149	1,706	92
3	198	2,021	205	1,958	87
4	163	1,759	153	1,668	97
5	172	1,785	167	1,646	94
6	191	1,887	195	1,843	90
7	193	1,885	188	1,808	92
8	167	1,759	165	1,663	98
9	180	1,859	186	1,862	92
10	171	1,767	167	1,709	96
11	167	1,861	177	1,848	90
12	174	2,022	169	1,906	92

カッティングソー (14)

年月	生産 数量(千個)	生産 金額(百万円)	販売 数量(千個)	販売 金額(百万円)	在庫 数量(千個)
昭和60年	…	…	…	…	…
61	…	…	…	…	…
62	…	…	…	…	…
63	1,001	9,944	1,006	10,507	45
平成1年	1,403	12,570	1,404	12,950	53
62年度	…	…	…	…	…
63	1,035	9,920	1,046	10,677	42
1年 1月	88	861	85	919	55
2	88	863	90	936	45
3	134	1,132	138	1,315	42
4	123	1,036	114	1,001	51
5	117	1,000	115	1,033	48
6	125	1,080	123	1,142	50
7	129	1,102	127	1,160	53
8	129	1,026	128	1,105	54
9	124	1,151	133	1,190	45
10	119	1,105	124	1,045	50
11	124	1,134	120	1,086	54
12	105	1,080	106	1,018	53

注：昭和63年からカッティングソー・セグメント工具より分割。

セグメント工具 (15)

年月	生産 数量(千個)	生産 金額(百万円)	販売 数量(千個)	販売 金額(百万円)	在庫 数量(千個)
昭和60年	…	…	…	…	…
61	…	…	…	…	…
62	…	…	…	…	…
63	3,123	31,356	3,144	31,602	134
平成1年	3,392	35,171	3,371	34,968	157
62年度	…	…	…	…	…
63	3,232	32,393	3,256	33,100	114
1年 1月	249	2,515	240	2,492	142
2	288	2,806	286	2,900	145
3	324	3,421	356	3,812	114
4	304	2,934	277	2,762	142
5	282	2,843	273	2,698	139
6	288	3,067	291	3,019	138
7	264	2,890	254	2,810	150
8	260	2,968	267	2,879	144
9	281	3,077	282	3,128	143
10	267	2,854	259	2,656	151
11	285	2,855	281	2,917	158
12	298	2,942	304	2,894	157

注：昭和63年から、カッティングソー・セグメント工具より分割。

ダイヤモンド切削工具 (16)

年月	生産 数量(千個)	生産 金額(百万円)	販売 数量(千個)	販売 金額(百万円)	在庫 数量(千個)
昭和60年	…	…	…	…	…
61	…	…	…	…	…
62	…	…	…	…	…
63	493	6,606	496	6,473	21
平成1年	352	6,139	349	5,793	20
62年度	…	…	…	…	…
63	408	6,282	405	6,120	17
1年 1月	26	423	24	393	18
2	24	436	25	431	18
3	29	536	30	522	17
4	29	485	29	452	18
5	27	486	29	469	17
6	32	522	31	487	18
7	30	481	30	444	18
8	28	486	28	443	18
9	27	504	27	480	18
10	29	516	28	477	19
11	36	619	34	570	20
12	34	645	34	625	20

注：昭和63年から、その他のダイヤモンド工具から分割。

その他のダイヤモンド工具 (17)

年月	生産 数量(千個)	生産 金額(百万円)	販売 数量(千個)	販売 金額(百万円)	在庫 数量(千個)
昭和60年	1,180	7,174	1,147	7,018	65
61	1,160	7,472	1,151	7,374	72
62	1,247	7,844	1,250	7,756	91
63	1,674	3,674	1,675	3,659	74
平成1年	2,015	4,480	2,016	4,541	70
62年度	1,342	6,885	1,337	6,739	72
63	1,767	3,922	1,777	4,001	71
1年 1月	144	321	143	329	75
2	152	315	155	326	72
3	166	399	166	412	71
4	164	357	160	341	75
5	158	350	160	363	70
6	180	395	180	386	70
7	173	350	175	357	68
8	154	341	156	352	67
9	177	370	176	360	68
10	176	469	175	472	69
11	174	407	172	411	71
12	199	405	200	432	70

C(W)BN工具 (18～19)

年月	生産 数量(千個)	生産 金額(百万円)	販売 数量(千個)	販売 金額(百万円)	在庫 数量(千個)
昭和60年	570	4,434	562	4,294	46
61	690	5,272	677	5,132	71
62	744	5,494	746	5,331	80
63	1,132	7,881	1,117	7,535	111
平成1年	1,456	10,930	1,417	10,583	138
62年度	857	6,034	850	5,758	93
63	1,190	8,651	1,174	8,310	116
1年 1月	97	754	96	739	112
2	106	838	101	783	118
3	123	977	123	958	116
4	116	873	112	835	116
5	112	820	113	837	116
6	132	970	123	926	124
7	130	878	128	873	129
8	120	894	115	829	131
9	132	1,037	129	1,008	134
10	123	948	123	915	133
11	136	1,005	128	949	135
12	130	938	126	932	138

グライディングホイール (18)

年月	生産 数量(千個)	生産 金額(百万円)	販売 数量(千個)	販売 金額(百万円)	在庫 数量(千個)
昭和60年	299	2,995	302	2,951	18
61	373	3,647	379	3,594	25
62	390	3,656	401	3,553	24
63	535	4,916	529	4,669	40
平成1年	673	7,109	663	6,876	42
62年度	423	3,868	435	3,706	22
63	575	5,505	565	5,241	42
1年 1月	48	489	50	483	39
2	54	552	51	507	42
3	59	647	58	625	42
4	55	572	56	565	38
5	54	538	55	549	39
6	62	650	58	615	43
7	57	578	54	561	49
8	54	594	53	557	46
9	65	686	66	669	45
10	56	591	56	562	44
11	58	641	57	604	42
12	51	570	50	579	42

その他のC(W)BN工具 (19)

生産 数量(千個)	生産 金額(百万円)	販売 数量(千個)	販売 金額(百万円)	在庫 数量(千個)
271	1,439	259	1,343	28
317	1,625	298	1,538	46
354	1,837	345	1,778	56
597	2,965	588	2,865	71
783	3,821	754	3,707	96
434	2,165	415	2,051	71
615	3,146	608	3,070	74
49	264	47	256	74
52	286	50	275	75
64	330	65	332	74
61	301	55	270	78
58	282	59	288	77
69	320	65	311	81
73	300	74	312	80
66	299	62	273	84
67	350	63	339	89
67	357	67	354	89
78	364	72	345	94
79	368	77	353	96

超硬工具 (20～27)

年月	生産 金額(百万円)	販売 金額(百万円)
昭和60年	180,475	172,626
61	177,640	161,280
62	162,578	148,816
63	193,742	177,261
平成1年	203,176	189,200
62年度	172,242	157,890
63	195,016	179,915
1年 1月	14,886	13,714
2	15,296	14,123
3	17,384	17,101
4	16,604	14,886
5	16,512	15,314
6	17,603	16,193
7	17,295	16,282
8	16,593	15,768
9	17,459	16,142
10	17,522	16,372
11	18,038	16,574
12	17,983	16,731

超硬チップ (20～21)
(総チップをいう)

生産 数量(千個)	生産 重量(t)	生産 金額(百万円)	販売 数量(千個)	販売 重量(t)	販売 金額(百万円)	在庫 数量(千個)
1,545,772	2,512	83,176	1,288,824	1,834	73,821	26,080
1,309,577	2,481	77,455	1,031,595	1,849	65,404	64,524
1,084,626	2,301	75,433	1,023,504	1,828	60,741	51,387
887,695	2,755	92,883	874,324	2,257	75,642	41,700
493,803	2,688	99,583	476,106	2,257	83,343	27,787
1,077,678	2,405	80,379	1,048,934	1,957	64,673	73,322
794,892	2,744	93,807	802,310	2,260	77,318	26,414
39,464	204	7,158	36,718	161	5,957	27,533
39,783	213	7,398	38,101	171	6,149	27,429
41,251	236	8,399	40,259	200	7,350	26,414
42,046	230	8,241	41,681	179	6,608	26,705
40,846	222	8,181	39,914	190	6,730	26,205
43,229	232	8,767	40,907	188	7,142	27,498
40,891	224	8,386	39,236	190	7,048	27,838
39,461	211	8,252	39,011	196	7,196	26,853
38,640	214	8,540	38,038	194	7,260	25,940
41,340	233	8,606	39,478	191	7,203	26,297
43,251	231	8,774	40,915	192	7,218	27,512
43,601	238	8,881	41,845	205	7,482	27,787

注：平成1年からボールペン用・スパイク用を除く。

超硬チップ (20)

年月	生産 数量(千個)	生産 重量(t)	生産 金額(百万円)	販売 数量(千個)	販売 重量(t)	販売 金額(百万円)	在庫 数量(千個)
昭和60年	…	…	…	…	…	…	…
61	…	…	…	…	…	…	…
62	1,068,131	2,242	66,826	1,007,018	1,770	52,743	48,055
63	860,639	2,640	79,255	848,401	2,159	62,937	38,212
平成1年	458,140	2,532	81,267	442,666	2,123	67,198	23,508
62年度	1,059,303	2,338	70,889	1,030,835	1,897	55,859	69,884
63	765,850	2,618	79,463	774,418	2,152	63,945	22,595
1年 1月	36,961	194	5,951	34,288	152	4,790	24,024
2	37,204	202	6,146	35,557	160	4,963	23,962
3	38,350	223	6,968	37,519	188	6,036	22,595
4	39,181	217	6,745	38,918	168	5,247	23,382
5	37,873	210	6,645	37,139	179	5,411	22,779
6	40,074	218	7,107	37,956	177	5,698	23,967
7	37,820	211	6,790	36,348	179	5,667	24,284
8	36,418	197	6,654	36,235	184	5,859	23,089
9	35,649	201	7,022	35,208	182	5,907	22,190
10	38,214	220	6,996	36,577	180	5,778	22,473
11	40,102	218	7,116	37,997	180	5,787	23,525
12	40,296	223	7,128	38,923	193	6,054	23,508

注1：昭和62年から超硬チップ（総チップ）より細分。
2：平成1年からボールペン用・スパイク用を除く。

超硬サーメットチップ (21)

生産 数量(千個)	生産 重量(t)	生産 金額(百万円)	販売 数量(千個)	販売 重量(t)	販売 金額(百万円)	在庫 数量(千個)
…	…	…	…	…	…	…
…	…	…	…	…	…	…
16,495	59	8,607	16,486	59	7,998	3,332
27,057	115	13,628	25,924	98	12,706	3,488
35,663	156	18,316	33,440	133	16,144	4,280
18,375	67	9,490	18,099	60	8,814	3,438
29,042	126	14,344	27,892	108	13,373	3,819
2,504	11	1,207	2,430	9	1,167	3,509
2,579	12	1,252	2,544	10	1,186	3,468
2,901	13	1,431	2,740	11	1,314	3,819
2,865	13	1,497	2,763	11	1,360	3,324
2,973	13	1,537	2,775	11	1,319	3,426
3,155	14	1,660	2,951	12	1,443	3,532
3,071	14	1,596	2,888	12	1,381	3,554
3,043	14	1,598	2,776	11	1,337	3,764
2,991	13	1,517	2,830	11	1,352	3,750
3,126	13	1,610	2,902	11	1,426	3,824
3,149	13	1,658	2,918	11	1,431	3,987
3,305	14	1,753	2,922	12	1,428	4,280

注：同左。

超硬バイト (22)

年月	生産 数量(千個)	生産 重量(t)	生産 金額(百万円)	販売 数量(千個)	販売 金額(百万円)	在庫 数量(千個)
昭和60年	5,772	82	10,256	5,878	10,926	630
61	4,777	68	8,760	4,738	9,108	899
62	5,857	69	8,180	5,867	8,679	846
63	6,543	84	9,974	6,635	10,603	658
平成1年	7,069	87	11,188	6,837	11,558	772
62年度	6,098	73	8,787	6,124	9,300	757
63	6,762	86	10,197	6,820	10,846	685
1年 1月	560	7	824	561	867	662
2	599	8	868	586	869	676
3	616	8	922	602	1,014	685
4	588	7	891	574	920	632
5	597	8	915	550	925	678
6	634	8	989	614	1,053	697
7	606	7	946	576	964	728
8	572	7	928	582	972	714
9	572	7	969	540	954	740
10	571	7	957	555	995	754
11	581	7	993	536	995	771
12	572	7	987	561	1,031	772

注：自家使用を除き，チップ重量のみ。

超硬カッタ (23)

生産 数量(千個)	生産 重量(t)	生産 金額(百万円)	販売 数量(千個)	販売 金額(百万円)	在庫 数量(千個)
982	50	14,868	956	14,906	211
1,103	49	15,567	1,056	15,048	244
932	35	10,879	937	12,906	229
1,229	43	12,368	1,208	12,714	272
1,516	50	15,050	1,493	15,270	255
983	36	11,142	964	13,087	241
1,312	46	13,079	1,326	13,493	245
98	4	1,081	114	1,114	256
120	4	1,151	115	1,151	254
136	4	1,329	146	1,412	245
121	4	1,206	111	1,156	254
122	4	1,239	128	1,292	248
139	4	1,335	122	1,309	265
157	4	1,327	130	1,367	291
123	4	1,192	107	1,251	305
109	4	1,184	131	1,220	264
113	4	1,306	122	1,386	254
157	5	1,386	136	1,296	268
121	5	1,314	131	1,315	255

注：同左。

超硬ドリル (24)

年月	生産 数量(千個)	生産 重量(t)	生産 金額(百万円)	販売 数量(千個)	販売 金額(百万円)	在庫 数量(千個)
昭和60年	18,070	64	16,173	17,343	15,600	841
61	20,782	76	16,146	20,237	15,291	1,917
62	26,806	90	16,766	26,919	16,454	1,731
63	35,744	108	19,980	34,625	19,776	2,783
平成1年	36,615	124	19,732	36,739	20,527	2,535
62年度	30,269	99	18,213	30,218	17,965	1,895
63	35,708	108	19,527	35,484	19,630	2,062
1年 1月	2,729	8	1,463	2,563	1,444	2,944
2	2,585	9	1,401	2,790	1,454	2,733
3	2,831	10	1,567	3,481	1,797	2,062
4	2,933	9	1,570	2,822	1,550	2,166
5	3,011	10	1,580	2,999	1,654	2,177
6	3,141	11	1,681	3,182	1,784	1,634
7	3,222	11	1,703	3,303	1,803	2,050
8	3,161	10	1,662	2,984	1,684	2,205
9	3,279	12	1,759	2,840	1,773	2,639
10	3,274	11	1,754	3,315	1,840	2,591
11	3,351	11	1,799	3,361	1,895	2,537
12	3,098	12	1,794	3,097	1,849	2,535

注：自家使用を除き，チップ重量のみ。

超硬ダイス (25)

年月	生産 数量(千個)	生産 重量(t)	生産 金額(百万円)	販売 数量(千個)	販売 金額(百万円)	在庫 数量(千個)
昭和60年	641	84	5,849	635	5,806	37
61	603	80	5,882	589	5,777	54
62	580	66	5,165	586	5,028	49
63	783	84	5,488	782	5,107	29
平成1年	1,058	67	4,475	1,076	4,218	17
62年度	601	71	5,393	609	5,200	45
63	891	83	5,178	897	4,794	23
1年 1月	80	7	370	80	321	27
2	85	7	350	88	327	26
3	107	5	381	110	371	23
4	76	5	371	74	343	23
5	91	6	369	91	346	21
6	94	6	380	93	359	20
7	88	6	386	90	369	19
8	89	5	360	88	340	17
9	90	5	378	100	392	16
10	94	5	380	91	351	15
11	94	5	371	103	351	16
12	71	5	377	68	348	17

注：同左。

超硬ロックビット (26)

年月	生産 数量(千個)	生産 重量(t)	生産 金額(百万円)	販売 数量(千個)	販売 金額(百万円)	在庫 数量(千個)
昭和60年	744	56	3,320	750	3,297	108
61	504	45	3,080	512	3,097	105
62	478	39	2,895	476	2,811	94
63	688	41	2,841	684	2,722	48
平成1年	633	23	1,149	643	1,159	36
62年度	532	41	2,970	536	2,886	99
63	707	34	2,356	707	2,260	43
1年 1月	54	2	93	54	90	48
2	56	2	93	57	92	47
3	70	2	114	72	115	43
4	52	2	81	52	76	41
5	55	2	88	55	85	44
6	49	2	124	47	114	46
7	56	2	101	57	107	45
8	57	2	94	58	96	43
9	31	2	106	30	96	43
10	58	2	85	60	88	42
11	51	2	92	53	99	40
12	47	2	79	50	99	36

注：自家使用を除き，チップ重量のみ。

その他の超硬工具 (27)

年月	生産 数量(千個)	生産 重量(t)	生産 金額(百万円)	販売 数量(千個)	販売 金額(百万円)	在庫 数量(千個)
昭和60年	203,561	656	46,833	202,844	48,269	5,653
61	221,574	704	50,751	221,436	47,555	7,109
62	209,935	645	43,261	207,548	42,198	10,079
63	209,414	842	50,206	209,857	50,697	9,619
平成1年	43,287	890	52,000	43,027	53,125	2,305
62年度	212,516	699	45,358	212,797	44,778	9,453
63	174,278	832	50,873	174,275	51,573	2,488
1年 1月	2,890	65	3,896	2,666	3,922	2,893
2	2,582	62	4,036	2,652	4,080	2,790
3	2,585	67	4,672	2,981	5,041	2,488
4	3,038	68	4,243	3,032	4,233	2,431
5	3,033	67	4,140	2,911	4,281	2,526
6	3,113	76	4,329	3,102	4,433	2,531
7	2,936	69	4,448	3,050	4,624	2,399
8	2,675	69	4,106	2,599	4,229	2,417
9	4,149	75	4,523	3,811	4,446	2,338
10	5,663	91	4,435	5,715	4,509	2,241
11	3,105	72	4,623	2,931	4,720	2,380
12	7,518	110	4,550	7,577	4,607	2,305

注：同左。

25 消火器，消火装置及び燃焼装置

生産額
1年計
99,740 百万円

年月	消火器，火災報知設備及び消火装置(1～8) 生産 金額(百万円)	消火器(1) 生産 数量(台)	消火器(1) 生産 金額(百万円)	火災報知設備(2～5) 生産 金額(百万円)	熱感知器(2) 生産 数量(個)	熱感知器(2) 生産 金額(百万円)
昭和60年	69,969	4,674,713	20,663	46,954	5,332,652	13,858
61	67,337	4,543,830	18,158	47,091	5,129,664	14,035
62	72,260	4,440,952	17,899	52,113	5,451,816	14,570
63	87,603	5,317,864	21,597	63,706	6,772,360	16,935
平成1年	94,371	6,392,003	25,811	65,870	7,656,447	18,118
62年度	76,311	4,504,833	18,184	55,717	5,674,922	14,742
63	89,789	5,998,559	24,435	62,954	7,204,283	17,954
1年 1月	7,287	537,160	2,187	4,816	630,613	1,485
2	7,704	612,300	2,501	4,991	660,661	1,512
3	9,652	805,039	3,299	6,065	675,597	1,824
4	7,895	565,684	2,186	5,571	652,883	1,591
5	7,504	544,535	2,225	5,019	596,877	1,449
6	7,760	515,750	2,117	5,342	625,424	1,530
7	7,372	470,411	1,848	5,363	622,982	1,537
8	7,276	400,690	1,615	5,524	607,051	1,504
9	6,931	465,345	1,904	4,834	653,195	1,379
10	8,429	489,184	2,006	6,149	654,398	1,494
11	7,691	493,353	1,967	5,516	612,542	1,321
12	8,871	492,552	1,957	6,680	664,224	1,493

注：大型・小型の可搬式のもの。
注：差動式・定温式・補償式のもの。

煙感知器 (3)

年月	生産 数量(個)	生産 金額(百万円)
昭和60年	1,593,182	17,798
61	1,277,544	17,405
62	1,367,088	20,332
63	1,670,134	25,154
平成1年	1,723,275	25,392
62年度	1,519,004	22,541
63	1,589,746	23,537
1年 1月	100,097	1,598
2	115,945	1,627
3	140,808	2,329
4	141,947	2,127
5	122,386	1,904
6	148,943	1,994
7	167,004	2,255
8	147,629	2,033
9	115,668	1,777
10	161,823	2,539
11	148,198	2,283
12	212,827	2,926

注：イオン化式，光電式のもの。

受信機 (4)

年月	生産 数量(台)	生産 金額(百万円)
昭和60年	61,285	13,339
61	64,746	14,114
62	65,042	15,646
63	76,386	19,846
平成1年	61,222	20,307
62年度	69,876	16,798
63	69,386	19,720
1年 1月	4,525	1,610
2	5,593	1,754
3	5,010	1,696
4	4,965	1,635
5	4,707	1,548
6	4,829	1,610
7	4,367	1,419
8	5,374	1,795
9	5,047	1,554
10	6,038	1,883
11	4,808	1,804
12	5,959	2,001

注：P型1級・2級，R型

発信機 (5)

年月	生産 数量(個)	生産 金額(百万円)
昭和60年	346,872	1,959
61	293,618	1,538
62	316,660	1,566
63	329,672	1,770
平成1年	370,295	2,053
62年度	328,103	1,636
63	325,844	1,743
1年 1月	22,830	124
2	20,575	98
3	37,425	217
4	39,972	218
5	23,362	118
6	37,713	208
7	25,466	153
8	34,753	192
9	23,792	124
10	39,892	233
11	20,779	108
12	43,736	260

注：P型・M型のもの。

消火装置(6～8)

年月	生産 数量(個)	生産 金額(百万円)
昭和60年	536,955	2,352
61	594,733	2,088
62	830,224	2,247
63	1,016,151	2,300
平成1年	1,000,355	2,690
62年度	929,972	2,410
63	1,047,457	2,399
1年 1月	99,128	284
2	99,374	212
3	120,932	288
4	58,282	138
5	104,187	260
6	76,612	301
7	55,005	161
8	41,074	136
9	70,799	193
10	90,491	274
11	79,421	207
12	105,050	235

26 弁及び管継手

生産額 1年計 580,836 百万円

バルブ及びコック（1～15）

年月	生産 数量（千個）	生産 重量（t）	生産 金額（百万円）
昭和60年	127,552	279,753	405,643
61	109,974	249,077	375,462
62	114,773	236,574	363,177
63	130,477	268,205	414,091
平成1年	135,753	273,365	446,290
62年度	120,079	246,044	376,011
63	131,794	269,830	423,116
1年 1月	10,376	21,383	33,569
2	11,089	22,026	34,966
3	11,960	24,307	40,216
4	11,982	22,684	37,090
5	11,294	21,429	35,585
6	11,811	23,140	37,640
7	11,166	22,589	36,144
8	10,352	21,512	34,867
9	11,091	23,263	39,292
10	65,315	23,411	38,783
11	70,291	23,890	39,221
12	70,883	23,730	38,916

一般用バルブ及びコック（1～5）

年月	生産 数量（千個）	生産 重量（t）	生産 金額（百万円）
昭和60年	49,479	185,507	214,507
61	40,920	159,195	196,793
62	42,778	147,112	179,252
63	48,393	169,207	205,007
平成1年	49,019	166,831	213,487
62年度	44,792	154,013	186,185
63	48,144	167,789	207,252
1年 1月	3,741	13,603	16,853
2	3,784	13,219	16,924
3	4,368	14,630	19,675
4	4,184	13,513	17,548
5	4,196	12,904	16,899
6	4,453	14,203	18,057
7	3,957	13,703	17,156
8	3,751	13,445	16,939
9	4,037	14,339	18,830
10	4,121	14,054	17,677
11	4,250	14,608	18,334
12	4,177	14,609	18,595

注：自動調整弁・高温高圧弁を除く。

スプリンクラーヘッド（6）

年月	生産 数量（個）	生産 金額（百万円）
昭和60年	437,737	492
61	501,159	507
62	706,284	806
63	854,941	886
平成1年	762,326	883
62年度	775,410	895
63	876,750	894
1年 1月	78,855	93
2	78,381	81
3	94,899	95
4	40,225	24
5	83,168	99
6	55,811	60
7	46,353	60
8	33,414	56
9	44,731	61
10	65,315	75
11	70,291	90
12	70,883	89

ガス消火用ボンベ（7）

年月	生産 数量（個）	生産 金額（百万円）
昭和60年	38,520	1,509
61	27,198	1,168
62	15,866	860
63	22,387	947
平成1年	23,778	1,193
62年度	19,206	961
63	22,151	996
1年 1月	1,614	95
2	1,923	101
3	2,564	115
4	1,398	72
5	2,310	127
6	2,407	147
7	1,742	79
8	1,666	63
9	1,555	92
10	2,743	109
11	1,857	102
12	1,999	91

注：ガスを充てんしたもの。

泡，水噴霧及びガス系設備用ヘッド（8）

年月	生産 数量（個）	生産 金額（百万円）
昭和60年	60,698	351
61	66,376	412
62	108,074	582
63	138,823	466
平成1年	214,251	614
62年度	135,356	554
63	148,556	509
1年 1月	18,659	97
2	19,070	30
3	23,469	79
4	16,659	41
5	18,709	34
6	18,394	95
7	6,910	21
8	5,994	17
9	24,513	40
10	22,433	90
11	7,273	15
12	32,168	55

燃焼装置（9）

年月	生産 数量（台）	生産 金額（百万円）
昭和60年	8,354	7,584
61	6,907	6,257
62	7,218	4,748
63	7,219	4,977
平成1年	7,020	5,369
62年度	6,905	4,428
63	6,922	5,209
1年 1月	441	338
2	449	344
3	474	588
4	818	390
5	548	367
6	680	438
7	660	618
8	508	735
9	486	568
10	603	323
11	759	273
12	594	386

注：ボイラー用及び工業窯炉用のもので小型ボイラ用を除く。

ステンレス鋼製（1）

年月	生産 数量（千個）	生産 重量（t）	生産 金額（百万円）
昭和60年	2,640	12,701	38,500
61	2,355	10,591	35,769
62	1,780	9,973	33,170
63	2,304	12,615	42,309
平成1年	2,435	12,926	46,831
62年度	1,876	10,377	34,136
63	2,385	13,043	44,711
1年 1月	192	1,017	3,447
2	188	951	3,513
3	214	1,201	4,486
4	202	990	3,786
5	206	1,014	3,738
6	221	1,090	3,979
7	191	1,103	3,878
8	188	1,001	3,740
9	203	1,202	4,514
10	205	1,097	3,639
11	208	1,143	4,021
12	218	1,117	4,090

鋳鋼製（2）

年月	生産 数量（千個）	生産 重量（t）	生産 金額（百万円）
昭和60年	507	33,419	37,826
61	412	25,795	30,553
62	297	19,610	21,784
63	392	23,241	24,619
平成1年	357	21,415	27,511
62年度	317	20,982	23,101
63	395	23,517	25,544
1年 1月	28	1,762	2,091
2	28	1,665	2,138
3	31	1,922	2,466
4	30	1,834	2,294
5	30	1,878	2,604
6	36	1,938	2,363
7	35	1,912	2,212
8	27	1,854	2,461
9	29	1,727	2,566
10	26	1,561	2,190
11	28	1,722	2,073
12	28	1,638	2,052

鍛鋼製（3）

年月	生産 数量（千個）	生産 重量（t）	生産 金額（百万円）
昭和60年	932	4,123	8,207
61	844	3,615	6,804
62	676	2,594	5,562
63	789	3,031	6,013
平成1年	906	3,136	6,811
62年度	690	2,656	5,555
63	830	3,110	6,199
1年 1月	63	227	513
2	68	237	484
3	92	310	611
4	78	265	547
5	59	223	481
6	81	279	588
7	75	259	570
8	65	223	504
9	85	320	745
10	87	297	620
11	87	274	615
12	66	221	531

鋳鉄製（4）

年月	生産 数量（千個）	生産 重量（t）	生産 金額（百万円）
昭和60年	6,288	109,270	82,642
61	5,763	98,311	82,766
62	5,947	92,774	75,075
63	6,717	104,851	82,731
平成1年	6,848	103,855	82,932
62年度	6,205	96,184	77,532
63	6,795	103,462	81,802
1年 1月	551	8,674	7,018
2	567	8,410	6,875
3	614	8,973	7,632
4	547	8,270	6,550
5	553	7,671	5,861
6	613	8,640	6,679
7	570	8,438	6,538
8	545	8,374	6,439
9	591	8,979	6,968
10	598	8,721	7,352
11	561	9,262	7,349
12	538	9,443	7,671

青銅・黄銅製（5）

年月	生産 数量（千個）	生産 重量（t）	生産 金額（百万円）
昭和60年	39,112	25,994	47,332
61	31,546	20,884	40,902
62	34,077	22,160	43,662
63	38,192	25,469	49,334
平成1年	38,473	25,500	49,402
62年度	35,703	23,815	45,860
63	37,739	24,656	48,996
1年 1月	2,906	1,924	3,784
2	2,933	1,956	3,915
3	3,418	2,224	4,480
4	3,327	2,154	4,370
5	3,349	2,119	4,214
6	3,503	2,256	4,448
7	3,086	1,991	3,957
8	2,926	1,992	3,795
9	3,130	2,110	4,037
10	3,204	2,378	3,875
11	3,365	2,206	4,275
12	3,327	2,189	4,251

高温高圧弁（6）

年月	生産 数量（千個）	生産 重量（t）	生産 金額（百万円）
昭和60年	150	7,347	17,074
61	127	7,279	16,518
62	99	4,974	12,315
63	120	5,018	11,769
平成1年	122	4,729	12,280
62年度	101	4,931	12,028
63	125	5,125	11,891
1年 1月	8	302	681
2	11	401	915
3	14	598	1,447
4	11	404	1,010
5	9	346	1,037
6	9	247	752
7	11	405	1,020
8	10	362	992
9	10	603	1,646
10	9	368	1,034
11	11	342	912
12	9	350	834

注：自動調整弁を除き圧力35kg/cm²以上で温度350°C以上のものに限る。

自動調整弁（7～11）

年月	生産 数量（千個）	生産 重量（t）	生産 金額（百万円）
昭和60年	14,305	43,707	89,882
61	13,859	41,706	79,639
62	15,393	40,197	79,617
63	19,196	42,979	86,729
平成1年	20,058	46,841	94,507
62年度	16,455	41,346	81,555
63	19,739	44,397	88,710
1年 1月	1,619	3,328	6,585
2	1,640	3,743	7,147
3	1,714	4,207	8,384
4	1,840	3,900	7,490
5	1,601	3,679	7,197
6	1,727	3,952	7,683
7	1,769	4,022	7,689
8	1,492	3,516	7,490
9	1,470	3,693	8,045
10	1,638	4,400	9,147
11	1,765	4,347	9,053
12	1,783	4,054	8,598

自力式自動調整弁（7～9）

年月	生産 数量（千個）	生産 重量（t）	生産 金額（百万円）
昭和60年	10,390	22,289	39,334
61	9,971	22,756	37,175
62	10,695	21,847	37,571
63	10,517	20,484	37,583
平成1年	10,778	22,940	39,806
62年度	10,774	22,426	38,354
63	10,770	20,945	37,798
1年 1月	899	1,625	2,819
2	886	1,839	3,094
3	887	1,939	3,265
4	972	1,921	3,202
5	892	1,892	3,157
6	879	1,927	3,204
7	965	2,038	3,304
8	793	1,792	3,136
9	771	1,861	3,488
10	851	1,939	3,572
11	963	2,089	3,973
12	1,019	2,078	3,592

安全弁（7）

年月	生産 数量（千個）	生産 重量（t）	生産 金額（百万円）
昭和60年	1,727	3,261	9,508
61	1,572	3,317	8,801
62	1,630	2,939	7,870
63	1,878	3,041	8,163
平成1年	1,681	3,178	8,480
62年度	1,731	3,032	7,808
63	1,845	3,025	8,268
1年 1月	171	224	569
2	132	257	656
3	138	278	748
4	137	251	686
5	128	268	713
6	131	260	690
7	116	242	629
8	121	271	738
9	129	299	859
10	134	253	707
11	154	294	781
12	189	281	704

スチームトラップ（8）

年月	生産 数量（千個）	生産 重量（t）	生産 金額（百万円）
昭和60年	609	4,372	6,562
61	516	4,325	5,929
62	547	4,208	5,585
63	624	1,709	5,032
平成1年	609	1,701	5,066
62年度	575	3,576	5,392
63	624	1,705	5,116
1年 1月	52	136	449
2	59	156	464
3	55	148	446
4	50	139	445
5	45	123	354
6	42	116	370
7	47	143	391
8	39	110	333
9	49	147	419
10	55	157	465
11	48	131	406
12	67	195	525

その他（9）

年月	生産 数量（千個）	生産 重量（t）	生産 金額（百万円）
昭和60年	8,054	14,656	23,264
61	7,882	15,114	22,445
62	8,518	14,700	24,116
63	8,015	15,735	24,389
平成1年	8,488	18,062	26,260
62年度	8,468	15,818	25,153
63	8,302	16,214	24,415
1年 1月	675	1,265	1,801
2	695	1,427	1,975
3	694	1,513	2,071
4	785	1,532	2,072
5	720	1,501	2,090
6	705	1,551	2,144
7	801	1,652	2,284
8	633	1,411	2,065
9	594	1,416	2,211
10	662	1,528	2,400
11	761	1,664	2,786
12	763	1,602	2,363

他力式自動調整弁（10～11）

年月	生産 数量（千個）	生産 重量（t）	生産 金額（百万円）
昭和60年	3,915	21,418	50,548
61	3,888	18,950	42,464
62	4,698	18,349	42,046
63	8,679	22,494	49,146
平成1年	9,280	23,900	54,700
62年度	5,682	18,919	43,201
63	8,969	23,452	50,912
1年 1月	721	1,703	3,765
2	753	1,903	4,053
3	827	2,268	5,119
4	868	1,979	4,288
5	709	1,788	4,040
6	848	2,024	4,480
7	804	1,984	4,385
8	699	1,724	4,354
9	698	1,832	4,556
10	787	2,461	5,575
11	801	2,257	5,079
12	764	1,976	5,006

電磁弁（10）

年月	生産 数量（千個）	生産 重量（t）	生産 金額（百万円）
昭和60年	3,617	6,669	16,264
61	3,649	6,875	15,442
62	4,416	7,752	15,853
63	6,081	9,887	19,102
平成1年	6,391	10,281	20,495
62年度	4,820	8,158	16,523
63	6,339	10,277	19,649
1年 1月	511	832	1,603
2	558	900	1,668
3	553	874	1,803
4	612	927	1,703
5	510	812	1,626
6	571	924	1,794
7	558	915	1,762
8	471	807	1,691
9	447	756	1,652
10	533	859	1,756
11	550	852	1,724
12	518	822	1,715

その他（11）

年月	生産 数量（千個）	生産 重量（t）	生産 金額（百万円）
昭和60年	298	14,749	34,284
61	239	12,075	27,021
62	283	10,597	26,193
63	2,598	12,607	30,044
平成1年	2,889	13,619	34,206
62年度	862	10,761	26,678
63	2,631	13,175	31,262
1年 1月	210	871	2,163
2	195	1,003	2,385
3	274	1,394	3,317
4	257	1,052	2,585
5	199	976	2,415
6	277	1,100	2,686
7	246	1,069	2,623
8	229	917	2,663
9	251	1,076	2,905
10	254	1,602	3,819
11	251	1,405	3,355
12	246	1,154	3,291

給排水せん類（12～14）

年月	生産 数量（千個）	生産 重量（t）	生産 金額（百万円）
昭和60年	49,044	35,912	75,996
61	41,645	34,111	75,642
62	43,575	37,828	85,851
63	49,111	44,023	103,623
平成1年	52,847	47,929	118,669
62年度	45,299	39,062	89,792
63	50,120	45,440	108,213
1年 1月	3,904	3,598	8,903
2	4,491	4,068	9,370
3	4,523	4,114	10,022
4	4,712	4,239	10,400
5	4,370	3,923	9,830
6	4,549	4,182	10,540
7	4,362	3,953	9,691
8	4,036	3,649	8,863
9	4,458	4,063	10,179
10	4,382	3,985	10,280
11	4,497	4,010	10,314
12	4,563	4,144	10,279

給水せん（12）

年月	生産 数量（千個）	生産 重量（t）	生産 金額（百万円）
昭和60年	38,638	25,329	60,499
61	30,718	23,544	60,057
62	31,754	26,678	69,026
63	36,164	31,594	84,586
平成1年	39,172	35,110	98,337
62年度	32,974	27,474	72,173
63	37,094	32,950	88,979
1年 1月	2,904	2,670	7,461
2	3,420	3,036	7,771
3	3,365	3,044	8,346
4	3,553	3,133	8,650
5	3,268	2,901	8,245
6	3,339	3,055	8,789
7	3,199	2,836	7,930
8	2,986	2,642	7,264
9	3,274	2,974	8,448
10	3,196	2,887	8,439
11	3,251	2,882	8,461
12	3,418	3,051	8,533

止水せん・分水せん（13）

年月	生産 数量（千個）	生産 重量（t）	生産 金額（百万円）
昭和60年	7,056	6,495	11,263
61	7,712	6,752	11,600
62	8,299	7,230	12,728
63	9,502	8,829	15,232
平成1年	9,873	9,010	15,941
62年度	8,729	7,665	13,492
63	9,562	8,943	15,431
1年 1月	700	634	1,104
2	778	734	1,264
3	834	754	1,320
4	834	781	1,372
5	823	721	1,265
6	889	814	1,382
7	837	779	1,366
8	743	690	1,241
9	845	756	1,339
10	862	775	1,461
11	912	803	1,465
12	815	767	1,361

排水用器具（14）（トラップ類）

年月	生産 数量（千個）	生産 重量（t）	生産 金額（百万円）
昭和60年	3,350	4,088	4,234
61	3,215	3,815	3,986
62	3,522	3,920	4,097
63	3,445	3,600	3,805
平成1年	3,802	3,809	4,391
62年度	3,597	3,924	4,127
63	3,463	3,546	3,804
1年 1月	300	293	337
2	293	297	335
3	324	316	356
4	326	325	378
5	280	301	320
6	320	313	368
7	326	339	395
8	306	317	359
9	340	334	392
10	323	322	380
11	334	325	387
12	330	326	384

注：便器洗浄弁・ボールタップを含む。

容　器　弁（15）

年月	生産 数量（千個）	生産 重量（t）	生産 金額（百万円）
昭和60年	14,574	7,280	8,184
61	13,422	6,785	6,871
62	12,928	6,463	6,143
63	13,657	6,978	6,963
平成1年	13,706	7,035	7,347
62年度	13,431	6,692	6,451
63	13,667	7,079	7,050
1年 1月	1,103	553	547
2	1,163	595	609
3	1,340	758	688
4	1,235	628	643
5	1,117	576	622
6	1,073	556	608
7	1,067	506	589
8	1,063	539	582
9	1,116	564	593
10	1,180	604	645
11	1,147	583	609
12	1,102	573	611

注：ボンベ用に限る。

管　継　手（16～21）

年月	生産 数量（千個）	生産 重量（t）	生産 金額（百万円）
昭和60年	653,258	305,675	139,918
61	575,557	267,534	121,212
62	599,890	263,331	116,442
63	647,716	271,002	127,513
平成1年	672,870	261,272	134,546
62年度	614,985	268,518	118,974
63	649,202	268,414	130,075
1年 1月	49,853	20,118	10,339
2	52,146	20,907	10,869
3	56,719	23,337	11,690
4	56,871	22,654	11,490
5	54,369	21,168	10,767
6	58,644	21,738	11,669
7	57,384	20,917	10,963
8	54,652	20,721	10,514
9	57,574	21,752	11,233
10	57,387	22,144	11,844
11	59,763	22,674	11,655
12	57,508	23,143	11,512

注：フランジ型を含む。

鉄管継手（16～20）

年月	生産 数量（千個）	生産 重量（t）	生産 金額（百万円）
昭和60年	633,580	301,764	133,263
61	555,338	263,635	114,248
62	576,821	258,816	108,877
63	616,953	265,028	119,171
平成1年	640,565	255,849	125,430
62年度	589,914	263,361	111,244
63	617,844	262,836	121,595
1年 1月	47,351	19,745	9,686
2	49,343	20,443	10,113
3	54,099	22,886	10,992
4	53,343	22,151	10,680
5	51,925	20,746	10,040
6	55,886	21,265	10,909
7	54,595	20,467	10,188
8	52,295	20,301	9,801
9	55,084	21,310	10,476
10	55,027	21,703	11,053
11	57,000	22,191	10,783
12	54,617	22,643	10,710

可鍛鋳鉄製（16）

年月	生産 数量（千個）	生産 重量（t）	生産 金額（百万円）
昭和60年	498,858	117,960	62,644
61	436,909	104,995	53,960
62	437,716	105,572	56,088
63	447,154	107,258	57,244
平成1年	456,258	109,993	60,439
62年度	441,924	106,484	56,629
63	446,335	107,883	58,371
1年 1月	34,546	8,359	4,636
2	35,892	8,993	4,999
3	39,487	9,808	5,443
4	38,390	9,253	5,223
5	37,146	8,956	4,902
6	40,162	9,522	5,378
7	38,006	8,984	4,896
8	36,650	8,701	4,639
9	38,938	9,266	4,934
10	38,968	9,439	5,314
11	40,324	9,582	5,170
12	37,749	9,128	4,906

鋳　鉄　製（17）

年月	生産 数量（千個）	生産 重量（t）	生産 金額（百万円）
昭和60年	966	4,415	2,004
61	325	2,672	1,342
62	162	2,383	1,245
63	137	6,852	2,669
平成1年	391	7,003	2,963
62年度	163	3,736	1,685
63	122	6,704	2,713
1年 1月	9	582	264
2	9	595	257
3	8	621	289
4	5	509	241
5	6	455	199
6	10	532	219
7	9	501	228
8	49	550	217
9	70	604	244
10	85	615	239
11	61	656	246
12	70	782	321

鋼　管　製（18）

年月	生産 数量（千個）	生産 重量（t）	生産 金額（百万円）
昭和60年	108,645	127,256	46,951
61	90,447	104,334	38,737
62	112,957	102,730	34,265
63	134,846	106,200	36,919
平成1年	149,539	89,757	37,716
62年度	119,890	106,595	34,953
63	136,126	100,996	36,965
1年 1月	10,335	7,025	2,920
2	10,660	6,783	2,945
3	11,386	7,876	3,123
4	12,149	8,186	3,184
5	12,159	7,398	3,054
6	12,627	7,194	3,160
7	13,793	6,919	3,100
8	12,995	7,073	3,009
9	13,170	7,550	3,282
10	12,978	7,553	3,397
11	13,666	7,854	3,250
12	13,621	8,348	3,293

鍛鋼・鍛工製（19）

年月	生産 数量（千個）	生産 重量（t）	生産 金額（百万円）
昭和60年	17,868	26,175	13,823
61	20,862	25,543	12,755
62	19,291	23,352	11,535
63	25,489	17,426	15,233
平成1年	26,134	20,166	16,372
62年度	20,121	21,668	12,259
63	26,592	18,520	15,943
1年 1月	1,857	1,430	1,223
2	2,079	1,661	1,245
3	2,442	1,914	1,512
4	2,099	1,801	1,409
5	1,954	1,613	1,251
6	2,425	1,720	1,525
7	2,145	1,753	1,349
8	1,961	1,714	1,290
9	2,253	1,605	1,371
10	2,333	1,640	1,386
11	2,276	1,655	1,397
12	2,310	1,661	1,414

鋼　板　製（20）

年月	生産 数量（千個）	生産 重量（t）	生産 金額（百万円）
昭和60年	7,243	25,958	7,841
61	6,795	26,091	7,454
62	6,695	24,779	5,745
63	9,327	27,292	7,107
平成1年	8,243	28,930	7,939
62年度	7,816	24,877	5,717
63	8,669	28,732	7,602
1年 1月	604	2,349	644
2	703	2,410	668
3	776	2,667	624
4	700	2,402	623
5	660	2,323	635
6	662	2,297	628
7	642	2,310	615
8	640	2,263	646
9	653	2,285	646
10	663	2,456	717
11	673	2,444	720
12	867	2,724	776

非鉄金属製（21）

年月	生産 数量（千個）	生産 重量（t）	生産 金額（百万円）
昭和60年	19,678	3,911	6,655
61	20,219	3,898	6,964
62	23,069	4,515	7,564
63	30,763	5,974	8,342
平成1年	32,305	5,423	9,116
62年度	25,071	5,157	7,730
63	31,358	5,578	8,480
1年 1月	2,502	373	653
2	2,803	464	756
3	2,620	451	698
4	3,528	504	810
5	2,444	422	728
6	2,758	472	760
7	2,789	451	775
8	2,357	420	713
9	2,490	442	757
10	2,360	441	791
11	2,763	483	872
12	2,891	501	802

27

空気動工具，作業工具，自動車用機械工具，のこ刃，機械刃物及びやすり

生　産　額

1年計

221,574　百万円

空　気　動　工　具（1）

年月	生産 数量（台）	生産 金額（百万円）	販売 数量（台）	販売 金額（百万円）	在庫 数量（台）
昭和60年	3,230,274	38,262	3,176,360	41,816	137,058
61	2,719,105	34,009	2,616,557	36,081	164,383
62	2,473,173	30,348	2,428,859	34,844	129,744
63	2,596,492	33,280	2,548,638	38,037	94,018
平成1年	2,844,893	40,190	2,773,861	42,919	102,951
62年度	2,453,079	30,417	2,394,369	36,174	122,712
63	2,690,515	34,602	2,642,740	38,070	83,509
1年 1月	225,349	2,808	218,579	3,054	93,803
2	227,089	2,911	221,345	3,286	92,450
3	236,594	3,343	234,559	3,681	83,509
4	238,102	3,332	221,663	3,482	90,865
5	222,986	3,153	221,461	3,305	85,265
6	231,174	3,377	221,440	3,598	87,610
7	238,028	3,461	226,244	3,606	94,433
8	236,479	3,159	231,871	3,386	93,988
9	238,268	3,350	241,517	3,757	91,923
10	253,951	3,769	252,187	3,954	87,928
11	243,165	3,697	237,370	4,016	96,080
12	253,708	3,831	245,625	3,794	102,951

作業工具（2～10）

年月	生産 数量(千個)	生産 金額(百万円)	販売 数量(千個)	販売 金額(百万円)	在庫 数量(千個)
昭和60年	316,862	68,263	314,888	72,913	26,065
61	291,298	59,121	294,924	63,550	22,038
62	271,083	56,217	276,571	59,555	16,739
63	289,790	65,751	293,787	69,685	13,432
平成1年	284,769	71,656	281,868	75,131	15,756
62年度	273,518	58,498	278,651	61,546	15,204
63	291,488	67,419	294,337	71,803	12,627
1年 1月	21,381	4,968	21,765	5,181	13,038
2	24,629	5,732	23,761	5,983	13,330
3	25,445	6,430	26,143	7,021	12,627
4	25,388	6,070	25,506	6,438	12,590
5	22,958	5,874	21,836	6,009	13,657
6	25,557	6,329	25,319	6,464	13,883
7	23,778	6,016	23,255	6,282	14,402
8	21,519	5,649	21,174	6,014	14,744
9	22,739	5,982	22,439	6,181	15,017
10	23,498	6,338	23,359	6,355	15,168
11	23,786	6,157	23,707	6,612	15,262
12	24,092	6,111	23,606	6,589	15,756

レンチ（2～4）

年月	生産 数量(千個)	生産 金額(百万円)	販売 数量(千個)	販売 金額(百万円)	在庫 数量(千個)
昭和60年	77,180	23,939	76,820	25,076	7,144
61	71,482	20,962	72,201	22,687	6,459
62	65,459	19,229	66,322	20,449	5,299
63	80,602	23,529	81,272	24,685	4,558
平成1年	85,064	25,454	84,482	26,374	5,127
62年度	68,801	20,080	69,208	21,155	5,303
63	83,179	24,266	83,769	25,444	4,652
1年 1月	6,566	1,814	6,441	1,848	4,682
2	7,163	2,026	6,977	2,006	4,868
3	8,061	2,375	8,280	2,553	4,652
4	7,270	2,142	7,265	2,258	4,683
5	6,971	2,149	6,922	2,216	4,710
6	7,397	2,168	7,285	2,243	4,807
7	7,101	2,188	6,984	2,186	4,922
8	6,488	2,040	6,441	2,097	4,969
9	6,870	2,084	6,899	2,186	4,917
10	7,260	2,215	7,014	2,190	5,162
11	7,075	2,178	7,145	2,330	5,113
12	6,842	2,073	6,829	2,260	5,127

モンキーレンチ（2）

年月	生産 数量(千個)	生産 金額(百万円)	販売 数量(千個)	販売 金額(百万円)	在庫 数量(千個)
昭和60年	8,959	4,773	8,781	4,965	877
61	7,921	4,029	7,939	4,336	861
62	6,999	3,574	7,241	3,854	586
63	7,202	3,807	7,355	4,235	427
平成1年	7,596	4,120	7,466	4,561	558
62年度	6,994	3,529	7,156	3,822	615
63	7,301	3,953	7,449	4,411	462
1年 1月	597	317	546	324	478
2	598	332	553	321	523
3	727	412	789	498	462
4	579	288	600	367	443
5	619	341	629	389	432
6	654	333	647	378	440
7	638	342	639	386	438
8	642	356	613	371	467
9	625	340	621	388	470
10	685	373	626	367	529
11	623	331	635	385	516
12	610	356	568	388	558

ソケットレンチ（3）

年月	生産 数量(千個)	生産 金額(百万円)	販売 数量(千個)	販売 金額(百万円)	在庫 数量(千個)
昭和60年	27,314	7,771	27,601	8,724	3,245
61	26,452	7,088	27,005	8,238	2,717
62	23,561	6,463	23,505	7,199	2,549
63	26,882	7,949	27,102	8,617	2,260
平成1年	27,967	8,331	27,690	8,869	2,497
62年度	24,441	6,825	24,415	7,493	2,419
63	27,614	8,087	27,675	8,773	2,290
1年 1月	2,074	561	2,097	618	2,236
2	2,386	646	2,289	672	2,332
3	2,601	747	2,646	851	2,290
4	2,553	721	2,577	785	2,279
5	2,340	714	2,293	725	2,316
6	2,418	716	2,423	793	2,297
7	2,361	738	2,280	760	2,380
8	2,207	675	2,219	719	2,368
9	2,179	662	2,136	699	2,385
10	2,264	719	2,137	709	2,510
11	2,413	725	2,412	762	2,508
12	2,171	706	2,182	778	2,497

その他のレンチ（4）

年月	生産 数量(千個)	生産 金額(百万円)	販売 数量(千個)	販売 金額(百万円)	在庫 数量(千個)
昭和60年	40,907	11,394	40,438	11,388	3,023
61	37,108	9,845	37,256	10,112	2,881
62	34,900	9,193	35,576	9,396	2,164
63	46,517	11,773	46,815	11,834	1,871
平成1年	49,501	13,002	49,327	12,944	2,071
62年度	37,366	9,726	37,636	9,840	2,269
63	48,264	12,226	48,646	12,260	1,900
1年 1月	3,895	937	3,798	907	1,968
2	4,179	1,047	4,135	1,013	2,012
3	4,733	1,216	4,846	1,205	1,900
4	4,137	1,133	4,088	1,106	1,961
5	4,013	1,093	4,001	1,103	1,962
6	4,324	1,120	4,215	1,072	2,071
7	4,103	1,108	4,065	1,040	2,104
8	3,639	1,009	3,609	1,007	2,134
9	4,066	1,082	4,142	1,100	2,061
10	4,311	1,124	4,251	1,115	2,122
11	4,039	1,122	4,097	1,183	2,089
12	4,061	1,010	4,080	1,094	2,071

注：パイプ・メガネレンチ等。

スパナ（5）

年月	生産 数量(千個)	生産 金額(百万円)	販売 数量(千個)	販売 金額(百万円)	在庫 数量(千個)
昭和60年	53,716	4,461	53,764	5,026	3,406
61	47,194	3,779	47,659	4,289	2,950
62	41,656	3,279	42,662	3,718	2,015
63	43,595	3,988	44,043	4,154	2,018
平成1年	42,961	4,410	42,175	4,446	2,812
62年度	42,208	3,524	42,942	3,820	2,021
63	43,455	4,005	43,843	4,214	2,085
1年 1月	3,253	291	3,136	298	2,135
2	3,464	332	3,442	337	2,157
3	4,148	388	4,222	417	2,085
4	3,665	383	3,730	383	2,031
5	3,502	355	3,327	362	2,199
6	4,006	386	3,880	379	2,324
7	3,525	357	3,435	358	2,414
8	3,242	347	3,125	342	2,532
9	3,457	362	3,295	364	2,694
10	3,386	397	3,383	388	2,697
11	3,647	416	3,485	407	2,861
12	3,666	397	3,715	411	2,812

プライヤ（6）

年月	生産 数量(千個)	生産 金額(百万円)	販売 数量(千個)	販売 金額(百万円)	在庫 数量(千個)
昭和60年	20,162	4,223	20,300	4,504	614
61	18,194	3,714	18,230	3,883	611
62	17,940	3,555	18,162	3,575	549
63	19,423	3,795	19,329	3,753	642
平成1年	20,718	4,004	20,576	3,954	791
62年度	18,082	3,735	18,355	3,576	544
63	19,645	3,735	19,586	3,854	601
1年 1月	1,547	303	1,534	303	655
2	1,668	320	1,650	315	673
3	1,915	366	1,983	408	601
4	1,779	337	1,737	333	657
5	1,627	309	1,592	307	688
6	1,848	361	1,822	337	714
7	1,631	311	1,588	320	756
8	1,613	338	1,591	315	778
9	1,607	297	1,590	303	796
10	1,827	363	1,805	334	817
11	1,830	363	1,805	344	844
12	1,828	338	1,880	335	791

ペンチ（7）

年月	生産 数量(千個)	生産 金額(百万円)	販売 数量(千個)	販売 金額(百万円)	在庫 数量(千個)
昭和60年	11,715	5,788	11,520	5,729	857
61	11,346	5,453	11,325	5,411	820
62	11,833	5,334	11,919	5,463	704
63	12,795	5,980	12,827	6,114	576
平成1年	12,324	5,990	12,167	5,945	723
62年度	12,089	5,447	12,232	5,627	597
63	12,667	5,990	12,632	6,070	566
1年 1月	988	461	961	444	600
2	920	436	923	433	594
3	1,064	526	1,091	556	566
4	1,107	487	1,125	496	541
5	961	504	944	481	558
6	1,118	557	1,086	542	591
7	1,016	515	954	478	652
8	934	485	914	498	672
9	1,165	527	1,123	502	714
10	1,098	490	1,120	513	692
11	995	501	1,028	530	662
12	958	502	897	471	723

注：ニッパー等を含む。

ドライバ（8）

年月	生産 数量(千個)	生産 金額(百万円)	販売 数量(千個)	販売 金額(百万円)	在庫 数量(千個)
昭和60年	111,730	6,697	111,398	7,416	10,360
61	102,599	5,637	103,923	6,252	9,042
62	95,576	5,453	98,554	6,117	6,362
63	99,981	5,772	103,120	6,652	3,823
平成1年	98,236	6,014	97,223	6,819	4,265
62年度	95,085	5,482	98,311	6,194	4,964
63	100,635	5,856	103,019	6,740	2,608
1年 1月	6,811	394	7,565	504	3,068
2	9,129	512	8,606	575	3,021
3	7,864	488	8,276	582	2,608
4	9,182	533	8,886	586	2,904
5	7,851	500	7,380	535	3,375
6	8,998	560	9,045	638	3,328
7	8,548	512	8,327	589	3,550
8	7,444	489	7,174	529	3,820
9	7,795	476	7,639	536	3,967
10	7,865	477	8,030	561	3,810
11	8,062	511	8,125	570	3,748
12	8,688	562	8,171	613	4,265

注：硬鋼線使用のものに限る。

万力（9）

年月	生産 数量(千個)	生産 金額(百万円)	販売 数量(千個)	販売 金額(百万円)	在庫 数量(千個)
昭和60年	2,188	3,696	2,198	4,263	169
61	2,053	3,491	2,010	3,568	211
62	1,738	2,345	1,817	2,670	132
63	1,964	2,977	1,942	3,145	154
平成1年	2,331	3,540	2,300	3,684	187
62年度	1,757	2,315	1,830	2,728	123
63	2,027	3,184	1,985	3,319	165
1年 1月	141	206	131	218	164
2	195	315	191	348	167
3	162	280	165	295	165
4	195	338	187	275	174
5	203	284	200	302	176
6	215	313	200	303	191
7	201	291	204	323	189
8	198	287	206	328	180
9	196	287	193	271	183
10	202	309	206	315	179
11	202	284	196	316	186
12	221	346	221	390	187

注：クランプを含み，マシンバイスを除く。

その他の作業工具（10）

年月	生産 数量(千個)	生産 金額(百万円)	販売 数量(千個)	販売 金額(百万円)	在庫 数量(千個)
昭和60年	40,172	19,460	38,888	20,899	3,516
61	38,431	16,087	39,577	17,459	1,946
62	36,880	17,022	37,135	17,562	1,678
63	31,430	19,710	31,253	21,182	1,660
平成1年	23,135	22,244	22,944	23,909	1,853
62年度	35,497	17,915	35,774	18,446	1,653
63	29,881	20,382	29,503	22,161	1,951
1年 1月	2,075	1,499	1,995	1,565	1,734
2	2,089	1,792	1,972	1,970	1,851
3	2,231	2,008	2,126	2,210	1,951
4	2,192	1,849	2,576	2,107	1,601
5	1,841	1,773	1,472	1,807	1,950
6	1,976	1,984	2,000	2,022	1,927
7	1,757	1,841	1,762	2,028	1,918
8	1,601	1,663	1,723	1,906	1,793
9	1,649	1,949	1,700	2,018	1,746
10	1,861	2,085	1,801	2,052	1,811
11	1,975	1,906	1,924	2,116	1,847
12	1,889	1,894	1,893	2,108	1,853

注：その他の作業工具には金床，パイプねじ切器，ボルトクリッパ，パイプカッタ，手動研磨機，ラチェットボール，手廻しクップホルダ，携帯電気ドリル用チャック，トーチランプ，ハンドドリル，ハンド溶接切断器等が含まれる。

自動車用機械工具（11～16）

年月	生産 数量(個)	生産 金額(百万円)
昭和60年	11,763,250	64,191
61	11,366,890	58,013
62	11,110,966	51,060
63	11,559,392	55,577
平成1年	11,558,189	57,500
62年度	11,159,342	51,460
63	11,463,784	57,191
1年 1月	859,310	3,987
2	889,697	4,174
3	982,846	5,846
4	1,055,352	4,705
5	920,821	4,350
6	974,380	4,696
7	1,034,004	4,958
8	882,109	4,329
9	901,264	5,123
10	992,717	4,815
11	1,027,510	5,159
12	1,038,179	5,356

自動車用洗浄機器（11）

年月	生産 数量(個)	生産 金額(百万円)
昭和60年	22,773	20,526
61	21,075	18,784
62	20,055	16,261
63	21,742	18,428
平成1年	23,044	20,655
62年度	20,330	16,480
63	22,263	19,303
1年 1月	1,519	1,148
2	1,643	1,246
3	2,310	1,977
4	2,070	1,781
5	1,855	1,558
6	1,922	1,695
7	1,939	1,849
8	1,816	1,704
9	1,862	1,839
10	1,849	1,843
11	2,073	2,062
12	2,186	1,954

自動車用携行ジャッキ（12）

年月	生産 数量(個)	生産 金額(百万円)
昭和60年	10,783,615	16,824
61	10,680,509	16,082
62	10,535,765	15,157
63	10,904,940	16,332
平成1年	10,610,929	13,040
62年度	10,566,786	15,363
63	10,758,614	16,107
1年 1月	796,996	1,159
2	826,091	1,205
3	905,699	1,342
4	986,419	1,086
5	851,232	949
6	902,967	1,074
7	959,266	1,087
8	809,980	947
9	812,675	972
10	899,399	1,065
11	924,379	1,065
12	935,826	1,087

自動車用試験・検査機器（13）

年月	生産 数量(個)	生産 金額(百万円)
昭和60年	48,180	4,369
61	37,106	4,388
62	35,659	3,970
63	34,699	4,324
平成1年	42,870	4,811
62年度	35,107	4,049
63	37,250	4,496
1年 1月	3,038	367
2	2,872	411
3	4,259	526
4	3,251	317
5	3,308	361
6	3,146	436
7	4,042	432
8	3,178	338
9	3,594	388
10	3,016	373
11	5,332	400
12	3,834	462

自動車用給油機器（14）

年月	生産 数量(個)	生産 金額(百万円)
昭和60年	419,704	1,768
61	343,566	1,456
62	378,040	1,851
63	443,524	2,075
平成1年	616,126	2,387
62年度	392,990	1,929
63	465,572	2,171
1年 1月	39,037	183
2	37,616	173
3	48,020	209
4	40,498	184
5	41,975	183
6	43,736	188
7	47,412	203
8	47,482	186
9	56,189	184
10	68,326	222
11	72,291	234
12	73,544	237

自動車用公害測定機器（15）

年月	生産 数量(個)	生産 金額(百万円)
昭和60年	5,956	6,252
61	6,701	6,414
62	6,691	6,106
63	6,413	6,194
平成1年	8,697	6,599
62年度	6,660	6,027
63	6,949	6,272
1年 1月	599	521
2	502	264
3	1,084	912
4	689	521
5	520	580
6	628	470
7	797	539
8	388	324
9	1,120	835
10	418	403
11	838	448
12	1,114	782

自動車整備用機器（16）

年月	生産 数量(個)	生産 金額(百万円)
昭和60年	483,022	14,451
61	277,933	10,890
62	134,756	7,715
63	148,074	8,223
平成1年	256,523	10,007
62年度	137,469	7,612
63	173,136	8,842
1年 1月	18,121	609
2	20,973	876
3	21,474	880
4	22,425	817
5	21,931	719
6	21,981	834
7	20,548	848
8	19,265	830
9	25,824	905
10	19,709	909
11	22,597	949
12	21,675	832

のこ刃（17～18）

年月	生産 重量(t)	生産 金額(百万円)	販売 重量(t)	販売 金額(百万円)	在庫 重量(t)
昭和60年	9,498	9,343	9,314	10,363	760
61	9,242	9,270	9,251	10,423	616
62	9,474	11,474	9,328	10,997	565
63	10,284	12,715	10,182	12,108	539
平成1年	9,804	13,351	9,664	12,477	628
62年度	9,814	12,165	9,557	11,423	453
63	10,375	12,965	10,235	12,242	603
1年 1月	788	960	692	889	614
2	863	1,113	859	1,032	620
3	897	1,184	916	1,178	603
4	870	1,177	871	1,099	602
5	774	1,048	773	1,067	570
6	893	1,205	888	1,116	611
7	882	1,192	841	1,046	653
8	774	1,030	751	963	677
9	744	1,095	769	1,022	653
10	722	1,122	712	955	664
11	857	1,157	806	1,070	716
12	740	1,070	787	1,040	628

帯のこ刃（17）

年月	生産 重量(t)	生産 金額(百万円)	販売 重量(t)	販売 金額(百万円)	在庫 重量(t)
昭和60年	4,556	2,805	4,430	3,497	459
61	4,337	2,532	4,411	3,294	359
62	4,679	3,374	4,732	3,448	243
63	5,144	3,708	5,106	3,638	289
平成1年	4,585	3,709	4,508	3,476	366
62年度	4,920	3,675	4,850	3,549	257
63	5,231	3,793	5,095	3,649	395
1年 1月	415	302	323	262	382
2	436	315	439	297	379
3	447	334	432	342	395
4	417	339	443	323	370
5	372	299	366	269	375
6	423	357	416	332	382
7	395	329	389	307	388
8	354	286	334	266	409
9	315	275	362	278	361
10	307	285	313	245	355
11	388	307	350	288	393
12	316	281	342	267	366

注：金切のこ刃を除く。

丸　の　こ　刃（18）

年月	生産 重量(t)	生産 金額(百万円)	販売 重量(t)	販売 金額(百万円)	在庫 重量(t)
昭和60年	4,943	6,538	4,883	6,867	302
61	4,905	6,738	4,840	7,129	257
62	4,794	8,100	4,596	7,549	322
63	5,140	9,007	5,075	8,470	250
平成1年	5,219	9,642	5,156	9,002	262
62年度	4,894	8,490	4,707	7,874	196
63	5,145	9,172	5,140	8,593	208
1年 1月	372	658	369	627	233
2	427	798	421	735	241
3	450	849	484	836	208
4	453	837	428	776	232
5	403	749	406	797	194
6	470	848	472	784	229
7	487	863	452	739	265
8	420	744	418	697	268
9	429	820	407	744	292
10	415	837	399	711	309
11	469	850	456	782	323
12	424	789	445	773	262

機　械　刃　物（19～21）

年月	生産 重量(t)	生産 金額(百万円)	販売 重量(t)	販売 金額(百万円)	在庫 重量(t)
昭和60年	17,203	30,733	17,242	31,195	1,089
61	17,074	30,554	17,003	30,835	1,192
62	17,171	30,686	17,108	30,735	1,165
63	18,139	33,226	17,980	33,235	1,230
平成1年	19,699	36,825	19,639	36,758	1,288
62年度	17,399	31,399	17,239	31,361	1,187
63	18,632	34,035	18,543	34,051	1,291
1年 1月	1,388	2,591	1,408	2,593	1,210
2	1,607	3,038	1,576	2,983	1,252
3	1,726	3,110	1,688	3,129	1,291
4	1,700	3,242	1,683	3,212	1,310
5	1,566	2,925	1,614	2,974	1,259
6	1,756	3,266	1,743	3,207	1,268
7	1,711	3,148	1,737	3,184	1,238
8	1,559	2,898	1,531	2,864	1,261
9	1,728	3,180	1,705	3,202	1,283
10	1,632	3,105	1,623	3,070	1,294
11	1,628	3,169	1,606	3,112	1,323
12	1,698	3,153	1,727	3,228	1,288

鋼板せん断用刃物（シャープレード）（19）

年月	生産 重量(t)	生産 金額(百万円)	販売 重量(t)	販売 金額(百万円)	在庫 重量(t)
昭和60年	2,305	4,717	2,323	4,802	140
61	2,223	4,562	2,197	4,576	169
62	1,882	3,834	1,899	3,868	151
63	2,328	4,621	2,297	4,603	191
平成1年	2,410	5,233	2,419	5,241	189
62年度	1,968	3,987	1,979	4,013	154
63	2,423	4,788	2,382	4,780	210
1年 1月	178	362	183	361	186
2	202	423	198	423	196
3	237	465	222	472	210
4	205	454	209	456	206
5	162	395	186	385	182
6	203	457	196	430	188
7	219	445	229	479	179
8	194	427	194	420	179
9	221	434	204	441	197
10	200	457	208	464	190
11	185	478	184	441	191
12	204	438	206	469	189

合板機械用・木工機械用刃物（20）

年月	生産 重量(t)	生産 金額(百万円)	販売 重量(t)	販売 金額(百万円)	在庫 重量(t)
昭和60年	8,720	12,990	8,811	13,085	661
61	8,858	13,207	8,711	13,184	685
62	9,711	14,533	9,602	14,418	715
63	9,603	15,066	9,508	15,088	753
平成1年	10,661	16,282	10,577	16,141	834
62年度	9,617	14,816	9,477	14,699	714
63	9,943	15,248	9,884	15,254	781
1年 1月	723	1,111	760	1,160	717
2	858	1,348	852	1,312	730
3	956	1,398	906	1,366	781
4	917	1,425	901	1,417	800
5	868	1,300	905	1,346	759
6	932	1,377	926	1,383	761
7	925	1,434	923	1,402	762
8	824	1,230	782	1,195	798
9	932	1,446	899	1,365	832
10	903	1,388	895	1,375	840
11	904	1,412	886	1,387	857
12	919	1,413	942	1,436	834

その他の機械刃物（21）

年月	生産 重量(t)	生産 金額(百万円)	販売 重量(t)	販売 金額(百万円)	在庫 重量(t)
昭和60年	6,179	13,026	6,108	13,309	288
61	5,994	12,786	6,096	13,075	339
62	5,577	12,319	5,608	12,450	299
63	6,207	13,538	6,174	13,543	286
平成1年	6,628	15,310	6,643	15,376	265
62年度	5,814	12,596	5,783	12,648	319
63	6,266	13,999	6,278	14,016	300
1年 1月	487	1,118	465	1,072	306
2	547	1,267	526	1,249	327
3	534	1,247	560	1,292	300
4	577	1,362	573	1,339	304
5	536	1,230	523	1,243	318
6	621	1,432	621	1,395	318
7	567	1,269	585	1,303	298
8	541	1,241	555	1,249	283
9	575	1,300	603	1,395	254
10	530	1,260	520	1,231	265
11	540	1,279	535	1,284	275
12	575	1,302	578	1,324	265

やすり（22）

年月	生産 数量(千本)	生産 金額(百万円)
昭和60年	14,786	2,644
61	12,146	2,244
62	10,162	1,898
63	10,935	2,039
平成1年	10,538	2,052
62年度	10,218	1,911
63	10,834	2,029
1年 1月	828	157
2	848	158
3	937	187
4	851	165
5	836	162
6	891	178
7	878	167
8	820	160
9	906	178
10	894	173
11	858	177
12	991	188

28 ガス機器，石油機器及び太陽熱利用機器

生産額
1年計
666,618 百万円

ガス機器，石油機器及び太陽熱利用機器（1～28）

年月	生産 金額(百万円)	販売 金額(百万円)
昭和60年	567,563	596,809
61	544,521	576,922
62	545,216	587,996
63	625,601	665,468
平成1年	666,618	707,188
62年度	561,961	597,819
63	633,758	685,026
1年 1月	37,728	39,047
2	39,963	37,974
3	49,266	50,775
4	48,842	37,395
5	53,275	35,717
6	61,933	42,058
7	61,516	43,745
8	57,028	58,367
9	68,350	99,469
10	71,893	103,709
11	67,075	93,170
12	49,749	65,763

ガス機器（1～15）

年月	生産 数量(台)	生産 金額(百万円)	販売 数量(台)	販売 金額(百万円)	在庫 数量(台)
昭和60年	14,527,784	298,430	15,216,505	302,875	1,724,192
61	14,254,981	316,225	14,969,011	315,688	1,688,659
62	13,693,374	328,727	14,518,318	332,239	1,571,174
63	14,536,517	368,944	15,325,666	372,666	1,435,908
平成1年	15,039,964	388,867	15,704,467	404,527	1,537,711
62年度	13,779,745	342,483	14,601,367	340,578	1,616,093
63	14,808,570	371,094	15,752,844	387,940	1,486,214
1年 1月	1,058,745	27,189	1,084,426	28,733	1,450,343
2	1,131,940	28,744	1,100,282	29,491	1,556,416
3	1,349,313	33,510	1,488,702	39,824	1,486,214
4	1,226,192	29,937	1,170,784	28,290	1,579,890
5	1,169,714	31,052	1,025,355	27,075	1,763,245
6	1,250,015	34,719	1,074,221	31,327	2,032,375
7	1,176,618	32,478	1,082,831	31,074	2,214,338
8	1,093,656	29,928	1,181,985	32,564	2,200,814
9	1,280,555	34,472	1,384,733	35,692	2,150,674
10	1,418,400	36,312	1,638,516	39,083	2,000,095
11	1,474,895	36,397	1,815,341	42,547	1,721,015
12	1,409,921	34,129	1,657,291	38,827	1,537,711

ガスこんろ（1～4）

年月	生産 数量(台)	生産 金額(百万円)	販売 数量(台)	販売 金額(百万円)	在庫 数量(台)
昭和60年	7,814,195	63,266	8,210,606	64,877	811,340
61	7,709,801	65,538	8,312,993	69,325	751,487
62	7,021,569	63,075	7,895,194	69,562	703,157
63	7,618,746	73,102	8,370,962	79,975	631,075
平成1年	8,190,581	86,850	8,713,221	91,932	770,303
62年度	6,899,880	62,494	7,809,779	69,241	718,327
63	7,929,894	76,109	8,671,012	84,319	734,601
1年 1月	563,124	5,137	586,171	5,483	652,127
2	624,063	6,003	605,777	5,919	752,737
3	768,912	7,478	849,954	8,697	734,601
4	711,630	6,930	727,479	7,401	764,966
5	663,566	7,185	580,972	6,166	885,230
6	693,009	7,890	551,845	6,054	1,093,972
7	609,050	6,905	581,188	6,366	1,192,355
8	542,854	5,878	616,750	6,801	1,173,789
9	651,504	7,335	717,836	7,982	1,155,089
10	744,254	8,188	882,789	9,608	1,069,878
11	817,266	9,110	1,019,943	10,937	909,709
12	801,349	8,810	992,517	10,516	770,303

一口ガスこんろ（1）

年月	生産 数量(台)	生産 金額(百万円)	販売 数量(台)	販売 金額(百万円)	在庫 数量(台)
昭和60年	881,428	2,101	1,300,877	3,311	174,925
61	739,030	1,918	1,223,192	3,388	157,160
62	625,613	1,789	1,102,043	3,186	135,046
63	591,192	1,738	1,054,554	3,235	98,207
平成1年	553,083	1,462	988,253	3,026	120,188
62年度	597,861	1,761	1,060,286	3,178	121,503
63	609,835	1,709	1,095,536	3,309	99,147
1年 1月	45,384	103	77,646	213	92,585
2	41,749	106	73,872	215	104,881
3	61,302	152	114,904	330	99,147
4	52,190	134	93,697	286	96,167
5	52,480	139	66,969	213	114,905
6	44,897	129	51,806	171	149,668
7	38,270	99	53,631	177	170,673
8	34,007	93	56,298	182	182,906
9	43,896	127	63,071	200	205,123
10	38,732	103	98,723	301	186,129
11	53,284	146	122,408	376	150,238
12	46,892	132	115,228	364	120,188

二口以上のガスこんろ（2～3）

年月	生産 数量(台)	生産 金額(百万円)	販売 数量(台)	販売 金額(百万円)	在庫 数量(台)
昭和60年	5,630,447	58,193	5,546,499	58,238	551,493
61	5,684,320	60,569	5,676,439	62,270	554,694
62	5,173,815	58,515	5,564,382	63,371	488,989
63	5,683,819	68,450	5,843,687	73,242	502,650
平成1年	6,388,464	82,493	6,379,738	85,440	610,625
62年度	5,074,663	58,013	5,471,345	62,966	516,475
63	5,960,685	71,408	6,107,344	77,492	557,357
1年 1月	404,021	4,774	386,102	4,977	523,882
2	485,837	5,673	439,865	5,476	584,479
3	609,558	7,101	641,926	8,111	557,357
4	563,067	6,594	536,779	6,877	591,332
5	507,164	6,810	416,303	5,702	686,636
6	541,188	7,514	393,572	5,602	846,435
7	478,566	6,588	429,241	5,927	911,912
8	413,387	5,554	474,140	6,347	871,964
9	516,736	6,981	560,166	7,507	829,770
10	598,206	7,824	637,103	8,937	803,199
11	641,547	8,681	736,197	10,172	709,883
12	629,187	8,399	728,344	9,805	610,625

グリル付二口ガスこんろ（2）

年月	生産 数量(台)	生産 金額(百万円)	販売 数量(台)	販売 金額(百万円)	在庫 数量(台)
昭和60年	4,106,237	47,562	3,989,740	46,967	384,702
61	4,220,242	50,624	4,226,437	51,966	349,926
62	3,907,508	48,567	4,162,133	52,484	311,376
63	4,469,876	58,279	4,511,184	61,986	282,741
平成1年	5,257,883	73,101	5,151,845	74,978	372,619
62年度	3,855,042	48,120	4,096,870	52,025	343,671
63	4,742,382	61,391	4,767,711	66,153	345,596
1年 1月	335,544	4,217	310,743	4,347	302,874
2	388,827	4,948	338,917	4,706	356,726
3	498,488	6,249	504,279	6,998	345,596
4	442,310	5,684	423,024	5,942	364,167
5	414,385	5,975	337,466	5,003	436,367
6	446,882	6,663	318,253	4,922	568,953
7	400,635	6,009	345,245	5,204	623,360
8	341,023	4,974	379,385	5,545	594,116
9	422,279	6,181	457,289	6,600	554,561
10	487,379	6,850	514,169	7,826	528,851
11	538,347	7,739	618,748	9,104	448,505
12	541,784	7,612	604,327	8,782	372,619

二口以上のガスこんろ（3）

年月	生産 数量(台)	生産 金額(百万円)	販売 数量(台)	販売 金額(百万円)	在庫 数量(台)
昭和60年	1,524,210	10,631	1,556,759	11,271	166,791
61	1,464,078	9,945	1,450,002	10,304	204,768
62	1,266,307	9,948	1,402,249	10,887	177,613
63	1,213,943	10,171	1,332,503	11,256	219,909
平成1年	1,130,581	9,392	1,227,893	10,462	238,006
62年度	1,219,621	9,893	1,374,476	10,941	172,804
63	1,218,303	10,017	1,339,633	11,339	211,761
1年 1月	68,477	557	75,359	630	221,008
2	97,010	725	100,948	770	227,753
3	111,070	852	137,647	1,114	211,761
4	120,757	910	113,755	935	227,165
5	92,779	835	78,837	698	250,269
6	94,306	851	75,319	681	277,482
7	77,931	580	83,996	723	288,552
8	72,364	579	94,755	802	277,848
9	94,457	799	102,877	907	275,209
10	110,827	974	122,934	1,111	274,348
11	103,200	942	117,449	1,068	261,378
12	87,403	787	124,017	1,024	238,006

液化石油ガスこんろ（4）

年月	生産 数量(台)	生産 金額(百万円)	販売 数量(台)	販売 金額(百万円)	在庫 数量(台)
昭和60年	1,302,320	2,972	1,363,230	3,328	84,922
61	1,286,451	3,051	1,413,362	3,667	39,633
62	1,222,141	2,771	1,228,769	3,005	79,122
63	1,343,735	2,914	1,472,721	3,499	30,218
平成1年	1,249,034	2,895	1,345,230	3,465	39,490
62年度	1,227,356	2,720	1,278,147	3,098	80,349
63	1,359,374	2,991	1,468,132	3,518	78,097
1年 1月	113,719	260	122,423	294	35,660
2	96,477	224	92,040	229	63,377
3	98,052	224	93,124	256	78,097
4	96,373	203	97,003	238	77,467
5	103,922	236	97,700	252	83,689
6	106,924	247	106,467	280	97,869
7	92,214	218	98,316	262	109,770
8	95,460	232	86,312	273	118,919
9	90,872	227	94,599	275	120,196
10	107,316	261	146,963	370	80,550
11	122,435	283	161,338	390	49,588
12	125,270	279	148,945	347	39,490

ガスオーブン（5）

年月	生産 数量(台)	生産 金額(百万円)	販売 数量(台)	販売 金額(百万円)	在庫 数量(台)
昭和60年	87,102	7,251	98,550	7,341	15,484
61	104,985	8,118	98,350	7,572	16,980
62	126,770	8,143	113,343	7,093	19,926
63	168,041	8,134	149,386	7,107	20,271
平成1年	112,284	9,272	88,801	7,735	21,630
62年度	132,939	7,484	122,131	6,945	21,202
63	158,736	8,453	140,584	7,476	19,705
1年 1月	8,710	675	5,641	475	20,319
2	7,075	579	6,089	524	20,139
3	9,484	745	8,537	829	19,705
4	8,145	692	6,551	587	19,693
5	8,729	746	6,350	583	20,414
6	9,944	835	7,121	626	21,171
7	10,376	913	6,311	564	22,849
8	7,937	665	5,999	529	23,078
9	12,012	1,016	7,005	614	26,223
10	10,628	880	8,875	734	26,065
11	10,998	844	11,058	884	23,976
12	8,246	683	9,264	786	21,630

ガスレンジ（6）

年月	生産 数量(台)	生産 金額(百万円)	販売 数量(台)	販売 金額(百万円)	在庫 数量(台)
昭和60年	106,648	7,187	107,353	6,810	16,752
61	101,650	7,715	95,132	6,640	21,274
62	95,423	8,753	96,603	8,267	18,742
63	93,652	9,009	95,607	8,828	17,802
平成1年	97,779	9,463	98,050	9,204	18,576
62年度	97,805	9,085	97,663	8,602	20,493
63	93,472	9,249	97,814	9,108	17,431
1年 1月	8,382	858	7,162	661	19,071
2	7,131	761	7,177	688	19,225
3	7,355	745	9,301	901	17,431
4	7,699	718	8,045	741	17,162
5	8,297	764	7,883	719	17,629
6	9,379	858	8,915	819	18,233
7	8,754	818	8,734	789	18,323
8	7,837	727	7,150	664	19,026
9	7,866	719	8,765	827	24,242
10	7,731	741	8,766	836	17,189
11	9,288	950	8,981	868	17,594
12	8,060	804	7,171	692	18,576

ガス グリル (7)

年月	生産 数量(台)	生産 金額(百万円)	販売 数量(台)	販売 金額(百万円)	在庫 数量(台)
昭和60年	220,746	1,965	258,967	2,286	20,242
61	194,782	2,111	226,149	2,310	18,090
62	157,153	1,840	183,279	2,201	13,556
63	94,007	662	137,378	2,100	11,079
平成1年	144,340	492	177,198	2,198	26,183
62年度	136,215	1,793	165,107	2,174	14,830
63	102,589	404	147,049	2,122	16,623
1年 1月	13,506	43	11,608	118	14,903
2	7,399	23	9,993	133	15,050
3	10,492	33	12,442	177	16,623
4	14,902	51	13,840	180	22,100
5	9,953	41	13,256	184	24,445
6	15,220	55	14,882	213	31,346
7	12,166	44	16,708	235	33,027
8	10,412	42	15,202	169	32,703
9	13,157	43	14,073	174	34,806
10	12,512	40	17,723	238	32,333
11	11,258	38	18,295	213	30,068
12	13,363	37	19,176	163	26,183

ガス湯沸器 (8～10)

年月	生産 数量(台)	生産 金額(百万円)	販売 数量(台)	販売 金額(百万円)	在庫 数量(台)
昭和60年	2,940,224	88,289	2,954,908	88,673	411,881
61	2,856,710	94,650	2,906,858	93,952	429,032
62	2,958,671	103,234	3,068,193	106,883	360,891
63	3,258,213	119,528	3,344,459	121,089	378,074
平成1年	3,316,523	124,089	3,453,089	131,818	330,776
62年度	3,019,321	108,675	3,156,055	111,268	390,266
63	3,299,555	119,754	3,456,277	126,175	308,204
1年 1月	251,367	9,135	268,736	10,444	360,675
2	267,794	9,864	275,963	11,356	348,514
3	301,484	11,968	343,537	14,198	308,204
4	261,362	9,803	218,339	8,474	345,222
5	260,918	10,557	229,617	9,228	379,690
6	277,985	11,858	260,423	11,142	408,354
7	244,209	10,314	220,271	9,759	450,759
8	229,461	9,047	247,791	9,875	453,471
9	264,565	9,440	286,185	10,251	437,561
10	291,312	10,240	332,250	11,159	415,098
11	319,704	10,851	402,467	13,254	338,168
12	346,362	11,012	367,510	12,677	330,776

瞬間形 (8～9)

年月	生産 数量(台)	生産 金額(百万円)	販売 数量(台)	販売 金額(百万円)	在庫 数量(台)
昭和60年	2,904,775	85,340	2,915,933	85,038	402,451
61	2,820,675	91,542	2,873,632	91,065	417,434
62	2,933,489	101,022	3,041,912	104,522	353,693
63	3,231,843	117,184	3,319,322	118,790	359,368
平成1年	3,293,742	122,111	3,430,398	129,856	312,136
62年度	2,994,848	106,509	3,131,738	109,056	373,133
63	3,273,941	117,494	3,431,353	123,915	290,318
1年 1月	249,749	8,991	266,884	10,278	342,217
2	265,857	9,693	273,932	11,173	330,145
3	299,230	11,773	340,808	13,951	290,318
4	259,357	9,631	216,572	8,311	327,104
5	259,008	10,391	227,652	9,057	361,631
6	275,643	11,651	258,408	10,974	389,955
7	242,520	10,169	218,456	9,605	432,492
8	227,322	8,864	245,995	9,724	434,866
9	262,612	9,263	284,410	10,103	418,865
10	289,760	10,106	330,609	11,023	396,507
11	318,042	10,713	400,627	13,100	319,755
12	344,642	10,866	366,045	12,557	312,136

元止式 (8)

年月	生産 数量(台)	生産 金額(百万円)	販売 数量(台)	販売 金額(百万円)	在庫 数量(台)
昭和60年	1,880,261	24,697	1,882,792	26,078	201,483
61	1,684,235	21,345	1,681,579	23,894	211,568
62	1,659,569	20,387	1,652,950	23,090	192,895
63	1,553,989	20,175	1,580,582	23,713	145,329
平成1年	1,618,987	19,522	1,581,141	22,597	114,042
62年度	1,622,991	20,197	1,648,700	23,314	240,298
63	1,562,582	19,803	1,597,286	23,600	136,059
1年 1月	116,015	1,342	111,244	1,617	140,000
2	123,550	1,397	98,210	1,398	148,755
3	126,673	1,467	127,966	1,810	136,059
4	114,261	1,441	90,257	1,330	139,139
5	113,861	1,452	95,673	1,400	147,257
6	102,967	1,326	101,320	1,462	146,625
7	95,967	1,221	72,254	1,019	172,670
8	108,987	1,337	107,207	1,463	181,137
9	151,257	1,815	148,102	2,079	179,407
10	165,503	1,971	189,395	2,706	161,422
11	185,185	2,164	238,731	3,425	98,966
12	214,761	2,588	200,782	2,888	114,042

先止式 (9)

年月	生産 数量(台)	生産 金額(百万円)	販売 数量(台)	販売 金額(百万円)	在庫 数量(台)
昭和60年	1,024,514	60,643	1,033,141	58,960	200,968
61	1,136,440	70,196	1,192,053	67,171	205,866
62	1,273,920	80,635	1,388,962	81,432	160,798
63	1,677,854	97,009	1,738,740	95,076	214,039
平成1年	1,674,755	102,590	1,849,257	107,259	198,094
62年度	1,371,857	86,312	1,483,038	85,742	132,835
63	1,711,359	97,691	1,834,067	100,316	154,259
1年 1月	133,734	7,649	155,640	8,661	202,217
2	142,307	8,295	175,722	9,775	181,390
3	172,557	10,305	212,842	12,141	154,259
4	145,096	8,190	126,315	6,982	187,965
5	145,147	8,939	131,979	7,657	214,374
6	172,676	10,325	157,088	9,512	243,330
7	146,553	8,949	146,202	8,587	259,822
8	118,335	7,527	138,788	8,261	253,729
9	111,355	7,448	136,308	8,024	239,458
10	124,257	8,135	141,214	8,317	235,085
11	132,857	8,549	161,896	9,675	220,789
12	129,881	8,278	165,263	9,669	198,094

貯湯形 (10)

年月	生産 数量(台)	生産 金額(百万円)	販売 数量(台)	販売 金額(百万円)	在庫 数量(台)
昭和60年	35,449	2,949	38,975	3,635	9,430
61	36,035	3,108	33,226	2,887	11,598
62	25,182	2,212	26,281	2,361	7,198
63	26,370	2,344	25,137	2,300	18,706
平成1年	22,781	1,978	22,691	1,961	18,640
62年度	24,473	2,165	24,317	2,212	17,133
63	25,614	2,260	24,924	2,259	17,886
1年 1月	1,618	145	1,852	166	18,458
2	1,937	171	2,031	183	18,369
3	2,254	195	2,729	247	17,886
4	2,005	173	1,767	163	18,118
5	1,910	166	1,965	172	18,059
6	2,342	206	2,015	168	18,399
7	1,689	145	1,815	154	18,267
8	2,139	183	1,796	152	18,605
9	1,953	177	1,775	147	18,696
10	1,552	133	1,641	136	18,591
11	1,662	138	1,840	154	18,413
12	1,720	147	1,465	120	18,640

ガス温水給湯暖房機 (11)

年月	生産 数量(台)	生産 金額(百万円)	販売 数量(台)	販売 金額(百万円)	在庫 数量(台)
昭和60年	47,428	6,768	48,527	6,945	8,268
61	48,631	6,817	49,791	6,758	6,004
62	51,622	7,461	52,334	6,793	8,268
63	67,615	9,167	72,000	8,968	12,438
平成1年	54,729	8,260	55,344	8,148	12,396
62年度	55,776	8,056	55,643	7,146	7,853
63	64,944	8,998	72,882	9,274	7,565
1年 1月	4,529	709	6,693	871	12,352
2	5,123	740	6,859	934	12,491
3	4,584	741	4,147	670	7,565
4	3,714	506	4,099	570	7,154
5	3,648	564	3,633	528	7,147
6	4,242	628	3,614	532	7,772
7	3,757	554	3,473	534	8,041
8	3,558	544	3,057	467	8,508
9	5,093	752	4,240	628	9,338
10	5,976	871	4,514	710	10,785
11	4,736	728	5,249	806	10,252
12	5,769	922	5,766	898	12,396

ガス風呂がま (12)

年月	生産 数量(台)	生産 金額(百万円)	販売 数量(台)	販売 金額(百万円)	在庫 数量(台)
昭和60年	1,558,043	90,970	1,586,314	91,631	205,070
61	1,566,275	97,267	1,572,055	96,040	199,423
62	1,576,865	104,423	1,513,497	99,303	148,988
63	1,725,947	115,523	1,675,643	110,600	192,584
平成1年	1,610,349	117,016	1,691,070	120,005	158,193
62年度	1,672,823	111,156	1,570,499	102,220	176,928
63	1,691,207	114,646	1,701,330	114,923	185,728
1年 1月	137,745	9,234	141,857	9,267	191,263
2	137,633	9,257	130,397	8,624	201,395
3	148,810	10,018	175,821	12,604	185,728
4	133,125	9,609	128,567	8,925	194,532
5	131,006	9,551	119,015	8,363	208,551
6	138,730	10,465	153,526	10,497	206,308
7	129,443	9,341	138,519	10,142	196,725
8	118,834	8,940	136,166	10,481	180,001
9	132,270	10,284	132,775	9,621	177,425
10	138,601	10,299	137,571	9,753	182,245
11	134,134	10,130	145,332	10,824	176,824
12	130,018	9,888	151,524	10,904	158,193

ガ ス ス ト ー ブ (13)

年月	生産 数量(台)	生産 金額(百万円)	販売 数量(台)	販売 金額(百万円)	在庫 数量(台)
昭和60年	773,872	17,455	997,257	18,241	106,782
61	705,539	17,781	798,479	17,346	99,971
62	509,056	12,563	609,377	14,136	76,454
63	560,510	14,430	592,688	14,701	51,260
平成1年	583,144	13,771	589,420	13,649	53,210
62 年 度	521,473	12,757	618,111	14,183	59,293
63	569,377	14,742	592,148	14,713	55,166
1年 1月	5,020	113	5,393	97	50,798
2	8,035	147	8,528	117	50,198
3	14,477	295	9,588	67	55,166
4	10,930	161	7,564	113	58,717
5	11,237	158	7,420	103	62,357
6	29,469	578	18,064	280	73,645
7	76,163	1,826	41,293	1,009	108,432
8	92,075	2,387	77,581	2,000	122,840
9	120,786	3,019	137,231	3,350	107,248
10	125,794	3,126	147,850	3,591	85,910
11	76,451	1,751	106,608	2,507	63,300
12	12,707	209	22,300	414	53,210

ガ ス 温 風 暖 房 機 (14)

年月	生産 数量(台)	生産 金額(百万円)	販売 数量(台)	販売 金額(百万円)	在庫 数量(台)
昭和60年	97,673	7,130	98,646	7,310	17,933
61	112,743	8,412	100,409	7,385	21,236
62	115,028	8,917	116,486	9,226	35,106
63	149,230	11,950	130,557	11,168	36,737
平成1年	130,331	12,434	134,442	12,097	33,493
62 年 度	141,376	10,291	124,673	9,822	35,861
63	135,484	11,930	138,389	11,909	35,114
1年 1月	8,139	786	9,284	855	37,411
2	9,126	851	9,244	759	37,231
3	10,732	848	12,409	940	35,114
4	9,352	894	7,412	743	37,055
5	9,264	914	6,194	621	39,951
6	11,425	1,018	6,543	616	44,789
7	10,675	1,133	10,238	1,057	45,159
8	11,263	1,078	9,913	917	46,420
9	13,264	1,295	18,373	1,611	43,000
10	12,464	1,251	18,877	1,590	34,721
11	13,421	1,280	15,314	1,371	32,775
12	11,206	1,084	10,641	1,016	33,493

石 油 こ ん ろ (16)

年月	生産 数量(台)	生産 金額(百万円)	販売 数量(台)	販売 金額(百万円)	在庫 数量(台)
昭和60年	194,944	1,544	253,485	2,489	121,743
61	131,070	1,059	162,466	1,527	103,460
62	130,288	1,033	145,928	1,279	110,034
63	125,600	946	139,715	1,176	102,818
平成1年	119,342	919	133,232	1,140	94,170
62 年 度	177,192	1,369	149,168	1,295	170,164
63	120,280	909	148,025	1,259	147,547
1年 1月	41,026	292	10,569	102	133,573
2	13,346	115	3,116	27	144,731
3	6,860	63	6,105	44	147,547
4	9,671	74	2,849	25	154,878
5	5,926	48	5,118	47	155,796
6	8,663	59	3,627	27	160,827
7	5,333	43	4,565	32	161,601
8	5,378	41	7,870	51	159,117
9	3,505	33	19,667	172	142,991
10	3,153	26	32,709	288	114,473
11	3,155	29	19,694	174	98,129
12	13,326	95	17,343	150	94,170

石 油 ス ト ー ブ (17～19)

年月	生産 数量(台)	生産 金額(百万円)	販売 数量(台)	販売 金額(百万円)	在庫 数量(台)
昭和60年	7,987,136	170,106	7,847,250	184,424	1,053,927
61	6,433,368	124,395	6,443,927	151,217	1,284,422
62	5,800,139	121,572	6,681,059	149,713	1,055,078
63	7,585,186	154,603	8,120,509	174,586	883,553
平成1年	7,834,979	167,016	7,959,173	174,497	1,385,221
62 年 度	5,969,589	124,049	6,640,056	149,480	1,748,361
63	7,809,827	157,912	8,123,576	174,679	1,782,007
1年 1月	178,415	2,948	82,964	1,800	989,544
2	240,908	3,751	33,168	782	1,226,823
3	389,500	6,611	43,535	822	1,782,007
4	558,431	10,479	19,873	420	2,333,264
5	572,276	13,348	19,226	545	2,919,826
6	691,434	17,318	88,909	1,767	3,559,904
7	856,546	18,917	275,255	3,761	4,182,979
8	908,222	18,402	742,854	15,666	4,376,822
9	1,081,635	23,583	2,112,331	49,179	3,378,978
10	1,143,964	24,996	2,141,520	48,442	2,468,785
11	888,410	19,963	1,636,841	36,364	1,795,218
12	325,238	6,698	762,697	14,950	1,385,221

ガ ス 炊 飯 器 (15)

年月	生産 数量(台)	生産 金額(百万円)	販売 数量(台)	販売 金額(百万円)	在庫 数量(台)
昭和60年	881,853	8,149	855,377	8,761	110,440
61	853,865	7,818	808,795	8,360	125,162
62	1,081,217	10,317	870,012	8,777	186,086
63	800,556	7,439	756,986	8,130	84,588
平成1年	799,904	7,221	703,832	7,742	112,951
62 年 度	1,102,137	10,691	881,706	8,976	171,040
63	763,312	6,810	735,359	7,921	106,077
1年 1月	58,223	498	41,881	462	91,424
2	58,561	518	40,255	437	99,436
3	72,983	638	62,966	740	106,077
4	65,333	572	48,888	556	113,289
5	63,096	573	51,015	579	117,831
6	60,612	536	49,288	548	126,785
7	72,025	631	56,096	618	138,668
8	69,425	619	62,376	660	140,978
9	60,038	568	58,250	634	135,742
10	69,128	675	79,301	863	125,871
11	77,639	715	82,094	884	118,349
12	72,841	679	71,422	761	112,951

石 油 機 器 (16～25)

年月	生産 数量(台)	生産 金額(百万円)	販売 数量(台)	販売 金額(百万円)	在庫 数量(台)
昭和60年	9,053,512	238,293	9,019,528	262,364	1,357,630
61	7,608,885	201,728	7,627,791	233,238	1,610,579
62	6,884,464	194,486	7,844,458	231,788	1,351,203
63	8,795,868	237,813	9,482,725	272,328	1,162,247
平成1年	9,123,029	259,780	9,445,158	284,135	1,682,346
62 年 度	7,126,685	198,529	7,844,232	234,003	2,133,823
63	9,053,384	245,055	9,558,852	277,911	2,135,777
1年 1月	303,520	9,491	186,415	9,151	1,305,240
2	336,603	10,044	119,018	7,247	1,567,259
3	496,938	14,335	159,022	9,239	2,135,777
4	657,833	17,407	115,058	7,553	2,709,777
5	673,996	20,740	109,513	7,485	3,323,816
6	804,902	25,742	185,939	9,252	3,997,080
7	972,816	27,713	368,626	11,105	4,659,203
8	1,005,097	25,658	857,682	24,347	4,852,978
9	1,197,848	32,433	2,290,462	62,259	3,816,566
10	1,244,326	33,286	2,340,707	62,403	2,822,715
11	994,374	28,462	1,800,106	48,424	2,113,133
12	434,776	14,471	912,610	25,671	1,682,346

し ん 式 (17)

年月	生産 数量(台)	生産 金額(百万円)	販売 数量(台)	販売 金額(百万円)	在庫 数量(台)
昭和60年	4,814,789	48,472	4,714,585	52,272	717,608
61	4,281,252	42,205	3,911,448	43,881	963,675
62	3,493,009	36,662	3,928,468	41,468	841,104
63	4,246,045	39,736	4,509,013	43,745	688,797
平成1年	3,510,475	32,722	3,631,179	35,892	840,979
62 年 度	3,614,264	36,975	3,885,995	41,067	1,323,776
63	4,420,253	40,960	4,499,650	43,612	1,266,537
1年 1月	129,923	1,148	46,523	462	770,702
2	186,044	1,544	18,135	188	948,602
3	271,001	2,349	28,832	270	1,266,537
4	301,940	2,730	12,653	120	1,553,322
5	237,217	2,225	8,969	81	1,793,883
6	266,747	2,546	59,859	537	2,013,498
7	362,267	3,615	208,170	1,634	2,184,319
8	400,535	3,949	359,680	3,405	2,242,574
9	437,436	4,198	897,791	10,102	1,797,925
10	425,346	3,883	894,896	8,694	1,383,865
11	318,321	2,895	678,317	6,356	1,072,076
12	173,698	1,641	417,354	4,043	840,979

気 化 式 (18)

年月	生産 数量(台)	生産 金額(百万円)	販売 数量(台)	販売 金額(百万円)	在庫 数量(台)
昭和60年	2,936,942	111,113	2,886,334	121,859	238,410
61	1,960,388	73,221	2,301,850	97,114	240,664
62	2,105,549	75,584	2,523,712	98,164	135,314
63	3,155,358	106,814	3,364,644	119,649	146,426
平成1年	4,109,030	124,134	4,099,083	128,260	472,840
62 年 度	2,163,098	78,015	2,524,658	98,285	321,459
63	3,197,842	108,714	3,378,379	120,000	432,608
1年 1月	37,220	1,325	31,306	1,135	163,709
2	36,822	1,502	11,167	441	208,573
3	102,919	3,668	10,481	402	432,608
4	227,955	6,579	5,143	214	665,482
5	318,483	10,525	3,024	138	996,486
6	403,947	13,778	3,390	139	1,423,070
7	476,488	14,485	39,768	1,003	1,881,001
8	485,340	12,962	348,312	10,398	2,024,512
9	621,109	18,049	1,160,494	36,535	1,496,829
10	701,270	20,220	1,214,472	38,324	1,009,848
11	557,080	16,446	937,552	29,105	652,404
12	140,397	4,594	333,974	10,425	472,840

ポ　ッ　ト　式 (19)

年月	生産 数量(台)	生産 金額(百万円)	販売 数量(台)	販売 金額(百万円)	在庫 数量(台)
昭和60年	235,405	10,522	246,331	10,293	97,909
61	191,728	8,969	230,629	10,223	80,083
62	201,581	9,327	228,879	10,081	78,660
63	183,783	8,053	246,852	11,192	48,330
平成1年	215,474	10,160	228,911	10,345	71,402
62年度	192,227	9,060	229,403	10,128	103,126
63	191,732	8,238	245,547	11,067	82,862
1年 1月	11,272	476	5,135	203	55,133
2	18,042	705	3,866	153	69,648
3	15,580	595	4,222	150	82,862
4	28,536	1,170	2,077	86	114,460
5	16,576	598	7,233	326	129,457
6	20,740	994	25,660	1,091	123,336
7	17,791	817	27,317	1,124	117,659
8	22,347	1,491	34,862	1,863	109,736
9	23,090	1,337	54,046	2,542	84,224
10	17,348	892	32,152	1,424	75,072
11	13,009	622	20,972	902	70,738
12	11,143	463	11,369	482	71,402

石油温風暖房機 (20～21)

年月	生産 数量(台)	生産 金額(百万円)	販売 数量(台)	販売 金額(百万円)	在庫 数量(台)
昭和60年	241,572	22,466	267,515	26,440	79,312
61	390,153	30,682	344,075	30,031	120,056
62	285,749	26,256	316,928	28,249	97,878
63	333,426	30,060	370,482	33,930	89,474
平成1年	384,763	34,726	391,030	36,041	106,199
62年度	290,812	26,111	329,393	29,432	120,150
63	347,093	31,655	377,742	34,639	115,802
1年 1月	18,261	1,584	13,135	1,462	95,582
2	14,528	1,484	12,011	1,259	99,004
3	24,741	2,351	11,583	1,187	115,802
4	16,073	1,537	7,628	833	124,902
5	23,968	2,144	10,451	1,295	138,411
6	34,073	3,081	16,988	1,605	155,917
7	52,095	4,343	18,605	1,824	190,052
8	43,191	3,530	39,385	3,423	196,555
9	57,889	4,631	85,890	7,279	177,117
10	39,249	3,887	88,495	7,595	129,142
11	40,161	3,828	57,002	5,286	114,101
12	20,534	2,326	29,857	2,992	106,199

強制給排気・排気式 (20)

年月	生産 数量(台)	生産 金額(百万円)	販売 数量(台)	販売 金額(百万円)	在庫 数量(台)
昭和60年	219,044	20,371	243,291	23,270	69,579
61	386,507	29,770	338,916	28,983	111,410
62	278,125	25,248	309,238	27,123	87,641
63	326,164	28,991	360,664	32,500	80,942
平成1年	375,965	33,293	383,186	34,328	96,176
62年度	284,174	25,198	321,798	28,304	110,507
63	338,065	30,353	367,379	33,073	106,656
1年 1月	17,220	1,431	12,183	1,304	86,965
2	13,898	1,368	11,514	1,151	90,226
3	23,931	2,234	11,106	1,081	106,656
4	15,550	1,419	7,430	772	115,370
5	23,591	2,078	10,216	1,241	128,700
6	33,872	3,024	16,757	1,542	146,210
7	51,880	4,264	18,366	1,745	180,350
8	42,801	3,399	39,059	3,325	186,741
9	56,984	4,474	85,315	7,176	166,925
10	37,016	3,665	86,611	7,319	118,512
11	39,069	3,696	55,674	4,923	103,608
12	20,153	2,241	28,955	2,748	96,176

自然排気式 (21)

年月	生産 数量(台)	生産 金額(百万円)	販売 数量(台)	販売 金額(百万円)	在庫 数量(台)
昭和60年	22,528	2,095	24,224	3,170	9,733
61	3,646	912	5,159	1,048	8,646
62	7,624	1,008	7,690	1,126	10,237
63	7,262	1,069	9,818	1,429	8,532
平成1年	8,798	1,432	7,844	1,713	10,023
62年度	6,638	913	7,595	1,128	9,643
63	9,028	1,302	10,363	1,566	9,146
1年 1月	1,041	154	952	158	8,617
2	630	116	497	108	8,778
3	810	117	477	106	9,146
4	523	118	198	61	9,532
5	377	66	235	54	9,711
6	201	57	231	64	9,707
7	215	79	239	79	9,702
8	390	131	326	98	9,814
9	905	157	575	103	10,192
10	2,233	222	1,884	276	10,630
11	1,092	132	1,328	363	10,493
12	381	85	902	244	10,023

石油温水給湯暖房機 (22～23)

年月	生産 数量(台)	生産 金額(百万円)	販売 数量(台)	販売 金額(百万円)	在庫 数量(台)
昭和60年	424,131	38,960	450,659	43,812	76,098
61	451,426	40,477	477,629	45,305	70,091
62	459,795	40,709	498,845	47,664	63,878
63	524,283	47,049	611,022	56,504	69,839
平成1年	561,524	52,050	728,646	66,865	79,165
62年度	472,116	41,977	512,069	48,724	70,372
63	546,111	49,364	663,537	61,052	73,157
1年 1月	45,633	4,218	56,864	5,249	71,479
2	44,826	4,150	50,132	4,690	78,366
3	51,901	4,757	71,538	6,553	73,157
4	53,551	4,850	63,873	5,774	78,180
5	52,858	4,785	57,523	5,206	88,002
6	51,864	4,830	60,110	5,473	94,726
7	44,295	4,068	55,967	5,119	97,418
8	36,987	3,443	53,054	4,865	96,185
9	40,829	3,882	56,563	5,223	95,158
10	43,121	4,062	60,396	5,654	90,311
11	44,754	4,263	65,808	6,113	87,414
12	50,905	4,743	76,818	6,946	79,165

石油小型給湯機 (22)

年月	生産 数量(台)	生産 金額(百万円)	販売 数量(台)	販売 金額(百万円)	在庫 数量(台)
昭和60年	258,615	20,888	284,734	25,406	35,282
61	290,882	23,735	310,419	27,779	33,996
62	372,019	30,354	333,911	30,144	39,779
63	446,430	37,222	434,392	37,706	50,690
平成1年	490,232	42,675	546,390	47,382	62,209
62年度	385,411	31,711	346,266	31,078	47,430
63	469,694	39,655	481,182	41,572	56,168
1年 1月	39,416	3,425	41,374	3,616	53,238
2	39,144	3,425	38,249	3,361	58,885
3	45,484	3,943	53,609	4,628	56,168
4	47,217	4,074	50,255	4,352	59,323
5	47,224	4,111	44,536	3,829	67,386
6	45,957	4,078	45,297	3,901	75,088
7	39,203	3,389	42,357	3,659	77,933
8	32,255	2,774	38,658	3,388	76,329
9	35,077	3,044	41,392	3,618	75,821
10	36,910	3,254	43,638	3,851	71,678
11	37,708	3,285	48,342	4,184	69,297
12	44,637	3,872	58,683	4,994	62,209

石油温水給湯機 (23)

年月	生産 数量(台)	生産 金額(百万円)	販売 数量(台)	販売 金額(百万円)	在庫 数量(台)
昭和60年	165,516	18,072	165,925	18,407	40,816
61	160,544	16,742	167,210	17,527	36,095
62	87,776	10,354	164,934	17,519	24,099
63	77,853	9,828	176,630	18,799	19,149
平成1年	71,292	9,375	182,256	19,483	16,956
62年度	86,705	10,266	165,803	17,646	22,942
63	76,417	9,709	182,355	19,480	16,989
1年 1月	6,217	793	15,490	1,632	18,241
2	5,682	724	11,883	1,329	19,481
3	6,417	814	17,929	1,925	16,989
4	6,334	775	13,618	1,422	18,857
5	5,634	674	12,987	1,377	20,616
6	5,907	752	14,813	1,572	19,638
7	5,092	678	13,610	1,460	19,485
8	4,732	670	14,396	1,477	19,856
9	5,752	838	15,171	1,605	19,337
10	6,211	808	16,758	1,803	18,633
11	7,046	978	17,466	1,929	18,117
12	6,268	871	18,135	1,952	16,956

石油風呂がま (24)

年月	生産 数量(台)	生産 金額(百万円)	販売 数量(台)	販売 金額(百万円)	在庫 数量(台)
昭和60年	150,931	4,073	144,226	4,031	25,311
61	145,951	3,949	140,920	3,926	29,708
62	118,846	3,403	117,974	3,341	22,117
63	108,458	3,023	122,122	3,823	15,082
平成1年	102,738	2,954	112,471	3,353	15,838
62年度	116,513	3,369	119,407	3,383	22,575
63	106,107	2,952	121,856	3,831	15,349
1年 1月	8,474	238	11,136	317	13,138
2	11,768	335	9,389	267	16,224
3	12,179	348	14,366	411	15,349
4	9,351	274	10,112	301	15,865
5	8,509	229	6,932	199	18,289
6	9,840	300	7,274	217	22,086
7	6,875	205	6,640	229	22,996
8	4,242	118	7,213	207	20,652
9	6,204	167	8,108	258	19,419
10	5,421	158	8,043	252	17,488
11	6,797	185	9,281	275	15,946
12	13,078	395	13,977	419	15,838

石　油　バ　ー　ナ（25）

年月	生産 数量(台)	生産 金額(百万円)	販売 数量(台)	販売 金額(百万円)	在庫 数量(台)
昭和60年	54,798	1,143	56,393	1,167	1,239
61	56,917	1,167	58,774	1,231	2,842
62	89,647	1,513	83,724	1,542	2,218
63	118,915	2,131	118,875	2,309	1,481
平成1年	119,683	2,116	120,606	2,240	1,753
62年度	100,463	1,653	94,139	1,690	2,201
63	123,966	2,264	124,116	2,452	1,915
1年 1月	11,711	211	11,747	221	1,924
2	11,227	209	11,202	221	2,111
3	11,757	205	11,895	221	1,915
4	10,756	193	10,723	200	2,688
5	10,459	185	10,263	193	3,492
6	9,028	153	9,031	163	3,620
7	7,672	136	7,594	139	4,157
8	7,077	123	7,306	135	3,647
9	7,786	138	7,903	147	2,903
10	9,418	156	9,544	173	2,516
11	11,097	195	11,480	212	2,325
12	11,695	213	11,918	215	1,753

注：6万キロカロリー以下の小型ボイラ用のもの。

放　熱　器（26）

年月	生産 数量(台)	生産 金額(百万円)	販売 数量(台)	販売 金額(百万円)	在庫 数量(台)
昭和60年	136,618	4,014	146,733	4,278	24,505
61	137,896	4,033	147,979	4,415	20,245
62	142,506	4,210	158,123	4,616	24,612
63	146,601	4,677	171,952	5,160	24,838
平成1年	147,224	4,205	172,108	5,040	21,994
62年度	147,640	4,419	164,973	4,925	21,670
63	144,662	4,614	172,829	5,152	18,501
1年 1月	12,440	386	14,181	452	24,300
2	12,415	377	13,745	425	24,849
3	10,016	316	17,800	535	18,501
4	8,538	231	9,404	260	20,573
5	8,944	256	11,327	328	19,871
6	9,801	258	11,534	311	20,112
7	10,821	302	13,149	373	19,339
8	12,085	336	13,406	376	20,572
9	14,628	404	18,206	520	19,799
10	17,223	483	18,217	512	20,554
11	16,414	462	16,083	468	21,934
12	13,899	394	15,056	481	21,994

注：コンベクター，ファン付コンベクター・ベースボードヒーター，パネルラジエーター

太陽熱利用機器
(27～28)

太　陽　熱　温　水　器（27）

年月	生産 金額(百万円)	販売 金額(百万円)	生産 数量(台)	生産 金額(百万円)	販売 数量(台)	販売 金額(百万円)	在庫 数量(台)
昭和60年	26,828	27,292	284,277	21,918	275,417	22,800	21,175
61	22,534	23,581	250,208	19,140	251,986	20,639	19,867
62	17,793	19,353	202,101	15,412	212,170	17,167	11,794
63	14,166	15,315	158,945	11,875	166,612	13,136	13,535
平成1年	11,848	12,441	131,007	9,839	136,349	10,372	16,364
62年度	16,529	18,314	188,791	14,318	199,656	16,229	13,085
63	13,095	14,313	145,073	10,916	155,109	12,150	11,235
1年 1月	753	758	8,278	615	8,746	624	13,643
2	844	857	9,334	687	8,841	678	14,357
3	1,068	1,375	11,434	884	14,630	1,166	11,235
4	1,313	1,338	14,531	1,126	15,178	1,182	11,283
5	1,280	1,374	14,883	1,123	15,082	1,156	12,255
6	1,246	1,204	14,242	1,082	14,153	1,045	13,586
7	975	1,153	10,669	813	12,664	996	12,635
8	1,014	997	11,192	874	11,274	848	12,924
9	922	884	9,815	748	9,799	721	13,928
10	853	817	9,355	658	8,951	682	14,789
11	868	890	8,978	647	8,305	638	16,081
12	710	795	8,296	582	8,726	636	16,364

太　陽　熱　集　熱　器（28）

年月	生産 数量(台)	生産 面積 m²	生産 金額(百万円)	販売 数量(台)	販売 金額(百万円)	在庫 数量(台)
昭和60年	96,632	161,058	4,910	92,688	4,492	21,667
61	71,030	121,963	3,394	64,348	2,942	16,789
62	50,213	81,424	2,381	47,448	2,186	12,242
63	48,100	78,068	2,291	47,196	2,179	12,849
平成1年	40,864	68,546	2,008	42,997	2,069	12,332
62年度	46,123	73,406	2,211	45,688	2,085	12,562
63	46,845	78,061	2,178	47,263	2,163	12,419
1年 1月	2,976	5,281	138	3,049	134	12,797
2	3,462	5,833	157	3,644	179	12,644
3	3,959	6,905	184	4,637	208	12,419
4	4,081	6,523	187	3,695	156	12,731
5	3,404	5,821	158	4,755	218	11,308
6	3,619	6,182	165	3,352	159	11,628
7	3,421	5,645	162	3,253	157	11,838
8	2,720	4,731	140	3,862	149	14,374
9	3,546	5,635	174	3,264	163	12,027
10	4,145	7,065	195	2,902	135	13,295
11	3,227	5,254	222	3,359	252	13,275
12	2,304	3,671	127	3,225	159	12,332

29 回転電気機械

生　産　額
1年計
1,179,200　百万円

直　流　機
（1～3）

年月	生産 数量(台)	生産 容量(kW)	生産 金額(百万円)
昭和60年	551,727	2,249,243	66,199
61	290,708	2,133,359	51,822
62	267,481	1,962,930	41,508
63	419,071	2,324,044	47,574
平成1年	591,916	2,582,247	52,925
62年度	310,644	1,943,373	42,327
63	482,285	2,487,251	50,319
1年 1月	49,217	225,543	4,832
2	54,096	245,816	4,282
3	56,392	237,764	5,160
4	44,465	248,313	4,629
5	37,893	217,621	4,009
6	43,102	177,827	3,805
7	47,577	193,810	3,994
8	44,916	246,530	4,518
9	50,168	254,289	5,600
10	50,500	191,492	4,294
11	56,786	148,503	3,548
12	56,804	194,739	4,254

一般用直流機（1）

年月	生産 数量(台)	生産 容量(kW)	生産 金額(百万円)
昭和60年	516,045	1,268,299	48,165
61	265,276	1,026,680	36,510
62	234,236	884,488	22,017
63	377,381	1,034,698	25,010
平成1年	548,564	1,157,546	29,256
62年度	274,511	920,784	22,613
63	439,445	1,094,358	26,561
1年 1月	46,200	95,638	2,620
2	50,454	114,458	2,248
3	52,419	92,982	2,461
4	40,868	80,546	2,345
5	33,907	62,159	1,711
6	39,649	78,991	2,180
7	44,199	83,701	2,234
8	41,613	163,870	3,081
9	46,168	121,775	3,266
10	46,937	91,374	2,375
11	52,927	73,127	2,191
12	53,223	98,925	2,544

車両用直流機（2）

年月	生産 数量(台)	容量(kW)	金額(百万円)
昭和60年	22,634	937,405	16,522
61	18,674	1,080,765	14,550
62	24,588	1,049,705	18,394
63	33,695	1,268,525	21,880
平成1年	36,716	1,409,055	22,920
62年度	26,596	998,503	18,583
63	34,671	1,371,554	22,787
1年 1月	2,487	128,888	2,181
2	2,830	130,059	1,982
3	3,063	142,087	2,334
4	3,323	167,114	2,267
5	3,379	154,292	2,257
6	2,957	97,817	1,599
7	2,807	109,588	1,743
8	2,709	80,726	1,373
9	3,523	132,020	2,314
10	3,282	99,105	1,898
11	3,309	74,011	1,323
12	3,047	93,348	1,650

舶用直流機（3）

年月	生産 数量(台)	容量(kW)	金額(百万円)
昭和60年	13,048	43,539	1,512
61	6,758	25,914	762
62	8,657	28,737	1,097
63	7,995	20,821	684
平成1年	6,636	15,646	748
62年度	9,537	24,086	1,131
63	8,169	21,339	972
1年 1月	530	1,017	32
2	812	1,299	53
3	910	2,695	365
4	274	653	17
5	607	1,170	41
6	496	1,019	25
7	571	521	18
8	594	1,934	63
9	477	494	20
10	281	1,013	22
11	550	1,365	33
12	534	2,466	60

交流発電機（4～12）

年月	生産 数量(台)	容量(kVA)	金額(百万円)
昭和60年	1,192,544	15,396,416	104,606
61	769,045	15,550,676	89,847
62	728,505	15,426,326	89,569
63	887,218	17,627,441	102,789
平成1年	985,789	15,730,145	106,282
62年度	775,297	16,058,705	92,378
63	902,977	16,661,088	99,908
1年 1月	84,304	807,354	8,176
2	80,541	2,544,581	11,016
3	89,947	1,533,767	10,199
4	74,227	1,552,629	9,060
5	73,511	1,035,339	7,648
6	92,128	777,145	7,334
7	78,444	1,003,460	8,444
8	79,361	1,397,948	8,842
9	90,609	2,019,702	10,819
10	78,692	904,163	8,120
11	84,893	731,906	7,598
12	79,132	1,422,151	9,026

水車発電機（4）

年月	生産 数量(台)	容量(kVA)	金額(百万円)
昭和60年	39	741,811	4,995
61	39	2,151,690	10,829
62	50	1,085,262	8,957
63	32	816,345	4,541
平成1年	40	1,155,713	6,461
62年度	42	729,820	6,691
63	40	1,191,470	6,452
1年 1月	5	66,020	570
2	5	249,600	1,856
3	7	205,700	698
4	2	4,150	88
5	3	22,500	158
6	2	29,900	367
7	4	40,900	601
8	2	147,600	720
9	6	303,450	754
10	2	76,500	436
11	2	9,393	211
12	-	-	-

一般用タービン発電機（5～6）

年月	生産 数量(台)	容量(kVA)	金額(百万円)
昭和60年	127	10,181,984	30,059
61	134	9,278,462	19,638
62	160	10,319,743	25,320
63	182	11,696,191	30,666
平成1年	205	8,866,639	23,362
62年度	179	10,860,789	27,643
63	184	10,226,674	23,904
1年 1月	24	242,306	817
2	16	1,816,750	3,198
3	22	811,095	2,249
4	13	1,167,924	3,100
5	21	577,458	1,908
6	10	318,917	877
7	14	501,381	1,659
8	14	836,731	2,295
9	20	1,213,856	3,091
10	22	319,909	1,321
11	13	203,169	726
12	16	857,143	2,121

注：生産内訳及び月間進ちょく量は P.226に掲載。

一般用蒸気タービン発電機（5）

年月	生産 数量(台)	容量(kVA)	金額(百万円)
昭和60年	60	9,762,288	28,177
61	64	8,851,512	18,147
62	70	9,736,354	22,909
63	74	11,312,462	28,405
平成1年	75	8,324,676	20,783
62年度	77	10,326,850	25,310
63	66	9,653,233	21,132
1年 1月	4	166,544	576
2	7	1,805,075	3,125
3	6	638,358	1,597
4	5	1,125,574	2,967
5	7	526,802	1,636
6	6	274,167	724
7	5	450,435	1,463
8	7	828,106	2,187
9	11	1,206,656	2,924
10	4	292,897	1,007
11	7	158,294	481
12	6	851,768	2,095

一般用ガスタービン発電機（6）

年月	生産 数量(台)	容量(kVA)	金額(百万円)
昭和60年	67	419,696	1,882
61	70	426,950	1,492
62	90	583,389	2,412
63	108	383,729	2,262
平成1年	130	541,963	2,579
62年度	102	533,939	2,333
63	118	573,441	2,772
1年 1月	20	75,762	241
2	9	11,675	72
3	16	172,737	651
4	8	42,350	133
5	14	50,656	273
6	4	44,750	153
7	9	50,946	196
8	7	8,625	108
9	9	7,200	167
10	18	27,012	315
11	6	44,875	245
12	10	5,375	26

一般用エンジン発電機（7～10）

年月	生産 数量(台)	容量(kVA)	金額(百万円)
昭和60年	1,187,606	2,974,313	61,263
61	760,390	2,740,715	53,215
62	725,038	3,155,534	50,645
63	883,018	4,133,671	62,438
平成1年	981,512	4,700,656	71,156
62年度	771,676	3,566,104	53,208
63	898,455	4,240,922	64,338
1年 1月	83,874	418,211	6,400
2	80,162	404,299	5,595
3	89,498	416,543	6,710
4	73,947	304,843	5,513
5	73,246	365,882	5,212
6	91,769	367,397	5,733
7	78,037	353,708	5,568
8	79,078	333,880	5,450
9	90,249	418,377	6,484
10	78,321	425,971	5,929
11	84,529	413,598	6,124
12	78,802	477,947	6,439

3kVA以下（7）

年月	生産 数量(台)	容量(kVA)	金額(百万円)
昭和60年	…	…	…
61	…	…	…
62	579,338	554,363	14,045
63	693,056	625,581	15,669
平成1年	721,675	667,378	17,757
62年度	631,617	614,916	14,403
63	682,118	605,109	16,225
1年 1月	58,167	52,514	1,518
2	57,532	49,213	1,244
3	68,370	62,843	1,794
4	57,137	52,757	1,391
5	56,340	55,605	1,483
6	69,999	65,835	1,775
7	58,259	55,411	1,454
8	59,336	54,363	1,452
9	65,436	57,930	1,561
10	55,765	51,282	1,308
11	59,673	58,435	1,494
12	55,661	51,190	1,284

注：昭和62年から一般用エンジン発電機（10kVA以下）より細分。

3kVAをこえ10kVA以下（8）

年月	生産 数量(台)	容量(kVA)	金額(百万円)
昭和60年	…	…	…
61	…	…	…
62	127,870	573,053	11,416
63	166,078	876,601	15,309
平成1年	232,080	1,234,672	19,613
62年度	120,398	637,770	10,910
63	190,689	1,010,809	16,771
1年 1月	23,519	124,375	2,144
2	20,113	109,662	1,439
3	18,304	97,468	1,508
4	14,997	78,719	1,242
5	14,711	77,177	1,133
6	19,302	100,838	1,578
7	17,532	92,583	1,689
8	17,656	92,575	1,563
9	22,649	120,214	1,995
10	20,224	109,350	1,693
11	22,476	120,861	1,887
12	20,597	110,850	1,742

10kVAをこえ200kVA以下（9）

年月	生産 数量(台)	容量(kVA)	金額(百万円)
昭和60年	12,772	651,113	10,793
61	13,758	736,100	12,567
62	15,851	852,299	13,927
63	21,353	1,082,830	17,742
平成1年	25,075	1,213,576	19,609
62年度	17,418	922,836	14,818
63	23,081	1,130,907	18,390
1年 1月	1,918	99,760	1,583
2	2,289	108,501	1,709
3	2,581	102,976	1,840
4	1,638	77,010	1,678
5	1,984	92,185	1,431
6	2,287	90,619	1,485
7	2,035	93,725	1,472
8	1,920	90,282	1,409
9	1,954	113,752	1,732
10	2,036	112,076	1,673
11	2,134	111,603	1,739
12	2,299	121,087	1,857

200kVAをこえるもの（10）

年月	生産 数量(台)	容量(kVA)	金額(百万円)
昭和60年	1,633	1,169,601	9,772
61	1,795	1,088,046	9,478
62	1,979	1,175,819	11,258
63	2,531	1,548,659	13,719
平成1年	2,682	1,585,030	14,177
62年度	2,243	1,390,582	13,076
63	2,567	1,494,097	12,952
1年 1月	270	141,562	1,154
2	228	136,923	1,203
3	243	153,256	1,569
4	175	96,357	1,202
5	211	140,915	1,165
6	181	110,105	894
7	211	111,989	953
8	166	96,660	1,026
9	210	126,481	1,197
10	296	153,263	1,255
11	246	122,699	1,004
12	245	194,820	1,555

注：昭和62年から一般用エンジン発電機（10kVA以下）より細分。

舶用タービン・エンジン発電機 (11)

年月	生産 数量(台)	生産 容量(kVA)	生産 金額(百万円)
昭和60年	2,528	1,399,869	7,054
61	2,128	1,078,946	4,760
62	1,795	824,835	3,875
63	2,099	950,270	4,396
平成1年	2,072	947,882	4,236
62年度	1,896	860,475	4,092
63	2,143	965,020	4,354
1年 1月	175	78,645	317
2	166	70,541	288
3	209	89,354	360
4	173	70,093	312
5	144	60,656	295
6	166	57,910	250
7	194	95,564	435
8	149	78,533	331
9	174	81,890	419
10	172	80,658	385
11	189	99,411	458
12	161	84,627	387

その他の交流発電機 (12)

年月	生産 数量(台)	生産 容量(kVA)	生産 金額(百万円)
昭和60年	2,244	98,439	1,235
61	6,354	300,863	1,405
62	1,462	40,952	771
63	1,887	30,964	748
平成1年	1,960	59,255	1,068
62年度	1,504	41,517	743
63	2,155	37,002	859
1年 1月	226	2,172	72
2	192	3,391	79
3	211	11,075	183
4	92	5,619	47
5	97	8,843	75
6	181	3,021	107
7	195	11,907	181
8	118	1,204	47
9	160	2,129	71
10	175	1,125	48
11	160	6,335	78
12	153	2,434	79

電動機 (13～31)

年月	生産 金額(百万円)
昭和60年	606,697
61	677,801
62	712,628
63	803,533
平成1年	836,061
62年度	731,036
63	813,764
1年 1月	62,649
2	66,351
3	73,102
4	70,532
5	65,972
6	73,615
7	72,050
8	63,360
9	71,437
10	71,143
11	72,476
12	73,373

非標準単相誘導電動機 (14) (70W以上)

年月	生産 数量(台)	生産 容量(千kW)	生産 金額(百万円)
昭和60年	24,219,467	6,614	67,308
61	21,953,489	6,094	60,163
62	24,940,990	6,396	64,135
63	27,985,139	6,930	71,914
平成1年	26,712,016	6,727	71,406
62年度	25,919,532	6,517	65,686
63	27,860,796	6,900	72,171
1年 1月	2,108,509	519	5,496
2	2,269,780	585	6,067
3	2,517,186	653	6,561
4	2,520,087	592	6,694
5	2,168,888	543	5,847
6	2,448,258	632	6,597
7	2,305,373	609	6,263
8	1,704,515	424	4,622
9	2,134,401	554	5,863
10	2,066,782	539	5,561
11	2,230,667	518	5,891
12	2,237,570	556	5,942

標準三相誘導電動機 (15～16)

年月	生産 数量(台)	生産 容量(千kW)	生産 金額(百万円)	販売 数量(台)	販売 容量(千kW)	販売 金額(百万円)	在庫 数量(台)
昭和60年	1,857,123	5,138	36,816	1,854,005	5,146	36,105	103,722
61	1,605,854	4,368	30,899	1,626,795	4,477	30,955	81,833
62	1,662,324	4,628	31,511	1,661,246	4,636	31,134	79,331
63	1,881,742	5,454	36,333	1,885,890	5,469	35,993	74,369
平成1年	2,018,863	5,803	38,743	1,991,496	5,890	38,407	102,610
62年度	1,718,486	4,850	32,783	1,700,627	4,823	32,191	87,374
63	1,945,953	5,623	37,313	1,952,077	5,685	37,191	81,143
1年 1月	157,552	466	3,051	154,855	462	2,994	77,858
2	167,634	481	3,190	164,244	488	3,158	81,248
3	164,007	449	3,018	164,112	479	3,098	81,143
4	177,289	506	3,404	180,524	523	3,459	77,906
5	161,547	468	3,101	156,595	467	3,060	82,856
6	170,763	507	3,343	170,408	523	3,405	83,211
7	171,399	502	3,329	167,987	502	3,074	86,653
8	152,442	419	2,837	156,458	454	2,996	82,637
9	163,667	472	3,142	164,288	476	3,128	82,016
10	172,164	501	3,335	175,825	532	3,446	78,355
11	177,481	507	3,446	168,319	486	3,279	87,517
12	182,918	526	3,548	167,881	498	3,309	102,610

交流電動機 (13～24)

年月	生産 数量(台)	生産 容量(千kW)	生産 金額(百万円)
昭和60年	35,756,107	29,578	293,304
61	31,633,329	25,900	257,459
62	35,672,851	27,159	249,874
63	40,143,640	32,641	298,861
平成1年	39,234,177	34,460	318,474
62年度	37,128,700	28,606	262,736
63	40,230,434	33,197	302,348
1年 1月	3,027,102	2,558	22,970
2	3,263,299	2,769	25,164
3	3,596,620	3,104	28,360
4	3,656,329	2,977	27,581
5	3,206,288	2,768	25,813
6	3,605,833	3,101	28,254
7	3,395,671	3,070	27,923
8	2,576,825	2,443	23,355
9	3,188,311	3,010	27,917
10	3,096,152	2,826	26,202
11	3,303,373	2,878	27,115
12	3,318,374	2,957	27,819

標準単相誘導電動機 (13)

年月	生産 数量(台)	生産 容量(千kW)	生産 金額(百万円)	販売 数量(台)	販売 容量(千kW)	販売 金額(百万円)	在庫 数量(台)
昭和60年	501,623	156	4,100	511,909	159	4,214	58,010
61	418,359	130	3,643	424,220	131	3,662	52,219
62	363,583	106	3,060	377,483	110	3,183	38,108
63	355,079	107	3,009	352,254	102	2,973	40,898
平成1年	347,742	107	2,935	349,437	104	3,007	39,231
62年度	378,167	110	3,147	375,946	109	3,141	53,866
63	332,790	101	2,829	349,451	102	2,972	37,198
1年 1月	25,731	8	216	25,618	8	218	41,039
2	24,384	7	184	25,878	7	209	39,545
3	31,279	9	239	33,626	10	264	37,198
4	29,831	9	248	32,912	10	282	34,117
5	29,880	10	255	25,054	7	221	38,943
6	29,544	9	247	29,799	9	262	38,688
7	31,251	9	248	30,974	9	258	38,965
8	28,989	9	254	27,672	8	235	40,282
9	27,928	8	237	30,101	9	273	38,109
10	29,089	10	286	26,983	9	262	40,213
11	30,196	10	266	30,764	9	269	39,647
12	29,640	10	257	30,056	9	253	39,231

11 kW 以下 (15)

年月	生産 数量(台)	生産 容量(千kW)	生産 金額(百万円)	販売 数量(台)	販売 容量(千kW)	販売 金額(百万円)	在庫 数量(台)
昭和60年	1,796,478	3,697	28,980	1,793,659	3,717	28,496	94,937
61	1,552,322	3,139	24,484	1,573,486	3,228	24,591	72,798
62	1,602,869	3,265	24,636	1,603,859	3,300	24,517	66,228
63	1,810,052	3,811	28,272	1,815,746	3,836	28,094	61,706
平成1年	1,944,909	4,116	30,349	1,913,321	4,093	29,583	94,118
62年度	1,656,006	3,411	25,624	1,640,260	3,411	25,273	76,010
63	1,872,007	3,942	29,026	1,878,130	3,979	28,931	69,779
1年 1月	151,052	317	2,330	148,673	318	2,308	64,862
2	161,786	345	2,505	157,779	342	2,440	68,869
3	158,440	327	2,407	157,530	329	2,374	69,779
4	171,359	368	2,729	173,744	367	2,705	67,392
5	155,990	339	2,463	150,359	325	2,367	73,021
6	164,470	363	2,626	163,419	361	2,606	74,072
7	165,088	357	2,602	161,388	348	2,322	77,772
8	147,185	298	2,223	150,359	315	2,291	74,598
9	157,889	336	2,472	157,909	327	2,403	74,578
10	165,421	351	2,593	168,950	375	2,687	71,049
11	170,580	351	2,671	162,258	345	2,576	79,371
12	175,649	362	2,727	160,953	339	2,503	94,118

非標準三相誘導電動機 (70W以上) (17～21)

11 kW を こ え る も の (16)

年月	生 数量(台)	生 容量(千kW)	産 数量(台)	産 容量(千kW)	販 数量(台)	販 金額(百万円)	売 数量(台)	売 金額(百万円)	在庫 数量(台)
昭和60年	60,645	1,441	7,835	60,346	1,430	7,609	8,785	5,647,424	16,894	154,498
61	53,532	1,229	6,415	53,309	1,249	6,363	9,035	4,989,687	14,638	133,058
62	59,455	1,363	6,875	57,387	1,336	6,617	11,103	5,509,952	14,964	130,687
63	71,690	1,642	8,061	70,144	1,633	7,899	12,663	7,047,913	19,095	165,640
平成1年	73,954	1,687	8,394	78,175	1,797	8,824	8,492	7,582,600	20,757	183,959
62年度	62,480	1,439	7,160	60,367	1,412	6,918	11,364	5,827,493	15,958	139,734
63	73,946	1,681	8,287	73,947	1,705	8,260	11,364	7,314,191	19,605	168,726
1年 1月	6,500	149	721	6,182	144	686	12,996	555,221	1,504	12,792
2	5,848	135	685	6,465	146	718	12,379	609,065	1,621	14,004
3	5,567	122	611	6,582	149	724	11,364	671,662	1,916	16,861
4	5,930	138	675	6,780	156	754	10,514	703,498	1,789	15,576
5	5,557	129	637	6,236	141	693	9,835	642,429	1,675	15,016
6	6,293	145	717	6,989	162	799	9,139	706,767	1,843	15,992
7	6,311	145	727	6,599	154	752	8,881	646,423	1,817	16,089
8	5,257	120	613	6,099	139	705	8,039	484,110	1,465	13,243
9	5,778	136	671	6,379	149	726	7,438	639,555	1,904	16,902
10	6,743	149	741	6,875	157	759	7,306	626,542	1,702	15,352
11	6,901	156	775	6,061	141	704	8,146	644,563	1,741	15,856
12	7,269	163	821	6,928	159	805	8,492	652,765	1,781	16,276

11 kW 以 下 (17)

年月	生 数量(台)	生 容量(千kW)	産 数量(台)	産 容量(千kW)	販 数量(台)	販 金額(百万円)	売 数量(台)	売 金額(百万円)	在庫 数量(台)
昭和60年	5,493,874	9,244	86,711	…	…	…	…	…	…
61	4,861,056	8,131	73,264	…	…	…	…	…	…
62	5,379,965	8,827	76,730	99,087	2,094	17,037	20,051	1,096	8,374
63	6,874,697	11,287	97,050	131,997	2,724	20,414	27,418	1,479	11,378
平成1年	7,390,567	12,359	111,074	146,828	3,041	23,727	30,408	1,630	12,794
62年度	5,687,744	9,452	82,322	105,773	2,235	17,792	22,414	1,230	9,429
63	7,136,388	11,623	100,418	135,708	2,800	21,053	27,861	1,493	11,344
1年 1月	541,030	874	7,907	10,983	230	1,677	2,119	114	886
2	594,489	971	8,481	10,739	223	1,736	2,473	137	1,000
3	654,485	1,081	9,546	13,263	274	2,152	2,579	136	1,023
4	688,041	1,133	9,785	11,779	239	1,855	2,607	146	1,123
5	628,017	1,036	8,829	10,947	223	1,768	2,375	124	948
6	690,107	1,139	10,156	12,840	271	2,100	2,632	140	1,114
7	629,726	1,078	9,795	12,637	255	2,106	2,716	143	1,064
8	468,898	810	7,719	11,740	244	1,922	2,254	117	883
9	622,181	1,117	9,891	13,121	272	2,109	2,718	141	1,130
10	610,372	1,016	9,207	12,372	261	2,061	2,683	151	1,272
11	627,986	1,043	9,928	12,820	270	2,047	2,562	135	1,103
12	635,235	1,059	9,830	13,587	279	2,193	2,690	145	1,248

注：昭和62年から非標準三相誘導電動機(11kWをこえ75kW以下)より細分。

11kWをこえ37kW以下 (18)

年月	生 数量(台)	生 容量(千kW)	産 数量(台)	産 容量(千kW)	販 数量(台)	販 金額(百万円)	売 数量(台)	売 金額(百万円)	在庫 数量(台)
昭和60年	…	…	…	…	…	…	…	…	…
61	…	…	…	…	…	…	…	…	…
62	99,087	2,094	17,037	20,051	1,096	8,374	20,051	1,096	8,374
63	131,997	2,724	20,414	27,418	1,479	11,378	27,418	1,479	11,378
平成1年	146,828	3,041	23,727	30,408	1,630	12,794	30,408	1,630	12,794
62年度	105,773	2,235	17,792	22,414	1,230	9,429	22,414	1,230	9,429
63	135,708	2,800	21,053	27,861	1,493	11,344	27,861	1,493	11,344
1年 1月	10,983	230	1,677	2,119	114	886	2,119	114	886
2	10,739	223	1,736	2,473	137	1,000	2,473	137	1,000
3	13,263	274	2,152	2,579	136	1,023	2,579	136	1,023
4	11,779	239	1,855	2,607	146	1,123	2,607	146	1,123
5	10,947	223	1,768	2,375	124	948	2,375	124	948
6	12,840	271	2,100	2,632	140	1,114	2,632	140	1,114
7	12,637	255	2,106	2,716	143	1,064	2,716	143	1,064
8	11,740	244	1,922	2,254	117	883	2,254	117	883
9	13,121	272	2,109	2,718	141	1,130	2,718	141	1,130
10	12,372	261	2,061	2,683	151	1,272	2,683	151	1,272
11	12,820	270	2,047	2,562	135	1,103	2,562	135	1,103
12	13,587	279	2,193	2,690	145	1,248	2,690	145	1,248

37kWをこえ75kW以下 (19)

年月	生 数量(台)	生 容量(千kW)	産 数量(台)	産 容量(千kW)	販 数量(台)	販 金額(百万円)	売 数量(台)	売 金額(百万円)	在庫 数量(台)
昭和60年	…	…	…	…	…	…	…	…	…
61	…	…	…	…	…	…	…	…	…
62	20,051	1,096	8,374	99,087	2,094	17,037	99,087	2,094	17,037
63	27,418	1,479	11,378	131,997	2,724	20,414	131,997	2,724	20,414
平成1年	30,408	1,630	12,794	146,828	3,041	23,727	146,828	3,041	23,727
62年度	22,414	1,230	9,429	105,773	2,235	17,792	105,773	2,235	17,792
63	27,861	1,493	11,344	135,708	2,800	21,053	135,708	2,800	21,053
1年 1月	2,119	114	886	10,983	230	1,677	10,983	230	1,677
2	2,473	137	1,000	10,739	223	1,736	10,739	223	1,736
3	2,579	136	1,023	13,263	274	2,152	13,263	274	2,152
4	2,607	146	1,123	11,779	239	1,855	11,779	239	1,855
5	2,375	124	948	10,947	223	1,768	10,947	223	1,768
6	2,632	140	1,114	12,840	271	2,100	12,840	271	2,100
7	2,716	143	1,064	12,637	255	2,106	12,637	255	2,106
8	2,254	117	883	11,740	244	1,922	11,740	244	1,922
9	2,718	141	1,130	13,121	272	2,109	13,121	272	2,109
10	2,683	151	1,272	12,372	261	2,061	12,372	261	2,061
11	2,562	135	1,103	12,820	270	2,047	12,820	270	2,047
12	2,690	145	1,248	13,587	279	2,193	13,587	279	2,193

注：同左。

75kWをこえ1,000kW以下 (20)

年月	生 数量(台)	生 容量(千kW)	産 数量(台)	産 容量(千kW)	販 数量(台)	販 金額(百万円)	売 数量(台)	売 金額(百万円)	在庫 数量(台)
昭和60年	12,803	2,589	26,235	570	1,246	11,863	570	1,246	11,863
61	11,392	2,211	23,245	450	1,186	10,955	450	1,186	10,955
62	10,427	2,074	20,529	422	873	8,017	422	873	8,017
63	13,317	2,544	25,417	484	1,061	11,381	484	1,061	11,381
平成1年	14,387	2,779	26,892	410	948	9,472	410	948	9,472
62年度	11,143	2,206	21,635	419	835	8,556	419	835	8,556
63	13,789	2,631	25,431	445	1,058	10,479	445	1,058	10,479
1年 1月	1,046	198	1,637	43	87	684	43	87	684
2	1,345	251	2,408	19	39	378	19	39	378
3	1,297	273	2,820	38	152	1,319	38	152	1,319
4	1,038	206	2,141	33	64	673	33	64	673
5	1,051	202	2,092	39	90	1,379	39	90	1,379
6	1,157	234	2,074	31	58	548	31	58	548
7	1,300	245	2,366	44	96	757	44	96	757
8	1,192	225	2,203	26	68	516	26	68	516
9	1,496	269	2,770	39	105	1,002	39	105	1,002
10	1,085	214	2,125	30	61	686	30	61	686
11	1,158	227	2,029	37	66	749	37	66	749
12	1,222	236	2,226	31	61	780	31	61	780

1,000kWをこえるもの (21)

年月	生 数量(台)	生 容量(千kW)	産 数量(台)	産 容量(千kW)	販 数量(台)	販 金額(百万円)	売 数量(台)	売 金額(百万円)	在庫 数量(台)
昭和60年	570	1,246	11,863	28,513	236	5,973	28,513	236	5,973
61	450	1,186	10,955	56,366	204	8,720	56,366	204	8,720
62	422	873	8,017	2,785	100	1,131	2,785	100	1,131
63	484	1,061	11,381	4,004	139	1,854	4,004	139	1,854
平成1年	410	948	9,472	4,168	216	2,179	4,168	216	2,179
62年度	419	835	8,556	3,003	160	1,566	3,003	160	1,566
63	445	1,058	10,479	4,177	88	1,537	4,177	88	1,537
1年 1月	43	87	684	376	0	21	376	0	21
2	19	39	378	280	10	169	280	10	169
3	38	152	1,319	485	4	83	485	4	83
4	33	64	673	215	0	25	215	0	25
5	39	90	1,379	366	3	64	366	3	64
6	31	58	548	133	26	213	133	26	213
7	44	96	757	339	48	237	339	48	237
8	26	68	516	355	62	910	355	62	910
9	39	105	1,002	340	5	80	340	5	80
10	30	61	686	518	5	89	518	5	89
11	37	66	749	387	30	118	387	30	118
12	31	61	780	374	23	168	374	23	168

同期電動機 (70W以上) (22)

年月	生 数量(台)	生 容量(千kW)	産 数量(台)	産 容量(千kW)	販 数量(台)	販 金額(百万円)	売 数量(台)	売 金額(百万円)	在庫 数量(台)
昭和60年	28,513	236	5,973	9,507,067	30,096	9,507,067	30,096	9,507,067	30,096
61	56,366	204	8,720	14,616,727	30,300	14,616,727	30,300	14,616,727	30,300
62	2,785	100	1,131	12,068,625	23,055	12,068,625	23,055	12,068,625	23,055
63	4,004	139	1,854	9,947,757	20,146	9,947,757	20,146	9,947,757	20,146
平成1年	4,168	216	2,179	10,755,676	20,863	10,755,676	20,863	10,755,676	20,863
62年度	3,003	160	1,566	12,088,084	23,292	12,088,084	23,292	12,088,084	23,292
63	4,177	88	1,537	9,879,137	19,859	9,879,137	19,859	9,879,137	19,859
1年 1月	376	0	21	892,661	1,633	892,661	1,633	892,661	1,633
2	280	10	169	843,385	1,763	843,385	1,763	843,385	1,763
3	485	4	83	867,703	1,739	867,703	1,739	867,703	1,739
4	215	0	25	878,400	1,786	878,400	1,786	878,400	1,786
5	366	3	64	793,545	1,583	793,545	1,583	793,545	1,583
6	133	26	213	936,954	1,806	936,954	1,806	936,954	1,806
7	339	48	237	1,034,022	1,933	1,034,022	1,933	1,034,022	1,933
8	355	62	910	753,088	1,493	753,088	1,493	753,088	1,493
9	340	5	80	920,336	1,765	920,336	1,765	920,336	1,765
10	518	5	89	926,968	1,818	926,968	1,818	926,968	1,818
11	387	30	118	932,852	1,706	932,852	1,706	932,852	1,706
12	374	23	168	975,762	1,838	975,762	1,838	975,762	1,838

変速電動機 (70W以上) (23)

年月	生 数量(台)	生 容量(千kW)	産 数量(台)	産 容量(千kW)	販 数量(台)	販 金額(百万円)	売 数量(台)	売 金額(百万円)	在庫 数量(台)
昭和60年	81,284	175	6,376	3,420,673	365	18,233	…	…	…
61	56,698	136	4,680	2,552,876	328	16,297	…	…	…
62	85,041	149	4,598	3,108,176	816	14,753	12,572,384	54,970	12,068,625
63	99,982	175	5,849	2,769,781	741	14,262	10,644,745	63,379	9,947,757
平成1年	91,273	175	5,541	2,477,515	675	13,711	11,528,526	72,272	10,755,676
62年度	87,171	161	5,154	3,194,848	850	14,666	12,625,671	57,279	12,088,084
63	101,228	171	5,831	2,671,299	709	13,941	10,611,160	65,699	9,879,137
1年 1月	7,661	13	422	172,052	48	972	950,966	5,243	892,661
2	10,482	15	560	181,674	51	989	907,756	5,752	843,385
3	7,823	16	510	204,178	57	1,088	938,917	6,121	867,703
4	9,104	15	497	216,305	65	1,137	943,886	5,935	878,400
5	6,512	14	433	196,666	56	1,098	851,529	5,481	793,545
6	7,861	18	532	242,507	65	1,331	1,000,881	5,980	936,954
7	6,758	15	464	234,128	70	1,293	1,097,310	6,245	1,034,022
8	6,553	12	376	199,861	52	1,113	809,697	5,166	753,088
9	7,847	14	480	214,573	52	1,212	988,289	6,209	920,336
10	6,102	15	441	194,955	54	1,138	988,515	6,465	926,968
11	6,867	12	397	213,212	59	1,140	1,002,456	6,644	932,852
12	7,703	14	429	207,404	47	1,199	1,048,324	7,032	975,762

その他の交流電動機 (24) (70W以上)

年月	生 数量(台)	生 容量(千kW)	産 数量(台)	産 容量(千kW)	販 数量(台)	販 金額(百万円)	売 数量(台)	売 金額(百万円)	在庫 数量(台)
昭和60年	3,420,673	365	18,233	…	…	…	…	…	…
61	2,552,876	328	16,297	…	…	…	…	…	…
62	3,108,176	816	14,753	12,572,384	54,970	12,068,625	23,055	12,068,625	23,055
63	2,769,781	741	14,262	10,644,745	63,379	9,947,757	20,146	9,947,757	20,146
平成1年	2,477,515	675	13,711	11,528,526	72,272	10,755,676	20,863	10,755,676	20,863
62年度	3,194,848	850	14,666	12,625,671	57,279	12,088,084	23,292	12,088,084	23,292
63	2,671,299	709	13,941	10,611,160	65,699	9,879,137	19,859	9,879,137	19,859
1年 1月	172,052	48	972	950,966	5,243	892,661	1,633	892,661	1,633
2	181,674	51	989	907,756	5,752	843,385	1,763	843,385	1,763
3	204,178	57	1,088	938,917	6,121	867,703	1,739	867,703	1,739
4	216,305	65	1,137	943,886	5,935	878,400	1,786	878,400	1,786
5	196,666	56	1,098	851,529	5,481	793,545	1,583	793,545	1,583
6	242,507	65	1,331	1,000,881	5,980	936,954	1,806	936,954	1,806
7	234,128	70	1,293	1,097,310	6,245	1,034,022	1,933	1,034,022	1,933
8	199,861	52	1,113	809,697	5,166	753,088	1,493	753,088	1,493
9	214,573	52	1,212	988,289	6,209	920,336	1,765	920,336	1,765
10	194,955	54	1,138	988,515	6,465	926,968	1,818	926,968	1,818
11	213,212	59	1,140	1,002,456	6,644	932,852	1,706	932,852	1,706
12	207,404	47	1,199	1,048,324	7,032	975,762	1,838	975,762	1,838

サーボモータ (25～26)

年月	生 数量(台)	生 容量(千kW)	産 数量(台)	産 容量(千kW)	販 数量(台)	販 金額(百万円)	売 数量(台)	売 金額(百万円)	在庫 数量(台)
昭和60年	…	…	…	…	…	…	…	…	…
61	…	…	…	…	…	…	…	…	…
62	12,572,384	54,970	12,068,625	23,055	12,068,625	23,055	12,068,625	23,055	12,068,625
63	10,644,745	63,379	9,947,757	20,146	9,947,757	20,146	9,947,757	20,146	9,947,757
平成1年	11,528,526	72,272	10,755,676	20,863	10,755,676	20,863	10,755,676	20,863	10,755,676
62年度	12,625,671	57,279	12,088,084	23,292	12,088,084	23,292	12,088,084	23,292	12,088,084
63	10,611,160	65,699	9,879,137	19,859	9,879,137	19,859	9,879,137	19,859	9,879,137
1年 1月	950,966	5,243	892,661	1,633	892,661	1,633	892,661	1,633	892,661
2	907,756	5,752	843,385	1,763	843,385	1,763	843,385	1,763	843,385
3	938,917	6,121	867,703	1,739	867,703	1,739	867,703	1,739	867,703
4	943,886	5,935	878,400	1,786	878,400	1,786	878,400	1,786	878,400
5	851,529	5,481	793,545	1,583	793,545	1,583	793,545	1,583	793,545
6	1,000,881	5,980	936,954	1,806	936,954	1,806	936,954	1,806	936,954
7	1,097,310	6,245	1,034,022	1,933	1,034,022	1,933	1,034,022	1,933	1,034,022
8	809,697	5,166	753,088	1,493	753,088	1,493	753,088	1,493	753,088
9	988,289	6,209	920,336	1,765	920,336	1,765	920,336	1,765	920,336
10	988,515	6,465	926,968	1,818	926,968	1,818	926,968	1,818	926,968
11	1,002,456	6,644	932,852	1,706	932,852	1,706	932,852	1,706	932,852
12	1,048,324	7,032	975,762	1,838	975,762	1,838	975,762	1,838	975,762

注：昭和62年から70W以上を含む。

70W未満 (25)

年月	生 数量(台)	生 容量(千kW)	産 数量(台)	産 容量(千kW)	販 数量(台)	販 金額(百万円)	売 数量(台)	売 金額(百万円)	在庫 数量(台)
昭和60年	9,507,067	30,096	9,507,067	30,096	9,507,067	30,096	9,507,067	30,096	9,507,067
61	14,616,727	30,300	14,616,727	30,300	14,616,727	30,300	14,616,727	30,300	14,616,727
62	12,068,625	23,055	12,068,625	23,055	12,068,625	23,055	12,068,625	23,055	12,068,625
63	9,947,757	20,146	9,947,757	20,146	9,947,757	20,146	9,947,757	20,146	9,947,757
平成1年	10,755,676	20,863	10,755,676	20,863	10,755,676	20,863	10,755,676	20,863	10,755,676
62年度	12,088,084	23,292	12,088,084	23,292	12,088,084	23,292	12,088,084	23,292	12,088,084
63	9,879,137	19,859	9,879,137	19,859	9,879,137	19,859	9,879,137	19,859	9,879,137
1年 1月	892,661	1,633	892,661	1,633	892,661	1,633	892,661	1,633	892,661
2	843,385	1,763	843,385	1,763	843,385	1,763	843,385	1,763	843,385
3	867,703	1,739	867,703	1,739	867,703	1,739	867,703	1,739	867,703
4	878,400	1,786	878,400	1,786	878,400	1,786	878,400	1,786	878,400
5	793,545	1,583	793,545	1,583	793,545	1,583	793,545	1,583	793,545
6	936,954	1,806	936,954	1,806	936,954	1,806	936,954	1,806	936,954
7	1,034,022	1,933	1,034,022	1,933	1,034,022	1,933	1,034,022	1,933	1,034,022
8	753,088	1,493	753,088	1,493	753,088	1,493	753,088	1,493	753,088
9	920,336	1,765	920,336	1,765	920,336	1,765	920,336	1,765	920,336
10	926,968	1,818	926,968	1,818	926,968	1,818	926,968	1,818	926,968
11	932,852	1,706	932,852	1,706	932,852	1,706	932,852	1,706	932,852
12	975,762	1,838	975,762	1,838	975,762	1,838	975,762	1,838	975,762

年月	70W以上 (26) 生産 数量(台)	70W以上 (26) 生産 金額(百万円)	小形電動機(70W未満)(27～31) 生産 金額(百万円)	小形直流電動機(27) 生産 数量(千台)	小形直流電動機(27) 生産 金額(百万円)	小形交流電動機(28) 生産 数量(千台)	小形交流電動機(28) 生産 金額(百万円)	ステッピングモータ(29) 生産 数量(千台)	ステッピングモータ(29) 生産 金額(百万円)
昭和60年	…	…	…	…	…	…	…	…	…
61	…	…	…	…	…	…	…	…	…
62	503,759	31,914	407,784	149,947	134,755	48,991	71,104	36,538	70,616
63	696,988	43,233	441,293	178,143	151,198	56,410	84,218	44,892	76,180
平成1年	772,850	51,409	445,315	190,231	171,264	53,168	84,488	37,126	55,619
62年度	537,587	33,987	411,021	157,487	138,866	50,324	74,135	38,565	70,011
63	732,023	45,840	445,717	180,410	154,589	56,718	85,737	43,507	72,694
1年 1月	58,305	3,611	34,436	14,200	12,090	4,130	6,673	3,163	5,317
2	64,371	3,988	35,435	14,994	12,829	4,322	7,062	3,185	5,111
3	71,214	4,382	38,621	17,124	14,577	4,642	7,591	2,979	3,894
4	65,486	4,150	37,015	16,169	14,013	4,684	7,734	3,037	4,585
5	57,984	3,897	34,678	14,530	13,090	4,214	6,867	2,801	4,045
6	63,927	4,174	39,381	17,004	15,813	4,898	7,581	3,066	4,446
7	63,288	4,312	37,881	16,297	14,705	4,663	7,127	3,010	4,278
8	56,609	3,673	34,839	13,919	13,298	3,915	6,075	2,973	4,541
9	67,953	4,443	37,312	16,049	14,680	4,313	6,516	2,977	4,650
10	61,547	4,647	38,476	16,707	15,518	4,440	6,938	3,050	4,693
11	69,604	4,938	38,717	16,994	15,440	4,480	7,175	3,427	4,874
12	72,562	5,194	38,523	16,242	15,211	4,467	7,150	3,459	5,185
	注：昭和62年から新設。		注：昭和62年から分類変更。	注：同左。		注：同左。		注：同左。	

年月	その他の小形電動機(30) 生産 数量(千台)	その他の小形電動機(30) 生産 金額(百万円)	超小形電動機(31)(入力3W以下のもの) 生産 数量(千台)	超小形電動機(31)(入力3W以下のもの) 生産 金額(百万円)	電動発電機(32) 生産 数量(台)	電動発電機(32) 生産 容量(kW)	電動発電機(32) 生産 金額(百万円)	電動機一体機器(33～42) 生産 金額(百万円)	電動機一体機器(33～42) 販売 金額(百万円)
昭和60年	…	…	294,184	122,502	4,622	97,577	4,386	148,843	152,739
61	…	…	325,035	135,487	3,508	99,803	3,820	145,148	146,341
62	3,950	9,121	292,804	122,189	2,168	134,788	3,094	146,752	148,585
63	5,034	9,382	295,542	120,315	4,188	208,270	4,247	167,147	163,757
平成1年	5,814	11,137	310,462	122,807	3,315	156,707	3,370	180,563	182,953
62年度	4,130	8,735	289,955	119,275	2,992	188,875	3,707	151,827	151,157
63	5,355	10,068	306,772	122,629	4,353	177,600	3,995	169,934	167,641
1年 1月	501	861	25,416	9,495	328	11,077	232	12,065	13,324
2	422	879	26,361	9,554	349	13,464	295	14,360	16,616
3	483	1,099	29,332	11,461	415	15,257	327	14,932	12,976
4	456	808	26,699	9,875	288	9,205	162	16,899	16,401
5	497	907	24,613	9,770	327	24,042	361	13,007	13,996
6	515	975	26,607	10,566	198	11,230	346	15,991	15,801
7	511	924	27,015	10,848	223	8,980	223	16,860	15,529
8	544	935	24,973	9,991	375	14,696	268	13,469	15,029
9	436	981	25,192	10,484	304	11,784	252	17,113	17,404
10	496	922	25,745	10,405	270	23,472	511	15,240	15,734
11	467	891	24,569	10,337	74	5,730	190	15,367	15,403
12	487	954	23,941	10,023	164	7,770	202	15,259	14,740
	注：昭和62年から分類変更。								

電気ホイスト (33)

年月	生産 数量(台)	生産 金額(百万円)	販売 数量(台)	販売 金額(百万円)	在庫 数量(台)
昭和60年	30,213	11,687	30,351	12,061	2,755
61	27,417	10,452	27,313	10,592	2,883
62	27,811	10,280	28,270	10,726	2,025
63	36,924	13,646	36,965	14,098	1,984
平成1年	44,445	17,174	44,356	17,493	2,074
62年度	29,887	10,930	29,900	11,188	2,297
63	38,478	14,451	39,028	14,979	1,747
1年 1月	3,068	1,101	2,900	1,111	2,152
2	3,164	1,170	3,277	1,212	2,039
3	3,410	1,416	3,702	1,468	1,747
4	3,832	1,477	3,840	1,509	1,739
5	2,979	1,185	3,244	1,321	1,474
6	4,090	1,557	3,915	1,554	1,649
7	4,090	1,590	4,019	1,607	1,720
8	3,117	1,224	3,425	1,320	1,412
9	4,273	1,598	3,788	1,520	1,898
10	4,130	1,580	4,232	1,629	1,796
11	3,845	1,535	3,811	1,536	1,830
12	4,447	1,741	4,203	1,705	2,074

電動油ポンプ (34)

年月	生産 数量(台)	生産 金額(百万円)	販売 数量(台)	販売 金額(百万円)	在庫 数量(台)
昭和60年	150,159	2,183	151,640	2,391	13,999
61	118,041	1,763	118,056	1,890	13,647
62	106,013	1,552	116,127	1,767	7,958
63	156,321	2,221	147,270	2,212	17,300
平成1年	164,715	2,426	155,695	2,444	25,583
62年度	117,551	1,700	126,003	1,902	8,666
63	159,586	2,292	148,338	2,256	19,914
1年 1月	12,499	186	11,320	182	18,488
2	12,665	181	12,077	184	19,076
3	12,899	190	12,061	184	19,914
4	14,016	209	13,578	210	20,320
5	11,287	155	12,201	186	19,354
6	13,412	195	13,274	205	19,439
7	13,716	213	12,685	210	20,440
8	13,592	209	14,359	234	19,630
9	15,796	232	14,053	219	21,361
10	13,576	194	13,102	204	21,805
11	15,635	231	13,521	215	23,963
12	15,622	233	13,464	213	25,583

電気ブロワ (35)

年月	生産 数量(台)	生産 金額(百万円)	販売 数量(台)	販売 金額(百万円)	在庫 数量(台)
昭和60年	421,904	11,099	409,761	11,462	30,651
61	383,902	10,014	393,977	10,786	20,380
62	418,722	11,302	424,317	11,652	21,768
63	474,533	13,494	444,052	12,446	51,806
平成1年	502,861	13,439	493,489	14,264	61,370
62年度	436,335	12,037	430,615	11,826	31,426
63	480,037	13,779	455,571	12,958	55,904
1年 1月	35,605	1,010	33,184	958	54,227
2	39,585	1,108	36,549	1,040	57,263
3	43,742	1,243	45,101	1,247	55,904
4	45,874	1,163	44,725	1,261	57,073
5	40,539	1,097	40,575	1,153	57,029
6	47,266	1,241	45,767	1,295	58,528
7	44,584	1,182	44,335	1,271	58,777
8	37,901	893	39,341	1,101	57,338
9	42,654	1,167	42,655	1,285	57,337
10	39,916	1,025	39,784	1,175	57,469
11	43,115	1,168	41,967	1,269	58,617
12	42,080	1,142	39,506	1,207	61,370

電動工具 (36～42)

年月	生産 数量(台)	生産 金額(百万円)	販売 数量(台)	販売 金額(百万円)	在庫 数量(台)
昭和60年	10,815,152	123,874	10,699,362	126,826	1,073,117
61	10,855,005	122,919	10,917,543	123,073	1,012,551
62	10,666,348	123,618	10,814,903	124,440	866,211
63	11,633,293	137,787	11,557,904	135,001	1,079,716
平成1年	12,226,014	147,524	12,096,883	148,752	1,206,787
62年度	10,903,017	127,160	10,980,408	126,241	908,189
63	11,683,971	139,413	11,613,698	137,448	972,620
1年 1月	814,957	9,769	931,049	11,074	964,644
2	972,119	11,901	1,185,046	14,179	748,944
3	995,883	12,084	772,186	10,077	972,620
4	1,189,344	14,051	1,099,859	13,422	1,062,110
5	898,061	10,570	967,858	11,336	992,285
6	1,082,538	12,997	1,031,473	12,747	1,043,287
7	1,117,444	13,875	1,009,525	12,441	1,151,183
8	946,095	11,144	1,053,614	12,375	1,043,648
9	1,220,853	14,116	1,183,690	14,380	1,080,783
10	1,007,446	12,440	1,023,092	12,725	1,065,111
11	1,000,100	12,432	956,951	12,382	1,108,228
12	981,174	12,144	882,540	11,615	1,206,787

電気グラインダ (36)

年月	生産 数量(台)	生産 金額(百万円)	販売 数量(台)	販売 金額(百万円)	在庫 数量(台)
昭和60年	1,912,410	17,754	1,856,747	17,731	236,393
61	1,742,259	15,641	1,777,497	15,601	201,186
62	1,843,912	16,055	1,861,029	15,707	182,464
63	2,242,758	19,319	2,254,112	18,778	183,375
平成1年	2,517,281	21,627	2,465,887	21,325	232,156
62年度	1,957,062	16,871	1,977,235	16,506	170,834
63	2,260,484	19,479	2,243,819	18,833	175,745
1年 1月	175,465	1,482	176,821	1,516	182,017
2	178,093	1,526	247,584	2,020	109,438
3	196,144	1,683	129,843	1,174	175,745
4	231,133	2,066	224,191	2,097	182,717
5	174,272	1,451	195,369	1,619	161,623
6	215,431	1,812	198,534	1,747	179,020
7	232,990	1,982	215,518	1,868	196,488
8	202,860	1,720	251,368	2,049	147,975
9	255,394	2,189	238,990	2,032	164,378
10	212,744	1,885	190,663	1,735	186,446
11	214,012	1,898	196,990	1,733	203,467
12	228,743	1,934	200,016	1,735	232,156

電気ドリル (37)

年月	生産 数量(台)	生産 金額(百万円)	販売 数量(台)	販売 金額(百万円)	在庫 数量(台)
昭和60年	2,299,268	28,163	2,332,569	28,617	213,565
61	2,084,663	25,493	2,105,343	26,234	195,881
62	2,042,018	25,195	2,044,656	25,386	189,857
63	2,414,967	30,748	2,388,243	30,219	219,862
平成1年	2,320,037	30,849	2,341,434	31,926	199,366
62年度	2,100,925	26,190	2,106,012	26,170	177,906
63	2,408,986	31,321	2,403,632	31,114	185,940
1年 1月	162,674	2,169	192,106	2,493	190,430
2	206,919	2,946	233,324	3,454	163,924
3	198,508	2,641	176,492	2,391	185,940
4	227,626	2,966	209,837	2,721	203,729
5	171,040	2,197	177,207	2,368	197,562
6	199,941	2,694	202,819	2,657	195,686
7	213,833	2,970	189,234	2,566	220,285
8	181,014	2,246	195,261	2,747	206,038
9	217,508	2,755	229,826	3,091	193,720
10	172,040	2,310	194,713	2,571	171,047
11	190,949	2,526	168,819	2,395	193,177
12	177,985	2,430	171,796	2,472	199,366

電池式ドリル及びドライバ (38)

年月	生産 数量(台)	生産 金額(百万円)	販売 数量(台)	販売 金額(百万円)	在庫 数量(台)
昭和60年	1,495,252	14,011	1,458,811	15,790	110,964
61	1,986,916	20,212	1,950,739	19,364	149,282
62	1,743,316	18,287	1,787,101	18,511	119,602
63	1,827,127	18,544	1,800,949	17,205	145,814
平成1年	1,807,098	19,499	1,804,763	19,120	148,149
62年度	1,767,077	18,368	1,732,610	17,518	135,458
63	1,825,598	18,289	1,840,835	17,415	120,201
1年 1月	108,044	1,088	166,247	1,527	87,611
2	153,552	1,449	159,580	1,462	81,583
3	141,176	1,312	102,558	1,023	120,201
4	209,369	2,076	176,299	1,765	153,271
5	133,796	1,417	170,604	1,663	116,463
6	175,673	1,906	166,492	1,820	125,644
7	152,370	1,725	136,639	1,562	141,375
8	135,839	1,515	147,364	1,561	129,850
9	200,440	2,221	172,655	1,967	157,635
10	144,129	1,709	177,059	1,894	124,705
11	122,355	1,486	128,622	1,561	118,438
12	130,355	1,595	100,644	1,315	148,149

電気サンダ(電気ポリシャを含む) (39)

年月	生産 数量(台)	生産 金額(百万円)	販売 数量(台)	販売 金額(百万円)	在庫 数量(台)
昭和60年	872,208	7,090	870,229	7,550	74,946
61	994,545	7,739	1,019,029	7,677	50,729
62	744,245	6,536	763,972	6,575	31,794
63	732,836	6,302	732,442	6,362	48,864
平成1年	851,690	7,118	834,702	7,261	66,204
62年度	706,155	6,326	742,817	6,438	42,563
63	769,562	6,505	757,229	6,493	55,245
1年 1月	64,379	550	59,495	521	53,748
2	70,929	527	89,423	656	35,604
3	65,751	567	46,110	440	55,245
4	79,559	655	73,840	632	60,964
5	61,807	522	67,399	573	55,372
6	76,734	638	69,388	634	62,720
7	74,535	640	81,263	687	55,992
8	61,002	528	68,811	599	48,183
9	89,237	679	78,935	706	58,485
10	68,645	617	75,652	655	51,478
11	64,729	586	63,063	612	53,144
12	74,383	609	61,323	546	66,204

電気かんな (40)

年月	生産 数量(台)	生産 金額(百万円)	販売 数量(台)	販売 金額(百万円)	在庫 数量(台)
昭和60年	692,220	8,358	699,848	8,125	52,990
61	623,928	8,356	639,150	8,231	39,576
62	724,804	9,210	717,874	8,770	46,109
63	717,202	8,823	698,760	8,402	64,551
平成1年	742,397	8,978	743,447	9,033	61,996
62年度	725,359	9,238	711,409	8,699	48,457
63	695,046	8,611	701,695	8,456	41,808
1年 1月	42,380	507	51,949	638	54,982
2	58,077	769	71,242	903	41,817
3	53,059	670	53,068	644	41,808
4	68,216	808	65,733	805	44,291
5	60,648	721	55,028	659	49,911
6	68,486	817	63,995	802	52,897
7	65,407	816	62,334	782	55,970
8	60,485	699	62,371	737	54,084
9	75,983	862	79,755	933	50,312
10	59,373	681	59,168	682	50,517
11	66,404	816	66,504	789	50,417
12	63,879	812	52,300	662	61,996

電気のこぎり (41)

年月	生産 数量(台)	生産 金額(百万円)	販売 数量(台)	販売 金額(百万円)	在庫 数量(台)
昭和60年	2,015,701	24,179	1,969,876	24,355	222,340
61	2,014,250	21,886	1,999,944	22,196	236,556
62	2,033,081	22,471	2,089,941	23,390	176,980
63	2,086,767	22,693	2,076,336	22,895	251,118
平成1年	2,194,058	23,733	2,192,438	24,889	252,738
62年度	2,074,115	23,039	2,115,907	23,472	191,663
63	2,095,442	22,611	2,073,602	22,963	215,513
1年 1月	143,467	1,519	163,517	1,869	231,068
2	173,460	1,899	242,764	2,735	161,764
3	195,717	2,136	141,968	1,580	215,513
4	214,239	2,316	197,150	2,210	232,602
5	170,254	1,739	176,677	1,950	226,179
6	184,071	2,018	176,208	1,990	234,042
7	201,437	2,222	175,357	1,966	260,122
8	161,810	1,721	193,026	2,199	228,906
9	215,546	2,317	212,576	2,419	231,876
10	186,345	2,067	165,175	1,949	253,046
11	188,552	2,038	181,926	2,114	259,672
12	159,160	1,741	166,094	1,908	252,738

その他の電動工具 (42)

年月	生産 数量(台)	生産 金額(百万円)	販売 数量(台)	販売 金額(百万円)	在庫 数量(台)
昭和60年	1,528,093	24,320	1,511,282	24,659	161,919
61	1,408,444	23,592	1,425,841	23,771	139,341
62	1,534,972	25,864	1,550,330	26,101	119,405
63	1,611,636	31,358	1,607,062	31,139	166,132
平成1年	1,793,453	35,719	1,714,212	35,197	246,178
62年度	1,572,324	27,128	1,594,418	27,438	141,308
63	1,628,853	32,596	1,592,886	32,175	178,168
1年 1月	118,548	2,453	120,914	2,509	164,788
2	131,089	2,785	141,129	2,949	154,814
3	145,528	3,074	122,147	2,825	178,168
4	159,202	3,163	152,809	3,191	184,536
5	126,244	2,524	125,574	2,505	185,175
6	162,202	3,112	154,037	3,098	193,278
7	176,872	3,520	149,180	3,010	220,951
8	143,085	2,715	135,413	2,484	228,612
9	166,745	3,093	170,953	3,233	224,377
10	164,170	3,172	160,662	3,239	227,872
11	153,099	3,083	151,027	3,178	229,913
12	146,669	3,025	130,367	2,977	246,178

一般用タービン発電機生産内訳及び進ちょく量

年月	25万kVA未満 生産 数量(台)	25万kVA未満 生産 容量(千kVA)	25万kVA以上 生産 数量(台)	25万kVA以上 生産 容量(千kVA)	25万kVA以上 進ちょく量 数量(台)	25万kVA以上 進ちょく量 容量(千kVA)
昭和60年	111	2,285	16	7,897	…	6,702
61	116	2,337	18	6,941	…	7,177
62	144	2,338	16	7,981	…	6,517
63	166	3,391	16	8,305	…	4,843
平成1年	197	3,934	8	4,932	…	6,261
62年度	161	2,713	18	8,148	…	7,234
63	173	3,222	11	7,005	…	3,572
1年 1月	24	242	-	-	11	259
2	15	317	1	1,500	12	289
3	20	228	2	583	11	383
4	12	589	1	579	13	513
5	21	577	-	-	12	549
6	10	319	-	-	15	702
7	14	501	-	-	16	764
8	13	237	1	600	16	664
9	18	214	2	1,000	15	597
10	22	320	-	-	15	391
11	13	203	-	-	17	528
12	15	187	1	670	18	621

電力会社向（1）

年月	生産 数量(台)	生産 容量(千kVA)	生産 金額(百万円)	販売 数量(台)	販売 容量(千kVA)	販売 金額(百万円)	在庫 数量(台)
昭和60年	291,278	6,197	25,476	298,928	6,324	26,028	32,236
61	374,140	8,592	38,715	367,513	8,415	38,213	38,914
62	375,137	8,692	40,814	381,744	8,847	41,049	32,305
63	403,726	9,827	43,110	399,993	9,774	43,577	36,086
平成1年	409,478	10,554	47,079	405,221	10,447	46,291	40,295
62年度	375,195	8,777	39,617	383,927	9,020	40,739	36,107
63	415,858	10,251	45,224	418,274	10,385	45,795	33,747
1年 1月	34,537	907	3,909	35,968	912	3,982	34,653
2	36,425	904	4,037	34,623	938	4,019	36,456
3	36,028	968	4,162	38,746	1,023	4,252	33,747
4	36,735	1,002	4,429	32,674	811	3,640	37,814
5	33,839	921	3,880	32,274	849	3,652	39,375
6	37,142	948	4,215	33,051	820	3,758	43,420
7	35,298	880	3,878	28,913	686	3,176	49,805
8	28,132	665	3,008	23,640	563	2,597	54,289
9	26,953	655	3,051	28,945	721	3,454	52,287
10	29,099	746	3,462	33,162	865	3,898	48,128
11	34,254	913	4,216	43,975	1,211	5,252	38,510
12	41,036	1,045	4,832	39,250	1,047	4,611	40,295

その他向（2）

年月	生産 数量(台)	生産 容量(千kVA)	生産 金額(百万円)	販売 数量(台)	販売 容量(千kVA)	販売 金額(百万円)	在庫 数量(台)
昭和60年	92,359	8,503	16,733	89,618	8,339	16,394	7,338
61	94,277	8,167	15,963	92,945	8,116	15,836	8,491
62	93,279	8,326	15,621	94,738	8,405	16,066	7,035
63	109,651	10,392	19,034	107,761	10,253	18,899	8,418
平成1年	123,319	12,132	22,186	122,998	12,033	21,995	8,131
62年度	96,251	8,579	15,933	95,455	8,604	16,255	8,021
63	114,589	10,996	20,129	113,011	10,829	19,830	8,967
1年 1月	9,438	901	1,613	8,442	796	1,459	9,378
2	10,033	937	1,719	9,438	898	1,637	9,936
3	9,698	950	1,709	10,611	1,045	1,895	8,967
4	10,013	994	1,806	9,760	974	1,763	9,198
5	9,264	867	1,622	9,586	887	1,651	8,839
6	10,947	1,018	1,923	11,128	1,078	1,965	8,625
7	10,529	1,051	1,938	11,076	1,106	2,016	7,999
8	9,975	1,013	1,799	10,169	1,030	1,859	7,757
9	11,189	1,133	2,069	10,605	1,045	1,923	8,289
10	10,801	1,116	2,034	10,823	1,073	1,969	8,227
11	10,872	1,094	2,007	11,045	1,095	1,999	7,921
12	10,560	1,058	1,945	10,315	1,006	1,860	8,131

30 静止電気機械器具

生産額 1年計 783,029 百万円

年月	変圧器(1～11) 生産 金額(百万円)	標準変圧器(1～2) 生産 数量(台)	生産 容量(千kVA)	生産 金額(百万円)	販売 数量(台)	販売 容量(千kVA)	販売 金額(百万円)	在庫 数量(台)
昭和60年	223,652	383,637	14,700	42,209	388,546	14,662	42,422	39,574
61	246,898	468,417	16,760	54,677	460,458	16,531	54,049	47,405
62	235,067	468,416	17,018	56,435	476,482	17,252	57,115	39,340
63	243,783	513,377	20,219	62,144	507,754	20,027	62,477	44,504
平成1年	251,015	532,797	22,686	69,264	528,219	22,480	68,286	48,426
62年度	236,054	471,446	17,356	55,550	479,382	17,624	56,994	44,128
63	241,872	530,447	21,247	65,353	531,285	21,214	65,626	42,714
1年 1月	20,333	43,975	1,808	5,522	44,410	1,708	5,442	44,031
2	21,095	46,458	1,842	5,756	44,061	1,835	5,655	46,392
3	24,850	45,726	1,918	5,871	49,357	2,069	6,146	42,714
4	20,249	46,748	1,996	6,235	42,434	1,786	5,403	47,012
5	19,035	43,103	1,788	5,502	41,860	1,736	5,303	48,214
6	21,833	48,089	1,966	6,139	44,179	1,899	5,722	52,045
7	19,971	45,827	1,931	5,816	39,989	1,792	5,192	57,804
8	18,912	38,107	1,678	4,807	33,809	1,593	4,456	62,046
9	22,562	38,142	1,788	5,120	39,550	1,766	5,377	60,576
10	17,875	39,900	1,862	5,496	43,985	1,938	5,867	56,355
11	21,454	45,126	2,007	6,223	55,020	2,306	7,252	46,431
12	22,846	51,596	2,103	6,777	49,565	2,053	6,471	48,426

注：通信機に組込まれるものを除く。

年月	非標準変圧器(3～9) 生産 数量(台)	生産 容量(千kVA)	生産 金額(百万円)	油入り変圧器(3～7) 生産 数量(台)	生産 容量(千kVA)	生産 金額(百万円)	1,000kVA未満（3） 生産 数量(台)	生産 容量(千kVA)	生産 金額(百万円)
昭和60年	97,227	89,146	128,044	50,097	85,696	111,863	45,852	6,531	15,595
61	107,897	92,468	140,151	64,355	89,403	124,774	60,927	7,280	18,818
62	104,759	77,890	127,523	46,835	74,458	109,564	43,404	5,780	15,095
63	100,574	82,723	125,638	41,374	78,525	105,784	37,529	5,415	14,434
平成1年	102,370	67,863	123,806	41,881	63,734	103,741	37,910	5,604	14,946
62年度	99,473	80,840	128,026	41,956	77,223	109,622	38,456	5,746	14,635
63	100,815	76,238	120,255	41,072	72,038	100,389	37,252	5,339	14,445
1年 1月	7,869	7,485	10,474	3,155	7,187	8,923	2,889	439	1,173
2	8,695	4,945	10,320	3,674	4,570	8,476	3,355	414	1,213
3	9,158	8,517	13,638	3,290	8,119	11,782	2,968	501	1,378
4	8,701	4,104	9,101	3,328	3,752	7,405	3,012	452	1,173
5	9,427	5,260	9,375	3,137	4,917	7,679	2,836	427	1,115
6	8,247	6,616	10,816	3,372	6,324	9,314	3,034	446	1,127
7	7,884	5,040	9,581	3,512	4,694	7,986	3,163	499	1,218
8	7,408	5,400	9,633	3,202	5,114	8,285	2,872	519	1,377
9	8,705	6,289	11,897	3,796	5,918	10,129	3,404	494	1,313
10	8,113	3,468	7,715	3,390	3,147	6,146	3,048	470	1,270
11	9,070	5,252	10,272	3,770	4,911	8,550	3,436	457	1,262
12	9,093	5,486	10,984	4,255	5,081	9,067	3,893	486	1,329

1,000kVA以上3,000kVA未満（4）

年月	生 数量(台)	生 容量(千kVA)	産 数量(台)	産 容量(千kVA)	産 金額(百万円)
昭和60年	…	…	…	…	…
61	…	…	…	…	…
62	1,379	2,120	893	3,811	9,716
63	1,778	2,600	1,026	4,256	9,313
平成1年	1,785	2,543	1,135	4,565	9,649
62年度	1,454	2,209	882	3,798	9,281
63	1,812	2,609	1,044	4,282	9,363
1年 1月	137	180	69	278	498
2	140	191	85	334	784
3	124	177	85	357	803
4	141	198	81	326	599
5	135	194	84	347	762
6	142	190	104	417	769
7	138	201	110	437	904
8	158	229	93	367	768
9	171	264	124	486	1,126
10	172	260	99	396	755
11	162	230	93	371	833
12	165	230	108	450	1,048

注：昭和62年から油入り変圧器（1,000kVA以上10,000kVA未満）より細分。

3,000kVA以上10,000kVA未満（5）

年月	生 数量(台)	生 容量(千kVA)	産 数量(台)	産 容量(千kVA)	産 金額(百万円)
昭和60年	…	…	…	…	…
61	…	…	…	…	…
62	893	3,811	9,716	1,008	23,146
63	1,026	4,256	9,313	907	22,916
平成1年	1,135	4,565	9,649	984	25,006
62年度	882	3,798	9,281	869	20,488
63	1,044	4,282	9,363	939	20,674
1年 1月	69	278	498	985	25,544
2	85	334	784	818	18,874
3	85	357	803	45	1,025
4	81	326	599	85	1,731
5	84	347	762	96	2,368
6	104	417	769	89	1,636
7	110	437	904	75	1,700
8	93	367	768	83	2,103
9	124	486	1,126	93	1,887
10	99	396	755	70	1,633
11	93	371	833	83	1,773
12	108	450	1,048	68	1,431

注：同左。

10,000kVA以上100,000kVA未満（6）

年月	生 数量(台)	生 容量(千kVA)	産 数量(台)	産 容量(千kVA)	産 金額(百万円)
昭和60年	1,008	23,146	42,555	37,624	1,244
61	907	22,916	41,080	32,252	1,000
62	984	25,006	44,260	38,426	865
63	869	20,488	37,607	39,494	1,091
平成1年	939	20,674	41,948	39,740	1,025
62年度	985	25,544	44,639	37,704	883
63	818	18,874	35,330	39,878	1,045
1年 1月	45	1,025	1,975	2,934	49
2	85	1,731	3,932	2,969	87
3	96	2,368	4,780	3,886	71
4	89	1,636	3,753	3,643	83
5	75	1,700	3,596	4,883	123
6	83	2,103	3,569	3,146	78
7	93	1,887	3,768	2,590	98
8	70	1,633	2,658	2,942	70
9	83	1,773	3,997	3,166	116
10	68	1,431	3,131	3,178	69
11	71	1,632	3,441	3,519	85
12	81	1,755	3,349	2,884	97

その他の乾式変圧器（9）

年月	生 数量(台)	生 容量(千kVA)	産 数量(台)	産 容量(千kVA)	産 金額(百万円)
昭和60年	4,331,843	30,307	1,406,239	23,092	836,762	116,191
61	4,984,931	28,105	1,013,297	23,965	1,258,652	116,740
62	5,071,373	25,197	1,004,492	25,912	1,337,371	133,337
63	5,412,389	28,572	1,207,588	27,430	1,782,011	174,474
平成1年	5,588,783	30,706	1,289,083	27,238	1,137,858	195,518
62年度	5,119,443	25,634	1,056,766	26,844	1,466,834	143,689
63	5,574,678	30,257	1,233,730	26,006	1,610,844	177,996
1年 1月	446,462	2,387	98,058	1,949	78,385	14,569
2	445,461	2,913	108,709	2,106	81,013	14,091
3	485,725	3,009	109,447	2,333	86,051	20,485
4	460,178	2,539	106,243	2,374	92,412	15,258
5	455,367	2,183	99,355	1,975	93,468	15,528
6	492,406	2,608	106,695	2,270	103,085	16,415
7	472,085	2,503	105,328	2,070	102,410	15,428
8	441,655	2,508	98,298	1,963	88,270	15,954
9	456,735	2,499	117,009	3,046	101,226	17,896
10	472,046	2,532	115,755	2,132	98,507	16,344
11	481,688	2,541	111,146	2,417	103,650	16,649
12	478,975	2,483	113,040	2,602	109,381	16,900

特殊用途変圧器（10）

年月	生 数量(台)	産 金額(百万円)
昭和60年	30,307	23,092
61	28,105	23,965
62	25,197	25,912
63	28,572	27,430
平成1年	30,706	27,238
62年度	25,634	26,844
63	30,257	26,006
1年 1月	2,387	1,949
2	2,913	2,106
3	3,009	2,333
4	2,539	2,374
5	2,183	1,975
6	2,608	2,270
7	2,503	2,070
8	2,508	1,963
9	2,499	3,046
10	2,532	2,132
11	2,541	2,417
12	2,483	2,602

計器用変成器（11）

年月	生 数量(台)	産 金額(百万円)
昭和60年	1,406,239	23,092
61	1,013,297	23,965
62	1,004,492	25,912
63	1,207,588	27,430
平成1年	1,289,083	27,238
62年度	1,056,766	26,844
63	1,233,730	26,006
1年 1月	98,058	1,949
2	108,709	2,106
3	109,447	2,333
4	106,243	2,374
5	99,355	1,975
6	106,695	2,270
7	105,328	2,070
8	98,298	1,963
9	117,009	3,046
10	115,755	2,132
11	111,146	2,417
12	113,040	2,602

電力変換装置（12～17）

年月	生 数量(式)	産 金額(百万円)
昭和60年	836,762	116,191
61	1,258,652	116,740
62	1,337,371	133,337
63	1,782,011	174,474
平成1年	1,137,858	195,518
62年度	1,466,834	143,689
63	1,610,844	177,996
1年 1月	78,385	14,569
2	81,013	14,091
3	86,051	20,485
4	92,412	15,258
5	93,468	15,528
6	103,085	16,415
7	102,410	15,428
8	88,270	15,954
9	101,226	17,896
10	98,507	16,344
11	103,650	16,649
12	109,381	16,900

100,000kVA以上（7）

年月	生 数量(台)	生 容量(千kVA)	産 数量(台)	産 容量(千kVA)	産 金額(百万円)
昭和60年	179	49,506	38,248	47,130	3,451	16,182
61	191	53,297	49,794	43,542	3,065	15,377
62	175	37,742	35,454	57,924	3,433	17,960
63	172	45,767	38,467	59,200	4,198	19,854
平成1年	112	30,348	31,397	60,489	4,130	20,065
62年度	179	39,926	35,949	57,517	3,616	18,404
63	146	40,934	35,137	59,743	4,200	19,867
1年 1月	15	5,265	4,774	4,714	298	1,552
2	9	1,900	2,018	5,021	375	1,843
3	17	4,716	4,411	5,868	399	1,856
4	5	1,140	1,452	5,373	352	1,696
5	7	2,250	1,753	6,290	343	1,696
6	9	3,168	3,414	4,875	293	1,502
7	8	1,670	1,729	4,372	346	1,595
8	9	2,367	3,036	4,206	286	1,348
9	14	2,901	3,144	4,909	372	1,768
10	3	590	432	4,723	321	1,569
11	8	2,221	2,455	5,300	340	1,722
12	8	2,160	2,779	4,838	405	1,917

注：生産内訳及び月間進ちょく量はP.233に掲載。

乾式変圧器（8～9）

年月	生 数量(台)	生 容量(千kVA)	産 数量(台)	産 容量(千kVA)	産 金額(百万円)
昭和60年	47,130	3,451	16,182	9,506	2,207	9,367
61	43,542	3,065	15,377	11,290	2,065	9,648
62	57,924	3,433	17,960	19,498	2,568	12,125
63	59,200	4,198	19,854	19,706	3,107	13,746
平成1年	60,489	4,130	20,065	20,749	3,105	13,559
62年度	57,517	3,616	18,404	19,813	2,734	12,721
63	59,743	4,200	19,867	19,865	3,155	13,786
1年 1月	4,714	298	1,552	1,780	248	1,154
2	5,021	375	1,843	2,052	289	1,263
3	5,868	399	1,856	1,982	328	1,324
4	5,373	352	1,696	1,730	269	1,169
5	6,290	343	1,696	1,407	220	980
6	4,875	293	1,502	1,729	215	942
7	4,372	346	1,595	1,782	249	1,043
8	4,206	286	1,348	1,264	215	887
9	4,909	372	1,768	1,743	255	1,189
10	4,723	321	1,569	1,545	252	1,136
11	5,300	340	1,722	1,781	256	1,154
12	4,838	405	1,917	1,954	309	1,318

モールド変圧器（8）

年月	生 数量(台)	生 容量(千kVA)	産 数量(台)	産 容量(千kVA)	産 金額(百万円)
昭和60年	9,506	2,207	9,367	2,074	7,681
61	11,290	2,065	9,648	1,738	5,445
62	19,498	2,568	12,125	1,812	4,884
63	19,706	3,107	13,746	2,147	4,004
平成1年	20,749	3,105	13,559	2,020	6,491
62年度	19,813	2,734	12,721	1,922	4,578
63	19,865	3,155	13,786	2,238	4,933
1年 1月	1,780	248	1,154	129	597
2	2,052	289	1,263	160	580
3	1,982	328	1,324	207	1,083
4	1,730	269	1,169	189	777
5	1,407	220	980	157	368
6	1,729	215	942	165	269
7	1,782	249	1,043	148	328
8	1,264	215	887	136	626
9	1,743	255	1,189	223	594
10	1,545	252	1,136	165	267
11	1,781	256	1,154	179	788
12	1,954	309	1,318	162	215

系統用電力変換装置（12）

年月	生 数量(式)	産 金額(百万円)
昭和60年	627,238	50,413
61	1,018,333	57,254
62	957,395	66,766
63	1,188,267	84,961
平成1年	370,139	89,194
62年度	1,026,961	71,382
63	983,990	85,002
1年 1月	23,048	6,496
2	24,086	5,737
3	22,898	10,371
4	25,820	6,384
5	32,788	7,643
6	35,771	7,280
7	36,736	6,519
8	31,981	7,005
9	33,847	8,339
10	29,119	7,584
11	34,838	7,658
12	39,207	8,177

一般負荷用電力変換装置（13～14）

年月	生 数量(式)	産 金額(百万円)
昭和60年	…	…
61	…	…
62	…	…
63	…	…
平成1年	113,913	53,917
62年度	…	…
63	…	…
1年 1月	7,800	3,870
2	9,060	3,381
3	11,659	6,714
4	10,384	4,011
5	8,944	4,089
6	11,544	4,042
7	9,356	3,720
8	8,907	4,537
9	8,569	5,131
10	8,045	4,379
11	9,692	4,721
12	9,953	5,322

注：平成1年から一般負荷用電力変換装置より細分。

無停電電源装置（13）

年月	生 数量(式)	産 金額(百万円)
昭和60年	…	…
61	…	…
62	…	…
63	…	…
平成1年	256,226	35,277
62年度	…	…
63	…	…
1年 1月	15,248	2,626
2	15,026	2,357
3	11,239	3,657
4	15,436	2,372
5	23,844	3,554
6	24,227	3,238
7	27,380	2,799
8	23,074	2,469
9	25,278	3,208
10	21,074	3,205
11	25,146	2,937
12	29,254	2,855

注：同左。

その他（14）

年月	生 数量(式)	産 金額(百万円)
昭和60年	207,450	58,098
61	238,581	54,041
62	378,164	61,687
63	591,597	85,509
平成1年	765,699	99,833
62年度	437,951	67,729
63	624,616	88,061
1年 1月	55,208	7,476
2	56,767	7,774
3	62,946	9,031
4	66,403	8,097
5	60,523	7,517
6	67,149	8,867
7	65,526	8,581
8	56,153	8,322
9	67,156	8,962
10	69,223	8,493
11	68,633	8,204
12	70,012	8,508

電動機駆動用変換装置（15～17）

年月	生 数量(式)	産 金額(百万円)
昭和60年	2,074	7,681
61	1,738	5,445
62	1,812	4,884
63	2,147	4,004
平成1年	2,020	6,491
62年度	1,922	4,578
63	2,238	4,933
1年 1月	129	597
2	160	580
3	207	1,083
4	189	777
5	157	368
6	165	269
7	148	328
8	136	626
9	223	594
10	165	267
11	179	788
12	162	215

注：同左。

年月	インバータ (15～16) 生産 数量(式)	インバータ (15～16) 生産 金額(百万円)	はん(汎)用インバータ (15) 生産 数量(式)	はん(汎)用インバータ (15) 生産 金額(百万円)	その他のインバータ (16) 生産 数量(式)	その他のインバータ (16) 生産 金額(百万円)	その他の電動機駆動用変換装置 (17) 生産 数量(式)	その他の電動機駆動用変換装置 (17) 生産 金額(百万円)
昭和60年	…	…	…	…	…	…	…	…
61	…	…	…	…	…	…	…	…
62	346,122	43,527	318,961	29,043	27,161	14,484	32,042	18,160
63	538,004	59,942	498,926	39,717	39,078	20,225	53,593	25,567
平成1年	676,277	72,053	637,593	48,480	38,684	23,573	89,422	27,780
62年度	400,924	47,993	371,282	31,683	29,642	16,311	37,027	19,735
63	563,737	61,986	523,376	41,079	40,361	20,907	60,879	26,075
1年 1月	49,293	5,055	46,959	3,380	2,334	1,675	5,915	2,421
2	50,960	5,454	47,422	3,786	3,538	1,668	5,807	2,320
3	54,914	6,382	50,840	3,773	4,074	2,609	8,032	2,649
4	59,529	5,796	55,108	3,994	4,421	1,802	6,874	2,301
5	53,127	5,386	48,564	3,699	4,563	1,687	7,396	2,132
6	59,079	6,558	55,288	4,197	3,791	2,361	8,070	2,309
7	56,550	6,219	53,648	4,224	2,902	1,995	8,976	2,362
8	49,408	5,801	46,996	3,611	2,412	2,190	6,745	2,521
9	58,749	6,591	55,563	4,384	3,186	2,207	8,407	2,371
10	61,680	6,243	59,202	4,522	2,478	1,721	7,543	2,250
11	61,270	6,204	58,459	4,401	2,811	1,803	7,363	2,000
12	61,718	6,364	59,544	4,508	2,174	1,855	8,294	2,145

注：昭和62年から電動機駆動用変換装置より細分。

注：同左。

注：同左。

注：同左。

年月	機器用 (20) 生産 数量(千台)	機器用 (20) 生産 金額(百万円)	避雷装置 (21) 生産 数量(台)	避雷装置 (21) 生産 金額(百万円)	リアクトル (22) 生産 数量(台)	リアクトル (22) 生産 金額(百万円)	電気炉 (23～24) 生産 数量(基)	電気炉 (23～24) 生産 金額(百万円)
昭和60年	60,693	24,390	987,626	12,304	39,536	9,691	814	24,879
61	62,037	23,727	1,491,524	16,241	39,012	11,846	649	18,310
62	73,851	24,342	1,555,475	17,254	36,327	8,587	419	12,573
63	83,854	29,670	1,797,829	16,486	47,584	9,158	470	16,111
平成1年	80,561	29,542	1,916,681	19,440	48,046	10,774	522	22,869
62年度	78,535	25,450	1,530,056	16,954	38,799	8,786	428	13,080
63	82,467	30,227	1,912,759	17,551	48,733	9,788	458	17,075
1年 1月	6,268	2,386	145,240	1,427	3,949	737	32	931
2	6,820	2,677	169,981	1,673	3,895	1,106	48	2,455
3	7,236	2,786	150,861	1,985	4,614	1,267	48	2,083
4	6,869	2,506	179,150	1,714	3,883	1,038	41	1,933
5	6,748	2,331	156,671	1,615	3,691	844	34	1,879
6	7,514	2,456	184,501	1,565	3,655	1,133	42	1,410
7	7,045	2,473	175,923	1,495	4,315	935	39	1,493
8	5,771	2,217	131,178	1,160	3,878	754	49	2,094
9	6,340	2,400	171,738	2,272	4,220	814	47	3,193
10	6,652	2,533	137,661	1,251	4,045	644	46	2,024
11	6,484	2,336	141,678	1,394	4,196	891	42	1,659
12	6,813	2,440	172,099	1,890	3,705	611	54	1,716

年月	コンデンサ (18～20) 生産 数量(千台)	コンデンサ (18～20) 生産 金額(百万円)	特別高圧・高圧電力用 (18) 生産 数量(台)	特別高圧・高圧電力用 (18) 生産 容量(千kVA)	特別高圧・高圧電力用 (18) 生産 金額(百万円)	低圧電力用 (19) 生産 数量(台)	低圧電力用 (19) 生産 容量(千μF)	低圧電力用 (19) 生産 金額(百万円)
昭和60年	61,488	34,550	56,620	6,147	6,260	738,407	58,949	3,900
61	62,937	33,607	58,033	6,023	5,696	842,551	70,839	4,185
62	74,647	34,040	61,062	7,104	6,025	734,584	65,768	3,673
63	84,742	42,699	63,670	8,626	9,295	823,897	77,041	3,733
平成1年	81,420	45,849	74,149	10,113	12,841	784,540	74,926	3,466
62年度	79,315	35,774	59,998	7,395	6,700	719,886	63,859	3,624
63	83,365	44,401	66,633	9,092	10,553	831,020	78,068	3,622
1年 1月	6,316	3,719	5,521	910	1,148	42,386	4,893	185
2	6,870	3,996	5,316	762	1,134	44,629	4,366	185
3	7,295	4,239	6,093	811	1,194	52,877	5,703	259
4	6,925	4,017	5,991	876	1,250	50,434	4,818	261
5	6,826	3,764	5,729	882	1,112	73,066	6,464	321
6	7,603	3,889	6,688	917	1,081	82,666	8,146	353
7	7,126	3,588	6,415	831	802	74,649	6,537	314
8	5,828	2,925	5,979	556	466	50,744	5,266	242
9	6,411	4,004	6,755	1,000	1,323	63,979	8,461	280
10	6,733	3,843	6,723	770	959	73,760	7,032	351
11	6,582	3,734	6,372	837	1,015	91,212	6,635	383
12	6,903	4,131	6,567	960	1,356	84,138	6,604	334

注：通信機用のものを除く。

年月	抵抗炉 (23) 生産 数量(基)	抵抗炉 (23) 生産 容量(kW)	抵抗炉 (23) 生産 金額(百万円)	その他の電気炉 (24) 生産 数量(基)	その他の電気炉 (24) 生産 金額(百万円)	電気溶接機 (25～31) 生産 数量(台)	電気溶接機 (25～31) 生産 金額(百万円)	アーク溶接機 (25～29) 生産 数量(台)	アーク溶接機 (25～29) 生産 金額(百万円)
昭和60年	637	54,628	16,814	177	8,065	170,219	68,213	155,367	48,840
61	515	46,555	13,336	134	4,974	153,194	59,254	139,191	39,644
62	328	35,816	9,307	91	3,267	155,193	60,774	140,550	41,160
63	349	35,530	12,367	121	3,744	196,587	79,420	179,017	52,785
平成1年	405	44,762	16,020	117	6,848	231,271	97,496	212,763	68,291
62年度	340	35,442	9,930	88	3,150	164,286	65,738	149,314	44,195
63	341	38,602	12,691	117	4,384	205,596	81,988	186,729	54,991
1年 1月	26	2,491	712	6	219	15,485	6,151	14,136	4,308
2	39	2,593	1,434	9	1,021	17,833	7,320	16,325	4,952
3	39	7,785	1,604	9	478	20,058	8,266	18,007	5,399
4	31	3,717	1,595	10	338	20,144	7,668	18,432	5,534
5	20	2,686	960	14	919	17,503	7,062	16,093	5,049
6	33	3,795	1,014	9	396	20,933	9,359	19,199	6,338
7	30	2,958	1,138	9	355	19,117	8,371	17,693	5,843
8	39	3,953	1,614	10	480	18,567	8,071	17,418	5,899
9	38	4,827	1,920	9	1,273	19,751	9,572	18,325	6,210
10	36	4,483	1,812	10	211	19,655	8,781	17,933	5,984
11	30	1,996	1,033	12	625	20,480	7,586	19,068	5,816
12	44	3,478	1,184	10	532	21,745	9,289	20,134	6,961

直流アーク溶接機 (25)

年月	生産 数量(台)	生産 金額(百万円)
昭和60年	33,557	12,084
61	38,828	12,247
62	34,218	10,809
63	39,855	13,157
平成1年	46,343	15,318
62年度	35,179	11,583
63	40,858	13,353
1年 1月	2,547	889
2	3,266	1,030
3	3,811	1,231
4	3,781	1,249
5	3,961	1,280
6	4,757	1,577
7	4,135	1,375
8	4,279	1,350
9	4,204	1,364
10	3,909	1,336
11	3,648	1,262
12	4,045	1,373

交流アーク溶接機 (26)

年月	生産 数量(台)	生産 金額(百万円)
昭和60年	39,297	2,057
61	30,981	1,594
62	34,669	1,703
63	44,673	2,251
平成1年	49,657	2,603
62年度	36,651	1,812
63	46,524	2,353
1年 1月	3,578	184
2	3,951	202
3	4,338	221
4	4,414	218
5	3,482	177
6	4,195	208
7	4,035	218
8	4,119	230
9	4,085	233
10	4,136	204
11	4,437	242
12	4,887	268

回転式アーク溶接機 (27)

年月	生産 数量(台)	生産 金額(百万円)
昭和60年	29,743	9,779
61	26,792	8,758
62	27,769	9,617
63	38,231	12,994
平成1年	42,476	15,212
62年度	30,268	10,398
63	39,360	13,520
1年 1月	2,938	1,000
2	3,547	1,393
3	3,245	1,197
4	3,573	1,324
5	3,166	1,170
6	3,814	1,326
7	3,496	1,291
8	3,237	1,092
9	3,941	1,367
10	3,657	1,211
11	3,793	1,370
12	4,069	1,471

標準自動アーク溶接機 (28)

年月	生産 数量(台)	生産 金額(百万円)
昭和60年	49,704	16,197
61	40,164	10,649
62	41,065	11,757
63	52,031	14,341
平成1年	70,929	20,217
62年度	43,988	12,557
63	55,836	15,356
1年 1月	4,760	1,303
2	5,268	1,447
3	6,292	1,705
4	6,350	1,767
5	5,261	1,521
6	6,184	1,839
7	5,749	1,702
8	5,500	1,606
9	5,826	1,737
10	5,912	1,663
11	6,933	1,946
12	6,894	1,981

特殊アーク溶接機 (29)

年月	生産 数量(台)	生産 金額(百万円)
昭和60年	3,066	8,723
61	2,426	6,396
62	2,829	7,275
63	4,227	10,042
平成1年	3,358	14,941
62年度	3,228	7,845
63	4,151	10,410
1年 1月	313	931
2	293	880
3	321	1,044
4	314	976
5	223	900
6	249	1,388
7	278	1,256
8	283	1,620
9	269	1,510
10	319	1,571
11	257	996
12	239	1,869

抵抗溶接機 (30～31)

年月	生産 数量(台)	生産 金額(百万円)
昭和60年	14,852	19,373
61	14,003	19,609
62	14,643	19,614
63	17,570	26,636
平成1年	18,508	29,204
62年度	14,972	21,543
63	18,867	26,997
1年 1月	1,349	1,843
2	1,508	2,368
3	2,051	2,868
4	1,712	2,134
5	1,410	2,013
6	1,734	3,020
7	1,424	2,528
8	1,149	2,172
9	1,426	3,362
10	1,722	2,797
11	1,412	1,770
12	1,611	2,328

標準抵抗溶接機 (30)

年月	生産 数量(台)	生産 金額(百万円)
昭和60年	12,150	5,663
61	11,650	6,178
62	12,439	6,931
63	15,275	8,606
平成1年	15,958	9,614
62年度	12,748	7,209
63	16,552	9,357
1年 1月	1,178	680
2	1,335	895
3	1,799	1,175
4	1,486	634
5	1,195	702
6	1,519	898
7	1,230	768
8	963	798
9	1,201	862
10	1,472	810
11	1,206	667
12	1,374	725

特殊抵抗溶接機 (31)

年月	生産 数量(台)	生産 金額(百万円)
昭和60年	2,702	13,710
61	2,353	13,431
62	2,204	12,682
63	2,295	18,030
平成1年	2,550	19,590
62年度	2,224	14,334
63	2,315	17,640
1年 1月	171	1,163
2	173	1,473
3	252	1,692
4	226	1,500
5	215	1,311
6	215	2,122
7	194	1,760
8	186	1,374
9	225	2,500
10	250	1,988
11	206	1,103
12	237	1,603

その他の静止電気機器 (32)

年月	生産 金額(百万円)
昭和60年	144,509
61	145,582
62	131,507
63	127,493
平成1年	140,069
62年度	128,336
63	127,011
1年 1月	10,224
2	12,150
3	16,892
4	10,650
5	9,484
6	11,244
7	11,193
8	10,518
9	13,995
10	10,345
11	11,410
12	11,963

非標準変圧器生産内訳及び進ちょく量

年月	10万kVA以上50万kVA未満 数量(台)	10万kVA以上50万kVA未満 容量(千kVA)	50万kVA以上 数量(台)	50万kVA以上 容量(千kVA)	進ちょく量 数量(台)	進ちょく量 容量(千kVA)
昭和60年	149	31,605	30	17,901	…	16,744
61	164	33,572	27	19,725	…	19,564
62	165	31,534	10	6,208	…	19,530
63	148	31,152	24	14,615	…	14,298
平成1年	98	21,057	14	9,291	…	10,250
62年度	166	31,300	13	8,626	…	22,252
63	123	26,499	23	14,435	…	12,067
1年 1月	10	1,960	5	3,305	9	599
2	9	1,900	-	-	5	768
3	16	3,516	1	1,200	5	1,705
4	5	1,140	-	-	8	1,540
5	5	930	2	1,320	8	820
6	6	1,352	3	1,816	4	452
7	8	1,670	-	-	4	230
8	8	1,717	1	650	5	430
9	14	2,901	-	-	8	896
10	3	590	-	-	7	1,119
11	6	1,221	2	1,000	11	985
12	8	2,160	-	-	8	706

31 開閉制御装置

生産額
1年計
1,565,466 百万円

年月	開閉制御装置(1～7) 生産 金額(百万円)	密閉形ガス絶縁開閉装置(1) 生産 数量(式)	密閉形ガス絶縁開閉装置(1) 生産 金額(百万円)	閉鎖形配電装置(2～3) 生産 数量(面)	閉鎖形配電装置(2～3) 生産 金額(百万円)	特別高圧・高圧配電盤(2) 生産 数量(面)	特別高圧・高圧配電盤(2) 生産 金額(百万円)
昭和60年	624,003	947	58,084	179,031	176,076	79,602	100,823
61	641,457	1,444	62,515	169,540	170,864	74,878	98,446
62	682,900	2,063	85,814	155,263	177,500	63,481	96,669
63	722,966	1,140	67,205	170,234	195,329	66,498	111,749
平成1年	813,414	1,631	72,011	168,421	218,865	68,007	128,852
62年度	702,414	1,488	83,745	152,513	181,285	59,009	97,534
63	745,352	1,402	68,310	172,502	202,225	68,243	117,095
1年 1月	55,838	123	5,227	13,013	16,267	5,001	9,680
2	66,858	167	5,375	13,191	18,042	5,470	10,722
3	109,547	214	9,240	17,688	25,662	6,626	13,885
4	63,705	161	4,723	13,914	19,941	6,326	13,359
5	55,542	122	3,563	12,238	15,605	5,258	9,553
6	58,858	103	4,946	13,448	16,939	5,574	9,698
7	60,511	184	4,125	13,485	17,354	5,481	10,458
8	56,761	128	4,723	13,636	15,375	4,985	8,683
9	89,090	183	13,535	15,581	20,474	5,827	11,629
10	59,706	54	4,240	13,795	16,918	5,775	9,708
11	65,514	77	6,600	13,964	16,897	5,476	9,775
12	71,483	115	5,715	14,468	19,391	6,208	11,700

年月	低圧配電盤（3） 生産 数量(面)	低圧配電盤（3） 生産 金額(百万円)	分電盤（4～5） 生産 数量(台)	分電盤（4～5） 生産 金額(百万円)	産業用分電盤（4） 生産 数量(台)	産業用分電盤（4） 生産 金額(百万円)	住宅用分電盤（5） 生産 数量(台)	住宅用分電盤（5） 生産 金額(百万円)	監視制御装置（6） 生産 数量(式)	監視制御装置（6） 生産 金額(百万円)
昭和60年	99,429	75,253	1,687,098	39,581	490,191	29,330	1,196,907	10,252	371,749	209,169
61	94,662	72,418	1,617,990	45,432	392,974	34,095	1,225,016	11,337	372,861	224,864
62	91,782	80,831	1,683,490	47,399	288,301	34,527	1,395,189	12,872	242,771	197,352
63	103,736	83,581	2,781,883	59,337	283,166	39,817	2,498,717	19,520	295,438	220,545
平成1年	100,414	90,013	2,994,784	71,435	297,495	49,008	2,697,289	22,427	277,697	249,765
62年度	93,504	83,751	1,985,056	50,658	287,784	36,324	1,697,272	14,333	246,932	194,539
63	104,259	85,130	2,746,497	62,014	284,513	41,956	2,461,984	20,058	293,392	231,350
1年 1月	8,012	6,586	177,964	4,783	21,790	3,322	156,174	1,460	19,864	17,457
2	7,721	7,320	219,282	5,787	25,532	4,079	193,750	1,708	23,425	18,990
3	11,062	11,777	276,452	7,226	29,880	5,235	246,572	1,991	32,969	39,421
4	7,588	6,582	260,125	5,488	23,858	3,697	236,267	1,791	20,987	19,240
5	6,980	6,051	281,673	5,283	21,426	3,291	260,247	1,992	20,691	17,233
6	7,874	7,241	310,889	5,839	23,093	3,703	287,796	2,136	23,409	17,748
7	8,004	6,895	304,444	6,095	23,551	3,934	280,893	2,162	21,350	17,057
8	8,651	6,692	194,250	5,379	22,762	3,818	171,488	1,560	19,623	16,623
9	9,754	8,845	216,229	6,456	26,574	4,767	189,655	1,690	26,106	24,692
10	8,020	7,209	231,601	6,250	25,421	4,457	206,180	1,793	22,521	19,337
11	8,488	7,122	206,422	6,187	27,203	4,501	179,219	1,685	22,472	19,167
12	8,260	7,691	315,453	6,662	26,405	4,203	289,048	2,459	24,280	22,800

年月	その他の開閉制御装置（7） 生産 数量(台)	その他の開閉制御装置（7） 生産 金額(百万円)	開閉機器（8～29） 生産 金額(百万円)	保護継電器（8） 生産 数量(千台)	保護継電器（8） 生産 金額(百万円)	低圧開閉器制御機器（9～18） 生産 金額(百万円)	電磁開閉器（9） 生産 数量(千台)	電磁開閉器（9） 生産 金額(百万円)
昭和60年	548,838	141,092	530,263	4,545	19,241	286,043	17,750	39,027
61	507,607	137,782	528,344	4,621	25,114	272,244	16,359	36,120
62	626,335	174,834	575,108	5,432	35,623	294,580	16,275	35,686
63	808,674	180,549	681,933	6,336	31,722	389,530	18,206	41,993
平成1年	808,598	201,337	752,052	7,888	36,765	428,522	19,146	44,781
62年度	690,926	192,187	598,763	5,388	32,334	320,279	16,701	37,431
63	789,041	181,453	701,995	6,851	33,235	400,945	18,758	42,911
1年 1月	62,256	12,104	56,075	605	3,028	31,448	1,482	3,329
2	66,593	18,663	60,560	571	3,109	34,332	1,602	3,623
3	73,556	27,998	67,834	751	3,581	38,246	1,688	3,923
4	80,253	14,314	62,697	651	2,845	35,710	1,642	3,787
5	65,847	13,858	58,407	682	2,447	33,510	1,489	3,405
6	70,979	13,386	64,726	853	2,899	37,634	1,754	4,019
7	70,609	15,880	62,423	854	2,580	35,486	1,655	3,799
8	59,696	14,662	57,853	793	2,563	33,163	1,422	3,319
9	68,695	23,933	66,176	564	4,004	37,385	1,608	3,831
10	63,733	12,960	65,875	510	2,942	38,925	1,536	3,811
11	62,154	16,663	62,668	523	2,697	36,198	1,590	3,870
12	64,227	16,915	66,759	531	4,069	36,485	1,680	4,066

年月	電磁リレー（10） 生産 数量(千台)	電磁リレー（10） 生産 金額(百万円)	その他の制御リレー（11） 生産 数量(千台)	その他の制御リレー（11） 生産 金額(百万円)	プログラマブルコントローラ（12～14） 生産 数量(台)	プログラマブルコントローラ（12～14） 生産 金額(百万円)	128点未満（12） 生産 数量(台)	128点未満（12） 生産 金額(百万円)
昭和60年	138,764	34,664	49,278	37,176	502,368	67,020	…	…
61	144,996	32,485	50,820	34,372	560,669	63,390	…	…
62	179,831	34,362	58,980	36,800	562,628	74,950	405,065	18,747
63	356,921	72,319	28,541	36,588	772,412	105,067	548,217	23,654
平成1年	479,914	87,973	27,576	37,833	775,757	115,070	524,592	24,527
62年度	227,037	43,529	54,697	37,530	603,567	81,214	431,359	19,935
63	384,486	76,000	28,507	36,980	791,279	109,516	560,772	24,190
1年 1月	34,492	6,419	2,186	2,913	57,062	8,086	40,872	1,773
2	37,015	6,843	2,277	3,206	61,337	9,304	40,391	1,957
3	40,610	7,452	2,527	3,418	64,097	10,380	45,373	2,114
4	38,927	7,384	2,312	3,167	68,169	9,836	45,624	2,187
5	38,038	7,044	2,093	2,860	65,282	9,460	44,695	1,960
6	41,513	7,704	2,395	3,248	75,203	10,514	48,091	2,271
7	40,986	7,415	2,335	3,339	71,979	9,194	47,096	2,220
8	38,720	6,824	2,130	2,970	58,967	8,338	40,623	1,844
9	41,462	7,569	2,460	3,303	57,468	9,439	39,720	1,872
10	42,712	7,838	2,492	3,296	67,819	11,186	45,032	2,237
11	42,540	7,694	2,324	3,147	64,968	9,449	44,815	2,014
12	42,898	7,787	2,045	2,967	63,406	9,884	42,260	2,079

注：昭和62年からプログラマブルコントローラより細分。

年月	128点以上（13） 生産 数量(台)	128点以上（13） 生産 金額(百万円)	周辺機器（14） 生産 金額(百万円)	操作スイッチ（15） 生産 数量(千個)	操作スイッチ（15） 生産 金額(百万円)	検出スイッチ（16） 生産 数量(千個)	検出スイッチ（16） 生産 金額(百万円)
昭和60年	…	…	…	…	…	…	…
61	…	…	…	…	…	…	…
62	157,563	43,721	12,482	39,516	19,494	14,485	17,812
63	224,195	66,373	15,040	50,459	23,779	19,804	22,611
平成1年	251,165	77,175	13,368	56,048	26,172	22,114	24,706
62年度	172,208	48,199	13,080	42,312	20,708	16,449	20,113
63	230,507	70,785	14,540	52,247	24,586	20,534	22,252
1年 1月	16,190	5,318	996	4,384	2,064	1,541	1,759
2	20,946	6,398	948	4,445	2,068	1,546	1,828
3	18,724	7,310	956	4,301	2,158	1,768	1,830
4	22,545	6,645	1,005	4,892	2,245	1,750	1,890
5	20,587	6,474	1,026	4,028	1,921	1,921	1,753
6	27,112	7,205	1,038	4,985	2,302	1,996	2,051
7	24,883	5,989	984	4,831	2,238	1,732	1,968
8	18,344	5,469	1,025	4,314	1,993	1,698	1,932
9	17,748	6,543	1,024	5,092	2,312	2,180	2,401
10	22,787	7,682	1,267	5,265	2,370	2,165	2,388
11	20,153	6,013	1,422	4,836	2,260	2,016	2,532
12	21,146	6,128	1,677	4,674	2,242	1,800	2,375

注：昭和62年からプログラマブルコントローラより細分。

注：同左。

注：昭和62年から操作・検出スイッチより細分。

注：同左。

年月	マイクロスイッチ（17） 生産 数量（千個）	マイクロスイッチ（17） 生産 金額（百万円）	その他の低圧器具（18） 生産 数量（千台）	その他の低圧器具（18） 生産 金額（百万円）	高圧開閉器（19～20） 生産 数量（台）	高圧開閉器（19～20） 生産 金額（百万円）	電力開閉器（19） 生産 数量（台）	電力開閉器（19） 生産 金額（百万円）
昭和60年	352,240	27,818	68,153	45,154	1,373,222	31,264	1,360,636	27,564
61	435,656	27,463	87,783	43,818	1,610,427	46,922	1,599,743	44,142
62	525,392	28,491	102,556	46,985	1,488,177	52,400	1,460,835	45,635
63	740,126	36,699	82,232	50,474	2,230,202	55,048	2,202,071	50,699
平成1年	713,091	36,651	79,491	55,336	2,593,348	57,828	2,564,643	53,571
62年度	590,462	30,970	99,810	48,784	1,603,055	51,176	1,577,932	45,093
63	730,016	36,794	81,106	51,905	2,365,179	58,582	2,336,753	54,396
1年 1月	51,302	2,825	6,232	4,054	191,079	5,315	188,482	4,949
2	55,419	2,928	6,292	4,531	214,956	5,316	212,775	4,929
3	64,299	3,353	6,698	5,733	225,241	5,708	222,619	5,251
4	57,528	2,935	6,843	4,467	234,848	4,862	232,572	4,484
5	57,639	2,993	6,343	4,074	206,425	4,556	204,215	4,227
6	68,603	3,239	6,935	4,558	213,742	4,881	211,444	4,548
7	65,848	3,191	6,870	4,341	225,299	4,888	222,714	4,543
8	59,761	2,972	6,459	4,815	211,988	4,429	209,792	4,170
9	56,960	3,094	6,714	5,437	231,033	5,135	228,403	4,779
10	62,283	3,188	6,587	4,849	199,387	4,250	197,408	3,961
11	57,734	3,053	6,861	4,194	208,889	4,210	206,157	3,827
12	55,716	2,880	6,658	4,283	230,461	4,279	228,062	3,905

年月	その他の高圧開閉器（20） 生産 数量（台）	その他の高圧開閉器（20） 生産 金額（百万円）	低圧遮断器（21～25） 生産 数量（台）	低圧遮断器（21～25） 生産 金額（百万円）	配線用遮断器（21） 生産 数量（台）	配線用遮断器（21） 生産 金額（百万円）	漏電遮断器（22） 生産 数量（台）	漏電遮断器（22） 生産 金額（百万円）
昭和60年	12,586	3,700	42,846,606	91,855	21,614,921	56,359	6,041,234	23,238
61	10,684	2,780	43,756,317	87,005	17,183,057	48,747	6,829,822	23,608
62	27,342	6,765	48,261,815	92,506	15,758,557	47,493	7,338,305	25,234
63	28,131	4,349	71,772,490	111,538	20,360,200	56,715	8,903,003	30,722
平成1年	28,705	4,257	76,481,211	129,235	22,168,537	64,726	10,394,844	37,366
62年度	25,123	6,083	53,922,419	97,227	16,545,406	49,653	7,771,611	26,369
63	28,426	4,187	72,824,581	116,293	21,119,465	59,176	9,258,160	32,387
1年 1月	2,597	366	5,640,134	9,486	1,710,975	4,759	769,657	2,712
2	2,181	388	5,867,891	10,000	1,772,905	5,152	818,755	2,892
3	2,622	457	6,328,065	11,154	1,930,541	5,552	900,532	3,172
4	2,276	377	6,618,186	10,929	1,891,512	5,412	899,841	3,118
5	2,210	329	5,919,663	9,852	1,723,029	4,681	847,541	2,958
6	2,298	333	6,836,317	11,546	1,980,951	5,551	986,474	3,516
7	2,585	346	6,749,229	11,185	1,823,187	5,437	924,521	3,293
8	2,196	259	5,930,575	9,601	1,683,176	4,982	747,246	2,593
9	2,630	356	6,592,107	10,786	1,842,503	5,539	834,738	2,922
10	1,979	289	6,407,893	11,087	1,935,985	5,743	843,386	3,176
11	2,732	383	6,628,367	11,127	1,899,511	5,728	854,833	3,199
12	2,399	374	6,962,784	12,481	1,974,262	6,189	967,320	3,815

年月	安全ブレーカ（23） 生産 数量（台）	安全ブレーカ（23） 生産 金額（百万円）	機器保護用遮断器（24） 生産 数量（台）	機器保護用遮断器（24） 生産 金額（百万円）	その他の遮断器（25） 生産 数量（台）	その他の遮断器（25） 生産 金額（百万円）	高圧遮断器（26～28） 生産 数量（台）	高圧遮断器（26～28） 生産 金額（百万円）
昭和60年	15,186,677	7,402	…	…	3,774	4,856	68,589	66,892
61	15,911,828	7,512	3,827,340	3,277	4,270	3,861	66,907	67,777
62	18,639,738	8,953	6,519,160	6,995	6,055	3,830	64,391	66,804
63	22,586,970	10,977	19,916,502	9,654	5,815	3,469	68,018	54,730
平成1年	23,471,965	11,337	20,438,276	10,447	7,589	5,358	72,611	55,314
62年度	19,834,299	9,677	9,764,980	7,796	6,123	3,733	62,090	62,848
63	22,464,765	10,913	19,976,011	9,782	6,180	4,034	70,147	52,474
1年 1月	1,651,095	830	1,507,817	765	590	419	5,854	3,610
2	1,760,274	805	1,515,395	806	562	345	5,305	4,269
3	1,835,212	891	1,661,169	852	611	687	7,332	5,174
4	2,030,013	1,041	1,796,204	879	616	480	5,742	4,588
5	1,742,295	895	1,606,183	811	615	506	5,225	4,157
6	2,122,432	1,057	1,745,723	936	737	486	6,309	3,983
7	2,079,279	1,020	1,921,474	928	768	507	6,117	4,669
8	1,769,348	833	1,730,190	835	615	358	5,469	4,808
9	2,232,068	1,054	1,682,121	847	677	424	6,111	4,941
10	1,906,993	925	1,720,964	939	565	304	6,031	4,611
11	2,025,179	938	1,848,208	916	636	347	5,920	4,656
12	2,317,777	1,048	1,702,828	934	597	495	7,196	5,847

注：昭和61年から新設。

年月	真空遮断器（26） 生産 数量（台）	真空遮断器（26） 生産 金額（百万円）	ガス遮断器（27） 生産 数量（台）	ガス遮断器（27） 生産 金額（百万円）	その他の高圧遮断器（28） 生産 数量（台）	その他の高圧遮断器（28） 生産 金額（百万円）	電磁クラッチ（29） 生産 数量（台）	電磁クラッチ（29） 生産 金額（百万円）
昭和60年	43,340	25,374	10,186	36,788	15,063	4,730	8,649,801	34,967
61	36,868	23,457	6,076	38,962	23,963	5,359	8,354,609	29,282
62	40,598	22,123	5,343	38,096	18,450	6,584	10,447,872	33,195
63	43,633	19,863	3,923	29,257	20,462	5,611	12,920,019	39,365
平成1年	48,803	22,014	4,257	29,079	19,551	4,221	14,624,672	44,389
62年度	39,818	21,021	5,121	35,610	17,151	6,218	11,159,221	34,899
63	46,307	19,940	3,869	27,579	19,971	4,955	13,514,870	40,465
1年 1月	3,957	1,692	300	1,632	1,597	287	1,102,167	3,187
2	3,537	1,550	392	2,364	1,376	355	1,204,306	3,534
3	5,425	1,955	399	2,834	1,508	385	1,319,971	3,971
4	3,671	1,770	377	2,484	1,694	335	1,251,397	3,763
5	3,296	1,558	323	2,230	1,606	369	1,171,724	3,885
6	4,398	1,786	316	1,958	1,595	240	1,281,993	3,783
7	4,251	1,921	386	2,513	1,480	235	1,161,937	3,614
8	3,470	1,695	312	2,837	1,687	276	1,249,328	3,288
9	3,949	2,101	339	2,429	1,823	411	1,318,546	3,924
10	3,894	1,763	339	2,508	1,798	340	1,145,879	4,060
11	3,964	1,858	346	2,436	1,610	362	1,153,239	3,780
12	4,991	2,366	428	2,855	1,777	627	1,264,185	3,599

注：昭和62年から油遮断器を統合。

32

民生用電気機械器具

生産額

1年計

1,507,867 百万円

年月	電気暖房器（1～4） 生産 金額（百万円）	電気暖房器（1～4） 販売 金額（百万円）	電気ストーブ（温風機を含む）（1） 生産 数量（個）	電気ストーブ（温風機を含む）（1） 生産 金額（百万円）	電気ストーブ（温風機を含む）（1） 販売 数量（個）	電気ストーブ（温風機を含む）（1） 販売 金額（百万円）	電気ストーブ（温風機を含む）（1） 在庫 数量（個）
昭和60年	91,038	119,942	2,597,164	13,551	3,434,521	19,713	299,347
61	90,427	118,040	2,343,861	14,034	2,867,440	18,368	441,661
62	86,691	115,956	1,578,637	10,781	2,442,318	16,508	242,103
63	96,712	119,141	2,304,699	14,158	2,705,626	18,827	295,337
平成1年	96,863	116,595	2,000,096	16,196	2,457,421	20,461	411,042
62年度	86,214	116,269	1,530,189	10,553	2,434,348	16,491	465,684
63	97,899	119,909	2,343,623	14,563	2,709,027	18,939	558,834
1年 1月	3,357	1,639	51,642	489	29,957	227	317,327
2	3,671	904	18,056	116	10,172	69	329,079
3	4,395	1,397	22,815	102	9,156	154	558,834
4	6,201	663	96,399	479	3,074	31	638,806
5	6,597	593	77,827	458	1,877	9	754,533
6	9,111	263	137,886	765	2,972	17	901,181
7	9,753	391	243,685	1,341	5,366	54	1,150,980
8	9,575	5,318	289,452	2,262	52,138	410	1,424,757
9	13,340	37,671	346,504	3,113	798,349	6,579	1,053,936
10	14,441	34,431	363,504	3,241	697,364	5,573	822,475
11	10,181	22,697	281,443	3,007	540,935	4,578	634,997
12	6,239	10,626	70,883	824	306,061	2,761	411,042

電気こたつ（2）

年月	生産 数量（個）	生産 金額（百万円）	販売 数量（個）	販売 金額（百万円）	在庫 数量（個）
昭和60年	2,706,091	25,566	3,654,872	33,837	409,203
61	2,085,325	20,631	3,057,261	29,049	360,673
62	1,970,156	21,044	2,680,077	26,394	311,421
63	2,285,780	24,190	2,855,141	29,661	265,773
平成1年	1,961,566	24,254	2,426,140	26,845	345,998
62年度	1,873,258	20,663	2,671,646	26,660	660,319
63	2,275,285	24,243	2,895,796	30,292	541,491
1年 1月	74,217	756	48,075	509	290,469
2	106,125	936	53,717	554	366,355
3	88,328	763	61,579	809	541,491
4	113,283	1,423	27,801	363	645,699
5	143,899	1,872	13,120	144	824,650
6	207,802	3,020	16,918	170	1,052,967
7	194,829	2,691	21,259	204	1,273,421
8	197,719	2,813	111,644	1,717	1,404,297
9	275,356	3,356	685,790	7,807	1,026,136
10	254,521	3,364	724,723	8,021	626,551
11	150,242	1,822	414,601	4,375	422,723
12	155,245	1,438	246,913	2,172	345,998

電気毛布（敷毛布を含む）（3）

年月	生産 数量（枚）	生産 金額（百万円）	販売 数量（枚）	販売 金額（百万円）	在庫 数量（枚）
昭和60年	2,868,082	15,707	3,209,143	21,733	279,295
61	3,024,043	16,406	3,278,209	21,443	433,159
62	2,413,959	12,077	3,049,489	18,379	374,499
63	2,379,327	11,551	2,982,141	16,920	151,889
平成1年	2,528,603	10,969	2,789,026	14,916	466,595
62年度	2,258,670	11,508	3,049,685	18,299	867,753
63	2,418,124	11,384	2,952,850	16,793	744,417
1年 1月	96,294	357	37,907	160	199,898
2	168,882	683	11,545	52	364,615
3	184,102	771	10,687	62	744,417
4	265,024	1,262	4,257	19	1,023,148
5	189,082	862	1,565	9	1,169,514
6	241,680	1,099	2,796	14	1,412,937
7	234,015	957	6,038	27	1,642,652
8	211,031	856	78,913	359	1,791,204
9	235,842	1,018	874,365	5,029	1,203,285
10	252,104	1,123	802,729	4,260	855,513
11	265,501	1,221	602,617	3,114	659,875
12	185,046	759	355,607	1,813	466,595

電気カーペット（4）

年月	生産 数量（台）	生産 金額（百万円）	販売 数量（台）	販売 金額（百万円）	在庫 数量（台）
昭和60年	1,475,330	36,213	1,606,320	44,660	190,917
61	1,858,558	39,356	1,970,729	49,180	163,809
62	2,368,594	42,788	2,389,037	54,676	235,616
63	2,707,116	46,813	2,632,491	53,732	318,869
平成1年	2,794,349	45,444	2,736,305	54,372	499,554
62年度	2,430,158	43,490	2,403,755	54,819	654,364
63	2,769,755	47,709	2,643,313	53,886	810,917
1年 1月	96,153	1,756	34,753	744	397,439
2	123,504	1,936	9,884	230	532,309
3	169,861	2,759	16,392	373	810,917
4	191,539	3,037	14,002	250	999,607
5	205,326	3,406	16,498	431	1,193,529
6	266,742	4,226	3,457	63	1,465,759
7	301,196	4,764	6,442	106	1,782,433
8	257,630	3,644	147,271	2,832	1,878,734
9	330,517	5,854	890,630	18,255	1,228,749
10	411,518	6,713	825,194	16,578	853,170
11	274,394	4,132	555,006	10,631	542,316
12	165,969	3,218	216,776	3,881	499,554

ちゅう房機器（5～18）

年月	生産 金額（百万円）	販売 金額（百万円）
昭和60年	857,388	860,525
61	825,215	808,940
62	808,776	806,551
63	788,114	775,660
平成1年	751,559	751,866
62年度	799,997	796,117
63	768,977	762,118
1年 1月	48,731	42,457
2	56,298	51,287
3	62,867	68,106
4	63,281	65,566
5	58,670	60,559
6	72,763	67,136
7	70,348	73,482
8	53,366	56,238
9	66,725	70,853
10	66,619	56,884
11	66,175	67,351
12	65,716	71,949

電子レンジ（5）

年月	生産 数量（台）	生産 金額（百万円）	販売 数量（台）	販売 金額（百万円）	在庫 数量（台）
昭和60年	7,909,201	278,076	7,944,702	284,388	267,033
61	8,441,406	271,386	8,379,797	265,201	335,681
62	7,952,811	241,392	7,952,795	239,783	359,630
63	6,110,261	198,469	6,183,097	200,498	371,876
平成1年	4,790,308	169,075	5,305,600	182,839	307,149
62年度	7,470,921	227,471	7,449,918	225,972	389,553
63	5,760,064	189,924	5,949,835	194,609	363,073
1年 1月	374,850	12,010	388,617	12,693	379,621
2	412,730	14,312	422,013	13,794	390,381
3	405,295	14,843	476,583	16,279	363,073
4	396,377	13,136	443,965	15,207	369,207
5	362,275	11,495	395,702	13,027	372,772
6	421,646	14,038	414,285	13,858	435,532
7	427,835	13,728	398,349	13,794	507,930
8	344,319	12,102	370,402	13,638	508,654
9	409,167	16,452	530,395	18,694	419,245
10	418,072	16,001	389,380	13,215	486,480
11	395,932	15,034	475,787	17,004	449,339
12	421,810	15,923	600,122	21,635	307,149

電磁調理器（6）

年月	生産 数量（台）	生産 金額（百万円）	販売 数量（台）	販売 金額（百万円）	在庫 数量（台）
昭和60年	183,530	4,279	190,080	4,123	56,832
61	183,177	4,021	185,699	4,203	54,613
62	141,970	2,972	168,774	3,200	17,082
63	132,137	2,852	153,436	3,045	14,787
平成1年	93,421	2,245	148,149	2,701	12,981
62年度	128,234	2,668	144,229	2,786	28,698
63	123,522	2,726	146,371	2,861	13,996
1年 1月	8,692	200	8,443	172	16,130
2	7,712	176	6,962	136	16,832
3	8,652	235	13,919	259	13,996
4	9,134	178	12,899	222	13,642
5	7,837	185	8,358	141	19,807
6	10,601	224	14,420	234	22,893
7	8,332	157	10,712	195	25,363
8	1,806	63	11,855	213	21,818
9	4,830	150	12,537	235	19,145
10	7,416	223	15,930	309	18,282
11	10,510	240	19,404	353	15,914
12	7,899	215	12,710	232	12,981

電気こんろ（クッキングヒーターを含む）（7）

年月	生産 数量(個)	生産 金額(百万円)	販売 数量(個)	販売 金額(百万円)	在庫 数量(個)
昭和60年	414,975	1,312	645,627	1,997	59,107
61	367,881	1,184	467,294	1,535	57,910
62	284,453	1,256	411,041	1,461	25,499
63	308,403	1,302	411,443	1,581	36,788
平成1年	248,727	1,093	361,633	1,664	41,836
62年度	301,213	1,280	414,546	1,501	32,124
63	300,918	1,347	406,367	1,607	38,077
1年 1月	25,830	108	35,573	139	34,136
2	26,948	142	31,423	131	37,142
3	31,575	117	45,584	189	38,077
4	21,844	101	26,427	130	44,011
5	17,209	80	18,028	117	52,288
6	13,726	78	15,141	69	53,526
7	19,688	99	13,719	90	65,841
8	6,037	31	11,935	68	63,124
9	13,170	64	20,572	115	60,882
10	26,687	95	40,966	166	56,176
11	26,631	102	46,915	213	55,899
12	19,382	75	55,350	236	41,836

電気がま（ジャー付を含む）（8）

年月	生産 数量(個)	生産 金額(百万円)	販売 数量(個)	販売 金額(百万円)	在庫 数量(個)
昭和60年	6,458,678	67,823	6,182,428	65,869	507,755
61	6,902,211	75,780	6,441,456	70,927	650,006
62	6,777,416	64,964	6,755,078	67,767	552,495
63	7,124,170	67,682	7,061,981	70,880	626,483
平成1年	7,189,582	73,289	7,185,047	76,203	625,116
62年度	6,819,127	63,978	6,909,134	68,620	579,936
63	7,213,919	70,185	7,106,775	72,439	664,722
1年 1月	585,433	5,760	480,262	4,837	728,748
2	661,986	6,395	642,446	6,424	746,533
3	680,616	6,727	759,653	7,728	664,722
4	648,756	6,437	655,650	6,747	657,495
5	474,610	4,775	486,862	4,690	644,153
6	543,143	5,335	422,986	4,412	763,629
7	574,335	5,590	457,120	4,835	864,177
8	443,135	4,630	464,003	5,268	841,900
9	641,221	7,179	723,736	7,957	759,029
10	624,388	6,690	660,316	7,298	726,613
11	651,337	6,860	719,342	7,942	664,364
12	660,622	6,912	712,671	8,066	625,116

トースタ（9）

年月	生産 数量(個)	生産 金額(百万円)	販売 数量(個)	販売 金額(百万円)	在庫 数量(個)
昭和60年	3,158,266	11,540	3,634,322	14,805	320,559
61	3,355,073	12,515	3,648,438	14,738	292,768
62	3,303,601	11,415	3,564,583	14,295	269,849
63	3,287,685	11,150	3,560,544	13,850	228,993
平成1年	3,112,774	10,739	3,346,921	13,184	343,707
62年度	3,301,839	11,486	3,552,027	14,093	303,809
63	3,298,829	11,278	3,543,563	13,892	225,168
1年 1月	252,054	878	254,632	986	239,770
2	305,327	1,053	318,783	1,237	247,102
3	336,281	1,144	377,829	1,447	225,168
4	314,946	1,077	340,759	1,348	239,924
5	272,292	939	271,346	1,074	283,312
6	251,544	873	220,096	900	345,475
7	222,540	726	182,993	722	412,296
8	175,885	654	179,130	744	441,258
9	236,271	854	259,183	1,011	435,722
10	254,124	861	263,752	1,100	468,781
11	230,737	769	344,280	1,323	389,791
12	260,773	910	334,138	1,291	343,707

電気オーブン（電子オーブンを含む）（10）

年月	生産 数量(台)	生産 金額(百万円)	販売 数量(台)	販売 金額(百万円)	在庫 数量(台)
昭和60年	297,749	2,707	321,635	3,554	25,180
61	291,012	2,634	289,066	3,175	30,455
62	201,423	1,721	216,186	2,225	21,908
63	173,759	1,581	179,716	1,730	16,325
平成1年	185,112	1,475	171,479	1,621	23,186
62年度	192,888	1,719	208,558	2,086	21,164
63	175,754	1,542	174,921	1,685	17,853
1年 1月	16,201	137	14,428	132	16,951
2	19,884	166	18,791	178	17,572
3	19,146	152	17,167	168	17,853
4	16,121	145	10,253	103	23,278
5	11,134	85	11,954	109	22,424
6	11,763	101	8,718	89	25,458
7	13,008	109	13,524	120	24,278
8	7,837	62	8,070	79	23,981
9	14,742	109	12,958	131	25,729
10	14,264	106	16,522	148	23,831
11	18,469	130	19,430	171	22,331
12	22,543	173	19,664	195	23,186

電気ホットプレート（11）

年月	生産 数量(台)	生産 金額(百万円)	販売 数量(台)	販売 金額(百万円)	在庫 数量(台)
昭和60年	1,457,277	9,239	1,653,831	12,378	187,130
61	1,914,536	11,851	1,962,817	13,936	270,598
62	1,995,177	12,416	2,176,094	15,468	246,188
63	2,183,723	13,471	2,304,731	16,385	187,412
平成1年	2,285,189	13,713	2,214,663	15,694	302,331
62年度	2,045,744	12,508	2,228,604	15,641	268,761
63	2,257,009	13,961	2,285,496	16,202	283,913
1年 1月	197,906	1,108	141,176	930	250,602
2	205,739	1,193	162,663	1,052	288,552
3	203,392	1,217	206,251	1,414	283,913
4	208,302	1,181	194,967	1,323	262,806
5	164,584	1,010	151,889	1,049	289,900
6	198,416	1,259	158,025	1,198	334,302
7	167,344	1,008	135,466	937	370,955
8	172,547	991	133,612	1,023	417,063
9	181,421	1,035	196,661	1,367	401,335
10	192,866	1,251	222,823	1,586	393,104
11	208,897	1,295	264,957	1,938	353,132
12	183,775	1,163	246,173	1,875	302,331

自動製パン機（12）

年月	生産 数量(台)	生産 金額(百万円)	販売 数量(台)	販売 金額(百万円)	在庫 数量(台)
昭和60年	…	…	…	…	…
61	…	…	…	…	…
62	…	…	…	…	…
63	607,820	11,538	579,981	10,586	157,963
平成1年	170,810	2,567	239,357	3,949	77,196
62年度	…	…	…	…	…
63	449,383	7,897	479,482	8,381	134,266
1年 1月	11,386	216	13,450	230	155,698
2	8,012	127	15,355	272	148,310
3	16,382	275	24,017	460	134,266
4	15,445	229	20,637	362	129,028
5	323	4	14,485	224	113,070
6	8,102	139	14,328	259	105,575
7	5,414	88	10,813	205	99,583
8	14,150	201	13,977	222	99,201
9	24,917	368	31,063	477	92,071
10	23,105	337	28,722	460	86,361
11	17,176	233	25,177	393	78,244
12	26,398	350	27,333	385	77,196

注：昭和63年からその他の民生用電気機器より特掲。

ジューサミキサ（13）

年月	生産 数量(台)	生産 金額(百万円)	販売 数量(台)	販売 金額(百万円)	在庫 数量(台)
昭和60年	1,684,771	12,851	1,776,543	14,422	123,330
61	1,428,181	10,710	1,578,053	12,449	111,503
62	1,400,089	10,622	1,502,965	11,923	139,572
63	1,606,844	10,379	1,570,487	11,038	143,085
平成1年	1,376,682	8,400	1,209,642	8,774	77,794
62年度	1,382,526	10,443	1,468,344	11,463	178,730
63	1,522,168	9,202	1,417,683	9,538	167,610
1年 1月	61,147	379	56,921	335	132,492
2	123,475	783	91,906	661	142,041
3	147,683	1,006	102,096	599	167,610
4	191,044	1,258	201,744	1,714	154,294
5	158,966	976	150,308	1,122	148,987
6	175,025	1,049	153,452	1,041	154,358
7	137,300	736	116,795	807	159,477
8	88,156	441	89,476	524	133,641
9	88,490	475	78,864	509	116,015
10	63,287	346	55,153	447	98,678
11	75,137	511	54,547	474	86,441
12	66,972	440	58,380	541	77,794

電気もちつき機（14）

年月	生産 数量(台)	生産 金額(百万円)	販売 数量(台)	販売 金額(百万円)	在庫 数量(台)
昭和60年	538,605	7,402	558,217	9,068	25,065
61	487,106	6,444	529,325	8,234	28,449
62	463,396	6,059	498,355	7,932	16,775
63	446,144	6,027	481,986	7,553	20,752
平成1年	401,525	5,517	426,103	6,643	23,362
62年度	466,343	6,095	498,017	7,902	32,254
63	444,309	6,006	478,698	7,510	33,118
1年 1月	101	1	2,332	42	18,448
2	26	1	300	5	27,597
3	1,014	13	451	8	33,118
4	329	6	1,639	35	32,074
5	500	10	1,238	26	31,422
6	4,947	62	1,236	24	35,012
7	25,229	263	11,580	157	48,655
8	51,400	636	36,590	426	63,578
9	90,398	1,240	63,809	909	93,090
10	124,440	1,723	112,604	1,639	111,929
11	84,245	1,311	114,078	1,896	84,627
12	18,896	252	80,246	1,476	23,362

コーヒーメーカー (15)

年月	生産 数量(台)	生産 金額(百万円)	販売 数量(台)	販売 金額(百万円)	在庫 数量(台)
昭和60年	1,240,212	8,449	1,239,750	9,109	115,943
61	1,415,015	8,868	1,229,150	8,353	153,152
62	1,382,328	8,212	1,298,639	8,635	104,216
63	1,451,760	8,805	1,423,647	9,068	154,452
平成1年	1,170,840	7,641	1,236,789	8,106	148,906
62年度	1,462,801	8,790	1,344,425	8,849	157,914
63	1,409,541	8,687	1,408,598	9,005	169,040
1年 1月	104,384	605	95,564	603	158,423
2	133,836	771	121,889	707	165,065
3	146,011	918	148,360	962	169,040
4	129,589	763	120,702	773	178,326
5	88,684	585	85,417	569	184,363
6	84,492	566	81,981	587	180,434
7	78,215	531	67,240	446	182,509
8	75,287	495	66,998	449	193,651
9	77,408	545	84,489	570	188,446
10	98,484	680	106,299	729	195,524
11	63,020	454	126,252	808	160,008
12	91,430	727	131,598	906	148,906

ジャーポット (16)

年月	生産 数量(台)	生産 金額(百万円)	販売 数量(台)	販売 金額(百万円)	在庫 数量(台)
昭和60年	2,293,879	13,865	2,702,902	16,825	235,830
61	2,856,941	18,056	3,053,294	19,807	423,158
62	2,949,817	18,598	3,503,574	22,808	296,193
63	3,932,571	24,197	3,921,713	25,586	333,229
平成1年	4,366,577	26,420	4,417,129	28,546	388,318
62年度	3,068,053	19,229	3,550,287	23,188	284,086
63	4,052,429	24,782	4,065,159	26,352	308,763
1年 1月	327,175	1,981	312,963	1,916	351,611
2	384,075	2,296	353,211	2,180	387,047
3	365,244	2,146	447,529	2,841	308,763
4	374,963	2,205	430,309	2,751	262,946
5	297,217	1,761	308,190	2,010	256,438
6	373,680	2,220	276,136	1,769	361,713
7	361,715	2,159	248,366	1,564	475,992
8	303,039	1,768	203,736	1,336	585,778
9	407,572	2,618	383,435	2,594	619,438
10	387,229	2,498	419,710	2,833	596,708
11	401,239	2,418	531,972	3,461	507,720
12	383,429	2,350	501,572	3,292	388,318

食器乾燥器 (17)

年月	生産 数量(台)	生産 金額(百万円)	販売 数量(台)	販売 金額(百万円)	在庫 数量(台)
昭和60年	697,330	4,705	910,608	5,914	62,335
61	724,964	4,647	943,645	6,217	66,887
62	714,534	5,074	1,008,760	7,059	64,752
63	776,205	5,713	1,073,762	7,963	69,090
平成1年	856,805	5,895	1,098,096	8,235	105,661
62年度	751,419	5,406	1,050,174	7,443	67,169
63	780,047	5,596	1,042,254	7,705	98,885
1年 1月	69,606	493	64,291	461	93,752
2	54,202	368	70,563	512	103,007
3	70,565	506	96,676	723	98,885
4	61,475	437	72,297	538	113,670
5	64,059	417	88,600	656	118,114
6	71,857	480	97,378	705	119,197
7	54,693	349	94,298	720	106,664
8	66,575	423	76,655	559	108,290
9	69,677	437	101,630	749	96,888
10	77,678	501	86,216	629	112,027
11	94,718	685	112,436	869	121,135
12	101,700	798	137,056	1,113	105,661

電気冷蔵庫 (18)

年月	生産 数量(台)	生産 金額(百万円)	販売 数量(台)	販売 金額(百万円)	在庫 数量(台)
昭和60年	5,354,153	435,140	5,458,677	418,074	609,364
61	4,496,726	397,120	4,565,770	380,166	553,943
62	5,007,961	424,075	5,090,708	403,995	478,982
63	5,176,622	424,947	5,066,342	395,896	589,999
平成1年	5,018,427	423,492	5,056,114	393,707	575,691
62年度	5,078,461	424,666	5,105,951	403,404	490,143
63	5,105,514	415,843	5,068,105	390,333	547,005
1年 1月	353,750	24,854	291,486	18,980	654,245
2	403,866	28,517	406,263	23,997	655,207
3	438,989	33,567	552,550	35,029	547,005
4	455,446	36,129	459,133	34,312	545,978
5	432,843	36,348	444,055	35,745	533,275
6	524,221	46,339	488,546	41,992	571,846
7	471,646	44,803	565,582	48,890	478,388
8	348,308	30,868	427,527	31,689	391,330
9	383,548	35,198	412,037	35,537	366,207
10	403,488	35,308	311,371	26,324	463,400
11	395,397	36,132	353,934	30,506	513,701
12	406,925	35,429	343,630	30,706	575,691

空調・住宅関連機器 (19～23)

年月	生産 金額(百万円)	販売 金額(百万円)
昭和60年	162,921	173,876
61	163,369	180,577
62	155,973	171,290
63	166,075	175,675
平成1年	165,154	177,871
62年度	157,422	172,514
63	165,113	178,050
1年 1月	12,672	11,823
2	13,236	10,740
3	14,875	15,800
4	15,442	19,462
5	14,542	18,064
6	15,599	16,984
7	13,389	16,254
8	10,388	12,099
9	12,208	13,868
10	13,726	12,319
11	13,707	14,772
12	15,370	15,686

扇風機 (19～20)

年月	生産 数量(台)	生産 金額(百万円)	販売 数量(台)	販売 金額(百万円)	在庫 数量(台)
昭和60年	5,227,159	45,253	5,669,376	56,916	888,137
61	4,919,700	42,326	5,363,393	54,034	1,181,315
62	3,788,041	32,348	4,468,119	42,166	1,113,199
63	3,431,933	29,529	3,986,196	35,421	1,045,399
平成1年	2,543,805	19,725	3,214,827	28,777	786,581
62年度	3,754,976	31,406	4,385,739	41,053	2,043,865
63	3,122,806	26,711	3,890,028	34,799	1,751,033
1年 1月	258,031	2,113	41,400	352	1,260,756
2	313,002	2,414	47,983	378	1,526,954
3	376,848	2,977	169,963	1,571	1,751,033
4	428,939	3,372	937,164	8,796	1,375,170
5	432,471	3,177	847,675	7,047	1,032,313
6	349,931	2,600	598,081	5,239	851,448
7	93,306	725	403,825	3,728	531,251
8	29,808	246	99,710	978	461,878
9	18,510	147	27,819	245	581,334
10	41,279	392	9,882	113	632,935
11	46,370	381	17,690	178	662,850
12	155,310	1,181	13,635	150	786,581

卓上扇風機 (19)

年月	生産 数量(台)	生産 金額(百万円)	販売 数量(台)	販売 金額(百万円)	在庫 数量(台)
昭和60年	3,291,199	26,360	3,881,193	36,501	586,005
61	3,663,113	30,766	4,115,092	39,172	1,016,787
62	2,936,482	24,482	3,488,421	31,371	855,455
63	2,645,201	21,486	3,092,290	24,984	784,046
平成1年	1,990,030	14,262	2,503,495	19,993	539,328
62年度	2,896,816	23,570	3,404,340	30,620	1,650,357
63	2,468,580	19,843	3,013,639	24,333	1,394,423
1年 1月	206,371	1,771	5,104	32	976,094
2	254,132	1,922	10,760	72	1,215,806
3	322,260	2,352	120,216	1,017	1,394,423
4	330,525	2,296	765,506	6,651	1,085,118
5	341,117	2,346	705,932	5,187	797,657
6	290,305	2,004	500,928	3,938	615,403
7	58,720	356	314,424	2,511	349,748
8	12,353	69	63,587	471	298,302
9	17,208	105	4,885	28	412,214
10	27,949	168	2,225	17	449,215
11	30,683	202	9,349	65	470,837
12	98,407	671	579	5	539,328

その他の扇風機 (20)

年月	生産 数量(台)	生産 金額(百万円)	販売 数量(台)	販売 金額(百万円)	在庫 数量(台)
昭和60年	1,935,960	18,894	1,788,183	20,415	302,132
61	1,256,587	11,559	1,248,301	14,862	164,528
62	851,559	7,865	979,698	10,795	257,744
63	786,732	8,043	893,906	10,436	261,353
平成1年	553,775	5,463	711,332	8,784	247,253
62年度	858,160	7,836	981,399	10,434	393,508
63	654,226	6,868	876,389	10,466	356,610
1年 1月	51,660	342	36,296	320	284,662
2	58,870	492	37,223	307	311,148
3	54,588	625	49,747	554	356,610
4	98,414	1,076	171,658	2,145	290,052
5	91,354	831	141,743	1,860	234,656
6	59,626	596	97,153	1,301	236,045
7	34,586	369	89,401	1,217	181,503
8	17,455	177	36,123	507	163,576
9	1,302	41	22,934	218	169,120
10	13,330	224	7,657	97	183,720
11	15,687	178	8,341	113	192,013
12	56,903	511	13,056	145	247,253

換気扇 (21)

年月	生産 数量(台)	生産 金額(百万円)	販売 数量(台)	販売 金額(百万円)	在庫 数量(台)
昭和60年	8,654,502	86,011	8,471,936	83,176	805,323
61	8,590,189	89,109	8,686,063	91,583	745,759
62	9,064,572	91,482	9,130,077	94,695	726,226
63	9,893,586	102,483	9,746,089	103,202	900,122
平成1年	9,991,567	111,178	9,916,380	112,137	940,571
62年度	9,320,535	93,598	9,349,317	96,650	790,926
63	9,942,198	104,217	9,941,186	106,374	788,756
1年 1月	723,009	7,835	732,536	8,286	886,184
2	756,492	8,191	695,024	7,870	943,578
3	923,892	8,974	1,069,358	11,136	788,756
4	824,172	9,167	658,150	7,634	953,285
5	749,693	8,515	706,145	8,214	995,681
6	901,266	9,992	775,320	8,839	1,118,527
7	835,190	9,847	838,007	9,655	1,111,100
8	699,521	7,906	716,933	8,435	1,093,549
9	819,793	9,383	981,242	10,602	934,221
10	878,917	10,413	752,567	9,405	1,059,031
11	898,305	10,078	955,912	10,980	997,410
12	981,317	10,877	1,035,186	11,083	940,571

電気温水器 (22)

年月	生産 数量(台)	生産 金額(百万円)	販売 数量(台)	販売 金額(百万円)	在庫 数量(台)
昭和60年	137,443	11,001	134,635	11,752	16,585
61	166,652	13,881	158,456	14,737	16,514
62	184,403	15,623	174,903	16,404	22,966
63	211,462	17,934	208,732	19,160	23,594
平成1年	218,941	18,576	213,261	19,453	22,251
62年度	188,639	16,073	183,349	16,885	21,142
63	212,633	18,087	209,231	19,105	23,292
1年 1月	18,883	1,600	18,351	1,679	23,968
2	17,696	1,506	18,094	1,571	23,561
3	19,909	1,636	19,587	1,692	23,292
4	17,547	1,554	15,554	1,534	25,921
5	17,284	1,522	16,655	1,576	26,590
6	17,725	1,465	15,480	1,421	29,079
7	16,100	1,388	15,596	1,408	26,934
8	15,094	1,233	14,197	1,213	26,245
9	16,532	1,443	14,547	1,385	24,712
10	18,834	1,554	17,163	1,505	27,226
11	21,652	1,816	22,877	2,106	26,109
12	21,685	1,859	25,160	2,362	22,251

家庭用電気井戸ポンプ (23)

年月	生産 数量(台)	生産 金額(百万円)	販売 数量(台)	販売 金額(百万円)	在庫 数量(台)
昭和60年	706,377	20,655	698,453	22,032	103,337
61	606,486	18,054	637,141	20,223	88,816
62	540,063	16,521	552,393	18,025	79,532
63	492,877	16,129	514,911	17,892	62,315
平成1年	463,639	15,675	479,253	17,504	53,834
62年度	521,415	16,345	541,451	17,925	73,403
63	488,154	16,098	506,071	17,772	58,671
1年 1月	36,703	1,124	43,036	1,506	56,479
2	32,982	1,125	28,552	921	61,162
3	39,031	1,288	40,433	1,401	58,671
4	39,531	1,348	40,009	1,497	61,874
5	38,978	1,328	36,141	1,227	65,099
6	43,936	1,542	39,833	1,484	69,916
7	39,382	1,430	38,886	1,463	70,688
8	29,185	1,003	39,156	1,473	61,902
9	38,975	1,235	45,931	1,636	53,892
10	40,521	1,368	36,511	1,296	58,791
11	41,812	1,433	39,919	1,509	61,151
12	42,603	1,452	50,846	2,091	53,834

注：昭和62年から名称変更。

衣料衛生関連機器 (24～29)

年月	生産 金額(百万円)	販売 金額(百万円)
昭和60年	254,008	282,252
61	253,922	269,992
62	272,380	300,262
63	305,932	333,186
平成1年	323,314	349,530
62年度	278,569	305,769
63	311,740	338,883
1年 1月	22,333	22,113
2	24,868	24,923
3	27,423	32,042
4	27,481	34,095
5	25,645	27,720
6	29,179	29,046
7	28,023	27,911
8	21,554	23,760
9	28,082	31,008
10	30,008	29,890
11	28,781	31,911
12	29,936	35,111

電気洗濯機 (24～25)

年月	生産 数量(台)	生産 金額(百万円)	販売 数量(台)	販売 金額(百万円)	在庫 数量(台)
昭和60年	5,092,033	138,542	5,398,231	148,338	321,853
61	4,661,329	134,001	4,817,817	137,913	349,393
62	4,772,328	138,050	4,960,695	144,557	274,627
63	5,118,477	152,958	5,199,904	156,736	263,300
平成1年	5,140,628	162,830	5,138,240	169,200	303,388
62年度	4,857,306	139,802	5,006,756	145,902	306,432
63	5,054,523	154,275	5,140,697	159,351	256,101
1年 1月	343,589	10,486	334,928	10,399	274,276
2	395,616	12,337	391,455	12,276	283,367
3	441,715	13,625	471,145	15,828	256,101
4	455,645	13,973	529,599	16,966	183,240
5	406,724	13,022	392,020	12,730	201,283
6	470,316	15,059	414,342	13,527	260,476
7	451,505	14,281	421,279	13,884	294,844
8	370,419	11,554	392,808	12,790	274,672
9	441,254	14,299	443,603	14,600	275,553
10	450,235	14,599	427,564	14,521	301,198
11	439,174	14,264	432,398	14,709	311,966
12	474,436	15,330	487,099	16,969	303,388

自動洗濯機 (24)

年月	生産 数量(台)	生産 金額(百万円)	販売 数量(台)	販売 金額(百万円)	在庫 数量(台)
昭和60年	1,359,100	53,287	1,368,059	54,056	82,641
61	1,389,068	55,777	1,370,308	55,457	104,695
62	1,639,799	66,249	1,638,514	67,456	106,914
63	2,115,232	84,974	2,108,689	85,180	118,047
平成1年	2,559,993	103,676	2,524,857	107,046	167,704
62年度	1,716,653	68,026	1,719,715	70,022	99,880
63	2,221,907	90,193	2,208,885	91,055	118,942
1年 1月	153,437	6,155	157,714	6,388	115,251
2	186,669	7,620	183,892	7,561	119,408
3	210,390	8,527	210,608	9,926	118,942
4	229,090	9,018	262,425	10,800	85,539
5	215,211	8,650	197,190	8,168	104,593
6	244,904	9,923	207,668	8,672	143,831
7	228,790	9,099	203,530	8,632	171,419
8	187,441	7,279	186,645	7,708	173,079
9	225,874	9,205	224,062	9,242	174,813
10	226,640	9,364	213,602	9,163	189,065
11	219,263	9,150	223,992	9,635	185,899
12	232,284	9,686	253,529	11,151	167,704

その他の洗濯機 (25)

年月	生産 数量(台)	生産 金額(百万円)	販売 数量(台)	販売 金額(百万円)	在庫 数量(台)
昭和60年	3,732,933	85,255	4,030,172	94,282	239,212
61	3,272,261	78,224	3,447,509	82,456	244,698
62	3,132,529	71,801	3,322,181	77,101	167,713
63	3,003,245	67,984	3,091,215	71,556	145,253
平成1年	2,580,635	59,154	2,613,383	62,154	135,684
62年度	3,140,653	71,776	3,287,041	75,880	206,552
63	2,832,616	64,082	2,931,812	68,296	137,159
1年 1月	190,152	4,331	177,214	4,011	159,025
2	208,947	4,717	207,563	4,716	163,959
3	231,325	5,099	260,537	5,902	137,159
4	226,555	4,955	267,174	6,166	97,701
5	191,513	4,372	194,830	4,563	96,690
6	225,412	5,137	206,674	4,855	116,645
7	222,715	5,183	217,749	5,252	123,425
8	182,978	4,275	206,163	5,082	101,593
9	215,380	5,094	219,541	5,358	100,740
10	223,595	5,235	213,962	5,358	112,133
11	219,911	5,114	208,406	5,074	126,067
12	242,152	5,643	233,570	5,817	135,684

洗濯物乾燥機 (26)

年月	生産 数量(台)	生産 金額(百万円)	販売 数量(台)	販売 金額(百万円)	在庫 数量(台)
昭和60年	392,681	16,262	427,767	17,626	29,035
61	416,523	17,795	396,033	16,741	53,700
62	405,353	16,471	431,625	17,929	30,513
63	566,969	23,447	550,327	23,009	53,792
平成1年	626,993	26,142	609,539	25,316	82,510
62年度	446,824	18,265	441,953	18,327	48,914
63	567,387	23,476	568,913	23,733	54,170
1年 1月	41,065	1,618	35,679	1,387	60,436
2	40,157	1,684	42,109	1,747	58,424
3	46,962	2,056	50,914	2,144	54,170
4	55,868	2,246	58,946	2,418	51,532
5	53,239	2,221	65,738	2,633	40,695
6	67,504	2,740	73,037	3,002	36,023
7	56,076	2,306	45,279	1,869	49,092
8	41,051	1,706	23,208	975	68,391
9	57,326	2,329	45,598	1,887	81,975
10	59,798	2,383	55,057	2,249	88,571
11	53,354	2,457	59,459	2,590	83,644
12	54,593	2,396	54,515	2,415	82,510

電　気　ア　イ　ロ　ン (27)

年　月	生産 数量 (千個)	生産 金額 (百万円)	販売 数量 (千個)	販売 金額 (百万円)	在庫 数量 (千個)
昭和60年	4,695	16,908	4,817	18,709	482
61	4,423	16,584	4,481	18,283	457
62	4,744	16,634	4,747	19,029	299
63	5,021	19,133	5,172	22,029	440
平成1年	4,908	21,591	4,975	24,173	460
62 年 度	4,688	16,853	4,823	19,685	346
63	5,101	20,364	5,317	23,404	393
1年 1月	331	1,545	307	1,487	471
2	391	1,943	369	1,845	497
3	428	2,023	546	2,610	393
4	429	1,588	442	2,145	384
5	394	1,779	416	1,977	369
6	450	1,933	410	1,941	425
7	420	1,650	405	1,769	443
8	324	1,168	336	1,461	436
9	386	1,620	468	2,224	359
10	453	2,222	428	2,262	393
11	444	2,185	444	2,350	401
12	457	1,936	403	2,101	460

電　気　掃　除　機 (28)

年　月	生産 数量 (千台)	生産 金額 (百万円)	販売 数量 (千台)	販売 金額 (百万円)	在庫 数量 (千台)
昭和60年	5,995	79,854	6,386	93,621	389
61	5,852	82,799	5,627	93,498	349
62	6,653	94,886	6,636	109,536	432
63	7,071	103,611	6,971	122,745	359
平成1年	7,138	107,104	6,881	123,325	612
62 年 度	6,813	97,118	6,839	113,031	447
63	7,117	107,243	6,914	124,119	460
1年 1月	505	8,260	451	8,204	412
2	544	8,471	480	8,487	477
3	602	9,250	623	10,711	460
4	661	9,235	673	11,907	453
5	610	8,174	586	9,799	482
6	659	9,020	585	10,042	558
7	671	9,343	567	9,860	666
8	469	6,643	487	8,137	654
9	586	9,298	610	11,405	620
10	602	10,249	547	10,353	671
11	586	9,320	606	11,594	644
12	643	9,841	666	12,825	612

電気かみそり（電池式を含む） (30)

年　月	生産 数量 (千個)	生産 金額 (百万円)	販売 数量 (千個)	販売 金額 (百万円)	在庫 数量 (千個)
昭和60年	12,773	28,084	11,415	26,400	815
61	11,515	27,364	11,043	27,251	627
62	9,580	23,294	9,404	23,921	410
63	10,740	27,216	10,475	27,244	391
平成1年	11,167	29,656	10,092	27,816	967
62 年 度	9,562	23,478	9,507	24,349	413
63	11,208	28,559	10,482	27,507	645
1年 1月	910	2,483	728	1,949	516
2	910	2,223	775	2,032	607
3	884	2,110	769	2,027	645
4	1,045	2,676	959	2,370	663
5	936	2,450	945	2,747	586
6	1,108	2,764	910	2,399	726
7	958	2,514	746	1,926	869
8	862	2,466	786	2,344	874
9	810	2,357	740	2,141	875
10	855	2,608	881	2,665	779
11	816	2,246	969	2,811	857
12	1,070	2,759	884	2,405	967

電気マッサージ器具 (31)

年　月	生産 数量 (千個)	生産 金額 (百万円)	販売 数量 (千個)	販売 金額 (百万円)	在庫 数量 (千個)
昭和60年	838	8,965	812	9,084	55
61	849	9,382	823	9,037	85
62	1,023	11,011	1,035	11,686	51
63	1,014	16,503	989	16,425	63
平成1年	1,303	20,819	1,112	20,036	80
62 年 度	1,101	12,412	1,092	12,957	53
63	1,015	17,928	960	17,525	65
1年 1月	60	1,149	45	1,044	70
2	86	1,783	73	1,673	73
3	89	1,696	79	1,532	65
4	88	1,317	81	1,431	60
5	79	1,435	77	1,503	52
6	100	1,743	91	1,767	56
7	110	1,794	89	1,748	65
8	137	2,056	115	1,930	76
9	140	1,994	143	2,092	62
10	143	1,981	98	1,762	80
11	141	1,994	131	1,911	69
12	129	1,876	89	1,643	80

ハ　ン　ド　ク　リ　ー　ナ (29)

年　月	生産 数量 (台)	生産 金額 (百万円)	販売 数量 (台)	販売 金額 (百万円)	在庫 数量 (台)
昭和60年	…	…	…	…	…
61	…	…	…	…	…
62	1,073,234	6,340	1,329,807	9,212	208,136
63	1,206,399	6,784	1,321,430	8,666	210,222
平成1年	851,755	5,648	1,057,477	7,516	142,155
62 年 度	1,099,621	6,531	1,264,434	8,825	204,115
63	1,096,070	6,381	1,255,851	8,275	186,807
1年 1月	60,154	425	85,870	636	196,186
2	63,260	432	77,403	568	212,799
3	66,708	468	101,531	749	186,807
4	67,898	440	94,916	659	163,064
5	69,357	450	86,369	580	150,507
6	70,315	428	78,572	533	145,459
7	71,311	442	78,022	530	153,215
8	76,993	483	59,621	397	190,958
9	70,547	537	117,841	893	150,001
10	90,368	555	73,609	504	165,098
11	80,611	555	95,824	667	168,692
12	64,233	433	107,899	801	142,155

注：昭和62年からその他の民生用電気機器より特掲。

理美容機器 (30～32)

年　月	生産 金額 (百万円)	販売 金額 (百万円)
昭和60年	54,148	56,504
61	55,728	57,270
62	53,245	56,850
63	61,693	65,991
平成1年	69,642	69,598
62 年 度	53,947	58,757
63	65,134	67,294
1年 1月	5,224	4,424
2	5,792	5,656
3	5,638	5,907
4	5,782	5,995
5	5,433	5,933
6	5,950	5,626
7	5,776	5,169
8	5,772	5,744
9	5,878	5,898
10	6,324	6,085
11	5,776	6,910
12	6,298	6,252

ヘ　ア　ー　ド　ラ　イ　ヤ (32)

年　月	生産 数量 (千個)	生産 金額 (百万円)	販売 数量 (千個)	販売 金額 (百万円)	在庫 数量 (千個)
昭和60年	7,962	17,099	7,820	21,021	751
61	8,273	18,982	7,842	20,982	671
62	8,607	18,940	7,832	21,243	662
63	8,182	17,974	8,161	22,322	556
平成1年	7,800	19,167	7,576	21,746	706
62 年 度	8,397	18,057	8,013	21,452	581
63	8,198	18,647	7,944	22,262	715
1年 1月	715	1,592	544	1,431	706
2	755	1,787	664	1,951	784
3	754	1,831	809	2,348	715
4	724	1,789	769	2,194	666
5	672	1,548	601	1,683	733
6	619	1,443	527	1,461	825
7	571	1,469	508	1,494	882
8	486	1,250	485	1,470	888
9	530	1,526	537	1,665	881
10	679	1,735	600	1,658	958
11	600	1,536	750	2,187	807
12	694	1,663	783	2,204	706

その他の民生用電気機器 (33)

年　月	生産 数量 (千個)	生産 金額 (百万円)
昭和60年	21,094	90,076
61	20,066	94,403
62	20,282	99,173
63	19,695	94,580
平成1年	19,557	101,335
62 年 度	20,954	101,142
63	19,136	96,626
1年 1月	1,373	7,111
2	1,593	8,040
3	1,488	8,466
4	1,662	7,793
5	1,376	7,651
6	1,667	9,325
7	1,730	8,259
8	1,496	7,243
9	1,838	8,605
10	1,882	9,980
11	1,739	9,172
12	1,712	9,690

注：1．昭和62年からハンドクリーナ，昭和63年から自動製パン機を除く。
2．昭和62年からふとん乾燥機をその他に含めた。

33

電球，配線及び電気照明器具

生産額

1年計

1,027,213 百万円

年月	電球（1～16） 生産 金額（百万円）	電球（1～16） 販売 金額（百万円）	白熱電球（1～7） 生産 数量（千個）	白熱電球（1～7） 生産 金額（百万円）	白熱電球（1～7） 販売 数量（千個）	白熱電球（1～7） 販売 金額（百万円）	白熱電球（1～7） 在庫 数量（千個）
昭和60年	259,890	262,914	1,363,450	110,775	1,399,161	117,819	113,547
61	265,905	270,604	1,419,436	117,242	1,427,967	121,609	133,766
62	280,210	299,533	1,506,379	125,023	1,567,756	134,010	121,639
63	320,369	342,654	1,729,856	141,884	1,853,096	152,857	127,771
平成1年	355,256	375,981	1,929,686	154,509	1,925,867	164,119	175,382
62年度	286,699	306,599	1,550,572	128,845	1,642,207	138,648	123,933
63	329,596	352,982	1,783,344	145,842	1,898,093	156,439	127,237
1年 1月	24,895	27,253	141,955	11,783	145,353	12,533	128,692
2	26,382	26,366	146,604	12,261	149,716	12,802	132,164
3	28,733	30,584	157,631	13,086	172,243	13,964	127,237
4	29,986	30,183	163,285	13,481	167,166	14,307	128,070
5	28,335	29,147	156,789	12,986	161,299	14,458	136,805
6	30,909	28,845	171,086	13,283	166,841	13,573	144,204
7	30,294	28,851	167,323	13,144	164,516	13,693	150,932
8	25,872	25,770	153,526	11,920	149,953	12,648	153,272
9	29,730	28,618	164,461	12,102	153,671	12,819	160,195
10	33,023	33,495	172,135	13,350	163,452	13,873	172,700
11	33,975	44,014	168,891	13,716	167,085	15,178	173,915
12	33,124	42,853	165,999	13,397	164,572	14,271	175,382

一般照明用電球（1）

年月	生産 数量（千個）	生産 金額（百万円）	販売 数量（千個）	販売 金額（百万円）	在庫 数量（千個）
昭和60年	134,104	12,131	134,785	12,547	23,094
61	138,760	12,992	139,143	13,252	24,028
62	141,119	13,257	146,360	14,065	18,627
63	160,041	15,388	159,038	15,456	20,065
平成1年	165,846	16,118	160,627	17,797	19,449
62年度	141,611	13,391	148,984	14,354	18,075
63	162,960	15,793	163,388	16,156	17,621
1年 1月	11,275	1,115	12,214	1,239	18,970
2	12,017	1,201	11,777	1,227	19,086
3	13,432	1,336	14,909	1,557	17,621
4	13,770	1,352	13,905	1,542	15,624
5	12,279	1,215	11,279	1,283	16,154
6	14,407	1,437	11,059	1,223	19,299
7	14,150	1,329	11,106	1,274	21,885
8	10,525	1,038	10,939	1,241	21,050
9	13,459	1,317	12,033	1,357	22,017
10	16,431	1,555	13,698	1,597	24,293
11	17,440	1,651	17,941	2,043	22,941
12	16,671	1,572	19,767	2,215	19,449

自動車用電球（2～3）

年月	生産 数量（千個）	生産 金額（百万円）	販売 数量（千個）	販売 金額（百万円）	在庫 数量（千個）
昭和60年	675,059	52,399	598,713	56,779	40,043
61	694,354	54,337	570,238	57,136	49,618
62	693,759	56,653	573,057	61,218	42,769
63	787,226	60,981	663,886	66,855	26,040
平成1年	902,755	62,325	729,679	68,274	53,747
62年度	705,560	58,343	592,281	63,513	37,526
63	820,185	61,004	689,250	67,077	23,282
1年 1月	65,076	4,969	55,398	5,458	23,850
2	67,752	4,956	57,729	5,400	23,897
3	74,491	5,340	66,203	6,009	23,282
4	74,051	5,558	61,741	6,037	23,825
5	71,391	5,036	61,540	5,623	25,614
6	77,938	4,901	58,473	5,432	28,444
7	77,985	5,372	62,958	5,936	31,593
8	73,206	5,013	55,495	5,445	33,449
9	78,753	4,618	60,166	5,083	34,187
10	81,132	5,487	64,095	5,912	41,283
11	80,145	5,560	63,176	6,012	46,025
12	80,836	5,516	62,705	5,928	53,747

シールドビーム形電球（2）

年月	生産 数量（千個）	生産 金額（百万円）	販売 数量（千個）	販売 金額（百万円）	在庫 数量（千個）
昭和60年	39,781	41,575	38,858	41,553	2,573
61	34,774	43,321	33,864	42,988	3,465
62	34,851	45,862	35,439	47,360	2,884
63	34,380	48,240	34,795	50,411	759
平成1年	34,197	48,072	34,314	50,122	729
62年度	34,985	47,058	35,814	48,973	898
63	34,392	47,962	34,779	50,163	715
1年 1月	2,875	3,958	2,855	4,115	793
2	2,830	3,875	2,782	3,977	855
3	3,023	4,146	3,171	4,383	715
4	3,066	4,386	3,022	4,523	767
5	2,819	3,907	2,816	4,116	780
6	2,778	3,662	2,855	3,949	710
7	3,005	4,130	2,976	4,368	743
8	2,714	3,885	2,718	4,070	743
9	2,526	3,404	2,490	3,570	784
10	2,775	4,195	2,782	4,279	782
11	2,897	4,275	2,934	4,394	750
12	2,888	4,250	2,914	4,377	729

その他（3）

年月	生産 数量（千個）	生産 金額（百万円）	販売 数量（千個）	販売 金額（百万円）	在庫 数量（千個）
昭和60年	635,278	10,824	559,855	15,226	37,470
61	659,580	11,015	536,374	14,148	46,153
62	658,908	10,791	537,618	13,858	39,885
63	752,846	12,741	629,091	16,444	25,280
平成1年	868,558	14,253	695,365	18,153	53,018
62年度	670,575	11,285	556,467	14,540	36,627
63	785,793	13,042	654,471	16,914	22,567
1年 1月	62,201	1,011	52,543	1,343	23,057
2	64,922	1,081	54,947	1,422	23,041
3	71,468	1,194	63,032	1,625	22,567
4	70,985	1,172	58,719	1,513	23,058
5	68,571	1,130	58,723	1,508	24,834
6	75,159	1,239	55,618	1,483	27,734
7	74,979	1,242	59,983	1,568	30,850
8	70,492	1,128	52,777	1,375	32,706
9	76,228	1,213	57,676	1,513	33,403
10	78,357	1,293	61,313	1,633	40,501
11	77,247	1,285	60,242	1,617	45,275
12	77,948	1,266	59,791	1,551	53,018

反射形電球（4）

年月	生産 数量（千個）	生産 金額（百万円）	販売 数量（千個）	販売 金額（百万円）	在庫 数量（千個）
昭和60年	15,107	5,549	13,748	5,261	1,901
61	15,228	4,958	13,871	5,190	1,771
62	14,693	4,434	13,399	4,846	1,738
63	14,761	4,227	13,362	4,834	1,663
平成1年	15,189	5,242	13,333	5,814	1,280
62年度	14,431	4,191	13,228	4,692	1,671
63	14,856	4,308	13,566	4,962	1,457
1年 1月	1,048	351	988	375	1,595
2	1,151	343	1,078	410	1,563
3	1,234	380	1,229	443	1,457
4	1,127	344	1,006	471	1,002
5	1,182	422	966	447	1,026
6	1,385	486	1,003	454	1,285
7	1,167	425	919	421	1,365
8	1,373	501	994	444	1,610
9	1,287	450	1,073	490	1,668
10	1,450	526	1,294	552	1,672
11	1,376	505	1,402	682	1,457
12	1,409	509	1,381	625	1,280

ハロゲン電球（5）

年月	生産 数量（千個）	生産 金額（百万円）	販売 数量（千個）	販売 金額（百万円）	在庫 数量（千個）
昭和60年	32,101	26,600	28,057	24,378	3,425
61	36,595	30,091	30,076	25,757	4,649
62	57,467	35,362	52,309	32,296	5,539
63	74,902	43,973	68,712	40,622	6,154
平成1年	101,891	51,504	92,110	46,922	8,526
62年度	60,175	36,770	53,990	33,264	4,426
63	81,945	47,570	74,552	43,414	7,652
1年 1月	7,004	4,057	6,162	3,691	6,908
2	7,427	4,369	6,663	3,950	7,080
3	8,233	4,627	7,353	3,976	7,652
4	8,181	4,535	7,514	3,987	8,100
5	9,165	4,666	10,244	4,979	6,774
6	8,309	4,705	7,067	4,098	7,455
7	8,514	4,272	7,563	3,808	7,208
8	8,205	3,746	7,455	3,392	7,694
9	8,774	4,021	7,770	3,847	7,991
10	9,097	4,037	7,821	3,644	8,186
11	10,198	4,304	9,279	4,179	8,125
12	8,785	4,166	7,218	3,371	8,526

表示用小形電球（6）

年月	生産 数量(千個)	生産 金額(百万円)	販売 数量(千個)	販売 金額(百万円)	在庫 数量(千個)
昭和60年	267,268	5,228	353,896	7,708	18,844
61	289,932	5,594	403,355	8,364	19,707
62	347,288	6,365	489,972	9,473	25,915
63	444,721	8,010	642,486	11,917	41,133
平成1年	485,723	8,501	620,007	11,136	63,653
62年度	377,835	6,936	535,777	10,233	32,063
63	457,260	8,159	650,157	11,869	44,956
1年 1月	39,219	682	47,721	839	46,007
2	38,394	687	49,991	887	46,880
3	40,107	707	56,683	981	44,956
4	42,906	766	56,362	1,044	46,159
5	41,866	738	51,922	924	55,325
6	44,582	795	60,022	1,087	56,053
7	43,298	755	57,360	1,017	55,662
8	40,305	691	51,811	927	55,141
9	40,961	720	46,797	843	61,156
10	42,436	726	49,575	883	65,670
11	36,335	619	46,019	855	66,349
12	35,313	615	45,743	847	63,653

その他の白熱電球（7）

年月	生産 数量(千個)	生産 金額(百万円)	販売 数量(千個)	販売 金額(百万円)	在庫 数量(千個)
昭和60年	239,811	8,868	269,963	11,146	26,239
61	244,566	9,271	271,283	11,909	33,993
62	252,053	8,952	292,659	12,111	27,052
63	248,092	9,305	305,414	13,172	32,717
平成1年	258,282	10,818	310,110	14,175	28,728
62年度	250,847	9,214	297,748	12,591	30,174
63	246,139	9,008	307,180	12,962	32,269
1年 1月	18,333	609	22,870	931	31,362
2	19,863	705	22,478	928	33,657
3	20,133	696	25,865	998	32,269
4	23,251	927	26,638	1,226	33,360
5	20,916	908	25,347	1,202	31,912
6	24,465	959	29,217	1,279	31,668
7	22,209	990	24,609	1,239	33,219
8	19,913	930	23,259	1,197	34,328
9	21,227	977	25,833	1,198	33,175
10	21,590	1,018	26,969	1,284	31,597
11	23,397	1,077	29,268	1,408	29,017
12	22,986	1,020	27,758	1,285	28,728

直管形の20W（9）

年月	生産 数量(千個)	生産 金額(百万円)	販売 数量(千個)	販売 金額(百万円)	在庫 数量(千個)
昭和60年	78,346	16,019	78,642	15,603	7,746
61	76,396	17,033	72,719	15,773	10,754
62	72,485	16,285	75,134	17,971	6,528
63	81,315	18,886	79,871	19,865	6,897
平成1年	85,171	20,617	82,876	22,749	6,910
62年度	75,660	16,852	76,201	18,164	6,834
63	82,267	19,266	80,970	20,568	7,455
1年 1月	6,023	1,291	6,072	1,496	6,790
2	6,554	1,412	5,134	1,169	8,148
3	6,618	1,287	7,249	1,713	7,455
4	6,255	1,322	6,517	1,718	6,986
5	5,837	1,320	5,381	1,388	7,207
6	7,308	1,659	5,892	1,534	8,370
7	6,202	1,433	5,492	1,308	8,899
8	5,919	1,412	4,804	1,154	10,029
9	7,121	1,846	6,137	1,601	10,685
10	8,595	2,310	7,130	2,015	12,016
11	9,308	2,763	10,818	3,811	10,059
12	9,432	2,562	12,251	3,844	6,910

直管形の40W（10）

年月	生産 数量(千個)	生産 金額(百万円)	販売 数量(千個)	販売 金額(百万円)	在庫 数量(千個)
昭和60年	88,442	28,117	84,415	26,234	12,659
61	77,911	25,239	77,777	25,372	12,601
62	76,215	24,980	80,446	27,683	8,343
63	90,326	29,753	90,834	31,893	8,347
平成1年	98,941	34,422	96,292	35,730	10,789
62年度	77,912	25,541	81,233	28,228	7,968
63	92,924	30,872	93,597	33,271	7,769
1年 1月	7,152	2,419	6,878	2,615	8,606
2	7,204	2,520	7,218	2,636	8,552
3	8,942	2,952	9,708	3,516	7,769
4	8,726	3,116	7,843	2,944	8,560
5	8,157	2,793	7,295	2,694	9,431
6	9,141	3,151	7,393	2,729	11,137
7	8,819	3,052	7,773	2,748	12,187
8	6,378	2,032	5,937	2,076	12,695
9	8,421	2,807	7,448	2,616	13,668
10	8,349	3,193	8,737	3,352	13,292
11	8,514	3,000	9,908	3,829	11,850
12	9,137	3,385	10,152	3,975	10,789

赤外線電球（8）

年月	生産 数量(千個)	生産 金額(百万円)	販売 数量(千個)	販売 金額(百万円)	在庫 数量(千個)
昭和60年	6,132	2,651	5,849	2,676	392
61	5,999	2,781	5,267	2,754	490
62	6,376	2,938	5,575	2,933	657
63	5,683	2,462	5,251	2,512	497
平成1年	5,984	2,907	5,206	2,512	499
62年度	6,435	2,932	5,577	2,874	766
63	5,598	2,430	5,325	2,556	538
1年 1月	336	148	266	128	533
2	345	154	333	156	509
3	384	171	340	157	538
4	508	209	382	170	571
5	520	274	482	236	553
6	711	337	613	279	593
7	728	381	604	282	628
8	505	286	456	257	584
9	597	303	584	291	502
10	593	290	467	217	567
11	402	186	367	187	505
12	354	167	312	152	499

放電ランプ（9～16）

年月	生産 金額(百万円)	販売 金額(百万円)
昭和60年	146,464	142,420
61	145,881	146,241
62	152,249	162,590
63	176,023	187,286
平成1年	197,840	209,350
62年度	154,921	165,077
63	181,325	193,987
1年 1月	12,963	14,593
2	13,967	13,408
3	15,477	16,463
4	16,295	15,706
5	15,074	14,454
6	17,288	14,993
7	16,769	14,876
8	13,665	12,866
9	17,325	15,508
10	19,383	19,405
11	20,074	28,649
12	19,560	28,430

蛍光ランプ（9～12）

年月	生産 数量(千個)	生産 金額(百万円)	販売 数量(千個)	販売 金額(百万円)	在庫 数量(千個)
昭和60年	324,778	113,590	321,374	109,207	47,949
61	311,468	113,736	309,736	112,100	48,688
62	314,979	118,790	323,008	124,112	38,282
63	359,634	136,328	355,683	142,303	40,725
平成1年	380,652	152,237	374,497	157,526	41,349
62年度	322,222	120,324	326,632	126,113	40,908
63	366,908	140,700	365,115	147,679	41,968
1年 1月	27,163	9,951	27,502	11,167	40,236
2	28,407	10,598	25,357	9,535	43,031
3	31,730	11,591	32,621	12,308	41,968
4	31,565	12,430	29,586	11,861	43,208
5	29,297	11,366	25,110	10,196	47,000
6	33,556	13,302	27,228	11,045	52,635
7	31,795	12,620	26,669	10,433	57,280
8	26,560	10,222	23,206	8,968	60,557
9	32,702	13,489	26,708	10,734	65,481
10	34,838	15,291	33,273	14,607	66,694
11	36,298	15,889	46,908	23,025	55,382
12	36,742	15,489	50,328	23,645	41,349

環形（11）

年月	生産 数量(千個)	生産 金額(百万円)	販売 数量(千個)	販売 金額(百万円)	在庫 数量(千個)
昭和60年	97,259	45,612	100,601	44,347	14,496
61	93,557	45,992	95,578	46,013	12,993
62	100,320	49,650	100,701	50,166	12,510
63	110,262	56,832	107,512	58,269	14,554
平成1年	113,224	60,785	112,871	62,438	12,336
62年度	101,547	50,202	100,597	50,780	15,762
63	111,764	57,975	110,254	59,974	16,765
1年 1月	7,753	3,609	7,917	4,283	14,344
2	8,149	3,991	6,178	2,858	16,284
3	8,911	4,302	8,324	3,815	16,765
4	9,160	4,784	8,028	4,103	17,710
5	8,413	4,350	6,355	3,395	19,516
6	9,664	5,251	7,029	3,819	21,864
7	9,550	4,931	6,768	3,463	24,245
8	7,974	4,138	6,430	3,045	25,514
9	10,254	5,753	6,739	3,634	28,458
10	10,851	6,529	10,497	6,049	28,653
11	11,313	6,768	18,702	11,831	21,084
12	11,232	6,379	19,905	12,144	12,336

その他（12）

年月	生産 数量(千個)	生産 金額(百万円)	販売 数量(千個)	販売 金額(百万円)	在庫 数量(千個)
昭和60年	60,731	23,840	57,717	23,023	13,049
61	63,604	25,472	63,663	24,943	12,339
62	65,958	27,875	66,727	28,291	10,900
63	77,730	30,856	77,466	32,276	10,926
平成1年	83,316	36,412	82,459	36,608	11,315
62年度	67,104	27,729	68,600	28,941	10,344
63	79,952	32,587	80,293	33,867	9,979
1年 1月	6,235	2,632	6,635	2,774	10,495
2	6,500	2,674	6,826	2,873	10,047
3	7,259	3,050	7,340	3,264	9,979
4	7,424	3,208	7,198	3,096	9,952
5	6,889	2,902	6,080	2,720	10,846
6	7,443	3,241	6,915	2,964	11,265
7	7,224	3,205	6,637	2,914	11,948
8	6,289	2,639	6,035	2,693	12,319
9	6,906	3,083	6,384	2,884	12,670
10	7,042	3,258	6,908	3,191	12,733
11	7,163	3,358	7,480	3,555	12,389
12	6,941	3,163	8,020	3,682	11,315

H I D ランプ (13)

年月	生産 数量(千個)	生産 金額(百万円)	販売 数量(千個)	販売 金額(百万円)	在庫 数量(千個)
昭和60年	5,575	20,495	5,567	20,539	913
61	5,246	20,312	5,223	21,421	995
62	5,494	21,857	5,914	24,943	627
63	5,842	26,656	6,029	29,600	632
平成1年	6,697	32,793	7,112	36,489	937
62年度	5,529	22,728	5,695	25,224	688
63	5,917	27,762	6,232	30,703	646
1年 1月	440	2,116	469	2,286	611
2	510	2,415	541	2,681	604
3	578	2,866	589	2,811	646
4	564	2,690	547	2,637	698
5	535	2,587	745	2,965	671
6	566	2,857	501	2,761	762
7	544	3,028	572	3,199	761
8	519	2,520	527	2,859	805
9	558	2,819	608	3,582	808
10	606	2,941	645	3,485	820
11	674	3,015	797	3,923	874
12	604	2,940	570	3,299	937

ネオングローランプ (14)

年月	生産 数量(千個)	生産 金額(百万円)	販売 数量(千個)	販売 金額(百万円)	在庫 数量(千個)
昭和60年	125,321	1,816	128,610	1,970	11,838
61	113,444	1,511	120,070	1,612	9,666
62	110,471	1,436	113,145	1,476	10,899
63	114,719	1,476	120,169	1,530	10,230
平成1年	127,418	1,704	129,689	1,748	10,807
62年度	110,712	1,435	112,561	1,470	12,325
63	114,766	1,514	122,709	1,597	9,141
1年 1月	8,346	110	10,131	137	8,624
2	9,969	135	10,236	138	8,664
3	10,442	153	10,298	152	9,141
4	11,589	165	11,944	166	9,091
5	10,684	143	9,924	136	10,051
6	10,922	154	10,308	148	10,891
7	12,538	142	12,799	147	10,868
8	8,967	118	10,371	131	9,677
9	10,567	132	10,636	137	9,833
10	10,885	149	11,101	152	9,732
11	10,696	141	11,467	152	9,354
12	11,812	162	10,473	151	10,807

グロースターター (15)

年月	生産 数量(千個)	生産 金額(百万円)	販売 数量(千個)	販売 金額(百万円)	在庫 数量(千個)
昭和60年	124,610	3,786	116,309	4,643	7,474
61	121,442	3,738	109,232	4,624	9,531
62	123,748	3,502	114,835	5,042	6,806
63	138,737	3,850	123,192	5,295	10,157
平成1年	143,510	4,170	118,332	5,385	13,431
62年度	125,961	3,551	116,813	5,077	7,734
63	142,790	3,969	125,124	5,386	12,408
1年 1月	10,833	303	10,785	478	9,489
2	11,597	319	9,346	389	10,736
3	12,848	362	9,874	435	12,408
4	13,400	395	8,985	409	14,228
5	11,803	381	8,928	413	14,779
6	12,563	379	7,157	337	17,894
7	12,471	343	8,485	380	20,023
8	10,391	289	7,384	314	21,001
9	11,026	313	8,597	381	21,641
10	12,461	359	11,064	521	21,429
11	12,350	378	13,674	641	17,523
12	11,766	349	14,052	686	13,431

その他の放電ランプ (16)

年月	生産 数量(千個)	生産 金額(百万円)	販売 数量(千個)	販売 金額(百万円)	在庫 数量(千個)
昭和60年	21,185	6,778	9,220	6,061	2,335
61	23,001	6,584	10,747	6,484	2,679
62	23,353	6,663	11,164	7,018	2,180
63	21,457	7,713	11,475	8,558	1,425
平成1年	24,532	6,937	12,286	8,202	1,857
62年度	22,938	6,883	11,123	7,193	1,904
63	21,734	7,379	11,338	8,621	1,670
1年 1月	1,796	483	802	523	1,622
2	1,672	500	916	663	1,597
3	1,807	505	967	757	1,670
4	1,999	616	1,031	633	2,003
5	1,940	597	1,027	744	1,981
6	2,253	597	1,197	701	2,174
7	2,151	636	1,078	717	2,151
8	1,664	517	934	593	1,659
9	2,011	571	1,088	675	1,444
10	2,382	643	956	639	1,692
11	2,462	650	1,128	908	1,825
12	2,397	620	1,163	648	1,857

配線及び電気照明器具 (17～27)

年月	生産 金額(百万円)
昭和60年	483,304
61	493,926
62	532,023
63	629,585
平成1年	671,957
62年度	552,729
63	640,974
1年 1月	49,518
2	52,431
3	59,014
4	54,636
5	51,446
6	57,657
7	57,843
8	51,864
9	55,315
10	59,670
11	60,526
12	62,036

配線器具 (17～19)

年月	生産 数量(千個)	生産 金額(百万円)
昭和60年	443,705	61,244
61	427,411	58,688
62	437,659	59,167
63	454,151	61,271
平成1年	463,886	64,177
62年度	450,443	60,322
63	458,222	62,210
1年 1月	32,988	4,319
2	36,822	5,061
3	40,246	5,519
4	39,723	5,459
5	38,047	5,273
6	39,080	5,633
7	38,303	5,581
8	35,084	4,651
9	39,383	5,315
10	41,768	5,799
11	42,736	5,987
12	39,707	5,580

注：自己消費を除く。

小形開閉器 (17)

年月	生産 数量(千個)	生産 金額(百万円)
昭和60年	7,521	7,615
61	7,576	7,067
62	6,529	6,976
63	7,276	7,643
平成1年	7,340	8,502
62年度	6,727	7,146
63	7,420	7,940
1年 1月	578	601
2	527	624
3	583	713
4	611	748
5	590	697
6	651	768
7	643	785
8	635	654
9	622	707
10	706	763
11	552	676
12	641	765

点滅器 (18)

年月	生産 数量(千個)	生産 金額(百万円)
昭和60年	118,995	13,479
61	105,391	11,314
62	105,960	11,040
63	123,876	15,546
平成1年	128,799	16,040
62年度	112,708	12,293
63	124,944	15,732
1年 1月	8,302	999
2	10,420	1,330
3	11,402	1,493
4	11,069	1,366
5	10,373	1,257
6	10,523	1,390
7	10,492	1,363
8	9,780	1,179
9	10,867	1,339
10	12,232	1,466
11	11,644	1,456
12	11,695	1,402

接続器 (19)

年月	生産 数量(千個)	生産 金額(百万円)
昭和60年	317,189	40,150
61	314,443	40,308
62	325,170	41,151
63	323,000	38,082
平成1年	327,746	39,635
62年度	331,008	40,883
63	325,858	38,539
1年 1月	24,108	2,719
2	25,875	3,107
3	28,260	3,314
4	28,043	3,345
5	27,084	3,318
6	27,905	3,475
7	27,168	3,433
8	24,669	2,818
9	27,893	3,269
10	28,830	3,570
11	30,540	3,855
12	27,371	3,413

電気照明器具 (20～27)

年月	生産 金額(百万円)	販売 金額(百万円)
昭和60年	422,060	474,023
61	435,238	489,717
62	472,857	520,903
63	568,314	613,156
平成1年	607,780	668,261
62年度	492,407	545,675
63	578,764	632,621
1年 1月	45,199	51,633
2	47,370	52,839
3	53,495	68,578
4	49,178	51,314
5	46,174	47,091
6	52,023	51,465
7	52,263	56,211
8	47,213	51,239
9	50,000	55,212
10	53,871	58,410
11	54,539	62,504
12	56,456	61,765

注：電球を除く。

白熱灯器具 (20～22)

年月	生産 数量(千個)	生産 金額(百万円)	販売 数量(千個)	販売 金額(百万円)	在庫 数量(千個)
昭和60年	179,543	186,008	180,389	195,798	6,406
61	174,524	184,298	175,963	195,913	5,558
62	166,317	184,038	167,238	194,534	5,256
63	192,817	218,491	192,529	228,884	6,238
平成1年	212,588	221,514	214,402	235,860	6,151
62年度	171,025	192,393	172,001	204,314	5,120
63	197,768	216,077	197,886	229,077	5,825
1年 1月	16,802	16,127	16,741	16,945	6,351
2	16,388	16,567	16,462	17,915	6,408
3	17,036	18,818	17,650	22,589	5,825
4	18,492	18,674	18,518	19,343	5,891
5	16,449	17,211	16,529	17,563	5,847
6	17,929	18,878	17,512	18,557	6,376
7	18,566	19,265	18,594	20,220	6,430
8	16,608	17,595	16,434	18,332	6,685
9	17,085	17,597	17,156	19,190	6,703
10	18,510	19,657	18,940	21,218	6,356
11	19,082	20,324	19,882	22,261	6,119
12	19,641	20,801	19,981	21,727	6,151

一　般　用 (20)

自動車用（二輪自動車用を含む）(21)

年月	生産 数量(千個)	生産 金額(百万円)	販売 数量(千個)	販売 金額(百万円)	在庫 数量(千個)	生産 数量(千個)	生産 金額(百万円)	販売 数量(千個)	販売 金額(百万円)	在庫 数量(千個)
昭和60年	14,198	59,805	14,983	68,354	2,458	163,135	117,742	163,238	117,683	3,767
61	14,168	61,669	15,064	70,985	2,157	158,404	115,038	158,894	115,792	3,277
62	14,994	65,751	15,674	73,815	2,084	149,279	110,382	149,489	111,000	3,068
63	16,851	73,785	17,006	80,325	2,565	173,440	134,798	173,038	136,602	3,537
平成1年	17,180	76,809	18,886	88,296	2,661	192,670	133,779	192,885	134,644	3,318
62年度	15,328	67,192	16,095	75,845	1,952	153,605	117,130	153,762	118,493	3,021
63	16,986	74,791	17,636	83,838	2,066	178,181	130,738	177,714	132,589	3,555
1年 1月	1,304	5,486	1,317	5,923	2,606	15,307	9,866	15,259	10,120	3,584
2	1,339	5,733	1,467	6,721	2,609	14,831	9,962	14,807	10,177	3,609
3	1,533	6,893	2,106	10,191	2,066	15,251	10,818	15,305	11,101	3,555
4	1,423	6,291	1,401	6,833	2,203	16,839	11,364	16,919	11,388	3,476
5	1,361	5,981	1,225	6,064	2,394	14,854	10,441	15,087	10,601	3,242
6	1,447	6,644	1,273	6,422	2,686	16,263	11,336	16,062	11,158	3,438
7	1,435	6,549	1,464	7,416	2,745	16,903	11,840	16,934	11,828	3,407
8	1,389	6,040	1,361	6,565	2,868	14,996	10,713	14,872	10,732	3,531
9	1,509	6,350	1,634	7,821	2,829	15,346	10,355	15,289	10,292	3,588
10	1,502	6,766	1,668	8,022	2,750	16,767	11,984	17,000	12,053	3,355
11	1,487	7,097	2,136	8,593	2,670	17,349	12,205	17,426	12,323	3,278
12	1,452	6,978	1,833	7,725	2,661	17,964	12,895	17,924	12,871	3,318

特　殊　用 (22)

放電灯器具 (23～27)

年月	生産 数量(千個)	生産 金額(百万円)	販売 数量(千個)	販売 金額(百万円)	在庫 数量(千個)	生産 数量(千個)	生産 金額(百万円)	販売 数量(千個)	販売 金額(百万円)	在庫 数量(千個)
昭和60年	2,210	8,461	2,168	9,761	181	40,211	236,052	41,563	278,225	5,312
61	1,952	7,591	2,005	9,136	124	41,491	250,940	42,797	293,804	5,092
62	2,044	7,905	2,075	9,719	104	47,757	288,819	46,949	326,369	5,339
63	2,526	9,908	2,485	11,957	136	55,849	349,823	53,395	384,272	6,305
平成1年	2,738	10,926	2,631	12,919	172	58,946	386,266	57,165	432,401	6,671
62年度	2,092	8,071	2,144	9,976	147	49,510	300,015	48,595	341,361	4,868
63	2,602	10,548	2,536	12,650	203	56,845	362,687	55,245	403,544	5,225
1年 1月	190	774	165	902	161	4,446	29,072	4,616	34,688	6,047
2	218	872	189	1,018	190	4,752	30,802	4,582	34,923	6,168
3	252	1,107	239	1,296	203	5,128	34,677	5,963	45,989	5,225
4	230	1,019	198	1,123	213	4,687	30,504	4,268	31,971	5,598
5	234	789	216	897	211	4,523	28,963	3,993	29,528	5,824
6	219	897	176	977	252	5,066	33,146	4,295	32,909	6,500
7	228	876	196	976	279	4,971	32,997	4,584	35,991	6,801
8	223	842	201	1,035	235	4,424	29,618	4,210	32,907	6,939
9	230	891	233	1,077	286	4,775	32,403	4,719	36,023	6,935
10	242	908	272	1,144	251	5,251	34,214	4,926	37,192	6,898
11	246	1,022	320	1,344	171	5,348	34,215	5,486	40,243	6,680
12	225	928	224	1,131	172	5,574	35,655	5,522	40,038	6,671

蛍光灯器具 (23～26)

40W未満の直管を使用するもの (23)

年月	生産 数量(千個)	生産 金額(百万円)	販売 数量(千個)	販売 金額(百万円)	在庫 数量(千個)	生産 数量(千個)	生産 金額(百万円)	販売 数量(千個)	販売 金額(百万円)	在庫 数量(千個)
昭和60年	37,976	212,366	39,263	250,935	5,102	12,458	55,933	12,908	66,435	1,698
61	39,300	226,613	40,470	264,950	4,898	12,474	59,570	12,997	70,519	1,487
62	45,310	260,272	44,379	293,325	5,144	14,735	72,407	13,747	79,142	1,604
63	52,883	316,973	50,278	346,012	6,046	17,379	89,726	15,758	95,029	1,930
平成1年	55,727	349,299	53,759	388,154	6,350	18,296	102,106	16,871	107,479	2,068
62年度	46,910	270,393	45,859	306,778	4,684	15,388	75,783	14,303	83,389	1,487
63	53,824	328,641	52,050	363,678	4,995	17,719	93,819	16,415	100,713	1,607
1年 1月	4,200	26,146	4,357	31,270	5,779	1,388	7,551	1,388	8,696	1,833
2	4,480	27,833	4,289	31,227	5,917	1,508	8,254	1,367	8,633	1,909
3	4,859	31,089	5,655	41,388	4,995	1,674	9,180	1,901	12,008	1,607
4	4,470	27,842	4,059	29,245	5,335	1,509	8,062	1,295	8,093	1,790
5	4,311	26,487	3,759	26,529	5,576	1,426	7,764	1,190	7,352	1,824
6	4,816	30,057	4,043	29,250	6,236	1,575	8,818	1,186	7,662	2,098
7	4,696	29,818	4,291	32,265	6,540	1,536	8,692	1,293	8,860	2,235
8	4,158	26,796	3,937	29,656	6,657	1,368	7,947	1,141	7,598	2,408
9	4,504	29,346	4,439	32,493	6,637	1,491	8,741	1,436	9,538	2,377
10	4,930	30,644	4,588	32,876	6,590	1,564	8,940	1,486	9,361	2,123
11	5,016	30,960	5,115	35,842	6,378	1,604	9,071	1,608	10,073	2,063
12	5,288	32,282	5,227	36,114	6,350	1,653	9,088	1,580	9,606	2,068

40W以上の直管を使用するもの (24)

環形管を使用するもの (25)

年月	生産 数量(千個)	生産 金額(百万円)	販売 数量(千個)	販売 金額(百万円)	在庫 数量(千個)	生産 数量(千個)	生産 金額(百万円)	販売 数量(千個)	販売 金額(百万円)	在庫 数量(千個)
昭和60年	14,158	88,687	14,653	109,426	1,604	10,318	64,609	10,551	71,117	1,531
61	14,688	93,134	15,212	114,452	1,552	10,598	68,362	10,746	74,285	1,518
62	16,714	102,736	17,244	124,799	1,651	12,047	78,644	11,572	82,343	1,562
63	20,519	129,407	20,083	149,705	2,030	13,025	89,789	12,514	92,849	1,741
平成1年	22,791	145,238	22,547	170,609	2,209	12,685	93,167	12,413	100,586	1,766
62年度	17,194	106,947	17,776	130,558	1,359	12,384	80,549	11,871	85,264	1,539
63	21,348	135,018	21,014	157,309	1,607	12,887	91,825	12,744	97,105	1,527
1年 1月	1,672	10,967	1,764	13,585	1,966	959	6,843	1,008	8,076	1,665
2	1,799	11,681	1,808	14,417	1,958	970	7,109	889	7,153	1,750
3	1,938	12,809	2,245	17,894	1,607	1,057	8,243	1,279	10,387	1,527
4	1,711	10,898	1,603	12,307	1,727	1,079	8,161	988	7,967	1,594
5	1,712	10,317	1,618	11,683	1,780	1,061	7,860	837	6,901	1,737
6	1,946	12,167	1,857	13,793	1,894	1,168	8,443	898	7,271	1,989
7	1,927	12,428	1,909	14,809	1,923	1,100	8,128	971	8,039	2,113
8	1,791	11,992	1,835	14,214	1,860	882	6,385	858	7,379	2,110
9	1,911	12,793	1,862	14,361	1,932	951	7,130	999	7,931	2,043
10	2,085	12,766	1,966	14,384	2,007	1,082	8,020	968	8,244	2,147
11	2,078	12,793	2,109	15,082	1,953	1,154	8,203	1,235	9,823	2,047
12	2,221	13,627	1,971	14,082	2,209	1,221	8,641	1,484	11,415	1,766

スタンド (26)

年月	生産 数量(千個)	生産 金額(百万円)	販売 数量(千個)	販売 金額(百万円)	在庫 数量(千個)
昭和60年	1,042	3,138	1,150	3,957	270
61	1,540	5,547	1,516	5,695	340
62	1,814	6,484	1,816	7,041	326
63	1,959	8,051	1,922	8,429	345
平成1年	1,955	8,788	1,929	9,481	307
62年度	1,944	7,114	1,908	7,567	299
63	1,870	7,979	1,878	8,550	255
1年 1月	181	785	197	912	315
2	203	789	226	1,024	301
3	191	857	230	1,099	255
4	171	722	173	879	224
5	112	546	114	593	236
6	126	629	103	525	256
7	133	570	118	557	269
8	117	472	102	466	279
9	150	682	142	663	285
10	199	918	168	887	313
11	181	892	163	865	314
12	192	926	192	1,011	307

高圧放電灯器具 (27)

年月	生産 数量(千個)	生産 金額(百万円)	販売 数量(千個)	販売 金額(百万円)	在庫 数量(千個)
昭和60年	2,234	23,686	2,300	27,290	211
61	2,192	24,326	2,327	28,854	194
62	2,447	28,546	2,571	33,045	195
63	2,966	32,850	3,118	38,259	259
平成1年	3,219	36,967	3,406	44,246	322
62年度	2,600	29,622	2,737	34,583	184
63	3,021	34,046	3,195	39,866	230
1年 1月	246	2,926	259	3,418	268
2	272	2,970	293	3,696	250
3	269	3,588	308	4,602	230
4	218	2,662	209	2,726	263
5	212	2,476	234	3,000	248
6	250	3,089	252	3,658	264
7	276	3,180	294	3,726	261
8	267	2,822	274	3,250	283
9	271	3,058	280	3,530	298
10	321	3,569	339	4,316	308
11	332	3,255	371	4,401	302
12	286	3,373	295	3,924	322

34

通信機械器具及び無線応用装置

生産額

1年計

2,637,113 百万円

電話機 (1～4)

年月	生産 数量(台)	生産 金額(百万円)	販売 数量(台)	販売 金額(百万円)	在庫 数量(台)
昭和60年	8,326,306	100,301	7,930,660	97,595	1,330,886
61	7,648,453	102,006	7,839,278	103,584	1,143,366
62	8,316,056	111,275	8,738,962	113,145	1,059,503
63	12,405,146	156,425	13,142,895	164,275	969,439
平成1年	14,708,600	200,841	15,139,036	210,585	1,297,044
62年度	9,077,471	118,497	9,599,164	124,030	932,144
63	13,122,597	163,092	13,750,977	171,951	892,845
1年 1月	975,770	10,723	1,051,100	11,603	933,778
2	1,141,128	13,315	1,116,068	13,418	999,925
3	1,281,394	16,635	1,412,865	18,023	892,845
4	1,214,174	16,823	1,320,524	17,894	839,502
5	1,225,156	18,057	1,237,814	18,381	862,222
6	1,247,268	17,211	1,295,042	18,110	880,521
7	1,270,153	16,644	1,228,430	17,905	988,163
8	1,166,674	20,192	1,110,407	15,827	1,097,248
9	1,325,809	17,920	1,329,053	19,272	1,188,893
10	1,326,538	16,674	1,380,221	19,019	1,229,183
11	1,344,540	18,809	1,394,341	20,870	1,258,977
12	1,189,996	17,840	1,263,171	20,263	1,297,044

標準電話機 (1)

年月	生産 数量(台)	生産 金額(百万円)	販売 数量(台)	販売 金額(百万円)	在庫 数量(台)
昭和60年	6,190,259	51,077	5,839,842	47,762	1,115,064
61	4,632,714	38,219	4,904,792	39,771	837,933
62	4,073,981	31,811	4,478,321	33,627	791,084
63	4,322,840	27,011	5,029,242	30,735	572,550
平成1年	3,467,051	21,521	4,082,085	25,041	420,447
62年度	4,272,669	31,136	4,759,234	33,881	587,201
63	4,149,472	25,773	4,792,845	28,892	432,772
1年 1月	286,918	1,766	335,410	2,058	568,611
2	289,385	1,856	327,302	2,118	559,243
3	335,125	2,173	473,055	3,151	432,772
4	268,270	1,631	369,133	2,294	369,279
5	236,160	1,458	243,568	1,525	375,660
6	264,504	1,735	313,569	1,939	365,653
7	278,949	1,661	275,366	1,701	407,451
8	311,191	1,852	263,637	1,521	482,405
9	319,831	1,988	430,848	2,643	431,600
10	294,555	1,821	326,957	1,808	466,678
11	313,356	1,985	354,620	2,115	468,228
12	268,807	1,594	368,620	2,170	420,447

多機能電話機 (2)

年月	生産 数量(台)	生産 金額(百万円)	販売 数量(台)	販売 金額(百万円)	在庫 数量(台)
昭和60年	1,719,559	23,646	1,645,205	21,925	144,787
61	2,644,738	29,013	2,562,143	29,278	235,183
62	3,618,325	39,455	3,624,306	38,624	205,741
63	4,964,738	53,106	5,003,176	53,609	263,283
平成1年	6,288,615	58,054	6,069,770	59,067	603,981
62年度	3,765,984	41,737	3,761,199	40,089	246,056
63	5,335,430	55,401	5,399,782	57,974	276,326
1年 1月	383,889	3,449	405,941	3,914	239,837
2	467,311	4,585	443,952	4,827	277,486
3	564,512	5,766	582,612	6,845	276,326
4	566,268	5,311	565,091	5,756	290,088
5	554,863	5,353	557,465	5,490	299,398
6	585,829	6,012	556,359	5,129	344,058
7	581,319	5,662	516,738	4,866	422,501
8	490,441	4,617	480,335	4,354	436,970
9	560,899	4,534	509,691	5,017	492,740
10	585,132	5,008	574,672	4,965	502,548
11	530,023	4,159	503,063	4,280	530,465
12	418,129	3,598	373,851	3,623	603,981

ワイヤレスホン (3)

年月	生産 数量(台)	生産 金額(百万円)	販売 数量(台)	販売 金額(百万円)	在庫 数量(台)
昭和60年	…	…	…	…	…
61	…	…	…	…	…
62	…	…	…	…	…
63	2,502,385	35,189	2,483,237	36,644	84,341
平成1年	4,244,053	70,522	4,291,152	76,719	215,732
62年度	…	…	…	…	…
63	3,028,117	41,413	2,967,274	42,853	111,463
1年 1月	261,193	3,009	269,725	3,366	75,222
2	335,002	3,932	303,142	3,897	105,330
3	314,253	4,745	301,254	4,923	111,463
4	310,780	4,886	313,012	4,924	115,154
5	369,148	5,732	377,778	6,087	116,204
6	336,976	5,328	362,915	6,142	102,601
7	357,095	5,726	373,483	6,003	101,138
8	299,539	4,978	314,634	5,535	107,898
9	391,883	7,397	345,391	8,274	182,053
10	400,671	7,037	424,842	7,928	186,219
11	431,770	8,719	459,801	9,413	194,623
12	435,743	9,032	445,175	10,226	215,732

注：昭和63年からその他の電話機より細分。

その他の電話機 (4)

年月	生産 数量(台)	生産 金額(百万円)	販売 数量(台)	販売 金額(百万円)	在庫 数量(台)
昭和60年	416,488	25,579	445,613	27,908	71,035
61	371,001	34,774	372,343	34,536	70,250
62	623,750	40,008	636,335	40,894	62,678
63	615,183	41,119	627,240	43,287	49,265
平成1年	708,881	50,743	696,029	49,757	56,884
62年度	654,102	40,161	688,647	44,082	55,036
63	609,578	40,505	591,076	42,232	72,284
1年 1月	43,770	2,498	40,024	2,266	50,108
2	49,430	2,941	41,672	2,576	57,866
3	67,504	3,951	55,944	3,103	72,284
4	68,856	4,994	73,288	4,919	64,981
5	64,985	5,514	59,003	5,280	70,960
6	59,959	4,136	62,199	4,899	68,209
7	52,790	3,594	62,843	5,335	57,073
8	65,503	8,745	51,801	4,416	69,975
9	53,196	4,001	43,123	3,339	82,500
10	46,180	2,809	53,750	4,318	73,738
11	69,391	3,946	76,857	5,062	65,661
12	67,317	3,616	75,525	4,244	56,884

年月	電話応用装置（5～10） 生産 金額（百万円）	ボタン電話装置（5～6） 生産 数量（台）	ボタン電話装置（5～6） 生産 金額（百万円）	小容量（5） 生産 数量（台）	小容量（5） 生産 金額（百万円）	中・大容量（6） 生産 数量（台）	中・大容量（6） 生産 金額（百万円）
昭和60年	265,701	6,515,578	204,751	…	…	…	…
61	248,873	7,916,973	182,211	…	…	…	…
62	199,523	5,786,250	138,182	…	…	…	…
63	167,597	5,324,847	122,846	2,316,011	49,365	3,008,836	73,481
平成1年	179,205	5,989,596	123,273	1,839,898	31,503	4,149,698	91,770
62年度	189,364	5,620,156	132,719	…	…	…	…
63	171,741	5,693,931	126,024	2,233,537	45,740	3,460,394	80,284
1年 1月	13,501	465,538	9,615	159,864	2,800	305,674	6,815
2	14,960	548,537	10,844	196,976	3,442	351,561	7,402
3	18,387	705,147	12,961	229,187	3,346	475,960	9,614
4	14,094	461,044	10,781	154,532	2,594	306,512	8,187
5	14,499	560,230	10,688	191,803	3,094	368,427	7,594
6	18,100	577,778	13,168	193,397	3,322	384,381	9,846
7	15,773	540,095	10,528	162,364	2,709	377,731	7,819
8	13,705	431,309	9,159	120,982	2,209	310,327	6,950
9	15,101	454,723	9,677	116,677	2,076	338,046	7,600
10	13,304	403,483	8,266	98,160	1,766	305,323	6,500
11	13,909	429,831	8,796	110,967	2,119	318,864	6,677
12	13,870	411,881	8,792	104,989	2,026	306,892	6,766

注：昭和63年からボタン電話装置より細分。

注：同左。

年月	その他の電話応用装置（10） 生産 金額（百万円）	電信・画像装置（11～14） 生産 金額（百万円）	ファクシミリ（11～13） 生産 数量（台）	ファクシミリ（11～13） 生産 金額（百万円）	超高速機（11） 生産 数量（台）	超高速機（11） 生産 金額（百万円）
昭和60年	13,971	327,807	865,575	313,162	…	…
61	11,092	317,729	1,234,228	302,957	…	…
62	10,204	379,561	2,411,221	364,844	…	…
63	14,199	479,987	4,327,834	465,888	5,565	2,832
平成1年	15,532	515,431	4,857,346	502,190	4,330	4,172
62年度	10,525	399,590	2,839,803	385,860	…	…
63	14,864	512,914	4,752,723	498,944	5,403	2,965
1年 1月	911	40,838	378,732	39,683	237	177
2	1,170	44,439	404,062	43,026	222	250
3	2,325	52,989	480,079	50,975	253	238
4	756	44,308	420,101	43,678	202	193
5	935	42,564	382,848	41,005	274	213
6	1,264	47,719	457,431	47,127	249	219
7	1,429	47,254	455,150	46,564	299	236
8	1,266	38,085	371,323	37,378	246	209
9	1,697	44,613	429,820	42,600	364	431
10	1,056	38,562	376,104	37,794	486	524
11	1,434	37,166	351,365	36,249	729	764
12	1,288	36,892	350,331	36,112	769	718

注：昭和63年からファクシミリより細分。

年月	電話付属装置（7～8） 生産 数量（台）	電話付属装置（7～8） 生産 金額（百万円）	留守番電話装置（7） 生産 数量（台）	留守番電話装置（7） 生産 金額（百万円）	その他の電話付属装置（8） 生産 数量（台）	その他の電話付属装置（8） 生産 金額（百万円）	インターホン（9） 生産 数量（式）	インターホン（9） 生産 金額（百万円）
昭和60年	2,772,524	34,376	1,559,661	20,993	1,212,863	13,383	1,697,707	12,603
61	4,345,197	43,788	3,134,264	31,980	1,210,933	11,808	1,583,047	11,782
62	4,791,741	40,188	3,231,857	27,353	1,559,884	12,835	1,543,059	10,950
63	2,236,770	17,904	2,119,595	15,589	117,175	2,316	1,661,392	12,647
平成1年	2,958,144	20,651	2,856,672	18,259	101,472	2,392	3,636,352	19,749
62年度	4,246,805	34,946	3,065,649	25,072	1,181,156	9,872	1,612,152	11,176
63	2,150,480	16,736	2,035,597	14,209	114,883	2,526	2,059,431	14,118
1年 1月	186,601	1,416	179,826	1,119	6,775	297	283,014	1,559
2	199,765	1,464	191,431	1,230	8,334	234	280,492	1,482
3	172,304	1,364	161,113	1,087	11,191	277	284,800	1,737
4	88,594	851	75,901	611	12,693	240	312,095	1,705
5	155,854	1,271	141,958	963	13,896	308	325,283	1,606
6	306,600	2,019	296,662	1,873	9,938	146	332,432	1,649
7	316,334	2,125	307,889	1,967	8,445	158	324,171	1,690
8	312,501	2,002	305,532	1,833	6,969	168	251,782	1,279
9	342,917	2,248	337,804	2,050	5,113	198	274,532	1,480
10	372,403	2,244	366,878	2,148	5,525	96	326,274	1,739
11	289,260	1,798	284,461	1,727	4,799	71	321,363	1,881
12	215,011	1,850	207,217	1,651	7,794	199	320,114	1,940

注：昭和63年から分類変更によりボタン電話装置を除く。

年月	高速機（12） 生産 数量（台）	高速機（12） 生産 金額（百万円）	その他（13） 生産 数量（台）	その他（13） 生産 金額（百万円）	その他の電信・画像装置（14） 生産 金額（百万円）
昭和60年	…	…	…	…	8,264
61	…	…	…	…	14,772
62	…	…	…	…	14,716
63	4,166,211	430,442	156,058	32,614	14,100
平成1年	4,722,657	471,217	130,359	26,801	13,241
62年度	…	…	…	…	13,729
63	4,578,356	462,616	168,964	33,362	13,970
1年 1月	368,268	36,854	10,227	2,652	1,155
2	394,268	40,468	9,572	2,308	1,413
3	472,352	48,272	7,474	2,465	2,014
4	410,529	41,104	9,370	2,382	630
5	372,839	38,355	9,735	2,437	1,559
6	445,523	44,439	11,659	2,469	592
7	442,507	43,981	12,344	2,346	691
8	359,373	34,850	11,704	2,319	707
9	415,069	40,208	14,387	1,961	2,014
10	365,305	35,665	10,313	1,604	769
11	340,003	33,632	10,633	1,853	917
12	336,621	33,390	12,941	2,004	780

注：昭和63年からファクシミリより細分。

注：同左。

注：昭和61年から電信宅内装置を含む。

年月	交換機（15～17） 生産 金額（百万円）	電子交換機（15～16） 生産 金額（百万円）	局用（15） 生産 金額（百万円）	構内用（16） 生産 金額（百万円）	その他の交換機・付属装置（17） 生産 金額（百万円）	搬送装置（18～21） 生産 金額（百万円）
昭和60年	297,016	257,155	174,806	82,349	39,861	335,555
61	326,599	282,762	180,673	102,089	43,837	343,549
62	392,512	344,166	240,531	103,635	48,346	475,733
63	459,691	406,682	286,389	120,293	53,009	509,237
平成1年	459,477	388,361	272,984	115,377	71,116	430,581
62年度	408,659	361,175	258,245	102,930	47,485	508,989
63	439,976	387,489	265,368	122,121	52,487	490,151
1年 1月	25,653	22,472	14,519	7,952	3,182	24,575
2	34,105	31,416	20,480	10,936	2,689	30,646
3	49,330	44,594	30,459	14,136	4,736	59,994
4	40,708	33,970	25,577	8,393	6,738	28,624
5	35,167	29,192	21,882	7,310	5,975	32,723
6	39,044	31,724	23,650	8,075	7,320	40,168
7	44,660	35,510	27,207	8,303	9,150	33,021
8	38,033	29,787	20,915	8,872	8,246	32,506
9	43,191	36,427	24,875	11,552	6,764	49,380
10	36,210	30,039	21,296	8,743	6,171	29,162
11	38,236	33,326	22,874	10,453	4,909	31,726
12	35,138	29,903	19,251	10,652	5,235	38,055

年月	その他の搬送装置・付属装置（21） 生産 金額（百万円）	放送装置（22～23） 生産 数量（台）	放送装置（22～23） 生産 金額（百万円）	ラジオ放送機器（22） 生産 数量（台）	ラジオ放送機器（22） 生産 金額（百万円）	テレビジョン放送機器（23） 生産 数量（台）	テレビジョン放送機器（23） 生産 金額（百万円）
昭和60年	112,934	18,992	73,770	392	7,059	18,600	66,711
61	127,201	21,848	66,760	326	6,601	21,522	60,159
62	122,653	18,907	60,685	431	5,259	18,476	55,426
63	129,557	17,911	69,794	262	7,310	17,649	62,484
平成1年	111,275	24,269	74,176	351	8,787	23,918	65,389
62年度	132,705	19,190	63,028	354	6,666	18,836	56,362
63	119,086	19,896	69,064	260	7,103	19,636	61,961
1年 1月	7,170	1,749	3,527	19	374	1,730	3,154
2	8,911	2,092	6,201	30	1,048	2,062	5,153
3	15,613	2,947	12,283	47	1,636	2,900	10,647
4	8,174	2,022	4,573	20	532	2,002	4,041
5	7,243	1,855	3,666	20	251	1,835	3,415
6	9,302	2,143	4,711	59	398	2,084	4,312
7	9,728	1,673	5,612	32	306	1,641	5,306
8	8,238	2,254	5,634	24	599	2,230	5,034
9	12,617	2,360	10,337	51	1,758	2,309	8,580
10	7,357	1,698	4,628	11	650	1,687	3,978
11	8,608	1,865	5,539	26	549	1,839	4,991
12	8,313	1,611	7,464	12	686	1,599	6,778

年月	符号伝送装置（18） 生産 数量（台）	符号伝送装置（18） 生産 金額（百万円）	広帯域端局装置（19） 生産 数量（台）	広帯域端局装置（19） 生産 金額（百万円）	変復調装置（20） 生産 数量（台）	変復調装置（20） 生産 金額（百万円）
昭和60年	48,430	117,286	12,936	61,605	339,455	43,730
61	51,451	106,451	13,637	66,933	391,662	42,964
62	108,919	221,409	9,173	62,823	530,189	68,848
63	107,437	228,064	9,279	69,105	755,452	82,511
平成1年	84,911	195,875	6,490	47,672	713,724	75,759
62年度	114,357	234,247	9,132	66,839	572,633	75,198
63	103,603	222,132	8,920	65,537	791,443	83,396
1年 1月	3,518	8,597	548	3,914	62,024	4,894
2	5,451	11,702	570	4,422	64,846	5,611
3	13,477	27,411	930	6,574	70,219	10,396
4	4,816	11,867	470	4,228	46,682	4,355
5	7,939	16,583	349	3,510	44,967	5,386
6	8,816	18,878	906	5,910	53,375	6,079
7	5,294	12,718	460	4,599	48,201	5,976
8	5,526	12,608	734	4,914	42,404	6,746
9	10,452	20,663	696	4,322	128,764	11,777
10	4,458	15,901	219	1,266	46,034	4,638
11	5,992	16,942	249	1,338	46,963	4,838
12	9,172	22,004	359	2,675	59,245	5,063

年月	無線通信装置（24～36） 生産 金額（百万円）	固定局通信装置（24～27） 生産 金額（百万円）	単一通信装置（24～25） 生産 金額（百万円）	送受信装置（24） 生産 数量（台）	送受信装置（24） 生産 金額（百万円）	付属装置（25） 生産 金額（百万円）	多重通信装置（26～27） 生産 金額（百万円）
昭和60年	375,058	200,776	60,033	262,793	44,144	15,889	140,743
61	385,653	207,449	66,589	262,565	47,496	19,093	140,860
62	444,684	218,639	79,207	52,303	49,751	29,455	139,432
63	500,387	218,661	84,127	57,384	47,188	36,939	134,533
平成1年	543,418	243,522	95,710	56,384	42,270	53,440	147,812
62年度	469,248	220,490	79,035	56,468	47,477	31,558	141,455
63	501,184	222,220	90,007	51,924	47,763	42,243	132,213
1年 1月	32,558	12,365	5,790	4,722	3,249	2,541	6,575
2	41,575	19,065	7,728	4,350	4,437	3,291	11,337
3	66,424	39,222	16,994	9,759	7,908	9,086	22,229
4	37,789	16,662	7,044	6,343	3,594	3,450	9,618
5	41,096	17,721	7,448	4,376	3,689	3,758	10,273
6	46,616	22,874	7,207	3,933	3,467	3,740	15,666
7	41,182	14,712	5,756	5,659	1,830	3,926	8,956
8	37,793	15,455	6,990	3,754	3,145	3,845	8,465
9	60,224	29,511	8,377	2,330	2,744	5,634	21,133
10	43,676	15,971	7,714	3,119	2,946	4,768	8,257
11	40,875	17,078	7,339	2,569	2,809	4,530	9,738
12	53,609	22,887	7,322	5,470	2,451	4,871	15,564

年月	送受信装置（26） 生産 数量（台）	送受信装置（26） 生産 金額（百万円）	付属装置（27） 生産 金額（百万円）	移動局通信装置（28～34） 生産 数量（台）	移動局通信装置（28～34） 生産 金額（百万円）	車両用通信装置（28～29） 生産 数量（台）	車両用通信装置（28～29） 生産 金額（百万円）
昭和60年	24,040	91,608	49,135	2,222,780	150,899	581,826	82,625
61	23,562	85,648	55,212	1,996,311	155,856	549,755	84,701
62	23,913	77,954	61,478	3,090,966	191,758	833,850	101,034
63	22,931	75,278	59,256	4,345,518	237,603	1,105,277	135,238
平成1年	25,327	92,824	54,989	4,341,541	246,110	1,158,816	133,595
62年度	24,394	79,656	61,800	3,613,960	212,111	956,448	111,367
63	23,479	78,161	54,053	4,215,579	232,562	1,114,349	134,630
1年 1月	1,276	3,437	3,138	276,525	15,944	82,228	9,164
2	1,766	6,804	4,533	331,676	18,372	97,066	10,808
3	4,589	16,720	5,509	435,304	22,585	122,201	12,693
4	1,260	5,934	3,684	276,131	16,428	77,985	9,217
5	1,492	5,468	4,805	318,123	18,998	84,482	10,433
6	2,910	9,947	5,719	338,265	19,264	97,975	10,713
7	1,456	5,733	3,223	375,325	22,101	108,339	12,950
8	1,459	5,258	3,208	340,851	18,021	89,642	9,787
9	3,223	12,650	8,483	473,665	26,730	108,653	13,435
10	1,538	5,276	2,981	383,367	22,826	95,109	13,575
11	1,715	5,505	4,233	384,340	18,962	92,618	9,516
12	2,643	10,091	5,473	407,969	25,877	102,518	11,304

年月	携帯用通信装置（32～33） 生産 数量（台）	携帯用通信装置（32～33） 生産 金額（百万円）	無線呼出し装置（ページャー）（32） 生産 数量（台）	無線呼出し装置（ページャー）（32） 生産 金額（百万円）	その他（33） 生産 数量（台）	その他（33） 生産 金額（百万円）	市民用トランシーバ（27MHz）（34） 生産 数量（台）	市民用トランシーバ（27MHz）（34） 生産 金額（百万円）
昭和60年	1,230,234	37,965	…	…	…	…	303,991	3,763
61	1,095,085	40,019	…	…	…	…	252,673	3,134
62	1,845,355	57,847	…	…	…	…	232,911	3,012
63	2,623,310	68,461	…	…	…	…	418,886	3,649
平成1年	2,782,115	74,735	2,178,058	33,450	604,057	41,284	243,020	2,442
62年度	2,164,031	64,998	…	…	…	…	292,471	3,030
63	2,573,809	65,354	…	…	…	…	357,647	3,406
1年 1月	157,248	3,844	114,974	1,648	42,274	2,196	25,688	253
2	207,971	5,297	167,877	2,269	40,094	3,029	12,926	145
3	276,311	7,265	206,719	3,322	69,592	3,943	21,229	221
4	165,166	4,424	130,938	2,184	34,228	2,240	18,165	179
5	204,877	5,779	165,438	2,494	39,439	3,285	16,476	257
6	216,238	5,353	175,493	2,496	40,745	2,857	10,846	140
7	231,205	6,352	192,597	2,983	38,608	3,369	22,353	200
8	215,653	5,282	168,827	2,445	46,826	2,837	22,842	164
9	319,854	9,629	251,985	4,296	67,869	5,333	31,608	220
10	251,815	7,005	198,023	3,349	53,792	3,656	26,415	249
11	260,176	6,941	193,951	3,032	66,225	3,908	17,259	218
12	275,601	7,563	211,236	2,932	64,365	4,631	17,213	196

注：平成1年から携帯用通信装置より細分。

注：同左。

年月	自動車用（28） 生産 数量（台）	自動車用（28） 生産 金額（百万円）	その他（29） 生産 数量（台）	その他（29） 生産 金額（百万円）	船舶用通信装置（30） 生産 数量（台）	船舶用通信装置（30） 生産 金額（百万円）	航空機用通信装置（31） 生産 数量（台）	航空機用通信装置（31） 生産 金額（百万円）
昭和60年	…	…	…	…	106,268	19,558	461	6,989
61	…	…	…	…	98,049	18,398	749	9,604
62	…	…	…	…	170,626	17,823	8,224	12,042
63	…	…	…	…	179,395	21,980	18,650	8,275
平成1年	533,722	72,134	625,094	61,461	136,268	24,790	21,322	10,548
62年度	…	…	…	…	189,945	19,610	11,065	13,105
63	…	…	…	…	150,025	21,813	19,749	7,359
1年 1月	24,425	3,447	57,803	5,716	9,919	2,278	1,442	405
2	39,064	4,677	58,002	6,131	12,092	1,634	1,621	488
3	54,627	6,607	67,574	6,086	13,583	1,910	1,980	496
4	33,285	5,344	44,700	3,873	12,744	1,990	2,071	617
5	43,841	6,072	40,641	4,361	9,928	1,506	2,360	1,024
6	49,047	6,824	48,928	3,889	12,508	2,024	698	1,034
7	52,303	7,998	56,036	4,952	11,757	2,073	1,671	526
8	39,787	5,893	49,855	3,894	10,846	2,062	1,868	727
9	55,224	6,795	53,429	6,640	12,950	1,954	600	1,493
10	50,016	6,744	45,093	6,832	7,754	1,710	2,274	288
11	43,952	5,426	48,666	4,090	12,113	2,002	2,174	286
12	48,151	6,307	54,367	4,997	10,074	3,648	2,563	3,166

注：平成1年から車両用通信装置より細分。

注：同左。

年月	パーソナル無線装置（900MHz）（35） 生産 数量（台）	パーソナル無線装置（900MHz）（35） 生産 金額（百万円）	アマチュア用通信装置（36） 生産 数量（台）	アマチュア用通信装置（36） 生産 金額（百万円）	無線応用装置（37～43） 生産 金額（百万円）	レーダ装置（37～39） 生産 数量（台）	レーダ装置（37～39） 生産 金額（百万円）
昭和60年	137,233	7,018	319,406	16,365	189,863	30,048	46,396
61	117,125	5,500	299,872	16,848	210,283	37,991	53,668
62	77,988	3,665	913,825	30,622	233,386	35,702	64,075
63	85,011	3,874	1,284,246	40,250	256,375	42,278	72,199
平成1年	92,671	4,077	1,645,689	49,708	233,985	44,776	58,592
62年度	87,793	4,057	986,481	32,590	241,437	34,900	66,329
63	77,991	3,628	1,398,734	42,774	269,105	42,642	69,145
1年 1月	4,594	251	138,552	3,997	17,417	1,378	3,367
2	7,250	347	126,068	3,791	24,140	3,389	4,972
3	6,913	349	147,400	4,268	51,841	3,910	10,347
4	5,190	228	145,711	4,471	13,988	3,819	3,475
5	5,115	242	132,348	4,135	14,166	3,678	3,048
6	7,891	355	131,864	4,124	20,747	3,617	7,404
7	9,218	406	117,544	3,963	10,678	4,841	3,378
8	9,091	389	121,907	3,927	9,998	4,378	4,646
9	9,695	377	123,732	3,605	26,937	4,166	5,813
10	9,961	419	148,819	4,460	11,126	3,875	3,477
11	7,129	323	160,366	4,511	12,828	4,193	4,837
12	10,624	390	151,378	4,455	20,118	3,532	3,828

年月	船舶用レーダ装置（37） 生産 数量（台）	船舶用レーダ装置（37） 生産 金額（百万円）	航空用レーダ装置（38） 生産 数量（台）	航空用レーダ装置（38） 生産 金額（百万円）	その他のレーダ装置（39） 生産 数量（台）	その他のレーダ装置（39） 生産 金額（百万円）	無線位置測定装置（40～41） 生産 数量（台）	無線位置測定装置（40～41） 生産 金額（百万円）
昭和60年	28,108	19,530	1,086	5,897	854	20,969	71,822	21,707
61	36,968	20,178	354	10,112	669	23,378	60,104	22,667
62	34,751	20,020	348	9,248	603	34,807	69,003	24,875
63	41,497	22,621	484	11,727	297	37,851	51,823	24,780
平成1年	43,945	21,797	556	11,224	275	25,570	70,611	33,866
62年度	33,927	20,185	369	8,855	604	37,289	64,126	24,749
63	41,847	22,958	540	13,576	255	32,610	52,283	28,903
1年 1月	1,307	1,394	45	667	26	1,306	3,627	2,588
2	3,308	1,340	45	822	36	2,810	5,171	4,365
3	3,809	2,364	51	2,362	50	5,622	6,767	4,510
4	3,760	1,892	44	575	15	1,007	10,369	1,578
5	3,610	1,392	51	607	17	1,049	7,630	3,031
6	3,539	1,994	73	1,493	5	3,917	6,829	3,061
7	4,771	1,678	57	451	13	1,249	8,035	2,578
8	4,320	1,833	31	586	27	2,227	6,109	1,865
9	4,071	1,939	51	1,622	44	2,253	4,235	1,419
10	3,854	1,632	8	72	13	1,773	4,542	1,275
11	4,109	2,629	64	486	20	1,722	3,934	2,183
12	3,487	1,711	36	1,482	9	635	3,363	5,414

年月	船舶搭載用装置（40） 生産 数量（台）	船舶搭載用装置（40） 生産 金額（百万円）	その他の装置（41） 生産 数量（台）	その他の装置（41） 生産 金額（百万円）	その他の無線応用装置（42～43） 生産 金額（百万円）	テレメータ・テレコントロール（42） 生産 数量（台）	テレメータ・テレコントロール（42） 生産 金額（百万円）	その他（43） 生産 金額（百万円）
昭和60年	71,500	14,002	322	7,705	121,760	6,424	30,375	91,386
61	59,833	11,947	271	10,720	133,948	5,639	36,226	97,722
62	65,209	11,588	3,794	13,287	144,436	7,396	40,934	103,502
63	51,027	10,770	796	14,011	159,396	8,327	45,734	113,662
平成1年	69,852	9,174	759	24,692	141,528	8,462	50,208	91,319
62年度	61,515	11,882	2,611	12,867	150,360	7,237	40,343	110,017
63	51,578	10,497	705	18,406	171,058	8,659	47,187	123,870
1年 1月	3,557	511	70	2,078	11,462	868	3,574	7,888
2	5,128	1,145	43	3,220	14,803	785	4,427	10,376
3	6,569	724	198	3,786	36,984	1,537	11,111	25,874
4	10,262	736	107	842	8,936	790	4,763	4,173
5	7,543	1,138	87	1,892	8,087	489	2,426	5,661
6	6,772	1,004	57	2,057	10,283	579	4,401	5,882
7	8,000	722	35	1,856	4,723	489	3,038	1,685
8	6,083	603	26	1,262	3,487	395	1,674	1,813
9	4,215	816	20	603	19,705	646	3,471	16,234
10	4,518	510	24	765	6,374	468	4,258	2,115
11	3,906	839	28	1,344	5,808	640	2,918	2,890
12	3,299	427	64	4,987	10,876	776	4,147	6,730

35 民生用電子機械器具

生産額
1年計
3,951,762 百万円

年月	民生用電子機械器具（1～31） 生産 金額（百万円）	民生用電子機械器具（1～31） 販売 金額（百万円）	映像機器（1～9） 生産 金額（百万円）	映像機器（1～9） 販売 金額（百万円）
昭和60年	4,761,534	5,117,315	3,209,150	3,278,118
61	4,272,187	4,587,889	2,886,720	2,905,254
62	3,797,443	4,209,261	2,559,621	2,621,790
63	4,047,359	4,390,811	2,769,763	2,778,629
平成1年	3,951,762	4,313,529	2,693,235	2,693,265
62年度	3,867,428	4,220,646	2,596,152	2,612,556
63	4,010,112	4,362,999	2,742,224	2,763,171
1年 1月	288,571	275,795	193,972	168,872
2	307,213	309,497	204,423	190,378
3	335,119	384,870	218,971	226,872
4	315,117	356,689	215,309	219,629
5	297,856	324,804	201,571	202,545
6	344,931	350,683	236,949	214,538
7	339,044	363,960	233,846	221,665
8	293,702	331,238	198,968	206,577
9	348,106	413,802	240,873	267,659
10	353,927	373,547	246,633	237,838
11	365,509	404,333	252,841	266,317
12	362,666	424,310	248,879	270,375

テレビジョン受信機（1～3）

年月	生産 数量（台）	生産 金額（百万円）	販売 数量（台）	販売 金額（百万円）	在庫 数量（台）
昭和60年	18,743,736	911,336	18,711,677	965,620	1,122,022
61	16,566,065	759,701	16,531,965	786,541	1,187,908
62	16,095,905	785,666	16,429,680	808,949	897,823
63	14,560,143	834,281	14,957,738	831,866	876,091
平成1年	13,983,012	840,625	13,823,043	811,273	874,736
62年度	15,747,035	803,879	15,845,085	804,701	999,429
63	14,448,019	827,302	14,868,222	828,901	962,245
1年 1月	1,070,073	60,013	939,444	49,080	993,407
2	1,109,090	60,717	1,060,780	58,095	1,030,693
3	1,172,195	63,196	1,201,940	65,788	962,245
4	1,149,450	66,105	1,159,806	68,469	929,907
5	1,072,852	63,215	1,076,826	62,056	923,141
6	1,275,331	76,546	1,085,329	62,091	1,107,569
7	1,183,349	71,121	1,131,327	65,109	1,141,595
8	979,817	58,436	970,535	55,250	1,149,719
9	1,158,821	72,257	1,220,532	72,461	1,077,230
10	1,257,986	79,676	1,098,104	68,344	1,226,327
11	1,273,319	83,853	1,395,524	88,581	1,080,592
12	1,280,729	85,490	1,482,896	95,949	874,736

注：昭和63年以前の数値は白黒受信機（セット）（液晶を除く）を含む。

カラー受信機（セット）（液晶を除く）（1～2）

年月	生産 数量（台）	生産 金額（百万円）	販売 数量（台）	販売 金額（百万円）	在庫 数量（台）
昭和60年	17,896,674	897,077	17,814,662	946,867	1,051,767
61	13,808,918	723,771	13,822,183	750,204	1,050,500
62	14,285,671	765,144	14,526,403	786,996	773,986
63	13,219,403	814,060	13,526,447	810,779	796,725
平成1年	12,577,815	819,261	12,404,901	789,234	826,880
62年度	14,116,335	783,927	14,143,763	783,984	867,325
63	13,183,520	808,258	13,513,937	808,509	889,876
1年 1月	1,007,697	59,027	873,751	48,057	919,707
2	1,030,607	59,628	982,745	56,916	956,722
3	1,066,242	61,548	1,098,144	64,202	889,876
4	1,079,144	65,076	1,098,847	67,338	847,758
5	983,822	61,823	987,461	60,574	833,216
6	1,133,279	74,332	951,398	59,971	1,008,736
7	1,031,771	68,992	978,829	62,988	1,047,023
8	836,316	56,267	813,639	52,861	1,071,056
9	990,196	69,704	1,038,900	69,725	1,015,327
10	1,120,103	77,504	955,312	66,239	1,171,125
11	1,143,405	81,838	1,268,252	86,510	1,028,797
12	1,155,233	83,522	1,357,623	93,853	826,880

注：昭和62年以前の数値はキットを含む。

19型以下（1）

年月	生産 数量（台）	生産 金額（百万円）	販売 数量（台）	販売 金額（百万円）	在庫 数量（台）
昭和60年	…	…	…	…	…
61	…	…	…	…	…
62	…	…	…	…	…
63	5,602,568	182,648	5,831,139	196,078	224,705
平成1年	4,838,700	151,303	4,687,785	149,984	238,545
62年度	…	…	…	…	…
63	5,308,359	171,878	5,491,532	182,572	237,251
1年 1月	382,529	12,655	363,991	11,926	239,679
2	424,112	13,680	384,380	12,636	261,452
3	436,674	13,882	433,860	14,215	237,251
4	438,359	13,942	446,290	14,267	206,265
5	372,533	11,706	378,886	12,150	190,940
6	430,271	13,801	383,303	12,102	227,624
7	383,051	11,831	356,801	11,356	241,840
8	335,113	10,352	293,521	9,472	278,167
9	370,278	11,453	358,257	11,214	287,256
10	434,735	13,329	359,951	11,476	352,484
11	431,866	12,964	458,926	14,288	313,800
12	399,179	11,711	469,619	14,882	238,545

注：昭和63年からカラー受信機（セット）（液晶を除く）より細分。

20型以上（2）

年月	生産 数量（台）	生産 金額（百万円）	販売 数量（台）	販売 金額（百万円）	在庫 数量（台）
昭和60年	…	…	…	…	…
61	…	…	…	…	…
62	…	…	…	…	…
63	7,616,835	631,412	7,695,308	614,701	572,020
平成1年	7,739,115	667,957	7,717,116	639,250	588,335
62年度	…	…	…	…	…
63	7,875,161	636,380	8,022,405	625,937	652,625
1年 1月	625,168	46,371	509,760	36,132	680,028
2	606,495	45,949	598,365	44,280	695,270
3	629,568	47,666	664,284	49,987	652,625
4	640,785	51,134	652,557	53,070	641,493
5	611,289	50,118	608,575	48,424	642,276
6	703,008	60,531	568,095	47,869	781,112
7	648,720	57,161	622,028	51,631	805,183
8	501,203	45,915	520,118	43,389	792,889
9	619,918	58,252	680,643	58,511	728,071
10	685,368	64,175	595,361	54,764	818,641
11	711,539	68,874	809,326	72,222	714,997
12	756,054	71,811	888,004	78,972	588,335

注：昭和63年からカラー受信機（セット）（液晶を除く）より細分。

液晶受信機（3）

年月	生産 数量（台）	生産 金額（百万円）	販売 数量（台）	販売 金額（百万円）	在庫 数量（台）
昭和60年	…	…	…	…	…
61	1,852,907	24,929	1,776,470	22,797	98,014
62	1,319,315	16,112	1,346,907	15,670	83,438
63	1,260,697	19,401	1,264,900	19,268	77,679
平成1年	1,405,197	21,364	1,418,142	22,039	47,856
62年度	1,204,392	16,115	1,199,327	15,156	106,968
63	1,220,262	18,653	1,248,772	19,270	72,369
1年 1月	62,376	986	65,693	1,022	73,700
2	78,483	1,089	78,035	1,179	73,971
3	105,953	1,649	103,796	1,586	72,369
4	70,306	1,029	60,959	1,132	82,149
5	89,030	1,392	89,365	1,482	89,925
6	142,052	2,214	133,931	2,120	98,833
7	151,578	2,129	152,498	2,122	94,572
8	143,501	2,170	156,896	2,388	78,663
9	168,625	2,553	181,632	2,736	61,903
10	137,883	2,172	142,792	2,105	55,202
11	129,914	2,015	127,272	2,071	51,795
12	125,496	1,968	125,273	2,095	47,856

注：昭和61年から新設。

ビデオテープレコーダ（放送用を除く）（4～6）

年月	生産 数量（台）	生産 金額（百万円）	販売 数量（台）	販売 金額（百万円）	在庫 数量（台）
昭和60年	30,581,452	1,889,254	30,341,656	1,902,230	1,304,451
61	33,879,475	1,659,435	33,901,943	1,644,298	1,167,454
62	30,563,335	1,242,692	30,814,769	1,274,980	959,936
63	31,660,444	1,212,004	31,400,261	1,237,788	1,401,736
平成1年	32,014,641	1,134,562	31,755,774	1,162,794	2,002,736
62年度	30,647,385	1,230,384	30,812,514	1,247,618	1,336,539
63	32,229,537	1,193,195	31,975,846	1,228,415	1,662,023
1年 1月	2,322,193	84,487	2,150,510	77,622	1,621,343
2	2,602,629	92,889	2,594,720	88,272	1,636,126
3	2,853,775	96,877	2,825,958	104,035	1,662,023
4	2,761,343	94,267	2,482,505	91,724	1,993,517
5	2,524,388	88,930	2,477,826	87,639	2,026,148
6	2,940,123	99,622	2,582,715	93,597	2,415,379
7	2,948,142	100,008	2,658,034	96,211	2,728,011
8	2,573,474	88,311	2,789,434	95,533	2,584,255
9	2,857,886	99,880	3,281,920	119,503	2,221,365
10	2,594,820	96,034	2,602,880	97,491	2,247,414
11	2,547,410	97,678	2,698,383	104,899	2,098,001
12	2,488,458	95,578	2,610,889	106,269	2,002,736

据置形（4）

年月	生産 数量（台）	生産 金額（百万円）	販売 数量（台）	販売 金額（百万円）	在庫 数量（台）
昭和60年	27,127,074	1,705,606	27,036,099	1,713,665	1,115,239
61	30,442,372	1,546,084	30,462,798	1,525,098	1,047,143
62	26,502,700	1,152,587	26,811,751	1,177,285	870,260
63	26,758,661	1,121,525	26,958,793	1,150,750	1,240,112
平成1年	26,592,004	1,029,961	26,957,500	1,069,800	1,854,014
62年度	26,414,617	1,145,323	26,627,813	1,155,008	1,199,659
63	27,059,619	1,097,057	27,439,410	1,141,292	1,471,336
1年 1月	1,983,165	77,617	1,855,744	72,110	1,458,670
2	2,143,669	84,435	2,203,206	81,296	1,462,265
3	2,390,621	87,743	2,424,873	96,440	1,471,336
4	2,302,212	86,276	2,112,048	85,404	1,745,789
5	2,107,176	80,959	2,047,981	78,895	1,845,082
6	2,431,700	89,489	2,133,512	84,382	2,240,734
7	2,434,719	90,928	2,266,330	89,346	2,514,850
8	2,136,346	79,726	2,351,518	86,640	2,403,621
9	2,339,117	89,881	2,800,798	109,635	2,057,697
10	2,182,946	88,090	2,245,204	90,206	2,093,727
11	2,119,497	88,920	2,300,453	97,151	1,955,588
12	2,020,836	85,895	2,215,833	98,295	1,854,014

セット（4～5）

年月	生産 数量（台）	生産 金額（百万円）	販売 数量（台）	販売 金額（百万円）	在庫 数量（台）
昭和60年	28,282,987	1,790,383	28,312,846	1,818,340	1,214,646
61	31,271,703	1,575,670	31,322,996	1,565,538	1,083,022
62	27,488,634	1,177,598	27,829,436	1,208,090	889,296
63	28,153,926	1,155,447	28,391,073	1,189,769	1,314,586
平成1年	28,242,110	1,069,778	28,546,275	1,107,557	1,921,374
62年度	27,560,456	1,173,986	27,831,459	1,189,222	1,263,978
63	28,568,311	1,134,072	28,897,242	1,179,374	1,559,235
1年 1月	2,109,813	80,735	1,962,562	74,534	1,540,309
2	2,286,179	87,987	2,328,355	84,127	1,548,570
3	2,532,028	91,390	2,555,052	99,314	1,559,235
4	2,437,414	89,549	2,252,135	88,622	1,825,729
5	2,245,516	84,382	2,183,399	82,307	1,922,110
6	2,593,461	93,358	2,299,424	88,393	2,318,311
7	2,567,627	94,215	2,393,144	92,326	2,578,568
8	2,253,224	82,286	2,469,417	89,276	2,467,884
9	2,489,875	93,173	2,942,403	113,084	2,132,010
10	2,299,006	90,894	2,360,407	93,310	2,170,918
11	2,269,807	92,447	2,447,400	100,544	2,028,675
12	2,158,160	89,361	2,352,577	101,721	1,921,374

ポータブル形（5）

年月	生産 数量（台）	生産 金額（百万円）	販売 数量（台）	販売 金額（百万円）	在庫 数量（台）
昭和60年	1,155,913	84,777	1,276,747	104,675	99,407
61	829,331	29,586	860,198	40,440	35,879
62	985,934	25,011	1,017,685	30,806	19,036
63	1,395,265	33,922	1,432,280	39,019	74,474
平成1年	1,650,106	39,818	1,588,775	37,758	67,360
62年度	1,145,839	28,662	1,203,646	34,214	64,319
63	1,508,692	37,015	1,457,832	38,082	87,899
1年 1月	126,648	3,117	106,818	2,424	81,639
2	142,510	3,552	125,149	2,831	86,305
3	141,407	3,648	130,179	2,873	87,899
4	135,202	3,273	140,087	3,218	79,940
5	138,340	3,422	135,418	3,412	77,028
6	161,761	3,870	165,912	4,011	77,577
7	132,908	3,286	126,814	2,981	63,718
8	116,878	2,560	117,899	2,636	64,263
9	150,758	3,292	141,605	3,449	74,313
10	116,060	2,803	115,203	3,104	77,191
11	150,310	3,528	146,947	3,393	73,087
12	137,324	3,466	136,744	3,426	67,360

キット（6）

年月	生産 数量（台）	生産 金額（百万円）	販売 数量（台）	販売 金額（百万円）	在庫 数量（台）
昭和60年	2,298,465	98,871	2,028,810	83,890	89,805
61	2,607,772	83,765	2,578,947	78,759	84,432
62	3,074,701	65,093	2,985,333	66,890	70,640
63	3,506,518	56,557	3,009,188	48,019	87,150
平成1年	3,772,531	64,784	3,209,499	55,237	81,362
62年度	3,086,929	56,398	2,981,055	58,396	72,561
63	3,661,226	59,123	3,078,604	49,041	102,788
1年 1月	212,380	3,753	187,948	3,087	81,034
2	316,450	4,901	266,365	4,145	87,556
3	321,747	5,486	270,906	4,721	102,788
4	323,929	4,718	230,370	3,102	167,788
5	278,872	4,548	294,427	5,332	104,038
6	346,662	6,263	283,291	5,205	97,068
7	380,515	5,793	264,890	3,884	149,443
8	320,250	6,025	320,017	6,257	116,371
9	368,011	6,707	339,517	6,418	89,355
10	295,814	5,141	242,473	4,181	76,496
11	277,603	5,231	250,983	4,355	69,326
12	330,298	6,216	258,312	4,548	81,362

ビデオディスクプレーヤー（7）

年月	生産 数量(台)	生産 金額(百万円)	販売 数量(台)	販売 金額(百万円)	在庫 数量(台)
昭和60年	503,134	54,166	465,632	48,286	101,873
61	527,307	50,357	522,117	49,602	81,103
62	505,623	48,305	509,423	50,499	45,220
63	719,542	78,507	667,609	69,543	102,943
平成1年	975,052	103,501	992,098	97,487	100,072
62年度	543,940	53,863	529,352	53,423	64,289
63	696,993	76,839	671,336	70,375	101,828
1年 1月	48,791	5,139	38,613	4,022	114,169
2	41,665	4,890	44,446	4,837	109,022
3	44,336	5,273	50,833	5,727	101,828
4	57,160	6,074	59,494	6,192	98,681
5	67,302	5,983	73,932	6,301	95,815
6	80,645	7,894	89,343	8,234	92,751
7	90,099	9,810	94,068	8,790	90,489
8	79,323	8,089	74,705	6,884	95,746
9	105,826	11,145	94,276	9,143	105,684
10	116,694	13,114	101,492	10,286	120,246
11	123,362	12,735	118,485	12,247	125,529
12	119,849	13,357	152,411	14,823	100,072

ビデオカメラ（放送用を除く）（8～9）

年月	生産 数量(台)	生産 金額(百万円)	販売 数量(台)	販売 金額(百万円)	在庫 数量(台)
昭和60年	2,574,159	354,394	2,484,761	361,981	186,024
61	3,258,192	417,228	3,142,417	424,814	150,351
62	4,608,705	482,958	4,360,154	487,363	208,775
63	6,681,510	644,970	6,362,211	639,432	417,920
平成1年	6,934,750	614,546	6,789,671	621,711	410,595
62年度	4,950,536	508,027	4,661,470	506,815	305,998
63	6,842,907	644,888	6,457,981	635,479	608,823
1年 1月	485,943	44,333	400,275	38,149	497,069
2	499,587	45,928	422,074	39,173	552,779
3	585,087	53,625	525,195	51,322	608,823
4	537,334	48,862	550,702	53,244	559,684
5	483,735	43,443	499,426	46,549	533,120
6	583,452	52,888	539,669	50,615	553,463
7	600,059	52,907	579,479	51,555	583,110
8	496,717	44,132	560,587	48,911	535,332
9	659,009	57,590	740,587	66,551	428,296
10	685,632	57,808	699,080	61,717	391,100
11	687,736	58,575	684,963	60,590	379,437
12	630,459	54,455	587,634	53,334	410,595

ビデオ一体形カメラ（8）

年月	生産 数量(台)	生産 金額(百万円)	販売 数量(台)	販売 金額(百万円)	在庫 数量(台)
昭和60年	…	…	…	…	…
61	…	…	…	…	…
62	4,494,282	466,950	4,251,555	470,709	196,020
63	6,545,533	634,618	6,239,062	624,888	401,708
平成1年	6,813,399	604,042	6,658,437	608,069	390,455
62年度	4,839,926	494,361	4,553,315	491,162	294,176
63	6,698,565	633,297	6,327,949	619,722	586,863
1年 1月	473,235	43,229	389,774	36,744	475,875
2	489,174	44,950	412,015	37,779	530,477
3	572,508	52,525	513,106	49,885	586,863
4	529,236	48,142	541,896	52,182	537,314
5	476,302	42,719	491,125	45,583	509,826
6	574,024	51,977	528,771	49,383	529,928
7	590,792	52,092	568,940	50,651	559,891
8	487,983	43,276	551,895	48,062	512,607
9	648,257	56,689	727,369	65,480	408,712
10	675,187	56,999	688,271	60,695	370,103
11	676,802	57,756	671,103	59,389	359,188
12	619,899	53,689	574,172	52,237	390,455

注：昭和62年からビデオカメラ（放送用を除く）より細分。

単体カメラ（9）

年月	生産 数量(台)	生産 金額(百万円)	販売 数量(台)	販売 金額(百万円)	在庫 数量(台)
昭和60年	…	…	…	…	…
61	…	…	…	…	…
62	114,423	16,008	108,599	16,653	12,755
63	135,977	10,352	123,149	14,544	16,212
平成1年	121,351	10,504	131,234	13,642	20,140
62年度	110,610	13,666	108,155	15,653	11,822
63	144,342	11,591	130,032	15,757	21,960
1年 1月	12,708	1,105	10,501	1,405	21,194
2	10,413	978	10,059	1,394	22,302
3	12,579	1,100	12,089	1,437	21,960
4	8,098	720	8,806	1,062	22,370
5	7,433	725	8,301	965	23,294
6	9,428	911	10,898	1,233	23,535
7	9,267	815	10,539	904	23,219
8	8,734	856	8,692	849	22,725
9	10,752	902	13,218	1,071	19,584
10	10,445	809	10,809	1,022	20,997
11	10,934	819	13,860	1,202	20,249
12	10,560	766	13,462	1,097	20,140

注：同左。

音声機器（10～31）

年月	生産 金額(百万円)	販売 金額(百万円)
昭和60年	1,552,384	1,839,197
61	1,385,466	1,682,635
62	1,237,822	1,587,471
63	1,277,596	1,612,182
平成1年	1,258,528	1,620,264
62年度	1,271,276	1,608,090
63	1,267,888	1,599,828
1年 1月	94,599	106,923
2	102,790	119,120
3	116,149	157,997
4	99,808	137,060
5	96,286	122,259
6	107,981	136,145
7	105,198	142,295
8	94,733	124,661
9	107,234	146,144
10	107,294	135,709
11	112,669	138,016
12	113,787	153,935

磁気録音・再生装置（自動車用は除く）（10～16）

年月	生産 数量(台)	生産 金額(百万円)	販売 数量(台)	販売 金額(百万円)	在庫 数量(台)
昭和60年	51,194,782	593,654	52,641,071	675,713	3,220,557
61	45,730,581	424,239	49,157,867	512,871	2,509,056
62	29,318,506	331,547	37,330,506	434,687	1,775,732
63	29,287,718	359,201	37,918,462	448,145	2,241,864
平成1年	27,576,499	345,901	38,852,413	488,526	2,476,242
62年度	28,914,649	339,787	36,426,375	434,292	2,696,304
63	28,890,802	357,153	37,885,125	454,259	2,615,166
1年 1月	1,976,629	26,890	2,325,977	29,825	2,505,127
2	2,261,625	29,078	2,582,612	33,699	2,640,947
3	2,623,473	30,127	3,626,031	46,197	2,615,166
4	2,375,870	26,545	3,210,368	39,351	2,706,276
5	2,309,880	26,060	3,263,402	37,267	2,742,878
6	2,666,138	29,909	3,588,741	41,141	2,861,291
7	2,617,662	30,659	3,716,352	44,531	2,933,436
8	2,084,595	26,549	3,239,040	38,974	2,900,004
9	2,301,534	29,067	3,487,961	41,738	2,940,919
10	2,072,724	27,921	3,290,409	40,780	2,818,719
11	2,151,977	30,655	3,160,330	42,516	2,834,270
12	2,134,392	32,443	3,361,190	52,507	2,476,242

ラジオ付カセット（10～11）

年月	生産 数量(台)	生産 金額(百万円)	販売 数量(台)	販売 金額(百万円)	在庫 数量(台)
昭和60年	21,784,349	274,985	23,764,194	317,720	892,102
61	13,911,371	162,978	16,588,741	204,542	644,186
62	8,396,054	110,679	11,561,420	159,033	455,545
63	8,551,874	140,195	10,347,389	176,427	683,006
平成1年	6,362,439	133,535	9,609,118	199,283	727,190
62年度	8,565,711	117,673	11,403,770	161,166	690,990
63	8,111,030	142,290	9,997,806	182,039	757,603
1年 1月	587,854	12,686	656,495	12,765	785,279
2	602,211	12,565	686,065	14,634	793,786
3	550,196	11,654	942,277	20,720	757,603
4	484,534	9,609	803,373	15,810	770,862
5	452,197	9,192	728,536	13,965	798,797
6	517,034	9,973	774,422	15,605	835,885
7	530,979	10,325	832,973	16,843	846,666
8	449,282	9,148	748,074	14,285	836,673
9	471,751	9,867	789,772	15,658	825,278
10	483,932	10,306	750,916	14,590	829,832
11	581,346	13,139	821,962	18,272	841,078
12	651,123	15,072	1,074,253	26,137	727,190

デジタルオーディオディスクプレーヤ付（10）

年月	生産 数量(台)	生産 金額(百万円)	販売 数量(台)	販売 金額(百万円)	在庫 数量(台)
昭和60年	…	…	…	…	…
61	…	…	…	…	…
62	…	…	…	…	…
63	…	…	…	…	…
平成1年	4,369,059	117,695	5,985,389	169,126	434,288
62年度	…	…	…	…	…
63	…	…	…	…	…
1年 1月	406,442	11,212	355,043	10,381	350,342
2	402,673	11,023	400,855	11,973	344,749
3	386,369	10,564	566,916	17,808	334,474
4	322,264	8,199	467,931	12,665	333,411
5	305,751	7,944	423,821	11,595	375,508
6	362,513	8,778	493,931	13,418	431,298
7	360,066	9,061	529,996	14,252	441,781
8	296,414	7,986	447,428	11,981	455,635
9	334,642	8,750	498,132	13,318	476,499
10	331,500	8,975	458,874	12,007	522,058
11	403,943	11,718	568,652	16,058	534,132
12	456,482	13,487	773,810	23,670	434,288

注：平成1年からラジオ付カセットより細分。

その他 (11)

年月	生産 数量(台)	生産 金額(百万円)	販売 数量(台)	販売 金額(百万円)	在庫 数量(台)
昭和60年	…	…	…	…	…
61	…	…	…	…	…
62	…	…	…	…	…
63	…	…	…	…	…
平成1年	1,993,380	15,840	3,623,729	30,158	292,902
62年度	…	…	…	…	…
63	…	…	…	…	…
1年 1月	181,412	1,474	301,452	2,384	434,937
2	199,538	1,542	285,210	2,661	449,037
3	163,827	1,091	375,361	2,912	423,129
4	162,270	1,409	335,442	3,146	437,451
5	146,446	1,248	304,715	2,370	423,289
6	154,521	1,195	280,491	2,187	404,587
7	170,913	1,264	302,977	2,591	404,885
8	152,868	1,162	300,646	2,304	381,038
9	137,109	1,117	291,640	2,339	348,779
10	152,432	1,332	292,042	2,583	307,774
11	177,403	1,422	253,310	2,214	306,946
12	194,641	1,585	300,443	2,467	292,902

注：平成1年からラジオ付カセットより細分。

ヘッドホンステレオ (12)

年月	生産 数量(台)	生産 金額(百万円)	販売 数量(台)	販売 金額(百万円)	在庫 数量(台)
昭和60年	12,376,443	87,180	12,646,734	108,977	774,167
61	21,562,853	98,326	21,776,616	124,236	1,154,857
62	12,237,938	80,903	16,092,838	121,850	734,116
63	12,207,250	78,118	18,170,272	123,660	767,507
平成1年	11,603,547	88,272	19,327,813	140,148	928,608
62年度	11,784,463	81,187	15,476,663	120,705	1,222,611
63	12,199,492	77,521	18,400,994	124,644	969,170
1年 1月	818,367	5,164	1,060,460	7,506	902,024
2	1,012,844	6,773	1,287,903	9,477	975,172
3	1,331,941	9,091	1,897,141	13,400	969,170
4	1,125,553	7,512	1,614,691	12,136	1,047,029
5	1,057,444	7,519	1,680,804	11,218	1,076,393
6	1,196,006	8,459	1,885,195	12,569	1,090,239
7	1,168,946	8,529	1,899,866	13,004	1,162,007
8	785,392	7,009	1,585,180	11,223	1,133,341
9	881,866	7,431	1,731,862	11,610	1,191,432
10	756,090	6,560	1,591,414	11,855	1,158,984
11	733,840	6,936	1,512,145	11,729	1,153,970
12	735,258	7,290	1,581,152	14,421	928,608

デジタルオーディオテープレコーダ (15)

年月	生産 数量(台)	生産 金額(百万円)	販売 数量(台)	販売 金額(百万円)	在庫 数量(台)
昭和60年	…	…	…	…	…
61	…	…	…	…	…
62	…	…	…	…	…
63	34,103	3,230	35,075	4,132	9,837
平成1年	40,559	3,412	47,234	4,981	4,090
62年度	…	…	…	…	…
63	32,768	3,021	35,502	4,258	9,144
1年 1月	1,940	197	1,976	233	9,841
2	2,131	188	2,465	347	9,281
3	4,932	440	3,084	422	9,144
4	2,567	257	3,782	405	7,553
5	4,005	339	3,726	381	7,561
6	4,227	359	4,080	462	7,442
7	6,377	434	5,991	611	7,534
8	3,490	274	3,732	369	7,567
9	4,257	326	5,278	452	9,084
10	3,094	246	6,084	606	6,794
11	1,031	124	3,269	344	4,796
12	2,508	227	3,767	350	4,090

注：昭和63年から新設。

その他 (16)

年月	生産 数量(台)	生産 金額(百万円)	販売 数量(台)	販売 金額(百万円)	在庫 数量(台)
昭和60年	8,899,149	53,358	7,400,905	42,198	880,477
61	4,321,310	34,896	3,788,671	27,504	189,727
62	3,125,980	25,317	3,660,479	25,198	272,820
63	3,124,869	24,642	3,821,439	25,799	318,298
平成1年	4,861,227	27,213	3,934,889	25,700	358,036
62年度	2,982,333	24,695	3,615,426	25,177	352,188
63	3,226,408	24,144	3,847,423	25,867	325,182
1年 1月	212,344	1,493	248,577	1,749	308,544
2	271,090	2,141	257,760	1,870	303,350
3	382,612	2,154	332,156	2,507	325,182
4	403,902	2,047	342,876	2,019	317,940
5	439,415	2,090	360,284	2,037	303,842
6	503,435	2,674	393,835	2,235	307,571
7	474,569	2,624	380,056	2,364	318,256
8	442,110	2,489	327,284	2,178	344,617
9	487,413	2,660	351,906	2,232	375,270
10	407,692	2,180	360,843	2,433	331,231
11	439,766	2,334	314,045	1,911	364,264
12	396,879	2,327	265,267	2,165	358,036

テープデッキ (13)

年月	生産 数量(台)	生産 金額(百万円)	販売 数量(台)	販売 金額(百万円)	在庫 数量(台)
昭和60年	7,526,851	153,085	8,076,174	174,773	600,348
61	5,466,162	110,530	6,446,904	135,125	453,687
62	5,225,913	101,558	5,601,974	112,593	281,542
63	5,055,949	101,092	5,235,474	106,700	382,549
平成1年	4,447,193	85,218	5,539,064	109,127	411,310
62年度	5,236,453	102,708	5,521,151	111,612	369,706
63	5,010,070	98,534	5,306,522	106,781	465,060
1年 1月	336,633	6,562	349,432	7,173	404,979
2	362,032	6,898	339,347	6,973	463,796
3	336,097	6,426	420,194	8,520	465,060
4	343,303	6,752	410,723	8,408	482,922
5	346,118	6,550	461,119	9,052	473,000
6	427,793	7,937	505,614	9,625	537,329
7	420,638	8,227	572,660	11,005	526,254
8	385,378	7,118	545,486	10,250	504,390
9	436,189	8,198	575,569	10,917	473,367
10	391,997	7,700	542,119	10,507	433,133
11	354,240	6,786	448,735	8,956	414,751
12	306,775	6,065	368,066	7,740	411,310

カラオケ (14)

年月	生産 数量(台)	生産 金額(百万円)	販売 数量(台)	販売 金額(百万円)	在庫 数量(台)
昭和60年	607,990	25,046	753,064	32,044	73,463
61	468,885	17,508	556,935	21,463	66,589
62	332,621	13,090	413,795	16,013	31,709
63	313,673	11,925	308,813	11,427	80,667
平成1年	261,534	8,251	394,295	9,286	47,008
62年度	345,689	13,523	409,365	15,632	45,719
63	311,034	11,644	296,878	10,669	89,007
1年 1月	19,491	789	9,037	401	94,460
2	11,317	513	9,072	398	95,562
3	17,695	362	31,179	627	89,007
4	16,011	367	34,923	573	79,970
5	10,701	369	28,933	614	83,285
6	17,643	508	25,595	643	82,825
7	16,153	518	24,806	705	72,719
8	18,943	511	29,284	669	73,416
9	20,058	586	33,574	870	66,488
10	29,919	928	39,033	789	58,745
11	41,754	1,337	60,174	1,304	55,411
12	41,849	1,463	68,685	1,694	47,008

ステレオセット (17)

年月	生産 数量(台)	生産 金額(百万円)	販売 数量(台)	販売 金額(百万円)	在庫 数量(台)
昭和60年	2,704,602	85,508	2,837,993	111,563	235,012
61	2,803,279	132,574	3,142,961	160,979	296,319
62	2,221,186	130,575	3,162,613	218,280	354,191
63	2,347,073	140,770	3,494,356	242,367	265,758
平成1年	2,824,852	169,369	2,996,678	216,487	309,282
62年度	2,345,964	140,218	3,332,448	231,850	224,374
63	2,487,954	152,499	3,493,538	240,402	280,962
1年 1月	207,229	14,263	222,648	15,781	310,666
2	244,889	17,087	264,199	20,325	344,500
3	336,518	22,689	431,839	33,113	280,962
4	217,599	14,730	257,282	21,051	269,167
5	201,255	11,754	171,681	12,949	297,338
6	169,449	10,304	183,640	13,323	301,377
7	198,700	9,555	217,073	14,958	266,973
8	208,663	11,185	213,701	12,960	273,974
9	248,084	12,978	300,857	18,757	247,336
10	251,237	13,613	240,630	15,101	276,880
11	264,124	15,889	223,196	16,327	325,135
12	277,105	15,322	269,932	21,840	309,282

ハイファイ用チューナ (18)

年月	生産 数量(台)	生産 金額(百万円)	販売 数量(台)	販売 金額(百万円)	在庫 数量(台)
昭和60年	4,038,920	49,839	4,474,559	57,162	366,765
61	3,183,375	31,860	3,424,407	36,809	316,325
62	2,641,227	27,737	2,561,176	26,334	229,028
63	2,313,424	23,243	2,143,103	20,941	251,999
平成1年	1,935,652	18,678	2,073,626	19,438	203,338
62年度	2,552,902	27,211	2,371,835	24,181	282,217
63	2,177,961	21,048	2,133,355	20,453	256,713
1年 1月	129,228	1,188	122,508	1,093	259,320
2	142,643	1,386	145,239	1,299	253,389
3	143,624	1,379	146,505	1,517	256,713
4	147,698	1,339	176,113	1,615	240,184
5	159,909	1,502	170,548	1,550	245,843
6	201,670	1,768	185,761	1,709	274,939
7	222,233	2,037	225,458	2,085	289,044
8	204,451	1,995	235,121	2,038	278,460
9	167,419	1,607	224,760	2,110	245,215
10	153,264	1,543	176,669	1,676	221,518
11	146,406	1,658	143,593	1,395	216,234
12	117,107	1,277	121,351	1,351	203,338

ハイファイ用アンプ (19～20)

年月	生産 数量(台)	生産 金額(百万円)	販売 数量(台)	販売 金額(百万円)	在庫 数量(台)
昭和60年	6,717,655	139,783	8,138,633	174,699	620,969
61	5,913,062	109,759	6,805,401	142,289	573,980
62	5,974,184	110,696	6,155,426	128,007	444,193
63	5,771,099	104,200	5,590,660	120,480	458,467
平成1年	5,139,849	103,708	5,476,002	120,996	497,288
62年度	6,073,183	110,387	6,078,984	126,867	512,251
63	5,434,000	101,418	5,436,509	118,831	519,944
1年 1月	345,819	7,149	332,918	7,471	490,318
2	302,656	6,526	321,700	7,339	490,619
3	327,195	7,211	343,103	8,122	519,944
4	372,010	7,030	408,641	9,414	514,436
5	429,908	8,077	452,741	9,823	525,475
6	534,847	9,813	454,966	9,894	619,073
7	536,492	9,804	548,684	11,601	632,466
8	445,678	8,583	505,827	10,760	617,403
9	544,172	10,662	609,045	12,769	587,654
10	485,415	9,993	582,997	12,636	516,799
11	399,658	9,041	481,729	10,771	484,004
12	415,999	9,820	433,651	10,397	497,288

ステレオ用レシーバ (19)

年月	生産 数量(台)	生産 金額(百万円)	販売 数量(台)	販売 金額(百万円)	在庫 数量(台)
昭和60年	2,135,342	52,391	2,553,623	64,191	182,425
61	1,630,668	35,104	2,042,408	47,582	118,255
62	1,688,620	37,761	2,028,740	44,398	96,769
63	1,377,829	31,959	1,800,554	40,088	94,549
平成1年	1,932,118	46,139	2,078,161	47,726	138,761
62年度	1,678,861	37,705	2,052,843	44,991	108,187
63	1,406,101	33,348	1,803,186	40,885	112,621
1年 1月	98,492	2,482	129,508	2,968	82,383
2	85,955	2,268	102,863	2,510	76,816
3	129,326	2,977	115,941	2,711	112,621
4	148,366	3,377	170,563	3,910	117,205
5	171,280	3,991	178,711	4,166	141,266
6	189,909	4,511	179,692	4,149	166,412
7	180,810	4,259	192,308	4,513	177,358
8	188,162	4,406	187,864	4,519	190,483
9	228,185	5,013	232,411	5,214	186,462
10	198,680	4,632	257,033	5,788	137,332
11	156,645	4,048	182,004	4,133	132,341
12	156,308	4,177	149,263	3,145	138,761

レコードプレーヤ (22)

年月	生産 数量(台)	生産 金額(百万円)	販売 数量(台)	販売 金額(百万円)	在庫 数量(台)
昭和60年	7,166,629	74,470	7,873,213	93,682	577,138
61	5,565,391	51,243	6,630,336	68,945	553,393
62	4,677,511	43,467	6,194,746	59,655	493,701
63	4,373,426	36,182	5,413,703	45,977	630,218
平成1年	3,262,430	23,828	3,866,911	29,143	488,759
62年度	4,697,240	42,786	6,154,691	57,515	517,392
63	4,110,037	33,338	4,966,069	40,861	627,669
1年 1月	297,120	2,336	293,571	2,437	652,344
2	273,177	2,156	291,670	2,327	638,201
3	260,088	2,145	322,732	2,636	627,669
4	250,186	1,736	355,208	2,902	549,610
5	308,030	2,191	335,142	2,469	563,465
6	273,258	2,028	302,241	2,307	547,695
7	291,752	2,035	360,379	2,571	552,155
8	306,091	2,091	370,309	2,473	534,058
9	296,535	2,034	368,734	2,582	528,748
10	281,776	1,986	362,962	2,491	508,842
11	242,472	1,746	276,789	2,006	511,259
12	181,945	1,344	227,174	1,942	488,759

ステレオヘッドホン (23)

年月	生産 数量(台)	生産 金額(百万円)	販売 数量(台)	販売 金額(百万円)	在庫 数量(台)
昭和60年	12,264,268	15,363	9,213,602	14,176	875,712
61	13,174,070	16,047	9,856,382	15,060	878,121
62	14,376,141	16,529	13,107,679	16,986	1,400,379
63	12,429,983	14,573	12,430,513	16,323	1,370,140
平成1年	15,745,365	17,147	13,452,937	18,035	2,386,040
62年度	14,075,536	16,177	13,441,764	17,344	1,175,982
63	12,821,644	14,250	12,720,989	16,022	1,178,454
1年 1月	1,010,853	926	1,079,895	1,223	1,315,183
2	1,162,596	1,068	1,069,684	1,174	1,348,176
3	1,219,024	1,306	1,239,113	1,447	1,178,454
4	1,205,148	1,290	946,059	1,264	1,256,948
5	1,137,488	1,453	865,750	1,286	1,375,404
6	1,324,293	1,482	1,120,872	1,541	1,599,411
7	1,264,683	1,506	1,187,564	1,563	1,677,792
8	1,272,675	1,430	1,025,657	1,385	1,777,309
9	1,371,521	1,581	1,299,129	1,852	1,726,561
10	1,546,952	1,725	1,223,203	1,749	1,886,917
11	1,586,460	1,817	1,123,042	1,670	2,178,378
12	1,643,672	1,563	1,272,969	1,881	2,386,040

その他のハイファイ用アンプ (20)

年月	生産 数量(台)	生産 金額(百万円)	販売 数量(台)	販売 金額(百万円)	在庫 数量(台)
昭和60年	4,582,313	87,392	5,585,010	110,508	438,544
61	4,282,394	74,655	4,762,993	94,707	455,725
62	4,285,564	72,935	4,126,686	83,610	347,424
63	4,393,270	72,241	3,790,106	80,393	363,918
平成1年	3,207,731	57,569	3,397,841	73,270	358,527
62年度	4,394,322	72,682	4,026,141	81,876	404,064
63	4,027,899	68,071	3,633,323	77,945	407,323
1年 1月	247,327	4,667	203,410	4,503	407,935
2	216,701	4,258	218,837	4,830	413,803
3	197,869	4,234	227,162	5,410	407,323
4	223,644	3,653	238,078	5,504	397,231
5	258,628	4,086	274,030	5,657	384,209
6	344,938	5,302	275,274	5,745	452,661
7	355,682	5,545	356,376	7,088	455,108
8	257,516	4,177	317,963	6,241	426,920
9	315,987	5,649	376,634	7,554	401,192
10	286,735	5,361	325,964	6,848	379,467
11	243,013	4,993	299,725	6,638	351,663
12	259,691	5,643	284,388	7,251	358,527

ハイファイ用スピーカシステム (21)

年月	生産 数量(台)	生産 金額(百万円)	販売 数量(台)	販売 金額(百万円)	在庫 数量(台)
昭和60年	2,717,239	32,799	4,305,542	49,596	595,111
61	1,901,779	27,111	3,242,385	39,520	384,997
62	1,758,321	21,653	2,324,853	29,201	254,963
63	1,386,950	20,062	2,118,806	26,234	334,259
平成1年	1,572,873	21,137	1,983,153	26,690	300,382
62年度	1,649,047	21,034	2,217,665	27,984	303,217
63	1,416,378	20,457	2,123,380	26,300	316,894
1年 1月	121,464	1,712	154,902	1,915	343,482
2	136,060	1,861	145,258	2,082	348,392
3	107,637	1,756	157,082	2,464	316,894
4	109,402	1,401	152,720	2,073	305,185
5	111,143	1,448	147,082	1,952	302,831
6	140,494	1,700	154,212	2,268	317,687
7	122,890	1,612	162,687	2,236	322,641
8	129,380	1,758	178,445	2,038	322,098
9	108,672	1,763	165,231	2,249	313,106
10	146,703	2,073	147,572	2,004	341,596
11	180,206	1,862	208,802	2,304	319,481
12	158,822	2,191	209,160	3,106	300,382

デジタルオーディオディスクプレーヤ (24)

年月	生産 数量(台)	生産 金額(百万円)	販売 数量(台)	販売 金額(百万円)	在庫 数量(台)
昭和60年	4,135,069	150,980	3,876,937	151,681	326,889
61	7,357,016	199,797	8,103,881	221,264	530,678
62	7,108,681	154,962	9,214,236	206,814	439,636
63	9,210,398	175,700	10,242,676	217,013	635,587
平成1年	8,053,369	145,868	9,858,651	194,960	747,711
62年度	7,876,619	162,216	9,703,822	213,581	599,349
63	9,185,988	169,510	10,059,018	210,432	714,093
1年 1月	600,893	10,451	591,060	12,139	695,827
2	673,902	11,405	608,604	12,709	732,157
3	702,685	11,930	757,524	15,670	714,093
4	703,490	12,188	777,135	15,769	778,782
5	687,184	11,515	790,342	14,849	851,920
6	794,178	14,178	924,448	17,649	928,188
7	759,737	13,364	1,043,295	18,709	929,137
8	639,494	10,957	908,543	16,326	920,954
9	715,426	13,195	1,027,781	19,547	868,334
10	654,925	12,490	920,739	17,710	759,992
11	615,326	12,881	791,098	16,878	746,322
12	506,129	11,313	718,082	17,006	747,711

一般ラジオ (25)

年月	生産 数量(台)	生産 金額(百万円)	販売 数量(台)	販売 金額(百万円)	在庫 数量(台)
昭和60年	6,837,346	34,063	6,886,956	38,400	586,233
61	8,099,833	31,722	7,252,158	31,373	640,221
62	5,527,650	25,340	5,467,533	26,518	668,202
63	5,323,236	24,569	4,862,884	23,145	501,437
平成1年	5,541,923	27,310	7,144,029	32,382	575,292
62年度	5,402,919	25,999	5,338,476	26,075	639,393
63	5,709,116	24,629	5,506,326	24,541	657,884
1年 1月	476,615	1,907	465,586	1,754	608,763
2	565,380	1,952	570,624	2,168	704,360
3	493,866	2,651	686,005	3,276	657,884
4	507,297	2,987	609,593	3,222	629,536
5	385,066	2,530	570,941	3,022	597,030
6	516,315	3,011	700,817	3,795	584,394
7	475,221	2,183	605,222	2,649	619,273
8	445,768	1,974	603,370	2,376	657,303
9	392,699	1,854	619,804	2,619	605,128
10	429,318	1,927	569,484	2,332	605,384
11	361,373	1,903	526,004	2,467	558,004
12	493,005	2,430	616,579	2,701	575,292

自動車用 (26～29)

年月	生産 数量(台)	生産 金額(百万円)	販売 数量(台)	販売 金額(百万円)	在庫 数量(台)
昭和60年	47,078,308	355,248	51,333,603	446,867	3,256,848
61	43,664,798	341,351	48,213,044	429,940	2,904,570
62	44,599,442	352,973	47,538,280	415,441	3,099,881
63	47,075,577	355,614	47,443,557	425,502	3,110,435
平成1年	45,621,993	362,513	44,903,780	447,090	3,501,800
62年度	45,272,183	362,821	48,873,405	422,769	3,180,984
63	46,920,852	349,948	45,297,857	421,183	3,198,191
1年 1月	3,793,849	25,970	3,391,802	31,231	3,261,283
2	3,837,941	27,853	3,597,416	33,377	3,287,858
3	4,177,653	32,906	4,160,786	40,942	3,198,191
4	3,751,012	28,740	3,899,027	38,412	3,261,311
5	3,618,199	28,114	3,659,329	35,296	3,325,549
6	3,910,870	32,046	3,956,955	40,651	3,370,172
7	3,748,405	30,691	3,806,467	39,274	3,354,606
8	3,394,773	26,647	3,258,522	33,111	3,514,766
9	3,782,641	30,205	3,871,791	39,405	3,350,763
10	3,791,619	32,142	3,726,074	37,002	3,460,088
11	3,896,207	33,163	3,891,204	39,390	3,352,313
12	3,918,824	34,036	3,684,407	39,000	3,501,800

カーステレオ (26～27)

年月	生産 数量(台)	生産 金額(百万円)	販売 数量(台)	販売 金額(百万円)	在庫 数量(台)
昭和60年	16,382,707	265,407	17,921,587	323,753	1,189,093
61	14,581,172	262,117	16,414,112	317,624	1,057,162
62	16,154,824	277,565	16,561,188	312,563	914,589
63	16,865,354	283,820	17,467,733	323,537	1,136,952
平成1年	16,536,520	297,917	18,169,718	352,626	1,391,722
62年度	16,786,181	288,334	16,946,425	319,201	988,715
63	16,440,155	279,813	17,243,797	322,831	1,189,174
1年 1月	1,248,532	20,724	1,313,458	24,226	1,185,347
2	1,381,602	22,388	1,450,205	26,074	1,211,363
3	1,508,696	27,009	1,668,844	32,005	1,189,174
4	1,341,843	23,259	1,578,576	29,884	1,189,510
5	1,296,702	22,740	1,451,687	27,456	1,200,172
6	1,416,584	25,980	1,619,320	32,106	1,179,656
7	1,356,349	25,292	1,521,659	30,723	1,169,230
8	1,270,529	22,093	1,353,896	26,453	1,246,246
9	1,365,858	25,168	1,605,946	31,634	1,179,597
10	1,414,741	26,718	1,481,757	29,270	1,296,348
11	1,439,710	27,776	1,583,034	31,538	1,299,234
12	1,495,374	28,770	1,541,336	31,257	1,391,722

ラジオ付 (26)

年月	生産 数量(台)	生産 金額(百万円)	販売 数量(台)	販売 金額(百万円)	在庫 数量(台)
昭和60年	11,494,143	205,175	12,792,748	241,061	665,110
61	10,786,146	209,187	12,295,708	251,867	653,573
62	13,025,935	234,824	13,316,451	256,702	658,739
63	13,218,832	237,229	14,064,798	268,880	830,128
平成1年	13,767,757	259,112	15,729,562	310,719	1,089,379
62年度	13,519,357	243,950	13,727,692	263,084	731,377
63	13,006,387	234,969	14,091,352	271,543	872,433
1年 1月	1,055,827	18,179	1,136,183	21,409	860,176
2	1,094,502	18,678	1,217,194	22,399	866,343
3	1,193,460	22,678	1,393,468	27,123	872,433
4	1,123,268	20,220	1,360,594	26,071	896,447
5	1,079,606	19,691	1,257,349	24,251	899,192
6	1,208,721	22,920	1,421,234	28,602	898,749
7	1,128,386	22,006	1,326,835	27,246	902,067
8	1,063,517	19,103	1,190,439	23,729	984,073
9	1,142,782	21,988	1,394,675	28,168	923,706
10	1,155,875	22,977	1,283,084	25,747	1,019,730
11	1,227,301	24,880	1,388,039	28,102	1,011,280
12	1,294,512	25,792	1,360,468	27,871	1,089,379

その他 (27)

年月	生産 数量(台)	生産 金額(百万円)	販売 数量(台)	販売 金額(百万円)	在庫 数量(台)
昭和60年	4,888,564	60,232	5,128,839	82,692	523,983
61	3,795,026	52,929	4,118,404	65,757	403,589
62	3,128,889	42,741	3,244,737	55,862	255,850
63	3,646,522	46,591	3,402,935	54,657	306,824
平成1年	2,768,763	38,805	2,440,156	41,907	302,343
62年度	3,266,824	44,384	3,218,733	56,117	257,338
63	3,433,768	44,844	3,152,445	51,288	316,741
1年 1月	192,705	2,544	177,275	2,818	325,171
2	287,100	3,710	233,011	3,674	345,020
3	315,236	4,330	275,376	4,882	316,741
4	218,575	3,040	217,982	3,813	293,063
5	217,096	3,049	194,338	3,204	300,980
6	207,863	3,061	198,086	3,504	280,907
7	227,963	3,286	194,824	3,477	267,163
8	207,012	2,990	163,457	2,723	262,173
9	223,076	3,180	211,271	3,466	255,891
10	258,866	3,741	198,673	3,523	276,618
11	212,409	2,896	194,995	3,436	287,954
12	200,862	2,979	180,868	3,386	302,343

カーラジオ (28)

年月	生産 数量(台)	生産 金額(百万円)	販売 数量(台)	販売 金額(百万円)	在庫 数量(台)
昭和60年	6,158,384	54,164	7,867,472	68,588	473,560
61	5,104,219	45,872	6,834,957	59,979	438,791
62	4,968,466	44,843	6,513,348	54,891	414,075
63	5,645,560	43,076	7,193,882	52,140	457,946
平成1年	5,147,667	37,135	6,281,603	42,921	387,197
62年度	5,017,688	44,310	6,648,335	54,487	394,806
63	5,639,186	42,108	6,981,051	49,348	456,835
1年 1月	425,036	3,077	487,980	3,435	497,541
2	453,044	3,233	543,017	3,590	500,010
3	498,451	3,628	662,439	4,528	456,835
4	460,342	3,349	566,786	3,969	441,928
5	442,186	3,201	536,725	3,722	441,801
6	521,866	3,695	597,306	4,018	467,065
7	433,585	3,056	537,370	3,702	445,687
8	357,981	2,531	409,003	2,814	454,925
9	369,882	2,629	509,948	3,429	397,055
10	418,848	3,067	503,923	3,390	387,776
11	409,007	2,967	490,145	3,249	388,011
12	357,439	2,703	436,961	3,076	387,197

カー用スピーカシステム (29)

年月	生産 数量(台)	生産 金額(百万円)	販売 数量(台)	販売 金額(百万円)	在庫 数量(台)
昭和60年	24,537,217	35,676	25,544,544	54,526	1,594,195
61	23,979,407	33,363	24,963,975	52,337	1,408,617
62	23,476,152	30,565	24,463,744	47,987	1,771,217
63	24,564,663	28,719	22,781,942	49,825	1,515,537
平成1年	23,937,806	27,461	20,452,459	51,542	1,722,881
62年度	23,468,314	30,176	25,278,645	49,080	1,797,463
63	24,841,511	28,027	21,073,009	49,004	1,552,182
1年 1月	2,120,281	2,169	1,590,364	3,570	1,578,395
2	2,003,295	2,232	1,604,194	3,713	1,576,485
3	2,170,506	2,269	1,829,503	4,409	1,552,182
4	1,948,827	2,133	1,753,665	4,558	1,629,873
5	1,879,311	2,173	1,670,917	4,118	1,683,576
6	1,972,420	2,371	1,740,329	4,527	1,723,451
7	1,958,471	2,343	1,747,438	4,849	1,739,689
8	1,766,263	2,022	1,495,623	3,845	1,813,595
9	2,046,901	2,408	1,755,897	4,341	1,774,111
10	1,958,030	2,358	1,740,394	4,342	1,775,964
11	2,047,490	2,420	1,818,025	4,603	1,665,068
12	2,066,011	2,562	1,706,110	4,668	1,722,881

拡声装置 (30)

年月	生産 数量(式)	生産 金額(百万円)	販売 数量(式)	販売 金額(百万円)	在庫 数量(式)
昭和60年	248,614	15,588	510,994	20,148	71,323
61	206,885	14,459	386,836	17,930	47,604
62	227,401	16,232	375,952	19,463	41,300
63	196,467	17,767	352,593	20,117	48,294
平成1年	177,100	17,029	380,946	20,278	52,160
62年度	233,113	16,779	379,051	19,707	40,948
63	195,004	17,739	359,832	20,430	56,190
1年 1月	14,732	1,357	28,019	1,619	50,136
2	17,124	1,856	30,111	2,019	58,615
3	13,804	1,483	35,299	2,027	56,190
4	16,256	1,402	34,464	1,562	53,721
5	14,200	1,194	28,526	1,340	53,746
6	15,552	1,211	27,400	1,350	56,182
7	13,211	1,204	29,349	1,636	56,124
8	12,880	1,106	29,655	1,646	55,626
9	18,056	1,738	35,424	1,913	56,312
10	13,320	1,424	31,508	1,748	54,974
11	14,491	1,505	35,403	1,796	53,253
12	13,474	1,549	35,788	1,622	52,160

補聴器 (31)

年月	生産 数量(台)	生産 金額(百万円)	販売 数量(台)	販売 金額(百万円)	在庫 数量(台)
昭和60年	213,011	5,088	235,288	5,510	30,051
61	197,795	5,305	214,031	5,655	27,662
62	213,816	6,112	219,241	6,084	29,861
63	201,150	5,715	205,357	5,937	33,657
平成1年	199,123	6,040	203,749	6,241	33,521
62年度	206,971	5,861	208,960	5,926	34,315
63	202,826	5,898	207,735	6,113	33,767
1年 1月	16,109	450	14,510	434	35,304
2	18,776	561	19,829	604	34,480
3	16,763	567	18,409	586	33,767
4	13,724	419	13,592	426	34,290
5	15,253	449	15,719	457	33,723
6	18,533	531	17,379	518	35,078
7	19,185	548	15,938	482	39,090
8	14,220	459	19,098	572	34,808
9	18,924	551	20,658	604	33,767
10	14,623	459	14,846	480	33,843
11	16,434	549	15,268	496	35,103
12	16,579	498	18,503	581	33,521

36 通信・電子装置の部品及び付属品

生産額
1年計
3,067,472 百万円

年月	有線通信機器用部品（1～2） 生産 金額（百万円）	リレー（1） 生産 数量（千個）	リレー（1） 生産 金額（百万円）	その他の有線通信機器用部品（2） 生産 金額（百万円）
昭和60年	53,566	313,618	51,144	2,421
61	51,665	309,969	49,026	2,640
62	55,131	352,917	52,470	2,661
63	57,862	418,052	55,571	2,291
平成1年	56,492	446,722	54,411	2,081
62年度	56,854	370,943	54,178	2,677
63	56,474	427,192	54,302	2,172
1年 1月	4,071	33,497	3,949	122
2	4,297	35,074	4,136	161
3	4,940	38,557	4,769	171
4	4,635	36,895	4,474	161
5	4,674	37,450	4,517	157
6	5,183	40,459	4,997	186
7	5,071	40,115	4,897	175
8	4,485	36,180	4,336	149
9	4,939	38,134	4,719	220
10	4,677	36,830	4,491	186
11	4,831	37,354	4,656	175
12	4,687	36,177	4,470	217

注：昭和61年からその他の有線通信機器用部品の生産数量は廃止。

注：昭和61年からワイヤースプリングリレー、その他のリレーを統合。

注：昭和61年から生産数量は廃止。

年月	テレビジョン用チューナ（3） 生産 数量（千個）	テレビジョン用チューナ（3） 生産 金額（百万円）	抵抗器（4～13） 生産 数量（千個）	抵抗器（4～13） 生産 金額（百万円）	可変抵抗器（4～6） 生産 数量（千個）	可変抵抗器（4～6） 生産 金額（百万円）	半固定抵抗器（4） 生産 数量（千個）	半固定抵抗器（4） 生産 金額（百万円）
昭和60年	72,003	126,765	77,225,501	270,860	4,391,980	148,404	…	…
61	77,568	122,962	82,167,080	252,762	4,795,770	136,754	…	…
62	78,313	105,266	88,163,174	250,392	5,288,195	136,270	…	…
63	74,125	93,595	104,687,240	261,174	6,159,648	138,205	…	…
平成1年	65,954	90,175	114,773,076	257,448	5,261,769	130,542	3,306,479	33,036
62年度	78,188	101,665	91,794,412	251,713	5,446,851	135,834	…	…
63	73,267	95,275	107,495,469	260,201	6,064,857	136,681	…	…
1年 1月	5,617	7,481	8,419,916	19,541	411,903	10,081	262,123	2,730
2	5,595	7,832	8,716,795	20,119	413,964	10,353	263,490	2,789
3	5,675	8,085	9,040,055	21,703	445,555	11,111	293,212	2,990
4	6,070	8,278	9,594,686	21,595	460,383	10,874	290,765	2,906
5	5,378	7,537	9,532,802	20,975	432,091	10,498	277,526	2,803
6	6,106	8,329	10,073,880	22,699	468,492	11,399	290,104	2,968
7	5,969	8,365	9,950,888	22,665	471,294	11,475	295,721	2,840
8	5,199	7,315	9,302,278	20,823	426,457	10,514	265,045	2,527
9	5,352	7,580	9,888,288	21,706	428,848	10,763	271,586	2,677
10	5,327	6,916	10,252,528	22,140	434,874	11,083	265,601	2,631
11	4,958	6,363	10,056,205	21,880	441,534	11,261	267,022	2,579
12	4,708	6,094	9,944,755	21,602	426,374	11,131	264,284	2,597

注：平成1年より分類変更。

年月	炭素系可変抵抗器（半固定を除く）（5） 生産 数量（千個）	炭素系可変抵抗器（半固定を除く）（5） 生産 金額（百万円）	その他（6） 生産 数量（千個）	その他（6） 生産 金額（百万円）	固定抵抗器（7～13） 生産 数量（千個）	固定抵抗器（7～13） 生産 金額（百万円）	炭素皮膜固定抵抗器（7） 生産 数量（千個）	炭素皮膜固定抵抗器（7） 生産 金額（百万円）
昭和60年	…	…	…	…	72,833,521	122,456	48,104,400	41,237
61	…	…	…	…	77,371,310	116,008	44,362,007	34,256
62	…	…	…	…	82,874,979	114,122	40,563,153	27,500
63	…	…	…	…	98,527,592	122,969	40,666,392	25,749
平成1年	822,482	59,152	1,132,808	38,354	109,511,307	126,906	39,190,595	22,994
62年度	…	…	…	…	86,347,561	115,880	40,990,220	27,270
63	…	…	…	…	101,430,612	123,520	40,176,511	24,796
1年 1月	61,886	4,321	87,894	3,031	8,008,013	9,460	2,909,595	1,790
2	62,138	4,471	88,336	3,093	8,302,831	9,766	3,042,541	1,774
3	66,598	4,876	85,745	3,245	8,594,500	10,593	3,389,385	1,990
4	67,106	4,668	102,512	3,300	9,134,303	10,721	3,178,718	1,891
5	68,257	4,739	86,308	2,956	9,100,711	10,477	3,198,799	1,869
6	75,109	4,928	103,279	3,503	9,605,388	11,300	3,500,013	2,101
7	77,833	5,255	97,740	3,380	9,479,594	11,191	3,534,013	2,088
8	68,975	4,939	92,437	3,049	8,875,821	10,308	3,032,578	1,804
9	66,968	4,875	90,294	3,211	9,459,440	10,942	3,488,914	2,005
10	72,757	5,382	96,516	3,070	9,817,654	11,057	3,440,587	1,968
11	71,832	5,443	102,680	3,238	9,614,671	10,619	3,367,992	1,930
12	63,023	5,257	99,067	3,277	9,518,381	10,471	3,107,460	1,784

注：平成1年より分類変更。

注：同左

年月	金属皮膜固定抵抗器（8） 生産 数量（千個）	金属皮膜固定抵抗器（8） 生産 金額（百万円）	酸化金属皮膜固定抵抗器（9） 生産 数量（千個）	酸化金属皮膜固定抵抗器（9） 生産 金額（百万円）	捲線固定抵抗器（10） 生産 数量（千個）	捲線固定抵抗器（10） 生産 金額（百万円）	ネットワーク抵抗器（11） 生産 数量（千個）	ネットワーク抵抗器（11） 生産 金額（百万円）
昭和60年	3,498,100	14,465	1,619,962	7,872	218,487	8,405	742,876	12,361
61	3,381,144	11,844	1,591,556	7,748	202,909	8,680	824,401	12,699
62	3,674,586	11,826	1,652,979	7,732	228,843	8,969	1,087,550	14,704
63	4,163,782	12,348	1,841,272	8,331	249,221	9,101	1,249,511	15,045
平成1年	3,887,348	11,806	2,263,906	9,343	338,212	12,398	1,297,065	13,597
62年度	3,805,376	12,058	1,677,790	7,678	227,916	8,508	1,150,907	14,825
63	4,142,707	12,226	1,928,157	8,644	273,593	10,049	1,238,918	14,426
1年 1月	301,581	912	138,524	633	26,701	914	92,270	1,061
2	319,919	1,003	185,438	760	24,424	938	92,553	1,028
3	320,005	1,054	189,999	818	26,665	1,034	106,766	1,071
4	330,085	1,027	198,049	823	26,529	985	115,097	1,165
5	341,878	1,012	181,622	745	26,717	1,017	106,293	1,093
6	333,710	1,032	217,906	887	30,094	1,100	117,204	1,221
7	335,577	1,062	202,491	841	30,805	1,116	116,118	1,174
8	324,340	946	158,313	662	29,014	1,038	105,544	1,111
9	342,495	1,025	189,733	768	28,873	1,056	110,631	1,180
10	331,099	940	204,083	804	31,193	1,104	112,760	1,176
11	312,085	883	204,042	821	29,012	1,062	109,047	1,126
12	294,574	910	193,706	779	28,185	1,034	112,782	1,190

年月	チップ抵抗器（12） 生産 数量（千個）	チップ抵抗器（12） 生産 金額（百万円）	その他（13） 生産 数量（千個）	その他（13） 生産 金額（百万円）	蓄電器（14～20） 生産 数量（千個）	蓄電器（14～20） 生産 金額（百万円）	可変蓄電器（14） 生産 数量（千個）	可変蓄電器（14） 生産 金額（百万円）
昭和60年	17,371,109	21,165	1,278,587	16,950	67,371,171	437,504	415,735	12,305
61	25,779,718	25,308	1,229,575	15,473	75,728,366	436,789	417,296	10,129
62	34,426,456	27,690	1,241,412	15,701	83,441,507	443,293	434,631	8,452
63	48,897,202	32,720	1,460,212	19,675	97,276,370	484,334	497,387	8,360
平成1年	61,084,953	38,149	1,449,228	18,618	104,787,435	486,726	506,635	7,592
62年度	37,203,574	28,554	1,291,778	16,986	86,723,590	455,367	438,505	8,098
63	52,219,823	34,180	1,450,903	19,199	99,620,797	484,779	521,764	8,364
1年 1月	4,431,602	2,797	107,740	1,352	7,831,598	36,652	39,935	577
2	4,519,146	2,864	118,810	1,399	8,032,364	37,896	45,981	672
3	4,440,339	3,066	121,341	1,559	8,752,450	41,512	49,232	741
4	5,170,267	3,337	115,558	1,493	8,968,778	41,868	46,190	682
5	5,120,923	3,223	124,479	1,517	8,383,130	39,133	45,517	710
6	5,279,143	3,302	127,318	1,658	9,338,709	43,708	45,220	674
7	5,131,303	3,241	129,287	1,667	9,422,256	43,173	43,264	655
8	5,098,109	3,184	127,923	1,562	8,776,783	39,900	39,826	605
9	5,186,315	3,237	112,479	1,671	8,851,076	41,123	33,698	527
10	5,574,377	3,342	123,555	1,723	9,065,455	41,173	40,527	555
11	5,469,374	3,290	123,119	1,508	8,651,030	40,069	35,938	567
12	5,664,055	3,265	117,619	1,509	8,713,806	40,519	41,307	627

年月	固定蓄電器（15～20） 生産 数量（千個）	固定蓄電器（15～20） 生産 金額（百万円）	アルミ電解蓄電器（15） 生産 数量（千個）	アルミ電解蓄電器（15） 生産 金額（百万円）	タンタル電解蓄電器（16） 生産 数量（千個）	タンタル電解蓄電器（16） 生産 金額（百万円）	磁器蓄電器（17） 生産 数量（千個）	磁器蓄電器（17） 生産 金額（百万円）
昭和60年	66,955,436	425,199	18,659,680	168,836	2,176,576	49,687	39,331,072	141,602
61	75,311,070	426,660	19,867,200	169,331	2,297,417	45,342	46,696,075	152,742
62	83,006,876	434,842	19,798,613	159,787	2,891,750	51,717	53,676,105	162,591
63	96,778,983	475,974	23,063,935	178,165	3,515,879	61,448	63,108,852	170,248
平成1年	104,280,800	479,134	24,533,566	179,754	3,609,679	60,351	68,650,983	169,927
62年度	86,285,085	447,269	20,410,622	164,662	3,033,062	53,834	56,185,263	166,894
63	99,099,033	476,414	23,578,085	177,509	3,607,077	62,676	64,731,507	169,790
1年 1月	7,791,663	36,075	1,825,623	13,225	276,527	4,787	5,134,874	12,910
2	7,986,383	37,224	1,908,615	13,687	291,509	4,960	5,209,236	13,283
3	8,703,218	40,771	1,996,929	14,779	317,335	5,452	5,771,517	14,771
4	8,922,588	41,186	2,047,116	15,447	307,045	5,136	5,942,545	14,881
5	8,337,613	38,422	1,916,879	14,341	285,144	4,815	5,538,339	13,786
6	9,293,489	43,034	2,202,870	16,189	324,303	5,494	6,094,517	15,094
7	9,378,992	42,518	2,206,184	16,258	304,890	5,259	6,195,033	15,011
8	8,736,957	39,295	2,007,806	14,736	283,696	4,773	5,825,472	14,178
9	8,817,378	40,597	2,104,716	15,327	300,464	5,045	5,757,528	14,166
10	9,024,928	40,618	2,141,346	15,506	309,126	4,983	5,931,096	14,136
11	8,615,092	39,501	2,080,039	15,009	301,848	4,768	5,596,687	13,777
12	8,672,499	39,893	2,095,443	15,250	307,792	4,879	5,654,139	13,933

年月	有機フィルム蓄電器（18） 生産 数量（千個）	有機フィルム蓄電器（18） 生産 金額（百万円）	金属化有機フィルム蓄電器（19） 生産 数量（千個）	金属化有機フィルム蓄電器（19） 生産 金額（百万円）	その他（20） 生産 数量（千個）	その他（20） 生産 金額（百万円）	複合部品（21） 生産 数量（千個）	複合部品（21） 生産 金額（百万円）
昭和60年	5,547,468	27,702	745,595	23,446	495,045	13,927	372,333	25,367
61	5,399,500	25,194	852,840	24,070	198,038	9,982	457,570	27,689
62	5,415,689	23,483	1,040,349	28,182	184,370	9,082	472,353	27,465
63	5,624,900	23,684	1,275,048	32,229	190,369	10,200	875,775	39,764
平成1年	5,937,197	24,591	1,295,656	32,981	253,719	11,530	988,648	44,578
62年度	5,361,834	23,015	1,105,770	29,497	188,534	9,367	564,321	30,445
63	5,702,634	23,787	1,278,041	32,118	201,689	10,534	898,339	41,036
1年 1月	443,121	1,851	93,371	2,458	18,147	843	71,214	3,412
2	458,261	1,884	100,022	2,503	18,740	906	76,206	3,303
3	489,938	2,015	106,827	2,724	20,672	1,030	76,728	3,733
4	498,539	2,027	106,656	2,735	20,687	960	76,567	3,666
5	476,490	1,935	100,768	2,625	19,993	922	76,598	3,562
6	532,479	2,205	116,814	3,014	22,506	1,038	83,011	3,573
7	541,095	2,235	109,655	2,739	22,135	1,016	88,135	3,846
8	493,285	2,066	105,441	2,615	21,257	928	80,432	3,624
9	516,899	2,142	115,767	2,920	22,004	997	84,877	3,737
10	505,283	2,124	115,897	2,893	22,180	977	91,898	3,975
11	499,932	2,088	114,472	2,894	22,114	965	93,554	4,105
12	481,875	2,021	109,966	2,860	23,284	949	89,428	4,041

年月	変成器（22～29） 生産 数量（千個）	変成器（22～29） 生産 金額（百万円）	中間周波変成器・高周波変成器（22） 生産 数量（千個）	中間周波変成器・高周波変成器（22） 生産 金額（百万円）	音声周波変成器（23） 生産 数量（千個）	音声周波変成器（23） 生産 金額（百万円）	電源変圧器（24） 生産 数量（千個）	電源変圧器（24） 生産 金額（百万円）
昭和60年	3,405,191	343,633	2,139,602	49,637	137,295	18,923	160,999	96,146
61	3,434,449	321,672	2,115,269	46,412	123,093	15,986	167,011	90,472
62	3,528,316	317,836	2,195,817	45,910	116,347	15,846	166,324	80,419
63	4,105,038	341,910	2,456,012	46,423	114,697	16,623	173,559	82,701
平成1年	4,542,508	346,177	2,597,619	45,542	119,465	18,311	176,312	83,427
62年度	3,656,635	326,677	2,244,526	46,263	116,454	16,036	173,402	82,501
63	4,243,235	341,317	2,525,289	46,220	117,191	17,102	173,126	81,832
1年 1月	347,720	25,963	207,531	3,703	9,218	1,284	13,057	6,035
2	344,176	26,427	202,039	3,642	10,158	1,477	14,110	6,377
3	381,623	29,076	228,076	3,934	10,604	1,632	15,196	7,075
4	387,562	28,977	226,088	3,847	10,122	1,576	14,717	6,881
5	391,100	27,803	227,742	3,780	10,392	1,556	14,075	6,609
6	404,964	30,227	237,397	3,960	10,947	1,642	15,665	7,406
7	416,963	30,344	236,242	3,927	10,374	1,660	15,674	7,405
8	379,863	27,657	212,963	3,629	8,871	1,475	14,452	6,972
9	382,980	29,503	219,995	3,810	9,799	1,554	15,197	7,272
10	384,021	30,519	211,508	3,868	10,057	1,529	15,053	7,285
11	363,489	29,879	197,797	3,729	9,905	1,516	14,858	7,231
12	358,047	29,802	190,241	3,713	9,018	1,410	14,258	6,880

注：線輪を含む。

年月	高周波電源変圧器(25) 生産 数量(千個)	高周波電源変圧器(25) 生産 金額(百万円)	高圧トランス(26) 生産 数量(千個)	高圧トランス(26) 生産 金額(百万円)	フライバックトランス(27) 生産 数量(千個)	フライバックトランス(27) 生産 金額(百万円)	偏向ヨーク(28) 生産 数量(千個)	偏向ヨーク(28) 生産 金額(百万円)
昭和60年	25,738	6,936	7,819	18,487	38,047	39,742	46,105	40,851
61	49,341	10,136	7,997	16,337	38,715	38,969	48,986	41,047
62	63,470	14,080	6,969	11,416	41,246	41,629	49,399	44,085
63	79,089	19,700	6,733	9,311	43,681	43,351	59,028	52,999
平成1年	80,970	20,393	5,181	5,984	42,119	41,531	52,347	51,565
62年度	65,551	15,195	6,954	10,883	42,243	42,289	52,099	46,159
63	82,645	20,217	6,752	8,735	43,129	42,599	58,292	53,127
1年 1月	6,611	1,491	373	473	3,145	2,984	4,217	4,014
2	6,903	1,562	714	722	3,275	3,093	4,340	4,007
3	7,484	1,735	611	734	3,258	3,246	4,581	4,227
4	6,912	1,744	484	629	3,294	3,382	4,731	4,434
5	6,814	1,662	560	646	3,029	3,073	4,310	4,110
6	6,670	1,767	411	502	3,542	3,575	4,641	4,629
7	6,415	1,740	422	494	3,681	3,718	4,532	4,542
8	5,935	1,647	295	363	3,291	3,252	3,938	3,968
9	5,978	1,585	318	353	3,721	3,668	4,278	4,334
10	6,647	1,783	349	369	4,047	3,954	4,356	4,574
11	7,185	1,796	327	352	3,900	3,744	4,292	4,473
12	7,416	1,881	317	348	3,936	3,842	4,131	4,353

年月	その他の線輪・変成器(29) 生産 数量(千個)	その他の線輪・変成器(29) 生産 金額(百万円)	テレビジョン受信用アンテナ(30) 生産 数量(千個)	テレビジョン受信用アンテナ(30) 生産 金額(百万円)	水晶振動子(31) 生産 数量(千個)	水晶振動子(31) 生産 金額(百万円)	スピーカ(32) 生産 数量(千個)	スピーカ(32) 生産 金額(百万円)
昭和60年	849,586	72,911	5,950	13,964	835,210	49,627	186,877	76,327
61	884,037	62,313	5,889	13,795	1,069,406	52,015	161,460	72,787
62	888,744	64,451	5,967	10,883	1,189,007	59,313	139,827	64,458
63	1,172,239	70,803	5,742	11,923	1,447,658	73,330	143,461	61,983
平成1年	1,468,495	79,323	5,273	11,613	1,573,527	79,548	143,714	63,605
62年度	955,406	67,352	6,284	11,201	1,231,691	61,809	139,871	62,716
63	1,236,811	71,486	5,361	11,197	1,486,070	74,730	143,419	62,338
1年 1月	103,568	5,980	369	724	120,663	5,793	10,597	4,774
2	102,637	5,546	373	797	123,921	6,097	12,781	5,495
3	111,813	6,493	408	757	128,464	6,488	12,426	5,687
4	121,214	6,484	476	963	135,721	6,247	12,661	5,300
5	124,178	6,367	431	886	123,489	6,183	11,080	4,809
6	125,691	6,746	426	916	135,614	6,693	12,084	5,256
7	139,623	6,858	486	1,065	134,867	6,828	12,133	5,254
8	130,118	6,352	472	981	131,741	6,816	11,295	5,012
9	123,694	6,927	443	1,006	133,967	6,939	11,674	5,367
10	132,004	7,158	422	998	135,027	7,081	12,610	5,911
11	125,225	7,038	487	1,182	136,806	7,215	12,278	5,446
12	128,730	7,376	480	1,337	133,246	7,168	12,095	5,296

年月	マイクロホン(33) 生産 数量(千個)	マイクロホン(33) 生産 金額(百万円)	磁気テープ(34～36) 生産 数量(千m²)	磁気テープ(34～36) 生産 金額(百万円)	磁気録音テープ(34) 生産 数量(千m²)	磁気録音テープ(34) 生産 金額(百万円)	磁気録画テープ(35) 生産 数量(千m²)	磁気録画テープ(35) 生産 金額(百万円)
昭和60年	24,776	14,781	1,686,160	493,651	358,067	136,773	1,306,688	347,312
61	18,295	14,583	2,024,153	488,387	391,514	135,724	1,612,677	343,778
62	9,291	11,044	2,379,308	463,808	428,156	144,504	1,930,337	310,824
63	10,450	12,776	2,600,735	432,587	440,738	146,868	2,124,470	274,169
平成1年	11,809	14,277	2,862,889	428,817	574,421	154,275	2,256,556	262,033
62年度	9,542	11,752	2,412,745	453,654	423,955	145,082	1,965,866	299,114
63	10,804	13,115	2,647,186	429,991	463,735	149,873	2,145,956	268,109
1年 1月	911	1,139	184,238	30,383	36,774	11,415	144,784	18,023
2	958	1,109	210,657	33,555	42,170	12,688	165,786	19,740
3	928	1,089	239,103	36,101	44,067	13,273	191,882	21,699
4	887	1,035	253,093	38,097	45,028	13,194	204,560	23,734
5	908	1,119	212,233	32,250	43,290	12,300	166,001	18,843
6	929	1,165	249,545	36,994	49,169	13,162	197,185	22,638
7	1,021	1,178	252,795	36,153	52,516	12,584	197,565	22,476
8	952	1,125	196,124	29,656	45,779	11,603	148,479	17,270
9	972	1,181	250,410	39,288	51,949	15,405	196,258	22,863
10	1,177	1,417	280,869	39,723	51,810	13,185	226,839	25,574
11	1,140	1,405	263,800	38,635	54,046	12,683	207,303	24,963
12	1,026	1,316	270,022	37,982	57,823	12,783	209,914	24,212

年月	その他の磁気テープ(36) 生産 数量(千m²)	その他の磁気テープ(36) 生産 金額(百万円)	コネクタ(37～40) 生産 数量(千個)	コネクタ(37～40) 生産 金額(百万円)	同軸コネクタ(37) 生産 数量(千個)	同軸コネクタ(37) 生産 金額(百万円)	プリント基板用コネクタ(38) 生産 数量(千個)	プリント基板用コネクタ(38) 生産 金額(百万円)
昭和60年	21,405	9,567	6,016,794	181,233	24,767	9,534	2,611,623	54,270
61	19,962	8,885	6,263,634	190,847	25,254	9,810	2,852,736	62,598
62	20,815	8,480	5,964,193	204,729	33,872	13,095	2,741,934	65,816
63	35,527	11,550	6,843,720	229,061	39,537	13,606	2,941,926	76,897
平成1年	31,912	12,508	7,513,873	251,186	83,389	13,759	3,449,793	82,089
62年度	22,924	9,458	6,118,315	211,874	37,278	13,760	2,829,533	69,702
63	37,495	12,009	7,054,418	229,355	38,304	13,113	2,961,811	76,397
1年 1月	2,680	945	551,292	16,997	2,803	945	218,325	5,583
2	2,701	1,127	575,007	18,120	2,967	988	236,854	6,095
3	3,154	1,129	625,717	20,088	3,205	1,167	264,994	6,454
4	3,505	1,169	614,828	21,012	7,965	1,256	292,799	6,804
5	2,942	1,107	605,235	20,772	7,748	1,107	288,187	6,900
6	3,191	1,194	698,413	23,483	8,272	1,271	326,506	7,857
7	2,714	1,093	646,014	22,386	8,060	1,147	300,719	7,414
8	1,866	784	609,304	20,944	6,999	1,088	293,294	6,858
9	2,203	1,020	636,227	21,523	9,495	1,094	302,811	6,832
10	2,220	963	655,403	21,857	10,480	1,230	312,297	7,015
11	2,451	989	651,957	21,900	7,770	1,245	317,406	7,189
12	2,285	988	644,476	22,103	7,625	1,222	295,601	7,089

年月	光コネクタ (39) 生産 数量(千個)	光コネクタ (39) 生産 金額(百万円)	その他のコネクタ (40) 生産 数量(千個)	その他のコネクタ (40) 生産 金額(百万円)	スイッチ (41～42) 生産 数量(千個)	スイッチ (41～42) 生産 金額(百万円)	キーボードスイッチ (41) 生産 数量(千個)	キーボードスイッチ (41) 生産 金額(百万円)
昭和60年	…	…	3,380,404	117,429	2,784,398	159,983	1,208,883	54,257
61	2,133	3,852	3,383,511	114,587	3,486,119	157,381	1,795,966	57,343
62	1,758	4,619	3,186,629	121,198	4,034,842	151,990	2,307,138	53,829
63	2,615	4,034	3,859,642	134,524	4,578,988	163,799	2,706,530	54,566
平成1年	3,922	4,838	3,976,769	150,499	5,690,706	179,159	3,767,899	69,345
62年度	1,745	4,414	3,249,759	123,998	4,146,199	154,430	2,372,053	53,416
63	2,891	3,970	4,051,412	135,875	4,922,533	167,910	3,016,990	57,378
1年 1月	231	299	329,933	10,171	454,058	13,414	309,223	4,854
2	223	274	334,963	10,763	488,750	14,093	331,043	5,233
3	285	359	357,233	12,108	458,976	14,949	294,168	5,814
4	259	339	313,805	12,613	468,760	14,560	311,160	6,014
5	302	363	308,998	12,402	460,504	14,513	303,204	5,785
6	373	469	363,262	13,886	520,030	16,332	342,897	6,469
7	353	415	336,882	13,410	508,742	15,927	333,455	6,271
8	343	430	308,668	12,569	471,874	14,628	316,705	5,511
9	411	489	323,510	13,109	475,429	15,443	313,461	5,824
10	392	506	332,234	13,107	462,614	15,333	306,444	5,853
11	413	467	326,368	12,999	456,459	15,121	297,922	5,811
12	337	429	340,913	13,363	464,510	14,844	308,217	5,907

注：昭和61年から同軸コネクタ，その他のコネクタより特掲。

注：通信・電子装置用に限る。

年月	その他のスイッチ (42) 生産 数量(千個)	その他のスイッチ (42) 生産 金額(百万円)	磁気ヘッド (43～45) 生産 数量(千個)	磁気ヘッド (43～45) 生産 金額(百万円)	磁気録音(再生)ヘッド (43) 生産 数量(千個)	磁気録音(再生)ヘッド (43) 生産 金額(百万円)	磁気録画(再生)ヘッド (44) 生産 数量(千個)	磁気録画(再生)ヘッド (44) 生産 金額(百万円)
昭和60年	1,575,515	105,726	371,952	182,597	225,969	53,034	113,864	74,021
61	1,690,153	100,038	432,315	196,165	256,821	51,609	114,639	69,326
62	1,727,704	98,161	476,620	191,876	251,305	47,029	127,148	61,444
63	1,872,458	109,233	507,812	193,991	241,687	45,348	146,816	61,433
平成1年	1,922,807	109,814	534,059	194,148	256,697	46,256	159,396	62,176
62年度	1,774,146	101,014	482,060	191,338	245,833	45,711	131,676	61,668
63	1,905,543	110,532	517,927	194,490	246,531	45,636	152,598	62,248
1年 1月	144,835	8,560	40,026	14,545	19,737	3,577	12,422	4,820
2	157,707	8,861	41,622	15,189	20,477	3,727	13,130	5,184
3	164,808	9,135	44,037	16,058	22,001	3,955	12,697	5,338
4	157,600	8,547	45,918	16,540	21,663	3,789	13,788	5,452
5	157,300	8,728	43,368	15,459	21,704	4,018	12,895	4,957
6	177,133	9,863	48,786	17,217	24,157	4,221	15,263	5,824
7	175,287	9,655	49,449	17,745	23,415	4,153	14,553	5,626
8	155,169	9,118	44,222	15,523	22,186	3,908	12,513	4,825
9	161,968	9,620	44,760	16,503	21,756	3,879	12,420	4,909
10	156,170	9,480	44,568	16,505	20,294	3,689	13,630	5,208
11	158,537	9,311	44,289	16,597	20,104	3,740	13,337	5,158
12	156,293	8,937	43,014	16,267	19,203	3,601	12,747	4,874

年月	その他の磁気ヘッド (45) 生産 数量(千個)	その他の磁気ヘッド (45) 生産 金額(百万円)	フレキシブルディスク (46～47) 生産 数量(千枚)	フレキシブルディスク (46～47) 生産 金額(百万円)	3.5インチ以下 (46) 生産 数量(千枚)	3.5インチ以下 (46) 生産 金額(百万円)	5.25インチ以上 (47) 生産 数量(千枚)	5.25インチ以上 (47) 生産 金額(百万円)	プリント配線板 (48～51) 生産 数量(千m²)	プリント配線板 (48～51) 生産 金額(百万円)
昭和60年	32,118	55,542	230,063	57,959	…	…	…	…	19,332	287,005
61	60,855	75,230	372,158	70,623	…	…	…	…	20,970	294,485
62	98,167	83,403	537,326	72,380	…	…	…	…	28,796	427,937
63	119,310	87,210	780,633	94,597	…	…	…	…	31,379	483,230
平成1年	117,966	85,716	770,424	62,982	447,299	41,834	323,125	21,148	32,271	500,542
62年度	104,551	83,959	588,423	77,779	…	…	…	…	29,810	452,555
63	118,799	86,605	806,147	90,572	…	…	…	…	31,742	486,059
1年 1月	7,866	6,147	63,201	5,289	37,264	3,640	25,937	1,649	2,297	35,618
2	8,015	6,278	61,683	5,152	37,087	3,468	24,596	1,683	2,482	38,478
3	9,339	6,765	69,056	6,130	41,246	4,141	27,810	1,989	2,705	42,132
4	10,467	7,299	62,561	5,898	33,065	3,800	29,496	2,098	2,683	42,462
5	8,769	6,484	60,289	5,232	35,133	3,502	25,156	1,729	2,673	39,900
6	9,365	7,172	67,137	5,672	38,461	3,737	28,676	1,935	2,984	45,304
7	11,482	7,966	66,325	5,530	38,633	3,675	27,692	1,854	2,881	43,744
8	9,523	6,791	55,293	4,345	31,605	2,880	23,688	1,465	2,570	38,431
9	10,584	7,715	69,395	5,079	42,814	3,432	26,581	1,647	2,743	42,290
10	10,645	7,608	70,003	4,787	40,778	3,082	29,225	1,705	2,884	44,639
11	10,848	7,699	64,921	4,763	37,123	3,154	27,798	1,610	2,769	43,461
12	11,064	7,793	60,560	5,106	34,090	3,322	26,470	1,784	2,600	44,084

注：平成1年からフレキシブルディスクより細分。

注：同左。

年月	リジッド配線板 (48～50) 生産 数量(千m²)	リジッド配線板 (48～50) 生産 金額(百万円)	片面配線板 (48) 生産 数量(千m²)	片面配線板 (48) 生産 金額(百万円)	両面配線板 (49) 生産 数量(千m²)	両面配線板 (49) 生産 金額(百万円)	多層配線板 (50) 生産 数量(千m²)	多層配線板 (50) 生産 金額(百万円)	フレキシブル配線板 (51) 生産 数量(千m²)	フレキシブル配線板 (51) 生産 金額(百万円)
昭和60年	17,490	263,008	13,633	74,749	2,690	103,465	1,167	84,794	1,842	23,998
61	19,027	266,801	14,610	71,126	2,875	97,775	1,542	97,900	1,943	27,684
62	26,975	396,986	19,286	84,462	4,880	148,290	2,810	164,233	1,821	30,952
63	29,255	447,653	19,683	86,139	5,957	171,510	3,615	190,003	2,124	35,577
平成1年	30,389	468,220	20,189	88,073	5,918	166,528	4,282	213,618	1,882	32,322
62年度	27,885	419,972	19,462	84,767	5,377	160,692	3,046	174,514	1,925	32,583
63	29,692	451,616	20,006	87,589	5,906	170,076	3,780	193,951	2,050	34,442
1年 1月	2,144	33,174	1,440	6,265	426	12,641	277	14,268	153	2,444
2	2,336	35,952	1,559	6,846	453	13,092	323	16,014	147	2,526
3	2,547	39,389	1,699	7,386	483	13,911	366	18,091	158	2,743
4	2,523	39,783	1,657	7,283	485	13,927	382	18,572	159	2,679
5	2,519	37,336	1,711	7,432	474	12,842	334	17,062	153	2,564
6	2,811	42,314	1,897	8,337	523	14,561	391	19,416	173	2,990
7	2,717	40,939	1,829	8,043	514	14,383	375	18,513	163	2,805
8	2,420	35,944	1,637	7,212	467	12,720	315	16,012	150	2,487
9	2,587	39,562	1,709	7,373	511	13,953	366	18,237	157	2,727
10	2,721	41,750	1,801	7,754	544	14,891	376	19,105	164	2,889
11	2,610	40,604	1,697	7,384	530	14,710	383	18,510	159	2,856
12	2,455	41,473	1,552	6,759	509	14,894	394	19,820	145	2,611

37 電子管，半導体素子及び集積回路

生産額
1年計
4,427,476 百万円

電子管（1～11）

年月	生産 金額（百万円）
昭和60年	652,762
61	605,205
62	604,865
63	678,592
平成1年	684,051
62年度	629,181
63	676,983
1年 1月	48,792
2	53,498
3	57,946
4	58,069
5	53,418
6	62,573
7	59,416
8	49,243
9	59,014
10	60,944
11	60,808
12	60,330

送受信管・整流管（1）

年月	生産 数量（本）	生産 金額（百万円）	販売 数量（本）	販売 金額（百万円）	在庫 数量（本）
昭和60年	36,582	3,671	23,947	2,589	35,606
61	23,611	3,656	20,770	2,695	32,834
62	21,554	3,273	19,721	2,497	28,468
63	28,539	3,382	25,671	2,480	13,041
平成1年	20,930	3,273	19,861	2,582	4,589
62年度	24,424	3,452	26,586	2,545	15,141
63	27,418	3,301	19,980	2,476	9,233
1年 1月	1,820	267	1,650	217	13,047
2	1,978	295	1,597	230	13,274
3	1,734	279	2,304	270	9,233
4	1,559	286	1,948	176	8,729
5	1,421	256	1,298	185	8,611
6	1,782	293	2,275	258	6,740
7	1,764	269	1,470	257	6,869
8	1,670	258	1,324	204	7,094
9	2,124	303	1,627	206	6,926
10	1,797	268	1,632	189	6,258
11	1,754	253	1,317	187	6,602
12	1,527	247	1,419	203	4,589

カラーテレビジョン用（4）

年月	生産 数量（本）	生産 金額（百万円）	販売 数量（本）	販売 金額（百万円）	在庫 数量（本）
昭和60年	30,098,547	363,562	16,740,352	215,454	1,698,147
61	24,243,525	304,503	15,220,038	180,178	1,923,978
62	24,712,932	296,395	15,249,780	180,830	935,822
63	25,930,465	331,261	14,573,441	176,275	740,809
平成1年	24,586,662	327,359	13,323,438	162,275	1,222,860
62年度	25,473,617	308,495	14,812,007	178,990	1,136,227
63	26,444,124	334,813	15,308,276	180,861	864,786
1年 1月	2,066,747	24,795	1,173,576	13,322	770,145
2	2,308,380	28,035	1,294,734	14,354	868,160
3	2,367,536	29,565	1,472,440	16,522	864,786
4	2,311,060	29,329	1,247,034	14,655	1,028,812
5	2,065,969	26,950	1,120,188	14,801	1,085,708
6	2,322,772	31,850	1,118,260	13,882	1,351,661
7	2,059,976	28,626	1,052,130	12,806	1,450,198
8	1,569,938	21,299	961,916	11,705	1,333,587
9	1,944,166	26,203	1,161,863	14,099	1,211,020
10	1,942,906	27,329	853,494	11,505	1,358,197
11	1,862,493	27,298	944,589	12,324	1,295,242
12	1,764,719	26,081	923,214	12,299	1,222,860

電子計算機関連装置用（5～6）

年月	生産 数量（本）	生産 金額（百万円）
昭和60年	7,688,072	103,223
61	8,771,620	122,721
62	10,388,719	142,391
63	12,212,797	162,410
平成1年	12,647,379	168,041
62年度	11,057,995	150,564
63	11,829,383	156,508
1年 1月	749,601	9,905
2	815,856	10,858
3	867,958	11,703
4	923,211	12,290
5	859,665	11,171
6	1,042,550	13,731
7	1,129,470	14,888
8	995,021	13,151
9	1,230,855	16,410
10	1,322,805	17,437
11	1,351,017	17,949
12	1,359,370	18,548

モノクローム用（5）

年月	生産 数量（本）	生産 金額（百万円）
昭和60年	3,503,303	13,399
61	2,950,123	10,268
62	2,772,531	9,611
63	2,855,747	9,771
平成1年	2,542,995	8,676
62年度	2,821,866	9,741
63	2,763,248	9,251
1年 1月	173,222	565
2	207,602	668
3	200,092	639
4	221,430	740
5	216,708	733
6	236,159	842
7	229,631	785
8	181,987	638
9	208,143	729
10	225,852	780
11	225,886	781
12	216,283	777

マイクロ波管（2～3）

年月	生産 数量（本）	生産 金額（百万円）
昭和60年	16,648,083	47,899
61	19,394,554	48,922
62	20,886,628	44,566
63	21,583,083	43,317
平成1年	20,719,124	44,273
62年度	21,056,303	43,803
63	21,882,349	44,579
1年 1月	1,657,175	3,428
2	1,866,544	3,773
3	1,890,625	4,775
4	1,929,629	3,832
5	1,678,774	3,590
6	1,957,907	4,052
7	1,899,128	3,829
8	1,749,164	3,608
9	1,929,518	3,993
10	1,536,356	3,299
11	1,370,567	3,212
12	1,253,737	2,882

マグネトロン（2）

年月	生産 数量（本）	生産 金額（百万円）
昭和60年	16,636,654	41,758
61	19,384,257	40,664
62	20,877,302	36,867
63	21,574,291	34,729
平成1年	20,709,971	33,191
62年度	21,047,965	35,848
63	21,872,417	35,210
1年 1月	1,656,392	2,651
2	1,865,673	2,922
3	1,889,691	3,267
4	1,928,763	3,057
5	1,678,029	2,679
6	1,957,135	3,039
7	1,898,324	2,918
8	1,748,484	2,752
9	1,928,855	3,055
10	1,535,606	2,476
11	1,369,799	2,332
12	1,253,220	2,043

その他（3）

年月	生産 数量（本）	生産 金額（百万円）
昭和60年	11,429	6,141
61	10,297	8,259
62	9,326	7,699
63	8,792	8,588
平成1年	9,153	11,082
62年度	8,338	7,955
63	9,932	9,370
1年 1月	783	777
2	871	851
3	934	1,507
4	866	775
5	745	911
6	772	1,013
7	804	911
8	680	855
9	663	939
10	750	823
11	768	880
12	517	840

陰極線管（ブラウン管）（4～7）

年月	生産 数量（本）	生産 金額（百万円）
昭和60年	44,462,671	492,811
61	37,327,079	446,862
62	40,670,262	457,266
63	46,313,478	516,814
平成1年	43,562,534	516,068
62年度	42,584,404	478,147
63	46,135,528	513,836
1年 1月	3,345,904	36,331
2	3,611,770	40,354
3	3,541,468	42,365
4	3,886,954	43,658
5	3,483,120	39,912
6	3,913,839	47,401
7	3,552,076	44,885
8	2,951,564	35,773
9	3,677,993	44,372
10	3,944,582	46,851
11	3,861,914	47,370
12	3,791,350	46,796

注：昭和63年以前の数値は白黒テレビジョン用を含む。

カラー用（6）

年月	生産 数量（本）	生産 金額（百万円）
昭和60年	4,184,769	89,824
61	5,821,497	112,453
62	7,616,188	132,780
63	9,357,050	152,639
平成1年	10,104,384	159,365
62年度	8,236,129	140,823
63	9,066,135	147,257
1年 1月	576,379	9,340
2	608,254	10,190
3	667,866	11,064
4	701,781	11,550
5	642,957	10,439
6	806,391	12,888
7	899,839	14,103
8	813,034	12,513
9	1,022,712	15,681
10	1,096,953	16,658
11	1,125,131	17,168
12	1,143,087	17,771

その他用（7）

年月	生産 数量（本）	生産 金額（百万円）
昭和60年	3,768,455	18,606
61	3,358,066	17,140
62	4,695,465	16,757
63	7,375,344	21,917
平成1年	6,328,493	20,668
62年度	5,245,597	17,507
63	7,224,155	21,581
1年 1月	529,556	1,632
2	487,534	1,461
3	305,974	1,097
4	652,683	2,039
5	557,486	1,791
6	548,517	1,820
7	362,630	1,370
8	386,605	1,324
9	502,972	1,759
10	678,871	2,085
11	648,404	2,123
12	667,261	2,167

表示管（8）

年月	生産 数量（本）	生産 金額（百万円）
昭和60年	89,320,725	48,422
61	94,436,837	56,382
62	91,456,498	61,941
63	113,281,050	73,760
平成1年	119,578,825	83,096
62年度	96,534,662	65,497
63	116,296,586	74,638
1年 1月	9,699,652	5,845
2	9,270,134	6,013
3	10,652,590	6,910
4	10,188,540	6,624
5	9,582,858	6,805
6	10,787,305	7,646
7	10,548,770	7,243
8	9,904,496	6,678
9	9,847,082	7,345
10	9,913,808	7,306
11	9,362,537	7,101
12	9,821,053	7,580

X線管（9）

年月	生産 数量（本）	生産 金額（百万円）
昭和60年	50,313	9,272
61	58,374	10,422
62	48,115	9,388
63	55,922	10,411
平成1年	51,687	9,683
62年度	52,138	9,954
63	53,417	10,107
1年 1月	3,173	699
2	4,146	807
3	4,552	873
4	4,600	925
5	4,559	801
6	5,346	856
7	4,505	834
8	4,076	749
9	4,427	785
10	4,071	919
11	4,059	733
12	4,173	702

撮像管 (10)

年月	生産 数量(本)	生産 金額(百万円)
昭和60年	2,603,879	36,691
61	1,906,946	26,037
62	940,310	13,543
63	1,016,115	13,405
平成1年	636,076	11,749
62年度	906,478	12,696
63	962,723	13,403
1年 1月	59,359	1,011
2	62,470	1,069
3	54,096	1,114
4	56,462	1,064
5	47,730	947
6	57,813	1,026
7	50,755	927
8	47,951	876
9	53,070	1,045
10	43,509	913
11	50,809	898
12	52,052	860

その他の電子管 (11)

年月	生産 数量(本)	生産 金額(百万円)
昭和60年	516,347	13,996
61	465,651	12,924
62	632,855	14,888
63	679,905	17,504
平成1年	511,182	15,908
62年度	657,826	15,632
63	609,780	17,119
1年 1月	35,428	1,210
2	40,224	1,188
3	44,767	1,630
4	46,216	1,679
5	35,524	1,107
6	41,658	1,300
7	48,111	1,429
8	46,966	1,301
9	30,731	1,170
10	61,110	1,388
11	42,665	1,242
12	37,782	1,265

半導体素子 (12～24)

年月	生産 数量(千個)	生産 金額(百万円)	販売 数量(千個)	販売 金額(百万円)	在庫 数量(千個)
昭和60年	38,282,542	567,913	29,432,981	473,602	3,835,934
61	43,021,554	552,576	35,388,715	473,177	3,647,767
62	46,905,522	561,839	38,147,763	487,527	3,035,479
63	54,074,916	629,207	43,269,609	561,503	3,148,266
平成1年	56,719,529	652,540	45,359,042	601,528	3,828,390
62年度	49,391,525	584,788	39,879,159	508,101	3,378,163
63	54,983,470	633,926	43,874,465	571,935	3,419,675
1年 1月	4,444,302	50,421	3,521,255	45,701	3,248,454
2	4,474,379	51,834	3,506,855	46,839	3,390,133
3	4,633,348	54,391	3,730,055	50,130	3,419,675
4	4,683,816	54,610	3,717,105	48,923	3,463,151
5	4,521,768	51,908	3,710,715	48,782	3,389,350
6	5,024,841	58,079	4,021,156	53,260	3,457,285
7	4,934,880	56,463	4,019,437	53,156	3,462,109
8	4,691,363	53,204	3,802,354	50,240	3,505,661
9	4,843,899	55,912	3,913,562	52,438	3,528,346
10	4,879,413	55,427	3,755,098	50,458	3,661,146
11	4,823,692	55,125	3,828,393	50,277	3,737,681
12	4,763,828	55,166	3,833,057	51,326	3,828,390

シリコンダイオード (12)

年月	生産 数量(千個)	生産 金額(百万円)	販売 数量(千個)	販売 金額(百万円)	在庫 数量(千個)
昭和60年	14,851,732	66,958	10,263,992	54,412	1,358,775
61	16,416,968	68,861	12,015,839	55,292	1,315,290
62	17,873,313	67,242	12,562,020	54,992	1,136,958
63	20,518,943	73,578	13,473,425	59,161	1,275,688
平成1年	20,021,514	71,602	12,480,073	58,660	1,522,988
62年度	18,907,374	69,668	13,069,730	56,284	1,343,330
63	20,562,471	73,161	13,215,495	59,340	1,349,812
1年 1月	1,583,951	5,686	1,012,424	4,678	1,300,156
2	1,628,747	5,690	1,006,867	4,712	1,333,241
3	1,647,924	5,797	1,011,487	4,830	1,349,812
4	1,659,049	5,852	1,046,881	4,892	1,343,267
5	1,648,993	5,799	1,059,825	4,845	1,311,173
6	1,773,859	6,324	1,100,572	5,162	1,351,505
7	1,738,894	6,369	1,104,994	5,274	1,360,025
8	1,637,925	5,917	1,020,834	4,988	1,378,781
9	1,672,631	6,344	1,043,615	5,105	1,376,274
10	1,769,274	6,191	1,037,833	4,716	1,458,172
11	1,644,993	5,891	1,001,014	4,661	1,490,376
12	1,615,274	5,742	1,033,727	4,796	1,522,988

整流素子 (100mA以上) (13～14)

年月	生産 数量(千個)	生産 金額(百万円)	販売 数量(千個)	販売 金額(百万円)	在庫 数量(千個)
昭和60年	3,850,179	75,794	3,689,871	70,426	463,877
61	4,093,237	71,029	4,059,602	69,385	342,824
62	4,571,815	72,225	4,475,024	71,175	299,167
63	5,308,512	77,574	5,233,772	79,037	300,668
平成1年	5,551,996	79,183	5,350,711	80,837	382,727
62年度	4,727,045	72,624	4,645,529	72,900	295,274
63	5,442,880	78,110	5,308,141	79,383	356,518
1年 1月	444,438	6,148	421,418	6,159	317,198
2	456,339	6,537	422,720	6,417	349,693
3	461,586	6,583	450,298	6,546	356,518
4	478,131	6,764	438,349	6,699	373,248
5	430,294	6,217	422,313	6,460	372,226
6	473,833	6,928	457,921	6,922	364,225
7	458,955	6,721	450,534	7,109	372,673
8	429,954	6,172	437,298	6,584	355,236
9	467,264	6,787	463,174	7,064	344,492
10	480,960	6,791	441,400	6,981	379,073
11	474,851	6,656	473,346	6,852	362,548
12	495,391	6,880	471,940	7,043	382,727

シリコン整流素子 (13)

年月	生産 数量(千個)	生産 金額(百万円)	販売 数量(千個)	販売 金額(百万円)	在庫 数量(千個)
昭和60年	3,801,042	69,737	3,560,783	62,955	415,516
61	4,044,700	65,929	3,893,246	61,459	293,334
62	4,518,770	67,507	4,280,152	62,998	254,985
63	5,240,075	71,645	4,985,683	67,898	261,591
平成1年	5,490,411	72,588	5,104,503	68,560	341,969
62年度	4,673,118	68,111	4,432,583	64,050	252,795
63	5,375,691	71,817	5,064,317	68,179	315,202
1年 1月	439,973	5,664	402,489	5,295	277,544
2	451,444	5,981	403,620	5,499	309,202
3	456,030	6,053	430,454	5,652	315,202
4	473,666	6,289	417,175	5,649	332,141
5	425,598	5,717	401,451	5,463	330,554
6	469,151	6,263	436,238	5,820	322,884
7	453,719	6,141	429,986	5,962	331,146
8	425,504	5,634	418,353	5,610	312,730
9	462,105	6,162	439,989	5,887	304,711
10	474,734	6,195	420,556	5,791	338,773
11	468,691	6,122	452,479	5,923	321,967
12	489,796	6,367	451,713	6,009	341,969

その他 (14)

年月	生産 数量(千個)	生産 金額(百万円)	販売 数量(千個)	販売 金額(百万円)	在庫 数量(千個)
昭和60年	49,137	6,057	129,088	7,471	48,361
61	48,537	5,101	166,356	7,926	49,490
62	53,045	4,718	194,872	8,178	44,182
63	68,437	5,928	248,089	11,139	39,077
平成1年	61,585	6,596	246,208	12,276	40,758
62年度	53,927	4,513	212,946	8,850	42,479
63	67,189	6,293	243,824	11,204	41,316
1年 1月	4,465	484	18,929	864	39,654
2	4,895	556	19,100	918	40,491
3	5,556	530	19,844	894	41,316
4	4,465	475	21,174	1,050	41,107
5	4,696	501	20,862	998	41,672
6	4,682	664	21,683	1,103	41,341
7	5,236	580	20,548	1,147	41,527
8	4,450	538	18,945	973	42,506
9	5,159	626	23,185	1,177	39,781
10	6,226	596	20,844	1,190	40,300
11	6,160	534	20,867	929	40,581
12	5,595	513	20,227	1,034	40,758

トランジスタ (15～17)

年月	生産 数量(千個)	生産 金額(百万円)	販売 数量(千個)	販売 金額(百万円)	在庫 数量(千個)
昭和60年	14,343,308	206,205	11,142,127	167,373	1,642,627
61	15,768,682	196,015	13,249,705	171,039	1,551,379
62	16,721,672	201,470	14,127,222	173,275	1,124,552
63	19,979,582	230,906	16,969,635	203,102	1,009,857
平成1年	22,325,526	242,862	19,244,503	222,824	1,303,950
62年度	17,793,688	213,302	14,948,479	182,428	1,189,944
63	20,511,540	231,667	17,552,324	207,095	1,120,723
1年 1月	1,734,921	18,541	1,469,804	17,028	1,055,812
2	1,676,295	18,760	1,424,276	16,945	1,105,249
3	1,776,607	19,397	1,557,635	17,803	1,120,723
4	1,810,112	20,275	1,555,424	18,097	1,145,839
5	1,728,716	19,130	1,553,958	18,163	1,116,741
6	2,017,397	21,506	1,737,857	19,813	1,159,861
7	1,958,469	20,734	1,733,606	19,524	1,142,958
8	1,908,238	20,210	1,677,546	18,905	1,176,973
9	1,969,724	20,804	1,694,430	19,361	1,219,747
10	1,868,647	20,831	1,577,545	18,850	1,210,180
11	1,962,820	21,275	1,656,770	18,946	1,260,322
12	1,913,580	21,401	1,605,652	19,389	1,303,950

シリコントランジスタ (15～16)

年月	生産 数量(千個)	生産 金額(百万円)	販売 数量(千個)	販売 金額(百万円)	在庫 数量(千個)
昭和60年	13,771,108	192,317	10,701,395	155,179	1,548,600
61	15,042,626	182,268	12,689,069	154,423	1,448,227
62	15,832,090	184,862	13,360,623	155,296	1,008,121
63	19,065,486	213,512	16,088,216	181,495	908,097
平成1年	21,332,573	220,814	18,308,163	195,759	1,203,673
62年度	16,903,484	195,730	14,145,671	163,390	1,077,721
63	19,548,966	214,361	16,626,053	184,737	1,027,694
1年 1月	1,656,043	17,132	1,396,049	15,190	953,060
2	1,599,036	17,352	1,348,656	14,943	1,007,118
3	1,693,239	17,901	1,474,976	15,802	1,027,694
4	1,727,744	18,536	1,478,840	15,907	1,056,504
5	1,647,503	17,433	1,473,923	15,833	1,028,592
6	1,927,925	19,420	1,654,436	17,416	1,065,723
7	1,871,931	18,892	1,648,865	17,256	1,053,336
8	1,825,796	18,320	1,598,520	16,721	1,085,553
9	1,884,762	18,737	1,611,930	16,843	1,130,299
10	1,786,755	18,762	1,506,192	16,415	1,119,520
11	1,879,773	19,102	1,586,208	16,709	1,161,688
12	1,832,066	19,227	1,529,568	16,724	1,203,673

1 W 未 満 (15)

年 月	生産 数量 (千個)	生産 金額 (百万円)	販売 数量 (千個)	販売 金額 (百万円)	在庫 数量 (千個)
昭和60年	10,947,672	83,634	8,451,219	65,832	1,049,931
61	13,190,324	85,785	11,070,486	72,431	1,222,033
62	13,732,661	82,118	11,518,338	65,067	849,403
63	16,533,093	89,146	13,921,906	72,564	734,518
平成1年	18,725,649	91,300	16,118,410	81,251	1,015,075
62 年 度	14,632,194	85,252	12,187,122	66,991	901,191
63	16,991,258	89,422	14,441,224	74,282	849,120
1年 1月	1,443,500	7,208	1,222,686	6,261	772,120
2	1,392,900	7,052	1,181,214	6,033	826,157
3	1,480,201	7,426	1,290,690	6,267	849,120
4	1,521,125	7,778	1,304,776	6,771	876,905
5	1,446,122	7,235	1,299,369	6,781	852,721
6	1,698,586	8,226	1,456,323	7,337	896,468
7	1,645,327	7,842	1,455,172	7,328	884,664
8	1,608,676	7,706	1,412,748	7,138	916,066
9	1,661,123	7,900	1,423,491	7,081	960,933
10	1,556,715	7,478	1,321,719	6,662	942,515
11	1,657,848	7,720	1,400,287	6,777	979,912
12	1,613,526	7,729	1,349,935	6,814	1,015,075

1 W 以 上 (16)

年 月	生産 数量 (千個)	生産 金額 (百万円)	販売 数量 (千個)	販売 金額 (百万円)	在庫 数量 (千個)
昭和60年	2,823,436	108,683	2,250,176	89,347	498,669
61	1,852,302	96,483	1,618,583	81,992	226,194
62	2,099,429	102,744	1,842,285	90,229	158,718
63	2,532,393	124,366	2,166,310	108,931	173,579
平成1年	2,606,924	129,514	2,189,753	114,508	188,598
62 年 度	2,271,290	110,478	1,958,549	96,399	176,530
63	2,557,708	124,939	2,184,829	110,455	178,574
1年 1月	212,543	9,924	173,363	8,928	180,940
2	206,136	10,300	167,442	8,910	180,961
3	213,038	10,475	184,286	9,535	178,574
4	206,619	10,758	174,064	9,136	179,599
5	201,381	10,197	174,554	9,052	175,871
6	229,339	11,194	198,113	10,079	169,255
7	226,604	11,050	193,693	9,927	168,672
8	217,120	10,614	185,772	9,584	169,487
9	223,639	10,837	188,439	9,762	169,366
10	230,040	11,285	184,473	9,753	177,005
11	221,925	11,382	185,921	9,932	181,776
12	218,540	11,498	179,633	9,910	188,598

電界効果型トランジスタ (17)

年 月	生産 数量 (千個)	生産 金額 (百万円)	販売 数量 (千個)	販売 金額 (百万円)	在庫 数量 (千個)
昭和60年	572,200	13,888	440,732	12,194	94,027
61	726,056	13,747	560,636	16,617	103,152
62	889,582	16,608	766,599	17,979	116,431
63	914,096	17,394	881,419	21,607	101,760
平成1年	992,953	22,048	936,340	27,066	100,277
62 年 度	890,204	17,572	802,808	19,038	112,223
63	962,574	17,306	926,271	22,357	93,029
1年 1月	78,878	1,410	73,755	1,838	102,752
2	77,259	1,408	75,620	2,002	98,131
3	83,368	1,496	82,659	2,001	93,029
4	82,368	1,738	76,584	2,190	89,335
5	81,213	1,697	80,035	2,330	88,149
6	89,472	2,086	83,421	2,397	94,138
7	86,538	1,841	84,741	2,268	89,622
8	82,442	1,890	79,026	2,184	91,420
9	84,962	2,066	82,500	2,519	89,448
10	81,892	2,068	71,353	2,435	90,660
11	83,047	2,173	70,562	2,237	98,634
12	81,514	2,174	76,084	2,664	100,277

サ ー ミ ス タ (18～19)

年 月	生産 数量 (千個)	生産 金額 (百万円)	販売 数量 (千個)	販売 金額 (百万円)	在庫 数量 (千個)
昭和60年	244,115	15,536	234,126	16,237	11,611
61	372,345	21,569	358,444	21,856	26,611
62	412,334	25,032	410,904	25,854	29,767
63	523,451	32,500	523,191	33,690	69,018
平成1年	578,740	35,870	572,402	36,483	80,549
62 年 度	441,096	26,427	441,754	27,613	42,222
63	540,160	34,972	536,372	35,722	73,160
1年 1月	43,072	2,886	42,331	2,920	70,530
2	46,201	3,166	45,060	3,133	72,501
3	49,229	3,308	49,094	3,391	73,160
4	47,676	3,234	49,255	3,390	72,004
5	48,212	3,204	47,289	3,239	73,010
6	54,950	3,428	55,443	3,590	72,261
7	52,475	3,121	51,952	3,187	73,017
8	48,624	2,676	47,445	2,707	74,678
9	45,949	2,595	46,020	2,674	75,037
10	48,288	2,838	45,734	2,768	77,758
11	47,336	2,757	46,148	2,793	79,334
12	46,728	2,657	46,631	2,692	80,549

PTC サ ー ミ ス タ (18)

年 月	生産 数量 (千個)	生産 金額 (百万円)	販売 数量 (千個)	販売 金額 (百万円)	在庫 数量 (千個)
昭和60年	71,637	5,884	70,617	5,878	3,158
61	178,605	10,727	169,129	10,233	15,062
62	196,972	12,869	196,508	12,887	15,449
63	248,936	17,482	248,789	17,655	36,566
平成1年	276,117	19,502	270,258	19,371	41,313
62 年 度	206,510	13,595	209,118	13,772	13,011
63	260,885	19,414	257,153	19,458	37,032
1年 1月	20,535	1,625	20,610	1,651	36,466
2	23,051	1,846	22,009	1,825	37,411
3	24,336	1,906	24,538	1,967	37,032
4	23,856	1,883	24,087	1,914	36,656
5	23,057	1,858	22,679	1,834	36,837
6	24,959	1,956	25,134	2,052	36,386
7	24,010	1,660	23,638	1,644	36,719
8	22,359	1,347	21,942	1,333	37,098
9	21,945	1,289	21,777	1,269	37,056
10	22,929	1,445	21,228	1,340	38,688
11	22,155	1,367	20,765	1,292	40,061
12	22,925	1,319	21,851	1,252	41,313

NTC サ ー ミ ス タ (19)

年 月	生産 数量 (千個)	生産 金額 (百万円)	販売 数量 (千個)	販売 金額 (百万円)	在庫 数量 (千個)
昭和60年	172,478	9,653	163,509	10,358	8,453
61	193,740	10,842	189,315	11,623	11,549
62	215,362	12,162	214,396	12,967	14,318
63	274,515	15,019	274,402	16,035	32,452
平成1年	302,623	16,369	302,144	17,112	39,236
62 年 度	234,586	12,832	232,636	13,841	29,211
63	279,275	15,558	279,219	16,265	36,128
1年 1月	22,537	1,261	21,721	1,270	34,064
2	23,150	1,319	23,051	1,308	35,090
3	24,893	1,402	24,556	1,423	36,128
4	23,820	1,351	25,168	1,477	35,348
5	25,155	1,345	24,610	1,405	36,173
6	29,991	1,472	30,309	1,539	35,875
7	28,465	1,461	28,314	1,543	36,298
8	26,265	1,329	25,503	1,374	37,580
9	24,004	1,305	24,243	1,405	37,981
10	25,359	1,393	24,506	1,429	39,070
11	25,181	1,391	25,383	1,501	39,273
12	23,803	1,338	24,780	1,441	39,236

バ リ ス タ (20)

年 月	生産 数量 (千個)	生産 金額 (百万円)	販売 数量 (千個)	販売 金額 (百万円)	在庫 数量 (千個)
昭和60年	455,955	11,234	448,559	11,028	36,144
61	924,750	13,737	915,350	13,574	35,791
62	1,058,213	13,816	1,037,636	13,552	41,598
63	1,038,747	14,216	1,015,421	13,578	55,570
平成1年	1,030,300	13,343	1,004,870	12,918	63,337
62 年 度	1,092,505	13,961	1,059,256	13,543	59,546
63	1,004,400	13,919	991,176	13,355	51,944
1年 1月	74,761	1,047	73,484	1,006	55,472
2	80,314	1,105	80,032	1,063	54,819
3	83,786	1,121	83,855	1,087	51,944
4	85,748	1,180	83,648	1,115	53,152
5	81,938	1,100	83,883	1,130	50,388
6	93,955	1,194	90,581	1,163	51,993
7	95,074	1,210	91,250	1,168	54,267
8	87,227	1,026	86,103	1,022	54,562
9	90,244	1,125	88,075	1,083	54,210
10	88,432	1,128	84,971	1,069	56,546
11	85,541	1,076	81,197	1,027	59,406
12	83,280	1,030	77,791	985	63,337

サ イ リ ス タ (21)

年 月	生産 数量 (千個)	生産 金額 (百万円)	販売 数量 (千個)	販売 金額 (百万円)	在庫 数量 (千個)
昭和60年	269,211	37,193	255,084	30,819	31,001
61	278,010	28,784	258,093	22,970	24,540
62	301,104	26,740	285,341	22,446	28,596
63	356,667	31,358	368,837	28,090	17,979
平成1年	367,001	32,153	400,979	28,536	29,457
62 年 度	319,103	27,642	299,673	23,727	25,512
63	361,147	31,849	383,202	28,522	19,216
1年 1月	28,310	2,572	31,865	2,210	18,622
2	28,756	2,601	31,241	2,340	19,154
3	30,967	2,788	34,787	2,553	19,216
4	30,274	2,870	33,025	2,311	20,636
5	28,692	2,643	31,555	2,394	22,795
6	31,999	3,053	35,613	2,500	23,749
7	31,236	2,689	33,534	2,463	25,640
8	31,220	2,464	32,992	2,231	26,901
9	31,376	2,391	37,655	2,495	24,132
10	32,624	2,703	33,855	2,411	26,047
11	30,520	2,738	32,483	2,309	28,105
12	31,027	2,638	32,374	2,319	29,457

光電変換素子 (22～23)

年月	生産 数量(千個)	生産 金額(百万円)	販売 数量(千個)	販売 金額(百万円)	在庫 数量(千個)
昭和60年	3,949,045	130,845	3,111,039	107,674	249,571
61	4,786,526	137,232	4,152,375	112,981	331,764
62	5,571,724	141,144	4,883,232	119,238	353,279
63	5,955,313	151,428	5,340,688	136,900	356,122
平成1年	6,492,439	156,734	5,999,769	150,398	359,401
62年度	5,712,063	145,455	5,061,341	124,100	363,769
63	6,173,611	152,391	5,532,975	139,597	383,080
1年 1月	504,453	12,046	441,250	10,865	367,580
2	522,462	12,342	469,271	11,169	386,450
3	552,067	13,686	509,638	12,935	383,080
4	544,415	12,724	485,242	11,581	389,014
5	525,997	12,198	484,306	11,646	377,437
6	548,554	13,883	517,675	13,239	365,950
7	570,288	13,814	527,774	13,493	364,108
8	518,496	13,076	476,642	12,972	364,671
9	538,678	14,007	516,193	13,805	359,149
10	562,233	13,138	513,561	12,728	371,466
11	550,734	12,825	514,783	12,763	373,242
12	554,062	12,994	543,434	13,203	359,401

発光ダイオード (22)

生産 数量(千個)	生産 金額(百万円)	販売 数量(千個)	販売 金額(百万円)	在庫 数量(千個)
3,568,141	94,553	2,800,125	78,864	211,105
4,297,736	96,432	3,743,536	79,826	295,409
5,015,981	99,506	4,395,397	83,633	321,787
5,224,755	102,015	4,700,958	93,739	322,905
5,662,946	102,361	5,285,649	100,779	309,309
5,119,395	101,838	4,541,272	86,383	330,209
5,399,487	101,427	4,864,825	94,941	341,649
439,953	8,066	386,993	7,306	331,720
456,470	8,189	415,450	7,484	346,219
483,916	8,527	450,578	8,419	341,649
475,350	8,424	427,508	7,771	344,923
458,991	8,175	426,215	7,952	333,072
475,169	9,098	452,891	8,774	321,674
496,768	9,030	464,654	9,008	317,108
448,727	8,473	417,010	8,534	315,162
465,221	8,812	450,388	8,817	309,186
491,638	8,657	453,643	8,732	318,166
483,965	8,342	456,007	8,806	320,510
486,778	8,568	484,312	9,176	309,309

その他 (23)

年月	生産 数量(千個)	生産 金額(百万円)	販売 数量(千個)	販売 金額(百万円)	在庫 数量(千個)
昭和60年	380,904	36,292	310,914	28,810	38,466
61	488,790	40,800	408,839	33,155	36,355
62	555,743	41,638	487,835	35,605	31,492
63	730,558	49,412	639,730	43,162	33,217
平成1年	829,493	54,373	714,120	49,619	50,092
62年度	592,668	43,616	520,069	37,718	33,560
63	774,124	50,964	668,150	44,657	41,431
1年 1月	64,500	3,981	54,257	3,559	35,860
2	65,992	4,153	53,821	3,685	40,231
3	68,151	5,159	59,060	4,516	41,431
4	69,065	4,299	57,734	3,810	44,091
5	67,006	4,024	58,091	3,693	44,365
6	73,385	4,785	64,784	4,464	44,276
7	73,520	4,784	63,120	4,485	47,000
8	69,769	4,603	59,632	4,439	49,509
9	73,457	5,195	65,805	4,988	49,963
10	70,595	4,480	59,918	3,997	53,300
11	66,769	4,483	58,776	3,956	52,732
12	67,284	4,426	59,122	4,026	50,092

その他の半導体素子 (24)

生産 数量(千個)	生産 金額(百万円)	販売 数量(千個)	販売 金額(百万円)	在庫 数量(千個)
318,997	24,146	288,183	15,634	42,328
381,036	15,348	379,307	6,081	19,568
395,347	14,171	366,384	6,995	21,562
393,701	17,646	344,640	7,945	63,364
352,013	20,792	305,735	10,872	85,981
398,651	15,709	353,397	7,506	58,566
387,261	17,857	354,780	8,921	65,222
30,396	1,494	28,679	835	63,084
35,265	1,633	27,388	1,059	69,026
31,182	1,711	33,261	986	65,222
28,411	1,713	25,281	838	65,991
28,926	1,618	27,586	904	65,580
30,294	1,763	25,494	871	67,741
29,489	1,804	25,793	938	69,421
29,679	1,662	23,494	831	73,859
28,033	1,858	24,400	851	75,305
28,955	1,807	20,199	933	81,904
26,897	1,907	22,652	927	84,348
24,486	1,824	21,508	900	85,981

集積回路 (25～38)

年月	生産 数量(千個)	生産 金額(百万円)	販売 数量(千個)	販売 金額(百万円)	在庫 数量(千個)
昭和60年	9,350,366	1,841,790	7,362,203	1,230,372	968,173
61	11,139,208	1,780,235	9,561,387	1,297,101	1,077,862
62	12,015,359	1,925,000	10,788,949	1,433,638	989,136
63	14,296,437	2,489,897	13,110,501	1,984,691	961,022
平成1年	15,082,520	2,941,597	13,796,984	2,383,112	1,112,993
62年度	12,762,980	2,069,802	11,499,079	1,553,533	1,013,542
63	14,527,861	2,615,200	13,363,147	2,126,113	986,218
1年 1月	1,141,102	219,064	1,031,175	179,490	960,210
2	1,218,048	232,277	1,086,367	192,174	987,796
3	1,211,627	242,171	1,127,633	199,887	986,218
4	1,300,446	247,786	1,134,726	203,291	1,036,515
5	1,213,865	234,208	1,152,335	202,498	1,008,136
6	1,322,355	259,694	1,226,095	212,718	995,414
7	1,304,435	258,046	1,201,751	212,753	996,511
8	1,236,343	238,356	1,153,823	198,613	1,012,024
9	1,285,430	251,579	1,173,738	200,673	1,036,041
10	1,323,825	264,392	1,214,605	204,637	1,052,634
11	1,293,068	249,602	1,163,393	191,843	1,090,860
12	1,231,976	244,423	1,131,343	184,535	1,112,993

半導体集積回路 (25～36)

年月	生産 数量(千個)	生産 金額(百万円)	販売 数量(千個)	販売 金額(百万円)	在庫 数量(千個)
昭和60年	8,990,660	1,677,373	7,044,223	1,100,976	949,612
61	10,711,107	1,611,251	9,170,698	1,160,336	1,064,250
62	11,556,871	1,741,909	10,383,385	1,286,595	973,148
63	13,758,472	2,263,935	12,636,467	1,798,094	949,821
平成1年	14,490,366	2,703,308	13,285,354	2,190,678	1,095,956
62年度	12,286,559	1,876,254	11,077,237	1,396,686	999,855
63	13,970,411	2,383,625	12,877,963	1,935,582	973,056
1年 1月	1,094,060	200,507	990,256	164,188	949,083
2	1,171,568	213,191	1,047,020	176,614	976,280
3	1,159,086	221,024	1,083,508	182,843	973,056
4	1,252,202	227,935	1,094,498	187,541	1,021,824
5	1,166,478	214,870	1,110,932	186,725	993,196
6	1,271,083	239,182	1,181,610	196,131	980,868
7	1,253,457	237,597	1,158,216	196,373	981,251
8	1,186,790	218,324	1,110,211	182,406	996,393
9	1,236,150	231,196	1,129,201	183,829	1,021,629
10	1,272,870	244,517	1,171,826	188,855	1,036,005
11	1,243,447	229,803	1,119,705	176,020	1,074,191
12	1,183,175	225,163	1,088,371	169,154	1,095,956

線形回路 (25～26)

年月	生産 数量(千個)	生産 金額(百万円)	販売 数量(千個)	販売 金額(百万円)	在庫 数量(千個)
昭和60年	3,623,562	350,333	2,827,714	250,001	464,555
61	3,959,007	336,953	3,412,661	259,179	491,877
62	4,371,850	341,646	3,984,697	277,425	444,741
63	5,184,843	361,785	4,816,745	315,162	373,674
平成1年	5,781,968	379,171	5,101,101	325,207	457,854
62年度	4,642,281	353,760	4,221,048	290,184	451,774
63	5,332,029	362,079	4,897,503	317,778	407,666
1年 1月	434,821	28,069	385,443	24,566	371,753
2	457,810	29,825	387,716	25,677	392,595
3	455,098	29,440	393,083	25,300	407,666
4	483,890	32,337	420,022	26,621	412,121
5	460,829	30,307	424,653	27,245	404,658
6	500,367	33,354	443,593	28,617	403,905
7	494,436	32,657	448,449	28,673	393,759
8	481,161	30,924	442,954	27,616	390,296
9	504,009	33,092	437,325	27,510	401,510
10	521,279	33,861	455,194	28,921	415,165
11	512,697	33,463	440,118	28,111	439,541
12	475,571	31,841	422,551	26,351	457,854

産業用機器向 (25)

年月	生産 数量(千個)	生産 金額(百万円)	販売 数量(千個)	販売 金額(百万円)	在庫 数量(千個)
昭和60年	645,944	70,588	645,799	54,375	128,707
61	1,039,739	83,764	1,008,062	70,631	134,096
62	1,330,049	112,797	1,257,724	84,438	135,475
63	1,698,395	119,086	1,604,414	95,194	149,548
平成1年	1,827,295	117,639	1,728,560	101,017	133,855
62年度	1,466,740	120,808	1,379,476	90,468	146,342
63	1,709,226	113,909	1,624,242	94,265	145,775
1年 1月	135,263	8,397	128,137	7,184	146,028
2	138,299	8,582	130,637	7,813	145,580
3	137,266	8,981	131,255	7,683	145,775
4	145,067	9,999	130,291	7,750	148,457
5	140,895	9,218	138,405	8,373	139,437
6	154,095	10,103	147,994	8,722	132,888
7	159,277	10,002	148,564	8,476	127,768
8	151,893	9,512	149,898	8,568	123,479
9	163,771	10,507	151,413	8,513	127,493
10	170,616	10,904	164,716	9,534	124,807
11	168,720	10,913	155,264	9,297	127,571
12	162,133	10,522	151,986	9,103	133,855

バイポーラ型 (27～29)

年月	生産 数量(千個)	生産 金額(百万円)	販売 数量(千個)	販売 金額(百万円)	在庫 数量(千個)
昭和60年	1,882,166	256,076	1,421,406	123,483	186,180
61	2,379,490	273,379	2,096,129	147,575	217,749
62	2,306,803	262,450	2,193,031	126,828	197,926
63	2,376,582	272,519	2,392,045	134,101	182,986
平成1年	1,859,489	226,676	2,111,778	127,186	176,859
62年度	2,462,288	276,020	2,361,599	129,550	206,795
63	2,204,666	252,154	2,310,489	133,628	166,105
1年 1月	141,113	15,793	155,694	10,109	173,821
2	162,900	16,766	177,144	10,808	170,927
3	152,227	18,196	184,445	10,534	166,105
4	175,093	18,134	166,711	11,064	180,476
5	144,076	16,437	170,115	10,115	168,160
6	163,505	18,959	197,691	11,233	158,092
7	161,506	20,134	180,386	11,326	161,281
8	148,960	17,202	163,440	9,669	177,947
9	160,954	21,684	172,554	10,674	193,873
10	153,826	21,075	187,758	11,108	189,256
11	146,621	18,021	178,116	9,889	181,867
12	148,708	24,275	177,724	10,657	176,859

論理素子 (27～28)

年月	生産 数量(千個)	生産 金額(百万円)	販売 数量(千個)	販売 金額(百万円)	在庫 数量(千個)
昭和60年	1,838,323	214,827	1,407,748	113,749	183,532
61	2,334,410	230,042	2,066,744	126,441	212,516
62	2,255,108	218,296	2,165,822	110,563	193,441
63	2,315,422	219,243	2,362,879	116,722	177,758
平成1年	1,826,987	186,535	2,085,175	107,751	171,879
62年度	2,405,345	229,462	2,333,407	113,469	202,182
63	2,153,102	202,319	2,281,379	115,178	162,103
1年 1月	138,721	12,326	153,643	8,402	168,935
2	160,755	13,685	174,914	9,172	166,439
3	150,035	14,983	182,215	9,090	162,103
4	172,538	15,156	164,386	9,089	176,970
5	141,774	13,755	168,407	8,626	164,580
6	160,521	15,272	195,371	9,667	154,387
7	157,885	16,785	177,934	9,684	156,936
8	146,483	14,307	161,589	8,324	173,441
9	158,253	17,671	170,509	8,845	189,220
10	151,324	17,776	185,992	9,330	184,436
11	143,904	14,560	176,007	8,480	176,900
12	144,794	20,261	174,208	9,043	171,879

民生用機器向 (26)

年月	生産 数量(千個)	生産 金額(百万円)	販売 数量(千個)	販売 金額(百万円)	在庫 数量(千個)
昭和60年	2,977,618	279,745	2,181,915	195,626	335,848
61	2,919,268	253,189	2,404,599	188,548	357,781
62	3,041,801	228,849	2,726,973	192,987	309,266
63	3,486,448	242,699	3,212,331	219,967	224,126
平成1年	3,954,673	261,532	3,372,541	224,190	323,999
62年度	3,175,541	232,952	2,841,572	199,716	305,432
63	3,622,803	248,170	3,273,261	223,513	261,891
1年 1月	299,558	19,672	257,306	17,382	225,725
2	319,511	21,243	257,079	17,865	247,015
3	317,832	20,460	261,828	17,616	261,891
4	338,823	22,338	289,731	18,871	263,664
5	319,934	21,089	286,248	18,872	265,221
6	346,272	23,252	295,599	19,894	271,017
7	335,159	22,654	299,885	20,197	265,991
8	329,268	21,412	293,056	19,048	266,817
9	340,238	22,585	285,912	18,996	274,017
10	350,663	22,958	290,478	19,387	290,358
11	343,977	22,551	284,854	18,814	311,970
12	313,438	21,319	270,565	17,248	323,999

計数回路 (27～36)

年月	生産 数量(千個)	生産 金額(百万円)	販売 数量(千個)	販売 金額(百万円)	在庫 数量(千個)
昭和60年	5,367,098	1,327,041	4,216,509	850,975	485,057
61	6,752,100	1,274,299	5,758,037	901,157	572,373
62	7,185,021	1,400,263	6,398,688	1,009,171	528,407
63	8,573,629	1,902,150	7,819,722	1,482,933	576,147
平成1年	8,708,398	2,324,137	8,184,253	1,865,471	638,102
62年度	7,644,278	1,522,494	6,856,189	1,106,502	548,081
63	8,638,382	2,021,547	7,980,460	1,617,804	565,390
1年 1月	659,239	172,438	604,813	139,622	577,330
2	713,758	183,366	659,304	150,937	583,685
3	703,988	191,584	690,425	157,544	565,390
4	768,312	195,598	674,476	160,920	609,703
5	705,649	184,563	686,279	159,480	588,538
6	770,716	205,828	738,017	167,515	576,963
7	759,021	204,940	709,767	167,700	587,492
8	705,629	187,400	667,257	154,790	606,097
9	732,141	198,104	691,876	156,319	620,119
10	751,591	210,656	716,632	159,934	620,840
11	730,750	196,339	679,587	147,908	634,650
12	707,604	193,322	665,820	142,803	638,102

標準論理素子 (27)

年月	生産 数量(千個)	生産 金額(百万円)	販売 数量(千個)	販売 金額(百万円)	在庫 数量(千個)
昭和60年	…	…	…	…	…
61	…	…	…	…	…
62	…	…	…	…	…
63	…	…	…	…	…
平成1年	1,268,771	84,221	1,606,976	68,929	132,391
62年度	…	…	…	…	…
63	…	…	…	…	…
1年 1月	89,055	5,010	109,420	5,261	136,867
2	103,634	5,516	125,212	5,718	133,739
3	99,748	6,470	137,941	5,846	128,418
4	118,363	6,421	118,687	5,860	142,248
5	99,611	5,551	132,558	5,650	129,357
6	115,427	6,978	156,570	6,316	119,227
7	112,536	8,239	138,535	6,246	121,811
8	106,095	6,659	126,688	5,258	137,585
9	112,943	7,788	133,623	5,524	150,897
10	107,334	8,464	147,139	5,988	147,681
11	102,133	6,050	141,717	5,500	138,797
12	101,892	11,075	138,886	5,764	132,391

注：平成1年からバイポーラ型論理素子より細分。

その他 (28)

年月	生産 数量(千個)	生産 金額(百万円)	販売 数量(千個)	販売 金額(百万円)	在庫 数量(千個)
昭和60年	…	…	…	…	…
61	…	…	…	…	…
62	…	…	…	…	…
63	…	…	…	…	…
平成1年	558,216	102,314	478,199	38,822	39,488
62年度	…	…	…	…	…
63	…	…	…	…	…
1年 1月	49,666	7,316	44,223	3,141	32,068
2	57,121	8,169	49,702	3,454	32,700
3	50,287	8,513	44,274	3,244	33,685
4	54,175	8,735	45,699	3,229	34,722
5	42,163	8,204	35,849	2,976	35,223
6	45,094	8,294	38,801	3,351	35,160
7	45,349	8,546	39,399	3,438	35,125
8	40,388	7,647	34,901	3,066	35,856
9	45,310	9,883	36,886	3,322	38,323
10	43,990	9,313	38,853	3,343	36,755
11	41,771	8,510	34,290	2,980	38,103
12	42,902	9,186	35,322	3,278	39,488

注：同左。

記　憶　素　子 (29)

年月	生産 数量(千個)	生産 金額(百万円)	販売 数量(千個)	販売 金額(百万円)	在庫 数量(千個)
昭和60年	43,843	41,249	13,658	9,734	2,648
61	45,080	43,337	29,385	21,134	5,233
62	51,695	44,154	27,209	16,265	4,485
63	61,160	53,276	29,166	17,379	5,228
平成1年	32,502	40,141	26,603	19,435	4,980
62年度	56,943	46,558	28,192	16,082	4,613
63	51,564	49,835	29,110	18,450	4,002
1年 1月	2,392	3,467	2,051	1,707	4,886
2	2,145	3,081	2,230	1,636	4,488
3	2,192	3,213	2,230	1,444	4,002
4	2,555	2,978	2,325	1,975	3,506
5	2,302	2,682	1,708	1,489	3,580
6	2,984	3,686	2,320	1,566	3,705
7	3,621	3,350	2,452	1,642	4,345
8	2,477	2,896	1,851	1,345	4,506
9	2,701	4,013	2,045	1,829	4,653
10	2,502	3,299	1,766	1,778	4,820
11	2,717	3,461	2,109	1,409	4,967
12	3,914	4,014	3,516	1,615	4,980

モス型 (30～36)

年月	生産 数量(千個)	生産 金額(百万円)	販売 数量(千個)	販売 金額(百万円)	在庫 数量(千個)
昭和60年	3,484,932	1,070,955	2,795,103	727,492	298,877
61	4,372,610	1,000,919	3,661,908	753,582	354,624
62	4,878,218	1,137,813	4,205,657	882,343	330,481
63	6,197,047	1,629,630	5,427,677	1,348,832	393,161
平成1年	6,848,909	2,097,461	6,072,475	1,738,285	461,243
62年度	5,181,990	1,246,474	4,494,590	976,951	341,286
63	6,433,716	1,769,392	5,669,971	1,484,176	399,285
1年 1月	518,126	156,645	449,119	129,513	403,509
2	550,858	166,600	482,160	140,129	412,758
3	551,761	173,388	505,980	147,010	399,285
4	593,219	177,464	507,765	149,856	429,227
5	561,573	168,126	516,164	149,364	420,378
6	607,211	186,870	540,326	156,282	418,871
7	597,515	184,806	529,381	156,374	426,211
8	556,669	170,198	503,817	145,121	428,150
9	571,187	176,420	519,322	145,645	426,246
10	597,765	189,580	528,874	148,826	431,584
11	584,129	178,319	501,471	138,020	452,783
12	558,896	169,047	488,096	132,146	461,243

マイコン内蔵素子 (30)

年月	生産 数量(千個)	生産 金額(百万円)	販売 数量(千個)	販売 金額(百万円)	在庫 数量(千個)
昭和60年	…	…	…	…	…
61	…	…	…	…	…
62	…	…	…	…	…
63	…	…	…	…	…
平成1年	1,093,248	305,880	1,096,644	277,005	40,826
62年度	…	…	…	…	…
63	…	…	…	…	…
1年 1月	75,781	21,852	74,560	19,607	32,990
2	82,288	23,725	78,683	19,969	35,281
3	90,959	25,206	90,520	21,239	35,294
4	87,536	24,219	85,937	21,564	37,762
5	80,554	23,092	81,395	21,201	36,689
6	95,187	26,368	97,489	24,132	37,002
7	97,066	27,050	94,963	24,344	40,347
8	92,458	26,780	94,639	24,981	39,052
9	97,045	26,572	102,153	24,641	38,680
10	101,315	28,085	100,541	25,517	39,959
11	94,172	26,284	95,576	24,905	39,801
12	98,887	26,648	100,188	24,904	40,826

注：平成1年からモス型論理素子マイクロコンピュータより細分。

周辺回路素子 (31)

年月	生産 数量(千個)	生産 金額(百万円)	販売 数量(千個)	販売 金額(百万円)	在庫 数量(千個)
昭和60年	…	…	…	…	…
61	…	…	…	…	…
62	…	…	…	…	…
63	…	…	…	…	…
平成1年	317,304	92,310	236,868	59,275	30,754
62年度	…	…	…	…	…
63	…	…	…	…	…
1年 1月	28,679	9,176	18,968	4,715	33,729
2	29,505	8,564	20,133	4,902	35,161
3	28,287	8,823	19,635	4,734	35,750
4	28,400	8,854	18,703	4,270	37,350
5	24,574	6,123	18,581	4,353	36,703
6	27,334	7,221	19,224	4,565	37,549
7	26,505	7,418	20,916	5,165	37,178
8	23,110	5,592	20,413	4,899	35,224
9	24,988	7,238	19,513	5,095	34,839
10	25,666	7,908	20,948	5,619	33,111
11	25,168	7,582	20,517	5,507	31,759
12	25,088	7,811	19,317	5,451	30,754

注：同左。

論　理　素　子 (30～33)

年月	生産 数量(千個)	生産 金額(百万円)	販売 数量(千個)	販売 金額(百万円)	在庫 数量(千個)
昭和60年	2,357,493	482,095	2,075,539	416,202	230,340
61	2,895,519	484,848	2,572,376	409,522	248,300
62	3,452,890	567,754	3,179,520	489,967	249,736
63	4,434,775	708,680	4,095,064	624,571	318,524
平成1年	5,092,037	944,600	4,605,649	740,304	317,129
62年度	3,663,783	604,442	3,387,832	520,595	260,740
63	4,667,900	770,114	4,271,176	653,021	319,295
1年 1月	385,754	70,225	329,707	52,881	331,861
2	407,674	73,794	356,445	55,297	339,365
3	402,855	75,940	381,260	59,235	319,295
4	439,769	77,176	381,774	58,081	341,238
5	414,106	71,306	386,094	58,043	332,144
6	454,345	81,238	410,755	63,093	325,738
7	445,626	80,849	400,632	64,287	327,125
8	412,655	76,084	380,440	63,092	323,761
9	422,207	81,773	394,577	65,555	315,641
10	442,481	87,501	407,633	68,684	307,776
11	438,533	85,724	390,695	66,787	316,139
12	426,032	82,988	385,637	65,270	317,129

マイクロコンピュータ (30～31)

年月	生産 数量(千個)	生産 金額(百万円)	販売 数量(千個)	販売 金額(百万円)	在庫 数量(千個)
昭和60年	…	…	…	…	…
61	…	…	…	…	…
62	850,838	239,674	872,204	222,657	72,277
63	1,134,677	280,593	1,149,078	271,898	66,789
平成1年	1,410,552	398,190	1,333,512	336,280	71,580
62年度	924,014	252,063	937,789	233,538	64,130
63	1,228,491	313,876	1,213,648	286,904	71,044
1年 1月	104,460	31,028	93,528	24,322	66,719
2	111,793	32,289	98,816	24,871	70,442
3	119,246	34,029	110,155	25,973	71,044
4	115,936	33,073	104,640	25,834	75,112
5	105,128	29,215	99,976	25,554	73,392
6	122,521	33,588	116,713	28,697	74,551
7	123,571	34,468	115,879	29,509	77,525
8	115,568	32,372	115,052	29,880	74,276
9	122,033	33,810	121,666	29,736	73,519
10	126,981	35,993	121,489	31,136	73,070
11	119,340	33,866	116,093	30,412	71,560
12	123,975	34,459	119,505	30,356	71,580

注：昭和62年からモス型論理素子より細分。

その他の論理素子 (32～33)

年月	生産 数量(千個)	生産 金額(百万円)	販売 数量(千個)	販売 金額(百万円)	在庫 数量(千個)
昭和60年	…	…	…	…	…
61	…	…	…	…	…
62	2,602,052	328,080	2,307,316	267,310	177,459
63	3,300,098	428,087	2,945,986	352,673	251,735
平成1年	3,681,485	546,410	3,272,137	404,024	245,549
62年度	2,739,769	352,379	2,450,043	287,057	196,610
63	3,439,409	456,238	3,057,528	366,118	248,251
1年 1月	281,294	39,197	236,179	28,559	265,142
2	295,881	41,506	257,629	30,426	268,923
3	283,609	41,911	271,105	33,262	248,251
4	323,833	44,103	277,134	32,247	266,126
5	308,978	42,091	286,118	32,488	258,752
6	331,824	47,650	294,042	34,396	251,187
7	322,055	46,381	284,753	34,777	249,600
8	297,087	43,712	265,388	33,212	249,485
9	300,174	47,963	272,911	35,819	242,122
10	315,500	51,509	286,144	37,548	234,706
11	319,193	51,858	274,602	36,375	244,579
12	302,057	48,530	266,132	34,915	245,549

注：昭和62年からモス型論理素子より細分。

標準論理素子 (32)

年月	生産 数量(千個)	生産 金額(百万円)	販売 数量(千個)	販売 金額(百万円)	在庫 数量(千個)
昭和60年	…	…	…	…	…
61	…	…	…	…	…
62	…	…	…	…	…
63	…	…	…	…	…
平成1年	1,719,266	91,886	1,475,615	83,757	162,424
62年度	…	…	…	…	…
63	…	…	…	…	…
1年 1月	132,176	8,345	106,007	5,815	179,394
2	130,862	9,726	109,915	6,525	179,276
3	124,084	8,644	113,069	6,693	168,136
4	153,699	9,744	123,768	7,360	179,013
5	140,624	6,614	124,722	6,347	173,829
6	153,552	7,322	131,232	7,168	167,374
7	151,108	7,104	132,459	7,380	163,383
8	145,173	6,781	119,257	6,528	171,278
9	142,382	6,842	124,461	7,316	167,646
10	146,049	7,039	132,144	7,872	160,978
11	154,995	7,117	130,082	7,281	165,124
12	144,562	6,607	128,499	7,472	162,424

注：平成1年からモス型論理素子その他の論理素子より細分。

その他 (33)

年月	生産 数量(千個)	生産 金額(百万円)	販売 数量(千個)	販売 金額(百万円)	在庫 数量(千個)
昭和60年	…	…	…	…	…
61	…	…	…	…	…
62	…	…	…	…	…
63	…	…	…	…	…
平成1年	1,962,219	454,524	1,796,522	320,267	83,125
62年度	…	…	…	…	…
63	…	…	…	…	…
1年 1月	149,118	30,852	130,172	22,744	85,748
2	165,019	31,780	147,714	23,901	89,647
3	159,525	33,267	158,036	26,570	80,115
4	170,134	34,359	153,366	24,887	87,113
5	168,354	35,477	161,396	26,141	84,923
6	178,272	40,328	162,810	27,228	83,813
7	170,947	39,277	152,294	27,397	86,217
8	151,914	36,932	146,131	26,684	78,207
9	157,792	41,121	148,450	28,503	74,476
10	169,451	44,470	154,000	29,676	73,728
11	164,198	44,741	144,520	29,093	79,455
12	157,495	41,922	137,633	27,443	83,125

注：平成1年からモス型論理素子その他の論理素子より細分。

記憶素子 (34～35)

年月	生産 数量(千個)	生産 金額(百万円)	販売 数量(千個)	販売 金額(百万円)	在庫 数量(千個)
昭和60年	1,127,439	588,870	719,564	311,289	68,537
61	1,477,091	516,072	1,089,532	344,061	106,324
62	1,425,328	570,059	1,026,137	392,376	80,745
63	1,762,272	920,951	1,332,613	724,261	74,637
平成1年	1,723,580	1,087,695	1,449,148	966,062	139,255
62年度	1,518,207	642,031	1,106,758	456,356	80,546
63	1,758,325	983,691	1,395,468	823,719	77,056
1年 1月	130,237	81,231	118,313	74,298	69,543
2	140,518	87,354	124,613	82,294	71,007
3	146,216	92,501	123,594	85,211	77,056
4	151,077	95,475	124,798	89,015	84,578
5	144,631	91,750	128,962	88,889	84,457
6	150,283	99,401	127,895	90,184	89,660
7	149,225	97,503	127,074	88,919	95,784
8	141,479	88,968	121,757	79,676	101,108
9	145,962	88,811	122,839	77,168	107,143
10	152,102	96,635	119,429	77,370	119,891
11	142,405	87,268	109,048	68,937	131,973
12	129,445	80,799	100,826	64,103	139,255

R A M (34)

年月	生産 数量(千個)	生産 金額(百万円)	販売 数量(千個)	販売 金額(百万円)	在庫 数量(千個)
昭和60年	…	…	…	…	…
61	…	…	…	…	…
62	…	…	…	…	…
63	…	…	…	…	…
平成1年	1,299,343	900,607	1,035,432	776,184	115,169
62年度	…	…	…	…	…
63	…	…	…	…	…
1年 1月	98,396	67,648	79,632	59,260	53,933
2	105,575	72,278	84,955	65,403	54,598
3	111,320	77,543	88,918	69,025	59,096
4	118,345	80,724	95,030	74,875	65,688
5	107,993	75,842	96,982	74,261	65,109
6	115,282	83,805	95,368	74,956	69,719
7	115,534	82,214	94,395	72,889	75,521
8	108,884	74,387	88,691	64,134	80,880
9	108,167	72,661	85,408	61,025	88,098
10	114,677	79,192	82,925	59,906	100,657
11	103,326	70,256	75,276	52,172	109,304
12	91,844	64,058	67,852	48,278	115,169

注：平成1年からモス型記憶素子より細分。

R O M (35)

年月	生産 数量(千個)	生産 金額(百万円)	販売 数量(千個)	販売 金額(百万円)	在庫 数量(千個)
昭和60年	…	…	…	…	…
61	…	…	…	…	…
62	…	…	…	…	…
63	…	…	…	…	…
平成1年	424,237	187,088	413,716	189,878	24,086
62年度	…	…	…	…	…
63	…	…	…	…	…
1年 1月	31,841	13,582	38,681	15,038	15,610
2	34,943	15,077	39,658	16,891	16,409
3	34,896	14,957	34,676	16,186	17,960
4	32,732	14,751	29,768	14,140	18,890
5	36,638	15,908	31,980	14,628	19,348
6	35,001	15,596	32,527	15,229	19,941
7	33,691	15,289	32,679	16,030	20,263
8	32,595	14,581	33,066	15,541	20,228
9	37,795	16,150	37,431	16,143	19,045
10	37,425	17,443	36,504	17,464	19,234
11	39,079	17,012	33,772	16,764	22,669
12	37,601	16,741	32,974	15,824	24,086

注：同左。

その他 (36)

年月	生産 数量(千個)	生産 金額(百万円)	販売 数量(千個)	販売 金額(百万円)	在庫 数量(千個)
昭和60年	…	…	…	…	…
61	…	…	…	…	…
62	…	…	…	…	…
63	…	…	…	…	…
平成1年	33,292	65,166	17,678	31,919	4,859
62年度	…	…	…	…	…
63	…	…	…	…	…
1年 1月	2,135	5,189	1,099	2,334	2,105
2	2,666	5,451	1,102	2,538	2,386
3	2,690	4,947	1,126	2,563	2,934
4	2,373	4,813	1,193	2,760	3,411
5	2,836	5,071	1,108	2,433	3,777
6	2,583	6,230	1,676	3,005	3,473
7	2,664	6,454	1,675	3,168	3,302
8	2,535	5,145	1,620	2,354	3,281
9	3,018	5,836	1,906	2,923	3,462
10	3,182	5,444	1,812	2,772	3,917
11	3,191	5,327	1,728	2,296	4,671
12	3,419	5,259	1,633	2,773	4,859

注：平成1年から新設。

混成集積回路 (37～38)

年月	生産 数量(千個)	生産 金額(百万円)	販売 数量(千個)	販売 金額(百万円)	在庫 数量(千個)
昭和60年	359,706	164,417	317,980	129,396	18,561
61	428,101	168,983	390,689	136,765	13,612
62	458,488	183,091	405,564	147,043	15,988
63	537,965	225,962	474,034	186,597	11,201
平成1年	592,154	238,289	511,630	192,433	17,037
62年度	476,421	193,547	421,842	156,847	13,687
63	557,450	231,575	485,184	190,531	13,162
1年 1月	47,042	18,557	40,919	15,302	11,127
2	46,480	19,086	39,347	15,561	11,516
3	52,541	21,146	44,125	17,044	13,162
4	48,244	19,850	40,228	15,750	14,691
5	47,387	19,338	41,403	15,773	14,940
6	51,272	20,512	44,485	16,586	14,546
7	50,978	20,449	43,535	16,380	15,260
8	49,553	20,032	43,612	16,207	15,631
9	49,280	20,384	44,537	16,844	14,412
10	50,955	19,875	42,779	15,782	16,629
11	49,621	19,799	43,688	15,823	16,669
12	48,801	19,260	42,972	15,380	17,037

薄膜集積回路 (37)

年月	生産 数量(千個)	生産 金額(百万円)	販売 数量(千個)	販売 金額(百万円)	在庫 数量(千個)
昭和60年	21,117	9,550	19,669	6,897	437
61	14,298	6,215	12,740	4,255	310
62	16,022	6,228	14,279	4,307	182
63	17,639	6,595	15,628	5,495	486
平成1年	13,564	7,159	12,770	4,483	715
62年度	16,852	6,390	15,145	4,919	176
63	16,481	6,384	14,811	5,206	549
1年 1月	1,411	494	1,227	415	589
2	1,082	450	1,032	375	405
3	1,197	713	1,290	527	549
4	1,056	486	850	305	597
5	1,003	520	993	357	576
6	1,099	572	1,093	345	549
7	1,092	758	1,165	472	447
8	1,218	809	1,116	466	492
9	1,142	618	1,055	384	534
10	1,067	319	901	237	671
11	1,186	655	1,084	356	727
12	1,011	764	964	244	715

厚膜集積回路 (38)

年月	生産 数量(千個)	生産 金額(百万円)	販売 数量(千個)	販売 金額(百万円)	在庫 数量(千個)
昭和60年	338,589	154,866	298,311	122,499	18,124
61	413,803	162,769	377,949	132,509	13,302
62	442,466	176,862	391,285	142,736	15,806
63	520,326	219,368	458,406	181,102	10,715
平成1年	578,590	231,130	498,860	187,951	16,322
62年度	459,569	187,157	406,697	151,928	13,511
63	540,969	225,191	470,373	185,324	12,613
1年 1月	45,631	18,063	39,692	14,886	10,538
2	45,398	18,636	38,315	15,185	11,111
3	51,344	20,433	42,835	16,516	12,613
4	47,188	19,364	39,378	15,445	14,094
5	46,384	18,818	40,410	15,416	14,364
6	50,173	19,940	43,392	16,241	13,997
7	49,886	19,691	42,370	15,908	14,813
8	48,335	19,223	42,496	15,742	15,139
9	48,138	19,765	43,482	16,461	13,878
10	49,888	19,556	41,878	15,545	15,958
11	48,435	19,143	42,604	15,467	15,942
12	47,790	18,496	42,008	15,137	16,322

液　晶　素　子　(39)

年　月	生産 数量 (千個)	生産 金額 (百万円)	販売 数量 (千個)	販売 金額 (百万円)	在庫 数量 (千個)
昭和60年	253,755	51,893	235,273	54,955	18,918
61	211,970	63,450	187,324	51,965	12,274
62	239,311	85,695	210,025	64,636	13,267
63	230,467	101,875	199,501	81,255	12,458
平成1年	228,293	149,289	204,038	117,047	15,118
62年度	244,197	90,224	213,725	67,939	12,310
63	231,220	111,003	198,994	88,575	12,889
1年 1月	17,174	9,548	15,510	7,412	11,935
2	19,177	10,412	15,971	7,876	12,618
3	20,246	11,679	18,073	9,653	12,889
4	20,638	12,086	17,737	9,423	12,650
5	17,500	10,724	15,555	8,871	13,053
6	20,107	13,192	17,161	9,886	13,479
7	19,624	13,023	18,240	10,218	13,491
8	18,103	12,020	16,910	9,549	13,368
9	19,445	13,094	18,190	10,499	13,502
10	18,951	13,794	17,259	10,757	13,638
11	18,935	14,874	17,194	11,731	14,142
12	18,393	14,841	16,238	11,172	15,118

38

電子応用装置

生産額
1年計
6,503,195 百万円

年　月	X線装置 (1～4) 生産 数量 (台)	X線装置 (1～4) 生産 金額 (百万円)	医用計 (1～3) 生産 数量 (台)	医用計 (1～3) 生産 金額 (百万円)	医科用 (1) 生産 数量 (台)	医科用 (1) 生産 金額 (百万円)
昭和60年	26,345	143,939	23,065	131,789	…	…
61	26,929	150,633	23,771	138,852	…	…
62	24,275	156,342	21,709	146,970	…	…
63	23,567	170,594	20,907	160,552	…	…
平成1年	24,566	180,980	21,758	170,665	10,825	86,639
62年度	24,054	158,493	21,380	148,775	…	…
63	23,986	176,131	21,210	165,624	…	…
1年 1月	1,723	14,127	1,497	13,266	812	6,504
2	1,903	13,247	1,686	12,484	802	6,165
3	2,694	21,569	2,355	20,282	1,219	10,172
4	2,636	16,806	2,181	15,139	1,099	8,868
5	1,723	12,496	1,628	12,122	857	6,043
6	1,930	13,365	1,782	12,882	819	6,291
7	1,903	12,355	1,719	11,638	736	5,620
8	1,934	14,982	1,742	14,309	1,029	7,804
9	2,171	18,511	1,977	17,736	1,018	10,267
10	2,138	15,651	1,747	14,241	843	6,929
11	1,819	13,066	1,666	12,583	710	5,385
12	1,992	14,804	1,778	13,983	881	6,591

注：平成1年から医科用X線装置を細分。

年　月	CT装置 (2) 生産 数量 (台)	CT装置 (2) 生産 金額 (百万円)	歯科用 (3) 生産 数量 (台)	歯科用 (3) 生産 金額 (百万円)	その他 (4) 生産 数量 (台)	その他 (4) 生産 金額 (百万円)	放射性物質応用機器 (5) 生産 数量 (台)	放射性物質応用機器 (5) 生産 金額 (百万円)
昭和60年	…	…	9,955	5,855	3,280	12,150	443	8,427
61	…	…	11,554	5,973	3,158	11,781	408	8,343
62	…	…	9,649	5,515	2,566	9,372	435	10,501
63	…	…	8,637	4,858	2,660	10,042	511	15,930
平成1年	1,958	78,224	8,975	5,803	2,808	10,315	520	16,799
62年度	…	…	9,635	5,300	2,674	9,718	460	11,165
63	…	…	8,467	5,029	2,776	10,507	515	17,139
1年 1月	159	6,392	526	370	226	861	56	1,673
2	143	5,884	741	436	217	763	33	1,203
3	198	9,473	938	637	339	1,287	55	1,902
4	160	5,578	922	693	455	1,667	39	1,948
5	140	5,703	631	376	95	374	37	1,115
6	152	6,136	811	456	148	483	35	939
7	164	5,579	819	439	184	717	41	1,461
8	162	6,100	551	405	192	673	42	1,231
9	162	7,007	797	462	194	775	59	1,660
10	184	6,815	720	497	391	1,411	36	1,225
11	156	6,670	800	528	153	483	44	1,042
12	178	6,887	719	505	214	821	43	1,400

注：平成1年から医科用X線装置を細分。

年　月	放射線測定器 (6) 生産 数量 (台)	放射線測定器 (6) 生産 金額 (百万円)	超音波応用装置 (7～11) 生産 数量 (台)	超音波応用装置 (7～11) 生産 金額 (百万円)	魚群探知機 (7) 生産 数量 (台)	魚群探知機 (7) 生産 金額 (百万円)	洗浄機 (8) 生産 数量 (台)	洗浄機 (8) 生産 金額 (百万円)
昭和60年	10,581	8,268	171,311	128,291	81,922	12,564	16,710	12,249
61	12,804	9,572	210,990	117,333	125,809	13,068	15,343	8,734
62	10,766	8,676	233,132	122,602	132,640	13,503	20,140	7,320
63	13,145	10,207	218,037	148,699	107,202	14,360	18,297	8,503
平成1年	15,082	10,510	222,868	161,855	102,604	12,223	20,088	11,780
62年度	10,834	9,019	217,232	128,992	113,538	14,216	19,334	7,223
63	14,236	10,158	219,947	155,399	107,620	13,574	18,832	9,561
1年 1月	1,065	683	16,502	12,144	8,669	859	1,155	678
2	936	856	16,471	12,638	6,588	895	1,657	1,064
3	1,944	1,372	21,904	17,124	11,450	1,207	2,054	1,161
4	2,905	1,548	23,459	11,649	12,043	1,219	1,671	974
5	779	564	23,712	14,096	13,222	1,062	1,252	852
6	527	713	20,542	13,968	9,901	1,176	1,403	643
7	1,109	585	19,666	12,597	9,172	1,188	1,568	602
8	989	771	17,437	12,073	6,844	1,062	1,964	1,008
9	803	751	16,842	15,471	6,243	959	2,250	1,372
10	2,304	1,215	16,353	14,682	6,980	909	1,654	1,211
11	766	664	15,247	13,128	5,755	885	2,100	1,249
12	955	787	14,733	12,284	5,737	804	1,360	966

年月	医療機器（9） 生産 数量(台)	医療機器（9） 生産 金額(百万円)	溶接機（10） 生産 数量(台)	溶接機（10） 生産 金額(百万円)	その他（11） 生産 数量(台)	その他（11） 生産 金額(百万円)	高周波電力応用装置（12） 生産 数量(台)	高周波電力応用装置（12） 生産 金額(百万円)
昭和60年	31,304	52,613	5,515	21,011	35,860	29,854	3,385	10,165
61	29,733	56,562	4,233	10,822	35,872	28,147	2,149	7,076
62	31,605	61,260	4,784	12,240	43,963	28,279	2,138	6,443
63	32,138	63,652	5,826	18,360	54,574	43,824	2,934	6,691
平成1年	39,363	76,931	5,932	17,465	54,881	43,456	2,309	6,014
62年度	32,997	59,939	5,152	14,261	46,211	33,353	2,266	6,690
63	33,473	65,881	6,147	19,269	53,875	47,113	2,967	6,487
1年 1月	2,868	5,157	436	1,761	3,374	3,689	185	380
2	2,992	5,688	521	1,468	4,713	3,523	260	485
3	3,517	6,836	674	1,683	4,209	6,236	243	668
4	3,880	5,873	406	1,078	5,459	2,507	190	561
5	3,522	6,408	471	1,326	5,245	4,449	155	416
6	3,585	6,671	518	1,443	5,135	4,036	195	497
7	3,067	6,081	442	1,631	5,417	3,095	193	529
8	2,958	5,692	532	1,511	5,139	2,801	204	497
9	3,114	7,738	611	1,544	4,624	3,858	202	516
10	3,386	7,417	460	1,337	3,873	3,809	150	345
11	3,488	7,627	441	1,199	3,463	2,168	179	523
12	2,986	5,743	420	1,485	4,230	3,285	153	598

注：探傷機を含む。

年月	電子計算機及び関連装置（13～34） 生産 金額(百万円)	デジタル形電子計算機本体（13～16） 生産 数量(台)	デジタル形電子計算機本体（13～16） 生産 金額(百万円)	はん用コンピュータ（13） 生産 数量(台)	はん用コンピュータ（13） 生産 金額(百万円)	オフィスコンピュータ（14） 生産 数量(台)	オフィスコンピュータ（14） 生産 金額(百万円)
昭和60年	3,378,773	2,026,493	1,366,768	14,138	833,747	78,424	141,649
61	3,920,441	2,123,847	1,550,918	9,445	985,369	97,423	149,441
62	4,408,023	2,111,327	1,780,539	11,095	1,165,553	114,938	175,983
63	5,092,046	2,643,757	2,167,396	13,150	1,353,614	177,546	226,339
平成1年	5,658,260	3,178,550	2,623,317	14,739	1,376,221	235,005	328,701
62年度	4,547,346	2,172,144	1,847,099	11,573	1,215,934	125,183	184,981
63	5,248,439	2,848,243	2,299,850	13,820	1,361,839	202,572	266,389
1年 1月	359,884	214,946	156,661	990	79,020	16,024	23,306
2	420,289	242,361	186,921	1,300	96,309	18,591	26,539
3	543,453	337,037	260,528	1,433	125,747	26,467	41,474
4	475,916	276,017	233,857	1,105	137,855	23,566	26,193
5	407,032	256,494	179,310	893	92,255	15,048	21,008
6	483,300	270,474	223,817	1,070	112,777	18,586	25,701
7	457,204	254,977	210,578	1,316	102,082	21,918	30,775
8	433,542	221,785	192,991	1,228	96,583	16,090	24,695
9	548,446	267,101	260,167	1,543	138,108	20,880	32,883
10	475,230	260,476	222,440	1,259	120,723	21,037	27,089
11	457,813	262,527	199,686	1,183	101,689	17,344	24,846
12	596,151	314,355	296,360	1,419	173,072	19,454	24,190

年月	パーソナルコンピュータ（15） 生産 数量(台)	パーソナルコンピュータ（15） 生産 金額(百万円)	制御用コンピュータ（16） 生産 数量(台)	制御用コンピュータ（16） 生産 金額(百万円)	周辺装置（17～27） 生産 数量(台)	周辺装置（17～27） 生産 金額(百万円)	外部記憶装置（17～21） 生産 数量(台)	外部記憶装置（17～21） 生産 金額(百万円)
昭和60年	1,923,757	338,586	10,174	52,787	16,062,519	1,385,691	8,386,409	787,454
61	2,007,837	364,037	9,142	52,072	25,854,743	1,644,201	15,180,575	955,714
62	1,973,880	382,949	11,414	56,053	33,138,160	1,794,959	21,126,420	1,022,593
63	2,424,428	488,267	28,633	99,176	40,332,477	2,029,159	23,813,597	1,114,905
平成1年	2,903,778	798,939	25,028	119,456	38,031,804	2,127,117	22,763,448	1,221,371
62年度	2,021,185	380,869	14,203	65,314	35,765,474	1,865,773	22,293,693	1,050,020
63	2,600,729	567,345	31,122	104,277	38,535,281	2,023,518	22,505,654	1,114,193
1年 1月	195,314	47,773	2,618	6,562	2,652,891	137,495	1,519,584	74,603
2	220,384	56,065	2,086	8,008	2,750,873	158,770	1,545,187	85,862
3	305,929	78,210	3,208	15,096	3,013,096	193,300	1,644,735	101,696
4	249,924	64,205	1,422	5,604	2,723,346	168,898	1,599,622	98,314
5	238,818	59,057	1,735	6,990	2,912,470	167,253	1,752,706	102,690
6	249,086	75,922	1,732	9,417	3,459,677	183,473	1,985,451	103,955
7	229,893	69,084	1,850	8,636	3,442,351	171,351	2,126,421	94,052
8	202,262	60,102	2,205	11,611	3,158,773	175,262	1,925,629	102,136
9	241,330	67,824	3,348	21,353	3,762,251	198,641	2,320,709	114,243
10	236,853	67,506	1,327	7,121	3,293,671	180,242	2,042,040	106,713
11	242,335	64,192	1,665	8,958	3,426,698	184,229	2,162,685	109,130
12	291,650	88,998	1,832	10,100	3,435,707	208,203	2,138,679	127,979

年月	磁気ディスク装置（17～18） 生産 数量(台)	磁気ディスク装置（17～18） 生産 金額(百万円)	40MB未満（17） 生産 数量(台)	40MB未満（17） 生産 金額(百万円)	40MB以上（18） 生産 数量(台)	40MB以上（18） 生産 金額(百万円)	フレキシブルディスク装置（19～20） 生産 数量(台)	フレキシブルディスク装置（19～20） 生産 金額(百万円)
昭和60年	630,879	516,542	…	…	…	…	7,662,381	142,032
61	1,165,471	615,327	…	…	…	…	13,836,016	184,810
62	1,562,375	654,724	…	…	…	…	19,428,682	198,646
63	2,061,103	720,765	…	…	…	…	21,566,722	181,284
平成1年	3,265,172	811,465	603,353	27,214	2,661,819	784,252	19,281,323	142,701
62年度	1,667,442	663,571	…	…	…	…	20,464,705	197,171
63	2,170,998	738,529	…	…	…	…	20,148,135	164,253
1年 1月	182,360	47,220	35,942	3,421	146,418	43,799	1,324,168	9,757
2	201,498	58,809	31,425	1,799	170,073	57,010	1,330,123	10,404
3	222,496	67,369	34,964	1,896	187,532	65,473	1,397,694	11,515
4	220,613	66,471	32,756	1,655	187,857	64,817	1,369,233	10,506
5	216,376	70,277	26,233	1,345	190,143	68,932	1,522,851	11,416
6	263,264	67,289	40,748	1,683	222,516	65,606	1,700,393	12,618
7	281,026	62,017	41,556	1,632	239,470	60,385	1,826,319	13,441
8	259,105	66,990	43,979	1,567	215,126	65,423	1,647,552	12,464
9	370,297	72,747	97,939	3,789	272,358	68,958	1,927,944	14,210
10	347,209	71,875	77,872	3,083	269,337	68,791	1,673,748	11,868
11	350,993	73,968	72,019	2,785	278,974	71,182	1,791,148	12,338
12	349,935	86,433	67,920	2,558	282,015	83,875	1,770,150	12,164

注：平成1年から磁気ディスク装置より細分。

注：同左。

年月	3.5インチ以下 (19) 生産 数量(台)	3.5インチ以下 (19) 生産 金額(百万円)	5.25インチ以上 (20) 生産 数量(台)	5.25インチ以上 (20) 生産 金額(百万円)	その他 (21) 生産 数量(台)	その他 (21) 生産 金額(百万円)	入出力装置 (22～27) 生産 数量(台)	入出力装置 (22～27) 生産 金額(百万円)
昭和60年	…	…	…	…	93,149	128,880	7,676,110	598,237
61	…	…	…	…	179,088	155,577	10,674,168	688,488
62	…	…	…	…	135,363	169,223	12,011,740	772,366
63	…	…	…	…	185,772	212,856	16,518,880	914,254
平成1年	11,763,518	76,002	7,517,805	66,699	216,953	267,205	15,268,356	905,746
62年度	…	…	…	…	161,546	189,277	13,471,781	815,753
63	…	…	…	…	186,521	211,411	16,029,627	909,325
1年 1月	738,831	4,866	585,337	4,891	13,056	17,625	1,133,307	62,892
2	766,348	5,296	563,775	5,108	13,566	16,649	1,205,686	72,908
3	827,393	5,934	570,301	5,581	24,545	22,812	1,368,361	91,604
4	839,030	5,769	530,203	4,737	9,776	21,337	1,123,724	70,584
5	956,957	6,324	565,894	5,093	13,479	20,996	1,159,764	64,564
6	1,010,324	6,640	690,069	5,979	21,794	24,048	1,474,226	79,518
7	1,099,046	7,063	727,273	6,378	19,076	18,594	1,315,930	77,299
8	966,706	6,297	680,846	6,166	18,972	22,682	1,233,144	73,126
9	1,161,239	7,411	766,705	6,799	22,468	27,286	1,441,542	84,398
10	1,028,385	6,452	645,363	5,416	21,083	22,970	1,251,631	73,529
11	1,181,447	7,103	609,701	5,235	20,544	22,824	1,264,013	75,099
12	1,187,812	6,848	582,338	5,316	18,594	29,383	1,297,028	80,223

注：平成1年からフレキシブルディスク装置より細分。

注：同左

年月	その他 (24) 生産 数量(台)	その他 (24) 生産 金額(百万円)	表示装置 (25～26) 生産 数量(台)	表示装置 (25～26) 生産 金額(百万円)	CRT (25) 生産 数量(台)	CRT (25) 生産 金額(百万円)
昭和60年	…	…	1,850,579	159,576	…	…
61	…	…	1,953,871	170,464	…	…
62	…	…	2,214,804	183,300	…	…
63	…	…	3,599,159	195,430	…	…
平成1年	1,609,635	163,153	2,825,212	189,307	2,815,068	163,330
62年度	…	…	2,631,555	186,915	…	…
63	…	…	3,345,098	190,999	…	…
1年 1月	124,180	11,286	196,702	12,167	196,193	10,777
2	131,733	12,929	248,006	16,449	246,866	14,127
3	159,468	17,993	281,478	19,600	280,484	16,550
4	110,056	12,182	234,464	15,436	233,436	13,173
5	130,717	11,606	230,854	13,795	229,909	12,266
6	148,888	13,637	264,307	18,288	263,190	16,415
7	148,265	14,125	247,231	15,702	246,242	13,718
8	132,230	12,981	232,843	15,067	232,060	12,762
9	152,574	15,186	256,965	18,057	256,162	15,214
10	133,341	13,208	209,663	14,696	208,868	12,380
11	120,953	13,820	211,207	14,404	210,638	12,559
12	117,230	14,199	211,492	15,647	211,020	13,390

注：平成1年から印刷装置より細分。

注：平成1年から表示装置より細分。

年月	印刷装置 (22～24) 生産 数量(台)	印刷装置 (22～24) 生産 金額(百万円)	シリアル方式 (22) 生産 数量(台)	シリアル方式 (22) 生産 金額(百万円)	ラインプリント方式 (23) 生産 数量(台)	ラインプリント方式 (23) 生産 金額(百万円)
昭和60年	5,777,634	403,140	…	…	…	…
61	8,676,655	482,607	…	…	…	…
62	9,728,031	553,644	…	…	…	…
63	12,683,974	660,460	…	…	…	…
平成1年	12,340,451	663,724	10,647,208	425,136	83,608	75,435
62年度	10,749,603	587,360	…	…	…	…
63	12,456,975	661,259	…	…	…	…
1年 1月	929,111	47,273	798,486	30,089	6,445	5,898
2	948,214	51,993	809,948	33,105	6,533	5,959
3	1,076,513	66,287	908,062	41,150	8,983	7,144
4	880,690	50,994	764,453	32,063	6,181	6,748
5	921,439	48,221	785,230	31,211	5,492	5,404
6	1,200,422	57,183	1,044,118	37,280	7,416	6,266
7	1,060,300	56,806	904,994	36,640	7,041	6,040
8	992,918	53,352	854,174	34,628	6,514	5,743
9	1,176,581	60,982	1,015,190	38,882	8,817	6,914
10	1,034,843	55,002	896,129	35,663	5,373	6,131
11	1,045,490	56,189	917,457	36,110	7,080	6,259
12	1,073,930	59,441	948,967	38,315	7,733	6,927

注：平成1年から印刷装置より細分。

注：同左。

年月	その他 (26) 生産 数量(台)	その他 (26) 生産 金額(百万円)	その他 (27) 生産 数量(台)	その他 (27) 生産 金額(百万円)	通信制御装置 (28) 生産 数量(台)	通信制御装置 (28) 生産 金額(百万円)
昭和60年	…	…	47,897	35,521	3,085	74,387
61	…	…	43,642	35,416	3,053	83,081
62	…	…	68,905	35,422	2,964	78,209
63	…	…	235,747	58,364	6,261	100,846
平成1年	10,144	25,977	102,693	52,714	7,223	104,239
62年度	…	…	90,623	41,479	3,966	85,471
63	…	…	227,554	57,066	6,695	99,762
1年 1月	509	1,390	7,494	3,452	317	4,590
2	1,140	2,322	9,466	4,466	457	8,174
3	994	3,051	10,370	5,716	1,152	9,435
4	1,028	2,263	8,570	4,155	302	6,636
5	945	1,529	7,471	2,548	646	7,481
6	1,117	1,873	9,497	4,047	608	9,072
7	989	1,984	8,399	4,791	587	9,682
8	783	2,305	7,383	4,707	605	7,790
9	803	2,843	7,996	5,359	894	11,710
10	795	2,317	7,125	3,831	434	7,416
11	569	1,845	7,316	4,507	434	8,508
12	472	2,257	11,606	5,136	787	13,746

注：平成1年から表示装置より細分。

年月	端末装置(29～33) 生産 数量(台)	端末装置(29～33) 生産 金額(百万円)	はん用端末装置(29) 生産 数量(台)	はん用端末装置(29) 生産 金額(百万円)	専用端末装置(30～33) 生産 数量(台)	専用端末装置(30～33) 生産 金額(百万円)
昭和60年	690,902	520,991	581,338	321,359	109,564	199,631
61	875,810	598,412	753,463	411,986	122,347	186,426
62	1,039,584	716,935	902,547	489,145	137,037	227,789
63	1,087,114	760,463	854,139	470,067	232,975	290,395
平成1年	1,022,415	764,053	823,058	438,702	199,357	325,351
62年度	1,054,393	714,142	901,392	469,761	153,001	244,380
63	1,086,959	789,333	836,095	472,838	250,864	316,494
1年 1月	92,025	61,025	68,440	32,661	23,585	28,364
2	82,705	65,731	65,093	36,479	17,612	29,252
3	91,165	76,039	72,747	42,189	18,418	33,850
4	81,433	62,464	64,228	33,199	17,205	29,265
5	71,805	51,032	58,311	30,841	13,494	20,191
6	89,206	61,962	74,414	37,958	14,792	24,003
7	77,414	62,485	62,104	37,354	15,310	25,131
8	81,503	56,256	69,836	34,010	11,667	22,246
9	107,691	74,796	86,995	41,166	20,696	33,631
10	78,222	61,338	62,631	37,685	15,591	23,653
11	83,524	63,229	69,262	36,644	14,262	26,585
12	85,722	67,695	68,997	38,515	16,725	29,180

年月	その他(32) 生産 数量(台)	その他(32) 生産 金額(百万円)	その他の専用端末装置(33) 生産 数量(台)	その他の専用端末装置(33) 生産 金額(百万円)	補助装置(34) 生産 数量(台)	補助装置(34) 生産 金額(百万円)	その他の電子応用装置(35～38) 生産 数量(台)	その他の電子応用装置(35～38) 生産 金額(百万円)
昭和60年	…	…	…	…	20,498	30,937	5,726,149	342,706
61	…	…	…	…	26,805	43,829	5,200,328	345,866
62	…	…	…	…	16,320	37,382	4,295,477	314,645
63	83,872	87,405	135,038	115,597	12,514	34,183	4,446,094	397,227
平成1年	73,753	154,740	108,185	62,179	17,075	39,534	4,688,883	468,777
62年度	…	…	…	…	14,068	34,861	4,492,803	337,525
63	88,114	106,861	145,991	104,488	13,625	35,976	4,471,880	409,945
1年 1月	5,791	12,063	16,179	6,372	579	112	354,364	34,221
2	6,782	13,293	9,093	4,704	1,316	693	332,502	34,142
3	5,980	13,969	10,462	6,632	2,168	4,152	401,123	51,438
4	7,531	17,626	8,477	4,768	875	4,059	370,232	39,274
5	4,996	10,637	7,348	3,194	1,194	1,956	376,708	33,666
6	5,414	12,489	7,974	4,027	1,163	4,976	452,257	38,071
7	5,455	13,448	8,733	4,714	1,564	3,108	438,991	40,848
8	5,362	10,702	5,217	4,710	2,066	1,244	388,604	37,529
9	8,273	16,318	10,831	6,342	2,065	3,132	416,944	41,553
10	6,589	11,982	7,813	5,420	1,458	3,793	402,827	40,017
11	5,015	10,382	7,634	5,790	1,180	2,161	370,114	37,500
12	6,565	11,829	8,424	5,507	1,447	10,147	384,217	40,517

注：昭和63年から専用端末装置より細分。

注：同左。

年月	金融関連端末装置(30～32) 生産 数量(台)	金融関連端末装置(30～32) 生産 金額(百万円)	現金自動支払機(30) 生産 数量(台)	現金自動支払機(30) 生産 金額(百万円)	現金自動預払機(31) 生産 数量(台)	現金自動預払機(31) 生産 金額(百万円)
昭和60年	…	…	…	…	…	…
61	…	…	…	…	…	…
62	…	…	…	…	…	…
63	97,937	174,798	4,014	12,954	10,051	74,439
平成1年	91,172	263,172	3,911	13,348	13,508	95,084
62年度	…	…	…	…	…	…
63	104,873	212,006	4,126	13,824	12,633	91,322
1年 1月	7,406	21,992	314	1,112	1,301	8,818
2	8,519	24,549	401	1,293	1,336	9,963
3	7,956	27,218	321	1,086	1,655	12,163
4	8,728	24,497	392	1,440	805	5,431
5	6,146	16,997	242	861	908	5,499
6	6,818	19,977	337	1,103	1,067	6,385
7	6,577	20,417	295	1,069	827	5,900
8	6,450	17,536	251	779	837	6,055
9	9,865	27,289	284	909	1,308	10,063
10	7,778	18,233	325	1,094	864	5,157
11	6,628	20,794	453	1,590	1,160	8,822
12	8,301	23,673	296	1,014	1,440	10,830

注：昭和63年から専用端末装置より細分。

注：同左。

注：同左。

年月	電子顕微鏡(35) 生産 数量(台)	電子顕微鏡(35) 生産 金額(百万円)	産業用テレビジョン装置(36) 生産 数量(台)	産業用テレビジョン装置(36) 生産 金額(百万円)	医用測定器(37) 生産 数量(台)	医用測定器(37) 生産 金額(百万円)	その他(38) 生産 数量(台)	その他(38) 生産 金額(百万円)
昭和60年	2,342	33,163	247,923	35,487	5,304,520	52,070	171,364	221,986
61	2,330	31,936	424,030	81,599	4,611,679	47,906	162,289	184,424
62	2,031	28,373	537,242	78,623	3,564,400	51,930	191,804	155,718
63	2,156	30,312	649,954	109,966	3,541,442	53,447	252,542	203,502
平成1年	2,365	38,300	677,073	116,910	3,727,701	53,417	281,744	260,150
62年度	2,087	28,255	574,950	86,222	3,701,047	54,372	214,719	168,676
63	2,217	31,557	648,517	112,613	3,573,922	51,774	247,224	214,000
1年 1月	189	3,245	53,274	9,415	281,708	3,732	19,193	17,828
2	197	2,650	49,421	9,932	263,108	3,387	19,776	18,173
3	211	3,064	83,509	15,499	295,759	5,839	21,644	27,035
4	202	3,918	54,814	9,774	290,837	5,173	24,379	20,409
5	174	2,968	49,772	8,097	303,747	4,073	23,015	18,528
6	196	2,864	56,768	9,059	371,738	4,342	23,555	21,806
7	200	3,190	56,129	10,149	356,301	4,736	26,361	22,772
8	188	2,753	51,673	8,461	312,990	4,097	23,753	22,219
9	209	2,955	57,337	9,488	331,989	4,350	27,409	24,760
10	210	4,432	53,883	8,340	323,023	4,973	25,711	22,272
11	183	2,931	58,904	9,268	286,588	4,033	24,439	21,268
12	206	3,330	51,589	9,428	309,913	4,682	22,509	23,078

注：放送用磁気録画再生装置を含む。

39

電気計測器

生産額

1年計

683,319 百万円

年月	電気計器（1～6） 生産 数量(個)	電気計器（1～6） 生産 金額(百万円)	指示計器（1～2） 生産 数量(個)	指示計器（1～2） 生産 金額(百万円)	携帯用（1） 生産 数量(個)	携帯用（1） 生産 金額(百万円)
昭和60年	9,266,479	40,004	4,887,106	14,499	74,398	1,668
61	7,844,343	38,132	3,905,765	13,338	70,315	1,484
62	7,648,121	39,497	3,850,883	13,617	63,324	1,260
63	8,232,808	44,687	4,446,152	14,351	70,043	1,430
平成1年	7,944,920	41,036	4,310,990	12,861	61,439	1,230
62年度	7,837,944	41,348	4,039,340	14,024	65,343	1,303
63	8,201,093	43,944	4,422,014	13,976	70,562	1,426
1年 1月	622,132	3,242	329,705	1,084	4,471	83
2	685,407	3,568	358,406	1,105	6,542	127
3	715,779	3,869	388,826	1,260	9,784	204
4	679,920	3,425	342,609	942	5,212	82
5	616,110	3,272	308,211	902	3,852	74
6	725,944	3,718	382,442	1,075	4,735	92
7	704,120	3,555	372,400	1,073	3,991	82
8	602,548	3,028	332,388	981	4,337	92
9	668,840	3,335	391,372	1,111	5,203	119
10	631,811	3,210	353,410	1,064	4,123	78
11	627,145	3,296	361,846	1,096	5,369	106
12	665,164	3,517	389,375	1,165	3,820	93

年月	単相（5） 生産 数量(個)	単相（5） 生産 金額(百万円)	三相（6） 生産 数量(個)	三相（6） 生産 金額(百万円)	電気測定器（7～31） 生産 金額(百万円)	電圧・電流及び電力測定器（7～8） 生産 数量(台)	電圧・電流及び電力測定器（7～8） 生産 金額(百万円)
昭和60年	2,531,328	8,678	1,737,669	14,368	338,695	326,383	12,722
61	2,175,637	8,498	1,667,972	14,118	243,051	388,968	9,372
62	1,654,375	6,397	2,044,835	17,261	243,175	388,092	10,059
63	1,297,527	5,703	2,293,729	22,054	301,988	477,996	10,722
平成1年	1,344,301	5,955	2,111,653	19,487	335,538	505,794	12,691
62年度	1,499,056	6,016	2,169,632	18,953	261,827	434,136	10,556
63	1,367,513	6,105	2,226,238	21,288	311,368	470,450	10,932
1年 1月	117,477	495	163,615	1,480	23,386	36,331	822
2	132,778	558	175,612	1,629	27,583	40,548	948
3	139,311	643	172,306	1,758	38,738	50,356	1,385
4	137,329	604	185,283	1,664	25,020	39,588	918
5	103,749	478	189,754	1,691	23,117	39,411	1,059
6	120,169	523	207,143	1,867	28,651	65,613	1,215
7	126,795	553	188,514	1,678	28,782	42,656	1,088
8	99,780	438	157,475	1,383	26,465	36,379	1,034
9	98,735	427	163,726	1,542	33,797	36,161	1,205
10	94,711	421	169,239	1,513	25,943	43,386	1,035
11	91,152	416	160,173	1,562	26,221	35,174	887
12	82,315	398	178,813	1,720	27,833	40,191	1,095

年月	配電盤用（2）（パネル用を含む） 生産 数量(個)	配電盤用（2）（パネル用を含む） 生産 金額(百万円)	メーターリレー（3） 生産 数量(個)	メーターリレー（3） 生産 金額(百万円)	記録計器（4） 生産 数量(個)	記録計器（4） 生産 金額(百万円)	電力量計（5～6） 生産 数量(個)	電力量計（5～6） 生産 金額(百万円)
昭和60年	4,812,708	12,831	103,826	2,142	6,550	319	4,268,997	23,045
61	3,835,450	11,855	91,351	1,941	3,618	237	3,843,609	22,615
62	3,787,559	12,356	94,670	2,031	3,358	191	3,699,210	23,658
63	4,376,109	12,922	191,594	2,356	3,806	222	3,591,256	27,757
平成1年	4,249,551	11,632	173,625	2,490	4,351	243	3,455,954	25,442
62年度	3,973,997	12,721	126,209	2,150	3,707	205	3,668,688	24,969
63	4,351,452	12,551	181,405	2,352	3,923	223	3,593,751	27,394
1年 1月	325,234	1,001	11,043	167	292	16	281,092	1,975
2	351,864	979	18,143	252	468	23	308,390	2,187
3	379,042	1,057	14,856	184	480	24	311,617	2,401
4	337,397	860	14,315	198	384	18	322,612	2,268
5	304,359	829	14,006	182	390	18	293,503	2,170
6	377,707	983	15,784	232	406	21	327,312	2,390
7	368,409	991	16,033	232	378	18	315,309	2,232
8	328,051	890	12,513	209	392	17	257,255	1,821
9	386,169	993	14,818	236	189	19	262,461	1,969
10	349,287	986	14,155	193	296	19	263,950	1,934
11	356,477	990	13,636	198	338	24	251,325	1,978
12	385,555	1,073	14,323	208	338	26	261,128	2,118

年月	デジタル式（7） 生産 数量(台)	デジタル式（7） 生産 金額(百万円)	アナログ式（8） 生産 数量(台)	アナログ式（8） 生産 金額(百万円)	回路計（9） 生産 数量(台)	回路計（9） 生産 金額(百万円)	周波数時間計数装置(10) 生産 数量(台)	周波数時間計数装置(10) 生産 金額(百万円)
昭和60年	290,238	9,124	36,145	3,598	1,575,827	6,529	14,446	3,195
61	363,775	7,627	25,193	1,745	1,162,530	4,502	8,988	2,063
62	354,263	8,098	33,829	1,961	1,051,485	4,080	9,113	1,861
63	440,099	8,415	37,897	2,306	1,163,544	4,336	9,767	1,833
平成1年	476,362	10,640	29,432	2,051	1,339,892	4,852	9,876	1,777
62年度	397,541	8,493	36,595	2,063	1,066,278	4,130	9,648	1,987
63	433,779	8,606	36,671	2,325	1,189,773	4,387	9,258	1,672
1年 1月	33,787	637	2,544	185	90,375	343	736	115
2	38,005	757	2,543	191	107,570	392	868	163
3	46,810	1,167	3,546	218	136,267	494	687	132
4	36,892	716	2,696	202	125,388	386	891	156
5	37,317	907	2,094	152	99,008	400	605	99
6	62,499	999	3,114	216	133,619	464	691	134
7	40,701	950	1,955	138	108,278	409	1,068	174
8	34,630	912	1,749	122	95,228	395	849	126
9	34,086	1,056	2,075	149	108,101	403	1,041	193
10	41,437	900	1,949	136	110,507	386	860	186
11	33,015	750	2,159	137	116,951	412	637	114
12	37,183	889	3,008	205	108,600	369	943	185

年月	オシロスコープ (11) 生産 数量(台)	オシロスコープ (11) 生産 金額(百万円)	ひずみ率測定器 (12) 生産 数量(台)	ひずみ率測定器 (12) 生産 金額(百万円)	スペクトラムアナライザ (13) 生産 数量(台)	スペクトラムアナライザ (13) 生産 金額(百万円)	FFTアナライザ (14) 生産 数量(台)	FFTアナライザ (14) 生産 金額(百万円)
昭和60年	144,058	27,723	6,268	3,759	5,132	10,286	1,086	1,857
61	104,304	19,522	7,176	4,117	4,859	8,303	958	1,700
62	91,491	16,734	8,501	6,147	4,691	8,301	858	1,647
63	89,157	19,232	7,393	5,995	6,490	8,411	1,472	2,008
平成1年	90,103	20,849	6,823	4,512	6,428	8,979	2,218	2,716
62年度	92,470	17,122	8,568	6,530	4,827	8,216	842	1,648
63	89,235	20,085	7,355	5,506	6,230	7,775	1,765	2,241
1年 1月	5,995	1,555	562	237	385	502	41	67
2	7,927	1,821	714	488	410	565	211	244
3	9,601	2,166	825	569	492	694	280	315
4	6,973	1,602	408	353	465	708	174	241
5	7,146	1,487	393	298	378	554	124	157
6	8,591	1,759	540	381	592	845	197	247
7	8,440	1,800	537	427	615	904	147	147
8	7,406	1,555	549	357	538	678	203	257
9	7,975	2,162	755	469	877	1,208	195	289
10	5,793	1,442	490	314	573	774	208	222
11	7,002	1,882	527	247	510	718	192	233
12	7,254	1,616	523	372	593	830	246	296

年月	回路素子測定器 (19) 生産 数量(台)	回路素子測定器 (19) 生産 金額(百万円)	電気磁性材料測定器 (20) 生産 数量(台)	電気磁性材料測定器 (20) 生産 金額(百万円)	伝送特性測定器 (21) 生産 数量(台)	伝送特性測定器 (21) 生産 金額(百万円)	電波測定器 (22) 生産 数量(台)	電波測定器 (22) 生産 金額(百万円)
昭和60年	13,236	11,697	78,198	2,785	19,424	11,300	2,854	1,696
61	12,902	9,083	78,289	2,710	16,270	7,912	2,641	1,340
62	13,524	9,340	72,771	2,677	18,953	9,229	3,665	1,587
63	13,952	9,145	78,859	2,890	20,912	13,143	4,286	1,670
平成1年	16,449	10,184	83,964	2,895	25,192	14,361	4,304	1,628
62年度	13,802	9,091	75,319	2,708	20,576	10,327	4,130	1,500
63	15,466	9,842	80,697	2,867	22,655	13,505	4,183	1,813
1年 1月	1,567	831	6,274	188	1,801	928	455	150
2	1,393	810	6,743	220	2,238	1,282	282	167
3	1,834	1,016	8,513	313	3,814	1,628	402	202
4	1,469	878	6,094	195	1,561	848	284	76
5	1,396	812	6,093	240	1,666	936	294	109
6	1,267	891	8,537	280	2,027	1,266	463	144
7	1,337	1,028	8,022	241	1,897	1,144	306	120
8	1,109	801	7,265	243	1,876	1,093	428	155
9	1,355	824	6,682	278	2,463	1,582	397	151
10	1,315	767	6,770	226	1,944	1,183	258	99
11	1,239	771	6,747	258	2,025	1,269	361	153
12	1,168	757	6,224	213	1,880	1,204	374	103

年月	ロジックアナライザ (15) 生産 数量(台)	ロジックアナライザ (15) 生産 金額(百万円)	マイクロプロセッサ開発関連機器 (16) 生産 数量(台)	マイクロプロセッサ開発関連機器 (16) 生産 金額(百万円)	電子管・半導体・集積回路測定器 (17) 生産 数量(台)	電子管・半導体・集積回路測定器 (17) 生産 金額(百万円)	ボードテスタ (18) 生産 数量(台)	ボードテスタ (18) 生産 金額(百万円)
昭和60年	5,449	5,294	7,200	9,454	4,401	103,293	350	2,149
61	3,844	4,159	15,602	9,566	3,140	50,817	322	1,446
62	2,714	2,785	17,378	8,409	2,852	47,679	354	1,724
63	2,705	3,114	21,066	7,941	4,938	83,024	1,010	3,893
平成1年	2,531	3,355	21,105	7,757	5,157	100,708	1,015	5,079
62年度	2,454	2,489	18,871	8,249	3,465	58,902	491	2,005
63	2,933	3,419	22,015	8,196	5,099	89,975	1,066	4,459
1年 1月	213	236	1,619	561	372	7,185	76	345
2	304	370	1,792	613	440	8,228	78	383
3	319	376	2,802	1,148	528	13,629	127	584
4	189	235	1,664	584	456	8,232	44	260
5	176	202	1,744	634	439	6,453	108	459
6	173	251	1,167	544	470	9,186	59	275
7	205	245	1,768	602	483	9,154	80	446
8	139	179	1,466	576	395	8,055	89	402
9	225	301	2,327	866	465	10,017	108	427
10	203	340	1,465	546	293	7,627	67	408
11	187	330	1,611	538	448	6,451	107	588
12	198	291	1,680	544	368	6,493	72	503

年月	総合測定装置 (23) 生産 数量(台)	総合測定装置 (23) 生産 金額(百万円)	測定用補助機器 (24～30) 生産 数量(台)	測定用補助機器 (24～30) 生産 金額(百万円)	信号発生器 (24) 生産 数量(台)	信号発生器 (24) 生産 金額(百万円)	発振器・その他発生器 (25) 生産 数量(台)	発振器・その他発生器 (25) 生産 金額(百万円)
昭和60年	9,330	9,995	1,230,621	58,070	12,336	7,126	891,226	17,026
61	10,081	10,218	1,322,914	45,228	5,118	3,003	1,157,019	13,331
62	9,939	11,499	1,714,771	45,538	6,629	3,595	1,552,749	15,155
63	12,192	12,473	2,566,745	51,954	6,286	3,366	2,298,244	18,709
平成1年	13,001	10,726	3,520,196	56,575	4,971	3,103	3,172,590	20,745
62年度	10,584	12,034	1,927,992	47,768	6,908	3,588	1,731,114	16,636
63	11,730	11,348	2,803,416	53,439	5,850	3,227	2,531,797	19,508
1年 1月	1,068	785	274,497	4,276	478	267	248,319	1,483
2	933	866	282,882	4,661	448	275	256,699	1,672
3	761	870	276,581	6,586	514	300	250,784	2,562
4	1,046	722	301,255	3,833	418	280	272,215	1,365
5	826	708	256,101	3,841	411	227	223,016	1,333
6	1,373	998	268,592	4,169	401	231	242,404	1,333
7	1,083	786	275,053	4,288	465	279	246,744	1,709
8	952	867	310,256	4,396	384	240	286,935	1,737
9	1,457	1,238	365,427	5,605	361	262	334,734	2,115
10	1,081	812	285,871	4,490	337	237	250,763	1,772
11	1,143	910	297,273	4,810	395	254	268,375	1,947
12	1,278	1,163	326,408	5,619	359	251	291,602	1,715

年月	自動平衡記録計（X-Yレコーダを含む）(26) 生産		オシログラフ (27) 生産		測定用記録装置（除く，自動平衡記録計）(28) 生産		測定用データ処理装置 (29) 生産	
	数量（台）	金額（百万円）	数量（台）	金額（百万円）	数量（台）	金額（百万円）	数量（台）	金額（百万円）
昭和60年	36,740	8,774	5,906	4,710	31,122	9,913	19,697	4,074
61	39,383	8,090	6,047	4,540	24,652	9,858	14,365	3,370
62	30,946	6,546	5,233	3,977	25,098	9,798	7,922	2,713
63	37,672	7,654	7,507	4,975	35,498	11,099	7,274	2,118
平成1年	35,226	7,859	6,526	4,300	34,968	12,741	9,432	3,026
62年度	33,659	6,831	5,790	4,217	27,329	10,016	8,161	2,663
63	37,515	7,716	7,741	5,089	35,442	11,565	7,487	2,106
1年 1月	3,857	528	649	433	2,298	939	643	194
2	2,800	609	639	440	2,869	1,059	815	214
3	3,787	1,011	872	583	3,078	1,462	1,108	297
4	2,449	541	535	317	2,838	735	825	219
5	2,330	556	524	336	3,004	771	714	187
6	2,855	684	549	364	2,950	949	896	235
7	2,817	628	536	307	2,450	842	617	169
8	3,112	662	483	264	2,727	937	645	215
9	3,157	766	543	378	3,927	1,455	858	246
10	2,952	616	370	261	2,423	857	597	292
11	2,691	656	435	312	2,697	891	779	307
12	2,419	603	391	305	3,707	1,844	935	451

年月	増幅器・検波器 (30) 生産		その他の電気測定器（補助機器を含む）(31) 生産	工業計器 (32～43) 生産	プロセス用工業計器 (32～40) 生産	
	数量（台）	金額（百万円）	金額（百万円）	金額（百万円）	数量（台）	金額（百万円）
昭和60年	233,594	6,447	56,893	243,312	1,306,249	116,698
61	76,330	3,036	50,993	238,507	1,239,882	111,883
62	86,194	3,755	53,879	237,498	1,215,090	105,416
63	174,264	4,032	60,205	284,068	1,564,324	120,768
平成1年	256,483	4,803	65,893	306,745	1,586,893	121,702
62年度	115,031	3,817	56,566	251,062	1,306,089	108,242
63	177,584	4,228	59,907	291,187	1,600,249	121,573
1年 1月	18,253	432	4,260	22,694	123,607	9,355
2	18,612	392	5,365	26,116	131,328	10,198
3	16,438	372	6,633	42,837	167,470	14,468
4	21,975	376	4,794	24,343	122,017	9,558
5	26,102	431	4,668	19,834	123,745	8,245
6	18,537	374	5,604	22,873	144,605	9,852
7	21,424	354	5,780	23,680	140,518	10,079
8	15,970	340	5,295	24,646	131,953	9,545
9	21,847	383	6,580	31,330	143,576	11,896
10	28,429	455	5,085	22,888	128,715	9,606
11	21,901	443	5,649	22,810	115,489	9,685
12	26,995	450	6,181	22,694	113,870	9,215

年月	発信器 (32～36) 生産		温度計 (32) 生産		圧力計 (33) 生産		液位計 (34) 生産	
	数量（台）	金額（百万円）	数量（台）	金額（百万円）	数量（台）	金額（百万円）	数量（台）	金額（百万円）
昭和60年	514,825	49,372	264,128	5,766	73,277	9,820	20,110	3,917
61	452,929	48,340	229,075	5,219	70,931	10,027	18,315	3,905
62	438,712	46,614	214,641	4,786	67,362	8,798	18,453	4,211
63	526,514	55,459	240,518	5,611	67,651	8,777	19,444	4,380
平成1年	576,078	58,572	252,189	5,833	70,691	8,854	19,940	4,354
62年度	453,683	49,026	216,134	4,895	66,735	8,765	18,213	4,172
63	553,485	56,200	257,250	5,865	68,997	8,742	19,907	4,410
1年 1月	42,203	4,370	19,425	448	5,255	669	1,486	329
2	45,385	4,810	22,106	454	4,741	610	1,878	393
3	62,475	7,252	31,184	671	7,946	1,019	2,487	585
4	46,570	4,499	20,482	442	7,710	900	1,345	329
5	39,305	3,662	18,859	421	4,279	534	1,261	258
6	50,809	4,640	22,176	523	5,609	717	1,621	320
7	46,999	4,697	20,312	555	5,020	615	1,721	374
8	46,847	4,573	20,058	528	5,653	652	1,378	286
9	57,174	6,011	23,820	495	6,896	932	2,167	467
10	54,661	4,892	21,170	526	6,333	756	1,452	322
11	46,750	4,883	19,570	428	5,602	752	1,619	371
12	36,900	4,283	13,027	342	5,647	698	1,525	321

年月	流量計 (35) 生産		その他 (36) 生産		指示・記録計 (37) 生産		調節計 (38) 生産	
	数量（台）	金額（百万円）	数量（台）	金額（百万円）	数量（台）	金額（百万円）	数量（台）	金額（百万円）
昭和60年	103,904	21,643	53,406	8,226	186,890	23,401	357,144	25,138
61	87,093	19,400	47,515	9,789	177,839	21,642	361,188	21,752
62	89,434	20,580	48,822	8,238	199,013	21,549	310,156	18,847
63	110,083	24,435	88,818	12,256	240,517	23,622	464,982	19,121
平成1年	116,975	26,504	116,283	13,026	221,094	21,462	439,917	19,002
62年度	95,857	22,061	56,744	9,133	214,977	22,236	357,944	17,724
63	111,867	25,307	95,464	11,876	235,115	23,338	465,807	19,397
1年 1月	9,290	2,157	6,747	767	17,434	1,653	38,072	1,524
2	9,089	2,512	7,571	840	20,350	1,998	36,757	1,630
3	13,661	3,698	7,197	1,279	24,294	2,428	40,775	1,998
4	8,465	1,906	8,568	922	16,493	1,599	31,323	1,628
5	8,136	1,594	6,770	853	18,064	1,551	39,887	1,478
6	9,105	1,908	12,298	1,173	16,925	1,774	46,370	1,644
7	9,336	2,102	10,610	1,051	20,972	1,848	40,326	1,593
8	9,203	1,972	10,555	1,135	16,604	1,756	39,309	1,472
9	12,080	2,785	12,211	1,332	18,671	1,976	38,543	1,939
10	9,790	1,935	15,916	1,354	17,445	1,542	31,277	1,378
11	9,579	1,973	10,380	1,359	16,835	1,636	25,474	1,304
12	9,241	1,961	7,460	961	17,007	1,700	31,804	1,415

年　月	補助機器（39） 生産 数量（台）	補助機器（39） 生産 金額（百万円）	操作器（40） 生産 数量（台）	操作器（40） 生産 金額（百万円）	プロセス用分析計（41） 生産 数量（台）	プロセス用分析計（41） 生産 金額（百万円）	プロセス監視制御システム（42） 生産 数量（台）	プロセス監視制御システム（42） 生産 金額（百万円）	その他の工業計器（43） 生産 金額（百万円）
昭和60年	207,825	13,037	39,565	5,750	13,814	4,978	45,011	60,469	61,167
61	196,269	11,410	51,657	8,739	14,357	5,109	34,226	61,410	60,105
62	219,468	10,584	47,741	7,823	13,255	5,070	29,590	71,124	55,887
63	279,655	11,958	52,656	10,608	13,881	5,836	55,709	91,136	66,328
平成1年	298,108	11,661	51,696	11,006	15,839	6,820	64,965	111,839	66,384
62年度	230,511	10,589	48,974	8,667	13,068	5,080	33,298	79,030	58,709
63	292,285	12,102	53,557	10,535	14,767	5,924	64,786	97,223	66,467
1年 1月	21,606	867	4,292	940	1,103	406	6,940	7,952	4,981
2	24,637	947	4,199	813	1,748	490	6,139	10,158	5,270
3	34,159	1,577	5,767	1,213	1,769	946	6,658	17,880	9,543
4	22,567	797	5,064	1,035	1,018	458	3,236	8,633	5,694
5	22,997	930	3,492	625	1,095	412	4,566	6,529	4,648
6	26,067	925	4,434	869	1,138	571	5,023	7,391	5,059
7	27,800	1,028	4,421	914	1,261	545	5,232	8,459	4,597
8	24,785	898	4,408	845	1,079	486	5,691	9,643	4,972
9	24,797	995	4,391	975	1,831	923	6,800	12,155	6,356
10	21,626	847	3,706	947	1,151	486	5,085	7,478	5,318
11	22,595	944	3,835	918	1,304	484	4,835	7,937	4,704
12	24,472	906	3,687	912	1,342	613	4,760	7,624	5,242

40 電　　池

生産額 1年計 509,807 百万円

年　月	電池（1～15） 生産 金額（百万円）	電池（1～15） 販売 金額（百万円）	乾電池（1～9） 生産 数量（千個）	乾電池（1～9） 生産 金額（百万円）	乾電池（1～9） 販売 数量（千個）	乾電池（1～9） 販売 金額（百万円）	乾電池（1～9） 在庫 数量（千個）
昭和60年	396,721	391,321	2,967,003	126,977	3,010,241	130,546	146,680
61	420,596	412,485	3,260,770	142,941	3,269,198	140,679	163,782
62	447,315	444,652	3,476,437	155,888	3,487,150	156,521	175,020
63	494,049	489,950	3,706,649	166,685	3,760,201	166,931	202,744
平成1年	509,807	503,028	3,908,525	165,503	3,951,506	166,667	196,892
62年度	454,982	452,234	3,482,056	157,333	3,515,226	159,025	201,207
63	498,833	495,264	3,725,100	165,439	3,793,194	166,656	206,387
1年 1月	38,114	36,672	280,061	12,122	264,966	11,416	208,760
2	39,841	38,305	285,280	12,316	270,466	11,786	225,613
3	41,663	42,494	297,724	12,719	319,590	13,827	206,387
4	40,183	36,928	305,570	12,743	289,356	12,362	224,214
5	38,074	34,908	293,076	12,088	304,218	12,185	216,688
6	43,277	39,798	349,004	14,464	340,447	13,711	238,364
7	40,972	40,638	337,388	13,945	352,073	14,278	233,236
8	39,376	39,212	305,836	12,784	318,953	12,864	227,183
9	45,335	47,952	342,096	14,434	347,587	14,641	226,319
10	46,856	42,874	350,208	14,756	318,706	13,484	260,573
11	48,508	50,523	380,921	16,235	398,969	17,206	243,493
12	47,609	52,724	381,361	16,898	426,175	18,907	196,892

筒形マンガン乾電池（1～3）

年　月	UM－1（1） 生産 数量（千個）	UM－1（1） 生産 金額（百万円）	UM－1（1） 販売 数量（千個）	UM－1（1） 販売 金額（百万円）	UM－1（1） 在庫 数量（千個）	UM－2（2） 生産 数量（千個）	UM－2（2） 生産 金額（百万円）	UM－2（2） 販売 数量（千個）	UM－2（2） 販売 金額（百万円）	UM－2（2） 在庫 数量（千個）	UM－3（3） 生産 数量（千個）	UM－3（3） 生産 金額（百万円）	UM－3（3） 販売 数量（千個）	UM－3（3） 販売 金額（百万円）	UM－3（3） 在庫 数量（千個）
昭和60年	1,917,087	62,223	1,951,938	65,052	106,151	484,014	23,276	495,465	24,212	34,090	330,934	12,602	343,041	13,223	19,101	1,102,139	26,346	1,113,432	27,617	52,960
61	1,979,350	66,422	1,994,551	67,444	107,388	478,939	24,258	483,765	24,627	32,426	349,841	13,538	353,014	13,773	19,340	1,150,570	28,625	1,157,772	29,044	55,622
62	2,016,871	66,115	2,036,139	68,183	94,692	432,909	22,513	447,936	23,628	19,672	366,304	14,188	369,983	14,486	18,911	1,217,658	29,414	1,218,220	30,068	56,109
63	1,993,921	63,795	2,032,238	65,022	110,279	385,027	21,211	384,937	21,364	21,493	332,475	13,499	331,393	13,592	22,760	1,276,419	29,085	1,315,908	30,067	66,026
平成1年	2,079,427	63,560	2,113,071	64,560	107,449	341,360	19,137	353,700	19,817	16,425	295,021	12,422	303,812	12,559	22,607	1,443,046	32,001	1,455,559	32,185	68,417
62年度	1,992,099	64,776	2,021,853	67,132	117,476	416,324	21,794	427,747	22,776	26,948	358,285	13,771	360,863	14,207	28,756	1,217,490	29,211	1,233,243	30,150	61,772
63	1,946,130	61,974	1,997,344	63,722	116,702	364,120	20,265	370,716	20,756	20,653	312,158	12,930	319,074	13,179	23,677	1,269,852	28,779	1,307,554	29,787	72,372
1年 1月	145,763	4,502	133,950	4,097	118,871	26,051	1,375	25,621	1,369	20,847	21,432	875	18,555	741	24,849	98,280	2,252	89,774	1,987	73,175
2	144,097	4,526	131,779	4,192	131,881	26,377	1,442	24,504	1,340	22,658	22,319	928	20,030	819	27,296	95,401	2,155	87,245	2,033	81,927
3	138,788	4,239	155,145	4,900	116,702	26,373	1,456	28,414	1,590	20,653	18,624	735	22,427	925	23,677	93,791	2,048	104,304	2,385	72,372
4	155,962	4,820	143,611	4,463	129,568	25,736	1,414	23,748	1,331	22,990	23,671	989	21,118	907	26,453	106,555	2,417	98,745	2,225	80,125
5	154,592	4,418	164,037	4,484	121,618	23,498	1,316	21,619	1,202	25,120	22,485	938	22,139	867	27,116	108,609	2,164	120,279	2,416	69,382
6	184,948	5,366	184,693	5,104	134,402	29,320	1,615	28,161	1,491	28,407	24,820	1,000	26,250	1,006	28,624	130,808	2,752	130,282	2,607	77,371
7	177,733	5,088	188,805	5,318	129,378	26,515	1,450	28,086	1,517	28,015	26,027	1,074	26,663	1,068	29,591	125,191	2,563	134,056	2,734	71,772
8	161,595	4,694	173,650	4,961	123,965	25,092	1,377	27,547	1,512	26,889	22,060	928	24,374	980	28,839	114,443	2,389	121,729	2,469	68,237
9	174,847	5,248	183,737	5,519	117,597	25,520	1,447	29,341	1,664	23,255	20,946	920	26,565	1,113	23,559	128,381	2,881	127,831	2,742	70,783
10	197,591	6,237	165,319	4,988	150,079	32,698	1,885	26,724	1,490	29,789	27,692	1,196	21,515	893	30,429	137,201	3,157	117,080	2,606	89,861
11	221,555	6,995	229,609	7,541	142,774	35,678	2,050	40,236	2,371	27,087	32,396	1,415	32,802	1,436	30,710	153,481	3,529	156,571	3,735	84,977
12	221,956	7,426	258,736	8,992	107,449	38,502	2,309	49,699	2,942	16,425	32,549	1,424	41,374	1,804	22,607	150,905	3,692	167,663	4,246	68,417

積層マンガン乾電池（4）

年月	生産 数量(千個)	生産 金額(百万円)	販売 数量(千個)	販売 金額(百万円)	在庫 数量(千個)
昭和60年	53,713	4,207	54,235	4,603	2,667
61	53,811	4,374	55,445	4,777	2,207
62	46,269	3,382	48,237	3,736	1,463
63	44,853	3,437	44,452	3,540	2,887
平成1年	37,877	3,011	38,448	3,414	2,857
62年度	46,132	3,472	47,218	3,766	2,865
63	42,764	3,182	43,636	3,520	2,968
1年 1月	2,958	234	3,066	235	2,917
2	2,875	230	2,619	269	3,236
3	2,764	187	3,305	336	2,968
4	2,726	215	2,733	225	2,887
5	2,638	220	2,793	228	2,766
6	2,953	256	3,119	280	2,525
7	3,255	271	3,176	270	2,528
8	3,291	253	3,193	247	2,540
9	3,585	296	3,506	303	2,372
10	3,642	277	2,731	247	3,382
11	3,950	313	4,123	413	3,650
12	3,240	260	4,084	361	2,857

その他のマンガン乾電池（5）

年月	生産 数量(千個)	生産 金額(百万円)	販売 数量(千個)	販売 金額(百万円)	在庫 数量(千個)
昭和60年	144,348	4,931	155,247	5,372	7,378
61	186,627	5,928	202,380	6,098	8,330
62	231,287	7,092	243,619	7,366	14,363
63	249,757	6,894	265,357	7,411	15,944
平成1年	289,578	6,901	296,488	7,359	17,968
62年度	230,386	6,901	248,287	7,440	13,892
63	262,379	7,020	276,217	7,495	15,126
1年 1月	19,652	512	20,245	510	15,972
2	22,304	546	23,088	578	16,035
3	24,820	604	26,501	672	15,126
4	26,597	610	26,786	622	15,655
5	22,310	522	22,531	563	16,108
6	26,170	606	25,939	620	17,042
7	24,038	547	24,785	606	17,237
8	24,146	551	26,161	644	15,978
9	28,770	675	27,869	732	17,470
10	22,231	557	21,216	539	19,117
11	24,494	586	24,582	627	19,975
12	24,046	583	26,785	648	17,968

酸化銀電池（6）

年月	生産 数量(千個)	生産 金額(百万円)	販売 数量(千個)	販売 金額(百万円)	在庫 数量(千個)
昭和60年	221,153	15,453	220,155	15,677	7,861
61	236,632	14,455	236,624	14,381	8,098
62	268,606	15,066	266,023	14,923	10,836
63	349,800	16,728	347,765	16,691	14,846
平成1年	353,910	13,903	355,522	14,626	13,234
62年度	294,325	16,095	291,824	16,058	13,488
63	358,604	16,082	357,961	16,078	14,555
1年 1月	27,764	1,111	29,373	1,188	13,192
2	28,414	1,137	27,240	1,038	14,366
3	33,159	1,250	32,974	1,298	14,555
4	28,377	1,235	29,487	1,268	13,453
5	29,095	1,129	28,374	1,148	14,174
6	33,290	1,394	30,895	1,356	16,568
7	27,636	1,158	27,158	1,149	17,057
8	23,798	935	24,773	1,052	16,087
9	27,931	1,030	28,773	1,159	15,262
10	28,479	1,037	30,645	1,255	13,091
11	32,240	1,187	30,910	1,254	14,417
12	33,727	1,300	34,920	1,460	13,234

アルカリマンガン乾電池（7～8）

年月	生産 数量(千個)	生産 金額(百万円)	販売 数量(千個)	販売 金額(百万円)	在庫 数量(千個)
昭和60年	517,506	27,580	517,404	27,458	19,409
61	660,144	36,208	638,683	32,626	33,335
62	695,939	38,324	682,998	37,170	42,203
63	802,330	42,437	805,630	41,144	48,328
平成1年	851,212	43,458	850,874	42,268	45,262
62年度	692,377	38,029	683,428	37,029	45,887
63	839,331	42,965	843,180	41,914	48,509
1年 1月	62,315	3,028	56,561	2,722	48,407
2	64,651	3,058	62,490	2,800	50,989
3	74,603	3,610	77,249	3,723	48,509
4	69,815	3,288	64,458	3,197	53,900
5	61,576	3,150	62,117	3,059	54,349
6	76,165	3,977	70,925	3,542	59,508
7	79,756	4,094	82,603	4,008	59,352
8	70,249	3,729	67,599	3,265	61,447
9	80,559	4,062	76,450	3,807	66,842
10	70,607	3,516	74,260	3,573	64,998
11	71,399	3,953	82,377	4,284	52,803
12	69,517	3,993	73,785	4,287	45,262

AM－3形（7）

年月	生産 数量(千個)	生産 金額(百万円)	販売 数量(千個)	販売 金額(百万円)	在庫 数量(千個)
昭和60年	216,361	12,845	220,497	13,148	8,856
61	296,231	15,565	289,122	14,613	18,045
62	316,060	16,747	317,673	16,647	16,729
63	417,047	20,793	414,480	20,472	20,398
平成1年	461,644	22,356	453,355	22,025	21,300
62年度	321,595	17,010	321,503	16,801	19,124
63	453,128	21,971	447,684	21,525	23,413
1年 1月	34,914	1,639	29,006	1,370	23,166
2	36,964	1,678	36,707	1,583	23,104
3	43,294	1,956	42,380	1,925	23,413
4	39,011	1,688	33,295	1,554	28,549
5	35,261	1,726	33,013	1,640	30,805
6	40,274	1,934	34,421	1,660	36,569
7	43,943	2,142	45,636	2,106	34,581
8	37,626	1,872	36,674	1,666	35,402
9	42,701	2,050	40,691	2,015	38,110
10	37,068	1,750	38,171	1,894	36,082
11	35,419	1,878	45,310	2,343	26,094
12	35,169	2,042	38,051	2,268	21,300

その　他（8）

年月	生産 数量(千個)	生産 金額(百万円)	販売 数量(千個)	販売 金額(百万円)	在庫 数量(千個)
昭和60年	301,145	14,735	296,907	14,310	10,553
61	363,913	20,642	349,561	18,013	15,290
62	379,879	21,577	365,325	20,523	25,474
63	385,283	21,644	391,150	20,672	27,930
平成1年	389,568	21,101	397,519	20,242	23,962
62年度	370,782	21,018	361,925	20,228	26,763
63	386,203	20,994	395,496	20,388	25,096
1年 1月	27,401	1,389	27,555	1,352	25,241
2	27,687	1,380	25,783	1,217	27,885
3	31,309	1,654	34,869	1,798	25,096
4	30,804	1,600	31,163	1,643	25,351
5	26,315	1,425	29,104	1,419	23,544
6	35,891	2,043	36,504	1,882	22,939
7	35,813	1,951	36,967	1,902	24,771
8	32,623	1,856	30,925	1,599	26,045
9	37,858	2,012	35,759	1,792	28,732
10	33,539	1,766	36,089	1,678	28,916
11	35,980	2,074	37,067	1,941	26,709
12	34,348	1,952	35,734	2,019	23,962

その他の乾電池（湿電池を含む）（9）

年月	生産 数量(千個)	生産 金額(百万円)	販売 数量(千個)	販売 金額(百万円)	在庫 数量(千個)
昭和60年	113,196	12,584	111,262	12,384	3,214
61	144,206	15,553	141,515	15,353	4,424
62	217,465	25,910	210,134	25,143	11,463
63	265,988	33,395	264,759	33,122	10,460
平成1年	296,521	34,670	297,103	34,440	10,122
62年度	226,737	28,060	222,616	27,600	7,599
63	275,892	34,216	274,856	33,928	8,527
1年 1月	21,609	2,735	21,771	2,663	9,401
2	22,939	2,819	23,250	2,910	9,106
3	23,590	2,829	24,416	2,897	8,527
4	22,093	2,575	22,281	2,586	8,751
5	22,865	2,649	24,366	2,703	7,673
6	25,478	2,865	24,876	2,809	8,319
7	24,970	2,788	25,546	2,928	7,684
8	22,757	2,621	23,577	2,695	7,166
9	26,404	3,122	27,252	3,122	6,776
10	27,658	3,132	24,535	2,882	9,906
11	27,283	3,201	27,368	3,087	9,874
12	28,875	3,335	27,865	3,158	10,122

蓄電池（10～15）

年月	生産 金額(百万円)	販売 金額(百万円)
昭和60年	269,743	260,774
61	277,655	271,805
62	291,427	288,131
63	327,364	323,020
平成1年	344,304	336,361
62年度	297,649	293,210
63	333,394	328,608
1年 1月	25,992	25,257
2	27,525	26,519
3	28,944	28,667
4	27,440	24,566
5	25,985	22,723
6	28,813	26,087
7	27,027	26,359
8	26,593	26,348
9	30,901	33,310
10	32,100	29,390
11	32,273	33,318
12	30,712	33,818

鉛　電　池

(10～12)

年月	生産 数量(千個)	生産 鉛量(t)	生産 金額(百万円)	販売 数量(千個)	販売 鉛量(t)	販売 金額(百万円)	在庫 数量(千個)	在庫 鉛量(t)
昭和60年	43,869	276,492	204,114	43,344	268,836	198,195	3,605	25,148
61	44,650	279,057	206,217	44,345	276,819	202,951	4,234	28,394
62	44,436	279,061	205,947	44,762	277,369	204,565	3,809	29,075
63	51,823	301,227	224,872	51,209	297,947	222,540	4,190	29,788
平成1年	51,610	298,946	231,402	50,741	294,304	225,495	4,983	33,836
62年度	46,313	283,718	210,211	46,346	281,011	208,076	3,798	28,002
63	51,518	298,859	223,833	50,930	295,510	221,880	4,313	30,870
1年 1月	3,877	23,026	17,188	3,839	22,041	16,716	4,230	30,690
2	4,028	23,259	17,777	4,022	22,542	17,368	4,222	31,403
3	4,175	23,293	18,160	4,075	23,728	18,396	4,313	30,870
4	4,086	23,458	18,197	3,685	19,228	15,179	4,767	35,173
5	3,864	22,109	17,191	3,316	18,132	14,148	5,304	39,168
6	4,396	25,583	19,727	4,047	22,210	17,298	5,664	42,551
7	4,208	23,328	17,946	4,161	23,342	17,842	5,689	42,477
8	4,059	22,768	17,896	3,987	23,202	17,795	5,754	42,000
9	4,706	27,312	21,385	4,979	30,809	23,143	5,460	39,369
10	4,738	28,463	22,270	4,322	26,802	20,270	5,855	39,798
11	4,876	29,058	22,890	5,027	30,217	23,135	5,680	38,619
12	4,598	27,289	20,776	5,282	32,051	24,206	4,983	33,836

自動車用（二輪自動車用を除く）　(10)

年月	生産 数量(千個)	生産 鉛量(t)	生産 金額(百万円)	販売 数量(千個)	販売 鉛量(t)	販売 金額(百万円)	在庫 数量(千個)	在庫 鉛量(t)
昭和60年	27,622	231,478	147,811	27,043	225,736	144,013	2,267	19,935
61	27,371	228,316	145,796	27,261	226,850	144,864	2,522	22,205
62	26,931	224,080	142,457	26,868	223,254	142,558	2,566	22,152
63	28,533	236,728	150,711	28,069	232,972	148,764	2,777	23,905
平成1年	28,317	234,554	152,919	27,898	231,557	150,047	3,134	26,739
62年度	27,084	225,126	143,126	26,795	222,474	142,060	2,619	22,588
63	28,269	234,533	149,350	27,902	231,587	147,933	2,912	25,027
1年 1月	2,181	18,103	11,560	2,061	17,110	10,925	2,896	24,893
2	2,150	17,827	11,385	2,064	17,128	10,937	2,975	25,547
3	2,111	17,492	11,210	2,170	18,008	11,552	2,912	25,027
4	2,196	18,208	11,866	1,669	13,850	8,967	3,434	29,356
5	2,077	17,232	11,293	1,635	13,568	8,828	3,876	33,027
6	2,422	20,088	13,159	2,041	16,943	11,028	4,249	36,118
7	2,204	18,264	11,962	2,204	18,292	11,886	4,239	36,034
8	2,157	17,888	11,714	2,229	18,503	12,039	4,154	35,334
9	2,632	21,583	14,328	3,040	25,230	16,404	3,747	31,823
10	2,752	22,834	14,954	2,619	21,741	14,164	3,882	32,942
11	2,811	23,299	15,254	2,973	24,675	16,064	3,711	31,522
12	2,623	21,736	14,235	3,194	26,509	17,253	3,134	26,739

二　輪　自　動　車　用　(11)

年月	生産 数量(千個)	生産 鉛量(t)	生産 金額(百万円)	販売 数量(千個)	販売 鉛量(t)	販売 金額(百万円)	在庫 数量(千個)	在庫 鉛量(t)
昭和60年	9,264	11,968	12,704	9,376	12,143	12,860	1,005	1,270
61	8,824	11,429	12,482	8,715	11,283	11,702	1,289	1,701
62	7,034	9,120	9,679	7,480	9,705	10,218	760	1,020
63	7,963	10,351	10,989	8,089	10,516	11,163	719	968
平成1年	7,557	9,821	10,623	7,506	9,756	10,400	861	1,151
62年度	7,538	9,785	10,385	7,952	10,336	10,884	535	728
63	7,747	10,069	10,691	7,731	10,049	10,669	582	790
1年 1月	586	762	809	631	820	871	682	919
2	638	829	880	741	962	1,023	571	775
3	715	928	986	704	915	972	582	790
4	730	948	1,030	668	868	926	702	945
5	635	825	899	568	739	789	777	1,042
6	663	862	938	659	855	913	799	1,071
7	590	767	833	563	732	781	820	1,100
8	605	786	857	531	690	737	898	1,201
9	619	805	877	725	942	1,004	802	1,074
10	565	734	799	479	622	666	897	1,199
11	608	789	860	600	780	832	896	1,198
12	604	786	855	638	831	886	861	1,151

そ　の　他　(12)

年月	生産 数量(千個)	生産 鉛量(t)	生産 金額(百万円)	販売 数量(千個)	販売 鉛量(t)	販売 金額(百万円)	在庫 数量(千個)	在庫 鉛量(t)
昭和60年	6,983	33,046	43,599	6,925	30,957	41,323	333	3,943
61	8,455	39,312	47,939	8,369	38,686	46,385	423	4,488
62	10,471	45,861	53,810	10,414	44,410	51,790	483	5,903
63	15,328	54,148	63,172	15,052	54,459	62,614	694	4,915
平成1年	15,737	54,571	67,859	15,336	52,991	65,049	988	5,946
62年度	11,691	48,807	56,699	11,600	48,201	55,131	644	4,686
63	15,503	54,257	63,791	15,297	53,874	63,279	819	5,053
1年 1月	1,110	4,161	4,819	1,146	4,111	4,920	652	4,878
2	1,239	4,603	5,512	1,217	4,452	5,408	676	5,081
3	1,349	4,873	5,964	1,201	4,805	5,872	819	5,053
4	1,160	4,302	5,301	1,348	4,510	5,285	631	4,872
5	1,151	4,052	4,999	1,113	3,825	4,531	650	5,099
6	1,311	4,633	5,630	1,347	4,412	5,357	617	5,362
7	1,414	4,297	5,151	1,394	4,318	5,175	630	5,343
8	1,297	4,094	5,325	1,227	4,009	5,019	702	5,465
9	1,455	4,924	6,180	1,215	4,637	5,735	912	6,472
10	1,421	4,895	6,517	1,224	4,439	5,440	1,076	5,657
11	1,457	4,970	6,777	1,455	4,762	6,239	1,073	5,899
12	1,371	4,767	5,686	1,449	4,711	6,067	988	5,946

アルカリ電池 (13〜15)

年月	生産 数量(千個)	生産 容量(千Ah)	生産 金額(百万円)	販売 数量(千個)	販売 容量(千Ah)	販売 金額(百万円)	在庫 数量(千個)	在庫 容量(千Ah)
昭和60年	235,970	244,449	65,629	223,197	231,124	62,579	4,249	6,935
61	291,112	278,543	71,439	278,665	266,638	68,854	3,928	6,938
62	394,105	368,115	85,480	378,119	352,742	83,565	8,344	11,361
63	509,254	465,769	102,492	493,126	456,574	100,479	14,380	15,090
平成1年	544,663	509,981	112,902	532,267	500,680	110,866	14,473	15,626
62年度	414,766	384,005	87,438	399,101	370,705	85,134	10,258	12,461
63	544,739	501,039	109,562	523,687	485,599	106,728	20,292	19,938
1年 1月	42,563	39,716	8,803	41,519	38,140	8,540	14,689	15,698
2	47,952	44,575	9,748	43,531	40,603	9,151	17,636	17,094
3	50,280	48,567	10,785	46,792	46,384	10,270	20,292	19,938
4	45,908	42,887	9,243	48,163	44,507	9,387	17,054	17,115
5	43,591	39,853	8,795	42,747	39,282	8,575	16,731	16,892
6	44,808	39,797	9,086	43,612	40,112	8,789	17,117	16,188
7	45,124	41,730	9,081	41,791	38,213	8,517	19,120	19,009
8	41,447	39,923	8,697	41,413	39,983	8,553	18,064	16,913
9	43,983	42,396	9,516	46,507	45,187	10,168	14,750	13,948
10	45,796	41,760	9,830	40,957	37,767	9,120	18,547	16,784
11	45,981	42,441	9,382	50,137	46,232	10,182	13,536	14,309
12	47,230	46,336	9,936	45,097	44,270	9,612	14,473	15,626

ポケット式 (13)

年月	生産 数量(千個)	生産 容量(千Ah)	生産 金額(百万円)	販売 数量(千個)	販売 容量(千Ah)	販売 金額(百万円)	在庫 数量(千個)	在庫 容量(千Ah)
昭和60年	317	20,952	3,916	279	18,414	3,756	10	773
61	327	23,211	4,163	270	19,307	3,709	42	2,393
62	296	21,066	3,851	324	22,392	3,755	9	749
63	272	17,276	3,253	270	17,306	3,521	12	745
平成1年	307	20,259	3,899	303	19,993	4,149	14	982
62年度	266	19,425	3,328	321	22,516	3,941	14	775
63	275	18,123	3,456	273	18,010	3,707	10	635
1年 1月	22	1,428	256	20	1,355	255	13	818
2	23	1,790	348	23	1,834	387	13	774
3	34	2,500	526	37	2,640	628	10	635
4	25	1,596	288	24	1,583	299	12	688
5	20	1,007	208	19	1,006	217	13	697
6	22	1,392	235	21	1,292	231	13	793
7	25	1,551	273	26	1,613	307	12	732
8	28	1,615	286	29	1,683	347	11	664
9	32	2,197	452	32	2,189	478	11	670
10	24	1,451	291	23	1,406	282	12	714
11	26	1,638	334	24	1,530	354	13	758
12	26	2,094	402	25	1,862	364	14	982

焼結式 (14)

年月	生産 数量(千個)	生産 容量(千Ah)	生産 金額(百万円)	販売 数量(千個)	販売 容量(千Ah)	販売 金額(百万円)	在庫 数量(千個)	在庫 容量(千Ah)
昭和60年	152	12,826	4,727	149	12,469	4,548	9	872
61	171	13,759	4,997	167	13,584	4,807	123	1,032
62	195	15,470	5,706	185	14,610	5,243	20	1,754
63	190	16,292	5,595	195	16,813	5,711	13	1,046
平成1年	195	15,978	6,131	189	15,408	5,912	16	1,492
62年度	205	16,300	5,928	198	15,442	5,539	23	2,263
63	194	16,648	5,912	201	17,498	6,137	13	1,150
1年 1月	19	1,437	585	14	971	402	18	1,512
2	20	1,512	573	20	1,565	632	17	1,459
3	29	2,448	999	33	2,758	1,099	13	1,150
4	14	1,439	479	13	1,326	442	14	1,265
5	12	955	380	10	682	279	17	1,539
6	12	991	374	13	1,071	393	16	1,458
7	13	1,133	364	14	1,180	380	16	1,413
8	14	1,165	414	13	1,166	392	17	1,410
9	19	1,539	595	24	1,887	743	12	1,062
10	13	1,001	449	9	727	293	16	1,337
11	14	1,086	439	12	901	409	16	1,394
12	16	1,272	479	16	1,174	447	16	1,492

完全密閉式 (15)

年月	生産 数量(千個)	生産 容量(千Ah)	生産 金額(百万円)	販売 数量(千個)	販売 容量(千Ah)	販売 金額(百万円)	在庫 数量(千個)	在庫 容量(千Ah)
昭和60年	235,501	210,671	56,986	222,769	200,241	54,275	4,229	5,290
61	290,614	241,573	62,279	278,228	233,747	60,339	3,773	3,513
62	393,614	331,579	75,922	377,609	315,740	74,568	8,314	8,858
63	508,792	432,201	93,644	492,661	422,455	91,248	14,356	13,299
平成1年	544,161	473,744	102,872	531,775	465,279	100,805	14,442	13,152
62年度	414,296	348,280	78,182	398,583	332,747	75,654	10,221	9,423
63	544,270	466,268	100,194	523,212	450,091	96,883	20,269	18,153
1年 1月	42,522	36,851	7,962	41,484	35,814	7,884	14,658	13,368
2	47,910	41,273	8,826	43,488	37,204	8,132	17,606	14,861
3	50,218	43,619	9,259	46,723	40,986	8,544	20,269	18,153
4	45,868	39,852	8,476	48,126	41,598	8,646	17,029	15,162
5	43,559	37,891	8,206	42,718	37,594	8,079	16,701	14,656
6	44,774	37,414	8,476	43,579	37,749	8,165	17,088	13,937
7	45,086	39,046	8,444	41,751	35,420	7,831	19,092	16,864
8	41,405	37,143	7,997	41,372	37,134	7,814	18,036	14,839
9	43,931	38,660	8,469	46,451	41,111	8,946	14,727	12,216
10	45,759	39,308	9,091	40,925	35,634	8,546	18,519	14,733
11	45,941	39,717	8,610	50,101	43,801	9,419	13,507	12,157
12	47,187	42,970	9,055	45,056	41,234	8,800	14,442	13,152

41 自動車

生産額
1年計
18,911,731 百万円
(ノックダウンセットを含む)

四輪車合計 (1～11)

年月	生産 数量(台)	生産 金額(百万円)	販売 数量(台)	販売 金額(百万円)	在庫 数量(台)
昭和60年	12,271,095	12,273,526	12,298,331	12,901,385	463,369
61	12,259,817	12,348,382	12,250,728	12,823,640	473,955
62	12,249,174	12,910,764	12,235,432	13,411,033	492,112
63	12,699,807	14,401,893	12,720,721	15,095,907	470,450
平成1年	13,025,735	15,776,298	12,990,525	16,380,560	504,720
62年度	12,349,472	13,384,618	12,382,881	14,046,084	425,989
63	12,819,317	14,812,473	12,827,294	15,416,576	417,360
1年 1月	1,006,793	1,196,837	961,233	1,196,596	516,029
2	1,055,820	1,251,648	1,087,407	1,332,645	484,738
3	1,269,671	1,539,173	1,336,367	1,660,117	417,360
4	1,091,977	1,279,196	1,115,798	1,336,819	393,233
5	986,129	1,166,128	1,012,506	1,228,955	366,851
6	1,190,824	1,409,947	1,153,647	1,407,618	403,774
7	1,100,298	1,348,496	1,092,222	1,389,307	411,850
8	890,339	1,088,392	877,412	1,127,572	424,777
9	1,120,317	1,379,229	1,164,277	1,522,855	380,817
10	1,123,416	1,391,247	1,079,530	1,394,373	424,702
11	1,134,517	1,400,201	1,089,553	1,423,672	469,660
12	1,055,634	1,325,804	1,020,573	1,360,031	504,720

乗用車 (1～3)

年月	生産 数量(台)	生産 金額(百万円)	販売 数量(台)	販売 金額(百万円)	在庫 数量(台)
昭和60年	7,646,816	8,030,289	7,665,039	8,571,885	246,288
61	7,809,809	8,525,011	7,777,440	8,895,915	278,629
62	7,891,087	9,034,862	7,858,299	9,444,041	311,571
63	8,198,400	10,105,321	8,237,428	10,739,176	275,480
平成1年	9,052,406	11,568,296	8,973,142	12,060,095	355,377
62年度	7,967,730	9,414,034	7,998,883	9,998,807	262,682
63	8,328,594	10,422,755	8,329,950	10,933,720	265,203
1年 1月	658,824	849,625	633,841	847,819	301,104
2	679,912	872,461	697,932	925,275	283,381
3	832,635	1,087,208	850,810	1,150,791	265,203
4	749,206	918,820	778,590	981,998	235,531
5	690,155	851,834	712,753	909,904	212,931
6	835,776	1,031,772	810,621	1,042,947	238,085
7	775,599	1,003,377	767,152	1,037,646	246,532
8	633,994	806,927	614,951	830,919	265,575
9	801,835	1,032,825	822,437	1,136,469	244,973
10	806,485	1,045,305	769,692	1,052,940	281,766
11	818,913	1,055,700	785,283	1,101,919	315,388
12	769,072	1,012,442	729,080	1,041,468	355,377

注：シャシのみのものを含む。

軽自動車 (気筒容積550cc以下) (1)

年月	生産 数量(台)	生産 金額(百万円)	販売 数量(台)	販売 金額(百万円)	在庫 数量(台)
昭和60年	160,592	85,925	163,838	94,638	3,748
61	134,541	83,152	134,071	83,689	4,211
62	127,749	83,533	128,276	83,998	3,683
63	156,108	104,640	155,014	106,226	4,775
平成1年	442,719	288,525	421,093	275,354	26,396
62年度	125,844	82,680	126,276	83,083	1,935
63	177,650	120,965	171,744	119,732	7,839
1年 1月	12,087	8,418	10,010	7,101	6,852
2	16,427	11,545	14,558	10,625	8,721
3	26,891	18,993	27,773	19,668	7,839
4	33,567	21,374	35,083	22,539	6,320
5	41,181	26,233	37,765	24,019	9,736
6	52,731	33,842	47,139	30,439	15,327
7	42,481	27,938	38,722	25,509	19,086
8	38,794	25,763	33,774	22,273	24,106
9	46,835	30,790	45,377	29,869	25,564
10	44,515	28,612	40,917	26,288	29,162
11	46,994	29,709	44,923	28,617	31,232
12	40,216	25,308	45,052	28,407	26,396

小型自動車 (気筒容積550ccをこえ2000cc以下) (2)

年月	生産 数量(台)	生産 金額(百万円)	販売 数量(台)	販売 金額(百万円)	在庫 数量(台)
昭和60年	6,991,432	7,049,323	7,003,463	7,544,615	230,283
61	7,175,121	7,568,503	7,143,040	7,893,396	260,507
62	7,174,763	7,861,162	7,155,242	8,198,728	280,166
63	7,307,239	8,434,385	7,344,881	8,978,151	245,464
平成1年	7,291,224	8,529,894	7,271,342	8,896,395	268,291
62年度	7,173,466	8,016,161	7,209,518	8,494,215	228,581
63	7,304,486	8,529,806	7,348,617	9,057,006	188,925
1年 1月	558,106	664,638	545,919	678,131	257,406
2	568,412	667,809	603,295	742,940	223,783
3	691,496	827,367	726,870	922,901	188,925
4	621,753	705,502	651,415	768,002	160,084
5	561,514	645,996	579,295	684,386	142,446
6	679,177	778,342	664,644	794,868	157,435
7	620,589	739,144	622,610	776,522	155,414
8	478,543	558,022	466,246	560,194	167,711
9	620,450	735,901	631,426	780,225	156,735
10	639,254	766,429	613,643	771,071	182,346
11	643,859	693,220	609,949	694,935	216,251
12	608,071	747,524	556,030	722,220	268,291

普通自動車 (気筒容積2000ccをこえるもの) (3)

年月	生産 数量(台)	生産 金額(百万円)	販売 数量(台)	販売 金額(百万円)	在庫 数量(台)
昭和60年	494,792	895,041	497,738	932,632	12,257
61	500,147	873,356	500,329	918,830	13,911
62	588,575	1,090,167	574,781	1,161,315	27,722
63	735,053	1,566,296	737,533	1,654,799	25,241
平成1年	1,318,463	2,749,877	1,280,707	2,888,346	60,690
62年度	668,420	1,315,193	663,089	1,421,509	32,166
63	846,458	1,771,984	809,589	1,756,982	68,439
1年 1月	88,631	176,569	77,912	162,587	36,846
2	95,073	193,107	80,079	171,710	50,877
3	114,248	240,848	96,167	208,222	68,439
4	93,886	191,944	92,092	191,457	69,127
5	87,460	179,605	95,693	201,499	60,749
6	103,868	219,588	98,838	217,640	65,323
7	112,529	236,295	105,820	235,615	72,032
8	116,657	223,142	114,931	248,452	73,758
9	134,550	266,134	145,634	326,375	62,674
10	122,716	250,264	115,132	255,581	70,258
11	128,060	332,771	130,411	378,367	67,905
12	120,785	239,610	127,998	290,841	60,690

バスシャシ (4～5)

年月	生産 数量(台)	生産 金額(百万円)	販売 数量(台)	販売 金額(百万円)	在庫 数量(台)
昭和60年	79,591	204,060	80,448	232,660	4,835
61	42,342	139,861	43,587	176,450	3,556
62	49,987	154,813	50,125	190,881	3,406
63	57,413	182,032	55,663	217,844	5,158
平成1年	42,074	192,398	44,734	209,149	2,490
62年度	52,003	160,043	50,859	197,431	3,719
63	55,060	187,432	56,379	220,897	2,402
1年 1月	3,396	14,261	3,902	13,025	4,652
2	3,929	16,224	4,048	17,104	4,533
3	4,872	21,867	7,003	37,629	2,402
4	3,909	17,822	3,597	17,139	2,706
5	3,434	14,652	3,081	12,139	3,059
6	3,926	18,163	3,931	19,131	3,054
7	4,195	18,381	3,621	18,391	3,628
8	2,710	13,873	3,281	14,505	3,057
9	2,936	14,818	4,027	22,169	1,966
10	2,976	14,582	2,971	13,917	1,971
11	2,852	13,566	2,525	11,353	2,298
12	2,939	14,189	2,747	12,647	2,490

注：完成車を含む。

小型バス (4)

年月	生産 数量(台)	生産 金額(百万円)	販売 数量(台)	販売 金額(百万円)	在庫 数量(台)
昭和60年	64,044	101,007	64,998	104,028	3,057
61	27,781	50,490	29,028	53,915	1,810
62	33,969	63,455	33,970	64,177	1,797
63	41,116	81,366	39,450	82,107	3,465
平成1年	25,783	60,932	28,331	67,620	915
62年度	35,524	68,090	34,559	67,624	2,377
63	39,382	80,263	40,341	85,475	1,420
1年 1月	2,107	4,586	2,673	5,558	2,899
2	2,707	6,141	2,811	6,553	2,795
3	3,225	7,802	4,600	10,741	1,420
4	2,355	5,644	2,287	5,515	1,486
5	2,190	5,122	2,129	5,183	1,547
6	2,393	5,893	2,365	5,965	1,575
7	2,787	6,704	2,207	5,568	2,155
8	1,518	3,688	2,079	5,187	1,594
9	1,555	4,019	2,325	6,039	824
10	1,688	3,894	1,823	4,332	689
11	1,691	3,985	1,467	3,518	913
12	1,567	3,454	1,565	3,461	915

大 型 バ ス（5）

年 月	生産 数量(台)	生産 金額(百万円)	販売 数量(台)	販売 金額(百万円)	在庫 数量(台)
昭和60年	15,547	103,053	15,450	128,632	1,778
61	14,561	89,371	14,559	122,535	1,746
62	16,018	91,358	16,155	126,704	1,609
63	16,297	100,666	16,213	135,737	1,693
平成1年	16,291	131,466	16,403	141,529	1,575
62年度	16,479	91,953	16,300	129,807	1,342
63	15,678	107,169	16,038	135,422	982
1年 1月	1,289	9,675	1,229	7,467	1,753
2	1,222	10,083	1,237	10,551	1,738
3	1,647	14,065	2,403	26,888	982
4	1,554	12,178	1,310	11,624	1,220
5	1,244	9,530	952	6,956	1,512
6	1,533	12,270	1,566	13,166	1,479
7	1,408	11,677	1,414	12,823	1,473
8	1,192	10,185	1,202	9,318	1,463
9	1,381	10,799	1,702	16,130	1,142
10	1,288	10,688	1,148	9,585	1,282
11	1,161	9,581	1,058	7,835	1,385
12	1,372	10,735	1,182	9,186	1,575

トラックシャシ（6～11）

年 月	生産 数量(台)	生産 金額(百万円)	販売 数量(台)	販売 金額(百万円)	在庫 数量(台)
昭和60年	4,544,688	4,039,177	4,552,844	4,096,840	212,246
61	4,407,666	3,683,510	4,429,701	3,751,275	191,770
62	4,308,100	3,721,089	4,327,008	3,776,111	177,135
63	4,443,994	4,114,540	4,427,630	4,139,066	189,812
平成1年	3,931,255	4,015,604	3,972,649	4,111,316	146,853
62年度	4,329,739	3,810,541	4,333,139	3,850,025	159,588
63	4,435,663	4,202,286	4,440,965	4,261,959	149,755
1年 1月	344,573	332,951	323,490	335,752	210,273
2	371,979	362,963	385,427	390,266	196,824
3	432,164	430,098	478,554	471,697	149,755
4	338,862	342,554	333,611	337,682	154,996
5	292,540	299,642	296,672	306,912	150,861
6	351,122	360,012	339,095	345,540	162,635
7	320,504	326,738	321,449	333,270	161,690
8	253,635	267,592	259,180	282,148	156,145
9	315,546	331,586	337,813	364,217	133,878
10	313,955	331,360	306,867	327,516	140,965
11	312,752	330,935	301,745	310,400	151,974
12	283,623	299,173	288,746	305,916	146,853

注：完成車を含む。

小型自動車 ガソリン車（7）

年 月	生産 数量(台)	生産 金額(百万円)	販売 数量(台)	販売 金額(百万円)	在庫 数量(台)
昭和60年	1,218,270	907,597	1,229,097	915,333	49,473
61	963,964	676,347	968,901	678,611	41,987
62	836,439	630,257	841,861	636,247	36,031
63	835,304	689,625	829,169	684,555	42,215
平成1年	609,994	497,321	625,383	502,734	25,917
62年度	856,215	661,294	853,211	661,357	37,251
63	776,669	648,136	776,875	643,328	36,372
1年 1月	55,209	43,740	50,825	41,622	46,599
2	61,718	49,678	64,674	52,437	43,643
3	63,155	56,888	69,749	55,526	36,372
4	52,517	41,189	55,687	43,581	33,202
5	46,852	37,517	48,217	38,201	31,837
6	51,580	41,164	57,097	45,335	26,088
7	49,324	38,895	47,802	37,768	27,610
8	38,404	30,775	42,634	33,890	23,380
9	50,926	42,679	51,102	41,997	23,204
10	46,568	38,465	44,987	36,132	24,785
11	48,058	40,661	48,987	42,032	23,856
12	45,683	35,670	43,622	34,213	25,917

小型自動車 ディーゼル車（8）

年 月	生産 数量(台)	生産 金額(百万円)	販売 数量(台)	販売 金額(百万円)	在庫 数量(台)
昭和60年	659,979	612,337	665,140	634,059	34,756
61	595,722	574,571	601,671	580,554	29,575
62	656,457	654,120	661,766	666,119	29,101
63	769,285	778,672	769,533	782,017	28,246
平成1年	723,708	737,997	728,933	740,159	23,135
62年度	684,717	688,236	685,959	698,918	23,677
63	779,999	786,806	782,172	787,259	21,403
1年 1月	58,089	58,333	57,188	57,434	29,149
2	62,851	63,451	65,276	65,143	26,724
3	83,164	83,966	88,483	88,253	21,403
4	60,939	66,468	61,385	67,570	21,071
5	54,145	53,528	52,491	53,662	22,725
6	62,168	63,218	55,747	57,881	29,146
7	57,017	57,876	60,102	59,996	26,061
8	45,026	46,344	46,549	46,898	24,538
9	58,821	59,348	63,820	63,480	19,539
10	62,241	63,207	63,158	62,511	18,622
11	61,059	63,082	58,822	60,276	20,859
12	58,188	59,176	55,912	57,055	23,135

軽 自 動 車（6）

年 月	生産 数量(台)	生産 金額(百万円)	販売 数量(台)	販売 金額(百万円)	在庫 数量(台)
昭和60年	1,388,583	679,498	1,402,347	706,381	37,577
61	1,501,011	812,270	1,492,489	802,532	45,802
62	1,537,623	877,236	1,539,024	870,533	44,339
63	1,597,016	936,785	1,599,798	947,620	38,448
平成1年	1,288,254	764,870	1,286,713	766,943	39,938
62年度	1,552,016	892,195	1,555,384	889,846	30,877
63	1,617,674	959,401	1,618,040	969,985	27,404
1年 1月	127,008	77,081	102,463	62,392	62,992
2	138,451	83,395	140,714	85,494	60,728
3	153,674	92,042	186,998	113,153	27,404
4	111,268	66,400	104,468	62,131	34,176
5	90,883	54,853	91,827	55,224	33,232
6	118,148	69,303	113,100	66,879	38,260
7	106,132	62,916	97,854	58,163	46,538
8	77,625	46,059	75,076	44,677	49,087
9	94,243	55,937	103,873	61,970	39,457
10	93,791	54,591	82,081	47,782	51,167
11	97,431	56,412	99,250	57,135	49,348
12	79,600	45,881	89,009	51,943	39,938

小 型 自 動 車（7～8）

年 月	生産 数量(台)	生産 金額(百万円)	販売 数量(台)	販売 金額(百万円)	在庫 数量(台)
昭和60年	1,878,249	1,519,934	1,894,237	1,549,392	84,229
61	1,559,686	1,250,918	1,570,572	1,259,165	71,562
62	1,492,896	1,284,377	1,503,627	1,302,366	65,132
63	1,604,589	1,468,297	1,598,702	1,466,572	70,461
平成1年	1,333,702	1,235,318	1,354,316	1,242,893	49,052
62年度	1,540,932	1,349,530	1,539,170	1,360,275	60,928
63	1,556,668	1,434,942	1,559,047	1,430,587	57,775
1年 1月	113,298	102,073	108,013	99,056	75,748
2	124,569	113,129	129,950	117,580	70,367
3	146,319	140,854	158,232	143,779	57,775
4	113,456	107,657	117,072	111,151	54,273
5	100,997	91,045	100,708	91,863	54,562
6	113,748	104,382	112,844	103,216	55,234
7	106,341	96,771	107,904	97,764	53,671
8	83,430	77,119	89,183	80,788	47,918
9	109,747	102,027	114,922	105,477	42,743
10	108,809	101,672	108,145	98,643	43,407
11	109,117	103,743	107,809	102,308	44,715
12	103,871	94,846	99,534	91,268	49,052

普 通 自 動 車（9～10）

年 月	生産 数量(台)	生産 金額(百万円)	販売 数量(台)	販売 金額(百万円)	在庫 数量(台)
昭和60年	1,268,965	1,793,000	1,247,019	1,789,875	88,743
61	1,339,002	1,579,162	1,358,540	1,645,569	72,820
62	1,267,218	1,508,074	1,273,764	1,547,846	66,306
63	1,229,494	1,643,146	1,216,149	1,653,788	79,619
平成1年	1,296,444	1,946,777	1,318,651	2,018,860	56,694
62年度	1,225,163	1,510,732	1,226,750	1,537,583	66,823
63	1,247,832	1,738,031	1,250,285	1,777,354	63,715
1年 1月	103,355	148,912	111,840	167,692	70,511
2	107,742	159,994	113,314	178,978	64,939
3	130,573	188,624	131,797	197,097	63,715
4	113,109	163,012	111,118	159,056	65,612
5	99,751	148,975	103,185	154,412	62,175
6	118,144	180,578	112,167	169,799	68,151
7	106,930	161,218	114,644	171,357	60,437
8	91,595	139,056	93,778	150,248	58,254
9	110,446	167,688	117,691	189,268	51,009
10	110,250	169,241	115,735	175,952	45,523
11	105,263	165,703	93,987	146,887	56,801
12	99,286	153,776	99,395	158,114	56,694

普通自動車 ガソリン車（9）

年 月	生産 数量(台)	生産 金額(百万円)	販売 数量(台)	販売 金額(百万円)	在庫 数量(台)
昭和60年	842,792	854,065	832,563	839,059	33,228
61	951,442	836,438	955,733	844,694	31,557
62	850,386	710,621	853,362	714,562	28,573
63	744,141	615,570	745,095	614,144	27,619
平成1年	727,613	687,609	731,922	682,458	22,683
62年度	781,103	648,825	783,645	652,443	33,462
63	736,167	637,399	742,324	634,618	26,682
1年 1月	58,465	51,263	62,922	55,077	22,539
2	60,303	58,358	56,339	50,337	26,503
3	76,314	74,273	76,135	73,388	26,682
4	67,343	65,964	70,859	69,432	23,165
5	57,485	56,090	60,957	60,764	19,692
6	67,654	67,219	64,595	62,222	22,750
7	60,649	56,500	63,062	58,914	20,337
8	50,172	44,857	47,838	41,840	22,671
9	62,248	58,421	63,730	62,209	21,189
10	58,318	54,476	63,198	56,507	16,309
11	56,118	54,067	51,292	47,939	21,134
12	52,544	47,011	50,995	43,829	22,683

普通自動車 ディーゼル車 (10)

年月	生産 数量(台)	生産 金額(百万円)	販売 数量(台)	販売 金額(百万円)	在庫 数量(台)
昭和60年	426,173	938,935	414,456	950,816	55,515
61	387,560	742,724	402,807	800,875	41,263
62	416,832	797,453	420,402	833,284	37,733
63	485,353	1,027,576	471,054	1,039,644	52,000
平成1年	568,831	1,259,168	586,729	1,336,402	34,011
62年度	444,060	861,907	443,105	885,140	33,361
63	511,665	1,100,632	507,961	1,142,736	37,033
1年 1月	44,890	97,649	48,918	112,615	47,972
2	47,439	101,626	56,975	128,641	38,436
3	54,259	114,351	55,662	123,709	37,033
4	45,766	97,948	40,259	89,624	42,447
5	42,266	92,885	42,228	93,648	42,483
6	50,490	113,359	47,572	107,577	45,401
7	46,281	104,718	51,582	112,443	40,100
8	41,423	94,199	45,940	108,408	35,583
9	48,198	109,267	53,961	127,059	29,820
10	51,932	114,765	52,537	119,445	29,214
11	49,145	111,636	42,695	98,948	35,667
12	46,742	106,765	48,400	114,285	34,011

けん引車 (11)

年月	生産 数量(台)	生産 金額(百万円)	販売 数量(台)	販売 金額(百万円)	在庫 数量(台)
昭和60年	8,891	46,745	9,241	51,192	1,697
61	7,967	41,160	8,100	44,009	1,586
62	10,363	51,402	10,593	55,366	1,358
63	12,895	66,312	12,981	71,086	1,284
平成1年	12,855	68,639	12,969	82,620	1,169
62年度	11,628	58,084	11,835	62,321	960
63	13,489	69,912	13,593	84,033	861
1年 1月	912	4,885	1,174	6,612	1,022
2	1,217	6,445	1,449	8,214	790
3	1,598	8,578	1,527	17,668	861
4	1,029	5,485	953	5,344	935
5	909	4,769	952	5,413	892
6	1,082	5,749	984	5,646	990
7	1,101	5,833	1,047	5,986	1,044
8	985	5,358	1,143	6,435	886
9	1,110	5,934	1,327	7,502	669
10	1,105	5,856	906	5,139	868
11	941	5,077	699	4,070	1,110
12	866	4,670	808	4,591	1,169

特殊自動車 (12)

年月	生産 数量(台)	生産 金額(百万円)	販売 数量(台)	販売 金額(百万円)	在庫 数量(台)
昭和60年	829,971	168,991	830,870	168,688	7,932
61	572,387	131,002	565,988	130,002	14,681
62	402,690	95,930	407,614	97,560	9,766
63	270,970	61,961	266,713	60,853	13,986
平成1年	176,355	44,875	179,910	45,898	10,475
62年度	357,557	86,136	359,113	87,029	5,168
63	249,337	59,379	247,045	58,456	7,444
1年 1月	11,700	4,717	14,368	5,124	11,317
2	11,470	3,058	14,492	3,640	8,296
3	7,950	1,939	8,799	2,144	7,444
4	10,616	2,191	7,636	1,657	10,426
5	12,032	2,439	10,647	2,146	11,830
6	20,107	4,390	16,201	3,691	15,745
7	20,630	4,674	22,687	5,069	13,693
8	17,475	4,547	19,370	4,738	11,803
9	20,156	5,260	18,736	5,032	13,223
10	16,978	4,901	18,819	5,328	11,383
11	13,446	3,769	13,743	4,135	11,086
12	13,795	2,990	14,412	3,194	10,475

トレーラ (13)

年月	生産 数量(台)	生産 金額(百万円)	販売 数量(台)	販売 金額(百万円)	在庫 数量(台)
昭和60年	7,996	14,098	7,968	14,167	195
61	4,025	10,705	4,128	10,921	101
62	4,312	12,550	4,296	12,536	84
63	6,850	22,176	6,690	21,711	202
平成1年	7,910	26,647	7,875	27,505	237
62年度	5,005	15,214	4,933	15,149	97
63	7,232	23,470	7,206	23,438	97
1年 1月	548	1,663	522	1,720	225
2	610	1,918	589	1,857	248
3	748	2,631	899	3,043	97
4	647	2,055	547	1,802	197
5	577	1,811	500	2,529	274
6	630	2,041	684	2,156	220
7	750	2,471	764	2,376	206
8	623	2,148	656	2,235	173
9	778	2,795	798	2,928	153
10	679	2,536	649	2,453	186
11	669	2,418	600	2,185	253
12	651	2,160	667	2,221	237

車体 (14～31)

年月	生産 数量(台)	生産 金額(百万円)
昭和60年	4,225,711	1,527,583
61	2,962,341	1,426,167
62	3,208,557	1,334,241
63	3,438,101	1,533,266
平成1年	3,518,237	1,680,256
62年度	3,236,829	1,386,774
63	3,489,737	1,566,926
1年 1月	274,272	119,794
2	290,955	132,607
3	356,952	167,896
4	297,397	143,692
5	271,974	130,062
6	315,572	151,725
7	284,191	136,423
8	239,119	113,983
9	294,303	146,970
10	304,955	146,292
11	300,569	149,367
12	287,978	141,445

乗用車ボデー (14)

年月	生産 数量(台)	生産 金額(百万円)
昭和60年	784,470	502,703
61	765,241	510,312
62	801,786	531,086
63	902,093	597,054
平成1年	879,253	634,994
62年度	843,399	561,063
63	884,251	590,751
1年 1月	62,462	42,776
2	68,034	46,061
3	82,188	56,565
4	77,103	54,246
5	72,280	50,674
6	85,238	60,819
7	73,655	52,341
8	57,056	42,206
9	73,638	56,764
10	78,657	58,199
11	78,144	59,960
12	70,798	54,383

バスボデー (15～16)

年月	生産 数量(台)	生産 金額(百万円)
昭和60年	80,214	138,975
61	43,011	111,780
62	40,094	97,400
63	45,926	123,414
平成1年	41,606	130,693
62年度	40,836	96,769
63	45,798	128,211
1年 1月	3,408	9,614
2	3,361	11,646
3	4,138	15,633
4	4,002	15,364
5	3,300	10,152
6	3,192	11,800
7	3,820	10,721
8	2,683	8,538
9	3,125	10,624
10	3,748	9,479
11	3,440	8,601
12	3,389	8,521

小型バスボデー (15)

年月	生産 数量(台)	生産 金額(百万円)
昭和60年	68,662	63,596
61	32,741	39,730
62	30,192	36,589
63	36,267	48,746
平成1年	31,115	46,971
62年度	31,437	38,021
63	35,773	49,231
1年 1月	2,598	3,825
2	2,474	4,029
3	3,075	4,967
4	2,843	4,460
5	2,433	3,459
6	2,267	3,654
7	2,913	4,132
8	1,907	3,225
9	2,283	3,889
10	2,948	4,011
11	2,722	3,682
12	2,652	3,638

大型バスボデー (16)

年月	生産 数量(台)	生産 金額(百万円)
昭和60年	11,552	75,380
61	10,270	72,050
62	9,902	60,811
63	9,659	74,668
平成1年	10,491	83,722
62年度	9,399	58,748
63	10,025	78,980
1年 1月	810	5,789
2	887	7,617
3	1,063	10,666
4	1,159	10,904
5	867	6,693
6	925	8,146
7	907	6,589
8	776	5,313
9	842	6,735
10	800	5,468
11	718	4,919
12	737	4,883

トラックボデー (17～20)

年月	生産 数量(台)	生産 金額(百万円)
昭和60年	2,468,304	455,058
61	2,340,215	391,698
62	1,530,266	289,327
63	1,526,761	338,242
平成1年	1,618,622	390,879
62年度	1,478,730	297,894
63	1,578,145	355,171
1年 1月	130,710	29,457
2	136,079	32,248
3	170,794	39,379
4	131,962	31,678
5	120,759	29,646
6	142,024	34,645
7	124,155	30,805
8	109,174	26,789
9	137,277	33,256
10	141,756	33,650
11	137,402	35,000
12	136,530	34,326

年 月	小型トラックボデー (17～18) 生産 数量(台)	小型トラックボデー (17～18) 生産 金額(百万円)	小型トラック運転台 (17) 生産 数量(台)	小型トラック運転台 (17) 生産 金額(百万円)	小型トラック荷台 (18) 生産 数量(台)	小型トラック荷台 (18) 生産 金額(百万円)	普通トラックボデー (19～20) 生産 数量(台)	普通トラックボデー (19～20) 生産 金額(百万円)
昭和60年	2,010,990	345,912	991,655	300,426	1,019,335	45,487	457,314	109,145
61	1,875,111	291,150	830,751	247,148	1,044,360	44,002	465,104	100,549
62	1,370,003	226,030	636,039	194,707	733,964	31,322	160,263	63,297
63	1,333,965	258,984	711,619	226,421	622,346	32,564	192,796	79,257
平成1年	1,405,555	300,931	788,820	270,019	616,735	30,912	213,067	89,948
62 年 度	1,318,013	230,410	639,395	198,675	678,618	31,736	160,717	67,483
63	1,375,271	272,301	748,621	239,939	626,650	32,362	202,874	82,870
1年 1月	115,016	22,986	62,035	20,448	52,981	2,538	15,694	6,471
2	119,208	25,178	66,607	22,438	52,601	2,740	16,871	7,070
3	149,586	30,143	82,660	26,925	66,926	3,218	21,208	9,236
4	115,146	24,623	63,568	22,012	51,578	2,611	16,816	7,055
5	104,467	22,739	58,780	20,456	45,687	2,283	16,292	6,907
6	123,538	26,574	69,939	23,858	53,599	2,716	18,486	8,071
7	107,092	23,435	63,361	21,240	43,731	2,195	17,063	7,370
8	93,639	20,051	52,078	18,118	41,561	1,933	15,535	6,738
9	118,561	25,156	66,056	22,532	52,505	2,624	18,716	8,100
10	123,540	26,187	67,919	23,527	55,621	2,660	18,216	7,463
11	117,846	27,010	68,085	24,393	49,761	2,617	19,556	7,990
12	117,916	26,849	67,732	24,072	50,184	2,777	18,614	7,477

年 月	普通トラック運転台 (19) 生産 数量(台)	普通トラック運転台 (19) 生産 金額(百万円)	普通トラック荷台 (20) 生産 数量(台)	普通トラック荷台 (20) 生産 金額(百万円)	特装ボデー (21～31) 生産 数量(台)	特装ボデー (21～31) 生産 金額(百万円)	小型特装ボデー (21～25) 生産 数量(台)	小型特装ボデー (21～25) 生産 金額(百万円)
昭和60年	258,959	62,855	198,355	46,291	892,723	430,848	809,995	325,006
61	264,320	61,596	200,784	38,953	813,874	412,376	744,135	312,463
62	112,177	36,647	48,086	26,650	836,411	416,428	752,854	303,796
63	136,947	45,223	55,849	34,034	963,321	474,556	867,710	339,319
平成1年	145,141	49,005	67,926	40,943	978,756	523,690	877,229	368,565
62 年 度	113,095	39,442	47,622	28,042	873,864	431,049	789,416	312,782
63	141,501	46,041	61,373	36,829	981,543	492,793	882,999	348,899
1年 1月	10,417	3,543	5,277	2,928	77,692	37,947	70,134	27,729
2	11,202	3,788	5,669	3,282	83,481	42,652	75,332	30,222
3	13,688	4,570	7,520	4,666	99,832	56,319	90,094	37,734
4	11,512	3,728	5,304	3,327	84,330	42,404	75,996	31,279
5	11,048	3,819	5,244	3,088	75,635	39,590	68,446	29,454
6	12,749	4,388	5,737	3,683	85,118	44,461	76,882	32,599
7	11,836	4,058	5,227	3,312	82,561	42,556	73,912	30,815
8	10,684	3,645	4,851	3,093	70,206	36,450	62,730	24,794
9	12,589	4,205	6,127	3,895	80,263	46,326	70,892	30,990
10	12,817	4,322	5,399	3,141	80,794	44,964	71,370	31,383
11	13,600	4,617	5,956	3,373	81,583	45,806	72,615	31,984
12	12,999	4,322	5,615	3,155	77,261	44,215	68,826	29,582

年 月	貨客兼用車ボデー (21) 生産 数量(台)	貨客兼用車ボデー (21) 生産 金額(百万円)	ダンプ車ボデー (22) 生産 数量(台)	ダンプ車ボデー (22) 生産 金額(百万円)	冷凍・冷蔵車ボデー (23) 生産 数量(台)	冷凍・冷蔵車ボデー (23) 生産 金額(百万円)	箱型運搬車ボデー (24) 生産 数量(台)	箱型運搬車ボデー (24) 生産 金額(百万円)
昭和60年	710,721	272,807	56,784	21,213	11,533	8,531	13,412	8,925
61	652,148	262,242	50,817	21,050	11,833	9,026	14,146	8,402
62	651,715	250,845	50,105	16,385	13,915	10,749	19,703	12,301
63	746,364	277,988	64,858	20,595	16,597	12,695	20,317	12,622
平成1年	744,162	295,962	64,845	21,295	17,851	14,195	20,539	13,206
62 年 度	680,329	256,778	56,040	18,142	14,571	11,277	20,576	12,732
63	757,187	284,588	65,455	20,776	17,372	13,143	21,153	13,241
1年 1月	60,938	23,273	5,060	1,592	1,015	675	1,480	832
2	64,131	24,357	5,684	1,848	1,522	1,078	1,921	1,210
3	76,715	30,696	6,604	2,116	1,842	1,418	2,256	1,472
4	64,906	25,314	5,103	1,653	1,655	1,260	1,733	1,140
5	59,008	24,152	4,264	1,417	1,572	1,335	1,348	873
6	64,808	25,686	5,742	1,919	2,002	1,780	1,657	1,063
7	63,478	25,332	5,434	1,771	1,600	1,340	1,721	1,090
8	52,899	19,295	4,477	1,517	1,183	969	1,614	1,033
9	59,456	24,429	5,553	1,930	1,438	1,090	1,649	1,159
10	60,159	24,878	5,022	1,667	1,411	1,150	1,856	1,211
11	60,340	25,186	5,951	1,970	1,564	1,274	1,788	1,154
12	57,324	23,364	5,951	1,895	1,047	826	1,516	969

年 月	その他 (25) 生産 数量(台)	その他 (25) 生産 金額(百万円)	普通特装ボデー (26～31) 生産 数量(台)	普通特装ボデー (26～31) 生産 金額(百万円)	ダンプ車ボデー (26) 生産 数量(台)	ダンプ車ボデー (26) 生産 金額(百万円)	タンク車ボデー (27) 生産 数量(台)	タンク車ボデー (27) 生産 金額(百万円)
昭和60年	17,545	13,529	82,728	105,842	18,284	21,983	4,221	15,139
61	15,191	11,743	69,739	99,913	16,562	19,887	4,177	14,826
62	17,416	13,516	83,557	112,633	18,957	21,518	4,184	15,230
63	19,574	15,418	95,611	135,237	24,467	26,794	4,326	16,470
平成1年	29,832	23,907	101,527	155,125	24,404	28,629	4,478	19,226
62 年 度	17,900	13,853	84,448	118,266	20,262	22,546	4,230	15,516
63	21,832	17,151	98,544	143,894	25,131	28,091	4,459	17,912
1年 1月	1,641	1,357	7,558	10,218	2,038	2,287	290	1,046
2	2,074	1,729	8,149	12,430	2,250	2,557	287	1,078
3	2,677	2,032	9,738	18,585	2,695	3,209	457	2,675
4	2,599	1,912	8,334	11,125	2,253	2,502	319	1,294
5	2,254	1,677	7,189	10,136	1,793	2,004	301	1,284
6	2,673	2,151	8,236	11,862	1,982	2,261	348	1,406
7	1,679	1,282	8,649	11,741	2,069	2,394	322	1,302
8	2,557	1,980	7,476	11,656	1,788	2,155	402	1,604
9	2,796	2,382	9,371	15,336	2,164	2,745	499	2,185
10	2,922	2,477	9,424	13,581	1,954	2,396	480	2,118
11	2,972	2,400	8,968	13,822	1,658	2,040	398	1,748
12	2,988	2,528	8,435	14,633	1,760	2,079	375	1,486

注：消防車ボデーを含む。

冷凍・冷蔵車ボデー (28)

年月	生産 数量(台)	生産 金額(百万円)
昭和60年	2,682	7,270
61	2,969	8,193
62	3,802	10,266
63	4,372	12,523
平成1年	4,130	12,514
62年度	3,967	10,819
63	4,585	13,172
1年 1月	290	811
2	349	1,094
3	513	1,537
4	387	1,034
5	347	972
6	318	1,033
7	318	972
8	273	831
9	334	1,075
10	339	1,028
11	349	1,108
12	313	1,019

箱型運搬車ボデー (29)

年月	生産 数量(台)	生産 金額(百万円)
昭和60年	4,872	7,503
61	6,377	9,969
62	8,901	14,266
63	11,431	19,350
平成1年	14,555	25,267
62年度	9,330	15,198
63	12,529	21,323
1年 1月	878	1,494
2	1,146	1,879
3	1,516	2,661
4	1,158	2,016
5	969	1,762
6	1,253	2,271
7	1,535	2,238
8	1,197	2,188
9	1,283	2,267
10	1,223	2,163
11	1,269	2,296
12	1,128	2,032

消防車ボデー (30)

年月	生産 数量(台)	生産 金額(百万円)
昭和60年	888	11,763
61	958	10,856
62	983	12,214
63	968	13,053
平成1年	1,127	15,864
62年度	1,011	13,676
63	1,044	14,102
1年 1月	61	1,024
2	116	1,870
3	161	2,939
4	7	184
5	33	376
6	19	175
7	45	340
8	97	669
9	166	2,242
10	113	1,133
11	117	1,727
12	192	3,185

その他 (31)

年月	生産 数量(台)	生産 金額(百万円)
昭和60年	51,781	42,184
61	38,696	36,182
62	46,730	39,138
63	50,047	47,048
平成1年	52,833	53,625
62年度	45,648	40,511
63	50,796	49,294
1年 1月	4,001	3,556
2	4,001	3,952
3	4,396	5,564
4	4,210	4,095
5	3,746	3,738
6	4,316	4,716
7	4,360	4,495
8	3,719	4,209
9	4,925	4,822
10	5,315	4,743
11	5,177	4,903
12	4,667	4,832

ノックダウンセット

(海外生産用部品)

四輪自動車 (32～42)

年月	生産 金額(百万円)	販売 金額(百万円)	在庫 金額(百万円)
昭和60年	371,413	405,328	…
61	576,119	582,593	…
62	805,796	728,550	…
63	1,008,888	898,379	…
平成1年	1,383,655	1,158,506	40,252
62年度	863,217	768,871	…
63	1,092,372	961,550	27,750
1年 1月	98,710	84,001	26,124
2	101,356	88,102	27,365
3	119,960	102,519	27,750
4	107,365	89,024	30,530
5	105,454	89,342	35,250
6	121,845	107,190	38,121
7	117,671	109,678	32,728
8	104,348	93,147	27,673
9	127,645	104,335	27,271
10	122,694	92,147	33,465
11	127,834	100,195	36,036
12	128,773	98,826	40,252

乗用車 (32～34)

年月	生産 金額(百万円)	販売 金額(百万円)	在庫 金額(百万円)
昭和60年	298,620	334,995	…
61	490,885	497,845	…
62	698,237	623,764	…
63	868,608	757,517	…
平成1年	1,171,385	952,443	26,911
62年度	752,052	659,045	…
63	935,274	806,840	16,909
1年 1月	84,685	71,233	15,630
2	87,701	74,091	17,811
3	103,383	87,197	16,909
4	90,662	73,898	18,897
5	88,475	74,756	21,275
6	103,058	87,480	25,196
7	98,399	89,658	20,304
8	88,373	75,187	17,412
9	107,131	85,955	15,023
10	105,311	74,552	21,840
11	106,238	80,796	21,350
12	107,969	77,640	26,911

注1：「ノックダウンセット」とは1台分の構成部品が工場出荷金額の60%未満のもの。
2：平成2年より数量の調査を廃止。

軽自動車（気筒容積550cc以下）(32)

年月	生産 金額(百万円)	販売 金額(百万円)	在庫 金額(百万円)
昭和60年	-	-	…
61	-	-	…
62	134	113	…
63	-	-	…
平成1年	-	-	-
62年度	134	113	…
63	-	-	-
1年 1月	-	-	-
2	-	-	-
3	-	-	-
4	-	-	-
5	-	-	-
6	-	-	-
7	-	-	-
8	-	-	-
9	-	-	-
10	-	-	-
11	-	-	-
12	-	-	-

小型自動車（気筒容積550ccをこえ2,000cc以下）(33)

年月	生産 金額(百万円)	販売 金額(百万円)	在庫 金額(百万円)
昭和60年	280,723	316,824	…
61	473,800	481,807	…
62	668,501	595,302	…
63	737,840	626,263	…
平成1年	971,745	800,750	21,022
62年度	703,279	611,525	…
63	786,128	657,297	15,884
1年 1月	72,501	58,961	14,474
2	74,317	60,260	17,063
3	88,244	72,339	15,884
4	78,761	62,642	17,272
5	77,933	63,969	19,900
6	90,358	74,804	23,796
7	86,202	78,156	18,767
8	70,679	61,997	16,357
9	85,023	72,576	13,577
10	79,657	60,118	20,610
11	81,130	67,183	20,090
12	86,940	67,745	21,022

普通自動車（気筒容積2,000ccをこえるもの）(34)

年月	生産 金額(百万円)	販売 金額(百万円)	在庫 金額(百万円)
昭和60年	17,897	18,171	…
61	17,085	16,038	…
62	29,602	28,349	…
63	130,768	131,254	…
平成1年	199,640	151,693	5,889
62年度	48,639	47,407	…
63	149,146	149,543	1,025
1年 1月	12,184	12,272	1,156
2	13,384	13,831	748
3	15,139	14,858	1,025
4	11,901	11,256	1,625
5	10,542	10,787	1,375
6	12,700	12,676	1,400
7	12,197	11,502	1,537
8	17,694	13,190	1,055
9	22,108	13,379	1,446
10	25,654	14,434	1,230
11	25,108	13,613	1,260
12	21,029	9,895	5,889

バス (35～36)

年月	生産 金額(百万円)	販売 金額(百万円)	在庫 金額(百万円)
昭和60年	4,042	4,564	…
61	3,923	3,958	…
62	4,939	4,884	…
63	3,179	3,648	…
平成1年	9,827	8,947	1,092
62年度	4,272	4,358	…
63	4,400	4,656	301
1年 1月	515	344	339
2	633	587	293
3	760	741	301
4	913	683	518
5	807	987	436
6	612	591	274
7	1,063	682	817
8	1,067	1,183	537
9	645	947	234
10	589	442	342
11	1,308	731	1,042
12	915	1,029	1,092

小 型 バ ス (35)

年 月	生産 金額 (百万円)	販売 金額 (百万円)	在庫 金額 (百万円)
昭和60年	1,567	1,683	…
61	901	889	…
62	1,641	1,531	…
63	1,490	1,531	…
平成1年	6,678	6,255	442
62 年 度	1,711	1,571	…
63	2,645	2,437	261
1年 1月	421	287	152
2	423	407	168
3	690	596	261
4	578	503	325
5	584	595	321
6	383	486	220
7	612	467	365
8	877	872	370
9	447	681	137
10	474	359	251
11	549	397	403
12	640	605	442

大 型 バ ス (36)

年 月	生産 金額 (百万円)	販売 金額 (百万円)	在庫 金額 (百万円)
昭和60年	2,475	2,881	…
61	3,022	3,069	…
62	3,298	3,353	…
63	1,689	2,117	…
平成1年	3,149	2,692	650
62 年 度	2,561	2,787	…
63	1,755	2,219	40
1年 1月	94	57	187
2	210	180	125
3	70	145	40
4	335	180	193
5	223	392	115
6	229	105	54
7	451	215	452
8	190	311	167
9	198	266	97
10	115	83	91
11	759	334	639
12	275	424	650

ト ラ ッ ク (37～42)

年 月	生産 金額 (百万円)	販売 金額 (百万円)	在庫 金額 (百万円)
昭和60年	68,751	65,769	…
61	81,311	80,790	…
62	102,620	99,902	…
63	137,101	137,214	…
平成1年	202,443	197,116	12,249
62 年 度	106,893	105,468	…
63	152,698	150,054	10,540
1年 1月	13,510	12,424	10,155
2	13,022	13,424	9,261
3	15,817	14,581	10,540
4	15,790	14,443	11,115
5	16,172	13,599	13,539
6	18,175	19,119	12,651
7	18,209	19,338	11,607
8	14,908	16,777	9,724
9	19,869	17,433	12,014
10	16,794	17,153	11,283
11	20,288	18,668	13,644
12	19,889	20,157	12,249

軽 自 動 車 (37)

年 月	生産 金額 (百万円)	販売 金額 (百万円)	在庫 金額 (百万円)
昭和60年	2,128	2,204	…
61	92	85	…
62	-	-	…
63	-	-	…
平成1年	-	-	-
62 年 度	-	-	…
63	-	-	79
1年 1月	-	-	79
2	-	-	79
3	-	-	79
4	-	-	79
5	-	-	79
6	-	-	-
7	-	-	-
8	-	-	-
9	-	-	-
10	-	-	-
11	-	-	-
12	-	-	-

小 型 自 動 車 (38～39)

年 月	生産 金額 (百万円)	販売 金額 (百万円)	在庫 金額 (百万円)
昭和60年	58,414	55,374	…
61	65,017	65,110	…
62	86,102	83,715	…
63	114,921	114,875	…
平成1年	145,110	141,059	8,480
62 年 度	89,861	88,281	…
63	126,889	125,226	8,050
1年 1月	10,897	10,227	7,767
2	10,423	10,729	7,437
3	12,619	11,911	8,050
4	12,352	10,986	8,543
5	12,424	10,631	10,308
6	12,680	14,124	8,997
7	12,258	12,927	8,198
8	9,965	11,170	6,910
9	13,584	11,966	8,292
10	12,463	12,722	7,759
11	13,171	11,822	9,254
12	12,274	11,844	8,480

小型自動車 ガソリン車 (38)

年 月	生産 金額 (百万円)	販売 金額 (百万円)	在庫 金額 (百万円)
昭和60年	38,975	37,076	…
61	43,693	43,230	…
62	60,716	60,083	…
63	84,851	83,671	…
平成1年	95,166	94,116	5,525
62 年 度	65,647	65,088	…
63	89,995	88,466	5,888
1年 1月	6,762	6,384	5,930
2	7,162	7,328	5,671
3	8,383	8,121	5,888
4	8,485	7,991	5,843
5	8,076	7,684	6,230
6	8,700	9,601	5,440
7	8,472	7,895	5,924
8	6,695	7,919	4,749
9	8,915	8,472	5,132
10	7,613	7,680	4,849
11	8,465	7,767	5,607
12	7,438	7,274	5,525

小型自動車 ディーゼル車 (39)

年 月	生産 金額 (百万円)	販売 金額 (百万円)	在庫 金額 (百万円)
昭和60年	19,439	18,298	…
61	21,324	21,880	…
62	25,386	23,632	…
63	30,070	31,204	…
平成1年	49,944	46,943	2,955
62 年 度	24,214	23,193	…
63	36,894	36,760	2,162
1年 1月	4,135	3,843	1,837
2	3,261	3,401	1,766
3	4,236	3,790	2,162
4	3,867	2,995	2,700
5	4,348	2,947	4,078
6	3,980	4,523	3,557
7	3,786	5,032	2,274
8	3,270	3,251	2,161
9	4,669	3,494	3,160
10	4,850	5,042	2,910
11	4,706	4,055	3,647
12	4,836	4,570	2,955

普 通 自 動 車 (40～41)

年 月	生産 金額 (百万円)	販売 金額 (百万円)	在庫 金額 (百万円)
昭和60年	8,187	8,188	…
61	15,736	15,194	…
62	15,782	15,512	…
63	21,437	21,528	…
平成1年	56,229	54,968	3,760
62 年 度	16,208	16,329	…
63	24,923	23,968	2,399
1年 1月	2,483	2,197	2,178
2	2,512	2,478	1,744
3	3,100	2,583	2,399
4	3,241	3,397	2,351
5	3,688	2,767	3,151
6	5,378	4,882	3,650
7	5,608	6,151	3,320
8	4,930	5,509	2,810
9	6,273	5,455	3,719
10	4,326	4,426	3,521
11	7,114	6,846	4,384
12	7,576	8,277	3,760

普通自動車　ガソリン車　(40)

年 月	生産 金額 (百万円)	販売 金額 (百万円)	在庫 金額 (百万円)
昭和60年	3,485	3,524	…
61	6,145	6,086	…
62	6,976	7,080	…
63	7,730	7,627	…
平成1年	21,514	20,361	1,581
62 年 度	7,244	7,215	…
63	8,800	8,332	901
1年 1月	941	691	731
2	999	1,063	674
3	1,129	901	901
4	1,247	1,057	1,073
5	1,327	1,249	1,161
6	1,876	1,748	1,297
7	2,199	1,926	1,562
8	1,960	2,293	1,234
9	2,041	2,154	1,110
10	1,926	1,624	1,292
11	2,974	2,471	1,891
12	2,895	3,184	1,581

普通自動車　ディーゼル車　(41)

年 月	生産 金額 (百万円)	販売 金額 (百万円)	在庫 金額 (百万円)
昭和60年	4,702	4,664	…
61	9,591	9,108	…
62	8,806	8,432	…
63	13,707	13,901	…
平成1年	34,715	34,607	2,179
62 年 度	8,964	9,114	…
63	16,123	15,636	1,498
1年 1月	1,542	1,506	1,447
2	1,513	1,415	1,070
3	1,971	1,682	1,498
4	1,994	2,340	1,278
5	2,361	1,518	1,990
6	3,502	3,134	2,353
7	3,409	4,225	1,758
8	2,970	3,216	1,576
9	4,232	3,301	2,609
10	2,400	2,802	2,229
11	4,140	4,375	2,493
12	4,681	5,093	2,179

けん引車　(42)

年 月	生産 金額 (百万円)	販売 金額 (百万円)	在庫 金額 (百万円)
昭和60年	22	3	…
61	466	401	…
62	736	675	…
63	743	811	…
平成1年	1,104	1,089	9
62 年 度	824	858	…
63	886	860	12
1年 1月	130	-	131
2	87	217	1
3	98	87	12
4	197	60	142
5	60	201	1
6	117	113	4
7	343	260	89
8	13	98	4
9	12	12	3
10	5	5	3
11	3	-	6
12	39	36	9

42 自動車部品及び内燃機関電装品

生産額
1年計
4,272,252 百万円

年 月	自動車部品 (1～40) 生産 金額 (百万円)	機関部品 (1～16) 生産 金額 (百万円)	ピストン (1) 生産 数量 (千個)	ピストン (1) 生産 金額 (百万円)	ピストンリング (2) 生産 数量 (千個)	ピストンリング (2) 生産 金額 (百万円)
昭和60年	2,867,472	709,093	92,294	56,048	261,993	30,051
61	2,957,100	695,851	91,853	53,404	261,910	31,039
62	3,086,472	792,724	101,853	61,516	278,852	32,602
63	3,488,629	898,513	122,947	77,021	303,207	36,595
平成1年	3,853,789	1,020,436	116,158	81,155	329,271	39,699
62 年 度	3,175,671	820,686	112,634	68,127	287,272	33,911
63	3,564,272	926,830	115,897	75,224	308,570	37,790
1年 1月	295,011	78,091	8,373	5,737	25,507	3,168
2	299,659	79,763	9,258	6,114	25,291	3,303
3	335,507	89,890	9,767	6,729	27,714	3,442
4	326,705	86,335	9,600	6,663	28,860	3,412
5	303,254	79,629	9,006	6,266	27,155	3,221
6	336,997	89,814	10,178	7,221	26,890	3,198
7	335,349	88,605	10,281	7,186	27,867	3,194
8	289,527	75,471	8,641	6,156	26,987	3,236
9	317,714	84,735	10,177	6,846	26,888	3,242
10	337,044	88,297	10,205	7,083	28,201	3,382
11	340,997	91,516	10,454	8,077	29,005	3,445
12	336,026	88,289	10,217	7,077	28,907	3,454

年 月	シリンダーライナ (3) 生産 数量 (千個)	シリンダーライナ (3) 生産 金額 (百万円)	吸気弁及び排気弁 (4) 生産 数量 (千個)	吸気弁及び排気弁 (4) 生産 金額 (百万円)	軸受メタル (5) 生産 数量 (千個)	軸受メタル (5) 生産 金額 (百万円)	ブッシュ (6) 生産 数量 (千個)	ブッシュ (6) 生産 金額 (百万円)	ガスケット (7) 生産 数量 (千個)	ガスケット (7) 生産 金額 (百万円)
昭和60年	12,141	15,800	133,134	34,310	338,114	19,402	320,510	11,586	127,400	21,182
61	9,855	12,649	142,021	34,976	327,618	18,701	333,277	11,872	127,923	21,761
62	11,335	14,790	151,921	33,221	338,840	19,279	375,950	13,398	129,430	23,086
63	11,538	16,344	189,261	39,871	362,035	20,332	434,960	15,792	137,717	25,539
平成1年	14,515	19,032	223,155	48,866	395,407	22,161	498,211	18,387	145,542	27,336
62 年 度	11,421	15,346	161,806	34,512	341,942	19,436	390,820	14,072	132,323	23,973
63	11,919	16,845	198,070	42,489	373,623	20,878	449,575	16,189	139,412	26,027
1年 1月	1,045	1,472	16,629	3,707	30,252	1,693	37,298	1,328	10,946	2,092
2	1,085	1,493	17,294	3,779	31,583	1,761	38,324	1,382	10,979	2,126
3	1,185	1,614	20,726	4,629	35,053	1,921	41,082	1,456	12,477	2,466
4	1,100	1,509	18,742	4,026	34,811	1,875	43,083	1,633	13,162	2,342
5	1,105	1,472	16,649	3,638	32,063	1,788	38,753	1,406	11,913	2,112
6	1,177	1,621	20,137	4,395	34,659	1,934	42,960	1,527	11,805	2,366
7	1,186	1,645	19,291	4,186	34,290	1,950	43,317	1,572	11,646	2,347
8	1,157	1,464	16,266	3,626	30,658	1,739	39,478	1,820	12,740	2,136
9	1,277	1,604	19,121	4,202	31,161	1,771	38,974	1,398	10,791	2,184
10	1,389	1,673	19,068	4,182	34,626	1,944	45,194	1,613	13,674	2,428
11	1,390	1,718	20,204	4,378	33,311	1,915	44,784	1,636	12,668	2,381
12	1,419	1,746	19,028	4,117	32,940	1,872	44,962	1,615	12,742	2,355

年月	オイルシール（8） 生産 数量(千個)	オイルシール（8） 生産 金額(百万円)	燃料ポンプ（9） 生産 数量(千個)	燃料ポンプ（9） 生産 金額(百万円)	気化器（10） 生産 数量(千個)	気化器（10） 生産 金額(百万円)	燃料噴射装置（11） 生産 数量(千個)	燃料噴射装置（11） 生産 金額(百万円)	空気清浄器（12） 生産 数量(千個)	空気清浄器（12） 生産 金額(百万円)
昭和60年	844,259	45,113	12,355	13,913	12,152	107,096	2,719	96,331	31,030	51,939
61	892,210	45,884	11,978	13,540	10,915	98,379	2,808	97,584	34,567	56,065
62	1,022,500	48,751	10,463	12,149	9,695	98,297	4,631	184,344	36,156	57,423
63	1,073,339	46,280	11,423	13,161	8,325	91,769	5,825	221,643	43,522	58,971
平成1年	1,183,458	45,773	10,338	13,635	6,514	60,452	7,747	319,296	47,838	59,362
62年度	1,033,074	49,192	10,507	12,200	9,288	98,463	4,817	192,193	37,694	57,623
63	1,101,083	44,913	11,311	13,307	7,925	84,033	6,317	246,228	43,694	59,285
1年 1月	91,161	3,481	795	981	572	5,127	548	23,772	3,422	4,570
2	91,688	3,575	821	1,018	613	5,681	571	24,379	3,605	4,816
3	104,265	4,003	981	1,171	676	6,382	642	27,252	3,594	5,601
4	100,384	3,856	894	1,123	628	5,980	600	25,894	3,850	4,962
5	92,471	3,498	837	1,077	547	5,206	576	24,227	3,416	4,599
6	104,018	3,915	955	1,268	621	5,745	655	28,551	3,727	5,082
7	101,805	3,912	894	1,199	536	5,035	721	28,826	4,114	4,901
8	90,581	3,531	766	1,048	424	3,857	602	23,626	3,906	4,401
9	100,380	3,780	832	1,113	494	4,587	698	27,400	4,261	4,814
10	100,130	3,757	872	1,243	481	4,480	701	27,942	4,784	5,275
11	105,265	3,932	861	1,216	470	4,294	723	28,956	4,539	5,250
12	101,310	4,534	830	1,176	451	4,077	709	28,471	4,618	5,092

年月	クラッチ装置（17） 生産 数量(千個)	クラッチ装置（17） 生産 金額(百万円)	自動変速装置（18） 生産 数量(千個)	自動変速装置（18） 生産 金額(百万円)	ユニバーサルジョイント（19） 生産 数量(千個)	ユニバーサルジョイント（19） 生産 金額(百万円)	プロペラシャフト（20） 生産 数量(千個)	プロペラシャフト（20） 生産 金額(百万円)	車輪（21） 生産 数量(千個)	車輪（21） 生産 金額(百万円)
昭和60年	44,899	98,281	1,683	164,453	18,009	17,905	6,774	36,151	66,202	150,660
61	47,290	103,298	1,981	204,506	17,674	16,956	5,783	32,761	63,844	145,291
62	48,394	104,295	2,364	223,156	17,108	17,277	5,809	33,863	62,426	143,374
63	44,433	87,613	4,294	370,302	19,180	19,539	6,149	38,522	65,554	164,080
平成1年	38,348	85,443	5,116	437,388	21,243	20,599	6,458	43,361	70,359	175,485
62年度	49,442	100,662	2,752	248,610	17,414	17,729	5,785	34,875	62,827	148,038
63	40,822	86,553	4,573	395,889	19,363	19,586	6,243	39,230	66,651	166,601
1年 1月	3,097	6,837	397	36,083	1,624	1,526	499	3,217	5,497	13,686
2	3,097	7,067	398	34,120	1,614	1,574	504	3,275	5,343	13,620
3	3,198	7,874	425	37,505	1,712	1,789	586	3,737	5,562	14,500
4	3,544	7,277	447	39,393	1,790	1,705	517	3,389	5,930	14,998
5	3,020	6,462	394	34,310	1,696	1,510	487	3,231	5,658	14,643
6	2,920	7,367	456	38,575	1,922	1,909	557	3,832	5,631	15,273
7	3,455	7,522	467	40,566	1,786	1,725	528	3,709	6,135	15,572
8	3,093	6,558	393	33,840	1,575	1,472	449	3,227	5,856	14,304
9	2,948	6,506	403	34,116	1,750	1,725	586	3,820	5,586	13,099
10	3,260	7,039	455	37,984	1,852	1,826	588	3,854	6,382	15,013
11	3,385	7,426	427	34,095	1,997	2,029	587	3,938	6,410	15,293
12	3,333	7,508	453	36,800	1,925	1,809	568	4,132	6,370	15,483

年月	油清浄器（13） 生産 数量(千個)	油清浄器（13） 生産 金額(百万円)	油ポンプ（14） 生産 数量(千個)	油ポンプ（14） 生産 金額(百万円)	水ポンプ（15） 生産 数量(千個)	水ポンプ（15） 生産 金額(百万円)	放熱器（ラジエータ）（16） 生産 数量(千個)	放熱器（ラジエータ）（16） 生産 金額(百万円)	駆動伝導及び操縦装置部品（17～24） 生産 金額(百万円)
昭和60年	34,020	16,825	14,785	21,780	16,234	31,325	16,138	136,391	765,206
61	37,598	17,022	14,400	21,149	14,651	27,259	15,568	134,568	806,328
62	39,178	17,589	14,590	20,774	15,273	27,744	15,688	127,761	792,656
63	50,927	21,010	14,611	21,684	17,485	33,883	19,941	158,619	963,798
平成1年	52,273	21,870	16,977	22,862	20,636	38,445	20,728	182,106	1,061,127
62年度	42,430	18,665	14,626	21,201	15,702	28,952	16,607	132,721	813,477
63	51,450	21,163	14,412	21,517	17,880	34,973	20,479	165,970	994,532
1年 1月	4,150	1,623	1,107	1,654	1,486	2,922	1,747	14,762	84,092
2	4,320	1,801	1,115	1,694	1,459	2,912	1,700	13,930	83,597
3	4,798	1,976	1,228	1,926	1,612	3,223	1,940	16,099	92,133
4	4,330	1,795	1,715	2,075	1,777	3,236	1,822	15,954	92,149
5	3,812	1,601	1,459	1,862	1,582	2,880	1,722	14,778	83,315
6	4,552	1,930	1,514	2,031	1,728	3,213	1,849	15,815	93,489
7	4,182	1,819	1,554	2,050	1,807	3,305	1,672	15,478	95,552
8	3,865	1,639	1,354	1,742	1,659	2,986	1,451	12,463	81,402
9	4,260	1,806	1,352	1,807	1,743	3,218	1,615	14,963	84,009
10	4,404	1,937	1,469	1,996	1,946	3,483	1,690	15,879	91,569
11	4,863	2,051	1,561	2,135	1,929	3,623	1,785	16,510	89,006
12	4,738	1,892	1,550	1,889	1,910	3,445	1,735	15,476	90,815

年月	かじ取りハンドル（22） 生産 数量(千個)	かじ取りハンドル（22） 生産 金額(百万円)	ステアリング装置（23） 生産 数量(千個)	ステアリング装置（23） 生産 金額(百万円)	タイロッド及びタイロッドエンド（24） 生産 数量(千個)	タイロッド及びタイロッドエンド（24） 生産 金額(百万円)	懸架制動装置部品（25～29） 生産 金額(百万円)	ショックアブソーバ（25） 生産 数量(千個)	ショックアブソーバ（25） 生産 金額(百万円)
昭和60年	23,055	51,829	47,313	222,544	36,279	23,382	278,545	72,199	103,479
61	20,838	55,644	46,851	224,468	35,933	23,404	301,543	76,462	115,876
62	23,096	51,625	31,988	194,805	33,625	24,261	304,330	77,216	122,777
63	25,468	55,466	28,312	200,502	37,039	27,774	333,951	90,612	138,581
平成1年	22,859	56,057	24,773	211,750	39,592	31,044	352,393	93,323	140,335
62年度	24,631	51,826	27,723	186,517	34,219	25,220	308,982	80,139	126,838
63	24,750	55,252	27,550	202,828	37,458	28,593	336,608	91,213	139,155
1年 1月	1,954	4,500	2,070	15,967	2,940	2,278	26,646	7,000	10,662
2	2,046	4,682	2,185	16,819	3,147	2,440	27,812	7,759	11,454
3	1,956	4,463	2,584	19,424	3,666	2,842	30,670	8,263	12,463
4	2,233	5,160	1,991	17,667	3,270	2,560	30,529	8,082	12,317
5	2,025	4,669	1,831	16,069	3,084	2,420	27,080	6,858	10,536
6	2,193	5,056	2,081	18,585	3,699	2,891	30,998	8,220	12,458
7	1,902	4,721	2,098	19,092	3,271	2,644	30,309	7,953	12,007
8	1,629	4,044	1,805	15,758	2,733	2,200	25,048	6,746	9,408
9	1,650	4,445	2,005	17,627	3,352	2,671	29,942	8,057	12,191
10	1,744	4,675	2,072	18,503	3,540	2,676	31,232	8,242	12,305
11	1,808	4,847	2,051	18,622	3,488	2,756	31,552	8,148	12,355
12	1,720	4,796	2,002	17,619	3,402	2,668	30,575	7,995	12,179

年月	ブレーキ倍力装置(26) 生産 数量(千個)	ブレーキ倍力装置(26) 生産 金額(百万円)	ブレーキシリンダ(27) 生産 数量(千個)	ブレーキシリンダ(27) 生産 金額(百万円)	ブレーキパイプ(28) 生産 数量(千個)	ブレーキパイプ(28) 生産 金額(百万円)	ブレーキシュー(29) 生産 数量(千個)	ブレーキシュー(29) 生産 金額(百万円)	シャシ及び車体部品(30～35) 生産 金額(百万円)
昭和60年	20,043	57,526	91,117	78,841	105,675	17,732	110,761	20,967	665,376
61	19,806	67,486	83,645	80,074	108,773	17,935	101,343	20,171	689,772
62	18,452	65,452	74,588	73,048	113,595	20,836	98,307	22,217	725,049
63	20,574	74,610	77,983	77,121	118,157	20,222	99,809	23,417	799,516
平成1年	25,632	82,856	77,126	81,934	126,278	21,474	104,128	25,794	882,396
62年度	18,843	66,504	75,577	73,105	114,574	19,113	99,640	23,421	754,069
63	20,460	76,559	77,780	77,198	119,341	20,453	100,163	23,242	809,807
1年 1月	1,553	5,883	6,435	6,560	9,199	1,578	8,028	1,963	66,615
2	1,617	6,222	6,252	6,420	9,656	1,681	8,428	2,035	68,731
3	1,839	7,268	7,210	6,667	11,533	1,949	9,443	2,323	76,238
4	2,261	6,963	7,390	7,474	10,053	1,733	8,484	2,043	73,700
5	2,035	6,270	6,122	6,698	9,165	1,587	7,919	1,988	69,540
6	2,302	7,251	6,702	7,107	11,072	1,942	9,262	2,240	75,078
7	2,354	7,183	6,362	7,066	10,661	1,855	9,033	2,199	75,217
8	2,036	6,081	5,583	6,090	9,037	1,572	7,588	1,897	68,092
9	2,188	6,849	6,066	6,815	10,609	1,830	8,884	2,257	72,378
10	2,522	7,664	6,423	7,126	10,727	1,860	8,949	2,277	77,988
11	2,479	7,699	6,510	7,162	13,718	1,997	9,054	2,338	79,822
12	2,446	7,523	6,071	6,749	10,848	1,891	9,056	2,234	78,997

年月	燃料タンク(30) 生産 数量(千個)	燃料タンク(30) 生産 金額(百万円)	排気管及び消音器(31) 生産 数量(千個)	排気管及び消音器(31) 生産 金額(百万円)	窓わく(32) 生産 数量(千個)	窓わく(32) 生産 金額(百万円)	ドアヒンジ・ドアハンドル及びロック(33) 生産 数量(千個)	ドアヒンジ・ドアハンドル及びロック(33) 生産 金額(百万円)	窓ガラス開閉装置(34) 生産 数量(千個)	窓ガラス開閉装置(34) 生産 金額(百万円)
昭和60年	6,642	34,276	24,713	88,343	102,749	30,574	256,764	67,834	37,452	20,032
61	6,717	35,924	26,143	99,144	101,043	30,457	242,497	65,991	38,347	20,825
62	6,503	35,357	28,398	105,084	120,763	32,070	238,603	65,504	37,945	22,427
63	6,553	37,311	31,681	115,586	121,800	34,858	244,799	72,676	48,664	31,065
平成1年	6,958	40,052	36,978	135,883	108,205	36,948	281,195	83,352	39,962	24,259
62年度	6,404	35,590	29,170	108,041	124,838	33,645	237,405	66,236	41,803	26,048
63	6,643	37,780	32,756	119,504	120,007	35,017	254,012	75,889	47,281	28,249
1年 1月	549	3,105	2,839	9,934	9,656	2,956	21,958	6,540	3,477	1,814
2	546	3,060	2,846	9,993	9,713	2,959	21,899	6,596	3,709	2,054
3	587	3,328	2,891	11,279	11,040	3,538	24,393	7,445	4,024	2,245
4	641	3,610	3,006	10,809	9,521	3,264	25,632	7,146	3,590	2,246
5	548	3,065	3,157	10,580	8,226	2,833	22,533	6,653	3,251	1,993
6	570	3,259	2,992	10,448	8,527	2,966	23,315	7,112	2,422	1,252
7	609	3,447	3,299	11,854	9,285	3,296	25,095	7,658	3,253	1,842
8	520	2,914	2,892	10,369	7,917	2,781	22,458	6,674	3,228	2,504
9	539	3,001	2,924	11,758	7,650	3,036	21,023	6,439	3,029	1,996
10	591	3,741	3,326	13,180	9,049	3,209	24,473	7,022	3,358	2,094
11	643	3,825	3,439	12,730	8,731	2,991	24,059	7,048	3,216	2,129
12	614	3,695	3,367	12,949	8,889	3,118	24,356	7,019	3,404	2,089

注：L.P.G.用を除く。

年月	シート(35) 生産 数量(千個)	シート(35) 生産 金額(百万円)	その他の部品(36～40) 生産 金額(百万円)	スイッチ類(36) 生産 数量(千個)	スイッチ類(36) 生産 金額(百万円)	計器類(37) 生産 数量(千個)	計器類(37) 生産 金額(百万円)	窓ふき(38) 生産 数量(千個)	窓ふき(38) 生産 金額(百万円)
昭和60年	24,045	424,316	449,252	319,140	121,272	27,033	139,832	15,104	53,603
61	22,042	437,430	463,607	316,638	126,170	28,158	142,981	19,807	55,689
62	26,433	464,606	471,714	306,425	126,979	29,363	139,857	22,751	58,161
63	29,751	508,020	492,852	318,317	136,282	31,428	142,833	22,997	59,738
平成1年	31,785	561,902	537,437	343,860	156,059	32,526	150,137	24,074	65,144
62年度	28,482	484,509	478,458	307,934	128,921	30,078	141,884	22,072	57,824
63	30,467	513,368	496,494	323,666	139,562	31,894	142,644	23,270	60,172
1年 1月	2,570	42,266	39,567	25,071	11,073	2,445	11,278	1,832	4,850
2	2,693	44,070	39,756	26,678	11,692	2,860	10,976	1,918	5,002
3	2,944	48,401	46,576	31,099	13,686	2,878	13,013	2,293	5,694
4	2,617	46,625	43,992	27,367	12,365	2,959	12,655	1,994	5,270
5	2,536	44,416	43,690	26,141	11,979	2,393	13,752	1,858	4,987
6	2,844	50,041	47,618	30,572	13,670	3,035	13,836	2,181	5,763
7	2,591	47,119	45,666	29,291	13,648	2,841	12,436	2,037	5,529
8	2,451	42,850	39,513	25,571	11,802	2,147	10,246	1,688	4,699
9	2,567	46,148	46,651	31,063	14,204	3,002	12,990	2,101	5,611
10	2,729	48,742	47,957	29,329	13,574	2,938	13,075	2,101	6,169
11	2,642	51,098	49,101	31,861	14,548	2,536	13,081	2,088	5,868
12	2,601	50,127	47,349	29,816	13,819	2,493	12,799	1,983	5,702

年月	警音器(39) 生産 数量(千個)	警音器(39) 生産 金額(百万円)	暖房装置(40) 生産 数量(千個)	暖房装置(40) 生産 金額(百万円)	内燃機関電装品(41～46) 生産 金額(百万円)	充電発電機(41)(ダイナモ) 生産 数量(千個)	充電発電機(41)(ダイナモ) 生産 金額(百万円)	充電発電機用電圧調整器(42) 生産 数量(千個)	充電発電機用電圧調整器(42) 生産 金額(百万円)
昭和60年	36,671	13,433	12,367	121,111	352,256	17,057	107,056	4,481	4,842
61	37,146	13,844	12,838	124,923	355,853	18,496	106,513	3,580	3,875
62	39,528	14,256	13,029	132,461	359,539	16,585	109,598	2,795	3,426
63	45,887	16,364	13,417	137,634	382,442	18,105	123,684	2,557	3,420
平成1年	50,681	18,256	13,902	147,841	418,463	19,536	136,519	2,254	3,326
62年度	41,313	14,967	13,130	134,862	366,503	16,851	113,036	2,616	3,406
63	47,315	16,525	13,549	137,591	389,815	18,727	127,417	2,538	3,427
1年 1月	3,734	1,312	1,087	11,054	31,252	1,536	10,352	206	301
2	4,208	1,329	1,109	10,757	33,570	1,609	11,054	204	286
3	4,755	1,612	1,272	12,571	36,490	1,866	12,056	246	305
4	4,266	1,432	1,210	12,270	35,243	1,675	11,609	210	283
5	3,969	1,386	1,152	11,586	32,414	1,483	10,273	175	242
6	4,598	1,645	1,208	12,705	37,304	1,753	12,142	180	264
7	4,245	1,612	1,184	12,441	36,175	1,678	12,007	172	263
8	3,747	1,449	1,035	11,318	29,996	1,334	9,449	167	261
9	4,223	1,615	1,098	12,231	35,647	1,640	11,542	172	267
10	4,267	1,596	1,210	13,544	37,162	1,631	11,803	176	274
11	4,328	1,664	1,201	13,940	37,037	1,701	12,360	168	273
12	4,343	1,604	1,137	13,425	36,174	1,631	11,871	179	308

注：自動車用以外のものを含む。

始動電動機（スタータ）(43)

年月	生産 数量(千個)	生産 金額(百万円)
昭和60年	19,517	105,365
61	20,900	105,703
62	20,751	105,925
63	22,389	115,204
平成1年	22,253	120,752
62年度	20,835	108,579
63	22,578	116,091
1年 1月	1,797	9,155
2	1,845	9,718
3	2,122	10,524
4	1,911	9,928
5	1,777	9,310
6	1,993	10,863
7	1,910	10,345
8	1,563	8,687
9	1,875	10,084
10	1,788	11,337
11	1,847	10,442
12	1,824	10,360

配電器（44）（ディストリビュータ）

年月	生産 数量(千個)	生産 金額(百万円)
昭和60年	13,825	61,278
61	15,393	66,071
62	15,968	68,764
63	14,703	66,344
平成1年	14,330	74,428
62年度	15,854	68,854
63	14,499	67,689
1年 1月	1,140	5,704
2	1,198	6,029
3	1,312	6,415
4	1,231	6,440
5	1,111	5,763
6	1,290	6,734
7	1,238	6,485
8	985	5,173
9	1,198	6,383
10	1,217	6,356
11	1,228	6,549
12	1,183	6,396

点火輪線（45）（イグニションコイル）

年月	生産 数量(千個)	生産 金額(百万円)
昭和60年	29,237	29,723
61	28,971	33,734
62	28,243	29,983
63	25,552	28,922
平成1年	27,239	33,465
62年度	28,345	30,009
63	25,424	29,498
1年 1月	1,808	2,136
2	2,416	2,565
3	2,389	2,893
4	2,368	2,970
5	2,118	2,774
6	2,494	3,048
7	2,373	2,923
8	2,001	2,422
9	2,256	3,038
10	2,370	2,947
11	2,348	2,967
12	2,298	2,781

点火栓（プラグ）(46)

年月	生産 数量(千個)	生産 金額(百万円)
昭和60年	378,784	43,992
61	346,286	39,957
62	378,950	41,842
63	399,303	44,868
平成1年	435,271	49,974
62年度	382,775	42,620
63	410,704	45,694
1年 1月	33,038	3,604
2	36,022	3,917
3	39,864	4,297
4	35,346	4,014
5	34,620	4,051
6	36,549	4,253
7	34,470	4,152
8	34,773	4,004
9	38,277	4,332
10	37,494	4,445
11	38,734	4,446
12	36,084	4,459

43

二輪自動車及び部品

生産額

1年計

785,227 百万円

（KDセットを含む）

二輪自動車（1～4）

年月	生産 数量(台)	生産 金額(百万円)	販売 数量(台)	販売 金額(百万円)	在庫 数量(台)
昭和60年	4,536,347	692,877	4,458,806	686,841	280,981
61	3,396,643	568,824	3,422,874	572,701	266,573
62	2,630,608	476,543	2,741,357	486,509	156,246
63	2,945,618	510,694	2,964,054	510,725	149,462
平成1年	2,794,362	504,486	2,764,663	496,489	183,351
62年度	2,772,077	492,924	2,864,806	502,518	121,853
63	2,904,186	503,166	2,908,173	500,679	124,253
1年 1月	222,570	41,815	224,023	41,884	148,173
2	243,580	44,651	244,598	45,187	147,689
3	315,442	60,101	338,878	64,212	124,253
4	255,331	45,414	252,092	46,257	129,612
5	235,966	40,580	232,119	39,123	132,921
6	276,334	43,374	246,254	39,436	163,001
7	232,864	37,022	196,888	31,338	199,021
8	197,961	31,925	181,396	29,583	217,105
9	222,329	40,220	271,643	45,087	167,804
10	186,077	35,601	169,558	32,292	184,330
11	194,811	41,057	178,190	36,832	200,952
12	211,097	42,725	229,024	45,260	183,351

注：モータースクータを含む。

気筒容積50cc以下（1）

年月	生産 数量(台)	生産 金額(百万円)	販売 数量(台)	販売 金額(百万円)	在庫 数量(台)
昭和60年	2,014,850	155,014	1,994,520	154,502	81,611
61	1,713,036	138,139	1,672,572	132,791	123,323
62	1,190,142	97,532	1,257,216	103,244	56,417
63	1,456,627	124,398	1,483,564	126,092	35,770
平成1年	1,408,134	122,898	1,400,319	122,449	45,956
62年度	1,307,541	110,887	1,366,814	115,990	49,070
63	1,446,056	122,072	1,466,363	123,419	33,051
1年 1月	105,722	8,665	104,845	8,603	36,647
2	126,227	10,923	122,389	10,643	40,927
3	174,379	15,131	182,255	15,792	33,051
4	143,086	12,708	141,005	12,574	35,913
5	137,842	12,564	139,853	12,728	33,262
6	167,378	14,763	142,126	12,851	58,514
7	126,121	11,089	112,591	10,015	72,044
8	90,591	7,869	88,052	7,632	76,069
9	100,299	8,513	130,261	11,041	46,107
10	71,768	6,216	66,069	5,717	51,806
11	67,747	5,996	65,013	5,752	54,540
12	96,974	8,461	105,860	9,099	45,956

気筒容積50ccをこえ125cc以下（2）

年月	生産 数量(台)	生産 金額(百万円)	販売 数量(台)	販売 金額(百万円)	在庫 数量(台)
昭和60年	1,373,423	137,004	1,320,082	134,263	123,456
61	759,164	85,650	809,532	87,937	77,596
62	617,678	70,837	657,197	72,960	38,193
63	661,592	79,189	650,418	77,104	53,530
平成1年	585,972	73,097	579,510	72,402	60,224
62年度	642,306	73,962	667,384	74,996	27,042
63	641,647	76,858	631,301	75,275	38,295
1年 1月	45,816	5,671	46,911	5,360	52,435
2	42,738	5,256	48,054	6,031	47,119
3	39,995	5,066	48,819	5,921	38,295
4	43,095	5,392	39,318	4,900	42,158
5	38,657	4,693	36,253	4,597	44,664
6	50,051	6,103	50,045	6,072	44,670
7	54,418	6,409	38,284	4,500	60,848
8	58,062	7,164	48,222	6,011	70,688
9	56,416	7,597	74,645	9,914	52,459
10	55,760	7,066	49,271	6,511	58,948
11	57,610	7,245	51,314	6,569	65,244
12	43,354	5,436	48,374	6,017	60,224

気筒容積125ccをこえ250cc以下（3）

年月	生産 数量(台)	生産 金額(百万円)	販売 数量(台)	販売 金額(百万円)	在庫 数量(台)
昭和60年	469,728	111,982	469,793	111,017	26,814
61	336,771	89,418	346,800	92,825	23,212
62	324,380	89,938	325,752	90,267	21,837
63	355,212	101,927	356,865	102,119	21,107
平成1年	310,052	94,611	303,087	91,519	28,877
62年度	334,719	94,318	337,291	94,735	19,289
63	352,957	102,599	350,901	102,134	22,254
1年 1月	17,662	4,929	18,658	5,276	20,211
2	27,347	7,602	25,420	7,127	22,138
3	43,393	14,002	43,277	13,852	22,254
4	33,827	11,338	32,210	10,821	24,517
5	32,883	11,314	27,065	8,874	30,335
6	27,893	8,845	23,394	7,203	34,834
7	24,028	7,692	19,669	5,896	39,193
8	24,616	7,009	22,903	6,822	40,939
9	28,363	8,000	35,166	10,232	34,136
10	17,741	4,791	20,821	5,742	31,058
11	15,492	4,258	16,339	4,546	30,211
12	16,807	4,831	18,165	5,129	28,877

気筒容積250ccをこえるもの（4）

年月	生産 数量(台)	生産 金額(百万円)	販売 数量(台)	販売 金額(百万円)	在庫 数量(台)
昭和60年	678,346	288,876	674,411	287,059	49,100
61	587,672	255,616	593,970	259,149	42,442
62	498,408	218,236	501,192	220,037	39,799
63	472,187	205,181	473,207	205,409	39,055
平成1年	490,204	213,880	481,747	210,119	48,294
62年度	487,511	213,757	493,317	216,796	26,452
63	463,526	201,637	459,608	199,851	30,653
1年 1月	53,370	22,551	53,609	22,645	38,880
2	47,268	20,869	48,735	21,386	37,505
3	57,675	25,903	64,527	28,647	30,653
4	35,323	15,976	39,559	17,961	27,024
5	26,584	12,008	28,948	12,923	24,660
6	31,012	13,664	30,689	13,310	24,983
7	28,297	11,831	26,344	10,927	26,936
8	24,692	9,883	22,219	9,118	29,409
9	37,251	16,110	31,571	13,901	35,102
10	40,808	17,528	33,397	14,321	42,518
11	53,962	23,559	45,524	19,966	50,957
12	53,962	23,998	56,625	25,016	48,294

年月	二輪自動車部品（5～13） 生産 金額（百万円）	機関部品（5～9） 生産 金額（百万円）	ピストン（5） 生産 数量（千個）	ピストン（5） 生産 金額（百万円）	ピストンリング（6） 生産 数量（千個）	ピストンリング（6） 生産 金額（百万円）
昭和60年	105,550	31,815	31,295	5,011	41,532	3,282
61	90,794	27,648	28,555	3,806	38,220	3,103
62	77,176	23,654	24,221	2,797	33,509	2,786
63	85,777	25,913	29,935	3,168	41,597	3,442
平成1年	88,100	28,212	32,731	3,863	47,147	3,806
62年度	79,191	24,111	25,542	2,832	35,311	2,914
63	85,995	26,282	30,511	3,223	43,552	3,617
1年 1月	6,916	2,111	2,534	260	3,817	313
2	7,425	2,291	2,384	271	3,879	314
3	8,576	2,656	2,578	265	3,677	300
4	7,738	2,472	2,634	279	4,042	308
5	6,786	2,172	2,589	257	3,890	312
6	7,735	2,517	3,031	380	3,790	295
7	7,106	2,287	2,876	361	3,985	321
8	6,714	2,169	2,730	318	4,185	340
9	6,966	2,186	3,104	393	3,615	303
10	7,186	2,262	2,984	367	3,811	311
11	7,536	2,530	2,692	367	4,106	336
12	7,416	2,559	2,595	347	4,349	354

年月	吸気弁及び排気弁（7） 生産 数量（千個）	吸気弁及び排気弁（7） 生産 金額（百万円）	気化器（8） 生産 数量（千個）	気化器（8） 生産 金額（百万円）	空気清浄器（9） 生産 数量（千個）	空気清浄器（9） 生産 金額（百万円）	その他の部品（10～13） 生産 金額（百万円）
昭和60年	12,070	2,664	7,622	17,175	8,223	3,685	73,735
61	9,991	2,238	6,486	15,261	8,294	3,240	63,146
62	10,138	2,389	5,532	13,227	8,225	2,455	53,522
63	10,481	2,430	6,282	14,149	9,525	2,724	59,863
平成1年	10,367	2,482	6,817	15,576	9,425	2,484	59,887
62年度	10,188	2,384	5,728	13,449	8,605	2,531	55,080
63	10,606	2,492	6,387	14,339	9,343	2,611	59,713
1年 1月	948	214	499	1,130	736	194	4,804
2	1,041	246	555	1,257	768	203	5,134
3	1,146	272	657	1,602	772	216	5,920
4	958	224	648	1,397	906	263	5,266
5	833	213	549	1,194	779	196	4,614
6	821	213	645	1,437	762	192	5,218
7	638	178	564	1,194	835	234	4,819
8	605	159	510	1,144	803	207	4,546
9	789	186	501	1,116	733	188	4,781
10	864	178	525	1,197	775	209	4,924
11	902	196	539	1,449	747	183	5,005
12	821	202	625	1,459	811	198	4,857

年月	オレオ（10） 生産 数量（千個）	オレオ（10） 生産 金額（百万円）	計器類（11） 生産 数量（千個）	計器類（11） 生産 金額（百万円）	警音器（12） 生産 数量（千個）	警音器（12） 生産 金額（百万円）	消音器（13） 生産 数量（千個）	消音器（13） 生産 金額（百万円）
昭和60年	15,485	41,620	12,508	23,718	3,588	1,107	3,337	7,291
61	12,627	34,854	9,829	20,900	2,651	826	2,396	6,566
62	9,472	29,193	8,315	18,824	2,115	672	1,422	4,832
63	10,336	32,988	9,222	20,834	2,821	825	1,484	5,216
平成1年	10,310	33,596	8,694	19,865	2,721	828	1,546	5,599
62年度	9,520	29,612	8,668	19,704	2,329	731	1,439	5,033
63	10,498	33,194	9,220	20,548	2,859	818	1,525	5,153
1年 1月	835	2,676	732	1,655	247	69	123	403
2	921	2,764	804	1,796	244	68	143	506
3	1,058	3,204	907	2,017	281	78	171	621
4	932	2,718	869	1,893	266	76	160	580
5	826	2,378	763	1,671	245	69	145	496
6	1,004	2,750	834	1,865	273	84	152	518
7	886	2,721	760	1,604	244	75	121	420
8	769	2,774	608	1,364	163	52	104	356
9	788	2,898	627	1,443	195	66	104	375
10	759	3,042	553	1,427	189	64	105	391
11	753	2,966	597	1,533	181	64	103	442
12	779	2,704	638	1,597	193	65	117	491

注：ショックアブソーバを含む。

ノックダウンセット

（海外生産用部品）

二輪自動車（14～17）

年月	生産 金額（百万円）	販売 金額（百万円）	在庫 金額（百万円）
昭和60年	78,336	79,420	…
61	115,973	110,298	…
62	122,990	126,510	…
63	175,797	175,808	…
平成1年	192,641	192,113	3,735
62年度	135,397	135,539	…
63	185,940	185,696	5,443
1年 1月	15,244	14,176	5,062
2	16,274	15,431	6,077
3	20,711	21,029	5,443
4	17,349	17,033	5,812
5	17,667	15,871	7,343
6	19,097	19,366	6,950
7	15,879	16,979	5,635
8	13,153	12,729	6,396
9	15,444	14,963	6,922
10	12,741	13,532	5,916
11	15,152	13,848	7,332
12	13,929	17,157	3,735

注：「ノックダウンセット」とは1台分の構成部品が工場出荷金額の60%未満のもの。

気筒容積50cc以下（14）

年月	生産 金額（百万円）	販売 金額（百万円）	在庫 金額（百万円）
昭和60年	8,091	8,183	…
61	12,175	12,182	…
62	13,868	13,797	…
63	16,038	15,905	…
平成1年	17,358	17,599	205
62年度	14,200	14,172	…
63	16,781	16,730	477
1年 1月	1,487	1,540	505
2	1,720	1,744	493
3	1,830	1,790	477
4	1,501	1,468	498
5	1,453	1,240	705
6	1,833	1,909	635
7	1,513	1,562	576
8	943	1,108	400
9	1,066	1,077	386
10	969	1,098	264
11	1,274	1,164	398
12	1,769	1,899	205

気筒容積50ccをこえ125cc以下（15）

生産 金額（百万円）	販売 金額（百万円）	在庫 金額（百万円）
62,775	64,175	…
93,286	88,716	…
98,934	102,164	…
147,823	147,842	…
159,388	159,355	2,465
109,856	110,634	…
157,545	157,100	4,194
12,757	11,864	3,857
13,297	12,644	4,500
17,625	17,949	4,194
14,392	14,324	4,022
14,997	13,451	5,620
15,853	16,144	5,216
12,941	14,079	3,986
11,090	10,266	5,084
13,017	12,788	5,159
10,321	10,889	4,592
12,339	11,532	5,432
10,759	13,425	2,465

気筒容積125ccをこえ250cc以下（16）

年月	生産 金額（百万円）	販売 金額（百万円）	在庫 金額（百万円）
昭和60年	6,314	5,868	…
61	7,628	7,110	…
62	6,248	6,189	…
63	8,137	8,578	…
平成1年	11,720	10,931	980
62年度	6,747	6,533	…
63	8,307	8,507	582
1年 1月	669	472	526
2	833	696	726
3	753	811	582
4	1,124	933	880
5	982	832	812
6	1,101	1,017	937
7	999	976	819
8	766	850	821
9	1,111	920	1,160
10	1,125	1,142	1,021
11	1,264	1,063	1,281
12	995	1,220	980

気筒容積250ccをこえるもの（17）

生産 金額（百万円）	販売 金額（百万円）	在庫 金額（百万円）
1,156	1,194	…
2,885	2,290	…
3,940	4,360	…
3,800	3,484	…
4,175	4,228	86
4,595	4,200	…
3,307	3,358	190
332	300	174
424	348	358
504	480	190
332	308	412
235	347	206
310	296	163
426	362	254
354	505	90
250	177	218
326	404	39
276	89	221
407	612	86

44

自転車

生産額

1年計

208,548 百万円

自転車（1～18）

年月	生産 金額（百万円）	販売 金額（百万円）
昭和60年	169,304	172,874
61	163,735	166,733
62	169,362	175,416
63	198,281	191,953
平成1年	208,548	207,667
62年度	175,007	179,649
63	197,716	193,280
1年 1月	16,044	16,292
2	18,252	20,028
3	21,040	24,629
4	20,300	20,895
5	16,463	15,917
6	15,545	13,015
7	14,781	13,016
8	14,736	14,098
9	16,814	16,474
10	17,554	16,942
11	18,089	17,636
12	18,931	18,726

完成自転車（1～7）

生産 数量（台）	生産 金額（百万円）	販売 数量（台）	販売 金額（百万円）	在庫 数量（台）
6,784,718	111,422	6,808,098	113,975	552,006
6,583,291	106,575	6,638,084	109,031	552,905
7,378,898	113,876	7,471,746	118,049	534,432
7,508,926	111,761	7,623,700	116,103	523,487
7,792,401	115,697	7,880,859	120,067	478,511
7,669,571	117,288	7,720,337	120,467	390,325
7,468,863	110,527	7,654,453	116,292	298,112
584,073	9,119	582,538	9,472	534,570
634,576	10,377	706,346	11,949	481,562
835,459	12,912	1,012,364	16,476	298,112
851,387	12,175	889,842	12,996	263,838
637,212	9,152	613,468	9,072	287,524
590,374	8,615	532,151	7,902	348,761
583,069	8,173	550,078	7,906	383,060
553,935	7,762	545,832	7,867	391,960
629,424	8,881	636,575	9,222	386,790
626,095	9,314	600,443	8,979	421,456
612,509	9,213	562,972	8,331	467,919
654,288	10,004	648,250	9,897	478,511

注：原動機付自転車を除く。

実用車（1）

年月	生産 数量（台）	生産 金額（百万円）	販売 数量（台）	販売 金額（百万円）	在庫 数量（台）
昭和60年	42,469	871	47,278	934	3,737
61	36,741	771	40,492	851	2,934
62	38,066	800	38,707	815	4,184
63	34,972	718	34,667	731	3,269
平成1年	38,061	782	38,599	842	2,437
62年度	37,639	787	37,883	805	1,939
63	37,021	758	36,100	763	1,815
1年 1月	2,902	53	2,184	44	3,435
2	2,308	44	2,753	56	2,971
3	3,407	64	4,564	91	1,815
4	3,079	58	3,553	70	1,358
5	3,317	66	2,968	60	1,705
6	2,699	54	2,494	50	1,911
7	2,773	55	2,258	45	2,503
8	2,441	48	2,275	45	2,621
9	2,818	57	3,042	63	2,434
10	7,824	197	7,791	224	2,467
11	2,743	54	2,650	53	2,560
12	1,750	34	2,067	40	2,437

軽快車（2）

生産 数量（台）	生産 金額（百万円）	販売 数量（台）	販売 金額（百万円）	在庫 数量（台）
1,016,765	18,999	1,010,457	19,321	89,971
1,338,874	24,429	1,323,908	24,607	108,632
2,296,054	38,905	2,237,248	38,793	174,462
2,893,408	47,189	2,938,356	48,902	174,656
3,486,481	55,033	3,473,811	56,112	196,094
2,579,571	43,203	2,564,871	43,804	102,627
3,074,292	50,004	3,126,529	51,944	89,908
275,641	4,819	268,872	4,828	184,342
326,532	5,713	364,540	6,614	149,921
440,411	7,277	507,418	8,711	89,908
397,023	5,952	403,464	6,151	89,176
249,138	3,783	231,865	3,665	105,412
219,864	3,379	192,658	3,001	126,421
213,294	3,106	209,647	3,132	129,616
234,308	3,364	230,827	3,395	132,643
272,332	4,009	279,606	4,246	125,411
280,815	4,379	256,864	3,933	153,998
271,403	4,371	243,227	3,839	175,984
305,720	4,882	284,823	4,596	196,094

スポーツ車（3）

年月	生産 数量(台)	生産 金額(百万円)	販売 数量(台)	販売 金額(百万円)	在庫 数量(台)
昭和60年	1,304,496	27,778	1,310,553	28,259	143,886
61	999,189	22,549	1,036,750	23,129	119,833
62	883,454	20,311	965,469	21,973	91,622
63	761,052	17,580	784,151	18,045	93,431
平成1年	561,784	13,068	604,459	14,408	78,167
62年度	888,352	20,485	923,395	21,143	68,866
63	647,930	14,848	689,690	16,081	53,463
1年 1月	57,409	1,187	59,910	1,442	95,267
2	62,661	1,574	71,624	1,796	86,596
3	64,392	1,541	101,492	2,464	53,463
4	47,675	1,076	54,414	1,248	47,282
5	35,290	824	41,147	972	43,839
6	34,758	829	36,789	885	45,723
7	35,756	816	36,720	878	44,758
8	32,437	683	31,752	723	45,645
9	32,948	788	34,682	802	45,541
10	48,815	1,127	42,403	1,006	55,016
11	54,430	1,298	43,653	990	69,218
12	55,213	1,325	49,873	1,202	78,167

子供車（車径18～24）（4）

年月	生産 数量(台)	生産 金額(百万円)	販売 数量(台)	販売 金額(百万円)	在庫 数量(台)
昭和60年	794,513	10,974	779,716	11,101	66,394
61	725,516	9,558	731,032	9,868	57,635
62	770,438	9,881	785,112	10,266	48,946
63	772,337	9,573	775,287	9,967	53,821
平成1年	770,292	9,638	779,431	10,089	47,063
62年度	786,799	10,015	806,251	10,424	34,137
63	751,718	9,294	758,516	9,730	32,155
1年 1月	50,237	635	46,294	599	58,613
2	37,005	455	42,367	555	53,264
3	58,643	727	81,003	1,074	32,155
4	94,826	1,186	103,330	1,344	22,494
5	90,760	1,154	86,781	1,125	26,323
6	75,145	972	63,515	832	38,826
7	76,890	978	65,290	845	50,704
8	65,634	834	61,522	797	54,788
9	59,879	713	65,246	816	49,250
10	59,606	732	50,834	648	58,828
11	50,506	629	52,213	664	56,657
12	51,161	624	61,036	790	47,063

幼児車（車径12～16）（5）

年月	生産 数量(台)	生産 金額(百万円)	販売 数量(台)	販売 金額(百万円)	在庫 数量(台)
昭和60年	565,364	6,357	556,151	6,643	30,876
61	541,873	5,885	543,822	6,169	29,498
62	546,431	5,811	542,925	6,164	28,313
63	554,731	5,776	552,344	6,069	36,133
平成1年	520,318	5,498	531,179	5,958	23,914
62年度	553,043	5,868	549,623	6,204	16,930
63	554,983	5,764	556,934	6,107	21,511
1年 1月	32,157	337	30,293	328	38,559
2	23,820	240	27,284	296	34,916
3	39,539	378	50,958	563	21,511
4	50,519	528	59,312	665	11,313
5	53,138	565	51,092	570	13,497
6	49,121	534	43,077	494	21,045
7	52,755	574	48,740	557	25,336
8	46,012	495	46,662	525	24,626
9	46,388	496	46,282	522	24,788
10	45,702	497	40,576	459	30,180
11	42,078	453	41,533	464	30,296
12	39,089	402	45,370	516	23,914

ミニサイクル（6）

年月	生産 数量(台)	生産 金額(百万円)	販売 数量(台)	販売 金額(百万円)	在庫 数量(台)
昭和60年	2,753,252	40,967	2,830,919	42,742	185,169
61	2,687,080	38,570	2,698,526	39,409	203,319
62	2,569,912	34,284	2,629,118	36,069	147,079
63	2,191,785	26,908	2,245,005	28,177	110,416
平成1年	2,065,005	25,422	2,082,705	26,067	92,240
62年度	2,549,294	33,192	2,565,418	34,208	125,455
63	2,116,952	25,700	2,186,744	27,130	66,660
1年 1月	151,743	1,843	155,262	1,928	107,025
2	162,839	2,027	171,867	2,186	113,042
3	202,295	2,466	231,801	2,984	66,660
4	227,419	2,795	231,615	2,886	62,764
5	168,304	2,103	160,851	2,031	68,488
6	175,745	2,213	160,759	2,023	85,218
7	169,405	2,081	156,284	1,889	98,345
8	144,232	1,806	144,626	1,849	98,485
9	180,780	2,215	175,670	2,194	103,601
10	154,652	1,886	173,279	2,148	85,093
11	160,028	1,942	153,712	1,879	91,495
12	167,563	2,045	166,979	2,071	92,240

特殊車（7）

年月	生産 数量(台)	生産 金額(百万円)	販売 数量(台)	販売 金額(百万円)	在庫 数量(台)
昭和60年	307,859	5,475	273,024	4,975	31,973
61	254,018	4,813	263,554	4,998	31,054
62	274,543	3,885	273,167	3,970	39,826
63	300,641	4,019	293,890	4,213	51,761
平成1年	350,460	6,256	370,675	6,590	38,596
62年度	274,873	3,738	272,896	3,879	40,371
63	285,967	4,159	299,940	4,538	32,600
1年 1月	13,984	247	19,723	301	47,329
2	19,411	324	25,911	446	40,852
3	26,772	459	35,128	590	32,600
4	30,846	580	34,154	632	29,451
5	37,265	657	38,764	648	28,260
6	33,042	634	32,859	617	29,617
7	32,196	563	31,139	559	31,798
8	28,871	533	28,168	533	33,152
9	34,279	604	32,047	579	35,765
10	28,681	498	28,696	562	35,874
11	31,321	467	25,984	441	41,709
12	33,792	692	38,102	682	38,596

自転車部品（8～18）

年月	生産 金額(百万円)	販売 金額(百万円)
昭和60年	57,882	58,899
61	57,159	57,702
62	55,486	57,367
63	86,520	75,849
平成1年	92,851	87,601
62年度	57,719	59,181
63	87,190	76,988
1年 1月	6,925	6,820
2	7,875	8,079
3	8,127	8,153
4	8,125	7,899
5	7,311	6,845
6	6,930	5,113
7	6,608	5,110
8	6,974	6,232
9	7,933	7,252
10	8,240	7,964
11	8,876	9,305
12	8,927	8,828

ギャークランク（8）

年月	生産 数量(千組)	生産 金額(百万円)	販売 数量(千組)	販売 金額(百万円)	在庫 数量(千組)
昭和60年	11,973	10,369	11,994	10,834	872
61	11,431	9,965	11,390	10,545	971
62	12,718	10,775	12,477	11,086	1,226
63	13,166	14,130	12,832	13,866	1,509
平成1年	14,788	16,617	15,041	17,881	1,257
62年度	13,044	11,358	12,864	11,804	929
63	13,431	15,282	13,194	14,914	1,087
1年 1月	1,165	1,394	1,171	1,436	1,504
2	1,250	1,539	1,475	1,685	1,274
3	1,277	1,547	1,465	1,717	1,087
4	1,312	1,462	1,477	1,660	919
5	1,119	1,226	1,132	1,401	907
6	1,023	1,045	869	991	1,069
7	1,065	1,049	847	819	1,288
8	1,094	1,253	1,078	1,248	1,305
9	1,260	1,462	1,241	1,507	1,324
10	1,330	1,459	1,334	1,692	1,321
11	1,397	1,667	1,497	2,018	1,222
12	1,494	1,515	1,457	1,707	1,257

ハンドル（9）

年月	生産 数量(千個)	生産 金額(百万円)	販売 数量(千個)	販売 金額(百万円)	在庫 数量(千個)
昭和60年	9,613	5,081	9,178	5,355	1,306
61	8,556	4,449	8,299	4,748	1,563
62	8,960	4,442	8,442	4,656	2,078
63	7,776	3,789	7,539	4,093	2,330
平成1年	7,302	3,495	7,293	3,823	2,206
62年度	8,784	4,308	8,464	4,610	1,924
63	7,451	3,634	7,211	3,904	2,050
1年 1月	564	284	611	341	2,282
2	559	290	608	341	2,105
3	718	341	772	392	2,050
4	729	359	759	401	2,020
5	615	288	598	307	2,037
6	659	323	507	275	2,189
7	577	258	489	246	2,278
8	499	228	444	229	2,332
9	587	278	566	299	2,353
10	572	267	626	316	2,297
11	621	286	642	324	2,273
12	603	292	670	353	2,206

ハンドブレーキ（10）

年月	生産 数量(千個)	生産 金額(百万円)	販売 数量(千個)	販売 金額(百万円)	在庫 数量(千個)
昭和60年	6,791	2,073	6,689	2,040	223
61	6,837	2,032	6,858	2,041	202
62	7,700	2,270	7,748	2,236	155
63	8,072	2,269	7,913	2,190	314
平成1年	8,201	2,296	8,437	2,297	86
62年度	7,842	2,294	7,861	2,239	68
63	8,064	2,242	7,978	2,186	83
1年 1月	587	163	622	174	272
2	717	208	738	206	186
3	689	195	792	216	83
4	810	223	868	228	24
5	689	192	693	184	20
6	685	190	645	168	60
7	640	177	590	156	146
8	638	177	659	173	125
9	673	187	721	193	114
10	689	190	655	184	155
11	684	194	715	201	123
12	702	198	740	213	86

キャリパーブレーキ (11)

年 月	生産 数量(千組)	生産 金額(百万円)	販売 数量(千組)	販売 金額(百万円)	在庫 数量(千組)
昭和60年	10,915	6,739	11,081	6,685	550
61	10,427	6,491	10,397	6,135	608
62	11,271	6,273	11,110	5,887	765
63	13,851	9,172	12,745	8,196	2,007
平成1年	15,611	11,795	16,096	12,217	1,505
62 年 度	11,966	6,702	11,589	6,201	787
63	13,680	9,763	13,200	9,137	1,388
1年 1月	1,024	850	1,193	927	1,863
2	1,176	927	1,440	1,041	1,559
3	1,176	907	1,347	955	1,388
4	1,233	861	1,318	910	1,303
5	1,136	797	1,245	928	1,194
6	1,142	781	909	616	1,428
7	1,069	742	960	667	1,546
8	1,240	907	1,184	896	1,604
9	1,378	1,089	1,394	1,102	1,578
10	1,413	1,109	1,437	1,188	1,554
11	1,764	1,401	1,785	1,514	1,531
12	1,859	1,424	1,885	1,473	1,505

リ ム ブ レ ー キ (12)

年 月	生産 数量(千個)	生産 金額(百万円)	販売 数量(千個)	販売 金額(百万円)	在庫 数量(千個)
昭和60年	527	264	512	257	34
61	446	207	447	217	34
62	333	177	341	180	25
63	258	144	252	147	32
平成1年	150	88	162	97	3
62 年 度	288	160	295	164	27
63	211	118	213	125	4
1年 1月	19	11	19	12	32
2	16	10	19	12	8
3	10	6	14	8	4
4	11	6	11	5	5
5	8	4	8	4	5
6	8	4	8	4	5
7	6	3	5	3	8
8	8	5	9	5	6
9	8	5	9	5	6
10	15	9	18	11	3
11	19	13	20	13	3
12	21	13	22	13	3

リ ム (13)

年 月	生産 数量(千組)	生産 金額(百万円)	販売 数量(千組)	販売 金額(百万円)	在庫 数量(千組)
昭和60年	9,278	9,280	9,380	9,394	1,135
61	9,386	9,810	9,220	9,550	1,301
62	10,105	10,282	10,530	10,789	863
63	10,255	10,608	9,860	10,346	1,216
平成1年	10,439	10,921	10,822	11,438	837
62 年 度	10,495	10,734	10,607	10,837	899
63	10,034	10,407	9,934	10,521	968
1年 1月	756	794	797	866	1,176
2	864	908	902	971	1,138
3	908	960	1,078	1,161	968
4	948	947	1,080	1,162	836
5	834	874	748	805	922
6	840	864	701	633	1,062
7	815	829	781	784	1,097
8	790	820	843	880	1,046
9	876	918	901	941	1,021
10	947	1,002	964	1,042	1,004
11	923	989	925	992	1,002
12	937	1,014	1,101	1,199	837

ハ ブ (14)

年 月	生産 数量(千組)	生産 金額(百万円)	販売 数量(千組)	販売 金額(百万円)	在庫 数量(千組)
昭和60年	18,036	12,307	18,872	12,648	1,356
61	19,671	13,343	19,523	13,261	2,171
62	17,602	11,958	18,246	12,132	1,590
63	19,095	14,105	19,270	14,346	2,803
平成1年	20,550	14,272	21,500	17,454	1,824
62 年 度	17,919	12,237	19,082	12,921	1,213
63	18,693	13,926	18,982	14,823	1,675
1年 1月	1,462	1,051	1,686	1,406	2,576
2	1,521	1,099	1,968	1,770	2,107
3	1,517	1,080	1,949	1,666	1,675
4	1,497	1,073	1,730	1,442	1,442
5	1,598	1,076	1,715	1,348	1,324
6	1,600	1,109	1,193	867	1,730
7	1,624	1,111	1,472	958	1,875
8	1,767	1,173	1,633	1,177	2,009
9	1,838	1,270	1,878	1,380	1,968
10	1,945	1,376	1,771	1,472	2,143
11	2,097	1,448	2,377	2,099	1,867
12	2,084	1,406	2,128	1,869	1,824

フ リ ー ホ イ ー ル (15)

年 月	生産 数量(千個)	生産 金額(百万円)	販売 数量(千個)	販売 金額(百万円)	在庫 数量(千個)
昭和60年	13,042	5,694	13,147	5,519	1,714
61	13,712	5,726	14,446	5,865	1,850
62	11,901	4,667	14,988	5,657	1,585
63	13,045	5,550	12,815	5,161	1,799
平成1年	11,330	5,740	12,345	5,971	782
62 年 度	13,483	5,252	15,286	5,673	1,389
63	11,459	5,208	11,532	4,975	1,260
1年 1月	780	374	929	429	1,649
2	896	460	1,185	571	1,360
3	837	420	936	441	1,260
4	820	417	993	460	1,087
5	841	400	971	442	956
6	837	418	742	336	1,050
7	867	410	719	332	1,198
8	958	465	949	447	1,207
9	1,047	533	1,095	545	1,158
10	1,089	578	1,179	595	1,068
11	1,168	629	1,447	758	788
12	1,192	636	1,199	615	782

ペ ダ ル (16)

年 月	生産 数量(千組)	生産 金額(百万円)	販売 数量(千組)	販売 金額(百万円)	在庫 数量(千組)
昭和60年	11,754	3,967	11,592	4,057	857
61	10,896	3,303	11,185	3,498	652
62	10,411	2,750	10,435	2,842	627
63	10,082	3,095	10,033	3,140	811
平成1年	9,576	3,425	10,569	3,759	487
62 年 度	10,653	2,797	10,620	2,848	547
63	9,713	3,223	9,966	3,371	554
1年 1月	759	297	831	327	730
2	809	291	995	362	648
3	832	302	975	339	554
4	900	287	993	310	589
5	762	257	866	299	524
6	777	245	750	215	603
7	805	256	750	225	696
8	700	258	744	278	712
9	814	318	869	313	708
10	793	300	864	334	664
11	814	320	960	384	563
12	813	296	973	375	487

サ ド ル (17)

年 月	生産 数量(千個)	生産 金額(百万円)	販売 数量(千個)	販売 金額(百万円)	在庫 数量(千個)
昭和60年	4,167	2,109	4,168	2,110	57
61	3,862	1,835	3,875	1,843	44
62	3,923	1,891	3,942	1,901	25
63	3,202	1,568	3,086	1,513	117
平成1年	2,429	1,170	2,496	1,197	56
62 年 度	3,845	1,875	3,867	1,883	6
63	2,801	1,362	2,677	1,304	111
1年 1月	196	95	228	110	86
2	192	98	196	100	82
3	246	123	222	111	111
4	232	107	276	126	67
5	201	96	203	98	65
6	193	91	162	76	96
7	154	73	167	79	83
8	164	77	151	68	97
9	185	90	206	97	76
10	204	99	224	109	57
11	199	98	205	102	51
12	261	123	256	120	56

フ レ ー ム (18)

年 月	生産 数量(千台)	生産 金額(百万円)	販売 数量(千台)	販売 金額(百万円)	在庫 数量(千台)
昭和60年	…	…	…	…	…
61	…	…	…	…	…
62	…	…	…	…	…
63	7,134	22,091	4,235	12,852	122
平成1年	7,447	23,031	4,113	11,467	88
62 年 度	…	…	…	…	…
63	7,197	22,024	4,046	11,729	64
1年 1月	541	1,612	288	794	127
2	660	2,044	367	1,019	132
3	720	2,245	410	1,146	64
4	775	2,382	430	1,194	47
5	676	2,100	364	1,029	66
6	609	1,861	334	931	90
7	554	1,700	303	843	105
8	520	1,612	294	830	86
9	584	1,783	318	869	83
10	592	1,851	374	1,020	84
11	581	1,831	318	900	77
12	634	2,012	313	892	88

注：昭和53年から新設。

45

産業車両

生産額
1年計
519,045 百万円

産業車両（1～16）

年月	生産 重量(t)	生産 金額(百万円)	産業用機関車（1） 生産 数量(台)	産業用機関車（1） 生産 重量(t)	産業用機関車（1） 生産 金額(百万円)	産業用機関車（1） 輸出向(内数) 数量(台)	産業用貨車（2） 生産 数量(台)	産業用貨車（2） 生産 重量(t)	産業用貨車（2） 生産 金額(百万円)	産業用貨車（2） 輸出向(内数) 数量(台)
昭和60年	668,188	486,556	46	496	882	12	428	2,008	1,483	64
61	593,169	398,901	20	181	247	3	132	1,658	1,035	1
62	611,203	402,314	45	445	563	23	111	1,979	1,114	49
63	706,613	476,457	13	73	137	3	13	534	474	2
平成1年	775,812	519,045	31	270	401	25	11	550	499	-
62年度	620,245	413,581	44	439	550	23	89	1,417	695	41
63	729,906	489,664	14	183	233	5	13	471	432	1
1年 1月	55,378	36,820	-	-	-	-	2	4	6	-
2	60,041	39,829	6	124	121	2	-	-	-	-
3	70,898	49,094	-	-	-	-	-	-	-	-
4	62,953	41,579	-	-	-	-	2	6	3	-
5	60,068	38,058	-	-	-	-	-	-	-	-
6	68,438	43,846	-	-	-	-	-	-	-	-
7	60,295	40,576	2	7	19	-	3	77	71	-
8	56,275	38,587	-	-	-	-	-	-	-	-
9	70,964	48,882	4	29	39	4	4	464	419	-
10	69,334	45,384	6	44	77	6	-	-	-	-
11	70,724	47,839	6	43	60	6	-	-	-	-
12	70,444	48,552	7	23	85	7	-	-	-	-

動力付運搬車（3～11）

年月	生産 数量(台)	生産 重量(t)	生産 金額(百万円)	輸出向(内数) 数量(台)
昭和60年	160,808	626,032	464,355	73,779
61	148,895	557,109	380,551	65,136
62	152,601	570,262	382,045	66,112
63	177,048	661,713	454,213	66,362
平成1年	210,993	736,245	494,741	69,640
62年度	155,137	578,252	392,994	63,532
63	183,949	686,473	466,813	67,905
1年 1月	13,804	52,624	35,141	5,306
2	15,394	57,047	37,990	5,554
3	18,646	67,414	46,986	6,413
4	17,813	59,679	39,696	6,060
5	16,529	57,143	36,305	5,411
6	18,489	65,334	42,024	6,616
7	16,759	57,153	38,701	5,912
8	15,302	53,165	36,653	5,576
9	19,560	66,941	46,303	5,917
10	19,933	65,795	43,022	5,322
11	19,565	67,078	45,607	5,298
12	19,199	66,872	46,314	6,255

構内運搬車（3～6）

年月	生産 数量(台)	生産 重量(t)	生産 金額(百万円)	輸出向(内数) 数量(台)
昭和60年	14,703	12,161	14,745	947
61	14,566	10,193	10,991	530
62	13,923	9,494	10,845	481
63	14,060	10,485	12,150	477
平成1年	26,491	15,585	17,106	482
62年度	13,370	9,199	10,776	322
63	15,045	10,799	12,877	516
1年 1月	1,094	777	870	48
2	970	759	980	37
3	2,057	1,214	1,854	53
4	2,689	1,431	1,621	44
5	2,178	1,166	1,136	25
6	1,952	1,210	1,197	19
7	2,273	1,263	1,292	31
8	2,139	1,263	1,400	26
9	3,008	1,724	1,780	38
10	3,113	1,608	1,637	45
11	2,549	1,668	1,835	67
12	2,469	1,501	1,503	49

注：けん引車を含む。

蓄電池運搬車（3～4）

年月	生産 数量(台)	生産 重量(t)	生産 金額(百万円)	輸出向(内数) 数量(台)
昭和60年	2,315	2,538	5,750	34
61	1,778	1,420	3,261	29
62	2,093	1,638	3,781	151
63	2,495	1,478	3,783	132
平成1年	3,078	1,780	4,763	108
62年度	2,062	1,621	3,514	59
63	2,563	1,452	4,092	131
1年 1月	166	83	188	8
2	172	111	346	7
3	305	187	591	16
4	230	185	584	18
5	273	139	276	4
6	194	90	193	8
7	214	98	281	3
8	210	197	433	11
9	309	206	422	8
10	407	162	533	7
11	234	120	444	9
12	364	202	473	9

有人式運搬車（3）

年月	生産 数量(台)	生産 重量(t)	生産 金額(百万円)	輸出向(内数) 数量(台)
昭和60年	1,682	1,518	1,862	26
61	1,337	981	1,245	7
62	1,526	1,337	1,704	3
63	1,781	1,150	1,597	90
平成1年	2,037	1,279	1,601	73
62年度	1,604	1,333	1,676	30
63	1,772	1,043	1,457	85
1年 1月	123	63	71	4
2	134	80	103	5
3	205	103	126	14
4	148	74	97	6
5	202	121	146	4
6	159	74	102	7
7	157	78	98	2
8	151	163	147	2
9	167	179	218	7
10	187	106	133	7
11	193	84	141	9
12	211	154	220	6

無人式運搬車（4）

年月	生産 数量(台)	生産 重量(t)	生産 金額(百万円)	輸出向(内数) 数量(台)
昭和60年	633	1,020	3,888	8
61	441	440	2,016	22
62	567	301	2,078	148
63	714	328	2,186	42
平成1年	1,041	501	3,162	35
62年度	458	288	1,838	29
63	791	410	2,635	46
1年 1月	43	21	117	4
2	38	31	243	2
3	100	85	465	2
4	82	111	487	12
5	71	18	130	-
6	35	15	91	1
7	57	21	183	1
8	59	33	286	9
9	142	28	204	1
10	220	56	399	-
11	41	35	303	-
12	153	48	253	3

内燃機関運搬車（5）

年月	生産 数量(台)	生産 重量(t)	生産 金額(百万円)	輸出向(内数) 数量(台)
昭和60年	10,362	8,720	7,721	913
61	10,118	7,396	6,121	501
62	8,968	6,572	5,458	330
63	9,414	8,039	6,984	345
平成1年	21,065	12,798	10,850	374
62年度	8,703	6,333	5,652	263
63	10,178	8,306	7,283	385
1年 1月	702	584	528	40
2	586	544	498	30
3	1,556	940	1,121	37
4	2,317	1,192	947	26
5	1,675	931	731	21
6	1,568	1,035	893	11
7	1,900	1,096	907	28
8	1,725	977	842	15
9	2,448	1,416	1,202	30
10	2,502	1,371	977	38
11	2,144	1,484	1,282	58
12	1,942	1,230	923	40

パレットトラック（6）

年月	生産 数量(台)	生産 重量(t)	生産 金額(百万円)	輸出向(内数) 数量(台)
昭和60年	2,026	904	1,274	-
61	2,670	1,377	1,610	-
62	2,862	1,284	1,605	-
63	2,151	968	1,383	-
平成1年	2,348	1,007	1,492	-
62年度	2,605	1,245	1,610	-
63	2,304	1,040	1,502	-
1年1月	226	110	154	-
2	212	105	137	-
3	196	86	142	-
4	142	55	90	-
5	230	96	129	-
6	190	86	111	-
7	159	69	104	-
8	204	90	124	-
9	251	102	156	-
10	204	76	128	-
11	171	65	110	-
12	163	69	107	-

フォークリフトトラック（7～8）

年月	生産 数量(台)	生産 重量(t)	生産 金額(百万円)	輸出向(内数) 数量(台)
昭和60年	122,292	418,423	235,947	63,748
61	111,647	377,228	209,610	56,312
62	116,372	389,873	220,664	57,887
63	135,659	444,211	256,028	57,399
平成1年	153,907	517,248	297,861	61,368
62年度	119,042	393,942	227,600	55,248
63	139,734	462,049	264,579	58,819
1年1月	10,492	36,278	20,582	4,674
2	11,747	39,516	23,085	4,823
3	13,567	45,483	26,485	5,590
4	12,542	41,860	24,053	5,318
5	12,050	41,591	22,739	4,876
6	14,102	47,652	26,647	6,020
7	12,235	41,440	24,455	5,319
8	11,135	37,341	22,105	4,881
9	14,083	46,517	26,974	5,191
10	14,024	46,889	26,252	4,689
11	14,137	46,799	27,405	4,568
12	13,793	45,883	27,079	5,419

ショベルトラック（9～10）

年月	生産 数量(台)	生産 重量(t)	生産 金額(百万円)	輸出向(内数) 数量(台)
昭和60年	22,489	193,340	210,783	9,042
61	21,322	167,413	157,201	8,250
62	20,372	166,138	145,321	7,679
63	24,700	202,064	180,741	8,419
平成1年	27,082	198,505	173,502	7,648
62年度	20,709	170,216	149,328	7,897
63	26,218	208,110	183,664	8,487
1年1月	1,956	14,505	12,534	563
2	2,367	16,270	13,418	684
3	2,744	20,339	18,235	770
4	2,294	15,895	13,372	695
5	2,021	14,113	12,129	504
6	2,150	16,089	13,746	574
7	1,936	14,053	12,490	559
8	1,893	14,307	12,802	662
9	2,182	18,378	16,979	671
10	2,441	16,947	14,512	583
11	2,579	18,352	15,962	646
12	2,519	19,257	17,325	737

二輪駆動車（9）

年月	生産 数量(台)	生産 重量(t)	生産 金額(百万円)	輸出向(内数) 数量(台)
昭和60年	1,585	7,745	4,046	32
61	1,483	7,078	3,491	19
62	1,595	7,652	3,754	30
63	2,255	12,190	9,225	227
平成1年	1,895	9,501	4,686	21
62年度	1,690	8,296	4,522	91
63	2,249	12,188	8,793	171
1年1月	111	681	374	4
2	140	713	328	4
3	187	953	471	-
4	187	915	420	3
5	146	765	323	-
6	171	902	405	-
7	145	746	375	-
8	168	862	426	-
9	104	487	265	-
10	256	1,109	609	7
11	130	650	335	2
12	150	719	356	1

蓄電池式（7）

年月	生産 数量(台)	生産 重量(t)	生産 金額(百万円)	輸出向(内数) 数量(台)
昭和60年	27,572	68,982	57,587	10,598
61	25,424	65,319	52,388	9,703
62	25,885	65,275	52,313	8,207
63	31,842	82,733	68,016	9,086
平成1年	36,782	95,216	76,204	10,677
62年度	27,263	68,948	56,089	8,565
63	32,822	85,451	69,795	9,206
1年1月	2,505	6,431	5,100	737
2	2,600	6,831	5,569	795
3	3,254	8,712	7,019	946
4	2,928	7,637	5,883	850
5	2,830	7,378	5,469	859
6	3,265	8,625	6,557	1,145
7	2,781	7,155	5,775	831
8	2,809	7,257	5,900	809
9	3,354	8,497	7,089	978
10	3,409	8,680	6,956	918
11	3,654	9,348	7,726	812
12	3,393	8,666	7,160	997

内燃機関式（8）

年月	生産 数量(台)	生産 重量(t)	生産 金額(百万円)	輸出向(内数) 数量(台)
昭和60年	94,720	349,441	178,359	53,150
61	86,223	311,909	157,222	46,609
62	90,487	324,598	168,351	49,680
63	103,817	361,478	188,012	48,313
平成1年	117,125	422,032	221,657	50,691
62年度	91,779	324,994	171,511	46,683
63	106,912	376,598	194,784	49,613
1年1月	7,987	29,847	15,482	3,937
2	9,147	32,685	17,515	4,028
3	10,313	36,770	19,466	4,644
4	9,614	34,223	18,169	4,468
5	9,220	34,214	17,270	4,017
6	10,837	39,027	20,090	4,875
7	9,454	34,285	18,680	4,488
8	8,326	30,084	16,205	4,072
9	10,729	38,020	19,885	4,213
10	10,615	38,209	19,296	3,771
11	10,483	37,451	19,679	3,756
12	10,400	37,217	19,919	4,422

四輪駆動車（10）

年月	生産 数量(台)	生産 重量(t)	生産 金額(百万円)	輸出向(内数) 数量(台)
昭和60年	20,904	185,595	206,736	9,010
61	19,839	160,336	153,710	8,231
62	18,777	158,486	141,567	7,649
63	22,445	189,874	171,516	8,192
平成1年	25,187	189,005	168,816	7,627
62年度	19,019	161,921	144,806	7,806
63	23,969	195,922	174,871	8,316
1年1月	1,845	13,824	12,160	559
2	2,227	15,557	13,090	680
3	2,557	19,385	17,764	770
4	2,107	14,980	12,952	692
5	1,875	13,348	11,806	504
6	1,979	15,187	13,341	574
7	1,791	13,307	12,115	559
8	1,725	13,445	12,376	662
9	2,078	17,891	16,715	671
10	2,185	15,838	13,902	576
11	2,449	17,702	15,627	644
12	2,369	18,538	16,969	736

構内作業車（11）

年月	生産 数量(台)	生産 重量(t)	生産 金額(百万円)	輸出向(内数) 数量(台)
昭和60年	1,324	2,107	2,881	42
61	1,360	2,275	2,749	44
62	1,934	4,757	5,216	65
63	2,629	4,953	5,294	67
平成1年	3,513	4,906	6,271	142
62年度	2,016	4,894	5,290	65
63	2,952	5,515	5,692	83
1年1月	262	1,063	1,155	21
2	310	501	507	10
3	278	379	412	-
4	288	493	650	3
5	280	272	301	6
6	285	383	434	3
7	315	397	464	3
8	135	253	346	7
9	287	323	570	17
10	355	350	621	5
11	300	259	405	17
12	418	231	407	50

注：ストラドルキャリアを含む。

動力のない運搬車 (12～16)

年月	生産 数量(台)	生産 重量(t)	生産 金額(百万円)	輸出向(内数) 数量(台)
昭和60年	1,428,457	39,652	19,836	401,524
61	1,231,616	34,221	17,069	187,016
62	1,464,685	38,516	18,591	184,153
63	1,763,659	40,138	21,633	182,672
平成1年	1,349,851	38,747	23,404	36,613
62年度	1,517,138	40,138	19,341	182,672
63	1,726,774	42,779	22,186	132,792
1年 1月	89,646	2,751	1,673	4,121
2	106,136	2,871	1,718	3,098
3	142,150	3,483	2,108	3,032
4	131,700	3,268	1,880	3,482
5	118,529	2,925	1,754	2,490
6	114,139	3,104	1,823	3,701
7	112,746	3,059	1,785	2,365
8	104,901	3,110	1,934	3,574
9	106,508	3,530	2,121	2,970
10	107,197	3,495	2,284	3,434
11	109,262	3,603	2,172	2,509
12	106,937	3,548	2,153	1,837

構内トレーラ (12)

年月	生産 数量(台)	生産 重量(t)	生産 金額(百万円)	輸出向(内数) 数量(台)
昭和60年	34,875	5,950	3,785	1,225
61	20,605	4,581	3,089	1,065
62	21,848	4,231	2,929	884
63	47,500	4,275	3,001	881
平成1年	62,347	4,616	3,697	1,014
62年度	26,745	4,166	2,880	969
63	55,571	4,505	3,377	840
1年 1月	3,189	435	333	46
2	5,749	333	275	104
3	6,171	424	376	56
4	6,353	390	353	47
5	4,240	351	277	64
6	6,331	379	277	119
7	6,251	342	253	54
8	5,253	406	277	85
9	4,752	483	329	49
10	5,002	343	369	105
11	4,369	360	290	118
12	4,687	368	287	167

ハンドトラック (13)

年月	生産 数量(台)	生産 重量(t)	生産 金額(百万円)	輸出向(内数) 数量(台)
昭和60年	463,840	10,654	4,743	63,547
61	499,226	11,778	4,826	70,850
62	626,644	14,168	5,750	63,429
63	784,559	16,753	6,738	39,721
平成1年	657,598	12,639	5,716	13,001
62年度	643,067	15,070	6,094	55,892
63	811,258	15,791	6,513	35,024
1年 1月	45,990	893	369	2,512
2	47,242	937	428	1,035
3	81,280	1,225	576	1,085
4	59,234	1,056	488	1,251
5	49,000	994	450	606
6	54,238	1,011	446	1,500
7	55,348	1,028	457	753
8	55,182	978	429	1,688
9	48,588	1,099	519	965
10	47,992	1,075	533	1,139
11	56,839	1,151	521	217
12	56,665	1,191	499	250

リフトトラック (14)

年月	生産 数量(台)	生産 重量(t)	生産 金額(百万円)	輸出向(内数) 数量(台)
昭和60年	…	…	…	…
61	…	…	…	…
62	53,118	4,125	2,588	14,244
63	72,031	5,919	4,274	15,201
平成1年	80,287	6,533	4,790	14,789
62年度	59,791	4,815	3,189	14,993
63	72,129	5,808	4,223	14,501
1年 1月	5,896	457	335	1,178
2	5,732	466	342	1,129
3	6,651	545	398	1,228
4	6,854	559	411	1,469
5	6,062	494	371	1,191
6	6,751	552	403	1,325
7	6,613	538	400	1,326
8	6,558	536	394	1,090
9	7,093	576	420	1,380
10	7,615	633	471	1,334
11	7,329	606	440	1,240
12	7,133	570	404	899

テーブルリフト (15)

年月	生産 数量(台)	生産 重量(t)	生産 金額(百万円)	輸出向(内数) 数量(台)
昭和60年	…	…	…	…
61	…	…	…	…
62	11,647	2,156	1,843	1,469
63	15,875	2,842	2,357	1,789
平成1年	20,825	3,856	3,081	2,538
62年度	12,442	2,247	1,845	1,756
63	16,878	3,098	2,604	1,877
1年 1月	1,408	252	210	229
2	1,398	249	203	175
3	1,811	338	274	283
4	1,443	250	202	217
5	1,669	288	239	178
6	2,027	375	290	263
7	1,785	352	257	200
8	1,532	318	277	89
9	1,885	358	274	290
10	1,920	365	288	216
11	2,104	372	300	236
12	1,843	339	268	162

その他の動力のない運搬車 (16)

年月	生産 数量(台)	生産 重量(t)	生産 金額(百万円)	輸出向(内数) 数量(台)
昭和60年	…	…	…	…
61	…	…	…	…
62	751,428	13,836	5,481	104,127
63	843,694	14,505	5,263	105,558
平成1年	528,794	11,103	6,120	5,271
62年度	775,093	13,839	5,332	109,071
63	770,938	13,577	5,468	80,550
1年 1月	33,163	713	426	156
2	46,015	885	469	655
3	46,237	951	483	380
4	57,816	1,013	426	498
5	57,558	797	417	451
6	44,792	788	407	494
7	42,749	798	419	32
8	36,376	872	557	622
9	44,190	1,014	579	286
10	44,668	1,078	623	640
11	38,621	1,114	620	698
12	36,609	1,080	694	359

注：ハイリフトトラック，テーブルリフトを含む。

46 航空機 (修理を含む)

生産額
1年計
682,854 百万円

航空機 (合計) (1～18)

年月	生産 計 金額(百万円)	生産 防衛庁 金額(百万円)	生産 内需 金額(百万円)	生産 輸出 金額(百万円)	修理 計 金額(百万円)	修理 防衛庁 金額(百万円)	修理 特需 金額(百万円)	修理 内需 金額(百万円)	修理 輸出 金額(百万円)
昭和60年	543,422	459,939	37,713	45,770	76,830	56,291	3,135	16,487	917
61	505,034	421,331	42,192	41,511	85,525	63,440	3,266	17,737	1,081
62	540,462	432,530	57,128	50,804	92,692	66,799	4,406	20,322	1,165
63	535,777	417,124	58,971	59,681	90,234	68,435	2,174	18,007	1,618
平成1年	588,456	440,073	63,242	85,141	94,398	68,040	1,831	21,314	3,213
62年度	530,708	413,765	62,096	54,846	93,286	68,671	3,320	20,378	917
63	569,945	448,886	56,672	64,388	91,688	68,840	1,962	19,086	1,800
1年 1月	42,129	33,391	4,058	4,680	5,788	4,098	128	1,516	46
2	45,263	36,006	4,279	4,978	9,167	7,164	290	1,673	40
3	86,551	65,050	10,479	11,022	23,374	18,522	69	4,470	313
4	33,033	22,422	5,086	5,525	3,279	1,781	152	774	571
5	31,626	23,028	3,857	4,741	3,146	1,936	128	797	285
6	55,535	45,618	3,822	6,095	4,108	2,601	173	1,253	81
7	45,168	34,239	4,253	6,676	5,815	3,812	207	1,683	113
8	43,902	29,468	5,540	8,894	5,624	3,684	69	1,770	101
9	77,077	54,553	8,044	14,479	13,777	10,535	191	2,656	395
10	38,293	29,315	3,942	5,036	4,536	3,035	94	1,196	212
11	47,121	35,990	5,178	5,953	6,309	4,386	165	1,435	323
12	42,758	30,993	4,703	7,062	9,476	6,487	165	2,090	734

航 空 機 (1～6)

年 月	生産 計 数量(機)	生産 計 金額(百万円)	生産 防衛庁 数量(機)	生産 防衛庁 金額(百万円)	生産 内需 数量(機)	生産 内需 金額(百万円)	生産 輸出 数量(機)	生産 輸出 金額(百万円)	修理 計 金額(百万円)	修理 防衛庁 金額(百万円)	修理 特需 金額(百万円)	修理 内需 金額(百万円)	修理 輸出 金額(百万円)
昭和60年	125	199,246	106	193,309	9	3,034	10	2,902	30,251	25,712	2,151	2,388	-
61	92	183,946	76	181,324	2	500	14	2,121	30,073	25,527	2,204	2,344	-
62	111	202,661	88	199,081	3	726	20	2,854	30,685	24,809	3,204	2,672	-
63	149	177,184	112	170,126	7	2,213	30	4,845	29,503	24,291	1,707	3,228	277
平成1年	188	179,621	166	174,481	12	3,505	10	1,636	34,271	27,835	1,532	3,681	1,223
62 年 度	29	39,236	23	38,224	1	320	5	692	12,269	10,779	551	939	-
63	193	197,126	147	187,954	13	3,942	33	5,231	29,419	24,015	1,560	3,563	281
1年 1月	29	15,255	25	14,704	-	-	4	551	1,876	1,574	103	198	-
2	18	13,892	14	13,235	1	282	3	375	3,645	2,850	265	525	4
3	26	30,032	19	28,113	6	1,766	1	152	6,665	6,078	37	551	-
4	3	2,949	2	2,684	1	265	-	-	1,136	490	120	165	361
5	2	5,245	2	5,245	-	-	-	-	1,311	872	101	118	220
6	19	24,204	19	24,204	-	-	-	-	1,795	1,273	140	360	22
7	11	16,158	11	16,158	-	-	-	-	2,293	1,824	184	279	8
8	5	10,813	4	10,563	1	250	-	-	2,344	1,788	46	465	46
9	29	24,479	28	24,135	1	344	-	-	8,123	7,524	178	286	135
10	18	9,744	17	9,476	1	268	-	-	1,375	998	75	221	80
11	17	16,925	15	16,366	-	-	2	558	2,429	1,798	134	356	141
12	11	9,927	10	9,597	1	330	-	-	1,278	765	149	157	207

ピ ス ト ン 機 (1)

年 月	生産 計 数量(機)	生産 計 金額(百万円)	生産 防衛庁 数量(機)	生産 防衛庁 金額(百万円)	生産 内需 数量(機)	生産 内需 金額(百万円)	生産 輸出 数量(機)	生産 輸出 金額(百万円)	修理 計 金額(百万円)	修理 防衛庁 金額(百万円)	修理 特需 金額(百万円)	修理 内需 金額(百万円)	修理 輸出 金額(百万円)
昭和60年	1	17	-	-	1	17	-	-	2,607	1,322	23	1,262	-
61	-	-	-	-	-	-	-	-	2,026	681	-	1,345	-
62	-	-	-	-	-	-	-	-	2,041	915	-	1,126	-
63	1	237	1	237	-	-	-	-	2,052	845	-	1,208	-
平成1年	2	461	2	461	-	-	-	-	2,677	1,134	-	1,543	-
62 年 度	-	-	-	-	-	-	-	-	2,208	1,013	-	1,194	-
63	3	698	3	698	-	-	-	-	2,191	731	-	1,461	-
1年 1月	-	-	-	-	-	-	-	-	167	55	-	111	-
2	-	-	-	-	-	-	-	-	514	112	-	402	-
3	2	461	2	461	-	-	-	-	216	108	-	109	-
4	-	-	-	-	-	-	-	-	67	-	-	67	-
5	-	-	-	-	-	-	-	-	130	54	-	76	-
6	-	-	-	-	-	-	-	-	185	62	-	123	-
7	-	-	-	-	-	-	-	-	249	136	-	112	-
8	-	-	-	-	-	-	-	-	380	147	-	233	-
9	-	-	-	-	-	-	-	-	154	29	-	125	-
10	-	-	-	-	-	-	-	-	170	69	-	101	-
11	-	-	-	-	-	-	-	-	135	51	-	84	-
12	-	-	-	-	-	-	-	-	309	309	-	-	-

飛 行 機 (1～3)

年 月	生産 計 数量(機)	生産 計 金額(百万円)	生産 防衛庁 数量(機)	生産 防衛庁 金額(百万円)	生産 内需 数量(機)	生産 内需 金額(百万円)	生産 輸出 数量(機)	生産 輸出 金額(百万円)	修理 計 金額(百万円)	修理 防衛庁 金額(百万円)	修理 特需 金額(百万円)	修理 内需 金額(百万円)	修理 輸出 金額(百万円)
昭和60年	48	162,113	37	158,934	2	614	9	2,565	24,050	20,995	1,177	1,878	-
61	43	151,616	29	149,495	-	-	14	2,121	23,517	20,694	930	1,895	-
62	53	138,606	33	135,752	-	-	20	2,854	24,531	20,816	1,836	1,879	-
63	70	126,524	40	121,679	-	-	30	4,845	23,182	19,973	1,166	2,044	-
平成1年	45	111,933	37	110,856	-	-	8	1,078	27,418	23,140	1,455	2,563	259
62 年 度	13	24,795	8	24,103	-	-	5	692	9,705	8,799	323	583	-
63	76	135,955	43	130,724	-	-	33	5,231	23,135	19,464	1,224	2,447	-
1年 1月	6	6,470	2	5,919	-	-	4	551	1,470	1,202	82	186	-
2	5	8,577	2	8,202	-	-	3	375	2,860	2,084	264	513	-
3	8	19,179	7	19,027	-	-	1	152	5,328	5,005	36	287	-
4	2	2,684	2	2,684	-	-	-	-	650	422	117	111	-
5	2	5,245	2	5,245	-	-	-	-	1,061	864	101	96	-
6	7	20,715	7	20,715	-	-	-	-	1,366	1,089	116	161	-
7	2	8,148	2	8,148	-	-	-	-	1,817	1,513	181	123	-
8	2	8,060	2	8,060	-	-	-	-	1,765	1,346	39	380	-
9	6	15,972	6	15,972	-	-	-	-	6,651	6,239	178	234	-
10	1	4,140	1	4,140	-	-	-	-	1,220	921	74	152	73
11	2	8,043	2	8,043	-	-	-	-	2,255	1,798	120	248	88
12	2	4,701	2	4,701	-	-	-	-	975	657	149	71	98

タ ー ボ ジ ェ ッ ト 機 (2)

年 月	生産 計 数量(機)	生産 計 金額(百万円)	生産 防衛庁 数量(機)	生産 防衛庁 金額(百万円)	生産 内需 数量(機)	生産 内需 金額(百万円)	生産 輸出 数量(機)	生産 輸出 金額(百万円)	修理 計 金額(百万円)	修理 防衛庁 金額(百万円)	修理 特需 金額(百万円)	修理 内需 金額(百万円)	修理 輸出 金額(百万円)
昭和60年	39	127,585	29	124,423	1	597	9	2,565	12,283	11,391	880	12	-
61	35	113,647	21	111,526	-	-	14	2,121	13,965	13,224	729	13	-
62	42	95,529	22	92,676	-	-	20	2,854	13,496	13,101	387	8	-
63	59	84,598	29	79,753	-	-	30	4,845	13,134	12,454	650	31	-
平成1年	33	74,537	25	73,459	-	-	8	1,078	17,503	16,552	555	136	259
62 年 度	42	93,381	23	90,652	-	-	19	2,729	13,552	13,058	461	33	-
63	62	90,054	29	84,823	-	-	33	5,231	13,501	12,873	609	18	-
1年 1月	6	6,470	2	5,919	-	-	4	551	1,127	1,083	44	-	-
2	4	4,491	1	4,116	-	-	3	375	1,705	1,573	118	13	-
3	5	14,632	4	14,480	-	-	1	152	3,434	3,433	1	-	-
4	2	2,684	2	2,684	-	-	-	-	16	-	14	2	-
5	1	1,342	1	1,342	-	-	-	-	581	578	3	-	-
6	6	16,812	6	16,812	-	-	-	-	1,082	998	83	-	-
7	1	4,245	1	4,245	-	-	-	-	1,104	1,019	85	-	-
8	1	4,158	1	4,158	-	-	-	-	1,142	1,131	11	-	-
9	4	8,167	4	8,167	-	-	-	-	5,110	5,032	78	-	-
10	1	4,140	1	4,140	-	-	-	-	719	565	63	17	73
11	1	4,140	1	4,140	-	-	-	-	1,115	967	19	41	88
12	1	3,258	1	3,258	-	-	-	-	370	174	35	63	98

タ ー ボ プ ロ ッ プ 機 (3)

年 月	生産 計 数量(機)	生産 計 金額(百万円)	生産 防衛庁 数量(機)	生産 防衛庁 金額(百万円)	生産 内需 数量(機)	生産 内需 金額(百万円)	生産 輸出 数量(機)	生産 輸出 金額(百万円)	修理 計 金額(百万円)	修理 防衛庁 金額(百万円)	修理 特需 金額(百万円)	修理 内需 金額(百万円)	修理 輸出 金額(百万円)
昭和60年	8	34,511	8	34,511	-	-	-	-	9,160	8,282	274	604	-
61	8	37,969	8	37,969	-	-	-	-	7,526	6,789	201	537	-
62	11	43,077	11	43,077	-	-	-	-	8,994	6,800	1,449	745	-
63	10	41,689	10	41,689	-	-	-	-	7,995	6,674	516	805	-
平成1年	10	36,935	10	36,935	-	-	-	-	7,238	5,454	900	883	-
62 年 度	8	37,376	8	37,376	-	-	-	-	8,990	7,202	1,094	694	-
63	11	45,203	11	45,203	-	-	-	-	7,443	5,860	615	969	-
1年 1月	-	-	-	-	-	-	-	-	176	63	38	75	-
2	1	4,086	1	4,086	-	-	-	-	641	399	145	97	-
3	1	4,086	1	4,086	-	-	-	-	1,678	1,464	35	179	-
4	-	-	-	-	-	-	-	-	567	422	103	43	-
5	1	3,903	1	3,903	-	-	-	-	349	232	97	20	-
6	1	3,903	1	3,903	-	-	-	-	100	29	32	38	-
7	1	3,903	1	3,903	-	-	-	-	464	358	96	10	-
8	1	3,903	1	3,903	-	-	-	-	243	69	27	147	-
9	2	7,806	2	7,806	-	-	-	-	1,388	1,178	100	110	-
10	-	-	-	-	-	-	-	-	332	287	11	33	-
11	1	3,903	1	3,903	-	-	-	-	1,005	780	102	123	-
12	1	1,443	1	1,443	-	-	-	-	295	174	113	8	-

グ ラ イ ダ (5)

年 月	生産 計 数量(機)	生産 計 金額(百万円)	生産 防衛庁 数量(機)	生産 防衛庁 金額(百万円)	生産 内需 数量(機)	生産 内需 金額(百万円)	生産 輸出 数量(機)	生産 輸出 金額(百万円)	修理 計 金額(百万円)	修理 防衛庁 金額(百万円)	修理 特需 金額(百万円)	修理 内需 金額(百万円)	修理 輸出 金額(百万円)
昭和60年	-	-	-	-	-	-	-	-	-	-	-	-	-
61	-	-	-	-	-	-	-	-	-	-	-	-	-
62	1	1,186	1	1,186	-	-	-	-	-	-	-	-	-
63	-	-	-	-	-	-	-	-	-	-	-	-	-
平成1年	-	-	-	-	-	-	-	-	23	-	-	23	-
62 年 度	1	1,186	1	1,186	-	-	-	-	-	-	-	-	-
63	-	-	-	-	-	-	-	-	-	-	-	-	-
1年 1月	-	-	-	-	-	-	-	-	-	-	-	-	-
2	-	-	-	-	-	-	-	-	-	-	-	-	-
3	-	-	-	-	-	-	-	-	-	-	-	-	-
4	-	-	-	-	-	-	-	-	-	-	-	-	-
5	-	-	-	-	-	-	-	-	-	-	-	-	-
6	-	-	-	-	-	-	-	-	-	-	-	-	-
7	-	-	-	-	-	-	-	-	23	-	-	23	-
8	-	-	-	-	-	-	-	-	-	-	-	-	-
9	-	-	-	-	-	-	-	-	-	-	-	-	-
10	-	-	-	-	-	-	-	-	-	-	-	-	-
11	-	-	-	-	-	-	-	-	-	-	-	-	-
12	-	-	-	-	-	-	-	-	-	-	-	-	-

ヘ リ コ プ タ (4)

年 月	生産 計 数量(機)	生産 計 金額(百万円)	生産 防衛庁 数量(機)	生産 防衛庁 金額(百万円)	生産 内需 数量(機)	生産 内需 金額(百万円)	生産 輸出 数量(機)	生産 輸出 金額(百万円)	修理 計 金額(百万円)	修理 防衛庁 金額(百万円)	修理 特需 金額(百万円)	修理 内需 金額(百万円)	修理 輸出 金額(百万円)
昭和60年	44	36,011	36	33,253	7	2,420	1	337	6,189	4,705	974	510	-
61	31	31,674	29	31,173	2	500	-	-	6,556	4,833	1,274	449	-
62	49	62,547	46	61,821	3	726	-	-	6,154	3,992	1,368	793	-
63	50	49,227	43	47,014	7	2,213	-	-	6,320	4,318	541	1,184	277
平成1年	70	65,212	56	61,149	12	3,505	2	558	6,738	4,676	76	1,022	963
62 年 度	45	57,523	43	56,979	2	543	-	-	6,318	4,040	1,224	1,054	-
63	62	58,735	49	54,794	13	3,942	-	-	6,284	4,551	335	1,116	281
1年 1月	8	8,361	8	8,361	-	-	-	-	406	373	21	12	-
2	7	5,032	6	4,750	1	282	-	-	784	767	1	13	4
3	12	10,450	6	8,684	6	1,766	-	-	1,337	1,073	1	263	-
4	1	265	-	-	1	265	-	-	486	68	3	53	361
5	-	-	-	-	-	-	-	-	251	8	1	22	220
6	3	3,394	3	3,394	-	-	-	-	337	165	24	125	22
7	2	7,937	2	7,937	-	-	-	-	454	310	3	133	8
8	3	2,753	2	2,502	1	250	-	-	580	442	7	85	46
9	9	8,154	8	7,810	1	344	-	-	1,472	1,285	-	52	135
10	6	5,242	5	4,974	1	268	-	-	155	77	2	70	7
11	11	8,670	9	8,112	-	-	2	558	174	-	14	107	53
12	8	4,955	7	4,625	1	330	-	-	303	108	-	86	109

そ の 他 の 航 空 機 (6)

年 月	生産 計 数量(機)	生産 計 金額(百万円)	生産 防衛庁 数量(機)	生産 防衛庁 金額(百万円)	生産 内需 数量(機)	生産 内需 金額(百万円)	生産 輸出 数量(機)	生産 輸出 金額(百万円)	修理 計 金額(百万円)	修理 防衛庁 金額(百万円)	修理 特需 金額(百万円)	修理 内需 金額(百万円)	修理 輸出 金額(百万円)
昭和60年	33	1,122	33	1,122	-	-	-	-	12	12	-	-	-
61	18	656	18	656	-	-	-	-	-	-	-	-	-
62	8	322	8	322	-	-	-	-	-	-	-	-	-
63	29	1,433	29	1,433	-	-	-	-	-	-	-	-	-
平成1年	73	2,476	73	2,476	-	-	-	-	93	19	-	74	-
62 年 度	7	176	7	176	-	-	-	-	-	-	-	-	-
63	55	2,436	55	2,436	-	-	-	-	-	-	-	-	-
1年 1月	15	424	15	424	-	-	-	-	-	-	-	-	-
2	6	282	6	282	-	-	-	-	-	-	-	-	-
3	6	403	6	403	-	-	-	-	-	-	-	-	-
4	-	-	-	-	-	-	-	-	-	-	-	-	-
5	-	-	-	-	-	-	-	-	-	-	-	-	-
6	9	95	9	95	-	-	-	-	93	19	-	74	-
7	7	74	7	74	-	-	-	-	-	-	-	-	-
8	-	-	-	-	-	-	-	-	-	-	-	-	-
9	14	353	14	353	-	-	-	-	-	-	-	-	-
10	11	363	11	363	-	-	-	-	-	-	-	-	-
11	4	212	4	212	-	-	-	-	-	-	-	-	-
12	1	272	1	272	-	-	-	-	-	-	-	-	-

機体部品及び付属装置（7）

年月	生産 計 金額(百万円)	生産 防衛庁 金額(百万円)	生産 内需 金額(百万円)	生産 輸出 金額(百万円)	修理 計 金額(百万円)	修理 防衛庁 金額(百万円)	修理 特需 金額(百万円)	修理 内需 金額(百万円)	修理 輸出 金額(百万円)
昭和60年	165,493	122,334	13,282	29,877	9,053	6,771	81	2,146	55
61	133,371	91,183	15,464	26,725	10,314	7,199	130	2,736	249
62	144,484	78,771	30,065	35,648	11,515	8,220	203	2,824	267
63	162,504	94,292	30,869	37,343	11,015	7,640	111	3,042	222
平成1年	180,207	102,122	30,185	47,900	12,946	9,082	32	3,769	62
62年度	148,852	75,994	33,536	39,321	11,318	7,688	187	3,195	247
63	167,202	100,729	27,795	38,678	12,801	9,510	97	3,042	152
1年 1月	12,324	7,615	2,448	2,261	679	566	4	108	1
2	16,191	10,805	2,547	2,839	1,186	989	2	192	3
3	27,148	16,076	3,561	7,511	5,358	3,826	4	1,528	1
4	12,119	4,925	2,915	4,279	467	348	3	100	17
5	11,184	6,190	1,784	3,209	449	312	2	135	1
6	12,935	6,782	2,196	3,957	483	312	10	161	1
7	11,731	6,156	1,971	3,604	544	336	-	191	16
8	13,931	7,448	2,004	4,479	595	356	2	236	1
9	23,870	12,271	3,896	7,704	1,096	737	3	356	0
10	11,335	7,174	1,384	2,776	550	385	1	162	1
11	12,820	8,043	3,261	1,516	641	304	2	333	2
12	14,620	8,637	2,217	3,766	900	611	-	268	20

注：自己消費を除く。

発動機（8～12）

年月	生産 計 数量(基)	生産 計 金額(百万円)	生産 防衛庁 数量(基)	生産 防衛庁 金額(百万円)	生産 内需 数量(基)	生産 内需 金額(百万円)	生産 輸出 数量(基)	生産 輸出 金額(百万円)	修理 計 金額(百万円)	修理 防衛庁 金額(百万円)	修理 特需 金額(百万円)	修理 内需 金額(百万円)	修理 輸出 金額(百万円)
昭和60年	128	63,764	119	63,085	9	678	-	-	11,984	6,965	-	4,846	173
61	102	59,220	99	58,980	3	240	-	-	14,072	8,848	-	4,953	274
62	123	55,714	120	55,452	3	262	-	-	15,731	10,167	-	5,196	368
63	178	55,074	177	55,053	1	133	-	-	18,544	13,137	-	4,772	635
平成1年	193	53,608	193	53,608	-	-	-	-	20,407	11,975	-	7,210	1,223
62年度	133	54,678	105	54,545	2	133	-	-	17,169	11,605	-	5,309	254
63	197	56,267	197	56,267	-	-	-	-	19,536	13,272	-	5,429	836
1年 1月	10	4,490	10	4,490	-	-	-	-	1,026	367	-	649	10
2	8	3,248	8	3,248	-	-	-	-	1,351	944	-	390	18
3	36	2,841	36	2,841	-	-	-	-	7,531	5,871	-	1,442	217
4	10	5,321	10	5,321	-	-	-	-	224	35	-	20	169
5	10	5,284	10	5,284	-	-	-	-	129	38	-	87	3
6	24	6,180	24	6,180	-	-	-	-	326	75	-	233	18
7	15	4,367	15	4,367	-	-	-	-	1,140	88	-	977	74
8	21	4,367	21	4,367	-	-	-	-	654	122	-	518	14
9	24	5,878	24	5,878	-	-	-	-	2,020	387	-	1,453	180
10	9	3,316	9	3,316	-	-	-	-	413	177	-	190	45
11	13	4,230	13	4,230	-	-	-	-	977	728	-	181	68
12	13	4,087	13	4,087	-	-	-	-	4,618	3,142	-	1,069	406

発動機（8～13）

年月	生産 計 金額(百万円)	生産 防衛庁 金額(百万円)	生産 内需 金額(百万円)	生産 輸出 金額(百万円)	修理 計 金額(百万円)	修理 防衛庁 金額(百万円)	修理 特需 金額(百万円)	修理 内需 金額(百万円)	修理 輸出 金額(百万円)
昭和60年	106,552	90,877	11,852	3,822	13,506	7,719	-	5,613	173
61	105,369	88,120	12,561	4,688	15,095	9,375	-	5,449	274
62	104,617	85,586	14,768	4,264	17,362	11,057	-	5,937	368
63	101,829	86,153	11,530	4,146	20,228	14,231	-	5,360	637
平成1年	116,253	85,426	12,080	18,747	21,706	12,561	-	7,743	1,401
62年度	102,254	83,907	14,310	4,035	18,762	12,531	-	5,975	254
63	106,229	89,208	11,373	5,647	20,942	14,107	-	5,997	838
1年 1月	7,095	6,288	432	375	1,076	384	-	682	10
2	6,571	5,721	535	315	1,439	974	-	447	18
3	13,903	8,866	3,278	1,759	8,005	6,202	-	1,585	217
4	9,736	8,877	539	320	245	47	-	29	169
5	8,455	7,418	394	642	141	46	-	91	3
6	10,615	9,336	512	767	399	88	-	293	18
7	8,400	6,222	580	1,598	1,173	96	-	1,004	74
8	10,878	6,192	2,136	2,550	711	147	-	551	14
9	15,346	8,040	2,111	5,196	2,111	452	-	1,479	180
10	7,355	5,681	297	1,376	515	212	-	210	94
11	9,417	6,448	615	2,354	1,115	738	-	220	158
12	8,482	6,338	650	1,494	4,776	3,176	-	1,153	447

注：部品を含む。

ピストン発動機（8）

年月	生産 計 数量(基)	生産 計 金額(百万円)	生産 防衛庁 数量(基)	生産 防衛庁 金額(百万円)	生産 内需 数量(基)	生産 内需 金額(百万円)	生産 輸出 数量(基)	生産 輸出 金額(百万円)	修理 計 金額(百万円)	修理 防衛庁 金額(百万円)	修理 特需 金額(百万円)	修理 内需 金額(百万円)	修理 輸出 金額(百万円)
昭和60年	-	-	-	-	-	-	-	-	778	293	-	485	-
61	-	-	-	-	-	-	-	-	558	212	-	346	-
62	-	-	-	-	-	-	-	-	465	216	-	248	-
63	-	-	-	-	-	-	-	-	432	240	-	191	-
平成1年	-	-	-	-	-	-	-	-	389	239	-	149	-
62年度	-	-	-	-	-	-	-	-	433	231	-	202	-
63	-	-	-	-	-	-	-	-	423	258	-	165	-
1年 1月	-	-	-	-	-	-	-	-	41	36	-	5	-
2	-	-	-	-	-	-	-	-	23	8	-	16	-
3	-	-	-	-	-	-	-	-	34	25	-	10	-
4	-	-	-	-	-	-	-	-	12	6	-	6	-
5	-	-	-	-	-	-	-	-	45	38	-	7	-
6	-	-	-	-	-	-	-	-	30	18	-	12	-
7	-	-	-	-	-	-	-	-	38	26	-	12	-
8	-	-	-	-	-	-	-	-	38	20	-	19	-
9	-	-	-	-	-	-	-	-	28	23	-	6	-
10	-	-	-	-	-	-	-	-	36	6	-	30	-
11	-	-	-	-	-	-	-	-	29	9	-	20	-
12	-	-	-	-	-	-	-	-	34	25	-	9	-

ターボジェット発動機（9）

年月	生産 計 数量(基)	生産 計 金額(百万円)	生産 防衛庁 数量(基)	生産 防衛庁 金額(百万円)	生産 内需 数量(基)	生産 内需 金額(百万円)	生産 輸出 数量(基)	生産 輸出 金額(百万円)	修理 計 金額(百万円)	修理 防衛庁 金額(百万円)	修理 特需 金額(百万円)	修理 内需 金額(百万円)	修理 輸出 金額(百万円)
昭和60年	65	52,954	61	52,855	4	99	-	-	5,501	3,240	-	2,088	173
61	46	47,729	45	47,713	1	16	-	-	8,893	6,369	-	2,251	273
62	49	41,090	48	41,042	1	48	-	-	10,404	7,620	-	2,417	368
63	74	36,837	73	36,816	1	21	-	-	13,552	10,412	-	2,538	603
平成1年	91	33,151	91	33,151	-	-	-	-	14,938	9,241	-	4,474	1,223
62年度	50	39,170	49	39,149	1	21	-	-	11,643	8,818	-	2,570	254
63	103	38,893	103	38,893	-	-	-	-	14,357	10,700	-	2,854	803
1年 1月	6	2,894	6	2,894	-	-	-	-	492	84	-	398	10
2	2	1,965	2	1,965	-	-	-	-	622	563	-	41	18
3	31	2,143	31	2,143	-	-	-	-	6,123	5,019	-	887	217
4	10	5,321	10	5,321	-	-	-	-	174	-	-	5	169
5	2	3,356	2	3,356	-	-	-	-	54	-	-	51	3
6	8	3,355	8	3,355	-	-	-	-	173	57	-	98	18
7	8	3,355	8	3,355	-	-	-	-	921	28	-	819	74
8	7	1,636	7	1,636	-	-	-	-	263	14	-	235	14
9	11	3,228	11	3,228	-	-	-	-	1,307	93	-	1,034	180
10	2	1,966	2	1,966	-	-	-	-	226	77	-	104	45
11	2	1,966	2	1,966	-	-	-	-	836	691	-	78	68
12	2	1,966	2	1,966	-	-	-	-	3,747	2,617	-	724	406

ターボプロップ発動機（10）

年月	生産 計 数量(基)	生産 計 金額(百万円)	生産 防衛庁 数量(基)	生産 防衛庁 金額(百万円)	生産 内需 数量(基)	生産 内需 金額(百万円)	生産 輸出 数量(基)	生産 輸出 金額(百万円)	修理 計 金額(百万円)	修理 防衛庁 金額(百万円)	修理 特需 金額(百万円)	修理 内需 金額(百万円)	修理 輸出 金額(百万円)
昭和60年	31	7,312	31	7,312	-	-	-	-	3,264	2,316	-	948	-
61	30	7,548	30	7,548	-	-	-	-	2,400	1,631	-	769	1
62	43	9,086	43	9,086	-	-	-	-	2,653	1,702	-	951	-
63	59	11,188	59	11,188	-	-	-	-	2,708	1,833	-	847	28
平成1年	59	12,950	59	12,950	-	-	-	-	2,479	1,868	-	610	-
62年度	47	9,540	47	9,540	-	-	-	-	2,953	1,877	-	1,076	-
63	53	10,653	53	10,653	-	-	-	-	2,503	1,806	-	669	28
1年 1月	2	1,226	2	1,226	-	-	-	-	222	196	-	26	-
2	4	839	4	839	-	-	-	-	314	278	-	35	-
3	-	-	-	-	-	-	-	-	771	658	-	113	-
4	-	-	-	-	-	-	-	-	29	29	-	-	-
5	8	1,928	8	1,928	-	-	-	-	-	-	-	-	-
6	-	-	-	-	-	-	-	-	67	-	-	67	-
7	7	1,012	7	1,012	-	-	-	-	71	13	-	58	-
8	8	1,765	8	1,765	-	-	-	-	108	53	-	55	-
9	7	1,442	7	1,442	-	-	-	-	256	129	-	127	-
10	7	1,350	7	1,350	-	-	-	-	44	44	-	-	-
11	9	2,038	9	2,038	-	-	-	-	49	3	-	45	-
12	7	1,350	7	1,350	-	-	-	-	548	465	-	83	-

ターボシャフト発動機（11）

年月	生産 計 数量(基)	生産 計 金額(百万円)	生産 防衛庁 数量(基)	生産 防衛庁 金額(百万円)	生産 内需 数量(基)	生産 内需 金額(百万円)	生産 輸出 数量(基)	生産 輸出 金額(百万円)	修理 計 金額(百万円)	修理 防衛庁 金額(百万円)	修理 特需 金額(百万円)	修理 内需 金額(百万円)	修理 輸出 金額(百万円)
昭和60年	32	3,498	27	2,918	5	579	-	-	2,281	956	-	1,325	-
61	26	3,939	24	3,715	2	224	-	-	2,040	490	-	1,551	-
62	32	5,531	29	5,324	3	207	-	-	2,062	493	-	1,569	-
63	45	7,049	45	7,049	-	-	-	-	1,692	517	-	1,170	4
平成1年	43	7,507	43	7,507	-	-	-	-	2,431	529	-	1,902	-
62年度	36	5,968	35	5,856	1	112	-	-	1,962	538	-	1,423	-
63	41	6,720	41	6,720	-	-	-	-	2,146	401	-	1,741	4
1年 1月	2	370	2	370	-	-	-	-	271	51	-	220	-
2	2	444	2	444	-	-	-	-	369	71	-	298	-
3	5	698	5	698	-	-	-	-	534	102	-	432	-
4	-	-	-	-	-	-	-	-	10	-	-	10	-
5	-	-	-	-	-	-	-	-	30	-	-	30	-
6	16	2,825	16	2,825	-	-	-	-	56	-	-	56	-
7	-	-	-	-	-	-	-	-	89	22	-	66	-
8	6	966	6	966	-	-	-	-	245	36	-	209	-
9	6	1,208	6	1,208	-	-	-	-	372	136	-	236	-
10	-	-	-	-	-	-	-	-	105	51	-	54	-
11	2	226	2	226	-	-	-	-	62	24	-	38	-
12	4	771	4	771	-	-	-	-	289	36	-	253	-

その他の発動機（12）

年月	生産 計 数量(基)	生産 計 金額(百万円)	生産 防衛庁 数量(基)	生産 防衛庁 金額(百万円)	生産 内需 数量(基)	生産 内需 金額(百万円)	生産 輸出 数量(基)	生産 輸出 金額(百万円)	修理 計 金額(百万円)	修理 防衛庁 金額(百万円)	修理 特需 金額(百万円)	修理 内需 金額(百万円)	修理 輸出 金額(百万円)
昭和60年	-	-	-	-	-	-	-	-	160	160	-	-	-
61	-	-	-	-	-	-	-	-	181	146	-	36	-
62	1	7	-	-	1	7	-	-	148	137	-	12	-
63	-	-	-	-	-	-	-	-	160	135	-	26	-
平成1年	-	-	-	-	-	-	-	-	171	98	-	74	-
62年度	-	-	-	-	-	-	-	-	178	140	-	37	-
63	-	-	-	-	-	-	-	-	107	107	-	-	-
1年 1月	-	-	-	-	-	-	-	-	-	-	-	-	-
2	-	-	-	-	-	-	-	-	23	23	-	-	-
3	-	-	-	-	-	-	-	-	68	68	-	-	-
4	-	-	-	-	-	-	-	-	-	-	-	-	-
5	-	-	-	-	-	-	-	-	-	-	-	-	-
6	-	-	-	-	-	-	-	-	-	-	-	-	-
7	-	-	-	-	-	-	-	-	21	-	-	21	-
8	-	-	-	-	-	-	-	-	-	-	-	-	-
9	-	-	-	-	-	-	-	-	57	6	-	51	-
10	-	-	-	-	-	-	-	-	2	-	-	2	-
11	-	-	-	-	-	-	-	-	-	-	-	-	-
12	-	-	-	-	-	-	-	-	-	-	-	-	-

発 動 機 部 品 (13)

年 月	生産 計 金額(百万円)	生産 防衛庁 金額(百万円)	生産 内需 金額(百万円)	生産 輸出 金額(百万円)	修理 計 金額(百万円)	修理 防衛庁 金額(百万円)	修理 特需 金額(百万円)	修理 内需 金額(百万円)	修理 輸出 金額(百万円)
昭和60年	42,788	27,792	11,174	3,822	1,522	754	-	767	-
61	46,153	29,144	12,321	4,688	1,023	527	-	496	-
62	48,903	30,134	14,506	4,264	1,631	890	-	741	-
63	46,755	31,100	11,509	4,146	1,684	1,094	-	588	2
平成1年	62,645	31,818	12,080	18,747	1,298	585	-	534	179
62 年 度	47,576	29,363	14,178	4,036	1,593	925	-	667	-
63	49,963	32,942	11,373	5,647	1,406	835	-	569	2
1年 1月	2,606	1,799	432	375	49	17	-	33	-
2	3,323	2,473	535	315	87	30	-	57	-
3	11,062	6,024	3,278	1,759	474	331	-	143	-
4	4,415	3,556	539	320	20	12	-	8	-
5	3,171	2,134	394	642	12	8	-	4	-
6	4,435	3,156	512	767	74	13	-	61	-
7	4,033	1,855	580	1,598	34	7	-	26	-
8	6,512	1,825	2,136	2,550	57	24	-	33	-
9	9,468	2,162	2,111	5,196	91	66	-	25	-
10	4,039	2,365	297	1,376	103	34	-	20	49
11	5,186	2,217	615	2,354	138	10	-	38	90
12	4,395	2,251	650	1,494	159	34	-	84	40

注：自己消費を除く。

プ ロ ペ ラ 及 び 回 転 翼 (14)

年 月	生産 計 金額(百万円)	生産 防衛庁 金額(百万円)	生産 内需 金額(百万円)	生産 輸出 金額(百万円)	修理 計 金額(百万円)	修理 防衛庁 金額(百万円)	修理 特需 金額(百万円)	修理 内需 金額(百万円)	修理 輸出 金額(百万円)
昭和60年	2,663	2,663	-	-	1,147	1,021	-	112	13
61	2,757	2,728	29	-	1,009	771	-	113	125
62	4,025	4,025	-	-	1,099	759	-	120	220
63	4,213	4,008	42	162	1,340	1,158	-	89	92
平成1年	3,817	3,606	67	144	1,266	986	-	124	156
62 年 度	4,435	4,435	-	-	1,112	896	-	110	106
63	3,803	3,571	70	162	1,312	1,128	-	107	77
1年 1月	312	299	13	-	149	134	-	11	3
2	24	20	4	-	119	109	-	7	3
3	369	358	12	-	62	41	-	17	4
4	6	5	1	-	47	30	-	12	5
5	425	313	4	109	122	78	-	16	29
6	387	385	2	-	61	26	-	10	25
7	264	260	4	-	138	131	-	7	-
8	304	296	8	-	139	111	-	16	12
9	371	371	-	-	124	84	-	8	32
10	400	383	-	17	125	112	-	7	6
11	622	600	22	-	90	85	-	5	-
12	334	316	-	18	91	45	-	9	36

注：部品・付属品を含む。

補 機 (15)

年 月	生産 計 金額(百万円)	生産 防衛庁 金額(百万円)	生産 内需 金額(百万円)	生産 輸出 金額(百万円)	修理 計 金額(百万円)	修理 防衛庁 金額(百万円)	修理 特需 金額(百万円)	修理 内需 金額(百万円)	修理 輸出 金額(百万円)
昭和60年	18,673	16,353	1,184	1,135	7,498	4,965	903	1,167	463
61	22,240	19,980	1,423	837	12,100	8,362	818	2,745	176
62	24,101	21,606	1,371	1,124	13,828	9,804	351	3,534	138
63	31,267	27,957	1,912	1,398	11,378	8,840	356	1,952	230
平成1年	39,135	34,076	2,010	3,049	7,907	6,647	267	813	180
62 年 度	25,213	22,614	1,438	1,161	13,791	9,951	350	3,346	145
63	34,768	30,870	2,096	1,803	10,313	8,238	306	1,476	293
1年 1月	2,840	2,464	209	166	783	674	21	72	16
2	3,602	3,285	164	153	843	756	23	60	4
3	3,687	3,092	257	338	967	778	28	80	80
4	3,339	2,911	187	241	643	518	29	92	3
5	2,242	1,849	185	208	418	311	25	64	18
6	2,827	2,482	116	228	451	376	23	49	3
7	3,074	2,644	151	280	610	509	24	73	5
8	3,395	2,935	136	324	554	460	21	70	3
9	4,156	3,658	136	363	612	508	10	62	32
10	3,013	2,516	187	310	645	546	18	74	6
11	3,135	2,724	152	259	638	540	28	68	3
12	3,823	3,517	129	178	743	672	16	48	6

注：発動機の付属品を含む。

航 空 計 器 (16)

年 月	生産 計 金額(百万円)	生産 防衛庁 金額(百万円)	生産 内需 金額(百万円)	生産 輸出 金額(百万円)	修理 計 金額(百万円)	修理 防衛庁 金額(百万円)	修理 特需 金額(百万円)	修理 内需 金額(百万円)	修理 輸出 金額(百万円)
昭和60年	25,775	18,706	6,329	741	8,904	7,134	-	1,695	74
61	28,262	20,062	7,613	587	8,698	8,103	-	527	68
62	30,574	23,389	6,570	615	9,578	8,552	407	555	65
63	32,997	22,578	9,157	1,261	10,623	10,072	-	500	51
平成1年	38,842	27,944	9,765	1,133	9,498	8,887	-	551	60
62 年 度	31,243	22,207	7,912	1,124	9,602	9,008	-	534	60
63	33,415	24,156	8,425	834	10,309	9,760	-	501	48
1年 1月	2,757	1,969	722	67	662	633	-	26	3
2	2,759	2,125	567	68	1,116	1,050	-	62	4
3	4,335	3,119	1,111	105	1,286	1,182	-	100	4
4	2,978	1,928	952	98	319	290	-	23	6
5	2,725	1,872	767	86	358	306	-	47	5
6	2,980	2,293	599	88	516	487	-	24	6
7	3,609	2,637	864	108	656	625	-	31	1
8	2,548	1,938	501	110	816	771	-	37	8
9	3,825	2,566	1,159	100	999	954	-	37	8
10	4,239	3,389	741	108	841	734	-	101	6
11	2,698	1,636	963	98	829	784	-	39	5
12	3,390	2,473	819	98	1,100	1,070	-	24	6

操 縦 訓 練 用 設 備 (17)

年 月	生産 計 金額(百万円)	防衛庁 金額(百万円)	内需 金額(百万円)	輸出 金額(百万円)	修理 計 金額(百万円)	防衛庁 金額(百万円)	特需 金額(百万円)	内需 金額(百万円)	輸出 金額(百万円)
昭和60年	9,461	9,451	10	-	1,609	752	-	857	-
61	3,884	3,873	11	-	1,791	918	114	684	75
62	5,155	5,131	18	6	2,161	819	231	1,100	11
63	9,429	9,282	122	25	2,448	1,411	-	1,037	-
平成1年	10,688	10,671	1	16	2,335	1,243	-	1,088	3
62 年 度	6,847	6,786	44	17	2,364	1,394	-	960	11
63	10,709	10,602	93	15	2,279	1,182	-	1,097	1
1年 1月	-	-	-	-	126	-	-	125	1
2	763	762	1	-	392	307	-	85	-
3	5,417	5,417	-	-	339	235	-	104	-
4	616	611	-	6	81	-	-	81	-
5	-	-	-	-	83	-	-	83	-
6	11	5	-	6	130	40	-	90	-
7	15	15	-	-	332	246	-	85	1
8	11	10	-	1	95	7	-	86	1
9	3,490	3,487	-	3	257	173	-	84	-
10	357	357	-	-	102	16	-	86	-
11	4	4	-	-	206	111	-	96	-
12	4	4	-	-	192	109	-	82	-

航 空 用 装 備 品 (18)

年 月	生産 計 金額(百万円)	防衛庁 金額(百万円)	内需 金額(百万円)	輸出 金額(百万円)	修理 計 金額(百万円)	防衛庁 金額(百万円)	特需 金額(百万円)	内需 金額(百万円)	輸出 金額(百万円)
昭和60年	15,561	6,246	2,022	7,293	4,863	2,216	-	2,508	139
61	25,205	14,061	4,591	6,553	6,443	3,187	1	3,140	115
62	24,845	14,943	3,609	6,293	6,465	2,778	10	3,581	96
63	16,354	2,728	3,124	10,501	3,700	791	-	2,800	109
平成1年	19,892	1,747	5,629	12,516	4,471	799	-	3,545	127
62 年 度	22,223	11,452	4,312	6,458	5,268	1,889	5	3,280	94
63	16,693	1,797	2,877	12,018	4,313	901	-	3,301	110
1年 1月	1,546	52	234	1,261	437	133	-	293	11
2	1,461	53	180	1,228	427	128	-	294	5
3	1,659	9	494	1,156	693	179	-	507	7
4	1,290	481	227	582	341	58	-	272	10
5	1,349	140	722	487	264	11	-	243	9
6	1,577	132	397	1,048	273	-	-	267	6
7	1,917	147	683	1,086	68	45	-	14	9
8	2,021	86	505	1,429	370	44	-	310	16
9	1,539	26	399	1,114	455	103	-	344	8
10	1,853	340	1,065	448	384	33	-	333	18
11	1,501	169	164	1,168	361	27	-	319	14
12	2,179	111	559	1,508	399	37	-	348	13

47

計 測 機 器

生 産 額

1年計

463,622 百万円

年 月	計測機器(1～29) 生産 金額(百万円)	計測機器(1～29) 販売 金額(百万円)	測定機器(1～23) 生産 金額(百万円)	測定機器(1～23) 販売 金額(百万円)	工業用長さ計(1～4) 生産 数量(個)	工業用長さ計(1～4) 生産 金額(百万円)	工業用長さ計(1～4) 販売 数量(個)	工業用長さ計(1～4) 販売 金額(百万円)	工業用長さ計(1～4) 在庫 数量(個)
昭和60年	367,928	374,108	326,869	329,141	6,682,402	30,325	6,779,072	30,552	910,731
61	361,569	364,808	317,951	318,451	6,720,448	29,736	6,818,537	29,819	815,116
62	352,221	360,088	308,961	314,799	6,602,773	26,710	6,651,689	27,212	799,339
63	398,443	408,558	346,959	357,440	6,892,446	29,869	7,000,043	30,452	688,457
平成1年	463,622	471,782	388,391	395,600	7,670,416	35,718	7,743,867	35,892	620,936
62 年 度	361,766	369,494	317,621	323,578	6,694,062	27,395	6,679,498	27,753	787,867
63	408,482	422,459	353,871	367,707	6,988,850	30,852	7,119,138	31,543	649,412
1年 1月	31,320	32,353	26,364	27,215	572,305	2,450	570,371	2,709	673,161
2	34,799	35,038	29,208	29,259	632,384	2,783	625,936	2,681	679,504
3	43,294	47,115	34,095	37,295	592,699	2,756	635,244	2,954	649,412
4	44,692	46,036	37,607	39,329	647,084	3,134	627,749	3,056	669,664
5	33,548	33,534	29,224	28,928	586,647	2,813	578,020	2,747	678,291
6	36,576	36,503	30,990	31,088	639,219	3,079	659,224	3,088	658,286
7	38,598	39,015	32,773	33,201	646,500	3,048	673,384	3,096	631,402
8	37,082	36,043	31,511	30,542	635,266	2,946	611,314	2,923	661,481
9	40,399	41,933	33,559	34,666	666,236	3,091	678,022	3,104	653,500
10	46,241	48,518	38,315	40,527	672,706	3,182	680,878	3,140	645,245
11	37,935	37,352	31,754	31,284	687,982	3,071	674,483	3,027	658,744
12	39,139	38,343	32,991	32,267	691,388	3,365	729,242	3,365	620,936

のぎす (1)

年 月	生産 数量(個)	生産 金額(百万円)	販売 数量(個)	販売 金額(百万円)	在庫 数量(個)
昭和60年	1,581,902	9,778	1,590,035	9,468	215,411
61	1,716,296	9,968	1,758,152	9,987	173,475
62	1,819,510	9,456	1,775,656	9,350	217,037
63	1,813,675	10,275	1,848,283	10,648	182,429
平成1年	1,979,143	12,668	2,012,261	12,652	149,658
62 年 度	1,833,655	9,721	1,788,733	9,644	199,838
63	1,840,064	10,717	1,862,473	10,991	177,430
1年 1月	153,923	916	156,491	979	179,861
2	157,620	944	160,498	918	176,983
3	160,693	991	160,247	1,018	177,430
4	166,176	1,134	167,577	1,123	176,029
5	161,268	1,025	156,600	1,014	180,697
6	163,812	1,053	180,843	1,121	163,666
7	165,409	1,070	175,813	1,086	153,262
8	167,705	1,049	166,726	1,049	154,541
9	169,021	1,079	186,654	1,142	136,908
10	171,534	1,114	167,271	1,054	141,171
11	169,165	1,118	169,688	1,052	140,648
12	172,817	1,175	163,853	1,096	149,658

マイクロメータ (2)

年 月	生産 数量(個)	生産 金額(百万円)	販売 数量(個)	販売 金額(百万円)	在庫 数量(個)
昭和60年	1,020,507	7,585	1,083,163	8,314	194,640
61	1,159,242	8,454	1,105,554	8,156	248,312
62	1,083,220	7,326	1,086,875	7,540	244,657
63	1,100,142	8,014	1,142,328	8,375	202,471
平成1年	1,243,967	9,334	1,285,334	9,684	161,098
62 年 度	1,086,897	7,432	1,075,351	7,672	241,990
63	1,102,912	8,135	1,174,200	8,679	170,702
1年 1月	77,810	562	99,569	764	180,712
2	104,810	779	96,529	743	188,993
3	91,366	672	109,657	797	170,702
4	104,503	797	102,380	805	172,825
5	99,520	727	98,984	734	173,361
6	109,896	837	105,786	791	177,471
7	105,733	812	106,444	833	176,760
8	97,368	734	107,154	781	166,968
9	107,589	814	108,818	813	165,739
10	112,097	844	121,094	906	156,742
11	113,322	845	106,284	781	163,780
12	119,953	911	122,635	936	161,098

注：バイトゲージ及びデプスゲージを含む。

ダイヤルゲージ（3）

年月	生産 数量(個)	生産 金額(百万円)	販売 数量(個)	販売 金額(百万円)	在庫 数量(個)
昭和60年	1,189,500	5,861	1,181,441	5,688	196,539
61	1,057,191	4,992	1,119,387	5,272	134,104
62	1,038,930	4,454	1,067,483	4,685	105,559
63	1,163,659	5,626	1,175,941	5,479	92,105
平成1年	1,388,259	6,885	1,398,777	6,735	92,058
62年度	1,096,142	4,833	1,085,035	4,874	130,459
63	1,175,712	5,776	1,209,255	5,749	95,743
1年 1月	91,384	464	101,911	509	81,579
2	106,974	530	100,157	497	88,396
3	109,616	518	102,267	532	95,743
4	110,811	596	111,216	562	96,255
5	111,044	552	101,245	502	106,054
6	119,958	607	126,807	603	99,205
7	119,037	612	130,032	623	88,210
8	127,092	599	112,104	538	109,031
9	118,578	599	113,842	528	117,572
10	133,057	652	119,226	592	131,320
11	103,797	509	132,305	588	102,812
12	136,911	648	147,665	660	92,058

注：指針測微器を含む。

ゲージ（4）

年月	生産 数量(個)	生産 金額(百万円)	販売 数量(個)	販売 金額(百万円)	在庫 数量(個)
昭和60年	2,890,493	7,101	2,924,433	7,082	304,141
61	2,787,719	6,322	2,835,444	6,403	259,225
62	2,661,113	5,474	2,721,675	5,638	232,086
63	2,814,970	5,954	2,833,491	5,950	211,452
平成1年	3,059,047	6,830	3,047,495	6,822	218,122
62年度	2,677,368	5,408	2,730,379	5,563	215,580
63	2,870,162	6,223	2,873,210	6,124	205,537
1年 1月	249,188	508	212,400	457	231,009
2	262,980	531	268,752	523	225,132
3	231,024	575	263,073	607	205,537
4	265,594	606	246,576	566	224,555
5	214,815	508	221,191	497	218,179
6	245,553	583	245,788	573	217,944
7	256,321	555	261,095	554	213,170
8	243,101	564	225,330	556	230,941
9	271,048	599	268,708	621	233,281
10	256,018	573	273,287	589	216,012
11	301,698	599	266,206	606	251,504
12	261,707	630	295,089	672	218,122

注：ブロックゲージを含む。

水道メータ（6）

年月	生産 数量(個)	生産 金額(百万円)	販売 数量(個)	販売 金額(百万円)	在庫 数量(個)
昭和60年	2,761,130	19,117	2,728,061	21,057	175,068
61	2,856,560	19,775	2,868,020	22,228	163,901
62	3,005,020	20,309	2,972,717	22,804	196,194
63	2,999,338	20,304	3,080,322	22,633	118,145
平成1年	3,248,339	21,252	3,233,575	22,676	125,790
62年度	3,038,530	20,547	3,025,206	23,136	172,783
63	3,071,609	20,448	3,130,991	22,598	111,897
1年 1月	206,752	1,259	203,604	1,365	116,651
2	211,502	1,304	212,112	1,453	116,041
3	293,145	1,932	297,289	2,148	111,897
4	284,100	1,980	273,918	1,923	122,079
5	295,102	1,950	283,478	1,989	133,703
6	323,792	2,119	326,395	2,359	131,100
7	315,924	2,047	337,488	2,163	109,516
8	299,457	1,905	292,215	2,036	116,758
9	299,572	2,027	295,457	2,106	120,873
10	261,142	1,691	253,477	1,844	127,681
11	243,990	1,545	249,329	1,742	120,742
12	213,861	1,492	208,813	1,551	125,790

積算式ガソリン量器（7）

年月	生産 数量(個)	生産 金額(百万円)	販売 数量(個)	販売 金額(百万円)	在庫 数量(個)
昭和60年	25,864	10,211	26,224	10,417	776
61	25,949	10,556	26,090	10,671	621
62	29,262	12,746	28,878	12,532	980
63	29,809	12,712	30,050	12,924	788
平成1年	32,207	14,714	31,996	14,430	865
62年度	30,153	13,196	28,896	12,592	2,164
63	30,017	12,743	31,472	13,568	499
1年 1月	1,408	584	1,229	520	967
2	1,874	779	1,718	722	1,127
3	2,606	1,289	2,971	1,475	499
4	2,131	945	1,857	853	773
5	1,856	781	1,900	756	729
6	2,784	1,219	2,551	1,135	962
7	3,199	1,438	3,249	1,467	912
8	3,066	1,324	2,751	1,192	1,227
9	3,060	1,362	3,265	1,449	1,022
10	3,758	1,675	3,624	1,550	1,156
11	4,314	2,055	4,136	1,950	1,334
12	2,151	1,265	2,745	1,360	865

積算体積計（5～7）

年月	生産 数量(個)	生産 金額(百万円)	販売 数量(個)	販売 金額(百万円)	在庫 数量(個)
昭和60年	7,650,067	57,310	7,656,041	60,256	652,446
61	9,038,766	62,671	8,819,081	65,684	872,272
62	9,278,457	67,835	9,359,714	71,114	828,594
63	8,639,822	73,102	8,895,905	77,540	560,290
平成1年	9,040,186	89,758	9,112,444	93,073	458,257
62年度	9,176,573	69,928	9,290,748	72,648	787,979
63	8,730,217	75,537	9,048,036	81,747	459,014
1年 1月	621,641	5,116	618,846	5,298	555,871
2	683,680	5,931	707,921	6,405	532,847
3	872,371	8,070	950,359	9,229	459,014
4	812,751	7,534	782,148	7,265	489,110
5	783,476	6,804	765,543	7,041	499,197
6	830,786	7,875	856,086	8,539	465,029
7	818,014	8,312	844,820	8,427	442,709
8	765,940	7,758	766,476	7,936	430,991
9	772,793	8,058	790,983	8,551	412,882
10	732,165	8,202	737,584	8,394	400,399
11	696,004	8,464	682,658	8,448	414,273
12	650,565	7,635	609,020	7,540	458,257

ガスメータ（5）

年月	生産 数量(個)	生産 金額(百万円)	販売 数量(個)	販売 金額(百万円)	在庫 数量(個)
昭和60年	4,863,073	27,982	4,901,756	28,781	476,602
61	6,156,257	32,340	5,924,971	32,786	707,750
62	6,244,175	34,780	6,358,119	35,778	631,420
63	5,610,675	40,085	5,785,533	41,983	441,357
平成1年	5,759,640	53,792	5,846,873	55,966	331,602
62年度	6,107,890	36,185	6,236,646	36,921	613,032
63	5,628,591	42,346	5,885,573	45,582	346,618
1年 1月	413,481	3,273	414,013	3,413	438,253
2	470,304	3,849	494,091	4,229	415,679
3	576,620	4,850	650,099	5,606	346,618
4	526,520	4,608	506,373	4,489	366,258
5	486,518	4,073	480,165	4,295	364,765
6	504,210	4,536	527,140	5,045	332,967
7	498,891	4,827	504,083	4,796	332,281
8	463,417	4,529	471,510	4,709	313,006
9	470,161	4,669	492,261	4,996	290,987
10	467,265	4,836	480,483	5,001	271,562
11	447,700	4,864	429,193	4,756	292,197
12	434,553	4,878	397,462	4,629	331,602

工業用計重機（8～10）

年月	生産 数量(台)	生産 金額(百万円)	販売 数量(台)	販売 金額(百万円)	在庫 数量(台)
昭和60年	28,329	41,340	28,221	42,419	830
61	25,734	40,856	25,698	38,826	865
62	29,736	41,175	29,842	42,933	764
63	29,461	44,052	29,818	46,967	404
平成1年	27,047	46,707	26,620	46,142	805
62年度	30,836	42,379	30,917	44,380	588
63	28,695	44,672	29,051	47,470	227
1年 1月	1,744	2,993	1,686	2,873	461
2	2,062	3,831	2,067	3,892	454
3	3,323	4,570	3,550	5,108	227
4	1,798	3,230	1,705	3,078	320
5	1,840	3,556	1,714	3,302	446
6	2,147	3,974	2,115	3,905	478
7	2,385	4,034	2,322	3,918	519
8	2,205	3,970	2,190	3,953	534
9	3,031	4,639	3,103	4,724	462
10	2,103	3,846	1,983	3,672	582
11	2,161	4,101	2,102	4,055	640
12	2,248	3,962	2,083	3,663	805

車両用計重機（8）

年月	生産 数量(台)	生産 金額(百万円)	販売 数量(台)	販売 金額(百万円)	在庫 数量(台)
昭和60年	1,239	4,146	1,281	4,294	10
61	1,210	3,892	1,193	3,878	26
62	1,193	3,780	1,165	3,802	53
63	1,231	3,726	1,236	3,838	47
平成1年	1,487	4,870	1,427	4,787	106
62年度	1,190	3,767	1,204	3,888	28
63	1,324	3,837	1,313	3,865	38
1年 1月	99	259	85	223	60
2	126	327	126	350	60
3	172	456	194	503	38
4	117	413	106	391	49
5	116	387	100	346	65
6	98	408	91	400	72
7	119	398	118	407	73
8	162	611	151	591	84
9	142	427	126	391	100
10	118	386	112	371	106
11	117	460	123	491	100
12	101	337	95	323	106

ホッパースケール（9）

年月	生産 数量(台)	生産 金額(百万円)	販売 数量(台)	販売 金額(百万円)	在庫 数量(台)
昭和60年	956	3,013	925	3,014	66
61	829	3,202	826	3,290	69
62	834	2,567	782	2,510	121
63	843	3,659	879	3,618	85
平成1年	868	3,766	825	3,737	106
62年度	795	2,687	775	2,640	94
63	863	3,560	881	3,556	76
1年 1月	64	185	60	171	89
2	75	285	67	273	97
3	97	320	118	418	76
4	81	273	79	253	78
5	71	447	53	404	96
6	93	356	85	340	104
7	60	319	35	241	107
8	58	250	60	271	105
9	68	215	71	235	102
10	54	318	57	342	99
11	70	457	66	464	103
12	77	340	74	326	106

その他 (10)

年月	生産 数量(台)	生産 金額(百万円)	販売 数量(台)	販売 金額(百万円)	在庫 数量(台)
昭和60年	26,134	34,181	26,015	35,111	754
61	23,695	33,761	23,679	31,658	770
62	27,709	34,827	27,895	36,621	590
63	27,387	36,667	27,703	39,511	272
平成1年	24,692	38,072	24,368	37,618	593
62年度	28,851	35,925	28,938	37,852	466
63	26,508	37,275	26,857	40,049	113
1年 1月	1,581	2,549	1,541	2,479	312
2	1,861	3,219	1,874	3,268	297
3	3,054	3,794	3,238	4,186	113
4	1,600	2,545	1,520	2,435	193
5	1,653	2,722	1,561	2,553	285
6	1,956	3,210	1,939	3,165	302
7	2,206	3,317	2,169	3,270	339
8	1,985	3,109	1,979	3,091	345
9	2,821	3,997	2,906	4,098	260
10	1,931	3,141	1,814	2,959	377
11	1,974	3,185	1,913	3,100	437
12	2,070	3,284	1,914	3,014	593

圧力計（アネロイド形）(11)

年月	生産 数量(個)	生産 金額(百万円)	販売 数量(個)	販売 金額(百万円)	在庫 数量(個)
昭和60年	6,334,588	12,332	6,294,952	12,734	156,900
61	5,634,433	11,013	5,659,061	11,567	132,788
62	6,174,323	10,729	6,124,265	11,263	170,102
63	7,303,069	12,431	7,284,766	13,040	189,436
平成1年	7,394,915	13,446	7,447,828	14,089	189,026
62年度	6,546,486	11,224	6,531,965	11,809	162,061
63	7,386,227	12,807	7,389,229	13,419	160,012
1年 1月	583,872	1,031	608,149	1,072	166,404
2	622,721	1,088	625,953	1,156	162,519
3	631,978	1,210	632,942	1,266	160,012
4	610,716	1,117	612,664	1,172	158,064
5	597,885	1,098	602,028	1,152	153,836
6	630,439	1,117	616,984	1,156	168,559
7	660,521	1,139	628,853	1,163	199,851
8	630,758	1,167	633,641	1,210	219,595
9	603,667	1,120	617,819	1,190	205,466
10	617,203	1,184	629,794	1,244	192,793
11	597,211	1,075	636,736	1,157	184,499
12	607,944	1,099	602,265	1,151	189,026

精密測定機 (12〜13)

年月	生産 数量(台)	生産 金額(百万円)	販売 数量(台)	販売 金額(百万円)	在庫 数量(台)
昭和60年	439,105	47,870	429,371	47,356	50,605
61	369,258	43,842	369,242	42,758	48,314
62	353,101	36,538	356,036	36,513	48,649
63	427,788	41,704	428,319	42,116	48,113
平成1年	463,798	47,055	459,705	47,535	52,473
62年度	372,892	38,285	373,151	38,147	46,023
63	438,122	42,428	437,877	43,147	46,161
1年 1月	34,754	3,196	35,156	3,273	47,711
2	36,037	3,562	35,349	3,586	48,399
3	40,370	4,489	42,508	4,966	46,161
4	35,757	3,536	34,460	3,492	47,494
5	35,663	3,654	34,865	3,761	48,292
6	35,832	4,010	34,476	3,773	49,648
7	40,771	3,820	40,437	3,799	49,981
8	39,893	4,001	37,515	3,886	52,704
9	41,881	4,343	42,509	4,545	52,063
10	42,761	4,091	41,029	4,068	53,795
11	38,821	4,238	38,960	4,173	53,656
12	41,258	4,117	42,441	4,214	52,473

空気・電気マイクロメータ (12)

年月	生産 数量(台)	生産 金額(百万円)	販売 数量(台)	販売 金額(百万円)	在庫 数量(台)
昭和60年	39,278	9,359	39,458	10,512	2,741
61	34,929	8,188	32,341	8,499	5,148
62	25,647	5,645	26,794	6,627	4,016
63	29,156	6,594	30,272	7,750	2,900
平成1年	33,321	7,986	32,249	8,714	3,972
62年度	25,198	5,561	26,945	6,676	3,736
63	29,596	6,845	30,308	7,883	3,024
1年 1月	2,233	511	2,011	531	3,122
2	2,399	627	2,397	664	3,124
3	2,761	667	2,861	778	3,024
4	2,606	644	2,279	640	3,351
5	2,598	657	2,711	750	3,238
6	2,726	675	2,553	717	3,411
7	2,593	656	2,386	668	3,618
8	2,977	691	2,863	742	3,732
9	3,227	771	3,221	869	3,738
10	3,079	713	3,077	807	3,740
11	2,930	680	2,953	776	3,717
12	3,192	696	2,937	774	3,972

その他 (13)

年月	生産 数量(台)	生産 金額(百万円)	販売 数量(台)	販売 金額(百万円)	在庫 数量(台)
昭和60年	399,827	38,511	389,913	36,844	47,864
61	334,329	35,654	336,901	34,259	43,166
62	327,454	30,894	329,242	29,886	44,633
63	398,632	35,111	398,047	34,366	45,213
平成1年	430,477	39,069	427,456	38,821	48,501
62年度	347,694	32,724	346,206	31,471	42,287
63	408,526	35,582	407,569	35,264	43,137
1年 1月	32,521	2,685	33,145	2,742	44,589
2	33,638	2,935	32,952	2,922	45,275
3	37,609	3,822	39,647	4,188	43,137
4	33,151	2,892	32,181	2,852	44,143
5	33,065	2,996	32,154	3,012	45,054
6	33,106	3,335	31,923	3,056	46,237
7	38,178	3,164	38,051	3,131	46,363
8	36,916	3,310	34,652	3,144	48,972
9	38,654	3,573	39,288	3,677	48,325
10	39,682	3,378	37,952	3,261	50,055
11	35,891	3,558	36,007	3,397	49,939
12	38,066	3,421	39,504	3,440	48,501

光学測定機 (14〜15)

年月	生産 数量(台)	生産 金額(百万円)	販売 数量(台)	販売 金額(百万円)	在庫 数量(台)
昭和60年	17,105	9,315	15,833	9,084	4,901
61	12,576	7,396	14,196	7,747	3,225
62	12,241	6,152	13,186	6,525	2,278
63	16,809	8,523	15,343	8,167	3,606
平成1年	17,253	9,418	16,796	9,039	4,032
62年度	13,587	6,762	13,754	6,829	2,418
63	17,064	8,599	16,140	8,548	3,208
1年 1月	1,328	707	1,124	552	3,801
2	1,280	688	1,457	801	3,619
3	1,550	768	1,966	1,088	3,208
4	1,275	691	1,153	575	3,324
5	1,309	744	1,086	614	3,538
6	1,604	854	1,448	787	3,693
7	1,486	810	1,460	765	3,721
8	1,629	885	1,431	748	4,375
9	1,722	984	1,942	1,134	3,698
10	1,410	752	1,136	612	3,951
11	1,364	768	1,224	673	4,096
12	1,296	769	1,369	691	4,032

投影機 (14)

年月	生産 数量(台)	生産 金額(百万円)	販売 数量(台)	販売 金額(百万円)	在庫 数量(台)
昭和60年	6,136	4,811	5,850	4,782	883
61	4,890	3,914	5,267	4,257	504
62	4,737	3,458	4,772	3,643	471
63	5,630	4,532	5,558	4,410	531
平成1年	6,367	5,328	6,168	5,057	726
62年度	5,096	3,722	4,894	3,744	512
63	5,752	4,757	5,781	4,647	469
1年 1月	444	404	410	310	566
2	487	415	521	409	525
3	531	417	587	516	469
4	509	414	504	373	472
5	531	419	482	400	518
6	584	498	545	454	558
7	580	503	516	450	623
8	536	463	544	435	623
9	603	493	659	558	563
10	501	423	488	394	569
11	530	427	465	367	638
12	531	452	447	390	726

その他 (15)

年月	生産 数量(台)	生産 金額(百万円)	販売 数量(台)	販売 金額(百万円)	在庫 数量(台)
昭和60年	10,969	4,504	9,983	4,302	4,018
61	7,686	3,483	8,929	3,490	2,721
62	7,504	2,694	8,414	2,882	1,807
63	11,179	3,990	9,785	3,757	3,075
平成1年	10,886	4,090	10,628	3,983	3,306
62年度	8,491	3,040	8,860	3,085	1,906
63	11,312	3,842	10,359	3,901	2,739
1年 1月	884	303	714	241	3,235
2	793	272	936	392	3,094
3	1,019	350	1,379	572	2,739
4	766	277	649	202	2,852
5	778	325	604	214	3,020
6	1,020	355	903	333	3,135
7	906	307	944	316	3,098
8	1,093	421	887	312	3,752
9	1,119	491	1,283	576	3,135
10	909	329	648	218	3,382
11	834	341	759	306	3,458
12	765	317	922	301	3,306

分析機器 (16～20)

年月	生産 数量(台)	生産 金額(百万円)	販売 数量(台)	販売 金額(百万円)	在庫 数量(台)
昭和60年	306,161	111,397	303,017	110,071	22,945
61	314,809	106,893	307,100	106,406	30,556
62	348,691	104,078	349,306	103,316	30,025
63	381,129	121,654	377,552	122,896	33,978
平成1年	381,056	127,219	379,928	130,173	34,776
62年度	354,354	106,170	354,184	106,211	32,960
63	379,271	122,261	377,510	124,381	34,812
1年 1月	28,595	9,399	24,654	9,955	37,629
2	27,244	9,747	27,615	9,098	37,258
3	36,606	9,810	39,050	10,072	34,812
4	30,740	16,596	31,272	18,730	34,276
5	25,453	9,292	25,839	9,149	33,893
6	33,584	8,825	32,181	8,647	35,293
7	33,916	10,178	32,424	10,498	36,691
8	29,661	9,261	28,677	8,422	37,698
9	32,892	9,753	31,901	9,851	38,668
10	35,566	15,194	41,386	17,242	32,877
11	30,735	8,786	30,608	8,479	33,098
12	36,064	10,379	34,321	10,029	34,776

光分析機器 (16～17)

年月	生産 数量(台)	生産 金額(百万円)	販売 数量(台)	販売 金額(百万円)	在庫 数量(台)
昭和60年	73,465	30,711	72,197	30,349	8,111
61	78,544	28,083	77,104	28,227	9,542
62	79,454	26,459	78,586	26,636	10,335
63	87,701	27,422	88,309	28,662	9,710
平成1年	89,795	29,425	88,260	31,106	11,243
62年度	80,515	26,263	80,663	27,044	13,687
63	88,659	28,280	88,588	29,442	13,749
1年 1月	7,483	2,332	4,512	2,478	12,681
2	7,269	2,295	6,948	2,195	13,002
3	6,644	2,647	5,897	2,774	13,749
4	8,656	4,130	8,973	4,645	13,430
5	6,233	1,863	6,222	1,724	13,441
6	7,956	1,853	7,940	1,904	13,457
7	7,337	2,309	7,457	2,674	13,342
8	6,108	2,068	6,840	1,979	12,610
9	8,366	2,302	8,075	2,318	12,907
10	7,749	3,697	10,209	4,481	10,447
11	7,793	1,840	7,194	1,720	11,046
12	8,201	2,088	7,993	2,213	11,243

分光分析機器 (16)

年月	生産 数量(台)	生産 金額(百万円)	販売 数量(台)	販売 金額(百万円)	在庫 数量(台)
昭和60年	16,265	28,703	16,324	28,395	2,618
61	16,398	26,076	16,538	26,310	2,469
62	15,363	24,119	15,064	23,682	2,693
63	18,848	24,670	16,987	24,761	4,537
平成1年	18,258	26,634	17,624	26,769	5,174
62年度	14,618	23,704	14,381	23,457	2,939
63	20,404	25,523	17,813	25,540	5,521
1年 1月	2,121	2,151	1,445	2,200	5,213
2	1,243	2,009	1,014	1,811	5,442
3	1,562	2,332	1,483	2,287	5,521
4	2,172	3,902	2,878	4,326	4,813
5	1,143	1,651	849	1,379	5,107
6	1,296	1,656	1,117	1,532	5,286
7	1,536	2,028	1,626	2,247	5,195
8	1,178	1,939	1,108	1,692	5,265
9	1,508	2,033	1,181	1,961	5,598
10	1,802	3,479	2,500	4,129	4,900
11	1,352	1,615	926	1,371	5,326
12	1,345	1,839	1,497	1,832	5,174

その他 (17)

年月	生産 数量(台)	生産 金額(百万円)	販売 数量(台)	販売 金額(百万円)	在庫 数量(台)
昭和60年	57,200	2,009	55,873	1,954	5,493
61	62,146	2,007	60,566	1,917	7,073
62	64,091	2,340	63,522	2,954	7,642
63	68,853	2,752	71,322	3,901	5,173
平成1年	71,537	2,791	70,636	4,337	6,069
62年度	65,897	2,559	66,282	3,587	10,748
63	68,255	2,757	70,775	3,902	8,228
1年 1月	5,362	181	3,067	279	7,468
2	6,026	287	5,934	383	7,560
3	5,082	315	4,414	488	8,228
4	6,484	228	6,095	319	8,617
5	5,090	212	5,373	345	8,334
6	6,660	197	6,823	371	8,171
7	5,801	281	5,831	427	8,147
8	4,930	129	5,732	287	7,345
9	6,858	270	6,894	357	7,309
10	5,947	217	7,709	352	5,547
11	6,441	226	6,268	349	5,720
12	6,856	249	6,496	381	6,069

電磁気分析機器 (18)

年月	生産 数量(台)	生産 金額(百万円)	販売 数量(台)	販売 金額(百万円)	在庫 数量(台)
昭和60年	1,195	20,686	1,159	20,196	230
61	1,172	19,798	1,179	20,079	223
62	1,155	18,769	1,158	18,812	220
63	1,469	27,482	1,438	27,210	270
平成1年	1,783	25,653	1,686	25,961	379
62年度	1,196	20,140	1,170	19,754	261
63	1,463	26,452	1,452	26,785	291
1年 1月	108	1,856	116	2,055	262
2	111	1,737	103	1,649	270
3	120	1,786	99	1,574	291
4	196	3,809	166	4,302	321
5	108	2,394	134	2,578	297
6	95	1,367	93	1,446	299
7	185	2,029	169	1,895	315
8	145	1,678	112	1,409	348
9	141	1,888	122	1,674	369
10	289	3,870	301	4,192	357
11	125	1,283	116	1,305	366
12	160	1,956	155	1,882	379

注：X線回折装置を除く。

クロマト・分離・蒸溜機器 (19)

年月	生産 数量(台)	生産 金額(百万円)	販売 数量(台)	販売 金額(百万円)	在庫 数量(台)
昭和60年	54,109	22,680	53,766	22,217	2,951
61	51,323	20,769	48,925	19,699	5,344
62	63,298	20,703	61,204	20,941	7,441
63	73,206	22,653	71,914	22,487	8,729
平成1年	73,129	25,188	76,069	26,250	5,788
62年度	64,566	21,336	63,249	21,944	8,040
63	71,980	22,693	72,208	23,274	7,806
1年 1月	6,303	2,044	6,736	2,209	8,296
2	4,106	1,770	4,088	1,810	8,314
3	5,396	2,075	5,902	2,206	7,806
4	5,826	2,912	7,558	3,634	6,076
5	3,892	1,295	3,348	1,105	6,620
6	6,160	1,864	5,649	1,590	7,131
7	5,760	2,220	5,934	2,487	6,957
8	6,596	2,227	6,038	1,950	7,515
9	6,358	1,954	6,397	2,035	7,475
10	10,045	3,123	12,546	4,059	4,974
11	4,478	1,499	4,341	1,291	5,111
12	8,209	2,204	7,532	1,876	5,788

その他 (20)

年月	生産 数量(台)	生産 金額(百万円)	販売 数量(台)	販売 金額(百万円)	在庫 数量(台)
昭和60年	177,392	37,320	175,895	37,309	11,653
61	183,770	38,243	179,892	38,402	15,447
62	204,784	38,147	208,358	36,926	12,029
63	218,753	44,097	215,891	44,538	15,269
平成1年	216,349	46,954	213,913	46,856	17,366
62年度	208,077	38,430	209,102	37,469	10,972
63	217,169	44,836	215,262	44,881	12,966
1年 1月	14,701	3,167	13,290	3,214	16,390
2	15,758	3,944	16,476	3,444	15,672
3	24,446	3,302	27,152	3,517	12,966
4	16,062	5,745	14,575	6,149	14,449
5	15,220	3,739	16,135	3,742	13,535
6	19,373	3,741	18,499	3,708	14,406
7	20,634	3,620	18,864	3,442	16,077
8	16,812	3,288	15,687	3,084	17,225
9	18,027	3,608	17,307	3,825	17,917
10	17,483	4,504	18,330	4,511	17,099
11	18,339	4,163	18,957	4,163	16,575
12	19,494	4,131	18,641	4,058	17,366

公害計測器 (21～23)

年月	生産 数量(台)	生産 金額(百万円)	販売 数量(台)	販売 金額(百万円)	在庫 数量(台)
昭和60年	43,267	16,980	40,333	16,670	8,560
61	38,951	15,544	38,519	15,643	8,973
62	44,346	15,745	42,409	15,923	10,904
63	45,346	15,625	45,112	16,261	10,942
平成1年	56,778	19,070	55,006	19,657	12,784
62年度	43,139	15,480	41,848	15,800	6,017
63	49,821	16,717	49,212	17,452	10,784
1年 1月	4,690	1,473	4,740	1,484	10,890
2	4,384	1,578	4,365	1,640	11,810
3	6,036	2,422	6,189	2,613	10,784
4	5,352	1,769	5,289	1,961	10,902
5	3,983	1,264	3,384	1,161	11,501
6	4,292	1,255	4,074	1,192	11,719
7	4,416	1,432	4,174	1,536	11,961
8	5,049	1,524	4,816	1,463	12,194
9	4,857	1,572	4,548	1,567	12,503
10	5,001	1,864	5,350	2,154	12,144
11	4,004	1,252	3,590	1,272	12,557
12	4,714	1,665	4,487	1,614	12,784

大気汚染計測器 (21)

年月	生産 数量(台)	生産 金額(百万円)	販売 数量(台)	販売 金額(百万円)	在庫 数量(台)
昭和60年	18,657	8,623	15,920	8,332	4,576
61	15,612	7,585	15,333	7,809	4,841
62	18,000	7,792	16,903	8,152	5,938
63	17,320	7,847	17,156	8,164	5,881
平成1年	20,662	9,069	19,504	9,512	7,118
62年度	17,267	7,825	15,976	8,149	1,534
63	18,737	8,049	18,534	8,430	5,901
1年 1月	1,717	630	1,682	680	5,916
2	1,523	738	1,500	757	5,939
3	2,045	1,258	2,111	1,342	5,901
4	1,672	841	1,568	966	6,056
5	1,235	555	1,078	533	6,213
6	1,645	614	1,362	571	6,496
7	1,914	667	1,579	722	6,831
8	1,576	721	1,597	692	6,810
9	1,704	662	1,552	682	6,962
10	1,995	908	2,212	1,079	6,745
11	1,654	651	1,398	665	7,001
12	1,982	825	1,865	824	7,118

注：自動車用を除く。

水質汚濁計測器 (22)

年月	生産 数量(台)	生産 金額(百万円)	販売 数量(台)	販売 金額(百万円)	在庫 数量(台)
昭和60年	15,918	6,830	15,566	6,718	1,501
61	15,085	6,459	14,480	6,253	2,101
62	15,490	6,229	15,251	6,131	2,334
63	17,189	6,076	17,327	6,239	2,227
平成1年	21,484	7,562	21,805	7,754	1,897
62年度	14,841	5,993	15,058	6,021	2,075
63	19,483	6,793	19,420	7,043	2,122
1年 1月	2,181	684	2,119	660	2,287
2	1,870	710	1,824	728	3,234
3	2,147	872	2,358	999	2,122
4	2,336	728	2,618	807	1,844
5	1,741	393	1,526	336	2,059
6	1,411	448	1,375	442	2,095
7	1,573	609	1,493	627	2,175
8	1,520	570	1,552	529	2,143
9	1,766	680	1,821	677	2,088
10	1,849	768	2,083	876	1,844
11	1,325	462	1,300	444	1,868
12	1,765	638	1,736	628	1,897

騒音・振動計測器 (23)

年月	生産 数量(台)	生産 金額(百万円)	販売 数量(台)	販売 金額(百万円)	在庫 数量(台)
昭和60年	8,692	1,527	8,847	1,619	2,483
61	8,254	1,500	8,706	1,581	2,031
62	10,856	1,725	10,255	1,641	2,632
63	10,837	1,702	10,629	1,858	2,834
平成1年	14,632	2,439	13,697	2,391	3,769
62年度	11,031	1,662	10,814	1,630	2,408
63	11,601	1,875	11,258	1,979	2,761
1年 1月	792	158	939	144	2,687
2	991	129	1,041	155	2,637
3	1,844	293	1,720	271	2,761
4	1,344	200	1,103	189	3,002
5	1,007	317	780	292	3,229
6	1,236	194	1,337	179	3,128
7	929	156	1,102	187	2,955
8	1,953	233	1,667	242	3,241
9	1,387	230	1,175	208	3,453
10	1,157	188	1,055	199	3,555
11	1,025	139	892	163	3,688
12	967	203	886	162	3,769

注：自動車用を除く。

試験機 (24～26)

年月	生産 数量(台)	生産 金額(百万円)	販売 数量(台)	販売 金額(百万円)	在庫 数量(台)
昭和60年	14,376	31,857	14,820	33,886	1,821
61	14,235	33,763	14,771	35,205	1,265
62	13,691	32,648	13,914	33,118	1,014
63	14,141	36,304	14,148	36,485	989
平成1年	14,190	42,920	13,934	41,818	1,119
62年度	13,833	32,434	14,249	33,002	896
63	14,350	39,703	14,053	39,687	1,185
1年 1月	1,035	2,481	1,010	2,508	1,014
2	1,348	3,053	1,343	3,038	1,019
3	1,675	6,452	1,509	6,337	1,185
4	1,155	4,690	1,285	4,574	1,057
5	900	2,084	956	2,084	1,001
6	1,011	2,773	1,004	2,667	1,008
7	1,220	3,133	1,068	2,890	1,160
8	1,029	2,851	1,027	2,691	1,144
9	1,330	3,943	1,364	3,938	1,117
10	1,231	5,036	1,245	5,036	1,089
11	1,228	3,173	1,038	2,959	1,176
12	1,028	3,251	1,085	3,095	1,119

金属材料試験機 (24)

年月	生産 数量(台)	生産 金額(百万円)	販売 数量(台)	販売 金額(百万円)	在庫 数量(台)
昭和60年	3,743	14,078	3,723	15,888	1,246
61	3,690	15,699	4,151	17,040	784
62	3,301	15,139	3,545	15,691	539
63	3,498	17,363	3,447	17,438	582
平成1年	3,848	19,762	3,712	18,825	618
62年度	3,244	15,048	3,527	15,738	517
63	3,721	18,312	3,621	18,174	609
1年 1月	253	1,184	247	1,194	588
2	343	1,296	332	1,282	599
3	422	2,107	412	1,979	609
4	401	2,651	389	2,506	625
5	240	888	224	865	641
6	285	1,202	286	1,129	640
7	297	1,471	259	1,264	678
8	292	1,441	276	1,348	694
9	313	1,541	334	1,524	673
10	412	3,139	423	3,142	662
11	332	1,354	285	1,265	605
12	258	1,488	245	1,327	618

非金属材料試験機 (25)

年月	生産 数量(台)	生産 金額(百万円)	販売 数量(台)	販売 金額(百万円)	在庫 数量(台)
昭和60年	9,472	8,902	9,909	8,794	350
61	9,482	8,497	9,585	8,469	248
62	9,397	8,374	9,380	8,426	263
63	9,560	9,354	9,621	9,414	192
平成1年	9,083	9,925	9,028	9,906	229
62年度	9,610	8,731	9,720	8,804	170
63	9,537	9,702	9,352	9,686	355
1年 1月	698	729	681	715	209
2	911	812	921	808	199
3	1,141	1,226	985	1,189	355
4	641	750	796	810	200
5	582	609	659	632	123
6	607	686	607	659	123
7	814	768	704	748	233
8	638	678	655	689	198
9	902	1,011	913	1,005	201
10	713	982	718	986	182
11	793	783	666	742	309
12	643	893	723	923	229

動的試験機及び構造物試験機 (26)

年月	生産 数量(台)	生産 金額(百万円)	販売 数量(台)	販売 金額(百万円)	在庫 数量(台)
昭和60年	1,161	8,877	1,188	9,204	225
61	1,063	9,566	1,035	9,697	233
62	993	9,135	989	9,000	212
63	1,083	9,587	1,080	9,633	215
平成1年	1,259	13,232	1,194	13,087	272
62年度	979	8,654	1,002	8,460	209
63	1,092	11,690	1,080	11,827	221
1年 1月	84	568	82	599	217
2	94	945	90	948	221
3	112	3,119	112	3,169	221
4	113	1,289	100	1,258	232
5	78	587	73	588	237
6	119	885	111	880	245
7	109	894	105	878	249
8	99	732	96	654	252
9	115	1,391	117	1,409	243
10	106	915	104	908	245
11	103	1,036	87	952	262
12	127	870	117	844	272

測量機器 (27～29)

年月	生産 数量(個)	生産 金額(百万円)	販売 数量(個)	販売 金額(百万円)	在庫 数量(個)
昭和60年	117,897	9,201	101,019	11,081	13,023
61	129,229	9,856	106,112	11,152	14,681
62	135,573	10,611	112,911	12,172	8,757
63	195,814	15,180	149,947	14,633	20,877
平成1年	220,093	32,311	177,014	34,364	29,774
62年度	149,156	11,711	123,109	12,914	9,604
63	197,560	14,907	155,403	15,065	20,082
1年 1月	17,511	2,475	15,123	2,629	22,985
2	17,604	2,538	15,206	2,742	22,194
3	18,233	2,747	17,567	3,483	20,082
4	16,351	2,395	12,014	2,133	21,674
5	16,289	2,240	13,341	2,522	21,928
6	19,254	2,813	14,315	2,748	24,306
7	18,757	2,691	14,559	2,924	25,826
8	19,194	2,720	14,033	2,810	27,717
9	19,381	2,896	15,423	3,328	27,985
10	19,231	2,890	14,997	2,955	28,801
11	19,788	3,008	16,311	3,109	29,073
12	18,500	2,897	14,125	2,982	29,774

トランシット (27)

年月	生産 数量(個)	生産 金額(百万円)	販売 数量(個)	販売 金額(百万円)	在庫 数量(個)
昭和60年	25,047	5,396	25,969	6,194	3,891
61	25,670	5,598	25,144	6,020	4,389
62	27,000	6,109	28,642	6,923	2,737
63	37,417	8,591	33,569	8,185	6,477
平成1年	38,788	8,383	37,736	8,824	7,480
62年度	29,732	6,754	30,489	7,412	3,676
63	36,437	8,312	34,595	8,388	5,389
1年 1月	2,847	629	3,066	746	6,260
2	2,767	633	3,111	761	5,889
3	2,999	663	3,514	838	5,389
4	2,760	608	2,082	488	6,069
5	2,816	614	2,542	591	6,329
6	3,255	699	3,001	678	6,562
7	3,558	741	3,285	739	6,835
8	3,505	719	3,444	767	6,897
9	3,752	786	3,728	874	6,917
10	3,761	796	3,306	762	7,368
11	3,548	774	3,667	859	7,256
12	3,220	720	2,990	721	7,480

レ　ベ　ル (28)

年月	生産 数量(個)	生産 金額(百万円)	販売 数量(個)	販売 金額(百万円)	在庫 数量(個)
昭和60年	92,850	3,805	75,050	4,887	9,132
61	103,559	4,258	80,968	5,132	10,292
62	108,573	4,502	84,269	5,249	6,020
63	158,397	6,589	116,378	6,448	14,400
平成1年	159,266	6,332	117,662	6,538	19,377
62年度	119,424	4,958	92,620	5,502	5,928
63	161,123	6,596	120,808	6,677	12,159
1年 1月	12,996	504	10,566	568	14,053
2	13,109	509	10,518	594	13,481
3	13,414	582	11,943	711	12,159
4	11,925	486	8,478	444	12,859
5	11,807	466	9,085	475	12,901
6	14,117	547	9,481	493	15,000
7	13,404	530	9,351	503	16,375
8	13,815	525	8,793	479	18,126
9	13,689	545	9,595	559	18,534
10	13,593	550	9,813	564	18,899
11	14,211	562	10,790	623	19,108
12	13,186	525	9,249	523	19,377

注：水平器・ハンドレベルを除く。

光　波　測　距　儀 (29)

年月	生産 数量(個)	生産 金額(百万円)	販売 数量(個)	販売 金額(百万円)	在庫 数量(個)
昭和60年	…	…	…	…	…
61	…	…	…	…	…
62	…	…	…	…	…
63	…	…	…	…	…
平成1年	22,039	17,597	21,616	19,002	2,917
62年度	…	…	…	…	…
63	…	…	…	…	…
1年 1月	1,668	1,342	1,491	1,315	2,672
2	1,728	1,395	1,577	1,387	2,824
3	1,820	1,503	2,110	1,934	2,534
4	1,666	1,301	1,454	1,201	2,746
5	1,666	1,160	1,714	1,456	2,698
6	1,882	1,567	1,833	1,576	2,744
7	1,795	1,421	1,923	1,682	2,616
8	1,874	1,476	1,796	1,564	2,694
9	1,940	1,565	2,100	1,895	2,534
10	1,877	1,544	1,878	1,629	2,534
11	2,029	1,672	1,854	1,626	2,709
12	2,094	1,652	1,886	1,738	2,917

注：平成1年より新設。

35 mm カ メ ラ (1～2)

年月	生産 数量(台)	生産 金額(百万円)	販売 数量(台)	販売 金額(百万円)	在庫 数量(台)
昭和60年	16,520,344	335,344	17,133,564	342,383	2,281,237
61	17,146,995	342,952	19,078,481	346,131	2,079,110
62	16,398,832	303,870	18,958,533	319,338	1,664,850
63	15,560,060	281,113	18,485,274	309,013	1,709,861
平成1年	16,746,299	302,669	20,667,218	325,565	1,676,499
62年度	16,716,308	301,028	19,329,387	322,965	1,938,489
63	15,664,494	284,644	18,417,932	304,815	2,262,821
1年 1月	1,190,210	20,895	1,392,103	21,032	1,798,028
2	1,399,463	23,995	1,268,295	19,831	2,134,685
3	1,606,562	27,821	1,731,328	27,580	2,262,821
4	1,253,205	22,385	1,594,503	25,095	2,234,267
5	1,184,805	22,078	1,498,933	23,811	2,256,210
6	1,377,733	25,916	1,633,903	26,192	2,317,271
7	1,333,008	24,462	1,813,343	28,501	2,143,290
8	1,342,260	24,726	1,780,095	27,614	2,072,214
9	1,534,991	28,045	2,291,903	36,225	1,721,298
10	1,521,385	27,611	1,961,605	31,080	1,640,682
11	1,549,592	28,093	1,944,752	30,625	1,589,616
12	1,453,085	26,641	1,756,455	27,978	1,676,499

フォーカルプレンシャッタ式カメラ (1)

年月	生産 数量(台)	生産 金額(百万円)	販売 数量(台)	販売 金額(百万円)	在庫 数量(台)
昭和60年	5,545,687	161,318	5,366,708	163,220	896,467
61	4,431,093	136,486	4,523,802	139,264	771,349
62	3,806,113	121,197	3,868,730	116,405	671,944
63	3,272,132	99,453	3,441,282	101,576	507,507
平成1年	3,439,264	116,308	3,654,902	113,297	361,514
62年度	3,745,450	115,153	3,889,569	114,776	660,760
63	3,363,728	105,186	3,462,475	102,401	608,162
1年 1月	267,656	8,347	267,730	7,435	518,577
2	301,101	9,224	253,873	7,374	579,294
3	353,806	11,095	340,032	9,570	608,162
4	299,130	9,151	285,691	9,024	625,548
5	289,577	9,491	283,132	8,860	641,978
6	314,083	10,691	275,637	9,046	686,936
7	260,069	8,851	308,432	9,694	642,908
8	249,697	8,902	285,042	8,934	609,704
9	266,587	9,820	381,558	11,720	496,509
10	281,142	10,217	368,047	11,638	411,596
11	283,518	10,392	334,520	10,915	352,812
12	272,898	10,128	271,208	9,088	361,514

48

光学機械器具

生産額

1年計

463,274 百万円

光学機械器具 (1～21)

年月	生産 金額(百万円)	販売 金額(百万円)
昭和60年	520,132	544,093
61	534,967	543,234
62	461,849	492,435
63	444,709	477,429
平成1年	463,274	492,293
62年度	454,233	495,895
63	450,775	471,115
1年 1月	32,971	32,869
2	36,650	31,973
3	43,193	42,137
4	35,824	38,885
5	35,519	36,570
6	40,452	39,921
7	38,272	42,595
8	37,078	41,339
9	41,209	51,608
10	39,991	45,143
11	41,717	46,295
12	40,396	42,956

カ　メ　ラ (1～5)

年月	生産 数量(台)	生産 金額(百万円)	販売 数量(台)	販売 金額(百万円)	在庫 数量(台)
昭和60年	17,040,219	367,767	17,833,447	375,297	2,422,052
61	17,383,429	375,332	19,380,117	379,683	2,152,469
62	16,608,086	336,258	19,204,078	348,236	1,716,657
63	15,746,972	319,364	18,698,406	339,592	1,757,718
平成1年	16,960,565	338,698	20,874,519	355,507	1,704,203
62年度	16,914,863	334,427	19,558,088	352,597	1,984,183
63	15,858,217	323,266	18,632,170	335,236	2,307,586
1年 1月	1,207,986	23,658	1,407,481	23,515	1,846,404
2	1,416,185	26,943	1,284,182	22,439	2,181,475
3	1,621,555	31,466	1,746,060	30,264	2,307,586
4	1,268,150	25,307	1,608,694	27,991	2,276,578
5	1,200,831	25,002	1,520,060	26,107	2,292,048
6	1,396,924	29,227	1,653,169	28,810	2,351,015
7	1,351,303	27,637	1,831,444	30,844	2,175,682
8	1,357,338	27,364	1,794,890	29,802	2,103,547
9	1,553,807	30,736	2,308,946	38,798	1,751,989
10	1,539,848	30,336	1,978,663	32,968	1,670,622
11	1,570,830	31,278	1,964,326	33,371	1,618,837
12	1,475,808	29,745	1,776,604	30,597	1,704,203

レンズシャッタ式カメラ (2)

年月	生産 数量(台)	生産 金額(百万円)	販売 数量(台)	販売 金額(百万円)	在庫 数量(台)
昭和60年	10,974,657	174,026	11,766,856	179,163	1,384,770
61	12,715,902	206,466	14,554,679	206,868	1,307,761
62	12,592,719	182,673	15,089,803	202,933	992,906
63	12,287,928	181,660	15,043,992	207,437	1,202,354
平成1年	13,307,035	186,360	17,012,316	212,268	1,314,985
62年度	12,970,858	185,875	15,439,818	208,189	1,277,729
63	12,300,766	179,458	14,955,457	202,414	1,654,659
1年 1月	922,554	12,548	1,124,373	13,596	1,279,451
2	1,098,362	14,771	1,014,422	12,457	1,555,391
3	1,252,756	16,727	1,391,296	18,010	1,654,659
4	954,075	13,234	1,308,812	16,072	1,608,719
5	895,228	12,587	1,215,801	14,951	1,614,232
6	1,063,650	15,225	1,358,266	17,147	1,630,335
7	1,072,939	15,611	1,504,911	18,807	1,500,382
8	1,092,563	15,824	1,495,053	18,680	1,462,510
9	1,268,404	18,226	1,910,345	24,505	1,224,789
10	1,240,243	17,393	1,593,558	19,442	1,229,086
11	1,266,074	17,702	1,610,232	19,710	1,236,804
12	1,180,187	16,513	1,485,247	18,890	1,314,985

注：ハーフサイズカメラを含む。

特　殊　カ　メ　ラ (3)

年月	生産 数量(台)	生産 金額(百万円)	販売 数量(台)	販売 金額(百万円)	在庫 数量(台)
昭和60年	70,978	26,421	70,396	26,196	5,559
61	65,619	28,390	65,401	29,006	3,863
62	71,370	28,739	69,957	25,301	3,142
63	93,894	34,868	88,713	26,990	4,761
平成1年	81,817	31,887	81,305	25,894	5,210
62年度	79,018	29,879	76,381	26,045	3,669
63	91,585	35,075	87,023	26,708	5,575
1年 1月	7,791	2,464	7,504	2,213	5,055
2	6,852	2,658	6,758	2,312	5,133
3	7,289	3,371	6,888	2,357	5,575
4	6,498	2,618	7,565	2,652	4,452
5	5,725	2,646	5,645	1,969	4,476
6	7,371	2,971	7,077	2,260	4,807
7	7,037	2,811	6,784	1,991	5,036
8	5,948	2,340	5,562	1,895	5,452
9	7,335	2,301	7,396	2,217	5,376
10	6,361	2,309	5,994	1,514	5,738
11	6,786	2,775	6,714	2,331	5,711
12	6,824	2,625	7,418	2,182	5,210

カートリッジカメラ（4）

年月	生産 数量(台)	生産 金額(百万円)	販売 数量(台)	販売 金額(百万円)	在庫 数量(台)
昭和60年	354,350	2,714	518,373	2,876	122,875
61	74,165	598	141,407	1,041	54,587
62	37,952	302	76,905	379	32,320
63	-	-	25,579	93	31,747
平成1年	-	-	12,272	61	16,593
62年度	25,029	205	55,031	259	27,277
63	-	-	25,196	89	30,029
1年 1月	-	-	567	4	31,179
2	-	-	540	4	30,261
3	-	-	190	2	30,029
4	-	-	505	4	28,898
5	-	-	5,585	15	23,308
6	-	-	889	5	22,424
7	-	-	1,761	8	20,663
8	-	-	10	0	18,823
9	-	-	645	5	18,178
10	-	-	1,191	10	16,985
11	-	-	169	1	16,813
12	-	-	220	2	16,593

注：小型カメラを含む。

その他のカメラ（5）

年月	生産 数量(台)	生産 金額(百万円)	販売 数量(台)	販売 金額(百万円)	在庫 数量(台)
昭和60年	94,547	3,287	111,114	3,842	12,381
61	96,650	3,391	94,828	3,505	14,909
62	99,932	3,347	98,683	3,217	16,345
63	93,018	3,383	98,840	3,496	11,349
平成1年	132,449	4,143	113,724	3,987	5,901
62年度	94,508	3,316	97,289	3,328	14,748
63	102,138	3,547	102,019	3,624	9,161
1年 1月	9,985	300	7,307	266	12,142
2	9,870	290	8,589	292	11,396
3	7,704	274	7,654	325	9,161
4	8,447	304	6,121	240	8,961
5	10,301	278	9,897	311	8,054
6	11,820	340	11,300	353	6,513
7	11,258	364	9,556	343	6,693
8	9,130	299	9,223	293	7,058
9	11,481	390	9,002	351	7,137
10	12,102	416	9,873	364	7,217
11	14,452	410	12,691	414	6,697
12	15,899	479	12,511	435	5,901

注：二眼レフカメラを含む。

スライド映写機（8）

年月	生産 数量(台)	生産 金額(百万円)	販売 数量(台)	販売 金額(百万円)	在庫 数量(台)
昭和60年	66,349	2,427	73,233	2,672	15,011
61	59,575	1,855	58,243	2,140	15,222
62	40,443	1,495	49,360	2,168	5,886
63	60,566	2,042	56,414	2,271	9,226
平成1年	49,715	1,871	45,965	1,954	12,503
62年度	38,562	1,498	49,760	2,236	5,505
63	67,748	2,254	56,925	2,236	15,818
1年 1月	6,276	227	6,199	226	9,228
2	4,484	193	2,032	88	11,629
3	6,043	201	1,828	157	15,818
4	3,971	153	3,187	159	16,590
5	3,729	134	3,538	167	16,736
6	3,149	109	3,888	192	15,903
7	4,523	164	5,015	165	15,386
8	1,698	98	2,761	135	14,301
9	3,818	148	4,387	186	13,763
10	2,881	136	4,041	158	12,479
11	4,944	164	5,390	191	12,090
12	4,199	142	3,699	130	12,503

オーバーヘッドプロジェクタ（9）

年月	生産 数量(台)	生産 金額(百万円)	販売 数量(台)	販売 金額(百万円)	在庫 数量(台)
昭和60年	48,813	1,668	48,166	1,904	10,322
61	46,790	1,553	50,350	1,967	6,409
62	56,114	1,957	57,732	2,249	6,153
63	101,834	2,907	95,287	3,207	5,212
平成1年	95,849	2,856	85,896	2,926	5,222
62年度	65,638	2,122	65,064	2,401	5,384
63	105,059	3,052	94,749	3,170	6,887
1年 1月	9,218	275	7,352	215	6,162
2	8,302	252	7,443	238	5,620
3	8,346	273	6,350	243	6,887
4	8,852	262	7,893	285	6,715
5	10,066	344	8,670	336	7,053
6	8,269	204	8,764	287	6,076
7	6,342	165	5,919	191	5,857
8	7,110	214	6,731	215	5,600
9	6,545	201	5,299	198	5,969
10	6,895	202	5,750	190	6,246
11	7,740	216	8,351	299	4,893
12	8,164	249	7,374	229	5,222

映画用機械（6～9）

映画撮影機（6）

年月	生産 金額(百万円)	販売 金額(百万円)	生産 数量(台)	生産 金額(百万円)	販売 数量(台)	販売 金額(百万円)	在庫 数量(台)
昭和60年	9,361	10,923	51,086	841	59,751	962	23,097
61	7,499	9,249	7,777	126	13,837	340	16,938
62	7,394	9,196	250	10	9,139	120	2,126
63	7,673	8,642	500	18	1,337	37	1,235
平成1年	6,993	7,498	753	28	1,912	46	3
62年度	7,245	9,053	350	14	8,441	102	1,381
63	7,910	8,371	500	17	1,030	33	776
1年 1月	700	677	-	-	2	0	1,233
2	651	579	250	9	632	15	851
3	706	630	-	-	1	0	776
4	585	650	-	-	2	0	774
5	645	706	-	-	-	-	774
6	516	717	250	10	255	15	770
7	500	566	-	-	1	0	769
8	481	550	-	-	-	-	769
9	538	577	-	-	-	-	769
10	495	545	-	-	1	0	768
11	596	724	253	9	250	15	771
12	581	578	-	-	768	0	3

映画映写機（7）

年月	生産 数量(台)	生産 金額(百万円)	販売 数量(台)	販売 金額(百万円)	在庫 数量(台)
昭和60年	47,433	4,425	53,828	5,385	5,039
61	37,402	3,965	39,586	4,802	2,525
62	33,944	3,933	34,311	4,659	1,924
63	23,841	2,706	23,648	3,127	1,872
平成1年	19,181	2,239	18,995	2,572	1,882
62年度	31,331	3,611	31,263	4,313	2,142
63	21,979	2,587	22,045	2,932	1,814
1年 1月	1,877	198	1,861	236	1,859
2	1,606	197	1,566	238	1,842
3	1,725	232	1,724	230	1,814
4	1,561	170	1,439	206	1,931
5	1,432	167	1,481	202	1,882
6	1,899	193	1,853	222	1,936
7	1,452	171	1,446	211	1,925
8	1,337	169	1,409	200	1,838
9	1,599	189	1,428	193	2,006
10	1,418	157	1,537	197	1,870
11	1,674	207	1,676	220	1,863
12	1,601	191	1,575	218	1,882

望遠鏡類（10～11）

望遠鏡（10）

年月	生産 金額(百万円)	販売 金額(百万円)	生産 数量(個)	生産 金額(百万円)	販売 数量(個)	販売 金額(百万円)	在庫 数量(個)
昭和60年	14,868	15,505	332,486	4,148	352,064	4,532	4,620
61	13,282	13,358	174,938	2,478	184,288	2,701	22,820
62	8,703	9,404	47,581	642	70,119	1,008	11,440
63	9,520	10,716	68,748	841	116,055	1,454	7,779
平成1年	14,295	14,534	98,946	1,355	123,223	1,816	8,029
62年度	8,330	9,152	45,129	593	64,475	951	10,021
63	10,698	11,569	81,649	992	131,323	1,626	6,701
1年 1月	777	733	4,540	54	5,929	88	8,585
2	936	947	3,978	76	5,253	103	8,252
3	1,215	1,262	11,586	125	15,748	177	6,701
4	1,233	1,233	6,850	101	9,321	141	6,786
5	1,244	1,265	9,551	137	10,382	150	7,915
6	1,384	1,374	9,469	127	10,183	151	9,131
7	1,274	1,371	8,618	122	11,206	179	8,720
8	1,202	1,241	8,734	121	11,305	160	8,013
9	1,263	1,294	9,573	119	10,400	148	9,512
10	1,196	1,288	7,397	103	9,728	154	9,266
11	1,218	1,173	8,582	122	9,907	150	9,893
12	1,354	1,353	10,068	148	13,861	216	8,029

双眼鏡（プリズム式）(11)

年月	生産 数量(個)	生産 金額(百万円)	販売 数量(個)	販売 金額(百万円)	在庫 数量(個)
昭和60年	1,575,534	10,720	1,595,770	10,973	68,369
61	1,599,814	10,804	1,591,935	10,657	108,014
62	1,551,476	8,061	1,545,288	8,396	120,375
63	1,567,289	8,679	1,592,146	9,263	107,440
平成1年	2,180,939	12,941	2,119,497	12,718	178,329
62年度	1,515,222	7,737	1,523,135	8,201	108,733
63	1,698,500	9,706	1,691,920	9,943	112,314
1年 1月	121,496	723	116,720	646	112,934
2	145,285	861	144,500	844	114,030
3	176,129	1,090	165,764	1,085	112,314
4	179,895	1,132	181,347	1,092	112,244
5	175,903	1,106	179,408	1,115	109,484
6	204,948	1,257	200,702	1,223	114,402
7	208,204	1,152	206,586	1,192	129,768
8	186,077	1,081	182,242	1,081	132,349
9	195,542	1,144	188,899	1,145	141,499
10	211,107	1,093	211,467	1,135	142,595
11	176,280	1,096	155,036	1,023	164,370
12	200,073	1,206	186,826	1,137	178,329

顕微鏡 (12～16)

年月	生産 数量(個)	生産 金額(百万円)	販売 数量(個)	販売 金額(百万円)	在庫 数量(個)
昭和60年	280,376	11,025	280,698	17,309	47,779
61	239,142	8,908	249,205	14,076	45,711
62	188,034	7,416	205,535	13,306	34,391
63	187,919	9,605	199,003	13,540	27,801
平成1年	204,375	10,676	199,997	13,814	32,207
62年度	187,232	8,002	205,009	13,830	29,020
63	191,040	9,856	198,932	13,626	25,609
1年 1月	13,644	800	12,578	945	28,930
2	14,838	785	16,356	1,215	27,544
3	17,858	964	19,741	1,717	25,609
4	14,248	695	14,594	819	25,259
5	18,081	931	13,880	902	29,419
6	20,413	1,027	19,739	1,214	29,987
7	19,120	1,041	18,880	1,089	29,729
8	18,878	850	19,292	1,259	29,342
9	18,052	978	19,611	1,785	28,219
10	16,334	825	14,678	770	29,942
11	14,532	828	14,449	990	30,011
12	18,377	951	16,199	1,110	32,207

生物顕微鏡 (12～13)

年月	生産 数量(個)	生産 金額(百万円)	販売 数量(個)	販売 金額(百万円)	在庫 数量(個)
昭和60年	193,602	4,872	207,401	8,978	26,334
61	181,904	4,585	189,417	7,897	27,146
62	136,123	3,987	145,919	7,242	24,003
63	121,480	3,938	133,287	6,463	17,391
平成1年	138,712	5,277	134,306	6,913	22,180
62年度	128,893	3,779	142,357	7,183	18,841
63	126,446	4,391	134,053	6,742	16,433
1年 1月	8,097	379	8,117	524	17,472
2	9,815	398	10,804	640	16,649
3	13,264	533	13,450	889	16,433
4	10,908	377	10,340	436	17,014
5	11,601	412	9,084	430	19,544
6	13,882	508	12,903	582	20,469
7	12,867	495	12,920	518	19,934
8	13,679	438	13,437	607	20,207
9	12,521	480	13,759	959	19,452
10	10,727	389	9,405	340	20,878
11	9,106	426	9,576	481	20,429
12	12,245	444	10,511	506	22,180

液浸系顕微鏡（機械筒長140mm以上）(12)

年月	生産 数量(個)	生産 金額(百万円)	販売 数量(個)	販売 金額(百万円)	在庫 数量(個)
昭和60年	70,462	3,810	71,238	7,633	18,117
61	64,178	3,602	62,423	6,614	19,911
62	59,464	3,293	62,862	6,343	16,563
63	50,430	3,258	55,689	5,586	10,950
平成1年	65,275	4,497	62,097	6,015	13,961
62年度	55,682	3,103	64,607	6,315	11,156
63	53,521	3,670	54,433	5,811	10,113
1年 1月	4,151	323	4,473	473	10,574
2	4,466	332	5,330	556	9,700
3	5,600	443	5,207	771	10,113
4	4,957	320	5,071	386	10,007
5	4,797	333	3,731	372	11,066
6	6,447	437	5,545	496	11,894
7	5,771	430	5,546	429	12,082
8	5,448	373	5,731	536	11,828
9	7,379	431	7,554	866	11,658
10	5,485	333	4,094	295	13,006
11	5,145	365	5,291	404	12,846
12	5,629	377	4,524	431	13,961

乾燥系顕微鏡（機械筒長80mm以上）(13)

年月	生産 数量(個)	生産 金額(百万円)	販売 数量(個)	販売 金額(百万円)	在庫 数量(個)
昭和60年	123,140	1,062	136,163	1,345	8,217
61	117,726	984	126,994	1,283	7,235
62	76,659	694	83,057	898	7,440
63	71,050	681	77,598	877	6,441
平成1年	73,437	780	72,209	898	8,219
62年度	73,211	677	77,750	869	7,685
63	72,925	721	79,620	930	6,320
1年 1月	3,946	56	3,644	52	6,898
2	5,349	66	5,474	84	6,949
3	7,664	90	8,243	118	6,320
4	5,951	57	5,269	49	7,007
5	6,804	78	5,353	58	8,478
6	7,435	72	7,358	86	8,575
7	7,096	65	7,374	90	7,852
8	8,231	65	7,706	71	8,379
9	5,142	48	6,205	93	7,794
10	5,242	56	5,311	45	7,872
11	3,961	61	4,285	77	7,583
12	6,616	66	5,987	74	8,219

金属顕微鏡 (14)

年月	生産 数量(個)	生産 金額(百万円)	販売 数量(個)	販売 金額(百万円)	在庫 数量(個)
昭和60年	4,946	1,164	4,343	1,846	2,070
61	3,861	1,046	4,309	1,483	1,622
62	4,466	675	4,827	1,477	1,281
63	5,436	1,065	4,792	1,710	1,897
平成1年	4,090	930	4,265	1,606	1,722
62年度	4,757	739	5,134	1,662	1,374
63	4,961	1,129	4,570	1,665	1,737
1年 1月	409	87	257	80	2,049
2	344	92	463	144	1,930
3	209	92	402	218	1,737
4	296	63	349	65	1,684
5	420	93	328	115	1,776
6	367	71	358	134	1,785
7	443	99	312	124	1,916
8	279	67	376	189	1,819
9	369	79	423	213	1,765
10	349	72	312	89	1,802
11	242	44	372	104	1,672
12	363	71	313	131	1,722

双眼実体顕微鏡 (15)

年月	生産 数量(個)	生産 金額(百万円)	販売 数量(個)	販売 金額(百万円)	在庫 数量(個)
昭和60年	69,864	3,713	57,496	4,440	17,291
61	42,990	2,453	45,872	3,271	14,079
62	41,162	2,179	47,269	3,251	7,480
63	53,510	3,713	53,098	3,894	7,179
平成1年	53,386	3,505	53,549	3,982	6,659
62年度	47,256	2,735	50,301	3,539	7,487
63	51,952	3,529	52,609	3,838	6,100
1年 1月	4,646	302	3,618	248	8,169
2	4,068	247	4,596	350	7,607
3	3,553	229	5,038	396	6,100
4	2,576	182	3,536	266	5,121
5	5,241	344	3,914	290	6,394
6	5,348	370	5,586	383	6,104
7	5,064	324	5,040	361	6,112
8	4,445	273	4,756	343	5,797
9	4,544	313	4,734	396	5,560
10	4,347	299	3,989	283	5,881
11	4,563	275	3,872	301	6,537
12	4,991	346	4,870	367	6,659

その他の顕微鏡 (16)

年月	生産 数量(個)	生産 金額(百万円)	販売 数量(個)	販売 金額(百万円)	在庫 数量(個)
昭和60年	11,964	1,275	11,458	2,044	2,084
61	10,387	824	9,607	1,425	2,864
62	6,283	574	7,520	1,336	1,627
63	7,493	889	7,826	1,474	1,334
平成1年	8,187	963	7,877	1,314	1,646
62年度	6,326	748	7,217	1,445	1,318
63	7,681	807	7,700	1,381	1,339
1年 1月	492	32	586	93	1,240
2	611	48	493	82	1,358
3	832	110	851	214	1,339
4	468	73	369	53	1,440
5	819	82	554	68	1,705
6	816	77	892	114	1,629
7	746	123	608	85	1,767
8	475	73	723	120	1,519
9	618	106	695	217	1,442
10	911	65	972	58	1,381
11	621	83	629	104	1,373
12	778	90	505	106	1,646

カメラ用交換レンズ (17)

年月	生産 数量(個)	生産 金額(百万円)	販売 数量(個)	販売 金額(百万円)	在庫 数量(個)
昭和60年	5,554,158	92,775	5,707,361	94,230	702,438
61	6,044,188	110,506	5,932,614	100,572	923,551
62	5,147,504	88,326	5,439,033	90,175	974,193
63	4,732,038	86,406	5,270,972	87,492	960,714
平成1年	4,585,989	82,640	5,158,599	85,170	626,747
62年度	4,836,908	84,402	5,435,739	91,271	995,452
63	4,784,053	87,107	5,255,304	85,276	1,005,309
1年 1月	344,779	6,181	405,511	5,979	939,159
2	366,816	6,610	373,542	5,651	975,388
3	441,047	8,010	432,796	6,950	1,005,309
4	395,598	7,186	414,916	6,779	1,020,298
5	380,905	6,898	383,077	6,251	1,047,669
6	398,163	7,356	391,479	6,533	1,061,510
7	399,690	7,048	433,195	7,292	1,030,926
8	370,313	6,486	440,892	7,242	967,334
9	371,871	6,798	443,835	7,732	907,968
10	356,245	6,253	478,612	8,260	800,228
11	375,424	6,934	518,074	8,649	672,129
12	385,138	6,879	442,670	7,853	626,747

注：標準レンズを除く。

写真用引伸機 (18)

年月	生産 数量(台)	生産 金額(百万円)	販売 数量(台)	販売 金額(百万円)	在庫 数量(台)
昭和60年	33,155	1,385	31,774	1,563	5,551
61	14,262	489	16,722	632	4,125
62	20,003	838	23,028	1,031	1,399
63	15,404	596	14,354	586	2,642
平成1年	13,705	458	14,866	589	1,443
62年度	21,433	886	22,671	982	1,898
63	13,779	555	12,979	551	2,672
1年 1月	870	49	770	31	2,741
2	1,280	57	1,014	42	3,003
3	725	24	1,055	47	2,672
4	820	28	1,149	51	2,327
5	920	34	1,350	57	1,893
6	1,665	40	1,967	67	1,589
7	935	48	1,007	53	1,517
8	1,855	44	1,242	43	2,030
9	1,005	34	1,481	60	1,651
10	1,160	39	977	35	1,832
11	1,155	30	1,269	50	1,716
12	1,315	31	1,585	53	1,443

カメラ用三脚 (20)

年月	生産 数量(脚)	生産 金額(百万円)	販売 数量(脚)	販売 金額(百万円)	在庫 数量(脚)
昭和60年	811,232	2,743	831,251	3,901	52,188
61	727,985	2,369	719,454	2,917	60,482
62	699,422	2,221	687,582	2,966	71,754
63	684,874	2,332	668,120	2,888	88,457
平成1年	737,549	2,585	726,681	3,016	99,272
62年度	647,202	2,170	648,384	2,882	57,908
63	709,531	2,367	667,015	2,821	100,390
1年 1月	69,392	229	47,372	197	110,468
2	44,093	145	42,746	195	111,811
3	57,802	190	69,223	242	100,390
4	63,183	214	66,578	294	96,994
5	49,020	181	51,890	232	94,118
6	71,437	253	92,375	280	73,175
7	60,639	199	61,378	256	72,429
8	48,465	193	44,834	202	76,054
9	71,124	262	68,458	298	78,716
10	70,943	252	61,921	279	87,738
11	59,680	218	51,426	243	95,985
12	71,771	249	68,480	299	99,272

カメラ用フィルター (21)

年月	生産 数量(個)	生産 金額(百万円)	販売 数量(個)	販売 金額(百万円)	在庫 数量(個)
昭和60年	4,845,393	2,546	5,525,093	2,827	179,151
61	3,994,703	2,472	4,434,512	3,243	510,441
62	2,608,731	1,781	3,462,063	2,715	474,628
63	1,095,880	715	3,859,172	2,940	345,791
平成1年	1,097,149	704	3,505,056	2,857	305,546
62年度	2,176,323	1,495	3,618,253	2,810	254,073
63	1,104,880	704	3,591,061	2,847	316,179
1年 1月	63,280	39	261,309	211	320,735
2	63,304	39	283,752	220	289,922
3	103,070	65	240,060	201	316,179
4	119,595	79	268,403	240	356,816
5	93,395	58	326,472	249	341,670
6	96,720	60	286,156	239	338,212
7	87,303	60	284,721	238	338,383
8	84,518	53	309,265	236	320,326
9	103,806	66	313,473	242	327,150
10	96,630	61	314,986	266	325,609
11	95,641	64	303,574	245	329,593
12	89,887	60	312,885	269	305,546

カメラの付属品
(19～21)

年月	生産 金額(百万円)	販売 金額(百万円)
昭和60年	22,952	29,267
61	18,951	25,664
62	12,915	21,088
63	11,545	16,861
平成1年	9,514	15,181
62年度	10,941	19,010
63	11,382	16,486
1年 1月	806	989
2	667	1,101
3	809	1,266
4	790	1,363
5	766	1,283
6	903	1,206
7	726	1,380
8	650	1,202
9	861	1,363
10	846	1,276
11	833	1,338
12	856	1,413

カメラ用電子せん光器 (19)

年月	生産 数量(個)	生産 金額(百万円)	販売 数量(個)	販売 金額(百万円)	在庫 数量(個)
昭和60年	3,042,738	17,663	3,362,850	22,538	336,562
61	2,275,013	14,110	2,651,302	19,504	418,578
62	1,292,248	8,913	1,897,912	15,408	322,691
63	1,207,499	8,499	1,453,840	11,033	269,691
平成1年	875,805	6,225	1,159,232	9,308	146,211
62年度	1,051,096	7,276	1,610,610	13,318	314,800
63	1,191,146	8,312	1,482,912	10,817	275,399
1年 1月	78,330	538	90,889	581	272,278
2	72,340	483	96,693	686	276,286
3	79,414	554	114,449	824	275,399
4	69,891	496	103,261	828	263,931
5	81,055	528	108,263	801	258,102
6	83,259	590	88,287	687	276,664
7	71,423	467	102,919	886	259,976
8	61,286	404	89,683	764	229,622
9	69,497	533	95,262	823	201,464
10	70,186	533	77,528	731	195,380
11	68,994	552	98,309	850	167,527
12	70,130	547	93,689	846	146,211

注：内蔵用のものを除く。

時　　計

生　産　額

1年計

382,641　百万円

時　　計
(1～13)

年月	生産 数量(個)	生産 金額(百万円)	販売 数量(個)	販売 金額(百万円)	在庫 数量(個)
昭和60年	257,353,681	467,944	264,968,542	486,178	12,194,934
61	281,703,394	409,995	280,508,840	422,369	16,807,460
62	285,071,605	353,029	293,012,606	367,240	11,265,074
63	352,651,558	387,289	348,887,436	392,242	15,052,283
平成1年	371,364,804	382,641	368,315,686	394,532	18,058,900
62年度	297,701,195	356,299	304,719,544	372,181	10,732,010
63	368,423,263	393,649	361,247,176	397,518	17,228,125
1年 1月	28,911,782	31,131	28,221,097	30,115	15,499,854
2	28,884,825	31,356	28,543,093	32,771	15,514,082
3	33,087,944	34,187	32,133,295	36,706	17,228,125
4	30,783,221	30,378	30,502,367	32,347	18,456,562
5	31,567,328	31,789	29,217,027	30,939	20,521,576
6	31,313,641	33,082	29,289,335	32,228	22,030,474
7	30,795,342	31,243	30,472,901	31,694	22,260,184
8	28,942,848	29,175	30,117,022	30,063	20,858,272
9	30,232,944	30,891	31,115,857	33,574	19,208,735
10	33,174,174	32,363	33,602,383	33,028	20,159,227
11	32,789,267	34,529	33,938,975	36,675	18,639,194
12	30,881,488	32,519	31,162,334	34,393	18,058,900

ウオッチ（1～6）

年月	生産 数量（個）	生産 金額（百万円）	販売 数量（個）	販売 金額（百万円）	在庫 数量（個）
昭和60年	182,751,731	369,181	184,194,947	370,135	6,957,383
61	200,818,701	311,091	198,943,657	313,208	12,139,726
62	200,158,812	262,676	209,579,664	273,297	6,470,145
63	266,298,722	292,040	263,485,146	294,146	10,395,591
平成1年	288,179,459	291,261	286,377,117	298,821	12,424,577
62年度	210,812,034	266,744	218,635,169	277,137	5,750,678
63	281,382,931	298,751	275,536,255	299,660	12,334,466
1年 1月	22,488,725	24,116	21,906,058	22,821	11,066,900
2	21,742,586	23,852	21,305,291	25,064	11,441,203
3	24,932,200	25,351	24,179,760	26,639	12,334,466
4	23,755,790	22,837	23,710,988	24,656	13,280,581
5	24,307,904	24,428	22,438,273	23,570	15,133,034
6	23,297,335	24,905	22,051,657	24,702	16,076,179
7	23,565,737	23,535	23,866,429	24,206	15,904,998
8	22,837,394	22,376	24,407,558	23,473	14,318,596
9	23,257,688	23,083	24,484,766	25,230	12,591,910
10	26,746,087	25,044	26,637,946	24,891	12,861,715
11	26,798,259	27,090	27,054,997	28,346	12,468,183
12	24,449,754	24,645	24,333,394	25,223	12,424,577

注：ストップウオッチを除く。

ぜんまい時計（1～2）

年月	生産 数量（個）	生産 金額（百万円）	販売 数量（個）	販売 金額（百万円）	在庫 数量（個）
昭和60年	33,470,464	40,281	33,728,235	40,811	315,873
61	35,911,885	31,491	35,994,990	31,588	366,876
62	28,202,150	23,456	28,136,651	23,302	433,362
63	32,527,786	21,951	32,711,402	22,165	336,211
平成1年	24,472,877	18,697	24,436,852	19,145	461,337
62年度	27,327,235	22,144	27,489,250	22,292	301,664
63	31,378,250	21,280	31,230,490	21,315	451,770
1年 1月	2,525,891	1,581	2,480,454	1,583	406,783
2	1,774,581	1,413	1,762,976	1,451	337,986
3	2,198,215	2,073	2,055,579	2,006	451,770
4	2,703,571	1,849	2,856,469	2,233	458,625
5	1,792,962	1,482	1,799,144	1,418	456,985
6	2,374,681	1,539	2,325,100	1,480	476,275
7	1,858,099	1,424	1,938,025	1,552	445,363
8	2,236,031	1,983	2,370,412	2,102	323,019
9	1,719,994	1,363	1,644,143	1,355	406,268
10	1,885,541	1,331	1,894,268	1,352	427,374
11	1,828,114	1,346	1,777,749	1,310	454,916
12	1,575,197	1,312	1,532,533	1,303	461,337

完成品（1）

年月	生産 数量（個）	生産 金額（百万円）	販売 数量（個）	販売 金額（百万円）	在庫 数量（個）
昭和60年	9,258,087	17,750	9,459,016	18,197	163,481
61	8,027,413	11,353	8,179,886	11,460	65,146
62	8,725,921	9,290	8,690,217	9,231	101,837
63	10,828,921	8,689	10,902,908	8,799	15,850
平成1年	9,124,721	8,116	9,243,233	8,772	19,966
62年度	9,388,621	9,027	9,402,981	9,048	94,499
63	10,507,568	8,395	10,582,481	8,604	7,580
1年 1月	946,085	596	949,648	617	12,286
2	721,855	672	724,250	721	9,891
3	700,285	831	702,591	873	7,580
4	1,029,973	761	1,150,921	1,107	9,266
5	650,607	572	647,739	588	12,134
6	776,229	595	774,245	608	14,118
7	517,306	482	508,232	500	23,192
8	1,051,534	1,178	1,051,913	1,220	22,813
9	699,204	778	693,353	799	28,664
10	760,837	560	757,567	574	31,934
11	683,790	523	680,422	537	35,302
12	587,016	568	602,352	627	19,966

ムーブメント（2）

年月	生産 数量（個）	生産 金額（百万円）	販売 数量（個）	販売 金額（百万円）	在庫 数量（個）
昭和60年	24,212,377	22,531	24,269,219	22,614	152,392
61	27,884,472	20,138	27,815,104	20,128	301,730
62	19,476,229	14,165	19,446,434	14,071	331,525
63	21,698,865	13,262	21,808,494	13,366	320,361
平成1年	15,348,156	10,581	15,193,619	10,373	441,371
62年度	17,938,614	13,116	18,086,269	13,244	207,165
63	20,870,682	12,885	20,648,009	12,712	444,190
1年 1月	1,579,806	985	1,530,806	965	394,497
2	1,052,726	741	1,038,726	730	328,095
3	1,497,930	1,242	1,352,988	1,133	444,190
4	1,673,598	1,087	1,705,548	1,127	449,359
5	1,142,355	910	1,151,405	830	444,851
6	1,598,452	943	1,550,855	872	462,157
7	1,340,793	942	1,429,793	1,052	422,171
8	1,184,497	805	1,318,499	882	300,206
9	1,020,790	585	950,790	556	377,604
10	1,124,704	771	1,136,701	778	395,440
11	1,144,324	823	1,097,327	772	419,614
12	988,181	745	930,181	675	441,371

注：自己消費を除く。

電池時計（3～6）

年月	生産 数量（個）	生産 金額（百万円）	販売 数量（個）	販売 金額（百万円）	在庫 数量（個）
昭和60年	149,281,267	328,900	150,466,712	329,324	6,641,510
61	164,906,816	279,600	162,948,667	281,621	11,772,850
62	171,956,662	239,220	181,443,013	249,995	6,036,783
63	233,770,936	270,088	230,773,744	271,981	10,059,380
平成1年	263,706,582	272,565	261,940,265	279,677	11,963,240
62年度	183,484,799	244,600	191,145,919	254,845	5,449,014
63	250,004,681	277,470	244,305,765	278,345	11,882,696
1年 1月	19,962,834	22,535	19,425,604	21,239	10,660,117
2	19,968,005	22,439	19,542,315	23,613	11,103,217
3	22,733,985	23,278	22,124,181	24,633	11,882,696
4	21,052,219	20,988	20,854,519	22,422	12,821,956
5	22,514,942	22,945	20,639,129	22,152	14,676,049
6	20,922,654	23,366	19,726,557	23,222	15,599,904
7	21,707,638	22,111	21,928,404	22,654	15,459,635
8	20,601,363	20,393	22,037,146	21,371	13,995,577
9	21,537,694	21,720	22,840,623	23,876	12,185,642
10	24,860,546	23,713	24,743,678	23,539	12,434,341
11	24,970,145	25,743	25,277,248	27,036	12,013,267
12	22,874,557	23,333	22,800,861	23,920	11,963,240

完成品（3～4）

年月	生産 数量（個）	生産 金額（百万円）	販売 数量（個）	販売 金額（百万円）	在庫 数量（個）
昭和60年	85,476,790	261,687	83,780,813	258,881	4,668,679
61	82,063,658	204,775	83,901,033	209,533	3,070,460
62	75,675,994	165,497	76,949,294	170,412	3,045,656
63	81,143,270	169,400	81,643,533	172,044	3,033,464
平成1年	84,964,165	173,220	85,203,422	181,403	3,549,989
62年度	75,655,322	165,046	77,113,459	170,883	2,731,714
63	85,147,622	172,513	84,483,259	175,270	3,699,519
1年 1月	6,398,164	14,093	6,042,339	12,813	3,401,551
2	6,824,707	14,449	6,805,446	15,827	3,460,896
3	8,729,575	15,233	8,513,906	16,809	3,699,519
4	6,455,059	12,349	6,920,485	14,212	3,750,837
5	6,277,855	13,539	6,158,850	13,577	3,878,834
6	7,536,596	15,575	7,464,736	15,715	4,038,699
7	7,293,341	14,235	7,204,199	14,587	4,137,925
8	7,290,504	13,202	7,483,996	13,710	3,948,893
9	7,053,025	13,850	7,788,462	15,778	3,233,314
10	7,118,061	14,710	6,811,670	14,393	3,563,291
11	7,468,010	16,865	7,452,490	18,283	3,577,111
12	6,519,268	15,122	6,556,843	15,700	3,549,989

指針式（アナログ）（3）

年月	生産 数量（個）	生産 金額（百万円）	販売 数量（個）	販売 金額（百万円）	在庫 数量（個）
昭和60年	49,283,732	223,713	48,269,952	221,714	2,836,883
61	46,749,408	174,713	47,586,189	178,824	2,230,649
62	45,059,629	141,420	46,508,821	145,840	1,770,789
63	56,313,507	148,126	56,160,306	150,096	2,223,434
平成1年	59,300,707	153,087	59,641,475	161,599	2,587,981
62年度	47,020,713	142,274	48,263,192	147,385	1,723,533
63	59,246,179	151,289	58,442,136	153,710	2,576,959
1年 1月	4,569,983	12,782	4,231,015	11,455	2,562,424
2	4,858,347	12,840	4,791,686	14,176	2,628,052
3	5,351,290	12,992	5,407,183	14,769	2,576,959
4	4,665,068	10,861	4,818,688	12,495	2,821,481
5	4,613,958	12,210	4,476,746	12,173	2,955,853
6	5,427,879	13,981	5,399,449	14,087	3,042,469
7	5,223,699	12,643	5,103,537	13,004	3,160,516
8	5,003,260	11,084	5,230,403	12,029	3,191,609
9	4,849,739	12,289	5,451,303	13,971	2,597,476
10	5,107,717	13,063	4,759,344	12,738	2,946,590
11	5,110,991	14,823	5,459,913	16,646	2,587,614
12	4,518,776	13,520	4,512,208	14,055	2,587,981

電子表示式（デジタルほか）（4）　ムーブメント（5～6）

年月	生産 数量(個)	生産 金額(百万円)	販売 数量(個)	販売 金額(百万円)	在庫 数量(個)	生産 数量(個)	生産 金額(百万円)	販売 数量(個)	販売 金額(百万円)	在庫 数量(個)
昭和60年	36,193,058	37,974	35,510,861	37,167	1,831,796	63,804,477	67,213	66,685,899	70,443	1,972,831
61	35,314,250	30,062	36,314,844	30,709	839,811	82,843,158	74,825	79,047,634	72,087	8,702,390
62	30,616,365	24,077	30,440,473	24,573	1,274,867	96,280,668	73,723	104,493,719	79,583	2,991,127
63	24,829,763	21,274	25,483,227	21,948	810,030	152,627,666	100,688	149,130,211	99,937	7,025,916
平成1年	25,663,458	20,133	25,561,947	19,805	962,008	178,742,417	99,344	176,736,843	98,273	8,413,251
62年度	28,634,609	22,771	28,850,267	23,499	1,008,181	107,829,477	79,554	114,032,460	83,962	2,717,300
63	25,901,443	21,224	26,041,123	21,560	1,122,560	164,857,059	104,958	159,822,506	103,075	8,183,177
1年 1月	1,828,181	1,311	1,811,324	1,358	839,127	13,564,670	8,442	13,383,265	8,426	7,258,566
2	1,966,360	1,609	2,013,760	1,651	832,844	13,143,298	7,991	12,736,869	7,786	7,642,321
3	3,378,285	2,241	3,106,723	2,040	1,122,560	14,004,410	8,046	13,610,275	7,824	8,183,177
4	1,789,991	1,488	2,101,797	1,716	929,356	14,597,160	8,639	13,934,034	8,211	9,071,119
5	1,663,897	1,329	1,682,104	1,403	922,981	16,237,087	9,407	14,480,279	8,576	10,797,215
6	2,108,717	1,594	2,065,287	1,628	996,230	13,386,058	7,791	12,261,821	7,507	11,561,205
7	2,069,642	1,592	2,100,662	1,584	977,409	14,414,297	7,876	14,724,205	8,066	11,321,710
8	2,287,244	2,118	2,253,593	1,681	757,284	13,310,859	7,190	14,553,150	7,661	10,046,684
9	2,203,286	1,561	2,337,159	1,807	635,838	14,484,669	7,870	15,052,161	8,097	8,952,328
10	2,010,344	1,647	2,052,326	1,655	616,701	17,742,485	9,003	17,932,008	9,146	8,871,050
11	2,357,019	2,042	1,992,577	1,637	989,497	17,502,135	8,878	17,824,758	8,753	8,436,156
12	2,000,492	1,602	2,044,635	1,645	962,008	16,355,289	8,211	16,244,018	8,220	8,413,251

注：自己消費を除く。

指針式（アナログ）（5）　電子表示式（デジタルほか）（6）

年月	生産 数量(個)	生産 金額(百万円)	販売 数量(個)	販売 金額(百万円)	在庫 数量(個)	生産 数量(個)	生産 金額(百万円)	販売 数量(個)	販売 金額(百万円)	在庫 数量(個)
昭和60年	58,492,853	63,046	61,116,110	66,160	1,662,993	5,311,624	4,167	5,569,789	4,283	309,838
61	77,345,080	70,693	73,533,611	68,033	8,207,189	5,498,078	4,132	5,514,023	4,054	495,201
62	89,941,297	68,735	98,049,857	74,537	2,602,340	6,339,371	4,988	6,443,862	5,045	388,787
63	143,746,109	94,107	140,791,201	93,717	6,157,385	8,881,557	6,581	8,339,010	6,220	868,531
平成1年	170,486,247	92,914	168,193,258	91,795	7,834,470	8,256,170	6,431	8,543,585	6,478	578,781
62年度	100,368,028	73,962	106,560,225	78,417	2,240,585	7,461,449	5,593	7,472,235	5,544	476,715
63	156,278,973	98,415	151,438,620	96,823	7,572,352	8,578,086	6,542	8,383,886	6,252	610,825
1年 1月	12,901,579	7,869	12,817,310	7,923	6,292,381	663,091	573	565,955	503	966,185
2	12,565,719	7,511	12,169,064	7,316	6,666,463	577,579	480	567,805	470	975,858
3	13,272,096	7,584	12,514,905	7,287	7,572,352	732,314	462	1,095,370	536	610,825
4	14,017,826	8,169	13,354,672	7,739	8,465,292	579,334	470	579,362	472	605,827
5	15,626,287	8,942	13,847,521	8,106	10,215,353	610,800	465	632,758	470	581,862
6	12,800,902	7,317	11,584,352	6,955	11,073,152	585,156	474	677,469	552	488,053
7	13,636,248	7,240	13,950,926	7,425	10,828,887	778,049	636	773,279	641	492,823
8	12,645,442	6,653	13,855,703	7,096	9,586,091	665,417	538	697,447	565	460,593
9	13,765,418	7,288	14,316,031	7,496	8,509,214	719,251	582	736,130	601	443,114
10	17,019,308	8,425	17,219,302	8,576	8,418,465	723,177	578	712,706	570	452,585
11	16,745,119	8,289	17,083,673	8,174	7,968,419	757,016	589	741,085	579	467,737
12	15,490,303	7,627	15,479,799	7,703	7,834,470	864,986	584	764,219	518	578,781

クロック（7～13）　機械時計（7）

年月	クロック 生産 数量(個)	クロック 生産 金額(百万円)	クロック 販売 数量(個)	クロック 販売 金額(百万円)	クロック 在庫 数量(個)	機械時計 生産 数量(個)	機械時計 生産 金額(百万円)	機械時計 販売 数量(個)	機械時計 販売 金額(百万円)	機械時計 在庫 数量(個)
昭和60年	74,601,950	98,763	80,773,595	116,044	5,237,551	949,894	647	990,565	807	41,489
61	80,884,693	98,905	81,565,183	109,160	4,667,734	582,985	456	629,643	904	52,905
62	84,912,793	90,353	83,432,942	93,943	4,794,929	344,695	289	526,085	2,259	100,274
63	86,352,836	95,250	85,402,290	98,096	4,656,692	273,409	248	594,029	2,645	216,741
平成1年	83,185,345	91,380	81,938,569	95,710	5,634,323	187,187	224	500,187	2,209	109,505
62年度	86,889,161	89,555	86,084,375	95,044	4,981,332	364,221	300	601,203	2,976	22,209
63	87,040,332	94,898	85,710,921	97,858	4,893,659	237,687	233	578,859	2,118	93,907
1年 1月	6,423,057	7,015	6,315,039	7,294	4,432,954	11,044	16	33,175	132	248,737
2	7,142,239	7,503	7,237,802	7,707	4,072,879	14,361	18	33,572	116	270,423
3	8,155,744	8,836	7,953,535	10,067	4,893,659	22,240	20	80,244	199	93,907
4	7,027,431	7,541	6,791,379	7,691	5,175,981	19,511	25	38,978	151	98,521
5	7,259,424	7,361	6,778,754	7,369	5,388,542	9,540	15	34,407	167	95,231
6	8,016,306	8,177	7,237,678	7,526	5,954,295	21,606	20	42,594	174	91,224
7	7,229,605	7,707	6,606,472	7,488	6,355,186	12,349	18	36,293	205	99,082
8	6,105,454	6,800	5,709,464	6,590	6,539,676	19,293	18	42,225	174	121,191
9	6,975,256	7,807	6,631,091	8,344	6,616,825	14,796	16	57,850	245	40,313
10	6,428,087	7,319	6,964,437	8,137	7,297,512	18,357	19	39,266	198	61,913
11	5,991,008	7,439	6,883,978	8,329	6,171,011	17,682	20	33,988	226	81,836
12	6,431,734	7,873	6,828,940	9,170	5,634,323	6,408	19	27,595	222	109,505

注：ムーブメントのみのものを含む。

電気時計（8～13）　電池式（8～11）

年月	電気時計 生産 数量(個)	電気時計 生産 金額(百万円)	電気時計 販売 数量(個)	電気時計 販売 金額(百万円)	電気時計 在庫 数量(個)	電池式 生産 数量(個)	電池式 生産 金額(百万円)	電池式 販売 数量(個)	電池式 販売 金額(百万円)	電池式 在庫 数量(個)
昭和60年	73,652,056	98,116	79,783,030	115,236	5,196,062	73,369,129	93,357	78,824,791	108,924	5,036,369
61	80,301,708	98,448	80,935,540	108,256	4,614,829	79,973,931	92,210	80,209,929	99,274	4,472,316
62	84,568,098	90,063	82,906,857	91,684	4,694,655	84,138,896	85,627	82,346,643	86,785	4,519,494
63	86,079,427	95,002	84,808,261	95,451	4,439,951	85,666,301	89,600	84,212,163	89,600	4,289,455
平成1年	82,998,158	91,156	81,438,382	93,501	5,524,818	82,659,544	85,484	80,981,919	87,409	5,386,446
62年度	86,524,940	89,255	85,483,172	92,067	4,959,123	86,119,242	84,742	84,946,400	86,993	4,816,844
63	86,802,645	94,665	85,132,062	95,740	4,799,752	86,415,849	88,903	84,544,765	89,517	4,657,614
1年 1月	6,412,013	6,999	6,281,864	7,162	4,184,217	6,378,732	6,498	6,235,766	6,699	4,034,278
2	7,127,878	7,485	7,204,230	7,591	3,802,456	7,105,969	7,058	7,167,044	7,083	3,659,301
3	8,133,504	8,816	7,873,291	9,868	4,799,752	8,104,193	7,935	7,812,446	8,782	4,657,614
4	7,007,920	7,516	6,752,401	7,540	5,077,460	6,977,367	7,106	6,717,702	7,169	4,937,210
5	7,249,884	7,346	6,744,347	7,202	5,293,311	7,224,833	7,028	6,716,646	6,850	5,152,083
6	7,994,700	8,158	7,195,084	7,352	5,863,071	7,966,385	7,711	7,165,494	6,958	5,721,643
7	7,217,256	7,690	6,570,179	7,283	6,256,104	7,190,563	7,218	6,539,837	6,836	6,112,146
8	6,086,161	6,782	5,667,239	6,416	6,418,485	6,072,383	6,485	5,639,869	6,092	6,283,517
9	6,960,460	7,791	6,573,241	8,099	6,576,512	6,930,567	7,146	6,528,371	7,422	6,458,474
10	6,409,730	7,300	6,925,171	7,939	7,235,599	6,378,457	7,000	6,889,164	7,565	7,108,302
11	5,973,326	7,419	6,849,990	8,103	6,089,175	5,945,672	6,981	6,805,671	7,606	5,965,463
12	6,425,326	7,854	6,801,345	8,948	5,524,818	6,384,423	7,318	6,763,909	8,347	5,386,446

完成品（8～10）

置・目覚時計（8）

年月	生産 数量(個)	生産 金額(百万円)	販売 数量(個)	販売 金額(百万円)	在庫 数量(個)
昭和60年	22,697,169	42,224	25,702,479	51,035	2,678,238
61	24,865,693	42,154	25,106,921	46,143	2,348,680
62	26,086,398	39,800	26,110,066	42,847	1,281,374
63	27,750,666	42,257	27,744,264	44,931	1,324,556
平成1年	27,524,028	41,042	27,694,603	44,002	1,160,336
62年度	25,743,533	38,402	26,129,730	42,578	2,020,286
63	27,947,132	41,972	28,068,480	44,833	1,976,220
1年 1月	2,192,249	3,079	2,238,806	3,310	1,017,087
2	2,333,032	3,329	2,309,577	3,521	861,622
3	2,658,679	3,831	2,798,303	4,636	1,976,220
4	2,268,758	3,365	2,214,815	3,578	1,778,369
5	2,303,946	3,294	2,144,629	3,447	1,694,914
6	2,538,033	3,628	2,373,164	3,464	1,583,417
7	2,163,555	3,450	1,994,308	3,293	1,493,291
8	2,042,640	3,068	2,075,855	3,120	1,188,264
9	2,301,545	3,554	2,370,403	3,790	2,481,946
10	2,236,746	3,482	2,320,380	3,775	2,079,907
11	2,205,688	3,387	2,337,513	3,824	1,661,097
12	2,279,157	3,575	2,516,850	4,245	1,160,336

注：旅行時計を含む。

ムーブメント（11）

年月	生産 数量(個)	生産 金額(百万円)	販売 数量(個)	販売 金額(百万円)	在庫 数量(個)
昭和60年	35,090,342	13,032	36,298,641	13,387	1,569,374
61	38,809,751	11,585	38,749,487	11,879	1,296,162
62	43,064,997	11,283	42,631,591	11,260	2,604,134
63	41,399,238	10,156	41,661,909	10,455	2,177,439
平成1年	39,668,941	8,948	39,297,054	8,801	3,019,802
62年度	45,223,031	11,614	45,081,078	11,652	2,136,644
63	41,834,735	10,160	41,538,854	10,279	1,916,450
1年 1月	2,929,639	691	2,853,635	710	2,240,880
2	3,454,061	829	3,708,505	882	1,999,622
3	3,986,963	922	3,655,938	865	1,916,450
4	3,392,138	766	3,325,801	701	2,243,121
5	3,574,129	816	3,519,872	784	2,286,561
6	4,075,476	939	3,646,419	807	2,734,774
7	3,808,572	818	3,439,552	767	3,065,705
8	2,868,428	664	2,564,732	579	3,368,870
9	3,395,708	730	2,950,336	645	3,125,536
10	2,892,953	611	3,370,201	723	4,071,383
11	2,446,583	530	3,269,777	703	3,169,849
12	2,844,291	632	2,992,286	635	3,019,802

注：自己消費を除く。

交流式（12～13）

年月	生産 数量(個)	生産 金額(百万円)	販売 数量(個)	販売 金額(百万円)	在庫 数量(個)
昭和60年	282,927	4,759	958,239	6,313	159,693
61	327,777	6,238	725,611	8,982	142,513
62	429,202	4,436	560,214	4,899	175,161
63	413,126	5,402	596,098	5,851	150,496
平成1年	338,614	5,672	456,463	6,092	138,372
62年度	405,698	4,513	536,772	5,075	142,279
63	386,796	5,761	587,297	6,223	142,138
1年 1月	33,281	501	46,098	463	149,939
2	21,909	427	37,186	508	143,155
3	29,311	881	60,845	1,086	142,138
4	30,553	410	34,699	371	140,250
5	25,051	318	27,701	352	141,228
6	28,315	447	29,590	394	141,428
7	26,693	472	30,342	447	143,958
8	13,778	297	27,370	324	134,968
9	29,893	645	44,870	676	118,038
10	31,273	300	36,007	374	127,297
11	27,654	438	44,319	496	123,712
12	40,903	536	37,436	601	138,372

注：自己消費を除く。

掛時計（9）

年月	生産 数量(個)	生産 金額(百万円)	販売 数量(個)	販売 金額(百万円)	在庫 数量(個)
昭和60年	7,286,084	20,826	8,435,195	26,171	605,256
61	7,222,889	20,604	7,931,505	23,976	626,915
62	5,978,340	18,562	6,039,232	18,699	458,045
63	6,735,969	21,542	6,532,425	20,406	615,563
平成1年	5,676,515	20,471	5,817,531	21,069	518,236
62年度	6,152,274	19,082	6,148,278	19,015	507,595
63	6,790,530	21,299	6,631,058	20,701	634,236
1年 1月	543,095	1,640	496,971	1,644	653,168
2	508,255	1,645	504,649	1,611	649,868
3	564,334	1,768	597,774	1,998	634,236
4	508,179	1,717	492,957	1,736	643,276
5	473,135	1,635	429,172	1,563	679,202
6	484,325	1,808	411,988	1,496	743,969
7	433,785	1,735	428,105	1,645	743,073
8	468,408	1,678	442,504	1,452	761,175
9	441,688	1,660	524,999	1,867	702,907
10	424,183	1,643	478,382	1,877	674,433
11	421,986	1,742	470,449	1,889	650,064
12	405,142	1,801	539,581	2,290	518,236

計器板時計（10）

年月	生産 数量(個)	生産 金額(百万円)	販売 数量(個)	販売 金額(百万円)	在庫 数量(個)
昭和60年	8,295,534	17,276	8,388,476	18,331	183,501
61	9,075,598	17,867	8,422,016	17,276	200,559
62	9,009,161	15,983	7,565,754	13,979	175,941
63	9,780,428	15,644	8,273,565	13,809	171,897
平成1年	9,790,060	15,023	8,172,731	13,537	688,072
62年度	9,000,404	15,645	7,587,314	13,747	152,319
63	9,843,452	15,473	8,306,373	13,705	130,708
1年 1月	713,749	1,088	646,354	1,035	123,143
2	810,621	1,254	644,313	1,068	148,189
3	894,217	1,414	760,431	1,283	130,708
4	808,292	1,258	684,129	1,155	272,444
5	873,623	1,283	622,973	1,056	491,406
6	868,551	1,336	733,923	1,191	659,483
7	784,651	1,215	677,872	1,131	810,077
8	692,907	1,075	556,778	940	965,208
9	791,626	1,202	682,633	1,120	148,085
10	824,575	1,263	720,201	1,190	282,579
11	871,415	1,322	727,932	1,190	484,453
12	855,833	1,311	715,192	1,178	688,072

注：自動車・航空機用のもの。

置・目覚・掛時計（12）

年月	生産 数量(個)	生産 金額(百万円)	販売 数量(個)	販売 金額(百万円)	在庫 数量(個)
昭和60年	133,956	220	810,415	1,781	146,337
61	208,957	449	599,514	1,428	134,205
62	312,507	615	444,339	1,040	163,914
63	269,605	541	455,146	1,047	133,862
平成1年	212,103	391	329,666	799	119,850
62年度	289,759	582	420,241	1,009	131,383
63	241,273	470	447,804	1,008	122,589
1年 1月	19,826	35	33,612	58	132,008
2	9,853	16	26,667	64	123,403
3	11,730	22	42,955	102	122,589
4	17,367	33	28,684	65	113,541
5	14,779	28	20,451	57	111,319
6	19,666	42	20,252	45	112,103
7	15,903	33	18,924	49	114,999
8	7,246	20	18,158	53	108,509
9	21,287	28	34,665	69	93,246
10	24,347	41	27,699	78	103,499
11	18,202	25	31,495	75	103,043
12	31,897	67	26,104	83	119,850

設備時計（13）

年月	生産 数量(個)	生産 金額(百万円)	販売 数量(個)	販売 金額(百万円)	在庫 数量(個)
昭和60年	148,971	4,539	147,824	4,532	13,356
61	118,820	5,789	126,097	7,554	8,308
62	116,695	3,821	115,875	3,859	11,247
63	143,521	4,861	140,952	4,804	16,634
平成1年	126,511	5,281	126,797	5,293	18,522
62年度	115,939	3,930	116,531	4,066	10,896
63	145,523	5,291	139,493	5,214	19,549
1年 1月	13,455	467	12,486	405	17,931
2	12,056	410	10,519	444	19,752
3	17,581	858	17,890	983	19,549
4	13,186	377	6,015	306	26,709
5	10,272	290	7,250	295	29,909
6	8,649	404	9,338	349	29,325
7	10,790	440	11,418	397	28,959
8	6,532	277	9,212	271	26,459
9	8,606	617	10,205	607	24,792
10	6,926	259	8,308	296	23,798
11	9,452	413	12,824	422	20,669
12	9,006	469	11,332	517	18,522

50 武　　器（修理を含む）

生　産　額
1年計
446,485　百万円

注：生産額には他企業向及び自己消費、修理金額を含む

品目名	生産 最終需要先 計 数量	計 金額(百万円)	防衛庁 数量	防衛庁 金額(百万円)	その他 数量	その他 金額(百万円)	他企業向及び自己消費 数量	他企業向及び自己消費 金額(百万円)	修理金額(百万円)
合計		392,973		391,488		1,484		44,136	9,377
銃	挺	3,611	挺	3,449	挺	162	挺	18	30
銃	6,105	2,838	5,928	2,685	177	152	9,967	10	24
銃の部品及び付属品		773		764		9		8	6
砲	門	28,972	門	28,655	門	318	門	627	2,534
砲	1,052	25,962	1,026	25,879	26	83			2,232
砲の部品及び付属品		3,010		2,775		235		627	303
爆発物投射機	基	19,896	基	19,299	基	597	基	2,608	811
爆発物投射機	817	15,978	702	15,462	115	516	230	2,133	688
爆発物投射機の部品及び付属品		3,918		3,837		81		475	123
戦闘車両	両	21,463	両	21,462	両	1	両	9	1,641
戦闘車両	127	20,459	127	20,459					1,469
戦闘車両の部品及び付属品		1,004		1,003		1		9	172
銃　　弾	千発	4,982	千発	4,886	千発	95	千発	2,594	56
銃　　弾	47,635	4,921	47,370	4,886	265	35	1	0	
銃弾の部品及び付属品		60		0		60		2,594	56
砲　　弾	発	42,613	発	42,592	発	21	発	22,499	70
砲　　弾	2,541,228	33,986	2,536,712	33,965	4,516	21			
火薬装てん加工費							2,443,153	3,419	
砲弾の部品及び付属品		8,627		8,627			5,286	19,080	70
爆 発 物	個	217,537	個	217,246	個	291	個	15,781	2,082
爆 発 物	114,070	69,638	114,070	69,638					483
火薬装てん加工費							79,293	540	
爆発物の部品及び付属品	組	147,899	組	147,608	組	291	組	15,241	1,599
指揮装置の部品及び付属品	230	53,461	230	53,461					2,134
その他の武器	61	438	61	438					19

年　月	武器（1～16） 生産 金額(百万円)	武器（1～16） 修理 金額(百万円)	銃（1～2） 生産 金額(百万円)	銃（1～2） 修理 金額(百万円)	銃（1） 生産 数量(挺)	銃（1） 生産 金額(百万円)	銃の部品及び付属品（2） 生産 金額(百万円)	砲（3～4） 生産 金額(百万円)	砲（3～4） 修理 金額(百万円)
昭和60年	240,834	10,039	2,025	7	8,553	1,307	719	17,744	1,459
61	289,121	13,163	2,091	31	7,459	1,340	750	30,394	2,366
62	304,921	14,237	2,724	40	7,290	2,340	384	32,515	3,051
63	269,786	10,776	2,332	46	7,537	1,683	649	29,572	2,475
平成1年	392,973	9,377	3,611	30	6,105	2,838	773	28,972	2,534
62 年 度	297,956	14,681	2,289	25	5,370	1,861	428	30,447	2,525
63	317,662	9,352	2,571	67	7,734	1,692	879	27,963	2,502
1年 1月	21,824	214	113	1	1	-	113	1,887	15
2	40,994	1,095	222	7	5	1	221	2,059	107
3	80,022	2,096	392	21	333	278	114	2,015	66
4	9,046	385	0	-	-	-	0	475	190
5	17,934	525	63	-	256	61	1	1,843	140
6	18,006	581	249	0	986	243	5	1,613	129
7	27,032	360	123	1	1,082	119	4	2,897	167
8	22,205	1,387	855	0	384	854	1	2,653	999
9	67,671	395	301	-	1,003	286	15	2,583	150
10	18,025	573	587	-	938	521	66	3,927	17
11	29,860	479	307	0	636	213	94	3,696	161
12	40,353	1,286	399	-	481	261	138	3,323	392

銃（1）注：戦闘車両搭載用を含む

砲（3～4）注：戦闘車両搭載用を含む。

年　月	砲（3） 生産 数量(門)	砲（3） 生産 金額(百万円)	砲の部品及び付属品（4） 生産 金額(百万円)	爆発物投射機（5～6） 生産 金額(百万円)	爆発物投射機（5～6） 修理 金額(百万円)	爆発物投射機（5） 生産 数量(基)	爆発物投射機（5） 生産 金額(百万円)	爆発物投射機の部品及び付属品（6） 生産 金額(百万円)
昭和60年	662	15,458	2,285	11,419	4,883	228	10,185	1,234
61	1,124	23,258	7,136	13,270	5,892	438	11,596	1,674
62	1,227	28,374	4,141	14,216	6,961	6,618	12,953	1,263
63	1,041	25,844	3,728	19,469	2,879	852	18,290	1,179
平成1年	1,052	25,962	3,010	19,896	811	817	15,978	3,918
62 年 度	1,117	26,497	3,949	16,432	7,073	6,628	15,066	1,366
63	1,027	24,898	3,065	24,225	1,043	1,192	22,567	1,657
1年 1月	8	1,598	288	1,009	6	157	925	84
2	100	1,774	285	4,516	63	46	3,851	665
3	12	1,649	367	3,870	247	194	3,578	291
4	334	449	26	720	35	9	607	113
5	10	1,674	168	709	9	2	596	113
6	36	1,409	204	1,138	29	55	844	294
7	40	2,615	282	710	45	2	601	109
8	278	2,612	42	1,273	14	41	672	601
9	23	2,165	418	1,995	57	21	1,381	614
10	18	3,608	319	650	107	23	629	22
11	100	3,373	323	1,738	87	63	1,392	346
12	93	3,035	288	1,568	112	204	903	666

年　月	戦闘車両（7～8） 生産 金額(百万円)	戦闘車両（7～8） 修理 金額(百万円)	戦闘車両（7） 生産 数量(両)	戦闘車両（7） 生産 金額(百万円)	戦闘車両の部品及び付属品（8） 生産 金額(百万円)	銃弾（9～10） 生産 金額(百万円)	銃弾（9～10） 修理 金額(百万円)	銃弾（9） 生産 数量(千発)	銃弾（9） 生産 金額(百万円)
昭和60年	23,093	1,375	135	22,108	985	4,047	12	36,517	4,001
61	21,184	1,413	120	20,510	674	4,719	15	38,198	4,290
62	22,552	1,633	124	21,734	817	5,276	18	36,805	5,238
63	20,042	1,947	108	18,965	1,077	4,562	31	45,496	4,546
平成1年	21,463	1,641	127	20,459	1,004	4,982	56	47,635	4,921
62 年 度	21,831	1,555	124	21,041	790	5,409	21	38,962	5,370
63	17,632	1,956	103	16,654	978	4,445	42	44,709	4,413
1年 1月	2,005	10	10	1,977	28	380	-	3,129	363
2	962	231	7	950	12	492	5	4,864	492
3	242	28	4	230	12	337	16	2,951	337
4	2,009	61	13	1,907	102	171	0	2,803	171
5	1,230	191	12	1,149	81	364	0	3,031	364
6	1,895	342	15	1,856	39	170	0	2,851	170
7	2,283	61	12	2,111	172	493	0	4,432	493
8	2,619	175	11	2,398	221	168	0	2,792	168
9	2,669		13	2,525	144	309	0	2,884	308
10	2,376	170	11	2,329	47	1,141	17	8,706	1,141
11	1,860	1	12	1,851	9	267	17	3,100	267
12	1,313	371	7	1,177	136	691	-	6,092	650

注：銃・砲を除く。

年月	銃弾の部品及び付属品（10） 生産 金額（百万円）	砲弾（11～12） 生産 金額（百万円）	砲弾（11） 生産 修理 金額（百万円）	砲弾 生産 数量（発）	砲弾 生産 金額（百万円）	砲弾の部品及び付属品（12） 生産 金額（百万円）	爆発物（13～14） 生産 金額（百万円）	爆発物 修理 金額（百万円）
昭和60年	46	29,669	86	2,292,351	22,831	6,868	106,849	785
61	429	30,629	487	2,422,755	25,142	5,486	147,033	2,165
62	39	34,651	52	2,920,641	26,436	8,215	149,926	1,289
63	16	33,373	71	2,495,227	26,124	7,249	126,389	1,584
平成1年	60	42,613	70	2,541,228	33,986	8,627	217,537	2,082
62年度	39	33,332	57	2,687,084	25,917	7,415	148,660	1,733
63	32	39,480	80	2,603,074	31,477	8,005	153,358	1,914
1年1月	17	1,425	-	71,966	666	759	10,406	169
2	0	7,176	29	339,668	6,218	959	20,517	309
3	0	10,580	23	299,793	9,614	966	49,224	1,010
4	-	592	-	195,240	251	341	2,586	63
5	0	990	-	131,357	725	265	10,689	34
6	-	2,349	-	145,984	1,396	953	7,703	20
7	-	3,485	-	95,035	2,485	999	14,001	27
8	-	1,009	-	215,200	646	363	9,316	164
9	0	7,264	-	352,972	6,240	1,023	49,716	90
10	-	1,236	-	170,471	1,114	121	4,771	53
11	0	1,487	-	172,257	612	875	16,213	36
12	42	5,021	19	351,285	4,019	1,002	22,395	106

注：火薬装てん加工費は，生産額に含まない。

注：火薬装てん加工費は，生産額に含まない。

年月	爆発物（13） 生産 数量（個）	爆発物 生産 金額（百万円）	爆発物の部品及び付属品（14） 生産 金額（百万円）	指揮装置の部品及び付属品（15） 生産 金額（百万円）	指揮装置 修理 金額（百万円）	その他の武器（16） 生産 金額（百万円）	その他 修理 金額（百万円）
昭和60年	145,804	39,682	67,167	45,892	746	65	686
61	164,876	74,153	72,879	39,389	747	414	47
62	117,113	62,845	87,081	42,632	1,136	429	57
63	163,814	60,257	66,133	33,681	1,590	366	152
平成1年	114,070	69,638	147,899	53,461	2,134	438	19
62年度	125,618	52,472	96,187	39,162	1,601	396	90
63	149,351	72,890	80,471	47,586	1,618	401	131
1年1月	2,808	5,248	5,159	4,599	13	-	-
2	711	12,108	8,410	5,049	343	-	-
3	5,512	15,404	33,820	13,327	670	35	16
4	-	-	2,586	2,128	37	365	-
5	30	1,953	8,736	2,047	151	-	-
6	54,279	4,669	3,034	2,889	60	-	-
7	3,190	2,852	11,148	3,042	59	-	-
8	6,654	1,667	7,649	4,312	35	-	-
9	18,152	10,654	39,062	2,834	97	-	1
10	1,197	1,340	3,431	3,337	209	-	-
11	13,523	6,667	9,546	4,292	175	-	0
12	8,014	7,077	15,318	5,604	284	38	2

51 猟銃

生産額
1年計
10,999 百万円

猟銃（1～17）

年月	生産 金額（百万円）	販売 金額（百万円）	販売 うち輸出向 金額（百万円）
昭和60年	14,376	14,426	11,585
61	14,192	14,324	11,668
62	11,988	12,281	9,674
63	11,055	11,360	8,781
平成1年	10,999	11,132	8,487
62年度	11,581	11,927	9,325
63	10,887	11,174	8,451
1年1月	677	592	517
2	815	813	690
3	950	1,037	719
4	893	899	741
5	761	773	585
6	907	854	634
7	912	903	707
8	989	994	805
9	1,095	1,116	884
10	992	1,271	799
11	954	906	548
12	1,053	974	858

猟銃（1～9）

年月	生産 数量（挺）	生産 金額（百万円）	販売 数量（挺）	販売 金額（百万円）	販売 うち輸出向 数量（挺）	販売 うち輸出向 金額（百万円）	在庫 数量（挺）
昭和60年	208,999	11,638	208,153	11,723	206,195	11,510	12,272
61	218,725	11,670	217,992	11,824	216,198	11,599	12,975
62	197,815	9,395	200,942	9,629	198,784	9,355	9,842
63	201,739	8,651	200,210	8,736	197,814	8,414	11,070
平成1年	235,277	8,422	234,073	8,495	231,642	8,174	11,098
62年度	192,251	9,028	194,622	9,299	192,463	9,011	9,392
63	208,614	8,341	205,680	8,312	203,382	8,010	10,846
1年1月	15,278	552	14,271	530	14,189	517	10,898
2	17,721	624	19,017	664	18,949	654	9,602
3	20,776	712	19,532	691	19,446	677	10,846
4	18,737	670	19,491	725	19,283	700	10,092
5	16,360	543	17,044	582	16,891	558	9,408
6	18,881	655	17,461	625	17,257	597	10,828
7	19,797	713	20,459	713	20,300	689	10,166
8	20,462	750	20,841	784	20,748	769	9,787
9	22,811	819	23,308	870	22,960	827	9,293
10	19,963	720	23,364	855	22,661	785	5,892
11	20,602	745	15,500	577	15,314	548	10,994
12	23,889	919	23,785	878	23,644	855	11,098

ライフル銃（1～2）

年月	生産 数量（挺）	生産 金額（百万円）	販売 数量（挺）	販売 金額（百万円）	販売 うち輸出向 数量（挺）	販売 うち輸出向 金額（百万円）	在庫 数量（挺）
昭和60年	88,407	3,538	87,556	3,527	87,464	3,513	2,354
61	89,505	3,485	88,473	3,465	88,261	3,445	3,381
62	81,519	2,778	82,965	2,868	82,592	2,830	1,935
63	87,229	2,480	85,869	2,453	85,722	2,432	3,295
平成1年	115,000	3,140	115,258	3,148	115,046	3,120	3,037
62年度	77,279	2,560	78,620	2,638	78,337	2,606	2,023
63	95,171	2,632	93,675	2,608	93,506	2,583	3,519
1年1月	7,215	205	6,188	179	6,174	177	4,322
2	8,308	233	10,182	283	10,173	282	2,448
3	9,553	241	8,482	215	8,476	213	3,519
4	8,161	227	8,372	230	8,357	228	3,308
5	8,778	244	9,263	248	9,260	248	2,823
6	9,739	271	9,160	260	9,137	257	3,402
7	9,869	259	9,999	263	9,996	263	3,272
8	10,012	290	10,279	298	10,278	298	3,005
9	10,931	286	11,181	290	11,162	288	2,755
10	9,455	245	10,510	273	10,430	262	1,700
11	10,099	273	6,747	184	6,709	179	5,052
12	12,880	366	14,895	424	14,894	424	3,037

大口径ライフル銃（1）

年月	生産 数量(挺)	生産 金額(百万円)	販売 数量(挺)	販売 金額(百万円)	うち輸出向 数量(挺)	うち輸出向 金額(百万円)	在庫 数量(挺)
昭和60年	78,057	3,277	77,746	3,278	77,654	3,264	1,801
61	80,950	3,262	79,566	3,235	79,354	3,214	3,183
62	66,278	2,408	67,946	2,498	67,573	2,460	1,515
63	75,329	2,226	74,489	2,210	74,342	2,189	2,355
平成1年	101,408	2,876	101,576	2,882	101,365	2,854	2,187
62年度	63,669	2,234	64,710	2,303	64,427	2,271	1,553
63	82,451	2,371	81,515	2,356	81,346	2,331	2,489
1年 1月	6,025	182	5,118	158	5,104	156	3,262
2	7,218	212	8,732	255	8,723	254	1,748
3	8,323	218	7,582	198	7,576	196	2,489
4	7,177	208	7,882	219	7,867	217	1,784
5	7,618	221	7,583	217	7,580	217	1,819
6	8,398	245	7,992	237	7,970	234	2,225
7	8,679	236	8,599	236	8,596	236	2,305
8	8,950	270	9,022	274	9,021	274	2,233
9	9,871	265	9,859	265	9,840	263	2,245
10	8,340	223	9,220	248	9,140	238	1,365
11	9,399	260	6,452	179	6,414	174	4,312
12	11,410	336	13,535	395	13,534	395	2,187

小口径ライフル銃（2）

年月	生産 数量(挺)	生産 金額(百万円)	販売 数量(挺)	販売 金額(百万円)	うち輸出向 数量(挺)	うち輸出向 金額(百万円)	在庫 数量(挺)
昭和60年	10,350	261	9,810	248	9,810	248	553
61	8,555	224	8,907	231	8,907	231	198
62	15,241	370	15,019	370	15,019	370	420
63	11,900	254	11,380	243	11,380	243	940
平成1年	13,592	264	13,682	266	13,681	266	850
62年度	13,610	326	13,910	335	13,910	335	470
63	12,720	262	12,160	251	12,160	251	1,030
1年 1月	1,190	23	1,070	21	1,070	21	1,060
2	1,090	21	1,450	28	1,450	28	700
3	1,230	24	900	17	900	17	1,030
4	984	19	490	11	490	11	1,524
5	1,160	22	1,680	31	1,680	31	1,004
6	1,341	26	1,168	23	1,167	23	1,177
7	1,190	23	1,400	27	1,400	27	967
8	1,062	20	1,257	24	1,257	24	772
9	1,060	20	1,322	25	1,322	25	510
10	1,115	22	1,290	25	1,290	25	335
11	700	13	295	5	295	5	740
12	1,470	30	1,360	29	1,360	29	850

散弾銃（3～7）

年月	生産 数量(挺)	生産 金額(百万円)	販売 数量(挺)	販売 金額(百万円)	うち輸出向 数量(挺)	うち輸出向 金額(百万円)	在庫 数量(挺)
昭和60年	119,672	8,087	119,677	8,180	117,975	7,987	9,918
61	128,266	8,173	128,565	8,347	127,102	8,147	9,594
62	115,126	6,609	116,807	6,747	115,023	6,511	7,907
63	114,185	6,161	114,016	6,272	112,035	5,982	7,775
平成1年	120,022	5,275	118,560	5,339	116,546	5,053	8,061
62年度	114,198	6,463	115,228	6,652	113,352	6,397	7,369
63	113,108	5,698	111,670	5,693	109,809	5,426	7,327
1年 1月	8,063	347	8,083	351	8,015	340	6,576
2	9,403	391	8,825	380	8,766	372	7,154
3	11,223	471	11,050	476	10,970	463	7,327
4	10,576	443	11,119	495	10,926	472	6,784
5	7,582	299	7,781	334	7,631	311	6,585
6	9,142	384	8,301	366	8,120	340	7,426
7	9,928	454	10,460	449	10,304	426	6,894
8	10,450	460	10,562	486	10,470	471	6,782
9	11,850	533	12,097	579	11,798	539	6,538
10	10,333	469	12,679	576	12,231	522	4,192
11	10,503	472	8,753	393	8,605	368	5,942
12	10,969	552	8,850	453	8,710	430	8,061

上下二連銃（3）

年月	生産 数量(挺)	生産 金額(百万円)	販売 数量(挺)	販売 金額(百万円)	うち輸出向 数量(挺)	うち輸出向 金額(百万円)	在庫 数量(挺)
昭和60年	48,781	4,293	48,975	4,368	47,944	4,227	5,386
61	44,704	4,000	45,600	4,155	44,699	4,009	4,476
62	36,723	3,159	36,658	3,227	35,365	3,031	4,541
63	47,504	3,654	46,980	3,649	45,645	3,427	4,734
平成1年	45,062	2,735	44,809	2,797	43,485	2,582	4,024
62年度	38,744	3,295	38,235	3,371	36,800	3,151	4,482
63	46,620	3,314	45,976	3,263	44,745	3,060	3,832
1年 1月	3,457	201	3,222	191	3,164	181	4,006
2	3,425	204	4,102	238	4,052	231	3,329
3	4,253	251	3,750	235	3,685	224	3,832
4	3,771	230	4,322	269	4,169	250	3,281
5	2,280	138	2,771	178	2,648	158	2,790
6	2,752	181	2,847	183	2,718	164	2,695
7	3,938	241	3,027	201	2,914	182	3,606
8	4,273	250	4,400	273	4,326	259	3,479
9	4,590	277	4,834	310	4,625	279	3,235
10	4,099	240	4,819	288	4,681	264	2,515
11	3,874	236	3,360	208	3,249	188	3,029
12	4,350	286	3,355	222	3,254	203	4,024

水平二連銃（4）

年月	生産 数量(挺)	生産 金額(百万円)	販売 数量(挺)	販売 金額(百万円)	うち輸出向 数量(挺)	うち輸出向 金額(百万円)	在庫 数量(挺)
昭和60年	7,036	1,178	7,100	1,189	7,083	1,187	197
61	5,608	971	5,604	972	5,601	972	201
62	3,867	738	3,791	712	3,768	708	277
63	1,746	225	1,884	273	1,868	270	281
平成1年	1	0	17	3	4	0	49
62年度	3,016	606	3,095	627	3,075	623	101
63	1,584	182	1,548	181	1,539	179	63
1年 1月	-	-	-	-	-	-	65
2	-	-	-	-	-	-	65
3	-	-	2	0	-	-	63
4	-	-	4	1	-	-	59
5	-	-	1	0	-	-	58
6	-	-	-	-	-	-	58
7	-	-	-	-	-	-	58
8	1	0	-	-	-	-	59
9	-	-	1	0	-	-	58
10	-	-	-	-	-	-	58
11	-	-	7	1	4	0	51
12	-	-	2	0	-	-	49

単身単発銃（5）

年月	生産 数量(挺)	生産 金額(百万円)	販売 数量(挺)	販売 金額(百万円)	うち輸出向 数量(挺)	うち輸出向 金額(百万円)	在庫 数量(挺)
昭和60年	842	64	861	65	861	65	36
61	1,046	86	1,037	86	1,037	86	45
62	1,372	101	1,363	102	1,360	102	54
63	1,258	82	1,265	83	1,235	80	47
平成1年	1,090	82	1,026	75	1,026	75	111
62年度	1,412	100	1,398	101	1,395	101	83
63	1,231	77	1,265	79	1,235	76	49
1年 1月	90	5	76	4	76	4	61
2	95	5	110	6	110	6	46
3	106	6	103	6	103	6	49
4	34	2	83	5	83	5	-
5	6	0	6	0	6	0	-
6	96	8	15	1	15	1	81
7	80	6	110	9	110	9	51
8	71	6	71	6	71	6	51
9	109	9	125	10	125	10	35
10	127	10	148	12	148	12	14
11	135	11	49	4	49	4	100
12	141	12	130	11	130	11	111

半自動銃（6）

年月	生産 数量(挺)	生産 金額(百万円)	販売 数量(挺)	販売 金額(百万円)	うち輸出向 数量(挺)	うち輸出向 金額(百万円)	在庫 数量(挺)
昭和60年	31,931	1,559	31,841	1,581	31,194	1,530	2,311
61	34,008	1,758	34,442	1,807	33,885	1,754	1,866
62	31,838	1,412	32,276	1,495	31,815	1,459	1,422
63	31,779	1,316	31,944	1,384	31,347	1,323	1,145
平成1年	26,485	1,018	26,390	1,072	25,717	1,004	1,243
62年度	33,451	1,413	33,806	1,483	33,392	1,452	1,295
63	29,910	1,201	30,085	1,278	29,498	1,218	1,008
1年 1月	2,221	81	2,325	85	2,315	84	1,041
2	2,373	88	1,528	57	1,519	56	1,886
3	2,364	89	3,242	128	3,230	127	1,008
4	2,389	89	2,426	97	2,390	93	971
5	1,929	71	1,672	66	1,647	63	1,228
6	2,296	84	2,444	97	2,392	91	1,080
7	2,080	77	2,073	81	2,030	77	1,087
8	2,106	79	1,957	77	1,940	75	1,236
9	2,471	95	2,684	110	2,595	101	1,026
10	1,796	81	2,266	106	1,956	76	556
11	2,093	88	1,590	69	1,557	66	1,059
12	2,367	96	2,183	98	2,146	94	1,243

繰り出し銃（7）

年月	生産 数量(挺)	生産 金額(百万円)	販売 数量(挺)	販売 金額(百万円)	うち輸出向 数量(挺)	うち輸出向 金額(百万円)	在庫 数量(挺)
昭和60年	31,082	993	30,900	978	30,893	978	1,988
61	42,900	1,359	41,882	1,327	41,880	1,327	3,006
62	41,326	1,198	42,719	1,211	42,715	1,211	1,613
63	31,898	886	31,943	882	31,940	882	1,568
平成1年	47,384	1,440	46,318	1,391	46,314	1,391	2,634
62年度	37,575	1,049	38,694	1,070	38,690	1,070	1,408
63	33,763	925	32,796	893	32,792	893	2,375
1年 1月	2,295	61	2,460	70	2,460	70	1,403
2	3,510	94	3,085	78	3,085	78	1,828
3	4,500	124	3,953	107	3,952	107	2,375
4	4,382	122	4,284	123	4,284	123	2,473
5	3,367	89	3,331	90	3,330	90	2,509
6	3,998	111	2,995	85	2,995	85	3,512
7	3,830	130	5,250	158	5,250	158	2,092
8	3,999	125	4,134	131	4,133	131	1,957
9	4,680	152	4,453	148	4,453	148	2,184
10	4,311	138	5,446	170	5,446	170	1,049
11	4,401	137	3,747	111	3,746	111	1,703
12	4,111	158	3,180	121	3,180	121	2,634

銃　　身（8）

年　月	生産 数量（本）	生産 金額（百万円）	販売 数量（本）	販売 金額（百万円）	うち輸出向 数量（本）	うち輸出向 金額（百万円）	在庫 数量（本）
昭和60年	920	13	920	16	756	11	-
61	954	11	954	12	835	8	-
62	1,170	8	1,170	14	1,169	14	-
63	325	11	325	11	57	0	-
平成1年	255	8	255	8	50	1	-
62年度	774	6	774	9	774	9	-
63	335	11	335	11	67	0	-
1年 1月	-	-	-	-	-	-	-
2	10	0	10	0	10	0	-
3	-	-	-	-	-	-	-
4	-	-	-	-	-	-	-
5	-	-	-	-	-	-	-
6	-	-	-	-	-	-	-
7	-	-	-	-	-	-	-
8	-	-	-	-	-	-	-
9	30	1	30	1	-	-	-
10	175	6	175	6	-	-	-
11	-	-	-	-	-	-	-
12	40	1	40	1	40	1	-

注：散弾銃・ライフル銃の銃身の合計。

空気銃（9～11）

年　月	生産 数量（挺）	生産 金額（百万円）	販売 数量（挺）	販売 金額（百万円）	うち輸出向 数量（挺）	うち輸出向 金額（百万円）	在庫 数量（挺）
昭和60年	4,990	59	4,896	59	4,463	42	694
61	5,257	52	4,601	51	4,144	35	1,228
62	110,489	297	105,809	342	105,249	319	5,889
63	113,865	258	117,957	412	116,850	366	1,796
平成1年	115,807	290	105,597	364	104,429	313	11,885
62年度	103,854	284	103,318	339	102,703	314	5,393
63	152,420	338	143,604	487	142,494	441	14,230
1年 1月	4,193	11	68	3	-	-	5,921
2	18,183	42	12,154	38	12,109	36	11,950
3	16,379	34	14,121	45	14,054	42	14,230
4	9,084	20	13,836	46	13,714	41	9,478
5	7,591	18	8,867	29	8,814	27	8,202
6	15,706	45	12,376	50	12,084	36	11,532
7	4,289	11	4,685	21	4,610	18	10,993
8	12,330	32	12,224	40	12,150	37	11,099
9	21,422	49	18,795	63	18,666	57	13,726
10	6,336	18	7,319	21	7,158	14	12,743
11	183	7	31	1	-	-	12,895
12	111	2	1,121	5	1,070	3	11,885

ポンプ銃（9）

年　月	生産 数量（挺）	生産 金額（百万円）	販売 数量（挺）	販売 金額（百万円）	うち輸出向 数量（挺）	うち輸出向 金額（百万円）	在庫 数量（挺）
昭和60年	4,877	54	4,725	51	4,462	42	229
61	4,135	47	4,188	47	3,815	34	176
62	6,349	84	953	20	567	5	5,552
63	544	20	4,642	58	3,843	27	1,453
平成1年	1,263	46	1,803	43	985	9	782
62年度	6,288	84	1,465	26	1,020	9	5,052
63	609	23	4,224	55	3,418	24	1,448
1年 1月	50	2	61	3	-	-	1,442
2	143	6	64	2	25	0	1,521
3	26	1	111	3	50	0	1,448
4	26	1	162	4	70	0	1,312
5	62	3	76	2	30	0	1,298
6	135	3	56	2	-	-	1,377
7	97	3	713	9	650	6	618
8	245	8	122	3	60	0	741
9	124	5	187	5	70	0	678
10	132	6	178	7	30	0	632
11	174	7	26	1	-	-	780
12	49	2	47	2	-	-	782

ガス銃（10）

年　月	生産 数量（挺）	生産 金額（百万円）	販売 数量（挺）	販売 金額（百万円）	うち輸出向 数量（挺）	うち輸出向 金額（百万円）	在庫 数量（挺）
昭和60年	113	5	171	7	1	0	465
61	107	3	103	3	19	0	410
62	119	5	194	8	20	0	336
63	261	12	311	15	3	0	286
平成1年	322	15	376	17	26	1	242
62年度	103	5	182	7	12	0	329
63	261	12	307	15	3	0	293
1年 1月	3	0	7	0	-	-	282
2	4	0	6	0	-	-	280
3	9	0	6	0	-	-	293
4	10	0	30	1	-	-	273
5	5	0	7	0	-	-	271
6	235	11	236	12	-	-	270
7	12	0	12	0	-	-	270
8	1	0	18	1	6	0	253
9	34	2	32	2	20	1	255
10	-	-	13	1	-	-	242
11	9	0	5	0	-	-	246
12	-	-	4	0	-	-	242

その他の空気銃（11）

年　月	生産 数量（挺）	生産 金額（百万円）	販売 数量（挺）	販売 金額（百万円）	うち輸出向 数量（挺）	うち輸出向 金額（百万円）	在庫 数量（挺）
昭和60年	-	-	-	-	-	-	-
61	1,015	2	310	1	310	1	642
62	104,021	208	104,662	314	104,662	314	1
63	113,060	226	113,004	339	113,004	339	57
平成1年	114,222	228	103,418	303	103,418	303	10,861
62年度	97,463	195	101,671	305	101,671	305	12
63	151,550	303	139,073	417	139,073	417	12,489
1年 1月	4,140	8	-	-	-	-	4,197
2	18,036	36	12,084	36	12,084	36	10,149
3	16,344	33	14,004	42	14,004	42	12,489
4	9,048	18	13,644	41	13,644	41	7,893
5	7,524	15	8,784	26	8,784	26	6,633
6	15,336	31	12,084	36	12,084	36	9,885
7	4,180	8	3,960	12	3,960	12	10,105
8	12,084	24	12,084	36	12,084	36	10,105
9	21,264	43	18,576	56	18,576	56	12,793
10	6,204	12	7,128	14	7,128	14	11,869
11	-	-	-	-	-	-	11,869
12	62	0	1,070	3	1,070	3	10,861

猟銃用実包（12～17）

年　月	生産 数量（千個）	生産 金額（百万円）	販売 数量（千個）	販売 金額（百万円）	うち輸出向 数量（千個）	うち輸出向 金額（百万円）	在庫 数量（千個）
昭和60年	59,052	2,679	58,280	2,644	913	33	8,479
61	55,159	2,470	55,097	2,448	945	34	8,539
62	52,022	2,295	52,458	2,311	1	0	8,103
63	49,804	2,145	50,735	2,212	-	-	7,172
平成1年	53,876	2,287	52,998	2,273	-	-	8,214
62年度	51,707	2,268	51,881	2,289	-	-	10,140
63	51,778	2,208	55,948	2,375	-	-	6,134
1年 1月	2,705	114	1,382	60	-	-	8,658
2	3,468	149	2,628	111	-	-	9,499
3	4,890	204	8,255	302	-	-	6,134
4	4,983	204	3,129	127	-	-	7,989
5	4,994	200	3,962	161	-	-	9,020
6	5,123	208	4,186	178	-	-	9,957
7	4,248	187	4,023	169	-	-	10,182
8	4,507	201	4,001	164	-	-	10,687
9	5,257	227	4,251	183	-	-	11,693
10	5,907	254	8,349	394	-	-	9,252
11	4,751	201	6,717	328	-	-	7,285
12	2,977	132	2,048	91	-	-	8,214

散弾銃用実包（12～16）

年　月	生産 数量（千個）	生産 金額（百万円）	販売 数量（千個）	販売 金額（百万円）	うち輸出向 数量（千個）	うち輸出向 金額（百万円）	在庫 数量（千個）
昭和60年	59,017	2,676	58,245	2,641	913	33	8,479
61	55,099	2,465	55,040	2,443	945	34	8,535
62	51,968	2,290	52,400	2,306	1	0	8,103
63	49,744	2,140	50,675	2,207	-	-	7,172
平成1年	53,810	2,281	52,932	2,267	-	-	8,214
62年度	51,653	2,264	51,827	2,285	-	-	10,140
63	51,718	2,203	55,888	2,370	-	-	6,134
1年 1月	2,705	114	1,382	60	-	-	8,658
2	3,468	149	2,628	111	-	-	9,499
3	4,890	204	8,255	302	-	-	6,134
4	4,983	204	3,129	127	-	-	7,989
5	4,994	200	3,962	161	-	-	9,020
6	5,123	208	4,186	178	-	-	9,957
7	4,248	187	4,023	169	-	-	10,182
8	4,507	201	4,001	164	-	-	10,687
9	5,257	227	4,251	183	-	-	11,693
10	5,907	254	8,349	394	-	-	9,252
11	4,751	201	6,717	328	-	-	7,285
12	2,977	132	2,048	91	-	-	8,214

プラスチック実包（12～15）

年　月	生産 数量（千個）	生産 金額（百万円）	販売 数量（千個）	販売 金額（百万円）	うち輸出向 数量（千個）	うち輸出向 金額（百万円）	在庫 数量（千個）
昭和60年	58,992	2,674	58,220	2,639	913	33	8,446
61	55,099	2,465	55,040	2,443	945	34	8,502
62	51,968	2,290	52,367	2,304	1	0	8,103
63	49,744	2,140	50,675	2,207	-	-	7,172
平成1年	53,810	2,281	52,932	2,267	-	-	8,214
62年度	51,653	2,264	51,794	2,283	-	-	10,140
63	51,718	2,203	55,888	2,370	-	-	6,134
1年 1月	2,705	114	1,382	60	-	-	8,658
2	3,468	149	2,628	111	-	-	9,499
3	4,890	204	8,255	302	-	-	6,134
4	4,983	204	3,129	127	-	-	7,989
5	4,994	200	3,962	161	-	-	9,020
6	5,123	208	4,186	178	-	-	9,957
7	4,248	187	4,023	169	-	-	10,182
8	4,507	201	4,001	164	-	-	10,687
9	5,257	227	4,251	183	-	-	11,693
10	5,907	254	8,349	394	-	-	9,252
11	4,751	201	6,717	328	-	-	7,285
12	2,977	132	2,048	91	-	-	8,214

12 番 シ ョ ッ ト (12)

年 月	生産 数量 (千個)	生産 金額 (百万円)	販売 数量 (千個)	販売 金額 (百万円)	うち輸出向 数量 (千個)	うち輸出向 金額 (百万円)	在庫 数量 (千個)
昭和60年	56,939	2,566	56,191	2,532	888	32	8,041
61	52,953	2,358	52,889	2,332	945	34	8,105
62	49,839	2,178	50,419	2,201	1	0	7,524
63	47,760	2,037	48,784	2,108	-	-	6,501
平成1年	51,781	2,167	51,017	2,163	-	-	7,429
62 年 度	49,768	2,169	49,863	2,181	-	-	9,288
63	49,925	2,108	54,003	2,271	-	-	5,374
1年 1月	2,526	106	1,322	56	-	-	7,869
2	3,406	145	2,600	109	-	-	8,674
3	4,845	202	8,145	296	-	-	5,374
4	4,912	200	3,060	123	-	-	7,225
5	4,865	193	3,878	157	-	-	8,212
6	5,042	204	4,096	173	-	-	9,157
7	4,119	176	3,953	165	-	-	9,324
8	4,090	180	3,917	159	-	-	9,497
9	5,003	214	4,114	175	-	-	10,386
10	5,856	249	7,785	364	-	-	8,458
11	4,715	199	6,193	300	-	-	6,979
12	2,404	98	1,955	85	-	-	7,429

12 番 ス ラ ッ グ (13)

生産 数量 (千個)	生産 金額 (百万円)	販売 数量 (千個)	販売 金額 (百万円)	うち輸出向 数量 (千個)	うち輸出向 金額 (百万円)	在庫 数量 (千個)
334	28	316	28	1	0	114
207	19	300	27	-	-	21
329	29	313	28	-	-	37
346	29	317	27	-	-	67
365	35	304	30	-	-	127
184	16	306	28	-	-	76
312	27	320	27	-	-	68
1	0	10	1	-	-	57
13	1	5	0	-	-	64
28	2	24	2	-	-	68
10	1	15	2	-	-	63
30	3	14	1	-	-	80
14	2	17	2	-	-	77
77	7	11	1	-	-	144
57	5	16	2	-	-	185
34	3	25	3	-	-	195
46	5	85	9	-	-	156
2	0	68	7	-	-	90
52	6	15	2	-	-	127

その他番径ショット (14)

年 月	生産 数量 (千個)	生産 金額 (百万円)	販売 数量 (千個)	販売 金額 (百万円)	うち輸出向 数量 (千個)	うち輸出向 金額 (百万円)	在庫 数量 (千個)
昭和60年	1,641	74	1,636	74	24	1	267
61	1,877	85	1,770	80	-	-	372
62	1,710	78	1,547	70	-	-	534
63	1,508	67	1,462	65	-	-	580
平成1年	1,463	62	1,502	64	-	-	541
62 年 度	1,616	73	1,536	69	-	-	724
63	1,345	60	1,450	64	-	-	620
1年 1月	167	8	46	2	-	-	701
2	-	-	20	1	-	-	681
3	18	1	79	3	-	-	620
4	61	2	47	2	-	-	634
5	99	4	65	3	-	-	668
6	67	3	67	3	-	-	668
7	22	1	54	2	-	-	635
8	360	16	58	2	-	-	937
9	216	9	103	4	-	-	1,051
10	-	-	453	19	-	-	598
11	34	1	440	19	-	-	192
12	421	17	71	3	-	-	541

その他番径スラッグ (15)

生産 数量 (千個)	生産 金額 (百万円)	販売 数量 (千個)	販売 金額 (百万円)	うち輸出向 数量 (千個)	うち輸出向 金額 (百万円)	在庫 数量 (千個)
78	5	78	5	1	0	23
63	4	81	5	-	-	5
91	6	89	6	-	-	8
129	8	112	7	-	-	25
201	18	109	11	-	-	117
85	5	90	6	-	-	51
137	8	115	7	-	-	73
12	1	5	0	-	-	32
50	3	2	0	-	-	80
-	-	7	0	-	-	73
-	-	6	1	-	-	66
-	-	5	1	-	-	61
-	-	7	1	-	-	54
30	3	6	1	-	-	78
-	-	11	1	-	-	68
4	0	9	1	-	-	62
5	1	27	3	-	-	40
-	-	16	2	-	-	24
100	11	7	1	-	-	117

その他の実包 (16)

年 月	生産 数量 (千個)	生産 金額 (百万円)	販売 数量 (千個)	販売 金額 (百万円)	うち輸出向 数量 (千個)	うち輸出向 金額 (百万円)	在庫 数量 (千個)
昭和60年	25	2	25	2	-	-	34
61	-	-	1	0	-	-	33
62	-	-	33	1	-	-	-
63	-	-	-	-	-	-	-
平成1年	-	-	-	-	-	-	-
62 年 度	-	-	33	1	-	-	-
63	-	-	-	-	-	-	-
1年 1月	-	-	-	-	-	-	-
2	-	-	-	-	-	-	-
3	-	-	-	-	-	-	-
4	-	-	-	-	-	-	-
5	-	-	-	-	-	-	-
6	-	-	-	-	-	-	-
7	-	-	-	-	-	-	-
8	-	-	-	-	-	-	-
9	-	-	-	-	-	-	-
10	-	-	-	-	-	-	-
11	-	-	-	-	-	-	-
12	-	-	-	-	-	-	-

ライフル銃用実包 (17)

生産 数量 (千個)	生産 金額 (百万円)	販売 数量 (千個)	販売 金額 (百万円)	うち輸出向 数量 (千個)	うち輸出向 金額 (百万円)	在庫 数量 (千個)
35	3	35	3	-	-	-
60	5	56	5	-	-	4
54	5	58	5	-	-	-
60	5	60	5	-	-	-
66	6	66	6	-	-	-
54	5	54	5	-	-	-
60	5	60	5	-	-	-
-	-	-	-	-	-	-
-	-	-	-	-	-	-
-	-	-	-	-	-	-
-	-	-	-	-	-	-
-	-	-	-	-	-	-
-	-	-	-	-	-	-
-	-	-	-	-	-	-
66	6	66	6	-	-	-
-	-	-	-	-	-	-
-	-	-	-	-	-	-
-	-	-	-	-	-	-
-	-	-	-	-	-	-

52

粉 末 冶 金 製 品

生　産　額

1年計

248,650　百万円

年 月	粉末冶金製品 (1～15) 生産 重量 (t)	粉末冶金製品 (1～15) 生産 金額 (百万円)	機械材料 (1～9) 生産 重量 (t)	機械材料 (1～9) 生産 金額 (百万円)	機械材料 (1～9) 自己消費 重量 (t)	機械材料産業機械用 (1・5) 生産 重量 (t)	機械材料産業機械用 (1・5) 生産 金額 (百万円)
昭和60年	147,143	217,198	62,665	82,944	14,441	6,022	10,226
61	151,086	209,103	65,745	84,755	15,203	5,169	9,213
62	149,121	212,856	67,032	84,735	14,749	5,273	9,712
63	169,755	238,176	77,743	94,813	17,637	5,706	10,601
平成1年	176,196	248,650	84,253	103,484	21,810	5,761	11,023
62 年 度	151,509	219,768	69,493	87,482	14,678	5,458	10,091
63	171,551	240,394	79,388	97,098	19,106	5,803	10,803
1年 1月	13,549	19,184	6,314	7,820	1,603	469	890
2	14,073	19,729	6,655	8,225	1,694	475	887
3	15,687	21,453	7,641	9,268	2,030	525	920
4	15,246	21,018	7,189	8,641	1,828	480	909
5	14,400	20,132	6,591	8,201	1,739	433	835
6	15,466	21,909	7,423	9,139	1,967	471	906
7	15,408	21,505	7,339	8,937	2,005	450	879
8	13,747	19,885	6,422	8,019	1,573	445	817
9	14,885	21,239	7,180	8,825	1,866	470	898
10	14,834	20,886	7,339	8,590	1,876	593	1,078
11	14,697	21,060	7,146	9,007	1,842	474	1,032
12	14,204	20,650	7,016	8,811	1,787	477	971

注：超鋼チップを除く。

年月	機械材料電気機械用（2・6） 生産 重量(t)	金額(百万円)	機械材料輸送機械用（3・7） 生産 重量(t)	金額(百万円)	機械材料その他用（4・8） 生産 重量(t)	金額(百万円)	軸受合金計（1～4） 生産 重量(t)	金額(百万円)	自己消費 重量(t)	軸受合金産業機械用（1） 生産 重量(t)	金額(百万円)
昭和60年	10,199	15,183	44,462	50,755	1,421	2,696	6,825	14,500	44	1,222	2,062
61	10,012	15,052	48,619	54,276	1,458	2,667	6,711	14,769	33	1,209	2,146
62	9,748	13,989	50,031	54,805	1,527	2,669	7,117	15,215	42	1,352	2,448
63	11,056	15,587	58,576	60,851	1,901	3,606	7,676	16,470	51	1,462	2,531
平成1年	10,044	15,055	65,984	69,155	1,915	3,660	7,886	17,094	57	1,567	2,909
62年度	10,308	14,774	51,627	55,980	1,642	2,941	7,459	15,878	47	1,449	2,599
63	10,738	15,469	60,401	62,857	1,936	3,671	7,663	16,427	52	1,452	2,504
1年 1月	850	1,235	4,802	5,063	156	290	626	1,313	4	115	202
2	825	1,203	5,150	5,437	162	329	624	1,360	4	112	193
3	897	1,382	5,981	6,244	195	340	697	1,427	5	136	213
4	846	1,285	5,641	5,724	178	341	642	1,423	5	122	206
5	853	1,286	5,101	5,378	161	318	627	1,400	4	126	221
6	925	1,426	5,792	6,041	186	370	659	1,556	5	135	247
7	894	1,341	5,768	5,976	179	349	605	1,469	5	131	247
8	781	1,178	4,987	5,330	165	326	620	1,430	5	128	235
9	823	1,245	5,669	5,950	171	343	615	1,477	5	140	262
10	846	1,188	5,697	5,688	150	228	749	1,414	5	194	350
11	780	1,178	5,747	6,205	97	200	717	1,437	5	117	272
12	725	1,106	5,650	6,119	115	226	704	1,388	5	113	260

年月	軸受合金電気機械用（2） 生産 重量(t)	金額(百万円)	軸受合金輸送機械用（3） 生産 重量(t)	金額(百万円)	軸受合金その他用（4） 生産 重量(t)	金額(百万円)	機械部品計（5～8） 生産 重量(t)	金額(百万円)	自己消費 重量(t)	機械部品産業機械用（5） 生産 重量(t)	金額(百万円)
昭和60年	2,369	6,184	2,753	4,676	481	1,578	55,280	64,360	14,224	4,800	8,164
61	2,207	6,247	2,786	4,801	509	1,574	58,546	66,441	15,022	3,960	7,067
62	2,411	6,556	2,715	4,525	638	1,685	59,463	65,961	14,610	3,921	7,264
63	2,572	6,877	3,039	5,304	603	1,758	69,563	74,175	17,474	4,244	8,070
平成1年	2,594	6,934	3,113	5,556	613	1,695	75,818	81,799	21,615	4,194	8,115
62年度	2,535	6,798	2,854	4,791	621	1,690	61,576	67,907	14,534	4,009	7,492
63	2,559	6,852	3,033	5,288	618	1,784	71,215	76,372	18,943	4,351	8,299
1年 1月	214	556	245	414	51	140	5,651	6,164	1,588	354	687
2	197	543	265	473	50	151	5,986	6,497	1,679	363	694
3	226	606	276	465	59	143	6,901	7,459	2,015	390	707
4	203	592	264	467	54	157	6,502	6,835	1,811	358	703
5	212	590	238	433	51	156	5,920	6,418	1,725	306	614
6	221	652	239	466	64	191	6,715	7,188	1,951	336	659
7	202	623	215	435	57	165	6,686	7,077	1,988	319	632
8	204	589	236	450	51	156	5,758	6,221	1,557	316	582
9	191	581	231	468	53	165	6,518	6,959	1,850	330	636
10	241	532	254	433	61	99	6,537	6,768	1,858	400	728
11	253	567	319	514	29	85	6,381	7,178	1,825	357	761
12	229	503	330	538	33	87	6,263	7,034	1,767	365	711

年月	機械部品電気機械用（6） 生産 重量(t)	金額(百万円)	機械部品輸送機械用（7） 生産 重量(t)	金額(百万円)	機械部品その他用（8） 生産 重量(t)	金額(百万円)	摩擦材料（9） 生産 重量(t)	金額(百万円)	自己消費 重量(t)	電気接点（10） 生産 重量(t)	金額(百万円)
昭和60年	7,830	8,999	41,709	46,079	940	1,118	560	4,084	172	230	10,395
61	7,805	8,805	45,833	49,475	949	1,093	488	3,546	147	180	8,665
62	7,337	7,433	47,316	50,280	889	984	452	3,559	98	188	8,724
63	8,484	8,710	55,537	55,547	1,298	1,848	505	4,168	112	181	8,854
平成1年	7,451	8,121	62,871	63,598	1,302	1,965	548	4,591	138	191	9,534
62年度	7,773	7,976	48,773	51,189	1,021	1,251	458	3,697	98	183	8,859
63	8,179	8,617	57,368	57,569	1,318	1,887	510	4,299	111	189	8,977
1年 1月	636	679	4,556	4,648	105	149	37	343	11	16	749
2	627	660	4,885	4,964	111	178	44	368	11	17	742
3	671	777	5,705	5,779	136	196	43	382	10	17	833
4	643	692	5,376	5,256	124	184	45	383	12	17	807
5	641	696	4,863	4,945	110	162	43	384	9	15	728
6	704	775	5,553	5,575	122	179	49	396	11	16	834
7	692	719	5,554	5,541	122	184	48	391	12	15	802
8	576	588	4,751	4,881	114	170	44	368	11	14	744
9	632	664	5,437	5,482	118	178	47	389	11	17	817
10	606	657	5,443	5,254	89	130	52	407	13	16	833
11	527	611	5,427	5,691	69	115	47	391	11	16	813
12	496	603	5,321	5,581	82	139	48	389	15	16	833

年月	電球・真空管材料（11） 生産 重量(t)	金額(百万円)	集電材料（12） 生産 重量(t)	金額(百万円)	磁性材料（13～14） 生産 重量(t)	金額(百万円)	磁性材料硬質（13） 生産 重量(t)	金額(百万円)	磁性材料軟質（14） 生産 重量(t)	金額(百万円)	その他の粉末冶金製品（超硬チップを除く）（15） 生産 重量(t)	金額(百万円)
昭和60年	695	14,320	228	951	82,963	102,441	47,762	39,983	35,201	62,458	362	6,147
61	565	12,323	262	1,109	83,946	95,377	49,414	37,897	34,533	57,481	388	6,874
62	616	11,242	238	1,025	80,608	99,569	42,645	38,095	37,963	61,474	439	7,560
63	737	11,088	240	1,178	90,416	114,024	49,362	46,126	41,053	67,899	438	8,219
平成1年	771	11,689	264	1,334	90,380	114,771	48,037	44,289	42,343	70,482	338	7,838
62年度	656	11,248	231	1,065	80,485	103,403	41,915	39,981	38,570	63,421	461	7,712
63	750	11,263	217	1,050	90,605	113,839	48,755	44,881	41,850	68,959	402	8,167
1年 1月	60	901	9	47	7,121	9,005	3,743	3,428	3,378	5,576	30	662
2	62	964	7	39	7,304	9,116	3,835	3,465	3,469	5,651	29	642
3	58	941	14	65	7,928	9,702	4,423	3,835	3,505	5,867	29	643
4	62	990	26	121	7,923	9,854	4,343	3,881	3,579	5,972	29	606
5	63	947	19	93	7,684	9,558	4,239	3,768	3,445	5,791	29	604
6	70	1,060	29	147	7,897	10,036	4,151	3,875	3,746	6,161	30	692
7	67	979	25	141	7,932	9,954	4,229	3,821	3,703	6,133	29	691
8	62	975	25	132	7,197	9,419	3,788	3,558	3,409	5,861	27	596
9	70	1,018	29	144	7,562	9,751	3,913	3,719	3,649	6,031	28	685
10	65	986	28	140	7,360	9,667	3,849	3,727	3,511	5,940	27	672
11	64	953	28	138	7,417	9,457	3,812	3,587	3,606	5,870	26	692
12	68	974	25	128	7,054	9,251	3,711	3,622	3,343	5,629	24	652

53

鍛 工 品

生 産 額

1年計

542,446 百万円

年 月	鍛工品（1～14） 生産 重量(t)	鍛工品（1～14） 生産 金額(百万円)	鍛工品（1～14） 自己消費 重量(t)	産業機械器具用（1・8） 生産 重量(t)	産業機械器具用（1・8） 生産 金額(百万円)	土木建設・鉱山機械用 生産 重量(t)	土木建設・鉱山機械用 生産 金額(百万円)
昭和60年	1,696,322	401,327	502,868	251,736	60,526	138,137	30,005
61	1,729,686	409,946	500,687	238,968	56,007	145,128	30,317
62	1,792,122	414,081	524,016	254,215	54,171	156,384	29,502
63	2,054,695	468,701	585,777	321,514	69,770	172,340	31,203
平成1年	2,291,760	542,446	664,074	364,599	82,047	182,843	34,240
62年度	1,864,405	428,531	545,367	269,690	57,572	167,297	30,850
63	2,115,059	485,070	603,551	334,675	73,001	173,502	31,583
1年 1月	170,826	39,810	47,790	26,313	5,819	13,873	2,500
2	185,118	43,151	52,169	29,988	6,616	15,053	2,822
3	201,222	47,409	61,459	31,051	6,950	15,749	2,925
4	193,453	45,438	54,105	30,582	6,860	16,088	3,030
5	179,314	42,178	50,433	29,404	6,661	14,741	2,782
6	199,215	47,010	58,774	32,268	7,368	15,413	2,896
7	191,935	45,425	54,391	30,613	6,933	15,700	2,950
8	170,248	40,781	46,966	27,723	6,389	13,841	2,555
9	192,734	45,656	57,731	30,057	6,795	14,894	2,818
10	203,541	50,346	61,726	31,955	7,227	15,527	2,919
11	205,985	48,481	62,685	32,553	7,223	15,575	2,949
12	198,169	46,762	55,844	32,092	7,206	16,389	3,095

注：内訳と合計は一致しない。

年 月	港湾・船舶用（5・12） 生産 重量(t)	港湾・船舶用（5・12） 生産 金額(百万円)	航空機用（6・13） 生産 重量(t)	航空機用（6・13） 生産 金額(百万円)	その他用（7・14） 生産 重量(t)	その他用（7・14） 生産 金額(百万円)	鍛工品鉄合計（1～7） 生産 重量(t)	鍛工品鉄合計（1～7） 生産 金額(百万円)
昭和60年	61,940	12,243	711	5,555	82,234	18,578	1,693,568	395,694
61	42,118	8,430	853	6,715	74,548	17,106	1,722,080	396,402
62	41,136	7,564	1,105	7,745	67,572	15,846	1,782,589	398,233
63	43,939	8,741	1,803	9,319	74,270	20,558	2,041,639	446,861
平成1年	48,948	10,097	2,444	8,123	76,137	27,052	2,265,103	503,738
62年度	42,866	7,951	1,187	8,131	70,120	17,144	1,853,765	411,226
63	45,448	9,122	2,049	9,286	74,069	22,211	2,098,919	458,789
1年 1月	3,931	749	185	754	5,848	2,065	168,984	36,924
2	4,091	851	163	736	6,285	2,257	183,145	40,102
3	4,304	925	238	844	6,108	2,281	198,872	43,983
4	3,737	792	221	686	6,821	2,362	191,277	42,276
5	3,786	810	228	546	6,267	2,266	177,154	39,218
6	4,299	859	213	578	6,624	2,300	196,830	43,906
7	4,098	844	228	694	6,255	2,210	189,682	42,364
8	4,040	865	214	677	6,307	2,193	168,078	37,607
9	4,005	854	204	734	6,715	2,391	190,369	42,119
10	4,068	831	151	590	6,031	2,192	201,170	46,798
11	4,239	844	205	636	6,495	2,289	203,624	45,065
12	4,349	875	194	648	6,381	2,246	195,918	43,375

注：内訳と合計は一致しない。

年 月	農機具・漁具用（2・9） 生産 重量(t)	農機具・漁具用（2・9） 生産 金額(百万円)	工具用 生産 重量(t)	工具用 生産 金額(百万円)	自動車用（3・10） 生産 重量(t)	自動車用（3・10） 生産 金額(百万円)	産業車両・自転車用（4・11） 生産 重量(t)	産業車両・自転車用（4・11） 生産 金額(百万円)	鉄道用 生産 重量(t)	鉄道用 生産 金額(百万円)
昭和60年	58,007	15,622	9,538	3,424	1,029,522	241,682	46,778	9,239	17,720	4,453
61	57,445	15,011	9,812	3,660	1,105,112	259,294	40,402	9,332	15,301	4,075
62	54,068	13,818	9,984	3,769	1,145,464	267,773	48,591	10,459	13,590	3,435
63	55,864	13,957	13,449	5,033	1,300,546	295,286	53,385	10,652	17,584	4,181
平成1年	58,190	14,710	14,155	5,288	1,463,967	343,978	64,833	13,112	15,644	3,800
62年度	53,916	13,686	11,083	4,254	1,183,103	274,600	50,294	10,618	14,841	3,725
63	56,623	14,097	13,469	5,000	1,341,068	305,524	56,732	11,169	17,424	4,078
1年 1月	4,465	1,102	948	381	109,418	25,244	4,581	881	1,263	315
2	5,253	1,269	1,167	421	116,680	26,870	5,120	1,006	1,317	302
3	4,958	1,247	1,269	477	129,872	30,202	6,377	1,267	1,296	292
4	4,988	1,238	1,313	452	122,164	28,486	6,237	1,220	1,302	312
5	4,300	1,105	1,246	436	113,134	26,272	5,085	1,025	1,124	276
6	4,660	1,213	1,286	472	127,780	29,937	5,449	1,086	1,224	303
7	4,872	1,263	1,156	438	122,391	28,710	5,291	1,042	1,330	341
8	4,246	1,137	1,060	406	106,958	25,325	4,662	939	1,197	297
9	4,915	1,257	1,138	430	124,759	29,066	4,696	981	1,351	331
10	5,181	1,293	1,266	483	132,276	33,266	5,745	1,210	1,342	336
11	5,196	1,296	1,127	449	132,985	31,144	6,066	1,278	1,545	373
12	5,158	1,289	1,179	444	125,551	29,456	5,523	1,178	1,353	324

年 月	産業機械器具用（1） 生産 重量(t)	産業機械器具用（1） 生産 金額(百万円)	農機具・漁具用（2） 生産 重量(t)	農機具・漁具用（2） 生産 金額(百万円)	自動車用（3） 生産 重量(t)	自動車用（3） 生産 金額(百万円)	産業車両・自転車用（4） 生産 重量(t)	産業車両・自転車用（4） 生産 金額(百万円)
昭和60年	251,083	59,711	58,007	15,622	1,028,375	239,929	46,723	9,156
61	238,408	55,351	57,431	14,978	1,100,796	253,306	39,573	7,620
62	253,434	53,341	54,059	13,794	1,140,314	260,710	47,943	9,047
63	320,260	68,504	55,849	13,930	1,293,216	284,447	52,724	9,170
平成1年	362,339	79,422	58,167	14,658	1,450,013	323,947	63,631	11,437
62年度	268,730	56,606	53,906	13,659	1,177,385	266,709	49,617	9,216
63	333,201	71,441	56,608	14,068	1,332,123	292,234	56,053	9,700
1年 1月	26,138	5,633	4,464	1,100	108,485	23,829	4,518	763
2	29,813	6,421	5,251	1,266	115,629	25,335	5,063	877
3	30,862	6,738	4,956	1,241	128,620	28,453	6,281	1,107
4	30,408	6,656	4,986	1,235	121,045	26,924	6,138	1,069
5	29,228	6,440	4,298	1,100	112,083	24,852	4,980	891
6	32,060	7,127	4,657	1,208	126,548	28,313	5,353	967
7	30,417	6,710	4,870	1,260	121,240	27,199	5,194	926
8	27,535	6,177	4,244	1,132	105,820	23,719	4,559	820
9	29,868	6,581	4,911	1,249	123,487	27,143	4,576	827
10	31,745	6,970	5,180	1,291	130,976	31,290	5,629	1,066
11	32,354	6,991	5,194	1,292	131,730	29,288	5,939	1,118
12	31,911	6,979	5,156	1,285	124,350	27,603	5,401	1,006

年月	港湾・船舶用（5） 生産 重量(t)	港湾・船舶用（5） 生産 金額(百万円)	航空機用（6） 生産 重量(t)	航空機用（6） 生産 金額(百万円)	その他用（7） 生産 重量(t)	その他用（7） 生産 金額(百万円)	鍛工品 アルミニウム合計（8～14） 生産 重量(t)	鍛工品 アルミニウム合計（8～14） 生産 金額(百万円)
昭和60年	61,739	11,949	521	4,193	247,120	55,134	2,754	5,633
61	41,860	8,083	564	4,414	243,448	52,650	7,606	13,544
62	40,817	7,205	675	4,992	245,347	49,144	9,533	15,848
63	43,569	8,311	1,213	6,075	274,808	56,424	13,056	21,840
平成1年	48,617	9,701	1,878	5,186	280,458	59,387	26,657	38,708
62年度	42,537	7,582	722	5,263	260,868	52,161	10,637	17,305
63	45,076	8,685	1,437	6,039	274,421	56,623	16,140	26,280
1年 1月	3,907	720	131	463	21,341	4,416	1,842	2,885
2	4,060	818	117	505	23,212	4,881	1,973	3,048
3	4,264	880	184	564	23,705	5,000	2,350	3,425
4	3,706	756	165	405	24,829	5,232	2,176	3,162
5	3,755	774	186	342	22,624	4,820	2,160	2,960
6	4,272	833	181	422	23,759	5,037	2,385	3,104
7	4,071	808	183	442	23,707	5,018	2,253	3,061
8	4,017	832	163	401	21,740	4,526	2,170	3,175
9	3,979	819	159	508	23,389	4,992	2,365	3,537
10	4,041	800	108	344	23,491	5,038	2,371	3,548
11	4,219	816	158	387	24,030	5,174	2,361	3,416
12	4,326	846	143	403	24,631	5,253	2,251	3,387

注：土木建設・鉱山機械用，工具用，鉄道用を含む。

年月	産業機械器具用（8） 生産 重量(t)	産業機械器具用（8） 生産 金額(百万円)	農機具・漁具用（9） 生産 重量(t)	農機具・漁具用（9） 生産 金額(百万円)	自動車用（10） 生産 重量(t)	自動車用（10） 生産 金額(百万円)	産業車両・自転車用（11） 生産 重量(t)	産業車両・自転車用（11） 生産 金額(百万円)
昭和60年	653	815	-	-	1,147	1,753	55	83
61	560	656	14	33	4,316	5,988	829	1,712
62	781	830	13	23	5,148	7,063	648	1,412
63	1,254	1,267	15	27	7,330	10,840	661	1,481
平成1年	2,260	2,625	23	51	13,954	20,031	1,202	1,675
62年度	961	966	14	26	5,717	7,891	673	1,402
63	1,474	1,560	15	29	8,945	13,290	679	1,469
1年 1月	175	185	1	2	933	1,415	63	118
2	175	194	2	4	1,051	1,535	57	129
3	189	212	2	6	1,252	1,749	96	160
4	174	204	2	3	1,119	1,563	99	151
5	176	221	2	4	1,051	1,420	105	134
6	208	241	3	6	1,232	1,623	96	119
7	196	223	2	3	1,151	1,511	97	116
8	188	213	2	5	1,138	1,606	103	119
9	189	214	4	8	1,272	1,923	120	154
10	210	258	1	3	1,300	1,976	116	143
11	199	232	2	4	1,255	1,856	127	161
12	181	226	2	4	1,201	1,854	122	173

年月	港湾・船舶用（12） 生産 重量(t)	港湾・船舶用（12） 生産 金額(百万円)	航空機用（13） 生産 重量(t)	航空機用（13） 生産 金額(百万円)	その他用（20） 生産 重量(t)	その他用（20） 生産 金額(百万円)
昭和60年	201	294	190	1,363	508	1,325
61	258	347	289	2,301	1,341	2,508
62	319	359	432	2,753	2,192	3,408
63	370	430	590	3,244	2,836	4,551
平成1年	331	396	566	2,937	8,321	10,993
62年度	332	369	463	2,869	2,476	3,782
63	372	437	612	3,247	4,043	6,248
1年 1月	24	29	54	291	591	844
2	31	34	46	231	611	922
3	40	45	54	280	717	975
4	31	35	56	281	695	924
5	31	36	42	205	754	940
6	27	26	32	156	787	933
7	27	35	45	252	734	920
8	23	33	51	276	665	924
9	26	35	45	226	708	978
10	27	31	43	246	675	891
11	20	27	47	249	712	886
12	23	29	51	245	672	856

注：土木建設・鉱山機械用，工具用，鉄道用を含む。

54

銑鉄鋳物

生産額
1年計
975,933 百万円

年月	銑鉄鋳物（1～39） 生産 重量(t)	銑鉄鋳物（1～39） 生産 金額(百万円)	銑鉄鋳物（1～39） 自己消費 重量(t)	銑鉄鋳物（1～39） 販売 重量(t)	銑鉄鋳物（1～39） 在庫 重量(t)	産業機械器具用（1・15・28） 生産 重量(t)	産業機械器具用（1・15・28） 生産 金額(百万円)	産業機械器具用（1・15・28） 自己消費 重量(t)
昭和60年	4,406,415	866,956	1,501,440	2,920,062	133,058	787,839	166,325	109,773
61	4,162,473	789,756	1,473,745	2,677,524	117,384	685,120	143,238	103,293
62	4,278,717	784,417	1,526,526	2,765,710	100,279	690,990	137,892	107,636
63	4,943,521	892,286	1,682,899	3,276,791	99,339	834,033	166,726	127,831
平成1年	5,218,477	975,933	1,709,685	3,509,144	102,795	906,802	187,171	135,534
62年度	4,466,255	814,401	1,567,187	2,906,337	108,161	735,832	146,402	115,715
63	5,014,709	909,495	1,698,187	3,342,682	94,049	852,895	171,387	129,300
1年 1月	397,614	73,336	133,432	263,805	100,444	67,394	13,634	9,607
2	415,623	76,512	135,950	278,233	101,177	73,498	14,830	10,997
3	458,326	84,367	155,019	309,936	94,049	76,214	15,623	11,307
4	438,733	80,891	143,476	294,327	99,703	76,714	15,524	11,325
5	408,968	76,743	132,822	274,174	101,632	72,219	14,873	10,698
6	453,411	84,598	152,205	301,566	104,151	79,218	16,387	12,312
7	442,782	82,381	145,464	296,172	106,289	76,851	15,951	11,536
8	391,544	73,563	123,502	266,860	107,757	70,631	14,632	10,405
9	437,759	82,844	142,475	297,404	103,009	75,941	15,752	11,683
10	458,118	87,040	151,122	304,952	102,453	77,845	16,343	11,298
11	464,244	87,831	150,458	314,634	102,188	79,654	16,672	11,955
12	451,355	85,826	143,760	307,081	102,795	80,623	16,950	12,411

注：自己消費は生産の内数。

土木建設・鉱山機械用 (2・16・29)

年月	生産 重量(t)	生産 金額(百万円)	自己消費 重量(t)
昭和60年	110,128	22,117	22,425
61	103,394	20,655	22,147
62	108,259	21,231	24,116
63	154,262	29,515	28,396
平成1年	153,625	30,273	34,115
62年度	121,959	23,485	25,370
63	154,807	30,103	29,741
1年 1月	12,619	2,513	2,605
2	12,423	2,485	2,571
3	14,178	2,840	2,926
4	12,867	2,573	2,631
5	12,964	2,515	2,664
6	13,198	2,553	2,906
7	11,945	2,365	2,512
8	11,785	2,302	2,847
9	12,884	2,568	2,866
10	13,215	2,599	3,335
11	13,116	2,553	3,260
12	12,431	2,407	2,992

金属工作・加工機械用 (3・17・30)

年月	生産 重量(t)	生産 金額(百万円)	自己消費 重量(t)
昭和60年	219,924	44,174	35,522
61	175,949	33,946	32,736
62	180,880	32,406	27,686
63	239,259	44,133	36,157
平成1年	276,057	53,242	43,674
62年度	197,542	35,393	29,282
63	249,077	46,613	38,189
1年 1月	20,116	3,844	3,182
2	21,231	4,067	3,217
3	23,287	4,471	3,596
4	23,236	4,455	3,620
5	21,746	4,251	3,719
6	23,797	4,636	3,461
7	24,155	4,672	3,789
8	21,981	4,243	3,414
9	23,592	4,548	3,469
10	23,731	4,559	3,863
11	24,604	4,741	4,118
12	24,581	4,754	4,226

ロール用 (4・18・31)

年月	生産 重量(t)	生産 金額(百万円)	自己消費 重量(t)
昭和60年	86,425	37,820	45,874
61	73,980	33,362	40,945
62	77,236	32,656	33,681
63	82,400	34,653	35,765
平成1年	85,731	37,547	38,802
62年度	78,421	33,016	34,785
63	83,178	35,360	36,682
1年 1月	7,089	3,131	3,267
2	7,328	3,217	3,321
3	7,017	3,079	3,156
4	6,600	2,828	3,448
5	7,061	3,026	3,227
6	7,156	3,091	3,301
7	6,748	2,950	3,110
8	6,719	2,989	3,002
9	6,953	3,035	2,996
10	7,434	3,331	3,244
11	8,080	3,594	3,369
12	7,546	3,276	3,361

繊維機械器具用 (5・19・32)

年月	生産 重量(t)	生産 金額(百万円)	自己消費 重量(t)
昭和60年	38,302	7,950	20,283
61	34,021	7,185	19,771
62	45,308	8,950	24,263
63	51,101	10,115	25,406
平成1年	52,310	10,744	25,226
62年度	47,412	9,269	24,339
63	51,620	10,312	25,335
1年 1月	3,867	798	2,085
2	4,472	885	1,999
3	4,563	932	2,187
4	4,424	897	2,013
5	4,067	834	1,955
6	4,465	920	2,133
7	4,537	940	2,211
8	4,099	847	1,998
9	4,314	893	2,091
10	4,505	939	2,288
11	4,420	911	2,131
12	4,577	947	2,135

鋳型・鋳型定盤用 (6・20・33)

年月	生産 重量(t)	生産 金額(百万円)	自己消費 重量(t)
昭和60年	140,877	14,863	34,848
61	104,797	10,810	22,416
62	72,734	7,868	16,645
63	96,755	9,932	20,304
平成1年	95,237	10,104	23,728
62年度	80,137	8,399	17,422
63	99,343	10,129	22,516
1年 1月	8,312	810	2,258
2	8,313	832	2,133
3	8,928	890	2,522
4	8,165	875	1,812
5	8,490	907	2,236
6	7,814	862	1,914
7	8,092	835	2,410
8	7,458	832	2,198
9	7,129	777	1,217
10	7,140	786	1,666
11	7,873	860	1,536
12	7,523	838	1,826

農機具・漁具用 (7・21・34)

年月	生産 重量(t)	生産 金額(百万円)	自己消費 重量(t)
昭和60年	102,396	21,188	20,856
61	93,677	18,861	16,429
62	91,010	17,704	17,279
63	99,969	19,542	19,830
平成1年	101,725	20,706	21,531
62年度	91,926	17,910	17,253
63	99,806	19,661	20,734
1年 1月	7,545	1,537	1,609
2	7,871	1,590	1,665
3	8,640	1,750	1,972
4	8,688	1,748	1,765
5	7,774	1,619	1,793
6	8,636	1,791	1,727
7	8,748	1,759	1,805
8	7,927	1,600	1,707
9	8,728	1,818	1,764
10	9,100	1,846	1,894
11	9,202	1,852	1,960
12	8,866	1,797	1,870

電気機器・通信機器用 (8・22・35)

年月	生産 重量(t)	生産 金額(百万円)	自己消費 重量(t)
昭和60年	132,369	26,662	51,475
61	111,582	22,460	42,244
62	114,182	21,373	40,921
63	139,535	25,547	46,497
平成1年	144,635	27,243	48,810
62年度	120,825	22,292	42,058
63	143,414	26,374	47,406
1年 1月	12,197	2,207	3,724
2	12,609	2,310	4,071
3	12,483	2,362	4,222
4	12,439	2,350	4,157
5	11,285	2,098	3,840
6	12,682	2,336	4,354
7	12,431	2,344	4,185
8	10,853	2,078	3,686
9	12,191	2,289	4,196
10	11,905	2,326	4,203
11	11,738	2,271	4,000
12	11,822	2,273	4,172

自動車用 (9・23・36)

年月	生産 重量(t)	生産 金額(百万円)	自己消費 重量(t)
昭和60年	2,186,474	406,250	1,065,783
61	2,235,455	392,819	1,107,192
62	2,354,734	402,429	1,168,056
63	2,654,424	445,902	1,272,392
平成1年	2,801,719	487,336	1,266,499
62年度	2,427,217	414,446	1,193,381
63	2,697,650	453,868	1,278,755
1年 1月	213,071	36,576	99,341
2	220,493	37,647	100,312
3	252,368	43,210	117,224
4	236,322	40,671	107,028
5	216,282	37,873	97,501
6	245,286	42,619	114,628
7	238,281	41,113	108,178
8	202,933	35,142	88,191
9	235,402	41,618	106,388
10	250,161	44,343	112,167
11	251,329	44,151	111,541
12	239,791	42,373	104,000

産業車両・自転車・鉄道用 (10・24・37)

年月	生産 重量(t)	生産 金額(百万円)	自己消費 重量(t)
昭和60年	139,904	18,647	3,377
61	134,464	17,857	2,877
62	135,814	16,721	1,855
63	153,824	19,351	1,281
平成1年	176,299	21,608	975
62年度	139,674	17,108	1,777
63	159,127	19,931	1,095
1年 1月	12,877	1,572	87
2	13,651	1,678	76
3	14,940	1,848	80
4	14,833	1,852	90
5	14,056	1,734	80
6	15,088	1,824	72
7	15,194	1,832	73
8	13,595	1,674	79
9	14,575	1,797	79
10	15,954	1,912	77
11	16,195	1,970	90
12	15,341	1,915	92

港湾・船舶用 (11・25・38)

年月	生産 重量(t)	生産 金額(百万円)	自己消費 重量(t)
昭和60年	101,739	22,377	43,053
61	69,430	15,399	29,746
62	63,243	13,879	25,847
63	72,105	15,519	28,184
平成1年	78,760	16,981	28,566
62年度	65,662	14,254	26,222
63	72,686	15,644	28,322
1年 1月	5,886	1,275	2,479
2	5,936	1,280	2,175
3	6,110	1,309	2,345
4	6,370	1,375	2,237
5	5,945	1,294	2,071
6	6,694	1,331	2,275
7	7,224	1,552	2,666
8	6,485	1,420	2,410
9	6,906	1,488	2,393
10	6,873	1,509	2,426
11	7,162	1,574	2,680
12	7,169	1,574	2,409

日用品用 (12)

年月	生産 重量(t)	生産 金額(百万円)	自己消費 重量(t)
昭和60年	50,366	11,654	3,159
61	46,719	10,407	3,412
62	45,693	9,303	4,267
63	43,123	8,954	4,837
平成1年	41,110	8,710	3,846
62年度	45,017	9,203	4,660
63	42,254	8,881	4,473
1年 1月	3,073	660	297
2	3,474	722	354
3	3,627	789	358
4	3,222	682	366
5	3,206	678	335
6	3,514	749	333
7	3,582	744	342
8	3,176	678	298
9	3,340	701	271
10	3,489	738	293
11	3,673	770	303
12	3,734	801	296

バルブ・コック用 (13・26)

年月	生産 重量(t)	生産 金額(百万円)	自己消費 重量(t)
昭和60年	51,907	9,111	19,480
61	46,730	8,121	16,661
62	51,065	8,597	20,081
63	59,517	9,844	21,598
平成1年	61,268	10,494	21,754
62年度	54,450	9,115	20,566
63	59,527	9,803	21,386
1年 1月	5,072	830	1,682
2	5,087	839	1,786
3	5,342	884	1,844
4	4,891	806	1,765
5	4,526	766	1,693
6	5,182	888	1,946
7	4,963	857	1,719
8	4,894	857	1,794
9	4,933	867	1,815
10	5,228	933	1,877
11	5,366	950	1,846
12	5,784	1,017	1,987

年月	その他用 (14・27・39) 生産 重量(t)	生産 金額(百万円)	自己消費 重量(t)	銑鉄鋳物(球状黒鉛・合金鋳鉄を除く)(1～14) 生産 重量(t)	生産 金額(百万円)	自己消費 重量(t)	販売 重量(t)	在庫 重量(t)	産業機械器具用 (1) 生産 重量(t)	生産 金額(百万円)	自己消費 重量(t)
昭和60年	257,765	57,818	25,532	3,288,083	607,978	1,119,270	2,177,890	95,608	650,238	130,950	95,542
61	247,155	54,638	13,876	3,042,993	536,001	1,096,710	1,944,034	79,795	556,013	111,299	86,422
62	247,569	53,408	14,193	3,090,834	521,342	1,149,528	1,960,242	66,588	553,275	105,407	92,488
63	263,214	52,552	14,421	3,535,102	585,809	1,241,340	2,306,873	67,184	663,402	126,774	109,346
平成1年	243,199	53,775	16,625	3,675,198	634,992	1,228,971	2,451,115	66,861	713,006	141,025	112,657
62年度	260,181	54,109	14,357	3,221,224	539,943	1,174,582	2,054,365	76,945	588,196	111,837	99,153
63	249,325	51,431	14,253	3,572,482	596,781	1,244,417	2,352,314	64,005	676,913	130,079	110,386
1年 1月	18,496	3,950	1,209	281,295	47,995	97,251	184,602	67,383	53,284	10,317	8,248
2	19,237	4,129	1,273	294,068	50,099	97,802	196,271	67,130	57,882	11,189	9,226
3	20,629	4,382	1,280	321,826	55,022	110,229	214,637	64,005	59,856	11,716	9,562
4	19,962	4,256	1,219	308,052	52,494	102,845	205,497	66,402	59,942	11,695	9,060
5	19,347	4,274	1,010	288,062	50,263	96,111	192,954	66,089	56,202	11,146	8,983
6	20,681	4,612	843	318,323	55,099	108,775	211,848	66,149	61,848	12,282	9,968
7	20,031	4,467	928	315,091	54,435	106,481	207,726	67,723	60,737	12,025	9,532
8	19,008	4,268	1,473	278,199	48,592	90,401	187,469	68,214	55,955	11,101	8,848
9	20,871	4,693	1,247	307,860	53,521	101,748	205,232	68,076	60,492	12,045	9,693
10	21,538	4,875	2,491	320,510	55,834	106,999	212,405	66,753	61,113	12,280	9,477
11	21,832	4,964	1,669	325,246	56,387	107,097	218,865	67,012	62,674	12,515	9,867
12	21,567	4,906	1,983	316,666	55,251	103,232	213,609	66,861	63,021	12,712	10,193

年月	繊維機械器具用 (5) 生産 重量(t)	生産 金額(百万円)	自己消費 重量(t)	鋳型・鋳型定盤用 (6) 生産 重量(t)	生産 金額(百万円)	自己消費 重量(t)	農機具・漁具用 (7) 生産 重量(t)	生産 金額(百万円)	自己消費 重量(t)
昭和60年	35,624	7,205	18,273	130,826	13,466	33,284	87,193	17,415	19,032
61	31,208	6,419	17,535	98,020	9,862	21,216	80,033	15,565	14,973
62	42,056	8,129	21,908	65,757	6,949	15,141	77,579	14,578	15,887
63	47,785	9,258	23,092	85,482	8,560	17,383	82,598	15,564	18,062
平成1年	48,854	9,815	22,772	83,578	8,514	21,775	83,190	16,288	20,066
62年度	44,221	8,468	22,100	71,679	7,341	15,217	77,774	14,616	15,786
63	48,212	9,428	22,978	87,769	8,673	19,901	82,014	15,576	18,902
1年 1月	3,579	722	1,866	7,286	678	2,064	6,106	1,198	1,462
2	4,220	823	1,827	7,394	705	1,968	6,295	1,231	1,471
3	4,253	851	1,962	7,866	743	2,410	7,076	1,379	1,815
4	4,159	826	1,836	7,183	746	1,603	7,142	1,379	1,651
5	3,819	767	1,772	7,586	784	2,111	6,538	1,320	1,703
6	4,155	835	1,920	6,768	715	1,705	7,067	1,412	1,637
7	4,245	861	2,004	6,910	677	2,167	7,472	1,448	1,723
8	3,847	778	1,823	6,530	703	2,100	6,538	1,266	1,603
9	4,005	810	1,880	6,358	666	1,134	7,102	1,433	1,660
10	4,203	856	2,050	6,156	660	1,441	7,216	1,395	1,782
11	4,108	824	1,912	6,982	733	1,398	7,514	1,448	1,843
12	4,261	861	1,920	6,559	704	1,674	7,124	1,381	1,716

年月	土木建設・鉱山機械用 (2) 生産 重量(t)	生産 金額(百万円)	自己消費 重量(t)	金属工作・加工機械用 (3) 生産 重量(t)	生産 金額(百万円)	自己消費 重量(t)	ロール用 (4) 生産 重量(t)	生産 金額(百万円)	自己消費 重量(t)
昭和60年	72,057	13,083	18,441	205,907	40,904	34,439	37,890	18,549	24,376
61	69,611	12,940	18,398	166,129	31,594	31,647	32,149	16,287	21,209
62	71,250	12,970	20,919	171,838	30,317	26,994	33,392	15,059	18,582
63	90,839	15,201	23,046	226,347	41,029	35,316	33,842	15,104	16,661
平成1年	83,970	15,026	26,711	261,164	49,384	42,684	30,971	15,398	18,047
62年度	78,491	13,743	21,813	187,485	33,085	28,609	33,323	14,993	17,822
63	88,306	15,274	23,979	235,409	43,231	37,298	33,171	15,257	17,517
1年 1月	6,903	1,254	2,128	18,954	3,537	3,116	2,446	1,229	1,424
2	6,645	1,227	2,072	20,096	3,774	3,155	2,554	1,278	1,499
3	7,458	1,366	2,370	21,938	4,138	3,502	2,515	1,291	1,414
4	6,583	1,225	2,171	21,903	4,104	3,538	1,875	864	1,647
5	6,984	1,228	2,104	20,555	3,934	3,637	2,458	1,194	1,470
6	6,964	1,215	2,246	22,503	4,294	3,354	2,612	1,232	1,578
7	6,662	1,207	1,942	22,856	4,331	3,712	2,687	1,319	1,628
8	6,614	1,177	2,205	20,871	3,969	3,344	2,702	1,340	1,488
9	6,855	1,197	2,182	22,381	4,238	3,379	2,601	1,293	1,513
10	7,486	1,313	2,551	22,499	4,239	3,782	2,582	1,403	1,296
11	7,580	1,344	2,512	23,325	4,408	4,031	3,096	1,566	1,499
12	7,236	1,273	2,228	23,283	4,418	4,134	2,843	1,389	1,591

年月	電気機器・通信機器用 (8) 生産 重量(t)	生産 金額(百万円)	自己消費 重量(t)	自動車用 (9) 生産 重量(t)	生産 金額(百万円)	自己消費 重量(t)	産業車両・自転車・鉄道用 (10) 生産 重量(t)	生産 金額(百万円)	自己消費 重量(t)
昭和60年	125,731	24,713	49,521	1,486,405	259,132	753,608	115,857	12,754	2,225
61	105,520	20,657	40,915	1,505,928	241,306	789,611	107,020	11,313	1,871
62	109,021	19,977	40,093	1,577,765	244,087	845,964	106,549	9,993	1,262
63	131,987	23,533	45,547	1,737,349	262,301	897,175	116,787	10,885	658
平成1年	135,175	24,685	47,809	1,796,178	282,571	859,759	135,771	12,212	324
62年度	115,044	20,779	41,198	1,616,376	249,577	860,247	109,541	10,233	1,247
63	135,543	24,238	46,416	1,758,019	266,773	891,673	120,660	11,124	451
1年 1月	11,500	2,024	3,628	137,924	21,651	68,533	9,927	901	38
2	11,925	2,129	3,995	142,289	22,100	68,142	10,463	948	33
3	11,645	2,133	4,126	162,072	25,382	78,420	11,334	1,019	28
4	11,690	2,145	4,083	151,538	23,736	72,574	11,267	1,015	33
5	10,584	1,908	3,763	138,744	22,263	66,178	10,718	963	27
6	11,874	2,133	4,288	156,902	24,870	77,366	11,642	1,027	20
7	11,626	2,129	4,111	153,795	24,144	74,917	11,833	1,054	13
8	10,144	1,893	3,628	130,640	20,618	60,621	10,481	951	24
9	11,384	2,076	4,113	150,068	23,645	71,668	11,143	1,002	32
10	11,024	2,074	4,103	159,609	25,217	75,880	12,564	1,120	20
11	10,846	2,014	3,895	159,966	24,994	75,149	12,503	1,116	26
12	10,933	2,025	4,076	152,631	23,954	70,311	11,896	1,096	30

港湾・船舶用 (11)

年月	生産 重量(t)	生産 金額(百万円)	自己消費 重量(t)
昭和60年	88,794	18,845	39,959
61	60,717	13,088	27,586
62	54,781	11,801	23,715
63	62,584	13,232	26,080
平成1年	70,033	14,869	26,407
62年度	56,727	12,106	24,081
63	63,376	13,418	26,217
1年 1月	5,162	1,105	2,307
2	5,114	1,090	1,958
3	5,411	1,146	2,197
4	5,599	1,193	2,127
5	5,149	1,112	1,922
6	5,859	1,131	2,142
7	6,370	1,353	2,404
8	5,876	1,267	2,238
9	6,170	1,312	2,210
10	6,239	1,336	2,199
11	6,511	1,409	2,473
12	6,573	1,414	2,230

日用品用 (12)

年月	生産 重量(t)	生産 金額(百万円)	自己消費 重量(t)
昭和60年	50,366	11,654	3,159
61	46,719	10,407	3,412
62	45,693	9,303	4,267
63	43,123	8,954	4,837
平成1年	41,110	8,710	3,846
62年度	45,017	9,203	4,660
63	42,254	8,881	4,473
1年 1月	3,073	660	297
2	3,474	722	354
3	3,627	789	358
4	3,222	682	366
5	3,206	678	335
6	3,514	749	333
7	3,582	744	342
8	3,176	678	298
9	3,340	701	271
10	3,489	738	293
11	3,673	770	303
12	3,734	801	296

バルブ・コック用 (13)

年月	生産 重量(t)	生産 金額(百万円)	自己消費 重量(t)
昭和60年	41,024	6,525	19,299
61	36,198	5,713	15,645
62	39,537	6,062	17,756
63	44,959	6,778	19,377
平成1年	45,342	7,009	19,484
62年度	41,576	6,319	18,449
63	45,288	6,802	19,169
1年 1月	3,871	579	1,557
2	3,979	599	1,623
3	4,039	605	1,637
4	3,681	541	1,549
5	3,384	518	1,510
6	3,788	583	1,724
7	3,601	558	1,529
8	3,535	558	1,598
9	3,603	578	1,632
10	3,727	595	1,670
11	3,921	624	1,655
12	4,213	673	1,800

土木建設・鉱山機械用 (16)

年月	生産 重量(t)	生産 金額(百万円)	自己消費 重量(t)
昭和60年	35,374	8,270	3,984
61	33,751	7,707	3,749
62	36,936	8,219	3,167
63	63,407	14,310	5,350
平成1年	69,209	15,139	7,404
62年度	43,398	9,700	3,527
63	66,403	14,805	5,762
1年 1月	5,693	1,254	477
2	5,751	1,252	499
3	6,684	1,465	556
4	6,253	1,341	460
5	5,955	1,281	560
6	6,197	1,330	660
7	5,245	1,148	570
8	5,140	1,117	642
9	5,987	1,360	684
10	5,678	1,273	784
11	5,483	1,196	748
12	5,143	1,122	764

金属工作・加工機械用 (17)

年月	生産 重量(t)	生産 金額(百万円)	自己消費 重量(t)
昭和60年	13,650	3,121	1,077
61	9,572	2,223	1,088
62	8,719	1,944	692
63	12,554	2,906	841
平成1年	14,609	3,629	990
62年度	9,683	2,133	673
63	13,367	3,193	891
1年 1月	1,136	282	66
2	1,116	280	62
3	1,330	324	94
4	1,312	326	82
5	1,159	289	82
6	1,265	314	107
7	1,264	312	77
8	1,103	269	70
9	1,175	285	90
10	1,216	309	81
11	1,273	323	87
12	1,260	316	92

ロール用 (18)

年月	生産 重量(t)	生産 金額(百万円)	自己消費 重量(t)
昭和60年	24,803	10,032	9,805
61	20,568	8,250	9,142
62	17,553	6,324	5,133
63	22,273	7,901	6,408
平成1年	28,477	10,094	6,669
62年度	18,267	6,574	5,814
63	24,464	8,639	6,678
1年 1月	2,258	786	467
2	2,498	918	753
3	2,409	848	679
4	2,414	897	495
5	2,419	851	584
6	2,500	878	604
7	2,320	821	424
8	1,989	690	476
9	2,246	784	504
10	2,405	857	572
11	2,505	889	573
12	2,514	875	538

その他用 (14)

年月	生産 重量(t)	生産 金額(百万円)	自己消費 重量(t)
昭和60年	160,171	32,782	8,112
61	147,728	29,552	6,270
62	142,341	26,708	4,552
63	168,018	28,636	4,760
平成1年	146,856	29,484	6,630
62年度	155,774	27,642	4,200
63	155,548	28,027	5,057
1年 1月	11,280	2,141	583
2	11,738	2,285	479
3	12,736	2,463	428
4	12,268	2,342	607
5	12,135	2,448	596
6	12,827	2,619	494
7	12,715	2,585	457
8	11,290	2,294	583
9	12,358	2,525	381
10	12,603	2,606	455
11	12,547	2,623	534
12	12,359	2,553	1,033

球状黒鉛鋳鉄 (15～27)

年月	生産 重量(t)	生産 金額(百万円)	自己消費 重量(t)	販売 重量(t)	在庫 重量(t)
昭和60年	938,818	220,839	253,870	687,883	31,067
61	938,528	216,882	257,977	669,537	31,648
62	990,069	221,821	264,459	722,001	28,700
63	1,168,987	257,697	298,020	873,661	27,560
平成1年	1,286,167	286,874	319,413	962,589	29,949
62年度	1,036,065	231,022	273,114	764,213	25,788
63	1,199,352	263,361	306,445	893,845	25,448
1年 1月	96,785	21,153	24,292	71,540	28,462
2	101,381	22,254	25,824	74,151	29,358
3	113,941	24,808	30,439	87,002	25,448
4	108,299	23,812	27,097	79,401	28,556
5	101,221	22,264	25,089	73,425	30,456
6	112,821	24,683	28,753	81,938	33,050
7	106,588	23,554	25,790	80,686	33,306
8	94,005	20,871	21,855	71,540	34,174
9	108,351	24,777	26,463	85,125	29,283
10	114,153	26,253	29,152	84,200	29,913
11	116,009	26,518	28,393	87,747	29,394
12	112,613	25,927	26,266	85,834	29,949

産業機械器具用 (15)

年月	生産 重量(t)	生産 金額(百万円)	自己消費 重量(t)
昭和60年	128,479	31,369	12,265
61	120,317	28,601	13,251
62	128,731	29,260	13,860
63	160,056	36,204	17,673
平成1年	178,398	40,893	18,988
62年度	138,040	31,166	15,607
63	165,196	37,513	18,102
1年 1月	13,156	2,984	1,291
2	14,668	3,325	1,696
3	15,218	3,499	1,686
4	15,465	3,492	1,872
5	14,912	3,331	1,486
6	15,505	3,420	1,613
7	14,611	3,411	1,514
8	13,447	3,123	1,381
9	14,173	3,271	1,516
10	15,346	3,566	1,426
11	15,529	3,657	1,621
12	16,368	3,813	1,886

繊維機械器具用 (19)

年月	生産 重量(t)	生産 金額(百万円)	自己消費 重量(t)
昭和60年	2,634	735	1,993
61	2,750	750	2,216
62	3,206	809	2,355
63	3,316	857	2,314
平成1年	3,456	929	2,454
62年度	3,171	795	2,239
63	3,408	884	2,357
1年 1月	288	77	219
2	252	63	172
3	310	82	225
4	265	71	177
5	248	67	183
6	310	85	213
7	292	79	207
8	252	69	175
9	309	83	211
10	302	82	238
11	312	86	219
12	316	85	215

鋳型・鋳型定盤用 (20)

年月	生産 重量(t)	生産 金額(百万円)	自己消費 重量(t)
昭和60年	10,027	1,393	1,540
61	6,762	945	1,188
62	6,973	918	1,500
63	11,257	1,370	2,905
平成1年	11,653	1,589	1,947
62年度	8,449	1,057	2,196
63	11,561	1,454	2,602
1年 1月	1,025	132	193
2	918	126	164
3	1,062	147	112
4	982	129	209
5	904	123	125
6	1,046	146	209
7	1,182	158	243
8	928	129	98
9	771	111	83
10	983	126	224
11	891	127	138
12	961	133	149

農機具・漁具用 (21)

年月	生産 重量(t)	生産 金額(百万円)	自己消費 重量(t)
昭和60年	12,598	3,196	74
61	11,472	2,826	57
62	11,324	2,673	73
63	14,400	3,345	70
平成1年	15,885	3,812	66
62年度	11,831	2,773	77
63	14,724	3,444	70
1年 1月	1,188	283	6
2	1,238	296	5
3	1,307	310	6
4	1,324	320	5
5	1,060	258	5
6	1,396	335	5
7	1,122	273	6
8	1,210	292	6
9	1,433	340	6
10	1,676	401	5
11	1,448	346	5
12	1,483	358	6

年月	電気機器・通信機器用 (22) 生産 重量(t)	生産 金額(百万円)	自己消費 重量(t)	自動車用 (23) 生産 重量(t)	生産 金額(百万円)	自己消費 重量(t)	産業車両・自転車・鉄道用 (24) 生産 重量(t)	生産 金額(百万円)	自己消費 重量(t)	港湾・船舶用 (25) 生産 重量(t)	生産 金額(百万円)	自己消費 重量(t)
昭和60年	6,619	1,944	1,954	565,489	125,643	199,694	23,781	5,813	1,150	9,453	2,477	2,967
61	6,037	1,797	1,329	589,002	129,685	214,617	27,187	6,464	1,004	6,469	1,697	1,962
62	5,161	1,396	828	623,599	134,115	222,555	29,004	6,655	593	6,038	1,486	2,005
63	7,548	2,014	950	724,569	152,837	247,207	36,847	8,414	623	6,796	1,714	2,020
平成1年	9,460	2,558	1,001	799,663	170,691	265,143	40,267	9,333	651	6,710	1,641	2,076
62年度	5,781	1,512	860	648,123	138,957	227,522	29,864	6,803	530	6,389	1,573	2,031
63	7,871	2,136	990	743,015	155,595	255,137	38,299	8,761	644	6,625	1,656	2,026
1年 1月	697	183	96	59,801	12,434	20,524	2,937	668	49	483	120	168
2	684	181	76	62,137	12,945	21,201	3,174	726	43	623	144	212
3	838	228	96	71,840	14,868	25,753	3,592	825	52	483	118	142
4	749	205	74	66,791	13,969	22,753	3,552	833	57	572	138	103
5	701	190	77	61,928	12,992	21,206	3,317	766	53	562	134	148
6	808	202	66	70,808	14,827	24,548	3,413	790	52	621	152	127
7	805	215	74	67,525	14,157	21,719	3,290	763	60	627	149	255
8	709	185	58	56,827	11,963	17,672	3,101	720	55	493	125	166
9	807	213	83	67,966	15,056	22,037	3,412	789	47	611	144	175
10	881	252	100	71,673	15,962	23,236	3,375	789	57	520	132	206
11	892	256	105	73,081	16,089	23,316	3,675	849	64	572	142	202
12	889	248	96	69,286	15,429	21,178	3,429	816	62	543	144	172

年月	産業機械器具用 (28) 生産 重量(t)	生産 金額(百万円)	自己消費 重量(t)	土木建設・鉱山機械用 (29) 生産 重量(t)	生産 金額(百万円)	自己消費 重量(t)	金属工作・加工機械用 (30) 生産 重量(t)	生産 金額(百万円)	自己消費 重量(t)	ロール用 (31) 生産 重量(t)	生産 金額(百万円)	自己消費 重量(t)
昭和60年	9,122	4,006	1,966	2,697	764	-	367	149	6	23,732	9,238	11,693
61	8,790	3,338	3,620	32	8	-	248	129	1	21,263	8,825	10,594
62	8,984	3,225	1,288	73	42	30	323	145	-	26,291	11,273	9,966
63	10,575	3,747	812	16	4	-	358	198	-	26,285	11,648	12,696
平成1年	15,398	5,252	3,889	446	107	-	284	230	-	26,283	12,055	14,086
62年度	9,596	3,400	955	70	42	30	374	175	-	26,831	11,449	11,149
63	10,786	3,795	812	98	24	-	301	189	-	25,543	11,464	12,487
1年 1月	954	332	68	23	6	-	26	25	-	2,385	1,116	1,376
2	948	316	75	27	7	-	19	13	-	2,276	1,020	1,069
3	1,140	409	59	36	8	-	19	10	-	2,093	940	1,063
4	1,307	337	393	31	7	-	21	24	-	2,311	1,067	1,306
5	1,105	396	229	25	6	-	32	29	-	2,184	982	1,173
6	1,865	685	731	37	8	-	29	28	-	2,044	981	1,119
7	1,503	515	490	38	9	-	35	30	-	1,741	810	1,058
8	1,229	408	176	31	7	-	7	5	-	2,028	960	1,038
9	1,276	435	474	42	11	-	36	26	-	2,106	958	979
10	1,386	496	395	51	12	-	16	11	-	2,447	1,070	1,376
11	1,451	499	467	53	13	-	6	10	-	2,479	1,139	1,297
12	1,234	425	332	52	12	-	38	20	-	2,189	1,012	1,232

年月	バルブ・コック用 (26) 生産 重量(t)	生産 金額(百万円)	自己消費 重量(t)	その他用 (27) 生産 重量(t)	生産 金額(百万円)	自己消費 重量(t)	合金鋳鉄 (28～39) 生産 重量(t)	生産 金額(百万円)	自己消費 重量(t)	販売 重量(t)	在庫 重量(t)
昭和60年	10,883	2,585	181	95,028	24,261	17,186	179,514	38,138	128,300	54,289	6,383
61	10,532	2,409	1,016	94,109	23,528	7,358	180,952	36,874	119,058	63,953	5,941
62	11,528	2,535	2,325	101,297	25,488	9,373	197,814	41,255	112,539	83,467	4,991
63	14,558	3,066	2,221	91,406	22,759	9,438	239,432	48,780	143,539	96,257	4,595
平成1年	15,926	3,484	2,270	92,454	23,081	9,754	257,112	54,067	161,301	95,440	5,985
62年度	12,874	2,796	2,117	100,195	25,184	9,921	208,966	43,436	119,491	87,759	5,428
63	14,239	3,000	2,217	90,180	22,281	8,969	242,875	49,353	147,325	96,523	4,596
1年 1月	1,201	251	125	6,922	1,700	611	19,534	4,187	11,889	7,663	4,599
2	1,108	241	163	7,214	1,757	778	20,174	4,159	12,324	7,811	4,689
3	1,303	278	207	7,565	1,817	831	22,559	4,537	14,351	8,297	4,596
4	1,210	265	216	7,410	1,826	594	22,382	4,586	13,534	9,429	4,745
5	1,142	248	183	6,914	1,735	397	19,685	4,216	11,622	7,795	5,087
6	1,394	306	222	7,558	1,898	327	22,267	4,817	14,677	7,780	4,952
7	1,362	299	190	6,943	1,768	451	21,103	4,393	13,193	7,760	5,260
8	1,359	299	196	7,447	1,890	860	19,340	4,100	11,246	7,851	5,369
9	1,330	289	183	8,131	2,051	844	21,548	4,546	14,264	7,047	5,650
10	1,501	339	207	8,597	2,164	2,016	23,455	4,954	14,971	8,347	5,787
11	1,445	326	191	8,903	2,230	1,124	22,989	4,925	14,968	8,022	5,782
12	1,571	344	187	8,850	2,244	921	22,076	4,647	14,262	7,638	5,985

年月	繊維機械器具用 (32) 生産 重量(t)	生産 金額(百万円)	自己消費 重量(t)	鋳型・鋳型定盤用 (33) 生産 重量(t)	生産 金額(百万円)	自己消費 重量(t)	農機具・漁具用 (34) 生産 重量(t)	生産 金額(百万円)	自己消費 重量(t)	電気機器・通信機器用 (35) 生産 重量(t)	生産 金額(百万円)	自己消費 重量(t)
昭和60年	44	11	17	24	3	24	2,605	577	1,750	19	5	-
61	63	16	20	15	2	12	2,172	470	1,399	25	5	-
62	46	12	-	4	1	4	2,107	453	1,319	-	-	-
63	-	-	-	16	2	16	2,971	634	1,698	-	-	-
平成1年	-	-	-	6	1	6	2,650	606	1,399	-	-	-
62年度	20	5	-	9	1	9	2,321	521	1,390	-	-	-
63	-	-	-	13	2	13	3,068	641	1,762	-	-	-
1年 1月	-	-	-	1	0	1	251	55	141	-	-	-
2	-	-	-	1	0	1	338	64	189	-	-	-
3	-	-	-	-	-	-	257	60	151	-	-	-
4	-	-	-	-	-	-	222	50	109	-	-	-
5	-	-	-	-	-	-	176	41	85	-	-	-
6	-	-	-	-	-	-	173	43	85	-	-	-
7	-	-	-	-	-	-	154	38	76	-	-	-
8	-	-	-	-	-	-	179	42	98	-	-	-
9	-	-	-	-	-	-	193	45	98	-	-	-
10	-	-	-	1	0	1	208	50	107	-	-	-
11	-	-	-	-	-	-	240	58	112	-	-	-
12	-	-	-	3	0	3	259	59	148	-	-	-

年月	自動車用 (36) 生産 重量(t)	自動車用 (36) 生産 金額(百万円)	自動車用 (36) 自己消費 重量(t)	産業車両・自転車・鉄道用 (37) 生産 重量(t)	産業車両・自転車・鉄道用 (37) 生産 金額(百万円)	産業車両・自転車・鉄道用 (37) 自己消費 重量(t)	港湾・船舶用 (38) 生産 重量(t)	港湾・船舶用 (38) 生産 金額(百万円)	港湾・船舶用 (38) 自己消費 重量(t)	その他用 (39) 生産 重量(t)	その他用 (39) 生産 金額(百万円)	その他用 (39) 自己消費 重量(t)
昭和60年	134,580	21,475	112,481	266	81	2	3,492	1,054	127	2,566	775	234
61	140,525	21,828	102,964	257	81	2	2,244	614	198	5,318	1,558	248
62	153,370	24,227	99,537	261	73	-	2,424	592	127	3,931	1,212	268
63	192,506	30,764	128,010	190	52	-	2,725	573	84	3,790	1,158	223
平成1年	205,878	34,074	141,597	261	63	-	2,017	470	83	3,889	1,210	241
62年度	162,718	25,912	105,612	269	72	-	2,546	575	110	4,212	1,283	236
63	196,616	31,500	131,945	168	46	-	2,685	570	79	3,597	1,122	227
1年 1月	15,346	2,492	10,284	13	3	-	241	50	4	294	109	15
2	16,067	2,602	10,969	14	4	-	199	46	5	285	87	16
3	18,456	2,960	13,051	14	4	-	216	45	6	328	101	21
4	17,993	2,966	11,701	14	4	-	199	44	7	284	88	18
5	15,610	2,619	10,117	21	5	-	234	47	1	298	91	17
6	17,576	2,923	12,714	33	6	-	214	47	6	296	94	22
7	16,961	2,813	11,542	71	15	-	227	49	7	373	114	20
8	15,466	2,561	9,898	13	4	-	116	29	6	271	84	30
9	17,368	2,917	12,683	20	6	-	125	32	8	382	117	22
10	18,879	3,164	13,051	15	4	-	114	41	21	338	105	20
11	18,282	3,068	13,076	17	5	-	79	23	5	382	111	11
12	17,874	2,990	12,511	16	4	-	53	16	7	358	109	29

年月	管継手用 (3) 生産 重量(t)	管継手用 (3) 生産 金額(百万円)	電気機器・通信機器用 (4・14) 生産 重量(t)	電気機器・通信機器用 (4・14) 生産 金額(百万円)	自動車用 (5・10・15) 生産 重量(t)	自動車用 (5・10・15) 生産 金額(百万円)	産業車両・鉄道用 (6・16) 生産 重量(t)	産業車両・鉄道用 (6・16) 生産 金額(百万円)	その他用 (7・11・17) 生産 重量(t)	その他用 (7・11・17) 生産 金額(百万円)
昭和60年	136,637	54,950	12,428	4,386	111,124	30,533	3,999	1,323	14,003	5,948
61	122,148	47,584	10,312	3,646	101,133	27,451	3,097	1,035	10,220	4,826
62	127,272	51,644	9,775	3,444	95,766	26,689	2,834	848	14,801	8,031
63	128,229	51,913	8,022	2,777	95,675	24,754	3,369	1,012	15,019	8,407
平成1年	128,301	52,163	8,185	2,806	102,942	24,969	3,835	1,208	14,835	8,621
62年度	127,179	52,255	9,477	3,317	95,182	26,438	2,948	875	15,235	8,351
63	129,052	51,808	7,817	2,692	97,601	24,739	3,520	1,066	14,839	8,456
1年 1月	9,565	3,880	691	236	8,088	1,987	283	87	1,180	672
2	10,709	4,328	629	215	8,193	2,008	308	96	1,178	666
3	11,388	4,634	761	259	8,860	2,151	330	106	1,306	751
4	10,536	4,378	674	235	9,072	2,208	351	106	1,223	671
5	10,159	4,134	699	245	7,989	1,927	338	101	1,212	678
6	10,734	4,469	717	251	8,786	2,125	286	96	1,270	697
7	10,563	4,275	711	244	8,632	2,101	272	94	1,254	743
8	10,322	4,109	516	178	7,751	1,900	331	100	1,239	739
9	10,928	4,346	640	217	8,327	2,024	317	96	1,212	712
10	11,263	4,730	724	246	8,654	2,085	339	107	1,290	803
11	11,452	4,633	751	251	9,428	2,250	336	110	1,214	734
12	10,682	4,246	672	229	9,162	2,202	344	109	1,257	755

55

可鍛鋳鉄及び精密鋳造品

生産額

1年計

可鍛鋳鉄 94,223 百万円

精密鋳造品 42,238 百万円

年月	可鍛鋳鉄 (1～17) 生産 重量(t)	可鍛鋳鉄 (1～17) 生産 金額(百万円)	可鍛鋳鉄 (1～17) 自己消費 重量(t)	産業機械器具用 (1・8・12) 生産 重量(t)	産業機械器具用 (1・8・12) 生産 金額(百万円)	農機具・漁具用 (2・9・13) 生産 重量(t)	農機具・漁具用 (2・9・13) 生産 金額(百万円)
昭和60年	296,279	103,490	87,293	12,845	4,699	5,243	1,650
61	263,782	90,288	77,817	13,076	4,575	3,796	1,172
62	262,687	94,732	126,497	8,931	3,078	3,308	998
63	263,495	93,167	122,970	9,754	3,222	3,427	1,082
平成1年	271,815	94,223	127,154	10,514	3,457	3,203	1,000
62年度	262,604	95,411	126,186	9,235	3,168	3,348	1,006
63	266,122	93,100	124,025	9,862	3,254	3,431	1,085
1年 1月	20,944	7,238	9,197	846	288	291	88
2	22,194	7,699	10,330	896	300	281	85
3	23,932	8,335	11,451	950	327	337	106
4	22,952	7,952	10,690	804	262	292	92
5	21,411	7,413	10,247	716	234	298	94
6	22,877	7,987	10,781	804	263	280	86
7	22,558	7,819	10,670	853	277	273	85
8	21,186	7,358	10,438	792	256	235	74
9	22,576	7,755	10,980	934	291	218	69
10	23,462	8,360	10,913	951	313	241	77
11	24,394	8,376	11,117	983	324	230	75
12	23,329	7,931	10,340	985	322	227	67

注：自己消費は生産の内数。

年月	黒心可鍛鋳鉄 (1～7) 生産 重量(t)	産業機械器具用 (1) 生産 重量(t)	農機具・漁具用 (2) 生産 重量(t)	管継手用 (3) 生産 重量(t)	電気機器・通信機器用 (4) 生産 重量(t)	自動車用 (5) 生産 重量(t)
昭和60年	247,685	10,140	1,406	136,637	12,375	72,964
61	210,111	10,193	619	122,148	10,283	55,261
62	205,526	6,844	315	127,272	9,775	44,709
63	202,489	7,710	472	128,229	8,022	40,512
平成1年	206,247	8,532	522	128,301	8,185	42,944
62年度	203,941	7,069	357	127,179	9,477	42,647
63	203,897	7,958	411	129,052	7,817	41,132
1年 1月	15,746	665	31	9,565	691	3,395
2	16,968	705	24	10,709	629	3,485
3	18,045	708	32	11,388	761	3,601
4	17,326	690	47	10,536	674	3,886
5	16,347	619	54	10,159	699	3,338
6	17,097	672	41	10,734	717	3,460
7	17,230	726	37	10,563	711	3,748
8	16,513	688	48	10,322	516	3,434
9	17,219	761	48	10,928	640	3,395
10	17,903	756	58	11,263	724	3,547
11	18,395	775	59	11,452	751	3,871
12	17,458	767	43	10,682	672	3,784

年月	産業車両・鉄道用(6) 生産 重量(t)	その他用(7) 生産 重量(t)	白心可鍛鋳鉄(8～11) 生産 重量(t)	産業機械器具用(8) 生産 重量(t)	農機具・漁具用(9) 生産 重量(t)	自動車用(10) 生産 重量(t)
昭和60年	3,944	10,219	2,216	566	60	420
61	3,087	8,520	2,027	490	46	533
62	2,834	13,777	1,867	353	42	681
63	3,369	14,175	1,881	463	53	789
平成1年	3,835	13,928	1,981	509	42	890
62年度	2,948	14,264	1,886	362	40	752
63	3,520	14,007	1,841	465	57	784
1年 1月	283	1,116	140	38	4	63
2	308	1,108	141	30	5	66
3	330	1,225	164	37	5	71
4	351	1,142	170	36	4	78
5	338	1,140	154	32	3	75
6	286	1,187	172	44	3	75
7	272	1,173	168	43	3	76
8	331	1,174	154	42	3	70
9	317	1,130	168	43	3	71
10	339	1,216	161	43	3	72
11	336	1,151	170	53	3	78
12	344	1,166	219	68	3	95

年月	その他用(11) 生産 重量(t)	パーライト可鍛鋳鉄(12～17) 生産 重量(t)	産業機械器具用(12) 生産 重量(t)	農機具・漁具用(13) 生産 重量(t)	電気機器・通信機器用(14) 生産 重量(t)
昭和60年	1,170	46,378	2,139	3,777	53
61	958	51,644	2,393	3,131	29
62	791	55,294	1,734	2,951	－
63	576	59,125	1,581	2,902	－
平成1年	540	63,587	1,473	2,639	－
62年度	732	56,777	1,804	2,951	－
63	535	60,384	1,439	2,963	－
1年 1月	35	5,058	143	256	－
2	40	5,085	161	252	－
3	51	5,723	205	300	－
4	52	5,456	78	241	－
5	44	4,910	65	241	－
6	50	5,608	88	236	－
7	46	5,160	84	233	－
8	39	4,519	62	184	－
9	51	5,189	130	167	－
10	43	5,398	152	180	－
11	36	5,829	155	168	－
12	53	5,652	150	181	－

年月	自動車用(15) 生産 重量(t)	産業車両・鉄道用(16) 生産 重量(t)	その他用(17) 生産 重量(t)	精密鋳造品（用途別生産）(18～30) 生産 重量(kg)	生産 金額(百万円)	自己消費 重量(kg)
昭和60年	37,740	55	2,614	8,739,745	35,155	1,717,169
61	45,339	10	742	7,786,646	34,503	1,757,578
62	50,376	－	233	7,862,003	33,850	1,404,046
63	54,374	－	268	9,169,638	37,871	1,283,402
平成1年	59,108	－	367	9,623,899	42,238	1,221,387
62年度	51,783	－	239	8,415,805	35,159	1,402,482
63	55,685	－	297	9,252,091	38,815	1,229,377
1年 1月	4,630	－	29	693,363	3,020	92,217
2	4,642	－	30	838,316	3,465	94,724
3	5,188	－	30	847,001	3,723	116,982
4	5,108	－	29	758,467	3,487	98,273
5	4,576	－	28	804,372	3,368	99,070
6	5,251	－	33	781,079	3,625	113,622
7	4,808	－	35	764,293	3,429	105,362
8	4,247	－	26	794,472	3,420	83,871
9	4,861	－	31	836,081	3,705	110,603
10	5,035	－	31	845,134	3,725	112,081
11	5,479	－	27	847,205	3,708	102,703
12	5,283	－	38	814,116	3,562	91,879

年月	産業機械器具用(18・25) 生産 重量(kg)	金額(百万円)	繊維・農業機械用(19) 生産 重量(kg)	金額(百万円)	電気機器・通信機器用(20・26) 生産 重量(kg)	金額(百万円)	自動車用(21・27) 生産 重量(kg)	金額(百万円)	航空機・武器用(22・28) 生産 重量(kg)	金額(百万円)
昭和60年	2,132,811	12,096	253,418	1,128	574,711	4,108	2,890,314	7,656	137,441	3,409
61	1,708,965	10,434	209,700	1,049	631,806	4,342	2,544,839	7,638	119,748	4,069
62	1,527,752	8,886	213,391	1,062	658,266	4,122	2,548,943	7,958	136,234	4,932
63	1,769,277	9,708	243,219	1,194	816,668	4,401	2,295,025	8,109	161,393	5,209
平成1年	1,986,528	11,475	231,841	1,212	710,712	4,483	2,534,054	8,956	155,853	6,152
62年度	1,631,218	9,077	223,978	1,109	701,939	4,115	2,631,118	8,213	145,720	5,010
63	1,785,654	9,982	243,684	1,230	786,692	4,469	2,242,225	8,169	158,502	5,461
1年 1月	142,335	813	20,087	104	57,298	363	185,436	662	14,030	395
2	154,869	866	18,637	102	51,565	339	144,378	650	12,896	544
3	160,921	950	22,881	119	53,633	360	245,450	863	13,529	540
4	159,650	900	23,795	123	57,065	378	172,506	744	13,557	519
5	150,771	860	22,374	119	54,698	337	204,510	712	13,104	480
6	173,205	965	16,577	93	64,277	395	205,057	781	13,924	587
7	169,622	996	16,094	87	63,778	377	210,793	717	11,874	482
8	168,891	986	18,809	97	58,202	365	228,833	697	9,820	501
9	172,363	1,048	15,582	79	63,979	404	245,170	790	13,345	520
10	174,180	995	16,566	84	61,290	389	212,113	786	14,864	569
11	182,325	1,022	20,484	103	69,642	427	234,929	801	11,448	544
12	177,396	1,076	19,955	102	55,285	347	244,879	752	13,462	471

年月	金型用 (23・29) 生産 重量(kg)	金型用 (23・29) 生産 金額(百万円)	その他用 (24・30) 生産 重量(kg)	その他用 (24・30) 生産 金額(百万円)	ロストワックス (18～24) 生産 重量(kg)	ロストワックス (18～24) 生産 金額(百万円)	産業機械器具用 (18) 生産 重量(kg)	産業機械器具用 (18) 生産 金額(百万円)	繊維・農業機械用 (19) 生産 重量(kg)	繊維・農業機械用 (19) 生産 金額(百万円)
昭和60年	1,037,364	1,996	1,713,686	4,763	6,441,207	31,210	1,999,581	11,547	253,418	1,128
61	1,015,603	2,025	1,555,985	4,945	5,972,845	31,123	1,664,323	10,187	209,700	1,049
62	709,948	1,170	2,067,469	5,719	6,114,587	30,926	1,518,174	8,764	213,391	1,062
63	1,395,730	2,188	2,488,326	7,061	6,970,329	34,303	1,756,615	9,543	243,219	1,194
平成1年	1,643,460	2,481	2,361,451	7,479	6,847,090	37,872	1,976,674	11,350	231,841	1,212
62年度	872,278	1,380	2,209,554	6,255	6,448,264	31,974	1,620,329	8,945	223,978	1,109
63	1,555,840	2,391	2,479,494	7,113	6,895,561	34,987	1,773,708	9,816	243,684	1,230
1年 1月	92,269	120	181,908	564	526,851	2,772	141,501	797	20,087	104
2	260,533	388	195,438	576	543,015	2,977	153,854	853	18,637	102
3	132,655	211	217,932	679	603,001	3,331	159,906	937	22,881	119
4	120,261	186	211,633	636	581,133	3,173	159,300	897	23,795	123
5	157,575	234	201,340	626	558,787	2,992	150,161	854	22,374	119
6	109,951	163	198,088	641	590,177	3,311	172,382	955	16,577	93
7	94,864	125	197,268	647	576,991	3,156	169,008	985	16,094	87
8	127,002	193	182,915	581	535,366	3,032	167,986	976	18,809	97
9	135,383	233	190,259	631	580,004	3,300	171,927	1,042	15,582	79
10	178,673	274	187,448	629	582,755	3,295	173,416	986	16,566	84
11	129,286	194	199,091	617	600,639	3,333	181,180	1,008	20,484	103
12	105,008	160	198,131	653	568,371	3,200	176,053	1,061	19,955	102

年月	セラミックモールド及びプラスターモールド (25～30) 生産 重量(kg)	セラミックモールド及びプラスターモールド (25～30) 生産 金額(百万円)	産業機械器具用 (25) 生産 重量(kg)	産業機械器具用 (25) 生産 金額(百万円)	電気機器・通信機器用 (26) 生産 重量(kg)	電気機器・通信機器用 (26) 生産 金額(百万円)	自動車用 (27) 生産 重量(kg)	自動車用 (27) 生産 金額(百万円)	航空機・武器用 (28) 生産 重量(kg)	航空機・武器用 (28) 生産 金額(百万円)
昭和60年	2,298,538	3,945	133,230	549	2,790	91	1,109,923	1,122	0	0
61	1,813,801	3,380	44,642	247	2,399	67	742,970	875	210	38
62	1,747,416	2,924	9,578	123	862	31	1,024,239	1,423	472	42
63	2,199,309	3,568	12,662	165	665	30	792,773	1,044	562	42
平成1年	2,776,809	4,366	9,854	125	660	27	1,119,254	1,533	1,011	54
62年度	1,967,541	3,185	10,889	132	750	30	1,080,521	1,458	462	41
63	2,356,530	3,828	11,946	166	666	31	791,713	1,107	766	49
1年 1月	166,512	248	834	15	32	1	73,716	101	7	2
2	295,301	488	1,015	13	65	2	34,469	77	187	4
3	244,000	393	1,015	13	59	3	109,386	147	35	3
4	177,334	314	350	3	52	2	56,146	108	11	4
5	245,585	376	610	6	81	2	85,983	107	131	3
6	190,902	314	823	10	40	1	79,308	118	32	3
7	187,302	273	614	11	31	1	91,423	122	24	4
8	259,106	387	905	10	57	4	130,064	158	36	7
9	256,077	405	436	6	66	2	119,848	152	8	2
10	262,379	430	764	9	56	2	82,429	123	297	11
11	246,566	375	1,145	13	72	3	115,556	147	98	5
12	245,745	362	1,343	15	49	2	140,926	173	145	6

年月	電気機器・通信機器用 (20) 生産 重量(kg)	電気機器・通信機器用 (20) 生産 金額(百万円)	自動車用 (21) 生産 重量(kg)	自動車用 (21) 生産 金額(百万円)	航空機・武器用 (22) 生産 重量(kg)	航空機・武器用 (22) 生産 金額(百万円)	金型用 (23) 生産 重量(kg)	金型用 (23) 生産 金額(百万円)	その他用 (24) 生産 重量(kg)	その他用 (24) 生産 金額(百万円)
昭和60年	571,921	4,017	1,780,391	6,534	137,441	3,409	541	43	1,697,914	4,532
61	629,407	4,275	1,801,869	6,763	119,538	4,030	317	32	1,547,691	4,786
62	657,404	4,091	1,524,704	6,536	135,762	4,890	5,783	27	2,059,369	5,556
63	816,003	4,371	1,502,252	7,065	160,831	5,167	10,696	54	2,480,713	6,909
平成1年	710,052	4,457	1,414,800	7,422	154,842	6,098	7,477	34	2,351,404	7,300
62年度	701,189	4,085	1,550,597	6,755	145,258	4,970	6,062	27	2,200,851	6,083
63	786,026	4,438	1,450,512	7,061	157,736	5,412	11,736	58	2,472,159	6,972
1年 1月	57,266	362	111,720	561	14,023	393	1,000	4	181,254	551
2	51,500	337	109,909	573	12,709	540	1,488	7	194,918	565
3	53,574	357	136,064	716	13,494	537	-	-	217,082	664
4	57,013	376	116,360	636	13,546	515	181	1	210,938	624
5	54,617	335	118,527	605	12,973	477	-	-	200,135	602
6	64,237	394	125,749	663	13,892	584	188	1	197,152	622
7	63,747	375	119,370	595	11,850	478	342	2	196,580	635
8	58,145	362	98,769	539	9,784	494	-	-	181,873	565
9	63,913	402	125,322	638	13,337	518	432	2	189,491	619
10	61,234	387	129,684	663	14,567	558	610	3	186,678	616
11	69,570	424	119,373	654	11,350	539	475	2	198,207	602
12	55,236	346	103,953	579	13,317	465	2,761	13	197,096	635

年月	金型用 (29) 生産 重量(kg)	金型用 (29) 生産 金額(百万円)	その他用 (30) 生産 重量(kg)	その他用 (30) 生産 金額(百万円)	セラミックモールド計 (31) 生産 重量(kg)	セラミックモールド計 (31) 生産 金額(百万円)	プラスターモールド計 (32) 生産 重量(kg)	プラスターモールド計 (32) 生産 金額(百万円)	精密鋳造品 (材質別生産) (33～37) 生産 重量(kg)	精密鋳造品 (材質別生産) (33～37) 生産 金額(百万円)
昭和60年	1,036,823	1,952	15,772	231	2,108,156	3,061	190,382	884	8,739,745	35,155
61	1,015,286	1,993	8,294	159	1,548,275	2,549	265,526	831	7,786,646	34,503
62	704,165	1,143	8,100	163	1,364,036	1,915	383,380	1,009	7,862,003	33,849
63	1,385,034	2,135	7,613	152	1,585,453	2,568	613,856	1,000	9,169,638	37,871
平成1年	1,635,983	2,447	10,047	179	2,032,546	3,096	744,263	1,269	9,623,899	42,238
62年度	866,216	1,353	8,703	172	1,522,925	2,156	444,616	1,029	8,415,805	35,159
63	1,544,104	2,333	7,335	142	1,681,165	2,757	675,365	1,071	9,252,091	38,815
1年 1月	91,269	116	654	13	116,435	157	50,077	91	693,363	3,020
2	259,045	381	520	11	203,797	377	91,504	111	838,316	3,465
3	132,655	211	850	15	185,445	287	58,555	106	847,001	3,723
4	120,080	186	695	12	123,875	211	53,459	103	758,467	3,487
5	157,575	234	1,205	24	187,001	283	58,584	94	804,372	3,368
6	109,763	163	936	19	131,743	205	59,159	108	781,079	3,625
7	94,522	123	688	12	116,710	172	70,592	101	764,293	3,429
8	127,002	193	1,042	16	190,852	273	68,254	114	794,472	3,420
9	134,951	231	768	12	193,061	305	63,016	99	836,081	3,705
10	178,063	271	770	13	199,609	316	62,770	114	845,134	3,725
11	128,811	192	884	15	185,271	264	61,295	112	847,205	3,708
12	102,247	148	1,035	19	198,747	246	46,998	116	814,116	3,562

年月	鋳鉄 (33) 生産 重量(kg)	鋳鉄 (33) 生産 金額(百万円)	合金鋼・炭素鋼 (34) 生産 重量(kg)	合金鋼・炭素鋼 (34) 生産 金額(百万円)	アルミニウム合金 (35) 生産 重量(kg)	アルミニウム合金 (35) 生産 金額(百万円)	銅合金 (36) 生産 重量(kg)	銅合金 (36) 生産 金額(百万円)	その他の非鉄合金 (37) 生産 重量(kg)	その他の非鉄合金 (37) 生産 金額(百万円)
昭和60年	1,035,218	4,094	6,404,462	20,891	424,599	2,945	77,434	397	798,032	6,828
61	1,073,649	4,716	5,499,817	19,719	435,628	2,934	69,050	418	708,502	6,716
62	867,563	3,896	5,669,409	18,676	590,085	3,831	69,518	629	665,428	6,819
63	726,960	3,431	6,364,335	21,679	828,419	3,447	76,797	675	1,173,127	8,639
平成1年	631,011	3,398	6,631,767	23,699	974,358	4,039	72,405	787	1,314,358	10,315
62年度	812,035	3,682	6,084,320	19,863	649,625	3,742	73,386	669	796,439	7,202
63	688,928	3,409	6,314,229	21,949	898,874	3,680	73,214	669	1,276,846	9,109
1年 1月	50,726	260	504,105	1,815	66,227	296	6,616	53	65,689	596
2	52,094	274	469,398	1,830	111,072	354	3,889	59	201,863	947
3	60,807	332	586,911	2,037	78,200	362	5,917	62	115,166	930
4	52,156	278	529,025	2,007	74,531	364	4,772	58	97,983	781
5	52,488	271	530,830	1,884	79,630	331	5,860	62	135,564	819
6	56,407	279	553,083	2,034	79,219	349	8,220	79	84,150	884
7	57,062	293	553,919	1,952	88,434	316	6,273	78	58,605	790
8	45,935	253	562,921	1,900	88,132	354	7,150	76	90,334	838
9	54,020	289	585,500	2,051	85,691	359	4,645	61	106,225	944
10	55,988	303	542,557	2,006	85,529	343	7,556	74	153,504	998
11	48,141	284	603,052	2,114	76,551	312	6,295	64	113,166	933
12	45,187	281	610,466	2,069	61,142	297	5,212	60	92,109	855

年月	バルブコック用(管継手用を含む)(3・9・18・25) 生産 重量(t)	バルブコック用(管継手用を含む)(3・9・18・25) 生産 金額(百万円)	電気機器・通信機器用(4・10・19・26) 生産 重量(t)	電気機器・通信機器用(4・10・19・26) 生産 金額(百万円)	自動車用 生産 重量(t)	自動車用 生産 金額(百万円)	産業車両・自転車・鉄道用 生産 重量(t)	産業車両・自転車・鉄道用 生産 金額(百万円)	港湾・船舶用(5・13・20・27) 生産 重量(t)	港湾・船舶用(5・13・20・27) 生産 金額(百万円)
昭和60年	40,408	34,762	3,972	3,670	1,901	2,048	590	548	15,308	15,549
61	35,299	30,703	3,438	3,184	1,931	1,871	530	492	10,916	11,316
62	41,345	36,066	3,140	2,762	1,983	1,949	472	422	9,350	10,407
63	48,931	44,756	3,170	2,892	2,216	2,378	552	488	9,190	10,687
平成1年	50,797	48,217	3,416	3,333	2,877	3,231	510	459	10,550	13,624
62年度	43,426	38,284	3,157	2,852	1,986	2,025	479	423	9,407	10,585
63	49,446	45,722	3,179	2,906	2,336	2,543	566	510	9,524	11,241
1年 1月	3,776	3,558	263	234	189	223	43	41	785	903
2	4,358	4,145	285	274	204	219	44	41	919	1,037
3	4,509	4,260	284	273	247	279	49	47	965	1,230
4	4,445	4,252	279	277	225	249	47	46	964	1,440
5	4,201	4,015	261	255	215	245	41	36	850	1,158
6	4,513	4,252	298	294	241	275	48	43	857	1,066
7	4,125	3,890	289	291	251	286	41	38	910	1,096
8	3,888	3,617	270	265	254	270	36	30	783	1,022
9	4,101	3,896	282	284	258	285	42	34	827	1,149
10	4,222	4,059	289	276	238	282	40	33	983	1,341
11	4,301	4,063	294	287	267	304	40	34	850	1,049
12	4,356	4,212	323	323	288	316	41	35	858	1,134

注：内訳と合計は一致しない。　注：同左。

56

非鉄金属鋳物

生産額

1年計

銅合金鋳物

106,416 百万円

軽合金鋳物

289,834 百万円

年月	銅合金鋳物合計 (1～28) 生産 重量(t)	銅合金鋳物合計 (1～28) 生産 金額(百万円)	銅合金鋳物合計 (1～28) 自己消費 重量(t)	銅合金鋳物 産業機械器具用 (1・7・16・23) 生産 重量(t)	銅合金鋳物 産業機械器具用 (1・7・16・23) 生産 金額(百万円)	軸受メタル用 (2・8・17・24) 生産 重量(t)	軸受メタル用 (2・8・17・24) 生産 金額(百万円)
昭和60年	103,097	94,072	39,935	21,605	21,293	6,767	6,399
61	89,776	79,683	32,384	19,703	18,089	6,176	5,259
62	93,045	81,175	31,964	17,502	15,012	6,621	5,097
63	106,199	97,070	38,245	21,074	19,891	7,195	6,086
平成1年	108,421	106,416	39,592	18,529	19,418	7,456	6,583
62年度	96,027	84,621	34,166	17,838	15,597	6,695	5,309
63	107,354	99,651	38,765	20,918	20,266	7,333	6,311
1年 1月	8,339	7,825	2,905	1,495	1,483	593	530
2	9,158	8,675	3,417	1,556	1,575	636	559
3	9,448	9,315	3,561	1,563	1,690	649	585
4	9,229	9,354	3,553	1,478	1,602	671	586
5	8,794	8,776	3,307	1,377	1,504	634	563
6	9,391	9,137	3,508	1,570	1,654	618	519
7	9,154	8,947	3,269	1,554	1,658	632	557
8	8,492	8,225	2,927	1,475	1,535	617	533
9	8,837	8,757	3,134	1,554	1,605	580	514
10	9,211	9,207	3,333	1,659	1,705	628	557
11	9,216	9,066	3,306	1,696	1,757	589	542
12	9,153	9,132	3,372	1,552	1,650	609	537

年月	建築・日用品用 生産 重量(t)	建築・日用品用 生産 金額(百万円)	その他用 (6・15・22・28) 生産 重量(t)	その他用 (6・15・22・28) 生産 金額(百万円)	銅鋳物計 (1～6) 生産 重量(t)	銅鋳物計 (1～6) 生産 金額(百万円)	産業機械器具用 (1) 生産 重量(t)	産業機械器具用 (1) 生産 金額(百万円)
昭和60年	946	851	11,599	8,952	5,331	7,066	3,618	4,604
61	867	775	10,916	7,994	5,537	6,452	3,617	4,015
62	700	643	11,932	8,818	6,042	6,219	3,368	3,446
63	838	774	13,033	9,118	8,787	8,870	5,682	5,773
平成1年	946	889	13,341	10,663	7,411	8,588	4,422	5,438
62年度	738	681	12,299	8,865	6,290	6,577	3,562	3,691
63	872	809	13,178	9,345	8,616	8,953	5,437	5,789
1年 1月	78	71	1,117	782	589	665	331	401
2	80	74	1,075	753	640	709	364	426
3	81	78	1,101	874	631	776	360	480
4	78	81	1,042	821	609	695	373	448
5	71	66	1,144	935	587	666	343	409
6	77	74	1,170	959	582	679	342	434
7	83	75	1,268	1,058	629	755	377	489
8	76	67	1,093	886	564	674	336	434
9	79	72	1,114	919	646	754	395	490
10	82	76	1,071	877	639	727	405	472
11	84	80	1,095	949	681	774	431	505
12	76	75	1,051	850	614	713	366	449

注：内訳と合計は一致しない。　注：同左。

年月	軸受メタル用（2） 生産 重量(t)	軸受メタル用（2） 生産 金額(百万円)	バルブコック用（3）（管継手用を含む） 生産 重量(t)	バルブコック用（3）（管継手用を含む） 生産 金額(百万円)	電気機器・通信機器用（4） 生産 重量(t)	電気機器・通信機器用（4） 生産 金額(百万円)	港湾・船舶用（5） 生産 重量(t)	港湾・船舶用（5） 生産 金額(百万円)
昭和60年	435	718	-	-	773	889	95	96
61	422	496	85	76	705	783	254	297
62	649	596	328	200	861	862	507	574
63	706	602	590	325	751	797	556	629
平成1年	610	516	567	309	797	892	504	582
62年度	651	584	403	264	823	861	527	593
63	703	594	609	333	773	815	540	616
1年 1月	54	48	44	25	58	58	43	50
2	56	44	45	24	79	88	42	47
3	53	45	49	30	75	88	42	50
4	50	40	48	25	62	68	41	47
5	55	47	48	27	61	66	42	50
6	49	38	49	26	68	74	41	47
7	55	45	46	24	77	87	43	50
8	42	37	47	24	62	70	41	47
9	55	49	47	26	65	69	43	50
10	46	41	46	23	57	69	42	48
11	53	46	49	28	64	75	43	50
12	42	36	50	26	70	80	41	47

年月	その他用（6） 生産 重量(t)	その他用（6） 生産 金額(百万円)	青銅鋳物計（7～15） 生産 重量(t)	青銅鋳物計（7～15） 生産 金額(百万円)	産業機械器具用（7） 生産 重量(t)	産業機械器具用（7） 生産 金額(百万円)	軸受メタル用（8） 生産 重量(t)	軸受メタル用（8） 生産 金額(百万円)
昭和60年	410	760	72,767	61,297	11,273	10,871	2,820	2,542
61	454	785	62,046	51,378	9,729	8,883	2,539	2,148
62	330	541	64,551	52,901	8,517	7,085	2,585	1,924
63	501	744	72,197	62,174	8,090	7,537	2,807	2,337
平成1年	511	851	75,236	68,406	8,008	7,768	2,858	2,609
62年度	371	583	66,772	55,275	8,573	7,242	2,610	2,008
63	553	806	73,037	63,735	8,192	7,690	2,866	2,445
1年 1月	60	82	5,717	5,026	674	602	210	190
2	55	78	6,430	5,730	704	661	249	216
3	53	82	6,580	5,992	672	689	252	226
4	35	67	6,432	5,900	611	632	276	240
5	37	68	6,159	5,690	551	578	264	232
6	33	62	6,541	5,979	646	633	235	207
7	31	60	6,329	5,744	676	650	251	239
8	36	63	5,899	5,262	689	637	236	211
9	41	71	6,067	5,540	640	607	215	201
10	43	74	6,446	5,856	761	710	224	211
11	42	71	6,320	5,822	720	709	196	204
12	44	74	6,317	5,864	665	661	249	231

注：自動車用，産業車両・自転車・鉄道用，建築・日用品を含む。

年月	バルブコック用（9）（管継手用を含む） 生産 重量(t)	バルブコック用（9）（管継手用を含む） 生産 金額(百万円)	電気機器・通信機器用（10） 生産 重量(t)	電気機器・通信機器用（10） 生産 金額(百万円)	自動車用（11） 生産 重量(t)	自動車用（11） 生産 金額(百万円)	産業車両・自転車・鉄道用（12） 生産 重量(t)	産業車両・自転車・鉄道用（12） 生産 金額(百万円)	港湾・船舶用（13） 生産 重量(t)	港湾・船舶用（13） 生産 金額(百万円)
昭和60年	38,899	33,880	2,372	1,936	234	221	278	324	9,054	6,062
61	34,039	29,806	1,893	1,497	187	171	276	314	6,248	4,140
62	38,745	34,015	1,705	1,294	163	188	283	292	4,879	3,172
63	46,227	42,531	1,799	1,451	154	150	355	361	4,043	2,729
平成1年	48,018	45,838	1,934	1,658	175	158	331	352	5,017	4,030
62年度	40,636	36,062	1,750	1,365	148	175	295	298	4,722	3,105
63	46,702	43,452	1,770	1,433	160	155	365	381	4,195	2,972
1年 1月	3,568	3,383	159	127	10	9	28	31	316	253
2	4,122	3,941	146	120	15	14	27	30	443	349
3	4,262	4,050	159	129	15	14	34	38	468	365
4	4,194	4,033	155	135	12	11	33	39	475	376
5	3,978	3,821	148	127	11	10	25	26	403	333
6	4,275	4,048	170	151	16	14	31	33	395	322
7	3,895	3,697	159	140	11	10	27	29	465	346
8	3,665	3,431	161	140	8	9	22	22	359	306
9	3,889	3,714	162	148	16	14	27	25	356	307
10	3,994	3,863	171	142	18	16	26	25	532	413
11	4,071	3,866	167	145	23	21	26	26	408	317
12	4,107	3,992	177	154	20	17	27	27	399	342

年月	建築・日用品用（14） 生産 重量(t)	建築・日用品用（14） 生産 金額(百万円)	その他用（15） 生産 重量(t)	その他用（15） 生産 金額(百万円)	黄銅鋳物計（16～22） 生産 重量(t)	黄銅鋳物計（16～22） 生産 金額(百万円)	産業機械器具用（16） 生産 重量(t)	産業機械器具用（16） 生産 金額(百万円)
昭和60年	702	640	7,136	4,820	19,148	21,309	5,108	4,136
61	630	577	6,505	3,841	17,470	18,595	4,992	3,835
62	478	457	7,197	4,476	17,559	18,718	4,202	3,131
63	624	572	8,097	4,506	19,259	21,762	5,520	4,832
平成1年	719	663	8,176	5,330	19,341	24,125	4,007	3,994
62年度	521	500	7,515	4,390	17,876	19,394	4,248	3,233
63	659	596	8,128	4,611	19,537	22,416	5,416	4,907
1年 1月	62	54	691	375	1,545	1,766	332	318
2	62	55	660	344	1,558	1,804	318	304
3	64	60	654	421	1,695	2,119	350	337
4	60	60	618	376	1,638	2,280	319	325
5	54	49	724	513	1,521	1,987	317	338
6	57	55	716	517	1,640	1,959	361	352
7	63	56	784	578	1,614	1,990	338	339
8	58	50	701	456	1,571	1,911	296	304
9	60	54	702	470	1,624	2,054	353	338
10	61	56	661	420	1,611	2,179	306	328
11	61	58	648	477	1,672	2,017	367	356
12	58	56	617	384	1,653	2,059	349	355

年月	軸受メタル用（17） 生産 重量(t)	軸受メタル用（17） 生産 金額(百万円)	バルブコック用(18)(管継手用を含む) 生産 重量(t)	バルブコック用(18)(管継手用を含む) 生産 金額(百万円)	電気機器・通信機器用（19） 生産 重量(t)	電気機器・通信機器用（19） 生産 金額(百万円)	港湾・船舶用（20） 生産 重量(t)	港湾・船舶用（20） 生産 金額(百万円)
昭和60年	3,425	3,064	1,499	866	608	567	5,142	8,414
61	3,156	2,567	1,164	804	557	536	4,160	6,614
62	3,340	2,546	2,255	1,829	335	323	3,714	6,449
63	3,653	3,123	1,917	1,749	396	372	4,018	6,847
平成1年	3,975	3,446	2,069	1,931	380	383	4,432	8,434
62年度	3,387	2,687	2,321	1,911	338	332	3,853	6,628
63	3,738	3,250	1,954	1,784	405	381	4,177	7,125
1年 1月	327	291	160	145	29	29	385	562
2	330	297	178	167	29	31	372	578
3	343	313	179	163	30	30	412	774
4	342	304	200	189	31	30	384	959
5	313	283	167	157	30	32	350	719
6	334	275	170	160	29	29	364	641
7	325	272	170	155	29	30	351	650
8	339	283	168	154	28	30	347	631
9	309	263	158	149	28	31	389	757
10	357	304	172	162	36	33	363	835
11	339	292	168	156	38	35	361	643
12	317	270	181	173	43	43	354	685

年月	建築・日用品用(21) 生産 重量(t)	建築・日用品用(21) 生産 金額(百万円)	その他用（22） 生産 重量(t)	その他用（22） 生産 金額(百万円)	その他の銅合金鋳物計(23～28) 生産 重量(t)	その他の銅合金鋳物計(23～28) 生産 金額(百万円)	産業機械器具用(23) 生産 重量(t)	産業機械器具用(23) 生産 金額(百万円)
昭和60年	244	211	3,123	4,050	5,851	4,400	1,606	1,682
61	237	198	3,205	4,041	4,722	3,259	1,365	1,357
62	221	185	3,493	4,255	4,892	3,337	1,415	1,350
63	206	193	3,549	4,645	5,957	4,264	1,782	1,749
平成1年	225	224	4,253	5,714	6,433	5,298	2,092	2,219
62年度	217	180	3,512	4,424	5,089	3,506	1,502	1,431
63	206	204	3,641	4,765	6,164	4,547	1,873	1,880
1年 1月	16	16	296	405	488	368	158	161
2	18	19	314	408	531	433	170	184
3	17	19	363	483	542	429	181	183
4	18	20	344	453	550	479	175	198
5	16	17	328	441	527	433	166	179
6	20	19	361	482	628	520	220	235
7	20	19	383	524	581	458	163	180
8	18	17	376	492	458	378	154	161
9	20	18	367	499	500	408	166	169
10	21	20	354	498	516	444	187	195
11	22	21	377	513	543	453	179	188
12	18	18	390	516	569	495	173	186

注：自動車用，産業車両・自転車・鉄道用を含む。

年月	軸受メタル用（24） 生産 重量(t)	軸受メタル用（24） 生産 金額(百万円)	バルブコック用(25)(管継手用を含む) 生産 重量(t)	バルブコック用(25)(管継手用を含む) 生産 金額(百万円)	電気機器・通信機器用（26） 生産 重量(t)	電気機器・通信機器用（26） 生産 金額(百万円)	港湾・船舶用（27） 生産 重量(t)	港湾・船舶用（27） 生産 金額(百万円)
昭和60年	87	76	10	16	220	277	1,017	976
61	59	47	11	17	283	367	254	265
62	48	31	18	21	239	284	251	211
63	29	24	197	151	224	272	573	482
平成1年	13	13	143	139	304	401	597	578
62年度	46	31	66	48	246	295	305	259
63	26	23	181	153	231	277	611	528
1年 1月	1	1	5	5	17	20	42	37
2	1	1	13	13	30	35	63	61
3	1	1	19	16	19	25	43	41
4	3	3	4	5	31	44	64	58
5	1	1	8	10	22	30	55	55
6	1	1	19	18	31	41	56	56
7	1	1	15	14	25	34	51	50
8	1	1	9	8	19	25	35	38
9	1	1	7	6	27	36	39	36
10	1	1	10	11	25	33	46	46
11	1	1	14	13	25	32	39	39
12	1	0	19	20	31	46	64	60

年月	その他用（28） 生産 重量(t)	その他用（28） 生産 金額(百万円)	軽合金鋳物合計(1～13) 生産 重量(t)	軽合金鋳物合計(1～13) 生産 金額(百万円)	軽合金鋳物合計(1～13) 自己消費 重量(t)	軽合金鋳物産業機械器具用(1・9) 生産 重量(t)	軽合金鋳物産業機械器具用(1・9) 生産 金額(百万円)	農機具・漁具用(2) 生産 重量(t)	農機具・漁具用(2) 生産 金額(百万円)
昭和60年	2,910	1,374	289,230	248,727	155,805	18,870	19,999	2,999	3,444
61	2,751	1,206	289,624	233,604	161,682	16,355	16,303	2,425	2,760
62	2,921	1,439	305,794	233,300	140,770	16,610	16,045	2,426	2,646
63	3,154	1,587	330,517	258,980	140,843	16,998	17,468	2,343	2,509
平成1年	3,284	1,949	366,965	289,834	158,879	18,299	19,205	2,113	2,503
62年度	2,924	1,444	311,818	237,557	141,740	16,417	16,131	2,357	2,516
63	3,241	1,687	337,877	265,518	144,640	17,209	17,870	2,328	2,535
1年 1月	264	143	27,628	21,427	12,136	1,356	1,408	180	196
2	252	138	29,148	23,077	12,453	1,457	1,550	181	209
3	278	163	32,515	25,388	14,450	1,609	1,656	200	226
4	273	172	30,764	24,149	13,167	1,611	1,665	191	227
5	274	157	26,622	21,336	10,789	1,451	1,500	166	196
6	302	169	30,836	24,335	13,714	1,564	1,637	175	207
7	326	180	31,037	24,631	13,488	1,592	1,658	172	212
8	240	144	27,314	21,842	11,474	1,425	1,467	167	193
9	260	161	31,184	24,852	13,713	1,502	1,607	175	226
10	247	159	33,358	26,351	14,726	1,638	1,757	175	204
11	286	180	33,707	26,479	14,842	1,552	1,644	172	212
12	282	184	32,853	25,967	13,926	1,542	1,656	158	195

注：自動車用，産業車両・自転車・鉄道用，建築・日用品用を含む。

年月	電気機器・通信機器用 生産 重量(t)	電気機器・通信機器用 生産 金額(百万円)	自動車用(3・10) 生産 重量(t)	自動車用(3・10) 生産 金額(百万円)	産業車両・自転車・鉄道用(4) 生産 重量(t)	産業車両・自転車・鉄道用(4) 生産 金額(百万円)	港湾・船舶用(5・11) 生産 重量(t)	港湾・船舶用(5・11) 生産 金額(百万円)	精密機器用(6・12) 生産 重量(t)	精密機器用(6・12) 生産 金額(百万円)
昭和60年	9,079	11,658	241,360	193,258	2,604	3,467	979	1,343	1,154	1,611
61	8,371	10,503	246,041	183,825	2,750	3,646	1,018	1,443	968	1,368
62	8,410	9,921	261,223	183,063	3,063	3,739	1,184	1,596	972	1,252
63	8,628	10,517	281,801	201,646	3,212	4,502	1,949	2,115	1,140	1,317
平成1年	7,439	9,565	317,218	230,533	3,907	5,756	1,640	1,825	1,284	1,572
62年度	8,452	10,044	266,800	186,185	3,060	3,855	1,256	1,652	1,034	1,295
63	8,455	10,513	288,359	206,855	3,258	4,667	2,076	2,171	1,208	1,391
1年 1月	642	830	23,695	16,790	260	357	149	158	111	119
2	659	881	24,890	17,979	305	439	146	148	127	137
3	709	909	28,040	20,103	291	413	164	174	116	140
4	634	790	26,431	18,974	339	511	134	165	115	137
5	615	786	22,706	16,684	276	395	148	156	112	130
6	624	805	26,740	19,425	340	526	145	153	75	92
7	610	783	26,904	19,647	362	555	136	147	107	136
8	574	730	23,495	17,316	291	438	121	134	99	129
9	577	754	27,209	20,068	348	513	107	112	65	88
10	620	778	29,029	21,244	348	519	134	154	114	146
11	565	733	29,521	21,468	361	523	108	128	117	154
12	609	786	28,558	20,833	384	567	147	197	126	164

年月	日用品用(7) 生産 重量(t)	日用品用(7) 生産 金額(百万円)	その他用(8・13) 生産 重量(t)	その他用(8・13) 生産 金額(百万円)	アルミニウム鋳物計(1～8) 生産 重量(t)	アルミニウム鋳物計(1～8) 生産 金額(百万円)	産業機械器具用(1) 生産 重量(t)	産業機械器具用(1) 生産 金額(百万円)	農機具・漁具用(2) 生産 重量(t)	農機具・漁具用(2) 生産 金額(百万円)
昭和60年	5,743	5,422	6,443	8,526	289,115	247,647	18,840	19,890	2,999	3,444
61	5,869	5,091	5,826	8,666	289,509	232,276	16,318	16,202	2,425	2,760
62	5,402	4,606	6,503	10,434	305,684	231,537	16,582	15,939	2,426	2,646
63	5,806	5,029	8,642	13,876	330,400	257,089	16,973	17,375	2,343	2,509
平成1年	5,836	5,132	9,228	13,743	366,854	288,301	18,259	19,067	2,113	2,503
62年度	5,470	4,651	6,972	11,228	311,706	235,738	16,390	16,026	2,357	2,516
63	5,721	5,003	9,261	14,514	337,758	263,677	17,180	17,768	2,328	2,535
1年 1月	456	400	778	1,168	27,620	21,296	1,354	1,403	180	196
2	469	399	913	1,336	29,135	22,903	1,453	1,534	181	209
3	493	461	891	1,304	32,504	25,234	1,605	1,644	200	226
4	469	397	840	1,283	30,754	24,007	1,607	1,652	191	227
5	401	365	748	1,124	26,615	21,216	1,447	1,491	166	196
6	488	429	684	1,062	30,827	24,218	1,560	1,624	175	207
7	445	403	708	1,089	31,027	24,493	1,589	1,645	172	212
8	467	377	675	1,057	27,307	21,734	1,424	1,463	167	193
9	503	428	698	1,056	31,174	24,727	1,499	1,597	175	226
10	559	488	740	1,061	33,348	26,230	1,633	1,739	175	204
11	549	492	762	1,125	33,700	26,368	1,550	1,634	172	212
12	538	494	789	1,075	32,844	25,874	1,537	1,641	158	195

注：内訳と合計は一致しない。

年月	自動車用(3) 生産 重量(t)	自動車用(3) 生産 金額(百万円)	産業車両・自転車・鉄道用(4) 生産 重量(t)	産業車両・自転車・鉄道用(4) 生産 金額(百万円)	港湾・船舶用(5) 生産 重量(t)	港湾・船舶用(5) 生産 金額(百万円)	精密機器用(6) 生産 重量(t)	精密機器用(6) 生産 金額(百万円)
昭和60年	241,321	193,157	2,604	3,467	978	1,341	1,140	1,571
61	246,001	183,706	2,750	3,646	1,018	1,443	959	1,317
62	261,179	182,866	3,063	3,739	1,184	1,596	967	1,213
63	281,757	201,432	3,212	4,502	1,949	2,115	1,135	1,282
平成1年	317,175	230,241	3,907	5,756	1,640	1,825	1,282	1,549
62年度	266,757	185,970	3,060	3,855	1,256	1,652	1,028	1,256
63	288,313	206,616	3,258	4,667	2,076	2,171	1,204	1,361
1年 1月	23,692	16,776	260	357	149	158	111	118
2	24,885	17,937	305	439	146	148	127	137
3	28,036	20,076	291	413	164	174	116	139
4	26,428	18,959	339	511	134	165	115	137
5	22,704	16,671	276	395	148	156	112	130
6	26,736	19,401	340	526	145	153	75	90
7	26,900	19,621	362	555	136	147	106	134
8	23,492	17,300	291	438	121	134	98	126
9	27,205	20,042	348	513	107	112	65	84
10	29,025	21,216	348	519	134	154	114	144
11	29,518	21,427	361	523	108	128	117	152
12	28,555	20,814	384	567	147	197	125	160

年月	日用品用(7) 生産 重量(t)	日用品用(7) 生産 金額(百万円)	その他用(8) 生産 重量(t)	その他用(8) 生産 金額(百万円)	マグネシウム鋳物計(9～13) 生産 重量(t)	マグネシウム鋳物計(9～13) 生産 金額(百万円)	産業機械器具用(9) 生産 重量(t)	産業機械器具用(9) 生産 金額(百万円)
昭和60年	5,743	5,422	15,491	19,356	115	1,080	30	108
61	5,869	5,091	14,169	18,111	115	1,329	37	101
62	5,402	4,606	14,882	18,934	109	1,763	28	106
63	5,806	5,029	17,225	22,844	119	1,891	25	93
平成1年	5,836	5,132	16,642	22,227	110	1,533	40	138
62年度	5,470	4,651	15,389	19,811	112	1,820	28	105
63	5,721	5,003	17,676	23,556	118	1,841	28	102
1年 1月	456	400	1,417	1,888	7	131	1	5
2	469	399	1,570	2,101	12	174	4	16
3	493	461	1,597	2,100	11	154	4	12
4	469	397	1,471	1,959	10	142	3	12
5	401	365	1,361	1,814	8	120	3	10
6	488	429	1,306	1,788	9	117	4	13
7	445	403	1,316	1,776	10	138	4	13
8	467	377	1,246	1,704	7	107	1	5
9	503	428	1,273	1,726	10	125	4	10
10	559	488	1,359	1,766	10	122	4	18
11	549	492	1,326	1,800	7	111	2	9
12	538	494	1,398	1,805	9	93	5	14

注：電気機器・通信機器用を含む。

年月	自動車用（10） 生産 重量(t)	自動車用（10） 生産 金額(百万円)	港湾・船舶用（11） 生産 重量(t)	港湾・船舶用（11） 生産 金額(百万円)	精密機器用（12） 生産 重量(t)	精密機器用（12） 生産 金額(百万円)	その他用（13） 生産 重量(t)	その他用（13） 生産 金額(百万円)	鋳型別合計（アルミニウム鋳物）（1～3） 生産 重量(t)	鋳型別合計（アルミニウム鋳物）（1～3） 生産 金額(百万円)
昭和60年	39	101	2	2	14	40	30	828	289,115	247,646
61	40	119	-	-	9	51	29	1,057	289,509	232,276
62	44	198	-	-	6	39	32	1,421	305,684	231,537
63	43	214	-	-	5	35	45	1,549	330,400	257,089
平成1年	43	292	-	-	2	23	25	1,081	366,854	288,301
62年度	43	215	-	-	6	39	33	1,461	311,639	237,623
63	46	239	-	-	4	30	40	1,470	337,758	263,677
1年 1月	3	14	-	-	0	1	3	111	27,620	21,296
2	6	43	-	-	0	0	3	116	29,135	22,903
3	4	27	-	-	0	1	3	113	32,504	25,234
4	3	15	-	-	0	1	3	114	30,754	24,007
5	3	13	-	-	0	0	1	97	26,615	21,216
6	4	23	-	-	0	2	2	79	30,827	24,218
7	4	26	-	-	0	3	2	96	31,027	24,493
8	3	16	-	-	0	3	2	83	27,307	21,734
9	4	26	-	-	0	4	2	85	31,174	24,727
10	4	28	-	-	0	2	2	73	33,348	26,230
11	3	41	-	-	0	2	2	58	33,700	26,368
12	3	19	-	-	0	4	1	56	32,844	25,874

注：電気機器・通信機器用を含む。

年月	砂型法（1） 生産 重量(t)	砂型法（1） 生産 金額(百万円)	金型法計（2・3） 生産 重量(t)	金型法計（2・3） 生産 金額(百万円)	重力法（2） 生産 重量(t)	重力法（2） 生産 金額(百万円)	低圧法（3） 生産 重量(t)	低圧法（3） 生産 金額(百万円)
昭和60年	29,585	37,575	259,530	210,073	121,970	107,782	137,560	102,292
61	27,485	34,713	262,024	197,563	119,784	103,196	142,241	94,367
62	29,892	34,224	275,792	197,313	127,057	106,925	148,734	90,388
63	35,444	44,690	294,956	212,398	140,173	115,536	154,783	96,863
平成1年	34,496	44,322	332,359	243,979	156,557	134,007	175,802	109,973
62年度	30,700	36,766	280,940	200,857	129,936	109,688	151,003	91,170
63	36,489	46,742	301,269	216,935	143,696	118,187	157,573	98,748
1年 1月	3,339	4,506	24,282	16,790	11,218	8,760	13,064	8,030
2	2,768	3,502	26,367	19,401	12,816	10,950	13,552	8,451
3	2,939	3,829	29,564	21,405	14,179	11,951	15,385	9,454
4	2,861	3,649	27,893	20,358	13,296	11,326	14,597	9,032
5	2,620	3,328	23,994	17,888	11,502	9,882	12,492	8,006
6	2,735	3,491	28,092	20,727	13,088	11,249	15,005	9,478
7	2,905	3,636	28,123	20,857	13,063	11,391	15,060	9,466
8	2,847	3,398	24,460	18,336	11,736	10,267	12,724	8,069
9	2,637	3,437	28,538	21,290	13,462	11,918	15,076	9,372
10	2,842	3,761	30,505	22,468	14,212	12,262	16,294	10,206
11	3,156	4,003	30,544	22,365	14,003	11,972	16,540	10,394
12	2,847	3,781	29,997	22,093	13,984	12,078	16,013	10,015

57

ダイカスト

生産額

1年計

486,393 百万円

年月	ダイカスト合計（1～30） 生産 重量(t)	ダイカスト合計（1～30） 生産 金額(百万円)	ダイカスト合計（1～30） 自己消費 重量(t)	産業機械器具用（1・9・17・23） 生産 重量(t)	産業機械器具用（1・9・17・23） 生産 金額(百万円)	電気機器・通信機器用（2・10・18・24） 生産 重量(t)	電気機器・通信機器用（2・10・18・24） 生産 金額(百万円)
昭和60年	550,983	412,325	179,204	45,053	37,375	42,108	46,803
61	560,672	392,696	189,056	41,695	33,324	40,053	43,054
62	582,959	390,466	189,116	44,129	33,827	39,523	38,925
63	647,173	434,959	215,218	44,866	35,777	46,538	45,898
平成1年	704,875	486,393	242,640	47,062	38,697	47,316	46,788
62年度	599,375	401,658	196,428	44,480	34,337	40,960	40,362
63	660,872	446,424	220,249	45,521	36,622	47,318	46,301
1年 1月	53,943	36,676	17,746	3,776	3,039	3,810	3,649
2	55,501	38,387	18,409	3,917	3,178	3,803	3,734
3	62,570	42,503	21,658	4,196	3,366	4,126	3,984
4	60,611	41,403	21,735	3,980	3,227	4,261	4,213
5	54,782	37,956	18,124	3,639	3,039	3,778	3,801
6	62,829	43,399	22,531	3,979	3,286	4,046	4,147
7	59,744	41,464	19,418	3,922	3,232	4,078	4,010
8	52,637	36,798	16,630	3,652	3,084	3,657	3,646
9	59,488	40,931	22,306	3,890	3,266	3,740	3,793
10	62,660	42,818	23,415	4,040	3,353	4,018	3,930
11	61,622	41,950	21,133	4,090	3,361	4,033	3,947
12	58,490	42,109	19,535	3,981	3,266	3,966	3,935

年月	二輪自動車用（3・11・19・25） 生産 重量(t)	二輪自動車用（3・11・19・25） 生産 金額(百万円)	自動車用（4・12・20・26） 生産 重量(t)	自動車用（4・12・20・26） 生産 金額(百万円)	産業車両・自転車・鉄道用（5・13・21・27） 生産 重量(t)	産業車両・自転車・鉄道用（5・13・21・27） 生産 金額(百万円)	精密機器用（6・14・22） 生産 重量(t)	精密機器用（6・14・22） 生産 金額(百万円)	日用品用（7・15・23・28） 生産 重量(t)	日用品用（7・15・23・28） 生産 金額(百万円)
昭和60年	61,244	43,391	349,917	244,611	6,195	3,571	9,293	10,529	12,496	8,313
61	52,163	35,337	375,516	243,620	6,074	2,971	10,209	10,554	11,377	6,417
62	48,934	32,823	396,446	247,855	6,265	2,929	8,937	8,785	11,239	6,207
63	53,693	35,851	438,132	272,717	5,796	3,087	12,119	10,933	13,911	8,445
平成1年	47,348	33,513	498,388	317,064	4,773	2,730	12,504	12,325	14,889	10,133
62年度	50,681	33,634	405,957	254,606	6,523	3,071	9,545	9,017	12,286	6,871
63	53,048	35,983	451,462	281,580	5,147	2,904	12,169	11,390	13,837	8,711
1年 1月	4,451	3,052	37,011	23,232	354	219	936	908	1,028	676
2	4,034	2,840	38,465	24,755	370	213	969	945	1,190	795
3	4,630	3,182	44,096	27,820	432	237	1,016	1,004	1,310	894
4	4,248	2,989	42,493	26,579	412	233	1,109	1,041	1,334	889
5	3,757	2,623	38,362	24,480	424	251	1,043	982	1,183	820
6	4,086	3,001	45,151	28,595	372	217	1,061	1,052	1,381	935
7	3,923	2,848	42,393	27,186	439	247	1,077	1,041	1,252	872
8	3,323	2,405	36,833	23,611	435	247	996	995	1,245	851
9	3,663	2,696	42,923	27,008	370	208	1,139	1,103	1,126	801
10	3,659	2,614	45,454	28,634	409	212	1,108	1,119	1,282	880
11	3,916	2,712	44,123	27,885	338	202	985	1,048	1,237	833
12	3,657	2,553	41,083	27,279	419	244	1,064	1,089	1,322	889

年月	その他用（8・16・22・29） 生産 重量(t)	その他用 生産 金額(百万円)	アルミニウム計（1～8） 生産 重量(t)	アルミニウム計 生産 金額(百万円)	産業機械器具用（1） 生産 重量(t)	産業機械器具用 生産 金額(百万円)	電気機器・通信機器用（2） 生産 重量(t)	電気機器・通信機器用 生産 金額(百万円)	二輪自動車用（3） 生産 重量(t)	二輪自動車用 生産 金額(百万円)
昭和60年	24,677	17,731	489,974	346,650	41,283	33,305	35,330	38,178	58,375	41,196
61	23,584	17,419	503,415	331,852	38,530	30,253	33,433	34,810	50,006	33,752
62	27,486	19,115	527,894	333,717	40,918	30,893	34,126	32,012	46,721	31,388
63	32,119	22,250	588,308	377,634	41,144	32,228	40,710	37,850	51,181	34,435
平成1年	32,595	25,142	643,498	420,723	43,439	35,055	41,811	38,898	44,861	32,152
62年度	28,944	19,760	542,986	344,477	41,116	31,270	35,482	33,185	48,387	32,194
63	32,370	22,931	601,561	388,008	41,726	32,933	41,596	38,461	50,481	34,559
1年 1月	2,579	1,901	49,160	31,843	3,486	2,744	3,394	3,079	4,234	2,926
2	2,752	1,927	50,662	33,438	3,590	2,856	3,329	3,108	3,814	2,717
3	2,765	2,017	57,276	36,864	3,868	3,041	3,657	3,348	4,399	3,060
4	2,774	2,233	55,533	36,055	3,705	2,929	3,780	3,545	4,005	2,856
5	2,595	1,960	49,755	32,631	3,364	2,731	3,307	3,116	3,545	2,495
6	2,752	2,166	57,529	37,406	3,665	2,967	3,581	3,445	3,842	2,857
7	2,660	2,030	54,436	35,628	3,600	2,914	3,606	3,316	3,706	2,721
8	2,495	1,959	47,742	31,704	3,360	2,783	3,221	3,008	3,135	2,309
9	2,638	2,055	54,458	35,293	3,593	2,969	3,282	3,084	3,478	2,601
10	2,689	2,077	57,468	37,149	3,731	3,061	3,573	3,287	3,482	2,524
11	2,900	1,963	56,258	36,201	3,789	3,070	3,564	3,282	3,742	2,621
12	2,997	2,855	53,220	36,511	3,686	2,991	3,517	3,280	3,480	2,465

年月	亜鉛計（9～16） 生産 重量(t)	亜鉛計 生産 金額(百万円)	産業機械器具用（9） 生産 重量(t)	産業機械器具用 生産 金額(百万円)	電気機器・通信機器用（10） 生産 重量(t)	電気機器・通信機器用 生産 金額(百万円)	二輪自動車用（11） 生産 重量(t)	二輪自動車用 生産 金額(百万円)	自動車用（12） 生産 重量(t)	自動車用 生産 金額(百万円)
昭和60年	56,069	61,133	3,175	2,964	6,280	8,245	2,587	1,738	28,934	38,952
61	52,795	57,392	2,796	2,607	6,140	7,913	1,914	1,181	28,000	37,839
62	50,430	53,401	2,949	2,626	4,813	6,480	2,070	1,243	27,683	36,326
63	53,913	53,779	3,484	3,203	5,207	7,581	2,403	1,314	28,182	33,969
平成1年	56,300	61,947	3,367	3,329	5,027	7,525	2,406	1,329	30,514	40,461
62年度	51,610	53,733	3,104	2,761	4,827	6,687	2,168	1,283	27,717	36,049
63	54,388	54,898	3,552	3,333	5,164	7,424	2,469	1,345	28,811	34,768
1年 1月	4,386	4,556	267	266	373	539	210	124	2,484	3,000
2	4,448	4,669	303	291	430	593	213	120	2,348	2,948
3	4,859	5,316	305	293	427	604	224	119	2,585	3,488
4	4,667	5,028	252	262	437	635	235	129	2,400	3,198
5	4,592	5,001	253	273	434	656	205	125	2,477	3,183
6	4,890	5,694	289	294	423	669	237	142	2,582	3,745
7	4,862	5,515	295	295	430	661	210	124	2,665	3,657
8	4,516	4,817	274	281	396	607	181	94	2,456	3,063
9	4,621	5,334	279	278	412	672	178	92	2,565	3,518
10	4,787	5,369	292	272	408	616	172	88	2,606	3,561
11	4,887	5,405	283	271	435	639	168	88	2,733	3,632
12	4,786	5,244	275	254	421	633	171	85	2,613	3,468

年月	自動車用（4） 生産 重量(t)	自動車用 生産 金額(百万円)	産業車両・自転車・鉄道用（5） 生産 重量(t)	産業車両・自転車・鉄道用 生産 金額(百万円)	精密機器用（6） 生産 重量(t)	精密機器用 生産 金額(百万円)	日用品用（7） 生産 重量(t)	日用品用 生産 金額(百万円)	その他用（8） 生産 重量(t)	その他用 生産 金額(百万円)
昭和60年	320,327	205,237	6,069	3,478	7,953	9,097	3,259	3,125	17,378	13,034
61	346,711	205,314	5,880	2,862	8,826	9,136	2,933	2,378	17,096	13,349
62	367,862	211,054	6,164	2,856	8,158	7,948	2,684	2,117	21,261	15,449
63	408,939	238,259	5,641	2,963	11,442	10,081	4,259	3,663	24,993	18,155
平成1年	466,717	276,050	4,623	2,581	11,662	11,246	4,493	4,161	25,892	20,580
62年度	377,305	218,070	6,381	2,971	8,808	8,228	3,084	2,545	22,422	16,015
63	421,611	246,321	5,017	2,783	11,482	10,480	4,265	3,722	25,383	18,749
1年 1月	34,419	20,182	342	208	888	838	320	290	2,076	1,577
2	36,035	21,770	361	202	915	865	360	327	2,258	1,593
3	41,428	24,293	419	225	943	915	394	361	2,168	1,622
4	40,044	23,360	400	222	1,043	952	367	339	2,188	1,851
5	35,777	21,245	411	238	967	893	350	328	2,035	1,585
6	42,473	24,803	359	204	992	957	414	373	2,202	1,801
7	39,634	23,484	426	234	993	944	412	381	2,060	1,634
8	34,289	20,507	424	235	924	901	380	351	2,009	1,610
9	40,261	23,443	357	195	1,057	1,010	355	338	2,074	1,652
10	42,754	25,027	396	199	1,035	1,024	378	360	2,119	1,667
11	41,253	24,185	323	188	916	955	370	346	2,301	1,553
12	38,350	23,752	404	230	988	992	392	367	2,402	2,435

年月	産業車両・自転車・鉄道用（13） 生産 重量(t)	産業車両・自転車・鉄道用 生産 金額(百万円)	精密機器用（14） 生産 重量(t)	精密機器用 生産 金額(百万円)	日用品用（15） 生産 重量(t)	日用品用 生産 金額(百万円)	その他用（16） 生産 重量(t)	その他用 生産 金額(百万円)
昭和60年	78	60	1,341	1,432	7,940	4,141	5,735	3,600
61	136	68	1,383	1,419	7,463	3,292	4,963	3,073
62	49	39	780	838	7,378	3,179	4,709	2,670
63	118	100	677	853	8,411	3,815	5,430	2,946
平成1年	93	112	842	1,079	9,102	4,849	4,949	3,263
62年度	89	65	737	789	7,939	3,357	5,029	2,742
63	96	98	687	910	8,385	4,051	5,223	2,969
1年 1月	8	9	48	70	617	314	379	235
2	7	9	54	80	729	388	365	239
3	8	10	72	88	810	442	428	272
4	6	8	66	89	846	444	423	263
5	7	9	76	89	721	394	418	272
6	7	9	69	95	853	463	430	277
7	8	10	84	97	734	397	434	275
8	6	9	72	94	756	405	375	265
9	8	9	81	93	665	369	432	303
10	7	10	73	95	797	425	430	303
11	9	10	70	92	752	384	438	289
12	10	11	77	97	821	424	397	272

年月	銅計 (17～22) 生産 重量(t)	銅計 (17～22) 生産 金額(百万円)	産業機械器具用 (17) 生産 重量(t)	産業機械器具用 (17) 生産 金額(百万円)	電気機器・通信機器用 (18) 生産 重量(t)	電気機器・通信機器用 (18) 生産 金額(百万円)	二輪自動車用 (19) 生産 重量(t)	二輪自動車用 (19) 生産 金額(百万円)
昭和60年	3,763	2,624	221	147	444	314	106	49
61	3,462	2,264	184	112	479	329	79	33
62	3,791	2,581	193	122	583	432	50	19
63	4,185	2,873	181	120	620	465	57	22
平成1年	4,331	3,194	198	151	477	365	81	32
62年度	3,952	2,718	196	126	650	488	52	20
63	4,159	2,871	178	122	558	416	63	24
1年 1月	310	217	15	10	42	31	7	2
2	333	235	16	12	44	33	7	3
3	378	275	15	11	41	32	8	3
4	390	289	16	13	43	33	8	3
5	352	261	16	13	37	29	8	3
6	341	253	20	15	42	32	7	3
7	383	283	19	14	42	33	7	3
8	332	245	17	12	40	31	7	3
9	354	268	14	11	46	37	6	3
10	358	267	16	12	37	27	6	2
11	389	291	17	13	34	26	6	3
12	412	309	18	14	28	22	6	3

年月	自動車用 (20) 生産 重量(t)	自動車用 (20) 生産 金額(百万円)	日用品用 (21) 生産 重量(t)	日用品用 (21) 生産 金額(百万円)	その他用 (22) 生産 重量(t)	その他用 (22) 生産 金額(百万円)
昭和60年	225	105	1,294	1,042	1,472	966
61	247	102	979	743	1,493	945
62	275	105	1,174	906	1,515	996
63	390	149	1,240	966	1,697	1,150
平成1年	526	224	1,294	1,122	1,754	1,299
62年度	300	114	1,261	967	1,494	1,003
63	410	158	1,187	938	1,763	1,214
1年 1月	33	13	90	71	123	89
2	34	13	101	80	130	95
3	38	15	107	91	169	123
4	39	16	121	105	163	119
5	38	15	112	98	142	104
6	39	16	113	99	120	88
7	43	18	106	94	166	121
8	48	20	109	95	112	84
9	51	23	105	94	132	100
10	53	24	106	95	141	106
11	57	26	115	102	160	121
12	53	24	109	98	197	149

年月	その他計 (23～29) 生産 重量(t)	その他計 (23～29) 生産 金額(百万円)	産業機械器具用 (23) 生産 重量(t)	産業機械器具用 (23) 生産 金額(百万円)	電気機器・通信機器用 (24) 生産 重量(t)	電気機器・通信機器用 (24) 生産 金額(百万円)	二輪自動車用 (25) 生産 重量(t)	二輪自動車用 (25) 生産 金額(百万円)
昭和60年	1,177	1,919	373	959	54	66	176	409
61	1,001	1,188	185	352	1	3	164	372
62	844	768	68	185	0	1	94	173
63	767	673	57	226	0	2	52	80
平成1年	746	528	58	161	0	0	0	0
62年度	827	730	63	181	0	1	74	137
63	764	647	56	234	0	1	35	55
1年 1月	87	60	8	19	0	0	0	0
2	58	45	8	19	0	0	0	0
3	58	47	8	21	0	0	0	0
4	22	32	7	23	0	0	0	0
5	82	63	6	22	0	0	0	0
6	69	46	5	11	0	0	0	0
7	63	38	6	8	0	0	0	0
8	47	32	2	8	0	0	0	0
9	54	36	3	9	0	0	0	0
10	48	32	2	7	0	0	0	0
11	86	53	2	7	0	0	0	0
12	73	46	2	7	0	0	0	0

年月	自動車用 (26) 生産 重量(t)	自動車用 (26) 生産 金額(百万円)	産業車両・自転車・鉄道用 (27) 生産 重量(t)	産業車両・自転車・鉄道用 (27) 生産 金額(百万円)	日用品用(28) 生産 重量(t)	日用品用(28) 生産 金額(百万円)	その他用(29) 生産 重量(t)	その他用(29) 生産 金額(百万円)
昭和60年	430	317	48	33	3	4	92	131
61	558	364	59	41	2	4	33	52
62	626	370	52	35	3	4	-	-
63	621	340	37	24	-	-	-	-
平成1年	631	329	57	37	1	1	-	-
62年度	634	373	53	35	2	3	-	-
63	629	334	34	23	-	-	-	-
1年 1月	76	39	4	2	-	-	-	-
2	48	24	2	1	-	-	-	-
3	46	24	4	3	-	-	-	-
4	9	5	5	4	-	-	-	-
5	70	37	6	4	1	1	-	-
6	57	30	6	4	1	1	-	-
7	52	27	5	3	-	-	-	-
8	40	21	5	3	-	-	-	-
9	46	24	5	3	-	-	-	-
10	41	21	5	3	-	-	-	-
11	79	42	5	4	-	-	-	-
12	66	35	5	3	-	-	-	-

金属熱処理，ねじ及び金属プレス加工統計

1） 金属熱処理加工

製品加工別生産

年月	合計		焼ならし，焼なまし		焼入，焼もどし		浸炭焼入，焼もどし		高周波焼入，焼もどし		炎，窒化惨硫等焼入，焼もどし	
	重量 (t)	金額 百万円	重量 (t)	金額 百万円	重量 (t)	金額 百万円	重量 (t)	金額 百万円	重量 (t)	金額 百万円	重量 (t)	金額 百万円
昭和60年	278,600	68,675	415,385	8,529	484,758	21,597	123,573	17,076	188,968	10,423	65,916	11,050
61	1,173,911	64,424	398,046	8,053	417,830	19,015	124,434	16,820	169,461	9,510	64,140	11,026
62	1,184,750	63,052	403,910	7,664	422,905	18,526	128,390	16,439	159,973	8,983	69,572	11,440
63	1,383,034	73,429	449,601	8,606	515,137	21,898	143,219	18,831	196,684	10,780	78,393	13,314
平成1年	1,600,203	83,228	499,879	9,818	628,560	24,830	159,233	21,620	231,067	12,545	81,464	14,415
62年度	1,242,844	65,583	419,746	7,909	449,983	19,461	131,887	16,834	168,792	9,372	72,436	12,007
63	1,432,150	75,865	459,775	8,918	540,018	22,621	146,250	19,481	206,542	11,252	79,565	13,593
1年1月	111,203	5,922	35,604	687	41,634	1,753	11,079	1,526	16,438	889	6,448	1,067
2	131,164	6,684	42,044	816	51,217	2,054	12,570	1,703	18,791	995	6,542	1,116
3	141,540	7,320	44,018	885	56,138	2,189	13,819	1,888	20,609	1,118	6,956	1,240
4	135,322	6,991	42,529	824	53,103	2,071	13,349	1,771	19,078	1,039	7,263	1,286
5	126,508	6,545	40,341	790	48,800	1,919	12,614	1,664	18,065	991	6,688	1,181
6	137,932	7,238	43,186	846	53,430	2,120	14,137	1,913	19,942	1,090	7,237	1,269
7	136,851	7,138	41,962	825	54,546	2,141	13,605	1,829	19,634	1,069	7,104	1,274
8	121,607	6,337	37,087	730	48,492	1,883	11,891	1,617	17,772	959	6,365	1,148
9	140,870	7,209	44,261	850	56,019	2,191	14,560	1,937	19,261	1,047	6,769	1,184
10	137,860	7,253	42,607	853	54,434	2,163	13,907	1,935	20,085	1,105	6,827	1,197
11	140,530	7,302	43,584	859	55,487	2,167	14,043	1,936	20,830	1,125	6,586	1,215
12	138,816	7,289	42,656	853	55,260	2,179	13,659	1,901	20,562	1,118	6,679	1,238

製品用途別加工金額

(単位：百万円)

年月	合計	一般機械用	電気機械用	輸送機械用	精密機械用	金属製品用
昭和60年	68,675	26,031	3,620	26,391	4,933	7,700
61	64,424	23,244	3,164	26,198	4,711	7,107
62	63,052	21,892	3,220	26,217	4,731	6,992
63	73,429	25,223	3,666	31,133	5,436	7,971
平成1年	83,227	28,096	4,234	35,692	6,076	9,129
62年度	65,583	22,770	3,306	27,346	4,937	7,224
63	75,865	25,919	3,939	32,259	5,557	8,191
1年1月	5,922	1,992	344	2,556	416	614
2	6,684	2,306	371	2,812	488	707
3	7,320	2,457	401	3,132	533	797
4	6,991	2,391	378	2,947	507	768
5	6,545	2,195	311	2,830	484	725
6	7,238	2,424	353	3,090	542	829
7	7,138	2,420	328	3,075	522	793
8	6,337	2,142	315	2,695	475	710
9	7,208	2,439	341	3,106	522	800
10	7,253	2,468	350	3,127	524	784
11	7,302	2,445	353	3,173	530	801
12	7,289	2,417	389	3,149	533	801

原材料，燃料，電力（消費量，金額）　　労務

	重油		灯油		焼入油		都市ガス		LPガス		電力		月末従業者数 (人)	月間実働延人員 (千人)
	kℓ	百万円	kℓ	百万円	kℓ	百万円	km³	百万円	t	百万円	千kwh	百万円		
昭和60年	16,713	988	17,502	1,039	2,910	525	26,484	1,970	19,499	1,663	398,433	8,067	4,562	101
61	13,619	563	14,761	601	2,739	466	25,686	1,620	18,917	1,132	386,396	7,301	4,426	100
62	13,411	375	15,032	415	2,663	421	25,421	1,210	20,242	913	395,352	6,726	4,386	98
63	14,936	384	16,320	408	2,699	426	31,057	1,296	21,407	948	435,064	6,970	4,524	102
平成1年	14,858	376	22,876	577	3,230	500	35,488	1,370	23,122	978	456,721	7,054	4,754	106
62年度	13,975	388	15,554	424	2,694	421	26,586	1,243	20,725	942	405,780	6,801	4,393	98
63	14,996	376	17,573	426	2,748	434	32,354	1,302	21,514	933	442,167	7,063	4,589	102
1年1月	1,196	29	1,321	31	222	34	2,699	106	1,646	69	35,976	570	4,598	93
2	1,301	31	2,018	47	237	36	2,646	100	1,805	77	37,567	589	4,686	102
3	1,310	33	2,016	47	305	46	2,827	106	1,972	82	39,420	614	4,733	108
4	1,327	32	1,922	45	290	45	2,799	106	1,917	80	38,722	589	4,766	109
5	1,174	29	1,746	43	214	36	2,981	108	1,838	78	35,758	546	4,801	101
6	1,236	30	1,941	47	267	41	3,137	116	1,943	83	37,742	564	4,822	112
7	1,261	32	1,950	48	286	45	3,157	122	1,957	84	39,316	604	4,804	111
8	1,058	27	1,768	45	290	44	2,943	115	1,797	75	36,131	581	4,771	100
9	1,176	30	1,885	50	278	42	2,930	117	2,065	87	38,961	619	4,770	109
10	1,243	33	2,021	55	266	40	3,199	125	2,106	89	38,956	600	4,776	109
11	1,254	34	2,160	60	299	47	3,154	127	2,056	87	39,680	596	4,748	108
12	1,322	36	2,128	59	276	44	3,016	122	2,020	87	38,492	582	4,778	108

注：月間実働延人員の年及び年度は，年・年度平均である。

2） ねじ

年月	合計					ボルト				
	生産		出荷		月末在庫	生産		出荷		月末在庫
	重量 (t)	金額 (百万円)	重量 (t)	金額 (百万円)	重量 (t)	重量 (t)	金額 (百万円)	重量 (t)	金額 (百万円)	重量 (t)
昭和60年	878,223	338,390	891,815	348,096	48,144	591,498	203,657	606,354	209,401	31,018
61	807,423	313,409	823,612	324,168	49,656	540,133	187,553	557,302	194,608	32,583
62	844,717	318,302	861,927	328,171	49,484	565,347	190,229	584,849	197,104	31,607
63	914,155	345,137	924,563	354,064	54,154	612,230	206,477	627,018	212,395	34,214
平成1年	964,153	369,709	978,162	380,567	56,131	652,975	224,397	672,089	231,774	35,273
62年度	867,466	326,621	881,935	336,189	50,861	581,752	195,323	599,210	201,936	32,663
63	924,831	349,140	940,130	359,426	52,210	620,562	209,584	639,919	216,411	32,343
1年1月	73,334	27,627	74,034	28,620	54,514	49,493	16,672	50,474	17,297	34,410
2	77,182	29,127	78,446	30,092	54,280	52,242	17,610	53,752	18,205	34,501
3	83,694	32,405	87,449	33,837	52,210	56,981	19,695	61,033	20,823	32,343
4	83,112	31,197	84,814	32,278	52,567	56,389	18,933	58,477	19,626	32,638
5	75,755	28,601	76,603	29,237	53,324	51,450	17,330	52,826	17,787	33,351
6	85,044	32,432	85,140	33,076	54,291	57,538	19,731	58,395	20,174	33,870
7	82,310	31,234	83,152	32,141	54,633	55,782	18,965	56,978	19,537	34,299
8	74,798	28,168	75,746	29,033	54,649	50,726	16,936	52,248	17,576	34,198
9	81,472	31,574	83,122	32,634	54,455	55,213	19,114	57,152	19,903	33,861
10	82,966	32,721	83,740	33,394	54,533	56,373	20,074	57,625	20,480	34,038
11	83,837	32,885	84,795	33,794	55,036	56,575	19,981	58,107	20,670	34,192
12	80,649	31,738	81,121	32,431	56,131	54,213	19,356	55,022	19,696	35,273

年月	ナット 生産 重量(t)	ナット 生産 金額(百万円)	ナット 出荷 重量(t)	ナット 出荷 金額(百万円)	ナット 月末在庫 重量(t)	小ねじ 生産 重量(t)	小ねじ 生産 金額(百万円)	小ねじ 出荷 重量(t)	小ねじ 出荷 金額(百万円)	小ねじ 月末在庫 重量(t)
昭和60年	142,038	54,803	137,127	54,790	9,901	81,446	46,485	84,052	49,109	4,254
61	130,727	50,527	126,604	51,028	10,019	77,925	45,150	80,421	47,664	4,266
62	140,996	52,465	136,149	52,669	10,465	79,316	46,187	81,684	48,376	4,397
63	154,373	57,624	147,873	57,497	11,294	87,107	49,693	88,812	51,971	5,136
平成1年	164,408	61,651	157,680	61,998	10,976	89,597	52,624	91,368	55,282	5,457
62年度	144,569	53,972	139,314	54,066	10,321	81,610	47,503	83,566	49,607	4,547
63	156,651	58,160	149,954	58,103	11,103	87,463	49,825	89,738	52,531	5,105
1年1月	12,409	4,603	11,851	4,648	11,479	6,826	3,902	7,068	4,148	5,129
2	13,043	4,843	12,540	4,845	11,181	7,086	4,096	7,335	4,401	5,066
3	13,681	5,321	13,176	5,336	11,103	7,945	4,630	8,131	4,866	5,105
4	14,176	5,169	13,502	5,203	11,234	7,561	4,393	7,897	4,724	4,958
5	12,804	4,746	12,375	4,771	10,818	6,864	4,015	7,008	4,257	5,065
6	14,387	5,364	13,650	5,389	11,005	8,028	4,562	8,080	4,756	5,171
7	13,800	5,176	13,326	5,248	10,826	7,760	4,442	7,816	4,623	5,237
8	12,715	4,701	11,897	4,644	11,070	6,940	4,136	6,963	4,300	5,314
9	14,198	5,361	13,776	5,369	11,127	7,730	4,664	7,920	4,888	5,407
10	14,115	5,449	13,655	5,496	10,951	7,841	4,715	7,929	4,907	5,314
11	14,843	5,590	14,173	5,629	11,123	7,573	4,629	7,622	4,750	5,389
12	14,237	5,328	13,759	5,420	10,976	7,443	4,440	7,599	4,662	5,457

年月	タッピンねじ 生産 重量(t)	タッピンねじ 生産 金額(百万円)	タッピンねじ 出荷 重量(t)	タッピンねじ 出荷 金額(百万円)	タッピンねじ 月末在庫 重量(t)	木ねじ 生産 重量(t)	木ねじ 生産 金額(百万円)	木ねじ 出荷 重量(t)	木ねじ 出荷 金額(百万円)	木ねじ 月末在庫 重量(t)
昭和60年	57,590	31,270	58,138	32,459	2,565	5,651	2,175	6,144	2,337	406
61	54,061	28,371	54,295	28,857	2,498	4,577	1,808	4,990	2,011	290
62	54,264	27,508	54,188	27,926	2,680	4,794	1,913	5,057	2,096	335
63	56,347	29,522	56,393	30,070	3,195	4,098	1,821	4,467	2,131	315
平成1年	52,985	29,077	52,470	29,243	4,099	4,188	1,960	4,555	2,270	326
62年度	54,881	27,933	54,887	28,467	3,018	4,654	1,890	4,958	2,113	312
63	56,167	29,775	56,150	30,249	3,331	3,988	1,796	4,369	2,132	328
1年1月	4,287	2,307	4,293	2,356	3,174	319	143	348	171	322
2	4,493	2,435	4,456	2,459	3,214	318	143	363	182	318
3	4,744	2,597	4,736	2,624	3,331	343	162	373	188	328
4	4,637	2,539	4,561	2,534	3,401	349	163	377	191	336
5	4,264	2,344	4,006	2,234	3,756	373	166	388	188	334
6	4,718	2,589	4,623	2,565	3,890	373	186	392	192	355
7	4,630	2,490	4,650	2,539	3,917	338	161	382	194	354
8	4,081	2,236	4,263	2,324	3,712	336	159	375	189	355
9	3,973	2,274	3,891	2,287	3,722	358	161	383	187	338
10	4,266	2,310	4,122	2,307	3,895	371	173	409	204	335
11	4,497	2,520	4,490	2,544	4,023	349	165	403	201	309
12	4,395	2,436	4,379	2,470	4,099	361	178	362	183	326

年月	原材料 普通鋼鋼材 消費(t)	原材料 普通鋼鋼材 月末在庫(t)	原材料 特殊鋼鋼材 消費(t)	原材料 特殊鋼鋼材 月末在庫(t)	労務 月末常用従業者数(人)	労務 月間実働延人員(千人)
昭和60年	449,563	21,921	449,740	24,189	14,905	328
61	405,885	19,874	420,836	21,577	14,804	321
62	425,161	23,879	441,938	21,291	14,746	317
63	434,946	23,097	492,950	23,633	14,721	319
平成1年	434,786	21,069	554,368	26,739	14,601	316
62年度	428,056	28,490	462,678	22,195	14,668	318
63	435,233	23,180	499,904	23,253	14,697	318
1年1月	34,424	23,376	40,266	23,348	14,669	294
2	36,517	22,365	41,927	23,163	14,618	310
3	37,959	23,180	46,529	23,253	14,697	325
4	38,532	23,837	46,090	23,981	15,021	327
5	34,377	22,865	43,245	24,689	14,906	296
6	37,975	23,202	48,689	25,075	14,890	332
7	37,045	24,234	46,850	25,337	14,862	324
8	33,187	23,040	43,772	26,214	14,805	297
9	35,316	23,515	47,687	27,505	14,762	326
10	36,256	22,520	50,521	25,417	14,765	325
11	36,650	22,462	50,694	26,271	14,788	322
12	36,548	21,069	48,098	26,739	14,601	318

3) 金属プレス加工

製品用途別販売額内訳

(単位：百万円)

年月	合計	産業機械器具用	農業用機械器具用	事務用機械器具用	電気機器通信機器用	自動車用	精密機器用	厨暖房機器用	家具建築用	その他用
昭和60年	1,050,103	27,193	36,622	48,448	123,918	684,530	18,843	30,339	9,577	70,633
61	903,113	21,442	29,249	39,969	85,633	615,231	17,233	26,083	7,477	60,976
62	895,934	22,449	28,110	39,838	98,162	592,470	17,659	33,720	7,241	56,285
63	1,011,817	26,286	28,129	45,867	110,214	677,775	18,831	37,945	9,550	57,219
平成1年	1,170,265	35,866	29,412	57,832	139,500	780,778	21,936	36,619	11,846	56,476
62年度	930,226	23,035	28,387	42,038	105,261	612,723	18,319	35,101	7,985	57,377
63	1,031,371	29,838	28,286	47,067	110,555	692,326	18,091	37,655	9,925	57,628
1年1月	86,283	2,777	2,102	3,989	9,398	58,478	1,277	2,828	851	4,583
2	87,544	2,389	2,293	4,571	9,444	58,795	1,415	2,846	880	4,911
3	93,301	4,349	2,642	4,463	10,402	61,525	1,321	2,538	998	5,063
4	91,898	2,646	2,570	4,473	10,536	62,063	1,369	2,925	615	4,701
5	88,494	2,816	2,514	4,804	10,332	58,166	1,644	2,941	827	4,450
6	88,979	2,922	2,491	5,232	10,528	57,795	1,700	2,907	716	4,688
7	98,356	3,030	2,557	4,757	12,097	65,648	1,662	3,042	800	4,763
8	100,328	3,042	2,551	4,909	12,222	66,572	2,504	3,073	921	4,534
9	136,718	2,903	2,495	5,050	22,274	91,958	1,809	3,309	2,573	4,347
10	98,424	3,021	2,466	5,248	10,680	66,321	1,902	3,107	938	4,741
11	100,600	2,847	2,291	4,985	11,353	65,984	3,340	4,159	813	4,828
12	99,340	3,124	2,440	5,351	10,234	67,473	1,993	2,944	914	4,867

原材料(消費量，金額)

年月	合計 消費量(t)	合計 金額(百万円)	普通鋼熱間圧延鋼材 消費量(t)	普通鋼熱間圧延鋼材 金額(百万円)	普通鋼冷間仕上鋼材 消費量(t)	普通鋼冷間仕上鋼材 金額(百万円)	ステンレス鋼板 消費量(t)	ステンレス鋼板 金額(百万円)
昭和60年	2,572,697	306,756	742,600	69,216	1,302,632	133,638	36,161	17,761
61	2,248,347	274,088	597,040	57,553	1,159,945	126,230	29,604	14,739
62	2,013,037	261,131	554,142	54,741	934,601	111,631	34,357	15,216
63	2,325,361	292,964	598,497	59,462	1,221,283	137,416	38,695	16,495
平成1年	2,603,473	325,049	636,525	59,705	1,424,530	156,619	43,665	18,191
62年度	2,085,923	271,906	556,089	54,773	1,032,297	121,438	38,380	16,051
63	2,370,030	298,152	621,757	61,464	1,244,024	140,650	38,201	16,653
1年1月	197,717	24,694	54,798	5,507	100,994	11,426	3,431	1,385
2	202,007	25,434	56,206	5,370	105,354	11,985	3,151	1,380
3	208,897	26,546	57,055	5,272	109,512	12,638	3,576	1,642
4	211,752	26,293	54,916	5,066	113,990	12,955	3,136	1,311
5	206,258	25,476	53,071	4,913	113,290	12,897	2,931	1,323
6	217,690	27,163	52,924	4,922	115,741	12,923	3,728	1,643
7	220,228	27,863	47,742	4,480	128,109	14,176	3,719	1,711
8	217,007	28,162	48,131	4,465	122,448	13,691	4,133	1,771
9	227,004	27,724	52,829	5,020	125,644	13,043	3,889	1,442
10	232,183	28,193	52,947	4,763	128,534	13,030	3,825	1,449
11	238,714	30,238	53,239	4,926	139,586	15,651	4,075	1,471
12	224,016	27,263	52,667	5,001	121,328	12,204	4,071	1,663

年月	原材料 非鉄金属板 消費量(t)	原材料 非鉄金属板 金額(百万円)	原材料 その他表面処理鋼板等 消費量(t)	原材料 その他表面処理鋼板等 金額(百万円)	労務 入職者数 人	労務 月末常用従業者数 人	労務 月間実働延人員 千人	労務 現金給与総額(賞与を含む) 百万円
昭和60年	48,061	26,495	443,243	59,646	3,394	55,923	1,284	172,211
61	40,397	19,988	424,361	55,578	3,911	56,856	1,273	188,059
62	38,990	21,794	450,920	57,749	4,777	50,709	1,159	195,251
63	41,639	23,735	425,247	55,855	6,012	46,546	1,095	197,541
平成1年	59,608	32,433	439,145	58,101	7,301	48,569	1,065	218,063
62年度	40,600	23,377	418,557	56,267	5,434	51,989	1,119	195,962
63	40,219	23,010	425,829	56,374	7,128	47,114	1,058	164,343
1年1月	3,199	1,694	35,295	4,682	444	46,655	1,030	13,969
2	3,099	1,952	34,197	4,747	1,068	47,082	1,024	13,460
3	3,318	2,067	35,436	4,927	783	47,417	1,049	13,682
4	3,038	1,910	36,672	5,051	1,339	48,400	1,097	14,256
5	2,584	1,574	34,382	4,769	616	48,423	1,016	14,115
6	4,585	2,518	40,712	5,157	484	48,386	1,084	15,511
7	5,374	2,816	35,284	4,680	491	48,699	1,098	34,043
8	6,434	3,362	35,861	4,873	396	48,967	1,074	15,873
9	6,849	3,540	37,793	4,679	427	49,289	1,072	15,875
10	7,078	3,650	39,799	5,301	488	49,618	1,074	15,837
11	6,876	3,592	34,938	4,598	391	49,921	1,083	16,032
12	7,174	3,758	38,776	4,637	374	49,974	1,078	35,401

注：月間実働延人員の年及び年度は，年・年度平均である。

7. 原　　材　　料

1－1 普通鋼鋼材の品目群別，

普通鋼鋼材

品目群番号	品目群名	1年計	1月	2	3	4
	合計	15,928,645	1,210,213	1,288,479	1,453,005	1,346,097
01	ボイラ及び原動機	366,282	24,431	26,634	36,164	34,038
02	土木建設機械，鉱山機械，トラクタ及び破砕機，摩砕機，選別機	678,921	47,457	48,975	56,201	58,747
03	化学機械及び貯蔵槽	176,887	13,592	16,238	21,915	15,126
04	パルプ及び製紙機械，プラスチック加工機械	40,373	2,803	3,622	4,060	4,237
05	印刷，製版，製本及び紙工機械	36,985	2,234	2,614	2,724	2,859
06	ポンプ，圧縮機及び送風機	59,392	4,386	4,821	5,304	4,836
07	油圧機器及び空気圧機器	85,119	6,288	6,559	7,645	6,711
08	運搬機械及び産業用ロボット	287,963	22,250	24,832	28,615	22,129
09	動力伝導装置	46,524	4,562	4,547	4,615	3,953
10	農業用機械器具	72,632	4,866	6,038	6,639	6,692
11	金属工作機械	51,845	4,245	4,342	4,747	4,286
12	金属加工機械及び鋳造装置	169,123	12,169	13,203	15,618	13,686
13	繊維機械	50,340	5,588	6,552	7,020	3,253
14	食料品加工機械，包装機械及び荷造り機械	29,450	2,624	2,163	3,288	1,572
15	木材加工機械	19,854	1,657	1,615	1,600	1,646
16	事務用機械	13,549	928	985	1,197	1,038
17	ミシン及び毛糸手編機械	2,435	152	177	166	150
18	冷凍機及び冷凍機応用製品	414,309	28,720	30,727	37,902	41,054
19	自動販売機，自動サービス機及び業務用洗濯機	78,044	6,671	7,695	8,520	7,602
20	軸受	29,602	2,171	2,541	2,450	2,467
21	鉄構物及び架線金物	3,033,685	236,577	248,897	290,279	243,812
24	機械工具	2,019	152	161	210	170
25	消火器，消火装置及び燃焼装置	4,512	363	397	459	431
26	弁及び管継手	116,552	8,884	9,747	10,045	9,869
27	空気動工具，作業工具，自動車用機械工具，のこ刃，機械刃物及びやすり	54,608	4,118	4,447	4,586	4,712
28	ガス機器，石油機器及び太陽熱利用機器	142,649	8,289	8,292	9,990	11,143
29	回転電気機械	476,766	35,475	39,810	41,758	42,269
30	静止電気機械器具	117,749	8,817	9,299	10,808	9,722
31	開閉制御装置	85,590	6,206	6,974	7,554	7,390
32	民生用電気機械器具	230,502	16,936	18,928	20,313	19,641
33	電球，配線及び電気照明器具	85,285	6,951	6,806	7,403	7,035
34	通信機械器具及び無線応用装置	22,620	1,627	1,607	2,153	1,991
35	民生用電子機械器具	76,906	5,639	6,129	6,769	6,751
38	電子応用装置	29,585	1,972	2,548	2,317	2,330
39	電気計測器	11,969	868	943	1,027	960
41	自動車	5,262,690	401,003	425,817	485,455	447,025
42	自動車部品及び内燃機関電装品	2,256,695	178,109	184,192	189,186	193,271
43	二輪自動車及び部品	103,026	8,157	8,928	9,796	8,363
44	自転車	33,040	2,648	2,954	3,054	3,152
45	産業車両	154,434	11,600	12,732	15,075	12,672
53	鍛工品	918,134	68,028	73,991	78,378	77,306

統　　計

月別消費の推移

（単位：t）

5	6	7	8	9	10	11	12
1,232,924	1,377,088	1,359,385	1,213,591	1,351,459	1,368,551	1,384,499	1,343,355
24,377	29,447	32,468	31,292	34,778	29,650	29,824	33,179
46,942	56,230	54,223	53,529	62,240	61,108	65,898	67,371
14,178	15,351	14,692	13,688	16,560	11,902	11,365	12,280
2,878	3,010	3,134	2,962	3,826	3,545	3,283	3,013
2,675	3,020	3,146	3,533	3,663	3,791	3,584	3,142
4,533	5,029	5,049	4,729	5,263	4,965	5,338	5,139
6,398	7,425	6,979	6,733	7,061	7,057	8,889	7,374
21,665	25,532	23,071	22,474	26,224	22,461	24,046	24,664
3,384	3,563	3,649	3,554	3,643	3,678	3,589	3,787
5,924	6,700	7,061	6,328	5,929	5,595	5,128	5,732
3,938	4,185	4,170	4,136	4,498	4,414	4,169	4,715
13,938	15,080	13,724	13,319	15,150	13,315	14,230	15,691
3,305	3,511	3,305	3,260	3,549	3,564	3,857	3,576
2,447	2,496	2,492	2,496	2,486	2,832	2,588	1,966
1,708	1,459	1,458	1,574	2,082	1,623	1,692	1,740
1,122	1,155	1,079	1,129	1,193	1,341	1,161	1,221
127	269	277	238	210	247	146	276
36,275	39,010	37,741	29,858	31,538	35,029	33,876	32,579
6,014	6,297	6,153	5,354	4,878	5,832	6,163	6,865
2,453	3,195	2,523	2,293	2,462	2,512	2,374	2,161
233,512	256,579	246,207	244,116	260,247	251,964	262,378	259,117
157	166	146	167	169	179	169	174
401	378	340	303	339	350	351	400
9,388	10,039	9,945	9,978	9,492	9,902	10,126	9,137
4,328	4,639	4,519	4,485	4,467	4,745	4,792	4,770
11,282	12,847	13,263	12,790	15,230	14,804	14,286	10,433
37,327	42,840	40,653	35,086	39,855	40,401	40,150	41,142
8,839	9,679	9,891	9,105	9,678	9,897	10,727	11,287
6,249	7,136	7,599	6,616	7,252	7,327	7,309	7,978
18,565	21,911	20,345	16,148	18,657	20,445	19,224	19,389
6,403	7,303	7,081	6,668	7,119	7,526	7,579	7,411
2,061	2,042	1,742	1,753	2,146	1,766	1,981	1,751
7,024	7,315	7,153	6,076	6,553	6,064	5,703	5,730
2,259	2,506	2,702	2,753	2,473	2,638	2,465	2,622
854	1,016	996	1,300	1,049	1,024	945	987
403,498	466,020	467,393	374,448	447,003	464,205	455,539	425,284
182,749	186,439	192,894	178,938	180,424	194,844	200,327	195,322
8,219	9,842	9,148	7,549	8,459	8,152	8,534	7,879
2,742	2,743	2,589	2,386	2,617	2,710	2,713	2,732
11,927	13,296	10,479	11,110	14,122	13,774	14,142	13,505
70,859	80,388	77,906	69,337	76,875	81,373	83,859	79,834

1－2 普通鋼鋼材の品目群別，月別在庫の推移

普通鋼鋼材

（単位：t）

品目群番号	品目群名	1年末	1月	2	3	4	5	6	7	8	9	10	11	12
	合計	506,507	483,610	496,374	490,761	499,642	501,272	496,074	502,200	514,355	491,462	500,892	501,260	506,507
01	ボイラ及び原動機	35,910	29,235	32,956	29,303	30,719	28,754	30,610	27,480	31,880	28,986	34,999	33,046	35,910
02	土木建設機械，鉱山機械，トラクタ及び破砕機，摩砕機，選別機	25,542	22,317	23,500	22,478	22,668	23,792	23,255	23,839	25,657	25,108	24,670	25,638	25,542
03	化学機械及び貯蔵槽	17,733	21,448	21,885	21,431	20,198	24,427	20,020	22,837	22,611	21,257	19,990	17,865	17,733
04	パルプ及び製紙機械，プラスチック加工機械	1,027	949	1,125	1,158	1,326	1,157	1,144	1,101	1,024	1,177	978	1,028	1,027
05	印刷，製版，製本及び紙工機械	3,709	3,398	3,386	3,582	3,392	3,439	3,408	3,551	3,665	3,712	3,720	3,804	3,709
06	ポンプ，圧縮機及び送風機	10,386	7,837	8,129	7,622	7,399	7,451	7,931	6,990	9,972	6,779	7,072	8,167	10,386
07	油圧機器及び空気圧機器	2,558	2,763	2,874	2,831	2,884	2,922	2,969	2,908	2,625	2,554	2,527	2,610	2,558
08	運搬機械及び産業用ロボット	14,765	13,246	14,178	13,555	13,894	14,434	14,539	14,232	14,479	13,633	13,058	13,784	14,765
09	動力伝導装置	4,857	5,320	5,249	5,517	4,338	4,442	4,561	4,628	4,544	4,752	4,574	4,713	4,857
10	農業用機械器具	2,732	2,293	2,784	2,554	2,552	2,693	2,865	2,864	2,877	2,482	2,679	2,500	2,732
11	金属工作機械	2,280	2,241	2,144	2,274	2,192	2,217	2,315	2,510	2,259	2,307	2,300	2,293	2,280
12	金属加工機械及び鋳造装置	16,275	14,699	14,827	15,266	14,037	14,333	15,430	16,177	15,128	16,363	15,903	16,456	16,275
13	繊維機械	2,813	1,961	2,538	2,235	2,993	2,805	2,634	2,423	2,819	2,531	2,895	2,927	2,813
14	食料品加工機械，包装機械及び荷造り機械	2,072	2,003	2,137	2,213	1,989	2,104	2,098	2,075	2,125	2,178	2,094	2,153	2,072
15	木材加工機械	985	950	976	917	849	821	768	858	886	831	772	920	985
16	事務用機械	313	363	358	408	387	410	376	363	354	350	355	339	313
17	ミシン及び毛糸手編機械	556	547	595	587	583	578	575	568	569	565	559	559	556
18	冷凍機及び冷凍機応用製品	6,688	6,804	6,458	7,001	6,467	6,107	6,522	6,706	6,286	6,397	5,898	6,545	6,688
19	自動販売機，自動サービス機及び業務用洗濯機	1,583	1,540	1,700	1,784	1,591	1,641	1,532	1,343	1,471	1,414	1,502	1,535	1,583
20	軸受	1,538	1,617	1,593	1,637	1,614	1,637	1,577	1,679	1,576	1,512	1,479	1,425	1,538
21	鉄構物及び架線金物	144,547	142,106	142,513	143,321	149,694	142,951	141,280	141,964	139,220	136,076	141,856	144,570	144,547
24	機械工具	292	251	273	312	279	263	259	281	278	343	270	288	292
25	消火器，消火装置及び燃焼装置	204	110	82	127	107	85	109	94	202	194	185	224	204
26	弁及び管継手	18,968	23,766	23,790	24,776	23,891	22,554	21,803	21,609	21,229	22,624	21,726	19,873	18,968
27	空気動工具，作業工具，自動車用機械工具，のこ刃，機械刃物及びやすり	2,772	2,722	2,711	2,630	2,756	2,790	2,648	2,740	2,838	2,902	2,796	2,817	2,772
28	ガス機器，石油機器及び太陽熱利用機器	2,403	2,277	2,137	2,253	2,200	2,259	2,342	2,257	2,303	2,407	2,381	2,405	2,403
29	回転電気機械	6,180	6,377	6,471	6,580	7,514	7,226	7,170	6,872	6,393	7,147	6,004	5,713	6,180
30	静止電気機械器具	4,044	3,523	3,549	3,484	3,507	3,722	3,788	3,770	3,631	3,668	3,790	3,868	4,044
31	開閉制御装置	5,634	5,311	5,294	5,345	5,572	5,565	5,488	5,232	5,926	5,644	5,931	5,726	5,634
32	民生用電気機械器具	2,439	2,535	2,533	2,619	2,539	2,738	2,838	2,743	2,705	2,615	2,710	2,630	2,439
33	電球，配線及び電気照明器具	1,785	1,493	1,670	1,449	1,578	1,452	1,624	1,724	1,674	1,680	1,708	1,714	1,785
34	通信機械器具及び無線応用装置	607	816	790	725	758	813	802	796	867	612	559	556	607
35	民生用電子機械器具	894	938	1,088	1,196	1,230	1,249	1,392	1,334	1,094	1,160	1,027	918	894
38	電子応用装置	1,553	1,203	1,284	1,338	1,208	1,306	1,446	1,281	1,458	1,295	1,321	1,427	1,553
39	電気計測器	978	1,000	991	1,016	928	936	946	807	964	878	939	1,019	978
41	自動車	63,619	58,204	62,475	57,910	60,201	65,689	63,369	57,329	73,854	59,983	59,928	59,712	63,619
42	自動車部品及び内燃機関電装品	35,662	32,868	33,435	32,378	32,892	34,050	34,548	35,152	37,419	37,083	39,768	37,345	35,662
43	二輪自動車及び部品	473	519	494	511	528	551	557	514	467	472	477	479	473
44	自転車	1,318	1,492	1,563	1,561	1,532	1,535	1,435	1,440	1,417	1,459	1,228	1,286	1,318
45	産業車両	12,124	10,487	10,605	11,394	11,695	11,741	11,594	11,432	11,751	11,774	11,829	12,105	12,124
53	鍛工品	45,689	44,081	43,234	45,483	46,961	45,633	45,507	47,697	45,858	46,558	46,435	48,278	45,689

1－3 普通鋼鋼材（特定品目別）の品目群別，月別消費内訳

特定品目別消費内訳

（単位：t）

品目群番号	品目群名	1年計	1月	2	3	4	5	6	7	8	9	10	11	12
	普通鋼鋼材合計	5,356,926	407,303	434,821	489,579	441,211	415,188	462,236	446,044	422,175	456,982	456,001	467,598	457,789
21	鉄構物及び架線金物	3,033,685	236,577	248,897	290,279	243,812	233,512	256,579	246,207	244,116	260,247	251,964	262,378	259,117
24	機械工具	2,019	152	161	210	170	157	166	146	167	169	179	169	174
25	消火器，消火装置及び燃焼装置	4,512	363	397	459	431	401	378	340	303	339	350	351	400
26	弁及び管継手	116,552	8,884	9,747	10,045	9,869	9,388	10,039	9,945	9,978	9,492	9,902	10,126	9,137
27	空気動工具，作業工具，自動車用機械工具，のこ刃，機械刃物及びやすり	54,608	4,118	4,447	4,586	4,712	4,328	4,639	4,519	4,485	4,467	4,745	4,792	4,770
28	ガス機器，石油機器及び太陽熱利用機器	142,649	8,289	8,292	9,990	11,143	11,282	12,847	13,263	12,790	15,230	14,804	14,286	10,433
29	回転電気機械	476,766	35,475	39,810	41,758	42,269	37,327	42,840	40,653	35,086	39,855	40,401	40,150	41,142
30	静止電気機械器具	117,749	8,817	9,299	10,808	9,722	8,839	9,679	9,891	9,105	9,678	9,897	10,727	11,287
31	開閉制御装置	85,590	6,206	6,974	7,554	7,390	6,249	7,136	7,599	6,616	7,252	7,327	7,309	7,978
32	民生用電気機械器具	230,502	16,936	18,928	20,313	19,641	18,565	21,911	20,345	16,148	18,657	20,445	19,224	19,389
33	電球，配線及び電気照明器具	85,285	6,951	6,806	7,403	7,035	6,403	7,303	7,081	6,668	7,119	7,526	7,579	7,411
35	民生用電子機械器具	76,906	5,639	6,129	6,769	6,751	7,024	7,315	7,153	6,076	6,553	6,064	5,703	5,730
39	電気計測器	11,969	868	943	1,027	960	854	1,016	996	1,300	1,049	1,024	945	987
53	鍛工品	918,134	68,028	73,991	78,378	77,306	70,859	80,388	77,906	69,337	76,875	81,373	83,859	79,834
	形鋼計	1,257,334	95,640	97,497	106,481	102,675	99,772	109,120	108,008	100,919	109,499	108,044	112,358	107,321
21	鉄構物及び架線金物	1,231,728	93,664	95,298	104,490	100,612	97,750	106,775	105,760	98,625	107,383	105,960	110,235	105,176
53	鍛工品	25,606	1,976	2,199	1,991	2,063	2,022	2,345	2,248	2,294	2,116	2,084	2,123	2,145
	棒鋼計	989,343	73,645	79,895	85,816	82,930	76,770	86,506	83,201	74,333	82,311	87,564	89,817	86,556
21	鉄構物及び架線金物	96,131	7,744	8,266	9,528	7,463	7,851	8,234	7,402	7,379	7,174	8,000	8,067	9,023
24	機械工具	2,019	152	161	210	170	157	166	146	167	169	179	169	174
27	空気動工具，作業工具，自動車用機械工具，のこ刃，機械刃物及びやすり	39,474	3,117	3,354	3,422	3,512	3,224	3,348	3,264	3,052	3,286	3,309	3,300	3,286
28	ガス機器，石油機器及び太陽熱利用機器	7,904	370	382	440	527	543	644	745	731	1,012	957	811	742
53	鍛工品	843,815	62,262	67,732	72,216	71,258	64,995	74,114	71,644	63,004	70,670	75,119	77,470	73,331
	鋼板 厚・中板（3㎜以上）計	1,597,695	127,626	139,254	166,486	126,476	120,091	132,598	124,455	129,273	135,625	129,016	133,264	133,531
21	鉄構物及び架線金物	1,536,815	123,116	133,877	161,442	121,758	115,359	127,591	119,382	124,050	130,221	123,497	127,508	129,014
26	弁及び管継手	43,422	3,182	4,071	3,597	3,421	3,434	3,624	3,596	3,835	3,992	3,808	4,064	2,798
53	鍛工品	17,458	1,328	1,306	1,447	1,297	1,298	1,383	1,477	1,388	1,412	1,711	1,692	1,719
	鋼板 薄板（3㎜未満）計	508,627	35,824	38,336	42,119	42,238	40,875	46,637	45,191	40,575	44,927	46,339	44,582	40,984
25	消火器，消火装置及び燃焼装置	4,512	363	397	459	431	401	378	340	303	339	350	351	400
27	空気動工具，作業工具，自動車用機械工具，のこ刃，機械刃物及びやすり	15,134	1,001	1,093	1,164	1,200	1,104	1,291	1,255	1,433	1,181	1,436	1,492	1,484
28	ガス機器，石油機器及び太陽熱利用機器	134,745	7,919	7,910	9,550	10,616	10,739	12,203	12,518	12,059	14,218	13,847	13,475	9,691
32	民生用電気機械器具	180,076	13,083	15,058	15,747	15,245	14,350	17,131	15,848	12,736	14,468	16,092	15,037	15,281
33	電球，配線及び電気照明器具	85,285	6,951	6,806	7,403	7,035	6,403	7,303	7,081	6,668	7,119	7,526	7,579	7,411
35	民生用電子機械器具	76,906	5,639	6,129	6,769	6,751	7,024	7,315	7,153	6,076	6,553	6,064	5,703	5,730
39	電気計測器	11,969	868	943	1,027	960	854	1,016	996	1,300	1,049	1,024	945	987
	鋼板電気鋼板計	451,868	34,330	37,481	41,229	40,566	35,398	39,953	38,903	32,544	37,346	37,489	37,850	38,779
29	回転電気機械	298,554	22,771	25,561	26,947	27,187	23,719	26,840	25,844	21,321	24,613	24,660	24,278	24,813
30	静止電気機械器具	78,285	5,855	6,163	7,280	6,700	5,865	6,265	6,547	5,887	6,483	6,318	7,328	7,594
31	開閉制御装置	24,603	1,851	1,887	2,436	2,283	1,599	2,068	2,015	1,924	2,061	2,158	2,057	2,264
32	民生用電気機械器具	50,426	3,853	3,870	4,566	4,396	4,215	4,780	4,497	3,412	4,189	4,353	4,187	4,108
	鋼管計	242,141	17,755	17,132	21,267	20,427	18,506	20,394	20,012	20,205	20,969	20,601	22,630	22,243
21	鉄構物及び架線金物	169,011	12,053	11,456	14,819	13,979	12,552	13,979	13,663	14,062	15,469	14,507	16,568	15,904
26	弁及び管継手	73,130	5,702	5,676	6,448	6,448	5,954	6,415	6,349	6,143	5,500	6,094	6,062	6,339
	その他計	309,918	22,483	25,226	26,181	25,899	23,776	27,028	26,274	24,326	26,305	26,948	27,097	28,375
29	回転電気機械	178,212	12,704	14,249	14,811	15,082	13,608	16,000	14,809	13,765	15,242	15,741	15,872	16,329
30	静止電気機械器具	39,464	2,962	3,136	3,528	3,022	2,974	3,414	3,344	3,218	3,195	3,579	3,399	3,693
31	開閉制御装置	60,987	4,355	5,087	5,118	5,107	4,650	5,068	5,584	4,692	5,191	5,169	5,252	5,714
53	鍛工品	31,255	2,462	2,754	2,724	2,688	2,544	2,546	2,537	2,651	2,677	2,459	2,574	2,639

1－4 普通鋼鋼材（特定品目別）の特定品目別在庫内訳

品目群別，月別在庫内訳

（単位：t）

品目群番号	品目群名	1年末	1月	2	3	4	5	6	7	8	9	10	11	12
	普通鋼鋼材合計	236,829	236,490	236,336	240,591	248,756	239,423	237,194	239,124	234,315	233,896	237,758	240,043	236,829
21	鉄構物及び架線金物	144,547	142,106	142,513	143,321	149,694	142,951	141,280	141,964	139,220	136,076	141,856	144,570	144,547
24	機械工具	292	251	273	312	279	263	259	281	278	343	270	288	292
25	消火器，消火装置及び燃焼装置	204	110	82	127	107	85	109	94	202	194	185	224	204
26	弁及び管継手	18,968	23,766	23,790	24,776	23,891	22,554	21,803	21,609	21,229	22,624	21,726	19,873	18,968
27	空気動工具，作業工具，自動車用機械工具，のこ刃，機械刃物及びやすり	2,772	2,722	2,711	2,630	2,756	2,790	2,648	2,740	2,838	2,902	2,796	2,817	2,772
28	ガス機器，石油機器及び太陽熱利用機器	2,403	2,277	2,137	2,253	2,200	2,259	2,342	2,257	2,303	2,407	2,381	2,405	2,403
29	回転電気機械	6,180	6,377	6,471	6,580	7,514	7,226	7,170	6,872	6,393	7,147	6,004	5,713	6,180
30	静止電気機械器具	4,044	3,523	3,549	3,484	3,507	3,722	3,788	3,770	3,631	3,668	3,790	3,868	4,044
31	開閉制御装置	5,634	5,311	5,294	5,345	5,572	5,565	5,488	5,232	5,926	5,644	5,931	5,726	5,634
32	民生用電気機械器具	2,439	2,535	2,533	2,619	2,539	2,738	2,838	2,743	2,705	2,615	2,710	2,630	2,439
33	電球，配線及び電気照明器具	1,785	1,493	1,670	1,449	1,578	1,452	1,624	1,724	1,674	1,680	1,708	1,714	1,785
35	民生用電子機械器具	894	938	1,088	1,196	1,230	1,249	1,392	1,334	1,094	1,160	1,027	918	894
39	電気計測器	978	1,000	991	1,016	928	936	946	807	964	878	939	1,019	978
53	鍛工品	45,689	44,081	43,234	45,483	46,961	45,633	45,507	47,697	45,858	46,558	46,435	48,278	45,689
	形鋼計	72,761	73,264	70,075	70,286	73,287	69,035	71,900	68,799	68,831	66,579	71,645	71,348	72,761
21	鉄構物及び架線金物	69,447	70,327	66,896	66,981	69,891	65,990	69,012	65,617	65,882	63,432	68,380	68,204	69,447
53	鍛工品	3,314	2,937	3,179	3,305	3,396	3,045	2,888	3,182	2,949	3,147	3,265	3,144	3,314
	棒鋼計	44,019	43,281	42,247	43,309	44,558	43,810	43,821	45,662	44,430	44,789	44,859	46,706	44,019
21	鉄構物及び架線金物	4,292	4,543	4,588	4,222	3,762	4,176	4,049	4,010	4,175	4,094	4,012	3,908	4,292
24	機械工具	292	251	273	312	279	263	259	281	278	343	270	288	292
27	空気動工具，作業工具，自動車用機械工具，のこ刃，機械刃物及びやすり	1,715	1,350	1,429	1,433	1,492	1,602	1,455	1,446	1,538	1,584	1,625	1,700	1,715
28	ガス機器，石油機器及び太陽熱利用機器	212	98	108	94	84	106	131	133	106	119	162	120	212
53	鍛工品	37,508	37,039	35,849	37,248	38,941	37,663	37,927	39,792	38,333	38,649	38,790	40,690	37,508
	鋼板 厚・中板（3㎜以上）計	59,240	62,650	65,650	66,484	69,741	65,164	61,297	64,234	60,863	61,476	61,093	61,817	59,240
21	鉄構物及び架線金物	52,267	53,793	57,329	57,471	61,969	58,129	54,269	57,057	53,277	53,048	52,939	54,544	52,267
26	弁及び管継手	4,888	7,490	6,810	7,143	5,999	5,117	5,147	5,328	5,670	6,490	6,269	5,523	4,888
53	鍛工品	2,085	1,367	1,511	1,870	1,773	1,918	1,881	1,849	1,916	1,938	1,885	1,750	2,085
	鋼板 薄板（3㎜未満）計	9,441	9,472	9,525	9,634	9,630	9,638	10,152	9,920	9,926	9,955	9,767	9,771	9,441
25	消火器，消火装置及び燃焼装置	204	110	82	127	107	85	109	94	202	194	185	224	204
27	空気動工具，作業工具，自動車用機械工具，のこ刃，機械刃物及びやすり	1,057	1,372	1,282	1,197	1,264	1,188	1,193	1,294	1,300	1,318	1,171	1,117	1,057
28	ガス機器，石油機器及び太陽熱利用機器	2,191	2,179	2,029	2,159	2,116	2,153	2,211	2,124	2,197	2,288	2,219	2,285	2,191
32	民生用電気機械器具	2,332	2,380	2,383	2,490	2,407	2,575	2,677	2,543	2,495	2,437	2,518	2,404	2,332
33	電球，配線及び電気照明器具	1,785	1,493	1,670	1,449	1,578	1,452	1,624	1,724	1,674	1,680	1,708	1,714	1,785
35	民生用電子機械器具	894	938	1,088	1,196	1,230	1,249	1,392	1,334	1,094	1,160	1,027	918	894
39	電気計測器	978	1,000	991	1,016	928	936	946	807	964	878	939	1,019	978
	鋼板電気鋼板計	4,968	5,052	5,364	5,742	5,311	5,147	5,261	5,208	5,375	6,120	5,037	4,712	4,968
29	回転電気機械	2,159	2,255	2,475	3,055	2,821	2,655	2,693	2,581	2,591	3,501	2,401	2,088	2,159
30	静止電気機械器具	1,435	1,265	1,371	1,235	1,117	1,201	1,210	1,214	1,205	1,230	1,210	1,338	1,435
31	開閉制御装置	1,267	1,377	1,368	1,323	1,241	1,128	1,197	1,213	1,369	1,211	1,234	1,150	1,267
32	民生用電気機械器具	107	155	150	129	132	163	161	200	210	178	192	136	107
	鋼管計	32,621	29,719	30,680	32,280	31,964	32,093	30,606	31,561	31,445	31,636	31,982	32,264	32,621
21	鉄構物及び架線金物	18,541	13,443	13,700	14,647	14,072	14,656	13,950	15,280	15,886	15,502	16,525	17,914	18,541
26	弁及び管継手	14,080	16,276	16,980	17,633	17,892	17,437	16,656	16,281	15,559	16,134	15,457	14,350	14,080
	その他計	13,779	13,052	12,795	12,856	14,265	14,536	14,157	13,740	13,445	13,341	13,375	13,425	13,779
29	回転電気機械	4,021	4,122	3,996	3,525	4,693	4,571	4,477	4,291	3,802	3,646	3,603	3,625	4,021
30	静止電気機械器具	2,609	2,258	2,178	2,249	2,390	2,521	2,578	2,556	2,426	2,438	2,580	2,530	2,609
31	開閉制御装置	4,367	3,934	3,926	4,022	4,331	4,437	4,291	4,019	4,557	4,433	4,697	4,576	4,367
53	鍛工品	2,782	2,738	2,695	3,060	2,851	3,007	2,811	2,874	2,660	2,824	2,495	2,694	2,782

2－1 特殊鋼鋼材の品目群別，月別消費の推移

特殊鋼鋼材

（単位：t）

品目群番号	品目群名	1年計	1月	2	3	4	5	6	7	8	9	10	11	12
	合計	5,076,564	380,755	406,659	452,260	428,457	400,016	444,983	423,877	385,743	429,667	445,080	444,702	434,365
01	ボイラ及び原動機	106,571	7,171	8,058	10,215	8,393	7,493	10,253	8,033	8,192	9,684	8,715	10,146	10,218
02	土木建設機械，鉱山機械，トラクタ及び破砕機，摩砕機，選別機	154,993	10,092	10,898	13,593	11,817	11,120	13,051	13,104	12,421	14,677	13,986	14,876	15,358
03	化学機械及び貯蔵槽	37,055	2,985	3,200	3,955	3,159	3,143	3,102	3,404	2,956	3,074	2,558	2,757	2,762
04	パルプ及び製紙機械，プラスチック加工機械	30,762	2,891	3,622	3,409	3,242	2,794	2,598	2,506	2,270	2,439	2,631	1,170	1,190
05	印刷，製版，製本及び紙工機械	16,984	1,019	1,458	1,250	1,283	2,100	1,529	1,724	1,322	1,172	1,263	1,527	1,337
06	ポンプ，圧縮機及び送風機	8,739	612	617	781	648	1,029	702	679	724	803	802	757	585
07	油圧機器及び空気圧機器	32,209	2,375	2,892	2,694	2,610	2,677	2,720	2,638	2,603	2,780	2,754	2,948	2,518
08	運搬機械及び産業用ロボット	42,495	2,629	3,383	4,422	3,392	3,727	3,438	3,610	3,075	3,487	3,849	3,800	3,683
09	動力伝導装置	193,572	15,259	15,467	16,721	16,114	15,429	15,891	16,558	15,735	15,865	16,853	16,593	17,087
10	農業用機械器具	13,093	971	1,130	1,212	1,166	972	1,188	1,125	1,080	1,172	1,012	1,043	1,022
11	金属工作機械	31,419	2,245	2,403	2,755	2,542	2,382	2,401	2,628	2,529	2,826	2,858	2,859	2,991
12	金属加工機械及び鋳造装置	49,383	4,184	3,808	4,101	3,822	3,990	4,329	3,945	3,949	4,685	4,405	4,282	3,883
13	繊維機械	15,379	1,088	1,275	1,242	1,446	1,255	1,247	1,150	1,300	1,265	1,381	1,472	1,258
14	食料品加工機械，包装機械及び荷造り機械	10,886	777	867	1,360	858	892	889	790	776	856	1,015	964	842
15	木材加工機械	3,328	223	288	292	229	294	263	257	287	326	283	280	306
16	事務用機械	917	43	58	70	74	95	87	76	72	80	93	75	94
17	ミシン及び毛糸手編機械	657	79	48	72	55	60	57	45	48	38	49	54	52
18	冷凍機及び冷凍機応用製品	16,800	1,250	1,323	1,502	1,602	1,350	1,530	1,431	1,306	1,337	1,331	1,394	1,444
19	自動販売機，自動サービス機及び業務用洗濯機	1,381	127	117	160	96	113	129	97	101	103	104	112	122
20	軸受	490,667	35,500	39,724	42,475	39,960	38,886	43,487	40,652	38,432	44,056	42,795	41,966	42,734
22	ばね	642,187	49,168	50,779	56,090	56,302	52,033	55,244	54,833	50,118	52,598	54,905	55,559	54,556
23	金型	81,703	7,223	6,054	6,782	8,982	6,165	7,743	8,105	6,446	5,992	6,545	5,726	5,940
24	機械工具	13,052	948	1,082	1,131	1,104	1,072	1,120	1,143	1,045	1,127	1,080	1,106	1,095
25	消火器，消火装置及び燃焼装置	32	2	3	3	2	2	3	3	2	3	3	3	3
26	弁及び管継手	28,625	2,366	2,440	2,813	2,603	2,066	2,562	1,947	1,891	2,149	2,518	2,959	2,311
27	空気動工具，作業工具，自動車用機械工具，のこ刃，機械刃物及びやすり	63,393	4,319	4,773	5,390	5,616	5,166	5,519	5,830	5,151	5,564	5,212	5,605	5,248
28	ガス機器，石油機器及び太陽熱利用機器	21,835	1,538	1,492	1,810	1,887	1,740	1,956	1,925	1,795	2,045	2,058	2,028	1,561
29	回転電気機械	64,424	4,311	5,181	5,943	5,249	4,366	5,998	5,240	5,429	5,781	6,033	5,219	5,674
30	静止電気機械器具	2,728	198	198	236	209	206	202	249	201	236	244	261	288
31	開閉制御装置	5,407	382	413	482	454	420	436	431	478	447	492	484	488
41	自動車	634,824	47,871	52,310	58,251	52,851	49,191	57,387	48,791	44,568	55,131	57,449	56,772	54,252
42	自動車部品及び内燃機関電装品	442,394	34,263	35,194	37,964	37,487	35,613	39,603	38,258	33,865	35,875	38,308	38,374	37,590
43	二輪自動車及び部品	59,861	4,968	5,039	5,700	4,781	4,868	5,742	5,221	4,605	4,887	4,790	4,759	4,501
45	産業車両	21,652	1,543	1,636	2,003	1,702	1,616	1,954	1,870	1,610	1,988	1,846	1,983	1,901
53	鍛工品	1,737,157	130,135	139,429	155,381	146,719	135,691	150,624	145,579	129,361	145,119	154,860	154,788	149,471

2－2 特殊鋼鋼材の品目群別，月別在庫の推移

特殊鋼鋼材

（単位：t）

品目群番号	品目群名	1年末	1月	2	3	4	5	6	7	8	9	10	11	12
	合計	213,709	201,548	205,752	207,667	207,407	205,207	209,750	209,723	207,512	213,180	212,682	212,150	213,709
01	ボイラ及び原動機	10,846	9,258	9,955	9,459	9,887	8,008	9,959	9,978	8,886	9,759	9,669	10,471	10,846
02	土木建設機械，鉱山機械，トラクタ及び破砕機，摩砕機，選別機	12,283	10,850	10,879	10,697	10,828	10,857	10,527	10,831	11,268	10,917	11,748	12,286	12,283
03	化学機械及び貯蔵槽	2,309	2,925	3,286	2,816	2,875	2,955	3,179	2,727	2,396	2,793	2,456	2,591	2,309
04	パルプ及び製紙機械，プラスチック加工機械	182	207	193	219	235	211	202	187	192	174	173	187	182
05	印刷，製版，製本及び紙工機械	530	376	412	424	402	388	469	526	515	575	576	546	530
06	ポンプ，圧縮機及び送風機	1,401	1,364	1,254	1,244	1,255	1,352	1,507	1,402	1,321	1,262	1,313	1,489	1,401
07	油圧機器及び空気圧機器	1,732	1,746	1,702	1,983	2,060	1,978	2,010	1,904	1,821	1,941	1,902	1,952	1,732
08	運搬機械及び産業用ロボット	2,693	2,615	2,625	2,644	2,520	3,351	3,063	2,855	2,859	2,788	2,835	2,773	2,693
09	動力伝導装置	14,395	14,432	14,248	15,201	14,940	14,879	14,968	15,053	14,959	15,037	14,296	14,721	14,395
10	農業用機械器具	272	226	245	225	234	243	244	256	239	231	290	266	272
11	金属工作機械	1,964	1,755	1,802	1,812	1,848	1,952	1,912	1,718	1,957	2,060	1,981	1,961	1,964
12	金属加工機械及び鋳造装置	6,760	6,573	6,868	6,914	6,801	6,635	6,688	6,484	6,256	6,723	6,647	6,641	6,760
13	繊維機械	1,399	1,296	1,691	1,376	1,933	1,799	1,479	1,190	1,446	1,280	1,471	1,550	1,399
14	食料品加工機械，包装機械及び荷造り機械	711	716	704	704	703	694	719	751	757	849	878	792	711
15	木材加工機械	164	167	164	153	155	146	159	149	191	148	151	165	164
16	事務用機械	36	70	70	74	46	47	43	177	43	48	44	47	36
17	ミシン及び毛糸手編機械	19	17	19	18	19	19	19	19	19	16	17	19	19
18	冷凍機及び冷凍機応用製品	689	676	702	673	732	637	672	674	638	691	666	684	689
19	自動販売機，自動サービス機及び業務用洗濯機	38	40	31	48	34	49	51	50	62	57	54	43	38
20	軸受	9,106	8,608	8,849	9,034	8,703	8,794	8,909	9,078	9,036	8,737	9,045	8,944	9,106
22	ばね	22,325	20,918	21,387	21,820	21,673	21,696	21,965	22,505	22,063	22,193	22,294	22,153	22,325
23	金型	4,699	4,500	4,476	4,668	4,476	4,999	4,637	4,318	4,196	4,245	4,228	4,453	4,699
24	機械工具	2,938	2,621	2,794	2,807	2,789	2,849	2,919	2,924	3,040	2,989	3,021	3,026	2,938
25	消火器，消火装置及び燃焼装置	1	2	2	1	2	2	2	2	1	1	1	1	1
26	弁及び管継手	3,845	4,491	4,742	4,750	4,444	3,617	3,679	3,941	3,927	4,130	3,618	3,665	3,845
27	空気動工具，作業工具，自動車用機械工具，のこ刃，機械刃物及びやすり	8,863	8,689	9,008	9,025	9,126	9,020	8,783	8,815	8,970	8,934	9,013	8,531	8,863
28	ガス機器，石油機器及び太陽熱利用機器	737	604	624	663	664	629	608	604	590	557	616	613	737
29	回転電気機械	2,097	1,818	1,961	1,748	1,979	2,080	2,162	2,119	2,035	2,059	1,840	1,982	2,097
30	静止電気機械器具	153	167	160	169	168	168	172	170	162	150	157	161	153
31	開閉制御装置	713	518	497	550	522	570	613	627	671	653	685	728	713
41	自動車	3,000	2,762	2,806	3,394	2,582	2,627	2,750	2,660	2,791	2,896	3,101	2,346	3,000
42	自動車部品及び内燃機関電装品	11,787	10,634	10,730	11,287	11,278	10,578	11,804	11,374	11,143	10,981	11,196	11,857	11,787
43	二輪自動車及び部品	788	791	753	629	801	781	775	796	794	820	785	770	788
45	産業車両	2,213	1,932	1,933	2,056	2,067	2,053	2,122	2,191	2,201	2,204	2,226	2,295	2,213
53	鍛工品	82,021	77,184	78,180	78,381	78,626	78,544	79,980	80,668	80,067	84,283	83,689	81,440	82,021

3－1 製品原材料の品目群別，月別消費内訳

製品原材料消費(1)

品目群番号	品目群名	1年計	1月	2	3	4	5	6	7	8	9	10	11	12
	電動機計(台)	30,486,987	2,265,169	2,474,642	2,946,434	2,863,019	2,760,839	3,126,498	2,688,925	1,909,216	2,182,258	2,400,928	2,327,093	2,541,966
01	ボイラ及び原動機	12,696	891	998	1,126	1,148	951	1,237	1,190	1,054	1,078	925	1,048	1,050
02	土木建設機械，鉱山機械，トラクタ及び破砕機，摩砕機，選別機	61,028	3,883	4,119	5,320	5,091	4,560	4,459	4,689	4,153	5,961	6,085	6,017	6,691
03	化学機械及び貯蔵槽	9,386	727	553	1,329	565	828	907	699	680	975	418	757	948
04	パルプ及び製紙機械，プラスチック加工機械	40,705	6,903	2,121	4,262	1,888	3,141	2,282	1,988	1,907	9,374	2,115	2,731	1,993
05	印刷，製版，製本及び紙工機械	179,681	20,200	11,978	19,100	12,792	15,745	12,835	12,978	11,108	29,958	10,754	12,074	10,159
06	ポンプ，圧縮機及び送風機	1,457,344	110,070	120,039	127,950	128,696	111,010	126,091	129,657	124,263	122,281	124,312	110,909	122,066
07	油圧機器及び空気圧機器	159,222	11,285	12,920	12,836	12,180	12,554	13,973	12,840	14,050	12,436	14,271	15,061	14,816
08	運搬機械及び産業用ロボット	212,756	15,196	16,484	22,077	22,506	15,151	16,306	17,379	15,987	19,785	16,904	16,146	18,835
09	動力伝動装置	842,452	64,722	69,989	70,795	71,537	69,774	73,555	74,048	69,363	75,071	57,439	71,860	74,299
10	農業用機械器具	48,796	3,269	5,439	5,031	4,226	3,690	3,573	5,437	4,101	3,296	3,375	3,542	3,817
11	金属工作機械	293,177	19,149	24,557	24,626	25,493	23,540	23,628	27,953	22,915	26,329	21,877	23,149	29,961
12	金属加工機械及び鋳造装置	30,639	2,369	2,476	2,773	2,370	2,336	2,575	2,768	2,455	2,789	2,471	2,582	2,675
13	繊維機械	64,782	4,711	5,877	5,703	5,643	4,779	4,780	5,432	5,114	5,157	5,438	6,107	6,041
14	食料品加工機械，包装機械及び荷造り機械	102,422	8,152	8,877	9,265	7,764	7,642	7,882	8,671	7,723	7,814	9,322	9,330	9,980
15	木材加工機械	48,699	3,722	3,799	3,980	3,851	3,707	4,625	4,366	4,090	3,991	4,127	4,474	3,967
16	事務用機械	1,286,892	77,146	95,473	97,338	105,649	123,143	138,374	129,244	93,522	101,873	114,239	92,416	118,475
17	ミシン及び毛糸手編機械	710,846	48,829	52,932	68,468	58,050	50,052	75,510	81,529	47,306	63,861	47,643	50,745	65,921
18	冷凍機及び冷凍機応用製品	24,195,183	1,796,758	1,964,331	2,398,985	2,335,062	2,251,058	2,548,719	2,115,618	1,429,988	1,627,139	1,897,121	1,843,696	1,986,708
19	自動販売機，自動サービス機及び業務用洗濯機	730,281	67,187	71,680	65,470	58,508	57,178	65,187	52,439	49,437	63,090	62,092	54,449	63,564
	はん用内燃機関計(台)	784,651	63,687	69,911	79,481	64,470	55,920	69,453	65,564	59,543	69,393	63,035	63,494	60,700
02	土木建設機械，鉱山機械，トラクタ及び破砕機，摩砕機，選別機	209,814	16,162	17,814	20,839	17,130	15,944	17,173	16,043	15,419	17,833	16,966	19,340	19,151
06	ポンプ，圧縮機及び送風機	35,158	4,454	4,380	3,570	2,590	1,448	3,182	2,811	1,639	5,639	3,079	1,227	1,139
08	運搬機械及び産業用ロボット	233	12	22	24	7	27	16	23	36	20	10	15	21
10	農業用機械器具	539,446	43,059	47,695	55,048	44,743	38,501	49,082	46,687	42,449	45,901	42,980	42,912	40,389
	数値制御装置計(台)	66,359	4,516	5,097	5,912	5,053	5,321	5,648	5,656	5,598	6,441	5,546	5,623	5,948
03	化学機械及び貯蔵槽	47	2	4	6	5	1	0	2	17	2	0	2	6
04	パルプ及び製紙機械，プラスチック加工機械	2,537	203	218	274	198	207	207	204	187	260	192	200	187
05	印刷，製版，製本及び紙工機械	511	21	44	50	35	72	32	35	45	26	52	43	56
08	運搬機械及び産業用ロボット	10,645	714	806	1,063	835	869	908	943	904	1,033	812	836	922
11	金属工作機械	40,342	2,752	3,161	3,598	3,038	3,129	3,488	3,454	3,361	3,825	3,364	3,501	3,671
12	金属加工機械及び鋳造装置	4,446	288	355	411	327	367	362	413	441	352	344	366	420
13	繊維機械	6,800	443	440	424	546	610	517	545	559	855	669	595	597
15	木材加工機械	1,031	93	69	86	69	66	134	60	84	88	113	80	89

3－1 製品原材料の品目群別，月別消費内訳

製品原材料消費(2)

品目群番号	品目群名	1年計	1月	2	3	4	5	6	7	8	9	10	11	12
	変速機(百万円)	25,807	1,901	2,014	2,731	2,072	1,981	2,053	2,122	2,035	2,343	2,127	2,070	2,357
01	ボイラ及び原動機	1,514	77	85	295	85	117	91	94	73	205	181	130	80
02	土木建設機械，鉱山機械，トラクタ及び破砕機，摩砕機，選別機	4,388	358	361	433	313	401	354	430	330	339	316	309	445
03	化学機械及び貯蔵槽	1,592	95	78	151	178	159	145	166	136	131	100	67	185
04	パルプ及び製紙機械，プラスチック加工機械	811	61	109	63	83	60	49	65	71	74	75	51	51
05	印刷，製版，製本及び紙工機械	2,953	244	187	220	233	179	259	259	254	254	255	272	334
06	ポンプ，圧縮機及び送風機	659	77	54	108	51	29	30	46	37	76	36	28	88
08	運搬機械及び産業用ロボット	3,599	273	296	360	271	229	279	281	289	409	288	332	291
10	農業用機械器具	1,201	77	102	91	91	77	87	107	99	118	131	122	98
11	金属工作機械	2,311	154	186	303	130	149	187	159	199	283	163	183	215
12	金属加工機械及び鋳造装置	402	35	19	78	19	30	28	30	40	36	31	26	30
13	繊維機械	1,885	116	168	147	241	188	155	118	145	115	139	176	176
14	食料品加工機械，包装機械及び荷造り機械	1,488	111	115	180	90	119	114	113	119	133	140	127	128
15	木材加工機械	623	57	41	54	46	42	58	48	46	56	58	69	48
16	事務用機械	271	33	34	33	25	27	22	20	17	17	17	14	13
17	ミシン及び毛糸手編機械	437	21	24	41	28	28	47	57	34	44	35	35	44
18	冷凍機及び冷凍機応用製品	1,671	109	156	174	189	145	146	130	145	53	163	130	132
19	自動販売機，自動サービス機及び業務用洗濯機	2	0	0	0	0	0	0	0	0	0	0	0	0
	スチールチェーン計（百万円）	7,646	587	599	706	684	629	629	658	590	643	568	709	644
02	土木建設機械，鉱山機械，トラクタ及び破砕機，摩砕機，選別機	649	50	51	52	52	57	57	52	44	52	59	58	66
03	化学機械及び貯蔵槽	86	7	7	23	7	4	3	5	4	6	2	3	15
04	パルプ及び製紙機械，プラスチック加工機械	106	10	9	8	11	12	7	9	7	9	9	9	6
08	運搬機械及び産業用ロボット	4,333	293	349	400	431	335	355	363	333	373	298	439	364
10	農業用機械器具	476	33	33	40	47	48	45	50	47	41	30	34	28
11	金属工作機械	744	46	53	55	48	61	58	77	74	67	57	68	81
14	食料品加工機械，包装機械及び荷造り機械	906	119	68	94	60	90	71	74	55	69	79	70	57
15	木材加工機械	258	23	20	27	23	15	26	22	21	19	24	22	18
16	事務用機械	88	7	8	7	7	7	7	7	6	7	9	8	9
18	冷凍機及び冷凍機応用製品	0	0	0	0	0	0	0	0	0	0	0	0	0
19	自動販売機，自動サービス機及び業務用洗濯機	0	0	0	0	0	0	0	0	0	0	0	0	0

3 — 1 製品原材料の品目群別，月別消費内訳

製品原材料消費(3)

品目群番号	品目群名	1年計	1月	2	3	4	5	6	7	8	9	10	11	12
	ころがり軸受計（百万円）	39,545	2,950	3,001	3,817	3,271	2,968	3,232	3,348	3,028	3,460	3,546	3,266	3,658
01	ボイラ及び原動機	524	34	34	47	44	46	46	49	46	51	47	38	42
02	土木建設機械，鉱山機械，トラクタ及び破砕機，摩砕機，選別機	7,573	592	564	686	680	579	648	658	602	601	621	658	685
03	化学機械及び貯蔵槽	214	13	12	47	13	14	14	19	19	17	13	14	21
04	パルプ及び製紙機械，プラスチック加工機械	1,701	145	145	138	128	123	128	128	113	147	243	96	166
05	印刷，製版，製本及び紙工機械	2,589	195	163	242	208	181	199	203	166	205	346	158	321
06	ポンプ，圧縮機及び送風機	882	53	75	64	54	51	58	61	57	121	115	56	117
07	油圧機器及び空気圧機器	541	45	45	47	41	38	46	43	44	50	45	47	50
08	運搬機械及び産業用ロボット	5,212	366	377	527	478	377	457	455	401	473	427	440	434
09	動力伝動装置	3,080	230	245	293	259	229	253	263	244	288	248	264	263
10	農業用機械器具	1,517	109	121	137	136	122	122	132	111	124	128	145	131
11	金属工作機械	9,965	729	783	1,043	744	721	772	826	760	891	852	884	960
12	金属加工機械及び鋳造装置	699	53	49	75	54	43	52	64	60	63	56	54	75
13	繊維機械	1,472	129	134	144	145	134	132	133	126	135	93	82	85
14	食料品加工機械，包装機械及び荷造り機械	939	80	76	97	60	81	79	73	74	76	85	80	78
15	木材加工機械	721	51	49	61	61	60	51	63	54	63	57	88	63
16	事務用機械	230	7	8	13	15	25	25	20	19	22	29	19	29
17	ミシン及び毛糸手編機械	392	23	29	34	35	31	33	35	30	34	35	36	35
18	冷凍機及び冷凍機応用製品	1,288	95	91	120	116	113	115	124	103	100	104	107	101
19	自動販売機，自動サービス機及び業務用洗濯機	6	0	0	1	0	1	1	0	0	1	1	0	1
	油圧機器計（百万円）	86,193	6,348	6,718	7,934	7,346	6,504	7,170	7,376	6,553	7,492	7,420	7,475	7,858
02	土木建設機械，鉱山機械，トラクタ及び破砕機，摩砕機，選別機	49,024	3,526	3,483	4,337	4,344	3,689	4,078	4,082	3,856	4,420	4,376	4,295	4,537
03	化学機械及び貯蔵槽	303	20	12	53	10	17	25	15	33	29	30	22	37
04	パルプ及び製紙機械，プラスチック加工機械	7,830	588	653	774	645	583	646	686	635	702	610	616	692
06	ポンプ，圧縮機及び送風機	187	13	15	17	20	10	15	15	11	19	12	11	27
08	運搬機械及び産業用ロボット	5,773	349	421	578	539	454	541	450	388	502	507	539	506
10	農業用機械器具	1,393	84	112	157	128	113	100	104	74	124	115	152	130
11	金属工作機械	19,541	1,592	1,858	1,814	1,489	1,459	1,613	1,876	1,376	1,510	1,595	1,648	1,710
12	金属加工機械及び鋳造装置	1,290	109	87	132	80	92	90	99	114	117	107	111	153
13	繊維機械	297	14	31	22	56	36	21	10	23	11	22	29	21
15	木材加工機械	556	53	44	49	36	52	41	39	43	55	46	52	45
	伸銅品計（t）	30,829	2,392	2,482	2,880	2,746	2,536	2,689	2,508	2,234	2,485	2,655	2,605	2,617
29	回転電気機械	10,179	821	860	1,102	992	882	913	749	624	805	856	769	808
30	静止電気機械器具	4,400	330	317	382	375	301	339	362	361	401	392	428	411
31	開閉制御装置	14,020	1,094	1,130	1,200	1,196	1,144	1,215	1,199	1,072	1,061	1,213	1,237	1,259
34	通信機械器具及び無線応用装置	1,160	84	87	112	86	124	120	95	83	119	96	86	67
38	電子応用装置	1,070	63	88	85	97	85	101	102	95	100	97	86	71

3－1 製品原材料の

製品原材料消費(4)

品目群別，月別消費内訳

品目群番号	品目群名	1年計	1月	2	3	4	5	6	7	8	9	10	11	12
	電線計(t)	89,492	6,748	7,561	8,474	7,509	7,091	8,009	7,322	6,441	7,521	7,383	7,715	7,719
29	回転電気機械	51,084	3,840	4,233	5,017	4,507	4,167	4,702	4,240	3,635	4,164	4,159	4,170	4,250
30	静止電気機械器具	27,485	2,057	2,402	2,529	2,099	2,081	2,387	2,160	1,962	2,409	2,262	2,592	2,545
31	開閉制御装置	7,896	592	666	650	621	592	663	679	617	705	722	708	683
34	通信機械器具及び無線応用装置	783	63	60	73	63	66	72	68	62	74	64	62	56
38	電子応用装置	2,244	197	199	205	219	185	185	175	165	169	175	184	184
	集積回路計(百万円)	204,808	14,944	15,140	16,428	16,042	14,733	18,650	18,690	16,473	18,686	18,834	18,407	17,781
35	民生用電子機械器具	198,982	14,372	14,683	15,912	15,586	14,326	18,172	18,210	16,011	18,193	18,323	17,888	17,307
39	電気計測器	5,826	572	457	516	455	407	478	481	462	493	511	519	474
	陰極線管計(千本)	14,902	1,169	1,217	1,328	1,315	1,147	1,331	1,228	1,029	1,216	1,349	1,308	1,266
35	民生用電子機械器具	14,870	1,167	1,214	1,325	1,313	1,145	1,328	1,225	1,027	1,212	1,346	1,305	1,263
39	電気計測器	32	2	3	3	2	2	3	3	2	4	3	3	3
	タイヤ計(千本)	78,368	6,499	6,332	7,606	6,584	5,852	7,088	6,674	5,561	6,512	6,674	6,692	6,293
41	自動車	70,947	5,951	5,735	6,896	5,933	5,209	6,437	5,990	4,978	5,864	6,122	6,110	5,722
43	二輪自動車及び部品	5,764	430	471	566	495	506	507	549	449	512	413	439	427
45	産業用車両	1,657	118	126	144	156	137	144	135	134	136	139	143	144
	空気清浄器計(千個)	15,663	1,201	1,285	1,521	1,320	1,221	1,460	1,351	1,132	1,313	1,304	1,304	1,251
41	自動車	12,860	1,001	1,045	1,260	1,083	979	1,173	1,087	915	1,070	1,109	1,091	1,047
43	二輪自動車及び部品	2,803	200	240	261	237	242	287	264	217	243	195	213	204
	懸架用ばね計(千個)	49,628	3,837	4,031	4,844	4,117	3,805	4,493	4,180	3,523	4,111	4,326	4,327	4,034
41	自動車	49,628	3,837	4,031	4,844	4,117	3,805	4,493	4,180	3,523	4,111	4,326	4,327	4,034
	窓ふき計(千個)	26,928	2,089	2,196	2,603	2,275	2,067	2,475	2,281	1,924	2,164	2,339	2,339	2,176
41	自動車	26,928	2,089	2,196	2,603	2,275	2,067	2,475	2,281	1,924	2,164	2,339	2,339	2,176
	ダイヤモンド計(千ct)	52,310	3,954	4,044	4,820	4,223	4,145	4,336	4,401	4,443	4,505	4,331	4,534	4,573
24	機械工具	52,310	3,954	4,044	4,820	4,223	4,145	4,336	4,401	4,443	4,505	4,331	4,534	4,573

3－2 製品原材料の品目群別，月別在庫内訳

製品原材料在庫(1)

品目群番号	品目群名	1年末	1月	2	3	4	5	6	7	8	9	10	11	12
	電動機計(台)	469,618	473,869	484,688	505,078	515,157	485,945	529,036	539,416	480,425	490,988	495,423	480,722	469,618
01	ボイラ及び原動機	2,207	1,787	1,869	2,101	2,434	2,554	2,760	2,927	2,479	2,094	2,207	2,178	2,207
02	土木建設機械，鉱山機械，トラクタ及び破砕機，摩砕機，選別機	6,282	6,481	6,837	6,484	6,139	5,791	6,565	6,754	7,529	7,243	6,812	6,755	6,282
03	化学機械及び貯蔵槽	1,003	859	851	929	788	927	953	1,183	993	907	700	674	1,003
04	パルプ及び製紙機械，プラスチック加工機械	482	434	466	474	464	405	400	393	403	416	403	470	482
05	印刷，製版，製本及び紙工機械	5,476	5,452	4,959	5,217	5,240	4,706	4,900	4,799	5,120	5,596	5,718	6,232	5,476
06	ポンプ，圧縮機及び送風機	87,541	98,115	99,361	107,199	105,633	104,251	114,880	113,823	109,400	103,048	99,300	90,173	87,541
07	油圧機器及び空気圧機器	7,184	3,473	7,368	7,217	7,595	6,969	4,837	4,729	5,646	5,906	6,570	5,434	7,184
08	運搬機械及び産業用ロボット	23,048	29,103	31,479	26,723	25,913	23,944	25,740	24,862	22,872	21,923	23,791	26,940	23,048
09	動力伝動装置	56,400	63,032	60,214	59,092	63,322	61,154	60,594	61,835	57,401	60,500	56,809	52,323	56,400
10	農業用機械器具	7,757	4,715	4,103	5,465	4,621	7,229	6,984	8,084	6,339	6,152	6,769	7,136	7,757
11	金属工作機械	12,161	18,938	18,069	17,658	15,667	14,175	15,175	14,394	11,438	12,660	13,789	16,551	12,161
12	金属加工機械及び鋳造装置	2,100	2,038	2,184	2,085	1,953	1,903	2,187	2,109	1,821	1,998	1,960	2,008	2,100
13	繊維機械	1,972	2,363	2,815	2,418	2,186	2,052	2,329	2,027	1,748	2,006	1,879	1,907	1,972
14	食料品加工機械，包装機械及び荷造り機械	3,687	3,609	3,593	3,744	3,405	3,657	3,683	3,857	3,833	3,756	3,731	3,805	3,687
15	木材加工機械	3,181	2,416	2,733	2,825	2,589	2,484	3,084	2,819	3,150	3,194	3,237	3,274	3,181
16	事務用機械	24,918	18,305	21,117	17,648	19,806	15,890	24,111	28,960	21,691	30,328	27,074	19,750	24,918
17	ミシン及び毛糸手編機械	39,753	52,665	57,883	48,205	50,812	52,904	53,108	40,226	40,658	41,555	44,313	46,316	39,753
18	冷凍機及び冷凍機応用製品	131,368	116,962	118,925	145,437	158,350	146,930	155,986	150,636	127,510	130,398	138,874	133,833	131,368
19	自動販売機，自動サービス機及び業務用洗濯機	53,098	43,122	39,862	44,157	38,240	28,020	40,760	64,999	50,394	51,308	51,487	54,963	53,098
	はん用内燃機関計(台)	39,926	34,964	35,563	32,377	32,966	32,328	33,222	34,939	36,630	39,362	38,802	37,586	39,926
02	土木建設機械，鉱山機械，トラクタ及び破砕機，摩砕機，選別機	23,701	18,410	18,950	18,919	19,957	19,328	20,300	20,756	21,449	21,552	22,208	23,299	23,701
06	ポンプ，圧縮機及び送風機	1,629	915	769	310	1,098	446	1,330	2,058	1,904	1,872	1,828	1,833	1,629
08	運搬機械及び産業用ロボット	85	16	26	24	17	17	2	28	26	26	26	28	85
10	農業用機械器具	14,511	15,623	15,818	13,124	11,894	12,537	11,590	12,097	13,251	15,912	14,740	12,426	14,511
	数値制御装置計(台)	3,407	2,990	3,251	2,901	3,223	3,354	3,378	3,205	3,150	2,822	3,155	3,234	3,407
03	化学機械及び貯蔵槽	15	15	15	15	15	15	15	15	15	15	15	15	15
04	パルプ及び製紙機械，プラスチック加工機械	85	95	90	91	86	75	72	83	80	82	81	91	85
05	印刷，製版，製本及び紙工機械	55	35	31	26	47	38	43	44	42	49	43	48	55
08	運搬機械及び産業用ロボット	1,477	1,292	1,387	1,300	1,327	1,319	1,415	1,301	1,402	1,199	1,312	1,415	1,477
11	金属工作機械	1,447	1,289	1,426	1,158	1,425	1,547	1,415	1,367	1,247	1,121	1,379	1,330	1,447
12	金属加工機械及び鋳造装置	174	142	171	166	157	152	172	187	174	180	152	159	174
13	繊維機械	124	96	100	119	135	175	191	165	148	127	127	144	124
15	木材加工機械	30	26	31	26	31	33	55	43	42	49	46	32	30

3－2 製品原材料の品目群別，月別在庫内訳

製品原材料在庫(2)

品目群番号	品目群名	1年末	1月	2	3	4	5	6	7	8	9	10	11	12
	変速機計(百万円)	1,689	1,329	1,362	1,444	1,200	1,300	1,376	1,275	1,312	1,400	1,375	1,568	1,689
01	ボイラ及び原動機	7	0	0	0	5	5	5	5	5	7	7	7	7
02	土木建設機械，鉱山機械，トラクタ及び破砕機，摩砕機，選別機	272	262	308	480	289	292	319	277	227	348	223	239	272
03	化学機械及び貯蔵槽	70	86	81	87	79	88	89	79	69	76	73	72	70
04	パルプ及び製紙機械，プラスチック加工機械	7	8	6	5	7	6	11	7	6	6	6	7	7
05	印刷，製版，製本及び紙工機械	146	110	87	97	81	92	115	121	134	114	130	136	146
06	ポンプ，圧縮機及び送風機	613	336	300	229	206	205	189	180	286	297	371	482	613
08	運搬機械及び産業用ロボット	216	198	222	215	203	206	218	223	218	209	221	241	216
10	農業用機械器具	34	24	35	29	30	25	27	35	33	40	44	42	34
11	金属工作機械	91	74	81	82	71	71	78	72	79	68	85	91	91
12	金属加工機械及び鋳造装置	14	13	14	14	13	12	17	12	10	14	11	14	14
13	繊維機械	36	28	47	45	63	134	139	101	74	41	32	55	36
14	食料品加工機械，包装機械及び荷造り機械	105	107	100	79	79	77	84	89	90	89	88	99	105
15	木材加工機械	47	36	25	34	33	37	44	44	51	55	48	48	47
16	事務用機械	6	12	12	13	8	9	7	8	8	8	8	7	6
17	ミシン及び毛糸手編機械	23	37	44	33	34	39	34	24	20	28	28	27	23
18	冷凍機及び冷凍機応用製品	0	0	0	0	0	0	0	0	0	0	0	0	0
19	自動販売機，自動サービス機及び業務用洗濯機	0	0	0	1	0	1	0	0	0	0	1	1	0
	スチールチェーン計（百万円）	417	450	470	434	425	426	483	464	505	449	426	434	417
02	土木建設機械，鉱山機械，トラクタ及び破砕機，摩砕機，選別機	8	6	8	7	6	7	7	8	8	7	5	5	8
03	化学機械及び貯蔵槽	3	2	2	4	2	2	5	5	4	5	3	4	3
04	パルプ及び製紙機械，プラスチック加工機械	3	4	4	3	4	4	5	3	3	3	3	3	3
09	運搬機械及び産業用ロボット	298	347	366	326	309	307	359	336	383	329	305	316	298
10	農業用機械器具	4	3	3	3	3	3	2	2	2	3	3	4	4
11	金属工作機械	45	29	33	34	33	37	39	40	43	38	45	43	45
14	食料品加工機械，包装機械及び荷造り機械	38	43	38	39	46	45	44	46	39	43	42	40	38
15	木材加工機械	15	14	14	15	19	19	20	22	22	18	17	17	15
16	事務用機械	3	3	3	3	3	2	2	3	2	3	3	3	3
18	冷凍機及び冷凍機応用製品	0	0	0	0	0	0	0	0	0	0	0	0	0
19	自動販売機，自動サービス機及び業務用洗濯機	0	0	0	0	0	0	0	0	0	0	0	0	0

3 — 2 製品原材料の品目群別，月別在庫内訳

製品原材料在庫(3)

品目群番号	品目群名	1年末	1月	2	3	4	5	6	7	8	9	10	11	12
	ころがり軸受計（百万円）	**1,693**	**1,421**	**1,468**	**1,636**	**1,648**	**1,571**	**1,604**	**1,619**	**1,624**	**1,613**	**1,641**	**1,693**	**1,693**
01	ボイラ及び原動機	**21**	11	15	16	19	17	20	19	18	22	17	**15**	21
02	土木建設機械，鉱山機械，トラクタ及び破砕機，摩砕機，選別機	252	235	211	219	235	220	212	247	235	239	238	250	252
03	化学機械及び貯蔵槽	16	14	14	13	15	14	16	15	15	15	**15**	**15**	16
04	パルプ及び製紙機械，プラスチック加工機械	**31**	33	28	27	37	36	25	34	39	39	**34**	36	31
05	印刷，製版，製本及び紙工機械	115	109	98	100	109	106	120	120	122	127	115	116	115
06	ポンプ，圧縮機及び送風機	78	60	62	66	147	71	74	68	66	67	71	72	78
07	油圧機器及び空気圧機器	**41**	49	47	39	35	37	34	41	42	35	33	35	41
08	運搬機械及び産業用ロボット	363	239	261	283	297	309	306	296	306	316	339	347	363
09	動力伝動装置	149	146	164	163	170	175	177	172	170	163	156	163	149
10	農業用機械器具	13	12	13	14	14	12	12	14	15	17	15	19	13
11	金属工作機械	374	303	341	456	338	345	371	346	365	339	364	371	374
12	金属加工機械及び鋳造装置	32	26	27	27	24	26	29	29	28	27	26	29	32
13	繊維機械	52	56	48	51	54	51	56	61	53	53	56	58	52
14	食料品加工機械，包装機械及び荷造り機械	48	38	42	45	39	41	40	42	40	42	49	47	48
15	木材加工機械	38	35	33	37	41	38	38	40	43	39	38	41	38
16	事務用機械	5	5	6	7	8	8	7	7	7	9	7	9	5
17	ミシン及び毛糸手編機械	50	36	43	53	51	47	52	53	44	49	52	54	50
18	冷凍機及び冷凍機応用製品	14	14	15	16	15	15	14	14	16	14	15	15	14
19	自動販売機，自動サービス機及び業務用洗濯機	2	1	1	1	1	2	1	1	1	1	2	1	2
	油圧機器計（百万円）	2,757	2,262	2,194	2,078	2,539	**2,143**	**2,255**	**2,336**	**2,474**	**2,247**	**2,556**	**2,804**	**2,757**
02	土木建設機械，鉱山機械，トラクタ及び破砕機，摩砕機，選別機	1,590	1,247	1,164	1,108	1,476	1,050	1,200	1,250	1,378	1,221	1,518	1,424	1,590
03	化学機械及び貯蔵槽	19	24	25	23	22	21	20	21	17	30	18	31	19
04	パルプ及び製紙機械，プラスチック加工機械	71	78	74	73	62	68	70	71	88	73	75	92	71
06	ポンプ，圧縮機及び送風機	3	2	2	2	3	3	3	3	2	2	2	2	3
08	運搬機械及び産業用ロボット	261	246	280	237	275	272	234	248	265	240	267	268	261
10	農業用機械器具	30	12	10	10	9	11	14	18	20	33	35	37	30
11	金属工作機械	683	559	544	529	584	586	584	603	592	556	557	850	683
12	金属加工機械及び鋳造装置	44	28	30	32	38	38	42	39	35	38	37	40	44
13	繊維機械	14	13	15	14	22	43	44	34	26	16	12	19	14
15	木材加工機械	40	52	51	50	49	51	45	50	52	38	34	41	40
	伸銅品計（t）	2,035	1,901	1,904	1,845	1,872	**1,928**	**1,874**	**1,893**	**1,869**	**1,808**	**1,912**	**2,010**	**2,035**
29	回転電気機械	421	346	367	335	332	332	313	334	364	353	382	401	421
30	静止電気機械器具	291	238	246	271	274	287	277	269	267	248	260	275	291
31	開閉制御装置	1,062	1,004	980	952	1,004	1,003	982	1,014	986	944	1,010	1,076	1,062
34	通信機械器具及び無線応用装置	112	186	192	174	146	167	176	142	124	117	115	115	112
38	電子応用装置	148	127	119	114	115	138	127	134	128	146	144	143	148

3－2 製品原材料の品目群別，月別在庫内訳

製品原材料在庫(4)

品目群番号	品目群名	1年末	1月	2	3	4	5	6	7	8	9	10	11	12
	電線計(t)	3,150	3,323	3,444	3,246	3,343	3,362	3,233	3,230	3,221	3,032	3,100	3,114	3,150
29	回転電気機械	1,196	1,300	1,343	1,302	1,286	1,271	1,298	1,281	1,244	1,182	1,185	1,186	1,196
30	静止電気機械器具	1,172	1,258	1,353	1,174	1,307	1,342	1,206	1,227	1,235	1,143	1,161	1,175	1,172
31	開閉制御装置	498	412	429	489	483	470	449	456	485	456	499	487	498
34	通信機械器具及び無線応用装置	104	106	105	111	97	104	108	107	103	93	92	94	104
38	電子応用装置	180	247	213	170	169	175	173	159	154	159	163	173	180
	集積回路計(百万円)	4,742	4,919	4,819	4,979	5,025	5,300	5,237	5,328	5,520	5,427	5,117	5,110	4,742
35	民生用電子機械器具	4,196	4,311	4,251	4,345	4,406	4,751	4,694	4,796	5,007	4,866	4,603	4,559	4,196
39	電気計測器	545	608	568	635	620	549	543	532	513	561	515	551	545
	陰極線管計(千本)	228	322	289	282	236	290	312	371	341	206	256	313	228
35	民生用電子機械器具	227	321	288	281	235	289	311	370	340	205	255	312	227
39	電気計測器	1	1	1	1	1	1	1	1	1	1	1	1	1
	タイヤ計(千本)	117	115	129	137	119	114	135	126	123	117	120	122	117
41	自動車	90	87	100	104	89	85	99	96	93	88	92	94	90
43	二輪自動車及び部品	6	7	7	9	6	7	8	8	6	6	6	7	6
45	産業用車両	21	21	22	24	24	22	28	22	24	23	22	21	21
	空気清浄器計(千個)	53	51	56	62	51	50	57	58	58	48	53	52	53
41	自動車	48	46	51	54	47	45	51	52	53	44	49	47	48
43	二輪自動車及び部品	5	5	5	8	4	5	6	6	5	4	4	5	5
	懸架用ばね計(千個)	123	131	136	135	127	120	139	142	140	120	131	128	123
41	自動車	123	131	136	135	127	120	139	142	140	120	131	128	123
	窓ふき計(千個)	77	80	82	82	78	82	87	87	90	72	81	79	77
41	自動車	77	80	82	82	78	82	87	87	90	72	81	79	77
	ダイヤモンド計(千ct)	4,922	4,504	4,480	4,729	5,024	5,281	5,078	5,126	4,879	4,719	4,655	4,880	4,922
24	機械工具	4,922	4,504	4,480	4,729	5,024	5,281	5,078	5,126	4,879	4,719	4,655	4,880	4,922

4. 銑鉄鋳物，可鍛鋳鉄，軽合金鋳物，粉末冶金製品及びダイカストの原材料統計

(1) 銑鉄鋳物

(単位：t)

年月	銑鉄		銑屑		鋼屑		返り屑	
	消費	在庫	消費	在庫	消費	在庫	消費	在庫
平成1年	**1,191,245**	**59,171**	**833,758**	**28,778**	**2,872,218**	**85,426**	**2,461,046**	**39,377**
1年1月	88,305	54,633	67,830	33,929	217,744	84,087	183,124	37,341
2	93,491	52,696	68,112	32,884	226,126	89,988	193,245	35,556
3	101,821	55,878	75,830	31,802	254,319	88,743	214,795	37,951
4	97,379	52,175	71,750	30,193	237,284	86,788	210,483	36,278
5	93,020	49,939	65,148	30,274	230,626	89,823	192,965	36,604
6	101,703	53,380	72,021	29,936	249,051	87,922	214,364	38,356
7	102,889	51,783	67,664	29,876	244,349	89,872	203,074	39,244
8	92,786	52,107	61,264	28,773	211,188	83,088	182,466	38,140
9	102,380	51,367	69,547	29,817	241,214	87,049	208,189	39,343
10	105,350	47,867	72,869	29,490	256,778	88,699	215,973	38,917
11	107,673	48,463	72,844	29,902	254,217	86,334	220,738	40,230
12	104,448	59,171	68,879	28,778	249,322	85,426	221,630	39,377

(2) 可鍛鋳鉄

(単位：t)

年月	銑鉄		鋼屑		返り屑	
	消費	在庫	消費	在庫	消費	在庫
平成1年	**21,624**	**1,096**	**255,260**	**7,929**	**326,114**	**2,473**
1年1月	1,728	710	19,645	7,065	25,863	2,215
2	1,897	512	20,776	7,490	27,023	2,190
3	1,954	456	22,304	7,285	29,389	2,177
4	1,821	547	21,964	7,183	28,535	2,495
5	1,758	614	20,310	7,363	26,628	2,303
6	1,980	607	21,887	7,218	28,128	2,345
7	1,987	548	19,880	7,608	26,200	2,301
8	1,766	592	19,328	7,629	24,972	2,286
9	2,089	648	21,144	7,860	27,232	2,183
10	2,034	647	22,300	8,283	27,688	2,436
11	1,448	1,069	23,167	7,961	27,912	2,391
12	1,162	1,096	22,555	7,929	26,544	2,473

(3) 粉末冶金製品

(単位：t)

年月	純鉄粉	ステンレス鋼粉	銅粉
	消費	消費	消費
平成1年	**96,786**	**306**	**5,512**
1年1月	7,578	23	438
2	8,021	20	439
3	8,869	22	489
4	8,229	27	455
5	7,385	19	432
6	8,587	24	494
7	8,498	24	487
8	7,240	22	452
9	8,361	28	481
10	7,917	29	457
11	8,205	31	455
12	7,897	36	432

(4) 銅合金鋳物

(単位：t)

年月	銅合金地金	
	消費	在庫
平成1年	**108,775**	**6,824**
1年1月	8,117	6,635
2	8,944	6,535
3	9,209	6,947
4	9,503	7,015
5	8,955	6,755
6	9,159	6,675
7	9,176	7,002
8	9,097	6,665
9	9,021	6,404
10	9,174	6,814
11	9,143	7,019
12	9,278	6,824

(5) 軽合金鋳物

(単位：t)

年月	アルミニウム				マグネシウム	
	合金新地金		二次合金地金		合金地金	
	消費	在庫	消費	在庫	消費	在庫
平成1年	**121,500**	**4,257**	**274,431**	**6,201**	**289**	**22**
1年1月	9,635	4,238	21,149	5,571	33	34
2	10,387	4,070	20,679	5,000	26	40
3	10,687	4,153	24,454	4,919	28	44
4	10,162	4,538	22,889	5,680	22	36
5	9,169	4,242	21,135	5,937	19	51
6	9,956	4,393	23,754	5,511	23	41
7	10,111	4,624	23,152	6,010	21	29
8	8,615	4,628	20,225	5,843	23	24
9	10,560	4,011	22,821	6,012	23	29
10	9,790	3,841	25,441	5,983	24	33
11	11,105	3,717	25,291	5,814	22	26
12	11,324	4,257	23,441	6,201	26	22

(6) ダイカスト

(単位：t)

年月	アルミニウム				マグネシウム		亜		鉛		銅	
	合金新地金		二次合金地金		合金地金		合金新地金		二次合金地金		合金地金	
	消費	在庫	消費	在庫	消費	在庫	消費	在庫	消費	在庫	消費	在庫
平成1年	**40,626**	**745**	**631,699**	**17,136**	**765**	**32**	**43,548**	**1,045**	**11,376**	**388**	**4,807**	**115**
1年1月	3,419	1,134	50,080	14,452	90	22	3,598	1,145	756	592	343	122
2	3,520	984	51,238	15,073	63	24	3,602	1,262	772	623	369	115
3	3,900	1,303	56,417	15,512	63	26	3,774	1,351	1,032	681	420	111
4	3,716	1,227	52,950	15,562	24	59	3,549	1,181	1,018	598	434	107
5	3,303	1,266	49,089	16,383	83	57	3,541	1,303	962	526	391	106
6	3,484	1,338	55,242	16,244	67	57	3,691	1,105	1,029	532	378	115
7	3,398	1,217	53,461	17,168	66	57	3,907	1,390	1,009	461	426	102
8	3,161	1,264	46,973	16,827	53	55	3,460	1,339	896	455	367	107
9	3,066	1,176	52,290	18,595	55	54	3,495	1,318	934	409	392	111
10	3,365	928	55,860	17,114	46	33	3,623	1,091	978	388	397	101
11	3,170	724	55,109	17,391	85	33	3,660	1,009	1,040	408	432	108
12	3,123	745	52,990	17,136	70	32	3,648	1,045	950	388	459	115

5. 粉末冶金製品，鋳鍛造品の現金給与総額の月別推移

(単位：百万円)

年月	計	粉末冶金製品	鍛工品	銑鉄鋳物	可鍛鋳鉄	精密鋳造品	非鉄金属鋳物	ダイカスト
平成1年	**409,386**	**42,635**	**61,647**	**171,391**	**11,935**	**8,535**	**58,196**	**55,048**
1年1月	29,901	3,226	4,336	12,582	974	649	4,092	4,042
2	30,117	3,224	4,327	12,756	981	650	4,137	4,043
3	30,118	3,131	4,463	12,837	874	595	4,134	4,084
4	30,743	3,120	4,571	12,921	899	612	4,435	4,186
5	30,311	3,181	4,584	12,755	950	617	4,212	4,012
6	34,972	4,253	5,041	14,539	1,036	738	4,930	4,435
7	45,603	4,366	6,828	19,033	1,134	846	6,978	6,418
8	32,114	3,277	4,995	13,473	965	678	4,417	4,309
9	31,250	3,239	4,774	12,971	968	687	4,354	4,257
10	31,328	3,287	4,728	13,047	975	684	4,329	4,277
11	32,393	3,477	4,994	13,283	979	781	4,476	4,403
12	50,536	4,853	8,006	21,195	1,199	999	7,701	6,582

8. 労　　務

1. 品目群別，月別常用

品目群番号	品目群名	1年1月	2	3	4
	総計	1,701,031	1,706,102	1,710,801	1,743,401
	一般機械	320,464	322,724	323,015	329,131
01	ボイラ及び原動機	28,536	28,777	29,021	28,526
02	土木建設機械,鉱山機械,トラクタ及び破砕機,摩砕機,選別機	22,147	22,167	22,272	24,842
03	化学機械及び貯蔵槽	12,078	11,549	11,714	11,585
04	パルプ及び製紙機械，プラスチック加工機械	8,939	8,993	8,963	9,063
05	印刷，製版，製本及び紙工機械	11,600	11,815	12,036	12,067
06	ポンプ，圧縮機及び送風機	14,879	14,725	14,707	15,031
07	油圧機器及び空気圧機器	12,061	12,158	12,284	12,435
08	運搬機械及び産業用ロボット	22,700	22,711	22,489	22,790
09	動力伝導装置	13,781	13,613	13,547	13,599
10	農業用機械器具	11,586	11,511	11,547	11,560
11	金属工作機械	34,234	34,503	34,322	34,897
12	金属加工機械及び鋳造装置	14,219	14,006	13,923	13,654
13	繊維機械	11,138	11,194	11,172	11,281
14	食料品加工機械，包装機械及び荷造り機械	10,929	10,891	11,021	11,196
15	木材加工機械	4,235	6,489	6,667	6,507
16	事務用機械	28,522	28,606	28,645	29,251
17	ミシン及び毛糸手編機械	8,682	8,674	8,672	9,059
18	冷凍機及び冷凍機応用製品	26,462	26,686	26,291	27,222
19	自動販売機，自動サービス機及び業務用洗濯機	5,250	5,183	5,198	5,329
20	軸受	18,486	18,473	18,524	19,237
	金属製品	149,655	150,801	150,754	151,581
21	鉄構物及び架線金物	33,786	34,387	34,516	34,209
22	ばね	15,341	15,353	15,567	15,721
23	金型	30,616	30,774	30,842	30,964
24	機械工具	17,674	17,736	17,817	17,934
25	消火器，消火装置及び燃焼装置	1,977	1,923	1,923	1,938
26	弁及び管継手	18,873	18,789	18,816	18,961
27	空気動工具,作業工具,自動車用機械工具,のこ刃,機械刃物及びやすり	11,933	11,823	11,975	12,039
28	ガス機器，石油機器及び太陽熱利用機器	19,455	20,016	19,298	19,815
	電気機械	640,959	641,340	643,861	657,925
29	回転電気機械	47,845	47,878	47,665	49,090
30	静止電気機械器具	34,892	35,212	35,025	36,021
31	開閉制御装置	42,208	41,968	42,417	43,427
32	民生用電気機械器具	29,144	29,449	29,972	29,638
33	電球，配線及び電気照明器具	26,415	26,299	26,396	26,760
34	通信機械器具及び無線応用装置	47,079	48,481	48,527	49,783
35	民生用電子機械器具	79,195	79,176	80,114	80,998
36	通信・電子装置の部品及び付属品	128,873	128,068	128,468	131,203
37	電子管，半導体素子及び集積回路	110,768	110,604	111,269	114,229
38	電子応用装置	65,161	64,849	64,838	66,882
39	電気計測器	20,369	20,354	20,144	20,567
40	電池	9,010	9,002	9,026	9,327
	輸送機械	426,097	427,105	429,372	439,518
41	自動車	199,352	201,327	202,785	207,967
42	自動車部品及び内燃機関電装品	154,191	153,984	154,801	157,733
43	自二輪車及び部品	29,916	29,786	29,622	30,775
44	自転車	6,756	6,845	6,826	6,774
45	産業車両	7,991	7,377	7,635	7,998
46	航空機	27,891	27,786	27,703	28,271
	精密機械	53,762	53,705	53,362	54,359
47	計測機器	19,082	19,078	19,090	19,524
48	光学機械器具	23,243	23,243	22,976	23,011
49	時計	11,437	11,384	11,296	11,824
50	**武器**	8,681	9,095	8,659	7,905
51	猟銃	654	644	646	657
	鍛造製品	100,759	100,688	101,132	102,325
52	粉末冶金製品	11,749	11,740	11,870	12,110
53	鍛工品	14,431	14,426	14,646	14,821
54	銑鉄鋳物	40,956	40,919	40,927	41,234
55	可鍛鋳鉄	3,023	3,020	3,002	3,004
55	精密鋳造品	2,306	2,309	2,318	2,360
56	非鉄金属鋳物	14,117	14,130	14,130	14,423
57	ダイカスト	14,177	14,144	14,239	14,373

統　　計

従業者数の推移

（単位：人）

5	6	7	8	9	10	11	12
1,751,957	1,751,087	1,748,881	1,744,786	1,743,930	1,737,004	1,738,071	1,734,690
328,765	327,826	327,204	326,648	324,589	325,465	325,084	325,016
28,558	28,529	28,806	29,063	28,969	28,309	28,203	28,645
24,041	23,882	23,800	24,062	24,367	23,814	23,359	23,498
12,710	11,972	12,057	12,050	11,989	11,840	11,893	12,195
8,916	8,686	9,195	8,852	8,989	9,730	9,010	8,637
12,353	12,533	12,643	12,639	11,851	11,438	11,866	11,894
14,988	15,041	15,329	15,115	14,986	15,703	15,561	15,283
12,452	12,633	12,764	12,438	12,202	11,812	12,334	12,196
23,127	23,580	22,772	22,765	22,593	23,271	23,164	23,213
13,688	13,718	13,651	13,541	13,549	13,554	13,578	13,670
11,534	11,489	11,218	11,326	11,228	11,285	11,189	11,373
35,297	35,316	35,035	35,241	35,263	35,586	35,535	35,383
13,668	13,307	13,503	13,767	13,789	13,569	13,534	13,360
11,239	11,250	11,423	11,387	11,264	11,245	11,314	11,349
11,001	11,056	11,030	11,193	11,028	11,092	11,090	11,052
6,566	6,536	6,517	6,536	6,517	6,501	6,507	6,476
27,706	27,982	27,858	27,873	27,697	27,625	27,697	27,503
9,241	8,808	8,775	8,806	8,745	8,866	8,732	8,757
27,373	27,353	26,734	26,077	25,604	26,141	26,310	26,411
5,379	5,249	5,198	5,040	5,061	5,128	5,209	5,241
18,928	18,906	18,896	18,877	18,898	18,956	18,999	18,880
152,335	152,655	152,609	153,250	153,040	152,627	152,700	152,806
34,355	34,112	34,175	34,205	34,270	34,059	34,077	34,144
15,826	15,806	15,885	15,809	15,761	15,722	15,781	15,815
31,256	31,237	31,275	31,068	31,051	30,970	30,946	31,112
18,013	18,063	18,078	18,037	18,027	18,042	18,138	17,994
1,943	1,963	1,931	1,930	1,938	1,949	1,943	1,962
19,058	19,032	18,994	19,080	18,724	18,754	18,708	18,718
12,119	12,063	12,110	12,142	12,159	12,041	12,067	12,132
19,765	20,379	20,161	20,979	21,110	21,090	21,040	20,929
658,655	659,258	658,993	656,111	653,976	649,694	648,927	645,405
49,040	49,140	49,391	49,061	48,781	48,939	48,879	48,785
35,011	35,855	36,188	36,023	36,068	36,028	36,341	36,171
43,278	43,336	43,234	43,103	43,058	43,212	43,406	43,248
29,636	29,700	30,054	29,960	30,063	29,708	29,515	28,698
27,219	26,809	26,822	26,875	26,880	26,827	27,099	26,971
50,489	50,831	50,639	49,838	49,930	49,210	49,460	49,536
80,937	80,857	80,356	80,208	79,416	78,394	77,879	76,871
131,777	131,366	130,899	130,332	130,117	129,520	129,158	128,569
114,213	114,409	114,474	114,002	113,759	112,954	113,112	112,958
67,256	66,920	67,058	66,952	66,319	65,167	64,699	64,174
20,514	20,752	20,621	20,476	20,362	20,538	20,176	20,197
9,285	9,283	9,257	9,281	9,223	9,197	9,203	9,227
446,751	446,219	446,310	445,539	447,315	444,441	445,755	445,588
212,381	212,982	213,472	212,670	212,985	211,026	211,594	211,532
160,439	159,170	160,085	160,171	160,530	159,711	160,329	160,375
30,672	30,586	29,974	29,418	29,577	29,358	29,419	29,551
6,794	6,783	6,718	6,681	6,644	6,639	6,632	6,584
8,001	8,072	8,067	7,740	8,745	9,159	9,143	8,907
28,464	28,626	27,994	28,859	28,834	28,548	28,638	28,639
53,965	53,622	53,405	52,828	54,359	54,274	54,273	53,961
19,280	19,218	19,174	19,204	19,130	19,241	19,312	19,130
23,184	22,914	22,772	22,314	23,941	23,757	23,702	23,615
11,501	11,490	11,459	11,310	11,288	11,276	11,259	11,216
8,746	8,878	7,907	8,105	8,102	7,874	8,769	8,851
655	649	658	683	660	663	660	665
102,085	101,980	101,795	101,622	101,889	101,966	101,903	102,398
12,111	12,122	12,047	12,097	12,142	12,062	12,011	11,865
14,877	14,852	14,810	14,813	14,825	14,869	14,938	14,883
40,834	40,881	40,812	40,822	40,683	40,847	40,799	40,894
3,042	2,958	2,964	2,952	2,950	2,954	2,932	2,821
2,357	2,362	2,346	2,316	2,338	2,337	2,350	2,344
14,488	14,458	14,486	14,382	14,645	14,698	14,665	15,324
14,376	14,347	14,330	14,240	14,306	14,199	14,208	14,267

2. 品目群別，月間実働延人員の推移

（単位：千人）

品目群番号	品目群名	1年1月	2	3	4	5	6	7	8	9	10	11	12
	総計	32,715	34,945	36,926	37,166	33,729	38,155	37,141	33,566	37,000	37,003	37,134	36,441
	一般機械	6,296	6,736	6,918	7,063	6,412	7,186	6,935	6,427	7,047	6,965	6,968	6,895
01	ボイラ及び原動機	534	579	611	602	541	620	588	527	600	592	602	594
02	土木建設機械，鉱山機械，トラクタ及び破砕機，摩砕機，選別機	494	498	468	510	460	496	494	469	510	510	511	502
03	化学機械及び貯蔵槽	237	239	251	252	250	262	259	246	259	252	253	256
04	パルプ及び製紙機械，プラスチック加工機械	186	198	190	201	176	191	197	181	198	212	195	187
05	印刷，製版，製本及び紙工機械	228	251	254	266	248	276	280	259	258	244	257	256
06	ポンプ，圧縮機及び送風機	288	308	320	323	296	331	321	298	441	337	326	323
07	油圧機器及び空気圧機器	238	256	270	276	248	282	276	249	265	278	268	264
08	運搬機械及び産業用ロボット	443	471	477	496	448	517	491	456	477	490	493	495
09	動力伝導装置	264	279	279	295	260	293	284	267	292	278	290	291
10	農業用機械器具	213	234	242	244	217	254	237	223	241	236	238	233
11	金属工作機械	686	732	757	775	719	783	767	726	773	779	781	773
12	金属加工機械及び鋳造装置	279	292	303	301	262	297	291	287	294	289	287	283
13	繊維機械	223	240	248	248	226	253	251	233	249	256	248	247
14	食料品加工機械，包装機械及び荷造り機械	218	234	244	244	223	250	245	232	242	242	242	243
15	木材加工機械	84	140	133	143	121	141	142	128	140	137	140	141
16	事務用機械	551	575	622	591	542	597	571	526	577	586	583	574
17	ミシン及び毛糸手編機械	160	182	175	199	166	192	189	164	187	185	180	188
18	冷凍機及び冷凍機応用製品	504	533	560	580	532	602	555	483	537	550	551	547
19	自動販売機，自動サービス機及び業務用洗濯機	105	109	111	108	107	114	98	100	105	107	110	101
20	軸受	363	387	402	406	370	433	400	374	402	407	413	396
	金属製品	2,990	3,221	3,319	3,353	3,097	3,423	3,385	3,123	3,376	3,366	3,385	3,367
21	鉄構物及び架線金物	687	737	771	755	693	769	760	702	751	764	762	763
22	ばね	301	321	350	343	325	351	348	319	346	350	349	342
23	金型	626	677	685	696	645	705	699	639	689	689	690	692
24	機械工具	351	372	381	392	365	402	394	369	393	386	392	389
25	消火器，消火装置及び燃焼装置	39	41	43	42	37	43	40	38	40	42	42	42
26	弁及び管継手	379	401	401	422	384	418	415	385	411	406	407	408
27	空気動工具，作業工具，自動車用機械工具，のこ刃，機械刃物及びやすり	242	265	260	272	249	276	273	251	272	266	267	270
28	ガス機器，石油機器及び太陽熱利用機器	365	406	426	432	399	459	455	420	473	462	476	463
	電気機械	11,977	12,981	13,459	13,867	12,376	14,270	14,020	12,276	13,647	13,574	13,528	13,448
29	回転電気機械	900	988	1,007	1,047	923	1,074	1,060	923	1,024	1,029	1,022	1,012
30	静止電気機械器具	664	726	741	762	656	789	761	672	753	753	775	763
31	開閉制御装置	812	892	896	936	827	956	936	830	916	914	920	920
32	民生用電気機械器具	521	600	603	622	548	649	631	539	619	611	617	605
33	電球，配線及び電気照明器具	499	539	556	576	531	575	572	528	559	570	580	571
34	通信機械器具及び無線応用装置	894	960	984	1,036	940	1,072	1,073	900	1,029	1,005	1,018	1,011
35	民生用電子機械器具	1,399	1,557	1,700	1,660	1,491	1,754	1,679	1,432	1,641	1,645	1,610	1,553
36	通信・電子装置の部品及び付属品	2,484	2,640	2,754	2,835	2,576	2,918	2,861	2,545	2,766	2,774	2,749	2,746
37	電子管，半導体素子及び集積回路	2,057	2,193	2,304	2,371	2,112	2,435	2,393	2,147	2,360	2,321	2,318	2,336
38	電子応用装置	1,199	1,293	1,279	1,399	1,203	1,403	1,424	1,193	1,375	1,328	1,299	1,315
39	電気計測器	393	409	434	429	392	442	432	391	417	427	421	422
40	電池	155	183	199	193	176	204	197	176	189	196	200	194
	輸送機械	8,229	8,576	9,681	9,294	8,579	9,637	9,277	8,566	9,370	9,552	9,668	9,141
41	自動車	3,901	4,040	4,656	4,430	4,074	4,653	4,457	4,153	4,469	4,583	4,647	4,327
42	自動車部品及び内燃機関電装品	2,990	3,117	3,420	3,305	3,090	3,386	3,352	3,044	3,394	3,442	3,482	3,318
43	自転車及び部品	567	598	703	663	584	676	613	553	630	614	630	610
44	産業用車両	133	153	154	164	138	152	148	128	144	145	150	148
45	航空機	153	148	166	163	155	173	162	149	170	186	187	170
46		486	519	582	569	538	597	544	539	563	582	572	568
	精密機械	1,027	1,097	1,125	1,147	1,022	1,167	1,125	974	1,136	1,141	1,138	1,143
47	計測機器	371	389	400	425	363	418	405	358	402	405	404	402
48	光学機械器具	443	472	492	479	442	503	479	414	498	498	500	505
49	時計	213	237	233	244	216	247	241	201	235	237	234	236
50	**武器**	168	179	186	159	176	197	157	133	169	167	191	188
51	**銃猟**	14	13	15	14	13	15	14	14	15	15	14	14
	鍛造製品	2,015	2,142	2,224	2,268	2,055	2,260	2,228	2,052	2,240	2,224	2,240	2,244
52	粉末冶金製品	228	234	240	256	229	255	252	235	254	248	248	247
53	鍛工品	293	315	328	335	306	334	331	301	331	335	337	329
54	銑鉄鋳物	827	882	908	928	839	922	904	834	899	905	913	910
55	可鍛鋳鉄品	60	61	61	64	60	63	63	63	84	61	61	61
55	精密鋳造品	41	44	44	44	41	44	43	39	42	43	42	47
56	非鉄金属鋳物	289	307	317	328	296	325	325	299	319	326	328	340
57	ダイカスト	278	298	326	312	283	316	309	281	311	305	311	309

第２部　石油等消費動態統計

― 部門別消費量の推移 ―

機械器具製品合計（1～12）

年月	計（原油換算）(kℓ)	揮発油 (kℓ)	灯油 (kℓ)	軽油 (kℓ)	重油 (kℓ)	液化石油ガス (t)	石炭コークス (t)	都市ガス (1000m³)	電力 (1000kWh)
昭和60年	4,259,071	111,980	268,400	57,197	445,961	300,309	319,283	319,554	26,577,303
61	4,250,511	105,578	248,227	52,737	417,274	293,791	293,495	346,383	27,198,033
62	4,364,093	103,931	238,780	57,257	399,636	303,129	301,184	353,185	28,447,833
63	4,810,053	108,092	260,389	66,146	453,368	340,114	339,044	395,640	31,092,974
平成１年	5,161,864	111,350	267,544	71,663	432,463	357,024	360,576	419,634	33,237,656
62 年 度	4,484,439	104,702	246,872	60,279	423,015	311,881	308,584	361,356	29,118,319
63	4,946,913	109,388	257,711	67,642	432,939	348,758	348,059	399,183	31,541,703
１年１月	425,572	8,653	28,993	5,272	52,377	30,190	29,107	34,696	2,490,616
2	440,824	9,032	30,867	5,919	55,571	32,116	28,722	35,187	2,561,221
3	470,763	10,567	30,292	6,853	50,613	34,386	31,629	37,874	2,830,033
4	405,747	9,238	19,654	5,781	28,981	29,418	30,186	33,255	2,637,796
5	368,458	8,439	15,593	5,254	21,818	25,916	27,652	29,899	2,479,436
6	428,629	9,939	17,675	6,485	25,036	29,532	31,685	34,321	2,906,664
7	439,641	9,248	18,909	6,015	27,254	28,333	31,172	34,904	3,013,895
8	399,461	7,886	16,120	5,546	25,975	24,387	26,798	31,506	2,774,297
9	445,163	9,646	18,014	6,079	28,163	28,865	29,758	36,327	3,055,853
10	428,900	9,614	18,491	6,198	26,174	29,735	31,769	35,677	2,875,663
11	442,234	9,870	22,413	6,346	34,547	31,720	31,758	37,058	2,839,030
12	466,473	9,218	30,523	5,915	55,954	32,426	30,340	38,931	2,773,152

機械器具製品生産工程用（1～11）

年月	計（原油換算）(kℓ)	揮発油 (kℓ)	灯油 (kℓ)	軽油 (kℓ)	重油 (kℓ)	液化石油ガス (t)	石炭コークス (t)	都市ガス (1000m³)	電力 (1000kWh)
昭和60年	3,476,364	51,241	186,887	22,607	257,105	273,783	318,024	269,314	22,981,291
61	3,457,930	47,232	165,900	19,662	227,965	264,935	292,136	292,476	23,443,883
62	3,577,035	49,976	163,727	22,922	223,285	275,146	300,415	299,393	24,488,696
63	3,926,032	50,452	176,278	28,506	245,964	309,118	338,617	330,536	26,743,187
平成１年	4,279,073	50,952	194,526	31,713	249,192	326,921	360,235	351,653	28,749,075
62 年 度	3,665,271	50,410	166,907	24,952	231,621	283,836	307,995	306,032	25,054,260
63	4,071,326	50,894	180,390	29,109	243,702	318,119	347,714	335,068	27,172,512
１年１月	336,089	4,026	16,471	2,308	23,770	27,592	29,050	28,868	2,154,009
2	346,918	4,151	17,753	2,492	24,886	29,264	28,665	29,307	2,216,972
3	380,192	5,022	18,574	2,956	24,734	31,477	31,585	32,134	2,466,181
4	345,455	4,219	15,550	2,583	19,132	27,115	30,170	29,279	2,302,462
5	317,784	3,845	13,630	2,367	16,374	23,940	27,637	26,006	2,164,216
6	367,213	4,581	15,604	3,011	18,316	27,165	31,674	29,190	2,524,218
7	368,315	4,136	15,992	2,612	18,465	25,863	31,155	28,168	2,573,003
8	330,948	3,477	13,423	2,533	16,588	22,071	26,787	24,673	2,355,871
9	373,949	4,406	15,390	2,749	19,379	26,252	29,747	29,360	2,618,423
10	368,727	4,439	16,291	2,790	19,667	27,355	31,746	30,711	2,501,756
11	372,906	4,445	17,515	2,749	21,767	29,322	31,741	31,806	2,471,332
12	370,578	4,205	18,333	2,563	26,114	29,505	30,278	32,151	2,400,632

機械部門計（1～5）

年月	計（原油換算）(kℓ)	揮発油 (kℓ)	灯油 (kℓ)	軽油 (kℓ)	重油 (kℓ)	液化石油ガス (t)	石炭コークス (t)	都市ガス (1000m³)	電力 (1000kWh)
昭和60年	2,328,258	49,430	94,469	21,329	97,023	186,875	46	197,649	17,745,758
61	2,371,686	45,630	85,952	18,327	84,448	179,908	14	218,093	18,366,361
62	2,459,174	48,495	80,495	21,447	77,932	186,420	23	225,339	19,237,798
63	2,689,072	48,724	84,290	26,956	88,956	208,412	18	248,213	20,973,679
平成１年	2,915,382	49,406	97,116	30,019	84,031	220,963	16	260,461	22,509,566
62 年 度	2,516,282	48,861	80,811	23,449	81,959	191,533	19	230,310	19,669,832
63	2,775,933	49,174	87,373	27,520	85,736	216,259	19	250,931	21,294,477
１年１月	229,464	3,890	8,655	2,167	10,864	19,376	1	21,843	1,673,543
2	238,351	4,015	9,670	2,365	11,522	20,467	1	22,385	1,726,842
3	260,298	4,880	9,797	2,810	10,207	21,988	3	24,354	1,918,354
4	233,636	4,102	7,795	2,448	5,877	18,244	1	21,895	1,791,852
5	213,768	3,733	6,403	2,239	4,202	15,780	1	18,919	1,685,821
6	249,085	4,455	7,035	2,867	4,498	18,092	3	21,325	1,981,701
7	251,354	3,998	7,878	2,463	4,517	16,772	2	20,426	2,034,826
8	228,354	3,369	6,475	2,395	4,243	14,425	—	17,859	1,874,524
9	257,183	4,290	7,194	2,605	5,130	17,511	1	21,041	2,076,286
10	248,444	4,307	7,704	2,649	4,884	18,322	1	22,393	1,951,740
11	251,667	4,300	8,629	2,598	6,942	19,844	1	23,528	1,920,415
12	253,777	4,067	9,881	2,413	11,145	20,142	1	24,493	1,873,662

一般機械工業（1）

年月	計（原油換算）(kℓ)	揮発油 (kℓ)	灯油 (kℓ)	軽油 (kℓ)	重油 (kℓ)	液化石油ガス (t)	石炭コークス (t)	都市ガス (1000m³)	電力 (1000kWh)
昭和60年	422,610	1,718	33,619	8,092	38,285	33,440	46	13,156	3,128,528
61	408,467	1,631	31,183	7,676	29,710	35,961	14	12,496	3,072,923
62	409,665	1,668	29,312	8,128	28,199	35,470	23	11,723	3,130,087
63	440,405	1,724	28,953	9,928	28,711	36,819	18	14,787	3,393,983
平成１年	486,180	1,673	31,536	11,927	31,585	39,938	16	19,041	3,634,012
62 年 度	416,762	1,710	29,306	8,693	28,185	35,854	19	12,229	3,192,235
63	454,164	1,714	28,599	10,290	28,281	37,122	19	16,050	3,447,932
１年１月	37,692	127	2,717	853	3,073	2,990	1	1,438	274,730
2	41,008	146	3,333	876	3,514	3,452	1	1,589	290,569
3	42,527	162	2,914	1,136	3,406	3,491	3	1,631	308,410
4	38,664	139	2,508	1,000	2,167	3,228	1	1,664	289,541
5	34,900	123	1,933	893	1,558	2,834	1	1,451	271,086
6	41,396	145	2,260	1,182	1,950	3,471	3	1,740	317,808
7	42,438	134	3,301	999	2,072	3,140	2	1,737	323,687
8	39,418	131	2,224	1,115	2,249	2,964	—	1,496	304,480
9	42,950	147	2,313	928	2,770	3,528	1	1,604	328,617
10	40,435	138	2,364	1,008	2,267	3,251	1	1,654	309,008
11	41,705	136	2,733	956	2,663	3,900	1	1,508	307,331
12	43,046	145	2,936	981	3,896	3,689	1	1,530	308,745

電気機械工業（2）

年月	計（原油換算）(kℓ)	揮発油 (kℓ)	灯油 (kℓ)	軽油 (kℓ)	重油 (kℓ)	液化石油ガス (t)	石炭コークス (t)	都市ガス (1000m³)	電力 (1000kWh)
昭和60年	762,957	2,606	10,356	1,593	26,006	37,026	—	53,584	6,736,918
61	806,998	653	9,913	1,673	23,735	35,848	—	54,458	7,258,155
62	851,332	625	9,079	1,867	21,937	40,117	—	60,531	7,662,861
63	923,958	694	9,740	1,818	24,187	43,459	—	70,629	8,273,307
平成１年	986,907	703	10,048	2,145	22,608	46,367	—	67,087	8,802,274
62 年 度	870,527	642	9,284	1,814	22,598	41,346	—	64,039	7,812,734
63	951,423	698	9,831	1,950	23,818	44,624	—	70,736	8,390,458
１年１月	74,085	51	933	179	3,076	3,557	—	5,347	638,975
2	77,481	60	1,043	171	3,324	3,882	—	5,690	663,257
3	82,528	63	994	185	2,757	4,049	—	6,114	716,688
4	79,014	64	797	166	2,034	3,969	—	5,271	700,018
5	73,813	66	780	186	1,310	3,536	—	4,922	661,977
6	86,301	72	763	185	1,236	4,121	—	5,807	778,610
7	90,283	62	720	181	1,152	3,987	—	5,999	822,557
8	82,812	48	727	186	854	3,434	—	5,092	763,766
9	91,098	53	803	179	1,013	4,001	—	6,029	831,668
10	84,560	53	801	178	1,187	3,929	—	5,629	765,002
11	82,611	54	749	180	1,990	3,950	—	5,561	736,523
12	82,320	57	938	169	2,675	3,952	—	5,626	723,233

輸送機械工業（3～4）

年月	計（原油換算）(kℓ)	揮発油 (kℓ)	灯油 (kℓ)	軽油 (kℓ)	重油 (kℓ)	液化石油ガス (t)	石炭コークス (t)	都市ガス (1000m³)	電力 (1000kWh)
昭和60年	1,117,113	45,092	49,710	11,644	32,168	116,070	—	130,144	7,628,662
61	1,131,148	43,327	44,022	8,978	30,617	107,763	—	150,454	7,786,839
62	1,172,477	46,187	41,308	11,452	27,231	110,535	—	152,451	8,189,917
63	1,292,524	46,297	44,661	15,210	35,539	127,847	—	160,355	9,002,332
平成１年	1,406,033	47,017	54,651	15,875	29,240	134,298	—	171,141	9,741,855
62 年 度	1,202,746	46,494	41,357	12,942	30,760	114,051	—	153,274	8,404,386
63	1,335,761	46,753	48,031	15,280	33,016	134,199	—	161,248	9,138,410
１年１月	114,753	3,711	4,873	1,135	4,607	12,804	—	14,786	734,339
2	116,869	3,808	5,157	1,318	4,559	13,104	—	14,847	747,036
3	132,242	4,654	5,766	1,489	3,977	14,419	—	16,375	866,111
4	113,126	3,898	4,416	1,275	1,640	11,016	—	14,739	776,085
5	102,375	3,543	3,649	1,154	1,310	9,380	—	12,302	727,922
6	118,331	4,237	3,974	1,490	1,288	10,465	—	13,527	856,573
7	115,260	3,801	3,816	1,272	1,278	9,612	—	12,395	856,908
8	102,968	3,189	3,486	1,094	1,125	8,000	—	10,966	776,819
9	119,813	4,089	4,046	1,485	1,331	9,951	—	13,078	885,187
10	120,487	4,115	4,501	1,452	1,406	11,111	—	14,849	850,102
11	124,497	4,109	5,086	1,455	2,254	11,965	—	16,228	850,071
12	125,314	3,863	5,881	1,256	4,465	12,471	—	17,049	814,702

自動車（3）

年月	計（原油換算）(kℓ)	揮発油 (kℓ)	灯油 (kℓ)	軽油 (kℓ)	重油 (kℓ)	液化石油ガス (t)	石炭コークス (t)	都市ガス (1000m³)	電力 (1000kWh)
昭和60年	1,089,301	44,423	47,114	11,018	29,589	113,787	—	129,655	7,430,247
61	1,101,846	42,670	40,927	8,408	27,604	105,814	—	149,977	7,576,255
62	1,140,803	45,534	38,412	10,891	24,892	108,241	—	151,817	7,950,623
63	1,255,887	45,484	42,562	14,384	32,294	125,417	—	159,626	8,717,687
平成1年	1,363,242	46,037	51,117	14,884	25,030	131,946	—	170,243	9,427,142
62年度	1,169,305	45,803	38,723	12,351	27,943	111,676	—	152,599	8,150,502
63	1,297,791	45,883	45,499	14,388	30,104	131,790	—	160,450	8,848,637
1年1月	111,156	3,642	4,536	1,067	4,021	12,599	—	14,726	710,439
2	112,993	3,731	4,768	1,234	3,937	12,900	—	14,750	721,722
3	128,154	4,535	5,366	1,394	3,437	14,178	—	16,268	838,906
4	109,993	3,831	4,170	1,193	1,524	10,809	—	14,645	751,704
5	99,491	3,472	3,374	1,110	1,180	9,217	—	12,247	705,235
6	114,946	4,168	3,732	1,359	1,119	10,283	—	13,472	829,751
7	111,882	3,726	3,640	1,209	1,106	9,437	—	12,338	828,761
8	99,686	3,121	3,312	1,023	984	7,845	—	10,915	749,038
9	116,217	3,987	3,801	1,385	1,165	9,760	—	13,002	856,454
10	116,968	4,018	4,120	1,364	1,229	10,907	—	14,766	823,818
11	120,765	4,025	4,794	1,365	1,821	11,764	—	16,123	823,440
12	120,991	3,781	5,504	1,181	3,507	12,247	—	16,991	787,874

その他（4）

年月	計（原油換算）(kℓ)	揮発油 (kℓ)	灯油 (kℓ)	軽油 (kℓ)	重油 (kℓ)	液化石油ガス (t)	石炭コークス (t)	都市ガス (1000m³)	電力 (1000kWh)
昭和60年	27,812	669	2,596	626	2,579	2,283	—	489	198,415
61	29,302	657	3,095	570	3,013	1,949	—	477	210,584
62	31,674	653	2,896	561	2,339	2,294	—	634	239,294
63	36,636	813	2,099	826	3,245	2,430	—	729	284,645
平成1年	42,791	980	3,534	991	4,210	2,352	—	899	314,713
62年度	33,441	691	2,634	591	2,817	2,375	—	675	253,884
63	37,970	870	2,532	892	2,912	2,409	—	798	289,773
1年1月	3,597	69	337	68	586	205	—	61	23,900
2	3,876	77	389	84	622	204	—	97	25,314
3	4,088	119	400	95	540	241	—	107	27,205
4	3,133	67	246	82	116	207	—	95	24,381
5	2,884	71	275	44	130	163	—	55	22,687
6	3,385	69	242	131	169	182	—	55	26,822
7	3,378	75	176	63	172	175	—	56	28,147
8	3,281	68	174	71	141	155	—	52	27,781
9	3,596	102	245	100	166	191	—	76	28,733
10	3,519	97	381	88	177	204	—	84	26,284
11	3,732	84	292	90	433	201	—	105	26,631
12	4,323	82	377	75	958	224	—	58	26,828

精密機械工業（5）

年月	計（原油換算）(kℓ)	揮発油 (kℓ)	灯油 (kℓ)	軽油 (kℓ)	重油 (kℓ)	液化石油ガス (t)	石炭コークス (t)	都市ガス (1000m³)	電力 (1000kWh)
昭和60年	25,578	14	784	—	564	339	—	766	251,650
61	25,073	19	834	—	386	336	—	686	248,444
62	25,699	15	796	—	565	298	—	635	254,933
63	32,185	9	936	—	519	287	—	2,442	304,057
平成1年	36,262	13	881	72	598	360	—	3,191	331,425
62年度	26,247	15	864	—	416	282	—	768	260,477
63	34,585	9	912	—	621	314	—	2,897	317,677
1年1月	2,934	1	132	—	108	25	—	272	25,499
2	2,992	1	137	—	125	29	—	260	25,980
3	3,001	1	123	—	67	29	—	234	27,145
4	2,831	1	74	7	36	31	—	221	26,208
5	2,681	1	41	6	24	30	—	243	24,836
6	3,056	1	38	10	24	35	—	250	28,710
7	3,373	1	41	11	15	33	—	295	31,674
8	3,156	1	38	—	15	27	—	305	29,459
9	3,322	1	32	13	16	31	—	329	30,814
10	2,963	1	38	11	24	31	—	261	27,628
11	2,853	1	61	7	35	29	—	232	26,490
12	3,098	2	126	7	109	30	—	288	26,982

鋳鍛造品部門計（6～10）

年月	計（原油換算）(kℓ)	揮発油 (kℓ)	灯油 (kℓ)	軽油 (kℓ)	重油 (kℓ)	液化石油ガス (t)	石炭コークス (t)	都市ガス (1000m³)	電力 (1000kWh)
昭和60年	1,128,933	1,761	91,671	1,243	155,931	85,858	317,970	71,635	5,094,268
61	1,067,846	1,551	79,186	1,297	140,263	84,060	292,122	74,360	4,933,978
62	1,098,433	1,433	82,527	1,421	141,920	87,719	300,392	74,025	5,098,047
63	1,214,744	1,674	91,058	1,439	153,499	99,758	338,598	82,208	5,590,188
平成1年	1,339,952	1,487	96,471	1,601	161,476	105,116	360,219	91,160	6,047,471
62年度	1,128,815	1,501	85,294	1,440	146,060	91,314	307,975	75,693	5,226,098
63	1,272,388	1,663	92,174	1,473	154,379	100,890	347,695	84,024	5,694,795
1年1月	104,743	131	7,727	133	12,618	8,136	29,049	7,023	465,545
2	106,555	131	7,986	119	13,034	8,707	28,664	6,919	474,494
3	117,761	137	8,696	135	14,160	9,387	31,582	7,777	531,311
4	109,891	112	7,694	126	12,963	8,808	30,169	7,380	494,733
5	102,249	107	7,194	117	11,887	8,107	27,636	7,085	463,750
6	116,185	121	8,532	134	13,523	9,011	31,671	7,864	526,240
7	114,972	133	8,082	137	13,633	9,030	31,153	7,740	521,583
8	100,751	104	6,917	125	12,071	7,578	26,787	6,812	465,954
9	114,775	111	8,161	140	13,954	8,667	29,746	8,317	525,443
10	118,322	127	8,552	139	14,466	8,969	31,745	8,314	533,731
11	119,140	140	8,687	148	14,532	9,413	31,740	8,275	534,587
12	114,608	133	8,243	148	14,635	9,303	30,277	7,655	510,100

鍛工品（6）

年月	計（原油換算）(kℓ)	揮発油 (kℓ)	灯油 (kℓ)	軽油 (kℓ)	重油 (kℓ)	液化石油ガス (t)	石炭コークス (t)	都市ガス (1000m³)	電力 (1000kWh)
昭和60年	178,757	384	33,859	221	64,152	4,841	—	10,585	703,363
61	162,230	304	29,824	180	55,125	4,398	—	10,539	673,484
62	169,733	282	32,012	212	56,080	4,672	—	11,777	703,540
63	188,434	392	35,439	193	61,939	4,972	—	12,744	795,455
平成1年	206,840	169	36,925	181	64,216	5,115	—	13,728	906,414
62年度	175,684	320	33,492	217	58,396	4,807	—	11,995	723,102
63	194,981	355	35,639	193	62,262	4,918	—	13,062	821,197
1年1月	15,998	29	2,931	27	5,102	394	—	1,074	67,501
2	16,688	17	3,052	12	5,308	436	—	1,073	71,043
3	18,186	13	3,358	12	5,653	453	—	1,246	78,028
4	16,602	9	2,802	16	5,194	477	—	1,125	72,812
5	15,448	10	2,686	12	4,867	424	—	1,054	66,766
6	18,393	9	3,449	13	5,592	540	—	1,174	79,706
7	17,565	11	3,176	15	5,161	478	—	1,179	79,041
8	15,228	13	2,606	13	4,690	312	—	994	69,408
9	17,980	13	3,217	14	5,458	372	—	1,222	80,774
10	18,543	15	3,356	16	5,694	405	—	1,252	81,943
11	18,587	15	3,287	14	5,798	410	—	1,188	82,686
12	17,623	15	3,005	17	5,699	414	—	1,148	76,706

銑鉄鋳物（7）

年月	計（原油換算）(kℓ)	揮発油 (kℓ)	灯油 (kℓ)	軽油 (kℓ)	重油 (kℓ)	液化石油ガス (t)	石炭コークス (t)	都市ガス (1000m³)	電力 (1000kWh)
昭和60年	549,231	678	15,449	564	16,068	18,606	265,059	20,294	3,050,525
61	524,421	580	14,006	647	13,072	18,840	246,876	20,556	2,967,132
62	545,890	535	13,476	690	12,364	18,718	258,679	20,634	3,114,530
63	604,971	617	14,816	718	14,478	20,871	290,881	23,135	3,405,503
平成1年	677,204	587	15,601	793	18,041	22,305	311,434	26,949	3,649,414
62年度	561,848	559	13,819	698	13,105	19,489	265,825	21,366	3,200,741
63	639,668	619	14,776	743	14,489	21,005	299,154	23,610	3,459,218
1年1月	53,330	46	1,359	66	1,193	1,749	25,303	2,028	283,093
2	53,477	53	1,392	64	1,300	1,844	24,730	2,055	286,435
3	59,803	58	1,415	73	1,429	2,032	27,326	2,374	324,738
4	55,786	46	1,264	61	1,332	1,904	25,983	2,109	300,361
5	51,851	44	1,142	56	1,175	1,685	23,801	2,025	283,143
6	59,083	50	1,214	66	1,351	1,860	27,649	2,333	319,803
7	58,433	60	1,292	66	1,567	1,896	27,106	2,306	313,523
8	50,516	37	1,064	60	1,396	1,526	22,786	2,059	277,299
9	57,470	39	1,232	68	1,786	1,821	25,583	2,456	313,609
10	59,669	44	1,340	66	1,738	1,898	27,482	2,429	320,772
11	60,062	55	1,444	74	1,875	2,044	27,406	2,470	320,479
12	57,725	55	1,443	73	1,899	2,046	26,279	2,304	306,159

可　鍛　鋳　鉄（8）

年　月	計（原油換算）(kℓ)	揮発油 (kℓ)	灯　油 (kℓ)	軽　油 (kℓ)	重　油 (kℓ)	液化石油ガス (t)	石　炭コークス (t)	都市ガス (1000m³)	電　力 (1000kWh)
昭和60年	110,426	340	11,358	406	11,785	6,216	52,652	1,978	425,222
61	98,267	315	10,089	411	11,455	5,973	45,085	1,601	377,371
62	92,259	309	11,159	427	12,713	5,238	41,599	414	339,214
63	104,244	376	12,497	426	12,925	8,129	47,662	196	368,476
平成1年	111,772	385	13,252	523	10,340	7,778	48,774	2,456	396,568
62年度	95,308	321	11,724	435	13,138	6,274	42,049	350	344,968
63	109,211	392	12,758	428	12,168	7,924	48,503	706	376,135
1年1月	8,688	32	1,011	32	852	621	3,745	187	30,811
2	9,074	33	1,130	35	855	653	3,933	188	31,630
3	9,755	35	1,202	43	926	688	4,254	199	34,031
4	9,375	31	1,048	39	853	654	4,185	259	32,770
5	8,916	30	1,040	42	812	623	3,834	337	30,712
6	9,253	32	1,181	46	851	655	4,021	156	32,478
7	9,215	31	1,056	47	858	655	4,047	149	33,150
8	8,943	30	997	45	785	634	4,000	183	32,018
9	9,521	33	1,097	48	856	669	4,163	199	34,228
10	9,686	33	1,136	47	855	651	4,262	206	35,022
11	9,851	32	1,173	50	905	651	4,333	204	35,300
12	9,496	33	1,181	49	932	624	3,997	191	34,418

非　鉄　金　属　鋳　物（9）

年　月	計（原油換算）(kℓ)	揮発油 (kℓ)	灯　油 (kℓ)	軽　油 (kℓ)	重　油 (kℓ)	液化石油ガス (t)	石　炭コークス (t)	都市ガス (1000m³)	電　力 (1000kWh)
昭和60年	133,699	178	8,745	9	25,147	26,101	259	21,159	480,141
61	129,779	156	8,173	10	22,855	25,145	161	22,077	473,298
62	131,161	108	8,868	11	22,428	26,801	114	21,493	473,249
63	144,916	69	9,885	4	24,837	30,709	55	23,676	508,079
平成1年	154,731	81	10,150	29	28,473	32,353	11	22,956	530,151
62年度	134,530	94	9,286	6	22,918	27,841	101	21,847	482,058
63	148,714	68	9,833	9	25,408	31,234	38	23,617	509,416
1年1月	12,093	5	792	2	2,107	2,536	1	1,975	40,494
2	12,107	5	828	2	2,170	2,671	1	1,723	40,632
3	13,165	7	896	1	2,370	2,811	2	1,919	44,903
4	12,485	5	807	4	2,183	2,756	1	1,805	42,607
5	11,711	4	815	2	1,992	2,475	1	1,759	40,827
6	12,996	6	859	2	2,254	2,738	1	1,998	44,880
7	13,437	5	842	—	2,599	2,742	—	1,992	46,101
8	11,921	5	741	1	2,273	2,310	1	1,764	43,037
9	13,429	6	874	3	2,510	2,678	—	2,067	46,654
10	13,975	12	885	4	2,763	2,854	1	2,058	47,231
11	13,818	15	913	4	2,634	2,891	1	1,982	46,986
12	13,594	6	898	4	2,618	2,891	1	1,912	45,799

ダ　イ　カ　ス　ト（10）

年　月	計（原油換算）(kℓ)	揮発油 (kℓ)	灯　油 (kℓ)	軽　油 (kℓ)	重　油 (kℓ)	液化石油ガス (t)	石　炭コークス (t)	都市ガス (1000m³)	電　力 (1000kWh)
昭和60年	156,820	181	22,260	43	38,779	30,094	—	17,618	435,017
61	153,149	196	17,094	49	37,756	29,704	—	19,586	442,693
62	159,390	199	17,012	81	38,335	32,290	—	19,706	467,514
63	172,179	220	18,421	98	39,320	35,077	—	22,457	512,675
平成1年	189,406	265	20,543	75	40,406	37,565	—	25,072	564,924
62年度	161,446	207	16,973	84	38,503	32,903	—	20,135	475,229
63	179,814	229	19,168	100	40,052	35,809	—	23,029	528,829
1年1月	14,635	19	1,634	6	3,364	2,836	—	1,758	43,646
2	15,210	23	1,584	6	3,401	3,103	—	1,879	44,754
3	16,852	24	1,825	6	3,782	3,403	—	2,039	49,611
4	15,643	21	1,773	6	3,401	3,017	—	2,083	46,183
5	14,323	19	1,511	5	3,041	2,900	—	1,911	42,302
6	16,460	24	1,829	7	3,475	3,218	—	2,203	49,373
7	16,322	26	1,716	9	3,448	3,259	—	2,114	49,768
8	14,142	19	1,509	6	2,927	2,796	—	1,811	44,192
9	16,376	20	1,741	7	3,344	3,127	—	2,373	50,178
10	16,450	23	1,835	6	3,416	3,161	—	2,369	48,763
11	16,823	23	1,870	6	3,320	3,417	—	2,432	49,136
12	16,170	24	1,716	5	3,487	3,328	—	2,100	47,018

鋳鍛造品部門を持つ従業者500人未満の機械工業　(11)

年　月	計（原油換算）(kℓ)	揮発油 (kℓ)	灯　油 (kℓ)	軽　油 (kℓ)	重　油 (kℓ)	液化石油ガス (t)	石　炭コークス (t)	都市ガス (1000m³)	電　力 (1000kWh)
昭和60年	19,172	50	747	35	4,151	1,050	8	30	141,265
61	18,397	51	762	38	3,254	967	—	23	143,544
62	19,428	48	705	54	3,433	1,007	—	28	152,851
63	22,216	54	930	111	3,509	948	1	115	179,320
平成1年	23,740	59	939	93	3,685	842	—	33	192,038
62年度	20,174	48	802	63	3,602	989	1	29	158,330
63	23,005	57	843	116	3,587	970	—	113	183,240
1年1月	1,882	5	89	8	288	80	—	3	14,921
2	2,012	5	97	8	330	90	—	3	15,636
3	2,133	5	81	11	367	102	—	3	16,516
4	1,928	5	61	9	292	63	—	4	15,877
5	1,767	5	33	11	285	53	—	3	14,645
6	1,943	5	37	10	295	62	—	2	16,277
7	1,989	5	32	12	315	61	—	3	16,594
8	1,844	4	31	13	274	68	—	2	15,393
9	1,990	5	35	4	295	74	—	3	16,694
10	1,961	5	35	2	317	64	—	4	16,285
11	2,099	5	199	3	293	65	—	2	16,330
12	2,192	5	209	2	334	60	—	2	16,870

機械器具製品生産工程用以外の消費（補助管理部門等消費）　(12)

年　月	計（原油換算）(kℓ)	揮発油 (kℓ)	灯　油 (kℓ)	軽　油 (kℓ)	重　油 (kℓ)	液化石油ガス (t)	石　炭コークス (t)	都市ガス (1000m³)	電　力 (1000kWh)
昭和60年	782,707	60,739	81,513	34,590	188,856	26,526	1,259	50,240	3,596,012
61	792,583	58,346	82,327	33,075	189,309	28,856	1,359	53,907	3,754,150
62	787,057	53,955	75,053	34,335	176,351	27,983	769	53,793	3,959,137
63	884,021	57,640	84,111	37,640	207,404	30,996	427	65,104	4,349,787
平成1年	882,790	60,398	73,018	39,950	183,271	30,103	341	67,981	4,488,581
62年度	819,168	54,292	79,965	35,327	191,394	28,045	589	55,324	4,064,059
63	875,587	58,494	77,321	38,533	189,237	30,639	345	64,114	4,369,191
1年1月	89,483	4,627	12,522	2,964	28,607	2,598	57	5,828	336,607
2	93,906	4,881	13,114	3,427	30,685	2,852	57	5,880	344,249
3	90,571	5,545	11,718	3,897	25,879	2,909	44	5,740	363,852
4	60,292	5,019	4,104	3,198	9,849	2,303	16	3,976	335,334
5	50,673	4,594	1,963	2,887	5,444	1,976	15	3,893	315,220
6	61,415	5,358	2,071	3,474	6,720	2,367	11	5,130	382,446
7	71,326	5,112	2,917	3,403	8,789	2,470	17	6,736	440,892
8	68,512	4,409	2,697	3,013	9,387	2,316	11	6,833	418,426
9	71,214	5,240	2,624	3,330	8,784	2,613	11	6,967	437,430
10	60,173	5,175	2,200	3,408	6,507	2,380	23	4,966	373,907
11	69,328	5,425	4,898	3,597	12,780	2,398	17	5,252	367,698
12	95,895	5,013	12,190	3,352	29,840	2,921	62	6,780	372,520

(注) 1．ここに掲載したエネルギーの種別は当該業種における主なものを掲載するものです。これらの詳細については「石油等消費動態統計月報・年報」を参照してください。
2．部門別消費とは，調査対象事業所においてボイラー用以外に使用した燃料及び電力の消費量であります。
3．機械部門の消費は従業者500人以上の事業所において機械器具製品（鋳鍛造品を除く）の生産工程で使用したエネルギーの計であり，事業所をその主たる事業内容によって産業別に格付して集計したものです。なお，産業分類上機械部門に属さない事業所であっても，ここでは，事業所をその主たる機械器具製品により格付しそれぞれの機械工業に含めてあります。
鋳鍛造品部門の消費は従業者100人以上の事業所において鋳鍛造品の生産工程で実際に使用したエネルギーであり，機械部門計の場合の様に事業所を格付集計したものではありません。
4．単位当たりの発熱量について，平成元年1月分以降一部変更し原油換算値は9,250kcal/ℓです。なお，昭和63年までは原油換算値9,400kcal/ℓですが，昭和63年度は9,250kcal/ℓで計算してあります。都市ガスは10,000kcal/m³換算値。この表では掲載を省略した燃料の消費分も計（原油換算）に含めてあります。

第３部　機械器具流通統計
－販売・在庫統計－

電気冷蔵庫

年月	販売 国内向 数量(千台)	販売 国内向 金額(百万円)	販売 輸出向 数量(千台)	販売 輸出向 金額(百万円)	月末在庫 数量(千台)
昭和62年計	3,365	352,652	915	16,161	219
63	3,519	355,171	774	13,226	198
平成１年	3,653	353,159	385	10,313	185
62年度計	3,412	354,978	944	15,944	226
63	3,508	351,347	678	13,510	195
１年 1月	172	17,671	33	989	202
2	231	20,387	58	1,468	202
3	312	24,903	39	1,208	195
4	350	29,340	38	1,065	208
5	291	28,962	33	733	229
6	367	36,629	25	792	202
7	435	43,484	38	873	189
8	390	39,226	25	563	179
9	318	31,532	20	667	161
10	248	24,773	28	798	175
11	260	26,444	26	593	184
12	279	29,808	22	564	185

電気洗濯機

年月	販売 国内向 数量(千台)	販売 国内向 金額(百万円)	販売 輸出向 数量(千台)	販売 輸出向 金額(百万円)	月末在庫 数量(千台)
昭和62年計	3,544	132,122	474	9,001	184
63	3,981	149,971	401	7,492	178
平成１年	4,221	165,289	287	5,866	144
62年度計	3,660	136,070	484	9,185	157
63	4,035	154,020	379	7,028	138
１年 1月	299	11,467	18	332	171
2	311	12,279	34	727	157
3	369	14,363	33	620	138
4	415	15,470	19	363	145
5	330	12,862	22	455	144
6	335	13,283	23	445	144
7	364	14,025	20	442	140
8	335	12,701	18	385	134
9	363	14,291	25	515	134
10	331	13,132	26	518	144
11	352	14,225	25	529	143
12	417	17,190	25	536	144

電気掃除機

年月	販売 国内向 数量(千台)	販売 国内向 金額(百万円)	販売 輸出向 数量(千台)	販売 輸出向 金額(百万円)	月末在庫 数量(千台)
昭和62年計	4,592	94,666	1,491	11,630	371
63	5,036	112,982	1,254	10,161	350
平成１年	5,045	114,278	851	7,326	352
62年度計	4,627	98,115	1,440	10,941	358
63	5,045	115,241	1,219	9,859	364
１年 1月	358	8,345	77	634	368
2	332	7,648	86	712	377
3	428	9,796	93	791	364
4	462	10,095	85	708	371
5	375	8,375	71	631	375
6	419	9,589	66	607	389
7	463	10,494	63	524	367
8	361	8,007	80	663	330
9	420	9,405	55	512	322
10	383	8,827	53	441	353
11	452	10,351	69	577	388
12	592	13,347	54	525	352

卓上扇風機

年月	販売 国内向 数量(千台)	販売 国内向 金額(百万円)	販売 輸出向 数量(千台)	販売 輸出向 金額(百万円)	月末在庫 数量(千台)
昭和62年計	2,610	32,480	408	2,311	336
63	2,660	30,015	332	1,766	328
平成１年	2,385	24,699	204	1,373	264
62年度計	2,605	32,406	317	1,764	357
63	2,658	29,978	341	1,930	348
１年 1月	3	52	14	108	329
2	6	97	23	167	334
3	12	179	38	267	348
4	273	2,834	30	161	519
5	804	8,056	20	114	485
6	483	4,919	11	76	435
7	510	5,311	16	101	288
8	244	2,642	10	71	199
9	20	221	13	91	254
10	11	122	10	70	251
11	11	156	11	80	230
12	8	110	8	67	264

カラーテレビジョン受信機

年月	販売 国内向 数量(千台)	販売 国内向 金額(百万円)	販売 輸出向 数量(千台)	販売 輸出向 金額(百万円)	月末在庫 数量(千台)
昭和62年計	8,060	608,508	2,695	56,779	466
63	8,549	672,694	2,628	64,496	372
平成１年	8,555	683,550	3,775	70,526	354
62年度計	8,282	626,630	2,685	58,731	438
63	8,430	669,378	2,973	69,608	314
１年 1月	667	52,275	289	5,660	342
2	559	43,612	306	7,106	353
3	692	53,913	295	6,235	314
4	741	56,731	360	6,963	333
5	644	49,237	366	6,488	325
6	656	51,792	276	5,564	316
7	737	58,561	299	5,228	308
8	588	46,102	364	6,546	305
9	703	55,558	379	4,746	328
10	641	52,151	320	5,983	386
11	815	67,354	267	5,023	402
12	1,113	96,266	254	4,983	354

ビデオテープレコーダ

年月	販売 国内向 数量(千台)	販売 国内向 金額(百万円)	販売 輸出向 数量(千台)	販売 輸出向 金額(百万円)	月末在庫 数量(千台)
昭和62年計	6,131	539,790	8,818	334,513	579
63	7,030	576,276	8,650	317,486	684
平成１年	6,704	532,438	9,375	312,223	559
62年度計	6,556	556,661	8,709	328,610	628
63	6,847	556,053	8,829	316,010	688
１年 1月	532	40,059	550	20,114	697
2	456	36,022	769	25,325	697
3	549	44,226	749	24,483	688
4	510	40,821	779	25,590	664
5	484	39,417	777	25,219	672
6	516	40,667	829	26,289	637
7	587	48,607	839	27,509	670
8	397	31,854	876	28,399	663
9	549	44,565	1,008	34,310	576
10	528	42,360	771	26,699	610
11	684	52,728	778	26,404	573
12	914	71,113	651	21,883	559

テープレコーダ

年月	販売 国内向 数量(千台)	販売 国内向 金額(百万円)	販売 輸出向 数量(千台)	販売 輸出向 金額(百万円)	月末在庫 数量(千台)
昭和62年計	6,839	150,544	19,091	105,087	677
63	7,748	179,435	14,997	77,126	563
平成１年	8,182	206,841	10,887	65,606	438
62年度計	7,128	158,514	18,103	100,270	634
63	7,669	181,038	13,771	70,848	523
１年 1月	656	16,154	928	4,803	557
2	538	13,282	687	4,557	529
3	733	18,354	810	4,402	523
4	755	19,366	819	4,750	544
5	630	15,605	1,063	5,868	557
6	690	16,494	891	5,202	514
7	708	17,302	1,033	5,836	481
8	572	13,983	1,088	6,341	528
9	608	15,680	1,041	6,811	577
10	560	14,890	941	6,780	530
11	637	16,690	947	5,792	461
12	1,094	29,041	639	4,465	438

ステレオセット

年月	販売 国内向 数量(千台)	販売 国内向 金額(百万円)	販売 輸出向 数量(千台)	販売 輸出向 金額(百万円)	月末在庫 数量(千台)
昭和62年計	1,779	169,942	1,185	16,550	164
63	2,106	205,194	1,303	21,333	191
平成１年	2,054	197,095	947	18,881	201
62年度計	1,936	184,296	1,255	18,094	161
63	2,099	204,993	1,331	22,816	194
１年 1月	151	14,131	102	1,673	219
2	175	17,154	83	1,453	231
3	300	29,878	91	2,153	194
4	209	21,992	100	1,920	178
5	129	12,529	56	1,031	205
6	137	13,258	67	1,250	186
7	140	13,456	83	1,672	171
8	112	11,359	81	1,760	168
9	153	13,167	126	2,460	159
10	134	13,068	69	1,519	201
11	166	15,344	51	1,101	240
12	248	21,756	39	889	201

ステレオコンポネント

年月	販売 国内向 数量(千台)	販売 国内向 金額(百万円)	販売 輸出向 数量(千台)	販売 輸出向 金額(百万円)	月末在庫 数量(千台)
昭和62年計	3,560	110,171	15,141	192,439	1,023
63	3,369	111,036	13,275	176,213	1,196
平成１年	2,739	92,999	12,778	172,908	1,031
62年度計	3,571	110,557	14,468	186,686	1,089
63	3,099	105,503	13,399	176,888	1,200
１年 1月	219	7,572	878	11,487	1,211
2	228	7,685	913	11,508	1,202
3	282	9,610	827	10,812	1,200
4	287	9,160	986	12,365	1,192
5	238	7,047	1,058	13,357	1,205
6	239	7,141	1,129	15,014	1,232
7	212	7,495	1,212	16,960	1,283
8	152	5,146	1,401	18,951	1,176
9	173	6,536	1,352	18,991	1,154
10	193	6,643	1,362	19,203	1,107
11	211	7,848	909	13,020	1,168
12	305	11,116	752	11,240	1,031

ルームクーラ

年月	販売 国内向 数量(千台)	販売 国内向 金額(百万円)	販売 輸出向 数量(千台)	販売 輸出向 金額(百万円)	月末在庫 数量(千台)
昭和62年計	2,691	397,091	677	23,734	229
63	3,083	447,737	924	23,987	248
平成１年	3,148	436,374	911	24,921	254
62年度計	2,751	405,766	735	23,404	272
63	3,022	440,766	1,003	26,422	265
１年 1月	82	12,680	98	2,780	252
2	181	26,635	98	2,992	256
3	347	49,566	109	2,948	265
4	363	47,384	104	3,123	329
5	490	63,704	87	2,617	354
6	578	77,468	79	2,241	350
7	484	66,004	59	1,420	292
8	207	31,572	51	1,634	266
9	55	7,734	71	1,478	245
10	89	13,407	51	1,166	230
11	129	19,319	64	1,512	229
12	143	20,900	41	1,011	254

電子レンジ

年月	販売 国内向 数量(千台)	販売 国内向 金額(百万円)	販売 輸出向 数量(千台)	販売 輸出向 金額(百万円)	月末在庫 数量(千台)
昭和62年計	2,232	123,748	3,381	70,701	178
63	2,553	130,494	2,598	51,016	236
平成１年	2,569	122,607	2,197	43,685	203
62年度計	2,426	127,355	3,154	64,537	167
63	2,491	126,487	2,606	50,470	173
１年 1月	233	11,185	184	3,746	195
2	183	8,720	181	3,865	182
3	230	10,894	146	2,773	173
4	235	11,111	204	4,003	172
5	178	8,457	173	3,280	172
6	179	8,501	193	3,703	169
7	182	8,804	182	3,647	150
8	126	6,234	208	4,141	174
9	203	10,154	242	4,711	172
10	199	9,734	184	3,892	180
11	239	11,193	163	3,210	208
12	383	17,619	138	2,714	203

ウォッチ

年月	販売 国内向 数量(千台)	販売 国内向 金額(百万円)	販売 輸出向 数量(千台)	販売 輸出向 金額(百万円)	月末在庫 数量(千台)
昭和62年計	22,991	190,297	87,218	148,815	13,106
63	23,890	205,549	86,961	143,783	11,273
平成1年	25,000	229,257	82,844	136,573	10,164
62年度計	22,895	194,258	84,884	146,767	11,623
63	24,481	208,830	86,605	139,575	12,249
1年 1月	1,593	14,918	6,551	10,706	12,412
2	2,300	18,090	6,432	10,768	12,558
3	2,468	19,504	7,975	12,946	12,249
4	1,991	19,556	6,176	9,917	11,812
5	1,769	18,028	4,843	8,420	12,843
6	2,233	20,486	7,317	11,705	13,231
7	1,860	18,826	7,762	13,451	12,310
8	1,504	14,146	7,740	12,875	11,760
9	1,982	18,523	8,050	13,652	11,112
10	2,159	18,971	7,296	12,315	10,649
11	2,381	21,588	6,417	10,568	10,031
12	2,760	26,621	6,284	9,250	10,164

クロック

年月	販売 国内向 数量(千台)	販売 国内向 金額(百万円)	販売 輸出向 数量(千台)	販売 輸出向 金額(百万円)	月末在庫 数量(千台)
	31,691	80,876	35,902	22,030	9,938
	39,643	84,714	29,144	19,355	9,620
	39,225	89,910	25,562	16,735	9,162
	32,224	81,139	34,859	21,511	9,845
	40,931	86,289	28,093	18,833	9,261
	2,611	6,070	1,645	1,162	10,659
	3,580	7,192	2,417	1,471	9,936
	4,599	10,363	2,356	1,865	9,261
	3,275	7,724	2,158	1,236	9,805
	3,077	6,962	1,741	1,224	10,313
	2,842	6,476	2,404	1,564	9,511
	2,929	6,022	1,978	1,457	10,478
	2,273	5,459	2,782	1,796	10,375
	3,088	8,348	2,043	1,546	10,716
	3,813	7,161	1,827	994	10,772
	3,474	8,216	2,415	1,299	9,600
	3,665	9,918	1,794	1,121	9,162

家庭用ミシン

年月	国内向販売 数量(千台)	国内向販売 金額(百万円)	国内向販売 販売業者渡し 数量(千台)	国内向販売 消費者渡し 数量(千台)	輸出向販売 数量(千台)	月末在庫 数量(千台)
昭和62年計	1,058	96,016	587	471	246	186
63	1,040	91,282	595	445	159	190
平成1年	1,079	93,265	638	442	144	193
62年度計	1,056	94,747	596	460	217	180
63	1,096	94,936	631	465	146	169
1年 1月	66	5,117	41	25	14	190
2	81	6,432	49	31	8	185
3	125	11,623	69	55	9	169
4	99	7,463	64	35	10	166
5	85	6,908	50	35	12	178
6	85	6,756	52	34	11	175
7	100	9,589	53	47	13	172
8	77	6,497	48	29	14	177
9	104	9,448	60	44	10	176
10	91	7,225	59	32	18	175
11	86	7,325	54	32	12	189
12	80	8,880	38	42	13	193

写真機

年月	販売 国内向 数量(千台)	販売 国内向 金額(百万円)	販売 輸出向 数量(千台)	販売 輸出向 金額(百万円)	月末在庫 数量(千台)
	5,053	145,203	1,179	23,587	629
	4,929	141,844	1,599	27,763	593
	5,096	137,533	1,786	25,905	600
	5,122	147,965	1,388	27,203	614
	4,874	137,625	1,565	26,321	542
	304	8,204	103	1,613	564
	311	8,289	128	1,798	566
	473	12,998	119	1,676	542
	511	13,508	84	943	540
	389	10,367	90	989	566
	438	11,872	135	1,861	571
	518	14,247	185	2,660	516
	360	10,025	197	3,016	530
	459	12,490	221	3,378	498
	421	11,340	148	2,043	542
	396	9,951	208	3,281	561
	517	14,240	169	2,647	600

注：家庭用電気器具，時計，写真機について
(1) 国内向…一次卸売業者の国内向販売の数量である
(2) 輸出向… 〃 の輸出 〃
(3) 在 庫… 〃 と輸出業者の在庫の数量である

第4部 参考資料

Ⅰ. 機械類輸出入実績

1. 部門別輸出入実績

① 輸 出

(単位：百万円)

年月	機械類合計	一般機械	電気機械	輸送機械	船舶・鉄道車両	精密機械	武器
昭和60年計	27,022,529	5,791,576	9,142,703	10,172,154	1,534,896	1,903,855	12,240
61	23,897,668	5,334,641	7,749,610	9,161,515	877,785	1,639,026	12,877
62	22,663,744	5,255,831	7,288,437	8,575,181	743,436	1,534,144	10,152
63	25,467,153	5,704,610	9,203,633	9,117,912	660,525	1,431,652	9,346
平成1年	28,484,016	6,770,273	10,102,055	9,977,083	736,945	1,624,686	9,919
1年 1月	1,867,443	394,458	629,414	745,947	51,935	97,057	567
2	2,187,697	503,374	748,986	819,199	65,156	115,383	755
3	2,559,238	635,730	909,982	869,335	78,266	143,562	628
4	2,320,300	529,364	793,680	872,239	60,248	124,122	894
5	2,147,243	510,945	772,666	744,153	43,103	118,825	654
6	2,426,341	594,554	891,517	800,875	44,814	138,506	889
7	2,505,137	594,978	901,485	865,338	76,534	142,452	884
8	2,286,682	550,376	840,981	759,270	56,475	135,417	638
9	2,691,402	613,048	991,703	928,193	68,521	157,138	1,321
10	2,472,279	591,940	887,695	841,340	54,594	150,455	848
11	2,385,034	561,801	833,941	842,458	62,953	146,127	707
12	2,635,219	689,704	900,003	888,735	74,346	155,643	1,135

② 輸 入

(単位：百万円)

年月	機械類合計	一般機械	電気機械	輸送機械	船舶・鉄道車両	精密機械	武器
昭和60年計	2,646,562	888,265	968,712	550,942	75,358	232,371	6,271
61	2,237,983	704,468	816,781	539,430	44,221	173,814	3,491
62	2,497,982	756,981	923,636	624,018	48,295	189,246	4,101
63	3,493,840	933,342	1,306,066	799,851	39,225	441,609	12,972
平成1年	4,558,592	1,224,043	1,758,129	992,760	48,569	569,212	14,449
1年 1月	296,435	89,196	116,360	53,328	3,025	37,160	391
2	283,203	79,414	111,848	53,360	3,491	37,638	943
3	368,462	103,192	151,385	58,827	2,221	54,054	1,004
4	311,152	81,652	121,018	70,176	3,293	38,004	302
5	361,806	100,625	144,951	68,823	5,002	46,185	1,222
6	405,446	105,161	151,468	97,671	4,505	50,057	1,089
7	406,081	107,041	150,249	93,798	4,799	51,654	3,339
8	428,574	109,403	154,325	116,666	3,067	47,489	692
9	387,413	102,885	165,113	68,623	2,905	48,873	1,919
10	426,979	113,558	163,285	94,912	3,880	53,657	1,568
11	447,095	115,757	168,656	108,843	2,112	53,133	706
12	435,946	116,160	159,471	107,733	10,270	51,309	1,274

注：大蔵省関税局資料による。
昭和63年1月より，分類がCCCNコードからHSコードに変更となったため，従来と接続できませんので，利用の際には注意してください。

2．品目別輸出入実積

（単位：百万円）

	輸出						
	昭和63年合計	平成元年合計	地域別				
			アメリカ	E C	東南アジア	中近東	中国
一般機械工業	**5,704,610**	**6,770,273**	**2,305,676**	**1,199,133**	**2,035,961**	**151,398**	**196,466**
はん用内燃機関	94,667	90,841	37,284	21,576	16,983	3,203	596
ボイラ	21,613	23,928	47	68	13,931	4,325	447
蒸気タービン	32,256	30,812	10,695	866	9,089	2,340	1,369
トラクタ	122,422	123,780	43,913	16,026	28,751	3,343	1,044
ろ過機器	51,738	60,733	18,911	7,582	21,072	1,981	3,213
分離機器	6,224	9,277	544	307	5,536	34	1,012
パルプ・製紙機械	12,129	15,149	3,155	1,332	8,122	125	482
射出成形機	54,478	62,024	22,475	2,616	28,007	200	2,797
押出成形機	10,437	15,641	2,993	921	6,732	252	1,821
印刷機械	94,328	125,961	42,796	34,651	33,299	421	1,337
製版機械	3,406	4,242	988	804	1,779	33	198
うず巻ポンプ	30,186	30,479	2,306	2,099	14,342	4,036	1,307
圧縮機	194,836	222,560	94,161	29,197	56,810	4,874	11,217
送風機	41,539	39,882	13,599	3,731	14,662	961	1,257
油圧ポンプ	19,680	25,315	6,889	3,995	9,355	999	597
クレーン	27,101	39,668	3,986	2,519	22,717	700	2,456
巻上機	14,842	16,867	2,283	2,114	8,848	577	137
コンベヤ	38,109	50,485	21,081	5,219	16,265	356	2,011
エレベータ	16,349	16,073	734	218	10,612	1,056	2,243
変速機	22,819	28,444	5,849	4,816	12,254	802	784
歯車	27,708	32,956	9,203	2,920	14,577	1,044	597
動力耕うん機	6,114	4,472	343	2,873	403	37	0
コンバイン	1,737	3,952	0	7	3,806	113	3
金属工作機械	321,488	428,591	155,920	110,079	112,327	2,166	4,870
数値制御工作機械	245,331	332,051	126,131	100,795	64,625	1,667	2,634
圧延機械	9,356	7,586	92	117	5,317	—	714
鉄鋼用ロール	11,782	14,003	2,149	405	6,876	211	407
液圧プレス	10,083	11,390	4,517	627	4,941	17	482
機械プレス	95,381	88,967	27,869	12,189	31,416	636	3,685
紡績準備機械	109,819	138,322	20,202	9,848	84,657	1,457	13,964
織機	41,081	52,255	6,555	7,594	30,377	289	4,958
編組機械	60,253	70,462	8,379	14,535	31,014	1,016	5,764
包装・荷造機械	27,136	31,019	7,403	6,161	10,495	80	1,057
木工機械	21,839	21,104	6,474	1,505	9,556	60	1,005
電子式卓上計算機	54,259	58,173	16,978	17,949	9,561	3,367	23
静電間接式複写機	288,737	317,161	151,907	94,878	22,787	5,192	2,351
タイプライタ	33,109	24,915	8,434	3,699	2,584	462	19
ワードプロセッサ	18,565	20,300	15,186	1,042	713	20	1,777
パッケージ形エアコン	11,060	9,159	464	833	4,111	2,090	530
自動車用エアコン	18,343	15,585	4,099	2,172	6,768	312	85
自動販売機	2,477	3,363	86	353	2,432	203	—
軸受	122,986	150,922	40,244	29,850	48,520	3,484	2,330
金型	75,006	90,960	31,012	7,534	40,233	286	4,446
電動工具	66,373	72,899	22,222	20,410	10,515	1,239	549

注：圧縮機にはエアコン用の圧縮機が含まれている。

（単位：百万円）

	輸出						
	昭和63年合計	平成元年合計	地域別				
			アメリカ	E C	東南アジア	中近東	中国
電気機械工業	**9,203,633**	**10,102,055**	**3,536,738**	**2,275,710**	**2,708,098**	**210,979**	**252,322**
ウインド形エアコン	31,322	32,309	1,612	2,659	12,628	11,952	213
セパレート形エアコン	40,626	37,797	1,440	16,244	10,488	4,244	690
交流発電機	13,151	16,829	6,784	100	5,708	1,271	21
交流発動機	30,040	34,151	7,382	4,059	12,320	1,723	3,777
小形発動機	101,039	106,143	36,642	14,481	47,810	574	600
変圧器	63,917	64,653	7,892	5,927	32,189	4,274	3,178
電気溶接機	46,874	71,008	33,392	5,200	21,037	451	3,052
開閉制御装置	136,646	160,010	38,487	21,163	67,355	2,608	11,951
電気がま	6,422	7,634	2,060	122	4,951	165	17
電子レンジ	66,380	56,179	14,547	20,197	3,845	810	1,650
扇風機	2,828	1,471	2	7	681	633	3
換気扇	3,340	2,442	163	104	1,071	898	20
電気洗濯機	15,444	13,222	121	3	6,735	3,801	851
電気冷蔵庫	29,648	24,411	10	471	9,084	2,665	11,014
電気掃除機	12,416	9,999	2,963	21	2,314	2,079	1,156
電気照明器具	8,967	9,557	1,585	831	2,858	2,901	443
蛍光ランプ	7,786	10,251	2,616	1,341	3,916	1,245	145
電話機	57,168	41,953	22,665	3,674	6,523	2,577	79
電子交換機	53,707	56,669	3,806	1,792	25,263	4,948	8,487
ボタン電話装置	11,409	12,047	2,049	2,272	2,819	1,666	84
ファクシミリ	360,335	349,252	126,256	138,005	28,300	4,889	1,478
搬送装置	67,856	58,166	29,417	2,654	14,356	966	3,504
白黒テレビ（セット）	1,036	87	33	36	2	1	2
カラーテレビ（セット）	156,721	146,919	9,669	10,972	49,616	19,561	35,916
ビデオテープレコーダ	782,302	818,977	314,312	137,320	126,422	31,401	35,677
ヘッドホンステレオ	46,094	52,557	19,295	14,888	14,775	736	32
デジタルオーディオディスクプレーヤ	150,420	157,277	73,924	43,485	15,246	998	1,589
テレビ用チューナ	30,709	30,276	2,546	5,843	15,405	14	1,051
可変抵抗器	42,393	41,638	8,464	6,370	20,094	188	2,331
固定抵抗器	38,461	41,605	10,823	8,551	17,622	140	1,240
蓄電器	142,892	151,434	32,180	25,046	78,865	534	3,326
プリント配線板	43,595	50,728	14,860	6,909	24,566	184	501
磁気テープ	186,246	193,008	70,637	70,052	20,005	6,060	1,513
ブラウン管(テレビジョン用)	170,620	163,321	19,656	23,467	55,024	267	35,044
トランジスタ	56,931	64,090	10,667	12,505	34,751	344	1,692
集積回路	713,817	954,493	381,712	154,118	376,433	594	3,607
X線装置	52,691	65,201	23,616	19,329	8,553	1,208	2,944
電子計算機本体	331,431	370,946	158,574	127,397	38,749	2,216	2,937
外部記憶装置	422,100	420,910	228,534	113,414	54,857	378	555
入出力装置	653,837	701,402	365,420	220,925	52,714	2,832	2,114
乾電池	34,829	37,907	15,119	6,454	10,841	517	11
蓄電池	79,953	89,241	28,751	22,070	21,505	4,826	518

（単位：百万円）

	輸出						
	昭和63年合計	平成元年合計	地域別				
			アメリカ	EC	東南アジア	中近東	中国
輸送機械工業	**9,117,056**	**9,977,083**	**4,410,381**	**1,565,969**	**1,077,731**	**354,596**	**62,469**
乗用車（1000 cc 以下）	201,795	140,111	37,618	59,498	5,567	1,466	7
乗用車（1001～2000 cc）	3,097,595	2,772,313	1,235,804	779,157	62,325	61,717	1,543
乗用車（2000 cc 以上）	1,440,731	2,155,827	1,489,847	176,142	25,898	105,868	2,582
トラック（2000 cc 以下）	197,329	129,846	18,773	32,374	7,234	16,732	1,838
トラック（2001～4500 cc）	623,762	662,426	305,344	63,217	36,877	63,962	870
トラック（4500 cc 以上）	75,977	85,820	19,846	274	38,718	6,065	2,557
バス	76,880	77,341	65	331	22,457	18,574	2,262
二輪自動車（50 cc 以下）	18,879	20,411	2,492	5,269	7,460	505	1
二輪自動車（51～250 cc）	80,664	76,353	17,312	20,603	11,368	583	8,832
二輪自動車（250 cc 以上）	132,940	164,324	45,302	87,850	5,818	238	2
自転車	9,387	6,510	2,754	1,678	116	19	2
フォークリフトトラック	102,181	120,455	29,425	23,895	24,823	2,816	1,251
精密機械工業	**1,431,652**	**1,624,686**	**509,081**	**417,270**	**448,519**	**45,264**	**23,587**
工業用長さ計	12,796	12,660	3,195	3,459	3,523	207	440
カメラ	258,561	283,079	92,177	107,905	53,692	3,153	1,508
写真機用交換レンズ	60,303	56,882	16,841	24,177	8,480	432	112
ウォッチ	136,635	128,408	27,678	27,929	28,696	21,098	193
クロック	27,957	26,504	6,841	5,640	8,500	2,469	321
金属製品工業							
橋りょう	636	141	—	—	141	—	—
コンテナ	24,807	32,723	18,244	6,006	2,036	146	1,234
ばね	17,915	21,862	7,328	1,707	9,197	669	528
機械刃物	11,582	12,888	3,103	1,892	6,247	137	296
鉄管継手	792	1,132	27	19	324	612	94
ガス湯沸器	3,199	3,031	280	197	2,205	51	242
石油ストーブ	9,639	7,601	4,501	1,639	37	1,180	2

（単位：百万円）

	輸入						
	昭和63年合計	平成元年合計	地域別				
			アメリカ	西独	アジアNIES	韓国	台湾
一般機械工業	**933,342**	**1,224,043**	**559,306**	**193,080**	**153,939**	**52,098**	**69,116**
はん用内燃機関	5,622	8,347	6,311	831	55	1	53
ボイラ	596	287	165	66	1	1	—
蒸気タービン	4,452	3,460	2,425	72	396	393	—
トラクタ	8,630	10,671	148	1,771	—	—	—
ろ過機器	10,165	12,325	6,065	1,259	934	273	182
分離機器	2,438	3,542	1,261	859	31	28	3
パルプ・製紙機械	3,367	2,723	565	1,354	1	1	—
射出成形機	3,321	1,979	87	1,099	93	9	77
押出成形機	3,425	2,872	562	1,541	175	45	130
印刷機械	24,716	27,928	3,362	20,537	671	409	146
製版機械	2,445	5,184	561	2,049	182	172	9
うず巻ポンプ	2,108	2,498	480	126	121	94	6
圧縮機	5,792	7,670	3,040	221	2,277	95	939
送風機	4,506	6,157	1,580	506	1,379	34	771
油圧ポンプ	4,023	4,570	2,529	866	13	6	1
クレーン	1,130	3,504	283	967	3	2	2
巻上機	1,923	1,968	992	71	108	39	67
コンベヤ	3,525	5,398	1,193	1,470	289	136	147
エレベータ	641	1,079	343	61	98	58	41
変速機	372	386	75	280	2	—	—
動力耕うん機	362	518	357	6	1	—	1
コンバイン	1,816	2,174	70	788	—	—	—
金属工作機械	36,726	50,494	19,475	9,085	8,202	1,651	4,913
数値制御工作機械	12,716	16,315	3,680	4,242	1,104	384	699
圧延機械	3,828	1,553	76	1,059	7	4	3
鉄鋼用ロール	620	654	82	116	209	202	7
液圧プレス	453	1,447	353	396	141	41	100
機械プレス	10,412	13,022	4,953	3,746	381	45	310
紡績準備機械	6,339	6,953	245	3,721	123	104	19
織機	4,439	6,485	5	1,517	139	69	70
編組機械	4,115	4,628	374	2,585	271	230	41
包装・荷造機械	15,534	26,894	3,209	10,777	393	254	133
木工機械	5,688	8,867	603	4,904	1,007	40	966
電子式卓上計算機	16,321	17,656	283	2	14,474	37	12,903
静電間接式複写機	1,006	5,406	2,700	760	3	0	—
タイプライタ ワードプロセッサ	1,667	690	189	57	339	301	1
パッケージ形エアコン	64	374	304	9	12	—	12
自動車用エアコン	1,592	2,832	848	56	596	2	593
自動販売機	67	95	52	2	31	23	8
軸受	26,151	31,342	5,972	3,163	5,478	181	322
金型	8,090	11,377	862	547	7,956	4,671	2,779
電動工具	3,706	5,772	845	1,348	1,071	23	982

注：圧縮機にはエアコン用の圧縮機が含まれている。タイプライタとワードプロセッサの輸入は区別できないので一括して掲載している。

（単位：百万円）

	輸入						
	昭和63年合計	平成元年合計	地域別				
			アメリカ	西独	アジアNIES	韓国	台湾
電気機械工業	1,306,066	1,758,129	942,122	71,469	482,676	218,676	162,210
ウインド形エアコン	3,079	3,131	13	—	1,805	—	1,801
セパレート形エアコン	271	187	87	30	7	—	7
交流発電機	3,353	3,011	2,004	37	249	122	2
交流発動機	5,467	7,013	1,530	1,112	1,946	280	1,323
小形発動機	27,841	38,691	3,427	344	25,217	4,428	12,990
変圧器	22,866	29,021	2,721	212	19,228	12,427	5,089
電気溶接機	3,783	3,937	1,450	1,032	170	56	98
開閉制御装置	9,574	10,446	5,015	1,713	1,100	310	235
電子レンジ	1,198	2,751	3	17	2,369	2,363	1
扇風機 換気扇	5,930	6,897	35	18	6,189	1,370	4,761
電気洗濯機	1,423	1,742	181	434	851	438	414
電気冷蔵庫	2,433	5,199	638	250	3,544	2,520	985
電気掃除機	4,266	5,756	2,146	407	1,461	307	651
電気照明器具	8,590	11,898	2,231	848	3,548	273	3,099
蛍光ランプ	381	470	231	190	19	5	13
電話機	7,912	13,072	1,030	7	11,214	2,200	7,026
電子交換機	9,619	17,329	15,869	34	997	98	865
搬送装置	8,644	15,027	10,050	114	415	22	257
白黒テレビ（セット）	1,815	1,529	77	154	1,176	409	766
カラーテレビ（セット）	14,334	34,285	1,082	30	32,406	23,155	8,072
ビデオテープレコーダ	8,481	12,066	1,489	131	10,387	9,207	561
可変抵抗器	2,703	3,360	1,699	158	833	192	462
固定抵抗器	4,222	4,865	1,600	101	2,349	1,216	1,051
蓄電器	10,006	10,411	2,834	353	5,898	3,610	2,089
プリント配線板	12,439	12,366	8,259	189	2,939	847	1,702
磁気テープ	15,946	18,544	4,739	450	12,231	10,584	219
ブラウン管（テレビジョン用）	9,827	8,636	2,373	15	5,901	3,548	293
トランジスタ	13,601	17,591	5,136	335	9,738	4,043	5,443
集積回路	186,212	252,003	175,232	3,866	44,541	34,077	7,637
X線装置	19,067	18,634	10,087	4,614	57	54	3
電子計算機本体	145,664	205,782	178,108	2,297	7,521	389	1,211
外部記憶装置	54,329	88,201	54,526	2,363	14,203	730	207
入出力装置	23,272	28,620	18,070	446	3,897	1,897	1,691
乾電池	2,181	3,811	1,838	54	991	266	113
蓄電池	4,215	5,523	2,114	695	1,815	1,149	190

注：扇風機と換気扇は個別に対応しないので，一括して掲載している。

（単位：百万円）

	輸入						
	昭和63年合計	平成元年合計	地域別				
			アメリカ	西独	アジアNIES	韓国	台湾
輸送機械工業	799,851	992,760	319,272	419,547	32,000	8,966	21,382
乗用車（1000 cc 以下） 乗用車（1001～2000 cc） 乗用車（2000 cc 以上）	387,952	553,534	51,410	385,230	709	681	24
トラック（2000 cc 以下） トラック（2001～4500 cc） トラック（4500 cc 以上）	3,121	1,911	1,077	508	5	—	5
バス	1,353	1,775	47	1,343	220	—	220
二輪自動車（50 cc 以下）	1,114	873	2	—	761	732	29
二輪自動車（51～250 cc）	1,081	1,087	51	19	92	7	70
二輪自動車（250 cc 以上）	8,002	9,280	4,325	2,103	597	—	—
自転車	6,309	6,491	68	2	6,026	782	5,241
フォークリフトトラック	235	340	178	12	5	—	5
精密機械工業	441,609	569,212	248,589	54,304	80,617	18,839	26,269
工業用長さ計	564	614	152	151	43	23	13
カメラ	20,867	26,342	4,522	1,893	9,747	635	7,546
写真機用交換レンズ	1,852	2,320	52	773	607	15	578
ウォッチ	57,117	94,808	594	656	20,697	5,090	570
クロック	7,160	9,532	246	624	6,107	444	4,463
金属製品工業							
橋りょう	0	52	—	—	0	0	—
コンテナ	1,646	2,186	85	56	1,832	1,763	68
ばね	1,955	2,438	1,140	325	388	144	215
機械刃物	2,400	3,030	563	694	283	36	237
鉄管継手	370	646	46	1	462	156	306
ガス湯沸器	251	38	5	12	0	0	—
石油ストーブ	106	21	8	—	1	1	—

注：乗用車，トラックの輸入は排気量別に対応しないため，一括して掲載している。
この数値は，大蔵省関税局の日本貿易月表を当年報の調査品目に可能な限り対応させ集計させたものです。

II. 機　　械　　受　　注　　実　　績

1. 機　種　別，　月　別　受　注　実　績

（単位：百万円）

年　月	合　計	原動機				重電機	電子・通信機械			産業機械			
			原子力原動機	火水力原動機	内燃機関			電子機械	通信機械		風水力機械	運搬機械	金属加工機械
昭和60年計	16,250,003	1,644,459	584,031	618,229	442,199	1,583,039	4,757,781	3,222,593	1,535,188	6,069,932	512,089	634,175	500,253
61	15,217,642	1,319,312	477,304	459,205	382,803	1,721,495	5,084,516	3,502,582	1,581,934	5,126,711	462,082	583,953	300,626
62	16,803,906	1,995,476	1,108,840	481,327	405,309	1,900,027	5,536,112	3,932,445	1,603,667	5,623,039	504,292	706,507	312,728
63	18,168,068	1,325,725	383,912	483,756	458,057	2,011,852	6,197,683	4,432,598	1,765,085	6,270,672	557,011	901,904	355,594
平成1年	21,127,664	1,894,272	669,192	740,211	484,869	2,296,397	6,792,205	4,896,535	1,895,670	7,563,989	638,498	1,037,503	508,919
1年 1月	1,213,953	85,250	15,731	32,044	37,475	139,851	374,106	261,553	112,553	484,123	44,505	76,764	57,970
2	1,281,899	72,674	23,790	13,447	35,437	152,121	420,782	307,707	113,075	497,101	43,148	64,202	19,798
3	2,811,915	493,712	233,639	205,765	54,308	210,438	992,737	672,142	320,595	708,176	55,653	100,981	33,306
4	1,609,566	136,435	30,463	65,191	40,781	250,100	504,825	370,550	134,275	524,313	45,057	88,486	32,572
5	1,462,891	110,373	11,842	60,172	38,359	190,572	432,776	298,486	134,290	585,572	40,461	80,907	23,489
6	1,844,611	219,740	121,673	57,436	40,631	187,896	627,104	473,741	153,363	628,771	49,292	93,063	52,892
7	1,468,549	81,567	14,362	30,375	36,830	158,295	428,067	306,771	121,296	604,622	49,632	68,526	31,489
8	1,465,672	91,559	18,231	39,828	33,500	137,834	428,603	310,317	118,286	630,691	53,380	77,735	42,319
9	2,458,974	208,819	77,401	88,882	42,536	231,342	851,732	619,024	232,708	874,149	77,299	106,534	98,570
10	1,871,888	191,903	66,904	83,366	41,633	259,330	631,719	459,386	172,333	578,369	55,911	94,999	38,431
11	1,755,115	94,731	25,052	32,358	37,321	198,172	441,861	314,026	127,835	827,768	57,666	89,640	46,092
12	1,882,931	107,509	30,104	31,347	46,058	180,446	657,893	502,832	155,061	620,334	66,494	95,666	31,991

年　月	産業機械							工作機械	鉄道車両	航空機	船舶	鉄構物	軸受	電線・電纜
	化学機械	合成樹脂加工機械	繊維機械	鉱山機械	建設機械	農林用機械	その他							
昭和60年計	1,606,169	195,648	191,746	58,549	1,027,662	596,761	746,880	829,215	220,104	514,546	630,927	632,612	493,592	1,007,749
61	1,269,028	160,075	180,634	52,224	822,855	612,949	682,285	621,412	238,578	546,061	559,557	549,383	464,576	953,096
62	1,417,272	187,388	271,145	60,565	889,243	566,674	707,225	541,682	239,804	556,258	411,508	627,101	486,954	968,342
63	1,489,883	207,070	285,162	69,568	1,007,456	547,125	849,899	758,169	347,845	724,209	531,913	685,070	542,749	1,096,902
平成1年	1,990,743	231,054	322,670	88,077	1,201,392	554,589	990,544	975,950	357,711	474,408	772,732	752,869	604,081	1,281,031
1年 1月	87,904	17,556	15,822	7,413	83,324	27,526	65,339	69,783	15,470	23,190	22,180	45,592	45,315	93,498
2	112,598	17,878	24,053	6,379	92,232	42,296	74,517	71,116	35,859	12,073	20,173	34,995	48,355	96,750
3	189,824	21,510	29,795	6,787	110,372	77,515	82,433	74,785	21,193	209,584	101,290	85,328	50,783	113,026
4	126,126	18,998	26,142	5,715	82,102	36,042	63,073	85,775	42,814	22,639	42,665	42,148	51,086	104,903
5	196,850	22,499	22,491	6,303	83,576	43,448	65,548	76,113	26,752	23,175	17,558	20,755	48,780	99,172
6	148,752	18,705	28,953	7,112	94,058	43,912	92,032	79,359	48,727	9,957	43,057	41,755	56,056	106,773
7	136,502	18,496	29,046	10,005	89,285	35,281	136,360	83,068	20,637	9,494	82,799	36,275	51,452	102,445
8	150,472	17,534	22,717	8,711	120,588	47,371	89,864	74,943	22,580	22,370	56,792	95,864	47,691	102,219
9	219,205	18,282	30,265	6,541	121,771	67,996	127,686	80,341	31,033	78,433	103,125	147,230	50,709	119,219
10	129,951	18,931	27,896	8,253	106,579	41,356	56,062	89,796	41,468	16,896	62,407	71,117	51,870	118,815
11	351,388	19,216	29,352	7,235	108,186	51,264	67,729	91,237	21,924	26,221	53,201	76,498	51,311	112,319
12	141,171	21,449	36,138	7,623	109,319	40,582	69,901	99,634	29,254	20,376	167,485	55,312	50,673	111,892

注：合計には鉄構物，軸受，電線電纜を含まない。
資料：経済企画庁「機械受注統計」

2. 需　要　先　別

受　注　実　績

（単位：百万円）

年月	受注額合計	（船舶を除く）	外需	内需	官公需	運輸・通信業	民需	製造業				
								防衛庁	その他		食品工業	繊維工業
昭和60年計	16,250,003	15,619,076	4,743,669	10,573,514	2,491,273	702,841	8,082,241	698,510	1,089,922		92,829	134,040
61	15,217,642	14,658,085	3,362,039	10,833,582	2,751,443	747,736	8,082,139	690,998	1,312,709		99,679	116,612
62	16,803,906	16,392,398	3,726,633	12,014,871	2,508,872	319,657	9,505,999	694,160	1,495,055		114,277	139,573
63	18,168,068	17,636,155	3,764,772	13,110,396	2,681,461	154,047	10,428,935	947,879	1,579,535		165,058	163,474
平成1年	21,127,664	20,354,932	4,799,026	15,003,171	2,370,737	159,071	12,482,516	609,261	1,602,405		180,318	163,623
1年 1月	1,213,953	1,191,773	296,283	827,339	110,406	7,353	716,933	33,149	69,904		19,163	10,698
2	1,281,899	1,261,726	305,457	877,197	125,899	9,076	751,298	29,063	87,760		10,090	10,811
3	2,811,915	2,710,625	679,685	2,000,513	399,488	11,224	1,601,025	224,605	163,659		22,422	18,092
4	1,609,566	1,566,901	300,112	1,203,427	152,724	18,068	1,050,703	26,874	107,782		9,367	12,597
5	1,462,891	1,445,333	329,709	1,030,658	110,113	6,870	920,545	14,668	88,575		15,837	10,756
6	1,844,611	1,801,554	319,353	1,403,668	147,712	11,920	1,255,956	13,627	122,165		14,116	12,143
7	1,468,549	1,385,750	352,437	1,000,569	195,403	14,181	805,166	20,050	161,172		13,749	15,376
8	1,465,372	1,408,580	349,339	1,014,735	169,390	10,666	845,345	27,217	131,507		12,477	12,997
9	2,458,974	2,355,849	573,567	1,760,350	317,483	10,666	1,442,867	63,320	236,201		25,354	15,469
10	1,871,888	1,809,481	324,394	1,437,221	232,645	22,086	1,204,576	43,736	166,825		12,204	11,889
11	1,755,115	1,701,914	532,344	1,105,795	178,087	12,145	927,708	33,928	132,014		10,211	15,535
12	1,882,931	1,715,446	436,346	1,341,699	231,387	17,520	1,110,312	79,026	134,841		15,328	17,260

年月	製造業							非製造業							代理店
	紙・パルプ工業	化学工業	石油・石炭製品工業	窯業	鉄鋼業	機械工業	自動車工業	造船業	その他	計	運輸業	建設業	電力業	鉱業	農林漁業	その他	計	
昭和60年計	107,471	329,772	136,960	64,270	381,877	1,472,033	459,791	131,052	442,072	3,752,167	412,845	429,593	1,190,629	59,787	614,268	1,622,952	4,330,074	932,820
61	111,454	329,010	87,362	49,522	321,450	1,311,364	366,771	110,015	456,481	3,359,720	493,087	429,908	1,330,119	57,456	638,050	1,773,799	4,722,419	1,022,021
62	155,041	345,287	80,516	56,889	259,167	1,221,850	374,755	102,383	541,895	3,391,633	319,571	499,923	2,139,299	60,654	596,430	2,128,748	6,114,366	1,062,402
63	208,456	447,141	115,289	61,190	318,787	1,533,873	479,854	119,143	791,529	4,403,794	515,399	625,393	1,180,393	75,397	580,034	2,570,786	6,025,141	1,292,900
平成1年	215,297	572,641	152,820	76,739	443,254	1,815,192	602,838	155,135	906,653	5,284,510	694,586	761,393	1,807,088	82,170	581,690	3,420,997	7,347,924	1,325,467
1年 1月	10,225	36,691	4,034	4,766	23,018	124,908	36,431	8,094	54,883	332,911	41,882	52,618	77,867	6,876	28,506	176,273	384,022	90,331
2	6,111	37,622	3,143	3,787	27,985	122,308	38,674	10,648	52,436	323,615	54,078	61,779	81,363	6,039	43,218	181,206	427,683	99,245
3	19,435	64,544	28,846	6,799	37,029	182,808	48,098	22,481	104,332	554,886	47,663	70,517	348,499	7,970	81,858	489,632	1,046,139	131,717
4	19,348	41,776	3,318	7,453	42,049	156,176	53,407	14,664	59,385	419,540	79,906	51,807	181,475	5,629	40,176	272,170	631,163	106,027
5	29,019	37,132	14,990	5,005	26,059	138,487	46,824	14,156	62,241	400,506	54,477	56,114	130,999	5,889	44,703	227,857	520,039	102,524
6	24,444	56,799	10,718	8,363	51,217	167,099	58,243	12,193	128,973	544,308	68,657	59,569	219,590	6,718	46,959	310,155	711,648	121,590
7	12,237	44,142	4,808	4,265	26,396	136,710	44,413	10,009	59,158	371,263	42,337	54,953	94,524	5,846	38,416	197,827	433,903	115,543
8	10,894	31,242	33,647	4,711	36,829	130,272	49,944	7,463	64,841	395,317	35,082	73,737	68,257	6,177	48,011	218,764	450,028	101,298
9	23,867	82,551	16,543	7,406	63,283	167,372	52,615	16,905	107,544	578,909	79,831	82,251	163,722	6,521	73,159	458,474	863,958	125,057
10	16,150	35,775	15,129	10,597	48,911	170,778	58,569	13,489	74,253	467,744	84,364	62,166	214,051	7,418	41,494	327,339	736,832	110,273
11	29,541	48,354	9,920	5,956	27,294	148,223	60,533	10,839	64,764	431,170	38,209	68,685	109,893	10,206	51,904	217,641	496,538	116,976
12	14,026	56,013	7,724	7,631	33,184	170,051	55,087	14,194	73,843	464,341	68,100	67,197	116,848	6,881	43,286	343,659	645,971	104,886

注：62年4月以降，日本電信電話㈱，ＪＲ関係7社からの受注は，民需に計上している。
非製造業の運輸業，その他非製造業には，63年9月以降，ＪＲ関係7社，日本電信電話㈱からの受注をそれぞれ含む。

3．機　種　別，　需　要

（平　成

需要先別 ＼ 機種別		原動機	重電機	電子・通信機械	産業機械
民間需要	製造業 食品工業	5,203	18,849	51,402	104,489
	繊維工業	5,926	7,282	21,513	128,843
	紙・パルプ工業	32,678	33,076	13,964	135,047
	化学工業	21,034	47,001	117,503	385,937
	石油・石炭製品工業	7,018	8,340	11,792	125,520
	窯業	6,143	9,055	15,865	44,617
	鉄鋼業	12,110	110,931	76,504	233,796
	機械工業	111,465	200,168	517,155	520,172
	自動車工業	18,391	35,843	124,808	212,053
	造船業	63,024	5,086	32,885	27,071
	その他	92,089	53,864	297,107	410,148
	計	375,081	529,495	1,280,498	2,327,693
	非製造業 運輸業	27,298	59,154	138,010	88,865
	建設業	863	14,428	55,882	687,217
	電力業	842,130	607,463	184,746	171,795
	鉱業	365	1,640	5,253	74,884
	農林漁業	58,323	247	16,704	498,932
	その他	47,409	53,831	2,801,860	499,965
	計	976,388	736,763	3,202,455	2,021,658
民間需要計		1,351,469	1,266,258	4,482,953	4,349,351
官公需	運輸業	505	31,019	28,157	19,566
	通信業	631	3,650	32,620	2,115
	防衛庁	10,795	20,993	163,775	15,316
	その他	96,118	280,492	571,625	593,988
	計	108,049	336,154	796,177	630,985
海外需要		409,281	309,760	1,335,070	1,884,655
代理店（商事会社を含む）		25,473	384,225	178,005	698,998
受注額合計		1,894,272	2,296,397	6,792,205	7,563,989
販売額		1,759,306	2,225,774	6,473,691	6,845,754
受注残高		3,994,657	1,986,546	4,061,678	5,356,269

先　別　受　注　実　績（大分類）

1　年　計）

（単位：百万円）

工作機械	鉄道車両	航空機	船舶	合計	鉄構物	軸受	電線電纜
96	34		245	180,318	3,829	2	
59				163,623	43	388	103
532				215,297	442	214	337
860	303		3	572,641	5,569	49	6,012
98	51		1	152,820	15,577		486
1,026	33			76,739	1,199	3	127
9,283	465	2	163	443,254	6,452	9,927	9,827
410,072	3,172	51,756	1,232	1,815,192	2,953	166,517	212,815
211,589	56	24	74	602,838	2,282	198,403	219,470
4,318	107	6	22,638	155,135	2,845	1,246	6,991
52,210	88	661	486	906,653	7,551	11,486	211,816
690,143	4,309	52,449	24,842	5,284,510	48,742	388,235	667,984
1,555	271,920	9,278	98,506	694,586	14,830	7,001	15,787
51	75		2,877	761,393	47,138		75,520
13	173	47	721	1,807,088	59,870		185,254
	26		2	82,170	5,751	2	1,309
			7,484	581,690			1,589
618	714	1,114	15,486	3,420,997	89,988	200	141,431
2,237	272,908	10,439	125,076	7,347,924	217,577	7,203	420,890
692,380	277,217	62,888	149,918	12,632,434	266,319	395,438	1,088,874
239	40,171		398	120,055	158,830		850
				39,016	142		10,848
10		277,473	120,899	609,261	2,626	123	496
3,279	6,839	28,995	21,069	1,602,405	289,339	338	2,747
3,528	47,010	306,468	142,366	2,370,737	450,937	461	14,941
247,791	30,558	104,790	477,121	4,799,026	35,123	136,256	60,436
32,251	2,926	262	3,327	1,325,467	490	71,926	116,780
975,950	357,711	474,408	772,732	21,127,664	752,869	604,081	1,281,031
856,796	366,844	568,467	617,109	19,713,741	702,841	591,534	1,257,002
444,217	328,235	877,731	1,159,516	18,208,849	992,036	140,052	160,544

III. 医用電子装置調査

(119社)

	品目名	生産 (百万円)												輸出	
		1年計	前年比	1月	2月	3月	4月	5月	6月	7月	8月	9月	10月	11月	12月	1年計	前年比
1	**生体現象測定記録装置**	37,022	83.2	2,723	2,839	4,691	3,404	2,840	3,119	2,904	2,593	2,908	3,326	2,890	2,785	7,670	77.8
2	一要素・多要素心電計	3,324	71.9	225	267	359	384	239	305	324	249	322	232	253	165	1,475	71.5
3	その他心電計	11,246	94.3	634	805	1,545	1,104	967	949	989	705	666	868	858	1,156	1,150	89.9
4	電子血圧計	8,413	69.0	672	589	861	536	675	818	498	659	757	900	619	829	1,767	70.2
5	その他循環機能検査装置	265	64.3	22	14	39	7	34	35	18	26	24	26	18	2	5	18.5
6	脳波計・誘発反応・平衡機能検査装置	5,273	92.1	433	426	566	602	373	388	423	376	474	614	423	175	1,953	86.7
7	呼吸機能検査装置	3,666	113.3	249	273	708	292	230	275	307	264	323	250	267	228	849	99.0
8	オージオメータ	872	85.7	57	91	84	48	23	47	40	69	39	109	142	123	27	96.4
9	多用途測定記録装置	2,636	77.2	288	224	344	335	194	208	228	154	198	208	197	58	345	67.5
10	電子体温計	152	48.9	34	x	x	x	x	33	33	19	33	x	x	x	39	24.7
11	その他生体検査装置	1,176	71.3	110	151	184	95	104	62	44	71	71	120	114	50	61	37.9
12	**医用監視装置**	15,205	121.4	1,141	900	1,869	1,523	1,372	1,209	1,576	1,171	1,153	1,471	1,039	781	2,028	114.1
13	集中・1人用患者監視装置	x	x	x	x	x	x	x	x	x	x	x	x	x	x	x	x
14	医用テレビ	x	x	x	x	x	x	x	x	x	x	x	x	x	x	x	x
15	**映像検査装置**	129,283	123.3	8,039	11,363	12,334	10,371	10,491	10,821	9,990	9,612	12,314	11,827	11,652	10,469	61,507	125.3
16	超音波映像検査装置	84,101	113.7	5,541	6,319	6,749	6,862	6,655	7,709	7,060	6,177	8,142	8,092	8,293	6,502	47,236	114.5
17	核医学映像検査装置	8,510	159.6	610	773	1,562	647	475	661	488	648	820	447	479	900	3,349	147.7
18	その他映像検査装置	36,670	143.6	1,888	4,271	4,022	2,862	3,361	2,451	2,441	2,787	3,352	3,289	2,879	3,067	10,923	195.9
19	**検体検査装置**	57,098	105.0	4,766	5,007	4,629	6,590	4,581	5,450	4,170	3,413	4,746	4,920	4,282	4,544	23,253	96.6
20	医用物理・化学測定装置	2,636	96.2	156	218	408	192	156	213	211	209	334	279	98	162	1,037	77.9
21	血液分析装置	24,874	113.5	2,364	2,642	2,823	2,187	1,833	2,367	1,453	1,149	2,524	1,783	1,834	1,915	9,563	111.7
22	自動化学分析装置	25,124	94.9	1,940	1,677	885	3,811	2,447	2,270	1,959	1,682	1,707	2,369	2,155	2,222	11,438	85.0
23	その他検体検査装置	4,469	137.0	306	470	515	401	145	600	547	374	181	491	194	245	1,216	168.2
24	**治療用装置**	31,943	138.0	1,622	2,027	3,520	2,173	2,044	2,278	2,268	2,738	3,114	3,312	3,467	3,380	3,986	87.5
25	デフィブリレータ	1,683	95.0	116	70	221	195	161	159	173	115	168	141	131	33	642	94.4
26	低周波治療器	14,431	245.6	570	695	876	922	973	1,166	1,141	1,537	1,435	1,820	1,644	1,652	113	148.7
27	高周波及び温熱治療器	4,343	182.2	196	261	478	250	203	227	223	310	256	656	507	776	65	85.5
28	電気メス・レーザー手術装置	998	88.9	76	74	121	69	69	48	41	126	112	142	64	56	3	50.0
29	RI応用治療器及び粒子加速装置	2,899	65.2	257	458	1,164	x	x	x	x	208	396	74	131	211	284	36.6
30	その他治療器	7,591	100.3	407	470	660	736	638	678	691	443	748	478	990	652	2,878	97.9
31	**人体機能補助・訓練装置**	7,662	104.1	590	709	818	504	560	682	634	662	510	609	671	713	265	117.8
32	補聴器	6,204	108.0	472	571	594	413	465	525	500	543	500	477	548	596	261	123.1
33	その他人体機能補助・訓練装置	1,458	90.1	118	138	225	91	95	156	134	118	10	133	123	117	4	30.8
34	**医療システム**	38,100	120.1	2,262	2,626	9.552	2,501	2,030	1,923	2,116	2,307	4,903	1,950	2,630	3,300	2	4.7
35	医用データ処理装置	1,559	x	96	140	490	x	x	475	x	169	128	x	61	x	—	—
36	健診・医事システム	32,629	126.1	2,111	2,310	8,711	2,045	1,808	1,182	1,952	2,060	4,457	1,779	2,398	1,816	2	4.7
37	その他医療システム	3,915	67.0	55	176	351	456	222	267	165	78	318	171	172	1,484	—	—
38	**その他医用電子応用装置**	8,301	102.8	450	887	1,763	434	363	583	604	615	607	594	727	674	881	80.2
39	超音波洗浄装置	765	74.4	68	102	152	17	24	90	102	54	x	85	71	x	7	11.5
40	病院関連設備機器	5,535	121.4	288	632	1,316	251	227	348	380	448	380	387	471	407	735	100.0
41	その他医用電子応用装置	2,001	80.4	94	153	295	166	112	146	123	112	227	122	184	267	139	45.9
42	**人工臓器**	58,413	105.9	4,239	4,782	6,321	4,188	4,114	4,921	4,987	5,195	3,451	4,924	5,418	5,873	8,088	96.5
43	人工腎臓装置及び用品	52,204	106.1	3,653	4,300	5,678	3,786	3,662	4,404	4,462	4,616	3,138	4,423	4,858	5,224	6,925	102.8
44	人工心肺装置及び用品	2,511	89.7	238	189	257	145	170	214	227	203	207	197	223	241	—	—
45	その他人工臓器	3,703	118.4	348	293	387	258	283	303	299	376	107	304	338	407	1,163	99.1
46	**用品**	1,847	106.5	180	166	194	67	166	131	205	161	178	172	178	49	422	174.4
47	**合計**	384,881	112.1	26,012	31,308	45,691	31,757	28,561	31,117	29,455	28,467	33,885	33,106	32,954	32,568	108,103	108.8

注：(1)機械情報産業局資料による。
(2)xの数値はその他に含めた。ただし，集中・1人用患者監視装置，医用テレビのxは，医用監視装置に含めた。

索引表

（五十音順，生産品目［分類］別）

（注） 生産品目［分類］とは、生産動態統計の「01．ボイラ及び原動機」から「57．ダイカスト」までの品目をさします。
ただし，調査表上の品目名とは多少異なるものがありますので御了承ください。

生産品目	調査票番号	掲載頁
あ		
アーク溶接機	30	231 下
アスファルトフィニッシャ	2	62 上
アルファルトプラント	2	62 上
アスファルト舗装機械	2	62 上
圧延機械	12	121 上
圧搾機器	3	65 上
圧縮成形機	4	71 上
圧縮機（除、冷凍機用）	6	79 下
圧縮機（往復動式冷凍機）	18	154 下
圧縮機（ロータリー式冷凍機）	18	155 下
圧縮機（スクリュー式冷凍機）	18	156 下
圧縮機（乗用車エアコン用冷凍機）	18	157 上
厚膜集積回路	37	299 下
圧力計（アネロイド形）	47	370 上
油入り非標準変圧器	30	227 下
アマチュア用通信装置	34	263 下
編組機械	13	131 上
編針（繊維機械部品）	13	132 下
アルカリ電池	40	320 上
アルカリマンガン乾電池	40	316 下
アルミニウム鋳物（軽合金鋳物）	56	426 上
安全ブレーカ	31	237 上
安全弁	26	196 上
い		
鋳型・鋳型定盤	12	127 下
鋳型機械	12	127 上
イグニションコイル（内燃機関電装品）	42	340 上
一般照明用電球	33	248 下
一般負荷用電力変換装置	30	229 下
一般用エンジン発電機	29	217 上
一般用ガスタービン発電機	29	217 上
一般用蒸気タービン	1	53 上
一般用蒸気タービン発電機	29	216 下
一般用直流機	29	215 下
一般用バルブ及びコック	26	194 下
一般用ボイラ	1	51 下
一般ラジオ	35	275 下
移動局通信装置	34	262 上
稲麦刈取機	10	101 下
医用X線装置	38	300 下
医用測定器	38	307 下
衣料衛生関連機器	32	244 下
陰極線管（ブラウン管）	37	286 下
印刷機械	5	73 上
印刷装置（電子計算機周辺装置）	38	304 下
インターホン	34	258 下
インバータ	30	230 上
飲料製造用機械	14	134 下
飲料用自動販売機	19	170 下
う		
ウインド形エアコン	18	161 下
ウォータークーラ	18	164 下
ウォームギヤ（歯車）	9	96 下
ウオッチ	49	384 上
浮屋根式貯蔵槽	3	68 下
うす板ばね	22	181 下
うず巻ポンプ	6	75 下
薄膜集積回路	37	299 下
え		
エアコンディショナ	18	159 下
エアハンドリングユニット	18	169 上
映画映写機	48	378 下
映画撮影機	48	378 下
映画用機械	48	378 下
映像機器	35	265 上
液圧プレス	12	123 下
液晶受信機	35	267 下
液晶素子	37	300 上
エスカレータ	8	92 上
X線管	37	287 下
X線装置	38	300 下
HIDランプ	33	252 上
FFTアナライザ	39	310 上
エレベータ	8	92 上
煙管ボイラ	1	52 下
遠心式冷凍機	18	157 上
遠心・軸流圧縮機	6	81 下
遠心送風機	6	82 下
お		
オーバーヘッドプロジェクタ	48	379 上
黄銅鋳物（銅合金鋳物）	56	423 下
おう版印刷機	5	73 下
往復圧縮機	6	80 上
往復ポンプ	6	77 下
大型バス	41	324 上
大型バスボデー	41	327 下
押出成形機	4	72 上
押出成形付属装置	4	72 下
オシログラフ	39	312 上
オシロスコープ	39	310 上
帯のこ盤	15	137 下
オフィスコンピュータ	38	302 下
音声機器	35	271 上
か		
カーステレオ	35	276 上
カートリッジカメラ	48	378 上
カー用スピーカシステム	35	277 上
カーラジオ	35	277 上
外国語電子タイプライタ	16	145 下
外装・荷造り機械	14	136 上
回転圧縮機	6	81 上
回転送風機	6	82 上
回転ポンプ	6	77 上
開閉機器	31	234 下
開閉制御装置	31	233 下
海洋プラットホーム	21	178 下
外部記憶装置	38	303 上
回路計	39	309 下
回路素子測定器	39	311 上
化学機械	3	65 上
化学工業用炉	3	66 下
化学繊維機械	13	129 上
拡声装置	35	277 下
火災報知設備	25	193 上
かさね板ばね	22	180 上
かさ歯車	9	96 下
ガスオーブン	28	207 下
ガス温水給湯暖房機	28	209 下
ガス温風暖房機	28	210 上
ガス機器	28	205 下
ガスグリル	28	208 上
ガスこんろ	28	206 上
ガス自動溶断機	12	126 下
ガス遮断器	31	237 下
ガス炊飯器	28	210 下
ガスストーブ	28	210 上
ガスタービン	1	53 下
ガス風呂がま	28	209 下
ガス湯沸器	28	208 上
ガスレンジ	28	207 下
ガスメータ	47	368 下
架線金物	21	179 上
ガソリン機関	1	45 上
可鍛鋳鉄	55	414 下
家庭用電気井戸ポンプ	32	244 下
家庭用ミシン頭部	17	149 上
金切り盤	11	119 下
可変蓄電器	36	280 上
可変抵抗器	36	278 下
カメラ	48	376 下
カメラ用変換レンズ	48	382 上
カメラ用三脚	48	383 上
カメラ用電子せん光器	48	382 下
カメラ用フィルタ	48	383 上
カラー受信機	35	266 上
カラオケ	35	272 下
ガラス用金型	23	183 下
刈払機	10	101 下
カレンダ・真空成形機・圧空成形機・発泡成形機	4	72 下
換気扇	32	244 上
乾式変圧器	30	228 下
監視制御装置	31	234 上
完成自転車	44	345 上
乾燥機器（化学機械）	3	67 下
管継手	26	198 上
かん詰機械	14	135 下
乾電池	40	314 下
かんな盤	15	138 下
管理用機器（農業用機械）	10	100 上
き		
機械式駐車装置	8	92 下
機械式変速機	9	94 上
機械時計	49	387 上
機械刃物	27	204 上
機械部品（粉末冶金製品）	52	406 下
機械プレス	12	124 下
機器保護用遮断器	31	237 上
基礎工事用機械	2	63 上
切符自動販売機	19	171 下
ギヤーカッタ	24	186 下
球形貯蔵槽	3	68 下
吸収式冷凍機	18	157 下
球状黒鉛鋳鉄（銑鉄鋳物）	54	410 下
給水せん	26	197 下
牛乳加工機械	14	134 上
給油機器（自動車用）	27	203 上
業務用洗濯機	19	173 下
橋りょう	21	178 下
魚群探知機	38	301 下
漁網機	13	131 下
記録計器	39	308 下
金銭登録機	16	146 下
金属一次製品製造機械	12	121 上
金属顕微鏡	48	381 上
金融関連端末装置	38	306 下
く		
くい打機・くい抜機	2	63 上
空気圧機器	7	86 下
空気圧シリンダ	7	86 下
空気圧バルブ	7	87 上
空気圧フィルタ	7	87 上
空気圧ルブリケータ	7	87 下
空気銃	51	396 上
空気・電気マイクロメータ	47	370 下
空気動工具	27	199 下
空調・住宅関連機器	32	243 上
掘さく機械	2	59 上
グライダ	46	359 上
グライディングホイール	24	188 下
グレーダ・スクレーパ	2	61 上
クレーン	8	89 上
グロースタータ（点灯管）	33	252 下
クロック	49	387 上
クロマト・分離・蒸溜機器	47	373 上
け		
ゲージ	47	368 上
ケース詰機	14	136 下
軽快車	44	345 下
計器用変成器	30	229 上
軽合金鋳物	56	425 下
携行ジャッキ（自動車用）	27	203 上
蛍光灯器具	33	255 上
蛍光ランプ	33	250 下
計数回路	37	294 下
携帯用通信装置	34	263 上
系統用電力変換装置	30	229 下

生産品目	調査表番号	掲載頁
毛糸手編機械	17	152 下
軽トラック	41	324 下
軽量鉄骨	21	178 上
毛織機	13	130 下
けん引車	41	326 上
現金自動支払機	38	306 下
現金自動預払機	38	306 下
研削盤	11	111 下
検出スイッチ	31	235 下
建設用クレーン	2	58 上
減速機	9	94 上
顕微鏡	48	380 上
こ		
コーヒーメーカー	32	242 上
コインロッカ	19	173 下
高圧開閉器	31	236 上
高圧遮断器	31	237 上
高圧トランス	36	282 上
高圧放電灯器具	33	256 上
高温高圧弁	26	195 下
公害計測器	47	373 下
公害測定機器（自動車用）	27	203 上
光学測定機	47	371 上
鋼管（ベンディングロールで製作したもの）	21	179 上
交換機（通信用）	34	260 上
工業計器	39	312 下
工業ミシン頭部	17	150 上
工業用計重機	47	369 下
工業用長さ計	47	367 上
合金鋳鉄（銑鉄鋳物）	54	412 下
航空機	46	356 下
航空機用通信装置	34	262 下
航空計器	46	365 下
航空用装備品	46	366 下
鉱山機械	2	63 下
高周波電力応用装置	38	302 上
高所作業車	2	63 上
広帯域端局装置	34	260 下
光電変換素子	37	292 上
構内運搬車	45	350 下
構内作業車	45	353 下
構内トレーラ	45	354 上
光波測距儀	47	376 上
合板機械	15	139 下
交流電動機	29	218 下
交流発電機	29	216 上
小形交流電動機	29	222 上
小形直流電動機	29	222 上
小形電動機	29	222 上
小型特装ボデー	41	328 下
小型トラック（ガソリン）	41	325 上
小型トラック（ディーゼル）	41	325 上
小型トラックボデー	41	328 上
小型バス	41	323 下
小型バスボデー	41	323 下
黒心可鍛鋳鉄（可鍛鋳鉄）	55	415 下
穀物処理機械（食料品加工機械）	14	133 上
個装・内装機械	14	135 上
固定局通信装置	34	261 下
固定式貯蔵槽	3	68 上
固定蓄電器	36	280 下
固定抵抗器	36	279 上
固定比変速機	9	94 上
子供車（自転車）	44	346 上
コネクタ	36	283 下
小箱詰機	14	135 下
ゴム用金型	23	184 上
ころ軸受	20	176 上
コンクリート機械	2	62 上
コンクリートポンプ	2	62 下
混合機，かくはん機及び粉砕機	3	66 下
混成集積回路	37	299 上
コンテナ	21	179 上
コンデンシングユニット	18	158 上
コンデンサ（除、通信機用）	30	230 下
コンバイン	10	102 下
コンベヤ	8	91 上
さ		
サーボモータ	29	221 下
サーミスタ	37	290 下
サイリスタ	37	291 下
作業工具	27	200 上
さく岩機	2	64 上
索道	8	92 下
撮像管	37	288 上
酒類醸造用機械	14	134 上
酸化銀電池	40	316 下
産業用貨車	45	350 上
産業用機関車	45	350 上
産業用テレビジョン装置	38	307 下
産業用ロボット	8	92 下
サンダ（合板機械）	15	140 下
散弾銃	51	394 下
し		
シーケンスロボット	8	93 上
C（W）BN工具	24	189 下
シール機（包装機械）	14	135 下
シールドビーム形電球	33	249 上
仕上機械（製紙機械）	4	70 下
磁気テープ	36	283 上
磁気ディスク装置	38	303 下
磁気ヘッド	36	284 下
磁気録音・再生装置	35	271 上
軸受合金（粉末冶金製品）	52	400 上
軸受ユニット	20	177 下
軸流送風機	6	88 下
軸流ポンプ	6	76 下
試験機	47	374 下
試験・検査機器（自動車用）	27	203 上
紙工機械	5	74 下
指示・記録計（工業計器）	39	313 下
指示計器（電気計器）	39	308 上
止水せん・分水せん	26	197 下
磁性材料（粉末冶金製品）	52	401 下
実用車（自転車）	44	345 下
自転車部品	44	347 上
自動改札機・自動入場機		
自動サービス機	19	172 下
自動車用機械工具	27	202 下
自動車用電球	33	248 下
自動車用（二輪自動車を除く）（鉛蓄電池）	40	318 下
自動車部品	42	335 上
自動製パン機	32	241 上
自動調整弁	26	196 上
自動販売機	19	170 上

生産品目	調査表番号	掲載頁
自動平衡記録計（X—Yレコーダを含む）	39	312 上
自動立体倉庫装置	8	92 下
ジブクレーン	8	89 下
市民用トランシーバ	34	263 上
事務用印刷機	16	144 下
ジャーポット	32	242 上
ジャイレトリ・コーンクラッシャ（破砕機）	2	64 下
射出成形機	4	71 下
写真用引伸機	48	382 上
車体	41	327 上
シャットル（繊維機械部品）	13	132 下
斜流ポンプ	6	77 上
車両搭載形クレーン	8	90 上
車両用計重機	47	364 下
車両用直流機	29	216 上
車両用通信装置	34	262 上
ジューサミキサ	32	241 下
銃	50	390 下
収穫調整用機器	10	101 上
収縮包装機	14	135 下
銃身	51	396 上
集じん機器	3	65 下
集積回路	37	293 上
銃弾	50	391 下
集電材料（粉末冶金製品）	52	401 下
周波数時間計数装置	39	309 下
周辺機器	31	235 下
周辺装置(電子計算機)	38	303 上
樹脂加工機	13	132 上
シュレッダ	16	148 上
準備機械（繊維機械）	13	129 下
ジョークラッシャ（破砕機）	2	64 下
ショーケース	18	166 上
消火器	25	193 上
消火装置	25	193 下
蒸気タービン	1	53 上
抄紙機	4	70 下
蒸煮機器（化学機械）	3	66 下
醸造用機械	14	134 上
上包機	14	135 上
しょう油及び味噌醸造用機械	14	134 上
乗用車	41	322 下
乗用車（軽）	41	322 下
乗用車（小型）	41	323 上
乗用車（普通）	41	323 上
乗用車ボデー	41	327 上
食品自動販売機	19	172 上
食料品加工機械	14	133 上
除湿機	18	167 上
織機	13	130 上
食器乾燥器	32	242 下
ショベル系掘さく機械	2	59 下
ショベルトラック	45	353 上
斜流ポンプ	6	77 上
シリコンダイオード	37	288 下
シリコントランジスタ	37	289 下
飼料さい断機	10	104 上
真空遮断器	31	237 下
真空包装機	14	135 下
真空ポンプ	6	79 上
信号発生器	39	311 下
振動ローラ	2	61 下
人力噴霧器	10	100 上
す		
水管ボイラ	1	51 下
水産加工機械	14	134 下
水質汚濁計測器	47	374 上
水車発電機	29	216 下
水晶振動子	36	282 下
水洗・乾燥機（染色仕上機械）	13	131 下
水中ポンプ	6	78 上
スイッチ（通信・電子装置用）	36	284 上
水道メータ	47	369 上
水門	21	179 上
水力タービン	1	53 下
数値制御工作機械計	11	120 下
数値制御式パンチングマシン	12	128 下
数値制御施盤	11	105 下
数値制御ロボット	8	93 上
スタータ（内燃機関電装品）	42	340 上
スチームトラップ	26	196 下
スチールチェーン	9	97 上
ステッピングモータ	29	222 上
ステレオセット	35	273 下
ステレオヘッドホン	35	275 上
砂処理機械及び装置	12	127 上
スパナ	27	201 上
スピーカ	36	282 下
スピンドル（繊維機械部品）	13	132 下
スプロケット（歯車）	9	96 下
スペクトラムアナライザ	39	310 上
スポーツ車	44	346 上
スライド映写機	48	379 上
せ		
製管機械・精整仕上げ装置	12	121 下
制御用コンピュータ	38	303 上
製材機械	15	137 下
製紙機械	4	70 下
製袋充てん機	14	135 上
整地機械（土木建設機械）	2	61 上
製茶用機械	14	134 下
整地用機器（農業用機械）	10	98 上
青銅鋳物(銅合金鋳物)	56	422 下
製ばこ機械	5	74 下
製版機械	5	74 上
製パン・製菓機械	14	134 上
製氷機	18	167 上
整備用機器(自動車用)	27	203 上
製品処理機械及び装置	12	127 上
生物顕微鏡	48	380 下
製粉機械	14	133 下
製本機械	5	74 下
精米麦機械	14	133 上
精密測定機	47	370 下
精密鋳造品（用途別生産）	55	417 上
製めん機械	14	133 下
整流素子	37	288 下
精練漂白機	13	131 下
赤外線電球	33	250 下
積算式ガソリン量器	47	369 上
積算体積計	47	368 下
積層マンガン乾電池	40	316 上
石油温水給湯暖房機	28	213 上
石油温風暖房機	28	212 上
石油機器	28	210 下
石油こんろ	28	211 上
石油ストーブ	28	211 上
石油バーナ	28	214 上
石油風呂がま	28	213 下
セパレート形エアコン	18	162 上

生産品目	調査表番号	掲載頁
セラミックモールド（精密鋳造品）	55	419 下
線形回路	37	294 上
せん孔機（鉱山機械）	2	63 下
洗浄機器（自動車用）	27	202 下
染色機・なつ染機	13	131 下
染色仕上機械	13	131 下
洗濯物乾燥機	32	245 下
せん断機	12	125 下
銑鉄鋳物	54	405 下
戦闘車両	50	391 下
船舶用通信装置	34	262 下
線ばね	22	181 上
旋盤	11	105 下
扇風機	32	243 上
選別機	2	64 下
ぜんまい時計	49	384 下
専用機（金属工作機械）	11	114 下
専用端末装置	38	306 上
そ		
騒音・振動計測器	47	374 下
双眼鏡	48	380 上
双眼実体顕微鏡	48	381 下
装軌式トラクタ	2	56 上
総合測定装置	39	311 下
送材車	15	138 上
操作器（工業計器）	39	314 上
操作スイッチ	31	235 下
操縦訓練用設備	46	366 上
操縦ロボット	8	92 下
送受信管・整流管	37	286 上
増速機及びモークプーリ	9	94 下
送風機	6	82 上
増幅器・検波器	39	312 下
装輪式トラクタ	2	55 上
測定機器	47	367 上
測定用記録装置（除、自動平衡記録計）	39	312 上
測定用データ処理装置	39	312 上
測定用補助機器	39	311 下
測量機器	47	375 下
た		
ダイカスト（亜鉛）	57	431 上
ダイカスト（アルミニウム）	57	430 上
ダイカスト（銅）	57	432 上
ダイカストマシン	12	126 下
ダイカスト用金型	23	183 上
大気汚染計測器（除、自動車用）	47	374 上
耐しょく性ポンプ	6	77 下
ダイナモ（内燃機関電装品）	42	339 下
第二次金属加工機械	12	123 上
タイプライタ	16	145 下
タイムスタンプ・タイムレコーダ	16	148 上
ダイヤモンド工具	24	187 下
ダイヤルゲージ	47	368 上
タイヤローラ（振動式を含む）	2	61 下
太陽熱利用機器	28	214 下
田植機	10	99 下
多機能電話機	34	257 上
多重通信装置	34	261 下
タップ・ダイス	24	187 上
たばこ自動販売機	19	171 下
玉軸受	20	175 上
単一通信装置	34	261 下
鍛工品（アルミニウム）	53	404 上
鍛工品（鉄）	53	403 上
鍛造機械	12	126 上
鍛造用金型	23	182 下
段ボール製造用機械	5	74 下
端末装置	38	306 上
ち		
チェーンコンベヤ	8	91 下
チェーンブロック	8	90 下
蓄電器（通信機用）	36	280 上
蓄電池	40	317 下
蓄電池運搬車	45	351 上
知能ロボット	8	93 上
鋳造装置	12	126 下
鋳造用金型	23	183 上
ちゅう房機器	32	239 上
超音波応用装置	38	301 下
超硬工具	24	190 下
超小形電動機	29	222 下
調節計（工業計器）	39	313 下
長繊維糸織機	13	130 下
直流機	29	215 下
貯蔵槽	3	68 上
チリングユニット	18	167 下
つ		
通信制御装置	38	305 下
筒形マンガン乾電池	40	315 上
積込機	2	57 上
つるまきばね	22	180 下
て		
テープデッキ	35	272 下
テーブルリフト	45	355 上
ディーゼル機関	1	48 下
低圧開閉機器・制御機器	31	234 下
低圧遮断器	31	236 下
抵抗器	36	278 下
抵抗溶接機	30	232 下
ディストリビュータ（内燃機関電装品）	42	340 上
デジタルオーディオテープレコーダ	35	273 上
デジタルオーディオディスクプレーヤ	35	275 下
デジタル形電子計算機本体	38	302 下
鉄管継手	26	198 上
鉄構物	21	178 上
鉄鋼用ロール	12	122 上
鉄骨	21	178 上
鉄塔	21	178 下
テレビジョン受信機	35	265 下
テレビジョン受信用アンテナ	36	282 下
テレビジョン放送機器	34	261 上
テレビジョン用チューナ	36	278 下
テレメータ・テレコントロール	34	264 下
電圧・電流・電力測定器	39	309 上
電界効果型トランジスタ	37	290 下
電解槽	3	67 上
電気アイロン	32	246 上
電気オーブン	32	240 下
電気温水器	32	244 上

生産品目	調査表番号	掲載頁
電気カーペット	32	239 上
電気がま	32	240 上
電気かみそり	32	247 上
電気かんな	29	225 上
電気グラインダ	29	224 上
電気計器	39	308 上
電気こたつ	32	238 下
電気こんろ	32	240 上
電気サンダ	29	224 下
電気磁性材料測定器	39	311 上
電気照明器具	33	253 下
電気ストーブ	32	238 上
電気接点（粉末冶金製品）	52	401 上
電気洗濯機	32	245 上
電気掃除機	32	246 上
電気測定器	39	309 上
電気暖房器	32	238 上
電気時計	49	387 下
電気ドリル	29	224 上
電気のこぎり	29	225 上
電気ブロワ	29	223 下
電気ホイスト	29	223 上
電気ホットプレート	32	241 上
電気マッサージ器具	32	247 上
電気毛布	32	238 下
電気もちつき機	32	241 下
電球	33	248 上
電球・真空管材料（粉末冶金製品）	52	401 下
電気溶接機	30	231 下
電気冷蔵庫	32	242 下
電気炉	30	231 上
電磁開閉器	31	234 下
電子管	37	286 上
電子管・半導体・集積回路測定器	39	310 下
電磁気分析機器	47	373 上
電子組版機	5	74 上
電磁クラッチ	31	237 下
電子計算機及び関連装置	38	302 下
電子顕微鏡	38	307 上
電子交換機	34	260 上
電子式卓上計算機	16	141 上
電子タイプライタ	16	145 下
電磁調理器	32	239 下
電磁弁	26	197 上
天井走行クレーン	8	89 上
電磁リレー	31	235 上
電子レンジ	32	239 下
電信・画像装置	34	259 上
伝送特性測定器	39	311 上
電池式ドリル及びドライバ	29	224 下
電池時計	49	385 上
電動機	29	218 上
電動機一体機器	29	222 下
電動機駆動用変換装置	30	229 下
電動工具	29	223 下
電動発電機	29	222 下
電動油ポンプ	29	223 上
電波測定器	39	311 上
電力開閉器	31	236 上
電力変換装置	30	229 上
電力量計	39	308 下
電話応用装置	34	258 上
電話機	34	256 下
電話付属装置	34	258 下
と		
トースタ	32	240 下
銅鋳物（銅合金鋳物）	56	421 下
投影機	47	371 下
同期電動機	29	221 上
銅合金鋳物	56	420 下
謄写機	16	142 下
塔槽機器	3	67 上
動力耕うん機	10	99 上
動力散粉機	10	100 下
動力脱穀機	10	102 上
動力付運搬車	45	350 下
動力噴霧機	10	100 下
特殊カメラ	48	377 下
特殊鋼切削工具	24	184 下
特殊自動車	41	326 下
特殊車（自転車）	44	347 上
特殊用途変圧器	30	229 上
塗工機械（製紙機械）	4	70 下
特装ボデー	41	328 下
土木建設機械	2	58 上
ドライバ（作業工具）	27	202 上
トラクタ	2	54 下
トラッククレーン	2	58 上
トラックシャシ	41	324 上
トラックボデー	41	327 下
トラックミキサ	2	62 下
トランジスタ	37	289 下
トランシット（計量機器）	47	375 下
ドリル（特殊鋼切削工具）	24	185 上
トレーラ	41	326 下
トンネル掘進機	2	61 上
な		
内燃機関	1	44 上
内燃機関運搬車	45	351 下
内燃機関電装品	42	339 下
中ぐり盤	11	108 下
鉛電池	40	318 上
に		
肉類加工機械	14	134 下
日用品自動販売機	19	172 上
ニット機	13	131 上
日本語ワードプロセッサ	16	146 上
入出力装置	38	304 上
乳製品製造用機械	14	134 下
二輪自動車	43	340 下
二輪自動車（50cc以下）	43	341 上
二輪自動車（51cc～125cc以下）	43	341 上
二輪自動車（126cc～250cc以下）	43	341 下
二輪自動車（251cc以上）	43	341 下
二輪自動車部品	43	342 上
二輪自動車用（鉛蓄電池）	40	319 上
ね		
ネオングローランプ	33	252 上
ねじ切り・ねじ立て盤	11	119 下
ねじり棒ばね	22	181 上
熱交換器	3	66 上
燃焼装置	25	194 上

生産品目	調査表番号	掲載頁
の		
農業用乾燥機	10	103 上
のぎす	47	367 下
のこ刃	27	203 下
のこ盤	15	139 上
ノックダウンセット（自動車）	41	330 下
ノックダウンセット（二輪）	43	343 下
は		
パーソナルコンピュータ	38	303 上
パーソナル無線装置	34	263 下
パーライト可鍛鋳鉄（可鍛銑鉄）	55	416 下
焙焼機，焼結機及び焼成機器	3	67 下
排水用器具（トラップ類）	26	197 下
配線器具	33	253 上
配線用遮断器	31	236 下
バイト（切削工具）	24	187 上
ハイファイ用アンプ	35	274 上
ハイファイ用スピーカシステム	35	274 下
ハイファイ用チューナ	35	273 下
バイポーラ型IC	37	295 上
歯切り盤及び歯車仕上げ機械	11	113 下
白心可鍛鋳鉄（可鍛鋳鉄）	55	416 上
白熱電球	33	248 上
白熱灯器具	33	253 下
爆発物	50	392 上
爆発物投射機	50	391 上
舶用ウインチ	8	90 下
舶用蒸気タービン	1	53 上
舶用タービン・エンジン発電機	29	218 上
舶用直流機	29	216 上
舶用ディーゼル機関	1	51 下
舶用ボイラ	1	52 下
歯車	9	96 上
破砕機	2	64 上
橋形クレーン	8	90 上
バスシャシ	41	323 下
はすば歯車	9	96 上
バスボデー	41	327 上
パッケージ形エアコン	18	159 下
発光ダイオード	37	292 上
発信器（工業計器）	39	313 上
発振器・その他発生器（電気測定器）	39	311 下
バッチングプラント	2	62 下
発動機（航空機用）	46	360 下
ばね座金	22	181 下
バリスタ	37	291 下
バルブ及びコック	26	194 下
パルプ及び製紙機械	4	70 上
パルプ製造機械	4	70 上
パレットトラック	45	352 上
ハロゲン電球	33	249 下
反射形電球	33	249 下
搬送装置（通信用）	34	260 上
半導体集積回路	37	293 下
半導体素子	37	288 上
バンド掛け機	14	136 上
ハンドクリーナ	32	246 下
ハンドトラック	45	354 下
反応用機器	3	66 下
はん用コンピュータ	38	302 下
はん用内燃機関	1	44 下
ひ		
ヒートセッタ（染色仕上機械）	13	132 上
光分析機器	47	372 上
飛行機	46	356 下
ひずみ率測定器	39	310 上
ビデオカメラ	35	270 上
ビデオテープレコーダ	35	268 上
ビデオディスクプレーヤ	35	270 上
非標準三相誘導電動機	29	220 上
非標準単相誘導発電機	29	219 上
非標準変圧器	30	227 下
ひも掛け機	14	136 下
表示管	37	287 下
表示装置（電子計算機周辺装置）	38	305 上
標準三相誘導電動機	29	219 上
標準単相誘導電動機	29	218 下
標準電話機	34	257 上
標準変圧器	30	226 下
表示用小形電球	33	250 上
避雷装置	30	231 上
平削り盤・形削り盤・立削り盤・キーみぞ盤	11	119 上
平歯車	9	96 上
びん詰機械	14	136 上
ふ		
ファクシミリ	34	259 上
ファンコイルユニット	18	168 下
フォーカルプレンシャッタ式カメラ	48	377 上
フォークリフトトラック	45	352 上
複写機	16	143 上
複写機（ジアゾ式・その他）	16	145 上
複写機（静電間接式）	16	143 上
複合部品（通信・電子装置部品）	36	381 上
符号伝送装置	34	260 下
不整地用運搬車	2	61 上
普通特装ボデー	41	329 下
普通トラック（ガソリン）	41	325 下
普通トラック（ディーゼル）	41	326 上
普通トラックボデー	41	328 上
フライス盤	11	110 上
フライバックトランス（変成器）	36	282 上
プライヤ（作業工具）	27	201 下
ブラウン管（テレビジョン用）	37	287 上
ブラウン管（電子計算機関関連装置用）	37	287 上
プラグ（内燃機関電装品）	42	340 上
プラスターモールド（精密鋳造品）	55	419 下
プラスチック加工機械	4	71 上
プラスチック用金型	23	183 下
フリーザ	18	166 下
プリント配線板	36	285 上
ブルドーザ	2	56 上
フレーム（自転車）	44	349 下
プレイバックロボット	8	93 上
フレキシブルディスク	36	285 上
フレキシブルディスク装置	38	303 下
フレキシブル配線板	36	285 下
プレス（合板機材）	15	140 上
プレス用金型	23	182 下
ブローチ（切削工具）	24	186 下
ブロウ成形機（中空成形機）	4	72 下
プログラマブルコントローラ	31	235 上
プロセス監視制御システム	39	314 上
プロセス用工業計器	39	312 下
プロセス用分析計	39	314 上
プロペラ・回転翼	46	364 下
プロワースプレーヤ（農業用機械）	10	101 上
分析機器	47	372 上
分電盤	31	234 上
粉末冶金用金型	23	184 上
分離機器（化学機械）	3	65 下
へ		
ヘアードライヤ	32	247 下
閉鎖形配電装置	31	233 下
平板印刷機	5	73 上
平板式締め固め機械（整地機械）	2	61 下
ヘッドホンステレオ	35	272 上
ベニヤレース（合板機械）	15	140 上
ヘリコプタ	46	358 下
ベルトコンベヤ	8	91 上
変圧器	30	226 下
偏向ヨーク（変成器）	36	282 上
変成器	36	281 下
変速機	9	93 下
変速電動機	29	221 下
ペンチ（作業工具）	27	201 下
ベンディングマシン（金属加工機械）	12	123 下
変復調装置（モデム）	34	260 下
ほ		
ボードテスタ	39	310 下
ホーニング盤・ラップ盤	11	119 上
ボーリングマシン	2	63 下
ボール盤	11	107 上
ボイラ	1	51 下
砲	50	390 下
望遠鏡	48	379 下
放射性物質応用機器	38	301 上
放射線測定器	38	301 下
紡績機械	13	129 下
紡績糸織機	13	130 上
包装機械及び荷造り機械	14	135 上
放送装置	34	261 上
砲弾	50	392 上
放電加工機	11	117 上
放電灯器具	33	254 下
放電ランプ	33	250 下
放熱器	28	214 上
補機（航空機用）	46	365 上
保護継電器	31	234 下
補助機器（工業計器）	39	314 上
補助装置(電子計算機)	38	307 上
ほぞ取盤（木工機械）	15	139 上
ボタン電話装置	34	258 上
補聴器	35	277 下
ホッパースケール	47	369 下
ボビン(繊維機械部品)	13	132 下
ポンプ	6	75 上
ま		
マイクロ写真機械	16	144 下
マイクロ撮影機	16	145 上
マイクロスイッチ	31	236 上
マイクロ波管	37	286 下
マイクロプロセッサ開発関連機器	39	310 下
マイクロホン	36	283 上
マイクロメータ	47	367 下
マイクロリーダ・リーダプリンタ	16	145 上
巻上機	8	90 下
マグネシウム鋳物（軽合金鋳物）	56	427 下
マグネトロン	37	286 下
摩砕機	2	64 下
摩擦材料（粉末冶金製品）	52	401 上
マシニングセンタ	11	115 上
万力	27	202 上
み		
ミーリングカッタ	24	186 上
ミシン頭部	17	148 上
密閉形ガス絶縁開閉装置	31	233 下
ミニサイクル	44	346 下
む		
無線位置測定装置	34	264 上
無線応用装置	34	263 下
無線通信装置	34	261 下
無線呼出し装置（ページャー）	34	263 上
無階段変速機	9	95 上
無停電電源装置	30	229 下
め		
メーターリレー	39	308 下
も		
モールド変圧器	30	228 下
モス型IC	37	296 上
木工機械	15	138 下
籾すり機	10	103 上
や		
やすり	27	205 上
ゆ		
油圧機器	7	84 下
油圧シリンダ	7	86 下
油圧バルブ	7	86 下
油圧ポンプ	7	85 上
油圧モータ	7	86 上
油圧ユニット	7	86 上
有線通信機器用部品	36	278 上

生産品目	調査表番号	掲載頁
輸送機械用エアコン	18	164 上
よ		
容器成形充てん機（包装機械）	14	135 上
容器弁	26	198 上
幼児車	44	346 下
ら		
RAM	37	298 下
ライフル銃	51	393 下
ラジオ放送機器	34	261 上
ラジオ付カセット	35	271 下
ラフテレンクレーン	2	59 上
り		
リーマ（切削工具）	24	186 上
リアクトル	30	231 上
リジッド配線板	36	285 上
リフトトラック	45	354 下
流体式変速機	9	95 下
理美容機器	32	246 下
両替機	19	173 上
猟銃	51	393 上
猟銃用実包	51	397 上
リレー（通信用）	36	278 上
リング（繊維機械部品）	13	132 下
る		
留守番電話装置	34	258 下
れ		
レーダ装置	34	263 下
冷蔵ショーケース	18	166 上
冷凍機応用製品	18	159 上
冷凍・空調用冷却塔	18	169 上
冷凍機	18	154 上
冷凍ショーケース	18	165 上
冷凍・冷蔵ユニット	18	167 下
レコードプレーヤ	35	275 上
レベル（測量機器）	47	376 上
レンズシャッタ式カメラ	48	377 下
レンチ	27	200 上
ろ		
ROM	37	298 下
ローダ・アンローダ	8	90 上
ロードローラ	2	61 下
ローラーコンベヤ	8	91 下
ロール	12	121 下
漏電遮断器	31	236 下
ろ過機器	3	65 下
ロジックアナライザ	39	310 下
ロストワックス（精密鋳造品）	55	418 上
わ		
ワイヤーフォーミングマシン（金属加工機械）	12	126 上
ワイヤレスホン	34	257 下
ワゴン・クローラドリル（鉱山機械）	2	63 下
和文タイプライタ	16	146 上