平成元年

—1989—

雑貨統計年報

YEARBOOK
OF
GENERAL MERCHANDISE
STATISTICS

通商産業大臣官房調査統計部編

Compiled by
Research and Statistics Department
Minister's Secretariat
Ministry of International Trade and Industry

序

通商産業省では，鉱工業の生産及び需給の動向を明らかにするため昭和23年から生産動態統計調査及び各種の需給流通統計調査を毎月実施し，その調査結果を公表しております。

この年報は，雑貨に関する平成元年に行った調査結果をとりまとめ，石油等消費動態統計等の関連統計も併せて収録したものです。

この年報が各方面で広く活用されることを希望いたしますとともに，内容の一層の充実を図るために，皆様の御教示，御叱正を賜れば幸いです。

平成２年６月

通商産業大臣官房調査統計部長

原　田　　實

目　　次

序

利用上の注意

指数グラフ

概　　況
1．一　般　概　況…… 11
2．業種別の動向…… 13
(1) 軽金属板製品…… 13
(2) ガ ラ ス 製 品…… 13
(3) 陶　磁　器…… 14
(4) ファインセラミックス…… 15
(5) ほうろう鉄器…… 16
(6) 家　　具…… 16
(7) 金 属 洋 食 器…… 18
(8) 楽　　器…… 18
(9) 文　　具…… 19
(10) 玩　　具…… 19
(11) 製　　革…… 20
(12) 革　　靴…… 22
(13) 革　需　給…… 23

統　　計
I 指　　数
1．原　指　数…… 26
2．季節調整済指数…… 31
II 製 品 統 計
1．主要製品年別生産…… 36
2．製　品　年　表…… 42
3．生産・出荷・在庫…… 56
軽金属板製品…… 56
ガ ラ ス 製 品…… 61
陶　磁　器…… 69
ファインセラミックス…… 81
ほうろう鉄器…… 87
家　　具…… 89
金 属 洋 食 器…… 102
楽　　器…… 103
文　　具…… 107
玩　　具…… 112
製　　革…… 116
革　　靴…… 132
III 原 材 料 統 計
1．原材料の消費・在庫…… 139
2．燃料・電力の消費・在庫…… 142
IV 石油等消費動態統計…… 143
V 労 務 統 計…… 144
VI 地域別生産統計
1．通 産 局 別…… 146
2．都 道 府 県 別…… 147
VII 革　需　給
1．製 品 年 表…… 152
2．受入・出荷・在庫…… 154
(1) 牛　底　革…… 154
(2) ク ロ ム 甲 革…… 154
(3) ぬ　め　革…… 156
3．革製品製造業者向出荷内訳…… 158
(1) 牛　底　革…… 158
(2) ク ロ ム 甲 革…… 158
(3) ぬ　め　革…… 162
4．労 務 統 計…… 164

参考資料
I 関 連 統 計
1．住宅着工及び建築物着工…… 166
2．国内原皮の生産…… 166
II 貿 易 統 計
1．主要製品の輸出…… 167
2．主要製品の輸入…… 172
3．主要製品の国・地域別輸出…… 178
4．主要製品の国・地域別輸入…… 180

利用上の注意

1．この統計年表は，統計法に基づく通商産業省生産動態統計調査規則（指定統計第11号）により実施された日用品，陶磁器，皮革などに関する生産動態統計調査及び商鉱工業石油等消費統計調査規則(指定統計第115号)により実施されたガラス製品に関する石油等消費動態統計調査並びに統計報告調整法による革需給統計の平成元年の集計結果と，これらに関連する資料を加えて収録したものです。

2．毎月の生産動態統計調査及び石油等消費動態統計調査並びに革需給動態統計調査の結果は，当部から雑貨統計月報として公表していますが，公表後その数値について若干の訂正が行なわれることがあり，この年報では，これらを一括して訂正してあります。

3．平成元年４月から消費税が導入されたことに伴い生産，販売額には３月までは物品税を，４月からは消費税を含んだ金額になっています。

4．調査対象の範囲

調査対象の範囲は以下のとおりです。

調査品目	調査の範囲
軽金属板製品	従業者20名以上の事業所
ガラス製品	〃 10 〃
陶磁器	〃 5 〃
ファインセラミックス	〃 5 〃
ほうろう鉄器	〃 20 〃
金属洋食器	〃 10 〃
家具	〃 50 〃
楽器	従業者20名以上の事業所
文具	〃 20 〃
玩具	〃 10 〃
革靴	〃 10 〃
製革	10名以上及び通商産業大臣の指定する事業所
革需給	通商産業大臣の指定する事業所 革（牛底革，クロム甲革，ぬめ革。ただし，床革とくず革を除く。）を販売する事業所で通商産業大臣の指定する事業所

なお，石油等消費動態統計調査のガラス製品については燃料，電力，蒸気を調査し詳細は当部「石油等消費統計年報」「石油等消費統計月報」で公表しています。

5．調査項目の定義

調査項目の定義は以下のとおりです。

(1) 製品

「生産」……調査期間中に当該事業所（工場）で実際に生産された調査品目の数量をいいます。受託加工を行なって生産した分及びその製品が当該事業所で他の製品に加工された分も含みます。ただし仕掛中の半製品は含まれません。

「受入」……当該事業所（工場）で生産している調査品目と同一の品目を調査期間中に当該事業所(工場)，又は後記の月末在庫欄に示す倉庫若しくはその他の保管場所に受入れた場合をいいます。したがって，購入品(転売品)，委託生産品(加工を含む。)，同一企業内の他工場からの受入品，返品等が該当します。

「出荷」……調査期間中に調査品目を当該生産事業所（工場）又は後記の月末在庫欄に示す倉庫若しくはその他の保管場所から出荷した場合をいいます。

「販売」……次の場合をいいます。

① 販売業者又は直接消費者に販売することを目的として出荷したもの。

② 販売を目的として当該事業所外にある本社，営業所又は中継地等（これが契約の主体となっている倉庫を含む。）に出荷したもの。

③ 受託生産品を委託者（販売業者）に納入したもの。ただし，委託者（販売業者）から直ちに再加工に委託されるものは出荷の「その他」欄の「②」に含まれます。

④ 調査品目の生産を行なわず，しかもこれを原材料にも使わない同一企業内の他工場に出荷したもの（転売品）。なお，販売欄の「金額」とは販売数量を契約価格又は生産者販売価格（平成元年３月までは物品税，４月以降は消費税を含む。)で評価したもので，契約価格又は生産者販売価格とは企業の販売価格から積込料，運賃，保険料，その他の販売諸掛を除いたものをいいます。

「その他」……次の場合をいいます。

① 同一企業内の他工場に出荷したもの（ただし，販売の「④」の場合を除く。)。

② 二次製品等を委託生産する場合にその原材料として出荷したもの。

③ 受託生産品を委託者（生産業者）に出荷したもの。

④ 当該事業所で自家使用されたもの（見本，贈答，景品，福利厚生用等)。

「月末在庫」……調査期間中の末日現在において調査品目を生産している事業所（工場）の同製品の生産品及び受入品で当該事業所及びこれが契約の主体となっている倉庫，その他の保管場所に在庫として保管しているものをいいます。

(2) 原材料

「消費」……当該事業所が製品を生産するため，実際に消費したものをいいます。

「在庫」……月末に当該事業所内に保管しているものをいい，当該事業所が契約の主体となっている営業倉庫等に保管を委託したものも含みます。

(2) 労務

事業所全体の月末常用従業者……当該業種以外の兼業を含む事業所全体の月末常用従業者をいいます。

月末常用従業者……調査期間の末日現在における当該（業種）部門の生産，補助，管理に従事する常用従業者をいいます。

月間実働延人員……調査期間中に業務に従事した当該部門の常用従業者の延人員をいいます。すなわち，１日１時間でも操業に従事した場合は１人として記載し遅刻，早退，残業等は考慮しません。

6. 統計表中の符号等

(1) 数表の記号のうち「0」は単位未満,「－」は実績なし,「…」は不詳,「x」は数字の秘匿,「××」は該当なし,「r」は訂正を意味します。

(2) 参考資料の出所及び数値について説明を要する事項には「注」を付してありますので参照してください。

(3) 数量, 金額については単位未満四捨五入の関係で内訳と合計が一致しない場合もあります。

7. そ の 他

(1) 雑貨統計年報の沿革

「雑貨統計年報（日用品・陶磁器等編）」(昭和40年以前は,「日用品統計年報」と「窯業統計年報」の2分冊）及び「雑貨統計年報（皮革編）」として61年まで公表してあります。

(2) この年報に掲載された統計のうち, 当部において作成した統計数値を他に転載する場合は, 必ず,「平成元年雑貨統計年報」による旨を明記してください。

(3) 平成元年4月から消費税が導入されたことに伴い生産, 販売額には3月までは物品税を, 4月からは消費税を含んだ金額になっています。

(4) この年報の内容について御質問がありましたら下記に御連絡ください。

東京都千代田区霞が関一丁目3番1号（郵便番号100）
通商産業大臣官房調査統計部繊維雑貨統計調査室
電話（03）501局1511（代）内線2460

—対象事業所変更に伴なう数値の不連続について—

63年1月から調査方式及び調査対象の見直しを行なったため, 一部品目について, 昭和62年12月分までの実績と昭和63年1月以降の実績との間に不連続を生じたものであります。従って, 下記の品目については62年12月以前の数値を63年1月以降の数値に接続させる場合は62年12月以前の数値を下記の係数で除してください。

接 続 係 数

品 目 名	生 産	出 荷	在 庫
革 靴	0.930	0.949	0.958
金属製保管庫・棚類	0.990	—	—
木 製 た ん す 類	0.943	0.956	—
木製机・テーブル類	0.984	0.989	1.002
木 製 棚 類	0.976	0.978	0.994

なお,平成元年についても見直しをおこなったため,63年12月以前の数値を平成元年1月以降の数値に接続させる場合は63年12月以前の数値を下記の係数で除してください。

接 続 係 数

品 目 名	生 産	出 荷	在 庫
革 靴	1.082	1.060	—
木 製 棚 類	1.525	1.509	1.477

平成元年　雑貨統計年報正誤表

下記項目の数値に誤りがありました。
一部、昭和61年～63年計にも誤りがありましたので、お詫びし訂正します。

頁	品目等		項目	年月	誤	正
46頁	2．製品統計　製品年表	ファインセラミックス(合計)	生産数量	平成元年	89,144,101	76,025,993
46頁	2．製品統計　製品年表	ファインセラミックス(合計)	前年比(%)	平成元年	107.2	105.1
46頁	2．製品統計　製品年表	ファインセラミックス(合計)	出荷合計	平成元年	89,221,575	76,170,022
46頁	2．製品統計　製品年表	ファインセラミックス(合計)	販売数量(計)	平成元年	88,800,486	75,748,933
46頁	2．製品統計　製品年表	ファインセラミックス(合計)	販売(国内向)	平成元年	79,299,529	66,247,976
46頁	2．製品統計　製品年表	ファインセラミックス(合計)	在庫	平成元年	5,933,162	3,703,514
46頁	2．製品統計　製品年表	構造材(計)	生産数量	平成元年	15,245,623	2,127,515
46頁	2．製品統計　製品年表	構造材(計)	前年比(%)	平成元年	115.9	92.0
46頁	2．製品統計　製品年表	構造材(計)	出荷合計	平成元年	15,177,247	2,125,694
46頁	2．製品統計　製品年表	構造材(計)	販売数量(計)	平成元年	15,169,956	2,118,403
46頁	2．製品統計　製品年表	構造材(計)	販売(国内向)	平成元年	14,804,943	1,753,390
46頁	2．製品統計　製品年表	構造材(計)	在庫	平成元年	2,288,255	58,607
46頁	2．製品統計　製品年表	工具材	生産数量	平成元年	13,171,885	53,777
46頁	2．製品統計　製品年表	工具材	前年比(%)	平成元年	121.0	126.8
46頁	2．製品統計　製品年表	工具材	出荷合計	平成元年	13,104,518	52,965
46頁	2．製品統計　製品年表	工具材	販売数量(計)	平成元年	13,104,212	52,659
46頁	2．製品統計　製品年表	工具材	販売(国内向)	平成元年	13,089,108	37,555
46頁	2．製品統計　製品年表	工具材	在庫	平成元年	2,234,274	4,626
81頁	2．製品統計	ファインセラミックス(合計)（1)～(2)	生産数量	昭和61年	60,540,220	51,703,751
81頁	2．製品統計	ファインセラミックス(合計)（1)～(2)	生産数量	昭和62年	70,194,351	62,000,740
81頁	2．製品統計	ファインセラミックス(合計)（1)～(2)	生産数量	昭和63年	83,188,896	72,343,397
81頁	2．製品統計	ファインセラミックス(合計)（1)～(2)	生産数量	平成元年	89,144,101	76,025,993
81頁	2．製品統計	ファインセラミックス(合計)（1)～(2)	生産数量	平成元年1月	6,716,174	5,791,452
81頁	2．製品統計	ファインセラミックス(合計)（1)～(2)	生産数量	平成元年2月	6,801,941	5,787,641
81頁	2．製品統計	ファインセラミックス(合計)（1)～(2)	生産数量	平成元年3月	7,712,310	6,460,874
81頁	2．製品統計	ファインセラミックス(合計)（1)～(2)	生産数量	平成元年4月	7,893,156	6,738,561
81頁	2．製品統計	ファインセラミックス(合計)（1)～(2)	生産数量	平成元年5月	7,509,486	6,380,301
81頁	2．製品統計	ファインセラミックス(合計)（1)～(2)	生産数量	平成元年6月	8,130,841	6,861,569
81頁	2．製品統計	ファインセラミックス(合計)（1)～(2)	生産数量	平成元年7月	7,877,651	6,667,183
81頁	2．製品統計	ファインセラミックス(合計)（1)～(2)	生産数量	平成元年8月	7,383,722	6,313,147
81頁	2．製品統計	ファインセラミックス(合計)（1)～(2)	生産数量	平成元年9月	6,994,872	6,174,113
81頁	2．製品統計	ファインセラミックス(合計)（1)～(2)	生産数量	平成元年10月	7,496,153	6,546,232
81頁	2．製品統計	ファインセラミックス(合計)（1)～(2)	生産数量	平成元年11月	7,406,106	6,167,039
81頁	2．製品統計	ファインセラミックス(合計)（1)～(2)	生産数量	平成元年12月	7,221,689	6,137,881
81頁	2．製品統計	ファインセラミックス(合計)（1)～(2)	出荷合計	昭和61年	60,982,978	52,336,185
81頁	2．製品統計	ファインセラミックス(合計)（1)～(2)	出荷合計	昭和62年	69,828,604	61,919,203
81頁	2．製品統計	ファインセラミックス(合計)（1)～(2)	出荷合計	昭和63年	82,634,234	71,985,785
81頁	2．製品統計	ファインセラミックス(合計)（1)～(2)	出荷合計	平成元年	89,221,575	76,170,022
81頁	2．製品統計	ファインセラミックス(合計)（1)～(2)	出荷合計	平成元年1月	6,662,054	5,726,243
81頁	2．製品統計	ファインセラミックス(合計)（1)～(2)	出荷合計	平成元年2月	6,942,975	5,840,481
81頁	2．製品統計	ファインセラミックス(合計)（1)～(2)	出荷合計	平成元年3月	7,846,711	6,614,467
81頁	2．製品統計	ファインセラミックス(合計)（1)～(2)	出荷合計	平成元年4月	7,393,728	6,302,233
81頁	2．製品統計	ファインセラミックス(合計)（1)～(2)	出荷合計	平成元年5月	7,480,018	6,357,125
81頁	2．製品統計	ファインセラミックス(合計)（1)～(2)	出荷合計	平成元年6月	8,020,430	6,767,339
81頁	2．製品統計	ファインセラミックス(合計)（1)～(2)	出荷合計	平成元年7月	8,072,528	6,864,283
81頁	2．製品統計	ファインセラミックス(合計)（1)～(2)	出荷合計	平成元年8月	7,508,478	6,463,903
81頁	2．製品統計	ファインセラミックス(合計)（1)～(2)	出荷合計	平成元年9月	7,734,777	6,749,805
81頁	2．製品統計	ファインセラミックス(合計)（1)～(2)	出荷合計	平成元年10月	6,937,434	5,937,359
81頁	2．製品統計	ファインセラミックス(合計)（1)～(2)	出荷合計	平成元年11月	7,085,906	6,182,575
81頁	2．製品統計	ファインセラミックス(合計)（1)～(2)	出荷合計	平成元年12月	7,536,536	6,364,209

頁	品目等		項目	年月	誤	正
81頁	2．製品統計	ファインセラミックス(合計)（1)～(2)	出荷販売数量計	昭和61年	60,660,003	52,284,828
81頁	2．製品統計	ファインセラミックス(合計)（1)～(2)	出荷販売数量計	昭和62年	69,572,909	61,700,900
81頁	2．製品統計	ファインセラミックス(合計)（1)～(2)	出荷販売数量計	昭和63年	80,432,867	71,787,935
81頁	2．製品統計	ファインセラミックス(合計)（1)～(2)	出荷販売数量計	平成元年	88,800,486	75,748,933
81頁	2．製品統計	ファインセラミックス(合計)（1)～(2)	出荷販売数量計	平成元年1月	6,644,690	5,708,879
81頁	2．製品統計	ファインセラミックス(合計)（1)～(2)	出荷販売数量計	平成元年2月	6,936,428	5,833,934
81頁	2．製品統計	ファインセラミックス(合計)（1)～(2)	出荷販売数量計	平成元年3月	7,810,477	6,578,233
81頁	2．製品統計	ファインセラミックス(合計)（1)～(2)	出荷販売数量計	平成元年4月	7,379,283	6,287,788
81頁	2．製品統計	ファインセラミックス(合計)（1)～(2)	出荷販売数量計	平成元年5月	7,473,764	6,350,871
81頁	2．製品統計	ファインセラミックス(合計)（1)～(2)	出荷販売数量計	平成元年6月	8,013,892	6,760,801
81頁	2．製品統計	ファインセラミックス(合計)（1)～(2)	出荷販売数量計	平成元年7月	8,057,469	6,849,224
81頁	2．製品統計	ファインセラミックス(合計)（1)～(2)	出荷販売数量計	平成元年8月	7,369,783	6,325,208
81頁	2．製品統計	ファインセラミックス(合計)（1)～(2)	出荷販売数量計	平成元年9月	7,571,472	6,586,500
81頁	2．製品統計	ファインセラミックス(合計)（1)～(2)	出荷販売数量計	平成元年10月	6,931,852	5,931,777
81頁	2．製品統計	ファインセラミックス(合計)（1)～(2)	出荷販売数量計	平成元年11月	7,079,942	6,176,611
81頁	2．製品統計	ファインセラミックス(合計)（1)～(2)	出荷販売数量計	平成元年12月	7,531,434	6,359,107
81頁	2．製品統計	ファインセラミックス(合計)（1)～(2)	国内向数量	昭和61年	53,545,395	45,170,220
81頁	2．製品統計	ファインセラミックス(合計)（1)～(2)	国内向数量	昭和62年	59,457,543	51,585,534
81頁	2．製品統計	ファインセラミックス(合計)（1)～(2)	国内向数量	昭和63年	72,384,712	61,739,780
81頁	2．製品統計	ファインセラミックス(合計)（1)～(2)	国内向数量	平成元年	79,299,529	66,247,976
81頁	2．製品統計	ファインセラミックス(合計)（1)～(2)	国内向数量	平成元年1月	5,869,098	4,933,287
81頁	2．製品統計	ファインセラミックス(合計)（1)～(2)	国内向数量	平成元年2月	6,137,925	5,035,431
81頁	2．製品統計	ファインセラミックス(合計)（1)～(2)	国内向数量	平成元年3月	6,925,302	5,693,058
81頁	2．製品統計	ファインセラミックス(合計)（1)～(2)	国内向数量	平成元年4月	6,468,934	5,377,439
81頁	2．製品統計	ファインセラミックス(合計)（1)～(2)	国内向数量	平成元年5月	6,647,526	5,524,633
81頁	2．製品統計	ファインセラミックス(合計)（1)～(2)	国内向数量	平成元年6月	7,185,076	5,931,985
81頁	2．製品統計	ファインセラミックス(合計)（1)～(2)	国内向数量	平成元年7月	7,185,501	5,977,256
81頁	2．製品統計	ファインセラミックス(合計)（1)～(2)	国内向数量	平成元年8月	6,659,342	5,614,767
81頁	2．製品統計	ファインセラミックス(合計)（1)～(2)	国内向数量	平成元年9月	6,790,583	5,805,611
81頁	2．製品統計	ファインセラミックス(合計)（1)～(2)	国内向数量	平成元年10月	6,234,956	5,234,881
81頁	2．製品統計	ファインセラミックス(合計)（1)～(2)	国内向数量	平成元年11月	6,353,925	5,450,594
81頁	2．製品統計	ファインセラミックス(合計)（1)～(2)	国内向数量	平成元年12月	6,841,361	5,669,034
81頁	2．製品統計	ファインセラミックス(合計)（1)～(2)	在庫	昭和61年	4,257,056	2,583,395
81頁	2．製品統計	ファインセラミックス(合計)（1)～(2)	在庫	昭和62年	4,680,599	2,714,539
81頁	2．製品統計	ファインセラミックス(合計)（1)～(2)	在庫	昭和63年	5,243,449	3,080,357
81頁	2．製品統計	ファインセラミックス(合計)（1)～(2)	在庫	平成元年	5,933,162	3,703,514
81頁	2．製品統計	ファインセラミックス(合計)（1)～(2)	在庫	平成元年1月	5,300,118	3,148,115
81頁	2．製品統計	ファインセラミックス(合計)（1)～(2)	在庫	平成元年2月	5,159,918	3,096,110
81頁	2．製品統計	ファインセラミックス(合計)（1)～(2)	在庫	平成元年3月	5,031,118	2,948,117
81頁	2．製品統計	ファインセラミックス(合計)（1)～(2)	在庫	平成元年4月	5,531,726	3,385,625
81頁	2．製品統計	ファインセラミックス(合計)（1)～(2)	在庫	平成元年5月	5,565,601	3,413,209
81頁	2．製品統計	ファインセラミックス(合計)（1)～(2)	在庫	平成元年6月	5,677,193	3,508,619
81頁	2．製品統計	ファインセラミックス(合計)（1)～(2)	在庫	平成元年7月	5,958,188	3,787,390
81頁	2．製品統計	ファインセラミックス(合計)（1)～(2)	在庫	平成元年8月	5,880,817	3,684,019
81頁	2．製品統計	ファインセラミックス(合計)（1)～(2)	在庫	平成元年9月	5,142,636	3,110,051
81頁	2．製品統計	ファインセラミックス(合計)（1)～(2)	在庫	平成元年10月	5,862,370	3,879,938
81頁	2．製品統計	ファインセラミックス(合計)（1)～(2)	在庫	平成元年11月	6,246,821	3,928,653
81頁	2．製品統計	ファインセラミックス(合計)（1)～(2)	在庫	平成元年12月	5,933,162	3,703,514

頁	品目等		項目	年月	誤	正
85頁	2．製品統計	(2)構造材(①～⑤)	生産数量	昭和61年	10,945,764	2,109,295
85頁	2．製品統計	(2)構造材(①～⑤)	生産数量	昭和62年	10,385,777	2,192,166
85頁	2．製品統計	(2)構造材(①～⑤)	生産数量	昭和63年	13,158,332	2,312,833
85頁	2．製品統計	(2)構造材(①～⑤)	生産数量	平成元年	15,245,623	2,127,515
85頁	2．製品統計	(2)構造材(①～⑤)	生産数量	平成元年1月	1,096,229	171,507
85頁	2．製品統計	(2)構造材(①～⑤)	生産数量	平成元年2月	1,194,468	180,168
85頁	2．製品統計	(2)構造材(①～⑤)	生産数量	平成元年3月	1,428,652	177,216
85頁	2．製品統計	(2)構造材(①～⑤)	生産数量	平成元年4月	1,326,495	171,900
85頁	2．製品統計	(2)構造材(①～⑤)	生産数量	平成元年5月	1,293,919	164,734
85頁	2．製品統計	(2)構造材(①～⑤)	生産数量	平成元年6月	1,435,980	166,708
85頁	2．製品統計	(2)構造材(①～⑤)	生産数量	平成元年7月	1,402,572	192,104
85頁	2．製品統計	(2)構造材(①～⑤)	生産数量	平成元年8月	1,239,782	169,207
85頁	2．製品統計	(2)構造材(①～⑤)	生産数量	平成元年9月	995,146	174,387
85頁	2．製品統計	(2)構造材(①～⑤)	生産数量	平成元年10月	1,123,978	174,057
85頁	2．製品統計	(2)構造材(①～⑤)	生産数量	平成元年11月	1,425,154	186,087
85頁	2．製品統計	(2)構造材(①～⑤)	生産数量	平成元年12月	1,283,248	199,440
85頁	2．製品統計	(2)構造材(①～⑤)	出荷合計	昭和61年	10,756,093	2,109,300
85頁	2．製品統計	(2)構造材(①～⑤)	出荷合計	昭和62年	10,102,655	2,193,254
85頁	2．製品統計	(2)構造材(①～⑤)	出荷合計	昭和63年	12,951,469	2,303,020
85頁	2．製品統計	(2)構造材(①～⑤)	出荷合計	平成元年	15,177,247	2,125,694
85頁	2．製品統計	(2)構造材(①～⑤)	出荷合計	平成元年1月	1,107,175	171,364
85頁	2．製品統計	(2)構造材(①～⑤)	出荷合計	平成元年2月	1,275,696	173,202
85頁	2．製品統計	(2)構造材(①～⑤)	出荷合計	平成元年3月	1,412,007	179,763
85頁	2．製品統計	(2)構造材(①～⑤)	出荷合計	平成元年4月	1,258,695	167,200
85頁	2．製品統計	(2)構造材(①～⑤)	出荷合計	平成元年5月	1,294,295	171,402
85頁	2．製品統計	(2)構造材(①～⑤)	出荷合計	平成元年6月	1,427,001	173,910
85頁	2．製品統計	(2)構造材(①～⑤)	出荷合計	平成元年7月	1,398,154	189,909
85頁	2．製品統計	(2)構造材(①～⑤)	出荷合計	平成元年8月	1,211,720	167,145
85頁	2．製品統計	(2)構造材(①～⑤)	出荷合計	平成元年9月	1,164,600	179,628
85頁	2．製品統計	(2)構造材(①～⑤)	出荷合計	平成元年10月	1,170,769	170,694
85頁	2．製品統計	(2)構造材(①～⑤)	出荷合計	平成元年11月	1,090,194	186,863
85頁	2．製品統計	(2)構造材(①～⑤)	出荷合計	平成元年12月	1,366,941	194,614
85頁	2．製品統計	(2)構造材(①～⑤)	出荷販売数量計	昭和61年	10,483,416	2,108,241
85頁	2．製品統計	(2)構造材(①～⑤)	出荷販売数量計	昭和62年	10,064,996	2,192,987
85頁	2．製品統計	(2)構造材(①～⑤)	出荷販売数量計	昭和63年	12,946,609	2,301,677
85頁	2．製品統計	(2)構造材(①～⑤)	出荷販売数量計	平成元年	15,169,956	2,118,403
85頁	2．製品統計	(2)構造材(①～⑤)	出荷販売数量計	平成元年1月	1,106,691	170,880
85頁	2．製品統計	(2)構造材(①～⑤)	出荷販売数量計	平成元年2月	1,275,462	172,968
85頁	2．製品統計	(2)構造材(①～⑤)	出荷販売数量計	平成元年3月	1,411,916	179,672
85頁	2．製品統計	(2)構造材(①～⑤)	出荷販売数量計	平成元年4月	1,257,752	166,257
85頁	2．製品統計	(2)構造材(①～⑤)	出荷販売数量計	平成元年5月	1,294,239	171,346
85頁	2．製品統計	(2)構造材(①～⑤)	出荷販売数量計	平成元年6月	1,426,963	173,872
85頁	2．製品統計	(2)構造材(①～⑤)	出荷販売数量計	平成元年7月	1,393,226	184,981
85頁	2．製品統計	(2)構造材(①～⑤)	出荷販売数量計	平成元年8月	1,211,697	167,122
85頁	2．製品統計	(2)構造材(①～⑤)	出荷販売数量計	平成元年9月	1,164,404	179,432
85頁	2．製品統計	(2)構造材(①～⑤)	出荷販売数量計	平成元年10月	1,170,737	170,662
85頁	2．製品統計	(2)構造材(①～⑤)	出荷販売数量計	平成元年11月	1,089,949	186,618
85頁	2．製品統計	(2)構造材(①～⑤)	出荷販売数量計	平成元年12月	1,366,920	194,593
85頁	2．製品統計	(2)構造材(①～⑤)	国内向数量	昭和61年	10,149,770	1,774,595
85頁	2．製品統計	(2)構造材(①～⑤)	国内向数量	昭和62年	9,712,848	1,840,839
85頁	2．製品統計	(2)構造材(①～⑤)	国内向数量	昭和63年	12,591,807	1,946,875
85頁	2．製品統計	(2)構造材(①～⑤)	国内向数量	平成元年	14,804,943	1,753,390
85頁	2．製品統計	(2)構造材(①～⑤)	国内向数量	平成元年1月	1,075,926	140,115
85頁	2．製品統計	(2)構造材(①～⑤)	国内向数量	平成元年2月	1,243,744	141,250
85頁	2．製品統計	(2)構造材(①～⑤)	国内向数量	平成元年3月	1,379,634	147,390
85頁	2．製品統計	(2)構造材(①～⑤)	国内向数量	平成元年4月	1,231,443	139,948
85頁	2．製品統計	(2)構造材(①～⑤)	国内向数量	平成元年5月	1,259,144	136,251
85頁	2．製品統計	(2)構造材(①～⑤)	国内向数量	平成元年6月	1,400,007	146,916
85頁	2．製品統計	(2)構造材(①～⑤)	国内向数量	平成元年7月	1,358,659	150,414
85頁	2．製品統計	(2)構造材(①～⑤)	国内向数量	平成元年8月	1,185,891	141,316
85頁	2．製品統計	(2)構造材(①～⑤)	国内向数量	平成元年9月	1,129,925	144,953
85頁	2．製品統計	(2)構造材(①～⑤)	国内向数量	平成元年10月	1,143,197	143,122
85頁	2．製品統計	(2)構造材(①～⑤)	国内向数量	平成元年11月	1,054,484	151,153
85頁	2．製品統計	(2)構造材(①～⑤)	国内向数量	平成元年12月	1,342,889	170,562

頁	品目等		項目	年月	誤	正
85頁	2．製品統計	(2)構造材(①～⑤)	在庫	昭和61年	1,716,106	42,445
85頁	2．製品統計	(2)構造材(①～⑤)	在庫	昭和62年	2,004,804	38,744
85頁	2．製品統計	(2)構造材(①～⑤)	在庫	昭和63年	2,213,602	50,510
85頁	2．製品統計	(2)構造材(①～⑤)	在庫	平成元年	2,288,255	58,607
85頁	2．製品統計	(2)構造材(①～⑤)	在庫	平成元年1月	2,203,330	51,327
85頁	2．製品統計	(2)構造材(①～⑤)	在庫	平成元年2月	2,122,151	58,343
85頁	2．製品統計	(2)構造材(①～⑤)	在庫	平成元年3月	2,143,597	60,596
85頁	2．製品統計	(2)構造材(①～⑤)	在庫	平成元年4月	2,211,413	65,312
85頁	2．製品統計	(2)構造材(①～⑤)	在庫	平成元年5月	2,211,070	58,678
85頁	2．製品統計	(2)構造材(①～⑤)	在庫	平成元年6月	2,220,067	51,493
85頁	2．製品統計	(2)構造材(①～⑤)	在庫	平成元年7月	2,224,981	54,183
85頁	2．製品統計	(2)構造材(①～⑤)	在庫	平成元年8月	2,253,057	56,259
85頁	2．製品統計	(2)構造材(①～⑤)	在庫	平成元年9月	2,083,608	51,023
85頁	2．製品統計	(2)構造材(①～⑤)	在庫	平成元年10月	2,036,929	54,497
85頁	2．製品統計	(2)構造材(①～⑤)	在庫	平成元年11月	2,371,946	53,778
85頁	2．製品統計	(2)構造材(①～⑤)	在庫	平成元年12月	2,288,255	58,607
86頁	2．製品統計	③工具材	生産数量	昭和61年	8,873,291	36,822
86頁	2．製品統計	③工具材	生産数量	昭和62年	8,226,252	32,641
86頁	2．製品統計	③工具材	生産数量	昭和63年	10,887,918	42,419
86頁	2．製品統計	③工具材	生産数量	平成元年	13,171,885	53,777
86頁	2．製品統計	③工具材	生産数量	平成元年1月	928,512	3,790
86頁	2．製品統計	③工具材	生産数量	平成元年2月	1,018,411	4,111
86頁	2．製品統計	③工具材	生産数量	平成元年3月	1,256,079	4,643
86頁	2．製品統計	③工具材	生産数量	平成元年4月	1,159,161	4,566
86頁	2．製品統計	③工具材	生産数量	平成元年5月	1,133,897	4,712
86頁	2．製品統計	③工具材	生産数量	平成元年6月	1,273,875	4,603
86頁	2．製品統計	③工具材	生産数量	平成元年7月	1,215,277	4,809
86頁	2．製品統計	③工具材	生産数量	平成元年8月	1,074,799	4,224
86頁	2．製品統計	③工具材	生産数量	平成元年9月	825,067	4,308
86頁	2．製品統計	③工具材	生産数量	平成元年10月	954,328	4,407
86頁	2．製品統計	③工具材	生産数量	平成元年11月	1,244,140	5,073
86頁	2．製品統計	③工具材	生産数量	平成元年12月	1,088,339	4,531
86頁	2．製品統計	③工具材	出荷合計	昭和61年	8,681,533	34,740
86頁	2．製品統計	③工具材	出荷合計	昭和62年	7,942,567	33,148
86頁	2．製品統計	③工具材	出荷合計	昭和63年	10,692,157	43,708
86頁	2．製品統計	③工具材	出荷合計	平成元年	13,104,518	52,965
86頁	2．製品統計	③工具材	出荷合計	平成元年1月	939,527	3,716
86頁	2．製品統計	③工具材	出荷合計	平成元年2月	1,106,533	4,039
86頁	2．製品統計	③工具材	出荷合計	平成元年3月	1,237,139	4,895
86頁	2．製品統計	③工具材	出荷合計	平成元年4月	1,095,829	4,334
86頁	2．製品統計	③工具材	出荷合計	平成元年5月	1,127,446	4,553
86頁	2．製品統計	③工具材	出荷合計	平成元年6月	1,257,713	4,622
86頁	2．製品統計	③工具材	出荷合計	平成元年7月	1,212,839	4,594
86頁	2．製品統計	③工具材	出荷合計	平成元年8月	1,048,870	4,295
86頁	2．製品統計	③工具材	出荷合計	平成元年9月	989,417	4,445
86頁	2．製品統計	③工具材	出荷合計	平成元年10月	1,004,488	4,413
86頁	2．製品統計	③工具材	出荷合計	平成元年11月	907,971	4,640
86頁	2．製品統計	③工具材	出荷合計	平成元年12月	1,176,746	4,419
86頁	2．製品統計	③工具材	出荷販売数量計	昭和61年	8,409,553	34,378
86頁	2．製品統計	③工具材	出荷販売数量計	昭和62年	7,904,991	32,982
86頁	2．製品統計	③工具材	出荷販売数量計	昭和63年	10,688,458	43,526
86頁	2．製品統計	③工具材	出荷販売数量計	平成元年	13,104,212	52,659
86頁	2．製品統計	③工具材	出荷販売数量計	平成元年1月	939,510	3,699
86頁	2．製品統計	③工具材	出荷販売数量計	平成元年2月	1,106,517	4,023
86頁	2．製品統計	③工具材	出荷販売数量計	平成元年3月	1,237,117	4,873
86頁	2．製品統計	③工具材	出荷販売数量計	平成元年4月	1,095,710	4,215
86頁	2．製品統計	③工具材	出荷販売数量計	平成元年5月	1,127,428	4,535
86頁	2．製品統計	③工具材	出荷販売数量計	平成元年6月	1,257,691	4,600
86頁	2．製品統計	③工具材	出荷販売数量計	平成元年7月	1,212,800	4,555
86頁	2．製品統計	③工具材	出荷販売数量計	平成元年8月	1,048,856	4,281
86頁	2．製品統計	③工具材	出荷販売数量計	平成元年9月	989,402	4,430
86頁	2．製品統計	③工具材	出荷販売数量計	平成元年10月	1,004,481	4,406
86頁	2．製品統計	③工具材	出荷販売数量計	平成元年11月	907,963	4,632
86頁	2．製品統計	③工具材	出荷販売数量計	平成元年12月	1,176,737	4,410

頁	品目等		項目	年月	誤	正
86頁	2．製品統計	③工具材	国内向数量	昭和61年	8,399,566	24,391
86頁	2．製品統計	③工具材	国内向数量	昭和62年	7,896,175	24,166
86頁	2．製品統計	③工具材	国内向数量	昭和63年	10,675,821	30,889
86頁	2．製品統計	③工具材	国内向数量	平成元年	13,089,108	37,555
86頁	2．製品統計	③工具材	国内向数量	平成元年1月	938,367	2,556
86頁	2．製品統計	③工具材	国内向数量	平成元年2月	1,105,308	2,814
86頁	2．製品統計	③工具材	国内向数量	平成元年3月	1,235,767	3,523
86頁	2．製品統計	③工具材	国内向数量	平成元年4月	1,094,648	3,153
86頁	2．製品統計	③工具材	国内向数量	平成元年5月	1,126,114	3,221
86頁	2．製品統計	③工具材	国内向数量	平成元年6月	1,256,394	3,303
86頁	2．製品統計	③工具材	国内向数量	平成元年7月	1,211,589	3,344
86頁	2．製品統計	③工具材	国内向数量	平成元年8月	1,047,525	2,950
86頁	2．製品統計	③工具材	国内向数量	平成元年9月	988,146	3,174
86頁	2．製品統計	③工具材	国内向数量	平成元年10月	1,003,149	3,074
86頁	2．製品統計	③工具材	国内向数量	平成元年11月	906,542	3,211
86頁	2．製品統計	③工具材	国内向数量	平成元年12月	1,175,559	3,232
86頁	2．製品統計	③工具材	在庫	昭和61年	1,678,737	5,076
86頁	2．製品統計	③工具材	在庫	昭和62年	1,970,838	4,778
86頁	2．製品統計	③工具材	在庫	昭和63年	2,166,852	3,760
86頁	2．製品統計	③工具材	在庫	平成元年	2,234,274	4,626
86頁	2．製品統計	③工具材	在庫	平成元年1月	2,155,837	3,834
86頁	2．製品統計	③工具材	在庫	平成元年2月	2,067,715	3,907
86頁	2．製品統計	③工具材	在庫	平成元年3月	2,086,656	3,655
86頁	2．製品統計	③工具材	在庫	平成元年4月	2,149,989	3,888
86頁	2．製品統計	③工具材	在庫	平成元年5月	2,156,440	4,048
86頁	2．製品統計	③工具材	在庫	平成元年6月	2,172,602	4,028
86頁	2．製品統計	③工具材	在庫	平成元年7月	2,175,041	4,243
86頁	2．製品統計	③工具材	在庫	平成元年8月	2,200,970	4,172
86頁	2．製品統計	③工具材	在庫	平成元年9月	2,036,621	4,036
86頁	2．製品統計	③工具材	在庫	平成元年10月	1,986,461	4,029
86頁	2．製品統計	③工具材	在庫	平成元年11月	2,322,681	4,513
86頁	2．製品統計	③工具材	在庫	平成元年12月	2,234,274	4,626
97頁	2．製品統計	(3)棚　計(①～②)	生産数量	昭和61年	3,732,665	2,196,775
97頁	2．製品統計	(3)棚　計(①～②)	生産数量	昭和62年	3,775,110	2,310,127
97頁	2．製品統計	(3)棚　計(①～②)	生産数量	昭和63年	3,714,648	2,286,371
97頁	2．製品統計	(3)棚　計(①～②)	出荷合計	昭和61年	3,949,280	2,468,452
97頁	2．製品統計	(3)棚　計(①～②)	出荷合計	昭和62年	4,071,333	2,598,145
97頁	2．製品統計	(3)棚　計(①～②)	出荷合計	昭和63年	4,048,328	2,587,248
97頁	2．製品統計	(3)棚　計(①～②)	出荷販売数量	昭和61年	3,844,106	2,363,278
97頁	2．製品統計	(3)棚　計(①～②)	出荷販売数量	昭和62年	3,967,184	2,493,996
97頁	2．製品統計	(3)棚　計(①～②)	出荷販売数量	昭和63年	3,941,206	2,480,126
97頁	2．製品統計	(3)棚　計(①～②)	出荷販売金額	昭和61年	79,536	77,757
97頁	2．製品統計	(3)棚　計(①～②)	出荷販売金額	昭和62年	85,061	83,235
97頁	2．製品統計	(3)棚　計(①～②)	出荷販売金額	昭和63年	90,812	88,999
97頁	2．製品統計	(3)棚　計(①～②)	在庫	昭和61年	417,558	268,828
97頁	2．製品統計	(3)棚　計(①～②)	在庫	昭和62年	412,752	272,227
97頁	2．製品統計	(3)棚　計(①～②)	在庫	昭和63年	381,564	273,854
98頁	2．製品統計	(3)棚　②その他	生産数量	昭和61年	2,425,711	889,821
98頁	2．製品統計	(3)棚　②その他	生産数量	昭和62年	2,397,366	932,383
98頁	2．製品統計	(3)棚　②その他	生産数量	昭和63年	2,245,315	817,038
98頁	2．製品統計	(3)棚　②その他	出荷合計	昭和61年	2,568,223	1,087,395
98頁	2．製品統計	(3)棚　②その他	出荷合計	昭和62年	2,625,583	1,152,395
98頁	2．製品統計	(3)棚　②その他	出荷合計	昭和63年	2,510,219	1,049,139
98頁	2．製品統計	(3)棚　②その他	出荷販売数量	昭和61年	2,511,518	1,030,690
98頁	2．製品統計	(3)棚　②その他	出荷販売数量	昭和62年	2,569,467	1,096,279
98頁	2．製品統計	(3)棚　②その他	出荷販売数量	昭和63年	2,453,828	992,748
98頁	2．製品統計	(3)棚　②その他	出荷販売金額	昭和61年	24,941	23,163
98頁	2．製品統計	(3)棚　②その他	出荷販売金額	昭和62年	27,939	26,113
98頁	2．製品統計	(3)棚　②その他	出荷販売金額	昭和63年	30,678	28,865
98頁	2．製品統計	(3)棚　②その他	在庫	昭和61年	315,240	166,510
98頁	2．製品統計	(3)棚　②その他	在庫	昭和62年	303,433	162,908
98頁	2．製品統計	(3)棚　②その他	在庫	昭和63年	259,870	152,160

（60年基準季調済指数）

雑　貨　総　合

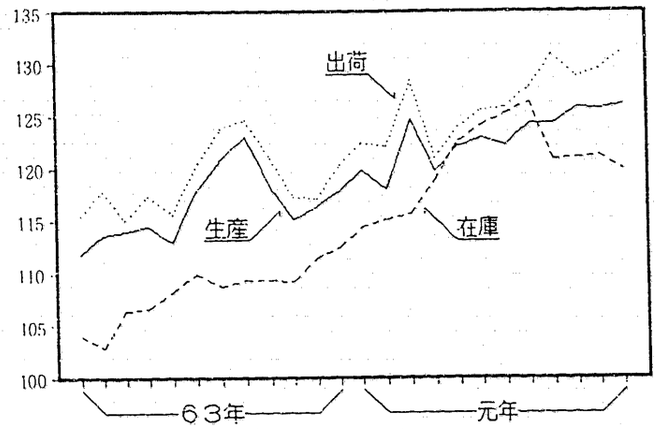

軽金属板製品

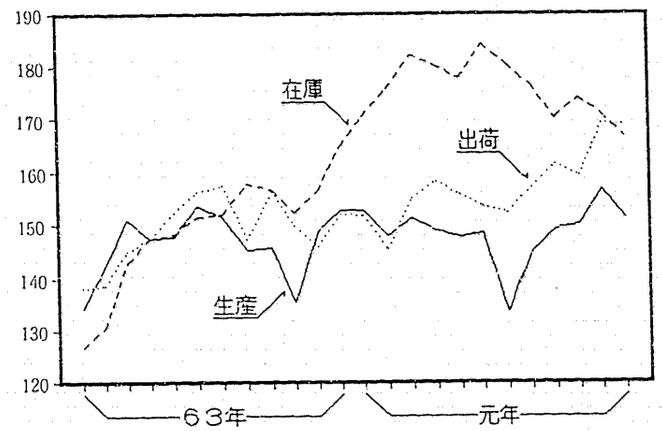

ガ　ラ　ス　製　品

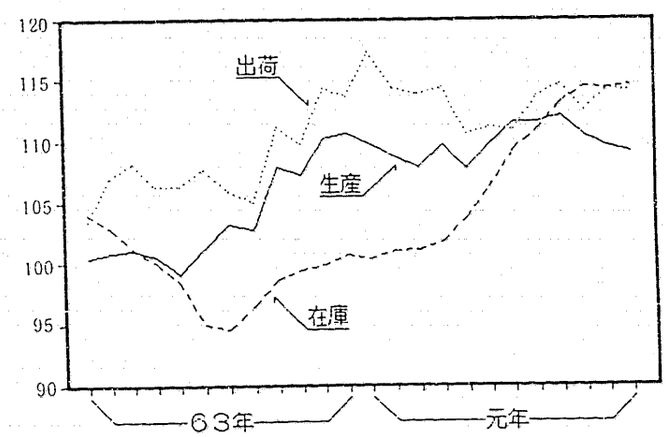

（60年基準季調済指数）

陶磁器・ファインセラミックス

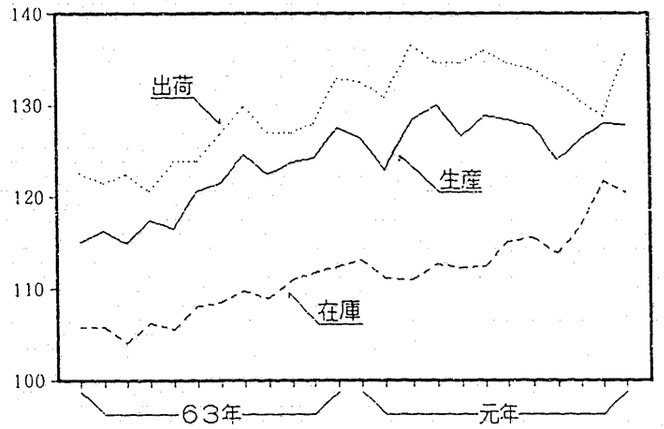

皮　　革

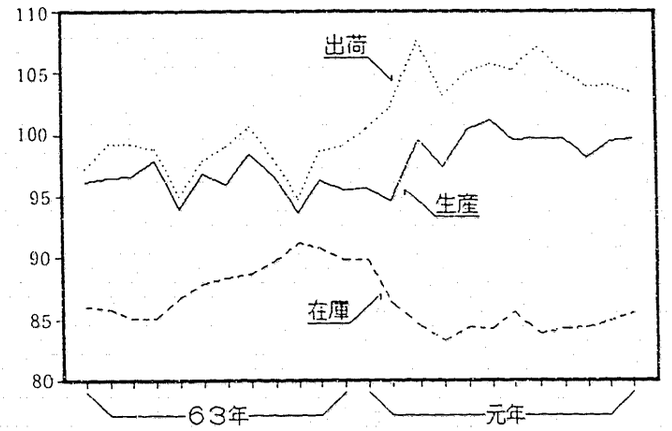

家　　具

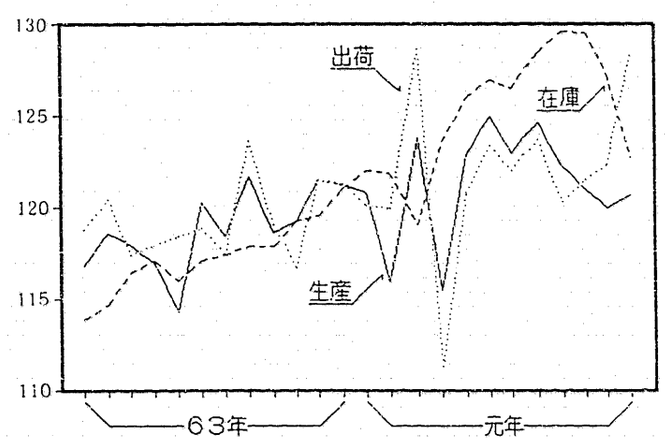

（60年基準季調済指数）

楽　　器

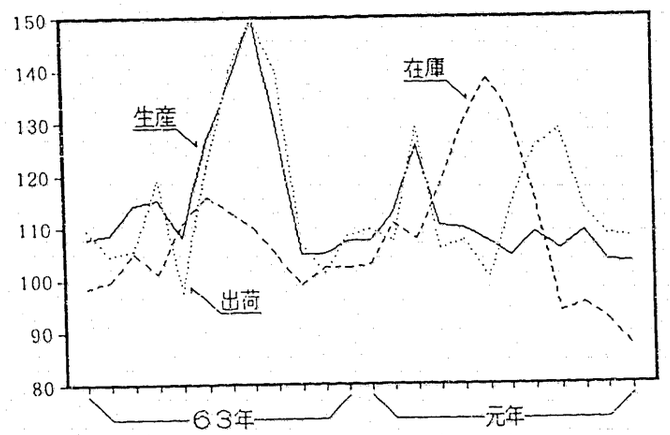

文　　具

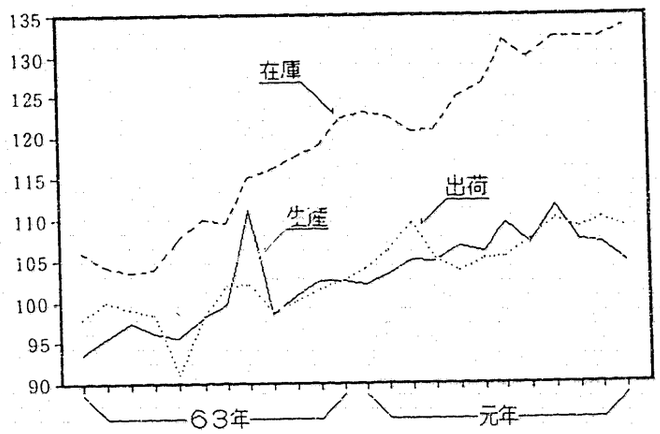

玩　　具

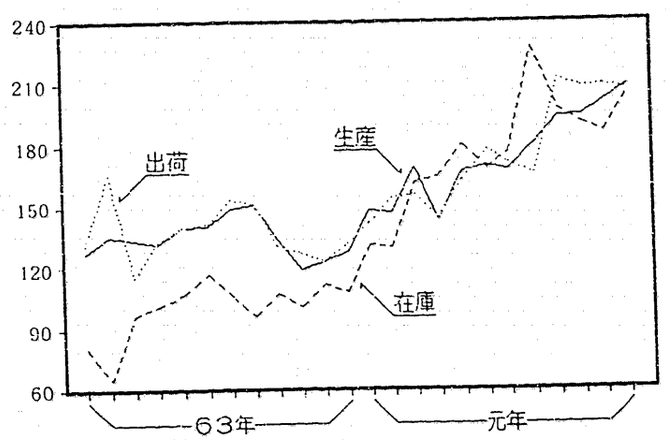

概　　況

1．一般概況

―緩やかな伸びで推移した鉱工業生産―

平成元年の鉱工業生産は，前年比6.1%，出荷も同6.1%と前年に比べ伸び率は鈍化したものの堅調な伸びを示した。

鉱工業生産は，61年10～12月期を底として回復に転じた後62年から63年にかけて力強い拡大を続け，平成元年１～３月期には前期比３%を超える高い伸びを示したが，４～６月期以降は税制改正の影響等により緩やかな上昇をみせた。年ベースでみると，前年後半の伸びが高かったことと１～３月期の伸びが高かったため，上記のような高い伸びとなった（第１図，第１表）。

平成元年の鉱工業生産活動の特徴としては，

① 鉱工業生産の年間の動きをみると，１～３月期に税制改正前の駆け込み需要等により高い伸びを示し，４～６月期以降は緩やかな伸びにとどまったこと

② 出荷は，前年に引き続き国内向けが大きく増加に寄与したものの，年間の動きをみると，４～６月期以降国内向けが大きく伸びを鈍化させており，輸出向け出荷の動向の出荷全体に与える影響が相対的に大きくなってきていること

③ 輸出向け出荷の年間の動きをみると，一進一退で推移しており，特に４～６月期以降出荷全体の伸びを抑える方向に寄与していること

④ 生産及び出荷を業種別，財別にみると，各業種，各財とも前年に比べ増加寄与を縮小させていること

⑤ 在庫は，４～６月期に大きく積み増された後引き続き上昇したが，在庫率についてみれば，３年ぶりに上昇に転じたものの，その水準は年間を通じて低かったこと等が挙げられる。

生産を主要15業種についてみると，繊維工業以外のすべての業種で上昇となった。63年と比べ，ほとんどの業種で伸びが鈍化するとともに，鉱工業全体に対する寄与度では，機械工業（特に電気機械工業）が依然大きいものの寄与縮小が目立つ。

国内向け出荷は，前年に引き続きすべての財が上昇したことにより前年比6.5%の伸びとなった。四半期別にみると，１～３月期には，資本財の大型機を含む製品の完成の集中や，非耐久消費財，建設財の税制改正前の駆け込み需要，耐久消費財の買い控えがみられ，４～６月期以降はこれらの反動が生じ，どの財も小幅な増減を示した。

輸出向け出荷は，各期ごとにかなり大幅な上昇，低下をくり返し，前年比3.6%の上昇となった。財別にみると，資本財が63年に引き続き大きな増加寄与を示したのに加え，生産財が寄与を拡大した。一方，耐久消費財は減少寄与を示した。

製品在庫は，前年末比8.5%の上昇と，50年以降では最も高い伸びとなった。製品在庫率をみると，３年ぶりの上昇となったものの，その伸び率は前年比1.6%と緩やかなものであり，また水準も低水準で推移した。生産との関係でみると，景気拡大の長期化に伴い，人手不足や設備の高稼働率を背景に好調品目であっても生産を大きく伸ばしにくくなっている中で，在庫が大きく上昇している品目も一部にみられる。しかし，鉱工業全体でみた在庫率水準は，年間を通してみると低いレベルで推移しており，需要の増加に見合った緩やかな在庫積み増し局面にあると考えられる。

第１図　鉱工業指数の推移

（60年＝100，季節調整済）

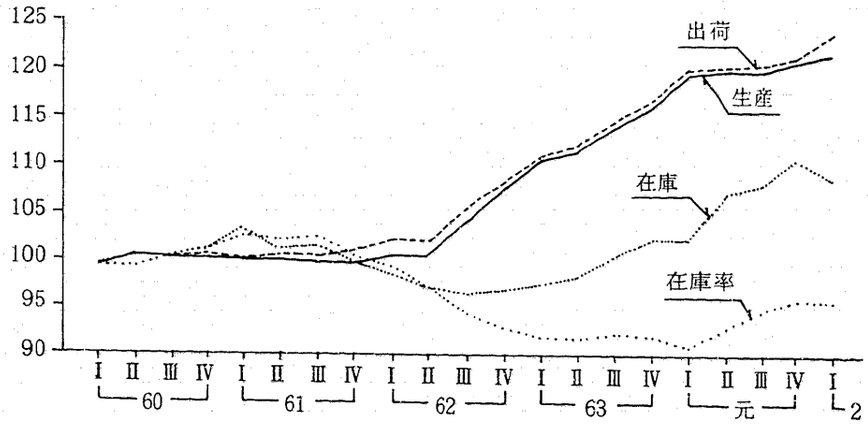

第１表　鉱工業指数の推移

（60年＝100，季節調整済）

	63 年	元 年	63 年				元 年			
			1～3月	4～6月	7～9月	10～12月	1～3月	4～6月	7～9月	10～12月
生　産	113.0	119.9	110.6	111.5	113.7	115.8	119.4	119.8	119.7	120.6
（前期（年）比）	9.5	6.1	2.8	0.8	2.0	1.8	3.1	0.3	▲ 0.1	0.8
（前年同期比）	—	—	10.8	10.3	9.2	7.9	8.3	7.2	5.1	4.1
出　荷	113.5	120.4	110.8	112.0	114.3	116.5	119.9	120.1	120.3	121.2
（前期（年）比）	8.7	6.1	2.5	1.1	2.1	1.9	2.9	0.2	0.2	0.7
（前年同期比）	—	—	9.1	9.4	8.1	8.1	8.6	6.9	5.4	3.9
輸出向け出荷	105.9	109.7	103.5	102.7	108.7	108.7	111.5	109.0	110.7	107.7
（前期（年）比）	4.2	3.6	0.5	▲ 0.8	5.8	0.0	2.6	▲ 2.2	1.6	▲ 2.7
（前年同期比）	—	—	1.9	2.2	7.5	5.2	8.5	5.2	3.0	▲ 1.4
国内向け出荷	114.7	122.2	112.0	113.5	115.1	118.0	121.2	121.8	121.9	123.5
（前期（年）比）	9.3	6.5	2.7	1.3	1.4	2.5	2.7	0.5	0.1	1.3
（前年同期比）	—	—	10.2	10.5	8.2	8.5	8.6	7.2	5.9	4.7
在　庫	102.1	110.6	97.4	98.2	100.3	102.1	102.1	106.8	107.8	110.6
（前期（年）末比）	5.4	8.5	0.6	0.8	2.1	1.8	0.0	4.6	0.9	2.6
在 庫 率	92.0	93.5	91.8	91.8	92.3	91.9	90.8	92.9	94.6	95.7
（前期（年）比）	▲ 4.1	1.6	▲ 1.1	0.0	0.5	▲ 0.4	▲ 1.2	2.3	1.8	1.2
稼 働 率	101.1	103.3	100.2	99.5	101.8	102.7	102.8	104.1	103.4	103.0
（前期（年）比）	5.9	2.2	1.6	▲ 0.7	2.3	0.9	0.1	1.3	▲ 0.7	▲ 0.4

1．輸出向け及び国内向け出荷は「鉱工業出荷内訳表」による。
2．輸出向け及び国内向け出荷の前年比，前年同期比は試算値である。
3．年の数値は原指数による。ただし，在庫は季節調整済指数である。
4．▲はマイナスを示す。以下同じ。

2．業種別の動向

(1) 軽金属板製品

平成元年の軽金属板製品の生産は239,689ｔで前年比0.6％と，前々年の２桁台の伸びに比べ，伸び率は大幅に鈍化したものの８年連続の増加となった（第２表）。日用品と産業用品に分けると，産業用品は227,323ｔで同1.0％増加し，全体の約95％を占めた。他方，日用品は12,365ｔで同▲6.1％と前年に引き続き減少となった。これを品目別にみると，日用品では煮沸用品，その他の日用品がともに減少した。産業用品ではウェイトの高い飲料用缶が190,531ｔで同▲0.2％と，昭和57年以降８年ぶりの減少となったほか，電気器具用品が12,845ｔで同▲0.7％減少した。

販売数量は270,561ｔで前年比6.0％と８年連続して増加となった。日用品と産業用品に分けると，日用品は13,703ｔで同▲11.5％と大幅に減少したが，産業用品は256,858ｔで同7.1％の増加となった。これを品目別にみると，日用品は煮沸用品が同▲9.7％の減少，その他の日用品が同▲17.0％と大幅に減少した。産業用品では，軽金属板製品のなかでも約85％のウェイトを占める飲料用缶が，ビール，清涼飲料用向けの需要好調を反映し同7.4％と増加した。また，船舶・車両用品が同18.0％，その他の板製品が同0.6％とそれぞれ増加した。他方，電気器具用品は同▲0.6％減少し，最もウェイトの小さい化学部門用品も同▲8.7％減少した。

年末在庫は22,854ｔで前年末比▲2.1％の減少となった。日用品は2,065ｔで同8.2％の増加となったが，産業用品は，化学部門用品が同▲22.2％，飲料用缶が同▲3.9％とそれぞれ減少したことにより，産業用品全体では20,789ｔで同3.0％の減少となった。

第２表　軽金属板製品の生産・販売・在庫状況

品　名	生産数量（ｔ）		販売数量（ｔ）		年末在庫（ｔ）	
	元　年	前年比（％）	元　年	前年比（％）	元　年	前年末比（％）
合　計	239,689	0.6	270,561	6.0	22,854	▲ 2.1
日用品計	12,365	▲ 6.1	13,703	▲11.5	2,065	8.2
煮沸用品	9,359	▲ 4.8	10,438	▲ 9.7	1,620	8.9
その他の日用品	3,006	▲ 9.6	3,265	▲17.0	444	5.5
産業用品計	227,323	1.0	256,858	7.1	20,789	▲ 3.0
電気器具用品	12,845	▲ 0.7	13,046	▲ 0.6	303	6.3
化学部門用品	927	▲ 9.2	933	▲ 8.7	21	▲22.2
船舶・車両用品	12,943	19.4	13,475	18.0	403	12.6
飲料用缶	190,531	▲ 0.2	219,809	7.4	19,664	▲ 3.9
その他の板製品	10,077	6.5	9,596	0.6	399	28.7

(2) ガラス製品

平成元年のガラス製品の生産は，3,500千ｔで前年比5.2％の増加となった（第３表）。産業用品は同5.4％，生活用品は同2.1％とそれぞれ増加した。これを品目別にみると，産業用品では，容器類が2,429千ｔで同5.1％の増加によりガラス製品全体の約70％を占めた。また，ガラス基礎製品は783千ｔで同7.6％，理化学・医学用ガラスは同1.3％といずれも増加したが，その他は同▲2.9％の減少となった。生活用品では，台所用品・食卓用品が同0.9％，花びん・灰皿が同19.5％とそれぞれ増加となった。

販売数量は，3,470千ｔで産業用品，生活用品とも増加したことから，前年比5.6％の増加となっ

た。これを品目別にみると，産業用品では容器類がアルミ缶，PETボトルとの競合のなかにあるものの，ビールの新製品向け，健康薬品向けの需要増等により2,461千ｔで同7.2%の増加となった。ガラス基礎製品は734千ｔで同3.4%の増加となったが，販売金額をみるとNIEsとの競合もあり，250,062百万円で同▲3.8%と減少しているのが目立っている。

年末在庫は417千ｔで前年末比0.9%の増加となった。これを品目別にみると，ガラス基礎製品が同43.8%，花びん・灰皿が同12.0%とそれぞれ大幅に増加したが，他の品目はいずれも減少となった。

第３表　ガラス製品の生産・販売・在庫状況

品目	生産数量(千ｔ)		販売数量(千ｔ)		販売金額(百万円)		年末在庫(千ｔ)	
	元年	前年比(%)	元年	前年比(%)	元年	前年比(%)	元年	前年末比(%)
合計	3,500	5.2	3,470	5.6	605,122	1.5	417	0.9
産業用品計	3,346	5.4	3,316	5.8	541,909	1.3	379	1.0
ガラス基礎製品	783	7.6	734	3.4	250,062	▲ 3.8	89	43.8
理化学・医学用ガラス	16	1.3	16	5.0	6,538	5.7	2	▲10.9
容器類	2,429	5.1	2,461	7.2	247,735	8.8	259	▲ 7.1
その他	118	▲ 2.9	105	▲ 8.7	37,574	▲ 8.8	29	▲10.2
生活用品計	154	2.1	153	2.3	63,213	3.4	38	▲ 0.2
台所用品・食卓用品	143	0.9	142	1.2	57,264	2.4	35	▲ 1.2
花びん・灰皿	11	19.5	11	17.6	5,949	14.0	3	12.0

(3) 陶磁器

平成元年の陶磁器の生産は2,124千ｔで前年比5.4%の増加となった（第４表）。産業用品は同7.0%の増加と堅調に推移し，全体の75%を占めた。また，生活用品は同1.1%の増加にとどまった。これを品目別にみると，産業用品では，ウェイトの大きいタイルが1,290千ｔで同8.2%，衛生用品は181千ｔで同2.9%とそれぞれ増加し，電気用品は105千ｔで同横ばいとなった。生活用品では，ウェイトの大きい台所用品・食卓用品が412千ｔで同▲0.6%の減少となったが，玩具・置物は同0.5%，その他は同10.8%とそれぞれ増加となった。

販売数量は2,285千ｔで産業用品，生活用品とも増加したことから，前年比6.2%の増加となった。これを品目別にみると，産業用品では旺盛な建設需要を反映して，タイルが1,455千ｔで同9.1%，衛生用品が同6.1%とそれぞれ増加したが，電気用品は同▲4.3%の減少となった。これを内外需別にみると，国内向けは電気用品，台所用品・食卓用品はそれぞれわずかに減少となったものの，タイル，衛生用品，玩具・置物が内需の好調を反映してそれぞれ増加したことにより，国内向け全体では同7.4%の増加となった。輸出向けは前年に引き続く円高の影響を受け，衛生用品，台所用品・食卓用品が増加したことを除き他の品目はいずれも減少となり，輸出全体では同▲4.5%と５年連続の減少となった。

年末在庫は339千ｔで前年末比10.1%の増加となった。産業用品はタイル，電気用品が増加したことにより同13.1%の大幅な増加となったが，生活用品は同▲4.6%の減少となった。

第４表　陶磁器の生産・販売・在庫状況

品目	単位	生産数量		販売数量計		輸出向数量		国内向数量		年末在庫	
		元年	前年比(%)	元年	前年比(%)	元年	前年比(%)	元年	前年比(%)	元年	前年末比(%)
合計	千ｔ	2,124	5.4	2,285	6.2	201	▲ 4.5	2,084	7.4	339	10.1
産業用品計	〃	1,575	7.0	1,730	7.9	86	▲10.4	1,644	9.0	289	13.1
タイル	〃	1,290	8.2	1,455	9.1	59	▲ 9.1	1,396	10.0	244	15.5
衛生用品	〃	181	2.9	170	6.1	1	3.3	169	6.1	26	▲ 1.0
電気用品	〃	105	0.0	105	▲ 4.3	27	▲13.6	78	▲ 0.7	19	5.4
生活用品計	〃	549	1.1	555	1.4	115	0.5	440	1.6	50	▲ 4.6
台所用品・食卓用品	〃	412	▲ 0.6	417	0.2	102	3.3	315	▲ 0.8	33	▲12.4
玩具・置物	〃	54	0.5	54	1.8	10	▲16.6	44	7.5	2	▲13.9
その他	〃	83	10.8	84	7.6	2	▲21.6	82	8.7	15	19.8

(4) ファインセラミックス

平成元年のファインセラミックスの生産は89,144百万個で前年比7.2%の増加となった（第５表）。これを機能材と構造材に分けてみると，機能材は同5.5%の増加，構造材は15.9%と大幅に増加し，構造材の元年のウェイトは17.1%で前年に比べ1.3ポイント上昇している。これを品目別にみると，コンデンサ素子は63,117百万個で同5.5%と増加し，機能材のうち85%のウェイトを占めた。また，圧電素子が2,465百万個で同14.3%，ガスセンサ素子が19百万個で同4.6%，その他が同17.2%とそれぞれ増加したが，ICパッケージは1,489百万個で同▲23.2%，基板（白基板）が811百万個で同▲18.1%とそれぞれ減少した。構造材では工具材が13,172百万個で同21.0%と増加し，86%のウェイトを占めた。また，その他が同16.2%と２桁台の大幅な増加となった。一方，最もウェイトの小さい触媒担体は121百万個で同▲60.9%，耐摩耗・耐蝕材が994百万個で同▲4.5%とそれぞれ減少となった。

販売数量は88,800百万個で前年比7.7%の増加となった。機能材は同6.0%，構造材は同17.2%の

第５表　ファインセラミックスの生産・販売・在庫状況

品目	単位	生産数量		販売数量計		輸出向数量		国内向数量		年末在庫	
		元年	前年比(%)	元年	前年比(%)	元年	前年比(%)	元年	前年比(%)	元年	前年末比(%)
合計	百万個	89,144	7.2	88,800	7.7	9,501	▲ 5.4	79,300	9.6	5,933	13.2
機能材計	〃	73,898	5.5	73,631	6.0	9,136	▲ 5.8	64,495	7.9	3,645	20.3
ICパッケージ計	〃	1,489	▲23.2	1,478	▲23.2	1,123	▲19.4	355	▲33.1	118	10.2
基板（白基板）	〃	811	▲18.1	803	▲13.8	193	▲31.6	610	▲ 6.0	33	▲36.7
コンデンサ素子	〃	63,117	5.5	63,127	6.1	6,666	▲ 6.2	56,461	7.8	2,807	15.8
圧電素子	〃	2,465	14.3	2,424	14.1	211	12.8	2,213	14.3	85	13.6
ガスセンサ素子	〃	19	4.6	18	5.3	6	14.2	12	1.6	0	21.3
その他	〃	5,997	17.2	5,781	15.7	937	30.8	4,844	13.1	602	62.3
構造材計	〃	15,246	15.9	15,170	17.2	365	2.9	14,805	17.6	2,288	3.4
触媒担体	〃	121	▲60.9	121	▲61.0	9	▲12.8	112	▲62.6	2	6.8
耐熱材	〃	605	▲ 1.8	601	▲ 2.6	313	3.0	288	▲ 8.0	12	56.4
工具材	〃	13,172	21.0	13,104	22.6	15	19.5	13,089	22.6	2,234	3.1
耐摩耗・耐蝕材	〃	994	▲ 4.5	985	▲ 5.3	26	▲ 1.5	959	▲ 5.4	22	73.6
その他	〃	353	16.2	360	23.0	3	10.5	357	23.1	18	▲27.9

増加と，生産と同様，構造材の伸びが高くなっている。これを品目別にみると，機能材ではコンデンサ素子が同6.1%と増加したのをはじめ，圧電素子，ガスセンサ素子，その他がそれぞれ増加し，ICパッケージと基板はそれぞれ減少した。構造材では，工具材が同22.6%，その他が同23.0%とそれぞれ大幅に増加したが，これら以外の3品目はいづれも減少した。これを内外需別にみると，機能材では，国内向けは同7.9%と前年に引き続き増加した。輸出向けはウェイトの大きいコンデンサ素子が同▲6.2%と減少したことにより，全体として同▲5.8%の減少となった。構造材では，工具材が国内向け輸出向けとも2桁台の伸びを示したことにより，国内向けは同17.6%増，輸出向けも同2.9%の増加となった。

年末在庫は5,933百万個で前年末比13.2%の増加となった。機能材は，同20.3%，構造材は同3.4%とそれぞれ増加となった。

(5) ほうろう鉄器

平成元年のほうろう鉄器の生産は，131,520ｔで前年比▲7.1%の減少となった(第6表)。これを品目別にみると，建材パネルは同20.3%増加したものの，ウェイトの大きい燃焼器具用部品が31,970ｔで同▲8.4%，台所用品・食卓用品が22,556ｔで同▲7.0%とそれぞれ減少したほか，浴槽，化学用品も軒並み減少となった。

販売数量は113,543ｔで前年比▲5.6%の減少となった。これを品目別にみると，建材パネルが公共施設等への需要増から大幅に増加したものの，台所用品・食卓用品，燃焼器具用部品等が軒並み減少となった。

年末在庫は6,934ｔで前年末比2.0%の増加となった。これを品目別にみると，台所用品・食卓用品が大幅に減少したが，浴槽は増加し，建材パネル等は大幅な増加となった。

第6表　ほうろう鉄器の生産・販売・在庫状況

品目	生産数量(ｔ)		販売数量(ｔ)		輸出向数量(ｔ)		国内向数量(ｔ)		年末在庫(ｔ)	
	元年	前年比(%)	元年	前年比(%)	元年	前年比(%)	元年	前年比(%)	元年	前年末比(%)
合計	131,520	▲ 7.1	113,543	▲ 5.6	2,305	▲11.0	111,238	▲ 5.4	6,934	2.0
台所用品・食卓用品	22,556	▲ 7.0	22,224	▲ 5.8	1,458	▲ 1.4	20,766	▲ 6.1	800	▲20.7
浴槽	17,381	▲ 9.9	15,866	▲11.2	292	▲56.1	15,574	▲ 9.5	3,642	5.2
化学用品	5,574	▲ 4.4	5,600	▲ 1.6	555	24.4	5,045	▲ 3.8	381	3.0
燃焼器具用部品	31,970	▲ 8.4	26,082	▲ 0.5	—	—	26,082	▲ 0.5	702	23.8
建材パネル	10,894	20.3	10,813	20.0	—	—	10,813	20.0	343	64.1
その他	43,145	▲10.6	32,958	▲12.9	—	—	32,958	▲12.9	1,066	▲ 9.7

(6) 家　　具

平成元年の金属製家具の生産を品目別にみると(第7表)，ウェイトの大きいいすが14,828千個で前年比4.6%，次いで机が6,953千個で同9.7%と増加したほか，台所用品，棚，間仕切り，保管庫類，引出箱はいずれも増加となった。他方，ベッドは172千個で同▲29.7%と減少した。

販売数量は生産とほぼ同様の傾向にあり，前年に引き続くビル建築，OA化の進展，ニューオフィスの促進を反映した需要増から，事務用机が前年比16.4%と大幅に増加したのをはじめ，回転式いすが同12.1%，引出箱が同20.0%，保管庫類が同13.4%，間仕切りが同16.7%とそれぞれ増加となった。次に販売金額は，販売数量では減少となった耐火金庫及びベッドをはじめ，全ての品目にお

いて増加となり，特に間仕切りは前年比20.7%，机は同18.7%，引出箱は同18.6%とそれぞれ大幅な伸びとなっている。

年末在庫は，いす，棚等は減少しているが，台所用品，保管庫類等が増加しており，特に耐火金庫が前年末比約4倍と大幅に増加したのが目立っている。

平成元年の木製家具の生産を品目別にみると，棚が前年比▲1.6%，たんすが同▲4.5%，その他が▲5.2%とそれぞれ減少したものの，これらを除く品目は，いすが6,207千個で同0.5%，テーブルが2,753千個で同2.9%といずれも増加となった。また，システム収納家具は同14.1%と3年連続で2桁台の高い伸びを示した。

販売金額をみると，たんすが減少したのを除く他の品目は軒並み増加となり，特にシステム収納家具，ドレッサー（鏡台を含む）がそれぞれ2桁台の大幅な増加となった。

年末在庫は，いすが446千個で前年末比▲21.6%の減少となったのをはじめとして，棚，システム収納家具，たんす等がそれぞれ減少し，テーブル，ベッド，ドレッサー（鏡台を含む）はそれぞれ増加した。

第7表　家具の生産・販売・在庫状況

品目	生産数量（千個）		販売数量（千個）		販売金額（百万円）		年末在庫（千個）	
	元年	前年比(%)	元年	前年比(%)	元年	前年比(%)	元年	前年末比(%)
金属製								
机	6,953	9.7	6,929	11.8	88,301	18.7	1,017	2.4
いす	14,828	4.6	15,233	7.1	97,117	13.9	905	▲18.8
引出箱	1,343	22.0	1,318	20.0	26,927	18.6	109	39.6
保管庫類	3,533	14.7	3,490	13.4	43,638	10.3	355	12.5
耐火金庫	750	6.3	677	▲ 6.6	16,507	8.1	106	307.1
台所用品	4,691	1.1	4,382	0.9	163,404	2.5	899	20.6
ベッド	172	▲29.7	191	▲ 9.7	11,232	3.9	28	▲44.9
棚	4,575	0.2	4,439	0.1	46,228	3.7	369	▲ 2.3
間仕切り	3,412	13.7	3,464	16.7	49,851	20.7	139	▲21.4
その他	4,972	▲ 2.0	4,884	2.2	152,261	24.8	421	▲26.6
木製								
たんす	1,699	▲ 4.5	1,778	▲ 7.0	113,430	▲ 3.4	242	▲ 6.1
ドレッサー(鏡台を含む)	712	5.2	711	4.0	23,385	10.4	72	4.1
棚	2,396	▲ 1.6	2,579	▲ 1.2	94,702	4.3	238	▲ 7.8
机	847	2.1	851	3.9	20,410	7.5	70	▲ 3.4
テーブル	2,753	2.9	2,707	3.0	42,671	3.9	192	0.6
いす	6,207	0.5	6,353	3.7	90,138	9.9	446	▲21.6
ベッド	1,008	7.1	903	▲ 1.3	38,832	6.0	93	6.5
システム収納家具	1,520	14.1	1,514	13.5	26,115	12.1	73	▲ 6.7
そのた	5,100	▲ 5.2	5,263	▲ 2.4	53,127	13.8	300	▲28.4

注：間仕切りの数量単位は千㎡

：調査対象の見直し等を行ったため，前年との間で不連続を生じたので連続性を確保して計算してある。

(7) 金属洋食器

平成元年の金属洋食器の生産は，44,650千ダースで前年比3.3%と5年ぶりの増加となった(第8表)。

販売数量は55,527千ダースで前年比2.8%の増加となった。これを内外需別にみると，輸出向けは45,732千ダースで同2.9%，国内向けは9,795千ダースで同2.3%とそれぞれ増加となった。輸出向けでは，輸出の53%を占めていたスプーンが，昭和60年秋の円高を契機に減少を続けていたが，元年には24,303千ダースで同2.0%と5年ぶりに増加に転じたのをはじめ，ナイフが同1.6%，フォークが同5.9%とそれぞれ増加となった。また，販売数量全体の約2割を占める国内向けは輸出向けと同様に各品目とも増加となった。

年末在庫は1,135千ダースで前年末比10.6%の増加となった。

第8表　金属洋食器の生産・販売・在庫状況

品目	生産数量(千ダース)		販売数量計(千ダース)		輸出向数量(千ダース)		国内向数量(千ダース)		年末在庫(千ダース)	
	元年	前年比(%)	元年	前年比(%)	元年	前年比(%)	元年	前年比(%)	元年	前年末比(%)
合計	44,650	3.3	55,527	2.8	45,732	2.9	9,795	2.3	1,135	10.6
ナイフ	9,265	3.8	11,197	1.6	9,523	1.6	1,674	1.2	174	10.8
フォーク	11,821	4.9	14,855	4.9	11,906	5.9	2,950	1.0	348	10.5
スプーン	23,564	2.3	29,475	2.3	24,303	2.0	5,172	3.3	613	10.6

(8) 楽　器

平成元年の楽器の生産を品目別にみると（第9表)，電子キーボードが1,727千台で前年比▲13.2%，ピアノが269千台で同▲4.7%，電気・電子ピアノが245千台で同▲0.6%とそれぞれ減少したが，管楽器は293千本で同9.6%，キーボードシンセサイザーは272千台で同9.4%とそれぞれ増加した。

販売数量をみると，電子キーボードは1,890千台で前年比▲5.1%，ピアノが274千台で同▲1.9%とそれぞれ減少するなど8品目のうち4品目が減少した。他方，キーボードシンセサイザーが同10.2%，管楽器が同3.7%とそれぞれ増加となった。ウェイトの最も大きい電子キーボードを内外需別にみると，国内向けは同21.1%の増加となったが，輸出向けは欧米向けの不振から同▲8.8%の減少となった(販売数量に占める比率38%)。

年末在庫は，管楽器が前年末比50.3%と大幅に増加し，ギターも同4.5%と増加したが，他の品目はいずれも減少となった。

第9表　楽器の生産・販売・在庫状況

品目	単位	生産数量		販売数量計		輸出向数量		国内向数量		年末在庫	
		元年	前年比(%)	元年	前年比(%)	元年	前年比(%)	元年	前年比(%)	元年	前年末比(%)
ピアノ	千台	269	▲ 4.7	274	▲ 1.9	105	▲ 2.5	169	▲ 1.5	19	▲22.3
電気・電子ピアノ	〃	245	▲ 0.6	255	5.3	125	4.9	131	5.6	28	▲ 9.3
電子オルガン	〃	160	▲ 8.3	162	▲ 7.4	79	▲ 2.1	84	▲11.9	14	▲ 9.2
電子キーボード	〃	1,727	▲13.2	1,890	▲ 5.1	1,590	▲ 8.8	301	21.1	49	▲22.1
キーボードシンセサイザー	〃	272	9.4	273	10.2	219	11.8	54	4.5	16	▲ 4.5
管楽器	千本	293	9.6	288	3.7	166	10.3	122	▲ 4.2	46	50.3
ギター	〃	192	▲ 1.9	193	▲ 2.3	151	▲ 5.7	41	12.6	3	4.5
電気ギター	〃	398	▲ 0.2	407	0.5	212	▲ 4.7	195	6.9	13	▲29.7

(9) 文　具

平成元年の文具の生産を品目別にみると(第10表)，鉛筆が5,089千グロスで前年比▲3.4%の減少となったことを除き，その他の品目は軒並み増加となった。ボールペンが輸出向けOEMの生産増等から1,055百万本で同8.3%と3年連続増加したのをはじめ，マーキングペンが963百万本で同6.9%と増加するなど，その他の品目も軒並み増加となっている。

販売数量をみると，水彩絵の具が150百万本で前年比▲1.7%と減少したほかは，ボールペンが1,066百万本で同10.8%と3年連続の増加となったのをはじめ，マーキングペンが1,010百万本で同5.6%，シャープペンシルが258百万本で同11.1%とそれぞれ増加となった。内外需別にみると，輸出向けは万年筆が77千ダースで同▲10.6%と6年連続の減少となった。これに対してボールペンは水性ボールペンの好調から623百万本で同14.5%と7年連続の増加となったほか，水彩絵の具が同16.7%，クレヨン・パスが同13.3%，シャープペンシルが同12.8%といずれも増加となった。国内向けはシャープペンシルが同10.1%と2年連続して2桁の伸びとなったほか，マーキングペンが同6.1%，ボールペンが同5.9%，万年筆が同5.4%，鉛筆が同0.9%とそれぞれ増加となった。一方，クレヨン・パスは同▲1.0%，水彩絵の具は同▲3.0%とそれぞれ減少した。

年末在庫はマーキングペンが122百万本で前年末比22.4%，シャープペンシルが47百万本で同32.2%とそれぞれ2桁台の増加となり，クレヨン・パス，水彩絵の具も増加した。鉛筆は1,382千グロスで同▲0.4%と減少し，万年筆，ボールペンもそれぞれ減少となった。

第10表　文具の生産・販売・在庫状況

品目	単位	生産数量		販売数量計		輸出向数量		国内向数量		年末在庫	
		元年	前年比(%)	元年	前年比(%)	元年	前年比(%)	元年	前年比(%)	元年	前年末比(%)
鉛筆	千グロス	5,089	▲ 3.4	5,625	0.9	231	1.7	5,394	0.9	1,382	▲ 0.4
万年筆	千ダース	436	0.3	518	2.6	77	▲10.6	442	5.4	135	▲24.4
シャープペンシル	百万本	260	11.8	258	11.1	95	12.8	163	10.1	47	32.2
ボールペン	〃	1,055	8.3	1,066	10.8	623	14.5	444	5.9	102	▲ 4.8
マーキングペン	〃	963	6.9	1,010	5.6	446	5.1	564	6.1	122	22.4
クレヨン・パス	〃	207	3.9	198	1.1	33	13.3	165	▲ 1.0	69	14.9
水彩絵の具	〃	155	1.7	150	▲ 1.7	12	16.7	138	▲ 3.0	51	10.7

(10) 玩　具

平成元年の玩具の生産は，51,560千ダースで前年比▲3.5%の減少となった（第11表)。品目別にみると，機械玩具では電動玩具が827千ダースで同▲26.2%，ゼンマイ，フリクション玩具類が3,929千ダースで同▲13.0%とそれぞれ大幅に減少したが，電子応用玩具が9,597千ダースで同46.7%と2年連続して40%台の大幅な増加となったことにより，機械玩具全体では，14,353千ダースで同17.8%の増加となった。一方，その他の玩具では布帛製玩具が969千ダースで同3.7%と増加したが，プラスチック製玩具が36,238千ダースで同▲10.1%減少したことにより，その他の玩具全体では37,207千ダースで同▲9.7%の減少となった。

販売数量は50,050千ダースで前年比▲3.7%の減少となった。これを内外需別にみると，国内向けは同▲10.1%の減少，輸出向けは同50.5%と大幅な増加となった。国内向け機械玩具は，電子応用玩具が新製品の好調な需要を反映して3,016千ダースで同9.4%増加となったが，ゼンマイ，フリクション玩具類等が減少したことにより，国内向け機械玩具は同▲7.6%の減少となった。その他の玩具では，布帛製玩具は増加したものの，プラスチック製玩具が33,557千ダースで同▲11.0%と大幅に減少したことにより，全体としては同▲10.6%と2年ぶりの減少となった。輸出向け機械玩具は，電子応用玩具が引き続き欧米向けを中心に6,434千ダースで同72.1%と大幅に増加し，販売金額も2,277億円で同65.3%の増加と高い伸びを示しており，また，電動玩具も同19.2%と増加したことから，輸出向け機械玩具は全体として同66.4%の大幅な増加となった。輸出向けのその他の玩具では，プラスチック製玩具が同3.3%と増加したことから，全体として同4.1%の増加となった。

年末在庫は1,654千ダースで前年末比25.2%の大幅増加となった。品目別では機械玩具は，電子応用玩具が，307千ダースで同89.5%と大幅に増加したのをはじめ各品目とも増加したため，機械玩具全体で同32.9%の増加となり，その他の玩具も，プラスチック製玩具が増加したことにより，全体として同22.2%の増加となった。

第11表　玩具の生産・販売・在庫状況

品目	生産数量（千ダース）		販売数量計（千ダース）		輸出向数量（千ダース）		国内向数量（千ダース）		年末在庫（千ダース）	
	元年	前年比(%)	元年	前年比(%)	元年	前年比(%)	元年	前年比(%)	元年	前年末比(%)
合計	51,560	▲ 3.5	50,050	▲ 3.7	8,178	50.5	41,872	▲10.1	1,654	25.2
機械玩具計（可動装置を有するもの）	14,353	17.8	14,105	17.3	6,734	66.4	7,371	▲ 7.6	477	32.9
電子応用玩具	9,597	46.7	9,451	45.5	6,434	72.1	3,016	9.4	307	89.5
電動玩具	827	▲26.2	822	▲26.1	174	19.2	648	▲32.9	18	20.0
ゼンマイ，フリクション玩具類	3,929	▲13.0	3,833	▲13.3	125	▲23.3	3,707	▲12.9	152	▲16.5
その他の玩具計（可動装置を有しないもの）	37,207	▲ 9.7	35,945	▲10.1	1,445	4.1	34,501	▲10.6	1,177	22.2
プラスチック製玩具計	36,238	▲10.1	34,972	▲10.5	1,415	3.3	33,557	▲11.0	1,133	24.1
プラスチック製モデル	13,457	▲ 9.1	13,389	▲10.3	830	10.2	12,559	▲11.4	471	14.9
その他	22,782	▲10.6	21,583	▲10.6	585	▲ 5.2	20,999	▲10.7	661	31.4
布帛製	969	3.7	973	7.4	30	66.7	943	6.2	44	▲12.0

(11) 製　　革

平成元年のなめし革の生産は，190,284tで前年比▲0.2%の減少となった（第12表）。これを品目別にみると，なめし革全体の94%を占めるクロム甲革（工業用を除く。以下同じ。）が179,128tで同0.1%とわずかながら増加となったが，他の品目はすべて減少となった。なかでもぬめ革（茶利革を含む。以下同じ。）は前年に大幅に減少し，元年も8,394tで同▲1.5%と6年連続の減少となった。

販売数量は193,900tで前年比2.3%の増加となった。これを品目別にみると，ウェイトの大きいクロム甲革は181,771tで同2.5%と増加し，ぬめ革，牛底革（クロム底革を含む。以下同じ。），白なめし牛革もそれぞれ増加し，この4品目でなめし革販売数量全体の99.7%のウェイトを占めている。他の品目は生産と同様軒並み減少した。

年末在庫は全品目とも大幅に減少したことから5,319tで前年末比▲41.6%の減少となった。

次に畜種別の状況をみると（第13表），牛革が164,563tで前年比0.6%の増加となり，全体の86%を占めたものの，豚革は21,206tで同▲2.5%，馬革が2,816tで同▲25.2%，山羊・めん羊革が1,699tで同▲0.3%といずれも減少となった。販売数量をみると，牛革は同2.8%増加，豚革は同3.3%と増加に転じた。

年末在庫をみると，山羊・めん羊革が増加したが，他の品目はいずれも減少となった。

平成元年の原皮の輸入量は224,874tで前年比▲7.4%の減少となった（第14表）。これを品目別にみると，成牛皮は192,885tで同▲9.6%と減少し，原皮の86%を占める。山羊・めん羊皮は2,395t

第12表　なめし革の生産・販売・在庫状況

（原皮換算重量）

品目	生産数量（t）		販売数量（t）		年末在庫（t）	
	元年	前年比(%)	元年	前年比(%)	元年	前年末比(%)
合計	190,284	▲ 0.2	193,900	2.3	5,319	▲41.6
ベルト用革	39	▲46.6	25	▲39.0	—	—
牛底革（クロム底革を含む。）	1,931	▲11.3	2,561	4.9	314	▲64.2
多脂牛革	540	▲17.1	556	▲12.7	7	▲77.4
工業用クロム牛革	6	▲71.4	7	▲68.2	—	—
白なめし牛革	246	▲ 0.4	258	6.6	13	▲40.9
クロム甲革計（工業用を除く。）	179,128	0.1	181,771	2.5	4,224	▲41.6
ぬめ革計（茶利革を含む。）	8,394	▲ 1.5	8,722	0.5	761	▲18.5

第13表　畜種別の生産・販売・在庫状況

（原皮換算重量）

品目	生産数量（t）		販売数量（t）		年末在庫（t）	
	元年	前年比(%)	元年	前年比(%)	元年	前年末比(%)
合計	190,284	▲ 0.2	193,900	2.3	5,319	▲41.6
牛革	164,563	0.6	167,410	2.8	3,867	▲44.3
馬革	2,816	▲25.2	2,912	▲22.4	522	▲ 4.9
豚革	21,206	▲ 2.5	21,904	3.3	837	▲46.0
山羊・めん羊革	1,699	▲ 0.3	1,674	▲ 2.8	93	34.8

第14表　平成元年の畜種別の原皮輸入実績

品目	数量		金額		t当たり価格	
	重量（t）	前年比(%)	百万円	前年比(%)	金額（千円）	前年比(%)
原皮合計	224,874	▲ 7.4	88,704	▲ 2.0	394	5.9
牛皮計	211,705	▲ 7.9	80,943	▲ 2.2	382	6.1
成牛皮	192,885	▲ 9.6	64,814	▲ 8.5	336	1.2
子牛皮	18,820	14.3	16,129	35.3	857	18.4
馬皮	10,774	3.7	2,838	4.0	263	0.0
山羊・めん羊皮計	2,395	▲ 7.8	4,923	▲ 1.1	2,056	7.3
山羊皮	338	▲17.0	593	7.8	1,753	29.8
めん羊皮	2,057	▲ 6.1	4,330	▲ 2.2	2,105	4.2

資料出所：大蔵省関税局「日本貿易月表」

で同▲7.8%と減少したが，馬皮は10,774ｔで同3.7%の増加となった。輸入金額は88,704百万円で前年比▲2.0%の減少となった。原皮のｔ当り価格をみると394千円で同5.9%の上昇となった。なかでも子牛皮が同18.4%，山羊皮が同29.8%と大幅に上昇した。また，原皮の主要相手国別輸入量は（第15表），アメリカが156,209ｔで前年比▲13.6%と減少し，構成比でも前年の74.4%から69.5%へと初めて７割以下となった。オーストラリアは29,994ｔで同10.0%増加した。

第15表　主要輸入相手国別原皮の輸入量

品目	輸入相手国別数量（ｔ）		構成比（%）		前年比（%）
	63年	元年	63年	元年	
合計	242,921	224,874	100.0	100.0	▲ 7.4
アメリカ	180,731	156,209	74.4	69.5	▲13.6
オーストラリア	27,276	29,994	11.2	13.3	10.0
カナダ	8,474	12,783	3.5	5.7	50.8
オランダ	7,764	9,219	3.2	4.1	18.7
ニュー・ジーランド	7,826	8,822	3.2	3.9	12.7
イタリア	3,136	2,058	1.3	0.9	▲34.4
その他	7,714	5,789	3.2	2.6	▲25.0

資料出所：大蔵省関税局「日本貿易月表」

(12) 革　　靴

平成元年の革靴の生産は，53,819千足で前年比3.9%の増加となった（第16表）。このうち総革製品は11,418千足で同▲3.0%の減少となったが，革靴全体の約80%を占めるその他の靴（総革製品以外。以下同じ。）は42,401千足で同6.0%の増加となった。革靴の内訳を品目別にみると，子供用は減少したが，紳士用は21,129千足で同1.5%，婦人用が20,651千足で同7.0%，作業用が6,850千足で同2.9%，運動用が3,620千足で同5.2%といずれも増加となった。

販売数量は69,288千足で前年比8.1%の増加となった。これを品目別にみると，婦人用が25,298千足で同11.5%と大幅に増加したのをはじめ，紳士用が28,604千足で同7.2%，作業用が10,139千足で同8.4%等いずれも増加となった。また，一足当たりの単価をみると，総革製品は6,834円／足で前年比3.3%上昇し，その他の靴（総革製品以外）は4,244円／足で同0.1%とほぼ横ばいとなった。品目別単価では，紳士用，婦人用，運動用が前年より上昇し，他の品目は低下となっている。

年末在庫は5,882千足で前年末比5.9%の増加となった。品目別では紳士用は同▲5.8%減少したものの婦人用が同31.4%と大幅に増加したのをはじめ，作業用，運動用，子供用もそれぞれ２桁台の増加となった。

第16表　革靴の生産・販売・在庫状況

品目	生産数量（千足）		販売数量（千足）		年末在庫（千足）		一足当たりの単価（円）	
	元年	前年比（%）	元年	前年比（%）	元年	前年末比（%）	元年	前年比（%）
合計	53,819	3.9	69,288	8.1	5,882	5.9	4,777	0.7
総革製品	11,418	▲ 3.0	14,253	3.1	1,287	▲18.8	6,834	3.3
その他の靴（総革製品以外）	42,401	6.0	55,035	10.2	4,596	15.8	4,244	0.1
革靴内訳 紳士用	21,129	1.5	28,604	7.2	2,981	▲ 5.8	5,432	1.3
革靴内訳 婦人用	20,651	7.0	25,298	11.5	1,571	31.4	5,158	0.6
革靴内訳 子供用	269	▲10.9	352	2.8	53	31.6	2,334	▲ 0.7
革靴内訳 運動用	3,620	5.2	3,560	3.1	184	22.8	4,133	6.6
革靴内訳 作業用	6,850	2.9	10,139	8.4	1,034	12.3	2,548	▲ 1.2
革靴内訳 その他	1,300	0.7	1,335	7.5	59	▲28.7	2,806	▲ 4.2

注：調査対象の見直し等を行ったため，前年との間で不連続を生じたので連続性を確保して計算してある。

(13) 革　需　給

平成元年の革販売業者（メーカー直販分を除く。）の受入及び出荷を前年比でみると，牛底革，クロム甲革，ぬめ革はいずれも増加となった（第17表）。年末在庫は牛底革，クロム甲革が増加し，ぬめ革は減少となった。

① 牛　底　革

牛底革の受入，出荷はともに11年ぶりの増加となった。受入は，製革業者からが，前年比▲8.0%の減少となり，全体の66%を占めたものの，輸入が同106.1%と大幅に増加したことにより，全体としては，同2.5%の増加となった。出荷は革製品製造業者向けが同17.7%と大幅に増加したことにより全体としては同0.7%の増加となった。

② クロム甲革

クロム甲革の受入は前年比4.4%，出荷は同2.8%とともに３年連続の増加となった。受入をみると，製革業者からが1,778,647千dm²で前年比3.8%の増加となり，全体の82%を占め，また，販売業者からが306,941千dm²で同6.0%，輸入（牛，山羊めん羊）が76,462千dm²で同13.0%といずれも増加した。出荷は革製品製造業者向けが1,779,018千dm²で同5.0%と増加したが，他の品目はいずれも減少となった。革製品製造業者向けの出荷内訳（第18表）をみると，製靴製造業者向けは898,107千dm²で同5.5%，袋物製造業者向けは426,967千dm²で同5.1%，かばん（ケース類を含む）製造業者向けは127,743千dm²で同18.9%と増加したのをはじめ，全般的に需要が増加しているなかにあって，服装バンドとその他は減少している。

③ ぬ　め　革

ぬめ革の受入は前年比1.5%の増加，出荷は同3.8%と一転して増加となった。受入は輸入が126,026千dm²で前年比▲7.8%と減少し，全体の48%を占めるに至ったものの，製革業者からは78,064千dm²で同21.9%，販売業者からは56,627千dm²で同2.8%とともに増加となった。出荷をみると，革製品製造業者向けは105,717千dm²で同17.9%，輸出向けは9,707千dm²で同30.9%とそれぞれ大幅に増加したが，販売業者向けは148,542千dm²で同▲2.4%の減少となった。革製品製造業者向けの出荷内訳（第18表）をみると，袋物製造業者向けが22,031千dm²で同22.3%，衣服製造業者向けが16,052千dm²で同38.5%とそれぞれ大幅な増加となった。他方，かばん（ケース類を含む）は29,457千dm²で同▲1.4%の減少，製靴以外の履物製造業向けも減少となった。

第17表　革の販売業者の受入・出荷・在庫状況

項目	牛底革（t）		クロム甲革（千dm²）		ぬめ革（千dm²）	
	元年	前年比(%)	元年	前年比(%)	元年	前年比(%)
受入計	1,038	2.5	2,163,390	4.4	260,838	1.5
製革業者から	689	▲ 8.0	1,778,647	3.8	78,064	21.9
販売業者から	90	▲29.7	306,941	6.0	56,627	2.8
輸入	237	106.1	76,462	13.0	126,026	▲ 7.8
その他	22	4.8	1,340	▲41.4	121	▲88.7
出荷計	1,023	0.7	2,142,183	2.8	265,364	3.8
販売業者向	457	▲ 6.5	253,666	▲ 3.5	148,542	▲ 2.4
革製品製造業者向	544	17.7	1,779,018	5.0	105,717	17.9
輸出向	—	—	104,450	▲11.6	9,707	30.9
その他	22	▲66.2	5,049	▲46.5	1,398	▲77.9
年末在庫	92	19.5	214,519	10.0	25,936	▲14.9

第18表　革製品製造業者向け出荷内訳

項目	牛底革（t）		クロム甲革（千dm²）		ぬめ革（千dm²）	
	元年	前年比(%)	元年	前年比(%)	元年	前年比(%)
合計	544	17.7	1,779,018	5.0	105,717	17.9
履物 製靴	529	15.5	898,107	5.5	7,692	10.9
履物 その他	2	—	2,252	39.0	147	▲57.5
かばん（ケース類を含む）	—	—	127,743	18.9	29,457	▲ 1.4
袋物	—	—	426,967	5.1	22,031	22.3
衣服	—	—	99,363	6.9	16,052	38.5
手袋	—	—	55,615	0.1	968	16.5
運動用具	—	—	79,602	2.1	3,619	6.2
服装バンド	1	▲66.7	54,871	▲ 8.8	11,588	38.5
その他	12	1,100.0	34,498	▲15.0	14,163	37.6

Ⅰ．指　　数

1．原　　指　　数

昭和60年基準

生産指数

年　　月	鉱工業	雑貨 総合	軽金属 板製品	軽金属 日用品	軽金属 飲料用缶	軽金属 その他	ガラス 製品	ガラス 基礎製品	ガラス 容器類	陶磁器・ファインセラミックス 台所・食卓用品	陶磁器・ファインセラミックス 陶磁器	陶磁器・ファインセラミックス タイル	陶磁器・ファインセラミックス 衛生用	陶磁器・ファインセラミックス 電気用	陶磁器・ファインセラミックス 台所・食卓用品	ファインセラミックス 機能材	年　　月
ウェイト	10,000.0	490.6	33.8	4.9	17.7	11.2	70.7	30.7	31.6	8.4	108.3	63.5	23.1	6.6	6.1	27.7	44.8	34.7	ウェイト
昭和60年平均	100.0	100.0	100.0	100.0	100.0	100.0	100.0	100.0	100.0	100.0	100.0	100.0	100.0	100.0	100.0	100.0	100.0	100.0	昭和60年平均
61	99.8	100.8	101.2	103.2	106.3	92.3	92.4	90.2	95.5	88.8	99.7	94.2	96.1	101.8	96.6	90.3	107.4	107.4	61
62	103.2	105.4	121.4	103.4	143.2	94.8	95.4	94.7	97.9	88.6	107.4	96.2	102.2	116.3	96.5	86.5	123.3	129.5	62
63	113.0	116.4	146.8	96.9	188.4	102.8	103.7	109.3	102.6	87.5	120.5	102.1	112.1	131.5	94.9	88.4	146.6	151.7	63
平成1	119.9	123.0	148.3	91.1	188.1	110.4	109.8	117.6	107.9	88.3	127.2	105.6	121.3	135.4	94.9	87.9	157.7	160.0	平成1
1年 1月	107.6	106.2	127.7	86.1	155.9	101.4	101.6	119.3	90.0	80.3	113.7	93.6	108.0	124.0	81.4	77.1	142.2	146.0	1年 1月
2	113.7	115.5	139.2	87.7	179.7	97.7	102.9	113.2	96.5	89.1	119.3	101.5	113.7	132.1	93.4	85.8	144.6	145.7	2
3	131.8	130.2	159.2	93.8	211.3	105.6	112.3	123.7	105.0	98.0	130.7	106.8	122.6	131.8	93.7	90.6	164.4	163.3	3
4	120.0	125.0	167.0	98.4	218.8	115.3	116.2	124.0	110.4	109.9	132.7	108.3	124.3	143.5	99.2	88.6	167.3	170.6	4
5	114.7	119.1	162.1	87.7	218.2	105.9	113.6	122.7	109.3	96.5	125.8	102.0	117.0	128.5	82.1	87.6	159.4	161.5	5
6	124.2	127.8	175.5	90.6	242.0	107.5	113.7	116.9	113.5	102.4	134.4	107.3	123.5	134.6	93.8	90.3	172.9	174.0	6
7	121.8	125.6	157.7	87.5	204.8	113.9	115.4	120.1	116.3	94.5	134.0	110.3	126.0	144.3	104.0	90.6	167.6	168.3	7
8	112.0	116.5	144.0	80.4	185.2	106.6	109.7	114.8	113.3	77.4	121.7	97.1	111.4	124.2	85.1	81.3	156.6	159.7	8
9	122.9	122.2	139.0	94.7	168.0	112.5	107.6	114.9	109.0	76.0	123.1	106.0	121.5	131.3	100.2	88.4	147.2	155.9	9
10	122.6	130.1	135.9	93.0	158.2	119.4	109.2	116.7	110.2	77.7	130.9	111.6	128.3	146.3	101.8	91.6	158.1	165.6	10
11	122.7	128.5	138.0	97.0	160.7	120.0	106.2	110.1	109.6	79.2	130.9	111.7	129.5	141.3	101.9	92.0	158.2	155.4	11
12	124.8	129.3	134.0	96.3	154.3	118.5	108.9	114.8	111.3	78.0	128.9	111.5	129.7	142.5	102.1	90.9	153.6	154.3	12

生産者出荷指数

ウェイト	10,000.0	362.7	26.2	3.9	14.0	8.3	51.5	23.9	22.0	5.6	76.7	41.5	15.2	4.8	5.0	16.5	35.2	28.5	ウェイト
昭和60年平均	100.0	100.0	100.0	100.0	100.0	100.0	100.0	100.0	100.0	100.0	100.0	100.0	100.0	100.0	100.0	100.0	100.0	100.0	昭和60年平均
61	100.5	101.9	101.8	105.2	106.3	92.7	94.7	93.3	97.2	91.5	101.8	97.1	100.7	103.3	98.1	91.5	107.4	107.4	61
62	104.4	107.7	124.0	104.1	146.4	95.7	99.7	102.0	99.0	92.3	110.7	100.4	110.6	115.1	94.5	88.5	122.8	127.4	62
63	113.5	118.8	149.6	107.1	188.7	103.7	108.2	117.0	103.3	90.3	125.6	108.6	126.4	126.0	96.7	90.8	145.7	148.7	63
平成1	120.4	126.5	157.1	94.8	202.6	109.7	113.4	120.9	110.7	91.4	133.4	113.3	137.9	133.7	92.6	91.0	157.2	157.6	平成1
1年 1月	105.9	104.0	115.0	85.9	131.3	101.1	101.1	115.6	92.0	75.0	119.0	100.3	119.1	130.4	87.2	78.3	141.0	142.2	1年 1月
2	113.7	115.5	122.1	83.0	148.0	96.9	103.6	114.9	96.0	85.0	127.4	110.3	130.9	131.5	99.9	88.2	147.6	145.4	2
3	136.5	141.8	152.6	113.8	191.8	104.8	120.1	125.8	115.3	114.4	142.0	121.4	146.4	143.6	113.4	94.4	166.2	164.4	3
4	119.4	129.7	179.0	102.2	235.4	119.8	120.8	121.0	121.3	118.0	135.2	117.0	143.2	147.1	87.1	93.2	156.7	157.2	4
5	114.2	119.2	168.5	78.8	231.8	103.8	117.7	120.4	118.1	104.8	130.7	106.8	127.6	123.0	84.2	89.9	158.8	158.7	5
6	122.8	127.6	187.1	76.8	264.5	108.5	125.7	128.5	125.0	116.2	139.0	112.3	135.8	131.8	84.5	93.5	170.4	169.2	6
7	121.7	130.4	198.0	81.2	281.0	113.0	122.3	121.8	127.5	104.0	140.4	114.2	137.6	133.7	96.0	92.5	171.2	171.2	7
8	113.1	119.1	165.9	83.1	224.0	106.9	105.9	107.1	111.4	79.2	129.1	105.9	127.8	125.2	90.2	84.8	156.4	158.2	8
9	125.9	131.8	158.9	103.7	202.4	111.5	109.4	120.4	105.5	77.5	135.6	114.6	140.7	127.0	92.6	93.5	160.5	164.6	9
10	121.6	132.2	146.8	103.5	174.4	120.7	108.9	124.3	100.2	76.9	132.2	119.5	150.0	137.6	87.7	95.8	147.2	148.0	10
11	123.1	130.7	142.2	107.9	168.1	114.5	111.3	125.4	106.4	70.4	132.2	117.0	143.9	131.2	94.1	95.0	150.1	153.9	11
12	127.2	135.4	149.1	117.1	178.4	114.8	113.5	125.5	110.1	75.3	138.5	120.0	151.6	142.4	94.1	92.3	160.2	158.4	12

生産者製品在庫指数

ウェイト	10,000.0	701.4	42.7	11.3	26.0	5.4	110.7	42.2	49.0	19.5	144.4	99.2	41.9	17.8	18.4	21.1	45.2	27.4	ウェイト
昭和60年平均	100.0	100.0	100.0	100.0	100.0	100.0	100.0	100.0	100.0	100.0	100.0	100.0	100.0	100.0	100.0	100.0	100.0	100.0	昭和60年平均
61	101.1	104.9	98.8	90.2	101.8	102.2	115.6	142.1	96.3	106.8	107.1	107.0	122.5	89.0	87.6	108.2	107.4	107.4	61
62	97.4	103.5	111.9	99.0	121.9	90.4	111.6	135.7	91.8	109.4	105.9	106.8	125.6	80.3	81.8	114.0	104.0	91.3	62
63	99.0	108.2	148.7	101.3	180.8	93.3	99.3	106.1	91.6	104.0	108.2	104.5	121.5	88.0	75.3	110.4	116.2	104.7	63
平成1	106.8	120.4	176.0	84.7	232.6	94.9	107.4	133.9	83.8	109.1	114.7	105.7	132.5	88.6	66.1	101.5	134.6	128.4	平成1
1年 1月	105.4	115.8	167.6	74.2	224.1	90.8	103.7	108.0	95.2	115.6	112.8	106.0	127.0	91.7	68.8	109.0	127.6	116.6	1年 1月
2	106.9	120.6	186.5	78.2	252.9	93.7	106.4	111.0	97.5	118.6	110.3	104.0	124.1	90.6	65.9	108.8	124.2	114.4	2
3	100.9	116.9	200.4	72.1	277.0	100.3	105.0	116.1	92.1	113.6	107.3	100.9	123.9	85.2	57.1	106.9	121.3	108.7	3
4	103.6	117.0	197.5	73.4	273.2	92.7	105.9	125.6	86.4	112.2	110.6	100.5	123.2	82.5	61.4	104.7	132.9	125.0	4
5	104.8	121.3	197.9	80.6	269.6	98.3	107.2	135.3	81.8	110.1	111.4	101.2	126.0	83.7	60.2	102.4	133.7	126.3	5
6	108.0	125.3	197.8	91.7	265.6	93.5	102.6	132.9	75.3	105.9	113.7	103.5	130.1	84.3	63.7	101.4	136.2	130.1	6
7	110.1	124.6	176.7	97.4	228.3	94.4	101.8	138.2	69.8	103.2	118.4	107.4	136.4	88.0	66.3	102.0	142.6	140.5	7
8	109.4	126.7	164.9	97.2	209.6	91.7	107.6	150.2	72.5	103.5	117.7	107.0	137.4	87.6	64.2	100.5	141.0	136.6	8
9	105.9	119.2	157.3	94.7	197.6	94.1	109.6	151.6	76.1	103.1	112.4	107.2	138.4	88.6	65.6	97.4	123.7	115.2	9
10	108.6	120.5	154.7	91.4	195.9	88.6	113.1	151.6	83.5	104.1	118.2	108.3	138.5	91.6	70.5	95.3	139.9	144.0	10
11	109.8	120.2	159.8	86.8	204.1	99.1	112.8	145.0	86.6	108.8	122.9	110.7	142.0	94.8	73.2	94.6	149.7	145.9	11
12	107.7	116.7	151.4	78.4	193.4	101.7	112.9	141.3	89.1	111.0	121.2	111.6	143.3	94.0	75.8	94.6	142.3	137.2	12

昭和60年基準

生産指数

年　月	構造材	皮革	製革	革靴	家具	金属製家具	机類	いす類	保管庫・棚類	台所用	木製家具	たんす類	棚類	机・テーブル類	いす類	楽器	ピアノ	電子オルガン	年　月
ウェイト	10.1	54.2	17.2	37.0	106.6	52.1	9.2	10.5	11.6	20.8	54.5	20.5	12.8	9.5	11.7	42.7	21.0	11.8	ウェイト
昭和60年平均	100.0	100.0	100.0	100.0	100.0	100.0	100.0	100.0	100.0	100.0	100.0	100.0	100.0	100.0	100.0	100.0	100.0	100.0	昭和60年平均
61	107.4	96.1	93.5	97.3	107.9	99.3	97.8	97.1	98.6	101.5	116.0	98.5	171.4	99.0	99.9	97.1	98.8	81.5	61
62	101.9	96.3	94.1	97.4	113.2	109.9	109.4	102.3	103.9	117.3	116.3	95.3	173.9	97.5	105.3	112.5	96.0	86.3	62
63	129.1	96.2	93.2	97.6	118.8	122.1	124.0	110.6	124.5	125.7	115.6	92.5	166.4	106.6	107.9	118.0	98.2	74.0	63
平成1	149.6	98.7	93.0	101.4	121.1	127.5	136.1	115.7	132.0	127.0	115.0	88.4	167.8	109.5	108.4	108.7	93.5	67.8	平成1
1年 1月	129.1	86.8	81.6	89.2	110.4	114.5	129.0	114.3	117.5	106.4	106.5	81.5	153.9	99.8	103.8	84.8	81.4	50.9	1年 1月
2	140.6	98.1	89.6	102.1	123.4	134.0	157.2	127.0	144.3	121.6	113.3	84.9	167.8	107.9	107.8	94.9	81.3	56.0	2
3	168.3	106.0	94.8	111.2	140.8	160.8	197.5	162.5	160.8	143.8	121.6	101.8	171.9	117.3	104.8	117.0	100.1	66.1	3
4	156.1	101.6	94.2	105.1	122.8	130.3	143.1	125.7	131.7	126.1	115.6	97.4	170.5	97.5	102.2	117.8	103.0	79.0	4
5	152.4	96.6	91.9	98.8	112.4	115.0	120.7	94.8	122.2	118.6	109.9	91.9	163.8	90.9	97.8	108.9	89.2	77.6	5
6	169.1	99.4	96.1	101.0	121.5	124.7	121.0	102.6	131.6	133.7	118.4	95.9	175.6	102.8	107.7	119.7	103.4	73.8	6
7	165.2	100.2	95.4	102.5	116.8	121.3	118.6	101.7	126.2	129.6	112.4	85.9	166.1	106.0	105.5	117.5	103.8	68.2	7
8	146.0	95.1	90.5	97.3	110.3	113.4	111.8	94.9	119.9	119.8	107.4	78.9	160.3	104.8	101.6	102.3	82.4	61.7	8
9	117.2	101.0	94.8	103.9	118.5	123.1	123.6	105.0	126.2	130.4	114.0	85.3	164.2	114.1	109.4	116.0	94.9	68.8	9
10	132.4	100.3	95.6	102.5	125.1	130.3	134.6	113.6	137.5	132.8	120.1	88.0	171.4	119.5	120.5	120.6	94.3	69.1	10
11	167.8	99.4	95.6	101.1	124.0	128.1	128.9	117.0	135.9	129.1	120.0	84.0	175.9	124.2	118.7	103.8	93.9	72.5	11
12	151.1	99.9	95.3	102.1	127.4	134.0	147.2	129.0	130.5	132.6	121.0	85.3	172.0	128.9	121.4	101.2	94.6	69.9	12

生産者出荷指数

ウェイト	6.7	43.6	13.8	29.8	87.5	43.4	7.7	8.8	9.7	17.2	44.1	16.5	10.8	7.6	9.2	30.6	15.8	8.1	ウェイト
昭和60年平均	100.0	100.0	100.0	100.0	100.0	100.0	100.0	100.0	100.0	100.0	100.0	100.0	100.0	100.0	100.0	100.0	100.0	100.0	昭和60年平均
61	107.4	97.4	93.4	99.2	107.1	98.5	96.0	96.0	100.9	99.5	115.6	97.8	164.2	95.1	107.6	96.8	95.3	83.0	61
62	103.1	97.8	93.9	99.6	112.6	107.3	108.2	103.0	104.7	110.4	117.8	96.1	169.5	94.7	115.1	112.3	95.8	86.8	62
63	132.6	98.1	91.9	101.0	119.2	118.7	120.8	110.0	124.3	119.1	119.7	98.2	164.7	103.2	118.9	117.0	96.3	73.7	63
平成1	155.4	104.4	94.1	109.2	121.9	124.8	135.0	117.8	131.2	120.1	119.0	91.4	166.3	106.5	123.3	113.0	94.5	68.2	平成1
1年 1月	136.1	86.7	80.0	89.8	105.6	102.9	118.2	104.1	108.0	92.6	108.3	84.4	152.0	94.0	111.6	68.3	61.8	33.3	1年 1月
2	156.7	106.5	89.7	114.3	122.7	127.5	139.9	129.8	136.7	115.7	117.9	90.7	167.3	104.5	119.9	77.1	61.1	57.7	2
3	173.6	123.6	95.9	136.5	164.1	181.7	244.5	197.0	180.1	146.7	146.8	128.8	201.8	122.6	134.4	117.2	104.5	64.3	3
4	154.7	110.1	96.9	116.2	128.8	132.1	163.8	141.2	134.1	112.2	125.5	104.7	177.3	97.1	125.3	120.4	123.1	77.0	4
5	159.1	96.8	92.6	98.8	110.9	108.1	111.2	96.6	118.0	107.1	113.5	92.1	165.4	87.3	112.8	106.6	101.5	79.8	5
6	175.4	96.8	98.7	95.9	113.1	115.8	112.9	100.4	129.6	117.2	110.3	83.9	157.5	91.6	117.9	112.8	105.8	77.9	6
7	171.3	96.8	97.8	96.4	112.0	117.3	114.4	98.6	122.6	125.3	106.8	74.6	152.1	100.9	116.1	134.4	109.3	81.5	7
8	149.0	104.3	92.3	109.8	108.8	109.5	111.5	93.6	115.9	113.2	108.2	76.2	152.2	101.8	119.0	119.6	69.2	57.2	8
9	143.1	112.7	96.0	120.5	119.5	118.7	121.1	105.7	128.8	118.7	120.2	94.8	164.4	112.2	120.3	141.1	89.4	70.7	9
10	144.0	109.4	96.6	115.3	125.5	124.6	122.7	108.9	130.6	130.1	126.4	97.5	168.3	120.8	133.8	126.4	95.7	71.2	10
11	134.0	104.5	96.3	108.3	122.1	124.9	117.4	109.4	132.7	131.8	119.3	84.1	164.1	119.5	129.5	114.0	98.4	72.0	11
12	168.1	105.0	96.1	109.1	129.3	133.9	142.6	128.8	137.6	130.6	124.8	84.9	172.6	125.8	139.2	117.8	113.6	76.0	12

生産者製品在庫指数

ウェイト	17.8	65.3	11.8	53.5	116.5	60.4	10.2	7.1	14.9	28.2	56.1	26.7	12.5	7.5	9.4	109.5	51.8	41.4	ウェイト
昭和60年平均	100.0	100.0	100.0	100.0	100.0	100.0	100.0	100.0	100.0	100.0	100.0	100.0	100.0	100.0	100.0	100.0	100.0	100.0	昭和60年平均
61	107.4	95.3	103.7	93.5	102.4	92.3	108.9	92.0	91.5	86.8	113.3	103.3	160.1	96.4	92.8	97.9	101.9	86.6	61
62	123.4	87.8	95.5	86.0	108.1	99.9	118.1	89.1	85.1	104.0	116.9	114.4	153.6	98.3	90.1	92.9	100.8	67.6	62
63	134.0	88.0	89.4	87.7	117.3	122.2	139.0	94.1	85.4	142.6	112.0	107.5	144.1	91.6	98.4	104.9	111.5	63.7	63
平成1	144.1	85.1	67.8	88.9	125.2	140.6	163.6	97.2	92.3	168.8	108.5	93.6	160.1	96.7	91.8	110.5	109.8	57.4	平成1
1年 1月	144.5	91.5	83.4	93.3	131.4	142.2	181.4	139.5	94.8	153.7	119.7	101.2	179.9	98.0	109.8	103.8	123.3	62.8	1年 1月
2	139.2	87.7	81.8	89.0	133.0	146.2	193.1	137.0	100.3	155.7	118.8	98.8	180.5	97.6	110.5	123.1	143.4	62.5	2
3	140.6	79.0	81.1	78.5	118.2	130.9	157.3	96.2	88.9	152.3	104.6	85.1	159.0	91.6	97.8	124.2	137.7	63.0	3
4	145.0	75.3	75.9	75.2	114.2	129.0	141.4	78.6	86.8	159.4	98.3	82.5	145.9	88.7	87.7	123.5	115.9	64.4	4
5	145.0	78.5	73.1	79.7	116.5	132.7	148.1	76.7	88.3	164.7	99.0	83.5	145.4	93.4	85.8	127.3	102.4	63.3	5
6	145.6	84.0	67.7	87.6	123.0	138.0	153.6	81.7	89.1	172.4	106.8	91.3	154.3	102.7	90.8	137.1	98.8	60.6	6
7	145.9	94.2	64.0	100.9	126.3	139.7	156.3	83.4	91.4	173.3	111.9	98.7	162.4	102.8	89.3	125.1	92.1	52.5	7
8	147.8	91.3	61.4	97.9	128.0	141.5	156.1	85.5	93.2	175.9	113.5	103.0	164.4	101.2	85.5	113.6	104.9	55.3	8
9	136.7	87.1	58.7	93.4	127.5	144.1	157.7	87.6	91.0	181.5	109.7	98.4	158.2	99.3	85.6	95.6	109.5	53.9	9
10	133.6	83.9	56.5	90.0	127.3	147.2	166.1	94.4	94.7	181.3	105.9	93.0	155.6	93.9	85.8	94.5	107.1	52.4	10
11	155.6	84.6	55.3	91.1	129.0	148.6	174.5	103.5	97.0	177.8	108.0	93.1	162.1	95.7	88.1	85.9	101.5	51.2	11
12	150.1	83.6	54.9	89.9	127.6	147.5	177.3	102.6	92.2	177.3	106.1	94.8	153.2	94.9	84.7	71.7	80.8	46.9	12

2. 季 節 調 整 済 指 数

生 産 指 数

昭和60年基準

年　　月	電子キーボード	文具	鉛筆	シャープペンシル	ボールペン	マーキングペン	玩具	電子応用玩具	プラスチック製玩具
ウェイト	9.9	31.0	3.3	5.9	11.8	10.0	43.3	23.2	20.1
昭和60年平均	100.0	100.0	100.0	100.0	100.0	100.0	100.0	100.0	100.0
61	112.1	92.7	97.9	81.8	90.9	99.5	114.5	139.0	86.3
62	178.7	90.4	96.2	75.8	91.2	96.1	100.7	127.9	69.2
63	212.4	99.2	103.2	80.1	103.8	103.9	133.0	183.8	74.4
平成1	189.6	106.3	99.7	89.5	112.4	111.1	175.5	269.6	66.9
1年 1月	132.3	93.2	103.3	72.7	98.2	96.1	122.8	167.6	71.0
2	170.0	105.4	112.6	80.7	113.1	108.5	138.0	200.3	66.1
3	213.5	111.9	99.1	96.0	119.5	116.6	165.9	252.5	65.9
4	195.3	109.3	88.7	93.2	121.0	111.8	140.8	215.4	54.6
5	188.1	100.0	76.0	92.6	110.6	99.7	146.1	219.5	61.4
6	208.9	107.3	79.0	101.0	115.0	111.4	170.4	260.6	66.3
7	205.2	106.3	82.1	90.7	112.6	116.0	171.1	257.9	71.0
8	192.8	93.3	81.2	85.4	97.9	96.5	165.2	255.2	61.3
9	217.0	109.9	105.7	88.2	116.7	116.2	181.2	286.2	59.9
10	237.7	112.9	127.2	84.7	112.5	125.4	229.0	365.8	71.1
11	162.3	114.5	124.0	99.2	116.1	118.4	233.6	364.1	82.9
12	152.3	111.0	117.9	89.8	115.3	116.3	242.4	390.4	71.6

生産者出荷指数

ウェイト	6.7	18.1	2.2	3.1	6.6	6.2	28.5	15.0	13.5
昭和60年平均	100.0	100.0	100.0	100.0	100.0	100.0	100.0	100.0	100.0
61	117.1	93.6	96.4	77.6	95.1	98.9	116.3	143.7	85.9
62	181.9	93.4	96.6	77.3	97.4	96.0	103.1	134.1	68.6
63	218.1	99.4	100.6	80.5	106.2	101.1	135.5	191.9	72.9
平成1	210.8	107.1	101.6	89.4	117.6	106.7	177.8	279.1	65.2
1年 1月	125.8	105.3	150.2	75.8	109.2	100.0	117.4	162.7	67.1
2	138.4	114.1	141.4	80.2	125.4	109.4	133.3	198.2	61.1
3	211.1	123.2	136.2	99.3	133.0	120.1	168.8	257.4	70.3
4	166.5	111.8	81.4	97.2	127.3	113.3	140.3	222.6	48.9
5	151.1	95.0	57.0	89.3	114.6	90.4	134.6	204.5	57.0
6	171.4	99.2	54.2	94.2	115.5	100.3	172.1	274.4	58.5
7	257.6	94.5	70.9	82.5	105.9	96.7	182.1	280.8	72.5
8	314.0	92.9	80.7	81.4	104.9	90.3	142.8	217.3	60.1
9	348.1	109.1	93.9	90.5	117.0	115.4	208.8	343.1	59.6
10	265.7	110.4	99.3	91.9	112.1	121.7	236.5	383.9	72.7
11	201.6	111.2	111.2	99.3	117.4	110.6	248.0	396.3	83.3
12	178.1	118.6	142.2	91.2	129.2	112.7	248.7	408.0	71.6

生産者製品在庫指数

ウェイト	16.3	73.2	16.5	7.9	25.7	23.1	39.1	23.3	15.8
昭和60年平均	100.0	100.0	100.0	100.0	100.0	100.0	100.0	100.0	100.0
61	114.0	120.6	101.9	121.4	132.7	120.0	86.8	95.0	74.8
62	131.6	114.9	101.6	152.5	115.2	111.3	82.7	89.0	73.4
63	188.5	111.5	105.1	176.6	103.2	103.0	98.9	122.0	65.0
平成1	247.3	127.7	109.7	230.0	113.2	121.8	176.2	240.6	81.3
1年 1月	146.2	122.3	113.5	193.3	117.7	109.3	120.2	155.8	67.8
2	212.3	118.8	101.8	202.1	111.9	110.2	140.5	182.2	78.9
3	236.8	110.5	85.5	198.0	104.0	105.6	146.3	202.3	63.8
4	297.5	110.2	88.1	202.8	102.8	102.4	156.2	210.9	75.5
5	368.9	115.8	96.9	213.8	103.2	109.7	193.4	267.4	84.2
6	453.1	122.9	107.7	226.6	106.4	116.6	199.9	266.7	101.3
7	414.2	133.5	110.1	244.7	116.6	131.1	183.2	245.0	92.0
8	289.3	134.6	109.8	257.8	113.2	134.1	249.5	356.6	91.5
9	157.6	135.7	111.5	256.6	117.3	132.1	193.1	263.6	89.1
10	161.2	139.2	123.1	250.5	121.9	131.8	190.7	265.1	81.1
11	124.2	145.6	135.5	253.4	125.3	138.6	170.1	233.3	77.0
12	106.1	143.5	132.8	259.9	118.2	139.6	171.4	238.0	73.3

生 産 指 数

昭和60年基準

年　　月	鉱工業	雑貨 総合	軽金属 板製品	軽金属 日用品	軽金属 飲料用缶	軽金属 その他	ガラス 製品	ガラス 基礎製品	ガラス 容器類
63年10～12月期	115.8	116.5	145.7	90.3	194.1	105.1	109.3	117.3	106.0
1年1～3	119.4	120.8	150.8	94.6	196.0	105.5	108.8	118.6	104.2
4～6	119.8	121.5	148.5	91.0	187.7	107.9	109.0	121.2	104.1
7～9	119.7	123.6	142.6	92.1	175.9	112.2	111.7	120.3	109.8
10～12	120.6	125.8	152.7	87.2	198.4	115.5	109.6	110.5	113.7
1年 1月	118.6	119.9	152.9	96.2	199.9	108.9	109.8	119.4	105.6
2	117.3	118.0	148.2	92.8	191.4	103.9	108.7	118.9	104.3
3	122.3	124.6	151.3	94.7	196.7	103.8	107.8	117.5	102.7
4	118.2	119.7	149.1	94.8	188.3	109.1	109.7	122.0	103.7
5	119.9	122.0	147.8	87.8	187.3	106.6	107.7	120.5	102.6
6	121.2	122.9	148.5	90.5	187.6	107.9	109.6	121.1	106.0
7	118.7	122.2	133.5	89.1	159.8	111.9	111.6	123.8	107.9
8	120.7	124.3	144.9	90.2	180.5	110.7	111.5	119.1	109.5
9	119.8	124.3	149.3	97.1	187.5	114.0	112.1	118.0	112.0
10	120.2	125.8	150.0	88.4	191.1	116.1	110.4	112.1	113.0
11	120.8	125.6	156.8	87.0	206.3	114.8	109.5	109.4	113.5
12	120.8	126.0	151.4	86.2	197.8	115.5	109.0	110.1	114.6

生産者出荷指数

63年10～12月期	116.5	118.2	149.3	105.3	195.9	105.8	112.6	122.5	105.3
1年1～3	119.9	124.3	150.9	101.7	192.6	106.5	115.2	122.5	113.6
4～6	120.1	123.4	155.9	94.2	199.0	107.4	112.0	121.5	108.8
7～9	120.3	128.1	156.9	92.4	199.6	110.8	113.1	119.8	111.5
10～12	121.2	129.8	165.7	91.2	227.2	114.0	113.6	119.9	110.1
1年 1月	118.1	122.4	151.9	101.7	193.9	110.6	117.4	123.0	117.5
2	117.7	122.1	145.7	97.3	183.2	105.3	114.3	122.8	113.5
3	124.0	128.3	155.1	106.2	200.6	103.6	113.9	121.8	109.9
4	118.1	120.9	158.3	100.9	202.1	109.4	114.4	122.3	112.6
5	120.3	123.9	155.7	89.0	201.9	105.0	110.6	122.1	107.9
6	121.8	125.5	153.6	92.6	192.9	107.7	111.1	120.2	106.0
7	118.5	125.7	152.3	92.1	189.1	109.6	110.9	118.8	108.8
8	121.7	127.7	157.0	93.7	200.9	108.3	113.7	121.4	110.5
9	120.7	130.8	161.3	91.4	208.9	114.4	114.6	119.2	115.3
10	120.2	128.7	159.2	87.8	208.4	117.0	112.5	118.8	107.7
11	121.3	129.5	169.1	90.6	243.3	112.7	114.2	120.9	110.8
12	122.1	131.1	168.7	95.2	229.9	112.2	114.1	120.0	111.7

生産者製品在庫指数

63年10～12月期	101.5	111.0	157.9	81.4	207.4	89.2	100.0	101.4	96.6
1年1～3	103.4	115.1	176.0	79.6	231.7	90.9	100.8	109.0	90.3
4～6	105.6	121.9	180.8	82.1	239.1	93.2	103.9	126.4	81.1
7～9	108.1	124.1	175.7	87.8	235.1	97.4	111.1	150.0	78.1
10～12	109.9	120.7	170.5	88.5	222.6	98.5	114.4	152.3	85.0
1年 1月	103.8	114.4	170.3	79.6	224.8	90.2	100.3	107.1	92.6
2	104.4	115.1	175.6	80.3	232.2	90.9	101.0	108.8	90.7
3	102.1	115.7	182.2	78.9	238.2	91.5	101.1	111.0	87.5
4	104.5	118.9	180.2	79.4	237.8	92.3	101.7	119.2	83.4
5	105.6	122.6	177.8	81.9	233.4	94.0	103.7	127.0	81.1
6	106.8	124.1	184.3	85.1	246.2	93.3	106.2	133.0	78.9
7	107.6	125.2	180.5	86.8	242.1	95.9	109.2	144.9	78.5
8	109.0	126.2	176.4	87.3	235.2	98.9	110.9	148.3	78.0
9	107.8	120.8	170.1	89.2	227.9	97.3	113.1	156.8	77.8
10	108.9	121.0	174.0	90.4	231.6	94.4	114.4	155.8	82.2
11	110.1	121.2	170.9	89.0	222.6	97.8	114.3	152.3	84.9
12	110.6	119.9	166.6	86.2	213.7	103.2	114.5	148.9	87.9

昭和60年基準

生産指数

年　月	台所・食卓用品	陶磁器・ファインセラミックス	陶磁器	タイル	衛生用	電気用	台所・食卓用品	ファインセラミックス	機能材	構造材	皮革	製革	革靴	家具	金属製家具	机類	いす類	保管庫・棚類	年　月
63年10～12月期	88.7	125.2	103.8	116.8	132.4	94.1	88.4	155.9	157.8	148.5	95.1	89.9	97.8	120.6	123.7	131.8	114.4	130.9	63年10～12月期
1年1～3	88.7	125.9	104.6	119.4	133.6	92.2	88.4	156.1	160.9	141.2	96.6	91.3	98.6	120.1	125.9	129.9	112.1	133.9	1年1～3
4～6	87.3	128.5	104.4	120.0	133.7	91.5	87.0	162.5	164.9	153.4	99.6	93.5	102.7	121.0	126.8	137.2	115.2	127.4	4～6
7～9	90.1	126.8	106.6	122.9	136.1	97.5	88.0	155.4	157.2	154.8	99.6	93.3	102.7	123.2	129.2	142.0	117.5	135.6	7～9
10～12	87.3	127.4	106.8	122.6	138.0	97.9	88.2	156.4	157.1	149.2	99.0	93.5	101.8	120.5	128.3	139.0	118.9	132.4	10～12
1年1月	86.7	126.3	104.1	119.1	130.3	91.4	88.4	157.8	163.3	134.3	95.6	90.0	97.8	120.8	124.6	131.2	115.0	131.6	1年1月
2	89.3	122.9	104.4	118.6	136.6	91.7	88.1	149.1	153.4	140.6	94.6	90.4	96.4	115.9	124.5	127.0	106.1	136.6	2
3	90.2	128.4	105.3	120.6	133.8	93.6	88.7	161.3	166.0	148.7	99.5	93.6	101.6	123.7	128.5	131.6	115.2	133.6	3
4	91.3	130.0	104.9	120.2	136.5	94.9	86.3	165.5	169.1	154.4	97.3	93.2	99.1	115.4	119.9	124.2	113.8	115.0	4
5	85.1	126.6	102.6	118.5	125.2	88.9	86.8	160.7	162.6	152.7	100.4	93.8	103.9	122.8	128.8	146.5	113.3	126.5	5
6	85.4	128.9	105.7	121.4	139.5	90.8	87.8	161.4	163.1	153.2	101.1	93.5	105.1	124.9	131.8	141.0	118.5	140.7	6
7	86.7	128.5	107.2	123.8	138.8	98.4	87.8	158.7	157.4	173.3	99.5	92.7	103.1	122.9	129.2	142.9	117.7	138.5	7
8	92.0	127.8	105.5	121.4	130.3	95.8	88.2	159.6	158.1	166.3	99.7	93.1	102.5	124.6	129.9	141.9	116.7	139.4	8
9	91.7	124.1	107.1	123.5	139.1	98.2	88.0	147.9	156.2	124.9	99.6	94.1	102.5	122.2	128.6	141.3	118.0	128.9	9
10	90.2	126.4	107.1	123.2	138.8	98.7	88.2	153.3	158.0	129.8	98.1	93.4	100.6	120.9	126.9	138.9	117.7	133.9	10
11	87.7	128.0	106.3	121.8	136.1	97.8	88.5	158.4	156.8	163.4	99.4	93.8	101.9	119.9	128.0	135.0	119.4	135.2	11
12	84.0	127.9	107.0	122.9	139.0	97.1	88.0	157.4	156.5	154.3	99.6	93.4	102.8	120.6	130.1	143.2	119.6	128.2	12

生産者出荷指数

年　月	台所・食卓用品	陶磁器・ファインセラミックス	陶磁器	タイル	衛生用	電気用	台所・食卓用品	ファインセラミックス	機能材	構造材	皮革	製革	革靴	家具	金属製家具	机類	いす類	保管庫・棚類	年　月
63年10～12月期	90.6	129.4	109.2	129.5	123.7	95.8	90.0	153.9	154.8	147.0	97.5	88.8	101.3	119.8	121.8	130.9	112.8	130.8	63年10～12月期
1年1～3	90.5	133.3	113.5	136.9	136.8	94.5	91.0	156.0	157.8	150.1	103.4	92.1	108.4	122.9	122.9	125.5	112.7	130.4	1年1～3
4～6	89.3	135.1	113.2	138.4	136.3	90.4	90.9	160.5	160.5	161.0	104.6	95.1	108.9	118.5	121.9	133.2	117.4	126.5	4～6
7～9	91.9	133.7	113.4	138.4	130.7	91.8	91.5	157.6	157.2	161.0	105.8	94.2	111.7	122.0	124.9	139.7	119.1	135.5	7～9
10～12	95.8	131.6	112.9	137.6	130.9	93.6	90.4	154.5	154.8	149.9	103.7	94.6	108.1	124.0	129.6	150.6	124.3	133.5	10～12
1年1月	91.0	132.5	112.7	137.2	136.0	88.9	90.6	156.0	158.0	142.1	100.5	89.2	105.6	120.1	121.5	132.1	114.3	125.6	1年1月
2	87.7	130.8	112.9	134.3	136.1	99.8	90.7	151.9	153.4	151.0	102.2	91.6	107.0	119.9	120.7	117.3	108.3	132.2	2
3	92.9	136.5	114.9	139.3	138.2	94.9	91.7	160.1	162.1	157.2	107.6	95.5	112.5	128.6	126.4	127.1	115.4	133.4	3
4	96.4	134.7	113.9	139.4	141.0	89.5	90.3	159.6	160.7	154.2	103.1	95.2	106.1	111.3	116.0	120.7	113.6	114.2	4
5	84.4	134.7	112.1	136.3	132.8	93.1	90.4	160.6	161.0	162.0	105.0	95.1	109.8	120.8	122.8	142.0	116.1	126.7	5
6	87.2	135.9	113.7	139.4	135.0	88.6	92.1	161.2	159.8	166.7	105.7	95.1	110.7	123.3	126.8	136.8	122.4	138.6	6
7	87.2	134.7	113.5	138.8	134.6	92.5	90.9	159.7	158.1	172.2	105.3	93.7	111.6	122.0	124.4	137.2	119.8	133.8	7
8	92.6	133.9	113.0	136.5	128.9	95.1	91.7	158.1	156.3	170.5	107.0	93.9	113.7	123.6	125.6	138.9	116.9	139.1	8
9	96.0	132.4	113.6	140.0	128.7	87.7	91.8	154.9	157.2	140.4	105.0	95.1	109.7	120.3	124.6	143.1	120.7	133.6	9
10	95.6	130.4	114.0	139.7	133.1	91.2	91.1	150.7	152.3	140.2	103.9	95.0	107.9	121.5	125.7	141.8	121.7	130.5	10
11	94.6	128.8	111.1	134.4	124.7	94.4	90.4	150.7	152.4	141.1	104.0	94.8	108.3	122.3	127.7	145.7	121.2	133.6	11
12	97.2	135.7	113.7	138.8	135.0	95.1	89.8	162.1	159.8	168.4	103.3	94.0	108.1	128.3	135.3	164.3	130.1	136.5	12

生産者製品在庫指数

年　月	台所・食卓用品	陶磁器・ファインセラミックス	陶磁器	タイル	衛生用	電気用	台所・食卓用品	ファインセラミックス	機能材	構造材	皮革	製革	革靴	家具	金属製家具	机類	いす類	保管庫・棚類	年　月
63年10～12月期	106.1	111.7	105.9	125.5	94.5	69.5	109.1	124.6	112.2	143.1	90.6	94.6	89.6	119.9	129.7	145.4	102.3	87.8	63年10～12月期
1年1～3	107.8	111.7	105.3	127.4	92.5	64.5	108.9	124.9	114.6	142.4	86.8	83.5	87.6	120.9	132.6	153.7	102.6	91.3	1年1～3
4～6	109.4	112.4	102.3	126.6	84.4	63.3	103.3	134.4	127.0	146.0	83.9	72.0	86.9	125.4	139.2	168.3	100.6	90.0	4～6
7～9	111.3	114.9	105.1	134.2	85.7	65.1	98.3	137.1	132.7	143.5	84.5	61.5	89.0	128.1	145.9	174.9	95.5	93.0	7～9
10～12	108.4	119.8	109.9	141.9	91.8	71.0	95.4	141.8	138.6	144.6	84.9	54.8	91.8	126.5	145.3	161.8	90.9	95.0	10～12
1年1月	106.3	113.1	107.3	128.7	94.5	66.9	109.4	125.7	114.0	143.8	89.8	86.5	90.3	122.0	131.1	146.9	102.3	90.5	1年1月
2	108.1	111.1	104.8	126.4	93.2	64.6	109.1	123.6	113.4	141.0	86.3	83.0	87.1	121.8	132.8	154.7	102.2	93.4	2
3	109.0	111.0	103.9	127.1	89.9	62.1	108.1	125.4	116.4	142.3	84.4	80.9	85.3	119.0	133.8	159.5	103.2	89.9	3
4	108.4	112.7	103.2	125.6	86.3	64.1	106.0	133.7	125.4	148.3	83.3	76.1	85.4	123.5	136.8	165.8	103.4	89.9	4
5	109.9	112.2	101.6	126.3	82.4	62.4	103.1	134.8	126.8	146.5	84.3	72.0	87.4	125.9	139.2	168.7	100.0	89.4	5
6	110.0	112.4	102.1	127.9	84.4	63.4	100.9	134.6	128.9	143.2	84.2	67.9	87.9	126.9	141.7	170.5	98.3	90.8	6
7	111.0	115.1	104.4	132.4	84.7	64.3	99.8	140.5	136.9	144.9	85.6	64.1	89.8	126.4	143.9	173.9	95.1	92.9	7
8	111.9	115.7	104.8	134.6	84.7	63.2	98.6	140.2	135.4	147.2	83.8	62.3	87.8	128.4	145.9	176.0	95.9	93.9	8
9	110.9	113.8	106.1	135.7	87.8	67.8	96.6	130.5	125.8	138.5	84.2	58.1	89.4	129.6	147.9	174.8	95.4	92.1	9
10	110.4	117.0	107.5	137.4	89.2	70.9	95.3	138.2	138.2	133.5	84.3	56.1	90.5	129.5	146.8	170.0	94.0	95.4	10
11	109.2	121.9	110.4	142.0	92.9	71.1	95.5	146.6	142.5	152.5	84.9	54.4	91.6	127.2	146.3	162.8	94.4	97.2	11
12	105.7	120.6	111.8	146.2	93.2	71.1	95.5	140.5	135.0	147.9	85.5	53.9	93.4	122.7	142.9	152.6	84.3	92.3	12

昭和60年基準

生産指数

年　月	台所用	木製家具	たんす類	棚類	机・テーブル類	いす類	楽器	ピアノ	電子オルガン	電子キーボード	文具	鉛筆	シャープペンシル	ボールペン	マーキングペン	玩具	電子応用玩具	プラスチック製玩具	年　月
63年10～12月期	120.4	117.8	91.9	178.4	104.1	105.6	105.7	97.4	69.4	169.0	101.9	103.2	81.5	110.0	103.6	122.6	155.4	82.6	63年10～12月期
1年1～3	126.5	114.4	91.6	165.9	103.2	107.8	115.1	97.1	66.9	209.5	103.5	100.2	81.9	112.7	107.5	154.6	228.6	72.4	1年1～3
4～6	128.5	116.2	90.6	166.7	113.9	109.1	109.0	93.4	70.3	192.5	105.9	103.1	90.9	110.6	108.6	160.1	242.0	65.4	4～6
7～9	126.6	117.6	85.9	181.6	112.9	108.8	106.3	96.4	67.4	176.2	109.4	99.4	92.5	115.4	115.7	180.2	276.2	67.5	7～9
10～12	126.4	112.5	85.2	161.0	109.0	108.2	105.2	88.4	67.0	184.5	106.3	97.3	93.0	110.9	112.4	200.9	318.9	63.5	10～12
1年1月	122.6	116.6	92.3	173.5	99.5	110.3	107.3	98.8	62.7	175.2	102.1	100.4	81.8	107.7	107.4	148.0	201.9	81.7	1年1月
2	124.7	108.9	86.6	155.2	100.5	105.4	112.8	94.6	69.0	200.2	103.3	101.6	77.7	117.2	104.8	147.0	215.1	70.1	2
3	132.2	117.6	96.0	169.0	109.5	107.7	125.3	98.0	69.1	253.0	105.0	98.6	86.3	113.3	110.3	168.9	268.9	65.5	3
4	125.8	111.7	90.4	148.4	113.8	108.4	110.2	93.8	68.5	199.7	104.9	101.8	85.8	113.0	108.1	143.1	211.2	62.3	4
5	129.6	117.5	90.7	173.3	112.9	108.2	109.7	92.0	76.7	194.7	106.7	101.9	92.0	112.7	106.7	167.2	254.1	67.2	5
6	130.2	119.4	90.7	178.3	114.9	110.6	107.1	94.3	65.7	183.2	106.0	105.6	94.9	106.1	111.0	169.9	260.6	66.8	6
7	125.2	117.6	84.5	180.5	114.0	108.3	104.3	94.2	61.3	176.9	109.5	97.9	92.6	115.7	121.7	167.6	254.8	67.9	7
8	126.9	118.8	87.0	190.6	112.2	108.3	108.8	103.0	71.4	179.9	107.0	97.9	87.4	112.7	111.7	180.0	276.2	67.2	8
9	127.6	116.4	86.3	173.6	112.4	109.9	105.7	92.0	69.6	171.7	111.6	102.5	97.4	117.9	113.7	193.0	297.5	67.5	9
10	122.7	114.3	85.5	166.6	105.4	110.8	109.1	87.1	69.0	197.4	107.2	100.6	90.2	109.5	116.0	193.7	301.3	64.7	10
11	126.3	111.5	85.2	157.5	109.7	107.6	103.3	88.5	69.6	177.2	107.0	96.3	99.2	111.3	111.9	200.9	321.1	64.9	11
12	130.3	111.7	84.9	158.8	111.8	106.1	103.2	89.7	62.4	178.8	104.8	95.0	89.7	111.9	109.3	208.2	334.2	60.9	12

生産者出荷指数

63年10～12月期	118.1	118.7	95.2	168.2	99.0	116.8	105.5	93.8	72.1	175.8	101.4	97.8	81.6	112.3	99.4	126.9	167.2	80.8	63年10～12月期
1年1～3	123.1	122.1	100.9	167.3	101.5	126.1	115.3	93.6	68.4	221.0	106.6	103.8	82.5	119.6	107.5	150.6	222.9	70.6	1年1～3
4～6	117.6	115.7	88.5	159.2	108.3	122.7	104.6	94.7	68.4	177.5	104.7	96.7	88.2	115.0	104.2	161.3	252.8	60.6	4～6
7～9	116.8	119.5	88.4	173.8	108.7	121.0	122.4	97.0	73.2	233.9	107.6	102.9	90.7	117.0	108.2	182.7	283.5	67.2	7～9
10～12	122.3	119.1	87.3	169.8	107.7	123.3	109.9	92.7	64.1	205.7	109.2	102.0	96.8	118.9	106.7	207.3	338.5	63.2	10～12
1年1月	119.3	119.4	96.3	167.8	97.5	122.8	109.5	98.3	60.2	182.8	104.1	97.0	82.8	118.7	103.8	141.8	200.6	78.4	1年1月
2	120.0	118.3	94.2	167.8	98.7	124.1	107.4	84.0	77.1	183.8	106.2	105.1	76.2	122.8	105.9	153.9	234.0	64.4	2
3	130.1	128.5	112.1	166.4	108.3	131.4	128.9	98.5	68.0	296.5	109.5	109.4	88.5	117.3	112.8	156.0	234.0	68.9	3
4	117.6	107.4	85.1	133.6	106.7	122.2	105.9	93.5	67.4	182.8	105.2	93.3	86.6	116.9	105.3	144.2	221.1	56.0	4
5	117.2	118.8	90.6	168.1	109.0	121.9	107.4	94.9	70.4	196.7	103.8	98.1	88.7	115.2	100.9	162.4	252.2	64.3	5
6	117.9	120.9	89.9	175.8	109.2	124.0	100.4	95.7	67.3	152.9	105.2	98.7	89.3	112.8	106.5	177.4	285.2	61.4	6
7	116.7	120.3	88.3	177.9	109.8	120.6	114.1	95.0	65.9	214.1	105.4	104.0	91.4	111.6	109.1	170.7	263.9	67.4	7
8	117.7	121.3	89.5	177.4	107.4	124.2	124.5	96.5	70.1	246.3	107.4	102.2	84.0	120.0	106.2	165.9	250.3	66.2	8
9	116.0	116.9	87.5	166.2	108.9	118.3	128.6	99.6	83.6	241.4	110.0	102.4	96.8	119.5	109.4	211.6	336.4	68.0	9
10	120.2	118.1	86.8	169.7	106.3	123.9	113.3	96.1	62.5	212.2	108.8	102.8	97.2	113.8	109.2	207.5	335.3	64.9	10
11	121.7	117.3	85.9	165.4	107.6	122.7	108.4	90.8	64.6	205.1	110.0	104.6	100.0	120.9	106.4	208.1	341.9	64.7	11
12	124.9	122.0	89.2	174.2	109.3	123.2	107.9	91.2	65.1	199.7	108.9	98.7	93.1	121.9	104.4	206.4	338.3	59.9	12

生産者製品在庫指数

63年10～12月期	153.9	109.0	101.1	137.6	91.6	106.7	101.3	112.7	62.1	158.8	119.6	108.4	189.4	114.8	110.1	106.5	136.1	63.9	63年10～12月期
1年1～3	154.6	108.7	93.5	155.3	94.0	101.2	107.1	116.8	56.6	206.7	122.0	111.5	199.7	111.0	113.6	140.5	188.7	69.6	1年1～3
4～6	163.7	109.8	93.4	165.3	97.7	91.8	128.4	115.2	61.1	320.3	124.0	110.5	220.5	112.1	114.7	170.6	232.1	82.7	4～6
7～9	175.4	109.9	94.5	167.0	99.7	87.8	113.6	112.1	56.1	246.7	131.2	107.8	247.0	116.9	124.6	200.1	275.2	88.3	7～9
10～12	181.6	105.7	92.9	155.3	95.3	85.9	91.6	94.7	56.1	171.6	132.6	109.1	251.3	112.8	132.9	193.6	267.3	84.3	10～12
1年1月	153.7	113.1	98.3	157.8	93.3	107.1	102.9	115.6	60.3	168.2	122.9	115.9	194.9	112.0	116.0	131.1	173.3	69.0	1年1月
2	154.9	109.3	95.7	153.2	94.7	102.0	110.7	118.8	54.6	231.5	122.5	111.4	201.1	110.8	112.7	129.4	164.3	75.6	2
3	155.2	103.8	86.5	154.8	93.9	94.5	107.7	116.0	54.8	220.5	120.6	107.3	203.1	110.3	112.0	161.1	228.6	64.2	3
4	158.3	108.3	91.6	162.8	94.5	91.4	117.5	117.4	58.2	280.7	120.8	109.2	212.8	110.9	111.2	163.9	225.3	74.5	4
5	164.2	110.4	93.6	168.3	97.9	91.5	129.5	115.7	62.7	314.2	124.9	109.6	220.6	113.2	115.6	179.6	249.4	80.7	5
6	168.5	110.8	94.9	164.9	100.7	92.6	138.1	112.4	62.5	366.0	126.4	112.8	228.2	112.1	117.3	168.4	221.7	92.9	6
7	171.4	108.2	94.0	158.1	99.0	89.8	131.5	111.6	58.4	329.8	131.8	108.6	239.0	120.8	122.3	176.3	234.2	88.0	7
8	175.0	110.4	94.6	169.5	100.7	85.5	115.7	117.6	58.7	253.5	129.8	107.2	250.5	113.2	125.2	227.2	317.5	88.9	8
9	179.7	111.1	94.8	173.5	99.3	88.0	93.7	107.0	51.2	156.8	132.1	107.5	251.6	116.8	126.4	196.8	274.0	88.0	9
10	179.2	109.4	93.8	168.9	96.8	88.8	95.3	97.2	55.1	199.5	132.2	107.8	249.3	116.1	129.5	190.1	259.9	86.6	10
11	181.2	106.9	93.4	158.6	95.8	86.4	92.4	95.0	57.8	161.9	132.1	108.6	249.2	112.5	133.3	185.5	253.6	83.4	11
12	184.3	100.9	91.6	138.4	93.4	82.6	87.1	92.0	55.3	153.5	133.4	110.9	255.3	109.9	135.9	205.3	288.5	82.8	12

II. 製　品

1. 主　要　製　品

統　計

年　別　生　産

年次	※軽金属板製品（t） 計	日用品	飲料用缶	※ガラス製品（千t） 計	容器類	台所・食卓用品	※ 計	陶磁器（千t） タイル	台所用品・食卓用品	ファインセラミックス（百万個） 機能材	構造材	ほうろう鉄器（t）	金属製家具（千個） 机	いす	台所用	年次
昭和18年	2,300	2,300	…	128	…	…	310	…	…	…	…	1,763	…	…	…	昭和18年
19	900	900	…	50	…	…	218	…	…	…	…	1,855	…	…	…	19
20	540	540	…	30	…	…	63	…	…	…	…	1,175	…	…	…	20
21	2,771	2,771	…	32	…	…	174	…	…	…	…	1,154	…	…	…	21
22	5,993	5,993	…	62	…	…	168	…	…	…	…	1,369	…	…	…	22
23	9,210	9,210	…	106	…	…	266	…	…	…	…	9,472	…	…	…	23
24	11,148	11,148	…	146	…	…	296	…	…	…	…	18,038	…	…	…	24
25	7,875	7,875	…	229	…	…	254	…	…	…	…	23,873	…	…	…	25
26	9,094	6,576	…	345	…	…	337	46	181	…	…	30,459	…	…	…	26
27	8,695	7,661	…	345	285	20	328	50	171	…	…	31,058	…	…	…	27
28	10,835	9,676	…	357	292	17	355	55	183	…	…	33,233	…	…	…	28
29	10,680	9,463	…	414	342	16	381	67	182	…	…	27,301	…	…	…	29
30	12,268	10,348	…	378	305	16	412	73	189	…	…	27,261	…	…	…	30
31	15,320	11,733	…	447	362	22	476	95	207	…	…	25,586	…	…	…	31
32	15,884	11,076	…	554	455	27	523	111	218	…	…	24,107	…	…	…	32
33	17,389	11,673	…	469	375	25	533	130	213	…	…	19,538	…	…	…	33
34	20,365	12,618	…	467	352	28	610	167	225	…	…	22,443	…	…	…	34
35	25,005	13,386	…	530	400	33	761	230	265	…	…	31,266	…	…	…	35
36	35,301	16,624	…	730	580	36	832	282	274	…	…	41,430	…	…	…	36
37	38,106	16,141	…	916	744	45	881	342	271	…	…	47,922	…	…	…	37
38	42,335	16,591	…	1,009	822	48	1,003	412	306	…	…	37,020	…	…	…	38
39	50,950	17,877	…	1,153	927	56	1,138	502	324	…	…	47,923	1,361	8,448	…	39
40	51,188	17,334	…	1,197	975	62	1,223	551	340	…	…	42,975	1,554	8,156	908	40
41	64,042	20,038	…	1,150	895	75	1,321	616	354	…	…	49,286	2,202	8,605	909	41
42	83,175	20,169	…	1,404	1,103	87	1,385	622	378	…	…	65,988	2,848	9,088	799	42
43	102,290	21,452	…	1,813	1,475	95	1,524	686	415	…	…	82,090	3,531	10,137	861	43
44	138,272	23,321	…	1,899	1,500	111	1,694	827	434	…	…	92,495	4,761	11,431	733	44
45	157,135	21,593	…	1,907	1,464	134	1,857	927	443	…	…	115,901	6,616	12,026	647	45
46	45,378	20,219	…	2,113	1,694	124	1,774	857	438	…	…	123,310	7,273	13,233	872	46
47	49,921	20,122	…	2,341	1,868	133	1,835	889	461	…	…	139,995	8,632	17,633	2,859	47
48	57,922	24,334	…	2,555	2,013	149	2,072	1,020	493	…	…	189,379	8,772	16,366	2,498	48
49	53,586	23,267	…	2,506	1,985	138	2,013	968	479	…	…	183,478	7,430	11,651	2,816	49
50	41,520	18,165	…	2,088	1,666	131	1,623	741	417	…	…	147,214	6,266	10,646	2,480	50
51	88,168	18,840	42,718	2,592	2,008	168	1,809	790	502	…	…	161,884	7,529	13,048	3,233	51
52	102,507	17,592	56,351	2,604	2,000	174	1,929	867	535	…	…	161,106	6,461	12,655	3,325	52
53	121,547	17,368	74,056	2,697	2,085	170	1,897	885	506	…	…	164,086	6,160	12,855	3,468	53
54	127,775	18,287	75,799	2,863	2,220	179	1,937	926	497	…	…	171,369	7,256	16,204	3,848	54
55	117,587	16,882	67,762	2,885	2,157	175	2,042	983	523	…	…	181,962	6,217	15,248	4,088	55
56	110,818	13,570	65,821	2,651	1,942	174	1,849	908	480	…	…	173,150	5,890	14,283	3,437	56
57	122,336	13,670	76,419	2,760	2,073	171	1,816	903	479	…	…	187,266	5,703	14,521	3,779	57
58	130,892	13,190	87,292	3,082	2,305	176	1,883	953	481	…	…	174,017	4,966	13,454	3,786	58
59	137,998	13,359	92,714	3,276	2,413	171	1,978	1,022	490	…	…	154,484	5,068	13,266	3,777	59
60	148,209	13,576	101,294	3,231	2,251	162	1,979	1,063	469	…	…	149,199	5,108	12,817	3,692	60
61	152,479	14,005	107,687	3,031	2,149	144	1,811	1,022	424	49,594	10,946	141,418	4,996	12,445	3,748	61
62	190,714	14,033	145,068	3,121	2,202	143	1,875	1,087	406	59,809	10,386	138,583	5,591	13,112	4,329	62
63	238,245	13,162	190,824	3,326	2,310	142	2,015	1,192	415	70,031	13,158	141,559	6,337	14,178	4,640	63
平成1	239,689	12,365	227,323	3,500	2,429	143	2,124	1,290	412	73,898	15,246	131,520	6,953	14,828	4,691	平成1

注：1．※印欄の計にはそのほかの品目も含まれている。
2．軽金属板製品…(1) 23年までは軽金属板製品協会調。なお26年3月以前の日用品には「その他の板製品」を含む。46年1月分から「その他の板製品」から建築資材用品類を削除した。47年1月から従業者10人以上，59年1月から20人以上の事業所の調査。
(2) 51年から飲料用缶を追加したので50年以前とはつながらない。また，「その他の板製品」を「産業用品」に改めた。
3．ガラス製品……23年5月までは日本硝子製品工業会及び光学硝子工業会調の合計。47年1月から従業者10人以上の事業所の調査。
4．陶　磁　器……(1) 23年5月までは日本陶業連盟調。（陶管を除く）
(2) 23年6月から24年12月までは全数調査。
(3) 25年1月から30年3月までは4人以下の事業所分を加算してある。
(4) 30年4月から37年6月までは4人以下の事業所を1／5抽出によって加算してある。
(5) 37年7月以後は5人以上の事業所の調査である。
5．ファインセラミックス…61年1月から新規調査。
6．ほうろう鉄器……23年5月までは日本琺瑯工業会調。47年1月から従業者10人以上，59年1月から20人以上の事業所の調査。
7．家具……59年1月から金属製と木製（新規調査）に分け，従業者50人以上の事業所の調査。

主要製品 年別生産（つづき）

年次	木製家具（千個） 棚	テーブル	いす	金属洋食器（万ダース）	楽器 ピアノ	電子オルガン	電子キーボード	(台) キーボードシンセサイザー	ミニキーボード	文具 鉛筆（千グロス）	万年筆（千ダース）	シャープペンシル（千本）	ボールペン（千本）	マーキングペン（千本）	年次
昭和18年	…	…	…	…	933	…	…	…	…	4,742	…	…	…	…	昭和18年
19	…	…	…	…	800	…	…	…	…	2,634	…	…	…	…	19
20	…	…	…	…	385	…	…	…	…	894	…	…	…	…	20
21	…	…	…	76	24	…	…	…	…	1,763	183	…	…	…	21
22	…	…	…	93	399	…	…	…	…	2,117	451	…	…	…	22
23	…	…	…	195	1,646	…	…	…	…	2,418	540	…	…	…	23
24	…	…	…	304	3,019	…	…	…	…	3,151	269	…	…	…	24
25	…	…	…	312	3,771	…	…	…	…	4,521	454	…	…	…	25
26	…	…	…	261	5,595	…	…	…	…	5,441	741	…	…	…	26
27	…	…	…	305	6,650	…	…	…	…	4,991	1,499	…	…	…	27
28	…	…	…	390	9,701	…	…	…	…	5,037	1,504	…	…	…	28
29	…	…	…	464	11,618	…	…	…	…	5,440	2,017	…	…	…	29
30	…	…	…	637	11,510	…	…	…	…	6,591	1,872	…	…	…	30
31	…	…	…	1,112	14,130	…	…	…	…	7,136	2,155	…	…	…	31
32	…	…	…	1,658	20,457	…	…	…	…	6,757	2,556	…	…	…	32
33	…	…	…	1,522	21,363	…	…	…	…	6,665	2,123	…	…	…	33
34	…	…	…	1,718	34,185	…	…	…	…	7,387	2,114	…	…	…	34
35	…	…	…	2,064	48,557	…	…	…	…	8,601	2,205	…	129,085	…	35
36	…	…	…	1,762	60,551	…	…	…	…	9,119	2,078	…	152,143	…	36
37	…	…	…	1,973	85,904	…	…	…	…	9,335	2,152	…	181,900	…	37
38	…	…	…	2,217	109,699	…	…	…	…	9,488	2,229	…	236,912	…	38
39	…	…	…	3,980	138,483	…	…	…	…	9,205	1,805	…	276,924	…	39
40	…	…	…	4,066	147,538	…	…	…	…	9,387	1,777	…	264,649	…	40
41	…	…	…	4,573	171,953	…	…	…	…	9,621	1,703	…	282,350	26,184	41
42	…	…	…	5,299	193,625	…	…	…	…	9,171	1,495	…	290,453	28,627	42
43	…	…	…	5,701	215,781	…	…	…	…	8,881	1,424	…	378,920	32,112	43
44	…	…	…	5,662	257,159	…	…	…	…	9,236	1,476	19,899	331,418	34,370	44
45	…	…	…	5,462	273,394	135,095	…	…	…	8,698	1,292	23,578	340,147	37,619	45
46	…	…	…	5,731	261,824	165,241	…	…	…	7,997	1,008	28,217	360,811	41,428	46
47	…	…	…	6,224	283,936	203,326	…	…	…	8,546	1,233	26,497	377,295	51,163	47
48	…	…	…	6,358	307,682	232,053	…	…	…	8,849	1,299	29,997	415,887	59,435	48
49	…	…	…	6,719	336,444	256,830	…	…	…	7,331	1,201	34,029	399,756	48,499	49
50	…	…	…	6,011	316,677	262,294	…	…	…	5,768	893	31,311	276,110	40,895	50
51	…	…	…	6,348	330,537	293,429	…	…	…	6,776	996	36,266	405,528	57,911	51
52	…	…	…	6,320	355,151	299,349	…	…	…	7,032	974	49,812	538,352	62,222	52
53	…	…	…	5,428	364,930	305,773	…	…	…	6,956	755	59,017	511,524	63,121	53
54	…	…	…	5,248	374,704	332,604	…	…	…	7,745	709	68,686	582,296	74,964	54
55	…	…	…	6,219	392,545	381,893	…	…	…	5,934	907	88,602	591,418	73,565	55
56	…	…	…	5,997	360,338	374,510	…	…	…	5,927	710	129,519	578,759	69,888	56
57	…	…	…	5,617	326,675	296,600	…	…	…	5,465	783	109,353	637,404	74,143	57
58	…	…	…	5,762	328,221	261,229	388,064	…	…	5,961	753	107,968	624,634	73,935	58
59	2,166	2,446	6,006	6,117	298,822	285,468	497,961	…	…	5,643	706	129,624	728,965	76,541	59
60	2,178	2,137	6,044	5,557	287,195	236,467	1,054,457	…	…	5,102	502	290,263	938,830	71,992	60
61	3,733	2,360	6,038	4,941	283,603	192,551	1,182,435	…	…	4,995	466	237,356	853,482	71,656	61
62	3,775	2,382	6,365	4,680	275,577	204,102	1,884,140	…	…	4,910	483	220,104	856,283	69,210	62
63	3,715	2,675	6,174	4,322	281,885	174,926	1,990,486	249,014	5,054,960	5,267	435	232,340	973,918	901,279	63
平成1	2,396	2,753	6,207	4,465	268,569	160,322	1,727,182	272,303	3,369,113	5,089	436	259,814	1,055,151	963,474	平成1

注：8．金属洋食器……23年までは教育文化用品工業研究会調。47年1月から従業者10人以上の事業所の調査。
9．楽器……23年までは全国楽器製造協会調。ただし47年1月から従業者20人以上の事業所の調査。
58年1月から電子キーボードを新規調査。
63年1月から電子キーボードを電子キーボード及びキーボードシンセサイザーに分割。ミニキーボードを新設。

10．鉛筆，万年筆……23年までは教育文化用品工業研究会調。25年7月から従業者5人以上，47年1月から20人以上の事業所の調査。
11．ボールペン……35年～38年までは日本ボールペン工業組合調。39年1月から従業者5人以上，47年1月から20人以上の事業所の調査。
12．マーキングペンの62年以前の単位は千ダースである。

主要製品 年別生産（つづき）

年次	玩具（千ダース） 機械玩具	玩具（千ダース） プラスチック製玩具	製革 合計	畜種別 牛革	畜種別 馬革	畜種別 豚革	畜種別 山羊・めん羊革	(t) 品目別 牛底革	品目別 クロム甲革	品目別 ぬめ革	※革靴（千足） 計	紳士用	婦人用	運動用	作業用	年次
昭和18年	…	…	42,167	…	…	…	…	…	…	…	5,356	…	…	…	…	昭和18年
19	…	…	36,999	…	…	…	…	…	…	…	4,924	…	…	…	…	19
20	…	…	10,851	…	…	…	…	…	…	…	1,231	…	…	…	…	20
21	…	…	10,779	…	…	…	…	…	…	…	2,057	…	…	…	…	21
22	…	…	8,459	5,123	151	148	…	…	…	…	2,594	1,456	122	…	…	22
23	…	…	8,287	3,014	137	325	46	…	…	…	2,672	1,004	202	…	…	23
24	4,788	…	4,608	3,567	214	484	87	…	…	…	3,303	1,061	357	…	…	24
25	3,503	…	7,810	4,853	167	975	114	…	…	…	2,600	1,525	691	…	…	25
26	2,759	…	14,248	10,931	253	632	89	…	1,749	3,538	3,140	1,747	947	…	…	26
27	3,590	221	15,818	13,594	291	634	77	…	2,906	3,983	3,412	1,888	1,107	…	…	27
28	5,674	449	21,795	20,173	712	673	128	9,830	4,296	5,414	4,428	2,001	1,345	…	…	28
29	10,302	281	53,827	46,706	3,433	2,581	510	13,954	22,823	11,938	4,384	1,831	1,560	…	…	29
30	13,829	384	57,043	50,125	5,198	2,041	480	14,349	24,530	13,792	4,998	1,935	1,993	…	…	30
31	16,601	1,192	71,967	61,676	8,908	2,112	957	17,080	32,946	16,644	5,268	2,296	2,171	…	…	31
32	16,236	1,905	83,961	72,414	7,138	2,667	822	22,709	32,760	21,500	5,849	2,688	2,289	…	…	32
33	16,238	2,753	76,212	66,160	4,717	4,151	624	21,275	29,339	20,905	5,880	2,801	2,408	…	…	33
34	17,365	3,423	81,999	69,083	5,477	5,819	930	19,398	31,773	23,761	6,349	3,169	2,693	…	…	34
35	18,206	3,997	83,535	73,180	4,639	4,412	875	20,372	34,916	22,464	8,381	3,914	3,762	…	…	35
36	15,180	4,334	111,743	98,196	8,656	3,687	974	23,064	55,070	27,042	10,374	5,595	4,148	…	…	36
37	15,271	5,539	132,686	116,927	9,952	4,172	1,635	24,231	74,158	27,417	12,375	7,149	4,417	…	…	37
38	14,225	7,650	138,365	122,776	9,279	4,831	1,479	25,210	79,693	27,473	15,320	8,389	5,138	…	…	38
39	14,361	7,204	139,748	124,382	8,293	5,617	1,456	24,715	82,385	26,109	16,773	9,052	5,395	…	…	39
40	15,036	8,092	137,419	118,987	10,035	6,380	2,017	21,567	83,533	25,113	17,891	10,317	5,033	…	…	40
41	16,033	13,628	132,303	110,588	8,692	10,780	2,243	17,587	83,224	23,518	19,655	11,529	5,371	…	…	41
42	17,289	13,037	122,352	100,241	6,752	13,464	1,895	11,360	83,190	20,218	21,735	12,163	6,082	…	…	42
43	18,203	13,547	134,384	110,481	7,254	15,036	1,613	14,762	94,102	17,789	28,683	14,060	10,660	…	…	43
44	17,754	13,445	145,236	118,941	8,530	16,205	1,560	12,271	103,786	19,385	31,276	15,456	11,777	…	…	44
45	14,065	16,205	147,952	123,738	5,358	17,151	1,705	10,077	107,968	19,882	33,027	16,228	11,833	…	…	45
46	13,699	16,726	149,135	120,511	3,943	23,025	1,656	10,766	114,652	16,441	33,699	16,391	12,234	…	…	46
47	12,287	28,006	188,664	149,591	5,813	29,195	4,065	11,366	156,251	16,444	46,453	20,848	18,477	…	…	47
48	13,690	42,024	181,253	138,581	5,373	32,471	4,828	11,614	151,084	15,202	49,517	23,752	17,508	1,414	2,866	48
49	13,106	28,346	174,198	133,045	4,398	33,120	3,635	10,328	147,512	13,691	49,302	24,087	16,735	1,244	2,767	49
50	11,955	33,994	188,987	143,933	5,056	35,344	4,654	8,313	164,306	14,656	49,095	23,477	17,443	1,281	2,429	50
51	13,766	42,167	212,059	167,441	5,661	34,469	4,488	9,632	188,088	12,560	49,446	24,237	17,084	1,929	4,160	51
52	16,042	31,367	202,984	156,817	6,442	35,225	4,500	8,086	181,110	12,344	49,511	23,323	16,038	2,955	5,246	52
53	15,224	34,755	193,560	150,703	4,762	33,068	5,027	8,938	170,597	12,755	51,442	23,112	18,943	3,330	4,069	53
54	13,497	42,547	190,662	140,919	5,590	38,934	5,219	9,005	167,258	13,058	53,426	23,816	19,749	3,425	4,687	54
55	13,399	39,193	184,238	138,019	5,040	35,722	5,457	8,339	162,487	12,303	50,195	22,498	18,081	3,211	5,033	55
56	11,387	37,306	195,583	151,196	3,801	34,787	5,799	6,765	175,979	11,878	51,227	23,021	18,364	3,569	4,788	56
57	11,966	45,304	180,620	137,084	3,223	34,056	6,257	6,041	162,604	10,990	50,012	22,536	17,872	3,340	4,953	57
58	10,544	44,941	179,811	140,971	2,634	30,522	5,684	4,711	162,142	11,895	48,387	21,286	17,444	3,781	4,604	58
59	14,482	55,807	103,801	155,446	3,511	38,121	6,723	3,866	185,611	12,955	55,708	23,059	19,693	4,579	6,988	59
60	13,772	54,155	189,738	142,990	3,893	35,990	6,865	3,567	172,904	12,059	53,387	22,846	19,216	3,817	6,135	60
61	13,148	46,738	178,375	132,560	4,580	35,069	6,166	2,995	162,840	11,575	51,975	22,342	18,992	3,716	5,618	61
62	12,466	37,491	181,161	138,354	4,954	31,068	6,785	2,097	166,836	11,363	51,984	21,983	19,283	3,533	5,784	62
63	12,183	40,288	190,721	163,505	3,767	21,745	1,704	2,178	179,032	8,519	56,023	23,098	20,647	3,441	7,149	63
平成1	14,353	36,238	190,284	164,563	2,816	21,206	1,699	1,931	179,128	8,394	53,819	21,129	20,651	3,620	6,850	平成1

注：13. 玩具……24年4月から従業者5人以上，47年1月から10人以上の事業所の調査。プラスチック製玩具の48年以降にはセルロイド製を含む。
なお，従来の金属製玩具，プラスチック製玩具は60年1月から分類変更のため，機械玩具（可動装置を有するもの）およびその他の玩具（可動装置を有しないもの）となり59年以前の数値とは接続できない。
14. 製革及び革靴の27年4月～46年12月までの数字は従業者5人以上，47年1月からは10人以上のものである。
15. 製革は63年1月から原皮換算率を変更した。

2. 製　品

年　表

単位：{数量…t / 金額…百万円}

品目	生産 数量	生産 前年比 (%)	受入 (製品)	出荷 計	出荷 販売 数量	出荷 販売 金額	出荷 その他	在庫
(1) 軽金属板製品								
合計	239,689	100.6	61,715	301,900	270,561	474,877	31,339	22,854
日用品計	12,355	93.9	1,549	13,759	13,703	38,929	56	2,065
煮沸用品計	9,359	95.2	1,252	10,478	10,438	30,405	40	1,620
なべ（片手，両手）	4,923	100.3	316	5,188	5,166	13,796	21	786
湯沸かし	1,163	86.3	185	1,341	1,336	4,863	4	143
その他の煮沸用品	3,273	91.4	750	3,950	3,936	11,746	14	691
その他の日用品	3,006	90.4	297	3,280	3,265	8,524	16	444
産業用品計	227,323	101.0	60,166	288,141	256,858	435,948	31,283	20,789
電気器具用品	12,845	99.3	272	13,098	13,046	36,115	52	303
化学部門用品	927	90.8	－	933	933	2,111	－	21
船舶・車輌用品	12,943	119.4	585	13,484	13,475	33,001	9	403
飲料用缶計	190,531	99.8	59,285	250,615	219,809	320,159	30,806	19,664
缶体	97,756	91.8	33,048	133,583	121,563	163,265	12,020	6,313
缶ふた	92,775	110.0	26,237	117,032	98,246	156,895	18,786	13,351
その他の板製品	10,077	106.5	24	10,012	9,596	44,562	417	399
(2) ガラス製品								
合計	3,500,306	105.2	298,025	3,796,265	3,469,539	605,122	326,726	417,455
産業用ガラス製品計	3,345,963	105.4	296,998	3,640,823	3,316,484	541,909	324,339	379,017
生活用ガラス製品計	154,343	102.1	1,027	155,442	153,055	63,213	2,387	38,438
ガラス基礎製品計	783,016	107.6	57,850	813,709	734,304	250,062	79,405	89,103
アンプル用ガラス管	15,047	111.1	947	15,650	14,702	4,352	948	568
電球類用ガラスバルブ（管・棒を含む）	93,137	110.5	39,527	132,504	85,929	18,195	46,575	8,392
電子管用ガラスバルブ（管・棒を含む）	639,314	107.2	15,646	629,210	603,457	197,097	25,753	76,875
光学用ガラス素地	11,205	99.3	649	11,546	5,631	13,233	5,915	1,394
照明・信号用ガラス	24,313	109.8	1,081	24,799	24,585	17,184	214	1,874
理化学・医学用ガラス	16,375	101.3	1,199	17,798	16,123	6,538	1,675	1,807
容器類計	2,428,629	105.1	206,419	2,656,545	2,461,201	247,735	195,344	259,216
飲料用計	1,266,685	108.9	156,144	1,424,507	1,274,300	118,182	150,207	142,574
酒類用びん	788,036	97.7	101,931	902,482	802,858	73,933	99,624	91,298
清料飲料用びん	395,441	137.9	35,418	424,969	390,950	36,569	34,019	39,154
し好・滋養飲料用びん	83,208	119.5	18,795	97,056	80,492	7,680	16,564	12,122
食料用・調味料用容器	511,265	96.3	20,515	536,376	520,162	50,785	16,214	64,146
化粧品用容器	46,037	94.7	4,937	52,451	50,162	16,100	2,289	5,408
薬びん	604,642	106.6	24,823	643,211	616,577	62,668	26,634	47,088
台所用品・食卓用品計	142,853	100.9	945	144,227	141,923	57,264	2,304	35,103
コップ	68,896	98.5	41	69,813	69,408	23,454	405	12,060
細足コップ	9,408	108.2	13	8,996	8,955	7,208	41	1,454
鉢皿	27,353	92.2	183	28,095	27,970	10,755	125	13,139
その他	37,196	111.7	708	37,323	35,590	15,848	1,733	8,450
花びん・灰皿	11,490	119.5	82	11,215	11,132	5,949	83	3,335
その他のガラス製品	117,943	97.1	31,530	152,771	104,856	37,574	47,915	28,891

注1：ガラス製品の「生活用」は，台所用品・食卓用品，花びん・灰皿の計であり，「産業用」とは「生活用」以外をいう。

2：「基礎製品」は，アンプル用ガラス管，電球類用ガラスバルブ，電子管用ガラスバルブ，光学用ガラス素地，照明・信号用ガラスレンズをいう。

製品年表（つづき）

単位：｛数量…t　金額…百万円

品目	生産 数量	生産 前年比(%)	合計	合計 数量	出荷 販売 金額	出荷 販売 輸出向 数量	出荷 販売 輸出向 金額	出荷 販売 国内向 数量	出荷 販売 国内向 金額	出荷 その他	在庫
(3) 陶磁器											
合計	2,124,302	105.4	2,521,350	2,284,613	583,080	200,937	69,635	2,083,676	513,444	236,737	338,925
産業用品計	1,575,415	107.0	1,964,767	1,729,776	362,619	86,137	22,431	1,643,640	340,188	234,991	288,574
生活用品計	548,888	101.1	556,583	554,837	220,461	114,800	47,205	440,037	173,256	1,746	50,351
タイル計	1,289,823	108.2	1,626,984	1,454,972	233,428	58,651	7,778	1,396,321	225,650	172,012	244,315
外装（50㎠をこえるもの）	384,703	105.4	451,807	410,631	55,751	6,080	989	404,551	54,762	41,176	77,220
内装（50㎠をこえるもの）	283,375	103.9	291,522	265,300	58,343	14,269	1,614	251,031	56,729	26,223	43,628
床（50㎠をこえるもの）	298,900	109.3	454,960	392,637	55,771	8,508	888	384,129	54,883	62,323	68,450
モザイク（陶片）計	322,846	115.1	428,695	386,404	63,562	29,795	4,287	356,609	59,275	42,290	55,018
くすりがけ（50㎠以下のもの）	281,693	115.4	376,117	339,602	56,174	25,777	3,744	313,825	52,430	36,514	49,543
くすりなし（50㎠以下のもの）	41,153	112.7	52,578	46,802	7,388	4,018	543	42,784	6,845	5,776	5,475
衛生用品計	180,655	102.9	231,410	169,977	69,177	896	394	169,082	68,783	61,433	25,744
水洗式便器	93,867	101.6	120,603	85,215	34,537	551	264	84,665	34,273	35,388	15,057
非水洗式便器	4,259	97.2	4,178	4,080	1,220	—	—	4,080	1,220	98	859
洗面手洗器	36,116	102.4	41,323	31,661	12,209	98	43	31,563	12,166	9,662	5,115
その他	46,414	106.9	65,307	49,021	21,211	247	87	48,774	21,124	16,286	4,713
電気用品計	104,936	100.0	106,373	104,827	60,014	26,590	14,259	78,237	45,755	1,546	18,515
架線用碍子計	49,009	96.7	48,378	48,050	26,667	18,311	8,072	29,738	18,595	328	11,905
特別高圧用	24,272	104.0	23,104	22,776	12,952	14,146	7,064	8,629	5,889	328	8,537
高・低圧用	24,737	90.5	25,274	25,274	13,715	4,165	1,008	21,109	12,706	—	3,368
機器用碍子計（碍管を含む）	43,653	102.9	45,827	44,625	21,712	8,104	6,010	36,521	15,702	1,201	6,154
特別高圧用	15,110	99.5	15,597	14,468	11,605	8,023	5,981	6,445	5,624	1,130	3,614
高・低圧用	28,543	104.8	30,229	30,158	10,107	81	29	30,076	10,079	71	2,540
その他	12,274	103.7	12,168	12,152	11,635	174	177	11,978	11,457	16	457
台所用品・食卓用品計	412,316	99.4	417,543	416,872	173,551	102,205	38,211	314,667	135,340	670	32,591
飲食器計	380,196	98.7	384,998	384,416	165,047	96,249	36,229	288,167	128,818	582	31,387
和飲食器	239,166	100.0	239,736	239,467	90,469	3,350	1,243	236,116	89,227	269	14,095
洋飲食器計	141,030	96.6	145,262	144,950	74,578	92,899	34,986	52,051	39,592	313	17,292
ディナーウェア計	77,689	97.6	81,369	81,369	46,908	61,228	22,051	20,141	24,857	0	7,498
磁器質	16,381	94.0	18,085	18,085	22,402	9,510	5,602	8,575	16,801	—	1,800
陶器質・その他	61,308	98.6	63,284	63,283	24,506	51,718	16,449	11,566	8,056	0	5,698
その他の洋飲食器計	63,341	95.5	63,893	63,581	27,670	31,671	12,936	31,910	14,734	312	9,794
磁器質	37,369	97.0	37,899	37,897	14,139	12,025	5,187	25,872	8,952	2	6,362
陶器質・その他	25,972	93.4	25,994	25,684	13,531	19,646	7,748	6,038	5,782	310	3,431
台所・料理用品	32,120	108.9	32,545	32,456	8,504	5,956	1,982	26,500	6,522	89	1,204
玩具・置物	53,714	100.5	54,245	54,071	28,313	10,438	8,046	43,633	20,266	173	2,273
その他	82,858	110.8	84,796	83,893	18,597	2,157	947	81,736	17,650	902	15,488

注：陶磁器の「生活用」は，台所用品・食卓用品，玩具・置物及びその他の計であり，「産業用」とは「生活用」以外をいう。

製品年表（つづき）

単位：｛数量…ファインセラミックス千個／ほうろう鉄器 t／金額…百万円｝

品目	生産 数量	生産 前年比(%)	合計	合計 数量	出荷 販売 金額	出荷 販売 輸出向 数量	出荷 販売 輸出向 金額	出荷 販売 国内向 数量	出荷 販売 国内向 金額	出荷 その他	在庫
(4) ファインセラミックス											
合計	89,144,101	107.2	89,221,575	88,800,486	443,484	9,500,957	104,773	79,299,529	338,711	421,089	5,933,162
機能材計	73,898,478	105.5	74,044,328	73,630,530	351,816	9,135,944	82,315	64,494,586	269,501	413,798	3,644,907
ICパッケージ計	1,488,834	76.8	1,481,162	1,478,152	91,850	1,123,290	53,315	354,862	38,535	3,010	118,085
サーディップ	1,308,443	76.6	1,300,870	1,297,870	26,322	1,029,387	16,965	268,483	9,357	3,000	104,434
多層基板（白基板）	180,391	78.6	180,292	180,282	65,528	93,903	36,350	86,379	29,178	10	13,651
コンデンサ素子	811,475	81.9	843,623	802,892	14,105	192,853	1,161	610,039	12,944	40,731	33,163
圧電素子	63,117,006	105.5	63,458,702	63,126,990	128,976	6,665,800	8,827	56,461,190	120,149	331,712	2,807,183
ガスセンサ素子	2,464,872	114.3	2,454,727	2,423,968	58,028	211,188	7,468	2,212,780	50,560	30,759	84,565
その他	18,818	104.6	18,875	17,794	14,824	5,617	7,830	12,177	6,994	1,081	405
構造材計	5,997,473	117.2	5,787,239	5,780,734	44,032	937,196	3,714	4,843,538	40,318	6,505	601,506
触媒担体	15,245,623	115.9	15,177,247	15,169,956	91,668	365,013	22,457	14,804,943	69,211	7,291	2,288,255
耐熱材	120,920	39.1	120,813	120,681	17,460	8,760	6,156	111,921	11,304	132	1,684
工具材	605,381	98.2	601,066	600,877	22,334	313,124	8,658	287,753	13,676	189	12,322
耐摩耗・耐蝕材	13,171,885	121.0	13,104,518	13,104,212	22,133	15,104	4,521	13,089,108	17,612	306	2,234,274
その他	993,968	95.5	985,568	984,572	25,620	25,520	2,705	959,052	22,915	996	22,377
	353,469	116.2	365,282	359,614	4,122	2,505	417	357,109	3,704	5,668	17,598
(5) ほうろう鉄器											
合計	131,520	92.9	134,419	113,543	65,971	2,305	1,826	111,238	64,145	20,876	6,934
台所用品・食卓用品	22,556	93.0	22,798	22,224	9,585	1,458	543	20,766	9,042	574	800
浴槽	17,381	90.1	19,264	15,866	12,054	292	182	15,574	11,872	3,398	3,642
化学用品	5,574	95.6	5,600	5,600	10,081	555	1,101	5,045	8,981	—	381
燃焼器具用部品	31,970	91.6	32,699	26,082	10,410	—	—	26,082	10,410	6,617	702
建材パネル	10,894	120.3	10,813	10,813	8,221	—	—	10,813	8,221	—	343
その他	43,145	89.4	43,245	32,958	15,620	—	—	32,958	15,620	10,287	1,066

製品　年表（つづき）

単位：金額…百万円

品目	単位	生産 数量	生産 前年比 (%)	生産 計	出荷 販売 数量	出荷 販売 金額	出荷 その他	在庫
(6) 家具								
金属製合計						695,466		
机計	個	6,952,912	109.7	6,929,370	6,928,553	88,301	817	1,016,517
学校用	〃	1,287,409	100.5	1,272,997	1,272,997	4,827	−	502,236
事務用	〃	4,145,297	116.7	4,057,710	4,057,710	59,254	−	432,010
その他（卓子を含む）	〃	1,520,206	101.0	1,598,663	1,597,846	24,220	817	82,271
いす計	〃	14,827,838	104.6	15,233,073	15,232,958	97,117	115	905,002
回転式	〃	5,050,693	108.1	5,320,956	5,320,950	44,199	6	158,096
折りたたみ式	〃	3,727,731	93.4	3,762,916	3,762,864	7,604	52	246,602
その他	〃	6,049,414	109.7	6,149,201	6,149,144	45,314	57	500,304
引出箱	〃	1,343,022	122.0	1,320,967	1,318,144	26,927	2,823	108,755
保管庫類	〃	3,533,450	114.7	3,493,314	3,490,488	43,638	2,826	355,051
耐火金庫	〃	750,488	106.3	677,019	676,774	16,507	245	106,344
台所用品	〃	4,690,545	101.1	4,545,831	4,381,650	163,404	164,181	898,862
流し台	〃	2,393,376	102.8	2,331,795	2,206,967	120,048	124,828	429,941
ガス台	〃	1,295,833	98.8	1,237,298	1,212,919	23,120	24,379	275,070
調理台	〃	1,001,336	100.1	976,738	961,764	20,236	14,974	193,851
ベッド	〃	171,569	70.3	192,361	190,685	11,232	1,676	27,803
棚	〃	4,575,062	100.2	4,586,344	4,439,254	46,228	147,090	368,809
間仕切り	m²	3,411,986	113.7	3,464,150	3,464,150	49,851	−	139,250
その他	個	4,971,767	98.0	5,125,587	4,883,849	152,261	241,738	420,543
木製合計						502,811		
たんす計	個	1,699,125	95.5	1,784,575	1,778,353	113,430	6,222	242,113
洋服たんす	〃	672,279	98.7	696,060	695,955	50,893	105	95,113
和たんす	〃	293,447	91.7	308,542	308,528	26,636	14	47,231
整理たんす	〃	733,399	94.3	779,973	773,870	35,901	6,103	99,769
ドレッサー（鏡台を含む）	〃	712,057	105.2	712,398	711,295	23,385	1,103	71,973
棚計	〃	2,396,409	98.4	2,684,217	2,579,181	94,702	105,036	238,171
食器棚	〃	1,556,450	105.9	1,628,620	1,583,114	64,892	45,506	118,739
その他	〃	839,959	86.9	1,055,597	996,067	29,810	59,530	119,432
机	〃	846,519	102.1	884,632	851,430	20,410	33,202	70,303
テーブル	〃	2,753,167	102.9	3,025,136	2,706,902	42,671	318,234	191,670
応接テーブル	〃	659,935	98.5	824,986	668,609	13,499	156,377	57,784
食卓テーブル	〃	2,093,232	104.4	2,200,150	2,038,293	29,171	161,857	133,886
いす計	〃	6,206,703	100.5	7,040,809	6,353,177	90,138	687,632	446,412
応接いす	〃	1,444,459	103.9	1,668,171	1,456,538	50,688	211,633	55,770
食卓いす	〃	3,781,035	97.5	4,280,124	3,864,474	32,492	415,650	348,531
その他	〃	981,209	108.0	1,092,514	1,032,165	6,959	60,349	42,111
ベッド	〃	1,008,303	107.1	1,003,366	902,992	38,832	100,374	93,092
システム収納家具	〃	1,519,970	114.1	1,514,042	1,513,974	26,115	68	72,694
その他	〃	5,100,364	94.8	5,652,422	5,262,666	53,127	389,756	299,587

注：調査対象の見直し等を行ったため，前年との間で不連続を生じたので連続性を確保して計算してある。

製品年表（つづき）

単位：金額…百万円

品目	単位	生産 数量	生産 前年比(%)	受入(製品)	合計	合計 数量	出荷 販売 金額	輸出向 数量	輸出向 金額	国内向 数量	国内向 金額	その他	在庫
(7) 金属洋食器合計	千ダース	44,650	103.3	10,966	55,527	55,527	28,559	45,732	17,225	9,795	11,333	－	1,135
ナイフ	〃	9,265	103.8	1,949	11,197	11,197	9,131	9,523	6,493	1,674	2,638	－	174
フォーク	〃	11,821	104.9	3,061	14,855	14,855	7,740	11,906	4,334	2,950	3,406	－	348
スプーン	〃	23,564	102.3	5,956	29,475	29,475	11,688	24,303	6,398	5,172	5,290	－	613
(8) 楽器合計							274,391		127,298		147,093		
ピアノ計	台	268,569	95.3	15	273,996	273,718	93,674	105,055	22,721	168,663	70,954	278	18,902
竪型	〃	227,724	94.2	4	233,980	233,704	67,944	85,510	12,686	148,194	55,259	276	15,541
平型	〃	40,845	101.9	11	40,016	40,014	25,730	19,545	10,035	20,469	15,695	2	3,361
電気・電子ピアノ	〃	244,763	99.4	9,909	257,485	255,372	30,229	124,814	12,310	130,558	17,919	2,113	27,584
電子オルガン	〃	160,322	91.7	11,688	173,442	162,068	37,037	78,557	10,066	83,511	26,971	11,374	14,067
電子キーボード	〃	1,727,182	86.8	150,661	1,891,655	1,890,388	40,857	1,589,683	32,960	300,705	7,897	1,267	48,564
キーボードシンセサイザー	〃	272,303	109.4	41,710	314,790	273,410	21,961	218,976	16,624	54,434	5,337	41,380	16,411
ミニキーボード	〃	3,369,113	66.6	－	3,312,926	3,312,829	20,402	2,967,417	18,018	345,412	2,384	97	272,674
管楽器計	本	293,044	109.6	23,725	301,298	288,379	17,500	166,037	8,102	122,342	9,397	12,919	46,238
木管	〃	199,252	110.5	12,814	199,974	196,853	11,625	122,867	5,665	73,986	5,960	3,121	27,402
金管	〃	93,792	107.8	10,911	101,324	91,526	5,875	43,170	2,437	48,356	3,438	9,798	18,836
ギター	〃	191,591	98.1	1,362	192,817	192,777	3,169	151,470	1,898	41,307	1,271	40	3,136
電気ギター	〃	398,327	99.8	3,761	407,739	407,001	9,562	212,209	4,600	194,792	4,962	738	13,376
(9) 文具合計							151,057		50,167		100,889		
鉛筆計	グロス	5,088,821	96.6	2,908,613	8,002,324	5,625,093	15,062	230,938	428	5,394,155	14,635	2,377,231	1,381,598
黒芯鉛筆	〃	3,769,372	96.3	2,015,098	5,808,279	4,233,795	10,090	99,634	161	4,134,161	9,928	1,574,484	918,766
色芯鉛筆	〃	1,319,449	97.6	893,515	2,194,045	1,391,298	4,973	131,304	267	1,259,994	4,706	802,747	462,832
万年筆	ダース	436,382	100.3	54,206	534,074	518,299	4,906	76,775	346	441,524	4,560	15,775	134,833
シャープペンシル	千本	259,814	111.8	61,658	309,825	257,541	23,835	94,848	8,300	162,693	15,536	52,284	46,520
ボールペン（完成品）計	〃	1,055,151	108.3	300,019	1,360,267	1,066,494	49,905	622,739	22,023	443,755	27,882	293,773	102,027
水性	〃	445,864	103.4	159,390	603,521	447,182	18,840	383,356	13,371	63,826	5,469	156,339	50,308
油性	〃	609,287	112.2	140,629	756,746	619,312	31,065	239,383	8,651	379,929	22,413	137,434	51,719
マーキングペン（速乾性筆記具）計	〃	963,474	106.9	95,628	1,036,814	1,009,851	50,091	445,707	18,498	564,144	31,593	26,963	121,585
水溶性	〃	573,458	107.3	48,043	609,110	601,351	26,653	254,605	8,547	346,746	18,106	7,759	68,267
油溶性	〃	390,016	106.3	47,585	427,704	408,500	23,438	191,102	9,951	217,398	13,487	19,204	53,318
クレヨン・パス計	〃	207,068	103.9	65	198,142	198,040	2,715	32,679	298	165,361	2,417	102	69,210
クレヨン	〃	90,923	91.3	20	87,300	87,271	1,241	2,819	35	84,452	1,206	29	34,117
パス	〃	116,145	116.4	45	110,842	110,769	1,474	29,860	263	80,909	1,211	73	35,093
水彩絵の具	〃	155,453	101.7	37	150,540	150,371	4,542	12,157	276	138,214	4,266	169	51,248
(10) 玩具合計	千ダース	51,560	96.5	－	51,228	50,050	440,037	8,178	234,845	41,872	205,191	1,177	1,654
機械玩具（可動装置を有するもの）	〃	14,353	117.8	－	14,234	14,105	344,293	6,734	230,470	7,371	113,823	129	477
電子応用玩具	〃	9,597	146.7	－	9,453	9,451	325,279	6,434	227,704	3,016	97,575	2	307
電動玩具	〃	827	73.8	－	824	822	11,906	174	2,413	648	9,493	2	18
ゼンマイ，フリクション玩具類	〃	3,929	87.0	－	3,957	3,833	7,109	125	354	3,707	6,755	125	152
その他の玩具（可動装置を有しないもの）	〃	37,207	90.3	－	36,994	35,945	95,744	1,445	4,375	34,501	91,368	1,049	1,177
プラスチック製	〃	36,238	89.9	－	36,020	34,972	90,212	1,415	4,357	33,557	85,855	1,048	1,133
モデル	〃	13,457	90.9	－	13,395	13,389	41,632	830	2,494	12,559	39,138	6	471
その他	〃	22,782	89.4	－	22,625	21,583	48,581	585	1,863	20,999	46,717	1,042	661
布帛製	〃	969	103.7	－	974	973	5,531	30	18	943	5,513	1	44

注：玩具は，受入を調査していない。

製　品

(11) 製　革

品目	生産 枚数（丸革換算）	生産 原皮換算重量（t）	生産 前年比（%）	受入（製品）枚数（丸革換算）	合計枚数（丸革換算）	出荷 販売 販売 枚数（丸革換算）	出荷 販売 販売 原皮換算重量（t）	出荷 販売 販売 重量又は面積	出荷 販売 販売 金額	出荷 販売 販売業者向 枚数（丸革換算）	出荷 販売 販売業者向 重量又は面積	出荷 販売 販売業者向 金額	出荷 販売 革製品製造業者向 枚数（丸革換算）	出荷 販売 革製品製造業者向 重量又は面積	出荷 販売 革製品製造業者向 金額	出荷 その他枚数（丸革換算）	在庫 枚数（丸革換算）	在庫 原皮換算重量（t）
合計	15,552,333	190,284	99.8	180,876	15,997,370	15,806,329	193,900	× ×	128,760	11,339,131	× ×	94,192	4,467,198	× ×	34,568	191,041	587,532	5,319
ベルト用牛革	1,136	39	53.4	46	1,467	726	25	4	15	726	4	15	—	—	—	741	—	—
牛底革（クロム底革を含む）	64,382	1,931	88.7	2,639	85,817	85,372	2,561	1,574	2,314	80,172	1,470	2,229	5,200	104	84	445	10,450	314
多脂牛革	18,013	540	82.9	111	18,923	18,533	556	298	319	14,841	259	225	3,692	39	95	390	219	7
工業用クロム牛革	215	6	28.6	12	267	267	7	94	5	267	94	5	—	—	—	—	—	—
白なめし牛革	9,845	246	99.6	100	10,305	10,305	258	4,842	244	1,035	577	32	9,270	4,265	212	—	508	13
クロム甲革計（工業用を除く）	14,983,014	179,128	100.1	166,146	15,382,929	15,198,601	181,771	3,523,789	119,625	10,946,497	2,671,669	86,493	4,252,104	852,120	33,133	184,328	537,998	4,224
牛計	8,073,022	154,620	101.0	132,995	8,373,921	8,225,003	156,613	2,892,930	105,620	6,457,236	2,186,169	76,132	1,767,767	706,761	29,488	148,918	217,943	3,331
成牛	5,712,767	142,819	101.4	125,206	5,913,213	5,774,397	144,360	2,615,976	86,498	4,237,522	1,926,855	57,663	1,536,875	689,121	28,836	138,816	112,042	2,801
小・中牛	2,360,255	11,801	96.1	7,789	2,460,708	2,450,606	12,253	276,954	19,122	2,219,714	259,314	18,470	230,892	17,640	652	10,102	105,901	530
馬	144,670	2,604	76.0	—	144,670	144,670	2,604	63,642	1,731	144,670	63,642	1,731	—	—	—	—	—	—
豚	3,367,530	20,205	97.1	32,951	3,515,467	3,480,057	20,880	419,768	6,405	3,021,803	373,006	5,702	458,254	46,762	703	35,410	133,325	800
山羊・めん羊	3,397,792	1,699	99.7	200	3,348,871	3,348,871	1,674	147,449	5,868	1,322,788	48,852	2,927	2,026,083	98,597	2,941	—	186,730	93
ぬめ革計（茶利革を含む）	475,728	8,394	98.5	11,822	497,662	492,525	8,722	154,469	6,239	295,593	124,881	5,195	196,932	29,588	1,044	5,137	38,357	761
牛革	299,214	7,181	99.2	7,476	311,816	307,915	7,390	133,083	5,565	270,229	119,078	4,974	37,686	14,005	591	3,901	8,415	202
馬革	9,624	212	62.0	4,346	15,224	13,988	308	5,037	190	11,339	4,082	154	2,649	955	36	1,236	23,721	522
豚革	166,890	1,001	106.5	—	170,622	170,622	1,024	16,349	484	14,025	1,721	67	156,597	14,628	417	—	6,221	37
山羊・めん羊革	—	—	—	—	—	—	—	—	—	—	—	—	—	—	—	—	—	—
畜種別合計	15,552,333	190,284	99.8	180,876	15,997,370	15,806,329	193,900	× ×	128,760	11,339,131	× ×	94,192	4,467,198	× ×	34,568	191,041	587,532	5,319
牛革	8,465,827	164,563	100.6	143,379	8,802,516	8,648,121	167,410	× ×	114,081	6,824,506	× ×	83,610	1,823,615	× ×	30,470	154,395	237,535	3,867
馬革	154,294	2,816	74.8	4,346	159,894	158,658	2,912	68,679	1,922	156,009	67,724	1,886	2,649	955	36	1,236	23,721	522
豚革	3,534,420	21,206	97.5	32,951	3,686,089	3,650,679	21,904	436,117	6,890	3,035,828	374,727	5,769	614,851	61,390	1,121	35,410	139,546	837
山羊・めん羊革	3,397,792	1,699	99.7	200	3,348,871	3,348,871	1,674	147,449	5,868	1,322,788	48,852	2,927	2,026,083	98,597	2,941	—	186,730	93

注：「重量又は面積」の単位は，ベルト用牛革，牛底革，多脂牛革がt，そのほかは千dm²（平方デシメートル）である。

年　表（つづき）

単位：金額…百万円

製品年表（つづき）

(12) 革　靴

単位：{数量…足 / 金額…百万円}

品名	生産	前年比 (%)	受入 (製品)	計	出荷 販売 数量	出荷 販売 金額	出荷 その他	在庫
合計	53,819,108	103.9	22,714,253	76,205,495	69,287,677	330,981	6,917,818	5,882,434
総革製品	11,418,109	97.0	4,348,034	16,064,381	14,252,775	97,397	1,811,606	1,286,527
その他の靴	42,400,999	106.0	18,366,219	60,141,114	55,034,902	233,584	5,106,212	4,595,907
紳士用革靴計	21,128,782	101.5	10,208,137	31,521,564	28,604,028	155,386	2,917,536	2,980,994
総革製品	5,816,286	97.3	3,793,540	9,963,515	8,891,321	66,203	1,072,194	997,872
その他の靴	15,312,496	103.3	6,414,597	21,558,049	19,712,707	89,183	1,845,342	1,983,122
婦人用革靴計	20,651,114	107.0	7,492,125	27,767,602	25,297,992	130,479	2,469,610	1,570,579
総革製品	4,559,181	92.9	554,457	5,082,195	4,435,864	28,310	646,331	222,147
その他の靴	16,091,933	113.6	6,937,668	22,685,407	20,862,128	102,169	1,823,279	1,348,432
子供用革靴計	269,108	89.1	122,869	379,170	352,182	822	26,988	53,283
総革製品	34,570	80.0	－	35,218	8,231	11	26,987	684
その他の靴	234,538	60.1	122,869	343,952	343,951	811	1	52,599
運動用革靴計	3,619,925	105.2	120,759	3,706,414	3,560,061	14,712	146,353	184,464
総革製品	459,854	143.3	37	455,495	455,421	1,786	74	6,824
その他の靴	3,160,071	101.3	120,722	3,250,919	3,104,640	12,927	146,279	177,640
作業用革靴計	6,849,778	102.9	4,729,263	11,465,466	10,138,880	25,836	1,326,586	1,034,072
総革製品	521,751	108.2	－	501,491	455,888	1,069	45,603	58,500
その他の靴	6,328,027	102.5	4,729,263	10,963,975	9,682,992	24,768	1,280,983	975,572
その他の革靴計	1,300,401	100.7	41,100	1,365,279	1,334,534	3,745	30,745	59,042
総革製品	26,467	102.9	－	26,467	6,050	18	20,417	500
その他の靴	1,273,934	100.6	41,100	1,338,812	1,328,484	3,727	10,328	58,542

注：1　総革製品とは革靴（サンダル靴を含む）のうち，表底革と表甲革がともに天然革の靴をいう。ただし，かかと，表甲革の飾りつけ，化粧の材質は問わない。

2　その他の靴とは，総革製品以外の革靴をいう。

3. 生　産・出　荷・在　庫

軽金属板製品合計（(1)～(2)）

年　月	生　産	受　入	出荷 計	出荷 販売 数量	出荷 販売 金額	出荷 その他	在　庫
昭和60年	148,209	22,777	172,325	156,743	289,251	15,582	12,471
61	152,479	25,512	177,443	161,866	299,421	15,577	13,845
62	190,714	39,782	227,352	206,239	367,118	21,113	16,989
63	238,245	60,171	292,055	255,323	446,225	36,732	23,350
平成1	239,689	61,715	301,900	270,561	474,877	31,339	22,854
1年 1月	16,955	3,448	18,013	15,748	28,685	2,264	25,740
2	18,877	3,876	19,684	17,109	30,258	2,575	28,810
3	21,830	4,927	24,393	21,667	38,841	2,726	31,174
4	22,788	5,786	29,017	25,884	45,582	3,133	30,731
5	22,349	6,121	28,587	24,827	42,914	3,760	30,615
6	24,443	7,170	31,770	27,900	46,025	3,870	30,457
7	21,444	7,061	32,142	29,569	49,395	2,574	26,820
8	19,500	5,111	26,539	24,264	41,575	2,275	24,892
9	18,374	5,139	24,777	22,692	39,878	2,085	23,628
10	17,723	4,395	22,439	20,409	38,122	2,029	23,308
11	17,996	4,611	21,780	19,722	36,031	2,058	24,135
12	17,409	4,069	22,759	20,769	37,571	1,990	22,854

(1) 日用品計（①～②）

昭和60年	13,576	1,029	15,152	14,462	43,129	690	2,317
61	14,005	1,205	15,275	15,209	43,408	66	2,252
62	14,033	1,495	15,113	15,046	42,819	67	2,668
63	13,162	1,698	15,619	15,490	42,645	129	1,909
平成1	12,365	1,549	13,759	13,703	38,929	56	2,065
1年 1月	974	113	1,040	1,035	2,927	5	1,955
2	992	117	1,005	1,000	2,887	5	2,060
3	1,061	159	1,381	1,372	3,981	9	1,899
4	1,113	158	1,235	1,232	3,426	3	1,934
5	992	149	953	950	2,803	3	2,122
6	1,025	198	929	926	2,581	3	2,416
7	990	141	981	979	2,755	2	2,566
8	910	90	1,005	1,001	2,787	3	2,561
9	1,071	116	1,254	1,250	3,625	4	2,494
10	1,052	109	1,249	1,247	3,456	2	2,407
11	1,097	95	1,312	1,301	3,763	11	2,286
12	1,089	105	1,415	1,411	3,938	4	2,065

① 煮沸用品計（a～c）

昭和60年	10,195	456	10,950	10,637	33,109	313	1,715
61	10,093	698	10,866	10,813	32,374	53	1,640
62	10,453	1,069	11,191	11,141	32,443	50	1,971
63	9,836	1,357	11,676	11,558	33,051	118	1,488
平成1	9,359	1,252	10,478	10,438	30,405	40	1,620
1年 1月	730	97	787	784	2,299	3	1,527
2	760	100	741	738	2,197	4	1,646
3	784	126	1,054	1,045	3,196	9	1,502
4	803	125	881	878	2,585	3	1,549
5	727	128	690	687	2,140	3	1,714
6	794	178	687	685	1,977	2	1,999
7	745	117	726	725	2,118	1	2,135
8	678	62	754	750	2,175	3	2,120
9	831	83	999	994	2,965	4	2,036
10	827	86	983	980	2,760	2	1,967
11	841	73	1,030	1,028	2,750	2	1,851
12	838	77	1,146	1,142	3,245	4	1,620

a なべ（片手・両手）

単位：｛数量…t　金額…百万円

年　月	生　産	受　入	出荷 計	出荷 販売 数量	出荷 販売 金額	出荷 その他	在　庫
昭和60年	5,062	199	5,363	5,208	13,670	155	888
61	5,020	223	5,311	5,289	13,789	22	820
62	5,079	298	5,215	5,195	13,569	20	982
63	4,907	300	5,454	5,386	13,967	68	734
平成1	4,923	316	5,188	5,166	13,796	21	786
1年 1月	380	21	384	383	1,006	1	752
2	381	21	373	371	1,034	2	780
3	426	20	495	489	1,353	6	731
4	418	19	463	462	1,231	1	704
5	391	18	337	336	925	1	777
6	428	8	319	318	859	1	894
7	380	28	362	362	979	0	939
8	377	28	403	401	1,058	1	942
9	441	36	466	463	1,259	3	952
10	419	45	498	497	1,277	1	918
11	437	37	531	530	1,366	1	861
12	446	36	557	554	1,449	2	786

b 湯沸かし

昭和60年	1,563	142	1,759	1,710	6,703	52	183
61	1,479	177	1,638	1,617	5,887	21	201
62	1,461	159	1,562	1,558	5,344	4	260
63	1,348	223	1,695	1,669	5,387	26	136
平成1	1,163	185	1,341	1,336	4,863	4	143
1年 1月	91	9	117	116	413	1	119
2	100	14	115	115	398	0	118
3	103	18	132	131	462	1	107
4	112	18	132	132	483	0	105
5	102	7	109	109	397	0	105
6	100	30	117	116	396	0	119
7	99	20	102	102	365	0	136
8	81	12	91	90	346	1	139
9	99	14	99	99	384	0	152
10	93	16	102	102	379	0	159
11	88	13	104	104	391	0	155
12	94	14	120	120	451	0	143

c その他の煮沸用品

昭和60年	3,570	115	3,828	3,719	12,736	109	644
61	3,594	298	3,917	3,907	12,698	10	619
62	3,913	611	4,414	4,388	13,530	26	730
63	3,580	834	4,527	4,503	13,697	24	617
平成1	3,273	750	3,950	3,936	11,746	14	691
1年 1月	259	67	286	286	880	1	656
2	279	65	253	252	765	2	747
3	255	89	427	425	1,381	2	664
4	274	89	286	284	871	2	741
5	234	102	244	243	819	2	832
6	266	140	252	251	722	1	987
7	266	69	263	262	774	1	1,059
8	220	22	261	259	771	1	1,040
9	291	33	433	432	1,322	1	932
10	315	25	382	381	1,103	1	890
11	316	23	394	394	993	1	835
12	299	27	469	468	1,345	1	691

② その他の日用品

年月	生産	受入	出荷 計	販売 数量	販売 金額	その他	在庫
昭和60年	3,381	573	4,202	3,825	10,021	377	602
61	3,912	507	4,409	4,396	11,034	13	612
62	3,580	426	3,922	3,905	10,376	17	697
63	3,326	341	3,942	3,932	9,594	11	421
平成1	3,006	297	3,280	3,265	8,524	16	444
1年 1月	244	16	253	250	628	3	428
2	232	18	264	262	690	2	414
3	277	33	327	327	785	1	397
4	309	32	354	354	842	0	385
5	264	21	262	262	663	0	408
6	231	20	242	241	604	1	417
7	245	23	255	254	637	1	431
8	232	28	251	251	612	0	441
9	240	33	256	255	660	0	457
10	225	23	266	266	697	0	440
11	255	21	282	273	1,013	9	434
12	251	28	269	269	692	0	444

(2) 産業用品計（①～⑤）

昭和60年	134,633	21,748	157,173	142,281	246,121	14,892	10,154
61	138,474	24,307	162,168	146,657	256,013	15,511	11,593
62	176,681	38,287	212,240	191,194	324,298	21,046	14,321
63	225,083	58,473	276,436	239,833	403,579	36,603	21,441
平成1	227,323	60,166	288,141	256,858	435,948	31,283	20,789
1年 1月	15,981	3,336	16,972	14,713	25,758	2,259	23,785
2	17,885	3,758	18,678	16,109	27,371	2,570	26,750
3	20,769	4,768	23,012	20,295	34,860	2,716	29,275
4	21,675	5,629	27,782	24,652	42,155	3,130	28,797
5	21,358	5,972	27,634	23,877	40,111	3,757	28,493
6	23,417	6,972	30,841	26,974	43,445	3,867	28,041
7	20,454	6,920	31,161	28,590	46,640	2,572	24,254
8	18,590	5,021	25,535	23,263	38,789	2,271	22,330
9	17,303	5,023	23,523	21,443	36,253	2,081	21,134
10	16,671	4,286	21,190	19,163	34,665	2,027	20,901
11	16,900	4,517	20,469	18,421	32,268	2,047	21,849
12	16,319	3,964	21,344	19,358	33,633	1,986	20,789

① 電気器具用品

昭和60年	12,022	174	12,266	12,227	30,965	39	276
61	10,448	200	10,709	10,684	29,088	25	215
62	11,719	208	11,892	11,860	28,948	33	249
63	12,930	269	13,163	13,127	34,476	36	285
平成1	12,845	272	13,098	13,046	36,115	52	303
1年 1月	1,137	16	1,126	1,124	2,813	2	312
2	1,137	10	1,165	1,165	2,797	1	293
3	1,143	25	1,182	1,178	3,000	3	280
4	1,135	29	1,118	1,115	3,487	3	325
5	935	25	940	935	2,957	5	346
6	1,052	17	1,111	1,103	3,016	8	304
7	1,092	27	1,081	1,078	3,122	3	342
8	1,002	23	1,033	1,021	2,983	12	335
9	1,062	31	1,080	1,078	2,834	2	348
10	1,017	26	1,091	1,087	3,132	3	300
11	1,097	25	1,118	1,115	2,974	3	303
12	1,034	19	1,053	1,047	2,999	6	303

② 化学部門用品

単位：{数量…t / 金額…百万円}

年月	生産	受入	出荷 計	販売 数量	販売 金額	その他	在庫
昭和60年	1,936	367	2,307	2,291	3,898	16	114
61	1,542	—	1,539	1,534	2,025	5	21
62	1,223	—	1,216	1,216	2,019	—	28
63	1,021	—	1,022	1,022	2,041	—	27
平成1	927	—	933	933	2,111	—	21
1年 1月	83	—	83	83	269	—	26
2	91	—	93	93	299	—	25
3	117	—	126	126	197	—	15
4	54	—	55	55	78	—	14
5	79	—	80	80	265	—	13
6	61	—	61	61	135	—	12
7	65	—	60	60	135	—	17
8	71	—	62	62	168	—	26
9	82	—	86	86	143	—	22
10	73	—	80	80	134	—	15
11	59	—	55	55	104	—	19
12	93	—	92	92	184	—	21

③ 船舶・車両用品

昭和60年	9,577	—	9,420	9,419	22,012	1	450
61	8,841	441	9,440	9,420	23,951	20	388
62	9,162	477	9,681	9,678	23,621	3	346
63	10,843	593	11,424	11,417	27,525	7	358
平成1	12,943	585	13,484	13,475	33,001	9	403
1年 1月	849	42	884	884	2,155	0	365
2	758	44	806	806	2,088	0	361
3	945	69	938	938	2,388	0	437
4	979	58	1,087	1,087	2,720	0	387
5	1,063	46	1,139	1,138	2,949	0	358
6	1,117	61	1,229	1,227	2,895	3	306
7	1,175	45	1,242	1,240	2,925	1	285
8	1,154	42	1,211	1,211	2,987	0	270
9	1,155	50	1,174	1,173	2,787	0	302
10	1,303	38	1,358	1,358	3,242	1	284
11	1,221	48	1,179	1,179	2,723	0	373
12	1,223	44	1,238	1,234	3,141	4	403

④ 飲料用缶計（a～b）

昭和60年	101,294	21,030	123,230	108,505	154,554	14,725	8,965
61	107,687	23,529	130,418	115,354	167,026	15,064	10,589
62	145,068	37,496	179,802	158,873	232,681	20,929	13,351
63	190,824	57,498	241,211	204,727	300,009	36,484	20,462
平成1	190,531	59,285	250,615	219,809	320,159	30,806	19,664
1年 1月	13,164	3,275	14,121	11,868	17,528	2,253	22,781
2	15,171	3,703	15,942	13,380	19,441	2,562	25,713
3	17,834	4,673	20,054	17,346	25,198	2,708	28,166
4	18,471	5,540	24,404	21,282	30,717	3,123	27,773
5	18,416	5,900	24,683	20,956	30,835	3,726	27,406
6	20,431	6,893	27,723	23,919	34,443	3,804	27,007
7	17,290	6,846	27,934	25,410	36,620	2,524	23,210
8	15,629	4,954	22,477	20,253	29,494	2,224	21,315
9	14,177	4,939	20,338	18,303	26,706	2,035	20,093
10	13,355	4,219	17,746	15,767	23,377	1,979	19,921
11	13,567	4,442	17,176	15,197	22,501	1,978	20,753
12	13,026	3,900	18,016	16,127	23,300	1,889	19,664

a 缶 体

単位：{数量…t 金額…百万円}

年 月	生 産	受 入	出荷 計	出荷 販売 数量	出荷 販売 金額	出荷 その他	在 庫
昭和60年	44,465	10,435	55,580	53,243	78,379	2,337	3,845
61	52,824	11,445	63,390	60,545	88,163	2,845	5,013
62	77,596	20,217	96,677	89,622	125,175	7,055	6,149
63	106,520	34,987	138,564	118,171	163,171	20,393	9,091
平成1	97,756	33,048	133,583	121,563	163,265	12,020	6,313
1年 1月	6,920	1,813	7,201	6,146	7,995	1,055	10,623
2	8,229	1,974	8,300	6,988	9,272	1,312	12,527
3	9,464	2,662	10,969	9,757	13,179	1,213	13,684
4	9,845	3,464	13,809	12,325	16,585	1,485	13,184
5	10,185	3,463	13,680	12,144	16,776	1,537	13,151
6	11,229	4,165	15,942	14,206	19,138	1,735	12,604
7	9,228	3,969	15,989	15,048	20,137	941	9,812
8	7,717	2,611	11,414	10,699	14,308	715	8,726
9	6,678	2,560	10,087	9,591	12,810	496	7,878
10	6,277	1,974	8,711	8,159	11,105	551	7,419
11	6,040	2,073	8,070	7,588	10,135	482	7,462
12	5,941	2,320	9,410	8,913	11,825	497	6,313

b 缶 ふ た

昭和60年	56,829	10,595	67,650	55,262	76,175	12,388	5,120
61	54,863	12,084	67,028	54,809	78,863	12,219	5,576
62	67,472	17,279	83,125	69,251	107,506	13,874	7,203
63	84,304	22,511	102,647	86,556	136,838	16,091	11,371
平成1	92,775	26,237	117,032	98,246	156,895	18,786	13,351
1年 1月	6,244	1,463	6,920	5,722	9,534	1,198	12,158
2	6,941	1,729	7,642	6,393	10,170	1,250	13,186
3	8,370	2,011	9,085	7,589	12,020	1,496	14,482
4	8,626	2,076	10,595	8,957	14,132	1,638	14,589
5	8,231	2,437	11,002	8,813	14,059	2,189	14,255
6	9,202	2,728	11,781	9,713	15,305	2,069	14,403
7	8,062	2,877	11,945	10,362	16,482	1,583	13,398
8	7,911	2,343	11,063	9,555	15,186	1,508	12,589
9	7,499	2,379	10,252	8,713	13,896	1,539	12,215
10	7,077	2,245	9,036	7,608	12,271	1,428	12,502
11	7,526	2,369	9,105	7,609	12,366	1,496	13,291
12	7,085	1,580	8,606	7,214	11,475	1,391	13,351

⑤ その他の板製品

昭和60年	9,804	177	9,956	9,839	34,693	111	349
61	9,956	137	10,062	9,665	33,924	397	380
62	9,509	106	9,648	9,567	37,029	81	347
63	9,466	112	9,615	9,539	39,528	76	310
平成1	10,077	24	10,012	9,596	44,562	417	399
1年 1月	747	3	758	755	2,991	4	301
2	729	1	673	666	2,746	7	358
3	729	1	711	707	4,076	4	378
4	1,036	2	1,118	1,114	5,153	4	298
5	864	1	793	768	3,105	26	370
6	756	1	716	664	2,955	52	411
7	832	1	845	802	3,839	43	400
8	734	2	751	716	3,155	35	384
9	827	4	845	802	3,784	44	370
10	924	3	914	871	4,781	44	382
11	956	2	941	875	3,966	65	399
12	943	1	946	857	4,009	88	399

ガラス製品合計（(1)~(6)）

単位：{数量…t 金額…百万円}

年 月	生 産	受 入	出荷 計	出荷 販売 数量	出荷 販売 金額	出荷 その他	在 庫
昭和60年	3,230,668	214,368	3,369,683	3,117,694	597,213	251,989	446,805
61	3,030,625	209,924	3,257,050	3,001,361	547,684	255,689	430,304
62	3,120,209	211,766	3,346,711	3,094,008	559,555	252,703	415,568
63	3,326,209	244,659	3,573,046	3,285,445	596,187	287,601	413,616
平成1	3,500,306	298,025	3,796,265	3,469,539	605,122	326,726	417,455
1年 1月	257,575	16,959	270,357	248,783	46,135	21,574	417,793
2	266,842	20,447	280,070	257,332	47,690	22,738	425,012
3	293,049	26,257	333,093	305,372	53,924	27,721	411,165
4	306,205	23,169	338,401	314,959	54,522	23,442	401,879
5	304,262	24,585	335,771	308,642	53,984	27,129	396,167
6	306,981	24,707	352,917	326,327	57,068	26,590	375,818
7	310,588	24,479	349,896	325,007	56,329	24,889	360,989
8	296,458	21,112	301,635	279,029	45,895	22,606	376,924
9	287,621	44,896	323,172	274,523	47,104	48,649	386,269
10	290,834	21,114	290,825	265,071	46,319	25,754	407,392
11	286,134	25,202	306,322	277,318	47,616	29,004	412,406
12	293,757	25,098	313,806	287,176	48,536	26,630	417,455

産業用ガラス製品計（(1)~(3), (6)）

昭和60年	3,056,502	212,796	3,200,213	2,950,471	531,894	249,742	408,331
61	2,875,282	209,150	3,101,423	2,847,842	486,734	253,581	391,340
62	2,966,455	209,935	3,190,340	2,939,724	498,255	250,616	377,390
63	3,174,985	243,996	3,421,518	3,135,763	535,061	285,755	375,106
平成1	3,345,963	296,998	3,640,823	3,316,484	541,909	324,339	379,017
1年 1月	246,055	16,909	259,728	238,297	41,852	21,431	378,342
2	253,955	20,377	268,184	245,585	42,977	22,599	384,490
3	278,954	26,123	317,291	289,693	47,702	27,598	372,216
4	290,667	23,113	322,156	298,785	48,037	23,371	363,581
5	289,217	24,502	320,099	293,181	47,805	26,918	358,413
6	292,356	24,600	336,732	310,342	50,497	26,390	339,517
7	296,967	24,396	335,337	310,660	50,339	24,677	325,543
8	285,018	21,007	290,431	268,059	41,273	22,372	341,137
9	276,352	44,799	311,844	263,619	42,495	48,225	350,444
10	279,520	21,050	279,770	254,310	41,872	25,460	371,244
11	274,494	25,112	296,203	267,367	43,233	28,836	374,647
12	282,408	25,010	303,048	276,586	43,826	26,462	379,017

生活用ガラス製品計（(4)~(5)）

昭和60年	174,166	1,572	169,470	167,223	65,320	2,247	38,474
61	155,343	774	155,627	153,519	60,950	2,108	38,964
62	153,754	1,831	156,371	154,284	61,298	2,087	38,178
63	151,224	663	151,528	149,682	61,126	1,846	38,510
平成1	154,343	1,027	155,442	153,055	63,213	2,387	38,438
1年 1月	11,520	50	10,629	10,486	4,283	143	39,451
2	12,887	70	11,886	11,747	4,712	139	40,522
3	14,095	134	15,802	15,679	6,222	123	38,949
4	15,538	56	16,245	16,174	6,484	71	38,298
5	15,045	83	15,672	15,461	6,179	211	37,754
6	14,625	107	16,185	15,985	6,570	200	36,301
7	13,621	83	14,559	14,347	5,990	212	35,446
8	11,440	105	11,204	10,970	4,622	234	35,787
9	11,269	97	11,328	10,904	4,609	424	35,825
10	11,314	64	11,055	10,761	4,447	294	36,148
11	11,640	90	10,119	9,951	4,383	168	37,759
12	11,349	88	10,758	10,590	4,710	168	38,438

(1) ガラス基礎製品（①～⑤）

年月	生産	受入	出荷 計	出荷 販売 数量	出荷 販売 金額	出荷 その他	在庫
昭和60年	665,815	26,903	666,856	607,406	250,709	59,450	79,582
61	600,628	27,266	616,084	566,510	222,547	49,574	91,392
62	630,643	29,171	680,496	619,282	232,682	61,214	70,710
63	727,403	42,800	778,937	710,400	259,903	68,537	61,966
平成1	783,016	57,850	813,709	734,304	250,062	79,405	89,103
1年 1月	66,195	3,097	63,143	58,531	21,244	4,612	68,115
2	62,782	3,927	64,823	58,179	21,004	6,644	70,001
3	68,649	7,082	72,492	63,687	22,616	8,805	73,180
4	68,823	6,248	69,133	61,253	21,702	7,880	79,178
5	68,087	5,055	66,987	60,932	21,835	6,055	85,313
6	64,867	4,804	71,231	65,048	22,966	6,183	83,753
7	66,616	4,246	67,501	61,641	22,657	5,860	87,114
8	63,669	3,855	59,919	54,209	17,257	5,710	94,719
9	63,747	4,829	67,735	60,924	19,189	6,811	95,560
10	64,759	4,596	69,373	62,907	19,769	6,466	95,542
11	61,112	4,586	69,825	63,459	20,140	6,366	91,415
12	63,710	5,525	71,547	63,534	19,682	8,013	89,103

① アンプル用ガラス管

年月	生産	受入	出荷 計	出荷 販売 数量	出荷 販売 金額	出荷 その他	在庫
昭和60年	14,901	769	15,912	15,166	4,631	746	1,128
61	12,557	676	13,705	13,063	3,996	642	656
62	12,638	440	13,356	12,946	3,961	410	378
63	13,546	159	13,859	13,689	4,142	170	224
平成1	15,047	947	15,650	14,702	4,352	948	568
1年 1月	1,445	5	1,344	1,344	406	—	330
2	1,338	138	1,414	1,268	381	146	392
3	1,474	210	1,503	1,302	394	201	573
4	1,130	136	1,295	1,159	342	136	544
5	1,425	89	1,390	1,303	385	87	668
6	914	—	1,178	1,177	347	1	404
7	1,251	5	1,219	1,219	356	—	441
8	1,363	7	1,391	1,384	405	7	420
9	1,145	9	1,058	1,032	304	26	516
10	1,247	42	1,211	1,171	346	40	594
11	922	119	1,138	1,021	300	117	497
12	1,393	187	1,509	1,322	387	187	568

② 電球類用ガラスバルブ（管・棒を含む）

年月	生産	受入	出荷 計	出荷 販売 数量	出荷 販売 金額	出荷 その他	在庫
昭和60年	97,689	23,060	120,086	81,996	18,784	38,090	12,532
61	80,313	20,615	101,576	72,734	16,643	28,842	11,884
62	70,682	17,324	92,692	67,864	16,075	24,828	7,198
63	84,261	25,832	109,059	74,539	17,244	34,520	8,232
平成1	93,137	39,527	132,504	85,929	18,195	46,575	8,392
1年 1月	6,987	1,994	8,378	5,911	1,385	2,467	8,835
2	7,175	2,790	9,186	6,397	1,382	2,789	9,614
3	8,398	3,638	11,779	7,467	1,577	4,312	9,871
4	8,336	3,667	11,274	7,025	1,506	4,249	10,600
5	7,016	3,842	11,145	6,887	1,503	4,258	10,313
6	6,540	4,028	12,028	7,425	1,556	4,603	8,853
7	8,397	3,471	11,332	7,224	1,526	4,108	9,389
8	7,508	3,038	9,850	6,039	1,293	3,811	10,085
9	8,527	3,595	11,767	7,403	1,516	4,364	10,440
10	7,855	2,511	11,425	8,097	1,639	3,328	9,381
11	7,722	3,138	11,642	7,905	1,630	3,737	8,599
12	8,676	3,815	12,698	8,149	1,683	4,549	8,392

③ 電子管用ガラスバルブ（管・棒を含む）

単位：｛数量…t ／ 金額…百万円

年月	生産	受入	出荷 計	出荷 販売 数量	出荷 販売 金額	出荷 その他	在庫
昭和60年	525,555	1,898	502,049	488,634	203,220	13,415	63,931
61	477,708	5,102	470,142	456,702	178,629	13,440	76,599
62	516,931	10,432	543,210	512,912	188,543	30,298	60,752
63	596,177	15,624	621,428	593,405	208,968	28,023	51,125
平成1	639,314	15,646	629,210	603,457	197,097	25,753	76,875
1年 1月	54,900	1,018	50,592	48,953	16,982	1,639	56,451
2	51,424	916	51,456	48,172	16,764	3,284	57,335
3	55,821	3,067	56,064	52,333	18,069	3,731	60,159
4	56,583	2,268	53,449	50,559	17,253	2,890	65,561
5	56,689	987	51,511	50,403	17,474	1,108	71,726
6	54,408	637	54,922	53,842	18,511	1,080	71,849
7	54,144	583	51,900	50,618	18,155	1,282	74,676
8	51,892	651	45,843	44,445	13,115	1,398	81,376
9	50,881	1,080	51,705	49,933	14,951	1,772	81,632
10	52,544	1,806	53,614	51,009	15,243	2,605	82,368
11	49,347	1,220	53,879	51,825	15,542	2,054	79,056
12	50,681	1,413	54,275	51,365	15,039	2,910	76,875

④ 光学用ガラス素地

年月	生産	受入	出荷 計	出荷 販売 数量	出荷 販売 金額	出荷 その他	在庫
昭和60年	11,662	498	11,936	4,806	12,164	7,130	1,067
61	10,552	144	10,678	4,110	9,889	6,568	1,085
62	9,578	150	9,921	4,416	9,560	5,505	892
63	11,280	303	11,390	5,659	13,447	5,731	1,075
平成1	11,205	649	11,546	5,631	13,233	5,915	1,394
1年 1月	884	21	921	424	1,135	497	1,059
2	865	16	838	413	1,044	425	1,102
3	902	96	943	441	1,086	502	1,108
4	993	52	1,075	476	1,177	599	1,138
5	1,052	50	1,035	440	1,123	595	1,205
6	924	65	951	463	1,046	488	1,243
7	880	109	932	463	1,144	469	1,300
8	900	82	940	451	1,124	489	1,342
9	958	61	982	430	1,005	552	1,379
10	921	19	963	474	1,069	489	1,356
11	1,001	39	978	526	1,171	452	1,418
12	925	39	988	630	1,109	358	1,394

⑤ 照明・信号用ガラスレンズ

年月	生産	受入	出荷 計	出荷 販売 数量	出荷 販売 金額	出荷 その他	在庫
昭和60年	16,008	678	16,873	16,804	11,910	69	924
61	19,498	729	19,983	19,901	13,389	82	1,168
62	20,814	825	21,302	21,144	14,541	158	1,490
63	22,139	882	23,201	23,108	16,104	93	1,310
平成1	24,313	1,081	24,799	24,585	17,184	214	1,874
1年 1月	1,979	59	1,908	1,899	1,336	9	1,440
2	1,980	67	1,929	1,929	1,433	—	1,558
3	2,054	71	2,203	2,144	1,490	59	1,469
4	1,781	125	2,040	2,034	1,424	6	1,335
5	1,905	87	1,906	1,899	1,350	7	1,401
6	2,081	74	2,152	2,141	1,506	11	1,404
7	1,944	78	2,118	2,117	1,476	1	1,308
8	2,006	77	1,895	1,890	1,320	5	1,496
9	2,236	84	2,223	2,126	1,414	97	1,593
10	2,192	218	2,160	2,156	1,473	4	1,843
11	2,120	70	2,188	2,182	1,498	6	1,845
12	2,035	71	2,077	2,068	1,464	9	1,874

(2) 理化学・医学用ガラス

年月	生産	受入	出荷 計	出荷 販売 数量	出荷 販売 金額	出荷 その他	在庫
昭和60年	16,074	588	15,964	14,890	6,103	1,074	2,317
61	14,218	543	15,130	14,235	5,871	895	1,948
62	15,381	571	16,042	14,732	5,988	1,294	1,889
63	16,169	371	16,402	15,352	6,186	1,050	2,027
平成1	16,375	1,199	17,798	16,123	6,538	1,675	1,807
1年 1月	1,876	100	1,791	1,662	589	129	2,212
2	1,478	145	1,625	1,433	578	192	2,210
3	1,374	151	1,539	1,315	565	224	2,196
4	1,593	273	1,824	1,550	583	274	2,238
5	1,308	85	1,693	1,569	589	124	1,942
6	1,071	127	1,251	1,061	484	190	1,889
7	1,223	112	1,296	1,188	515	108	1,928
8	1,237	21	1,219	1,167	479	52	1,967
9	1,421	12	1,404	1,321	538	83	1,996
10	1,187	13	1,309	1,263	563	46	1,887
11	1,298	54	1,434	1,331	550	103	1,805
12	1,309	106	1,413	1,263	506	150	1,807

(3) 容器類計（①~④）

昭和60年	2,251,384	155,881	2,373,102	2,222,694	231,100	150,408	275,558
61	2,149,221	149,586	2,318,052	2,159,791	219,879	158,261	256,323
62	2,202,470	143,106	2,339,413	2,201,227	223,389	138,186	262,486
63	2,309,981	164,385	2,458,197	2,295,102	227,753	163,095	278,924
平成1	2,428,629	206,419	2,656,545	2,461,201	247,735	195,344	259,216
1年 1月	168,894	12,539	183,451	170,446	16,921	13,005	276,906
2	181,071	15,350	189,931	177,902	18,141	12,029	283,396
3	197,087	14,862	227,619	213,475	21,113	14,144	267,726
4	207,049	13,008	236,235	224,672	22,271	11,563	251,229
5	205,141	15,293	235,154	218,758	21,983	16,396	237,737
6	212,890	15,260	247,927	231,577	23,376	16,350	218,840
7	218,150	15,604	249,505	236,132	23,642	13,373	203,089
8	212,630	14,327	219,212	206,315	20,842	12,897	210,834
9	204,534	38,406	232,454	195,329	19,886	37,125	221,320
10	206,766	15,014	200,346	185,548	18,929	14,798	242,754
11	205,636	19,194	215,745	197,041	19,980	18,704	251,839
12	208,781	17,562	218,966	204,006	20,651	14,960	259,216

① 飲料用小計（a～c）

昭和60年	1,223,884	124,671	1,343,731	1,218,057	117,147	125,674	145,429
61	1,160,414	122,042	1,296,163	1,164,170	107,945	131,993	131,722
62	1,150,270	108,899	1,244,032	1,134,521	102,720	109,511	146,859
63	1,162,953	122,700	1,287,904	1,163,006	102,602	124,898	144,908
平成1	1,266,685	156,144	1,424,507	1,274,300	118,182	150,207	142,574
1年 1月	88,664	10,369	103,451	92,464	8,335	10,987	140,490
2	100,721	10,819	105,463	95,590	8,877	9,873	146,567
3	104,355	11,544	119,686	107,998	9,915	11,688	142,780
4	106,748	8,082	124,098	116,706	10,609	7,392	133,394
5	104,681	10,834	121,002	110,730	10,260	10,272	127,369
6	108,018	11,163	129,987	118,109	11,069	11,878	116,563
7	111,948	13,076	133,888	124,891	11,641	8,997	107,699
8	110,633	9,827	113,946	103,091	9,675	10,855	114,213
9	99,638	30,895	124,292	93,938	8,923	30,354	120,454
10	110,585	10,638	102,702	91,271	8,496	11,431	138,975
11	110,090	14,590	121,300	107,176	9,910	14,124	142,355
12	110,604	14,307	124,692	112,336	10,473	12,356	142,574

a 酒類用びん

単位：{数量…ℓ / 金額…百万円}

年月	生産	受入	出荷 計	出荷 販売 数量	出荷 販売 金額	出荷 その他	在庫
昭和60年	694,895	64,400	771,197	711,877	64,705	59,320	83,214
61	731,808	69,110	799,402	727,094	62,837	72,308	84,730
62	770,102	70,372	821,419	751,907	64,921	69,512	103,785
63	806,570	92,044	898,456	803,602	69,661	94,854	103,943
平成1	788,036	101,931	902,482	802,858	73,933	99,624	91,298
1年 1月	68,239	7,723	76,737	68,949	6,125	7,788	103,168
2	66,187	8,075	72,841	65,454	6,090	7,387	104,589
3	59,025	7,688	77,134	69,192	6,372	7,942	94,168
4	60,205	4,449	74,453	70,054	6,200	4,399	84,136
5	55,571	5,858	65,684	60,192	5,376	5,492	79,984
6	63,021	7,503	72,002	63,902	5,960	8,100	78,506
7	61,575	7,499	75,215	68,815	6,448	6,400	72,365
8	62,292	6,544	65,736	58,977	5,528	6,759	75,465
9	64,004	19,642	74,142	54,736	5,237	19,406	84,969
10	74,808	6,746	66,262	59,155	5,528	7,107	100,261
11	76,300	10,461	89,470	79,412	7,297	10,058	97,552
12	76,809	9,743	92,806	84,020	7,771	8,786	91,298

b 清涼飲料用びん

昭和60年	470,410	55,567	509,547	447,840	46,559	61,707	54,633
61	367,186	47,886	429,442	374,686	38,372	54,756	40,263
62	304,167	32,966	342,733	308,443	30,370	34,290	34,663
63	286,753	20,725	308,654	287,123	26,433	21,531	33,787
平成1	395,441	35,418	424,969	390,950	36,569	34,019	39,154
1年 1月	16,944	2,116	21,326	19,137	1,808	2,189	31,521
2	29,167	1,944	27,400	25,552	2,374	1,848	35,232
3	40,251	2,872	36,158	33,338	3,054	2,820	42,197
4	40,466	2,834	43,119	40,640	3,817	2,479	42,563
5	42,414	4,394	47,804	43,890	4,144	3,914	40,859
6	38,839	2,889	50,626	47,616	4,385	3,010	31,961
7	39,941	2,907	48,593	46,803	4,337	1,790	26,216
8	39,624	2,403	38,843	35,858	3,386	2,985	29,400
9	26,939	5,156	35,788	30,689	2,920	5,099	25,707
10	28,379	2,762	27,762	24,627	2,270	3,135	29,086
11	25,444	2,410	23,767	21,388	2,021	2,379	33,173
12	27,033	2,731	23,783	21,412	2,052	2,371	39,154

c し好・滋養飲料用びん

昭和60年	58,579	4,704	62,987	58,340	5,883	4,647	7,582
61	61,420	5,046	67,319	62,390	6,736	4,929	6,729
62	76,001	5,561	79,880	74,171	7,426	5,709	8,411
63	69,630	9,931	80,794	72,281	6,508	8,513	7,178
平成1	83,208	18,795	97,056	80,492	7,680	16,564	12,122
1年 1月	3,481	530	5,388	4,378	402	1,010	5,801
2	5,367	800	5,222	4,584	412	638	6,746
3	5,079	984	6,394	5,468	489	926	6,415
4	6,077	799	6,526	6,012	592	514	6,695
5	6,696	582	7,514	6,648	739	866	6,526
6	6,158	771	7,359	6,591	724	768	6,096
7	10,432	2,670	10,080	9,273	856	807	9,118
8	8,717	880	9,367	8,256	760	1,111	9,348
9	8,695	6,097	14,362	8,513	766	5,849	9,778
10	7,398	1,130	8,678	7,489	698	1,189	9,628
11	8,346	1,719	8,063	6,376	592	1,687	11,630
12	6,762	1,833	8,103	6,904	650	1,199	12,122

② 食料用・調味料用容器

年月	生産	受入	出荷 計	販売 数量	販売 金額	その他	在庫
昭和60年	487,982	14,386	485,634	475,884	46,296	9,750	68,194
61	490,494	12,010	506,160	493,097	47,223	13,063	64,538
62	503,224	12,781	522,221	509,576	48,306	12,645	58,322
63	531,073	17,569	539,424	524,882	49,596	14,542	67,540
平成1	511,265	20,515	536,376	520,162	50,785	16,214	64,146
1年 1月	37,728	670	36,821	36,245	3,429	576	69,117
2	36,624	2,259	37,016	36,355	3,536	661	70,984
3	43,524	940	47,037	46,202	4,358	835	68,411
4	42,261	796	47,088	44,940	4,317	2,148	64,916
5	39,737	2,255	46,909	45,197	4,461	1,712	60,665
6	40,750	1,493	46,012	44,894	4,475	1,118	56,896
7	44,027	1,036	45,994	44,872	4,419	1,122	55,965
8	41,097	1,148	42,493	42,327	4,161	166	55,717
9	48,968	4,476	48,694	45,402	4,424	3,292	60,467
10	44,040	1,778	45,952	44,948	4,415	1,004	60,333
11	46,089	2,245	47,120	44,857	4,442	2,263	61,547
12	46,420	1,419	45,240	43,923	4,348	1,317	64,146

③ 化粧品用容器

昭和60年	54,917	4,108	57,070	56,885	19,487	185	9,572
61	50,395	4,979	55,478	55,066	19,016	412	9,468
62	55,781	5,375	62,910	62,672	21,508	238	7,714
63	48,624	6,346	56,735	52,601	19,387	4,134	5,949
平成1	46,037	4,937	52,451	50,162	16,100	2,289	5,408
1年 1月	3,602	379	4,146	4,116	1,313	30	5,784
2	3,851	456	4,452	4,255	1,387	197	5,639
3	3,912	517	4,443	4,343	1,359	100	5,625
4	4,589	495	4,507	4,499	1,407	8	6,160
5	3,284	407	4,386	4,120	1,431	266	5,563
6	3,767	550	5,647	4,580	1,440	1,067	5,113
7	4,330	380	4,742	4,634	1,458	108	5,081
8	3,616	339	3,811	3,769	1,277	42	5,225
9	3,682	315	3,838	3,751	1,250	87	5,384
10	3,901	382	4,192	4,054	1,317	138	5,475
11	3,690	366	4,213	4,054	1,258	159	5,318
12	3,813	351	4,074	3,987	1,204	87	5,408

④ 薬びん

昭和60年	484,601	12,716	486,667	471,868	48,171	14,799	52,373
61	447,918	10,555	460,251	447,458	45,695	12,793	50,595
62	493,195	16,051	510,250	494,458	50,855	15,792	49,591
63	567,331	17,770	574,134	554,613	56,168	19,521	60,527
平成1	604,542	24,823	643,211	616,577	62,668	26,634	47,088
1年 1月	38,900	1,121	39,033	37,621	3,844	1,412	61,515
2	39,875	1,816	43,000	41,702	4,341	1,298	60,206
3	45,296	1,861	56,453	54,932	5,481	1,521	50,910
4	53,451	3,635	60,542	58,527	5,939	2,015	46,759
5	57,439	1,797	62,857	58,711	5,831	4,146	44,140
6	60,355	2,054	66,281	63,994	6,392	2,287	40,268
7	57,845	1,112	64,881	61,735	6,123	3,146	34,344
8	57,284	3,013	58,962	57,128	5,730	1,834	35,679
9	52,246	2,720	55,630	52,238	5,289	3,392	35,015
10	48,240	2,216	47,500	45,275	4,701	2,225	37,971
11	45,767	1,993	43,112	40,954	4,371	2,158	42,619
12	47,944	1,485	44,960	43,760	4,625	1,200	47,088

(4) 台所用品・食卓用品計（①～④）

単位：{数量…t / 金額…百万円}

年月	生産	受入	出荷 計	販売 数量	販売 金額	その他	在庫
昭和60年	161,857	1,343	157,337	155,321	59,132	2,016	35,202
61	143,675	694	143,833	142,025	55,079	1,808	35,738
62	143,343	1,746	145,422	143,396	55,573	2,026	35,405
63	141,609	557	142,035	140,217	55,905	1,818	35,532
平成1	142,853	945	144,227	141,923	57,264	2,304	35,103
1年 1月	10,833	46	9,846	9,706	3,911	140	36,565
2	12,023	63	11,126	10,998	4,350	128	37,525
3	13,223	127	14,926	14,804	5,736	122	35,949
4	14,830	48	15,338	15,267	5,983	71	35,489
5	13,011	77	13,754	13,563	5,337	191	34,823
6	13,817	96	15,239	15,045	6,042	194	33,497
7	12,752	77	13,664	13,458	5,511	206	32,662
8	10,445	95	10,474	10,245	4,224	229	32,728
9	10,254	94	10,447	10,027	4,016	420	32,629
10	10,474	57	10,232	9,953	4,004	279	32,928
11	10,677	83	9,272	9,106	3,909	166	34,416
12	10,514	82	9,909	9,751	4,239	158	35,103

① コップ

昭和60年	84,716	256	81,790	81,628	25,320	162	13,104
61	72,873	54	73,095	72,814	22,944	281	12,936
62	70,976	46	70,127	69,696	22,623	431	13,831
63	69,937	37	70,869	70,468	23,165	401	12,936
平成1	68,896	41	69,813	69,408	23,454	405	12,060
1年 1月	5,306	2	5,341	5,288	1,745	53	12,903
2	6,271	4	6,386	6,361	2,089	25	12,792
3	6,072	4	6,875	6,840	2,297	35	11,993
4	6,923	5	7,302	7,299	2,502	3	11,619
5	6,648	2	6,816	6,786	2,257	30	11,453
6	6,519	4	6,859	6,822	2,411	37	11,117
7	5,537	6	6,076	6,031	2,197	45	10,584
8	4,379	3	4,271	4,242	1,528	29	10,695
9	5,250	3	5,152	5,128	1,690	24	10,796
10	5,427	3	5,293	5,203	1,587	90	10,933
11	5,264	2	4,846	4,834	1,586	12	11,353
12	5,300	3	4,596	4,574	1,565	22	12,060

② 細足コップ

昭和60年	7,299	4	7,230	7,103	5,557	127	1,065
61	5,273	5	5,312	5,281	4,876	31	1,031
62	7,719	6	7,923	7,845	5,558	78	833
63	8,693	5	8,502	8,467	6,442	35	1,029
平成1	9,408	13	8,996	8,955	7,208	41	1,454
1年 1月	739	2	729	720	554	9	1,041
2	778	1	654	651	508	3	1,166
3	809	1	801	799	651	2	1,175
4	818	—	1,017	1,016	699	1	976
5	814	1	697	696	609	1	1,094
6	800	—	783	781	693	2	1,111
7	796	1	777	776	651	1	1,131
8	563	1	549	546	464	3	1,146
9	818	2	718	712	552	6	1,248
10	836	1	681	671	555	10	1,404
11	816	1	731	730	614	1	1,490
12	821	2	859	857	657	2	1,454

③ 鉢・皿

年月	生産	受入	出荷 計	販売 数量	販売 金額	その他	在庫
昭和60年	34,665	32	32,965	32,889	12,445	76	13,726
61	31,719	47	31,739	31,647	12,115	92	13,753
62	29,757	128	30,404	30,311	11,729	93	13,234
63	29,670	102	29,304	29,220	11,841	84	13,698
平成1	27,353	183	28,095	27,970	10,755	125	13,139
1年 1月	2,401	5	1,498	1,493	578	5	14,606
2	2,714	3	1,692	1,674	682	18	15,631
3	2,720	85	3,750	3,748	1,315	2	14,686
4	2,789	4	3,088	3,086	1,151	2	14,391
5	2,654	10	3,314	3,269	1,171	45	13,741
6	2,500	12	3,084	3,076	1,188	8	13,169
7	2,398	7	2,930	2,926	1,181	4	12,644
8	2,396	3	2,309	2,306	927	3	12,734
9	1,628	14	1,875	1,871	766	4	12,501
10	1,868	10	1,796	1,771	681	25	12,583
11	1,638	15	1,268	1,265	503	3	12,968
12	1,647	15	1,491	1,485	612	6	13,139

④ その他（台所用品・食卓用品）

昭和60年	35,177	1,051	35,352	33,701	15,811	1,651	7,307
61	33,810	588	33,687	32,283	15,144	1,404	8,018
62	34,891	1,566	36,968	35,544	15,662	1,424	7,507
63	33,309	413	33,360	32,062	14,458	1,298	7,869
平成1	37,196	708	37,323	35,590	15,848	1,733	8,450
1年 1月	2,387	37	2,278	2,205	1,034	73	8,015
2	2,260	55	2,394	2,312	1,071	82	7,936
3	3,622	37	3,500	3,417	1,472	83	8,095
4	4,300	39	3,931	3,866	1,631	65	8,503
5	2,895	64	2,927	2,812	1,301	115	8,535
6	3,998	80	4,513	4,366	1,750	147	8,100
7	4,021	63	3,881	3,725	1,483	156	8,303
8	3,107	88	3,345	3,151	1,305	194	8,153
9	2,558	75	2,702	2,316	1,008	386	8,084
10	2,343	43	2,462	2,308	1,181	154	8,008
11	2,959	65	2,427	2,277	1,206	150	8,605
12	2,746	62	2,963	2,835	1,405	128	8,450

(5) 花びん・灰皿

昭和60年	12,309	229	12,133	11,902	6,187	231	3,272
61	11,668	80	11,794	11,494	5,871	300	3,226
62	10,411	85	10,949	10,888	5,727	61	2,773
63	9,615	106	9,493	9,465	5,220	28	2,978
平成1	11,490	82	11,215	11,132	5,949	83	3,335
1年 1月	687	4	783	780	372	3	2,886
2	864	7	760	749	362	11	2,997
3	872	7	876	875	486	1	3,000
4	708	8	907	907	501	—	2,809
5	2,034	6	1,918	1,898	842	20	2,931
6	808	11	946	940	528	6	2,804
7	869	6	895	889	479	6	2,784
8	995	10	730	725	398	5	3,059
9	1,015	3	881	877	593	4	3,196
10	840	7	823	808	443	15	3,220
11	963	7	847	845	474	2	3,343
12	835	6	849	839	471	10	3,335

(6) その他のガラス製品

単位：{数量…t / 金額…百万円}

年月	生産	受入	出荷 計	販売 数量	販売 金額	その他	在庫
昭和60年	123,229	29,424	144,291	105,481	43,982	38,810	50,864
61	111,215	31,755	152,157	107,306	38,437	44,851	41,677
62	117,961	37,087	154,420	104,483	36,198	49,937	42,305
63	121,432	36,440	167,982	114,909	41,218	53,073	32,189
平成1	117,943	31,530	152,771	104,856	37,574	47,915	28,891
1年 1月	9,090	1,173	11,343	7,658	3,098	3,685	31,109
2	8,624	955	11,805	8,071	3,255	3,734	28,883
3	11,844	4,028	15,641	11,216	3,408	4,425	29,114
4	13,202	3,584	14,964	11,310	3,481	3,654	30,936
5	14,681	4,069	16,265	11,922	3,398	4,343	33,421
6	13,528	4,409	16,323	12,656	3,671	3,667	35,035
7	10,978	4,434	17,035	11,699	3,526	5,336	33,412
8	7,482	2,804	10,081	6,368	2,695	3,713	33,617
9	6,650	1,552	10,251	6,045	2,881	4,206	31,568
10	6,808	1,427	8,742	4,592	2,612	4,150	31,061
11	6,448	1,278	9,199	5,536	2,563	3,663	29,588
12	8,608	1,817	11,122	7,783	2,987	3,339	28,891

陶磁器合計（(1)~(6)）

単位：{数量…t / 金額…百万円}

年月	生産	合計	出荷 販売 計 数量	販売 計 金額	輸出向 数量	輸出向 金額	国内向 数量	国内向 金額	在庫
昭和60年	1,979,184	2,138,567	1,958,153	690,059	404,898	185,617	1,553,265	504,442	304,847
61	1,811,372	2,025,103	1,856,192	481,837	296,374	91,743	1,559,818	390,094	303,787
62	1,875,362	2,145,264	1,954,036	495,064	229,311	73,310	1,724,725	421,754	299,523
63	2,015,061	2,381,054	2,150,830	540,566	210,391	69,485	1,940,439	471,081	307,848
平成1	2,124,302	2,521,350	2,284,613	583,080	200,937	69,635	2,083,676	513,444	338,925
1年 1月	156,299	185,626	165,051	41,070	15,951	5,199	149,100	35,872	312,384
2	168,448	201,337	181,729	45,351	16,018	5,607	165,712	39,745	307,896
3	179,692	222,753	203,331	50,698	18,695	6,281	184,636	44,417	303,471
4	182,242	218,077	197,429	50,546	15,423	5,035	182,006	45,511	302,851
5	171,486	198,128	179,980	46,100	15,555	5,521	164,425	40,579	305,509
6	179,698	208,166	189,413	48,994	16,864	6,119	172,549	42,875	312,639
7	184,160	211,122	191,887	48,508	17,611	6,158	174,276	42,350	324,699
8	162,401	195,884	177,743	45,737	16,804	5,978	160,938	39,759	324,606
9	177,773	214,229	194,018	49,922	17,579	6,303	176,438	43,619	325,575
10	187,127	224,234	202,982	51,956	16,933	5,855	186,048	46,101	328,053
11	187,750	217,731	197,901	51,579	16,773	5,657	181,128	45,922	335,186
12	187,228	224,063	203,151	52,619	16,730	5,924	186,420	46,695	338,925

注：陶磁器の出荷合計には，出荷の「その他」を含む。

産業用品計（(1)～(3)）

年月	生産	出荷 合計	出荷 販売 計 数量	出荷 販売 計 金額	出荷 販売 輸出向 数量	出荷 販売 輸出向 金額	出荷 販売 国内向 数量	出荷 販売 国内向 金額	在庫
昭和60年	1,383,926	1,549,611	1,372,528	474,282	215,519	108,682	1,157,009	365,601	245,941
61	1,264,630	1,470,653	1,305,055	271,875	138,045	27,971	1,167,010	243,903	248,164
62	1,348,828	1,610,904	1,420,065	292,041	97,881	21,430	1,322,184	270,610	246,953
63	1,472,199	1,833,034	1,603,632	330,642	96,150	22,580	1,507,471	308,062	255,062
平成1	1,575,415	1,964,767	1,729,776	362,619	86,137	22,431	1,643,640	340,188	288,574
1年 1月	117,005	147,323	126,794	26,293	7,355	1,952	119,439	24,340	258,327
2	124,072	158,022	138,451	28,790	6,748	2,011	131,703	26,779	252,392
3	131,944	173,950	154,614	31,583	9,084	2,486	145,531	29,097	248,553
4	135,263	170,295	149,713	31,415	5,743	1,169	143,970	30,246	247,542
5	125,510	150,582	133,163	27,891	6,229	1,627	126,934	26,264	252,367
6	133,109	160,059	141,383	30,253	6,804	1,884	134,580	28,369	260,445
7	137,263	163,328	144,225	30,178	7,351	1,833	136,874	28,345	272,789
8	120,358	152,211	134,162	28,385	7,198	1,823	126,964	26,563	273,886
9	131,483	166,028	145,933	30,934	7,247	2,000	138,686	28,934	276,159
10	139,346	175,858	154,795	32,392	6,902	1,799	147,893	30,593	278,326
11	139,895	169,053	149,281	31,493	7,723	1,827	141,558	29,666	285,867
12	140,167	178,059	157,261	33,011	7,753	2,020	149,508	30,991	288,574

生活用品計（(4)～(6)）

昭和60年	595,258	588,956	585,635	215,777	189,379	76,936	396,256	138,841	58,906
61	546,742	554,450	551,137	209,962	158,329	63,771	392,808	146,191	55,623
62	526,534	534,360	533,971	203,023	131,430	51,880	402,541	151,143	52,570
63	542,862	548,020	547,199	209,924	114,231	46,905	432,967	163,019	52,786
平成1	548,888	556,583	554,837	220,461	114,800	47,205	440,037	173,256	50,351
1年 1月	39,295	38,302	38,257	14,778	8,596	3,246	29,661	11,531	54,057
2	44,376	43,315	43,279	16,561	9,270	3,596	34,009	12,965	55,503
3	47,748	48,803	48,716	19,115	9,611	3,795	39,105	15,320	54,918
4	46,979	47,782	47,716	19,131	9,679	3,866	38,036	15,265	55,309
5	45,975	47,546	46,817	18,209	9,326	3,894	37,490	14,315	53,142
6	46,589	48,107	48,030	18,741	10,060	4,235	37,969	14,505	52,194
7	46,897	47,794	47,662	18,330	10,260	4,325	37,403	14,005	51,910
8	42,043	43,673	43,580	17,352	9,606	4,155	33,974	13,197	50,720
9	46,290	48,202	48,084	18,988	10,332	4,303	37,752	14,685	49,416
10	47,781	48,376	48,187	19,564	10,032	4,056	38,156	15,508	49,728
11	47,855	48,678	48,620	20,085	9,050	3,830	39,570	16,256	49,319
12	47,061	46,004	45,890	19,608	8,977	3,904	36,912	15,704	50,351

(1) タイル合計（①～④）

昭和60年	1,063,463	1,181,650	1,055,282	159,976	152,117	19,669	903,165	140,307	185,145
61	1,021,928	1,177,926	1,062,579	159,923	107,663	13,179	954,916	146,744	205,872
62	1,086,957	1,301,961	1,166,799	176,036	73,679	9,020	1,093,120	167,016	204,515
63	1,191,790	1,494,588	1,333,889	208,722	64,502	8,243	1,269,387	200,479	211,495
平成1	1,289,823	1,626,984	1,454,972	233,428	58,651	7,778	1,396,321	225,650	244,315
1年 1月	95,711	120,054	104,755	16,009	4,987	666	99,768	15,343	216,397
2	100,769	129,478	115,087	18,028	3,914	511	111,174	17,518	211,489
3	108,651	142,491	128,702	20,101	5,058	671	123,644	19,429	211,270
4	110,161	140,625	125,906	20,040	4,803	623	121,103	19,417	209,955
5	103,656	124,588	112,188	17,717	4,553	590	107,634	17,127	214,743
6	109,491	132,977	119,446	19,615	5,076	673	114,370	18,942	221,813
7	111,629	134,826	121,009	19,512	4,863	647	116,146	18,864	232,475
8	98,704	125,472	112,386	18,380	4,723	619	107,663	17,761	234,213
9	107,643	138,669	123,746	20,233	4,965	689	118,781	19,543	235,863
10	113,701	147,803	131,938	21,399	5,029	679	126,908	20,720	236,000
11	114,793	141,161	126,505	20,579	5,456	703	121,049	19,877	242,008
12	114,915	148,841	133,304	21,815	5,223	706	128,081	21,108	244,315

① 外　装（50㎠をこえるもの）

単位：｛数量…t　金額…百万円｝

年月	生産	出荷 合計	出荷 販売 計 数量	出荷 販売 計 金額	出荷 販売 輸出向 数量	出荷 販売 輸出向 金額	出荷 販売 国内向 数量	出荷 販売 国内向 金額	在庫
昭和60年	295,580	338,647	310,999	45,173	23,110	3,095	287,889	42,078	63,676
61	292,525	333,397	305,983	42,414	20,833	2,880	285,150	39,534	69,352
62	308,406	360,126	326,339	44,542	11,567	1,604	314,772	42,938	68,410
63	364,955	421,607	379,202	50,514	6,693	1,097	372,509	49,418	74,500
平成1	384,703	451,807	410,631	55,751	6,080	989	404,551	54,762	77,220
1年 1月	29,621	35,363	29,266	3,862	310	61	28,956	3,801	72,911
2	30,124	35,418	32,159	4,289	305	55	31,854	4,233	73,599
3	33,546	39,978	36,624	4,728	820	127	35,805	4,601	73,873
4	32,393	39,151	35,804	4,746	489	77	35,315	4,669	71,130
5	30,701	34,798	32,190	4,391	589	89	31,601	4,302	72,116
6	33,053	37,627	34,393	4,730	526	93	33,867	4,637	74,471
7	33,876	37,055	33,976	4,525	626	93	33,351	4,432	75,157
8	28,949	35,596	32,722	4,521	514	78	32,208	4,443	75,466
9	31,360	37,485	34,230	4,738	343	64	33,887	4,674	75,620
10	33,682	40,431	36,945	4,849	516	85	36,428	4,764	75,654
11	34,328	39,759	36,519	5,190	490	82	36,029	5,108	77,081
12	33,069	39,146	35,804	5,182	553	84	35,251	5,098	77,220

② 内　装（50㎠をこえるもの）

昭和60年	290,970	278,385	260,381	49,420	34,112	4,066	226,269	45,354	43,476
61	275,915	281,290	263,965	49,075	23,316	2,655	240,649	46,420	36,309
62	281,336	293,253	272,544	50,599	14,339	1,671	258,205	48,928	29,880
63	272,744	285,759	262,945	56,726	14,282	1,532	248,663	55,194	28,891
平成1	283,375	291,522	265,300	58,343	14,269	1,614	251,031	56,729	43,628
1年 1月	19,812	19,188	17,504	3,609	1,133	127	16,372	3,482	38,211
2	23,661	23,964	21,051	4,440	1,045	115	20,006	4,325	38,871
3	22,869	26,585	24,667	5,245	1,281	142	23,385	5,103	37,070
4	25,623	25,879	23,865	5,204	1,222	137	22,643	5,067	38,089
5	21,765	21,254	19,360	4,272	1,301	137	18,059	4,135	39,872
6	24,878	24,360	22,330	4,878	1,364	148	20,965	4,729	41,625
7	24,647	24,300	22,032	4,982	1,312	145	20,720	4,837	43,212
8	21,612	21,780	19,633	4,754	1,271	149	18,362	4,605	44,158
9	25,051	24,724	22,609	5,120	1,422	158	21,187	4,962	45,642
10	24,975	27,331	25,050	5,650	732	99	24,318	5,552	44,695
11	23,834	25,508	22,880	4,900	977	119	21,903	4,781	44,442
12	24,647	26,648	24,320	5,288	1,208	139	23,112	5,150	43,628

③ 床（50㎠をこえるもの）

昭和60年	246,494	313,996	253,792	30,807	20,108	2,037	233,684	28,770	41,700
61	233,414	320,676	269,990	34,451	17,247	1,629	252,743	32,822	53,434
62	246,015	365,732	309,848	40,675	10,165	1,071	299,683	39,604	52,812
63	273,491	425,000	360,808	49,119	9,667	1,149	351,140	47,970	49,078
平成1	298,900	454,960	392,637	55,771	8,508	888	384,129	54,883	68,450
1年 1月	22,192	32,776	27,950	3,735	643	73	27,306	3,662	48,813
2	22,835	36,892	32,014	4,391	450	46	31,565	4,345	46,149
3	25,371	41,830	36,269	5,035	378	48	35,890	4,987	46,010
4	25,182	39,613	33,742	4,673	636	62	33,105	4,611	46,853
5	24,391	34,702	29,931	4,143	493	54	29,437	4,088	48,493
6	24,404	35,619	30,822	4,741	834	77	29,988	4,664	51,330
7	25,082	37,382	32,160	4,624	590	65	31,570	4,559	59,278
8	22,851	34,506	29,809	4,227	702	67	29,106	4,160	60,003
9	25,179	39,020	33,852	4,816	678	77	33,174	4,739	61,394
10	26,641	41,140	35,153	5,053	1,167	120	33,986	4,933	63,374
11	27,020	38,506	33,385	4,947	1,045	93	32,340	4,854	66,608
12	27,752	42,973	37,552	5,386	891	104	36,661	5,281	68,450

④ モザイク（陶片）（a～b）

年月	生産	合計	出荷 販売 計 数量	出荷 販売 計 金額	輸出向 数量	輸出向 金額	国内向 数量	国内向 金額	在庫
昭和60年	230,419	250,622	230,110	34,576	74,787	10,471	155,323	24,105	36,293
61	220,074	242,563	222,641	33,983	46,267	6,015	176,374	27,968	46,777
62	251,200	282,850	258,068	40,220	37,608	4,673	220,460	35,547	53,413
63	280,601	362,222	330,934	52,363	33,860	4,465	297,074	47,898	59,026
平成1	322,846	428,695	386,404	63,562	29,795	4,287	356,609	59,275	55,018
1年 1月	24,086	32,727	30,035	4,802	2,901	405	27,134	4,397	56,462
2	24,150	33,203	29,864	4,909	2,114	294	27,749	4,614	52,870
3	26,864	34,098	31,142	5,093	2,580	354	28,563	4,739	54,318
4	26,962	35,982	32,496	5,416	2,455	347	30,041	5,070	53,883
5	26,798	33,833	30,707	4,911	2,171	310	28,537	4,601	54,263
6	27,154	35,370	31,902	5,266	2,352	354	29,550	4,912	54,386
7	28,024	36,088	32,841	5,382	2,335	345	30,506	5,037	54,828
8	25,292	33,591	30,223	4,878	2,236	325	27,987	4,553	54,586
9	26,054	37,440	33,056	5,558	2,522	390	30,533	5,168	53,207
10	28,403	38,900	34,790	5,847	2,614	375	32,176	5,472	52,277
11	29,612	37,387	33,721	5,543	2,943	409	30,777	5,134	53,878
12	29,447	40,074	35,628	5,958	2,572	379	33,057	5,579	55,018

a くすりがけ（50㎠以下のもの）

昭和60年	186,727	196,573	181,409	27,349	65,332	9,215	116,077	18,134	29,247
61	181,943	194,176	179,537	27,563	40,952	5,309	138,585	22,254	39,652
62	214,603	236,722	217,122	33,712	32,960	4,017	184,162	29,695	45,142
63	244,091	313,878	288,092	45,502	30,293	3,972	257,799	41,530	50,544
平成1	281,693	376,117	339,602	56,174	25,777	3,744	313,825	52,430	49,543
1年 1月	21,138	28,691	26,396	4,264	2,607	366	23,790	3,898	48,640
2	20,812	28,513	25,609	4,241	1,818	253	23,791	3,988	45,349
3	23,700	29,474	27,025	4,391	2,182	292	24,843	4,100	47,218
4	23,746	31,617	28,601	4,720	2,122	299	26,480	4,421	47,383
5	23,476	29,889	27,129	4,375	1,825	266	25,304	4,109	47,810
6	23,695	31,244	28,166	4,676	2,039	313	26,127	4,363	47,844
7	24,542	31,818	29,078	4,804	2,004	299	27,073	4,505	48,497
8	22,129	29,524	26,624	4,333	1,851	274	24,773	4,059	48,394
9	22,572	32,872	29,064	4,951	2,177	345	26,887	4,606	47,440
10	24,753	34,362	30,811	5,228	2,234	325	28,578	4,903	46,886
11	25,606	32,853	29,715	4,896	2,618	367	27,097	4,529	48,257
12	25,523	35,259	31,384	5,294	2,302	344	29,082	4,949	49,543

b くすりなし（50㎠以下のもの）

昭和60年	43,692	54,049	48,701	7,227	9,455	1,256	39,246	5,971	7,046
61	38,131	48,387	43,104	6,421	5,315	706	37,789	5,714	7,125
62	36,597	46,128	40,946	6,507	4,648	656	36,298	5,852	8,271
63	36,510	48,344	42,842	6,861	3,566	493	39,275	6,368	8,481
平成1	41,153	52,578	46,802	7,388	4,018	543	42,784	6,845	5,475
1年 1月	2,948	4,037	3,639	538	294	39	3,345	499	7,822
2	3,337	4,690	4,254	668	297	42	3,958	626	7,521
3	3,164	4,624	4,118	701	398	62	3,720	639	7,099
4	3,216	4,366	3,895	696	334	47	3,561	649	6,500
5	3,322	3,943	3,578	536	346	44	3,233	492	6,453
6	3,459	4,126	3,735	590	313	41	3,423	549	6,541
7	3,481	4,270	3,763	577	331	46	3,432	531	6,331
8	3,163	4,067	3,599	545	385	51	3,214	493	6,192
9	3,482	4,568	3,992	606	346	45	3,646	562	5,768
10	3,650	4,538	3,979	619	381	50	3,598	569	5,391
11	4,006	4,534	4,006	646	326	41	3,680	605	5,621
12	3,923	4,815	4,244	665	269	35	3,975	630	5,475

(2) 衛生用品計（①～④）

単位：｛数量…t ／ 金額…百万円｝

年月	生産	合計	出荷 販売 計 数量	出荷 販売 計 金額	輸出向 数量	輸出向 金額	国内向 数量	国内向 金額	在庫
昭和60年	133,468	174,620	127,128	50,885	1,740	788	125,388	50,096	25,196
61	135,846	179,492	131,338	51,933	1,282	483	130,056	51,450	21,339
62	155,164	199,730	146,334	57,095	805	336	145,529	56,760	21,301
63	175,484	224,907	160,186	63,946	867	393	159,319	63,554	25,994
平成1	180,655	231,410	169,977	69,177	896	394	169,082	68,783	25,744
1年 1月	13,789	18,850	13,811	5,548	78	27	13,732	5,521	25,132
2	14,698	19,085	13,934	5,348	67	31	13,866	5,318	24,811
3	14,657	20,216	15,211	5,904	56	32	15,155	5,872	23,335
4	15,958	21,415	15,585	6,384	33	15	15,551	6,369	22,600
5	14,290	18,008	13,026	5,525	120	63	12,906	5,461	22,935
6	14,974	19,079	13,968	5,699	99	39	13,869	5,660	23,086
7	16,049	19,426	14,159	5,806	77	34	14,083	5,773	24,118
8	13,810	18,214	13,267	5,393	67	23	13,200	5,370	23,989
9	14,607	18,095	13,454	5,527	71	27	13,382	5,501	24,286
10	16,267	19,732	14,580	5,971	74	34	14,506	5,937	25,100
11	15,711	18,985	13,902	5,793	102	42	13,800	5,750	25,984
12	15,844	20,305	15,082	6,279	50	28	15,032	6,251	25,744

① 水洗式便器

昭和60年	70,259	93,989	66,800	28,879	854	373	65,946	28,506	13,816
61	70,522	98,716	71,355	30,101	754	305	70,601	29,796	11,862
62	79,019	107,250	77,019	31,814	522	227	76,497	31,587	11,066
63	92,419	118,760	82,246	34,077	599	287	81,648	33,790	15,403
平成1	93,867	120,603	85,215	34,537	551	264	84,665	34,273	15,057
1年 1月	7,028	9,842	6,943	2,823	49	18	6,894	2,805	14,776
2	7,589	10,073	7,222	2,737	46	21	7,176	2,717	14,516
3	7,608	10,634	7,751	2,997	44	25	7,708	2,971	13,478
4	8,309	11,376	7,892	3,227	22	10	7,870	3,217	12,903
5	7,330	9,213	6,299	2,682	76	42	6,224	2,640	13,163
6	8,009	10,205	7,102	2,882	63	26	7,040	2,855	13,550
7	8,324	9,934	6,863	2,770	40	22	6,823	2,748	14,246
8	7,167	9,395	6,597	2,665	39	14	6,558	2,651	14,177
9	7,620	9,600	6,920	2,827	48	18	6,872	2,810	14,237
10	8,462	10,110	7,220	2,939	47	24	7,173	2,915	14,656
11	8,181	9,727	6,894	2,869	51	24	6,843	2,845	15,233
12	8,240	10,492	7,509	3,120	26	20	7,483	3,101	15,057

② 非水洗式便器

昭和60年	5,700	6,086	5,702	1,506	—	—	5,702	1,506	1,640
61	4,385	5,324	5,252	1,348	—	—	5,252	1,348	1,609
62	4,332	5,068	5,016	1,408	—	—	5,016	1,408	621
63	4,380	4,489	4,415	1,274	—	—	4,415	1,274	669
平成1	4,259	4,178	4,080	1,220	—	—	4,080	1,220	859
1年 1月	368	324	312	90	—	—	312	90	713
2	422	340	325	90	—	—	325	90	797
3	408	458	445	126	—	—	445	126	750
4	413	366	354	101	—	—	354	101	796
5	377	370	358	108	—	—	358	108	805
6	344	363	355	104	—	—	355	104	788
7	305	367	362	113	—	—	362	113	727
8	319	326	322	98	—	—	322	98	719
9	388	353	348	106	—	—	348	106	756
10	306	302	298	91	—	—	298	91	826
11	278	287	283	90	—	—	283	90	820
12	329	321	319	101	—	—	319	101	859

③ 洗面手洗器

年月	生産	合計	出荷 販売 計 数量	出荷 販売 計 金額	輸出向 数量	輸出向 金額	国内向 数量	国内向 金額	在庫
昭和60年	22,706	28,152	20,509	8,601	140	64	20,369	8,537	4,850
61	24,952	30,331	22,350	9,191	129	48	22,221	9,143	3,581
62	32,667	37,439	28,264	11,131	92	37	28,172	11,095	5,241
63	35,257	40,753	30,402	11,665	105	45	30,296	11,620	5,691
平成1	36,116	41,323	31,661	12,209	98	43	31,563	12,166	5,115
1年 1月	2,732	3,336	2,564	933	8	3	2,556	929	5,580
2	3,005	3,587	2,742	1,001	11	5	2,731	996	5,441
3	2,979	3,467	2,733	1,027	6	3	2,727	1,024	5,360
4	3,173	3,670	2,883	1,147	4	2	2,879	1,145	5,273
5	2,878	3,213	2,448	996	17	10	2,431	987	5,319
6	2,891	3,290	2,527	979	7	3	2,520	977	5,242
7	3,195	3,460	2,542	987	8	3	2,534	984	5,331
8	2,732	3,217	2,436	945	5	2	2,430	943	5,182
9	2,896	3,233	2,500	979	7	3	2,494	976	5,240
10	3,336	3,638	2,747	1,056	6	3	2,740	1,053	5,329
11	3,132	3,556	2,679	1,027	13	5	2,667	1,022	5,246
12	3,168	3,656	2,860	1,131	5	2	2,855	1,129	5,115

④ その他（衛生用品）

昭和60年	34,803	46,393	34,117	11,899	746	351	33,371	11,548	4,890
61	35,987	45,121	32,381	11,292	399	130	31,982	11,162	4,287
62	39,146	49,973	36,035	12,742	191	72	35,844	12,670	4,373
63	43,427	60,905	43,124	16,930	163	60	42,960	16,870	4,232
平成1	46,414	65,307	49,021	21,211	247	87	48,774	21,124	4,713
1年 1月	3,661	5,348	3,991	1,702	20	6	3,970	1,696	4,063
2	3,682	5,086	3,644	1,520	10	5	3,634	1,515	4,057
3	3,662	5,656	4,281	1,754	6	3	4,276	1,751	3,747
4	4,063	6,002	4,455	1,909	8	3	4,448	1,906	3,627
5	3,705	5,212	3,921	1,738	28	12	3,893	1,727	3,648
6	3,730	5,221	3,983	1,733	29	10	3,955	1,724	3,507
7	4,224	5,666	4,392	1,937	29	9	4,363	1,928	3,815
8	3,593	5,275	3,912	1,685	22	7	3,890	1,678	3,911
9	3,704	4,909	3,686	1,614	17	6	3,669	1,608	4,053
10	4,162	5,682	4,315	1,885	21	8	4,294	1,878	4,289
11	4,120	5,415	4,046	1,806	38	13	4,008	1,793	4,685
12	4,107	5,836	4,394	1,926	19	6	4,375	1,920	4,713

(3) 電気用品計（①~③）

昭和60年	157,518	161,234	158,203	222,333	53,958	76,212	104,245	146,121	29,401
61	106,856	113,235	111,138	60,018	29,100	14,309	82,038	45,709	20,953
62	106,707	109,213	106,932	58,909	23,397	12,075	83,535	46,834	21,137
63	104,925	113,538	109,556	57,974	30,791	13,944	78,765	44,030	17,573
平成1	104,936	106,373	104,827	60,014	26,590	14,259	78,237	45,755	18,515
1年 1月	7,505	8,419	8,228	4,736	2,290	1,259	5,938	3,477	16,799
2	8,605	9,459	9,430	5,414	2,767	1,470	6,663	3,944	16,092
3	8,636	11,243	10,702	5,578	3,969	1,783	6,732	3,796	13,949
4	9,145	8,256	8,222	4,991	907	531	7,315	4,460	14,987
5	7,564	7,987	7,950	4,649	1,555	973	6,395	3,676	14,689
6	8,644	8,002	7,970	4,940	1,629	1,173	6,341	3,767	15,546
7	9,586	9,076	9,057	4,860	2,412	1,152	6,645	3,708	16,197
8	7,844	8,525	8,510	4,612	2,408	1,182	6,102	3,431	15,684
9	9,232	9,264	8,734	5,174	2,211	1,284	6,523	3,890	16,010
10	9,378	8,323	8,277	5,021	1,799	1,086	6,479	3,935	17,225
11	9,390	8,907	8,875	5,121	2,165	1,082	6,709	4,039	17,875
12	9,408	8,912	8,875	4,918	2,479	1,286	6,395	3,632	18,515

① 架線用碍子計（a～b）

単位：｛数量…t ／ 金額…百万円｝

年月	生産	合計	出荷 販売 計 数量	出荷 販売 計 金額	輸出向 数量	輸出向 金額	国内向 数量	国内向 金額	在庫
昭和60年	58,983	60,711	59,775	29,033	27,992	11,907	31,783	17,126	16,341
61	49,384	53,066	52,608	26,624	19,602	7,802	33,006	18,822	12,704
62	50,437	50,097	49,485	25,736	15,650	6,148	33,835	19,588	13,275
63	50,669	54,075	53,166	26,870	22,259	8,178	30,907	18,692	10,724
平成1	49,009	48,378	48,050	26,667	18,311	8,072	29,738	18,595	11,905
1年 1月	3,759	3,969	3,944	2,165	1,680	767	2,264	1,398	10,515
2	4,255	4,793	4,781	2,618	2,118	954	2,663	1,665	9,988
3	4,003	5,902	5,745	2,791	2,974	1,211	2,771	1,580	8,373
4	4,376	3,658	3,646	2,210	516	206	3,131	2,004	9,093
5	3,362	3,524	3,519	2,231	927	568	2,592	1,663	8,938
6	3,839	3,305	3,297	2,168	977	662	2,321	1,506	9,481
7	4,225	4,006	3,999	2,072	1,675	608	2,324	1,464	9,703
8	3,395	3,749	3,744	1,969	1,551	594	2,193	1,375	9,354
9	4,222	3,720	3,673	2,088	1,261	549	2,412	1,539	10,059
10	4,462	3,437	3,416	2,081	1,100	534	2,316	1,548	11,093
11	4,646	4,167	4,153	2,169	1,727	678	2,426	1,491	11,581
12	4,465	4,147	4,132	2,104	1,806	742	2,326	1,363	11,905

a 特別高圧用

昭和60年	29,750	31,502	30,925	15,519	22,781	10,329	8,144	5,190	11,921
61	22,060	24,862	24,550	11,864	15,174	6,266	9,376	5,597	9,120
62	24,250	24,499	23,887	11,631	13,586	5,492	10,301	6,139	8,988
63	23,339	26,230	25,323	11,609	17,434	6,796	7,889	4,813	6,911
平成1	24,272	23,104	22,776	12,952	14,146	7,064	8,629	5,889	8,537
1年 1月	1,627	1,748	1,723	966	1,313	693	410	274	6,766
2	2,109	2,656	2,644	1,406	1,810	889	834	517	6,219
3	2,101	3,801	3,643	1,655	2,741	1,160	902	496	4,797
4	2,227	1,662	1,651	1,068	275	156	1,375	912	5,363
5	1,348	1,235	1,229	1,068	548	463	681	605	5,476
6	1,744	1,305	1,297	1,053	716	599	581	454	5,914
7	2,000	1,878	1,871	876	1,286	508	585	368	6,036
8	1,350	1,950	1,945	962	1,283	531	662	431	5,437
9	2,387	1,771	1,725	1,073	909	467	816	606	6,255
10	2,368	1,362	1,341	919	708	444	634	474	7,261
11	2,494	2,067	2,054	1,048	1,396	601	658	447	7,688
12	2,516	1,667	1,651	859	1,161	553	491	307	8,537

b 高・低圧用

昭和60年	29,233	29,209	28,850	13,514	5,211	1,578	23,639	11,936	4,420
61	27,324	28,204	28,058	14,761	4,428	1,536	23,630	13,225	3,584
62	26,187	25,598	25,598	14,105	2,064	656	23,534	13,449	4,287
63	27,330	27,844	27,843	15,261	4,825	1,382	23,018	13,879	3,812
平成1	24,737	25,274	25,274	13,715	4,165	1,008	21,109	12,706	3,368
1年 1月	2,132	2,221	2,221	1,199	367	74	1,854	1,124	3,748
2	2,147	2,137	2,137	1,213	308	65	1,829	1,148	3,769
3	1,902	2,101	2,101	1,136	233	51	1,869	1,085	3,576
4	2,148	1,996	1,996	1,141	240	50	1,755	1,092	3,731
5	2,014	2,289	2,289	1,163	378	105	1,911	1,059	3,463
6	2,095	2,000	2,000	1,115	261	63	1,739	1,052	3,567
7	2,225	2,128	2,128	1,197	390	100	1,738	1,096	3,667
8	2,044	1,799	1,799	1,007	267	63	1,532	944	3,917
9	1,834	1,948	1,948	1,015	352	82	1,596	933	3,804
10	2,094	2,075	2,075	1,163	392	89	1,683	1,073	3,832
11	2,152	2,100	2,100	1,121	331	78	1,769	1,044	3,893
12	1,950	2,480	2,480	1,245	646	189	1,835	1,056	3,368

② 機器用碍子計（碍管を含む）（a～b）

年月	生産	出荷 合計	販売 計 数量	販売 計 金額	販売 輸出向 数量	販売 輸出向 金額	販売 国内向 数量	販売 国内向 金額	在庫
昭和60年	43,890	47,312	45,266	21,081	10,787	7,028	34,479	14,052	8,016
61	45,749	48,319	46,721	23,294	9,359	6,393	37,362	16,901	7,863
62	44,362	47,175	45,532	23,045	7,652	5,859	37,880	17,186	7,502
63	42,425	47,579	44,541	20,674	8,434	5,678	36,107	14,996	6,493
平成1	43,653	45,827	44,625	21,712	8,104	6,010	36,521	15,702	6,154
1年 1月	2,811	3,535	3,372	1,749	606	487	2,766	1,262	5,907
2	3,362	3,690	3,676	1,915	641	507	3,035	1,408	5,716
3	3,623	4,342	3,960	1,819	968	552	2,991	1,267	5,175
4	3,746	3,585	3,564	1,835	374	309	3,190	1,526	5,483
5	3,228	3,465	3,434	1,491	605	376	2,829	1,116	5,363
6	3,768	3,661	3,637	1,758	643	500	2,993	1,258	5,677
7	4,324	4,037	4,026	1,795	719	528	3,307	1,267	6,101
8	3,446	3,773	3,763	1,685	847	568	2,917	1,116	5,938
9	4,010	4,570	4,087	2,062	928	718	3,159	1,345	5,531
10	3,875	3,877	3,853	1,913	689	546	3,164	1,367	5,681
11	3,614	3,601	3,583	1,858	424	389	3,159	1,469	5,858
12	3,848	3,691	3,670	1,832	659	531	3,011	1,301	6,154

a 特別高圧用

昭和60年	19,024	19,690	17,704	13,214	10,666	6,958	7,038	6,256	5,164
61	19,202	19,165	17,587	14,058	9,255	6,345	8,332	7,713	5,193
62	16,679	17,592	15,975	13,992	7,488	5,806	8,487	8,185	4,547
63	15,182	17,703	14,719	10,872	8,357	5,651	6,362	5,220	4,101
平成1	15,110	15,597	14,468	11,605	8,023	5,981	6,445	5,624	3,614
1年 1月	734	1,244	1,085	911	602	485	482	426	3,590
2	1,109	1,225	1,217	1,021	635	504	581	516	3,474
3	1,208	1,776	1,400	862	967	551	433	311	2,905
4	1,375	1,049	1,037	956	362	305	676	652	3,231
5	1,010	1,037	1,010	686	574	367	436	319	3,204
6	1,436	1,151	1,132	921	638	497	495	424	3,489
7	1,603	1,213	1,202	940	716	526	487	413	3,880
8	1,068	1,240	1,233	873	842	566	391	307	3,707
9	1,547	2,038	1,563	1,268	925	717	638	552	3,216
10	1,402	1,329	1,314	1,104	685	545	629	559	3,290
11	1,218	1,074	1,065	1,032	421	388	645	644	3,433
12	1,400	1,220	1,209	1,030	656	529	553	501	3,614

b 高・低圧用

昭和60年	24,866	27,622	27,562	7,867	121	71	27,441	7,796	2,852
61	26,547	29,154	29,134	9,236	104	48	29,030	9,188	2,670
62	27,683	29,583	29,557	9,053	164	53	29,393	9,000	2,955
63	27,243	29,876	29,821	9,803	76	27	29,745	9,776	2,392
平成1	28,543	30,229	30,158	10,107	81	29	30,076	10,079	2,540
1年 1月	2,077	2,291	2,288	837	4	1	2,284	836	2,317
2	2,253	2,465	2,459	894	6	2	2,453	892	2,241
3	2,415	2,566	2,560	957	2	1	2,558	956	2,270
4	2,370	2,535	2,527	879	13	5	2,514	875	2,251
5	2,218	2,427	2,424	805	30	8	2,393	796	2,159
6	2,331	2,509	2,505	836	6	3	2,499	834	2,188
7	2,720	2,825	2,823	855	3	1	2,820	854	2,221
8	2,378	2,534	2,530	812	5	2	2,525	810	2,230
9	2,464	2,532	2,524	794	3	1	2,522	793	2,315
10	2,473	2,548	2,539	810	4	1	2,535	808	2,391
11	2,396	2,526	2,518	826	4	2	2,514	825	2,425
12	2,448	2,471	2,461	801	3	1	2,458	800	2,540

③ その他（電気用品）

単位：｛数量…t ／ 金額…百万円｝

年月	生産	出荷 合計	販売 計 数量	販売 計 金額	販売 輸出向 数量	販売 輸出向 金額	販売 国内向 数量	販売 国内向 金額	在庫
昭和60年	8,204	8,196	8,196	2,504	56	21	8,140	2,483	28
61	11,723	11,850	11,809	10,100	139	114	11,670	9,986	386
62	11,908	11,941	11,915	10,129	95	68	11,820	10,061	360
63	11,831	11,885	11,850	10,430	99	88	11,751	10,342	356
平成1	12,274	12,168	12,152	11,635	174	177	11,978	11,457	457
1年 1月	935	914	912	822	3	5	909	817	377
2	988	976	973	880	8	9	965	871	389
3	1,010	998	997	968	27	20	970	948	400
4	1,023	1,013	1,011	946	17	16	994	930	411
5	975	998	997	927	23	30	974	897	387
6	1,037	1,036	1,035	1,014	9	11	1,027	1,003	388
7	1,037	1,033	1,032	992	18	16	1,014	976	392
8	1,003	1,003	1,002	958	10	19	992	939	393
9	1,000	974	973	1,024	22	18	951	1,007	420
10	1,041	1,009	1,008	1,026	9	6	998	1,020	452
11	1,130	1,139	1,138	1,094	14	15	1,124	1,079	436
12	1,095	1,074	1,073	982	14	13	1,059	969	457

(4) 台所用品・食卓用品計（①～②）

昭和60年	469,151	461,653	458,390	173,367	160,303	58,074	298,087	115,292	36,783
61	423,760	422,397	419,584	162,567	134,021	47,848	285,563	114,718	37,704
62	405,528	405,960	405,687	158,620	113,075	39,564	292,612	119,056	38,413
63	414,614	416,631	416,116	163,970	98,965	35,731	317,151	128,239	37,212
平成1	412,316	417,543	416,872	173,551	102,205	38,211	314,667	135,340	32,591
1年 1月	30,144	29,942	29,913	11,651	7,575	2,547	22,338	9,104	37,544
2	33,552	33,724	33,692	13,124	8,280	2,897	25,413	10,227	37,474
3	35,433	36,084	36,044	14,894	8,586	3,054	27,457	11,840	36,815
4	34,625	35,631	35,584	14,777	8,653	3,135	26,931	11,641	36,067
5	34,229	34,416	34,356	14,504	8,161	3,161	26,195	11,343	35,262
6	35,299	35,767	35,703	14,856	9,062	3,428	26,642	11,429	34,933
7	35,416	35,389	35,337	14,533	9,172	3,512	26,165	11,020	35,117
8	31,779	32,442	32,405	13,591	8,484	3,336	23,921	10,255	34,604
9	34,567	35,748	35,699	14,974	9,098	3,480	26,601	11,493	33,553
10	35,797	36,707	36,589	15,451	9,015	3,298	27,574	12,153	32,810
11	35,950	36,347	36,307	15,753	8,042	3,152	28,265	12,601	32,575
12	35,525	35,344	35,244	15,445	8,077	3,211	27,167	12,234	32,591

① 飲食器計（a～b）

昭和60年	440,979	433,880	430,658	166,474	154,902	56,528	275,756	109,946	34,548
61	396,371	394,860	392,075	155,915	127,841	46,380	264,234	109,535	35,623
62	376,745	376,913	376,661	151,493	106,593	37,870	270,068	113,623	36,644
63	385,110	387,089	386,607	156,250	92,716	33,691	293,891	122,559	35,542
平成1	380,196	384,998	384,416	165,047	96,249	36,229	288,167	128,818	31,387
1年 1月	27,894	27,755	27,728	11,110	7,091	2,404	20,637	8,706	35,811
2	30,918	31,045	31,016	12,488	7,717	2,720	23,299	9,768	35,785
3	32,794	33,436	33,398	14,228	8,051	2,879	25,347	11,349	35,134
4	31,805	32,674	32,630	14,045	8,075	2,950	24,555	11,094	34,520
5	31,564	31,717	31,662	13,838	7,692	2,999	23,970	10,839	33,798
6	32,546	32,837	32,779	14,128	8,556	3,256	24,224	10,872	33,647
7	32,635	32,466	32,419	13,803	8,645	3,345	23,774	10,458	33,973
8	29,140	29,785	29,756	12,921	8,005	3,168	21,751	9,753	33,479
9	31,877	33,044	33,014	14,257	8,661	3,319	24,353	10,938	32,442
10	32,971	33,941	33,842	14,729	8,528	3,128	25,314	11,601	31,637
11	33,185	33,620	33,589	14,880	7,606	3,000	25,982	11,880	31,363
12	32,866	32,678	32,583	14,620	7,623	3,060	24,959	11,560	31,387

a 和飲食器

年月	生産	合計	出荷 販売 計 数量	出荷 販売 計 金額	輸出向 数量	輸出向 金額	国内向 数量	国内向 金額	在庫
昭和60年	239,060	236,882	236,732	82,966	5,860	2,425	230,872	80,541	16,137
61	223,308	223,608	223,489	79,763	3,809	1,654	219,680	78,109	15,811
62	225,754	225,342	225,256	82,439	3,894	1,587	221,362	80,852	16,096
63	239,119	240,647	240,506	86,703	4,492	1,582	236,014	85,120	14,713
平成1	239,166	239,736	239,467	90,469	3,350	1,243	236,116	89,227	14,095
1年 1月	17,160	17,194	17,189	6,251	357	138	16,832	6,113	14,682
2	19,630	19,486	19,479	7,041	344	134	19,135	6,908	14,741
3	20,700	21,088	21,075	7,975	290	106	20,785	7,868	14,357
4	19,894	20,455	20,437	7,656	294	109	20,142	7,547	13,835
5	20,110	20,059	20,032	7,674	280	101	19,752	7,573	13,888
6	20,449	20,265	20,238	7,641	315	110	19,923	7,531	14,071
7	20,540	20,021	19,999	7,415	291	100	19,707	7,315	14,588
8	17,867	17,849	17,842	6,842	277	96	17,565	6,745	14,605
9	19,917	20,106	20,101	7,693	235	111	19,866	7,582	14,399
10	20,696	21,067	21,001	8,050	220	77	20,781	7,972	14,031
11	20,985	21,252	21,247	8,142	222	79	21,025	8,063	13,773
12	21,217	20,894	20,826	8,090	226	82	20,601	8,009	14,095

b 洋飲食器計 ((a)~(b))

昭和60年	201,919	196,998	193,926	83,508	149,042	54,103	44,884	29,405	18,411
61	173,063	171,252	168,586	76,151	124,032	44,726	44,554	31,425	19,812
62	150,991	151,571	151,405	69,054	102,699	36,284	48,706	32,770	20,548
63	145,991	146,443	146,101	69,547	88,224	32,109	57,877	37,438	20,829
平成1	141,030	145,262	144,950	74,578	92,899	34,986	52,051	39,592	17,292
1年 1月	10,734	10,561	10,539	4,859	6,734	2,266	3,805	2,593	21,129
2	11,288	11,559	11,537	5,447	7,373	2,586	4,164	2,861	21,044
3	12,095	12,348	12,323	6,254	7,761	2,773	4,562	3,481	20,777
4	11,911	12,219	12,193	6,389	7,780	2,842	4,413	3,547	20,685
5	11,454	11,658	11,630	6,164	7,412	2,898	4,218	3,266	19,910
6	12,097	12,572	12,541	6,486	8,241	3,146	4,300	3,341	19,576
7	12,095	12,445	12,420	6,388	8,353	3,245	4,067	3,144	19,386
8	11,273	11,936	11,914	6,080	7,728	3,072	4,186	3,008	18,874
9	11,960	12,938	12,913	6,564	8,426	3,209	4,487	3,355	18,043
10	12,275	12,875	12,841	6,679	8,308	3,051	4,533	3,628	17,606
11	12,200	12,368	12,342	6,738	7,385	2,920	4,957	3,817	17,591
12	11,649	11,783	11,756	6,530	7,398	2,979	4,359	3,551	17,292

(a) ディナーウェア小計 (ⓐ~ⓑ)

昭和60年	104,988	103,916	100,894	48,614	83,909	29,842	16,985	18,772	8,507
61	94,090	94,374	91,712	46,661	76,424	26,126	15,288	20,535	9,013
62	78,577	79,493	79,328	41,849	63,346	21,321	15,982	20,528	9,720
63	79,632	80,924	80,924	43,818	59,509	20,260	21,415	23,558	9,820
平成1	77,689	81,369	81,369	46,908	61,228	22,051	20,141	24,857	7,498
1年 1月	5,956	5,885	5,885	2,979	4,510	1,402	1,375	1,577	10,023
2	6,258	6,498	6,498	3,359	4,929	1,641	1,569	1,718	9,968
3	6,925	7,226	7,226	4,023	5,254	1,747	1,972	2,276	9,671
4	6,547	6,855	6,855	4,120	5,105	1,801	1,750	2,318	9,518
5	6,195	6,355	6,355	3,837	4,782	1,780	1,573	2,057	9,480
6	6,130	6,554	6,554	3,931	4,925	1,820	1,629	2,111	9,215
7	6,698	7,007	7,007	4,028	5,547	2,053	1,460	1,975	9,040
8	6,089	6,593	6,593	3,801	5,109	1,975	1,484	1,826	8,665
9	6,609	7,408	7,408	4,125	5,718	2,066	1,690	2,059	7,988
10	6,939	7,429	7,429	4,206	5,637	1,954	1,792	2,253	7,642
11	6,786	6,868	6,868	4,290	4,776	1,861	2,093	2,428	7,686
12	6,558	6,689	6,689	4,208	4,936	1,950	1,752	2,258	7,498

ⓐ ディナーウェア磁器質

単位：{数量…t / 金額…百万円}

年月	生産	合計	出荷 販売 計 数量	出荷 販売 計 金額	輸出向 数量	輸出向 金額	国内向 数量	国内向 金額	在庫
昭和60年	21,897	22,451	22,451	23,256	13,270	9,307	9,181	13,949	1,956
61	15,360	16,517	16,516	22,862	8,392	7,295	8,124	15,567	1,936
62	15,231	16,893	16,863	21,246	8,033	5,601	8,830	15,645	1,928
63	17,423	19,189	19,189	21,356	9,833	5,231	9,356	16,125	1,811
平成1	16,381	18,085	18,085	22,402	9,510	5,602	8,575	16,801	1,800
1年 1月	1,309	1,425	1,425	1,451	830	393	596	1,058	1,826
2	1,256	1,317	1,317	1,491	750	405	567	1,086	1,879
3	1,439	1,597	1,597	1,870	829	424	767	1,446	1,918
4	1,362	1,564	1,564	2,050	789	439	774	1,612	1,872
5	1,290	1,439	1,439	1,907	732	485	707	1,422	1,861
6	1,299	1,459	1,459	1,965	733	495	727	1,469	1,844
7	1,379	1,509	1,509	1,923	785	519	723	1,403	1,849
8	1,352	1,426	1,426	1,749	741	496	685	1,253	1,904
9	1,400	1,520	1,520	1,798	798	423	721	1,375	1,907
10	1,494	1,681	1,681	1,933	906	409	775	1,524	1,864
11	1,434	1,621	1,621	2,186	826	556	795	1,630	1,805
12	1,367	1,528	1,528	2,081	789	558	739	1,523	1,800

ⓑ ディナーウェア陶器質・その他

昭和60年	83,091	81,465	78,443	25,358	70,639	20,535	7,804	4,823	6,551
61	78,730	77,857	75,196	23,799	68,032	18,831	7,164	4,968	7,077
62	63,346	62,600	62,465	20,603	55,313	15,721	7,152	4,883	7,792
63	62,209	61,735	61,735	22,462	49,676	15,029	12,059	7,433	8,009
平成1	61,308	63,284	63,283	24,506	51,718	16,449	11,566	8,056	5,698
1年 1月	4,647	4,460	4,460	1,528	3,680	1,009	780	519	8,196
2	5,002	5,181	5,180	1,868	4,179	1,236	1,002	633	8,088
3	5,486	5,629	5,629	2,153	4,424	1,322	1,205	831	7,753
4	5,185	5,292	5,292	2,070	4,316	1,363	976	707	7,646
5	4,905	4,916	4,916	1,930	4,050	1,295	866	635	7,619
6	4,831	5,095	5,095	1,967	4,193	1,325	902	642	7,372
7	5,319	5,499	5,499	2,106	4,762	1,534	737	572	7,191
8	4,737	5,168	5,168	2,052	4,368	1,479	800	573	6,760
9	5,209	5,889	5,889	2,327	4,920	1,643	969	684	6,081
10	5,445	5,748	5,748	2,274	4,731	1,545	1,018	729	5,777
11	5,352	5,247	5,247	2,104	3,949	1,305	1,298	799	5,881
12	5,191	5,161	5,161	2,127	4,147	1,392	1,013	735	5,698

(b) その他の洋飲食器小計 (ⓐ~ⓑ)

昭和60年	96,931	93,082	93,032	34,894	65,133	24,261	27,899	10,633	9,904
61	78,973	76,878	76,874	29,491	47,608	18,600	29,266	10,891	10,799
62	72,414	72,078	72,077	27,205	39,353	14,963	32,724	12,242	10,828
63	66,359	65,518	65,177	25,729	28,715	11,849	36,462	13,881	11,009
平成1	63,341	63,893	63,581	27,670	31,671	12,936	31,910	14,734	9,794
1年 1月	4,778	4,676	4,654	1,880	2,225	865	2,429	1,015	11,106
2	5,030	5,061	5,039	2,087	2,445	945	2,595	1,143	11,076
3	5,170	5,123	5,097	2,231	2,507	1,026	2,590	1,204	11,106
4	5,364	5,364	5,338	2,269	2,675	1,040	2,663	1,229	11,167
5	5,259	5,303	5,275	2,327	2,630	1,118	2,645	1,209	10,430
6	5,968	6,017	5,987	2,555	3,316	1,325	2,671	1,230	10,361
7	5,397	5,438	5,413	2,360	2,806	1,192	2,607	1,168	10,346
8	5,183	5,343	5,320	2,279	2,619	1,096	2,701	1,182	10,209
9	5,351	5,530	5,505	2,439	2,707	1,143	2,797	1,296	10,055
10	5,336	5,446	5,411	2,473	2,671	1,098	2,740	1,375	9,964
11	5,414	5,500	5,474	2,448	2,609	1,059	2,865	1,389	9,905
12	5,091	5,094	5,068	2,322	2,462	1,029	2,606	1,293	9,794

ⓐ 磁器質

年月	生産	出荷 合計	販売 計 数量	販売 計 金額	輸出向 数量	輸出向 金額	国内向 数量	国内向 金額	在庫
昭和60年	50,449	48,095	48,045	15,226	29,925	9,759	18,120	5,468	6,353
61	39,083	37,546	37,545	12,430	17,338	6,391	20,207	6,039	7,155
62	37,363	37,148	37,147	12,619	11,877	5,064	25,270	7,555	7,410
63	38,544	38,118	38,116	12,748	7,791	3,966	30,325	8,782	7,128
平成1	37,369	37,899	37,897	14,139	12,025	5,187	25,872	8,952	6,362
1年 1月	2,837	2,823	2,823	976	748	298	2,075	678	7,136
2	3,006	3,059	3,059	1,081	897	349	2,161	732	7,083
3	3,037	3,029	3,029	1,129	903	378	2,126	751	7,092
4	3,162	3,185	3,185	1,168	991	405	2,194	763	7,069
5	3,139	3,185	3,185	1,180	979	426	2,206	753	6,928
6	3,672	3,734	3,734	1,354	1,523	581	2,211	774	6,864
7	3,147	3,166	3,166	1,216	1,019	464	2,147	751	6,846
8	2,966	3,031	3,031	1,130	876	401	2,155	729	6,781
9	3,051	3,146	3,146	1,201	975	443	2,171	758	6,685
10	3,090	3,143	3,143	1,226	1,005	473	2,138	753	6,632
11	3,177	3,273	3,273	1,243	1,061	487	2,212	756	6,536
12	3,086	3,124	3,124	1,236	1,047	483	2,077	754	6,362

ⓑ 陶器質・その他

昭和60年	46,482	44,987	44,987	19,668	35,208	14,503	9,779	5,165	3,551
61	39,890	39,332	39,329	17,061	30,270	12,209	9,059	4,852	3,644
62	35,051	34,930	34,930	14,586	27,476	9,899	7,454	4,688	3,418
63	27,814	27,400	27,061	12,981	20,924	7,883	6,137	5,098	3,882
平成1	25,972	25,994	25,684	13,531	19,646	7,748	6,038	5,782	3,431
1年 1月	1,941	1,852	1,831	905	1,477	567	354	337	3,970
2	2,024	2,002	1,981	1,006	1,547	596	433	410	3,993
3	2,133	2,094	2,068	1,102	1,604	648	465	453	4,015
4	2,201	2,178	2,153	1,101	1,684	635	469	466	4,098
5	2,120	2,118	2,090	1,148	1,651	692	439	456	3,503
6	2,295	2,283	2,253	1,201	1,793	745	460	456	3,497
7	2,251	2,271	2,247	1,144	1,787	727	460	417	3,501
8	2,217	2,312	2,289	1,149	1,743	695	546	454	3,428
9	2,300	2,384	2,359	1,238	1,733	700	626	538	3,369
10	2,247	2,303	2,269	1,247	1,667	625	602	622	3,332
11	2,238	2,226	2,200	1,205	1,548	572	652	633	3,369
12	2,006	1,970	1,944	1,085	1,414	546	530	539	3,431

② 台所・料理用品

昭和60年	28,172	27,773	27,732	6,893	5,401	1,546	22,331	5,347	2,235
61	27,389	25,537	27,509	6,652	6,180	1,469	21,329	5,184	2,081
62	28,783	29,047	29,026	7,127	6,482	1,693	22,544	5,433	1,769
63	29,504	29,542	29,510	7,720	6,249	2,039	23,261	5,680	1,670
平成1	32,120	32,545	32,456	8,504	5,956	1,982	26,500	6,522	1,204
1年 1月	2,250	2,187	2,184	542	484	143	1,701	398	1,733
2	2,634	2,679	2,676	635	563	177	2,113	458	1,689
3	2,639	2,648	2,646	666	536	175	2,110	491	1,681
4	2,820	2,957	2,954	732	578	185	2,375	547	1,547
5	2,664	2,700	2,694	666	469	161	2,225	504	1,464
6	2,752	2,930	2,924	729	506	172	2,418	557	1,286
7	2,781	2,924	2,918	730	528	168	2,390	562	1,144
8	2,639	2,657	2,649	670	479	168	2,170	502	1,125
9	2,690	2,704	2,685	717	437	161	2,248	556	1,111
10	2,826	2,765	2,747	722	487	169	2,260	553	1,173
11	2,765	2,727	2,718	873	436	152	2,283	721	1,212
12	2,659	2,667	2,661	824	453	151	2,208	674	1,204

(5) 玩具・置物

単位：{数量…t 金額…百万円

年月	生産	出荷 合計	販売 計 数量	販売 計 金額	輸出向 数量	輸出向 金額	国内向 数量	国内向 金額	在庫
昭和60年	60,599	60,826	60,785	32,939	26,613	17,959	34,172	14,980	2,051
61	55,631	55,634	55,535	30,123	21,306	14,580	34,229	15,543	1,768
62	51,220	50,652	50,604	27,585	14,183	10,864	36,421	16,721	2,303
63	53,457	53,150	53,118	27,476	12,514	9,203	40,604	18,274	2,641
平成1	53,714	54,245	54,071	28,313	10,438	8,046	43,633	20,266	2,273
1年 1月	3,783	3,767	3,765	1,958	823	614	2,942	1,343	2,650
2	4,148	4,088	4,086	1,964	859	613	3,228	1,352	2,725
3	4,456	4,467	4,456	2,313	915	663	3,541	1,650	2,730
4	4,528	4,518	4,506	2,361	927	680	3,578	1,681	2,773
5	4,438	4,413	4,400	2,279	919	658	3,481	1,620	2,803
6	4,438	4,394	4,381	2,331	895	724	3,486	1,607	2,860
7	4,529	4,457	4,434	2,279	914	737	3,520	1,541	2,940
8	4,267	4,164	4,153	2,213	867	737	3,286	1,475	3,052
9	4,606	4,599	4,582	2,359	873	713	3,709	1,645	3,072
10	4,747	4,919	4,864	2,555	850	678	4,014	1,877	2,908
11	4,927	5,302	5,293	2,836	791	597	4,502	2,239	2,585
12	4,847	5,158	5,150	2,867	804	632	4,346	2,235	2,273

(6) その他

昭和60年	65,508	66,477	66,460	9,471	2,463	902	63,997	8,569	20,072
61	67,351	76,419	76,018	17,273	3,002	1,344	73,016	15,929	16,151
62	69,786	77,748	77,680	16,818	4,172	1,452	73,508	15,366	11,854
63	74,792	78,239	77,964	18,478	2,752	1,972	75,212	16,506	12,933
平成1	82,858	84,796	83,893	18,597	2,157	947	81,736	17,650	15,488
1年 1月	5,368	4,593	4,579	1,169	198	85	4,381	1,084	13,863
2	6,676	5,503	5,500	1,473	132	86	5,368	1,387	15,304
3	7,858	8,252	8,216	1,908	110	78	8,106	1,831	15,373
4	7,825	7,632	7,627	1,994	100	51	7,527	1,943	16,470
5	7,309	8,717	8,060	1,426	246	75	7,814	1,351	15,077
6	6,852	7,947	7,945	1,554	104	84	7,842	1,470	14,401
7	6,952	7,948	7,891	1,519	173	76	7,718	1,444	13,853
8	5,997	7,067	7,023	1,548	255	82	6,767	1,466	13,064
9	7,117	7,855	7,803	1,655	361	109	7,442	1,546	12,791
10	7,238	6,750	6,734	1,558	166	80	6,568	1,478	14,009
11	6,978	7,029	7,019	1,497	217	81	6,803	1,416	14,159
12	6,689	5,502	5,496	1,296	97	61	5,399	1,235	15,488

ファインセラミックス合計（(1)～(2)）

単位：{数量…千個 金額…百万円

昭和60年	—	—	—	—	—	—	—	—	—
61	60,540,220	60,982,978	60,660,003	395,151	7,114,608	100,123	53,545,395	295,028	4,257,056
62	70,194,351	69,828,604	69,572,909	431,698	10,115,366	116,219	59,457,543	315,480	4,680,599
63	83,188,896	82,634,234	82,432,867	467,024	10,048,155	124,037	72,384,712	342,987	5,243,449
平成1	89,144,101	89,221,575	88,800,486	443,484	9,500,957	104,773	79,299,529	338,711	5,933,162
1年 1月	6,716,174	6,662,054	6,644,690	35,049	775,592	8,958	5,869,098	26,091	5,300,118
2	6,801,941	6,942,975	6,936,428	35,107	798,503	8,140	6,137,925	26,967	5,159,918
3	7,712,310	7,846,711	7,810,477	40,525	885,175	10,308	6,925,302	30,217	5,031,118
4	7,893,156	7,393,728	7,379,283	35,260	910,349	7,638	6,468,934	27,622	5,531,726
5	7,509,486	7,480,018	7,473,764	36,835	826,238	8,441	6,647,526	28,394	5,565,601
6	8,130,841	8,020,430	8,013,892	38,258	828,816	8,149	7,185,076	30,109	5,677,193
7	7,877,651	8,072,528	8,057,469	39,691	871,968	9,620	7,185,501	30,072	5,958,188
8	7,383,722	7,508,478	7,369,783	35,031	710,441	8,069	6,659,342	26,963	5,880,817
9	6,994,872	7,734,777	7,571,472	40,245	780,889	10,372	6,790,583	29,874	5,142,636
10	7,496,153	6,937,434	6,931,852	34,059	696,896	7,871	6,234,956	26,188	5,862,370
11	7,406,106	7,085,906	7,079,942	37,756	726,017	9,329	6,353,925	28,427	6,246,821
12	7,221,689	7,536,536	7,531,434	35,668	690,073	7,880	6,841,361	27,787	5,933,162

注：1．出荷合計には，出荷の「その他」を含む。

2．ファインセラミックスは，昭和61年からの新規調査である。

(1) 機能材計（①～⑥）

年月	生産	出荷 合計	販売 計 数量	販売 計 金額	輸出向 数量	輸出向 金額	国内向 数量	国内向 金額	在庫
昭和60年	—	—	—	—	—	—	—	—	—
61	49,594,456	50,226,885	50,176,587	319,587	6,780,962	78,154	43,395,625	241,432	2,540,950
62	59,808,574	59,725,949	59,507,913	355,426	9,763,218	94,413	49,744,695	261,013	2,675,795
63	70,030,564	69,682,765	69,486,258	381,912	9,693,353	101,521	59,792,905	280,391	3,029,847
平成1	73,898,478	74,044,328	73,630,530	351,816	9,135,944	82,315	64,494,586	269,501	3,644,907
1年 1月	5,619,945	5,554,879	5,537,999	28,144	744,827	7,124	4,793,172	21,021	3,096,788
2	5,607,473	5,667,279	5,660,966	28,117	766,785	6,387	4,894,181	21,730	3,037,767
3	6,283,658	6,434,704	6,398,561	32,593	852,893	8,272	5,545,668	24,321	2,887,521
4	6,566,661	6,135,033	6,121,531	28,086	884,040	5,964	5,237,491	22,122	3,320,313
5	6,215,567	6,185,723	6,179,525	29,412	791,143	6,654	5,388,382	22,758	3,354,531
6	6,694,861	6,593,429	6,586,929	30,492	801,860	6,441	5,785,069	24,050	3,457,126
7	6,475,079	6,674,374	6,664,243	31,600	837,401	7,617	5,826,842	23,983	3,733,207
8	6,143,940	6,296,758	6,158,086	27,762	684,635	6,320	5,473,451	21,442	3,627,760
9	5,999,726	6,570,177	6,407,068	31,831	746,410	8,289	5,660,658	23,542	3,059,028
10	6,372,175	5,766,665	5,761,115	26,486	669,356	6,084	5,091,759	20,403	3,825,441
11	5,980,952	5,995,712	5,989,993	29,296	690,552	7,113	5,299,441	22,183	3,874,875
12	5,938,441	6,169,595	6,164,514	27,995	666,042	6,050	5,498,472	21,946	3,644,907

① ICパッケージ計（a～b）

年月	生産	出荷 合計	販売 計 数量	販売 計 金額	輸出向 数量	輸出向 金額	国内向 数量	国内向 金額	在庫
昭和60年	—	—	—	—	—	—	—	—	—
61	1,693,082	1,730,931	1,730,931	95,279	1,155,913	55,663	575,018	39,616	92,464
62	1,766,666	1,753,403	1,753,351	110,003	1,198,762	67,189	554,589	42,814	105,772
63	1,938,208	1,924,388	1,924,345	121,679	1,393,856	73,761	530,489	47,918	107,187
平成1	1,488,834	1,481,162	1,478,152	91,850	1,123,290	53,315	354,862	38,535	118,085
1年 1月	122,272	111,468	111,468	8,422	84,250	5,081	27,218	3,341	117,991
2	122,346	113,860	113,860	7,485	84,106	4,095	29,754	3,390	126,477
3	125,702	136,914	136,914	8,864	102,081	5,298	34,833	3,565	115,327
4	117,427	119,190	116,190	6,327	90,951	3,644	25,239	2,683	113,564
5	124,196	126,301	126,301	7,335	95,239	4,059	31,062	3,276	114,459
6	129,797	128,721	128,721	7,152	97,857	4,077	30,864	3,075	115,697
7	133,888	140,257	140,249	8,124	107,772	4,915	32,477	3,209	109,328
8	131,535	125,065	125,064	7,145	93,688	4,184	31,376	2,961	115,798
9	128,697	141,554	141,554	9,312	106,980	5,534	34,574	3,778	102,942
10	128,153	115,726	115,725	6,736	90,417	4,066	25,308	2,670	115,369
11	117,635	111,772	111,772	7,887	86,206	4,494	25,566	3,393	121,233
12	107,186	110,334	110,334	7,061	83,743	3,867	26,591	3,194	118,085

a サーディップ

年月	生産	出荷 合計	販売 計 数量	販売 計 金額	輸出向 数量	輸出向 金額	国内向 数量	国内向 金額	在庫
昭和60年	—	—	—	—	—	—	—	—	—
61	1,526,584	1,557,616	1,557,616	35,604	1,047,648	18,539	509,968	17,065	68,881
62	1,575,234	1,561,404	1,561,404	35,266	1,091,590	20,833	469,814	14,433	82,711
63	1,708,725	1,697,738	1,697,738	36,343	1,276,720	23,163	421,018	13,180	93,698
平成1	1,308,443	1,300,870	1,297,870	26,322	1,029,387	16,965	268,483	9,357	104,434
1年 1月	108,874	94,958	94,958	2,317	74,693	1,385	20,265	932	107,614
2	108,070	100,964	100,964	2,120	78,066	1,236	22,898	884	114,720
3	110,851	119,304	119,304	2,568	92,273	1,539	27,031	1,029	106,267
4	101,566	105,280	102,280	2,033	83,582	1,346	18,698	687	102,553
5	108,825	111,608	111,608	2,092	88,233	1,343	23,375	749	102,770
6	113,756	113,481	113,481	2,172	89,381	1,377	24,100	795	103,207
7	118,836	125,663	125,663	2,343	100,262	1,551	25,401	793	96,380
8	115,211	108,914	108,914	2,089	84,742	1,349	24,172	740	102,677
9	113,963	125,088	125,088	2,595	98,357	1,743	26,731	851	91,552
10	112,193	101,956	101,956	1,871	83,241	1,301	18,715	570	101,789
11	102,987	97,554	97,554	2,132	79,412	1,466	18,142	665	107,223
12	93,311	96,100	96,100	1,991	77,145	1,329	18,955	662	104,434

b 多層

単位：｛数量…千個 金額…百万円

年月	生産	出荷 合計	販売 計 数量	販売 計 金額	輸出向 数量	輸出向 金額	国内向 数量	国内向 金額	在庫
昭和60年	—	—	—	—	—	—	—	—	—
61	166,498	173,315	173,315	59,674	108,265	37,124	65,050	22,551	23,583
62	191,432	191,999	191,947	74,737	107,172	46,356	84,775	28,381	23,061
63	229,483	226,650	226,607	85,336	117,136	50,598	109,471	34,738	13,489
平成1	180,391	180,292	180,282	65,528	93,903	36,350	86,379	29,178	13,651
1年 1月	13,398	16,510	16,510	6,106	9,557	3,696	6,953	2,409	10,377
2	14,276	12,896	12,896	5,365	6,040	2,859	6,856	2,506	11,757
3	14,851	17,610	17,610	6,296	9,808	3,759	7,802	2,536	9,060
4	15,861	13,910	13,910	4,294	7,369	2,299	6,541	1,996	11,011
5	15,371	14,693	14,693	5,244	7,006	2,717	7,687	2,527	11,689
6	16,041	15,240	15,240	4,980	8,476	2,700	6,764	2,280	12,490
7	15,052	14,594	14,586	5,781	7,510	3,364	7,076	2,416	12,948
8	16,324	16,151	16,150	5,055	8,946	2,835	7,204	2,220	13,121
9	14,734	16,466	16,466	6,718	8,623	3,791	7,843	2,927	11,390
10	15,960	13,770	13,769	4,865	7,176	2,764	6,593	2,100	13,580
11	14,648	14,218	14,218	5,756	6,794	3,028	7,424	2,727	14,010
12	13,875	14,234	14,234	5,070	6,598	2,538	7,636	2,532	13,651

② 基板（白基板）

年月	生産	出荷 合計	販売 計 数量	販売 計 金額	輸出向 数量	輸出向 金額	国内向 数量	国内向 金額	在庫
昭和60年	—	—	—	—	—	—	—	—	—
61	2,487,015	2,502,231	2,499,502	24,949	502,258	3,883	1,997,244	21,066	117,374
62	3,175,336	3,154,062	3,127,694	29,161	749,310	4,035	2,378,384	25,125	154,902
63	991,276	973,962	931,156	14,959	281,909	1,447	649,247	13,512	52,412
平成1	811,475	843,623	802,892	14,105	192,853	1,161	610,039	12,944	33,163
1年 1月	74,173	69,420	66,053	1,119	15,643	86	50,410	1,033	58,341
2	66,147	66,745	63,213	1,124	15,849	87	47,364	1,037	58,545
3	59,252	66,203	62,700	1,175	17,136	127	45,564	1,048	52,332
4	65,976	75,118	69,392	1,169	20,102	84	49,290	1,085	44,216
5	67,417	71,446	67,608	1,271	14,467	120	53,141	1,151	41,509
6	69,871	72,248	68,630	1,182	16,259	110	52,371	1,071	40,133
7	70,229	74,131	71,054	1,282	16,748	113	54,306	1,169	37,345
8	64,571	67,418	64,376	1,101	14,785	76	49,591	1,026	35,393
9	61,797	68,177	66,172	1,180	12,866	77	53,306	1,103	29,660
10	66,038	70,894	67,657	1,048	16,588	89	51,069	959	26,075
11	74,353	71,493	68,499	1,279	16,174	95	52,325	1,183	30,658
12	71,651	70,330	67,538	1,177	16,236	98	51,302	1,078	33,163

③ コンデンサ素子

年月	生産	出荷 合計	販売 計 数量	販売 計 金額	輸出向 数量	輸出向 金額	国内向 数量	国内向 金額	在庫
昭和60年	—	—	—	—	—	—	—	—	—
61	42,543,513	42,896,958	42,886,044	115,083	4,920,525	7,072	37,965,519	108,011	2,249,117
62	50,827,528	50,884,489	50,739,055	121,949	7,572,722	9,037	43,166,333	112,912	2,225,531
63	59,807,970	59,609,043	59,492,708	133,631	7,108,755	9,128	52,383,953	124,504	2,424,930
平成1	63,117,006	63,458,702	63,126,990	128,976	6,665,800	8,827	56,461,190	120,149	2,807,183
1年 1月	4,790,649	4,799,945	4,789,453	9,803	579,610	695	4,209,843	9,108	2,415,633
2	4,808,457	4,857,620	4,857,246	10,088	595,991	779	4,261,255	9,308	2,366,443
3	5,347,241	5,526,358	5,499,127	11,757	623,330	901	4,875,797	10,856	2,187,326
4	5,681,780	5,260,853	5,260,853	10,851	683,682	826	4,577,171	10,025	2,608,292
5	5,268,740	5,287,952	5,287,952	10,710	600,286	762	4,687,666	9,948	2,589,132
6	5,706,053	5,671,765	5,671,765	11,655	590,559	745	5,081,206	10,910	2,623,420
7	5,476,316	5,691,918	5,687,664	11,581	619,674	765	5,067,990	10,816	2,882,080
8	5,232,572	5,414,114	5,281,055	10,672	476,260	642	4,804,795	10,030	2,747,014
9	5,169,805	5,630,262	5,473,962	11,205	504,813	782	4,969,149	10,423	2,287,603
10	5,458,194	4,951,945	4,951,945	9,747	496,714	633	4,455,231	9,114	2,953,484
11	5,094,011	5,130,234	5,130,234	10,357	478,363	706	4,651,871	9,651	2,959,731
12	5,083,188	5,235,736	5,235,734	10,551	416,518	592	4,819,216	9,959	2,807,183

④ 圧電素子

年月	生産	出荷 合計	販売 計 数量	販売 計 金額	輸出向 数量	輸出向 金額	国内向 数量	国内向 金額	在庫
昭和60年	—	—	—	—	—	—	—	—	—
61	1,561,885	1,760,624	1,725,081	51,218	144,298	5,956	1,580,783	45,263	57,777
62	2,050,231	2,035,795	1,996,514	57,650	173,213	6,822	1,823,301	50,828	73,683
63	2,156,579	2,154,639	2,123,776	56,869	187,293	7,387	1,936,483	49,482	74,421
平成1	2,464,872	2,454,727	2,423,968	58,028	211,188	7,468	2,212,780	50,560	84,565
1年 1月	189,980	185,271	182,967	4,307	14,564	500	168,403	3,807	79,130
2	200,913	202,112	199,966	4,696	17,637	616	182,329	4,080	77,931
3	223,696	218,494	215,659	5,177	22,034	753	193,625	4,424	83,133
4	214,252	211,065	207,495	4,783	14,865	566	192,630	4,217	86,320
5	215,495	210,791	208,536	4,959	19,260	685	189,276	4,274	91,024
6	233,238	222,607	219,837	5,269	15,695	613	204,142	4,656	101,655
7	225,131	219,119	216,452	5,237	20,496	716	195,956	4,521	107,667
8	197,859	193,188	190,715	4,614	14,889	612	175,826	4,001	112,338
9	179,320	199,767	197,055	4,959	19,237	732	177,818	4,226	91,891
10	185,829	186,919	184,703	4,462	12,193	419	172,510	4,043	90,801
11	195,061	199,951	197,335	4,800	16,627	607	180,708	4,194	85,911
12	204,098	205,443	203,248	4,765	23,691	647	179,557	4,118	84,565

⑤ ガスセンサ素子

昭和60年	—	—	—	—	—	—	—	—	—
61	13,004	12,983	12,291	10,464	2,451	4,095	9,840	6,368	246
62	15,561	15,504	14,724	12,319	4,060	6,103	10,664	6,216	306
63	17,997	17,970	16,900	12,980	4,919	6,500	11,981	6,480	334
平成1	18,818	18,875	17,794	14,824	5,617	7,830	12,177	6,994	405
1年 1月	1,292	1,262	1,197	999	285	508	912	491	364
2	1,496	1,450	1,371	1,044	500	529	871	515	410
3	1,647	1,712	1,635	1,475	572	857	1,063	619	345
4	1,526	1,517	1,436	1,083	430	544	1,006	539	454
5	1,491	1,564	1,488	1,316	504	740	984	576	381
6	1,703	1,719	1,631	1,210	512	574	1,119	636	365
7	1,663	1,647	1,542	1,436	425	782	1,117	655	381
8	1,548	1,459	1,380	944	425	512	955	431	470
9	1,638	1,786	1,591	1,421	528	793	1,063	629	347
10	1,642	1,608	1,527	1,215	482	590	1,045	626	381
11	1,512	1,650	1,568	1,549	548	877	1,020	672	243
12	1,660	1,501	1,428	1,131	406	524	1,022	606	405

⑥ その他

昭和60年	—	—	—	—	—	—	—	—	—
61	1,295,957	1,323,158	1,322,738	22,593	55,517	1,484	1,267,221	21,109	23,972
62	1,973,252	1,882,696	1,876,575	24,344	65,151	1,226	1,811,424	23,118	115,601
63	5,118,534	5,002,763	4,997,373	41,794	716,621	3,298	4,280,752	38,496	370,563
平成1	5,997,473	5,787,239	5,780,734	44,032	937,196	3,714	4,843,538	40,318	601,506
1年 1月	441,579	387,513	386,861	3,494	50,475	254	336,386	3,240	425,329
2	408,114	425,492	425,310	3,681	52,702	281	372,608	3,400	407,961
3	526,120	485,023	482,526	4,145	87,740	336	394,786	3,809	449,058
4	485,700	467,290	466,165	3,873	74,010	300	392,155	3,574	467,467
5	538,228	487,669	487,640	3,820	61,387	288	426,253	3,533	518,026
6	554,199	496,369	496,345	4,025	80,978	323	415,367	3,702	575,856
7	567,852	547,302	547,282	3,941	72,286	326	474,996	3,615	596,406
8	515,855	495,514	495,496	3,287	84,588	294	410,908	2,993	616,747
9	458,469	528,631	526,734	3,754	101,986	371	424,748	3,383	546,585
10	532,319	439,573	439,558	3,278	52,962	287	386,596	2,990	639,331
11	498,380	480,612	480,585	3,424	92,634	334	387,951	3,090	677,099
12	470,658	546,251	546,232	3,310	125,448	321	420,784	2,990	601,506

(2) 構造材（①～⑤）

単位：｛数量…千個 金額…百万円

年月	生産	出荷 合計	販売 計 数量	販売 計 金額	輸出向 数量	輸出向 金額	国内向 数量	国内向 金額	在庫
昭和60年	—	—	—	—	—	—	—	—	—
61	10,945,764	10,756,093	10,483,416	75,565	333,646	21,969	10,149,770	53,596	1,716,106
62	10,385,777	10,102,655	10,064,996	76,272	352,148	21,806	9,712,848	54,467	2,004,804
63	13,158,332	12,951,469	12,946,609	85,111	354,802	22,516	12,591,807	62,596	2,213,602
平成1	15,245,623	15,177,247	15,169,956	91,668	365,013	22,457	14,804,943	69,211	2,288,255
1年 1月	1,096,229	1,107,175	1,106,691	6,905	30,765	1,834	1,075,926	5,071	2,203,330
2	1,194,468	1,275,696	1,275,462	6,989	31,718	1,752	1,243,744	5,237	2,122,151
3	1,428,652	1,412,007	1,411,916	7,932	32,282	2,036	1,379,634	5,895	2,143,597
4	1,326,495	1,258,695	1,257,752	7,174	26,309	1,674	1,231,443	5,500	2,211,413
5	1,293,919	1,294,295	1,294,239	7,423	35,095	1,787	1,259,144	5,636	2,211,070
6	1,435,980	1,427,001	1,426,963	7,767	26,956	1,708	1,400,007	6,059	2,220,067
7	1,402,572	1,398,154	1,393,226	8,091	34,567	2,002	1,358,659	6,088	2,224,981
8	1,239,782	1,211,720	1,211,697	7,269	25,806	1,748	1,185,891	5,521	2,253,057
9	995,146	1,164,600	1,164,404	8,414	34,479	2,083	1,129,925	6,331	2,083,608
10	1,123,978	1,170,769	1,170,737	7,573	27,540	1,787	1,143,197	5,786	2,036,929
11	1,425,154	1,090,194	1,089,949	8,460	35,465	2,216	1,054,484	6,245	2,371,946
12	1,283,248	1,366,941	1,366,920	7,672	24,031	1,831	1,342,889	5,842	2,288,255

① 触媒担体

昭和60年	—	—	—	—	—	—	—	—	—
61	248,179	248,006	247,746	18,312	7,318	8,032	240,428	10,280	1,212
62	471,041	471,057	471,007	18,474	9,049	7,476	461,958	10,998	1,331
63	309,507	309,273	309,204	18,325	10,048	7,223	299,156	11,103	1,577
平成1	120,920	120,813	120,681	17,460	8,760	6,156	111,921	11,304	1,684
1年 1月	3,278	3,630	3,628	1,350	815	537	2,813	814	1,225
2	3,974	3,853	3,851	1,361	692	436	3,159	925	1,346
3	12,471	12,357	12,315	1,216	587	433	11,728	783	1,460
4	8,974	8,962	8,942	1,522	894	608	8,048	914	1,472
5	5,389	5,585	5,583	1,234	550	370	5,033	864	1,276
6	10,962	10,924	10,915	1,570	651	489	10,264	1,081	1,314
7	12,505	12,154	12,153	1,534	603	523	11,550	1,010	1,665
8	4,778	5,076	5,074	1,341	722	521	4,352	820	1,367
9	4,972	4,738	4,690	1,483	697	490	3,993	993	1,601
10	3,626	3,570	3,568	1,651	826	597	2,742	1,054	1,657
11	4,384	4,417	4,415	1,641	851	602	3,564	1,039	1,624
12	45,607	45,547	45,547	1,557	872	550	44,675	1,007	1,684

② 耐熱材

昭和60年	—	—	—	—	—	—	—	—	—
61	524,904	525,793	525,374	18,154	252,692	7,099	272,682	11,055	7,611
62	547,156	546,780	546,758	18,954	295,507	8,086	251,251	10,868	7,955
63	616,355	616,920	616,784	21,512	303,941	8,236	312,843	13,275	7,881
平成1	605,381	601,066	600,877	22,334	313,124	8,658	287,753	13,676	12,322
1年 1月	50,752	52,456	52,453	1,794	26,999	724	25,454	1,070	6,278
2	54,170	51,952	51,945	1,737	27,779	748	24,166	988	8,496
3	53,890	54,680	54,657	2,040	27,413	817	27,244	1,223	7,706
4	51,055	49,038	49,036	1,668	22,787	588	26,249	1,080	9,723
5	55,355	56,390	56,388	2,022	31,060	827	25,328	1,195	8,688
6	44,480	45,451	45,449	1,730	22,948	597	22,501	1,133	7,719
7	58,151	58,031	58,030	2,152	30,133	837	27,897	1,315	7,849
8	43,760	43,100	43,098	1,645	21,042	559	22,056	1,087	8,509
9	53,628	54,849	54,845	2,140	29,455	828	25,390	1,312	7,291
10	47,281	46,654	46,648	1,688	23,407	604	23,241	1,084	7,922
11	51,384	51,346	51,220	2,083	30,655	887	20,565	1,196	7,966
12	41,475	37,119	37,108	1,635	19,446	643	17,662	992	12,322

③ 工具材

単位：{数量…千個 / 金額…百万円}

年月	生産	出荷 合計	販売 計 数量	販売 計 金額	販売 輸出向 数量	販売 輸出向 金額	販売 国内向 数量	販売 国内向 金額	在庫
昭和60年	—	—	—	—	—	—	—	—	—
61	8,873,291	8,681,533	8,409,553	15,692	9,987	3,482	8,399,566	12,210	1,678,737
62	8,226,252	7,942,549	7,904,991	13,860	8,816	2,808	7,896,175	11,052	1,970,838
63	10,887,918	10,692,157	10,688,458	18,021	12,637	3,705	10,675,821	14,316	2,166,852
平成1	13,171,885	13,104,518	13,104,212	22,133	15,104	4,521	13,089,108	17,612	2,234,274
1年 1月	928,512	939,527	939,510	1,596	1,143	361	938,367	1,235	2,155,837
2	1,018,411	1,106,533	1,106,517	1,682	1,209	341	1,105,308	1,341	2,067,715
3	1,256,079	1,237,139	1,237,117	2,058	1,350	444	1,235,767	1,614	2,086,656
4	1,159,161	1,095,829	1,095,710	1,777	1,062	326	1,094,648	1,451	2,149,989
5	1,133,897	1,127,446	1,127,428	1,845	1,314	374	1,126,114	1,472	2,156,440
6	1,273,875	1,257,713	1,257,691	1,923	1,297	383	1,256,394	1,540	2,172,602
7	1,215,277	1,212,839	1,212,800	1,876	1,211	356	1,211,589	1,520	2,175,041
8	1,074,799	1,048,870	1,048,856	1,743	1,331	378	1,047,525	1,365	2,200,970
9	825,067	989,417	989,402	1,878	1,256	397	988,146	1,481	2,036,621
10	954,328	1,004,488	1,004,481	1,807	1,332	382	1,003,149	1,426	1,986,461
11	1,244,140	907,971	907,963	2,051	1,421	429	906,542	1,622	2,322,681
12	1,088,339	1,176,746	1,176,737	1,895	1,178	350	1,175,559	1,545	2,234,274

④ 耐摩耗・耐蝕材

昭和60年	—	—	—	—	—	—	—	—	—
61	1,074,049	1,077,358	1,070,351	20,586	40,582	3,150	1,029,769	17,437	15,880
62	909,059	907,187	907,169	22,214	28,382	3,292	878,787	18,922	12,231
63	1,040,453	1,040,181	1,039,739	23,585	25,909	2,990	1,013,830	20,595	12,889
平成1	993,968	985,568	984,572	25,620	25,520	2,705	959,052	22,915	22,377
1年 1月	88,516	86,206	86,162	1,870	1,595	183	84,567	1,687	15,674
2	91,521	87,160	87,133	1,913	1,847	195	85,286	1,718	20,084
3	77,159	76,099	76,096	2,216	2,750	296	73,346	1,920	21,144
4	77,670	75,144	74,343	1,921	1,445	134	72,898	1,787	23,685
5	70,126	73,338	73,307	2,014	1,986	187	71,321	1,827	20,505
6	75,182	79,864	79,860	2,174	1,902	208	77,958	1,967	15,838
7	81,931	76,728	76,692	2,183	2,389	246	74,303	1,937	21,521
8	87,606	85,141	85,139	2,202	2,448	252	82,691	1,950	24,000
9	81,555	85,096	85,070	2,538	2,761	318	82,309	2,220	20,458
10	89,594	86,480	86,480	2,080	1,799	179	84,681	1,902	23,579
11	95,803	95,613	95,591	2,297	2,310	260	93,281	2,037	23,769
12	77,305	78,699	78,699	2,212	2,288	249	76,411	1,963	22,377

⑤ その他

昭和60年	—	—	—	—	—	—	—	—	—
61	225,341	230,403	230,392	2,820	23,067	205	207,325	2,615	12,666
62	232,269	235,082	235,071	2,771	10,394	144	224,677	2,627	12,449
63	304,099	292,938	292,424	3,668	2,267	361	290,157	3,307	24,403
平成1	353,469	365,282	359,614	4,122	2,505	417	357,109	3,704	17,598
1年 1月	25,171	25,356	24,938	294	213	30	24,725	264	24,316
2	26,392	26,198	26,016	296	191	32	25,825	264	24,510
3	29,053	31,732	31,731	402	182	46	31,549	356	26,631
4	29,635	29,722	29,721	287	121	19	29,600	268	26,544
5	29,152	31,536	31,533	308	185	29	31,348	278	24,161
6	31,481	33,049	33,048	368	158	31	32,890	337	22,594
7	34,708	38,402	33,551	346	231	41	33,320	305	18,905
8	28,839	29,533	29,530	338	263	38	29,267	299	18,211
9	29,924	30,500	30,397	375	310	50	30,087	326	17,637
10	29,149	29,577	29,560	346	176	26	29,384	320	17,310
11	29,443	30,847	30,760	388	228	38	30,532	351	15,906
12	30,522	28,830	28,829	374	247	39	28,582	335	17,598

ほうろう鉄器合計（(1)～(6)）

単位：{数量…t / 金額…百万円}

年月	生産	出荷 合計	販売 計 数量	販売 計 金額	販売 輸出向 数量	販売 輸出向 金額	販売 国内向 数量	販売 国内向 金額	在庫
昭和60年	149,199	154,212	130,718	65,747	5,241	3,501	125,477	62,246	8,634
61	141,418	145,755	121,542	61,115	3,867	2,294	117,675	58,821	7,650
62	138,583	141,760	117,751	61,425	2,266	1,272	115,485	60,153	6,464
63	141,559	143,753	120,217	64,995	2,590	1,739	117,627	63,256	6,798
平成1	131,520	134,419	113,543	65,971	2,305	1,826	111,238	64,145	6,934
1年 1月	10,220	10,206	8,602	4,955	286	265	8,316	4,690	6,980
2	10,523	10,409	8,784	5,033	134	115	8,650	4,917	7,241
3	11,244	12,063	10,318	6,092	173	100	10,145	5,991	6,721
4	11,662	11,715	9,890	5,530	144	85	9,746	5,445	6,894
5	10,579	10,811	9,158	5,326	189	172	8,969	5,154	6,771
6	11,596	11,369	9,544	5,434	203	179	9,341	5,255	7,212
7	11,130	11,350	9,507	5,378	247	145	9,260	5,233	7,338
8	10,170	10,300	8,873	5,148	170	73	8,703	5,075	7,318
9	10,911	11,115	9,571	5,352	164	115	9,407	5,237	7,287
10	11,427	12,015	10,246	6,259	224	192	10,022	6,067	6,872
11	11,201	11,888	9,831	5,941	222	205	9,609	5,736	6,689
12	10,857	11,178	9,219	5,525	149	179	9,070	5,346	6,934

(1) 台所用品・食卓用品

昭和60年	31,619	33,121	30,663	15,041	3,774	2,600	26,889	12,441	2,057
61	29,038	29,968	28,173	13,267	2,578	1,483	25,595	11,785	1,516
62	25,064	25,608	24,483	10,985	1,364	551	23,119	10,434	1,121
63	24,243	24,420	23,589	10,054	1,479	549	22,110	9,505	1,009
平成1	22,556	22,798	22,224	9,585	1,458	543	20,766	9,042	800
1年 1月	1,746	1,778	1,736	743	92	31	1,644	712	977
2	1,789	1,803	1,761	750	80	25	1,681	724	963
3	2,097	2,339	2,289	1,007	128	44	2,161	963	800
4	2,140	2,165	2,109	858	111	40	1,998	819	763
5	1,884	1,856	1,807	759	86	27	1,721	732	758
6	1,957	1,886	1,837	715	87	27	1,750	688	830
7	1,838	1,696	1,652	683	204	92	1,448	591	964
8	1,706	1,664	1,619	678	146	57	1,473	622	1,003
9	1,830	1,884	1,839	825	116	44	1,723	782	949
10	1,847	1,980	1,936	913	178	73	1,758	840	820
11	1,939	1,947	1,889	874	131	52	1,758	822	814
12	1,783	1,800	1,750	779	99	32	1,651	747	800

(2) 浴槽

昭和60年	19,563	22,936	18,727	11,628	433	286	18,294	11,342	4,134
61	18,741	21,505	17,740	11,290	498	222	17,242	11,068	4,382
62	17,857	20,965	17,432	11,848	471	235	16,961	11,613	3,301
63	19,296	21,535	17,873	12,491	665	331	17,208	12,159	3,462
平成1	17,381	19,264	15,866	12,054	292	182	15,574	11,872	3,642
1年 1月	1,405	1,471	1,192	864	23	15	1,169	848	3,569
2	1,375	1,374	1,182	912	9	8	1,173	904	3,716
3	1,559	1,933	1,629	1,240	23	14	1,606	1,225	3,552
4	1,627	1,663	1,419	1,035	17	12	1,402	1,023	3,736
5	1,406	1,601	1,334	968	34	19	1,300	949	3,689
6	1,611	1,719	1,384	1,038	14	9	1,370	1,030	3,772
7	1,401	1,608	1,307	996	21	14	1,286	983	3,744
8	1,353	1,436	1,208	935	23	14	1,185	921	3,781
9	1,454	1,737	1,379	1,039	22	13	1,357	1,026	3,699
10	1,477	1,732	1,414	1,144	24	15	1,390	1,129	3,617
11	1,385	1,658	1,350	1,076	63	35	1,287	1,040	3,515
12	1,328	1,332	1,068	807	19	14	1,049	793	3,642

注：ほうろう鉄器の出荷合計には，出荷の「その他」を含む。

(3) 化学用品

年月	生産	出荷 合計	販売 計 数量	販売 計 金額	輸出向 数量	輸出向 金額	国内向 数量	国内向 金額	在庫
昭和60年	5,385	5,502	5,502	8,660	201	410	5,301	8,251	104
61	4,776	4,777	4,777	7,662	251	461	4,526	7,201	107
62	5,013	4,898	4,898	8,036	282	460	4,616	7,577	226
63	5,832	5,693	5,693	9,556	446	858	5,247	8,698	370
平成1	5,574	5,600	5,600	10,081	555	1,101	5,045	8,981	381
1年 1月	523	525	525	800	171	218	354	582	367
2	418	434	434	712	45	82	389	629	350
3	670	694	694	1,023	22	42	672	981	326
4	420	432	432	723	16	33	416	691	314
5	494	519	519	899	69	127	450	772	289
6	561	483	483	803	102	143	381	660	367
7	372	381	381	694	22	39	359	655	358
8	455	457	457	829	1	3	456	827	356
9	396	353	353	572	26	58	327	514	399
10	350	369	369	967	22	104	347	863	380
11	478	497	497	1,000	28	118	469	882	380
12	437	456	456	1,059	31	133	425	925	381

(4) 燃焼器具用部品

年月	生産	出荷 合計	販売 計 数量	販売 計 金額	輸出向 数量	輸出向 金額	国内向 数量	国内向 金額	在庫
昭和60年	36,653	36,785	29,142	9,549	229	49	28,913	9,500	827
61	35,696	35,670	27,181	9,570	282	64	26,899	9,506	780
62	34,787	34,834	25,458	9,499	149	26	25,309	9,474	656
63	34,887	34,949	26,211	10,258	—	—	26,211	10,258	567
平成1	31,970	32,699	26,082	10,410	—	—	26,082	10,410	702
1年 1月	2,348	2,278	1,771	710	—	—	1,771	710	633
2	2,474	2,407	1,844	752	—	—	1,844	752	702
3	2,356	2,349	1,834	799	—	—	1,834	799	721
4	2,605	2,608	2,082	833	—	—	2,082	833	732
5	2,479	2,485	2,027	809	—	—	2,027	809	722
6	2,799	2,729	2,269	909	—	—	2,269	909	814
7	2,661	2,828	2,321	805	—	—	2,321	805	821
8	2,652	2,694	2,284	889	—	—	2,284	889	779
9	3,024	3,026	2,572	1,013	—	—	2,572	1,013	763
10	3,045	3,086	2,571	1,049	—	—	2,571	1,049	736
11	2,862	3,223	2,381	973	—	—	2,381	973	690
12	2,665	2,986	2,126	870	—	—	2,126	870	702

(5) 建材パネル

年月	生産	出荷 合計	販売 計 数量	販売 計 金額	輸出向 数量	輸出向 金額	国内向 数量	国内向 金額	在庫
昭和60年	7,821	7,951	7,951	6,083	32	39	7,919	6,044	148
61	7,558	7,591	7,588	5,672	—	—	7,588	5,672	115
62	9,001	8,828	8,828	6,538	—	—	8,828	6,538	199
63	9,058	9,010	9,010	6,370	—	—	9,010	6,370	209
平成1	10,894	10,813	10,813	8,221	—	—	10,813	8,221	343
1年 1月	772	740	740	537	—	—	740	537	241
2	911	933	933	700	—	—	933	700	271
3	794	815	815	661	—	—	815	661	250
4	1,042	974	974	686	—	—	974	686	318
5	694	748	748	560	—	—	748	560	264
6	792	789	789	607	—	—	789	607	267
7	964	974	974	764	—	—	974	764	258
8	916	962	962	739	—	—	962	739	212
9	945	922	922	691	—	—	922	691	236
10	1,039	1,067	1,067	829	—	—	1,067	829	207
11	1,058	1,045	1,045	804	—	—	1,045	804	220
12	967	844	844	642	—	—	844	642	343

(6) その他

単位：{数量…t / 金額…百万円}

年月	生産	出荷 合計	販売 計 数量	販売 計 金額	輸出向 数量	輸出向 金額	国内向 数量	国内向 金額	在庫
昭和60年	48,158	47,917	38,733	14,786	572	118	38,161	14,668	1,364
61	45,609	46,244	36,083	13,653	258	64	35,825	13,589	750
62	46,861	46,627	36,652	14,518	—	—	36,652	14,518	961
63	48,243	48,146	37,841	16,265	—	—	37,841	16,265	1,181
平成1	43,145	43,245	32,958	15,620	—	—	32,958	15,620	1,066
1年 1月	3,426	3,414	2,638	1,300	—	—	2,638	1,300	1,193
2	3,556	3,458	2,630	1,208	—	—	2,630	1,208	1,239
3	3,768	3,933	3,057	1,362	—	—	3,057	1,362	1,072
4	3,828	3,873	2,874	1,395	—	—	2,874	1,395	1,031
5	3,622	3,602	2,723	1,331	—	—	2,723	1,331	1,049
6	3,876	3,763	2,782	1,362	—	—	2,782	1,362	1,162
7	3,894	3,863	2,872	1,436	—	—	2,872	1,436	1,193
8	3,088	3,087	2,343	1,077	—	—	2,343	1,077	1,187
9	3,262	3,193	2,506	1,211	—	—	2,506	1,211	1,241
10	3,669	3,781	2,889	1,356	—	—	2,889	1,356	1,112
11	3,479	3,518	2,669	1,215	—	—	2,669	1,215	1,070
12	3,677	3,760	2,975	1,368	—	—	2,975	1,368	1,066

家具

金属製家具 (1) 机　計（①～③）

単位：{数量…個 / 金額…百万円}

年月	生産	出荷 計	販売 数量	販売 金額	その他	在庫
昭和60年	5,108,388	5,131,343	5,131,233	56,578	110	692,441
61	4,996,076	4,925,093	4,925,087	52,517	6	778,566
62	5,590,655	5,554,350	5,554,349	60,918	1	848,614
63	6,337,238	6,195,391	6,195,376	74,378	15	992,441
平成1	6,952,912	6,929,370	6,928,553	88,301	817	1,016,517
1年 1月	549,328	505,430	505,430	6,333	—	1,040,293
2	669,262	598,364	598,364	7,588	—	1,107,318
3	840,578	1,045,694	1,045,694	11,742	—	902,202
4	609,244	700,486	700,486	8,749	—	810,960
5	513,869	475,685	475,685	6,296	—	848,973
6	515,151	482,657	482,657	6,602	—	880,444
7	505,029	489,241	489,241	6,056	—	896,354
8	475,909	476,952	476,952	6,024	—	895,129
9	526,165	517,772	517,772	6,887	—	904,039
10	572,915	524,867	524,867	7,275	—	952,472
11	548,885	501,820	501,820	7,140	—	1,000,392
12	626,577	610,402	609,585	7,610	817	1,016,517
① 学校用（机）						
昭和60年	1,361,935	1,345,742	1,345,742	5,861	—	276,398
61	1,398,056	1,303,357	1,303,357	5,428	—	380,543
62	1,313,113	1,233,718	1,233,718	4,423	—	459,924
63	1,281,217	1,252,555	1,252,555	4,977	—	488,444
平成1	1,287,409	1,272,997	1,272,997	4,827	—	502,236
1年 1月	132,033	74,565	74,565	288	—	545,912
2	157,996	117,566	117,566	484	—	585,722
3	253,060	373,314	373,314	1,400	—	465,468
4	109,124	147,432	147,432	519	—	427,160
5	63,026	56,964	56,964	201	—	433,222
6	62,619	55,299	55,299	173	—	440,542
7	81,064	85,917	85,917	278	—	435,689
8	79,927	85,981	85,981	341	—	429,635
9	83,203	68,286	68,286	365	—	444,552
10	86,433	46,785	46,785	160	—	484,200
11	69,503	52,460	52,460	190	—	501,243
12	109,421	108,428	108,428	427	—	502,236

注：ほうろう鉄器のその他には，従来の衛生用品その他，醸造用タンク，冷蔵庫用品・電気洗濯機用品が含まれる。

② 事務用（机）

年月	生産	出荷 計	販売 数量	販売 金額	その他	在庫
昭和60年	2,348,925	2,376,312	2,376,290	32,107	22	324,260
61	2,200,623	2,291,071	2,291,070	29,471	1	233,095
62	2,878,659	2,864,508	2,864,508	36,798	—	278,635
63	3,551,197	3,485,178	3,485,163	48,244	15	343,684
平成1	4,145,297	4,057,710	4,057,710	59,254	—	432,010
1年 1月	294,982	302,153	302,153	4,052	—	336,513
2	364,580	327,454	327,454	4,724	—	373,639
3	434,947	477,562	477,562	7,278	—	331,024
4	375,155	399,939	399,939	5,904	—	306,865
5	349,048	319,461	319,461	4,685	—	336,751
6	352,805	325,966	325,966	4,988	—	363,590
7	320,704	309,377	309,377	4,419	—	374,917
8	300,017	298,429	298,429	4,144	—	376,020
9	327,275	333,097	333,097	4,762	—	370,498
10	326,155	329,090	329,090	4,660	—	367,563
11	330,774	305,281	305,281	4,679	—	393,056
12	368,855	329,901	329,901	4,960	—	432,010

③ その他（机）（卓子を含む）

昭和60年	1,397,528	1,409,289	1,409,201	18,611	88	91,783
61	1,397,397	1,330,665	1,330,660	17,619	5	164,928
62	1,398,883	1,456,124	1,456,123	19,697	1	110,055
63	1,504,824	1,457,658	1,457,658	21,158	—	160,313
平成1	1,520,206	1,598,663	1,597,846	24,220	817	82,271
1年 1月	122,313	128,712	128,712	1,993	—	157,868
2	146,686	153,344	153,344	2,379	—	147,957
3	152,571	194,818	194,818	3,063	—	105,710
4	124,965	153,115	153,115	2,325	—	76,935
5	101,795	99,260	99,260	1,409	—	79,000
6	99,727	101,392	101,392	1,441	—	76,312
7	103,261	93,947	93,947	1,360	—	85,748
8	95,965	92,542	92,542	1,539	—	89,474
9	115,687	116,389	116,389	1,760	—	88,989
10	160,327	148,992	148,992	2,454	—	100,709
11	148,608	144,079	144,079	2,272	—	106,093
12	148,301	172,073	171,256	2,224	817	82,271

(2) いす計（①～③）

昭和60年	12,817,494	12,927,208	12,927,065	64,664	143	947,712
61	12,445,124	12,404,619	12,404,611	64,679	8	1,033,199
62	13,112,460	13,315,768	13,315,744	71,782	24	925,157
63	14,177,674	14,220,775	14,220,431	85,278	344	1,113,890
平成1	14,827,838	15,233,073	15,232,958	97,117	115	905,002
1年 1月	1,221,337	1,120,940	1,120,939	6,851	1	1,230,101
2	1,356,836	1,398,647	1,398,642	8,469	5	1,208,296
3	1,736,073	2,122,300	2,122,299	12,214	1	848,619
4	1,342,843	1,521,200	1,521,184	9,175	16	693,241
5	1,012,805	1,040,117	1,040,111	6,567	6	676,158
6	1,095,884	1,081,718	1,081,694	7,300	24	720,628
7	1,086,095	1,062,430	1,062,415	7,175	15	735,528
8	1,013,667	1,008,279	1,008,257	6,996	22	754,310
9	1,121,148	1,138,338	1,138,321	7,632	17	772,317
10	1,213,148	1,173,448	1,173,445	7,928	3	832,303
11	1,249,990	1,178,539	1,178,539	8,090	—	912,931
12	1,378,012	1,387,117	1,387,112	8,720	5	905,002

① 回転式（いす）

単位：｛数量…個 ／ 金額…百万円｝

年月	生産	出荷 計	販売 数量	販売 金額	その他	在庫
昭和60年	3,819,409	3,790,243	3,790,238	24,063	5	267,640
61	3,579,843	3,633,817	3,633,816	24,697	1	232,801
62	4,029,626	4,135,049	4,135,025	29,655	24	179,707
63	4,670,536	4,744,867	4,744,578	36,512	289	232,069
平成1	5,050,693	5,320,956	5,320,950	44,199	6	158,096
1年 1月	400,367	423,215	423,214	3,389	1	223,193
2	418,025	476,455	476,455	3,834	—	182,393
3	513,557	596,749	596,749	4,864	—	122,819
4	482,801	538,080	538,080	3,935	—	88,579
5	366,129	375,807	375,807	3,093	—	88,674
6	399,476	405,270	405,270	3,407	—	111,095
7	378,398	379,701	379,701	3,266	—	98,896
8	353,106	361,160	361,160	3,014	—	103,117
9	388,782	415,960	415,960	3,544	—	109,025
10	428,709	446,165	446,165	3,842	—	109,528
11	442,016	431,755	431,755	3,869	—	139,807
12	479,327	470,639	470,634	4,140	5	158,096

② 折りたたみ式（いす）

昭和60年	3,787,399	3,845,706	3,845,706	7,468	—	213,258
61	3,840,792	3,788,159	3,788,155	7,076	4	281,564
62	3,887,474	3,938,886	3,938,886	7,189	—	206,873
63	3,992,802	3,917,312	3,917,286	7,646	26	280,950
平成1	3,727,731	3,762,916	3,762,864	7,604	52	246,602
1年 1月	326,966	309,103	309,103	589	—	299,176
2	392,471	395,923	395,921	782	2	295,726
3	460,353	545,327	545,327	1,185	—	210,764
4	344,826	393,437	393,421	780	16	162,188
5	249,968	257,615	257,615	568	—	154,506
6	245,283	235,476	235,458	513	18	164,740
7	269,423	237,018	237,018	477	—	197,149
8	210,139	200,533	200,525	417	8	206,730
9	252,234	261,983	261,975	527	8	196,961
10	293,726	282,297	282,297	542	—	208,497
11	328,777	303,454	303,454	573	—	233,013
12	353,565	340,750	340,750	651	—	246,602

③ その他（いす）

昭和60年	5,210,686	5,291,259	5,291,121	33,133	138	466,814
61	5,024,489	4,982,643	4,982,640	32,906	3	518,834
62	5,195,360	5,241,833	5,241,833	34,938	—	538,577
63	5,514,336	5,558,596	5,558,567	41,120	29	600,871
平成1	6,049,414	6,149,201	6,149,144	45,314	57	500,304
1年 1月	494,004	388,622	388,622	2,872	—	707,732
2	546,340	526,269	526,266	3,852	3	730,177
3	762,163	980,224	980,223	6,165	1	515,036
4	515,216	589,683	589,683	4,461	—	442,474
5	396,708	406,695	406,689	2,906	6	432,978
6	451,125	440,972	440,966	3,380	6	444,793
7	438,274	445,711	445,696	3,432	15	439,483
8	450,422	446,586	446,572	3,565	14	444,463
9	480,132	460,395	460,386	3,561	9	466,331
10	490,713	444,986	444,983	3,544	3	514,278
11	479,197	443,330	443,330	3,648	—	540,111
12	545,120	575,728	575,728	3,929	—	500,304

(3) 引 出 箱

年 月	生 産	出荷 計	販売 数量	販売 金額	その他	在 庫
昭和60年	1,036,881	1,047,461	1,045,410	18,761	2,051	92,674
61	910,443	925,002	923,190	17,733	1,812	75,951
62	1,007,385	1,014,449	1,012,771	20,372	1,678	71,435
63	1,100,606	1,099,968	1,098,386	22,697	1,582	77,918
平成 1	1,343,022	1,320,967	1,318,144	26,927	2,823	108,755
1年 1月	105,257	96,384	96,246	1,978	138	86,941
2	104,109	115,192	115,111	2,364	81	76,320
3	128,082	131,974	131,357	2,841	617	75,425
4	124,059	126,160	125,464	2,612	696	74,040
5	103,099	99,926	99,401	2,074	525	77,750
6	106,111	109,972	109,748	2,279	224	74,693
7	109,735	103,929	103,729	2,144	200	81,099
8	91,306	84,327	84,241	1,808	86	88,248
9	112,305	108,474	108,448	2,218	26	92,462
10	110,776	113,294	113,245	2,100	49	90,860
11	117,226	108,864	108,751	2,125	113	99,768
12	130,957	122,471	122,403	2,384	68	108,755

(4) 保 管 庫 類

昭和60年	2,654,344	2,617,503	2,613,848	31,587	3,655	242,146
61	2,648,583	2,641,819	2,638,361	32,511	3,458	256,223
62	2,636,563	2,605,829	2,603,461	33,922	2,368	300,043
63	3,081,840	3,081,103	3,077,099	39,561	4,004	315,590
平成 1	3,533,450	3,493,314	3,490,488	43,638	2,826	355,051
1年 1月	286,384	248,163	248,022	3,257	141	353,802
2	339,960	311,690	311,534	3,787	156	382,072
3	360,005	412,987	412,580	5,051	407	328,991
4	305,251	325,056	324,973	3,858	83	309,165
5	265,287	248,332	248,087	3,181	245	324,668
6	282,955	281,913	281,513	3,596	400	326,565
7	269,805	272,343	272,033	3,410	310	324,623
8	255,181	251,010	250,856	3,057	154	328,773
9	277,736	267,938	267,855	3,345	83	338,770
10	284,928	281,702	281,539	3,421	163	342,032
11	300,631	283,817	283,618	3,761	199	358,846
12	305,327	308,363	307,878	3,914	485	355,051

(5) 耐 火 金 庫

昭和60年	669,014	652,449	652,327	13,786	122	36,951
61	430,248	434,173	434,051	10,106	122	18,813
62	454,311	449,698	449,525	11,419	173	21,790
63	706,234	724,905	724,755	15,267	150	26,125
平成 1	750,488	677,019	676,774	16,507	245	106,344
1年 1月	45,557	51,725	51,725	1,135	—	20,778
2	60,586	53,610	53,558	1,290	52	28,369
3	75,646	78,041	78,041	1,744	—	26,466
4	68,156	60,381	60,327	1,322	54	34,847
5	65,835	60,334	60,334	1,359	—	39,629
6	76,333	62,389	62,340	1,398	49	54,184
7	67,814	53,753	53,744	1,392	9	68,870
8	51,354	41,646	41,646	1,196	—	79,296
9	64,485	52,470	52,470	1,365	—	91,920
10	57,394	49,557	49,539	1,319	18	100,568
11	58,917	56,297	56,234	1,534	63	103,843
12	58,411	56,816	56,816	1,452	—	106,344

(6) 台 所 用 計（①~③）

単位：｛数量…個 / 金額…百万円

年 月	生 産	出荷 計	販売 数量	販売 金額	その他	在 庫
昭和60年	3,692,029	3,784,140	3,648,313	125,540	135,827	427,375
61	3,747,701	3,758,007	3,629,918	131,246	128,089	428,980
62	4,329,030	4,173,776	4,029,239	141,421	144,537	594,593
63	4,639,963	4,512,142	4,342,926	159,390	169,216	745,192
平成 1	4,690,545	4,545,831	4,381,650	163,404	164,181	898,862
1年 1月	327,440	294,357	281,542	10,433	12,815	778,943
2	374,091	364,918	351,649	13,175	13,269	789,221
3	442,456	460,671	445,951	16,581	14,720	772,244
4	388,096	353,618	341,139	12,861	12,479	807,904
5	364,993	338,866	325,601	12,652	13,265	835,118
6	411,230	373,857	356,311	13,280	17,546	873,851
7	398,836	395,414	381,096	14,106	14,318	878,294
8	368,466	356,608	344,160	12,957	12,448	891,547
9	401,223	374,009	360,999	12,947	13,010	919,927
10	408,584	408,731	395,507	14,482	13,224	918,933
11	397,123	415,581	400,598	15,249	14,983	901,225
12	408,007	409,201	397,097	14,682	12,104	898,862

① 流 し 台

昭和60年	1,727,089	1,766,908	1,660,638	82,940	106,270	213,727
61	1,811,205	1,797,019	1,695,526	89,217	101,493	239,817
62	2,099,117	2,037,175	1,926,559	97,093	110,616	301,531
63	2,328,318	2,271,939	2,140,989	114,138	130,950	364,184
平成 1	2,393,376	2,331,795	2,206,967	120,048	124,828	429,941
1年 1月	168,664	153,102	143,603	7,669	9,499	380,135
2	199,078	189,065	179,060	9,714	10,005	390,560
3	234,648	237,696	226,981	12,247	10,715	387,872
4	191,974	181,733	172,632	9,450	9,101	398,578
5	187,234	174,380	163,553	9,211	10,827	411,866
6	208,306	191,153	178,676	9,656	12,477	429,354
7	201,986	201,711	190,482	10,344	11,229	429,947
8	182,761	183,983	173,628	9,585	10,355	429,312
9	202,469	190,970	181,749	9,444	9,221	441,274
10	206,464	207,238	197,484	10,613	9,754	441,122
11	203,878	212,220	200,041	11,271	12,179	433,119
12	205,914	208,544	199,078	10,845	9,466	429,941

② ガ ス 台

昭和60年	1,067,557	1,095,087	1,076,234	20,505	18,853	126,921
61	1,080,184	1,090,390	1,073,584	21,513	16,806	118,408
62	1,244,057	1,195,860	1,173,307	22,778	22,553	170,537
63	1,311,103	1,272,714	1,250,081	23,971	22,633	214,569
平成 1	1,295,833	1,237,298	1,212,919	23,120	24,379	275,070
1年 1月	93,900	82,625	80,544	1,536	2,081	225,886
2	103,171	103,691	101,675	1,934	2,016	225,676
3	123,889	128,251	125,504	2,244	2,747	221,773
4	115,696	95,534	93,236	1,838	2,298	242,295
5	98,615	92,602	91,234	1,847	1,368	248,690
6	114,208	103,265	99,890	1,946	3,375	260,116
7	111,847	109,289	107,693	2,049	1,596	263,101
8	106,041	97,408	96,450	1,832	958	272,130
9	107,548	101,370	99,296	1,834	2,074	278,700
10	110,090	108,115	105,820	2,012	2,295	278,828
11	103,760	108,984	107,152	2,063	1,832	273,788
12	107,068	106,164	104,425	1,986	1,739	275,070

③ 調理台

年月	生産	出荷 計	販売 数量	販売 金額	その他	在庫
昭和60年	897,383	922,145	911,441	22,095	10,704	86,727
61	856,312	870,598	860,808	20,516	9,790	70,755
62	985,856	940,741	929,373	21,550	11,368	122,525
63	1,000,542	967,489	951,856	21,281	15,633	166,439
平成1	1,001,336	976,738	961,764	20,236	14,974	193,851
1年 1月	64,876	58,630	57,395	1,227	1,235	172,922
2	71,842	72,162	70,914	1,526	1,248	172,985
3	83,919	94,724	93,466	2,090	1,258	162,599
4	80,426	76,351	75,271	1,574	1,080	167,031
5	79,144	71,884	70,814	1,594	1,070	174,562
6	88,716	79,439	77,745	1,678	1,694	184,381
7	85,003	84,414	82,921	1,713	1,493	185,246
8	79,664	75,217	74,082	1,541	1,135	190,105
9	91,206	81,669	79,954	1,670	1,715	199,953
10	92,030	93,378	92,203	1,857	1,175	198,983
11	89,485	94,377	93,405	1,915	972	194,318
12	95,025	94,493	93,594	1,851	899	193,851

(7) ベッド

昭和60年	169,463	168,090	163,954	7,717	4,136	23,679
61	186,917	189,616	186,909	9,034	2,707	23,410
62	227,486	233,565	231,880	10,260	1,685	17,541
63	243,973	212,468	211,163	10,812	1,305	50,449
平成1	171,569	192,361	190,685	11,232	1,676	27,803
1年 1月	12,280	15,300	15,097	688	203	47,701
2	14,897	20,150	19,957	1,063	193	42,916
3	18,144	27,757	27,645	1,602	112	33,480
4	16,827	25,800	25,655	1,530	145	24,692
5	12,925	16,780	16,478	962	302	21,074
6	14,607	14,243	14,133	821	110	21,619
7	13,906	16,203	15,942	985	261	19,550
8	12,288	8,940	8,857	464	83	22,993
9	12,374	12,506	12,367	854	139	22,803
10	13,787	13,004	12,945	878	59	19,936
11	14,360	10,099	10,084	671	15	24,233
12	15,174	11,579	11,525	714	54	27,803

(8) 棚

昭和60年	3,425,791	3,430,771	3,429,227	39,262	1,544	545,262
61	3,346,729	3,458,694	3,455,809	38,991	2,885	424,288
62	3,677,457	3,725,959	3,725,127	38,353	832	391,598
63	4,563,901	4,588,161	4,436,200	44,587	151,961	377,379
平成1	4,575,062	4,586,344	4,439,254	46,228	147,090	368,809
1年 1月	314,795	301,921	295,861	2,868	6,060	390,092
2	398,482	384,205	377,105	3,597	7,100	404,969
3	463,073	502,911	494,413	5,175	8,498	368,335
4	368,905	364,125	350,101	3,922	14,024	372,121
5	360,314	364,545	346,089	3,523	18,456	367,953
6	390,581	385,575	371,148	3,984	14,427	372,959
7	375,923	356,326	345,482	3,677	10,844	392,556
8	358,329	348,230	332,664	3,533	15,566	402,655
9	367,943	395,581	380,581	4,032	15,000	375,017
10	418,793	392,518	376,250	3,809	16,268	401,292
11	395,147	393,828	384,670	4,003	9,158	402,611
12	362,777	396,579	384,890	4,105	11,689	368,809

(9) 間仕切り

単位：{数量…個 / 金額…百万円}

年月	生産	出荷 計	販売 数量	販売 金額	その他	在庫
昭和60年	—	—	—	—	—	—
61	—	—	—	—	—	—
62	—	—	—	—	—	—
63	3,001,889	2,968,242	2,968,242	41,297	—	177,148
平成1	3,411,986	3,464,150	3,464,150	49,851	—	139,250
1年 1月	232,695	216,400	216,400	2,966	—	199,913
2	265,177	275,030	275,030	3,742	—	190,508
3	346,403	394,740	394,740	6,188	—	144,004
4	280,689	275,430	275,430	4,028	—	133,885
5	265,577	274,832	274,832	3,732	—	127,225
6	282,197	274,174	274,174	3,820	—	137,375
7	284,682	284,960	284,960	3,987	—	140,146
8	263,920	266,228	266,228	3,830	—	140,058
9	300,255	314,096	314,096	4,835	—	129,052
10	296,020	295,010	295,010	4,019	—	133,151
11	303,916	305,751	305,751	4,379	—	134,116
12	290,455	287,499	287,499	4,325	—	139,250

(10) その他

昭和60年	5,710,634	5,765,743	5,602,638	103,594	163,105	631,262
61	5,775,661	5,707,087	5,697,985	111,594	9,102	730,433
62	6,021,727	6,100,791	6,090,611	128,469	10,180	678,228
63	5,072,481	5,031,285	4,777,328	122,048	253,957	572,860
平成1	4,971,767	5,125,587	4,883,849	152,261	241,738	420,543
1年 1月	413,877	399,308	374,108	8,681	25,200	588,060
2	418,670	431,735	404,890	9,784	26,845	574,879
3	446,154	472,744	443,694	10,382	29,050	548,346
4	419,701	456,761	437,244	12,921	19,517	511,230
5	403,162	413,776	401,312	12,839	12,464	500,832
6	412,996	395,051	380,253	13,128	14,798	518,629
7	403,597	413,052	398,293	13,382	14,759	508,645
8	364,516	361,172	350,546	18,556	10,626	512,086
9	420,772	431,926	414,140	10,458	17,786	501,030
10	428,305	469,079	447,738	14,409	21,341	460,205
11	413,569	428,155	403,750	14,159	24,405	445,679
12	426,448	452,828	427,881	13,560	24,947	420,543

木製家具

(1) たんす計（①～③）

昭和60年	1,812,565	1,962,175	1,860,103	120,424	102,072	261,175
61	1,785,206	1,834,366	1,819,212	114,534	15,154	279,987
62	1,727,713	1,801,005	1,787,896	110,869	13,109	306,459
63	1,778,738	1,912,666	1,911,505	117,452	1,161	257,882
平成1	1,699,125	1,784,575	1,778,353	113,430	6,222	242,113
1年 1月	130,505	137,146	136,904	8,461	242	258,310
2	136,020	147,535	147,123	9,408	412	252,344
3	163,112	209,499	208,833	14,027	666	217,136
4	156,002	170,597	169,841	9,891	756	210,695
5	147,246	150,349	149,401	9,170	948	213,180
6	153,554	137,072	136,036	8,474	1,036	233,003
7	137,549	121,991	121,021	7,281	970	251,890
8	126,339	124,231	123,486	7,928	745	263,027
9	136,625	153,730	153,674	10,664	56	251,178
10	140,996	158,235	158,123	10,934	112	237,313
11	134,543	136,554	136,314	8,915	240	237,715
12	136,634	137,636	137,597	8,276	39	242,113

注：間仕切りの数量単位は㎡

① 洋服たんす

年月	生産	出荷 計	販売 数量	販売 金額	その他	在庫
昭和60年	631,840	708,027	642,354	48,127	65,673	95,818
61	643,083	643,000	636,248	47,939	6,752	103,000
62	621,774	635,132	629,400	47,173	5,732	113,536
63	680,868	715,619	715,464	51,433	155	100,669
平成1	672,279	696,060	695,955	50,893	105	95,113
1年 1月	51,040	50,220	50,220	3,705	—	100,447
2	53,136	56,954	56,950	4,203	4	98,194
3	63,464	80,652	80,651	6,278	1	85,011
4	61,571	66,446	66,446	4,411	—	81,195
5	58,059	57,876	57,876	4,036	—	82,320
6	59,552	53,060	53,060	3,878	—	91,032
7	54,069	47,449	47,431	3,324	18	97,468
8	52,602	50,568	50,568	3,609	—	101,937
9	53,907	60,584	60,584	4,799	—	97,694
10	55,078	62,139	62,139	4,916	—	91,693
11	53,178	53,756	53,674	4,015	82	92,328
12	56,623	56,356	56,356	3,720	—	95,113

② 和たんす

昭和60年	300,037	325,043	310,242	32,746	14,801	51,060
61	290,724	295,530	292,493	28,342	3,037	54,788
62	278,960	287,604	284,415	26,230	3,189	58,409
63	320,127	339,573	339,550	28,393	23	52,327
平成1	293,447	308,542	308,528	26,636	14	47,231
1年 1月	23,005	22,627	22,627	2,020	—	51,911
2	23,730	25,753	25,752	2,281	1	50,767
3	27,542	39,004	39,003	3,409	1	40,582
4	25,374	26,335	26,335	2,262	—	40,258
5	25,042	26,001	26,001	2,214	—	40,718
6	25,488	22,894	22,894	1,944	—	43,992
7	23,547	19,910	19,899	1,629	11	48,053
8	21,924	20,940	20,940	1,836	—	51,922
9	24,577	28,867	28,867	2,574	—	48,565
10	25,886	29,435	29,434	2,570	1	45,562
11	23,503	23,984	23,984	2,059	—	45,569
12	23,829	22,792	22,792	1,837	—	47,231

③ 整理たんす

昭和60年	880,688	929,105	907,507	39,550	21,598	113,297
61	851,399	895,836	890,471	38,252	5,365	122,199
62	826,979	878,269	874,081	37,466	4,188	134,514
63	777,743	857,474	856,491	37,626	983	104,886
平成1	733,399	779,973	773,870	35,901	6,103	99,769
1年 1月	56,460	64,299	64,057	2,735	242	105,952
2	59,154	64,828	64,421	2,924	407	103,383
3	72,106	89,843	89,179	4,340	664	91,543
4	69,057	77,816	77,060	3,219	756	89,242
5	64,145	66,472	65,524	2,920	948	90,142
6	68,514	61,118	60,082	2,652	1,036	97,979
7	59,933	54,632	53,691	2,328	941	106,369
8	51,813	52,723	51,978	2,484	745	109,168
9	58,141	64,279	64,223	3,291	56	104,919
10	60,032	66,661	66,550	3,449	111	100,058
11	57,862	58,814	58,656	2,841	158	99,818
12	56,182	58,488	58,449	2,719	39	99,769

(2) ドレッサー（鏡台を含む）

単位：{数量…個 / 金額…百万円}

年月	生産	出荷 計	販売 数量	販売 金額	その他	在庫
昭和60年	307,684	318,930	317,788	9,162	1,142	59,493
61	287,837	291,552	290,402	7,975	1,150	56,690
62	222,505	223,163	221,677	5,765	1,486	45,277
63	676,889	685,503	684,072	21,173	1,431	69,120
平成1	712,057	712,398	711,295	23,385	1,103	71,973
1年 1月	56,394	52,891	52,544	1,561	347	72,573
2	53,018	55,900	55,887	1,725	13	69,878
3	69,634	89,683	89,596	2,912	87	49,994
4	60,187	65,176	65,166	2,007	10	45,147
5	60,938	54,001	53,990	1,711	11	52,225
6	66,242	53,339	53,204	1,714	135	65,152
7	56,823	51,291	51,254	1,733	37	72,017
8	49,880	48,972	48,931	1,640	41	73,138
9	62,518	63,174	62,955	2,227	219	72,645
10	61,122	62,643	62,606	2,168	37	71,503
11	59,906	59,492	59,368	2,101	124	72,015
12	55,395	55,836	55,794	1,886	42	71,973

(3) 棚　計（①~②）

昭和60年	2,178,158	2,501,051	2,341,015	78,624	160,036	248,094
61	3,732,665	3,949,280	3,844,106	79,536	105,174	417,558
62	3,775,110	4,071,333	3,967,184	85,061	104,149	412,752
63	3,714,648	4,048,328	3,941,206	90,812	107,122	381,564
平成1	2,396,409	2,684,217	2,579,181	94,702	105,036	238,171
1年 1月	183,163	204,394	196,459	6,650	7,935	279,619
2	199,722	223,955	216,272	7,211	7,683	280,558
3	204,565	269,040	260,936	9,613	8,104	247,088
4	202,964	237,964	229,255	8,364	8,709	226,718
5	194,994	223,270	213,891	7,885	9,379	226,052
6	208,949	212,855	203,643	7,570	9,212	239,789
7	197,678	205,930	196,634	7,900	9,296	252,464
8	190,760	205,673	196,719	7,803	8,954	255,541
9	195,489	220,679	212,566	7,896	8,113	245,822
10	204,054	226,786	217,533	8,040	9,253	241,931
11	209,310	221,640	212,189	7,809	9,451	251,915
12	204,761	232,031	223,084	7,962	8,947	238,171

① 食器棚

昭和60年	1,249,810	1,328,729	1,282,142	54,168	46,587	93,377
61	1,306,954	1,381,057	1,332,588	54,594	48,469	102,318
62	1,377,744	1,445,750	1,397,717	57,122	48,033	109,319
63	1,469,333	1,538,109	1,487,378	60,134	50,731	121,694
平成1	1,556,450	1,628,620	1,583,114	64,892	45,506	118,739
1年 1月	111,950	112,985	109,579	4,404	3,406	124,198
2	121,258	127,161	123,883	4,911	3,278	125,028
3	128,147	158,074	154,825	6,334	3,249	104,562
4	132,302	143,458	140,025	5,702	3,433	99,654
5	127,128	136,381	132,076	5,309	4,305	97,675
6	137,986	130,279	126,305	5,244	3,974	108,258
7	130,444	126,832	123,006	5,637	3,826	117,747
8	125,273	126,741	123,139	5,495	3,602	119,658
9	130,477	137,981	134,403	5,419	3,578	116,101
10	134,690	143,722	139,365	5,557	4,357	111,487
11	139,922	140,129	135,635	5,349	4,494	119,262
12	136,873	144,877	140,873	5,531	4,004	118,739

② その他（棚）

年月	生産	出荷 計	販売 数量	販売 金額	その他	在庫
昭和60年	928,348	1,172,322	1,058,873	24,456	113,449	154,717
61	2,425,711	2,568,223	2,511,518	24,941	56,705	315,240
62	2,397,366	2,625,583	2,569,467	27,939	56,116	303,433
63	2,245,315	2,510,219	2,453,828	30,678	56,391	259,870
平成1	839,959	1,055,597	996,067	29,810	59,530	119,432
1年 1月	71,213	91,409	86,880	2,246	4,529	155,421
2	78,464	96,794	92,389	2,300	4,405	155,530
3	76,418	110,966	106,111	3,278	4,855	142,526
4	70,662	94,506	89,230	2,662	5,276	127,064
5	67,866	86,889	81,815	2,576	5,074	128,377
6	70,963	82,576	77,338	2,325	5,238	131,531
7	67,234	79,098	73,628	2,264	5,470	134,717
8	65,487	78,932	73,580	2,307	5,352	135,883
9	65,012	82,698	78,163	2,477	4,535	129,721
10	69,364	83,064	78,168	2,483	4,896	130,444
11	69,388	81,511	76,554	2,460	4,957	132,653
12	67,888	87,154	82,211	2,431	4,943	119,432

(4) 机

昭和60年	1,098,563	1,187,255	1,142,725	21,766	44,530	85,013
61	841,747	824,785	802,865	17,449	21,920	106,908
62	772,692	824,044	794,903	17,470	29,141	72,107
63	829,095	850,682	819,283	18,985	31,399	72,783
平成1	846,519	884,632	851,430	20,410	33,202	70,303
1年 1月	95,714	100,552	97,596	2,256	2,956	67,536
2	104,600	116,160	112,884	2,583	3,276	55,636
3	92,561	108,737	105,525	2,559	3,212	47,673
4	39,931	48,190	44,932	1,246	3,258	44,615
5	27,761	33,989	31,095	891	2,894	44,078
6	43,082	38,200	36,232	871	1,968	51,740
7	47,997	50,861	48,671	1,170	2,190	50,743
8	57,419	50,345	48,461	1,245	1,884	59,628
9	62,862	63,312	61,123	1,499	2,189	61,166
10	80,591	77,443	74,844	1,813	2,599	66,652
11	90,326	90,695	87,366	1,980	3,329	69,431
12	103,675	106,148	102,701	2,298	3,447	70,303

(5) テーブル計（①～②）

昭和60年	2,137,063	2,476,541	2,161,474	33,769	315,067	168,317
61	2,360,332	2,654,676	2,338,059	34,824	316,617	171,829
62	2,382,387	2,637,725	2,332,902	37,012	304,823	192,060
63	2,674,603	2,954,595	2,628,579	41,076	326,016	190,523
平成1	2,753,167	3,025,136	2,706,902	42,671	318,234	191,670
1年 1月	177,823	188,708	164,219	2,510	24,489	203,046
2	190,969	201,322	178,134	2,704	23,188	213,818
3	228,905	258,913	235,723	3,733	23,190	205,163
4	227,308	250,883	225,386	3,681	25,497	200,313
5	221,380	240,983	211,885	3,558	29,098	213,677
6	238,487	247,107	218,764	3,458	28,343	231,841
7	242,374	259,520	232,151	3,640	27,369	233,083
8	229,688	261,040	234,981	3,687	26,059	219,603
9	249,735	277,610	251,305	3,815	26,305	212,840
10	246,941	290,971	261,573	4,131	29,398	192,452
11	249,968	273,777	245,200	3,839	28,577	194,790
12	249,589	274,302	247,581	3,915	26,721	191,670

① 応接テーブル

単位：{数量…個 / 金額…百万円}

年月	生産	出荷 計	販売 数量	販売 金額	その他	在庫
昭和60年	550,746	725,964	559,973	10,304	165,991	44,621
61	615,320	771,505	605,179	10,843	166,326	48,220
62	659,259	801,635	650,464	11,883	151,171	58,928
63	670,140	831,153	669,359	12,661	161,794	58,670
平成1	659,935	824,986	668,609	13,499	156,377	57,784
1年 1月	47,034	52,842	41,441	816	11,401	67,174
2	45,448	55,811	45,265	884	10,546	68,247
3	48,870	67,649	57,244	1,157	10,405	61,325
4	56,584	74,570	62,550	1,215	12,020	54,446
5	56,676	72,322	58,308	1,159	14,014	53,812
6	60,314	68,208	53,949	1,102	14,259	61,459
7	59,080	72,209	57,256	1,159	14,953	62,833
8	51,768	65,572	52,994	1,108	12,578	60,868
9	63,793	74,944	60,555	1,245	14,389	64,298
10	56,496	78,008	62,987	1,276	15,021	57,742
11	57,454	71,251	56,901	1,155	14,350	60,427
12	56,418	71,600	59,159	1,224	12,441	57,784

② 食卓テーブル

昭和60年	1,586,317	1,750,577	1,601,501	23,465	149,076	123,696
61	1,745,012	1,883,171	1,732,880	23,981	150,291	123,609
62	1,723,128	1,836,090	1,682,438	25,129	153,652	133,132
63	2,004,463	2,123,442	1,959,220	28,415	164,222	131,853
平成1	2,093,232	2,200,150	2,038,293	29,171	161,857	133,886
1年 1月	130,789	135,866	122,778	1,695	13,088	135,872
2	145,521	145,511	132,869	1,820	12,642	145,571
3	180,035	191,264	178,479	2,576	12,785	143,838
4	170,724	176,313	162,836	2,466	13,477	145,867
5	164,704	168,661	153,577	2,399	15,084	159,865
6	178,173	178,899	164,815	2,355	14,084	170,382
7	183,294	187,311	174,895	2,481	12,416	170,250
8	177,920	195,468	181,987	2,579	13,481	158,735
9	185,942	202,666	190,750	2,570	11,916	148,542
10	190,445	212,963	198,586	2,855	14,377	134,710
11	192,514	202,526	188,299	2,684	14,227	134,363
12	193,171	202,702	188,422	2,691	14,280	133,886

(6) いす計（①～③）

昭和60年	6,044,446	6,719,696	6,032,967	66,998	686,729	500,522
61	6,037,764	7,171,969	6,493,811	70,160	678,158	458,889
62	6,365,031	7,580,334	6,942,910	76,663	637,424	479,274
63	6,174,480	6,806,290	6,125,267	82,048	681,023	569,468
平成1	6,206,703	7,040,809	6,353,177	90,138	687,632	446,412
1年 1月	495,087	529,386	479,041	5,844	50,345	578,287
2	514,207	562,961	514,807	6,103	48,154	582,013
3	499,885	627,682	576,933	8,044	50,749	515,116
4	487,374	595,831	537,770	7,651	58,061	461,882
5	466,303	544,806	484,452	7,263	60,354	451,815
6	513,892	564,493	506,009	7,466	58,484	478,469
7	503,099	561,113	498,518	7,646	62,595	470,655
8	484,806	570,973	510,801	7,479	60,172	450,457
9	521,599	569,705	516,595	7,885	53,110	450,998
10	575,003	634,346	574,641	8,375	59,705	452,289
11	566,379	619,806	555,821	7,980	63,985	464,292
12	579,069	659,707	597,789	8,402	61,918	446,412

① 応接いす

年月	生産	出荷 計	販売 数量	販売 金額	その他	在庫
昭和60年	1,368,835	1,556,841	1,379,500	36,514	177,341	77,995
61	1,302,576	1,488,705	1,313,983	37,148	174,722	72,314
62	1,482,782	1,549,566	1,370,126	40,491	179,440	76,934
63	1,389,913	1,613,803	1,417,015	45,388	196,788	66,462
平成1	1,444,459	1,668,171	1,456,538	50,688	211,633	55,770
1年 1月	91,738	102,378	88,997	2,967	13,381	68,696
2	98,046	107,653	94,054	3,132	13,599	75,054
3	114,350	140,193	126,717	4,446	13,476	65,790
4	118,325	141,561	125,887	4,318	15,674	56,844
5	114,497	137,618	120,899	4,215	16,719	55,143
6	117,245	137,382	120,876	4,197	16,506	54,087
7	127,405	145,740	126,038	4,442	19,702	54,907
8	125,072	141,373	121,207	4,211	20,166	54,304
9	128,402	146,164	126,682	4,612	19,482	55,052
10	141,062	162,794	141,792	4,838	21,002	52,078
11	137,595	152,331	131,017	4,537	21,314	58,910
12	130,722	152,984	132,372	4,772	20,612	55,770

② 食卓いす

昭和60年	3,629,085	4,083,596	3,661,647	24,235	421,949	308,837
61	3,873,392	4,737,613	4,320,988	27,583	416,625	314,224
62	4,066,671	5,149,361	4,762,333	30,801	387,028	349,125
63	3,876,093	4,256,553	3,835,650	30,420	420,903	402,851
平成1	3,781,035	4,280,124	3,864,474	32,492	415,650	348,531
1年 1月	266,822	291,490	258,698	2,139	32,792	412,704
2	303,071	306,644	276,217	2,227	30,427	442,791
3	319,578	397,852	364,959	3,053	32,893	404,496
4	337,449	408,738	371,827	2,932	36,911	370,024
5	316,130	366,111	327,968	2,728	38,143	360,020
6	342,894	366,899	328,934	2,860	37,965	389,865
7	324,350	356,195	318,195	2,756	38,000	384,186
8	295,518	352,582	317,032	2,704	35,550	366,863
9	309,370	345,866	316,914	2,723	28,952	360,591
10	325,291	366,797	333,384	2,840	33,413	354,818
11	313,756	343,756	308,387	2,679	35,369	361,684
12	326,806	377,194	341,959	2,851	35,235	348,531

③ その他

昭和60年	1,046,526	1,079,259	991,820	6,248	87,439	113,690
61	861,796	945,651	858,840	5,428	86,811	72,351
62	815,578	881,407	810,451	5,371	70,956	53,215
63	908,474	935,934	872,602	6,240	63,332	100,155
平成1	981,209	1,092,514	1,032,165	6,959	60,349	42,111
1年 1月	136,527	135,518	131,346	737	4,172	96,887
2	113,090	148,664	144,536	744	4,128	64,168
3	65,957	89,637	85,257	544	4,380	44,830
4	31,600	45,532	40,056	401	5,476	35,014
5	35,676	41,077	35,585	320	5,492	36,652
6	53,753	60,212	56,199	410	4,013	34,517
7	51,344	59,178	54,285	448	4,893	31,562
8	64,216	77,018	72,562	564	4,456	29,290
9	83,827	77,675	72,999	550	4,676	35,355
10	108,650	104,755	99,465	697	5,290	45,393
11	115,028	123,719	116,417	764	7,302	43,698
12	121,541	129,529	123,458	779	6,071	42,111

単位：{数量…個 / 金額…百万円}

(7) ベッド

年月	生産	出荷 計	販売 数量	販売 金額	その他	在庫
昭和60年	797,363	822,287	803,957	25,523	18,330	66,734
61	879,014	861,215	844,142	27,837	17,073	101,735
62	788,198	835,534	819,209	30,126	16,325	70,141
63	941,256	941,654	915,171	36,646	26,483	87,402
平成1	1,008,303	1,003,366	902,992	38,832	100,374	93,092
1年 1月	72,047	68,922	63,578	2,651	5,344	92,069
2	84,388	73,828	71,922	3,054	1,906	92,889
3	109,554	124,143	113,203	4,761	10,940	70,091
4	97,359	105,660	94,436	3,902	11,224	66,265
5	82,537	77,547	69,699	2,981	7,848	74,886
6	79,552	72,797	64,464	2,813	8,333	85,968
7	76,264	75,431	66,856	2,941	8,575	91,228
8	71,298	67,699	61,266	2,610	6,433	93,169
9	92,418	88,145	73,239	3,181	14,906	98,690
10	83,138	81,890	71,614	3,111	10,276	99,626
11	78,516	78,009	71,227	3,240	6,782	100,910
12	81,232	89,295	81,488	3,586	7,807	93,092

(8) システム収納家具

昭和60年	748,110	723,304	723,174	13,802	130	58,234
61	759,871	761,973	761,444	13,597	529	74,402
62	1,165,173	1,165,241	1,164,084	21,041	1,157	72,709
63	1,332,287	1,334,951	1,334,295	23,295	656	77,888
平成1	1,519,970	1,514,042	1,513,974	26,115	68	72,694
1年 1月	116,808	115,904	115,904	1,850	－	86,613
2	118,194	113,657	113,656	1,903	1	88,017
3	118,393	122,861	122,861	2,328	－	73,364
4	121,391	126,548	126,548	2,212	－	70,430
5	123,581	125,557	125,556	2,282	1	67,573
6	130,539	129,385	129,382	2,176	3	68,387
7	133,453	126,877	126,860	2,112	17	76,460
8	129,124	125,169	125,168	2,040	1	79,917
9	127,552	132,498	132,492	2,385	6	73,802
10	140,608	137,241	137,241	2,356	－	73,152
11	137,703	132,501	132,501	2,289	－	76,141
12	122,624	125,844	125,805	2,181	39	72,694

(9) その他

昭和60年	3,298,065	3,823,213	3,372,119	29,722	451,094	209,671
61	3,015,066	3,471,422	2,953,270	27,688	518,152	235,991
62	3,189,098	3,646,836	3,238,552	30,745	408,284	204,335
63	4,097,749	4,446,435	4,065,044	46,688	381,391	295,504
平成1	5,100,364	5,652,422	5,262,666	53,127	389,756	299,587
1年 1月	442,571	431,839	401,349	3,494	30,490	423,983
2	458,234	461,875	434,754	4,144	27,121	453,494
3	544,569	576,933	547,662	5,482	29,271	473,891
4	415,077	627,702	593,479	4,271	34,223	299,292
5	417,799	459,416	423,712	4,052	35,704	304,690
6	432,183	422,104	386,529	4,296	35,575	358,100
7	414,263	421,146	387,742	4,281	33,404	391,895
8	374,098	399,804	366,506	3,996	33,298	401,278
9	409,882	472,697	443,685	4,683	29,012	369,874
10	386,832	456,435	422,873	4,749	33,562	337,497
11	395,400	449,663	416,425	4,880	33,238	322,420
12	409,456	472,808	437,950	4,799	34,858	299,587

金属洋食器合計（(1)～(3)）

年月	生産	受入	出荷 合計	販売 計 数量	販売 計 金額	販売 輸出向 数量	販売 輸出向 金額	販売 国内向 数量	販売 国内向 金額	在庫
昭和60年	55,571	13,445	69,177	69,177	37,815	59,581	27,584	9,595	10,231	1,149
61	49,411	11,711	61,130	61,130	30,990	51,734	20,211	9,395	10,779	1,184
62	46,802	11,141	58,140	58,140	27,194	48,550	16,830	9,590	10,363	985
63	43,216	10,820	54,012	54,012	27,313	44,433	16,637	9,579	10,677	1,026
平成1	44,650	10,966	55,527	55,527	28,559	45,732	17,225	9,795	11,333	1,135
1年 1月	3,345	819	4,126	4,126	2,074	3,441	1,307	685	767	1,065
2	3,448	847	4,295	4,295	2,204	3,568	1,369	727	836	1,066
3	3,766	913	4,736	4,736	2,494	3,823	1,428	913	1,066	1,010
4	3,516	873	4,426	4,426	2,383	3,589	1,372	837	1,010	976
5	3,614	893	4,411	4,411	2,292	3,635	1,400	776	892	1,073
6	3,821	928	4,787	4,787	2,464	4,007	1,545	780	919	1,036
7	3,928	966	4,792	4,792	2,557	4,011	1,607	781	950	1,140
8	3,570	876	4,516	4,516	2,263	3,735	1,391	781	873	1,071
9	4,080	999	5,062	5,062	2,601	4,173	1,552	889	1,049	1,090
10	4,050	993	4,914	4,914	2,452	4,049	1,462	865	990	1,221
11	3,671	907	4,530	4,530	2,341	3,679	1,362	851	980	1,271
12	3,843	952	4,932	4,932	2,433	4,022	1,431	910	1,002	1,135

(1) ナイフ

年月	生産	受入	出荷 合計	販売 計 数量	販売 計 金額	販売 輸出向 数量	販売 輸出向 金額	販売 国内向 数量	販売 国内向 金額	在庫
昭和60年	10,855	1,499	12,384	12,384	13,521	10,747	10,767	1,637	2,754	175
61	8,795	1,602	10,404	10,404	10,208	8,841	7,451	1,563	2,758	178
62	9,205	1,755	10,983	10,983	8,794	9,373	6,329	1,610	2,465	152
63	8,926	2,106	11,023	11,023	8,920	9,369	6,407	1,654	2,512	157
平成1	9,265	1,949	11,197	11,197	9,131	9,523	6,493	1,674	2,638	174
1年 1月	669	138	802	802	653	692	473	109	180	162
2	735	155	890	890	725	768	529	122	196	162
3	793	153	954	954	782	794	532	160	250	155
4	745	165	915	915	758	773	526	142	232	150
5	708	150	845	845	708	717	508	128	200	163
6	786	156	944	944	798	814	584	130	214	161
7	825	176	990	990	858	853	638	137	221	172
8	767	162	938	938	722	804	517	134	205	164
9	875	184	1,055	1,055	865	899	616	156	249	167
10	860	183	1,026	1,026	780	874	553	151	227	185
11	732	159	884	884	729	731	495	153	234	192
12	769	168	955	955	753	803	523	152	230	174

(2) フォーク

年月	生産	受入	出荷 合計	販売 計 数量	販売 計 金額	販売 輸出向 数量	販売 輸出向 金額	販売 国内向 数量	販売 国内向 金額	在庫
昭和60年	15,310	3,361	18,715	18,715	9,767	15,861	6,844	2,853	2,923	335
61	14,112	3,574	17,682	17,682	8,360	14,839	5,225	2,842	3,135	357
62	12,166	3,059	15,284	15,284	7,289	12,355	4,156	2,930	3,133	303
63	11,265	2,908	14,167	14,167	7,282	11,247	4,054	2,920	3,228	315
平成1	11,821	3,061	14,855	14,855	7,740	11,906	4,334	2,950	3,406	348
1年 1月	899	233	1,120	1,120	563	914	332	207	231	327
2	989	256	1,244	1,244	603	1,025	352	219	251	327
3	1,038	270	1,325	1,325	685	1,046	366	278	318	310
4	926	241	1,178	1,178	660	921	350	257	311	300
5	980	255	1,206	1,206	618	974	351	233	268	329
6	978	253	1,244	1,244	660	1,010	381	234	278	317
7	1,030	267	1,265	1,265	673	1,031	386	234	287	350
8	974	251	1,247	1,247	637	1,015	376	232	261	329
9	1,033	267	1,296	1,296	685	1,032	373	264	312	334
10	1,079	277	1,317	1,317	669	1,056	371	261	298	374
11	954	247	1,186	1,186	636	927	345	259	292	389
12	940	245	1,227	1,227	652	955	351	273	301	348

注：出荷合計には，出荷の「その他」を含む。

(3) スプーン

単位：{数量…千ダース 金額…百万円

年月	生産	受入	出荷 合計	販売 計 数量	販売 計 金額	販売 輸出向 数量	販売 輸出向 金額	販売 国内向 数量	販売 国内向 金額	在庫
昭和60年	29,406	8,585	38,078	38,078	14,527	32,973	9,973	5,105	4,554	638
61	26,504	6,536	33,045	33,045	12,422	28,054	7,536	4,990	4,887	648
62	25,432	6,327	31,873	31,873	11,110	26,822	6,346	5,050	4,764	531
63	23,025	5,806	28,822	28,822	11,112	23,817	6,175	5,005	4,936	554
平成1	23,564	5,956	29,475	29,475	11,688	24,303	6,398	5,172	5,290	613
1年 1月	1,776	448	2,204	2,204	859	1,835	502	369	357	576
2	1,724	436	2,161	2,161	877	1,774	488	387	389	576
3	1,934	490	2,457	2,457	1,027	1,982	529	475	497	545
4	1,845	467	2,333	2,333	965	1,895	497	438	468	526
5	1,925	488	2,360	2,360	966	1,944	541	416	425	580
6	2,056	519	2,599	2,599	1,007	2,183	579	416	427	557
7	2,074	524	2,538	2,538	1,026	2,127	584	411	442	618
8	1,829	462	2,332	2,332	904	1,917	498	415	407	579
9	2,172	548	2,712	2,712	1,051	2,242	563	470	488	589
10	2,110	533	2,571	2,571	1,002	2,118	538	453	464	662
11	1,985	501	2,460	2,460	976	2,022	522	438	454	690
12	2,133	539	2,750	2,750	1,029	2,265	557	485	472	613

楽器

(1) ピアノ計（①～②）

単位：{数量…台 金額…百万円

年月	生産	受入	出荷 合計	販売 計 数量	販売 計 金額	販売 輸出向 数量	販売 輸出向 金額	販売 国内向 数量	販売 国内向 金額	在庫
昭和60年	287,195	416	290,722	289,822	113,097	86,013	24,751	203,809	88,345	17,309
61	283,603	374	277,430	276,234	99,659	90,425	23,818	185,809	75,841	23,856
62	275,577	166	277,900	277,603	95,782	101,521	24,486	176,082	71,296	21,699
63	281,885	12	279,282	278,968	95,420	107,764	23,887	171,204	71,533	24,314
平成1	268,569	15	273,996	273,718	93,674	105,055	22,721	168,663	70,954	18,902
1年 1月	19,472	—	14,951	14,930	4,221	9,433	1,783	5,497	2,438	28,835
2	19,452	—	14,767	14,754	5,143	7,090	1,574	7,664	3,569	33,520
3	23,949	—	25,271	25,247	9,054	9,596	1,901	15,651	7,153	32,198
4	24,657	7	29,757	29,724	9,893	9,698	1,930	20,026	7,963	27,105
5	21,358	3	24,525	24,506	8,281	8,454	1,889	16,052	6,392	23,941
6	24,746	1	25,580	25,559	8,733	8,422	1,834	17,137	6,899	23,108
7	24,833	—	26,416	26,392	8,858	9,701	2,013	16,691	6,845	21,525
8	19,731	—	16,727	16,701	5,187	9,330	2,018	7,371	3,169	24,529
9	22,701	4	21,627	21,587	7,344	9,283	2,280	12,304	5,064	25,607
10	22,563	—	23,130	23,113	8,238	8,904	1,993	14,209	6,245	25,040
11	22,473	—	23,789	23,766	8,549	7,832	1,822	15,934	6,728	23,724
12	22,634	—	27,456	27,439	10,173	7,312	1,683	20,127	8,490	18,902

① ピアノ（堅型）

年月	生産	受入	出荷 合計	販売 計 数量	販売 計 金額	販売 輸出向 数量	販売 輸出向 金額	販売 国内向 数量	販売 国内向 金額	在庫
昭和60年	253,851	408	256,997	256,108	89,113	68,775	14,412	187,333	74,701	15,174
61	248,744	355	242,176	240,985	77,094	71,471	13,429	169,514	63,665	22,097
62	235,775	119	239,118	238,824	71,772	79,576	13,292	159,248	58,480	18,873
63	241,807	3	238,890	238,581	70,144	86,722	13,473	151,859	56,670	21,793
平成1	227,724	4	233,980	233,704	67,944	85,510	12,686	148,194	55,259	15,541
1年 1月	16,615	—	12,727	12,706	2,861	7,985	1,061	4,721	1,801	25,681
2	16,075	—	11,625	11,612	3,092	5,628	850	5,984	2,241	30,131
3	19,952	—	20,707	20,684	5,841	8,036	1,134	12,648	4,707	29,376
4	20,913	—	25,908	25,875	7,512	7,960	1,077	17,915	6,435	24,381
5	18,161	—	21,269	21,250	6,269	6,806	1,055	14,444	5,214	21,273
6	20,945	—	22,144	22,123	6,613	6,683	978	15,440	5,635	20,074
7	21,292	—	23,010	22,986	6,688	8,070	1,201	14,916	5,487	18,356
8	16,815	—	13,928	13,902	3,517	7,550	1,127	6,352	2,390	21,243
9	19,237	4	18,534	18,495	5,241	7,443	1,193	11,052	4,047	21,950
10	19,159	—	19,553	19,536	5,897	7,174	1,080	12,362	4,817	21,556
11	19,184	—	20,491	20,468	6,484	6,215	969	14,253	5,515	20,249
12	19,376	—	24,084	24,067	7,929	5,960	960	18,107	6,969	15,541

注：楽器の出荷合計には，出荷の「その他」を含む。

② ピアノ（平型）

年月	生産	受入	出荷 合計	販売 計 数量	販売 計 金額	輸出向 数量	輸出向 金額	国内向 数量	国内向 金額	在庫
昭和60年	33,344	8	33,725	33,714	23,984	17,238	10,339	16,476	13,644	2,135
61	34,859	19	35,254	35,249	22,566	18,954	10,389	16,295	12,176	1,759
62	39,802	47	38,782	38,779	24,010	21,945	11,194	16,834	12,816	2,826
63	40,078	9	40,392	40,387	25,276	21,042	10,414	19,345	14,862	2,521
平成1	40,845	11	40,016	40,014	25,730	19,545	10,035	20,469	15,695	3,361
1年 1月	2,857	－	2,224	2,224	1,359	1,448	722	776	637	3,154
2	3,377	－	3,142	3,142	2,051	1,462	724	1,680	1,328	3,389
3	3,997	－	4,564	4,563	3,213	1,560	767	3,003	2,446	2,822
4	3,744	7	3,849	3,849	2,381	1,738	853	2,111	1,528	2,724
5	3,197	3	3,256	3,256	2,011	1,648	833	1,608	1,178	2,668
6	3,801	1	3,436	3,436	2,121	1,739	856	1,697	1,264	3,034
7	3,541	－	3,406	3,406	2,170	1,631	812	1,775	1,358	3,169
8	2,916	－	2,799	2,799	1,670	1,780	891	1,019	779	3,286
9	3,464	－	3,093	3,092	2,103	1,840	1,087	1,252	1,017	3,657
10	3,404	－	3,577	3,577	2,341	1,730	913	1,847	1,428	3,484
11	3,289	－	3,298	3,298	2,065	1,617	853	1,681	1,212	3,475
12	3,258	－	3,372	3,372	2,244	1,352	723	2,020	1,521	3,361

(2) 電気・電子ピアノ

年月	生産	受入	出荷 合計	販売 計 数量	販売 計 金額	輸出向 数量	輸出向 金額	国内向 数量	国内向 金額	在庫
昭和60年	79,657	453	75,581	74,878	7,441	24,948	2,258	49,930	5,182	10,728
61	117,729	1,998	118,041	116,101	12,823	51,129	5,073	64,972	7,750	16,161
62	200,159	3,451	196,545	193,986	22,128	81,717	7,547	112,269	14,581	23,226
63	246,167	4,394	243,390	242,601	28,204	119,021	11,800	123,580	16,404	30,397
平成1	244,763	9,909	257,485	255,372	30,229	124,814	12,310	130,558	17,919	27,584
1年 1月	16,463	1,433	14,109	14,102	1,475	9,506	884	4,596	591	34,184
2	14,564	1,206	15,112	15,104	1,610	7,998	720	7,106	890	34,842
3	17,393	789	19,500	19,490	2,181	8,992	828	10,498	1,354	33,524
4	20,283	651	23,199	23,187	2,732	8,336	761	14,851	1,971	31,259
5	20,049	905	22,544	22,536	2,805	8,474	835	14,062	1,970	29,669
6	21,439	881	22,848	22,544	2,990	8,072	815	14,472	2,175	29,141
7	22,775	735	24,372	24,167	2,958	10,645	1,113	13,522	1,845	28,279
8	19,185	729	15,739	15,428	1,846	10,519	1,204	4,909	642	32,454
9	22,073	1,071	24,015	23,389	2,848	14,849	1,706	8,540	1,141	31,583
10	22,289	739	24,439	24,125	2,738	13,894	1,309	10,231	1,429	30,172
11	24,846	552	23,732	23,427	2,718	11,533	1,047	11,894	1,671	31,838
12	23,404	218	27,876	27,873	3,327	11,996	1,086	15,877	2,241	27,584

(3) 電子オルガン

年月	生産	受入	出荷 合計	販売 計 数量	販売 計 金額	輸出向 数量	輸出向 金額	国内向 数量	国内向 金額	在庫
昭和60年	236,467	23,415	260,927	237,551	57,744	119,263	17,227	118,288	40,517	23,528
61	192,551	14,124	211,030	197,129	44,252	98,460	12,592	98,669	31,660	19,173
62	204,102	16,324	223,501	206,234	49,329	101,250	14,117	104,984	35,212	16,098
63	174,926	11,385	186,910	174,961	43,067	80,205	11,075	94,756	31,992	15,499
平成1	160,322	11,688	173,442	162,068	37,037	78,557	10,066	83,511	26,971	14,067
1年 1月	10,025	810	7,484	6,601	1,399	4,285	558	2,316	841	18,850
2	11,039	1,051	12,172	11,432	2,301	7,511	899	3,921	1,402	18,768
3	13,031	1,225	14,106	12,735	2,894	6,487	746	6,248	2,149	18,918
4	15,558	1,320	16,460	15,238	3,885	6,024	756	9,214	3,129	19,336
5	15,300	989	16,643	15,795	3,682	6,265	734	9,530	2,949	18,982
6	14,543	973	16,312	15,416	3,765	4,845	594	10,571	3,171	18,186
7	13,437	1,066	16,937	16,134	3,783	6,646	859	9,488	2,924	15,752
8	12,161	861	12,171	11,333	1,920	8,320	1,003	3,013	917	16,603
9	13,564	969	14,974	14,000	2,796	9,673	1,337	4,327	1,459	16,162
10	13,612	1,008	15,044	14,089	2,903	8,405	1,046	5,684	1,857	15,738
11	14,282	703	15,358	14,259	3,513	5,632	777	8,627	2,736	15,365
12	13,770	713	15,781	15,036	4,195	4,464	757	10,572	3,439	14,067

(4) 電子キーボード

単位：｛数量…台 金額…百万円

年月	生産	受入	出荷 合計	販売 計 数量	販売 計 金額	輸出向 数量	輸出向 金額	国内向 数量	国内向 金額	在庫
昭和60年	1,054,457	5,030	1,028,235	1,026,533	48,133	853,951	37,865	172,582	10,268	71,760
61	1,182,435	14,177	1,208,946	1,201,576	51,631	1,008,838	41,218	192,738	10,414	61,771
62	1,884,140	15,473	1,883,313	1,866,792	60,673	1,668,321	51,185	198,471	9,487	78,071
63	1,990,486	7,003	1,995,294	1,991,045	40,010	1,742,825	33,154	248,220	6,856	62,376
平成1	1,727,182	150,661	1,891,655	1,890,388	40,857	1,589,683	32,960	300,705	7,897	48,564
1年 1月	103,379	720	92,743	92,739	1,824	83,517	1,540	9,222	284	73,732
2	136,284	8,640	101,348	101,335	2,280	86,959	1,775	14,376	505	117,308
3	169,302	6,548	159,335	159,276	3,172	135,759	2,434	23,517	738	133,823
4	148,885	7,174	122,225	121,385	2,323	103,459	1,904	17,926	419	167,657
5	139,526	7,394	101,715	101,409	2,044	86,762	1,593	14,647	451	212,862
6	154,778	15,326	121,335	121,320	2,827	89,594	1,888	31,726	939	261,631
7	150,025	19,556	195,818	195,809	4,449	175,117	3,751	20,692	698	235,394
8	144,739	23,335	245,934	245,925	5,273	236,684	4,956	9,241	317	157,534
9	166,674	26,695	272,619	272,617	6,036	254,539	5,529	18,078	507	78,284
10	182,225	20,260	198,720	198,713	4,457	175,907	3,835	22,806	622	82,049
11	119,185	7,802	148,854	148,853	3,278	98,676	2,222	50,177	1,056	60,182
12	112,180	7,211	131,009	131,007	2,894	62,710	1,533	68,297	1,362	48,564

(5) キーボードシンセサイザー

年月	生産	受入	出荷 合計	販売 計 数量	販売 計 金額	輸出向 数量	輸出向 金額	国内向 数量	国内向 金額	在庫
昭和60年	－	－	－	－	－	－	－	－	－	－
61	－	－	－	－	－	－	－	－	－	－
62	－	－	－	－	－	－	－	－	－	－
63	249,014	19,351	269,067	248,000	18,125	195,928	13,579	52,072	4,546	17,188
平成1	272,303	41,710	314,790	273,410	21,961	218,976	16,624	54,434	5,337	16,411
1年 1月	12,841	1,612	15,833	14,898	1,203	12,146	939	2,752	264	15,808
2	13,125	3,030	19,195	17,078	1,391	13,066	1,016	4,012	375	12,768
3	18,278	5,795	25,600	21,275	1,619	17,455	1,279	3,820	340	11,241
4	22,764	3,585	23,010	21,044	1,588	16,594	1,146	4,450	442	14,580
5	25,740	1,667	28,895	27,822	2,052	22,033	1,583	5,789	468	13,092
6	28,828	1,846	27,855	25,286	1,864	19,904	1,384	5,382	479	15,911
7	30,301	1,840	29,722	24,570	1,840	20,059	1,431	4,511	409	18,330
8	24,660	4,327	27,638	22,677	1,713	19,478	1,416	3,199	298	19,679
9	24,004	5,234	30,683	25,186	2,035	21,524	1,643	3,662	392	18,234
10	26,680	6,046	34,246	28,582	2,395	23,519	1,934	5,063	461	16,714
11	23,410	4,514	28,744	23,609	2,188	18,345	1,579	5,264	609	15,894
12	21,672	2,214	23,369	21,383	2,074	14,853	1,273	6,530	801	16,411

(6) ミニキーボード

年月	生産	受入	出荷 合計	販売 計 数量	販売 計 金額	輸出向 数量	輸出向 金額	国内向 数量	国内向 金額	在庫
昭和60年	－	－	－	－	－	－	－	－	－	－
61	－	－	－	－	－	－	－	－	－	－
62	－	－	－	－	－	－	－	－	－	－
63	5,054,960	－	5,096,563	5,096,563	32,152	4,819,784	29,859	276,779	2,293	216,487
平成1	3,369,113	－	3,312,926	3,312,829	20,402	2,967,417	18,018	345,412	2,384	272,674
1年 1月	203,669	－	177,934	177,934	1,144	164,068	1,027	13,866	117	242,222
2	232,359	－	106,598	106,598	728	93,123	626	13,475	102	367,983
3	278,594	－	158,120	158,120	938	137,559	787	20,561	151	488,457
4	235,619	－	402,925	402,917	1,914	382,956	1,733	19,961	181	321,151
5	265,061	－	243,536	243,518	1,545	215,673	1,297	27,845	248	342,676
6	406,082	－	318,918	318,886	2,324	296,357	2,122	22,529	202	429,840
7	449,514	－	363,253	363,244	2,369	347,859	2,265	15,385	104	516,101
8	413,208	－	472,844	472,843	2,770	456,883	2,669	15,960	101	456,465
9	402,970	－	513,521	513,518	2,823	466,892	2,654	46,626	169	345,914
10	221,136	－	224,592	224,575	1,619	200,376	1,452	24,199	167	342,458
11	141,716	－	188,956	188,948	1,263	133,299	892	55,649	370	295,218
12	119,185	－	141,729	141,728	966	72,372	492	69,356	474	272,674

注：63年1月から電子キーボードを電子キーボード及びキーボードシンセサイザーに分割。ミニキーボードを新設。

(7) 管 楽 器 計（①～②）

年 月	生 産	受 入	出荷 合計	販売 計 数量	販売 計 金額	輸出向 数量	輸出向 金額	国内向 数量	国内向 金額	在 庫
昭和60年	226,612	17,998	252,181	236,190	15,210	118,994	6,408	117,196	8,803	18,380
61	267,413	18,413	266,370	252,284	15,268	137,329	7,215	114,955	8,052	37,836
62	249,674	17,875	268,348	253,109	15,032	140,243	6,722	112,866	8,309	37,037
63	267,418	18,246	291,934	278,214	16,593	150,498	7,104	127,716	9,489	30,767
平成1	293,044	23,725	301,298	288,379	17,500	166,037	8,102	122,342	9,397	46,238
1年 1月	20,943	1,249	16,940	16,493	991	11,253	558	5,240	433	36,019
2	22,626	1,275	18,890	18,320	1,040	12,913	602	5,407	438	41,030
3	24,568	1,609	22,479	21,219	1,350	12,374	622	8,845	729	44,728
4	26,255	2,481	33,640	32,407	1,871	14,486	660	17,921	1,211	39,824
5	23,733	2,863	33,200	31,216	1,958	14,224	672	16,992	1,286	33,220
6	27,536	3,503	38,169	35,500	2,178	16,764	757	18,736	1,421	26,090
7	25,537	2,584	30,717	29,083	1,715	15,689	715	13,394	1,001	23,494
8	23,225	1,517	19,693	19,135	1,107	13,958	660	5,177	447	28,543
9	26,906	1,791	24,100	23,433	1,410	16,869	859	6,564	552	33,140
10	24,450	2,133	21,573	20,738	1,313	13,405	687	7,333	626	38,150
11	23,592	969	18,393	17,947	1,133	11,597	607	6,350	526	44,318
12	23,673	1,751	23,504	22,888	1,431	12,505	703	10,383	728	46,238

① 木 管

昭和60年	152,000	6,215	156,013	150,835	9,420	87,168	4,416	63,667	5,004	13,584
61	163,622	7,022	164,812	159,892	9,433	98,259	4,770	61,633	4,662	19,416
62	164,258	6,233	172,059	167,357	9,735	104,179	4,787	63,178	4,948	17,848
63	180,395	6,656	189,589	186,357	10,931	109,788	4,976	76,569	5,955	15,310
平成1	199,252	12,814	199,974	196,853	11,625	122,867	5,665	73,986	5,960	27,402
1年 1月	14,311	850	11,877	11,721	704	8,589	407	3,132	298	18,594
2	15,428	748	12,519	12,396	709	9,213	419	3,183	290	22,251
3	16,367	599	14,271	13,990	861	9,580	455	4,410	406	24,946
4	18,008	1,380	22,959	22,654	1,290	9,766	436	12,888	854	21,375
5	15,668	1,369	21,394	20,896	1,259	10,838	471	10,058	788	17,018
6	18,830	1,386	23,869	23,227	1,352	12,956	549	10,271	803	13,365
7	17,587	1,303	19,863	19,462	1,115	11,682	507	7,780	608	12,392
8	15,452	890	13,020	12,917	720	9,917	438	3,000	282	15,714
9	17,606	1,186	16,276	16,215	916	12,242	574	3,973	342	18,230
10	17,192	1,318	14,677	14,393	898	9,833	478	4,560	420	22,063
11	16,408	591	13,060	12,982	794	8,817	425	4,165	369	26,002
12	16,395	1,194	16,189	16,000	1,006	9,434	505	6,566	501	27,402

② 金 管

昭和60年	74,612	11,783	96,168	85,355	5,790	31,826	1,991	53,529	3,799	4,796
61	103,791	11,391	101,558	92,392	5,835	39,070	2,445	53,322	3,390	18,420
62	85,416	11,642	96,289	85,752	5,297	36,064	1,935	49,688	3,362	19,189
63	87,023	11,590	102,345	91,857	5,662	40,710	2,128	51,147	3,534	15,457
平成1	93,792	10,911	101,324	91,526	5,875	43,170	2,437	48,356	3,438	18,836
1年 1月	6,632	399	5,063	4,772	287	2,664	151	2,108	135	17,425
2	7,198	527	6,371	5,924	331	3,700	183	2,224	148	18,779
3	8,201	1,010	8,208	7,229	489	2,794	167	4,435	323	19,782
4	8,247	1,101	10,681	9,753	581	4,720	224	5,033	357	18,449
5	8,065	1,494	11,806	10,320	699	3,386	201	6,934	498	16,202
6	8,706	2,117	14,300	12,273	826	3,808	208	8,465	618	12,725
7	7,950	1,281	10,854	9,621	600	4,007	207	5,614	393	11,102
8	7,773	627	6,673	6,218	387	4,041	221	2,177	165	12,829
9	9,300	605	7,824	7,218	494	4,627	284	2,591	210	14,910
10	7,258	815	6,896	6,345	415	3,572	210	2,773	206	16,087
11	7,184	378	5,333	4,965	339	2,780	182	2,185	157	18,316
12	7,278	557	7,315	6,888	425	3,071	198	3,817	227	18,836

(8) ギ タ ー

単位：｛数量…本 金額…百万円

年 月	生 産	受 入	出荷 合計	販売 計 数量	販売 計 金額	輸出向 数量	輸出向 金額	国内向 数量	国内向 金額	在 庫
昭和60年	256,113	7,539	275,242	270,259	4,293	198,382	3,053	71,877	1,239	6,255
61	192,122	6,634	199,790	196,804	3,150	157,279	2,323	39,525	827	5,221
62	188,587	3,250	193,431	191,735	2,883	155,550	1,989	36,185	894	3,627
63	195,348	2,062	198,037	197,317	2,947	160,648	1,890	36,669	1,057	3,000
平成1	191,591	1,362	192,817	192,777	3,169	151,470	1,898	41,307	1,271	3,136
1年 1月	17,489	52	17,434	17,433	225	14,871	143	2,562	82	3,107
2	12,647	156	12,637	12,629	212	9,178	113	3,451	99	3,273
3	16,720	90	16,869	16,868	250	14,160	157	2,708	92	3,214
4	11,014	111	11,138	11,132	231	6,598	105	4,534	126	3,201
5	15,405	54	15,548	15,548	244	11,976	139	3,572	105	3,112
6	16,680	156	16,668	16,667	278	12,505	162	4,162	116	3,280
7	16,363	158	16,821	16,821	281	13,595	178	3,226	103	2,980
8	14,410	112	14,428	14,423	255	11,221	155	3,202	100	3,074
9	19,182	128	19,312	19,312	301	16,078	199	3,234	102	3,072
10	15,289	107	15,364	15,362	276	12,079	168	3,283	109	3,104
11	18,572	74	18,404	18,402	304	15,423	202	2,979	102	3,346
12	17,820	164	18,194	18,180	311	13,786	175	4,394	136	3,136

(9) 電気ギター

昭和60年	465,105	181	470,333	469,233	11,042	289,684	6,611	179,549	4,431	18,164
61	515,937	104	519,777	518,299	12,378	275,820	6,220	242,479	6,158	14,428
62	401,495	8,177	407,178	406,462	9,543	219,708	4,705	186,754	4,837	16,922
63	399,175	8,762	405,832	404,836	9,587	222,579	4,771	182,257	4,816	19,027
平成1	398,327	3,761	407,739	407,001	9,562	212,209	4,600	194,792	4,962	13,376
1年 1月	33,276	242	33,519	33,444	678	19,363	326	14,081	352	19,026
2	29,305	423	27,954	27,880	597	16,411	320	11,469	277	20,800
3	32,853	77	33,696	33,612	756	19,728	408	13,884	348	20,034
4	29,885	248	30,405	30,323	763	14,579	334	15,744	429	19,762
5	26,450	210	27,819	27,750	687	13,737	335	14,013	352	18,603
6	32,721	352	33,235	33,206	761	16,705	358	16,501	402	18,441
7	35,167	3	35,049	35,046	798	18,704	392	16,342	406	18,562
8	32,272	339	33,448	33,419	787	19,167	420	14,252	367	17,725
9	34,588	373	35,595	35,517	835	20,684	452	14,833	383	17,091
10	34,694	316	36,454	36,384	887	19,698	457	16,686	430	15,647
11	36,873	388	38,039	37,952	946	17,708	416	20,244	530	14,869
12	40,243	790	42,526	42,468	1,067	15,725	383	26,743	684	13,376

文 具

単位：｛数量…グロス 金額…百万円

(1) 鉛 筆 計（①～②）

昭和60年	5,102,351	3,037,537	8,167,447	5,540,332	15,281	377,574	841	5,162,758	14,440	1,222,358
61	4,995,043	2,851,878	7,786,647	5,342,270	14,635	305,049	579	5,037,221	14,056	1,282,632
62	4,910,049	2,698,678	7,635,868	5,351,356	14,226	240,708	443	5,110,648	13,783	1,255,491
63	5,267,356	2,874,302	8,010,661	5,575,088	14,982	227,172	426	5,347,916	14,556	1,386,488
平成1	5,088,821	2,908,613	8,002,324	5,625,093	15,062	230,938	428	5,394,155	14,635	1,381,598
1年 1月	439,377	265,788	910,753	693,261	1,987	15,631	26	677,630	1,961	1,180,900
2	478,700	258,088	858,729	652,858	1,878	17,559	33	635,299	1,845	1,058,959
3	421,508	237,535	828,090	628,604	1,804	29,053	47	599,551	1,757	889,912
4	377,019	196,840	547,056	375,737	1,017	21,301	43	354,436	974	916,715
5	323,063	160,690	392,033	262,963	687	14,901	27	248,062	659	1,008,435
6	335,845	159,815	382,932	250,358	615	18,356	36	232,002	579	1,121,163
7	349,174	149,088	473,578	327,126	797	21,127	38	305,999	759	1,145,847
8	345,244	201,539	549,711	372,554	926	19,566	38	352,988	888	1,142,919
9	449,551	233,333	665,106	433,336	1,108	13,707	31	419,629	1,077	1,160,697
10	540,967	293,214	713,743	458,550	1,114	14,676	25	443,874	1,089	1,281,135
11	527,053	360,425	758,877	513,185	1,294	25,621	45	487,564	1,249	1,409,736
12	501,320	392,258	921,716	656,561	1,834	19,440	38	637,121	1,795	1,381,598

注：文具の出荷合計には、出荷の「その他」を含む。

① 黒芯鉛筆

単位：{数量…グロス 金額…百万円

年月	生産	受入	合計	出荷 販売 計 数量	出荷 販売 計 金額	出荷 販売 輸出向 数量	出荷 販売 輸出向 金額	出荷 販売 国内向 数量	出荷 販売 国内向 金額	在庫
昭和60年	4,013,713	2,317,309	6,298,353	4,300,150	10,818	216,513	446	4,083,637	10,372	844,379
61	3,864,618	2,106,155	5,916,940	4,157,008	10,345	187,674	321	3,969,334	10,024	898,212
62	3,754,783	1,914,919	5,682,296	4,114,139	9,765	128,208	205	3,985,931	9,560	885,618
63	3,915,653	2,024,684	5,883,380	4,261,000	10,199	125,077	204	4,135,923	9,995	942,575
平成1	3,769,372	2,015,098	5,808,279	4,233,795	10,090	99,634	161	4,134,161	9,928	918,766
1年 1月	327,881	191,725	665,733	518,589	1,353	7,450	12	511,139	1,341	796,448
2	328,311	179,942	616,135	479,714	1,261	5,728	9	473,986	1,251	688,566
3	305,127	159,261	585,553	460,217	1,192	16,174	19	444,043	1,174	567,401
4	279,707	134,677	395,387	279,417	671	13,059	24	266,358	647	586,398
5	234,677	113,177	291,165	198,363	460	8,919	17	189,444	443	643,087
6	243,281	97,525	261,144	185,406	393	8,889	15	176,517	379	722,749
7	255,119	98,113	342,369	252,730	534	9,311	15	243,419	519	733,612
8	268,115	148,608	419,655	287,592	627	7,031	12	280,561	615	730,680
9	343,655	166,005	499,481	332,266	749	3,392	6	328,874	743	740,859
10	409,535	197,928	527,953	373,858	811	6,019	10	367,839	801	820,369
11	395,764	246,119	541,987	389,625	865	6,181	10	383,444	856	920,265
12	378,200	282,018	661,717	476,018	1,173	7,481	13	468,537	1,160	918,766

② 色芯鉛筆

昭和60年	1,088,638	720,228	1,869,094	1,240,182	4,463	161,061	395	1,079,121	4,068	377,979
61	1,130,425	745,723	1,869,707	1,185,262	4,290	117,375	258	1,067,887	4,032	384,420
62	1,155,266	783,759	1,953,572	1,237,217	4,461	112,500	238	1,124,717	4,223	369,873
63	1,351,703	849,618	2,127,281	1,314,088	4,783	102,095	222	1,211,993	4,562	443,913
平成1	1,319,449	893,515	2,194,045	1,391,298	4,973	131,304	267	1,259,994	4,706	462,832
1年 1月	111,496	74,063	245,020	174,672	635	8,181	15	166,491	620	384,452
2	150,389	78,146	242,594	173,144	618	11,831	24	161,313	594	370,393
3	116,381	78,274	242,537	168,387	612	12,879	28	155,508	584	322,511
4	97,312	62,163	151,669	96,320	346	8,242	19	88,078	327	330,317
5	88,386	47,513	100,868	64,600	227	5,982	11	58,618	217	365,348
6	92,564	62,290	121,788	64,952	222	9,467	21	55,485	201	398,414
7	94,055	50,975	131,209	74,396	262	11,816	23	62,580	240	412,235
8	77,129	52,931	130,056	84,962	299	12,535	26	72,427	273	412,239
9	105,896	67,328	165,625	101,070	359	10,315	25	90,755	334	419,838
10	131,432	95,286	185,790	84,692	303	8,657	15	76,035	288	460,766
11	131,289	114,306	216,890	123,560	429	19,440	35	104,120	393	489,471
12	123,120	110,240	259,999	180,543	660	11,959	25	168,584	635	462,832

(2) 万年筆

単位：{数量…ダース 金額…百万円

昭和60年	501,967	117,453	631,027	621,840	6,271	179,041	645	442,799	5,626	240,180
61	466,268	73,952	569,851	551,644	5,082	128,836	364	422,808	4,718	210,549
62	483,218	63,352	569,497	564,170	4,995	100,624	353	463,546	4,642	187,622
63	435,116	73,065	517,484	504,946	4,905	85,865	314	419,081	4,590	178,319
平成1	436,382	54,206	534,074	518,299	4,906	76,775	346	441,524	4,560	134,833
1年 1月	37,713	3,695	58,254	55,949	614	6,474	16	49,475	598	161,473
2	50,612	3,878	58,037	56,782	726	8,838	28	47,944	698	157,926
3	47,925	4,032	70,477	68,833	701	3,807	17	65,026	683	139,406
4	39,777	4,758	47,734	45,660	379	3,395	19	42,265	360	136,207
5	32,237	3,986	36,817	35,901	336	7,478	81	28,423	256	135,613
6	26,907	6,180	32,019	30,146	264	6,001	26	24,145	237	136,681
7	19,982	5,712	30,694	29,737	232	4,712	28	25,025	204	131,681
8	21,308	3,369	25,774	24,938	189	5,502	28	19,436	160	130,584
9	24,378	7,398	39,189	38,360	292	11,129	36	27,231	256	123,171
10	31,446	2,947	34,071	33,519	334	5,748	25	27,771	309	123,493
11	42,295	3,894	34,143	32,968	275	7,950	22	25,018	252	135,539
12	61,802	4,357	66,865	65,506	565	5,741	19	59,765	546	134,833

(3) シャープペンシル

単位：{数量…千本 金額…百万円

年月	生産	受入	合計	出荷 販売 計 数量	出荷 販売 計 金額	出荷 販売 輸出向 数量	出荷 販売 輸出向 金額	出荷 販売 国内向 数量	出荷 販売 国内向 金額	在庫
昭和60年	290,263	39,242	324,829	288,074	22,374	157,872	9,066	130,202	13,307	21,158
61	237,356	34,898	267,844	223,522	21,000	105,021	7,712	118,501	13,288	25,568
62	220,104	39,252	256,865	222,721	21,089	93,121	7,391	129,600	13,698	28,059
63	232,340	50,650	275,870	231,831	22,003	84,063	7,388	147,768	14,614	35,201
平成1	259,814	61,658	309,825	257,541	23,835	94,848	8,300	162,693	15,536	46,520
1年 1月	17,580	4,405	22,252	18,195	2,002	6,154	600	12,041	1,402	34,606
2	19,509	6,448	24,389	19,260	2,031	6,435	525	12,825	1,505	36,174
3	23,215	4,831	28,779	23,835	2,321	8,694	672	15,141	1,649	35,441
4	22,535	6,076	27,751	23,325	2,024	8,414	733	14,911	1,291	36,301
5	22,391	5,078	25,488	21,446	1,836	8,419	717	13,027	1,119	38,282
6	24,423	5,936	28,074	22,609	1,968	8,916	776	13,693	1,192	40,567
7	21,947	5,245	23,953	19,813	1,896	7,314	724	12,499	1,172	43,806
8	20,669	4,810	23,136	19,540	1,609	8,345	653	11,195	957	46,149
9	21,340	4,948	26,494	21,731	1,879	8,640	773	13,091	1,106	45,943
10	20,499	4,057	25,649	22,052	2,015	8,198	739	13,854	1,276	44,850
11	23,996	4,615	28,105	23,841	2,042	7,643	677	16,198	1,365	45,356
12	21,710	5,209	25,755	21,894	2,211	7,676	710	14,218	1,501	46,520

(4) ボールペン計（①~②）

昭和60年	938,830	205,115	1,093,196	906,571	47,547	473,226	19,200	433,345	28,347	111,230
61	853,482	171,212	1,022,440	862,331	43,962	472,796	17,543	389,535	26,419	113,484
62	856,283	194,232	1,071,507	883,188	42,813	474,154	16,855	409,034	25,958	92,492
63	973,918	264,784	1,224,092	962,715	45,810	543,745	19,262	418,970	26,548	107,124
平成1	1,055,151	300,019	1,360,267	1,066,494	49,905	622,739	22,023	443,755	27,882	102,027
1年 1月	76,820	21,505	103,816	82,531	3,973	48,105	1,601	34,426	2,372	101,633
2	88,519	20,386	113,919	94,742	4,626	56,078	1,937	38,664	2,689	96,619
3	93,475	25,849	126,174	100,490	4,851	55,922	1,892	44,568	2,959	89,769
4	94,673	23,186	118,887	96,181	4,368	56,000	1,917	40,181	2,450	88,741
5	86,565	24,817	111,067	86,598	3,884	54,568	1,962	32,030	1,923	89,056
6	90,007	25,808	112,999	87,274	3,996	52,085	1,890	35,189	2,106	91,872
7	88,103	22,207	101,533	80,005	3,633	48,866	1,777	31,139	1,856	100,649
8	76,586	24,744	104,244	79,230	3,502	52,347	1,860	26,883	1,642	97,735
9	91,333	24,278	112,048	88,413	3,866	47,546	1,765	40,867	2,101	101,298
10	88,008	26,387	110,472	84,724	4,021	45,948	1,694	38,776	2,327	105,221
11	90,858	30,804	118,724	88,666	4,137	52,154	1,867	36,512	2,270	108,159
12	90,204	30,048	126,384	97,640	5,049	53,120	1,861	44,520	3,187	102,027

① 水性

昭和60年	398,182	149,186	529,675	394,235	22,371	325,679	14,119	68,556	8,251	40,094
61	388,768	126,219	520,214	397,210	19,554	325,251	12,591	71,959	6,963	34,867
62	380,307	121,257	498,288	379,959	17,756	315,561	11,420	64,398	6,336	38,143
63	431,112	153,095	573,775	423,216	18,409	361,431	12,690	61,785	5,718	48,575
平成1	445,864	159,390	603,521	447,182	18,840	383,356	13,371	63,826	5,469	50,308
1年 1月	33,069	11,389	47,650	36,244	1,502	30,706	993	5,538	510	45,383
2	35,416	10,047	54,016	44,216	1,933	38,508	1,302	5,708	630	36,830
3	40,293	14,268	55,964	41,942	1,839	35,134	1,161	6,808	678	35,427
4	40,285	13,022	55,015	42,223	1,648	36,755	1,187	5,468	461	33,719
5	36,825	13,838	51,068	37,562	1,542	32,894	1,172	4,668	371	33,314
6	38,100	14,127	49,172	35,306	1,465	30,434	1,110	4,872	355	36,369
7	39,202	14,399	51,020	37,106	1,565	31,760	1,151	5,346	415	38,950
8	35,210	12,727	49,837	36,987	1,449	33,367	1,173	3,620	276	37,050
9	38,038	13,796	48,537	35,019	1,471	30,122	1,088	4,897	383	40,347
10	37,949	13,788	44,972	31,375	1,423	25,853	972	5,522	451	47,112
11	34,771	13,879	45,298	31,978	1,385	26,974	978	5,004	407	50,464
12	36,706	14,110	50,972	37,224	1,618	30,849	1,085	6,375	533	50,308

② 油　性

年　月	生　産	受　入	合　計	出荷 販売 計 数量	出荷 販売 計 金額	出荷 販売 輸出向 数量	出荷 販売 輸出向 金額	出荷 販売 国内向 数量	出荷 販売 国内向 金額	在　庫
昭和60年	540,648	55,929	563,521	512,336	25,176	147,547	5,081	364,789	20,096	71,136
61	464,714	44,993	502,226	465,121	24,408	147,545	4,952	317,576	19,456	78,617
62	475,976	72,975	573,219	503,229	25,058	158,593	5,436	344,636	19,622	54,349
63	542,806	111,689	650,317	539,499	27,401	182,314	6,572	357,185	20,830	58,549
平成1	609,287	140,629	756,746	619,312	31,065	239,383	8,651	379,929	22,413	51,719
1年 1月	43,751	10,116	56,166	46,287	2,471	17,399	609	28,888	1,862	56,250
2	53,103	10,339	59,903	50,526	2,694	17,570	634	32,956	2,059	59,789
3	53,182	11,581	70,210	58,548	3,011	20,788	731	37,760	2,281	54,342
4	54,388	10,164	63,872	53,958	2,720	19,245	731	34,713	1,989	55,022
5	49,740	10,979	59,999	49,036	2,342	21,674	790	27,362	1,552	55,742
6	51,907	11,681	63,827	51,968	2,531	21,651	780	30,317	1,751	55,503
7	48,901	7,808	50,513	42,899	2,068	17,106	626	25,793	1,442	61,699
8	41,376	12,017	54,407	42,243	2,053	18,980	686	23,263	1,366	60,685
9	53,295	10,482	63,511	53,394	2,395	17,424	677	35,970	1,717	60,951
10	50,059	12,599	65,500	53,349	2,598	20,095	722	33,254	1,876	58,109
11	56,087	16,925	73,426	56,688	2,752	25,180	889	31,508	1,863	57,695
12	53,498	15,938	75,412	60,416	3,431	22,271	777	38,145	2,654	51,719

(5) マーキングペン計（①～②）

昭和60年	71,991	9,360	80,569	78,524	44,229	36,588	16,513	41,936	27,716	8,216
61	71,658	7,315	79,213	77,636	44,858	35,421	16,453	42,215	28,405	7,976
62	69,211	7,906	77,481	75,416	44,906	33,787	16,676	41,629	28,231	7,613
63	901,279	93,377	982,358	956,159	46,437	424,254	16,667	531,905	29,770	99,297
平成1	963,474	95,628	1,036,814	1,009,851	50,091	445,707	18,498	564,144	31,593	121,585
1年 1月	69,494	7,511	81,124	78,838	3,721	30,895	1,252	47,943	2,469	95,178
2	78,446	10,312	87,997	86,277	4,055	36,077	1,442	50,200	2,613	95,939
3	84,264	8,738	96,953	94,686	4,529	37,513	1,555	57,173	2,973	91,988
4	80,805	8,162	91,735	89,306	4,290	38,699	1,525	50,607	2,766	89,220
5	72,034	7,729	73,461	71,234	3,527	34,940	1,494	36,294	2,033	95,522
6	80,546	7,340	81,855	79,061	3,878	39,752	1,698	39,309	2,180	101,553
7	83,820	7,019	78,194	76,266	3,660	39,340	1,607	36,926	2,053	114,198
8	69,735	6,220	73,357	71,159	3,510	34,919	1,468	36,240	2,043	116,796
9	84,015	7,272	93,045	90,985	4,933	38,647	1,668	52,338	3,266	115,038
10	90,656	8,455	99,358	95,980	5,010	42,060	1,767	53,920	3,243	114,791
11	85,601	9,215	88,886	87,177	4,575	35,809	1,528	51,368	3,047	120,721
12	84,058	7,655	90,849	88,882	4,402	37,056	1,494	51,826	2,907	121,585

注：62年以前の単位は千ダースである。

① 水　溶　性

昭和60年	44,291	5,729	49,435	48,797	23,655	23,489	8,482	25,308	15,172	5,142
61	43,873	4,377	49,050	48,279	24,896	22,601	8,547	25,678	16,349	4,341
62	40,922	4,406	45,483	44,830	23,830	19,911	7,659	24,918	16,172	4,187
63	534,315	49,719	574,051	566,917	24,796	251,842	8,081	315,075	16,716	55,876
平成1	573,458	48,043	609,110	601,351	26,653	254,605	8,547	346,746	18,106	68,267
1年 1月	40,099	3,810	46,533	45,900	1,847	16,889	545	29,011	1,302	53,252
2	47,288	5,867	51,718	51,145	2,062	21,046	687	30,099	1,375	54,689
3	48,598	4,463	55,373	54,776	2,304	21,260	736	33,516	1,568	52,377
4	44,778	4,262	50,514	49,712	2,054	22,041	706	27,671	1,347	50,903
5	41,264	4,060	41,053	40,266	1,696	19,434	629	20,832	1,067	55,174
6	47,807	2,734	47,408	46,965	2,027	22,131	755	24,834	1,272	58,307
7	47,979	3,316	46,586	46,041	1,954	23,158	776	22,883	1,178	63,016
8	40,550	2,809	42,541	41,898	1,783	19,779	630	22,119	1,153	63,834
9	52,685	3,591	56,570	55,957	2,920	22,215	826	33,742	2,094	63,540
10	56,447	4,349	60,145	59,110	2,917	23,380	796	35,730	2,121	64,191
11	54,743	4,957	55,868	55,172	2,646	21,632	738	33,540	1,907	68,023
12	51,220	3,825	54,801	54,409	2,444	21,640	723	32,769	1,721	68,267

② 油溶性

単位：{数量…千本 / 金額…百万円}

年　月	生　産	受　入	合　計	出荷 販売 計 数量	出荷 販売 計 金額	出荷 販売 輸出向 数量	出荷 販売 輸出向 金額	出荷 販売 国内向 数量	出荷 販売 国内向 金額	在　庫
昭和60年	27,700	3,631	31,134	29,727	20,574	13,099	8,031	16,628	12,543	3,075
61	27,784	2,938	30,162	29,358	19,962	12,820	7,906	16,537	12,056	3,635
62	28,289	3,500	31,998	30,586	21,076	13,876	9,017	16,710	12,059	3,426
63	366,964	43,658	408,307	389,242	21,641	172,412	8,587	216,830	13,054	43,421
平成1	390,016	47,585	427,704	408,500	23,438	191,102	9,951	217,398	13,487	53,318
1年 1月	29,395	3,701	34,591	32,938	1,874	14,006	707	18,932	1,167	41,926
2	31,158	4,445	36,279	35,132	1,993	15,031	756	20,101	1,238	41,250
3	35,666	4,275	41,580	39,910	2,224	16,253	819	23,657	1,405	39,611
4	36,027	3,900	41,221	39,594	2,237	16,658	818	22,936	1,418	38,317
5	30,770	3,669	32,408	30,968	1,831	15,506	865	15,462	966	40,348
6	32,739	4,606	34,447	32,096	1,851	17,621	943	14,475	907	43,246
7	35,841	3,703	31,608	30,225	1,706	16,182	831	14,043	875	51,182
8	29,185	3,411	30,816	29,261	1,728	15,140	838	14,121	890	52,962
9	31,330	3,681	36,475	35,028	2,013	16,432	842	18,596	1,171	51,498
10	34,209	4,106	39,213	36,870	2,093	18,680	971	18,190	1,123	50,600
11	30,858	4,258	33,018	32,005	1,930	14,177	789	17,828	1,140	52,698
12	32,838	3,830	36,048	34,473	1,958	15,416	771	19,057	1,187	53,318

(6) クレヨン・パス計（①～②）

昭和60年	207,931	229	215,610	215,466	2,681	42,684	373	172,782	2,308	50,127
61	193,529	764	193,374	193,263	2,428	34,076	306	159,187	2,122	51,046
62	193,241	55	187,618	187,515	2,375	32,084	302	155,431	2,073	56,724
63	199,370	63	195,938	195,837	2,534	28,838	274	166,999	2,260	60,219
平成1	207,068	65	198,142	198,040	2,715	32,679	298	165,361	2,417	69,210
1年 1月	20,072	—	27,837	27,821	386	1,113	12	26,708	374	52,454
2	26,405	—	34,315	34,309	481	2,257	23	32,052	459	44,544
3	24,433	17	28,760	28,760	409	2,376	25	26,384	384	40,234
4	17,990	6	18,426	18,423	250	2,961	24	15,462	226	39,804
5	11,671	4	10,076	10,072	120	3,599	29	6,473	91	41,403
6	10,767	16	8,868	8,867	98	4,435	41	4,432	57	43,318
7	12,962	5	7,516	7,509	85	3,649	33	3,860	52	48,769
8	11,040	—	7,369	7,367	95	2,569	23	4,798	71	52,440
9	17,225	14	11,860	11,858	172	1,656	18	10,202	154	57,819
10	18,984	1	12,949	12,934	173	3,531	27	9,403	146	63,855
11	15,248	—	15,350	15,335	225	2,139	20	13,196	205	63,753
12	20,271	2	14,816	14,785	221	2,394	22	12,391	199	69,210

① クレヨン

昭和60年	89,181	103	91,469	91,434	1,204	6,445	74	84,989	1,131	21,303
61	85,845	93	86,711	86,668	1,119	6,870	76	79,798	1,042	20,530
62	87,111	34	85,150	85,123	1,113	5,402	69	79,721	1,044	22,525
63	99,575	31	91,657	91,622	1,187	3,687	46	87,935	1,141	30,474
平成1	90,923	20	87,300	87,271	1,241	2,819	35	84,452	1,206	34,117
1年 1月	9,526	—	11,459	11,453	164	57	1	11,396	163	28,541
2	10,807	—	14,522	14,520	209	292	3	14,228	207	24,826
3	10,734	2	11,877	11,877	172	280	6	11,597	167	23,685
4	6,723	—	7,706	7,706	104	201	2	7,505	102	22,702
5	5,421	1	4,831	4,829	62	175	2	4,654	60	23,293
6	4,853	3	3,917	3,916	44	358	5	3,558	39	24,232
7	4,353	2	3,203	3,200	36	217	2	2,983	33	25,384
8	4,626	—	3,232	3,231	45	173	2	3,058	43	26,778
9	8,543	10	5,183	5,182	78	201	4	4,981	74	30,148
10	10,165	—	5,633	5,631	88	144	2	5,487	85	34,680
11	6,602	—	8,486	8,482	128	378	4	8,104	124	32,796
12	8,570	2	7,251	7,244	111	343	3	6,901	108	34,117

② バス

単位：{数量…千本 金額…百万円}

年月	生産	受入	合計	出荷 販売 計 数量	計 金額	輸出向 数量	輸出向 金額	国内向 数量	国内向 金額	在庫
昭和60年	118,750	126	124,141	124,032	1,477	36,239	300	87,793	1,177	28,824
61	107,684	671	106,663	106,595	1,309	27,206	229	79,389	1,079	30,516
62	106,130	21	102,468	102,392	1,262	26,682	233	75,710	1,029	34,199
63	99,795	32	104,281	104,215	1,347	25,151	228	79,064	1,119	29,745
平成1	116,145	45	110,842	110,769	1,474	29,860	263	80,909	1,211	35,093
1年 1月	10,546	—	16,378	16,368	222	1,056	12	15,312	210	23,913
2	15,598	—	19,793	19,789	272	1,965	20	17,824	252	19,718
3	13,699	15	16,883	16,883	237	2,096	20	14,787	217	16,549
4	11,267	6	10,720	10,717	146	2,760	21	7,957	124	17,102
5	6,250	3	5,245	5,243	59	3,424	27	1,819	31	18,110
6	5,914	13	4,951	4,951	53	4,077	36	874	17	19,086
7	8,609	3	4,313	4,309	49	3,432	31	877	18	23,385
8	6,414	—	4,137	4,136	50	2,396	22	1,740	28	25,662
9	8,682	4	6,677	6,676	94	1,455	15	5,221	80	27,671
10	8,819	1	7,316	7,303	85	3,387	24	3,916	61	29,175
11	8,646	—	6,864	6,853	97	1,761	16	5,092	80	30,957
12	11,701	—	7,565	7,541	110	2,051	19	5,490	91	35,093

(7) 水彩絵の具

昭和60年	163,453	373	162,818	162,685	4,426	12,333	283	150,352	4,143	37,737
61	161,523	322	158,305	158,041	4,331	13,623	302	144,418	4,029	41,277
62	154,196	219	149,291	149,025	4,147	9,239	200	139,786	3,948	46,401
63	152,895	151	153,149	152,895	4,276	10,415	222	142,480	4,054	46,298
平成1	155,453	37	150,540	150,371	4,542	12,157	276	138,214	4,266	51,248
1年 1月	11,815	—	18,625	18,614	495	631	16	17,983	479	39,488
2	14,865	—	18,509	18,486	523	999	19	17,487	504	35,844
3	14,396	10	15,506	15,506	474	591	13	14,915	461	34,744
4	14,456	—	15,366	15,342	461	1,183	24	14,159	436	33,834
5	14,861	3	12,804	12,775	396	1,019	21	11,756	375	35,894
6	12,828	11	7,537	7,533	240	703	14	6,830	226	41,196
7	10,117	4	7,306	7,296	223	1,671	47	5,625	176	44,011
8	10,964	—	7,679	7,673	253	697	17	6,976	236	47,296
9	15,081	—	16,569	16,550	517	982	21	15,568	495	45,808
10	11,709	7	11,569	11,559	365	1,162	23	10,397	342	45,955
11	11,720	1	10,240	10,228	328	1,284	31	8,944	297	47,436
12	12,641	1	8,830	8,809	267	1,235	29	7,574	238	51,248

玩具合計（(1)～(2)）

単位：{数量…千ダース 金額…百万円}

年月	生産	合計	出荷 販売 計 数量	計 金額	輸出向 数量	輸出向 金額	国内向 数量	国内向 金額	在庫
昭和60年	68,826	68,990	67,601	238,912	12,624	56,268	54,977	182,644	1,788
61	60,657	61,166	60,187	263,867	8,761	49,830	51,426	214,037	1,377
62	50,646	50,742	49,839	230,433	5,175	74,593	44,663	155,840	1,279
63	53,405	53,368	51,994	335,336	5,434	144,209	46,560	191,128	1,321
平成1	51,560	51,228	50,050	440,037	8,178	234,845	41,872	205,191	1,654
1年 1月	4,118	3,930	3,856	22,725	458	12,046	3,398	10,679	1,509
2	4,018	3,802	3,719	25,713	549	13,760	3,170	11,953	1,726
3	4,177	4,405	4,315	33,884	669	18,136	3,646	15,747	1,498
4	3,568	3,367	3,260	30,261	517	14,329	2,742	15,932	1,699
5	3,874	3,662	3,556	28,818	536	16,090	3,020	12,727	1,911
6	4,227	3,958	3,830	35,675	674	19,877	3,156	15,798	2,180
7	4,433	4,619	4,501	38,257	668	21,404	3,832	16,853	1,994
8	4,013	3,889	3,792	26,349	629	12,466	3,163	13,882	2,118
9	4,058	4,237	4,154	47,432	876	31,962	3,277	15,470	1,939
10	4,815	4,954	4,862	52,963	949	32,326	3,913	20,638	1,800
11	5,383	5,472	5,373	52,327	846	25,801	4,528	26,526	1,711
12	4,876	4,932	4,832	45,633	806	16,648	4,027	28,985	1,654

注：出荷合計には、出荷の「その他」を含む。

(1) 機械玩具計（可動装置を有するもの）（①～③）

単位：{数量…千ダース 金額…百万円}

年月	生産	合計	出荷 販売 計 数量	計 金額	輸出向 数量	輸出向 金額	国内向 数量	国内向 金額	在庫
昭和60年	13,772	13,354	13,084	135,417	2,260	26,210	10,824	109,207	673
61	13,148	13,680	13,354	176,630	2,327	33,874	11,027	142,756	229
62	12,466	12,442	12,383	151,782	2,653	68,529	9,729	83,256	253
63	12,183	12,089	12,028	249,290	4,046	139,885	7,981	109,405	359
平成1	14,353	14,234	14,105	344,293	6,734	230,470	7,371	113,823	477
1年 1月	850	797	794	17,008	334	11,750	460	5,258	412
2	954	904	902	19,650	436	13,439	466	6,211	461
3	1,127	1,115	1,091	26,261	524	17,752	567	8,508	473
4	1,016	995	986	23,241	416	14,060	569	9,181	494
5	1,024	949	935	22,462	440	15,840	495	6,623	569
6	1,163	1,159	1,144	28,720	581	19,633	564	9,087	573
7	1,153	1,196	1,186	30,524	566	21,089	620	9,435	531
8	1,169	1,039	1,030	19,544	435	11,810	596	7,734	661
9	1,268	1,407	1,397	40,318	756	31,480	642	8,838	522
10	1,522	1,538	1,529	42,920	810	31,816	718	11,104	506
11	1,546	1,575	1,561	39,757	735	25,467	826	14,290	477
12	1,560	1,559	1,548	33,888	700	16,334	848	17,554	477

① 電子応用玩具

昭和60年	3,559	3,432	3,385	107,478	509	19,181	2,876	88,297	170
61	4,946	5,016	4,864	152,145	876	29,159	3,986	122,986	101
62	4,551	4,553	4,541	131,183	2,132	66,586	2,409	64,596	101
63	6,544	6,495	6,495	228,978	3,738	137,714	2,757	91,264	162
平成1	9,597	9,453	9,451	325,279	6,434	227,704	3,016	97,575	307
1年 1月	497	458	459	16,110	317	11,612	142	4,498	201
2	594	559	559	18,593	409	13,215	150	5,379	235
3	749	723	726	24,954	504	17,631	222	7,323	261
4	639	628	628	21,998	391	13,833	237	8,165	272
5	651	578	577	21,343	408	15,583	169	5,760	345
6	773	774	774	27,498	550	19,388	225	8,110	344
7	765	792	792	29,081	546	20,833	247	8,248	316
8	757	613	613	17,778	407	11,559	207	6,219	460
9	849	969	968	38,418	726	31,133	243	7,285	340
10	1,085	1,084	1,083	40,569	780	31,490	303	9,079	342
11	1,080	1,121	1,118	37,220	714	25,255	404	11,964	301
12	1,158	1,152	1,151	31,717	682	16,173	469	15,545	307

② 電動玩具

昭和60年	3,000	2,960	2,853	17,249	667	4,389	2,186	12,860	85
61	2,406	2,445	2,384	13,826	437	3,023	1,947	10,803	47
62	2,174	2,197	2,178	12,117	327	1,428	1,849	10,688	24
63	1,121	1,130	1,112	12,446	146	1,662	966	10,785	15
平成1	827	824	822	11,906	174	2,413	648	9,493	18
1年 1月	40	35	35	483	8	106	27	377	20
2	46	41	41	564	12	167	29	397	25
3	51	54	54	727	6	86	47	642	23
4	53	47	47	675	14	183	33	493	29
5	47	48	48	606	24	221	25	384	27
6	57	55	55	787	20	220	35	567	29
7	57	56	56	1,012	10	242	46	770	29
8	72	78	78	1,082	21	241	57	840	23
9	81	80	80	1,229	19	328	61	901	24
10	108	113	113	1,583	20	282	93	1,302	19
11	126	126	125	1,781	12	189	113	1,591	18
12	89	89	89	1,377	8	148	81	1,229	18

③ ゼンマイ，フリクション玩具類

年月	生産	出荷 合計	販売 計 数量	販売 計 金額	販売 輸出向 数量	販売 輸出向 金額	販売 国内向 数量	販売 国内向 金額	在庫
昭和60年	7,213	6,962	6,846	10,690	1,084	2,640	5,762	8,050	418
61	5,796	6,219	6,106	10,659	1,012	1,692	5,094	8,967	81
62	5,740	5,692	5,668	8,485	195	513	5,472	7,971	128
63	4,518	4,465	4,421	7,866	163	509	4,258	7,356	182
平成1	3,929	3,957	3,833	7,109	125	354	3,707	6,755	152
1年 1月	313	304	301	416	9	33	291	383	191
2	314	304	302	492	15	57	287	435	201
3	326	338	311	580	13	35	297	544	189
4	325	320	311	568	11	45	300	523	193
5	326	322	310	513	9	35	301	478	198
6	333	329	315	435	11	25	304	410	201
7	331	347	337	431	10	14	327	417	185
8	340	348	339	684	7	9	332	675	178
9	338	358	349	671	11	20	338	652	158
10	328	341	332	768	10	44	323	724	145
11	340	327	318	757	9	23	309	734	158
12	313	318	308	793	10	13	298	780	152

(2) その他の玩具計（可動装置を有しないもの）（①~②）

昭和60年	55,054	55,636	54,517	103,495	10,364	30,058	44,153	73,437	1,115
61	47,509	47,486	46,833	87,237	6,434	15,956	40,399	71,281	1,148
62	38,182	38,300	37,456	78,649	2,523	6,065	34,934	72,585	1,026
63	41,222	41,279	39,966	86,047	1,388	4,324	38,579	81,723	963
平成1	37,207	36,994	35,945	95,744	1,445	4,375	34,501	91,368	1,177
1年 1月	3,267	3,133	3,062	5,716	124	295	2,938	5,421	1,097
2	3,064	2,898	2,817	6,064	113	321	2,704	5,742	1,265
3	3,050	3,289	3,224	7,623	146	384	3,079	7,239	1,026
4	2,552	2,372	2,274	7,020	101	268	2,173	6,752	1,206
5	2,850	2,714	2,621	6,355	96	251	2,525	6,105	1,341
6	3,064	2,798	2,686	6,955	93	245	2,592	6,711	1,607
7	3,280	3,423	3,314	7,733	102	315	3,212	7,418	1,464
8	2,844	2,850	2,762	6,805	194	657	2,567	6,148	1,457
9	2,790	2,830	2,756	7,114	121	482	2,636	6,632	1,417
10	3,293	3,416	3,333	10,043	139	510	3,195	9,534	1,295
11	3,837	3,897	3,812	12,570	111	333	3,702	12,236	1,234
12	3,316	3,373	3,284	11,745	106	314	3,178	11,431	1,177

① プラスチック製計（a～b）

昭和60年	54,155	54,737	53,618	96,770	10,334	29,928	43,284	66,842	1,083
61	46,738	46,714	46,061	80,721	6,410	15,882	39,651	64,839	1,116
62	37,491	37,602	36,761	73,247	2,506	6,046	34,257	67,199	1,002
63	40,288	40,370	39,061	80,516	1,370	4,305	37,691	76,211	913
平成1	36,238	36,020	34,972	90,212	1,415	4,357	33,557	85,855	1,133
1年 1月	3,203	3,068	2,996	5,352	124	295	2,872	5,056	1,048
2	2,981	2,811	2,730	5,661	111	320	2,619	5,341	1,219
3	2,972	3,205	3,140	7,187	146	384	2,995	6,803	986
4	2,464	2,283	2,185	6,593	100	264	2,085	6,329	1,167
5	2,774	2,640	2,547	5,976	92	248	2,455	5,728	1,301
6	2,993	2,729	2,616	6,580	91	243	2,525	6,337	1,565
7	3,206	3,350	3,241	7,370	100	314	3,141	7,056	1,421
8	2,766	2,773	2,685	6,363	192	654	2,493	5,709	1,413
9	2,701	2,738	2,664	6,606	108	481	2,556	6,125	1,377
10	3,207	3,330	3,248	9,439	136	508	3,112	8,931	1,253
11	3,742	3,805	3,720	11,889	110	332	3,610	11,557	1,190
12	3,230	3,288	3,199	11,197	105	313	3,094	10,884	1,133

単位：｛数量…千ダース　金額…百万円

a プラスチック製（モデル）

年月	生産	出荷 合計	販売 計 数量	販売 計 金額	販売 輸出向 数量	販売 輸出向 金額	販売 国内向 数量	販売 国内向 金額	在庫
昭和60年	19,236	19,500	19,142	32,619	1,602	5,897	17,540	26,722	538
61	10,784	10,800	10,696	25,351	1,356	4,513	9,340	20,838	486
62	11,410	11,364	11,364	22,643	1,020	2,949	10,347	19,691	532
63	14,812	14,933	14,926	32,553	753	2,303	14,173	30,250	410
平成1	13,457	13,395	13,389	41,632	830	2,494	12,559	39,138	471
1年 1月	1,562	1,439	1,439	2,850	57	169	1,382	2,681	534
2	1,437	1,339	1,339	3,266	59	179	1,280	3,087	632
3	1,116	1,318	1,318	3,955	96	284	1,221	3,671	431
4	816	773	773	2,704	51	150	722	2,554	473
5	865	810	810	2,613	52	157	758	2,456	528
6	951	912	912	2,991	59	178	853	2,814	567
7	1,080	1,077	1,071	3,376	57	172	1,013	3,204	569
8	849	877	877	2,792	145	440	731	2,353	541
9	703	721	721	2,491	53	160	668	2,331	524
10	1,137	1,131	1,131	3,770	89	268	1,042	3,502	530
11	1,432	1,421	1,421	5,274	56	169	1,365	5,105	541
12	1,509	1,578	1,578	5,549	54	168	1,524	5,381	471

b プラスチック製（その他）

昭和60年	34,919	35,237	34,475	64,151	8,732	24,031	25,744	40,120	545
61	35,990	35,914	35,365	55,370	5,054	11,369	30,311	44,001	630
62	26,081	26,238	25,395	50,605	1,488	3,097	23,908	47,506	471
63	25,476	25,437	24,135	47,964	617	2,002	23,517	45,961	503
平成1	22,782	22,625	21,583	48,581	585	1,863	20,999	46,717	661
1年 1月	1,640	1,629	1,558	2,502	67	126	1,491	2,375	514
2	1,544	1,472	1,391	2,395	52	141	1,339	2,254	587
3	1,856	1,888	1,822	3,231	49	100	1,773	3,132	556
4	1,648	1,510	1,412	3,890	49	115	1,363	3,775	694
5	1,909	1,830	1,737	3,363	40	91	1,698	3,272	773
6	2,042	1,817	1,704	3,588	32	65	1,672	3,523	999
7	2,126	2,273	2,171	3,994	43	142	2,128	3,852	852
8	1,917	1,897	1,808	3,571	47	215	1,762	3,356	872
9	1,998	2,017	1,943	4,115	55	321	1,888	3,793	853
10	2,070	2,199	2,117	5,669	47	240	2,070	5,430	724
11	2,310	2,384	2,299	6,615	54	163	2,245	6,452	650
12	1,721	1,710	1,621	5,648	51	145	1,570	5,503	661

② 布帛製玩具

昭和60年	899	899	899	6,725	30	130	869	6,595	32
61	771	772	772	6,516	24	74	748	6,442	32
62	689	698	696	5,404	17	18	679	5,383	24
63	934	908	906	5,531	18	19	888	5,512	50
平成1	969	974	973	5,531	30	18	943	5,513	44
1年 1月	65	65	65	365	—	—	65	365	49
2	83	87	87	403	2	1	85	402	46
3	78	84	84	436	—	—	84	436	40
4	87	89	89	427	1	4	88	423	38
5	76	74	74	379	4	3	70	377	40
6	72	70	70	376	3	2	67	374	42
7	74	73	73	363	2	1	71	362	43
8	78	77	77	442	2	2	74	440	44
9	88	92	92	508	13	1	80	508	40
10	87	85	85	604	3	2	83	602	42
11	95	93	93	681	1	1	92	679	44
12	86	85	85	548	1	1	84	547	44

製革合計

単位：{原皮換算重量…t / 金額…千円}

年月	生産 枚数（丸革換算）	生産 原皮換算重量	受入（製品）枚数（丸革換算）	出 合計 枚数（丸革換算）	出 販売計 枚数（丸革換算）	出 販売計 原皮換算重量	出 販売計 金額	荷 売 販売業者向 枚数（丸革換算）	荷 売 販売業者向 金額	荷 売 革製品製造業者向 枚数（丸革換算）	荷 売 革製品製造業者向 金額	荷 その他 枚数（丸革換算）	在庫 枚数（丸革換算）	在庫 原皮換算重量	年月
昭和60年	17,956,937	189,738	264,383	18,193,386	18,014,936	190,913	124,976,288	13,783,428	91,252,708	4,231,508	33,723,580	178,450	996,122	9,911	昭和60年
61	17,069,424	178,375	137,913	17,272,786	17,188,975	179,396	112,997,467	13,560,001	87,264,665	3,628,974	25,732,802	83,811	930,673	9,708	61
62	17,314,452	181,161	134,175	17,523,197	17,424,963	182,100	116,465,406	13,134,897	87,578,332	4,290,066	28,887,074	98,234	861,445	9,026	62
63	15,735,199	190,721	83,717	15,828,668	15,631,713	189,460	122,177,288	11,093,396	88,613,972	4,538,317	33,563,316	196,955	851,693	9,109	63
平成1	15,552,333	190,284	180,876	15,997,370	15,806,329	193,900	128,760,282	11,339,131	94,192,223	4,467,198	34,568,059	191,041	587,532	5,319	平成1
1年 1月	1,128,465	13,926	5,344	1,178,931	1,114,835	13,738	8,984,475	835,730	6,753,071	279,105	2,231,404	64,096	806,571	8,077	1年 1月
2	1,216,191	15,278	7,988	1,233,415	1,220,495	15,411	10,089,841	900,283	7,376,493	320,212	2,713,348	12,920	797,335	7,921	2
3	1,339,126	16,179	21,029	1,394,411	1,382,780	16,464	10,722,224	995,985	7,796,810	386,795	2,925,414	11,631	763,079	7,861	3
4	1,294,140	16,077	9,819	1,339,205	1,330,888	16,642	10,890,543	954,148	7,923,361	376,740	2,967,182	8,317	727,833	7,349	4
5	1,299,049	15,683	7,372	1,330,566	1,321,354	15,906	10,399,036	945,016	7,587,568	376,338	2,811,468	9,212	703,688	7,085	5
6	1,384,338	16,399	12,941	1,442,052	1,423,811	16,955	11,307,649	1,003,858	8,314,176	419,953	2,993,473	18,241	658,915	6,557	6
7	1,353,694	16,269	12,425	1,407,741	1,403,320	16,799	11,259,644	986,622	8,143,757	416,698	3,115,887	4,421	617,293	6,196	7
8	1,271,294	15,442	25,962	1,319,955	1,313,808	15,856	10,405,500	938,238	7,727,980	375,570	2,677,520	6,147	594,594	5,952	8
9	1,293,048	16,168	12,391	1,308,517	1,299,290	16,490	11,009,559	922,437	8,032,231	376,853	2,977,328	9,227	591,516	5,683	9
10	1,326,113	16,304	14,617	1,343,504	1,331,826	16,594	11,173,805	959,963	8,243,882	371,863	2,929,923	11,678	588,742	5,473	10
11	1,339,985	16,312	16,448	1,355,458	1,341,953	16,544	11,353,322	959,947	8,263,363	382,006	3,089,959	13,505	589,717	5,355	11
12	1,306,890	16,251	34,540	1,343,615	1,321,969	16,508	11,164,684	936,904	8,029,531	385,065	3,135,153	21,646	587,532	5,319	12

畜種別

① 牛革

年月	生産 枚数（丸革換算）	生産 原皮換算重量	受入（製品）枚数（丸革換算）	出 合計 枚数（丸革換算）	出 販売計 枚数（丸革換算）	出 販売計 原皮換算重量	出 販売計 金額	荷 売 販売業者向 枚数（丸革換算）	荷 売 販売業者向 金額	荷 売 革製品製造業者向 枚数（丸革換算）	荷 売 革製品製造業者向 金額	荷 その他 枚数（丸革換算）	在庫 枚数（丸革換算）	在庫 原皮換算重量	年月
昭和60年	8,012,067	142,990	132,970	8,134,769	8,064,868	143,966	106,062,729	6,176,991	75,124,907	1,887,877	30,937,822	69,901	391,455	6,795	昭和60年
61	7,560,054	132,560	105,183	7,634,297	7,583,730	132,956	94,418,535	6,171,656	71,910,936	1,412,074	22,507,599	50,567	422,395	7,257	61
62	8,110,992	138,354	81,779	8,218,743	8,139,384	139,032	98,754,458	6,480,239	73,526,841	1,659,145	25,227,617	79,359	396,423	6,601	62
63	8,498,046	163,505	77,546	8,541,170	8,449,157	162,787	108,229,236	6,580,260	78,106,968	1,868,897	30,122,268	92,013	430,845	6,941	63
平成1	8,465,827	164,563	143,379	8,802,516	8,648,121	167,410	114,080,603	6,824,506	83,610,405	1,823,615	30,470,198	154,395	237,535	3,867	平成1
1年 1月	627,779	12,094	5,124	664,690	613,936	11,938	7,996,812	493,651	5,992,507	120,285	2,004,305	50,754	399,058	5,952	1年 1月
2	680,018	13,230	7,443	693,348	686,458	13,335	9,042,554	544,107	6,582,143	142,351	2,460,411	6,890	393,171	5,847	2
3	729,086	13,909	20,809	758,064	746,433	14,103	9,438,726	591,750	6,884,172	154,683	2,554,554	11,631	385,002	5,874	3
4	720,283	14,002	9,379	763,306	756,189	14,564	9,804,464	593,912	7,122,862	162,277	2,681,602	7,117	351,358	5,363	4
5	700,930	13,690	6,927	730,493	721,281	13,819	9,204,617	573,726	6,754,010	147,555	2,450,607	9,212	328,722	5,181	5
6	720,591	14,043	12,521	775,038	759,475	14,532	9,921,879	604,612	7,347,812	154,863	2,574,067	15,563	286,796	4,751	6
7	727,136	14,025	12,200	753,994	749,573	14,331	9,905,045	584,742	7,206,187	164,831	2,698,858	4,421	272,138	4,610	7
8	679,652	13,250	8,804	702,474	696,627	13,477	9,199,087	555,921	6,876,455	140,706	2,322,632	5,847	258,120	4,448	8
9	713,253	13,995	11,975	732,471	723,302	14,267	9,799,107	570,654	7,181,885	152,648	2,617,222	9,169	250,877	4,221	9
10	723,991	14,113	14,177	744,274	733,623	14,381	9,900,730	577,922	7,294,520	155,701	2,606,210	10,651	244,771	4,030	10
11	720,282	14,065	16,020	740,565	728,530	14,308	9,996,712	569,351	7,267,208	159,179	2,729,504	12,035	240,508	3,899	11
12	722,826	14,150	18,000	743,799	732,694	14,358	9,870,870	564,158	7,100,644	168,536	2,770,226	11,105	237,535	3,867	12

単位：{原皮換算重量…t / 金額…千円}

② 馬　革

年月	生産 枚数(丸革換算)	生産 原皮換算重量	受入(製品) 枚数(丸革換算)	出 合計 枚数(丸革換算)	出 販売計 枚数(丸革換算)	出 販売計 原皮換算重量	出 販売計 面積(千dm²)	出 販売計 金額	荷 売 販売業者向 枚数(丸革換算)	荷 売 販売業者向 面積(千dm²)	荷 売 販売業者向 金額	荷 売 革製品製造業者向 枚数(丸革換算)	荷 売 革製品製造業者向 面積(千dm²)	荷 売 革製品製造業者向 金額	荷 その他 枚数(丸革換算)	在庫 枚数(丸革換算)	在庫 原皮換算重量	年月
昭和60年	203,033	3,893	11,118	214,946	209,657	4,031	91,311	2,575,554	204,862	89,585	2,510,347	4,795	1,726	65,207	5,289	4,001	81	昭和60年
61	238,131	4,580	2,354	238,989	238,397	4,586	104,286	2,648,188	234,371	102,838	2,593,435	4,026	1,448	54,753	592	5,497	121	61
62	255,865	4,954	1,859	240,294	240,294	4,610	105,375	2,574,637	235,912	103,798	2,515,046	4,382	1,577	59,591	—	22,927	504	62
63	205,764	3,767	2,085	205,801	205,093	3,751	91,810	2,382,246	201,447	90,498	2,332,639	3,646	1,312	49,607	708	24,975	549	63
平成1	154,294	2,816	4,346	159,894	158,658	2,912	68,679	1,921,674	156,009	67,724	1,885,652	2,649	955	36,022	1,236	23,721	522	平成1
1年 1月	10,778	196	220	10,917	10,917	200	4,745	130,891	10,854	4,722	130,035	63	23	856	—	25,056	551	1年 1月
2	11,150	204	545	11,861	11,861	219	4,899	137,168	11,603	4,806	133,660	258	93	3,508	—	24,890	548	2
3	14,610	265	220	15,177	15,177	278	6,765	182,253	14,833	6,641	177,575	344	124	4,678	—	24,543	540	3
4	12,806	236	440	12,635	12,635	232	5,558	154,607	12,269	5,426	149,630	366	132	4,977	—	25,154	553	4
5	9,840	177	445	10,641	10,641	195	4,749	132,079	10,472	4,688	129,781	169	61	2,298	—	24,798	546	5
6	16,294	299	220	17,351	16,173	296	7,103	193,586	15,988	7,036	191,070	185	67	2,516	1,178	23,961	527	6
7	12,502	228	225	12,939	12,939	237	5,738	158,446	12,784	5,682	156,338	155	56	2,108	—	23,749	522	7
8	13,957	256	207	14,060	14,060	258	5,942	164,289	13,779	5,841	160,468	281	101	3,821	—	23,853	525	8
9	13,512	247	416	13,864	13,806	254	5,913	164,752	13,581	5,832	161,692	225	81	3,060	58	23,917	526	9
10	13,916	253	440	14,512	14,512	266	6,395	181,326	14,387	6,350	179,626	125	45	1,700	—	23,761	523	10
11	13,333	243	428	13,757	13,757	252	5,813	168,461	13,491	5,717	164,844	266	96	3,617	—	23,765	523	11
12	11,596	212	540	12,180	12,180	225	5,059	153,816	11,968	4,983	150,933	212	76	2,883	—	23,721	522	12

③ 豚　革

年月	生産 枚数(丸革換算)	生産 原皮換算重量	受入(製品) 枚数(丸革換算)	出 合計 枚数(丸革換算)	出 販売計 枚数(丸革換算)	出 販売計 原皮換算重量	出 販売計 面積(千dm²)	出 販売計 金額	荷 売 販売業者向 枚数(丸革換算)	荷 売 販売業者向 面積(千dm²)	荷 売 販売業者向 金額	荷 売 革製品製造業者向 枚数(丸革換算)	荷 売 革製品製造業者向 面積(千dm²)	荷 売 革製品製造業者向 金額	荷 その他 枚数(丸革換算)	在庫 枚数(丸革換算)	在庫 原皮換算重量	年月
昭和60年	5,927,247	35,990	113,770	6,040,225	5,943,499	36,082	660,223	7,965,711	5,201,990	585,501	7,352,868	741,509	74,722	612,843	96,726	447,846	2,760	昭和60年
61	5,844,916	35,069	23,234	5,976,699	5,950,233	35,704	641,183	8,593,201	5,152,964	568,655	7,439,036	797,269	72,528	1,154,165	26,466	339,297	2,036	61
62	5,178,039	31,068	49,181	5,298,695	5,279,820	31,679	565,355	8,474,239	4,588,990	491,298	7,303,478	690,830	74,057	1,170,761	18,875	267,822	1,607	62
63	3,624,203	21,745	3,726	3,637,487	3,533,256	21,200	444,701	6,251,681	2,945,588	381,821	5,251,413	587,668	62,880	1,000,268	104,231	258,264	1,550	63
平成1	3,534,420	21,206	32,951	3,686,089	3,650,679	21,904	436,117	6,889,569	3,035,828	374,727	5,769,004	614,851	61,390	1,120,565	35,410	139,546	837	平成1
1年 1月	253,044	1,518	—	259,723	246,381	1,478	28,525	421,104	210,040	24,653	367,159	36,341	3,872	53,945	13,342	251,585	1,509	1年 1月
2	287,462	1,725	—	296,131	290,101	1,741	37,147	518,497	239,934	32,112	440,334	50,167	5,035	78,163	6,030	242,916	1,458	2
3	310,323	1,862	—	322,166	322,166	1,933	40,797	574,763	267,348	35,145	482,868	54,818	5,652	91,895	—	231,073	1,386	3
4	283,236	1,700	—	285,656	284,456	1,707	36,432	499,449	245,177	32,335	444,906	39,279	4,097	54,543	1,200	228,653	1,372	4
5	276,743	1,660	—	290,322	290,322	1,742	33,940	528,101	244,675	29,115	445,907	45,647	4,825	82,194	—	215,074	1,290	5
6	315,106	1,891	—	329,338	327,838	1,967	40,892	620,179	267,067	34,452	505,635	60,771	6,440	114,544	1,500	200,842	1,205	6
7	310,679	1,864	—	347,359	347,359	2,084	42,649	667,153	281,199	35,828	534,814	66,160	6,821	132,339	—	164,162	985	7
8	299,415	1,797	16,951	331,082	330,782	1,985	38,568	585,358	273,592	32,673	483,958	57,190	5,895	101,400	300	149,446	897	8
9	298,653	1,792	—	306,790	306,790	1,841	33,924	606,214	253,843	30,808	503,018	52,947	3,116	103,196	—	141,309	848	9
10	298,830	1,793	—	301,982	300,955	1,806	34,019	597,714	251,130	28,778	502,805	49,825	5,241	94,909	1,027	138,157	829	10
11	309,371	1,856	—	307,526	306,056	1,837	35,016	646,310	256,435	29,916	544,140	49,621	5,100	102,170	1,470	140,002	840	11
12	291,558	1,749	16,000	308,014	297,473	1,785	34,208	624,727	245,388	28,912	513,460	52,085	5,296	111,267	10,541	139,546	837	12

④ 山羊・めん羊革

年月	生産 枚数(丸革換算)	生産 原皮換算重量	受入(製品) 枚数(丸革換算)	出 合計 枚数(丸革換算)	出 販売計 枚数(丸革換算)	出 販売計 原皮換算重量	出 販売計 面積(千dm²)	出 販売計 金額	荷 売 販売業者向 枚数(丸革換算)	荷 売 販売業者向 面積(千dm²)	荷 売 販売業者向 金額	荷 売 革製品製造業者向 枚数(丸革換算)	荷 売 革製品製造業者向 面積(千dm²)	荷 売 革製品製造業者向 金額	荷 その他 枚数(丸革換算)	在庫 枚数(丸革換算)	在庫 原皮換算重量	年月
昭和60年	3,814,590	6,865	6,525	3,803,446	3,796,912	6,834	180,140	8,372,294	2,199,585	100,102	6,264,586	1,597,327	80,038	2,107,708	6,534	152,820	275	昭和60年
61	3,426,323	6,166	7,142	3,422,801	3,416,615	6,150	161,219	7,337,543	2,001,010	89,755	5,321,258	1,415,605	71,464	2,016,285	6,186	163,484	294	61
62	3,769,556	6,785	1,356	3,765,465	3,765,465	6,779	172,705	6,662,072	1,829,756	75,147	4,232,967	1,935,709	97,558	2,429,105	—	174,273	314	62
63	3,407,186	1,704	360	3,444,210	3,444,207	1,722	156,324	5,314,125	1,366,101	52,524	2,922,952	2,078,106	103,800	2,391,173	3	137,609	69	63
平成1	3,397,792	1,699	200	3,348,871	3,348,871	1,674	147,449	5,868,436	1,322,788	48,852	2,927,162	2,026,083	98,597	2,941,274	—	186,730	93	平成1
1年 1月	236,864	118	—	243,601	243,601	122	10,679	435,668	121,185	4,485	263,370	122,416	6,194	172,298	—	130,872	65	1年 1月
2	237,561	119	—	232,075	232,075	116	9,839	391,622	104,639	3,958	220,356	127,436	5,881	171,266	—	136,358	68	2
3	285,107	143	—	299,004	299,004	150	12,698	526,482	122,054	4,295	252,195	176,950	8,403	274,287	—	122,461	61	3
4	277,815	139	—	277,608	277,608	139	12,305	432,023	102,790	3,854	205,963	174,818	8,451	226,060	—	122,668	61	4
5	311,536	156	—	299,110	299,110	150	12,314	534,239	116,143	3,315	257,870	182,967	8,999	276,369	—	135,094	68	5
6	332,347	166	200	320,325	320,325	160	14,330	572,005	116,191	4,486	269,659	204,134	9,844	302,346	—	147,316	74	6
7	303,377	152	—	293,449	293,449	147	13,360	529,000	107,897	4,209	246,418	185,552	9,151	282,582	—	157,244	79	7
8	278,270	139	—	272,339	272,339	136	12,502	456,766	94,946	3,824	207,099	177,393	8,678	249,667	—	163,175	82	8
9	267,630	134	—	255,392	255,392	128	11,677	439,486	84,359	3,222	185,636	171,033	8,455	253,850	—	175,413	88	9
10	289,376	145	—	282,736	282,736	141	12,506	494,035	116,524	4,376	266,931	166,212	8,130	227,104	—	182,053	91	10
11	296,999	148	—	293,610	293,610	147	12,885	541,839	120,670	4,457	287,171	172,940	8,428	254,668	—	185,442	93	11
12	280,910	140	—	279,622	279,622	140	12,354	515,271	115,390	4,371	264,494	164,232	7,983	250,777	—	186,730	93	12

品目別

単位：{原皮換算重量…t / 金額…千円}

① ベルト用牛革

年月	生産 枚数(丸革換算)	生産 原皮換算重量	受入(製品) 枚数(丸革換算)	出 合計 枚数(丸革換算)	販売計 枚数(丸革換算)	販売計 原皮換算重量	販売計 重量(t)	販売計 金額	荷 売 販売業者向 枚数(丸革換算)	販売業者向 重量(t)	販売業者向 金額	革製品製造業者向 枚数(丸革換算)	革製品製造業者向 重量(t)	革製品製造業者向 金額	その他 枚数(丸革換算)	在庫 枚数(丸革換算)	在庫 原皮換算重量	年月
昭和60年	1,987	68	46	2,118	1,059	35	7	19,814	1,059	7	19,814	—	—	—	1,059	150	5	昭和60年
61	1,940	66	27	1,753	998	33	8	22,311	998	8	22,311	—	—	—	755	364	12	61
62	1,360	45	—	1,545	885	30	5	16,362	885	5	16,362	—	—	—	660	179	6	62
63	2,128	73	—	2,022	1,228	41	9	20,643	1,228	9	20,643	—	—	—	794	285	10	63
平成1	1,136	39	46	1,467	726	25	4	14,526	726	4	14,526	—	—	—	741	—	—	平成1
1年 1月	115	4	—	60	28	1	—	888	28	—	888	—	—	—	32	340	12	1年 1月
2	180	6	—	105	30	1	—	813	30	—	813	—	—	—	75	415	14	2
3	235	8	—	228	157	5	1	2,517	157	1	2,517	—	—	—	71	422	14	3
4	232	8	—	475	370	13	2	6,496	370	2	6,496	—	—	—	105	179	6	4
5	100	3	35	116	56	2	—	1,233	56	—	1,233	—	—	—	60	198	7	5
6	274	9	11	483	85	3	1	2,579	85	1	2,579	—	—	—	398	—	—	6
7	—	—	—	—	—	—	—	—	—	—	—	—	—	—	—	—	—	7
8	—	—	—	—	—	—	—	—	—	—	—	—	—	—	—	—	—	8
9	—	—	—	—	—	—	—	—	—	—	—	—	—	—	—	—	—	9
10	—	—	—	—	—	—	—	—	—	—	—	—	—	—	—	—	—	10
11	—	—	—	—	—	—	—	—	—	—	—	—	—	—	—	—	—	11
12	—	—	—	—	—	—	—	—	—	—	—	—	—	—	—	—	—	12

② 牛底革（クロム底革を含む）

年月	生産 枚数(丸革換算)	生産 原皮換算重量	受入(製品) 枚数(丸革換算)	出 合計 枚数(丸革換算)	販売計 枚数(丸革換算)	販売計 原皮換算重量	販売計 重量(t)	販売計 金額	荷 売 販売業者向 枚数(丸革換算)	販売業者向 重量(t)	販売業者向 金額	革製品製造業者向 枚数(丸革換算)	革製品製造業者向 重量(t)	革製品製造業者向 金額	その他 枚数(丸革換算)	在庫 枚数(丸革換算)	在庫 原皮換算重量	年月
昭和60年	111,496	3,567	488	114,919	114,849	3,675	1,398	2,243,848	109,049	1,282	2,150,048	5,800	116	101,800	70	53,088	1,699	昭和60年
61	93,563	2,995	435	95,357	95,307	3,050	1,597	2,364,518	89,507	1,481	2,266,324	5,800	116	86,494	50	51,729	1,655	61
62	65,538	2,097	2,301	82,824	81,008	2,592	1,401	2,187,172	74,508	1,271	2,087,172	6,500	130	100,000	1,816	36,744	1,176	62
63	72,580	2,178	2,179	82,257	81,388	2,441	1,448	2,187,342	75,688	1,334	2,096,642	5,700	114	90,700	869	29,246	877	63
平成1	64,382	1,931	2,639	85,817	85,372	2,561	1,574	2,313,523	80,172	1,470	2,229,123	5,200	104	84,400	445	10,450	314	平成1
1年 1月	5,082	152	309	5,957	5,900	177	105	149,049	5,500	97	142,549	400	8	6,500	57	28,680	860	1年 1月
2	6,405	192	158	7,892	7,777	233	141	200,309	7,377	133	193,909	400	8	6,400	115	27,351	821	2
3	5,043	151	727	7,319	7,251	218	102	170,230	6,851	94	163,730	400	8	6,500	68	25,802	774	3
4	6,122	184	101	9,778	9,686	291	169	254,033	9,186	159	245,533	500	10	8,500	92	22,247	667	4
5	4,378	131	250	6,368	6,325	190	111	157,120	5,925	103	150,720	400	8	6,400	43	20,507	615	5
6	6,193	186	70	9,237	9,167	275	160	233,975	8,667	150	225,875	500	10	8,100	70	17,533	526	6
7	5,923	178	—	6,995	6,995	210	137	190,931	6,495	127	182,931	500	10	8,000	—	16,461	494	7
8	5,063	152	232	6,256	6,256	188	127	184,847	5,856	119	178,347	400	8	6,500	—	15,500	465	8
9	5,729	172	271	6,860	6,860	206	138	193,622	6,460	130	187,122	400	8	6,500	—	14,640	439	9
10	4,781	143	237	6,751	6,751	203	136	202,810	6,351	128	196,310	400	8	6,500	—	12,907	387	10
11	5,004	150	263	6,181	6,181	185	122	185,865	5,681	112	177,865	500	10	8,000	—	11,993	360	11
12	4,659	140	21	6,223	6,223	187	126	190,732	5,823	118	184,232	400	8	6,500	—	10,450	314	12

③ 多脂牛革

年月	生産 枚数(丸革換算)	生産 原皮換算重量	受入(製品) 枚数(丸革換算)	出 合計 枚数(丸革換算)	販売計 枚数(丸革換算)	販売計 原皮換算重量	販売計 重量(t)	販売計 金額	荷 売 販売業者向 枚数(丸革換算)	販売業者向 重量(t)	販売業者向 金額	革製品製造業者向 枚数(丸革換算)	革製品製造業者向 重量(t)	革製品製造業者向 金額	その他 枚数(丸革換算)	在庫 枚数(丸革換算)	在庫 原皮換算重量	年月
昭和60年	23,016	691	63	23,063	23,043	692	405	366,787	18,533	353	249,317	4,510	52	117,470	20	2,708	81	昭和60年
61	18,595	559	77	20,192	20,043	603	324	381,614	15,326	272	266,837	4,717	52	114,777	149	1,188	36	61
62	18,819	566	67	19,422	19,331	579	303	338,753	14,996	260	232,299	4,335	43	106,454	91	652	20	62
63	21,702	651	—	21,336	21,241	637	346	374,072	17,467	304	277,387	3,774	42	96,685	95	1,018	31	63
平成1	18,013	540	111	18,923	18,533	556	298	319,213	14,841	259	224,587	3,692	39	94,626	390	219	7	平成1
1年 1月	1,595	48	—	1,527	1,527	46	25	24,697	1,302	23	19,343	225	2	5,354	—	1,086	33	1年 1月
2	1,953	59	—	1,760	1,760	53	31	33,180	1,402	27	24,028	358	4	9,152	—	1,279	38	2
3	1,509	45	2	1,668	1,666	50	26	31,282	1,287	22	21,307	379	4	9,975	2	1,122	34	3
4	1,714	51	—	1,917	1,917	58	31	37,727	1,618	28	30,374	299	3	7,353	—	919	28	4
5	1,668	50	—	1,596	1,596	48	25	25,463	1,261	21	16,996	335	4	8,467	—	991	30	5
6	1,688	51	109	2,238	2,006	60	32	36,825	1,688	29	28,783	318	3	8,042	232	550	17	6
7	1,359	41	—	1,484	1,484	45	23	25,049	1,100	19	15,156	384	4	9,893	—	425	13	7
8	1,332	40	—	1,339	1,339	40	21	20,500	1,057	18	12,966	282	3	7,534	—	418	13	8
9	1,268	38	—	1,530	1,472	44	24	23,833	1,189	21	17,102	283	3	6,731	58	156	5	9
10	1,381	41	—	1,288	1,288	39	21	20,365	1,014	18	12,643	274	3	7,722	—	249	7	10
11	1,224	37	—	1,363	1,265	38	20	18,340	1,011	17	11,759	254	3	6,581	98	110	3	11
12	1,322	40	—	1,213	1,213	36	19	21,952	912	16	14,130	301	3	7,822	—	219	7	12

注：63年1月から原皮換算率を牛底革は30.0kgに変更した。

単位：{原皮換算重量…t / 金額…千円}

④ 工業用クロム牛革

年月	生産 枚数（丸革換算）	生産 原皮換算重量	受入（製品）枚数（丸革換算）	出 合計 枚数（丸革換算）	販売計 枚数（丸革換算）	販売計 原皮換算重量	販売計 面積（千dm²）	販売計 金額	荷 売 販売業者向 枚数（丸革換算）	販売業者向 面積（千dm²）	販売業者向 金額	革製品製造業者向 枚数（丸革換算）	革製品製造業者向 面積（千dm²）	革製品製造業者向 金額	その他 枚数（丸革換算）	在庫 枚数（丸革換算）	在庫 原皮換算重量	年月
昭和60年	1,119	31	—	1,137	1,137	33	381	19,191	1,137	381	19,191	—	—	—	—	332	9	昭和60年
61	500	15	—	702	702	20	230	12,241	702	230	12,241	—	—	—	—	130	4	61
62	809	23	—	839	839	24	289	14,677	839	289	14,677	—	—	—	—	100	3	62
63	686	21	—	746	746	22	228	12,892	746	228	12,892	—	—	—	—	40	1	63
平成1	215	6	12	267	267	7	94	4,809	267	94	4,809	—	—	—	—	—	—	平成1
1年 1月	—	—	—	40	40	1	13	670	40	13	670	—	—	—	—	—	—	1年 1月
2	95	3	—	35	35	1	13	670	35	13	670	—	—	—	—	60	2	2
3	100	3	—	75	75	2	26	1,401	75	26	1,401	—	—	—	—	85	2	3
4	20	1	—	80	80	2	28	1,401	80	28	1,401	—	—	—	—	25	1	4
5	—	—	12	37	37	1	14	667	37	14	667	—	—	—	—	—	—	5
6	—	—	—	—	—	—	—	—	—	—	—	—	—	—	—	—	—	6
7	—	—	—	—	—	—	—	—	—	—	—	—	—	—	—	—	—	7
8	—	—	—	—	—	—	—	—	—	—	—	—	—	—	—	—	—	8
9	—	—	—	—	—	—	—	—	—	—	—	—	—	—	—	—	—	9
10	—	—	—	—	—	—	—	—	—	—	—	—	—	—	—	—	—	10
11	—	—	—	—	—	—	—	—	—	—	—	—	—	—	—	—	—	11
12	—	—	—	—	—	—	—	—	—	—	—	—	—	—	—	—	—	12

⑤ 白なめし牛革

昭和60年	16,762	418	15	16,573	16,573	414	7,756	382,476	7,310	3,497	167,863	9,263	4,259	214,613	—	1,446	36	昭和60年
61	12,967	325	70	13,441	13,441	335	6,309	317,474	4,836	2,345	121,998	8,605	3,964	195,476	—	1,042	26	61
62	9,247	231	—	9,579	9,574	239	4,509	229,388	1,524	803	42,697	8,050	3,706	186,691	5	710	18	62
63	9,845	247	36	9,723	9,723	243	4,651	243,405	1,437	782	42,341	8,286	3,869	201,064	—	868	22	63
平成1	9,845	246	100	10,305	10,305	258	4,842	243,906	1,035	577	31,700	9,270	4,265	212,206	—	508	13	平成1
1年 1月	748	19	—	889	889	22	421	21,825	120	67	3,594	769	354	18,231	—	727	18	1年 1月
2	655	16	—	807	807	20	381	19,721	90	51	2,777	717	330	16,944	—	575	14	2
3	896	22	—	1,030	1,030	26	481	24,564	65	37	1,992	965	444	22,572	—	441	11	3
4	854	21	—	864	864	22	407	20,146	130	69	3,862	734	338	16,284	—	431	11	4
5	911	23	—	783	783	20	367	19,158	68	38	2,056	715	329	17,102	—	559	14	5
6	815	20	—	810	810	20	383	19,126	103	58	3,112	707	325	16,014	—	564	14	6
7	833	21	—	798	798	20	373	18,735	58	33	1,762	740	340	16,973	—	599	15	7
8	655	16	—	655	655	16	308	15,079	60	34	1,886	595	274	13,193	—	599	15	8
9	862	22	100	870	870	22	405	20,028	59	32	1,803	811	373	18,225	—	691	17	9
10	902	23	—	1,057	1,057	26	498	24,848	112	63	3,504	945	435	21,344	—	536	13	10
11	916	23	—	894	894	22	419	20,737	78	44	2,463	816	375	18,274	—	558	14	11
12	798	20	—	848	848	21	399	19,939	92	51	2,889	756	348	17,050	—	508	13	12

⑥ クロム甲革計（工業用を除く）（a～d）

昭和60年	16,886,535	172,904	253,273	17,119,759	16,947,679	173,995	3,535,047	114,793,269	12,937,054	2,688,185	82,798,070	4,010,625	846,862	31,995,199	172,080	871,548	7,090	昭和60年
61	16,044,733	162,840	123,953	16,246,645	16,173,637	163,770	3,402,658	103,115,694	12,823,314	2,731,467	79,032,043	3,350,323	671,191	24,083,651	73,008	793,589	6,749	61
62	16,470,158	166,836	125,353	16,674,872	16,579,573	167,411	3,382,113	106,948,272	12,571,581	2,626,047	79,715,468	4,007,992	756,066	27,232,804	95,299	719,570	6,302	62
63	15,154,288	179,032	71,141	15,173,232	15,043,209	177,401	3,447,999	113,143,287	10,706,218	2,586,205	81,063,030	4,336,991	861,794	32,080,257	130,023	771,767	7,234	63
平成1	14,983,014	179,128	166,146	15,382,929	15,198,601	181,771	3,523,789	119,625,328	10,946,497	2,671,669	86,492,662	4,252,104	852,120	33,132,666	184,328	537,998	4,224	平成1
1年 1月	1,087,140	13,080	4,014	1,135,605	1,071,598	12,852	247,549	8,320,985	805,479	191,856	6,181,203	266,119	55,693	2,139,782	64,007	727,316	6,211	1年 1月
2	1,167,927	14,328	6,707	1,182,749	1,170,019	14,422	281,185	9,355,935	868,728	213,552	6,758,505	301,291	67,633	2,597,430	12,730	719,201	6,070	2
3	1,288,661	15,231	19,528	1,337,412	1,325,924	15,368	298,291	9,923,524	960,419	225,579	7,135,775	365,505	72,712	2,787,749	11,488	689,978	6,121	3
4	1,250,197	15,139	8,195	1,290,774	1,282,657	15,552	325,038	10,042,323	917,198	249,084	7,167,049	365,459	75,954	2,875,274	8,117	657,596	5,728	4
5	1,252,647	14,751	5,703	1,279,980	1,274,585	14,965	286,715	9,714,306	914,334	217,130	7,015,645	360,251	69,585	2,698,661	5,395	635,966	5,521	5
6	1,334,541	15,416	11,374	1,385,440	1,369,259	15,845	309,016	10,482,521	967,519	233,807	7,611,610	401,740	75,209	2,870,911	16,181	596,441	5,136	6
7	1,305,131	15,324	11,750	1,356,943	1,352,522	15,804	309,114	10,530,629	956,206	232,413	7,549,430	396,316	76,701	2,981,199	4,421	556,379	4,810	7
8	1,223,317	14,517	25,273	1,270,223	1,264,076	14,889	286,484	9,677,871	907,421	219,800	7,115,292	356,655	66,684	2,562,579	6,147	534,746	4,591	8
9	1,244,452	15,242	11,124	1,255,965	1,246,854	15,462	292,940	10,231,672	890,260	223,665	7,383,313	356,594	69,275	2,848,359	9,111	534,357	4,397	9
10	1,278,512	15,400	13,608	1,291,630	1,279,952	15,570	296,841	10,385,776	926,769	225,148	7,585,722	353,183	71,693	2,800,054	11,678	534,847	4,282	10
11	1,290,993	15,367	15,235	1,304,056	1,290,649	15,535	296,568	10,573,075	927,063	222,410	7,608,975	363,586	74,158	2,964,100	13,407	537,019	4,201	11
12	1,259,496	15,335	33,635	1,292,152	1,270,506	15,512	294,048	10,386,711	905,101	217,225	7,380,143	365,405	76,823	3,006,568	21,646	537,998	4,224	12

単位：{原皮換算重量…t / 金額…千円}

a　牛クロム甲革小計（(a)~(b)）

年月	生産 枚数（丸革換算）	生産 原皮換算重量	受入（製品）枚数（丸革換算）	出 合計 枚数（丸革換算）	出 販売計 枚数（丸革換算）	出 販売計 原皮換算重量	出 販売計 面積（千dm²）	出 販売計 金額	荷 販売 販売業者向 枚数（丸革換算）	荷 販売 販売業者向 面積（千dm²）	荷 販売 販売業者向 金額	荷 販売 革製品製造業者向 枚数（丸革換算）	荷 販売 革製品製造業者向 面積（千dm²）	荷 販売 革製品製造業者向 金額	荷 その他 枚数（丸革換算）	在庫 枚数（丸革換算）	在庫 原皮換算重量	年月
昭和60年	7,464,083	128,770	128,502	7,582,451	7,518,207	129,756	2,657,222	97,066,055	5,704,461	1,956,107	67,426,237	1,813,746	701,115	29,639,818	64,244	304,042	4,252	昭和60年
61	7,065,067	119,782	93,579	7,130,421	7,081,646	120,025	2,539,263	85,688,860	5,744,616	2,005,762	64,292,763	1,337,030	533,501	21,396,097	48,775	332,267	4,668	61
62	7,651,215	126,655	74,816	7,728,801	7,652,367	126,560	2,579,912	90,180,973	6,056,818	1,974,140	66,047,256	1,595,549	605,772	24,133,717	76,434	329,497	4,693	62
63	8,089,517	153,098	67,065	8,100,232	8,024,197	151,948	2,774,948	99,806,629	6,214,579	2,066,713	70,755,856	1,809,618	708,235	29,050,773	76,035	385,847	5,675	63
平成1	8,073,022	154,620	132,995	8,373,921	8,225,003	156,613	2,892,930	105,620,064	6,457,236	2,186,169	76,132,094	1,767,767	706,761	29,487,970	148,918	217,943	3,331	平成1
1年 1月	597,385	11,323	4,014	633,009	582,344	11,134	204,945	7,376,889	465,773	158,452	5,437,387	116,571	46,493	1,939,502	50,665	354,237	4,693	1年 1月
2	646,892	12,382	6,707	659,488	652,788	12,469	231,269	8,372,265	514,573	173,186	5,983,526	138,215	58,083	2,388,739	6,700	348,348	4,595	2
3	696,171	13,077	19,528	720,272	708,784	13,143	240,221	8,708,470	559,083	180,063	6,244,761	149,701	60,158	2,463,709	11,488	343,775	4,718	3
4	686,837	13,149	8,195	723,887	716,970	13,547	271,946	8,993,442	558,959	207,915	6,383,622	158,011	64,031	2,609,820	6,917	314,920	4,347	4
5	666,693	12,831	5,703	693,506	688,111	12,973	237,238	8,568,282	545,018	180,400	6,197,428	143,093	56,838	2,370,854	5,395	293,810	4,211	5
6	686,583	13,176	11,174	735,498	720,817	13,536	248,548	9,154,299	570,941	188,397	6,667,193	149,876	60,151	2,487,106	14,681	256,069	3,904	6
7	693,903	13,182	11,750	719,478	715,057	13,450	249,177	9,230,824	556,057	187,125	6,628,125	159,000	62,052	2,602,699	4,421	242,244	3,790	7
8	647,519	12,440	8,322	669,043	663,196	12,629	231,335	8,528,055	526,770	177,919	6,281,195	136,426	53,416	2,246,860	5,847	229,042	3,654	8
9	681,413	13,187	11,124	696,890	687,779	13,363	243,383	9,079,135	539,990	184,272	6,550,556	147,789	59,111	2,528,579	9,111	224,689	3,503	9
10	692,332	13,316	13,608	708,587	697,936	13,475	245,821	9,173,327	547,182	186,220	6,658,157	150,754	59,601	2,515,170	10,651	222,042	3,406	10
11	686,859	13,224	15,235	705,011	693,074	13,412	244,667	9,277,069	538,572	182,770	6,630,071	154,502	61,897	2,646,998	11,937	219,125	3,313	11
12	690,435	13,335	17,635	709,252	698,147	13,484	244,380	9,158,007	534,318	179,450	6,470,073	163,829	64,930	2,687,934	11,105	217,943	3,331	12

(a)　成牛クロム甲革

年月	生産 枚数（丸革換算）	生産 原皮換算重量	受入（製品）枚数（丸革換算）	出 合計 枚数（丸革換算）	出 販売計 枚数（丸革換算）	出 販売計 原皮換算重量	出 販売計 面積（千dm²）	出 販売計 金額	荷 販売 販売業者向 枚数（丸革換算）	荷 販売 販売業者向 面積（千dm²）	荷 販売 販売業者向 金額	荷 販売 革製品製造業者向 枚数（丸革換算）	荷 販売 革製品製造業者向 面積（千dm²）	荷 販売 革製品製造業者向 金額	荷 その他 枚数（丸革換算）	在庫 枚数（丸革換算）	在庫 原皮換算重量	年月
昭和60年	5,599,450	111,987	122,562	5,708,796	5,644,644	112,892	2,451,571	82,798,906	4,089,700	1,770,520	53,771,307	1,554,944	681,051	29,027,599	64,152	137,730	2,755	昭和60年
61	5,108,893	102,177	68,330	5,162,472	5,114,591	102,291	2,320,669	71,019,675	3,965,725	1,801,504	50,243,312	1,148,866	519,165	20,776,363	47,881	152,481	3,050	61
62	5,253,887	105,079	70,621	5,319,964	5,244,217	104,885	2,323,928	74,197,405	3,959,332	1,741,035	50,746,396	1,284,885	582,893	23,451,009	75,747	157,025	3,141	62
63	5,632,457	140,812	64,490	5,666,690	5,591,354	139,784	2,505,839	83,039,877	4,105,391	1,821,287	54,596,988	1,485,963	684,552	28,442,889	75,336	187,282	4,682	63
平成1	5,712,767	142,819	125,206	5,913,213	5,774,397	144,360	2,615,976	86,498,217	4,237,522	1,926,855	57,662,587	1,536,875	689,121	28,835,630	138,816	112,042	2,801	平成1
1年 1月	416,812	10,420	3,736	461,765	411,103	10,278	185,126	6,099,961	311,809	140,004	4,197,713	99,294	45,122	1,902,248	50,662	146,065	3,652	1年 1月
2	457,354	11,434	6,201	466,949	460,254	11,506	207,716	6,873,054	336,171	151,155	4,521,607	124,083	56,561	2,351,447	6,695	142,671	3,567	2
3	479,781	11,995	18,440	490,915	479,949	11,999	216,318	7,069,205	350,111	157,730	4,666,952	129,838	58,588	2,402,253	10,966	149,977	3,749	3
4	485,731	12,143	7,985	505,039	498,123	12,453	247,763	7,411,334	360,468	185,212	4,852,714	137,655	62,551	2,558,620	6,916	138,654	3,466	4
5	474,861	11,872	5,591	481,984	476,594	11,915	213,503	6,979,515	351,888	158,186	4,671,330	124,706	55,317	2,308,185	5,390	137,122	3,428	5
6	487,152	12,179	10,998	504,076	496,598	12,415	223,060	7,398,312	365,399	164,351	4,977,118	131,199	58,709	2,421,194	7,478	131,196	3,280	6
7	485,597	12,140	10,347	498,192	493,771	12,344	224,163	7,491,823	358,778	163,626	4,952,728	134,993	60,537	2,539,095	4,421	128,948	3,224	7
8	460,132	11,503	7,881	471,504	465,657	11,641	208,598	6,913,801	349,205	156,532	4,742,634	116,452	52,066	2,171,167	5,847	125,457	3,136	8
9	489,009	12,225	9,829	505,285	496,184	12,405	221,165	7,478,184	366,539	163,452	5,019,606	129,645	57,713	2,458,578	9,101	119,010	2,975	9
10	492,711	12,318	12,956	509,875	499,233	12,481	223,502	7,553,103	369,025	165,409	5,092,261	130,208	58,093	2,460,842	10,642	114,802	2,870	10
11	489,498	12,237	14,684	508,105	497,300	12,433	221,878	7,606,979	359,334	161,253	4,990,721	137,966	60,625	2,616,258	10,805	110,879	2,772	11
12	494,129	12,353	16,558	509,524	499,631	12,491	223,184	7,622,946	358,795	159,945	4,977,203	140,836	63,239	2,645,743	9,893	112,042	2,801	12

(b)　小・中牛クロム甲革

年月	生産 枚数（丸革換算）	生産 原皮換算重量	受入（製品）枚数（丸革換算）	出 合計 枚数（丸革換算）	出 販売計 枚数（丸革換算）	出 販売計 原皮換算重量	出 販売計 面積（千dm²）	出 販売計 金額	荷 販売 販売業者向 枚数（丸革換算）	荷 販売 販売業者向 面積（千dm²）	荷 販売 販売業者向 金額	荷 販売 革製品製造業者向 枚数（丸革換算）	荷 販売 革製品製造業者向 面積（千dm²）	荷 販売 革製品製造業者向 金額	荷 その他 枚数（丸革換算）	在庫 枚数（丸革換算）	在庫 原皮換算重量	年月
昭和60年	1,864,633	16,783	5,940	1,873,655	1,873,563	16,864	205,651	14,267,149	1,614,761	185,587	13,654,930	258,802	20,064	612,219	92	166,312	1,497	昭和60年
61	1,956,174	17,605	25,249	1,967,949	1,967,055	17,704	218,594	14,669,185	1,778,891	204,258	14,049,451	188,164	14,336	619,734	894	179,786	1,618	61
62	2,397,328	21,576	4,195	2,408,837	2,408,150	21,675	255,984	15,983,568	2,097,486	233,105	15,300,860	310,664	22,879	682,708	687	172,472	1,552	62
63	2,457,060	12,286	2,575	2,433,542	2,432,843	12,164	269,109	16,766,752	2,109,188	245,426	16,158,868	323,655	23,683	607,884	699	198,565	993	63
平成1	2,360,255	11,801	7,789	2,460,708	2,450,606	12,253	276,954	19,121,847	2,219,714	259,314	18,469,507	230,892	17,640	652,340	10,102	105,901	530	平成1
1年 1月	180,573	903	278	171,244	171,241	856	19,819	1,276,928	153,964	18,448	1,239,674	17,277	1,371	37,254	3	208,172	1,041	1年 1月
2	189,538	948	506	192,539	192,534	963	23,553	1,499,211	178,402	22,031	1,461,919	14,132	1,522	37,292	5	205,677	1,028	2
3	216,390	1,082	1,088	229,357	228,835	1,144	23,903	1,639,265	208,972	22,333	1,577,809	19,863	1,570	61,456	522	193,798	969	3
4	201,106	1,006	210	218,848	218,847	1,094	24,183	1,582,108	198,491	22,703	1,530,908	20,356	1,480	51,200	1	176,266	881	4
5	191,832	959	112	211,522	211,517	1,058	23,735	1,588,767	193,130	22,214	1,526,098	18,387	1,521	62,669	5	156,688	783	5
6	199,431	997	176	231,422	224,219	1,121	25,488	1,755,987	205,542	24,046	1,690,075	18,677	1,442	65,912	7,203	124,873	624	6
7	208,306	1,042	1,403	221,286	221,286	1,106	25,014	1,739,001	197,279	23,499	1,675,397	24,007	1,515	63,604	—	113,296	566	7
8	187,387	937	441	197,539	197,539	988	22,737	1,614,254	177,565	21,387	1,538,561	19,974	1,350	75,693	—	103,585	518	8
9	192,404	962	1,295	191,605	191,595	958	22,218	1,600,951	173,451	20,820	1,530,950	18,144	1,398	70,001	10	105,679	528	9
10	199,621	998	652	198,712	198,703	994	22,319	1,620,224	178,157	20,811	1,565,896	20,546	1,508	54,328	9	107,240	536	10
11	197,361	987	551	196,906	195,774	979	22,789	1,670,090	179,238	21,517	1,639,350	16,536	1,272	30,740	1,132	108,246	541	11
12	196,306	982	1,077	199,728	198,516	993	21,196	1,535,061	175,523	19,505	1,492,870	22,993	1,691	42,191	1,212	105,901	530	12

注：63年1月から原皮換算率を成牛クロム甲革は25.0kg，小・中牛クロム甲革は5.0kgに変更した。

単位：{原皮換算重量…t / 金額…千円}

b　馬クロム甲革

年月	生産 枚数（丸革換算）	生産 原皮換算重量	受入（製品）枚数（丸革換算）	出 合計 枚数（丸革換算）	出 販売計 枚数（丸革換算）	出 販売計 原皮換算重量	出 販売計 面積（千dm²）	出 販売計 金額	荷 売 販売業者向 枚数（丸革換算）	荷 売 販売業者向 面積（千dm²）	荷 売 販売業者向 金額	荷 売 革製品製造業者向 枚数（丸革換算）	荷 売 革製品製造業者向 面積（千dm²）	荷 売 革製品製造業者向 金額	荷 その他 枚数（丸革換算）	在庫 枚数（丸革換算）	在庫 原皮換算重量	年月
昭和60年	191,578	3,640	4,590	196,168	191,578	3,640	84,802	2,329,689	191,578	84,802	2,329,689	—	—	—	4,590	592	11	昭和60年
61	219,488	4,171	—	220,080	219,488	4,171	97,480	2,391,026	219,488	97,480	2,391,030	—	—	—	592	—	—	61
62	225,225	4,279	—	225,225	225,225	4,279	99,949	2,369,570	225,225	99,949	2,369,570	—	—	—	—	—	—	62
63	190,228	3,425	—	190,228	190,228	3,425	86,461	2,180,064	190,228	86,461	2,180,064	—	—	—	—	—	—	63
平成1	144,670	2,604	—	144,670	144,670	2,604	63,642	1,731,447	144,670	63,642	1,731,447	—	—	—	—	—	—	平成1
1年 1月	10,166	183	—	10,166	10,166	183	4,474	120,679	10,166	4,474	120,679	—	—	—	—	—	—	1年 1月
2	10,485	189	—	10,485	10,485	189	4,404	118,456	10,485	4,404	118,456	—	—	—	—	—	—	2
3	13,911	250	—	13,911	13,911	250	6,309	165,036	13,911	6,309	165,036	—	—	—	—	—	—	3
4	11,437	206	—	11,437	11,437	206	5,126	138,315	11,437	5,126	138,315	—	—	—	—	—	—	4
5	9,840	177	—	9,840	9,840	177	4,460	121,186	9,840	4,460	121,186	—	—	—	—	—	—	5
6	14,995	270	—	14,995	14,995	270	6,679	177,566	14,995	6,679	177,566	—	—	—	—	—	—	6
7	11,872	214	—	11,872	11,872	214	5,354	143,935	11,872	5,354	143,935	—	—	—	—	—	—	7
8	12,722	229	—	12,722	12,722	229	5,460	146,093	12,722	5,460	146,093	—	—	—	—	—	—	8
9	12,406	223	—	12,406	12,406	223	5,409	145,712	12,406	5,409	145,712	—	—	—	—	—	—	9
10	13,244	238	—	13,244	13,244	238	5,939	164,082	13,244	5,939	164,082	—	—	—	—	—	—	10
11	12,668	228	—	12,668	12,668	228	5,421	153,652	12,668	5,421	153,652	—	—	—	—	—	—	11
12	10,924	197	—	10,924	10,924	197	4,607	136,735	10,924	4,607	136,735	—	—	—	—	—	—	12

c　豚クロム甲革

年月	生産 枚数（丸革換算）	生産 原皮換算重量	受入（製品）枚数（丸革換算）	出 合計 枚数（丸革換算）	出 販売計 枚数（丸革換算）	出 販売計 原皮換算重量	出 販売計 面積（千dm²）	出 販売計 金額	荷 売 販売業者向 枚数（丸革換算）	荷 売 販売業者向 面積（千dm²）	荷 売 販売業者向 金額	荷 売 革製品製造業者向 枚数（丸革換算）	荷 売 革製品製造業者向 面積（千dm²）	荷 売 革製品製造業者向 金額	荷 その他 枚数（丸革換算）	在庫 枚数（丸革換算）	在庫 原皮換算重量	年月
昭和60年	5,584,143	33,931	113,656	5,705,553	5,608,841	34,067	626,995	7,158,675	5,009,289	561,286	6,911,002	599,552	65,709	247,673	96,712	414,094	2,552	昭和60年
61	5,504,603	33,028	23,232	5,644,091	5,626,636	33,761	619,011	7,826,680	5,028,948	552,785	7,155,411	597,688	66,226	671,269	17,455	297,838	1,787	61
62	4,865,493	29,192	49,181	4,996,712	4,977,847	29,868	533,010	7,771,420	4,501,113	480,274	7,101,438	476,734	52,736	669,982	18,865	215,800	1,295	62
63	3,467,357	20,805	3,716	3,438,562	3,384,577	20,306	430,266	5,842,469	2,935,310	380,507	5,204,158	449,267	49,759	638,311	53,985	248,311	1,490	63
平成1	3,367,530	20,205	32,951	3,515,467	3,480,057	20,880	419,768	6,405,381	3,021,803	373,006	5,701,959	458,254	46,762	703,422	35,410	133,325	800	平成1
1年 1月	242,725	1,456	—	248,829	235,487	1,413	27,451	387,749	208,355	24,445	359,767	27,132	3,006	27,982	13,342	242,207	1,453	1年 1月
2	272,989	1,638	—	280,701	274,671	1,648	35,673	473,592	239,031	32,004	436,167	35,640	3,669	37,425	6,030	234,495	1,407	2
3	293,472	1,761	—	304,225	304,225	1,825	39,063	523,536	265,371	34,912	473,783	38,854	4,151	49,753	—	223,742	1,342	3
4	274,108	1,645	—	277,842	276,642	1,660	35,661	478,543	244,012	32,189	439,149	32,630	3,472	39,394	1,200	220,008	1,320	4
5	264,578	1,587	—	277,524	277,524	1,665	32,703	490,599	243,333	28,955	439,161	34,191	3,748	51,438	—	207,062	1,242	5
6	300,616	1,804	—	314,622	313,122	1,879	39,459	578,651	265,392	34,245	497,192	47,730	5,214	81,459	1,500	193,056	1,158	6
7	295,979	1,776	—	332,144	332,144	1,993	41,223	626,870	280,380	35,725	530,952	51,764	5,498	95,918	—	156,891	941	7
8	284,806	1,709	16,951	316,119	315,819	1,895	37,187	546,957	272,983	32,597	480,905	42,836	4,590	66,052	300	142,529	855	8
9	283,003	1,698	—	291,277	291,277	1,748	32,471	567,339	253,505	30,762	501,409	37,772	1,709	65,930	—	134,255	806	9
10	283,560	1,701	—	287,063	286,036	1,716	32,575	554,332	249,819	28,613	496,552	36,217	3,962	57,780	1,027	130,752	785	10
11	294,467	1,767	—	292,767	291,297	1,748	33,595	600,515	255,153	29,762	538,081	36,144	3,833	62,434	1,470	132,452	795	11
12	277,227	1,663	16,000	292,354	281,813	1,691	32,707	576,698	244,469	28,797	508,841	37,344	3,910	67,857	10,541	133,325	800	12

d　山羊・めん羊クロム甲革

年月	生産 枚数（丸革換算）	生産 原皮換算重量	受入（製品）枚数（丸革換算）	出 合計 枚数（丸革換算）	出 販売計 枚数（丸革換算）	出 販売計 原皮換算重量	出 販売計 面積（千dm²）	出 販売計 金額	荷 売 販売業者向 枚数（丸革換算）	荷 売 販売業者向 面積（千dm²）	荷 売 販売業者向 金額	荷 売 革製品製造業者向 枚数（丸革換算）	荷 売 革製品製造業者向 面積（千dm²）	荷 売 革製品製造業者向 金額	荷 その他 枚数（丸革換算）	在庫 枚数（丸革換算）	在庫 原皮換算重量	年月
昭和60年	3,646,731	6,563	6,525	3,635,587	3,629,053	6,532	166,028	8,238,850	2,031,726	85,990	6,131,142	1,597,327	80,038	2,107,708	6,534	152,820	275	昭和60年
61	3,255,575	5,859	7,142	3,252,053	3,245,867	5,843	146,904	7,209,124	1,830,262	75,440	5,192,839	1,415,605	71,464	2,016,285	6,186	163,484	294	61
62	3,728,225	6,710	1,356	3,724,134	3,724,134	6,704	169,242	6,626,309	1,788,425	71,684	4,197,204	1,935,709	97,558	2,429,105	—	174,273	314	62
63	3,407,186	1,704	360	3,444,210	3,444,207	1,722	156,324	5,314,125	1,366,101	52,524	2,922,952	2,078,106	103,800	2,391,173	3	137,609	69	63
平成1	3,397,792	1,699	200	3,348,871	3,348,871	1,674	147,449	5,868,436	1,322,788	48,852	2,927,162	2,026,083	98,597	2,941,274	—	186,730	93	平成1
1年 1月	236,864	118	—	243,601	243,601	122	10,679	435,668	121,185	4,485	263,370	122,416	6,194	172,298	—	130,872	65	1年 1月
2	237,561	119	—	232,075	232,075	116	9,839	391,622	104,639	3,958	220,356	127,436	5,881	171,266	—	136,358	68	2
3	285,107	143	—	299,004	299,004	150	12,698	526,482	122,054	4,295	252,195	176,950	8,403	274,287	—	122,461	61	3
4	277,815	139	—	277,608	277,608	139	12,305	432,023	102,790	3,854	205,963	174,818	8,451	226,060	—	122,668	61	4
5	311,536	156	—	299,110	299,110	150	12,314	534,239	116,143	3,315	257,870	182,967	8,999	276,369	—	135,094	68	5
6	332,347	166	200	320,325	320,325	160	14,330	572,005	116,191	4,486	269,659	204,134	9,844	302,346	—	147,316	74	6
7	303,377	152	—	293,449	293,449	147	13,360	529,000	107,897	4,209	246,418	185,552	9,151	282,582	—	157,244	79	7
8	278,270	139	—	272,339	272,339	136	12,502	456,766	94,946	3,824	207,099	177,393	8,678	249,667	—	163,175	82	8
9	267,630	134	—	255,392	255,392	128	11,677	439,486	84,359	3,222	185,636	171,033	8,455	253,850	—	175,413	88	9
10	289,376	145	—	282,736	282,736	141	12,506	494,035	116,524	4,376	266,931	166,212	8,130	227,104	—	182,053	91	10
11	296,999	148	—	293,610	293,610	147	12,885	541,839	120,670	4,457	287,171	172,940	8,428	254,668	—	185,442	93	11
12	280,910	140	—	279,622	279,622	140	12,354	515,271	115,390	4,371	264,494	164,232	7,983	250,777	—	186,730	93	12

注：63年1月から原皮換算率を馬クロム甲革は18.0kg，山羊・めん羊クロム甲革は0.5kgに変更した。

⑦ ぬめ革計（茶利革を含む）（a～d）

単位：｛原皮換算重量…t
　　｛金　　額…千円

年月	生産 枚数（丸革換算）	生産 原皮換算重量	受入（製品）枚数（丸革換算）	出 合計 枚数（丸革換算）	出 販売計 枚数（丸革換算）	出 販売計 原皮換算重量	出 販売計 面積（千dm²）	出 販売計 金額
昭和60年	916,022	12,059	10,498	915,817	910,596	12,069	207,838	7,142,903
61	897,126	11,575	13,351	894,696	884,847	11,585	184,016	6,783,615
62	748,521	11,363	6,454	734,116	733,753	11,225	188,119	6,730,782
63	473,970	8,519	10,361	539,352	474,178	8,676	152,855	6,195,647
平成1	475,728	8,394	11,822	497,662	492,525	8,722	154,469	6,238,977
1年 1月	33,785	623	1,021	34,853	34,853	639	11,478	466,361
2	38,976	674	1,123	40,067	40,067	681	12,053	479,213
3	42,682	719	772	46,679	46,677	795	14,076	568,706
4	35,001	673	1,523	35,317	35,314	704	12,435	528,417
5	39,345	725	1,372	41,686	37,972	680	12,003	481,089
6	40,827	717	1,377	43,844	42,484	752	13,421	532,623
7	40,448	705	675	41,521	41,521	720	12,385	494,300
8	40,927	717	457	41,482	41,482	723	12,710	507,203
9	40,737	694	896	43,292	43,234	756	13,596	540,404
10	40,537	697	772	42,778	42,778	756	13,406	540,006
11	41,848	735	950	42,964	42,964	764	13,658	555,305
12	40,615	716	884	43,179	43,179	752	13,248	545,350

a 牛ぬめ革

年月	生産 枚数（丸革換算）	生産 原皮換算重量	受入（製品）枚数（丸革換算）	出 合計 枚数（丸革換算）	出 販売計 枚数（丸革換算）	出 販売計 原皮換算重量	出 販売計 面積（千dm²）	出 販売計 金額
昭和60年	393,604	9,445	3,856	394,508	390,000	9,361	149,294	5,956,558
61	367,422	8,818	10,995	372,431	371,593	8,920	140,723	5,631,517
62	364,004	8,737	4,595	375,733	375,380	9,008	146,885	5,787,133
63	301,588	7,237	8,266	324,854	310,634	7,456	133,071	5,584,253
平成1	299,214	7,181	7,476	311,816	307,915	7,390	133,083	5,564,562
1年 1月	22,854	548	801	23,208	23,208	557	10,133	422,794
2	23,838	572	578	23,261	23,261	558	10,084	415,596
3	25,132	603	552	27,472	27,470	659	11,886	500,262
4	24,504	588	1,083	26,305	26,302	631	11,232	491,219
5	27,180	652	927	28,087	24,373	585	10,477	432,694
6	25,038	601	1,157	26,772	26,590	638	11,564	475,075
7	25,118	603	450	25,239	25,239	606	10,575	439,506
8	25,083	602	250	25,181	25,181	604	10,847	450,606
9	23,981	576	480	26,321	26,321	632	11,639	482,489
10	24,595	590	332	26,591	26,591	638	11,506	479,380
11	26,279	631	522	27,116	27,116	651	11,845	494,701
12	25,612	615	344	26,263	26,263	630	11,295	480,240

b 馬ぬめ革

年月	生産 枚数（丸革換算）	生産 原皮換算重量	受入（製品）枚数（丸革換算）	出 合計 枚数（丸革換算）	出 販売計 枚数（丸革換算）	出 販売計 原皮換算重量	出 販売計 面積（千dm²）	出 販売計 金額
昭和60年	11,455	253	6,528	18,778	18,079	397	6,509	245,865
61	18,643	409	2,354	18,909	18,909	415	6,806	257,158
62	30,640	675	1,859	15,069	15,069	331	5,426	205,067
63	15,536	342	2,085	15,573	14,865	326	5,349	202,182
平成1	9,624	212	4,346	15,224	13,988	308	5,037	190,227
1年 1月	612	13	220	751	751	17	271	10,212
2	665	15	545	1,376	1,376	30	495	18,712
3	699	15	220	1,266	1,266	28	456	17,217
4	1,369	30	440	1,198	1,198	26	432	16,292
5	—	—	445	801	801	18	289	10,893
6	1,299	29	220	2,356	1,178	26	424	16,020
7	630	14	225	1,067	1,067	23	384	14,511
8	1,235	27	207	1,338	1,338	29	482	18,196
9	1,106	24	415	1,458	1,400	31	504	19,040
10	672	15	440	1,268	1,268	28	456	17,244
11	665	15	428	1,089	1,089	24	392	14,809
12	672	15	540	1,256	1,256	28	452	17,081

年月	荷 売 販売業者向 枚数（丸革換算）	荷 売 販売業者向 面積（千dm²）	荷 売 販売業者向 金額	荷 売 革製品製造業者向 枚数（丸革換算）	荷 売 革製品製造業者向 面積（千dm²）	荷 売 革製品製造業者向 金額	荷 その他 枚数（丸革換算）	在庫 枚数（丸革換算）	在庫 原皮換算重量
昭和60年	709,286	168,863	5,848,405	201,310	38,975	1,294,498	5,221	66,850	991
61	625,318	157,744	5,542,911	259,529	26,272	1,240,704	9,849	82,631	1,226
62	470,564	145,961	5,469,657	263,189	42,158	1,261,125	363	103,490	1,501
63	290,612	121,601	5,101,037	183,566	31,254	1,094,610	65,174	48,469	934
平成1	295,593	124,881	5,194,816	196,932	29,588	1,044,161	5,137	38,357	761
1年 1月	23,261	9,735	404,824	11,592	1,743	61,537	—	48,422	943
2	22,621	9,589	395,791	17,446	2,464	83,422	—	48,454	962
3	27,131	11,225	470,088	19,546	2,851	98,618	2	45,229	905
4	25,566	10,676	468,646	9,748	1,759	59,771	3	46,436	908
5	23,335	9,729	400,251	14,637	2,274	80,838	3,714	45,467	898
6	25,796	10,809	442,217	16,688	2,612	90,406	1,360	43,827	864
7	22,763	9,602	394,478	18,758	2,783	99,822	—	43,429	864
8	23,844	10,176	419,489	17,638	2,534	87,714	—	43,331	868
9	24,469	10,824	442,891	18,765	2,772	97,513	58	41,672	825
10	25,717	10,816	445,703	17,061	2,590	94,303	—	40,203	784
11	26,114	11,129	462,301	16,850	2,529	93,004	—	40,037	777
12	24,976	10,571	448,137	18,203	2,677	97,213	—	38,357	761

年月	荷 売 販売業者向 枚数（丸革換算）	荷 売 販売業者向 面積（千dm²）	荷 売 販売業者向 金額	荷 売 革製品製造業者向 枚数（丸革換算）	荷 売 革製品製造業者向 面積（千dm²）	荷 売 革製品製造業者向 金額	荷 その他 枚数（丸革換算）	在庫 枚数（丸革換算）	在庫 原皮換算重量
昭和60年	335,442	125,753	5,092,437	54,558	23,541	864,121	4,508	29,689	713
61	315,671	122,201	4,928,462	55,922	18,522	703,055	838	35,675	856
62	330,669	127,625	5,086,378	44,711	19,260	700,755	353	28,541	685
63	269,115	116,250	4,901,207	41,519	16,821	683,046	14,220	13,541	325
平成1	270,229	119,078	4,973,566	37,686	14,005	590,996	3,901	8,415	202
1年 1月	20,888	9,279	388,076	2,320	854	34,718	—	13,988	336
2	20,600	9,079	376,420	2,661	1,005	39,176	—	15,143	363
3	24,232	10,660	448,464	3,238	1,226	51,798	2	13,355	321
4	23,569	10,230	451,574	2,733	1,002	39,645	3	12,637	303
5	21,361	9,341	384,910	3,012	1,136	47,784	3,714	12,657	304
6	23,128	10,245	420,270	3,462	1,319	54,805	182	12,080	290
7	21,032	9,171	378,213	4,207	1,404	61,293	—	12,409	298
8	22,178	9,719	402,061	3,003	1,128	48,545	—	12,561	301
9	22,956	10,355	425,302	3,365	1,284	57,187	—	10,701	257
10	23,263	10,240	423,906	3,328	1,266	55,474	—	9,037	217
11	24,009	10,679	445,050	3,107	1,166	49,651	—	8,722	209
12	23,013	10,080	429,320	3,250	1,215	50,920	—	8,415	202

年月	荷 売 販売業者向 枚数（丸革換算）	荷 売 販売業者向 面積（千dm²）	荷 売 販売業者向 金額	荷 売 革製品製造業者向 枚数（丸革換算）	荷 売 革製品製造業者向 面積（千dm²）	荷 売 革製品製造業者向 金額	荷 その他 枚数（丸革換算）	在庫 枚数（丸革換算）	在庫 原皮換算重量
昭和60年	13,284	4,783	180,658	4,795	1,726	65,207	699	3,409	75
61	14,883	5,358	202,405	4,026	1,448	54,753	—	5,497	121
62	10,687	3,849	145,476	4,382	1,577	59,591	—	22,927	504
63	11,219	4,037	152,575	3,646	1,312	49,607	708	24,975	549
平成1	11,339	4,082	154,205	2,649	955	36,022	1,236	23,721	522
1年 1月	688	248	9,356	63	23	856	—	25,056	551
2	1,118	402	15,204	258	93	3,508	—	24,890	548
3	922	332	12,539	344	124	4,678	—	24,543	540
4	832	300	11,315	366	132	4,977	—	25,154	553
5	632	228	8,595	169	61	2,298	—	24,798	546
6	993	357	13,504	185	67	2,516	1,178	23,961	527
7	912	328	12,403	155	56	2,108	—	23,749	522
8	1,057	381	14,375	281	101	3,821	—	23,853	525
9	1,175	423	15,980	225	81	3,060	58	23,917	526
10	1,143	411	15,544	125	45	1,700	—	23,761	523
11	823	296	11,192	266	96	3,617	—	23,765	523
12	1,044	376	14,198	212	76	2,883	—	23,721	522

単位：{原皮換算重量…t / 金額…千円}

c　豚ぬめ革

年月	生産 枚数（丸革換算）	生産 原皮換算重量	受入（製品）枚数（丸革換算）	出 合計 枚数（丸革換算）	出 販売計 枚数（丸革換算）	出 販売計 原皮換算重量	出 販売計 面積（千dm²）	出 販売計 金額	荷 売 販売業者向 枚数（丸革換算）	荷 売 販売業者向 面積（千dm²）	荷 売 販売業者向 金額	荷 売 革製品製造業者向 枚数（丸革換算）	荷 売 革製品製造業者向 面積（千dm²）	荷 売 革製品製造業者向 金額	荷 その他 枚数（丸革換算）	在庫 枚数（丸革換算）	在庫 原皮換算重量	年月
昭和60年	343,104	2,059	114	334,672	334,658	2,009	37,923	807,036	192,701	24,215	441,866	141,957	13,708	365,170	14	33,752	203	昭和60年
61	340,313	2,041	2	332,608	323,597	1,943	22,172	766,521	124,016	15,870	283,625	199,581	6,302	482,896	9,011	41,459	249	61
62	312,546	1,876	—	301,983	301,973	1,811	32,345	702,819	87,877	11,024	202,040	214,096	21,321	500,779	10	52,022	312	62
63	156,846	940	10	198,925	148,679	894	14,435	409,212	10,278	1,314	47,255	138,401	13,121	361,957	50,246	9,953	60	63
平成1	166,890	1,001	—	170,622	170,622	1,024	16,349	484,188	14,025	1,721	67,045	156,597	14,628	417,143	—	6,221	37	平成1
1年 1月	10,319	62	—	10,894	10,894	65	1,074	33,355	1,685	208	7,392	9,209	866	25,963	—	9,378	56	1年 1月
2	14,473	87	—	15,430	15,430	93	1,474	44,905	903	108	4,167	14,527	1,366	40,738	—	8,421	51	2
3	16,851	101	—	17,941	17,941	108	1,734	51,227	1,977	233	9,085	15,964	1,501	42,142	—	7,331	44	3
4	9,128	55	—	7,814	7,814	47	771	20,906	1,165	146	5,757	6,649	625	15,149	—	8,645	52	4
5	12,165	73	—	12,798	12,798	77	1,237	37,502	1,342	160	6,746	11,456	1,077	30,756	—	8,012	48	5
6	14,490	87	—	14,716	14,716	88	1,433	41,528	1,675	207	8,443	13,041	1,226	33,085	—	7,786	47	6
7	14,700	88	—	15,215	15,215	91	1,426	40,283	819	103	3,862	14,396	1,323	36,421	—	7,271	44	7
8	14,609	88	—	14,963	14,963	90	1,381	38,401	609	76	3,053	14,354	1,305	35,348	—	6,917	42	8
9	15,650	94	—	15,513	15,513	93	1,453	38,875	338	46	1,609	15,175	1,407	37,266	—	7,054	42	9
10	15,270	92	—	14,919	14,919	90	1,444	43,382	1,311	165	6,253	13,608	1,279	37,129	—	7,405	44	10
11	14,904	89	—	14,759	14,759	89	1,421	45,795	1,282	154	6,059	13,477	1,267	39,736	—	7,550	45	11
12	14,331	86	—	15,660	15,660	94	1,501	48,029	919	115	4,619	14,741	1,386	43,410	—	6,221	37	12

d　山羊・めん羊ぬめ革

年月	生産 枚数（丸革換算）	生産 原皮換算重量	受入（製品）枚数（丸革換算）	出 合計 枚数（丸革換算）	出 販売計 枚数（丸革換算）	出 販売計 原皮換算重量	出 販売計 面積（千dm²）	出 販売計 金額	荷 売 販売業者向 枚数（丸革換算）	荷 売 販売業者向 面積（千dm²）	荷 売 販売業者向 金額	荷 売 革製品製造業者向 枚数（丸革換算）	荷 売 革製品製造業者向 面積（千dm²）	荷 売 革製品製造業者向 金額	荷 その他 枚数（丸革換算）	在庫 枚数（丸革換算）	在庫 原皮換算重量	年月
昭和60年	167,859	302	—	167,859	167,859	302	14,112	133,444	167,859	14,112	133,444	—	—	—	—	—	—	昭和60年
61	170,748	307	—	170,748	170,748	307	14,315	128,419	170,748	14,315	128,419	—	—	—	—	—	—	61
62	41,331	75	—	41,331	41,331	75	3,463	35,763	41,331	3,463	35,763	—	—	—	—	—	—	62
63	—	—	—	—	—	—	—	—	—	—	—	—	—	—	—	—	—	63
平成1	—	—	—	—	—	—	—	—	—	—	—	—	—	—	—	—	—	平成1
1年 1月	—	—	—	—	—	—	—	—	—	—	—	—	—	—	—	—	—	1年 1月
2	—	—	—	—	—	—	—	—	—	—	—	—	—	—	—	—	—	2
3	—	—	—	—	—	—	—	—	—	—	—	—	—	—	—	—	—	3
4	—	—	—	—	—	—	—	—	—	—	—	—	—	—	—	—	—	4
5	—	—	—	—	—	—	—	—	—	—	—	—	—	—	—	—	—	5
6	—	—	—	—	—	—	—	—	—	—	—	—	—	—	—	—	—	6
7	—	—	—	—	—	—	—	—	—	—	—	—	—	—	—	—	—	7
8	—	—	—	—	—	—	—	—	—	—	—	—	—	—	—	—	—	8
9	—	—	—	—	—	—	—	—	—	—	—	—	—	—	—	—	—	9
10	—	—	—	—	—	—	—	—	—	—	—	—	—	—	—	—	—	10
11	—	—	—	—	—	—	—	—	—	—	—	—	—	—	—	—	—	11
12	—	—	—	—	—	—	—	—	—	—	—	—	—	—	—	—	—	12

革靴合計

年月	生産	受入(製品)	出荷 計	出荷 販売 数量	出荷 販売 金額	出荷 その他	在庫
昭和60年	53,387,181	12,301,962	65,296,207	63,814,011	290,969,949	1,482,196	6,105,514
61	51,975,391	12,435,748	65,264,927	63,291,708	294,711,912	1,973,219	5,251,726
62	51,984,067	12,914,683	65,023,712	63,546,702	301,087,025	1,477,010	5,127,164
63	56,022,782	14,626,192	70,221,570	67,915,129	322,112,031	2,306,441	5,554,568
平成1	53,819,108	22,714,253	76,205,495	69,287,677	330,980,538	6,917,818	5,882,434
1年 1月	3,943,067	1,913,023	5,303,867	4,747,096	22,015,671	556,771	6,106,791
2	4,516,814	1,784,421	6,586,345	6,040,072	28,075,926	546,273	5,821,681
3	4,920,015	2,216,810	7,823,561	7,212,789	33,380,818	610,772	5,134,945
4	4,650,287	1,865,049	6,727,078	6,140,115	29,549,460	586,963	4,923,203
5	4,367,801	1,709,706	5,787,415	5,223,678	24,493,699	563,737	5,213,295
6	4,465,649	1,639,374	5,584,259	5,068,289	23,140,092	515,970	5,734,059
7	4,534,289	2,027,315	5,691,988	5,094,934	23,655,548	597,054	6,603,675
8	4,304,197	1,911,756	6,412,518	5,802,187	29,898,345	610,331	6,407,110
9	4,596,827	2,063,846	6,959,857	6,371,859	31,242,526	587,998	6,107,926
10	4,533,391	1,951,963	6,705,522	6,093,575	29,857,755	611,947	5,887,758
11	4,471,690	1,878,909	6,281,063	5,725,648	27,706,609	555,415	5,957,294
12	4,515,081	1,752,081	6,342,022	5,767,435	27,964,089	574,587	5,882,434

a 総革製品

昭和60年	9,963,992	1,646,987	11,570,268	11,256,700	77,309,972	313,568	1,127,369
61	10,440,844	1,696,338	12,123,590	11,796,975	81,434,311	326,615	1,140,961
62	10,676,167	1,934,504	12,394,839	12,157,806	85,177,990	237,033	1,356,793
63	12,483,173	2,567,326	14,822,527	14,385,351	95,191,182	437,176	1,584,765
平成1	11,418,109	4,348,034	16,064,381	14,252,775	97,396,929	1,811,606	1,286,527
1年 1月	881,866	181,581	1,179,817	1,016,078	6,606,643	163,739	1,468,395
2	971,328	362,174	1,310,760	1,176,859	7,873,644	133,901	1,491,137
3	1,031,103	472,824	1,659,830	1,493,942	9,939,529	165,888	1,335,234
4	1,002,937	340,045	1,420,946	1,272,133	9,008,060	148,813	1,257,270
5	932,390	320,604	1,214,994	1,061,560	7,141,445	153,434	1,295,270
6	938,844	380,493	1,145,747	993,040	6,699,028	152,707	1,468,860
7	975,788	353,979	1,201,247	1,042,960	6,780,134	158,287	1,597,380
8	907,163	381,506	1,325,431	1,171,671	8,840,126	153,760	1,560,618
9	975,823	413,023	1,495,595	1,346,769	9,341,399	148,826	1,453,869
10	952,249	399,759	1,385,486	1,247,338	8,561,004	138,148	1,420,391
11	920,962	370,622	1,319,188	1,176,252	7,996,170	142,936	1,392,787
12	927,656	371,424	1,405,340	1,254,173	8,609,747	151,167	1,286,527

b その他の靴

昭和60年	43,423,189	10,654,975	53,725,939	52,557,311	213,659,977	1,168,628	4,978,145
61	41,534,547	10,739,410	53,141,337	51,494,733	213,277,601	1,646,604	4,110,765
62	41,307,900	10,980,179	52,628,873	51,388,896	215,909,035	1,239,977	3,770,371
63	43,539,609	12,058,866	55,399,043	53,529,778	226,920,849	1,869,265	3,969,803
平成1	42,400,999	18,366,219	60,141,114	55,034,902	233,583,609	5,106,212	4,595,907
1年 1月	3,061,201	1,731,442	4,124,050	3,731,018	15,409,028	393,032	4,638,396
2	3,545,486	1,422,247	5,275,585	4,863,213	20,202,282	412,372	4,330,544
3	3,888,912	1,743,986	6,163,731	5,718,847	23,441,289	444,884	3,799,711
4	3,647,350	1,525,004	5,306,132	4,867,982	20,541,400	438,150	3,665,933
5	3,435,411	1,389,102	4,572,421	4,162,118	17,352,254	410,303	3,918,025
6	3,526,805	1,258,881	4,438,512	4,075,249	16,441,064	363,263	4,265,199
7	3,558,501	1,673,336	4,490,741	4,051,974	16,875,414	438,767	5,006,295
8	3,397,034	1,530,250	5,087,087	4,630,516	21,058,219	456,571	4,846,492
9	3,621,004	1,650,823	5,464,262	5,025,090	21,901,127	439,172	4,654,057
10	3,581,142	1,552,204	5,320,036	4,846,237	21,296,751	473,799	4,467,367
11	3,550,728	1,508,287	4,961,875	4,549,396	19,710,439	412,479	4,564,507
12	3,587,425	1,380,657	4,936,682	4,513,262	19,354,342	423,420	4,595,907

① 紳士用革靴計

単位：{数量…足 / 金額…千円}

年月	生産	受入(製品)	出荷 計	出荷 販売 数量	出荷 販売 金額	出荷 その他	在庫
昭和60年	22,846,069	5,574,066	28,450,358	28,150,698	142,857,449	299,660	2,947,382
61	22,342,477	5,811,259	28,408,172	27,961,643	145,758,199	446,529	2,692,946
62	21,982,919	6,630,041	28,311,688	27,790,819	147,739,623	520,869	2,994,618
63	23,097,824	7,197,510	30,124,313	29,730,312	159,383,973	394,001	3,165,639
平成1	21,128,782	10,208,137	31,521,564	28,604,028	155,386,176	2,917,536	2,980,994
1年 1月	1,576,647	692,523	2,087,100	1,843,408	9,730,344	243,692	3,347,709
2	1,770,280	785,411	2,662,476	2,425,068	12,524,976	237,408	3,240,924
3	1,996,971	1,083,187	3,405,766	3,156,451	16,321,173	249,315	2,915,316
4	1,812,313	840,991	2,701,263	2,461,340	13,743,686	239,923	2,867,357
5	1,690,916	731,484	2,286,201	2,067,461	11,230,464	218,740	3,003,556
6	1,740,023	722,562	2,245,370	2,044,250	10,967,572	201,120	3,220,771
7	1,777,425	827,633	2,241,439	2,016,987	10,558,089	224,452	3,584,390
8	1,606,220	918,247	2,545,272	2,273,631	13,226,234	271,641	3,563,585
9	1,753,585	973,837	2,893,420	2,624,176	14,615,876	269,244	3,397,587
10	1,783,036	902,041	2,841,301	2,576,475	14,228,746	264,826	3,241,363
11	1,815,580	879,595	2,757,892	2,499,264	13,711,168	258,628	3,178,646
12	1,805,786	850,626	2,854,064	2,615,517	14,527,848	238,547	2,980,994

a 総革製品

昭和60年	5,552,534	1,156,326	6,727,130	6,702,372	53,097,279	24,758	849,925
61	5,831,369	1,304,561	7,104,263	7,067,730	55,583,363	36,533	881,592
62	6,189,054	1,547,268	7,466,522	7,439,941	59,418,077	26,581	1,151,392
63	7,422,864	2,167,456	9,390,151	9,198,243	67,973,348	191,908	1,351,561
平成1	5,816,286	3,793,540	9,963,515	8,891,321	66,202,760	1,072,194	997,872
1年 1月	421,393	133,623	643,334	541,612	4,027,903	101,722	1,263,243
2	496,284	317,802	780,714	698,734	5,129,209	81,980	1,296,615
3	525,400	429,129	1,070,248	973,205	6,927,807	97,043	1,180,896
4	502,314	298,933	894,810	801,278	6,272,300	93,532	1,087,333
5	453,152	281,452	714,743	635,037	4,788,472	79,706	1,107,194
6	487,414	316,925	733,335	642,937	4,791,388	90,398	1,178,198
7	489,258	310,733	679,516	595,526	4,164,436	83,990	1,298,673
8	437,100	332,281	762,948	674,840	5,720,582	88,108	1,305,106
9	497,883	372,584	937,689	850,571	6,315,130	87,118	1,237,884
10	501,101	333,691	893,925	810,354	5,878,957	83,571	1,178,751
11	502,645	326,355	893,126	804,292	5,827,930	88,834	1,114,625
12	502,342	340,032	959,127	862,935	6,358,646	96,192	997,872

b その他の靴

昭和60年	17,293,535	4,417,740	21,723,228	21,448,326	89,760,170	274,902	2,097,457
61	16,511,108	4,506,698	21,303,909	20,893,913	90,174,836	409,996	1,811,354
62	15,793,865	5,082,773	20,845,166	20,350,878	88,321,546	494,288	1,843,226
63	15,674,960	5,030,054	20,734,162	20,532,069	91,410,625	202,093	1,814,078
平成1	15,312,496	6,414,597	21,558,049	19,712,707	89,183,416	1,845,342	1,983,122
1年 1月	1,155,254	558,900	1,443,766	1,301,796	5,702,441	141,970	2,084,466
2	1,273,996	467,609	1,881,762	1,726,334	7,395,767	155,428	1,944,309
3	1,471,571	654,058	2,335,518	2,183,246	9,393,366	152,272	1,734,420
4	1,309,999	542,058	1,806,453	1,660,062	7,471,386	146,391	1,780,024
5	1,237,764	450,032	1,571,458	1,432,424	6,441,992	139,034	1,896,362
6	1,252,609	405,637	1,512,035	1,401,313	6,176,184	110,722	2,042,573
7	1,288,167	516,900	1,561,923	1,421,461	6,393,653	140,462	2,285,717
8	1,169,120	585,966	1,782,324	1,598,791	7,505,652	183,533	2,258,479
9	1,255,702	601,253	1,955,731	1,773,605	8,300,746	182,126	2,159,703
10	1,281,935	568,350	1,947,376	1,766,121	8,349,789	181,255	2,062,612
11	1,312,935	553,240	1,864,766	1,694,972	7,883,238	169,794	2,064,021
12	1,303,444	510,594	1,894,937	1,752,582	8,169,202	142,355	1,983,122

② 婦人用革靴計

年月	生産	受入(製品)	出荷 計	出荷 販売 数量	出荷 販売 金額	出荷 その他	在庫
昭和60年	19,215,584	2,870,340	22,080,501	21,353,157	106,825,870	727,344	1,323,366
61	18,991,533	2,979,825	22,033,363	21,327,595	108,342,479	705,768	1,261,361
62	19,283,026	2,814,570	22,242,702	21,600,289	112,485,143	642,413	1,116,255
63	20,646,707	3,450,720	24,018,740	23,307,156	119,519,693	711,584	1,194,942
平成1	20,651,114	7,492,125	27,767,602	25,297,992	130,478,786	2,469,610	1,570,579
1年 1月	1,557,668	856,829	2,091,160	1,896,840	9,311,656	194,320	1,518,279
2	1,737,313	594,145	2,534,027	2,354,090	11,769,601	179,937	1,315,710
3	1,916,642	715,024	2,816,059	2,584,879	12,732,756	231,180	1,131,317
4	1,768,007	593,667	2,372,956	2,160,822	11,524,180	212,134	1,120,035
5	1,629,965	591,984	2,069,973	1,851,636	9,440,388	218,337	1,272,011
6	1,647,824	473,633	1,858,277	1,670,494	8,318,726	187,783	1,535,191
7	1,763,850	775,342	2,138,706	1,895,163	9,674,575	243,543	1,935,677
8	1,780,610	609,016	2,679,116	2,458,363	13,380,514	220,753	1,646,187
9	1,800,092	672,324	2,629,077	2,437,348	12,794,942	191,729	1,489,526
10	1,730,165	614,887	2,435,284	2,210,835	11,764,370	224,449	1,399,294
11	1,630,433	533,209	2,049,434	1,884,342	10,012,689	165,092	1,513,502
12	1,688,545	462,065	2,093,533	1,893,180	9,754,389	200,353	1,570,579

a 総革製品

昭和60年	3,532,124	490,616	3,984,272	3,699,058	21,374,754	285,214	239,053
61	3,736,075	389,015	4,163,784	3,874,800	22,994,344	288,984	200,359
62	3,599,295	384,182	4,018,795	3,808,343	22,887,974	210,452	165,041
63	4,188,154	398,387	4,560,878	4,343,907	24,548,980	216,971	190,704
平成1	4,559,181	554,457	5,082,195	4,435,864	28,310,160	646,331	222,147
1年 1月	384,186	47,958	458,705	409,904	2,355,915	48,801	164,143
2	379,713	44,372	440,538	401,188	2,476,008	39,350	147,690
3	407,719	43,658	480,107	421,870	2,703,882	58,237	118,960
4	401,266	41,112	436,767	385,371	2,480,462	51,396	124,571
5	369,625	39,152	394,044	331,217	2,054,573	62,827	139,304
6	361,680	63,568	326,744	268,333	1,679,043	58,411	237,808
7	398,049	43,246	441,099	379,056	2,404,861	62,043	238,004
8	378,533	49,225	477,662	423,674	2,904,082	53,988	188,100
9	393,451	40,439	473,913	416,529	2,761,056	57,384	148,077
10	380,492	66,068	424,703	373,194	2,481,871	51,509	169,934
11	343,592	44,267	348,083	296,979	1,938,043	51,104	209,710
12	360,875	31,392	379,830	328,549	2,070,364	51,281	222,147

b その他の靴

昭和60年	15,683,460	2,379,724	18,096,229	17,654,099	85,451,116	442,130	1,084,313
61	15,255,458	2,590,810	17,869,579	17,452,795	85,348,135	416,784	1,061,002
62	15,683,731	2,430,388	18,223,907	17,791,946	89,597,169	431,961	951,214
63	16,458,553	3,052,333	19,457,862	18,963,249	94,970,713	494,613	1,004,238
平成1	16,091,933	6,937,668	22,685,407	20,862,128	102,168,626	1,823,279	1,348,432
1年 1月	1,173,482	808,871	1,632,455	1,486,936	6,955,741	145,519	1,354,136
2	1,357,600	549,773	2,093,489	1,952,902	9,293,593	140,587	1,168,020
3	1,508,923	671,366	2,335,952	2,163,009	10,028,874	172,943	1,012,357
4	1,366,741	552,555	1,936,189	1,775,451	9,043,718	160,738	995,464
5	1,260,340	552,832	1,675,929	1,520,419	7,385,815	155,510	1,132,707
6	1,286,144	410,065	1,531,533	1,402,161	6,639,683	129,372	1,297,383
7	1,365,801	732,096	1,697,607	1,516,107	7,269,714	181,500	1,697,673
8	1,402,077	559,791	2,201,454	2,034,689	10,476,432	166,765	1,458,087
9	1,406,641	631,885	2,155,164	2,020,819	10,033,886	134,345	1,341,449
10	1,349,673	548,819	2,010,581	1,837,641	9,282,499	172,940	1,229,360
11	1,286,841	488,942	1,701,351	1,587,363	8,074,646	113,988	1,303,792
12	1,327,670	430,673	1,713,703	1,564,631	7,684,025	149,072	1,348,432

③ 子供用革靴計

単位：{数量…足 / 金額…千円}

年月	生産	受入(製品)	出荷 計	出荷 販売 数量	出荷 販売 金額	出荷 その他	在庫
昭和60年	351,560	436	347,215	347,125	779,922	90	43,908
61	330,149	1,818	338,482	336,856	769,215	1,626	37,393
62	339,378	3,011	348,864	348,859	774,736	5	30,918
63	396,111	2,971	389,524	386,478	908,181	3,046	40,476
平成1	269,108	122,869	379,170	352,182	822,078	26,988	53,283
1年 1月	22,556	4,847	28,575	25,680	60,226	2,895	39,304
2	23,602	7,647	34,270	31,180	72,114	3,090	36,283
3	25,469	13,371	38,427	35,828	80,708	2,599	36,696
4	27,163	13,185	37,027	34,792	72,134	2,235	40,017
5	25,199	11,252	32,418	30,187	65,448	2,231	44,050
6	24,369	5,336	31,030	29,052	61,625	1,978	42,725
7	25,911	19,614	34,178	31,281	72,627	2,897	54,072
8	17,245	17,675	23,159	21,431	57,106	1,728	65,833
9	18,155	5,401	33,872	31,264	74,261	2,608	55,517
10	17,587	11,423	27,975	26,601	65,689	1,374	56,552
11	17,814	8,385	24,695	23,377	61,735	1,318	58,056
12	24,038	4,733	33,544	31,509	78,405	2,035	53,283

a 総革製品

昭和60年	12,248	—	12,703	12,703	15,798	—	399
61	11,163	—	9,913	9,913	13,681	—	1,649
62	10,016	—	11,347	11,347	14,694	—	318
63	43,202	980	43,168	43,168	125,629	—	1,332
平成1	34,570	—	35,218	8,231	11,185	26,987	684
1年 1月	3,365	—	3,051	156	642	2,895	1,646
2	3,218	—	3,418	328	384	3,090	1,446
3	2,981	—	3,159	560	784	2,599	1,268
4	2,560	—	2,684	449	603	2,235	1,144
5	2,769	—	2,831	600	900	2,231	1,082
6	3,085	—	3,183	1,205	1,436	1,978	984
7	3,545	—	3,317	420	627	2,897	1,212
8	2,646	—	2,412	684	889	1,728	1,446
9	3,061	—	3,512	904	1,072	2,608	995
10	2,160	—	2,034	660	990	1,374	1,121
11	2,159	—	2,242	924	1,386	1,318	1,038
12	3,021	—	3,375	1,341	1,472	2,034	684

b その他の靴

昭和60年	339,312	436	334,512	334,422	764,124	90	43,509
61	318,986	1,818	328,569	326,943	755,534	1,626	35,744
62	329,362	3,011	337,517	337,512	760,042	5	30,600
63	352,909	1,991	346,356	343,310	782,552	3,046	39,144
平成1	234,538	122,869	343,952	343,951	810,893	1	52,599
1年 1月	19,191	4,847	25,524	25,524	59,584	—	37,658
2	20,384	7,647	30,852	30,852	71,730	—	34,837
3	22,488	13,371	35,268	35,268	79,924	—	35,428
4	24,603	13,185	34,343	34,343	71,531	—	38,873
5	22,430	11,252	29,587	29,587	64,548	—	42,968
6	21,284	5,336	27,847	27,847	60,189	—	41,741
7	22,366	19,614	30,861	30,861	72,000	—	52,860
8	14,599	17,675	20,747	20,747	56,217	—	64,387
9	15,094	5,401	30,360	30,360	73,189	—	54,522
10	15,427	11,423	25,941	25,941	64,699	—	55,431
11	15,655	8,385	22,453	22,453	60,349	—	57,018
12	21,017	4,733	30,169	30,168	76,933	1	52,599

④ 運動用革靴計

年　月	生　産	受入（製品）	出荷 計	販売 数量	販売 金額	出荷 その他	在　庫
昭和60年	3,816,555	252,330	3,891,715	3,694,825	13,062,305	196,890	806,149
61	3,716,446	178,950	4,562,698	3,796,048	13,510,771	766,650	138,847
62	3,533,395	265,812	3,794,029	3,626,902	13,097,813	167,127	144,025
63	3,441,419	140,273	3,575,523	3,454,267	13,387,842	121,256	150,194
平成1	3,619,925	120,759	3,706,414	3,560,061	14,712,407	146,353	184,464
1年 1月	215,447	14,881	232,787	224,208	926,551	8,579	147,735
2	315,327	8,663	324,573	314,694	1,330,075	9,879	147,152
3	309,912	14,539	333,071	324,020	1,320,632	9,051	138,532
4	326,891	13,598	342,091	331,037	1,358,556	11,054	136,930
5	351,688	5,170	358,697	347,215	1,398,289	11,482	135,091
6	319,658	3,394	316,669	305,851	1,218,215	10,818	141,474
7	276,865	9,510	263,374	250,326	1,034,100	13,048	164,475
8	300,038	16,821	327,563	314,474	1,338,144	13,089	153,771
9	301,465	5,234	312,046	298,232	1,239,314	13,814	148,424
10	299,784	3,856	318,479	305,593	1,248,402	12,886	133,585
11	304,249	10,630	319,965	303,021	1,275,063	16,944	128,499
12	298,601	14,463	257,099	241,390	1,025,066	15,709	184,464

a 総革製品

昭和60年	476,772	45	481,887	478,291	2,020,733	3,596	3,899
61	460,671	2,762	461,779	460,681	1,998,449	1,098	5,553
62	476,053	3,054	481,348	481,348	1,940,425	—	3,312
63	320,964	3	321,851	321,293	1,467,583	558	2,428
平成1	459,854	37	455,495	455,421	1,785,830	74	6,824
1年 1月	26,701	—	27,372	27,372	121,067	—	1,757
2	44,174	—	44,930	44,893	180,413	37	1,001
3	41,598	37	42,106	42,069	169,512	37	530
4	44,244	—	44,212	44,212	164,485	—	562
5	56,524	—	56,396	56,396	197,044	—	690
6	42,646	—	42,256	42,256	142,481	—	1,080
7	34,113	—	34,702	34,702	136,647	—	491
8	40,862	—	40,837	40,837	144,574	—	516
9	42,571	—	42,467	42,467	183,885	—	620
10	28,567	—	29,052	29,052	123,814	—	135
11	32,053	—	31,424	31,424	134,618	—	764
12	25,801	—	19,741	19,741	87,290	—	6,824

b その他の靴

昭和60年	3,339,783	252,285	3,409,828	3,216,534	11,041,572	193,294	802,250
61	3,255,775	176,188	4,100,919	3,335,367	11,512,322	765,552	133,294
62	3,057,342	262,758	3,312,681	3,145,554	11,157,388	167,127	140,713
63	3,120,455	140,270	3,253,672	3,132,974	11,920,259	120,698	147,766
平成1	3,160,071	120,722	3,250,919	3,104,640	12,926,577	146,279	177,640
1年 1月	188,746	14,881	205,415	196,836	805,484	8,579	145,978
2	271,153	8,663	279,643	269,801	1,149,662	9,842	146,151
3	268,314	14,502	290,965	281,951	1,151,120	9,014	138,002
4	282,647	13,598	297,879	286,825	1,194,071	11,054	136,368
5	295,164	5,170	302,301	290,819	1,201,245	11,482	134,401
6	277,012	3,394	274,413	263,595	1,075,734	10,818	140,394
7	242,752	9,510	228,672	215,624	897,453	13,048	163,984
8	259,176	16,821	286,726	273,637	1,193,570	13,089	153,255
9	258,894	5,234	269,579	255,765	1,055,429	13,814	147,804
10	271,217	3,856	289,427	276,541	1,124,588	12,886	133,450
11	272,196	10,630	288,541	271,597	1,140,445	16,944	127,735
12	272,800	14,463	237,358	221,649	937,776	15,709	177,640

⑤ 作業用革靴計

単位：{数量…足 / 金額…千円}

年　月	生　産	受入（製品）	出荷 計	販売 数量	販売 金額	出荷 その他	在　庫
昭和60年	6,135,060	3,535,775	9,520,303	9,262,197	24,341,314	258,106	866,092
61	5,617,566	3,401,565	8,919,884	8,867,598	23,269,838	52,286	965,339
62	5,783,913	3,145,337	9,098,734	9,082,883	23,668,804	15,851	795,855
63	7,148,727	3,766,858	10,790,943	9,795,818	25,276,897	995,125	920,497
平成1	6,849,778	4,729,263	11,465,466	10,138,880	25,836,357	1,326,586	1,034,072
1年 1月	477,432	343,155	762,697	662,230	1,727,531	100,467	978,387
2	555,635	387,765	927,883	813,434	2,095,655	114,449	993,904
3	574,186	389,710	1,103,696	986,941	2,570,319	116,755	854,104
4	585,223	398,739	1,127,013	1,007,046	2,456,983	119,967	711,053
5	556,630	365,978	927,215	815,840	2,058,467	111,375	706,446
6	614,588	430,656	1,004,590	892,250	2,215,331	112,340	747,100
7	582,773	390,358	912,211	801,057	2,019,602	111,154	808,020
8	510,959	346,969	751,486	650,809	1,660,228	100,677	914,462
9	606,926	402,766	978,434	869,549	2,208,803	108,885	945,720
10	594,788	415,029	966,782	860,064	2,227,304	106,718	988,755
11	598,633	442,188	1,013,352	905,481	2,330,404	107,871	1,016,224
12	592,005	415,950	990,107	874,179	2,265,730	115,928	1,034,072

a 総革製品

昭和60年	390,314	—	364,276	364,276	801,408	—	34,093
61	401,566	—	383,851	383,851	844,474	—	51,808
62	401,749	—	416,827	416,827	916,820	—	36,730
63	482,257	—	480,747	472,740	1,057,642	8,007	38,240
平成1	521,751	—	501,491	455,888	1,068,844	45,603	58,500
1年 1月	44,146	—	45,280	36,534	99,616	8,746	37,106
2	45,929	—	39,150	31,216	86,130	7,934	43,885
3	51,033	—	61,838	55,738	136,044	6,100	33,080
4	50,403	—	40,323	40,323	88,710	—	43,160
5	48,320	—	44,980	37,810	98,956	7,170	46,500
6	41,599	—	37,809	37,809	83,180	—	50,290
7	48,363	—	40,153	32,756	72,063	7,397	58,500
8	45,842	—	39,392	31,136	68,499	8,256	64,950
9	36,641	—	35,798	35,798	78,756	—	65,793
10	37,735	—	33,578	33,578	73,872	—	69,950
11	38,333	—	42,133	42,133	92,693	—	66,150
12	33,407	—	41,057	41,057	90,325	—	58,500

b その他の靴

昭和60年	5,744,746	3,535,775	9,156,027	8,897,921	23,539,906	258,106	831,999
61	5,216,000	3,401,565	8,536,033	8,483,747	22,425,364	52,286	913,531
62	5,382,164	3,145,337	8,681,907	8,666,056	22,751,984	15,851	759,125
63	6,666,470	3,766,858	10,310,196	9,323,078	24,219,255	987,118	882,257
平成1	6,328,027	4,729,263	10,963,975	9,682,992	24,767,513	1,280,983	975,572
1年 1月	433,286	343,155	717,417	625,696	1,627,915	91,721	941,281
2	509,706	387,765	888,733	782,218	2,009,525	106,515	950,019
3	523,153	389,710	1,041,858	931,203	2,434,275	110,655	821,024
4	534,820	398,739	1,086,690	966,723	2,368,273	119,967	667,893
5	508,310	365,978	882,235	778,030	1,959,511	104,205	659,946
6	572,989	430,656	966,781	854,441	2,132,151	112,340	696,810
7	534,410	390,358	872,058	768,301	1,947,539	103,757	749,520
8	465,117	346,969	712,094	619,673	1,591,729	92,421	849,512
9	570,285	402,766	942,636	833,751	2,130,047	108,885	879,927
10	557,053	415,029	933,204	826,486	2,153,432	106,718	918,805
11	560,300	442,188	971,219	863,348	2,237,711	107,871	950,074
12	558,598	415,950	949,050	833,122	2,175,405	115,928	975,572

⑥ その他の革靴計

単位：{数量…足 金額…千円

年月	生産	受入(製品)	出荷 計	出荷 販売 数量	出荷 販売 金額	出荷 その他	在庫
昭和60年	1,022,353	69,015	1,006,115	1,006,009	3,103,089	106	118,617
61	977,220	62,331	1,002,328	1,001,968	3,061,410	360	155,840
62	1,061,436	55,912	1,227,695	1,096,950	3,320,906	130,745	45,493
63	1,291,994	67,860	1,322,527	1,241,098	3,635,445	81,429	82,820
平成1	1,300,401	41,100	1,365,279	1,334,534	3,744,734	30,745	59,042
1年 1月	93,317	788	101,548	94,730	259,363	6,818	75,377
2	114,657	790	103,116	101,606	283,505	1,510	87,708
3	96,835	979	126,542	124,670	355,230	1,872	58,980
4	130,690	4,869	146,728	145,078	393,921	1,650	47,811
5	113,403	3,838	112,911	111,339	300,643	1,572	52,141
6	119,187	3,793	128,323	126,392	358,623	1,931	46,798
7	107,465	4,858	102,080	100,120	296,555	1,960	57,041
8	89,125	3,028	85,922	83,479	236,119	2,443	63,272
9	116,604	4,284	113,008	111,290	309,330	1,718	71,152
10	108,031	4,727	115,701	114,007	323,244	1,694	68,209
11	104,981	4,902	115,725	110,163	315,550	5,562	62,367
12	106,106	4,244	113,675	111,660	312,651	2,015	59,042

a 総革製品

昭和60年	—	—	—	—	—	—	—
61	—	—	—	—	—	—	—
62	—	—	—	—	—	—	—
63	25,732	500	25,732	6,000	18,000	19,732	500
平成1	26,467	—	26,467	6,050	18,150	20,417	500
1年 1月	2,075	—	2,075	500	1,500	1,575	500
2	2,010	—	2,010	500	1,500	1,510	500
3	2,372	—	2,372	500	1,500	1,872	500
4	2,150	—	2,150	500	1,500	1,650	500
5	2,000	—	2,000	500	1,500	1,500	500
6	2,420	—	2,420	500	1,500	1,920	500
7	2,460	—	2,460	500	1,500	1,960	500
8	2,180	—	2,180	500	1,500	1,680	500
9	2,216	—	2,216	500	1,500	1,716	500
10	2,194	—	2,194	500	1,500	1,694	500
11	2,180	—	2,180	500	1,500	1,680	500
12	2,210	—	2,210	550	1,650	1,660	500

b その他の靴

昭和60年	1,022,353	69,015	1,006,115	1,006,009	3,103,089	106	118,617
61	977,220	62,331	1,002,328	1,001,968	3,061,410	360	155,840
62	1,061,436	55,912	1,227,695	1,096,950	3,320,906	130,745	45,493
63	1,266,262	67,360	1,296,795	1,235,098	3,617,445	61,697	82,320
平成1	1,273,934	41,100	1,338,812	1,328,484	3,726,584	10,328	58,542
1年 1月	91,242	788	99,473	94,230	257,863	5,243	74,877
2	112,647	790	101,106	101,106	282,005	—	87,208
3	94,463	979	124,170	124,170	353,730	—	58,480
4	128,540	4,869	144,578	144,578	392,421	—	47,311
5	111,403	3,838	110,911	110,839	299,143	72	51,641
6	116,767	3,793	125,903	125,892	357,123	11	46,298
7	105,005	4,858	99,620	99,620	295,055	—	56,541
8	86,945	3,028	83,742	82,979	234,619	763	62,772
9	114,388	4,284	110,792	110,790	307,830	2	70,652
10	105,837	4,727	113,507	113,507	321,744	—	67,709
11	102,801	4,902	113,545	109,663	314,050	3,882	61,867
12	103,896	4,244	111,465	111,110	311,001	355	58,542

III. 原材料統計

1. 原材料の消費・在庫

年月	ガラス製品 ほう砂(t) 消費	ほう砂(t) 在庫	硝酸ナトリウム(t)(チリ硝石を含む) 消費	硝酸ナトリウム 在庫	酸化鉛(t) 消費	酸化鉛 在庫
昭和60年	22,209	659	14,947	1,487	32,819	1,690
61	21,291	537	12,363	518	33,722	1,600
62	20,098	346	11,657	654	41,858	3,500
63	20,919	382	13,333	549	51,496	4,350
平成1	21,972	411	13,502	707	60,498	7,287
1年 1月	1,982	349	1,163	377	5,550	3,584
2	1,821	318	1,091	488	4,991	3,681
3	1,928	409	1,184	594	5,539	3,754
4	1,803	500	1,170	547	5,321	3,336
5	1,885	368	1,184	499	5,509	3,345
6	1,778	401	1,134	421	5,275	3,350
7	1,963	392	1,174	369	5,569	3,875
8	1,892	382	1,055	470	4,099	5,294
9	1,759	348	1,089	422	4,743	5,598
10	1,646	364	1,108	514	4,616	6,648
11	1,583	396	1,065	598	4,524	7,094
12	1,932	411	1,085	707	4,762	7,287

年月	ガラス製品 けい砂(t) 消費	けい砂 在庫	ソーダ灰(t) 消費	ソーダ灰 在庫	ガラス屑(t) 消費	ガラス屑 在庫
昭和60年	1,812,110	55,690	446,382	3,223	1,406,398	169,152
61	1,572,423	50,962	394,293	2,716	1,569,905	134,139
62	1,563,833	27,431	404,338	2,729	1,560,343	94,231
63	1,743,147	23,330	446,002	2,787	1,543,110	94,204
平成1	1,859,513	27,329	487,399	3,807	1,559,646	99,028
1年 1月	136,977	24,594	35,393	2,779	122,014	99,436
2	144,468	23,173	36,986	2,612	120,192	96,201
3	157,182	27,044	40,267	3,649	129,922	104,274
4	162,411	23,344	42,338	5,774	132,807	100,014
5	159,709	28,269	41,353	4,947	131,933	98,438
6	151,294	23,681	39,530	2,373	129,490	96,641
7	153,635	21,934	39,338	2,244	129,727	91,122
8	182,217	23,329	53,631	6,831	132,457	96,627
9	154,726	25,283	39,859	4,783	129,317	100,388
10	153,565	25,392	39,260	4,991	134,720	100,625
11	150,942	23,613	39,352	5,482	133,798	97,364
12	152,387	27,329	40,092	3,807	133,269	99,028

年月	陶磁器 はい土(t) 消費	はい土 在庫	ファインセラミックス アルミナ(t) 消費	アルミナ 在庫
昭和60年	2,133,684	84,213	—	—
61	2,086,045	101,963	—	—
62	2,153,690	92,054	—	—
63	2,259,242	91,098	34,690	1,306
平成1	2,389,861	103,227	33,993	1,034
1年 1月	179,623	96,556	2,756	1,262
2	194,282	91,366	2,622	1,365
3	195,239	87,159	2,698	1,303
4	202,025	86,922	2,743	1,210
5	191,499	84,231	2,694	1,193
6	203,636	84,334	2,894	1,151
7	205,810	88,452	2,950	1,232
8	184,457	93,546	2,801	1,196
9	202,699	100,600	2,846	1,102
10	211,226	94,095	3,084	972
11	209,868	101,363	3,113	999
12	209,497	103,227	2,792	1,034

原　材　料　統　計（つづき）

原材料の消費・在庫（つづき）

年　月	原皮合計 消費 枚数	原皮合計 消費 t	原皮合計 在庫 枚数	原皮合計 在庫 t	国産 消費 枚数	国産 消費 t	国産 在庫 枚数	国産 在庫 t
昭和60年	17,812,644	195,034	1,280,992	7,953	6,579,508	50,371	177,098	1,467
61	16,701,321	181,227	1,354,764	8,062	6,442,108	47,534	129,863	947
62	17,618,976	199,144	1,717,601	8,594	6,080,407	46,365	152,589	1,231
63	16,052,451	200,310	1,962,301	9,434	4,424,368	39,141	107,369	1,171
平成1	15,907,814	205,855	1,937,169	10,056	4,333,432	38,082	77,670	953
1年 1月	1,165,480	15,322	2,014,909	10,421	330,067	2,913	106,706	1,149
2	1,297,476	16,223	2,005,581	9,723	348,080	3,016	110,107	1,198
3	1,406,710	17,283	2,073,733	9,969	377,163	3,303	108,873	1,270
4	1,321,757	17,435	2,014,869	8,908	359,760	3,226	94,413	1,078
5	1,327,419	16,942	1,980,117	7,741	355,757	3,245	87,748	966
6	1,413,455	18,254	1,880,760	7,778	372,524	3,399	80,994	861
7	1,340,031	17,361	1,825,518	7,788	373,597	3,359	72,494	685
8	1,252,063	16,553	1,768,069	7,565	355,934	3,034	68,999	699
9	1,268,379	16,896	1,778,124	8,220	353,712	3,105	62,735	647
10	1,402,074	17,285	1,867,337	9,039	368,376	3,128	59,825	672
11	1,386,822	17,499	1,920,415	9,318	360,970	3,049	68,070	764
12	1,326,148	18,802	1,937,169	10,056	377,492	3,305	77,670	953

年　月	輸入 消費 枚数	輸入 消費 t	輸入 在庫 枚数	輸入 在庫 t	牛皮計（①～②） 消費 枚数	牛皮計（①～②） 消費 t	牛皮計（①～②） 在庫 枚数	牛皮計（①～②） 在庫 t
昭和60年	11,233,136	144,663	1,103,894	6,486	7,858,998	153,688	490,667	6,540
61	10,259,213	133,693	1,224,901	7,115	8,077,396	140,358	478,482	6,630
62	11,538,569	152,779	1,565,012	7,363	8,017,911	161,272	575,459	6,720
63	11,628,083	161,169	1,854,932	8,263	8,334,707	171,306	519,688	7,329
平成1	11,574,382	167,773	1,859,499	9,103	8,425,271	178,162	593,539	8,040
1年 1月	835,413	12,409	1,908,203	9,272	640,844	13,299	566,763	8,275
2	949,396	13,207	1,895,474	8,525	673,020	13,939	531,171	7,562
3	1,029,547	13,980	1,964,860	8,699	705,374	14,750	500,177	7,658
4	961,997	14,209	1,920,456	7,830	712,731	15,149	449,573	6,630
5	971,662	13,697	1,892,369	6,775	693,551	14,695	400,401	5,625
6	1,040,931	14,855	1,799,766	6,917	727,824	15,777	368,320	5,489
7	966,434	14,002	1,753,024	7,103	714,099	14,969	359,190	5,466
8	896,129	13,519	1,699,070	6,866	678,657	14,323	369,896	5,442
9	914,667	13,791	1,715,389	7,573	694,422	14,752	430,462	6,198
10	1,033,698	14,157	1,807,512	8,367	711,610	14,852	474,256	6,952
11	1,025,852	14,450	1,852,345	8,554	724,807	15,151	525,217	7,200
12	948,656	15,497	1,859,499	9,103	748,332	16,506	593,539	8,040

年　月	①成牛皮（国産） 消費 枚数	①成牛皮（国産） 消費 t	①成牛皮（国産） 在庫 枚数	①成牛皮（国産） 在庫 t	②輸入牛皮計（a～b） 消費 枚数	②輸入牛皮計（a～b） 消費 t	②輸入牛皮計（a～b） 在庫 枚数	②輸入牛皮計（a～b） 在庫 t
昭和60年	686,003	17,406	29,785	883	7,172,995	136,282	460,882	5,657
61	692,357	17,523	17,232	502	6,872,751	122,835	461,250	6,128
62	704,806	18,078	19,272	616	7,313,105	143,194	556,187	6,104
63	740,062	19,065	26,044	782	7,594,645	152,241	493,644	6,547
平成1	720,202	18,434	22,727	686	7,705,069	159,728	570,812	7,354
1年 1月	54,291	1,423	25,149	761	586,553	11,876	541,614	7,514
2	55,072	1,391	26,304	799	617,948	12,548	504,867	6,763
3	62,252	1,570	29,552	892	643,122	13,180	470,625	6,766
4	61,922	1,586	24,866	747	650,809	13,563	424,707	5,883
5	64,034	1,621	21,416	648	629,517	13,074	378,985	4,977
6	67,005	1,729	18,514	560	660,819	14,048	349,806	4,929
7	63,623	1,643	12,975	393	650,476	13,326	346,215	5,073
8	55,278	1,402	14,255	431	623,379	12,921	355,641	5,011
9	61,556	1,580	13,285	405	632,866	13,172	417,177	5,793
10	57,594	1,461	14,400	441	654,016	13,391	459,856	6,511
11	55,861	1,428	16,877	511	668,946	13,723	508,340	6,689
12	61,714	1,600	22,727	686	686,618	14,906	570,812	7,354

年　月	a成牛皮（輸入） 消費 枚数	a成牛皮（輸入） 消費 t	a成牛皮（輸入） 在庫 枚数	a成牛皮（輸入） 在庫 t	b小・中牛皮（輸入） 消費 枚数	b小・中牛皮（輸入） 消費 t	b小・中牛皮（輸入） 在庫 枚数	b小・中牛皮（輸入） 在庫 t
昭和60年	5,252,125	126,559	161,008	4,336	1,920,870	9,723	299,874	1,321
61	4,857,261	112,837	239,881	5,198	2,015,490	9,998	221,369	930
62	4,956,258	130,649	154,807	4,265	2,356,847	12,545	401,380	1,839
63	5,219,533	138,372	177,801	4,999	2,375,112	13,869	315,843	1,548
平成1	5,348,297	142,901	182,409	5,219	2,356,772	16,827	388,403	2,135
1年 1月	395,898	10,623	205,172	5,803	190,655	1,253	336,442	1,711
2	429,780	11,326	181,497	5,138	188,168	1,222	323,370	1,625
3	448,011	11,809	189,185	5,352	195,111	1,371	281,440	1,414
4	459,832	12,172	164,135	4,610	190,977	1,391	260,572	1,273
5	445,367	11,771	136,462	3,785	184,150	1,303	242,523	1,192
6	456,243	12,585	139,768	3,836	204,576	1,463	210,038	1,093
7	449,103	11,871	138,144	3,913	201,373	1,455	208,071	1,160
8	437,297	11,561	136,800	3,830	186,082	1,360	218,841	1,181
9	448,948	11,788	151,235	4,292	183,918	1,384	265,942	1,501
10	451,079	11,941	181,912	5,131	202,937	1,450	277,944	1,380
11	462,148	12,304	182,989	5,172	206,798	1,419	325,351	1,517
12	464,591	13,150	182,409	5,219	222,027	1,756	388,403	2,135

年　月	豚皮（国産） 消費 枚数	豚皮（国産） 消費 t	豚皮（国産） 在庫 枚数	豚皮（国産） 在庫 t	馬皮（輸入） 消費 枚数	馬皮（輸入） 消費 t	馬皮（輸入） 在庫 枚数	馬皮（輸入） 在庫 t
昭和60年	5,802,274	32,011	146,189	577	219,783	4,431	1,672	35
61	5,685,772	28,939	112,276	438	230,535	5,042	1,726	37
62	5,279,035	26,604	132,180	609	242,836	5,361	1,420	29
63	3,585,191	18,182	81,180	386	211,840	4,435	1,613	32
平成1	3,540,530	18,256	54,943	267	156,265	3,146	1,215	24
1年 1月	270,985	1,398	81,438	385	10,247	204	956	19
2	285,509	1,482	83,679	396	11,437	235	1,077	23
3	307,121	1,583	79,264	377	14,727	298	1,248	26
4	291,239	1,513	69,497	330	12,826	264	788	17
5	283,901	1,475	66,292	317	10,550	224	1,627	36
6	298,925	1,544	62,480	301	16,289	332	1,216	26
7	302,092	1,566	59,458	290	13,460	276	2,045	43
8	294,623	1,517	54,696	267	13,738	265	1,379	26
9	287,927	1,444	49,410	241	13,864	271	1,427	27
10	306,258	1,579	45,379	230	14,333	286	1,780	36
11	301,594	1,554	51,193	253	13,304	262	1,546	30
12	310,356	1,601	54,943	267	11,490	229	1,215	24

年　月	山羊・めん羊（輸入） 消費 枚数	山羊・めん羊（輸入） 消費 t	山羊・めん羊（輸入） 在庫 枚数	山羊・めん羊（輸入） 在庫 t	その他（国産） 消費 枚数	その他（国産） 消費 t	その他（国産） 在庫 枚数	その他（国産） 在庫 t
昭和60年	3,840,358	3,950	641,340	794	91,231	954	1,124	7
61	3,155,927	5,816	761,925	950	63,979	1,072	355	7
62	3,982,628	4,224	1,007,405	1,230	96,566	1,683	1,137	6
63	3,821,598	4,493	1,359,675	1,684	99,115	1,894	145	3
平成1	3,713,048	4,899	1,287,472	1,725	72,700	1,392	—	—
1年 1月	238,613	329	1,365,633	1,739	4,791	92	119	3
2	320,011	424	1,389,530	1,739	7,499	143	124	3
3	371,698	502	1,492,987	1,907	7,790	150	57	1
4	298,362	382	1,494,961	1,930	6,599	127	50	1
5	331,595	399	1,511,757	1,762	7,822	149	40	1
6	363,823	475	1,448,744	1,962	6,594	126	—	—
7	302,498	400	1,404,764	1,987	7,882	150	61	2
8	259,012	333	1,342,050	1,829	6,033	115	48	1
9	267,937	348	1,296,785	1,753	4,229	81	40	1
10	365,349	480	1,345,876	1,820	4,524	88	46	1
11	343,602	465	1,342,459	1,835	3,515	67	—	—
12	250,548	362	1,287,472	1,725	5,422	104	—	—

注：その他（国産）には小・中牛皮，馬皮，山羊・めん羊皮を含む。

2. 燃料・電力の消費・在庫

年月	陶磁器 重油(kl) 消費	重油(kl) 在庫	軽油(kl) 消費	軽油(kl) 在庫	灯油(kl) 消費	灯油(kl) 在庫	液化石油ガス(t) 消費	電力(千kWh) 消費
昭和60年	168,278	3,192	94,816	3,769	71,964	2,457	236,233	1,087,793
61	153,275	2,661	90,494	3,786	69,524	2,162	238,591	1,281,175
62	139,775	2,695	97,004	3,719	69,446	2,442	242,246	1,382,524
63	126,524	2,009	88,118	3,491	74,487	1,908	242,736	715,673
平成1	110,941	1,476	88,288	3,426	78,616	1,815	256,933	751,480
1年 1月	9,358	2,174	6,660	3,499	6,075	1,789	18,853	57,768
2	9,281	1,924	7,389	3,370	6,913	1,898	20,602	60,594
3	9,243	1,945	7,256	3,424	6,779	1,954	21,745	62,539
4	9,711	1,902	7,529	3,591	6,769	1,980	21,517	62,613
5	9,318	1,690	7,077	3,446	6,286	1,928	21,310	59,456
6	9,337	1,789	7,372	3,429	6,525	1,943	21,707	61,778
7	9,156	1,766	7,510	3,694	6,397	1,957	21,694	63,922
8	8,284	1,578	6,866	3,719	6,124	1,902	19,570	62,190
9	8,648	1,503	7,526	3,429	6,567	1,895	21,575	65,234
10	9,307	1,456	7,603	3,453	6,655	1,783	22,265	65,370
11	9,419	1,448	7,888	3,485	6,649	1,674	22,832	65,107
12	9,879	1,476	7,613	3,426	6,877	1,815	23,264	64,911

年月	ファインセラミックス 重油(kl) 消費	重油(kl) 在庫	軽油(kl) 消費	軽油(kl) 在庫	液化石油ガス(t) 消費	電力(千kWh) 消費
昭和60年	—	—	—	—	—	—
61	—	—	—	—	—	—
62	—	—	—	—	—	—
63	10,858	237	10,182	256	22,675	792,682
平成1	9,829	242	8,762	230	23,973	802,805
1年 1月	1,073	269	707	242	1,864	63,483
2	1,047	245	669	227	2,026	61,772
3	1,007	249	718	206	1,994	64,511
4	861	251	712	172	1,900	63,848
5	683	224	675	202	1,798	63,517
6	689	227	748	220	2,025	68,721
7	669	248	827	171	2,055	73,463
8	649	233	727	183	1,958	69,944
9	817	218	752	193	2,194	71,858
10	684	226	728	225	2,066	69,329
11	741	242	750	169	2,047	66,595
12	908	242	750	230	2,046	65,764

注：63年1月分より「陶磁器及びファインセラミックス月報」が「陶磁器月報」と「ファインセラミックス月報」に分割したため、62年以前の数値とは接続できない。

IV. 石油等消費動態統計

年月	ガラス製品 消費 電力(千kWh)	蒸気(t)	灯油(kl)	軽油(kl)	重油(kl)	液化石油ガス(t)	都市ガス(千m³)
昭和60年	2,141,549	306,306	47,075	140	716,389	155,654	69,846
61	2,051,763	318,910	41,431	132	677,233	149,932	70,581
62	1,999,826	313,352	23,465	122	655,822	152,545	r 75,056
63	2,100,583	312,565	24,621	128	696,463	161,351	r 81,013
平成1	2,071,732	298,350	24,225	135	738,843	167,406	86,404
1年 1月	159,722	30,733	2,252	11	58,600	14,063	6,510
2	156,462	28,866	2,348	10	57,903	13,506	6,680
3	169,345	30,175	2,227	9	62,740	14,678	7,226
4	171,077	25,951	2,198	9	62,617	14,346	7,515
5	173,028	23,181	2,090	17	62,930	14,199	7,914
6	171,155	23,001	2,220	12	60,449	13,888	7,308
7	181,724	20,071	2,080	12	61,295	14,014	7,098
8	180,495	20,449	1,178	11	61,214	13,452	7,025
9	180,206	20,674	1,659	11	61,555	13,454	6,780
10	177,587	22,878	1,853	12	63,077	13,727	7,484
11	172,946	24,910	1,930	9	62,209	13,743	7,640
12	177,985	27,421	2,190	12	64,254	14,336	7,224

年月	ガラス製品 在庫 灯油(kl)	軽油(kl)	重油(kl)	消費 計(10 kcal)	電力(10 kcal)	蒸気(10 kcal)	燃料(10 kcal)
昭和60年	2,036	1	17,702	11,883,721	1,841,717	1,609	10,040,394
61	1,658	1	19,438	11,319,493	1,764,512	1,524	9,553,455
62	1,681	2	17,696	11,602,075	1,954,660	1,654	9,645,761
63	2,215	2	17,699	11,803,535	1,805,086	1,619	10,880,014
平成1	2,194	1	18,615	12,252,106	1,776,704	1,298	10,474,104
1年 1月	1,619	2	15,859	985,185	137,360	140	847,685
2	1,747	1	15,638	969,616	134,557	139	834,920
3	1,515	10	17,673	1,046,111	145,637	138	900,336
4	1,620	9	16,634	1,040,833	146,908	136	893,789
5	1,666	2	16,757	1,041,873	148,212	138	893,523
6	1,542	3	17,500	1,006,800	146,552	137	860,111
7	1,473	1	16,763	1,021,969	155,725	119	866,125
8	1,591	1	16,201	1,003,877	154,638	108	849,131
9	1,345	1	15,709	1,007,492	154,478	58	852,956
10	1,438	1	15,196	1,036,301	152,073	58	884,170
11	1,697	1	16,107	1,029,289	148,086	64	881,139
12	2,194	1	18,615	1,062,761	152,480	64	910,217

資料：石油等消費動態統計は通商産業省「商鉱工業石油等消費統計調査」による。
なお詳細な調査結果については「石油等消費動態統計年報」「石油等消費動態統計月報」を参照。

注：1．蒸気は「生産工程用」で消費されたもので「自家発電用・その他」で消費されたものは含まない。
2．灯油以外の燃料は主たる燃料を掲載してあるが、自家発生蒸気及び自家発電に消費したものも含む。また、都市ガスは10⁴kcal／m³換算数量である。
3．カロリー換算はエネルギー転換に伴う重複を排除してある。なお年計は四捨五入の関係上内訳と一致しない。

V. 労　務

統　計

年　月	軽金属板製品 当該部門 月末常用従業者数	軽金属板製品 当該部門 月間実働延人員	ガラス製品 当該部門 月末常用従業者数	ガラス製品 当該部門 月間実働延人員
昭和60年	8,449	2,346,441	22,077	5,817,770
61	8,678	2,307,668	21,338	5,704,002
62	8,828	2,363,134	21,364	5,776,568
63	9,172	2,497,762	20,512	5,564,537
平成1	9,021	2,459,962	20,118	5,477,595
1年 1月	9,185	190,305	20,387	425,824
2	9,178	194,522	20,318	459,278
3	9,201	209,133	20,424	451,800
4	9,262	206,650	20,815	478,771
5	9,283	198,478	20,700	472,734
6	9,267	209,830	20,719	472,571
7	9,234	209,301	20,622	467,022
8	9,170	198,298	20,400	443,605
9	9,112	198,826	20,206	455,794
10	9,050	239,901	20,202	456,437
11	9,103	207,822	20,138	441,315
12	9,021	196,896	20,118	452,444

年　月	陶磁器 当該部門 月末常用従業者数	陶磁器 当該部門 月間実働延人員	ファインセラミックス 当該部門 月末常用従業者数	ファインセラミックス 当該部門 月間実働延人員
昭和60年	67,453	18,445,260	－	－
61	70,183	19,363,715	－	－
62	69,662	18,827,625	－	－
63	50,361	13,981,332	17,685	4,413,896
平成1	50,045	13,690,044	17,620	4,425,820
1年 1月	50,190	1,027,750	17,631	351,709
2	50,149	1,104,658	17,552	350,335
3	50,253	1,156,640	17,616	377,126
4	50,497	1,180,029	17,996	383,196
5	50,550	1,112,296	17,936	354,781
6	50,533	1,183,014	18,034	387,336
7	50,515	1,183,973	17,929	376,942
8	50,366	1,079,972	17,818	355,417
9	50,097	1,156,077	17,642	370,950
10	50,186	1,172,532	17,620	377,339
11	50,135	1,165,603	17,615	373,055
12	50,045	1,167,500	17,620	367,634

年　月	ほうろう鉄器 当該部門 月末常用従業者数	ほうろう鉄器 当該部門 月間実働延人員	家具 当該部門 月末常用従業者数	家具 当該部門 月間実働延人員
昭和60年	4,157	1,139,660	44,609	12,409,247
61	3,864	1,059,747	41,836	11,698,216
62	3,952	982,494	42,068	11,566,342
63	3,592	944,983	44,005	12,326,623
平成1	3,517	925,656	45,283	11,970,406
1年 1月	3,593	71,026	43,955	913,300
2	3,565	73,816	43,914	984,899
3	3,547	74,949	44,422	1,026,572
4	3,643	80,757	45,277	1,051,701
5	3,633	75,772	45,063	966,329
6	3,599	78,731	44,926	1,034,961
7	3,577	80,961	44,760	1,015,581
8	3,507	73,988	44,874	949,764
9	3,545	79,544	44,669	1,013,351
10	3,530	79,596	44,318	1,009,338
11	3,531	79,594	44,348	1,004,357
12	3,517	76,922	45,283	1,000,253

年　月	金属洋食器 当該部門 月末常用従業者数	金属洋食器 当該部門 月間実働延人員	楽器 当該部門 月末常用従業者数	楽器 当該部門 月間実働延人員
昭和60年	3,546	1,012,438	13,181	3,401,644
61	3,287	921,980	12,467	3,235,088
62	3,018	866,010	10,732	2,791,185
63	3,015	815,704	10,554	2,695,747
平成1	2,979	819,362	9,582	2,580,423
1年 1月	3,009	63,935	10,802	199,432
2	3,011	71,556	10,815	219,624
3	3,006	67,401	10,794	236,568
4	3,011	70,360	10,811	240,828
5	2,992	63,152	10,889	208,871
6	2,974	68,305	10,404	230,705
7	2,979	72,318	10,053	217,056
8	2,999	66,029	10,051	186,115
9	2,981	67,396	10,092	222,443
10	2,988	69,007	9,595	210,648
11	2,980	70,811	9,578	204,353
12	2,979	69,092	9,582	203,780

年　月	文具 当該部門 月末常用従業者数	文具 当該部門 月間実働延人員	玩具 当該部門 月末常用従業者数	玩具 当該部門 月間実働延人員
昭和60年	6,222	1,620,947	7,666	2,024,745
61	5,976	1,578,621	6,325	1,839,755
62	5,670	1,496,175	5,894	1,552,187
63	5,545	1,452,700	6,260	1,668,056
平成1	5,763	1,447,052	6,293	1,622,805
1年 1月	5,544	111,994	6,285	126,543
2	5,562	121,601	6,105	128,219
3	5,590	126,479	6,066	132,997
4	5,593	121,400	6,182	134,397
5	5,627	111,038	6,256	128,423
6	5,614	126,457	6,298	140,096
7	5,639	121,840	6,239	138,428
8	5,686	113,341	6,419	134,031
9	5,631	119,731	6,327	137,550
10	5,707	124,533	6,357	141,674
11	5,589	122,878	6,329	140,664
12	5,763	125,760	6,293	139,783

年　月	製革 当該部門 月末常用従業者数	製革 当該部門 月間実働延人員	革靴 当該部門 月末常用従業者数	革靴 当該部門 月間実働延人員
昭和60年	4,940	1,381,030	15,865	4,447,397
61	4,978	1,370,361	15,247	4,221,314
62	5,011	1,397,468	14,669	4,078,528
63	5,026	1,368,081	15,323	4,224,973
平成1	4,923	1,336,529	15,577	4,251,681
1年 1月	4,927	100,042	15,488	320,003
2	4,939	112,555	15,553	348,732
3	4,978	113,743	15,665	364,514
4	4,945	114,548	15,720	368,786
5	4,923	104,872	15,681	333,637
6	4,926	115,994	15,737	363,809
7	4,938	116,766	15,725	368,814
8	4,928	106,896	15,727	343,129
9	4,935	112,958	15,650	362,553
10	4,943	113,485	15,621	360,504
11	4,904	111,400	15,603	360,274
12	4,923	113,270	15,577	356,926

VI. 地 域 別

1. 通 産 局 別

品目	単位	全国	北海道	東北	関東	中部	近畿	中国	四国	九州
軽金属板製品	t	239,689	x	x	143,622	18,274	42,546	15,854	−	8,261
日用品計	〃	12,365	−	−	5,104	4,156	3,105	−	−	−
産業用品計	〃	227,323	x	x	138,518	14,117	39,441	15,854	−	8,261
飲料用缶	〃	190,531	x	x	115,005	x	29,884	15,854	−	8,261
その他産業用品	〃	36,793	−	−	23,513	x	9,557	−	−	−
ほうろう鉄器	t	131,520	x	x	43,211	36,348	19,382	8,037	−	22,833
台所用品・食卓用品	〃	22,556	x	x	14,010	x	707	x	−	−
浴槽	〃	17,381	−	−	2,606	−	x	x	−	9,158
化学用品	〃	5,574	−	−	1,980	−	x	−	−	x
燃焼器具用部品	〃	31,970	x	−	8,025	11,563	x	2,930	−	−
建材パネル	〃	10,894	x	−	5,531	x	x	−	−	x
その他	〃	43,145	−	−	11,059	16,237	x	x	−	10,344
家具（金属製）										
机	千個	6,953	x	x	1,356	2,068	3,278	x	−	x
いす	〃	14,828	x	−	5,785	6,951	1,948	x	x	−
引出箱	〃	1,343	−	−	434	x	879	x	−	−
保管庫類	〃	3,533	x	−	1,220	936	1,191	x	−	x
耐火金庫	〃	750	x	−	698	x	x	x	−	x
台所用品	〃	4,691	x	x	1,879	454	1,687	x	−	x
ベッド	〃	172	x	−	164	3	−	x	−	x
棚類	〃	4,575	−	−	1,325	219	855	x	x	x
間仕切り	㎡	3,412	−	−	1,213	1,744	x	x	−	−
家具（木製）										
たんす	千個	1,699	88	94	521	217	77	326	80	297
ドレッサー（鏡台を含む）	〃	712	6	1	114	2	x	x	94	492
棚	〃	2,396	142	91	758	316	240	231	148	471
机	〃	847	6	132	43	356	201	47	55	7
テーブル	〃	2,753	63	47	862	954	126	193	270	239
いす	〃	6,207	69	270	636	3,028	565	738	585	314
ベッド	〃	1,008	103	x	415	88	x	220	14	162
システム収納家具	〃	1,520	16	385	767	82	x	x	238	x
楽器										
ピアノ	台	268,569	−	−	268,569	−	−	−	−	−
電気・電子ピアノ	〃	244,763	−	−	x	−	x	−	−	−
電子オルガン	〃	160,322	−	−	x	−	x	−	−	−
電子キーボード	〃	1,727,182	−	−	x	−	x	−	−	−
キーボードシンセサイザー	〃	272,303	−	−	272,303	−	−	−	−	−
ミニキーボード	〃	3,369,113	−	−	3,369,113	−	−	−	−	−
管楽器	本	293,044	−	−	293,044	−	−	−	−	−
ギター	〃	191,591	−	−	x	57,130	−	−	−	x
電気ギター	〃	398,327	−	−	345,856	x	−	−	−	x
文具										
鉛筆	グロス	5,088,821	−	x	2,922,118	x	−	−	−	−
万年筆	ダース	436,382	−	x	321,999	−	x	x	−	−
シャープペンシル	千本	259,814	−	x	225,311	x	1,090	x	−	−
ボールペン	〃	1,055,151	−	x	841,097	x	3,728	x	−	−
マーキングペン	〃	963,474	−	x	494,582	x	199,729	x	−	−
クレヨン・パス	〃	207,068	−	−	x	−	x	−	−	−
水彩絵の具	〃	155,453	−	−	66,880	−	88,573	−	−	−

注：平成元年7月1日の通産局の機構改革により局名が変更になった。

生 産 統 計

2. 都 道 府 県 別

単位：t

都道府県別	ガラス製品						
	合計	ガラス基礎製品		容器類			台所用品・食卓用品
		計	電子管用ガラスバルブ	計	飲料用計	食料用・調味料用	
合計	3,500,306	783,016	639,314	2,428,629	1,266,685	511,265	142,853
北海道	−	−	−	−	−	−	−
青森	x	−	−	−	−	−	x
岩手	−	−	−	−	−	−	−
宮城	−	−	−	−	−	−	−
秋田	−	−	−	−	−	−	−
山形	x	−	−	−	−	−	x
福島	36,260	x	−	x	x	x	x
茨城	63,698	x	−	x	x	x	x
栃木	x	x	−	−	−	−	x
群馬	42,942	−	−	x	x	x	x
埼玉	155,927	15,214	x	x	x	x	x
千葉	375,852	149,625	x	176,121	x	42,479	39,770
東京	114,881	7,085	x	97,966	2,465	38,838	5,631
神奈川	530,869	32,308	278	487,508	275,895	98,581	x
新潟	x	x	−	−	−	−	x
富山	x	−	−	x	−	−	−
石川	−	−	−	−	−	−	−
福井	−	−	−	−	−	−	−
山梨	−	−	−	−	−	−	−
長野	−	−	−	−	−	−	−
岐阜	x	−	−	x	x	x	−
静岡	x	x	−	−	−	−	−
愛知	279,270	x	−	x	x	x	x
三重	x	x	−	x	x	x	x
滋賀	749,210	x	x	x	x	x	x
京都	x	−	−	x	x	x	−
大阪	363,691	9,804	x	290,341	152,973	84,009	x
兵庫	546,582	125,309	115,419	x	x	x	−
奈良	x	x	−	−	−	−	−
和歌山	−	−	−	−	−	−	−
鳥取	−	−	−	−	−	−	−
島根	−	−	−	−	−	−	−
岡山	−	−	−	−	−	−	−
広島	x	−	−	−	−	−	−
山口	37,950	−	−	x	x	x	−
徳島	−	−	−	−	−	−	−
香川	−	−	−	−	−	−	−
愛媛	−	−	−	−	−	−	−
高知	−	−	−	−	−	−	−
福岡	47,357	x	−	x	x	x	x
佐賀	−	−	−	−	−	−	−
長崎	−	−	−	−	−	−	−
熊本	−	−	−	−	−	−	−
大分	−	−	−	−	−	−	−
宮崎	−	−	−	−	−	−	−
鹿児島	−	−	−	−	−	−	−
沖縄	x	−	−	x	x	−	x

注：ガラス製品合計には「理化学・医学用ガラス」、花びん・灰皿、その他のガラス製品を含む。

地域別

都道府県別（つづき）

単位：t

都道府県別	陶磁器 合計	タイル 計	タイル 外・内装及び床	タイル モザイク	衛生用品計	電気用品計	台所・食卓用品計
合計	2,124,302	1,289,823	966,977	322,846	180,655	104,936	412,316
北海道	14,884	x	x	−	−	−	−
青森	−	−	−	−	−	−	−
岩手	x	−	−	−	−	−	x
宮城	−	−	−	−	−	−	−
秋田	−	−	−	−	−	−	−
山形	x	−	−	−	−	−	x
福島	5,300	−	−	−	−	4,838	420
茨城	x	x	x	−	−	−	−
栃木	31,511	x	x	−	−	−	6,769
群馬	−	−	−	−	−	−	−
埼玉	442	−	−	−	−	442	−
千葉	−	−	−	−	−	−	−
東京	605	−	−	−	−	x	−
神奈川	25,511	−	−	−	x	x	x
新潟	x	−	−	−	−	−	x
富山	−	−	−	−	−	−	−
石川	16,749	x	x	−	−	−	11,566
福井	x	−	−	−	x	−	x
山梨	−	−	−	−	−	−	−
長野	x	−	−	−	−	x	x
岐阜	764,895	541,628	301,367	240,262	−	11,476	208,910
静岡	−	−	−	−	−	−	−
愛知	738,304	493,050	437,685	55,366	53,242	72,497	55,476
三重	129,341	86,276	x	x	−	x	34,697
滋賀	82,478	18,090	18,090	−	x	x	8,192
京都	1,955	−	−	−	−	902	910
大阪	12,443	−	−	−	x	x	x
兵庫	33,973	x	x	−	−	x	x
奈良	−	−	−	−	−	−	−
和歌山	−	−	−	−	−	−	−
鳥取	x	−	−	−	−	−	x
島根	325	−	−	−	−	−	304
岡山	x	−	−	−	−	−	−
広島	x	x	x	−	−	−	x
山口	4,895	x	x	−	x	−	1,037
徳島	x	−	−	−	−	−	x
香川	5,055	x	x	−	x	−	−
愛媛	855	−	−	−	−	x	201
高知	x	−	−	−	−	−	x
福岡	29,005	x	x	−	x	−	x
佐賀	101,119	45,949	x	x	x	3,387	30,636
長崎	32,165	−	−	−	−	−	31,265
熊本	3,095	−	−	−	−	x	x
大分	x	−	−	−	x	−	−
宮崎	−	−	−	−	−	−	−
鹿児島	16,357	−	−	−	−	−	16,244
沖縄	946	−	−	−	−	−	552

注：陶磁器合計には「玩具・置物」，「その他」を含む。

生産統計（つづき）

単位：｛ファインセラミックス……千個／玩具，金属洋食器……千ダース｝

都道府県別	ファインセラミックス 合計	ファインセラミックス 機能材計	ファインセラミックス 構造材計	玩具 合計	玩具 機械玩具計	玩具 その他の玩具計	金属洋食器 合計
合計	89,144,101	73,898,478	15,245,623	51,560	14,353	37,207	44,650
北海道	x	x	−	−	−	−	−
青森	−	−	−	−	−	−	−
岩手	−	−	−	−	−	−	−
宮城	24,486	x	x	x	−	x	−
秋田	x	x	−	−	−	−	−
山形	−	−	−	x	x	x	−
福島	x	x	−	392	−	392	−
茨城	447,910	x	x	−	−	−	−
栃木	x	x	−	7,442	1,167	6,275	−
群馬	x	x	−	−	−	−	−
埼玉	1,272,703	x	x	3,906	2,750	1,156	−
千葉	x	x	x	1,918	104	1,814	−
東京	55,604	x	x	9,302	1,096	8,206	−
神奈川	13,135,500	−	13,135,500	668	x	x	−
新潟	x	x	−	−	−	−	42,797
富山	297,246	x	x	x	−	x	−
石川	−	−	−	−	−	−	−
福井	−	−	−	−	−	−	−
山梨	x	x	−	−	−	−	−
長野	x	x	x	x	−	x	−
岐阜	x	−	x	x	−	x	1,854
静岡	−	−	−	12,289	−	12,289	−
愛知	2,129,537	780,994	1,348,543	101	−	101	−
三重	x	x	x	−	−	−	−
滋賀	29,742,925	x	x	−	−	−	−
京都	6,331	−	6,331	8,587	x	x	−
大阪	495,563	x	x	5,895	335	5,560	−
兵庫	x	x	x	x	x	x	−
奈良	−	−	−	x	−	x	−
和歌山	−	−	−	−	−	−	−
鳥取	x	x	−	−	−	−	−
島根	−	−	−	−	−	−	−
岡山	x	x	x	x	−	x	−
広島	−	−	−	x	x	−	−
山口	x	x	−	−	−	−	−
徳島	−	−	−	−	−	−	−
香川	x	−	x	−	−	−	−
愛媛	−	−	−	−	−	−	−
高知	−	−	−	−	−	−	−
福岡	x	x	x	−	−	−	−
佐賀	x	−	x	−	−	−	−
長崎	x	−	x	−	−	−	−
熊本	−	−	−	−	−	−	−
大分	x	−	x	−	−	−	−
宮崎	x	x	−	−	−	−	−
鹿児島	x	x	x	−	−	−	−
沖縄	−	−	−	−	−	−	−

地域別生産統計（つづき）

都道府県別（つづき）

革靴

単位：足

都道府県別	合計（総革製品とその他の靴計）	紳士用革靴（総革製品とその他の靴計）	婦人用革靴（総革製品とその他の靴計）	子供用革靴（総革製品とその他の靴計）	運動用革靴（総革製品とその他の靴計）	作業用革靴（総革製品とその他の靴計）	その他の革靴（総革製品とその他の靴計）
合計	53,819,108	21,128,782	20,651,114	269,108	3,619,925	6,849,778	1,300,401
北海道	x	x	x	−	−	−	−
青森	x	−	x	−	x	−	−
岩手	1,600,632	x	x	x	−	x	−
宮城	932,914	x	x	−	x	x	x
秋田	510,985	x	−	−	x	x	−
山形	3,866,239	634,529	350,327	x	−	x	x
福島	3,860,870	x	1,626,103	−	−	x	−
茨城	604,453	x	x	−	−	−	−
栃木	1,763,780	x	x	x	−	x	−
群馬	x	−	x	−	−	−	−
埼玉	2,570,074	1,436,326	959,644	−	x	x	x
千葉	3,194,008	2,142,478	1,041,762	−	x	−	−
東京	17,141,577	6,773,640	9,817,726	241,629	x	−	x
神奈川	x	x	x	−	−	−	−
新潟	471,697	x	x	−	−	−	−
長野	x	x	x	−	−	−	x
静岡	x	x	−	−	−	−	−
愛知	768,393	x	x	−	−	−	−
滋賀	136,816	136,816	−	−	−	−	−
京都	x	x	x	−	x	−	−
大阪	1,750,264	270,168	1,480,096	−	−	−	−
兵庫	4,066,671	962,126	2,368,835	−	x	x	−
奈良	1,678,549	1,081,281	−	−	x	x	−
鳥取	x	−	−	−	x	−	−
島根	x	−	−	−	x	−	−
岡山	x	x	−	−	x	−	−
広島	x	x	−	−	−	x	−
徳島	x	x	x	−	−	−	−
愛媛	x	x	x	−	−	−	x
福岡	2,256,871	1,792,590	156,054	x	x	x	−
佐賀	x	x	−	−	−	−	−
大分	x	−	−	−	x	−	−
鹿児島	x	x	x	−	−	−	−

製革

単位：枚

都道府県別	合計	牛革	馬革	豚革	山羊・めん羊革
合計	15,552,333	8,465,827	154,294	3,534,420	3,397,792
山形	x	x	−	−	−
福島	1,169,827	x	−	x	x
茨城	x	x	−	−	−
栃木	472,304	90,122	−	382,182	−
埼玉	527,784	x	−	−	x
千葉	x	x	−	x	x
東京	5,948,600	x	x	2,947,779	1,916,287
長野	x	x	−	−	−
大阪	x	x	−	−	−
兵庫	5,540,753	5,149,801	x	x	123,188
和歌山	294,919	294,919	−	−	−

VII. 革

1. 製品

需給年表

(1) 受入・出荷・在庫

品目		単位	受入 計	受入 製革業者から	受入 販売業者から	受入 輸入	受入 その他	出荷 計	出荷 販売業者向	出荷 革製品製造業者向	出荷 輸出向	出荷 その他	在庫
牛底革（クロム底革を含む）		t	1,038	689	90	237	22	1,023	457	544	—	22	92
クロム甲革（工業用クロム革を除く）	計	千dm²	2,163,390	1,778,647	306,941	76,462	1,340	2,142,183	253,666	1,779,018	104,450	5,049	214,519
	牛	〃	1,687,214	1,451,731	202,170	32,509	804	1,666,863	180,448	1,453,187	29,339	3,889	161,832
	馬	〃	61,177	60,901	260	—	16	60,207	4,781	55,166	238	22	3,988
	豚	〃	175,709	164,827	10,697	—	185	178,538	8,372	94,340	74,873	953	17,139
	山羊・めん羊	〃	239,290	101,188	93,814	43,953	335	236,575	60,065	176,325	—	185	31,560
ぬめ革（茶利革を含む）	計	〃	260,838	78,064	56,627	126,026	121	265,364	148,542	105,717	9,707	1,398	25,936
	牛	〃	73,811	65,744	6,580	1,430	57	72,329	3,725	62,589	5,361	654	8,389
	豚	〃	12,059	10,385	1,653	—	21	11,216	1,670	4,967	4,346	233	1,804
	山羊・めん羊	〃	174,968	1,935	48,394	124,596	43	181,819	143,147	38,161	—	511	15,743

(2) 革製品製造業者向出荷内訳

品目		単位	合計	前年比（%）	履物製造業者向（同付属品製造業者を含む） 製靴業者向	履物製造業者向 その他	かばん製造業者向（ケース類を含む）	袋物製造業者向	衣服製造業者向	手袋製造業者向（衣服・工業用）	運動用具製造業者向（靴を除く）	服装バンド製造業者向	その他
牛底革（クロム底革を含む）		t	544	117.7	529	2	—	—	—	—	—	1	12
クロム甲革（工業用クロム革を除く）	計	千dm²	1,779,018	105.0	898,107	2,252	127,743	426,967	99,363	55,615	79,602	54,871	34,498
	牛	〃	1,453,187	104.5	669,986	2,061	125,793	414,202	42,817	47,070	72,004	50,735	28,519
	馬	〃	55,166	104.7	52,807	—	809	1,511	—	—	—	1	38
	豚	〃	94,340	100.7	73,493	46	570	7,708	3,275	117	1,458	3,487	4,186
	山羊・めん羊	〃	176,325	112.5	101,821	145	571	3,546	53,271	8,428	6,140	648	1,755
ぬめ革（茶利革を含む）	計	〃	105,717	117.9	7,692	147	29,457	22,031	16,052	968	3,619	11,588	14,163
	牛	〃	62,589	119.5	747	143	28,094	15,842	1,079	810	55	10,064	5,755
	豚	〃	4,967	138.6	85	—	937	1,330	194	—	—	520	1,901
	山羊・めん羊	〃	38,161	113.2	6,860	4	426	4,859	14,779	158	3,564	1,004	6,507

2. 受入・出荷・在庫

(1) 牛底革（クロム底革を含む）

単位：t

年月	受入 計	受入 製革業者から	受入 販売業者から	受入 輸入	出荷 計	出荷 販売業者向	出荷 革製品製造業者向	出荷 輸出向	在庫
昭和60年	1,442	1,146	190	82	1,453	794	616	—	101
61	1,217	990	127	74	1,237	588	615	—	81
62	1,073	821	119	92	1,074	516	532	—	80
63	1,013	749	128	115	1,016	489	462	—	77
平成1	1,038	689	90	237	1,023	457	544	—	92
1年 1月	62	46	4	11	67	28	35	—	72
2	64	35	4	25	59	29	25	—	77
3	113	71	26	13	94	49	45	—	96
4	75	56	3	14	83	44	36	—	88
5	62	47	5	8	67	34	32	—	83
6	83	66	6	8	79	39	39	—	87
7	82	52	6	22	90	37	51	—	79
8	94	47	7	39	86	42	42	—	87
9	107	56	5	45	89	38	50	—	105
10	95	72	6	14	103	36	66	—	97
11	130	86	10	31	128	44	83	—	99
12	71	55	8	7	78	37	40	—	92

(2) クロム甲革計（工業用クロム革を除く）（a～d）

（単位：千dm²）

昭和60年	1,956,835	1,589,579	331,345	30,925	1,988,308	292,885	1,575,448	116,151	201,308
61	1,840,701	1,511,928	276,215	48,142	1,852,984	257,174	1,506,636	83,847	189,025
62	1,926,687	1,604,828	260,984	56,030	1,928,063	252,082	1,564,713	101,346	187,649
63	2,072,379	1,712,802	289,623	67,669	2,084,366	262,948	1,693,805	118,176	195,068
平成1	2,163,390	1,778,647	306,941	76,462	2,142,183	253,666	1,779,018	104,450	214,519
1年 1月	152,114	127,990	18,533	5,530	148,510	21,313	121,221	5,737	196,438
2	162,647	134,839	21,969	5,808	164,486	19,875	137,071	7,305	194,599
3	194,437	161,167	25,959	7,258	193,675	23,877	161,656	7,726	195,361
4	158,811	133,141	22,845	2,804	154,049	17,814	128,825	7,141	200,123
5	176,154	141,511	25,222	9,401	169,918	19,823	137,455	12,305	206,359
6	193,080	155,671	29,323	8,055	189,085	20,069	158,581	10,210	210,354
7	196,507	159,233	27,497	9,747	193,442	22,662	160,494	9,718	213,419
8	183,369	146,157	30,503	6,573	178,827	21,960	147,282	9,039	217,961
9	182,112	151,345	25,224	5,156	188,082	22,651	152,458	12,506	211,939
10	187,274	157,144	25,943	4,041	189,299	21,985	159,016	7,804	209,914
11	193,990	160,280	26,578	6,842	189,730	21,081	160,925	7,171	214,174
12	182,895	150,169	27,345	5,247	183,080	20,556	154,034	7,788	214,519

a 牛クロム甲革

昭和60年	1,557,664	1,312,724	222,097	18,054	1,569,557	223,364	1,315,522	27,360	149,584
61	1,419,807	1,210,001	185,749	21,867	1,429,177	190,416	1,221,347	14,639	140,214
62	1,472,942	1,265,306	178,526	25,213	1,481,468	183,532	1,273,775	17,486	131,688
63	1,606,262	1,377,120	198,164	29,137	1,616,007	197,737	1,390,655	19,738	141,533
平成1	1,687,214	1,451,731	202,170	32,509	1,656,863	180,448	1,453,187	29,339	161,832
1年 1月	118,563	104,778	11,435	2,297	117,801	15,884	101,085	655	142,295
2	131,140	114,163	14,488	2,467	130,318	14,083	115,375	678	143,117
3	151,920	130,527	18,232	3,122	155,344	17,666	135,462	1,980	139,693
4	128,205	112,917	14,148	1,130	123,317	13,257	108,318	1,515	144,581
5	132,801	115,717	14,988	2,084	126,479	13,942	109,975	2,294	150,903
6	145,888	125,391	17,476	3,008	145,749	13,858	127,716	3,997	151,042
7	148,246	127,375	18,310	2,553	144,266	15,238	125,316	3,216	155,022
8	141,749	117,248	20,473	3,931	137,968	14,566	119,405	3,500	158,803
9	141,926	121,155	17,383	3,216	143,621	16,501	123,027	3,676	157,056
10	148,297	127,926	17,939	2,297	148,320	15,797	129,190	2,898	157,033
11	153,304	130,276	18,948	3,960	149,950	15,753	130,778	2,935	160,387
12	145,175	124,258	18,350	2,444	143,730	13,903	127,540	1,995	161,832

注：受入計には，受入の「その他」，出荷計には，出荷の「その他」を含む。

b 馬クロム甲革

単位：千dm²

年月	受入 計	受入 製革業者から	受入 販売業者から	受入 輸入	出荷 計	出荷 販売業者向	出荷 革製品製造業者向	出荷 輸出向	在庫
昭和60年	59,783	53,023	6,728	—	61,006	8,591	52,384	—	3,394
61	63,657	60,380	3,256	—	63,322	8,809	54,490	—	3,729
62	63,072	61,484	1,492	—	61,740	7,906	53,782	—	5,061
63	57,024	56,335	642	—	59,051	6,123	52,711	197	3,018
平成1	61,177	60,901	260	—	60,207	4,781	55,166	238	3,988
1年 1月	5,161	5,133	28	—	4,806	568	4,100	136	3,373
2	4,446	4,414	28	—	4,504	377	4,125	—	3,315
3	5,283	5,258	23	—	5,531	446	5,085	—	3,067
4	3,782	3,755	27	—	3,971	269	3,698	—	2,878
5	4,442	4,435	7	—	4,330	459	3,844	24	2,990
6	6,270	6,243	26	—	5,121	380	4,739	—	4,139
7	5,742	5,729	11	—	6,067	400	5,610	54	3,814
8	4,320	4,281	37	—	4,345	332	4,011	—	3,789
9	4,743	4,732	11	—	4,802	400	4,402	—	3,730
10	5,268	5,247	18	—	5,523	356	5,165	—	3,475
11	6,322	6,293	27	—	6,199	335	5,840	24	3,598
12	5,398	5,381	17	—	5,008	459	4,547	—	3,988

c 豚クロム甲革

昭和60年	138,258	126,812	11,369	—	162,738	6,078	69,918	86,353	15,057
61	158,191	145,954	12,056	94	157,962	6,685	83,679	67,195	15,286
62	185,809	173,362	11,856	59	178,851	7,032	87,396	83,497	22,244
63	197,218	178,004	19,053	—	199,417	6,689	93,682	97,882	19,968
平成1	175,709	164,827	10,697	—	178,538	8,372	94,340	74,873	17,139
1年 1月	12,661	12,172	486	—	10,447	482	4,981	4,946	22,182
2	9,987	9,417	568	—	12,269	775	4,818	6,627	19,900
3	17,507	16,624	877	—	13,831	968	7,049	5,746	23,576
4	10,322	9,621	696	—	11,734	436	5,640	5,626	22,164
5	14,250	13,356	891	—	17,063	627	6,391	9,987	19,351
6	16,052	14,384	1,665	—	15,853	692	8,909	6,213	19,550
7	16,304	15,587	709	—	16,361	805	9,047	6,448	19,493
8	15,729	14,902	819	—	15,939	733	9,625	5,539	19,283
9	16,859	16,020	800	—	19,401	761	9,763	8,830	16,741
10	16,901	15,465	1,435	—	16,148	791	10,401	4,906	17,494
11	15,773	14,561	1,110	—	14,393	487	9,629	4,212	18,874
12	13,364	12,718	641	—	15,099	815	8,087	5,793	17,139

d 山羊・めん羊クロム甲革

昭和60年	201,130	97,020	91,151	12,871	195,007	54,852	137,624	2,438	33,273
61	199,046	95,593	75,154	26,181	202,523	51,264	147,120	2,013	29,796
62	204,864	104,676	69,110	30,758	206,004	53,612	149,760	363	28,656
63	211,875	101,343	71,764	38,532	209,891	52,399	156,757	359	30,549
平成1	239,290	101,188	93,814	43,953	236,575	60,065	176,325	—	31,560
1年 1月	15,729	5,907	6,584	3,233	15,456	4,379	11,055	—	28,588
2	17,074	6,845	6,885	3,341	17,395	4,640	12,753	—	28,267
3	19,727	8,758	6,827	4,136	18,969	4,797	14,060	—	29,025
4	16,502	6,848	7,974	1,674	15,027	3,852	11,169	—	30,500
5	24,661	8,003	9,336	7,317	22,046	4,795	17,245	—	33,115
6	24,870	9,653	10,156	5,047	22,362	5,139	17,217	—	35,623
7	26,215	10,542	8,467	7,194	26,748	6,219	20,521	—	35,090
8	21,571	9,726	9,174	2,642	20,575	6,329	14,241	—	36,086
9	18,584	9,438	7,030	1,940	20,258	4,989	15,266	—	34,412
10	16,808	8,506	6,551	1,744	19,308	5,041	14,260	—	31,912
11	18,591	9,150	6,493	2,882	19,188	4,506	14,678	—	31,315
12	18,958	7,812	8,337	2,803	19,243	5,379	13,860	—	31,560

(3) ぬめ革計（茶利革を含む）（a～c）

年月	受入 計	受入 製革業者から	受入 販売業者から	受入 輸入	出荷 計	出荷 販売業者向	出荷 革製品製造業者向	出荷 輸出向	在庫
昭和60年	286,624	80,320	77,559	128,634	300,317	162,666	122,729	6,059	32,033
61	233,569	71,526	70,577	91,341	235,211	114,476	109,609	6,031	30,391
62	280,866	72,292	63,271	144,346	282,042	167,054	102,784	6,330	29,215
63	256,897	64,028	55,102	136,695	255,650	152,265	89,653	7,417	30,462
平成1	260,838	78,064	56,627	126,026	265,364	148,542	105,717	9,707	25,936
1年 1月	28,735	5,186	5,147	18,389	29,335	20,418	8,214	500	29,862
2	23,156	5,466	5,485	12,188	23,084	14,354	8,117	400	29,934
3	21,684	7,288	5,615	8,772	22,753	11,420	10,657	500	28,865
4	24,165	7,098	3,250	13,809	24,962	15,428	9,006	450	28,068
5	21,541	7,445	4,358	9,722	20,162	10,940	8,685	450	29,447
6	24,208	8,132	5,275	10,795	24,013	12,144	10,011	1,758	29,642
7	21,803	6,874	4,734	10,186	23,015	11,710	9,311	1,940	28,430
8	20,098	5,951	3,682	10,450	22,354	11,853	8,754	1,650	26,174
9	15,999	5,950	4,472	5,569	16,561	7,302	8,704	450	25,612
10	21,678	6,604	4,380	10,690	21,679	12,842	8,273	450	25,611
11	17,670	6,199	4,333	7,127	17,642	9,089	7,696	759	25,639
12	20,101	5,871	5,896	8,329	19,804	11,042	8,289	400	25,936

a 牛ぬめ革

年月	受入 計	受入 製革業者から	受入 販売業者から	受入 輸入	出荷 計	出荷 販売業者向	出荷 革製品製造業者向	出荷 輸出向	在庫
昭和60年	77,705	68,698	8,840	123	79,309	3,507	65,862	5,850	6,739
61	68,656	59,994	8,359	243	68,917	3,355	57,707	6,031	6,478
62	67,696	58,718	8,466	193	67,560	2,639	56,309	6,330	6,614
63	63,981	55,470	7,616	—	63,688	2,295	52,364	6,861	6,907
平成1	73,811	65,744	6,580	1,430	72,329	3,725	62,589	5,361	8,389
1年 1月	5,242	4,598	638	—	5,240	232	4,457	500	6,909
2	5,485	4,924	550	—	5,835	224	5,124	400	6,559
3	7,084	6,169	913	—	7,128	244	6,313	500	6,515
4	6,499	6,181	315	—	6,119	171	5,464	450	6,895
5	6,139	5,650	348	133	6,037	285	5,265	450	6,997
6	7,470	6,248	595	625	7,301	842	5,933	455	7,166
7	6,465	5,888	452	119	6,318	297	5,542	450	7,313
8	5,572	5,131	367	69	5,733	203	5,003	456	7,152
9	5,688	4,895	753	37	5,604	157	4,964	450	7,236
10	6,217	5,305	605	305	5,850	518	4,817	450	7,603
11	6,064	5,422	543	92	5,466	341	4,663	400	8,201
12	5,886	5,333	501	50	5,698	211	5,044	400	8,389

b 豚ぬめ革

単位：千dm²

年月	受入 計	受入 製革業者から	受入 販売業者から	受入 輸入	出荷 計	出荷 販売業者向	出荷 革製品製造業者向	出荷 輸出向	在庫
昭和60年	10,116	7,576	2,521	—	10,618	1,188	7,484	209	1,250
61	9,071	6,352	2,695	—	9,504	1,421	7,066	—	817
62	8,779	6,699	2,029	—	8,931	1,718	6,302	—	665
63	5,670	4,022	1,609	—	5,374	1,439	3,583	56	961
平成1	12,059	10,385	1,653	—	11,216	1,670	4,967	4,346	1,804
1年 1月	538	466	71	—	331	104	221	—	1,168
2	498	454	42	—	399	68	307	—	1,267
3	1,161	975	185	—	681	208	450	—	1,747
4	798	668	129	—	549	158	364	—	1,996
5	1,792	1,712	79	—	462	116	320	—	3,326
6	1,641	1,573	65	—	1,905	83	510	1,303	3,062
7	897	745	152	—	1,961	151	308	1,490	1,998
8	870	652	209	—	2,261	168	886	1,194	607
9	1,073	801	272	—	520	134	350	—	1,160
10	1,230	1,058	171	—	719	185	508	—	1,671
11	915	760	155	—	805	164	267	359	1,781
12	646	521	123	—	623	131	476	—	1,804

c 山羊・めん羊ぬめ革

年月	受入 計	受入 製革業者から	受入 販売業者から	受入 輸入	出荷 計	出荷 販売業者向	出荷 革製品製造業者向	出荷 輸出向	在庫
昭和60年	198,803	4,046	66,198	128,511	210,390	157,971	49,383	—	24,044
61	155,842	5,180	59,523	91,098	156,790	109,700	44,836	—	23,096
62	204,391	6,875	52,776	144,153	205,551	162,697	40,173	—	21,936
63	187,246	4,536	45,877	136,695	186,588	148,531	33,706	500	22,594
平成1	174,968	1,935	48,394	124,596	181,819	143,147	38,161	—	15,743
1年 1月	22,955	122	4,438	18,389	23,764	20,082	3,536	—	21,785
2	17,173	88	4,893	12,188	16,850	14,062	2,686	—	22,108
3	13,439	144	4,517	8,772	14,944	10,968	3,894	—	20,603
4	16,868	249	2,806	13,809	18,294	15,099	3,178	—	19,177
5	13,610	83	3,931	9,589	13,663	10,539	3,100	—	19,124
6	15,097	311	4,615	10,170	14,807	11,219	3,568	—	19,414
7	14,441	241	4,130	10,067	14,736	11,262	3,461	—	19,119
8	13,656	168	3,106	10,381	14,360	11,482	2,865	—	18,415
9	9,238	254	3,447	5,532	10,437	7,011	3,390	—	17,216
10	14,231	241	3,604	10,385	15,110	12,139	2,948	—	16,337
11	10,691	17	3,635	7,035	11,371	8,584	2,766	—	15,657
12	13,569	17	5,272	8,279	13,483	10,700	2,769	—	15,743

3. 革製品製造業者向出荷内訳

(1) 牛底革（クロム底革を含む）

単位：t

年月	合計	履物製造業者向（同付属品製造業者を含む） 製靴業者向	履物製造業者向（同付属品製造業者を含む） その他	かばん製造業者向（ケース類を含む）	袋物製造業者向	衣服製造業者向	手袋製造業者向（衣服・工業用）	運動用具製造業者向（靴を除く）	服装バンド製造業者向	その他	年月
昭和60年	616	610	—	—	—	—	—	—	6	—	昭和60年
61	615	609	1	—	—	—	—	—	3	2	61
62	532	524	—	—	—	—	—	—	—	8	62
63	462	458	—	—	—	—	—	—	3	1	63
平成1	544	529	2	—	—	—	—	—	1	12	平成1
1年 1月	35	34	—	—	—	—	—	—	1	—	1年 1月
2	25	25	—	—	—	—	—	—	—	—	2
3	45	45	—	—	—	—	—	—	—	—	3
4	36	34	—	—	—	—	—	—	—	2	4
5	32	31	—	—	—	—	—	—	—	1	5
6	39	39	—	—	—	—	—	—	—	—	6
7	51	49	—	—	—	—	—	—	—	2	7
8	42	42	—	—	—	—	—	—	—	—	8
9	50	47	—	—	—	—	—	—	—	3	9
10	66	63	—	—	—	—	—	—	—	3	10
11	83	80	2	—	—	—	—	—	—	1	11
12	40	40	—	—	—	—	—	—	—	—	12

(2) クロム甲革計（工業用クロム革を除く）（a～d）

単位：千dm²

昭和60年	1,575,448	816,333	731	65,429	396,515	68,056	54,728	87,213	58,670	27,773	昭和60年
61	1,506,636	786,536	1,052	72,722	347,101	76,522	55,148	89,524	45,656	32,375	61
62	1,564,713	794,378	975	79,549	371,515	83,909	55,814	88,397	50,348	39,828	62
63	1,693,805	851,145	1,620	107,459	406,364	92,986	55,534	77,942	60,167	40,588	63
平成1	1,779,018	898,107	2,252	127,743	426,967	99,363	55,615	79,602	54,871	34,498	平成1
1年 1月	121,221	60,233	444	8,214	32,787	6,610	3,218	5,531	4,043	141	1年 1月
2	137,071	64,216	117	11,064	34,176	8,314	5,033	6,386	4,523	3,242	2
3	161,656	81,707	190	12,499	37,447	7,922	5,475	6,957	5,858	3,601	3
4	128,825	64,559	69	10,346	29,465	6,587	3,388	7,035	4,609	2,767	4
5	137,455	66,855	86	11,691	28,580	11,938	5,025	5,926	3,962	3,392	5
6	158,581	82,070	79	12,647	34,021	10,614	5,572	5,902	4,388	3,288	6
7	160,494	80,036	44	12,292	38,695	10,215	5,397	6,347	4,549	2,919	7
8	147,282	74,056	591	9,677	37,915	6,629	3,965	6,105	4,590	3,754	8
9	152,458	75,184	241	9,619	39,512	9,127	4,991	6,364	4,437	2,983	9
10	159,016	82,903	103	10,302	39,973	6,603	4,348	7,512	4,651	2,621	10
11	160,925	86,759	92	9,535	37,811	8,145	3,783	6,876	4,922	3,002	11
12	154,034	79,529	196	9,857	36,585	6,659	5,420	8,661	4,339	2,788	12

a 牛クロム甲革

昭和60年	1,315,522	620,997	705	63,658	378,696	44,129	48,814	80,017	57,579	23,042	昭和60年
61	1,221,347	580,564	1,042	70,482	327,662	40,970	49,350	81,866	44,048	25,363	61
62	1,273,775	580,410	913	77,965	352,820	50,037	49,031	80,929	47,855	33,815	62
63	1,390,655	632,469	1,615	105,567	389,139	52,584	47,187	70,651	55,214	36,229	63
平成1	1,453,187	669,986	2,061	125,793	414,202	42,817	47,070	72,004	50,735	28,519	平成1
1年 1月	101,085	46,442	306	8,110	31,547	3,247	2,519	4,959	3,899	56	1年 1月
2	115,375	49,546	110	10,966	33,260	4,036	4,303	5,791	4,310	3,053	2
3	135,462	62,982	157	12,396	36,249	4,281	4,409	6,353	5,608	3,027	3
4	108,318	49,559	69	10,236	28,755	3,634	2,631	6,447	4,349	2,638	4
5	109,975	50,202	86	11,619	27,654	4,066	4,380	5,262	3,738	2,968	5
6	127,716	61,766	73	12,493	32,872	3,929	4,949	5,164	4,014	2,456	6
7	125,316	56,918	44	11,750	37,491	2,263	4,479	5,536	4,209	2,626	7
8	119,405	53,753	591	9,539	36,831	3,151	3,420	5,475	4,207	2,438	8
9	123,027	54,168	234	9,392	38,414	4,584	4,250	5,538	4,064	2,383	9
10	129,190	59,809	103	10,237	38,755	3,455	3,727	6,747	4,255	2,102	10
11	130,778	64,481	92	9,432	36,765	3,288	3,235	6,836	4,055	2,594	11
12	127,540	60,360	196	9,623	35,609	2,883	4,768	7,896	4,027	2,178	12

b 馬クロム甲革

単位：千dm²

年月	合計	履物製造業者向（同付属品製造業者を含む） 製靴業者向	履物製造業者向（同付属品製造業者を含む） その他	かばん製造業者向（ケース類を含む）	袋物製造業者向	衣服製造業者向	手袋製造業者向（衣服・工業用）	運動用具製造業者向（靴を除く）	服装バンド製造業者向	その他	年月
昭和60年	52,384	46,651	9	1,133	3,725	—	—	62	—	804	昭和60年
61	54,490	47,598	4	1,137	3,665	—	—	63	—	2,023	61
62	53,782	49,096	2	758	3,027	—	360	91	226	222	62
63	52,711	47,200	—	834	2,631	—	423	117	1,285	221	63
平成1	55,166	52,807	—	809	1,511	—	—	—	1	38	平成1
1年1月	4,100	3,702	—	81	313	—	—	—	—	4	1年1月
2	4,125	3,956	—	66	98	—	—	—	—	5	2
3	5,085	4,991	—	31	59	—	—	—	—	4	3
4	3,698	3,575	—	40	79	—	—	—	—	4	4
5	3,844	3,712	—	36	96	—	—	—	—	—	5
6	4,739	4,574	—	104	61	—	—	—	—	—	6
7	5,610	5,366	—	64	177	—	—	—	—	3	7
8	4,011	3,796	—	66	143	—	—	—	—	6	8
9	4,402	4,198	—	105	99	—	—	—	—	—	9
10	5,165	5,034	—	44	84	—	—	—	—	3	10
11	5,840	5,629	—	45	156	—	—	—	1	9	11
12	4,547	4,274	—	127	146	—	—	—	—	—	12

c 豚クロム甲革

年月	合計	履物製造業者向 製靴業者向	履物製造業者向 その他	かばん製造業者向	袋物製造業者向	衣服製造業者向	手袋製造業者向	運動用具製造業者向	服装バンド製造業者向	その他	年月
昭和60年	69,918	53,959	17	608	5,046	4,731	—	2,209	1,038	1,310	昭和60年
61	83,679	66,649	6	1,049	7,702	3,139	5	1,888	1,584	1,657	61
62	87,396	69,383	45	701	7,961	2,169	19	2,313	2,234	2,571	62
63	93,682	75,935	5	392	9,009	1,152	147	1,389	3,522	2,131	63
平成1	94,340	73,493	46	570	7,708	3,275	117	1,458	3,487	4,186	平成1
1年1月	4,981	4,117	—	16	535	10	17	76	144	66	1年1月
2	4,818	3,876	7	26	438	3	2	137	212	117	2
3	7,049	5,455	33	47	695	47	21	169	250	332	3
4	5,640	4,486	—	42	405	257	8	83	260	99	4
5	6,391	5,297	—	33	586	26	7	71	223	148	5
6	8,909	6,977	6	43	805	31	22	142	366	517	6
7	9,047	7,386	—	59	701	140	31	190	340	200	7
8	9,625	6,933	—	59	749	194	9	68	383	1,230	8
9	9,763	7,563	—	68	670	370	—	207	370	515	9
10	10,401	8,144	—	19	874	493	—	119	379	373	10
11	9,629	7,039	—	54	657	1,386	—	40	248	205	11
12	8,087	6,220	—	104	593	318	—	156	312	384	12

d 山羊・めん羊クロム甲革

年月	合計	履物製造業者向 製靴業者向	履物製造業者向 その他	かばん製造業者向	袋物製造業者向	衣服製造業者向	手袋製造業者向	運動用具製造業者向	服装バンド製造業者向	その他	年月
昭和60年	137,624	94,726	—	30	8,048	21,311	5,914	4,925	53	2,617	昭和60年
61	147,120	91,725	—	54	8,072	32,413	5,793	5,707	24	3,332	61
62	149,760	95,489	15	125	7,707	31,703	6,404	5,064	33	3,220	62
63	156,757	95,541	—	666	5,585	39,250	7,777	5,785	146	2,007	63
平成1	176,325	101,821	145	571	3,546	53,271	8,428	6,140	648	1,755	平成1
1年1月	11,055	5,972	138	7	392	3,353	682	496	—	15	1年1月
2	12,753	6,838	—	6	380	4,275	728	458	1	67	2
3	14,060	8,279	—	25	444	3,594	1,045	435	—	238	3
4	11,169	6,939	—	28	226	2,696	749	505	—	26	4
5	17,245	7,644	—	3	244	7,846	638	593	1	276	5
6	17,217	8,753	—	7	283	6,654	601	596	8	315	6
7	20,521	10,366	—	419	326	7,812	887	621	—	90	7
8	14,241	9,574	—	13	192	3,284	536	562	—	80	8
9	15,266	9,255	7	54	329	4,173	741	619	3	85	9
10	14,260	9,916	—	2	260	2,655	621	646	17	143	10
11	14,678	9,610	—	4	233	3,471	548	—	618	194	11
12	13,860	8,675	—	3	237	3,458	652	609	—	226	12

(3) ぬめ革計（茶利革を含む）（a～c）

単位：千dm²

年月	合計	履物製造業者向（同付属品製造業者を含む） 製靴業者向	履物製造業者向（同付属品製造業者を含む） その他	かばん製造業者向（ケース類を含む）	袋物製造業者向	衣服製造業者向	手袋製造業者向（衣服・工業用）	運動用具製造業者向（靴を除く）	服装バンド製造業者向	その他	年月
昭和60年	122,729	19,546	169	24,097	29,387	16,140	2,590	2,902	11,277	16,621	昭和60年
61	109,609	10,767	56	26,281	27,442	15,289	2,650	3,381	8,692	15,051	61
62	102,784	8,678	118	26,932	25,573	13,822	1,192	3,565	8,928	13,976	62
63	89,653	6,939	346	29,861	18,017	11,588	831	3,407	8,368	10,296	63
平成1	105,717	7,692	147	29,457	22,031	16,052	968	3,619	11,588	14,163	平成1
1年 1月	8,214	648	—	2,081	2,197	1,449	60	328	783	668	1年 1月
2	8,117	526	2	2,358	1,830	1,192	70	302	962	875	2
3	10,657	760	3	3,171	1,954	1,905	108	303	968	1,485	3
4	9,006	652	2	2,948	1,767	1,515	91	299	774	958	4
5	8,685	529	14	2,604	1,779	1,582	124	291	645	1,117	5
6	10,011	662	3	2,742	1,982	1,360	90	306	1,149	1,717	6
7	9,311	704	11	2,700	1,779	1,387	70	296	1,042	1,322	7
8	8,754	686	69	2,274	1,684	1,152	70	298	1,044	1,477	8
9	8,704	873	39	2,278	1,587	1,227	75	288	857	1,480	9
10	8,273	591	2	2,093	1,982	811	70	302	1,189	1,233	10
11	7,696	520	1	2,206	1,632	1,130	80	310	865	952	11
12	8,289	541	1	2,002	1,858	1,342	60	296	1,310	879	12

a 牛ぬめ革

年月	合計	製靴業者向	その他	かばん製造業者向	袋物製造業者向	衣服製造業者向	手袋製造業者向	運動用具製造業者向	服装バンド製造業者向	その他	年月
昭和60年	65,862	9,503	168	22,933	12,574	705	990	160	10,777	8,052	昭和60年
61	57,707	2,660	52	24,243	13,340	1,342	777	145	7,885	7,253	61
62	56,309	1,185	117	24,358	14,387	1,173	788	112	7,880	6,309	62
63	52,364	732	27	26,718	11,299	675	600	43	7,643	4,627	63
平成1	62,589	747	143	28,094	15,842	1,079	810	55	10,064	5,755	平成1
1年 1月	4,457	114	—	2,021	1,144	19	50	39	699	371	1年 1月
2	5,124	53	2	2,270	1,384	64	70	7	871	403	2
3	6,313	80	3	3,003	1,502	112	70	2	886	655	3
4	5,464	57	2	2,739	1,363	198	70	7	704	324	4
5	5,265	110	14	2,448	1,299	285	70	—	578	461	5
6	5,933	65	3	2,549	1,489	52	70	—	1,044	661	6
7	5,542	67	11	2,596	1,333	53	70	—	855	557	7
8	5,003	52	69	2,220	1,248	55	70	—	873	416	8
9	4,964	33	35	2,215	1,199	112	70	—	682	618	9
10	4,817	46	2	1,953	1,259	36	70	—	905	546	10
11	4,663	31	1	2,145	1,224	42	70	—	776	374	11
12	5,044	39	1	1,935	1,398	51	60	—	1,191	369	12

b 豚ぬめ革

年月	合計	製靴業者向	その他	かばん製造業者向	袋物製造業者向	衣服製造業者向	手袋製造業者向	運動用具製造業者向	服装バンド製造業者向	その他	年月
昭和60年	7,484	1,884	—	1,076	2,122	21	895	—	132	1,354	昭和60年
61	7,066	171	4	1,979	2,213	160	1,069	—	341	1,129	61
62	6,302	22	1	2,409	2,217	181	—	—	561	911	62
63	3,583	30	—	1,291	1,359	64	—	—	266	573	63
平成1	4,967	85	—	937	1,330	194	—	—	520	1,901	平成1
1年 1月	221	8	—	60	49	5	—	—	58	41	1年 1月
2	307	5	—	70	122	1	—	—	51	58	2
3	450	1	—	63	170	3	—	—	39	174	3
4	364	6	—	114	125	45	—	—	26	48	4
5	320	2	—	98	112	12	—	—	29	67	5
6	510	3	—	119	75	13	—	—	56	244	6
7	308	1	—	53	99	12	—	—	51	92	7
8	886	14	—	53	132	20	—	—	47	620	8
9	350	15	—	61	96	27	—	—	42	109	9
10	508	1	—	123	151	6	—	—	44	183	10
11	267	6	—	57	100	4	—	—	25	75	11
12	476	23	—	66	99	46	—	—	52	190	12

c　山羊・めん羊ぬめ革

単位：千dm²

年　月	合　計	履物製造業者向（同付属品製造業者を含む）		かばん製造業者向（ケース類を含む）	袋物製造業者向	衣服製造業者向	手袋製造業者向（衣服・工業用）	運動用具製造業者向（靴を除く）	服装バンド製造業者向	その他	年　月
		製靴業者向	その他								
昭和60年	49,383	8,159	1	88	14,691	15,414	705	2,742	368	7,215	昭和60年
61	44,836	7,936	—	59	11,889	13,787	804	3,236	466	6,659	61
62	40,173	7,471	—	165	8,969	12,468	404	3,453	487	6,756	62
63	33,706	6,177	319	1,852	5,359	10,849	231	3,364	459	5,096	63
平成1	38,161	6,860	4	426	4,859	14,779	158	3,564	1,004	6,507	平成1
1年 1月	3,536	526	—	—	1,004	1,425	10	289	26	256	1年 1月
2	2,686	468	—	18	324	1,127	—	295	40	414	2
3	3,894	679	—	105	282	1,790	38	301	43	656	3
4	3,178	589	—	95	279	1,272	21	292	44	586	4
5	3,100	417	—	58	368	1,285	54	291	38	589	5
6	3,568	594	—	74	418	1,295	20	306	49	812	6
7	3,461	636	—	51	347	1,322	—	296	136	673	7
8	2,865	620	—	1	304	1,077	—	298	124	441	8
9	3,390	825	4	2	292	1,088	5	288	133	753	9
10	2,948	544	—	17	572	769	—	302	240	504	10
11	2,766	483	—	4	308	1,084	10	310	64	503	11
12	2,769	479	—	1	361	1,245	—	296	67	320	12

4.　労　務　統　計

年　月	当該部門における月末常用従業者数	事業所全体の月末常用従業者数
昭和60年	908	1,540
61	857	1,458
62	870	1,463
63	899	1,407
平成1	904	1,411
1年 1月	901	1,392
2	901	1,403
3	905	1,405
4	912	1,406
5	906	1,405
6	912	1,404
7	909	1,405
8	904	1,411
9	903	1,411
10	902	1,410
11	903	1,417
12	904	1,411

参考資料

I. 関連統計

1. 住宅着工及び建築物着工

(1) 住宅着工　　単位：戸

年月	総計	利用関係別			(2) 建築物着工　　単位：千m²	用途別		
		持家	貸家	分譲住宅	総計	居住用	商業用	サービス業用
昭和62年	1,674,300	546,316	858,726	246,861	237,228	146,914	23,302	17,491
63	1,684,644	508,660	858,665	293,311	255,783	151,280	26,172	19,232
平成1	1,662,612	504,228	817,186	312,005	269,212	152,418	29,434	20,115
1年 1月	102,183	28,155	53,046	19,408	16,320	8,979	1,813	1,464
2	115,750	34,981	55,302	23,670	18,987	10,774	2,424	1,234
3	136,843	46,988	61,922	26,156	22,078	13,315	2,469	1,716
4	147,091	52,500	64,346	28,302	24,091	14,602	2,539	1,504
5	135,306	44,076	63,374	26,076	22,140	12,993	2,232	1,581
6	150,241	48,668	71,987	26,900	24,876	14,229	2,522	1,849
7	148,975	48,152	71,371	26,280	24,851	13,844	2,479	1,844
8	143,166	44,262	72,055	23,769	22,977	12,909	2,163	1,643
9	144,610	42,133	73,963	25,493	23,774	12,945	2,686	1,775
10	150,935	42,435	76,698	28,686	24,227	13,538	2,739	1,903
11	143,694	37,839	75,307	27,974	21,887	12,322	2,367	1,607
12	143,818	34,039	77,815	29,291	23,004	11,968	3,001	1,995

資料出所：建設省（建設統計月報）

注：1. 住宅着工の総計には，給与住宅を含む。

2. 建築物着工の総計には，居住用，商業用，サービス業用以外のものを含む。

2. 国内原皮の生産（屠殺数）

単位：重量…t

年月	合計		牛皮		子牛皮		馬皮		豚皮		山羊・めん羊皮	
	枚数	重量	枚数	重量	枚数	重量	枚数	重量	枚数	重量	枚数	重量
昭和62年	22,980,298	151,686	1,490,515	31,301	23,401	119	15,062	194	21,436,633	120,045	14,687	27
63	22,730,044	149,546	1,443,767	30,321	20,270	100	12,637	164	21,238,414	118,934	14,956	27
平成1	22,855,893	149,270	1,379,518	28,970	17,510	88	13,386	174	21,430,490	120,011	14,989	27
1年 1月	1,793,684	11,623	102,441	2,151	1,430	7	806	10	1,688,273	9,454	734	1
2	1,778,043	11,598	106,402	2,234	1,351	7	835	11	1,668,585	9,344	870	2
3	2,003,751	13,064	119,465	2,509	1,647	8	1,069	14	1,880,547	10,531	1,023	2
4	1,837,859	12,000	110,720	2,325	1,492	7	1,053	14	1,723,512	9,652	1,082	2
5	1,867,002	12,155	110,124	2,313	1,563	8	1,073	14	1,753,125	9,818	1,117	2
6	1,810,131	11,739	104,008	2,184	1,470	7	936	12	1,702,542	9,534	1,175	2
7	1,762,907	11,612	112,793	2,369	1,522	8	1,061	14	1,646,124	9,218	1,407	3
8	1,883,287	12,274	111,897	2,350	1,387	7	1,468	19	1,767,148	9,896	1,387	2
9	1,885,125	12,303	113,326	2,380	1,431	7	993	13	1,768,078	9,901	1,297	2
10	2,045,316	13,284	118,776	2,494	1,397	7	990	13	1,922,730	10,767	1,423	3
11	2,055,920	13,463	126,534	2,657	1,390	7	1,001	13	1,925,456	10,783	1,539	3
12	2,132,868	14,153	143,032	3,004	1,430	7	2,101	27	1,984,370	11,112	1,935	3

資料出所：厚生省統計情報部「衛生行政業務報告」

注：枚数は屠畜場内屠殺数である。豚皮，山羊・めん羊皮などは食用にされる場合もあるので，この全量が原皮とはいえない。

II. 貿易統計

1. 主要製品の輸出

年月	豚皮 4103.90−100 t	豚皮 百万円	牛革の床革（その他の前なめしをしたもの） 4104.22−100 t	牛革の床革 百万円	牛革及び馬類の動物の革（フルグレーン及びグレーンスプリット） 4104.31−100,31−900 t	牛革及び馬類の動物の革 百万円	牛革及び馬類の動物の革（除く，フルグレーン及びグレーンスプリット） 4104.39−100,39−900 t	牛革及び馬類の動物の革 百万円
昭和62年	43,559	7,444	…	…	4,078	21,163	…	…
63	46,290	7,333	31,225	2,706	3,434	16,357	2,549	3,976
平成1	50,628	9,693	29,383	2,872	3,427	14,424	2,936	4,477
1年 1月	3,568	526	1,883	189	232	712	147	237
2	4,703	728	2,758	269	251	971	233	313
3	4,419	709	2,973	280	320	1,187	287	417
4	4,121	721	2,337	219	308	1,235	246	435
5	4,015	745	2,657	261	354	1,461	226	376
6	4,266	833	2,934	294	337	1,709	229	365
7	4,122	833	2,574	250	312	1,450	241	467
8	3,655	730	2,156	223	280	1,272	267	424
9	4,092	851	1,933	184	293	1,277	187	314
10	4,699	991	2,046	191	244	1,085	224	388
11	4,226	926	2,287	215	221	926	281	283
12	4,472	1,100	2,844	296	274	1,139	367	457

年月	豚革の床革（染色，着色，模様付けしたもの） 4107.10−110 t	豚革の床革 百万円	豚革（染色，着色，模様付けしたもの） 4107.10−190 t	豚革 百万円	豚革（染色，着色，模様付けしないもの） 4107.10−990 t	豚革 百万円	ポケット又はハンドバッグに通常入れて携帯する製品（外面が革製，コンポジションレザー製）又はパテントレザー 4202.31−000 ダース	ポケット… 百万円
昭和62年	952	1,655	2,048	8,560	3,277	1,100	32,600	539
63	994	1,983	1,711	7,050	4,430	1,501	21,704	443
平成1	1,055	2,562	1,993	8,912	5,402	2,164	37,124	469
1年 1月	52	108	102	430	336	104	1,182	21
2	75	158	133	591	426	157	2,419	42
3	103	197	165	643	571	208	3,804	54
4	86	196	152	709	390	136	3,808	52
5	89	217	208	927	460	163	5,437	53
6	97	238	202	927	545	223	2,490	35
7	101	264	192	925	427	193	2,977	38
8	92	196	152	706	273	111	2,790	38
9	81	216	205	844	459	218	3,075	33
10	93	248	227	774	354	153	4,134	37
11	83	230	118	658	500	212	2,494	36
12	103	294	136	778	661	287	2,514	30

年月	衣類（革製又はコンポジションレザー製のもの） 4203.10−000 ダース	衣類 百万円	野球用グローブ及びミット（革製又はコンポジションレザー製のもの） 4203.21−100 ダース	野球… 百万円	ベルト（革製又はコンポジションレザー製のもの） 4203.30−100 ダース	ベルト 百万円	機械用その他の技術的用途に供する種類の革製品及びコンポジションレザー製品 4204.00−000 kg	機械… 百万円
昭和62年	366	57	17,259	811	7,987	168	28,928	201
63	216	99	12,053	618	12,656	236	23,841	177
平成1	334	99	11,919	723	11,564	261	35,325	288
1年 1月	18	3	1,227	91	410	11	1,981	23
2	4	4	538	28	614	17	1,360	8
3	24	10	278	14	1,579	38	2,391	20
4	8	6	321	17	601	19	2,444	14
5	18	6	333	21	939	25	3,391	26
6	5	3	617	40	624	12	1,323	6
7	8	4	423	28	738	18	5,759	44
8	34	12	559	36	653	20	1,946	24
9	79	17	1,218	76	800	23	5,837	39
10	105	23	2,592	149	1,566	20	3,429	33
11	18	6	2,459	142	1,197	29	529	6
12	13	6	1,354	83	1,843	29	4,935	45

注：1. 大蔵省関税局資料による。

2. 63年1月よりCCCNコードからHSコードに変更となったため一部従来と接続できないものがある。

品目 / 年月	陶磁製のモザイクタイル（うわぐすりなし）		陶磁製の舗装用品及び炉用又は壁用のタイル並びにモザイクキューブ（うわぐすりなし）		陶磁製のモザイクタイル（うわぐすりがけ）		陶磁製の舗装用品及び炉用又は壁用のタイル並びにモザイクキューブ（うわぐすりがけ）	
	6907.10－100,90－100		6907.10－900,90－900		6908.10－100,90－100		6908.10－900,90－900	
	m²	百万円	t	百万円	千m²	百万円	t	百万円
昭和62年	552,611	929	14,116	1,593	5,213	9,507	8,534	1,847
63	373,486	598	16,438	1,667	4,648	8,982	6,377	1,704
平成1	315,213	631	14,477	1,946	4,465	9,212	7,076	1,681
1年 1月	17,097	30	284	36	206	470	333	82
2	29,076	53	597	83	330	659	425	108
3	42,163	80	1,233	163	378	769	685	163
4	20,398	42	1,313	160	346	758	687	148
5	26,614	48	1,268	164	418	919	506	108
6	24,671	44	1,646	203	359	792	503	129
7	29,184	56	1,397	192	409	837	873	188
8	19,010	50	1,431	203	368	793	657	136
9	27,279	66	1,589	233	445	860	333	103
10	24,720	49	1,348	178	360	743	857	192
11	24,625	52	1,103	141	391	752	416	100
12	30,376	62	1,267	190	455	861	800	224

品目 / 年月	陶磁製の内装壁タイル（うわぐすりがけ）		磁器製の理化学用		陶磁製の理化学用		磁器製の台所用流し，洗面台，浴槽，ビデ，便器，その他これらに類する衛生用備付品	
	6908.90－200		6909.11－000		6909.19－000		6910.10－000	
	t	百万円	t	百万円	t	百万円	t	百万円
昭和62年	6,226	743	…	…	…	…	…	…
63	8,609	866	5,434	18,230	1,318	16,863	400	349
平成1	5,745	713	4,561	15,031	1,556	18,165	352	326
1年 1月	473	41	268	1,244	56	1,159	32	24
2	360	44	334	964	125	1,012	30	20
3	630	67	534	1,451	95	1,359	70	63
4	381	52	409	1,164	129	1,285	19	19
5	500	44	250	1,094	154	1,250	17	18
6	296	35	362	1,056	229	1,291	42	30
7	489	64	375	1,278	143	1,500	38	25
8	397	57	322	1,274	99	1,687	28	26
9	451	61	458	1,418	125	1,783	11	22
10	608	103	468	1,366	68	1,533	18	15
11	486	59	424	1,364	126	1,970	21	27
12	674	87	358	1,357	206	2,337	26	38

品目 / 年月	陶磁製の台所用流し，洗面台，浴槽，ビデ，便器，水洗用水槽，その他これらに類する衛生用備付品		磁器製の喫茶用のもの		磁器製の食卓用品（32個以上の組物，32個未満の組物又はばら物）		磁器製の台所用品	
	6910.90－000		6911.10－110		6911.10－191,10－192		6911.10－200	
	t	百万円	t	百万円	t	百万円	t	百万円
昭和62年	…	…	7,373	5,700	31,479	22,403	1,547	1,234
63	652	409	5,853	5,085	28,993	20,455	1,121	994
平成1	716	427	6,012	5,447	30,274	23,045	1,219	1,184
1年 1月	62	29	339	266	1,460	1,050	57	56
2	47	26	382	363	2,186	1,736	93	90
3	20	15	506	424	2,511	1,802	92	92
4	119	76	467	424	2,378	1,778	112	106
5	79	48	390	350	2,276	1,682	80	103
6	61	30	470	465	2,476	1,993	118	125
7	49	29	631	537	2,980	2,196	114	105
8	60	43	578	537	3,068	2,281	126	111
9	66	34	513	476	2,647	2,112	96	88
10	78	39	466	469	2,466	2,063	91	90
11	35	22	536	486	2,669	1,976	129	121
12	41	38	734	650	3,158	2,377	110	97

品目 / 年月	磁器製の浴室用品，その他の家庭用品及び化粧用品		陶磁製の喫茶用のもの		陶磁製の食卓用品（32個以上の組物，32個未満の組物又はばら物）		陶磁製の台所用品	
	6911.90－100,90－900		6912.00－110		6912.00－191,00－192		6912.00－200	
	t	百万円	t	百万円	t	百万円	t	百万円
昭和62年	2,123	2,315	9,695	3,375	71,714	25,171	8,199	3,720
63	1,658	1,918	7,640	2,806	58,222	21,921	6,809	3,220
平成1	1,393	1,734	8,293	3,304	55,122	22,666	7,027	3,668
1年 1月	71	84	585	182	3,462	1,200	398	197
2	106	133	730	271	4,379	1,706	425	233
3	107	136	797	302	4,925	1,897	575	301
4	88	105	656	263	4,553	1,857	566	283
5	92	119	555	220	3,893	1,543	452	217
6	147	181	632	273	4,085	1,868	733	308
7	169	211	743	316	5,167	2,167	611	311
8	141	169	651	287	5,050	2,249	777	414
9	140	171	865	357	5,433	2,419	653	373
10	99	140	647	260	5,040	2,073	654	356
11	90	104	575	229	4,139	1,669	503	337
12	143	180	859	345	4,994	2,017	680	338

品目 / 年月	陶磁製のその他の家庭用品及び化粧用品		磁器製の小像その他の装飾品		陶磁製の小像その他の装飾品		ガラス製の飲料用の瓶	
	6912.00－900		6913.10－000		6913.90－000		7010.90－100	
	t	百万円	t	百万円	t	百万円	t	百万円
昭和62年	1,065	1,008	9,117	11,250	4,987	4,716	1,323	154
63	564	559	7,310	8,941	3,049	3,062	1,033	134
平成1	367	398	6,523	8,113	2,402	2,530	1,174	115
1年 1月	19	17	300	355	99	108	7	2
2	37	43	544	683	241	240	39	3
3	28	34	544	660	180	188	238	26
4	27	28	451	571	216	184	388	36
5	29	30	456	540	190	174	0	0
6	29	31	577	756	182	223	72	8
7	42	43	756	908	277	299	11	1
8	41	44	634	840	275	264	145	13
9	30	32	668	860	188	238	38	4
10	27	30	522	677	202	232	16	3
11	22	23	448	546	157	164	209	18
12	36	45	624	717	193	216	10	1

品目 / 年月	ガラス製の医薬用又は化粧用の瓶		ガラス製の瓶，フラスコ，ジャー，つぼ，保存用ジャー，栓，ふた		ガラス製のバルブチューブこれらに類する物品で封じてないもの及びこれらの部分品（陰極線管のもの）		食卓用品，台所用品その他家庭用品及びその部分品	
	7010.90－200		7010.90－900		7011.20－000		7323.92－000,94－000	
	t	百万円	t	百万円	t	百万円	t	百万円
昭和62年	1,187	776	895	156	…	…	…	…
63	5,227	1,001	977	433	182,781	48,384	2,414	1,728
平成1	3,893	876	751	507	195,817	58,896	2,258	1,670
1年 1月	38	22	37	26	16,065	4,378	155	113
2	421	73	32	20	15,583	4,510	95	75
3	372	76	44	39	17,659	4,942	157	125
4	225	61	104	56	15,714	4,573	106	84
5	298	71	37	27	16,920	5,196	158	124
6	560	128	80	65	18,055	5,648	158	112
7	431	102	88	58	15,494	4,802	267	167
8	431	64	59	44	13,399	4,209	337	242
9	432	72	72	46	15,954	5,142	315	209
10	419	84	68	40	15,212	4,733	148	132
11	52	47	74	45	16,952	5,105	172	139
12	214	75	56	41	18,811	5,656	189	148

品目 / 年月	食卓用品，台所用品，その他家庭用品及び部分品（アルミニウム製のもの）		がい子（陶磁製のもの）（7000Vを超える電炉に使用するもの）		がい子（陶磁製のもの）（7000Vを超える電炉に使用する以外のもの）		陶磁製の電気機器の電気絶縁用物品	
	7615.10－000		8546.20－100		8546.20－900		8547.10－000	
	kg	百万円	t	百万円	t	百万円	t	百万円
昭和62年	272,343	443	30,756	14,929	279	402	2,151	5,872
63	390,176	680	37,060	16,249	244	377	2,039	5,192
平成1	509,200	929	32,346	16,470	214	328	2,151	5,834
1年 1月	20,095	35	2,708	1,694	6	5	102	286
2	26,639	56	2,923	1,408	10	23	133	372
3	53,963	81	4,031	2,099	63	55	195	535
4	44,752	77	1,419	792	8	10	202	457
5	33,069	56	2,257	1,144	8	21	232	554
6	43,519	70	2,155	1,134	24	50	179	491
7	43,063	81	3,198	1,413	17	19	186	515
8	40,338	93	3,245	1,307	13	20	180	479
9	44,876	69	2,067	1,003	12	27	206	583
10	53,700	107	2,676	1,315	8	18	165	563
11	49,015	95	2,745	1,622	24	42	195	553
12	56,171	109	2,922	1,538	21	38	175	447

品目 / 年月	ピアノ		金管楽器		電気ピアノ		鍵盤楽器（その他のもの）	
	9201.10－000,20－000		9205.10－000		9207.20－100		9207.10－900	
	台	百万円	台	百万円	台	百万円	千台	百万円
昭和62年	80,867	22,987	…	…	…	…	3,658	64,296
63	80,889	21,454	46,428	2,451	43,622	3,062	8,133	98,429
平成1	74,838	21,196	44,684	2,552	39,710	2,209	5,555	84,655
1年 1月	5,236	1,316	2,808	172	3,382	179	314	4,479
2	5,622	1,519	3,972	200	3,095	167	234	4,599
3	6,808	1,770	2,888	172	3,163	165	357	5,989
4	6,628	1,749	4,900	241	3,299	123	552	5,888
5	5,759	1,673	3,837	220	2,465	153	311	5,269
6	5,895	1,744	3,711	215	2,726	165	424	6,258
7	6,688	1,921	4,234	241	3,789	189	597	9,173
8	6,308	1,882	4,113	232	4,309	237	835	10,547
9	7,156	2,081	4,658	257	5,258	292	865	11,615
10	7,386	2,142	3,662	217	4,257	257	570	9,828
11	5,599	1,681	2,659	175	2,173	122	283	5,885
12	5,753	1,719	3,242	211	1,794	161	212	5,125

品目 / 年月	電気ギター		電気的に音を発生し又は増幅する楽器		回転腰掛け（高さを調節することができるもの）		腰掛け（木製フレームのもの）	
	9207.90－100		9207.90－900		9401.30－000		9401.61－000,69－000	
	台	百万円	台	百万円	個	百万円	個	百万円
昭和62年	247,779	5,744	…	…	…	…	…	…
63	198,308	5,371	595,792	13,090	49,449	333	25,664	318
平成1	159,104	4,510	438,545	11,270	41,651	379	24,560	368
1年 1月	9,872	268	30,712	793	1,715	16	1,773	30
2	13,247	348	26,407	715	1,769	17	2,790	41
3	18,072	494	38,452	1,223	3,907	28	1,691	23
4	14,162	401	39,141	650	2,298	28	1,721	32
5	10,624	338	37,439	889	4,075	29	3,038	36
6	16,350	418	41,379	1,007	4,162	25	3,030	30
7	13,775	399	33,773	1,034	5,547	39	2,213	22
8	15,254	426	38,104	962	3,710	42	2,171	38
9	13,085	392	42,508	1,048	3,083	41	1,678	28
10	12,571	354	38,551	713	4,101	43	1,872	37
11	12,511	371	35,583	1,112	2,481	24	1,363	20
12	9,581	302	36,496	1,124	4,803	49	1,220	30

品目 / 年月	腰掛け（金属製フレームのもの）		人形（陶磁製のもの）		娯楽用模型（プラモデルを含む）		がん具及び模型（原動機を自蔵するもの）プラスチック製のもの	
	9401.71－000,79－000		9502.10－200		9503.30－100		9503.80－100	
	個	百万円	ダース	百万円	ダース	百万円	ダース	百万円
昭和62年	…	…	103,011	1,731	…	…	…	…
63	81,610	596	71,417	1,219	270,284	3,486	306,658	5,529
平成1	97,618	719	58,376	971	475,055	4,031	375,446	4,859
1年 1月	5,489	41	3,135	67	30,201	236	7,200	139
2	6,392	50	3,107	69	21,678	250	14,589	121
3	4,757	69	4,792	71	29,281	350	18,557	83
4	3,490	23	4,590	80	22,618	209	20,512	115
5	4,041	32	3,974	84	20,734	240	12,805	284
6	19,546	68	5,535	91	20,903	336	37,865	497
7	5,988	31	8,905	138	40,688	325	54,494	505
8	6,758	108	4,559	81	35,848	267	54,375	654
9	10,742	88	6,155	126	46,720	524	54,075	983
10	13,412	110	3,607	36	132,569	538	46,426	699
11	8,650	37	4,251	75	44,465	296	22,937	413
12	8,353	64	5,766	53	29,350	458	31,611	366

品目 / 年月	がん具及び模型（金属製のもの）		がん具及び模型（プラスチック製のもの）		ボールペン		マーキングペン	
	9503.90－200		9503.90－300		9608.10－000		9608.20－100,20－900	
	ダース	百万円	千ダース	百万円	千ダース	百万円	千ダース	百万円
昭和62年	…	…	…	…	39,665	16,792	36,302	16,885
63	346,605	676	6,158	4,049	44,216	17,377	37,345	17,376
平成1	334,308	627	3,022	2,435	49,383	19,854	37,988	18,306
1年 1月	10,012	22	74	140	2,463	903	1,999	947
2	23,305	39	311	182	4,278	1,608	2,681	1,264
3	16,123	73	156	211	5,474	1,964	3,855	1,776
4	14,313	27	274	150	3,981	1,618	2,901	1,357
5	32,482	58	294	191	4,071	1,636	3,074	1,460
6	44,304	40	142	186	4,387	1,849	3,108	1,563
7	13,302	52	113	277	4,073	1,732	3,617	1,753
8	28,577	61	349	239	4,195	1,599	2,844	1,376
9	58,887	71	119	167	3,893	1,648	3,476	1,682
10	13,797	82	685	211	3,801	1,641	3,370	1,712
11	49,804	60	287	209	3,800	1,583	3,125	1,506
12	29,402	41	219	272	4,963	2,074	3,937	1,911

品目 / 年月	万年筆その他のペン（その他のもの）		シャープペンシル		鉛筆（黒色しん）		鉛筆（その他のもの）	
	9608.39－000		9608.40－000		9609.10－110		9609.10－190	
	ダース	百万円	千ダース	百万円	グロス	百万円	グロス	百万円
昭和62年	…	…	7,360	6,976	498,048	802	185,576	427
63	643,808	874	7,308	6,898	491,195	584	190,673	319
平成1	921,831	1,127	7,889	7,935	313,731	503	187,009	365
1年 1月	49,958	45	397	408	29,517	30	3,735	9
2	66,693	80	498	464	16,606	29	8,527	18
3	81,629	94	626	676	32,890	51	21,948	36
4	82,652	86	709	623	47,048	57	19,890	35
5	64,204	77	707	676	27,351	62	13,522	34
6	82,634	125	757	768	35,379	59	15,238	24
7	136,460	148	692	700	19,365	36	22,192	45
8	51,920	85	596	668	20,577	44	19,282	41
9	79,666	100	666	673	13,442	27	9,776	23
10	75,149	103	579	607	12,920	31	13,585	24
11	56,257	83	844	761	15,591	26	10,971	21
12	94,609	100	819	910	43,045	52	28,343	56

2．主要製品の輸入

品目 / 年月	けい砂		カオリン		フリント		天然石膏（焼いたものを含む）及び天然無水石膏	
	2505.10－000		2507.00－010		2517.10－010		2520.10－000,20－010	
	t	百万円	t	百万円	t	百万円	t	百万円
昭和62年	1,171,822	3,936	763,079	20,891	13,706	331	1,470,270	4,179
63	1,568,582	5,458	941,635	23,871	12,175	266	2,913,372	8,113
平成1	1,710,784	6,949	986,463	28,102	13,337	271	3,258,382	11,070
1年 1月	91,340	328	80,936	2,078	806	16	147,671	427
2	31,896	132	69,631	1,918	1,159	26	121,546	377
3	186,864	678	109,208	2,928	1,714	36	327,533	1,056
4	194,855	776	67,914	1,730	834	17	199,939	638
5	174,966	659	101,271	2,788	1,210	27	287,748	901
6	50,689	210	76,488	2,228	1,692	31	353,710	1,291
7	210,306	862	72,835	2,160	1,286	24	267,469	897
8	180,041	758	88,314	2,704	1,178	23	245,510	927
9	230,779	953	93,062	2,823	1,522	31	399,918	1,356
10	123,783	524	50,738	1,449	189	4	257,493	929
11	105,279	445	117,560	3,515	1,102	24	308,579	1,085
12	129,986	624	58,506	1,781	645	13	341,266	1,185

品目 / 年月	ほう酸		酸化コバルト		ワットルエキス		合成有機なめし剤	
	2810.00－090		2822.00－010		3201.20－000		3202.10－000	
	t	百万円	t	百万円	t	百万円	t	百万円
昭和62年	25,530	2,500	292	651	6,172	722	3,982	1,260
63	30,071	2,890	301	668	6,515	704	4,901	1,394
平成1	27,293	3,080	310	732	6,587	785	4,414	1,328
1年 1月	2,780	259	75	171	379	41	366	107
2	1,553	151	4	8	651	73	251	68
3	2,474	286	52	114	796	88	438	130
4	1,761	238	11	22	339	38	228	68
5	2,249	247	19	47	400	47	343	102
6	2,966	340	9	20	618	76	405	117
7	2,545	336	22	54	582	72	389	122
8	1,959	218	24	62	702	86	436	138
9	1,598	185	23	64	517	66	390	115
10	2,924	321	4	8	495	61	467	137
11	1,720	195	38	86	372	45	318	101
12	2,763	305	29	75	737	92	382	123

品目 / 年月	無機なめし剤，調整したなめし剤，なめし前処理用の酵素系調整品		子牛皮		牛皮		馬類の動物の皮	
	3202.90－000		4101.10－000		4101.21－000		4101.40－000	
	t	百万円	t	百万円	t	百万円	t	百万円
昭和62年	2,470	387	14,347	9,360	193,966	63,900	9,855	2,710
63	2,935	426	16,468	11,922	213,467	70,841	10,388	2,729
平成1	3,047	458	18,820	16,129	192,885	64,814	10,774	2,838
1年 1月	251	37	1,512	1,038	19,628	5,668	1,042	257
2	211	29	1,268	936	14,488	4,073	894	214
3	211	32	1,740	1,288	17,190	4,945	1,119	283
4	237	30	909	685	5,737	1,826	562	143
5	356	50	1,362	1,108	11,668	3,835	773	197
6	244	39	1,459	1,148	12,086	4,226	640	178
7	193	35	1,424	1,151	17,806	6,198	835	227
8	302	46	1,890	1,595	18,504	6,399	1,071	282
9	360	53	1,877	1,786	20,241	7,451	853	240
10	277	45	1,935	1,982	20,856	7,503	950	269
11	288	41	1,606	1,605	18,042	6,577	1,035	288
12	116	22	1,838	1,810	16,639	6,115	1,001	258

品目 / 年月	羊皮		やぎ皮		わに皮		とかげ皮	
	4102.21－000		4103.10－000		4103.20－010		4103.20－020	
	t	百万円	t	百万円	kg	百万円	kg	百万円
昭和62年	1,463	3,128	381	569	128,554	1,259	59,363	581
63	2,191	4,427	407	550	125,782	1,388	54,818	575
平成1	2,057	4,330	338	593	120,599	1,892	92,632	1,019
1年 1月	214	361	12	22	9,337	155	3,768	28
2	177	308	21	28	5,917	86	8,084	77
3	240	480	16	20	4,859	98	13,119	129
4	165	316	32	49	5,508	108	8,951	93
5	203	454	10	19	6,131	125	11,602	116
6	212	473	13	28	3,797	89	6,715	74
7	111	224	61	98	6,281	129	4,462	49
8	31	101	26	41	33,927	281	8,992	130
9	135	345	34	72	7,479	149	10,447	110
10	176	386	40	77	13,330	198	4,081	61
11	186	429	36	68	11,115	235	4,766	58
12	207	452	37	72	12,918	238	7,645	94

品目 / 年月	へび皮		しか皮		全形の牛革（クロムなめし）		全形の牛革（クロムなめしを除く）染着色，模様付けしたもの	
	4103.20－030		4103.90－010		4104.10－110		4104.10－311,10－312,10－313,10－319	
	kg	百万円	t	百万円	t	百万円	kg	百万円
昭和62年	40,155	697	636	280	302	157	72,583	578
63	33,019	702	841	489	1,803	1,147	118,471	673
平成1	34,760	664	688	476	2,131	1,624	198,444	1,107
1年 1月	4,075	82	141	82	189	131	16,002	70
2	2,890	63	70	27	117	98	11,917	79
3	4,060	98	116	60	229	179	19,652	94
4	3,844	76	24	23	95	74	8,442	51
5	5,127	100	57	49	202	120	12,933	77
6	1,694	29	51	44	276	213	11,742	70
7	4,098	69	47	60	264	220	15,349	79
8	2,967	52	26	19	258	192	15,366	84
9	1,803	33	61	38	209	158	13,109	78
10	908	16	25	29	226	141	28,474	151
11	1,496	22	19	12	37	55	25,612	150
12	1,798	24	50	36	30	44	19,846	123

品目 / 年月	牛革（全形でないもの）（植物性前なめしをしたもの）		牛革（全形でないもの）その他の前なめし及びクロムなめし		馬類の動物の革		羊革（なめし後加工していないもの）	
	4104.21－010,21－020		4104.22－010		4104.29－010,29－021		4105.11－000,12－000,19－000	
	kg	百万円	t	百万円	t	百万円	t	百万円
昭和62年	108,511	80	5,673	3,313	…	…	1,045	2,506
63	83,861	79	8,343	4,386	231	222	1,290	3,775
平成1	114,193	210	10,884	6,343	189	134	1,360	4,615
1年 1月	2,269	3	578	328	2	2	138	475
2	29,478	27	686	320	3	2	113	364
3	5,661	7	640	326	38	27	145	401
4	6,950	10	164	109	6	4	93	335
5	3,595	8	586	304	18	10	128	437
6	5,082	20	714	397	18	10	115	384
7	10,638	17	931	506	4	3	112	445
8	11,549	17	1,084	587	57	42	128	410
9	3,960	9	1,534	841	5	8	136	382
10	6,271	23	1,379	799		0	62	228
11	16,870	33	1,203	794	19	15	67	254
12	11,870	36	1,386	1,033	18	11	123	501

品目 / 年月	羊革（染着色，模様付けしたもの）		やぎ革（なめし後加工していないもの）		やぎ革（染色，着色，模様付けしたもの）		ハンドバッグ（外面が革製，又は，パテントレザー製）	
	4105.20－211,20－212		4106.11－000,12－000,19－000		4106.20－211,20－212		4202.21－210	
	kg	百万円	t	百万円	kg	百万円	ダース	百万円
昭和62年	33,501	491	321	924	206,427	1,453	243,410	10,185
63	42,584	676	637	2,367	190,344	1,386	382,801	16,073
平成1	66,452	1,010	587	2,050	175,096	1,430	527,410	26,550
1年 1月	4,934	66	98	303	16,935	119	40,760	1,644
2	5,858	89	42	123	13,847	107	50,387	2,041
3	8,121	121	70	243	18,553	152	56,377	2,276
4	2,845	45	30	106	8,480	68	48,650	2,186
5	6,436	103	64	234	17,284	133	36,338	1,951
6	7,021	108	36	145	16,365	129	40,085	2,202
7	5,694	93	34	144	21,383	184	38,068	2,402
8	7,301	118	37	141	13,740	128	51,326	2,969
9	4,735	65	28	101	9,500	74	43,497	1,999
10	2,324	30	60	222	10,400	101	42,939	2,321
11	6,127	84	39	119	16,839	145	41,283	2,268
12	5,056	87	49	170	11,770	92	37,700	2,292

品目 / 年月	衣類（革製又はコンポジションレザー製のもの）（その他）		野球用グローブ及びミット		手袋，ミトン及びミット（運動用のもの）		手袋，ミトン及びミット（運動用のものを除く）	
	4203.10－200		4203.21－210		4203.21－290		4203.29－200	
	ダース	百万円	ダース	百万円	ダース	百万円	千ダース	百万円
昭和62年	154,114	22,874	42,756	675	206,450	1,399	1,560	2,941
63	350,335	56,966	66,819	1,011	265,708	1,885	2,384	4,605
平成1	641,945	117,909	55,145	1,004	456,248	3,737	2,902	7,276
1年 1月	24,569	4,067	4,476	83	26,118	182	228	428
2	13,916	2,158	5,410	99	24,667	139	169	310
3	25,114	3,599	11,031	187	37,717	239	209	400
4	23,252	3,632	9,325	155	33,872	186	198	382
5	36,406	7,215	5,295	95	36,073	232	246	516
6	45,265	9,399	6,203	128	35,673	230	242	560
7	65,188	13,178	2,722	66	38,205	255	237	613
8	93,581	18,889	3,624	70	38,925	282	262	761
9	94,531	17,563	1,942	43	33,227	300	231	789
10	88,339	16,258	1,940	31	49,591	486	319	1,068
11	69,800	12,092	269	5	53,133	626	281	856
12	61,984	9,859	2,908	44	49,047	581	280	592

品目 / 年月	ベルト及び負い革（革製又はコンポジションレザー製のもの）		ベルト，ベルチング，コーミングレザー及びインターギルレザー，機械用その他技術的用途に供する（革製又はコンポジションレザー製のもの）		インセンスシダーのもの		スポーツ用の短靴（本底がゴム製，革製又はコンポジションレザー製，甲が革製）	
	4203.30－200		4204.00－100,00－200		4407.10－310		6403.19－011	
	kg	百万円	kg	百万円	m³	百万円	ダース	百万円
昭和62年	…	…	10,896	68	16,788	870	…	…
63	238,401	1,966	11,373	66	16,721	473	52,240	1,906
平成1	494,803	4,084	10,527	72	15,519	573	30,636	1,558
1年 1月	28,178	230	1,015	6	1,422	42	1,030	66
2	40,360	340	1,719	7	1,526	50	2,448	85
3	34,782	297	670	4	1,574	51	2,747	144
4	29,204	201	1,389	7	463	23	3,345	170
5	36,561	271	706	3	2,122	68	2,183	102
6	44,848	317	678	5	166	13	1,721	115
7	36,119	339	632	7	692	24	1,818	118
8	53,318	527	503	8	1,621	66	2,237	106
9	53,130	419	1,225	9	1,113	54	3,494	176
10	38,901	356	996	7	1,047	42	3,276	190
11	48,843	397	469	5	1,443	51	3,487	163
12	50,559	389	525	4	2,330	89	2,850	121

品目 / 年月	紳士用短靴（本底，甲が革製のもの）		婦人用短靴（本底，甲が革製のもの）		体操用，競技用途に供する履物（くるぶしを覆うもの），本底がゴム製又はコンポジションレザー製，甲が革製		体操用，競技用途に供する履物（くるぶしを覆うものを除く），本底がゴム製又はコンポジションレザー製，甲が革製	
	6403.59－031,59－091		6403.59－032,59－092		6403.91－011		6403.99－011	
	ダース	百万円	ダース	百万円	ダース	百万円	ダース	百万円
昭和62年	…	…	…	…	…	…	…	…
63	44,588	3,022	36,425	3,537	168,929	6,016	928,698	25,222
平成1	41,652	3,720	45,882	4,745	85,020	4,064	793,673	22,611
1年 1月	2,884	197	4,106	393	10,330	391	66,305	1,690
2	3,076	271	5,700	573	5,570	244	68,707	1,821
3	4,776	420	5,405	520	7,424	319	80,120	2,081
4	3,467	249	3,224	209	8,617	392	97,907	2,669
5	3,268	249	1,539	112	5,727	324	56,778	1,735
6	2,383	207	2,292	247	5,468	269	50,007	1,556
7	3,529	365	5,826	655	5,874	309	58,052	1,803
8	4,549	486	8,063	968	6,975	384	62,659	1,806
9	4,285	399	2,867	304	7,221	304	66,742	2,008
10	4,144	372	2,696	292	6,669	340	70,207	2,080
11	3,173	323	1,559	178	9,335	512	60,106	1,713
12	2,118	182	2,605	294	5,810	276	56,083	1,648

品目 / 年月	その他の履物（紳士用のもの）本底がゴム製，又はコンポジションレザー製，甲が革製		その他の履物（婦人用のもの）本底がゴム製，又はコンポジションレザー製，甲が革製		陶磁製の舗装用品，炉用又は壁用のタイル及びモザイクキューブ（うわぐすりなし）		陶磁製の舗装用品，炉用又は壁用のタイル及びモザイクキューブ（うわぐすりがけ）	
	6403.99－012,99－015		6403.99－013,99－016		6907.10－000,90－000		6908.10－000,90－000	
	ダース	百万円	ダース	百万円	t	百万円	t	百万円
昭和62年	…	…	…	…	3,541	431	14,889	2,376
63	80,288	3,072	50,806	1,263	5,537	696	17,764	2,471
平成1	77,685	3,620	48,983	1,599	9,071	1,031	22,365	3,481
1年 1月	3,617	139	4,388	111	774	88	1,591	223
2	4,012	213	3,877	124	828	59	1,252	152
3	8,494	346	5,298	157	813	115	2,048	286
4	5,713	212	5,782	122	419	49	1,629	251
5	5,842	227	5,846	163	759	76	1,845	312
6	2,556	117	2,682	77	783	90	1,936	325
7	5,020	317	3,022	118	1,139	121	2,918	428
8	7,451	409	5,770	246	580	69	2,314	346
9	10,913	503	4,389	167	763	98	2,064	365
10	9,776	453	2,902	127	779	85	2,023	295
11	8,030	408	2,992	117	777	96	1,548	291
12	6,261	275	2,035	68	657	85	1,197	206

品目 / 年月	陶磁器製の触媒の製造に使用する触媒担体		陶磁器製の理化学用その他の技術的用途に供する物品		陶磁器製の台所用流し，洗面台，浴槽，これらに類する衛生用備付品		磁器製の食卓用品，台所用品，家庭用品及び化粧用品	
	6909.11－010,19－010		6909.11－020,19－020		6910.10－000,90－000		6911.10－000,90－000	
	kg	百万円	t	百万円	t	百万円	t	百万円
昭和62年	673,151	945	543	2,005	1,997	704	1,990	4,410
63	757,368	1,236	802	2,188	5,606	1,567	2,834	6,328
平成1	827,291	1,275	1,061	3,000	6,881	1,865	3,300	10,054
1年 1月	112,101	149	50	180	728	177	198	629
2	86,099	108	147	328	609	136	229	572
3	10,589	23	75	273	647	163	324	1,063
4	88,920	172	54	231	542	188	183	533
5	101,806	178	92	252	561	160	266	877
6	54,566	117	123	240	463	145	270	759
7	134,303	184	72	284	558	151	255	686
8	81,358	135	122	275	611	156	279	907
9	10,450	25	73	275	526	151	369	901
10	59,090	68	67	232	556	134	322	1,092
11	34,200	26	114	227	511	153	341	1,118
12	53,809	90	71	204	570	151	263	917

品目 / 年月	陶磁製の食卓用品，台所用品，その他の家庭用品及び化粧用品		陶磁器製の小像その他の装飾品		ガラス製の瓶，フラスコ，ジャー，つぼ，その他の容器，保存用ジャー及び栓ふた，その他これらに類する物品		ガラスのバルブ，チューブその他これらに類する物品で，封していないもの及びこれらの部分品（陰極線管用のもの）	
	6912.00－000		6913.10－000,90－000		7010.90－000		7011.20－000	
	t	百万円	t	百万円	t	百万円	t	百万円
昭和62年	1,464	1,806	4,567	5,274	14,433	1,279	…	…
63	1,615	2,083	5,215	5,996	15,034	1,410	2,060	630
平成1	1,968	2,829	5,952	7,438	22,836	2,187	2,892	847
1年 1月	142	226	410	496	701	79	189	63
2	111	151	418	375	759	89	142	44
3	174	209	637	781	1,482	152	272	94
4	132	208	490	523	677	70	50	17
5	170	219	525	609	962	119	28	14
6	118	225	535	708	1,298	132	18	12
7	167	311	478	586	2,903	269	331	97
8	166	241	622	726	4,642	382	227	70
9	199	267	455	652	3,473	288	297	91
10	165	272	439	715	1,954	168	374	93
11	231	231	449	646	2,476	271	559	143
12	195	268	494	619	1,509	167	405	108

品目 / 年月	鉛ガラス製のコップ類		ガラス製のコップ類		ガラス製信号用品及び光学用品		理化学用又は衛生用のガラス製品	
	7013.21－000		7013.29－000		7014.00－000		7017.20－000,90－000	
	t	百万円	t	百万円	t	百万円	t	百万円
昭和62年	…	…	…	…	…	…	506	1,073
63	1,432	2,396	5,338	2,426	769	1,079	807	1,293
平成1	2,226	3,555	8,005	3,969	1,054	1,202	806	1,520
1年 1月	118	220	448	233	108	104	97	145
2	133	224	612	271	71	76	46	117
3	359	399	1,152	426	149	99	83	146
4	201	274	990	355	65	89	44	100
5	271	460	1,355	493	60	77	90	134
6	182	256	886	371	140	129	59	108
7	174	258	620	311	77	84	90	143
8	200	320	322	257	63	97	48	110
9	143	291	314	274	59	85	76	144
10	173	295	363	320	86	114	47	120
11	156	310	412	288	76	117	66	133
12	117	247	532	371	101	131	58	121

品目 / 年月	ガラス製のビーズ，模造真珠，模造貴石等細貨の製品		食卓用品，台所用品，その他の家庭用品及びその部分品（アルミニウム製のもの）		陶磁製のがい子		陶磁製の電気絶縁用物品	
	7018.10－000		7615.10－000		8546.20－000		8547.10－000	
	t	百万円	t	百万円	kg	百万円	kg	百万円
昭和62年	…	…	9,655	9,106	79,701	142	79,719	463
63	124	3,217	11,666	12,219	109,168	248	46,429	341
平成1	113	2,728	11,591	13,475	58,454	222	39,108	193
1年 1月	11	197	969	1,108	5,664	20	4,065	32
2	8	248	691	824	1,700	11	2,016	25
3	9	267	1,019	1,183	2,875	9	1,974	26
4	9	250	1,498	1,714	5,471	24	1,792	10
5	8	256	1,070	1,174	1,612	6	776	12
6	8	275	934	1,076	3,086	13	2,154	8
7	13	229	1,014	1,218	12,736	43	3,097	14
8	11	236	870	1,021	3,125	12	1,789	15
9	5	182	984	1,138	3,740	22	1,308	9
10	12	210	880	1,035	8,292	25	1,411	14
11	6	215	980	1,178	8,298	30	15,071	17
12	13	163	681	806	1,855	6	3,655	13

品目 / 年月	ピアノ		金管楽器		回転腰掛け（高さを調節することができるもの）		木製フレームの腰掛け	
	9201.10－000,20－000		9205.10－000		9401.30－010,30－020,30－030		9401.61－010,61－020,69－010,69－090	
	台	百万円	本	百万円	個	百万円	千個	百万円
昭和62年	7,591	2,133	…	…	…	…	…	…
63	10,503	2,950	26,487	1,101	95,947	841	2,784	13,766
平成1	5,694	2,668	19,395	1,143	272,467	2,059	3,760	21,827
1年 1月	263	111	698	43	24,245	141	394	1,545
2	437	205	1,452	90	17,566	105	241	1,203
3	489	228	1,493	89	26,976	169	292	1,374
4	678	239	1,970	111	13,859	116	270	1,581
5	562	214	2,351	121	21,005	171	339	1,713
6	507	273	1,761	113	11,630	100	291	1,833
7	555	157	1,361	88	11,646	112	234	1,674
8	286	113	1,271	96	18,161	157	281	2,160
9	547	227	1,277	72	22,421	214	362	2,306
10	494	173	1,943	159	25,319	200	353	2,011
11	390	335	1,307	75	32,149	220	352	2,206
12	486	393	2,511	86	47,490	352	351	2,219

品目 / 年月	金属製フレームの腰掛け		事務所において使用する種類及びその他の金属製家具		事務所で使用する木製家具		台所で使用する木製家具	
	9401.71－010,71－090,79－010,79－090		9403.10－000,20－000		9403.30－000		9403.40－000	
	千個	百万円	千個	百万円	個	百万円	個	百万円
昭和62年	…	…	…	…	…	…	…	…
63	3,572	5,267	2,554	6,584	33,457	725	212,186	3,038
平成1	3,247	7,408	2,993	9,210	55,736	1,021	167,483	3,193
1年 1月	160	322	271	594	3,029	44	15,760	260
2	178	390	272	620	4,550	72	14,518	182
3	366	619	330	847	4,525	75	20,708	305
4	478	680	339	861	3,618	77	21,911	284
5	580	977	316	855	6,246	101	11,838	255
6	399	879	246	854	4,949	123	9,594	252
7	186	519	156	612	6,747	121	10,946	273
8	208	670	173	703	4,839	104	14,038	315
9	204	661	158	696	4,514	76	12,171	311
10	161	461	250	828	4,225	62	9,816	181
11	176	591	235	941	4,043	90	15,395	273
12	150	641	187	801	4,451	78	10,788	302

品目 / 年月	寝室において使用する種類の木製家具，棚付き家具，その他の木製家具		ボールペン		万年筆		シャープペンシル	
	9403.50－000,60－010,60－020		9608.10－010,10－090		9608.39－010,39－090		9608.40－010,40－090	
	千個	百万円	千ダース	百万円	ダース	百万円	千ダース	百万円
昭和62年	…	…	4,949	2,411	79,246	880	1,325	615
63	2,803	30,034	5,432	3,843	114,411	1,984	1,709	839
平成1	3,318	38,446	5,680	4,501	127,620	1,996	1,490	966
1年 1月	239	2,634	528	310	4,950	128	96	76
2	217	2,326	338	358	12,819	200	132	84
3	327	3,486	773	414	18,170	184	118	78
4	291	2,885	376	381	10,198	182	14	64
5	363	3,404	646	497	8,810	124	123	96
6	305	3,606	424	344	8,886	91	85	49
7	284	3,224	343	365	9,326	187	105	72
8	279	3,469	341	352	11,323	95	133	69
9	249	3,476	542	326	13,715	239	112	67
10	221	3,115	400	392	8,464	158	238	87
11	259	3,284	468	392	14,058	207	122	90
12	283	3,536	501	370	6,901	201	213	135

3．主要製品の国・地域別輸出

金額…百万円

品目及び国・地域	単位	数量	金額
陶磁製のモザイクタイル（うわぐすりがけ）	千m²	4,465	9,212
アメリカ		2,584	5,934
香港		617	913
カナダ		208	362
ドイツ連邦		179	345
オーストラリア		175	249
台湾		143	552
シンガポール		135	223
フィンランド		98	148
イギリス		96	195
陶磁製の内装壁タイル（うわぐすりがけ）	t	5,745	713
香港		2,063	192
アメリカ		1,428	171
シンガポール		694	81
大韓民国		569	59
中華人民共和国		334	56
グアム		135	28
北マリアナ諸島連邦		24	6
パラオ		9	2
ミクロネシア連邦		2	0
磁器製の喫茶用のもの	t	6,012	5,447
アメリカ		1,884	1,710
セウタ及びメリリヤ		492	227
サウディアラビア		491	326
大韓民国		308	370
ドイツ連邦		305	369
オランダ		299	275
台湾		254	289
ベルギー		253	120
オーストラリア		161	153
磁器製の食卓用品（32個以上の組物，32個未満の組物又はばら物）	t	30,274	23,045
アメリカ		15,965	13,329
オランダ		1,497	763
セウタ及びメリリヤ		1,246	790
カナダ		1,214	1,064
大韓民国		1,080	665
オーストラリア		1,020	749
アラブ首長国連邦		937	362
ベルギー		888	391
台湾		871	550
陶磁製の喫茶用のもの	t	8,293	3,304
アメリカ		6,246	2,230
カナダ		541	210
オランダ		393	134
イギリス		164	109
ベルギー		155	40
オーストラリア		155	86
フランス		116	60
ドイツ連邦		115	128
台湾		106	91

品目及び国・地域	単位	数量	金額
陶磁製の食卓用品（32個以上の組物，32個未満の組物又はばら物）	t	55,122	22,666
アメリカ		39,608	16,413
カナダ		4,053	1,540
オランダ		1,989	549
オーストラリア		1,603	674
ベルギー		1,357	370
イギリス		1,050	497
台湾		874	208
フランス		751	317
大韓民国		720	441
ガラス製のバルブチューブに類する物品で封じてないもの及び部分品（陰極線管のもの）	t	195,817	58,896
中華人民共和国		55,074	15,859
アメリカ		31,711	7,870
台湾		25,355	9,216
シンガポール		24,664	5,667
インド		22,780	5,993
大韓民国		18,557	8,583
カナダ		9,950	2,327
香港		1,879	576
タイ		1,599	748
食卓用品，台所用品その他家庭用品及び部分品（アルミニウム製のもの）	kg	509,200	929
台湾		122,905	198
大韓民国		117,523	248
香港		109,381	152
イタリア		36,008	36
シンガポール		29,360	38
アメリカ		26,803	64
ドイツ連邦		19,267	63
中華人民共和国		9,549	23
フランス		8,966	27
がい子（陶磁製のもの）（700Vを越える電炉に使用するもの）	t	32,346	16,470
カナダ		4,539	2,558
台湾		3,065	1,592
アメリカ		2,659	1,004
トルコ		2,618	769
サウディアラビア		2,598	1,642
インドネシア		2,377	738
ヴェネズエラ		1,932	730
スリ・ランカ		1,261	461
ニュー・ジーランド		1,216	795
陶磁製の電気機器の電気絶縁用物品	t	2,151	5,834
台湾		637	1,074
アメリカ		301	1,610
大韓民国		287	681
インドネシア		237	408
ドイツ連邦		114	409
タイ		107	197
シンガポール		107	251
イギリス		65	141
パキスタン		47	74

品目及び国・地域	単位	数量	金額
ピアノ	台	74,838	21,196
アメリカ		22,821	8,164
ドイツ連邦		7,264	1,991
オーストラリア		4,838	1,071
香港		4,859	971
カナダ		4,339	1,174
スペイン		4,380	1,018
フランス		4,026	1,172
イタリア		3,958	1,250
台湾		2,352	914
電気ギター	台	159,104	4,510
アメリカ		77,681	2,011
イギリス		14,843	386
カナダ		10,786	292
ドイツ連邦		10,685	326
イタリア		7,840	236
フランス		5,486	198
オーストラリア		5,339	154
スエーデン		4,812	135
スペイン		3,830	111
電気的に音を発生し又は増幅する楽器	台	438,545	11,270
アメリカ		175,013	4,124
ドイツ連邦		40,905	1,524
フランス		39,435	984
イギリス		36,011	776
イタリア		21,252	710
メキシコ		16,658	68
シンガポール		15,773	130
カナダ		13,161	520
オランダ		11,263	199
がん具及び模型（原動機を自蔵するもの）プラスチック製のもの	ダース	375,446	4,859
香港		129,424	438
アメリカ		96,864	2,091
イギリス		60,424	822
メキシコ		20,099	57
ドイツ連邦		11,439	239
イタリア		9,136	40
大韓民国		8,541	30
台湾		5,898	113
スペイン		5,064	173
がん具及び模型（金属製のもの）	ダース	334,308	627
ドイツ連邦		72,453	73
アメリカ		61,867	238
シンガポール		54,505	10
オーストラリア		48,325	18
香港		21,614	46
台湾		15,812	31
オランダ		10,143	27
タイ		7,989	7
スイス		6,801	11

品目及び国・地域	単位	数量	金額
がん具及び模型（プラスチック製のもの）	千ダース	3,022	2,435
マレイシア		1,078	13
香港		622	580
シンガポール		375	79
サウディアラビア		226	30
アメリカ		136	434
台湾		99	275
オーストラリア		97	19
ドイツ連邦		91	222
タイ		80	10
ボールペン	千ダース	49,383	19,854
アメリカ		27,663	9,968
香港		2,589	861
イタリア		2,481	972
カナダ		2,007	728
オーストラリア		1,515	680
ドイツ連邦		1,427	888
フランス		1,249	661
イギリス		1,227	659
シンガポール		1,107	538
マーキングペン	千ダース	37,988	18,306
アメリカ		10,239	4,512
ドイツ連邦		3,163	1,803
オーストラリア		2,827	1,491
イギリス		2,423	1,383
フランス		1,865	983
イタリア		1,544	849
香港		1,483	670
シンガポール		1,403	569
サウディアラビア		1,177	399
シャープペンシル	千ダース	7,889	7,935
アメリカ		3,912	4,228
ドイツ連邦		662	895
フランス		309	357
イタリア		265	254
カナダ		256	258
タイ		254	69
スエーデン		241	272
オーストラリア		227	161
台湾		214	131
鉛筆（黒しん）	グロス	313,731	503
アメリカ		76,171	157
台湾		40,973	33
香港		29,218	38
ドイツ連邦		20,716	41
カナダ		19,769	14
インド		16,874	3
メキシコ		9,722	1
タイ		9,623	11
イギリス		8,638	22

4．主要製品の国・地域別輸入

金額…百万円

品目及び国・地域	単位	数量	金額
子牛皮	t	18,820	16,129
アメリカ		9,604	7,991
オランダ		3,380	2,431
ニュー・ジーランド		2,503	2,438
オーストラリア		1,492	1,755
カナダ		1,365	1,127
イタリア		151	91
フランス		178	126
南アフリカ		9	7
牛皮	t	192,885	64,814
アメリカ		143,193	49,683
オーストラリア		27,591	7,404
カナダ		8,325	2,535
ニュー・ジーランド		6,114	2,309
オランダ		4,838	1,881
イタリア		1,905	703
スエーデン		252	99
ヴァヌアツ共和国		127	24
ドイツ連邦		111	51
馬類の動物の皮	t	10,774	2,838
アメリカ		3,412	898
カナダ		3,093	774
オランダ		987	263
オーストラリア		905	221
アルゼンティン		855	191
フランス		522	227
スエーデン		223	70
モンゴル		209	22
ニュー・ジーランド		188	47
羊皮	t	2,057	4,330
エティオピア		919	1,943
イギリス		426	569
南アフリカ		360	1,020
スペイン		163	414
ニュー・ジーランド		16	24
オーストラリア		0	1
スーダン		1	6
やぎ皮	t	338	593
中華人民共和国		325	559
ニュー・ジーランド		1	1
オーストラリア		6	6
ギリシャ		6	27

品目及び国・地域	単位	数量	金額
牛革(全形でないもの)その他の前なめし及びクロムなめし	t	10,884	6,343
アメリカ		5,899	2,714
大韓民国		1,577	1,504
中華人民共和国		1,301	474
ニュー・ジーランド		498	249
オーストラリア		339	213
イギリス		318	325
ドイツ連邦		189	210
台湾		180	157
バングラデシュ		153	197
羊革（なめし後加工していないもの）	t	1,360	4,615
スペイン		597	1,758
インド		305	1,378
ギリシャ		134	464
イギリス		88	296
ニュー・ジーランド		59	173
インドネシア		46	141
パキスタン		28	98
ブラジル		27	40
フランス		22	92
やぎ革（なめし後加工していないもの）	t	587	2,050
パキスタン		318	1,431
インド		164	352
中華人民共和国		44	86
エティオピア		20	53
ギリシャ		17	54
バングラディシュ		10	45
トルコ		6	14
香港		4	4
スペイン		2	6
体操用，競技用途に供する履物（くるぶしを覆うもの），本底がゴム製又はコンポジションレザー製，甲が革製	ダース	85,020	4,064
大韓民国		47,855	1,680
台湾		23,241	1,069
イタリア		8,750	910
アメリカ		2,158	174
ドイツ連邦		1,252	131
タイ		542	18
イギリス		334	26
カナダ		191	25
ポーランド		166	4
体操用，競技用途に供する履物（くるぶしを覆うものを除く），本底がゴム製又はコンポジションレザー製，甲が革製	ダース	793,673	22,611
大韓民国		534,285	13,188
台湾		144,877	4,518
フランス		40,615	1,671
チェッコスロバキヤ		23,745	1,050
アメリカ		21,638	1,041
中華人民共和国		7,381	183
イタリア		4,453	257
メキシコ		3,421	154
ユーゴースラヴィア		3,128	190

品目及び国・地域	単位	数量	金額
陶磁製の舗装用品，炉用又は壁用のタイル及びモザイクキューブ（うわぐすりがけ）	t	22,365	3,481
イタリア		10,195	1,806
台湾		2,843	279
大韓民国		2,845	293
ドイツ連邦		2,698	565
スペイン		2,425	258
スイス		226	38
フランス		284	82
ポルトガル		141	18
イギリス		117	28
磁器製の食卓用品，台所用品，家庭用品及び化粧用品	t	3,300	10,054
イギリス		1,148	4,851
中華人民共和国		787	284
ドイツ連邦		237	1,058
スリランカ		228	108
フランス		147	753
タイ		135	70
大韓民国		117	142
デンマーク		104	1,183
イタリア		90	466
ガラス製のコップ類	t	8,005	3,969
フランス		2,316	1,023
タイ		1,401	286
インドネシア		1,074	151
ドイツ連邦		711	454
大韓民国		568	242
イタリア		420	380
アメリカ		409	190
台湾		326	96
チェッコスロバキア		181	398
食卓用品，台所用品，その他の家庭用品及び部分品（アルミニウム製のもの）	t	11,591	13,475
大韓民国		3,994	4,370
香港		3,173	3,963
インドネシア		1,196	1,311
フランス		1,067	1,324
台湾		978	1,069
イタリア		752	941
オーストラリア		122	145
アメリカ		115	174
中華人民共和国		100	84
ピアノ	台	5,694	2,668
大韓民国		4,666	811
ドイツ連邦		375	1,051
アメリカ		270	193
オーストラリア		152	499
ハンガリー		1	0
チェッコスロバキヤ		44	12
ドイツ民主共和国		37	26
イタリア		1	3

品目及び国・地域	単位	数量	金額
木製フレームの腰掛け	千個	3,760	21,827
タイ		848	3,174
中華人民共和国		815	431
台湾		804	2,793
インドネシア		352	553
ルーマニア		168	424
イタリア		130	3,955
シンガポール		124	2,859
マレイシア		97	241
スペイン		67	637
金属製フレームの腰掛け	千個	3,247	7,408
台湾		2,061	2,491
タイ		521	487
中華人民共和国		191	291
大韓民国		134	270
イタリア		118	1,720
インドネシア		78	154
アメリカ		37	468
フランス		17	149
シンガポール		17	365
台所で使用する木製家具	個	167,483	3,193
台湾		53,097	304
ドイツ連邦		32,501	1,667
大韓民国		27,428	137
タイ		15,020	133
アメリカ		10,539	380
マレイシア		9,157	53
インドネシア		4,632	11
シンガポール		3,556	60
イタリア		3,398	211
寝室において使用する種類の木製家具，棚付き家具，その他の木製家具	千個	3,318	38,446
台湾		1,228	13,786
タイ		446	3,002
中華人民共和国		354	1,292
インドネシア		353	1,498
シンガポール		293	1,078
大韓民国		138	4,323
イタリア		131	4,503
マレイシア		90	331
スペイン		43	1,224
ボールペン	千ダース	5,680	4,501
大韓民国		1,971	354
台湾		1,428	646
アメリカ		1,014	1,605
イタリア		382	198
ドイツ連邦		205	739
タイ		141	22
インドネシア		141	13
フランス		102	377
香港		81	93