平成15年
－2003－

# 機械統計年報

YEARBOOK OF MACHINERY STATISTICS

経済産業省経済産業政策局調査統計部編

Compiled by
Research and Statistics Department
Economic and Industrial Policy Bureau
Ministry of Economy, Trade and Industry (METI)

# 序

経済産業省は、我が国鉱工業の生産活動の実態を明らかにするため、毎月、生産動態統計調査を実施し、調査結果を公表しております。

本年報は、平成１５年に実施した生産動態統計調査のうち、機械器具に関する調査結果についてとりまとめたものです。本年報が、各方面で広く活用されることを期待しております。

本年報の発行に当たり、毎月の統計調査にご協力を頂いております皆様に対し厚くお礼申し上げます。

平成１６年６月

経済産業省経済産業政策局調査統計部長

伊　藤　　章

# 機械統計年報目次
## Contents


序

利用上の注意
Notes for Utilization

1．概　　況…… 1
Annual Review

2．指数
Indices
(1) 鉱工業業種別生産指数…… 10
Indices of Industrial Production, Classification by Industry
(2) 鉱工業業種別出荷指数…… 12
Indices of Producer's Shipments, Classification by Industry
(3) 鉱工業業種別在庫指数…… 14
Indices of Producer's Inventory of Finished Goods, Classification by Industry
(4) 機械工業業種別生産指数…… 16
Indices of Machinery and equipment Production
(5) 機械工業生産能力指数…… 22
Indices of Production Capacity

3．生産・出荷・在庫統計
Production,Producer's Shipments and Producer's Inventory of Finished Goods
(1) 生産金額統計…… 28
Production value
(2) 製品統計表（時系列）
Historical Data by Commodities
01　ボイラ及び原動機…… 32
Boilers, Engines and Turbines
02　土木建設機械、鉱山機械及び破砕機、摩砕機、選別機…… 43
Mining and construction equipment, Crushers, Grinding mills and Separators
03　化学機械及び貯蔵槽…… 58
Chemical machinery and Storage tanks
04　パルプ・製紙機械、プラスチック加工機械、印刷・製版・製本及び紙工機械…… 61
Pulp and paper making machines, Plastics processing machinery
Printing, Plate making, Bookbinding and Paper converting machines
06　ポンプ、圧縮機及び送風機…… 65
Pumps, Compressors, Fans and Blowers
07　油圧機器及び空気圧機器…… 79
Oil-hydraulic and Pneumatic equipment
08　運搬機械及び産業用ロボット…… 87
Conveyance machines and Industrial robots
09　動力伝導装置…… 91
Power transmission equipment
10　農業用機械器具及び木材加工機械…… 94
Agricultural machinery and Wood working machinery
11　金属工作機械…… 103
Metal cutting machine tools
12　金属加工機械及び鋳造装置…… 121
Metal forming machinery and Foundry equipment
14　食料品加工機械、包装機械及び荷造機械…… 131
Food products machinery, Wrapping and Packing machinery
16　事務用機械…… 139
Office machinery
17　ミシン及び繊維機械…… 148
Sewing machines and Textile machinery
18　冷凍機及び冷凍機応用製品…… 152
Refrigerating machines, Appliances and equipment
19　自動販売機、自動改札機・自動入場機及び業務用洗濯機…… 176
Vending machines, Automatic ticket wicket system
and Commercial type washing machines
20　軸　　受…… 181
Bearings
23　金　　型…… 187
Mold and Die
24　機械工具…… 190
Tools for machines
28　回転電気機械…… 198
Rotating electrical machinery
29　静止電気機械器具…… 208
Electrical stationary machines
30　開閉制御装置…… 216
Switchgears and controlling equipment
31　民生用電気機械器具…… 222
Consumer electric appliances
32　電球、配線及び電気照明器具…… 236
Electric lamps, Wiring equipment and Luminaries
33　通信機械器具及び無線応用装置…… 249
Communication and related equipment
34　民生用電子機械器具…… 263
Consumer electronic appliance
35　電子部品…… 275
Parts for electronic equipment
36　電子管、半導体素子及び集積回路…… 289
Electronic tubes, semiconductor devices and integrated circuits
37　電子計算機及び関連装置…… 317
Electronic computers and related equipments
38　電気計測器及び電子応用装置…… 324
Electric measuring instrument and Associated electronic equipment
39　電　　池…… 342
Cells and batteries
40　自　動　車…… 353
Motor vehicles
41　自動車部品及び内燃機関電装品…… 364
Parts for motor vehicles and electric equipment for internal combustion engines
42　二輪自動車及び部品…… 371
Motor cycles and parts
43　自転車及び車いす…… 374
Bicycles and Wheelchairs
44　産業車両…… 381
Industrial vehicles
45　航　空　機…… 387
Aircraft
46　計測機器…… 395
Measuring equipment and instruments
47　光学機械器具及び時計…… 406
Optical appliances and instruments, Watches and clocks
49　武器及び猟銃…… 421
Weapons and Hunting guns
57　半導体製造装置及びフラットパネル・ディスプレイ製造装置… 424
Semiconductor･Flat-panel display manufacturing system
(3) 製品年表…… 426
Annual commodities

4．労務統計…… 466
Labor

索引 …… 472
Indices

# 利用上の注意

1．この年報は、経済産業省調査統計部の機械統計に関する年次報告として刊行されている「機械統計年報」の第５２号です。

2．この年報は、統計法に基づく「経済産業省生産動態統計調査規則」により実施されている機械器具製品に関する生産動態統計調査（指定統計第１１号）の平成１５年の結果を収録したものです。

3．毎月の生産動態統計調査の結果は「機械統計月報」として公表されていますが、月報公表後、その数値について訂正が行われることがあります。この年報ではこれを一括訂正してありますから、正しくはこの年報の数値を利用してください。

4．生産動態統計調査の概要は以下のとおりです。

〔生産動態統計調査〕

**(1) 調査対象品目及び調査対象事業所**

調査対象品目は、経済産業大臣が指定した第１表に掲げる４１品目群に属するものです。

対象事業所は、調査対象品目を生産し、かつ第１表に掲げる一定数以上の常用従業者を有する事業所です。ここで常用従業者とは、調査品目の生産を主とする事業所においては当該事業所全体の常用従業者を、従とする事業所においては調査対象品目の生産に係る部門の常用従業者をいいます。

平成１５年１月から調査の一部を第２表のとおりに改正しました。

**(2) 調査項目の定義**

**① 生　　産**

1) 調査対象で、調査期間内に実際に生産した製品の総量です。
ここで製品とは、調査期間内に最終の社内検査若しくは立会検査を完了したものです。
ただし、航空機及び武器を除いては修理改造などは生産の中に含めていません。

2) 生産には、調査対象の工場または同一企業内の他の工場で自家使用または自己消費する目的で生産したものもすべて含めて計上してあります。

3) 生産金額は契約価格または生産者販売価格により評価したものです。ここで契約価格または生産者販売価格とは、企業の販売価格から積込料、運賃、保険料及びその他の諸掛り（積下し料、倉庫料、港湾運送費、船積料など）を除き、消費税を含めたものです。
なお、包装または梱包して出荷する製品についての包装費または梱包費は、価格に含めています。

**② 受　　入**

調査期間内に次の事由により調査対象の工場または倉庫に受入れられた製品の総量です。

1) 他企業から購入したもの（輸入を含む）
2) 同一企業内の他工場から受入れたもの
3) 委託生産品及び委託加工品を委託先の工場（下請工場を含む）から受入れたもの
4) 返品（戻入れ）されたもの

**③ 消　　費**

調査対象の工場で生産した製品及び受入品で調査期間中に他の製品の原材料として消費したもの（他の製品に組み込まれたもの）の総量です。

**④ 販　　売**

次の事由による出荷を「販売」として計上しています。

1) 販売業者または消費者である他企業に直接販売したもの
2) 販売することを目的として本社、営業所等に出荷したもの
ただし、企業調査の対象となっている企業に企業調査対象品目を販売した場合は、工場からの出荷時点では販売に計上せず、企業からの販売時点で販売に計上しています。
3) 受託生産品を販売業者である委託者へ出荷したもの
4) 販売金額は生産金額と同一の基準で評価しています。

⑤ **その他出荷**

次の事由による出荷を「その他」として計上しています。

1) 同一企業内の他の工場に出荷したもの
2) 同一品目群に属する製品を生産している他の企業に出荷したもので、転売されるもの
3) 受託加工または受託生産品を発注元の工場に出荷したもの
4) 委託加工または委託生産のため出荷したもの
5) 自家使用したもの
6) 自己消費したもの(ただし、調査票に消費欄が設けられている場合は消費欄に計上)

⑥ **月末在庫**

調査期間の末日現在において、調査対象工場及び企業調査対象企業が保有する調査品目の総量です。

5．この年報の統計数値は単位以下四捨五入を行っているので、合計と内訳が一致しない場合があります。

6．この年報にある記号は、下記の区分によります。

－印：実績のないもの　　…印：不詳
0印：単位未満　　r印：前号よりの訂正
x印：１または２の事業所の数値のため秘密の保護上、秘匿したもの

7．**対象事業所の見直しなどにより、平成１５年とそれ以前の公表数値とが接続しないものがあります(第３表参照)。**

第３表に接続係数が記載されている品目の対前年比を求める場合は、以下の例を参考に計算してください。

[例]

「０２土木建設機械、鉱山機械及び破砕機、摩砕機、選別機」

ショベル系掘削機械　生産数量

（１５年生産数量）　（１４年生産数量）（接続係数）　（対前年比）

↓　↓　↓　↓

９７，２６４÷（６８，３３６×１．０４６）×１００－１００＝３６．１％

8．この年報の数値を他に転載する場合には必ず「経済産業省：機械統計年報」による旨を明記してください。

9．この年報の内容について質疑事項のあるときは下記に照会してください。

東京都千代田区霞が関一丁目３番１号(郵便番号100－8902)
経済産業省経済産業政策局調査統計部鉱工業動態統計室　　電話 03(3501)1511　内線 2871～2872

**【機械統計年報の編集内容の変更について】**

平成１４年まで「機械統計年報」に掲載していた「機械受注実績統計」は本年より掲載を取りやめました。

(本年報は再生紙を使用しております)

# 第1表 調査票名及び調査対象事業所の範囲

| 調査票番号 | 調査票名 |
|---|---|
| 常用従業者５０人以上の事業所を対象とするもの | |
| 01 | ボイラ及び原動機 |
| 02 | 土木建設機械、鉱山機械及び破砕機、摩砕機、選別機 |
| 03 | 化学機械及び貯蔵槽 |
| 04 | パルプ・製紙機械、プラスチック加工機械、印刷・製版・製本及び紙工機械（パルプ・製紙機械、プラスチック加工機械） |
| 06 | ポンプ、圧縮機及び送風機 |
| 07 | 油圧機器及び空気圧機器 |
| 08 | 運搬機械及び産業用ロボット |
| 09 | 動力伝導装置 |
| 11 | 金属工作機械 |
| 16 | 事務用機械 |
| 17 | ミシン及び繊維機械（繊維機械） |
| 18 | 冷凍機及び冷凍機応用製品 |
| 19 | 自動販売機、自動改札機・自動入場機及び業務用洗濯機 |
| 20 | 軸受 |
| 28 | 回転電気機械 |
| 29 | 静止電気機械器具 |
| 30 | 開閉制御装置 |
| 31 | 民生用電気機械器具 |
| 32 | 電球、配線及び電気照明器具（配線及び電気照明器具） |
| 33 | 通信機械器具及び無線応用装置 |
| 34 | 民生用電子機械器具 |
| 35 | 電子部品 |
| 36 | 電子管、半導体素子及び集積回路 |
| 37 | 電子計算機及び関連装置 |
| 38 | 電気計測器及び電子応用装置（電子応用装置） |
| 39 | 電池 |
| 常用従業者５０人以上の事業所を対象とするもの | |
| 40 | 自動車 |
| 41 | 自動車部品及び内燃機関電装品 |
| 42 | 二輪自動車及び部品 |
| 47 | 光学機械器具及び時計 |
| 57 | 半導体製造装置及びフラットパネル・ディスプレイ製造装置 |
| 常用従業者３０人以上の事業所を対象とするもの | |
| 04 | パルプ・製紙機械、プラスチック加工機械、印刷・製版・製本及び紙工機械（印刷・製版・製本及び紙工機械） |
| 10 | 農業用機械器具及び木材加工機械 |
| 12 | 金属加工機械及び鋳造装置 |
| 14 | 食料品加工機械、包装機械及び荷造機械 |
| 17 | ミシン及び繊維機械（ミシン） |
| 24 | 機械工具 |
| 32 | 電球、配線及び電気照明器具（電球） |
| 38 | 電気計測器及び電子応用装置（電気計測器） |
| 43 | 自転車及び車いす（車いす） |
| 44 | 産業車両 |
| 46 | 計測機器 |
| 常用従業者２０人以上の事業所を対象とするもの | |
| 23 | 金型 |
| 常用従業者１０人以上の事業所を対象とするもの | |
| 43 | 自転車及び車いす（完成自転車及び同部品） |
| 49 | 武器及び猟銃（猟銃） |
| すべての事業所を対象とするもの | |
| 45 | 航空機 |
| 49 | 武器及び猟銃（武器） |

## 第2表　機械器具に関する生産動態統計調査の改正について

平成１５年１月分から機械器具に関する生産動態統計調査の調査品目の分類を細分または統合するなどの見直しを行った。

改正前と改正後との比較は次のとおりである。

調査品目改正一覧

| 月報 | 改正前 | 改正後 | 備考 |
|---|---|---|---|
| 16 | 事務用機械<br>日本語ワードプロセッサ | 事務用機械 | 削除 |
| 18 | 冷凍機及び冷凍機応用製品<br>冷凍機<br>圧縮機<br>往復動式<br>ロータリー式<br>スクリュー式 | 冷凍機及び冷凍機応用製品<br>冷凍機<br>圧縮機<br>一般冷凍空調用 | 統合・名称変更 |
| | 吸収式冷凍機（冷温水機を含む）<br>175kW未満<br>175kW以上 | 吸収式冷凍機（冷温水機を含む） | 内訳削除 |
| | コンデンシングユニット<br>0.75kW未満<br>0.75kW以上7.5kW未満 | コンデンシングユニット<br>7.5kW未満 | 統合・名称変更 |
| | 冷凍機応用製品<br>エアコンディショナ<br>ウィンド・ウォール形<br>冷暖房用<br>冷房用 | 冷凍機応用製品<br>エアコンディショナ<br>ウィンド・ウォール形 | 内訳削除 |
| | セパレート形<br>2.25kW未満（圧縮機の所要動力）<br>室外ユニット<br>冷暖房用<br>冷房用<br>室内ユニット | 電気により圧縮機を駆動するもの<br>セパレート形<br>室外ユニット<br>4.0kW以下（冷房能力）<br>4.0kW超7.1kW以下（〃）<br>7.1kW超（〃） | 定義、内訳名称変更 |
| | 2.25kW以上（〃）<br>室外ユニット<br>冷暖房用<br>冷房用<br>室内ユニット | 室内ユニット<br>4.0kW以下（冷房能力）<br>4.0kW超7.1kW以下（〃）<br>7.1kW超（〃） | 定義、内訳名称変更 |
| | ｼﾝｸﾞﾙﾊﾟｯｹｰｼﾞ・ﾘﾓｰﾄｺﾝﾃﾞﾝｻ形<br>冷暖房用<br>冷房用 | シングルパッケージ形<br>（リモートコンデンサ形を含む） | 内訳削除 |
| | | エンジンにより圧縮機を駆動するもの<br>室外ユニット | 新設 |
| | | 室内ユニット | 新設 |
| | ウォータークーラ | | 削除 |
| | 冷凍・冷蔵ショーケース<br>冷凍機内蔵型<br>冷凍用<br>冷蔵用 | 冷凍・冷蔵ショーケース<br>冷凍機内蔵型 | 内訳削除 |

| 月報 | 改正前 | 改正後 | 備考 |
|---|---|---|---|
| 34 | 民生用電子機械器具 | 民生用電子機械器具 | |
| | 映像機器 | 映像機器 | |
| | テレビジョン受信機 | テレビジョン受信機 | |
| | カラー受信機（セット）（液晶を除く） | カラー受信機（ＰＤＰ受信機を含む） | 内訳削除・名称変更 |
| | １９型以下 | | |
| | ２０型以上 | | |
| | ビデオテープレコーダ（放送用を除く） | ﾋﾞﾃﾞｵﾃｰﾌﾟﾚｺｰﾀﾞ（ｾｯﾄ）（放送用を除く） | |
| | キット | | 削除 |
| | ビデオディスクプレーヤ | | 削除 |
| | ビデオカメラ（放送用を除く） | ビデオカメラ（放送用を除く） | 定義変更 |
| | デジタルカメラ | デジタルカメラ | 定義変更 |
| | 音声機器 | 音響機器 | 区分の名称変更 |
| | 磁気録音再生装置（自動車用は除く） | 録音再生装置（自動車用を除く） | 区分の名称変更 |
| | ラジオ付カセット | ﾗｼﾞｵ付CD・MDｼｽﾃﾑ（ｶｾｯﾄ付を含む） | 定義・名称変更 |
| | ヘッドホンステレオ | ヘッドホンステレオ | 定義変更 |
| | テープデッキ | | |
| | その他の磁気録音再生装置 | その他の録音再生装置 | 統合・名称変更 |
| | ハイファイ用チューナ | | 削除 |
| | ハイファイ用アンプ | アンプ（ステレオセット用を除く） | 定義・名称変更 |
| | ハイファイ用スピーカ | ｽﾋﾟｰｶ（ｽﾃﾚｵｾｯﾄ用及び自動車用を除く） | 定義・名称変更 |
| | レコードプレーヤ | | 削除 |
| | デジタルオーディオディスクプレーヤ | デジタルオーディオディスクプレーヤ（ｽﾃﾚｵｾｯﾄ用及び自動車用を除く） | 定義・名称変更 |
| | 自動車用 | 自動車用 | |
| | カーステレオ | ステレオ | 名称変更 |
| | カーラジオ | | 削除 |
| | カー用スピーカ | スピーカ | 名称変更 |
| | | デジタルオーディオディスクプレーヤ | 分割・特掲 |

# 第３表　品目別接続係数一覧表

対象事業所の見直しなどに伴い、平成１４年の数値と、平成１５年の数値をそのまま比較できない品目があります。
下記の品目について、前年同月比を求める場合は、接続係数を平成１４年の数値に乗じて計算してください。

| 月報 | 調査票・品目名称 | 生産 | | | 出荷 | | | 在庫 | |
|---|---|---|---|---|---|---|---|---|---|
| ０１ | ボイラ及び原動機 | 数量 | 重量・容量 | 金額 | 数量 | 重量・容量 | 金額 | 数量 | 重量・容量 |
| ０１ | ボイラ | | | 1.142 | | | | | |
| ０１ | ボイラの部品・付属品 | | | 1.313 | | | | | |
| | | | | | | | | | |
| ０２ | 土木建設機械、鉱山機械及び | 数量 | 重量・容量 | 金額 | 数量 | 重量・容量 | 金額 | 数量 | 重量・容量 |
| | 破砕機、摩砕機、選別機 | | | | | | | | |
| ０２ | 土木建設機械 | | | | | | | | |
| ０２ | 掘削機械 | 1.046 | | | 1.047 | | | 1.064 | |
| ０２ | ショベル系（油圧式） | 1.046 | | | 1.047 | | | 1.064 | |
| ０２ | ０．２$m^3$未満 | 1.097 | | 1.100 | 1.102 | | 1.093 | 1.111 | |
| | | | | | | | | | |
| ０７ | 油圧機器及び空気圧機器 | 数量 | 重量・容量 | 金額 | 数量 | 重量・容量 | 金額 | 数量 | 重量・容量 |
| ０７ | 油圧機器 | | | | | | | | |
| ０７ | 油圧ポンプ | 0.740 | | 0.943 | 0.737 | | 0.941 | 0.777 | |
| ０７ | 油圧ポンプ（ベーン形） | 0.186 | | 0.598 | 0.240 | | 0.622 | 0.347 | |
| | | | | | | | | | |
| ０８ | 運搬機械及び産業用ロボット | 数量 | 重量・容量 | 金額 | 数量 | 重量・容量 | 金額 | 数量 | 重量・容量 |
| ０８ | 機械式駐車装置 | 1.014 | | 1.053 | | | | | |
| | | | | | | | | | |
| １０ | 農業用機械器具及び木材加工機械 | 数量 | 重量・容量 | 金額 | 数量 | 重量・容量 | 金額 | 数量 | 重量・容量 |
| １０ | 農業用機械器具 | | | | | | | | |
| １０ | 栽培用機器 | | | | | | | 0.750 | |
| １０ | 田植機 | | | | | | | 0.750 | |
| | | | | | | | | | |
| １２ | 金属加工機械及び鋳造装置 | 数量 | 重量・容量 | 金額 | 数量 | 重量・容量 | 金額 | 数量 | 重量・容量 |
| １２ | 金属加工機械 | | | | | | | | |
| １２ | 第二次金属加工機械 | | | | | | | | |
| １２ | 液圧プレス | | | | | | | 0.914 | 0.537 |
| | | | | | | | | | |
| １８ | 冷凍機及び冷凍機応用製品 | 数量 | 重量・容量 | 金額 | 数量 | 重量・容量 | 金額 | 数量 | 重量・容量 |
| １８ | 冷凍機 | 1.032 | | | 1.037 | | 1.028 | | |
| １８ | 圧縮機 | 1.032 | | 1.021 | 1.037 | | 1.032 | | |
| １８ | 乗用車エアコン用 | 1.049 | | 1.031 | 1.052 | | 1.040 | 1.104 | |
| １８ | 冷凍機応用製品 | | | | | | | | |
| １８ | 冷凍・冷蔵ショーケース | 0.989 | | | 0.949 | | | 0.939 | |
| １８ | 冷凍機内蔵型 | 0.979 | | | 0.909 | | 0.962 | 0.925 | |
| １８ | フリーザ | 1.026 | | 1.020 | 1.159 | | 1.081 | 1.169 | |
| １８ | 冷凍・冷蔵ユニット | 1.021 | | | 1.020 | | | | |
| １８ | 輸送機械用 | 1.074 | | 1.024 | 1.071 | | 1.026 | | |
| | | | | | | | | | |
| ２０ | 軸受 | 数量 | 重量・容量 | 金額 | 数量 | 重量・容量 | 金額 | 数量 | 重量・容量 |
| ２０ | 軸受 | | | | | | | 0.973 | |
| ２０ | 玉軸受 | | | | | | | 0.962 | |
| ２０ | ラジアル玉軸受 | | | | | | | 0.963 | |
| ２０ | その他の玉軸受 | | | | | | | 0.932 | |
| | | | | | | | | | |
| ２３ | 金型 | 数量 | 重量・容量 | 金額 | 数量 | 重量・容量 | 金額 | 数量 | 重量・容量 |
| ２３ | プラスチック用金型 | | 0.994 | | | | | | |
| | | | | | | | | | |

| 月報 | 調査票・品目名称 | 生産 | | | 出荷 | | | 在庫 | |
|---|---|---|---|---|---|---|---|---|---|
| ２４ | 機械工具 | 数量 | 重量・容量 | 金額 | 数量 | 重量・容量 | 金額 | 数量 | 重量・容量 |
| ２４ | ダイヤモンド工具 | 0.985 | | | 0.985 | | | 1.006 | |
| ２４ | ダイヤモンドドレッサ | 0.976 | | | 0.976 | | | | |
| ２４ | ダイヤモンド切削工具 | 1.051 | | 1.034 | 1.056 | | 1.040 | 1.042 | |
| ２４ | その他のダイヤモンド工具 | 0.914 | | 0.935 | 0.917 | | 0.930 | | |
| ２４ | 超硬工具 | | | | | | | | |
| ２４ | 超硬カッタ | 0.213 | | 0.945 | 0.195 | | 0.938 | 0.721 | |
| ２４ | その他の超硬工具 | | | | | | | 0.936 | |
| | | | | | | | | | |
| ２８ | 回転電気機械 | 数量 | 重量・容量 | 金額 | 数量 | 重量・容量 | 金額 | 数量 | 重量・容量 |
| ２８ | 電動機 | | | | | | | | |
| ２８ | 小形電動機（70W未満） | 0.970 | | | | | | | |
| ２８ | 超小形電動機(入力3W以下のもの) | 0.891 | | | | | | | |
| | | | | | | | | | |
| ３０ | 開閉制御装置 | 数量 | 重量・容量 | 金額 | 数量 | 重量・容量 | 金額 | 数量 | 重量・容量 |
| ３０ | 開閉制御装置 | | | 1.004 | | | | | |
| ３０ | 閉鎖形配電装置 | 1.135 | | | | | | | |
| ３０ | 特別高圧・高圧配電盤 | 1.023 | | | | | | | |
| ３０ | 低圧配電盤 | 1.227 | | | | | | | |
| ３０ | 開閉機器 | | | 1.027 | | | | | |
| ３０ | 低圧開閉器・制御機器 | | | 1.043 | | | | | |
| ３０ | その他の制御リレー | 2.261 | | 1.318 | | | | | |
| | | | | | | | | | |
| ３１ | 民生用電気機械器具 | 数量 | 重量・容量 | 金額 | 数量 | 重量・容量 | 金額 | 数量 | 重量・容量 |
| ３１ | ちゅう房機器 | | | | | | | | |
| ３１ | トースタ | | | | | | | 1.039 | |
| ３１ | 電気ホットプレート | | | 0.975 | 0.980 | | 0.977 | 0.957 | |
| ３１ | 衣料衛生関連機器 | | | | | | | | |
| ３１ | ハンドクリーナ | | | | 1.851 | | 1.515 | 1.389 | |
| ３１ | 理美容機器 | | | | | | | | |
| ３１ | 電気マッサージ器具 | | | | | | | 1.027 | |
| | | | | | | | | | |
| ３４ | 民生用電子機械器具 | 数量 | 重量・容量 | 金額 | 数量 | 重量・容量 | 金額 | 数量 | 重量・容量 |
| ３４ | 民生用電子機械器具 | | | 1.041 | | | 1.059 | | |
| ３４ | 映像機器 | | | | | | | | |
| ３４ | テレビジョン受信機 | 0.920 | | 0.943 | 0.965 | | 0.963 | 1.076 | |
| ３４ | カラー受信機(PDP受信機を含む) | | | | | | | 1.179 | |
| ３４ | 液晶受信機 | 0.844 | | 0.846 | 0.795 | | 0.834 | 0.720 | |
| ３４ | ビデオテープレコーダ（セット） | 0.518 | | 0.618 | 0.904 | | 0.879 | 0.910 | |
| ３４ | ＤＶＤ－ビデオ | 1.392 | | 1.119 | 1.156 | | 1.077 | 1.130 | |
| ３４ | 音響機器 | | | 1.313 | | | 1.364 | | |
| ３４ | 自動車用 | 1.057 | | 1.659 | 1.112 | | 1.923 | 1.074 | |
| ３４ | ステレオ | 1.543 | | 1.925 | 1.964 | | 2.654 | 1.334 | |
| ３４ | スピーカ | 0.828 | | 0.696 | 0.916 | | 0.866 | | |
| | | | | | | | | | |
| ３５ | 電子部品 | 数量 | 重量・容量 | 金額 | 数量 | 重量・容量 | 金額 | 数量 | 重量・容量 |
| ３５ | 受動部品 | | | | | | | | |
| ３５ | 機能部品 | | | | | | | | |
| ３５ | 複合部品 | | | | | | | | |
| ３５ | フィルタ | | | 1.034 | | | | | |
| ３５ | 電子回路基板 | | | 1.006 | | | | | |
| ３５ | モジュール基板 | 1.083 | | 1.035 | | | | | |
| ３５ | その他のモジュール基板 | 1.110 | | 1.089 | | | | | |
| | | | | | | | | | |

| 月報 | 調査票・品目名称 | 生産 | | | 出荷 | | | 在庫 | |
|---|---|---|---|---|---|---|---|---|---|
| 36 | 電子管、半導体素子及び集積回路 | 数量 | 重量・容量 | 金額 | 数量 | 重量・容量 | 金額 | 数量 | 重量・容量 |
| 36 | 液晶素子 | 1.028 | | | 1.027 | | | | |
| 36 | アクティブ型 | 1.068 | | | 1.080 | | | | |
| 36 | 大型 | | | | | | | 0.986 | |
| 36 | 中・小型 | 1.078 | | 1.027 | 1.087 | | 1.029 | 0.989 | |
| 36 | パッシブ型 | | | | | | | | |
| 36 | 液晶モジュール | | | | | | | 0.986 | |
| 36 | 液晶パネル | | | | | | | 0.978 | |
| | | | | | | | | | |
| 37 | 電子計算機及び関連装置 | 数量 | 重量・容量 | 金額 | 数量 | 重量・容量 | 金額 | 数量 | 重量・容量 |
| 37 | 電子計算機及び関連装置 | | | 1.034 | | | | | |
| 37 | 電子計算機本体 | 1.041 | | 1.029 | | | | | |
| 37 | ﾜｰｸｽﾃｰｼｮﾝ(ｸﾗｲｱﾝﾄ機のみ) | 1.496 | | 1.280 | | | | | |
| 37 | パーソナルコンピュータ | 1.040 | | 1.036 | 1.038 | | | | |
| 37 | デスクトップ型(ﾀﾜｰ型、ｻｰﾊﾞ型を含む) | 1.096 | | 1.091 | 1.097 | | | | |
| 37 | 周辺装置 | 1.040 | | 1.058 | | | | | |
| 37 | 入出力装置 | 1.169 | | 1.110 | | | | | |
| 37 | 印刷装置 | 1.044 | | 1.099 | | | | | |
| 37 | レーザプリンタ | 1.104 | | 1.129 | | | | | |
| 37 | その他の印刷装置 | | | 1.076 | | | | | |
| 37 | 表示装置 | 1.336 | | 1.141 | | | | | |
| 37 | ＣＲＴモニター | 1.255 | | 1.043 | | | | | |
| 37 | 液晶ディスプレイモニター | 1.398 | | 1.238 | | | | | |
| 37 | 端末装置 | 1.042 | | 1.006 | | | | | |
| 37 | 専用端末装置 | 1.045 | | | | | | | |
| 37 | ハンディターミナル | 1.106 | | 1.095 | | | | | |
| | | | | | | | | | |
| 39 | 電池 | 数量 | 重量・容量 | 金額 | 数量 | 重量・容量 | 金額 | 数量 | 重量・容量 |
| 39 | 電池 | | | | | | 1.028 | | |
| 39 | 蓄電池 | | | | | | 1.035 | | |
| 39 | リチウムイオン蓄電池 | 1.035 | 1.020 | 1.027 | 1.074 | 1.042 | 1.069 | 1.222 | 1.132 |
| | | | | | | | | | |
| 41 | 自動車部品及び内燃機関電装品 | 数量 | 重量・容量 | 金額 | 数量 | 重量・容量 | 金額 | 数量 | 重量・容量 |
| 41 | 自動車部品 | | | | | | | | |
| 41 | 機関部品 | | | | | | | | |
| 41 | 油ポンプ | 1.030 | | 1.028 | | | | | |
| 41 | 水ポンプ | 1.034 | | 1.039 | | | | | |
| 41 | シャシー及び車体部品 | | | 1.007 | | | | | |
| 41 | ドアヒンジ･ドアハンドル･ロック | | | 1.064 | | | | | |
| | | | | | | | | | |
| 46 | 計測機器 | 数量 | 重量・容量 | 金額 | 数量 | 重量・容量 | 金額 | 数量 | 重量・容量 |
| 46 | 測定機器 | | | | | | | | |
| 46 | 積算体積計 | | | 1.036 | | | 1.037 | | |
| 46 | 積算式ガソリン量器 | 1.301 | | 1.189 | 1.337 | | 1.208 | | |
| 46 | 分析機器 | 0.985 | | | 0.986 | | | 0.944 | |
| 46 | その他の分析機器 | 0.970 | | | 0.974 | | | 0.821 | |
| | | | | | | | | | |
| 47 | 光学機械器具及び時計 | 数量 | 重量・容量 | 金額 | 数量 | 重量・容量 | 金額 | 数量 | 重量・容量 |
| 47 | 光学機械器具 | | | | | | | | |
| 47 | 顕微鏡 | 1.213 | | 1.053 | | | | | |
| 47 | カメラの付属品 | | | 0.909 | | | | | |
| 47 | カメラ用電子せん光器 | 0.920 | | 0.843 | | | | | |
| | | | | | | | | | |

# Notes for Utilization

1. This yearbook is No. 52 of the Yearbook of Machinery Statistics, which is published as an annual report on machinery statistics compiled by the Research and Statistics Department of the Ministry of Economy, Trade and Industry.
2. This yearbook includes the results of the 2003 Current Production Statistics Survey (Designated Statistics No. 11) concerning machinery and equipment, which is conducted under METI's Regulations for the Current Production Statistics Survey.
3. The results of the Monthly Current Production Statistics Survey are published as a "Monthly of Machinery Statistics". After being published in the monthly report, numbers may be revised. Because this yearbook reports such revised numbers collectively, it is more useful to refer to numbers in this yearbook.
4. The following is a summary of the Current Production Statistics Survey.

(Current Production Statistics Survey)

(1) Items and business establishments covered by the research

Items covered by this research are those belonging to 41 item groups mentioned in the following table, as designated by the Minister of Economy, Trade and Industry.

The business establishments covered by this research are business establishments which produce items covered by the research and have regular employees equal to or more than the fixed number mentioned in the Table 1. With regard to business establishments mainly producing items covered by the research, the number of regular employees means the number of whole regular employees in the business establishment. Relating to business establishments producing items covered by the research as a sideline, it means the number of regular employees in the section engaged in the production of the said items.

We revised the survey method (survey items, etc.) of the Current Production Statistics Survey concerning machinery and equipment as Table 2 in January 2003.

(2) The definition of items of the research

① Production

1) The total quantity of products actually produced during the period of the research.

In this connection, "products" mean those products that have undergone either final in-house inspection or witnessed inspection within the research period. However, with the exception of airplanes and weapons, repairs and reconstruction are not included in production.

2) "Production" includes all those goods produced for being used or consumed in-house in factories subject to the research or in other factories of the same enterprise.

3) The financial amount of production is estimated with the contract price or the producer-selling price. In this connection, "contract prices" or "producer-selling prices" are enterprises' selling prices excluding shipping charges, transport costs, insurance costs and other costs (loading and unloading charges, warehouse charges, port transport charges and shipping charges), and including the amount of consumption tax. Further, with regard to products shipped after they have already been packaged or packed, the costs of packaging or packing are included in the prices.

② Receiving

The total quantity of products that received into factories or warehouses covered by the research in the following circumstances during the research period.

1) Purchased from other enterprises (including imports)

2) The products those were received from other factories in the same enterprises.

3) Receiving of products that were produced or processed on consignment from the consignee factories (including subcontract factories).

4) Returned products. (Including purchase return)

③ Consumption

The total amount of products manufactured in factories covered by the research and received products that were used as raw materials for other products (incorporated into other products) during the research period.

④ Sales

Shipments made in the following circumstances are counted as "Sales".

1) Products sold directly to sales dealers or other enterprises that are consumers.

2) Products shipped to the main offices or business offices for selling.

However, when items subject to the enterprise research were sold to enterprises covered by the enterprises research, those shipments were counted as sales when the items were sold by the enterprise, not at the time when shipped from the factory.

3) Products made on consignment are shipped to the consignor who is a sales dealer.

4) The financial amount of sales is estimated with the same criteria as the financial amount of production.

⑤ Other shipments

Shipments owing to the following circumstances are counted as "Others".

1) Products shipped to other factories in the same enterprise.

2) Products shipped to other enterprises that produce the products belonging to the same group of items and that are subsequently resold.

3) Products processed or produced on consignment shipped to factories of consignors.

4) Shipment of the product processed or produced on consignment.

5) Products utilized for one's own use.

6) Products consumed in-house.

⑥ Inventories at the end of the month

Inventories are based on the total amount of items covered by the research held by factories covered by the research and enterprises covered by the enterprise research, at the end of the month during the research period.

5. As statistical figures in this yearbook are rounded off to the nearest figure, there are cases where the total figure and the figures in the breakdown do not reach the same total.

6. The signs used in this yearbook have the following meaning:

"-" Actual result non-existent, "..." Unknown, "0" less than a unit, "r" correction of the figures in the preceding issue, "x" figures kept secret in order to protect the secret of the figures of one or two business establishments.

"P" Production, "R" Receiving, "C" Consumption, "Sh" Shipment, "Sa" Sales, "O" Others, "I" Inventory.

7. Because of the revision of items, there may be discontinuity between figures in 2002 and in 2003. With reference to the following example, you can calculate the ratio to the previous year of the items which connection coefficients are indicated in Table 3.

[Example]

"02 Mining and construction equipment, Crushers, Grinding mills and Separators"

Hydraulic excavators: Quantity of production

(The 2003 quantity of production)÷((The 2002 quantity of production)×(The connection coefficients)) ×100−100=36.1%

↓

97,264÷(68,336×1.046)×100−100=36.1%

8. When reprinting the statistics contained in this yearbook on other printed matters, that "they are based on Yearbook of Machinery Statistics" the statement must be included.
9. If there are any questions about the contents of this yearbook, please contact the following address.

Office of Current Survey for Mining and Manufacturing, Research and Statistics Department, Economic and Industrial policy bureau, Ministry of Economy, Trade and Industry

1-3-1Kasumigaseki, Chiyoda-Ku, Tokyo 100-8902

Tel. Tokyo 03-3501-1511 extension 2871~2872

【Changes in editorial contents of Yearbook of Machinery Statistics】

"Orders Received for Machinery" printed on "the Yearbook of Machinery Statistics" till 2002 is no longer carried from this year.

Recycled paper is used in this yearbook.

# Table 1: Names of survey sheets and the scope of business establishments covered by the research

| Survey sheet number | Survey sheet name |
|---|---|
| **Business establishments where there are 50 or more regular employees** | |
| 01 | Boilers, Engines and Turbines |
| 02 | Mining and construction equipment, Crushers, Grinding mills and Separators |
| 03 | Chemical machinery and Storage tanks |
| 04 | Pulp and paper making machines, Plastics processing machinery, Printing, Plate making, Bookbinding and Paper converting machines(Pulp and paper making machines, Plastics processing machinery) |
| 06 | Pumps, Compressors, Fans and Blowers |
| 07 | Oil-hydraulic and Pneumatic equipment |
| 08 | Conveyance machines and Industrial robots |
| 09 | Power transmission equipment |
| 11 | Metal cutting machine tools |
| 16 | Office machinery |
| 17 | Sewing machines and Textile machinery (Textile machinery) |
| 18 | Refrigerating machines, Appliances and equipment |
| 19 | Vending machines, Automatic ticket wicket system and Commercial type washing machines |
| 20 | Bearings |
| 28 | Rotating electrical machinery |
| 29 | Electrical stationary machines |
| 30 | Switchgears and controlling equipment |
| 31 | Consumer electric appliances |
| 32 | Electric lamps, Wiring equipment and Luminaries(Wiring equipment and Luminaries) |
| 33 | Communication and related equipment |
| 34 | Consumer electronic appliance |
| 35 | Parts for electronic equipment |
| 36 | Electronic tubes, semiconductor devices and integrated circuits |
| 37 | Electronic computers and related equipments |
| 38 | Electric measuring instrument and Associated electronic equipment(Associated electronic equipment) |
| 39 | Cells and batteries |
| 40 | Motor vehicles |
| 41 | Parts for motor vehicles and Electric equipment for eternal combustion engines |
| 42 | Motor cycles and parts |
| 47 | Optical appliances and instruments, Watches and clocks |
| 57 | Semiconductor・Flat-panel display manufacturing system |
| **Business establishments where there are 30 or more regular employees** | |
| 04 | Pulp and paper making machines, Plastics processing machinery, Printing, Plate making, Bookbinding and Paper converting machines (Printing, Plate making, Bookbinding and Paper converting machines) |
| 10 | Agricultural machinery and Wood working machinery |
| 12 | Metal forming machinery and Foundry equipment |
| 14 | Food products machinery, Wrapping and Packing machinery |
| 17 | Sewing machines and Textile machinery(Sewing machines) |
| 24 | Tools for machines |
| 32 | Electric lamps, Wiring equipment and Luminaries (Electric lamps) |
| 38 | Electric measuring instrument and Associated electronic equipment(Electric measuring instrument) |
| 43 | Bicycles and Wheelchairs (Wheelchairs) |
| 44 | Industrial vehicles |
| 46 | Measuring equipment and instruments |
| **Business establishments where there are 20 or more regular employees** | |
| 23 | Mold and Die |
| **Business establishments where there are 10 or more regular employees** | |
| 43 | Bicycles and Wheelchairs (Bicycles and Parts) |
| 49 | Weapons and Hunting guns (Hunting guns) |
| **All business establishments** | |
| 45 | Aircraft |
| 49 | Weapons and Hunting guns (Weapons) |

Revision of the Current Survey of Production concerning Machinery and equipment.

We divided or integrated some survey items of the Current Survey of Production concerning machinery and equipment in January 2003. The followings are differences between former and new items.

Table 2 Revision of the survey method ( survey items, etc. )

| Survey sheet number | Former | New items | Notes |
|---|---|---|---|
| 16 | Office machinery<br>Japanese word processors | Office machinery | Delete |
| 18 | Refrigerating machines,appliances and equipment<br>Refrigerating machines<br>Compressors<br>Reciprocating type<br>Under 0.4kW<br>0.4kW or more, under 0.75kW<br>0.75kW or more, under 7.5kW<br>7.5kW or more<br>Rotary type<br>Under 0.4kW<br>0.4kW or more, under 0.75kW<br>0.75kW or more, under 7.5kW<br>7.5kW or more<br>Screw type | Refrigerating machines,appliances and equipment<br>Refrigerating machines<br>Compressors<br>For general refrigeration and air conditioning<br>Under 0.4kW<br>0.4kW or more, under 0.75kW<br>0.75kW or more, under 7.5kW<br>7.5kW or more | Combine and name change |
| | Absorption-type refrigerating machines<br>Under 175kW<br>175kW or more | Absorption-type refrigerating machines | Details delete |
| | Condensing units<br>Under 0.75kW<br>0.75kW or more, under 7.5kW | Condensing units<br>Under 7.5kW | Details delete and name change |
| | Refrigerating appliances<br>Air conditioners | Refrigerating appliances<br>Air conditioners<br>Air conditioner which drives a compressor by electricity | |
| | Window type and wall through type<br>Heat-pump type<br>Cooling only | Window type and wall through type | Details delete |
| | Split type<br>Under 2.25kW<br>Outdoor unit<br>Heat-pump type<br>Cooling only<br>Indoor unit<br>2.25kW or more<br>Outdoor unit<br>Heat-pump type<br>Cooling only<br>Indoor unit | Split type<br>Outdoor unit<br>4.0kW or less<br>Over 4.0kW and 7.1kW or less<br>Over 7.1kW<br>Indoor unit<br>4.0kW or less<br>Over 4.0kW and 7.1kW or less<br>Over 7.1kW | Details change and name change |
| | Single packaged type and remote condenser type<br>Heat-pump type<br>Cooling only | Single packaged type ( including remote condenser type ) | Details delete and name change |
| | | Air conditioner which drives a compressor by engine<br>Outdoor unit<br>Indoor unit | New<br>New |
| | Drinking water cooler | | Delete |
| | Refrigerating display caces<br>Selfcontained type<br>Low temperature type<br>Medium temperature type | Refrigerating display caces<br>Selfcontained type | Details delete |

| Survey sheet number | Former | New items | Note |
|---|---|---|---|
| 34 | Consumer electronic appliance | Consumer electronic appliance | |
| | Visual equipment | Visual equipment | |
| | Television receiver | Television receiver | |
| | Color television receiver ( set ) | Color television receiver ( incl. PDP television receiver ) | Details delete and name change |
| | Under 19 inch | | |
| | Over 20 inch | | |
| | Video tape recorder ( excluding for broadcast ) | Video tape recorder ( set ) ( excluding for broadcast ) | |
| | Kit | | Delete |
| | Video disk player | | Delete |
| | Video camera ( excluding for broadcast ) | Video camera ( excluding for broadcast ) | Definition change |
| | Digital camera | Digital camera | Definition change |
| | Audio equipment | Audio equipment | |
| | Magnetic audio recording reproducing equipment ( excluding for car ) | Audio recording reproducing equipment ( excluding for car ) | Name change |
| | Cassette type tape recorder with radio receiver | CD · MD type recorder with radio receiver ( incl. Cassette type ) | Definition change and name change |
| | Headphone stereo | Headphone stereo | Definition |
| | Tape deck | Miscellaneous audio recorder reproducing equipment | Combine and name change |
| | Miscellaneous magnetic audio recorder reproducing equipment | | |
| | Hi-Fi tuner | | Delete |
| | Hi-Fi amplifier | Amplifier ( excluding for Stereo set ) | Definition change and name change |
| | Hi-Fi speaker | Speaker ( excluding for Stereo set and car ) | Definition change and name change |
| | Record player | | Delete |
| | Digital audio disk player | Digital audio disk player ( excluding for Stereo set and car ) | Definition change and name change |
| | Car audio | Car audio | |
| | Car radio | | Delete |
| | | Digital audio disk player for car | New |

# Table 3 Continuity Coefficients by Goods

Because of the revision of items, there may be discontinuity between the numerical values of 2002 and 2003. When you calculate ratio of the same month in the previous year of the items on Table 3, please multiply the numerical value of 2002 by the connection coefficient.

| | Survey sheet name·Goods name | Production | | | Shipment | | | Inventory | |
|---|---|---|---|---|---|---|---|---|---|
| 01 | Boilers, Engines and Turbines | Quantity | Weight·Capacity | Value | Quantity | Weight·Capacity | Value | Quantity | Weight·Capacity |
| 01 | Boilers | | | 1.142 | | | | | |
| 01 | Parts and accessories of boilers | | | 1.313 | | | | | |
| | | | | | | | | | |
| 02 | Mining and construction equipment, Crushers, Grinding mills and Separators | Quantity | Weight·Capacity | Value | Quantity | Weight·Capacity | Value | Quantity | Weight·Capacity |
| 02 | Construction equipment | | | | | | | | |
| 02 | Excavators | 1.046 | | | 1.047 | | | 1.064 | |
| 02 | Shovel type excavators | 1.046 | | | 1.047 | | | 1.064 | |
| 02 | Less than 0.2m3 | 1.097 | | 1.100 | 1.102 | | 1.093 | 1.111 | |
| | | | | | | | | | |
| 07 | Oil-hydraulic and Pneumatic equipment | Quantity | Weight·Capacity | Value | Quantity | Weight·Capacity | Value | Quantity | Weight·Capacity |
| 07 | Oil-hydraulic equipment | | | | | | | | |
| 07 | Oil-hydraulic pumps | 0.740 | | 0.943 | 0.737 | | 0.941 | 0.777 | |
| 07 | Vane pumps | 0.186 | | 0.598 | 0.240 | | 0.622 | 0.347 | |
| | | | | | | | | | |
| 08 | Conveyance machines and Industrial robots | Quantity | Weight·Capacity | Value | Quantity | Weight·Capacity | Value | Quantity | Weight·Capacity |
| 08 | Mechanical parkings | 1.014 | | 1.053 | | | | | |
| | | | | | | | | | |
| 10 | Agricultural machinery and Wood working machinery | Quantity | Weight·Capacity | Value | Quantity | Weight·Capacity | Value | Quantity | Weight·Capacity |
| 10 | Agricultural machinery | | | | | | | | |
| 10 | Planting machinery and implements | | | | | | | 0.750 | |
| 10 | Rice planting machines | | | | | | | 0.750 | |
| | | | | | | | | | |
| 12 | Metal forming machinery and foundry equipment | Quantity | Weight·Capacity | Value | Quantity | Weight·Capacity | Value | Quantity | Weight·Capacity |
| 12 | Metal forming machinery | | | | | | | | |
| 12 | Secondary metal forming machinery | | | | | | | | |
| 12 | Hydraulic presses | | | | | | | 0.914 | 0.537 |
| | | | | | | | | | |
| 18 | Refrigerating machines, Appliances and equipment | Quantity | Weight·Capacity | Value | Quantity | Weight·Capacity | Value | Quantity | Weight·Capacity |
| 18 | Refrigerating machines | 1.032 | | | 1.037 | | 1.028 | | |
| 18 | Compressors | 1.032 | | 1.021 | 1.037 | | 1.032 | | |
| 18 | Motor vehicle used | 1.049 | | 1.031 | 1.052 | | 1.040 | 1.104 | |
| 18 | Refrigerating appliances | | | | | | | | |
| 18 | Refrigerating display caces | 0.989 | | | 0.949 | | | 0.939 | |
| 18 | Selfcontained type | 0.979 | | | 0.909 | | 0.962 | 0.925 | |
| 18 | Freezers | 1.026 | | 1.020 | 1.159 | | 1.081 | 1.169 | |
| 18 | Refrigerating unit | 1.021 | | | 1.020 | | | | |
| 18 | For transpotation machines | 1.074 | | 1.024 | 1.071 | | 1.026 | | |
| | | | | | | | | | |
| 20 | Bearings | Quantity | Weight·Capacity | Value | Quantity | Weight·Capacity | Value | Quantity | Weight·Capacity |
| 20 | Bearings | | | | | | | 0.973 | |
| 20 | Ball bearings | | | | | | | 0.962 | |
| 20 | Radial ball bearings | | | | | | | 0.963 | |
| 20 | Miscellaneous ball bearings | | | | | | | 0.932 | |
| | | | | | | | | | |
| 23 | Mold and die | Quantity | Weight·Capacity | Value | Quantity | Weight·Capacity | Value | Quantity | Weight·Capacity |
| 23 | Plastic molds | | 0.994 | | | | | | |
| | | | | | | | | | |
| 24 | Tools for machines | Quantity | Weight·Capacity | Value | Quantity | Weight·Capacity | Value | Quantity | Weight·Capacity |
| 24 | Diamond tools | 0.985 | | | 0.985 | | | 1.006 | |
| 24 | Diamond dressers | 0.976 | | | 0.976 | | | | |
| 24 | Diamond cutting tools | 1.051 | | 1.034 | 1.056 | | 1.040 | 1.042 | |
| 24 | Other diamond tools | 0.914 | | 0.935 | 0.917 | | 0.930 | | |
| 24 | Cemented carbide tools | | | | | | | | |
| 24 | Cemented milling cutter, endmill | 0.213 | | 0.945 | 0.195 | | 0.938 | 0.721 | |
| 24 | Other cemented carbide tools | | | | | | | 0.936 | |
| | | | | | | | | | |
| 28 | Rotating electrical machinery | Quantity | Weight·Capacity | Value | Quantity | Weight·Capacity | Value | Quantity | Weight·Capacity |
| 28 | Electric motors | | | | | | | | |
| 28 | Small capacity motors (Less than 70W) | 0.970 | | | | | | | |
| 28 | Micro motors(Less than 3W) | 0.891 | | | | | | | |
| | | | | | | | | | |

| | Survey sheet name･Goods name | Production | | | Shipment | | | Inventory | |
|---|---|---|---|---|---|---|---|---|---|
| 30 | Switchgears and controlling equipment (excluding aircraft) | Quantity | Weight･Capacity | Value | Quantity | Weight･Capacity | Value | Quantity | Weight･Capacity |
| 30 | Switchgears and controlling equipment | | | 1.004 | | | | | |
| 30 | Metal-enclosed switchgears | 1.135 | | | | | | | |
| 30 | Switch boards for extra high and high voltage | 1.023 | | | | | | | |
| 30 | Switch boards for low voltage | 1.227 | | | | | | | |
| 30 | Switching devices | | | 1.027 | | | | | |
| 30 | Low voltage switching devices | | | 1.043 | | | | | |
| 30 | Miscellaneous controlling relays | 2.261 | | 1.318 | | | | | |
| | | | | | | | | | |
| 31 | Consumer electric appliances | Quantity | Weight･Capacity | Value | Quantity | Weight･Capacity | Value | Quantity | Weight･Capacity |
| 31 | Electric kitchen wares | | | | | | | | |
| 31 | Toasters | | | | | | | 1.039 | |
| 31 | Electric griddles | | | 0.975 | 0.980 | | 0.977 | 0.957 | |
| 31 | Electric equipments for clothes and sanitary | | | | | | | | |
| 31 | Cordless vacuum cleaners | | | | 1.851 | | 1.515 | 1.389 | |
| 31 | Electric personal appliances | | | | | | | | |
| 31 | Electric massagers | | | | | | | 1.027 | |
| | | | | | | | | | |
| 34 | Consumer electronic appliance | Quantity | Weight･Capacity | Value | Quantity | Weight･Capacity | Value | Quantity | Weight･Capacity |
| 34 | Consumer electronic appliance | | | 1.041 | | | 1.059 | | |
| 34 | Visual equipment | | | | | | | | |
| 34 | Television receiver | 0.920 | | 0.943 | 0.965 | | 0.963 | 1.076 | |
| 34 | Color television receiver(including PDP television receiver) | | | | | | | 1.179 | |
| 34 | Liquid crystal television receiver | 0.844 | | 0.846 | 0.795 | | 0.834 | 0.720 | |
| 34 | Video tape recorder (Set)(excluding for broadcast) | 0.518 | | 0.618 | 0.904 | | 0.879 | 0.910 | |
| 34 | DVD-video | 1.392 | | 1.119 | 1.156 | | 1.077 | 1.130 | |
| 34 | Audio equipment | | | 1.313 | | | 1.364 | | |
| 34 | Car audio | 1.057 | | 1.659 | 1.112 | | 1.923 | 1.074 | |
| 34 | Car stereo | 1.543 | | 1.925 | 1.964 | | 2.654 | 1.334 | |
| 34 | Car speaker | 0.828 | | 0.696 | 0.916 | | 0.866 | | |
| | | | | | | | | | |
| 35 | Parts for electronic equipment | Quantity | Weight･Capacity | Value | Quantity | Weight･Capacity | Value | Quantity | Weight･Capacity |
| 35 | Passive components | | | | | | | | |
| 35 | Functional components | | | | | | | | |
| 35 | Multiple components | | | | | | | | |
| 35 | Filter | | | 1.034 | | | | | |
| 35 | Electronic circuit boards | | | 1.006 | | | | | |
| 35 | Module boards | 1.083 | | 1.035 | | | | | |
| 35 | Other module boards | 1.110 | | 1.089 | | | | | |
| | | | | | | | | | |
| 36 | Electronic tubes, semiconductor devices and integrated circuits(Electronic active devices) | Quantity | Weight･Capacity | Value | Quantity | Weight･Capacity | Value | Quantity | Weight･Capacity |
| 36 | Liquid crystal devices | 1.028 | | | 1.027 | | | | |
| 36 | Active matrix LCDs | 1.068 | | | 1.080 | | | | |
| 36 | Large | | | | | | | 0.986 | |
| 36 | Middle and small | 1.078 | | 1.027 | 1.087 | | 1.029 | 0.989 | |
| 36 | Passive matrix LCDs | | | | | | | | |
| 36 | Liquid crystal modules | | | | | | | 0.986 | |
| 36 | Liquid crystal panels | | | | | | | 0.978 | |
| | | | | | | | | | |
| 37 | Electronic computers and related equipments | Quantity | Weight･Capacity | Value | Quantity | Weight･Capacity | Value | Quantity | Weight･Capacity |
| 37 | Electronic computers and related equipments | | | 1.034 | | | | | |
| 37 | Digital computers | 1.041 | | 1.029 | | | | | |
| 37 | Work stations | 1.496 | | 1.280 | | | | | |
| 37 | Personal computers | 1.040 | | 1.036 | 1.038 | | | | |
| 37 | Desktop style(including towertype and server use) | 1.096 | | 1.091 | 1.097 | | | | |
| 37 | Peripheral equipments | 1.040 | | 1.058 | | | | | |
| 37 | Input-output units | 1.169 | | 1.110 | | | | | |
| 37 | Printers | 1.044 | | 1.099 | | | | | |
| 37 | Laser printers | 1.104 | | 1.129 | | | | | |
| 37 | Miscellaneous printers | | | 1.076 | | | | | |
| 37 | Display units | 1.336 | | 1.141 | | | | | |
| 37 | Cathode ray tube display moniters | 1.255 | | 1.043 | | | | | |
| 37 | Liquid crystal display moniters | 1.398 | | 1.238 | | | | | |
| 37 | Terminal equipments | 1.042 | | 1.006 | | | | | |
| 37 | Special purpose terminal units | 1.045 | | | | | | | |
| 37 | Handy terminals | 1.106 | | 1.095 | | | | | |
| | | | | | | | | | |
| 39 | Cells and batteries | Quantity | Weight･Capacity | Value | Quantity | Weight･Capacity | Value | Quantity | Weight･Capacity |
| 39 | Cells and batteries | | | | | | 1.028 | | |
| 39 | Storage batteries | | | | | | 1.035 | | |
| 39 | Small sized sealed lithium ion rechargeable batteries | 1.035 | 1.020 | 1.027 | 1.074 | 1.042 | 1.069 | 1.222 | 1.132 |
| | | | | | | | | | |

| | Survey sheet name·Goods name | Production | | | Shipment | | | Inventory | |
|---|---|---|---|---|---|---|---|---|---|
| 41 | Parts for motor vehicles and electric equipment for internal combustion engines | Quantity | Weight·Capacity | Value | Quantity | Weight·Capacity | Value | Quantity | Weight·Capacity |
| 41 | Parts for motor vehicles | | | | | | | | |
| 41 | Engine part | | | | | | | | |
| 41 | Oil pumps | 1.030 | | 1.028 | | | | | |
| 41 | Water pumps | 1.034 | | 1.039 | | | | | |
| 41 | Chassis and body parts | | | 1.007 | | | | | |
| 41 | Door hinges and door handles | | | 1.064 | | | | | |
| | | | | | | | | | |
| 46 | Measuring equipment and instruments | Quantity | Weight·Capacity | Value | Quantity | Weight·Capacity | Value | Quantity | Weight·Capacity |
| 46 | Measuring equipment and instruments | | | | | | | | |
| 46 | Flow volumeters | | | 1.036 | | | 1.037 | | |
| 46 | Gasoline pumps | 1.301 | | 1.189 | 1.337 | | 1.208 | | |
| 46 | Analytical instruments | 0.985 | | | 0.986 | | | 0.944 | |
| 46 | Miscellaneous analytical instruments | 0.970 | | | 0.974 | | | 0.821 | |
| | | | | | | | | | |
| 47 | Optical appliances and instruments, Watches and clocks | Quantity | Weight·Capacity | Value | Quantity | Weight·Capacity | Value | Quantity | Weight·Capacity |
| 47 | Optical appliances and instruments | | | | | | | | |
| 47 | Microscopes | 1.213 | | 1.053 | | | | | |
| 47 | Accessories of camera | | | 0.909 | | | | | |
| 47 | Photographic electronic flashlight apparatus | 0.920 | | 0.843 | | | | | |
| | | | | | | | | | |

# 1．概　況

## 1．一般概況

―　持ち直しの動きがみられる産業活動　―

平成１５年の鉱工業生産は、年前半は弱含みで推移したものの、年後半に持ち直しの動きがみられ、年平均では指数水準が95.0、前年比3.3%と３年ぶりに上昇となった。

四半期別の動向をみると、１～３月期は電子部品・デバイス工業、一般機械工業、化学工業等が上昇したことにより前期比0.2%の上昇となった。４～６月期は電子部品・デバイス工業、電気機械工業、石油・石炭製品工業が低下したことにより同▲0.4%の低下となった。７～９月期は電子部品・デバイス工業、一般機械工業、輸送機械工業等が上昇したことにより同1.0%の上昇となった。１０～１２月期は電子部品・デバイス工業、一般機械工業、輸送機械工業等が上昇したことにより同3.9%の上昇となった（第１図、第１表）。

このような中にあって、１５年の機械工業（除く、鋼船・鉄道車両）の生産は前年比8.2%の上昇となった。これは、電子部品・デバイス工業が２年連続で２桁増となったのをはじめ、一般機械工業、輸送機械工業などすべての業種で上昇したことによる（以下、機械工業、輸送機械工業は、それぞれ鋼船・鉄道車両を除いたものである）。出荷は同8.1%の上昇となった。これは、精密機械工業が低下したものの、電子部品・デバイス工業、一般機械工業、輸送機械工業など残りすべての業種が上昇したことによる。在庫は前年末比▲6.7%の低下となった。これは、情報通信機械工業が上昇したものの、輸送機械工業、一般機械工業、電子部品・デバイス工業など残りすべての業種が低下したことによる。

なお、在庫率は前年比▲9.7%の低下となった（第２図、第２・３表）。

第１図　鉱工業生産、出荷、在庫、在庫率の推移
（１２年=100、季節調整済）

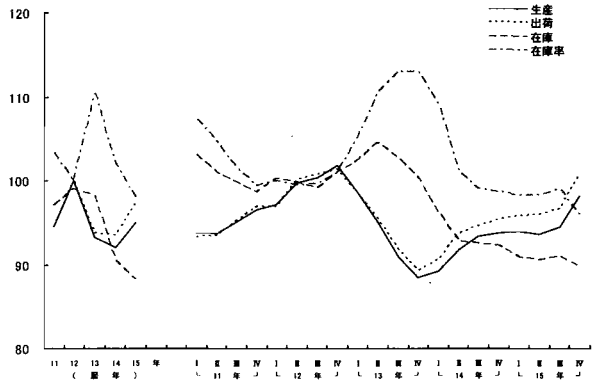


第２図　鉱工業・機械工業生産指数の推移
（１２年=100、季節調整済）

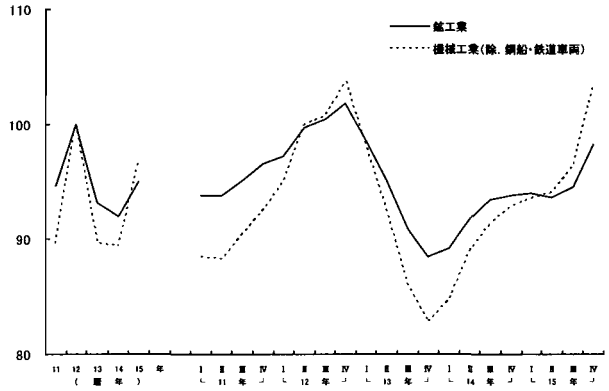


第２表　機械工業指数の対前年比

| | １１年 | １２年 | １３年 | １４年 | １５年 |
|---|---|---|---|---|---|
| 生産 | 0.3 | 11.5 | ▲ 10.3 | ▲ 0.3 | 8.2 |
| 出荷 | 1.8 | 11.2 | ▲ 8.7 | 1.5 | 8.1 |
| 在庫 | ▲ 12.9 | 3.3 | ▲ 3.4 | ▲ 8.1 | ▲ 6.7 |
| 在庫率 | ▲ 16.0 | ▲ 6.7 | 15.2 | ▲ 14.5 | ▲ 9.7 |

第３表　機械工業生産指数の対前年比

| | １１年 | １２年 | １３年 | １４年 | １５年 |
|---|---|---|---|---|---|
| 一般機械工業 | ▲ 6.0 | 9.2 | ▲ 11.0 | ▲ 8.0 | 7.2 |
| 電気機械工業 | ▲ 0.3 | 6.2 | ▲ 8.9 | ▲ 4.2 | 6.0 |
| 情報通信機械工業 | ▲ 1.1 | 12.5 | ▲ 6.2 | ▲ 13.8 | 4.3 |
| 電子部品・デバイス工業 | 15.6 | 26.4 | ▲ 21.3 | 11.3 | 17.8 |
| 輸送機械工業 | ▲ 1.6 | 5.0 | ▲ 0.7 | 5.9 | 3.1 |
| 精密機械工業 | ▲ 10.9 | ▲ 4.0 | ▲ 10.4 | ▲ 10.6 | 2.5 |

## 2．機械工業の動向

### (1) 一般機械工業

１５年の一般機械工業の生産は、前年比7.2%と３年ぶりの上昇となった。これは金型、化学機械などが減少したものの、特殊産業機械、土木建設機械、風水力機械・油圧機器、金属工作機械、産業用ロボットなどが増加したことによる（第３図、第４・５表）。

これを四半期別にみると、１～３月期はボイラ・原動機、特殊産業機械、金属加工機械、土木建設機械などが増加したことにより前期比3.5%の上昇、４～６月期は特殊産業機械、ボイラ・原動機、事務用機械、冷凍機・同応用製品、機械工具などが減少したことにより同▲0.8%の低下、７～９月期は特殊産業機械、土木建設機械、金属工作機械、事

第１表　鉱工業指数の推移
（12年＝100、季節調整済）

| | | １３年 | １４年 | １５年 | １４年 | | | | １５年 | | | |
|---|---|---|---|---|---|---|---|---|---|---|---|---|
| | | | | | Ⅰ | Ⅱ | Ⅲ | Ⅳ | Ⅰ | Ⅱ | Ⅲ | Ⅳ |
| 生産 | | 93.2 | 92.0 | 95.0 | 89.2 | 91.8 | 93.4 | 93.8 | 94.0 | 93.6 | 94.5 | 98.2 |
| (前期(年)比) | | ▲ 6.8 | ▲ 1.3 | 3.3 | 0.8 | 2.9 | 1.7 | 0.4 | 0.2 | ▲ 0.4 | 1.0 | 3.9 |
| (前年同期比) | | － | － | － | ▲ 9.8 | ▲ 3.4 | 3.3 | 6.0 | 5.5 | 2.2 | 1.0 | 4.1 |
| 出荷 | | 93.7 | 93.5 | 97.2 | 90.5 | 93.7 | 94.6 | 95.3 | 95.8 | 95.9 | 96.7 | 100.6 |
| (前期(年)比) | | ▲ 6.3 | ▲ 0.2 | 4.0 | 1.3 | 3.5 | 1.0 | 0.7 | 0.5 | 0.1 | 0.8 | 4.0 |
| (前年同期比) | | | － | － | ▲ 8.4 | ▲ 1.9 | 3.4 | 6.7 | 5.7 | 3.0 | 2.0 | 4.9 |
| | 国内向け出荷 | 94.4 | 92.4 | 95.1 | 90.0 | 92.6 | 93.3 | 93.8 | 94.5 | 94.2 | 94.3 | 98.0 |
| | (前期(年)比) | ▲ 5.6 | ▲ 2.1 | 2.9 | 0.1 | 2.9 | 0.8 | 0.5 | 0.7 | ▲ 0.3 | 0.1 | 3.9 |
| | (前年同期比) | － | － | － | ▲ 9.6 | ▲ 4.0 | 1.3 | 4.3 | 5.1 | 2.4 | 0.8 | 3.7 |
| | 輸出向け出荷 | 90.4 | 99.0 | 107.1 | 94.6 | 99.0 | 99.5 | 102.9 | 103.9 | 103.9 | 107.4 | 113.5 |
| | (前期(年)比) | ▲ 9.6 | 9.5 | 8.2 | 9.0 | 4.7 | 0.5 | 3.4 | 1.0 | 0.0 | 3.4 | 5.7 |
| | (前年同期比) | － | － | － | ▲ 2.1 | 9.1 | 13.7 | 18.5 | 8.3 | 5.9 | 7.7 | 10.5 |
| 在庫 | | 98.3 | 90.4 | 88.2 | 96.2 | 92.7 | 92.5 | 92.3 | 90.9 | 90.5 | 90.9 | 89.8 |
| (前期(年)末比) | | ▲ 0.7 | ▲ 8.0 | ▲ 2.4 | ▲ 4.2 | ▲ 3.6 | ▲ 0.2 | ▲ 0.2 | ▲ 1.5 | ▲ 0.4 | 0.4 | ▲ 1.2 |
| (前年同期末比) | | － | － | － | ▲ 6.1 | ▲ 11.3 | ▲ 9.9 | ▲ 8.0 | ▲ 5.8 | ▲ 2.8 | ▲ 1.6 | ▲ 2.4 |
| 在庫率 | | 110.4 | 102.0 | 97.9 | 109.0 | 101.1 | 99.0 | 98.7 | 98.3 | 98.3 | 99.0 | 95.9 |
| (前期(年)比) | | 10.4 | ▲ 7.6 | ▲ 4.0 | ▲ 3.5 | ▲ 7.2 | ▲ 2.1 | ▲ 0.3 | ▲ 0.4 | 0.0 | 0.7 | ▲ 3.1 |
| 稼働率 | | 92.4 | 93.5 | 97.3 | 89.9 | 93.1 | 95.3 | 95.6 | 96.2 | 96.2 | 96.8 | 100.2 |
| (前期(年)比) | | ▲ 7.6 | 1.2 | 4.1 | 2.2 | 3.6 | 2.4 | 0.3 | 0.6 | 0.0 | 0.6 | 3.5 |

（注）１．輸出向け出荷及び国内向け出荷は「鉱工業出荷内訳表」による。
２．年及び前年同期比の数値は原指数による。

務用機械、風水力機械・油圧機器などが増加したことにより同2.6%の上昇、１０～１２月期はボイラ・原動機、特殊産業機械、風水力機械・油圧機器、化学機械、金属工作機械などが増加したことにより同7.9%の上昇となった。

出荷は、前年比7.3%と３年ぶりの上昇となった。これは、特殊産業機械、土木建設機械、金属工作機械、風水力機械・油圧機器、産業用ロボットなどが増加したことによる。これを内外需別にみると、国内向けは同7.8%と３年ぶりの上昇となった。これは、特殊産業機械、土木建設機械、風水力機械・油圧機器、産業用ロボット、金属工作機械などが増加したことによる。輸出向けは、同 5.9%と２年連続の上昇となった。これは、土木建設機械、特殊産業機械、金属工作機械、一般機械器具部品、冷凍機・同応用製品などが増加したことによる。

四半期別にみると、１～３月期は特殊産業機械、金属加工機械、ボイラ・原動機、産業用ロボットなどが増加したことにより前期比0.7%の上昇、４～６月期は土木建設機械、事務用機械、金属工作機械、風水力機械・油圧機器などが増加したことにより同1.9%の上昇、７～９月期は特殊産業機械、事務用機械、運搬機械、金属工作機械、冷凍機・同応用製品などが増加したことにより同1.9%の上昇、１０～１２月期はボイラ・原動機、土木建設機械、特殊産業機械、金属工作機械、風水力機械・油圧機器などが増加したことにより同7.9%の上昇となった。

在庫は、前年末比▲7.9%と２年連続の低下となった。これは、冷凍機・同応用製品、土木建設機械、金属工作機械、農業用機械、機械工具などが減少したことによる。

なお、在庫率は前年比▲18.9%と、２年連続の大幅な低下となった。

第４表　一般機械工業指数の対前年比

| | １１年 | １２年 | １３年 | １４年 | １５年 |
|---|---|---|---|---|---|
| 生　　産 | ▲ 6.0 | 9.2 | ▲ 11.0 | ▲ 8.0 | 7.2 |
| 出　　荷 | ▲ 2.7 | 9.8 | ▲ 10.7 | ▲ 4.8 | 7.3 |
| 在　　庫 | ▲ 10.3 | ▲ 1.4 | 0.1 | ▲ 15.9 | ▲ 7.9 |
| 在　庫　率 | ▲ 14.0 | ▲ 6.3 | 11.3 | ▲ 5.4 | ▲ 18.9 |

第３図　一般機械工業指数の推移（１２年=100、季節調整済）

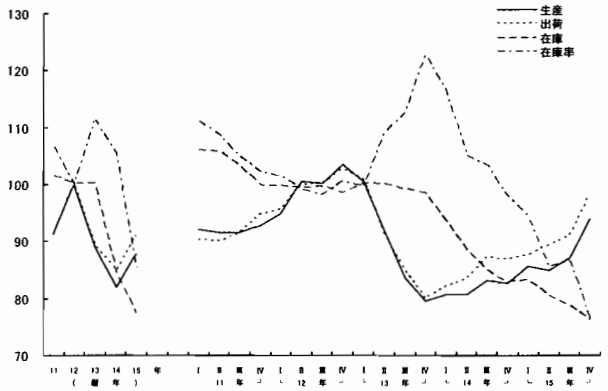


第５表　一般機械工業の業種別生産指数の対前年比

| | １１年 | １２年 | １３年 | １４年 | １５年 |
|---|---|---|---|---|---|
| ボイラ・原動機 | ▲ 13.6 | ▲ 18.7 | ▲ 8.8 | 2.0 | ▲ 1.6 |
| 土木建設機械 | ▲ 1.9 | 3.8 | ▲ 16.7 | ▲ 8.5 | 28.9 |
| 化学機械 | ▲ 26.4 | 6.5 | ▲ 12.0 | ▲ 3.4 | ▲ 5.5 |
| 特殊産業機械 | ▲ 0.3 | 45.8 | ▲ 18.3 | ▲ 17.3 | 17.0 |
| 風水力機械・油圧機器 | ▲ 1.4 | 17.0 | ▲ 13.6 | ▲ 7.8 | 11.8 |
| 運搬機械 | ▲ 21.1 | 4.2 | 1.2 | ▲ 5.4 | 0.8 |
| 産業用ロボット | 22.7 | 28.5 | ▲ 31.6 | ▲ 2.0 | 27.3 |
| 農業用機械 | 8.1 | 0.8 | ▲ 14.1 | 2.7 | 4.5 |
| 金属工作機械 | ▲ 28.8 | 9.1 | ▲ 5.2 | ▲ 21.7 | 18.7 |
| 金属加工機械 | ▲ 19.6 | 7.8 | 5.3 | ▲ 22.5 | 24.6 |
| 繊維機械 | ▲ 21.4 | 32.5 | ▲ 17.1 | 4.0 | 5.3 |
| 事務用機械 | 69.2 | 0.5 | ▲ 12.2 | ▲ 15.8 | ▲ 0.4 |
| 冷凍機・同応用製品 | 3.6 | 4.3 | ▲ 4.9 | ▲ 4.2 | ▲ 0.2 |
| 金型 | ▲ 9.3 | ▲ 0.9 | 7.0 | ▲ 2.0 | ▲ 6.0 |
| 機械工具 | ▲ 10.2 | 8.5 | ▲ 11.3 | ▲ 10.3 | 2.0 |
| その他の一般機械 | ▲ 6.0 | ▲ 6.6 | 1.7 | ▲ 9.2 | 0.8 |
| 一般機械器具部品 | ▲ 3.2 | 6.6 | ▲ 9.5 | ▲ 4.3 | ▲ 0.7 |

次に、細分類業種別にみると以下のとおりである。

① 特殊産業機械の生産は、前年比17.0%、出荷は同17.0%と、ともに３年ぶりの上昇となった。生産を品目別にみると、半導体製造装置は、携帯電話やデジタル家電の好調を受けて国内及び韓国、台湾などのアジアや米国の半導体メーカー向けに同15.8%と３年ぶりの増加となった。また、射出成型機は中国向け輸出の好調から同34.3%、印刷機械も国内向け新聞用印刷機械がでたことから同19.4%とそれぞれ２年連続の増加となった（第４図）。

第４図　特殊産業機械の生産の推移
（１２年=100、季節調整済）

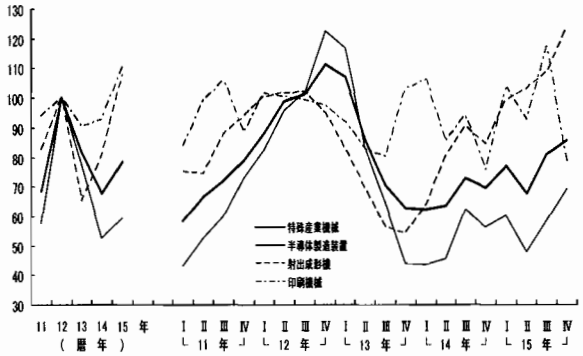


② 土木建設機械の生産は、前年比28.9%、出荷は同26.6%と、ともに３年ぶりの上昇となった。生産を品目別にみると、ショベル系掘削機械は、北米及び中国向けを中心に輸出が好調だったことに加え、国内もリース・レンタル用の更新需要などから同36.0%と３年ぶりに増加となった。また、ブルドーザは同 4.9%と２年連続、整地機械は同11.2%と７年ぶり、建設用クレーンも同3.8%と３年ぶりに、すべての品目が増加となった（第５図）。

第５図　土木建設機械の生産の推移
（１２年=100、季節調整済）

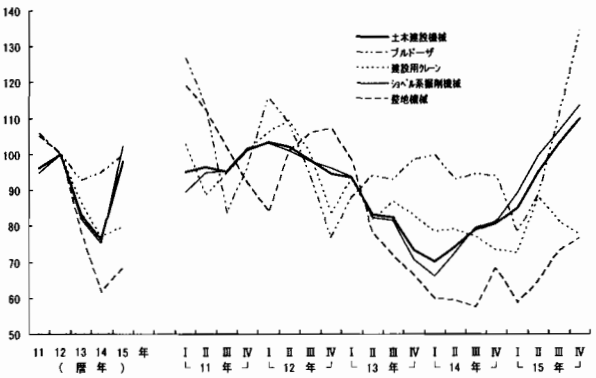


③ 風水力機械・油圧機器の生産は、前年比11.8%、出荷は同10.9%と、ともに３年ぶりの上昇となった。生産を品目別にみると、空気圧機器が半導体関連や自動車関連の設備投資需要の増加から同25.2%、油圧機器も土木建設機械、プラスチック加工機械向けを中心に同19.2%と、それぞれ３年ぶりに増加となった。一方、ポンプは同▲1.8%の減少となった（第６図）。

④ 金属工作機械の生産は、前年比18.7%、出荷は同18.9%と、ともに３年ぶりの上昇となった。生産を品目別にみると、自動車工業向けを中心にアジア、米国向け輸出等が好調に推移したことから、マシニングセンタが前年比19.7%と３年ぶり、専用機が同28.1%と３年連続、数値制御旋盤が同 15.8%と３年ぶり、研削盤が同31.0%と２年ぶりの増加となった。一方、数値制御放電加工機は、同▲6.6%と３年連続の減少となった（第７図）。

第６図　風水力機械・油圧機器の生産の推移
（１２年=100、季節調整済）

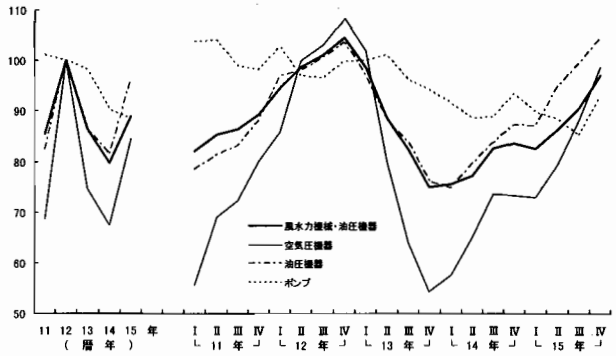


第７図　金属工作機械の生産の推移
（１２年=100、季節調整済）

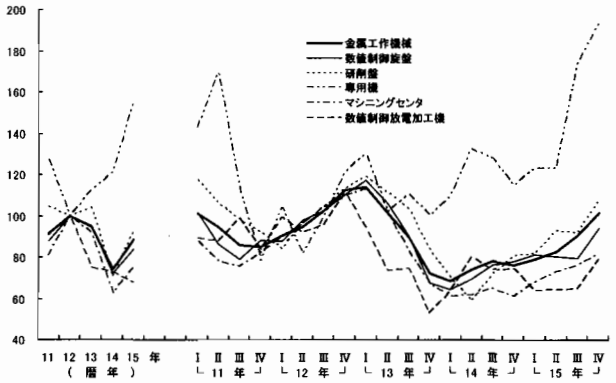


⑤　産業用ロボットの生産は、前年比 27.3%、出荷は同 27.1%と、ともに３年ぶりの上昇となった。生産を品目別にみると、数値制御ロボットは携帯電話やパソコン、デジタル家電の好調を受け、半導体、電子部品の実装用を中心に、中国をはじめとするアジアや米国などの輸出及び国内向けに同 29.5%と３年ぶりの増加となった。また、プレイバックロボットも好調な自動車向けやアジア及び国内の半導体、液晶メーカー向けに同 24.0%と２年ぶりの増加となった（第８図）。

第８図　産業用ロボットの生産の推移
（１２年=100、季節調整済）

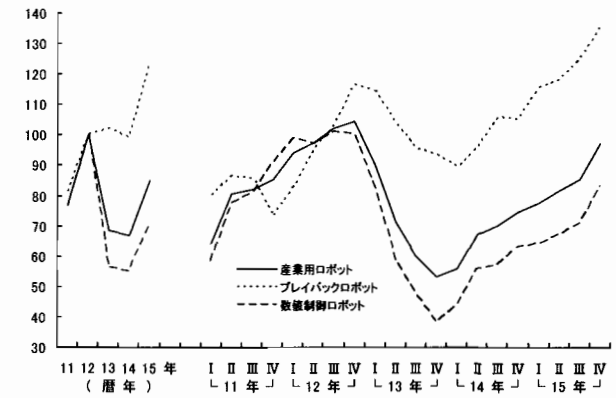


(2) 電気機械工業

１５年の電気機械工業の生産は、リチウムイオン蓄電池、半導体・ＩＣ測定器などが増加したことにより前年比 6.0%と３年ぶりの上昇となった。業種別にみると、電池、電気計測器などが増加し、民生用電気機械などが減少となったことによる（第９図、第６・７表）。

四半期別にみると、１～３月期は民生用電気機械、開閉制御装置・機器が減少したことにより前期比▲0.6%と４期ぶりの低下、４～６月期は民生用電気機械、静止電気機械などが増加したことにより同 0.8%の上昇、７～９月期は電池、開閉制御装置・機器などが増加したことにより同 1.9%の上昇、１０～１２月期は電気計測器、電池などが増加したことにより同 7.3%の上昇となった。

第６表　電気機械工業指数の対前年比

| | １１年 | １２年 | １３年 | １４年 | １５年 |
|---|---|---|---|---|---|
| 生　産 | ▲ 0.3 | 6.2 | ▲ 8.9 | ▲ 4.2 | 6.0 |
| 出　荷 | ▲ 0.5 | 6.4 | ▲ 7.9 | ▲ 2.7 | 6.5 |
| 在　庫 | ▲ 1.6 | ▲ 6.0 | ▲ 2.3 | ▲ 10.3 | ▲ 3.2 |
| 在庫率 | ▲ 4.2 | ▲ 2.7 | 4.7 | ▲ 13.6 | ▲ 6.5 |

第９図　電気機械工業指数の推移
（１２年=100、季節調整済）

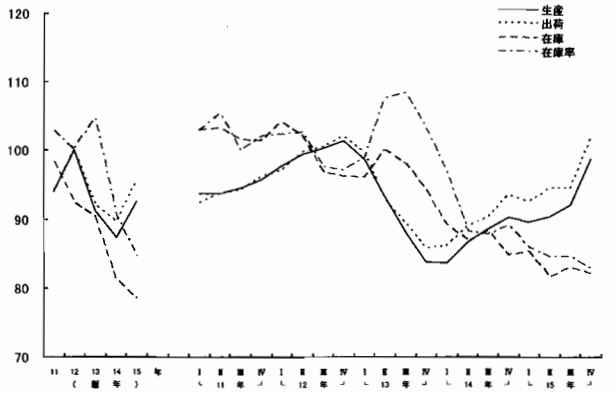


第７表　電気機械工業の業種別生産指数の対前年比

| | １１年 | １２年 | １３年 | １４年 | １５年 |
|---|---|---|---|---|---|
| 回転電気機械 | ▲ 1.4 | ▲ 0.9 | ▲ 13.3 | ▲ 2.5 | 6.2 |
| 静止電気機械 | ▲ 19.7 | 5.0 | 6.8 | ▲ 11.0 | 4.1 |
| 開閉制御装置・機器 | ▲ 8.3 | 4.8 | ▲ 10.3 | ▲ 6.2 | ▲ 0.6 |
| 民生用電気機械 | ▲ 1.3 | ▲ 1.9 | ▲ 4.0 | ▲ 12.5 | ▲ 9.8 |
| 配線・照明用器具 | 0.1 | 3.2 | ▲ 3.9 | 1.2 | 8.0 |
| 電子応用装置 | 6.1 | 5.9 | ▲ 2.2 | ▲ 2.2 | 6.1 |
| 電気計測器 | ▲ 3.6 | 31.6 | ▲ 26.4 | ▲ 28.5 | 18.8 |
| 電　池 | 24.9 | 15.7 | ▲ 9.4 | 18.8 | 23.1 |

出荷も、リチウムイオン蓄電池、半導体・ＩＣ測定器などが増加したことにより前年比 6.5%と３年ぶりの上昇となった。これは、電池、回転電気機械などが増加し、民生用電気機械が減少となったことによる。

内外需別にみると、国内向けは前年比 3.1%の上昇となった。これは、電池、配線・照明用器具、回転電気機械などが増加したことによる。輸出向けは開閉制御装置・機器、電気計測器などが増加したことにより、同 19.3%の上昇となった。

また、四半期別にみると、１～３月期は、民生用電気機械、開閉制御装置・機器などが減少したことにより前期比▲1.0%と５期ぶりの低下、４～６月期は、民生用電気機械、電池などが増加したことにより同 2.3%の上昇、７～９月期は、民生用電気機械、電子応用装置などが減少したことにより同▲0.1%の低下、１０～１２月期は電気計測器、電池、民生用電気機械などが増加したことにより同 7.7%の上昇となった。

在庫は、前年末比▲3.2%と５年連続の低下となった。これは、民生用電気機械などが減少したことによる。

なお、在庫率は、前年比▲6.5%と２年連続の低下となった。

次に、細分類業種別にみると以下のとおりである。

①　電池の生産は、リチウムイオン蓄電池などが増加したことにより前年比 23.1%と２年連続の上昇となった（第10図）。

品目別にみると、リチウムイオン蓄電池はパーソナルコンピュータ、携帯電話向けが好調に推移したことにより前年比 41.6%と２年連続の大幅な増加となった。鉛蓄電池、アルカリマンガン乾電池はそれぞれ同 4.5%、同 5.8%と

ともに３年ぶりの増加となった。一方、アルカリ蓄電池は同▲14.2％と２年ぶりの減少、マンガン乾電池は同▲14.5％と５年連続の減少となった。

出荷は、前年比18.2％と２年連続の上昇となった。これは、リチウムイオン蓄電池が同39.3％と２年連続の大幅な増加となったことなどによる。一方、アルカリ蓄電池は同▲13.8％と３年連続の減少となった。

在庫は、前年末比33.9％と３年ぶりの上昇となった。これは、リチウムイオン蓄電池が同 100.6％と４年ぶりに増加したほか、鉛蓄電池が市販用自動車向けの需要の低迷などにより、同25.9％と２年ぶりに増加したことなどによる。一方、アルカリ蓄電池は同▲20.8％と３年連続の減少となった。

第１０図　電池の品目別生産の推移
（１２年=100、季節調整済）

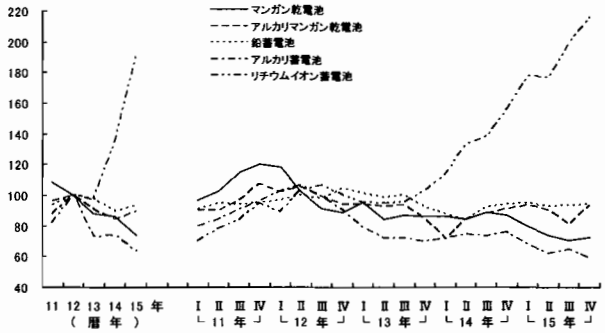


② 電気計測器の生産は、工業用計測制御機器、電気測定器が減少したものの、半導体・ＩＣ測定器が増加したことにより前年比18.8％と３年ぶりの上昇となった。

品目別にみると、半導体・ＩＣ測定器は、メモリＩＣテスタが半導体メーカー向けに増加したことにより、前年比107.9％と３年ぶりの増加となった。一方、工業用計測制御機器はプロセス監視制御システムなどが官公庁向け上下水道事業などの受注減により同▲9.5％と５年連続の減少となった。電気測定器は、伝送特性測定器などが通信事業者向けの受注減により同▲5.4％と３年連続の減少となった（第１１図）。

第１１図　電気計測器の品目別生産の推移
（１２年=100、季節調整済）

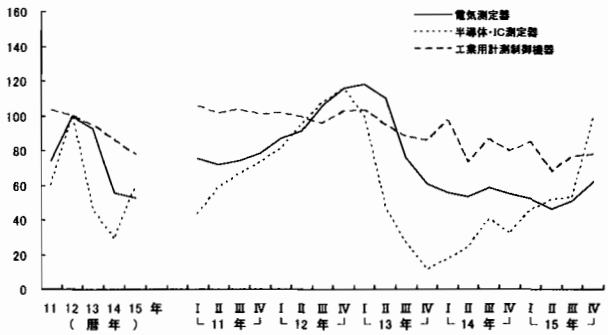


③ 回転電気機械の生産は、サーボモータ、小形電動機などが増加したことにより、前年比6.2％と５年ぶりの上昇となった。

品目別にみると、サーボモータは、産業機械用などの受注増により前年比23.5％と２年連続の増加となった。小形電動機は、自動車用などの受注増により同 4.1％と２年連続の増加となった。一方、単相誘導電動機は、エアコン用などの減少により同▲7.9％と４年連続の減少となった（第１２図）。

第１２図　回転電気機械の品目別生産の推移
（１２年=100、季節調整済）

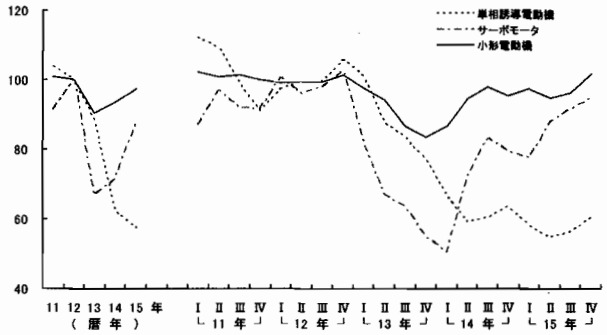


④ 民生用電気機械の生産は、温水洗浄便座が増加したものの、電気冷蔵庫、セパレート形エアコン、電気洗濯機などが減少したことにより前年比▲9.8％と５年連続の低下となった。

品目別にみると、電気冷蔵庫、セパレート形エアコンは、７、８月の需要期に冷夏の影響で国内向けが減少するとともに、海外への生産移管が進展していることにより、それぞれ前年比▲13.8％と５年連続の減少、同▲8.1％と３年連続の減少となった。電気洗濯機も、海外への生産移管が進展していることにより同▲11.0％と５年連続の減少となった。一方、温水洗浄便座は、家庭への普及率も着実に高まりつつあり同10.6％と２年ぶりの増加となった（第１３図）。

第１３図　民生用電気機械の品目別生産の推移
（１２年=100、季節調整済）

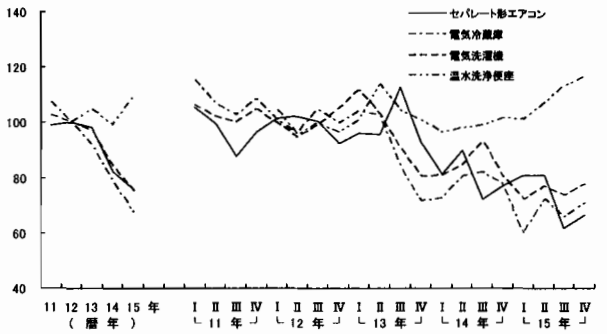


出荷は、前年比▲1.9％と２年連続の低下となった。これは、セパレート形エアコンが同▲4.0％と２年連続の減少、換気扇が同▲5.4％と２年ぶりの減少、電気冷蔵庫が同▲1.9％と５年連続の減少となったことなどによる。一方、温水洗浄便座は、国内向けが増加したことにより同4.2％と３年連続の増加、電気洗濯機は、洗濯乾燥機などが国内向けに増加し同1.8％と２年ぶりの増加となった。

在庫は、前年末比▲15.9％と５年連続の低下となった。これは、換気扇が同 36.2％と３年ぶりに増加したものの、セパレート形エアコン、電気冷蔵庫がそれぞれ同▲19.1％と２年連続の減少、同▲24.4％と２年ぶりに減少したことなどによる。

(3) 情報通信機械工業

１５年の情報通信機械工業の生産は、デジタル伝送装置、パーソナルコンピュータ、入出力装置などが減少したものの、カメラ付きなどの新機種が投入された携帯電話、小型で高画質な新機種が好調なデジタルカメラ、ＤＶＤ型やＨＤＤ型の需要が好調なカーナビゲーションなどが増加したことにより前年比 4.3％と３年ぶりの上昇となった。業種別にみると、民生用電子機械、通信機械が増加し、電子計算機が減少となったことによる（第１４図、第８・９表）。

四半期別にみると、１～３月期は民生用電子機械が減少したものの、電子計算機、通信機械が増加したことから前

期比 0.2%と３期連続の上昇、４～６月期は電子計算機、通信機械が減少したことから同▲2.0%の低下、７～９月期は通信機械、民生用電子機械が減少したものの、電子計算機が増加したことから同 2.6%の上昇、１０～１２月期は通信機械が減少したものの、民生用電子機械、電子計算機が増加したことから同6.1%の上昇となった。

第８表　情報通信機械工業指数の対前年比

| | １１年 | １２年 | １３年 | １４年 | １５年 |
|---|---|---|---|---|---|
| 生産 | ▲ 1.1 | 12.5 | ▲ 6.2 | ▲ 13.8 | 4.3 |
| 出荷 | ▲ 0.3 | 12.7 | ▲ 3.6 | ▲ 11.2 | 4.1 |
| 在庫 | ▲ 3.9 | 8.6 | ▲ 14.4 | ▲ 11.1 | 4.5 |
| 在庫率 | 2.6 | ▲ 7.3 | 6.0 | ▲ 19.8 | 0.1 |

第１４図　情報通信機械工業指数の推移
（１２年=100、季節調整済）

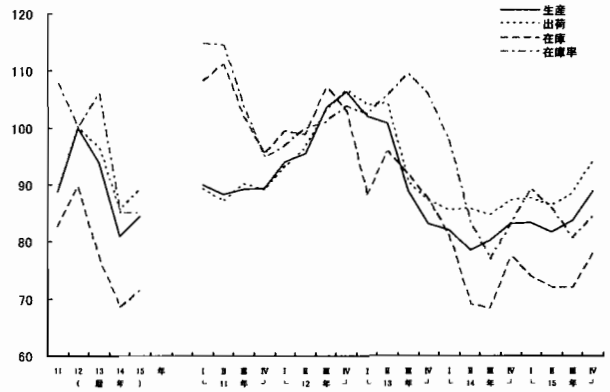


第９表　情報通信機械工業の業種別生産指数の対前年比

| | １１年 | １２年 | １３年 | １４年 | １５年 |
|---|---|---|---|---|---|
| 通信機械 | 2.6 | 17.2 | ▲ 7.3 | ▲ 22.3 | 6.1 |
| 民生用電子機械 | ▲ 4.1 | 4.6 | ▲ 15.2 | 8.5 | 17.7 |
| 電子計算機 | ▲ 2.3 | 13.0 | ▲ 0.4 | ▲ 17.0 | ▲ 5.1 |

出荷は、前年比 4.1%と３年ぶりの上昇となった。これは、民生用電子機械、通信機械が増加し、電子計算機が減少となったことによる。

内外需別にみると、国内向けは電子計算機が減少したものの、民生用電子機械、通信機械が増加したことにより前年比 1.9%の上昇となった。輸出向けは通信機械が減少したものの、電子計算機、民生用電子機械が増加したことにより同11.8%の上昇となった。

また、四半期別にみると、１～３月期は電子計算機、通信機械、民生用電子機械とすべての業種で増加となったことから前期比 0.5%と２期連続の上昇、４～６月期は民生用電子機械が増加したものの、電子計算機、通信機械が減少したことから同▲1.4%の低下、７～９月期は通信機械が減少したものの、電子計算機、民生用電子機械が増加したことから同 2.4%の上昇、１０～１２月期は通信機械が減少したものの、民生用電子機械、電子計算機が増加したことから同6.3%の上昇となった。

在庫は、前年末比 4.5%と３年ぶりの上昇となった。これはカーナビゲーション、ＤＶＤ－ビデオ、ビデオカメラなどが増加したことによる。

なお、在庫率は、前年比 0.1%と２年ぶりの上昇となった。

次に、細分類業種別にみると以下のとおりである。

① 民生用電子機械の生産は、カーステレオ、カラーテレビなどが減少したものの、デジタルカメラ、カーナビゲーション、ビデオカメラなどが増加したことにより前年比17.7%と２年連続の上昇となった。

品目別にみると、デジタルカメラは、小型で高画質な製品を中心に新機種が相次いで投入されたことにより前年比48.4%と３年連続の大幅な増加となった。カーナビゲーションは、ＤＶＤ型、ＨＤＤ型ともに市販向けなどが好調なことにより同25.9%と５年連続の増加となった。ビデオカメラは、小型で高画質な製品が好調なことにより同21.6%と２年連続の増加となった。一方、カーステレオは、欧米向け輸出が減少したことなどにより同▲27.8%と５年連続の減少となった。カラーテレビは、ブラウン管テレビの海外生産の進展から同▲17.7%と５年連続の減少となった（第１５図）。

第１５図　民生用電子機械の品目別生産の推移
（１２年=100、季節調整済）

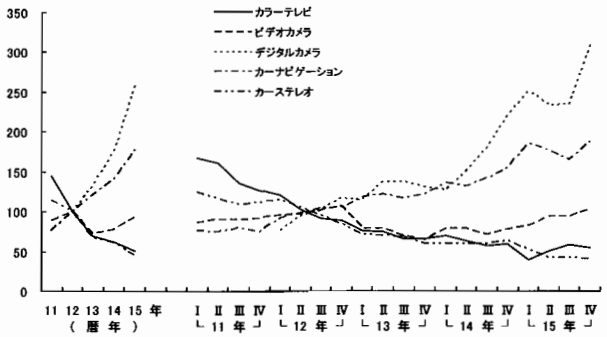


（デジタルカメラ:平成12年より調査開始）

出荷は、前年比21.7%と２年連続の上昇となった。これは、ビデオテープレコーダがＤＶＤ－ビデオへの移行により同▲35.9%と５年連続の減少、カラーテレビが同▲9.5%と３年連続の減少となったものの、デジタルカメラが同 49.3%と３年連続の大幅な増加、ビデオカメラが同25.5%と２年連続の増加、カーナビゲーションが同23.4%と５年連続の増加となったことなどによる。

在庫は、前年末比 4.5%と３年ぶりの上昇となった。これは、ビデオテープレコーダが同▲44.1%と４年連続の減少、カーステレオが同▲13.6%と２年ぶりの減少となったものの、カーナビゲーションが同32.1%と２年連続の増加、ＤＶＤ－ビデオがＨＤＤ付きレコーダの積み増しにより同 51.3%と５年連続の増加、ビデオカメラが同 17.0%と３年ぶりに増加したことなどによる。

② 通信機械の生産は、デジタル伝送装置、電子交換機などが減少したものの、携帯電話、基地局通信装置などが増加したことにより前年比6.1%と３年ぶりの上昇となった。

品目別にみると、携帯電話は、メガピクセルカメラを搭載したものなど、高機能の新機種が相次いで投入されたことにより前年比29.1%と３年ぶりの増加となった。基地局通信装置は、ＰＨＳや携帯電話用の基地局の設備投資が増加したことにより同51.7%と５年連続の増加となった。一方、デジタル伝送装置、電子交換機は、電気通信事業者の設備投資の減少によりそれぞれ同▲65.3%、同▲25.7%とともに３年連続の減少となった（第１６図）。

第１６図　通信機械の品目別生産の推移
（１２年=100、季節調整済）

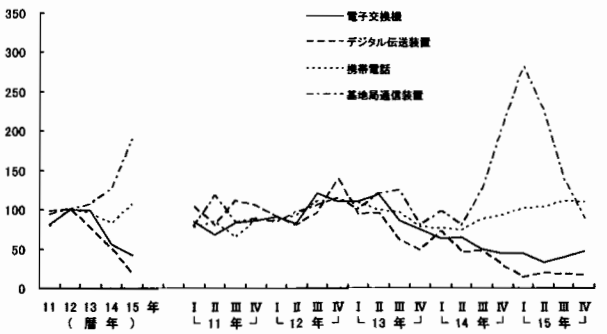

③ 電子計算機の生産は、端末装置、はん用コンピュータなどが増加したものの、パーソナルコンピュータ、入出力装置などが減少したことにより前年比▲5.1%と３年連続の低下となった。

品目別にみると、パーソナルコンピュータは、ノートブック型を中心に海外への生産移管が進展したことにより前年比▲10.2%と３年連続の減少となった。入出力装置も、表示装置、印刷装置の海外への生産移管が進展したことにより同▲15.4%と５年連続の減少となった。一方、端末装置は同13.1%と３年ぶりの増加となった。はん用コンピュータは、官公庁向けが増加したことにより同14.6%と２年ぶりの増加となった（第１７図）。

第１７図　電子計算機の品目別生産の推移
（１２年=100、季節調整済）

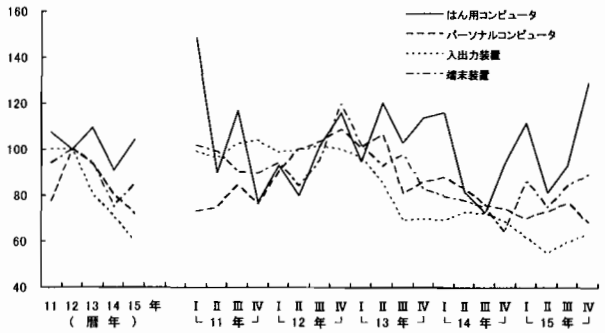


(4) 電子部品・デバイス工業

１５年の電子部品・デバイス工業の生産は、モス型半導体集積回路（メモリ）、アクティブ型液晶素子（中・小型）、モス型半導体集積回路（ＣＣＤ）の大幅増により集積回路、電子部品などすべての業種で増加したことにより前年比17.8%と２年連続の上昇となった（第１８図、第１０・１１表）。

四半期別にみると、１～３月期は集積回路が引き続き増加したことに加え、電子部品が増加したことなどにより前期比 3.6%と２期ぶりの上昇、４～６月期も電子部品、集積回路などが増加したことにより同 1.7%の上昇、７～９月期はすべての業種で増加したことにより同 7.6%の上昇、１０～１２月期も集積回路、電子部品をはじめすべての業種で増加したことにより同8.1%の上昇となった。

出荷は、電子部品、集積回路などすべての業種で増加したことにより前年比20.2%と２年連続の上昇となった。

内外需別にみると、国内向けは電子部品、集積回路、半導体素子などすべての業種で増加したことにより前年比16.2%の上昇となった。輸出向けも集積回路、電子部品などすべての業種で増加したことにより同 29.6%の上昇となった。

また、四半期別にみると、１～３月期は電子部品をはじめ、集積回路、半導体素子などすべての業種で増加したことにより前期比 5.7%と５期連続の上昇、４～６月期は電子部品などが増加したことにより同 1.9%の上昇、７～９月期はすべての業種で増加したことにより同 8.7%の上昇、１０～１２月期も集積回路、電子部品をはじめすべての業種で増加したことにより同8.6%の上昇となった。

第１０表　電子部品・デバイス工業指数の対前年比

| | １１年 | １２年 | １３年 | １４年 | １５年 |
|---|---|---|---|---|---|
| 生産 | 15.6 | 26.4 | ▲ 21.3 | 11.3 | 17.8 |
| 出荷 | 20.0 | 27.2 | ▲ 20.0 | 13.5 | 20.2 |
| 在庫 | ▲ 14.5 | 45.9 | ▲ 12.2 | ▲ 3.4 | ▲ 8.6 |
| 在庫率 | ▲ 24.6 | ▲ 10.6 | 56.8 | ▲ 31.9 | ▲ 18.3 |

第１８図　電子部品・デバイス工業指数の推移
（１２年=100、季節調整済）

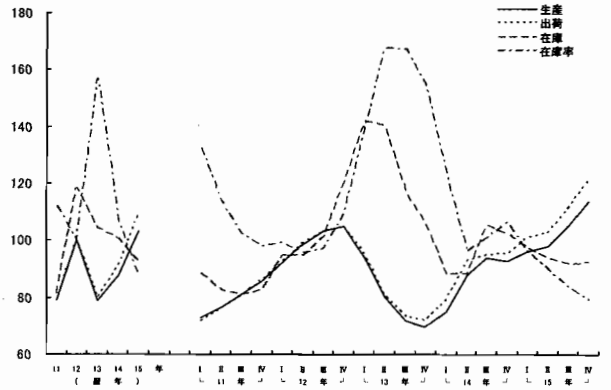


第１１表　電子部品・デバイス工業の業種別生産指数の対前年比

| | １１年 | １２年 | １３年 | １４年 | １５年 |
|---|---|---|---|---|---|
| 電子部品 | 20.4 | 19.3 | ▲ 24.5 | 7.4 | 15.9 |
| 半導体素子 | 14.8 | 21.7 | ▲ 36.6 | 12.0 | 11.3 |
| 集積回路 | 10.9 | 36.4 | ▲ 14.0 | 14.3 | 21.0 |
| 半導体部品 | 12.2 | 21.2 | ▲ 32.3 | 19.4 | 10.3 |

在庫は、電子部品が増加したものの、集積回路が減少に転じたこと、半導体素子が引き続き減少したことにより前年末比▲8.6%と３年連続の低下となった。

なお、在庫率は、前年比▲18.3%と２年連続の低下となった。

次に、細分類業種別にみると以下のとおりである。

① 集積回路の生産は、線形半導体集積回路がわずかながら減少したものの、モス型半導体集積回路（メモリ）、モス型半導体集積回路（ＣＣＤ）などが増加したことにより前年比21.0%と２年連続の上昇となった（第１９図）。

出荷は、モス型半導体集積回路（メモリ）、モス型半導体集積回路（ロジック）などが増加したことにより前年比20.7%と２年連続の上昇となった。

在庫は、モス型半導体集積回路（メモリ）、モス型半導体集積回路（ＣＣＤ）、線形半導体集積回路などが減少したことにより前年末比▲16.2%と２年ぶりの低下となった。

第１９図　集積回路の生産・出荷・在庫・在庫率の推移
（１２年=100、季節調整済）

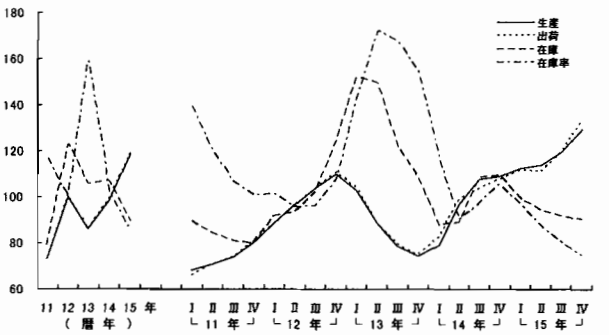


品目別にみると、生産はモス型半導体集積回路（メモリ）が携帯電話、デジタルカメラ向けに増加したことなどにより前年比38.1%と２年連続の増加となった。モス型半導体集積回路（ＣＣＤ）は、国内のデジタルカメラ、カメラ付き携帯電話向けの増加に加え、高画質化の進展もあって同86.7%の大幅な増加となった。モス型半導体集積回路（ロジック）も携帯電話、デジタルカメラ、デジタル家電（ＤＶＤ－ビデオ、デジタルテレビなど）向けに増加したことなどにより同 9.6%と２年連続の増加となった。一方、線形半導体集積回路は、携帯電話向けは増加したものの、オ

ーディオ向けが減少したことなどにより同▲0.1%とほぼ横ばいとなった（第２０図）。

第２０図　集積回路の品目別生産の推移
（１２年=100、季節調整済）

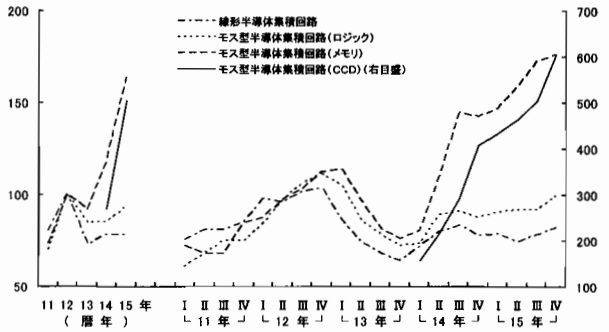


（モス型半導体集積回路（CCD）：平成14年より調査開始）

出荷は、モス型半導体集積回路（メモリ）が前年比31.2%、モス型半導体集積回路（ロジック）が同18.4%と、それぞれ２年連続の増加となった。モス型半導体集積回路（ＣＣＤ）は同86.2%の大幅な増加となった。

在庫は、モス型半導体集積回路（メモリ）が携帯電話向けの出荷増に加え、生産の海外移管の影響もあって前年末比▲46.8%と２年ぶりの減少となった。モス型半導体集積回路（ＣＣＤ）は、デジタルカメラ、カメラ付き携帯電話向けの需要が旺盛なことなどにより同▲31.0%の減少となった。線形半導体集積回路は、携帯電話向けの出荷増などにより同▲12.7%と３年連続の減少となった。一方、モス型半導体集積回路（マイコン）は、欧州の車載用マイコン向けの在庫積み増しなどにより同 6.8%と２年連続の増加となった。

② 電子部品の生産は、スイッチング電源などが減少したものの、アクティブ型液晶素子（中・小型）、固定コンデンサ、電子回路基板、アクティブ型液晶素子（大型）などが増加したことにより前年比 15.9%と２年連続の上昇となった。

品目別にみると、アクティブ型液晶素子（中・小型）は、携帯電話、デジタルカメラ向けなどが増加したことにより前年比91.3%と５年連続の増加となった。固定コンデンサは、電子機器の高機能化による搭載個数の上昇で、セラミックコンデンサが携帯電話向けなどに増加したことにより同 22.8%と２年連続の増加となった。電子回路基板は、高密度の多層プリント配線板などが携帯電話、デジタルカメラ向けなどに増加したことにより同 6.6%と３年ぶりの増加となった。アクティブ型液晶素子（大型）は、ノートブック型パーソナルコンピュータ、液晶テレビ向けなどが増加したことにより同 6.8%と２年連続の増加となった。一方、スイッチング電源は、海外生産の進展から同▲19.3%と２年ぶりの減少となった（第２１図）。

第２１図　電子部品の品目別生産の推移
（１２年=100、季節調整済）

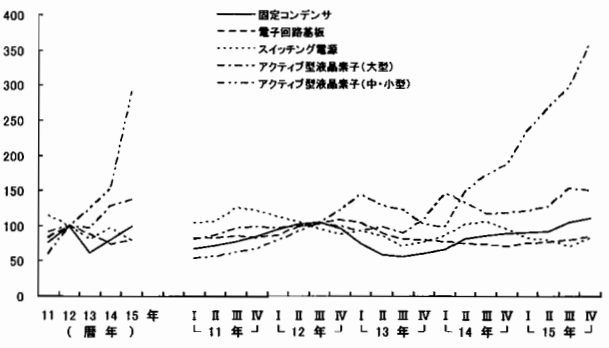


(5) 輸送機械工業

１５年の輸送機械工業の生産は、前年比3.1%と２年連続の上昇となった。これは、乗用車、二輪自動車、バスが減少したものの、自動車部品、トラック、産業車両が増加したことによる（第２２図、第１２・１３表）。

四半期別にみると、１～３月期は、乗用車、産業車両、バスが減少したことにより前期比▲2.1%と５期ぶりの低下、４～６月期は、乗用車、二輪自動車などが減少したことにより同▲0.4%と２期連続の低下、７～９月期は、自動車部品、乗用車などすべてが増加したことにより同1.4%、１０～１２月期も、乗用車、自動車部品などすべてが増加したことにより同 4.0%と２期連続の上昇となった。

第１２表　輸送機械工業（除く．鋼船、鉄道車両）指数の対前年比

| | １１年 | １２年 | １３年 | １４年 | １５年 |
|---|---|---|---|---|---|
| 生産 | ▲ 1.6 | 5.0 | ▲ 0.7 | 5.9 | 3.1 |
| 出荷 | ▲ 1.9 | 4.3 | ▲ 1.0 | 6.0 | 3.2 |
| 在庫 | ▲ 23.1 | ▲ 3.6 | ▲ 0.2 | 1.7 | ▲ 8.1 |
| 在庫率 | ▲ 23.4 | ▲ 5.7 | 3.4 | ▲ 8.0 | 2.5 |

第２２図　輸送機械工業指数の推移
（１２年=100、季節調整済）

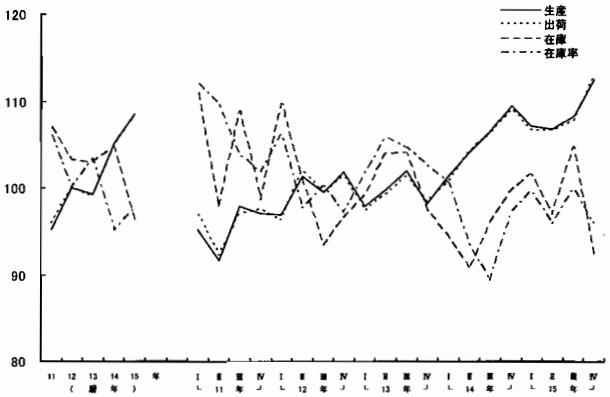


第１３表　輸送機械工業の業種別生産指数の対前年比

| | １１年 | １２年 | １３年 | １４年 | １５年 |
|---|---|---|---|---|---|
| 乗用車 | 1.3 | 4.5 | ▲ 1.2 | 6.2 | ▲ 0.4 |
| バス | ▲ 16.6 | 8.5 | 19.7 | 7.3 | ▲ 3.4 |
| トラック | ▲ 16.1 | 0.8 | ▲ 7.6 | 2.6 | 12.7 |
| 自動車部品 | 1.5 | 6.4 | 1.7 | 8.3 | 6.2 |
| 二輪自動車 | ▲ 6.9 | 8.9 | ▲ 3.1 | ▲ 10.6 | ▲ 6.1 |
| 産業車両 | ▲ 5.2 | 8.0 | ▲ 3.7 | ▲ 4.5 | 3.3 |

出荷は、前年比3.2%と２年連続の上昇となった。これは、二輪自動車、バスが減少したものの、自動車部品、トラック、乗用車などが増加したことによる。これを内外需別にみると、国内向けは同3.6%と２年連続の上昇となった。これは、小型乗用車、軽乗用車などが減少したものの、普通トラック、駆動伝導・操縦装置部品、普通乗用車などが増加となったことによる。輸出向けは同2.1%と２年連続の上昇となった。これは、小型乗用車などが減少したものの、普通乗用車、駆動伝導・操縦装置部品、シャシー・車体部品などが増加したことによる。

四半期別にみると、１～３月期は、乗用車、産業車両、二輪自動車などが減少したことにより前期比▲2.3%と５期ぶりの低下、４～６月期は、乗用車、二輪自動車などが減少したものの、トラック、産業車両が増加したことにより同 0.0%の横ばい、７～９月期は、自動車部品、産業車両、乗用車などが増加したことにより同 1.0%、１０～１２月期は、乗用車、自動車部品、トラックなどすべてが増加したことにより同4.9%と３期連続の上昇となった。

在庫は、前年末比▲8.1%と２年ぶりの低下となった。これは、トラック、バス、二輪自動車が増加したものの、

乗用車、自動車部品が減少したことによる。

なお、在庫率は、トラック、自動車部品が減少したものの、乗用車、二輪自動車、バスが増加したことにより、前年比2.5%と２年ぶりの上昇となった。

次に、細分類業種別にみると以下のとおりである。

① 乗用車の生産は、前年比▲0.4%と２年ぶりの低下となった。これは、欧州を中心に東アジア、中東向け輸出が増加となったものの、国内向けが減少となったことによる。

車種別にみると、小型乗用車は、国内向けが減少となったことに加え、輸出向けも米国を中心に東アジアが減少となったことにより、前年比▲5.6%と２年ぶりの減少となった。軽乗用車は、国内向けが減少したことにより、同▲1.5%と２年ぶりの減少となった。一方、普通乗用車は、国内向けが新型車投入効果により増加となったことに加え、欧州を中心に東アジア、中東向け輸出も増加となったことにより同2.2%と５年連続の増加となった（第２３図）。

第２３図　乗用車（車種別）の生産の推移
（１２年=100、季節調整済）

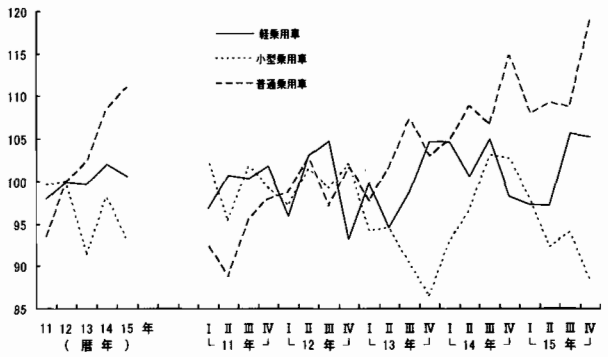


② 自動車部品の生産は、国内向けに加え、輸出向けも中国を中心に台湾、欧州が増加したことにより、前年比6.2%と５年連続の上昇となった。品目別にみると、駆動伝導・操縦装置部品、シャシー・車体部品、懸架制動装置部品などすべてが増加となった。

③ トラックの生産は、前年比12.7%と２年連続の大幅な上昇となった。車種別にみると、普通トラックは、国内向けが自動車NOx・PM法、ディーゼル車走行規制に伴う買い換え需要により増加したことに加え、輸出もＡＳＥＡＮ向けを中心に増加したことにより、同13.0%と２年連続の大幅な増加となった。小型トラックは、国内向けの増加に加え、輸出もＡＳＥＡＮ向けに増加となったことから同18.2%と３年ぶりの増加となった。軽トラックは、国内向けの増加から、同2.3%と４年ぶりの増加となった（第２４図）。

第２４図　トラック（車種別）の生産の推移
（１２年=100、季節調整済）

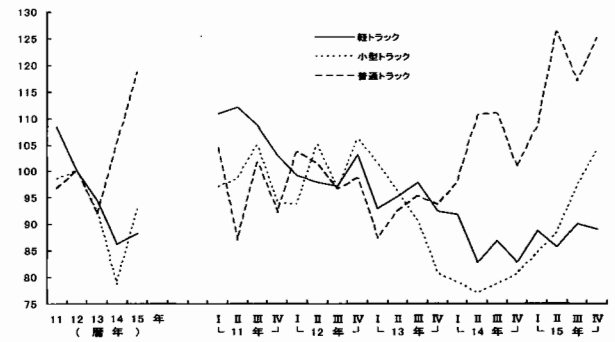


④ １５年の自動車の国内需要を新車新規登録・届出台数でみると、自動車合計では583万台、前年比0.6%と３年ぶりの増加となった。

車種別にみると、乗用車は446万台、前年比0.4%と５年連続、トラックは135万台、同0.9%と８年ぶり、バスは２万１千台、同29.9%と２年連続ですべての車種が増加となった。

⑤ 乗用車の登録・届出台数を国産車、輸入車別にみると、国産車は418万台、前年比0.4%と５年連続、輸入車も28万台、同0.3%と３年連続の増加となった。

車種別にみると、普通乗用車は国産車が56万台、前年比23.2%と3年ぶりの大幅な増加、輸入車は21万台、同▲4.6%と3年連続の減少となった。小型乗用車は国産車が234万台、同▲3.0%と4年ぶりの減少、輸入車は６万４千台、同23.9%と3年連続の大幅な増加となった。

新車登録台数に占める輸入車の比率は、普通乗用車が27.4%（14年 32.8%）、小型乗用車が 2.7%（同 2.1%）となった。

(6) 精密機械工業

１５年の精密機械工業の生産は、前年比2.5%と５年ぶりの上昇となった。業種別にみると計測機器が増加となり、光学機械・同部品、時計が減少となった（第２５図、第１４・１５表）。

四半期別にみると、１～３月期は光学機械・同部品をはじめすべての業種が減少したことにより前期比▲1.9%と３期ぶりの低下、４～６月期は計測機器は増加したものの、光学機械・同部品、時計の減少により同▲0.6%の低下、７～９月期は時計は減少したものの、光学機械・同部品、計測機器の増加により同0.5%の上昇、１０～１２月期は計測機器、光学機械・同部品の増加により同5.9%の上昇となった。

第１４表　精密機械工業指数の対前年比

| | １１年 | １２年 | １３年 | １４年 | １５年 |
|---|---|---|---|---|---|
| 生産 | ▲ 10.9 | ▲ 4.0 | ▲ 10.4 | ▲ 10.6 | 2.5 |
| 出荷 | ▲ 8.5 | ▲ 0.1 | ▲ 13.3 | ▲ 7.7 | ▲ 4.6 |
| 在庫 | ▲ 14.9 | ▲ 13.7 | 4.1 | ▲ 17.4 | ▲ 13.8 |
| 在庫率 | 3.7 | ▲ 18.2 | 2.0 | ▲ 2.5 | ▲ 14.4 |

第２５図　精密機械工業指数の推移
（１２年=100、季節調整済）

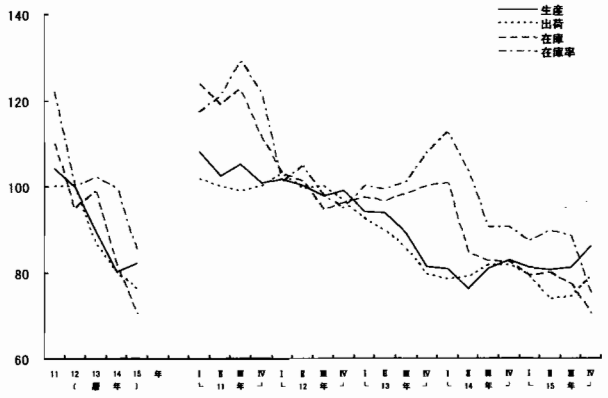


第１５表　精密機械工業の業種別生産指数の対前年比

| | １１年 | １２年 | １３年 | １４年 | １５年 |
|---|---|---|---|---|---|
| 計測機器 | ▲ 7.3 | 3.3 | ▲ 6.7 | ▲ 7.1 | 8.8 |
| 光学機械・同部品 | ▲ 14.1 | ▲ 18.1 | ▲ 16.2 | ▲ 23.3 | ▲ 11.4 |
| 時計 | ▲ 15.5 | ▲ 3.8 | ▲ 13.9 | ▲ 7.2 | ▲ 3.5 |

出荷は、計測機器が増加したものの、光学機械・同部品、時計の減少により前年比▲4.6%と５年連続の低下となった。

内外需別にみると、国内向けは計測機器が増加したもの

の、時計、光学機械・同部品が減少したことにより前年比▲1.5%の低下となった。輸出向けは時計が増加したものの、光学機械・同部品、計測機器が減少したことにより同▲7.4%の低下となった。

また、四半期別にみると、１～３月期は光学機械・同部品、計測機器の減少により前期比▲2.9%と４期ぶりの低下、４～６月期は光学機械・同部品、時計の減少により同▲6.8%の低下、７～９月期は時計、光学機械・同部品の増加により同0.8%の上昇、１０～１２月期は計測機器、光学機械・同部品の増加により同6.3%の上昇となった。

在庫は、時計、計測機器、光学機械・同部品のすべての業種が減少したことにより、前年末比▲13.8%と２年連続の低下となった。

なお、在庫率は、前年比▲14.4%と２年連続の低下となった。

次に、細分類業種別にみると以下のとおりである。

① 計測機器の生産は、ガスメータなどが減少したものの、分析機器、精密測定機、工業用長さ計などが増加したことにより前年比8.8%と３年ぶりの上昇となった(第２６図)。

品目別にみると、分析機器は光分析機器が好調なことなどにより前年比17.5%と２年ぶりの増加となった。精密測定機は同21.8%、工業用長さ計は同12.7%とそれぞれ３年ぶりの増加となった。

出荷は、前年比5.8%と３年ぶりの上昇となった。これは、分析機器、精密測定機、工業用長さ計などが増加したことによる。

在庫は、前年末比▲9.3%と２年連続の低下となった。これは、工業用計重機、測量機器、試験機などが減少したことによる。

第２６図　計測機器の品目別生産の推移
（１２年=100、季節調整済）

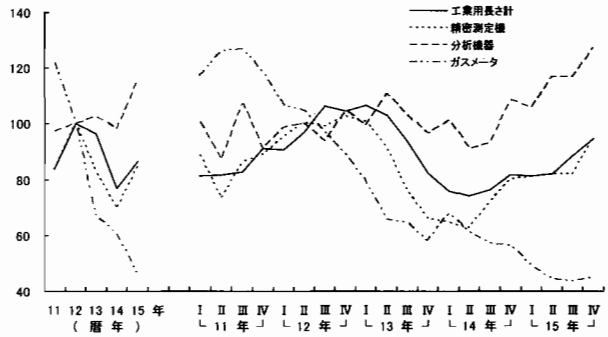


② 光学機械・同部品の生産は、前年比▲11.4%と５年連続の低下となった。

品目別にみると、３５㎜カメラはデジタルカメラへの移行により前年比▲35.4%と５年連続の減少となった。カメラ用交換レンズは同▲6.1%と５年連続の減少となった(第２７図)。

第２７図　光学機械・同部品の品目別生産の推移
（１２年=100、季節調整済）

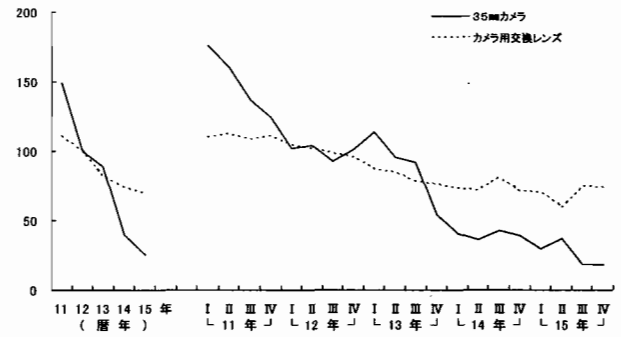


出荷は、前年比▲24.7%と５年連続の低下となった。これは、３５㎜カメラ、カメラ用交換レンズともに減少したことによる。

在庫は、前年末比▲8.0%と２年連続の低下となった。これは、３５㎜カメラ、カメラ用交換レンズともに減少したことによる。

③ 時計の生産は、前年比▲3.5%と５年連続の低下となった。

品目別にみると、電池式ウオッチ（完成品）は輸出の減少により前年比▲12.6%と５年連続の減少となった。電池式クロックも同▲16.4%と５年連続の減少となった。電池式ウオッチ（ムーブメント）は同▲0.6%と２年ぶりの減少となった（第２８図）。

出荷は、前年比▲3.3%と３年連続の低下となった。これは、電池式クロック、電池式ウオッチ（完成品）、電池式ウオッチ（ムーブメント）のすべての品目で減少したことによる。

在庫は、前年末比▲39.9%と５年連続の低下となった。これは、電池式ウオッチ（ムーブメント）、電池式ウオッチ（完成品）、電池式クロックのすべての品目で減少したことによる。

第２８図　時計の品目別生産の推移
（１２年=100、季節調整済）

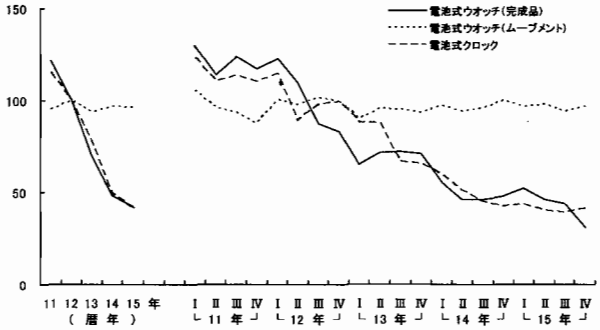

# 2. 指 数 Indices

## (1) 鉱工業業種別生産指数（付加価値額ウェイト）

Indices of Industrial Production, Classification by Industry (value added weights)

原指数 Original Index

| 年 月 | 鉱工業 Mining and manufacturing | 製造工業 Manufacturing | 鉄鋼業 Iron and steel | 非鉄金属工業 Non-ferrous metals | 金属製品工業 Fabricated metals | 機械工業 Machinery industry | 機械工業「除.鋼船・鉄道車両」 Machinery industry [excl. Ships and rolling stocks] | 一般機械工業 General machinery | 電気機械工業 Electrical machinery | 情報通信機械工業 Information and communication electronics equipment | 電子部品・デバイス工業 Electronic parts and devices | 輸送機械工業 Transport equipment |
|---|---|---|---|---|---|---|---|---|---|---|---|---|
| ウェイト | 10000.0 | 9983.9 | 440.3 | 197.6 | 567.7 | 4772.0 | 4676.1 | 1270.5 | 565.6 | 483.1 | 1140.7 | 1229.2 |
| 平成11年 | 94.6 | 94.6 | 90.2 | 93.5 | 99.9 | 90.0 | 89.7 | 91.6 | 94.2 | 88.9 | 79.1 | 96.2 |
| 12 | 100.0 | 100.0 | 100.0 | 100.0 | 100.0 | 100.0 | 100.0 | 100.0 | 100.0 | 100.0 | 100.0 | 100.0 |
| 13 | 93.2 | 93.2 | 96.0 | 98.5 | 93.0 | 90.1 | 89.7 | 89.0 | 91.1 | 93.8 | 78.7 | 99.9 |
| 14 | 92.0 | 92.0 | 99.2 | 96.6 | 86.7 | 90.1 | 89.4 | 81.9 | 87.3 | 80.9 | 87.6 | 106.4 |
| 15 | 95.0 | 95.0 | 103.3 | 98.4 | 84.6 | 96.5 | 96.7 | 87.8 | 92.5 | 84.4 | 103.2 | 107.0 |
| 平成13年度 | 90.8 | 90.8 | 94.8 | 97.0 | 90.3 | 86.6 | 86.3 | 83.8 | 87.1 | 88.3 | 74.1 | 100.4 |
| 14 | 93.3 | 93.3 | 101.2 | 98.5 | 86.2 | 92.1 | 91.7 | 83.4 | 88.7 | 81.6 | 92.6 | 107.1 |
| 平成15年 1月 | 87.5 | 87.5 | 102.6 | 99.1 | 78.4 | 87.3 | 87.5 | 77.5 | 81.8 | 74.7 | 89.3 | 104.0 |
| 2 | 91.0 | 91.0 | 97.5 | 107.4 | 84.3 | 91.4 | 91.6 | 83.1 | 87.7 | 78.2 | 90.4 | 108.5 |
| 3 | 103.7 | 103.7 | 106.7 | 103.0 | 96.2 | 110.0 | 110.2 | 114.9 | 114.1 | 108.6 | 99.3 | 115.2 |
| 4 | 90.7 | 90.7 | 100.6 | 94.6 | 82.8 | 86.8 | 87.2 | 75.6 | 86.8 | 76.4 | 94.1 | 96.5 |
| 5 | 90.0 | 90.0 | 104.9 | 91.1 | 79.5 | 88.5 | 88.9 | 77.9 | 86.2 | 77.8 | 98.5 | 96.2 |
| 6 | 95.0 | 95.0 | 103.3 | 98.8 | 82.8 | 97.1 | 97.4 | 89.4 | 95.3 | 85.5 | 102.0 | 106.8 |
| 7 | 97.3 | 97.4 | 104.1 | 102.8 | 86.7 | 98.5 | 98.5 | 86.2 | 94.3 | 82.7 | 105.5 | 113.6 |
| 8 | 85.7 | 85.7 | 100.8 | 85.1 | 75.3 | 85.0 | 85.0 | 77.8 | 77.1 | 70.4 | 100.6 | 87.8 |
| 9 | 101.3 | 101.3 | 104.4 | 99.6 | 89.3 | 108.4 | 108.4 | 102.2 | 101.3 | 96.5 | 115.6 | 117.1 |
| 10 | 100.8 | 100.8 | 108.5 | 103.7 | 92.3 | 102.5 | 102.8 | 85.3 | 93.7 | 88.4 | 115.8 | 118.8 |
| 11 | 97.9 | 97.9 | 103.1 | 99.5 | 84.4 | 100.7 | 100.6 | 89.6 | 92.7 | 84.4 | 113.5 | 111.5 |
| 12 | 98.7 | 98.7 | 103.5 | 95.9 | 83.2 | 102.2 | 102.0 | 93.6 | 99.3 | 89.4 | 113.6 | 108.3 |

季節調整済指数 Seasonal Adjustment Index

| | | | | | | | | | | | | |
|---|---|---|---|---|---|---|---|---|---|---|---|---|
| 平成15年 I 期 | 94.0 | 94.0 | 103.3 | 102.6 | 85.9 | 93.2 | 93.5 | 85.6 | 89.7 | 83.4 | 96.2 | 105.3 |
| II | 93.6 | 93.5 | 103.2 | 96.4 | 84.5 | 93.8 | 94.1 | 84.9 | 90.4 | 81.7 | 97.8 | 104.6 |
| III | 94.5 | 94.5 | 102.6 | 98.0 | 83.7 | 96.2 | 96.3 | 87.1 | 92.1 | 83.8 | 105.2 | 106.8 |
| IV | 98.2 | 98.2 | 104.6 | 96.9 | 85.0 | 103.4 | 103.5 | 94.0 | 98.8 | 88.9 | 113.7 | 111.8 |
| 平成15年 1月 | 94.8 | 94.9 | 103.8 | 104.9 | 86.7 | 94.6 | 95.3 | 86.1 | 92.2 | 84.2 | 95.2 | 108.2 |
| 2 | 93.6 | 93.6 | 102.8 | 106.5 | 88.8 | 91.9 | 91.9 | 83.3 | 88.4 | 79.9 | 95.8 | 104.1 |
| 3 | 93.6 | 93.6 | 103.3 | 96.5 | 82.3 | 93.1 | 93.3 | 87.3 | 88.5 | 86.1 | 97.6 | 103.6 |
| 4 | 93.1 | 93.0 | 103.7 | 95.5 | 85.3 | 92.6 | 92.9 | 80.5 | 88.5 | 82.2 | 96.3 | 103.4 |
| 5 | 94.1 | 94.1 | 103.2 | 95.4 | 84.5 | 94.4 | 94.7 | 85.2 | 90.6 | 81.7 | 98.6 | 105.8 |
| 6 | 93.5 | 93.5 | 102.6 | 98.4 | 83.6 | 94.5 | 94.8 | 88.9 | 92.2 | 81.2 | 98.4 | 104.7 |
| 7 | 94.0 | 94.1 | 102.9 | 99.1 | 83.6 | 94.8 | 94.7 | 87.1 | 90.9 | 82.9 | 99.5 | 105.4 |
| 8 | 93.0 | 93.0 | 102.2 | 97.1 | 82.7 | 95.0 | 95.2 | 84.6 | 91.3 | 81.8 | 104.4 | 106.2 |
| 9 | 96.4 | 96.4 | 102.8 | 97.8 | 84.9 | 98.8 | 98.9 | 89.7 | 94.1 | 86.6 | 111.6 | 108.9 |
| 10 | 97.5 | 97.5 | 105.7 | 97.8 | 88.3 | 101.1 | 101.4 | 90.2 | 97.7 | 89.0 | 110.7 | 110.9 |
| 11 | 98.8 | 98.8 | 103.8 | 97.4 | 84.6 | 104.2 | 104.2 | 95.5 | 99.0 | 88.4 | 114.2 | 112.7 |
| 12 | 98.2 | 98.2 | 104.3 | 95.6 | 82.1 | 105.0 | 104.8 | 96.2 | 99.8 | 89.3 | 116.3 | 111.9 |

(平成12年 = 100)
( 2 0 0 0 = 100)

| 輸送機械工業「除.鋼船・鉄道車両」 Transport equipment [excl. Ship and rolling stocks] | 精密機械工業 Precision instruments | 窯業・土石製品工業 Ceramics, clay and stone products | 化学工業 Chemicals | 石油・石炭製品工業 Petroleum and coal products | プラスチック製品工業 Plastic products | パルプ・紙・紙加工品工業 Pulp, paper and paper products | 繊維工業 Textiles | 食料品・たばこ工業 Foods and tobacco | その他工業 Other manufacturing | 鉱業 Mining | 電気機械工業(旧分類) Electrical machinery (1995 Version) | Year, Quarter & Month |
|---|---|---|---|---|---|---|---|---|---|---|---|---|
| 1133.3 | 82.9 | 432.6 | 1174.0 | 84.7 | 439.3 | 316.7 | 336.3 | 782.0 | 440.7 | 16.1 | 2189.4 | Weight |
| 95.2 | 104.2 | 99.0 | 98.4 | 99.6 | 99.4 | 97.3 | 106.8 | 99.8 | 100.7 | 99.2 | 85.2 | C.Y. 1999 |
| 100.0 | 100.0 | 100.0 | 100.0 | 100.0 | 100.0 | 100.0 | 100.0 | 100.0 | 100.0 | 100.0 | 100.0 | C.Y. 2000 |
| 99.3 | 89.6 | 93.3 | 99.2 | 100.6 | 94.2 | 97.0 | 91.0 | 99.0 | 91.7 | 99.6 | 85.2 | C.Y. 2001 |
| 105.2 | 80.1 | 88.2 | 99.3 | 99.7 | 92.8 | 97.0 | 81.5 | 97.8 | 87.0 | 93.7 | 86.0 | C.Y. 2002 |
| 108.5 | 82.1 | 85.9 | 100.6 | 101.5 | 93.6 | 96.5 | 74.8 | 97.3 | 85.8 | 95.6 | 96.3 | C.Y. 2003 |
| 100.0 | 86.3 | 91.4 | 98.0 | 100.2 | 92.6 | 96.1 | 88.5 | 98.6 | 89.2 | 97.6 | 80.6 | F.Y. 2001 |
| 106.6 | 80.2 | 88.1 | 100.8 | 100.7 | 93.4 | 97.2 | 79.9 | 97.8 | 87.0 | 95.1 | 89.2 | F.Y. 2002 |
| 106.1 | 74.9 | 82.6 | 96.7 | 107.4 | 86.3 | 90.9 | 73.9 | 81.1 | 78.0 | 101.8 | 84.1 | Jan. 2003 |
| 110.9 | 80.2 | 86.7 | 97.5 | 101.1 | 90.3 | 91.6 | 75.9 | 87.0 | 84.2 | 99.6 | 87.0 | Feb |
| 116.5 | 86.4 | 91.0 | 103.2 | 111.9 | 96.0 | 99.7 | 79.1 | 99.9 | 90.2 | 106.5 | 105.2 | Mar |
| 99.0 | 76.4 | 84.4 | 102.2 | 99.4 | 94.3 | 97.5 | 78.0 | 102.9 | 84.6 | 94.4 | 88.3 | Apr |
| 98.8 | 76.2 | 82.3 | 97.8 | 96.6 | 90.7 | 97.6 | 74.8 | 98.4 | 80.9 | 92.6 | 90.8 | May |
| 108.8 | 82.1 | 84.7 | 98.9 | 92.4 | 95.2 | 96.2 | 73.9 | 100.6 | 83.8 | 90.5 | 96.6 | Jun |
| 115.0 | 85.1 | 86.2 | 103.9 | 100.2 | 98.6 | 97.9 | 75.1 | 102.5 | 88.9 | 90.4 | 97.6 | Jul |
| 88.1 | 74.8 | 77.3 | 94.2 | 103.5 | 84.8 | 91.0 | 70.0 | 89.8 | 76.6 | 85.6 | 87.9 | Aug |
| 117.6 | 94.6 | 85.3 | 101.2 | 96.8 | 96.3 | 96.3 | 74.5 | 96.7 | 91.0 | 86.1 | 107.7 | Sep |
| 121.2 | 85.6 | 91.6 | 105.9 | 100.0 | 100.3 | 102.0 | 76.6 | 102.1 | 96.0 | 94.7 | 104.0 | Oct |
| 112.1 | 84.1 | 89.1 | 103.7 | 99.0 | 96.7 | 99.1 | 73.0 | 98.6 | 89.4 | 97.6 | 101.7 | Nov |
| 107.6 | 84.8 | 89.6 | 101.4 | 109.7 | 93.2 | 97.6 | 72.5 | 108.4 | 85.9 | 106.8 | 104.6 | Dec |
| 107.1 | 81.2 | 88.0 | 102.8 | 103.2 | 93.7 | 96.8 | 77.7 | 97.9 | 85.9 | 98.2 | 91.6 | Q1. 2003 |
| 106.7 | 80.7 | 85.5 | 100.2 | 104.0 | 93.2 | 96.2 | 74.8 | 96.9 | 85.5 | 97.9 | 92.6 | Q2 |
| 108.2 | 81.1 | 85.3 | 99.1 | 99.1 | 93.3 | 96.6 | 74.0 | 96.7 | 86.3 | 92.3 | 96.8 | Q3 |
| 112.5 | 85.9 | 85.2 | 100.5 | 100.2 | 94.4 | 96.6 | 73.0 | 98.2 | 85.6 | 94.3 | 104.6 | Q4 |
| 110.3 | 83.5 | 88.6 | 103.1 | 101.9 | 94.0 | 97.5 | 78.7 | 98.1 | 85.4 | 98.8 | 92.8 | Jan. 2003 |
| 105.8 | 83.5 | 87.7 | 102.2 | 102.4 | 93.9 | 96.8 | 77.7 | 98.5 | 86.4 | 98.0 | 90.2 | Feb |
| 105.3 | 76.7 | 87.7 | 103.2 | 105.4 | 93.1 | 96.1 | 76.7 | 97.2 | 85.9 | 97.9 | 91.8 | Mar |
| 104.8 | 79.7 | 86.5 | 101.3 | 102.7 | 93.0 | 96.2 | 75.6 | 97.1 | 85.3 | 99.3 | 91.6 | Apr |
| 108.6 | 81.4 | 85.8 | 100.3 | 103.6 | 93.5 | 96.6 | 75.0 | 97.9 | 85.9 | 97.7 | 93.5 | May |
| 106.6 | 81.1 | 84.2 | 99.1 | 105.6 | 93.0 | 95.7 | 73.7 | 95.7 | 85.4 | 96.7 | 92.8 | Jun |
| 106.3 | 80.6 | 85.3 | 98.5 | 99.7 | 93.6 | 97.7 | 74.2 | 97.0 | 87.8 | 92.9 | 93.7 | Jul |
| 108.0 | 79.2 | 84.8 | 98.6 | 98.4 | 92.6 | 96.1 | 74.0 | 94.2 | 85.3 | 92.6 | 96.5 | Aug |
| 110.3 | 83.5 | 85.9 | 100.1 | 99.3 | 93.7 | 95.9 | 73.8 | 98.8 | 85.9 | 91.3 | 100.3 | Sep |
| 112.5 | 85.3 | 86.0 | 100.2 | 101.3 | 95.5 | 96.3 | 74.1 | 99.5 | 86.4 | 93.9 | 102.8 | Oct |
| 113.2 | 85.7 | 84.7 | 102.5 | 99.6 | 94.5 | 96.6 | 72.7 | 97.8 | 85.8 | 94.0 | 104.8 | Nov |
| 111.7 | 86.6 | 84.9 | 98.9 | 99.6 | 93.1 | 97.0 | 72.1 | 97.2 | 84.7 | 95.0 | 106.1 | Dec |

## （2） 鉱工業業種別出荷指数
Indices of Producer's Shipments, Classification by Industry

原指数 Original Index

| 年 月 | 鉱工業 Mining and manufacturing | 製造工業 Manufacturing | 鉄鋼業 Iron and steel | 非鉄金属工業 Non-ferrous metals | 金属製品工業 Fabricated metals | 機械工業 Machinery industry | 機械工業「除.鋼船・鉄道車両」 Machinery industry「excl. Ships and rolling stocks」 | 一般機械工業 General machinery | 電気機械工業 Electrical machinery | 情報通信機械工業 Information and communication electronics equipment | 電子部品・デバイス工業 Electronic parts and devices | 輸送機械工業 Transport equipment |
|---|---|---|---|---|---|---|---|---|---|---|---|---|
| ウェイト | 10000.0 | 9988.8 | 427.8 | 244.8 | 473.8 | 5066.5 | 4960.3 | 1141.0 | 485.6 | 665.0 | 1096.8 | 1603.1 |
| 平成11年 | 94.5 | 94.5 | 91.1 | 93.9 | 100.4 | 90.1 | 89.9 | 91.1 | 94.0 | 88.7 | 78.6 | 96.2 |
| 12 | 100.0 | 100.0 | 100.0 | 100.0 | 100.0 | 100.0 | 100.0 | 100.0 | 100.0 | 100.0 | 100.0 | 100.0 |
| 13 | 93.7 | 93.7 | 97.4 | 95.6 | 93.8 | 91.5 | 91.3 | 89.3 | 92.1 | 96.4 | 80.0 | 99.1 |
| 14 | 93.5 | 93.5 | 101.5 | 93.0 | 87.5 | 92.9 | 92.7 | 85.0 | 89.6 | 85.6 | 90.8 | 104.5 |
| 15 | 97.2 | 97.2 | 105.9 | 94.5 | 85.5 | 100.4 | 100.2 | 91.2 | 95.4 | 89.1 | 109.1 | 108.1 |
| 平成13年度 | 91.6 | 91.6 | 96.5 | 93.5 | 90.9 | 88.7 | 88.5 | 84.4 | 88.4 | 91.3 | 76.2 | 99.6 |
| 14 | 94.8 | 94.8 | 103.9 | 94.5 | 87.7 | 95.0 | 94.9 | 86.5 | 91.0 | 86.2 | 96.1 | 105.7 |
| 平成15年 1月 | 87.8 | 87.8 | 100.2 | 95.1 | 78.4 | 89.5 | 88.4 | 77.9 | 82.0 | 77.1 | 93.0 | 103.7 |
| 2 | 93.8 | 93.8 | 104.9 | 99.3 | 83.0 | 96.5 | 96.3 | 88.1 | 90.7 | 82.0 | 94.7 | 112.5 |
| 3 | 109.2 | 109.2 | 115.6 | 98.1 | 104.5 | 117.4 | 116.9 | 120.0 | 120.6 | 116.4 | 106.6 | 123.8 |
| 4 | 91.3 | 91.3 | 98.0 | 92.5 | 80.3 | 89.9 | 90.0 | 78.9 | 86.8 | 79.1 | 98.6 | 98.1 |
| 5 | 90.1 | 90.1 | 104.7 | 88.5 | 76.4 | 90.0 | 90.6 | 79.8 | 87.0 | 80.2 | 103.9 | 93.7 |
| 6 | 97.0 | 97.0 | 106.1 | 94.3 | 82.2 | 100.7 | 99.8 | 91.4 | 98.0 | 89.4 | 106.2 | 110.2 |
| 7 | 97.9 | 97.9 | 107.8 | 98.7 | 85.2 | 100.3 | 100.0 | 86.3 | 95.5 | 85.9 | 109.5 | 112.7 |
| 8 | 88.0 | 88.0 | 98.9 | 81.8 | 75.5 | 88.9 | 89.3 | 82.9 | 84.2 | 74.8 | 108.8 | 87.6 |
| 9 | 106.4 | 106.4 | 111.2 | 95.9 | 92.3 | 116.1 | 114.9 | 109.2 | 107.5 | 103.8 | 125.1 | 123.6 |
| 10 | 102.4 | 102.4 | 107.6 | 100.4 | 93.0 | 105.4 | 105.6 | 89.0 | 94.6 | 93.9 | 122.6 | 114.5 |
| 11 | 98.9 | 98.9 | 103.4 | 95.5 | 86.1 | 103.2 | 103.7 | 93.1 | 93.9 | 90.3 | 119.1 | 109.0 |
| 12 | 103.0 | 103.0 | 111.8 | 93.5 | 89.6 | 106.4 | 107.2 | 98.3 | 104.1 | 96.2 | 121.6 | 108.1 |

季節調整済指数 Seasonal Adjustment Index

| | | | | | | | | | | | | |
|---|---|---|---|---|---|---|---|---|---|---|---|---|
| 平成15年 I 期 | 95.8 | 95.8 | 106.8 | 96.3 | 88.6 | 96.4 | 96.7 | 87.6 | 92.5 | 87.6 | 100.9 | 105.9 |
| II | 95.9 | 95.9 | 105.1 | 93.0 | 84.7 | 98.1 | 97.6 | 89.3 | 94.6 | 86.4 | 102.8 | 107.4 |
| III | 96.7 | 96.7 | 104.4 | 93.8 | 84.2 | 100.3 | 100.0 | 91.0 | 94.5 | 88.5 | 111.7 | 107.8 |
| IV | 100.6 | 100.7 | 107.6 | 95.1 | 85.3 | 107.5 | 107.5 | 98.2 | 101.8 | 94.1 | 121.3 | 112.4 |
| 平成15年 1月 | 96.6 | 96.6 | 106.4 | 98.0 | 88.9 | 97.8 | 99.0 | 87.8 | 96.3 | 89.9 | 99.9 | 108.8 |
| 2 | 96.2 | 96.2 | 107.1 | 99.2 | 90.3 | 96.4 | 96.0 | 88.1 | 93.1 | 83.4 | 100.7 | 107.3 |
| 3 | 94.7 | 94.7 | 106.9 | 91.7 | 86.5 | 95.0 | 95.1 | 86.9 | 88.0 | 89.6 | 102.2 | 101.6 |
| 4 | 95.2 | 95.2 | 105.6 | 93.0 | 84.4 | 96.7 | 96.2 | 86.1 | 93.4 | 87.3 | 101.8 | 106.5 |
| 5 | 96.2 | 96.2 | 104.8 | 92.3 | 84.4 | 98.7 | 98.5 | 88.6 | 94.9 | 86.4 | 103.2 | 107.1 |
| 6 | 96.2 | 96.2 | 105.0 | 93.7 | 85.3 | 98.9 | 98.0 | 93.2 | 95.4 | 85.5 | 103.5 | 108.5 |
| 7 | 95.7 | 95.7 | 104.7 | 95.1 | 84.1 | 98.2 | 97.8 | 90.5 | 90.2 | 86.1 | 105.3 | 106.5 |
| 8 | 95.3 | 95.3 | 103.3 | 92.3 | 83.6 | 99.6 | 99.5 | 89.1 | 95.6 | 87.5 | 112.7 | 105.8 |
| 9 | 99.0 | 99.0 | 105.1 | 94.0 | 85.0 | 103.2 | 102.6 | 93.4 | 97.8 | 91.8 | 117.2 | 111.1 |
| 10 | 100.6 | 100.6 | 107.5 | 94.8 | 88.8 | 106.3 | 106.5 | 97.5 | 103.3 | 94.3 | 119.9 | 110.9 |
| 11 | 100.2 | 100.2 | 105.6 | 95.4 | 82.7 | 106.9 | 106.9 | 98.6 | 99.9 | 93.5 | 120.7 | 111.6 |
| 12 | 101.1 | 101.2 | 109.8 | 95.2 | 84.3 | 109.4 | 109.2 | 98.6 | 102.3 | 94.4 | 123.2 | 114.6 |

(平成12年 = 100)
( 2 0 0 0 = 100)

| 輸送機械工業「除.鋼船・鉄道車両」<br>Transport equipment「excl. Ship and rolling stocks」 | 精密機械工業<br>Precision instruments | 窯業・土石製品工業<br>Ceramics, clay and stone products | 化学工業<br>Chemicals | 石油・石炭製品工業<br>Petroleum and coal products | プラスチック製品工業<br>Plastic products | パルプ・紙・紙加工品工業<br>Pulp, paper and paper products | 繊維工業<br>Textiles | 食料品・たばこ工業<br>Foods and tobacco | その他工業<br>Other manufacturing | 鉱業<br>Mining | 電気機械工業(旧分類)<br>Electrical machinery (1995 Version) | Year, Quarter & Month |
|---|---|---|---|---|---|---|---|---|---|---|---|---|
| 1496.9 | 75.0 | 345.4 | 863.6 | 329.7 | 387.2 | 289.5 | 274.9 | 867.7 | 417.9 | 11.2 | 2247.4 | Weight |
| 95.9 | 100.1 | 98.6 | 98.4 | 101.0 | 100.2 | 97.8 | 105.5 | 99.8 | 101.7 | 99.5 | 84.9 | C.Y. 1999 |
| 100.0 | 100.0 | 100.0 | 100.0 | 100.0 | 100.0 | 100.0 | 100.0 | 100.0 | 100.0 | 100.0 | 100.0 | C.Y. 2000 |
| 99.0 | 86.7 | 92.6 | 98.4 | 98.8 | 93.5 | 97.3 | 92.0 | 98.6 | 91.5 | 98.1 | 87.4 | C.Y. 2001 |
| 104.9 | 80.0 | 89.5 | 99.0 | 96.6 | 92.4 | 97.3 | 83.1 | 97.5 | 86.6 | 92.2 | 89.0 | C.Y. 2002 |
| 108.3 | 76.3 | 85.8 | 100.3 | 98.5 | 93.7 | 97.0 | 75.6 | 96.5 | 85.0 | 93.6 | 100.2 | C.Y. 2003 |
| 99.7 | 83.3 | 91.1 | 97.2 | 97.5 | 92.1 | 96.5 | 89.9 | 98.6 | 89.0 | 96.9 | 83.3 | F.Y. 2001 |
| 106.3 | 80.2 | 89.0 | 100.4 | 97.9 | 93.2 | 97.6 | 81.2 | 97.2 | 86.4 | 92.8 | 92.1 | F.Y. 2002 |
| 101.1 | 67.2 | 83.2 | 91.7 | 102.1 | 85.9 | 88.8 | 73.1 | 78.8 | 75.1 | 95.0 | 85.9 | Jan. 2003 |
| 113.2 | 73.6 | 90.8 | 97.9 | 100.3 | 89.9 | 91.4 | 77.0 | 85.4 | 81.9 | 98.3 | 90.1 | Feb |
| 122.7 | 84.1 | 90.5 | 108.3 | 107.8 | 97.5 | 102.2 | 84.8 | 98.2 | 89.8 | 103.7 | 112.5 | Mar |
| 99.2 | 70.1 | 81.2 | 99.7 | 93.4 | 93.8 | 98.1 | 80.0 | 100.8 | 82.5 | 92.1 | 90.3 | Apr |
| 96.0 | 70.2 | 78.9 | 95.3 | 93.8 | 90.2 | 95.5 | 76.3 | 97.5 | 79.0 | 87.1 | 93.2 | May |
| 108.0 | 72.9 | 81.7 | 98.4 | 90.4 | 93.8 | 95.3 | 72.9 | 103.8 | 81.8 | 89.9 | 99.4 | Jun |
| 112.5 | 74.7 | 86.7 | 103.4 | 95.6 | 98.3 | 99.1 | 73.3 | 98.0 | 87.2 | 91.0 | 99.5 | Jul |
| 89.1 | 71.6 | 77.2 | 93.0 | 99.0 | 86.4 | 90.9 | 69.1 | 92.3 | 77.4 | 85.8 | 93.4 | Aug |
| 120.3 | 92.4 | 87.4 | 104.2 | 95.1 | 97.1 | 99.6 | 77.6 | 95.1 | 91.9 | 86.9 | 115.0 | Sep |
| 115.9 | 82.5 | 93.3 | 105.3 | 98.4 | 100.3 | 102.6 | 78.9 | 100.2 | 98.4 | 94.2 | 108.1 | Oct |
| 110.9 | 77.3 | 88.2 | 101.2 | 95.5 | 95.7 | 99.6 | 72.5 | 96.5 | 90.4 | 97.7 | 105.1 | Nov |
| 110.6 | 79.0 | 90.7 | 104.9 | 110.1 | 95.3 | 100.4 | 71.6 | 111.6 | 85.0 | 101.4 | 110.3 | Dec |
| 106.6 | 79.1 | 88.0 | 102.1 | 100.2 | 93.9 | 97.5 | 78.7 | 97.6 | 84.7 | 95.5 | 95.0 | Q1. 2003 |
| 106.6 | 73.7 | 85.1 | 99.6 | 99.2 | 93.1 | 96.5 | 75.8 | 97.0 | 84.7 | 96.8 | 96.4 | Q2 |
| 107.7 | 74.3 | 86.0 | 99.1 | 96.8 | 93.5 | 97.4 | 74.7 | 94.4 | 86.0 | 91.4 | 101.1 | Q3 |
| 113.0 | 79.0 | 84.6 | 100.7 | 98.0 | 94.6 | 96.9 | 73.5 | 97.5 | 84.7 | 91.3 | 109.0 | Q4 |
| 108.6 | 81.9 | 89.0 | 102.1 | 98.7 | 94.7 | 98.6 | 79.4 | 96.9 | 83.7 | 94.8 | 97.0 | Jan. 2003 |
| 107.0 | 81.2 | 89.0 | 102.4 | 100.2 | 93.9 | 97.1 | 79.0 | 99.6 | 85.7 | 95.5 | 93.6 | Feb |
| 104.2 | 74.2 | 86.1 | 101.7 | 101.6 | 93.2 | 96.7 | 77.7 | 96.2 | 84.8 | 96.2 | 94.4 | Mar |
| 105.9 | 72.4 | 85.2 | 100.3 | 98.5 | 93.0 | 97.1 | 76.2 | 96.6 | 84.2 | 98.5 | 95.4 | Apr |
| 107.5 | 75.1 | 85.8 | 99.7 | 99.8 | 93.7 | 97.2 | 76.1 | 96.1 | 85.3 | 95.3 | 98.0 | May |
| 106.5 | 73.7 | 84.3 | 98.7 | 99.2 | 92.7 | 95.1 | 75.0 | 98.2 | 84.7 | 96.7 | 95.9 | Jun |
| 105.9 | 73.5 | 86.2 | 99.4 | 95.8 | 93.8 | 97.7 | 75.5 | 92.6 | 86.5 | 93.6 | 97.1 | Jul |
| 107.5 | 74.8 | 85.3 | 98.6 | 96.4 | 92.9 | 96.9 | 74.4 | 94.2 | 85.2 | 90.6 | 101.3 | Aug |
| 109.7 | 74.7 | 86.4 | 99.3 | 98.2 | 93.8 | 97.5 | 74.2 | 96.4 | 86.3 | 90.1 | 104.9 | Sep |
| 112.4 | 77.1 | 86.6 | 100.1 | 100.5 | 95.9 | 97.0 | 75.7 | 98.9 | 86.8 | 90.8 | 108.6 | Oct |
| 112.1 | 77.7 | 83.1 | 101.6 | 96.4 | 94.1 | 97.1 | 72.2 | 96.8 | 85.4 | 92.6 | 108.1 | Nov |
| 114.5 | 82.2 | 84.2 | 100.5 | 97.0 | 93.7 | 96.7 | 72.7 | 96.9 | 81.9 | 90.6 | 110.3 | Dec |

## （3） 鉱工業業種別在庫指数（末）
Indices of Producer's Inventory of Finished Goods, Classification by Industry

原指数 Original Index

| 年 月 | 鉱工業 Mining and manufacturing | 製造工業 Manufacturing | 鉄鋼業 Iron and steel | 非鉄金属工業 Non-ferrous metals | 金属製品工業 Fabricated metals | 機械工業 Machinery industry | 機械工業「除.鋼船・鉄道車両」 Machinery industry「excl. Ships and rolling stocks」 | 一般機械工業 General machinery | 電気機械工業 Electrical machinery | 情報通信機械工業 Information and communication electronics equipment | 電子部品・デバイス工業 Electronic parts and devices | 輸送機械工業 Transport equipment |
|---|---|---|---|---|---|---|---|---|---|---|---|---|
| ウェイト | 10000.0 | 9984.4 | 855.4 | 267.1 | 567.4 | 3257.7 | 3257.7 | 955.3 | 712.8 | 210.7 | 502.4 | 791.7 |
| 平成11年 | 97.0 | 97.0 | 94.6 | 104.7 | 90.8 | 98.0 | 98.0 | 101.5 | 98.3 | 82.7 | 81.3 | 107.0 |
| 12 | 99.0 | 99.0 | 102.1 | 102.2 | 88.6 | 101.2 | 101.2 | 100.1 | 92.4 | 89.8 | 118.6 | 103.2 |
| 13 | 98.3 | 98.3 | 100.3 | 98.5 | 88.8 | 97.8 | 97.8 | 100.2 | 90.3 | 76.9 | 104.1 | 103.0 |
| 14 | 90.4 | 90.4 | 92.9 | 92.6 | 80.5 | 89.9 | 89.9 | 84.3 | 81.0 | 68.4 | 100.6 | 104.7 |
| 15 | 88.2 | 88.2 | 97.7 | 92.9 | 79.3 | 83.9 | 83.9 | 77.6 | 78.4 | 71.5 | 91.9 | 96.2 |
| 平成13年度 | 91.8 | 91.8 | 91.9 | 94.2 | 94.8 | 83.3 | 83.3 | 86.3 | 83.2 | 72.4 | 86.5 | 78.8 |
| 14 | 86.5 | 86.5 | 85.9 | 89.6 | 82.8 | 81.2 | 81.2 | 77.3 | 79.3 | 67.0 | 92.1 | 84.6 |
| 平成15年 1月 | 95.5 | 95.5 | 99.2 | 88.7 | 83.1 | 99.5 | 99.5 | 89.9 | 87.4 | 77.6 | 103.0 | 127.4 |
| 2 | 93.8 | 93.8 | 93.3 | 88.2 | 86.2 | 96.9 | 96.9 | 89.1 | 88.8 | 83.7 | 102.6 | 115.0 |
| 3 | 86.5 | 86.5 | 85.9 | 89.6 | 82.8 | 81.2 | 81.2 | 77.3 | 79.3 | 67.0 | 92.1 | 84.6 |
| 4 | 88.4 | 88.4 | 91.9 | 89.4 | 86.3 | 81.2 | 81.2 | 77.1 | 83.6 | 69.9 | 90.4 | 81.5 |
| 5 | 91.4 | 91.4 | 95.1 | 90.4 | 89.7 | 86.5 | 86.5 | 78.3 | 87.9 | 74.9 | 96.5 | 92.5 |
| 6 | 91.6 | 91.6 | 96.3 | 91.9 | 91.1 | 87.3 | 87.3 | 80.9 | 88.2 | 74.2 | 94.0 | 94.1 |
| 7 | 93.7 | 93.7 | 94.6 | 88.8 | 92.9 | 92.2 | 92.2 | 84.3 | 91.8 | 75.1 | 96.2 | 105.1 |
| 8 | 92.0 | 92.1 | 98.9 | 88.9 | 92.1 | 87.2 | 87.2 | 79.9 | 83.6 | 75.5 | 92.6 | 99.7 |
| 9 | 88.2 | 88.2 | 93.9 | 89.5 | 88.6 | 79.6 | 79.6 | 73.7 | 75.2 | 67.2 | 88.3 | 89.2 |
| 10 | 90.9 | 90.9 | 96.1 | 89.5 | 89.2 | 87.3 | 87.3 | 76.7 | 80.0 | 74.0 | 87.8 | 111.2 |
| 11 | 92.6 | 92.6 | 101.3 | 91.5 | 88.1 | 89.7 | 89.7 | 77.7 | 82.1 | 74.3 | 93.7 | 114.2 |
| 12 | 88.2 | 88.2 | 97.7 | 92.9 | 79.3 | 83.9 | 83.9 | 77.6 | 78.4 | 71.5 | 91.9 | 96.2 |

季節調整済指数 Seasonal Adjustment Index

| | | | | | | | | | | | | |
|---|---|---|---|---|---|---|---|---|---|---|---|---|
| 平成15年 I 期 | 90.9 | 90.9 | 90.7 | 90.2 | 86.3 | 89.0 | 89.0 | 83.3 | 85.3 | 73.8 | 97.0 | 101.6 |
| II | 90.5 | 90.5 | 94.1 | 89.2 | 86.6 | 86.0 | 86.0 | 80.4 | 81.7 | 71.9 | 93.8 | 96.9 |
| III | 90.9 | 90.9 | 96.8 | 91.8 | 84.2 | 87.0 | 87.0 | 78.7 | 83.1 | 71.9 | 91.5 | 104.8 |
| IV | 89.8 | 89.8 | 98.6 | 91.7 | 88.9 | 84.2 | 84.2 | 76.2 | 82.1 | 78.1 | 92.5 | 92.4 |
| 平成15年 1月 | 93.3 | 93.4 | 95.7 | 88.1 | 90.3 | 93.1 | 93.1 | 86.0 | 84.6 | 76.7 | 101.9 | 106.0 |
| 2 | 91.4 | 91.4 | 93.4 | 87.2 | 90.6 | 89.7 | 89.7 | 83.5 | 82.9 | 82.3 | 100.0 | 100.1 |
| 3 | 90.9 | 90.9 | 90.7 | 90.2 | 86.3 | 89.0 | 89.0 | 83.3 | 85.3 | 73.8 | 97.0 | 101.6 |
| 4 | 90.8 | 90.8 | 92.8 | 89.1 | 88.0 | 86.9 | 86.9 | 80.7 | 84.2 | 74.4 | 91.0 | 100.1 |
| 5 | 91.0 | 91.0 | 93.2 | 89.2 | 88.0 | 86.8 | 86.8 | 79.8 | 82.0 | 72.2 | 96.1 | 98.2 |
| 6 | 90.5 | 90.5 | 94.1 | 89.2 | 86.6 | 86.0 | 86.0 | 80.4 | 81.7 | 71.9 | 93.8 | 96.9 |
| 7 | 91.3 | 91.3 | 93.9 | 87.3 | 85.6 | 89.2 | 89.2 | 81.4 | 90.3 | 69.4 | 94.0 | 100.1 |
| 8 | 90.6 | 90.7 | 96.4 | 90.1 | 83.7 | 86.1 | 86.1 | 79.1 | 86.6 | 70.5 | 90.4 | 96.6 |
| 9 | 90.9 | 90.9 | 96.8 | 91.8 | 84.2 | 87.0 | 87.0 | 78.7 | 83.1 | 71.9 | 91.5 | 104.8 |
| 10 | 90.6 | 90.5 | 96.6 | 92.2 | 86.8 | 87.1 | 87.1 | 76.8 | 81.7 | 70.8 | 88.9 | 107.4 |
| 11 | 91.6 | 91.5 | 101.7 | 93.5 | 91.8 | 86.8 | 86.8 | 76.3 | 82.2 | 73.5 | 91.7 | 106.2 |
| 12 | 89.8 | 89.8 | 98.6 | 91.7 | 88.9 | 84.2 | 84.2 | 76.2 | 82.1 | 78.1 | 92.5 | 92.4 |

(平成12年 = 100)
( 2 0 0 0 = 100)

| 輸送機械工業「除.鋼船・鉄道車両」 Transport equipment [excl. Ship and rolling stocks] | 精密機械工業 Precision instruments | 窯業・土石製品工業 Ceramics, clay and stone products | 化学工業 Chemicals | 石油・石炭製品工業 Petroleum and coal products | プラスチック製品工業 Plastic products | パルプ・紙・紙加工品工業 Pulp, paper and paper products | 繊維工業 Textiles | 食料品・たばこ工業 Foods and tobacco | その他工業 Other manufacturing | 鉱業 Mining | 電気機械工業(旧分類) Electrical machinery (1995 Version) | Year, Quarter & Month |
|---|---|---|---|---|---|---|---|---|---|---|---|---|
| 791.7 | 84.8 | 718.7 | 1420.0 | 442.6 | 432.8 | 324.4 | 552.2 | 544.8 | 601.3 | 15.6 | 1425.9 | Weight |
| 107.0 | 110.0 | 100.5 | 95.4 | 96.4 | 100.0 | 95.6 | 102.8 | 90.3 | 97.1 | 99.2 | 90.0 | C.Y. 1999 |
| 103.2 | 94.9 | 100.1 | 98.3 | 97.2 | 98.5 | 100.0 | 98.6 | 93.0 | 98.9 | 91.0 | 101.2 | C.Y. 2000 |
| 103.0 | 98.8 | 100.7 | 104.7 | 92.0 | 101.3 | 98.0 | 94.1 | 93.1 | 100.1 | 105.9 | 93.2 | C.Y. 2001 |
| 104.7 | 81.6 | 87.9 | 96.8 | 90.7 | 98.2 | 96.0 | 83.1 | 82.1 | 90.7 | 105.3 | 86.0 | C.Y. 2002 |
| 96.2 | 70.3 | 85.2 | 96.5 | 99.2 | 96.1 | 98.9 | 77.7 | 81.0 | 85.6 | 84.9 | 82.2 | C.Y. 2003 |
| 78.8 | 99.4 | 95.5 | 100.4 | 98.4 | 99.0 | 99.6 | 87.7 | 91.3 | 99.7 | 91.1 | 82.8 | F.Y. 2001 |
| 84.6 | 78.5 | 85.5 | 95.6 | 85.5 | 96.6 | 96.6 | 78.0 | 88.8 | 92.4 | 89.1 | 82.0 | F.Y. 2002 |
| 127.4 | 83.6 | 87.5 | 102.7 | 93.6 | 99.0 | 98.7 | 82.6 | 87.1 | 91.5 | 105.2 | 91.5 | Jan. 2003 |
| 115.0 | 81.1 | 85.3 | 101.3 | 87.8 | 99.5 | 99.8 | 81.3 | 88.4 | 93.6 | 96.3 | 92.9 | Feb |
| 84.6 | 78.5 | 85.5 | 95.6 | 85.5 | 96.6 | 96.6 | 78.0 | 88.8 | 92.4 | 89.1 | 82.0 | Mar |
| 81.5 | 78.6 | 87.1 | 97.5 | 95.8 | 96.3 | 96.5 | 76.7 | 95.0 | 92.5 | 94.0 | 84.0 | Apr |
| 92.5 | 79.3 | 88.7 | 100.6 | 98.7 | 96.4 | 100.1 | 76.2 | 95.7 | 92.5 | 105.2 | 89.0 | May |
| 94.1 | 81.6 | 90.2 | 100.0 | 98.1 | 98.4 | 102.2 | 76.5 | 87.7 | 92.1 | 102.1 | 88.2 | Jun |
| 105.1 | 83.1 | 89.1 | 99.0 | 103.5 | 99.2 | 101.6 | 77.5 | 98.9 | 91.7 | 95.5 | 90.9 | Jul |
| 99.7 | 79.4 | 88.9 | 100.4 | 107.0 | 95.4 | 102.2 | 78.4 | 89.0 | 90.4 | 89.6 | 85.6 | Aug |
| 89.2 | 73.8 | 86.6 | 95.8 | 107.9 | 95.3 | 98.6 | 77.2 | 93.5 | 89.3 | 83.9 | 78.6 | Sep |
| 111.2 | 74.5 | 85.8 | 95.7 | 107.3 | 95.9 | 99.5 | 76.8 | 96.7 | 87.2 | 84.3 | 81.8 | Oct |
| 114.2 | 73.6 | 86.0 | 98.4 | 107.7 | 98.0 | 100.6 | 77.0 | 98.3 | 85.1 | 83.1 | 85.1 | Nov |
| 96.2 | 70.3 | 85.2 | 96.5 | 99.2 | 96.1 | 98.9 | 77.7 | 81.0 | 85.6 | 84.9 | 82.2 | Dec |
| 101.6 | 79.1 | 87.7 | 97.5 | 91.3 | 97.8 | 98.6 | 79.6 | 92.6 | 92.5 | 95.1 | 87.4 | Q1. 2003 |
| 96.9 | 79.8 | 88.8 | 99.7 | 102.8 | 97.6 | 99.6 | 77.7 | 83.9 | 91.6 | 99.0 | 84.3 | Q2 |
| 104.8 | 77.1 | 86.2 | 99.1 | 103.4 | 96.2 | 99.1 | 76.6 | 94.6 | 87.9 | 85.7 | 84.7 | Q3 |
| 92.4 | 70.2 | 85.5 | 98.0 | 103.2 | 96.3 | 102.2 | 76.6 | 87.9 | 87.9 | 81.7 | 85.1 | Q4 |
| 106.0 | 81.2 | 87.5 | 98.2 | 93.3 | 98.7 | 98.8 | 81.0 | 92.5 | 92.3 | 104.1 | 89.8 | Jan. 2003 |
| 100.1 | 77.9 | 86.5 | 95.5 | 91.8 | 98.1 | 98.8 | 80.5 | 92.7 | 92.5 | 100.3 | 88.5 | Feb |
| 101.6 | 79.1 | 87.7 | 97.5 | 91.3 | 97.8 | 98.6 | 79.6 | 92.6 | 92.5 | 95.1 | 87.4 | Mar |
| 100.1 | 79.4 | 88.2 | 99.4 | 94.2 | 97.6 | 98.1 | 79.1 | 92.0 | 92.9 | 96.2 | 84.8 | Apr |
| 98.2 | 78.7 | 88.4 | 99.2 | 96.4 | 97.2 | 98.5 | 78.1 | 95.6 | 92.7 | 101.0 | 85.8 | May |
| 96.9 | 79.8 | 88.8 | 99.7 | 102.8 | 97.6 | 99.6 | 77.7 | 83.9 | 91.6 | 99.0 | 84.3 | Jun |
| 100.1 | 81.4 | 87.9 | 99.5 | 105.2 | 97.4 | 100.3 | 77.0 | 91.1 | 90.7 | 93.6 | 88.5 | Jul |
| 96.6 | 79.9 | 87.6 | 99.5 | 104.1 | 96.5 | 100.6 | 76.6 | 89.9 | 89.7 | 90.5 | 85.5 | Aug |
| 104.8 | 77.1 | 86.2 | 99.1 | 103.4 | 96.2 | 99.1 | 76.6 | 94.6 | 87.9 | 85.7 | 84.7 | Sep |
| 107.4 | 77.4 | 85.6 | 98.5 | 102.6 | 95.8 | 99.7 | 76.4 | 94.1 | 86.5 | 83.9 | 82.9 | Oct |
| 106.2 | 74.9 | 86.1 | 99.4 | 102.9 | 96.8 | 101.2 | 76.6 | 93.4 | 86.5 | 81.8 | 84.1 | Nov |
| 92.4 | 70.2 | 85.5 | 98.0 | 103.2 | 96.3 | 102.2 | 76.6 | 87.9 | 87.9 | 81.7 | 85.1 | Dec |

## （4） 機械工業業種別生産指数（付加価値額ウェイト）
Indices of Machinery and equipment Production(value added weights)

原指数 Original Index

| 年 月 | 一般機械工業 General machinery | ボイラ・原動機 Boilers and power units | 土木建設機械 Engineering and construction machinery | 化学機械 Chemical machinery | 特殊産業機械 Special industrial machinery | 風水力機械・油圧機器 Fans, pumps and oil hydraulic equipment | 運搬機械 Conveyance machines | 産業用ロボット Industrial robots | 農業用機械 Agricultural machinery |
|---|---|---|---|---|---|---|---|---|---|
| ウェイト | 1270.5 | 115.7 | 84.4 | 26.9 | 228.4 | 118.0 | 52.7 | 47.5 | 51.2 |
| 平成11年 | 91.6 | 123.0 | 96.3 | 93.9 | 68.6 | 85.5 | 96.0 | 77.8 | 99.2 |
| 12 | 100.0 | 100.0 | 100.0 | 100.0 | 100.0 | 100.0 | 100.0 | 100.0 | 100.0 |
| 13 | 89.0 | 91.2 | 83.3 | 88.0 | 81.7 | 86.4 | 101.2 | 68.4 | 85.9 |
| 14 | 81.9 | 93.0 | 76.2 | 85.0 | 67.6 | 79.7 | 95.7 | 67.0 | 88.2 |
| 15 | 87.8 | 91.5 | 98.2 | 80.3 | 79.1 | 89.1 | 96.5 | 85.3 | 92.2 |
| 平成13年度 | 83.8 | 96.5 | 77.1 | 84.4 | 70.4 | 80.3 | 98.6 | 60.4 | 84.0 |
| 14 | 83.4 | 91.6 | 79.8 | 79.1 | 71.5 | 81.5 | 94.2 | 72.4 | 89.6 |
| 平成15年 1月 | 77.5 | 91.4 | 79.3 | 49.1 | 61.6 | 77.4 | 80.5 | 66.9 | 81.7 |
| 2 | 83.1 | 81.5 | 83.7 | 68.2 | 66.7 | 88.8 | 87.8 | 76.4 | 97.0 |
| 3 | 114.9 | 167.3 | 95.8 | 171.8 | 123.9 | 98.3 | 160.5 | 92.8 | 98.7 |
| 4 | 75.6 | 65.3 | 90.1 | 53.4 | 51.5 | 80.1 | 69.4 | 79.5 | 90.3 |
| 5 | 77.9 | 71.9 | 87.9 | 63.5 | 58.4 | 81.1 | 79.6 | 77.8 | 87.4 |
| 6 | 89.4 | 107.9 | 97.5 | 68.5 | 79.6 | 86.2 | 76.4 | 86.1 | 98.3 |
| 7 | 86.2 | 79.8 | 105.8 | 64.7 | 70.9 | 88.8 | 78.4 | 91.5 | 104.9 |
| 8 | 77.8 | 74.8 | 92.5 | 58.6 | 78.1 | 81.1 | 90.4 | 74.2 | 88.4 |
| 9 | 102.2 | 102.0 | 116.9 | 119.7 | 104.8 | 105.7 | 152.8 | 93.4 | 86.6 |
| 10 | 85.3 | 67.5 | 111.0 | 59.4 | 71.2 | 97.2 | 88.5 | 96.4 | 79.9 |
| 11 | 89.6 | 81.9 | 108.1 | 88.8 | 94.9 | 91.2 | 84.9 | 90.9 | 93.2 |
| 12 | 93.6 | 106.5 | 109.6 | 98.4 | 87.0 | 93.8 | 109.0 | 98.2 | 99.4 |

季節調整済指数 Seasonal Adjustment Index

| | | | | | | | | | |
|---|---|---|---|---|---|---|---|---|---|
| 平成15年Ⅰ期 | 85.6 | 95.8 | 85.2 | 74.0 | 75.3 | 83.6 | 89.9 | 78.0 | 90.1 |
| Ⅱ | 84.9 | 91.3 | 95.2 | 74.2 | 69.4 | 86.5 | 92.7 | 81.3 | 93.3 |
| Ⅲ | 87.1 | 82.7 | 103.0 | 76.9 | 83.0 | 90.2 | 100.9 | 85.6 | 93.8 |
| Ⅳ | 94.0 | 95.9 | 110.0 | 101.1 | 85.5 | 96.9 | 101.9 | 97.6 | 92.1 |
| 平成15年 1月 | 86.1 | 108.8 | 83.9 | 73.1 | 72.3 | 82.1 | 87.3 | 78.3 | 88.3 |
| 2 | 83.3 | 83.6 | 83.5 | 73.1 | 68.3 | 86.2 | 91.0 | 79.5 | 91.3 |
| 3 | 87.3 | 94.9 | 88.1 | 75.7 | 85.3 | 82.6 | 91.3 | 76.2 | 90.7 |
| 4 | 80.5 | 80.7 | 91.3 | 64.1 | 58.2 | 85.6 | 87.7 | 82.2 | 90.4 |
| 5 | 85.2 | 83.3 | 95.5 | 82.8 | 70.9 | 86.8 | 96.1 | 81.4 | 94.5 |
| 6 | 88.9 | 109.8 | 98.9 | 75.6 | 79.0 | 87.2 | 94.2 | 80.2 | 95.1 |
| 7 | 87.1 | 83.9 | 103.8 | 76.6 | 79.9 | 88.9 | 92.7 | 86.9 | 99.8 |
| 8 | 84.6 | 78.9 | 100.0 | 69.3 | 82.9 | 87.6 | 100.1 | 83.3 | 96.6 |
| 9 | 89.7 | 85.3 | 105.2 | 84.8 | 86.2 | 94.2 | 110.0 | 86.5 | 84.9 |
| 10 | 90.2 | 84.7 | 107.3 | 88.0 | 74.0 | 100.2 | 98.7 | 97.6 | 85.7 |
| 11 | 95.5 | 97.0 | 112.3 | 99.3 | 93.3 | 94.7 | 100.3 | 94.1 | 95.6 |
| 12 | 96.2 | 106.1 | 110.4 | 116.1 | 89.3 | 95.7 | 106.6 | 101.1 | 95.0 |

(平成12年 = 100)
( 2 0 0 0 = 100)

| 金属工作機械 Metal cutting machine tools | 金属加工機械 Metal forming machinery | 繊維機械 Textile machinery | 事務用機械 Office machinery | 冷凍機・同応用製品 Refrigerating machines, appliances and equipment | 金型 Mold and Die | 機械工具 Tools for machines | その他の一般機械 Other industrial machinery | 一般機械器具部品 Parts of industrial machinery | Year, Quarter & Month |
|---|---|---|---|---|---|---|---|---|---|
| 68.2 | 19.1 | 24.0 | 40.8 | 62.7 | 56.1 | 52.5 | 44.1 | 178.2 | Weight |
| 91.7 | 92.8 | 75.5 | 99.5 | 95.9 | 100.9 | 92.2 | 107.1 | 93.8 | C.Y. 1999 |
| 100.0 | 100.0 | 100.0 | 100.0 | 100.0 | 100.0 | 100.0 | 100.0 | 100.0 | C.Y. 2000 |
| 94.8 | 105.3 | 82.9 | 87.8 | 95.1 | 107.0 | 88.7 | 101.7 | 90.5 | C.Y. 2001 |
| 74.2 | 81.6 | 86.2 | 73.9 | 91.1 | 104.9 | 79.6 | 92.3 | 86.6 | C.Y. 2002 |
| 88.1 | 101.7 | 90.8 | 73.6 | 90.9 | 98.6 | 81.2 | 93.0 | 86.0 | C.Y. 2003 |
| 82.4 | 98.0 | 74.2 | 81.8 | 92.2 | 106.8 | 83.6 | 97.4 | 87.4 | F.Y. 2001 |
| 76.9 | 87.0 | 95.0 | 72.7 | 92.2 | 101.7 | 80.9 | 91.8 | 87.7 | F.Y. 2002 |
| 69.2 | 87.3 | 94.1 | 61.9 | 89.1 | 86.7 | 80.8 | 82.0 | 87.8 | Jan. 2003 |
| 79.0 | 107.0 | 97.7 | 75.6 | 89.6 | 86.4 | 81.5 | 98.5 | 91.9 | Feb |
| 109.9 | 150.6 | 94.2 | 87.5 | 95.0 | 125.2 | 82.2 | 136.1 | 93.5 | Mar |
| 69.8 | 86.4 | 95.6 | 74.9 | 95.7 | 81.3 | 82.6 | 108.1 | 83.0 | Apr |
| 68.2 | 86.1 | 100.3 | 72.1 | 95.5 | 105.6 | 78.9 | 93.7 | 80.8 | May |
| 87.3 | 95.8 | 96.2 | 73.5 | 100.7 | 110.2 | 81.0 | 108.1 | 84.0 | Jun |
| 94.2 | 130.4 | 80.1 | 73.4 | 103.0 | 96.3 | 79.1 | 87.1 | 86.5 | Jul |
| 83.5 | 90.9 | 72.1 | 66.7 | 64.7 | 82.3 | 70.0 | 76.4 | 72.9 | Aug |
| 119.6 | 82.9 | 94.9 | 91.3 | 91.5 | 106.4 | 79.6 | 97.5 | 88.5 | Sep |
| 84.5 | 115.3 | 89.9 | 73.4 | 93.6 | 100.6 | 86.7 | 71.8 | 90.5 | Oct |
| 97.3 | 99.7 | 89.1 | 67.5 | 86.5 | 93.4 | 83.3 | 69.5 | 86.0 | Nov |
| 95.1 | 87.6 | 85.3 | 65.6 | 85.6 | 108.6 | 88.5 | 87.2 | 86.4 | Dec |
| 78.9 | 98.5 | 102.2 | 71.4 | 92.9 | 93.7 | 82.6 | 90.4 | 88.5 | Q1. 2003 |
| 82.8 | 100.3 | 93.7 | 71.1 | 89.0 | 102.2 | 79.4 | 95.7 | 85.6 | Q2 |
| 90.4 | 98.1 | 77.1 | 79.0 | 89.9 | 96.9 | 76.9 | 92.2 | 84.4 | Q3 |
| 101.4 | 112.1 | 92.5 | 73.9 | 92.0 | 102.7 | 86.2 | 94.2 | 85.7 | Q4 |
| 78.8 | 97.6 | 106.7 | 75.0 | 99.0 | 96.1 | 85.0 | 92.1 | 89.1 | Jan. 2003 |
| 79.0 | 96.0 | 103.3 | 70.4 | 91.8 | 88.9 | 81.8 | 84.8 | 89.0 | Feb |
| 79.0 | 101.8 | 96.7 | 68.7 | 88.0 | 96.0 | 81.0 | 94.4 | 87.3 | Mar |
| 79.4 | 99.4 | 96.4 | 69.4 | 89.3 | 80.1 | 80.4 | 97.1 | 86.0 | Apr |
| 79.4 | 100.2 | 95.5 | 73.7 | 89.2 | 117.6 | 79.6 | 94.1 | 86.0 | May |
| 89.6 | 101.2 | 89.2 | 70.3 | 88.6 | 109.0 | 78.2 | 95.8 | 84.7 | Jun |
| 89.6 | 124.5 | 73.4 | 72.2 | 90.5 | 97.1 | 77.6 | 92.5 | 84.9 | Jul |
| 86.9 | 95.9 | 74.4 | 76.3 | 84.3 | 93.8 | 74.7 | 91.4 | 82.6 | Aug |
| 94.8 | 73.8 | 83.6 | 88.4 | 94.9 | 99.9 | 78.5 | 92.8 | 85.7 | Sep |
| 100.5 | 133.1 | 86.3 | 74.0 | 91.2 | 102.2 | 83.4 | 91.3 | 86.4 | Oct |
| 103.8 | 106.1 | 99.8 | 75.4 | 92.5 | 96.1 | 87.1 | 95.0 | 86.3 | Nov |
| 99.8 | 97.1 | 91.4 | 72.4 | 92.2 | 109.7 | 88.2 | 96.3 | 84.4 | Dec |

原指数 Original Index

| 年 月 | 電気機械工業 Electrical machinery | 回転電気機械 Electrical rotating machinery | 静止電気機械 Electrical stationary machinery | 開閉制御装置・機器 Switching devices | 民生用電気機械 Household electrical machinery | 配線・照明用器具 Wiring devices and Luminaries | 電子応用装置 Associated electronic equipments | 電気計測器 Electrical measuring instruments |
|---|---|---|---|---|---|---|---|---|
| ウェイト | 565.6 | 77.5 | 25.3 | 97.9 | 119.9 | 71.3 | 25.6 | 58.4 |
| 平成11年 | 94.2 | 100.9 | 95.2 | 95.4 | 101.9 | 96.9 | 94.4 | 76.0 |
| 12 | 100.0 | 100.0 | 100.0 | 100.0 | 100.0 | 100.0 | 100.0 | 100.0 |
| 13 | 91.1 | 86.7 | 106.8 | 89.7 | 96.0 | 96.1 | 97.8 | 73.6 |
| 14 | 87.3 | 84.5 | 95.0 | 84.1 | 84.0 | 97.3 | 95.6 | 52.6 |
| 15 | 92.5 | 89.7 | 98.9 | 83.6 | 75.8 | 105.1 | 101.4 | 62.5 |
| 平成13年度 | 87.1 | 82.2 | 104.8 | 87.0 | 90.6 | 94.1 | 98.3 | 59.2 |
| 14 | 88.7 | 87.0 | 92.9 | 82.8 | 81.9 | 100.3 | 97.0 | 54.8 |
| 平成15年 1月 | 81.8 | 82.1 | 85.9 | 73.2 | 63.1 | 105.4 | 85.2 | 51.2 |
| 2 | 87.7 | 87.1 | 99.1 | 79.4 | 75.5 | 101.9 | 107.6 | 57.4 |
| 3 | 114.1 | 95.7 | 124.8 | 147.2 | 88.9 | 100.8 | 170.4 | 105.3 |
| 4 | 86.8 | 86.8 | 81.7 | 66.4 | 89.0 | 110.5 | 77.9 | 42.8 |
| 5 | 86.2 | 88.7 | 99.0 | 66.2 | 88.8 | 87.6 | 86.5 | 47.2 |
| 6 | 95.3 | 95.1 | 102.8 | 77.7 | 105.1 | 92.7 | 94.0 | 57.5 |
| 7 | 94.3 | 96.3 | 96.9 | 76.4 | 96.0 | 104.6 | 79.2 | 50.3 |
| 8 | 77.1 | 77.8 | 84.5 | 69.8 | 50.1 | 90.2 | 86.6 | 52.5 |
| 9 | 101.3 | 93.1 | 116.7 | 108.3 | 56.9 | 107.2 | 142.8 | 79.0 |
| 10 | 93.7 | 91.7 | 98.7 | 74.7 | 62.5 | 124.0 | 80.8 | 57.2 |
| 11 | 92.7 | 89.1 | 93.5 | 76.3 | 63.6 | 120.5 | 98.4 | 60.5 |
| 12 | 99.3 | 93.1 | 103.4 | 87.2 | 69.5 | 115.3 | 106.8 | 88.7 |

季節調整済指数 Seasonal Adjustment Index

| | | | | | | | | |
|---|---|---|---|---|---|---|---|---|
| 平成15年 I 期 | 89.7 | 88.6 | 93.7 | 82.7 | 75.1 | 104.8 | 99.8 | 58.8 |
| II | 90.4 | 87.2 | 101.4 | 81.8 | 79.1 | 102.3 | 104.5 | 54.4 |
| III | 92.1 | 90.2 | 100.4 | 84.4 | 72.1 | 102.6 | 97.0 | 58.1 |
| IV | 98.8 | 93.4 | 102.2 | 85.8 | 75.4 | 110.2 | 105.8 | 80.1 |
| 平成15年 1月 | 92.2 | 89.3 | 92.9 | 82.9 | 77.2 | 113.3 | 97.8 | 57.2 |
| 2 | 88.4 | 88.3 | 95.5 | 81.8 | 72.4 | 102.7 | 102.9 | 55.0 |
| 3 | 88.5 | 88.3 | 92.7 | 83.3 | 75.6 | 98.4 | 98.7 | 64.3 |
| 4 | 88.5 | 83.9 | 98.7 | 75.1 | 76.5 | 110.9 | 98.7 | 45.7 |
| 5 | 90.6 | 88.1 | 105.4 | 83.6 | 78.1 | 99.9 | 105.6 | 56.9 |
| 6 | 92.2 | 89.5 | 100.2 | 86.8 | 82.7 | 96.0 | 109.3 | 60.5 |
| 7 | 90.9 | 90.2 | 101.4 | 86.7 | 75.0 | 103.1 | 91.9 | 56.3 |
| 8 | 91.3 | 89.6 | 101.2 | 83.8 | 70.7 | 98.0 | 98.5 | 58.4 |
| 9 | 94.1 | 90.8 | 98.7 | 82.8 | 70.7 | 106.7 | 100.6 | 59.7 |
| 10 | 97.7 | 90.3 | 106.2 | 84.3 | 73.4 | 112.1 | 103.7 | 73.2 |
| 11 | 99.0 | 93.5 | 97.7 | 85.2 | 76.7 | 110.2 | 112.3 | 73.6 |
| 12 | 99.8 | 96.5 | 102.7 | 87.8 | 76.2 | 108.3 | 101.5 | 93.5 |

(平成12年 = 100)
( 2 0 0 0 = 100)

| 電池 Batteries | 情報通信機械工業 Information and communication electronics equipment | 通信機械 Communication equipments | 民生用電子機械 Household electronic machinery | 電子計算機 Electric computers | 電子部品・デバイス工業 Electronic parts and devices | 電子部品 Electronic parts | 半導体素子 Semiconductor devices | Year, Quarter & Month |
|---|---|---|---|---|---|---|---|---|
| 89.7 | 483.1 | 175.2 | 108.3 | 199.6 | 1140.7 | 507.2 | 97.3 | Weight |
| 86.4 | 88.9 | 85.3 | 95.6 | 88.5 | 79.1 | 83.8 | 82.2 | C.Y. 1999 |
| 100.0 | 100.0 | 100.0 | 100.0 | 100.0 | 100.0 | 100.0 | 100.0 | C.Y. 2000 |
| 90.6 | 93.8 | 92.7 | 84.8 | 99.6 | 78.7 | 75.5 | 63.4 | C.Y. 2001 |
| 107.6 | 80.9 | 72.0 | 92.0 | 82.7 | 87.6 | 81.1 | 71.0 | C.Y. 2002 |
| 132.5 | 84.4 | 76.4 | 108.3 | 78.5 | 103.2 | 94.0 | 79.0 | C.Y. 2003 |
| 91.0 | 88.3 | 84.1 | 84.4 | 94.1 | 74.1 | 72.1 | 59.1 | F.Y. 2001 |
| 114.8 | 81.6 | 73.3 | 95.9 | 81.1 | 92.6 | 83.8 | 74.5 | F.Y. 2002 |
| 115.0 | 74.7 | 71.8 | 75.6 | 76.7 | 89.3 | 78.8 | 68.5 | Jan. 2003 |
| 113.4 | 78.2 | 71.9 | 84.5 | 80.3 | 90.4 | 80.4 | 71.5 | Feb |
| 124.6 | 108.6 | 104.3 | 101.2 | 116.3 | 99.3 | 89.0 | 75.6 | Mar |
| 120.2 | 76.4 | 76.3 | 101.3 | 63.0 | 94.1 | 87.4 | 73.4 | Apr |
| 123.0 | 77.8 | 71.2 | 110.5 | 65.7 | 98.5 | 89.4 | 77.5 | May |
| 126.4 | 85.5 | 78.5 | 112.8 | 76.8 | 102.0 | 91.4 | 79.8 | Jun |
| 133.9 | 82.7 | 84.5 | 102.7 | 70.3 | 105.5 | 96.4 | 85.0 | Jul |
| 121.7 | 70.4 | 64.5 | 88.2 | 65.9 | 100.6 | 90.8 | 76.5 | Aug |
| 153.5 | 96.5 | 77.2 | 131.2 | 94.6 | 115.6 | 105.9 | 83.6 | Sep |
| 159.6 | 88.4 | 64.4 | 139.7 | 81.6 | 115.8 | 108.5 | 87.4 | Oct |
| 149.8 | 84.4 | 69.4 | 133.6 | 70.8 | 113.5 | 105.0 | 84.7 | Nov |
| 148.6 | 89.4 | 82.7 | 118.5 | 79.6 | 113.6 | 105.0 | 84.0 | Dec |
| 126.2 | 83.4 | 77.5 | 103.9 | 81.6 | 96.2 | 85.8 | 76.4 | Q1. 2003 |
| 125.7 | 81.7 | 77.0 | 103.9 | 74.5 | 97.8 | 88.3 | 75.7 | Q2 |
| 134.9 | 83.8 | 76.3 | 103.0 | 78.3 | 105.2 | 97.3 | 79.1 | Q3 |
| 142.4 | 88.9 | 74.8 | 121.8 | 79.1 | 113.7 | 104.5 | 84.8 | Q4 |
| 125.7 | 84.2 | 78.8 | 102.8 | 86.2 | 95.2 | 84.9 | 75.1 | Jan. 2003 |
| 122.4 | 79.9 | 75.1 | 102.6 | 75.5 | 95.8 | 85.9 | 76.9 | Feb |
| 130.6 | 86.1 | 78.6 | 106.3 | 83.0 | 97.6 | 86.7 | 77.3 | Mar |
| 126.2 | 82.2 | 77.4 | 104.8 | 75.9 | 96.3 | 87.7 | 74.5 | Apr |
| 126.1 | 81.7 | 75.2 | 104.5 | 74.2 | 98.6 | 88.9 | 76.8 | May |
| 124.7 | 81.2 | 78.4 | 102.5 | 73.4 | 98.4 | 88.4 | 75.8 | Jun |
| 125.4 | 82.9 | 85.3 | 91.5 | 74.7 | 99.5 | 91.6 | 77.0 | Jul |
| 131.9 | 81.8 | 71.5 | 98.9 | 78.8 | 104.4 | 97.0 | 79.3 | Aug |
| 147.4 | 86.6 | 72.0 | 118.7 | 81.3 | 111.6 | 103.4 | 81.0 | Sep |
| 141.8 | 89.0 | 71.9 | 116.3 | 83.5 | 110.7 | 103.4 | 81.3 | Oct |
| 144.4 | 88.4 | 74.7 | 123.5 | 77.0 | 114.2 | 105.1 | 86.4 | Nov |
| 141.0 | 89.3 | 77.7 | 125.7 | 76.9 | 116.3 | 105.1 | 86.6 | Dec |

原指数 Original Index

| 年 月 | 集積回路 Integrated circuits | 半導体部品 Semiconductor parts | 輸送機械工業 Transport equipment | 輸送機械工業(除.鋼船・鉄道車両) Transport equipment (excl. Ship and rolling stocks) | 乗用車 Passenger cars | バス Buses | トラック Trucks | 自動車部品 Motor vehicle parts |
|---|---|---|---|---|---|---|---|---|
| ウェイト | 489.4 | 46.8 | 1229.2 | 1133.3 | 557.2 | 9.6 | 112.9 | 390.7 |
| 平成11年 | 73.3 | 82.5 | 96.2 | 95.2 | 95.7 | 92.2 | 99.2 | 94.0 |
| 12 | 100.0 | 100.0 | 100.0 | 100.0 | 100.0 | 100.0 | 100.0 | 100.0 |
| 13 | 86.0 | 67.7 | 99.9 | 99.3 | 98.8 | 119.7 | 92.4 | 101.7 |
| 14 | 98.3 | 80.8 | 106.4 | 105.2 | 104.9 | 128.4 | 94.8 | 110.1 |
| 15 | 118.9 | 89.1 | 107.0 | 108.5 | 104.5 | 124.0 | 106.8 | 116.9 |
| 平成13年度 | 80.1 | 63.2 | 100.4 | 100.0 | 99.6 | 122.1 | 92.1 | 102.9 |
| 14 | 106.2 | 83.9 | 107.1 | 106.6 | 105.5 | 130.1 | 96.6 | 112.6 |
| 平成15年 1月 | 105.1 | 80.3 | 104.0 | 106.1 | 104.6 | 131.0 | 95.5 | 112.8 |
| 2 | 106.2 | 74.6 | 108.5 | 110.9 | 109.1 | 138.4 | 101.5 | 117.6 |
| 3 | 116.1 | 85.1 | 115.2 | 116.5 | 113.2 | 146.5 | 108.7 | 123.7 |
| 4 | 106.3 | 82.0 | 96.5 | 99.0 | 94.5 | 108.7 | 94.4 | 109.5 |
| 5 | 113.5 | 84.7 | 96.2 | 98.8 | 94.8 | 104.6 | 100.1 | 107.6 |
| 6 | 118.4 | 90.9 | 106.8 | 108.8 | 105.5 | 113.7 | 112.9 | 116.8 |
| 7 | 120.1 | 94.5 | 113.6 | 115.0 | 110.7 | 116.5 | 120.8 | 123.6 |
| 8 | 116.4 | 92.0 | 87.8 | 88.1 | 82.3 | 92.9 | 94.1 | 96.5 |
| 9 | 134.3 | 92.3 | 117.1 | 117.6 | 113.4 | 136.3 | 122.7 | 125.3 |
| 10 | 131.0 | 94.5 | 118.8 | 121.2 | 116.9 | 136.5 | 117.0 | 131.0 |
| 11 | 129.6 | 97.1 | 111.5 | 112.1 | 107.5 | 134.9 | 110.4 | 121.2 |
| 12 | 129.5 | 101.6 | 108.3 | 107.6 | 101.9 | 128.1 | 103.3 | 117.6 |

季節調整済指数 Seasonal Adjustment Index

| | | | | | | | | |
|---|---|---|---|---|---|---|---|---|
| 平成15年 I 期 | 112.5 | 81.1 | 105.3 | 107.1 | 104.2 | 128.1 | 99.4 | 115.1 |
| II | 113.7 | 83.5 | 104.6 | 106.7 | 102.7 | 112.8 | 106.7 | 115.0 |
| III | 119.6 | 91.3 | 106.8 | 108.2 | 104.2 | 117.5 | 107.7 | 116.7 |
| IV | 129.7 | 101.5 | 111.8 | 112.5 | 107.6 | 139.1 | 114.3 | 121.4 |
| 平成15年 1月 | 111.8 | 83.0 | 108.2 | 110.3 | 108.6 | 137.5 | 99.8 | 116.8 |
| 2 | 111.6 | 78.0 | 104.1 | 105.8 | 102.5 | 123.5 | 99.5 | 114.7 |
| 3 | 114.0 | 82.4 | 103.6 | 105.3 | 101.5 | 123.2 | 99.0 | 113.7 |
| 4 | 111.6 | 80.8 | 103.4 | 104.8 | 101.3 | 118.8 | 104.4 | 113.4 |
| 5 | 114.4 | 83.6 | 105.8 | 108.6 | 104.2 | 109.4 | 107.7 | 116.5 |
| 6 | 115.1 | 86.0 | 104.7 | 106.6 | 102.7 | 110.3 | 107.9 | 115.1 |
| 7 | 113.9 | 87.4 | 105.4 | 106.3 | 102.2 | 112.2 | 106.4 | 114.4 |
| 8 | 119.0 | 93.7 | 106.2 | 108.0 | 103.7 | 106.0 | 107.7 | 115.8 |
| 9 | 126.0 | 92.8 | 108.9 | 110.3 | 106.7 | 134.2 | 108.9 | 119.9 |
| 10 | 125.7 | 96.1 | 110.9 | 112.5 | 108.5 | 135.6 | 110.8 | 121.5 |
| 11 | 131.0 | 101.5 | 112.7 | 113.2 | 108.0 | 145.5 | 117.4 | 122.0 |
| 12 | 132.4 | 107.0 | 111.9 | 111.7 | 106.2 | 136.2 | 114.7 | 120.7 |

(平成12年 = 100)
( 2 0 0 0 = 100)

| 二輪自動車 Motor cycles | 産業車両 Industrial vehicles | 船舶・同機関 Ship and ship engines | 鉄道車両 Rolling stocks | 精密機械工業 Precision instruments | 計測機器 Measuring machine instruments | 光学機械・同部品 Optical apparatus and parts | 時計 Watches and clocks | Year, Quarter & Month |
|---|---|---|---|---|---|---|---|---|
| 25.9 | 23.9 | 82.2 | 26.8 | 82.9 | 46.8 | 19.4 | 16.7 | Weight |
| 91.8 | 92.6 | 99.5 | | 104.2 | 96.8 | 122.1 | 103.9 | C.Y. 1999 |
| 100.0 | 100.0 | 100.0 | | 100.0 | 100.0 | 100.0 | 100.0 | C.Y. 2000 |
| 96.9 | 96.3 | 106.0 | | 89.6 | 93.3 | 83.8 | 86.1 | C.Y. 2001 |
| 86.6 | 92.0 | 123.4 | | 80.1 | 86.7 | 64.3 | 79.9 | C.Y. 2002 |
| 81.3 | 95.0 | 80.8 | | 82.1 | 94.3 | 57.0 | 77.1 | C.Y. 2003 |
| 93.1 | 92.5 | 106.4 | | 86.3 | 90.7 | 76.0 | 85.8 | F.Y. 2001 |
| 88.0 | 93.0 | 114.3 | | 80.2 | 87.8 | 62.8 | 79.3 | F.Y. 2002 |
| 98.3 | 86.1 | 73.3 | | 74.9 | 84.2 | 55.2 | 71.9 | Jan. 2003 |
| 104.5 | 85.6 | 69.9 | | 80.2 | 94.6 | 53.4 | 70.7 | Feb |
| 106.9 | 100.4 | 73.7 | | 86.4 | 103.6 | 56.3 | 72.9 | Mar |
| 76.3 | 78.6 | 65.4 | | 76.4 | 83.9 | 50.7 | 85.1 | Apr |
| 56.3 | 77.3 | 69.7 | | 76.2 | 85.5 | 54.4 | 75.5 | May |
| 57.5 | 86.5 | 79.2 | | 82.1 | 96.7 | 50.4 | 78.3 | Jun |
| 69.1 | 93.8 | 80.0 | | 85.1 | 99.5 | 56.6 | 77.6 | Jul |
| 58.0 | 81.0 | 81.7 | | 74.8 | 85.8 | 48.3 | 74.6 | Aug |
| 79.1 | 113.2 | 82.6 | | 94.6 | 107.0 | 74.7 | 83.0 | Sep |
| 88.1 | 120.2 | 90.6 | | 85.6 | 96.0 | 65.8 | 79.7 | Oct |
| 85.7 | 113.7 | 100.7 | | 84.1 | 95.5 | 63.4 | 76.2 | Nov |
| 96.3 | 103.7 | 102.4 | | 84.8 | 98.8 | 55.0 | 80.1 | Dec |
| 91.5 | 92.0 | 74.7 | | 81.2 | 91.0 | 58.1 | 79.7 | Q1. 2003 |
| 72.2 | 92.0 | 72.5 | | 80.7 | 92.6 | 52.9 | 79.0 | Q2 |
| 74.3 | 96.7 | 79.8 | | 81.1 | 92.9 | 57.8 | 76.6 | Q3 |
| 84.3 | 98.4 | 95.6 | | 85.9 | 102.3 | 58.8 | 73.8 | Q4 |
| 91.8 | 92.4 | 75.8 | | 83.5 | 94.7 | 59.2 | 81.2 | Jan. 2003 |
| 89.2 | 91.2 | 71.9 | | 83.5 | 94.4 | 59.2 | 80.1 | Feb |
| 93.5 | 92.5 | 76.5 | | 76.7 | 83.8 | 55.9 | 77.8 | Mar |
| 81.7 | 92.6 | 70.5 | | 79.7 | 91.0 | 49.8 | 82.4 | Apr |
| 69.6 | 91.6 | 71.0 | | 81.4 | 92.3 | 56.8 | 77.6 | May |
| 65.2 | 91.9 | 76.1 | | 81.1 | 94.4 | 52.0 | 77.0 | Jun |
| 72.3 | 97.1 | 77.8 | | 80.6 | 94.3 | 52.7 | 74.5 | Jul |
| 73.4 | 95.0 | 80.9 | | 79.2 | 91.3 | 53.9 | 76.7 | Aug |
| 77.1 | 98.1 | 80.8 | | 83.5 | 93.0 | 66.7 | 78.7 | Sep |
| 82.5 | 103.2 | 86.8 | | 85.3 | 103.5 | 57.4 | 72.9 | Oct |
| 83.4 | 98.3 | 96.5 | | 85.7 | 101.0 | 61.3 | 72.5 | Nov |
| 87.1 | 93.6 | 103.6 | | 86.6 | 102.4 | 57.8 | 76.0 | Dec |

## （5） 機械工業生産能力指数（末）
Indices of Production Capacity

原指数 Original Index

| 年月 | 機械工業 Machinery industry | 一般機械工業 General machinery | 内燃機関 Internal combustion engines | ブルドーザ Bulldozers | 建設用クレーン Construction cranes | ショベル系掘削機械 Shovel type excavators | 射出成形機 Injection moulding machines | ポンプ Pumps |
|---|---|---|---|---|---|---|---|---|
| ウェイト | 5651.7 | 1531.8 | 99.1 | 16.9 | 51.1 | 226.1 | 51.8 | 76.2 |
| 平成11年 | 100.4 | 102.6 | 100.1 | 100.0 | 100.0 | 103.8 | 102.0 | 99.7 |
| 12 | 100.3 | 100.1 | 100.1 | 100.0 | 100.0 | 98.6 | 100.4 | 100.0 |
| 13 | 95.3 | 98.2 | 102.7 | 100.0 | 79.8 | 96.6 | 95.1 | 100.4 |
| 14 | 92.3 | 96.3 | 102.7 | 99.9 | 79.8 | 95.9 | 95.1 | 99.6 |
| 15 | 90.1 | 93.4 | 91.4 | 99.9 | 73.6 | 97.4 | 97.5 | 99.6 |
| 平成13年度 | 93.8 | 96.9 | 102.7 | 99.9 | 79.8 | 96.6 | 95.1 | 100.1 |
| 14 | 90.9 | 95.4 | 102.3 | 99.9 | 79.7 | 97.0 | 95.1 | 99.6 |
| 平成15年 1月 | 91.3 | 95.5 | 102.7 | 99.9 | 79.7 | 97.0 | 95.1 | 99.6 |
| 2 | 91.0 | 95.4 | 102.3 | 99.9 | 79.7 | 97.0 | 95.1 | 99.6 |
| 3 | 90.9 | 95.4 | 102.3 | 99.9 | 79.7 | 97.0 | 95.1 | 99.6 |
| 4 | 90.9 | 94.6 | 102.3 | 99.9 | 79.7 | 97.0 | 94.2 | 99.5 |
| 5 | 90.6 | 94.5 | 102.3 | 99.9 | 79.7 | 97.0 | 94.2 | 99.5 |
| 6 | 90.1 | 93.7 | 95.4 | 99.9 | 73.9 | 97.0 | 94.2 | 99.5 |
| 7 | 90.1 | 93.8 | 95.4 | 99.9 | 73.9 | 97.4 | 95.8 | 99.5 |
| 8 | 90.1 | 93.8 | 95.4 | 99.9 | 73.9 | 97.4 | 95.8 | 99.5 |
| 9 | 90.1 | 93.8 | 95.4 | 99.9 | 73.9 | 97.4 | 95.8 | 99.5 |
| 10 | 90.0 | 93.5 | 95.4 | 99.9 | 73.6 | 97.4 | 95.1 | 99.6 |
| 11 | 90.1 | 93.6 | 95.4 | 99.9 | 73.6 | 97.4 | 97.5 | 99.6 |
| 12 | 90.1 | 93.4 | 91.4 | 99.9 | 73.6 | 97.4 | 97.5 | 99.6 |

| 年月 | 工業用ミシン Industrial sewing machines | 複写機 Copying machines | 金銭登録機 Cash registers | パッケージ形エアコン Packaged type air conditioners | 冷凍・冷蔵ショーケース Refrigerating display cabinets | 電動工具 Electric tools | 飲料用自動販売機 Beverage vending machines | 軸受 Bearings |
|---|---|---|---|---|---|---|---|---|
| ウェイト | 25.8 | 110.5 | 12.4 | 38.3 | 36.2 | 60.5 | 50.0 | 144.5 |
| 平成11年 | 100.0 | 103.7 | 101.7 | 100.0 | 102.3 | 100.0 | 99.0 | 97.3 |
| 12 | 100.0 | 99.0 | 99.8 | 100.0 | 100.0 | 100.0 | 100.2 | 102.4 |
| 13 | 86.5 | 100.6 | 92.1 | 97.4 | 94.1 | 100.0 | 99.3 | 103.7 |
| 14 | 86.5 | 90.8 | 80.4 | 97.4 | 94.1 | 97.5 | 99.3 | 104.4 |
| 15 | 83.5 | 76.0 | 76.2 | 93.6 | 94.2 | 91.7 | 85.0 | 104.1 |
| 平成13年度 | 86.5 | 90.8 | 92.1 | 97.4 | 94.1 | 97.5 | 99.3 | 103.7 |
| 14 | 86.4 | 77.9 | 77.5 | 97.4 | 94.1 | 97.6 | 99.3 | 104.4 |
| 平成15年 1月 | 86.4 | 77.9 | 76.2 | 97.4 | 94.1 | 97.6 | 99.3 | 104.4 |
| 2 | 86.4 | 77.9 | 76.2 | 97.4 | 94.1 | 97.6 | 99.3 | 104.4 |
| 3 | 86.4 | 77.9 | 77.5 | 97.4 | 94.1 | 97.6 | 99.3 | 104.4 |
| 4 | 86.4 | 77.9 | 77.5 | 97.4 | 94.2 | 91.7 | 85.0 | 104.1 |
| 5 | 86.4 | 77.9 | 77.5 | 97.4 | 94.2 | 91.7 | 85.0 | 104.1 |
| 6 | 86.4 | 77.9 | 77.5 | 93.6 | 94.2 | 91.7 | 85.0 | 104.1 |
| 7 | 86.4 | 77.9 | 77.5 | 93.6 | 94.2 | 91.7 | 85.0 | 104.1 |
| 8 | 86.4 | 77.9 | 77.5 | 93.6 | 94.2 | 91.7 | 85.0 | 104.1 |
| 9 | 86.4 | 77.9 | 76.2 | 93.6 | 94.2 | 91.7 | 85.0 | 104.1 |
| 10 | 86.4 | 76.0 | 76.2 | 93.6 | 94.2 | 91.7 | 85.0 | 104.1 |
| 11 | 86.4 | 76.0 | 76.2 | 93.6 | 94.2 | 91.7 | 85.0 | 104.1 |
| 12 | 83.5 | 76.0 | 76.2 | 93.6 | 94.2 | 91.7 | 85.0 | 104.1 |

(平成12年 = 100)
( 2 0 0 0 = 100)

| 油圧ポンプ<br>Oil hydraulic pumps | 空気圧シリンダ<br>Pneumatic cylinders | 空気圧バルブ<br>Pneumatic valves | 装輪式トラクタ<br>Wheel tractors | 動力耕うん機<br>Power tillers | コンバイン<br>Combines | 金属工作機械<br>Metal cutting machines | 繊維機械<br>Textile machinery | Year, Quarter & Month |
|---|---|---|---|---|---|---|---|---|
| 29.3 | 16.6 | 19.7 | 74.2 | 20.7 | 121.4 | 204.6 | 45.9 | Weight |
| 100.7 | 99.3 | 99.8 | 109.0 | 103.5 | 117.7 | 100.0 | 101.0 | C.Y. 1999 |
| 100.2 | 100.2 | 100.1 | 100.0 | 100.0 | 100.0 | 101.1 | 98.9 | C.Y. 2000 |
| 104.1 | 101.4 | 100.4 | 97.2 | 95.9 | 100.0 | 97.7 | 94.8 | C.Y. 2001 |
| 98.6 | 101.0 | 100.2 | 97.2 | 95.6 | 99.5 | 93.6 | 87.3 | C.Y. 2002 |
| 94.9 | 99.4 | 99.8 | 97.2 | 95.6 | 99.5 | 92.9 | 83.4 | C.Y. 2003 |
| 102.3 | 101.4 | 100.4 | 97.2 | 95.6 | 99.5 | 95.5 | 93.0 | F.Y. 2001 |
| 96.7 | 101.0 | 100.2 | 97.2 | 95.6 | 99.5 | 93.3 | 86.9 | F.Y. 2002 |
| 96.8 | 101.0 | 100.2 | 97.2 | 95.6 | 99.5 | 93.9 | 87.3 | Jan. 2003 |
| 96.7 | 101.0 | 100.2 | 97.2 | 95.6 | 99.5 | 93.4 | 87.3 | Feb |
| 96.7 | 101.0 | 100.2 | 97.2 | 95.6 | 99.5 | 93.3 | 86.9 | Mar |
| 96.7 | 99.4 | 99.8 | 97.2 | 95.6 | 99.5 | 93.3 | 86.8 | Apr |
| 91.3 | 99.4 | 99.8 | 97.2 | 95.6 | 99.5 | 93.2 | 88.1 | May |
| 91.3 | 99.4 | 99.8 | 97.2 | 95.6 | 99.5 | 93.3 | 86.4 | Jun |
| 91.3 | 99.4 | 99.8 | 97.2 | 95.6 | 99.5 | 93.3 | 85.2 | Jul |
| 91.3 | 99.4 | 99.8 | 97.2 | 95.6 | 99.5 | 93.7 | 84.9 | Aug |
| 91.3 | 99.4 | 99.8 | 97.2 | 95.6 | 99.5 | 93.4 | 84.8 | Sep |
| 91.3 | 99.4 | 99.8 | 97.2 | 95.6 | 99.5 | 92.6 | 83.4 | Oct |
| 91.3 | 99.4 | 99.8 | 97.2 | 95.6 | 99.5 | 93.2 | 83.4 | Nov |
| 94.9 | 99.4 | 99.8 | 97.2 | 95.6 | 99.5 | 92.9 | 83.4 | Dec |

| 電気機械工業<br>Electrical machinery | 標準三相誘導電動機<br>Standard three phase induction motors | 非標準三相誘導電動機<br>Three phase induction for individual purpose | 標準変圧器<br>Power distribution transformers | 非標準変圧器<br>Power transformers | エアコン<br>Air conditioners | 電子レンジ<br>Microwave ovens | 電気冷蔵庫<br>Refrigerators with freezer | Year, Quarter & Month |
|---|---|---|---|---|---|---|---|---|
| 881.6 | 9.6 | 33.9 | 19.4 | 11.9 | 235.8 | 32.6 | 179.7 | Weight |
| 100.4 | 100.0 | 100.0 | 101.8 | 99.8 | 100.5 | 100.0 | 100.0 | C.Y. 1999 |
| 99.7 | 100.0 | 100.0 | 99.4 | 98.9 | 99.0 | 100.0 | 100.0 | C.Y. 2000 |
| 94.7 | 100.0 | 100.0 | 99.4 | 98.9 | 92.1 | 100.0 | 86.0 | C.Y. 2001 |
| 92.8 | 100.0 | 99.9 | 99.4 | 98.8 | 85.4 | 100.0 | 86.0 | C.Y. 2002 |
| 90.3 | 98.4 | 99.3 | 91.4 | 97.1 | 79.1 | 96.3 | 83.2 | C.Y. 2003 |
| 94.8 | 100.0 | 99.9 | 99.4 | 98.8 | 92.1 | 100.0 | 86.0 | F.Y. 2001 |
| 92.2 | 98.4 | 99.3 | 99.4 | 98.7 | 83.4 | 96.3 | 85.8 | F.Y. 2002 |
| 92.1 | 98.4 | 99.3 | 99.4 | 98.7 | 83.4 | 100.1 | 85.8 | Jan. 2003 |
| 92.0 | 98.4 | 99.3 | 99.4 | 98.7 | 83.4 | 96.3 | 85.8 | Feb |
| 92.2 | 98.4 | 99.3 | 99.4 | 98.7 | 83.4 | 96.3 | 85.8 | Mar |
| 91.6 | 98.4 | 99.3 | 99.4 | 98.7 | 83.4 | 96.3 | 83.2 | Apr |
| 91.3 | 98.4 | 99.3 | 91.4 | 97.1 | 83.0 | 96.3 | 83.2 | May |
| 90.4 | 98.4 | 99.3 | 91.4 | 97.1 | 79.9 | 96.3 | 83.2 | Jun |
| 90.5 | 98.4 | 99.3 | 91.4 | 97.1 | 79.9 | 96.3 | 83.2 | Jul |
| 90.3 | 98.4 | 99.3 | 91.4 | 97.1 | 79.1 | 96.3 | 83.2 | Aug |
| 90.3 | 98.4 | 99.3 | 91.4 | 97.1 | 79.1 | 96.3 | 83.2 | Sep |
| 90.3 | 98.4 | 99.3 | 91.4 | 97.1 | 79.1 | 96.3 | 83.2 | Oct |
| 90.3 | 98.4 | 99.3 | 91.4 | 97.1 | 79.1 | 96.3 | 83.2 | Nov |
| 90.3 | 98.4 | 99.3 | 91.4 | 97.1 | 79.1 | 96.3 | 83.2 | Dec |

原指数 Original Index

| 年月 | 電気洗濯機 Washing machines | 電気掃除機 Vacuum cleaners | 蛍光ランプ Fluorescent lamps | 電力量計 Watt-hour meters | 工業用計測制御機器 Process measuring and control instruments for industry | 筒形マンガン乾電池 Round type carbon zinc batteries | 鉛蓄電池 Lead acid storage batteries | 情報通信機械工業 Information and communication electronics equipment |
|---|---|---|---|---|---|---|---|---|
| ウェイト | 70.1 | 38.6 | 52.7 | 19.7 | 86.6 | 14.0 | 77.0 | 482.6 |
| 平成11年 | 100.0 | 100.0 | 99.1 | 112.7 | 100.1 | 100.0 | 100.0 | 101.8 |
| 12 | 100.0 | 100.0 | 99.6 | 100.0 | 99.9 | 100.0 | 100.0 | 100.6 |
| 13 | 100.0 | 100.0 | 103.8 | 100.0 | 100.0 | 100.0 | 94.3 | 96.8 |
| 14 | 100.0 | 100.0 | 105.3 | 100.0 | 97.7 | 99.6 | 94.3 | 88.0 |
| 15 | 100.0 | 99.7 | 112.0 | 100.0 | 95.6 | 79.5 | 96.9 | 80.8 |
| 平成13年度 | 100.0 | 100.0 | 104.1 | 100.0 | 99.9 | 101.1 | 94.3 | 93.0 |
| 14 | 100.0 | 100.0 | 111.4 | 100.0 | 95.6 | 82.6 | 96.9 | 83.0 |
| 平成15年 1月 | 100.0 | 100.0 | 108.6 | 100.0 | 95.6 | 82.6 | 96.9 | 82.7 |
| 2 | 100.0 | 100.0 | 108.6 | 100.0 | 95.6 | 82.6 | 96.9 | 82.7 |
| 3 | 100.0 | 100.0 | 111.4 | 100.0 | 95.6 | 82.6 | 96.9 | 83.0 |
| 4 | 100.0 | 100.0 | 111.4 | 100.0 | 95.6 | 79.5 | 96.9 | 83.4 |
| 5 | 100.0 | 100.0 | 111.4 | 100.0 | 95.6 | 79.5 | 96.9 | 81.7 |
| 6 | 100.0 | 100.0 | 111.4 | 100.0 | 95.6 | 79.5 | 96.9 | 81.7 |
| 7 | 100.0 | 99.7 | 112.0 | 100.0 | 95.6 | 79.5 | 96.9 | 81.6 |
| 8 | 100.0 | 99.7 | 112.0 | 100.0 | 95.6 | 79.5 | 96.9 | 81.6 |
| 9 | 100.0 | 99.7 | 112.0 | 100.0 | 95.6 | 79.5 | 96.9 | 80.8 |
| 10 | 100.0 | 99.7 | 112.0 | 100.0 | 95.6 | 79.5 | 96.9 | 80.8 |
| 11 | 100.0 | 99.7 | 112.0 | 100.0 | 95.6 | 79.5 | 96.9 | 80.8 |
| 12 | 100.0 | 99.7 | 112.0 | 100.0 | 95.6 | 79.5 | 96.9 | 80.8 |

| 年月 | ヘッドホンステレオ Headphones stereo | パーソナルコンピュータ Personal computers | 電子部品・デバイス工業 Electronic parts and devices | コンデンサ Capacitors | リジッドプリント配線板 Rigid printed wiring boards | 磁気テープ Magnetic tapes | ブラウン管 Cathode ray tubes | トランジスタ Transistors |
|---|---|---|---|---|---|---|---|---|
| ウェイト | 19.6 | 138.0 | 997.9 | 148.2 | 210.6 | 25.7 | 20.7 | 36.8 |
| 平成11年 | 100.0 | 97.7 | 95.4 | 76.9 | 100.8 | 99.6 | 112.0 | 92.0 |
| 12 | 100.0 | 103.7 | 102.6 | 112.0 | 101.5 | 100.1 | 100.4 | 104.2 |
| 13 | 95.4 | 109.1 | 100.3 | 101.8 | 100.4 | 100.1 | 89.0 | 98.8 |
| 14 | 90.8 | 88.5 | 94.6 | 101.9 | 88.2 | 67.9 | 60.4 | 97.5 |
| 15 | 95.6 | 77.4 | 94.4 | 99.2 | 88.3 | 50.8 | 45.8 | 94.5 |
| 平成13年度 | 90.8 | 104.3 | 96.5 | 103.7 | 99.2 | 76.8 | 62.8 | 98.6 |
| 14 | 90.8 | 88.5 | 92.3 | 95.3 | 86.9 | 67.4 | 47.3 | 95.5 |
| 平成15年 1月 | 90.8 | 87.4 | 92.8 | 97.5 | 85.9 | 67.2 | 60.4 | 95.5 |
| 2 | 90.8 | 87.4 | 92.8 | 97.8 | 85.8 | 67.4 | 60.4 | 95.5 |
| 3 | 90.8 | 88.5 | 92.3 | 95.3 | 86.9 | 67.4 | 47.3 | 95.5 |
| 4 | 90.8 | 88.6 | 93.7 | 94.2 | 88.1 | 67.4 | 48.3 | 94.6 |
| 5 | 90.8 | 82.9 | 94.2 | 94.2 | 90.3 | 67.4 | 48.3 | 94.6 |
| 6 | 90.8 | 83.3 | 93.3 | 94.3 | 88.3 | 51.6 | 45.8 | 94.6 |
| 7 | 90.8 | 83.3 | 93.4 | 94.3 | 88.3 | 50.8 | 45.8 | 94.6 |
| 8 | 90.8 | 83.3 | 93.5 | 95.3 | 88.3 | 50.8 | 45.8 | 94.6 |
| 9 | 90.8 | 78.0 | 93.9 | 97.0 | 88.7 | 50.8 | 45.8 | 94.6 |
| 10 | 95.6 | 77.6 | 94.1 | 99.3 | 88.3 | 50.8 | 45.8 | 94.5 |
| 11 | 95.6 | 77.6 | 94.0 | 99.3 | 88.3 | 50.8 | 45.8 | 94.5 |
| 12 | 95.6 | 77.4 | 94.4 | 99.2 | 88.3 | 50.8 | 45.8 | 94.5 |

(平成12年 = 100)
( 2 0 0 0 = 100)

| 電話機 Telephone sets | ボタン電話装置 Key system telephone equipments | ファクシミリ Facsimile machines | 電子交換機 Electronic switching systems | 搬送装置 Carrier transmission euipment | カラーテレビ Color televisions | ビデオテープレコーダ Video tape recorders | ビデオカメラ Video cameras | Year, Quarter & Month |
|---|---|---|---|---|---|---|---|---|
| 18.6 | 15.6 | 30.0 | 41.7 | 59.8 | 89.4 | 32.3 | 37.6 | Weight |
| 100.2 | 100.0 | 100.2 | 93.6 | 95.3 | 109.2 | 117.3 | 109.4 | C.Y. 1999 |
| 99.6 | 100.0 | 99.7 | 101.3 | 100.9 | 98.2 | 96.5 | 99.1 | C.Y. 2000 |
| 84.7 | 97.4 | 83.1 | 102.9 | 96.6 | 82.3 | 83.8 | 108.6 | C.Y. 2001 |
| 64.7 | 75.9 | 58.3 | 102.5 | 98.2 | 82.9 | 83.1 | 108.6 | C.Y. 2002 |
| 58.4 | 72.9 | 44.1 | 101.4 | 95.3 | 74.9 | 67.9 | 108.3 | C.Y. 2003 |
| 72.9 | 82.2 | 58.3 | 102.5 | 98.1 | 82.9 | 83.8 | 108.6 | F.Y. 2001 |
| 59.2 | 74.6 | 44.1 | 102.5 | 95.3 | 69.3 | 69.9 | 108.3 | F.Y. 2002 |
| 59.2 | 74.6 | 44.1 | 102.5 | 95.3 | 69.3 | 69.9 | 108.3 | Jan. 2003 |
| 59.2 | 74.6 | 44.1 | 102.5 | 95.3 | 69.3 | 69.9 | 108.3 | Feb |
| 59.2 | 74.6 | 44.1 | 102.5 | 95.3 | 69.3 | 69.9 | 108.3 | Mar |
| 59.2 | 74.6 | 44.1 | 102.5 | 95.3 | 71.0 | 69.6 | 108.3 | Apr |
| 59.2 | 74.6 | 44.1 | 102.5 | 95.3 | 71.0 | 69.6 | 108.3 | May |
| 59.2 | 74.6 | 44.1 | 102.5 | 95.3 | 71.0 | 67.9 | 108.3 | Jun |
| 58.7 | 72.9 | 44.1 | 101.4 | 95.3 | 70.9 | 67.9 | 108.3 | Jul |
| 58.7 | 72.9 | 44.1 | 101.4 | 95.3 | 70.9 | 67.9 | 108.3 | Aug |
| 58.7 | 72.9 | 44.1 | 101.4 | 95.3 | 74.8 | 67.9 | 108.3 | Sep |
| 58.4 | 72.9 | 44.1 | 101.4 | 95.3 | 74.8 | 67.9 | 108.3 | Oct |
| 58.4 | 72.9 | 44.1 | 101.4 | 95.3 | 74.8 | 67.9 | 108.3 | Nov |
| 58.4 | 72.9 | 44.1 | 101.4 | 95.3 | 74.9 | 67.9 | 108.3 | Dec |

| バイポーラ型半導体集積回路(ウエハ) Bipolar ICs (Wafers) | モス型半導体集積回路(ウエハ) Metal oxide semiconductor ICs (Wafers) | 輸送機械工業 Transport equipment | 乗用車 Passenger cars | 普通トラック・けん引車・バス Large trucks, tractor trucks and buses | 軽・小型トラック Widget and small trucks | 輸送機械用エアコン Air conditioners for transportation machines | 二輪自動車 Motor cycles | Year, Quarter & Month |
|---|---|---|---|---|---|---|---|---|
| 14.4 | 541.5 | 1686.8 | 1074.3 | 225.3 | 164.0 | 52.3 | 99.9 | Weight |
| 96.8 | 97.7 | 101.0 | 99.8 | 105.8 | 103.2 | 100.0 | 100.0 | C.Y. 1999 |
| 102.8 | 100.6 | 99.5 | 100.6 | 96.9 | 94.9 | 100.0 | 100.0 | C.Y. 2000 |
| 96.3 | 100.5 | 90.0 | 92.8 | 67.0 | 89.8 | 99.4 | 100.0 | C.Y. 2001 |
| 95.1 | 97.4 | 88.8 | 91.8 | 66.6 | 85.0 | 99.8 | 100.0 | C.Y. 2002 |
| 95.9 | 99.4 | 87.4 | 90.5 | 69.4 | 81.0 | 100.9 | 91.8 | C.Y. 2003 |
| 97.5 | 95.6 | 89.2 | 91.8 | 66.6 | 88.6 | 99.7 | 100.0 | F.Y. 2001 |
| 95.0 | 96.1 | 88.1 | 90.6 | 69.4 | 81.0 | 102.2 | 100.0 | F.Y. 2002 |
| 95.0 | 96.4 | 88.9 | 91.8 | 69.4 | 81.6 | 102.2 | 100.0 | Jan. 2003 |
| 95.0 | 96.4 | 88.1 | 90.6 | 69.4 | 81.0 | 102.2 | 100.0 | Feb |
| 95.0 | 96.1 | 88.1 | 90.6 | 69.4 | 81.0 | 102.2 | 100.0 | Mar |
| 97.0 | 98.6 | 88.0 | 90.6 | 69.4 | 81.0 | 102.1 | 100.0 | Apr |
| 97.0 | 98.6 | 87.6 | 90.6 | 69.4 | 81.0 | 102.1 | 91.8 | May |
| 97.5 | 98.6 | 87.5 | 90.6 | 69.4 | 81.0 | 100.9 | 91.8 | Jun |
| 97.4 | 98.8 | 87.5 | 90.6 | 69.4 | 81.0 | 100.9 | 91.8 | Jul |
| 95.3 | 98.8 | 87.5 | 90.6 | 69.4 | 81.0 | 100.9 | 91.8 | Aug |
| 95.3 | 98.8 | 87.4 | 90.5 | 69.4 | 81.0 | 100.9 | 91.8 | Sep |
| 95.9 | 98.7 | 87.4 | 90.5 | 69.4 | 81.0 | 100.9 | 91.8 | Oct |
| 95.9 | 98.5 | 87.4 | 90.5 | 69.4 | 81.0 | 100.9 | 91.8 | Nov |
| 95.9 | 99.4 | 87.4 | 90.5 | 69.4 | 81.0 | 100.9 | 91.8 | Dec |

(平成12年 = 100)
( 2 0 0 0 = 100)

原指数 Original Index

| 年 月 | 自転車 Bicycles | フォークリフトトラック Forklift trucks | ショベルトラック Shovel trucks | 精密機械工業 Precision instruments | ガスメータ Gas-meters | Year, Quarter & Month |
|---|---|---|---|---|---|---|
| ウェイト | 11.9 | 32.0 | 27.1 | 71.0 | 16.8 | Weight |
| 平成11年 | 100.2 | 100.0 | 100.0 | 102.2 | 101.5 | C.Y. 1999 |
| 12 | 99.9 | 100.0 | 100.0 | 97.6 | 99.7 | C.Y. 2000 |
| 13 | 97.7 | 100.0 | 100.0 | 89.8 | 99.7 | C.Y. 2001 |
| 14 | 91.5 | 100.0 | 100.0 | 83.8 | 99.8 | C.Y. 2002 |
| 15 | 76.1 | 100.0 | 99.2 | 82.7 | 99.8 | C.Y. 2003 |
| 平成13年度 | 95.7 | 100.0 | 100.0 | 89.2 | 99.8 | F.Y. 2001 |
| 14 | 88.4 | 100.0 | 100.0 | 83.8 | 99.8 | F.Y. 2002 |
| 平成15年 1月 | 90.0 | 100.0 | 100.0 | 83.8 | 99.8 | Jan. 2003 |
| 2 | 89.2 | 100.0 | 100.0 | 83.8 | 99.8 | Feb |
| 3 | 88.4 | 100.0 | 100.0 | 83.8 | 99.8 | Mar |
| 4 | 85.1 | 100.0 | 100.0 | 82.8 | 99.8 | Apr |
| 5 | 85.1 | 100.0 | 100.0 | 82.8 | 99.8 | May |
| 6 | 80.9 | 100.0 | 100.0 | 82.8 | 99.8 | Jun |
| 7 | 77.7 | 100.0 | 100.0 | 82.8 | 99.8 | Jul |
| 8 | 77.7 | 100.0 | 100.0 | 82.8 | 99.8 | Aug |
| 9 | 77.7 | 100.0 | 100.0 | 82.8 | 99.8 | Sep |
| 10 | 77.6 | 100.0 | 99.2 | 82.7 | 99.8 | Oct |
| 11 | 77.4 | 100.0 | 99.2 | 82.7 | 99.8 | Nov |
| 12 | 76.1 | 100.0 | 99.2 | 82.7 | 99.8 | Dec |

| 年 月 | 35mmカメラ 35mm still cameras | ウオッチ Watches | 電池式クロック Battery driven type clocks | 超硬チップ Cenented carbide tips | 電気機械工業(旧分類) Electrical machinery (1995 Version) | Year, Quarter & Month |
|---|---|---|---|---|---|---|
| ウェイト | 16.3 | 30.1 | 7.8 | 22.6 | 2362.1 | Weight |
| 平成11年 | 105.4 | 99.9 | 105.8 | 100.0 | 98.6 | C.Y. 1999 |
| 12 | 92.7 | 99.6 | 95.3 | 100.1 | 101.1 | C.Y. 2000 |
| 13 | 61.3 | 99.1 | 92.2 | 97.0 | 97.5 | C.Y. 2001 |
| 14 | 38.3 | 98.9 | 86.2 | 97.1 | 92.6 | C.Y. 2002 |
| 15 | 37.6 | 97.0 | 84.5 | 97.9 | 90.1 | C.Y. 2003 |
| 平成13年度 | 61.3 | 99.0 | 86.5 | 97.1 | 95.2 | F.Y. 2001 |
| 14 | 38.3 | 98.9 | 85.7 | 97.9 | 90.3 | F.Y. 2002 |
| 平成15年 1月 | 38.3 | 98.9 | 85.7 | 98.2 | 90.5 | Jan. 2003 |
| 2 | 38.3 | 98.9 | 85.7 | 97.9 | 90.5 | Feb |
| 3 | 38.3 | 98.9 | 85.7 | 97.9 | 90.3 | Mar |
| 4 | 38.3 | 97.0 | 84.5 | 97.9 | 90.8 | Apr |
| 5 | 38.3 | 97.0 | 84.5 | 97.9 | 90.6 | May |
| 6 | 38.3 | 97.0 | 84.5 | 97.9 | 89.9 | Jun |
| 7 | 38.3 | 97.0 | 84.5 | 97.9 | 89.9 | Jul |
| 8 | 38.3 | 97.0 | 84.5 | 97.9 | 89.9 | Aug |
| 9 | 38.3 | 97.0 | 84.5 | 97.9 | 89.8 | Sep |
| 10 | 37.6 | 97.0 | 84.5 | 97.9 | 89.9 | Oct |
| 11 | 37.6 | 97.0 | 84.5 | 97.9 | 89.9 | Nov |
| 12 | 37.6 | 97.0 | 84.5 | 97.9 | 90.1 | Dec |

# ３．生産・出荷・在庫統計

Production, Producer's Shipments and

Producer's Inventory of Finished Goods

# (1) 生産金額統計
## Production Value

(million yen)
(単位：百万円)

| 年月 Year and Month | 合計 Total | 一般機械 01～04, 06～12, 14, 16～20, 23, 24, 57 General machinery | 01 ボイラ及び原動機 Boilers, Engines and Turbines | 02 土木建設機械、鉱山機械及び破砕機、摩砕機、選別機 Mining and construction equipment, Crushers, Grinding mills and Separators | 03 化学機械及び貯蔵槽 Chemical machinery and Storage tanks | 04 パルプ・製紙機械、プラスチック加工機械、印刷・製版・製本及び紙工機械 Pulp and paper making machines, Plastic processing machinery, printing, Plate making, Bookbinding and Paper converting machines |
|---|---|---|---|---|---|---|
| 平成11年(1999) | 64,350,889 | 12,626,886 | 1,436,036 | 923,891 | 338,620 | 507,668 |
| 12 (2000) | r 69,131,240 | 13,672,370 | 1,431,236 | 988,748 | 362,657 | 571,992 |
| 13 (2001) | r 63,164,654 | 12,010,143 | 1,193,447 | 846,945 | 272,378 | 454,049 |
| 14 (2002) | r 63,205,869 | 10,892,833 | 1,284,934 | 799,012 | 231,822 | 443,382 |
| 15 (2003) | 65,531,784 | 11,435,649 | 1,147,969 | 986,196 | 257,784 | 502,894 |
| 平成13年度(01FY) | r 61,340,664 | 11,298,909 | 1,248,400 | 789,567 | 277,490 | 438,733 |
| 14 (02FY) | 63,962,755 | 11,028,539 | 1,225,117 | 822,766 | 233,301 | 457,593 |
| 平成15年1～3月 (Q1) | 17,124,671 | 3,024,460 | 320,421 | 220,597 | 87,944 | 132,642 |
| 4～6 (Q2) | 15,327,589 | 2,708,627 | 278,818 | 232,517 | 39,761 | 104,194 |
| 7～9 (Q3) | 16,267,816 | 2,826,349 | 244,130 | 266,249 | 58,310 | 136,705 |
| 10～12 (Q4) | 16,811,708 | 2,876,213 | 304,600 | 266,833 | 71,769 | 129,353 |
| 平成15年 1月 (Jan) | 5,092,262 | 820,170 | 76,929 | 65,206 | 11,264 | 32,492 |
| 2 (Feb) | 5,462,390 | 936,941 | 111,068 | 67,112 | 14,140 | 35,341 |
| 3 (Mar) | 6,570,019 | 1,267,350 | 132,424 | 88,279 | 62,540 | 64,809 |
| 4 (Apr) | 4,860,176 | 843,491 | 75,108 | 71,370 | 12,487 | 31,924 |
| 5 (May) | 4,933,965 | 849,546 | 71,728 | 74,664 | 11,691 | 34,835 |
| 6 (Jun) | 5,533,448 | 1,015,590 | 131,982 | 86,483 | 15,583 | 37,435 |
| 7 (Jul) | 5,546,624 | 939,790 | 73,704 | 87,961 | 12,830 | 39,284 |
| 8 (Aug) | 4,631,776 | 805,955 | 69,062 | 77,503 | 13,290 | 42,798 |
| 9 (Sep) | 6,089,416 | 1,080,605 | 101,364 | 100,785 | 32,190 | 54,623 |
| 10 (Oct) | 5,717,859 | 908,472 | 88,062 | 89,380 | 10,828 | 40,948 |
| 11 (Nov) | 5,467,796 | 943,911 | 95,947 | 88,508 | 20,565 | 46,548 |
| 12 (Dec) | 5,626,053 | 1,023,830 | 120,591 | 88,945 | 40,376 | 41,857 |

(million yen)
(単位：百万円)

| 年月 Year and Month | 06 ポンプ、圧縮機及び送風機 Pumps, Compressors, Fans and Blowers | 07 油圧機器及び空気圧機器 Oil-hydraulic and Pneumatic equipment | 08 運搬機械及び産業用ロボット Conveyance machines and Industrial robots | 09 動力伝導装置 Power transmission equipment | 10 農業用機械器具及び木材加工機械 Agricultural machinery and Wood working machinery | 11 金属工作機械 Metal cutting machine tools |
|---|---|---|---|---|---|---|
| 平成11年(1999) | 419,509 | 403,726 | 919,624 | 306,841 | 552,234 | 739,461 |
| 12 (2000) | 442,362 | 507,012 | 1,002,234 | 330,584 | 535,473 | 814,636 |
| 13 (2001) | 411,277 | 419,774 | 863,608 | 308,577 | 456,093 | 776,453 |
| 14 (2002) | 368,178 | 384,659 | 814,556 | 289,110 | 448,435 | 585,098 |
| 15 (2003) | 369,715 | 451,197 | 871,234 | 292,065 | 468,061 | 690,205 |
| 平成13年度(01FY) | 391,920 | 379,196 | 808,672 | 296,514 | 449,365 | 674,045 |
| 14 (02FY) | 369,757 | 400,054 | 818,610 | 292,598 | 449,103 | 603,668 |
| 平成15年1～3月 (Q1) | 113,285 | 104,241 | 236,405 | 77,535 | 118,990 | 170,937 |
| 4～6 (Q2) | 72,957 | 107,955 | 182,862 | 69,043 | 118,674 | 151,222 |
| 7～9 (Q3) | 98,187 | 115,856 | 235,666 | 71,549 | 117,369 | 184,858 |
| 10～12 (Q4) | 85,287 | 123,145 | 216,301 | 73,938 | 113,028 | 183,188 |
| 平成15年 1月 (Jan) | 27,014 | 33,059 | 58,963 | 24,152 | 34,150 | 45,979 |
| 2 (Feb) | 33,434 | 34,894 | 67,394 | 26,169 | 40,706 | 52,681 |
| 3 (Mar) | 52,836 | 36,288 | 110,048 | 27,214 | 44,134 | 72,277 |
| 4 (Apr) | 22,893 | 35,132 | 57,093 | 23,378 | 40,219 | 48,323 |
| 5 (May) | 24,249 | 35,015 | 61,705 | 22,552 | 37,242 | 46,268 |
| 6 (Jun) | 25,815 | 37,808 | 64,064 | 23,113 | 41,213 | 56,631 |
| 7 (Jul) | 25,637 | 40,128 | 66,530 | 24,649 | 42,747 | 58,858 |
| 8 (Aug) | 28,182 | 34,450 | 68,953 | 21,340 | 36,314 | 54,569 |
| 9 (Sep) | 44,368 | 41,278 | 100,183 | 25,560 | 38,308 | 71,431 |
| 10 (Oct) | 29,316 | 41,466 | 70,622 | 24,855 | 34,987 | 56,156 |
| 11 (Nov) | 26,272 | 39,930 | 66,094 | 24,253 | 39,114 | 61,746 |
| 12 (Dec) | 29,699 | 41,749 | 79,585 | 24,830 | 38,927 | 65,286 |

※ 中間分類の見直しを行ったことにより、従来の数値と異なる場合があります。

(million yen)
(単位：百万円)

| 年 月 Year and Month | 12 金属加工機械及び鋳造装置 Metal Forming machinery and Foundry equipment | 14 食料品加工機械、包装機械及び荷造機械 Food products machinery, Wrapping and Packing machinery | 16 事務用機械 Office machinery | 17 ミシン及び繊維機械 Sewing machines and Textile machinery | 18 冷凍機及び冷凍機応用製品 Refrigerating machines, Appliances and equipment | 19 自動販売機、自動改札機・自動入場機及び業務用洗濯機 Vending machines, Automatic ticket wicket system, and Commercial type washing machines |
|---|---|---|---|---|---|---|
| 平成11年(1999) | 295,597 | 230,866 | 792,195 | 240,880 | 2,081,200 | 269,711 |
| 12 (2000) | 286,898 | 246,416 | 642,588 | 278,290 | 2,087,859 | 245,172 |
| 13 (2001) | 254,960 | 280,757 | 493,162 | 252,148 | 2,006,814 | 216,447 |
| 14 (2002) | 175,369 | 239,727 | 425,369 | 253,033 | 1,871,912 | 179,099 |
| 15 (2003) | 207,072 | 227,569 | 376,191 | 285,725 | 1,856,319 | 174,940 |
| 平成13年度(01FY) | 236,564 | 269,444 | 458,362 | 226,227 | 1,969,382 | 202,957 |
| 14 (02FY) | 181,194 | 234,666 | 414,837 | 274,616 | 1,876,130 | 182,806 |
| 平成15年1～3月(Q1) | 62,331 | 59,829 | 99,351 | 70,392 | 486,089 | 60,948 |
| 4～6 (Q2) | 43,155 | 54,840 | 90,102 | 70,999 | 534,833 | 47,907 |
| 7～9 (Q3) | 50,380 | 59,200 | 93,030 | 68,314 | 418,632 | 35,620 |
| 10～12 (Q4) | 51,206 | 53,700 | 93,708 | 76,020 | 416,765 | 30,465 |
| 平成15年 1月(Jan) | 15,258 | 15,393 | 29,182 | 22,722 | 141,121 | 15,724 |
| 2 (Feb) | 18,210 | 17,822 | 34,354 | 23,760 | 160,848 | 20,394 |
| 3 (Mar) | 28,863 | 26,614 | 35,815 | 23,910 | 184,120 | 24,830 |
| 4 (Apr) | 13,779 | 18,105 | 29,976 | 23,663 | 168,963 | 16,158 |
| 5 (May) | 13,725 | 16,347 | 30,144 | 22,997 | 170,621 | 15,994 |
| 6 (Jun) | 15,651 | 20,388 | 29,982 | 24,339 | 195,249 | 15,755 |
| 7 (Jul) | 17,355 | 17,984 | 30,578 | 23,364 | 182,200 | 13,848 |
| 8 (Aug) | 15,387 | 17,811 | 26,149 | 20,601 | 104,229 | 9,846 |
| 9 (Sep) | 17,638 | 23,405 | 36,303 | 24,349 | 132,203 | 11,926 |
| 10 (Oct) | 17,966 | 17,290 | 32,725 | 25,048 | 138,410 | 9,653 |
| 11 (Nov) | 15,331 | 16,542 | 31,951 | 26,159 | 137,115 | 9,473 |
| 12 (Dec) | 17,909 | 19,868 | 29,032 | 24,813 | 141,240 | 11,339 |

(million yen)
(単位：百万円)

| 年 月 Year and Month | 20 軸受 Bearings | 23 金型 Mold and Die | 24 機械工具 Tools for machines | 57 半導体製造装置及びフラットパネル・ディスプレイ製造装置 Semiconductor・Flat-panel display manufacturing system | 電気機械 28～32, 38, 39 Electrical machinery | 28 回転電気機械 Rotating electrical machinery |
|---|---|---|---|---|---|---|
| 平成11年(1999) | 540,084 | 437,614 | 340,152 | 850,977 | 7,571,466 | 1,001,631 |
| 12 (2000) | 595,282 | 424,336 | 377,400 | 1,501,195 | r 7,981,950 | 974,103 |
| 13 (2001) | 541,581 | 413,085 | 355,365 | 1,193,223 | r 7,157,144 | 860,619 |
| 14 (2002) | 539,182 | 391,619 | 319,692 | 848,646 | r 6,473,823 | 825,019 |
| 15 (2003) | 562,554 | 384,088 | 346,844 | 977,026 | 6,545,973 | 822,742 |
| 平成13年度(01FY) | 523,608 | 399,930 | 331,470 | 927,064 | r 6,767,500 | 821,234 |
| 14 (02FY) | 555,800 | 383,861 | 330,833 | 921,228 | 6,481,129 | 829,207 |
| 平成15年1～3月(Q1) | 142,321 | 95,803 | 84,372 | 280,027 | 1,723,698 | 205,932 |
| 4～6 (Q2) | 138,142 | 96,562 | 87,791 | 186,293 | 1,500,252 | 207,478 |
| 7～9 (Q3) | 137,153 | 94,149 | 85,206 | 255,786 | 1,642,056 | 203,622 |
| 10～12 (Q4) | 144,938 | 97,574 | 89,475 | 254,920 | 1,679,967 | 205,710 |
| 平成15年 1月(Jan) | 47,121 | 27,989 | 27,567 | 68,884 | 485,045 | 64,724 |
| 2 (Feb) | 47,648 | 29,376 | 28,108 | 73,481 | 524,149 | 68,627 |
| 3 (Mar) | 47,552 | 38,438 | 28,697 | 137,662 | 714,503 | 72,581 |
| 4 (Apr) | 45,970 | 28,370 | 29,620 | 50,961 | 478,631 | 66,063 |
| 5 (May) | 44,332 | 34,067 | 28,994 | 52,375 | 486,428 | 70,924 |
| 6 (Jun) | 47,840 | 34,125 | 29,177 | 82,957 | 535,192 | 70,491 |
| 7 (Jul) | 49,175 | 31,737 | 29,573 | 71,648 | 538,991 | 74,570 |
| 8 (Aug) | 39,280 | 28,565 | 26,610 | 71,015 | 473,615 | 59,122 |
| 9 (Sep) | 48,698 | 33,847 | 29,023 | 113,123 | 629,450 | 69,930 |
| 10 (Oct) | 50,629 | 32,728 | 30,191 | 67,212 | 555,614 | 71,616 |
| 11 (Nov) | 47,397 | 29,565 | 29,397 | 92,004 | 539,028 | 65,101 |
| 12 (Dec) | 46,912 | 35,281 | 29,887 | 95,704 | 585,326 | 68,993 |

(million yen)
(単位：百万円)

| 年　月 Year and Month | 29 静止電気機械器具 Electrical stationary machines | 30 開閉制御装置 Switchgears and controlling equipment | 31 民生用電気機械器具 Consumer electric appliances | 32 電球、配線及び電気照明器具 Electric lamps, Wiring equipment and Luminaries | 38 電気計測器及び電子応用装置 Electric measuring instrument and Associated electronic equipment | 39 電　池 Cells and batteries |
|---|---|---|---|---|---|---|
| 平成11年(1999) | 565,840 | 1,422,594 | 1,382,588 | 1,009,153 | 1,373,569 | 816,091 |
| 12 (2000) | 577,998 | 1,467,052 | 1,428,773 | r 1,050,245 | 1,634,570 | 849,209 |
| 13 (2001) | 566,211 | 1,299,002 | 1,384,558 | r 983,244 | 1,353,544 | 709,966 |
| 14 (2002) | 485,296 | 1,199,929 | 1,205,513 | r 947,176 | 1,133,251 | 677,639 |
| 15 (2003) | 505,806 | 1,181,422 | 1,114,681 | 947,196 | 1,279,914 | 694,212 |
| 平成13年度(01FY) | 547,107 | 1,256,760 | 1,308,243 | r 952,947 | 1,198,819 | 682,390 |
| 14 (02FY) | 483,702 | 1,190,892 | 1,161,240 | 955,298 | 1,167,734 | 693,056 |
| 平成15年1～3月 (Q1) | 145,344 | 366,421 | 239,367 | 231,008 | 366,850 | 168,776 |
| 4～6 (Q2) | 111,074 | 243,735 | 282,338 | 217,071 | 274,081 | 164,475 |
| 7～9 (Q3) | 126,596 | 296,584 | 286,543 | 231,697 | 325,336 | 171,678 |
| 10～12 (Q4) | 122,792 | 274,682 | 306,433 | 267,420 | 313,647 | 189,283 |
| 平成15年 1月 (Jan) | 38,592 | 90,030 | 75,187 | 74,634 | 86,995 | 54,883 |
| 2 (Feb) | 42,360 | 97,643 | 76,199 | 76,301 | 107,988 | 55,031 |
| 3 (Mar) | 64,392 | 178,748 | 87,981 | 80,073 | 171,866 | 58,862 |
| 4 (Apr) | 34,709 | 77,434 | 90,259 | 74,502 | 81,300 | 54,364 |
| 5 (May) | 36,698 | 76,796 | 88,771 | 67,921 | 91,324 | 53,994 |
| 6 (Jun) | 39,667 | 89,505 | 103,308 | 74,648 | 101,456 | 56,117 |
| 7 (Jul) | 39,120 | 88,310 | 109,055 | 78,808 | 91,245 | 57,883 |
| 8 (Aug) | 35,344 | 81,724 | 81,276 | 70,554 | 95,669 | 49,926 |
| 9 (Sep) | 52,132 | 126,550 | 96,212 | 82,335 | 138,422 | 63,869 |
| 10 (Oct) | 40,520 | 88,056 | 104,298 | 92,657 | 92,154 | 66,313 |
| 11 (Nov) | 38,551 | 87,474 | 100,498 | 86,496 | 98,234 | 62,674 |
| 12 (Dec) | 43,721 | 99,152 | 101,637 | 88,267 | 123,260 | 60,296 |

(million yen)
(単位：百万円)

| 年　月 Year and Month | **情報通信機械 33, 34, 37** Information and communication electronics equipment | 33 通信機械器具及び無線応用装置 Communication and related equipment | 34 民生用電子機械器具 Consumer electronic appliance | 37 電子計算機及び関連装置 Electronic computers and related equipments | **電子部品・デバイス 35, 36** Electronic parts and devices | 35 電子部品 Parts for electronic equipment |
|---|---|---|---|---|---|---|
| 平成11年(1999) | 10,787,947 | 3,822,303 | 2,013,227 | 4,952,417 | 9,566,106 | 3,313,801 |
| 12 (2000) | r 11,316,422 | 4,155,626 | r 2,221,403 | r 4,939,393 | 11,147,494 | 3,635,390 |
| 13 (2001) | r 9,994,952 | 3,955,300 | r 1,912,574 | r 4,127,078 | 8,434,283 | 2,754,282 |
| 14 (2002) | r 7,969,672 | 2,967,937 | r 2,025,820 | r 2,975,915 | 8,307,276 | 2,677,144 |
| 15 (2003) | 8,433,866 | 3,418,016 | 2,313,751 | 2,702,099 | 8,910,374 | 2,654,242 |
| 平成13年度(01FY) | r 9,087,464 | 3,468,486 | r 1,891,719 | r 3,727,259 | 7,741,855 | 2,583,695 |
| 14 (02FY) | 7,988,679 | 3,057,079 | 2,072,231 | 2,859,369 | 8,546,447 | 2,686,878 |
| 平成15年1～3月 (Q1) | 2,199,718 | 959,689 | 455,590 | 784,439 | 2,092,447 | 636,036 |
| 4～6 (Q2) | 1,958,389 | 779,379 | 582,765 | 596,245 | 2,125,401 | 643,276 |
| 7～9 (Q3) | 2,078,150 | 852,632 | 567,470 | 658,048 | 2,293,812 | 671,800 |
| 10～12 (Q4) | 2,197,609 | 826,316 | 707,926 | 663,367 | 2,398,714 | 703,130 |
| 平成15年 1月 (Jan) | 605,276 | 250,145 | 131,025 | 224,106 | 663,974 | 203,701 |
| 2 (Feb) | 664,147 | 285,304 | 145,942 | 232,901 | 680,850 | 204,133 |
| 3 (Mar) | 930,295 | 424,240 | 178,623 | 327,432 | 747,623 | 228,202 |
| 4 (Apr) | 603,208 | 237,367 | 183,661 | 182,180 | 687,318 | 211,700 |
| 5 (May) | 630,731 | 240,741 | 199,201 | 190,789 | 704,695 | 212,987 |
| 6 (Jun) | 724,450 | 301,271 | 199,903 | 223,276 | 733,388 | 218,589 |
| 7 (Jul) | 685,004 | 299,945 | 180,815 | 204,244 | 758,636 | 228,799 |
| 8 (Aug) | 595,020 | 249,592 | 156,473 | 188,955 | 715,669 | 204,412 |
| 9 (Sep) | 798,126 | 303,095 | 230,182 | 264,849 | 819,507 | 238,589 |
| 10 (Oct) | 729,887 | 243,871 | 247,475 | 238,541 | 812,658 | 241,735 |
| 11 (Nov) | 690,131 | 253,975 | 231,363 | 204,793 | 792,729 | 230,736 |
| 12 (Dec) | 777,591 | 328,470 | 229,088 | 220,033 | 793,327 | 230,659 |

(million yen)
(単位：百万円)

| 年　月 Year and Month | 36 電子管、半導体素子及び集積回路 Electronic tubes, semiconductor devices and integrated circuits | 輸送機械 40～45 Transport equipments | 40 自動車 Motor vehicles | 41 自動車部品及び内燃機関電装品 Parts for motor vehicles and electric equipment for internal combustion engines | 42 二輪自動車及び部品 Motor cycles and parts | 43 自転車及び車いす Bicycles and Wheelchairs |
|---|---|---|---|---|---|---|
| 平成11年(1999) | 6,252,305 | 22,523,865 | 15,488,092 | 4,962,676 | 725,160 | 126,462 |
| 12 (2000) | 7,512,104 | 23,809,390 | 16,327,414 | 5,323,244 | 765,910 | 123,093 |
| 13 (2001) | 5,680,001 | 24,456,193 | 17,143,179 | 5,177,289 | 733,724 | 105,951 |
| 14 (2002) | 5,630,132 | 28,497,379 | 18,481,808 | 7,720,264 | 943,483 | 88,329 |
| 15 (2003) | 6,256,132 | 29,130,131 | 19,053,153 | 7,884,598 | 898,007 | 81,400 |
| 平成13年度(01FY) | 5,158,160 | 25,349,509 | 17,437,662 | 5,759,769 | 782,884 | 98,309 |
| 14 (02FY) | 5,859,569 | 28,850,645 | 18,716,361 | 7,816,164 | 971,443 | 86,647 |
| 平成15年1～3月(Q1) | 1,456,411 | 7,740,309 | 4,975,701 | 2,023,145 | 293,159 | 23,669 |
| 4～6 (Q2) | 1,482,125 | 6,829,811 | 4,514,021 | 1,882,709 | 175,448 | 19,049 |
| 7～9 (Q3) | 1,622,012 | 7,153,148 | 4,735,165 | 1,936,212 | 177,263 | 18,733 |
| 10～12 (Q4) | 1,695,584 | 7,406,863 | 4,828,266 | 2,042,532 | 252,137 | 19,949 |
| 平成15年 1月(Jan) | 460,273 | 2,420,278 | 1,562,189 | 646,621 | 95,175 | 7,166 |
| 2 (Feb) | 476,717 | 2,548,265 | 1,655,009 | 676,700 | 98,598 | 7,607 |
| 3 (Mar) | 519,421 | 2,771,766 | 1,758,503 | 699,824 | 99,386 | 8,896 |
| 4 (Apr) | 475,618 | 2,189,713 | 1,435,967 | 617,029 | 72,178 | 6,995 |
| 5 (May) | 491,708 | 2,199,582 | 1,455,796 | 606,012 | 51,381 | 6,298 |
| 6 (Jun) | 514,799 | 2,440,516 | 1,622,258 | 659,668 | 51,889 | 5,756 |
| 7 (Jul) | 529,837 | 2,549,312 | 1,708,256 | 697,228 | 56,646 | 5,942 |
| 8 (Aug) | 511,257 | 1,963,332 | 1,278,678 | 537,654 | 51,025 | 6,196 |
| 9 (Sep) | 580,918 | 2,640,504 | 1,748,231 | 701,330 | 69,592 | 6,595 |
| 10 (Oct) | 570,923 | 2,626,634 | 1,739,002 | 723,637 | 82,540 | 6,905 |
| 11 (Nov) | 561,993 | 2,426,872 | 1,591,722 | 666,705 | 78,094 | 6,483 |
| 12 (Dec) | 562,668 | 2,353,358 | 1,497,542 | 652,190 | 91,503 | 6,562 |

(million yen)
(単位：百万円)

| 年　月 Year and Month | 44 産業車両 Industrial vehicles | 45 航空機 Aircraft | 精密機械 46,47 Precision instruments | 46 計測機器 Measuring equipment and instruments | 47 光学機械器具及び時計 Optical appliances and instruments, Watches and clocks | 49 武器及び猟銃 Weapons and Hunting guns |
|---|---|---|---|---|---|---|
| 平成11年(1999) | 296,261 | 925,214 | 836,025 | 407,400 | 428,625 | 438,595 |
| 12 (2000) | 319,705 | 950,024 | 797,351 | 413,668 | 383,683 | 406,262 |
| 13 (2001) | 304,953 | 991,097 | 707,523 | 403,460 | 304,064 | 404,416 |
| 14 (2002) | 297,357 | 966,138 | 619,283 | 359,414 | 259,869 | 445,603 |
| 15 (2003) | 297,923 | 915,050 | 649,295 | 396,727 | 252,569 | 426,496 |
| 平成13年度(01FY) | 297,392 | 973,493 | 667,116 | 380,129 | 286,987 | 428,310 |
| 14 (02FY) | 298,831 | 961,199 | 633,614 | 371,261 | 262,352 | 433,703 |
| 平成15年1～3月(Q1) | 73,773 | 350,862 | 166,436 | 105,459 | 60,978 | 177,603 |
| 4～6 (Q2) | 65,280 | 173,304 | 151,363 | 89,541 | 61,822 | 53,747 |
| 7～9 (Q3) | 76,436 | 209,339 | 169,524 | 106,898 | 62,626 | 104,776 |
| 10～12 (Q4) | 82,434 | 181,545 | 161,971 | 94,828 | 67,143 | 90,370 |
| 平成15年 1月(Jan) | 22,616 | 86,511 | 47,735 | 27,415 | 20,320 | 49,784 |
| 2 (Feb) | 23,046 | 87,305 | 52,472 | 32,294 | 20,178 | 55,566 |
| 3 (Mar) | 28,111 | 177,046 | 66,229 | 45,750 | 20,480 | 72,253 |
| 4 (Apr) | 21,443 | 36,101 | 48,832 | 27,851 | 20,980 | 8,983 |
| 5 (May) | 20,902 | 59,193 | 50,407 | 29,794 | 20,613 | 12,576 |
| 6 (Jun) | 22,935 | 78,010 | 52,125 | 31,896 | 20,229 | 32,187 |
| 7 (Jul) | 25,350 | 55,890 | 55,539 | 34,385 | 21,154 | 19,352 |
| 8 (Aug) | 21,583 | 68,196 | 49,402 | 31,138 | 18,264 | 28,784 |
| 9 (Sep) | 29,503 | 85,253 | 64,583 | 41,375 | 23,208 | 56,641 |
| 10 (Oct) | 29,040 | 45,510 | 55,087 | 30,878 | 24,209 | 29,508 |
| 11 (Nov) | 27,341 | 56,527 | 53,351 | 31,265 | 22,087 | 21,775 |
| 12 (Dec) | 26,053 | 79,508 | 53,533 | 32,685 | 20,848 | 39,088 |

01

ボイラ及び原動機

Boilers, Engines and Turbines

| 年 月 Year and Month | ボイラ及び原動機 Boilers, Engines and Turbines (1～22) 生産(P) 金額(百万円) (million yen) | 内燃機関 Internal combustion engines (1～10) 生産(P) 数量(台) Quantity(n) | 容量($10^3$PS) Capacity | 金額(百万円) (million yen) |
|---|---|---|---|---|
| 平成11年(1999) | 1,436,036 | 9,026,690 | 101,221 | 770,151 |
| 12 (2000) | 1,431,236 | 8,128,993 | 100,694 | 790,409 |
| 13 (2001) | 1,193,447 | 6,947,531 | 88,629 | 692,936 |
| 14 (2002) | 1,284,934 | 6,966,131 | 93,008 | 682,289 |
| 15 (2003) | 1,147,969 | 7,314,967 | 106,097 | 710,715 |
| 平成13年度(01FY) | 1,248,400 | 6,692,744 | 85,334 | 663,767 |
| 14 (02FY) | 1,225,117 | 7,219,936 | 97,502 | 704,087 |
| 平成15年1～3月 (Q1) | 320,421 | 1,957,255 | 26,206 | 187,386 |
| 4～6 (Q2) | 278,818 | 1,815,999 | 25,251 | 166,621 |
| 7～9 (Q3) | 244,130 | 1,674,961 | 25,581 | 168,428 |
| 10～12 (Q4) | 304,600 | 1,866,752 | 29,058 | 188,280 |
| 平成15年 1月 (Jan) | 76,929 | 606,717 | 8,037 | 55,497 |
| 2 (Feb) | 111,068 | 674,687 | 8,829 | 61,135 |
| 3 (Mar) | 132,424 | 675,851 | 9,340 | 70,754 |
| 4 (Apr) | 75,108 | 666,029 | 8,922 | 56,399 |
| 5 (May) | 71,728 | 556,578 | 7,885 | 54,501 |
| 6 (Jun) | 131,982 | 593,392 | 8,444 | 55,721 |
| 7 (Jul) | 73,704 | 607,545 | 8,947 | 59,463 |
| 8 (Aug) | 69,062 | 481,354 | 7,604 | 50,257 |
| 9 (Sep) | 101,364 | 586,062 | 9,031 | 58,708 |
| 10 (Oct) | 88,062 | 596,149 | 9,342 | 61,859 |
| 11 (Nov) | 95,947 | 631,541 | 9,988 | 58,798 |
| 12 (Dec) | 120,591 | 639,062 | 9,728 | 67,623 |

はん用内燃機関
Internal combustion engines for industry
(1～9)

| 年 月 Year and Month | 生産(P) 数量(台) Quantity(n) | 容量($10^3$PS) Capacity | 金額(百万円) (million yen) | 受入(R) 数量(台) Quantity(n) | 消費(C) 数量(台) Quantity(n) | 出荷(Sh) 販売(Sa) 数量(台) Quantity(n) | 容量($10^3$PS) Capacity | 金額(百万円) (million yen) | その他(O) 数量(台) Quantity(n) | 在庫(I) 数量(台) Quantity(n) | 容量($10^3$PS) Capacity |
|---|---|---|---|---|---|---|---|---|---|---|---|
| 平成11年(1999) | 9,003,450 | 91,799 | 614,836 | 23,480 | 1,028,365 | 7,885,226 | 76,789 | 509,763 | 49,644 | 554,057 | 4,142 |
| 12 (2000) | 8,099,394 | 89,933 | 638,390 | 24,282 | 793,676 | 7,303,509 | 76,970 | 531,312 | 41,892 | 544,109 | 4,496 |
| 13 (2001) | 6,923,302 | 77,090 | 529,643 | 22,972 | 678,546 | 6,247,709 | 63,333 | 432,672 | 37,557 | 526,927 | 4,850 |
| 14 (2002) | 6,941,854 | 81,303 | 522,648 | 30,592 | 746,394 | 6,291,529 | 65,444 | 411,299 | 98,031 | 362,191 | 3,336 |
| 15 (2003) | 7,292,675 | 94,801 | 552,476 | 28,650 | 635,824 | 6,465,747 | 75,371 | 424,628 | 190,715 | 391,191 | 3,846 |
| 平成13年度(01FY) | 6,670,668 | 74,027 | 509,120 | 24,894 | 682,044 | 6,017,745 | 59,837 | 409,047 | 42,345 | 337,495 | 3,228 |
| 14 (02FY) | 7,194,647 | 85,598 | 540,162 | 30,658 | 739,183 | 6,361,349 | 68,097 | 416,851 | 105,424 | 355,617 | 3,374 |
| 平成15年1～3月 (Q1) | 1,951,148 | 23,149 | 144,991 | 7,472 | 184,501 | 1,757,399 | 18,867 | 115,131 | 23,294 | 355,617 | 3,374 |
| 4～6 (Q2) | 1,810,389 | 22,428 | 129,070 | 6,114 | 147,577 | 1,618,761 | 17,700 | 98,613 | 45,502 | 360,262 | 3,695 |
| 7～9 (Q3) | 1,669,294 | 22,802 | 129,850 | 7,071 | 143,269 | 1,498,847 | 18,400 | 100,313 | 67,955 | 326,547 | 3,246 |
| 10～12 (Q4) | 1,861,844 | 26,423 | 148,565 | 7,993 | 160,477 | 1,590,740 | 20,404 | 110,571 | 53,964 | 391,191 | 3,846 |
| 平成15年 1月 (Jan) | 604,932 | 7,150 | 43,552 | 1,825 | 58,629 | 506,809 | 5,731 | 33,083 | 6,492 | 397,018 | 3,458 |
| 2 (Feb) | 672,476 | 7,834 | 47,452 | 3,566 | 63,903 | 602,957 | 6,597 | 37,633 | 6,899 | 399,300 | 3,351 |
| 3 (Mar) | 673,740 | 8,165 | 53,987 | 2,081 | 61,969 | 647,633 | 6,539 | 44,415 | 9,903 | 355,617 | 3,374 |
| 4 (Apr) | 664,031 | 8,100 | 45,623 | 1,353 | 56,333 | 612,349 | 6,790 | 36,025 | 7,912 | 344,406 | 3,255 |
| 5 (May) | 554,910 | 6,873 | 40,768 | 2,134 | 47,776 | 490,915 | 5,241 | 30,606 | 14,965 | 347,787 | 3,447 |
| 6 (Jun) | 591,448 | 7,455 | 42,679 | 2,627 | 43,468 | 515,497 | 5,669 | 31,982 | 22,625 | 360,262 | 3,695 |
| 7 (Jul) | 605,698 | 7,929 | 45,080 | 2,900 | 53,345 | 516,872 | 6,176 | 33,980 | 24,332 | 374,309 | 3,723 |
| 8 (Aug) | 479,695 | 6,691 | 38,277 | 1,949 | 41,370 | 438,720 | 5,540 | 29,827 | 23,277 | 352,580 | 3,477 |
| 9 (Sep) | 583,901 | 8,182 | 46,493 | 2,222 | 48,554 | 543,255 | 6,685 | 36,506 | 20,346 | 326,547 | 3,246 |
| 10 (Oct) | 594,525 | 8,397 | 48,174 | 1,513 | 51,868 | 485,228 | 6,422 | 34,991 | 18,401 | 367,084 | 3,427 |
| 11 (Nov) | 630,123 | 9,210 | 48,200 | 3,428 | 47,639 | 505,623 | 6,823 | 34,226 | 18,721 | 428,644 | 4,073 |
| 12 (Dec) | 637,196 | 8,816 | 52,191 | 3,052 | 60,970 | 599,889 | 7,158 | 41,354 | 16,842 | 391,191 | 3,846 |

## ガソリン機関
## Gasoline engines
## （1～4）

| 年 月 Year and Month | 生産(P) | | | 受入(R) | 消費(C) | 出荷(Sh) | | | | 在庫(I) | |
|---|---|---|---|---|---|---|---|---|---|---|---|
| | | | | | | 販売(Sa) | | | その他(O) | | |
| | 数量(台) Quantity(n) | 容量($10^3$PS) Capacity | 金額(百万円) (million yen) | 数量(台) Quantity(n) | 数量(台) Quantity(n) | 数量(台) Quantity(n) | 容量($10^3$PS) Capacity | 金額(百万円) (million yen) | 数量(台) Quantity(n) | 数量(台) Quantity(n) | 容量($10^3$PS) Capacity |
| 平成11年(1999) | 7,930,990 | 51,235 | 363,627 | 17,328 | 857,338 | 6,979,011 | 43,687 | 302,729 | 48,440 | 518,040 | 2,803 |
| 12 (2000) | 6,988,985 | 45,976 | 372,432 | 21,596 | 622,873 | 6,367,729 | 41,364 | 314,439 | 41,401 | 500,850 | 2,909 |
| 13 (2001) | 5,972,596 | 39,122 | 304,540 | 20,243 | 515,563 | 5,450,893 | 33,636 | 252,647 | 37,236 | 490,409 | 3,471 |
| 14 (2002) | 5,989,418 | 42,089 | 290,167 | 28,370 | 556,201 | 5,520,694 | 35,949 | 232,163 | 98,027 | 332,046 | 2,156 |
| 15 (2003) | 6,313,548 | 47,666 | 278,031 | 26,665 | 423,277 | 5,699,776 | 40,319 | 211,421 | 190,274 | 358,926 | 2,422 |
| 平成13年度(01FY) | 5,788,581 | 37,863 | 292,291 | 22,160 | 512,868 | 5,298,892 | 32,296 | 239,316 | 42,219 | 313,264 | 2,307 |
| 14 (02FY) | 6,209,216 | 44,349 | 290,947 | 28,658 | 546,302 | 5,569,924 | 37,168 | 223,643 | 105,325 | 328,360 | 2,294 |
| 平成15年1～3月(Q1) | 1,713,933 | 12,323 | 74,290 | 7,067 | 134,549 | 1,566,938 | 10,527 | 57,611 | 23,199 | 328,360 | 2,294 |
| 4～6 (Q2) | 1,569,357 | 11,144 | 66,086 | 5,564 | 99,093 | 1,434,673 | 9,506 | 51,685 | 45,404 | 324,106 | 2,262 |
| 7～9 (Q3) | 1,436,536 | 11,179 | 64,733 | 6,560 | 88,279 | 1,310,208 | 9,587 | 49,803 | 67,833 | 300,882 | 2,104 |
| 10～12 (Q4) | 1,593,722 | 13,020 | 72,922 | 7,474 | 101,356 | 1,387,957 | 10,700 | 52,322 | 53,838 | 358,926 | 2,422 |
| 平成15年 1月(Jan) | 530,844 | 3,829 | 24,288 | 1,691 | 42,334 | 448,475 | 3,308 | 18,791 | 6,461 | 367,311 | 2,180 |
| 2 (Feb) | 591,467 | 4,234 | 24,382 | 3,428 | 47,623 | 536,972 | 3,722 | 18,596 | 6,875 | 370,736 | 2,180 |
| 3 (Mar) | 591,622 | 4,260 | 25,620 | 1,948 | 44,592 | 581,491 | 3,497 | 20,224 | 9,863 | 328,360 | 2,294 |
| 4 (Apr) | 581,495 | 4,289 | 23,555 | 1,190 | 40,940 | 546,623 | 3,936 | 19,210 | 7,876 | 315,606 | 2,082 |
| 5 (May) | 475,300 | 3,211 | 20,547 | 1,931 | 31,873 | 432,166 | 2,656 | 15,714 | 14,925 | 313,868 | 2,120 |
| 6 (Jun) | 512,562 | 3,643 | 21,984 | 2,443 | 26,280 | 455,884 | 2,914 | 16,761 | 22,603 | 324,106 | 2,262 |
| 7 (Jul) | 525,000 | 3,988 | 23,534 | 2,698 | 32,682 | 453,521 | 3,314 | 17,965 | 24,301 | 341,300 | 2,322 |
| 8 (Aug) | 408,627 | 3,185 | 18,100 | 1,811 | 25,674 | 379,727 | 2,844 | 14,145 | 23,247 | 323,090 | 2,154 |
| 9 (Sep) | 502,909 | 4,007 | 23,099 | 2,051 | 29,923 | 476,960 | 3,429 | 17,693 | 20,285 | 300,882 | 2,104 |
| 10 (Oct) | 508,695 | 4,009 | 24,182 | 1,333 | 32,969 | 420,219 | 3,264 | 17,120 | 18,363 | 339,359 | 2,202 |
| 11 (Nov) | 538,552 | 4,659 | 23,219 | 3,233 | 27,862 | 442,557 | 3,740 | 16,012 | 18,704 | 392,020 | 2,486 |
| 12 (Dec) | 546,475 | 4,351 | 25,521 | 2,908 | 40,525 | 525,181 | 3,696 | 19,190 | 16,771 | 358,926 | 2,422 |

## ３ＰＳ未満
## Less than 3PS
## （1～2）

| 年 月 Year and Month | 生産(P) | | | 受入(R) | 消費(C) | 出荷(Sh) | | | | 在庫(I) | |
|---|---|---|---|---|---|---|---|---|---|---|---|
| | | | | | | 販売(Sa) | | | その他(O) | | |
| | 数量(台) Quantity(n) | 容量($10^3$PS) Capacity | 金額(百万円) (million yen) | 数量(台) Quantity(n) | 数量(台) Quantity(n) | 数量(台) Quantity(n) | 容量($10^3$PS) Capacity | 金額(百万円) (million yen) | 数量(台) Quantity(n) | 数量(台) Quantity(n) | 容量($10^3$PS) Capacity |
| 平成11年(1999) | 2,627,822 | 3,843 | 51,352 | 860 | 273,336 | 2,313,489 | 3,339 | 40,808 | 27,537 | 241,889 | 304 |
| 12 (2000) | 2,688,555 | 3,847 | 51,275 | 2,423 | 261,898 | 2,394,725 | 3,298 | 40,953 | 20,995 | 255,321 | 332 |
| 13 (2001) | 2,476,413 | 3,503 | 44,843 | 4,422 | 179,926 | 2,339,924 | 3,170 | 39,171 | 15,336 | 201,356 | 306 |
| 14 (2002) | 2,349,659 | 3,473 | 45,982 | 5,302 | 193,170 | 2,164,513 | 3,148 | 39,431 | 13,719 | 184,904 | 254 |
| 15 (2003) | 2,597,362 | 3,662 | 49,123 | 8,511 | 173,783 | 2,402,964 | 3,331 | 42,784 | 18,851 | 195,182 | 265 |
| 平成13年度(01FY) | 2,416,593 | 3,459 | 44,898 | 6,741 | 169,540 | 2,277,046 | 3,165 | 39,450 | 13,488 | 137,196 | 210 |
| 14 (02FY) | 2,457,372 | 3,541 | 47,267 | 4,189 | 191,334 | 2,221,849 | 3,139 | 39,773 | 18,482 | 167,081 | 238 |
| 平成15年1～3月(Q1) | 725,050 | 990 | 13,762 | 1,694 | 49,775 | 687,279 | 907 | 11,872 | 7,513 | 167,081 | 238 |
| 4～6 (Q2) | 704,065 | 997 | 13,027 | 1,110 | 39,718 | 661,471 | 913 | 11,368 | 3,915 | 167,152 | 250 |
| 7～9 (Q3) | 563,488 | 831 | 10,979 | 2,749 | 39,006 | 533,222 | 784 | 10,165 | 2,743 | 158,418 | 227 |
| 10～12 (Q4) | 604,759 | 844 | 11,355 | 2,958 | 45,284 | 520,992 | 727 | 9,379 | 4,680 | 195,182 | 265 |
| 平成15年 1月(Jan) | 215,795 | 297 | 4,153 | 91 | 15,008 | 169,607 | 239 | 3,273 | 2,648 | 213,527 | 280 |
| 2 (Feb) | 250,171 | 351 | 4,859 | 841 | 18,352 | 227,890 | 287 | 3,864 | 1,898 | 216,399 | 306 |
| 3 (Mar) | 259,084 | 342 | 4,750 | 762 | 16,415 | 289,782 | 381 | 4,735 | 2,967 | 167,081 | 238 |
| 4 (Apr) | 261,711 | 365 | 4,867 | 140 | 15,685 | 239,309 | 312 | 4,064 | 1,603 | 172,335 | 262 |
| 5 (May) | 219,620 | 310 | 4,051 | 552 | 12,229 | 219,396 | 317 | 3,946 | 791 | 160,091 | 234 |
| 6 (Jun) | 222,734 | 322 | 4,109 | 418 | 11,804 | 202,766 | 283 | 3,358 | 1,521 | 167,152 | 250 |
| 7 (Jul) | 217,403 | 319 | 4,312 | 1,254 | 15,859 | 184,015 | 265 | 3,630 | 1,381 | 184,554 | 275 |
| 8 (Aug) | 155,257 | 229 | 2,952 | 702 | 10,629 | 156,079 | 232 | 2,870 | 1,067 | 172,738 | 252 |
| 9 (Sep) | 190,828 | 284 | 3,715 | 793 | 12,518 | 193,128 | 287 | 3,665 | 295 | 158,418 | 227 |
| 10 (Oct) | 200,004 | 292 | 3,742 | 270 | 13,546 | 162,701 | 248 | 3,031 | 760 | 181,685 | 247 |
| 11 (Nov) | 193,835 | 266 | 3,721 | 1,492 | 13,219 | 140,814 | 206 | 2,744 | 2,687 | 220,295 | 284 |
| 12 (Dec) | 210,920 | 286 | 3,892 | 1,196 | 18,519 | 217,477 | 273 | 3,604 | 1,233 | 195,182 | 265 |

2サイクル
Two stroke-cycle
(1)

| 年 月 Year and Month | 生産(P) | | | 受入(R) | 消費(C) | 出荷(Sh) | | | | 在庫(I) | |
|---|---|---|---|---|---|---|---|---|---|---|---|
| | | | | | | 販売(Sa) | | | その他(O) | | |
| | 数量(台) Quantity(n) | 容量($10^3$PS) Capacity | 金額(百万円) (million yen) | 数量(台) Quantity(n) | 数量(台) Quantity(n) | 数量(台) Quantity(n) | 容量($10^3$PS) Capacity | 金額(百万円) (million yen) | 数量(台) Quantity(n) | 数量(台) Quantity(n) | 容量($10^3$PS) Capacity |
| 平成11年(1999) | 1,978,787 | 2,371 | 28,315 | 824 | 52,099 | 1,857,071 | 2,227 | 26,878 | 27,508 | 209,916 | 238 |
| 12 (2000) | 1,967,439 | 2,303 | 27,990 | 1,649 | 45,353 | 1,901,579 | 2,234 | 27,104 | 20,930 | 211,154 | 238 |
| 13 (2001) | 1,866,407 | 2,189 | 26,388 | 2,480 | 36,751 | 1,866,964 | 2,149 | 26,155 | 15,287 | 161,425 | 214 |
| 14 (2002) | 1,647,057 | 2,016 | 23,877 | 3,351 | 36,968 | 1,610,664 | 1,988 | 23,755 | 13,687 | 150,503 | 182 |
| 15 (2003) | 1,894,749 | 2,283 | 27,310 | 6,380 | 38,727 | 1,833,327 | 2,212 | 26,652 | 18,475 | 161,103 | 192 |
| 平成13年度(01FY) | 1,799,764 | 2,133 | 25,875 | 4,548 | 35,693 | 1,784,605 | 2,106 | 25,652 | 13,413 | 107,973 | 142 |
| 14 (02FY) | 1,744,175 | 2,092 | 25,066 | 2,577 | 33,012 | 1,676,025 | 2,023 | 24,554 | 18,474 | 127,203 | 152 |
| 平成15年1～3月(Q1) | 530,944 | 601 | 7,578 | 1,360 | 6,784 | 541,310 | 616 | 7,791 | 7,510 | 127,203 | 152 |
| 4～6 (Q2) | 512,866 | 620 | 7,338 | 548 | 9,021 | 506,476 | 604 | 7,011 | 3,907 | 121,213 | 154 |
| 7～9 (Q3) | 397,375 | 506 | 5,910 | 2,012 | 9,947 | 385,430 | 496 | 5,968 | 2,618 | 122,605 | 150 |
| 10～12 (Q4) | 453,564 | 557 | 6,484 | 2,460 | 12,975 | 400,111 | 496 | 5,882 | 4,440 | 161,103 | 192 |
| 平成15年 1月(Jan) | 159,383 | 182 | 2,339 | — | 1,895 | 128,470 | 158 | 2,085 | 2,648 | 176,873 | 201 |
| 2 (Feb) | 179,898 | 207 | 2,582 | 700 | 2,710 | 184,529 | 202 | 2,623 | 1,895 | 168,337 | 201 |
| 3 (Mar) | 191,663 | 213 | 2,657 | 660 | 2,179 | 228,311 | 257 | 3,083 | 2,967 | 127,203 | 152 |
| 4 (Apr) | 184,648 | 213 | 2,620 | 50 | 2,846 | 186,570 | 209 | 2,627 | 1,602 | 120,883 | 151 |
| 5 (May) | 162,324 | 199 | 2,313 | 350 | 3,055 | 163,558 | 205 | 2,355 | 785 | 116,159 | 141 |
| 6 (Jun) | 165,894 | 208 | 2,405 | 148 | 3,120 | 156,348 | 189 | 2,029 | 1,520 | 121,213 | 154 |
| 7 (Jul) | 151,196 | 189 | 2,268 | 983 | 3,347 | 130,700 | 162 | 2,098 | 1,381 | 137,964 | 177 |
| 8 (Aug) | 108,924 | 142 | 1,562 | 450 | 2,850 | 114,937 | 154 | 1,705 | 1,064 | 128,487 | 160 |
| 9 (Sep) | 137,255 | 176 | 2,080 | 579 | 3,750 | 139,793 | 181 | 2,165 | 173 | 122,605 | 150 |
| 10 (Oct) | 148,057 | 190 | 2,077 | 100 | 3,563 | 122,122 | 169 | 1,868 | 760 | 144,317 | 166 |
| 11 (Nov) | 142,103 | 171 | 2,072 | 1,340 | 5,067 | 102,311 | 133 | 1,620 | 2,447 | 177,935 | 197 |
| 12 (Dec) | 163,404 | 195 | 2,335 | 1,020 | 4,345 | 175,678 | 194 | 2,394 | 1,233 | 161,103 | 192 |

4サイクル
Four stroke-cycle
(2)

| 年 月 Year and Month | 生産(P) | | | 受入(R) | 消費(C) | 出荷(Sh) | | | | 在庫(I) | |
|---|---|---|---|---|---|---|---|---|---|---|---|
| | | | | | | 販売(Sa) | | | その他(O) | | |
| | 数量(台) Quantity(n) | 容量($10^3$PS) Capacity | 金額(百万円) (million yen) | 数量(台) Quantity(n) | 数量(台) Quantity(n) | 数量(台) Quantity(n) | 容量($10^3$PS) Capacity | 金額(百万円) (million yen) | 数量(台) Quantity(n) | 数量(台) Quantity(n) | 容量($10^3$PS) Capacity |
| 平成11年(1999) | 649,035 | 1,472 | 23,037 | 36 | 221,237 | 456,418 | 1,112 | 13,930 | 29 | 31,973 | 66 |
| 12 (2000) | 721,116 | 1,543 | 23,285 | 774 | 216,545 | 493,146 | 1,064 | 13,849 | 65 | 44,167 | 94 |
| 13 (2001) | 610,006 | 1,314 | 18,455 | 1,942 | 143,175 | 472,960 | 1,021 | 13,016 | 49 | 39,931 | 92 |
| 14 (2002) | 702,602 | 1,457 | 22,105 | 1,951 | 156,202 | 553,849 | 1,159 | 15,676 | 32 | 34,401 | 73 |
| 15 (2003) | 702,613 | 1,379 | 21,813 | 2,131 | 135,056 | 569,637 | 1,119 | 16,132 | 376 | 34,079 | 73 |
| 平成13年度(01FY) | 616,829 | 1,326 | 19,023 | 2,193 | 133,847 | 492,441 | 1,059 | 13,798 | 75 | 29,223 | 68 |
| 14 (02FY) | 713,197 | 1,449 | 22,201 | 1,612 | 158,322 | 545,824 | 1,115 | 15,219 | 8 | 39,878 | 86 |
| 平成15年1～3月(Q1) | 194,106 | 390 | 6,184 | 334 | 42,991 | 145,969 | 291 | 4,081 | 3 | 39,878 | 86 |
| 4～6 (Q2) | 191,199 | 377 | 5,689 | 562 | 30,697 | 154,995 | 309 | 4,357 | 8 | 45,939 | 96 |
| 7～9 (Q3) | 166,113 | 325 | 5,069 | 737 | 29,059 | 147,792 | 288 | 4,197 | 125 | 35,813 | 77 |
| 10～12 (Q4) | 151,195 | 287 | 4,871 | 498 | 32,309 | 120,881 | 231 | 3,497 | 240 | 34,079 | 73 |
| 平成15年 1月(Jan) | 56,412 | 115 | 1,814 | 91 | 13,113 | 41,137 | 81 | 1,188 | — | 36,654 | 79 |
| 2 (Feb) | 70,273 | 145 | 2,277 | 141 | 15,642 | 43,361 | 85 | 1,241 | 3 | 48,062 | 104 |
| 3 (Mar) | 67,421 | 130 | 2,093 | 102 | 14,236 | 61,471 | 124 | 1,652 | — | 39,878 | 86 |
| 4 (Apr) | 77,063 | 152 | 2,247 | 90 | 12,839 | 52,739 | 103 | 1,437 | 1 | 51,452 | 111 |
| 5 (May) | 57,296 | 111 | 1,738 | 202 | 9,174 | 55,838 | 112 | 1,591 | 6 | 43,932 | 93 |
| 6 (Jun) | 56,840 | 114 | 1,704 | 270 | 8,684 | 46,418 | 94 | 1,329 | 1 | 45,939 | 96 |
| 7 (Jul) | 66,207 | 130 | 2,044 | 271 | 12,512 | 53,315 | 104 | 1,532 | — | 46,590 | 98 |
| 8 (Aug) | 46,333 | 87 | 1,390 | 252 | 7,779 | 41,142 | 79 | 1,165 | 3 | 44,251 | 92 |
| 9 (Sep) | 53,573 | 108 | 1,635 | 214 | 8,768 | 53,335 | 106 | 1,500 | 122 | 35,813 | 77 |
| 10 (Oct) | 51,947 | 101 | 1,665 | 170 | 9,983 | 40,579 | 79 | 1,163 | — | 37,368 | 81 |
| 11 (Nov) | 51,732 | 95 | 1,649 | 152 | 8,152 | 38,503 | 73 | 1,124 | 240 | 42,360 | 87 |
| 12 (Dec) | 47,516 | 91 | 1,557 | 176 | 14,174 | 41,799 | 79 | 1,210 | — | 34,079 | 73 |

## ３ＰＳ以上
## Not less than 3PS
## （３～４）

| 年　月 Year and Month | 生産(P) | | | 受入(R) | 消費(C) | 出荷(Sh) | | | | 在庫(I) | |
|---|---|---|---|---|---|---|---|---|---|---|---|
| | | | | | | 販売(Sa) | | | その他(O) | | |
| | 数量(台) Quantity(n) | 容量($10^3$PS) Capacity | 金額(百万円) (million yen) | 数量(台) Quantity(n) | 数量(台) Quantity(n) | 数量(台) Quantity(n) | 容量($10^3$PS) Capacity | 金額(百万円) (million yen) | 数量(台) Quantity(n) | 数量(台) Quantity(n) | 容量($10^3$PS) Capacity |
| 平成11年(1999) | 5,303,168 | 47,392 | 312,275 | 16,468 | 584,002 | 4,665,522 | 40,348 | 261,921 | 20,903 | 276,151 | 2,499 |
| 12 (2000) | 4,300,430 | 42,129 | 321,157 | 19,173 | 360,975 | 3,973,004 | 38,066 | 273,486 | 20,406 | 245,529 | 2,577 |
| 13 (2001) | 3,496,183 | 35,619 | 259,697 | 15,821 | 335,637 | 3,110,969 | 30,466 | 213,476 | 21,900 | 289,053 | 3,165 |
| 14 (2002) | 3,639,759 | 38,616 | 244,185 | 23,068 | 363,031 | 3,356,181 | 32,801 | 192,732 | 84,308 | 147,142 | 1,902 |
| 15 (2003) | 3,716,186 | 44,003 | 228,908 | 18,154 | 249,494 | 3,296,812 | 36,989 | 168,637 | 171,423 | 163,744 | 2,158 |
| 平成13年度(01FY) | 3,371,988 | 34,404 | 247,393 | 15,419 | 343,328 | 3,021,846 | 29,131 | 199,866 | 28,731 | 176,068 | 2,097 |
| 14 (02FY) | 3,751,844 | 40,807 | 243,680 | 24,469 | 354,968 | 3,348,075 | 34,029 | 183,870 | 86,843 | 161,279 | 2,055 |
| 平成15年1～3月(Q1) | 988,883 | 11,333 | 60,528 | 5,373 | 84,774 | 879,659 | 9,620 | 45,739 | 15,686 | 161,279 | 2,055 |
| 4～6 (Q2) | 865,292 | 10,147 | 53,059 | 4,454 | 59,375 | 773,202 | 8,593 | 40,317 | 41,489 | 156,954 | 2,013 |
| 7～9 (Q3) | 873,048 | 10,348 | 53,754 | 3,811 | 49,273 | 776,986 | 8,803 | 39,638 | 65,090 | 142,464 | 1,877 |
| 10～12 (Q4) | 988,963 | 12,176 | 61,567 | 4,516 | 56,072 | 866,965 | 9,973 | 42,943 | 49,158 | 163,744 | 2,158 |
| 平成15年 1月(Jan) | 315,049 | 3,532 | 20,135 | 1,600 | 27,326 | 278,868 | 3,069 | 15,518 | 3,813 | 153,784 | 1,900 |
| 2 (Feb) | 341,296 | 3,883 | 19,523 | 2,587 | 29,271 | 309,082 | 3,435 | 14,732 | 4,977 | 154,337 | 1,874 |
| 3 (Mar) | 332,538 | 3,918 | 20,870 | 1,186 | 28,177 | 291,709 | 3,116 | 15,489 | 6,896 | 161,279 | 2,055 |
| 4 (Apr) | 319,784 | 3,924 | 18,688 | 1,050 | 25,255 | 307,314 | 3,624 | 15,146 | 6,273 | 143,271 | 1,820 |
| 5 (May) | 255,680 | 2,901 | 16,496 | 1,379 | 19,644 | 212,770 | 2,339 | 11,768 | 14,134 | 153,777 | 1,886 |
| 6 (Jun) | 289,828 | 3,322 | 17,875 | 2,025 | 14,476 | 253,118 | 2,630 | 13,403 | 21,082 | 156,954 | 2,013 |
| 7 (Jul) | 307,597 | 3,669 | 19,222 | 1,444 | 16,823 | 269,506 | 3,049 | 14,335 | 22,920 | 156,746 | 2,047 |
| 8 (Aug) | 253,370 | 2,956 | 15,148 | 1,109 | 15,045 | 223,648 | 2,611 | 11,275 | 22,180 | 150,352 | 1,902 |
| 9 (Sep) | 312,081 | 3,723 | 19,384 | 1,258 | 17,405 | 283,832 | 3,143 | 14,028 | 19,990 | 142,464 | 1,877 |
| 10 (Oct) | 308,691 | 3,718 | 20,440 | 1,063 | 19,423 | 257,518 | 3,016 | 14,089 | 17,603 | 157,674 | 1,955 |
| 11 (Nov) | 344,717 | 4,393 | 19,498 | 1,741 | 14,643 | 301,743 | 3,534 | 13,268 | 16,017 | 171,725 | 2,202 |
| 12 (Dec) | 335,555 | 4,065 | 21,629 | 1,712 | 22,006 | 307,704 | 3,424 | 15,586 | 15,538 | 163,744 | 2,158 |

## ２サイクル
## Two stroke-cycle
## （３）

| 年　月 Year and Month | 生産(P) | | | 受入(R) | 消費(C) | 出荷(Sh) | | | | 在庫(I) | |
|---|---|---|---|---|---|---|---|---|---|---|---|
| | | | | | | 販売(Sa) | | | その他(O) | | |
| | 数量(台) Quantity(n) | 容量($10^3$PS) Capacity | 金額(百万円) (million yen) | 数量(台) Quantity(n) | 数量(台) Quantity(n) | 数量(台) Quantity(n) | 容量($10^3$PS) Capacity | 金額(百万円) (million yen) | 数量(台) Quantity(n) | 数量(台) Quantity(n) | 容量($10^3$PS) Capacity |
| 平成11年(1999) | 249,853 | 3,121 | 17,720 | 72 | 42 | 245,294 | 3,031 | 17,287 | 470 | 40,952 | 899 |
| 12 (2000) | 294,861 | 3,579 | 20,291 | 123 | 20 | 293,244 | 3,530 | 19,485 | 247 | 42,383 | 933 |
| 13 (2001) | 357,883 | 4,655 | 25,536 | 23 | 30 | 358,482 | 4,557 | 26,287 | 362 | 41,430 | 1,028 |
| 14 (2002) | 345,208 | 4,578 | 29,240 | — | 68 | 352,550 | 4,653 | 29,419 | 442 | 33,580 | 1,030 |
| 15 (2003) | 366,757 | 5,167 | 33,439 | 69 | 14 | 362,734 | 5,135 | 33,117 | 295 | 37,359 | 1,060 |
| 平成13年度(01FY) | 367,425 | 4,862 | 28,290 | 12 | 26 | 366,845 | 4,769 | 28,566 | 413 | 36,421 | 1,078 |
| 14 (02FY) | 359,132 | 4,548 | 30,385 | 2 | 61 | 354,335 | 4,517 | 30,072 | 593 | 40,570 | 1,189 |
| 平成15年1～3月(Q1) | 106,250 | 1,327 | 9,412 | 2 | 8 | 99,007 | 1,166 | 9,197 | 247 | 40,570 | 1,189 |
| 4～6 (Q2) | 99,863 | 1,217 | 8,361 | — | — | 102,571 | 1,306 | 8,767 | 16 | 37,846 | 1,100 |
| 7～9 (Q3) | 66,914 | 1,169 | 7,058 | — | 6 | 71,297 | 1,231 | 7,142 | 24 | 33,433 | 1,038 |
| 10～12 (Q4) | 93,730 | 1,455 | 8,608 | 67 | — | 89,859 | 1,432 | 8,011 | 8 | 37,359 | 1,060 |
| 平成15年 1月(Jan) | 38,181 | 446 | 3,180 | 2 | 1 | 35,213 | 433 | 3,398 | 6 | 36,543 | 1,043 |
| 2 (Feb) | 31,577 | 362 | 2,924 | — | — | 32,478 | 357 | 2,550 | 11 | 35,631 | 1,048 |
| 3 (Mar) | 36,492 | 519 | 3,308 | — | 7 | 31,316 | 376 | 3,249 | 230 | 40,570 | 1,189 |
| 4 (Apr) | 34,908 | 398 | 2,781 | — | — | 43,650 | 573 | 3,354 | 14 | 31,814 | 1,015 |
| 5 (May) | 32,541 | 363 | 2,747 | — | — | 28,274 | 321 | 2,460 | 2 | 36,079 | 1,057 |
| 6 (Jun) | 32,414 | 456 | 2,833 | — | — | 30,647 | 413 | 2,953 | — | 37,846 | 1,100 |
| 7 (Jul) | 24,734 | 432 | 2,728 | — | 3 | 27,101 | 441 | 2,767 | 16 | 35,460 | 1,091 |
| 8 (Aug) | 18,305 | 271 | 1,914 | — | — | 20,015 | 341 | 2,054 | 4 | 33,746 | 1,021 |
| 9 (Sep) | 23,875 | 466 | 2,416 | — | 3 | 24,181 | 450 | 2,321 | 4 | 33,433 | 1,038 |
| 10 (Oct) | 25,734 | 509 | 2,724 | — | — | 28,464 | 496 | 2,454 | 7 | 30,696 | 1,050 |
| 11 (Nov) | 33,394 | 516 | 2,826 | — | — | 28,324 | 429 | 2,525 | — | 35,762 | 1,137 |
| 12 (Dec) | 34,602 | 430 | 3,058 | 67 | — | 33,071 | 506 | 3,032 | 1 | 37,359 | 1,060 |

## 4サイクル
## Four stroke-cycle
## (4)

| 年 月 Year and Month | 生産(P) | | | 受入(R) | 消費(C) | 出荷(Sh) | | | | 在庫(I) | |
|---|---|---|---|---|---|---|---|---|---|---|---|
| | | | | | | 販売(Sa) | | | その他(O) | | |
| | 数量(台) Quantity(n) | 容量($10^3$PS) Capacity | 金額(百万円) (million yen) | 数量(台) Quantity(n) | 数量(台) Quantity(n) | 数量(台) Quantity(n) | 容量($10^3$PS) Capacity | 金額(百万円) (million yen) | 数量(台) Quantity(n) | 数量(台) Quantity(n) | 容量($10^3$PS) Capacity |
| 平成11年(1999) | 5,053,315 | 44,271 | 294,555 | 16,396 | 583,960 | 4,420,228 | 37,317 | 244,634 | 20,433 | 235,199 | 1,600 |
| 12 (2000) | 4,005,569 | 38,550 | 300,866 | 19,050 | 360,955 | 3,679,760 | 34,536 | 254,001 | 20,159 | 203,146 | 1,644 |
| 13 (2001) | 3,138,300 | 30,964 | 234,161 | 15,798 | 335,607 | 2,752,487 | 25,909 | 187,189 | 21,538 | 247,623 | 2,137 |
| 14 (2002) | 3,294,551 | 34,038 | 214,945 | 23,068 | 362,963 | 3,003,631 | 28,148 | 163,313 | 83,866 | 113,562 | 872 |
| 15 (2003) | 3,349,429 | 38,836 | 195,469 | 18,085 | 249,480 | 2,934,078 | 31,853 | 135,520 | 171,128 | 126,385 | 1,097 |
| 平成13年度(01FY) | 3,004,563 | 29,542 | 219,103 | 15,407 | 343,302 | 2,655,001 | 24,362 | 171,300 | 28,318 | 139,647 | 1,018 |
| 14 (02FY) | 3,392,712 | 36,259 | 213,295 | 24,467 | 354,907 | 2,993,740 | 29,513 | 153,798 | 86,250 | 120,709 | 866 |
| 平成15年1～3月(Q1) | 882,633 | 10,006 | 51,116 | 5,371 | 84,766 | 780,652 | 8,454 | 36,542 | 15,439 | 120,709 | 866 |
| 4～6 (Q2) | 765,429 | 8,930 | 44,698 | 4,454 | 59,375 | 670,631 | 7,287 | 31,550 | 41,473 | 119,108 | 912 |
| 7～9 (Q3) | 806,134 | 9,178 | 46,696 | 3,811 | 49,267 | 705,689 | 7,571 | 32,496 | 65,066 | 109,031 | 839 |
| 10～12 (Q4) | 895,233 | 10,721 | 52,959 | 4,449 | 56,072 | 777,106 | 8,541 | 34,932 | 49,150 | 126,385 | 1,097 |
| 平成15年 1月(Jan) | 276,868 | 3,086 | 16,955 | 1,598 | 27,325 | 243,655 | 2,636 | 12,120 | 3,807 | 117,241 | 857 |
| 2 (Feb) | 309,719 | 3,521 | 16,599 | 2,587 | 29,271 | 276,604 | 3,078 | 12,182 | 4,966 | 118,706 | 826 |
| 3 (Mar) | 296,046 | 3,399 | 17,562 | 1,186 | 28,170 | 260,393 | 2,740 | 12,240 | 6,666 | 120,709 | 866 |
| 4 (Apr) | 284,876 | 3,526 | 15,907 | 1,050 | 25,255 | 263,664 | 3,051 | 11,792 | 6,259 | 111,457 | 805 |
| 5 (May) | 223,139 | 2,538 | 13,749 | 1,379 | 19,644 | 184,496 | 2,018 | 9,308 | 14,132 | 117,698 | 829 |
| 6 (Jun) | 257,414 | 2,866 | 15,042 | 2,025 | 14,476 | 222,471 | 2,218 | 10,450 | 21,082 | 119,108 | 912 |
| 7 (Jul) | 282,863 | 3,237 | 16,494 | 1,444 | 16,820 | 242,405 | 2,608 | 11,568 | 22,904 | 121,286 | 956 |
| 8 (Aug) | 235,065 | 2,685 | 13,234 | 1,109 | 15,045 | 203,633 | 2,271 | 9,221 | 22,176 | 116,606 | 881 |
| 9 (Sep) | 288,206 | 3,257 | 16,968 | 1,258 | 17,402 | 259,651 | 2,693 | 11,707 | 19,986 | 109,031 | 839 |
| 10 (Oct) | 282,957 | 3,209 | 17,716 | 1,063 | 19,423 | 229,054 | 2,519 | 11,635 | 17,596 | 126,978 | 905 |
| 11 (Nov) | 311,323 | 3,877 | 16,672 | 1,741 | 14,643 | 273,419 | 3,104 | 10,743 | 16,017 | 135,963 | 1,065 |
| 12 (Dec) | 300,953 | 3,635 | 18,571 | 1,645 | 22,006 | 274,633 | 2,917 | 12,554 | 15,537 | 126,385 | 1,097 |

## ディーゼル機関
## Diesel engines
## (5～9)

| 年 月 Year and Month | 生産(P) | | | 受入(R) | 消費(C) | 出荷(Sh) | | | | 在庫(I) | |
|---|---|---|---|---|---|---|---|---|---|---|---|
| | | | | | | 販売(Sa) | | | その他(O) | | |
| | 数量(台) Quantity(n) | 容量($10^3$PS) Capacity | 金額(百万円) (million yen) | 数量(台) Quantity(n) | 数量(台) Quantity(n) | 数量(台) Quantity(n) | 容量($10^3$PS) Capacity | 金額(百万円) (million yen) | 数量(台) Quantity(n) | 数量(台) Quantity(n) | 容量($10^3$PS) Capacity |
| 平成11年(1999) | 1,072,460 | 40,563 | 251,209 | 6,152 | 171,027 | 906,215 | 33,102 | 207,034 | 1,204 | 36,017 | 1,339 |
| 12 (2000) | 1,110,409 | 43,957 | 265,958 | 2,686 | 170,803 | 935,780 | 35,606 | 216,873 | 491 | 43,259 | 1,587 |
| 13 (2001) | 950,706 | 37,968 | 225,103 | 2,729 | 162,983 | 796,816 | 29,697 | 180,025 | 321 | 36,518 | 1,379 |
| 14 (2002) | 952,436 | 39,214 | 232,481 | 2,222 | 190,193 | 770,835 | 29,495 | 179,136 | 4 | 30,145 | 1,180 |
| 15 (2003) | 979,127 | 47,135 | 274,445 | 1,985 | 212,547 | 765,971 | 35,052 | 213,207 | 441 | 32,265 | 1,424 |
| 平成13年度(01FY) | 882,087 | 36,164 | 216,829 | 2,734 | 169,176 | 718,853 | 27,541 | 169,731 | 126 | 24,231 | 921 |
| 14 (02FY) | 985,431 | 41,250 | 249,215 | 2,000 | 192,881 | 791,425 | 30,929 | 193,208 | 99 | 27,257 | 1,080 |
| 平成15年1～3月(Q1) | 237,215 | 10,825 | 70,701 | 405 | 49,952 | 190,461 | 8,340 | 57,520 | 95 | 27,257 | 1,080 |
| 4～6 (Q2) | 241,032 | 11,284 | 62,984 | 550 | 48,484 | 184,088 | 8,194 | 46,928 | 98 | 36,156 | 1,433 |
| 7～9 (Q3) | 232,758 | 11,623 | 65,117 | 511 | 54,990 | 188,639 | 8,813 | 50,510 | 122 | 25,665 | 1,141 |
| 10～12 (Q4) | 268,122 | 13,403 | 75,643 | 519 | 59,121 | 202,783 | 9,704 | 58,249 | 126 | 32,265 | 1,424 |
| 平成15年 1月(Jan) | 74,088 | 3,321 | 19,264 | 134 | 16,295 | 58,334 | 2,423 | 14,292 | 31 | 29,707 | 1,278 |
| 2 (Feb) | 81,009 | 3,599 | 23,070 | 138 | 16,280 | 65,985 | 2,875 | 19,037 | 24 | 28,564 | 1,172 |
| 3 (Mar) | 82,118 | 3,905 | 28,367 | 133 | 17,377 | 66,142 | 3,042 | 24,191 | 40 | 27,257 | 1,080 |
| 4 (Apr) | 82,536 | 3,811 | 22,068 | 163 | 15,393 | 65,726 | 2,854 | 16,815 | 36 | 28,800 | 1,173 |
| 5 (May) | 79,610 | 3,661 | 20,221 | 203 | 15,903 | 58,749 | 2,585 | 14,892 | 40 | 33,919 | 1,328 |
| 6 (Jun) | 78,886 | 3,812 | 20,695 | 184 | 17,188 | 59,613 | 2,755 | 15,221 | 22 | 36,156 | 1,433 |
| 7 (Jul) | 80,698 | 3,941 | 21,546 | 202 | 20,663 | 63,351 | 2,862 | 16,015 | 31 | 33,009 | 1,401 |
| 8 (Aug) | 71,068 | 3,506 | 20,177 | 138 | 15,696 | 58,993 | 2,696 | 15,682 | 30 | 29,490 | 1,323 |
| 9 (Sep) | 80,992 | 4,175 | 23,394 | 171 | 18,631 | 66,295 | 3,255 | 18,813 | 61 | 25,665 | 1,141 |
| 10 (Oct) | 85,830 | 4,388 | 23,992 | 180 | 18,899 | 65,009 | 3,159 | 17,871 | 38 | 27,725 | 1,225 |
| 11 (Nov) | 91,571 | 4,550 | 24,981 | 195 | 19,777 | 63,066 | 3,083 | 18,214 | 17 | 36,624 | 1,587 |
| 12 (Dec) | 90,721 | 4,465 | 26,670 | 144 | 20,445 | 74,708 | 3,462 | 22,164 | 71 | 32,265 | 1,424 |

## １０ＰＳ未満
Less than 10PS
(5)

| 年　月 Year and Month | 生産(P) | | | 受入(R) | 消費(C) | 出荷(Sh) | | | | 在庫(I) | |
|---|---|---|---|---|---|---|---|---|---|---|---|
| | | | | | | 販売(Sa) | | | その他(O) | | |
| | 数量(台) Quantity(n) | 容量($10^3$PS) Capacity | 金額(百万円) (million yen) | 数量(台) Quantity(n) | 数量(台) Quantity(n) | 数量(台) Quantity(n) | 容量($10^3$PS) Capacity | 金額(百万円) (million yen) | 数量(台) Quantity(n) | 数量(台) Quantity(n) | 容量($10^3$PS) Capacity |
| 平成11年(1999) | 174,482 | 1,299 | 9,870 | 1,280 | 2,500 | 174,416 | 1,301 | 9,898 | 5 | 4,071 | 26 |
| 12 (2000) | 135,110 | 1,007 | 8,165 | 1,057 | 2,331 | 134,463 | 1,002 | 8,042 | 14 | 3,430 | 23 |
| 13 (2001) | 141,952 | 965 | 7,173 | 993 | 1,872 | 141,834 | 965 | 7,216 | 8 | 2,661 | 17 |
| 14 (2002) | 146,151 | 525 | 6,927 | 944 | 1,568 | 146,173 | 526 | 6,928 | 4 | 2,011 | 13 |
| 15 (2003) | 69,497 | 420 | 6,158 | 768 | 1,832 | 67,412 | 410 | 6,016 | 144 | 2,888 | 18 |
| 平成13年度(01FY) | 122,651 | 772 | 6,561 | 1,149 | 1,892 | 122,489 | 771 | 6,586 | 7 | 2,338 | 15 |
| 14 (02FY) | 143,167 | 517 | 7,231 | 866 | 1,492 | 142,960 | 516 | 7,224 | 25 | 1,894 | 12 |
| 平成15年1～3月(Q1) | 18,699 | 112 | 1,696 | 186 | 268 | 18,713 | 113 | 1,699 | 21 | 1,894 | 12 |
| 4～6 (Q2) | 18,964 | 114 | 1,582 | 258 | 396 | 17,882 | 107 | 1,483 | 12 | 2,826 | 18 |
| 7～9 (Q3) | 16,148 | 98 | 1,468 | 182 | 462 | 16,255 | 99 | 1,498 | 53 | 2,386 | 15 |
| 10～12 (Q4) | 15,686 | 96 | 1,412 | 142 | 706 | 14,562 | 91 | 1,336 | 58 | 2,888 | 18 |
| 平成15年 1月(Jan) | 6,246 | 37 | 552 | 70 | 117 | 6,333 | 38 | 567 | 7 | 1,870 | 12 |
| 2 (Feb) | 6,590 | 40 | 627 | 56 | 62 | 5,569 | 34 | 520 | 10 | 2,875 | 18 |
| 3 (Mar) | 5,863 | 35 | 517 | 60 | 89 | 6,811 | 41 | 612 | 4 | 1,894 | 12 |
| 4 (Apr) | 6,173 | 37 | 478 | 60 | 105 | 5,918 | 35 | 451 | 1 | 2,103 | 14 |
| 5 (May) | 6,177 | 37 | 528 | 109 | 145 | 5,603 | 33 | 472 | 5 | 2,636 | 17 |
| 6 (Jun) | 6,614 | 40 | 576 | 89 | 146 | 6,361 | 39 | 560 | 6 | 2,826 | 18 |
| 7 (Jul) | 6,410 | 38 | 585 | 96 | 128 | 7,015 | 42 | 644 | 11 | 2,178 | 14 |
| 8 (Aug) | 4,514 | 27 | 410 | 47 | 83 | 4,324 | 26 | 393 | 23 | 2,309 | 12 |
| 9 (Sep) | 5,224 | 32 | 473 | 39 | 251 | 4,916 | 31 | 461 | 19 | 2,386 | 15 |
| 10 (Oct) | 4,890 | 29 | 442 | 43 | 76 | 4,528 | 27 | 392 | 4 | 2,711 | 17 |
| 11 (Nov) | 4,399 | 28 | 380 | 62 | 160 | 4,557 | 27 | 400 | 1 | 2,454 | 16 |
| 12 (Dec) | 6,397 | 39 | 590 | 37 | 470 | 5,477 | 37 | 544 | 53 | 2,888 | 18 |

## １０ＰＳ以上３０ＰＳ未満
Not less than 10PS and less than 30PS
(6)

| 年　月 Year and Month | 生産(P) | | | 受入(R) | 消費(C) | 出荷(Sh) | | | | 在庫(I) | |
|---|---|---|---|---|---|---|---|---|---|---|---|
| | | | | | | 販売(Sa) | | | その他(O) | | |
| | 数量(台) Quantity(n) | 容量($10^3$PS) Capacity | 金額(百万円) (million yen) | 数量(台) Quantity(n) | 数量(台) Quantity(n) | 数量(台) Quantity(n) | 容量($10^3$PS) Capacity | 金額(百万円) (million yen) | 数量(台) Quantity(n) | 数量(台) Quantity(n) | 容量($10^3$PS) Capacity |
| 平成11年(1999) | 495,500 | 9,424 | 72,783 | 1,631 | 89,978 | 406,162 | 7,780 | 59,480 | 762 | 19,521 | 372 |
| 12 (2000) | 536,925 | 10,477 | 78,478 | 6 | 83,795 | 448,311 | 8,790 | 65,229 | 323 | 23,996 | 462 |
| 13 (2001) | 448,424 | 8,658 | 63,793 | 2 | 75,186 | 376,758 | 7,349 | 53,255 | 214 | 20,264 | 397 |
| 14 (2002) | 422,793 | 8,512 | 64,855 | 2 | 82,166 | 344,142 | 7,023 | 52,861 | － | 16,751 | 340 |
| 15 (2003) | 441,179 | 8,886 | 66,157 | － | 86,934 | 355,570 | 7,283 | 54,067 | 297 | 15,129 | 299 |
| 平成13年度(01FY) | 417,352 | 8,134 | 60,311 | 4 | 75,117 | 344,899 | 6,807 | 49,453 | 65 | 13,352 | 263 |
| 14 (02FY) | 435,734 | 8,764 | 66,937 | － | 84,583 | 349,482 | 7,158 | 54,320 | 74 | 14,947 | 291 |
| 平成15年1～3月(Q1) | 112,462 | 2,266 | 16,962 | － | 22,748 | 91,444 | 1,895 | 14,138 | 74 | 14,947 | 291 |
| 4～6 (Q2) | 110,682 | 2,215 | 16,486 | － | 19,002 | 87,065 | 1,775 | 13,082 | 86 | 19,476 | 373 |
| 7～9 (Q3) | 100,964 | 2,031 | 15,298 | － | 21,375 | 85,946 | 1,744 | 13,137 | 69 | 13,050 | 259 |
| 10～12 (Q4) | 117,071 | 2,374 | 17,411 | － | 23,809 | 91,115 | 1,869 | 13,710 | 68 | 15,129 | 299 |
| 平成15年 1月(Jan) | 34,706 | 691 | 5,367 | － | 7,647 | 27,828 | 569 | 4,403 | 24 | 15,958 | 317 |
| 2 (Feb) | 39,531 | 803 | 5,883 | － | 7,737 | 32,384 | 672 | 4,877 | 14 | 15,354 | 308 |
| 3 (Mar) | 38,225 | 773 | 5,712 | － | 7,364 | 31,232 | 654 | 4,858 | 36 | 14,947 | 291 |
| 4 (Apr) | 39,377 | 789 | 5,855 | － | 6,228 | 31,860 | 658 | 4,828 | 35 | 16,201 | 312 |
| 5 (May) | 36,959 | 736 | 5,482 | － | 6,088 | 28,053 | 571 | 4,201 | 35 | 18,984 | 357 |
| 6 (Jun) | 34,346 | 690 | 5,149 | － | 6,686 | 27,152 | 547 | 4,053 | 16 | 19,476 | 373 |
| 7 (Jul) | 34,140 | 695 | 5,259 | － | 8,272 | 27,114 | 561 | 4,225 | 20 | 18,210 | 353 |
| 8 (Aug) | 33,413 | 665 | 4,929 | － | 6,655 | 29,931 | 589 | 4,372 | 7 | 15,030 | 301 |
| 9 (Sep) | 33,411 | 671 | 5,110 | － | 6,448 | 28,901 | 594 | 4,540 | 42 | 13,050 | 259 |
| 10 (Oct) | 35,579 | 720 | 5,389 | － | 6,788 | 27,746 | 569 | 4,243 | 34 | 14,061 | 279 |
| 11 (Nov) | 41,716 | 846 | 6,100 | － | 8,468 | 28,398 | 597 | 4,315 | 16 | 18,895 | 372 |
| 12 (Dec) | 39,776 | 808 | 5,922 | － | 8,553 | 34,971 | 703 | 5,152 | 18 | 15,129 | 299 |

## ３０ＰＳ以上１００ＰＳ未満
## Not less than 30PS and less than 100PS
(7)

| 年 月 Year and Month | 生産(P) | | | 受入(R) | 消費(C) | 出荷(Sh) | | | | 在庫(I) | |
|---|---|---|---|---|---|---|---|---|---|---|---|
| | | | | | | 販売(Sa) | | | その他(O) | | |
| | 数量(台) Quantity(n) | 容量($10^3$PS) Capacity | 金額(百万円) (million yen) | 数量(台) Quantity(n) | 数量(台) Quantity(n) | 数量(台) Quantity(n) | 容量($10^3$PS) Capacity | 金額(百万円) (million yen) | 数量(台) Quantity(n) | 数量(台) Quantity(n) | 容量($10^3$PS) Capacity |
| 平成11年(1999) | 344,779 | 17,298 | 92,505 | 3,036 | 63,104 | 283,355 | 14,406 | 74,589 | 363 | 11,317 | 552 |
| 12 (2000) | 372,619 | 18,540 | 96,248 | 1,621 | 68,641 | 302,411 | 15,082 | 75,688 | 154 | 14,576 | 710 |
| 13 (2001) | 300,184 | 15,288 | 77,702 | 1,725 | 70,570 | 233,533 | 11,582 | 57,643 | 99 | 12,324 | 606 |
| 14 (2002) | 316,832 | 16,380 | 83,302 | 1,273 | 89,416 | 230,601 | 11,732 | 58,260 | — | 10,412 | 537 |
| 15 (2003) | 377,565 | 19,515 | 97,842 | 1,213 | 97,486 | 279,128 | 14,325 | 70,219 | — | 12,576 | 644 |
| 平成13年度(01FY) | 283,037 | 14,507 | 73,632 | 1,571 | 76,882 | 207,811 | 10,348 | 51,505 | 54 | 7,660 | 366 |
| 14 (02FY) | 334,368 | 17,165 | 87,348 | 1,130 | 88,652 | 245,090 | 12,360 | 61,570 | — | 9,415 | 461 |
| 平成15年1～3月(Q1) | 86,159 | 4,369 | 22,268 | 216 | 22,026 | 65,345 | 3,257 | 16,178 | — | 9,415 | 461 |
| 4～6 (Q2) | 88,974 | 4,665 | 23,238 | 292 | 23,028 | 63,249 | 3,285 | 16,033 | — | 12,405 | 642 |
| 7～9 (Q3) | 92,155 | 4,744 | 24,290 | 329 | 26,102 | 69,804 | 3,615 | 18,206 | — | 8,983 | 455 |
| 10～12 (Q4) | 110,277 | 5,737 | 28,046 | 376 | 26,330 | 80,730 | 4,168 | 19,802 | — | 12,576 | 644 |
| 平成15年 1月(Jan) | 26,609 | 1,339 | 6,884 | 64 | 7,252 | 19,671 | 966 | 4,895 | — | 10,162 | 525 |
| 2 (Feb) | 28,766 | 1,467 | 7,527 | 80 | 6,841 | 22,872 | 1,147 | 5,647 | — | 9,294 | 478 |
| 3 (Mar) | 30,784 | 1,563 | 7,857 | 72 | 7,933 | 22,802 | 1,143 | 5,636 | — | 9,415 | 461 |
| 4 (Apr) | 29,638 | 1,546 | 7,605 | 103 | 6,917 | 22,885 | 1,138 | 5,565 | — | 9,354 | 502 |
| 5 (May) | 29,238 | 1,521 | 7,618 | 94 | 7,712 | 20,069 | 1,039 | 5,045 | — | 10,905 | 572 |
| 6 (Jun) | 30,098 | 1,597 | 8,015 | 95 | 8,399 | 20,295 | 1,108 | 5,423 | — | 12,405 | 642 |
| 7 (Jul) | 32,073 | 1,652 | 8,378 | 106 | 9,947 | 23,528 | 1,214 | 6,053 | — | 11,109 | 575 |
| 8 (Aug) | 26,104 | 1,341 | 7,012 | 91 | 6,956 | 19,679 | 1,008 | 5,149 | — | 10,669 | 550 |
| 9 (Sep) | 33,978 | 1,751 | 8,900 | 132 | 9,199 | 26,597 | 1,393 | 7,004 | — | 8,983 | 455 |
| 10 (Oct) | 37,078 | 1,937 | 9,347 | 137 | 9,186 | 27,069 | 1,402 | 6,639 | — | 9,943 | 510 |
| 11 (Nov) | 37,067 | 1,937 | 9,451 | 132 | 8,429 | 24,920 | 1,281 | 6,135 | — | 13,793 | 723 |
| 12 (Dec) | 36,132 | 1,863 | 9,248 | 107 | 8,715 | 28,741 | 1,485 | 7,028 | — | 12,576 | 644 |

## １００ＰＳ以上５００ＰＳ未満
## Not less than 100PS and less than 500PS
(8)

| 年 月 Year and Month | 生産(P) | | | 受入(R) | 消費(C) | 出荷(Sh) | | | | 在庫(I) | |
|---|---|---|---|---|---|---|---|---|---|---|---|
| | | | | | | 販売(Sa) | | | その他(O) | | |
| | 数量(台) Quantity(n) | 容量($10^3$PS) Capacity | 金額(百万円) (million yen) | 数量(台) Quantity(n) | 数量(台) Quantity(n) | 数量(台) Quantity(n) | 容量($10^3$PS) Capacity | 金額(百万円) (million yen) | 数量(台) Quantity(n) | 数量(台) Quantity(n) | 容量($10^3$PS) Capacity |
| 平成11年(1999) | 55,178 | 10,296 | 53,311 | 150 | 14,921 | 40,254 | 7,547 | 40,962 | 74 | 989 | 136 |
| 12 (2000) | 62,574 | 10,884 | 53,043 | 2 | 15,472 | 47,920 | 7,988 | 38,656 | — | 1,171 | 161 |
| 13 (2001) | 57,193 | 10,037 | 47,101 | 3 | 14,726 | 42,368 | 7,205 | 33,455 | — | 1,181 | 152 |
| 14 (2002) | 63,459 | 11,009 | 51,463 | 1 | 16,280 | 47,502 | 7,855 | 36,605 | — | 859 | 111 |
| 15 (2003) | 87,166 | 14,441 | 61,197 | 2 | 25,594 | 60,921 | 9,725 | 42,453 | — | 1,492 | 196 |
| 平成13年度(01FY) | 56,137 | 9,878 | 46,700 | 4 | 14,717 | 41,335 | 7,061 | 33,063 | — | 779 | 105 |
| 14 (02FY) | 68,881 | 11,761 | 53,876 | 2 | 17,388 | 51,401 | 8,397 | 38,142 | — | 870 | 115 |
| 平成15年1～3月(Q1) | 19,023 | 3,153 | 14,184 | 2 | 4,759 | 14,252 | 2,275 | 10,206 | — | 870 | 115 |
| 4～6 (Q2) | 21,706 | 3,563 | 15,369 | — | 5,869 | 15,354 | 2,443 | 10,566 | — | 1,339 | 170 |
| 7～9 (Q3) | 22,518 | 3,752 | 15,345 | — | 6,874 | 15,875 | 2,527 | 10,905 | — | 1,104 | 141 |
| 10～12 (Q4) | 23,919 | 3,973 | 16,299 | — | 8,092 | 15,440 | 2,481 | 10,776 | — | 1,492 | 196 |
| 平成15年 1月(Jan) | 6,264 | 1,015 | 4,578 | — | 1,228 | 4,316 | 680 | 2,982 | — | 1,579 | 204 |
| 2 (Feb) | 5,808 | 988 | 4,454 | 1 | 1,586 | 4,911 | 772 | 3,457 | — | 889 | 123 |
| 3 (Mar) | 6,951 | 1,150 | 5,152 | 1 | 1,945 | 5,025 | 823 | 3,767 | — | 870 | 115 |
| 4 (Apr) | 7,049 | 1,149 | 5,378 | — | 2,081 | 4,819 | 778 | 3,453 | — | 1,018 | 126 |
| 5 (May) | 7,038 | 1,162 | 4,821 | — | 1,893 | 4,886 | 783 | 3,334 | — | 1,275 | 159 |
| 6 (Jun) | 7,619 | 1,252 | 5,170 | — | 1,895 | 5,649 | 883 | 3,779 | — | 1,339 | 170 |
| 7 (Jul) | 7,820 | 1,300 | 5,231 | — | 2,251 | 5,551 | 889 | 3,672 | — | 1,355 | 175 |
| 8 (Aug) | 6,741 | 1,126 | 4,710 | — | 1,950 | 4,803 | 771 | 3,362 | — | 1,341 | 173 |
| 9 (Sep) | 7,957 | 1,326 | 5,404 | — | 2,673 | 5,521 | 866 | 3,871 | — | 1,104 | 141 |
| 10 (Oct) | 7,891 | 1,305 | 5,439 | — | 2,782 | 5,381 | 854 | 3,805 | — | 830 | 104 |
| 11 (Nov) | 7,988 | 1,332 | 5,411 | — | 2,660 | 4,866 | 799 | 3,438 | — | 1,283 | 159 |
| 12 (Dec) | 8,040 | 1,336 | 5,449 | — | 2,650 | 5,193 | 828 | 3,533 | — | 1,492 | 196 |

## ５００ＰＳ以上
Not less than 500PS
（９）

| 年 月 Year and Month | 生産(P) 数量(台) Quantity(n) | 生産(P) 容量($10^3$PS) Capacity | 生産(P) 金額(百万円) (million yen) | 受入(R) 数量(台) Quantity(n) | 消費(C) 数量(台) Quantity(n) | 出荷(Sh) 販売(Sa) 数量(台) Quantity(n) | 出荷(Sh) 販売(Sa) 容量($10^3$PS) Capacity | 出荷(Sh) 販売(Sa) 金額(百万円) (million yen) | 出荷(Sh) その他(O) 数量(台) Quantity(n) | 在庫(I) 数量(台) Quantity(n) | 在庫(I) 容量($10^3$PS) Capacity |
|---|---|---|---|---|---|---|---|---|---|---|---|
| 平成11年(1999) | 2,521 | 2,245 | 22,740 | 55 | 524 | 2,028 | 2,068 | 22,105 | — | 119 | 253 |
| 12 (2000) | 3,181 | 3,049 | 30,024 | — | 564 | 2,675 | 2,744 | 29,258 | — | 86 | 231 |
| 13 (2001) | 2,953 | 3,020 | 29,334 | 6 | 629 | 2,323 | 2,596 | 28,456 | — | 88 | 206 |
| 14 (2002) | 3,201 | 2,788 | 25,934 | 2 | 763 | 2,417 | 2,360 | 24,482 | — | 112 | 179 |
| 15 (2003) | 3,720 | 3,873 | 43,091 | 2 | 701 | 2,940 | 3,309 | 40,452 | — | 180 | 266 |
| 平成13年度(01FY) | 2,910 | 2,873 | 29,625 | 6 | 568 | 2,319 | 2,554 | 29,124 | — | 102 | 172 |
| 14 (02FY) | 3,281 | 3,043 | 33,823 | 2 | 766 | 2,492 | 2,499 | 31,952 | — | 131 | 201 |
| 平成15年1～3月(Q1) | 872 | 924 | 15,591 | 1 | 151 | 707 | 801 | 15,299 | — | 131 | 201 |
| 4～6 (Q2) | 706 | 728 | 6,309 | — | 189 | 538 | 584 | 5,764 | — | 110 | 230 |
| 7～9 (Q3) | 973 | 998 | 8,716 | — | 177 | 759 | 830 | 6,764 | — | 142 | 272 |
| 10～12 (Q4) | 1,169 | 1,223 | 12,475 | 1 | 184 | 936 | 1,094 | 12,625 | — | 180 | 266 |
| 平成15年 1月(Jan) | 263 | 240 | 1,883 | — | 51 | 186 | 170 | 1,445 | — | 138 | 220 |
| 2 (Feb) | 314 | 301 | 4,579 | 1 | 54 | 249 | 249 | 4,536 | — | 152 | 246 |
| 3 (Mar) | 295 | 384 | 9,129 | — | 46 | 272 | 382 | 9,318 | — | 131 | 201 |
| 4 (Apr) | 299 | 289 | 2,752 | — | 62 | 244 | 246 | 2,518 | — | 124 | 220 |
| 5 (May) | 198 | 205 | 1,772 | — | 65 | 138 | 160 | 1,840 | — | 119 | 223 |
| 6 (Jun) | 209 | 234 | 1,785 | — | 62 | 156 | 178 | 1,406 | — | 110 | 230 |
| 7 (Jul) | 255 | 256 | 2,093 | — | 65 | 143 | 156 | 1,421 | — | 157 | 285 |
| 8 (Aug) | 296 | 346 | 3,116 | — | 52 | 256 | 302 | 2,406 | — | 141 | 288 |
| 9 (Sep) | 422 | 396 | 3,507 | — | 60 | 360 | 372 | 2,937 | — | 142 | 272 |
| 10 (Oct) | 392 | 397 | 3,375 | — | 67 | 285 | 307 | 2,792 | — | 180 | 315 |
| 11 (Nov) | 401 | 406 | 3,639 | 1 | 60 | 325 | 378 | 3,926 | — | 199 | 317 |
| 12 (Dec) | 376 | 419 | 5,461 | — | 57 | 326 | 408 | 5,907 | — | 180 | 266 |

## 舶用ディーゼル機関
Diesel engines for marine
（１０）

| 年 月 Year and Month | 生産(P) 数量(台) Quantity(n) | 生産(P) 容量($10^3$PS) Capacity | 生産(P) 金額(百万円) (million yen) |
|---|---|---|---|
| 平成11年(1999) | 23,240 | 9,423 | 155,315 |
| 12 (2000) | 29,599 | 10,762 | 152,019 |
| 13 (2001) | 24,229 | 11,540 | 163,293 |
| 14 (2002) | 24,277 | 11,705 | 159,641 |
| 15 (2003) | 22,292 | 11,296 | 158,239 |
| 平成13年度(01FY) | 22,076 | 11,307 | 154,647 |
| 14 (02FY) | 25,289 | 11,904 | 163,925 |
| 平成15年1～3月(Q1) | 6,107 | 3,057 | 42,395 |
| 4～6 (Q2) | 5,610 | 2,823 | 37,551 |
| 7～9 (Q3) | 5,667 | 2,780 | 38,578 |
| 10～12 (Q4) | 4,908 | 2,636 | 39,715 |
| 平成15年 1月(Jan) | 1,785 | 887 | 11,945 |
| 2 (Feb) | 2,211 | 995 | 13,683 |
| 3 (Mar) | 2,111 | 1,174 | 16,767 |
| 4 (Apr) | 1,998 | 822 | 10,776 |
| 5 (May) | 1,668 | 1,013 | 13,733 |
| 6 (Jun) | 1,944 | 988 | 13,042 |
| 7 (Jul) | 1,847 | 1,018 | 14,383 |
| 8 (Aug) | 1,659 | 913 | 11,980 |
| 9 (Sep) | 2,161 | 849 | 12,215 |
| 10 (Oct) | 1,624 | 945 | 13,685 |
| 11 (Nov) | 1,418 | 779 | 10,598 |
| 12 (Dec) | 1,866 | 912 | 15,432 |

## ボイラ
Boilers
（１１～１７）

| 年 月 Year and Month | 生産(P) 金額(百万円) (million yen) |
|---|---|
| 平成11年(1999) | 294,603 |
| 12 (2000) | 227,611 |
| 13 (2001) | 184,445 |
| 14 (2002) | 256,955 |
| 15 (2003) | 181,760 |
| 平成13年度(01FY) | 220,740 |
| 14 (02FY) | 222,296 |
| 平成15年1～3月(Q1) | 38,134 |
| 4～6 (Q2) | 57,616 |
| 7～9 (Q3) | 22,379 |
| 10～12 (Q4) | 63,631 |
| 平成15年 1月(Jan) | 5,955 |
| 2 (Feb) | 6,555 |
| 3 (Mar) | 25,624 |
| 4 (Apr) | 3,722 |
| 5 (May) | 4,649 |
| 6 (Jun) | 49,245 |
| 7 (Jul) | 6,804 |
| 8 (Aug) | 4,905 |
| 9 (Sep) | 10,670 |
| 10 (Oct) | 10,710 |
| 11 (Nov) | 25,595 |
| 12 (Dec) | 27,326 |

## 一般用ボイラ
Boilers for industry
（１１～１５）

| 年 月 Year and Month | 生産(P) 数量(台) Quantity(n) | 生産(P) 容量(t/h) Capacity | 生産(P) 金額(百万円) (million yen) |
|---|---|---|---|
| 平成11年(1999) | 15,035 | 47,894 | 193,702 |
| 12 (2000) | 15,592 | 32,334 | 180,893 |
| 13 (2001) | 15,372 | 26,951 | 140,502 |
| 14 (2002) | 13,484 | 31,180 | 202,550 |
| 15 (2003) | 13,409 | 22,712 | 124,598 |
| 平成13年度(01FY) | 14,644 | 30,852 | 170,563 |
| 14 (02FY) | 13,437 | 26,987 | 167,087 |
| 平成15年1～3月(Q1) | 3,563 | 4,894 | 17,960 |
| 4～6 (Q2) | 3,414 | 4,494 | 46,132 |
| 7～9 (Q3) | 3,207 | 3,626 | 8,272 |
| 10～12 (Q4) | 3,225 | 9,698 | 52,234 |
| 平成15年 1月(Jan) | 1,172 | 961 | 1,942 |
| 2 (Feb) | 1,178 | 1,088 | 2,133 |
| 3 (Mar) | 1,213 | 2,845 | 13,885 |
| 4 (Apr) | 1,110 | 809 | 1,243 |
| 5 (May) | 1,136 | 891 | 1,386 |
| 6 (Jun) | 1,168 | 2,794 | 43,503 |
| 7 (Jul) | 1,094 | 1,292 | 3,169 |
| 8 (Aug) | 924 | 798 | 1,397 |
| 9 (Sep) | 1,189 | 1,536 | 3,706 |
| 10 (Oct) | 1,088 | 2,373 | 7,784 |
| 11 (Nov) | 1,083 | 2,647 | 21,100 |
| 12 (Dec) | 1,054 | 4,678 | 23,350 |

## 水管ボイラ
Water tube boilers
（１１～１４）

| 年 月 Year and Month | 生産(P) 数量(台) Quantity(n) | 生産(P) 容量(t/h) Capacity | 生産(P) 金額(百万円) (million yen) |
|---|---|---|---|
| 平成11年(1999) | 13,711 | 46,020 | 189,077 |
| 12 (2000) | 14,317 | 27,383 | 168,180 |
| 13 (2001) | 14,142 | 22,106 | 90,883 |
| 14 (2002) | 12,477 | 27,468 | 185,148 |
| 15 (2003) | 12,406 | 20,270 | 108,991 |
| 平成13年度(01FY) | 13,501 | 25,682 | 120,351 |
| 14 (02FY) | 12,410 | 24,276 | 153,134 |
| 平成15年1～3月(Q1) | 3,351 | 4,643 | 17,210 |
| 4～6 (Q2) | 3,205 | 4,236 | 45,468 |
| 7～9 (Q3) | 2,935 | 3,303 | 7,344 |
| 10～12 (Q4) | 2,915 | 8,088 | 38,969 |
| 平成15年 1月(Jan) | 1,118 | 879 | 1,638 |
| 2 (Feb) | 1,101 | 1,003 | 1,851 |
| 3 (Mar) | 1,132 | 2,761 | 13,721 |
| 4 (Apr) | 1,056 | 742 | 1,013 |
| 5 (May) | 1,069 | 809 | 1,211 |
| 6 (Jun) | 1,080 | 2,685 | 43,244 |
| 7 (Jul) | 1,021 | 1,205 | 2,851 |
| 8 (Aug) | 851 | 719 | 1,247 |
| 9 (Sep) | 1,063 | 1,379 | 3,246 |
| 10 (Oct) | 960 | 2,265 | 7,377 |
| 11 (Nov) | 985 | 1,283 | 8,713 |
| 12 (Dec) | 970 | 4,540 | 22,879 |

## ２ｔ/ｈ未満 Less than 2t/h （１１）

| 年 月 Year and Month | 生産(P) 数量(台) Quantity(n) | 容量(t/h) Capacity | 金額(百万円) (million yen) |
|---|---|---|---|
| 平成11年(1999) | 12,129 | 5,854 | 8,861 |
| 12 (2000) | 12,312 | 6,103 | 8,093 |
| 13 (2001) | 12,240 | 5,939 | 8,373 |
| 14 (2002) | 10,602 | 5,347 | 7,225 |
| 15 (2003) | 10,498 | 5,175 | 6,821 |
| 平成13年度(01FY) | 11,592 | 5,747 | 8,064 |
| 14 (02FY) | 10,638 | 5,371 | 7,227 |
| 平成15年1～3月 (Q1) | 2,962 | 1,427 | 1,950 |
| 4～6 (Q2) | 2,764 | 1,342 | 1,716 |
| 7～9 (Q3) | 2,353 | 1,179 | 1,540 |
| 10～12 (Q4) | 2,419 | 1,227 | 1,615 |
| 平成15年 1月 (Jan) | 980 | 474 | 643 |
| 2 (Feb) | 977 | 463 | 636 |
| 3 (Mar) | 1,005 | 490 | 671 |
| 4 (Apr) | 935 | 434 | 592 |
| 5 (May) | 924 | 429 | 535 |
| 6 (Jun) | 905 | 479 | 589 |
| 7 (Jul) | 791 | 377 | 519 |
| 8 (Aug) | 671 | 324 | 473 |
| 9 (Sep) | 891 | 478 | 548 |
| 10 (Oct) | 753 | 383 | 483 |
| 11 (Nov) | 821 | 385 | 539 |
| 12 (Dec) | 845 | 459 | 593 |

## ２ｔ/ｈ以上３５ｔ/ｈ未満 Not less than 2t/h and less than 35t/h （１２）

| 年 月 Year and Month | 生産(P) 数量(台) Quantity(n) | 容量(t/h) Capacity | 金額(百万円) (million yen) |
|---|---|---|---|
| 平成11年(1999) | 1,534 | 3,832 | 8,942 |
| 12 (2000) | 1,976 | 4,707 | 8,926 |
| 13 (2001) | 1,871 | 4,747 | 8,676 |
| 14 (2002) | 1,840 | 4,669 | 9,727 |
| 15 (2003) | 1,864 | 4,452 | 8,415 |
| 平成13年度(01FY) | 1,868 | 4,791 | 10,104 |
| 14 (02FY) | 1,742 | 4,333 | 8,242 |
| 平成15年1～3月 (Q1) | 376 | 949 | 2,565 |
| 4～6 (Q2) | 431 | 1,099 | 1,557 |
| 7～9 (Q3) | 574 | 1,337 | 2,438 |
| 10～12 (Q4) | 483 | 1,067 | 1,855 |
| 平成15年 1月 (Jan) | 137 | 340 | 705 |
| 2 (Feb) | 122 | 287 | 347 |
| 3 (Mar) | 117 | 322 | 1,513 |
| 4 (Apr) | 121 | 308 | 421 |
| 5 (May) | 145 | 380 | 676 |
| 6 (Jun) | 165 | 411 | 460 |
| 7 (Jul) | 229 | 469 | 502 |
| 8 (Aug) | 180 | 395 | 774 |
| 9 (Sep) | 165 | 473 | 1,162 |
| 10 (Oct) | 205 | 469 | 1,127 |
| 11 (Nov) | 160 | 338 | 367 |
| 12 (Dec) | 118 | 260 | 361 |

## ３５ｔ/ｈ以上４９０ｔ/ｈ未満 Not less than 35t/h and less than 490t/h （１３）

| 年 月 Year and Month | 生産(P) 数量(台) Quantity(n) | 容量(t/h) Capacity | 金額(百万円) (million yen) |
|---|---|---|---|
| 平成11年(1999) | 26 | 2,929 | 16,953 |
| 12 (2000) | 21 | 4,143 | 45,806 |
| 13 (2001) | 24 | 2,683 | 25,006 |
| 14 (2002) | 26 | 2,067 | 18,038 |
| 15 (2003) | 42 | 6,403 | 71,905 |
| 平成13年度(01FY) | 32 | 3,662 | 34,408 |
| 14 (02FY) | 24 | 2,982 | 19,244 |
| 平成15年1～3月 (Q1) | 13 | 2,267 | 12,695 |
| 4～6 (Q2) | 10 | 1,795 | 42,195 |
| 7～9 (Q3) | 8 | 787 | 3,366 |
| 10～12 (Q4) | 11 | 1,554 | 13,649 |
| 平成15年 1月 (Jan) | 1 | 65 | 290 |
| 2 (Feb) | 2 | 253 | 868 |
| 3 (Mar) | 10 | 1,949 | 11,537 |
| 4 (Apr) | — | — | — |
| 5 (May) | — | — | — |
| 6 (Jun) | 10 | 1,795 | 42,195 |
| 7 (Jul) | 1 | 359 | 1,830 |
| 8 (Aug) | — | — | — |
| 9 (Sep) | 7 | 428 | 1,536 |
| 10 (Oct) | 1 | 43 | 152 |
| 11 (Nov) | 4 | 560 | 7,807 |
| 12 (Dec) | 6 | 951 | 5,690 |

## ４９０ｔ/ｈ以上 Not less than 490t/h （１４）

| 年 月 Year and Month | 生産(P) 数量(台) Quantity(n) | 容量(t/h) Capacity | 金額(百万円) (million yen) |
|---|---|---|---|
| 平成11年(1999) | 22 | 33,405 | 154,321 |
| 12 (2000) | 8 | 12,430 | 105,355 |
| 13 (2001) | 7 | 8,737 | 48,828 |
| 14 (2002) | 9 | 15,385 | 150,158 |
| 15 (2003) | 2 | 4,240 | 21,850 |
| 平成13年度(01FY) | 9 | 11,482 | 67,775 |
| 14 (02FY) | 6 | 11,590 | 118,421 |
| 平成15年1～3月 (Q1) | — | — | — |
| 4～6 (Q2) | — | — | — |
| 7～9 (Q3) | — | — | — |
| 10～12 (Q4) | 2 | 4,240 | 21,850 |
| 平成15年 1月 (Jan) | — | — | — |
| 2 (Feb) | — | — | — |
| 3 (Mar) | — | — | — |
| 4 (Apr) | — | — | — |
| 5 (May) | — | — | — |
| 6 (Jun) | — | — | — |
| 7 (Jul) | — | — | — |
| 8 (Aug) | — | — | — |
| 9 (Sep) | — | — | — |
| 10 (Oct) | 1 | 1,370 | 5,615 |
| 11 (Nov) | — | — | — |
| 12 (Dec) | 1 | 2,870 | 16,235 |

注：生産内訳及び月間進ちょく量はP42に掲載。

## その他の一般用ボイラ Miscellaneous boilers for industry （１５）

| 年 月 Year and Month | 生産(P) 数量(台) Quantity(n) | 容量(t/h) Capacity | 金額(百万円) (million yen) |
|---|---|---|---|
| 平成11年(1999) | 1,324 | 1,874 | 4,625 |
| 12 (2000) | 1,275 | 4,951 | 12,713 |
| 13 (2001) | 1,230 | 4,845 | 49,619 |
| 14 (2002) | 1,007 | 3,712 | 17,402 |
| 15 (2003) | 1,003 | 2,442 | 15,607 |
| 平成13年度(01FY) | 1,143 | 5,170 | 50,212 |
| 14 (02FY) | 1,027 | 2,711 | 13,953 |
| 平成15年1～3月 (Q1) | 212 | 251 | 750 |
| 4～6 (Q2) | 209 | 258 | 664 |
| 7～9 (Q3) | 272 | 323 | 928 |
| 10～12 (Q4) | 310 | 1,610 | 13,265 |
| 平成15年 1月 (Jan) | 54 | 82 | 304 |
| 2 (Feb) | 77 | 85 | 282 |
| 3 (Mar) | 81 | 84 | 164 |
| 4 (Apr) | 54 | 67 | 230 |
| 5 (May) | 67 | 82 | 175 |
| 6 (Jun) | 88 | 109 | 259 |
| 7 (Jul) | 73 | 87 | 318 |
| 8 (Aug) | 73 | 79 | 150 |
| 9 (Sep) | 126 | 157 | 460 |
| 10 (Oct) | 128 | 108 | 407 |
| 11 (Nov) | 98 | 1,364 | 12,387 |
| 12 (Dec) | 84 | 138 | 471 |

注１：煙管ボイラ、鋳鉄ボイラ、丸ボイラ等を含む。

## 舶用ボイラ Boilers for marine （１６）

| 年 月 Year and Month | 生産(P) 数量(台) Quantity(n) | 容量(t/h) Capacity | 金額(百万円) (million yen) |
|---|---|---|---|
| 平成11年(1999) | 277 | 2,166 | 5,884 |
| 12 (2000) | 244 | 2,045 | 4,450 |
| 13 (2001) | 295 | 3,024 | 11,214 |
| 14 (2002) | 232 | 3,302 | 11,894 |
| 15 (2003) | 242 | 3,107 | 10,786 |
| 平成13年度(01FY) | 271 | 3,041 | 11,542 |
| 14 (02FY) | 227 | 3,243 | 12,048 |
| 平成15年1～3月 (Q1) | 54 | 679 | 2,579 |
| 4～6 (Q2) | 58 | 783 | 2,480 |
| 7～9 (Q3) | 61 | 768 | 2,592 |
| 10～12 (Q4) | 69 | 877 | 3,135 |
| 平成15年 1月 (Jan) | 17 | 162 | 199 |
| 2 (Feb) | 18 | 185 | 770 |
| 3 (Mar) | 19 | 332 | 1,610 |
| 4 (Apr) | 20 | 330 | 1,384 |
| 5 (May) | 16 | 167 | 220 |
| 6 (Jun) | 22 | 286 | 876 |
| 7 (Jul) | 24 | 215 | 929 |
| 8 (Aug) | 15 | 225 | 733 |
| 9 (Sep) | 22 | 328 | 930 |
| 10 (Oct) | 21 | 233 | 827 |
| 11 (Nov) | 25 | 477 | 2,030 |
| 12 (Dec) | 23 | 167 | 278 |

| 年 月 Year and Month | ボイラの部品・付属品 Parts and accessories for boilers (17) 生産(P) 金額(百万円) (million yen) | タービン Turbines (18～22) 生産(P) 金額(百万円) (million yen) | 蒸気タービン Steam turbines (18～20) 生産(P) 金額(百万円) (million yen) | 一般用蒸気タービン Steam turbines for industry (18) 生産(P) 数量(台) Quantity(n) | 容量($10^3$kW) Capacity | 金額(百万円) (million yen) | 舶用蒸気タービン Steam turbines for marine (19) 生産(P) 数量(台) Quantity(n) | 容量($10^3$kW) Capacity | 金額(百万円) (million yen) |
|---|---|---|---|---|---|---|---|---|---|
| 平成11年(1999) | 95,017 | 371,282 | 293,065 | 297 | 9,412 | 170,830 | 393 | 695 | 8,235 |
| 12 (2000) | 42,268 | 413,216 | 308,863 | 243 | 14,492 | 205,022 | 272 | 610 | 6,281 |
| 13 (2001) | 32,729 | 316,066 | 211,005 | 307 | 11,929 | 116,120 | 291 | 646 | 8,081 |
| 14 (2002) | 42,511 | 345,690 | 283,357 | 323 | 14,618 | 178,168 | 558 | 1,177 | 17,369 |
| 15 (2003) | 46,376 | 255,494 | 210,774 | 275 | 12,663 | 101,633 | 509 | 1,231 | 19,949 |
| 平成13年度(01FY) | 38,635 | 363,893 | 283,294 | 305 | 12,685 | 174,519 | 387 | 838 | 11,620 |
| 14 (02FY) | 43,161 | 298,734 | 247,194 | 315 | 14,254 | 136,143 | 534 | 1,222 | 19,692 |
| 平成15年1～3月(Q1) | 17,595 | 94,901 | 85,001 | 71 | 4,598 | 40,457 | 116 | 356 | 6,916 |
| 4～6 (Q2) | 9,004 | 54,581 | 38,334 | 57 | 2,647 | 18,403 | 161 | 324 | 4,452 |
| 7～9 (Q3) | 11,515 | 53,323 | 50,033 | 87 | 3,030 | 30,400 | 115 | 284 | 4,400 |
| 10～12 (Q4) | 8,262 | 52,689 | 37,406 | 60 | 2,387 | 12,373 | 117 | 267 | 4,181 |
| 平成15年 1月(Jan) | 3,814 | 15,477 | 15,310 | 21 | 1,528 | 7,696 | 28 | 123 | 2,805 |
| 2 (Feb) | 3,652 | 43,378 | 35,224 | 21 | 2,245 | 27,441 | 32 | 94 | 1,264 |
| 3 (Mar) | 10,129 | 36,046 | 34,467 | 29 | 824 | 5,320 | 56 | 139 | 2,847 |
| 4 (Apr) | 1,095 | 14,987 | 13,557 | 18 | 545 | 8,246 | 57 | 127 | 1,927 |
| 5 (May) | 3,043 | 12,578 | 9,530 | 19 | 597 | 4,180 | 38 | 83 | 1,086 |
| 6 (Jun) | 4,866 | 27,016 | 15,247 | 20 | 1,505 | 5,977 | 66 | 115 | 1,439 |
| 7 (Jul) | 2,706 | 7,437 | 7,154 | 19 | 187 | 2,012 | 29 | 54 | 841 |
| 8 (Aug) | 2,775 | 13,900 | 11,378 | 30 | 1,010 | 4,976 | 48 | 88 | 767 |
| 9 (Sep) | 6,034 | 31,986 | 31,501 | 38 | 1,833 | 23,412 | 38 | 141 | 2,792 |
| 10 (Oct) | 2,099 | 15,493 | 5,325 | 13 | 680 | 1,373 | 34 | 67 | 969 |
| 11 (Nov) | 2,465 | 11,554 | 11,169 | 16 | 646 | 2,317 | 42 | 117 | 2,113 |
| 12 (Dec) | 3,698 | 25,642 | 20,912 | 31 | 1,062 | 8,683 | 41 | 82 | 1,099 |

注：自己消費を除く。

注：生産内訳及び月間進ちょく量はP42に掲載。

| 年 月 Year and Month | 蒸気タービンの部品・付属品 Parts and accessories for steam turbines (20) 生産(P) 金額(百万円) (million yen) | ガスタービン Gas turbines (21) 生産(P) 数量(台) Quantity(n) | 容量($10^3$kW) Capacity | 金額(百万円) (million yen) | 水力タービン Water turbines (22) 生産(P) 数量(台) Quantity(n) | 容量($10^3$kW) Capacity | 金額(百万円) (million yen) |
|---|---|---|---|---|---|---|---|
| 平成11年(1999) | 114,000 | 83 | 2,284 | 68,814 | 25 | 947 | 9,403 |
| 12 (2000) | 97,560 | 64 | 5,027 | 92,073 | 31 | 2,087 | 12,280 |
| 13 (2001) | 86,804 | 80 | 6,107 | 100,502 | 23 | 854 | 4,559 |
| 14 (2002) | 87,820 | 61 | 1,537 | 59,538 | 16 | 236 | 2,795 |
| 15 (2003) | 89,192 | 59 | 1,980 | 41,918 | 12 | 1,013 | 2,802 |
| 平成13年度(01FY) | 97,155 | 66 | 3,996 | 77,433 | 13 | 416 | 3,166 |
| 14 (02FY) | 91,359 | 59 | 1,429 | 48,023 | 18 | 728 | 3,517 |
| 平成15年1～3月(Q1) | 37,628 | 26 | 345 | 9,126 | 3 | 493 | 774 |
| 4～6 (Q2) | 15,479 | 10 | 702 | 15,648 | 4 | 26 | 599 |
| 7～9 (Q3) | 15,233 | 6 | 102 | 2,291 | 3 | 482 | 999 |
| 10～12 (Q4) | 20,852 | 17 | 832 | 14,853 | 2 | 13 | 430 |
| 平成15年 1月(Jan) | 4,809 | 3 | 1 | 167 | — | — | — |
| 2 (Feb) | 6,519 | 8 | 333 | 7,845 | 1 | 481 | 309 |
| 3 (Mar) | 26,300 | 15 | 11 | 1,114 | 2 | 12 | 465 |
| 4 (Apr) | 3,384 | 3 | 51 | 1,430 | — | — | — |
| 5 (May) | 4,264 | 3 | 75 | 2,449 | 4 | 26 | 599 |
| 6 (Jun) | 7,831 | 4 | 576 | 11,769 | — | — | — |
| 7 (Jul) | 4,301 | 1 | 2 | 105 | 1 | 1 | 178 |
| 8 (Aug) | 5,635 | 3 | 75 | 1,701 | 2 | 481 | 821 |
| 9 (Sep) | 5,297 | 2 | 25 | 485 | — | — | — |
| 10 (Oct) | 2,983 | 3 | 477 | 10,168 | — | — | — |
| 11 (Nov) | 6,739 | 6 | 2 | 124 | 1 | 11 | 261 |
| 12 (Dec) | 11,130 | 8 | 352 | 4,561 | 1 | 2 | 169 |

注：自己消費を除く。

水管ボイラ490t/h以上 800t/h未満
Water tube boilers Not less than 490t/h and less than 800t/h
(23)

水管ボイラ 800t/h以上
Water tube boilers Not less than 800t/h
(24)

水管ボイラ 800t/h以上の進ちょく量
Amounts of progress (not less than 800t/h)
(25)

| 年 月 Year and Month | 生産(P) 数量(台) Quantity(n) | 生産(P) 容量(t/h) Capacity | 生産(P) 数量(台) Quantity(n) | 生産(P) 容量(t/h) Capacity | 生産(P) 数量(台) Quantity(n) | 生産(P) 容量(t/h) Capacity |
|---|---|---|---|---|---|---|
| 平成11年(1999) | 5 | 3,098 | 17 | 30,307 | … | 18,433 |
| 12 (2000) | 1 | 660 | 7 | 11,770 | … | 10,643 |
| 13 (2001) | 2 | 1,260 | 5 | 7,477 | … | 6,688 |
| 14 (2002) | 3 | 1,965 | 6 | 13,420 | … | 3,399 |
| 15 (2003) | — | — | 2 | 4,240 | … | 962 |
| 平成13年度(01FY) | 4 | 2,715 | 5 | 8,767 | … | 5,386 |
| 14 (02FY) | 1 | 510 | 5 | 11,080 | … | 2,681 |
| 平成15年1～3月(Q1) | — | — | — | — | … | 248 |
| 4～6 (Q2) | — | — | — | — | … | 303 |
| 7～9 (Q3) | — | — | — | — | … | 264 |
| 10～12 (Q4) | — | — | 2 | 4,240 | … | 147 |
| 平成15年 1月(Jan) | — | — | — | — | 2 | 58 |
| 2 (Feb) | — | — | — | — | 3 | 130 |
| 3 (Mar) | — | — | — | — | 3 | 60 |
| 4 (Apr) | — | — | — | — | 3 | 93 |
| 5 (May) | — | — | — | — | 3 | 130 |
| 6 (Jun) | — | — | — | — | 3 | 80 |
| 7 (Jul) | — | — | — | — | 3 | 67 |
| 8 (Aug) | — | — | — | — | 3 | 138 |
| 9 (Sep) | — | — | — | — | 3 | 59 |
| 10 (Oct) | — | — | 1 | 1,370 | 2 | 59 |
| 11 (Nov) | — | — | — | — | 2 | 82 |
| 12 (Dec) | — | — | 1 | 2,870 | 1 | 6 |

一般用蒸気タービン 25万kW未満
Steam turbines for industry Less than 250,000kW
(26)

一般用蒸気タービン 25万kW以上
Steam turbines for industry Not less than 250,000kW
(27)

一般用蒸気タービン 25万kW以上の進ちょく量
Steam turbines for industry Amounts of progress (not less than 250,000kW)
(28)

| 年 月 Year and Month | 生産(P) 数量(台) Quantity(n) | 生産(P) 容量($10^3$kW) Capacity | 生産(P) 数量(台) Quantity(n) | 生産(P) 容量($10^3$kW) Capacity | 生産(P) 数量(台) Quantity(n) | 生産(P) 容量($10^3$kW) Capacity |
|---|---|---|---|---|---|---|
| 平成11年(1999) | 288 | 4,885 | 9 | 4,527 | … | 5,547 |
| 12 (2000) | 227 | 5,393 | 16 | 9,099 | … | 7,381 |
| 13 (2001) | 281 | 3,978 | 26 | 7,958 | … | 9,082 |
| 14 (2002) | 303 | 4,376 | 20 | 10,241 | … | 7,974 |
| 15 (2003) | 260 | 4,487 | 15 | 8,176 | … | 5,252 |
| 平成13年度(01FY) | 279 | 4,610 | 26 | 8,081 | … | 9,655 |
| 14 (02FY) | 297 | 4,618 | 18 | 9,636 | … | 7,041 |
| 平成15年1～3月(Q1) | 65 | 1,786 | 6 | 2,812 | … | 1,452 |
| 4～6 (Q2) | 54 | 689 | 3 | 1,958 | … | 1,454 |
| 7～9 (Q3) | 85 | 1,072 | 2 | 1,958 | … | 1,548 |
| 10～12 (Q4) | 56 | 939 | 4 | 1,448 | … | 799 |
| 平成15年 1月(Jan) | 20 | 928 | 1 | 600 | 15 | 499 |
| 2 (Feb) | 16 | 33 | 5 | 2,212 | 15 | 532 |
| 3 (Mar) | 29 | 824 | — | — | 11 | 420 |
| 4 (Apr) | 17 | 50 | 1 | 495 | 15 | 514 |
| 5 (May) | 18 | 234 | 1 | 363 | 14 | 451 |
| 6 (Jun) | 19 | 405 | 1 | 1,100 | 13 | 488 |
| 7 (Jul) | 19 | 187 | — | — | 11 | 564 |
| 8 (Aug) | 29 | 410 | 1 | 600 | 11 | 450 |
| 9 (Sep) | 37 | 475 | 1 | 1,358 | 10 | 534 |
| 10 (Oct) | 12 | 80 | 1 | 600 | 8 | 305 |
| 11 (Nov) | 14 | 82 | 2 | 563 | 9 | 286 |
| 12 (Dec) | 30 | 777 | 1 | 285 | 9 | 208 |

02

土木建設機械、鉱山機械及び破砕機、摩砕機、選別機

Mining and construction equipment, Crushers, Grinding mills and Separators

## 土木建設機械、鉱山機械及び破砕機、摩砕機、選別機
Mining and construction equipment, Crushers Grinding mills and Separators
（１～２４）

## 土木建設機械
Construction equipment
（１～２０）

| 年　月 Year and Month | 生産(P) 金額(百万円) (million yen) | 生産(P) 数量(台) Quantity(n) | 生産(P) 金額(百万円) (million yen) | 受入(R) 数量(台) Quantity(n) | 出荷(Sh) 販売(Sa) 数量(台) Quantity(n) | 出荷(Sh) 販売(Sa) 金額(百万円) (million yen) | 出荷(Sh) その他(O) 数量(台) Quantity(n) | 在庫(I) 数量(台) Quantity(n) |
|---|---|---|---|---|---|---|---|---|
| 平成11年(1999) | 923,891 | 288,868 | 880,268 | 6,872 | 290,915 | 941,447 | 7,902 | 23,965 |
| 12 (2000) | 988,748 | 291,560 | 947,430 | 4,382 | 287,773 | 955,583 | 5,798 | 26,333 |
| 13 (2001) | 846,945 | 251,143 | 810,524 | 3,005 | 252,108 | 840,446 | 4,310 | 24,612 |
| 14 (2002) | 799,012 | 232,673 | 768,966 | 2,395 | 235,387 | 801,139 | 3,410 | 20,771 |
| 15 (2003) | 986,196 | 266,243 | 953,338 | 3,584 | 269,934 | 997,636 | 4,356 | 16,567 |
| 平成13年度(01FY) | 789,567 | 237,107 | 756,406 | 2,948 | 238,148 | 780,862 | 4,240 | 22,783 |
| 14 (02FY) | 822,766 | 239,131 | 792,342 | 2,403 | 242,563 | 824,949 | 3,427 | 18,722 |
| 平成15年1～3月 (Q1) | 220,597 | 61,799 | 211,780 | 823 | 63,990 | 238,408 | 974 | 18,722 |
| 4～6 (Q2) | 232,517 | 59,145 | 221,973 | 779 | 60,347 | 219,315 | 961 | 17,330 |
| 7～9 (Q3) | 266,249 | 72,352 | 258,170 | 974 | 72,298 | 276,210 | 1,147 | 17,199 |
| 10～12 (Q4) | 266,833 | 72,947 | 261,415 | 1,008 | 73,299 | 263,703 | 1,274 | 16,567 |
| 平成15年 1月 (Jan) | 65,206 | 20,187 | 63,336 | 259 | 19,575 | 60,590 | 310 | 21,659 |
| 2 (Feb) | 67,112 | 19,820 | 64,982 | 255 | 20,819 | 75,263 | 334 | 20,553 |
| 3 (Mar) | 88,279 | 21,792 | 83,462 | 309 | 23,596 | 102,555 | 330 | 18,722 |
| 4 (Apr) | 71,370 | 18,891 | 69,605 | 260 | 19,319 | 71,077 | 362 | 18,188 |
| 5 (May) | 74,664 | 20,489 | 72,619 | 244 | 21,782 | 72,382 | 291 | 16,846 |
| 6 (Jun) | 86,483 | 19,765 | 79,749 | 275 | 19,246 | 75,856 | 308 | 17,330 |
| 7 (Jul) | 87,961 | 24,101 | 84,829 | 318 | 23,125 | 80,059 | 377 | 18,245 |
| 8 (Aug) | 77,503 | 21,245 | 75,573 | 284 | 21,076 | 79,399 | 384 | 18,312 |
| 9 (Sep) | 100,785 | 27,006 | 97,768 | 372 | 28,097 | 116,752 | 386 | 17,199 |
| 10 (Oct) | 89,380 | 25,237 | 86,936 | 349 | 25,472 | 84,401 | 467 | 16,842 |
| 11 (Nov) | 88,508 | 23,645 | 87,162 | 349 | 23,738 | 89,452 | 426 | 16,668 |
| 12 (Dec) | 88,945 | 24,065 | 87,317 | 310 | 24,089 | 89,850 | 381 | 16,567 |

注：平成11年から「装軌式トラクタ」を含む。

## 装軌式トラクタ
Crawler tractors
（１～２）

| 年　月 Year and Month | 生産(P) 数量(台) Quantity(n) | 生産(P) 金額(百万円) (million yen) | 受入(R) 数量(台) Quantity(n) | 出荷(Sh) 販売(Sa) 数量(台) Quantity(n) | 出荷(Sh) 販売(Sa) 金額(百万円) (million yen) | 出荷(Sh) その他(O) 数量(台) Quantity(n) | 在庫(I) 数量(台) Quantity(n) |
|---|---|---|---|---|---|---|---|
| 平成11年(1999) | 6,870 | 71,889 | — | 6,763 | 69,870 | 6 | 616 |
| 12 (2000) | 6,676 | 67,813 | — | 6,891 | 69,311 | 7 | 394 |
| 13 (2001) | 6,154 | 67,178 | — | 6,107 | 66,904 | 2 | 410 |
| 14 (2002) | 5,696 | 64,084 | — | 5,690 | 62,935 | 8 | 319 |
| 15 (2003) | 5,973 | 65,709 | — | 6,087 | 67,100 | 7 | 198 |
| 平成13年度(01FY) | 6,168 | 65,968 | — | 6,147 | 65,656 | 4 | 315 |
| 14 (02FY) | 5,322 | 60,219 | — | 5,297 | 59,973 | 7 | 333 |
| 平成15年1～3月 (Q1) | 1,416 | 14,428 | — | 1,401 | 14,928 | 1 | 333 |
| 4～6 (Q2) | 1,462 | 15,155 | — | 1,509 | 14,518 | — | 286 |
| 7～9 (Q3) | 1,333 | 16,424 | — | 1,423 | 17,882 | 4 | 192 |
| 10～12 (Q4) | 1,762 | 19,702 | — | 1,754 | 19,772 | 2 | 198 |
| 平成15年 1月 (Jan) | 421 | 4,498 | — | 399 | 4,011 | — | 341 |
| 2 (Feb) | 427 | 4,089 | — | 529 | 5,689 | — | 239 |
| 3 (Mar) | 568 | 5,841 | — | 473 | 5,228 | 1 | 333 |
| 4 (Apr) | 492 | 5,226 | — | 572 | 5,471 | — | 253 |
| 5 (May) | 443 | 4,644 | — | 452 | 4,482 | — | 244 |
| 6 (Jun) | 527 | 5,285 | — | 485 | 4,565 | — | 286 |
| 7 (Jul) | 438 | 5,384 | — | 507 | 5,903 | 3 | 214 |
| 8 (Aug) | 427 | 5,167 | — | 421 | 5,377 | 1 | 219 |
| 9 (Sep) | 468 | 5,873 | — | 495 | 6,602 | — | 192 |
| 10 (Oct) | 537 | 6,535 | — | 545 | 6,519 | 1 | 183 |
| 11 (Nov) | 649 | 6,796 | — | 608 | 5,981 | 1 | 223 |
| 12 (Dec) | 576 | 6,371 | — | 601 | 7,272 | — | 198 |

注：平成１４年より、積込機が装軌式トラクタから削除されたことにより、ブルドーザ計は装軌式トラクタの数字と等しくなる。

## ブルドーザ
## Bulldozers
## （1～2）

| 年 月 Year and Month | 生産(P) | | 受入(R) | 出荷(Sh) | | | 在庫(I) |
|---|---|---|---|---|---|---|---|
| | | | | 販売(Sa) | | その他(O) | |
| | 数量(台) Quantity(n) | 金額(百万円) (million yen) | 数量(台) Quantity(n) | 数量(台) Quantity(n) | 金額(百万円) (million yen) | 数量(台) Quantity(n) | 数量(台) Quantity(n) |
| 平成11年(1999) | 6,350 | 69,563 | — | 6,224 | 67,379 | 6 | 582 |
| 12 (2000) | 5,993 | 65,237 | — | 6,227 | 66,751 | 7 | 341 |
| 13 (2001) | 5,563 | 64,998 | — | 5,552 | 64,774 | 2 | 321 |
| 14 (2002) | 5,696 | 64,084 | — | 5,690 | 62,935 | 8 | 319 |
| 15 (2003) | 5,973 | 65,709 | — | 6,087 | 67,100 | 7 | 198 |
| 平成13年度(01FY) | 5,761 | 64,459 | — | 5,730 | 64,073 | 4 | 315 |
| 14 (02FY) | 5,322 | 60,219 | — | 5,297 | 59,973 | 7 | 333 |
| 平成15年1～3月(Q1) | 1,416 | 14,428 | — | 1,401 | 14,928 | 1 | 333 |
| 4～6 (Q2) | 1,462 | 15,155 | — | 1,509 | 14,518 | — | 286 |
| 7～9 (Q3) | 1,333 | 16,424 | — | 1,423 | 17,882 | 4 | 192 |
| 10～12 (Q4) | 1,762 | 19,702 | — | 1,754 | 19,772 | 2 | 198 |
| 平成15年 1月(Jan) | 421 | 4,498 | — | 399 | 4,011 | — | 341 |
| 2 (Feb) | 427 | 4,089 | — | 529 | 5,689 | — | 239 |
| 3 (Mar) | 568 | 5,841 | — | 473 | 5,228 | 1 | 333 |
| 4 (Apr) | 492 | 5,226 | — | 572 | 5,471 | — | 253 |
| 5 (May) | 443 | 4,644 | — | 452 | 4,482 | — | 244 |
| 6 (Jun) | 527 | 5,285 | — | 485 | 4,565 | — | 286 |
| 7 (Jul) | 438 | 5,384 | — | 507 | 5,903 | 3 | 214 |
| 8 (Aug) | 427 | 5,167 | — | 421 | 5,377 | 1 | 219 |
| 9 (Sep) | 468 | 5,873 | — | 495 | 6,602 | — | 192 |
| 10 (Oct) | 537 | 6,535 | — | 545 | 6,519 | 1 | 183 |
| 11 (Nov) | 649 | 6,796 | — | 608 | 5,981 | 1 | 223 |
| 12 (Dec) | 576 | 6,371 | — | 601 | 7,272 | — | 198 |

注：平成１４年より、積込機が装軌式トラクタから削除されたことにより、ブルドーザ計は装軌式トラクタの数字と等しくなる。

## １０ｔ未満
## Less than 10t
## （1）

| 年 月 Year and Month | 生産(P) | | 受入(R) | 出荷(Sh) | | | 在庫(I) |
|---|---|---|---|---|---|---|---|
| | | | | 販売(Sa) | | その他(O) | |
| | 数量(台) Quantity(n) | 金額(百万円) (million yen) | 数量(台) Quantity(n) | 数量(台) Quantity(n) | 金額(百万円) (million yen) | 数量(台) Quantity(n) | 数量(台) Quantity(n) |
| 平成11年(1999) | 3,499 | 18,232 | — | 3,420 | 17,720 | 5 | 319 |
| 12 (2000) | 3,259 | 17,448 | — | 3,396 | 18,074 | 6 | 176 |
| 13 (2001) | 3,160 | 16,964 | — | 3,156 | 17,120 | 1 | 181 |
| 14 (2002) | 3,551 | 19,970 | — | 3,606 | 20,233 | 2 | 124 |
| 15 (2003) | 3,766 | 21,206 | — | 3,827 | 21,539 | 4 | 59 |
| 平成13年度(01FY) | 3,455 | 18,734 | — | 3,480 | 19,032 | 3 | 110 |
| 14 (02FY) | 3,308 | 18,733 | — | 3,248 | 18,356 | 1 | 169 |
| 平成15年1～3月(Q1) | 961 | 5,471 | — | 915 | 5,179 | 1 | 169 |
| 4～6 (Q2) | 962 | 5,548 | — | 1,060 | 6,080 | — | 71 |
| 7～9 (Q3) | 707 | 3,929 | — | 712 | 3,954 | 3 | 63 |
| 10～12 (Q4) | 1,136 | 6,258 | — | 1,140 | 6,326 | — | 59 |
| 平成15年 1月(Jan) | 269 | 1,535 | — | 290 | 1,655 | — | 103 |
| 2 (Feb) | 311 | 1,767 | — | 311 | 1,748 | — | 103 |
| 3 (Mar) | 381 | 2,169 | — | 314 | 1,776 | 1 | 169 |
| 4 (Apr) | 324 | 1,876 | — | 393 | 2,262 | — | 100 |
| 5 (May) | 291 | 1,675 | — | 318 | 1,807 | — | 73 |
| 6 (Jun) | 347 | 1,997 | — | 349 | 2,011 | — | 71 |
| 7 (Jul) | 238 | 1,384 | — | 266 | 1,543 | 3 | 40 |
| 8 (Aug) | 218 | 1,201 | — | 206 | 1,144 | — | 52 |
| 9 (Sep) | 251 | 1,344 | — | 240 | 1,267 | — | 63 |
| 10 (Oct) | 322 | 1,714 | — | 338 | 1,832 | — | 47 |
| 11 (Nov) | 429 | 2,366 | — | 424 | 2,341 | — | 52 |
| 12 (Dec) | 385 | 2,178 | — | 378 | 2,153 | — | 59 |

## １０ｔ以上
## 10t or more
## （2）

| 年　月 Year and Month | 生産(P) | | 受入(R) | 出荷(Sh) | | | 在庫(I) |
|---|---|---|---|---|---|---|---|
| | | | | 販売(Sa) | | その他(O) | |
| | 数量(台) Quantity(n) | 金額(百万円) (million yen) | 数量(台) Quantity(n) | 数量(台) Quantity(n) | 金額(百万円) (million yen) | 数量(台) Quantity(n) | 数量(台) Quantity(n) |
| 平成11年(1999) | 2,851 | 51,331 | － | 2,804 | 49,659 | 1 | 263 |
| 12 (2000) | 2,734 | 47,789 | － | 2,831 | 48,677 | 1 | 165 |
| 13 (2001) | 2,403 | 48,034 | － | 2,396 | 47,654 | 1 | 140 |
| 14 (2002) | 2,145 | 44,114 | － | 2,084 | 42,702 | 6 | 195 |
| 15 (2003) | 2,207 | 44,503 | － | 2,260 | 45,561 | 3 | 139 |
| 平成13年度(01FY) | 2,306 | 45,725 | － | 2,250 | 45,041 | 1 | 205 |
| 14 (02FY) | 2,014 | 41,486 | － | 2,049 | 41,617 | 6 | 164 |
| 平成15年1～3月(Q1) | 455 | 8,957 | － | 486 | 9,749 | － | 164 |
| 4～6 (Q2) | 500 | 9,607 | － | 449 | 8,438 | － | 215 |
| 7～9 (Q3) | 626 | 12,495 | － | 711 | 13,928 | 1 | 129 |
| 10～12 (Q4) | 626 | 13,444 | － | 614 | 13,446 | 2 | 139 |
| 平成15年 1月(Jan) | 152 | 2,963 | － | 109 | 2,356 | － | 238 |
| 2 (Feb) | 116 | 2,322 | － | 218 | 3,941 | － | 136 |
| 3 (Mar) | 187 | 3,672 | － | 159 | 3,452 | － | 164 |
| 4 (Apr) | 168 | 3,350 | － | 179 | 3,209 | － | 153 |
| 5 (May) | 152 | 2,969 | － | 134 | 2,675 | － | 171 |
| 6 (Jun) | 180 | 3,288 | － | 136 | 2,554 | － | 215 |
| 7 (Jul) | 200 | 4,000 | － | 241 | 4,360 | － | 174 |
| 8 (Aug) | 209 | 3,966 | － | 215 | 4,233 | 1 | 167 |
| 9 (Sep) | 217 | 4,529 | － | 255 | 5,335 | － | 129 |
| 10 (Oct) | 215 | 4,821 | － | 207 | 4,687 | 1 | 136 |
| 11 (Nov) | 220 | 4,430 | － | 184 | 3,640 | 1 | 171 |
| 12 (Dec) | 191 | 4,193 | － | 223 | 5,119 | － | 139 |

## 建設用クレーン
## Construction cranes
## （3～5）

| 年　月 Year and Month | 生産(P) | | 受入(R) | 出荷(Sh) | | | 在庫(I) |
|---|---|---|---|---|---|---|---|
| | | | | 販売(Sa) | | その他(O) | |
| | 数量(台) Quantity(n) | 金額(百万円) (million yen) | 数量(台) Quantity(n) | 数量(台) Quantity(n) | 金額(百万円) (million yen) | 数量(台) Quantity(n) | 数量(台) Quantity(n) |
| 平成11年(1999) | 2,400 | 87,352 | 2 | 2,830 | 103,962 | － | 892 |
| 12 (2000) | 2,365 | 99,061 | － | 2,432 | 98,966 | － | 825 |
| 13 (2001) | 2,044 | 81,317 | － | 2,114 | 86,616 | 3 | 752 |
| 14 (2002) | 1,816 | 82,010 | － | 2,022 | 86,092 | － | 548 |
| 15 (2003) | 1,884 | 83,597 | － | 2,031 | 94,131 | － | 401 |
| 平成13年度(01FY) | 1,952 | 76,793 | － | 2,002 | 83,010 | 3 | 530 |
| 14 (02FY) | 1,775 | 80,508 | － | 1,957 | 85,347 | － | 349 |
| 平成15年1～3月(Q1) | 440 | 19,009 | － | 639 | 29,680 | － | 349 |
| 4～6 (Q2) | 492 | 22,063 | － | 456 | 17,277 | － | 385 |
| 7～9 (Q3) | 506 | 23,005 | － | 546 | 30,064 | － | 345 |
| 10～12 (Q4) | 446 | 19,520 | － | 390 | 17,110 | － | 401 |
| 平成15年 1月(Jan) | 140 | 5,934 | － | 166 | 7,312 | － | 522 |
| 2 (Feb) | 140 | 5,659 | － | 171 | 7,194 | － | 491 |
| 3 (Mar) | 160 | 7,416 | － | 302 | 15,174 | － | 349 |
| 4 (Apr) | 168 | 6,447 | － | 139 | 4,623 | － | 378 |
| 5 (May) | 145 | 7,323 | － | 143 | 5,785 | － | 380 |
| 6 (Jun) | 179 | 8,293 | － | 174 | 6,869 | － | 385 |
| 7 (Jul) | 179 | 8,212 | － | 176 | 8,072 | － | 388 |
| 8 (Aug) | 149 | 7,321 | － | 146 | 7,144 | － | 391 |
| 9 (Sep) | 178 | 7,472 | － | 224 | 14,848 | － | 345 |
| 10 (Oct) | 149 | 6,539 | － | 138 | 5,384 | － | 356 |
| 11 (Nov) | 150 | 6,676 | － | 138 | 6,590 | － | 368 |
| 12 (Dec) | 147 | 6,305 | － | 114 | 5,136 | － | 401 |

注：平成11年から「クローラクレーン(旧ショベル系掘さく機・機械式)を含む。

トラッククレーン
Truck cranes
(3)

| 年 月 Year and Month | 生産(P) | | 受入(R) | 出荷(Sh) | | | 在庫(I) |
|---|---|---|---|---|---|---|---|
| | | | | 販売(Sa) | | その他(O) | |
| | 数量(台) Quantity(n) | 金額(百万円) (million yen) | 数量(台) Quantity(n) | 数量(台) Quantity(n) | 金額(百万円) (million yen) | 数量(台) Quantity(n) | 数量(台) Quantity(n) |
| 平成11年(1999) | 385 | 6,518 | — | 437 | 7,195 | — | 290 |
| 12 (2000) | 205 | 5,772 | — | 266 | 6,611 | — | 229 |
| 13 (2001) | 250 | 4,702 | — | 240 | 5,961 | — | 239 |
| 14 (2002) | 292 | 4,873 | — | 416 | 8,348 | — | 116 |
| 15 (2003) | 349 | 6,987 | — | 377 | 7,716 | — | 88 |
| 平成13年度(01FY) | 242 | 4,323 | — | 269 | 6,467 | — | 185 |
| 14 (02FY) | 307 | 5,314 | — | 388 | 7,502 | — | 104 |
| 平成15年1～3月(Q1) | 81 | 1,479 | — | 93 | 1,725 | — | 104 |
| 4～6 (Q2) | 122 | 2,110 | — | 130 | 2,338 | — | 96 |
| 7～9 (Q3) | 75 | 1,880 | — | 70 | 1,604 | — | 101 |
| 10～12 (Q4) | 71 | 1,518 | — | 84 | 2,049 | — | 88 |
| 平成15年 1月(Jan) | 25 | 417 | — | 17 | 389 | — | 124 |
| 2 (Feb) | 25 | 502 | — | 35 | 587 | — | 114 |
| 3 (Mar) | 31 | 560 | — | 41 | 749 | — | 104 |
| 4 (Apr) | 38 | 646 | — | 56 | 1,037 | — | 86 |
| 5 (May) | 40 | 624 | — | 31 | 548 | — | 95 |
| 6 (Jun) | 44 | 840 | — | 43 | 753 | — | 96 |
| 7 (Jul) | 29 | 558 | — | 26 | 524 | — | 99 |
| 8 (Aug) | 20 | 777 | — | 23 | 491 | — | 96 |
| 9 (Sep) | 26 | 545 | — | 21 | 589 | — | 101 |
| 10 (Oct) | 24 | 542 | — | 33 | 679 | — | 92 |
| 11 (Nov) | 24 | 479 | — | 30 | 736 | — | 86 |
| 12 (Dec) | 23 | 497 | — | 21 | 634 | — | 88 |

ラフテレンクレーン
Rough terain cranes
(4)

| 年 月 Year and Month | 生産(P) | | 受入(R) | 出荷(Sh) | | | 在庫(I) |
|---|---|---|---|---|---|---|---|
| | | | | 販売(Sa) | | その他(O) | |
| | 数量(台) Quantity(n) | 金額(百万円) (million yen) | 数量(台) Quantity(n) | 数量(台) Quantity(n) | 金額(百万円) (million yen) | 数量(台) Quantity(n) | 数量(台) Quantity(n) |
| 平成11年(1999) | 1,495 | 53,171 | — | 1,810 | 64,576 | — | 437 |
| 12 (2000) | 1,627 | 57,987 | — | 1,630 | 60,629 | — | 434 |
| 13 (2001) | 1,317 | 50,382 | — | 1,392 | 51,001 | — | 359 |
| 14 (2002) | 1,051 | 42,655 | — | 1,140 | 46,867 | — | 270 |
| 15 (2003) | 1,178 | 47,094 | — | 1,257 | 50,392 | — | 191 |
| 平成13年度(01FY) | 1,252 | 47,358 | — | 1,259 | 47,780 | — | 240 |
| 14 (02FY) | 1,003 | 41,611 | — | 1,117 | 46,813 | — | 126 |
| 平成15年1～3月(Q1) | 259 | 11,247 | — | 403 | 17,404 | — | 126 |
| 4～6 (Q2) | 294 | 11,278 | — | 261 | 9,640 | — | 159 |
| 7～9 (Q3) | 329 | 13,033 | — | 350 | 14,483 | — | 138 |
| 10～12 (Q4) | 296 | 11,536 | — | 243 | 8,865 | — | 191 |
| 平成15年 1月(Jan) | 72 | 2,704 | — | 113 | 4,968 | — | 229 |
| 2 (Feb) | 94 | 3,945 | — | 102 | 3,962 | — | 221 |
| 3 (Mar) | 93 | 4,598 | — | 188 | 8,474 | — | 126 |
| 4 (Apr) | 109 | 4,006 | — | 76 | 3,059 | — | 159 |
| 5 (May) | 75 | 3,274 | — | 86 | 3,129 | — | 148 |
| 6 (Jun) | 110 | 3,998 | — | 99 | 3,452 | — | 159 |
| 7 (Jul) | 115 | 4,208 | — | 118 | 4,409 | — | 156 |
| 8 (Aug) | 98 | 4,077 | — | 102 | 4,035 | — | 152 |
| 9 (Sep) | 116 | 4,748 | — | 130 | 6,039 | — | 138 |
| 10 (Oct) | 104 | 4,215 | — | 88 | 3,006 | — | 154 |
| 11 (Nov) | 97 | 3,811 | — | 85 | 3,161 | — | 166 |
| 12 (Dec) | 95 | 3,510 | — | 70 | 2,698 | — | 191 |

## クローラクレーン
## Crawlor cranes
## (5)

| 年 月 Year and Month | 生産(P) | | 受入(R) | 出荷(Sh) | | | 在庫(I) |
|---|---|---|---|---|---|---|---|
| | | | | 販売(Sa) | | その他(O) | |
| | 数量(台) Quantity(n) | 金額(百万円) (million yen) | 数量(台) Quantity(n) | 数量(台) Quantity(n) | 金額(百万円) (million yen) | 数量(台) Quantity(n) | 数量(台) Quantity(n) |
| 平成11年(1999) | 520 | 27,663 | 2 | 583 | 32,191 | — | 165 |
| 12 (2000) | 533 | 35,302 | — | 536 | 31,726 | — | 162 |
| 13 (2001) | 477 | 26,233 | — | 482 | 29,654 | 3 | 154 |
| 14 (2002) | 473 | 34,482 | — | 466 | 30,877 | — | 162 |
| 15 (2003) | 357 | 29,516 | — | 397 | 36,023 | — | 122 |
| 平成13年度(01FY) | 458 | 25,112 | — | 474 | 28,763 | 3 | 105 |
| 14 (02FY) | 465 | 33,583 | — | 452 | 31,032 | — | 119 |
| 平成15年1～3月(Q1) | 100 | 6,283 | — | 143 | 10,551 | — | 119 |
| 4～6 (Q2) | 76 | 8,675 | — | 65 | 5,299 | — | 130 |
| 7～9 (Q3) | 102 | 8,092 | — | 126 | 13,977 | — | 106 |
| 10～12 (Q4) | 79 | 6,466 | — | 63 | 6,196 | — | 122 |
| 平成15年 1月(Jan) | 43 | 2,813 | — | 36 | 1,955 | — | 169 |
| 2 (Feb) | 21 | 1,212 | — | 34 | 2,645 | — | 156 |
| 3 (Mar) | 36 | 2,258 | — | 73 | 5,951 | — | 119 |
| 4 (Apr) | 21 | 1,795 | — | 7 | 527 | — | 133 |
| 5 (May) | 30 | 3,425 | — | 26 | 2,108 | — | 137 |
| 6 (Jun) | 25 | 3,455 | — | 32 | 2,664 | — | 130 |
| 7 (Jul) | 35 | 3,446 | — | 32 | 3,139 | — | 133 |
| 8 (Aug) | 31 | 2,467 | — | 21 | 2,618 | — | 143 |
| 9 (Sep) | 36 | 2,179 | — | 73 | 8,220 | — | 106 |
| 10 (Oct) | 21 | 1,782 | — | 17 | 1,699 | — | 110 |
| 11 (Nov) | 29 | 2,386 | — | 23 | 2,693 | — | 116 |
| 12 (Dec) | 29 | 2,298 | — | 23 | 1,804 | — | 122 |

## 掘削機械
## Excavators
## (6～9)

| 年 月 Year and Month | 生産(P) | | 受入(R) | 出荷(Sh) | | | 在庫(I) |
|---|---|---|---|---|---|---|---|
| | | | | 販売(Sa) | | その他(O) | |
| | 数量(台) Quantity(n) | 金額(百万円) (million yen) | 数量(台) Quantity(n) | 数量(台) Quantity(n) | 金額(百万円) (million yen) | 数量(台) Quantity(n) | 数量(台) Quantity(n) |
| 平成11年(1999) | 86,488 | 596,084 | 6,656 | 86,906 | 638,554 | 7,530 | 6,814 |
| 12 (2000) | 91,089 | 661,132 | 4,292 | 89,419 | 664,007 | 5,517 | 7,261 |
| 13 (2001) | 74,985 | 546,881 | 2,838 | 75,022 | 564,594 | 4,146 | 6,249 |
| 14 (2002) | 68,569 | 522,737 | 2,255 | 69,434 | 546,984 | 3,288 | 4,264 |
| 15 (2003) | 97,485 | 696,284 | 3,476 | 97,402 | 718,653 | 4,280 | 3,810 |
| 平成13年度(01FY) | 68,459 | 505,206 | 2,784 | 68,489 | 519,869 | 4,064 | 4,649 |
| 14 (02FY) | 74,538 | 550,662 | 2,268 | 74,790 | 572,391 | 3,329 | 3,623 |
| 平成15年1～3月(Q1) | 21,167 | 151,255 | 795 | 21,936 | 163,906 | 962 | 3,623 |
| 4～6 (Q2) | 22,574 | 163,326 | 744 | 22,007 | 164,344 | 945 | 3,981 |
| 7～9 (Q3) | 26,426 | 187,325 | 960 | 26,433 | 194,535 | 1,119 | 3,808 |
| 10～12 (Q4) | 27,318 | 194,378 | 977 | 27,026 | 195,868 | 1,254 | 3,810 |
| 平成15年 1月(Jan) | 6,430 | 44,649 | 259 | 5,790 | 40,993 | 303 | 5,159 |
| 2 (Feb) | 6,914 | 46,248 | 247 | 7,218 | 52,463 | 334 | 4,768 |
| 3 (Mar) | 7,823 | 60,358 | 289 | 8,928 | 70,450 | 325 | 3,623 |
| 4 (Apr) | 7,352 | 52,348 | 246 | 7,119 | 54,083 | 357 | 3,741 |
| 5 (May) | 7,305 | 53,245 | 238 | 7,303 | 54,497 | 285 | 3,694 |
| 6 (Jun) | 7,917 | 57,733 | 260 | 7,585 | 55,764 | 303 | 3,981 |
| 7 (Jul) | 8,876 | 62,232 | 312 | 8,110 | 56,967 | 361 | 4,696 |
| 8 (Aug) | 7,669 | 52,843 | 282 | 8,013 | 56,159 | 375 | 4,257 |
| 9 (Sep) | 9,881 | 72,250 | 366 | 10,310 | 81,409 | 383 | 3,808 |
| 10 (Oct) | 9,289 | 63,953 | 344 | 9,001 | 60,679 | 461 | 3,976 |
| 11 (Nov) | 8,850 | 64,348 | 324 | 8,770 | 66,703 | 423 | 3,953 |
| 12 (Dec) | 9,179 | 66,077 | 309 | 9,255 | 68,486 | 370 | 3,810 |

注:平成11年から「クローラクレーン(旧ショベル系掘さく機・機械式)を除く。

## ショベル系（油圧式）
## Hydraulic excavators
## （6～8）

| 年 月 Year and Month | 生産(P) | | 受入(R) | 出荷(Sh) | | | 在庫(I) |
|---|---|---|---|---|---|---|---|
| | | | | 販売(Sa) | | その他(O) | |
| | 数量(台) Quantity(n) | 金額(百万円) (million yen) | 数量(台) Quantity(n) | 数量(台) Quantity(n) | 金額(百万円) (million yen) | 数量(台) Quantity(n) | 数量(台) Quantity(n) |
| 平成11年(1999) | 86,250 | 566,459 | 6,656 | 86,668 | 608,929 | 7,530 | 6,814 |
| 12 (2000) | 90,914 | 638,963 | 4,292 | 89,247 | 641,879 | 5,514 | 7,261 |
| 13 (2001) | 74,784 | 523,557 | 2,838 | 74,838 | 541,643 | 4,129 | 6,249 |
| 14 (2002) | 68,336 | 490,441 | 2,249 | 69,222 | 515,276 | 3,259 | 4,264 |
| 15 (2003) | 97,264 | 668,008 | 3,476 | 97,204 | 690,818 | 4,257 | 3,810 |
| 平成13年度(01FY) | 68,254 | 484,646 | 2,778 | 68,296 | 499,676 | 4,043 | 4,649 |
| 14 (02FY) | 74,308 | 516,181 | 2,268 | 74,585 | 538,548 | 3,305 | 3,623 |
| 平成15年1～3月(Q1) | 21,097 | 142,404 | 795 | 21,874 | 155,231 | 954 | 3,623 |
| 4～6 (Q2) | 22,527 | 156,984 | 744 | 21,964 | 158,089 | 941 | 3,981 |
| 7～9 (Q3) | 26,375 | 182,142 | 960 | 26,387 | 189,485 | 1,114 | 3,808 |
| 10～12 (Q4) | 27,265 | 186,478 | 977 | 26,979 | 188,013 | 1,248 | 3,810 |
| 平成15年 1月(Jan) | 6,417 | 44,012 | 259 | 5,780 | 40,429 | 300 | 5,159 |
| 2 (Feb) | 6,901 | 45,539 | 247 | 7,207 | 51,774 | 332 | 4,768 |
| 3 (Mar) | 7,779 | 52,853 | 289 | 8,887 | 63,028 | 322 | 3,623 |
| 4 (Apr) | 7,331 | 49,793 | 246 | 7,098 | 51,528 | 357 | 3,741 |
| 5 (May) | 7,291 | 51,552 | 238 | 7,292 | 52,860 | 282 | 3,694 |
| 6 (Jun) | 7,905 | 55,639 | 260 | 7,574 | 53,701 | 302 | 3,981 |
| 7 (Jul) | 8,864 | 60,887 | 312 | 8,099 | 55,668 | 360 | 4,696 |
| 8 (Aug) | 7,663 | 52,427 | 282 | 8,007 | 55,743 | 375 | 4,257 |
| 9 (Sep) | 9,848 | 68,828 | 366 | 10,281 | 78,074 | 379 | 3,808 |
| 10 (Oct) | 9,273 | 62,857 | 344 | 8,985 | 59,583 | 461 | 3,976 |
| 11 (Nov) | 8,829 | 59,464 | 324 | 8,753 | 61,856 | 419 | 3,953 |
| 12 (Dec) | 9,163 | 64,157 | 309 | 9,241 | 66,574 | 368 | 3,810 |

## $0.2m^3$未満
## Less than $0.2m^3$
## （6）

| 年 月 Year and Month | 生産(P) | | 受入(R) | 出荷(Sh) | | | 在庫(I) |
|---|---|---|---|---|---|---|---|
| | | | | 販売(Sa) | | その他(O) | |
| | 数量(台) Quantity(n) | 金額(百万円) (million yen) | 数量(台) Quantity(n) | 数量(台) Quantity(n) | 金額(百万円) (million yen) | 数量(台) Quantity(n) | 数量(台) Quantity(n) |
| 平成11年(1999) | 40,714 | 111,206 | 4,685 | 42,130 | 127,747 | 3,782 | 2,928 |
| 12 (2000) | 43,057 | 118,827 | 4,292 | 41,654 | 125,946 | 5,226 | 3,403 |
| 13 (2001) | 35,455 | 94,138 | 2,838 | 34,626 | 101,803 | 3,941 | 3,132 |
| 14 (2002) | 33,074 | 85,348 | 2,249 | 33,005 | 92,819 | 3,158 | 2,322 |
| 15 (2003) | 48,664 | 128,814 | 3,476 | 48,609 | 140,447 | 4,126 | 2,028 |
| 平成13年度(01FY) | 32,798 | 86,447 | 2,778 | 32,286 | 94,123 | 3,868 | 2,310 |
| 14 (02FY) | 36,399 | 93,895 | 2,268 | 35,878 | 100,885 | 3,197 | 2,201 |
| 平成15年1～3月(Q1) | 10,424 | 27,432 | 795 | 10,720 | 31,517 | 919 | 2,201 |
| 4～6 (Q2) | 10,864 | 29,320 | 744 | 10,599 | 31,297 | 924 | 2,286 |
| 7～9 (Q3) | 13,848 | 36,589 | 960 | 13,789 | 39,003 | 1,071 | 2,236 |
| 10～12 (Q4) | 13,528 | 35,473 | 977 | 13,501 | 38,630 | 1,212 | 2,028 |
| 平成15年 1月(Jan) | 3,161 | 8,290 | 259 | 2,729 | 8,206 | 281 | 3,031 |
| 2 (Feb) | 3,423 | 9,001 | 247 | 3,411 | 9,944 | 327 | 2,963 |
| 3 (Mar) | 3,840 | 10,141 | 289 | 4,580 | 13,367 | 311 | 2,201 |
| 4 (Apr) | 3,558 | 9,502 | 246 | 3,476 | 10,454 | 352 | 2,177 |
| 5 (May) | 3,519 | 9,694 | 238 | 3,460 | 10,290 | 276 | 2,198 |
| 6 (Jun) | 3,787 | 10,124 | 260 | 3,663 | 10,553 | 296 | 2,286 |
| 7 (Jul) | 4,555 | 11,855 | 312 | 4,154 | 11,802 | 350 | 2,651 |
| 8 (Aug) | 4,125 | 10,659 | 282 | 4,342 | 11,880 | 366 | 2,350 |
| 9 (Sep) | 5,168 | 14,075 | 366 | 5,293 | 15,321 | 355 | 2,236 |
| 10 (Oct) | 4,529 | 11,885 | 344 | 4,590 | 12,777 | 435 | 2,084 |
| 11 (Nov) | 4,512 | 11,997 | 324 | 4,351 | 12,405 | 416 | 2,153 |
| 12 (Dec) | 4,487 | 11,591 | 309 | 4,560 | 13,448 | 361 | 2,028 |

0.2m³以上0.6m³未満
0.2m³ or more, less than 0.6m³
(7)

| 年月 Year and Month | 生産(P) | | 受入(R) | 出荷(Sh) | | | 在庫(I) |
|---|---|---|---|---|---|---|---|
| | | | | 販売(Sa) | | その他(O) | |
| | 数量(台) Quantity(n) | 金額(百万円) (million yen) | 数量(台) Quantity(n) | 数量(台) Quantity(n) | 金額(百万円) (million yen) | 数量(台) Quantity(n) | 数量(台) Quantity(n) |
| 平成11年(1999) | 24,849 | 164,407 | 1,178 | 23,821 | 170,446 | 2,492 | 2,346 |
| 12 (2000) | 24,542 | 192,062 | — | 24,614 | 193,149 | 209 | 2,065 |
| 13 (2001) | 20,152 | 158,006 | — | 20,289 | 157,973 | 142 | 1,827 |
| 14 (2002) | 14,329 | 114,489 | — | 14,997 | 121,495 | 83 | 966 |
| 15 (2003) | 19,094 | 146,970 | — | 19,332 | 151,189 | 98 | 627 |
| 平成13年度(01FY) | 17,022 | 134,350 | — | 17,196 | 135,594 | 133 | 1,476 |
| 14 (02FY) | 14,996 | 117,990 | — | 15,593 | 123,349 | 85 | 794 |
| 平成15年1～3月(Q1) | 4,131 | 32,661 | — | 4,276 | 33,415 | 27 | 794 |
| 4～6 (Q2) | 4,045 | 30,652 | — | 4,035 | 31,782 | 15 | 789 |
| 7～9 (Q3) | 4,866 | 38,482 | — | 4,962 | 39,163 | 30 | 663 |
| 10～12 (Q4) | 6,052 | 45,175 | — | 6,059 | 46,829 | 26 | 627 |
| 平成15年 1月(Jan) | 1,258 | 10,174 | — | 1,180 | 9,247 | 13 | 1,031 |
| 2 (Feb) | 1,350 | 10,770 | — | 1,429 | 11,294 | 5 | 947 |
| 3 (Mar) | 1,523 | 11,717 | — | 1,667 | 12,874 | 9 | 794 |
| 4 (Apr) | 1,335 | 10,045 | — | 1,300 | 10,326 | 5 | 824 |
| 5 (May) | 1,339 | 9,989 | — | 1,402 | 10,874 | 5 | 756 |
| 6 (Jun) | 1,371 | 10,618 | — | 1,333 | 10,582 | 5 | 789 |
| 7 (Jul) | 1,695 | 13,608 | — | 1,617 | 13,151 | 7 | 860 |
| 8 (Aug) | 1,345 | 10,658 | — | 1,450 | 11,699 | 5 | 750 |
| 9 (Sep) | 1,826 | 14,216 | — | 1,895 | 14,313 | 18 | 663 |
| 10 (Oct) | 2,085 | 14,371 | — | 2,008 | 15,127 | 19 | 721 |
| 11 (Nov) | 1,865 | 14,079 | — | 1,965 | 15,038 | 1 | 620 |
| 12 (Dec) | 2,102 | 16,725 | — | 2,086 | 16,664 | 6 | 627 |

0.6m³以上
0.6m³ or more
(8)

| 年月 Year and Month | 生産(P) | | 受入(R) | 出荷(Sh) | | | 在庫(I) |
|---|---|---|---|---|---|---|---|
| | | | | 販売(Sa) | | その他(O) | |
| | 数量(台) Quantity(n) | 金額(百万円) (million yen) | 数量(台) Quantity(n) | 数量(台) Quantity(n) | 金額(百万円) (million yen) | 数量(台) Quantity(n) | 数量(台) Quantity(n) |
| 平成11年(1999) | 20,687 | 290,846 | 793 | 20,717 | 310,736 | 1,256 | 1,540 |
| 12 (2000) | 23,315 | 328,074 | — | 22,979 | 322,784 | 79 | 1,793 |
| 13 (2001) | 19,177 | 271,413 | — | 19,923 | 281,867 | 46 | 1,290 |
| 14 (2002) | 20,933 | 290,604 | — | 21,220 | 300,962 | 18 | 976 |
| 15 (2003) | 29,506 | 392,224 | — | 29,263 | 399,182 | 33 | 1,155 |
| 平成13年度(01FY) | 18,434 | 263,849 | — | 18,814 | 269,959 | 42 | 863 |
| 14 (02FY) | 22,913 | 304,296 | — | 23,114 | 314,314 | 23 | 628 |
| 平成15年1～3月(Q1) | 6,542 | 82,311 | — | 6,878 | 90,299 | 8 | 628 |
| 4～6 (Q2) | 7,618 | 97,012 | — | 7,330 | 95,010 | 2 | 906 |
| 7～9 (Q3) | 7,661 | 107,071 | — | 7,636 | 111,319 | 13 | 909 |
| 10～12 (Q4) | 7,685 | 105,830 | — | 7,419 | 102,554 | 10 | 1,155 |
| 平成15年 1月(Jan) | 1,998 | 25,548 | — | 1,871 | 22,976 | 6 | 1,097 |
| 2 (Feb) | 2,128 | 25,768 | — | 2,367 | 30,536 | — | 858 |
| 3 (Mar) | 2,416 | 30,995 | — | 2,640 | 36,787 | 2 | 628 |
| 4 (Apr) | 2,438 | 30,246 | — | 2,322 | 30,748 | — | 740 |
| 5 (May) | 2,433 | 31,869 | — | 2,430 | 31,696 | 1 | 740 |
| 6 (Jun) | 2,747 | 34,897 | — | 2,578 | 32,566 | 1 | 906 |
| 7 (Jul) | 2,614 | 35,424 | — | 2,328 | 30,715 | 3 | 1,185 |
| 8 (Aug) | 2,193 | 31,110 | — | 2,215 | 32,164 | 4 | 1,157 |
| 9 (Sep) | 2,854 | 40,537 | — | 3,093 | 48,440 | 6 | 909 |
| 10 (Oct) | 2,659 | 36,601 | — | 2,387 | 31,679 | 7 | 1,171 |
| 11 (Nov) | 2,452 | 33,388 | — | 2,437 | 34,413 | 2 | 1,180 |
| 12 (Dec) | 2,574 | 35,841 | — | 2,595 | 36,462 | 1 | 1,155 |

## トンネル掘進機
## Tunnel boring machines
## (9)

| 年 月 Year and Month | 生産(P) | | 受入(R) | 出荷(Sh) | | | 在庫(I) |
|---|---|---|---|---|---|---|---|
| | | | | 販売(Sa) | | その他(O) | |
| | 数量(台) Quantity(n) | 金額(百万円) (million yen) | 数量(台) Quantity(n) | 数量(台) Quantity(n) | 金額(百万円) (million yen) | 数量(台) Quantity(n) | 数量(台) Quantity(n) |
| 平成11年(1999) | 238 | 29,625 | — | 238 | 29,625 | — | — |
| 12 (2000) | 175 | 22,169 | — | 172 | 22,128 | 3 | — |
| 13 (2001) | 201 | 23,324 | — | 184 | 22,951 | 17 | — |
| 14 (2002) | 233 | 32,296 | 6 | 212 | 31,708 | 29 | — |
| 15 (2003) | 221 | 28,276 | — | 198 | 27,835 | 23 | — |
| 平成13年度(01FY) | 205 | 20,560 | 6 | 193 | 20,193 | 21 | — |
| 14 (02FY) | 230 | 34,481 | — | 205 | 33,843 | 24 | — |
| 平成15年1～3月(Q1) | 70 | 8,851 | — | 62 | 8,675 | 8 | — |
| 4～6 (Q2) | 47 | 6,342 | — | 43 | 6,255 | 4 | — |
| 7～9 (Q3) | 51 | 5,183 | — | 46 | 5,050 | 5 | — |
| 10～12 (Q4) | 53 | 7,900 | — | 47 | 7,855 | 6 | — |
| 平成15年 1月(Jan) | 13 | 637 | — | 10 | 564 | 3 | — |
| 2 (Feb) | 13 | 709 | — | 11 | 689 | 2 | — |
| 3 (Mar) | 44 | 7,505 | — | 41 | 7,422 | 3 | — |
| 4 (Apr) | 21 | 2,555 | — | 21 | 2,555 | — | — |
| 5 (May) | 14 | 1,693 | — | 11 | 1,637 | 3 | — |
| 6 (Jun) | 12 | 2,094 | — | 11 | 2,063 | 1 | — |
| 7 (Jul) | 12 | 1,345 | — | 11 | 1,299 | 1 | — |
| 8 (Aug) | 6 | 416 | — | 6 | 416 | — | — |
| 9 (Sep) | 33 | 3,422 | — | 29 | 3,335 | 4 | — |
| 10 (Oct) | 16 | 1,096 | — | 16 | 1,096 | — | — |
| 11 (Nov) | 21 | 4,884 | — | 17 | 4,847 | 4 | — |
| 12 (Dec) | 16 | 1,920 | — | 14 | 1,912 | 2 | — |

## 整地機械
## Earth finishing machinery
## (10～13)

| 年 月 Year and Month | 生産(P) | | 受入(R) | 出荷(Sh) | | | 在庫(I) |
|---|---|---|---|---|---|---|---|
| | | | | 販売(Sa) | | その他(O) | |
| | 数量(台) Quantity(n) | 金額(百万円) (million yen) | 数量(台) Quantity(n) | 数量(台) Quantity(n) | 金額(百万円) (million yen) | 数量(台) Quantity(n) | 数量(台) Quantity(n) |
| 平成11年(1999) | 75,886 | 41,996 | 128 | 74,651 | 42,071 | 333 | 7,090 |
| 12 (2000) | 68,942 | 39,937 | 77 | 67,706 | 39,940 | 185 | 8,218 |
| 13 (2001) | 64,236 | 36,513 | 159 | 63,542 | 39,245 | 107 | 9,101 |
| 14 (2002) | 58,686 | 28,662 | 61 | 59,701 | 30,655 | 68 | 8,190 |
| 15 (2003) | 62,406 | 31,855 | 68 | 63,621 | 34,572 | 60 | 6,995 |
| 平成13年度(01FY) | 59,428 | 32,038 | 128 | 58,794 | 33,628 | 119 | 9,192 |
| 14 (02FY) | 59,409 | 28,520 | 73 | 60,949 | 30,974 | 53 | 7,802 |
| 平成15年1～3月(Q1) | 14,265 | 6,739 | 15 | 14,669 | 7,275 | 11 | 7,802 |
| 4～6 (Q2) | 13,039 | 6,341 | 30 | 14,031 | 7,012 | 16 | 6,824 |
| 7～9 (Q3) | 17,537 | 8,778 | 13 | 17,221 | 9,324 | 17 | 7,136 |
| 10～12 (Q4) | 17,565 | 9,997 | 10 | 17,700 | 10,961 | 16 | 6,995 |
| 平成15年 1月(Jan) | 4,702 | 2,348 | — | 4,530 | 2,178 | 7 | 8,367 |
| 2 (Feb) | 4,497 | 2,059 | 8 | 4,593 | 2,392 | — | 8,279 |
| 3 (Mar) | 5,066 | 2,332 | 7 | 5,546 | 2,705 | 4 | 7,802 |
| 4 (Apr) | 4,169 | 1,901 | 12 | 4,334 | 2,129 | 5 | 7,644 |
| 5 (May) | 3,927 | 1,930 | 6 | 4,891 | 2,188 | 6 | 6,680 |
| 6 (Jun) | 4,943 | 2,510 | 12 | 4,806 | 2,695 | 5 | 6,824 |
| 7 (Jul) | 5,804 | 2,585 | 6 | 5,338 | 2,845 | 13 | 7,283 |
| 8 (Aug) | 5,317 | 2,747 | 2 | 4,954 | 2,595 | 2 | 7,646 |
| 9 (Sep) | 6,416 | 3,446 | 5 | 6,929 | 3,884 | 2 | 7,136 |
| 10 (Oct) | 5,913 | 3,617 | 5 | 6,320 | 4,252 | 5 | 6,729 |
| 11 (Nov) | 6,006 | 3,389 | 4 | 6,094 | 3,618 | 2 | 6,643 |
| 12 (Dec) | 5,646 | 2,991 | 1 | 5,286 | 3,091 | 9 | 6,995 |

## グレーダ・スクレーパ
## Graders and Scrapers
## (10)

| 年 月 Year and Month | 生産(P) | | 受入(R) | 出荷(Sh) | | | 在庫(I) |
|---|---|---|---|---|---|---|---|
| | | | | 販売(Sa) | | その他(O) | |
| | 数量(台) Quantity(n) | 金額(百万円) (million yen) | 数量(台) Quantity(n) | 数量(台) Quantity(n) | 金額(百万円) (million yen) | 数量(台) Quantity(n) | 数量(台) Quantity(n) |
| 平成11年(1999) | 562 | 5,040 | — | 487 | 4,512 | 136 | 1 |
| 12 (2000) | 543 | 5,828 | — | 453 | 4,880 | — | 91 |
| 13 (2001) | 915 | 9,035 | — | 1,088 | 10,769 | — | 9 |
| 14 (2002) | 759 | 6,690 | — | 741 | 6,615 | — | 27 |
| 15 (2003) | 744 | 7,144 | — | 754 | 7,155 | — | 17 |
| 平成13年度(01FY) | 774 | 7,308 | — | 795 | 7,561 | — | 20 |
| 14 (02FY) | 750 | 6,710 | — | 707 | 6,394 | — | 63 |
| 平成15年1～3月(Q1) | 167 | 1,545 | — | 131 | 1,287 | — | 63 |
| 4～6 (Q2) | 123 | 1,180 | — | 136 | 1,247 | — | 50 |
| 7～9 (Q3) | 181 | 1,776 | — | 214 | 1,923 | — | 17 |
| 10～12 (Q4) | 273 | 2,643 | — | 273 | 2,698 | — | 17 |
| 平成15年 1月(Jan) | 67 | 644 | — | 42 | 365 | — | 52 |
| 2 (Feb) | 51 | 385 | — | 49 | 466 | — | 54 |
| 3 (Mar) | 49 | 516 | — | 40 | 456 | — | 63 |
| 4 (Apr) | 36 | 300 | — | 34 | 305 | — | 65 |
| 5 (May) | 39 | 368 | — | 31 | 279 | — | 73 |
| 6 (Jun) | 48 | 512 | — | 71 | 663 | — | 50 |
| 7 (Jul) | 43 | 411 | — | 74 | 582 | — | 19 |
| 8 (Aug) | 51 | 527 | — | 52 | 489 | — | 18 |
| 9 (Sep) | 87 | 838 | — | 88 | 852 | — | 17 |
| 10 (Oct) | 115 | 1,087 | — | 108 | 1,101 | — | 24 |
| 11 (Nov) | 88 | 865 | — | 97 | 936 | — | 15 |
| 12 (Dec) | 70 | 691 | — | 68 | 661 | — | 17 |

## 不整地用運搬車
## Crawler Carriers
## (11)

| 年 月 Year and Month | 生産(P) | | 受入(R) | 出荷(Sh) | | | 在庫(I) |
|---|---|---|---|---|---|---|---|
| | | | | 販売(Sa) | | その他(O) | |
| | 数量(台) Quantity(n) | 金額(百万円) (million yen) | 数量(台) Quantity(n) | 数量(台) Quantity(n) | 金額(百万円) (million yen) | 数量(台) Quantity(n) | 数量(台) Quantity(n) |
| 平成11年(1999) | 2,617 | 11,232 | 79 | 2,530 | 10,521 | 197 | 227 |
| 12 (2000) | 2,583 | 9,323 | 70 | 2,470 | 9,117 | 185 | 225 |
| 13 (2001) | 1,857 | 6,276 | 130 | 1,924 | 6,574 | 107 | 231 |
| 14 (2002) | 1,170 | 3,776 | 60 | 1,214 | 3,788 | 68 | 172 |
| 15 (2003) | 1,329 | 3,622 | 68 | 1,303 | 3,606 | 60 | 206 |
| 平成13年度(01FY) | 1,655 | 5,513 | 125 | 1,624 | 5,629 | 119 | 273 |
| 14 (02FY) | 936 | 3,207 | 72 | 1,080 | 3,409 | 53 | 148 |
| 平成15年1～3月(Q1) | 199 | 677 | 15 | 227 | 878 | 11 | 148 |
| 4～6 (Q2) | 315 | 783 | 30 | 263 | 596 | 16 | 214 |
| 7～9 (Q3) | 401 | 1,017 | 13 | 388 | 1,090 | 17 | 223 |
| 10～12 (Q4) | 414 | 1,145 | 10 | 425 | 1,042 | 16 | 206 |
| 平成15年 1月(Jan) | 61 | 171 | — | 67 | 172 | 7 | 159 |
| 2 (Feb) | 72 | 224 | 8 | 48 | 182 | — | 191 |
| 3 (Mar) | 66 | 282 | 7 | 112 | 524 | 4 | 148 |
| 4 (Apr) | 100 | 194 | 12 | 95 | 168 | 5 | 160 |
| 5 (May) | 80 | 235 | 6 | 75 | 190 | 6 | 165 |
| 6 (Jun) | 135 | 354 | 12 | 93 | 238 | 5 | 214 |
| 7 (Jul) | 125 | 316 | 6 | 116 | 345 | 13 | 216 |
| 8 (Aug) | 119 | 247 | 2 | 89 | 221 | 2 | 246 |
| 9 (Sep) | 157 | 454 | 5 | 183 | 524 | 2 | 223 |
| 10 (Oct) | 140 | 451 | 5 | 127 | 388 | 5 | 236 |
| 11 (Nov) | 153 | 388 | 4 | 167 | 390 | 2 | 224 |
| 12 (Dec) | 121 | 306 | 1 | 131 | 264 | 9 | 206 |

## ローラ
## Rollers
## (12)

| 年 月 Year and Month | 生産(P) | | 受入(R) | 出荷(Sh) | | | 在庫(I) |
|---|---|---|---|---|---|---|---|
| | | | | 販売(Sa) | | その他(O) | |
| | 数量(台) Quantity(n) | 金額(百万円) (million yen) | 数量(台) Quantity(n) | 数量(台) Quantity(n) | 金額(百万円) (million yen) | 数量(台) Quantity(n) | 数量(台) Quantity(n) |
| 平成11年(1999) | 4,354 | 10,745 | 35 | 4,137 | 11,363 | — | 681 |
| 12 (2000) | 4,144 | 9,844 | — | 4,261 | 11,538 | — | 564 |
| 13 (2001) | 3,273 | 7,567 | 25 | 3,407 | 8,233 | — | 455 |
| 14 (2002) | 2,707 | 5,774 | — | 2,910 | 6,329 | — | 370 |
| 15 (2003) | 4,146 | 8,449 | — | 4,290 | 9,208 | — | 238 |
| 平成13年度(01FY) | 3,080 | 6,726 | — | 3,308 | 7,619 | — | 594 |
| 14 (02FY) | 2,844 | 6,143 | — | 3,177 | 7,024 | — | 391 |
| 平成15年1～3月(Q1) | 821 | 1,752 | — | 812 | 1,887 | — | 391 |
| 4～6 (Q2) | 845 | 1,769 | — | 877 | 1,960 | — | 359 |
| 7～9 (Q3) | 1,158 | 2,321 | — | 1,193 | 2,279 | — | 324 |
| 10～12 (Q4) | 1,322 | 2,607 | — | 1,408 | 3,082 | — | 238 |
| 平成15年 1月(Jan) | 285 | 588 | — | 248 | 591 | — | 419 |
| 2 (Feb) | 253 | 541 | — | 268 | 658 | — | 404 |
| 3 (Mar) | 283 | 623 | — | 296 | 638 | — | 391 |
| 4 (Apr) | 283 | 613 | — | 317 | 724 | — | 357 |
| 5 (May) | 255 | 539 | — | 262 | 547 | — | 350 |
| 6 (Jun) | 307 | 617 | — | 298 | 689 | — | 359 |
| 7 (Jul) | 366 | 671 | — | 368 | 729 | — | 357 |
| 8 (Aug) | 409 | 822 | — | 384 | 715 | — | 382 |
| 9 (Sep) | 383 | 828 | — | 441 | 835 | — | 324 |
| 10 (Oct) | 430 | 840 | — | 521 | 1,268 | — | 233 |
| 11 (Nov) | 484 | 922 | — | 480 | 876 | — | 237 |
| 12 (Dec) | 408 | 845 | — | 407 | 938 | — | 238 |

## 平板式締め固め機械
## Plate type compactors
## (13)

| 年 月 Year and Month | 生産(P) | | 受入(R) | 出荷(Sh) | | | 在庫(I) |
|---|---|---|---|---|---|---|---|
| | | | | 販売(Sa) | | その他(O) | |
| | 数量(台) Quantity(n) | 金額(百万円) (million yen) | 数量(台) Quantity(n) | 数量(台) Quantity(n) | 金額(百万円) (million yen) | 数量(台) Quantity(n) | 数量(台) Quantity(n) |
| 平成11年(1999) | 68,353 | 14,979 | 14 | 67,497 | 15,675 | — | 6,181 |
| 12 (2000) | 61,672 | 14,942 | 7 | 60,522 | 14,405 | — | 7,338 |
| 13 (2001) | 58,191 | 13,635 | 4 | 57,123 | 13,669 | — | 8,406 |
| 14 (2002) | 54,050 | 12,422 | 1 | 54,836 | 13,923 | — | 7,621 |
| 15 (2003) | 56,187 | 12,640 | — | 57,274 | 14,603 | — | 6,534 |
| 平成13年度(01FY) | 53,919 | 12,491 | 3 | 53,067 | 12,819 | — | 8,305 |
| 14 (02FY) | 54,879 | 12,460 | 1 | 55,985 | 14,147 | — | 7,200 |
| 平成15年1～3月(Q1) | 13,078 | 2,765 | — | 13,499 | 3,223 | — | 7,200 |
| 4～6 (Q2) | 11,756 | 2,609 | — | 12,755 | 3,209 | — | 6,201 |
| 7～9 (Q3) | 15,797 | 3,664 | — | 15,426 | 4,032 | — | 6,572 |
| 10～12 (Q4) | 15,556 | 3,602 | — | 15,594 | 4,139 | — | 6,534 |
| 平成15年 1月(Jan) | 4,289 | 945 | — | 4,173 | 1,050 | — | 7,737 |
| 2 (Feb) | 4,121 | 909 | — | 4,228 | 1,086 | — | 7,630 |
| 3 (Mar) | 4,668 | 911 | — | 5,098 | 1,087 | — | 7,200 |
| 4 (Apr) | 3,750 | 794 | — | 3,888 | 932 | — | 7,062 |
| 5 (May) | 3,553 | 788 | — | 4,523 | 1,172 | — | 6,092 |
| 6 (Jun) | 4,453 | 1,027 | — | 4,344 | 1,105 | — | 6,201 |
| 7 (Jul) | 5,270 | 1,187 | — | 4,780 | 1,189 | — | 6,691 |
| 8 (Aug) | 4,738 | 1,151 | — | 4,429 | 1,170 | — | 7,000 |
| 9 (Sep) | 5,789 | 1,326 | — | 6,217 | 1,673 | — | 6,572 |
| 10 (Oct) | 5,228 | 1,239 | — | 5,564 | 1,495 | — | 6,236 |
| 11 (Nov) | 5,281 | 1,214 | — | 5,350 | 1,416 | — | 6,167 |
| 12 (Dec) | 5,047 | 1,149 | — | 4,680 | 1,228 | — | 6,534 |

## アスファルト舗装機械
## Asphalt paving machines
## (14)

| 年 月 Year and Month | 生産(P) | | 受入(R) | 出荷(Sh) | | | 在庫(I) |
|---|---|---|---|---|---|---|---|
| | | | | 販売(Sa) | | その他(O) | |
| | 数量(台) Quantity(n) | 金額(百万円) (million yen) | 数量(台) Quantity(n) | 数量(台) Quantity(n) | 金額(百万円) (million yen) | 数量(台) Quantity(n) | 数量(台) Quantity(n) |
| 平成11年(1999) | 271 | 9,482 | 1 | 296 | 10,454 | 5 | 62 |
| 12 (2000) | 279 | 10,127 | — | 276 | 10,266 | — | 65 |
| 13 (2001) | 251 | 10,909 | — | 254 | 10,957 | — | 62 |
| 14 (2002) | 171 | 11,148 | — | 191 | 11,416 | — | 42 |
| 15 (2003) | 363 | 10,809 | — | 349 | 11,761 | — | 48 |
| 平成13年度(01FY) | 234 | 10,274 | — | 231 | 10,155 | — | 49 |
| 14 (02FY) | 211 | 11,937 | — | 211 | 12,174 | — | 41 |
| 平成15年1～3月(Q1) | 86 | 3,278 | — | 79 | 3,428 | — | 41 |
| 4～6 (Q2) | 81 | 2,501 | — | 70 | 2,547 | — | 52 |
| 7～9 (Q3) | 92 | 3,276 | — | 95 | 3,627 | — | 49 |
| 10～12 (Q4) | 104 | 1,754 | — | 105 | 2,159 | — | 48 |
| 平成15年 1月(Jan) | 16 | 303 | — | 16 | 340 | — | 63 |
| 2 (Feb) | 42 | 1,597 | — | 21 | 1,400 | — | 55 |
| 3 (Mar) | 28 | 1,378 | — | 42 | 1,688 | — | 41 |
| 4 (Apr) | 20 | 390 | — | 23 | 485 | — | 38 |
| 5 (May) | 30 | 1,053 | — | 21 | 942 | — | 47 |
| 6 (Jun) | 31 | 1,058 | — | 26 | 1,120 | — | 52 |
| 7 (Jul) | 36 | 1,139 | — | 31 | 1,209 | — | 57 |
| 8 (Aug) | 22 | 876 | — | 21 | 880 | — | 58 |
| 9 (Sep) | 34 | 1,261 | — | 43 | 1,538 | — | 49 |
| 10 (Oct) | 35 | 552 | — | 30 | 568 | — | 54 |
| 11 (Nov) | 30 | 589 | — | 41 | 931 | — | 43 |
| 12 (Dec) | 39 | 613 | — | 34 | 660 | — | 48 |

## コンクリート機械
## Concrete machinery
## (15～17)

| 年 月 Year and Month | 生産(P) | | 受入(R) | 出荷(Sh) | | | 在庫(I) |
|---|---|---|---|---|---|---|---|
| | | | | 販売(Sa) | | その他(O) | |
| | 数量(台) Quantity(n) | 金額(百万円) (million yen) | 数量(台) Quantity(n) | 数量(台) Quantity(n) | 金額(百万円) (million yen) | 数量(台) Quantity(n) | 数量(台) Quantity(n) |
| 平成11年(1999) | 107,740 | 26,532 | 47 | 110,126 | 28,489 | — | 6,681 |
| 12 (2000) | 114,044 | 27,144 | 3 | 112,192 | 27,749 | 1 | 8,539 |
| 13 (2001) | 94,456 | 23,814 | — | 95,826 | 24,704 | 3 | 7,274 |
| 14 (2002) | 88,651 | 19,511 | 8 | 89,391 | 20,562 | 3 | 6,533 |
| 15 (2003) | 88,349 | 22,811 | 1 | 90,097 | 24,352 | 1 | 4,780 |
| 平成13年度(01FY) | 92,283 | 22,192 | 2 | 93,748 | 22,947 | 3 | 7,439 |
| 14 (02FY) | 88,947 | 20,839 | 6 | 90,331 | 21,952 | 3 | 6,047 |
| 平成15年1～3月(Q1) | 22,238 | 7,158 | — | 22,719 | 7,443 | — | 6,047 |
| 4～6 (Q2) | 19,464 | 3,788 | — | 20,240 | 4,725 | — | 5,271 |
| 7～9 (Q3) | 23,863 | 6,893 | 1 | 23,929 | 7,106 | 1 | 5,205 |
| 10～12 (Q4) | 22,784 | 4,972 | — | 23,209 | 5,078 | — | 4,780 |
| 平成15年 1月(Jan) | 7,740 | 2,180 | — | 7,928 | 2,226 | — | 6,340 |
| 2 (Feb) | 7,127 | 1,869 | — | 7,303 | 2,033 | — | 6,164 |
| 3 (Mar) | 7,371 | 3,109 | — | 7,488 | 3,184 | — | 6,047 |
| 4 (Apr) | 6,042 | 828 | — | 6,459 | 1,155 | — | 5,630 |
| 5 (May) | 7,950 | 1,484 | — | 8,300 | 2,077 | — | 5,280 |
| 6 (Jun) | 5,472 | 1,476 | — | 5,481 | 1,493 | — | 5,271 |
| 7 (Jul) | 7,865 | 1,816 | — | 8,070 | 1,640 | — | 5,066 |
| 8 (Aug) | 6,874 | 2,081 | — | 6,713 | 2,317 | — | 5,227 |
| 9 (Sep) | 9,124 | 2,996 | 1 | 9,146 | 3,149 | 1 | 5,205 |
| 10 (Oct) | 8,266 | 1,793 | — | 8,337 | 1,956 | — | 5,134 |
| 11 (Nov) | 6,948 | 1,777 | — | 7,000 | 1,619 | — | 5,082 |
| 12 (Dec) | 7,570 | 1,402 | — | 7,872 | 1,503 | — | 4,780 |

## コンクリートプラント
## Concrete plants
## (15)

| 年 月 Year and Month | 生産(P) | | 受入(R) | 出荷(Sh) | | | 在庫(I) |
|---|---|---|---|---|---|---|---|
| | | | | 販売(Sa) | | その他(O) | |
| | 数量(台) Quantity(n) | 金額(百万円) (million yen) | 数量(台) Quantity(n) | 数量(台) Quantity(n) | 金額(百万円) (million yen) | 数量(台) Quantity(n) | 数量(台) Quantity(n) |
| 平成11年(1999) | 266 | 11,124 | — | 266 | 11,312 | — | — |
| 12 (2000) | 231 | 12,135 | — | 231 | 12,211 | — | — |
| 13 (2001) | 149 | 9,617 | — | 149 | 9,721 | — | — |
| 14 (2002) | 113 | 6,429 | 3 | 113 | 6,540 | — | — |
| 15 (2003) | 104 | 7,329 | 1 | 104 | 7,364 | 1 | — |
| 平成13年度(01FY) | 133 | 8,599 | — | 133 | 8,749 | — | — |
| 14 (02FY) | 120 | 6,939 | 3 | 120 | 6,950 | — | — |
| 平成15年1～3月(Q1) | 41 | 2,734 | — | 41 | 2,744 | — | — |
| 4～6 (Q2) | 10 | 798 | — | 10 | 808 | — | — |
| 7～9 (Q3) | 37 | 2,446 | 1 | 37 | 2,446 | 1 | — |
| 10～12 (Q4) | 16 | 1,351 | — | 16 | 1,366 | — | — |
| 平成15年 1月(Jan) | 13 | 1,020 | — | 13 | 1,020 | — | — |
| 2 (Feb) | 11 | 611 | — | 11 | 611 | — | — |
| 3 (Mar) | 17 | 1,103 | — | 17 | 1,113 | — | — |
| 4 (Apr) | 2 | 109 | — | 2 | 109 | — | — |
| 5 (May) | 6 | 537 | — | 6 | 542 | — | — |
| 6 (Jun) | 2 | 152 | — | 2 | 157 | — | — |
| 7 (Jul) | 11 | 417 | — | 11 | 417 | — | — |
| 8 (Aug) | 8 | 672 | — | 8 | 672 | — | — |
| 9 (Sep) | 18 | 1,357 | 1 | 18 | 1,357 | 1 | — |
| 10 (Oct) | 6 | 474 | — | 6 | 474 | — | — |
| 11 (Nov) | 6 | 547 | — | 6 | 552 | — | — |
| 12 (Dec) | 4 | 330 | — | 4 | 340 | — | — |

## コンクリートポンプ
## Concrete pomps
## (16)

| 年 月 Year and Month | 生産(P) | | 受入(R) | 出荷(Sh) | | | 在庫(I) |
|---|---|---|---|---|---|---|---|
| | | | | 販売(Sa) | | その他(O) | |
| | 数量(台) Quantity(n) | 金額(百万円) (million yen) | 数量(台) Quantity(n) | 数量(台) Quantity(n) | 金額(百万円) (million yen) | 数量(台) Quantity(n) | 数量(台) Quantity(n) |
| 平成11年(1999) | 268 | 4,591 | 47 | 314 | 5,748 | — | 124 |
| 12 (2000) | 249 | 3,762 | 3 | 266 | 4,094 | — | 114 |
| 13 (2001) | 236 | 3,628 | — | 255 | 3,603 | — | 88 |
| 14 (2002) | 226 | 3,892 | — | 248 | 4,243 | — | 66 |
| 15 (2003) | 321 | 5,273 | — | 334 | 5,678 | — | 53 |
| 平成13年度(01FY) | 213 | 3,400 | — | 218 | 3,263 | — | 83 |
| 14 (02FY) | 263 | 4,554 | — | 277 | 4,652 | — | 69 |
| 平成15年1～3月(Q1) | 87 | 1,493 | — | 84 | 1,376 | — | 69 |
| 4～6 (Q2) | 58 | 886 | — | 78 | 1,579 | — | 49 |
| 7～9 (Q3) | 96 | 1,501 | — | 93 | 1,528 | — | 52 |
| 10～12 (Q4) | 80 | 1,393 | — | 79 | 1,195 | — | 53 |
| 平成15年 1月(Jan) | 19 | 308 | — | 15 | 257 | — | 70 |
| 2 (Feb) | 21 | 330 | — | 27 | 411 | — | 64 |
| 3 (Mar) | 47 | 855 | — | 42 | 708 | — | 69 |
| 4 (Apr) | 12 | 129 | — | 25 | 318 | — | 56 |
| 5 (May) | 17 | 272 | — | 23 | 780 | — | 50 |
| 6 (Jun) | 29 | 485 | — | 30 | 481 | — | 49 |
| 7 (Jul) | 30 | 487 | — | 16 | 245 | — | 63 |
| 8 (Aug) | 30 | 474 | — | 37 | 663 | — | 56 |
| 9 (Sep) | 36 | 540 | — | 40 | 620 | — | 52 |
| 10 (Oct) | 32 | 554 | — | 39 | 602 | — | 45 |
| 11 (Nov) | 28 | 514 | — | 19 | 269 | — | 54 |
| 12 (Dec) | 20 | 325 | — | 21 | 324 | — | 53 |

## その他のコンクリート機械
## Miscellaneous concrete machinery
## (17)

| 年 月 Year and Month | 生産(P) | | 受入(R) | 出荷(Sh) | | | 在庫(I) |
|---|---|---|---|---|---|---|---|
| | | | | 販売(Sa) | | その他(O) | |
| | 数量（台） Quantity(n) | 金額（百万円） (million yen) | 数量（台） Quantity(n) | 数量（台） Quantity(n) | 金額（百万円） (million yen) | 数量（台） Quantity(n) | 数量（台） Quantity(n) |
| 平成11年(1999) | 107,206 | 10,817 | — | 109,546 | 11,429 | — | 6,557 |
| 12 (2000) | 113,564 | 11,247 | — | 111,695 | 11,444 | 1 | 8,425 |
| 13 (2001) | 94,071 | 10,569 | — | 95,422 | 11,380 | 3 | 7,186 |
| 14 (2002) | 88,312 | 9,190 | 5 | 89,030 | 9,779 | 3 | 6,467 |
| 15 (2003) | 87,924 | 10,209 | — | 89,659 | 11,310 | — | 4,727 |
| 平成13年度(01FY) | 91,937 | 10,193 | 2 | 93,397 | 10,935 | 3 | 7,356 |
| 14 (02FY) | 88,564 | 9,346 | 3 | 89,934 | 10,350 | 3 | 5,978 |
| 平成15年1～3月(Q1) | 22,110 | 2,931 | — | 22,594 | 3,323 | — | 5,978 |
| 4～6 (Q2) | 19,396 | 2,104 | — | 20,152 | 2,338 | — | 5,222 |
| 7～9 (Q3) | 23,730 | 2,946 | — | 23,799 | 3,132 | — | 5,153 |
| 10～12 (Q4) | 22,688 | 2,228 | — | 23,114 | 2,517 | — | 4,727 |
| 平成15年 1月(Jan) | 7,708 | 852 | — | 7,900 | 949 | — | 6,270 |
| 2 (Feb) | 7,095 | 928 | — | 7,265 | 1,011 | — | 6,100 |
| 3 (Mar) | 7,307 | 1,151 | — | 7,429 | 1,363 | — | 5,978 |
| 4 (Apr) | 6,028 | 590 | — | 6,432 | 728 | — | 5,574 |
| 5 (May) | 7,927 | 675 | — | 8,271 | 755 | — | 5,230 |
| 6 (Jun) | 5,441 | 839 | — | 5,449 | 855 | — | 5,222 |
| 7 (Jul) | 7,824 | 912 | — | 8,043 | 978 | — | 5,003 |
| 8 (Aug) | 6,836 | 935 | — | 6,668 | 982 | — | 5,171 |
| 9 (Sep) | 9,070 | 1,099 | — | 9,088 | 1,172 | — | 5,153 |
| 10 (Oct) | 8,228 | 765 | — | 8,292 | 880 | — | 5,089 |
| 11 (Nov) | 6,914 | 716 | — | 6,975 | 798 | — | 5,028 |
| 12 (Dec) | 7,546 | 747 | — | 7,847 | 839 | — | 4,727 |

## 基礎工事用機械
## Foundation works equipment
## (18)

| 年 月 Year and Month | 生産(P) | | 受入(R) | 出荷(Sh) | | | 在庫(I) |
|---|---|---|---|---|---|---|---|
| | | | | 販売(Sa) | | その他(O) | |
| | 数量(台) Quantity(n) | 金額(百万円) (million yen) | 数量(台) Quantity(n) | 数量(台) Quantity(n) | 金額(百万円) (million yen) | 数量(台) Quantity(n) | 数量(台) Quantity(n) |
| 平成11年(1999) | 851 | 11,007 | 10 | 868 | 12,445 | — | 122 |
| 12 (2000) | 1,243 | 13,696 | 9 | 1,161 | 15,264 | 58 | 152 |
| 13 (2001) | 1,250 | 9,962 | 8 | 1,246 | 12,538 | 48 | 116 |
| 14 (2002) | 1,135 | 11,963 | 11 | 1,104 | 13,354 | 39 | 116 |
| 15 (2003) | 1,150 | 8,932 | 19 | 1,211 | 12,075 | 8 | 61 |
| 平成13年度(01FY) | 1,130 | 9,490 | 14 | 1,134 | 11,039 | 46 | 116 |
| 14 (02FY) | 1,106 | 11,182 | 16 | 1,110 | 12,728 | 31 | 95 |
| 平成15年1～3月(Q1) | 261 | 2,282 | 13 | 296 | 2,936 | — | 95 |
| 4～6 (Q2) | 280 | 1,594 | 5 | 304 | 2,314 | — | 76 |
| 7～9 (Q3) | 287 | 3,075 | — | 267 | 3,756 | 6 | 85 |
| 10～12 (Q4) | 322 | 1,981 | 1 | 344 | 3,069 | 2 | 61 |
| 平成15年 1月(Jan) | 81 | 670 | — | 92 | 871 | — | 105 |
| 2 (Feb) | 80 | 937 | — | 91 | 975 | — | 95 |
| 3 (Mar) | 100 | 675 | 13 | 113 | 1,090 | — | 95 |
| 4 (Apr) | 98 | 503 | 2 | 123 | 1,280 | — | 72 |
| 5 (May) | 101 | 588 | — | 101 | 377 | — | 72 |
| 6 (Jun) | 81 | 503 | 3 | 80 | 657 | — | 76 |
| 7 (Jul) | 85 | 277 | — | 81 | 546 | — | 80 |
| 8 (Aug) | 92 | 2,139 | — | 94 | 2,332 | 6 | 72 |
| 9 (Sep) | 110 | 659 | — | 92 | 878 | — | 85 |
| 10 (Oct) | 128 | 740 | — | 128 | 1,476 | — | 84 |
| 11 (Nov) | 106 | 647 | 1 | 113 | 812 | — | 78 |
| 12 (Dec) | 88 | 594 | — | 103 | 781 | 2 | 61 |

## 高所作業車
## Lift cars
## (19)

| 年 月 Year and Month | 生産(P) | | 受入(R) | 出荷(Sh) | | | 在庫(I) |
|---|---|---|---|---|---|---|---|
| | | | | 販売(Sa) | | その他(O) | |
| | 数量(台) Quantity(n) | 金額(百万円) (million yen) | 数量(台) Quantity(n) | 数量(台) Quantity(n) | 金額(百万円) (million yen) | 数量(台) Quantity(n) | 数量(台) Quantity(n) |
| 平成11年(1999) | 4,064 | 21,773 | 22 | 4,190 | 21,508 | 24 | 1,548 |
| 12 (2000) | 2,678 | 13,835 | — | 3,451 | 15,418 | 19 | 756 |
| 13 (2001) | 3,633 | 15,460 | — | 3,847 | 16,209 | — | 542 |
| 14 (2002) | 4,864 | 20,916 | 60 | 4,776 | 21,160 | — | 690 |
| 15 (2003) | 4,917 | 23,967 | 20 | 5,423 | 25,565 | — | 202 |
| 平成13年度(01FY) | 3,744 | 17,143 | 20 | 3,891 | 17,398 | — | 421 |
| 14 (02FY) | 4,659 | 20,507 | 40 | 4,741 | 21,356 | — | 377 |
| 平成15年1～3月(Q1) | 1,032 | 5,336 | — | 1,343 | 6,471 | — | 377 |
| 4～6 (Q2) | 914 | 4,841 | — | 903 | 4,210 | — | 388 |
| 7～9 (Q3) | 1,425 | 7,200 | — | 1,501 | 7,711 | — | 312 |
| 10～12 (Q4) | 1,546 | 6,590 | 20 | 1,676 | 7,173 | — | 202 |
| 平成15年 1月(Jan) | 329 | 1,963 | — | 320 | 1,854 | — | 699 |
| 2 (Feb) | 319 | 1,693 | — | 623 | 2,287 | — | 395 |
| 3 (Mar) | 384 | 1,680 | — | 400 | 2,330 | — | 377 |
| 4 (Apr) | 287 | 1,221 | — | 290 | 1,107 | — | 374 |
| 5 (May) | 289 | 1,468 | — | 276 | 1,146 | — | 387 |
| 6 (Jun) | 338 | 2,152 | — | 337 | 1,957 | — | 388 |
| 7 (Jul) | 421 | 2,177 | — | 419 | 1,875 | — | 390 |
| 8 (Aug) | 400 | 1,835 | — | 420 | 2,030 | — | 370 |
| 9 (Sep) | 604 | 3,188 | — | 662 | 3,806 | — | 312 |
| 10 (Oct) | 588 | 2,440 | — | 639 | 2,796 | — | 261 |
| 11 (Nov) | 463 | 2,094 | 20 | 534 | 2,359 | — | 210 |
| 12 (Dec) | 495 | 2,056 | — | 503 | 2,018 | — | 202 |

## 破砕解体機
## Destructive equipment
## (20)

| 年 月 Year and Month | 生産(P) | | 受入(R) | 出荷(Sh) | | | 在庫(I) |
|---|---|---|---|---|---|---|---|
| | | | | 販売(Sa) | | その他(O) | |
| | 数量(台) Quantity(n) | 金額(百万円) (million yen) | 数量(台) Quantity(n) | 数量(台) Quantity(n) | 金額(百万円) (million yen) | 数量(台) Quantity(n) | 数量(台) Quantity(n) |
| 平成11年(1999) | 4,095 | 9,097 | 6 | 4,079 | 8,884 | 4 | 112 |
| 12 (2000) | 4,040 | 9,432 | 1 | 4,057 | 9,500 | 11 | 79 |
| 13 (2001) | 3,949 | 13,459 | — | 3,961 | 13,558 | 1 | 66 |
| 14 (2002) | 3,085 | 7,935 | — | 3,078 | 7,981 | 4 | 69 |
| 15 (2003) | 3,716 | 9,374 | — | 3,713 | 9,427 | — | 72 |
| 平成13年度(01FY) | 3,544 | 12,823 | — | 3,556 | 12,898 | 1 | 72 |
| 14 (02FY) | 3,164 | 7,968 | — | 3,177 | 8,054 | 4 | 55 |
| 平成15年1～3月(Q1) | 894 | 2,295 | — | 908 | 2,341 | — | 55 |
| 4～6 (Q2) | 839 | 2,364 | — | 827 | 2,368 | — | 67 |
| 7～9 (Q3) | 883 | 2,194 | — | 883 | 2,205 | — | 67 |
| 10～12 (Q4) | 1,100 | 2,521 | — | 1,095 | 2,513 | — | 72 |
| 平成15年 1月(Jan) | 328 | 791 | — | 334 | 805 | — | 63 |
| 2 (Feb) | 274 | 831 | — | 270 | 830 | — | 67 |
| 3 (Mar) | 292 | 673 | — | 304 | 706 | — | 55 |
| 4 (Apr) | 263 | 741 | — | 260 | 744 | — | 58 |
| 5 (May) | 299 | 884 | — | 295 | 888 | — | 62 |
| 6 (Jun) | 277 | 739 | — | 272 | 736 | — | 67 |
| 7 (Jul) | 397 | 1,007 | — | 393 | 1,002 | — | 71 |
| 8 (Aug) | 295 | 564 | — | 294 | 565 | — | 72 |
| 9 (Sep) | 191 | 623 | — | 196 | 638 | — | 67 |
| 10 (Oct) | 332 | 767 | — | 334 | 771 | — | 65 |
| 11 (Nov) | 443 | 846 | — | 440 | 839 | — | 68 |
| 12 (Dec) | 325 | 908 | — | 321 | 903 | — | 72 |

## 鉱山機械
## Mining machinery
## (21～22)

| 年 月 Year and Month | 生産(P) | |
|---|---|---|
| | 数量(台) Quantity(n) | 金額(百万円) (million yen) |
| 平成11年(1999) | 27,876 | 18,484 |
| 12 (2000) | 25,774 | 19,226 |
| 13 (2001) | 23,434 | 16,053 |
| 14 (2002) | 21,142 | 14,560 |
| 15 (2003) | 19,439 | 13,232 |
| 平成13年度(01FY) | 21,955 | 15,807 |
| 14 (02FY) | 23,653 | 14,953 |
| 平成15年1～3月(Q1) | 7,401 | 4,325 |
| 4～6 (Q2) | 3,996 | 3,521 |
| 7～9 (Q3) | 4,633 | 3,060 |
| 10～12 (Q4) | 3,409 | 2,326 |
| 平成15年 1月(Jan) | 1,974 | 1,116 |
| 2 (Feb) | 2,151 | 1,171 |
| 3 (Mar) | 3,276 | 2,038 |
| 4 (Apr) | 1,196 | 1,106 |
| 5 (May) | 1,392 | 1,202 |
| 6 (Jun) | 1,408 | 1,213 |
| 7 (Jul) | 1,718 | 1,308 |
| 8 (Aug) | 1,385 | 806 |
| 9 (Sep) | 1,530 | 946 |
| 10 (Oct) | 1,234 | 807 |
| 11 (Nov) | 1,070 | 752 |
| 12 (Dec) | 1,105 | 767 |

| 年 月 Year and Month | せん孔機 Drilling and boring machines (21) 生産(P) | | さく岩機 Rock drills (22) 生産(P) | | 破砕機、摩砕機、選別機及びその補助機 Crushers, grinding mills, separators and auxiliary machines (23～24) 生産(P) | 破砕機 Crusher (23) 生産(P) | | 摩砕機・選別機・補助機 Grinding mills, Separators, Auxiliary machines (24) 生産(P) |
|---|---|---|---|---|---|---|---|---|
| | 数量(台) Quantity(n) | 金額(百万円) (million yen) | 数量(台) Quantity(n) | 金額(百万円) (million yen) | 金額(百万円) (million yen) | 数量(台) Quantity(n) | 金額(百万円) (million yen) | 金額(百万円) (million yen) |
| 平成11年(1999) | 834 | 6,784 | 27,042 | 11,700 | 25,139 | 630 | 19,136 | 6,003 |
| 12 (2000) | 806 | 7,951 | 24,968 | 11,275 | 22,092 | 699 | 15,425 | 6,667 |
| 13 (2001) | 643 | 6,361 | 22,791 | 9,692 | 20,368 | 690 | 14,249 | 6,119 |
| 14 (2002) | 331 | 4,910 | 20,811 | 9,650 | 15,486 | 619 | 9,850 | 5,636 |
| 15 (2003) | 360 | 4,982 | 19,079 | 8,250 | 19,626 | 625 | 13,057 | 6,569 |
| 平成13年度(01FY) | 561 | 6,190 | 21,394 | 9,617 | 17,354 | 638 | 11,811 | 5,543 |
| 14 (02FY) | 343 | 4,988 | 23,310 | 9,965 | 15,471 | 605 | 9,211 | 6,260 |
| 平成15年1～3月(Q1) | 99 | 1,626 | 7,302 | 2,699 | 4,492 | 165 | 2,541 | 1,951 |
| 4～6 (Q2) | 94 | 1,267 | 3,902 | 2,254 | 7,023 | 160 | 6,221 | 802 |
| 7～9 (Q3) | 96 | 1,183 | 4,537 | 1,877 | 5,019 | 180 | 2,617 | 2,402 |
| 10～12 (Q4) | 71 | 906 | 3,338 | 1,420 | 3,092 | 120 | 1,678 | 1,414 |
| 平成15年 1月(Jan) | 32 | 412 | 1,942 | 704 | 754 | 32 | 562 | 192 |
| 2 (Feb) | 30 | 405 | 2,121 | 766 | 959 | 47 | 411 | 548 |
| 3 (Mar) | 37 | 809 | 3,239 | 1,229 | 2,779 | 86 | 1,568 | 1,211 |
| 4 (Apr) | 25 | 410 | 1,171 | 696 | 659 | 53 | 507 | 152 |
| 5 (May) | 40 | 429 | 1,352 | 773 | 843 | 53 | 646 | 197 |
| 6 (Jun) | 29 | 428 | 1,379 | 785 | 5,521 | 54 | 5,068 | 453 |
| 7 (Jul) | 41 | 474 | 1,677 | 834 | 1,824 | 51 | 524 | 1,300 |
| 8 (Aug) | 23 | 322 | 1,362 | 484 | 1,124 | 56 | 822 | 302 |
| 9 (Sep) | 32 | 387 | 1,498 | 559 | 2,071 | 73 | 1,271 | 800 |
| 10 (Oct) | 23 | 300 | 1,211 | 507 | 1,637 | 46 | 651 | 986 |
| 11 (Nov) | 23 | 292 | 1,047 | 460 | 594 | 34 | 409 | 185 |
| 12 (Dec) | 25 | 314 | 1,080 | 453 | 861 | 40 | 618 | 243 |

03

化学機械及び貯蔵槽

Chemical machinery and storage tanks

| 年 月 Year and Month | 化学機械及び貯蔵槽 Chemical machinery and storage tanks (1～13) 生産(P) 重量(t) Weight | 金額(百万円) (million yen) | 化学機械 Chemical machinery (1～11) 生産(P) 数量(台) Quantity(n) | 重量(t) Weight | 金額(百万円) (million yen) |
|---|---|---|---|---|---|
| 平成11年(1999) | 176,220 | 338,620 | 61,712 | 155,481 | 318,733 |
| 12 (2000) | 217,929 | 362,657 | 75,028 | 182,109 | 343,337 |
| 13 (2001) | 168,571 | 272,378 | 69,183 | 132,461 | 245,327 |
| 14 (2002) | 150,530 | 231,822 | 77,587 | 128,946 | 208,264 |
| 15 (2003) | 155,176 | 257,784 | 78,575 | 138,800 | 247,874 |
| 平成13年度(01FY) | 160,426 | 277,490 | 67,225 | 132,844 | 256,529 |
| 14 (02FY) | 148,707 | 233,301 | 88,802 | 126,638 | 211,212 |
| 平成15年1～3月(Q1) | 49,887 | 87,944 | 33,844 | 45,516 | 86,110 |
| 4～6 (Q2) | 25,669 | 39,761 | 16,591 | 21,688 | 36,287 |
| 7～9 (Q3) | 38,908 | 58,310 | 14,976 | 34,819 | 55,946 |
| 10～12 (Q4) | 40,712 | 71,769 | 13,164 | 36,777 | 69,532 |
| 平成15年 1月(Jan) | 6,478 | 11,264 | 12,032 | 6,078 | 10,971 |
| 2 (Feb) | 7,902 | 14,140 | 13,825 | 7,448 | 13,676 |
| 3 (Mar) | 35,508 | 62,540 | 7,987 | 31,991 | 61,463 |
| 4 (Apr) | 7,945 | 12,487 | 6,047 | 6,250 | 11,323 |
| 5 (May) | 7,379 | 11,691 | 6,339 | 7,138 | 11,457 |
| 6 (Jun) | 10,346 | 15,583 | 4,205 | 8,300 | 13,507 |
| 7 (Jul) | 7,782 | 12,830 | 3,976 | 7,236 | 12,367 |
| 8 (Aug) | 11,387 | 13,290 | 6,018 | 8,762 | 12,060 |
| 9 (Sep) | 19,738 | 32,190 | 4,982 | 18,821 | 31,519 |
| 10 (Oct) | 8,134 | 10,828 | 4,378 | 6,905 | 10,027 |
| 11 (Nov) | 13,548 | 20,565 | 4,267 | 12,931 | 20,125 |
| 12 (Dec) | 19,031 | 40,376 | 4,519 | 16,941 | 39,380 |

| 年 月 Year and Month | ろ過機器 Filters (1) 生産(P) 数量(台) Quantity(n) | 重量(t) Weight | 金額(百万円) (million yen) | 分離機器 Separators (2) 生産(P) 数量(台) Quantity(n) | 重量(t) Weight | 金額(百万円) (million yen) | 集じん機器 Dust collectors (3) 生産(P) 数量(台) Quantity(n) | 重量(t) Weight | 金額(百万円) (million yen) |
|---|---|---|---|---|---|---|---|---|---|
| 平成11年(1999) | 2,468 | 7,167 | 20,737 | 5,990 | 15,572 | 39,853 | 23,766 | 14,433 | 23,064 |
| 12 (2000) | 2,383 | 6,523 | 14,408 | 7,948 | 11,959 | 31,383 | 35,088 | 22,251 | 34,010 |
| 13 (2001) | 2,157 | 7,402 | 16,387 | 8,285 | 13,825 | 36,870 | 28,871 | 19,961 | 33,550 |
| 14 (2002) | 1,907 | 5,606 | 13,212 | 5,688 | 11,134 | 27,267 | 42,896 | 21,455 | 36,226 |
| 15 (2003) | 2,089 | 5,087 | 15,285 | 5,896 | 11,100 | 27,747 | 46,211 | 18,135 | 27,487 |
| 平成13年度(01FY) | 2,065 | 7,072 | 17,292 | 6,949 | 12,746 | 34,054 | 29,994 | 20,003 | 34,747 |
| 14 (02FY) | 2,026 | 5,570 | 14,424 | 5,785 | 9,515 | 25,361 | 53,757 | 20,095 | 33,640 |
| 平成15年1～3月(Q1) | 657 | 1,982 | 7,172 | 1,718 | 4,325 | 10,732 | 24,660 | 8,064 | 11,598 |
| 4～6 (Q2) | 451 | 989 | 2,743 | 1,390 | 2,022 | 4,809 | 9,201 | 3,561 | 5,168 |
| 7～9 (Q3) | 538 | 949 | 2,360 | 1,376 | 2,441 | 5,766 | 7,097 | 3,434 | 5,946 |
| 10～12 (Q4) | 443 | 1,167 | 3,011 | 1,412 | 2,313 | 6,439 | 5,253 | 3,076 | 4,775 |
| 平成15年 1月(Jan) | 146 | 259 | 928 | 451 | 387 | 1,073 | 9,720 | 1,783 | 2,635 |
| 2 (Feb) | 147 | 359 | 741 | 495 | 960 | 2,358 | 11,089 | 1,383 | 2,245 |
| 3 (Mar) | 364 | 1,363 | 5,502 | 772 | 2,979 | 7,301 | 3,851 | 4,898 | 6,718 |
| 4 (Apr) | 124 | 185 | 548 | 574 | 976 | 2,383 | 3,537 | 833 | 1,480 |
| 5 (May) | 136 | 299 | 778 | 446 | 545 | 1,294 | 3,782 | 732 | 1,191 |
| 6 (Jun) | 191 | 504 | 1,417 | 370 | 501 | 1,132 | 1,882 | 1,996 | 2,498 |
| 7 (Jul) | 229 | 340 | 835 | 453 | 930 | 2,020 | 1,454 | 928 | 1,426 |
| 8 (Aug) | 115 | 242 | 522 | 434 | 786 | 1,875 | 3,620 | 1,088 | 1,738 |
| 9 (Sep) | 194 | 367 | 1,003 | 489 | 726 | 1,872 | 2,023 | 1,418 | 2,783 |
| 10 (Oct) | 174 | 336 | 752 | 452 | 536 | 1,691 | 1,688 | 720 | 1,055 |
| 11 (Nov) | 128 | 371 | 885 | 452 | 688 | 1,830 | 1,776 | 1,073 | 1,835 |
| 12 (Dec) | 141 | 460 | 1,374 | 508 | 1,089 | 2,919 | 1,789 | 1,283 | 1,886 |

注:液化分離機器を含む。

| 年 月 Year and Month | 熱交換器 Heat exchangers (4～5) 生産(P) 数量(台) Quantity(n) | 重量(t) Weight | 金額(百万円) (million yen) | とう（套）管式熱交換器 Shell and tube type heat exchangers (4) 生産(P) 数量(台) Quantity(n) | 重量(t) Weight | 金額(百万円) (million yen) | その他の熱交換器 Miscellaneous heat exchangers (5) 生産(P) 数量(台) Quantity(n) | 重量(t) Weight | 金額(百万円) (million yen) |
|---|---|---|---|---|---|---|---|---|---|
| 平成11年(1999) | 10,616 | 34,674 | 47,572 | 2,006 | 17,337 | 19,485 | 8,610 | 17,337 | 28,086 |
| 12 (2000) | 10,158 | 21,637 | 27,131 | 2,001 | 7,206 | 8,089 | 8,157 | 14,431 | 19,042 |
| 13 (2001) | 10,900 | 27,005 | 31,996 | 2,339 | 12,272 | 11,718 | 8,561 | 14,733 | 20,278 |
| 14 (2002) | 10,184 | 25,824 | 32,186 | 2,395 | 11,723 | 11,918 | 7,789 | 14,101 | 20,268 |
| 15 (2003) | 9,662 | 23,503 | 31,035 | 2,730 | 10,134 | 9,844 | 6,932 | 13,370 | 21,191 |
| 平成13年度(01FY) | 10,457 | 24,671 | 30,590 | 2,237 | 11,230 | 11,249 | 8,220 | 13,441 | 19,341 |
| 14 (02FY) | 10,104 | 26,574 | 32,949 | 2,509 | 12,032 | 11,518 | 7,595 | 14,542 | 21,431 |
| 平成15年1～3月(Q1) | 2,429 | 6,923 | 8,817 | 621 | 3,051 | 2,677 | 1,808 | 3,872 | 6,140 |
| 4～6 (Q2) | 2,362 | 6,295 | 8,408 | 670 | 2,491 | 2,720 | 1,692 | 3,804 | 5,687 |
| 7～9 (Q3) | 2,432 | 5,667 | 7,145 | 695 | 2,720 | 2,378 | 1,737 | 2,948 | 4,768 |
| 10～12 (Q4) | 2,439 | 4,618 | 6,665 | 744 | 1,872 | 2,069 | 1,695 | 2,746 | 4,596 |
| 平成15年 1月(Jan) | 757 | 1,466 | 2,227 | 181 | 673 | 732 | 576 | 793 | 1,495 |
| 2 (Feb) | 799 | 1,546 | 2,316 | 193 | 830 | 919 | 606 | 715 | 1,398 |
| 3 (Mar) | 873 | 3,911 | 4,273 | 247 | 1,548 | 1,026 | 626 | 2,364 | 3,247 |
| 4 (Apr) | 803 | 1,691 | 2,710 | 191 | 818 | 1,039 | 612 | 873 | 1,671 |
| 5 (May) | 788 | 1,884 | 2,356 | 214 | 783 | 843 | 574 | 1,101 | 1,512 |
| 6 (Jun) | 771 | 2,720 | 3,342 | 265 | 891 | 838 | 506 | 1,830 | 2,504 |
| 7 (Jul) | 789 | 2,133 | 2,536 | 199 | 723 | 712 | 590 | 1,410 | 1,824 |
| 8 (Aug) | 786 | 1,192 | 1,742 | 194 | 498 | 482 | 592 | 693 | 1,260 |
| 9 (Sep) | 857 | 2,343 | 2,867 | 302 | 1,498 | 1,184 | 555 | 845 | 1,683 |
| 10 (Oct) | 910 | 1,829 | 2,871 | 261 | 767 | 774 | 649 | 1,062 | 2,097 |
| 11 (Nov) | 789 | 1,460 | 1,871 | 263 | 676 | 724 | 526 | 784 | 1,147 |
| 12 (Dec) | 740 | 1,328 | 1,923 | 220 | 429 | 572 | 520 | 900 | 1,352 |

| 年 月 Year and Month | 混合機、かくはん機及び粉砕機 Blenders, Mixers and Crushers (6) 生産(P) 数量(台) Quantity(n) | 重量(t) Weight | 金額(百万円) (million yen) | 反応用機器 Reaction vessels (7) 生産(P) 数量(台) Quantity(n) | 重量(t) Weight | 金額(百万円) (million yen) | 化学工業用炉 Furnaces for chemical industry (8) 生産(P) 数量(台) Quantity(n) | 重量(t) Weight | 金額(百万円) (million yen) |
|---|---|---|---|---|---|---|---|---|---|
| 平成11年(1999) | 9,581 | 7,457 | 28,400 | 1,960 | 26,869 | 46,309 | 60 | 2,799 | 8,642 |
| 12 (2000) | 9,162 | 7,390 | 24,750 | 1,700 | 46,834 | 66,277 | 44 | 2,606 | 8,642 |
| 13 (2001) | 8,523 | 8,214 | 24,806 | 1,337 | 21,575 | 26,316 | 40 | 4,992 | 19,790 |
| 14 (2002) | 7,725 | 6,768 | 22,436 | 1,077 | 27,788 | 28,416 | 32 | 2,621 | 6,381 |
| 15 (2003) | 6,750 | 6,359 | 21,579 | 1,363 | 28,560 | 34,263 | 28 | 1,356 | 2,818 |
| 平成13年度(01FY) | 7,969 | 7,816 | 23,130 | 1,294 | 22,059 | 27,215 | 42 | 5,922 | 23,281 |
| 14 (02FY) | 8,011 | 6,788 | 23,021 | 1,118 | 23,471 | 24,568 | 35 | 1,917 | 3,427 |
| 平成15年1～3月(Q1) | 2,121 | 1,857 | 6,560 | 364 | 3,679 | 5,567 | 13 | 1,014 | 2,606 |
| 4～6 (Q2) | 1,601 | 1,120 | 4,043 | 254 | 4,263 | 5,221 | 7 | 267 | 140 |
| 7～9 (Q3) | 1,565 | 2,036 | 6,999 | 333 | 8,789 | 9,175 | 3 | 2 | 18 |
| 10～12 (Q4) | 1,463 | 1,347 | 3,977 | 412 | 11,829 | 14,300 | 5 | 74 | 54 |
| 平成15年 1月(Jan) | 440 | 334 | 1,094 | 104 | 694 | 1,239 | 2 | 16 | 25 |
| 2 (Feb) | 683 | 708 | 1,740 | 115 | 1,164 | 1,935 | 1 | 0 | 5 |
| 3 (Mar) | 998 | 815 | 3,726 | 145 | 1,821 | 2,393 | 10 | 997 | 2,576 |
| 4 (Apr) | 504 | 304 | 1,146 | 94 | 987 | 1,333 | 2 | 130 | 65 |
| 5 (May) | 639 | 329 | 1,369 | 83 | 2,620 | 3,174 | 4 | 136 | 69 |
| 6 (Jun) | 458 | 486 | 1,528 | 77 | 657 | 713 | 1 | 1 | 6 |
| 7 (Jul) | 470 | 356 | 1,572 | 89 | 1,519 | 1,944 | 1 | 1 | 6 |
| 8 (Aug) | 510 | 440 | 1,580 | 78 | 1,740 | 2,018 | 1 | 1 | 6 |
| 9 (Sep) | 585 | 1,239 | 3,846 | 166 | 5,530 | 5,213 | 1 | 1 | 6 |
| 10 (Oct) | 456 | 298 | 892 | 115 | 2,251 | 1,883 | 1 | 1 | 8 |
| 11 (Nov) | 544 | 575 | 1,587 | 122 | 4,625 | 5,848 | 1 | 1 | 9 |
| 12 (Dec) | 463 | 473 | 1,498 | 175 | 4,953 | 6,569 | 3 | 72 | 37 |

塔槽機器
Tower and vessels
(9)

| 年 月 Year and Month | 生産(P) 数量(台) Quantity(n) | 重量(t) Weight | 金額(百万円) (million yen) |
|---|---|---|---|
| 平成11年(1999) | 3,684 | 17,080 | 13,250 |
| 12 (2000) | 4,701 | 12,760 | 10,816 |
| 13 (2001) | 5,142 | 18,415 | 13,322 |
| 14 (2002) | 4,613 | 13,761 | 10,085 |
| 15 (2003) | 2,944 | 15,087 | 9,767 |
| 平成13年度(01FY) | 4,758 | 15,577 | 12,728 |
| 14 (02FY) | 4,525 | 14,281 | 9,381 |
| 平成15年1～3月(Q1) | 974 | 5,255 | 2,963 |
| 4～6 (Q2) | 548 | 2,176 | 1,911 |
| 7～9 (Q3) | 686 | 4,758 | 3,074 |
| 10～12 (Q4) | 736 | 2,899 | 1,820 |
| 平成15年 1月(Jan) | 220 | 960 | 501 |
| 2 (Feb) | 198 | 596 | 399 |
| 3 (Mar) | 556 | 3,699 | 2,062 |
| 4 (Apr) | 185 | 900 | 812 |
| 5 (May) | 187 | 374 | 383 |
| 6 (Jun) | 176 | 902 | 715 |
| 7 (Jul) | 185 | 805 | 606 |
| 8 (Aug) | 203 | 3,039 | 1,614 |
| 9 (Sep) | 298 | 913 | 854 |
| 10 (Oct) | 210 | 555 | 366 |
| 11 (Nov) | 287 | 1,671 | 934 |
| 12 (Dec) | 239 | 673 | 519 |

注:平成11年より内訳廃止。

乾燥機機
Dryers
(10)

| 年 月 Year and Month | 生産(P) 数量(台) Quantity(n) | 重量(t) Weight | 金額(百万円) (million yen) |
|---|---|---|---|
| 平成11年(1999) | 3,438 | 4,769 | 13,743 |
| 12 (2000) | 3,739 | 4,741 | 15,216 |
| 13 (2001) | 3,845 | 4,186 | 19,656 |
| 14 (2002) | 3,380 | 5,800 | 16,458 |
| 15 (2003) | 3,583 | 3,791 | 17,128 |
| 平成13年度(01FY) | 3,622 | 5,974 | 21,648 |
| 14 (02FY) | 3,350 | 4,519 | 15,906 |
| 平成15年1～3月(Q1) | 885 | 1,349 | 5,594 |
| 4～6 (Q2) | 773 | 863 | 3,757 |
| 7～9 (Q3) | 937 | 899 | 4,169 |
| 10～12 (Q4) | 988 | 680 | 3,608 |
| 平成15年 1月(Jan) | 190 | 156 | 1,239 |
| 2 (Feb) | 289 | 160 | 1,186 |
| 3 (Mar) | 406 | 1,033 | 3,168 |
| 4 (Apr) | 221 | 119 | 770 |
| 5 (May) | 274 | 219 | 843 |
| 6 (Jun) | 278 | 525 | 2,145 |
| 7 (Jul) | 306 | 224 | 1,422 |
| 8 (Aug) | 269 | 155 | 898 |
| 9 (Sep) | 362 | 520 | 1,849 |
| 10 (Oct) | 367 | 190 | 449 |
| 11 (Nov) | 164 | 229 | 1,151 |
| 12 (Dec) | 457 | 262 | 2,008 |

注:平成11年より内訳廃止。

焙焼機、焼結機及び焼成機器
Roasting machines, sintering machines and calciners
(11)

| 年 月 Year and Month | 生産(P) 数量(台) Quantity(n) | 重量(t) Weight | 金額(百万円) (million yen) |
|---|---|---|---|
| 平成11年(1999) | 149 | 24,661 | 77,163 |
| 12 (2000) | 105 | 45,407 | 110,705 |
| 13 (2001) | 83 | 6,886 | 22,635 |
| 14 (2002) | 85 | 8,187 | 15,597 |
| 15 (2003) | 49 | 25,822 | 60,765 |
| 平成13年度(01FY) | 75 | 11,003 | 31,844 |
| 14 (02FY) | 91 | 13,909 | 28,534 |
| 平成15年1～3月(Q1) | 23 | 11,069 | 24,503 |
| 4～6 (Q2) | 4 | 133 | 87 |
| 7～9 (Q3) | 9 | 5,844 | 11,293 |
| 10～12 (Q4) | 13 | 8,776 | 24,882 |
| 平成15年 1月(Jan) | 2 | 25 | 8 |
| 2 (Feb) | 9 | 571 | 750 |
| 3 (Mar) | 12 | 10,474 | 23,744 |
| 4 (Apr) | 3 | 124 | 76 |
| 5 (May) | — | — | — |
| 6 (Jun) | 1 | 9 | 11 |
| 7 (Jul) | — | — | — |
| 8 (Aug) | 2 | 79 | 67 |
| 9 (Sep) | 7 | 5,765 | 11,227 |
| 10 (Oct) | 5 | 189 | 60 |
| 11 (Nov) | 4 | 2,239 | 4,174 |
| 12 (Dec) | 4 | 6,349 | 20,648 |

貯蔵槽
Storage tanks
(12～13)

| 年 月 Year and Month | 生産(P) 数量(基) Quantity(n) | 重量(t) Weight | 金額(百万円) (million yen) |
|---|---|---|---|
| 平成11年(1999) | 2,744 | 20,739 | 19,887 |
| 12 (2000) | 3,454 | 35,820 | 19,320 |
| 13 (2001) | 2,372 | 36,109 | 27,050 |
| 14 (2002) | 1,885 | 21,584 | 23,558 |
| 15 (2003) | 1,545 | 16,376 | 9,910 |
| 平成13年度(01FY) | 2,145 | 27,582 | 20,961 |
| 14 (02FY) | 1,630 | 22,068 | 22,090 |
| 平成15年1～3月(Q1) | 265 | 4,371 | 1,834 |
| 4～6 (Q2) | 258 | 3,981 | 3,474 |
| 7～9 (Q3) | 318 | 4,089 | 2,364 |
| 10～12 (Q4) | 704 | 3,935 | 2,237 |
| 平成15年 1月(Jan) | 81 | 400 | 293 |
| 2 (Feb) | 65 | 454 | 464 |
| 3 (Mar) | 119 | 3,517 | 1,077 |
| 4 (Apr) | 80 | 1,696 | 1,164 |
| 5 (May) | 71 | 240 | 234 |
| 6 (Jun) | 107 | 2,045 | 2,077 |
| 7 (Jul) | 107 | 546 | 462 |
| 8 (Aug) | 75 | 2,625 | 1,230 |
| 9 (Sep) | 136 | 917 | 671 |
| 10 (Oct) | 94 | 1,229 | 802 |
| 11 (Nov) | 118 | 616 | 440 |
| 12 (Dec) | 492 | 2,089 | 996 |

固定式
Fixed roof type
(12)

| 年 月 Year and Month | 生産(P) 数量(基) Quantity(n) | 重量(t) Weight | 金額(百万円) (million yen) |
|---|---|---|---|
| 平成11年(1999) | 1,475 | 9,430 | 11,934 |
| 12 (2000) | 1,553 | 20,018 | 9,670 |
| 13 (2001) | 1,626 | 18,287 | 16,517 |
| 14 (2002) | 1,227 | 11,466 | 18,071 |
| 15 (2003) | 1,116 | 8,551 | 5,765 |
| 平成13年度(01FY) | 1,442 | 11,323 | 11,126 |
| 14 (02FY) | 1,069 | 12,247 | 17,416 |
| 平成15年1～3月(Q1) | 170 | 3,667 | 1,240 |
| 4～6 (Q2) | 170 | 2,233 | 2,453 |
| 7～9 (Q3) | 197 | 1,202 | 972 |
| 10～12 (Q4) | 579 | 1,449 | 1,099 |
| 平成15年 1月(Jan) | 56 | 255 | 217 |
| 2 (Feb) | 34 | 121 | 130 |
| 3 (Mar) | 80 | 3,291 | 894 |
| 4 (Apr) | 42 | 1,027 | 645 |
| 5 (May) | 62 | 207 | 189 |
| 6 (Jun) | 66 | 999 | 1,619 |
| 7 (Jul) | 76 | 486 | 398 |
| 8 (Aug) | 39 | 175 | 146 |
| 9 (Sep) | 82 | 541 | 428 |
| 10 (Oct) | 69 | 451 | 336 |
| 11 (Nov) | 73 | 510 | 353 |
| 12 (Dec) | 437 | 488 | 410 |

注：平成１４年より内訳廃止。

その他用の貯蔵槽
Other storage tanks
(13)

| 年 月 Year and Month | 生産(P) 数量(基) Quantity(n) | 重量(t) Weight | 金額(百万円) (million yen) |
|---|---|---|---|
| 平成11年(1999) | 1,269 | 11,309 | 7,953 |
| 12 (2000) | 1,901 | 15,802 | 9,650 |
| 13 (2001) | 746 | 17,823 | 10,534 |
| 14 (2002) | 658 | 10,118 | 5,487 |
| 15 (2003) | 429 | 7,826 | 4,145 |
| 平成13年度(01FY) | 703 | 16,259 | 9,835 |
| 14 (02FY) | 561 | 9,821 | 4,674 |
| 平成15年1～3月(Q1) | 95 | 704 | 594 |
| 4～6 (Q2) | 88 | 1,748 | 1,022 |
| 7～9 (Q3) | 121 | 2,887 | 1,392 |
| 10～12 (Q4) | 125 | 2,486 | 1,138 |
| 平成15年 1月(Jan) | 25 | 145 | 77 |
| 2 (Feb) | 31 | 333 | 334 |
| 3 (Mar) | 39 | 227 | 183 |
| 4 (Apr) | 38 | 669 | 519 |
| 5 (May) | 9 | 33 | 45 |
| 6 (Jun) | 41 | 1,046 | 458 |
| 7 (Jul) | 31 | 61 | 64 |
| 8 (Aug) | 36 | 2,450 | 1,085 |
| 9 (Sep) | 54 | 376 | 243 |
| 10 (Oct) | 25 | 778 | 466 |
| 11 (Nov) | 45 | 106 | 86 |
| 12 (Dec) | 55 | 1,602 | 586 |

注：平成１４年より内訳廃止。

04

## パルプ・製紙機械、プラスチック加工機械、印刷・製版・製本及び紙工機械

Pulp and paper making machines, Plastic processing machinery Printing, Plate making, Bookbinding and Paper converting machines

| 年月 Year and Month | パルプ・製紙機械、プラスチック加工機械、印刷・製版・製本及び紙工機械（1～19） 生産(P) 金額(百万円) (million yen) | パルプ・製紙機械・プラスチック加工機械 Pulp and paper making machines Plastic processing machinery（1～11） 生産(P) 重量(t) Weight | 金額(百万円) (million yen) | パルプ・製紙機械 Pulp and paper making machines（1～4） 生産(P) 数量(台) Quantity(n) | 重量(t) Weight | 金額(百万円) (million yen) | パルプ製造機械 Pulp making equipment（1） 生産(P) 数量(台) Quantity(n) | 重量(t) Weight | 金額(百万円) (million yen) |
|---|---|---|---|---|---|---|---|---|---|
| 平成11年(1999) | 507,668 | 122,582 | 227,283 | 423 | 7,486 | 23,391 | 230 | 935 | 3,656 |
| 12 (2000) | 571,992 | 145,861 | 259,663 | 476 | 11,366 | 22,668 | 255 | 872 | 2,181 |
| 13 (2001) | 454,049 | 104,423 | 194,747 | 404 | 11,257 | 28,500 | 173 | 681 | 2,619 |
| 14 (2002) | 443,382 | 115,764 | 195,520 | 396 | 6,137 | 15,579 | 188 | 1,222 | 2,174 |
| 15 (2003) | 502,894 | 153,081 | 253,331 | 222 | 7,933 | 15,975 | 70 | 702 | 576 |
| 平成13年度(01FY) | 438,733 | 96,004 | 176,912 | 441 | 8,424 | 23,675 | 219 | 1,089 | 3,439 |
| 14 (02FY) | 457,593 | 126,258 | 213,864 | 319 | 5,850 | 14,510 | 128 | 1,203 | 1,416 |
| 平成15年1～3月 (Q1) | 132,642 | 35,676 | 62,568 | 70 | 1,650 | 3,314 | 29 | 492 | 295 |
| 4～6 (Q2) | 104,194 | 34,027 | 54,819 | 36 | 924 | 2,241 | 6 | 44 | 48 |
| 7～9 (Q3) | 136,705 | 41,692 | 66,723 | 61 | 3,142 | 5,810 | 19 | 93 | 142 |
| 10～12 (Q4) | 129,353 | 41,686 | 69,221 | 55 | 2,217 | 4,610 | 16 | 73 | 91 |
| 平成15年 1月 (Jan) | 32,492 | 9,767 | 16,002 | 16 | 487 | 929 | 9 | 220 | 112 |
| 2 (Feb) | 35,341 | 10,286 | 17,399 | 21 | 491 | 994 | 3 | 11 | 11 |
| 3 (Mar) | 64,809 | 15,623 | 29,167 | 33 | 672 | 1,391 | 17 | 261 | 172 |
| 4 (Apr) | 31,924 | 10,796 | 17,769 | 9 | 196 | 510 | 1 | 4 | 4 |
| 5 (May) | 34,835 | 11,713 | 18,377 | 12 | 462 | 983 | 2 | 5 | 7 |
| 6 (Jun) | 37,435 | 11,518 | 18,673 | 15 | 266 | 748 | 3 | 35 | 37 |
| 7 (Jul) | 39,284 | 12,811 | 21,457 | 22 | 413 | 1,177 | 5 | 28 | 42 |
| 8 (Aug) | 42,798 | 12,249 | 19,440 | 16 | 333 | 921 | 5 | 21 | 28 |
| 9 (Sep) | 54,623 | 16,632 | 25,826 | 23 | 2,396 | 3,712 | 9 | 44 | 72 |
| 10 (Oct) | 40,948 | 13,695 | 22,373 | 19 | 832 | 1,856 | 5 | 32 | 27 |
| 11 (Nov) | 46,548 | 12,929 | 22,974 | 15 | 674 | 1,656 | 4 | 15 | 18 |
| 12 (Dec) | 41,857 | 15,062 | 23,874 | 21 | 711 | 1,098 | 7 | 26 | 46 |

| 年月 Year and Month | 製紙機械 Paper making machines（2～4） 生産(P) 数量(台) Quantity(n) | 重量(t) Weight | 金額(百万円) (million yen) | 抄紙機 Paper machines（2） 生産(P) 数量(台) Quantity(n) | 重量(t) Weight | 金額(百万円) (million yen) | 仕上機械 Finishing machines（3） 生産(P) 数量(台) Quantity(n) | 重量(t) Weight | 金額(百万円) (million yen) |
|---|---|---|---|---|---|---|---|---|---|
| 平成11年(1999) | 193 | 6,551 | 19,735 | 78 | 3,661 | 9,515 | 59 | 1,903 | 5,453 |
| 12 (2000) | 221 | 10,494 | 20,487 | 94 | 6,976 | 9,823 | 65 | 2,699 | 6,898 |
| 13 (2001) | 231 | 10,576 | 25,881 | 99 | 7,078 | 13,739 | 70 | 2,786 | 7,894 |
| 14 (2002) | 208 | 4,915 | 13,405 | 64 | 1,541 | 2,405 | 60 | 2,305 | 5,911 |
| 15 (2003) | 152 | 7,231 | 15,399 | 67 | 4,626 | 7,215 | 52 | 2,246 | 5,603 |
| 平成13年度(01FY) | 222 | 7,335 | 20,236 | 86 | 3,912 | 8,234 | 71 | 2,756 | 8,219 |
| 14 (02FY) | 191 | 4,647 | 13,094 | 70 | 1,865 | 3,086 | 51 | 1,944 | 5,256 |
| 平成15年1～3月 (Q1) | 41 | 1,158 | 3,019 | 23 | 610 | 1,094 | 10 | 485 | 1,309 |
| 4～6 (Q2) | 30 | 880 | 2,193 | 12 | 370 | 511 | 11 | 382 | 1,047 |
| 7～9 (Q3) | 42 | 3,049 | 5,668 | 14 | 2,258 | 3,292 | 19 | 702 | 1,675 |
| 10～12 (Q4) | 39 | 2,144 | 4,519 | 18 | 1,388 | 2,318 | 12 | 677 | 1,572 |
| 平成15年 1月 (Jan) | 7 | 267 | 817 | 2 | 143 | 335 | 3 | 108 | 307 |
| 2 (Feb) | 18 | 480 | 983 | 13 | 354 | 528 | 3 | 110 | 280 |
| 3 (Mar) | 16 | 411 | 1,219 | 8 | 113 | 231 | 4 | 267 | 722 |
| 4 (Apr) | 8 | 192 | 506 | 4 | 76 | 61 | 2 | 100 | 270 |
| 5 (May) | 10 | 457 | 976 | 3 | 217 | 316 | 4 | 144 | 375 |
| 6 (Jun) | 12 | 231 | 711 | 5 | 77 | 134 | 5 | 138 | 402 |
| 7 (Jul) | 17 | 385 | 1,135 | 6 | 134 | 194 | 6 | 194 | 590 |
| 8 (Aug) | 11 | 312 | 893 | 4 | 66 | 229 | 5 | 230 | 489 |
| 9 (Sep) | 14 | 2,352 | 3,640 | 4 | 2,058 | 2,869 | 8 | 278 | 596 |
| 10 (Oct) | 14 | 800 | 1,829 | 7 | 528 | 1,156 | 5 | 256 | 498 |
| 11 (Nov) | 11 | 659 | 1,638 | 6 | 349 | 726 | 3 | 294 | 737 |
| 12 (Dec) | 14 | 685 | 1,052 | 5 | 511 | 436 | 4 | 127 | 337 |

## その他の製紙機械
Miscellaneous paper making machines (including Coating machines)
（4）

| 年 月 Year and Month | 生産(P) 数量(台) Quantity(n) | 重量(t) Weight | 金額(百万円) (million yen) |
|---|---|---|---|
| 平成11年(1999) | 56 | 987 | 4,767 |
| 12 (2000) | 62 | 819 | 3,766 |
| 13 (2001) | 62 | 712 | 4,248 |
| 14 (2002) | 84 | 1,069 | 5,089 |
| 15 (2003) | 33 | 359 | 2,581 |
| 平成13年度(01FY) | 65 | 667 | 3,783 |
| 14 (02FY) | 70 | 838 | 4,752 |
| 平成15年1～3月(Q1) | 8 | 63 | 616 |
| 4～6 (Q2) | 7 | 128 | 635 |
| 7～9 (Q3) | 9 | 89 | 701 |
| 10～12 (Q4) | 9 | 79 | 629 |
| 平成15年 1月(Jan) | 2 | 16 | 175 |
| 2 (Feb) | 2 | 16 | 175 |
| 3 (Mar) | 4 | 31 | 266 |
| 4 (Apr) | 2 | 16 | 175 |
| 5 (May) | 3 | 96 | 285 |
| 6 (Jun) | 2 | 16 | 175 |
| 7 (Jul) | 5 | 57 | 351 |
| 8 (Aug) | 2 | 16 | 175 |
| 9 (Sep) | 2 | 16 | 175 |
| 10 (Oct) | 2 | 16 | 175 |
| 11 (Nov) | 2 | 16 | 175 |
| 12 (Dec) | 5 | 47 | 279 |

注：平成１４年調査より塗工機械を含む

## プラスチック加工機械
Plastics processing machinery
（５～１１）

| 年 月 Year and Month | 生産(P) 数量(台) Quantity(n) | 重量(t) Weight | 金額(百万円) (million yen) |
|---|---|---|---|
| 平成11年(1999) | 15,405 | 115,096 | 203,892 |
| 12 (2000) | 19,628 | 134,495 | 236,995 |
| 13 (2001) | 12,023 | 93,166 | 166,247 |
| 14 (2002) | 14,346 | 109,627 | 179,941 |
| 15 (2003) | 19,883 | 145,148 | 237,356 |
| 平成13年度(01FY) | 10,794 | 87,580 | 153,237 |
| 14 (02FY) | 16,086 | 120,408 | 199,354 |
| 平成15年1～3月(Q1) | 4,365 | 34,026 | 59,254 |
| 4～6 (Q2) | 4,685 | 33,103 | 52,578 |
| 7～9 (Q3) | 5,244 | 38,550 | 60,913 |
| 10～12 (Q4) | 5,589 | 39,469 | 64,611 |
| 平成15年 1月(Jan) | 1,170 | 9,280 | 15,073 |
| 2 (Feb) | 1,359 | 9,795 | 16,405 |
| 3 (Mar) | 1,836 | 14,951 | 27,776 |
| 4 (Apr) | 1,527 | 10,600 | 17,259 |
| 5 (May) | 1,570 | 11,251 | 17,394 |
| 6 (Jun) | 1,588 | 11,252 | 17,925 |
| 7 (Jul) | 1,762 | 12,398 | 20,280 |
| 8 (Aug) | 1,622 | 11,916 | 18,519 |
| 9 (Sep) | 1,860 | 14,236 | 22,114 |
| 10 (Oct) | 1,807 | 12,863 | 20,517 |
| 11 (Nov) | 1,809 | 12,255 | 21,318 |
| 12 (Dec) | 1,973 | 14,351 | 22,776 |

注：平成１４年調査よりｶﾚﾝﾀﾞｰ・真空成形機・圧空成形機・発泡成形機を除く

## 射出成形機
Injection moulding machine (excluding non-automatic)
（５～８）

| 年 月 Year and Month | 生産(P) 数量(台) Quantity(n) | 重量(t) Weight | 金額(百万円) (million yen) |
|---|---|---|---|
| 平成11年(1999) | 13,003 | 100,940 | 153,770 |
| 12 (2000) | 17,087 | 122,370 | 192,229 |
| 13 (2001) | 9,423 | 79,564 | 114,860 |
| 14 (2002) | 12,261 | 98,488 | 139,968 |
| 15 (2003) | 17,570 | 132,291 | 195,462 |
| 平成13年度(01FY) | 8,327 | 74,668 | 104,651 |
| 14 (02FY) | 13,875 | 108,043 | 156,897 |
| 平成15年1～3月(Q1) | 3,677 | 28,988 | 42,859 |
| 4～6 (Q2) | 4,199 | 30,872 | 45,506 |
| 7～9 (Q3) | 4,618 | 35,637 | 50,775 |
| 10～12 (Q4) | 5,076 | 36,794 | 56,322 |
| 平成15年 1月(Jan) | 999 | 8,395 | 11,702 |
| 2 (Feb) | 1,176 | 8,537 | 12,745 |
| 3 (Mar) | 1,502 | 12,056 | 18,412 |
| 4 (Apr) | 1,387 | 9,739 | 14,684 |
| 5 (May) | 1,406 | 10,722 | 15,474 |
| 6 (Jun) | 1,406 | 10,411 | 15,348 |
| 7 (Jul) | 1,574 | 11,458 | 17,345 |
| 8 (Aug) | 1,446 | 11,220 | 15,789 |
| 9 (Sep) | 1,598 | 12,959 | 17,641 |
| 10 (Oct) | 1,692 | 12,180 | 18,401 |
| 11 (Nov) | 1,647 | 11,413 | 18,453 |
| 12 (Dec) | 1,737 | 13,201 | 19,468 |

注：手動式を除く

## 型締力１００t未満
Clamping force range less than 100t
（5）

| 年 月 Year and Month | 生産(P) 数量(台) Quantity(n) | 重量(t) Weight | 金額(百万円) (million yen) |
|---|---|---|---|
| 平成11年(1999) | 6,360 | 16,393 | 55,795 |
| 12 (2000) | 8,260 | 20,929 | 70,646 |
| 13 (2001) | 3,945 | 11,455 | 32,656 |
| 14 (2002) | 5,359 | 14,430 | 43,365 |
| 15 (2003) | 9,618 | 26,096 | 78,527 |
| 平成13年度(01FY) | 3,327 | 9,612 | 27,932 |
| 14 (02FY) | 6,283 | 16,907 | 51,603 |
| 平成15年1～3月(Q1) | 1,722 | 4,617 | 14,920 |
| 4～6 (Q2) | 2,320 | 6,264 | 18,737 |
| 7～9 (Q3) | 2,622 | 7,155 | 20,307 |
| 10～12 (Q4) | 2,954 | 8,060 | 24,563 |
| 平成15年 1月(Jan) | 420 | 1,179 | 3,307 |
| 2 (Feb) | 546 | 1,409 | 4,480 |
| 3 (Mar) | 756 | 2,029 | 7,133 |
| 4 (Apr) | 736 | 2,007 | 5,962 |
| 5 (May) | 750 | 2,017 | 6,112 |
| 6 (Jun) | 834 | 2,240 | 6,663 |
| 7 (Jul) | 894 | 2,317 | 7,143 |
| 8 (Aug) | 848 | 2,402 | 6,501 |
| 9 (Sep) | 880 | 2,436 | 6,663 |
| 10 (Oct) | 970 | 2,644 | 7,978 |
| 11 (Nov) | 968 | 2,661 | 8,052 |
| 12 (Dec) | 1,016 | 2,755 | 8,533 |

## 型締力１００t以上２００t未満
Clamping force range 100t or more, less than 200t
（6）

| 年 月 Year and Month | 生産(P) 数量(台) Quantity(n) | 重量(t) Weight | 金額(百万円) (million yen) |
|---|---|---|---|
| 平成11年(1999) | 3,603 | 21,182 | 35,029 |
| 12 (2000) | 5,118 | 29,452 | 49,399 |
| 13 (2001) | 3,091 | 18,384 | 31,591 |
| 14 (2002) | 4,024 | 23,528 | 38,580 |
| 15 (2003) | 4,779 | 27,562 | 46,922 |
| 平成13年度(01FY) | 2,771 | 16,550 | 28,162 |
| 14 (02FY) | 4,541 | 26,502 | 43,414 |
| 平成15年1～3月(Q1) | 1,216 | 7,133 | 11,654 |
| 4～6 (Q2) | 1,128 | 6,491 | 10,848 |
| 7～9 (Q3) | 1,167 | 6,771 | 11,708 |
| 10～12 (Q4) | 1,268 | 7,167 | 12,712 |
| 平成15年 1月(Jan) | 359 | 2,135 | 3,466 |
| 2 (Feb) | 405 | 2,367 | 3,841 |
| 3 (Mar) | 452 | 2,631 | 4,347 |
| 4 (Apr) | 399 | 2,248 | 3,756 |
| 5 (May) | 379 | 2,160 | 3,644 |
| 6 (Jun) | 350 | 2,083 | 3,448 |
| 7 (Jul) | 385 | 2,180 | 3,863 |
| 8 (Aug) | 348 | 2,061 | 3,535 |
| 9 (Sep) | 434 | 2,530 | 4,310 |
| 10 (Oct) | 446 | 2,497 | 4,526 |
| 11 (Nov) | 413 | 2,316 | 4,168 |
| 12 (Dec) | 409 | 2,354 | 4,018 |

## 型締力２００t以上５００t未満
Clamping force range 200t or more, less than 500t
（7）

| 年 月 Year and Month | 生産(P) 数量(台) Quantity(n) | 重量(t) Weight | 金額(百万円) (million yen) |
|---|---|---|---|
| 平成11年(1999) | 2,341 | 30,273 | 35,799 |
| 12 (2000) | 2,893 | 36,079 | 42,422 |
| 13 (2001) | 1,793 | 22,629 | 27,048 |
| 14 (2002) | 2,180 | 28,635 | 31,334 |
| 15 (2003) | 2,277 | 31,856 | 34,341 |
| 平成13年度(01FY) | 1,654 | 21,472 | 24,954 |
| 14 (02FY) | 2,300 | 30,420 | 33,704 |
| 平成15年1～3月(Q1) | 534 | 7,245 | 8,151 |
| 4～6 (Q2) | 566 | 8,117 | 8,481 |
| 7～9 (Q3) | 584 | 8,108 | 8,764 |
| 10～12 (Q4) | 593 | 8,386 | 8,945 |
| 平成15年 1月(Jan) | 167 | 2,327 | 2,641 |
| 2 (Feb) | 170 | 2,233 | 2,481 |
| 3 (Mar) | 197 | 2,685 | 3,029 |
| 4 (Apr) | 187 | 2,510 | 2,493 |
| 5 (May) | 209 | 2,944 | 3,145 |
| 6 (Jun) | 170 | 2,663 | 2,843 |
| 7 (Jul) | 216 | 3,047 | 3,275 |
| 8 (Aug) | 174 | 2,398 | 2,693 |
| 9 (Sep) | 194 | 2,663 | 2,796 |
| 10 (Oct) | 193 | 2,734 | 2,837 |
| 11 (Nov) | 196 | 2,777 | 2,995 |
| 12 (Dec) | 204 | 2,875 | 3,113 |

| 年月 Year and Month | 型締力５００ｔ以上 Clamping force range 500t or more (8) 生産(P) 数量(台) Quantity(n) | 重量(t) Weight | 金額(百万円) (million yen) | 押出成形機 Extruders (9) 生産(P) 数量(台) Quantity(n) | 重量(t) Weight | 金額(百万円) (million yen) | 押出成形付属装置 Extrusion lines (10) 生産(P) 数量(台) Quantity(n) | 重量(t) Weight | 金額(百万円) (million yen) |
|---|---|---|---|---|---|---|---|---|---|
| 平成11年(1999) | 699 | 33,092 | 27,147 | 751 | 5,230 | 18,729 | 960 | 1,907 | 10,223 |
| 12 (2000) | 816 | 35,910 | 29,762 | 768 | 3,666 | 15,399 | 1,084 | 2,260 | 10,968 |
| 13 (2001) | 594 | 27,096 | 23,565 | 649 | 5,154 | 21,285 | 1,356 | 2,574 | 13,593 |
| 14 (2002) | 698 | 31,895 | 26,689 | 551 | 3,459 | 14,570 | 1,040 | 3,050 | 12,009 |
| 15 (2003) | 896 | 46,777 | 35,672 | 655 | 5,046 | 15,531 | 1,161 | 2,582 | 11,407 |
| 平成13年度(01FY) | 575 | 27,034 | 23,603 | 586 | 4,852 | 20,443 | 1,306 | 2,731 | 13,306 |
| 14 (02FY) | 751 | 34,214 | 28,176 | 640 | 4,345 | 14,697 | 1,080 | 2,941 | 12,239 |
| 平成15年1～3月(Q1) | 205 | 9,993 | 8,134 | 228 | 2,235 | 6,453 | 302 | 904 | 4,053 |
| 4～6 (Q2) | 185 | 10,000 | 7,440 | 120 | 924 | 2,751 | 260 | 346 | 1,502 |
| 7～9 (Q3) | 245 | 13,603 | 9,996 | 164 | 814 | 3,017 | 315 | 610 | 3,187 |
| 10～12 (Q4) | 261 | 13,181 | 10,102 | 143 | 1,073 | 3,310 | 284 | 722 | 2,665 |
| 平成15年 1月(Jan) | 53 | 2,754 | 2,288 | 49 | 199 | 832 | 81 | 250 | 1,062 |
| 2 (Feb) | 55 | 2,528 | 1,943 | 57 | 616 | 1,345 | 84 | 131 | 556 |
| 3 (Mar) | 97 | 4,711 | 3,903 | 122 | 1,420 | 4,276 | 137 | 523 | 2,435 |
| 4 (Apr) | 65 | 2,974 | 2,473 | 37 | 364 | 1,016 | 70 | 110 | 465 |
| 5 (May) | 68 | 3,601 | 2,573 | 40 | 145 | 621 | 91 | 144 | 563 |
| 6 (Jun) | 52 | 3,425 | 2,394 | 43 | 415 | 1,114 | 99 | 92 | 474 |
| 7 (Jul) | 79 | 3,914 | 3,064 | 45 | 385 | 1,115 | 102 | 186 | 763 |
| 8 (Aug) | 76 | 4,359 | 3,060 | 54 | 197 | 947 | 95 | 197 | 928 |
| 9 (Sep) | 90 | 5,330 | 3,872 | 65 | 232 | 955 | 118 | 227 | 1,496 |
| 10 (Oct) | 83 | 4,305 | 3,060 | 33 | 183 | 605 | 59 | 228 | 778 |
| 11 (Nov) | 70 | 3,659 | 3,238 | 41 | 423 | 1,267 | 89 | 104 | 752 |
| 12 (Dec) | 108 | 5,217 | 3,804 | 69 | 467 | 1,438 | 136 | 390 | 1,135 |

注：本体

| 年月 Year and Month | ブロウ成形機（中空成形機） Blow moulding machines (11) 生産(P) 数量(台) Quantity(n) | 重量(t) Weight | 金額(百万円) (million yen) | 印刷・製版・製本及び紙工機械 Printing, Plate making, Bookbinding and Paper converting machines (12～19) 生産(P) 金額(百万円) (million yen) | 印刷機械 Printing machines (12～15) 生産(P) 数量(台) Quantity(n) | 重量(t) Weight | 金額(百万円) (million yen) | 平版印刷機 Platen press (12～13) 生産(P) 数量(台) Quantity(n) | 重量(t) Weight | 金額(百万円) (million yen) |
|---|---|---|---|---|---|---|---|---|---|---|
| 平成11年(1999) | 450 | 5,292 | 16,331 | 280,385 | 4,807 | 69,625 | 209,910 | 1,832 | 57,002 | 158,208 |
| 12 (2000) | 439 | 4,475 | 14,231 | 312,329 | 5,807 | 74,245 | 230,519 | 1,927 | 60,793 | 170,758 |
| 13 (2001) | 421 | 4,558 | 12,932 | 259,302 | 4,368 | 66,967 | 195,416 | 1,730 | 52,201 | 145,149 |
| 14 (2002) | 494 | 4,630 | 13,394 | 247,862 | 3,902 | 67,659 | 184,039 | 1,571 | 56,681 | 145,930 |
| 15 (2003) | 497 | 5,229 | 14,956 | 249,563 | 4,148 | 80,811 | 190,484 | 1,664 | 68,860 | 150,640 |
| 平成13年度(01FY) | 445 | 4,425 | 12,376 | 261,821 | 3,954 | 70,648 | 198,194 | 1,644 | 56,528 | 152,216 |
| 14 (02FY) | 491 | 5,079 | 15,521 | 243,729 | 4,060 | 67,068 | 181,406 | 1,635 | 55,832 | 141,793 |
| 平成15年1～3月(Q1) | 158 | 1,899 | 5,889 | 70,074 | 1,070 | 20,458 | 53,268 | 427 | 17,680 | 42,526 |
| 4～6 (Q2) | 106 | 961 | 2,819 | 49,375 | 949 | 14,973 | 36,119 | 364 | 11,922 | 27,582 |
| 7～9 (Q3) | 147 | 1,489 | 3,934 | 69,982 | 1,170 | 21,907 | 54,457 | 471 | 18,985 | 43,818 |
| 10～12 (Q4) | 86 | 880 | 2,314 | 60,132 | 959 | 23,473 | 46,640 | 402 | 20,273 | 36,714 |
| 平成15年 1月(Jan) | 41 | 436 | 1,477 | 16,490 | 303 | 4,034 | 11,441 | 116 | 3,244 | 8,497 |
| 2 (Feb) | 42 | 511 | 1,759 | 17,942 | 318 | 4,167 | 12,639 | 117 | 3,184 | 9,881 |
| 3 (Mar) | 75 | 952 | 2,653 | 35,642 | 449 | 12,257 | 29,188 | 194 | 11,252 | 24,148 |
| 4 (Apr) | 33 | 387 | 1,094 | 14,155 | 288 | 3,611 | 9,767 | 101 | 2,390 | 6,368 |
| 5 (May) | 33 | 240 | 736 | 16,458 | 318 | 5,127 | 11,991 | 124 | 4,130 | 9,544 |
| 6 (Jun) | 40 | 334 | 989 | 18,762 | 343 | 6,235 | 14,361 | 139 | 5,402 | 11,670 |
| 7 (Jul) | 41 | 369 | 1,057 | 17,827 | 355 | 4,672 | 13,721 | 130 | 3,719 | 9,841 |
| 8 (Aug) | 27 | 302 | 855 | 23,358 | 333 | 8,891 | 17,821 | 134 | 7,622 | 14,312 |
| 9 (Sep) | 79 | 818 | 2,022 | 28,797 | 482 | 8,344 | 22,915 | 207 | 7,644 | 19,665 |
| 10 (Oct) | 23 | 272 | 733 | 18,575 | 289 | 6,269 | 14,663 | 112 | 4,747 | 10,541 |
| 11 (Nov) | 32 | 315 | 846 | 23,574 | 344 | 11,787 | 18,909 | 145 | 10,953 | 16,088 |
| 12 (Dec) | 31 | 293 | 735 | 17,983 | 326 | 5,417 | 13,068 | 145 | 4,573 | 10,085 |

| 年月 Year and Month | 長巻式 Web-fed offset press (12) 生産(P) 数量(台) Quantity(n) | 重量(t) Weight | 金額(百万円) (million yen) | 枚葉式 Sheet-fed offset press (13) 生産(P) 数量(台) Quantity(n) | 重量(t) Weight | 金額(百万円) (million yen) | おう版印刷機 Gravure press (14) 生産(P) 数量(台) Quantity(n) | 重量(t) Weight | 金額(百万円) (million yen) | その他の印刷機 Others (15) 生産(P) 数量(台) Quantity(n) | 重量(t) Weight | 金額(百万円) (million yen) |
|---|---|---|---|---|---|---|---|---|---|---|---|---|
| 平成11年(1999) | 144 | 22,890 | 69,498 | 1,688 | 34,112 | 88,710 | 73 | 4,101 | 13,283 | 2,902 | 8,522 | 38,419 |
| 12 (2000) | 163 | 23,521 | 76,757 | 1,764 | 37,272 | 94,001 | 23 | 1,229 | 3,819 | 3,857 | 12,223 | 55,942 |
| 13 (2001) | 130 | 19,184 | 59,522 | 1,600 | 33,017 | 85,627 | 31 | 1,026 | 3,396 | 2,607 | 13,740 | 46,871 |
| 14 (2002) | 113 | 23,882 | 60,267 | 1,458 | 32,799 | 85,663 | 24 | 1,170 | 3,812 | 2,307 | 9,808 | 34,297 |
| 15 (2003) | 125 | 30,915 | 51,893 | 1,539 | 37,945 | 98,747 | 31 | 3,396 | 5,437 | 2,453 | 8,555 | 34,407 |
| 平成13年度(01FY) | 139 | 25,057 | 70,241 | 1,505 | 31,471 | 81,975 | 36 | 1,239 | 4,889 | 2,274 | 12,881 | 41,089 |
| 14 (02FY) | 109 | 20,615 | 49,497 | 1,526 | 35,217 | 92,296 | 24 | 1,791 | 3,475 | 2,401 | 9,445 | 36,138 |
| 平成15年1～3月(Q1) | 40 | 8,171 | 17,203 | 387 | 9,509 | 25,323 | 9 | 996 | 1,749 | 634 | 1,782 | 8,993 |
| 4～6 (Q2) | 19 | 3,781 | 6,093 | 345 | 8,141 | 21,489 | 9 | 1,070 | 1,564 | 576 | 1,981 | 6,973 |
| 7～9 (Q3) | 34 | 7,668 | 13,581 | 437 | 11,317 | 30,237 | 9 | 796 | 1,502 | 690 | 2,126 | 9,137 |
| 10～12 (Q4) | 32 | 11,295 | 15,016 | 370 | 8,978 | 21,698 | 4 | 534 | 622 | 553 | 2,666 | 9,304 |
| 平成15年 1月(Jan) | 7 | 1,072 | 2,306 | 109 | 2,172 | 6,191 | 2 | 206 | 393 | 185 | 584 | 2,551 |
| 2 (Feb) | 11 | 716 | 3,052 | 106 | 2,468 | 6,829 | 4 | 465 | 835 | 197 | 518 | 1,923 |
| 3 (Mar) | 22 | 6,383 | 11,845 | 172 | 4,869 | 12,303 | 3 | 325 | 521 | 252 | 680 | 4,519 |
| 4 (Apr) | 3 | 57 | 267 | 98 | 2,333 | 6,101 | 5 | 604 | 995 | 182 | 617 | 2,404 |
| 5 (May) | 4 | 1,104 | 1,789 | 120 | 3,026 | 7,755 | 2 | 300 | 349 | 192 | 697 | 2,098 |
| 6 (Jun) | 12 | 2,620 | 4,037 | 127 | 2,782 | 7,633 | 2 | 166 | 220 | 202 | 667 | 2,471 |
| 7 (Jul) | 2 | 201 | 508 | 128 | 3,518 | 9,333 | 2 | 68 | 277 | 223 | 885 | 3,603 |
| 8 (Aug) | 11 | 4,690 | 6,197 | 123 | 2,932 | 8,115 | 5 | 603 | 707 | 194 | 666 | 2,802 |
| 9 (Sep) | 21 | 2,777 | 6,876 | 186 | 4,867 | 12,789 | 2 | 125 | 518 | 273 | 575 | 2,732 |
| 10 (Oct) | 10 | 2,448 | 4,691 | 102 | 2,299 | 5,850 | 2 | 265 | 309 | 175 | 1,257 | 3,813 |
| 11 (Nov) | 11 | 7,389 | 7,575 | 134 | 3,564 | 8,513 | 2 | 269 | 313 | 197 | 565 | 2,508 |
| 12 (Dec) | 11 | 1,458 | 2,750 | 134 | 3,115 | 7,335 | — | — | — | 181 | 844 | 2,983 |

| 年月 Year and Month | 製版機械 Plate making machines (16) 生産(P) 数量(台) Quantity(n) | 金額(百万円) (million yen) | 製本機械 Book binding machinery (17) 生産(P) 数量(台) Quantity(n) | 金額(百万円) (million yen) | 紙工機械 Paper converting machines (18～19) 生産(P) 数量(台) Quantity(n) | 金額(百万円) (million yen) | 段ボール製造用機械 Corrugated board making machine (18) 生産(P) 数量(台) Quantity(n) | 金額(百万円) (million yen) | その他の紙工機械 Miscellaneous paper converting machinery (including Carton box making machine) (19) 生産(P) 数量(台) Quantity(n) | 金額(百万円) (million yen) |
|---|---|---|---|---|---|---|---|---|---|---|
| 平成11年(1999) | 18,603 | 41,666 | 11,202 | 9,374 | 637 | 19,435 | 180 | 5,767 | 457 | 13,668 |
| 12 (2000) | 14,504 | 48,714 | 12,058 | 10,391 | 644 | 22,705 | 191 | 9,909 | 453 | 12,796 |
| 13 (2001) | 9,654 | 35,156 | 10,848 | 8,858 | 597 | 19,872 | 149 | 5,969 | 448 | 13,903 |
| 14 (2002) | 10,885 | 39,624 | 9,836 | 8,176 | 519 | 16,023 | 151 | 5,452 | 368 | 10,571 |
| 15 (2003) | 9,895 | 37,569 | 10,816 | 8,063 | 405 | 13,447 | 123 | 5,325 | 282 | 8,122 |
| 平成13年度(01FY) | 9,942 | 36,733 | 10,550 | 8,703 | 595 | 18,191 | 165 | 5,119 | 430 | 13,072 |
| 14 (02FY) | 10,218 | 38,718 | 9,761 | 7,923 | 495 | 15,682 | 151 | 6,052 | 344 | 9,630 |
| 平成15年1～3月(Q1) | 2,702 | 10,999 | 2,311 | 1,858 | 130 | 3,949 | 56 | 2,245 | 74 | 1,704 |
| 4～6 (Q2) | 2,390 | 8,861 | 3,083 | 2,132 | 93 | 2,263 | 22 | 280 | 71 | 1,983 |
| 7～9 (Q3) | 2,829 | 10,022 | 2,391 | 1,927 | 94 | 3,576 | 33 | 2,001 | 61 | 1,575 |
| 10～12 (Q4) | 1,974 | 7,687 | 3,031 | 2,146 | 88 | 3,659 | 12 | 799 | 76 | 2,860 |
| 平成15年 1月(Jan) | 788 | 2,967 | 488 | 461 | 42 | 1,621 | 20 | 1,298 | 22 | 323 |
| 2 (Feb) | 901 | 3,480 | 894 | 714 | 36 | 1,109 | 15 | 487 | 21 | 622 |
| 3 (Mar) | 1,013 | 4,552 | 929 | 683 | 52 | 1,219 | 21 | 460 | 31 | 759 |
| 4 (Apr) | 692 | 2,921 | 1,007 | 667 | 31 | 800 | 7 | 69 | 24 | 731 |
| 5 (May) | 739 | 2,939 | 1,146 | 777 | 36 | 751 | 12 | 171 | 24 | 580 |
| 6 (Jun) | 959 | 3,001 | 930 | 688 | 26 | 712 | 3 | 40 | 23 | 672 |
| 7 (Jul) | 941 | 2,510 | 749 | 594 | 29 | 1,002 | 8 | 569 | 21 | 433 |
| 8 (Aug) | 1,015 | 3,627 | 738 | 601 | 39 | 1,309 | 15 | 670 | 24 | 639 |
| 9 (Sep) | 873 | 3,885 | 904 | 732 | 26 | 1,265 | 10 | 762 | 16 | 503 |
| 10 (Oct) | 738 | 2,358 | 1,035 | 696 | 33 | 858 | 5 | 286 | 28 | 572 |
| 11 (Nov) | 602 | 2,306 | 1,026 | 747 | 25 | 1,612 | 5 | 396 | 20 | 1,216 |
| 12 (Dec) | 634 | 3,023 | 970 | 703 | 30 | 1,189 | 2 | 117 | 28 | 1,072 |

注：平成14年調査より製ばこ機械を含む

06

ポンプ、圧縮機及び送風機

Pumps, Compressors, Fans and Blowers

## ポンプ、圧縮機及び送風機 Pumps, Compressors, Fans and Blowers （1～19）

## ポンプ(手動式及び消防ポンプを除く) Pumps (except hand operated type and fire engine pumps) （1～8）

| 年 月 Year and Month | 生産(P) 金額(百万円) (million yen) | 販売(Sa) 金額(百万円) (million yen) | 生産(P) 数量(台) Quantity(n) | 生産(P) 重量(t) Weight | 生産(P) 金額(百万円) (million yen) | 販売(Sa) 数量(台) Quantity(n) | 販売(Sa) 重量(t) Weight | 販売(Sa) 金額(百万円) (million yen) | 在庫(I) 数量(台) Quantity(n) | 在庫(I) 重量(t) Weight |
|---|---|---|---|---|---|---|---|---|---|---|
| 平成11年(1999) | 419,509 | r445,943 | 3,428,567 | 118,603 | 248,233 | 3,762,513 | 128,939 | 267,164 | 342,405 | 8,595 |
| 12 (2000) | 442,362 | r452,477 | 3,518,230 | 117,166 | 253,767 | 3,776,525 | 122,444 | 263,985 | 331,771 | 8,315 |
| 13 (2001) | 411,277 | r424,175 | 3,309,194 | 116,315 | 242,487 | 3,545,757 | 120,069 | 251,119 | 332,181 | 8,808 |
| 14 (2002) | 368,178 | r386,435 | 3,247,990 | 106,840 | 215,719 | 3,511,277 | 110,266 | 223,867 | 322,415 | 9,397 |
| 15 (2003) | 369,715 | 384,741 | 3,275,107 | 105,019 | 212,624 | 3,562,916 | 110,916 | 220,628 | 297,208 | 9,165 |
| 平成13年度(01FY) | 391,920 | r400,929 | 3,250,683 | 112,862 | 233,383 | 3,487,466 | 114,825 | 238,039 | 315,540 | 9,118 |
| 14 (02FY) | 369,757 | 390,594 | 3,263,211 | 106,066 | 215,987 | 3,527,097 | 111,207 | 227,072 | 303,600 | 8,346 |
| 平成15年1～3月 (Q1) | 113,285 | 118,232 | 840,090 | 31,703 | 68,777 | 895,511 | 33,335 | 72,050 | 303,600 | 8,346 |
| 4～6 (Q2) | 72,957 | 76,651 | 803,155 | 22,380 | 43,160 | 878,722 | 23,787 | 45,236 | 299,923 | 8,291 |
| 7～9 (Q3) | 98,187 | 103,097 | 809,797 | 26,017 | 53,422 | 904,686 | 28,148 | 56,378 | 282,154 | 8,024 |
| 10～12 (Q4) | 85,287 | 86,760 | 822,065 | 24,918 | 47,265 | 883,997 | 25,647 | 46,964 | 297,208 | 9,165 |
| 平成15年 1月 (Jan) | 27,014 | 27,270 | 253,450 | 8,543 | 17,130 | 279,341 | 8,531 | 17,141 | 308,401 | 9,487 |
| 2 (Feb) | 33,434 | 32,683 | 294,720 | 10,255 | 21,016 | 301,644 | 9,914 | 19,825 | 315,900 | 10,059 |
| 3 (Mar) | 52,836 | 58,279 | 291,920 | 12,905 | 30,631 | 314,526 | 14,890 | 35,084 | 303,600 | 8,346 |
| 4 (Apr) | 22,893 | 23,680 | 266,587 | 7,304 | 13,899 | 295,642 | 7,652 | 14,065 | 298,460 | 8,425 |
| 5 (May) | 24,249 | 25,658 | 264,234 | 7,134 | 13,696 | 281,870 | 7,585 | 14,636 | 304,654 | 8,480 |
| 6 (Jun) | 25,815 | 27,313 | 272,334 | 7,943 | 15,565 | 301,210 | 8,549 | 16,534 | 299,923 | 8,291 |
| 7 (Jul) | 25,637 | 26,732 | 275,927 | 7,348 | 13,997 | 299,991 | 7,882 | 14,723 | 302,145 | 8,341 |
| 8 (Aug) | 28,182 | 27,742 | 257,064 | 7,649 | 15,644 | 284,892 | 7,523 | 14,475 | 297,508 | 8,939 |
| 9 (Sep) | 44,368 | 48,623 | 276,806 | 11,021 | 23,781 | 319,803 | 12,743 | 27,180 | 282,154 | 8,024 |
| 10 (Oct) | 29,316 | 29,208 | 260,374 | 8,327 | 16,201 | 281,165 | 8,509 | 15,697 | 282,466 | 8,274 |
| 11 (Nov) | 26,272 | 26,224 | 271,460 | 7,892 | 14,910 | 283,289 | 7,769 | 14,347 | 293,251 | 8,881 |
| 12 (Dec) | 29,699 | 31,328 | 290,231 | 8,699 | 16,154 | 319,543 | 9,369 | 16,920 | 297,208 | 9,165 |

注：自動車用、二輪自動車用及び航空機用を除く。

## うず巻ポンプ（タービン形を含む） Centrifugal pumps (including turbine type) （1～2）

| 年 月 Year and Month | 生産(P) 数量(台) Quantity(n) | 生産(P) 重量(t) Weight | 生産(P) 金額(百万円) (million yen) | 販売(Sa) 数量(台) Quantity(n) | 販売(Sa) 重量(t) Weight | 販売(Sa) 金額(百万円) (million yen) | 在庫(I) 数量(台) Quantity(n) | 在庫(I) 重量(t) Weight |
|---|---|---|---|---|---|---|---|---|
| 平成11年(1999) | 1,005,606 | 58,019 | 100,374 | 1,072,298 | 62,189 | 106,068 | 55,059 | 2,777 |
| 12 (2000) | 1,007,892 | 56,309 | 97,111 | 1,048,902 | 57,334 | 97,825 | 53,483 | 2,707 |
| 13 (2001) | 1,014,654 | 58,255 | 100,237 | 1,056,457 | 58,186 | 98,970 | 57,228 | 3,113 |
| 14 (2002) | 979,247 | 53,526 | 93,751 | 1,039,101 | 54,282 | 94,752 | 54,571 | 2,738 |
| 15 (2003) | 923,221 | 52,567 | 89,962 | 989,448 | 54,218 | 88,871 | 53,179 | 2,999 |
| 平成13年度(01FY) | 1,002,119 | 55,975 | 97,267 | 1,037,770 | 55,932 | 96,348 | 61,957 | 2,877 |
| 14 (02FY) | 973,911 | 53,281 | 93,099 | 1,038,873 | 54,230 | 93,604 | 49,442 | 2,463 |
| 平成15年1～3月 (Q1) | 257,729 | 15,585 | 28,344 | 262,878 | 15,776 | 28,063 | 49,442 | 2,463 |
| 4～6 (Q2) | 217,278 | 11,315 | 18,816 | 239,382 | 11,741 | 18,802 | 48,674 | 2,536 |
| 7～9 (Q3) | 221,339 | 12,692 | 22,005 | 245,988 | 13,614 | 22,390 | 46,043 | 2,438 |
| 10～12 (Q4) | 226,875 | 12,975 | 20,797 | 241,200 | 13,087 | 19,615 | 53,179 | 2,999 |
| 平成15年 1月 (Jan) | 83,293 | 4,494 | 7,501 | 86,268 | 4,245 | 6,969 | 52,019 | 2,898 |
| 2 (Feb) | 87,685 | 5,350 | 9,732 | 84,910 | 4,754 | 8,543 | 55,583 | 3,465 |
| 3 (Mar) | 86,751 | 5,741 | 11,112 | 91,700 | 6,777 | 12,552 | 49,442 | 2,463 |
| 4 (Apr) | 75,004 | 4,027 | 6,826 | 80,828 | 3,938 | 6,346 | 50,012 | 2,670 |
| 5 (May) | 71,388 | 3,539 | 5,823 | 79,441 | 3,702 | 6,064 | 48,990 | 2,737 |
| 6 (Jun) | 70,886 | 3,748 | 6,167 | 79,113 | 4,102 | 6,392 | 48,674 | 2,536 |
| 7 (Jul) | 74,444 | 3,424 | 5,560 | 82,286 | 3,695 | 5,710 | 48,681 | 2,511 |
| 8 (Aug) | 70,946 | 3,778 | 6,193 | 77,378 | 3,844 | 6,025 | 49,237 | 2,641 |
| 9 (Sep) | 75,949 | 5,490 | 10,252 | 86,324 | 6,075 | 10,655 | 46,043 | 2,438 |
| 10 (Oct) | 75,297 | 4,182 | 6,828 | 81,615 | 4,059 | 6,008 | 44,809 | 2,723 |
| 11 (Nov) | 72,370 | 4,068 | 6,492 | 77,148 | 4,079 | 6,082 | 46,540 | 2,911 |
| 12 (Dec) | 79,208 | 4,725 | 7,477 | 82,437 | 4,949 | 7,525 | 53,179 | 2,999 |

単段式
Single stage centrifgal pumps
(1)

| 年 月 Year and Month | 生産(P) | | | 販売(Sa) | | | 在庫(I) | |
|---|---|---|---|---|---|---|---|---|
| | 数量(台) Quantity(n) | 重量(t) Weight | 金額(百万円) (million yen) | 数量(台) Quantity(n) | 重量(t) Weight | 金額(百万円) (million yen) | 数量(台) Quantity(n) | 重量(t) Weight |
| 平成11年(1999) | 907,099 | 37,454 | 64,285 | 972,090 | 38,686 | 65,876 | 47,915 | 1,780 |
| 12 (2000) | 900,345 | 37,795 | 63,667 | 946,125 | 37,260 | 61,952 | 46,911 | 1,785 |
| 13 (2001) | 900,212 | 38,687 | 62,755 | 947,024 | 37,554 | 60,099 | 49,443 | 1,990 |
| 14 (2002) | 869,819 | 34,514 | 58,846 | 930,722 | 34,530 | 57,847 | 47,367 | 1,724 |
| 15 (2003) | 807,180 | 33,600 | 55,619 | 873,490 | 33,687 | 54,155 | 45,895 | 1,959 |
| 平成13年度(01FY) | 888,361 | 36,245 | 60,573 | 927,123 | 35,090 | 57,718 | 54,907 | 1,894 |
| 14 (02FY) | 863,232 | 34,656 | 58,491 | 928,868 | 34,588 | 57,373 | 43,150 | 1,596 |
| 平成15年1～3月(Q1) | 227,621 | 10,223 | 18,636 | 232,355 | 9,794 | 17,702 | 43,150 | 1,596 |
| 4～6 (Q2) | 191,150 | 7,279 | 11,405 | 214,632 | 7,661 | 11,589 | 41,209 | 1,510 |
| 7～9 (Q3) | 192,258 | 8,044 | 13,825 | 215,931 | 8,442 | 14,027 | 39,179 | 1,467 |
| 10～12 (Q4) | 196,151 | 8,053 | 11,754 | 210,572 | 7,790 | 10,837 | 45,895 | 1,959 |
| 平成15年 1月(Jan) | 73,960 | 2,955 | 4,687 | 76,775 | 2,707 | 4,165 | 45,111 | 1,799 |
| 2 (Feb) | 77,371 | 3,350 | 6,012 | 74,592 | 2,667 | 4,751 | 48,829 | 2,298 |
| 3 (Mar) | 76,290 | 3,919 | 7,937 | 80,988 | 4,420 | 8,787 | 43,150 | 1,596 |
| 4 (Apr) | 66,420 | 2,729 | 4,463 | 73,064 | 2,743 | 4,360 | 42,994 | 1,642 |
| 5 (May) | 63,211 | 2,159 | 3,371 | 71,686 | 2,317 | 3,495 | 41,517 | 1,628 |
| 6 (Jun) | 61,519 | 2,391 | 3,570 | 69,882 | 2,601 | 3,734 | 41,209 | 1,510 |
| 7 (Jul) | 64,778 | 2,061 | 3,168 | 72,085 | 2,129 | 3,184 | 41,738 | 1,544 |
| 8 (Aug) | 62,251 | 2,436 | 3,885 | 68,452 | 2,419 | 3,706 | 42,565 | 1,675 |
| 9 (Sep) | 65,229 | 3,548 | 6,773 | 75,394 | 3,893 | 7,137 | 39,179 | 1,467 |
| 10 (Oct) | 64,710 | 2,618 | 3,981 | 70,952 | 2,407 | 3,398 | 38,078 | 1,730 |
| 11 (Nov) | 62,515 | 2,449 | 3,636 | 67,542 | 2,363 | 3,323 | 39,531 | 1,889 |
| 12 (Dec) | 68,926 | 2,986 | 4,137 | 72,078 | 3,021 | 4,116 | 45,895 | 1,959 |

多段式
Multi stage centrifgal pumps
(2)

| 年 月 Year and Month | 生産(P) | | | 販売(Sa) | | | 在庫(I) | |
|---|---|---|---|---|---|---|---|---|
| | 数量(台) Quantity(n) | 重量(t) Weight | 金額(百万円) (million yen) | 数量(台) Quantity(n) | 重量(t) Weight | 金額(百万円) (million yen) | 数量(台) Quantity(n) | 重量(t) Weight |
| 平成11年(1999) | 98,507 | 20,565 | 36,089 | 100,208 | 23,503 | 40,192 | 7,144 | 997 |
| 12 (2000) | 107,547 | 18,514 | 33,444 | 102,777 | 20,074 | 35,873 | 6,572 | 922 |
| 13 (2001) | 114,442 | 19,569 | 37,482 | 109,433 | 20,632 | 38,872 | 7,785 | 1,123 |
| 14 (2002) | 109,428 | 19,012 | 34,904 | 108,379 | 19,752 | 36,905 | 7,204 | 1,014 |
| 15 (2003) | 116,041 | 18,967 | 34,343 | 115,958 | 20,531 | 34,715 | 7,284 | 1,040 |
| 平成13年度(01FY) | 113,758 | 19,730 | 36,695 | 110,647 | 20,841 | 38,630 | 7,050 | 983 |
| 14 (02FY) | 110,679 | 18,624 | 34,608 | 110,005 | 19,642 | 36,232 | 6,292 | 867 |
| 平成15年1～3月(Q1) | 30,108 | 5,362 | 9,708 | 30,523 | 5,982 | 10,361 | 6,292 | 867 |
| 4～6 (Q2) | 26,128 | 4,035 | 7,411 | 24,750 | 4,081 | 7,213 | 7,465 | 1,026 |
| 7～9 (Q3) | 29,081 | 4,649 | 8,180 | 30,057 | 5,172 | 8,363 | 6,864 | 971 |
| 10～12 (Q4) | 30,724 | 4,921 | 9,044 | 30,628 | 5,297 | 8,779 | 7,284 | 1,040 |
| 平成15年 1月(Jan) | 9,333 | 1,539 | 2,814 | 9,493 | 1,538 | 2,804 | 6,908 | 1,099 |
| 2 (Feb) | 10,314 | 2,001 | 3,719 | 10,318 | 2,087 | 3,792 | 6,754 | 1,168 |
| 3 (Mar) | 10,461 | 1,822 | 3,175 | 10,712 | 2,357 | 3,765 | 6,292 | 867 |
| 4 (Apr) | 8,584 | 1,298 | 2,363 | 7,764 | 1,194 | 1,986 | 7,018 | 1,028 |
| 5 (May) | 8,177 | 1,380 | 2,451 | 7,755 | 1,385 | 2,568 | 7,473 | 1,109 |
| 6 (Jun) | 9,367 | 1,357 | 2,597 | 9,231 | 1,501 | 2,658 | 7,465 | 1,026 |
| 7 (Jul) | 9,666 | 1,363 | 2,392 | 10,201 | 1,565 | 2,527 | 6,943 | 967 |
| 8 (Aug) | 8,695 | 1,343 | 2,308 | 8,926 | 1,425 | 2,319 | 6,672 | 966 |
| 9 (Sep) | 10,720 | 1,942 | 3,479 | 10,930 | 2,181 | 3,517 | 6,864 | 971 |
| 10 (Oct) | 10,587 | 1,563 | 2,848 | 10,663 | 1,652 | 2,611 | 6,731 | 993 |
| 11 (Nov) | 9,855 | 1,619 | 2,856 | 9,606 | 1,716 | 2,759 | 7,009 | 1,022 |
| 12 (Dec) | 10,282 | 1,740 | 3,340 | 10,359 | 1,929 | 3,410 | 7,284 | 1,040 |

軸・斜流ポンプ
Axial flow and diagonal flow pumps
(3)

| 年 月 Year and Month | 生産(P) | | | 販売(Sa) | | | 在庫(I) | |
|---|---|---|---|---|---|---|---|---|
| | 数量(台) Quantity(n) | 重量(t) Weight | 金額(百万円) (million yen) | 数量(台) Quantity(n) | 重量(t) Weight | 金額(百万円) (million yen) | 数量(台) Quantity(n) | 重量(t) Weight |
| 平成11年(1999) | 1,210 | 13,561 | 43,334 | 1,222 | 13,705 | 43,437 | 36 | 480 |
| 12 (2000) | 1,061 | 11,482 | 47,313 | 1,052 | 11,405 | 47,440 | 37 | 557 |
| 13 (2001) | 1,013 | 12,111 | 38,792 | 1,017 | 12,171 | 38,914 | 23 | 494 |
| 14 (2002) | 920 | 9,933 | 29,153 | 810 | 8,656 | 26,587 | 131 | 1,773 |
| 15 (2003) | 831 | 9,180 | 31,561 | 848 | 9,394 | 31,733 | 110 | 1,561 |
| 平成13年度(01FY) | 1,033 | 12,445 | 36,843 | 910 | 11,034 | 34,013 | 127 | 1,705 |
| 14 (02FY) | 848 | 9,426 | 31,452 | 867 | 9,657 | 31,721 | 106 | 1,479 |
| 平成15年1～3月(Q1) | 326 | 3,897 | 14,619 | 351 | 4,192 | 15,023 | 106 | 1,479 |
| 4～6 (Q2) | 165 | 1,550 | 4,247 | 168 | 1,558 | 4,264 | 103 | 1,471 |
| 7～9 (Q3) | 199 | 2,447 | 8,359 | 194 | 2,393 | 8,277 | 107 | 1,525 |
| 10～12 (Q4) | 141 | 1,287 | 4,336 | 135 | 1,251 | 4,170 | 110 | 1,561 |
| 平成15年 1月(Jan) | 88 | 617 | 2,596 | 78 | 520 | 2,192 | 141 | 1,872 |
| 2 (Feb) | 109 | 967 | 2,832 | 110 | 1,010 | 2,245 | 140 | 1,829 |
| 3 (Mar) | 129 | 2,313 | 9,192 | 163 | 2,663 | 10,586 | 106 | 1,479 |
| 4 (Apr) | 55 | 385 | 942 | 55 | 372 | 918 | 106 | 1,492 |
| 5 (May) | 51 | 337 | 1,101 | 52 | 344 | 1,115 | 105 | 1,485 |
| 6 (Jun) | 59 | 828 | 2,204 | 61 | 842 | 2,231 | 103 | 1,471 |
| 7 (Jul) | 31 | 257 | 885 | 30 | 246 | 861 | 104 | 1,483 |
| 8 (Aug) | 75 | 644 | 2,534 | 55 | 253 | 1,016 | 124 | 1,874 |
| 9 (Sep) | 93 | 1,546 | 4,941 | 109 | 1,894 | 6,399 | 107 | 1,525 |
| 10 (Oct) | 56 | 691 | 2,118 | 54 | 702 | 2,140 | 106 | 1,514 |
| 11 (Nov) | 47 | 258 | 958 | 43 | 226 | 844 | 110 | 1,546 |
| 12 (Dec) | 38 | 338 | 1,261 | 38 | 323 | 1,186 | 110 | 1,561 |

回転ポンプ
Rotary pumps
(4)

| 年 月 Year and Month | 生産(P) | | | 販売(Sa) | | | 在庫(I) | |
|---|---|---|---|---|---|---|---|---|
| | 数量(台) Quantity(n) | 重量(t) Weight | 金額(百万円) (million yen) | 数量(台) Quantity(n) | 重量(t) Weight | 金額(百万円) (million yen) | 数量(台) Quantity(n) | 重量(t) Weight |
| 平成11年(1999) | 235,395 | 4,680 | 14,462 | 275,333 | 5,657 | 16,945 | 13,596 | 356 |
| 12 (2000) | 240,767 | 5,370 | 12,905 | 276,595 | 6,231 | 15,143 | 12,034 | 312 |
| 13 (2001) | 282,156 | 5,921 | 12,458 | 312,252 | 6,663 | 14,326 | 11,956 | 316 |
| 14 (2002) | 274,251 | 5,304 | 9,260 | 308,457 | 6,103 | 11,238 | 14,457 | 348 |
| 15 (2003) | 267,284 | 4,818 | 6,693 | 299,158 | 5,498 | 8,389 | 10,922 | 282 |
| 平成13年度(01FY) | 288,112 | 5,640 | 11,369 | 316,673 | 6,339 | 13,168 | 9,839 | 251 |
| 14 (02FY) | 261,200 | 4,996 | 7,972 | 296,954 | 5,804 | 9,971 | 8,607 | 218 |
| 平成15年1～3月(Q1) | 60,030 | 1,133 | 1,603 | 69,203 | 1,320 | 2,111 | 8,607 | 218 |
| 4～6 (Q2) | 58,267 | 1,145 | 1,509 | 65,503 | 1,294 | 1,938 | 11,194 | 279 |
| 7～9 (Q3) | 70,217 | 1,199 | 1,663 | 79,191 | 1,399 | 2,126 | 9,342 | 237 |
| 10～12 (Q4) | 78,770 | 1,342 | 1,918 | 85,261 | 1,485 | 2,214 | 10,922 | 282 |
| 平成15年 1月(Jan) | 20,641 | 372 | 497 | 23,791 | 443 | 680 | 11,774 | 279 |
| 2 (Feb) | 21,371 | 408 | 515 | 23,811 | 457 | 649 | 10,862 | 269 |
| 3 (Mar) | 18,018 | 353 | 591 | 21,601 | 420 | 782 | 8,607 | 218 |
| 4 (Apr) | 18,986 | 358 | 511 | 21,123 | 401 | 630 | 10,046 | 255 |
| 5 (May) | 19,361 | 424 | 514 | 21,648 | 469 | 654 | 11,176 | 272 |
| 6 (Jun) | 19,920 | 363 | 484 | 22,732 | 424 | 654 | 11,194 | 279 |
| 7 (Jul) | 23,106 | 407 | 630 | 25,875 | 465 | 786 | 10,636 | 268 |
| 8 (Aug) | 24,380 | 392 | 495 | 26,972 | 451 | 639 | 9,770 | 250 |
| 9 (Sep) | 22,731 | 400 | 537 | 26,344 | 483 | 701 | 9,342 | 237 |
| 10 (Oct) | 26,255 | 451 | 612 | 28,194 | 490 | 692 | 9,461 | 235 |
| 11 (Nov) | 23,487 | 408 | 742 | 25,429 | 458 | 852 | 9,411 | 241 |
| 12 (Dec) | 29,028 | 483 | 565 | 31,638 | 537 | 669 | 10,922 | 282 |

## 耐しょく性ポンプ
Corrosion resisting pumps
(5)

| 年 月 Year and Month | 生産(P) 数量(台) Quantity(n) | 生産(P) 重量(t) Weight | 生産(P) 金額(百万円) (million yen) | 販売(Sa) 数量(台) Quantity(n) | 販売(Sa) 重量(t) Weight | 販売(Sa) 金額(百万円) (million yen) | 在庫(I) 数量(台) Quantity(n) | 在庫(I) 重量(t) Weight |
|---|---|---|---|---|---|---|---|---|
| 平成11年(1999) | 925,204 | 6,942 | 34,725 | 927,165 | 6,915 | 33,494 | 57,934 | 354 |
| 12 (2000) | 1,022,552 | 7,459 | 38,916 | 1,021,109 | 7,387 | 36,509 | 58,905 | 413 |
| 13 (2001) | 874,709 | 7,003 | 38,453 | 884,107 | 6,925 | 36,185 | 49,023 | 442 |
| 14 (2002) | 922,322 | 5,870 | 31,880 | 924,908 | 5,847 | 30,289 | 47,049 | 411 |
| 15 (2003) | 976,207 | 6,550 | 33,454 | 979,650 | 6,633 | 32,012 | 44,156 | 325 |
| 平成13年度(01FY) | 842,868 | 6,517 | 35,359 | 852,682 | 6,391 | 33,312 | 48,139 | 399 |
| 14 (02FY) | 963,903 | 6,067 | 32,334 | 966,355 | 6,132 | 30,858 | 45,975 | 319 |
| 平成15年1～3月(Q1) | 245,981 | 1,654 | 8,356 | 246,641 | 1,731 | 8,191 | 45,975 | 319 |
| 4～6 (Q2) | 262,931 | 1,558 | 7,997 | 265,388 | 1,583 | 7,596 | 43,401 | 289 |
| 7～9 (Q3) | 231,809 | 1,652 | 8,516 | 232,712 | 1,640 | 8,096 | 42,385 | 299 |
| 10～12 (Q4) | 235,486 | 1,686 | 8,585 | 234,909 | 1,679 | 8,129 | 44,156 | 325 |
| 平成15年 1月(Jan) | 58,072 | 488 | 2,278 | 62,672 | 504 | 2,227 | 42,117 | 384 |
| 2 (Feb) | 96,279 | 557 | 2,988 | 93,012 | 598 | 2,902 | 45,345 | 341 |
| 3 (Mar) | 91,630 | 610 | 3,090 | 90,957 | 630 | 3,062 | 45,975 | 319 |
| 4 (Apr) | 91,275 | 522 | 2,549 | 90,962 | 528 | 2,373 | 46,249 | 311 |
| 5 (May) | 81,279 | 504 | 2,722 | 77,340 | 512 | 2,662 | 50,149 | 302 |
| 6 (Jun) | 90,377 | 533 | 2,726 | 97,086 | 544 | 2,561 | 43,401 | 289 |
| 7 (Jul) | 83,536 | 565 | 2,760 | 80,395 | 551 | 2,577 | 46,514 | 303 |
| 8 (Aug) | 71,145 | 500 | 2,856 | 74,003 | 488 | 2,690 | 43,610 | 314 |
| 9 (Sep) | 77,128 | 587 | 2,900 | 78,314 | 601 | 2,829 | 42,385 | 299 |
| 10 (Oct) | 65,685 | 525 | 2,603 | 65,736 | 539 | 2,568 | 42,295 | 284 |
| 11 (Nov) | 84,113 | 591 | 3,028 | 79,574 | 532 | 2,648 | 46,795 | 342 |
| 12 (Dec) | 85,688 | 569 | 2,954 | 89,599 | 608 | 2,913 | 44,156 | 325 |

## 水中ポンプ
Submersible pumps
(6～7)

| 年 月 Year and Month | 生産(P) 数量(台) Quantity(n) | 生産(P) 重量(t) Weight | 生産(P) 金額(百万円) (million yen) | 販売(Sa) 数量(台) Quantity(n) | 販売(Sa) 重量(t) Weight | 販売(Sa) 金額(百万円) (million yen) | 在庫(I) 数量(台) Quantity(n) | 在庫(I) 重量(t) Weight |
|---|---|---|---|---|---|---|---|---|
| 平成11年(1999) | 724,141 | 21,727 | 34,101 | 942,738 | 26,217 | 45,264 | 162,424 | 3,485 |
| 12 (2000) | 768,776 | 22,351 | 35,930 | 955,882 | 25,796 | 45,549 | 159,782 | 3,361 |
| 13 (2001) | 766,847 | 22,008 | 34,260 | 930,583 | 25,042 | 44,564 | 169,728 | 3,563 |
| 14 (2002) | 739,080 | 20,613 | 31,674 | 906,068 | 23,650 | 39,969 | 171,405 | 3,493 |
| 15 (2003) | 734,623 | 20,601 | 29,827 | 931,182 | 24,114 | 38,355 | 151,357 | 3,156 |
| 平成13年度(01FY) | 755,535 | 21,350 | 33,904 | 924,629 | 24,410 | 42,823 | 152,248 | 3,007 |
| 14 (02FY) | 740,899 | 20,732 | 30,849 | 904,693 | 23,718 | 39,570 | 162,941 | 3,225 |
| 平成15年1～3月(Q1) | 195,130 | 5,977 | 9,453 | 241,364 | 6,914 | 12,149 | 162,941 | 3,225 |
| 4～6 (Q2) | 168,632 | 4,432 | 6,244 | 216,571 | 5,168 | 8,093 | 157,258 | 3,157 |
| 7～9 (Q3) | 182,426 | 5,055 | 6,920 | 240,175 | 6,222 | 9,464 | 148,915 | 2,885 |
| 10～12 (Q4) | 188,435 | 5,137 | 7,210 | 233,072 | 5,810 | 8,650 | 151,357 | 3,156 |
| 平成15年 1月(Jan) | 67,084 | 1,853 | 2,884 | 82,742 | 2,097 | 3,678 | 168,192 | 3,449 |
| 2 (Feb) | 63,265 | 1,855 | 3,047 | 75,835 | 2,089 | 3,703 | 169,056 | 3,447 |
| 3 (Mar) | 64,781 | 2,270 | 3,521 | 82,787 | 2,728 | 4,768 | 162,941 | 3,225 |
| 4 (Apr) | 54,446 | 1,373 | 1,942 | 71,919 | 1,677 | 2,575 | 159,983 | 3,157 |
| 5 (May) | 57,953 | 1,561 | 2,167 | 73,794 | 1,781 | 2,738 | 158,078 | 3,157 |
| 6 (Jun) | 56,233 | 1,498 | 2,134 | 70,858 | 1,709 | 2,780 | 157,258 | 3,157 |
| 7 (Jul) | 60,040 | 1,659 | 2,319 | 76,631 | 1,968 | 3,043 | 157,247 | 3,141 |
| 8 (Aug) | 58,179 | 1,548 | 2,057 | 71,918 | 1,791 | 2,706 | 158,442 | 3,138 |
| 9 (Sep) | 64,207 | 1,848 | 2,545 | 91,626 | 2,463 | 3,715 | 148,915 | 2,885 |
| 10 (Oct) | 61,807 | 1,693 | 2,476 | 77,188 | 1,922 | 2,825 | 148,408 | 2,902 |
| 11 (Nov) | 60,801 | 1,702 | 2,362 | 71,029 | 1,753 | 2,675 | 153,181 | 3,087 |
| 12 (Dec) | 65,827 | 1,743 | 2,373 | 84,855 | 2,135 | 3,150 | 151,357 | 3,156 |

汚水・土木用
Pumps for waste water and civil engineering use
(6)

| 年 月 Year and Month | 生産(P) | | | 販売(Sa) | | | 在庫(I) | |
|---|---|---|---|---|---|---|---|---|
| | 数量(台) Quantity(n) | 重量(t) Weight | 金額(百万円) (million yen) | 数量(台) Quantity(n) | 重量(t) Weight | 金額(百万円) (million yen) | 数量(台) Quantity(n) | 重量(t) Weight |
| 平成11年(1999) | 670,642 | 17,244 | 24,962 | 889,033 | 21,508 | 35,035 | 150,284 | 3,124 |
| 12 (2000) | 706,800 | 17,697 | 25,862 | 904,784 | 21,052 | 34,990 | 147,918 | 3,044 |
| 13 (2001) | 699,328 | 17,566 | 25,200 | 879,215 | 20,463 | 34,771 | 161,160 | 3,292 |
| 14 (2002) | 668,166 | 16,376 | 23,357 | 853,314 | 19,372 | 31,140 | 162,119 | 3,237 |
| 15 (2003) | 665,521 | 16,199 | 21,852 | 876,784 | 19,606 | 29,388 | 143,831 | 2,850 |
| 平成13年度(01FY) | 684,407 | 16,866 | 24,526 | 873,053 | 19,884 | 33,086 | 143,703 | 2,739 |
| 14 (02FY) | 671,299 | 16,517 | 22,992 | 850,698 | 19,358 | 30,698 | 154,733 | 2,964 |
| 平成15年1～3月(Q1) | 175,213 | 4,757 | 7,051 | 226,955 | 5,663 | 9,462 | 154,733 | 2,964 |
| 4～6 (Q2) | 152,291 | 3,480 | 4,536 | 204,433 | 4,241 | 6,218 | 148,409 | 2,911 |
| 7～9 (Q3) | 167,215 | 3,952 | 5,044 | 226,335 | 5,063 | 7,206 | 141,300 | 2,671 |
| 10～12 (Q4) | 170,802 | 4,010 | 5,221 | 219,061 | 4,639 | 6,503 | 143,831 | 2,850 |
| 平成15年 1月(Jan) | 60,558 | 1,476 | 2,139 | 78,256 | 1,716 | 2,872 | 159,069 | 3,194 |
| 2 (Feb) | 57,036 | 1,454 | 2,210 | 71,348 | 1,690 | 2,842 | 160,092 | 3,181 |
| 3 (Mar) | 57,619 | 1,827 | 2,702 | 77,351 | 2,258 | 3,748 | 154,733 | 2,964 |
| 4 (Apr) | 48,070 | 1,052 | 1,384 | 67,925 | 1,371 | 1,998 | 150,954 | 2,911 |
| 5 (May) | 53,091 | 1,278 | 1,612 | 69,911 | 1,505 | 2,117 | 148,877 | 2,924 |
| 6 (Jun) | 51,130 | 1,150 | 1,540 | 66,597 | 1,365 | 2,103 | 148,409 | 2,911 |
| 7 (Jul) | 55,163 | 1,254 | 1,634 | 71,817 | 1,540 | 2,215 | 149,003 | 2,903 |
| 8 (Aug) | 53,396 | 1,229 | 1,525 | 67,937 | 1,444 | 2,067 | 150,275 | 2,901 |
| 9 (Sep) | 58,656 | 1,469 | 1,885 | 86,581 | 2,079 | 2,923 | 141,300 | 2,671 |
| 10 (Oct) | 55,916 | 1,314 | 1,789 | 72,651 | 1,545 | 2,180 | 140,856 | 2,659 |
| 11 (Nov) | 54,627 | 1,320 | 1,715 | 66,351 | 1,382 | 1,973 | 145,442 | 2,847 |
| 12 (Dec) | 60,259 | 1,376 | 1,717 | 80,059 | 1,712 | 2,350 | 143,831 | 2,850 |

その他の水中ポンプ（清水用を含む）
Miscellaneous submersible pumps(including pump for clean water)
(7)

| 年 月 Year and Month | 生産(P) | | | 販売(Sa) | | | 在庫(I) | |
|---|---|---|---|---|---|---|---|---|
| | 数量(台) Quantity(n) | 重量(t) Weight | 金額(百万円) (million yen) | 数量(台) Quantity(n) | 重量(t) Weight | 金額(百万円) (million yen) | 数量(台) Quantity(n) | 重量(t) Weight |
| 平成11年(1999) | 53,499 | 4,484 | 9,139 | 53,705 | 4,709 | 10,229 | 12,140 | 362 |
| 12 (2000) | 61,976 | 4,654 | 10,068 | 51,098 | 4,744 | 10,559 | 11,864 | 317 |
| 13 (2001) | 67,519 | 4,443 | 9,061 | 51,368 | 4,578 | 9,792 | 8,568 | 272 |
| 14 (2002) | 70,914 | 4,237 | 8,317 | 52,754 | 4,279 | 8,829 | 9,286 | 256 |
| 15 (2003) | 69,102 | 4,402 | 7,974 | 54,398 | 4,509 | 8,967 | 7,526 | 306 |
| 平成13年度(01FY) | 71,128 | 4,485 | 9,378 | 51,576 | 4,526 | 9,737 | 8,545 | 268 |
| 14 (02FY) | 69,600 | 4,215 | 7,856 | 53,995 | 4,359 | 8,872 | 8,208 | 262 |
| 平成15年1～3月(Q1) | 19,917 | 1,221 | 2,402 | 14,409 | 1,251 | 2,687 | 8,208 | 262 |
| 4～6 (Q2) | 16,341 | 951 | 1,707 | 12,138 | 927 | 1,875 | 8,849 | 245 |
| 7～9 (Q3) | 15,211 | 1,104 | 1,876 | 13,840 | 1,159 | 2,258 | 7,615 | 214 |
| 10～12 (Q4) | 17,633 | 1,127 | 1,989 | 14,011 | 1,172 | 2,147 | 7,526 | 306 |
| 平成15年 1月(Jan) | 6,526 | 377 | 746 | 4,486 | 382 | 807 | 9,123 | 255 |
| 2 (Feb) | 6,229 | 401 | 837 | 4,487 | 399 | 861 | 8,964 | 266 |
| 3 (Mar) | 7,162 | 443 | 819 | 5,436 | 471 | 1,019 | 8,208 | 262 |
| 4 (Apr) | 6,376 | 321 | 558 | 3,994 | 307 | 578 | 9,029 | 246 |
| 5 (May) | 4,862 | 282 | 555 | 3,883 | 277 | 621 | 9,201 | 233 |
| 6 (Jun) | 5,103 | 348 | 594 | 4,261 | 344 | 677 | 8,849 | 245 |
| 7 (Jul) | 4,877 | 405 | 685 | 4,814 | 428 | 828 | 8,244 | 238 |
| 8 (Aug) | 4,783 | 320 | 532 | 3,981 | 347 | 638 | 8,167 | 237 |
| 9 (Sep) | 5,551 | 379 | 660 | 5,045 | 384 | 791 | 7,615 | 214 |
| 10 (Oct) | 5,891 | 378 | 687 | 4,537 | 377 | 645 | 7,552 | 243 |
| 11 (Nov) | 6,174 | 382 | 647 | 4,678 | 371 | 702 | 7,739 | 240 |
| 12 (Dec) | 5,568 | 367 | 655 | 4,796 | 424 | 800 | 7,526 | 306 |

## その他のポンプ
## Miscellaneous pumps
## (8)

| 年 月 Year and Month | 生産(P) | | | 販売(Sa) | | | 在庫(I) | |
|---|---|---|---|---|---|---|---|---|
| | 数量(台) Quantity(n) | 重量(t) Weight | 金額(百万円) (million yen) | 数量(台) Quantity(n) | 重量(t) Weight | 金額(百万円) (million yen) | 数量(台) Quantity(n) | 重量(t) Weight |
| 平成11年(1999) | 537,011 | 13,674 | 21,237 | 543,757 | 14,257 | 21,955 | 53,356 | 1,143 |
| 12 (2000) | 477,182 | 14,194 | 21,592 | 472,985 | 14,290 | 21,520 | 47,530 | 966 |
| 13 (2001) | 369,815 | 11,017 | 18,286 | 361,341 | 11,081 | 18,160 | 44,223 | 881 |
| 14 (2002) | 332,170 | 11,595 | 20,002 | 331,933 | 11,726 | 21,033 | 34,802 | 634 |
| 15 (2003) | 372,941 | 11,302 | 21,126 | 362,630 | 11,059 | 21,268 | 37,484 | 841 |
| 平成13年度(01FY) | 361,016 | 10,934 | 18,640 | 354,802 | 10,720 | 18,375 | 43,230 | 879 |
| 14 (02FY) | 322,450 | 11,566 | 20,282 | 319,355 | 11,667 | 21,348 | 36,529 | 641 |
| 平成15年1～3月(Q1) | 80,894 | 3,457 | 6,401 | 75,074 | 3,401 | 6,513 | 36,529 | 641 |
| 4～6 (Q2) | 95,882 | 2,381 | 4,348 | 91,710 | 2,442 | 4,543 | 39,293 | 559 |
| 7～9 (Q3) | 103,807 | 2,972 | 5,958 | 106,426 | 2,881 | 6,026 | 35,362 | 639 |
| 10～12 (Q4) | 92,358 | 2,492 | 4,419 | 89,420 | 2,335 | 4,187 | 37,484 | 841 |
| 平成15年 1月(Jan) | 24,272 | 720 | 1,375 | 23,790 | 722 | 1,395 | 34,158 | 606 |
| 2 (Feb) | 26,011 | 1,118 | 1,901 | 23,966 | 1,007 | 1,783 | 34,914 | 708 |
| 3 (Mar) | 30,611 | 1,619 | 3,125 | 27,318 | 1,672 | 3,335 | 36,529 | 641 |
| 4 (Apr) | 26,821 | 639 | 1,128 | 30,755 | 736 | 1,223 | 32,064 | 540 |
| 5 (May) | 34,202 | 770 | 1,370 | 29,595 | 777 | 1,405 | 36,156 | 528 |
| 6 (Jun) | 34,859 | 973 | 1,850 | 31,360 | 929 | 1,915 | 39,293 | 559 |
| 7 (Jul) | 34,770 | 1,035 | 1,843 | 34,774 | 957 | 1,744 | 38,963 | 635 |
| 8 (Aug) | 32,339 | 787 | 1,509 | 34,566 | 697 | 1,400 | 36,325 | 722 |
| 9 (Sep) | 36,698 | 1,149 | 2,606 | 37,086 | 1,228 | 2,882 | 35,362 | 639 |
| 10 (Oct) | 31,274 | 785 | 1,564 | 28,378 | 797 | 1,464 | 37,387 | 616 |
| 11 (Nov) | 30,642 | 866 | 1,330 | 30,066 | 722 | 1,247 | 37,214 | 754 |
| 12 (Dec) | 30,442 | 841 | 1,525 | 30,976 | 816 | 1,476 | 37,484 | 841 |

## 真空ポンプ
## Vacuum pumps
## (9)

| 年 月 Year and Month | 生産(P) | | 販売(Sa) | | 在庫(I) |
|---|---|---|---|---|---|
| | 数量(台) Quantity(n) | 金額(百万円) (million yen) | 数量(台) Quantity(n) | 金額(百万円) (million yen) | 数量(台) Quantity(n) |
| 平成11年(1999) | 116,831 | 20,403 | 116,279 | 27,718 | 6,215 |
| 12 (2000) | 150,095 | 50,058 | 149,221 | 51,824 | 7,116 |
| 13 (2001) | 93,751 | 34,385 | 94,086 | 38,060 | 7,216 |
| 14 (2002) | 89,916 | 25,068 | 91,310 | 30,110 | 6,177 |
| 15 (2003) | 141,690 | 27,055 | 141,187 | 31,210 | 7,290 |
| 平成13年度(01FY) | 82,226 | 25,235 | 82,950 | 28,040 | 6,599 |
| 14 (02FY) | 111,824 | 26,112 | 113,136 | 31,137 | 5,541 |
| 平成15年1～3月(Q1) | 41,221 | 7,223 | 41,929 | 8,106 | 5,541 |
| 4～6 (Q2) | 43,875 | 5,594 | 43,598 | 6,595 | 5,868 |
| 7～9 (Q3) | 24,066 | 6,364 | 24,606 | 7,319 | 5,808 |
| 10～12 (Q4) | 32,528 | 7,874 | 31,054 | 9,191 | 7,290 |
| 平成15年 1月(Jan) | 7,477 | 1,868 | 8,040 | 2,228 | 5,607 |
| 2 (Feb) | 12,127 | 2,217 | 12,063 | 2,453 | 5,720 |
| 3 (Mar) | 21,617 | 3,137 | 21,826 | 3,425 | 5,541 |
| 4 (Apr) | 17,698 | 1,659 | 17,465 | 2,017 | 5,971 |
| 5 (May) | 15,562 | 1,903 | 15,444 | 2,209 | 5,999 |
| 6 (Jun) | 10,615 | 2,032 | 10,689 | 2,369 | 5,868 |
| 7 (Jul) | 8,907 | 2,041 | 8,306 | 2,361 | 6,467 |
| 8 (Aug) | 7,209 | 1,763 | 8,319 | 2,134 | 5,390 |
| 9 (Sep) | 7,950 | 2,560 | 7,981 | 2,824 | 5,808 |
| 10 (Oct) | 8;467 | 2,418 | 7,908 | 2,789 | 6,580 |
| 11 (Nov) | 10,445 | 2,472 | 8,921 | 2,954 | 7,919 |
| 12 (Dec) | 13,616 | 2,984 | 14,225 | 3,448 | 7,290 |

## 圧縮機
## Compressors
## （１０～１４）

| 年　月 Year and Month | 生産(P) | | | 販売(Sa) | | | 在庫(I) | |
|---|---|---|---|---|---|---|---|---|
| | 数量(台) Quantity(n) | 重量(t) Weight | 金額(百万円) (million yen) | 数量(台) Quantity(n) | 重量(t) Weight | 金額(百万円) (million yen) | 数量(台) Quantity(n) | 重量(t) Weight |
| 平成11年(1999) | 203,864 | 39,582 | 90,410 | 203,894 | 40,017 | 90,575 | 18,679 | 2,763 |
| 12 (2000) | 223,698 | 41,772 | 83,276 | 223,538 | 41,041 | 81,439 | 18,235 | 2,962 |
| 13 (2001) | 555,884 | 40,486 | 81,437 | 555,259 | 40,526 | 81,564 | 27,673 | 2,831 |
| 14 (2002) | 398,142 | 38,212 | 83,461 | 410,810 | 39,736 | 88,172 | 32,690 | 2,457 |
| 15 (2003) | 343,937 | 40,892 | 85,618 | 345,980 | 40,569 | 87,861 | 26,078 | 2,556 |
| 平成13年度(01FY) | 526,534 | 38,791 | 82,803 | 526,522 | 38,984 | 83,874 | 24,314 | 2,498 |
| 14 (02FY) | 379,260 | 38,468 | 82,999 | 396,115 | 39,571 | 87,481 | 23,751 | 2,458 |
| 平成15年1～3月(Q1) | 81,283 | 9,894 | 23,797 | 88,829 | 9,817 | 24,421 | 23,751 | 2,458 |
| 4～6 (Q2) | 89,756 | 9,266 | 15,236 | 87,671 | 9,085 | 15,437 | 24,941 | 2,596 |
| 7～9 (Q3) | 90,278 | 11,781 | 27,512 | 92,808 | 11,890 | 28,334 | 21,015 | 2,423 |
| 10～12 (Q4) | 82,620 | 9,951 | 19,074 | 76,672 | 9,777 | 19,669 | 26,078 | 2,556 |
| 平成15年 1月(Jan) | 25,439 | 2,622 | 4,648 | 29,239 | 2,458 | 4,529 | 28,268 | 2,603 |
| 2 (Feb) | 26,883 | 3,344 | 6,221 | 30,394 | 3,299 | 6,365 | 24,842 | 2,633 |
| 3 (Mar) | 28,961 | 3,928 | 12,928 | 29,196 | 4,060 | 13,527 | 23,751 | 2,458 |
| 4 (Apr) | 30,395 | 2,776 | 4,635 | 28,107 | 2,750 | 4,783 | 25,979 | 2,469 |
| 5 (May) | 28,734 | 3,550 | 5,922 | 28,852 | 3,429 | 5,870 | 25,357 | 2,595 |
| 6 (Jun) | 30,627 | 2,939 | 4,679 | 30,712 | 2,906 | 4,784 | 24,941 | 2,596 |
| 7 (Jul) | 32,031 | 3,449 | 6,566 | 33,386 | 3,344 | 6,564 | 22,920 | 2,670 |
| 8 (Aug) | 26,963 | 2,856 | 6,918 | 28,879 | 2,958 | 7,240 | 20,742 | 2,553 |
| 9 (Sep) | 31,284 | 5,475 | 14,028 | 30,543 | 5,588 | 14,530 | 21,015 | 2,423 |
| 10 (Oct) | 27,810 | 3,803 | 7,230 | 27,574 | 3,765 | 7,471 | 20,886 | 2,437 |
| 11 (Nov) | 28,801 | 3,095 | 5,190 | 26,079 | 3,014 | 5,387 | 23,339 | 2,506 |
| 12 (Dec) | 26,009 | 3,053 | 6,653 | 23,019 | 2,998 | 6,811 | 26,078 | 2,556 |

注：冷凍機用のものを除く。

## 往復圧縮機
## Reciprocating compressors
## （１０～１１）

| 年　月 Year and Month | 生産(P) | | | 販売(Sa) | | | 在庫(I) | |
|---|---|---|---|---|---|---|---|---|
| | 数量(台) Quantity(n) | 重量(t) Weight | 金額(百万円) (million yen) | 数量(台) Quantity(n) | 重量(t) Weight | 金額(百万円) (million yen) | 数量(台) Quantity(n) | 重量(t) Weight |
| 平成11年(1999) | 170,842 | 16,768 | 26,765 | 171,641 | 17,045 | 27,492 | 14,199 | 767 |
| 12 (2000) | 183,136 | 16,369 | 26,223 | 184,642 | 16,345 | 26,023 | 12,652 | 669 |
| 13 (2001) | 520,007 | 16,645 | 24,066 | 517,754 | 16,588 | 24,647 | 23,718 | 690 |
| 14 (2002) | 369,801 | 15,279 | 23,748 | 374,081 | 15,748 | 25,616 | 30,465 | 701 |
| 15 (2003) | 306,469 | 15,102 | 23,952 | 310,472 | 15,053 | 25,628 | 23,297 | 633 |
| 平成13年度(01FY) | 492,807 | 15,911 | 23,700 | 491,682 | 15,925 | 24,715 | 21,335 | 632 |
| 14 (02FY) | 349,181 | 14,916 | 22,625 | 358,798 | 15,349 | 24,726 | 21,551 | 611 |
| 平成15年1～3月(Q1) | 72,393 | 3,835 | 6,102 | 80,113 | 3,881 | 6,685 | 21,551 | 611 |
| 4～6 (Q2) | 80,544 | 3,556 | 4,587 | 79,259 | 3,481 | 4,816 | 22,217 | 666 |
| 7～9 (Q3) | 80,713 | 4,086 | 7,494 | 83,579 | 4,099 | 7,906 | 18,399 | 613 |
| 10～12 (Q4) | 72,819 | 3,625 | 5,769 | 67,521 | 3,592 | 6,221 | 23,297 | 633 |
| 平成15年 1月(Jan) | 22,688 | 985 | 1,175 | 26,895 | 993 | 1,293 | 25,784 | 681 |
| 2 (Feb) | 23,935 | 1,271 | 2,044 | 27,496 | 1,293 | 2,219 | 22,264 | 656 |
| 3 (Mar) | 25,770 | 1,579 | 2,882 | 25,722 | 1,595 | 3,173 | 21,551 | 611 |
| 4 (Apr) | 27,455 | 1,212 | 1,577 | 25,352 | 1,182 | 1,730 | 23,656 | 638 |
| 5 (May) | 25,899 | 1,240 | 1,633 | 26,160 | 1,198 | 1,702 | 22,953 | 681 |
| 6 (Jun) | 27,190 | 1,104 | 1,377 | 27,747 | 1,102 | 1,384 | 22,217 | 666 |
| 7 (Jul) | 28,591 | 1,327 | 1,904 | 30,355 | 1,301 | 1,981 | 19,928 | 671 |
| 8 (Aug) | 24,352 | 974 | 1,279 | 26,186 | 1,011 | 1,442 | 18,010 | 627 |
| 9 (Sep) | 27,770 | 1,785 | 4,310 | 27,038 | 1,786 | 4,483 | 18,399 | 613 |
| 10 (Oct) | 24,333 | 1,290 | 2,222 | 24,362 | 1,306 | 2,374 | 18,181 | 587 |
| 11 (Nov) | 25,646 | 1,318 | 1,870 | 23,163 | 1,330 | 2,085 | 20,522 | 568 |
| 12 (Dec) | 22,840 | 1,017 | 1,678 | 19,996 | 956 | 1,763 | 23,297 | 633 |

## 往復圧縮機 可搬形
Movable type of reciprocating compressors
(10)

| 年 月 Year and Month | 生産(P) | | | 販売(Sa) | | | 在庫(I) | |
|---|---|---|---|---|---|---|---|---|
| | 数量(台) Quantity(n) | 重量(t) Weight | 金額(百万円) (million yen) | 数量(台) Quantity(n) | 重量(t) Weight | 金額(百万円) (million yen) | 数量(台) Quantity(n) | 重量(t) Weight |
| 平成11年(1999) | 157,377 | 8,941 | 12,493 | 157,972 | 9,092 | 12,750 | 13,195 | 558 |
| 12 (2000) | 168,145 | 8,641 | 12,646 | 169,670 | 8,721 | 13,029 | 11,622 | 490 |
| 13 (2001) | 505,143 | 9,905 | 12,821 | 502,716 | 9,872 | 13,579 | 22,873 | 491 |
| 14 (2002) | 356,586 | 8,230 | 11,864 | 359,507 | 8,607 | 13,471 | 29,986 | 520 |
| 15 (2003) | 292,405 | 7,829 | 9,722 | 296,544 | 7,829 | 10,915 | 22,800 | 429 |
| 平成13年度(01FY) | 478,528 | 9,452 | 12,848 | 477,304 | 9,427 | 13,755 | 20,664 | 474 |
| 14 (02FY) | 335,720 | 7,924 | 10,548 | 344,165 | 8,304 | 12,200 | 21,115 | 437 |
| 平成15年1～3月(Q1) | 68,874 | 2,018 | 2,497 | 76,607 | 2,064 | 2,880 | 21,115 | 437 |
| 4～6 (Q2) | 77,052 | 2,016 | 2,450 | 75,891 | 1,942 | 2,549 | 21,653 | 498 |
| 7～9 (Q3) | 76,991 | 1,965 | 2,421 | 79,922 | 2,012 | 2,815 | 17,819 | 421 |
| 10～12 (Q4) | 69,488 | 1,830 | 2,354 | 64,124 | 1,811 | 2,671 | 22,800 | 429 |
| 平成15年 1月(Jan) | 21,553 | 638 | 783 | 25,824 | 641 | 877 | 25,257 | 506 |
| 2 (Feb) | 22,736 | 662 | 805 | 26,322 | 681 | 939 | 21,728 | 486 |
| 3 (Mar) | 24,585 | 718 | 909 | 24,461 | 742 | 1,065 | 21,115 | 437 |
| 4 (Apr) | 26,347 | 695 | 823 | 24,270 | 667 | 911 | 23,205 | 473 |
| 5 (May) | 24,698 | 658 | 821 | 25,029 | 629 | 875 | 22,401 | 497 |
| 6 (Jun) | 26,007 | 662 | 806 | 26,592 | 646 | 763 | 21,653 | 498 |
| 7 (Jul) | 27,243 | 728 | 863 | 29,068 | 714 | 947 | 19,325 | 497 |
| 8 (Aug) | 23,329 | 564 | 691 | 25,153 | 598 | 834 | 17,429 | 459 |
| 9 (Sep) | 26,419 | 674 | 867 | 25,701 | 700 | 1,034 | 17,819 | 421 |
| 10 (Oct) | 23,147 | 670 | 862 | 23,114 | 650 | 937 | 17,682 | 435 |
| 11 (Nov) | 24,658 | 597 | 744 | 22,164 | 593 | 856 | 20,033 | 433 |
| 12 (Dec) | 21,683 | 563 | 748 | 18,846 | 568 | 878 | 22,800 | 429 |

## 往復圧縮機 定置形
Fixed type of reciprocating compressors
(11)

| 年 月 Year and Month | 生産(P) | | | 販売(Sa) | | | 在庫(I) | |
|---|---|---|---|---|---|---|---|---|
| | 数量(台) Quantity(n) | 重量(t) Weight | 金額(百万円) (million yen) | 数量(台) Quantity(n) | 重量(t) Weight | 金額(百万円) (million yen) | 数量(台) Quantity(n) | 重量(t) Weight |
| 平成11年(1999) | 13,465 | 7,827 | 14,272 | 13,669 | 7,953 | 14,741 | 1,004 | 209 |
| 12 (2000) | 14,991 | 7,728 | 13,577 | 14,972 | 7,624 | 12,995 | 1,030 | 180 |
| 13 (2001) | 14,864 | 6,741 | 11,245 | 15,038 | 6,716 | 11,067 | 845 | 199 |
| 14 (2002) | 13,215 | 7,048 | 11,884 | 14,574 | 7,140 | 12,145 | 479 | 181 |
| 15 (2003) | 14,064 | 7,273 | 14,230 | 13,928 | 7,224 | 14,713 | 497 | 203 |
| 平成13年度(01FY) | 14,279 | 6,460 | 10,851 | 14,378 | 6,498 | 10,960 | 671 | 158 |
| 14 (02FY) | 13,461 | 6,992 | 12,077 | 14,633 | 7,045 | 12,527 | 436 | 174 |
| 平成15年1～3月(Q1) | 3,519 | 1,817 | 3,604 | 3,506 | 1,817 | 3,805 | 436 | 174 |
| 4～6 (Q2) | 3,492 | 1,540 | 2,137 | 3,368 | 1,539 | 2,267 | 564 | 167 |
| 7～9 (Q3) | 3,722 | 2,121 | 5,073 | 3,657 | 2,087 | 5,091 | 580 | 192 |
| 10～12 (Q4) | 3,331 | 1,795 | 3,415 | 3,397 | 1,781 | 3,550 | 497 | 203 |
| 平成15年 1月(Jan) | 1,135 | 347 | 392 | 1,071 | 353 | 416 | 527 | 174 |
| 2 (Feb) | 1,199 | 609 | 1,239 | 1,174 | 611 | 1,281 | 536 | 170 |
| 3 (Mar) | 1,185 | 861 | 1,973 | 1,261 | 853 | 2,109 | 436 | 174 |
| 4 (Apr) | 1,108 | 516 | 754 | 1,082 | 515 | 819 | 451 | 165 |
| 5 (May) | 1,201 | 582 | 813 | 1,131 | 569 | 827 | 552 | 184 |
| 6 (Jun) | 1,183 | 442 | 571 | 1,155 | 456 | 620 | 564 | 167 |
| 7 (Jul) | 1,348 | 599 | 1,041 | 1,287 | 587 | 1,034 | 603 | 174 |
| 8 (Aug) | 1,023 | 411 | 588 | 1,033 | 413 | 608 | 581 | 169 |
| 9 (Sep) | 1,351 | 1,111 | 3,444 | 1,337 | 1,086 | 3,449 | 580 | 192 |
| 10 (Oct) | 1,186 | 620 | 1,360 | 1,248 | 657 | 1,437 | 499 | 152 |
| 11 (Nov) | 988 | 721 | 1,126 | 999 | 737 | 1,228 | 489 | 135 |
| 12 (Dec) | 1,157 | 454 | 930 | 1,150 | 387 | 884 | 497 | 203 |

## 回転圧縮機
## Rotary compressors
## （１２～１３）

| 年　月 Year and Month | 生産(P) | | | 販売(Sa) | | | 在庫(I) | |
|---|---|---|---|---|---|---|---|---|
| | 数量(台) Quantity(n) | 重量(t) Weight | 金額(百万円) (million yen) | 数量(台) Quantity(n) | 重量(t) Weight | 金額(百万円) (million yen) | 数量(台) Quantity(n) | 重量(t) Weight |
| 平成11年(1999) | 32,763 | 19,408 | 45,688 | 31,994 | 19,567 | 45,127 | 4,480 | 1,996 |
| 12 (2000) | 40,256 | 22,036 | 45,582 | 38,591 | 21,562 | 44,321 | 5,583 | 2,293 |
| 13 (2001) | 35,575 | 20,219 | 40,786 | 37,203 | 20,317 | 40,332 | 3,955 | 2,140 |
| 14 (2002) | 28,009 | 18,643 | 39,139 | 36,397 | 19,699 | 41,983 | 2,225 | 1,756 |
| 15 (2003) | 37,106 | 20,949 | 45,744 | 35,146 | 20,675 | 46,309 | 2,781 | 1,923 |
| 平成13年度(01FY) | 33,418 | 18,850 | 39,062 | 34,531 | 19,029 | 39,118 | 2,979 | 1,866 |
| 14 (02FY) | 29,769 | 19,927 | 43,669 | 37,007 | 20,597 | 46,049 | 2,200 | 1,847 |
| 平成15年1～3月(Q1) | 8,809 | 5,232 | 13,427 | 8,635 | 5,108 | 13,468 | 2,200 | 1,847 |
| 4～6 (Q2) | 9,141 | 4,577 | 8,311 | 8,341 | 4,471 | 8,283 | 2,724 | 1,930 |
| 7～9 (Q3) | 9,470 | 6,063 | 13,921 | 9,134 | 6,160 | 14,330 | 2,616 | 1,810 |
| 10～12 (Q4) | 9,686 | 5,077 | 10,085 | 9,036 | 4,936 | 10,227 | 2,781 | 1,923 |
| 平成15年 1月(Jan) | 2,733 | 1,491 | 3,010 | 2,326 | 1,318 | 2,773 | 2,484 | 1,922 |
| 2 (Feb) | 2,925 | 1,744 | 3,478 | 2,875 | 1,678 | 3,448 | 2,578 | 1,978 |
| 3 (Mar) | 3,151 | 1,997 | 6,940 | 3,434 | 2,112 | 7,247 | 2,200 | 1,847 |
| 4 (Apr) | 2,919 | 1,452 | 2,676 | 2,734 | 1,456 | 2,671 | 2,323 | 1,831 |
| 5 (May) | 2,813 | 1,450 | 2,780 | 2,670 | 1,371 | 2,660 | 2,404 | 1,913 |
| 6 (Jun) | 3,409 | 1,675 | 2,855 | 2,937 | 1,644 | 2,952 | 2,724 | 1,930 |
| 7 (Jul) | 3,419 | 1,824 | 3,280 | 3,010 | 1,744 | 3,201 | 2,992 | 1,999 |
| 8 (Aug) | 2,579 | 1,723 | 4,527 | 2,661 | 1,788 | 4,686 | 2,732 | 1,925 |
| 9 (Sep) | 3,472 | 2,516 | 6,114 | 3,463 | 2,628 | 6,443 | 2,616 | 1,810 |
| 10 (Oct) | 3,433 | 1,695 | 2,934 | 3,168 | 1,640 | 3,022 | 2,705 | 1,850 |
| 11 (Nov) | 3,128 | 1,588 | 2,815 | 2,889 | 1,495 | 2,796 | 2,817 | 1,937 |
| 12 (Dec) | 3,125 | 1,794 | 4,336 | 2,979 | 1,801 | 4,409 | 2,781 | 1,923 |

## 回転圧縮機　可搬形
## Movable type of rotary compressors
## （１２）

| 年　月 Year and Month | 生産(P) | | | 販売(Sa) | | | 在庫(I) | |
|---|---|---|---|---|---|---|---|---|
| | 数量(台) Quantity(n) | 重量(t) Weight | 金額(百万円) (million yen) | 数量(台) Quantity(n) | 重量(t) Weight | 金額(百万円) (million yen) | 数量(台) Quantity(n) | 重量(t) Weight |
| 平成11年(1999) | 8,867 | 8,100 | 13,297 | 8,837 | 8,119 | 13,346 | 1,096 | 930 |
| 12 (2000) | 9,710 | 8,405 | 13,610 | 9,846 | 8,584 | 13,892 | 965 | 758 |
| 13 (2001) | 9,005 | 8,294 | 13,357 | 8,932 | 8,187 | 13,138 | 1,038 | 866 |
| 14 (2002) | 8,215 | 7,523 | 11,638 | 8,374 | 7,665 | 11,966 | 879 | 723 |
| 15 (2003) | 9,074 | 7,947 | 12,495 | 8,914 | 7,818 | 12,238 | 1,038 | 850 |
| 平成13年度(01FY) | 8,194 | 7,821 | 12,451 | 8,490 | 7,945 | 12,777 | 1,017 | 809 |
| 14 (02FY) | 8,638 | 7,997 | 12,460 | 8,573 | 7,865 | 12,315 | 1,082 | 940 |
| 平成15年1～3月(Q1) | 2,169 | 2,011 | 3,224 | 1,966 | 1,794 | 2,856 | 1,082 | 940 |
| 4～6 (Q2) | 2,082 | 1,866 | 2,917 | 1,922 | 1,847 | 2,795 | 1,242 | 959 |
| 7～9 (Q3) | 2,266 | 2,102 | 3,327 | 2,523 | 2,186 | 3,502 | 984 | 873 |
| 10～12 (Q4) | 2,557 | 1,968 | 3,027 | 2,503 | 1,991 | 3,086 | 1,038 | 850 |
| 平成15年 1月(Jan) | 753 | 669 | 1,051 | 610 | 529 | 798 | 1,022 | 863 |
| 2 (Feb) | 756 | 685 | 1,086 | 629 | 589 | 933 | 1,149 | 959 |
| 3 (Mar) | 660 | 658 | 1,087 | 727 | 676 | 1,125 | 1,082 | 940 |
| 4 (Apr) | 718 | 590 | 934 | 651 | 634 | 927 | 1,149 | 897 |
| 5 (May) | 635 | 613 | 963 | 602 | 552 | 820 | 1,182 | 958 |
| 6 (Jun) | 729 | 662 | 1,020 | 669 | 662 | 1,048 | 1,242 | 959 |
| 7 (Jul) | 765 | 751 | 1,213 | 793 | 688 | 1,110 | 1,214 | 1,021 |
| 8 (Aug) | 617 | 538 | 863 | 691 | 597 | 934 | 1,140 | 962 |
| 9 (Sep) | 884 | 814 | 1,252 | 1,039 | 901 | 1,458 | 984 | 873 |
| 10 (Oct) | 984 | 738 | 1,137 | 1,041 | 781 | 1,261 | 927 | 830 |
| 11 (Nov) | 860 | 633 | 971 | 733 | 620 | 968 | 1,054 | 843 |
| 12 (Dec) | 713 | 598 | 920 | 729 | 591 | 856 | 1,038 | 850 |

回転圧縮機 定置形
Fixed type of rotary compressors
(13)

| 年 月 Year and Month | 生産(P) | | | 販売(Sa) | | | 在庫(I) | |
|---|---|---|---|---|---|---|---|---|
| | 数量(台) Quantity(n) | 重量(t) Weight | 金額(百万円) (million yen) | 数量(台) Quantity(n) | 重量(t) Weight | 金額(百万円) (million yen) | 数量(台) Quantity(n) | 重量(t) Weight |
| 平成11年(1999) | 23,896 | 11,308 | 32,391 | 23,157 | 11,447 | 31,781 | 3,384 | 1,067 |
| 12 (2000) | 30,546 | 13,631 | 31,972 | 28,745 | 12,978 | 30,428 | 4,618 | 1,534 |
| 13 (2001) | 26,570 | 11,925 | 27,429 | 28,271 | 12,131 | 27,194 | 2,917 | 1,274 |
| 14 (2002) | 19,794 | 11,120 | 27,502 | 28,023 | 12,033 | 30,017 | 1,346 | 1,033 |
| 15 (2003) | 28,032 | 13,002 | 33,248 | 26,232 | 12,857 | 34,071 | 1,743 | 1,073 |
| 平成13年度(01FY) | 25,224 | 11,029 | 26,611 | 26,041 | 11,084 | 26,340 | 1,962 | 1,057 |
| 14 (02FY) | 21,131 | 11,930 | 31,209 | 28,434 | 12,732 | 33,734 | 1,118 | 907 |
| 平成15年1～3月(Q1) | 6,640 | 3,221 | 10,203 | 6,669 | 3,314 | 10,612 | 1,118 | 907 |
| 4～6 (Q2) | 7,059 | 2,712 | 5,394 | 6,419 | 2,624 | 5,488 | 1,482 | 971 |
| 7～9 (Q3) | 7,204 | 3,961 | 10,594 | 6,611 | 3,974 | 10,829 | 1,632 | 938 |
| 10～12 (Q4) | 7,129 | 3,108 | 7,057 | 6,533 | 2,945 | 7,142 | 1,743 | 1,073 |
| 平成15年 1月(Jan) | 1,980 | 822 | 1,958 | 1,716 | 789 | 1,975 | 1,462 | 1,059 |
| 2 (Feb) | 2,169 | 1,060 | 2,392 | 2,246 | 1,089 | 2,515 | 1,429 | 1,019 |
| 3 (Mar) | 2,491 | 1,339 | 5,853 | 2,707 | 1,436 | 6,122 | 1,118 | 907 |
| 4 (Apr) | 2,201 | 862 | 1,742 | 2,083 | 822 | 1,744 | 1,174 | 934 |
| 5 (May) | 2,178 | 837 | 1,818 | 2,068 | 819 | 1,840 | 1,222 | 955 |
| 6 (Jun) | 2,680 | 1,013 | 1,835 | 2,268 | 982 | 1,905 | 1,482 | 971 |
| 7 (Jul) | 2,654 | 1,073 | 2,067 | 2,217 | 1,056 | 2,091 | 1,778 | 978 |
| 8 (Aug) | 1,962 | 1,186 | 3,664 | 1,970 | 1,192 | 3,752 | 1,592 | 963 |
| 9 (Sep) | 2,588 | 1,703 | 4,863 | 2,424 | 1,726 | 4,986 | 1,632 | 938 |
| 10 (Oct) | 2,449 | 957 | 1,797 | 2,127 | 860 | 1,761 | 1,778 | 1,020 |
| 11 (Nov) | 2,268 | 955 | 1,844 | 2,156 | 875 | 1,828 | 1,763 | 1,094 |
| 12 (Dec) | 2,412 | 1,197 | 3,416 | 2,250 | 1,210 | 3,553 | 1,743 | 1,073 |

遠心・軸流圧縮機
Centrifugal type and axial flow type turbine compressors
(14)

| 年 月 Year and Month | 生産(P) | | | 販売(Sa) | | | 在庫(I) | |
|---|---|---|---|---|---|---|---|---|
| | 数量(台) Quantity(n) | 重量(t) Weight | 金額(百万円) (million yen) | 数量(台) Quantity(n) | 重量(t) Weight | 金額(百万円) (million yen) | 数量(台) Quantity(n) | 重量(t) Weight |
| 平成11年(1999) | 259 | 3,406 | 17,957 | 259 | 3,406 | 17,957 | — | — |
| 12 (2000) | 306 | 3,366 | 11,471 | 305 | 3,134 | 11,096 | — | — |
| 13 (2001) | 302 | 3,621 | 16,585 | 302 | 3,621 | 16,585 | — | — |
| 14 (2002) | 332 | 4,290 | 20,573 | 332 | 4,290 | 20,573 | — | — |
| 15 (2003) | 362 | 4,842 | 15,923 | 362 | 4,842 | 15,923 | — | — |
| 平成13年度(01FY) | 309 | 4,030 | 20,041 | 309 | 4,030 | 20,041 | — | — |
| 14 (02FY) | 310 | 3,625 | 16,705 | 310 | 3,625 | 16,705 | — | — |
| 平成15年1～3月(Q1) | 81 | 828 | 4,268 | 81 | 828 | 4,268 | — | — |
| 4～6 (Q2) | 71 | 1,133 | 2,338 | 71 | 1,133 | 2,338 | — | — |
| 7～9 (Q3) | 95 | 1,631 | 6,097 | 95 | 1,631 | 6,097 | — | — |
| 10～12 (Q4) | 115 | 1,250 | 3,220 | 115 | 1,250 | 3,220 | — | — |
| 平成15年 1月(Jan) | 18 | 147 | 463 | 18 | 147 | 463 | — | — |
| 2 (Feb) | 23 | 329 | 698 | 23 | 329 | 698 | — | — |
| 3 (Mar) | 40 | 352 | 3,106 | 40 | 352 | 3,106 | — | — |
| 4 (Apr) | 21 | 112 | 382 | 21 | 112 | 382 | — | — |
| 5 (May) | 22 | 860 | 1,508 | 22 | 860 | 1,508 | — | — |
| 6 (Jun) | 28 | 160 | 448 | 28 | 160 | 448 | — | — |
| 7 (Jul) | 21 | 299 | 1,382 | 21 | 299 | 1,382 | — | — |
| 8 (Aug) | 32 | 158 | 1,112 | 32 | 158 | 1,112 | — | — |
| 9 (Sep) | 42 | 1,174 | 3,603 | 42 | 1,174 | 3,603 | — | — |
| 10 (Oct) | 44 | 818 | 2,074 | 44 | 818 | 2,074 | — | — |
| 11 (Nov) | 27 | 190 | 506 | 27 | 190 | 506 | — | — |
| 12 (Dec) | 44 | 242 | 640 | 44 | 242 | 640 | — | — |

## 送風機(排風機を含み、電気ブロワを除く)
## Fans and Blowers(including expellent type, except electro type)
## (15～19)

| 年 月 Year and Month | 生産(P) | | | 販売(Sa) | | | 在庫(I) | |
|---|---|---|---|---|---|---|---|---|
| | 数量(台) Quantity(n) | 重量(t) Weight | 金額(百万円) (million yen) | 数量(台) Quantity(n) | 重量(t) Weight | 金額(百万円) (million yen) | 数量(台) Quantity(n) | 重量(t) Weight |
| 平成11年(1999) | 463,298 | 47,748 | 60,464 | r 465,894 | r 45,985 | r 60,487 | 25,620 | 1,510 |
| 12 (2000) | 460,797 | 45,007 | 55,262 | r 458,141 | r 43,970 | r 55,228 | 19,816 | 1,128 |
| 13 (2001) | 407,787 | 37,614 | 52,968 | r 414,560 | r 37,619 | r 53,432 | 18,244 | 1,237 |
| 14 (2002) | 395,313 | 34,313 | 43,930 | r 399,219 | r 33,657 | r 44,285 | 12,165 | 973 |
| 15 (2003) | 382,786 | 29,938 | 44,417 | 379,458 | 29,718 | 45,042 | 15,218 | 881 |
| 平成13年度(01FY) | 398,663 | 37,881 | 50,499 | r 403,306 | r 37,999 | r 50,976 | 12,679 | 1,018 |
| 14 (02FY) | 404,573 | 32,568 | 44,658 | 399,347 | 31,822 | 44,904 | 16,479 | 949 |
| 平成15年1～3月(Q1) | 98,767 | 8,508 | 13,488 | 94,268 | 8,449 | 13,656 | 16,479 | 949 |
| 4～6 (Q2) | 87,640 | 6,905 | 8,966 | 91,108 | 7,031 | 9,384 | 13,014 | 801 |
| 7～9 (Q3) | 91,018 | 6,940 | 10,889 | 92,402 | 6,989 | 11,066 | 11,671 | 743 |
| 10～12 (Q4) | 105,361 | 7,585 | 11,074 | 101,680 | 7,248 | 10,937 | 15,218 | 881 |
| 平成15年 1月(Jan) | 34,486 | 2,535 | 3,368 | 31,524 | 2,457 | 3,372 | 14,964 | 985 |
| 2 (Feb) | 32,339 | 2,599 | 3,981 | 31,659 | 2,607 | 4,039 | 15,694 | 1,105 |
| 3 (Mar) | 31,942 | 3,374 | 6,140 | 31,085 | 3,384 | 6,244 | 16,479 | 949 |
| 4 (Apr) | 26,748 | 2,541 | 2,700 | 29,327 | 2,626 | 2,815 | 13,891 | 854 |
| 5 (May) | 28,570 | 2,049 | 2,727 | 29,529 | 2,081 | 2,944 | 12,942 | 818 |
| 6 (Jun) | 32,322 | 2,315 | 3,538 | 32,252 | 2,324 | 3,625 | 13,014 | 801 |
| 7 (Jul) | 29,534 | 2,114 | 3,033 | 29,468 | 2,137 | 3,084 | 13,092 | 771 |
| 8 (Aug) | 28,866 | 2,216 | 3,857 | 30,223 | 2,227 | 3,893 | 11,803 | 779 |
| 9 (Sep) | 32,618 | 2,610 | 3,999 | 32,711 | 2,625 | 4,089 | 11,671 | 743 |
| 10 (Oct) | 37,485 | 2,556 | 3,466 | 34,955 | 2,405 | 3,251 | 14,115 | 774 |
| 11 (Nov) | 34,036 | 2,433 | 3,700 | 32,716 | 2,266 | 3,537 | 15,388 | 842 |
| 12 (Dec) | 33,840 | 2,596 | 3,908 | 34,009 | 2,577 | 4,149 | 15,218 | 881 |

## 回転送風機
## Rotary blowers
## (15)

| 年 月 Year and Month | 生産(P) | | | 販売(Sa) | | | 在庫(I) | |
|---|---|---|---|---|---|---|---|---|
| | 数量(台) Quantity(n) | 重量(t) Weight | 金額(百万円) (million yen) | 数量(台) Quantity(n) | 重量(t) Weight | 金額(百万円) (million yen) | 数量(台) Quantity(n) | 重量(t) Weight |
| 平成11年(1999) | 57,003 | 13,612 | 11,462 | 57,430 | 13,832 | 11,657 | 2,919 | 351 |
| 12 (2000) | 62,575 | 12,639 | 11,380 | 62,501 | 12,603 | 11,420 | 2,938 | 369 |
| 13 (2001) | 57,174 | 6,306 | 11,847 | 56,883 | 6,314 | 11,547 | 3,251 | 374 |
| 14 (2002) | 51,710 | 5,802 | 10,432 | 51,505 | 5,732 | 10,437 | 2,543 | 375 |
| 15 (2003) | 51,572 | 5,043 | 10,676 | 52,353 | 5,133 | 11,094 | 1,743 | 308 |
| 平成13年度(01FY) | 55,225 | 6,015 | 10,993 | 55,385 | 6,097 | 10,747 | 1,919 | 255 |
| 14 (02FY) | 51,144 | 5,459 | 10,176 | 51,036 | 5,410 | 10,359 | 2,035 | 316 |
| 平成15年1～3月(Q1) | 13,127 | 1,235 | 2,435 | 13,611 | 1,294 | 2,576 | 2,035 | 316 |
| 4～6 (Q2) | 12,208 | 1,166 | 2,484 | 12,401 | 1,198 | 2,534 | 1,845 | 290 |
| 7～9 (Q3) | 12,064 | 1,119 | 2,531 | 12,421 | 1,164 | 2,614 | 1,490 | 241 |
| 10～12 (Q4) | 14,173 | 1,523 | 3,226 | 13,920 | 1,478 | 3,370 | 1,743 | 308 |
| 平成15年 1月(Jan) | 4,107 | 386 | 738 | 4,260 | 405 | 787 | 2,383 | 357 |
| 2 (Feb) | 4,848 | 436 | 860 | 5,006 | 450 | 921 | 2,279 | 480 |
| 3 (Mar) | 4,172 | 413 | 837 | 4,345 | 439 | 868 | 2,035 | 316 |
| 4 (Apr) | 4,488 | 391 | 809 | 4,617 | 392 | 844 | 1,897 | 314 |
| 5 (May) | 3,849 | 400 | 892 | 4,018 | 438 | 965 | 1,738 | 280 |
| 6 (Jun) | 3,871 | 375 | 783 | 3,766 | 367 | 724 | 1,845 | 290 |
| 7 (Jul) | 3,572 | 345 | 710 | 3,724 | 369 | 729 | 1,670 | 260 |
| 8 (Aug) | 3,955 | 356 | 812 | 4,088 | 375 | 876 | 1,601 | 253 |
| 9 (Sep) | 4,537 | 418 | 1,009 | 4,609 | 419 | 1,008 | 1,490 | 241 |
| 10 (Oct) | 4,725 | 481 | 910 | 4,614 | 456 | 929 | 1,581 | 263 |
| 11 (Nov) | 4,446 | 480 | 1,041 | 4,371 | 470 | 1,034 | 1,677 | 278 |
| 12 (Dec) | 5,002 | 562 | 1,275 | 4,935 | 552 | 1,408 | 1,743 | 308 |

## 遠心送風機
## Centrifugal type fans and blowers
## （16～18）

| 年 月 Year and Month | 生産(P) | | | 販売(Sa) | | | 在庫(I) | |
|---|---|---|---|---|---|---|---|---|
| | 数量(台) Quantity(n) | 重量(t) Weight | 金額(百万円) (million yen) | 数量(台) Quantity(n) | 重量(t) Weight | 金額(百万円) (million yen) | 数量(台) Quantity(n) | 重量(t) Weight |
| 平成11年(1999) | 212,743 | 26,217 | 34,129 | r 209,704 | r 24,128 | r 33,877 | 14,504 | 844 |
| 12 (2000) | 234,576 | 25,658 | 32,198 | r 233,303 | r 25,023 | r 32,148 | 11,030 | 533 |
| 13 (2001) | 211,244 | 24,584 | 28,955 | r 213,014 | r 24,587 | r 29,669 | 9,400 | 651 |
| 14 (2002) | 205,650 | 22,647 | 25,415 | r 208,681 | r 22,130 | r 25,663 | 6,188 | 460 |
| 15 (2003) | 203,064 | 21,250 | 27,445 | 199,152 | 20,960 | 27,581 | 9,852 | 419 |
| 平成13年度(01FY) | 201,878 | 24,449 | 28,246 | r 205,330 | r 24,451 | r 28,953 | 5,025 | 581 |
| 14 (02FY) | 213,373 | 22,763 | 27,228 | 209,830 | 22,188 | 27,210 | 8,234 | 472 |
| 平成15年1～3月(Q1) | 53,607 | 6,153 | 8,681 | 51,405 | 6,058 | 8,640 | 8,234 | 472 |
| 4～6 (Q2) | 44,759 | 4,990 | 5,553 | 45,784 | 5,069 | 5,838 | 7,209 | 366 |
| 7～9 (Q3) | 50,472 | 4,918 | 6,860 | 50,250 | 4,916 | 6,949 | 7,470 | 364 |
| 10～12 (Q4) | 54,226 | 5,188 | 6,351 | 51,713 | 4,918 | 6,154 | 9,852 | 419 |
| 平成15年 1月(Jan) | 18,857 | 1,901 | 2,201 | 16,545 | 1,808 | 2,138 | 8,344 | 487 |
| 2 (Feb) | 16,539 | 1,865 | 2,516 | 16,522 | 1,866 | 2,464 | 8,361 | 477 |
| 3 (Mar) | 18,211 | 2,387 | 3,964 | 18,338 | 2,383 | 4,038 | 8,234 | 472 |
| 4 (Apr) | 14,581 | 1,938 | 1,614 | 14,687 | 1,992 | 1,668 | 8,128 | 409 |
| 5 (May) | 13,859 | 1,400 | 1,540 | 13,564 | 1,386 | 1,664 | 8,423 | 414 |
| 6 (Jun) | 16,319 | 1,652 | 2,398 | 17,533 | 1,691 | 2,506 | 7,209 | 366 |
| 7 (Jul) | 17,845 | 1,512 | 2,007 | 17,347 | 1,516 | 2,043 | 7,742 | 360 |
| 8 (Aug) | 15,464 | 1,595 | 2,658 | 15,757 | 1,577 | 2,634 | 7,453 | 385 |
| 9 (Sep) | 17,163 | 1,811 | 2,195 | 17,146 | 1,823 | 2,273 | 7,470 | 364 |
| 10 (Oct) | 19,671 | 1,749 | 1,952 | 17,833 | 1,634 | 1,784 | 9,244 | 369 |
| 11 (Nov) | 18,052 | 1,683 | 2,216 | 17,490 | 1,538 | 2,156 | 9,739 | 409 |
| 12 (Dec) | 16,503 | 1,756 | 2,184 | 16,390 | 1,746 | 2,214 | 9,852 | 419 |

## ファン
## Centrifugal fans
## （16～17）

| 年 月 Year and Month | 生産(P) | | | 販売(Sa) | | | 在庫(I) | |
|---|---|---|---|---|---|---|---|---|
| | 数量(台) Quantity(n) | 重量(t) Weight | 金額(百万円) (million yen) | 数量(台) Quantity(n) | 重量(t) Weight | 金額(百万円) (million yen) | 数量(台) Quantity(n) | 重量(t) Weight |
| 平成11年(1999) | 170,958 | 23,422 | 24,440 | 168,161 | 21,343 | 24,251 | 12,328 | 803 |
| 12 (2000) | 221,856 | 23,475 | 24,449 | r 220,605 | r 22,847 | r 24,424 | 10,871 | 517 |
| 13 (2001) | 198,755 | 22,761 | 23,176 | r 200,580 | r 22,769 | r 23,910 | 9,238 | 632 |
| 14 (2002) | 194,285 | 20,984 | 21,069 | r 197,402 | r 20,625 | r 21,399 | 5,988 | 400 |
| 15 (2003) | 193,023 | 19,253 | 20,741 | 189,158 | 19,022 | 20,920 | 9,793 | 415 |
| 平成13年度(01FY) | 189,739 | 22,585 | 22,474 | r 193,273 | r 22,613 | r 23,211 | 4,864 | 563 |
| 14 (02FY) | 202,317 | 20,938 | 21,879 | 198,831 | 20,496 | 21,926 | 8,192 | 469 |
| 平成15年1～3月(Q1) | 50,955 | 5,510 | 6,166 | 48,751 | 5,414 | 6,124 | 8,192 | 469 |
| 4～6 (Q2) | 42,524 | 4,625 | 4,280 | 43,549 | 4,704 | 4,565 | 7,167 | 363 |
| 7～9 (Q3) | 48,008 | 4,439 | 5,371 | 47,785 | 4,437 | 5,460 | 7,429 | 361 |
| 10～12 (Q4) | 51,536 | 4,679 | 4,924 | 49,073 | 4,467 | 4,771 | 9,793 | 415 |
| 平成15年 1月(Jan) | 17,873 | 1,775 | 1,803 | 15,555 | 1,682 | 1,740 | 8,306 | 485 |
| 2 (Feb) | 15,790 | 1,700 | 1,947 | 15,779 | 1,701 | 1,895 | 8,317 | 474 |
| 3 (Mar) | 17,292 | 2,035 | 2,416 | 17,417 | 2,031 | 2,489 | 8,192 | 469 |
| 4 (Apr) | 13,861 | 1,816 | 1,401 | 13,962 | 1,871 | 1,454 | 8,091 | 406 |
| 5 (May) | 13,124 | 1,296 | 1,378 | 12,921 | 1,283 | 1,504 | 8,294 | 409 |
| 6 (Jun) | 15,539 | 1,513 | 1,501 | 16,666 | 1,550 | 1,607 | 7,167 | 363 |
| 7 (Jul) | 17,126 | 1,357 | 1,486 | 16,632 | 1,361 | 1,522 | 7,696 | 357 |
| 8 (Aug) | 14,675 | 1,399 | 2,160 | 14,971 | 1,381 | 2,136 | 7,404 | 382 |
| 9 (Sep) | 16,207 | 1,683 | 1,725 | 16,182 | 1,695 | 1,802 | 7,429 | 361 |
| 10 (Oct) | 18,695 | 1,630 | 1,718 | 16,883 | 1,551 | 1,582 | 9,195 | 365 |
| 11 (Nov) | 17,229 | 1,467 | 1,579 | 16,672 | 1,343 | 1,531 | 9,699 | 406 |
| 12 (Dec) | 15,612 | 1,582 | 1,627 | 15,518 | 1,573 | 1,658 | 9,793 | 415 |

多翼形
Multiblade type
(16)

| 年 月 Year and Month | 生産(P) 数量(台) Quantity(n) | 生産(P) 重量(t) Weight | 生産(P) 金額(百万円) (million yen) | 販売(Sa) 数量(台) Quantity(n) | 販売(Sa) 重量(t) Weight | 販売(Sa) 金額(百万円) (million yen) | 在庫(I) 数量(台) Quantity(n) | 在庫(I) 重量(t) Weight |
|---|---|---|---|---|---|---|---|---|
| 平成11年(1999) | 135,525 | 11,792 | 10,663 | 134,924 | 11,892 | 11,676 | 10,078 | 508 |
| 12 (2000) | 165,135 | 12,845 | 11,277 | r 165,762 | r 13,036 | r 11,471 | r 5,198 | 257 |
| 13 (2001) | 149,795 | 12,151 | 10,132 | r 150,084 | r 12,040 | r 10,160 | r 4,974 | 402 |
| 14 (2002) | 136,184 | 10,444 | 9,367 | r 136,698 | r 10,432 | r 9,209 | r 4,455 | 241 |
| 15 (2003) | 133,168 | 9,114 | 8,522 | 132,398 | 9,049 | 8,335 | 5,245 | 296 |
| 平成13年度(01FY) | 141,370 | 11,680 | 9,746 | r 143,026 | r 11,692 | r 9,810 | r 3,935 | 374 |
| 14 (02FY) | 138,376 | 10,152 | 9,668 | 136,606 | 10,030 | 9,313 | 5,691 | 322 |
| 平成15年1～3月(Q1) | 35,167 | 2,416 | 2,658 | 33,931 | 2,334 | 2,513 | 5,691 | 322 |
| 4～6 (Q2) | 29,633 | 2,011 | 1,772 | 30,647 | 2,082 | 1,867 | 4,677 | 251 |
| 7～9 (Q3) | 31,440 | 2,185 | 1,911 | 31,482 | 2,182 | 1,882 | 4,666 | 255 |
| 10～12 (Q4) | 36,928 | 2,502 | 2,180 | 36,338 | 2,450 | 2,074 | 5,245 | 296 |
| 平成15年 1月(Jan) | 13,538 | 885 | 785 | 11,565 | 789 | 687 | 6,428 | 336 |
| 2 (Feb) | 10,302 | 746 | 808 | 11,074 | 767 | 764 | 5,656 | 316 |
| 3 (Mar) | 11,327 | 785 | 1,065 | 11,292 | 779 | 1,062 | 5,691 | 322 |
| 4 (Apr) | 10,234 | 701 | 629 | 10,923 | 751 | 642 | 5,002 | 272 |
| 5 (May) | 9,684 | 648 | 589 | 9,458 | 638 | 622 | 5,228 | 282 |
| 6 (Jun) | 9,715 | 662 | 555 | 10,266 | 693 | 603 | 4,677 | 251 |
| 7 (Jul) | 9,827 | 682 | 593 | 10,256 | 702 | 599 | 4,275 | 232 |
| 8 (Aug) | 9,981 | 735 | 626 | 9,247 | 694 | 579 | 5,013 | 272 |
| 9 (Sep) | 11,632 | 768 | 693 | 11,979 | 786 | 703 | 4,666 | 255 |
| 10 (Oct) | 12,468 | 855 | 736 | 12,918 | 875 | 696 | 4,215 | 233 |
| 11 (Nov) | 12,478 | 827 | 734 | 11,644 | 774 | 699 | 5,039 | 276 |
| 12 (Dec) | 11,982 | 820 | 709 | 11,776 | 800 | 679 | 5,245 | 296 |

ターボ及びラジアル形
Turbo type and radial type
(17)

| 年 月 Year and Month | 生産(P) 数量(台) Quantity(n) | 生産(P) 重量(t) Weight | 生産(P) 金額(百万円) (million yen) | 販売(Sa) 数量(台) Quantity(n) | 販売(Sa) 重量(t) Weight | 販売(Sa) 金額(百万円) (million yen) | 在庫(I) 数量(台) Quantity(n) | 在庫(I) 重量(t) Weight |
|---|---|---|---|---|---|---|---|---|
| 平成11年(1999) | 35,433 | 11,630 | 13,777 | 33,237 | 9,451 | 12,575 | 2,250 | 295 |
| 12 (2000) | 56,721 | 10,630 | 13,171 | r 54,843 | r 9,810 | r 12,953 | 5,673 | 260 |
| 13 (2001) | 48,960 | 10,610 | 13,045 | r 50,496 | r 10,729 | r 13,750 | 4,264 | 230 |
| 14 (2002) | 58,101 | 10,541 | 11,703 | r 60,704 | r 10,193 | r 12,189 | 1,533 | 159 |
| 15 (2003) | 59,855 | 10,140 | 12,219 | 56,760 | 9,973 | 12,585 | 4,548 | 120 |
| 平成13年度(01FY) | 48,369 | 10,905 | 12,728 | r 50,247 | r 10,920 | r 13,401 | 929 | 189 |
| 14 (02FY) | 63,941 | 10,786 | 12,212 | 62,225 | 10,466 | 12,613 | 2,501 | 147 |
| 平成15年1～3月(Q1) | 15,788 | 3,095 | 3,507 | 14,820 | 3,080 | 3,612 | 2,501 | 147 |
| 4～6 (Q2) | 12,891 | 2,614 | 2,508 | 12,902 | 2,622 | 2,698 | 2,490 | 112 |
| 7～9 (Q3) | 16,568 | 2,254 | 3,460 | 16,303 | 2,255 | 3,578 | 2,763 | 106 |
| 10～12 (Q4) | 14,608 | 2,177 | 2,744 | 12,735 | 2,017 | 2,697 | 4,548 | 120 |
| 平成15年 1月(Jan) | 4,335 | 891 | 1,018 | 3,990 | 893 | 1,053 | 1,878 | 148 |
| 2 (Feb) | 5,488 | 954 | 1,139 | 4,705 | 935 | 1,131 | 2,661 | 158 |
| 3 (Mar) | 5,965 | 1,250 | 1,350 | 6,125 | 1,252 | 1,428 | 2,501 | 147 |
| 4 (Apr) | 3,627 | 1,115 | 772 | 3,039 | 1,120 | 813 | 3,089 | 134 |
| 5 (May) | 3,440 | 648 | 789 | 3,463 | 645 | 882 | 3,066 | 127 |
| 6 (Jun) | 5,824 | 851 | 947 | 6,400 | 857 | 1,004 | 2,490 | 112 |
| 7 (Jul) | 7,299 | 675 | 894 | 6,376 | 659 | 922 | 3,421 | 125 |
| 8 (Aug) | 4,694 | 665 | 1,534 | 5,724 | 687 | 1,557 | 2,391 | 110 |
| 9 (Sep) | 4,575 | 915 | 1,031 | 4,203 | 910 | 1,099 | 2,763 | 106 |
| 10 (Oct) | 6,227 | 775 | 982 | 3,965 | 676 | 887 | 4,980 | 132 |
| 11 (Nov) | 4,751 | 639 | 845 | 5,028 | 569 | 832 | 4,660 | 130 |
| 12 (Dec) | 3,630 | 762 | 917 | 3,742 | 773 | 979 | 4,548 | 120 |

ブロワ
Centrifugal blowers
(18)

| 年 月 Year and Month | 生産(P) 数量(台) Quantity(n) | 生産(P) 重量(t) Weight | 生産(P) 金額(百万円) (million yen) | 販売(Sa) 数量(台) Quantity(n) | 販売(Sa) 重量(t) Weight | 販売(Sa) 金額(百万円) (million yen) | 在庫(I) 数量(台) Quantity(n) | 在庫(I) 重量(t) Weight |
|---|---|---|---|---|---|---|---|---|
| 平成11年(1999) | 41,785 | 2,795 | 9,689 | r 41,543 | r 2,785 | r 9,626 | 2,176 | 40 |
| 12 (2000) | 12,720 | 2,183 | 7,749 | 12,698 | 2,177 | 7,724 | 159 | 16 |
| 13 (2001) | 12,489 | 1,823 | 5,779 | r 12,434 | r 1,819 | r 5,760 | 162 | 19 |
| 14 (2002) | 11,365 | 1,663 | 4,346 | r 11,279 | r 1,505 | r 4,264 | 200 | 60 |
| 15 (2003) | 10,041 | 1,996 | 6,704 | 9,994 | 1,938 | 6,661 | 59 | 4 |
| 平成13年度(01FY) | 12,139 | 1,864 | 5,771 | r 12,057 | r 1,838 | r 5,742 | 161 | 18 |
| 14 (02FY) | 11,056 | 1,826 | 5,348 | 10,999 | 1,692 | 5,284 | 42 | 3 |
| 平成15年1～3月(Q1) | 2,652 | 643 | 2,515 | 2,654 | 643 | 2,515 | 42 | 3 |
| 4～6 (Q2) | 2,235 | 365 | 1,273 | 2,235 | 365 | 1,273 | 42 | 3 |
| 7～9 (Q3) | 2,464 | 479 | 1,489 | 2,465 | 479 | 1,490 | 41 | 3 |
| 10～12 (Q4) | 2,690 | 509 | 1,428 | 2,640 | 451 | 1,383 | 59 | 4 |
| 平成15年 1月(Jan) | 984 | 126 | 397 | 990 | 126 | 398 | 38 | 3 |
| 2 (Feb) | 749 | 165 | 569 | 743 | 165 | 569 | 44 | 3 |
| 3 (Mar) | 919 | 352 | 1,548 | 921 | 352 | 1,549 | 42 | 3 |
| 4 (Apr) | 720 | 122 | 213 | 725 | 121 | 213 | 37 | 3 |
| 5 (May) | 735 | 105 | 162 | 643 | 103 | 160 | 129 | 5 |
| 6 (Jun) | 780 | 139 | 897 | 867 | 141 | 900 | 42 | 3 |
| 7 (Jul) | 719 | 155 | 521 | 715 | 155 | 521 | 46 | 3 |
| 8 (Aug) | 789 | 196 | 498 | 786 | 196 | 498 | 49 | 4 |
| 9 (Sep) | 956 | 127 | 470 | 964 | 128 | 471 | 41 | 3 |
| 10 (Oct) | 976 | 119 | 234 | 950 | 84 | 202 | 49 | 4 |
| 11 (Nov) | 823 | 216 | 637 | 818 | 194 | 625 | 40 | 3 |
| 12 (Dec) | 891 | 174 | 557 | 872 | 173 | 556 | 59 | 4 |

軸流送風機
Axial flow type fans and blowers
(19)

| 年 月 Year and Month | 生産(P) 数量(台) Quantity(n) | 生産(P) 重量(t) Weight | 生産(P) 金額(百万円) (million yen) | 販売(Sa) 数量(台) Quantity(n) | 販売(Sa) 重量(t) Weight | 販売(Sa) 金額(百万円) (million yen) | 在庫(I) 数量(台) Quantity(n) | 在庫(I) 重量(t) Weight |
|---|---|---|---|---|---|---|---|---|
| 平成11年(1999) | 193,552 | 7,919 | 14,873 | 198,760 | 8,025 | 14,953 | 8,197 | 316 |
| 12 (2000) | 163,646 | 6,710 | 11,684 | r 162,337 | r 6,343 | r 11,659 | 5,848 | 225 |
| 13 (2001) | 139,369 | 6,725 | 12,165 | r 144,663 | r 6,718 | r 12,216 | 5,593 | 211 |
| 14 (2002) | 137,953 | 5,864 | 8,083 | r 139,033 | r 5,795 | r 8,185 | 3,434 | 138 |
| 15 (2003) | 128,150 | 3,646 | 6,296 | 127,953 | 3,624 | 6,367 | 3,623 | 154 |
| 平成13年度(01FY) | 141,560 | 7,417 | 11,261 | r 142,591 | r 7,451 | r 11,276 | 5,735 | 182 |
| 14 (02FY) | 140,056 | 4,346 | 7,255 | 138,481 | 4,224 | 7,334 | 6,210 | 160 |
| 平成15年1～3月(Q1) | 32,033 | 1,119 | 2,372 | 29,252 | 1,097 | 2,440 | 6,210 | 160 |
| 4～6 (Q2) | 30,673 | 749 | 929 | 32,923 | 765 | 1,011 | 3,960 | 144 |
| 7～9 (Q3) | 28,482 | 904 | 1,498 | 29,731 | 909 | 1,503 | 2,711 | 139 |
| 10～12 (Q4) | 36,962 | 874 | 1,497 | 36,047 | 853 | 1,412 | 3,623 | 154 |
| 平成15年 1月(Jan) | 11,522 | 248 | 429 | 10,719 | 245 | 447 | 4,237 | 141 |
| 2 (Feb) | 10,952 | 298 | 604 | 10,131 | 290 | 654 | 5,054 | 148 |
| 3 (Mar) | 9,559 | 573 | 1,339 | 8,402 | 562 | 1,339 | 6,210 | 160 |
| 4 (Apr) | 7,679 | 212 | 277 | 10,023 | 242 | 303 | 3,866 | 130 |
| 5 (May) | 10,862 | 249 | 296 | 11,947 | 256 | 314 | 2,781 | 123 |
| 6 (Jun) | 12,132 | 288 | 357 | 10,953 | 267 | 395 | 3,960 | 144 |
| 7 (Jul) | 8,117 | 257 | 315 | 8,397 | 251 | 312 | 3,680 | 150 |
| 8 (Aug) | 9,447 | 265 | 387 | 10,378 | 275 | 382 | 2,749 | 140 |
| 9 (Sep) | 10,918 | 381 | 796 | 10,956 | 383 | 809 | 2,711 | 139 |
| 10 (Oct) | 13,089 | 325 | 604 | 12,508 | 315 | 538 | 3,290 | 143 |
| 11 (Nov) | 11,538 | 270 | 444 | 10,855 | 258 | 347 | 3,972 | 156 |
| 12 (Dec) | 12,335 | 278 | 449 | 12,684 | 280 | 528 | 3,623 | 154 |

07

油圧機器及び空気圧機器

Oil-hydraulic and Pneumatic equipment

## 油圧機器及び空気圧機器 Oil-hydraulic and Pneumatic equipment （1～13）

## 油圧機器 Oil-hydraulic equipment （1～9）

| 年 月 Year and Month | 生産(P) 金額(百万円) (million yen) | 販売(Sa) 金額(百万円) (million yen) | 生産(P) 金額(百万円) (million yen) | 販売(Sa) 金額(百万円) (million yen) |
|---|---|---|---|---|
| 平成11年(1999) | 403,726 | 436,130 | 232,005 | 237,938 |
| 12 (2000) | 507,012 | 516,469 | 250,043 | 251,716 |
| 13 (2001) | 419,774 | 421,947 | 219,208 | 221,143 |
| 14 (2002) | 384,659 | 403,467 | 203,450 | 210,168 |
| 15 (2003) | 451,197 | 482,493 | 241,507 | 250,270 |
| 平成13年度(01FY) | 379,196 | 393,377 | 205,174 | 209,721 |
| 14 (02FY) | 400,054 | 418,651 | 209,225 | 216,621 |
| 平成15年1～3月 (Q1) | 104,241 | 111,596 | 56,801 | 59,888 |
| 4～6 (Q2) | 107,955 | 117,218 | 57,004 | 59,862 |
| 7～9 (Q3) | 115,856 | 123,574 | 63,026 | 65,177 |
| 10～12 (Q4) | 123,145 | 130,105 | 64,676 | 65,343 |
| 平成15年 1月 (Jan) | 33,059 | 34,791 | 17,342 | 18,082 |
| 2 (Feb) | 34,894 | 37,019 | 18,446 | 19,542 |
| 3 (Mar) | 36,288 | 39,787 | 21,014 | 22,264 |
| 4 (Apr) | 35,132 | 37,797 | 18,050 | 18,779 |
| 5 (May) | 35,015 | 38,140 | 18,582 | 19,278 |
| 6 (Jun) | 37,808 | 41,280 | 20,373 | 21,805 |
| 7 (Jul) | 40,128 | 42,778 | 21,194 | 21,971 |
| 8 (Aug) | 34,450 | 37,321 | 18,450 | 19,276 |
| 9 (Sep) | 41,278 | 43,475 | 23,382 | 23,930 |
| 10 (Oct) | 41,466 | 43,858 | 21,434 | 21,562 |
| 11 (Nov) | 39,930 | 41,546 | 21,425 | 21,558 |
| 12 (Dec) | 41,749 | 44,700 | 21,817 | 22,222 |

注：航空機用のものを除く。

## 油圧ポンプ Oil-hydraulic pumps （1～4）

| 年 月 Year and Month | 生産(P) 数量(台) Quantity(n) | 生産(P) 金額(百万円) (million yen) | 受入(R) 数量(台) Quantity(n) | 出荷(Sh) 販売(Sa) 数量(台) Quantity(n) | 出荷(Sh) 販売(Sa) 金額(百万円) (million yen) | 出荷(Sh) その他(O) 数量(台) Quantity(n) | 在庫(I) 数量(台) Quantity(n) |
|---|---|---|---|---|---|---|---|
| 平成11年(1999) | 1,916,393 | 48,549 | 172,503 | 2,006,232 | 49,098 | 85,805 | 155,385 |
| 12 (2000) | 2,217,727 | 56,348 | 182,680 | 2,290,176 | 55,196 | 99,986 | 93,274 |
| 13 (2001) | 1,977,964 | 49,133 | 219,350 | 1,957,037 | 48,766 | 231,722 | 88,509 |
| 14 (2002) | 1,765,753 | 47,210 | 177,331 | 1,791,520 | 46,913 | 149,398 | 55,561 |
| 15 (2003) | 1,458,988 | 52,517 | 91,460 | 1,453,679 | 52,314 | 91,605 | 41,332 |
| 平成13年度(01FY) | 1,857,291 | 45,937 | 199,216 | 1,825,534 | 45,626 | 217,750 | 60,053 |
| 14 (02FY) | 1,650,346 | 47,837 | 185,587 | 1,695,000 | 47,607 | 141,796 | 41,694 |
| 平成15年1～3月 (Q1) | 346,642 | 12,525 | 53,113 | 347,208 | 12,419 | 48,918 | 41,694 |
| 4～6 (Q2) | 348,146 | 12,122 | 26,262 | 360,377 | 12,612 | 21,813 | 33,812 |
| 7～9 (Q3) | 370,338 | 13,729 | 5,410 | 365,457 | 13,548 | 10,487 | 31,679 |
| 10～12 (Q4) | 393,862 | 14,142 | 6,675 | 380,637 | 13,735 | 10,387 | 41,332 |
| 平成15年 1月 (Jan) | 107,344 | 3,830 | 15,689 | 108,199 | 3,776 | 14,556 | 42,848 |
| 2 (Feb) | 114,555 | 4,019 | 19,298 | 115,446 | 3,977 | 16,771 | 44,484 |
| 3 (Mar) | 124,743 | 4,675 | 18,126 | 123,563 | 4,667 | 17,591 | 41,694 |
| 4 (Apr) | 107,936 | 3,758 | 23,461 | 116,714 | 3,821 | 16,749 | 39,628 |
| 5 (May) | 113,185 | 3,996 | 1,197 | 112,526 | 4,049 | 2,524 | 38,960 |
| 6 (Jun) | 127,025 | 4,369 | 1,604 | 131,137 | 4,742 | 2,540 | 33,812 |
| 7 (Jul) | 131,530 | 4,569 | 1,898 | 128,363 | 4,507 | 3,198 | 35,679 |
| 8 (Aug) | 109,226 | 3,981 | 1,610 | 109,832 | 3,967 | 2,792 | 33,891 |
| 9 (Sep) | 129,582 | 5,179 | 1,902 | 127,262 | 5,075 | 4,497 | 31,679 |
| 10 (Oct) | 130,761 | 4,556 | 2,859 | 127,105 | 4,450 | 3,951 | 34,243 |
| 11 (Nov) | 128,133 | 4,699 | 1,822 | 123,509 | 4,525 | 3,156 | 37,533 |
| 12 (Dec) | 134,968 | 4,886 | 1,994 | 130,023 | 4,760 | 3,280 | 41,332 |

注：ユニット用を含む。

## ギヤー形（油圧ポンプ）
Gear pumps
（1）

| 年 月 Year and Month | 生産(P) | | 受入(R) | 出荷(Sh) | | | 在庫(I) |
|---|---|---|---|---|---|---|---|
| | | | | 販売(Sa) | | その他(O) | |
| | 数量(台) Quantity(n) | 金額(百万円) (million yen) | 数量(台) Quantity(n) | 数量(台) Quantity(n) | 金額(百万円) (million yen) | 数量(台) Quantity(n) | 数量(台) Quantity(n) |
| 平成11年(1999) | 930,135 | 10,372 | 54,773 | 898,481 | 10,050 | 84,582 | 16,940 |
| 12 (2000) | 986,528 | 10,982 | 61,515 | 951,600 | 10,600 | 96,127 | 16,827 |
| 13 (2001) | 924,779 | 10,390 | 183,649 | 906,770 | 10,743 | 199,539 | 22,354 |
| 14 (2002) | 805,552 | 8,528 | 143,816 | 819,791 | 9,122 | 137,597 | 14,330 |
| 15 (2003) | 871,128 | 9,772 | 74,045 | 851,009 | 9,859 | 90,844 | 17,627 |
| 平成13年度(01FY) | 872,318 | 9,653 | 167,297 | 855,447 | 10,028 | 189,461 | 17,655 |
| 14 (02FY) | 807,686 | 8,568 | 149,089 | 822,001 | 9,144 | 136,669 | 15,760 |
| 平成15年1～3月(Q1) | 213,463 | 2,247 | 42,270 | 205,469 | 2,318 | 48,834 | 15,760 |
| 4～6 (Q2) | 208,263 | 2,352 | 21,122 | 209,087 | 2,402 | 21,649 | 14,309 |
| 7～9 (Q3) | 211,936 | 2,464 | 4,706 | 208,419 | 2,473 | 10,271 | 12,261 |
| 10～12 (Q4) | 237,466 | 2,710 | 5,947 | 228,034 | 2,666 | 10,090 | 17,627 |
| 平成15年 1月(Jan) | 67,016 | 680 | 13,572 | 66,636 | 728 | 14,512 | 13,770 |
| 2 (Feb) | 70,012 | 731 | 14,984 | 67,432 | 752 | 16,753 | 14,581 |
| 3 (Mar) | 76,435 | 835 | 13,714 | 71,401 | 838 | 17,569 | 15,760 |
| 4 (Apr) | 66,772 | 735 | 18,863 | 69,698 | 772 | 16,698 | 14,999 |
| 5 (May) | 66,416 | 754 | 946 | 64,418 | 759 | 2,465 | 15,478 |
| 6 (Jun) | 75,075 | 862 | 1,313 | 74,971 | 871 | 2,486 | 14,309 |
| 7 (Jul) | 75,669 | 838 | 1,634 | 72,826 | 830 | 3,129 | 15,657 |
| 8 (Aug) | 61,995 | 713 | 1,399 | 63,151 | 744 | 2,713 | 13,187 |
| 9 (Sep) | 74,272 | 912 | 1,673 | 72,442 | 899 | 4,429 | 12,261 |
| 10 (Oct) | 78,283 | 871 | 2,670 | 75,087 | 870 | 3,855 | 14,272 |
| 11 (Nov) | 77,145 | 897 | 1,520 | 74,588 | 882 | 3,070 | 15,279 |
| 12 (Dec) | 82,038 | 941 | 1,757 | 78,359 | 914 | 3,165 | 17,627 |

## ベーン形（油圧ポンプ）
Vane pumps
（2）

| 年 月 Year and Month | 生産(P) | | 受入(R) | 出荷(Sh) | | | 在庫(I) |
|---|---|---|---|---|---|---|---|
| | | | | 販売(Sa) | | その他(O) | |
| | 数量(台) Quantity(n) | 金額(百万円) (million yen) | 数量(台) Quantity(n) | 数量(台) Quantity(n) | 金額(百万円) (million yen) | 数量(台) Quantity(n) | 数量(台) Quantity(n) |
| 平成11年(1999) | 628,584 | 7,478 | 33,383 | 659,453 | 7,650 | 504 | 53,540 |
| 12 (2000) | 789,944 | 9,562 | 31,239 | 808,873 | 9,442 | 422 | 57,840 |
| 13 (2001) | 686,236 | 7,324 | 34,556 | 688,838 | 7,626 | 31,398 | 53,969 |
| 14 (2002) | 589,531 | 6,482 | 33,279 | 611,944 | 6,879 | 11,498 | 20,072 |
| 15 (2003) | 133,488 | 4,732 | 17,409 | 151,775 | 5,099 | 545 | 5,665 |
| 平成13年度(01FY) | 632,914 | 6,338 | 30,910 | 625,122 | 6,598 | 27,423 | 29,278 |
| 14 (02FY) | 457,209 | 6,149 | 36,376 | 498,464 | 6,660 | 5,001 | 6,414 |
| 平成15年1～3月(Q1) | 27,785 | 1,127 | 10,841 | 39,236 | 1,270 | 64 | 6,414 |
| 4～6 (Q2) | 34,486 | 1,176 | 5,137 | 41,893 | 1,338 | 134 | 4,010 |
| 7～9 (Q3) | 37,427 | 1,265 | 703 | 37,319 | 1,288 | 167 | 4,654 |
| 10～12 (Q4) | 33,790 | 1,164 | 728 | 33,327 | 1,203 | 180 | 5,665 |
| 平成15年 1月(Jan) | 8,649 | 362 | 2,117 | 11,152 | 410 | 33 | 6,669 |
| 2 (Feb) | 9,686 | 371 | 4,312 | 14,108 | 421 | 18 | 6,541 |
| 3 (Mar) | 9,450 | 393 | 4,412 | 13,976 | 439 | 13 | 6,414 |
| 4 (Apr) | 7,734 | 299 | 4,595 | 13,987 | 422 | 40 | 4,716 |
| 5 (May) | 13,162 | 430 | 251 | 13,688 | 445 | 44 | 4,397 |
| 6 (Jun) | 13,590 | 448 | 291 | 14,218 | 472 | 50 | 4,010 |
| 7 (Jul) | 13,995 | 433 | 264 | 13,860 | 433 | 59 | 4,350 |
| 8 (Aug) | 12,100 | 420 | 210 | 12,173 | 452 | 58 | 4,429 |
| 9 (Sep) | 11,332 | 412 | 229 | 11,286 | 402 | 50 | 4,654 |
| 10 (Oct) | 11,136 | 394 | 189 | 11,368 | 430 | 60 | 4,551 |
| 11 (Nov) | 10,926 | 381 | 302 | 10,526 | 386 | 60 | 5,193 |
| 12 (Dec) | 11,728 | 389 | 237 | 11,433 | 387 | 60 | 5,665 |

ピストン形（油圧ポンプ）
Piston pumps
（3）

| 年 月 Year and Month | 生産(P) | | 受入(R) | 出荷(Sh) | | | 在庫(I) |
|---|---|---|---|---|---|---|---|
| | | | | 販売(Sa) | | その他(O) | |
| | 数量(台) Quantity(n) | 金額(百万円) (million yen) | 数量(台) Quantity(n) | 数量(台) Quantity(n) | 金額(百万円) (million yen) | 数量(台) Quantity(n) | 数量(台) Quantity(n) |
| 平成11年(1999) | 315,493 | 27,736 | 85 | 320,027 | 27,781 | 719 | 77,726 |
| 12 (2000) | 385,559 | 32,610 | 108 | 380,402 | 31,376 | 3,437 | 15,215 |
| 13 (2001) | 359,074 | 29,555 | 224 | 352,747 | 28,493 | 785 | 11,695 |
| 14 (2002) | 364,410 | 30,445 | 236 | 353,345 | 29,124 | 299 | 20,852 |
| 15 (2003) | 448,147 | 36,415 | 3 | 444,820 | 35,751 | 216 | 17,580 |
| 平成13年度(01FY) | 345,295 | 28,157 | 326 | 337,441 | 27,172 | 862 | 12,763 |
| 14 (02FY) | 379,145 | 31,432 | 120 | 368,231 | 30,089 | 126 | 19,159 |
| 平成15年1～3月(Q1) | 103,655 | 8,681 | － | 100,816 | 8,357 | 20 | 19,159 |
| 4～6 (Q2) | 103,932 | 8,201 | 3 | 107,944 | 8,477 | 30 | 15,120 |
| 7～9 (Q3) | 119,502 | 9,654 | － | 118,259 | 9,431 | 49 | 14,377 |
| 10～12 (Q4) | 121,058 | 9,879 | － | 117,801 | 9,486 | 117 | 17,580 |
| 平成15年 1月(Jan) | 31,191 | 2,667 | － | 29,902 | 2,517 | 11 | 22,123 |
| 2 (Feb) | 34,228 | 2,752 | － | 33,318 | 2,639 | － | 23,033 |
| 3 (Mar) | 38,236 | 3,262 | － | 37,596 | 3,201 | 9 | 19,159 |
| 4 (Apr) | 32,961 | 2,603 | 3 | 32,599 | 2,506 | 11 | 19,513 |
| 5 (May) | 33,092 | 2,682 | － | 33,924 | 2,714 | 15 | 18,666 |
| 6 (Jun) | 37,879 | 2,915 | － | 41,421 | 3,257 | 4 | 15,120 |
| 7 (Jul) | 41,368 | 3,187 | － | 41,188 | 3,132 | 10 | 15,290 |
| 8 (Aug) | 34,664 | 2,746 | － | 34,042 | 2,660 | 21 | 15,891 |
| 9 (Sep) | 43,470 | 3,721 | － | 43,029 | 3,640 | 18 | 14,377 |
| 10 (Oct) | 40,784 | 3,159 | － | 40,121 | 3,023 | 36 | 15,004 |
| 11 (Nov) | 39,562 | 3,293 | － | 37,909 | 3,132 | 26 | 16,631 |
| 12 (Dec) | 40,712 | 3,428 | － | 39,771 | 3,331 | 55 | 17,580 |

その他の油圧ポンプ
Miscellaneous oil-hydrauric pumps
（4）

| 年 月 Year and Month | 生産(P) | | 受入(R) | 出荷(Sh) | | | 在庫(I) |
|---|---|---|---|---|---|---|---|
| | | | | 販売(Sa) | | その他(O) | |
| | 数量(台) Quantity(n) | 金額(百万円) (million yen) | 数量(台) Quantity(n) | 数量(台) Quantity(n) | 金額(百万円) (million yen) | 数量(台) Quantity(n) | 数量(台) Quantity(n) |
| 平成11年(1999) | 42,181 | 2,963 | 84,262 | 128,271 | 3,617 | － | 7,179 |
| 12 (2000) | 55,696 | 3,195 | 89,818 | 149,301 | 3,778 | － | 3,392 |
| 13 (2001) | 7,875 | 1,864 | 921 | 8,682 | 1,904 | － | 491 |
| 14 (2002) | 6,260 | 1,754 | － | 6,440 | 1,789 | 4 | 307 |
| 15 (2003) | 6,225 | 1,599 | 3 | 6,075 | 1,605 | － | 460 |
| 平成13年度(01FY) | 6,764 | 1,789 | 683 | 7,524 | 1,829 | 4 | 357 |
| 14 (02FY) | 6,306 | 1,688 | 2 | 6,304 | 1,715 | － | 361 |
| 平成15年1～3月(Q1) | 1,739 | 470 | 2 | 1,687 | 474 | － | 361 |
| 4～6 (Q2) | 1,465 | 393 | － | 1,453 | 395 | － | 373 |
| 7～9 (Q3) | 1,473 | 347 | 1 | 1,460 | 356 | － | 387 |
| 10～12 (Q4) | 1,548 | 389 | － | 1,475 | 380 | － | 460 |
| 平成15年 1月(Jan) | 488 | 121 | － | 509 | 120 | － | 286 |
| 2 (Feb) | 629 | 165 | 2 | 588 | 165 | － | 329 |
| 3 (Mar) | 622 | 184 | － | 590 | 188 | － | 361 |
| 4 (Apr) | 469 | 120 | － | 430 | 122 | － | 400 |
| 5 (May) | 515 | 130 | － | 496 | 131 | － | 419 |
| 6 (Jun) | 481 | 144 | － | 527 | 142 | － | 373 |
| 7 (Jul) | 498 | 111 | － | 489 | 112 | － | 382 |
| 8 (Aug) | 467 | 102 | 1 | 466 | 111 | － | 384 |
| 9 (Sep) | 508 | 134 | － | 505 | 133 | － | 387 |
| 10 (Oct) | 558 | 132 | － | 529 | 127 | － | 416 |
| 11 (Nov) | 500 | 129 | － | 486 | 124 | － | 430 |
| 12 (Dec) | 490 | 128 | － | 460 | 129 | － | 460 |

## 油圧モータ
## Oil-hydraulic motors
## (5)

| 年 月 Year and Month | 生産(P) | | 受入(R) | 出荷(Sh) | | | 在庫(I) |
|---|---|---|---|---|---|---|---|
| | | | | 販売(Sa) | | その他(O) | |
| | 数量(台) Quantity(n) | 金額(百万円) (million yen) | 数量(台) Quantity(n) | 数量(台) Quantity(n) | 金額(百万円) (million yen) | 数量(台) Quantity(n) | 数量(台) Quantity(n) |
| 平成11年(1999) | 402,955 | 38,501 | — | 402,788 | 38,734 | — | 6,583 |
| 12 (2000) | 452,110 | 41,608 | — | 446,429 | 42,360 | 1,505 | 9,250 |
| 13 (2001) | 396,443 | 34,495 | — | 396,492 | 35,037 | 1 | 9,184 |
| 14 (2002) | 374,997 | 34,104 | 6 | 374,101 | 34,541 | 19 | 10,071 |
| 15 (2003) | 473,987 | 42,919 | — | 474,608 | 44,908 | 2 | 9,403 |
| 平成13年度(01FY) | 373,263 | 32,717 | — | 372,773 | 33,016 | 2 | 8,629 |
| 14 (02FY) | 390,696 | 35,227 | 6 | 390,407 | 36,249 | 18 | 8,860 |
| 平成15年1～3月(Q1) | 104,363 | 9,522 | — | 105,528 | 10,174 | — | 8,860 |
| 4～6 (Q2) | 107,407 | 10,058 | — | 106,827 | 10,587 | 2 | 9,438 |
| 7～9 (Q3) | 129,150 | 11,906 | — | 129,193 | 12,419 | — | 9,395 |
| 10～12 (Q4) | 133,067 | 11,433 | — | 133,060 | 11,728 | — | 9,403 |
| 平成15年 1月(Jan) | 32,374 | 2,904 | — | 32,124 | 3,075 | — | 10,321 |
| 2 (Feb) | 33,361 | 2,958 | — | 34,214 | 3,211 | — | 9,468 |
| 3 (Mar) | 38,628 | 3,659 | — | 39,190 | 3,889 | — | 8,860 |
| 4 (Apr) | 33,255 | 3,082 | — | 32,643 | 3,237 | — | 9,472 |
| 5 (May) | 35,846 | 3,368 | — | 35,983 | 3,570 | — | 9,335 |
| 6 (Jun) | 38,306 | 3,608 | — | 38,201 | 3,781 | 2 | 9,438 |
| 7 (Jul) | 43,464 | 3,938 | — | 43,270 | 4,128 | — | 9,632 |
| 8 (Aug) | 38,088 | 3,477 | — | 38,635 | 3,728 | — | 9,085 |
| 9 (Sep) | 47,598 | 4,491 | — | 47,288 | 4,563 | — | 9,395 |
| 10 (Oct) | 45,132 | 3,643 | — | 44,599 | 3,714 | — | 9,928 |
| 11 (Nov) | 43,694 | 3,892 | — | 43,219 | 3,965 | — | 10,403 |
| 12 (Dec) | 44,241 | 3,898 | — | 45,242 | 4,048 | — | 9,403 |

注：ユニット用を含む。

## 油圧シリンダ
## Oil-hydraulic cylinders
## (6)

| 年 月 Year and Month | 生産(P) | | 受入(R) | 出荷(Sh) | | | 在庫(I) |
|---|---|---|---|---|---|---|---|
| | | | | 販売(Sa) | | その他(O) | |
| | 数量(台) Quantity(n) | 金額(百万円) (million yen) | 数量(台) Quantity(n) | 数量(台) Quantity(n) | 金額(百万円) (million yen) | 数量(台) Quantity(n) | 数量(台) Quantity(n) |
| 平成11年(1999) | 1,075,854 | 46,070 | 182,498 | 1,243,783 | 51,023 | 22,297 | 53,461 |
| 12 (2000) | 1,316,549 | 47,815 | 87,650 | 1,388,061 | 50,926 | 20,028 | 51,057 |
| 13 (2001) | 1,149,390 | 43,680 | 77,704 | 1,203,063 | 45,219 | 28,671 | 46,963 |
| 14 (2002) | 1,061,014 | 39,164 | 86,073 | 1,129,155 | 44,220 | 20,601 | 43,784 |
| 15 (2003) | 1,303,333 | 48,308 | 115,085 | 1,394,307 | 54,780 | 27,335 | 40,814 |
| 平成13年度(01FY) | 1,081,535 | 41,204 | 76,210 | 1,133,695 | 44,326 | 23,548 | 46,579 |
| 14 (02FY) | 1,104,197 | 40,537 | 90,934 | 1,177,232 | 45,764 | 22,061 | 41,883 |
| 平成15年1～3月(Q1) | 293,080 | 10,753 | 24,681 | 313,483 | 12,532 | 6,155 | 41,883 |
| 4～6 (Q2) | 316,491 | 11,642 | 25,005 | 333,148 | 13,007 | 5,872 | 44,637 |
| 7～9 (Q3) | 344,714 | 12,652 | 31,981 | 371,967 | 14,367 | 7,855 | 41,510 |
| 10～12 (Q4) | 349,048 | 13,261 | 33,418 | 375,709 | 14,874 | 7,453 | 40,814 |
| 平成15年 1月(Jan) | 89,064 | 3,372 | 7,882 | 97,056 | 3,827 | 1,772 | 41,878 |
| 2 (Feb) | 100,451 | 3,647 | 8,331 | 106,782 | 4,274 | 2,188 | 41,690 |
| 3 (Mar) | 103,565 | 3,734 | 8,468 | 109,645 | 4,430 | 2,195 | 41,883 |
| 4 (Apr) | 102,822 | 3,841 | 7,255 | 107,998 | 4,237 | 1,618 | 42,344 |
| 5 (May) | 101,561 | 3,658 | 8,060 | 107,799 | 4,159 | 2,242 | 41,924 |
| 6 (Jun) | 112,108 | 4,143 | 9,690 | 117,351 | 4,611 | 2,012 | 44,637 |
| 7 (Jul) | 120,154 | 4,305 | 10,874 | 128,459 | 4,885 | 2,906 | 44,300 |
| 8 (Aug) | 103,063 | 3,749 | 9,259 | 112,068 | 4,289 | 2,500 | 42,054 |
| 9 (Sep) | 121,497 | 4,597 | 11,848 | 131,440 | 5,193 | 2,449 | 41,510 |
| 10 (Oct) | 118,726 | 4,570 | 11,764 | 127,638 | 5,160 | 2,899 | 41,463 |
| 11 (Nov) | 114,402 | 4,355 | 11,070 | 124,200 | 4,831 | 2,267 | 40,468 |
| 12 (Dec) | 115,920 | 4,336 | 10,584 | 123,871 | 4,884 | 2,287 | 40,814 |

注：ユニット用を含む。

## 油圧バルブ
## Oil-hydraulic valves
## (7)

| 年 月 Year and Month | 生産(P) | | 受入(R) | 出荷(Sh) | | | 在庫(I) |
|---|---|---|---|---|---|---|---|
| | | | | 販売(Sa) | | その他(O) | |
| | 数量(台) Quantity(n) | 金額(百万円) (million yen) | 数量(台) Quantity(n) | 数量(台) Quantity(n) | 金額(百万円) (million yen) | 数量(台) Quantity(n) | 数量(台) Quantity(n) |
| 平成11年(1999) | 3,268,738 | 52,501 | 158,151 | 3,424,876 | 52,303 | 33,739 | 636,293 |
| 12 (2000) | 3,900,150 | 59,287 | 242,396 | 4,062,476 | 58,022 | 45,127 | 453,935 |
| 13 (2001) | 3,286,667 | 50,368 | 202,266 | 3,422,946 | 50,672 | 51,586 | 367,993 |
| 14 (2002) | 3,173,244 | 47,481 | 138,078 | 3,262,881 | 49,182 | 52,521 | 178,333 |
| 15 (2003) | 3,841,253 | 57,691 | 163,148 | 3,888,162 | 58,846 | 65,370 | 137,202 |
| 平成13年度(01FY) | 3,029,057 | 46,499 | 179,586 | 3,176,708 | 47,900 | 34,924 | 157,815 |
| 14 (02FY) | 3,354,508 | 49,482 | 135,587 | 3,406,710 | 51,163 | 54,982 | 128,446 |
| 平成15年1～3月(Q1) | 903,246 | 13,364 | 36,826 | 922,207 | 14,100 | 9,980 | 128,446 |
| 4～6 (Q2) | 915,242 | 13,798 | 44,917 | 919,676 | 14,242 | 22,725 | 146,204 |
| 7～9 (Q3) | 995,787 | 14,864 | 43,242 | 1,014,723 | 15,108 | 18,573 | 117,111 |
| 10～12 (Q4) | 1,026,978 | 15,666 | 38,163 | 1,031,556 | 15,396 | 14,092 | 137,202 |
| 平成15年 1月(Jan) | 284,450 | 4,203 | 12,394 | 293,641 | 4,394 | 3,637 | 177,810 |
| 2 (Feb) | 303,369 | 4,359 | 12,105 | 302,750 | 4,553 | 2,867 | 187,667 |
| 3 (Mar) | 315,427 | 4,802 | 12,327 | 325,816 | 5,152 | 3,476 | 128,446 |
| 4 (Apr) | 282,278 | 4,242 | 17,017 | 287,732 | 4,380 | 9,501 | 130,508 |
| 5 (May) | 304,326 | 4,493 | 15,030 | 300,119 | 4,631 | 6,299 | 143,446 |
| 6 (Jun) | 328,638 | 5,063 | 12,870 | 331,825 | 5,231 | 6,925 | 146,204 |
| 7 (Jul) | 326,697 | 4,961 | 14,484 | 330,921 | 5,102 | 6,826 | 149,638 |
| 8 (Aug) | 302,155 | 4,317 | 15,053 | 309,134 | 4,428 | 6,602 | 151,110 |
| 9 (Sep) | 366,935 | 5,585 | 13,705 | 374,668 | 5,579 | 5,145 | 117,111 |
| 10 (Oct) | 345,977 | 5,296 | 14,257 | 344,562 | 5,104 | 5,894 | 126,889 |
| 11 (Nov) | 344,904 | 5,160 | 12,552 | 339,784 | 5,054 | 4,585 | 139,976 |
| 12 (Dec) | 336,097 | 5,211 | 11,354 | 347,210 | 5,238 | 3,613 | 137,202 |

## その他の油圧機器
## Miscellaneous oil-hydraulic equipment
## (8)

| 年 月 Year and Month | 生産(P) | | 受入(R) | 出荷(Sh) | | | 在庫(I) |
|---|---|---|---|---|---|---|---|
| | | | | 販売(Sa) | | その他(O) | |
| | 数量(台) Quantity(n) | 金額(百万円) (million yen) | 数量(台) Quantity(n) | 数量(台) Quantity(n) | 金額(百万円) (million yen) | 数量(台) Quantity(n) | 数量(台) Quantity(n) |
| 平成11年(1999) | 1,119,809 | 16,579 | 1,741 | 1,128,739 | 17,395 | 2 | 166,814 |
| 12 (2000) | 1,848,429 | 16,577 | 2,271 | 1,796,315 | 17,239 | 1 | 30,770 |
| 13 (2001) | 988,285 | 13,991 | 1,398 | 991,922 | 14,522 | 11 | 26,560 |
| 14 (2002) | 886,245 | 12,022 | 79 | 877,074 | 12,307 | 1 | 35,775 |
| 15 (2003) | 1,002,050 | 12,653 | 49 | 1,019,895 | 13,482 | 8 | 17,759 |
| 平成13年度(01FY) | 934,992 | 12,916 | 944 | 934,743 | 13,409 | 10 | 25,327 |
| 14 (02FY) | 876,846 | 12,243 | 108 | 867,721 | 12,668 | 5 | 34,343 |
| 平成15年1～3月(Q1) | 212,088 | 3,472 | 29 | 213,333 | 3,822 | 4 | 34,343 |
| 4～6 (Q2) | 252,725 | 3,064 | 7 | 256,433 | 3,370 | 1 | 30,641 |
| 7～9 (Q3) | 268,386 | 3,038 | 12 | 281,689 | 3,232 | 1 | 17,349 |
| 10～12 (Q4) | 268,851 | 3,079 | 1 | 268,440 | 3,058 | 2 | 17,759 |
| 平成15年 1月(Jan) | 69,793 | 1,024 | 3 | 65,925 | 1,059 | 2 | 39,644 |
| 2 (Feb) | 72,127 | 1,136 | 24 | 73,810 | 1,322 | — | 37,985 |
| 3 (Mar) | 70,168 | 1,313 | 2 | 73,598 | 1,442 | 2 | 34,343 |
| 4 (Apr) | 89,429 | 975 | — | 93,460 | 1,091 | — | 30,312 |
| 5 (May) | 84,918 | 1,050 | 7 | 83,086 | 1,037 | 1 | 32,150 |
| 6 (Jun) | 78,378 | 1,040 | — | 79,887 | 1,242 | — | 30,641 |
| 7 (Jul) | 97,999 | 1,087 | — | 97,177 | 1,137 | — | 31,463 |
| 8 (Aug) | 81,119 | 920 | 11 | 81,861 | 966 | — | 30,732 |
| 9 (Sep) | 89,268 | 1,031 | 1 | 102,651 | 1,129 | 1 | 17,349 |
| 10 (Oct) | 93,317 | 1,088 | 1 | 93,247 | 1,067 | — | 17,420 |
| 11 (Nov) | 87,739 | 1,004 | — | 88,372 | 1,031 | — | 16,787 |
| 12 (Dec) | 87,795 | 986 | — | 86,821 | 960 | 2 | 17,759 |

注：ユニット用を含む。

## 油圧ユニット
## Oil-hydraulic power unit
## (9)

| 年 月 Year and Month | 生産(P) | | 受入(R) | 出荷(Sh) | | | 在庫(I) |
|---|---|---|---|---|---|---|---|
| | | | | 販売(Sa) | | その他(O) | |
| | 数量(台) Quantity(n) | 金額(百万円) (million yen) | 数量(台) Quantity(n) | 数量(台) Quantity(n) | 金額(百万円) (million yen) | 数量(台) Quantity(n) | 数量(台) Quantity(n) |
| 平成11年(1999) | 127,325 | 29,804 | 2 | 127,838 | 29,385 | 152 | 8,939 |
| 12 (2000) | 160,915 | 28,409 | 3 | 160,082 | 27,973 | 184 | 9,554 |
| 13 (2001) | 145,750 | 27,541 | 1 | 143,048 | 26,927 | 171 | 12,086 |
| 14 (2002) | 130,901 | 23,469 | 2 | 131,272 | 23,004 | 190 | 11,527 |
| 15 (2003) | 147,310 | 27,419 | 1 | 147,174 | 25,940 | 283 | 11,381 |
| 平成13年度(01FY) | 130,309 | 25,900 | 1 | 128,648 | 25,445 | 153 | 11,959 |
| 14 (02FY) | 139,295 | 23,898 | 2 | 139,059 | 23,170 | 220 | 11,977 |
| 平成15年1～3月(Q1) | 36,895 | 7,166 | — | 36,370 | 6,842 | 75 | 11,977 |
| 4～6 (Q2) | 33,176 | 6,320 | 1 | 33,575 | 6,043 | 54 | 11,525 |
| 7～9 (Q3) | 40,536 | 6,837 | — | 41,302 | 6,503 | 85 | 10,674 |
| 10～12 (Q4) | 36,703 | 7,097 | — | 35,927 | 6,552 | 69 | 11,381 |
| 平成15年 1月(Jan) | 10,931 | 2,009 | — | 10,855 | 1,952 | 17 | 11,586 |
| 2 (Feb) | 13,526 | 2,327 | — | 13,276 | 2,206 | 19 | 11,817 |
| 3 (Mar) | 12,438 | 2,830 | — | 12,239 | 2,684 | 39 | 11,977 |
| 4 (Apr) | 10,180 | 2,154 | — | 9,823 | 2,013 | 12 | 12,322 |
| 5 (May) | 9,871 | 2,017 | 1 | 9,636 | 1,832 | 16 | 12,542 |
| 6 (Jun) | 13,125 | 2,149 | — | 14,116 | 2,198 | 26 | 11,525 |
| 7 (Jul) | 14,834 | 2,333 | — | 15,065 | 2,213 | 25 | 11,269 |
| 8 (Aug) | 11,415 | 2,005 | — | 11,605 | 1,898 | 27 | 11,052 |
| 9 (Sep) | 14,287 | 2,498 | — | 14,632 | 2,392 | 33 | 10,674 |
| 10 (Oct) | 11,768 | 2,281 | — | 11,371 | 2,068 | 30 | 11,041 |
| 11 (Nov) | 13,379 | 2,315 | — | 13,234 | 2,152 | 21 | 11,165 |
| 12 (Dec) | 11,556 | 2,500 | — | 11,322 | 2,332 | 18 | 11,381 |

## 空気圧機器
## Pneumatic equipment
## (10～13)

| 年 月 Year and Month | 生産(P) | | 受入(R) | 出荷(Sh) | | | 在庫(I) |
|---|---|---|---|---|---|---|---|
| | | | | 販売(Sa) | | その他(O) | |
| | 数量(台) Quantity(n) | 金額(百万円) (million yen) | 数量(台) Quantity(n) | 数量(台) Quantity(n) | 金額(百万円) (million yen) | 数量(台) Quantity(n) | 数量(台) Quantity(n) |
| 平成11年(1999) | 41,990,756 | 171,721 | 564,336 | 42,590,373 | 198,192 | 527,779 | 1,091,019 |
| 12 (2000) | 61,133,105 | 256,968 | 459,738 | 61,587,653 | 264,753 | 333,695 | 761,806 |
| 13 (2001) | 45,646,869 | 200,566 | 407,270 | 44,880,212 | 200,804 | 276,715 | 1,607,305 |
| 14 (2002) | 41,227,599 | 181,209 | 458,620 | 40,686,770 | 193,299 | 390,617 | 2,216,051 |
| 15 (2003) | 51,620,507 | 209,690 | 373,664 | 50,118,250 | 232,222 | 304,911 | 3,787,061 |
| 平成13年度(01FY) | 39,151,946 | 174,022 | 447,098 | 38,564,241 | 183,655 | 333,564 | 1,537,052 |
| 14 (02FY) | 43,512,175 | 190,830 | 415,916 | 42,521,616 | 202,029 | 352,450 | 2,590,991 |
| 平成15年1～3月(Q1) | 10,863,623 | 47,439 | 123,818 | 10,508,993 | 51,708 | 103,508 | 2,590,991 |
| 4～6 (Q2) | 12,439,505 | 50,951 | 81,970 | 12,008,917 | 57,356 | 66,601 | 3,036,948 |
| 7～9 (Q3) | 13,368,405 | 52,830 | 68,381 | 12,900,435 | 58,397 | 60,318 | 3,512,981 |
| 10～12 (Q4) | 14,948,974 | 58,469 | 99,495 | 14,699,905 | 64,762 | 74,484 | 3,787,061 |
| 平成15年 1月(Jan) | 3,335,455 | 15,717 | 39,892 | 3,233,040 | 16,708 | 35,247 | 2,323,111 |
| 2 (Feb) | 3,886,998 | 16,448 | 31,497 | 3,746,964 | 17,477 | 18,967 | 2,475,675 |
| 3 (Mar) | 3,641,170 | 15,274 | 52,429 | 3,528,989 | 17,523 | 49,294 | 2,590,991 |
| 4 (Apr) | 4,171,920 | 17,082 | 26,373 | 4,053,423 | 19,018 | 21,563 | 2,714,298 |
| 5 (May) | 4,024,770 | 16,434 | 29,749 | 3,858,704 | 18,862 | 27,772 | 2,882,341 |
| 6 (Jun) | 4,242,815 | 17,436 | 25,848 | 4,096,790 | 19,475 | 17,266 | 3,036,948 |
| 7 (Jul) | 4,687,051 | 18,934 | 24,663 | 4,511,979 | 20,807 | 14,358 | 3,222,325 |
| 8 (Aug) | 4,014,408 | 16,000 | 21,446 | 3,874,530 | 18,045 | 21,650 | 3,361,999 |
| 9 (Sep) | 4,666,946 | 17,897 | 22,272 | 4,513,926 | 19,545 | 24,310 | 3,512,981 |
| 10 (Oct) | 5,269,310 | 20,032 | 37,008 | 5,179,194 | 22,296 | 30,135 | 3,609,970 |
| 11 (Nov) | 4,809,874 | 18,505 | 27,456 | 4,722,227 | 19,988 | 20,710 | 3,704,363 |
| 12 (Dec) | 4,869,790 | 19,932 | 35,031 | 4,798,484 | 22,478 | 23,639 | 3,787,061 |

## 空気圧シリンダ
## Pneumatic cylinders
## (10)

| 年 月 Year and Month | 生産(P) | | 受入(R) | 出荷(Sh) | | | 在庫(I) |
|---|---|---|---|---|---|---|---|
| | | | | 販売(Sa) | | その他(O) | |
| | 数量(台) Quantity(n) | 金額(百万円) (million yen) | 数量(台) Quantity(n) | 数量(台) Quantity(n) | 金額(百万円) (million yen) | 数量(台) Quantity(n) | 数量(台) Quantity(n) |
| 平成11年(1999) | 6,283,193 | 57,952 | 60,031 | 6,322,950 | 63,328 | 61,478 | 149,698 |
| 12 (2000) | 9,038,479 | 81,880 | 55,769 | 9,063,695 | 82,393 | 29,144 | 151,142 |
| 13 (2001) | 6,858,778 | 65,187 | 30,755 | 6,737,909 | 66,261 | 28,864 | 222,480 |
| 14 (2002) | 6,226,790 | 63,175 | 36,044 | 6,036,932 | 62,367 | 36,666 | 411,616 |
| 15 (2003) | 7,502,117 | 74,725 | 30,984 | 7,072,828 | 72,251 | 33,322 | 838,567 |
| 平成13年度(01FY) | 6,033,186 | 60,104 | 34,180 | 5,962,517 | 61,855 | 33,698 | 211,357 |
| 14 (02FY) | 6,582,177 | 66,103 | 39,365 | 6,274,954 | 64,277 | 40,360 | 517,485 |
| 平成15年1～3月(Q1) | 1,648,322 | 16,862 | 12,186 | 1,541,266 | 16,540 | 13,373 | 517,485 |
| 4～6 (Q2) | 1,860,015 | 18,174 | 4,952 | 1,745,864 | 17,816 | 5,278 | 631,310 |
| 7～9 (Q3) | 1,893,764 | 18,723 | 6,269 | 1,772,520 | 17,855 | 6,487 | 752,336 |
| 10～12 (Q4) | 2,100,016 | 20,965 | 7,577 | 2,013,178 | 20,041 | 8,184 | 838,567 |
| 平成15年 1月(Jan) | 537,153 | 5,392 | 5,006 | 508,895 | 5,262 | 5,314 | 439,566 |
| 2 (Feb) | 564,464 | 5,931 | 1,671 | 524,514 | 5,601 | 1,651 | 479,536 |
| 3 (Mar) | 546,705 | 5,539 | 5,509 | 507,857 | 5,677 | 6,408 | 517,485 |
| 4 (Apr) | 613,381 | 6,121 | 998 | 580,091 | 6,060 | 947 | 550,826 |
| 5 (May) | 622,601 | 5,897 | 1,970 | 582,359 | 5,678 | 2,129 | 590,909 |
| 6 (Jun) | 624,033 | 6,156 | 1,984 | 583,414 | 6,077 | 2,202 | 631,310 |
| 7 (Jul) | 670,200 | 6,739 | 1,869 | 628,005 | 6,516 | 1,983 | 673,391 |
| 8 (Aug) | 562,458 | 5,598 | 1,961 | 520,264 | 5,454 | 1,865 | 715,681 |
| 9 (Sep) | 661,106 | 6,386 | 2,439 | 624,251 | 5,884 | 2,639 | 752,336 |
| 10 (Oct) | 733,769 | 7,221 | 824 | 707,019 | 6,924 | 870 | 779,040 |
| 11 (Nov) | 663,775 | 6,740 | 3,948 | 635,121 | 6,240 | 4,236 | 807,406 |
| 12 (Dec) | 702,472 | 7,004 | 2,805 | 671,038 | 6,876 | 3,078 | 838,567 |

## 空気圧バルブ
## Pneumatic valves
## (11)

| 年 月 Year and Month | 生産(P) | | 受入(R) | 出荷(Sh) | | | 在庫(I) |
|---|---|---|---|---|---|---|---|
| | | | | 販売(Sa) | | その他(O) | |
| | 数量(台) Quantity(n) | 金額(百万円) (million yen) | 数量(台) Quantity(n) | 数量(台) Quantity(n) | 金額(百万円) (million yen) | 数量(台) Quantity(n) | 数量(台) Quantity(n) |
| 平成11年(1999) | 27,341,898 | 71,171 | 238,375 | 27,781,471 | 71,855 | 298,927 | 689,448 |
| 12 (2000) | 40,457,622 | 104,772 | 162,358 | 40,736,954 | 92,726 | 193,645 | 378,571 |
| 13 (2001) | 29,689,542 | 78,297 | 149,409 | 29,114,753 | 69,764 | 158,983 | 943,786 |
| 14 (2002) | 26,630,565 | 68,777 | 188,320 | 26,178,877 | 66,936 | 231,536 | 1,352,258 |
| 15 (2003) | 32,859,657 | 80,409 | 118,111 | 31,876,415 | 75,529 | 152,937 | 2,300,674 |
| 平成13年度(01FY) | 25,156,182 | 65,560 | 174,214 | 24,538,277 | 64,437 | 196,562 | 944,979 |
| 14 (02FY) | 27,723,736 | 73,202 | 157,564 | 27,055,362 | 68,020 | 194,488 | 1,576,429 |
| 平成15年1～3月(Q1) | 6,724,971 | 18,434 | 42,816 | 6,492,971 | 16,512 | 50,645 | 1,576,429 |
| 4～6 (Q2) | 7,815,977 | 19,526 | 24,822 | 7,537,584 | 18,222 | 35,595 | 1,844,049 |
| 7～9 (Q3) | 8,632,347 | 20,455 | 22,600 | 8,324,365 | 19,717 | 30,922 | 2,143,709 |
| 10～12 (Q4) | 9,686,362 | 21,994 | 27,873 | 9,521,495 | 21,077 | 35,775 | 2,300,674 |
| 平成15年 1月(Jan) | 2,069,269 | 6,398 | 13,874 | 1,997,726 | 5,247 | 15,876 | 1,421,799 |
| 2 (Feb) | 2,403,539 | 6,276 | 8,177 | 2,318,995 | 5,673 | 9,344 | 1,505,176 |
| 3 (Mar) | 2,252,163 | 5,760 | 20,765 | 2,176,250 | 5,593 | 25,425 | 1,576,429 |
| 4 (Apr) | 2,623,398 | 6,613 | 9,190 | 2,549,042 | 6,160 | 12,548 | 1,647,427 |
| 5 (May) | 2,491,277 | 6,176 | 9,677 | 2,394,337 | 5,638 | 14,149 | 1,739,895 |
| 6 (Jun) | 2,701,302 | 6,738 | 5,955 | 2,594,205 | 6,424 | 8,898 | 1,844,049 |
| 7 (Jul) | 3,000,521 | 7,317 | 5,399 | 2,898,482 | 6,970 | 6,474 | 1,945,013 |
| 8 (Aug) | 2,605,936 | 6,199 | 8,903 | 2,504,293 | 6,075 | 11,382 | 2,044,177 |
| 9 (Sep) | 3,025,890 | 6,939 | 8,298 | 2,921,590 | 6,672 | 13,066 | 2,143,709 |
| 10 (Oct) | 3,428,595 | 7,528 | 12,848 | 3,369,974 | 7,307 | 16,098 | 2,199,080 |
| 11 (Nov) | 3,148,277 | 6,982 | 6,990 | 3,079,391 | 6,510 | 8,943 | 2,266,013 |
| 12 (Dec) | 3,109,490 | 7,483 | 8,035 | 3,072,130 | 7,259 | 10,734 | 2,300,674 |

## 空気圧フィルタ
## Pneumatic filters
## (12)

| 年 月 Year and Month | 生産(P) | | 受入(R) | 出荷(Sh) | | | 在庫(I) |
|---|---|---|---|---|---|---|---|
| | | | | 販売(Sa) | | その他(O) | |
| | 数量(台) Quantity(n) | 金額(百万円) (million yen) | 数量(台) Quantity(n) | 数量(台) Quantity(n) | 金額(百万円) (million yen) | 数量(台) Quantity(n) | 数量(台) Quantity(n) |
| 平成11年(1999) | 2,066,034 | 4,897 | 31,315 | 2,088,294 | 6,874 | 33,041 | 48,528 |
| 12 (2000) | 2,875,846 | 6,241 | 21,906 | 2,890,109 | 8,324 | 20,060 | 36,072 |
| 13 (2001) | 2,485,250 | 5,423 | 20,248 | 2,430,804 | 7,428 | 19,914 | 90,852 |
| 14 (2002) | 2,268,001 | 4,985 | 25,709 | 2,245,908 | 6,982 | 28,640 | 110,014 |
| 15 (2003) | 2,540,087 | 5,816 | 14,897 | 2,469,802 | 7,859 | 20,687 | 174,509 |
| 平成13年度(01FY) | 2,247,147 | 5,035 | 24,583 | 2,221,160 | 7,135 | 26,885 | 78,337 |
| 14 (02FY) | 2,369,089 | 5,224 | 20,263 | 2,317,590 | 7,104 | 21,865 | 128,234 |
| 平成15年1～3月(Q1) | 574,243 | 1,338 | 5,440 | 555,313 | 1,749 | 6,150 | 128,234 |
| 4～6 (Q2) | 607,939 | 1,426 | 3,151 | 586,694 | 1,918 | 4,589 | 148,041 |
| 7～9 (Q3) | 637,664 | 1,474 | 2,804 | 617,104 | 2,025 | 4,910 | 166,495 |
| 10～12 (Q4) | 720,241 | 1,578 | 3,502 | 710,691 | 2,166 | 5,038 | 174,509 |
| 平成15年 1月(Jan) | 178,075 | 448 | 1,859 | 173,797 | 547 | 1,994 | 114,157 |
| 2 (Feb) | 212,688 | 451 | 948 | 204,171 | 593 | 1,038 | 122,584 |
| 3 (Mar) | 183,480 | 439 | 2,633 | 177,345 | 609 | 3,118 | 128,234 |
| 4 (Apr) | 206,692 | 474 | 1,232 | 201,735 | 635 | 1,498 | 132,925 |
| 5 (May) | 196,808 | 482 | 1,236 | 187,310 | 633 | 1,906 | 141,753 |
| 6 (Jun) | 204,439 | 470 | 683 | 197,649 | 650 | 1,185 | 148,041 |
| 7 (Jul) | 213,672 | 504 | 634 | 204,435 | 683 | 1,589 | 156,323 |
| 8 (Aug) | 203,160 | 462 | 1,094 | 199,934 | 640 | 1,673 | 158,970 |
| 9 (Sep) | 220,832 | 509 | 1,076 | 212,735 | 702 | 1,648 | 166,495 |
| 10 (Oct) | 260,609 | 581 | 1,804 | 258,039 | 782 | 2,404 | 168,465 |
| 11 (Nov) | 242,502 | 506 | 828 | 238,554 | 695 | 1,206 | 172,035 |
| 12 (Dec) | 217,130 | 491 | 870 | 214,098 | 689 | 1,428 | 174,509 |

## その他の空気圧機器
## Miscellaneous pneumatic equipment
## (13)

| 年 月 Year and Month | 生産(P) | | 受入(R) | 出荷(Sh) | | | 在庫(I) |
|---|---|---|---|---|---|---|---|
| | | | | 販売(Sa) | | その他(O) | |
| | 数量(台) Quantity(n) | 金額(百万円) (million yen) | 数量(台) Quantity(n) | 数量(台) Quantity(n) | 金額(百万円) (million yen) | 数量(台) Quantity(n) | 数量(台) Quantity(n) |
| 平成11年(1999) | 6,299,631 | 37,700 | 234,615 | 6,397,658 | 56,136 | 134,333 | 203,345 |
| 12 (2000) | 8,761,158 | 64,075 | 219,705 | 8,896,895 | 81,310 | 90,846 | 196,021 |
| 13 (2001) | 6,613,299 | 51,659 | 206,858 | 6,596,746 | 57,352 | 68,954 | 350,187 |
| 14 (2002) | 6,102,243 | 44,272 | 208,547 | 6,225,053 | 57,012 | 93,775 | 342,163 |
| 15 (2003) | 8,718,646 | 48,740 | 209,672 | 8,699,205 | 76,584 | 97,965 | 473,311 |
| 平成13年度(01FY) | 5,715,431 | 43,324 | 214,121 | 5,842,287 | 50,229 | 76,419 | 302,379 |
| 14 (02FY) | 6,837,173 | 46,301 | 198,724 | 6,873,710 | 62,628 | 95,737 | 368,843 |
| 平成15年1～3月(Q1) | 1,916,087 | 10,805 | 63,376 | 1,919,443 | 16,906 | 33,340 | 368,843 |
| 4～6 (Q2) | 2,155,574 | 11,824 | 49,045 | 2,138,775 | 19,399 | 21,139 | 413,548 |
| 7～9 (Q3) | 2,204,630 | 12,178 | 36,708 | 2,186,446 | 18,799 | 17,999 | 450,441 |
| 10～12 (Q4) | 2,442,355 | 13,933 | 60,543 | 2,454,541 | 21,479 | 25,487 | 473,311 |
| 平成15年 1月(Jan) | 550,958 | 3,480 | 19,153 | 552,622 | 5,652 | 12,063 | 347,589 |
| 2 (Feb) | 706,307 | 3,790 | 20,701 | 699,284 | 5,611 | 6,934 | 368,379 |
| 3 (Mar) | 658,822 | 3,535 | 23,522 | 667,537 | 5,644 | 14,343 | 368,843 |
| 4 (Apr) | 728,449 | 3,874 | 14,953 | 722,555 | 6,163 | 6,570 | 383,120 |
| 5 (May) | 714,084 | 3,879 | 16,866 | 694,698 | 6,913 | 9,588 | 409,784 |
| 6 (Jun) | 713,041 | 4,071 | 17,226 | 721,522 | 6,324 | 4,981 | 413,548 |
| 7 (Jul) | 802,658 | 4,374 | 16,761 | 781,057 | 6,638 | 4,312 | 447,598 |
| 8 (Aug) | 642,854 | 3,741 | 9,488 | 650,039 | 5,875 | 6,730 | 443,171 |
| 9 (Sep) | 759,118 | 4,063 | 10,459 | 755,350 | 6,286 | 6,957 | 450,441 |
| 10 (Oct) | 846,337 | 4,703 | 21,532 | 844,162 | 7,283 | 10,763 | 463,385 |
| 11 (Nov) | 755,320 | 4,276 | 15,690 | 769,161 | 6,543 | 6,325 | 458,909 |
| 12 (Dec) | 840,698 | 4,954 | 23,321 | 841,218 | 7,654 | 8,399 | 473,311 |

08

運搬機械及び産業用ロボット

Conveyance machines and Industrial robots

| 年月 Year and Month | 運搬機械及び産業用ロボット Conveyance machines and Industrial robots (1～22) 生産(P) 金額(百万円) (million yen) | 運搬機械 Conveyance machines (1～17) 生産(P) 金額(百万円) (million yen) | クレーン Cranes (1～6) 生産(P) 数量(台) Quantity(n) | 重量(t) Weight | 金額(百万円) (million yen) | 天井走行クレーン Overhead traveling cranes (1) 生産(P) 数量(台) Quantity(n) | 重量(t) Weight | 金額(百万円) (million yen) |
|---|---|---|---|---|---|---|---|---|
| 平成11年(1999) | 919,624 | 614,583 | 20,276 | 117,551 | 96,284 | 5,752 | 20,426 | 16,605 |
| 12 (2000) | 1,002,234 | 603,804 | 20,349 | 119,464 | 84,556 | 6,046 | 19,829 | 12,286 |
| 13 (2001) | 863,608 | 602,385 | 23,037 | 101,336 | 83,527 | 6,628 | 16,379 | 12,843 |
| 14 (2002) | 814,556 | 575,402 | 17,227 | 94,082 | 74,897 | 5,052 | 17,225 | 13,383 |
| 15 (2003) | 871,234 | 538,959 | 22,271 | 91,445 | 72,146 | 4,624 | 13,365 | 9,677 |
| 平成13年度(01FY) | 808,672 | 580,133 | 21,879 | 105,540 | 89,315 | 5,972 | 19,053 | 15,093 |
| 14 (02FY) | 818,610 | 563,104 | 17,164 | 80,889 | 62,622 | 4,988 | 13,361 | 10,164 |
| 平成15年1～3月(Q1) | 236,405 | 162,261 | 4,925 | 22,714 | 18,916 | 1,318 | 3,498 | 2,899 |
| 4～6 (Q2) | 182,862 | 105,877 | 4,746 | 18,328 | 13,379 | 1,088 | 2,852 | 2,154 |
| 7～9 (Q3) | 235,666 | 143,744 | 6,115 | 29,729 | 23,845 | 1,168 | 3,355 | 2,131 |
| 10～12 (Q4) | 216,301 | 127,077 | 6,485 | 20,674 | 16,006 | 1,050 | 3,660 | 2,493 |
| 平成15年 1月(Jan) | 58,963 | 39,598 | 1,446 | 3,939 | 3,155 | 378 | 801 | 578 |
| 2 (Feb) | 67,394 | 44,292 | 1,727 | 5,253 | 4,497 | 481 | 1,680 | 1,446 |
| 3 (Mar) | 110,048 | 78,371 | 1,752 | 13,522 | 11,264 | 459 | 1,017 | 875 |
| 4 (Apr) | 57,093 | 33,183 | 1,394 | 6,495 | 4,527 | 362 | 743 | 464 |
| 5 (May) | 61,705 | 36,709 | 1,607 | 7,046 | 5,038 | 372 | 959 | 720 |
| 6 (Jun) | 64,064 | 35,985 | 1,745 | 4,787 | 3,814 | 354 | 1,150 | 970 |
| 7 (Jul) | 66,530 | 36,701 | 1,986 | 4,364 | 3,488 | 382 | 889 | 537 |
| 8 (Aug) | 68,953 | 40,752 | 1,801 | 6,765 | 5,417 | 359 | 1,407 | 886 |
| 9 (Sep) | 100,183 | 66,291 | 2,328 | 18,600 | 14,940 | 427 | 1,059 | 708 |
| 10 (Oct) | 70,622 | 40,965 | 2,286 | 5,063 | 4,018 | 382 | 1,644 | 1,139 |
| 11 (Nov) | 66,094 | 37,461 | 2,087 | 6,188 | 4,258 | 354 | 909 | 569 |
| 12 (Dec) | 79,585 | 48,651 | 2,112 | 9,423 | 7,730 | 314 | 1,107 | 785 |

| 年月 Year and Month | ジブクレーン (水平引込、塔形を含み脚部の橋形を除く) Jib cranes (including level luffing and tower crane and excluding bridge type cranes) (2) 生産(P) 数量(台) Quantity(n) | 重量(t) Weight | 金額(百万円) (million yen) | 橋形クレーン Portal bridge cranes (3) 生産(P) 数量(台) Quantity(n) | 重量(t) Weight | 金額(百万円) (million yen) | 車両搭載形クレーン Truck loading cranes (4) 生産(P) 数量(台) Quantity(n) | 重量(t) Weight | 金額(百万円) (million yen) |
|---|---|---|---|---|---|---|---|---|---|
| 平成11年(1999) | 231 | 18,215 | 15,017 | 156 | 29,133 | 20,784 | 12,615 | 14,270 | 13,840 |
| 12 (2000) | 274 | 16,614 | 11,701 | 180 | 13,912 | 10,174 | 12,321 | 14,266 | 13,583 |
| 13 (2001) | 254 | 17,268 | 12,492 | 197 | 21,976 | 19,505 | 12,570 | 14,444 | 13,754 |
| 14 (2002) | 266 | 14,923 | 10,124 | 146 | 24,546 | 17,913 | 10,599 | 12,108 | 11,666 |
| 15 (2003) | 215 | 15,108 | 10,738 | 233 | 22,018 | 15,013 | 16,064 | 18,155 | 17,608 |
| 平成13年度(01FY) | 236 | 16,686 | 12,048 | 188 | 22,639 | 18,891 | 12,239 | 14,089 | 13,562 |
| 14 (02FY) | 256 | 14,978 | 9,980 | 126 | 20,201 | 14,579 | 10,591 | 12,092 | 11,529 |
| 平成15年1～3月(Q1) | 44 | 3,239 | 2,253 | 27 | 3,197 | 2,256 | 3,213 | 3,621 | 3,512 |
| 4～6 (Q2) | 76 | 4,226 | 2,397 | 58 | 4,267 | 2,851 | 3,253 | 3,749 | 3,623 |
| 7～9 (Q3) | 63 | 3,575 | 3,093 | 70 | 10,020 | 7,136 | 4,498 | 5,068 | 4,957 |
| 10～12 (Q4) | 32 | 4,068 | 2,995 | 78 | 4,534 | 2,770 | 5,100 | 5,717 | 5,516 |
| 平成15年 1月(Jan) | 19 | 1,100 | 817 | 10 | 81 | 65 | 956 | 1,070 | 1,014 |
| 2 (Feb) | 9 | 856 | 739 | 10 | 52 | 43 | 1,110 | 1,258 | 1,227 |
| 3 (Mar) | 16 | 1,283 | 697 | 7 | 3,064 | 2,148 | 1,147 | 1,293 | 1,271 |
| 4 (Apr) | 37 | 2,061 | 1,277 | 27 | 1,219 | 862 | 866 | 987 | 932 |
| 5 (May) | 23 | 1,595 | 760 | 22 | 2,314 | 1,621 | 1,111 | 1,248 | 1,249 |
| 6 (Jun) | 16 | 570 | 360 | 9 | 734 | 368 | 1,276 | 1,514 | 1,442 |
| 7 (Jul) | 15 | 519 | 524 | 12 | 1,021 | 512 | 1,484 | 1,680 | 1,645 |
| 8 (Aug) | 26 | 1,401 | 1,383 | 25 | 1,833 | 1,179 | 1,301 | 1,469 | 1,452 |
| 9 (Sep) | 22 | 1,655 | 1,186 | 33 | 7,166 | 5,445 | 1,713 | 1,919 | 1,860 |
| 10 (Oct) | 13 | 282 | 209 | 18 | 887 | 453 | 1,812 | 2,037 | 1,950 |
| 11 (Nov) | 6 | 1,338 | 713 | 31 | 1,479 | 740 | 1,624 | 1,816 | 1,750 |
| 12 (Dec) | 13 | 2,448 | 2,073 | 29 | 2,168 | 1,577 | 1,664 | 1,864 | 1,816 |

| 年 月 Year and Month | ローダ・アンローダ Loaders and unloaders (5) 生産(P) 数量(台) Quantity(n) | 重量(t) Weight | 金額(百万円) (million yen) | その他のクレーン Miscellaneous cranes (6) 生産(P) 数量(台) Quantity(n) | 重量(t) Weight | 金額(百万円) (million yen) | 巻上機 Lifting gears (7～9) 生産(P) 数量(台) Quantity(n) | 金額(百万円) (million yen) |
|---|---|---|---|---|---|---|---|---|
| 平成11年(1999) | 63 | 9,736 | 9,644 | 1,459 | 25,771 | 20,394 | 595,858 | 33,806 |
| 12 (2000) | 86 | 10,912 | 9,311 | 1,442 | 43,931 | 27,501 | 640,988 | 42,399 |
| 13 (2001) | 84 | 7,765 | 6,837 | 3,304 | 23,504 | 18,096 | 595,890 | 47,271 |
| 14 (2002) | 81 | 7,571 | 7,854 | 1,083 | 17,709 | 13,957 | 523,719 | 29,511 |
| 15 (2003) | 108 | 9,266 | 9,141 | 1,027 | 13,533 | 9,969 | 497,062 | 29,355 |
| 平成13年度(01FY) | 93 | 10,663 | 10,132 | 3,151 | 22,410 | 19,589 | 574,584 | 32,334 |
| 14 (02FY) | 90 | 7,783 | 7,888 | 1,113 | 12,474 | 8,482 | 525,577 | 29,834 |
| 平成15年1～3月(Q1) | 44 | 5,290 | 5,439 | 279 | 3,869 | 2,557 | 136,255 | 8,198 |
| 4～6 (Q2) | 20 | 1,058 | 790 | 251 | 2,176 | 1,564 | 121,482 | 6,377 |
| 7～9 (Q3) | 33 | 1,911 | 2,018 | 283 | 5,800 | 4,510 | 113,337 | 6,683 |
| 10～12 (Q4) | 11 | 1,007 | 894 | 214 | 1,688 | 1,338 | 125,988 | 8,097 |
| 平成15年 1月(Jan) | 6 | 13 | 21 | 77 | 874 | 660 | 37,489 | 2,562 |
| 2 (Feb) | 5 | 187 | 209 | 112 | 1,220 | 833 | 45,500 | 2,384 |
| 3 (Mar) | 33 | 5,090 | 5,209 | 90 | 1,775 | 1,064 | 53,266 | 3,252 |
| 4 (Apr) | 5 | 635 | 458 | 97 | 850 | 534 | 40,315 | 2,146 |
| 5 (May) | 5 | 355 | 247 | 74 | 575 | 441 | 38,587 | 2,033 |
| 6 (Jun) | 10 | 68 | 85 | 80 | 751 | 589 | 42,580 | 2,198 |
| 7 (Jul) | 6 | 12 | 18 | 87 | 243 | 252 | 39,021 | 2,274 |
| 8 (Aug) | 7 | 142 | 110 | 83 | 513 | 407 | 34,982 | 2,106 |
| 9 (Sep) | 20 | 1,757 | 1,890 | 113 | 5,044 | 3,851 | 39,334 | 2,303 |
| 10 (Oct) | 1 | 4 | 4 | 60 | 209 | 263 | 52,087 | 3,737 |
| 11 (Nov) | 2 | 13 | 16 | 70 | 633 | 470 | 37,595 | 2,285 |
| 12 (Dec) | 8 | 990 | 874 | 84 | 846 | 605 | 36,306 | 2,075 |

| 年 月 Year and Month | 舶用ウインチ Cargo winches (7) 生産(P) 数量(台) Quantity(n) | 金額(百万円) (million yen) | チェーンブロック Chain blocks (8) 生産(P) 数量(台) Quantity(n) | 金額(百万円) (million yen) | その他の巻上機(電気ホイストを除く) Miscellaneous lifting gears (except motor type hoist) (9) 生産(P) 数量(台) Quantity(n) | 金額(百万円) (million yen) | コンベヤ Conveyors (10～13) 生産(P) 数量(台) Quantity(n) | 重量(t) Weight | 金額(百万円) (million yen) |
|---|---|---|---|---|---|---|---|---|---|
| 平成11年(1999) | 2,170 | 10,770 | 451,175 | 14,595 | 142,513 | 8,441 | 486,324 | 174,723 | 143,436 |
| 12 (2000) | 2,111 | 10,936 | 490,160 | 15,917 | 148,717 | 15,546 | 531,004 | 184,060 | 156,428 |
| 13 (2001) | 2,109 | 10,485 | 467,088 | 15,510 | 126,693 | 21,276 | 470,989 | 188,483 | 154,760 |
| 14 (2002) | 1,973 | 9,189 | 436,173 | 14,221 | 85,573 | 6,101 | 405,075 | 181,242 | 152,925 |
| 15 (2003) | 1,527 | 8,650 | 392,632 | 15,154 | 102,903 | 5,551 | 404,759 | 168,767 | 146,906 |
| 平成13年度(01FY) | 2,085 | 10,194 | 459,728 | 15,150 | 112,771 | 6,990 | 452,967 | 177,189 | 148,961 |
| 14 (02FY) | 1,892 | 9,451 | 434,334 | 14,486 | 89,351 | 5,897 | 403,034 | 185,843 | 155,639 |
| 平成15年1～3月(Q1) | 468 | 2,748 | 111,416 | 3,873 | 24,371 | 1,577 | 95,223 | 54,975 | 45,339 |
| 4～6 (Q2) | 315 | 1,583 | 95,273 | 3,433 | 25,894 | 1,361 | 107,324 | 30,884 | 27,981 |
| 7～9 (Q3) | 458 | 2,150 | 88,419 | 3,241 | 24,460 | 1,292 | 106,696 | 51,153 | 43,926 |
| 10～12 (Q4) | 286 | 2,169 | 97,524 | 4,607 | 28,178 | 1,321 | 95,516 | 31,755 | 29,660 |
| 平成15年 1月(Jan) | 176 | 1,089 | 32,121 | 1,103 | 5,192 | 370 | 28,899 | 10,967 | 10,398 |
| 2 (Feb) | 122 | 732 | 35,642 | 1,180 | 9,736 | 472 | 32,106 | 12,957 | 10,703 |
| 3 (Mar) | 170 | 927 | 43,653 | 1,590 | 9,443 | 735 | 34,218 | 31,051 | 24,238 |
| 4 (Apr) | 64 | 471 | 31,076 | 1,149 | 9,175 | 526 | 36,745 | 7,845 | 7,979 |
| 5 (May) | 123 | 482 | 30,092 | 1,119 | 8,372 | 432 | 32,501 | 12,361 | 10,374 |
| 6 (Jun) | 128 | 630 | 34,105 | 1,165 | 8,347 | 403 | 38,078 | 10,678 | 9,628 |
| 7 (Jul) | 167 | 717 | 30,801 | 1,131 | 8,053 | 426 | 35,354 | 10,645 | 9,595 |
| 8 (Aug) | 118 | 720 | 27,063 | 1,022 | 7,801 | 364 | 33,604 | 13,710 | 11,875 |
| 9 (Sep) | 173 | 713 | 30,555 | 1,088 | 8,606 | 502 | 37,738 | 26,798 | 22,456 |
| 10 (Oct) | 98 | 726 | 41,599 | 2,546 | 10,390 | 465 | 32,682 | 9,601 | 9,128 |
| 11 (Nov) | 103 | 832 | 29,241 | 1,057 | 8,251 | 396 | 31,815 | 9,117 | 8,768 |
| 12 (Dec) | 85 | 611 | 26,684 | 1,004 | 9,537 | 460 | 31,019 | 13,037 | 11,764 |

| 年 月 Year and Month | ベルトコンベヤ Belt conveyors (10) 生産(P) 数量(台) Quantity(n) | 重量(t) Weight | 金額(百万円) (million yen) | チェーンコンベヤ Chain conveyors (11) 生産(P) 数量(台) Quantity(n) | 重量(t) Weight | 金額(百万円) (million yen) | ローラーコンベヤ Roller conveyors (12) 生産(P) 数量(台) Quantity(n) | 重量(t) Weight | 金額(百万円) (million yen) |
|---|---|---|---|---|---|---|---|---|---|
| 平成11年(1999) | 69,247 | 28,880 | 28,686 | 28,826 | 53,769 | 43,856 | 364,767 | 32,017 | 23,288 |
| 12 (2000) | 73,025 | 34,227 | 32,667 | 32,800 | 48,423 | 41,304 | 399,593 | 31,712 | 24,756 |
| 13 (2001) | 72,450 | 30,879 | 30,211 | 31,636 | 48,458 | 41,676 | 346,755 | 29,793 | 24,097 |
| 14 (2002) | 66,934 | 23,975 | 24,768 | 25,060 | 49,626 | 41,653 | 288,436 | 32,973 | 26,559 |
| 15 (2003) | 63,957 | 18,924 | 20,264 | 27,694 | 31,541 | 31,103 | 287,486 | 26,152 | 21,566 |
| 平成13年度(01FY) | 70,101 | 29,403 | 27,126 | 30,804 | 47,250 | 40,416 | 331,664 | 33,215 | 26,787 |
| 14 (02FY) | 67,991 | 23,584 | 24,209 | 25,865 | 46,582 | 40,460 | 283,001 | 30,328 | 24,331 |
| 平成15年1～3月(Q1) | 17,021 | 5,472 | 5,416 | 7,850 | 10,810 | 10,277 | 63,798 | 9,406 | 7,541 |
| 4～6 (Q2) | 16,998 | 3,841 | 4,514 | 6,558 | 8,372 | 8,048 | 78,666 | 8,189 | 6,612 |
| 7～9 (Q3) | 15,884 | 6,080 | 6,313 | 6,904 | 7,573 | 7,488 | 73,045 | 4,253 | 3,709 |
| 10～12 (Q4) | 14,054 | 3,531 | 4,021 | 6,382 | 4,786 | 5,290 | 71,977 | 4,304 | 3,704 |
| 平成15年 1月(Jan) | 5,234 | 1,559 | 1,616 | 2,354 | 2,160 | 2,182 | 19,989 | 1,806 | 1,479 |
| 2 (Feb) | 5,658 | 1,886 | 1,699 | 3,019 | 2,571 | 2,149 | 21,002 | 1,397 | 1,118 |
| 3 (Mar) | 6,129 | 2,027 | 2,101 | 2,477 | 6,079 | 5,946 | 22,807 | 6,203 | 4,944 |
| 4 (Apr) | 5,822 | 1,372 | 1,554 | 2,675 | 2,087 | 2,180 | 26,666 | 1,905 | 1,479 |
| 5 (May) | 5,593 | 1,316 | 1,505 | 1,837 | 2,719 | 2,657 | 23,135 | 3,728 | 2,979 |
| 6 (Jun) | 5,583 | 1,153 | 1,455 | 2,046 | 3,566 | 3,211 | 28,865 | 2,556 | 2,154 |
| 7 (Jul) | 5,767 | 1,385 | 1,561 | 2,294 | 1,514 | 1,698 | 24,068 | 1,241 | 1,078 |
| 8 (Aug) | 4,525 | 1,034 | 1,222 | 1,981 | 1,630 | 1,685 | 25,698 | 1,545 | 1,342 |
| 9 (Sep) | 5,592 | 3,661 | 3,530 | 2,629 | 4,429 | 4,105 | 23,279 | 1,467 | 1,289 |
| 10 (Oct) | 4,898 | 1,244 | 1,378 | 2,095 | 1,771 | 1,887 | 24,692 | 1,530 | 1,229 |
| 11 (Nov) | 4,353 | 1,120 | 1,336 | 2,419 | 1,429 | 1,623 | 24,351 | 1,346 | 1,211 |
| 12 (Dec) | 4,803 | 1,167 | 1,307 | 1,868 | 1,586 | 1,780 | 22,934 | 1,428 | 1,264 |

| 年 月 Year and Month | その他のコンベヤ Miscellaneous conveyors (13) 生産(P) 数量(台) Quantity(n) | 重量(t) Weight | 金額(百万円) (million yen) | エレベータ(自動車用エレベータを除く) Elevators (except car elevators) (14) 生産(P) 数量(式) Quantity(n) | 重量(t) Weight | 金額(百万円) (million yen) | エスカレータ Escalators (15) 生産(P) 数量(式) Quantity(n) | 金額(百万円) (million yen) |
|---|---|---|---|---|---|---|---|---|
| 平成11年(1999) | 23,484 | 60,057 | 47,606 | 44,051 | 293,350 | 226,608 | 3,393 | 29,419 |
| 12 (2000) | 25,586 | 69,698 | 57,701 | 46,898 | 292,605 | 221,642 | 4,305 | 30,698 |
| 13 (2001) | 20,148 | 79,353 | 58,776 | 45,054 | 263,871 | 209,513 | 2,793 | 23,706 |
| 14 (2002) | 24,645 | 74,668 | 59,945 | 44,089 | 261,900 | 217,809 | 3,271 | 25,676 |
| 15 (2003) | 25,622 | 92,150 | 73,973 | 43,326 | 301,599 | 205,011 | 3,061 | 25,488 |
| 平成13年度(01FY) | 20,398 | 67,321 | 54,632 | 44,183 | 259,707 | 208,582 | 2,951 | 22,712 |
| 14 (02FY) | 26,177 | 85,349 | 66,639 | 44,480 | 270,498 | 219,511 | 3,160 | 24,926 |
| 平成15年1～3月(Q1) | 6,554 | 29,287 | 22,105 | 11,624 | 77,902 | 59,815 | 718 | 6,166 |
| 4～6 (Q2) | 5,102 | 10,482 | 8,807 | 9,118 | 60,596 | 42,873 | 607 | 5,072 |
| 7～9 (Q3) | 10,863 | 33,247 | 26,416 | 11,742 | 77,953 | 50,270 | 788 | 6,471 |
| 10～12 (Q4) | 3,103 | 19,134 | 16,645 | 10,842 | 85,148 | 52,053 | 948 | 7,779 |
| 平成15年 1月(Jan) | 1,322 | 5,442 | 5,121 | 3,914 | 24,695 | 17,395 | 234 | 1,893 |
| 2 (Feb) | 2,427 | 7,103 | 5,737 | 3,673 | 24,881 | 19,894 | 201 | 1,851 |
| 3 (Mar) | 2,805 | 16,742 | 11,247 | 4,037 | 28,326 | 22,526 | 283 | 2,422 |
| 4 (Apr) | 1,582 | 2,481 | 2,766 | 2,832 | 18,483 | 13,051 | 170 | 1,772 |
| 5 (May) | 1,936 | 4,598 | 3,233 | 2,816 | 18,640 | 14,259 | 234 | 1,689 |
| 6 (Jun) | 1,584 | 3,403 | 2,808 | 3,470 | 23,473 | 15,563 | 203 | 1,611 |
| 7 (Jul) | 3,225 | 6,505 | 5,258 | 3,840 | 24,997 | 16,117 | 220 | 1,617 |
| 8 (Aug) | 1,400 | 9,501 | 7,626 | 3,488 | 22,285 | 14,575 | 266 | 2,193 |
| 9 (Sep) | 6,238 | 17,241 | 13,532 | 4,414 | 30,671 | 19,578 | 302 | 2,661 |
| 10 (Oct) | 997 | 5,056 | 4,634 | 3,474 | 27,772 | 17,078 | 362 | 2,208 |
| 11 (Nov) | 692 | 5,222 | 4,598 | 3,540 | 27,069 | 16,769 | 278 | 2,262 |
| 12 (Dec) | 1,414 | 8,856 | 7,413 | 3,828 | 30,307 | 18,206 | 308 | 3,309 |

| 年 月 Year and Month | 機械式駐車装置 Mechanical parking (16) 生産(P) 数量(基) Quantity(n) | 機械式駐車装置 Mechanical parking (16) 生産(P) 金額(百万円) (million yen) | 自動立体倉庫装置 Automatic highrised warehouses (17) 生産(P) 数量(基) Quantity(n) | 自動立体倉庫装置 Automatic highrised warehouses (17) 生産(P) 金額(百万円) (million yen) | 産業用ロボット Industrial robots (18～22) 生産(P) 金額(百万円) (million yen) | シーケンスロボット Sequence robots (18) 生産(P) 数量(台) Quantity(n) | シーケンスロボット Sequence robots (18) 生産(P) 金額(百万円) (million yen) |
|---|---|---|---|---|---|---|---|
| 平成11年(1999) | 9,529 | 48,239 | 950 | 36,791 | 305,041 | 6,972 | 23,974 |
| 12 (2000) | 10,278 | 39,781 | 1,188 | 28,300 | 398,430 | 7,998 | 18,760 |
| 13 (2001) | 12,079 | 44,651 | 2,024 | 38,957 | 261,223 | 5,542 | 15,842 |
| 14 (2002) | 13,245 | 37,505 | 1,346 | 37,079 | 239,154 | 5,948 | 13,518 |
| 15 (2003) | 14,268 | 36,616 | 1,069 | 23,437 | 332,275 | 9,288 | 24,464 |
| 平成13年度(01FY) | 12,081 | 47,295 | 1,878 | 30,934 | 228,539 | 5,200 | 14,700 |
| 14 (02FY) | 13,175 | 34,800 | 1,177 | 35,772 | 255,506 | 6,506 | 14,626 |
| 平成15年1～3月(Q1) | 4,060 | 14,980 | 318 | 8,847 | 74,144 | 1,768 | 4,677 |
| 4～6 (Q2) | 2,957 | 6,925 | 188 | 3,270 | 76,985 | 2,375 | 6,036 |
| 7～9 (Q3) | 3,066 | 6,603 | 294 | 5,946 | 91,922 | 2,562 | 7,743 |
| 10～12 (Q4) | 4,185 | 8,108 | 269 | 5,374 | 89,224 | 2,583 | 6,008 |
| 平成15年 1月(Jan) | 1,059 | 2,534 | 88 | 1,661 | 19,365 | 494 | 933 |
| 2 (Feb) | 1,168 | 2,592 | 73 | 2,371 | 23,102 | 538 | 1,718 |
| 3 (Mar) | 1,833 | 9,854 | 157 | 4,815 | 31,677 | 736 | 2,026 |
| 4 (Apr) | 1,127 | 2,944 | 52 | 764 | 23,910 | 826 | 1,921 |
| 5 (May) | 877 | 1,782 | 84 | 1,534 | 24,996 | 717 | 1,877 |
| 6 (Jun) | 953 | 2,199 | 52 | 972 | 28,079 | 832 | 2,238 |
| 7 (Jul) | 834 | 2,095 | 88 | 1,515 | 29,829 | 867 | 2,770 |
| 8 (Aug) | 1,059 | 2,351 | 110 | 2,235 | 28,201 | 777 | 2,649 |
| 9 (Sep) | 1,173 | 2,157 | 96 | 2,196 | 33,892 | 918 | 2,324 |
| 10 (Oct) | 1,502 | 2,849 | 84 | 1,947 | 29,657 | 727 | 2,216 |
| 11 (Nov) | 1,137 | 1,714 | 89 | 1,405 | 28,633 | 927 | 1,740 |
| 12 (Dec) | 1,546 | 3,545 | 96 | 2,022 | 30,934 | 929 | 2,052 |

| 年 月 Year and Month | プレイバックロボット Playback robots (19) 生産(P) 数量(台) Quantity(n) | プレイバックロボット Playback robots (19) 生産(P) 金額(百万円) (million yen) | 数値制御ロボット Numerically controlled robots (20) 生産(P) 数量(台) Quantity(n) | 数値制御ロボット Numerically controlled robots (20) 生産(P) 金額(百万円) (million yen) | 知能ロボット Intelligent robots (21) 生産(P) 数量(台) Quantity(n) | 知能ロボット Intelligent robots (21) 生産(P) 金額(百万円) (million yen) | 部品・付帯装置 Parts, accessory for industrialrobots (22) 生産(P) 金額(百万円) (million yen) |
|---|---|---|---|---|---|---|---|
| 平成11年(1999) | 24,681 | 85,575 | 15,826 | 168,036 | 861 | 7,151 | 20,305 |
| 12 (2000) | 30,360 | 96,413 | 20,700 | 238,311 | 1,170 | 12,260 | 32,686 |
| 13 (2001) | 33,681 | 95,834 | 11,943 | 114,082 | 638 | 7,505 | 27,960 |
| 14 (2002) | 32,862 | 92,016 | 11,721 | 105,231 | 531 | 6,828 | 21,561 |
| 15 (2003) | 40,785 | 122,600 | 15,175 | 143,189 | 983 | 7,503 | 34,519 |
| 平成13年度(01FY) | 31,672 | 91,795 | 10,076 | 92,050 | 524 | 5,379 | 24,615 |
| 14 (02FY) | 34,986 | 98,324 | 12,763 | 112,825 | 597 | 6,984 | 22,747 |
| 平成15年1～3月(Q1) | 9,558 | 30,044 | 3,460 | 30,811 | 197 | 1,764 | 6,848 |
| 4～6 (Q2) | 9,865 | 29,593 | 3,566 | 32,305 | 254 | 1,509 | 7,542 |
| 7～9 (Q3) | 10,096 | 30,859 | 3,894 | 40,713 | 260 | 2,736 | 9,871 |
| 10～12 (Q4) | 11,266 | 32,104 | 4,255 | 39,360 | 272 | 1,494 | 10,258 |
| 平成15年 1月(Jan) | 2,715 | 8,264 | 979 | 7,946 | 54 | 422 | 1,800 |
| 2 (Feb) | 3,355 | 9,193 | 1,059 | 9,198 | 78 | 725 | 2,268 |
| 3 (Mar) | 3,488 | 12,587 | 1,422 | 13,667 | 65 | 617 | 2,780 |
| 4 (Apr) | 3,179 | 8,911 | 1,174 | 10,605 | 72 | 290 | 2,183 |
| 5 (May) | 3,028 | 8,522 | 1,169 | 11,086 | 91 | 785 | 2,726 |
| 6 (Jun) | 3,658 | 12,160 | 1,223 | 10,614 | 91 | 434 | 2,633 |
| 7 (Jul) | 3,289 | 9,788 | 1,439 | 13,509 | 92 | 688 | 3,074 |
| 8 (Aug) | 3,186 | 10,846 | 1,046 | 11,596 | 73 | 601 | 2,509 |
| 9 (Sep) | 3,621 | 10,225 | 1,409 | 15,608 | 95 | 1,447 | 4,288 |
| 10 (Oct) | 3,706 | 10,114 | 1,460 | 13,734 | 92 | 611 | 2,982 |
| 11 (Nov) | 3,667 | 11,305 | 1,336 | 12,325 | 89 | 385 | 2,878 |
| 12 (Dec) | 3,893 | 10,685 | 1,459 | 13,301 | 91 | 498 | 4,398 |

09

動力伝導装置

Power transmission equipment

| 年 月 Year and Month | 動力伝導装置 Power transmission equipment (1～9) 生産(P) 重量(t) Weight | 金額(百万円) (million yen) | 変速機 Speed changers (1～4) 生産(P) 数量(台) Quantity(n) | 重量(t) Weight | 金額(百万円) (million yen) | 機械式変速機 Mechanical type speed changers (1～3) 生産(P) 数量(台) Quantity(n) | 重量(t) Weight | 金額(百万円) (million yen) |
|---|---|---|---|---|---|---|---|---|
| 平成11年(1999) | 298,707 | 306,841 | 5,149,004 | 152,900 | 188,983 | 5,124,147 | 149,461 | 183,118 |
| 12 (2000) | 323,891 | 330,584 | 6,373,865 | 168,363 | 201,512 | 6,346,302 | 164,447 | 195,865 |
| 13 (2001) | 298,262 | 308,577 | 6,040,396 | 149,578 | 183,031 | 6,017,542 | 145,900 | 176,992 |
| 14 (2002) | 282,298 | 289,110 | 3,933,541 | 130,800 | 164,709 | 3,913,376 | 127,542 | 159,928 |
| 15 (2003) | 280,206 | 292,065 | 4,203,017 | 126,066 | 163,986 | 4,184,937 | 123,154 | 159,153 |
| 平成13年度(01FY) | 288,015 | 296,514 | 5,394,782 | 141,182 | 173,055 | 5,373,804 | 137,818 | 167,653 |
| 14 (02FY) | 284,141 | 292,598 | 4,029,508 | 130,679 | 166,040 | 4,009,938 | 127,475 | 161,382 |
| 平成15年1～3月 (Q1) | 74,304 | 77,535 | 1,046,218 | 34,631 | 44,252 | 1,041,732 | 33,865 | 43,133 |
| 4～6 (Q2) | 66,978 | 69,043 | 996,671 | 29,827 | 38,414 | 991,885 | 29,009 | 37,163 |
| 7～9 (Q3) | 68,222 | 71,549 | 1,076,821 | 30,546 | 40,425 | 1,072,723 | 29,910 | 39,128 |
| 10～12 (Q4) | 70,703 | 73,938 | 1,083,307 | 31,062 | 40,895 | 1,078,597 | 30,370 | 39,729 |
| 平成15年 1月 (Jan) | 23,308 | 24,152 | 332,574 | 10,965 | 13,769 | 331,076 | 10,712 | 13,359 |
| 2 (Feb) | 25,247 | 26,169 | 352,543 | 11,895 | 14,864 | 351,027 | 11,650 | 14,532 |
| 3 (Mar) | 25,749 | 27,214 | 361,101 | 11,771 | 15,618 | 359,629 | 11,503 | 15,243 |
| 4 (Apr) | 22,584 | 23,378 | 321,651 | 9,818 | 12,988 | 319,833 | 9,542 | 12,618 |
| 5 (May) | 21,728 | 22,552 | 321,701 | 9,998 | 12,800 | 320,196 | 9,704 | 12,316 |
| 6 (Jun) | 22,666 | 23,113 | 353,319 | 10,011 | 12,626 | 351,856 | 9,763 | 12,229 |
| 7 (Jul) | 23,399 | 24,649 | 391,910 | 10,229 | 13,817 | 390,707 | 10,041 | 13,456 |
| 8 (Aug) | 20,359 | 21,340 | 310,883 | 9,306 | 12,214 | 309,595 | 9,121 | 11,860 |
| 9 (Sep) | 24,464 | 25,560 | 374,028 | 11,011 | 14,394 | 372,421 | 10,748 | 13,811 |
| 10 (Oct) | 24,014 | 24,855 | 365,785 | 10,412 | 13,730 | 364,128 | 10,174 | 13,380 |
| 11 (Nov) | 23,139 | 24,253 | 355,985 | 10,209 | 13,454 | 354,467 | 9,976 | 13,007 |
| 12 (Dec) | 23,550 | 24,830 | 361,537 | 10,441 | 13,711 | 360,002 | 10,220 | 13,342 |

注：自己消費を除く。　注：自己消費を除く。

| 年 月 Year and Month | 固定比変速機 Fixed ratio speed changers (1～2) 生産(P) 数量(台) Quantity(n) | 重量(t) Weight | 金額(百万円) (million yen) | 減速機 Gear speed reducers (1～2) 生産(P) 数量(台) Quantity(n) | 重量(t) Weight | 金額(百万円) (million yen) | 減速機 (モータ付のもの) Motorized reducers (1) 生産(P) 数量(台) Quantity(n) | 重量(t) Weight | 金額(百万円) (million yen) |
|---|---|---|---|---|---|---|---|---|---|
| 平成11年(1999) | 5,058,821 | 145,913 | 177,616 | 4,957,697 | 143,146 | 174,359 | 1,511,606 | 52,772 | 57,008 |
| 12 (2000) | 6,275,363 | 160,819 | 189,380 | 6,174,381 | 158,380 | 186,612 | 1,656,726 | 60,052 | 62,460 |
| 13 (2001) | 5,957,769 | 143,075 | 171,791 | 5,853,056 | 140,259 | 168,332 | 1,549,893 | 57,850 | 58,947 |
| 14 (2002) | 3,855,351 | 124,989 | 155,571 | 3,855,351 | 124,989 | 155,571 | 1,377,850 | 51,543 | 52,678 |
| 15 (2003) | 4,125,248 | 120,522 | 154,964 | 4,125,248 | 120,522 | 154,964 | 1,391,516 | 53,947 | 54,361 |
| 平成13年度(01FY) | 5,313,938 | 135,044 | 162,774 | 5,235,676 | 132,940 | 160,126 | 1,432,424 | 54,511 | 55,360 |
| 14 (02FY) | 3,952,310 | 124,933 | 157,046 | 3,952,310 | 124,933 | 157,046 | 1,390,896 | 51,515 | 52,894 |
| 平成15年1～3月 (Q1) | 1,025,893 | 33,139 | 42,017 | 1,025,893 | 33,139 | 42,017 | 339,183 | 13,477 | 14,030 |
| 4～6 (Q2) | 977,663 | 28,399 | 36,165 | 977,663 | 28,399 | 36,165 | 335,042 | 12,643 | 12,693 |
| 7～9 (Q3) | 1,057,799 | 29,252 | 38,033 | 1,057,799 | 29,252 | 38,033 | 365,207 | 13,907 | 13,754 |
| 10～12 (Q4) | 1,063,893 | 29,732 | 38,749 | 1,063,893 | 29,732 | 38,749 | 352,084 | 13,920 | 13,884 |
| 平成15年 1月 (Jan) | 325,544 | 10,455 | 13,011 | 325,544 | 10,455 | 13,011 | 115,033 | 4,258 | 4,461 |
| 2 (Feb) | 345,668 | 11,404 | 14,164 | 345,668 | 11,404 | 14,164 | 110,491 | 4,486 | 4,567 |
| 3 (Mar) | 354,681 | 11,280 | 14,842 | 354,681 | 11,280 | 14,842 | 113,659 | 4,733 | 5,002 |
| 4 (Apr) | 314,965 | 9,333 | 12,300 | 314,965 | 9,333 | 12,300 | 110,036 | 4,103 | 4,355 |
| 5 (May) | 315,846 | 9,515 | 12,008 | 315,846 | 9,515 | 12,008 | 109,423 | 4,058 | 4,006 |
| 6 (Jun) | 346,852 | 9,550 | 11,856 | 346,852 | 9,550 | 11,856 | 115,583 | 4,482 | 4,332 |
| 7 (Jul) | 385,508 | 9,805 | 13,085 | 385,508 | 9,805 | 13,085 | 129,541 | 4,788 | 4,872 |
| 8 (Aug) | 304,992 | 8,916 | 11,479 | 304,992 | 8,916 | 11,479 | 115,108 | 4,308 | 4,258 |
| 9 (Sep) | 367,299 | 10,531 | 13,468 | 367,299 | 10,531 | 13,468 | 120,558 | 4,811 | 4,624 |
| 10 (Oct) | 360,122 | 9,990 | 13,050 | 360,122 | 9,990 | 13,050 | 124,742 | 4,720 | 4,710 |
| 11 (Nov) | 349,652 | 9,778 | 12,690 | 349,652 | 9,778 | 12,690 | 111,863 | 4,409 | 4,491 |
| 12 (Dec) | 354,119 | 9,964 | 13,009 | 354,119 | 9,964 | 13,009 | 115,479 | 4,790 | 4,683 |

注：平成１４年調査より増速機・モータプーリを除く。

| 年 月 Year and Month | 減速機（モータなしのもの） Motor-less reducers (2) 生産(P) 数量(台) Quantity(n) | 重量(t) Weight | 金額(百万円) (million yen) | 無段階変速機 Stepless speed variators (3) 生産(P) 数量(台) Quantity(n) | 重量(t) Weight | 金額(百万円) (million yen) | 流体式変速機 Fluid speed changers (4) 生産(P) 数量(台) Quantity(n) | 重量(t) Weight | 金額(百万円) (million yen) |
|---|---|---|---|---|---|---|---|---|---|
| 平成11年(1999) | 3,446,091 | 90,375 | 117,351 | 65,326 | 3,548 | 5,502 | 24,857 | 3,439 | 5,864 |
| 12 (2000) | 4,517,655 | 98,328 | 124,152 | 70,939 | 3,628 | 6,485 | 27,563 | 3,916 | 5,646 |
| 13 (2001) | 4,303,163 | 82,410 | 109,384 | 59,773 | 2,825 | 5,201 | 22,854 | 3,678 | 6,039 |
| 14 (2002) | 2,477,501 | 73,447 | 102,893 | 58,025 | 2,553 | 4,358 | 20,165 | 3,258 | 4,781 |
| 15 (2003) | 2,733,732 | 66,575 | 100,603 | 59,689 | 2,632 | 4,189 | 18,080 | 2,912 | 4,834 |
| 平成13年度(01FY) | 3,803,252 | 78,429 | 104,766 | 59,866 | 2,774 | 4,879 | 20,978 | 3,364 | 5,402 |
| 14 (02FY) | 2,561,414 | 73,417 | 104,151 | 57,628 | 2,543 | 4,337 | 19,570 | 3,204 | 4,658 |
| 平成15年1～3月(Q1) | 686,710 | 19,662 | 27,987 | 15,839 | 726 | 1,116 | 4,486 | 766 | 1,119 |
| 4～6 (Q2) | 642,621 | 15,755 | 23,472 | 14,222 | 610 | 998 | 4,786 | 818 | 1,251 |
| 7～9 (Q3) | 692,592 | 15,345 | 24,280 | 14,924 | 658 | 1,094 | 4,098 | 636 | 1,298 |
| 10～12 (Q4) | 711,809 | 15,812 | 24,865 | 14,704 | 638 | 980 | 4,710 | 692 | 1,166 |
| 平成15年 1月(Jan) | 210,511 | 6,197 | 8,550 | 5,532 | 257 | 348 | 1,498 | 253 | 411 |
| 2 (Feb) | 235,177 | 6,918 | 9,597 | 5,359 | 246 | 368 | 1,516 | 245 | 332 |
| 3 (Mar) | 241,022 | 6,547 | 9,840 | 4,948 | 223 | 400 | 1,472 | 268 | 376 |
| 4 (Apr) | 204,929 | 5,230 | 7,945 | 4,868 | 209 | 318 | 1,818 | 276 | 370 |
| 5 (May) | 206,423 | 5,458 | 8,002 | 4,350 | 189 | 308 | 1,505 | 294 | 484 |
| 6 (Jun) | 231,269 | 5,068 | 7,524 | 5,004 | 212 | 373 | 1,463 | 248 | 397 |
| 7 (Jul) | 255,967 | 5,017 | 8,213 | 5,199 | 236 | 371 | 1,203 | 188 | 361 |
| 8 (Aug) | 189,884 | 4,608 | 7,222 | 4,603 | 205 | 381 | 1,288 | 185 | 353 |
| 9 (Sep) | 246,741 | 5,720 | 8,845 | 5,122 | 217 | 343 | 1,607 | 262 | 583 |
| 10 (Oct) | 235,380 | 5,270 | 8,340 | 4,006 | 184 | 330 | 1,657 | 238 | 351 |
| 11 (Nov) | 237,789 | 5,369 | 8,199 | 4,815 | 199 | 317 | 1,518 | 233 | 446 |
| 12 (Dec) | 238,640 | 5,174 | 8,326 | 5,883 | 256 | 333 | 1,535 | 221 | 369 |

| 年 月 Year and Month | 歯車(粉末や金製品を除く) Gears (excluding powder metallurgical products) (5～8) 生産(P) 数量($10^3$個) Quantity($10^3$n) | 重量(t) Weight | 金額(百万円) (million yen) | 平歯車 Spur gears (5) 生産(P) 数量($10^3$個) Quantity($10^3$n) | 重量(t) Weight | 金額(百万円) (million yen) | はすば歯車 Hellcal gears (6) 生産(P) 数量($10^3$個) Quantity($10^3$n) | 重量(t) Weight | 金額(百万円) (million yen) |
|---|---|---|---|---|---|---|---|---|---|
| 平成11年(1999) | 102,113 | 73,638 | 57,890 | 33,397 | 26,065 | 19,959 | 38,081 | 21,217 | 13,440 |
| 12 (2000) | 108,819 | 80,036 | 65,772 | 34,869 | 27,428 | 21,933 | 39,323 | 21,705 | 14,867 |
| 13 (2001) | 101,322 | 77,135 | 64,743 | 30,549 | 25,531 | 20,066 | 39,241 | 22,438 | 14,875 |
| 14 (2002) | 108,663 | 81,260 | 64,653 | 31,026 | 26,364 | 20,261 | 45,519 | 23,031 | 15,135 |
| 15 (2003) | 108,585 | 81,798 | 66,672 | 31,458 | 27,292 | 22,368 | 47,755 | 23,698 | 16,388 |
| 平成13年度(01FY) | 100,917 | 76,666 | 63,794 | 30,351 | 25,769 | 19,649 | 39,567 | 22,150 | 14,622 |
| 14 (02FY) | 111,600 | 82,638 | 65,910 | 31,474 | 26,692 | 21,176 | 47,578 | 23,836 | 15,560 |
| 平成15年1～3月(Q1) | 29,220 | 21,421 | 17,376 | 8,317 | 7,030 | 5,842 | 12,390 | 6,255 | 4,110 |
| 4～6 (Q2) | 26,288 | 19,555 | 15,922 | 7,593 | 6,582 | 5,420 | 11,082 | 5,527 | 3,885 |
| 7～9 (Q3) | 24,853 | 19,426 | 16,082 | 7,386 | 6,407 | 5,243 | 10,805 | 5,626 | 3,978 |
| 10～12 (Q4) | 28,223 | 21,396 | 17,292 | 8,162 | 7,273 | 5,864 | 13,478 | 6,290 | 4,414 |
| 平成15年 1月(Jan) | 9,435 | 6,726 | 5,475 | 2,598 | 2,147 | 1,825 | 3,977 | 2,011 | 1,278 |
| 2 (Feb) | 9,770 | 7,190 | 5,894 | 2,928 | 2,459 | 2,081 | 4,125 | 2,058 | 1,351 |
| 3 (Mar) | 10,015 | 7,506 | 6,007 | 2,791 | 2,424 | 1,935 | 4,288 | 2,186 | 1,480 |
| 4 (Apr) | 9,101 | 6,636 | 5,335 | 2,653 | 2,275 | 1,874 | 3,912 | 1,915 | 1,299 |
| 5 (May) | 8,319 | 6,158 | 5,109 | 2,306 | 2,004 | 1,682 | 3,503 | 1,782 | 1,267 |
| 6 (Jun) | 8,869 | 6,762 | 5,478 | 2,633 | 2,303 | 1,864 | 3,667 | 1,829 | 1,319 |
| 7 (Jul) | 8,984 | 6,908 | 5,681 | 2,593 | 2,275 | 1,851 | 3,817 | 1,962 | 1,385 |
| 8 (Aug) | 7,150 | 5,553 | 4,694 | 2,223 | 1,880 | 1,569 | 3,042 | 1,618 | 1,178 |
| 9 (Sep) | 8,719 | 6,964 | 5,708 | 2,570 | 2,252 | 1,823 | 3,946 | 2,045 | 1,415 |
| 10 (Oct) | 9,282 | 7,541 | 5,966 | 2,777 | 2,576 | 1,982 | 4,132 | 2,120 | 1,456 |
| 11 (Nov) | 9,598 | 7,020 | 5,672 | 2,748 | 2,397 | 1,944 | 4,749 | 2,075 | 1,493 |
| 12 (Dec) | 9,343 | 6,835 | 5,654 | 2,637 | 2,300 | 1,938 | 4,597 | 2,095 | 1,466 |

注：自己消費を除く。

| 年 月 Year and Month | かさ歯車 Bevel gears (7) 生産(P) | | | その他の歯車 Miscellaneous gears (8) 生産(P) | | | スチールチェーン Steel chains (9) 生産(P) | | |
|---|---|---|---|---|---|---|---|---|---|
| | 数量($10^3$個) Quantity($10^3$n) | 重量(t) Weight | 金額(百万円) (million yen) | 数量($10^3$個) Quantity($10^3$n) | 重量(t) Weight | 金額(百万円) (million yen) | 数量($10^3$m) Quantity($10^{3m}$) | 重量(t) Weight | 金額(百万円) (million yen) |
| 平成11年(1999) | 13,652 | 13,604 | 12,122 | 16,983 | 12,752 | 12,370 | 52,764 | 72,169 | 59,968 |
| 12 (2000) | 15,843 | 16,176 | 14,223 | 18,784 | 14,728 | 14,750 | 53,617 | 75,491 | 63,300 |
| 13 (2001) | 12,828 | 15,160 | 15,952 | 18,703 | 14,006 | 13,851 | 52,721 | 71,549 | 60,803 |
| 14 (2002) | 12,822 | 17,089 | 16,031 | 19,296 | 14,776 | 13,226 | 51,713 | 70,237 | 59,748 |
| 15 (2003) | 11,792 | 15,890 | 14,599 | 17,579 | 14,918 | 13,317 | 52,732 | 72,342 | 61,407 |
| 平成13年度(01FY) | 12,441 | 14,758 | 16,157 | 18,558 | 13,990 | 13,367 | 51,713 | 70,167 | 59,665 |
| 14 (02FY) | 12,961 | 16,925 | 15,721 | 19,586 | 15,184 | 13,453 | 52,588 | 70,824 | 60,648 |
| 平成15年1～3月(Q1) | 3,377 | 4,116 | 3,838 | 5,136 | 4,019 | 3,586 | 13,806 | 18,252 | 15,908 |
| 4～6 (Q2) | 2,838 | 3,765 | 3,464 | 4,775 | 3,682 | 3,152 | 13,050 | 17,596 | 14,707 |
| 7～9 (Q3) | 2,696 | 3,783 | 3,632 | 3,966 | 3,609 | 3,230 | 12,781 | 18,251 | 15,041 |
| 10～12 (Q4) | 2,881 | 4,226 | 3,665 | 3,703 | 3,607 | 3,349 | 13,096 | 18,244 | 15,750 |
| 平成15年 1月(Jan) | 1,174 | 1,309 | 1,254 | 1,685 | 1,258 | 1,117 | 4,279 | 5,617 | 4,908 |
| 2 (Feb) | 1,076 | 1,353 | 1,273 | 1,641 | 1,319 | 1,188 | 4,669 | 6,162 | 5,411 |
| 3 (Mar) | 1,126 | 1,454 | 1,312 | 1,810 | 1,442 | 1,280 | 4,859 | 6,473 | 5,588 |
| 4 (Apr) | 966 | 1,253 | 1,149 | 1,569 | 1,193 | 1,014 | 4,332 | 6,130 | 5,055 |
| 5 (May) | 941 | 1,214 | 1,112 | 1,568 | 1,158 | 1,048 | 4,326 | 5,572 | 4,643 |
| 6 (Jun) | 931 | 1,298 | 1,203 | 1,638 | 1,332 | 1,091 | 4,391 | 5,894 | 5,010 |
| 7 (Jul) | 966 | 1,322 | 1,279 | 1,608 | 1,349 | 1,166 | 4,402 | 6,261 | 5,151 |
| 8 (Aug) | 810 | 1,035 | 1,020 | 1,074 | 1,020 | 927 | 3,813 | 5,500 | 4,433 |
| 9 (Sep) | 920 | 1,426 | 1,333 | 1,283 | 1,241 | 1,137 | 4,566 | 6,490 | 5,457 |
| 10 (Oct) | 1,011 | 1,521 | 1,366 | 1,362 | 1,323 | 1,162 | 4,316 | 6,061 | 5,158 |
| 11 (Nov) | 902 | 1,380 | 1,147 | 1,198 | 1,169 | 1,089 | 4,332 | 5,909 | 5,128 |
| 12 (Dec) | 968 | 1,325 | 1,152 | 1,142 | 1,115 | 1,098 | 4,447 | 6,274 | 5,465 |

注：自己消費を除く。

10

農業用機械器具及び木材加工機械

Agricultural machinery and Wood working machinery

| 年 月 Year and Month | 農業用機械器具及び木材加工機械 Agricultural machinery and Wood working macninery (1～16) 生産(P) 金額(百万円) (million yen) | 農業用機械器具 Agricultural machinery (1～13) 生産(P) 金額(百万円) (million yen) | 整地用機器及び付属品 Soil preparation machinery, implements and attachments (1～6) 生産(P) 金額(百万円) (million yen) |
|---|---|---|---|
| 平成11年(1999) | 552,234 | 516,716 | 270,818 |
| 12 (2000) | 535,473 | 488,817 | 251,781 |
| 13 (2001) | 456,093 | 424,038 | 210,444 |
| 14 (2002) | 448,435 | 423,744 | 219,037 |
| 15 (2003) | 468,061 | 441,465 | 236,514 |
| 平成13年度(01FY) | 449,365 | 417,796 | 205,331 |
| 14 (02FY) | 449,103 | 425,625 | 220,726 |
| 平成15年1～3月 (Q1) | 118,990 | 111,469 | 60,221 |
| 4～6 (Q2) | 118,674 | 111,586 | 54,661 |
| 7～9 (Q3) | 117,369 | 111,577 | 56,873 |
| 10～12 (Q4) | 113,028 | 106,833 | 64,759 |
| 平成15年 1月 (Jan) | 34,150 | 31,737 | 17,403 |
| 2 (Feb) | 40,706 | 38,531 | 20,823 |
| 3 (Mar) | 44,134 | 41,201 | 21,995 |
| 4 (Apr) | 40,219 | 38,173 | 19,951 |
| 5 (May) | 37,242 | 34,731 | 16,895 |
| 6 (Jun) | 41,213 | 38,682 | 17,815 |
| 7 (Jul) | 42,747 | 40,700 | 20,360 |
| 8 (Aug) | 36,314 | 34,803 | 16,367 |
| 9 (Sep) | 38,308 | 36,074 | 20,146 |
| 10 (Oct) | 34,987 | 32,797 | 20,097 |
| 11 (Nov) | 39,114 | 37,217 | 22,891 |
| 12 (Dec) | 38,927 | 36,819 | 21,771 |

注：１４年改正により稲麦刈取機、動力脱穀機、飼料さい断機を廃止。

## 動力耕うん機(歩行用トラクタを含む) Power tillers (including walking tractors)

(1～2)

| 年 月 Year and Month | 生産(P) 数量(台) Quantity(n) | 生産(P) 金額(百万円) (million yen) | 受入(R) 数量(台) Quantity(n) | 出荷(Sh) 販売(Sa) 数量(台) Quantity(n) | 出荷(Sh) 販売(Sa) 金額(百万円) (million yen) | 出荷(Sh) その他(O) 数量(台) Quantity(n) | 在庫(I) 数量(台) Quantity(n) |
|---|---|---|---|---|---|---|---|
| 平成11年(1999) | 253,817 | 36,365 | 9,428 | 259,749 | 36,682 | 972 | 28,180 |
| 12 (2000) | 243,995 | 31,647 | 9,835 | 249,457 | 33,109 | 1,387 | 26,495 |
| 13 (2001) | 191,941 | 25,372 | 16,744 | 210,064 | 27,922 | 600 | 24,640 |
| 14 (2002) | 174,683 | 22,172 | 30,717 | 207,174 | 26,783 | 475 | 22,401 |
| 15 (2003) | 145,991 | 17,964 | 26,154 | 177,240 | 22,343 | 448 | 16,643 |
| 平成13年度(01FY) | 167,113 | 22,379 | 22,009 | 200,891 | 26,863 | 506 | 22,596 |
| 14 (02FY) | 174,014 | 22,038 | 29,891 | 205,826 | 26,379 | 442 | 20,016 |
| 平成15年1～3月 (Q1) | 43,250 | 5,472 | 6,402 | 51,706 | 6,607 | 113 | 20,016 |
| 4～6 (Q2) | 37,819 | 4,305 | 7,883 | 48,584 | 6,110 | 101 | 17,034 |
| 7～9 (Q3) | 34,391 | 4,043 | 6,976 | 45,353 | 5,413 | 139 | 12,911 |
| 10～12 (Q4) | 30,531 | 4,144 | 4,893 | 31,597 | 4,213 | 95 | 16,643 |
| 平成15年 1月 (Jan) | 13,136 | 1,659 | 1,760 | 11,886 | 1,429 | 13 | 25,400 |
| 2 (Feb) | 13,958 | 1,840 | 1,896 | 14,757 | 1,993 | 58 | 26,203 |
| 3 (Mar) | 16,156 | 1,973 | 2,746 | 25,063 | 3,185 | 42 | 20,016 |
| 4 (Apr) | 13,314 | 1,585 | 2,987 | 20,463 | 2,680 | 49 | 15,805 |
| 5 (May) | 12,307 | 1,384 | 2,851 | 15,101 | 1,958 | 41 | 15,824 |
| 6 (Jun) | 12,198 | 1,336 | 2,045 | 13,020 | 1,472 | 11 | 17,034 |
| 7 (Jul) | 12,028 | 1,442 | 1,972 | 13,664 | 1,631 | 52 | 17,320 |
| 8 (Aug) | 10,176 | 1,163 | 2,666 | 13,263 | 1,576 | 48 | 16,851 |
| 9 (Sep) | 12,187 | 1,438 | 2,338 | 18,426 | 2,206 | 39 | 12,911 |
| 10 (Oct) | 10,148 | 1,362 | 2,056 | 10,047 | 1,310 | 45 | 15,023 |
| 11 (Nov) | 10,827 | 1,565 | 1,623 | 11,855 | 1,655 | 41 | 15,577 |
| 12 (Dec) | 9,556 | 1,217 | 1,214 | 9,695 | 1,248 | 9 | 16,643 |

5ＰＳ未満
Less than 5ps
(1)

| 年 月 Year and Month | 生産(P) | | 受入(R) | 出荷(Sh) | | | 在庫(I) |
|---|---|---|---|---|---|---|---|
| | | | | 販売(Sa) | | その他(O) | |
| | 数量(台) Quantity(n) | 金額(百万円) (million yen) | 数量(台) Quantity(n) | 数量(台) Quantity(n) | 金額(百万円) (million yen) | 数量(台) Quantity(n) | 数量(台) Quantity(n) |
| 平成11年(1999) | 151,060 | 17,431 | 8,233 | 159,511 | 18,432 | 328 | 15,100 |
| 12 (2000) | 149,158 | 14,342 | 8,301 | 154,291 | 15,378 | 510 | 13,090 |
| 13 (2001) | 125,591 | 12,597 | 9,296 | 135,083 | 13,683 | 176 | 12,607 |
| 14 (2002) | 111,697 | 10,834 | 16,397 | 129,198 | 12,569 | 118 | 11,386 |
| 15 (2003) | 103,570 | 9,852 | 13,481 | 119,077 | 11,607 | 113 | 9,046 |
| 平成13年度(01FY) | 105,260 | 10,458 | 11,513 | 126,017 | 12,602 | 123 | 11,209 |
| 14 (02FY) | 116,472 | 11,378 | 15,616 | 131,959 | 12,978 | 116 | 11,019 |
| 平成15年1～3月(Q1) | 31,219 | 3,072 | 3,127 | 34,481 | 3,429 | 28 | 11,019 |
| 4～6 (Q2) | 28,290 | 2,595 | 4,169 | 33,009 | 3,213 | 26 | 10,444 |
| 7～9 (Q3) | 24,999 | 2,378 | 3,412 | 31,881 | 3,061 | 32 | 6,944 |
| 10～12 (Q4) | 19,062 | 1,807 | 2,773 | 19,706 | 1,904 | 27 | 9,046 |
| 平成15年 1月(Jan) | 9,011 | 861 | 927 | 8,470 | 819 | 1 | 12,853 |
| 2 (Feb) | 10,138 | 1,089 | 724 | 9,565 | 1,026 | 16 | 13,914 |
| 3 (Mar) | 12,070 | 1,122 | 1,476 | 16,446 | 1,584 | 11 | 11,019 |
| 4 (Apr) | 9,567 | 897 | 1,715 | 13,140 | 1,300 | 11 | 9,150 |
| 5 (May) | 9,539 | 888 | 1,261 | 10,404 | 1,042 | 10 | 9,539 |
| 6 (Jun) | 9,184 | 810 | 1,193 | 9,465 | 871 | 5 | 10,444 |
| 7 (Jul) | 8,569 | 833 | 826 | 9,365 | 897 | 8 | 10,468 |
| 8 (Aug) | 7,620 | 712 | 1,225 | 9,461 | 918 | 16 | 9,836 |
| 9 (Sep) | 8,810 | 833 | 1,361 | 13,055 | 1,246 | 8 | 6,944 |
| 10 (Oct) | 5,672 | 531 | 1,148 | 6,430 | 624 | 9 | 7,325 |
| 11 (Nov) | 6,852 | 648 | 1,077 | 7,271 | 704 | 13 | 7,970 |
| 12 (Dec) | 6,538 | 628 | 548 | 6,005 | 576 | 5 | 9,046 |

5ＰＳ以上
Not less than 5ps
(2)

| 年 月 Year and Month | 生産(P) | | 受入(R) | 出荷(Sh) | | | 在庫(I) |
|---|---|---|---|---|---|---|---|
| | | | | 販売(Sa) | | その他(O) | |
| | 数量(台) Quantity(n) | 金額(百万円) (million yen) | 数量(台) Quantity(n) | 数量(台) Quantity(n) | 金額(百万円) (million yen) | 数量(台) Quantity(n) | 数量(台) Quantity(n) |
| 平成11年(1999) | 102,757 | 18,934 | 1,195 | 100,238 | 18,250 | 644 | 13,080 |
| 12 (2000) | 94,837 | 17,305 | 1,534 | 95,166 | 17,731 | 877 | 13,405 |
| 13 (2001) | 66,350 | 12,775 | 7,448 | 74,981 | 14,239 | 424 | 12,033 |
| 14 (2002) | 62,986 | 11,338 | 14,320 | 77,976 | 14,214 | 357 | 11,015 |
| 15 (2003) | 42,421 | 8,112 | 12,673 | 58,163 | 10,736 | 335 | 7,597 |
| 平成13年度(01FY) | 61,853 | 11,921 | 10,496 | 74,874 | 14,261 | 383 | 11,387 |
| 14 (02FY) | 57,542 | 10,660 | 14,275 | 73,867 | 13,401 | 326 | 8,997 |
| 平成15年1～3月(Q1) | 12,031 | 2,400 | 3,275 | 17,225 | 3,178 | 85 | 8,997 |
| 4～6 (Q2) | 9,529 | 1,710 | 3,714 | 15,575 | 2,897 | 75 | 6,590 |
| 7～9 (Q3) | 9,392 | 1,665 | 3,564 | 13,472 | 2,352 | 107 | 5,967 |
| 10～12 (Q4) | 11,469 | 2,337 | 2,120 | 11,891 | 2,309 | 68 | 7,597 |
| 平成15年 1月(Jan) | 4,125 | 798 | 833 | 3,416 | 610 | 12 | 12,547 |
| 2 (Feb) | 3,820 | 751 | 1,172 | 5,192 | 967 | 42 | 12,289 |
| 3 (Mar) | 4,086 | 851 | 1,270 | 8,617 | 1,601 | 31 | 8,997 |
| 4 (Apr) | 3,747 | 688 | 1,272 | 7,323 | 1,380 | 38 | 6,655 |
| 5 (May) | 2,768 | 496 | 1,590 | 4,697 | 916 | 31 | 6,285 |
| 6 (Jun) | 3,014 | 526 | 852 | 3,555 | 601 | 6 | 6,590 |
| 7 (Jul) | 3,459 | 609 | 1,146 | 4,299 | 734 | 44 | 6,852 |
| 8 (Aug) | 2,556 | 451 | 1,441 | 3,802 | 658 | 32 | 7,015 |
| 9 (Sep) | 3,377 | 605 | 977 | 5,371 | 960 | 31 | 5,967 |
| 10 (Oct) | 4,476 | 831 | 908 | 3,617 | 686 | 36 | 7,698 |
| 11 (Nov) | 3,975 | 917 | 546 | 4,584 | 951 | 28 | 7,607 |
| 12 (Dec) | 3,018 | 589 | 666 | 3,690 | 672 | 4 | 7,597 |

## 装輪式トラクタ
## Wheel tractors
## (3～5)

| 年 月 Year and Month | 生産(P) | | 受入(R) | 出荷(Sh) | | | 在庫(I) |
|---|---|---|---|---|---|---|---|
| | | | | 販売(Sa) | | その他(O) | |
| | 数量(台) Quantity(n) | 金額(百万円) (million yen) | 数量(台) Quantity(n) | 数量(台) Quantity(n) | 金額(百万円) (million yen) | 数量(台) Quantity(n) | 数量(台) Quantity(n) |
| 平成11年(1999) | 156,452 | 220,047 | 221 | 154,721 | 220,250 | 900 | 13,921 |
| 12 (2000) | 163,536 | 204,339 | 464 | 159,413 | 200,581 | 831 | 17,667 |
| 13 (2001) | 135,353 | 170,063 | 228 | 135,075 | 173,034 | 1,865 | 16,270 |
| 14 (2002) | 149,202 | 184,843 | 181 | 151,255 | 190,458 | 2,105 | 12,301 |
| 15 (2003) | 165,405 | 204,391 | 140 | 164,608 | 205,227 | 2,194 | 11,053 |
| 平成13年度(01FY) | 133,128 | 169,110 | 205 | 134,778 | 174,239 | 2,229 | 10,169 |
| 14 (02FY) | 151,142 | 186,178 | 172 | 150,235 | 188,996 | 2,096 | 9,151 |
| 平成15年1～3月(Q1) | 41,809 | 50,497 | 49 | 44,439 | 54,919 | 569 | 9,151 |
| 4～6 (Q2) | 36,869 | 47,133 | 49 | 37,102 | 47,091 | 607 | 8,362 |
| 7～9 (Q3) | 38,656 | 50,043 | 19 | 35,556 | 46,813 | 610 | 10,871 |
| 10～12 (Q4) | 48,071 | 56,718 | 23 | 47,511 | 56,404 | 408 | 11,053 |
| 平成15年 1月(Jan) | 12,934 | 14,487 | 10 | 12,486 | 13,728 | 159 | 12,600 |
| 2 (Feb) | 14,492 | 17,531 | 26 | 14,189 | 17,100 | 150 | 12,779 |
| 3 (Mar) | 14,383 | 18,479 | 13 | 17,764 | 24,091 | 260 | 9,151 |
| 4 (Apr) | 13,176 | 16,806 | 13 | 14,064 | 18,071 | 226 | 8,055 |
| 5 (May) | 11,579 | 14,572 | 25 | 11,438 | 14,046 | 206 | 8,008 |
| 6 (Jun) | 12,114 | 15,755 | 11 | 11,600 | 14,974 | 175 | 8,362 |
| 7 (Jul) | 14,003 | 17,984 | 6 | 12,850 | 16,418 | 270 | 9,251 |
| 8 (Aug) | 11,378 | 14,370 | 7 | 10,636 | 13,781 | 196 | 9,804 |
| 9 (Sep) | 13,275 | 17,689 | 6 | 12,070 | 16,614 | 144 | 10,871 |
| 10 (Oct) | 13,823 | 17,590 | 5 | 14,253 | 17,314 | 116 | 10,330 |
| 11 (Nov) | 16,634 | 20,015 | 13 | 16,556 | 20,273 | 156 | 10,269 |
| 12 (Dec) | 17,614 | 19,113 | 5 | 16,702 | 18,817 | 136 | 11,053 |

## ２０ＰＳ未満
## Less than 20ps
## (3)

| 年 月 Year and Month | 生産(P) | | 受入(R) | 出荷(Sh) | | | 在庫(I) |
|---|---|---|---|---|---|---|---|
| | | | | 販売(Sa) | | その他(O) | |
| | 数量(台) Quantity(n) | 金額(百万円) (million yen) | 数量(台) Quantity(n) | 数量(台) Quantity(n) | 金額(百万円) (million yen) | 数量(台) Quantity(n) | 数量(台) Quantity(n) |
| 平成11年(1999) | 53,533 | 47,483 | 77 | 52,490 | 46,838 | 378 | 5,028 |
| 12 (2000) | 57,337 | 43,506 | 338 | 55,559 | 42,934 | 580 | 6,567 |
| 13 (2001) | 50,847 | 38,501 | 32 | 49,721 | 38,463 | 865 | 6,834 |
| 14 (2002) | 50,743 | 38,665 | 7 | 52,142 | 40,237 | 734 | 4,707 |
| 15 (2003) | 55,182 | 41,035 | 22 | 55,744 | 41,675 | 591 | 3,578 |
| 平成13年度(01FY) | 48,171 | 37,108 | 6 | 48,956 | 38,170 | 1,028 | 4,017 |
| 14 (02FY) | 51,700 | 38,896 | 6 | 51,423 | 39,619 | 607 | 3,692 |
| 平成15年1～3月(Q1) | 14,618 | 10,720 | 2 | 15,488 | 11,645 | 147 | 3,692 |
| 4～6 (Q2) | 12,619 | 9,665 | 15 | 13,359 | 10,203 | 140 | 2,829 |
| 7～9 (Q3) | 11,830 | 9,058 | 1 | 10,577 | 8,475 | 182 | 3,901 |
| 10～12 (Q4) | 16,115 | 11,592 | 4 | 16,320 | 11,352 | 122 | 3,578 |
| 平成15年 1月(Jan) | 5,010 | 3,756 | 2 | 4,864 | 3,500 | 50 | 4,805 |
| 2 (Feb) | 5,123 | 3,640 | — | 5,085 | 3,585 | 46 | 4,797 |
| 3 (Mar) | 4,485 | 3,324 | — | 5,539 | 4,560 | 51 | 3,692 |
| 4 (Apr) | 4,597 | 3,509 | — | 4,881 | 3,620 | 56 | 3,354 |
| 5 (May) | 3,943 | 2,943 | 8 | 4,477 | 3,356 | 57 | 2,771 |
| 6 (Jun) | 4,079 | 3,213 | 7 | 4,001 | 3,227 | 27 | 2,829 |
| 7 (Jul) | 4,624 | 3,676 | 1 | 4,462 | 3,617 | 72 | 2,920 |
| 8 (Aug) | 3,502 | 2,605 | — | 3,381 | 2,546 | 71 | 2,970 |
| 9 (Sep) | 3,704 | 2,777 | — | 2,734 | 2,312 | 39 | 3,901 |
| 10 (Oct) | 4,037 | 3,118 | 1 | 4,480 | 3,057 | 34 | 3,425 |
| 11 (Nov) | 5,752 | 4,093 | — | 5,592 | 3,984 | 43 | 3,542 |
| 12 (Dec) | 6,326 | 4,381 | 3 | 6,248 | 4,311 | 45 | 3,578 |

## ２０ＰＳ以上３０ＰＳ未満
Not less than 20ps and less than 30ps
(4)

| 年 月 Year and Month | 生産(P) | | 受入(R) | 出荷(Sh) | | | 在庫(I) |
|---|---|---|---|---|---|---|---|
| | | | | 販売(Sa) | | その他(O) | |
| | 数量(台) Quantity(n) | 金額(百万円) (million yen) | 数量(台) Quantity(n) | 数量(台) Quantity(n) | 金額(百万円) (million yen) | 数量(台) Quantity(n) | 数量(台) Quantity(n) |
| 平成11年(1999) | 49,991 | 69,133 | 130 | 50,064 | 70,044 | 224 | 4,409 |
| 12 (2000) | 47,793 | 59,643 | 59 | 47,097 | 59,045 | 111 | 5,053 |
| 13 (2001) | 41,110 | 53,141 | 112 | 41,061 | 54,153 | 596 | 5,101 |
| 14 (2002) | 40,239 | 52,731 | 25 | 40,726 | 54,531 | 831 | 3,807 |
| 15 (2003) | 48,087 | 59,517 | 29 | 46,295 | 58,523 | 1,030 | 4,600 |
| 平成13年度(01FY) | 38,397 | 51,442 | 77 | 38,084 | 51,837 | 685 | 3,573 |
| 14 (02FY) | 42,440 | 54,859 | 29 | 42,218 | 55,723 | 915 | 2,908 |
| 平成15年1～3月(Q1) | 12,190 | 15,380 | 9 | 12,843 | 16,596 | 255 | 2,908 |
| 4～6 (Q2) | 9,510 | 11,820 | 14 | 9,053 | 11,242 | 285 | 3,094 |
| 7～9 (Q3) | 11,121 | 14,205 | 4 | 10,796 | 14,170 | 291 | 3,132 |
| 10～12 (Q4) | 15,266 | 18,112 | 2 | 13,603 | 16,515 | 199 | 4,600 |
| 平成15年 1月(Jan) | 3,338 | 4,228 | － | 2,853 | 3,550 | 74 | 4,218 |
| 2 (Feb) | 4,409 | 5,551 | 8 | 4,250 | 5,320 | 62 | 4,323 |
| 3 (Mar) | 4,443 | 5,601 | 1 | 5,740 | 7,726 | 119 | 2,908 |
| 4 (Apr) | 3,749 | 4,474 | 4 | 3,796 | 4,585 | 97 | 2,770 |
| 5 (May) | 2,944 | 3,543 | 6 | 2,624 | 3,212 | 98 | 2,995 |
| 6 (Jun) | 2,817 | 3,803 | 4 | 2,633 | 3,445 | 90 | 3,094 |
| 7 (Jul) | 3,442 | 4,494 | 1 | 2,852 | 3,906 | 140 | 3,545 |
| 8 (Aug) | 3,322 | 4,029 | 2 | 2,986 | 3,822 | 90 | 3,793 |
| 9 (Sep) | 4,357 | 5,682 | 1 | 4,958 | 6,442 | 61 | 3,132 |
| 10 (Oct) | 4,068 | 5,096 | － | 3,358 | 4,275 | 64 | 3,778 |
| 11 (Nov) | 5,615 | 6,768 | 2 | 5,365 | 6,687 | 78 | 3,951 |
| 12 (Dec) | 5,583 | 6,248 | － | 4,880 | 5,553 | 57 | 4,600 |

## ３０ＰＳ以上
Not less than 30ps
(5)

| 年 月 Year and Month | 生産(P) | | 受入(R) | 出荷(Sh) | | | 在庫(I) |
|---|---|---|---|---|---|---|---|
| | | | | 販売(Sa) | | その他(O) | |
| | 数量(台) Quantity(n) | 金額(百万円) (million yen) | 数量(台) Quantity(n) | 数量(台) Quantity(n) | 金額(百万円) (million yen) | 数量(台) Quantity(n) | 数量(台) Quantity(n) |
| 平成11年(1999) | 52,928 | 103,431 | 14 | 52,167 | 103,368 | 298 | 4,484 |
| 12 (2000) | 58,406 | 101,190 | 67 | 56,757 | 98,602 | 140 | 6,047 |
| 13 (2001) | 43,396 | 78,421 | 84 | 44,293 | 80,418 | 404 | 4,335 |
| 14 (2002) | 58,220 | 93,447 | 149 | 58,387 | 95,690 | 540 | 3,787 |
| 15 (2003) | 62,136 | 103,839 | 89 | 62,569 | 105,029 | 573 | 2,875 |
| 平成13年度(01FY) | 46,560 | 80,560 | 122 | 47,738 | 84,232 | 516 | 2,579 |
| 14 (02FY) | 57,002 | 92,423 | 137 | 56,594 | 93,654 | 574 | 2,551 |
| 平成15年1～3月(Q1) | 15,001 | 24,397 | 38 | 16,108 | 26,678 | 167 | 2,551 |
| 4～6 (Q2) | 14,740 | 25,648 | 20 | 14,690 | 25,646 | 182 | 2,439 |
| 7～9 (Q3) | 15,705 | 26,780 | 14 | 14,183 | 24,168 | 137 | 3,838 |
| 10～12 (Q4) | 16,690 | 27,014 | 17 | 17,588 | 28,537 | 87 | 2,875 |
| 平成15年 1月(Jan) | 4,586 | 6,503 | 8 | 4,769 | 6,678 | 35 | 3,577 |
| 2 (Feb) | 4,960 | 8,340 | 18 | 4,854 | 8,195 | 42 | 3,659 |
| 3 (Mar) | 5,455 | 9,554 | 12 | 6,485 | 11,805 | 90 | 2,551 |
| 4 (Apr) | 4,830 | 8,823 | 9 | 5,387 | 9,866 | 73 | 1,931 |
| 5 (May) | 4,692 | 8,086 | 11 | 4,337 | 7,478 | 51 | 2,242 |
| 6 (Jun) | 5,218 | 8,739 | － | 4,966 | 8,302 | 58 | 2,439 |
| 7 (Jul) | 5,937 | 9,814 | 4 | 5,536 | 8,895 | 58 | 2,786 |
| 8 (Aug) | 4,554 | 7,736 | 5 | 4,269 | 7,413 | 35 | 3,041 |
| 9 (Sep) | 5,214 | 9,230 | 5 | 4,378 | 7,860 | 44 | 3,838 |
| 10 (Oct) | 5,718 | 9,376 | 4 | 6,415 | 9,982 | 18 | 3,127 |
| 11 (Nov) | 5,267 | 9,154 | 11 | 5,599 | 9,602 | 35 | 2,776 |
| 12 (Dec) | 5,705 | 8,484 | 2 | 5,574 | 8,953 | 34 | 2,875 |

## 動力耕うん機及び装輪式トラクタ用ロータリ・プラウ・すき・ハロー
## Rotary, plough, suki and harrow for Power tiller & wheel tractor
（6）

| 年 月 Year and Month | 生産(P) 金額(百万円) (million yen) |
|---|---|
| 平成11年(1999) | 14,406 |
| 12 (2000) | 15,795 |
| 13 (2001) | 15,009 |
| 14 (2002) | 12,022 |
| 15 (2003) | 14,159 |
| 平成13年度(01FY) | 13,842 |
| 14 (02FY) | 12,510 |
| 平成15年1～3月(Q1) | 4,252 |
| 4～6 (Q2) | 3,223 |
| 7～9 (Q3) | 2,787 |
| 10～12 (Q4) | 3,897 |
| 平成15年 1月(Jan) | 1,257 |
| 2 (Feb) | 1,452 |
| 3 (Mar) | 1,543 |
| 4 (Apr) | 1,560 |
| 5 (May) | 939 |
| 6 (Jun) | 724 |
| 7 (Jul) | 934 |
| 8 (Aug) | 834 |
| 9 (Sep) | 1,019 |
| 10 (Oct) | 1,145 |
| 11 (Nov) | 1,311 |
| 12 (Dec) | 1,441 |

注：平成１４年改正により内訳廃止。

## 栽培用機器
## Planting machinery and implements
### 田植機
### Rice planting machines
（7）

| 年 月 Year and Month | 生産(P) 数量(台) Quantity(n) | 生産(P) 金額(百万円) (million yen) | 受入(R) 数量(台) Quantity(n) | 出荷(Sh) 販売(Sa) 数量(台) Quantity(n) | 出荷(Sh) 販売(Sa) 金額(百万円) (million yen) | 出荷(Sh) その他(O) 数量(台) Quantity(n) | 在庫(I) 数量(台) Quantity(n) |
|---|---|---|---|---|---|---|---|
| 平成11年(1999) | 58,137 | 43,146 | 70 | 58,465 | 43,920 | 460 | 5,915 |
| 12 (2000) | 56,784 | 44,887 | 123 | 56,837 | 44,804 | 537 | 5,448 |
| 13 (2001) | 50,918 | 41,887 | 4,054 | 49,455 | 40,684 | 3,934 | 9,344 |
| 14 (2002) | 47,911 | 40,696 | 1,561 | 49,528 | 41,680 | 2,068 | 7,214 |
| 15 (2003) | 51,789 | 44,370 | 424 | 48,679 | 42,666 | 1,649 | 7,371 |
| 平成13年度(01FY) | 48,377 | 41,359 | 2,933 | 49,585 | 41,438 | 2,936 | 9,600 |
| 14 (02FY) | 50,628 | 42,339 | 1,078 | 51,836 | 43,755 | 1,825 | 5,912 |
| 平成15年1～3月(Q1) | 16,128 | 14,244 | 167 | 15,318 | 14,153 | 552 | 5,912 |
| 4～6 (Q2) | 12,851 | 11,122 | 249 | 14,817 | 12,629 | 441 | 3,753 |
| 7～9 (Q3) | 6,802 | 6,346 | 7 | 6,054 | 5,736 | 28 | 4,480 |
| 10～12 (Q4) | 16,008 | 12,658 | 1 | 12,490 | 10,148 | 628 | 7,371 |
| 平成15年 1月(Jan) | 4,888 | 3,892 | 3 | 2,879 | 2,412 | 81 | 7,419 |
| 2 (Feb) | 5,546 | 4,960 | 11 | 3,818 | 3,476 | 187 | 8,970 |
| 3 (Mar) | 5,694 | 5,392 | 153 | 8,621 | 8,265 | 284 | 5,912 |
| 4 (Apr) | 6,442 | 5,718 | 189 | 7,073 | 6,329 | 302 | 5,169 |
| 5 (May) | 4,247 | 3,310 | 39 | 5,260 | 4,226 | 123 | 4,070 |
| 6 (Jun) | 2,162 | 2,094 | 21 | 2,484 | 2,074 | 16 | 3,753 |
| 7 (Jul) | 1,825 | 1,618 | 5 | 1,355 | 1,146 | 11 | 4,217 |
| 8 (Aug) | 2,116 | 2,129 | — | 1,592 | 1,548 | 6 | 4,735 |
| 9 (Sep) | 2,861 | 2,599 | 2 | 3,107 | 3,042 | 11 | 4,480 |
| 10 (Oct) | 4,894 | 4,029 | — | 1,922 | 1,584 | 134 | 7,318 |
| 11 (Nov) | 5,400 | 4,645 | — | 5,431 | 4,643 | 430 | 6,857 |
| 12 (Dec) | 5,714 | 3,984 | 1 | 5,137 | 3,921 | 64 | 7,371 |

## 管理用機器
## Managing machinery and implements
（8～9）

| 年 月 Year and Month | 生産(P) 金額(百万円) (million yen) | 販売(Sa) 金額(百万円) (million yen) |
|---|---|---|
| 平成11年(1999) | 20,265 | 21,328 |
| 12 (2000) | 21,266 | 21,038 |
| 13 (2001) | 18,569 | 19,534 |
| 14 (2002) | 15,644 | 16,547 |
| 15 (2003) | 15,954 | 15,851 |
| 平成13年度(01FY) | 17,624 | 18,561 |
| 14 (02FY) | 15,750 | 16,177 |
| 平成15年1～3月(Q1) | 4,424 | 4,683 |
| 4～6 (Q2) | 5,088 | 4,558 |
| 7～9 (Q3) | 3,237 | 3,876 |
| 10～12 (Q4) | 3,205 | 2,734 |
| 平成15年 1月(Jan) | 1,283 | 862 |
| 2 (Feb) | 1,458 | 1,231 |
| 3 (Mar) | 1,683 | 2,590 |
| 4 (Apr) | 2,013 | 1,639 |
| 5 (May) | 1,564 | 1,559 |
| 6 (Jun) | 1,511 | 1,360 |
| 7 (Jul) | 1,350 | 1,385 |
| 8 (Aug) | 963 | 837 |
| 9 (Sep) | 924 | 1,654 |
| 10 (Oct) | 861 | 502 |
| 11 (Nov) | 1,139 | 1,019 |
| 12 (Dec) | 1,205 | 1,213 |

## 動力噴霧機及び動力散粉機（ミスト機・煙霧機を含む）
## Power sprayers and Power dusters (including mist blowers and fog machine)
（8）

| 年 月 Year and Month | 生産(P) 数量(台) Quantity(n) | 生産(P) 金額(百万円) (million yen) | 受入(R) 数量(台) Quantity(n) | 出荷(Sh) 販売(Sa) 数量(台) Quantity(n) | 出荷(Sh) 販売(Sa) 金額(百万円) (million yen) | 出荷(Sh) その他(O) 数量(台) Quantity(n) | 在庫(I) 数量(台) Quantity(n) |
|---|---|---|---|---|---|---|---|
| 平成11年(1999) | 230,811 | 10,983 | 675 | 235,216 | 12,209 | 2,174 | 53,624 |
| 12 (2000) | 245,359 | 11,370 | 686 | 248,350 | 11,368 | 1,953 | 43,391 |
| 13 (2001) | 209,782 | 8,715 | 2,391 | 208,412 | 8,717 | 3,244 | 43,258 |
| 14 (2002) | 191,940 | 7,953 | 3,206 | 188,158 | 8,155 | 6,832 | 42,960 |
| 15 (2003) | 196,409 | 7,885 | 5,720 | 187,436 | 8,000 | 6,235 | 51,354 |
| 平成13年度(01FY) | 203,417 | 8,347 | 2,919 | 200,353 | 8,370 | 4,935 | 38,145 |
| 14 (02FY) | 190,459 | 7,940 | 3,501 | 186,777 | 8,103 | 6,473 | 38,399 |
| 平成15年1～3月(Q1) | 53,118 | 2,228 | 1,223 | 57,125 | 2,459 | 1,777 | 38,399 |
| 4～6 (Q2) | 60,401 | 2,451 | 652 | 56,005 | 2,323 | 1,655 | 41,792 |
| 7～9 (Q3) | 42,871 | 1,659 | 1,500 | 46,082 | 1,965 | 1,382 | 38,699 |
| 10～12 (Q4) | 40,019 | 1,547 | 2,345 | 28,224 | 1,253 | 1,421 | 51,354 |
| 平成15年 1月(Jan) | 12,895 | 543 | 862 | 10,808 | 432 | 584 | 45,325 |
| 2 (Feb) | 16,370 | 715 | 55 | 13,070 | 590 | 552 | 48,128 |
| 3 (Mar) | 23,853 | 970 | 306 | 33,247 | 1,437 | 641 | 38,399 |
| 4 (Apr) | 21,394 | 827 | 185 | 19,270 | 824 | 828 | 39,880 |
| 5 (May) | 17,376 | 701 | 188 | 18,157 | 756 | 325 | 38,962 |
| 6 (Jun) | 21,631 | 923 | 279 | 18,578 | 743 | 502 | 41,792 |
| 7 (Jul) | 19,387 | 769 | 235 | 19,710 | 819 | 663 | 41,041 |
| 8 (Aug) | 12,639 | 476 | 904 | 11,757 | 507 | 261 | 42,566 |
| 9 (Sep) | 10,845 | 414 | 361 | 14,615 | 639 | 458 | 38,699 |
| 10 (Oct) | 12,084 | 463 | 340 | 5,630 | 283 | 423 | 45,006 |
| 11 (Nov) | 12,299 | 501 | 1,170 | 9,594 | 454 | 217 | 48,664 |
| 12 (Dec) | 15,636 | 583 | 835 | 13,000 | 516 | 781 | 51,354 |

注：平成１４年改正により動力噴霧器と動力散粉機を統合。

## ブロワースプレーヤ(走行式防除機を含む)
## Blower sprayers (including speed sprayers)
## (9)

| 年 月 Year and Month | 生産(P) | | 受入(R) | 出荷(Sh) | | | 在庫(I) |
|---|---|---|---|---|---|---|---|
| | | | | 販売(Sa) | | その他(O) | |
| | 数量(台) Quantity(n) | 金額(百万円) (million yen) | 数量(台) Quantity(n) | 数量(台) Quantity(n) | 金額(百万円) (million yen) | 数量(台) Quantity(n) | 数量(台) Quantity(n) |
| 平成11年(1999) | 7,194 | 9,282 | 75 | 6,930 | 9,119 | 44 | 3,354 |
| 12 (2000) | 6,000 | 9,896 | 67 | 6,047 | 9,670 | 68 | 3,280 |
| 13 (2001) | 6,465 | 9,854 | 53 | 7,235 | 10,817 | 49 | 2,511 |
| 14 (2002) | 4,907 | 7,691 | 41 | 5,290 | 8,392 | 41 | 2,117 |
| 15 (2003) | 5,021 | 8,069 | 62 | 5,053 | 7,851 | 24 | 2,169 |
| 平成13年度(01FY) | 6,215 | 9,277 | 44 | 6,903 | 10,191 | 51 | 2,178 |
| 14 (02FY) | 4,936 | 7,810 | 50 | 5,031 | 8,074 | 37 | 2,092 |
| 平成15年1～3月(Q1) | 1,533 | 2,196 | 15 | 1,568 | 2,224 | 5 | 2,092 |
| 4～6 (Q2) | 1,508 | 2,637 | 19 | 1,502 | 2,235 | 8 | 2,131 |
| 7～9 (Q3) | 1,100 | 1,578 | 27 | 1,220 | 1,911 | 3 | 2,059 |
| 10～12 (Q4) | 880 | 1,658 | 1 | 763 | 1,481 | 8 | 2,169 |
| 平成15年 1月(Jan) | 492 | 740 | 5 | 333 | 430 | 1 | 2,280 |
| 2 (Feb) | 572 | 743 | 6 | 468 | 641 | 2 | 2,388 |
| 3 (Mar) | 469 | 713 | 4 | 767 | 1,153 | 2 | 2,092 |
| 4 (Apr) | 545 | 1,186 | 5 | 555 | 815 | 1 | 2,117 |
| 5 (May) | 493 | 863 | 7 | 489 | 803 | 5 | 2,114 |
| 6 (Jun) | 470 | 588 | 7 | 458 | 617 | 2 | 2,131 |
| 7 (Jul) | 522 | 581 | 7 | 518 | 566 | 2 | 2,150 |
| 8 (Aug) | 238 | 487 | 18 | 210 | 330 | — | 2,210 |
| 9 (Sep) | 340 | 510 | 2 | 492 | 1,015 | 1 | 2,059 |
| 10 (Oct) | 242 | 398 | — | 120 | 219 | 5 | 2,176 |
| 11 (Nov) | 309 | 638 | 1 | 282 | 565 | 1 | 2,203 |
| 12 (Dec) | 329 | 622 | — | 361 | 697 | 2 | 2,169 |

## 収穫調整用機器
## Harvesting and preparing machinery and implements
## (10～13)

| 年 月 Year and Month | 生産(P) | 販売(Sa) |
|---|---|---|
| | 金額(百万円) (million yen) | 金額(百万円) (million yen) |
| 平成11年(1999) | 179,388 | 182,331 |
| 12 (2000) | 168,024 | 168,114 |
| 13 (2001) | 150,489 | 153,181 |
| 14 (2002) | 148,367 | 151,762 |
| 15 (2003) | 144,627 | 149,193 |
| 平成13年度(01FY) | 151,385 | 154,897 |
| 14 (02FY) | 146,810 | 151,452 |
| 平成15年1～3月(Q1) | 32,580 | 31,831 |
| 4～6 (Q2) | 40,715 | 31,242 |
| 7～9 (Q3) | 45,121 | 55,985 |
| 10～12 (Q4) | 26,211 | 30,135 |
| 平成15年 1月(Jan) | 9,159 | 5,619 |
| 2 (Feb) | 11,290 | 10,892 |
| 3 (Mar) | 12,131 | 15,320 |
| 4 (Apr) | 10,491 | 6,692 |
| 5 (May) | 12,962 | 10,359 |
| 6 (Jun) | 17,262 | 14,191 |
| 7 (Jul) | 17,372 | 15,593 |
| 8 (Aug) | 15,344 | 20,959 |
| 9 (Sep) | 12,405 | 19,433 |
| 10 (Oct) | 7,810 | 7,461 |
| 11 (Nov) | 8,542 | 10,489 |
| 12 (Dec) | 9,859 | 12,185 |

注：平成１４年改正により、
稲麦刈取機、動力脱穀機を廃止.

## 刈払機(芝刈機を除く)
## Bush cutters (except lawn mowers)
## (10)

| 年 月 Year and Month | 生産(P) | | 受入(R) | 出荷(Sh) | | | 在庫(I) |
|---|---|---|---|---|---|---|---|
| | | | | 販売(Sa) | | その他(O) | |
| | 数量(台) Quantity(n) | 金額(百万円) (million yen) | 数量(台) Quantity(n) | 数量(台) Quantity(n) | 金額(百万円) (million yen) | 数量(台) Quantity(n) | 数量(台) Quantity(n) |
| 平成11年(1999) | 1,084,889 | 24,172 | 128,875 | 1,126,613 | 25,229 | 113,884 | 158,970 |
| 12 (2000) | 1,011,889 | 23,132 | 115,132 | 1,024,171 | 24,786 | 100,653 | 155,146 |
| 13 (2001) | 963,965 | 20,200 | 139,845 | 975,633 | 22,343 | 132,097 | 156,166 |
| 14 (2002) | 952,898 | 19,715 | 155,910 | 981,925 | 22,319 | 143,870 | 129,969 |
| 15 (2003) | 961,548 | 19,929 | 108,261 | 950,614 | 21,549 | 98,808 | 137,656 |
| 平成13年度(01FY) | 972,077 | 20,209 | 162,261 | 974,001 | 22,173 | 151,523 | 157,119 |
| 14 (02FY) | 935,677 | 19,576 | 127,417 | 960,254 | 21,860 | 116,558 | 130,902 |
| 平成15年1～3月(Q1) | 295,400 | 6,369 | 36,514 | 297,099 | 6,757 | 30,593 | 130,902 |
| 4～6 (Q2) | 273,256 | 5,700 | 31,958 | 270,738 | 6,354 | 31,302 | 130,940 |
| 7～9 (Q3) | 174,532 | 3,633 | 21,767 | 197,119 | 4,488 | 17,111 | 109,873 |
| 10～12 (Q4) | 218,360 | 4,227 | 18,022 | 185,658 | 3,950 | 19,802 | 137,656 |
| 平成15年 1月(Jan) | 86,140 | 1,794 | 11,721 | 71,385 | 1,568 | 10,266 | 145,142 |
| 2 (Feb) | 96,252 | 2,091 | 10,445 | 87,723 | 1,972 | 9,242 | 153,667 |
| 3 (Mar) | 113,008 | 2,484 | 14,348 | 137,991 | 3,217 | 11,085 | 130,902 |
| 4 (Apr) | 94,995 | 1,939 | 12,696 | 91,220 | 2,115 | 10,901 | 135,426 |
| 5 (May) | 90,411 | 1,866 | 10,571 | 86,981 | 1,993 | 10,494 | 137,888 |
| 6 (Jun) | 87,850 | 1,895 | 8,691 | 92,537 | 2,246 | 9,907 | 130,940 |
| 7 (Jul) | 74,553 | 1,622 | 11,545 | 78,827 | 1,831 | 7,002 | 130,164 |
| 8 (Aug) | 49,116 | 1,012 | 3,877 | 57,632 | 1,308 | 4,127 | 120,352 |
| 9 (Sep) | 50,863 | 999 | 6,345 | 60,660 | 1,349 | 5,982 | 109,873 |
| 10 (Oct) | 64,112 | 1,204 | 5,080 | 47,544 | 1,033 | 4,981 | 125,491 |
| 11 (Nov) | 67,710 | 1,242 | 5,560 | 62,479 | 1,241 | 6,722 | 128,515 |
| 12 (Dec) | 86,538 | 1,781 | 7,382 | 75,635 | 1,676 | 8,099 | 137,656 |

コンバイン(刈取脱穀結合機)
Combines
(11)

| 年 月 Year and Month | 生産(P) | | 受入(R) | 出荷(Sh) | | | 在庫(I) |
|---|---|---|---|---|---|---|---|
| | | | | 販売(Sa) | | その他(O) | |
| | 数量(台) Quantity(n) | 金額(百万円) (million yen) | 数量(台) Quantity(n) | 数量(台) Quantity(n) | 金額(百万円) (million yen) | 数量(台) Quantity(n) | 数量(台) Quantity(n) |
| 平成11年(1999) | 42,173 | 112,145 | 94 | 42,137 | 114,117 | 560 | 6,117 |
| 12 (2000) | 41,137 | 100,671 | 111 | 41,658 | 101,515 | 682 | 5,024 |
| 13 (2001) | 36,158 | 91,210 | 75 | 35,397 | 91,110 | 507 | 5,353 |
| 14 (2002) | 35,658 | 94,608 | 129 | 35,908 | 93,852 | 420 | 4,817 |
| 15 (2003) | 36,653 | 90,427 | 44 | 37,192 | 93,293 | 562 | 3,760 |
| 平成13年度(01FY) | 36,257 | 93,580 | 63 | 36,013 | 94,151 | 474 | 6,646 |
| 14 (02FY) | 36,316 | 92,403 | 129 | 36,500 | 93,726 | 451 | 6,137 |
| 平成15年1～3月(Q1) | 7,620 | 17,314 | 5 | 6,201 | 16,249 | 105 | 6,137 |
| 4～6 (Q2) | 10,549 | 25,110 | 8 | 8,463 | 19,509 | 100 | 8,130 |
| 7～9 (Q3) | 12,251 | 31,333 | 27 | 15,736 | 39,028 | 289 | 4,383 |
| 10～12 (Q4) | 6,233 | 16,670 | 4 | 6,792 | 18,507 | 68 | 3,760 |
| 平成15年 1月(Jan) | 1,900 | 4,788 | — | 1,069 | 2,801 | 7 | 5,642 |
| 2 (Feb) | 2,860 | 6,071 | — | 1,988 | 4,811 | 31 | 6,485 |
| 3 (Mar) | 2,860 | 6,455 | 5 | 3,144 | 8,637 | 67 | 6,137 |
| 4 (Apr) | 2,257 | 5,705 | 1 | 1,361 | 3,407 | 17 | 7,016 |
| 5 (May) | 3,343 | 8,021 | 2 | 2,709 | 6,609 | 57 | 7,595 |
| 6 (Jun) | 4,949 | 11,384 | 5 | 4,393 | 9,493 | 26 | 8,130 |
| 7 (Jul) | 5,105 | 12,169 | 9 | 4,545 | 10,567 | 90 | 8,609 |
| 8 (Aug) | 4,200 | 11,086 | 9 | 5,873 | 15,222 | 124 | 6,821 |
| 9 (Sep) | 2,946 | 8,078 | 9 | 5,318 | 13,239 | 75 | 4,383 |
| 10 (Oct) | 1,881 | 5,222 | 2 | 1,553 | 4,072 | 22 | 4,691 |
| 11 (Nov) | 2,103 | 5,579 | — | 2,671 | 6,887 | 22 | 4,101 |
| 12 (Dec) | 2,249 | 5,869 | 2 | 2,568 | 7,548 | 24 | 3,760 |

籾すり機
Rice huskers
(12)

| 年 月 Year and Month | 生産(P) | | 受入(R) | 出荷(Sh) | | | 在庫(I) |
|---|---|---|---|---|---|---|---|
| | | | | 販売(Sa) | | その他(O) | |
| | 数量(台) Quantity(n) | 金額(百万円) (million yen) | 数量(台) Quantity(n) | 数量(台) Quantity(n) | 金額(百万円) (million yen) | 数量(台) Quantity(n) | 数量(台) Quantity(n) |
| 平成11年(1999) | 25,428 | 9,960 | 12,849 | 25,079 | 9,414 | 12,713 | 3,365 |
| 12 (2000) | 26,089 | 9,784 | 12,512 | 24,899 | 9,455 | 12,265 | 4,690 |
| 13 (2001) | 23,973 | 9,209 | 12,203 | 23,361 | 9,001 | 12,206 | 6,342 |
| 14 (2002) | 21,630 | 8,347 | 10,080 | 24,441 | 9,822 | 9,952 | 3,662 |
| 15 (2003) | 26,084 | 11,228 | 13,009 | 24,382 | 10,258 | 12,795 | 5,497 |
| 平成13年度(01FY) | 23,147 | 8,764 | 10,831 | 22,382 | 8,735 | 11,041 | 5,967 |
| 14 (02FY) | 22,785 | 9,271 | 11,462 | 24,917 | 10,124 | 11,315 | 3,981 |
| 平成15年1～3月(Q1) | 6,153 | 2,654 | 3,510 | 5,913 | 2,602 | 3,431 | 3,981 |
| 4～6 (Q2) | 7,281 | 3,127 | 3,602 | 4,040 | 1,646 | 3,598 | 7,226 |
| 7～9 (Q3) | 7,455 | 3,157 | 3,703 | 9,125 | 3,928 | 3,653 | 5,525 |
| 10～12 (Q4) | 5,195 | 2,290 | 2,194 | 5,304 | 2,082 | 2,113 | 5,497 |
| 平成15年 1月(Jan) | 1,918 | 794 | 1,153 | 929 | 402 | 1,152 | 4,652 |
| 2 (Feb) | 2,410 | 1,131 | 1,541 | 3,830 | 1,748 | 1,514 | 3,259 |
| 3 (Mar) | 1,825 | 729 | 816 | 1,154 | 452 | 765 | 3,981 |
| 4 (Apr) | 2,241 | 978 | 1,046 | 899 | 362 | 1,032 | 5,337 |
| 5 (May) | 2,364 | 979 | 1,299 | 1,529 | 644 | 1,308 | 6,162 |
| 6 (Jun) | 2,676 | 1,170 | 1,257 | 1,612 | 640 | 1,258 | 7,226 |
| 7 (Jul) | 2,714 | 1,091 | 1,394 | 2,049 | 841 | 1,391 | 7,896 |
| 8 (Aug) | 1,956 | 914 | 971 | 2,972 | 1,360 | 950 | 6,818 |
| 9 (Sep) | 2,785 | 1,152 | 1,338 | 4,104 | 1,727 | 1,312 | 5,525 |
| 10 (Oct) | 1,959 | 780 | 568 | 2,301 | 846 | 550 | 5,201 |
| 11 (Nov) | 1,896 | 821 | 827 | 1,643 | 624 | 814 | 5,467 |
| 12 (Dec) | 1,340 | 689 | 799 | 1,360 | 612 | 749 | 5,497 |

## 農業用乾燥機
## Agricultural driers
## (13)

| 年 月 Year and Month | 生産(P) | | 受入(R) | 出荷(Sh) | | | 在庫(I) |
|---|---|---|---|---|---|---|---|
| | | | | 販売(Sa) | | その他(O) | |
| | 数量(台) Quantity(n) | 金額(百万円) (million yen) | 数量(台) Quantity(n) | 数量(台) Quantity(n) | 金額(百万円) (million yen) | 数量(台) Quantity(n) | 数量(台) Quantity(n) |
| 平成11年(1999) | 34,692 | 27,447 | 2,975 | 35,284 | 28,064 | 2,827 | 4,953 |
| 12 (2000) | 35,780 | 29,227 | 3,462 | 34,933 | 27,801 | 3,490 | 5,759 |
| 13 (2001) | 31,567 | 26,007 | 2,569 | 33,591 | 27,024 | 3,199 | 3,190 |
| 14 (2002) | 32,160 | 25,697 | 5,847 | 32,159 | 25,769 | 5,598 | 3,534 |
| 15 (2003) | 27,923 | 23,043 | 5,166 | 29,057 | 24,093 | 5,003 | 2,548 |
| 平成13年度(01FY) | 31,496 | 25,710 | 3,608 | 32,827 | 26,425 | 3,391 | 3,639 |
| 14 (02FY) | 31,418 | 25,560 | 5,781 | 31,904 | 25,742 | 5,572 | 3,377 |
| 平成15年1～3月(Q1) | 7,128 | 6,243 | 1,370 | 7,313 | 6,223 | 1,342 | 3,377 |
| 4～6 (Q2) | 7,942 | 6,778 | 1,813 | 4,510 | 3,733 | 1,813 | 6,791 |
| 7～9 (Q3) | 8,868 | 6,998 | 1,714 | 10,461 | 8,541 | 1,691 | 5,227 |
| 10～12 (Q4) | 3,985 | 3,024 | 269 | 6,773 | 5,596 | 157 | 2,548 |
| 平成15年 1月(Jan) | 2,170 | 1,783 | 489 | 1,058 | 848 | 473 | 4,662 |
| 2 (Feb) | 2,342 | 1,997 | 419 | 2,748 | 2,361 | 409 | 4,262 |
| 3 (Mar) | 2,616 | 2,463 | 462 | 3,507 | 3,014 | 460 | 3,377 |
| 4 (Apr) | 2,408 | 1,869 | 715 | 1,003 | 808 | 706 | 4,791 |
| 5 (May) | 2,381 | 2,096 | 417 | 1,359 | 1,113 | 395 | 5,830 |
| 6 (Jun) | 3,153 | 2,813 | 681 | 2,148 | 1,812 | 712 | 6,791 |
| 7 (Jul) | 3,237 | 2,490 | 712 | 2,788 | 2,354 | 727 | 7,225 |
| 8 (Aug) | 2,950 | 2,332 | 463 | 3,525 | 3,069 | 446 | 6,671 |
| 9 (Sep) | 2,681 | 2,176 | 539 | 4,148 | 3,118 | 518 | 5,227 |
| 10 (Oct) | 926 | 604 | 8 | 1,852 | 1,510 | 4 | 4,305 |
| 11 (Nov) | 1,234 | 900 | 14 | 2,107 | 1,737 | 6 | 3,440 |
| 12 (Dec) | 1,825 | 1,520 | 247 | 2,814 | 2,349 | 147 | 2,548 |

## 木材加工機械
## Wood working machinery
## (14～16)

| 年 月 Year and Month | 生産(P) | 販売(Sa) |
|---|---|---|
| | 金額(百万円) (million yen) | 金額(百万円) (million yen) |
| 平成11年(1999) | 35,518 | 38,794 |
| 12 (2000) | 46,656 | 48,903 |
| 13 (2001) | 32,055 | 34,905 |
| 14 (2002) | 24,691 | 27,320 |
| 15 (2003) | 26,596 | 26,643 |
| 平成13年度(01FY) | 31,569 | 34,086 |
| 14 (02FY) | 23,478 | 25,124 |
| 平成15年1～3月(Q1) | 7,521 | 7,644 |
| 4～6 (Q2) | 7,088 | 6,418 |
| 7～9 (Q3) | 5,792 | 6,259 |
| 10～12 (Q4) | 6,195 | 6,322 |
| 平成15年 1月(Jan) | 2,413 | 2,114 |
| 2 (Feb) | 2,175 | 2,097 |
| 3 (Mar) | 2,933 | 3,433 |
| 4 (Apr) | 2,046 | 2,217 |
| 5 (May) | 2,511 | 1,858 |
| 6 (Jun) | 2,531 | 2,343 |
| 7 (Jul) | 2,047 | 2,547 |
| 8 (Aug) | 1,511 | 1,620 |
| 9 (Sep) | 2,234 | 2,092 |
| 10 (Oct) | 2,190 | 2,278 |
| 11 (Nov) | 1,897 | 1,807 |
| 12 (Dec) | 2,108 | 2,237 |

## 製材機械
## Sawmill machinery
## (14)

| 年 月 Year and Month | 生産(P) | | 販売(Sa) | | 在庫(I) |
|---|---|---|---|---|---|
| | 数量(台) Quantity(n) | 金額(百万円) (million yen) | 数量(台) Quantity(n) | 金額(百万円) (million yen) | 数量(台) Quantity(n) |
| 平成11年(1999) | 938 | 7,332 | 1,041 | 7,555 | 276 |
| 12 (2000) | 475 | 5,844 | 504 | 6,098 | 144 |
| 13 (2001) | 359 | 3,539 | 375 | 3,772 | 142 |
| 14 (2002) | 282 | 2,642 | 316 | 2,832 | 122 |
| 15 (2003) | 246 | 1,605 | 235 | 1,566 | 134 |
| 平成13年度(01FY) | 340 | 3,554 | 359 | 3,701 | 138 |
| 14 (02FY) | 280 | 2,194 | 291 | 2,128 | 131 |
| 平成15年1～3月(Q1) | 71 | 632 | 55 | 390 | 131 |
| 4～6 (Q2) | 52 | 361 | 52 | 465 | 137 |
| 7～9 (Q3) | 67 | 289 | 64 | 305 | 140 |
| 10～12 (Q4) | 56 | 323 | 64 | 406 | 134 |
| 平成15年 1月(Jan) | 16 | 342 | 12 | 75 | 123 |
| 2 (Feb) | 36 | 161 | 31 | 232 | 124 |
| 3 (Mar) | 19 | 129 | 12 | 83 | 131 |
| 4 (Apr) | 16 | 111 | 19 | 204 | 132 |
| 5 (May) | 19 | 145 | 14 | 146 | 141 |
| 6 (Jun) | 17 | 105 | 19 | 115 | 137 |
| 7 (Jul) | 27 | 86 | 22 | 78 | 142 |
| 8 (Aug) | 22 | 110 | 23 | 129 | 142 |
| 9 (Sep) | 18 | 93 | 19 | 98 | 140 |
| 10 (Oct) | 30 | 112 | 20 | 143 | 151 |
| 11 (Nov) | 14 | 142 | 18 | 144 | 147 |
| 12 (Dec) | 12 | 69 | 26 | 119 | 134 |

木工機械
Wood working machinery
（１５）

| 年 月 Year and Month | 生産(P) 数量(台) Quantity(n) | 生産(P) 金額(百万円) (million yen) | 販売(Sa) 数量(台) Quantity(n) | 販売(Sa) 金額(百万円) (million yen) | 在庫(I) 数量(台) Quantity(n) |
|---|---|---|---|---|---|
| 平成11年(1999) | 19,425 | 18,763 | 23,638 | 21,471 | 8,799 |
| 12 (2000) | 22,418 | 25,742 | 22,679 | 27,563 | 8,480 |
| 13 (2001) | 17,587 | 20,438 | 17,703 | 22,906 | 8,285 |
| 14 (2002) | 13,598 | 14,939 | 13,902 | 17,350 | 7,606 |
| 15 (2003) | 12,186 | 15,325 | 12,631 | 15,344 | 7,107 |
| 平成13年度(01FY) | 16,249 | 19,345 | 16,069 | 21,630 | 7,672 |
| 14 (02FY) | 12,892 | 13,811 | 13,389 | 15,506 | 6,798 |
| 平成15年1～3月(Q1) | 2,666 | 3,721 | 3,468 | 4,062 | 6,798 |
| 4～6 (Q2) | 3,125 | 4,278 | 3,112 | 3,492 | 6,798 |
| 7～9 (Q3) | 3,180 | 3,775 | 3,111 | 4,258 | 6,867 |
| 10～12 (Q4) | 3,215 | 3,551 | 2,940 | 3,532 | 7,107 |
| 平成15年 1月(Jan) | 605 | 1,106 | 1,014 | 1,135 | 7,127 |
| 2 (Feb) | 1,162 | 1,246 | 1,028 | 1,047 | 7,306 |
| 3 (Mar) | 899 | 1,369 | 1,426 | 1,880 | 6,798 |
| 4 (Apr) | 1,069 | 1,186 | 1,046 | 1,266 | 6,814 |
| 5 (May) | 931 | 1,768 | 961 | 1,114 | 6,780 |
| 6 (Jun) | 1,125 | 1,324 | 1,105 | 1,112 | 6,798 |
| 7 (Jul) | 975 | 1,462 | 1,074 | 2,076 | 6,692 |
| 8 (Aug) | 1,022 | 962 | 817 | 960 | 6,899 |
| 9 (Sep) | 1,183 | 1,351 | 1,220 | 1,222 | 6,867 |
| 10 (Oct) | 1,103 | 1,051 | 1,078 | 1,209 | 6,883 |
| 11 (Nov) | 1,028 | 1,243 | 991 | 1,085 | 6,901 |
| 12 (Dec) | 1,084 | 1,257 | 871 | 1,238 | 7,107 |

合板機械（繊維板機械を含む）
Veneer and plywood machinery
(including particle board and fiberboard machinery)
（１６）

| 年 月 Year and Month | 生産(P) 数量(台) Quantity(n) | 生産(P) 金額(百万円) (million yen) | 販売(Sa) 数量(台) Quantity(n) | 販売(Sa) 金額(百万円) (million yen) | 在庫(I) 数量(台) Quantity(n) |
|---|---|---|---|---|---|
| 平成11年(1999) | 529 | 9,423 | 521 | 9,768 | 25 |
| 12 (2000) | 609 | 15,070 | 627 | 15,242 | 16 |
| 13 (2001) | 325 | 8,078 | 328 | 8,227 | 12 |
| 14 (2002) | 284 | 7,110 | 285 | 7,138 | 5 |
| 15 (2003) | 347 | 9,666 | 346 | 9,733 | 15 |
| 平成13年度(01FY) | 335 | 8,670 | 332 | 8,755 | 6 |
| 14 (02FY) | 265 | 7,473 | 267 | 7,490 | 11 |
| 平成15年1～3月(Q1) | 75 | 3,168 | 78 | 3,192 | 11 |
| 4～6 (Q2) | 108 | 2,449 | 109 | 2,461 | 10 |
| 7～9 (Q3) | 76 | 1,728 | 69 | 1,696 | 17 |
| 10～12 (Q4) | 88 | 2,321 | 90 | 2,384 | 15 |
| 平成15年 1月(Jan) | 24 | 965 | 21 | 904 | 17 |
| 2 (Feb) | 22 | 768 | 25 | 818 | 14 |
| 3 (Mar) | 29 | 1,435 | 32 | 1,470 | 11 |
| 4 (Apr) | 12 | 749 | 12 | 747 | 11 |
| 5 (May) | 67 | 598 | 67 | 598 | 11 |
| 6 (Jun) | 29 | 1,102 | 30 | 1,116 | 10 |
| 7 (Jul) | 23 | 499 | 17 | 393 | 16 |
| 8 (Aug) | 23 | 439 | 24 | 531 | 15 |
| 9 (Sep) | 30 | 790 | 28 | 772 | 17 |
| 10 (Oct) | 45 | 1,027 | 38 | 926 | 24 |
| 11 (Nov) | 23 | 512 | 23 | 578 | 24 |
| 12 (Dec) | 20 | 782 | 29 | 880 | 15 |

注 ：平成１１年より内訳廃止 。

11

金属工作機械

Metal cutting machine tools

## 金属工作機械
## Metal cutting machine tools
## (1～23)

| 年 月 Year and Month | 生産(P) 数量(台) Quantity(n) | 生産(P) 重量(t) Weight | 生産(P) 金額(百万円) (million yen) | 販売(Sa) 数量(台) Quantity(n) | 販売(Sa) 重量(t) Weight | 販売(Sa) 金額(百万円) (million yen) | 在庫(I) 数量(台) Quantity(n) | 在庫(I) 重量(t) Weight |
|---|---|---|---|---|---|---|---|---|
| 平成11年(1999) | 71,710 | 280,409 | 739,461 | 73,659 | 286,854 | 775,298 | 7,215 | 19,025 |
| 12 (2000) | 90,916 | 313,842 | 814,636 | 91,797 | 315,997 | 816,123 | 7,004 | 17,697 |
| 13 (2001) | 74,572 | 300,527 | 776,453 | 74,911 | 299,813 | 781,440 | 6,922 | 18,320 |
| 14 (2002) | 55,807 | 227,217 | 585,098 | 58,144 | 230,899 | 594,957 | 4,483 | 16,083 |
| 15 (2003) | 65,673 | 272,171 | 690,205 | 64,013 | 273,253 | 692,463 | 3,851 | 14,687 |
| 平成13年度(01FY) | 63,975 | 260,142 | 674,045 | 65,628 | 260,594 | 681,175 | 4,979 | 15,172 |
| 14 (02FY) | 58,382 | 235,848 | 603,668 | 59,218 | 238,680 | 611,789 | 3,693 | 14,029 |
| 平成15年1～3月 (Q1) | 16,365 | 67,191 | 170,937 | 16,939 | 69,563 | 176,637 | 3,693 | 14,029 |
| 4～6 (Q2) | 15,598 | 59,049 | 151,222 | 14,689 | 59,157 | 148,667 | 3,947 | 14,419 |
| 7～9 (Q3) | 16,339 | 74,285 | 184,858 | 16,020 | 74,928 | 187,410 | 3,694 | 13,343 |
| 10～12 (Q4) | 17,371 | 71,646 | 183,188 | 16,365 | 69,605 | 179,749 | 3,851 | 14,687 |
| 平成15年 1月 (Jan) | 4,743 | 18,076 | 45,979 | 4,432 | 17,547 | 45,236 | 4,712 | 16,724 |
| 2 (Feb) | 5,095 | 20,287 | 52,681 | 4,975 | 20,647 | 53,964 | 4,746 | 16,469 |
| 3 (Mar) | 6,527 | 28,828 | 72,277 | 7,532 | 31,369 | 77,437 | 3,693 | 14,029 |
| 4 (Apr) | 5,171 | 18,345 | 48,323 | 4,951 | 18,072 | 47,095 | 3,786 | 14,058 |
| 5 (May) | 4,947 | 18,249 | 46,268 | 4,524 | 19,027 | 46,089 | 3,920 | 14,237 |
| 6 (Jun) | 5,480 | 22,455 | 56,631 | 5,214 | 22,058 | 55,483 | 3,947 | 14,419 |
| 7 (Jul) | 5,263 | 23,459 | 58,858 | 4,959 | 22,752 | 56,489 | 4,004 | 14,857 |
| 8 (Aug) | 4,943 | 21,339 | 54,569 | 4,815 | 21,073 | 55,461 | 3,948 | 14,942 |
| 9 (Sep) | 6,133 | 29,487 | 71,431 | 6,246 | 31,103 | 75,460 | 3,694 | 13,343 |
| 10 (Oct) | 5,547 | 21,979 | 56,156 | 5,226 | 20,808 | 53,380 | 3,690 | 14,215 |
| 11 (Nov) | 5,600 | 24,544 | 61,746 | 5,259 | 23,693 | 60,308 | 3,752 | 14,732 |
| 12 (Dec) | 6,224 | 25,123 | 65,286 | 5,880 | 25,104 | 66,061 | 3,851 | 14,687 |

## 旋盤
## Lathes
## (1～3)

| 年 月 Year and Month | 生産(P) 数量(台) Quantity(n) | 生産(P) 重量(t) Weight | 生産(P) 金額(百万円) (million yen) | 販売(Sa) 数量(台) Quantity(n) | 販売(Sa) 重量(t) Weight | 販売(Sa) 金額(百万円) (million yen) | 在庫(I) 数量(台) Quantity(n) | 在庫(I) 重量(t) Weight |
|---|---|---|---|---|---|---|---|---|
| 平成11年(1999) | 16,924 | 68,703 | 182,507 | 17,258 | 69,987 | 196,703 | 1,661 | 5,664 |
| 12 (2000) | 22,027 | 77,510 | 209,529 | 22,004 | 78,198 | 212,534 | 1,683 | 4,902 |
| 13 (2001) | 19,813 | 73,959 | 196,945 | 19,457 | 73,284 | 199,006 | 2,001 | 5,402 |
| 14 (2002) | 14,758 | 55,690 | 137,084 | 15,192 | 56,393 | 141,943 | 1,642 | 5,243 |
| 15 (2003) | 17,105 | 64,681 | 165,074 | 17,360 | 65,348 | 170,369 | 1,378 | 4,566 |
| 平成13年度(01FY) | 16,461 | 63,612 | 165,956 | 16,647 | 63,928 | 170,435 | 1,557 | 4,789 |
| 14 (02FY) | 15,902 | 58,953 | 145,175 | 16,002 | 59,149 | 148,644 | 1,519 | 4,996 |
| 平成15年1～3月 (Q1) | 4,223 | 16,164 | 39,556 | 4,348 | 16,453 | 41,327 | 1,519 | 4,996 |
| 4～6 (Q2) | 4,098 | 15,088 | 38,144 | 4,077 | 15,147 | 39,026 | 1,528 | 4,881 |
| 7～9 (Q3) | 4,115 | 16,430 | 43,047 | 4,235 | 16,656 | 44,851 | 1,410 | 4,660 |
| 10～12 (Q4) | 4,669 | 16,999 | 44,327 | 4,700 | 17,092 | 45,165 | 1,378 | 4,566 |
| 平成15年 1月 (Jan) | 1,193 | 4,335 | 10,493 | 1,258 | 4,375 | 10,974 | 1,580 | 5,221 |
| 2 (Feb) | 1,401 | 5,177 | 12,616 | 1,436 | 5,247 | 13,163 | 1,544 | 5,159 |
| 3 (Mar) | 1,629 | 6,652 | 16,447 | 1,654 | 6,831 | 17,190 | 1,519 | 4,996 |
| 4 (Apr) | 1,416 | 5,102 | 12,613 | 1,456 | 5,224 | 12,975 | 1,463 | 4,799 |
| 5 (May) | 1,294 | 4,675 | 11,993 | 1,214 | 4,564 | 12,157 | 1,546 | 4,924 |
| 6 (Jun) | 1,388 | 5,311 | 13,538 | 1,407 | 5,359 | 13,894 | 1,528 | 4,881 |
| 7 (Jul) | 1,277 | 4,891 | 12,997 | 1,237 | 4,551 | 12,203 | 1,569 | 5,224 |
| 8 (Aug) | 1,247 | 5,103 | 13,232 | 1,331 | 5,451 | 14,466 | 1,485 | 4,873 |
| 9 (Sep) | 1,591 | 6,436 | 16,818 | 1,667 | 6,654 | 18,182 | 1,410 | 4,660 |
| 10 (Oct) | 1,491 | 5,334 | 14,153 | 1,507 | 5,358 | 14,035 | 1,394 | 4,637 |
| 11 (Nov) | 1,484 | 5,424 | 13,874 | 1,437 | 5,043 | 13,368 | 1,442 | 5,045 |
| 12 (Dec) | 1,694 | 6,241 | 16,300 | 1,756 | 6,691 | 17,762 | 1,378 | 4,566 |

## 数値制御旋盤（ターニングセンタを含む）
## Numerically controlled lathes(including Turning centers)
## (1～2)

| 年 月 Year and Month | 生産(P) | | | 販売(Sa) | | | 在庫(I) | |
|---|---|---|---|---|---|---|---|---|
| | 数量(台) Quantity(n) | 重量(t) Weight | 金額(百万円) (million yen) | 数量(台) Quantity(n) | 重量(t) Weight | 金額(百万円) (million yen) | 数量(台) Quantity(n) | 重量(t) Weight |
| 平成11年(1999) | 15,790 | 66,139 | 176,791 | 16,115 | 67,352 | 190,764 | 1,539 | 5,344 |
| 12 (2000) | 20,953 | 75,267 | 204,323 | 20,887 | 75,840 | 206,536 | 1,603 | 4,700 |
| 13 (2001) | 18,548 | 71,824 | 192,063 | 18,240 | 71,205 | 194,186 | 1,884 | 5,183 |
| 14 (2002) | 14,018 | 54,295 | 133,489 | 14,421 | 54,940 | 138,188 | 1,560 | 5,106 |
| 15 (2003) | 16,074 | 62,871 | 160,671 | 16,324 | 63,527 | 165,915 | 1,301 | 4,440 |
| 平成13年度(01FY) | 15,377 | 61,664 | 161,286 | 15,604 | 62,050 | 165,875 | 1,463 | 4,608 |
| 14 (02FY) | 15,126 | 57,616 | 141,854 | 15,196 | 57,741 | 145,143 | 1,455 | 4,887 |
| 平成15年1～3月(Q1) | 4,009 | 15,767 | 38,603 | 4,116 | 16,028 | 40,306 | 1,455 | 4,887 |
| 4～6 (Q2) | 3,877 | 14,755 | 37,406 | 3,856 | 14,809 | 38,268 | 1,464 | 4,777 |
| 7～9 (Q3) | 3,831 | 15,904 | 41,733 | 3,966 | 16,142 | 43,566 | 1,331 | 4,544 |
| 10～12 (Q4) | 4,357 | 16,445 | 42,929 | 4,386 | 16,548 | 43,775 | 1,301 | 4,440 |
| 平成15年 1月(Jan) | 1,136 | 4,209 | 10,240 | 1,189 | 4,230 | 10,679 | 1,510 | 5,103 |
| 2 (Feb) | 1,319 | 5,026 | 12,206 | 1,366 | 5,114 | 12,793 | 1,462 | 5,023 |
| 3 (Mar) | 1,554 | 6,532 | 16,157 | 1,561 | 6,684 | 16,834 | 1,455 | 4,887 |
| 4 (Apr) | 1,335 | 5,005 | 12,399 | 1,351 | 5,093 | 12,681 | 1,423 | 4,724 |
| 5 (May) | 1,228 | 4,571 | 11,770 | 1,169 | 4,482 | 11,985 | 1,485 | 4,827 |
| 6 (Jun) | 1,314 | 5,179 | 13,237 | 1,336 | 5,234 | 13,602 | 1,464 | 4,777 |
| 7 (Jul) | 1,216 | 4,782 | 12,727 | 1,191 | 4,456 | 11,971 | 1,490 | 5,106 |
| 8 (Aug) | 1,171 | 4,993 | 13,015 | 1,266 | 5,351 | 14,272 | 1,395 | 4,745 |
| 9 (Sep) | 1,444 | 6,129 | 15,991 | 1,509 | 6,335 | 17,323 | 1,331 | 4,544 |
| 10 (Oct) | 1,402 | 5,212 | 13,898 | 1,407 | 5,230 | 13,757 | 1,326 | 4,527 |
| 11 (Nov) | 1,413 | 5,333 | 13,695 | 1,370 | 4,964 | 13,212 | 1,370 | 4,923 |
| 12 (Dec) | 1,542 | 5,900 | 15,336 | 1,609 | 6,354 | 16,806 | 1,301 | 4,440 |

## 立て形
## Vertical type
## (1)

| 年 月 Year and Month | 生産(P) | | | 販売(Sa) | | | 在庫(I) | |
|---|---|---|---|---|---|---|---|---|
| | 数量(台) Quantity(n) | 重量(t) Weight | 金額(百万円) (million yen) | 数量(台) Quantity(n) | 重量(t) Weight | 金額(百万円) (million yen) | 数量(台) Quantity(n) | 重量(t) Weight |
| 平成11年(1999) | 1,097 | 9,580 | 22,616 | 1,081 | 9,425 | 22,499 | 41 | 334 |
| 12 (2000) | 1,359 | 10,605 | 24,866 | 1,375 | 10,776 | 25,195 | 25 | 168 |
| 13 (2001) | 1,422 | 10,618 | 25,487 | 1,418 | 10,508 | 25,465 | 28 | 271 |
| 14 (2002) | 1,108 | 9,000 | 20,734 | 1,107 | 8,887 | 20,928 | 42 | 571 |
| 15 (2003) | 1,317 | 9,875 | 24,123 | 1,325 | 9,981 | 24,409 | 30 | 405 |
| 平成13年度(01FY) | 1,317 | 9,971 | 23,109 | 1,306 | 9,714 | 22,929 | 41 | 552 |
| 14 (02FY) | 1,107 | 8,684 | 21,162 | 1,125 | 8,846 | 21,797 | 34 | 495 |
| 平成15年1～3月(Q1) | 314 | 2,493 | 6,118 | 323 | 2,576 | 6,282 | 34 | 495 |
| 4～6 (Q2) | 310 | 2,102 | 5,598 | 312 | 2,149 | 5,752 | 27 | 380 |
| 7～9 (Q3) | 366 | 2,846 | 6,658 | 373 | 2,924 | 6,908 | 20 | 303 |
| 10～12 (Q4) | 327 | 2,434 | 5,749 | 317 | 2,332 | 5,467 | 30 | 405 |
| 平成15年 1月(Jan) | 96 | 721 | 1,706 | 97 | 652 | 1,593 | 42 | 647 |
| 2 (Feb) | 108 | 755 | 1,903 | 113 | 813 | 2,032 | 37 | 589 |
| 3 (Mar) | 110 | 1,017 | 2,509 | 113 | 1,111 | 2,657 | 34 | 495 |
| 4 (Apr) | 94 | 713 | 1,777 | 94 | 705 | 1,785 | 29 | 435 |
| 5 (May) | 106 | 635 | 1,814 | 106 | 693 | 1,928 | 29 | 377 |
| 6 (Jun) | 110 | 754 | 2,007 | 112 | 751 | 2,039 | 27 | 380 |
| 7 (Jul) | 113 | 734 | 1,786 | 111 | 725 | 1,746 | 29 | 389 |
| 8 (Aug) | 101 | 875 | 1,997 | 106 | 950 | 2,198 | 24 | 314 |
| 9 (Sep) | 152 | 1,237 | 2,875 | 156 | 1,249 | 2,964 | 20 | 303 |
| 10 (Oct) | 100 | 684 | 1,634 | 97 | 671 | 1,516 | 23 | 316 |
| 11 (Nov) | 104 | 787 | 1,823 | 99 | 635 | 1,555 | 30 | 496 |
| 12 (Dec) | 123 | 963 | 2,292 | 121 | 1,026 | 2,396 | 30 | 405 |

横形
Horizontal type
(2)

| 年 月 Year and Month | 生産(P) | | | 販売(Sa) | | | 在庫(I) | |
|---|---|---|---|---|---|---|---|---|
| | 数量(台) Quantity(n) | 重量(t) Weight | 金額(百万円) (million yen) | 数量(台) Quantity(n) | 重量(t) Weight | 金額(百万円) (million yen) | 数量(台) Quantity(n) | 重量(t) Weight |
| 平成11年(1999) | 14,693 | 56,559 | 154,175 | 15,034 | 57,927 | 168,265 | 1,498 | 5,010 |
| 12 (2000) | 19,594 | 64,662 | 179,457 | 19,512 | 65,064 | 181,341 | 1,578 | 4,532 |
| 13 (2001) | 17,126 | 61,206 | 166,576 | 16,822 | 60,697 | 168,721 | 1,856 | 4,912 |
| 14 (2002) | 12,910 | 45,295 | 112,755 | 13,314 | 46,053 | 117,260 | 1,518 | 4,535 |
| 15 (2003) | 14,757 | 52,996 | 136,548 | 14,999 | 53,546 | 141,506 | 1,271 | 4,035 |
| 平成13年度(01FY) | 14,060 | 51,693 | 138,177 | 14,298 | 52,336 | 142,946 | 1,422 | 4,056 |
| 14 (02FY) | 14,019 | 48,932 | 120,692 | 14,071 | 48,895 | 123,346 | 1,421 | 4,392 |
| 平成15年1～3月(Q1) | 3,695 | 13,274 | 32,485 | 3,793 | 13,452 | 34,024 | 1,421 | 4,392 |
| 4～6 (Q2) | 3,567 | 12,653 | 31,808 | 3,544 | 12,660 | 32,516 | 1,437 | 4,397 |
| 7～9 (Q3) | 3,465 | 13,058 | 35,075 | 3,593 | 13,218 | 36,658 | 1,311 | 4,241 |
| 10～12 (Q4) | 4,030 | 14,011 | 37,180 | 4,069 | 14,216 | 38,308 | 1,271 | 4,035 |
| 平成15年 1月(Jan) | 1,040 | 3,488 | 8,534 | 1,092 | 3,578 | 9,086 | 1,468 | 4,456 |
| 2 (Feb) | 1,211 | 4,271 | 10,303 | 1,253 | 4,301 | 10,761 | 1,425 | 4,434 |
| 3 (Mar) | 1,444 | 5,515 | 13,648 | 1,448 | 5,573 | 14,177 | 1,421 | 4,392 |
| 4 (Apr) | 1,241 | 4,292 | 10,622 | 1,257 | 4,388 | 10,896 | 1,394 | 4,289 |
| 5 (May) | 1,122 | 3,936 | 9,956 | 1,063 | 3,789 | 10,057 | 1,456 | 4,450 |
| 6 (Jun) | 1,204 | 4,425 | 11,230 | 1,224 | 4,483 | 11,563 | 1,437 | 4,397 |
| 7 (Jul) | 1,103 | 4,048 | 10,941 | 1,080 | 3,731 | 10,225 | 1,461 | 4,717 |
| 8 (Aug) | 1,070 | 4,118 | 11,018 | 1,160 | 4,401 | 12,074 | 1,371 | 4,431 |
| 9 (Sep) | 1,292 | 4,892 | 13,116 | 1,353 | 5,086 | 14,359 | 1,311 | 4,241 |
| 10 (Oct) | 1,302 | 4,528 | 12,264 | 1,310 | 4,559 | 12,241 | 1,303 | 4,211 |
| 11 (Nov) | 1,309 | 4,546 | 11,872 | 1,271 | 4,329 | 11,657 | 1,340 | 4,427 |
| 12 (Dec) | 1,419 | 4,937 | 13,044 | 1,488 | 5,328 | 14,410 | 1,271 | 4,035 |

その他の旋盤
Miscellaneous lathes
(3)

| 年 月 Year and Month | 生産(P) | | | 販売(Sa) | | | 在庫(I) | |
|---|---|---|---|---|---|---|---|---|
| | 数量(台) Quantity(n) | 重量(t) Weight | 金額(百万円) (million yen) | 数量(台) Quantity(n) | 重量(t) Weight | 金額(百万円) (million yen) | 数量(台) Quantity(n) | 重量(t) Weight |
| 平成11年(1999) | 1,134 | 2,564 | 5,716 | 1,143 | 2,635 | 5,939 | 122 | 320 |
| 12 (2000) | 1,074 | 2,243 | 5,206 | 1,117 | 2,358 | 5,998 | 80 | 202 |
| 13 (2001) | 1,265 | 2,135 | 4,882 | 1,217 | 2,079 | 4,820 | 117 | 219 |
| 14 (2002) | 740 | 1,395 | 3,595 | 771 | 1,453 | 3,755 | 82 | 137 |
| 15 (2003) | 1,031 | 1,810 | 4,403 | 1,036 | 1,821 | 4,454 | 77 | 126 |
| 平成13年度(01FY) | 1,084 | 1,948 | 4,670 | 1,043 | 1,878 | 4,560 | 94 | 181 |
| 14 (02FY) | 776 | 1,337 | 3,321 | 806 | 1,408 | 3,501 | 64 | 109 |
| 平成15年1～3月(Q1) | 214 | 397 | 953 | 232 | 425 | 1,021 | 64 | 109 |
| 4～6 (Q2) | 221 | 333 | 738 | 221 | 338 | 758 | 64 | 104 |
| 7～9 (Q3) | 284 | 526 | 1,314 | 269 | 514 | 1,285 | 79 | 116 |
| 10～12 (Q4) | 312 | 554 | 1,398 | 314 | 544 | 1,390 | 77 | 126 |
| 平成15年 1月(Jan) | 57 | 126 | 253 | 69 | 145 | 295 | 70 | 118 |
| 2 (Feb) | 82 | 151 | 410 | 70 | 133 | 370 | 82 | 136 |
| 3 (Mar) | 75 | 120 | 290 | 93 | 147 | 356 | 64 | 109 |
| 4 (Apr) | 81 | 97 | 214 | 105 | 131 | 294 | 40 | 75 |
| 5 (May) | 66 | 104 | 223 | 45 | 82 | 172 | 61 | 97 |
| 6 (Jun) | 74 | 132 | 301 | 71 | 125 | 292 | 64 | 104 |
| 7 (Jul) | 61 | 109 | 270 | 46 | 95 | 232 | 79 | 118 |
| 8 (Aug) | 76 | 110 | 217 | 65 | 100 | 194 | 90 | 128 |
| 9 (Sep) | 147 | 307 | 827 | 158 | 319 | 859 | 79 | 116 |
| 10 (Oct) | 89 | 122 | 255 | 100 | 128 | 278 | 68 | 110 |
| 11 (Nov) | 71 | 91 | 179 | 67 | 79 | 156 | 72 | 122 |
| 12 (Dec) | 152 | 341 | 964 | 147 | 337 | 956 | 77 | 126 |

## 研削盤
## Grinding machines
## (4～7)

| 年 月 Year and Month | 生産(P) | | | 販売(Sa) | | | 在庫(I) | |
|---|---|---|---|---|---|---|---|---|
| | 数量(台) Quantity(n) | 重量(t) Weight | 金額(百万円) (million yen) | 数量(台) Quantity(n) | 重量(t) Weight | 金額(百万円) (million yen) | 数量(台) Quantity(n) | 重量(t) Weight |
| 平成11年(1999) | 4,094 | 22,605 | 73,973 | 4,902 | 24,681 | 79,912 | 311 | 948 |
| 12 (2000) | 5,332 | 21,666 | 78,540 | 5,988 | 22,997 | 81,150 | 278 | 927 |
| 13 (2001) | 5,180 | 22,485 | 83,045 | 5,487 | 23,056 | 85,055 | 373 | 1,140 |
| 14 (2002) | 3,225 | 15,254 | 56,238 | 3,619 | 15,979 | 57,560 | 207 | 665 |
| 15 (2003) | 4,074 | 19,972 | 76,149 | 4,509 | 20,542 | 77,091 | 206 | 703 |
| 平成13年度(01FY) | 4,356 | 19,616 | 72,412 | 4,703 | 20,235 | 74,270 | 295 | 854 |
| 14 (02FY) | 3,372 | 15,826 | 59,985 | 3,737 | 16,478 | 61,378 | 182 | 506 |
| 平成15年1～3月(Q1) | 977 | 4,706 | 18,846 | 1,097 | 5,031 | 19,931 | 182 | 506 |
| 4～6 (Q2) | 963 | 4,269 | 15,578 | 974 | 4,099 | 15,010 | 243 | 805 |
| 7～9 (Q3) | 1,097 | 5,679 | 21,744 | 1,257 | 6,023 | 21,770 | 190 | 667 |
| 10～12 (Q4) | 1,037 | 5,318 | 19,981 | 1,181 | 5,389 | 20,380 | 206 | 703 |
| 平成15年 1月(Jan) | 276 | 1,104 | 5,256 | 282 | 1,115 | 5,346 | 225 | 688 |
| 2 (Feb) | 310 | 1,546 | 5,933 | 324 | 1,590 | 6,086 | 225 | 654 |
| 3 (Mar) | 391 | 2,056 | 7,657 | 491 | 2,326 | 8,499 | 182 | 506 |
| 4 (Apr) | 256 | 1,120 | 4,206 | 268 | 1,108 | 4,170 | 191 | 559 |
| 5 (May) | 339 | 1,399 | 4,899 | 328 | 1,302 | 4,535 | 220 | 686 |
| 6 (Jun) | 368 | 1,750 | 6,473 | 378 | 1,689 | 6,305 | 243 | 805 |
| 7 (Jul) | 361 | 1,882 | 8,129 | 400 | 2,000 | 7,360 | 226 | 740 |
| 8 (Aug) | 343 | 1,687 | 6,351 | 376 | 1,699 | 6,280 | 225 | 780 |
| 9 (Sep) | 393 | 2,110 | 7,264 | 481 | 2,324 | 8,130 | 190 | 667 |
| 10 (Oct) | 332 | 1,535 | 5,712 | 342 | 1,574 | 5,836 | 201 | 680 |
| 11 (Nov) | 361 | 2,017 | 7,011 | 407 | 2,062 | 7,138 | 206 | 667 |
| 12 (Dec) | 344 | 1,766 | 7,258 | 432 | 1,753 | 7,406 | 206 | 703 |

## 数値制御研削盤
## Numerically controlled grinding machines
## (4～6)

| 年 月 Year and Month | 生産(P) | | | 販売(Sa) | | | 在庫(I) | |
|---|---|---|---|---|---|---|---|---|
| | 数量(台) Quantity(n) | 重量(t) Weight | 金額(百万円) (million yen) | 数量(台) Quantity(n) | 重量(t) Weight | 金額(百万円) (million yen) | 数量(台) Quantity(n) | 重量(t) Weight |
| 平成11年(1999) | 1,980 | 15,816 | 48,721 | 2,060 | 16,099 | 49,811 | 140 | 458 |
| 12 (2000) | 2,419 | 13,931 | 49,413 | 2,455 | 13,963 | 49,302 | 108 | 512 |
| 13 (2001) | 2,535 | 15,042 | 53,406 | 2,483 | 15,007 | 53,760 | 146 | 502 |
| 14 (2002) | 1,774 | 10,807 | 37,600 | 1,763 | 10,685 | 37,095 | 87 | 331 |
| 15 (2003) | 2,383 | 14,442 | 53,142 | 2,349 | 14,317 | 53,355 | 110 | 303 |
| 平成13年度(01FY) | 2,218 | 13,380 | 46,650 | 2,189 | 13,230 | 46,454 | 119 | 439 |
| 14 (02FY) | 1,868 | 11,193 | 41,047 | 1,843 | 11,088 | 40,858 | 82 | 264 |
| 平成15年1～3月(Q1) | 571 | 3,445 | 13,875 | 572 | 3,485 | 14,250 | 82 | 264 |
| 4～6 (Q2) | 516 | 2,902 | 10,005 | 486 | 2,774 | 9,607 | 100 | 348 |
| 7～9 (Q3) | 684 | 4,309 | 15,182 | 684 | 4,323 | 15,362 | 88 | 292 |
| 10～12 (Q4) | 612 | 3,786 | 14,080 | 607 | 3,735 | 14,136 | 110 | 303 |
| 平成15年 1月(Jan) | 154 | 776 | 3,979 | 141 | 750 | 3,940 | 109 | 366 |
| 2 (Feb) | 181 | 1,133 | 4,276 | 185 | 1,153 | 4,399 | 96 | 322 |
| 3 (Mar) | 236 | 1,536 | 5,620 | 246 | 1,582 | 5,911 | 82 | 264 |
| 4 (Apr) | 124 | 755 | 2,628 | 113 | 718 | 2,448 | 89 | 287 |
| 5 (May) | 181 | 962 | 2,993 | 171 | 920 | 2,885 | 95 | 315 |
| 6 (Jun) | 211 | 1,185 | 4,384 | 202 | 1,136 | 4,274 | 100 | 348 |
| 7 (Jul) | 214 | 1,404 | 4,954 | 213 | 1,404 | 5,014 | 97 | 334 |
| 8 (Aug) | 218 | 1,284 | 4,595 | 203 | 1,233 | 4,423 | 108 | 372 |
| 9 (Sep) | 252 | 1,621 | 5,633 | 268 | 1,686 | 5,925 | 88 | 292 |
| 10 (Oct) | 172 | 977 | 3,627 | 172 | 985 | 3,689 | 84 | 271 |
| 11 (Nov) | 240 | 1,528 | 5,119 | 237 | 1,472 | 4,941 | 110 | 308 |
| 12 (Dec) | 200 | 1,281 | 5,334 | 198 | 1,278 | 5,506 | 110 | 303 |

## 円筒研削盤
## Numerically controlled external cylindrical grinding machines
## (4)

| 年 月 Year and Month | 生産(P) | | | 販売(Sa) | | | 在庫(I) | |
|---|---|---|---|---|---|---|---|---|
| | 数量(台) Quantity(n) | 重量(t) Weight | 金額(百万円) (million yen) | 数量(台) Quantity(n) | 重量(t) Weight | 金額(百万円) (million yen) | 数量(台) Quantity(n) | 重量(t) Weight |
| 平成11年(1999) | 996 | 11,069 | 29,543 | 1,029 | 11,204 | 30,179 | 60 | 184 |
| 12 (2000) | 1,009 | 7,434 | 23,248 | 989 | 7,285 | 22,912 | 56 | 278 |
| 13 (2001) | 1,184 | 8,547 | 27,331 | 1,154 | 8,510 | 27,339 | 62 | 228 |
| 14 (2002) | 842 | 6,809 | 20,267 | 835 | 6,797 | 20,097 | 48 | 161 |
| 15 (2003) | 1,091 | 8,611 | 28,416 | 1,073 | 8,541 | 28,520 | 46 | 156 |
| 平成13年度(01FY) | 1,088 | 8,208 | 25,127 | 1,061 | 8,114 | 24,881 | 56 | 209 |
| 14 (02FY) | 892 | 6,883 | 22,361 | 881 | 6,860 | 22,359 | 48 | 158 |
| 平成15年1～3月(Q1) | 304 | 2,220 | 8,431 | 300 | 2,207 | 8,522 | 48 | 158 |
| 4～6 (Q2) | 206 | 1,503 | 4,316 | 189 | 1,447 | 4,165 | 59 | 190 |
| 7～9 (Q3) | 333 | 2,702 | 8,806 | 339 | 2,715 | 8,908 | 47 | 156 |
| 10～12 (Q4) | 248 | 2,186 | 6,863 | 245 | 2,172 | 6,925 | 46 | 156 |
| 平成15年 1月(Jan) | 78 | 470 | 2,434 | 71 | 445 | 2,385 | 55 | 184 |
| 2 (Feb) | 105 | 773 | 2,628 | 110 | 792 | 2,779 | 48 | 158 |
| 3 (Mar) | 121 | 977 | 3,369 | 119 | 970 | 3,358 | 48 | 158 |
| 4 (Apr) | 45 | 237 | 724 | 41 | 226 | 683 | 50 | 162 |
| 5 (May) | 81 | 605 | 1,533 | 79 | 598 | 1,533 | 50 | 161 |
| 6 (Jun) | 80 | 661 | 2,059 | 69 | 623 | 1,949 | 59 | 190 |
| 7 (Jul) | 103 | 856 | 2,921 | 109 | 874 | 3,013 | 51 | 165 |
| 8 (Aug) | 107 | 872 | 2,718 | 103 | 854 | 2,662 | 53 | 177 |
| 9 (Sep) | 123 | 974 | 3,167 | 127 | 987 | 3,233 | 47 | 156 |
| 10 (Oct) | 75 | 532 | 1,779 | 74 | 525 | 1,762 | 46 | 157 |
| 11 (Nov) | 92 | 890 | 2,424 | 94 | 897 | 2,436 | 42 | 143 |
| 12 (Dec) | 81 | 764 | 2,660 | 77 | 750 | 2,727 | 46 | 156 |

## 平面研削盤
## Numerically controlled surface grinding machines
## (5)

| 年 月 Year and Month | 生産(P) | | | 販売(Sa) | | | 在庫(I) | |
|---|---|---|---|---|---|---|---|---|
| | 数量(台) Quantity(n) | 重量(t) Weight | 金額(百万円) (million yen) | 数量(台) Quantity(n) | 重量(t) Weight | 金額(百万円) (million yen) | 数量(台) Quantity(n) | 重量(t) Weight |
| 平成11年(1999) | 569 | 3,017 | 9,345 | 639 | 3,203 | 9,802 | 70 | 245 |
| 12 (2000) | 700 | 3,353 | 10,253 | 792 | 3,651 | 10,833 | 36 | 130 |
| 13 (2001) | 593 | 3,123 | 9,373 | 557 | 3,010 | 9,113 | 73 | 243 |
| 14 (2002) | 282 | 1,610 | 4,533 | 318 | 1,702 | 4,887 | 17 | 88 |
| 15 (2003) | 510 | 2,679 | 7,848 | 511 | 2,659 | 7,584 | 43 | 96 |
| 平成13年度(01FY) | 453 | 2,485 | 7,513 | 453 | 2,448 | 7,668 | 48 | 164 |
| 14 (02FY) | 316 | 1,748 | 4,963 | 342 | 1,838 | 5,183 | 8 | 32 |
| 平成15年1～3月(Q1) | 100 | 490 | 1,596 | 109 | 546 | 1,712 | 8 | 32 |
| 4～6 (Q2) | 126 | 713 | 2,011 | 120 | 662 | 1,793 | 14 | 83 |
| 7～9 (Q3) | 144 | 729 | 1,989 | 149 | 775 | 2,085 | 8 | 25 |
| 10～12 (Q4) | 140 | 747 | 2,252 | 133 | 676 | 1,994 | 43 | 96 |
| 平成15年 1月(Jan) | 28 | 144 | 439 | 26 | 149 | 407 | 19 | 83 |
| 2 (Feb) | 31 | 138 | 462 | 32 | 142 | 496 | 18 | 79 |
| 3 (Mar) | 41 | 208 | 695 | 51 | 255 | 809 | 8 | 32 |
| 4 (Apr) | 26 | 313 | 874 | 23 | 303 | 771 | 11 | 42 |
| 5 (May) | 48 | 157 | 410 | 47 | 155 | 439 | 12 | 44 |
| 6 (Jun) | 52 | 243 | 727 | 50 | 204 | 583 | 14 | 83 |
| 7 (Jul) | 50 | 241 | 729 | 46 | 221 | 631 | 17 | 91 |
| 8 (Aug) | 48 | 182 | 611 | 42 | 157 | 528 | 23 | 116 |
| 9 (Sep) | 46 | 306 | 649 | 61 | 397 | 926 | 8 | 25 |
| 10 (Oct) | 45 | 252 | 738 | 45 | 250 | 741 | 8 | 27 |
| 11 (Nov) | 62 | 342 | 1,060 | 53 | 262 | 735 | 45 | 107 |
| 12 (Dec) | 33 | 153 | 454 | 35 | 164 | 518 | 43 | 96 |

## その他の数値制御研削盤
Miscellaneous numerically controlled grinding machines
(6)

| 年 月 Year and Month | 生産(P) 数量(台) Quantity(n) | 生産(P) 重量(t) Weight | 生産(P) 金額(百万円) (million yen) | 販売(Sa) 数量(台) Quantity(n) | 販売(Sa) 重量(t) Weight | 販売(Sa) 金額(百万円) (million yen) | 在庫(I) 数量(台) Quantity(n) | 在庫(I) 重量(t) Weight |
|---|---|---|---|---|---|---|---|---|
| 平成11年(1999) | 415 | 1,730 | 9,833 | 392 | 1,692 | 9,830 | 10 | 29 |
| 12 (2000) | 710 | 3,144 | 15,912 | 674 | 3,027 | 15,557 | 16 | 104 |
| 13 (2001) | 758 | 3,372 | 16,702 | 772 | 3,487 | 17,308 | 11 | 31 |
| 14 (2002) | 650 | 2,388 | 12,800 | 610 | 2,186 | 12,111 | 22 | 82 |
| 15 (2003) | 782 | 3,152 | 16,878 | 765 | 3,117 | 17,251 | 21 | 51 |
| 平成13年度(01FY) | 677 | 2,687 | 14,010 | 675 | 2,668 | 13,905 | 15 | 66 |
| 14 (02FY) | 660 | 2,562 | 13,723 | 620 | 2,390 | 13,316 | 26 | 74 |
| 平成15年1～3月(Q1) | 167 | 735 | 3,848 | 163 | 732 | 4,016 | 26 | 74 |
| 4～6 (Q2) | 184 | 686 | 3,678 | 177 | 665 | 3,649 | 27 | 75 |
| 7～9 (Q3) | 207 | 878 | 4,387 | 196 | 833 | 4,369 | 33 | 111 |
| 10～12 (Q4) | 224 | 853 | 4,965 | 229 | 887 | 5,217 | 21 | 51 |
| 平成15年 1月(Jan) | 48 | 162 | 1,106 | 44 | 156 | 1,148 | 35 | 99 |
| 2 (Feb) | 45 | 222 | 1,186 | 43 | 219 | 1,124 | 30 | 85 |
| 3 (Mar) | 74 | 351 | 1,556 | 76 | 357 | 1,744 | 26 | 74 |
| 4 (Apr) | 53 | 205 | 1,030 | 49 | 189 | 994 | 28 | 83 |
| 5 (May) | 52 | 200 | 1,050 | 45 | 167 | 913 | 33 | 110 |
| 6 (Jun) | 79 | 281 | 1,598 | 83 | 309 | 1,742 | 27 | 75 |
| 7 (Jul) | 61 | 307 | 1,304 | 58 | 309 | 1,370 | 29 | 78 |
| 8 (Aug) | 63 | 230 | 1,266 | 58 | 222 | 1,233 | 32 | 79 |
| 9 (Sep) | 83 | 341 | 1,817 | 80 | 302 | 1,766 | 33 | 111 |
| 10 (Oct) | 52 | 193 | 1,110 | 53 | 210 | 1,186 | 30 | 87 |
| 11 (Nov) | 86 | 296 | 1,635 | 90 | 313 | 1,770 | 23 | 58 |
| 12 (Dec) | 86 | 364 | 2,220 | 86 | 364 | 2,261 | 21 | 51 |

## その他の研削盤
Miscellaneous grinding machines
(7)

| 年 月 Year and Month | 生産(P) 数量(台) Quantity(n) | 生産(P) 重量(t) Weight | 生産(P) 金額(百万円) (million yen) | 販売(Sa) 数量(台) Quantity(n) | 販売(Sa) 重量(t) Weight | 販売(Sa) 金額(百万円) (million yen) | 在庫(I) 数量(台) Quantity(n) | 在庫(I) 重量(t) Weight |
|---|---|---|---|---|---|---|---|---|
| 平成11年(1999) | 2,114 | 6,789 | 25,252 | 2,842 | 8,582 | 30,101 | 171 | 490 |
| 12 (2000) | 2,913 | 7,735 | 29,127 | 3,533 | 9,034 | 31,848 | 170 | 415 |
| 13 (2001) | 2,645 | 7,443 | 29,639 | 3,004 | 8,049 | 31,295 | 227 | 638 |
| 14 (2002) | 1,451 | 4,447 | 18,638 | 1,856 | 5,294 | 20,465 | 120 | 334 |
| 15 (2003) | 1,691 | 5,530 | 23,007 | 2,160 | 6,225 | 23,736 | 96 | 400 |
| 平成13年度(01FY) | 2,138 | 6,236 | 25,762 | 2,514 | 7,005 | 27,816 | 176 | 415 |
| 14 (02FY) | 1,504 | 4,633 | 18,938 | 1,894 | 5,390 | 20,520 | 100 | 242 |
| 平成15年1～3月(Q1) | 406 | 1,261 | 4,971 | 525 | 1,546 | 5,681 | 100 | 242 |
| 4～6 (Q2) | 447 | 1,367 | 5,573 | 488 | 1,325 | 5,403 | 143 | 457 |
| 7～9 (Q3) | 413 | 1,370 | 6,562 | 573 | 1,700 | 6,408 | 102 | 375 |
| 10～12 (Q4) | 425 | 1,532 | 5,901 | 574 | 1,654 | 6,244 | 96 | 400 |
| 平成15年 1月(Jan) | 122 | 328 | 1,277 | 141 | 365 | 1,406 | 116 | 322 |
| 2 (Feb) | 129 | 413 | 1,657 | 139 | 437 | 1,687 | 129 | 332 |
| 3 (Mar) | 155 | 520 | 2,037 | 245 | 744 | 2,588 | 100 | 242 |
| 4 (Apr) | 132 | 365 | 1,578 | 155 | 390 | 1,722 | 102 | 272 |
| 5 (May) | 158 | 437 | 1,906 | 157 | 382 | 1,650 | 125 | 371 |
| 6 (Jun) | 157 | 565 | 2,089 | 176 | 553 | 2,031 | 143 | 457 |
| 7 (Jul) | 147 | 478 | 3,175 | 187 | 596 | 2,346 | 129 | 406 |
| 8 (Aug) | 125 | 403 | 1,756 | 173 | 466 | 1,857 | 117 | 408 |
| 9 (Sep) | 141 | 489 | 1,631 | 213 | 638 | 2,205 | 102 | 375 |
| 10 (Oct) | 160 | 558 | 2,085 | 170 | 589 | 2,147 | 117 | 409 |
| 11 (Nov) | 121 | 489 | 1,892 | 170 | 590 | 2,197 | 96 | 359 |
| 12 (Dec) | 144 | 485 | 1,924 | 234 | 475 | 1,900 | 96 | 400 |

## 歯切り盤及び歯車仕上げ機械
## Gear cutting and Gear finishing machines
## (8～9)

| 年 月 Year and Month | 生産(P) | | | 販売(Sa) | | | 在庫(I) | |
|---|---|---|---|---|---|---|---|---|
| | 数量(台) Quantity(n) | 重量(t) Weight | 金額(百万円) (million yen) | 数量(台) Quantity(n) | 重量(t) Weight | 金額(百万円) (million yen) | 数量(台) Quantity(n) | 重量(t) Weight |
| 平成11年(1999) | 453 | 2,564 | 10,933 | 445 | 2,588 | 10,947 | 25 | 147 |
| 12 (2000) | 436 | 2,710 | 9,578 | 440 | 2,747 | 9,761 | 18 | 106 |
| 13 (2001) | 498 | 2,722 | 10,814 | 503 | 2,744 | 10,842 | 13 | 76 |
| 14 (2002) | 561 | 3,152 | 12,675 | 568 | 3,204 | 12,444 | 17 | 117 |
| 15 (2003) | 730 | 3,977 | 16,698 | 690 | 3,704 | 14,455 | 57 | 392 |
| 平成13年度(01FY) | 479 | 2,593 | 10,571 | 478 | 2,590 | 10,571 | 23 | 58 |
| 14 (02FY) | 597 | 3,414 | 13,246 | 594 | 3,391 | 12,471 | 26 | 179 |
| 平成15年1～3月(Q1) | 196 | 1,130 | 4,304 | 187 | 1,068 | 3,834 | 26 | 179 |
| 4～6 (Q2) | 159 | 666 | 3,186 | 158 | 666 | 2,759 | 27 | 181 |
| 7～9 (Q3) | 151 | 831 | 3,568 | 155 | 859 | 3,460 | 23 | 154 |
| 10～12 (Q4) | 224 | 1,350 | 5,640 | 190 | 1,111 | 4,402 | 57 | 392 |
| 平成15年 1月(Jan) | 57 | 323 | 1,056 | 51 | 277 | 831 | 23 | 163 |
| 2 (Feb) | 59 | 324 | 1,353 | 58 | 325 | 1,254 | 24 | 162 |
| 3 (Mar) | 80 | 483 | 1,895 | 78 | 466 | 1,749 | 26 | 179 |
| 4 (Apr) | 34 | 137 | 724 | 38 | 173 | 706 | 22 | 144 |
| 5 (May) | 28 | 163 | 659 | 22 | 125 | 424 | 28 | 183 |
| 6 (Jun) | 97 | 366 | 1,803 | 98 | 368 | 1,629 | 27 | 181 |
| 7 (Jul) | 50 | 264 | 1,123 | 57 | 309 | 1,223 | 20 | 136 |
| 8 (Aug) | 31 | 184 | 712 | 33 | 206 | 688 | 18 | 114 |
| 9 (Sep) | 70 | 383 | 1,733 | 65 | 344 | 1,549 | 23 | 154 |
| 10 (Oct) | 71 | 404 | 1,621 | 69 | 395 | 1,433 | 25 | 162 |
| 11 (Nov) | 92 | 560 | 2,285 | 73 | 435 | 1,745 | 44 | 288 |
| 12 (Dec) | 61 | 386 | 1,734 | 48 | 281 | 1,224 | 57 | 392 |

## 数値制御歯切り盤及び歯車仕上げ機械
## Numerically controlled gear cutting and Gear finishing machines
## (8)

| 年 月 Year and Month | 生産(P) | | | 販売(Sa) | | | 在庫(I) | |
|---|---|---|---|---|---|---|---|---|
| | 数量(台) Quantity(n) | 重量(t) Weight | 金額(百万円) (million yen) | 数量(台) Quantity(n) | 重量(t) Weight | 金額(百万円) (million yen) | 数量(台) Quantity(n) | 重量(t) Weight |
| 平成11年(1999) | 238 | 1,615 | 6,723 | 233 | 1,638 | 6,731 | 23 | 143 |
| 12 (2000) | 261 | 1,953 | 6,449 | 265 | 1,990 | 6,632 | 16 | 102 |
| 13 (2001) | 314 | 1,901 | 7,778 | 317 | 1,921 | 7,794 | 12 | 74 |
| 14 (2002) | 369 | 2,354 | 9,539 | 376 | 2,394 | 9,238 | 15 | 114 |
| 15 (2003) | 532 | 3,200 | 13,415 | 491 | 2,925 | 11,168 | 56 | 390 |
| 平成13年度(01FY) | 310 | 1,842 | 7,687 | 308 | 1,826 | 7,613 | 22 | 56 |
| 14 (02FY) | 391 | 2,531 | 10,093 | 389 | 2,509 | 9,322 | 24 | 176 |
| 平成15年1～3月(Q1) | 130 | 841 | 3,374 | 121 | 779 | 2,904 | 24 | 176 |
| 4～6 (Q2) | 122 | 581 | 2,563 | 121 | 580 | 2,136 | 25 | 178 |
| 7～9 (Q3) | 117 | 693 | 3,099 | 120 | 720 | 2,987 | 22 | 152 |
| 10～12 (Q4) | 163 | 1,085 | 4,379 | 129 | 846 | 3,141 | 56 | 390 |
| 平成15年 1月(Jan) | 40 | 233 | 841 | 34 | 187 | 616 | 21 | 160 |
| 2 (Feb) | 31 | 203 | 931 | 30 | 204 | 832 | 22 | 159 |
| 3 (Mar) | 59 | 405 | 1,602 | 57 | 388 | 1,456 | 24 | 176 |
| 4 (Apr) | 19 | 127 | 467 | 23 | 163 | 449 | 20 | 141 |
| 5 (May) | 22 | 143 | 558 | 16 | 104 | 323 | 26 | 180 |
| 6 (Jun) | 81 | 311 | 1,538 | 82 | 313 | 1,364 | 25 | 178 |
| 7 (Jul) | 38 | 219 | 935 | 45 | 264 | 1,035 | 18 | 133 |
| 8 (Aug) | 28 | 178 | 694 | 30 | 200 | 670 | 16 | 111 |
| 9 (Sep) | 51 | 296 | 1,470 | 45 | 256 | 1,282 | 22 | 152 |
| 10 (Oct) | 45 | 292 | 1,085 | 43 | 283 | 897 | 24 | 160 |
| 11 (Nov) | 68 | 458 | 1,807 | 49 | 333 | 1,267 | 43 | 286 |
| 12 (Dec) | 50 | 335 | 1,487 | 37 | 230 | 977 | 56 | 390 |

## その他の歯切り盤及び歯車仕上げ機械
## Miscellaneous gear cutting machines and Gear finishing machines
## (9)

| 年 月 Year and Month | 生産(P) | | | 販売(Sa) | | | 在庫(I) | |
|---|---|---|---|---|---|---|---|---|
| | 数量(台) Quantity(n) | 重量(t) Weight | 金額(百万円) (million yen) | 数量(台) Quantity(n) | 重量(t) Weight | 金額(百万円) (million yen) | 数量(台) Quantity(n) | 重量(t) Weight |
| 平成11年(1999) | 215 | 949 | 4,210 | 212 | 950 | 4,216 | 2 | 4 |
| 12 (2000) | 175 | 757 | 3,129 | 175 | 757 | 3,129 | 2 | 4 |
| 13 (2001) | 184 | 821 | 3,036 | 186 | 823 | 3,048 | 1 | 2 |
| 14 (2002) | 192 | 798 | 3,136 | 192 | 810 | 3,206 | 2 | 3 |
| 15 (2003) | 198 | 777 | 3,283 | 199 | 779 | 3,287 | 1 | 2 |
| 平成13年度(01FY) | 169 | 751 | 2,884 | 170 | 764 | 2,958 | 1 | 2 |
| 14 (02FY) | 206 | 883 | 3,153 | 205 | 882 | 3,149 | 2 | 3 |
| 平成15年1～3月(Q1) | 66 | 289 | 930 | 66 | 289 | 930 | 2 | 3 |
| 4～6 (Q2) | 37 | 85 | 623 | 37 | 86 | 623 | 2 | 3 |
| 7～9 (Q3) | 34 | 138 | 469 | 35 | 139 | 473 | 1 | 2 |
| 10～12 (Q4) | 61 | 265 | 1,261 | 61 | 265 | 1,261 | 1 | 2 |
| 平成15年 1月(Jan) | 17 | 90 | 215 | 17 | 90 | 215 | 2 | 3 |
| 2 (Feb) | 28 | 121 | 422 | 28 | 121 | 422 | 2 | 3 |
| 3 (Mar) | 21 | 78 | 293 | 21 | 78 | 293 | 2 | 3 |
| 4 (Apr) | 15 | 10 | 257 | 15 | 10 | 257 | 2 | 3 |
| 5 (May) | 6 | 20 | 101 | 6 | 21 | 101 | 2 | 3 |
| 6 (Jun) | 16 | 55 | 265 | 16 | 55 | 265 | 2 | 3 |
| 7 (Jul) | 12 | 45 | 188 | 12 | 45 | 188 | 2 | 3 |
| 8 (Aug) | 3 | 6 | 18 | 3 | 6 | 18 | 2 | 3 |
| 9 (Sep) | 19 | 87 | 263 | 20 | 88 | 267 | 1 | 2 |
| 10 (Oct) | 26 | 112 | 536 | 26 | 112 | 536 | 1 | 2 |
| 11 (Nov) | 24 | 102 | 478 | 24 | 102 | 478 | 1 | 2 |
| 12 (Dec) | 11 | 51 | 247 | 11 | 51 | 247 | 1 | 2 |

## 専用機
## Special purpose machines
## (10～11)

| 年 月 Year and Month | 生産(P) | | | 販売(Sa) | | | 在庫(I) | |
|---|---|---|---|---|---|---|---|---|
| | 数量(台) Quantity(n) | 重量(t) Weight | 金額(百万円) (million yen) | 数量(台) Quantity(n) | 重量(t) Weight | 金額(百万円) (million yen) | 数量(台) Quantity(n) | 重量(t) Weight |
| 平成11年(1999) | 2,783 | 30,135 | 94,635 | 2,799 | 29,992 | 95,465 | 37 | 439 |
| 12 (2000) | 2,943 | 23,634 | 71,861 | 2,927 | 23,382 | 72,597 | 50 | 463 |
| 13 (2001) | 3,411 | 26,525 | 81,333 | 3,412 | 26,549 | 81,935 | 42 | 305 |
| 14 (2002) | 3,455 | 28,530 | 86,331 | 3,451 | 28,342 | 86,611 | 41 | 511 |
| 15 (2003) | 3,988 | 36,539 | 100,565 | 3,985 | 36,640 | 101,725 | 36 | 345 |
| 平成13年度(01FY) | 3,262 | 25,005 | 79,895 | 3,252 | 25,046 | 80,701 | 41 | 323 |
| 14 (02FY) | 3,418 | 29,256 | 86,749 | 3,418 | 29,003 | 86,998 | 40 | 561 |
| 平成15年1～3月(Q1) | 880 | 8,109 | 26,063 | 879 | 8,014 | 26,172 | 40 | 561 |
| 4～6 (Q2) | 891 | 5,983 | 17,527 | 888 | 6,180 | 18,092 | 41 | 363 |
| 7～9 (Q3) | 1,178 | 12,351 | 30,050 | 1,173 | 12,317 | 30,129 | 46 | 398 |
| 10～12 (Q4) | 1,039 | 10,096 | 26,925 | 1,045 | 10,129 | 27,332 | 36 | 345 |
| 平成15年 1月(Jan) | 254 | 2,262 | 6,595 | 259 | 2,380 | 7,017 | 35 | 388 |
| 2 (Feb) | 281 | 2,601 | 9,202 | 280 | 2,589 | 9,174 | 36 | 400 |
| 3 (Mar) | 345 | 3,246 | 10,266 | 340 | 3,045 | 9,981 | 40 | 561 |
| 4 (Apr) | 249 | 1,436 | 4,657 | 256 | 1,557 | 4,997 | 33 | 440 |
| 5 (May) | 276 | 1,820 | 5,987 | 263 | 1,881 | 6,071 | 46 | 379 |
| 6 (Jun) | 366 | 2,727 | 6,883 | 369 | 2,742 | 7,024 | 41 | 363 |
| 7 (Jul) | 330 | 4,244 | 9,764 | 324 | 4,222 | 9,750 | 47 | 385 |
| 8 (Aug) | 361 | 2,972 | 7,979 | 363 | 2,901 | 7,952 | 45 | 456 |
| 9 (Sep) | 487 | 5,135 | 12,307 | 486 | 5,194 | 12,427 | 46 | 398 |
| 10 (Oct) | 323 | 2,591 | 6,435 | 321 | 2,614 | 6,510 | 44 | 355 |
| 11 (Nov) | 328 | 4,460 | 11,654 | 336 | 4,485 | 11,845 | 36 | 330 |
| 12 (Dec) | 388 | 3,045 | 8,836 | 388 | 3,030 | 8,977 | 36 | 345 |

## 数値制御専用機
## Numerically controlled special purpose machines
## (10)

| 年 月 Year and Month | 生産(P) | | | 販売(Sa) | | | 在庫(I) | |
|---|---|---|---|---|---|---|---|---|
| | 数量(台) Quantity(n) | 重量(t) Weight | 金額(百万円) (million yen) | 数量(台) Quantity(n) | 重量(t) Weight | 金額(百万円) (million yen) | 数量(台) Quantity(n) | 重量(t) Weight |
| 平成11年(1999) | 1,066 | 19,444 | 54,667 | 1,083 | 19,318 | 55,269 | 26 | 395 |
| 12 (2000) | 1,052 | 14,261 | 43,858 | 1,038 | 13,997 | 43,990 | 40 | 421 |
| 13 (2001) | 1,105 | 16,037 | 48,636 | 1,113 | 16,064 | 48,938 | 28 | 239 |
| 14 (2002) | 1,168 | 19,936 | 58,306 | 1,166 | 19,739 | 57,960 | 31 | 467 |
| 15 (2003) | 1,547 | 24,171 | 64,377 | 1,543 | 24,242 | 64,689 | 29 | 316 |
| 平成13年度(01FY) | 1,032 | 15,896 | 50,467 | 1,033 | 15,977 | 50,926 | 30 | 263 |
| 14 (02FY) | 1,247 | 20,412 | 59,081 | 1,250 | 20,149 | 58,769 | 27 | 517 |
| 平成15年1～3月(Q1) | 340 | 5,649 | 18,166 | 343 | 5,559 | 18,166 | 27 | 517 |
| 4～6 (Q2) | 333 | 3,474 | 9,829 | 326 | 3,666 | 10,212 | 32 | 324 |
| 7～9 (Q3) | 504 | 8,382 | 18,947 | 499 | 8,348 | 18,850 | 36 | 329 |
| 10～12 (Q4) | 370 | 6,666 | 17,435 | 375 | 6,669 | 17,461 | 29 | 316 |
| 平成15年 1月(Jan) | 95 | 1,453 | 4,466 | 100 | 1,571 | 4,845 | 26 | 349 |
| 2 (Feb) | 96 | 1,722 | 6,540 | 96 | 1,712 | 6,494 | 26 | 359 |
| 3 (Mar) | 149 | 2,474 | 7,160 | 147 | 2,276 | 6,827 | 27 | 517 |
| 4 (Apr) | 95 | 779 | 2,532 | 99 | 897 | 2,829 | 23 | 399 |
| 5 (May) | 91 | 845 | 2,762 | 77 | 904 | 2,769 | 37 | 340 |
| 6 (Jun) | 147 | 1,850 | 4,535 | 150 | 1,865 | 4,614 | 32 | 324 |
| 7 (Jul) | 128 | 2,242 | 5,372 | 122 | 2,220 | 5,303 | 38 | 346 |
| 8 (Aug) | 122 | 1,808 | 3,737 | 124 | 1,737 | 3,631 | 35 | 387 |
| 9 (Sep) | 254 | 4,332 | 9,838 | 253 | 4,391 | 9,916 | 36 | 329 |
| 10 (Oct) | 112 | 1,370 | 3,677 | 109 | 1,363 | 3,602 | 37 | 326 |
| 11 (Nov) | 135 | 3,331 | 8,644 | 143 | 3,356 | 8,767 | 29 | 301 |
| 12 (Dec) | 123 | 1,965 | 5,114 | 123 | 1,950 | 5,092 | 29 | 316 |

## その他の専用機
## Miscellaneous special purpose machines
## (11)

| 年 月 Year and Month | 生産(P) | | | 販売(Sa) | | | 在庫(I) | |
|---|---|---|---|---|---|---|---|---|
| | 数量(台) Quantity(n) | 重量(t) Weight | 金額(百万円) (million yen) | 数量(台) Quantity(n) | 重量(t) Weight | 金額(百万円) (million yen) | 数量(台) Quantity(n) | 重量(t) Weight |
| 平成11年(1999) | 1,717 | 10,691 | 39,968 | 1,716 | 10,674 | 40,196 | 11 | 44 |
| 12 (2000) | 1,891 | 9,373 | 28,003 | 1,889 | 9,385 | 28,607 | 10 | 42 |
| 13 (2001) | 2,306 | 10,488 | 32,697 | 2,299 | 10,485 | 32,997 | 14 | 66 |
| 14 (2002) | 2,287 | 8,594 | 28,025 | 2,285 | 8,603 | 28,651 | 10 | 44 |
| 15 (2003) | 2,441 | 12,368 | 36,188 | 2,442 | 12,398 | 37,036 | 7 | 29 |
| 平成13年度(01FY) | 2,230 | 9,109 | 29,428 | 2,219 | 9,069 | 29,775 | 11 | 60 |
| 14 (02FY) | 2,171 | 8,844 | 27,668 | 2,168 | 8,854 | 28,229 | 13 | 44 |
| 平成15年1～3月(Q1) | 540 | 2,460 | 7,897 | 536 | 2,455 | 8,006 | 13 | 44 |
| 4～6 (Q2) | 558 | 2,509 | 7,698 | 562 | 2,514 | 7,880 | 9 | 39 |
| 7～9 (Q3) | 674 | 3,969 | 11,103 | 674 | 3,969 | 11,279 | 10 | 69 |
| 10～12 (Q4) | 669 | 3,430 | 9,490 | 670 | 3,460 | 9,871 | 7 | 29 |
| 平成15年 1月(Jan) | 159 | 809 | 2,129 | 159 | 809 | 2,172 | 9 | 39 |
| 2 (Feb) | 185 | 879 | 2,662 | 184 | 877 | 2,680 | 10 | 41 |
| 3 (Mar) | 196 | 772 | 3,106 | 193 | 769 | 3,154 | 13 | 44 |
| 4 (Apr) | 154 | 657 | 2,125 | 157 | 660 | 2,168 | 10 | 41 |
| 5 (May) | 185 | 975 | 3,225 | 186 | 977 | 3,302 | 9 | 39 |
| 6 (Jun) | 219 | 877 | 2,348 | 219 | 877 | 2,410 | 9 | 39 |
| 7 (Jul) | 202 | 2,002 | 4,392 | 202 | 2,002 | 4,447 | 9 | 39 |
| 8 (Aug) | 239 | 1,164 | 4,242 | 239 | 1,164 | 4,321 | 10 | 69 |
| 9 (Sep) | 233 | 803 | 2,469 | 233 | 803 | 2,511 | 10 | 69 |
| 10 (Oct) | 211 | 1,221 | 2,758 | 212 | 1,251 | 2,908 | 7 | 29 |
| 11 (Nov) | 193 | 1,129 | 3,010 | 193 | 1,129 | 3,078 | 7 | 29 |
| 12 (Dec) | 265 | 1,080 | 3,722 | 265 | 1,080 | 3,885 | 7 | 29 |

## マシニングセンタ
## Machining centers
## （１２～１６）

| 年 月 Year and Month | 生産(P) 数量(台) Quantity(n) | 生産(P) 重量(t) Weight | 生産(P) 金額(百万円) (million yen) | 販売(Sa) 数量(台) Quantity(n) | 販売(Sa) 重量(t) Weight | 販売(Sa) 金額(百万円) (million yen) | 在庫(I) 数量(台) Quantity(n) | 在庫(I) 重量(t) Weight |
|---|---|---|---|---|---|---|---|---|
| 平成11年(1999) | 11,286 | 108,069 | 222,279 | 11,524 | 110,453 | 232,984 | 923 | 7,676 |
| 12 (2000) | 15,331 | 133,622 | 262,518 | 15,438 | 133,650 | 255,306 | 796 | 7,415 |
| 13 (2001) | 12,990 | 122,260 | 243,009 | 12,897 | 122,447 | 241,314 | 884 | 7,502 |
| 14 (2002) | 8,412 | 83,193 | 159,870 | 8,529 | 83,942 | 161,310 | 800 | 6,768 |
| 15 (2003) | 10,318 | 99,648 | 186,342 | 10,489 | 101,950 | 185,464 | 624 | 5,844 |
| 平成13年度(01FY) | 10,504 | 102,977 | 206,105 | 10,464 | 102,762 | 204,189 | 707 | 6,039 |
| 14 (02FY) | 8,898 | 85,766 | 161,041 | 8,987 | 86,537 | 162,124 | 668 | 5,619 |
| 平成15年1～3月 (Q1) | 2,578 | 25,267 | 45,850 | 2,716 | 26,627 | 47,932 | 668 | 5,619 |
| 4～6 (Q2) | 2,429 | 22,396 | 43,053 | 2,423 | 23,482 | 41,938 | 648 | 5,593 |
| 7～9 (Q3) | 2,645 | 26,480 | 48,974 | 2,730 | 26,699 | 49,278 | 578 | 5,496 |
| 10～12 (Q4) | 2,666 | 25,505 | 48,465 | 2,620 | 25,142 | 46,316 | 624 | 5,844 |
| 平成15年 1月 (Jan) | 709 | 6,893 | 12,994 | 667 | 6,332 | 11,962 | 846 | 7,455 |
| 2 (Feb) | 766 | 7,348 | 13,364 | 770 | 7,607 | 13,972 | 844 | 7,277 |
| 3 (Mar) | 1,103 | 11,026 | 19,492 | 1,279 | 12,688 | 21,998 | 668 | 5,619 |
| 4 (Apr) | 821 | 7,276 | 14,910 | 819 | 7,048 | 14,011 | 648 | 5,681 |
| 5 (May) | 742 | 6,682 | 12,373 | 733 | 8,033 | 12,735 | 654 | 5,571 |
| 6 (Jun) | 866 | 8,438 | 15,770 | 871 | 8,401 | 15,192 | 648 | 5,593 |
| 7 (Jul) | 822 | 8,412 | 15,689 | 814 | 8,236 | 15,142 | 657 | 5,772 |
| 8 (Aug) | 759 | 7,478 | 13,460 | 754 | 7,107 | 13,492 | 662 | 6,144 |
| 9 (Sep) | 1,064 | 10,590 | 19,825 | 1,162 | 11,356 | 20,644 | 578 | 5,496 |
| 10 (Oct) | 884 | 8,311 | 16,185 | 801 | 7,758 | 14,500 | 660 | 6,031 |
| 11 (Nov) | 808 | 7,907 | 14,461 | 831 | 8,193 | 14,614 | 636 | 5,715 |
| 12 (Dec) | 974 | 9,287 | 17,819 | 988 | 9,191 | 17,202 | 624 | 5,844 |

## 立て形
## Vertical spindle type
## （１２～１３）

| 年 月 Year and Month | 生産(P) 数量(台) Quantity(n) | 生産(P) 重量(t) Weight | 生産(P) 金額(百万円) (million yen) | 販売(Sa) 数量(台) Quantity(n) | 販売(Sa) 重量(t) Weight | 販売(Sa) 金額(百万円) (million yen) | 在庫(I) 数量(台) Quantity(n) | 在庫(I) 重量(t) Weight |
|---|---|---|---|---|---|---|---|---|
| 平成11年(1999) | 6,515 | 39,043 | 77,057 | 6,646 | 39,759 | 86,024 | 619 | 3,797 |
| 12 (2000) | 9,771 | 56,937 | 109,447 | 9,888 | 57,686 | 109,312 | 476 | 3,088 |
| 13 (2001) | 7,619 | 45,067 | 88,959 | 7,511 | 44,431 | 87,760 | 577 | 3,703 |
| 14 (2002) | 5,193 | 33,064 | 61,895 | 5,248 | 33,037 | 62,795 | 546 | 3,705 |
| 15 (2003) | 6,267 | 39,998 | 76,256 | 6,445 | 41,169 | 77,263 | 370 | 2,659 |
| 平成13年度(01FY) | 6,142 | 37,412 | 73,683 | 6,101 | 36,874 | 72,411 | 456 | 3,048 |
| 14 (02FY) | 5,501 | 34,646 | 64,592 | 5,579 | 34,989 | 65,930 | 411 | 2,728 |
| 平成15年1～3月 (Q1) | 1,528 | 9,556 | 17,406 | 1,664 | 10,550 | 18,804 | 411 | 2,728 |
| 4～6 (Q2) | 1,492 | 9,094 | 17,723 | 1,446 | 8,770 | 17,111 | 445 | 3,063 |
| 7～9 (Q3) | 1,606 | 10,703 | 20,543 | 1,687 | 11,133 | 20,798 | 376 | 2,727 |
| 10～12 (Q4) | 1,641 | 10,645 | 20,584 | 1,648 | 10,716 | 20,550 | 370 | 2,659 |
| 平成15年 1月 (Jan) | 421 | 2,685 | 5,004 | 410 | 2,511 | 4,740 | 558 | 3,897 |
| 2 (Feb) | 446 | 2,738 | 5,252 | 469 | 3,034 | 5,659 | 535 | 3,597 |
| 3 (Mar) | 661 | 4,133 | 7,150 | 785 | 5,005 | 8,405 | 411 | 2,728 |
| 4 (Apr) | 509 | 3,053 | 6,252 | 499 | 2,851 | 5,843 | 410 | 2,975 |
| 5 (May) | 476 | 2,939 | 5,681 | 461 | 2,921 | 5,737 | 424 | 2,957 |
| 6 (Jun) | 507 | 3,102 | 5,790 | 486 | 2,998 | 5,531 | 445 | 3,063 |
| 7 (Jul) | 454 | 3,030 | 5,816 | 452 | 2,878 | 5,428 | 448 | 3,219 |
| 8 (Aug) | 479 | 3,270 | 5,847 | 489 | 3,303 | 5,933 | 438 | 3,185 |
| 9 (Sep) | 673 | 4,403 | 8,880 | 746 | 4,952 | 9,437 | 376 | 2,727 |
| 10 (Oct) | 550 | 3,511 | 7,011 | 501 | 3,107 | 6,388 | 425 | 3,133 |
| 11 (Nov) | 495 | 3,133 | 5,840 | 510 | 3,282 | 5,823 | 410 | 2,985 |
| 12 (Dec) | 596 | 4,001 | 7,733 | 637 | 4,327 | 8,339 | 370 | 2,659 |

前後ストローク500mm未満
Y-axis travel less than 500mm
(12)

| 年 月 Year and Month | 生産(P) | | | 販売(Sa) | | | 在庫(I) | |
|---|---|---|---|---|---|---|---|---|
| | 数量(台) Quantity(n) | 重量(t) Weight | 金額(百万円) (million yen) | 数量(台) Quantity(n) | 重量(t) Weight | 金額(百万円) (million yen) | 数量(台) Quantity(n) | 重量(t) Weight |
| 平成11年(1999) | 3,238 | 13,057 | 31,132 | 3,359 | 13,630 | 35,371 | 311 | 1,402 |
| 12 (2000) | 4,675 | 18,380 | 43,469 | 4,749 | 18,846 | 44,643 | 231 | 1,013 |
| 13 (2001) | 3,895 | 15,397 | 34,030 | 3,832 | 15,098 | 33,707 | 291 | 1,293 |
| 14 (2002) | 2,467 | 9,750 | 21,668 | 2,533 | 10,028 | 23,128 | 240 | 1,007 |
| 15 (2003) | 3,050 | 12,747 | 28,312 | 3,117 | 13,011 | 29,395 | 175 | 838 |
| 平成13年度(01FY) | 3,122 | 12,431 | 27,447 | 3,086 | 12,157 | 27,010 | 228 | 1,058 |
| 14 (02FY) | 2,633 | 10,558 | 23,069 | 2,682 | 10,795 | 24,721 | 203 | 861 |
| 平成15年1～3月(Q1) | 715 | 2,915 | 6,257 | 753 | 3,070 | 6,747 | 203 | 861 |
| 4～6 (Q2) | 782 | 3,031 | 6,801 | 763 | 2,993 | 7,065 | 214 | 922 |
| 7～9 (Q3) | 768 | 3,417 | 7,260 | 808 | 3,533 | 7,500 | 183 | 866 |
| 10～12 (Q4) | 785 | 3,384 | 7,994 | 793 | 3,415 | 8,083 | 175 | 838 |
| 平成15年 1月(Jan) | 184 | 805 | 1,831 | 181 | 732 | 1,801 | 244 | 1,087 |
| 2 (Feb) | 210 | 846 | 2,098 | 205 | 846 | 2,154 | 249 | 1,086 |
| 3 (Mar) | 321 | 1,264 | 2,328 | 367 | 1,492 | 2,792 | 203 | 861 |
| 4 (Apr) | 262 | 947 | 2,199 | 264 | 931 | 2,311 | 193 | 898 |
| 5 (May) | 271 | 1,097 | 2,395 | 244 | 1,013 | 2,389 | 220 | 982 |
| 6 (Jun) | 249 | 987 | 2,207 | 255 | 1,049 | 2,365 | 214 | 922 |
| 7 (Jul) | 198 | 790 | 1,820 | 211 | 806 | 1,780 | 202 | 910 |
| 8 (Aug) | 254 | 1,360 | 2,473 | 261 | 1,350 | 2,548 | 195 | 919 |
| 9 (Sep) | 316 | 1,267 | 2,967 | 336 | 1,377 | 3,172 | 183 | 866 |
| 10 (Oct) | 254 | 965 | 2,285 | 252 | 936 | 2,241 | 185 | 898 |
| 11 (Nov) | 243 | 1,004 | 2,263 | 246 | 1,015 | 2,304 | 182 | 887 |
| 12 (Dec) | 288 | 1,415 | 3,446 | 295 | 1,464 | 3,538 | 175 | 838 |

前後ストローク500mm以上
Y-axis travel 500mm and over
(13)

| 年 月 Year and Month | 生産(P) | | | 販売(Sa) | | | 在庫(I) | |
|---|---|---|---|---|---|---|---|---|
| | 数量(台) Quantity(n) | 重量(t) Weight | 金額(百万円) (million yen) | 数量(台) Quantity(n) | 重量(t) Weight | 金額(百万円) (million yen) | 数量(台) Quantity(n) | 重量(t) Weight |
| 平成11年(1999) | 3,277 | 25,986 | 45,925 | 3,287 | 26,129 | 50,653 | 308 | 2,395 |
| 12 (2000) | 5,096 | 38,557 | 65,978 | 5,139 | 38,840 | 64,669 | 245 | 2,075 |
| 13 (2001) | 3,724 | 29,670 | 54,929 | 3,679 | 29,333 | 54,053 | 286 | 2,410 |
| 14 (2002) | 2,726 | 23,314 | 40,227 | 2,715 | 23,009 | 39,667 | 306 | 2,698 |
| 15 (2003) | 3,217 | 27,251 | 47,944 | 3,328 | 28,158 | 47,868 | 195 | 1,821 |
| 平成13年度(01FY) | 3,020 | 24,981 | 46,236 | 3,015 | 24,717 | 45,401 | 228 | 1,990 |
| 14 (02FY) | 2,868 | 24,088 | 41,523 | 2,897 | 24,194 | 41,209 | 208 | 1,867 |
| 平成15年1～3月(Q1) | 813 | 6,641 | 11,149 | 911 | 7,480 | 12,057 | 208 | 1,867 |
| 4～6 (Q2) | 710 | 6,063 | 10,922 | 683 | 5,777 | 10,046 | 231 | 2,141 |
| 7～9 (Q3) | 838 | 7,286 | 13,283 | 879 | 7,600 | 13,298 | 193 | 1,861 |
| 10～12 (Q4) | 856 | 7,261 | 12,590 | 855 | 7,301 | 12,467 | 195 | 1,821 |
| 平成15年 1月(Jan) | 237 | 1,880 | 3,173 | 229 | 1,779 | 2,939 | 314 | 2,810 |
| 2 (Feb) | 236 | 1,892 | 3,154 | 264 | 2,188 | 3,505 | 286 | 2,511 |
| 3 (Mar) | 340 | 2,869 | 4,822 | 418 | 3,513 | 5,613 | 208 | 1,867 |
| 4 (Apr) | 247 | 2,106 | 4,053 | 235 | 1,920 | 3,532 | 217 | 2,077 |
| 5 (May) | 205 | 1,842 | 3,286 | 217 | 1,908 | 3,348 | 204 | 1,975 |
| 6 (Jun) | 258 | 2,115 | 3,583 | 231 | 1,949 | 3,166 | 231 | 2,141 |
| 7 (Jul) | 256 | 2,240 | 3,996 | 241 | 2,072 | 3,648 | 246 | 2,309 |
| 8 (Aug) | 225 | 1,910 | 3,374 | 228 | 1,953 | 3,385 | 243 | 2,266 |
| 9 (Sep) | 357 | 3,136 | 5,913 | 410 | 3,575 | 6,265 | 193 | 1,861 |
| 10 (Oct) | 296 | 2,546 | 4,726 | 249 | 2,171 | 4,147 | 240 | 2,235 |
| 11 (Nov) | 252 | 2,129 | 3,577 | 264 | 2,267 | 3,519 | 228 | 2,098 |
| 12 (Dec) | 308 | 2,586 | 4,287 | 342 | 2,863 | 4,801 | 195 | 1,821 |

## 横形
## Horizontal spindle type
## （１４～１５）

| 年 月 Year and Month | 生産(P) | | | 販売(Sa) | | | 在庫(I) | |
|---|---|---|---|---|---|---|---|---|
| | 数量(台) Quantity(n) | 重量(t) Weight | 金額(百万円) (million yen) | 数量(台) Quantity(n) | 重量(t) Weight | 金額(百万円) (million yen) | 数量(台) Quantity(n) | 重量(t) Weight |
| 平成11年(1999) | 4,001 | 53,483 | 117,998 | 4,115 | 55,222 | 119,309 | 265 | 3,067 |
| 12 (2000) | 4,725 | 60,322 | 126,304 | 4,715 | 59,986 | 119,544 | 284 | 3,464 |
| 13 (2001) | 4,646 | 61,422 | 128,262 | 4,669 | 62,154 | 126,856 | 264 | 3,035 |
| 14 (2002) | 2,751 | 37,332 | 78,018 | 2,790 | 37,607 | 78,166 | 234 | 2,801 |
| 15 (2003) | 3,458 | 44,317 | 86,956 | 3,451 | 45,576 | 85,013 | 233 | 2,740 |
| 平成13年度(01FY) | 3,787 | 51,358 | 109,099 | 3,785 | 51,445 | 107,748 | 227 | 2,677 |
| 14 (02FY) | 2,903 | 37,650 | 76,093 | 2,905 | 38,039 | 75,820 | 239 | 2,511 |
| 平成15年1～3月(Q1) | 899 | 11,227 | 21,663 | 896 | 11,605 | 22,064 | 239 | 2,511 |
| 4～6 (Q2) | 824 | 10,662 | 21,217 | 868 | 12,169 | 20,957 | 181 | 2,053 |
| 7～9 (Q3) | 862 | 11,150 | 21,659 | 876 | 11,169 | 21,723 | 170 | 2,062 |
| 10～12 (Q4) | 873 | 11,278 | 22,417 | 811 | 10,633 | 20,269 | 233 | 2,740 |
| 平成15年 1月(Jan) | 244 | 2,965 | 6,053 | 217 | 2,678 | 5,231 | 261 | 3,089 |
| 2 (Feb) | 279 | 3,390 | 6,431 | 261 | 3,391 | 6,780 | 281 | 3,173 |
| 3 (Mar) | 376 | 4,872 | 9,179 | 418 | 5,536 | 10,053 | 239 | 2,511 |
| 4 (Apr) | 282 | 3,614 | 7,684 | 296 | 3,650 | 7,430 | 214 | 2,264 |
| 5 (May) | 239 | 3,050 | 5,616 | 238 | 4,341 | 5,755 | 213 | 2,250 |
| 6 (Jun) | 303 | 3,998 | 7,917 | 334 | 4,178 | 7,772 | 181 | 2,053 |
| 7 (Jul) | 318 | 4,122 | 8,002 | 311 | 3,995 | 7,507 | 188 | 2,179 |
| 8 (Aug) | 229 | 3,024 | 5,796 | 220 | 2,839 | 5,754 | 197 | 2,366 |
| 9 (Sep) | 315 | 4,004 | 7,861 | 345 | 4,335 | 8,462 | 170 | 2,062 |
| 10 (Oct) | 285 | 3,774 | 7,591 | 247 | 3,419 | 6,389 | 207 | 2,397 |
| 11 (Nov) | 262 | 3,459 | 6,689 | 269 | 3,574 | 6,889 | 199 | 2,251 |
| 12 (Dec) | 326 | 4,045 | 8,137 | 295 | 3,640 | 6,991 | 233 | 2,740 |

## テーブルサイズ500mm未満
## Table size less than 500mm
## （１４）

| 年 月 Year and Month | 生産(P) | | | 販売(Sa) | | | 在庫(I) | |
|---|---|---|---|---|---|---|---|---|
| | 数量(台) Quantity(n) | 重量(t) Weight | 金額(百万円) (million yen) | 数量(台) Quantity(n) | 重量(t) Weight | 金額(百万円) (million yen) | 数量(台) Quantity(n) | 重量(t) Weight |
| 平成11年(1999) | 1,482 | 13,621 | 28,258 | 1,501 | 13,832 | 30,335 | 124 | 932 |
| 12 (2000) | 1,856 | 16,520 | 30,945 | 1,863 | 16,583 | 31,455 | 122 | 912 |
| 13 (2001) | 2,067 | 19,587 | 36,306 | 2,067 | 19,565 | 37,257 | 131 | 975 |
| 14 (2002) | 1,311 | 12,750 | 24,723 | 1,345 | 12,940 | 25,432 | 107 | 808 |
| 15 (2003) | 1,760 | 16,224 | 28,398 | 1,760 | 17,538 | 28,436 | 104 | 803 |
| 平成13年度(01FY) | 1,671 | 16,426 | 31,227 | 1,687 | 16,483 | 32,192 | 112 | 845 |
| 14 (02FY) | 1,457 | 13,156 | 24,704 | 1,436 | 13,041 | 24,725 | 135 | 957 |
| 平成15年1～3月(Q1) | 484 | 4,068 | 7,170 | 456 | 3,921 | 6,870 | 135 | 957 |
| 4～6 (Q2) | 422 | 4,064 | 6,942 | 467 | 5,692 | 7,437 | 85 | 630 |
| 7～9 (Q3) | 456 | 4,458 | 7,787 | 471 | 4,549 | 8,004 | 71 | 544 |
| 10～12 (Q4) | 398 | 3,634 | 6,499 | 366 | 3,376 | 6,125 | 104 | 803 |
| 平成15年 1月(Jan) | 129 | 1,086 | 1,984 | 111 | 998 | 1,788 | 125 | 898 |
| 2 (Feb) | 155 | 1,228 | 2,017 | 132 | 1,070 | 1,822 | 148 | 1,056 |
| 3 (Mar) | 200 | 1,754 | 3,169 | 213 | 1,853 | 3,260 | 135 | 957 |
| 4 (Apr) | 137 | 1,284 | 2,037 | 148 | 1,391 | 2,231 | 119 | 850 |
| 5 (May) | 131 | 1,279 | 2,368 | 134 | 2,600 | 2,511 | 116 | 828 |
| 6 (Jun) | 154 | 1,501 | 2,537 | 185 | 1,701 | 2,695 | 85 | 630 |
| 7 (Jul) | 177 | 1,863 | 3,298 | 183 | 1,925 | 3,249 | 79 | 567 |
| 8 (Aug) | 129 | 1,235 | 2,162 | 119 | 1,147 | 2,071 | 89 | 656 |
| 9 (Sep) | 150 | 1,360 | 2,327 | 169 | 1,477 | 2,684 | 71 | 544 |
| 10 (Oct) | 119 | 1,035 | 2,002 | 96 | 919 | 1,620 | 95 | 663 |
| 11 (Nov) | 128 | 1,258 | 2,275 | 131 | 1,243 | 2,231 | 92 | 678 |
| 12 (Dec) | 151 | 1,341 | 2,222 | 139 | 1,214 | 2,274 | 104 | 803 |

テーブルサイズ500mm以上
Table size 500mm and over
(15)

| 年 月 Year and Month | 生産(P) 数量(台) Quantity(n) | 生産(P) 重量(t) Weight | 生産(P) 金額(百万円) (million yen) | 販売(Sa) 数量(台) Quantity(n) | 販売(Sa) 重量(t) Weight | 販売(Sa) 金額(百万円) (million yen) | 在庫(I) 数量(台) Quantity(n) | 在庫(I) 重量(t) Weight |
|---|---|---|---|---|---|---|---|---|
| 平成11年(1999) | 2,519 | 39,862 | 89,740 | 2,614 | 41,390 | 88,974 | 141 | 2,135 |
| 12 (2000) | 2,869 | 43,802 | 95,359 | 2,852 | 43,403 | 88,089 | 162 | 2,552 |
| 13 (2001) | 2,579 | 41,835 | 91,956 | 2,602 | 42,589 | 89,599 | 133 | 2,060 |
| 14 (2002) | 1,440 | 24,582 | 53,295 | 1,445 | 24,667 | 52,734 | 127 | 1,993 |
| 15 (2003) | 1,698 | 28,093 | 58,558 | 1,691 | 28,038 | 56,577 | 129 | 1,937 |
| 平成13年度(01FY) | 2,116 | 34,932 | 77,872 | 2,098 | 34,962 | 75,556 | 115 | 1,832 |
| 14 (02FY) | 1,446 | 24,494 | 51,389 | 1,469 | 24,998 | 51,095 | 104 | 1,554 |
| 平成15年1～3月(Q1) | 415 | 7,159 | 14,493 | 440 | 7,684 | 15,194 | 104 | 1,554 |
| 4～6 (Q2) | 402 | 6,598 | 14,275 | 401 | 6,477 | 13,520 | 96 | 1,423 |
| 7～9 (Q3) | 406 | 6,692 | 13,872 | 405 | 6,620 | 13,719 | 99 | 1,518 |
| 10～12 (Q4) | 475 | 7,644 | 15,918 | 445 | 7,257 | 14,144 | 129 | 1,937 |
| 平成15年 1月(Jan) | 115 | 1,879 | 4,069 | 106 | 1,680 | 3,443 | 136 | 2,191 |
| 2 (Feb) | 124 | 2,162 | 4,414 | 129 | 2,321 | 4,958 | 133 | 2,117 |
| 3 (Mar) | 176 | 3,118 | 6,010 | 205 | 3,683 | 6,793 | 104 | 1,554 |
| 4 (Apr) | 145 | 2,330 | 5,647 | 148 | 2,259 | 5,199 | 95 | 1,414 |
| 5 (May) | 108 | 1,771 | 3,248 | 104 | 1,741 | 3,244 | 97 | 1,422 |
| 6 (Jun) | 149 | 2,497 | 5,380 | 149 | 2,477 | 5,077 | 96 | 1,423 |
| 7 (Jul) | 141 | 2,259 | 4,704 | 128 | 2,070 | 4,258 | 109 | 1,612 |
| 8 (Aug) | 100 | 1,789 | 3,634 | 101 | 1,692 | 3,683 | 108 | 1,710 |
| 9 (Sep) | 165 | 2,644 | 5,534 | 176 | 2,858 | 5,778 | 99 | 1,518 |
| 10 (Oct) | 166 | 2,739 | 5,589 | 151 | 2,500 | 4,769 | 112 | 1,734 |
| 11 (Nov) | 134 | 2,201 | 4,414 | 138 | 2,331 | 4,658 | 107 | 1,573 |
| 12 (Dec) | 175 | 2,704 | 5,915 | 156 | 2,426 | 4,717 | 129 | 1,937 |

その他のマシニングセンタ(立て・横兼用形、門形)
Miscellaneous machining centers (vertical and horizontal combination type, double column type)
(16)

| 年 月 Year and Month | 生産(P) 数量(台) Quantity(n) | 生産(P) 重量(t) Weight | 生産(P) 金額(百万円) (million yen) | 販売(Sa) 数量(台) Quantity(n) | 販売(Sa) 重量(t) Weight | 販売(Sa) 金額(百万円) (million yen) | 在庫(I) 数量(台) Quantity(n) | 在庫(I) 重量(t) Weight |
|---|---|---|---|---|---|---|---|---|
| 平成11年(1999) | 770 | 15,543 | 27,224 | 763 | 15,472 | 27,651 | 39 | 812 |
| 12 (2000) | 835 | 16,363 | 26,767 | 835 | 15,978 | 26,450 | 36 | 863 |
| 13 (2001) | 725 | 15,771 | 25,788 | 717 | 15,862 | 26,698 | 43 | 764 |
| 14 (2002) | 468 | 12,797 | 19,957 | 491 | 13,298 | 20,349 | 20 | 262 |
| 15 (2003) | 593 | 15,333 | 23,130 | 593 | 15,205 | 23,188 | 21 | 445 |
| 平成13年度(01FY) | 575 | 14,207 | 23,323 | 578 | 14,443 | 24,030 | 24 | 314 |
| 14 (02FY) | 494 | 13,470 | 20,356 | 503 | 13,509 | 20,374 | 18 | 380 |
| 平成15年1～3月(Q1) | 151 | 4,484 | 6,781 | 156 | 4,472 | 7,064 | 18 | 380 |
| 4～6 (Q2) | 113 | 2,640 | 4,113 | 109 | 2,543 | 3,870 | 22 | 477 |
| 7～9 (Q3) | 177 | 4,627 | 6,772 | 167 | 4,397 | 6,757 | 32 | 707 |
| 10～12 (Q4) | 152 | 3,582 | 5,464 | 161 | 3,793 | 5,497 | 21 | 445 |
| 平成15年 1月(Jan) | 44 | 1,243 | 1,937 | 40 | 1,143 | 1,991 | 27 | 469 |
| 2 (Feb) | 41 | 1,220 | 1,681 | 40 | 1,182 | 1,533 | 28 | 507 |
| 3 (Mar) | 66 | 2,021 | 3,163 | 76 | 2,147 | 3,540 | 18 | 380 |
| 4 (Apr) | 30 | 609 | 974 | 24 | 547 | 738 | 24 | 442 |
| 5 (May) | 27 | 693 | 1,076 | 34 | 771 | 1,243 | 17 | 364 |
| 6 (Jun) | 56 | 1,338 | 2,063 | 51 | 1,225 | 1,889 | 22 | 477 |
| 7 (Jul) | 50 | 1,260 | 1,871 | 51 | 1,363 | 2,207 | 21 | 374 |
| 8 (Aug) | 51 | 1,184 | 1,817 | 45 | 965 | 1,805 | 27 | 593 |
| 9 (Sep) | 76 | 2,183 | 3,084 | 71 | 2,069 | 2,745 | 32 | 707 |
| 10 (Oct) | 49 | 1,026 | 1,583 | 53 | 1,232 | 1,723 | 28 | 501 |
| 11 (Nov) | 51 | 1,315 | 1,932 | 52 | 1,337 | 1,902 | 27 | 479 |
| 12 (Dec) | 52 | 1,241 | 1,949 | 56 | 1,224 | 1,872 | 21 | 445 |

## その他の金属工作機械
## Miscellanous metal cutting machine tools
## (17～23)

| 年 月 Year and Month | 生産(P) | | | 販売(Sa) | | | 在庫(I) | |
|---|---|---|---|---|---|---|---|---|
| | 数量(台) Quantity(n) | 重量(t) Weight | 金額(百万円) (million yen) | 数量(台) Quantity(n) | 重量(t) Weight | 金額(百万円) (million yen) | 数量(台) Quantity(n) | 重量(t) Weight |
| 平成11年(1999) | r 36,170 | r 48,333 | r 155,134 | r 36,731 | r 49,153 | r 159,287 | r 4,258 | r 4,151 |
| 12 (2000) | r 44,847 | r 54,700 | r 182,610 | r 45,000 | r 55,023 | r 184,775 | r 4,179 | r 3,884 |
| 13 (2001) | r 32,680 | r 52,576 | r 161,307 | r 33,155 | r 51,733 | r 163,288 | r 3,609 | r 3,895 |
| 14 (2002) | 25,396 | 41,398 | 132,900 | 26,785 | 43,039 | 135,089 | 1,776 | 2,779 |
| 15 (2003) | 29,458 | 47,354 | 145,377 | 26,980 | 45,069 | 143,359 | 1,550 | 2,837 |
| 平成13年度(01FY) | r 28,913 | r 46,339 | r 139,106 | r 30,084 | r 46,033 | r 141,009 | 2,356 | 3,109 |
| 14 (02FY) | 26,195 | 42,633 | 137,472 | 26,480 | 44,122 | 140,174 | 1,258 | 2,168 |
| 平成15年1～3月(Q1) | 7,511 | 11,815 | 36,318 | 7,712 | 12,370 | 37,441 | 1,258 | 2,168 |
| 4～6 (Q2) | 7,058 | 10,647 | 33,734 | 6,169 | 9,583 | 31,842 | 1,460 | 2,596 |
| 7～9 (Q3) | 7,153 | 12,514 | 37,475 | 6,470 | 12,374 | 37,922 | 1,447 | 1,968 |
| 10～12 (Q4) | 7,736 | 12,378 | 37,850 | 6,629 | 10,742 | 36,154 | 1,550 | 2,837 |
| 平成15年 1月(Jan) | 2,254 | 3,159 | 9,585 | 1,915 | 3,068 | 9,106 | 2,003 | 2,809 |
| 2 (Feb) | 2,278 | 3,291 | 10,213 | 2,107 | 3,289 | 10,315 | 2,073 | 2,817 |
| 3 (Mar) | 2,979 | 5,365 | 16,520 | 3,690 | 6,013 | 18,020 | 1,258 | 2,168 |
| 4 (Apr) | 2,395 | 3,274 | 11,213 | 2,114 | 2,962 | 10,236 | 1,429 | 2,435 |
| 5 (May) | 2,268 | 3,510 | 10,357 | 1,964 | 3,122 | 10,167 | 1,426 | 2,494 |
| 6 (Jun) | 2,395 | 3,863 | 12,164 | 2,091 | 3,499 | 11,439 | 1,460 | 2,596 |
| 7 (Jul) | 2,423 | 3,766 | 11,156 | 2,127 | 3,434 | 10,811 | 1,485 | 2,600 |
| 8 (Aug) | 2,202 | 3,915 | 12,835 | 1,958 | 3,709 | 12,583 | 1,513 | 2,575 |
| 9 (Sep) | 2,528 | 4,833 | 13,484 | 2,385 | 5,231 | 14,528 | 1,447 | 1,968 |
| 10 (Oct) | 2,446 | 3,804 | 12,050 | 2,186 | 3,109 | 11,066 | 1,366 | 2,350 |
| 11 (Nov) | 2,527 | 4,176 | 12,461 | 2,175 | 3,475 | 11,598 | 1,388 | 2,687 |
| 12 (Dec) | 2,763 | 4,398 | 13,339 | 2,268 | 4,158 | 13,490 | 1,550 | 2,837 |

## 数値制御ボール盤
## Numerically controlled drilling machines
## (17)

| 年 月 Year and Month | 生産(P) | | | 販売(Sa) | | | 在庫(I) | |
|---|---|---|---|---|---|---|---|---|
| | 数量(台) Quantity(n) | 重量(t) Weight | 金額(百万円) (million yen) | 数量(台) Quantity(n) | 重量(t) Weight | 金額(百万円) (million yen) | 数量(台) Quantity(n) | 重量(t) Weight |
| 平成11年(1999) | 3,159 | 5,168 | 18,106 | 3,193 | 5,182 | 17,864 | 298 | 542 |
| 12 (2000) | 4,712 | 7,563 | 26,869 | 4,656 | 7,495 | 24,958 | 344 | 592 |
| 13 (2001) | 3,793 | 6,080 | 21,749 | 3,851 | 6,204 | 20,725 | 286 | 464 |
| 14 (2002) | 3,462 | 5,636 | 19,078 | 3,541 | 5,747 | 18,206 | 241 | 410 |
| 15 (2003) | 7,085 | 10,967 | 29,718 | 5,126 | 8,396 | 24,824 | 307 | 520 |
| 平成13年度(01FY) | 3,165 | 5,118 | 18,169 | 3,375 | 5,469 | 17,928 | 267 | 418 |
| 14 (02FY) | 3,820 | 6,200 | 20,946 | 3,848 | 6,237 | 20,054 | 238 | 377 |
| 平成15年1～3月(Q1) | 1,118 | 1,852 | 6,383 | 1,120 | 1,881 | 6,129 | 238 | 377 |
| 4～6 (Q2) | 1,691 | 2,618 | 6,893 | 1,202 | 1,961 | 5,538 | 283 | 459 |
| 7～9 (Q3) | 1,895 | 2,969 | 7,705 | 1,305 | 2,201 | 6,147 | 276 | 452 |
| 10～12 (Q4) | 2,381 | 3,528 | 8,737 | 1,499 | 2,353 | 7,010 | 307 | 520 |
| 平成15年 1月(Jan) | 321 | 529 | 1,874 | 284 | 462 | 1,467 | 278 | 476 |
| 2 (Feb) | 365 | 614 | 2,253 | 412 | 696 | 2,300 | 231 | 400 |
| 3 (Mar) | 432 | 709 | 2,256 | 424 | 723 | 2,362 | 238 | 377 |
| 4 (Apr) | 388 | 620 | 2,145 | 340 | 549 | 1,614 | 287 | 451 |
| 5 (May) | 671 | 1,009 | 2,169 | 417 | 670 | 1,867 | 296 | 471 |
| 6 (Jun) | 632 | 989 | 2,579 | 445 | 742 | 2,057 | 283 | 459 |
| 7 (Jul) | 690 | 1,083 | 2,745 | 461 | 783 | 2,100 | 257 | 427 |
| 8 (Aug) | 611 | 962 | 2,564 | 394 | 660 | 1,827 | 299 | 501 |
| 9 (Sep) | 594 | 924 | 2,396 | 450 | 758 | 2,220 | 276 | 452 |
| 10 (Oct) | 766 | 1,150 | 2,797 | 494 | 790 | 2,385 | 270 | 439 |
| 11 (Nov) | 810 | 1,206 | 2,990 | 471 | 753 | 2,272 | 331 | 540 |
| 12 (Dec) | 805 | 1,172 | 2,950 | 534 | 810 | 2,353 | 307 | 520 |

## 数値制御中ぐり盤
Numerically controlled boring machines
(18)

| 年 月 Year and Month | 生産(P) | | | 販売(Sa) | | | 在庫(I) | |
|---|---|---|---|---|---|---|---|---|
| | 数量(台) Quantity(n) | 重量(t) Weight | 金額(百万円) (million yen) | 数量(台) Quantity(n) | 重量(t) Weight | 金額(百万円) (million yen) | 数量(台) Quantity(n) | 重量(t) Weight |
| 平成11年(1999) | 219 | 5,659 | 10,717 | 238 | 6,090 | 11,220 | 15 | 372 |
| 12 (2000) | 239 | 6,116 | 10,339 | 238 | 6,117 | 10,010 | 17 | 392 |
| 13 (2001) | 238 | 6,283 | 11,325 | 235 | 6,124 | 11,413 | 20 | 471 |
| 14 (2002) | 167 | 4,380 | 8,327 | 196 | 5,274 | 9,571 | 18 | 372 |
| 15 (2003) | 173 | 4,816 | 7,478 | 179 | 4,867 | 8,072 | 22 | 581 |
| 平成13年度(01FY) | 211 | 5,422 | 10,313 | 207 | 5,276 | 10,536 | 17 | 405 |
| 14 (02FY) | 166 | 4,638 | 8,028 | 196 | 5,531 | 9,383 | 14 | 311 |
| 平成15年1～3月(Q1) | 53 | 1,564 | 2,465 | 57 | 1,629 | 2,710 | 14 | 311 |
| 4～6 (Q2) | 40 | 1,007 | 1,537 | 36 | 973 | 1,544 | 18 | 345 |
| 7～9 (Q3) | 40 | 1,222 | 1,893 | 49 | 1,356 | 2,290 | 9 | 211 |
| 10～12 (Q4) | 40 | 1,023 | 1,583 | 37 | 909 | 1,528 | 22 | 581 |
| 平成15年 1月(Jan) | 9 | 292 | 533 | 12 | 298 | 482 | 15 | 370 |
| 2 (Feb) | 18 | 492 | 738 | 12 | 396 | 723 | 21 | 466 |
| 3 (Mar) | 26 | 780 | 1,194 | 33 | 935 | 1,505 | 14 | 311 |
| 4 (Apr) | 10 | 253 | 377 | 10 | 251 | 335 | 14 | 313 |
| 5 (May) | 14 | 366 | 585 | 12 | 359 | 600 | 16 | 320 |
| 6 (Jun) | 16 | 388 | 575 | 14 | 363 | 609 | 18 | 345 |
| 7 (Jul) | 14 | 379 | 550 | 9 | 226 | 346 | 23 | 498 |
| 8 (Aug) | 10 | 285 | 391 | 13 | 325 | 539 | 20 | 458 |
| 9 (Sep) | 16 | 558 | 952 | 27 | 805 | 1,405 | 9 | 211 |
| 10 (Oct) | 12 | 294 | 482 | 5 | 93 | 195 | 16 | 412 |
| 11 (Nov) | 12 | 315 | 460 | 9 | 231 | 437 | 18 | 479 |
| 12 (Dec) | 16 | 414 | 641 | 23 | 585 | 896 | 22 | 581 |

## 数値制御フライス盤
Numerically controlled milling machines
(19)

| 年 月 Year and Month | 生産(P) | | | 販売(Sa) | | | 在庫(I) | |
|---|---|---|---|---|---|---|---|---|
| | 数量(台) Quantity(n) | 重量(t) Weight | 金額(百万円) (million yen) | 数量(台) Quantity(n) | 重量(t) Weight | 金額(百万円) (million yen) | 数量(台) Quantity(n) | 重量(t) Weight |
| 平成11年(1999) | 762 | 3,497 | 8,104 | 797 | 3,537 | 7,856 | 114 | 510 |
| 12 (2000) | 867 | 4,191 | 9,171 | 896 | 4,363 | 9,117 | 82 | 326 |
| 13 (2001) | 691 | 4,690 | 8,280 | 675 | 4,709 | 8,220 | 101 | 341 |
| 14 (2002) | 391 | 2,075 | 4,399 | 411 | 2,018 | 4,195 | 96 | 290 |
| 15 (2003) | 440 | 2,023 | 4,475 | 480 | 2,126 | 4,591 | 42 | 175 |
| 平成13年度(01FY) | 576 | 3,717 | 6,929 | 560 | 3,643 | 6,571 | 73 | 262 |
| 14 (02FY) | 394 | 2,091 | 4,382 | 410 | 2,026 | 4,177 | 72 | 218 |
| 平成15年1～3月(Q1) | 88 | 437 | 961 | 112 | 512 | 1,052 | 72 | 218 |
| 4～6 (Q2) | 114 | 487 | 1,067 | 112 | 471 | 1,014 | 59 | 216 |
| 7～9 (Q3) | 108 | 477 | 1,060 | 126 | 553 | 1,157 | 42 | 144 |
| 10～12 (Q4) | 130 | 622 | 1,387 | 130 | 590 | 1,368 | 42 | 175 |
| 平成15年 1月(Jan) | 24 | 105 | 239 | 38 | 151 | 329 | 82 | 243 |
| 2 (Feb) | 26 | 107 | 282 | 24 | 117 | 264 | 84 | 235 |
| 3 (Mar) | 38 | 225 | 440 | 50 | 244 | 459 | 72 | 218 |
| 4 (Apr) | 46 | 208 | 502 | 42 | 184 | 416 | 64 | 229 |
| 5 (May) | 32 | 135 | 276 | 32 | 134 | 291 | 61 | 223 |
| 6 (Jun) | 36 | 144 | 289 | 38 | 153 | 307 | 59 | 216 |
| 7 (Jul) | 37 | 146 | 320 | 42 | 179 | 421 | 55 | 185 |
| 8 (Aug) | 28 | 127 | 275 | 32 | 127 | 259 | 51 | 186 |
| 9 (Sep) | 43 | 204 | 465 | 52 | 247 | 477 | 42 | 144 |
| 10 (Oct) | 49 | 237 | 568 | 45 | 192 | 504 | 46 | 189 |
| 11 (Nov) | 42 | 209 | 426 | 48 | 231 | 492 | 40 | 166 |
| 12 (Dec) | 39 | 176 | 393 | 37 | 167 | 372 | 42 | 175 |

## 数値制御放電加工機
## Numercally controlled electrical discharge machines
## (20～21)

| 年 月 Year and Month | 生産(P) | | | 販売(Sa) | | | 在庫(I) | |
|---|---|---|---|---|---|---|---|---|
| | 数量(台) Quantity(n) | 重量(t) Weight | 金額(百万円) (million yen) | 数量(台) Quantity(n) | 重量(t) Weight | 金額(百万円) (million yen) | 数量(台) Quantity(n) | 重量(t) Weight |
| 平成11年(1999) | 4,248 | 12,570 | 53,000 | 4,246 | 12,481 | 51,741 | 156 | 451 |
| 12 (2000) | 4,890 | 13,841 | 60,863 | 4,831 | 13,678 | 59,255 | 200 | 562 |
| 13 (2001) | 3,514 | 10,388 | 44,888 | 3,495 | 10,235 | 43,873 | 88 | 234 |
| 14 (2002) | 3,215 | 10,052 | 42,320 | 3,231 | 10,130 | 42,004 | 46 | 108 |
| 15 (2003) | 3,308 | 9,382 | 38,967 | 3,201 | 9,280 | 38,057 | 76 | 145 |
| 平成13年度(01FY) | 3,068 | 9,334 | 38,627 | 3,019 | 9,159 | 37,412 | 90 | 212 |
| 14 (02FY) | 3,252 | 9,972 | 42,830 | 3,291 | 10,065 | 42,744 | 40 | 96 |
| 平成15年1～3月(Q1) | 812 | 2,345 | 10,379 | 815 | 2,342 | 10,316 | 40 | 96 |
| 4～6 (Q2) | 722 | 2,063 | 8,931 | 696 | 2,010 | 8,618 | 57 | 121 |
| 7～9 (Q3) | 946 | 2,720 | 10,080 | 920 | 2,741 | 9,981 | 56 | 90 |
| 10～12 (Q4) | 828 | 2,254 | 9,577 | 770 | 2,187 | 9,142 | 76 | 145 |
| 平成15年 1月(Jan) | 209 | 607 | 2,535 | 197 | 583 | 2,380 | 57 | 128 |
| 2 (Feb) | 218 | 606 | 2,706 | 221 | 599 | 2,679 | 54 | 135 |
| 3 (Mar) | 385 | 1,132 | 5,138 | 397 | 1,160 | 5,257 | 40 | 96 |
| 4 (Apr) | 245 | 673 | 2,939 | 229 | 630 | 2,733 | 48 | 102 |
| 5 (May) | 191 | 540 | 2,331 | 189 | 529 | 2,315 | 53 | 124 |
| 6 (Jun) | 286 | 850 | 3,661 | 278 | 851 | 3,570 | 57 | 121 |
| 7 (Jul) | 249 | 699 | 2,952 | 247 | 728 | 2,961 | 53 | 89 |
| 8 (Aug) | 286 | 764 | 3,220 | 263 | 753 | 3,102 | 58 | 94 |
| 9 (Sep) | 411 | 1,257 | 3,908 | 410 | 1,260 | 3,918 | 56 | 90 |
| 10 (Oct) | 291 | 781 | 3,351 | 254 | 730 | 2,919 | 85 | 138 |
| 11 (Nov) | 267 | 719 | 2,907 | 248 | 702 | 2,863 | 92 | 154 |
| 12 (Dec) | 270 | 754 | 3,319 | 268 | 755 | 3,360 | 76 | 145 |

## 形彫り放電加工機
## Numercally controlled die sinking electrical discharge machines
## (20)

| 年 月 Year and Month | 生産(P) | | | 販売(Sa) | | | 在庫(I) | |
|---|---|---|---|---|---|---|---|---|
| | 数量(台) Quantity(n) | 重量(t) Weight | 金額(百万円) (million yen) | 数量(台) Quantity(n) | 重量(t) Weight | 金額(百万円) (million yen) | 数量(台) Quantity(n) | 重量(t) Weight |
| 平成11年(1999) | 1,187 | 4,567 | 16,114 | 1,164 | 4,499 | 15,365 | 51 | 219 |
| 12 (2000) | 1,080 | 4,207 | 15,238 | 1,064 | 4,156 | 14,744 | 66 | 258 |
| 13 (2001) | 738 | 2,948 | 10,801 | 713 | 2,837 | 10,436 | 21 | 121 |
| 14 (2002) | 734 | 2,935 | 10,629 | 729 | 2,953 | 10,552 | 12 | 69 |
| 15 (2003) | 633 | 2,439 | 9,386 | 632 | 2,433 | 9,300 | 7 | 40 |
| 平成13年度(01FY) | 628 | 2,529 | 9,295 | 605 | 2,441 | 8,942 | 13 | 75 |
| 14 (02FY) | 747 | 2,931 | 10,786 | 738 | 2,917 | 10,647 | 10 | 58 |
| 平成15年1～3月(Q1) | 167 | 589 | 2,459 | 167 | 589 | 2,433 | 10 | 58 |
| 4～6 (Q2) | 156 | 616 | 2,301 | 155 | 609 | 2,236 | 7 | 41 |
| 7～9 (Q3) | 156 | 592 | 2,330 | 158 | 604 | 2,352 | 5 | 29 |
| 10～12 (Q4) | 154 | 642 | 2,296 | 152 | 631 | 2,279 | 7 | 40 |
| 平成15年 1月(Jan) | 33 | 119 | 501 | 33 | 119 | 464 | 12 | 69 |
| 2 (Feb) | 37 | 120 | 562 | 37 | 120 | 560 | 12 | 69 |
| 3 (Mar) | 97 | 350 | 1,396 | 97 | 350 | 1,409 | 10 | 58 |
| 4 (Apr) | 43 | 196 | 728 | 39 | 175 | 643 | 8 | 46 |
| 5 (May) | 43 | 165 | 625 | 44 | 166 | 621 | 10 | 56 |
| 6 (Jun) | 70 | 255 | 948 | 72 | 268 | 972 | 7 | 41 |
| 7 (Jul) | 45 | 181 | 684 | 47 | 193 | 707 | 5 | 29 |
| 8 (Aug) | 40 | 145 | 616 | 40 | 145 | 606 | 5 | 29 |
| 9 (Sep) | 71 | 266 | 1,030 | 71 | 266 | 1,039 | 5 | 29 |
| 10 (Oct) | 43 | 222 | 742 | 40 | 205 | 658 | 8 | 46 |
| 11 (Nov) | 56 | 213 | 812 | 57 | 219 | 883 | 7 | 40 |
| 12 (Dec) | 55 | 207 | 742 | 55 | 207 | 738 | 7 | 40 |

## ワイヤ放電加工機
## Numercally controlled wire electrical discharge machines
## (21)

| 年 月 Year and Month | 生産(P) | | | 販売(Sa) | | | 在庫(I) | |
|---|---|---|---|---|---|---|---|---|
| | 数量(台) Quantity(n) | 重量(t) Weight | 金額(百万円) (million yen) | 数量(台) Quantity(n) | 重量(t) Weight | 金額(百万円) (million yen) | 数量(台) Quantity(n) | 重量(t) Weight |
| 平成11年(1999) | 3,061 | 8,003 | 36,886 | 3,082 | 7,982 | 36,376 | 105 | 232 |
| 12 (2000) | 3,810 | 9,634 | 45,625 | 3,767 | 9,522 | 44,511 | 134 | 304 |
| 13 (2001) | 2,776 | 7,440 | 34,087 | 2,782 | 7,398 | 33,437 | 67 | 113 |
| 14 (2002) | 2,481 | 7,117 | 31,691 | 2,502 | 7,177 | 31,452 | 34 | 39 |
| 15 (2003) | 2,675 | 6,943 | 29,581 | 2,569 | 6,847 | 28,757 | 69 | 105 |
| 平成13年度(01FY) | 2,440 | 6,805 | 29,332 | 2,414 | 6,718 | 28,470 | 77 | 137 |
| 14 (02FY) | 2,505 | 7,041 | 32,044 | 2,553 | 7,148 | 32,097 | 30 | 38 |
| 平成15年1～3月(Q1) | 645 | 1,756 | 7,920 | 648 | 1,753 | 7,883 | 30 | 38 |
| 4～6 (Q2) | 566 | 1,447 | 6,630 | 541 | 1,401 | 6,382 | 50 | 80 |
| 7～9 (Q3) | 790 | 2,128 | 7,750 | 762 | 2,137 | 7,629 | 51 | 61 |
| 10～12 (Q4) | 674 | 1,612 | 7,281 | 618 | 1,556 | 6,863 | 69 | 105 |
| 平成15年 1月(Jan) | 176 | 488 | 2,034 | 164 | 464 | 1,916 | 45 | 59 |
| 2 (Feb) | 181 | 486 | 2,144 | 184 | 479 | 2,119 | 42 | 66 |
| 3 (Mar) | 288 | 782 | 3,742 | 300 | 810 | 3,848 | 30 | 38 |
| 4 (Apr) | 202 | 477 | 2,211 | 190 | 455 | 2,090 | 40 | 56 |
| 5 (May) | 148 | 375 | 1,706 | 145 | 363 | 1,694 | 43 | 68 |
| 6 (Jun) | 216 | 595 | 2,713 | 206 | 583 | 2,598 | 50 | 80 |
| 7 (Jul) | 204 | 518 | 2,268 | 200 | 535 | 2,254 | 48 | 60 |
| 8 (Aug) | 246 | 619 | 2,604 | 223 | 608 | 2,496 | 53 | 65 |
| 9 (Sep) | 340 | 991 | 2,878 | 339 | 994 | 2,879 | 51 | 61 |
| 10 (Oct) | 248 | 559 | 2,609 | 214 | 525 | 2,261 | 77 | 92 |
| 11 (Nov) | 211 | 506 | 2,095 | 191 | 483 | 1,980 | 85 | 114 |
| 12 (Dec) | 215 | 547 | 2,577 | 213 | 548 | 2,622 | 69 | 105 |

## その他の数値制御工作機械
## Miscellaneous numerically controlled metal cutting machine tools
## (22)

| 年 月 Year and Month | 生産(P) | | | 販売(Sa) | | | 在庫(I) | |
|---|---|---|---|---|---|---|---|---|
| | 数量(台) Quantity(n) | 重量(t) Weight | 金額(百万円) (million yen) | 数量(台) Quantity(n) | 重量(t) Weight | 金額(百万円) (million yen) | 数量(台) Quantity(n) | 重量(t) Weight |
| 平成11年(1999) | 2,198 | 10,551 | 36,327 | 2,200 | 10,586 | 35,978 | 83 | 630 |
| 12 (2000) | 3,031 | 13,097 | 46,998 | 3,002 | 13,065 | 46,673 | 112 | 859 |
| 13 (2001) | 2,876 | 16,091 | 49,020 | 2,874 | 15,818 | 49,415 | 111 | 960 |
| 14 (2002) | 2,145 | 12,161 | 36,731 | 2,188 | 12,413 | 36,925 | 108 | 809 |
| 15 (2003) | 2,200 | 12,464 | 38,721 | 2,219 | 12,479 | 39,110 | 103 | 853 |
| 平成13年度(01FY) | 2,640 | 14,944 | 43,159 | 2,664 | 14,950 | 43,986 | 92 | 726 |
| 14 (02FY) | 2,134 | 12,070 | 36,812 | 2,167 | 12,245 | 37,130 | 85 | 595 |
| 平成15年1～3月(Q1) | 611 | 3,500 | 10,044 | 631 | 3,697 | 10,470 | 85 | 595 |
| 4～6 (Q2) | 550 | 2,827 | 8,785 | 519 | 2,563 | 8,115 | 115 | 849 |
| 7～9 (Q3) | 479 | 2,961 | 9,473 | 523 | 3,319 | 10,281 | 71 | 491 |
| 10～12 (Q4) | 560 | 3,176 | 10,419 | 546 | 2,900 | 10,244 | 103 | 853 |
| 平成15年 1月(Jan) | 180 | 973 | 2,601 | 173 | 927 | 2,591 | 112 | 838 |
| 2 (Feb) | 158 | 915 | 2,616 | 161 | 939 | 2,635 | 109 | 814 |
| 3 (Mar) | 273 | 1,612 | 4,827 | 297 | 1,831 | 5,244 | 85 | 595 |
| 4 (Apr) | 173 | 911 | 2,519 | 158 | 786 | 2,334 | 99 | 708 |
| 5 (May) | 220 | 1,005 | 3,412 | 213 | 978 | 3,186 | 106 | 736 |
| 6 (Jun) | 157 | 911 | 2,854 | 148 | 799 | 2,595 | 115 | 849 |
| 7 (Jul) | 184 | 896 | 2,633 | 189 | 966 | 2,880 | 110 | 778 |
| 8 (Aug) | 179 | 999 | 3,446 | 189 | 1,062 | 3,525 | 100 | 714 |
| 9 (Sep) | 116 | 1,066 | 3,394 | 145 | 1,291 | 3,876 | 71 | 491 |
| 10 (Oct) | 170 | 912 | 3,219 | 158 | 813 | 3,100 | 89 | 651 |
| 11 (Nov) | 181 | 990 | 3,110 | 172 | 842 | 2,929 | 98 | 799 |
| 12 (Dec) | 209 | 1,274 | 4,090 | 216 | 1,245 | 4,215 | 103 | 853 |

## 他に分類されない工作機械
## Miscellaneous metal cutting machine tools
## (23)

| 年 月 Year and Month | 生産(P) | | | 販売(Sa) | | | 在庫(I) | |
|---|---|---|---|---|---|---|---|---|
| | 数量(台) Quantity(n) | 重量(t) Weight | 金額(百万円) (million yen) | 数量(台) Quantity(n) | 重量(t) Weight | 金額(百万円) (million yen) | 数量(台) Quantity(n) | 重量(t) Weight |
| 平成11年(1999) | 25,584 | 10,888 | 28,880 | 26,057 | 11,277 | 34,628 | 3,592 | 1,646 |
| 12 (2000) | 31,108 | 9,892 | 28,370 | 31,377 | 10,305 | 34,762 | 3,424 | 1,153 |
| 13 (2001) | 21,568 | 9,044 | 26,045 | 22,025 | 8,643 | 29,642 | 3,003 | 1,425 |
| 14 (2002) | 16,016 | 7,094 | 22,045 | 17,218 | 7,457 | 24,188 | 1,267 | 790 |
| 15 (2003) | 16,252 | 7,702 | 26,018 | 15,775 | 7,921 | 28,705 | 1,000 | 563 |
| 平成13年度(01FY) | 19,253 | 7,804 | 21,909 | 20,259 | 7,536 | 24,576 | 1,817 | 1,086 |
| 14 (02FY) | 16,429 | 7,662 | 24,474 | 16,568 | 8,018 | 26,686 | 809 | 571 |
| 平成15年1～3月(Q1) | 4,829 | 2,117 | 6,086 | 4,977 | 2,309 | 6,764 | 809 | 571 |
| 4～6 (Q2) | 3,941 | 1,645 | 6,521 | 3,604 | 1,605 | 7,013 | 928 | 606 |
| 7～9 (Q3) | 3,685 | 2,165 | 7,264 | 3,547 | 2,204 | 8,066 | 993 | 580 |
| 10～12 (Q4) | 3,797 | 1,775 | 6,147 | 3,647 | 1,803 | 6,862 | 1,000 | 563 |
| 平成15年 1月(Jan) | 1,511 | 653 | 1,803 | 1,211 | 647 | 1,857 | 1,459 | 754 |
| 2 (Feb) | 1,493 | 557 | 1,618 | 1,277 | 542 | 1,714 | 1,574 | 767 |
| 3 (Mar) | 1,825 | 907 | 2,665 | 2,489 | 1,120 | 3,193 | 809 | 571 |
| 4 (Apr) | 1,533 | 609 | 2,731 | 1,335 | 562 | 2,804 | 917 | 632 |
| 5 (May) | 1,140 | 455 | 1,584 | 1,101 | 452 | 1,908 | 894 | 620 |
| 6 (Jun) | 1,268 | 581 | 2,206 | 1,168 | 591 | 2,301 | 928 | 606 |
| 7 (Jul) | 1,249 | 563 | 1,956 | 1,179 | 552 | 2,103 | 987 | 623 |
| 8 (Aug) | 1,088 | 778 | 2,939 | 1,067 | 782 | 3,331 | 985 | 622 |
| 9 (Sep) | 1,348 | 824 | 2,369 | 1,301 | 870 | 2,632 | 993 | 580 |
| 10 (Oct) | 1,158 | 430 | 1,633 | 1,230 | 491 | 1,963 | 860 | 521 |
| 11 (Nov) | 1,215 | 737 | 2,568 | 1,227 | 716 | 2,605 | 809 | 549 |
| 12 (Dec) | 1,424 | 608 | 1,946 | 1,190 | 596 | 2,294 | 1,000 | 563 |

## 数値制御工作機械合計
## Numerically controlled metal cutting machine tools total
## (1～2, 4～6, 8, 10, 12～22)

| 年 月 Year and Month | 生産(P) | | | 販売(Sa) | | | 在庫(I) | |
|---|---|---|---|---|---|---|---|---|
| | 数量(台) Quantity(n) | 重量(t) Weight | 金額(百万円) (million yen) | 数量(台) Quantity(n) | 重量(t) Weight | 金額(百万円) (million yen) | 数量(台) Quantity(n) | 重量(t) Weight |
| 平成11年(1999) | 40,946 | 248,528 | 635,435 | 41,689 | 252,736 | 660,218 | 3,317 | 16,521 |
| 12 (2000) | 53,755 | 283,842 | 720,801 | 53,706 | 284,158 | 711,779 | 3,318 | 15,881 |
| 13 (2001) | 46,604 | 270,596 | 680,154 | 46,180 | 269,734 | 679,638 | 3,560 | 15,970 |
| 14 (2002) | 35,121 | 204,889 | 509,659 | 35,822 | 207,282 | 514,692 | 3,002 | 14,775 |
| 15 (2003) | 44,060 | 243,984 | 597,306 | 42,401 | 244,109 | 595,245 | 2,670 | 13,567 |
| 平成13年度(01FY) | 39,101 | 234,294 | 589,392 | 39,423 | 234,342 | 591,490 | 2,880 | 13,428 |
| 14 (02FY) | 37,296 | 212,489 | 526,114 | 37,577 | 214,128 | 529,704 | 2,705 | 13,060 |
| 平成15年1～3月(Q1) | 10,310 | 60,667 | 150,100 | 10,603 | 62,539 | 154,235 | 2,705 | 13,060 |
| 4～6 (Q2) | 10,394 | 53,110 | 130,069 | 9,777 | 53,289 | 126,990 | 2,801 | 13,210 |
| 7～9 (Q3) | 11,249 | 66,117 | 158,146 | 10,922 | 66,402 | 159,899 | 2,509 | 12,201 |
| 10～12 (Q4) | 12,107 | 64,090 | 158,991 | 11,099 | 61,879 | 154,121 | 2,670 | 13,567 |
| 平成15年 1月(Jan) | 2,877 | 16,070 | 40,302 | 2,835 | 15,491 | 39,291 | 3,056 | 15,488 |
| 2 (Feb) | 3,178 | 18,166 | 45,912 | 3,277 | 18,537 | 47,091 | 2,949 | 15,190 |
| 3 (Mar) | 4,255 | 26,431 | 63,886 | 4,491 | 28,511 | 67,853 | 2,705 | 13,060 |
| 4 (Apr) | 3,256 | 16,607 | 41,418 | 3,184 | 16,319 | 39,850 | 2,715 | 13,035 |
| 5 (May) | 3,392 | 16,258 | 39,229 | 3,029 | 17,113 | 38,956 | 2,829 | 13,107 |
| 6 (Jun) | 3,746 | 20,245 | 49,422 | 3,564 | 19,857 | 48,184 | 2,801 | 13,210 |
| 7 (Jul) | 3,592 | 20,262 | 48,877 | 3,333 | 19,462 | 47,173 | 2,798 | 13,668 |
| 8 (Aug) | 3,412 | 18,878 | 45,397 | 3,268 | 18,555 | 45,740 | 2,744 | 13,712 |
| 9 (Sep) | 4,245 | 26,977 | 63,872 | 4,321 | 28,385 | 66,986 | 2,509 | 12,201 |
| 10 (Oct) | 3,903 | 19,536 | 48,889 | 3,488 | 18,237 | 45,548 | 2,637 | 13,144 |
| 11 (Nov) | 3,976 | 21,996 | 53,619 | 3,578 | 21,077 | 51,794 | 2,767 | 13,671 |
| 12 (Dec) | 4,228 | 22,558 | 56,483 | 4,033 | 22,565 | 56,779 | 2,670 | 13,567 |

12

金属加工機械及び鋳造装置

Metal forming machinery and Foundry equipment

| 年月 Year and Month | 金属加工機械及び鋳造装置 Metal forming machinery and Foundry equipment (1～19) 生産(P) 金額(百万円) (million yen) | 金属加工機械 Metal forming machinery (1～16) 生産(P) 金額(百万円) (million yen) | 金属一次製品製造機械 Primary metal products machinery (1～5) 生産(P) 金額(百万円) (million yen) | 圧延機械 Rolling mill machinery (1～2) 生産(P) 金額(百万円) (million yen) |
|---|---|---|---|---|
| 平成11年(1999) | 295,597 | 258,319 | 135,208 | 59,362 |
| 12 (2000) | 286,898 | 245,028 | 103,686 | 46,862 |
| 13 (2001) | 254,960 | 212,831 | 64,518 | 21,935 |
| 14 (2002) | 175,369 | 142,350 | 50,987 | 15,645 |
| 15 (2003) | 207,072 | 169,203 | 48,078 | 11,020 |
| 平成13年度(01FY) | 236,564 | 197,169 | 64,839 | 23,886 |
| 14 (02FY) | 181,194 | 147,334 | 49,189 | 14,344 |
| 平成15年1～3月(Q1) | 62,331 | 52,246 | 14,804 | 5,511 |
| 4～6 (Q2) | 43,155 | 35,724 | 11,232 | 1,043 |
| 7～9 (Q3) | 50,380 | 39,581 | 11,189 | 1,900 |
| 10～12 (Q4) | 51,206 | 41,652 | 10,853 | 2,566 |
| 平成15年 1月(Jan) | 15,258 | 12,620 | 3,862 | 1,002 |
| 2 (Feb) | 18,210 | 15,879 | 4,351 | 1,384 |
| 3 (Mar) | 28,863 | 23,747 | 6,591 | 3,125 |
| 4 (Apr) | 13,779 | 11,565 | 3,746 | 463 |
| 5 (May) | 13,725 | 11,475 | 3,804 | 340 |
| 6 (Jun) | 15,651 | 12,684 | 3,682 | 240 |
| 7 (Jul) | 17,355 | 14,562 | 3,653 | 215 |
| 8 (Aug) | 15,387 | 11,402 | 3,135 | 432 |
| 9 (Sep) | 17,638 | 13,617 | 4,401 | 1,253 |
| 10 (Oct) | 17,966 | 15,220 | 3,574 | 360 |
| 11 (Nov) | 15,331 | 12,654 | 2,618 | 203 |
| 12 (Dec) | 17,909 | 13,778 | 4,661 | 2,003 |

| 年月 Year and Month | 圧延機械(本体又は一式のもの)及び同付属装置(シャーはせん断機に含む) Rolling mill machinery (main body or complete set) and Accessories of rolling mill machines (1) 生産(P) 数量(台) Quantity(n) | 重量(t) Weight | 金額(百万円) (million yen) | 圧延機械の部品(ロールを除く) Parts of rolling mill machinery (except rolls) (2) 生産(P) 金額(百万円) (million yen) | 製管機械・精整仕上げ装置 Tube mills and finishing equipment (3) 生産(P) 数量(台) Quantity(n) | 重量(t) Weight | 金額(百万円) (million yen) |
|---|---|---|---|---|---|---|---|
| 平成11年(1999) | 263 | 32,980 | 50,187 | 9,175 | 419 | 13,999 | 34,545 |
| 12 (2000) | 192 | 23,964 | 39,793 | 7,069 | 340 | 9,409 | 15,001 |
| 13 (2001) | 200 | 9,579 | 12,980 | 8,955 | 352 | 1,889 | 3,676 |
| 14 (2002) | 135 | 3,861 | 5,073 | 10,572 | 336 | 1,034 | 2,015 |
| 15 (2003) | 162 | 5,565 | 6,410 | 4,610 | 186 | 2,166 | 1,505 |
| 平成13年度(01FY) | 183 | 10,362 | 13,650 | 10,236 | 360 | 1,482 | 3,422 |
| 14 (02FY) | 149 | 3,756 | 4,838 | 9,506 | 312 | 917 | 1,317 |
| 平成15年1～3月(Q1) | 50 | 1,958 | 2,899 | 2,612 | 75 | 272 | 396 |
| 4～6 (Q2) | 37 | 512 | 538 | 505 | 40 | 1,641 | 947 |
| 7～9 (Q3) | 36 | 971 | 767 | 1,133 | 44 | 13 | 28 |
| 10～12 (Q4) | 39 | 2,124 | 2,206 | 360 | 27 | 240 | 134 |
| 平成15年 1月(Jan) | 10 | 243 | 479 | 523 | 29 | 261 | 320 |
| 2 (Feb) | 12 | 258 | 134 | 1,250 | 24 | 7 | 73 |
| 3 (Mar) | 28 | 1,457 | 2,286 | 839 | 22 | 4 | 3 |
| 4 (Apr) | 13 | 169 | 182 | 281 | 13 | 14 | 42 |
| 5 (May) | 14 | 190 | 229 | 111 | 13 | 802 | 365 |
| 6 (Jun) | 10 | 153 | 127 | 113 | 14 | 825 | 540 |
| 7 (Jul) | 6 | 108 | 71 | 144 | 14 | 7 | 23 |
| 8 (Aug) | 15 | 168 | 184 | 248 | — | — | — |
| 9 (Sep) | 15 | 695 | 512 | 741 | 30 | 6 | 5 |
| 10 (Oct) | 11 | 170 | 178 | 182 | 1 | 222 | 101 |
| 11 (Nov) | 12 | 131 | 100 | 103 | — | — | — |
| 12 (Dec) | 16 | 1,823 | 1,928 | 75 | 26 | 18 | 33 |

注：生産内訳及び進ちょく量は別に掲載。

## 鉄鋼用ロール
## Rolls for steel industry
## (4～5)

| 年 月 Year and Month | 生産(P) | | | 販売(Sa) | | | 在庫(I) |
|---|---|---|---|---|---|---|---|
| | 数量(本) Quantity(n) | 重量(t) Weight | 金額(百万円) (million yen) | 数量(本) Quantity(n) | 重量(t) Weight | 金額(百万円) (million yen) | 数量(本) Quantity(n) |
| 平成11年(1999) | 38,369 | 84,026 | 38,532 | 38,172 | 79,960 | 36,505 | 1,587 |
| 12 (2000) | 38,361 | 88,859 | 39,225 | 37,955 | 84,868 | 37,807 | 1,352 |
| 13 (2001) | 34,155 | 80,668 | 36,295 | 33,463 | 76,060 | 34,016 | 1,020 |
| 14 (2002) | 31,709 | 77,289 | 33,327 | 31,098 | 72,929 | 31,172 | 985 |
| 15 (2003) | 32,986 | 84,960 | 35,553 | 33,183 | 85,000 | 35,655 | 690 |
| 平成13年度(01FY) | 33,337 | 80,308 | 35,627 | 32,658 | 75,974 | 33,463 | 842 |
| 14 (02FY) | 32,689 | 79,279 | 33,528 | 32,243 | 75,838 | 31,839 | 896 |
| 平成15年1～3月(Q1) | 8,713 | 22,089 | 8,897 | 8,799 | 21,874 | 8,811 | 896 |
| 4～6 (Q2) | 8,200 | 21,954 | 9,242 | 8,265 | 21,914 | 9,232 | 827 |
| 7～9 (Q3) | 8,293 | 21,921 | 9,261 | 8,290 | 22,290 | 9,467 | 828 |
| 10～12 (Q4) | 7,780 | 18,996 | 8,153 | 7,829 | 18,922 | 8,145 | 690 |
| 平成15年 1月(Jan) | 2,622 | 6,273 | 2,540 | 2,696 | 6,341 | 2,567 | 911 |
| 2 (Feb) | 2,567 | 6,788 | 2,894 | 2,545 | 6,516 | 2,766 | 930 |
| 3 (Mar) | 3,524 | 9,028 | 3,463 | 3,558 | 9,017 | 3,478 | 896 |
| 4 (Apr) | 2,665 | 7,654 | 3,241 | 2,679 | 7,175 | 2,948 | 879 |
| 5 (May) | 2,701 | 7,344 | 3,099 | 2,757 | 7,762 | 3,348 | 823 |
| 6 (Jun) | 2,834 | 6,956 | 2,902 | 2,829 | 6,977 | 2,936 | 827 |
| 7 (Jul) | 2,934 | 8,192 | 3,415 | 2,902 | 8,588 | 3,635 | 859 |
| 8 (Aug) | 2,495 | 6,539 | 2,703 | 2,491 | 6,525 | 2,709 | 863 |
| 9 (Sep) | 2,864 | 7,190 | 3,143 | 2,897 | 7,177 | 3,123 | 828 |
| 10 (Oct) | 3,024 | 7,381 | 3,113 | 3,002 | 7,274 | 3,071 | 844 |
| 11 (Nov) | 2,376 | 5,571 | 2,415 | 2,445 | 5,747 | 2,536 | 753 |
| 12 (Dec) | 2,380 | 6,044 | 2,625 | 2,382 | 5,901 | 2,538 | 690 |

## 鋳鉄製及び鋳鋼製
## Iron and steel castings
## (4)

| 年 月 Year and Month | 生産(P) | | | 販売(Sa) | | | 在庫(I) |
|---|---|---|---|---|---|---|---|
| | 数量(本) Quantity(n) | 重量(t) Weight | 金額(百万円) (million yen) | 数量(本) Quantity(n) | 重量(t) Weight | 金額(百万円) (million yen) | 数量(本) Quantity(n) |
| 平成11年(1999) | 30,381 | 61,430 | 28,319 | 30,193 | 57,266 | 26,238 | 1,583 |
| 12 (2000) | 29,883 | 64,116 | 28,512 | 29,475 | 60,188 | 26,475 | 1,350 |
| 13 (2001) | 27,198 | 59,842 | 27,450 | 26,506 | 55,228 | 25,167 | 1,018 |
| 14 (2002) | 26,963 | 59,359 | 25,569 | 26,412 | 55,124 | 23,469 | 923 |
| 15 (2003) | 28,440 | 65,804 | 27,460 | 28,592 | 65,709 | 27,469 | 690 |
| 平成13年度(01FY) | 27,098 | 60,071 | 27,017 | 26,416 | 55,728 | 24,852 | 840 |
| 14 (02FY) | 28,015 | 61,370 | 25,962 | 27,579 | 57,958 | 24,280 | 884 |
| 平成15年1～3月(Q1) | 7,458 | 16,867 | 6,821 | 7,494 | 16,557 | 6,692 | 884 |
| 4～6 (Q2) | 7,048 | 17,262 | 7,240 | 7,139 | 17,336 | 7,281 | 789 |
| 7～9 (Q3) | 7,152 | 16,668 | 7,059 | 7,159 | 17,013 | 7,253 | 780 |
| 10～12 (Q4) | 6,782 | 15,007 | 6,340 | 6,800 | 14,803 | 6,243 | 690 |
| 平成15年 1月(Jan) | 2,247 | 4,747 | 1,973 | 2,285 | 4,794 | 1,991 | 885 |
| 2 (Feb) | 2,198 | 5,067 | 2,174 | 2,177 | 4,757 | 2,031 | 903 |
| 3 (Mar) | 3,013 | 7,053 | 2,674 | 3,032 | 7,006 | 2,670 | 884 |
| 4 (Apr) | 2,366 | 5,910 | 2,518 | 2,395 | 5,516 | 2,283 | 852 |
| 5 (May) | 2,318 | 5,798 | 2,446 | 2,392 | 6,259 | 2,714 | 778 |
| 6 (Jun) | 2,364 | 5,554 | 2,276 | 2,352 | 5,561 | 2,284 | 789 |
| 7 (Jul) | 2,520 | 6,059 | 2,530 | 2,498 | 6,477 | 2,762 | 811 |
| 8 (Aug) | 2,188 | 5,139 | 2,130 | 2,172 | 5,084 | 2,115 | 827 |
| 9 (Sep) | 2,444 | 5,470 | 2,399 | 2,489 | 5,452 | 2,376 | 780 |
| 10 (Oct) | 2,630 | 5,753 | 2,376 | 2,625 | 5,664 | 2,346 | 779 |
| 11 (Nov) | 2,089 | 4,561 | 1,950 | 2,110 | 4,589 | 1,970 | 753 |
| 12 (Dec) | 2,063 | 4,693 | 2,014 | 2,065 | 4,550 | 1,927 | 690 |

## 鍛鋼製
## Steel forgings
## (5)

| 年 月 Year and Month | 生産(P) 数量(本) Quantity(n) | 生産(P) 重量(t) Weight | 生産(P) 金額(百万円) (million yen) | 販売(Sa) 数量(本) Quantity(n) | 販売(Sa) 重量(t) Weight | 販売(Sa) 金額(百万円) (million yen) | 在庫(I) 数量(本) Quantity(n) |
|---|---|---|---|---|---|---|---|
| 平成11年(1999) | 7,988 | 22,596 | 10,213 | 7,979 | 22,694 | 10,267 | 4 |
| 12 (2000) | 8,478 | 24,743 | 10,713 | 8,480 | 24,680 | 11,332 | 2 |
| 13 (2001) | 6,957 | 20,826 | 8,845 | 6,957 | 20,832 | 8,849 | 2 |
| 14 (2002) | 4,746 | 17,930 | 7,758 | 4,686 | 17,805 | 7,703 | 62 |
| 15 (2003) | 4,546 | 19,156 | 8,093 | 4,591 | 19,291 | 8,186 | — |
| 平成13年度(01FY) | 6,239 | 20,237 | 8,610 | 6,242 | 20,246 | 8,611 | 2 |
| 14 (02FY) | 4,674 | 17,909 | 7,566 | 4,664 | 17,880 | 7,559 | 12 |
| 平成15年1～3月(Q1) | 1,255 | 5,222 | 2,076 | 1,305 | 5,317 | 2,119 | 12 |
| 4～6 (Q2) | 1,152 | 4,692 | 2,002 | 1,126 | 4,578 | 1,951 | 38 |
| 7～9 (Q3) | 1,141 | 5,253 | 2,202 | 1,131 | 5,277 | 2,214 | 48 |
| 10～12 (Q4) | 998 | 3,989 | 1,813 | 1,029 | 4,119 | 1,902 | — |
| 平成15年 1月(Jan) | 375 | 1,526 | 567 | 411 | 1,547 | 576 | 26 |
| 2 (Feb) | 369 | 1,721 | 720 | 368 | 1,759 | 735 | 27 |
| 3 (Mar) | 511 | 1,975 | 789 | 526 | 2,011 | 808 | 12 |
| 4 (Apr) | 299 | 1,744 | 723 | 284 | 1,659 | 665 | 27 |
| 5 (May) | 383 | 1,546 | 653 | 365 | 1,503 | 634 | 45 |
| 6 (Jun) | 470 | 1,402 | 626 | 477 | 1,416 | 652 | 38 |
| 7 (Jul) | 414 | 2,133 | 885 | 404 | 2,111 | 873 | 48 |
| 8 (Aug) | 307 | 1,400 | 573 | 319 | 1,441 | 594 | 36 |
| 9 (Sep) | 420 | 1,720 | 744 | 408 | 1,725 | 747 | 48 |
| 10 (Oct) | 394 | 1,628 | 737 | 377 | 1,610 | 725 | 65 |
| 11 (Nov) | 287 | 1,010 | 465 | 335 | 1,158 | 566 | — |
| 12 (Dec) | 317 | 1,351 | 611 | 317 | 1,351 | 611 | — |

## 第二次金属加工機械
## Secondary metal forming machinery
## (6～16)

| 年 月 Year and Month | 生産(P) 金額(百万円) (million yen) | 販売(Sa) 金額(百万円) (million yen) |
|---|---|---|
| 平成11年(1999) | 120,323 | 123,889 |
| 12 (2000) | 137,716 | 137,563 |
| 13 (2001) | 145,854 | 148,491 |
| 14 (2002) | 91,363 | 94,132 |
| 15 (2003) | 121,125 | 121,714 |
| 平成13年度(01FY) | 130,562 | 133,338 |
| 14 (02FY) | 98,145 | 100,014 |
| 平成15年1～3月(Q1) | 37,442 | 38,245 |
| 4～6 (Q2) | 24,492 | 22,862 |
| 7～9 (Q3) | 28,392 | 30,528 |
| 10～12 (Q4) | 30,799 | 30,079 |
| 平成15年 1月(Jan) | 8,758 | 7,656 |
| 2 (Feb) | 11,528 | 10,956 |
| 3 (Mar) | 17,156 | 19,633 |
| 4 (Apr) | 7,819 | 7,826 |
| 5 (May) | 7,671 | 7,710 |
| 6 (Jun) | 9,002 | 7,326 |
| 7 (Jul) | 10,909 | 8,935 |
| 8 (Aug) | 8,267 | 10,447 |
| 9 (Sep) | 9,216 | 11,146 |
| 10 (Oct) | 11,646 | 9,281 |
| 11 (Nov) | 10,036 | 10,128 |
| 12 (Dec) | 9,117 | 10,670 |

## ベンディングマシン(矯正機を含む)
## Bending machines(including straighteners)
## (6)

| 年 月 Year and Month | 生産(P) 数量(台) Quantity(n) | 生産(P) 重量(t) Weight | 生産(P) 金額(百万円) (million yen) | 販売(Sa) 数量(台) Quantity(n) | 販売(Sa) 重量(t) Weight | 販売(Sa) 金額(百万円) (million yen) | 在庫(I) 数量(台) Quantity(n) | 在庫(I) 重量(t) Weight |
|---|---|---|---|---|---|---|---|---|
| 平成11年(1999) | 347 | 1,841 | 4,644 | 354 | 1,746 | 5,056 | 16 | 6 |
| 12 (2000) | 438 | 3,399 | 5,867 | 433 | 3,231 | 6,142 | 17 | 34 |
| 13 (2001) | 343 | 3,075 | 5,438 | 336 | 3,090 | 5,744 | 24 | 18 |
| 14 (2002) | 306 | 2,680 | 4,878 | 306 | 2,675 | 5,164 | 19 | 34 |
| 15 (2003) | 377 | 3,512 | 5,054 | 373 | 3,476 | 5,245 | 34 | 38 |
| 平成13年度(01FY) | 326 | 2,997 | 5,539 | 334 | 3,012 | 5,797 | 19 | 38 |
| 14 (02FY) | 307 | 2,683 | 4,303 | 299 | 2,686 | 4,597 | 19 | 32 |
| 平成15年1～3月(Q1) | 84 | 748 | 1,117 | 81 | 751 | 1,158 | 19 | 32 |
| 4～6 (Q2) | 77 | 840 | 974 | 85 | 844 | 1,007 | 11 | 29 |
| 7～9 (Q3) | 78 | 887 | 1,572 | 88 | 852 | 1,666 | 15 | 29 |
| 10～12 (Q4) | 138 | 1,037 | 1,391 | 119 | 1,029 | 1,414 | 34 | 38 |
| 平成15年 1月(Jan) | 16 | 214 | 263 | 27 | 222 | 311 | 8 | 27 |
| 2 (Feb) | 30 | 296 | 403 | 24 | 294 | 399 | 14 | 29 |
| 3 (Mar) | 38 | 238 | 451 | 30 | 235 | 448 | 19 | 32 |
| 4 (Apr) | 31 | 333 | 370 | 31 | 334 | 373 | 18 | 31 |
| 5 (May) | 19 | 227 | 232 | 25 | 229 | 247 | 12 | 29 |
| 6 (Jun) | 27 | 280 | 372 | 29 | 281 | 387 | 11 | 29 |
| 7 (Jul) | 27 | 247 | 308 | 33 | 234 | 330 | 14 | 29 |
| 8 (Aug) | 24 | 185 | 281 | 15 | 158 | 300 | 23 | 32 |
| 9 (Sep) | 27 | 455 | 983 | 40 | 460 | 1,036 | 15 | 29 |
| 10 (Oct) | 61 | 350 | 600 | 47 | 345 | 615 | 29 | 34 |
| 11 (Nov) | 30 | 314 | 362 | 32 | 312 | 348 | 27 | 36 |
| 12 (Dec) | 47 | 373 | 429 | 40 | 372 | 451 | 34 | 38 |

液圧プレス（リベッティングマシンを含み、プラスチック加工用のものを除く）
Hydraulic presses(including riveting machines and except those for plastic processing)
(7)

| 年 月 Year and Month | 生産(P) | | | 販売(Sa) | | | 在庫(I) | |
|---|---|---|---|---|---|---|---|---|
| | 数量(台) Quantity(n) | 重量(t) Weight | 金額(百万円) (million yen) | 数量(台) Quantity(n) | 重量(t) Weight | 金額(百万円) (million yen) | 数量(台) Quantity(n) | 重量(t) Weight |
| 平成11年(1999) | 2,701 | 14,835 | 15,868 | 2,711 | 14,940 | 16,082 | 271 | 813 |
| 12 (2000) | 3,324 | 19,230 | 19,107 | 3,279 | 19,037 | 18,924 | 311 | 1,252 |
| 13 (2001) | 2,542 | 18,358 | 16,871 | 2,528 | 18,501 | 17,064 | 325 | 1,107 |
| 14 (2002) | 1,192 | 13,317 | 11,172 | 1,360 | 13,917 | 11,843 | 152 | 927 |
| 15 (2003) | 1,123 | 11,847 | 13,987 | 1,319 | 11,781 | 14,006 | 112 | 662 |
| 平成13年度(01FY) | 1,887 | 14,410 | 13,249 | 2,009 | 15,005 | 13,845 | 212 | 548 |
| 14 (02FY) | 1,196 | 12,806 | 10,837 | 1,244 | 12,937 | 11,005 | 143 | 404 |
| 平成15年1～3月(Q1) | 308 | 2,264 | 2,282 | 301 | 2,355 | 2,423 | 143 | 404 |
| 4～6 (Q2) | 266 | 3,390 | 3,855 | 296 | 3,277 | 3,663 | 147 | 524 |
| 7～9 (Q3) | 263 | 2,403 | 3,503 | 362 | 2,442 | 3,588 | 128 | 502 |
| 10～12 (Q4) | 286 | 3,790 | 4,347 | 360 | 3,707 | 4,332 | 112 | 662 |
| 平成15年 1月(Jan) | 96 | 429 | 476 | 87 | 380 | 426 | 148 | 546 |
| 2 (Feb) | 91 | 784 | 730 | 88 | 813 | 717 | 151 | 516 |
| 3 (Mar) | 121 | 1,051 | 1,076 | 126 | 1,162 | 1,280 | 143 | 404 |
| 4 (Apr) | 118 | 1,110 | 775 | 100 | 1,094 | 742 | 150 | 420 |
| 5 (May) | 78 | 1,749 | 2,050 | 117 | 1,661 | 1,911 | 131 | 510 |
| 6 (Jun) | 70 | 531 | 1,030 | 79 | 522 | 1,010 | 147 | 524 |
| 7 (Jul) | 97 | 775 | 1,194 | 135 | 682 | 1,083 | 134 | 628 |
| 8 (Aug) | 80 | 719 | 1,074 | 92 | 874 | 1,281 | 142 | 475 |
| 9 (Sep) | 86 | 909 | 1,235 | 135 | 886 | 1,224 | 128 | 502 |
| 10 (Oct) | 100 | 569 | 1,092 | 149 | 484 | 959 | 104 | 660 |
| 11 (Nov) | 102 | 1,951 | 1,887 | 100 | 1,864 | 1,878 | 109 | 747 |
| 12 (Dec) | 84 | 1,270 | 1,368 | 111 | 1,359 | 1,495 | 112 | 662 |

数値制御式（液圧プレス内数）
Numerically controlled (the inner number of Hydraulic presses)
(8)

| 年 月 Year and Month | 生産(P) | | | 販売(Sa) | | | 在庫(I) | |
|---|---|---|---|---|---|---|---|---|
| | 数量(台) Quantity(n) | 重量(t) Weight | 金額(百万円) (million yen) | 数量(台) Quantity(n) | 重量(t) Weight | 金額(百万円) (million yen) | 数量(台) Quantity(n) | 重量(t) Weight |
| 平成11年(1999) | 974 | 5,135 | 6,510 | 938 | 5,084 | 6,218 | 72 | 191 |
| 12 (2000) | 1,517 | 8,099 | 9,253 | 1,506 | 7,882 | 9,170 | 83 | 484 |
| 13 (2001) | 1,091 | 5,530 | 6,011 | 1,140 | 5,866 | 6,302 | 34 | 147 |
| 14 (2002) | 286 | 1,752 | 1,819 | 314 | 1,879 | 1,985 | 7 | 35 |
| 15 (2003) | 288 | 2,054 | 2,277 | 286 | 1,938 | 2,176 | 17 | 222 |
| 平成13年度(01FY) | 753 | 3,712 | 4,053 | 821 | 4,188 | 4,429 | 25 | 122 |
| 14 (02FY) | 221 | 1,524 | 1,624 | 241 | 1,620 | 1,787 | 5 | 26 |
| 平成15年1～3月(Q1) | 54 | 447 | 479 | 56 | 455 | 489 | 5 | 26 |
| 4～6 (Q2) | 62 | 389 | 446 | 67 | 416 | 468 | — | — |
| 7～9 (Q3) | 74 | 523 | 642 | 74 | 523 | 642 | — | — |
| 10～12 (Q4) | 98 | 695 | 710 | 89 | 544 | 577 | 17 | 222 |
| 平成15年 1月(Jan) | 12 | 110 | 116 | 11 | 102 | 111 | 8 | 43 |
| 2 (Feb) | 22 | 184 | 201 | 23 | 190 | 204 | 7 | 37 |
| 3 (Mar) | 20 | 153 | 162 | 22 | 163 | 174 | 5 | 26 |
| 4 (Apr) | 21 | 146 | 162 | 23 | 148 | 168 | 3 | 24 |
| 5 (May) | 22 | 132 | 153 | 25 | 157 | 169 | — | — |
| 6 (Jun) | 19 | 111 | 131 | 19 | 111 | 131 | — | — |
| 7 (Jul) | 25 | 171 | 205 | 24 | 148 | 170 | 1 | 23 |
| 8 (Aug) | 24 | 211 | 277 | 24 | 207 | 268 | 1 | 27 |
| 9 (Sep) | 25 | 141 | 160 | 26 | 168 | 204 | — | — |
| 10 (Oct) | 36 | 218 | 255 | 31 | 119 | 145 | 13 | 170 |
| 11 (Nov) | 33 | 222 | 205 | 29 | 187 | 182 | 17 | 205 |
| 12 (Dec) | 29 | 255 | 250 | 29 | 238 | 250 | 17 | 222 |

## 機械プレス
## Mechanical presses
## (9～11)

| 年 月 Year and Month | 生産(P) | | | 販売(Sa) | | | 在庫(I) | |
|---|---|---|---|---|---|---|---|---|
| | 数量(台) Quantity(n) | 重量(t) Weight | 金額(百万円) (million yen) | 数量(台) Quantity(n) | 重量(t) Weight | 金額(百万円) (million yen) | 数量(台) Quantity(n) | 重量(t) Weight |
| 平成11年(1999) | 4,584 | 76,168 | 77,802 | 4,351 | 74,807 | 79,031 | 222 | 2,201 |
| 12 (2000) | 5,560 | 83,516 | 87,816 | 4,876 | 77,643 | 86,930 | 227 | 4,072 |
| 13 (2001) | 4,450 | 100,026 | 102,920 | 3,868 | 96,788 | 103,235 | 294 | 3,679 |
| 14 (2002) | 2,940 | 69,996 | 60,180 | 2,657 | 68,253 | 60,735 | 134 | 2,190 |
| 15 (2003) | 3,837 | 102,733 | 83,304 | 3,024 | 96,674 | 82,667 | 181 | 2,774 |
| 平成13年度(01FY) | 3,673 | 93,481 | 92,164 | 3,223 | 90,292 | 92,364 | 204 | 2,805 |
| 14 (02FY) | 3,024 | 77,809 | 67,095 | 2,697 | 75,262 | 67,465 | 45 | 1,674 |
| 平成15年1～3月(Q1) | 792 | 31,169 | 29,143 | 755 | 30,595 | 29,527 | 45 | 1,674 |
| 4～6 (Q2) | 930 | 20,236 | 15,608 | 638 | 15,961 | 13,808 | 135 | 4,516 |
| 7～9 (Q3) | 1,047 | 26,073 | 18,568 | 870 | 27,356 | 20,175 | 71 | 1,646 |
| 10～12 (Q4) | 1,068 | 25,255 | 19,985 | 761 | 22,762 | 19,157 | 181 | 2,774 |
| 平成15年 1月(Jan) | 235 | 7,355 | 6,978 | 185 | 5,193 | 5,790 | 152 | 4,114 |
| 2 (Feb) | 231 | 9,810 | 9,310 | 204 | 9,508 | 8,674 | 153 | 4,201 |
| 3 (Mar) | 326 | 14,004 | 12,855 | 366 | 15,894 | 15,063 | 45 | 1,674 |
| 4 (Apr) | 281 | 6,461 | 5,473 | 202 | 5,741 | 5,339 | 65 | 2,007 |
| 5 (May) | 320 | 5,686 | 4,006 | 216 | 5,434 | 4,067 | 102 | 1,825 |
| 6 (Jun) | 329 | 8,089 | 6,129 | 220 | 4,786 | 4,402 | 135 | 4,516 |
| 7 (Jul) | 347 | 12,452 | 7,903 | 216 | 8,453 | 5,943 | 185 | 7,930 |
| 8 (Aug) | 305 | 7,761 | 5,317 | 263 | 10,724 | 7,201 | 158 | 4,522 |
| 9 (Sep) | 395 | 5,860 | 5,348 | 391 | 8,179 | 7,031 | 71 | 1,646 |
| 10 (Oct) | 362 | 10,437 | 7,830 | 243 | 7,460 | 5,978 | 139 | 4,350 |
| 11 (Nov) | 343 | 7,898 | 6,278 | 251 | 6,834 | 5,932 | 161 | 4,909 |
| 12 (Dec) | 363 | 6,920 | 5,877 | 267 | 8,468 | 7,247 | 181 | 2,774 |

## １００t未満
## Less than 100t
## (9)

| 年 月 Year and Month | 生産(P) | | | 販売(Sa) | | | 在庫(I) | |
|---|---|---|---|---|---|---|---|---|
| | 数量(台) Quantity(n) | 重量(t) Weight | 金額(百万円) (million yen) | 数量(台) Quantity(n) | 重量(t) Weight | 金額(百万円) (million yen) | 数量(台) Quantity(n) | 重量(t) Weight |
| 平成11年(1999) | 3,456 | 24,071 | 32,800 | 3,267 | 23,580 | 33,921 | 161 | 740 |
| 12 (2000) | 4,402 | 27,899 | 44,143 | 3,812 | 25,958 | 44,802 | 174 | 1,088 |
| 13 (2001) | 3,392 | 24,113 | 32,416 | 2,972 | 22,396 | 32,589 | 216 | 1,519 |
| 14 (2002) | 2,104 | 12,954 | 15,211 | 1,913 | 12,800 | 15,888 | 105 | 757 |
| 15 (2003) | 2,795 | 19,750 | 22,107 | 2,217 | 17,470 | 21,663 | 132 | 995 |
| 平成13年度(01FY) | 2,704 | 18,657 | 23,277 | 2,391 | 17,378 | 23,574 | 150 | 1,081 |
| 14 (02FY) | 2,121 | 13,620 | 16,438 | 1,918 | 13,458 | 16,933 | 31 | 227 |
| 平成15年1～3月(Q1) | 511 | 3,659 | 4,776 | 506 | 3,857 | 5,078 | 31 | 227 |
| 4～6 (Q2) | 663 | 4,716 | 5,197 | 456 | 3,773 | 4,832 | 91 | 596 |
| 7～9 (Q3) | 796 | 5,319 | 5,793 | 645 | 4,676 | 5,768 | 56 | 536 |
| 10～12 (Q4) | 825 | 6,056 | 6,341 | 610 | 5,164 | 5,985 | 132 | 995 |
| 平成15年 1月(Jan) | 163 | 1,071 | 1,454 | 138 | 1,015 | 1,474 | 107 | 737 |
| 2 (Feb) | 148 | 1,105 | 1,487 | 137 | 1,113 | 1,512 | 101 | 669 |
| 3 (Mar) | 200 | 1,483 | 1,835 | 231 | 1,729 | 2,092 | 31 | 227 |
| 4 (Apr) | 206 | 1,654 | 1,919 | 149 | 1,431 | 1,855 | 45 | 301 |
| 5 (May) | 224 | 1,498 | 1,517 | 138 | 1,069 | 1,303 | 79 | 527 |
| 6 (Jun) | 233 | 1,564 | 1,761 | 169 | 1,273 | 1,674 | 91 | 596 |
| 7 (Jul) | 244 | 1,607 | 1,608 | 147 | 1,120 | 1,416 | 131 | 877 |
| 8 (Aug) | 239 | 1,650 | 1,839 | 191 | 1,415 | 1,836 | 122 | 882 |
| 9 (Sep) | 313 | 2,062 | 2,346 | 307 | 2,141 | 2,516 | 56 | 536 |
| 10 (Oct) | 280 | 2,070 | 2,127 | 196 | 1,699 | 1,945 | 103 | 860 |
| 11 (Nov) | 275 | 2,007 | 2,147 | 214 | 1,759 | 2,100 | 113 | 925 |
| 12 (Dec) | 270 | 1,979 | 2,067 | 200 | 1,706 | 1,940 | 132 | 995 |

## １００t以上５００t未満
100t and over and less than 500t
（１０）

| 年 月 Year and Month | 生産(P) | | | 販売(Sa) | | | 在庫(I) | |
|---|---|---|---|---|---|---|---|---|
| | 数量(台) Quantity(n) | 重量(t) Weight | 金額(百万円) (million yen) | 数量(台) Quantity(n) | 重量(t) Weight | 金額(百万円) (million yen) | 数量(台) Quantity(n) | 重量(t) Weight |
| 平成11年(1999) | 1,022 | 20,886 | 14,504 | 980 | 20,302 | 14,870 | 59 | 1,123 |
| 12 (2000) | 1,053 | 23,653 | 17,015 | 960 | 21,985 | 16,831 | 51 | 1,172 |
| 13 (2001) | 906 | 20,281 | 15,651 | 745 | 17,708 | 15,519 | 75 | 1,383 |
| 14 (2002) | 714 | 19,701 | 15,406 | 623 | 18,259 | 15,385 | 26 | 552 |
| 15 (2003) | 832 | 26,328 | 20,985 | 598 | 22,577 | 20,598 | 45 | 870 |
| 平成13年度(01FY) | 815 | 18,634 | 14,384 | 678 | 16,215 | 14,099 | 50 | 1,121 |
| 14 (02FY) | 756 | 26,127 | 21,890 | 636 | 24,349 | 21,925 | 7 | 280 |
| 平成15年1～3月(Q1) | 208 | 10,446 | 9,494 | 180 | 9,960 | 9,528 | 7 | 280 |
| 4～6 (Q2) | 236 | 6,041 | 4,533 | 149 | 4,605 | 4,170 | 39 | 857 |
| 7～9 (Q3) | 202 | 5,019 | 3,353 | 175 | 4,791 | 3,767 | 11 | 201 |
| 10～12 (Q4) | 186 | 4,822 | 3,605 | 94 | 3,221 | 3,133 | 45 | 870 |
| 平成15年 1月(Jan) | 50 | 1,137 | 741 | 34 | 852 | 659 | 33 | 675 |
| 2 (Feb) | 56 | 1,550 | 1,324 | 36 | 1,078 | 1,095 | 44 | 992 |
| 3 (Mar) | 102 | 7,759 | 7,429 | 110 | 8,030 | 7,774 | 7 | 280 |
| 4 (Apr) | 62 | 1,416 | 989 | 39 | 1,141 | 1,014 | 14 | 317 |
| 5 (May) | 85 | 1,523 | 1,214 | 65 | 1,224 | 1,157 | 19 | 385 |
| 6 (Jun) | 89 | 3,102 | 2,330 | 45 | 2,240 | 1,999 | 39 | 857 |
| 7 (Jul) | 83 | 1,836 | 1,076 | 52 | 1,426 | 1,124 | 46 | 888 |
| 8 (Aug) | 49 | 1,324 | 830 | 52 | 1,431 | 992 | 31 | 566 |
| 9 (Sep) | 70 | 1,859 | 1,447 | 71 | 1,934 | 1,651 | 11 | 201 |
| 10 (Oct) | 55 | 1,455 | 1,112 | 26 | 908 | 897 | 26 | 522 |
| 11 (Nov) | 56 | 1,308 | 980 | 24 | 697 | 799 | 39 | 811 |
| 12 (Dec) | 75 | 2,059 | 1,513 | 44 | 1,616 | 1,437 | 45 | 870 |

## ５００t以上
500t and over
（１１）

| 年 月 Year and Month | 生産(P) | | | 販売(Sa) | | | 在庫(I) | |
|---|---|---|---|---|---|---|---|---|
| | 数量(台) Quantity(n) | 重量(t) Weight | 金額(百万円) (million yen) | 数量(台) Quantity(n) | 重量(t) Weight | 金額(百万円) (million yen) | 数量(台) Quantity(n) | 重量(t) Weight |
| 平成11年(1999) | 106 | 31,211 | 30,498 | 104 | 30,925 | 30,240 | 2 | 338 |
| 12 (2000) | 105 | 31,964 | 26,658 | 104 | 29,700 | 25,297 | 2 | 1,812 |
| 13 (2001) | 152 | 55,632 | 54,853 | 151 | 56,684 | 55,127 | 3 | 777 |
| 14 (2002) | 122 | 37,341 | 29,563 | 121 | 37,194 | 29,462 | 3 | 881 |
| 15 (2003) | 210 | 56,655 | 40,212 | 209 | 56,627 | 40,406 | 4 | 909 |
| 平成13年度(01FY) | 154 | 56,190 | 54,503 | 154 | 56,699 | 54,691 | 4 | 603 |
| 14 (02FY) | 147 | 38,062 | 28,767 | 143 | 37,455 | 28,607 | 7 | 1,167 |
| 平成15年1～3月(Q1) | 73 | 17,064 | 14,873 | 69 | 16,778 | 14,921 | 7 | 1,167 |
| 4～6 (Q2) | 31 | 9,479 | 5,878 | 33 | 7,583 | 4,806 | 5 | 3,063 |
| 7～9 (Q3) | 49 | 15,735 | 9,422 | 50 | 17,889 | 10,640 | 4 | 909 |
| 10～12 (Q4) | 57 | 14,377 | 10,039 | 57 | 14,377 | 10,039 | 4 | 909 |
| 平成15年 1月(Jan) | 22 | 5,147 | 4,783 | 13 | 3,326 | 3,657 | 12 | 2,702 |
| 2 (Feb) | 27 | 7,155 | 6,499 | 31 | 7,317 | 6,067 | 8 | 2,540 |
| 3 (Mar) | 24 | 4,762 | 3,591 | 25 | 6,135 | 5,197 | 7 | 1,167 |
| 4 (Apr) | 13 | 3,391 | 2,565 | 14 | 3,169 | 2,470 | 6 | 1,389 |
| 5 (May) | 11 | 2,665 | 1,275 | 13 | 3,141 | 1,607 | 4 | 913 |
| 6 (Jun) | 7 | 3,423 | 2,038 | 6 | 1,273 | 729 | 5 | 3,063 |
| 7 (Jul) | 20 | 9,009 | 5,219 | 17 | 5,907 | 3,403 | 8 | 6,165 |
| 8 (Aug) | 17 | 4,787 | 2,648 | 20 | 7,878 | 4,373 | 5 | 3,074 |
| 9 (Sep) | 12 | 1,939 | 1,555 | 13 | 4,104 | 2,864 | 4 | 909 |
| 10 (Oct) | 27 | 6,912 | 4,591 | 21 | 4,853 | 3,136 | 10 | 2,968 |
| 11 (Nov) | 12 | 4,583 | 3,151 | 13 | 4,378 | 3,033 | 9 | 3,173 |
| 12 (Dec) | 18 | 2,882 | 2,297 | 23 | 5,146 | 3,870 | 4 | 909 |

## 数値制御式(機械プレス内数)
## Numerically controlled(the inner number of mechanical presses)
## (12～13)

| 年 月 Year and Month | 生産(P) | | | 販売(Sa) | | | 在庫(I) | |
|---|---|---|---|---|---|---|---|---|
| | 数量(台) Quantity(n) | 重量(t) Weight | 金額(百万円) (million yen) | 数量(台) Quantity(n) | 重量(t) Weight | 金額(百万円) (million yen) | 数量(台) Quantity(n) | 重量(t) Weight |
| 平成11年(1999) | 1,213 | 16,321 | 21,647 | 1,254 | 16,607 | 22,036 | 22 | 137 |
| 12 (2000) | 1,444 | 21,835 | 29,374 | 1,429 | 21,860 | 28,865 | 38 | 450 |
| 13 (2001) | 1,269 | 25,465 | 23,310 | 1,223 | 24,876 | 22,611 | 84 | 1,040 |
| 14 (2002) | 545 | 8,224 | 5,830 | 543 | 8,655 | 6,377 | 52 | 534 |
| 15 (2003) | 1,011 | 25,011 | 16,388 | 756 | 22,858 | 15,948 | 62 | 726 |
| 平成13年度(01FY) | 932 | 17,137 | 14,640 | 906 | 16,868 | 14,347 | 58 | 666 |
| 14 (02FY) | 618 | 10,505 | 8,456 | 552 | 10,326 | 8,762 | 24 | 243 |
| 平成15年1～3月(Q1) | 206 | 6,977 | 5,849 | 167 | 6,736 | 6,046 | 24 | 243 |
| 4～6 (Q2) | 239 | 5,742 | 3,265 | 173 | 5,181 | 3,052 | 32 | 339 |
| 7～9 (Q3) | 249 | 4,423 | 2,066 | 161 | 3,598 | 1,697 | 45 | 562 |
| 10～12 (Q4) | 317 | 7,869 | 5,208 | 255 | 7,343 | 5,153 | 62 | 726 |
| 平成15年 1月(Jan) | 48 | 601 | 1,761 | 43 | 584 | 1,886 | 46 | 474 |
| 2 (Feb) | 65 | 3,552 | 2,851 | 48 | 3,510 | 2,704 | 44 | 443 |
| 3 (Mar) | 93 | 2,824 | 1,237 | 76 | 2,642 | 1,456 | 24 | 243 |
| 4 (Apr) | 69 | 2,571 | 1,772 | 47 | 2,393 | 1,676 | 26 | 255 |
| 5 (May) | 82 | 2,047 | 944 | 62 | 1,873 | 931 | 30 | 321 |
| 6 (Jun) | 88 | 1,124 | 549 | 64 | 915 | 445 | 32 | 339 |
| 7 (Jul) | 90 | 786 | 335 | 49 | 374 | 223 | 45 | 529 |
| 8 (Aug) | 79 | 2,791 | 1,156 | 51 | 2,577 | 1,134 | 53 | 585 |
| 9 (Sep) | 80 | 846 | 575 | 61 | 647 | 340 | 45 | 562 |
| 10 (Oct) | 111 | 4,210 | 2,829 | 85 | 3,992 | 2,738 | 69 | 775 |
| 11 (Nov) | 104 | 2,617 | 1,619 | 93 | 2,465 | 1,718 | 59 | 747 |
| 12 (Dec) | 102 | 1,042 | 760 | 77 | 886 | 697 | 62 | 726 |

## 数値制御式パンチングマシン
## Numerically controlled punching machines
## (12)

| 年 月 Year and Month | 生産(P) | | | 販売(Sa) | | | 在庫(I) | |
|---|---|---|---|---|---|---|---|---|
| | 数量(台) Quantity(n) | 重量(t) Weight | 金額(百万円) (million yen) | 数量(台) Quantity(n) | 重量(t) Weight | 金額(百万円) (million yen) | 数量(台) Quantity(n) | 重量(t) Weight |
| 平成11年(1999) | 923 | 7,999 | 14,135 | 963 | 8,282 | 14,512 | 21 | 133 |
| 12 (2000) | 1,266 | 9,632 | 20,926 | 1,251 | 9,658 | 20,417 | 36 | 431 |
| 13 (2001) | 1,042 | 11,844 | 14,740 | 996 | 11,254 | 14,041 | 82 | 1,021 |
| 14 (2002) | 343 | 3,302 | 2,670 | 400 | 4,026 | 3,266 | 51 | 519 |
| 15 (2003) | 633 | 6,304 | 4,474 | 642 | 6,311 | 4,426 | 59 | 675 |
| 平成13年度(01FY) | 748 | 8,233 | 9,010 | 722 | 7,963 | 8,717 | 57 | 651 |
| 14 (02FY) | 366 | 3,453 | 2,598 | 427 | 4,129 | 3,064 | 22 | 198 |
| 平成15年1～3月(Q1) | 107 | 986 | 710 | 136 | 1,307 | 1,018 | 22 | 198 |
| 4～6 (Q2) | 147 | 1,386 | 907 | 138 | 1,260 | 750 | 31 | 324 |
| 7～9 (Q3) | 155 | 1,461 | 921 | 143 | 1,243 | 661 | 43 | 543 |
| 10～12 (Q4) | 224 | 2,471 | 1,936 | 225 | 2,501 | 1,997 | 59 | 675 |
| 平成15年 1月(Jan) | 26 | 192 | 138 | 32 | 252 | 275 | 45 | 459 |
| 2 (Feb) | 32 | 324 | 325 | 34 | 355 | 196 | 43 | 428 |
| 3 (Mar) | 49 | 470 | 247 | 70 | 700 | 547 | 22 | 198 |
| 4 (Apr) | 41 | 312 | 252 | 38 | 269 | 162 | 25 | 240 |
| 5 (May) | 58 | 559 | 324 | 54 | 493 | 332 | 29 | 306 |
| 6 (Jun) | 48 | 515 | 331 | 46 | 498 | 256 | 31 | 324 |
| 7 (Jul) | 57 | 551 | 267 | 44 | 361 | 190 | 44 | 514 |
| 8 (Aug) | 49 | 412 | 188 | 42 | 360 | 200 | 51 | 566 |
| 9 (Sep) | 49 | 498 | 466 | 57 | 522 | 271 | 43 | 543 |
| 10 (Oct) | 71 | 774 | 653 | 64 | 723 | 589 | 67 | 756 |
| 11 (Nov) | 78 | 890 | 597 | 88 | 917 | 727 | 57 | 728 |
| 12 (Dec) | 75 | 807 | 686 | 73 | 861 | 681 | 59 | 675 |

## その他の数値制御式機械プレス
## Miscellaneous numerically controlled mechanical presses
## (13)

| 年 月 Year and Month | 生産(P) | | | 販売(Sa) | | | 在庫(I) | |
|---|---|---|---|---|---|---|---|---|
| | 数量(台) Quantity(n) | 重量(t) Weight | 金額(百万円) (million yen) | 数量(台) Quantity(n) | 重量(t) Weight | 金額(百万円) (million yen) | 数量(台) Quantity(n) | 重量(t) Weight |
| 平成11年(1999) | 290 | 8,322 | 7,512 | 291 | 8,325 | 7,524 | 1 | 4 |
| 12 (2000) | 178 | 12,203 | 8,448 | 178 | 12,202 | 8,448 | 2 | 19 |
| 13 (2001) | 227 | 13,621 | 8,570 | 227 | 13,622 | 8,570 | 2 | 19 |
| 14 (2002) | 202 | 4,922 | 3,160 | 143 | 4,629 | 3,111 | 1 | 15 |
| 15 (2003) | 378 | 18,707 | 11,914 | 114 | 16,547 | 11,522 | 3 | 51 |
| 平成13年度(01FY) | 184 | 8,904 | 5,630 | 184 | 8,905 | 5,630 | 1 | 15 |
| 14 (02FY) | 252 | 7,052 | 5,858 | 125 | 6,197 | 5,698 | 2 | 45 |
| 平成15年1～3月(Q1) | 99 | 5,991 | 5,139 | 31 | 5,429 | 5,028 | 2 | 45 |
| 4～6 (Q2) | 92 | 4,356 | 2,358 | 35 | 3,921 | 2,302 | 1 | 15 |
| 7～9 (Q3) | 94 | 2,962 | 1,145 | 18 | 2,355 | 1,036 | 2 | 19 |
| 10～12 (Q4) | 93 | 5,398 | 3,272 | 30 | 4,842 | 3,156 | 3 | 51 |
| 平成15年 1月(Jan) | 22 | 409 | 1,623 | 11 | 332 | 1,611 | 1 | 15 |
| 2 (Feb) | 33 | 3,228 | 2,526 | 14 | 3,155 | 2,508 | 1 | 15 |
| 3 (Mar) | 44 | 2,354 | 990 | 6 | 1,942 | 909 | 2 | 45 |
| 4 (Apr) | 28 | 2,259 | 1,520 | 9 | 2,124 | 1,514 | 1 | 15 |
| 5 (May) | 24 | 1,488 | 620 | 8 | 1,380 | 599 | 1 | 15 |
| 6 (Jun) | 40 | 609 | 218 | 18 | 417 | 189 | 1 | 15 |
| 7 (Jul) | 33 | 235 | 68 | 5 | 13 | 33 | 1 | 15 |
| 8 (Aug) | 30 | 2,379 | 968 | 9 | 2,217 | 934 | 2 | 19 |
| 9 (Sep) | 31 | 348 | 109 | 4 | 125 | 69 | 2 | 19 |
| 10 (Oct) | 40 | 3,436 | 2,176 | 21 | 3,269 | 2,149 | 2 | 19 |
| 11 (Nov) | 26 | 1,727 | 1,022 | 5 | 1,548 | 991 | 2 | 19 |
| 12 (Dec) | 27 | 235 | 74 | 4 | 25 | 16 | 3 | 51 |

## せん断機
## Shearing machines
## (14)

| 年 月 Year and Month | 生産(P) | | | 販売(Sa) | | 在庫(I) |
|---|---|---|---|---|---|---|
| | 数量(台) Quantity(n) | 重量(t) Weight | 金額(百万円) (million yen) | 数量(台) Quantity(n) | 金額(百万円) (million yen) | 数量(台) Quantity(n) |
| 平成11年(1999) | 1,454 | 8,428 | 7,625 | 1,686 | 8,477 | 378 |
| 12 (2000) | 1,460 | 7,629 | 5,973 | 1,532 | 6,615 | 312 |
| 13 (2001) | 1,301 | 6,367 | 5,402 | 1,356 | 6,107 | 276 |
| 14 (2002) | 915 | 4,993 | 4,676 | 1,037 | 5,060 | 161 |
| 15 (2003) | 993 | 4,426 | 3,685 | 910 | 4,087 | 236 |
| 平成13年度(01FY) | 1,165 | 6,350 | 5,520 | 1,260 | 6,100 | 195 |
| 14 (02FY) | 963 | 4,825 | 4,353 | 998 | 4,714 | 161 |
| 平成15年1～3月(Q1) | 279 | 1,392 | 1,200 | 273 | 1,357 | 161 |
| 4～6 (Q2) | 276 | 784 | 622 | 233 | 609 | 204 |
| 7～9 (Q3) | 227 | 1,405 | 1,098 | 165 | 1,258 | 265 |
| 10～12 (Q4) | 211 | 845 | 765 | 239 | 863 | 236 |
| 平成15年 1月(Jan) | 78 | 299 | 280 | 71 | 347 | 168 |
| 2 (Feb) | 98 | 340 | 281 | 90 | 330 | 178 |
| 3 (Mar) | 103 | 753 | 639 | 112 | 680 | 161 |
| 4 (Apr) | 109 | 316 | 224 | 95 | 195 | 175 |
| 5 (May) | 72 | 235 | 156 | 57 | 147 | 190 |
| 6 (Jun) | 95 | 233 | 242 | 81 | 267 | 204 |
| 7 (Jul) | 64 | 489 | 306 | 42 | 314 | 226 |
| 8 (Aug) | 65 | 221 | 149 | 58 | 161 | 233 |
| 9 (Sep) | 98 | 695 | 643 | 65 | 783 | 265 |
| 10 (Oct) | 83 | 300 | 268 | 77 | 332 | 272 |
| 11 (Nov) | 67 | 301 | 318 | 97 | 363 | 242 |
| 12 (Dec) | 61 | 244 | 179 | 65 | 168 | 236 |

## 鍛造機械
## Forging equipment
## (15)

| 年 月 Year and Month | 生産(P) 数量(台) Quantity(n) | 生産(P) 重量(t) Weight | 生産(P) 金額(百万円) (million yen) | 販売(Sa) 数量(台) Quantity(n) | 販売(Sa) 金額(百万円) (million yen) | 在庫(I) 数量(台) Quantity(n) |
|---|---|---|---|---|---|---|
| 平成11年(1999) | 272 | 2,277 | 4,197 | 274 | 5,286 | 6 |
| 12 (2000) | 319 | 3,988 | 6,371 | 320 | 7,426 | 5 |
| 13 (2001) | 313 | 3,156 | 5,973 | 316 | 6,965 | 2 |
| 14 (2002) | 194 | 2,334 | 4,540 | 196 | 5,413 | — |
| 15 (2003) | 287 | 4,366 | 7,497 | 278 | 8,068 | — |
| 平成13年度(01FY) | 271 | 3,058 | 5,666 | 273 | 6,607 | 2 |
| 14 (02FY) | 210 | 2,576 | 5,152 | 209 | 5,843 | 2 |
| 平成15年1～3月(Q1) | 72 | 841 | 1,626 | 69 | 1,706 | 2 |
| 4～6 (Q2) | 85 | 1,038 | 1,892 | 87 | 2,221 | — |
| 7～9 (Q3) | 65 | 901 | 1,598 | 65 | 1,758 | — |
| 10～12 (Q4) | 65 | 1,586 | 2,381 | 57 | 2,383 | — |
| 平成15年 1月(Jan) | 20 | 269 | 444 | 20 | 465 | — |
| 2 (Feb) | 21 | 174 | 361 | 20 | 393 | 1 |
| 3 (Mar) | 31 | 398 | 821 | 29 | 848 | 2 |
| 4 (Apr) | 29 | 388 | 548 | 31 | 747 | — |
| 5 (May) | 34 | 308 | 700 | 34 | 810 | — |
| 6 (Jun) | 22 | 342 | 644 | 22 | 664 | — |
| 7 (Jul) | 14 | 279 | 529 | 14 | 603 | — |
| 8 (Aug) | 29 | 312 | 576 | 29 | 616 | — |
| 9 (Sep) | 22 | 310 | 493 | 22 | 539 | — |
| 10 (Oct) | 21 | 1,032 | 1,377 | 19 | 918 | 1 |
| 11 (Nov) | 28 | 297 | 514 | 22 | 930 | — |
| 12 (Dec) | 16 | 257 | 490 | 16 | 535 | — |

## ワイヤーフォーミングマシン
## Wire forming machines
## (16)

| 年 月 Year and Month | 生産(P) 数量(台) Quantity(n) | 生産(P) 重量(t) Weight | 生産(P) 金額(百万円) (million yen) | 販売(Sa) 数量(台) Quantity(n) | 販売(Sa) 金額(百万円) (million yen) | 在庫(I) 数量(台) Quantity(n) |
|---|---|---|---|---|---|---|
| 平成11年(1999) | 2,093 | 3,942 | 10,187 | 2,094 | 9,957 | — |
| 12 (2000) | 1,982 | 4,837 | 12,582 | 1,882 | 11,526 | — |
| 13 (2001) | 781 | 3,842 | 9,250 | 710 | 9,376 | — |
| 14 (2002) | 371 | 2,654 | 5,917 | 371 | 5,917 | — |
| 15 (2003) | 467 | 3,693 | 7,598 | 472 | 7,641 | — |
| 平成13年度(01FY) | 619 | 3,935 | 8,424 | 578 | 8,625 | — |
| 14 (02FY) | 380 | 2,876 | 6,405 | 380 | 6,390 | — |
| 平成15年1～3月(Q1) | 97 | 1,127 | 2,074 | 97 | 2,074 | — |
| 4～6 (Q2) | 95 | 809 | 1,541 | 95 | 1,554 | — |
| 7～9 (Q3) | 144 | 945 | 2,053 | 149 | 2,083 | — |
| 10～12 (Q4) | 131 | 812 | 1,930 | 131 | 1,930 | — |
| 平成15年 1月(Jan) | 14 | 177 | 317 | 14 | 317 | — |
| 2 (Feb) | 26 | 247 | 443 | 26 | 443 | — |
| 3 (Mar) | 57 | 703 | 1,314 | 57 | 1,314 | — |
| 4 (Apr) | 49 | 249 | 429 | 49 | 430 | — |
| 5 (May) | 20 | 218 | 527 | 20 | 528 | — |
| 6 (Jun) | 26 | 342 | 585 | 26 | 596 | — |
| 7 (Jul) | 25 | 266 | 669 | 29 | 662 | 1 |
| 8 (Aug) | 64 | 511 | 870 | 65 | 888 | — |
| 9 (Sep) | 55 | 168 | 514 | 55 | 533 | — |
| 10 (Oct) | 29 | 176 | 479 | 29 | 479 | — |
| 11 (Nov) | 34 | 255 | 677 | 34 | 677 | — |
| 12 (Dec) | 68 | 381 | 774 | 68 | 774 | — |

## 鋳造装置 Foundy equipment (17～19)

## ダイカストマシン Die casting machines (17)

## 鋳型機械 Moulding machines (18)

| 年 月 Year and Month | 鋳造装置 生産(P) 数量(台) Quantity(n) | 鋳造装置 生産(P) 重量(t) Weight | 鋳造装置 生産(P) 金額(百万円) (million yen) | ダイカストマシン 生産(P) 数量(台) Quantity(n) | ダイカストマシン 生産(P) 重量(t) Weight | ダイカストマシン 生産(P) 金額(百万円) (million yen) | 鋳型機械 生産(P) 数量(台) Quantity(n) | 鋳型機械 生産(P) 重量(t) Weight | 鋳型機械 生産(P) 金額(百万円) (million yen) |
|---|---|---|---|---|---|---|---|---|---|
| 平成11年(1999) | 7,461 | 36,014 | 37,278 | 580 | 12,971 | 19,822 | 312 | 2,081 | 6,256 |
| 12 (2000) | 8,106 | 38,921 | 41,870 | 669 | 11,034 | 16,688 | 381 | 2,362 | 7,443 |
| 13 (2001) | 7,983 | 40,716 | 42,129 | 496 | 12,962 | 17,467 | 335 | 2,211 | 11,129 |
| 14 (2002) | 3,339 | 18,357 | 33,019 | 741 | 12,664 | 17,494 | 304 | 2,010 | 7,194 |
| 15 (2003) | 3,114 | 21,509 | 37,869 | 894 | 16,332 | 21,717 | 251 | 1,702 | 7,211 |
| 平成13年度(01FY) | 6,635 | 34,471 | 39,395 | 551 | 12,490 | 16,902 | 342 | 1,718 | 10,280 |
| 14 (02FY) | 3,517 | 18,779 | 33,860 | 788 | 13,254 | 18,147 | 290 | 2,124 | 7,264 |
| 平成15年1～3月(Q1) | 918 | 5,458 | 10,085 | 255 | 4,254 | 6,093 | 82 | 428 | 1,945 |
| 4～6 (Q2) | 866 | 4,604 | 7,431 | 220 | 3,263 | 4,193 | 57 | 389 | 1,298 |
| 7～9 (Q3) | 707 | 5,562 | 10,799 | 208 | 4,153 | 5,872 | 54 | 439 | 2,087 |
| 10～12 (Q4) | 623 | 5,885 | 9,554 | 211 | 4,662 | 5,559 | 58 | 446 | 1,881 |
| 平成15年 1月(Jan) | 256 | 1,266 | 2,638 | 77 | 900 | 1,208 | 33 | 134 | 834 |
| 2 (Feb) | 276 | 1,227 | 2,331 | 67 | 816 | 1,155 | 25 | 186 | 568 |
| 3 (Mar) | 386 | 2,965 | 5,116 | 111 | 2,538 | 3,730 | 24 | 108 | 543 |
| 4 (Apr) | 278 | 1,484 | 2,214 | 76 | 1,078 | 1,128 | 18 | 157 | 447 |
| 5 (May) | 296 | 1,366 | 2,250 | 74 | 900 | 1,140 | 21 | 93 | 404 |
| 6 (Jun) | 292 | 1,754 | 2,967 | 70 | 1,285 | 1,925 | 18 | 139 | 447 |
| 7 (Jul) | 229 | 1,677 | 2,793 | 62 | 1,185 | 1,481 | 22 | 153 | 708 |
| 8 (Aug) | 260 | 1,908 | 3,985 | 75 | 1,437 | 2,136 | 15 | 123 | 622 |
| 9 (Sep) | 218 | 1,977 | 4,021 | 71 | 1,531 | 2,255 | 17 | 163 | 757 |
| 10 (Oct) | 215 | 1,506 | 2,746 | 64 | 1,059 | 1,568 | 16 | 139 | 540 |
| 11 (Nov) | 198 | 1,613 | 2,677 | 63 | 1,239 | 1,436 | 20 | 161 | 595 |
| 12 (Dec) | 210 | 2,766 | 4,131 | 84 | 2,364 | 2,555 | 22 | 146 | 746 |

## 砂処理・製品処理機械及び装置 Sand preparing, cleaning machines and equipment (19)

## 圧延機械の生産内訳及び月間進ちょく量 The item of production and Amount of progress at rolling mill

| 年 月 Year and Month | 砂処理・製品処理機械及び装置 生産(P) 数量(台) Quantity(n) | 砂処理・製品処理機械及び装置 生産(P) 重量(t) Weight | 砂処理・製品処理機械及び装置 生産(P) 金額(百万円) (million yen) | 圧延機械 生産(P) 1,000t未満 Less than 1000t 数量(台) Quantity(n) | 圧延機械 生産(P) 1,000t未満 Less than 1000t 重量(t) Weight | 圧延機械 生産(P) 1,000t以上 Not less than 1000t 数量(台) Quantity(n) | 圧延機械 生産(P) 1,000t以上 Not less than 1000t 重量(t) Weight | 圧延機械 月間進ちょく量 Amount of progress 1,000t以上 Not less than 1000t 数量(台) Quantity(n) | 圧延機械 月間進ちょく量 Amount of progress 1,000t以上 Not less than 1000t 重量(t) Weight |
|---|---|---|---|---|---|---|---|---|---|
| 平成11年(1999) | 2,383 | 4,180 | 9,313 | 165 | 7,340 | 13 | 24,120 | 79 | 20,886 |
| 12 (2000) | 2,620 | 7,166 | 15,671 | 107 | 6,351 | 4 | 16,612 | 19 | 1,763 |
| 13 (2001) | 2,473 | 5,620 | 11,258 | 112 | 7,459 | 1 | 1,530 | 5 | 92 |
| 14 (2002) | 2,294 | 3,683 | 8,331 | 83 | 4,144 | — | — | — | — |
| 15 (2003) | 1,969 | 3,475 | 8,941 | 98 | 4,037 | — | — | — | — |
| 平成13年度(01FY) | 2,281 | 5,488 | 10,514 | 113 | 8,833 | 1 | 1,530 | 2 | 20 |
| 14 (02FY) | 2,439 | 3,401 | 8,449 | 95 | 3,496 | — | — | — | — |
| 平成15年1～3月(Q1) | 581 | 776 | 2,047 | 34 | 1,782 | — | — | — | — |
| 4～6 (Q2) | 589 | 952 | 1,940 | 20 | 491 | — | — | — | — |
| 7～9 (Q3) | 445 | 970 | 2,840 | 25 | 831 | — | — | — | — |
| 10～12 (Q4) | 354 | 777 | 2,114 | 19 | 933 | — | — | — | — |
| 平成15年 1月(Jan) | 146 | 232 | 596 | 6 | 239 | — | — | — | — |
| 2 (Feb) | 184 | 225 | 608 | 6 | 238 | — | — | — | — |
| 3 (Mar) | 251 | 319 | 843 | 22 | 1,305 | — | — | — | — |
| 4 (Apr) | 184 | 249 | 639 | 7 | 159 | — | — | — | — |
| 5 (May) | 201 | 373 | 706 | 7 | 183 | — | — | — | — |
| 6 (Jun) | 204 | 330 | 595 | 6 | 149 | — | — | — | — |
| 7 (Jul) | 145 | 339 | 604 | 4 | 106 | — | — | — | — |
| 8 (Aug) | 170 | 348 | 1,227 | 11 | 384 | — | — | — | — |
| 9 (Sep) | 130 | 283 | 1,009 | 10 | 341 | — | — | — | — |
| 10 (Oct) | 135 | 308 | 638 | 7 | 156 | — | — | — | — |
| 11 (Nov) | 115 | 213 | 646 | 7 | 124 | — | — | — | — |
| 12 (Dec) | 104 | 256 | 830 | 5 | 653 | — | — | — | — |

14

食料品加工機械、包装機械及び荷造機械
Food products machinery, Wrapping and Packing machinery

| 年 月 Year and Month | 食料品加工機械、包装機械及び荷造機械 Food products machinery, Wrapping and Packing machinery (1～24) 生産(P) 金額(百万円) (million yen) | 食料品加工機械（手動のものを除く） Food products machinery (except for hand type) (1～12) 生産(P) 数量(台) Quantity(n) | 生産(P) 金額(百万円) (million yen) | 販売(Sa) 数量(台) Quantity(n) | 販売(Sa) 金額(百万円) (million yen) | 在庫(I) 数量(台) Quantity(n) |
|---|---|---|---|---|---|---|
| 平成11年(1999) | 230,866 | 92,191 | 89,880 | 93,012 | 92,631 | 20,800 |
| 12 (2000) | 246,416 | 98,651 | 98,939 | 100,307 | 103,522 | 19,860 |
| 13 (2001) | 280,757 | 93,882 | 112,476 | 87,980 | 109,550 | 25,620 |
| 14 (2002) | 239,727 | 80,355 | 81,527 | 86,793 | 96,472 | 18,656 |
| 15 (2003) | 227,569 | 90,840 | 81,008 | 91,528 | 81,714 | 20,422 |
| 平成13年度(01FY) | 269,444 | 88,690 | 107,817 | 88,808 | 108,082 | 22,062 |
| 14 (02FY) | 234,666 | 81,956 | 81,851 | 86,039 | 93,463 | 18,162 |
| 平成15年1～3月(Q1) | 59,829 | 22,112 | 21,037 | 23,015 | 25,413 | 18,162 |
| 4～6 (Q2) | 54,840 | 21,267 | 18,520 | 18,255 | 16,504 | 21,214 |
| 7～9 (Q3) | 59,200 | 21,184 | 21,464 | 24,117 | 20,756 | 20,372 |
| 10～12 (Q4) | 53,700 | 26,277 | 19,987 | 26,141 | 19,041 | 20,422 |
| 平成15年 1月(Jan) | 15,393 | 6,459 | 5,488 | 5,767 | 5,616 | 19,728 |
| 2 (Feb) | 17,822 | 7,403 | 7,265 | 7,240 | 7,357 | 19,906 |
| 3 (Mar) | 26,614 | 8,250 | 8,284 | 10,008 | 12,440 | 18,162 |
| 4 (Apr) | 18,105 | 5,932 | 4,863 | 5,928 | 4,865 | 18,179 |
| 5 (May) | 16,347 | 7,485 | 7,075 | 6,229 | 5,221 | 19,460 |
| 6 (Jun) | 20,388 | 7,850 | 6,582 | 6,098 | 6,418 | 21,214 |
| 7 (Jul) | 17,984 | 7,033 | 7,202 | 6,718 | 6,057 | 21,513 |
| 8 (Aug) | 17,811 | 6,241 | 5,744 | 7,432 | 6,707 | 22,313 |
| 9 (Sep) | 23,405 | 7,910 | 8,518 | 9,967 | 7,992 | 20,372 |
| 10 (Oct) | 17,290 | 9,392 | 6,857 | 9,752 | 6,025 | 19,996 |
| 11 (Nov) | 16,542 | 7,871 | 5,947 | 8,764 | 6,176 | 19,093 |
| 12 (Dec) | 19,868 | 9,014 | 7,183 | 7,625 | 6,840 | 20,422 |

穀物処理機械
Cereal processing machinery
(1～4)

精米麦機械
Rice polishing machines
(1)

| 年 月 Year and Month | 穀物処理機械 生産(P) 数量(台) Quantity(n) | 穀物処理機械 生産(P) 金額(百万円) (million yen) | 穀物処理機械 販売(Sa) 数量(台) Quantity(n) | 穀物処理機械 販売(Sa) 金額(百万円) (million yen) | 穀物処理機械 在庫(I) 数量(台) Quantity(n) | 精米麦機械 生産(P) 数量(台) Quantity(n) | 精米麦機械 生産(P) 金額(百万円) (million yen) | 精米麦機械 販売(Sa) 数量(台) Quantity(n) | 精米麦機械 販売(Sa) 金額(百万円) (million yen) | 精米麦機械 在庫(I) 数量(台) Quantity(n) |
|---|---|---|---|---|---|---|---|---|---|---|
| 平成11年(1999) | 52,284 | 27,817 | 52,071 | 29,666 | 15,789 | 36,342 | 2,464 | 35,871 | 2,684 | 14,772 |
| 12 (2000) | 56,062 | 37,960 | 56,063 | 38,830 | 15,670 | 39,080 | 7,667 | 39,597 | 7,038 | 14,447 |
| 13 (2001) | 52,363 | 38,160 | 48,142 | 40,669 | 19,731 | 36,427 | 6,972 | 32,533 | 7,034 | 18,341 |
| 14 (2002) | 40,001 | 31,437 | 44,325 | 33,565 | 14,853 | 25,006 | 3,842 | 29,550 | 4,782 | 13,793 |
| 15 (2003) | 50,520 | 33,222 | 50,474 | 34,505 | 16,754 | 35,351 | 4,171 | 35,518 | 4,499 | 15,684 |
| 平成13年度(01FY) | 47,041 | 36,048 | 48,026 | 38,448 | 17,673 | 31,477 | 6,215 | 32,537 | 6,509 | 16,670 |
| 14 (02FY) | 42,006 | 32,216 | 45,111 | 33,879 | 14,207 | 27,007 | 3,843 | 30,308 | 4,170 | 13,369 |
| 平成15年1～3月(Q1) | 11,358 | 8,887 | 11,896 | 9,665 | 14,207 | 7,433 | 974 | 7,857 | 1,207 | 13,369 |
| 4～6 (Q2) | 11,181 | 6,523 | 7,482 | 6,400 | 17,916 | 7,611 | 855 | 4,317 | 511 | 16,668 |
| 7～9 (Q3) | 12,897 | 8,565 | 15,193 | 8,936 | 17,678 | 9,383 | 1,203 | 11,593 | 1,418 | 16,511 |
| 10～12 (Q4) | 15,084 | 9,247 | 15,903 | 9,504 | 16,754 | 10,924 | 1,139 | 11,751 | 1,363 | 15,684 |
| 平成15年 1月(Jan) | 3,194 | 2,288 | 2,789 | 2,393 | 15,139 | 2,203 | 205 | 1,624 | 215 | 14,372 |
| 2 (Feb) | 3,785 | 2,607 | 3,443 | 3,170 | 15,490 | 2,331 | 294 | 2,288 | 712 | 14,415 |
| 3 (Mar) | 4,379 | 3,992 | 5,664 | 4,102 | 14,207 | 2,899 | 475 | 3,945 | 280 | 13,369 |
| 4 (Apr) | 2,547 | 2,025 | 2,093 | 1,988 | 14,663 | 1,276 | 236 | 959 | 108 | 13,686 |
| 5 (May) | 4,287 | 2,082 | 2,444 | 1,889 | 16,523 | 3,247 | 251 | 1,587 | 151 | 15,351 |
| 6 (Jun) | 4,347 | 2,416 | 2,945 | 2,523 | 17,916 | 3,088 | 368 | 1,771 | 252 | 16,668 |
| 7 (Jul) | 3,804 | 2,556 | 3,579 | 2,216 | 18,114 | 2,555 | 329 | 2,368 | 199 | 16,865 |
| 8 (Aug) | 3,836 | 2,993 | 4,677 | 3,145 | 19,253 | 2,670 | 389 | 3,581 | 475 | 17,997 |
| 9 (Sep) | 5,257 | 3,016 | 6,937 | 3,575 | 17,678 | 4,158 | 485 | 5,644 | 744 | 16,511 |
| 10 (Oct) | 5,154 | 2,767 | 5,899 | 3,150 | 16,887 | 3,932 | 347 | 4,577 | 536 | 15,866 |
| 11 (Nov) | 4,636 | 3,060 | 5,924 | 3,190 | 15,591 | 3,372 | 287 | 4,539 | 419 | 14,699 |
| 12 (Dec) | 5,294 | 3,420 | 4,080 | 3,164 | 16,754 | 3,620 | 505 | 2,635 | 408 | 15,684 |

## 製粉機械
## Flour milling machines
## (2)

| 年 月 Year and Month | 生産(P) | | 販売(Sa) | | 在庫(I) |
|---|---|---|---|---|---|
| | 数量(台) Quantity(n) | 金額(百万円) (million yen) | 数量(台) Quantity(n) | 金額(百万円) (million yen) | 数量(台) Quantity(n) |
| 平成11年(1999) | 4,205 | 1,200 | 4,067 | 1,149 | 632 |
| 12 (2000) | 3,812 | 1,319 | 3,535 | 1,281 | 642 |
| 13 (2001) | 4,166 | 1,584 | 3,781 | 1,555 | 999 |
| 14 (2002) | 4,096 | 1,746 | 3,902 | 1,459 | 825 |
| 15 (2003) | 3,753 | 1,681 | 3,773 | 1,189 | 685 |
| 平成13年度(01FY) | 4,086 | 1,622 | 4,004 | 1,567 | 641 |
| 14 (02FY) | 3,831 | 1,634 | 3,680 | 1,457 | 557 |
| 平成15年1～3月(Q1) | 1,014 | 282 | 1,157 | 341 | 557 |
| 4～6 (Q2) | 937 | 262 | 540 | 159 | 953 |
| 7～9 (Q3) | 567 | 446 | 706 | 403 | 820 |
| 10～12 (Q4) | 1,235 | 691 | 1,370 | 286 | 685 |
| 平成15年 1月(Jan) | 202 | 114 | 403 | 94 | 493 |
| 2 (Feb) | 500 | 93 | 229 | 106 | 768 |
| 3 (Mar) | 312 | 75 | 525 | 141 | 557 |
| 4 (Apr) | 365 | 86 | 235 | 59 | 674 |
| 5 (May) | 262 | 140 | 132 | 54 | 804 |
| 6 (Jun) | 310 | 36 | 173 | 46 | 953 |
| 7 (Jul) | 208 | 206 | 245 | 66 | 916 |
| 8 (Aug) | 271 | 152 | 190 | 74 | 997 |
| 9 (Sep) | 88 | 88 | 271 | 263 | 820 |
| 10 (Oct) | 237 | 51 | 360 | 87 | 697 |
| 11 (Nov) | 349 | 110 | 513 | 60 | 535 |
| 12 (Dec) | 649 | 530 | 497 | 139 | 685 |

## 製めん機械
## Noodle machinery
## (3)

| 年 月 Year and Month | 生産(P) | | 販売(Sa) | | 在庫(I) |
|---|---|---|---|---|---|
| | 数量(台) Quantity(n) | 金額(百万円) (million yen) | 数量(台) Quantity(n) | 金額(百万円) (million yen) | 数量(台) Quantity(n) |
| 平成11年(1999) | 288 | 3,058 | 279 | 3,054 | 29 |
| 12 (2000) | 370 | 3,123 | 275 | 3,143 | 22 |
| 13 (2001) | 375 | 3,098 | 281 | 3,097 | 20 |
| 14 (2002) | 355 | 3,650 | 259 | 3,540 | 16 |
| 15 (2003) | 322 | 3,451 | 226 | 3,378 | 16 |
| 平成13年度(01FY) | 367 | 3,049 | 274 | 3,053 | 16 |
| 14 (02FY) | 354 | 3,725 | 256 | 3,605 | 18 |
| 平成15年1～3月(Q1) | 91 | 687 | 65 | 668 | 18 |
| 4～6 (Q2) | 80 | 687 | 54 | 695 | 20 |
| 7～9 (Q3) | 78 | 609 | 57 | 615 | 17 |
| 10～12 (Q4) | 73 | 1,468 | 50 | 1,400 | 16 |
| 平成15年 1月(Jan) | 32 | 223 | 23 | 216 | 17 |
| 2 (Feb) | 29 | 248 | 20 | 239 | 18 |
| 3 (Mar) | 30 | 216 | 22 | 213 | 18 |
| 4 (Apr) | 26 | 313 | 20 | 336 | 16 |
| 5 (May) | 25 | 189 | 16 | 183 | 17 |
| 6 (Jun) | 29 | 185 | 18 | 176 | 20 |
| 7 (Jul) | 25 | 205 | 21 | 221 | 16 |
| 8 (Aug) | 25 | 192 | 16 | 185 | 17 |
| 9 (Sep) | 28 | 212 | 20 | 209 | 17 |
| 10 (Oct) | 19 | 238 | 11 | 235 | 17 |
| 11 (Nov) | 29 | 1,049 | 20 | 982 | 18 |
| 12 (Dec) | 25 | 181 | 19 | 183 | 16 |

## 製パン・製菓機械
## Baking and cake making machinery
## (4)

| 年 月 Year and Month | 生産(P) | | 販売(Sa) | | 在庫(I) |
|---|---|---|---|---|---|
| | 数量(台) Quantity(n) | 金額(百万円) (million yen) | 数量(台) Quantity(n) | 金額(百万円) (million yen) | 数量(台) Quantity(n) |
| 平成11年(1999) | 11,449 | 21,095 | 11,854 | 22,779 | 356 |
| 12 (2000) | 12,800 | 25,851 | 12,656 | 27,368 | 559 |
| 13 (2001) | 11,395 | 26,506 | 11,547 | 28,983 | 371 |
| 14 (2002) | 10,544 | 22,199 | 10,614 | 23,784 | 219 |
| 15 (2003) | 11,094 | 23,919 | 10,957 | 25,439 | 369 |
| 平成13年度(01FY) | 11,111 | 25,162 | 11,211 | 27,319 | 346 |
| 14 (02FY) | 10,814 | 23,014 | 10,867 | 24,647 | 263 |
| 平成15年1～3月(Q1) | 2,820 | 6,944 | 2,817 | 7,449 | 263 |
| 4～6 (Q2) | 2,553 | 4,719 | 2,571 | 5,035 | 275 |
| 7～9 (Q3) | 2,869 | 6,307 | 2,837 | 6,500 | 330 |
| 10～12 (Q4) | 2,852 | 5,949 | 2,732 | 6,455 | 369 |
| 平成15年 1月(Jan) | 757 | 1,746 | 739 | 1,868 | 257 |
| 2 (Feb) | 925 | 1,972 | 906 | 2,113 | 289 |
| 3 (Mar) | 1,138 | 3,226 | 1,172 | 3,468 | 263 |
| 4 (Apr) | 880 | 1,390 | 879 | 1,485 | 287 |
| 5 (May) | 753 | 1,502 | 709 | 1,501 | 351 |
| 6 (Jun) | 920 | 1,827 | 983 | 2,049 | 275 |
| 7 (Jul) | 1,016 | 1,816 | 945 | 1,730 | 317 |
| 8 (Aug) | 870 | 2,260 | 890 | 2,411 | 242 |
| 9 (Sep) | 983 | 2,231 | 1,002 | 2,359 | 330 |
| 10 (Oct) | 966 | 2,131 | 951 | 2,292 | 307 |
| 11 (Nov) | 886 | 1,614 | 852 | 1,729 | 339 |
| 12 (Dec) | 1,000 | 2,204 | 929 | 2,434 | 369 |

## 醸造用機械
## Fermented food and beverage products machinery
## (5～6)

| 年 月 Year and Month | 生産(P) | | 販売(Sa) | | 在庫(I) |
|---|---|---|---|---|---|
| | 数量(台) Quantity(n) | 金額(百万円) (million yen) | 数量(台) Quantity(n) | 金額(百万円) (million yen) | 数量(台) Quantity(n) |
| 平成11年(1999) | 2,216 | 12,508 | 2,197 | 12,478 | 24 |
| 12 (2000) | 3,111 | 12,529 | 3,126 | 12,608 | 11 |
| 13 (2001) | 2,967 | 20,147 | 2,944 | 20,169 | 52 |
| 14 (2002) | 2,663 | 8,770 | 2,733 | 9,038 | 38 |
| 15 (2003) | 2,680 | 8,458 | 2,752 | 8,818 | 35 |
| 平成13年度(01FY) | 2,984 | 20,370 | 2,971 | 20,360 | 50 |
| 14 (02FY) | 2,843 | 9,028 | 2,923 | 9,435 | 35 |
| 平成15年1～3月(Q1) | 501 | 1,739 | 519 | 1,829 | 35 |
| 4～6 (Q2) | 636 | 2,266 | 654 | 2,356 | 35 |
| 7～9 (Q3) | 455 | 1,770 | 473 | 1,860 | 35 |
| 10～12 (Q4) | 1,088 | 2,683 | 1,106 | 2,773 | 35 |
| 平成15年 1月(Jan) | 104 | 456 | 110 | 486 | 36 |
| 2 (Feb) | 111 | 468 | 117 | 498 | 36 |
| 3 (Mar) | 286 | 815 | 292 | 845 | 35 |
| 4 (Apr) | 100 | 495 | 106 | 525 | 35 |
| 5 (May) | 65 | 403 | 71 | 433 | 35 |
| 6 (Jun) | 471 | 1,368 | 477 | 1,398 | 35 |
| 7 (Jul) | 166 | 550 | 172 | 580 | 35 |
| 8 (Aug) | 152 | 580 | 158 | 610 | 35 |
| 9 (Sep) | 137 | 640 | 143 | 670 | 35 |
| 10 (Oct) | 222 | 634 | 228 | 664 | 35 |
| 11 (Nov) | 260 | 704 | 266 | 734 | 35 |
| 12 (Dec) | 606 | 1,345 | 612 | 1,375 | 35 |

酒類醸造用機械
Alcoholic beverage making machines
(5)

| 年 月 Year and Month | 生産(P) | | 販売(Sa) | | 在庫(I) |
|---|---|---|---|---|---|
| | 数量(台) Quantity(n) | 金額(百万円) (million yen) | 数量(台) Quantity(n) | 金額(百万円) (million yen) | 数量(台) Quantity(n) |
| 平成11年(1999) | 577 | 8,822 | 572 | 8,796 | 5 |
| 12 (2000) | 419 | 8,173 | 419 | 8,171 | 1 |
| 13 (2001) | 519 | 15,883 | 518 | 15,873 | 1 |
| 14 (2002) | 666 | 4,377 | 660 | 4,339 | 3 |
| 15 (2003) | 606 | 4,179 | 606 | 4,179 | — |
| 平成13年度(01FY) | 507 | 16,013 | 500 | 15,956 | 8 |
| 14 (02FY) | 750 | 4,375 | 751 | 4,386 | — |
| 平成15年1～3月(Q1) | 146 | 929 | 146 | 929 | — |
| 4～6 (Q2) | 59 | 1,101 | 59 | 1,101 | — |
| 7～9 (Q3) | 97 | 1,014 | 97 | 1,014 | — |
| 10～12 (Q4) | 304 | 1,135 | 304 | 1,135 | — |
| 平成15年 1月(Jan) | 29 | 290 | 29 | 290 | 1 |
| 2 (Feb) | 49 | 306 | 49 | 306 | 1 |
| 3 (Mar) | 68 | 333 | 68 | 333 | — |
| 4 (Apr) | 16 | 250 | 16 | 250 | — |
| 5 (May) | 19 | 268 | 19 | 268 | — |
| 6 (Jun) | 24 | 583 | 24 | 583 | — |
| 7 (Jul) | 14 | 245 | 14 | 245 | — |
| 8 (Aug) | 25 | 332 | 25 | 332 | — |
| 9 (Sep) | 58 | 437 | 58 | 437 | — |
| 10 (Oct) | 129 | 420 | 129 | 420 | — |
| 11 (Nov) | 147 | 439 | 147 | 439 | — |
| 12 (Dec) | 28 | 276 | 28 | 276 | — |

しょう油及び味噌醸造用機械
Soy sauce and "Miso" making machines
(6)

| 年 月 Year and Month | 生産(P) | | 販売(Sa) | | 在庫(I) |
|---|---|---|---|---|---|
| | 数量(台) Quantity(n) | 金額(百万円) (million yen) | 数量(台) Quantity(n) | 金額(百万円) (million yen) | 数量(台) Quantity(n) |
| 平成11年(1999) | 1,639 | 3,686 | 1,625 | 3,682 | 19 |
| 12 (2000) | 2,692 | 4,356 | 2,707 | 4,437 | 10 |
| 13 (2001) | 2,448 | 4,264 | 2,426 | 4,296 | 51 |
| 14 (2002) | 1,997 | 4,393 | 2,073 | 4,699 | 35 |
| 15 (2003) | 2,074 | 4,279 | 2,146 | 4,639 | 35 |
| 平成13年度(01FY) | 2,477 | 4,357 | 2,471 | 4,404 | 42 |
| 14 (02FY) | 2,093 | 4,653 | 2,172 | 5,049 | 35 |
| 平成15年1～3月(Q1) | 355 | 810 | 373 | 900 | 35 |
| 4～6 (Q2) | 577 | 1,165 | 595 | 1,255 | 35 |
| 7～9 (Q3) | 358 | 756 | 376 | 846 | 35 |
| 10～12 (Q4) | 784 | 1,548 | 802 | 1,638 | 35 |
| 平成15年 1月(Jan) | 75 | 166 | 81 | 196 | 35 |
| 2 (Feb) | 62 | 162 | 68 | 192 | 35 |
| 3 (Mar) | 218 | 482 | 224 | 512 | 35 |
| 4 (Apr) | 84 | 245 | 90 | 275 | 35 |
| 5 (May) | 46 | 135 | 52 | 165 | 35 |
| 6 (Jun) | 447 | 785 | 453 | 815 | 35 |
| 7 (Jul) | 152 | 305 | 158 | 335 | 35 |
| 8 (Aug) | 127 | 248 | 133 | 278 | 35 |
| 9 (Sep) | 79 | 203 | 85 | 233 | 35 |
| 10 (Oct) | 93 | 214 | 99 | 244 | 35 |
| 11 (Nov) | 113 | 265 | 119 | 295 | 35 |
| 12 (Dec) | 578 | 1,069 | 584 | 1,099 | 35 |

牛乳加工機械
Machinery for making dairy products
(7)

| 年 月 Year and Month | 生産(P) | | 販売(Sa) | | 在庫(I) |
|---|---|---|---|---|---|
| | 数量(台) Quantity(n) | 金額(百万円) (million yen) | 数量(台) Quantity(n) | 金額(百万円) (million yen) | 数量(台) Quantity(n) |
| 平成11年(1999) | 10,262 | 12,204 | 10,169 | 9,383 | 144 |
| 12 (2000) | 11,352 | 13,141 | 11,324 | 12,969 | 172 |
| 13 (2001) | 10,807 | 14,456 | 10,762 | 11,508 | 217 |
| 14 (2002) | 10,009 | 7,419 | 10,082 | 13,150 | 144 |
| 15 (2003) | 10,471 | 11,705 | 10,445 | 7,771 | 170 |
| 平成13年度(01FY) | 10,600 | 13,429 | 10,633 | 12,635 | 121 |
| 14 (02FY) | 10,065 | 8,332 | 10,112 | 10,349 | 74 |
| 平成15年1～3月(Q1) | 2,437 | 2,100 | 2,507 | 2,820 | 74 |
| 4～6 (Q2) | 2,863 | 3,241 | 2,801 | 1,215 | 136 |
| 7～9 (Q3) | 2,537 | 3,935 | 2,546 | 1,983 | 127 |
| 10～12 (Q4) | 2,634 | 2,429 | 2,591 | 1,753 | 170 |
| 平成15年 1月(Jan) | 808 | 728 | 798 | 648 | 154 |
| 2 (Feb) | 861 | 745 | 847 | 374 | 168 |
| 3 (Mar) | 768 | 627 | 862 | 1,798 | 74 |
| 4 (Apr) | 970 | 497 | 965 | 290 | 79 |
| 5 (May) | 991 | 2,233 | 956 | 398 | 114 |
| 6 (Jun) | 902 | 511 | 880 | 527 | 136 |
| 7 (Jul) | 955 | 903 | 930 | 475 | 161 |
| 8 (Aug) | 777 | 319 | 797 | 755 | 141 |
| 9 (Sep) | 805 | 2,713 | 819 | 753 | 127 |
| 10 (Oct) | 920 | 1,224 | 896 | 563 | 151 |
| 11 (Nov) | 836 | 416 | 835 | 544 | 152 |
| 12 (Dec) | 878 | 789 | 860 | 646 | 170 |

乳製品製造用機械
Machinery for making of manufactured dairy products
(8)

| 年 月 Year and Month | 生産(P) | | 販売(Sa) | | 在庫(I) |
|---|---|---|---|---|---|
| | 数量(台) Quantity(n) | 金額(百万円) (million yen) | 数量(台) Quantity(n) | 金額(百万円) (million yen) | 数量(台) Quantity(n) |
| 平成11年(1999) | 2,552 | 4,303 | 2,651 | 3,976 | 416 |
| 12 (2000) | 2,316 | 4,530 | 2,255 | 4,729 | 477 |
| 13 (2001) | 1,957 | 3,597 | 1,542 | 3,767 | 892 |
| 14 (2002) | 1,406 | 2,556 | 1,600 | 2,826 | 698 |
| 15 (2003) | 920 | 2,413 | 1,100 | 2,199 | 331 |
| 平成13年度(01FY) | 1,959 | 2,732 | 1,698 | 3,557 | 822 |
| 14 (02FY) | 1,277 | 2,401 | 1,341 | 2,351 | 571 |
| 平成15年1～3月(Q1) | 362 | 588 | 302 | 511 | 571 |
| 4～6 (Q2) | 213 | 776 | 293 | 721 | 491 |
| 7～9 (Q3) | 177 | 784 | 294 | 461 | 374 |
| 10～12 (Q4) | 168 | 265 | 211 | 506 | 331 |
| 平成15年 1月(Jan) | 109 | 325 | 63 | 135 | 554 |
| 2 (Feb) | 127 | 133 | 135 | 137 | 546 |
| 3 (Mar) | 126 | 130 | 104 | 239 | 571 |
| 4 (Apr) | 71 | 63 | 84 | 70 | 558 |
| 5 (May) | 72 | 404 | 115 | 503 | 515 |
| 6 (Jun) | 70 | 309 | 94 | 148 | 491 |
| 7 (Jul) | 59 | 435 | 93 | 137 | 457 |
| 8 (Aug) | 57 | 140 | 54 | 75 | 460 |
| 9 (Sep) | 61 | 209 | 147 | 249 | 374 |
| 10 (Oct) | 75 | 96 | 79 | 86 | 370 |
| 11 (Nov) | 44 | 106 | 48 | 116 | 366 |
| 12 (Dec) | 49 | 63 | 84 | 304 | 331 |

肉類加工機械
Meat processing machinery
(9)

| 年 月 Year and Month | 生産(P) | | 販売(Sa) | | 在庫(I) |
|---|---|---|---|---|---|
| | 数量(台) Quantity(n) | 金額(百万円) (million yen) | 数量(台) Quantity(n) | 金額(百万円) (million yen) | 数量(台) Quantity(n) |
| 平成11年(1999) | 4,544 | 3,461 | 5,815 | 3,891 | 1,048 |
| 12 (2000) | 4,902 | 3,539 | 6,247 | 4,235 | 559 |
| 13 (2001) | 4,788 | 3,062 | 4,604 | 3,189 | 747 |
| 14 (2002) | 3,934 | 2,403 | 4,098 | 2,832 | 559 |
| 15 (2003) | 4,373 | 2,603 | 4,325 | 2,836 | 607 |
| 平成13年度(01FY) | 4,117 | 2,632 | 4,158 | 2,834 | 720 |
| 14 (02FY) | 4,155 | 2,452 | 4,316 | 2,927 | 540 |
| 平成15年1～3月(Q1) | 949 | 479 | 968 | 592 | 540 |
| 4～6 (Q2) | 1,115 | 711 | 1,087 | 720 | 568 |
| 7～9 (Q3) | 890 | 608 | 997 | 719 | 461 |
| 10～12 (Q4) | 1,419 | 805 | 1,273 | 805 | 607 |
| 平成15年 1月(Jan) | 195 | 104 | 194 | 110 | 560 |
| 2 (Feb) | 370 | 167 | 360 | 190 | 570 |
| 3 (Mar) | 384 | 208 | 414 | 292 | 540 |
| 4 (Apr) | 350 | 216 | 365 | 213 | 525 |
| 5 (May) | 245 | 220 | 334 | 237 | 436 |
| 6 (Jun) | 520 | 275 | 388 | 270 | 568 |
| 7 (Jul) | 353 | 210 | 335 | 230 | 586 |
| 8 (Aug) | 208 | 159 | 297 | 181 | 497 |
| 9 (Sep) | 329 | 239 | 365 | 308 | 461 |
| 10 (Oct) | 574 | 287 | 446 | 254 | 589 |
| 11 (Nov) | 380 | 264 | 463 | 302 | 506 |
| 12 (Dec) | 465 | 254 | 364 | 249 | 607 |

水産加工機械
Marine processing machinery
(10)

| 年 月 Year and Month | 生産(P) | | 販売(Sa) | | 在庫(I) |
|---|---|---|---|---|---|
| | 数量(台) Quantity(n) | 金額(百万円) (million yen) | 数量(台) Quantity(n) | 金額(百万円) (million yen) | 数量(台) Quantity(n) |
| 平成11年(1999) | 4,059 | 9,138 | 4,037 | 11,772 | 193 |
| 12 (2000) | 4,103 | 7,906 | 4,114 | 9,739 | 162 |
| 13 (2001) | 3,076 | 7,925 | 3,080 | 10,239 | 155 |
| 14 (2002) | 2,421 | 7,068 | 2,391 | 8,905 | 181 |
| 15 (2003) | 2,313 | 6,900 | 2,298 | 8,424 | 918 |
| 平成13年度(01FY) | 3,028 | 7,852 | 3,033 | 10,032 | 164 |
| 14 (02FY) | 2,272 | 6,847 | 2,140 | 8,744 | 983 |
| 平成15年1～3月(Q1) | 505 | 1,072 | 394 | 1,314 | 983 |
| 4～6 (Q2) | 719 | 2,362 | 633 | 2,068 | 1,084 |
| 7～9 (Q3) | 542 | 2,502 | 641 | 3,659 | 1,000 |
| 10～12 (Q4) | 547 | 964 | 630 | 1,383 | 918 |
| 平成15年 1月(Jan) | 168 | 342 | 97 | 325 | 939 |
| 2 (Feb) | 141 | 320 | 146 | 418 | 934 |
| 3 (Mar) | 196 | 410 | 151 | 571 | 983 |
| 4 (Apr) | 185 | 501 | 130 | 461 | 1,043 |
| 5 (May) | 319 | 1,016 | 321 | 819 | 1,046 |
| 6 (Jun) | 215 | 845 | 182 | 788 | 1,084 |
| 7 (Jul) | 192 | 900 | 217 | 995 | 1,064 |
| 8 (Aug) | 149 | 740 | 202 | 1,052 | 1,016 |
| 9 (Sep) | 201 | 862 | 222 | 1,612 | 1,000 |
| 10 (Oct) | 225 | 392 | 263 | 614 | 986 |
| 11 (Nov) | 163 | 253 | 229 | 404 | 912 |
| 12 (Dec) | 159 | 319 | 138 | 365 | 918 |

飲料製造用機械
*Beverage products machinery*
(11)

| 年 月 Year and Month | 生産(P) | | 販売(Sa) | | 在庫(I) |
|---|---|---|---|---|---|
| | 数量(台) Quantity(n) | 金額(百万円) (million yen) | 数量(台) Quantity(n) | 金額(百万円) (million yen) | 数量(台) Quantity(n) |
| 平成11年(1999) | 4,617 | 10,987 | 4,596 | 11,581 | 125 |
| 12 (2000) | 4,942 | 10,559 | 4,962 | 11,492 | 101 |
| 13 (2001) | 5,262 | 16,891 | 5,229 | 11,894 | 133 |
| 14 (2002) | 5,544 | 13,907 | 5,568 | 17,127 | 109 |
| 15 (2003) | 5,493 | 8,849 | 5,460 | 10,510 | 139 |
| 平成13年度(01FY) | 5,368 | 16,516 | 5,322 | 11,885 | 142 |
| 14 (02FY) | 5,494 | 13,216 | 5,571 | 17,959 | 65 |
| 平成15年1～3月(Q1) | 1,354 | 3,691 | 1,398 | 5,704 | 65 |
| 4～6 (Q2) | 1,425 | 1,451 | 1,416 | 1,690 | 71 |
| 7～9 (Q3) | 1,206 | 1,990 | 1,220 | 2,038 | 57 |
| 10～12 (Q4) | 1,508 | 1,717 | 1,426 | 1,078 | 139 |
| 平成15年 1月(Jan) | 436 | 407 | 417 | 512 | 128 |
| 2 (Feb) | 476 | 1,974 | 475 | 1,563 | 129 |
| 3 (Mar) | 442 | 1,310 | 506 | 3,629 | 65 |
| 4 (Apr) | 518 | 603 | 503 | 661 | 80 |
| 5 (May) | 470 | 332 | 466 | 526 | 81 |
| 6 (Jun) | 437 | 516 | 447 | 503 | 71 |
| 7 (Jul) | 451 | 1,262 | 438 | 1,236 | 84 |
| 8 (Aug) | 364 | 315 | 361 | 373 | 87 |
| 9 (Sep) | 391 | 413 | 421 | 429 | 57 |
| 10 (Oct) | 510 | 840 | 477 | 294 | 90 |
| 11 (Nov) | 455 | 617 | 427 | 583 | 118 |
| 12 (Dec) | 543 | 260 | 522 | 201 | 139 |

製茶用機械
Tea processing machinery
(12)

| 年 月 Year and Month | 生産(P) | | 販売(Sa) | | 在庫(I) |
|---|---|---|---|---|---|
| | 数量(台) Quantity(n) | 金額(百万円) (million yen) | 数量(台) Quantity(n) | 金額(百万円) (million yen) | 数量(台) Quantity(n) |
| 平成11年(1999) | 11,657 | 9,462 | 11,476 | 9,884 | 3,061 |
| 12 (2000) | 11,863 | 8,775 | 12,216 | 8,920 | 2,708 |
| 13 (2001) | 12,662 | 8,238 | 11,677 | 8,115 | 3,693 |
| 14 (2002) | 14,377 | 7,967 | 15,996 | 9,029 | 2,074 |
| 15 (2003) | 14,070 | 6,858 | 14,674 | 6,651 | 1,468 |
| 平成13年度(01FY) | 13,593 | 8,238 | 12,967 | 8,331 | 2,370 |
| 14 (02FY) | 13,844 | 7,359 | 14,525 | 7,819 | 1,687 |
| 平成15年1～3月(Q1) | 4,646 | 2,481 | 5,031 | 2,978 | 1,687 |
| 4～6 (Q2) | 3,115 | 1,190 | 3,889 | 1,334 | 913 |
| 7～9 (Q3) | 2,480 | 1,310 | 2,753 | 1,100 | 640 |
| 10～12 (Q4) | 3,829 | 1,877 | 3,001 | 1,239 | 1,468 |
| 平成15年 1月(Jan) | 1,445 | 838 | 1,299 | 1,007 | 2,218 |
| 2 (Feb) | 1,532 | 851 | 1,717 | 1,007 | 2,033 |
| 3 (Mar) | 1,669 | 792 | 2,015 | 964 | 1,687 |
| 4 (Apr) | 1,191 | 463 | 1,682 | 657 | 1,196 |
| 5 (May) | 1,036 | 385 | 1,522 | 416 | 710 |
| 6 (Jun) | 888 | 342 | 685 | 261 | 913 |
| 7 (Jul) | 1,053 | 386 | 954 | 188 | 1,012 |
| 8 (Aug) | 698 | 498 | 886 | 516 | 824 |
| 9 (Sep) | 729 | 426 | 913 | 396 | 640 |
| 10 (Oct) | 1,712 | 617 | 1,464 | 400 | 888 |
| 11 (Nov) | 1,097 | 527 | 572 | 303 | 1,413 |
| 12 (Dec) | 1,020 | 733 | 965 | 536 | 1,468 |

## 包装機械及び荷造機械（手動のものを除く）
## Wrapping machines, and Packing machines (except for hand type)
## （１３～２４）

| 年　月 Year and Month | 生産(P) | | 販売(Sa) | | 在庫(I) |
|---|---|---|---|---|---|
| | 数量(台) Quantity(n) | 金額(百万円) (million yen) | 数量(台) Quantity(n) | 金額(百万円) (million yen) | 数量(台) Quantity(n) |
| 平成11年(1999) | 58,004 | 140,986 | 58,155 | 141,980 | 2,087 |
| 12 (2000) | 72,965 | 147,477 | 72,773 | 148,131 | 2,274 |
| 13 (2001) | 63,559 | 168,281 | 63,399 | 169,781 | 2,617 |
| 14 (2002) | 53,343 | 158,200 | 53,504 | 158,549 | 2,349 |
| 15 (2003) | 56,220 | 146,561 | 56,674 | 148,169 | 1,818 |
| 平成13年度(01FY) | 58,196 | 161,627 | 58,092 | 162,453 | 2,063 |
| 14 (02FY) | 54,396 | 152,815 | 54,547 | 153,519 | 1,814 |
| 平成15年1～3月(Q1) | 13,930 | 38,792 | 14,462 | 40,023 | 1,814 |
| 4～6 (Q2) | 14,478 | 36,320 | 14,140 | 35,543 | 2,142 |
| 7～9 (Q3) | 13,163 | 37,736 | 13,305 | 38,860 | 1,937 |
| 10～12 (Q4) | 14,649 | 33,713 | 14,767 | 33,743 | 1,818 |
| 平成15年 1月(Jan) | 4,678 | 9,905 | 4,568 | 9,477 | 2,458 |
| 2 (Feb) | 4,282 | 10,557 | 4,704 | 10,783 | 2,035 |
| 3 (Mar) | 4,970 | 18,330 | 5,190 | 19,763 | 1,814 |
| 4 (Apr) | 5,107 | 13,242 | 5,149 | 12,199 | 1,771 |
| 5 (May) | 5,122 | 9,272 | 4,714 | 9,135 | 2,178 |
| 6 (Jun) | 4,249 | 13,806 | 4,277 | 14,209 | 2,142 |
| 7 (Jul) | 4,469 | 10,782 | 4,411 | 10,416 | 2,200 |
| 8 (Aug) | 4,096 | 12,067 | 4,009 | 12,880 | 2,281 |
| 9 (Sep) | 4,598 | 14,887 | 4,885 | 15,564 | 1,937 |
| 10 (Oct) | 4,917 | 10,433 | 4,918 | 10,613 | 1,935 |
| 11 (Nov) | 5,059 | 10,595 | 4,932 | 10,561 | 2,061 |
| 12 (Dec) | 4,673 | 12,685 | 4,917 | 12,569 | 1,818 |

## 個装・内装機械
## Consumer packaging machinery
## （１３～２１）

| 年　月 Year and Month | 生産(P) | | 販売(Sa) | | 在庫(I) |
|---|---|---|---|---|---|
| | 数量(台) Quantity(n) | 金額(百万円) (million yen) | 数量(台) Quantity(n) | 金額(百万円) (million yen) | 数量(台) Quantity(n) |
| 平成11年(1999) | 14,987 | 118,868 | 14,905 | 119,053 | 532 |
| 12 (2000) | 15,868 | 122,683 | 15,658 | 122,686 | 733 |
| 13 (2001) | 18,289 | 144,062 | 18,080 | 144,607 | 1,151 |
| 14 (2002) | 17,438 | 137,659 | 17,591 | 138,069 | 923 |
| 15 (2003) | 17,182 | 127,071 | 17,322 | 128,221 | 767 |
| 平成13年度(01FY) | 17,835 | 138,407 | 17,661 | 138,870 | 1,049 |
| 14 (02FY) | 17,764 | 133,860 | 17,896 | 134,208 | 842 |
| 平成15年1～3月(Q1) | 4,585 | 34,227 | 4,663 | 35,273 | 842 |
| 4～6 (Q2) | 4,218 | 31,629 | 4,168 | 30,892 | 888 |
| 7～9 (Q3) | 3,987 | 31,737 | 4,048 | 32,865 | 821 |
| 10～12 (Q4) | 4,392 | 29,478 | 4,443 | 29,191 | 767 |
| 平成15年 1月(Jan) | 1,717 | 8,610 | 1,496 | 8,287 | 1,143 |
| 2 (Feb) | 1,164 | 9,204 | 1,331 | 9,395 | 975 |
| 3 (Mar) | 1,704 | 16,413 | 1,836 | 17,591 | 842 |
| 4 (Apr) | 1,470 | 11,725 | 1,460 | 10,931 | 851 |
| 5 (May) | 1,241 | 8,072 | 1,209 | 7,877 | 882 |
| 6 (Jun) | 1,507 | 11,832 | 1,499 | 12,084 | 888 |
| 7 (Jul) | 1,192 | 8,828 | 1,179 | 8,489 | 901 |
| 8 (Aug) | 1,390 | 10,908 | 1,429 | 11,701 | 857 |
| 9 (Sep) | 1,405 | 12,001 | 1,440 | 12,675 | 821 |
| 10 (Oct) | 1,513 | 9,220 | 1,510 | 9,207 | 823 |
| 11 (Nov) | 1,455 | 9,432 | 1,449 | 9,368 | 828 |
| 12 (Dec) | 1,424 | 10,826 | 1,484 | 10,616 | 767 |

## 製袋充てん機
## Forming, filling and closing machines for flexible package
## （１３）

| 年　月 Year and Month | 生産(P) | | 販売(Sa) | | 在庫(I) |
|---|---|---|---|---|---|
| | 数量(台) Quantity(n) | 金額(百万円) (million yen) | 数量(台) Quantity(n) | 金額(百万円) (million yen) | 数量(台) Quantity(n) |
| 平成11年(1999) | 3,432 | 36,898 | 3,434 | 37,153 | 88 |
| 12 (2000) | 3,824 | 40,482 | 3,750 | 39,876 | 155 |
| 13 (2001) | 4,094 | 41,661 | 3,959 | 41,524 | 290 |
| 14 (2002) | 3,450 | 35,981 | 3,440 | 36,458 | 230 |
| 15 (2003) | 3,122 | 37,492 | 3,095 | 37,564 | 244 |
| 平成13年度(01FY) | 4,028 | 41,495 | 3,888 | 41,303 | 255 |
| 14 (02FY) | 3,294 | 35,346 | 3,289 | 35,731 | 187 |
| 平成15年1～3月(Q1) | 730 | 8,743 | 770 | 9,674 | 187 |
| 4～6 (Q2) | 695 | 8,990 | 648 | 8,121 | 229 |
| 7～9 (Q3) | 917 | 10,314 | 910 | 10,955 | 234 |
| 10～12 (Q4) | 780 | 9,445 | 767 | 8,814 | 244 |
| 平成15年 1月(Jan) | 237 | 2,526 | 194 | 2,201 | 272 |
| 2 (Feb) | 208 | 2,634 | 231 | 2,785 | 248 |
| 3 (Mar) | 285 | 3,583 | 345 | 4,688 | 187 |
| 4 (Apr) | 227 | 2,925 | 186 | 2,191 | 227 |
| 5 (May) | 248 | 3,109 | 233 | 2,807 | 241 |
| 6 (Jun) | 220 | 2,956 | 229 | 3,123 | 229 |
| 7 (Jul) | 297 | 3,284 | 251 | 3,028 | 275 |
| 8 (Aug) | 294 | 3,153 | 301 | 3,576 | 267 |
| 9 (Sep) | 326 | 3,877 | 358 | 4,351 | 234 |
| 10 (Oct) | 253 | 3,047 | 248 | 2,817 | 238 |
| 11 (Nov) | 259 | 2,955 | 279 | 3,036 | 217 |
| 12 (Dec) | 268 | 3,443 | 240 | 2,961 | 244 |

容器成形充てん機
Forming, filling and sealing machine for rigid package
(14)

| 年月 Year and Month | 生産(P) | | 販売(Sa) | | 在庫(I) |
|---|---|---|---|---|---|
| | 数量(台) Quantity(n) | 金額(百万円) (million yen) | 数量(台) Quantity(n) | 金額(百万円) (million yen) | 数量(台) Quantity(n) |
| 平成11年(1999) | 194 | 10,978 | 196 | 11,288 | 3 |
| 12 (2000) | 225 | 8,090 | 224 | 8,358 | 4 |
| 13 (2001) | 196 | 8,246 | 198 | 8,619 | 2 |
| 14 (2002) | 175 | 6,786 | 174 | 6,900 | 2 |
| 15 (2003) | 121 | 4,188 | 120 | 4,189 | 3 |
| 平成13年度(01FY) | 171 | 7,939 | 170 | 8,228 | 2 |
| 14 (02FY) | 176 | 5,693 | 174 | 5,685 | 3 |
| 平成15年1～3月(Q1) | 48 | 2,233 | 47 | 2,144 | 3 |
| 4～6 (Q2) | 17 | 379 | 19 | 430 | 1 |
| 7～9 (Q3) | 34 | 1,168 | 30 | 1,212 | 5 |
| 10～12 (Q4) | 22 | 408 | 24 | 403 | 3 |
| 平成15年 1月(Jan) | 15 | 386 | 10 | 309 | 7 |
| 2 (Feb) | 10 | 334 | 12 | 361 | 5 |
| 3 (Mar) | 23 | 1,513 | 25 | 1,474 | 3 |
| 4 (Apr) | 7 | 124 | 7 | 111 | 3 |
| 5 (May) | 3 | 109 | 4 | 125 | 2 |
| 6 (Jun) | 7 | 146 | 8 | 194 | 1 |
| 7 (Jul) | 10 | 262 | 9 | 294 | 2 |
| 8 (Aug) | 9 | 278 | 8 | 340 | 3 |
| 9 (Sep) | 15 | 628 | 13 | 578 | 5 |
| 10 (Oct) | 7 | 198 | 7 | 201 | 5 |
| 11 (Nov) | 11 | 145 | 8 | 99 | 8 |
| 12 (Dec) | 4 | 65 | 9 | 103 | 3 |

上包機(収縮包装機、ストレッチ包装機を含む)
Wrapping machines
(15)

| 年月 Year and Month | 生産(P) | | 販売(Sa) | | 在庫(I) |
|---|---|---|---|---|---|
| | 数量(台) Quantity(n) | 金額(百万円) (million yen) | 数量(台) Quantity(n) | 金額(百万円) (million yen) | 数量(台) Quantity(n) |
| 平成11年(1999) | 2,263 | 8,811 | 2,248 | 8,880 | 42 |
| 12 (2000) | 2,114 | 8,939 | 2,102 | 9,180 | 54 |
| 13 (2001) | 4,120 | 15,936 | 4,052 | 15,954 | 327 |
| 14 (2002) | 3,434 | 13,354 | 3,498 | 13,690 | 263 |
| 15 (2003) | 3,486 | 12,461 | 3,551 | 12,691 | 195 |
| 平成13年度(01FY) | 3,925 | 14,904 | 3,838 | 15,098 | 305 |
| 14 (02FY) | 3,647 | 13,271 | 3,695 | 13,537 | 257 |
| 平成15年1～3月(Q1) | 842 | 3,176 | 848 | 3,273 | 257 |
| 4～6 (Q2) | 894 | 3,278 | 891 | 3,306 | 260 |
| 7～9 (Q3) | 842 | 3,005 | 881 | 3,001 | 218 |
| 10～12 (Q4) | 908 | 3,002 | 931 | 3,111 | 195 |
| 平成15年 1月(Jan) | 283 | 649 | 190 | 648 | 356 |
| 2 (Feb) | 211 | 873 | 285 | 885 | 282 |
| 3 (Mar) | 348 | 1,654 | 373 | 1,740 | 257 |
| 4 (Apr) | 308 | 745 | 345 | 840 | 220 |
| 5 (May) | 277 | 794 | 272 | 773 | 225 |
| 6 (Jun) | 309 | 1,739 | 274 | 1,693 | 260 |
| 7 (Jul) | 282 | 992 | 308 | 880 | 234 |
| 8 (Aug) | 294 | 1,055 | 310 | 1,085 | 215 |
| 9 (Sep) | 266 | 958 | 263 | 1,036 | 218 |
| 10 (Oct) | 313 | 867 | 304 | 904 | 227 |
| 11 (Nov) | 326 | 995 | 299 | 968 | 254 |
| 12 (Dec) | 269 | 1,140 | 328 | 1,239 | 195 |

小箱詰機
Cartooning machines
(16)

| 年月 Year and Month | 生産(P) | | 販売(Sa) | | 在庫(I) |
|---|---|---|---|---|---|
| | 数量(台) Quantity(n) | 金額(百万円) (million yen) | 数量(台) Quantity(n) | 金額(百万円) (million yen) | 数量(台) Quantity(n) |
| 平成11年(1999) | 154 | 3,518 | 149 | 3,261 | 4 |
| 12 (2000) | 164 | 4,122 | 164 | 4,274 | — |
| 13 (2001) | 153 | 3,580 | 158 | 3,760 | — |
| 14 (2002) | 109 | 2,290 | 109 | 2,290 | — |
| 15 (2003) | 115 | 3,176 | 114 | 3,135 | — |
| 平成13年度(01FY) | 142 | 3,286 | 144 | 3,358 | — |
| 14 (02FY) | 113 | 2,319 | 113 | 2,319 | — |
| 平成15年1～3月(Q1) | 36 | 758 | 36 | 758 | — |
| 4～6 (Q2) | 25 | 879 | 25 | 879 | — |
| 7～9 (Q3) | 37 | 1,061 | 36 | 1,020 | — |
| 10～12 (Q4) | 17 | 478 | 17 | 478 | — |
| 平成15年 1月(Jan) | 8 | 114 | 8 | 114 | — |
| 2 (Feb) | 13 | 271 | 13 | 271 | — |
| 3 (Mar) | 15 | 373 | 15 | 373 | — |
| 4 (Apr) | 11 | 508 | 11 | 508 | — |
| 5 (May) | 5 | 148 | 5 | 148 | — |
| 6 (Jun) | 9 | 223 | 9 | 223 | — |
| 7 (Jul) | 13 | 417 | 12 | 376 | 1 |
| 8 (Aug) | 9 | 222 | 9 | 222 | — |
| 9 (Sep) | 15 | 422 | 15 | 422 | — |
| 10 (Oct) | 4 | 93 | 4 | 93 | — |
| 11 (Nov) | 7 | 199 | 7 | 199 | — |
| 12 (Dec) | 6 | 186 | 6 | 186 | — |

真空包装機
Vacuume packaging machines
(17)

| 年月 Year and Month | 生産(P) | | 販売(Sa) | | 在庫(I) |
|---|---|---|---|---|---|
| | 数量(台) Quantity(n) | 金額(百万円) (million yen) | 数量(台) Quantity(n) | 金額(百万円) (million yen) | 数量(台) Quantity(n) |
| 平成11年(1999) | 2,138 | 5,199 | 2,071 | 4,920 | 296 |
| 12 (2000) | 2,586 | 5,500 | 2,429 | 5,093 | 453 |
| 13 (2001) | 2,596 | 5,428 | 2,560 | 5,295 | 489 |
| 14 (2002) | 2,631 | 5,338 | 2,729 | 4,939 | 391 |
| 15 (2003) | 2,832 | 4,548 | 2,927 | 5,093 | 296 |
| 平成13年度(01FY) | 2,559 | 5,006 | 2,618 | 5,081 | 436 |
| 14 (02FY) | 2,671 | 5,370 | 2,747 | 4,935 | 360 |
| 平成15年1～3月(Q1) | 633 | 1,272 | 664 | 1,225 | 360 |
| 4～6 (Q2) | 730 | 1,034 | 727 | 1,056 | 363 |
| 7～9 (Q3) | 704 | 1,020 | 731 | 1,342 | 336 |
| 10～12 (Q4) | 765 | 1,222 | 805 | 1,470 | 296 |
| 平成15年 1月(Jan) | 214 | 286 | 173 | 311 | 432 |
| 2 (Feb) | 172 | 523 | 224 | 559 | 380 |
| 3 (Mar) | 247 | 463 | 267 | 355 | 360 |
| 4 (Apr) | 258 | 337 | 258 | 248 | 360 |
| 5 (May) | 249 | 393 | 230 | 423 | 379 |
| 6 (Jun) | 223 | 304 | 239 | 385 | 363 |
| 7 (Jul) | 224 | 359 | 232 | 344 | 355 |
| 8 (Aug) | 221 | 225 | 237 | 454 | 339 |
| 9 (Sep) | 259 | 436 | 262 | 544 | 336 |
| 10 (Oct) | 276 | 475 | 276 | 560 | 336 |
| 11 (Nov) | 245 | 353 | 265 | 480 | 316 |
| 12 (Dec) | 244 | 394 | 264 | 430 | 296 |

シール機
Sealing machines
（１８）

| 年　月 Year and Month | 生産(P) 数量(台) Quantity(n) | 生産(P) 金額(百万円) (million yen) | 販売(Sa) 数量(台) Quantity(n) | 販売(Sa) 金額(百万円) (million yen) | 在庫(I) 数量(台) Quantity(n) |
|---|---|---|---|---|---|
| 平成11年(1999) | 2,376 | 7,482 | 2,362 | 7,669 | 71 |
| 12 (2000) | 2,774 | 7,964 | 2,809 | 8,218 | 41 |
| 13 (2001) | 2,767 | 8,155 | 2,779 | 8,436 | 31 |
| 14 (2002) | 2,562 | 7,329 | 2,566 | 7,309 | 26 |
| 15 (2003) | 2,642 | 6,335 | 2,657 | 6,646 | 12 |
| 平成13年度(01FY) | 2,569 | 7,158 | 2,555 | 7,306 | 42 |
| 14 (02FY) | 2,597 | 6,982 | 2,609 | 7,001 | 29 |
| 平成15年1～3月(Q1) | 623 | 1,839 | 620 | 1,842 | 29 |
| 4～6 (Q2) | 537 | 893 | 539 | 957 | 28 |
| 7～9 (Q3) | 607 | 2,001 | 618 | 2,162 | 17 |
| 10～12 (Q4) | 875 | 1,602 | 880 | 1,685 | 12 |
| 平成15年 1月(Jan) | 192 | 227 | 195 | 268 | 23 |
| 2 (Feb) | 185 | 352 | 180 | 306 | 28 |
| 3 (Mar) | 246 | 1,260 | 245 | 1,268 | 29 |
| 4 (Apr) | 171 | 413 | 167 | 394 | 33 |
| 5 (May) | 183 | 258 | 189 | 340 | 27 |
| 6 (Jun) | 183 | 222 | 183 | 223 | 28 |
| 7 (Jul) | 163 | 600 | 164 | 646 | 27 |
| 8 (Aug) | 206 | 423 | 212 | 478 | 21 |
| 9 (Sep) | 238 | 978 | 242 | 1,038 | 17 |
| 10 (Oct) | 307 | 141 | 314 | 229 | 10 |
| 11 (Nov) | 301 | 1,010 | 290 | 894 | 21 |
| 12 (Dec) | 267 | 451 | 276 | 562 | 12 |

かん詰機械（真空捲締機・殺菌機等を含む。）
Canning machinery
（１９）

| 年　月 Year and Month | 生産(P) 数量(台) Quantity(n) | 生産(P) 金額(百万円) (million yen) | 販売(Sa) 数量(台) Quantity(n) | 販売(Sa) 金額(百万円) (million yen) | 在庫(I) 数量(台) Quantity(n) |
|---|---|---|---|---|---|
| 平成11年(1999) | 29 | 479 | 29 | 479 | － |
| 12 (2000) | 25 | 395 | 25 | 395 | － |
| 13 (2001) | 58 | 3,354 | 58 | 3,354 | － |
| 14 (2002) | 29 | 2,305 | 29 | 2,305 | － |
| 15 (2003) | 7 | 52 | 7 | 52 | － |
| 平成13年度(01FY) | 35 | 1,618 | 35 | 1,618 | － |
| 14 (02FY) | 24 | 2,317 | 24 | 2,317 | － |
| 平成15年1～3月(Q1) | 1 | 45 | 1 | 45 | － |
| 4～6 (Q2) | － | － | － | － | － |
| 7～9 (Q3) | 6 | 7 | 6 | 7 | － |
| 10～12 (Q4) | － | － | － | － | － |
| 平成15年 1月(Jan) | 1 | 45 | 1 | 45 | － |
| 2 (Feb) | － | － | － | － | － |
| 3 (Mar) | － | － | － | － | － |
| 4 (Apr) | － | － | － | － | － |
| 5 (May) | － | － | － | － | － |
| 6 (Jun) | － | － | － | － | － |
| 7 (Jul) | 6 | 7 | 6 | 7 | － |
| 8 (Aug) | － | － | － | － | － |
| 9 (Sep) | － | － | － | － | － |
| 10 (Oct) | － | － | － | － | － |
| 11 (Nov) | － | － | － | － | － |
| 12 (Dec) | － | － | － | － | － |

びん詰機械（洗びん機・殺菌機等を含む。）
Bottling machinery
（２０）

| 年　月 Year and Month | 生産(P) 数量(台) Quantity(n) | 生産(P) 金額(百万円) (million yen) | 販売(Sa) 数量(台) Quantity(n) | 販売(Sa) 金額(百万円) (million yen) | 在庫(I) 数量(台) Quantity(n) |
|---|---|---|---|---|---|
| 平成11年(1999) | 2,267 | 26,258 | 2,258 | 26,040 | － |
| 12 (2000) | 2,091 | 24,205 | 2,087 | 24,123 | － |
| 13 (2001) | 2,447 | 30,184 | 2,442 | 30,025 | 1 |
| 14 (2002) | 3,553 | 41,526 | 3,551 | 41,420 | － |
| 15 (2003) | 2,875 | 33,525 | 2,875 | 33,439 | － |
| 平成13年度(01FY) | 2,676 | 32,242 | 2,670 | 32,052 | － |
| 14 (02FY) | 3,409 | 39,836 | 3,409 | 39,812 | － |
| 平成15年1～3月(Q1) | 907 | 10,491 | 907 | 10,493 | － |
| 4～6 (Q2) | 893 | 10,043 | 893 | 10,043 | － |
| 7～9 (Q3) | 426 | 5,399 | 426 | 5,399 | － |
| 10～12 (Q4) | 649 | 7,592 | 649 | 7,504 | － |
| 平成15年 1月(Jan) | 250 | 2,761 | 250 | 2,761 | － |
| 2 (Feb) | 250 | 2,859 | 250 | 2,859 | － |
| 3 (Mar) | 407 | 4,871 | 407 | 4,873 | － |
| 4 (Apr) | 360 | 4,001 | 360 | 4,001 | － |
| 5 (May) | 126 | 1,489 | 126 | 1,489 | － |
| 6 (Jun) | 407 | 4,553 | 407 | 4,553 | － |
| 7 (Jul) | 73 | 1,081 | 73 | 1,081 | － |
| 8 (Aug) | 204 | 2,521 | 204 | 2,521 | － |
| 9 (Sep) | 149 | 1,797 | 149 | 1,797 | － |
| 10 (Oct) | 230 | 2,669 | 230 | 2,669 | － |
| 11 (Nov) | 156 | 1,956 | 156 | 1,868 | － |
| 12 (Dec) | 263 | 2,967 | 263 | 2,967 | － |

その他の個装・内装機械
Miscellaneous consumer packaging machinery
（２１）

| 年　月 Year and Month | 生産(P) 数量(台) Quantity(n) | 生産(P) 金額(百万円) (million yen) | 販売(Sa) 数量(台) Quantity(n) | 販売(Sa) 金額(百万円) (million yen) | 在庫(I) 数量(台) Quantity(n) |
|---|---|---|---|---|---|
| 平成11年(1999) | 2,134 | 19,245 | 2,158 | 19,363 | 28 |
| 12 (2000) | 2,065 | 22,986 | 2,068 | 23,169 | 26 |
| 13 (2001) | 1,858 | 27,518 | 1,874 | 27,640 | 11 |
| 14 (2002) | 1,495 | 22,750 | 1,495 | 22,758 | 11 |
| 15 (2003) | 1,982 | 25,294 | 1,976 | 25,412 | 17 |
| 平成13年度(01FY) | 1,730 | 24,759 | 1,743 | 24,826 | 9 |
| 14 (02FY) | 1,833 | 22,726 | 1,836 | 22,871 | 6 |
| 平成15年1～3月(Q1) | 765 | 5,670 | 770 | 5,819 | 6 |
| 4～6 (Q2) | 427 | 6,133 | 426 | 6,100 | 7 |
| 7～9 (Q3) | 414 | 7,762 | 410 | 7,767 | 11 |
| 10～12 (Q4) | 376 | 5,729 | 370 | 5,726 | 17 |
| 平成15年 1月(Jan) | 517 | 1,616 | 475 | 1,630 | 53 |
| 2 (Feb) | 115 | 1,358 | 136 | 1,369 | 32 |
| 3 (Mar) | 133 | 2,696 | 159 | 2,820 | 6 |
| 4 (Apr) | 128 | 2,672 | 126 | 2,638 | 8 |
| 5 (May) | 150 | 1,772 | 150 | 1,772 | 8 |
| 6 (Jun) | 149 | 1,689 | 150 | 1,690 | 7 |
| 7 (Jul) | 124 | 1,826 | 124 | 1,833 | 7 |
| 8 (Aug) | 153 | 3,031 | 148 | 3,025 | 12 |
| 9 (Sep) | 137 | 2,905 | 138 | 2,909 | 11 |
| 10 (Oct) | 123 | 1,730 | 127 | 1,734 | 7 |
| 11 (Nov) | 150 | 1,819 | 145 | 1,824 | 12 |
| 12 (Dec) | 103 | 2,180 | 98 | 2,168 | 17 |

## 外装・荷造機械
## Packing machinery
## (22～24)

| 年 月 Year and Month | 生産(P) | | 販売(Sa) | | 在庫(I) |
|---|---|---|---|---|---|
| | 数量(台) Quantity(n) | 金額(百万円) (million yen) | 数量(台) Quantity(n) | 金額(百万円) (million yen) | 数量(台) Quantity(n) |
| 平成11年(1999) | 43,017 | 22,118 | 43,250 | 22,927 | 1,555 |
| 12 (2000) | 57,097 | 24,794 | 57,115 | 25,445 | 1,541 |
| 13 (2001) | 45,270 | 24,219 | 45,319 | 25,174 | 1,466 |
| 14 (2002) | 35,905 | 20,541 | 35,913 | 20,480 | 1,426 |
| 15 (2003) | 39,038 | 19,490 | 39,352 | 19,948 | 1,051 |
| 平成13年度(01FY) | 40,361 | 23,220 | 40,431 | 23,583 | 1,014 |
| 14 (02FY) | 36,632 | 18,955 | 36,651 | 19,311 | 972 |
| 平成15年1～3月(Q1) | 9,345 | 4,565 | 9,799 | 4,750 | 972 |
| 4～6 (Q2) | 10,260 | 4,691 | 9,972 | 4,651 | 1,254 |
| 7～9 (Q3) | 9,176 | 5,999 | 9,257 | 5,995 | 1,116 |
| 10～12 (Q4) | 10,257 | 4,235 | 10,324 | 4,552 | 1,051 |
| 平成15年 1月(Jan) | 2,961 | 1,295 | 3,072 | 1,190 | 1,315 |
| 2 (Feb) | 3,118 | 1,353 | 3,373 | 1,388 | 1,060 |
| 3 (Mar) | 3,266 | 1,917 | 3,354 | 2,172 | 972 |
| 4 (Apr) | 3,637 | 1,517 | 3,689 | 1,268 | 920 |
| 5 (May) | 3,881 | 1,200 | 3,505 | 1,258 | 1,296 |
| 6 (Jun) | 2,742 | 1,974 | 2,778 | 2,125 | 1,254 |
| 7 (Jul) | 3,277 | 1,954 | 3,232 | 1,927 | 1,299 |
| 8 (Aug) | 2,706 | 1,159 | 2,580 | 1,179 | 1,424 |
| 9 (Sep) | 3,193 | 2,886 | 3,445 | 2,889 | 1,116 |
| 10 (Oct) | 3,404 | 1,213 | 3,408 | 1,406 | 1,112 |
| 11 (Nov) | 3,604 | 1,163 | 3,483 | 1,193 | 1,233 |
| 12 (Dec) | 3,249 | 1,859 | 3,433 | 1,953 | 1,051 |

## バンド掛け機
## Strapping machines
## (22)

| 年 月 Year and Month | 生産(P) | | 販売(Sa) | | 在庫(I) |
|---|---|---|---|---|---|
| | 数量(台) Quantity(n) | 金額(百万円) (million yen) | 数量(台) Quantity(n) | 金額(百万円) (million yen) | 数量(台) Quantity(n) |
| 平成11年(1999) | 20,751 | 12,006 | 20,972 | 12,665 | 1,343 |
| 12 (2000) | 20,848 | 12,392 | 20,876 | 13,380 | 1,317 |
| 13 (2001) | 19,314 | 11,228 | 19,377 | 12,219 | 1,253 |
| 14 (2002) | 17,182 | 9,687 | 17,151 | 9,857 | 1,284 |
| 15 (2003) | 16,814 | 9,871 | 17,077 | 10,159 | 965 |
| 平成13年度(01FY) | 18,140 | 10,447 | 18,186 | 11,178 | 856 |
| 14 (02FY) | 16,960 | 8,892 | 16,945 | 9,073 | 871 |
| 平成15年1～3月(Q1) | 3,747 | 1,874 | 4,160 | 1,927 | 871 |
| 4～6 (Q2) | 4,438 | 2,547 | 4,172 | 2,574 | 1,137 |
| 7～9 (Q3) | 4,396 | 2,920 | 4,499 | 3,034 | 978 |
| 10～12 (Q4) | 4,233 | 2,530 | 4,246 | 2,624 | 965 |
| 平成15年 1月(Jan) | 1,020 | 587 | 1,159 | 651 | 1,145 |
| 2 (Feb) | 1,063 | 653 | 1,289 | 659 | 919 |
| 3 (Mar) | 1,664 | 634 | 1,712 | 617 | 871 |
| 4 (Apr) | 1,389 | 824 | 1,449 | 822 | 811 |
| 5 (May) | 1,581 | 730 | 1,201 | 754 | 1,191 |
| 6 (Jun) | 1,468 | 993 | 1,522 | 998 | 1,137 |
| 7 (Jul) | 1,697 | 1,105 | 1,661 | 1,138 | 1,173 |
| 8 (Aug) | 1,359 | 517 | 1,242 | 486 | 1,290 |
| 9 (Sep) | 1,340 | 1,298 | 1,596 | 1,410 | 978 |
| 10 (Oct) | 1,481 | 682 | 1,462 | 719 | 997 |
| 11 (Nov) | 1,492 | 763 | 1,363 | 763 | 1,126 |
| 12 (Dec) | 1,260 | 1,085 | 1,421 | 1,142 | 965 |

## ケース詰機
## Case forming machines
## (23)

| 年 月 Year and Month | 生産(P) | | 販売(Sa) | | 在庫(I) |
|---|---|---|---|---|---|
| | 数量(台) Quantity(n) | 金額(百万円) (million yen) | 数量(台) Quantity(n) | 金額(百万円) (million yen) | 数量(台) Quantity(n) |
| 平成11年(1999) | 179 | 3,907 | 169 | 3,843 | 19 |
| 12 (2000) | 185 | 4,652 | 194 | 4,308 | 10 |
| 13 (2001) | 179 | 5,930 | 187 | 5,837 | 8 |
| 14 (2002) | 126 | 4,464 | 126 | 4,070 | 8 |
| 15 (2003) | 115 | 3,812 | 111 | 3,649 | 5 |
| 平成13年度(01FY) | 167 | 5,700 | 176 | 5,499 | 5 |
| 14 (02FY) | 118 | 3,995 | 114 | 3,817 | 9 |
| 平成15年1～3月(Q1) | 35 | 1,137 | 34 | 1,145 | 9 |
| 4～6 (Q2) | 24 | 695 | 21 | 587 | 6 |
| 7～9 (Q3) | 38 | 1,457 | 38 | 1,432 | 5 |
| 10～12 (Q4) | 18 | 523 | 18 | 485 | 5 |
| 平成15年 1月(Jan) | 8 | 207 | 5 | 184 | 11 |
| 2 (Feb) | 6 | 150 | 6 | 153 | 11 |
| 3 (Mar) | 21 | 780 | 23 | 808 | 9 |
| 4 (Apr) | 2 | 50 | — | — | 11 |
| 5 (May) | 4 | 53 | 5 | 82 | 10 |
| 6 (Jun) | 18 | 592 | 16 | 505 | 6 |
| 7 (Jul) | 9 | 265 | 8 | 243 | 7 |
| 8 (Aug) | 6 | 180 | 8 | 191 | 4 |
| 9 (Sep) | 23 | 1,012 | 22 | 998 | 5 |
| 10 (Oct) | 4 | 186 | 4 | 155 | 5 |
| 11 (Nov) | 5 | 109 | 4 | 88 | 6 |
| 12 (Dec) | 9 | 228 | 10 | 242 | 5 |

## その他の外装・荷造機械
## Miscellaneous packing machinery
## (24)

| 年 月 Year and Month | 生産(P) | | 販売(Sa) | | 在庫(I) |
|---|---|---|---|---|---|
| | 数量(台) Quantity(n) | 金額(百万円) (million yen) | 数量(台) Quantity(n) | 金額(百万円) (million yen) | 数量(台) Quantity(n) |
| 平成11年(1999) | 22,087 | 6,205 | 22,109 | 6,419 | 193 |
| 12 (2000) | 36,064 | 7,750 | 36,045 | 7,757 | 214 |
| 13 (2001) | 25,777 | 7,061 | 25,755 | 7,118 | 205 |
| 14 (2002) | 18,597 | 6,390 | 18,636 | 6,553 | 134 |
| 15 (2003) | 22,109 | 5,807 | 22,164 | 6,140 | 81 |
| 平成13年度(01FY) | 22,054 | 7,073 | 22,069 | 6,906 | 153 |
| 14 (02FY) | 19,554 | 6,068 | 19,592 | 6,421 | 92 |
| 平成15年1～3月(Q1) | 5,563 | 1,554 | 5,605 | 1,678 | 92 |
| 4～6 (Q2) | 5,798 | 1,449 | 5,779 | 1,490 | 111 |
| 7～9 (Q3) | 4,742 | 1,622 | 4,720 | 1,529 | 133 |
| 10～12 (Q4) | 6,006 | 1,182 | 6,060 | 1,443 | 81 |
| 平成15年 1月(Jan) | 1,933 | 501 | 1,908 | 355 | 159 |
| 2 (Feb) | 2,049 | 550 | 2,078 | 576 | 130 |
| 3 (Mar) | 1,581 | 503 | 1,619 | 747 | 92 |
| 4 (Apr) | 2,246 | 643 | 2,240 | 446 | 98 |
| 5 (May) | 2,296 | 417 | 2,299 | 422 | 95 |
| 6 (Jun) | 1,256 | 389 | 1,240 | 622 | 111 |
| 7 (Jul) | 1,571 | 584 | 1,563 | 546 | 119 |
| 8 (Aug) | 1,341 | 462 | 1,330 | 502 | 130 |
| 9 (Sep) | 1,830 | 576 | 1,827 | 481 | 133 |
| 10 (Oct) | 1,919 | 345 | 1,942 | 532 | 110 |
| 11 (Nov) | 2,107 | 291 | 2,116 | 342 | 101 |
| 12 (Dec) | 1,980 | 546 | 2,002 | 569 | 81 |

16

事務用機械

Office machinery

## 事務用機械 Office machinery (1～14)

### 電子式卓上計算機 Electronic desk calculators (1～2)

| 年 月 Year and Month | 生産(P) | 販売(Sa) | 生産(P) | | 受入(R) | 出荷(Sh) | | | 在庫(I) |
|---|---|---|---|---|---|---|---|---|---|
| | | | | | | 販売(Sa) | | その他(O) | |
| | 金額(百万円) (million yen) | 金額(百万円) (million yen) | 数量(台) Quantity(n) | 金額(百万円) (million yen) | 数量(台) Quantity(n) | 数量(台) Quantity(n) | 金額(百万円) (million yen) | 数量(台) Quantity(n) | 数量(台) Quantity(n) |
| 平成11年(1999) | 792,195 | 910,836 | 2,402,033 | 15,991 | 3,589,775 | 5,784,951 | 25,005 | 29,312 | 991,037 |
| 12 (2000) | 642,588 | 769,533 | 1,840,931 | 9,735 | 3,170,129 | 4,936,101 | 19,913 | 20,030 | 850,394 |
| 13 (2001) | 493,162 | 700,085 | 1,301,268 | 6,702 | 2,081,391 | 3,528,731 | 13,325 | 16,043 | 668,952 |
| 14 (2002) | 425,369 | 674,586 | 683,294 | 4,326 | 2,050,124 | 2,996,820 | 13,274 | 11,474 | 394,076 |
| 15 (2003) | 376,191 | 654,611 | 378,231 | 4,256 | 2,129,271 | 2,690,163 | 16,563 | 14,338 | 197,077 |
| 平成13年度(01FY) | 458,362 | 679,684 | 1,051,041 | 5,888 | 1,998,648 | 3,254,717 | 12,570 | 14,145 | 356,909 |
| 14 (02FY) | 414,837 | 665,081 | 540,749 | 2,938 | 2,190,483 | 2,812,535 | 13,866 | 11,488 | 264,118 |
| 平成15年1～3月 (Q1) | 99,351 | 174,610 | 137,127 | 653 | 566,708 | 831,118 | 5,004 | 2,675 | 264,118 |
| 4～6 (Q2) | 90,102 | 159,672 | 92,838 | 1,240 | 556,629 | 701,102 | 3,955 | 4,036 | 208,447 |
| 7～9 (Q3) | 93,030 | 165,434 | 78,726 | 1,020 | 432,688 | 584,772 | 3,839 | 5,072 | 130,017 |
| 10～12 (Q4) | 93,708 | 154,895 | 69,540 | 1,343 | 573,246 | 573,171 | 3,765 | 2,555 | 197,077 |
| 平成15年 1月 (Jan) | 29,182 | 50,108 | 18,748 | 85 | 138,416 | 148,255 | 837 | 803 | 402,182 |
| 2 (Feb) | 34,354 | 55,041 | 59,926 | 194 | 201,736 | 284,122 | 1,944 | 850 | 378,872 |
| 3 (Mar) | 35,815 | 69,461 | 58,453 | 374 | 226,556 | 398,741 | 2,223 | 1,022 | 264,118 |
| 4 (Apr) | 29,976 | 51,247 | 11,709 | 53 | 228,185 | 243,225 | 1,017 | 931 | 259,856 |
| 5 (May) | 30,144 | 54,544 | 21,566 | 429 | 132,094 | 220,165 | 1,292 | 2,716 | 190,635 |
| 6 (Jun) | 29,982 | 53,881 | 59,563 | 758 | 196,350 | 237,712 | 1,646 | 389 | 208,447 |
| 7 (Jul) | 30,578 | 51,697 | 29,352 | 491 | 137,240 | 195,181 | 1,301 | 2,468 | 177,390 |
| 8 (Aug) | 26,149 | 51,988 | 26,763 | 254 | 179,248 | 158,985 | 1,051 | 1,060 | 223,356 |
| 9 (Sep) | 36,303 | 61,749 | 22,611 | 275 | 116,200 | 230,606 | 1,487 | 1,544 | 130,017 |
| 10 (Oct) | 32,725 | 54,307 | 17,793 | 288 | 187,720 | 133,946 | 954 | 573 | 201,011 |
| 11 (Nov) | 31,951 | 52,781 | 24,497 | 512 | 182,201 | 185,735 | 1,223 | 224 | 221,750 |
| 12 (Dec) | 29,032 | 47,807 | 27,250 | 543 | 203,325 | 253,490 | 1,588 | 1,758 | 197,077 |

注：平成13年までは日本語ワードプロセッサを含む。

### 関数式・文字キー入力方式 Scientific, letter key input type (1)

| 年 月 Year and Month | 生産(P) | | 受入(R) | 出荷(Sh) | | | 在庫(I) |
|---|---|---|---|---|---|---|---|
| | | | | 販売(Sa) | | その他(O) | |
| | 数量(台) Quantity(n) | 金額(百万円) (million yen) | 数量(台) Quantity(n) | 数量(台) Quantity(n) | 金額(百万円) (million yen) | 数量(台) Quantity(n) | 数量(台) Quantity(n) |
| 平成11年(1999) | 849,191 | 12,510 | 1,055,356 | 1,881,437 | 19,311 | 13,191 | 470,688 |
| 12 (2000) | 571,422 | 7,388 | 1,142,507 | 1,715,495 | 15,870 | 9,791 | 266,359 |
| 13 (2001) | 420,673 | 5,360 | 603,796 | 1,109,450 | 10,642 | 6,536 | 155,514 |
| 14 (2002) | 312,389 | 3,745 | 705,906 | 1,032,162 | 11,473 | 4,741 | 136,906 |
| 15 (2003) | 237,949 | 3,832 | 830,279 | 1,102,727 | 15,104 | 5,392 | 97,015 |
| 平成13年度(01FY) | 390,938 | 4,870 | 594,472 | 1,051,686 | 10,312 | 5,645 | 92,048 |
| 14 (02FY) | 265,407 | 2,521 | 784,821 | 1,047,514 | 12,288 | 4,607 | 90,155 |
| 平成15年1～3月 (Q1) | 92,923 | 600 | 239,230 | 377,686 | 4,595 | 1,218 | 90,155 |
| 4～6 (Q2) | 71,858 | 1,209 | 182,450 | 262,969 | 3,577 | 799 | 80,695 |
| 7～9 (Q3) | 42,626 | 975 | 201,348 | 253,101 | 3,565 | 2,016 | 69,552 |
| 10～12 (Q4) | 30,542 | 1,048 | 207,251 | 208,971 | 3,367 | 1,359 | 97,015 |
| 平成15年 1月 (Jan) | 7,483 | 70 | 57,884 | 58,039 | 754 | 375 | 143,859 |
| 2 (Feb) | 39,452 | 170 | 95,416 | 136,369 | 1,818 | 286 | 142,072 |
| 3 (Mar) | 45,988 | 360 | 85,930 | 183,278 | 2,023 | 557 | 90,155 |
| 4 (Apr) | 6,388 | 43 | 69,540 | 72,808 | 853 | 313 | 92,962 |
| 5 (May) | 15,167 | 419 | 46,820 | 80,137 | 1,186 | 267 | 74,545 |
| 6 (Jun) | 50,303 | 747 | 66,090 | 110,024 | 1,538 | 219 | 80,695 |
| 7 (Jul) | 19,372 | 481 | 75,580 | 82,868 | 1,210 | 606 | 92,173 |
| 8 (Aug) | 12,903 | 236 | 66,840 | 72,753 | 985 | 560 | 98,603 |
| 9 (Sep) | 10,351 | 258 | 58,928 | 97,480 | 1,370 | 850 | 69,552 |
| 10 (Oct) | 7,415 | 230 | 86,590 | 57,849 | 842 | 503 | 105,205 |
| 11 (Nov) | 10,657 | 408 | 52,041 | 65,107 | 1,112 | 218 | 102,578 |
| 12 (Dec) | 12,470 | 410 | 68,620 | 86,015 | 1,413 | 638 | 97,015 |

## 四則演算型
Addition, subtraction, multiplication and division type
(2)

| 年 月 Year and Month | 生産(P) | | 受入(R) | 出荷(Sh) | | | 在庫(I) |
|---|---|---|---|---|---|---|---|
| | | | | 販売(Sa) | | その他(O) | |
| | 数量(台) Quantity(n) | 金額(百万円) (million yen) | 数量(台) Quantity(n) | 数量(台) Quantity(n) | 金額(百万円) (million yen) | 数量(台) Quantity(n) | 数量(台) Quantity(n) |
| 平成11年(1999) | 1,552,842 | 3,481 | 2,534,419 | 3,903,514 | 5,694 | 16,121 | 520,349 |
| 12 (2000) | 1,269,509 | 2,347 | 2,027,622 | 3,220,606 | 4,043 | 10,239 | 584,035 |
| 13 (2001) | 880,595 | 1,342 | 1,477,595 | 2,419,281 | 2,683 | 9,507 | 513,438 |
| 14 (2002) | 370,905 | 581 | 1,344,218 | 1,964,658 | 1,801 | 6,733 | 257,170 |
| 15 (2003) | 140,282 | 424 | 1,298,992 | 1,587,436 | 1,459 | 8,946 | 100,062 |
| 平成13年度(01FY) | 660,103 | 1,018 | 1,404,176 | 2,203,031 | 2,258 | 8,500 | 264,861 |
| 14 (02FY) | 275,342 | 417 | 1,405,662 | 1,765,021 | 1,578 | 6,881 | 173,963 |
| 平成15年1～3月(Q1) | 44,204 | 53 | 327,478 | 453,432 | 409 | 1,457 | 173,963 |
| 4～6 (Q2) | 20,980 | 31 | 374,179 | 438,133 | 378 | 3,237 | 127,752 |
| 7～9 (Q3) | 36,100 | 45 | 231,340 | 331,671 | 274 | 3,056 | 60,465 |
| 10～12 (Q4) | 38,998 | 295 | 365,995 | 364,200 | 398 | 1,196 | 100,062 |
| 平成15年 1月(Jan) | 11,265 | 15 | 80,532 | 90,216 | 83 | 428 | 258,323 |
| 2 (Feb) | 20,474 | 24 | 106,320 | 147,753 | 126 | 564 | 236,800 |
| 3 (Mar) | 12,465 | 14 | 140,626 | 215,463 | 200 | 465 | 173,963 |
| 4 (Apr) | 5,321 | 10 | 158,645 | 170,417 | 164 | 618 | 166,894 |
| 5 (May) | 6,399 | 10 | 85,274 | 140,028 | 106 | 2,449 | 116,090 |
| 6 (Jun) | 9,260 | 11 | 130,260 | 127,688 | 108 | 170 | 127,752 |
| 7 (Jul) | 9,980 | 10 | 61,660 | 112,313 | 91 | 1,862 | 85,217 |
| 8 (Aug) | 13,860 | 18 | 112,408 | 86,232 | 66 | 500 | 124,753 |
| 9 (Sep) | 12,260 | 17 | 57,272 | 133,126 | 117 | 694 | 60,465 |
| 10 (Oct) | 10,378 | 58 | 101,130 | 76,097 | 112 | 70 | 95,806 |
| 11 (Nov) | 13,840 | 104 | 130,160 | 120,628 | 111 | 6 | 119,172 |
| 12 (Dec) | 14,780 | 133 | 134,705 | 167,475 | 175 | 1,120 | 100,062 |

注：平成１４年より、ハンディー型（関数式を除く）、卓上型（関数式を除く）及び記録式を統合・名称変更。

## 謄写機（謄写版を除く）
Duplicating machines
(3)

| 年 月 Year and Month | 生産(P) | | 受入(R) | 出荷(Sh) | | | 在庫(I) |
|---|---|---|---|---|---|---|---|
| | | | | 販売(Sa) | | その他(O) | |
| | 数量(台) Quantity(n) | 金額(百万円) (million yen) | 数量(台) Quantity(n) | 数量(台) Quantity(n) | 金額(百万円) (million yen) | 数量(台) Quantity(n) | 数量(台) Quantity(n) |
| 平成11年(1999) | 96,839 | 38,192 | 55,053 | 115,150 | 45,418 | 39,486 | 4,668 |
| 12 (2000) | 88,249 | 37,217 | 61,084 | 109,577 | 44,082 | 39,342 | 5,082 |
| 13 (2001) | 84,953 | 33,951 | 51,036 | 99,431 | 39,204 | 35,165 | 6,475 |
| 14 (2002) | 56,030 | 22,634 | 72,095 | 100,343 | 35,747 | 27,214 | 7,043 |
| 15 (2003) | 31,341 | 15,852 | 98,429 | 111,337 | 35,674 | 22,747 | 2,729 |
| 平成13年度(01FY) | 82,061 | 31,698 | 53,844 | 97,223 | 36,923 | 35,807 | 6,136 |
| 14 (02FY) | 44,560 | 19,485 | 81,586 | 105,365 | 36,199 | 22,275 | 4,642 |
| 平成15年1～3月(Q1) | 9,117 | 4,622 | 25,319 | 31,182 | 10,166 | 5,655 | 4,642 |
| 4～6 (Q2) | 8,524 | 4,017 | 24,004 | 27,573 | 8,745 | 4,662 | 4,935 |
| 7～9 (Q3) | 7,034 | 3,693 | 26,596 | 28,601 | 8,804 | 6,924 | 3,040 |
| 10～12 (Q4) | 6,666 | 3,520 | 22,510 | 23,981 | 7,959 | 5,506 | 2,729 |
| 平成15年 1月(Jan) | 2,655 | 1,420 | 9,087 | 10,721 | 3,409 | 1,797 | 6,267 |
| 2 (Feb) | 2,982 | 1,495 | 7,427 | 9,292 | 3,029 | 1,492 | 5,892 |
| 3 (Mar) | 3,480 | 1,707 | 8,805 | 11,169 | 3,728 | 2,366 | 4,642 |
| 4 (Apr) | 3,029 | 1,441 | 8,012 | 9,260 | 2,930 | 1,573 | 4,850 |
| 5 (May) | 2,931 | 1,315 | 8,492 | 10,014 | 3,046 | 1,827 | 4,432 |
| 6 (Jun) | 2,564 | 1,261 | 7,500 | 8,299 | 2,769 | 1,262 | 4,935 |
| 7 (Jul) | 2,393 | 1,237 | 8,687 | 9,899 | 3,043 | 1,939 | 4,177 |
| 8 (Aug) | 2,096 | 1,100 | 7,896 | 7,879 | 2,442 | 2,124 | 4,166 |
| 9 (Sep) | 2,545 | 1,356 | 10,013 | 10,823 | 3,319 | 2,861 | 3,040 |
| 10 (Oct) | 2,280 | 1,208 | 7,140 | 7,534 | 2,563 | 1,677 | 3,249 |
| 11 (Nov) | 1,970 | 1,036 | 6,616 | 7,388 | 2,405 | 1,859 | 2,588 |
| 12 (Dec) | 2,416 | 1,276 | 8,754 | 9,059 | 2,991 | 1,970 | 2,729 |

## 複写機（ジアゾ式等を除く）
## Copying machines (Except diazo and miscellaneous copying machines)
## （4～8）

| 年 月 Year and Month | 生産(P) | | 受入(R) | 出荷(Sh) | | | 在庫(I) |
|---|---|---|---|---|---|---|---|
| | | | | 販売(Sa) | | その他(O) | |
| | 数量(台) Quantity(n) | 金額(百万円) (million yen) | 数量(台) Quantity(n) | 数量(台) Quantity(n) | 金額(百万円) (million yen) | 数量(台) Quantity(n) | 数量(台) Quantity(n) |
| 平成11年(1999) | 1,686,211 | 556,060 | 1,363,434 | 2,240,740 | 652,206 | 858,385 | 137,242 |
| 12 (2000) | 1,378,806 | 492,411 | 1,333,400 | 1,971,208 | 593,907 | 755,109 | 99,197 |
| 13 (2001) | 1,149,892 | 359,661 | 1,426,124 | 1,868,318 | 549,317 | 729,315 | 77,556 |
| 14 (2002) | 937,385 | 319,118 | 1,556,851 | 1,900,925 | 547,671 | 613,667 | 55,316 |
| 15 (2003) | 938,515 | 279,790 | 1,524,195 | 1,823,184 | 525,648 | 635,259 | 59,583 |
| 平成13年度(01FY) | 1,044,164 | 331,194 | 1,415,612 | 1,830,720 | 534,750 | 659,828 | 53,471 |
| 14 (02FY) | 933,973 | 315,779 | 1,522,154 | 1,864,342 | 540,264 | 598,299 | 46,284 |
| 平成15年1～3月(Q1) | 243,946 | 76,161 | 364,213 | 463,302 | 139,559 | 153,889 | 46,284 |
| 4～6 (Q2) | 232,946 | 66,232 | 417,058 | 461,612 | 130,677 | 172,775 | 61,901 |
| 7～9 (Q3) | 247,227 | 69,270 | 361,788 | 457,839 | 131,349 | 159,703 | 53,374 |
| 10～12 (Q4) | 214,396 | 68,127 | 381,136 | 440,431 | 124,063 | 148,892 | 59,583 |
| 平成15年 1月(Jan) | 67,117 | 22,552 | 137,559 | 140,751 | 40,780 | 52,354 | 66,887 |
| 2 (Feb) | 82,909 | 26,647 | 104,117 | 140,604 | 44,383 | 50,727 | 62,582 |
| 3 (Mar) | 93,920 | 26,962 | 122,537 | 181,947 | 54,396 | 50,808 | 46,284 |
| 4 (Apr) | 78,316 | 21,639 | 128,219 | 150,174 | 42,200 | 54,888 | 47,757 |
| 5 (May) | 76,170 | 22,117 | 138,704 | 152,771 | 44,635 | 55,563 | 54,297 |
| 6 (Jun) | 78,460 | 22,476 | 150,135 | 158,667 | 43,842 | 62,324 | 61,901 |
| 7 (Jul) | 78,390 | 22,349 | 125,665 | 146,801 | 41,641 | 53,758 | 65,397 |
| 8 (Aug) | 71,665 | 19,454 | 120,469 | 147,443 | 42,806 | 50,330 | 59,758 |
| 9 (Sep) | 97,172 | 27,467 | 115,654 | 163,595 | 46,902 | 55,615 | 53,374 |
| 10 (Oct) | 74,960 | 23,154 | 131,044 | 160,359 | 44,749 | 45,337 | 53,682 |
| 11 (Nov) | 71,640 | 24,371 | 122,866 | 144,088 | 43,028 | 50,255 | 53,845 |
| 12 (Dec) | 67,796 | 20,602 | 127,226 | 135,984 | 36,286 | 53,300 | 59,583 |

注：平成１３年以前の数値には、「ジアゾ式・その他」を含む。

## 静電間接式
## Indirect method electro-static process copying machines
## （4～6）

| 年 月 Year and Month | 生産(P) | | 受入(R) | 出荷(Sh) | | | 在庫(I) |
|---|---|---|---|---|---|---|---|
| | | | | 販売(Sa) | | その他(O) | |
| | 数量(台) Quantity(n) | 金額(百万円) (million yen) | 数量(台) Quantity(n) | 数量(台) Quantity(n) | 金額(百万円) (million yen) | 数量(台) Quantity(n) | 数量(台) Quantity(n) |
| 平成11年(1999) | 452,779 | 100,292 | 791,991 | 905,049 | 167,480 | 393,159 | 56,981 |
| 12 (2000) | 154,660 | 48,623 | 615,125 | 577,349 | 97,250 | 207,589 | 23,820 |
| 13 (2001) | 100,600 | 27,098 | 413,940 | 381,737 | 57,616 | 144,188 | 12,458 |
| 14 (2002) | 60,066 | 13,841 | 251,065 | 220,145 | 26,229 | 95,178 | 8,266 |
| 15 (2003) | 49,472 | 10,974 | 132,153 | 118,615 | 12,653 | 66,331 | 4,945 |
| 平成13年度(01FY) | 80,574 | 21,420 | 354,495 | 317,273 | 46,580 | 127,821 | 8,964 |
| 14 (02FY) | 59,386 | 12,987 | 222,635 | 199,216 | 22,355 | 84,957 | 6,812 |
| 平成15年1～3月(Q1) | 14,184 | 3,124 | 44,512 | 41,245 | 4,328 | 18,905 | 6,812 |
| 4～6 (Q2) | 10,649 | 2,197 | 34,067 | 28,810 | 3,018 | 14,008 | 8,710 |
| 7～9 (Q3) | 11,946 | 2,481 | 30,503 | 27,749 | 3,116 | 16,253 | 7,157 |
| 10～12 (Q4) | 12,693 | 3,172 | 23,071 | 20,811 | 2,191 | 17,165 | 4,945 |
| 平成15年 1月(Jan) | 4,247 | 895 | 19,248 | 16,278 | 1,644 | 7,080 | 8,403 |
| 2 (Feb) | 4,941 | 1,161 | 12,025 | 12,114 | 1,301 | 5,533 | 7,722 |
| 3 (Mar) | 4,996 | 1,068 | 13,239 | 12,853 | 1,383 | 6,292 | 6,812 |
| 4 (Apr) | 3,811 | 792 | 10,728 | 9,214 | 1,024 | 4,827 | 7,310 |
| 5 (May) | 3,255 | 648 | 11,744 | 10,410 | 1,079 | 4,160 | 7,739 |
| 6 (Jun) | 3,583 | 757 | 11,595 | 9,186 | 915 | 5,021 | 8,710 |
| 7 (Jul) | 4,171 | 956 | 14,135 | 11,758 | 1,362 | 7,464 | 7,794 |
| 8 (Aug) | 3,549 | 638 | 10,683 | 9,453 | 959 | 5,261 | 7,312 |
| 9 (Sep) | 4,226 | 887 | 5,685 | 6,538 | 795 | 3,528 | 7,157 |
| 10 (Oct) | 4,147 | 962 | 8,233 | 7,078 | 741 | 5,785 | 6,674 |
| 11 (Nov) | 3,792 | 888 | 7,863 | 6,787 | 686 | 5,017 | 6,525 |
| 12 (Dec) | 4,754 | 1,322 | 6,975 | 6,946 | 764 | 6,363 | 4,945 |

低速機（複写速度１５枚／分以下）
Low speed copiers (copy speed 15 sheets or less per minute)
(4)

| 年 月 Year and Month | 生産(P) | | 受入(R) | 出荷(Sh) | | | 在庫(I) |
|---|---|---|---|---|---|---|---|
| | | | | 販売(Sa) | | その他(O) | |
| | 数量(台) Quantity(n) | 金額(百万円) (million yen) | 数量(台) Quantity(n) | 数量(台) Quantity(n) | 金額(百万円) (million yen) | 数量(台) Quantity(n) | 数量(台) Quantity(n) |
| 平成11年(1999) | 158,269 | 18,829 | 406,330 | 352,083 | 32,003 | 227,254 | 18,457 |
| 12 (2000) | 43,365 | 9,914 | 364,358 | 291,044 | 23,771 | 120,505 | 10,498 |
| 13 (2001) | 34,133 | 9,683 | 275,721 | 219,986 | 21,946 | 94,784 | 5,610 |
| 14 (2002) | 28,298 | 7,417 | 175,348 | 141,068 | 11,198 | 64,232 | 3,956 |
| 15 (2003) | 28,076 | 7,914 | 79,949 | 67,307 | 5,526 | 42,461 | 2,213 |
| 平成13年度(01FY) | 30,321 | 8,989 | 237,252 | 186,441 | 18,729 | 83,521 | 5,192 |
| 14 (02FY) | 29,151 | 7,732 | 157,814 | 130,090 | 10,055 | 59,576 | 2,491 |
| 平成15年1～3月(Q1) | 8,048 | 2,187 | 30,991 | 27,351 | 2,265 | 13,153 | 2,491 |
| 4～6 (Q2) | 6,347 | 1,635 | 21,075 | 17,522 | 1,389 | 8,929 | 3,462 |
| 7～9 (Q3) | 6,148 | 1,628 | 14,949 | 12,739 | 1,100 | 8,705 | 3,115 |
| 10～12 (Q4) | 7,533 | 2,464 | 12,934 | 9,695 | 772 | 11,674 | 2,213 |
| 平成15年 1月(Jan) | 1,988 | 549 | 14,671 | 12,144 | 997 | 5,711 | 2,760 |
| 2 (Feb) | 3,029 | 843 | 8,001 | 7,841 | 644 | 3,749 | 2,200 |
| 3 (Mar) | 3,031 | 795 | 8,319 | 7,366 | 624 | 3,693 | 2,491 |
| 4 (Apr) | 2,618 | 630 | 6,713 | 5,550 | 455 | 3,277 | 2,995 |
| 5 (May) | 1,888 | 475 | 7,959 | 6,704 | 523 | 2,672 | 3,466 |
| 6 (Jun) | 1,841 | 530 | 6,403 | 5,268 | 411 | 2,980 | 3,462 |
| 7 (Jul) | 2,542 | 680 | 6,698 | 5,407 | 477 | 3,742 | 3,553 |
| 8 (Aug) | 1,585 | 391 | 6,025 | 4,865 | 385 | 2,923 | 3,375 |
| 9 (Sep) | 2,021 | 557 | 2,226 | 2,467 | 238 | 2,040 | 3,115 |
| 10 (Oct) | 2,370 | 697 | 3,968 | 2,894 | 213 | 3,596 | 2,963 |
| 11 (Nov) | 1,975 | 643 | 5,192 | 4,012 | 327 | 3,706 | 2,412 |
| 12 (Dec) | 3,188 | 1,124 | 3,774 | 2,789 | 232 | 4,372 | 2,213 |

中速機（複写速度１６～４０枚／分）
Medium speed copiers (copy speed 16-40 sheets per minute)
(5)

| 年 月 Year and Month | 生産(P) | | 受入(R) | 出荷(Sh) | | | 在庫(I) |
|---|---|---|---|---|---|---|---|
| | | | | 販売(Sa) | | その他(O) | |
| | 数量(台) Quantity(n) | 金額(百万円) (million yen) | 数量(台) Quantity(n) | 数量(台) Quantity(n) | 金額(百万円) (million yen) | 数量(台) Quantity(n) | 数量(台) Quantity(n) |
| 平成11年(1999) | 216,529 | 37,315 | 326,169 | 437,050 | 73,708 | 129,875 | 27,871 |
| 12 (2000) | 63,466 | 12,382 | 204,149 | 209,483 | 35,322 | 64,527 | 9,537 |
| 13 (2001) | 46,215 | 6,855 | 119,246 | 131,094 | 21,492 | 39,341 | 4,558 |
| 14 (2002) | 25,912 | 3,777 | 68,229 | 68,041 | 10,682 | 26,976 | 3,682 |
| 15 (2003) | 19,275 | 2,273 | 48,181 | 46,917 | 5,660 | 21,817 | 2,404 |
| 平成13年度(01FY) | 35,879 | 5,292 | 102,448 | 106,800 | 17,087 | 36,944 | 1,978 |
| 14 (02FY) | 26,348 | 3,633 | 59,549 | 61,462 | 9,400 | 22,620 | 3,793 |
| 平成15年1～3月(Q1) | 5,516 | 689 | 12,648 | 12,774 | 1,646 | 5,279 | 3,793 |
| 4～6 (Q2) | 3,910 | 450 | 11,557 | 9,804 | 1,190 | 4,644 | 4,812 |
| 7～9 (Q3) | 5,151 | 585 | 14,655 | 14,071 | 1,663 | 7,028 | 3,519 |
| 10～12 (Q4) | 4,698 | 549 | 9,321 | 10,268 | 1,161 | 4,866 | 2,404 |
| 平成15年 1月(Jan) | 2,000 | 238 | 4,173 | 3,673 | 486 | 1,205 | 4,977 |
| 2 (Feb) | 1,719 | 236 | 3,839 | 3,991 | 542 | 1,656 | 4,888 |
| 3 (Mar) | 1,797 | 215 | 4,636 | 5,110 | 618 | 2,418 | 3,793 |
| 4 (Apr) | 1,105 | 132 | 3,455 | 3,082 | 404 | 1,406 | 3,865 |
| 5 (May) | 1,245 | 144 | 3,116 | 3,048 | 363 | 1,311 | 3,867 |
| 6 (Jun) | 1,560 | 174 | 4,986 | 3,674 | 423 | 1,927 | 4,812 |
| 7 (Jul) | 1,464 | 175 | 7,040 | 5,983 | 724 | 3,498 | 3,835 |
| 8 (Aug) | 1,852 | 202 | 4,441 | 4,310 | 489 | 2,245 | 3,573 |
| 9 (Sep) | 1,835 | 208 | 3,174 | 3,778 | 450 | 1,285 | 3,519 |
| 10 (Oct) | 1,529 | 189 | 3,942 | 3,840 | 428 | 1,928 | 3,222 |
| 11 (Nov) | 1,691 | 194 | 2,469 | 2,568 | 300 | 1,187 | 3,627 |
| 12 (Dec) | 1,478 | 166 | 2,910 | 3,860 | 433 | 1,751 | 2,404 |

高速機（複写速度４１枚／分以上）
High speed copiers (copy speed 41 sheets or more per minute)
(6)

| 年　月 Year and Month | 生産(P) | | 受入(R) | 出荷(Sh) | | | 在庫(I) |
|---|---|---|---|---|---|---|---|
| | | | | 販売(Sa) | | その他(O) | |
| | 数量(台) Quantity(n) | 金額(百万円) (million yen) | 数量(台) Quantity(n) | 数量(台) Quantity(n) | 金額(百万円) (million yen) | 数量(台) Quantity(n) | 数量(台) Quantity(n) |
| 平成11年(1999) | 77,981 | 44,148 | 59,492 | 115,916 | 61,769 | 36,030 | 10,653 |
| 12 (2000) | 47,829 | 26,327 | 46,618 | 76,822 | 38,157 | 22,557 | 3,785 |
| 13 (2001) | 20,252 | 10,560 | 18,973 | 30,657 | 14,178 | 10,063 | 2,290 |
| 14 (2002) | 5,856 | 2,647 | 7,488 | 11,036 | 4,349 | 3,970 | 628 |
| 15 (2003) | 2,121 | 787 | 4,023 | 4,391 | 1,467 | 2,053 | 328 |
| 平成13年度(01FY) | 14,374 | 7,139 | 14,795 | 24,032 | 10,764 | 7,356 | 1,794 |
| 14 (02FY) | 3,887 | 1,622 | 5,272 | 7,664 | 2,900 | 2,761 | 528 |
| 平成15年1～3月(Q1) | 620 | 248 | 873 | 1,120 | 417 | 473 | 528 |
| 4～6 (Q2) | 392 | 112 | 1,435 | 1,484 | 439 | 435 | 436 |
| 7～9 (Q3) | 647 | 268 | 899 | 939 | 353 | 520 | 523 |
| 10～12 (Q4) | 462 | 159 | 816 | 848 | 258 | 625 | 328 |
| 平成15年 1月(Jan) | 259 | 108 | 404 | 461 | 161 | 164 | 666 |
| 2 (Feb) | 193 | 82 | 185 | 282 | 115 | 128 | 634 |
| 3 (Mar) | 168 | 58 | 284 | 377 | 141 | 181 | 528 |
| 4 (Apr) | 88 | 30 | 560 | 582 | 165 | 144 | 450 |
| 5 (May) | 122 | 29 | 669 | 658 | 193 | 177 | 406 |
| 6 (Jun) | 182 | 53 | 206 | 244 | 81 | 114 | 436 |
| 7 (Jul) | 165 | 101 | 397 | 368 | 161 | 224 | 406 |
| 8 (Aug) | 112 | 45 | 217 | 278 | 85 | 93 | 364 |
| 9 (Sep) | 370 | 122 | 285 | 293 | 107 | 203 | 523 |
| 10 (Oct) | 248 | 76 | 323 | 344 | 100 | 261 | 489 |
| 11 (Nov) | 126 | 51 | 202 | 207 | 59 | 124 | 486 |
| 12 (Dec) | 88 | 32 | 291 | 297 | 99 | 240 | 328 |

デジタル機
Digital copying machines
(7)

| 年　月 Year and Month | 生産(P) | | 受入(R) | 出荷(Sh) | | | 在庫(I) |
|---|---|---|---|---|---|---|---|
| | | | | 販売(Sa) | | その他(O) | |
| | 数量(台) Quantity(n) | 金額(百万円) (million yen) | 数量(台) Quantity(n) | 数量(台) Quantity(n) | 金額(百万円) (million yen) | 数量(台) Quantity(n) | 数量(台) Quantity(n) |
| 平成11年(1999) | 1,102,712 | 342,986 | 504,293 | 1,188,189 | 362,555 | 411,000 | 69,314 |
| 12 (2000) | 1,078,914 | 335,097 | 653,387 | 1,236,700 | 378,199 | 494,136 | 65,370 |
| 13 (2001) | 881,476 | 242,157 | 933,827 | 1,310,106 | 385,431 | 514,250 | 56,282 |
| 14 (2002) | 582,586 | 166,388 | 1,214,389 | 1,383,962 | 387,227 | 432,762 | 35,835 |
| 15 (2003) | 525,055 | 143,448 | 1,161,032 | 1,261,856 | 349,774 | 425,714 | 34,352 |
| 平成13年度(01FY) | 782,503 | 219,573 | 992,496 | 1,324,550 | 382,259 | 468,248 | 40,063 |
| 14 (02FY) | 550,333 | 153,949 | 1,179,855 | 1,325,196 | 368,591 | 415,327 | 29,030 |
| 平成15年1～3月(Q1) | 143,774 | 39,740 | 274,941 | 319,312 | 91,845 | 106,208 | 29,030 |
| 4～6 (Q2) | 140,640 | 38,152 | 327,955 | 332,090 | 93,390 | 123,116 | 42,419 |
| 7～9 (Q3) | 141,970 | 38,595 | 261,708 | 307,268 | 88,536 | 102,815 | 36,014 |
| 10～12 (Q4) | 98,671 | 26,961 | 296,428 | 303,186 | 76,003 | 93,575 | 34,352 |
| 平成15年 1月(Jan) | 36,573 | 10,645 | 104,771 | 95,370 | 25,876 | 36,147 | 45,662 |
| 2 (Feb) | 48,915 | 13,910 | 76,259 | 95,725 | 28,977 | 33,605 | 41,506 |
| 3 (Mar) | 58,286 | 15,185 | 93,911 | 128,217 | 36,992 | 36,456 | 29,030 |
| 4 (Apr) | 48,095 | 12,316 | 103,292 | 108,804 | 29,728 | 40,641 | 30,972 |
| 5 (May) | 47,979 | 13,365 | 108,469 | 111,134 | 32,645 | 39,830 | 36,456 |
| 6 (Jun) | 44,566 | 12,471 | 116,194 | 112,152 | 31,017 | 42,645 | 42,419 |
| 7 (Jul) | 44,644 | 13,015 | 89,353 | 99,576 | 29,455 | 32,336 | 44,504 |
| 8 (Aug) | 43,039 | 11,223 | 86,104 | 102,074 | 30,215 | 32,143 | 39,430 |
| 9 (Sep) | 54,287 | 14,357 | 86,251 | 105,618 | 28,866 | 38,336 | 36,014 |
| 10 (Oct) | 35,192 | 10,356 | 101,551 | 107,990 | 27,750 | 28,347 | 36,420 |
| 11 (Nov) | 33,313 | 8,307 | 92,241 | 101,297 | 25,392 | 30,626 | 30,051 |
| 12 (Dec) | 30,166 | 8,298 | 102,636 | 93,899 | 22,861 | 34,602 | 34,352 |

フルカラー機
Full color copying machines
(8)

| 年 月 Year and Month | 生産(P) | | 受入(R) | 出荷(Sh) | | | 在庫(I) |
|---|---|---|---|---|---|---|---|
| | | | | 販売(Sa) | | その他(O) | |
| | 数量(台) Quantity(n) | 金額(百万円) (million yen) | 数量(台) Quantity(n) | 数量(台) Quantity(n) | 金額(百万円) (million yen) | 数量(台) Quantity(n) | 数量(台) Quantity(n) |
| 平成11年(1999) | 124,765 | 112,093 | 59,807 | 138,932 | 120,254 | 48,150 | 9,658 |
| 12 (2000) | 140,536 | 108,023 | 57,933 | 150,090 | 116,885 | 48,699 | 8,851 |
| 13 (2001) | 164,476 | 89,987 | 74,116 | 172,254 | 105,278 | 67,572 | 7,605 |
| 14 (2002) | 294,733 | 138,889 | 91,397 | 296,818 | 134,215 | 85,727 | 11,215 |
| 15 (2003) | 363,988 | 125,368 | 231,010 | 442,713 | 163,221 | 143,214 | 20,286 |
| 平成13年度(01FY) | 178,777 | 89,910 | 65,486 | 185,981 | 105,226 | 61,477 | 4,444 |
| 14 (02FY) | 324,254 | 148,843 | 119,664 | 339,930 | 149,318 | 98,015 | 10,442 |
| 平成15年1～3月(Q1) | 85,988 | 33,297 | 44,760 | 102,745 | 43,386 | 28,776 | 10,442 |
| 4～6 (Q2) | 81,657 | 25,883 | 55,036 | 100,712 | 34,269 | 35,651 | 10,772 |
| 7～9 (Q3) | 93,311 | 28,194 | 69,577 | 122,822 | 39,697 | 40,635 | 10,203 |
| 10～12 (Q4) | 103,032 | 37,994 | 61,637 | 116,434 | 45,869 | 38,152 | 20,286 |
| 平成15年 1月(Jan) | 26,297 | 11,012 | 13,540 | 29,103 | 13,260 | 9,127 | 12,822 |
| 2 (Feb) | 29,053 | 11,576 | 15,833 | 32,765 | 14,105 | 11,589 | 13,354 |
| 3 (Mar) | 30,638 | 10,709 | 15,387 | 40,877 | 16,021 | 8,060 | 10,442 |
| 4 (Apr) | 26,410 | 8,531 | 14,199 | 32,156 | 11,448 | 9,420 | 9,475 |
| 5 (May) | 24,936 | 8,104 | 18,491 | 31,227 | 10,911 | 11,573 | 10,102 |
| 6 (Jun) | 30,311 | 9,248 | 22,346 | 37,329 | 11,910 | 14,658 | 10,772 |
| 7 (Jul) | 29,575 | 8,378 | 22,177 | 35,467 | 10,824 | 13,958 | 13,099 |
| 8 (Aug) | 25,077 | 7,593 | 23,682 | 35,916 | 11,632 | 12,926 | 13,016 |
| 9 (Sep) | 38,659 | 12,223 | 23,718 | 51,439 | 17,241 | 13,751 | 10,203 |
| 10 (Oct) | 35,621 | 11,836 | 21,260 | 45,291 | 16,258 | 11,205 | 10,588 |
| 11 (Nov) | 34,535 | 15,176 | 22,762 | 36,004 | 16,950 | 14,612 | 17,269 |
| 12 (Dec) | 32,876 | 10,982 | 17,615 | 35,139 | 12,661 | 12,335 | 20,286 |

事務用印刷機(B3版未満のオフセット印刷機)
Office printing machines
(9)

| 年 月 Year and Month | 生産(P) | | 受入(R) | 出荷(Sh) | | | 在庫(I) |
|---|---|---|---|---|---|---|---|
| | | | | 販売(Sa) | | その他(O) | |
| | 数量(台) Quantity(n) | 金額(百万円) (million yen) | 数量(台) Quantity(n) | 数量(台) Quantity(n) | 金額(百万円) (million yen) | 数量(台) Quantity(n) | 数量(台) Quantity(n) |
| 平成11年(1999) | 4,125 | 25,304 | 137,218 | 140,981 | 38,701 | 748 | 20,646 |
| 12 (2000) | 3,375 | 20,078 | 12 | 3,677 | 21,805 | — | 338 |
| 13 (2001) | 2,218 | 19,359 | — | 2,352 | 20,583 | — | 204 |
| 14 (2002) | 1,834 | 15,264 | — | 1,886 | 15,952 | — | 152 |
| 15 (2003) | 1,704 | 16,357 | — | 1,682 | 16,072 | — | 174 |
| 平成13年度(01FY) | 2,123 | 18,711 | — | 2,232 | 19,741 | — | 139 |
| 14 (02FY) | 1,734 | 15,105 | — | 1,727 | 15,276 | — | 146 |
| 平成15年1～3月(Q1) | 431 | 4,174 | — | 437 | 4,337 | — | 146 |
| 4～6 (Q2) | 388 | 3,918 | — | 366 | 3,629 | — | 168 |
| 7～9 (Q3) | 447 | 4,266 | — | 428 | 4,073 | — | 187 |
| 10～12 (Q4) | 438 | 3,999 | — | 451 | 4,033 | — | 174 |
| 平成15年 1月(Jan) | 129 | 1,019 | — | 123 | 1,053 | — | 158 |
| 2 (Feb) | 166 | 1,707 | — | 135 | 1,286 | — | 189 |
| 3 (Mar) | 136 | 1,448 | — | 179 | 1,998 | — | 146 |
| 4 (Apr) | 134 | 1,391 | — | 121 | 1,196 | — | 159 |
| 5 (May) | 126 | 1,337 | — | 117 | 1,208 | — | 168 |
| 6 (Jun) | 128 | 1,190 | — | 128 | 1,225 | — | 168 |
| 7 (Jul) | 148 | 1,412 | — | 139 | 1,337 | — | 177 |
| 8 (Aug) | 141 | 1,383 | — | 127 | 1,220 | — | 191 |
| 9 (Sep) | 158 | 1,471 | — | 162 | 1,516 | — | 187 |
| 10 (Oct) | 148 | 1,462 | — | 137 | 1,340 | — | 198 |
| 11 (Nov) | 146 | 1,247 | — | 159 | 1,346 | — | 185 |
| 12 (Dec) | 144 | 1,290 | — | 155 | 1,347 | — | 174 |

## 金銭登録機
## Cash registers
## (11～12)

| 年 月 Year and Month | 生産(P) | | 受入(R) | 出荷(Sh) | | | 在庫(I) |
|---|---|---|---|---|---|---|---|
| | | | | 販売(Sa) | | その他(O) | |
| | 数量(台) Quantity(n) | 金額(百万円) (million yen) | 数量(台) Quantity(n) | 数量(台) Quantity(n) | 金額(百万円) (million yen) | 数量(台) Quantity(n) | 数量(台) Quantity(n) |
| 平成11年(1999) | 532,682 | 96,495 | 374,843 | 686,805 | 81,156 | 226,373 | 56,181 |
| 12 (2000) | 406,261 | 55,898 | 346,546 | 578,863 | 57,168 | 185,062 | 45,063 |
| 13 (2001) | 322,494 | 55,757 | 335,935 | 543,510 | 57,021 | 127,944 | 32,040 |
| 14 (2002) | 242,067 | 53,629 | 251,302 | 378,361 | 49,689 | 115,563 | 31,484 |
| 15 (2003) | 247,455 | 50,947 | 208,411 | 357,593 | 49,141 | 106,351 | 27,455 |
| 平成13年度(01FY) | 298,142 | 55,298 | 320,953 | 513,798 | 57,563 | 120,431 | 23,986 |
| 14 (02FY) | 229,139 | 51,594 | 220,000 | 341,894 | 47,639 | 110,265 | 25,014 |
| 平成15年1～3月(Q1) | 59,405 | 11,191 | 44,711 | 87,697 | 12,480 | 26,938 | 25,014 |
| 4～6 (Q2) | 60,126 | 12,451 | 51,624 | 78,624 | 9,767 | 30,913 | 27,227 |
| 7～9 (Q3) | 64,008 | 12,780 | 57,441 | 105,000 | 14,679 | 23,874 | 19,802 |
| 10～12 (Q4) | 63,916 | 14,525 | 54,635 | 86,272 | 12,215 | 24,626 | 27,455 |
| 平成15年 1月(Jan) | 18,222 | 3,289 | 17,046 | 23,434 | 3,192 | 8,080 | 35,233 |
| 2 (Feb) | 17,791 | 3,507 | 13,355 | 25,868 | 3,392 | 10,262 | 34,303 |
| 3 (Mar) | 23,392 | 4,395 | 14,310 | 38,395 | 5,896 | 8,596 | 25,014 |
| 4 (Apr) | 21,841 | 4,694 | 18,673 | 25,887 | 2,881 | 11,741 | 27,900 |
| 5 (May) | 19,925 | 4,090 | 14,243 | 26,503 | 3,337 | 10,104 | 25,461 |
| 6 (Jun) | 18,360 | 3,667 | 18,708 | 26,234 | 3,549 | 9,068 | 27,227 |
| 7 (Jul) | 20,125 | 4,404 | 22,131 | 27,687 | 3,461 | 11,497 | 30,299 |
| 8 (Aug) | 16,846 | 3,361 | 17,025 | 27,236 | 3,674 | 7,751 | 29,183 |
| 9 (Sep) | 27,037 | 5,015 | 18,285 | 50,077 | 7,544 | 4,626 | 19,802 |
| 10 (Oct) | 22,478 | 5,941 | 17,403 | 26,165 | 3,806 | 9,654 | 23,864 |
| 11 (Nov) | 20,816 | 4,040 | 18,378 | 26,569 | 3,729 | 8,721 | 27,768 |
| 12 (Dec) | 20,622 | 4,544 | 18,854 | 33,538 | 4,680 | 6,251 | 27,455 |

## 単能式
## Stand alone type
## (11)

| 年 月 Year and Month | 生産(P) | | 受入(R) | 出荷(Sh) | | | 在庫(I) |
|---|---|---|---|---|---|---|---|
| | | | | 販売(Sa) | | その他(O) | |
| | 数量(台) Quantity(n) | 金額(百万円) (million yen) | 数量(台) Quantity(n) | 数量(台) Quantity(n) | 金額(百万円) (million yen) | 数量(台) Quantity(n) | 数量(台) Quantity(n) |
| 平成11年(1999) | 333,436 | 13,542 | 250,251 | 448,863 | 15,687 | 136,580 | 33,808 |
| 12 (2000) | 267,075 | 10,456 | 259,195 | 410,935 | 14,716 | 120,972 | 28,171 |
| 13 (2001) | 177,495 | 6,463 | 241,746 | 356,959 | 11,616 | 72,031 | 18,424 |
| 14 (2002) | 88,823 | 3,425 | 162,459 | 214,905 | 8,613 | 43,137 | 11,664 |
| 15 (2003) | 78,708 | 3,274 | 115,312 | 163,125 | 7,452 | 34,677 | 11,931 |
| 平成13年度(01FY) | 148,472 | 5,190 | 227,957 | 325,656 | 10,745 | 64,119 | 10,611 |
| 14 (02FY) | 78,106 | 3,210 | 137,532 | 183,012 | 7,938 | 34,122 | 13,164 |
| 平成15年1～3月(Q1) | 23,030 | 790 | 29,661 | 45,922 | 1,984 | 9,318 | 13,164 |
| 4～6 (Q2) | 19,846 | 714 | 23,927 | 35,353 | 1,786 | 10,697 | 10,887 |
| 7～9 (Q3) | 21,518 | 1,112 | 30,833 | 47,445 | 2,293 | 8,458 | 7,335 |
| 10～12 (Q4) | 14,314 | 658 | 30,891 | 34,405 | 1,389 | 6,204 | 11,931 |
| 平成15年 1月(Jan) | 7,975 | 326 | 12,347 | 12,209 | 599 | 4,128 | 15,644 |
| 2 (Feb) | 6,553 | 249 | 8,187 | 14,311 | 600 | 1,744 | 18,383 |
| 3 (Mar) | 8,502 | 215 | 9,127 | 19,402 | 785 | 3,446 | 13,164 |
| 4 (Apr) | 6,725 | 197 | 9,736 | 13,514 | 597 | 3,587 | 12,524 |
| 5 (May) | 7,437 | 329 | 6,572 | 11,180 | 631 | 4,104 | 11,249 |
| 6 (Jun) | 5,684 | 188 | 7,619 | 10,659 | 558 | 3,006 | 10,887 |
| 7 (Jul) | 6,232 | 219 | 11,361 | 11,993 | 541 | 3,633 | 12,854 |
| 8 (Aug) | 5,117 | 186 | 9,222 | 11,706 | 508 | 3,497 | 11,990 |
| 9 (Sep) | 10,169 | 707 | 10,250 | 23,746 | 1,244 | 1,328 | 7,335 |
| 10 (Oct) | 3,506 | 253 | 8,000 | 9,803 | 432 | 1,268 | 7,770 |
| 11 (Nov) | 7,147 | 214 | 10,455 | 10,819 | 496 | 3,581 | 10,972 |
| 12 (Dec) | 3,661 | 191 | 12,436 | 13,783 | 461 | 1,355 | 11,931 |

## システム式（端末機としての機能を有するもの）
System use (with terminal functions)
（１２）

| 年　月 Year and Month | 生産(P) | | 受入(R) | 出荷(Sh) | | | 在庫(I) |
|---|---|---|---|---|---|---|---|
| | | | | 販売(Sa) | | その他(O) | |
| | 数量(台) Quantity(n) | 金額(百万円) (million yen) | 数量(台) Quantity(n) | 数量(台) Quantity(n) | 金額(百万円) (million yen) | 数量(台) Quantity(n) | 数量(台) Quantity(n) |
| 平成11年(1999) | 199,246 | 82,953 | 124,592 | 237,942 | 65,469 | 89,793 | 22,373 |
| 12 (2000) | 139,186 | 45,442 | 87,351 | 167,928 | 42,452 | 64,090 | 16,892 |
| 13 (2001) | 144,999 | 49,294 | 94,189 | 186,551 | 45,405 | 55,913 | 13,616 |
| 14 (2002) | 153,244 | 50,204 | 88,843 | 163,456 | 41,076 | 72,426 | 19,820 |
| 15 (2003) | 168,747 | 47,673 | 93,099 | 194,468 | 41,689 | 71,674 | 15,524 |
| 平成13年度(01FY) | 149,670 | 50,108 | 92,996 | 188,142 | 46,818 | 56,312 | 13,375 |
| 14 (02FY) | 151,033 | 48,384 | 82,468 | 158,882 | 39,701 | 76,143 | 11,850 |
| 平成15年1～3月(Q1) | 36,375 | 10,401 | 15,050 | 41,775 | 10,496 | 17,620 | 11,850 |
| 4～6 (Q2) | 40,280 | 11,737 | 27,697 | 43,271 | 7,981 | 20,216 | 16,340 |
| 7～9 (Q3) | 42,490 | 11,668 | 26,608 | 57,555 | 12,386 | 15,416 | 12,467 |
| 10～12 (Q4) | 49,602 | 13,867 | 23,744 | 51,867 | 10,826 | 18,422 | 15,524 |
| 平成15年 1月(Jan) | 10,247 | 2,963 | 4,699 | 11,225 | 2,593 | 3,952 | 19,589 |
| 2 (Feb) | 11,238 | 3,258 | 5,168 | 11,557 | 2,792 | 8,518 | 15,920 |
| 3 (Mar) | 14,890 | 4,180 | 5,183 | 18,993 | 5,111 | 5,150 | 11,850 |
| 4 (Apr) | 15,116 | 4,497 | 8,937 | 12,373 | 2,284 | 8,154 | 15,376 |
| 5 (May) | 12,488 | 3,761 | 7,671 | 15,323 | 2,706 | 6,000 | 14,212 |
| 6 (Jun) | 12,676 | 3,479 | 11,089 | 15,575 | 2,991 | 6,062 | 16,340 |
| 7 (Jul) | 13,893 | 4,185 | 10,770 | 15,694 | 2,920 | 7,864 | 17,445 |
| 8 (Aug) | 11,729 | 3,175 | 7,803 | 15,530 | 3,166 | 4,254 | 17,193 |
| 9 (Sep) | 16,868 | 4,308 | 8,035 | 26,331 | 6,300 | 3,298 | 12,467 |
| 10 (Oct) | 18,972 | 5,688 | 9,403 | 16,362 | 3,374 | 8,386 | 16,094 |
| 11 (Nov) | 13,669 | 3,826 | 7,923 | 15,750 | 3,233 | 5,140 | 16,796 |
| 12 (Dec) | 16,961 | 4,353 | 6,418 | 19,755 | 4,219 | 4,896 | 15,524 |

## その他の事務用機械
Miscellaneous office machines
（１３～１４）

| 年　月 Year and Month | 生産(P) | | 受入(R) | 出荷(Sh) | | | 在庫(I) |
|---|---|---|---|---|---|---|---|
| | | | | 販売(Sa) | | その他(O) | |
| | 数量(台) Quantity(n) | 金額(百万円) (million yen) | 数量(台) Quantity(n) | 数量(台) Quantity(n) | 金額(百万円) (million yen) | 数量(台) Quantity(n) | 数量(台) Quantity(n) |
| 平成11年(1999) | 328,003 | 13,576 | 9,814 | 337,179 | 15,553 | 9,527 | 12,492 |
| 12 (2000) | 407,865 | 14,678 | 13,399 | 404,760 | 16,198 | 11,201 | 17,795 |
| 13 (2001) | 348,626 | 12,403 | 15,609 | 351,120 | 14,248 | 10,211 | 20,699 |
| 14 (2002) | 292,220 | 10,398 | 9,235 | 296,814 | 12,253 | 8,401 | 16,939 |
| 15 (2003) | 258,578 | 8,989 | 60,531 | 308,156 | 11,513 | 9,227 | 18,665 |
| 平成13年度(01FY) | 336,073 | 11,857 | 14,258 | 341,161 | 13,724 | 8,953 | 19,546 |
| 14 (02FY) | 274,110 | 9,936 | 10,551 | 279,409 | 11,837 | 9,203 | 15,595 |
| 平成15年1～3月(Q1) | 70,046 | 2,550 | 3,659 | 72,009 | 3,064 | 3,040 | 15,595 |
| 4～6 (Q2) | 61,787 | 2,244 | 17,503 | 73,635 | 2,899 | 1,955 | 19,295 |
| 7～9 (Q3) | 59,565 | 2,001 | 22,321 | 80,285 | 2,690 | 2,042 | 18,854 |
| 10～12 (Q4) | 67,180 | 2,194 | 17,048 | 82,227 | 2,860 | 2,190 | 18,665 |
| 平成15年 1月(Jan) | 23,451 | 817 | 874 | 22,533 | 837 | 876 | 17,855 |
| 2 (Feb) | 22,138 | 804 | 1,366 | 23,477 | 1,007 | 1,249 | 16,633 |
| 3 (Mar) | 24,457 | 929 | 1,419 | 25,999 | 1,220 | 915 | 15,595 |
| 4 (Apr) | 20,521 | 758 | 4,101 | 24,595 | 1,023 | 405 | 15,217 |
| 5 (May) | 23,354 | 856 | 7,898 | 26,132 | 1,026 | 580 | 19,757 |
| 6 (Jun) | 17,912 | 630 | 5,504 | 22,908 | 850 | 970 | 19,295 |
| 7 (Jul) | 20,614 | 685 | 7,221 | 26,096 | 914 | 670 | 20,364 |
| 8 (Aug) | 18,587 | 597 | 6,703 | 25,131 | 795 | 812 | 19,711 |
| 9 (Sep) | 20,364 | 719 | 8,397 | 29,058 | 981 | 560 | 18,854 |
| 10 (Oct) | 21,801 | 672 | 6,690 | 26,413 | 895 | 610 | 20,322 |
| 11 (Nov) | 23,951 | 745 | 5,778 | 29,470 | 1,050 | 610 | 19,971 |
| 12 (Dec) | 21,428 | 777 | 4,580 | 26,344 | 915 | 970 | 18,665 |

タイムレコーダ（タイムスタンプを含む）
Time recorders (including time stamps)
（１３）

| 年　月 Year and Month | 生産(P) | | 受入(R) | 出荷(Sh) | | | 在庫(I) |
|---|---|---|---|---|---|---|---|
| | | | | 販売(Sa) | | その他(O) | |
| | 数量(台) Quantity(n) | 金額(百万円) (million yen) | 数量(台) Quantity(n) | 数量(台) Quantity(n) | 金額(百万円) (million yen) | 数量(台) Quantity(n) | 数量(台) Quantity(n) |
| 平成11年(1999) | 272,323 | 8,862 | － | 276,227 | 9,416 | 1,595 | 6,949 |
| 12 (2000) | 347,399 | 10,016 | － | 346,907 | 10,819 | 90 | 7,351 |
| 13 (2001) | 300,528 | 8,338 | － | 300,567 | 9,301 | － | 7,312 |
| 14 (2002) | 259,520 | 7,138 | － | 258,309 | 7,915 | 25 | 8,498 |
| 15 (2003) | 226,248 | 5,668 | 49,729 | 273,120 | 7,310 | 40 | 11,315 |
| 平成13年度(01FY) | 293,720 | 8,219 | － | 294,006 | 9,068 | － | 6,743 |
| 14 (02FY) | 242,494 | 6,578 | － | 242,136 | 7,417 | 65 | 7,036 |
| 平成15年1～3月(Q1) | 61,857 | 1,647 | － | 63,279 | 1,918 | 40 | 7,036 |
| 4～6 (Q2) | 52,869 | 1,315 | 15,190 | 63,440 | 1,664 | － | 11,655 |
| 7～9 (Q3) | 53,383 | 1,339 | 19,913 | 73,925 | 1,895 | － | 11,026 |
| 10～12 (Q4) | 58,139 | 1,367 | 14,626 | 72,476 | 1,833 | － | 11,315 |
| 平成15年 1月(Jan) | 21,048 | 570 | － | 20,866 | 626 | － | 8,680 |
| 2 (Feb) | 19,798 | 548 | － | 20,810 | 649 | 40 | 7,628 |
| 3 (Mar) | 21,011 | 529 | － | 21,603 | 643 | － | 7,036 |
| 4 (Apr) | 17,891 | 432 | 3,540 | 21,215 | 555 | － | 7,252 |
| 5 (May) | 19,358 | 481 | 7,208 | 21,737 | 562 | － | 12,081 |
| 6 (Jun) | 15,620 | 402 | 4,442 | 20,488 | 547 | － | 11,655 |
| 7 (Jul) | 18,322 | 436 | 6,485 | 24,062 | 643 | － | 12,400 |
| 8 (Aug) | 16,577 | 415 | 5,798 | 23,147 | 575 | － | 11,628 |
| 9 (Sep) | 18,484 | 488 | 7,630 | 26,716 | 677 | － | 11,026 |
| 10 (Oct) | 19,574 | 461 | 5,826 | 24,285 | 648 | － | 12,141 |
| 11 (Nov) | 19,935 | 443 | 4,987 | 23,958 | 579 | － | 13,105 |
| 12 (Dec) | 18,630 | 463 | 3,813 | 24,233 | 606 | － | 11,315 |

シュレッダ
Paper shredders
（１４）

| 年　月 Year and Month | 生産(P) | | 受入(R) | 出荷(Sh) | | | 在庫(I) |
|---|---|---|---|---|---|---|---|
| | | | | 販売(Sa) | | その他(O) | |
| | 数量(台) Quantity(n) | 金額(百万円) (million yen) | 数量(台) Quantity(n) | 数量(台) Quantity(n) | 金額(百万円) (million yen) | 数量(台) Quantity(n) | 数量(台) Quantity(n) |
| 平成11年(1999) | 55,680 | 4,714 | 9,814 | 60,952 | 6,137 | 7,932 | 5,543 |
| 12 (2000) | 60,466 | 4,662 | 13,399 | 57,853 | 5,379 | 11,111 | 10,444 |
| 13 (2001) | 48,098 | 4,065 | 15,609 | 50,553 | 4,947 | 10,211 | 13,387 |
| 14 (2002) | 32,700 | 3,260 | 9,235 | 38,505 | 4,338 | 8,376 | 8,441 |
| 15 (2003) | 32,330 | 3,321 | 10,802 | 35,036 | 4,203 | 9,187 | 7,350 |
| 平成13年度(01FY) | 42,353 | 3,638 | 14,258 | 47,155 | 4,656 | 8,953 | 12,803 |
| 14 (02FY) | 31,616 | 3,358 | 10,551 | 37,273 | 4,420 | 9,138 | 8,559 |
| 平成15年1～3月(Q1) | 8,189 | 903 | 3,659 | 8,730 | 1,146 | 3,000 | 8,559 |
| 4～6 (Q2) | 8,918 | 929 | 2,313 | 10,195 | 1,235 | 1,955 | 7,640 |
| 7～9 (Q3) | 6,182 | 662 | 2,408 | 6,360 | 795 | 2,042 | 7,828 |
| 10～12 (Q4) | 9,041 | 827 | 2,422 | 9,751 | 1,027 | 2,190 | 7,350 |
| 平成15年 1月(Jan) | 2,403 | 247 | 874 | 1,667 | 211 | 876 | 9,175 |
| 2 (Feb) | 2,340 | 256 | 1,366 | 2,667 | 358 | 1,209 | 9,005 |
| 3 (Mar) | 3,446 | 400 | 1,419 | 4,396 | 577 | 915 | 8,559 |
| 4 (Apr) | 2,630 | 326 | 561 | 3,380 | 468 | 405 | 7,965 |
| 5 (May) | 3,996 | 375 | 690 | 4,395 | 464 | 580 | 7,676 |
| 6 (Jun) | 2,292 | 228 | 1,062 | 2,420 | 303 | 970 | 7,640 |
| 7 (Jul) | 2,292 | 249 | 736 | 2,034 | 271 | 670 | 7,964 |
| 8 (Aug) | 2,010 | 182 | 905 | 1,984 | 220 | 812 | 8,083 |
| 9 (Sep) | 1,880 | 231 | 767 | 2,342 | 304 | 560 | 7,828 |
| 10 (Oct) | 2,227 | 211 | 864 | 2,128 | 247 | 610 | 8,181 |
| 11 (Nov) | 4,016 | 302 | 791 | 5,512 | 471 | 610 | 6,866 |
| 12 (Dec) | 2,798 | 314 | 767 | 2,111 | 309 | 970 | 7,350 |

17

ミシン及び繊維機械

Sewing machines and Textile machinery

| 年 月 Year and Month | ミシン及び繊維機械 Sewing machines and Textile machinery (1～14) 生産(P) 金額(百万円) (million yen) | ミシン Sewing machines (1～6) 生産(P) 数量(台) Quantity(n) | 生産(P) 金額(百万円) (million yen) | 販売(Sa) 数量(台) Quantity(n) | 販売(Sa) 金額(百万円) (million yen) | 在庫(I) 数量(台) Quantity(n) |
|---|---|---|---|---|---|---|
| 平成11年(1999) | 240,880 | 822,308 | 92,031 | 1,075,881 | 105,896 | 98,178 |
| 12 (2000) | 278,290 | 905,514 | 110,516 | 1,173,393 | 122,238 | 97,249 |
| 13 (2001) | 252,148 | 676,829 | 86,665 | 918,243 | 101,773 | 90,928 |
| 14 (2002) | 253,033 | 680,732 | 74,392 | 868,713 | 91,820 | 62,769 |
| 15 (2003) | 285,725 | 716,297 | 73,985 | 827,585 | 87,086 | 73,173 |
| 平成13年度(01FY) | 226,227 | 604,515 | 73,891 | 856,005 | 91,156 | 66,180 |
| 14 (02FY) | 274,616 | 758,487 | 81,736 | 892,108 | 97,017 | 69,302 |
| 平成15年1～3月(Q1) | 70,392 | 197,932 | 21,122 | 214,484 | 24,055 | 69,302 |
| 4～6 (Q2) | 70,999 | 182,969 | 18,538 | 223,224 | 22,036 | 64,780 |
| 7～9 (Q3) | 68,314 | 171,068 | 17,416 | 203,124 | 20,726 | 72,209 |
| 10～12 (Q4) | 76,020 | 164,328 | 16,909 | 186,753 | 20,269 | 73,173 |
| 平成15年 1月(Jan) | 22,722 | 62,831 | 6,727 | 65,554 | 7,478 | 68,635 |
| 2 (Feb) | 23,760 | 64,473 | 7,258 | 70,243 | 8,388 | 68,788 |
| 3 (Mar) | 23,910 | 70,628 | 7,137 | 78,687 | 8,189 | 69,302 |
| 4 (Apr) | 23,663 | 60,264 | 6,201 | 78,510 | 7,844 | 64,961 |
| 5 (May) | 22,997 | 64,703 | 6,259 | 66,791 | 6,775 | 70,562 |
| 6 (Jun) | 24,339 | 58,002 | 6,078 | 77,923 | 7,417 | 64,780 |
| 7 (Jul) | 23,364 | 56,513 | 5,868 | 64,134 | 6,540 | 65,649 |
| 8 (Aug) | 20,601 | 46,706 | 5,247 | 56,326 | 6,023 | 80,339 |
| 9 (Sep) | 24,349 | 67,849 | 6,301 | 82,664 | 8,163 | 72,209 |
| 10 (Oct) | 25,048 | 53,798 | 5,825 | 58,349 | 6,753 | 75,178 |
| 11 (Nov) | 26,159 | 54,816 | 5,748 | 62,916 | 6,959 | 74,402 |
| 12 (Dec) | 24,813 | 55,714 | 5,336 | 65,488 | 6,557 | 73,173 |

| 年 月 Year and Month | 家庭用ミシン Household sewing machines (1～2) 生産(P) 数量(台) Quantity(n) | 生産(P) 金額(百万円) (million yen) | 販売(Sa) 数量(台) Quantity(n) | 販売(Sa) 金額(百万円) (million yen) | 在庫(I) 数量(台) Quantity(n) | プログラム式 Programmatic type (1) 生産(P) 数量(台) Quantity(n) | 生産(P) 金額(百万円) (million yen) | 販売(Sa) 数量(台) Quantity(n) | 販売(Sa) 金額(百万円) (million yen) | 在庫(I) 数量(台) Quantity(n) |
|---|---|---|---|---|---|---|---|---|---|---|
| 平成11年(1999) | 318,917 | 15,886 | 508,220 | 20,801 | 47,593 | 169,638 | 11,367 | 174,721 | 12,051 | 9,430 |
| 12 (2000) | 288,837 | 16,784 | 501,678 | 21,150 | 48,827 | 198,912 | 13,565 | 199,470 | 13,652 | 8,854 |
| 13 (2001) | 221,072 | 12,262 | 438,172 | 17,492 | 37,863 | 144,398 | 9,470 | 146,681 | 10,473 | 6,801 |
| 14 (2002) | 263,710 | 12,428 | 429,377 | 16,398 | 31,229 | 168,225 | 9,834 | 179,596 | 10,840 | 20,400 |
| 15 (2003) | 302,744 | 11,007 | 417,513 | 13,709 | 36,046 | 191,131 | 8,746 | 244,697 | 10,496 | 26,634 |
| 平成13年度(01FY) | 220,782 | 12,142 | 442,013 | 17,698 | 30,402 | 146,200 | 9,495 | 148,791 | 10,814 | 6,062 |
| 14 (02FY) | 277,270 | 11,821 | 412,288 | 14,818 | 33,522 | 169,873 | 9,297 | 192,211 | 10,156 | 21,171 |
| 平成15年1～3月(Q1) | 73,852 | 2,671 | 96,370 | 3,000 | 33,522 | 43,303 | 2,092 | 55,067 | 2,281 | 21,171 |
| 4～6 (Q2) | 71,764 | 2,375 | 112,618 | 3,373 | 27,561 | 44,545 | 1,822 | 61,412 | 2,481 | 19,871 |
| 7～9 (Q3) | 82,306 | 3,272 | 106,826 | 3,973 | 41,078 | 55,632 | 2,717 | 69,000 | 3,225 | 28,107 |
| 10～12 (Q4) | 74,822 | 2,689 | 101,699 | 3,363 | 36,046 | 47,651 | 2,115 | 59,218 | 2,509 | 26,634 |
| 平成15年 1月(Jan) | 22,216 | 781 | 29,682 | 921 | 32,015 | 11,971 | 589 | 15,709 | 680 | 19,566 |
| 2 (Feb) | 24,765 | 932 | 31,741 | 972 | 30,529 | 14,263 | 734 | 17,475 | 737 | 20,428 |
| 3 (Mar) | 26,871 | 958 | 34,947 | 1,107 | 33,522 | 17,069 | 769 | 21,883 | 864 | 21,171 |
| 4 (Apr) | 25,230 | 799 | 39,822 | 1,133 | 32,541 | 15,419 | 613 | 21,574 | 840 | 20,260 |
| 5 (May) | 23,947 | 703 | 30,872 | 879 | 33,335 | 14,826 | 519 | 17,736 | 644 | 21,266 |
| 6 (Jun) | 22,587 | 873 | 41,924 | 1,361 | 27,561 | 14,300 | 690 | 22,102 | 997 | 19,871 |
| 7 (Jul) | 27,125 | 1,129 | 35,628 | 1,299 | 27,112 | 18,495 | 945 | 22,817 | 1,035 | 18,727 |
| 8 (Aug) | 26,138 | 1,060 | 30,926 | 1,107 | 46,097 | 18,151 | 885 | 20,088 | 893 | 34,165 |
| 9 (Sep) | 29,043 | 1,083 | 40,272 | 1,567 | 41,078 | 18,986 | 887 | 26,095 | 1,297 | 28,107 |
| 10 (Oct) | 23,896 | 862 | 31,090 | 1,052 | 40,879 | 15,155 | 673 | 19,064 | 797 | 30,383 |
| 11 (Nov) | 24,442 | 872 | 31,990 | 1,072 | 40,141 | 15,267 | 680 | 18,684 | 799 | 30,546 |
| 12 (Dec) | 26,484 | 955 | 38,619 | 1,239 | 36,046 | 17,229 | 762 | 21,470 | 913 | 26,634 |

その他の家庭用ミシン
Miscellaneous household sewing machines
(2)

| 年 月 Year and Month | 生産(P) | | 販売(Sa) | | 在庫(I) |
|---|---|---|---|---|---|
| | 数量(台) Quantity(n) | 金額(百万円) (million yen) | 数量(台) Quantity(n) | 金額(百万円) (million yen) | 数量(台) Quantity(n) |
| 平成11年(1999) | 149,279 | 4,519 | 333,499 | 8,750 | 38,163 |
| 12 (2000) | 89,925 | 3,219 | 302,208 | 7,498 | 39,973 |
| 13 (2001) | 76,674 | 2,792 | 291,491 | 7,019 | 31,062 |
| 14 (2002) | 95,485 | 2,594 | 249,781 | 5,558 | 10,829 |
| 15 (2003) | 111,613 | 2,261 | 172,816 | 3,213 | 9,412 |
| 平成13年度(01FY) | 74,582 | 2,647 | 293,222 | 6,884 | 24,340 |
| 14 (02FY) | 107,397 | 2,524 | 220,077 | 4,662 | 12,351 |
| 平成15年1～3月(Q1) | 30,549 | 579 | 41,303 | 719 | 12,351 |
| 4～6 (Q2) | 27,219 | 553 | 51,206 | 892 | 7,690 |
| 7～9 (Q3) | 26,674 | 555 | 37,826 | 748 | 12,971 |
| 10～12 (Q4) | 27,171 | 574 | 42,481 | 854 | 9,412 |
| 平成15年 1月(Jan) | 10,245 | 192 | 13,973 | 241 | 12,449 |
| 2 (Feb) | 10,502 | 198 | 14,266 | 235 | 10,101 |
| 3 (Mar) | 9,802 | 189 | 13,064 | 243 | 12,351 |
| 4 (Apr) | 9,811 | 186 | 18,248 | 293 | 12,281 |
| 5 (May) | 9,121 | 184 | 13,136 | 235 | 12,069 |
| 6 (Jun) | 8,287 | 183 | 19,822 | 364 | 7,690 |
| 7 (Jul) | 8,630 | 184 | 12,811 | 264 | 8,385 |
| 8 (Aug) | 7,987 | 175 | 10,838 | 214 | 11,932 |
| 9 (Sep) | 10,057 | 196 | 14,177 | 270 | 12,971 |
| 10 (Oct) | 8,741 | 189 | 12,026 | 255 | 10,496 |
| 11 (Nov) | 9,175 | 192 | 13,306 | 273 | 9,595 |
| 12 (Dec) | 9,255 | 193 | 17,149 | 326 | 9,412 |

**工業用ミシン**
**Industrial sewing machines**
**(3～6)**

| 年 月 Year and Month | 生産(P) | | 販売(Sa) | | 在庫(I) |
|---|---|---|---|---|---|
| | 数量(台) Quantity(n) | 金額(百万円) (million yen) | 数量(台) Quantity(n) | 金額(百万円) (million yen) | 数量(台) Quantity(n) |
| 平成11年(1999) | 503,391 | 76,145 | 567,661 | 85,095 | 50,585 |
| 12 (2000) | 616,677 | 93,732 | 671,715 | 101,088 | 48,422 |
| 13 (2001) | 455,757 | 74,403 | 480,071 | 84,281 | 53,065 |
| 14 (2002) | 417,022 | 61,964 | 439,336 | 75,422 | 31,540 |
| 15 (2003) | 413,553 | 62,978 | 410,072 | 73,377 | 37,127 |
| 平成13年度(01FY) | 383,733 | 61,749 | 413,992 | 73,458 | 35,778 |
| 14 (02FY) | 481,217 | 69,915 | 479,820 | 82,199 | 35,780 |
| 平成15年1～3月(Q1) | 124,080 | 18,451 | 118,114 | 21,055 | 35,780 |
| 4～6 (Q2) | 111,205 | 16,163 | 110,606 | 18,663 | 37,219 |
| 7～9 (Q3) | 88,762 | 14,144 | 96,298 | 16,753 | 31,131 |
| 10～12 (Q4) | 89,506 | 14,220 | 85,054 | 16,906 | 37,127 |
| 平成15年 1月(Jan) | 40,615 | 5,946 | 35,872 | 6,557 | 36,620 |
| 2 (Feb) | 39,708 | 6,326 | 38,502 | 7,416 | 38,259 |
| 3 (Mar) | 43,757 | 6,179 | 43,740 | 7,082 | 35,780 |
| 4 (Apr) | 35,034 | 5,402 | 38,688 | 6,711 | 32,420 |
| 5 (May) | 40,756 | 5,556 | 35,919 | 5,896 | 37,227 |
| 6 (Jun) | 35,415 | 5,205 | 35,999 | 6,056 | 37,219 |
| 7 (Jul) | 29,388 | 4,739 | 28,506 | 5,241 | 38,537 |
| 8 (Aug) | 20,568 | 4,187 | 25,400 | 4,916 | 34,242 |
| 9 (Sep) | 38,806 | 5,218 | 42,392 | 6,596 | 31,131 |
| 10 (Oct) | 29,902 | 4,963 | 27,259 | 5,701 | 34,299 |
| 11 (Nov) | 30,374 | 4,876 | 30,926 | 5,887 | 34,261 |
| 12 (Dec) | 29,230 | 4,381 | 26,869 | 5,318 | 37,127 |

**織物縫用・ニット縫用**
**For texityle sewing and knitting sewing**
**(3～5)**

| 年 月 Year and Month | 生産(P) | | 販売(Sa) | | 在庫(I) |
|---|---|---|---|---|---|
| | 数量(台) Quantity(n) | 金額(百万円) (million yen) | 数量(台) Quantity(n) | 金額(百万円) (million yen) | 数量(台) Quantity(n) |
| 平成11年(1999) | 469,794 | 71,770 | 534,430 | 80,843 | 47,135 |
| 12 (2000) | 584,966 | 89,342 | 639,464 | 96,806 | 45,512 |
| 13 (2001) | 430,846 | 70,751 | 454,256 | 80,744 | 51,059 |
| 14 (2002) | 398,197 | 58,722 | 419,367 | 72,358 | 30,139 |
| 15 (2003) | 393,374 | 60,207 | 385,837 | 70,631 | 35,726 |
| 平成13年度(01FY) | 361,786 | 58,390 | 391,872 | 70,288 | 33,763 |
| 14 (02FY) | 461,042 | 66,681 | 457,475 | 79,089 | 34,382 |
| 平成15年1～3月(Q1) | 118,897 | 17,737 | 111,914 | 20,347 | 34,382 |
| 4～6 (Q2) | 105,779 | 15,389 | 104,168 | 17,896 | 35,819 |
| 7～9 (Q3) | 84,598 | 13,555 | 91,126 | 16,172 | 29,725 |
| 10～12 (Q4) | 84,100 | 13,526 | 78,629 | 16,216 | 35,726 |
| 平成15年 1月(Jan) | 38,865 | 5,706 | 33,784 | 6,320 | 35,219 |
| 2 (Feb) | 38,090 | 6,129 | 36,544 | 7,220 | 36,860 |
| 3 (Mar) | 41,942 | 5,902 | 41,586 | 6,807 | 34,382 |
| 4 (Apr) | 33,258 | 5,130 | 36,582 | 6,446 | 31,014 |
| 5 (May) | 38,709 | 5,255 | 33,533 | 5,597 | 35,822 |
| 6 (Jun) | 33,812 | 5,004 | 34,053 | 5,853 | 35,819 |
| 7 (Jul) | 27,884 | 4,546 | 26,666 | 5,050 | 37,135 |
| 8 (Aug) | 19,391 | 3,974 | 23,882 | 4,703 | 32,843 |
| 9 (Sep) | 37,323 | 5,035 | 40,578 | 6,419 | 29,725 |
| 10 (Oct) | 27,936 | 4,719 | 24,952 | 5,457 | 32,896 |
| 11 (Nov) | 28,440 | 4,619 | 28,653 | 5,632 | 32,859 |
| 12 (Dec) | 27,724 | 4,188 | 25,024 | 5,127 | 35,726 |

一本針直線本縫
Single needle straight line stitch
(3)

| 年 月 Year and Month | 生産(P) | | 販売(Sa) | | 在庫(I) |
|---|---|---|---|---|---|
| | 数量(台) Quantity(n) | 金額(百万円) (million yen) | 数量(台) Quantity(n) | 金額(百万円) (million yen) | 数量(台) Quantity(n) |
| 平成11年(1999) | 245,598 | 15,663 | 267,199 | 15,394 | 19,723 |
| 12 (2000) | 298,325 | 17,698 | 306,742 | 16,891 | 15,514 |
| 13 (2001) | 212,043 | 13,736 | 207,126 | 14,090 | 18,288 |
| 14 (2002) | 180,739 | 8,401 | 187,270 | 10,663 | 11,652 |
| 15 (2003) | 163,299 | 7,164 | 156,984 | 8,878 | 18,021 |
| 平成13年度(01FY) | 176,025 | 10,668 | 177,246 | 11,835 | 10,386 |
| 14 (02FY) | 211,071 | 9,837 | 203,001 | 11,498 | 16,964 |
| 平成15年1～3月(Q1) | 51,969 | 2,600 | 45,260 | 2,661 | 16,964 |
| 4～6 (Q2) | 45,421 | 1,743 | 45,207 | 2,494 | 17,709 |
| 7～9 (Q3) | 34,992 | 1,425 | 38,962 | 2,029 | 14,082 |
| 10～12 (Q4) | 30,917 | 1,396 | 27,555 | 1,694 | 18,021 |
| 平成15年 1月(Jan) | 15,637 | 809 | 11,908 | 764 | 15,381 |
| 2 (Feb) | 16,132 | 897 | 13,801 | 837 | 17,809 |
| 3 (Mar) | 20,200 | 894 | 19,551 | 1,060 | 16,964 |
| 4 (Apr) | 13,464 | 614 | 16,314 | 985 | 14,438 |
| 5 (May) | 16,607 | 592 | 14,045 | 731 | 17,005 |
| 6 (Jun) | 15,350 | 537 | 14,848 | 778 | 17,709 |
| 7 (Jul) | 10,142 | 491 | 9,139 | 560 | 18,794 |
| 8 (Aug) | 5,896 | 286 | 9,122 | 514 | 15,722 |
| 9 (Sep) | 18,954 | 648 | 20,701 | 955 | 14,082 |
| 10 (Oct) | 9,305 | 438 | 7,818 | 524 | 15,778 |
| 11 (Nov) | 11,310 | 478 | 10,939 | 578 | 16,337 |
| 12 (Dec) | 10,302 | 480 | 8,798 | 592 | 18,021 |

へり縫
For top stiching
(4)

| 年 月 Year and Month | 生産(P) 数量(台) Quantity(n) | 生産(P) 金額(百万円) (million yen) | 販売(Sa) 数量(台) Quantity(n) | 販売(Sa) 金額(百万円) (million yen) | 在庫(I) 数量(台) Quantity(n) |
|---|---|---|---|---|---|
| 平成11年(1999) | 85,959 | 9,399 | 89,738 | 9,764 | 7,544 |
| 12 (2000) | 107,734 | 11,931 | 111,524 | 12,336 | 4,461 |
| 13 (2001) | 84,888 | 10,319 | 81,697 | 10,169 | 7,628 |
| 14 (2002) | 57,785 | 5,776 | 62,464 | 6,709 | 3,284 |
| 15 (2003) | 70,836 | 6,957 | 68,284 | 7,117 | 5,836 |
| 平成13年度(01FY) | 65,282 | 7,886 | 64,049 | 8,013 | 7,207 |
| 14 (02FY) | 70,651 | 6,808 | 73,202 | 7,527 | 4,605 |
| 平成15年1～3月(Q1) | 21,753 | 2,119 | 20,432 | 2,088 | 4,605 |
| 4～6 (Q2) | 18,479 | 1,832 | 17,219 | 1,816 | 5,865 |
| 7～9 (Q3) | 14,699 | 1,479 | 15,406 | 1,638 | 5,158 |
| 10～12 (Q4) | 15,905 | 1,527 | 15,227 | 1,575 | 5,836 |
| 平成15年 1月(Jan) | 6,794 | 641 | 6,446 | 634 | 3,632 |
| 2 (Feb) | 6,851 | 712 | 5,333 | 575 | 5,150 |
| 3 (Mar) | 8,108 | 766 | 8,653 | 879 | 4,605 |
| 4 (Apr) | 6,185 | 659 | 5,778 | 611 | 5,012 |
| 5 (May) | 6,865 | 640 | 5,897 | 647 | 5,980 |
| 6 (Jun) | 5,429 | 533 | 5,544 | 558 | 5,865 |
| 7 (Jul) | 5,720 | 530 | 5,142 | 513 | 6,443 |
| 8 (Aug) | 4,326 | 460 | 4,737 | 492 | 6,032 |
| 9 (Sep) | 4,653 | 489 | 5,527 | 633 | 5,158 |
| 10 (Oct) | 6,399 | 612 | 5,510 | 575 | 6,047 |
| 11 (Nov) | 4,506 | 477 | 5,098 | 511 | 5,455 |
| 12 (Dec) | 5,000 | 438 | 4,619 | 489 | 5,836 |

その他の織物縫用・ニット縫用
Other industrial sewing machines for textile sewing and knitting sewing
(5)

| 生産(P) 数量(台) Quantity(n) | 生産(P) 金額(百万円) (million yen) | 販売(Sa) 数量(台) Quantity(n) | 販売(Sa) 金額(百万円) (million yen) | 在庫(I) 数量(台) Quantity(n) |
|---|---|---|---|---|
| 138,237 | 46,708 | 177,493 | 55,685 | 19,868 |
| 178,907 | 59,713 | 221,198 | 67,579 | 25,537 |
| 133,915 | 46,696 | 165,433 | 56,485 | 25,143 |
| 159,673 | 44,545 | 169,633 | 54,986 | 15,203 |
| 159,239 | 46,086 | 160,569 | 54,636 | 11,869 |
| 120,479 | 39,836 | 150,577 | 50,440 | 16,170 |
| 179,320 | 50,036 | 181,272 | 60,064 | 12,813 |
| 45,175 | 13,018 | 46,222 | 15,598 | 12,813 |
| 41,879 | 11,814 | 41,742 | 13,586 | 12,245 |
| 34,907 | 10,651 | 36,758 | 12,505 | 10,485 |
| 37,278 | 10,603 | 35,847 | 12,947 | 11,869 |
| 16,434 | 4,256 | 15,430 | 4,922 | 16,206 |
| 15,107 | 4,520 | 17,410 | 5,808 | 13,901 |
| 13,634 | 4,242 | 13,382 | 4,868 | 12,813 |
| 13,609 | 3,857 | 14,490 | 4,850 | 11,564 |
| 15,237 | 4,023 | 13,591 | 4,219 | 12,837 |
| 13,033 | 3,934 | 13,661 | 4,517 | 12,245 |
| 12,022 | 3,525 | 12,385 | 3,977 | 11,898 |
| 9,169 | 3,228 | 10,023 | 3,697 | 11,089 |
| 13,716 | 3,898 | 14,350 | 4,831 | 10,485 |
| 12,232 | 3,669 | 11,624 | 4,358 | 11,071 |
| 12,624 | 3,664 | 12,616 | 4,543 | 11,067 |
| 12,422 | 3,270 | 11,607 | 4,046 | 11,869 |

その他の工業用ミシン
Miscellaneous industrial sewing machines
(6)

| 年 月 Year and Month | 生産(P) 数量(台) Quantity(n) | 生産(P) 金額(百万円) (million yen) | 販売(Sa) 数量(台) Quantity(n) | 販売(Sa) 金額(百万円) (million yen) | 在庫(I) 数量(台) Quantity(n) |
|---|---|---|---|---|---|
| 平成11年(1999) | 33,597 | 4,375 | 33,231 | 4,252 | 3,450 |
| 12 (2000) | 31,711 | 4,390 | 32,251 | 4,282 | 2,910 |
| 13 (2001) | 24,911 | 3,652 | 25,815 | 3,537 | 2,006 |
| 14 (2002) | 18,825 | 3,242 | 19,969 | 3,064 | 1,401 |
| 15 (2003) | 20,179 | 2,771 | 24,235 | 2,746 | 1,401 |
| 平成13年度(01FY) | 21,947 | 3,359 | 22,120 | 3,170 | 2,015 |
| 14 (02FY) | 20,175 | 3,234 | 22,345 | 3,110 | 1,398 |
| 平成15年1～3月(Q1) | 5,183 | 714 | 6,200 | 708 | 1,398 |
| 4～6 (Q2) | 5,426 | 774 | 6,438 | 767 | 1,400 |
| 7～9 (Q3) | 4,164 | 589 | 5,172 | 581 | 1,406 |
| 10～12 (Q4) | 5,406 | 694 | 6,425 | 690 | 1,401 |
| 平成15年 1月(Jan) | 1,750 | 240 | 2,088 | 237 | 1,401 |
| 2 (Feb) | 1,618 | 197 | 1,958 | 196 | 1,399 |
| 3 (Mar) | 1,815 | 277 | 2,154 | 275 | 1,398 |
| 4 (Apr) | 1,776 | 272 | 2,106 | 265 | 1,406 |
| 5 (May) | 2,047 | 301 | 2,386 | 299 | 1,405 |
| 6 (Jun) | 1,603 | 201 | 1,946 | 203 | 1,400 |
| 7 (Jul) | 1,504 | 193 | 1,840 | 191 | 1,402 |
| 8 (Aug) | 1,177 | 213 | 1,518 | 213 | 1,399 |
| 9 (Sep) | 1,483 | 183 | 1,814 | 177 | 1,406 |
| 10 (Oct) | 1,966 | 244 | 2,307 | 244 | 1,403 |
| 11 (Nov) | 1,934 | 257 | 2,273 | 255 | 1,402 |
| 12 (Dec) | 1,506 | 193 | 1,845 | 191 | 1,401 |

**繊維機械**
Textile machinery
(7～14)

| 生産(P) 金額(百万円) (million yen) |
|---|
| 148,849 |
| 167,774 |
| 165,483 |
| 178,641 |
| 211,740 |
| 152,336 |
| 192,880 |
| 49,270 |
| 52,461 |
| 50,898 |
| 59,111 |
| 15,995 |
| 16,502 |
| 16,773 |
| 17,462 |
| 16,738 |
| 18,261 |
| 17,496 |
| 15,354 |
| 18,048 |
| 19,223 |
| 20,411 |
| 19,477 |

化学繊維機械
Chemical fibre machinery
(7)

| 生産(P) 数量(台) Quantity(n) | 生産(P) 金額(百万円) (million yen) |
|---|---|
| 2,737 | 24,950 |
| 1,339 | 18,559 |
| 2,435 | 26,512 |
| 1,488 | 20,736 |
| 9,408 | 39,324 |
| 2,292 | 23,697 |
| 2,021 | 20,729 |
| 1,125 | 5,312 |
| 1,707 | 7,805 |
| 1,769 | 11,261 |
| 4,807 | 14,946 |
| 170 | 1,397 |
| 172 | 1,398 |
| 783 | 2,517 |
| 489 | 2,259 |
| 489 | 2,083 |
| 729 | 3,463 |
| 689 | 4,396 |
| 406 | 3,456 |
| 674 | 3,409 |
| 722 | 4,013 |
| 2,374 | 6,101 |
| 1,711 | 4,832 |

| 年 月 Year and Month | 紡績機械 Spinning machinery (8) 生産(P) 数量(台) Quantity(n) | 紡績機械 Spinning machinery (8) 生産(P) 金額(百万円) (million yen) | 準備機械 Preparatory machinery (9～10) 生産(P) 数量(台) Quantity(n) | 準備機械 Preparatory machinery (9～10) 生産(P) 金額(百万円) (million yen) | 糸巻機 Winding machinery (9) 生産(P) 数量(台) Quantity(n) | 糸巻機 Winding machinery (9) 生産(P) 金額(百万円) (million yen) | その他の準備機械 Miscellaneous preparatory machinery (10) 生産(P) 数量(台) Quantity(n) | その他の準備機械 Miscellaneous preparatory machinery (10) 生産(P) 金額(百万円) (million yen) |
|---|---|---|---|---|---|---|---|---|
| 平成11年(1999) | 1,201 | 9,976 | 3,899 | 26,146 | 1,672 | 10,245 | 2,227 | 15,901 |
| 12 (2000) | 1,276 | 11,803 | 5,099 | 36,609 | 2,653 | 15,550 | 2,446 | 21,059 |
| 13 (2001) | 1,597 | 17,164 | 4,272 | 32,708 | 2,512 | 15,805 | 1,760 | 16,903 |
| 14 (2002) | 800 | 9,051 | 3,311 | 27,969 | 1,908 | 14,178 | 1,403 | 13,791 |
| 15 (2003) | 890 | 9,874 | 2,817 | 32,124 | 1,521 | 17,785 | 1,296 | 14,339 |
| 平成13年度(01FY) | 1,257 | 13,868 | 3,777 | 28,487 | 2,294 | 14,475 | 1,483 | 14,012 |
| 14 (02FY) | 837 | 9,402 | 3,488 | 30,189 | 2,039 | 15,835 | 1,449 | 14,354 |
| 平成15年1～3月(Q1) | 229 | 2,420 | 887 | 7,992 | 552 | 4,507 | 335 | 3,485 |
| 4～6 (Q2) | 218 | 2,550 | 788 | 7,458 | 446 | 3,800 | 342 | 3,658 |
| 7～9 (Q3) | 182 | 2,203 | 532 | 7,475 | 238 | 4,092 | 294 | 3,383 |
| 10～12 (Q4) | 261 | 2,701 | 610 | 9,199 | 285 | 5,386 | 325 | 3,813 |
| 平成15年 1月(Jan) | 97 | 1,163 | 304 | 2,650 | 194 | 1,513 | 110 | 1,137 |
| 2 (Feb) | 71 | 680 | 284 | 2,755 | 174 | 1,533 | 110 | 1,222 |
| 3 (Mar) | 61 | 577 | 299 | 2,587 | 184 | 1,461 | 115 | 1,126 |
| 4 (Apr) | 107 | 1,320 | 248 | 2,474 | 153 | 1,376 | 95 | 1,098 |
| 5 (May) | 39 | 383 | 306 | 2,674 | 180 | 1,348 | 126 | 1,326 |
| 6 (Jun) | 72 | 847 | 234 | 2,310 | 113 | 1,076 | 121 | 1,234 |
| 7 (Jul) | 58 | 723 | 184 | 2,465 | 84 | 1,359 | 100 | 1,106 |
| 8 (Aug) | 62 | 670 | 141 | 1,844 | 66 | 1,032 | 75 | 812 |
| 9 (Sep) | 62 | 810 | 207 | 3,166 | 88 | 1,701 | 119 | 1,465 |
| 10 (Oct) | 97 | 1,133 | 188 | 2,892 | 92 | 1,838 | 96 | 1,054 |
| 11 (Nov) | 86 | 719 | 221 | 3,171 | 92 | 1,781 | 129 | 1,390 |
| 12 (Dec) | 78 | 849 | 201 | 3,136 | 101 | 1,767 | 100 | 1,369 |

| 年 月 Year and Month | 織機 Looms (11) 生産(P) 数量(台) Quantity(n) | 織機 Looms (11) 生産(P) 金額(百万円) (million yen) | 編組機械 Knitting machinery (12) 生産(P) 数量(台) Quantity(n) | 編組機械 Knitting machinery (12) 生産(P) 金額(百万円) (million yen) | 染色仕上機械 Bleaching, dyeing, printing and finishing machinery (13) 生産(P) 数量(台) Quantity(n) | 染色仕上機械 Bleaching, dyeing, printing and finishing machinery (13) 生産(P) 金額(百万円) (million yen) | その他の繊維機械 Miscellaneous textile machinery (14) 生産(P) 数量(台) Quantity(n) | その他の繊維機械 Miscellaneous textile machinery (14) 生産(P) 金額(百万円) (million yen) |
|---|---|---|---|---|---|---|---|---|
| 平成11年(1999) | 8,104 | 29,040 | 8,761 | 41,913 | 622 | 10,080 | 1,354 | 6,744 |
| 12 (2000) | 12,986 | 36,068 | 12,203 | 44,177 | 716 | 11,924 | 1,784 | 8,634 |
| 13 (2001) | 11,129 | 30,678 | 10,786 | 40,421 | 705 | 11,729 | 1,440 | 6,271 |
| 14 (2002) | 18,601 | 50,883 | 10,891 | 50,142 | 605 | 10,472 | 2,345 | 9,388 |
| 15 (2003) | 20,890 | 58,522 | 12,409 | 54,892 | 504 | 7,926 | 2,356 | 9,078 |
| 平成13年度(01FY) | 9,938 | 27,753 | 10,947 | 40,739 | 670 | 11,380 | 1,537 | 6,412 |
| 14 (02FY) | 21,147 | 58,025 | 11,057 | 53,340 | 600 | 10,629 | 2,604 | 10,566 |
| 平成15年1～3月(Q1) | 5,096 | 14,492 | 2,770 | 13,808 | 165 | 2,901 | 616 | 2,345 |
| 4～6 (Q2) | 5,905 | 16,618 | 3,045 | 13,828 | 85 | 1,425 | 641 | 2,777 |
| 7～9 (Q3) | 4,652 | 11,961 | 3,286 | 13,939 | 123 | 1,732 | 595 | 2,327 |
| 10～12 (Q4) | 5,237 | 15,451 | 3,308 | 13,317 | 131 | 1,868 | 504 | 1,629 |
| 平成15年 1月(Jan) | 1,746 | 4,974 | 805 | 4,246 | 46 | 786 | 195 | 779 |
| 2 (Feb) | 1,817 | 5,213 | 1,024 | 4,764 | 47 | 992 | 217 | 700 |
| 3 (Mar) | 1,533 | 4,305 | 941 | 4,798 | 72 | 1,123 | 204 | 866 |
| 4 (Apr) | 1,999 | 5,741 | 946 | 4,377 | 18 | 454 | 192 | 837 |
| 5 (May) | 1,999 | 5,649 | 977 | 4,530 | 37 | 555 | 219 | 864 |
| 6 (Jun) | 1,907 | 5,228 | 1,122 | 4,921 | 30 | 416 | 230 | 1,076 |
| 7 (Jul) | 1,368 | 3,686 | 1,142 | 4,788 | 40 | 612 | 224 | 826 |
| 8 (Aug) | 1,544 | 3,890 | 1,005 | 4,530 | 29 | 292 | 177 | 672 |
| 9 (Sep) | 1,740 | 4,385 | 1,139 | 4,621 | 54 | 828 | 194 | 829 |
| 10 (Oct) | 1,784 | 5,082 | 1,161 | 4,488 | 46 | 929 | 214 | 686 |
| 11 (Nov) | 1,829 | 5,271 | 1,032 | 4,235 | 41 | 398 | 143 | 516 |
| 12 (Dec) | 1,624 | 5,098 | 1,115 | 4,594 | 44 | 541 | 147 | 427 |

18

冷凍機及び冷凍機応用製品

Refrigerating machines, Appliances and equipment

## 冷凍機及び冷凍機応用製品
## Refrigerating machines, Appliances and equipment
## (1～32)

| 年 月 Year and Month | 生産(P) 金額(百万円) (million yen) | 販売(Sa) 金額(百万円) (million yen) |
|---|---|---|
| 平成11年(1999) | 2,081,200 | 2,184,750 |
| 12 (2000) | 2,087,859 | 2,267,444 |
| 13 (2001) | 2,006,814 | 2,242,585 |
| 14 (2002) | 1,871,912 | 1,991,918 |
| 15 (2003) | 1,856,319 | 1,968,186 |
| 平成13年度(01FY) | 1,969,382 | 2,167,413 |
| 14 (02FY) | 1,876,130 | 1,986,703 |
| 平成15年1～3月 (Q1) | 486,089 | 510,221 |
| 4～6 (Q2) | 534,833 | 552,485 |
| 7～9 (Q3) | 418,632 | 470,907 |
| 10～12 (Q4) | 416,765 | 434,573 |
| 平成15年 1月 (Jan) | 141,121 | 136,303 |
| 2 (Feb) | 160,848 | 164,778 |
| 3 (Mar) | 184,120 | 209,140 |
| 4 (Apr) | 168,963 | 162,451 |
| 5 (May) | 170,621 | 174,640 |
| 6 (Jun) | 195,249 | 215,394 |
| 7 (Jul) | 182,200 | 184,680 |
| 8 (Aug) | 104,229 | 127,073 |
| 9 (Sep) | 132,203 | 159,154 |
| 10 (Oct) | 138,410 | 143,636 |
| 11 (Nov) | 137,115 | 140,297 |
| 12 (Dec) | 141,240 | 150,640 |

## 冷凍機
## Refrigerating machines
## (1～9)

| 年 月 Year and Month | 生産(P) 数量(台) Quantity(n) | 生産(P) 金額(百万円) (million yen) | 受入(R) 数量(台) Quantity(n) | 消費(C) 数量(台) Quantity(n) | 出荷(Sh) 販売(Sa) 数量(台) Quantity(n) | 出荷(Sh) 販売(Sa) 金額(百万円) (million yen) | 出荷(Sh) その他(O) 数量(台) Quantity(n) | 在庫(I) 数量(台) Quantity(n) |
|---|---|---|---|---|---|---|---|---|
| 平成11年(1999) | 37,185,927 | 466,470 | 11,555,260 | 11,040,880 | 34,459,049 | 459,875 | 3,590,256 | 3,592,495 |
| 12 (2000) | 35,633,183 | 468,499 | 11,511,664 | 10,313,932 | 34,153,657 | 482,443 | 2,473,402 | 3,825,301 |
| 13 (2001) | 33,745,026 | 448,457 | 12,997,657 | 9,365,305 | 34,823,817 | 488,951 | 2,127,438 | 2,885,129 |
| 14 (2002) | 32,452,698 | 428,069 | 13,017,403 | 7,895,622 | 26,333,287 | 402,613 | 11,553,604 | 2,572,614 |
| 15 (2003) | 34,041,114 | 444,120 | 13,569,575 | 7,797,609 | 28,470,893 | 415,595 | 11,885,596 | 2,026,802 |
| 平成13年度(01FY) | 32,621,861 | 432,551 | 12,816,182 | 8,595,026 | 31,888,457 | 455,914 | 4,456,038 | 2,863,852 |
| 14 (02FY) | 33,073,486 | 435,370 | 13,134,820 | 7,925,239 | 27,372,600 | 415,074 | 11,672,564 | 2,098,906 |
| 平成15年1～3月 (Q1) | 8,704,369 | 112,049 | 3,377,450 | 1,967,479 | 7,578,328 | 109,208 | 3,007,317 | 2,098,906 |
| 4～6 (Q2) | 9,111,753 | 116,307 | 3,908,622 | 2,808,442 | 7,337,985 | 102,956 | 3,138,195 | 1,834,659 |
| 7～9 (Q3) | 7,849,672 | 108,770 | 3,262,945 | 1,647,936 | 6,468,971 | 100,064 | 2,911,408 | 1,918,961 |
| 10～12 (Q4) | 8,375,320 | 106,994 | 3,020,558 | 1,373,752 | 7,085,609 | 103,367 | 2,828,676 | 2,026,802 |
| 平成15年 1月 (Jan) | 2,844,336 | 35,250 | 1,104,972 | 585,808 | 2,235,459 | 32,631 | 996,059 | 2,702,193 |
| 2 (Feb) | 2,851,470 | 36,429 | 1,091,214 | 648,637 | 2,551,070 | 36,520 | 968,167 | 2,477,003 |
| 3 (Mar) | 3,008,563 | 40,370 | 1,181,264 | 733,034 | 2,791,799 | 40,057 | 1,043,091 | 2,098,906 |
| 4 (Apr) | 3,025,531 | 37,649 | 1,296,708 | 878,842 | 2,431,966 | 35,654 | 1,033,338 | 2,076,999 |
| 5 (May) | 2,976,428 | 37,812 | 1,216,895 | 898,704 | 2,388,569 | 32,971 | 1,003,795 | 1,979,254 |
| 6 (Jun) | 3,109,794 | 40,846 | 1,395,019 | 1,030,896 | 2,517,450 | 34,331 | 1,101,062 | 1,834,659 |
| 7 (Jul) | 3,205,209 | 42,062 | 1,383,483 | 920,941 | 2,447,464 | 36,238 | 1,149,451 | 1,905,495 |
| 8 (Aug) | 1,912,368 | 27,789 | 835,952 | 332,824 | 1,779,535 | 28,104 | 752,640 | 1,788,816 |
| 9 (Sep) | 2,732,095 | 38,919 | 1,043,510 | 394,171 | 2,241,972 | 35,722 | 1,009,317 | 1,918,961 |
| 10 (Oct) | 2,876,601 | 36,670 | 1,095,473 | 458,080 | 2,306,433 | 35,562 | 1,000,439 | 2,126,083 |
| 11 (Nov) | 2,715,240 | 34,536 | 980,946 | 459,616 | 2,298,853 | 33,373 | 922,164 | 2,141,636 |
| 12 (Dec) | 2,783,479 | 35,788 | 944,139 | 456,056 | 2,480,323 | 34,432 | 906,073 | 2,026,802 |

## 圧縮機（電動機付を含む）
## Compressors
## （1～5）

| 年 月 Year and Month | 生産(P) | | 受入(R) | 消費(C) | 出荷(Sh) | | | 在庫(I) |
|---|---|---|---|---|---|---|---|---|
| | | | | | 販売(Sa) | | その他(O) | |
| | 数量(台) Quantity(n) | 金額(百万円) (million yen) | 数量(台) Quantity(n) | 数量(台) Quantity(n) | 数量(台) Quantity(n) | 金額(百万円) (million yen) | 数量(台) Quantity(n) | 数量(台) Quantity(n) |
| 平成11年(1999) | 37,020,406 | 398,670 | 11,528,041 | 11,039,700 | 34,297,407 | 389,783 | 3,561,971 | 3,571,335 |
| 12 (2000) | 35,470,266 | 404,293 | 11,492,060 | 10,313,822 | 33,991,626 | 413,339 | 2,451,264 | 3,806,002 |
| 13 (2001) | 33,593,413 | 390,550 | 12,978,377 | 9,365,305 | 34,676,682 | 426,190 | 2,104,750 | 2,864,760 |
| 14 (2002) | 32,310,062 | 372,720 | 13,011,244 | 7,893,164 | 26,204,258 | 343,654 | 11,532,759 | 2,555,885 |
| 15 (2003) | 33,905,188 | 385,701 | 13,568,404 | 7,794,309 | 28,335,636 | 356,473 | 11,883,785 | 2,013,344 |
| 平成13年度(01FY) | 32,479,200 | 377,426 | 12,797,036 | 8,594,306 | 31,746,490 | 394,988 | 4,433,980 | 2,846,884 |
| 14 (02FY) | 32,926,136 | 378,303 | 13,132,984 | 7,922,685 | 27,239,489 | 355,495 | 11,656,224 | 2,085,203 |
| 平成15年1～3月(Q1) | 8,672,654 | 97,323 | 3,377,182 | 1,966,663 | 7,544,750 | 93,632 | 3,006,702 | 2,085,203 |
| 4～6 (Q2) | 9,074,989 | 102,445 | 3,908,320 | 2,807,600 | 7,302,881 | 88,903 | 3,137,747 | 1,820,284 |
| 7～9 (Q3) | 7,812,273 | 93,745 | 3,262,659 | 1,647,180 | 6,431,766 | 85,197 | 2,911,110 | 1,905,160 |
| 10～12 (Q4) | 8,345,272 | 92,188 | 3,020,243 | 1,372,866 | 7,056,239 | 88,741 | 2,828,226 | 2,013,344 |
| 平成15年 1月(Jan) | 2,833,701 | 31,366 | 1,104,887 | 585,572 | 2,225,004 | 28,826 | 995,760 | 2,685,734 |
| 2 (Feb) | 2,840,291 | 31,785 | 1,091,142 | 648,450 | 2,538,835 | 31,275 | 968,063 | 2,461,819 |
| 3 (Mar) | 2,998,662 | 34,172 | 1,181,153 | 732,641 | 2,780,911 | 33,531 | 1,042,879 | 2,085,203 |
| 4 (Apr) | 3,014,706 | 33,871 | 1,296,620 | 878,593 | 2,421,201 | 31,290 | 1,033,214 | 2,063,521 |
| 5 (May) | 2,964,390 | 32,999 | 1,216,804 | 898,524 | 2,377,094 | 28,265 | 1,003,624 | 1,965,473 |
| 6 (Jun) | 3,095,893 | 35,575 | 1,394,896 | 1,030,483 | 2,504,586 | 29,348 | 1,100,909 | 1,820,284 |
| 7 (Jul) | 3,189,331 | 37,175 | 1,383,389 | 920,636 | 2,433,398 | 31,825 | 1,149,357 | 1,889,613 |
| 8 (Aug) | 1,901,764 | 23,633 | 835,880 | 332,577 | 1,768,973 | 23,899 | 752,568 | 1,773,139 |
| 9 (Sep) | 2,721,178 | 32,937 | 1,043,390 | 393,967 | 2,229,395 | 29,473 | 1,009,185 | 1,905,160 |
| 10 (Oct) | 2,865,146 | 31,768 | 1,095,326 | 457,783 | 2,295,605 | 30,548 | 1,000,184 | 2,112,060 |
| 11 (Nov) | 2,706,117 | 29,701 | 980,864 | 459,334 | 2,288,627 | 28,185 | 922,057 | 2,129,023 |
| 12 (Dec) | 2,774,009 | 30,719 | 944,053 | 455,749 | 2,472,007 | 30,008 | 905,985 | 2,013,344 |

## 圧縮機　一般冷凍空調用
## Compressor for general refrigeration and air conditioning
## （1～4）

| 年 月 Year and Month | 生産(P) | | 受入(R) | 消費(C) | 出荷(Sh) | | | 在庫(I) |
|---|---|---|---|---|---|---|---|---|
| | | | | | 販売(Sa) | | その他(O) | |
| | 数量(台) Quantity(n) | 金額(百万円) (million yen) | 数量(台) Quantity(n) | 数量(台) Quantity(n) | 数量(台) Quantity(n) | 金額(百万円) (million yen) | 数量(台) Quantity(n) | 数量(台) Quantity(n) |
| 平成11年(1999) | 16,088,628 | 177,831 | 4,576,498 | 9,997,231 | 7,442,372 | 65,165 | 3,559,745 | 3,058,718 |
| 12 (2000) | 16,070,343 | 181,159 | 3,467,033 | 9,259,909 | 7,589,707 | 67,720 | 2,449,542 | 3,300,866 |
| 13 (2001) | 14,206,279 | 163,796 | 4,368,691 | 8,490,215 | 7,759,060 | 68,123 | 2,103,914 | 2,156,352 |
| 14 (2002) | 11,308,442 | 131,079 | 3,603,499 | 6,826,071 | 6,055,040 | 52,796 | 1,990,850 | 2,196,332 |
| 15 (2003) | 10,858,089 | 128,878 | 3,808,366 | 6,631,420 | 6,479,388 | 54,011 | 2,046,040 | 1,706,414 |
| 平成13年度(01FY) | 13,089,455 | 151,326 | 4,048,626 | 7,720,087 | 6,931,500 | 61,192 | 2,057,474 | 2,184,952 |
| 14 (02FY) | 11,112,942 | 129,032 | 3,610,540 | 6,786,471 | 6,461,516 | 54,491 | 1,967,317 | 1,693,605 |
| 平成15年1～3月(Q1) | 2,857,448 | 32,120 | 896,494 | 1,649,477 | 2,123,802 | 16,560 | 483,865 | 1,693,605 |
| 4～6 (Q2) | 3,335,113 | 39,288 | 1,473,157 | 2,522,754 | 1,835,144 | 15,273 | 689,359 | 1,454,618 |
| 7～9 (Q3) | 2,185,679 | 28,811 | 827,756 | 1,371,941 | 1,125,759 | 10,827 | 473,633 | 1,496,720 |
| 10～12 (Q4) | 2,479,849 | 28,659 | 610,959 | 1,087,248 | 1,394,683 | 11,351 | 399,183 | 1,706,414 |
| 平成15年 1月(Jan) | 914,131 | 10,247 | 292,170 | 485,354 | 461,154 | 4,020 | 163,646 | 2,292,954 |
| 2 (Feb) | 940,593 | 10,528 | 290,502 | 549,770 | 711,632 | 5,214 | 157,887 | 2,104,760 |
| 3 (Mar) | 1,002,724 | 11,345 | 313,822 | 614,353 | 951,016 | 7,326 | 162,332 | 1,693,605 |
| 4 (Apr) | 1,108,435 | 12,990 | 483,653 | 793,528 | 552,156 | 4,870 | 212,507 | 1,727,502 |
| 5 (May) | 1,093,196 | 12,752 | 431,494 | 803,143 | 678,318 | 5,364 | 212,741 | 1,557,990 |
| 6 (Jun) | 1,133,482 | 13,546 | 558,010 | 926,083 | 604,670 | 5,039 | 264,111 | 1,454,618 |
| 7 (Jul) | 1,058,103 | 13,344 | 492,790 | 814,142 | 490,689 | 4,602 | 256,405 | 1,444,275 |
| 8 (Aug) | 471,193 | 6,957 | 180,296 | 261,654 | 290,941 | 2,839 | 97,958 | 1,445,211 |
| 9 (Sep) | 656,383 | 8,510 | 154,670 | 296,145 | 344,129 | 3,386 | 119,270 | 1,496,720 |
| 10 (Oct) | 778,065 | 9,131 | 226,044 | 358,095 | 339,372 | 3,159 | 128,583 | 1,674,779 |
| 11 (Nov) | 768,190 | 9,276 | 188,707 | 363,575 | 395,384 | 3,252 | 122,849 | 1,749,868 |
| 12 (Dec) | 933,594 | 10,252 | 196,208 | 365,578 | 659,927 | 4,940 | 147,751 | 1,706,414 |

## 圧縮機 一般冷凍空調用 (0.4kW未満)
Compressor for general refrigeration and air conditioning (under 0.4kW)
(1)

| 年 月 Year and Month | 生産(P) | | 受入(R) | 消費(C) | 出荷(Sh) | | | 在庫(I) |
|---|---|---|---|---|---|---|---|---|
| | | | | | 販売(Sa) | | その他(O) | |
| | 数量(台) Quantity(n) | 金額(百万円) (million yen) | 数量(台) Quantity(n) | 数量(台) Quantity(n) | 数量(台) Quantity(n) | 金額(百万円) (million yen) | 数量(台) Quantity(n) | 数量(台) Quantity(n) |
| 平成11年(1999) | … | … | … | … | … | … | … | … |
| 12 (2000) | … | … | … | … | … | … | … | … |
| 13 (2001) | … | … | … | … | … | … | … | … |
| 14 (2002) | … | … | … | … | … | … | … | … |
| 15 (2003) | 4,006,583 | 19,828 | 2,085,126 | 1,801,789 | 3,095,188 | 14,868 | 1,267,967 | 361,892 |
| 平成13年度(01FY) | … | … | … | … | … | … | … | … |
| 14 (02FY) | … | … | … | … | … | … | … | … |
| 平成15年1～3月 (Q1) | 885,194 | 4,362 | 482,294 | 437,375 | 774,740 | 3,785 | 273,766 | 316,734 |
| 4～6 (Q2) | 1,188,659 | 5,831 | 721,460 | 630,114 | 886,237 | 4,447 | 410,519 | 299,983 |
| 7～9 (Q3) | 924,500 | 4,676 | 512,512 | 445,631 | 645,806 | 3,217 | 325,846 | 319,712 |
| 10～12 (Q4) | 1,008,230 | 4,959 | 368,860 | 288,669 | 788,405 | 3,419 | 257,836 | 361,892 |
| 平成15年 1月 (Jan) | 301,110 | 1,448 | 147,872 | 125,299 | 183,427 | 995 | 80,541 | 494,842 |
| 2 (Feb) | 283,503 | 1,441 | 170,801 | 152,993 | 282,924 | 1,335 | 93,392 | 419,837 |
| 3 (Mar) | 300,581 | 1,473 | 163,621 | 159,083 | 308,389 | 1,455 | 99,833 | 316,734 |
| 4 (Apr) | 352,990 | 1,703 | 234,739 | 186,707 | 236,132 | 1,280 | 131,869 | 349,755 |
| 5 (May) | 391,554 | 1,880 | 210,461 | 192,951 | 308,719 | 1,506 | 129,940 | 320,160 |
| 6 (Jun) | 444,115 | 2,248 | 276,260 | 250,456 | 341,386 | 1,661 | 148,710 | 299,983 |
| 7 (Jul) | 413,488 | 2,099 | 269,076 | 254,079 | 263,976 | 1,434 | 156,921 | 307,571 |
| 8 (Aug) | 230,932 | 1,188 | 133,672 | 94,087 | 181,908 | 875 | 74,999 | 321,181 |
| 9 (Sep) | 280,080 | 1,389 | 109,764 | 97,465 | 199,922 | 908 | 93,926 | 319,712 |
| 10 (Oct) | 350,899 | 1,705 | 141,833 | 105,951 | 230,290 | 1,077 | 92,793 | 383,410 |
| 11 (Nov) | 317,877 | 1,561 | 118,005 | 92,880 | 263,172 | 1,132 | 79,635 | 383,605 |
| 12 (Dec) | 339,454 | 1,693 | 109,022 | 89,838 | 294,943 | 1,210 | 85,408 | 361,892 |

注:容量区分の「kW」は圧縮機の所要動力を示す単位である。
平成15年より「往復動式」、「ロータリー式」及び「スクリュー式」を統合したことに伴い、過去系列の接続は行っておりません。

## 圧縮機 一般冷凍空調用 (0.4kW以上0.75kW未満)
Compressor for general refrigeration and air conditioning (0.4kW or more, under 0.75kW)
(2)

| 年 月 Year and Month | 生産(P) | | 受入(R) | 消費(C) | 出荷(Sh) | | | 在庫(I) |
|---|---|---|---|---|---|---|---|---|
| | | | | | 販売(Sa) | | その他(O) | |
| | 数量(台) Quantity(n) | 金額(百万円) (million yen) | 数量(台) Quantity(n) | 数量(台) Quantity(n) | 数量(台) Quantity(n) | 金額(百万円) (million yen) | 数量(台) Quantity(n) | 数量(台) Quantity(n) |
| 平成11年(1999) | … | … | … | … | … | … | … | … |
| 12 (2000) | … | … | … | … | … | … | … | … |
| 13 (2001) | … | … | … | … | … | … | … | … |
| 14 (2002) | … | … | … | … | … | … | … | … |
| 15 (2003) | 2,569,104 | 20,165 | 1,263,381 | 2,151,027 | 1,721,837 | 10,366 | 245,827 | 423,456 |
| 平成13年度(01FY) | … | … | … | … | … | … | … | … |
| 14 (02FY) | … | … | … | … | … | … | … | … |
| 平成15年1～3月 (Q1) | 781,009 | 5,759 | 305,070 | 547,151 | 755,135 | 4,361 | 71,248 | 422,207 |
| 4～6 (Q2) | 763,862 | 6,323 | 557,388 | 882,981 | 499,630 | 3,060 | 73,332 | 287,514 |
| 7～9 (Q3) | 449,565 | 3,792 | 236,251 | 388,859 | 208,336 | 1,403 | 50,182 | 325,953 |
| 10～12 (Q4) | 574,668 | 4,291 | 164,672 | 332,036 | 258,736 | 1,542 | 51,065 | 423,456 |
| 平成15年 1月 (Jan) | 264,326 | 2,052 | 99,200 | 170,844 | 149,960 | 907 | 27,956 | 724,428 |
| 2 (Feb) | 234,721 | 1,585 | 99,776 | 180,998 | 229,617 | 1,347 | 25,702 | 622,608 |
| 3 (Mar) | 281,962 | 2,122 | 106,094 | 195,309 | 375,558 | 2,107 | 17,590 | 422,207 |
| 4 (Apr) | 273,136 | 2,203 | 185,098 | 291,545 | 168,816 | 1,060 | 18,828 | 401,252 |
| 5 (May) | 253,132 | 2,079 | 161,311 | 282,014 | 207,135 | 1,189 | 18,782 | 307,764 |
| 6 (Jun) | 237,594 | 2,041 | 210,979 | 309,422 | 123,679 | 811 | 35,722 | 287,514 |
| 7 (Jul) | 203,714 | 1,738 | 174,608 | 248,956 | 101,964 | 652 | 34,292 | 280,624 |
| 8 (Aug) | 80,907 | 775 | 35,719 | 70,237 | 51,359 | 338 | 9,433 | 266,221 |
| 9 (Sep) | 164,944 | 1,279 | 25,924 | 69,666 | 55,013 | 413 | 6,457 | 325,953 |
| 10 (Oct) | 171,639 | 1,274 | 65,863 | 116,675 | 27,090 | 238 | 14,923 | 404,767 |
| 11 (Nov) | 153,336 | 1,232 | 43,676 | 107,777 | 38,635 | 286 | 16,379 | 438,988 |
| 12 (Dec) | 249,693 | 1,785 | 55,133 | 107,584 | 193,011 | 1,018 | 19,763 | 423,456 |

注:容量区分の「kW」は圧縮機の所要動力を示す単位である。
平成15年より「往復動式」、「ロータリー式」及び「スクリュー式」を統合したことに伴い、過去系列の接続は行っておりません。

圧縮機 一般冷凍空調用 (0.75kW以上7.5kW未満)
Compressor for general refrigeration and air conditioning (0.75kW or more, under 7.5kW)
(3)

| 年 月 Year and Month | 生産(P) | | 受入(R) | 消費(C) | 出荷(Sh) | | | 在庫(I) |
|---|---|---|---|---|---|---|---|---|
| | | | | | 販売(Sa) | | その他(O) | |
| | 数量(台) Quantity(n) | 金額(百万円) (million yen) | 数量(台) Quantity(n) | 数量(台) Quantity(n) | 数量(台) Quantity(n) | 金額(百万円) (million yen) | 数量(台) Quantity(n) | 数量(台) Quantity(n) |
| 平成11年(1999) | … | … | … | … | … | … | … | … |
| 12 (2000) | … | … | … | … | … | … | … | … |
| 13 (2001) | … | … | … | … | … | … | … | … |
| 14 (2002) | … | … | … | … | … | … | … | … |
| 15 (2003) | 4,189,168 | 75,192 | 459,851 | 2,657,579 | 1,605,706 | 20,227 | 518,028 | 906,589 |
| 平成13年度(01FY) | … | … | … | … | … | … | … | … |
| 14 (02FY) | … | … | … | … | … | … | … | … |
| 平成15年1～3月(Q1) | 1,169,773 | 18,631 | 109,127 | 660,377 | 581,039 | 6,139 | 134,192 | 942,175 |
| 4～6 (Q2) | 1,357,366 | 23,647 | 194,308 | 1,003,870 | 434,632 | 5,798 | 200,625 | 854,722 |
| 7～9 (Q3) | 787,824 | 16,797 | 78,991 | 531,589 | 256,553 | 3,995 | 94,908 | 838,487 |
| 10～12 (Q4) | 874,205 | 16,117 | 77,425 | 461,743 | 333,482 | 4,295 | 88,303 | 906,589 |
| 平成15年 1月(Jan) | 342,573 | 5,855 | 45,096 | 187,571 | 123,387 | 1,388 | 52,769 | 1,062,825 |
| 2 (Feb) | 415,635 | 6,401 | 19,924 | 214,468 | 195,604 | 1,892 | 37,824 | 1,050,488 |
| 3 (Mar) | 411,565 | 6,375 | 44,107 | 258,338 | 262,048 | 2,859 | 43,599 | 942,175 |
| 4 (Apr) | 473,733 | 7,932 | 63,816 | 313,809 | 141,856 | 1,875 | 60,211 | 963,848 |
| 5 (May) | 440,756 | 7,686 | 59,722 | 326,174 | 158,422 | 2,070 | 62,048 | 917,682 |
| 6 (Jun) | 442,877 | 8,029 | 70,770 | 363,887 | 134,354 | 1,853 | 78,366 | 854,722 |
| 7 (Jul) | 431,679 | 8,285 | 49,105 | 309,026 | 119,031 | 1,803 | 64,096 | 843,353 |
| 8 (Aug) | 152,531 | 3,897 | 10,904 | 95,749 | 53,078 | 912 | 12,643 | 845,318 |
| 9 (Sep) | 203,614 | 4,615 | 18,982 | 126,814 | 84,444 | 1,280 | 18,169 | 838,487 |
| 10 (Oct) | 247,499 | 4,977 | 18,347 | 133,642 | 76,907 | 1,158 | 20,039 | 873,745 |
| 11 (Nov) | 290,180 | 5,484 | 27,026 | 161,423 | 89,531 | 1,236 | 26,230 | 913,767 |
| 12 (Dec) | 336,526 | 5,656 | 32,052 | 166,678 | 167,044 | 1,901 | 42,034 | 906,589 |

注:容量区分の「kW」は圧縮機の所要動力を示す単位である。
平成15年より「往復動式」、「ロータリー式」及び「スクリュー式」を統合したことに伴い、過去系列の接続は行っておりません。

圧縮機 一般冷凍空調用 (7.5kW以上)
Compressor for general refrigeration and air conditioning (7.5kW or more)
(4)

| 年 月 Year and Month | 生産(P) | | 受入(R) | 消費(C) | 出荷(Sh) | | | 在庫(I) |
|---|---|---|---|---|---|---|---|---|
| | | | | | 販売(Sa) | | その他(O) | |
| | 数量(台) Quantity(n) | 金額(百万円) (million yen) | 数量(台) Quantity(n) | 数量(台) Quantity(n) | 数量(台) Quantity(n) | 金額(百万円) (million yen) | 数量(台) Quantity(n) | 数量(台) Quantity(n) |
| 平成11年(1999) | … | … | … | … | … | … | … | … |
| 12 (2000) | … | … | … | … | … | … | … | … |
| 13 (2001) | … | … | … | … | … | … | … | … |
| 14 (2002) | … | … | … | … | … | … | … | … |
| 15 (2003) | 93,234 | 13,693 | 8 | 21,025 | 56,657 | 8,550 | 14,218 | 14,477 |
| 平成13年度(01FY) | … | … | … | … | … | … | … | … |
| 14 (02FY) | … | … | … | … | … | … | … | … |
| 平成15年1～3月(Q1) | 21,472 | 3,368 | 3 | 4,574 | 12,888 | 2,275 | 4,659 | 12,489 |
| 4～6 (Q2) | 25,226 | 3,487 | 1 | 5,789 | 14,645 | 1,968 | 4,883 | 12,399 |
| 7～9 (Q3) | 23,790 | 3,546 | 2 | 5,862 | 15,064 | 2,212 | 2,697 | 12,568 |
| 10～12 (Q4) | 22,746 | 3,292 | 2 | 4,800 | 14,060 | 2,095 | 1,979 | 14,477 |
| 平成15年 1月(Jan) | 6,122 | 892 | 2 | 1,640 | 4,380 | 730 | 2,380 | 10,859 |
| 2 (Feb) | 6,734 | 1,101 | 1 | 1,311 | 3,487 | 640 | 969 | 11,827 |
| 3 (Mar) | 8,616 | 1,375 | — | 1,623 | 5,021 | 905 | 1,310 | 12,489 |
| 4 (Apr) | 8,576 | 1,152 | — | 1,467 | 5,352 | 655 | 1,599 | 12,647 |
| 5 (May) | 7,754 | 1,107 | — | 2,004 | 4,042 | 599 | 1,971 | 12,384 |
| 6 (Jun) | 8,896 | 1,228 | 1 | 2,318 | 5,251 | 714 | 1,313 | 12,399 |
| 7 (Jul) | 9,222 | 1,222 | 1 | 2,081 | 5,718 | 713 | 1,096 | 12,727 |
| 8 (Aug) | 6,823 | 1,097 | 1 | 1,581 | 4,596 | 714 | 883 | 12,491 |
| 9 (Sep) | 7,745 | 1,227 | — | 2,200 | 4,750 | 785 | 718 | 12,568 |
| 10 (Oct) | 8,028 | 1,175 | 1 | 1,827 | 5,085 | 686 | 828 | 12,857 |
| 11 (Nov) | 6,797 | 999 | — | 1,495 | 4,046 | 598 | 605 | 13,508 |
| 12 (Dec) | 7,921 | 1,118 | 1 | 1,478 | 4,929 | 811 | 546 | 14,477 |

注:容量区分の「kW」は圧縮機の所要動力を示す単位である。
平成15年より「往復動式」、「ロータリー式」及び「スクリュー式」を統合したことに伴い、過去系列の接続は行っておりません。

圧縮機 乗用車エアコン用（トラック用を含む）
Motor vehicle used (including for truck)
(5)

| 年 月 Year and Month | 生産(P) | | 受入(R) | 消費(C) | 出荷(Sh) | | | 在庫(I) |
|---|---|---|---|---|---|---|---|---|
| | | | | | 販売(Sa) | | その他(O) | |
| | 数量(台) Quantity(n) | 金額(百万円) (million yen) | 数量(台) Quantity(n) | 数量(台) Quantity(n) | 数量(台) Quantity(n) | 金額(百万円) (million yen) | 数量(台) Quantity(n) | 数量(台) Quantity(n) |
| 平成11年(1999) | 20,931,778 | 220,839 | 6,951,543 | 1,042,469 | 26,855,035 | 324,618 | 2,226 | 512,617 |
| 12 (2000) | 19,399,923 | 223,134 | 8,025,027 | 1,053,913 | 26,401,919 | 345,619 | 1,722 | 505,136 |
| 13 (2001) | 19,387,134 | 226,754 | 8,609,686 | 875,090 | 26,917,622 | 358,067 | 836 | 708,408 |
| 14 (2002) | 21,001,620 | 241,641 | 9,407,745 | 1,067,093 | 20,149,218 | 290,858 | 9,541,909 | 359,553 |
| 15 (2003) | 23,047,099 | 256,823 | 9,760,038 | 1,162,889 | 21,856,248 | 302,462 | 9,837,745 | 306,930 |
| 平成13年度(01FY) | 19,389,745 | 226,100 | 8,748,410 | 874,219 | 24,814,990 | 333,796 | 2,376,506 | 661,932 |
| 14 (02FY) | 21,813,194 | 249,271 | 9,522,444 | 1,136,214 | 20,777,973 | 301,004 | 9,688,907 | 391,598 |
| 平成15年1～3月(Q1) | 5,815,206 | 65,203 | 2,480,688 | 317,186 | 5,420,948 | 77,072 | 2,522,837 | 391,598 |
| 4～6 (Q2) | 5,739,876 | 63,157 | 2,435,163 | 284,846 | 5,467,737 | 73,630 | 2,448,388 | 365,666 |
| 7～9 (Q3) | 5,626,594 | 64,934 | 2,434,903 | 275,239 | 5,306,007 | 74,370 | 2,437,477 | 408,440 |
| 10～12 (Q4) | 5,865,423 | 63,529 | 2,409,284 | 285,618 | 5,661,556 | 77,390 | 2,429,043 | 306,930 |
| 平成15年 1月(Jan) | 1,919,570 | 21,119 | 812,717 | 100,218 | 1,763,850 | 24,806 | 832,114 | 392,780 |
| 2 (Feb) | 1,899,698 | 21,257 | 800,640 | 98,680 | 1,827,203 | 26,061 | 810,176 | 357,059 |
| 3 (Mar) | 1,995,938 | 22,827 | 867,331 | 118,288 | 1,829,895 | 26,205 | 880,547 | 391,598 |
| 4 (Apr) | 1,906,271 | 20,881 | 812,967 | 85,065 | 1,869,045 | 26,420 | 820,707 | 336,019 |
| 5 (May) | 1,871,194 | 20,247 | 785,310 | 95,381 | 1,698,776 | 22,901 | 790,883 | 407,483 |
| 6 (Jun) | 1,962,411 | 22,029 | 836,886 | 104,400 | 1,899,916 | 24,309 | 836,798 | 365,666 |
| 7 (Jul) | 2,131,228 | 23,831 | 890,599 | 106,494 | 1,942,709 | 27,223 | 892,952 | 445,338 |
| 8 (Aug) | 1,430,571 | 16,676 | 655,584 | 70,923 | 1,478,032 | 21,060 | 654,610 | 327,928 |
| 9 (Sep) | 2,064,795 | 24,427 | 888,720 | 97,822 | 1,885,266 | 26,087 | 889,915 | 408,440 |
| 10 (Oct) | 2,087,081 | 22,637 | 869,282 | 99,688 | 1,956,233 | 27,389 | 871,601 | 437,281 |
| 11 (Nov) | 1,937,927 | 20,425 | 792,157 | 95,759 | 1,893,243 | 24,933 | 799,208 | 379,155 |
| 12 (Dec) | 1,840,415 | 20,467 | 747,845 | 90,171 | 1,812,080 | 25,068 | 758,234 | 306,930 |

遠心式冷凍機
Centrifugal refrigerating machines
(6)

| 年 月 Year and Month | 生産(P) | | 受入(R) | 消費(C) | 出荷(Sh) | | | 在庫(I) |
|---|---|---|---|---|---|---|---|---|
| | | | | | 販売(Sa) | | その他(O) | |
| | 数量(台) Quantity(n) | 金額(百万円) (million yen) | 数量(台) Quantity(n) | 数量(台) Quantity(n) | 数量(台) Quantity(n) | 金額(百万円) (million yen) | 数量(台) Quantity(n) | 数量(台) Quantity(n) |
| 平成11年(1999) | 228 | 4,442 | 1 | — | 227 | 4,483 | 1 | 2 |
| 12 (2000) | 251 | 4,123 | — | — | 251 | 4,116 | 1 | — |
| 13 (2001) | 313 | 5,800 | 1 | — | 313 | 5,802 | 1 | — |
| 14 (2002) | 213 | 4,632 | — | — | 212 | 4,689 | 1 | — |
| 15 (2003) | 277 | 5,371 | 1 | — | 278 | 5,393 | — | — |
| 平成13年度(01FY) | 255 | 4,859 | 1 | — | 254 | 4,853 | 2 | 2 |
| 14 (02FY) | 250 | 5,139 | 1 | — | 253 | 5,254 | — | — |
| 平成15年1～3月(Q1) | 121 | 2,220 | 1 | — | 122 | 2,242 | — | — |
| 4～6 (Q2) | 36 | 656 | — | — | 36 | 656 | — | — |
| 7～9 (Q3) | 35 | 899 | — | — | 35 | 899 | — | — |
| 10～12 (Q4) | 85 | 1,596 | — | — | 85 | 1,596 | — | — |
| 平成15年 1月(Jan) | 15 | 273 | — | — | 15 | 273 | — | — |
| 2 (Feb) | 41 | 710 | 1 | — | 42 | 732 | — | — |
| 3 (Mar) | 65 | 1,237 | — | — | 65 | 1,237 | — | — |
| 4 (Apr) | 11 | 143 | — | — | 11 | 143 | — | — |
| 5 (May) | 15 | 303 | — | — | 15 | 303 | — | — |
| 6 (Jun) | 10 | 210 | — | — | 10 | 210 | — | — |
| 7 (Jul) | 10 | 154 | — | — | 10 | 154 | — | — |
| 8 (Aug) | 8 | 125 | — | — | 8 | 125 | — | — |
| 9 (Sep) | 17 | 620 | — | — | 17 | 620 | — | — |
| 10 (Oct) | 15 | 223 | — | — | 15 | 223 | — | — |
| 11 (Nov) | 32 | 508 | — | — | 32 | 508 | — | — |
| 12 (Dec) | 38 | 865 | — | — | 38 | 865 | — | — |

## 吸収式冷凍機（冷温水機を含む）
## Absorption-type refrigerating machines
## (7)

| 年 月 Year and Month | 生産(P) | | 受入(R) | 消費(C) | 出荷(Sh) | | | 在庫(I) |
|---|---|---|---|---|---|---|---|---|
| | | | | | 販売(Sa) | | その他(O) | |
| | 数量(台) Quantity(n) | 金額(百万円) (million yen) | 数量(台) Quantity(n) | 数量(台) Quantity(n) | 数量(台) Quantity(n) | 金額(百万円) (million yen) | 数量(台) Quantity(n) | 数量(台) Quantity(n) |
| 平成11年(1999) | 4,978 | 28,562 | 1,058 | — | 5,077 | 30,148 | 952 | 93 |
| 12 (2000) | 4,717 | 24,939 | 1,174 | — | 4,768 | 28,558 | 1,075 | 141 |
| 13 (2001) | 4,248 | 20,097 | 1,110 | — | 4,414 | 25,234 | 963 | 122 |
| 14 (2002) | 3,965 | 18,928 | 981 | — | 4,011 | 21,133 | 984 | 73 |
| 15 (2003) | 3,765 | 19,352 | 1,018 | — | 3,757 | 19,626 | 1,018 | 81 |
| 平成13年度(01FY) | 4,123 | 19,707 | 1,070 | — | 4,275 | 24,467 | 943 | 109 |
| 14 (02FY) | 3,882 | 18,890 | 990 | — | 3,915 | 20,190 | 994 | 72 |
| 平成15年1～3月(Q1) | 819 | 5,146 | 244 | — | 820 | 5,157 | 244 | 72 |
| 4～6 (Q2) | 1,066 | 4,571 | 281 | — | 1,040 | 4,693 | 281 | 98 |
| 7～9 (Q3) | 785 | 4,550 | 220 | — | 767 | 4,444 | 220 | 116 |
| 10～12 (Q4) | 1,095 | 5,085 | 273 | — | 1,130 | 5,332 | 273 | 81 |
| 平成15年 1月(Jan) | 213 | 1,253 | 62 | — | 209 | 1,230 | 62 | 77 |
| 2 (Feb) | 238 | 1,489 | 71 | — | 236 | 1,477 | 71 | 79 |
| 3 (Mar) | 368 | 2,404 | 111 | — | 375 | 2,450 | 111 | 72 |
| 4 (Apr) | 318 | 1,305 | 88 | — | 316 | 1,559 | 88 | 74 |
| 5 (May) | 372 | 1,525 | 91 | — | 370 | 1,514 | 91 | 76 |
| 6 (Jun) | 376 | 1,741 | 102 | — | 354 | 1,620 | 102 | 98 |
| 7 (Jul) | 210 | 1,143 | 73 | — | 203 | 1,103 | 73 | 105 |
| 8 (Aug) | 201 | 1,083 | 51 | — | 214 | 1,144 | 51 | 92 |
| 9 (Sep) | 374 | 2,324 | 96 | — | 350 | 2,197 | 96 | 116 |
| 10 (Oct) | 426 | 1,760 | 126 | — | 410 | 1,745 | 126 | 132 |
| 11 (Nov) | 397 | 1,651 | 82 | — | 459 | 1,997 | 82 | 70 |
| 12 (Dec) | 272 | 1,674 | 65 | — | 261 | 1,590 | 65 | 81 |

注:平成15年より内訳品目を廃止。

## コンデンシングユニット
## Condensing units
## (8～9)

| 年 月 Year and Month | 生産(P) | | 受入(R) | 消費(C) | 出荷(Sh) | | | 在庫(I) |
|---|---|---|---|---|---|---|---|---|
| | | | | | 販売(Sa) | | その他(O) | |
| | 数量(台) Quantity(n) | 金額(百万円) (million yen) | 数量(台) Quantity(n) | 数量(台) Quantity(n) | 数量(台) Quantity(n) | 金額(百万円) (million yen) | 数量(台) Quantity(n) | 数量(台) Quantity(n) |
| 平成11年(1999) | 160,315 | 34,796 | 26,160 | 1,180 | 156,338 | 35,461 | 27,332 | 21,065 |
| 12 (2000) | 157,949 | 35,144 | 18,430 | 110 | 157,012 | 36,430 | 21,062 | 19,158 |
| 13 (2001) | 147,052 | 32,010 | 18,169 | — | 142,408 | 31,725 | 21,724 | 20,247 |
| 14 (2002) | 138,458 | 31,789 | 5,178 | 2,458 | 124,806 | 33,137 | 19,860 | 16,656 |
| 15 (2003) | 131,884 | 33,696 | 152 | 3,300 | 131,222 | 34,103 | 793 | 13,377 |
| 平成13年度(01FY) | 138,283 | 30,559 | 18,075 | 720 | 137,438 | 31,606 | 21,113 | 16,857 |
| 14 (02FY) | 143,218 | 33,038 | 845 | 2,554 | 128,943 | 34,135 | 15,346 | 13,631 |
| 平成15年1～3月(Q1) | 30,775 | 7,360 | 23 | 816 | 32,636 | 8,177 | 371 | 13,631 |
| 4～6 (Q2) | 35,662 | 8,635 | 21 | 842 | 34,028 | 8,704 | 167 | 14,277 |
| 7～9 (Q3) | 36,579 | 9,576 | 66 | 756 | 36,403 | 9,524 | 78 | 13,685 |
| 10～12 (Q4) | 28,868 | 8,125 | 42 | 886 | 28,155 | 7,698 | 177 | 13,377 |
| 平成15年 1月(Jan) | 10,407 | 2,358 | 23 | 236 | 10,231 | 2,302 | 237 | 16,382 |
| 2 (Feb) | 10,900 | 2,445 | — | 187 | 11,957 | 3,036 | 33 | 15,105 |
| 3 (Mar) | 9,468 | 2,557 | — | 393 | 10,448 | 2,839 | 101 | 13,631 |
| 4 (Apr) | 10,496 | 2,330 | — | 249 | 10,438 | 2,662 | 36 | 13,404 |
| 5 (May) | 11,651 | 2,985 | — | 180 | 11,090 | 2,889 | 80 | 13,705 |
| 6 (Jun) | 13,515 | 3,320 | 21 | 413 | 12,500 | 3,153 | 51 | 14,277 |
| 7 (Jul) | 15,658 | 3,590 | 21 | 305 | 13,853 | 3,156 | 21 | 15,777 |
| 8 (Aug) | 10,395 | 2,948 | 21 | 247 | 10,340 | 2,936 | 21 | 15,585 |
| 9 (Sep) | 10,526 | 3,038 | 24 | 204 | 12,210 | 3,432 | 36 | 13,685 |
| 10 (Oct) | 11,014 | 2,919 | 21 | 297 | 10,403 | 3,046 | 129 | 13,891 |
| 11 (Nov) | 8,694 | 2,676 | — | 282 | 9,735 | 2,683 | 25 | 12,543 |
| 12 (Dec) | 9,160 | 2,530 | 21 | 307 | 8,017 | 1,969 | 23 | 13,377 |

注:エアコン用を除く。また使用される圧縮機の形式は問わない。

コンデンシングユニット (7.5kW未満)
Condensing units (Under 7.5kW)
(8)

| 年 月 Year and Month | 生産(P) | | 受入(R) | 消費(C) | 出荷(Sh) | | | 在庫(I) |
|---|---|---|---|---|---|---|---|---|
| | | | | | 販売(Sa) | | その他(O) | |
| | 数量(台) Quantity(n) | 金額(百万円) (million yen) | 数量(台) Quantity(n) | 数量(台) Quantity(n) | 数量(台) Quantity(n) | 金額(百万円) (million yen) | 数量(台) Quantity(n) | 数量(台) Quantity(n) |
| 平成11年(1999) | 146,404 | 16,483 | 25,501 | 1,180 | 141,901 | 16,909 | 27,179 | 17,795 |
| 12 (2000) | 143,924 | 16,582 | 17,835 | 110 | 142,002 | 17,392 | 20,897 | 16,443 |
| 13 (2001) | 134,913 | 16,557 | 17,678 | — | 130,461 | 16,655 | 21,669 | 16,904 |
| 14 (2002) | 122,848 | 14,916 | 4,838 | 2,458 | 108,479 | 15,494 | 19,720 | 13,830 |
| 15 (2003) | 115,802 | 14,191 | 148 | 3,285 | 114,792 | 14,569 | 713 | 10,990 |
| 平成13年度(01FY) | 126,798 | 15,828 | 17,531 | 720 | 125,288 | 16,506 | 21,040 | 14,229 |
| 14 (02FY) | 126,707 | 15,256 | 617 | 2,554 | 112,036 | 15,693 | 15,164 | 11,353 |
| 平成15年1～3月(Q1) | 27,529 | 3,426 | 22 | 816 | 28,910 | 3,721 | 302 | 11,353 |
| 4～6 (Q2) | 31,605 | 3,639 | 21 | 842 | 29,853 | 3,726 | 165 | 12,119 |
| 7～9 (Q3) | 31,692 | 3,922 | 63 | 750 | 31,579 | 3,890 | 75 | 11,470 |
| 10～12 (Q4) | 24,976 | 3,204 | 42 | 877 | 24,450 | 3,232 | 171 | 10,990 |
| 平成15年 1月(Jan) | 9,244 | 1,003 | 22 | 236 | 9,258 | 1,146 | 237 | 13,365 |
| 2 (Feb) | 9,922 | 1,148 | — | 187 | 10,505 | 1,292 | 31 | 12,564 |
| 3 (Mar) | 8,363 | 1,275 | — | 393 | 9,147 | 1,283 | 34 | 11,353 |
| 4 (Apr) | 9,560 | 1,114 | — | 249 | 9,166 | 1,198 | 35 | 11,463 |
| 5 (May) | 10,151 | 1,155 | — | 180 | 9,768 | 1,207 | 79 | 11,587 |
| 6 (Jun) | 11,894 | 1,370 | 21 | 413 | 10,919 | 1,321 | 51 | 12,119 |
| 7 (Jul) | 13,870 | 1,495 | 21 | 305 | 12,267 | 1,395 | 20 | 13,418 |
| 8 (Aug) | 8,859 | 1,142 | 21 | 241 | 8,910 | 1,188 | 19 | 13,128 |
| 9 (Sep) | 8,963 | 1,285 | 21 | 204 | 10,402 | 1,307 | 36 | 11,470 |
| 10 (Oct) | 9,681 | 1,185 | 21 | 288 | 8,867 | 1,190 | 129 | 11,888 |
| 11 (Nov) | 7,377 | 1,023 | — | 282 | 8,424 | 1,071 | 22 | 10,537 |
| 12 (Dec) | 7,918 | 996 | 21 | 307 | 7,159 | 971 | 20 | 10,990 |

コンデンシングユニット (7.5kW以上)
Condensing units (7.5kW or more)
(9)

| 年 月 Year and Month | 生産(P) | | 受入(R) | 消費(C) | 出荷(Sh) | | | 在庫(I) |
|---|---|---|---|---|---|---|---|---|
| | | | | | 販売(Sa) | | その他(O) | |
| | 数量(台) Quantity(n) | 金額(百万円) (million yen) | 数量(台) Quantity(n) | 数量(台) Quantity(n) | 数量(台) Quantity(n) | 金額(百万円) (million yen) | 数量(台) Quantity(n) | 数量(台) Quantity(n) |
| 平成11年(1999) | 13,911 | 18,313 | 659 | — | 14,437 | 18,552 | 153 | 3,270 |
| 12 (2000) | 14,025 | 18,562 | 595 | — | 15,010 | 19,038 | 165 | 2,715 |
| 13 (2001) | 12,139 | 15,453 | 491 | — | 11,947 | 15,070 | 55 | 3,343 |
| 14 (2002) | 15,610 | 16,873 | 340 | — | 16,327 | 17,643 | 140 | 2,826 |
| 15 (2003) | 16,082 | 19,505 | 4 | 15 | 16,430 | 19,534 | 80 | 2,387 |
| 平成13年度(01FY) | 11,485 | 14,731 | 544 | — | 12,150 | 15,100 | 73 | 2,628 |
| 14 (02FY) | 16,511 | 17,782 | 228 | — | 16,907 | 18,442 | 182 | 2,278 |
| 平成15年1～3月(Q1) | 3,246 | 3,934 | 1 | — | 3,726 | 4,456 | 69 | 2,278 |
| 4～6 (Q2) | 4,057 | 4,996 | — | — | 4,175 | 4,978 | 2 | 2,158 |
| 7～9 (Q3) | 4,887 | 5,654 | 3 | 6 | 4,824 | 5,634 | 3 | 2,215 |
| 10～12 (Q4) | 3,892 | 4,921 | — | 9 | 3,705 | 4,466 | 6 | 2,387 |
| 平成15年 1月(Jan) | 1,163 | 1,355 | 1 | — | 973 | 1,156 | — | 3,017 |
| 2 (Feb) | 978 | 1,297 | — | — | 1,452 | 1,744 | 2 | 2,541 |
| 3 (Mar) | 1,105 | 1,282 | — | — | 1,301 | 1,556 | 67 | 2,278 |
| 4 (Apr) | 936 | 1,216 | — | — | 1,272 | 1,464 | 1 | 1,941 |
| 5 (May) | 1,500 | 1,830 | — | — | 1,322 | 1,682 | 1 | 2,118 |
| 6 (Jun) | 1,621 | 1,950 | — | — | 1,581 | 1,832 | — | 2,158 |
| 7 (Jul) | 1,788 | 2,095 | — | — | 1,586 | 1,761 | 1 | 2,359 |
| 8 (Aug) | 1,536 | 1,806 | — | 6 | 1,430 | 1,748 | 2 | 2,457 |
| 9 (Sep) | 1,563 | 1,753 | 3 | — | 1,808 | 2,125 | — | 2,215 |
| 10 (Oct) | 1,333 | 1,734 | — | 9 | 1,536 | 1,856 | — | 2,003 |
| 11 (Nov) | 1,317 | 1,653 | — | — | 1,311 | 1,612 | 3 | 2,006 |
| 12 (Dec) | 1,242 | 1,534 | — | — | 858 | 998 | 3 | 2,387 |

注:トラック用を含む。

## 冷凍機応用製品
## Refrigerating appliances
## (10～29)

| 年 月 Year and Month | 生産(P) | | 受入(R) | 出荷(Sh) | | | 在庫(I) |
|---|---|---|---|---|---|---|---|
| | | | | 販売(Sa) | | その他(O) | |
| | 数量(台) Quantity(n) | 金額(百万円) (million yen) | 数量(台) Quantity(n) | 数量(台) Quantity(n) | 金額(百万円) (million yen) | 数量(台) Quantity(n) | 数量(台) Quantity(n) |
| 平成11年(1999) | 26,516,854 | 1,566,025 | 5,885,061 | 29,935,436 | 1,675,100 | 2,681,193 | 3,466,515 |
| 12 (2000) | 27,187,132 | 1,566,959 | 5,306,685 | 31,030,113 | 1,731,448 | 1,996,403 | 2,871,342 |
| 13 (2001) | 25,014,938 | 1,507,087 | 7,095,943 | 30,093,262 | 1,701,945 | 2,091,315 | 2,691,782 |
| 14 (2002) | 22,681,762 | 1,399,103 | 4,569,134 | 26,041,851 | 1,544,440 | 1,705,643 | 2,195,242 |
| 15 (2003) | 21,826,710 | 1,372,540 | 4,506,871 | 25,480,832 | 1,511,609 | 1,168,406 | 1,918,942 |
| 平成13年度(01FY) | 24,249,441 | 1,486,488 | 6,337,100 | 28,820,593 | 1,661,194 | 2,135,286 | 2,630,251 |
| 14 (02FY) | 22,708,408 | 1,398,634 | 3,877,912 | 25,375,266 | 1,528,887 | 1,565,121 | 2,315,137 |
| 平成15年1～3月(Q1) | 5,746,063 | 362,818 | 1,054,218 | 6,306,597 | 389,489 | 412,968 | 2,315,137 |
| 4～6 (Q2) | 7,101,296 | 407,710 | 2,053,434 | 8,307,273 | 438,461 | 404,325 | 2,758,694 |
| 7～9 (Q3) | 4,688,533 | 301,371 | 709,076 | 6,035,426 | 361,747 | 184,413 | 1,936,292 |
| 10～12 (Q4) | 4,290,818 | 300,641 | 690,143 | 4,831,536 | 321,912 | 166,700 | 1,918,942 |
| 平成15年 1月(Jan) | 1,562,347 | 102,916 | 252,376 | 1,515,194 | 100,791 | 88,383 | 2,446,393 |
| 2 (Feb) | 1,924,834 | 121,337 | 313,368 | 1,973,941 | 125,010 | 119,814 | 2,590,687 |
| 3 (Mar) | 2,258,882 | 138,565 | 488,474 | 2,817,462 | 163,688 | 204,771 | 2,315,137 |
| 4 (Apr) | 2,203,385 | 127,570 | 597,689 | 2,166,394 | 123,083 | 234,184 | 2,716,107 |
| 5 (May) | 2,252,494 | 129,798 | 704,811 | 2,641,212 | 138,595 | 74,649 | 2,957,527 |
| 6 (Jun) | 2,645,417 | 150,342 | 750,934 | 3,499,667 | 176,783 | 95,492 | 2,758,694 |
| 7 (Jul) | 2,310,114 | 137,509 | 492,015 | 2,668,468 | 145,734 | 77,088 | 2,815,035 |
| 8 (Aug) | 1,111,585 | 73,642 | 99,644 | 1,499,068 | 95,891 | 36,029 | 2,491,348 |
| 9 (Sep) | 1,266,834 | 90,220 | 117,417 | 1,867,890 | 120,122 | 71,296 | 1,936,292 |
| 10 (Oct) | 1,403,075 | 98,781 | 175,698 | 1,532,942 | 105,103 | 67,807 | 1,914,291 |
| 11 (Nov) | 1,418,597 | 99,628 | 246,176 | 1,588,516 | 103,927 | 54,006 | 1,935,576 |
| 12 (Dec) | 1,469,146 | 102,232 | 268,269 | 1,710,078 | 112,882 | 44,887 | 1,918,942 |

平成15年よりウォータークーラを削除。

## エアコンディショナ
## Air conditioners
## (10～21)

| 年 月 Year and Month | 生産(P) | | 受入(R) | 出荷(Sh) | | | 在庫(I) |
|---|---|---|---|---|---|---|---|
| | | | | 販売(Sa) | | その他(O) | |
| | 数量(台) Quantity(n) | 金額(百万円) (million yen) | 数量(台) Quantity(n) | 数量(台) Quantity(n) | 金額(百万円) (million yen) | 数量(台) Quantity(n) | 数量(台) Quantity(n) |
| 平成11年(1999) | 25,304,517 | 1,389,913 | 4,787,841 | 28,328,968 | 1,488,594 | 2,158,355 | 3,130,278 |
| 12 (2000) | 26,086,315 | 1,393,235 | 4,588,074 | 29,673,179 | 1,552,160 | 1,526,058 | 2,593,315 |
| 13 (2001) | 24,018,614 | 1,337,501 | 6,569,421 | 28,907,797 | 1,531,155 | 1,710,261 | 2,457,308 |
| 14 (2002) | 21,878,500 | 1,218,595 | 4,157,903 | 25,044,233 | 1,355,088 | 1,427,419 | 2,022,141 |
| 15 (2003) | 21,126,188 | 1,194,469 | 4,087,247 | 24,509,795 | 1,320,736 | 962,499 | 1,806,361 |
| 平成13年度(01FY) | 23,314,363 | 1,313,382 | 5,847,887 | 27,700,251 | 1,485,979 | 1,779,825 | 2,394,064 |
| 14 (02FY) | 21,918,088 | 1,212,205 | 3,468,738 | 24,390,753 | 1,335,449 | 1,285,680 | 2,147,738 |
| 平成15年1～3月(Q1) | 5,582,461 | 314,508 | 986,361 | 6,129,278 | 342,575 | 357,228 | 2,147,738 |
| 4～6 (Q2) | 6,856,781 | 364,344 | 1,871,920 | 7,924,561 | 388,859 | 331,281 | 2,620,492 |
| 7～9 (Q3) | 4,533,975 | 259,734 | 616,942 | 5,812,879 | 315,992 | 139,679 | 1,818,754 |
| 10～12 (Q4) | 4,152,971 | 255,883 | 612,024 | 4,643,077 | 273,310 | 134,311 | 1,806,361 |
| 平成15年 1月(Jan) | 1,518,716 | 88,147 | 228,924 | 1,476,101 | 87,831 | 71,162 | 2,265,799 |
| 2 (Feb) | 1,868,963 | 104,831 | 294,955 | 1,919,531 | 108,016 | 104,596 | 2,405,590 |
| 3 (Mar) | 2,194,782 | 121,530 | 462,482 | 2,733,646 | 146,728 | 181,470 | 2,147,738 |
| 4 (Apr) | 2,126,969 | 113,287 | 549,440 | 2,070,735 | 105,449 | 206,663 | 2,546,644 |
| 5 (May) | 2,172,764 | 115,240 | 643,607 | 2,513,506 | 124,233 | 52,481 | 2,797,028 |
| 6 (Jun) | 2,557,048 | 135,817 | 678,873 | 3,340,320 | 159,177 | 72,137 | 2,620,492 |
| 7 (Jul) | 2,253,216 | 122,915 | 439,115 | 2,568,619 | 130,144 | 60,169 | 2,684,034 |
| 8 (Aug) | 1,070,833 | 62,302 | 84,643 | 1,440,591 | 82,539 | 26,933 | 2,371,986 |
| 9 (Sep) | 1,209,926 | 74,517 | 93,184 | 1,803,669 | 103,309 | 52,577 | 1,818,754 |
| 10 (Oct) | 1,357,071 | 83,171 | 151,047 | 1,470,366 | 87,474 | 56,942 | 1,799,564 |
| 11 (Nov) | 1,370,397 | 84,014 | 223,579 | 1,528,135 | 88,745 | 42,108 | 1,823,297 |
| 12 (Dec) | 1,425,503 | 88,698 | 237,398 | 1,644,576 | 97,091 | 35,261 | 1,806,361 |

## 電気により圧縮機を駆動するもの
## Air conditioner which drives a compressor by electricity
## (10～17)

| 年 月 Year and Month | 生産(P) | | 受入(R) | 出荷(Sh) | | | 在庫(I) |
|---|---|---|---|---|---|---|---|
| | | | | 販売(Sa) | | その他(O) | |
| | 数量(台) Quantity(n) | 金額(百万円) (million yen) | 数量(台) Quantity(n) | 数量(台) Quantity(n) | 金額(百万円) (million yen) | 数量(台) Quantity(n) | 数量(台) Quantity(n) |
| 平成11年(1999) | 14,951,797 | 940,508 | 4,785,283 | 17,991,049 | 1,045,920 | 2,144,498 | 2,987,759 |
| 12 (2000) | 15,350,023 | 964,274 | 4,587,248 | 18,968,078 | 1,125,433 | 1,521,293 | 2,425,876 |
| 13 (2001) | 15,102,401 | 946,062 | 6,568,190 | 20,017,950 | 1,134,015 | 1,708,625 | 2,341,037 |
| 14 (2002) | 12,453,446 | 826,052 | 4,156,235 | 15,601,222 | 953,671 | 1,422,801 | 1,926,777 |
| 15 (2003) | 11,046,181 | 749,154 | 3,907,349 | 14,423,848 | 857,921 | 779,035 | 1,684,556 |
| 平成13年度(01FY) | 14,287,321 | 926,616 | 5,846,588 | 18,684,872 | 1,092,250 | 1,778,218 | 2,288,928 |
| 14 (02FY) | 12,264,795 | 807,500 | 3,431,048 | 14,718,295 | 918,403 | 1,239,509 | 2,034,196 |
| 平成15年1～3月(Q1) | 3,027,908 | 201,440 | 949,841 | 3,562,237 | 223,814 | 315,322 | 2,034,196 |
| 4～6 (Q2) | 4,492,713 | 257,544 | 1,833,872 | 5,558,403 | 280,931 | 296,497 | 2,505,881 |
| 7～9 (Q3) | 1,983,665 | 150,271 | 579,412 | 3,279,200 | 199,554 | 102,053 | 1,687,608 |
| 10～12 (Q4) | 1,541,895 | 139,899 | 544,224 | 2,024,008 | 153,622 | 65,163 | 1,684,556 |
| 平成15年 1月(Jan) | 719,013 | 51,627 | 216,142 | 668,341 | 50,275 | 57,437 | 2,143,383 |
| 2 (Feb) | 1,028,696 | 68,295 | 285,218 | 1,066,643 | 68,607 | 94,899 | 2,295,755 |
| 3 (Mar) | 1,280,199 | 81,518 | 448,481 | 1,827,253 | 104,932 | 162,986 | 2,034,196 |
| 4 (Apr) | 1,346,357 | 77,723 | 536,901 | 1,287,376 | 69,065 | 197,080 | 2,432,998 |
| 5 (May) | 1,418,439 | 81,520 | 631,190 | 1,762,994 | 89,740 | 40,327 | 2,679,306 |
| 6 (Jun) | 1,727,917 | 98,301 | 665,781 | 2,508,033 | 122,126 | 59,090 | 2,505,881 |
| 7 (Jul) | 1,335,364 | 82,194 | 424,368 | 1,673,056 | 88,987 | 45,387 | 2,547,169 |
| 8 (Aug) | 355,216 | 33,231 | 77,974 | 707,286 | 49,138 | 20,511 | 2,252,562 |
| 9 (Sep) | 293,085 | 34,846 | 77,070 | 898,858 | 61,429 | 36,155 | 1,687,608 |
| 10 (Oct) | 423,997 | 41,674 | 119,210 | 536,809 | 45,353 | 24,780 | 1,669,226 |
| 11 (Nov) | 504,508 | 46,156 | 203,698 | 657,030 | 49,246 | 20,909 | 1,699,493 |
| 12 (Dec) | 613,390 | 52,069 | 221,316 | 830,169 | 59,023 | 19,474 | 1,684,556 |

## エアコンディショナ ウインド・ウォール形
## Window type and wall through type air conditioner
## (10)

| 年 月 Year and Month | 生産(P) | | 受入(R) | 出荷(Sh) | | | 在庫(I) |
|---|---|---|---|---|---|---|---|
| | | | | 販売(Sa) | | その他(O) | |
| | 数量(台) Quantity(n) | 金額(百万円) (million yen) | 数量(台) Quantity(n) | 数量(台) Quantity(n) | 金額(百万円) (million yen) | 数量(台) Quantity(n) | 数量(台) Quantity(n) |
| 平成11年(1999) | 173,898 | 9,478 | 518,382 | 579,692 | 24,172 | 107,375 | 90,152 |
| 12 (2000) | 160,498 | 8,944 | 532,379 | 599,806 | 23,531 | 126,078 | 57,139 |
| 13 (2001) | 149,664 | 8,290 | 593,288 | 611,528 | 21,539 | 133,465 | 55,098 |
| 14 (2002) | 126,408 | 6,685 | 346,296 | 370,006 | 13,718 | 115,634 | 42,162 |
| 15 (2003) | 106,004 | 5,504 | 109,523 | 101,088 | 3,687 | 94,820 | 61,685 |
| 平成13年度(01FY) | 150,255 | 8,320 | 611,853 | 637,932 | 23,542 | 134,246 | 83,155 |
| 14 (02FY) | 97,867 | 5,351 | 121,205 | 158,494 | 5,870 | 92,601 | 51,132 |
| 平成15年1～3月(Q1) | 24,455 | 1,370 | 23,889 | 13,740 | 528 | 25,634 | 51,132 |
| 4～6 (Q2) | 66,138 | 3,275 | 48,204 | 60,983 | 2,168 | 46,844 | 57,647 |
| 7～9 (Q3) | 14,971 | 818 | 35,853 | 25,013 | 915 | 21,319 | 62,043 |
| 10～12 (Q4) | 440 | 41 | 1,577 | 1,352 | 76 | 1,023 | 61,685 |
| 平成15年 1月(Jan) | 6,099 | 331 | 5,707 | 868 | 40 | 7,317 | 45,783 |
| 2 (Feb) | 8,163 | 462 | 8,109 | 1,274 | 50 | 8,178 | 52,603 |
| 3 (Mar) | 10,193 | 577 | 10,073 | 11,598 | 438 | 10,139 | 51,132 |
| 4 (Apr) | 20,916 | 1,018 | 14,014 | 15,443 | 551 | 14,723 | 55,896 |
| 5 (May) | 22,559 | 1,080 | 14,733 | 17,955 | 643 | 14,517 | 60,716 |
| 6 (Jun) | 22,663 | 1,177 | 19,457 | 27,585 | 974 | 17,604 | 57,647 |
| 7 (Jul) | 14,911 | 811 | 20,265 | 15,728 | 570 | 13,797 | 63,298 |
| 8 (Aug) | 7 | － | 3,481 | 4,472 | 169 | － | 62,314 |
| 9 (Sep) | 53 | 7 | 12,107 | 4,813 | 176 | 7,522 | 62,043 |
| 10 (Oct) | 68 | 4 | 1,400 | 517 | 17 | 982 | 62,012 |
| 11 (Nov) | 144 | 13 | 131 | 390 | 27 | 38 | 61,859 |
| 12 (Dec) | 228 | 24 | 46 | 445 | 32 | 3 | 61,685 |

注：平成15年より内訳品目を廃止。

## エアコンディショナ セパレート形
## Split type air conditioner
## (11～16)

| 年 月 Year and Month | 生産(P) | | 受入(R) | 出荷(Sh) | | | 在庫(I) |
|---|---|---|---|---|---|---|---|
| | | | | 販売(Sa) | | その他(O) | |
| | 数量(台) Quantity(n) | 金額(百万円) (million yen) | 数量(台) Quantity(n) | 数量(台) Quantity(n) | 金額(百万円) (million yen) | 数量(台) Quantity(n) | 数量(台) Quantity(n) |
| 平成11年(1999) | 14,732,118 | 897,881 | 4,261,810 | 17,358,713 | 985,124 | 2,035,782 | 2,886,852 |
| 12 (2000) | 15,140,557 | 916,125 | 4,052,313 | 18,318,131 | 1,061,136 | 1,394,024 | 2,357,941 |
| 13 (2001) | 14,906,538 | 890,707 | 5,973,224 | 19,359,387 | 1,062,803 | 1,573,976 | 2,275,485 |
| 14 (2002) | 12,294,409 | 784,836 | 3,808,775 | 15,196,800 | 903,190 | 1,305,976 | 1,875,975 |
| 15 (2003) | 10,907,424 | 718,182 | 3,796,082 | 14,288,584 | 826,464 | 682,951 | 1,615,225 |
| 平成13年度(01FY) | 14,093,279 | 868,734 | 5,232,868 | 18,001,392 | 1,016,689 | 1,642,651 | 2,197,331 |
| 14 (02FY) | 12,134,848 | 771,206 | 3,308,925 | 14,526,891 | 879,197 | 1,145,770 | 1,975,723 |
| 平成15年1～3月(Q1) | 2,995,934 | 193,092 | 925,769 | 3,539,869 | 214,673 | 289,366 | 1,975,723 |
| 4～6 (Q2) | 4,417,212 | 246,877 | 1,784,992 | 5,488,845 | 271,912 | 249,146 | 2,439,936 |
| 7～9 (Q3) | 1,960,087 | 143,823 | 542,880 | 3,244,650 | 192,022 | 80,508 | 1,617,744 |
| 10～12 (Q4) | 1,534,191 | 134,390 | 542,441 | 2,015,220 | 147,857 | 63,931 | 1,615,225 |
| 平成15年 1月(Jan) | 710,861 | 49,258 | 210,310 | 665,666 | 47,724 | 49,982 | 2,088,778 |
| 2 (Feb) | 1,017,987 | 65,385 | 277,082 | 1,061,643 | 65,248 | 86,677 | 2,235,527 |
| 3 (Mar) | 1,267,086 | 78,449 | 438,377 | 1,812,560 | 101,701 | 152,707 | 1,975,723 |
| 4 (Apr) | 1,322,683 | 74,443 | 522,762 | 1,269,479 | 66,500 | 182,121 | 2,369,568 |
| 5 (May) | 1,392,831 | 78,115 | 616,077 | 1,742,295 | 86,822 | 25,620 | 2,610,561 |
| 6 (Jun) | 1,701,698 | 94,319 | 646,153 | 2,477,071 | 118,590 | 41,405 | 2,439,936 |
| 7 (Jul) | 1,316,827 | 78,778 | 403,675 | 1,653,798 | 86,089 | 31,471 | 2,475,168 |
| 8 (Aug) | 353,010 | 31,767 | 74,348 | 700,156 | 47,011 | 20,453 | 2,181,917 |
| 9 (Sep) | 290,250 | 33,278 | 64,857 | 890,696 | 58,922 | 28,584 | 1,617,744 |
| 10 (Oct) | 421,290 | 39,775 | 117,754 | 533,650 | 43,601 | 23,700 | 1,599,438 |
| 11 (Nov) | 502,234 | 44,480 | 203,521 | 654,357 | 47,330 | 20,816 | 1,630,020 |
| 12 (Dec) | 610,667 | 50,135 | 221,166 | 827,213 | 56,926 | 19,415 | 1,615,225 |

## エアコンディショナ セパレート形 室外ユニット
## Split type air conditioner (outdoor unit)
## (11～13)

| 年 月 Year and Month | 生産(P) | | 受入(R) | 出荷(Sh) | | | 在庫(I) |
|---|---|---|---|---|---|---|---|
| | | | | 販売(Sa) | | その他(O) | |
| | 数量(台) Quantity(n) | 金額(百万円) (million yen) | 数量(台) Quantity(n) | 数量(台) Quantity(n) | 金額(百万円) (million yen) | 数量(台) Quantity(n) | 数量(台) Quantity(n) |
| 平成11年(1999) | 7,092,261 | 543,603 | 2,112,592 | 8,388,287 | 597,492 | 973,004 | 1,452,809 |
| 12 (2000) | 7,157,715 | 541,738 | 2,045,165 | 8,859,894 | 632,322 | 653,315 | 1,137,973 |
| 13 (2001) | 7,038,672 | 544,929 | 3,080,536 | 9,268,110 | 638,103 | 761,327 | 1,217,965 |
| 14 (2002) | 5,894,342 | 501,522 | 1,885,918 | 7,398,457 | 563,803 | 583,637 | 1,016,221 |
| 15 (2003) | 5,420,771 | 463,332 | 1,800,688 | 7,106,242 | 526,756 | 306,392 | 822,618 |
| 平成13年度(01FY) | 6,704,179 | 541,200 | 2,689,946 | 8,683,061 | 619,550 | 796,988 | 1,186,064 |
| 14 (02FY) | 5,878,658 | 493,980 | 1,625,190 | 7,097,093 | 553,765 | 511,785 | 1,078,607 |
| 平成15年1～3月(Q1) | 1,492,932 | 125,596 | 456,623 | 1,754,026 | 138,305 | 130,716 | 1,078,607 |
| 4～6 (Q2) | 2,218,449 | 156,969 | 821,483 | 2,785,795 | 172,156 | 119,057 | 1,213,687 |
| 7～9 (Q3) | 955,129 | 92,482 | 258,599 | 1,589,300 | 121,204 | 33,444 | 804,670 |
| 10～12 (Q4) | 754,261 | 88,285 | 263,983 | 977,121 | 95,091 | 23,175 | 822,618 |
| 平成15年 1月(Jan) | 350,402 | 32,176 | 104,589 | 317,771 | 30,403 | 19,605 | 1,131,409 |
| 2 (Feb) | 510,405 | 42,272 | 136,105 | 529,654 | 42,740 | 39,899 | 1,208,366 |
| 3 (Mar) | 632,125 | 51,148 | 215,929 | 906,601 | 65,162 | 71,212 | 1,078,607 |
| 4 (Apr) | 673,012 | 48,494 | 249,848 | 636,982 | 42,429 | 89,941 | 1,274,544 |
| 5 (May) | 692,153 | 49,458 | 277,983 | 879,882 | 54,218 | 10,582 | 1,354,216 |
| 6 (Jun) | 853,284 | 59,017 | 293,652 | 1,268,931 | 75,509 | 18,534 | 1,213,687 |
| 7 (Jul) | 643,837 | 49,368 | 197,625 | 816,408 | 53,778 | 12,796 | 1,225,944 |
| 8 (Aug) | 169,328 | 21,082 | 35,284 | 337,266 | 29,795 | 8,925 | 1,084,365 |
| 9 (Sep) | 141,964 | 22,032 | 25,690 | 435,626 | 37,631 | 11,723 | 804,670 |
| 10 (Oct) | 200,504 | 26,310 | 52,887 | 248,434 | 27,199 | 8,574 | 801,053 |
| 11 (Nov) | 246,240 | 28,904 | 100,596 | 320,865 | 30,745 | 6,908 | 820,116 |
| 12 (Dec) | 307,517 | 33,071 | 110,500 | 407,822 | 37,147 | 7,693 | 822,618 |

エアコンディショナ セパレート形 室外ユニット (4.0kW以下)
Split type air conditioner outdoor unit (4.0kW or less)
(11)

| 年 月 Year and Month | 生産(P) | | 受入(R) | 出荷(Sh) | | | 在庫(I) |
|---|---|---|---|---|---|---|---|
| | | | | 販売(Sa) | | その他(O) | |
| | 数量(台) Quantity(n) | 金額(百万円) (million yen) | 数量(台) Quantity(n) | 数量(台) Quantity(n) | 金額(百万円) (million yen) | 数量(台) Quantity(n) | 数量(台) Quantity(n) |
| 平成11年(1999) | … | … | … | … | … | … | … |
| 12 (2000) | … | … | … | … | … | … | … |
| 13 (2001) | … | … | … | … | … | … | … |
| 14 (2002) | … | … | … | … | … | … | … |
| 15 (2003) | 4,372,508 | 207,478 | 1,763,882 | 6,070,844 | 275,153 | 235,390 | 730,376 |
| 平成13年度(01FY) | … | … | … | … | … | … | … |
| 14 (02FY) | … | … | … | … | … | … | … |
| 平成15年1～3月 (Q1) | 1,223,097 | 60,891 | 448,069 | 1,491,480 | 73,460 | 107,795 | 972,112 |
| 4～6 (Q2) | 1,895,883 | 86,844 | 807,058 | 2,487,414 | 108,348 | 101,682 | 1,085,957 |
| 7～9 (Q3) | 727,328 | 33,519 | 252,017 | 1,345,935 | 57,748 | 11,952 | 707,414 |
| 10～12 (Q4) | 526,200 | 26,224 | 256,738 | 746,015 | 35,597 | 13,961 | 730,376 |
| 平成15年 1月 (Jan) | 277,267 | 14,837 | 102,925 | 252,026 | 13,747 | 16,411 | 1,011,976 |
| 2 (Feb) | 415,872 | 20,902 | 134,100 | 444,399 | 21,570 | 37,093 | 1,080,456 |
| 3 (Mar) | 529,958 | 25,152 | 211,044 | 795,055 | 38,143 | 54,291 | 972,112 |
| 4 (Apr) | 570,796 | 24,949 | 246,948 | 549,450 | 23,511 | 87,600 | 1,152,806 |
| 5 (May) | 591,679 | 28,247 | 272,626 | 785,876 | 34,185 | 4,492 | 1,226,743 |
| 6 (Jun) | 733,408 | 33,648 | 287,484 | 1,152,088 | 50,652 | 9,590 | 1,085,957 |
| 7 (Jul) | 537,122 | 24,501 | 195,285 | 718,356 | 30,955 | 5,956 | 1,094,051 |
| 8 (Aug) | 113,873 | 5,047 | 32,218 | 268,906 | 11,715 | 1,394 | 969,842 |
| 9 (Sep) | 76,333 | 3,971 | 24,514 | 358,673 | 15,078 | 4,602 | 707,414 |
| 10 (Oct) | 128,246 | 6,474 | 50,942 | 179,432 | 8,943 | 4,862 | 702,308 |
| 11 (Nov) | 176,821 | 8,974 | 97,843 | 248,116 | 11,120 | 3,372 | 725,484 |
| 12 (Dec) | 221,133 | 10,776 | 107,953 | 318,467 | 15,534 | 5,727 | 730,376 |

注:平成15年より品目名で表示されている「kW」の単位を圧縮機の所要動力から冷房能力に変更したため、過去系列の接続は行っておりません。

エアコンディショナ セパレート形 室外ユニット (4.0kW超7.1kW以下)
Split type air conditioner outdoor unit (over 4.0kW and 7.1kW or less)
(12)

| 年 月 Year and Month | 生産(P) | | 受入(R) | 出荷(Sh) | | | 在庫(I) |
|---|---|---|---|---|---|---|---|
| | | | | 販売(Sa) | | その他(O) | |
| | 数量(台) Quantity(n) | 金額(百万円) (million yen) | 数量(台) Quantity(n) | 数量(台) Quantity(n) | 金額(百万円) (million yen) | 数量(台) Quantity(n) | 数量(台) Quantity(n) |
| 平成11年(1999) | … | … | … | … | … | … | … |
| 12 (2000) | … | … | … | … | … | … | … |
| 13 (2001) | … | … | … | … | … | … | … |
| 14 (2002) | … | … | … | … | … | … | … |
| 15 (2003) | 556,892 | 65,491 | 33,535 | 558,925 | 66,817 | 39,030 | 51,521 |
| 平成13年度(01FY) | … | … | … | … | … | … | … |
| 14 (02FY) | … | … | … | … | … | … | … |
| 平成15年1～3月 (Q1) | 148,572 | 16,678 | 7,685 | 137,350 | 16,315 | 13,920 | 64,036 |
| 4～6 (Q2) | 190,112 | 21,539 | 13,451 | 175,438 | 19,844 | 9,618 | 82,543 |
| 7～9 (Q3) | 109,797 | 13,820 | 5,762 | 125,449 | 16,000 | 10,509 | 62,144 |
| 10～12 (Q4) | 108,411 | 13,454 | 6,637 | 120,688 | 14,658 | 4,983 | 51,521 |
| 平成15年 1月 (Jan) | 36,397 | 4,340 | 1,425 | 31,337 | 3,658 | 2,030 | 63,504 |
| 2 (Feb) | 53,318 | 5,902 | 1,755 | 44,098 | 5,095 | 1,843 | 72,636 |
| 3 (Mar) | 58,857 | 6,436 | 4,505 | 61,915 | 7,562 | 10,047 | 64,036 |
| 4 (Apr) | 54,933 | 5,891 | 2,628 | 47,716 | 5,151 | 1,233 | 72,648 |
| 5 (May) | 60,318 | 7,138 | 5,005 | 55,323 | 6,460 | 2,856 | 79,792 |
| 6 (Jun) | 74,861 | 8,510 | 5,818 | 72,399 | 8,233 | 5,529 | 82,543 |
| 7 (Jul) | 58,987 | 7,165 | 1,980 | 54,315 | 6,487 | 3,605 | 85,590 |
| 8 (Aug) | 23,998 | 3,031 | 2,848 | 34,145 | 4,396 | 4,343 | 73,948 |
| 9 (Sep) | 26,812 | 3,624 | 934 | 36,989 | 5,117 | 2,561 | 62,144 |
| 10 (Oct) | 31,297 | 3,871 | 1,762 | 33,573 | 4,172 | 2,203 | 59,427 |
| 11 (Nov) | 32,088 | 4,254 | 2,542 | 36,345 | 4,520 | 1,952 | 55,760 |
| 12 (Dec) | 45,026 | 5,329 | 2,333 | 50,770 | 5,966 | 828 | 51,521 |

注:平成15年より品目名で表示されている「kW」の単位を圧縮機の所要動力から冷房能力に変更したため、過去系列の接続は行っておりません。

## エアコンディショナ セパレート形 室外ユニット (7.1kW超)
## Split type air conditioner outdoor unit (over 7.1kW)
## (13)

| 年 月 Year and Month | 生産(P) | | 受入(R) | 出荷(Sh) | | | 在庫(I) |
|---|---|---|---|---|---|---|---|
| | | | | 販売(Sa) | | その他(O) | |
| | 数量(台) Quantity(n) | 金額(百万円) (million yen) | 数量(台) Quantity(n) | 数量(台) Quantity(n) | 金額(百万円) (million yen) | 数量(台) Quantity(n) | 数量(台) Quantity(n) |
| 平成11年(1999) | … | … | … | … | … | … | … |
| 12 (2000) | … | … | … | … | … | … | … |
| 13 (2001) | … | … | … | … | … | … | … |
| 14 (2002) | … | … | … | … | … | … | … |
| 15 (2003) | 491,371 | 190,363 | 3,271 | 476,473 | 184,786 | 31,972 | 40,721 |
| 平成13年度(01FY) | … | … | … | … | … | … | … |
| 14 (02FY) | … | … | … | … | … | … | … |
| 平成15年1～3月(Q1) | 121,263 | 48,027 | 869 | 125,196 | 48,530 | 9,001 | 42,459 |
| 4～6 (Q2) | 132,454 | 48,586 | 974 | 122,943 | 43,964 | 7,757 | 45,187 |
| 7～9 (Q3) | 118,004 | 45,143 | 820 | 117,916 | 47,456 | 10,983 | 35,112 |
| 10～12 (Q4) | 119,650 | 48,607 | 608 | 110,418 | 44,836 | 4,231 | 40,721 |
| 平成15年 1月 (Jan) | 36,738 | 12,999 | 239 | 34,408 | 12,998 | 1,164 | 55,929 |
| 2 (Feb) | 41,215 | 15,468 | 250 | 41,157 | 16,075 | 963 | 55,274 |
| 3 (Mar) | 43,310 | 19,560 | 380 | 49,631 | 19,457 | 6,874 | 42,459 |
| 4 (Apr) | 47,283 | 17,654 | 272 | 39,816 | 13,767 | 1,108 | 49,090 |
| 5 (May) | 40,156 | 14,073 | 352 | 38,683 | 13,573 | 3,234 | 47,681 |
| 6 (Jun) | 45,015 | 16,859 | 350 | 44,444 | 16,624 | 3,415 | 45,187 |
| 7 (Jul) | 47,728 | 17,702 | 360 | 43,737 | 16,336 | 3,235 | 46,303 |
| 8 (Aug) | 31,457 | 13,004 | 218 | 34,215 | 13,684 | 3,188 | 40,575 |
| 9 (Sep) | 38,819 | 14,437 | 242 | 39,964 | 17,436 | 4,560 | 35,112 |
| 10 (Oct) | 40,961 | 15,965 | 183 | 35,429 | 14,084 | 1,509 | 39,318 |
| 11 (Nov) | 37,331 | 15,676 | 211 | 36,404 | 15,105 | 1,584 | 38,872 |
| 12 (Dec) | 41,358 | 16,966 | 214 | 38,585 | 15,647 | 1,138 | 40,721 |

注:平成15年より品目名で表示されている「kW」の単位を圧縮機の所要動力から冷房能力に変更したため、過去系列の接続は行っておりません。

## エアコンディショナ セパレート形 室内ユニット
## Split type air conditioner indoor unit
## (14～16)

| 年 月 Year and Month | 生産(P) | | 受入(R) | 出荷(Sh) | | | 在庫(I) |
|---|---|---|---|---|---|---|---|
| | | | | 販売(Sa) | | その他(O) | |
| | 数量(台) Quantity(n) | 金額(百万円) (million yen) | 数量(台) Quantity(n) | 数量(台) Quantity(n) | 金額(百万円) (million yen) | 数量(台) Quantity(n) | 数量(台) Quantity(n) |
| 平成11年(1999) | 7,639,857 | 354,278 | 2,149,218 | 8,970,426 | 387,632 | 1,062,778 | 1,434,043 |
| 12 (2000) | 7,982,842 | 374,387 | 2,007,148 | 9,458,237 | 428,814 | 740,709 | 1,219,968 |
| 13 (2001) | 7,867,866 | 345,778 | 2,892,688 | 10,091,277 | 424,700 | 812,649 | 1,057,520 |
| 14 (2002) | 6,400,067 | 283,314 | 1,922,857 | 7,798,343 | 339,387 | 722,339 | 859,754 |
| 15 (2003) | 5,486,653 | 254,850 | 1,995,394 | 7,182,342 | 299,708 | 376,559 | 792,607 |
| 平成13年度(01FY) | 7,389,100 | 327,534 | 2,542,922 | 9,318,331 | 397,139 | 845,663 | 1,011,267 |
| 14 (02FY) | 6,256,190 | 277,226 | 1,683,735 | 7,429,798 | 325,432 | 633,985 | 897,116 |
| 平成15年1～3月(Q1) | 1,503,002 | 67,496 | 469,146 | 1,785,843 | 76,368 | 158,650 | 897,116 |
| 4～6 (Q2) | 2,198,763 | 89,908 | 963,509 | 2,703,050 | 99,756 | 130,089 | 1,226,249 |
| 7～9 (Q3) | 1,004,958 | 51,341 | 284,281 | 1,655,350 | 70,818 | 47,064 | 813,074 |
| 10～12 (Q4) | 779,930 | 46,105 | 278,458 | 1,038,099 | 52,766 | 40,756 | 792,607 |
| 平成15年 1月 (Jan) | 360,459 | 17,082 | 105,721 | 347,895 | 17,321 | 30,377 | 957,369 |
| 2 (Feb) | 507,582 | 23,113 | 140,977 | 531,989 | 22,508 | 46,778 | 1,027,161 |
| 3 (Mar) | 634,961 | 27,301 | 222,448 | 905,959 | 36,539 | 81,495 | 897,116 |
| 4 (Apr) | 649,671 | 25,949 | 272,914 | 632,497 | 24,071 | 92,180 | 1,095,024 |
| 5 (May) | 700,678 | 28,657 | 338,094 | 862,413 | 32,604 | 15,038 | 1,256,345 |
| 6 (Jun) | 848,414 | 35,302 | 352,501 | 1,208,140 | 43,081 | 22,871 | 1,226,249 |
| 7 (Jul) | 672,990 | 29,410 | 206,050 | 837,390 | 32,311 | 18,675 | 1,249,224 |
| 8 (Aug) | 183,682 | 10,685 | 39,064 | 362,890 | 17,216 | 11,528 | 1,097,552 |
| 9 (Sep) | 148,286 | 11,246 | 39,167 | 455,070 | 21,291 | 16,861 | 813,074 |
| 10 (Oct) | 220,786 | 13,465 | 64,867 | 285,216 | 16,402 | 15,126 | 798,385 |
| 11 (Nov) | 255,994 | 15,576 | 102,925 | 333,492 | 16,585 | 13,908 | 809,904 |
| 12 (Dec) | 303,150 | 17,064 | 110,666 | 419,391 | 19,779 | 11,722 | 792,607 |

エアコンディショナ セパレート形 室内ユニット (4.0kW以下)
Split type air conditioner indoor unit (4.0kW or less)
(14)

| 年 月 Year and Month | 生産(P) | | 受入(R) | 出荷(Sh) | | | 在庫(I) |
|---|---|---|---|---|---|---|---|
| | | | | 販売(Sa) | | その他(O) | |
| | 数量(台) Quantity(n) | 金額(百万円) (million yen) | 数量(台) Quantity(n) | 数量(台) Quantity(n) | 金額(百万円) (million yen) | 数量(台) Quantity(n) | 数量(台) Quantity(n) |
| 平成11年(1999) | … | … | … | … | … | … | … |
| 12 (2000) | … | … | … | … | … | … | … |
| 13 (2001) | … | … | … | … | … | … | … |
| 14 (2002) | … | … | … | … | … | … | … |
| 15 (2003) | 4,395,991 | 138,134 | 1,963,019 | 6,150,169 | 187,860 | 278,036 | 632,341 |
| 平成13年度(01FY) | … | … | … | … | … | … | … |
| 14 (02FY) | … | … | … | … | … | … | … |
| 平成15年1～3月(Q1) | 1,254,830 | 39,946 | 459,682 | 1,553,173 | 49,808 | 133,585 | 729,290 |
| 4～6 (Q2) | 1,849,736 | 55,181 | 950,886 | 2,409,846 | 70,350 | 102,098 | 1,017,968 |
| 7～9 (Q3) | 751,118 | 24,033 | 279,421 | 1,385,771 | 40,916 | 20,138 | 642,598 |
| 10～12 (Q4) | 540,307 | 18,974 | 273,030 | 801,379 | 26,786 | 22,215 | 632,341 |
| 平成15年 1月(Jan) | 294,824 | 9,592 | 104,019 | 281,946 | 9,476 | 23,279 | 795,154 |
| 2 (Feb) | 422,990 | 13,626 | 138,685 | 461,729 | 14,493 | 42,984 | 852,116 |
| 3 (Mar) | 537,016 | 16,728 | 216,978 | 809,498 | 25,839 | 67,322 | 729,290 |
| 4 (Apr) | 550,078 | 15,759 | 269,199 | 547,509 | 15,468 | 83,949 | 917,109 |
| 5 (May) | 588,911 | 17,885 | 332,599 | 769,210 | 23,212 | 4,204 | 1,065,205 |
| 6 (Jun) | 710,747 | 21,537 | 349,088 | 1,093,127 | 31,670 | 13,945 | 1,017,968 |
| 7 (Jul) | 545,036 | 16,662 | 202,864 | 730,822 | 21,218 | 7,976 | 1,027,070 |
| 8 (Aug) | 124,375 | 4,051 | 38,314 | 284,191 | 8,693 | 3,932 | 901,636 |
| 9 (Sep) | 81,707 | 3,320 | 38,243 | 370,758 | 11,005 | 8,230 | 642,598 |
| 10 (Oct) | 140,987 | 4,948 | 61,899 | 204,861 | 7,522 | 8,200 | 632,423 |
| 11 (Nov) | 178,739 | 6,350 | 101,617 | 258,508 | 8,126 | 7,740 | 646,531 |
| 12 (Dec) | 220,581 | 7,676 | 109,514 | 338,010 | 11,138 | 6,275 | 632,341 |

注:平成15年より品目名で表示されている「kW」の単位を圧縮機の所要動力から冷房能力に変更したため、過去系列の接続は行っておりません。

エアコンディショナ セパレート形 室内ユニット (4.0kW超7.1kW以下)
Split type air conditioner indoor unit (over 4.0kW and 7.1kW or less)
(15)

| 年 月 Year and Month | 生産(P) | | 受入(R) | 出荷(Sh) | | | 在庫(I) |
|---|---|---|---|---|---|---|---|
| | | | | 販売(Sa) | | その他(O) | |
| | 数量(台) Quantity(n) | 金額(百万円) (million yen) | 数量(台) Quantity(n) | 数量(台) Quantity(n) | 金額(百万円) (million yen) | 数量(台) Quantity(n) | 数量(台) Quantity(n) |
| 平成11年(1999) | … | … | … | … | … | … | … |
| 12 (2000) | … | … | … | … | … | … | … |
| 13 (2001) | … | … | … | … | … | … | … |
| 14 (2002) | … | … | … | … | … | … | … |
| 15 (2003) | 593,183 | 52,280 | 27,824 | 569,931 | 51,370 | 49,439 | 69,629 |
| 平成13年度(01FY) | … | … | … | … | … | … | … |
| 14 (02FY) | … | … | … | … | … | … | … |
| 平成15年1～3月(Q1) | 133,174 | 11,534 | 7,824 | 123,893 | 11,138 | 14,548 | 70,549 |
| 4～6 (Q2) | 203,394 | 17,010 | 11,132 | 168,304 | 14,378 | 11,715 | 105,056 |
| 7～9 (Q3) | 132,514 | 11,979 | 4,010 | 147,554 | 13,841 | 13,208 | 80,818 |
| 10～12 (Q4) | 124,101 | 11,757 | 4,858 | 130,180 | 12,013 | 9,968 | 69,629 |
| 平成15年 1月(Jan) | 34,418 | 3,149 | 978 | 33,125 | 3,180 | 3,742 | 66,521 |
| 2 (Feb) | 45,498 | 4,035 | 1,603 | 36,831 | 3,395 | 2,442 | 74,349 |
| 3 (Mar) | 53,258 | 4,350 | 5,243 | 53,937 | 4,563 | 8,364 | 70,549 |
| 4 (Apr) | 55,624 | 4,886 | 3,530 | 44,394 | 3,708 | 2,530 | 82,779 |
| 5 (May) | 67,131 | 5,540 | 4,468 | 54,334 | 4,825 | 4,234 | 95,810 |
| 6 (Jun) | 80,639 | 6,584 | 3,134 | 69,576 | 5,845 | 4,951 | 105,056 |
| 7 (Jul) | 70,709 | 6,042 | 2,797 | 60,506 | 5,368 | 5,798 | 112,258 |
| 8 (Aug) | 29,727 | 2,700 | 546 | 42,299 | 3,923 | 3,266 | 96,966 |
| 9 (Sep) | 32,078 | 3,237 | 667 | 44,749 | 4,550 | 4,144 | 80,818 |
| 10 (Oct) | 40,918 | 3,666 | 2,799 | 43,229 | 4,071 | 3,506 | 77,800 |
| 11 (Nov) | 38,944 | 3,975 | 1,104 | 39,991 | 3,785 | 3,365 | 74,492 |
| 12 (Dec) | 44,239 | 4,116 | 955 | 46,960 | 4,157 | 3,097 | 69,629 |

注:平成15年より品目名で表示されている「kW」の単位を圧縮機の所要動力から冷房能力に変更したため、過去系列の接続は行っておりません。

エアコンディショナ セパレート形 室内ユニット (7.1kW超)
Split type air conditioner indoor unit (over 7.1kW)
(16)

| 年 月 Year and Month | 生産(P) | | 受入(R) | 出荷(Sh) | | | 在庫(I) |
|---|---|---|---|---|---|---|---|
| | | | | 販売(Sa) | | その他(O) | |
| | 数量(台) Quantity(n) | 金額(百万円) (million yen) | 数量(台) Quantity(n) | 数量(台) Quantity(n) | 金額(百万円) (million yen) | 数量(台) Quantity(n) | 数量(台) Quantity(n) |
| 平成11年(1999) | … | … | … | … | … | … | … |
| 12 (2000) | … | … | … | … | … | … | … |
| 13 (2001) | … | … | … | … | … | … | … |
| 14 (2002) | … | … | … | … | … | … | … |
| 15 (2003) | 497,479 | 64,436 | 4,551 | 462,242 | 60,478 | 49,084 | 90,637 |
| 平成13年度(01FY) | … | … | … | … | … | … | … |
| 14 (02FY) | … | … | … | … | … | … | … |
| 平成15年1～3月(Q1) | 114,998 | 16,016 | 1,640 | 108,777 | 15,422 | 10,517 | 97,277 |
| 4～6 (Q2) | 145,633 | 17,717 | 1,491 | 124,900 | 15,028 | 16,276 | 103,225 |
| 7～9 (Q3) | 121,326 | 15,329 | 850 | 122,025 | 16,061 | 13,718 | 89,658 |
| 10～12 (Q4) | 115,522 | 15,374 | 570 | 106,540 | 13,967 | 8,573 | 90,637 |
| 平成15年 1月(Jan) | 31,217 | 4,341 | 724 | 32,824 | 4,665 | 3,356 | 95,694 |
| 2 (Feb) | 39,094 | 5,452 | 689 | 33,429 | 4,620 | 1,352 | 100,696 |
| 3 (Mar) | 44,687 | 6,223 | 227 | 42,524 | 6,137 | 5,809 | 97,277 |
| 4 (Apr) | 43,969 | 5,304 | 185 | 40,594 | 4,895 | 5,701 | 95,136 |
| 5 (May) | 44,636 | 5,232 | 1,027 | 38,869 | 4,567 | 6,600 | 95,330 |
| 6 (Jun) | 57,028 | 7,181 | 279 | 45,437 | 5,566 | 3,975 | 103,225 |
| 7 (Jul) | 57,245 | 6,706 | 389 | 46,062 | 5,725 | 4,901 | 109,896 |
| 8 (Aug) | 29,580 | 3,934 | 204 | 36,400 | 4,600 | 4,330 | 98,950 |
| 9 (Sep) | 34,501 | 4,689 | 257 | 39,563 | 5,736 | 4,487 | 89,658 |
| 10 (Oct) | 38,881 | 4,851 | 169 | 37,126 | 4,809 | 3,420 | 88,162 |
| 11 (Nov) | 38,311 | 5,251 | 204 | 34,993 | 4,674 | 2,803 | 88,881 |
| 12 (Dec) | 38,330 | 5,272 | 197 | 34,421 | 4,484 | 2,350 | 90,637 |

注:平成15年より品目名で表示されている「kW」の単位を圧縮機の所要動力から冷房能力に変更したため、過去系列の接続は行っておりません。

シングルパッケージ形 (リモートコンデンサ形を含む)
Single packaged type air conditioner (including remote condenser type)
(17)

| 年 月 Year and Month | 生産(P) | | 受入(R) | 出荷(Sh) | | | 在庫(I) |
|---|---|---|---|---|---|---|---|
| | | | | 販売(Sa) | | その他(O) | |
| | 数量(台) Quantity(n) | 金額(百万円) (million yen) | 数量(台) Quantity(n) | 数量(台) Quantity(n) | 金額(百万円) (million yen) | 数量(台) Quantity(n) | 数量(台) Quantity(n) |
| 平成11年(1999) | 45,781 | 33,149 | 5,091 | 52,644 | 36,624 | 1,341 | 10,755 |
| 12 (2000) | 48,968 | 39,205 | 2,556 | 50,141 | 40,766 | 1,191 | 10,796 |
| 13 (2001) | 46,199 | 47,065 | 1,678 | 47,035 | 49,673 | 1,184 | 10,454 |
| 14 (2002) | 32,629 | 34,531 | 1,164 | 34,416 | 36,763 | 1,191 | 8,640 |
| 15 (2003) | 32,753 | 25,468 | 1,744 | 34,176 | 27,770 | 1,264 | 7,646 |
| 平成13年度(01FY) | 43,787 | 49,562 | 1,867 | 45,548 | 52,019 | 1,321 | 8,442 |
| 14 (02FY) | 32,080 | 30,943 | 918 | 32,910 | 33,336 | 1,138 | 7,341 |
| 平成15年1～3月(Q1) | 7,519 | 6,978 | 183 | 8,628 | 8,613 | 322 | 7,341 |
| 4～6 (Q2) | 9,363 | 7,392 | 676 | 8,575 | 6,851 | 507 | 8,298 |
| 7～9 (Q3) | 8,607 | 5,630 | 679 | 9,537 | 6,617 | 226 | 7,821 |
| 10～12 (Q4) | 7,264 | 5,468 | 206 | 7,436 | 5,689 | 209 | 7,646 |
| 平成15年 1月(Jan) | 2,053 | 2,038 | 125 | 1,807 | 2,511 | 138 | 8,822 |
| 2 (Feb) | 2,546 | 2,448 | 27 | 3,726 | 3,309 | 44 | 7,625 |
| 3 (Mar) | 2,920 | 2,492 | 31 | 3,095 | 2,793 | 140 | 7,341 |
| 4 (Apr) | 2,758 | 2,262 | 125 | 2,454 | 2,014 | 236 | 7,534 |
| 5 (May) | 3,049 | 2,325 | 380 | 2,744 | 2,275 | 190 | 8,029 |
| 6 (Jun) | 3,556 | 2,805 | 171 | 3,377 | 2,562 | 81 | 8,298 |
| 7 (Jul) | 3,626 | 2,605 | 428 | 3,530 | 2,328 | 119 | 8,703 |
| 8 (Aug) | 2,199 | 1,464 | 145 | 2,658 | 1,958 | 58 | 8,331 |
| 9 (Sep) | 2,782 | 1,561 | 106 | 3,349 | 2,331 | 49 | 7,821 |
| 10 (Oct) | 2,639 | 1,895 | 56 | 2,642 | 1,735 | 98 | 7,776 |
| 11 (Nov) | 2,130 | 1,663 | 46 | 2,283 | 1,889 | 55 | 7,614 |
| 12 (Dec) | 2,495 | 1,910 | 104 | 2,511 | 2,065 | 56 | 7,646 |

注:平成15年より内訳品目を廃止。

## エンジンにより圧縮機を駆動するもの
## Air conditioner which drives a compressor by engine
## (18～19)

| 年 月 Year and Month | 生産(P) | | 受入(R) | 出荷(Sh) | | | 在庫(I) |
|---|---|---|---|---|---|---|---|
| | | | | 販売(Sa) | | その他(O) | |
| | 数量(台) Quantity(n) | 金額(百万円) (million yen) | 数量(台) Quantity(n) | 数量(台) Quantity(n) | 金額(百万円) (million yen) | 数量(台) Quantity(n) | 数量(台) Quantity(n) |
| 平成11年(1999) | … | … | … | … | … | … | … |
| 12 (2000) | … | … | … | … | … | … | … |
| 13 (2001) | … | … | … | … | … | … | … |
| 14 (2002) | … | … | … | … | … | … | … |
| 15 (2003) | 240,292 | 54,980 | 178,020 | 235,516 | 70,455 | 180,245 | 38,601 |
| 平成13年度(01FY) | … | … | … | … | … | … | … |
| 14 (02FY) | … | … | … | … | … | … | … |
| 平成15年1～3月(Q1) | 49,124 | 11,901 | 36,039 | 47,396 | 16,005 | 40,495 | 33,322 |
| 4～6 (Q2) | 51,560 | 12,399 | 37,562 | 50,967 | 14,998 | 34,129 | 37,348 |
| 7～9 (Q3) | 54,901 | 12,837 | 37,112 | 68,147 | 19,253 | 37,109 | 24,105 |
| 10～12 (Q4) | 84,707 | 17,843 | 67,307 | 69,006 | 20,199 | 68,512 | 38,601 |
| 平成15年 1月(Jan) | 16,304 | 3,951 | 12,686 | 16,467 | 4,814 | 12,684 | 35,889 |
| 2 (Feb) | 13,943 | 3,343 | 9,636 | 14,801 | 5,391 | 9,510 | 35,157 |
| 3 (Mar) | 18,877 | 4,607 | 13,717 | 16,128 | 5,800 | 18,301 | 33,322 |
| 4 (Apr) | 16,754 | 4,146 | 12,316 | 15,970 | 4,824 | 9,335 | 37,087 |
| 5 (May) | 16,159 | 3,940 | 12,307 | 16,373 | 4,534 | 11,952 | 37,228 |
| 6 (Jun) | 18,647 | 4,313 | 12,939 | 18,624 | 5,640 | 12,842 | 37,348 |
| 7 (Jul) | 21,248 | 4,786 | 14,653 | 20,680 | 6,086 | 14,551 | 38,018 |
| 8 (Aug) | 9,918 | 3,071 | 6,490 | 18,125 | 5,647 | 6,335 | 29,966 |
| 9 (Sep) | 23,735 | 4,980 | 15,969 | 29,342 | 7,520 | 16,223 | 24,105 |
| 10 (Oct) | 39,416 | 7,071 | 31,638 | 20,550 | 6,713 | 31,951 | 42,658 |
| 11 (Nov) | 23,546 | 5,394 | 19,766 | 23,041 | 6,887 | 20,992 | 41,937 |
| 12 (Dec) | 21,745 | 5,378 | 15,903 | 25,415 | 6,599 | 15,569 | 38,601 |

注:平成15年から新設。

## エンジンにより圧縮機を駆動するもの (室外ユニット)
## Air conditioner which drives a compressor by engine (outdoor unit)
## (18)

| 年 月 Year and Month | 生産(P) | | 受入(R) | 出荷(Sh) | | | 在庫(I) |
|---|---|---|---|---|---|---|---|
| | | | | 販売(Sa) | | その他(O) | |
| | 数量(台) Quantity(n) | 金額(百万円) (million yen) | 数量(台) Quantity(n) | 数量(台) Quantity(n) | 金額(百万円) (million yen) | 数量(台) Quantity(n) | 数量(台) Quantity(n) |
| 平成11年(1999) | … | … | … | … | … | … | … |
| 12 (2000) | … | … | … | … | … | … | … |
| 13 (2001) | … | … | … | … | … | … | … |
| 14 (2002) | … | … | … | … | … | … | … |
| 15 (2003) | 52,304 | 39,403 | 20,979 | 52,784 | 47,824 | 21,033 | 3,164 |
| 平成13年度(01FY) | … | … | … | … | … | … | … |
| 14 (02FY) | … | … | … | … | … | … | … |
| 平成15年1～3月(Q1) | 11,383 | 8,363 | 3,494 | 12,207 | 11,417 | 3,494 | 2,874 |
| 4～6 (Q2) | 11,928 | 8,796 | 4,153 | 11,117 | 9,914 | 4,207 | 3,631 |
| 7～9 (Q3) | 11,996 | 9,176 | 4,003 | 13,279 | 12,413 | 4,003 | 2,348 |
| 10～12 (Q4) | 16,997 | 13,068 | 9,329 | 16,181 | 14,080 | 9,329 | 3,164 |
| 平成15年 1月(Jan) | 3,808 | 2,814 | 1,407 | 3,561 | 3,202 | 1,407 | 3,945 |
| 2 (Feb) | 3,376 | 2,330 | 445 | 4,425 | 4,115 | 445 | 2,896 |
| 3 (Mar) | 4,199 | 3,219 | 1,642 | 4,221 | 4,100 | 1,642 | 2,874 |
| 4 (Apr) | 3,815 | 2,846 | 1,410 | 3,505 | 3,231 | 1,464 | 3,130 |
| 5 (May) | 3,723 | 2,727 | 1,380 | 3,246 | 2,845 | 1,380 | 3,607 |
| 6 (Jun) | 4,390 | 3,223 | 1,363 | 4,366 | 3,838 | 1,363 | 3,631 |
| 7 (Jul) | 4,673 | 3,545 | 1,587 | 4,494 | 4,019 | 1,587 | 3,810 |
| 8 (Aug) | 3,320 | 2,433 | 813 | 4,295 | 3,849 | 813 | 2,835 |
| 9 (Sep) | 4,003 | 3,198 | 1,603 | 4,490 | 4,545 | 1,603 | 2,348 |
| 10 (Oct) | 6,841 | 5,150 | 4,228 | 6,040 | 5,015 | 4,228 | 3,149 |
| 11 (Nov) | 5,163 | 3,968 | 2,453 | 5,378 | 4,802 | 2,453 | 2,934 |
| 12 (Dec) | 4,993 | 3,950 | 2,648 | 4,763 | 4,263 | 2,648 | 3,164 |

注:平成15年から新設。

エンジンにより圧縮機を駆動するもの（室内ユニット）
Air conditioner which drives a compressor by engine (indoor unit)
（19）

| 年 月 Year and Month | 生産(P) | | 受入(R) | 出荷(Sh) | | | 在庫(I) |
|---|---|---|---|---|---|---|---|
| | | | | 販売(Sa) | | その他(O) | |
| | 数量(台) Quantity(n) | 金額(百万円) (million yen) | 数量(台) Quantity(n) | 数量(台) Quantity(n) | 金額(百万円) (million yen) | 数量(台) Quantity(n) | 数量(台) Quantity(n) |
| 平成11年(1999) | … | … | … | … | … | … | … |
| 12 (2000) | … | … | … | … | … | … | … |
| 13 (2001) | … | … | … | … | … | … | … |
| 14 (2002) | … | … | … | … | … | … | … |
| 15 (2003) | 187,988 | 15,577 | 157,041 | 182,732 | 22,631 | 159,212 | 35,437 |
| 平成13年度(01FY) | … | … | … | … | … | … | … |
| 14 (02FY) | … | … | … | … | … | … | … |
| 平成15年1～3月(Q1) | 37,741 | 3,538 | 32,545 | 35,189 | 4,588 | 37,001 | 30,448 |
| 4～6 (Q2) | 39,632 | 3,603 | 33,409 | 39,850 | 5,084 | 29,922 | 33,717 |
| 7～9 (Q3) | 42,905 | 3,661 | 33,109 | 54,868 | 6,840 | 33,106 | 21,757 |
| 10～12 (Q4) | 67,710 | 4,775 | 57,978 | 52,825 | 6,119 | 59,183 | 35,437 |
| 平成15年 1月(Jan) | 12,496 | 1,137 | 11,279 | 12,906 | 1,612 | 11,277 | 31,944 |
| 2 (Feb) | 10,567 | 1,013 | 9,191 | 10,376 | 1,276 | 9,065 | 32,261 |
| 3 (Mar) | 14,678 | 1,388 | 12,075 | 11,907 | 1,700 | 16,659 | 30,448 |
| 4 (Apr) | 12,939 | 1,300 | 10,906 | 12,465 | 1,593 | 7,871 | 33,957 |
| 5 (May) | 12,436 | 1,213 | 10,927 | 13,127 | 1,689 | 10,572 | 33,621 |
| 6 (Jun) | 14,257 | 1,090 | 11,576 | 14,258 | 1,802 | 11,479 | 33,717 |
| 7 (Jul) | 16,575 | 1,241 | 13,066 | 16,186 | 2,067 | 12,964 | 34,208 |
| 8 (Aug) | 6,598 | 638 | 5,677 | 13,830 | 1,798 | 5,522 | 27,131 |
| 9 (Sep) | 19,732 | 1,782 | 14,366 | 24,852 | 2,975 | 14,620 | 21,757 |
| 10 (Oct) | 32,575 | 1,921 | 27,410 | 14,510 | 1,698 | 27,723 | 39,509 |
| 11 (Nov) | 18,383 | 1,426 | 17,313 | 17,663 | 2,085 | 18,539 | 39,003 |
| 12 (Dec) | 16,752 | 1,428 | 13,255 | 20,652 | 2,336 | 12,921 | 35,437 |

注：平成15年から新設。

輸送機械用エアコンディショナ
Transportation machine air conditioners
（20～21）

| 年 月 Year and Month | 生産(P) | | 受入(R) | 出荷(Sh) | | | 在庫(I) |
|---|---|---|---|---|---|---|---|
| | | | | 販売(Sa) | | その他(O) | |
| | 数量(台) Quantity(n) | 金額(百万円) (million yen) | 数量(台) Quantity(n) | 数量(台) Quantity(n) | 金額(百万円) (million yen) | 数量(台) Quantity(n) | 数量(台) Quantity(n) |
| 平成11年(1999) | 10,352,720 | 449,405 | 2,558 | 10,337,919 | 442,674 | 13,857 | 142,519 |
| 12 (2000) | 10,736,292 | 428,961 | 826 | 10,705,101 | 426,727 | 4,765 | 167,439 |
| 13 (2001) | 8,916,213 | 391,439 | 1,231 | 8,889,847 | 397,140 | 1,636 | 116,271 |
| 14 (2002) | 9,425,054 | 392,543 | 1,668 | 9,443,011 | 401,417 | 4,618 | 95,364 |
| 15 (2003) | 9,839,715 | 390,335 | 1,878 | 9,850,431 | 392,360 | 3,219 | 83,204 |
| 平成13年度(01FY) | 9,027,042 | 386,766 | 1,299 | 9,015,379 | 393,729 | 1,607 | 105,136 |
| 14 (02FY) | 9,604,169 | 392,804 | 1,651 | 9,625,062 | 401,041 | 5,676 | 80,220 |
| 平成15年1～3月(Q1) | 2,505,429 | 101,167 | 481 | 2,519,645 | 102,756 | 1,411 | 80,220 |
| 4～6 (Q2) | 2,312,508 | 94,401 | 486 | 2,315,191 | 92,930 | 655 | 77,263 |
| 7～9 (Q3) | 2,495,409 | 96,626 | 418 | 2,465,532 | 97,185 | 517 | 107,041 |
| 10～12 (Q4) | 2,526,369 | 98,141 | 493 | 2,550,063 | 99,489 | 636 | 83,204 |
| 平成15年 1月(Jan) | 783,399 | 32,569 | 96 | 791,293 | 32,742 | 1,041 | 86,527 |
| 2 (Feb) | 826,324 | 33,193 | 101 | 838,087 | 34,018 | 187 | 74,678 |
| 3 (Mar) | 895,706 | 35,405 | 284 | 890,265 | 35,996 | 183 | 80,220 |
| 4 (Apr) | 763,858 | 31,418 | 223 | 767,389 | 31,560 | 248 | 76,559 |
| 5 (May) | 738,166 | 29,780 | 110 | 734,139 | 29,959 | 202 | 80,494 |
| 6 (Jun) | 810,484 | 33,203 | 153 | 813,663 | 31,411 | 205 | 77,263 |
| 7 (Jul) | 896,604 | 35,935 | 94 | 874,883 | 35,071 | 231 | 98,847 |
| 8 (Aug) | 705,699 | 26,000 | 179 | 715,180 | 27,754 | 87 | 89,458 |
| 9 (Sep) | 893,106 | 34,691 | 145 | 875,469 | 34,360 | 199 | 107,041 |
| 10 (Oct) | 893,658 | 34,426 | 199 | 913,007 | 35,408 | 211 | 87,680 |
| 11 (Nov) | 842,343 | 32,464 | 115 | 848,064 | 32,612 | 207 | 81,867 |
| 12 (Dec) | 790,368 | 31,251 | 179 | 788,992 | 31,469 | 218 | 83,204 |

## 乗用車用（トラック用を含む）エアコンディショナ
## Automobile & truck air conditioners
## （２０）

| 年 月 Year and Month | 生産(P) | | 受入(R) | 出荷(Sh) | | | 在庫(I) |
|---|---|---|---|---|---|---|---|
| | | | | 販売(Sa) | | その他(O) | |
| | 数量(台) Quantity(n) | 金額(百万円) (million yen) | 数量(台) Quantity(n) | 数量(台) Quantity(n) | 金額(百万円) (million yen) | 数量(台) Quantity(n) | 数量(台) Quantity(n) |
| 平成11年(1999) | 10,325,553 | 426,150 | — | 10,309,409 | 416,697 | 12,010 | 139,779 |
| 12 (2000) | 10,706,226 | 406,510 | — | 10,676,313 | 405,717 | 2,545 | 164,824 |
| 13 (2001) | 8,888,643 | 366,767 | 10 | 8,861,825 | 372,480 | 148 | 114,375 |
| 14 (2002) | 9,391,258 | 363,521 | 39 | 9,409,957 | 372,406 | 2,493 | 93,222 |
| 15 (2003) | 9,809,293 | 363,687 | — | 9,820,046 | 365,458 | 917 | 81,552 |
| 平成13年度(01FY) | 8,997,966 | 361,403 | — | 8,986,364 | 367,824 | 136 | 102,967 |
| 14 (02FY) | 9,570,816 | 363,528 | 39 | 9,592,739 | 372,501 | 3,123 | 77,960 |
| 平成15年1～3月(Q1) | 2,496,758 | 93,074 | — | 2,511,366 | 94,814 | 654 | 77,960 |
| 4～6 (Q2) | 2,305,447 | 87,907 | — | 2,308,123 | 86,693 | 4 | 75,280 |
| 7～9 (Q3) | 2,488,094 | 90,203 | — | 2,457,879 | 90,454 | 119 | 105,376 |
| 10～12 (Q4) | 2,518,994 | 92,503 | — | 2,542,678 | 93,497 | 140 | 81,552 |
| 平成15年 1月(Jan) | 780,602 | 30,082 | — | 788,654 | 30,423 | 645 | 84,525 |
| 2 (Feb) | 823,354 | 30,613 | — | 835,251 | 31,525 | 7 | 72,621 |
| 3 (Mar) | 892,802 | 32,379 | — | 887,461 | 32,866 | 2 | 77,960 |
| 4 (Apr) | 761,706 | 29,518 | — | 765,277 | 29,773 | 1 | 74,388 |
| 5 (May) | 735,882 | 27,723 | — | 731,836 | 28,003 | 1 | 78,433 |
| 6 (Jun) | 807,859 | 30,666 | — | 811,010 | 28,917 | 2 | 75,280 |
| 7 (Jul) | 893,984 | 33,697 | — | 872,134 | 32,845 | 61 | 97,069 |
| 8 (Aug) | 703,652 | 24,468 | — | 713,061 | 25,946 | 35 | 87,625 |
| 9 (Sep) | 890,458 | 32,038 | — | 872,684 | 31,663 | 23 | 105,376 |
| 10 (Oct) | 891,296 | 32,933 | — | 910,423 | 33,562 | 58 | 86,191 |
| 11 (Nov) | 840,031 | 30,741 | — | 845,886 | 30,929 | 28 | 80,308 |
| 12 (Dec) | 787,667 | 28,829 | — | 786,369 | 29,006 | 54 | 81,552 |

## その他の輸送機械用（列車、バス、航空機用等）
## Miscellaneous for transportation machines (train, bus, airplanes, etc.)
## （２１）

| 年 月 Year and Month | 生産(P) | | 受入(R) | 出荷(Sh) | | | 在庫(I) |
|---|---|---|---|---|---|---|---|
| | | | | 販売(Sa) | | その他(O) | |
| | 数量(台) Quantity(n) | 金額(百万円) (million yen) | 数量(台) Quantity(n) | 数量(台) Quantity(n) | 金額(百万円) (million yen) | 数量(台) Quantity(n) | 数量(台) Quantity(n) |
| 平成11年(1999) | 27,167 | 23,255 | 2,558 | 28,510 | 25,977 | 1,847 | 2,740 |
| 12 (2000) | 30,066 | 22,451 | 826 | 28,788 | 21,010 | 2,220 | 2,615 |
| 13 (2001) | 27,570 | 24,672 | 1,221 | 28,022 | 24,660 | 1,488 | 1,896 |
| 14 (2002) | 33,796 | 29,022 | 1,629 | 33,054 | 29,011 | 2,125 | 2,142 |
| 15 (2003) | 30,422 | 26,648 | 1,878 | 30,385 | 26,902 | 2,302 | 1,652 |
| 平成13年度(01FY) | 29,076 | 25,363 | 1,299 | 29,015 | 25,905 | 1,471 | 2,169 |
| 14 (02FY) | 33,353 | 29,276 | 1,612 | 32,323 | 28,540 | 2,553 | 2,260 |
| 平成15年1～3月(Q1) | 8,671 | 8,093 | 481 | 8,279 | 7,942 | 757 | 2,260 |
| 4～6 (Q2) | 7,061 | 6,494 | 486 | 7,068 | 6,237 | 651 | 1,983 |
| 7～9 (Q3) | 7,315 | 6,423 | 418 | 7,653 | 6,731 | 398 | 1,665 |
| 10～12 (Q4) | 7,375 | 5,638 | 493 | 7,385 | 5,992 | 496 | 1,652 |
| 平成15年 1月(Jan) | 2,797 | 2,487 | 96 | 2,639 | 2,319 | 396 | 2,002 |
| 2 (Feb) | 2,970 | 2,580 | 101 | 2,836 | 2,493 | 180 | 2,057 |
| 3 (Mar) | 2,904 | 3,026 | 284 | 2,804 | 3,130 | 181 | 2,260 |
| 4 (Apr) | 2,152 | 1,900 | 223 | 2,112 | 1,787 | 247 | 2,171 |
| 5 (May) | 2,284 | 2,057 | 110 | 2,303 | 1,956 | 201 | 2,061 |
| 6 (Jun) | 2,625 | 2,537 | 153 | 2,653 | 2,494 | 203 | 1,983 |
| 7 (Jul) | 2,620 | 2,238 | 94 | 2,749 | 2,226 | 170 | 1,778 |
| 8 (Aug) | 2,047 | 1,532 | 179 | 2,119 | 1,808 | 52 | 1,833 |
| 9 (Sep) | 2,648 | 2,653 | 145 | 2,785 | 2,697 | 176 | 1,665 |
| 10 (Oct) | 2,362 | 1,493 | 199 | 2,584 | 1,846 | 153 | 1,489 |
| 11 (Nov) | 2,312 | 1,723 | 115 | 2,178 | 1,683 | 179 | 1,559 |
| 12 (Dec) | 2,701 | 2,422 | 179 | 2,623 | 2,463 | 164 | 1,652 |

## 冷凍・冷蔵ショーケース
## Refrigerating display caces
## (22～23)

| 年 月 Year and Month | 生産(P) | | 受入(R) | 出荷(Sh) | | | 在庫(I) |
|---|---|---|---|---|---|---|---|
| | | | | 販売(Sa) | | その他(O) | |
| | 数量(台) Quantity(n) | 金額(百万円) (million yen) | 数量(台) Quantity(n) | 数量(台) Quantity(n) | 金額(百万円) (million yen) | 数量(台) Quantity(n) | 数量(台) Quantity(n) |
| 平成11年(1999) | 329,796 | 80,125 | 197,931 | 355,016 | 80,242 | 169,905 | 72,978 |
| 12 (2000) | 291,480 | 73,342 | 183,557 | 320,616 | 74,696 | 158,937 | 67,384 |
| 13 (2001) | 281,172 | 65,052 | 171,475 | 303,894 | 65,755 | 142,917 | 73,362 |
| 14 (2002) | 266,154 | 68,117 | 150,757 | 300,414 | 72,784 | 122,468 | 67,096 |
| 15 (2003) | 229,408 | 68,672 | 138,178 | 268,419 | 74,990 | 111,326 | 49,967 |
| 平成13年度(01FY) | 274,927 | 65,704 | 163,923 | 296,495 | 66,417 | 137,123 | 72,992 |
| 14 (02FY) | 267,240 | 70,443 | 153,667 | 297,739 | 74,484 | 124,149 | 67,041 |
| 平成15年1～3月(Q1) | 58,466 | 17,619 | 35,014 | 59,810 | 16,999 | 28,980 | 67,041 |
| 4～6 (Q2) | 63,513 | 17,773 | 39,897 | 73,629 | 19,694 | 34,855 | 61,892 |
| 7～9 (Q3) | 58,534 | 16,508 | 34,614 | 71,249 | 18,733 | 28,036 | 55,680 |
| 10～12 (Q4) | 48,895 | 16,772 | 28,653 | 63,731 | 19,564 | 19,455 | 49,967 |
| 平成15年 1月(Jan) | 20,705 | 5,396 | 13,268 | 13,174 | 3,597 | 10,887 | 72,313 |
| 2 (Feb) | 18,910 | 5,725 | 11,172 | 22,697 | 6,564 | 8,692 | 70,981 |
| 3 (Mar) | 18,851 | 6,498 | 10,574 | 23,939 | 6,838 | 9,401 | 67,041 |
| 4 (Apr) | 22,043 | 5,723 | 14,239 | 26,460 | 6,797 | 13,650 | 63,188 |
| 5 (May) | 20,460 | 6,086 | 11,591 | 22,308 | 5,629 | 9,892 | 63,014 |
| 6 (Jun) | 21,010 | 5,964 | 14,067 | 24,861 | 7,268 | 11,313 | 61,892 |
| 7 (Jul) | 21,906 | 5,786 | 13,518 | 25,288 | 6,660 | 11,326 | 60,677 |
| 8 (Aug) | 14,733 | 4,378 | 7,801 | 21,006 | 5,330 | 6,099 | 56,081 |
| 9 (Sep) | 21,895 | 6,344 | 13,295 | 24,955 | 6,743 | 10,611 | 55,680 |
| 10 (Oct) | 17,869 | 6,107 | 12,389 | 24,683 | 7,537 | 7,568 | 53,662 |
| 11 (Nov) | 16,409 | 6,113 | 9,735 | 22,726 | 7,473 | 6,147 | 50,908 |
| 12 (Dec) | 14,617 | 4,552 | 6,529 | 16,322 | 4,554 | 5,740 | 49,967 |

## 冷凍・冷蔵ショーケース 冷凍機内蔵形
## Selfcontained type refrigerating display caces
## (22)

| 年 月 Year and Month | 生産(P) | | 受入(R) | 出荷(Sh) | | | 在庫(I) |
|---|---|---|---|---|---|---|---|
| | | | | 販売(Sa) | | その他(O) | |
| | 数量(台) Quantity(n) | 金額(百万円) (million yen) | 数量(台) Quantity(n) | 数量(台) Quantity(n) | 金額(百万円) (million yen) | 数量(台) Quantity(n) | 数量(台) Quantity(n) |
| 平成11年(1999) | 241,564 | 38,077 | 150,268 | 263,379 | 39,655 | 127,209 | 59,636 |
| 12 (2000) | 192,410 | 30,706 | 125,729 | 214,166 | 32,488 | 108,096 | 54,765 |
| 13 (2001) | 203,296 | 32,058 | 128,965 | 221,010 | 32,827 | 106,613 | 59,845 |
| 14 (2002) | 178,723 | 32,299 | 100,096 | 199,741 | 34,561 | 83,497 | 55,431 |
| 15 (2003) | 133,615 | 30,733 | 69,904 | 148,144 | 31,253 | 67,774 | 38,362 |
| 平成13年度(01FY) | 194,485 | 31,962 | 119,757 | 211,631 | 33,102 | 98,260 | 60,242 |
| 14 (02FY) | 173,703 | 32,289 | 97,582 | 189,906 | 33,821 | 83,257 | 53,694 |
| 平成15年1～3月(Q1) | 32,031 | 6,892 | 18,342 | 31,093 | 6,412 | 16,347 | 53,694 |
| 4～6 (Q2) | 39,767 | 8,822 | 22,321 | 43,436 | 9,010 | 22,468 | 49,878 |
| 7～9 (Q3) | 36,402 | 7,966 | 18,451 | 42,590 | 8,432 | 18,246 | 43,895 |
| 10～12 (Q4) | 25,415 | 7,053 | 10,790 | 31,025 | 7,399 | 10,713 | 38,362 |
| 平成15年 1月(Jan) | 14,062 | 2,565 | 9,317 | 7,321 | 1,502 | 8,412 | 58,407 |
| 2 (Feb) | 9,240 | 2,064 | 4,538 | 10,486 | 2,214 | 4,267 | 57,432 |
| 3 (Mar) | 8,729 | 2,263 | 4,487 | 13,286 | 2,696 | 3,668 | 53,694 |
| 4 (Apr) | 13,836 | 2,776 | 8,662 | 15,296 | 3,033 | 8,707 | 52,189 |
| 5 (May) | 12,732 | 3,074 | 5,852 | 13,971 | 2,702 | 6,171 | 50,631 |
| 6 (Jun) | 13,199 | 2,972 | 7,807 | 14,169 | 3,275 | 7,590 | 49,878 |
| 7 (Jul) | 14,747 | 2,971 | 8,215 | 15,325 | 3,111 | 8,118 | 49,397 |
| 8 (Aug) | 8,814 | 2,218 | 3,447 | 13,135 | 2,556 | 3,482 | 45,041 |
| 9 (Sep) | 12,841 | 2,777 | 6,789 | 14,130 | 2,765 | 6,646 | 43,895 |
| 10 (Oct) | 8,812 | 2,403 | 4,296 | 11,277 | 2,668 | 4,009 | 41,717 |
| 11 (Nov) | 7,466 | 2,300 | 2,841 | 9,626 | 2,552 | 2,867 | 39,531 |
| 12 (Dec) | 9,137 | 2,350 | 3,653 | 10,122 | 2,179 | 3,837 | 38,362 |

注:平成15年より内訳品目を廃止。

冷凍・冷蔵ショーケース 冷凍機別置形
Remote condensing-unit type refrigerating display caces
(23)

| 年 月 Year and Month | 生産(P) | | 受入(R) | 出荷(Sh) | | | 在庫(I) |
|---|---|---|---|---|---|---|---|
| | | | | 販売(Sa) | | その他(O) | |
| | 数量(台) Quantity(n) | 金額(百万円) (million yen) | 数量(台) Quantity(n) | 数量(台) Quantity(n) | 金額(百万円) (million yen) | 数量(台) Quantity(n) | 数量(台) Quantity(n) |
| 平成11年(1999) | 88,232 | 42,048 | 47,663 | 91,637 | 40,587 | 42,696 | 13,342 |
| 12 (2000) | 99,070 | 42,636 | 57,828 | 106,450 | 42,208 | 50,841 | 12,619 |
| 13 (2001) | 77,876 | 32,994 | 42,510 | 82,884 | 32,928 | 36,304 | 13,517 |
| 14 (2002) | 87,431 | 35,818 | 50,661 | 100,673 | 38,223 | 38,971 | 11,665 |
| 15 (2003) | 95,793 | 37,939 | 68,274 | 120,275 | 43,737 | 43,552 | 11,605 |
| 平成13年度(01FY) | 80,442 | 33,742 | 44,166 | 84,864 | 33,315 | 38,863 | 12,750 |
| 14 (02FY) | 93,537 | 38,154 | 56,085 | 107,833 | 40,663 | 40,892 | 13,347 |
| 平成15年1～3月(Q1) | 26,435 | 10,727 | 16,672 | 28,717 | 10,587 | 12,633 | 13,347 |
| 4～6 (Q2) | 23,746 | 8,951 | 17,576 | 30,193 | 10,684 | 12,387 | 12,014 |
| 7～9 (Q3) | 22,132 | 8,542 | 16,163 | 28,659 | 10,301 | 9,790 | 11,785 |
| 10～12 (Q4) | 23,480 | 9,719 | 17,863 | 32,706 | 12,165 | 8,742 | 11,605 |
| 平成15年 1月(Jan) | 6,643 | 2,831 | 3,951 | 5,853 | 2,095 | 2,475 | 13,906 |
| 2 (Feb) | 9,670 | 3,661 | 6,634 | 12,211 | 4,350 | 4,425 | 13,549 |
| 3 (Mar) | 10,122 | 4,235 | 6,087 | 10,653 | 4,142 | 5,733 | 13,347 |
| 4 (Apr) | 8,207 | 2,947 | 5,577 | 11,164 | 3,764 | 4,943 | 10,999 |
| 5 (May) | 7,728 | 3,012 | 5,739 | 8,337 | 2,927 | 3,721 | 12,383 |
| 6 (Jun) | 7,811 | 2,992 | 6,260 | 10,692 | 3,993 | 3,723 | 12,014 |
| 7 (Jul) | 7,159 | 2,815 | 5,303 | 9,963 | 3,549 | 3,208 | 11,280 |
| 8 (Aug) | 5,919 | 2,160 | 4,354 | 7,871 | 2,774 | 2,617 | 11,040 |
| 9 (Sep) | 9,054 | 3,567 | 6,506 | 10,825 | 3,978 | 3,965 | 11,785 |
| 10 (Oct) | 9,057 | 3,704 | 8,093 | 13,406 | 4,869 | 3,559 | 11,945 |
| 11 (Nov) | 8,943 | 3,813 | 6,894 | 13,100 | 4,921 | 3,280 | 11,377 |
| 12 (Dec) | 5,480 | 2,202 | 2,876 | 6,200 | 2,375 | 1,903 | 11,605 |

フリーザ (業務用冷凍庫を含む)
Freezers (including commercial refrigerators)
(24)

| 年 月 Year and Month | 生産(P) | | 受入(R) | 出荷(Sh) | | | 在庫(I) |
|---|---|---|---|---|---|---|---|
| | | | | 販売(Sa) | | その他(O) | |
| | 数量(台) Quantity(n) | 金額(百万円) (million yen) | 数量(台) Quantity(n) | 数量(台) Quantity(n) | 金額(百万円) (million yen) | 数量(台) Quantity(n) | 数量(台) Quantity(n) |
| 平成11年(1999) | 171,537 | 17,093 | 138,745 | 185,300 | 17,809 | 116,196 | 31,056 |
| 12 (2000) | 133,979 | 16,382 | 139,610 | 181,152 | 18,066 | 94,987 | 28,078 |
| 13 (2001) | 123,464 | 17,052 | 118,294 | 164,214 | 17,964 | 80,539 | 25,083 |
| 14 (2002) | 81,910 | 13,863 | 71,594 | 112,610 | 14,706 | 46,859 | 19,580 |
| 15 (2003) | 70,909 | 13,163 | 96,045 | 131,569 | 16,200 | 34,129 | 25,506 |
| 平成13年度(01FY) | 116,763 | 16,050 | 112,860 | 155,614 | 17,162 | 74,561 | 24,752 |
| 14 (02FY) | 89,686 | 14,123 | 78,402 | 110,483 | 14,932 | 53,290 | 33,737 |
| 平成15年1～3月(Q1) | 24,885 | 3,500 | 21,180 | 21,288 | 3,512 | 15,290 | 33,737 |
| 4～6 (Q2) | 15,504 | 3,191 | 15,527 | 30,778 | 3,897 | 5,761 | 28,229 |
| 7～9 (Q3) | 17,120 | 3,500 | 24,982 | 37,569 | 4,677 | 7,679 | 25,083 |
| 10～12 (Q4) | 13,400 | 2,972 | 34,356 | 41,934 | 4,114 | 5,399 | 25,506 |
| 平成15年 1月(Jan) | 7,282 | 955 | 8,595 | 6,660 | 888 | 4,256 | 29,211 |
| 2 (Feb) | 8,707 | 1,256 | 6,085 | 6,603 | 1,093 | 5,570 | 31,830 |
| 3 (Mar) | 8,896 | 1,289 | 6,500 | 8,025 | 1,531 | 5,464 | 33,737 |
| 4 (Apr) | 5,563 | 1,056 | 4,148 | 8,567 | 1,173 | 2,358 | 32,523 |
| 5 (May) | 5,007 | 1,164 | 4,331 | 9,940 | 1,304 | 1,869 | 30,052 |
| 6 (Jun) | 4,934 | 971 | 7,048 | 12,271 | 1,420 | 1,534 | 28,229 |
| 7 (Jul) | 6,104 | 1,168 | 13,888 | 17,468 | 1,718 | 3,178 | 27,575 |
| 8 (Aug) | 4,201 | 947 | 5,767 | 10,519 | 1,342 | 1,325 | 25,699 |
| 9 (Sep) | 6,815 | 1,385 | 5,327 | 9,582 | 1,617 | 3,176 | 25,083 |
| 10 (Oct) | 3,938 | 991 | 9,335 | 11,381 | 1,481 | 1,190 | 25,785 |
| 11 (Nov) | 5,643 | 1,020 | 7,804 | 10,691 | 1,214 | 2,529 | 26,012 |
| 12 (Dec) | 3,819 | 961 | 17,217 | 19,862 | 1,419 | 1,680 | 25,506 |

## 除湿機
## Dehumidifiers
## (25)

| 年 月 Year and Month | 生産(P) | | 受入(R) | 出荷(Sh) | | | 在庫(I) |
|---|---|---|---|---|---|---|---|
| | | | | 販売(Sa) | | その他(O) | |
| | 数量(台) Quantity(n) | 金額(百万円) (million yen) | 数量(台) Quantity(n) | 数量(台) Quantity(n) | 金額(百万円) (million yen) | 数量(台) Quantity(n) | 数量(台) Quantity(n) |
| 平成11年(1999) | 510,712 | 14,857 | 709,724 | 871,042 | 23,821 | 182,275 | 198,543 |
| 12 (2000) | 463,084 | 14,207 | 347,217 | 646,883 | 18,186 | 160,154 | 153,264 |
| 13 (2001) | 373,715 | 12,618 | 197,536 | 515,146 | 15,008 | 103,049 | 106,320 |
| 14 (2002) | 234,750 | 8,447 | 159,879 | 379,315 | 11,164 | 61,070 | 60,563 |
| 15 (2003) | 192,068 | 7,830 | 175,203 | 361,507 | 10,468 | 48,966 | 17,361 |
| 平成13年度(01FY) | 331,469 | 11,362 | 179,158 | 468,914 | 13,830 | 93,359 | 111,716 |
| 14 (02FY) | 210,114 | 8,009 | 151,845 | 369,856 | 11,018 | 58,586 | 45,232 |
| 平成15年1～3月(Q1) | 36,073 | 1,593 | 9,916 | 52,037 | 1,773 | 9,283 | 45,232 |
| 4～6 (Q2) | 110,904 | 3,715 | 123,084 | 222,579 | 5,526 | 29,131 | 27,510 |
| 7～9 (Q3) | 18,557 | 1,181 | 29,510 | 52,544 | 1,819 | 5,823 | 17,210 |
| 10～12 (Q4) | 26,534 | 1,341 | 12,693 | 34,347 | 1,350 | 4,729 | 17,361 |
| 平成15年 1月(Jan) | 3,502 | 247 | 1,143 | 7,805 | 318 | 1,425 | 55,978 |
| 2 (Feb) | 13,691 | 599 | 673 | 9,898 | 356 | 385 | 60,059 |
| 3 (Mar) | 18,880 | 747 | 8,100 | 34,334 | 1,099 | 7,473 | 45,232 |
| 4 (Apr) | 32,236 | 1,012 | 29,077 | 42,454 | 1,103 | 10,528 | 53,563 |
| 5 (May) | 36,523 | 1,247 | 44,195 | 78,406 | 1,996 | 9,323 | 46,552 |
| 6 (Jun) | 42,145 | 1,456 | 49,812 | 101,719 | 2,427 | 9,280 | 27,510 |
| 7 (Jul) | 5,918 | 438 | 24,271 | 36,232 | 1,053 | 1,173 | 20,294 |
| 8 (Aug) | 3,517 | 303 | 686 | 7,355 | 357 | 910 | 16,232 |
| 9 (Sep) | 9,122 | 440 | 4,553 | 8,957 | 409 | 3,740 | 17,210 |
| 10 (Oct) | 5,901 | 377 | 2,205 | 7,641 | 342 | 1,233 | 16,442 |
| 11 (Nov) | 10,086 | 437 | 4,242 | 11,318 | 412 | 2,259 | 17,193 |
| 12 (Dec) | 10,547 | 527 | 6,246 | 15,388 | 596 | 1,237 | 17,361 |

## 製氷機
## Ice makers
## (26)

| 年 月 Year and Month | 生産(P) | | 受入(R) | 出荷(Sh) | | | 在庫(I) |
|---|---|---|---|---|---|---|---|
| | | | | 販売(Sa) | | その他(O) | |
| | 数量(台) Quantity(n) | 金額(百万円) (million yen) | 数量(台) Quantity(n) | 数量(台) Quantity(n) | 金額(百万円) (million yen) | 数量(台) Quantity(n) | 数量(台) Quantity(n) |
| 平成11年(1999) | 56,266 | 10,287 | 8,481 | 57,452 | 10,563 | 8,482 | 9,723 |
| 12 (2000) | 61,921 | 11,255 | 8,800 | 62,528 | 11,601 | 8,897 | 8,999 |
| 13 (2001) | 61,374 | 11,264 | 9,354 | 60,283 | 11,067 | 9,514 | 9,986 |
| 14 (2002) | 59,733 | 10,930 | 8,751 | 61,042 | 11,043 | 8,849 | 8,579 |
| 15 (2003) | 59,320 | 10,315 | 9,368 | 59,934 | 10,468 | 9,555 | 7,778 |
| 平成13年度(01FY) | 58,288 | 10,710 | 8,452 | 59,701 | 10,882 | 8,613 | 9,944 |
| 14 (02FY) | 60,946 | 11,050 | 8,934 | 61,050 | 11,071 | 9,067 | 9,707 |
| 平成15年1～3月(Q1) | 13,453 | 2,342 | 1,609 | 12,268 | 2,260 | 1,666 | 9,707 |
| 4～6 (Q2) | 17,145 | 3,034 | 2,822 | 18,133 | 3,119 | 2,854 | 8,687 |
| 7～9 (Q3) | 15,900 | 2,726 | 2,662 | 17,058 | 2,903 | 2,730 | 7,461 |
| 10～12 (Q4) | 12,822 | 2,213 | 2,275 | 12,475 | 2,186 | 2,305 | 7,778 |
| 平成15年 1月(Jan) | 3,927 | 742 | 411 | 3,018 | 543 | 426 | 9,473 |
| 2 (Feb) | 4,472 | 738 | 448 | 4,147 | 783 | 468 | 9,778 |
| 3 (Mar) | 5,054 | 862 | 750 | 5,103 | 934 | 772 | 9,707 |
| 4 (Apr) | 5,328 | 915 | 749 | 5,711 | 1,010 | 766 | 9,307 |
| 5 (May) | 5,635 | 1,036 | 970 | 6,112 | 1,074 | 978 | 8,822 |
| 6 (Jun) | 6,182 | 1,083 | 1,103 | 6,310 | 1,035 | 1,110 | 8,687 |
| 7 (Jul) | 6,608 | 1,125 | 1,061 | 6,604 | 1,089 | 1,069 | 8,683 |
| 8 (Aug) | 4,079 | 721 | 615 | 5,158 | 875 | 625 | 7,594 |
| 9 (Sep) | 5,213 | 880 | 986 | 5,296 | 939 | 1,036 | 7,461 |
| 10 (Oct) | 4,602 | 797 | 664 | 4,648 | 824 | 681 | 7,398 |
| 11 (Nov) | 3,895 | 700 | 786 | 3,990 | 716 | 796 | 7,293 |
| 12 (Dec) | 4,325 | 716 | 825 | 3,837 | 646 | 828 | 7,778 |

## チリングユニット（ヒートポンプ式を含む）
## Chilling unit(including heat-pump type)
## (27)

| 年 月 Year and Month | 生産(P) | | 受入(R) | 出荷(Sh) | | | 在庫(I) |
|---|---|---|---|---|---|---|---|
| | | | | 販売(Sa) | | その他(O) | |
| | 数量(台) Quantity(n) | 金額(百万円) (million yen) | 数量(台) Quantity(n) | 数量(台) Quantity(n) | 金額(百万円) (million yen) | 数量(台) Quantity(n) | 数量(台) Quantity(n) |
| 平成11年(1999) | 10,105 | 19,760 | 827 | 10,485 | 20,598 | 542 | 1,831 |
| 12 (2000) | 11,775 | 23,204 | 470 | 11,022 | 22,491 | 1,211 | 1,835 |
| 13 (2001) | 11,406 | 26,857 | 497 | 10,115 | 26,577 | 1,316 | 2,307 |
| 14 (2002) | 9,129 | 25,013 | 201 | 8,897 | 24,784 | 911 | 1,829 |
| 15 (2003) | 9,273 | 18,764 | 210 | 8,875 | 18,600 | 1,183 | 1,254 |
| 平成13年度(01FY) | 10,624 | 27,348 | 483 | 9,707 | 26,929 | 1,242 | 2,003 |
| 14 (02FY) | 9,276 | 23,710 | 211 | 8,868 | 23,310 | 964 | 1,658 |
| 平成15年1～3月(Q1) | 2,068 | 5,110 | 46 | 2,051 | 5,052 | 234 | 1,658 |
| 4～6 (Q2) | 2,284 | 4,216 | 24 | 2,319 | 4,308 | 255 | 1,392 |
| 7～9 (Q3) | 2,947 | 4,983 | 83 | 2,468 | 4,618 | 355 | 1,599 |
| 10～12 (Q4) | 1,974 | 4,455 | 57 | 2,037 | 4,622 | 339 | 1,254 |
| 平成15年 1月(Jan) | 521 | 1,131 | 7 | 564 | 1,052 | 53 | 1,740 |
| 2 (Feb) | 773 | 1,787 | 6 | 761 | 1,840 | 58 | 1,700 |
| 3 (Mar) | 774 | 2,192 | 33 | 726 | 2,160 | 123 | 1,658 |
| 4 (Apr) | 666 | 1,279 | 4 | 707 | 1,322 | 95 | 1,526 |
| 5 (May) | 724 | 1,463 | 13 | 747 | 1,368 | 85 | 1,431 |
| 6 (Jun) | 894 | 1,474 | 7 | 865 | 1,618 | 75 | 1,392 |
| 7 (Jul) | 1,253 | 1,877 | 29 | 911 | 1,599 | 138 | 1,625 |
| 8 (Aug) | 810 | 1,460 | 15 | 793 | 1,394 | 98 | 1,559 |
| 9 (Sep) | 884 | 1,646 | 39 | 764 | 1,625 | 119 | 1,599 |
| 10 (Oct) | 612 | 1,206 | 21 | 647 | 1,228 | 130 | 1,455 |
| 11 (Nov) | 641 | 1,413 | 12 | 642 | 1,632 | 102 | 1,364 |
| 12 (Dec) | 721 | 1,836 | 24 | 748 | 1,762 | 107 | 1,254 |

## 冷凍・冷蔵ユニット
## Refrigerating unit
## (28～29)

| 年 月 Year and Month | 生産(P) | | 受入(R) | 出荷(Sh) | | | 在庫(I) |
|---|---|---|---|---|---|---|---|
| | | | | 販売(Sa) | | その他(O) | |
| | 数量(台) Quantity(n) | 金額(百万円) (million yen) | 数量(台) Quantity(n) | 数量(台) Quantity(n) | 金額(百万円) (million yen) | 数量(台) Quantity(n) | 数量(台) Quantity(n) |
| 平成11年(1999) | 93,449 | 32,010 | 16,936 | 94,048 | 31,714 | 13,896 | 15,609 |
| 12 (2000) | 108,649 | 33,699 | 14,971 | 101,520 | 32,502 | 22,349 | 15,078 |
| 13 (2001) | 110,910 | 34,839 | 3,160 | 97,894 | 32,672 | 17,851 | 13,325 |
| 14 (2002) | 125,417 | 52,610 | 285 | 108,180 | 53,397 | 18,644 | 12,203 |
| 15 (2003) | 139,544 | 59,327 | 620 | 140,733 | 60,147 | 748 | 10,715 |
| 平成13年度(01FY) | 111,561 | 40,138 | 339 | 97,996 | 38,314 | 17,090 | 10,933 |
| 14 (02FY) | 131,929 | 57,871 | 306 | 114,626 | 57,446 | 17,742 | 10,024 |
| 平成15年1～3月(Q1) | 28,657 | 18,146 | 92 | 29,865 | 17,318 | 287 | 10,024 |
| 4～6 (Q2) | 35,165 | 11,437 | 160 | 35,274 | 13,058 | 188 | 10,492 |
| 7～9 (Q3) | 41,500 | 12,739 | 283 | 41,659 | 13,005 | 111 | 10,505 |
| 10～12 (Q4) | 34,222 | 17,005 | 85 | 33,935 | 16,766 | 162 | 10,715 |
| 平成15年 1月(Jan) | 7,694 | 6,298 | 28 | 7,872 | 6,562 | 174 | 11,879 |
| 2 (Feb) | 9,318 | 6,401 | 29 | 10,304 | 6,358 | 45 | 10,749 |
| 3 (Mar) | 11,645 | 5,447 | 35 | 11,689 | 4,398 | 68 | 10,024 |
| 4 (Apr) | 10,580 | 4,298 | 32 | 11,760 | 6,229 | 124 | 9,356 |
| 5 (May) | 11,381 | 3,562 | 104 | 10,193 | 2,991 | 21 | 10,628 |
| 6 (Jun) | 13,204 | 3,577 | 24 | 13,321 | 3,838 | 43 | 10,492 |
| 7 (Jul) | 15,109 | 4,200 | 133 | 13,346 | 3,471 | 35 | 12,147 |
| 8 (Aug) | 13,412 | 3,531 | 117 | 13,646 | 4,054 | 39 | 12,197 |
| 9 (Sep) | 12,979 | 5,008 | 33 | 14,667 | 5,480 | 37 | 10,505 |
| 10 (Oct) | 13,082 | 6,132 | 37 | 13,576 | 6,217 | 63 | 9,985 |
| 11 (Nov) | 11,526 | 5,931 | 18 | 11,014 | 3,735 | 65 | 9,509 |
| 12 (Dec) | 9,614 | 4,942 | 30 | 9,345 | 6,814 | 34 | 10,715 |

冷凍・冷蔵ユニット 輸送機械用
Refrigerating unit for transpotation machines
(28)

| 年 月 Year and Month | 生産(P) | | 受入(R) | 出荷(Sh) | | | 在庫(I) |
|---|---|---|---|---|---|---|---|
| | | | | 販売(Sa) | | その他(O) | |
| | 数量(台) Quantity(n) | 金額(百万円) (million yen) | 数量(台) Quantity(n) | 数量(台) Quantity(n) | 金額(百万円) (million yen) | 数量(台) Quantity(n) | 数量(台) Quantity(n) |
| 平成11年(1999) | 27,525 | 17,246 | 1,000 | 27,606 | 17,107 | 1,150 | 2,499 |
| 12 (2000) | 28,466 | 16,425 | 552 | 27,480 | 16,462 | 174 | 3,854 |
| 13 (2001) | 26,488 | 17,788 | 15 | 25,459 | 16,725 | 139 | 4,759 |
| 14 (2002) | 31,219 | 35,492 | 43 | 31,876 | 36,200 | 62 | 4,083 |
| 15 (2003) | 40,960 | 41,843 | 9 | 40,763 | 42,226 | 83 | 4,205 |
| 平成13年度(01FY) | 26,936 | 22,637 | 45 | 26,102 | 21,607 | 132 | 4,203 |
| 14 (02FY) | 33,494 | 40,136 | 12 | 34,011 | 39,725 | 60 | 2,862 |
| 平成15年1～3月(Q1) | 9,211 | 13,972 | － | 9,620 | 12,704 | 36 | 2,862 |
| 4～6 (Q2) | 10,388 | 6,637 | － | 10,612 | 8,656 | 34 | 3,379 |
| 7～9 (Q3) | 9,447 | 7,837 | － | 9,848 | 7,929 | 3 | 2,975 |
| 10～12 (Q4) | 11,914 | 13,397 | 9 | 10,683 | 12,937 | 10 | 4,205 |
| 平成15年 1月(Jan) | 3,240 | 5,264 | － | 3,386 | 5,411 | 33 | 3,904 |
| 2 (Feb) | 3,166 | 4,916 | － | 3,419 | 4,667 | 1 | 3,522 |
| 3 (Mar) | 2,805 | 3,792 | － | 2,815 | 2,626 | 2 | 2,862 |
| 4 (Apr) | 3,567 | 2,960 | － | 4,065 | 4,757 | 31 | 3,107 |
| 5 (May) | 3,158 | 1,891 | － | 2,849 | 1,831 | 2 | 3,415 |
| 6 (Jun) | 3,663 | 1,786 | － | 3,698 | 2,068 | 1 | 3,379 |
| 7 (Jul) | 3,414 | 2,373 | － | 3,161 | 1,885 | － | 3,426 |
| 8 (Aug) | 2,370 | 1,862 | － | 2,946 | 2,495 | － | 3,056 |
| 9 (Sep) | 3,663 | 3,602 | － | 3,741 | 3,549 | 3 | 2,975 |
| 10 (Oct) | 4,289 | 4,770 | － | 3,938 | 4,693 | － | 3,326 |
| 11 (Nov) | 4,214 | 4,743 | － | 2,974 | 2,410 | － | 3,625 |
| 12 (Dec) | 3,411 | 3,884 | 9 | 3,771 | 5,834 | 10 | 4,205 |

その他の冷凍・冷蔵ユニット
Miscellaneous for refrigerating unit
(29)

| 年 月 Year and Month | 生産(P) | | 受入(R) | 出荷(Sh) | | | 在庫(I) |
|---|---|---|---|---|---|---|---|
| | | | | 販売(Sa) | | その他(O) | |
| | 数量(台) Quantity(n) | 金額(百万円) (million yen) | 数量(台) Quantity(n) | 数量(台) Quantity(n) | 金額(百万円) (million yen) | 数量(台) Quantity(n) | 数量(台) Quantity(n) |
| 平成11年(1999) | 65,924 | 14,764 | 15,936 | 66,442 | 14,607 | 12,746 | 13,110 |
| 12 (2000) | 80,183 | 17,274 | 14,419 | 74,040 | 16,040 | 22,175 | 11,224 |
| 13 (2001) | 84,422 | 17,051 | 3,145 | 72,435 | 15,947 | 17,712 | 8,566 |
| 14 (2002) | 94,198 | 17,118 | 242 | 76,304 | 17,197 | 18,582 | 8,120 |
| 15 (2003) | 98,584 | 17,484 | 611 | 99,970 | 17,921 | 665 | 6,510 |
| 平成13年度(01FY) | 84,625 | 17,501 | 294 | 71,894 | 16,707 | 16,958 | 6,730 |
| 14 (02FY) | 98,435 | 17,735 | 294 | 80,615 | 17,721 | 17,682 | 7,162 |
| 平成15年1～3月(Q1) | 19,446 | 4,174 | 92 | 20,245 | 4,614 | 251 | 7,162 |
| 4～6 (Q2) | 24,777 | 4,800 | 160 | 24,662 | 4,402 | 154 | 7,113 |
| 7～9 (Q3) | 32,053 | 4,902 | 283 | 31,811 | 5,076 | 108 | 7,530 |
| 10～12 (Q4) | 22,308 | 3,608 | 76 | 23,252 | 3,829 | 152 | 6,510 |
| 平成15年 1月(Jan) | 4,454 | 1,034 | 28 | 4,486 | 1,151 | 141 | 7,975 |
| 2 (Feb) | 6,152 | 1,485 | 29 | 6,885 | 1,691 | 44 | 7,227 |
| 3 (Mar) | 8,840 | 1,655 | 35 | 8,874 | 1,772 | 66 | 7,162 |
| 4 (Apr) | 7,013 | 1,338 | 32 | 7,695 | 1,472 | 93 | 6,249 |
| 5 (May) | 8,223 | 1,671 | 104 | 7,344 | 1,160 | 19 | 7,213 |
| 6 (Jun) | 9,541 | 1,791 | 24 | 9,623 | 1,770 | 42 | 7,113 |
| 7 (Jul) | 11,695 | 1,827 | 133 | 10,185 | 1,586 | 35 | 8,721 |
| 8 (Aug) | 11,042 | 1,669 | 117 | 10,700 | 1,559 | 39 | 9,141 |
| 9 (Sep) | 9,316 | 1,406 | 33 | 10,926 | 1,931 | 34 | 7,530 |
| 10 (Oct) | 8,793 | 1,362 | 37 | 9,638 | 1,524 | 63 | 6,659 |
| 11 (Nov) | 7,312 | 1,188 | 18 | 8,040 | 1,325 | 65 | 5,884 |
| 12 (Dec) | 6,203 | 1,058 | 21 | 5,574 | 980 | 24 | 6,510 |

## 補器
## Component for refrigerating machines
## (30～31)

| 年 月 Year and Month | 生産(P) | | 受入(R) | 出荷(Sh) | | | 在庫(I) |
|---|---|---|---|---|---|---|---|
| | | | | 販売(Sa) | | その他(O) | |
| | 数量(台) Quantity(n) | 金額(百万円) (million yen) | 数量(台) Quantity(n) | 数量(台) Quantity(n) | 金額(百万円) (million yen) | 数量(台) Quantity(n) | 数量(台) Quantity(n) |
| 平成11年(1999) | 269,953 | 38,626 | 4,011 | 267,406 | 39,514 | 11,491 | 18,123 |
| 12 (2000) | 257,759 | 40,471 | 1,613 | 248,695 | 41,612 | 16,201 | 12,573 |
| 13 (2001) | 229,776 | 39,277 | 908 | 219,547 | 39,730 | 10,038 | 13,672 |
| 14 (2002) | 232,011 | 34,616 | 580 | 223,478 | 34,656 | 11,219 | 11,415 |
| 15 (2003) | 202,318 | 27,885 | 411 | 195,119 | 29,145 | 6,996 | 12,029 |
| 平成13年度(01FY) | 234,000 | 39,261 | 788 | 221,347 | 39,285 | 10,577 | 13,621 |
| 14 (02FY) | 228,913 | 31,922 | 569 | 219,044 | 32,417 | 9,915 | 13,993 |
| 平成15年1～3月(Q1) | 55,144 | 7,547 | 121 | 50,930 | 7,816 | 1,757 | 13,993 |
| 4～6 (Q2) | 47,647 | 7,172 | 80 | 47,029 | 7,468 | 1,295 | 13,396 |
| 7～9 (Q3) | 46,873 | 6,316 | 108 | 47,670 | 6,890 | 1,507 | 11,200 |
| 10～12 (Q4) | 52,654 | 6,850 | 102 | 49,490 | 6,971 | 2,437 | 12,029 |
| 平成15年 1月(Jan) | 17,523 | 2,194 | 39 | 17,108 | 2,162 | 639 | 11,230 |
| 2 (Feb) | 18,211 | 2,245 | 59 | 16,749 | 2,372 | 413 | 12,338 |
| 3 (Mar) | 19,410 | 3,108 | 23 | 17,073 | 3,282 | 705 | 13,993 |
| 4 (Apr) | 16,955 | 2,776 | 20 | 15,714 | 2,778 | 293 | 14,961 |
| 5 (May) | 15,305 | 2,152 | 38 | 15,789 | 2,228 | 542 | 13,973 |
| 6 (Jun) | 15,387 | 2,244 | 22 | 15,526 | 2,462 | 460 | 13,396 |
| 7 (Jul) | 15,575 | 1,889 | 20 | 15,143 | 1,959 | 581 | 13,267 |
| 8 (Aug) | 14,198 | 1,979 | 47 | 14,664 | 2,264 | 429 | 12,419 |
| 9 (Sep) | 17,100 | 2,448 | 41 | 17,863 | 2,667 | 497 | 11,200 |
| 10 (Oct) | 18,790 | 2,254 | 32 | 17,986 | 2,283 | 925 | 11,111 |
| 11 (Nov) | 17,544 | 2,281 | 41 | 16,332 | 2,306 | 679 | 11,685 |
| 12 (Dec) | 16,320 | 2,315 | 29 | 15,172 | 2,382 | 833 | 12,029 |

## ファンコイルユニット (トラック用を含む)
## Room fan-coil units (including for truck)
## (30)

| 年 月 Year and Month | 生産(P) | | 受入(R) | 出荷(Sh) | | | 在庫(I) |
|---|---|---|---|---|---|---|---|
| | | | | 販売(Sa) | | その他(O) | |
| | 数量(台) Quantity(n) | 金額(百万円) (million yen) | 数量(台) Quantity(n) | 数量(台) Quantity(n) | 金額(百万円) (million yen) | 数量(台) Quantity(n) | 数量(台) Quantity(n) |
| 平成11年(1999) | 250,112 | 17,710 | 3,439 | 247,194 | 17,548 | 11,100 | 17,258 |
| 12 (2000) | 235,642 | 17,322 | 1,376 | 226,474 | 17,410 | 15,866 | 11,923 |
| 13 (2001) | 208,256 | 15,798 | 665 | 198,290 | 15,509 | 9,831 | 12,723 |
| 14 (2002) | 213,161 | 16,010 | 360 | 204,368 | 16,047 | 10,992 | 10,737 |
| 15 (2003) | 186,506 | 13,009 | 296 | 179,398 | 13,315 | 6,838 | 11,303 |
| 平成13年度(01FY) | 212,659 | 16,205 | 570 | 200,096 | 15,695 | 10,382 | 12,880 |
| 14 (02FY) | 211,562 | 15,560 | 338 | 201,592 | 15,618 | 9,708 | 13,333 |
| 平成15年1～3月(Q1) | 51,078 | 3,620 | 78 | 46,826 | 3,455 | 1,734 | 13,333 |
| 4～6 (Q2) | 43,775 | 3,132 | 64 | 43,137 | 3,275 | 1,259 | 12,776 |
| 7～9 (Q3) | 43,108 | 2,934 | 81 | 43,899 | 3,236 | 1,430 | 10,636 |
| 10～12 (Q4) | 48,545 | 3,323 | 73 | 45,536 | 3,349 | 2,415 | 11,303 |
| 平成15年 1月(Jan) | 16,287 | 1,151 | 19 | 15,913 | 1,140 | 634 | 10,496 |
| 2 (Feb) | 17,111 | 1,197 | 49 | 15,674 | 1,122 | 409 | 11,573 |
| 3 (Mar) | 17,680 | 1,272 | 10 | 15,239 | 1,193 | 691 | 13,333 |
| 4 (Apr) | 15,546 | 1,087 | 14 | 14,315 | 1,109 | 266 | 14,312 |
| 5 (May) | 14,155 | 1,021 | 31 | 14,660 | 1,075 | 536 | 13,302 |
| 6 (Jun) | 14,074 | 1,024 | 19 | 14,162 | 1,091 | 457 | 12,776 |
| 7 (Jul) | 14,374 | 964 | 15 | 13,980 | 1,021 | 563 | 12,622 |
| 8 (Aug) | 13,159 | 890 | 39 | 13,592 | 1,041 | 404 | 11,824 |
| 9 (Sep) | 15,575 | 1,080 | 27 | 16,327 | 1,174 | 463 | 10,636 |
| 10 (Oct) | 17,270 | 1,179 | 23 | 16,624 | 1,188 | 915 | 10,390 |
| 11 (Nov) | 16,219 | 1,103 | 29 | 15,063 | 1,102 | 667 | 10,908 |
| 12 (Dec) | 15,056 | 1,041 | 21 | 13,849 | 1,059 | 833 | 11,303 |

## エアハンドリングユニット
## Air-handling units
## (31)

| 年 月 Year and Month | 生産(P) | | 受入(R) | 出荷(Sh) | | | 在庫(I) |
|---|---|---|---|---|---|---|---|
| | | | | 販売(Sa) | | その他(O) | |
| | 数量(台) Quantity(n) | 金額(百万円) (million yen) | 数量(台) Quantity(n) | 数量(台) Quantity(n) | 金額(百万円) (million yen) | 数量(台) Quantity(n) | 数量(台) Quantity(n) |
| 平成11年(1999) | 19,841 | 20,916 | 572 | 20,212 | 21,966 | 391 | 865 |
| 12 (2000) | 22,117 | 23,149 | 237 | 22,221 | 24,202 | 335 | 650 |
| 13 (2001) | 21,520 | 23,479 | 243 | 21,257 | 24,221 | 207 | 949 |
| 14 (2002) | 18,850 | 18,606 | 220 | 19,110 | 18,609 | 227 | 678 |
| 15 (2003) | 15,812 | 14,876 | 115 | 15,721 | 15,830 | 158 | 726 |
| 平成13年度(01FY) | 21,341 | 23,056 | 218 | 21,251 | 23,590 | 195 | 741 |
| 14 (02FY) | 17,351 | 16,362 | 231 | 17,452 | 16,799 | 207 | 660 |
| 平成15年1～3月(Q1) | 4,066 | 3,927 | 43 | 4,104 | 4,361 | 23 | 660 |
| 4～6 (Q2) | 3,872 | 4,040 | 16 | 3,892 | 4,193 | 36 | 620 |
| 7～9 (Q3) | 3,765 | 3,382 | 27 | 3,771 | 3,654 | 77 | 564 |
| 10～12 (Q4) | 4,109 | 3,527 | 29 | 3,954 | 3,622 | 22 | 726 |
| 平成15年 1月(Jan) | 1,236 | 1,043 | 20 | 1,195 | 1,022 | 5 | 734 |
| 2 (Feb) | 1,100 | 1,048 | 10 | 1,075 | 1,250 | 4 | 765 |
| 3 (Mar) | 1,730 | 1,836 | 13 | 1,834 | 2,089 | 14 | 660 |
| 4 (Apr) | 1,409 | 1,689 | 6 | 1,399 | 1,669 | 27 | 649 |
| 5 (May) | 1,150 | 1,131 | 7 | 1,129 | 1,153 | 6 | 671 |
| 6 (Jun) | 1,313 | 1,220 | 3 | 1,364 | 1,371 | 3 | 620 |
| 7 (Jul) | 1,201 | 925 | 5 | 1,163 | 938 | 18 | 645 |
| 8 (Aug) | 1,039 | 1,089 | 8 | 1,072 | 1,223 | 25 | 595 |
| 9 (Sep) | 1,525 | 1,368 | 14 | 1,536 | 1,493 | 34 | 564 |
| 10 (Oct) | 1,520 | 1,075 | 9 | 1,362 | 1,095 | 10 | 721 |
| 11 (Nov) | 1,325 | 1,178 | 12 | 1,269 | 1,204 | 12 | 777 |
| 12 (Dec) | 1,264 | 1,274 | 8 | 1,323 | 1,323 | － | 726 |

## 冷凍・空調用冷却塔
## Cooling towers for air conditioning and refrigeration
## (32)

| 年 月 Year and Month | 生産(P) | | 受入(R) | 出荷(Sh) | | | 在庫(I) |
|---|---|---|---|---|---|---|---|
| | | | | 販売(Sa) | | その他(O) | |
| | 数量(台) Quantity(n) | 金額(百万円) (million yen) | 数量(台) Quantity(n) | 数量(台) Quantity(n) | 金額(百万円) (million yen) | 数量(台) Quantity(n) | 数量(台) Quantity(n) |
| 平成11年(1999) | 14,664 | 10,079 | 219 | 15,096 | 10,261 | 192 | 639 |
| 12 (2000) | 14,271 | 11,930 | 138 | 14,377 | 11,941 | 14 | 657 |
| 13 (2001) | 13,080 | 11,993 | 52 | 13,196 | 11,959 | 14 | 579 |
| 14 (2002) | 11,728 | 10,124 | 33 | 11,740 | 10,209 | 9 | 591 |
| 15 (2003) | 10,829 | 11,774 | 37 | 10,800 | 11,837 | 11 | 575 |
| 平成13年度(01FY) | 12,581 | 11,082 | 41 | 12,524 | 11,020 | 11 | 651 |
| 14 (02FY) | 11,386 | 10,204 | 38 | 11,548 | 10,325 | 11 | 516 |
| 平成15年1～3月(Q1) | 2,509 | 3,675 | 10 | 2,591 | 3,708 | 3 | 516 |
| 4～6 (Q2) | 3,301 | 3,644 | 9 | 3,092 | 3,600 | 2 | 732 |
| 7～9 (Q3) | 2,408 | 2,175 | 7 | 2,485 | 2,206 | 3 | 588 |
| 10～12 (Q4) | 2,611 | 2,280 | 11 | 2,632 | 2,323 | 3 | 575 |
| 平成15年 1月(Jan) | 728 | 761 | 1 | 679 | 719 | － | 641 |
| 2 (Feb) | 872 | 837 | 4 | 926 | 876 | 3 | 588 |
| 3 (Mar) | 909 | 2,077 | 5 | 986 | 2,113 | － | 516 |
| 4 (Apr) | 1,100 | 968 | 3 | 1,027 | 936 | 2 | 590 |
| 5 (May) | 1,040 | 859 | 2 | 970 | 846 | － | 662 |
| 6 (Jun) | 1,161 | 1,817 | 4 | 1,095 | 1,818 | － | 732 |
| 7 (Jul) | 1,056 | 740 | 4 | 1,038 | 749 | 1 | 753 |
| 8 (Aug) | 677 | 819 | 2 | 666 | 814 | 2 | 555 |
| 9 (Sep) | 675 | 616 | 1 | 781 | 643 | － | 588 |
| 10 (Oct) | 947 | 705 | 5 | 860 | 688 | 1 | 679 |
| 11 (Nov) | 808 | 670 | 1 | 855 | 691 | 1 | 632 |
| 12 (Dec) | 856 | 905 | 5 | 917 | 944 | 1 | 575 |

19

自動販売機、自動改札機・自動入場機及び業務用洗濯機

Vending machines, Automatic ticket wicket system and Commercial type washing machines

## 自動販売機、自動改札機・自動入場機及び業務用洗濯機
Vending machines, Automatic ticket wicket system, and Commercial type washing machines
（1～8）

## 自動販売機
Vending machines
（1～6）

| 年月 Year and Month | 生産(P) | 販売(Sa) | 生産(P) | | 受入(R) | 出荷(Sh) | | | 在庫(I) |
|---|---|---|---|---|---|---|---|---|---|
| | | | | | | 販売(Sa) | | その他(O) | |
| | 金額(百万円) (million yen) | 金額(百万円) (million yen) | 数量(台) Quantity(n) | 金額(百万円) (million yen) | 数量(台) Quantity(n) | 数量(台) Quantity(n) | 金額(百万円) (million yen) | 数量(台) Quantity(n) | 数量(台) Quantity(n) |
| 平成11年(1999) | 269,711 | 267,971 | 570,983 | 245,886 | 317,691 | 568,773 | 243,917 | 310,950 | 100,685 |
| 12 (2000) | 245,172 | 257,081 | 498,702 | 216,725 | 285,946 | 524,391 | 228,187 | 284,569 | 75,988 |
| 13 (2001) | 216,447 | 219,712 | 477,659 | 191,302 | 208,625 | 469,182 | 196,816 | 208,542 | 84,282 |
| 14 (2002) | 179,099 | 183,833 | 387,569 | 161,610 | 208,671 | 396,108 | 166,251 | 208,772 | 67,957 |
| 15 (2003) | 174,940 | 190,381 | 420,439 | 155,894 | 207,674 | 424,078 | 171,180 | 207,826 | 59,679 |
| 平成13年度(01FY) | 202,957 | 210,297 | 449,521 | 180,321 | 172,902 | 451,658 | 189,275 | 172,566 | 82,210 |
| 14 (02FY) | 182,806 | 183,734 | 394,684 | 165,988 | 220,900 | 402,827 | 167,056 | 221,118 | 73,430 |
| 平成15年1～3月(Q1) | 60,948 | 56,289 | 123,188 | 54,595 | 54,687 | 117,444 | 49,224 | 54,812 | 73,430 |
| 4～6 (Q2) | 47,907 | 50,876 | 130,815 | 44,650 | 74,124 | 122,879 | 48,233 | 74,135 | 77,036 |
| 7～9 (Q3) | 35,620 | 46,007 | 91,559 | 30,642 | 40,820 | 103,713 | 40,910 | 40,814 | 64,876 |
| 10～12 (Q4) | 30,465 | 37,209 | 74,877 | 26,007 | 38,043 | 80,042 | 32,813 | 38,065 | 59,679 |
| 平成15年 1月(Jan) | 15,724 | 11,488 | 33,746 | 14,061 | 10,750 | 25,446 | 9,899 | 10,766 | 76,228 |
| 2 (Feb) | 20,394 | 16,719 | 42,662 | 18,739 | 17,558 | 35,031 | 14,889 | 17,555 | 83,887 |
| 3 (Mar) | 24,830 | 28,082 | 46,780 | 21,795 | 26,379 | 56,967 | 24,436 | 26,491 | 73,430 |
| 4 (Apr) | 16,158 | 17,477 | 44,811 | 15,138 | 36,374 | 42,318 | 16,791 | 36,385 | 71,598 |
| 5 (May) | 15,994 | 16,239 | 42,993 | 15,071 | 19,364 | 40,052 | 15,586 | 19,360 | 74,539 |
| 6 (Jun) | 15,755 | 17,160 | 43,011 | 14,441 | 18,386 | 40,509 | 15,856 | 18,390 | 77,036 |
| 7 (Jul) | 13,848 | 16,450 | 36,496 | 12,184 | 15,957 | 38,720 | 14,939 | 15,955 | 74,814 |
| 8 (Aug) | 9,846 | 13,349 | 24,659 | 7,906 | 10,274 | 28,103 | 11,250 | 10,267 | 71,377 |
| 9 (Sep) | 11,926 | 16,208 | 30,404 | 10,552 | 14,589 | 36,890 | 14,721 | 14,592 | 64,876 |
| 10 (Oct) | 9,653 | 11,907 | 24,531 | 8,437 | 11,981 | 26,832 | 10,736 | 11,983 | 62,573 |
| 11 (Nov) | 9,473 | 12,739 | 21,042 | 7,717 | 10,444 | 26,130 | 11,010 | 10,440 | 57,489 |
| 12 (Dec) | 11,339 | 12,563 | 29,304 | 9,853 | 15,618 | 27,080 | 11,067 | 15,642 | 59,679 |

## 飲料用自動販売機
Beverage-vending machines
（1～3）

| 年月 Year and Month | 生産(P) | | 受入(R) | 出荷(Sh) | | | 在庫(I) |
|---|---|---|---|---|---|---|---|
| | | | | 販売(Sa) | | その他(O) | |
| | 数量(台) Quantity(n) | 金額(百万円) (million yen) | 数量(台) Quantity(n) | 数量(台) Quantity(n) | 金額(百万円) (million yen) | 数量(台) Quantity(n) | 数量(台) Quantity(n) |
| 平成11年(1999) | 474,002 | 200,418 | 259,494 | 468,972 | 197,472 | 256,978 | 79,637 |
| 12 (2000) | 394,804 | 167,379 | 221,353 | 420,481 | 179,062 | 221,169 | 54,080 |
| 13 (2001) | 373,129 | 153,636 | 168,178 | 361,901 | 157,967 | 168,233 | 65,128 |
| 14 (2002) | 315,068 | 127,055 | 172,101 | 326,673 | 133,068 | 172,151 | 53,702 |
| 15 (2003) | 346,394 | 123,616 | 170,615 | 349,109 | 136,126 | 170,615 | 48,798 |
| 平成13年度(01FY) | 356,521 | 145,654 | 139,929 | 353,510 | 153,162 | 139,949 | 71,767 |
| 14 (02FY) | 322,134 | 131,091 | 180,500 | 332,443 | 132,808 | 180,547 | 61,562 |
| 平成15年1～3月(Q1) | 106,472 | 44,619 | 44,700 | 98,490 | 38,161 | 44,700 | 61,562 |
| 4～6 (Q2) | 112,537 | 37,555 | 65,939 | 106,083 | 41,315 | 65,939 | 65,956 |
| 7～9 (Q3) | 71,781 | 23,494 | 31,264 | 84,761 | 32,833 | 31,264 | 52,973 |
| 10～12 (Q4) | 55,604 | 17,948 | 28,712 | 59,775 | 23,817 | 28,712 | 48,798 |
| 平成15年 1月(Jan) | 28,798 | 11,833 | 7,359 | 20,450 | 7,640 | 7,359 | 62,045 |
| 2 (Feb) | 37,104 | 15,806 | 13,953 | 29,719 | 11,808 | 13,953 | 69,461 |
| 3 (Mar) | 40,570 | 16,980 | 23,388 | 48,321 | 18,713 | 23,388 | 61,562 |
| 4 (Apr) | 38,498 | 12,900 | 33,598 | 36,850 | 14,623 | 33,598 | 61,155 |
| 5 (May) | 37,141 | 12,562 | 16,651 | 34,664 | 13,392 | 16,651 | 63,628 |
| 6 (Jun) | 36,898 | 12,093 | 15,690 | 34,569 | 13,300 | 15,690 | 65,956 |
| 7 (Jul) | 30,653 | 10,107 | 13,469 | 32,804 | 12,632 | 13,469 | 63,805 |
| 8 (Aug) | 18,550 | 5,928 | 7,593 | 22,443 | 8,703 | 7,593 | 59,912 |
| 9 (Sep) | 22,578 | 7,459 | 10,202 | 29,514 | 11,498 | 10,202 | 52,973 |
| 10 (Oct) | 18,161 | 6,023 | 8,909 | 19,855 | 8,001 | 8,909 | 51,279 |
| 11 (Nov) | 15,130 | 5,048 | 7,750 | 19,253 | 7,842 | 7,750 | 47,156 |
| 12 (Dec) | 22,313 | 6,877 | 12,053 | 20,667 | 7,974 | 12,053 | 48,798 |

清涼飲料用
Vending machines for cooling beverages
(1)

| 年 月 Year and Month | 生産(P) | | 受入(R) | 出荷(Sh) | | | 在庫(I) |
|---|---|---|---|---|---|---|---|
| | | | | 販売(Sa) | | その他(O) | |
| | 数量(台) Quantity(n) | 金額(百万円) (million yen) | 数量(台) Quantity(n) | 数量(台) Quantity(n) | 金額(百万円) (million yen) | 数量(台) Quantity(n) | 数量(台) Quantity(n) |
| 平成11年(1999) | 432,480 | 180,484 | 238,250 | 427,832 | 177,856 | 236,555 | 65,288 |
| 12 (2000) | 358,205 | 149,303 | 197,333 | 377,834 | 158,360 | 197,147 | 45,796 |
| 13 (2001) | 326,764 | 130,684 | 143,587 | 318,677 | 135,826 | 143,638 | 53,760 |
| 14 (2002) | 288,628 | 114,154 | 155,532 | 295,621 | 117,734 | 155,558 | 47,870 |
| 15 (2003) | 324,450 | 114,669 | 156,487 | 323,735 | 123,953 | 156,487 | 46,634 |
| 平成13年度(01FY) | 313,809 | 124,604 | 118,709 | 311,309 | 131,709 | 118,723 | 63,850 |
| 14 (02FY) | 297,914 | 119,325 | 164,560 | 304,088 | 119,205 | 164,585 | 58,795 |
| 平成15年1～3月(Q1) | 102,640 | 42,756 | 41,412 | 91,720 | 35,071 | 41,412 | 58,795 |
| 4～6 (Q2) | 105,742 | 34,827 | 62,002 | 99,094 | 37,899 | 62,002 | 63,493 |
| 7～9 (Q3) | 64,977 | 20,932 | 27,274 | 77,948 | 29,543 | 27,274 | 50,519 |
| 10～12 (Q4) | 51,091 | 16,154 | 25,799 | 54,973 | 21,440 | 25,799 | 46,634 |
| 平成15年 1月(Jan) | 27,643 | 11,272 | 6,556 | 19,215 | 7,071 | 6,556 | 56,294 |
| 2 (Feb) | 36,220 | 15,397 | 13,222 | 27,816 | 10,898 | 13,222 | 64,729 |
| 3 (Mar) | 38,777 | 16,087 | 21,634 | 44,689 | 17,102 | 21,634 | 58,795 |
| 4 (Apr) | 36,316 | 11,970 | 32,248 | 34,419 | 13,421 | 32,248 | 58,746 |
| 5 (May) | 34,789 | 11,630 | 15,481 | 32,427 | 12,323 | 15,481 | 61,104 |
| 6 (Jun) | 34,637 | 11,227 | 14,273 | 32,248 | 12,155 | 14,273 | 63,493 |
| 7 (Jul) | 27,510 | 8,859 | 11,721 | 29,881 | 11,232 | 11,721 | 61,122 |
| 8 (Aug) | 16,673 | 5,312 | 6,522 | 20,637 | 7,813 | 6,522 | 57,158 |
| 9 (Sep) | 20,794 | 6,761 | 9,031 | 27,430 | 10,498 | 9,031 | 50,519 |
| 10 (Oct) | 16,495 | 5,345 | 7,823 | 18,159 | 7,171 | 7,823 | 48,855 |
| 11 (Nov) | 13,559 | 4,433 | 6,744 | 17,646 | 7,047 | 6,744 | 44,768 |
| 12 (Dec) | 21,037 | 6,376 | 11,232 | 19,168 | 7,222 | 11,232 | 46,634 |

アルコール飲料用
Vending machines for alcoholic beverages
(2)

| 年 月 Year and Month | 生産(P) | | 受入(R) | 出荷(Sh) | | | 在庫(I) |
|---|---|---|---|---|---|---|---|
| | | | | 販売(Sa) | | その他(O) | |
| | 数量(台) Quantity(n) | 金額(百万円) (million yen) | 数量(台) Quantity(n) | 数量(台) Quantity(n) | 金額(百万円) (million yen) | 数量(台) Quantity(n) | 数量(台) Quantity(n) |
| 平成11年(1999) | 4,552 | 1,876 | 3,718 | 4,944 | 1,530 | 3,691 | 1,579 |
| 12 (2000) | 5,267 | 2,272 | 4,983 | 5,539 | 2,297 | 4,985 | 1,305 |
| 13 (2001) | 6,853 | 3,076 | 5,209 | 6,312 | 3,137 | 5,209 | 1,846 |
| 14 (2002) | 2,883 | 1,158 | 2,884 | 4,120 | 1,578 | 2,905 | 583 |
| 15 (2003) | 2,772 | 827 | 2,680 | 3,228 | 1,311 | 2,680 | 125 |
| 平成13年度(01FY) | 5,060 | 2,099 | 3,283 | 4,953 | 2,051 | 3,285 | 1,059 |
| 14 (02FY) | 3,075 | 1,288 | 3,104 | 3,661 | 1,437 | 3,123 | 449 |
| 平成15年1～3月(Q1) | 589 | 280 | 611 | 723 | 269 | 611 | 449 |
| 4～6 (Q2) | 728 | 148 | 739 | 906 | 359 | 739 | 269 |
| 7～9 (Q3) | 760 | 168 | 687 | 883 | 373 | 687 | 146 |
| 10～12 (Q4) | 695 | 231 | 643 | 716 | 310 | 643 | 125 |
| 平成15年 1月(Jan) | 347 | 166 | 106 | 176 | 63 | 106 | 754 |
| 2 (Feb) | 119 | 56 | 238 | 196 | 75 | 238 | 677 |
| 3 (Mar) | 123 | 58 | 267 | 351 | 131 | 267 | 449 |
| 4 (Apr) | 130 | 28 | 186 | 351 | 131 | 186 | 226 |
| 5 (May) | 365 | 75 | 331 | 303 | 120 | 331 | 288 |
| 6 (Jun) | 233 | 45 | 222 | 252 | 108 | 222 | 269 |
| 7 (Jul) | 296 | 83 | 251 | 340 | 131 | 251 | 225 |
| 8 (Aug) | 234 | 26 | 223 | 292 | 129 | 223 | 167 |
| 9 (Sep) | 230 | 59 | 213 | 251 | 113 | 213 | 146 |
| 10 (Oct) | 281 | 123 | 265 | 236 | 102 | 265 | 191 |
| 11 (Nov) | 216 | 51 | 191 | 225 | 98 | 191 | 182 |
| 12 (Dec) | 198 | 57 | 187 | 255 | 110 | 187 | 125 |

## 乳飲料用（その他用を含む）
## Vending machines for milk-based drinks (including vending machines for other beverages)
## (3)

| 年　月 Year and Month | 生産(P) | | 受入(R) | 出荷(Sh) | | | 在庫(I) |
|---|---|---|---|---|---|---|---|
| | | | | 販売(Sa) | | その他(O) | |
| | 数量(台) Quantity(n) | 金額(百万円) (million yen) | 数量(台) Quantity(n) | 数量(台) Quantity(n) | 金額(百万円) (million yen) | 数量(台) Quantity(n) | 数量(台) Quantity(n) |
| 平成11年(1999) | 36,970 | 18,058 | 17,526 | 36,196 | 18,086 | 16,732 | 12,770 |
| 12 (2000) | 31,332 | 15,804 | 19,037 | 37,108 | 18,405 | 19,037 | 6,979 |
| 13 (2001) | 39,512 | 19,876 | 19,382 | 36,912 | 19,004 | 19,386 | 9,522 |
| 14 (2002) | 23,557 | 11,743 | 13,685 | 26,932 | 13,756 | 13,688 | 5,249 |
| 15 (2003) | 19,172 | 8,120 | 11,448 | 22,146 | 10,862 | 11,448 | 2,039 |
| 平成13年度(01FY) | 37,652 | 18,951 | 17,937 | 37,248 | 19,402 | 17,941 | 6,858 |
| 14 (02FY) | 21,145 | 10,478 | 12,836 | 24,694 | 12,166 | 12,839 | 2,318 |
| 平成15年1～3月(Q1) | 3,243 | 1,583 | 2,677 | 6,047 | 2,821 | 2,677 | 2,318 |
| 4～6 (Q2) | 6,067 | 2,580 | 3,198 | 6,083 | 3,057 | 3,198 | 2,194 |
| 7～9 (Q3) | 6,044 | 2,394 | 3,303 | 5,930 | 2,917 | 3,303 | 2,308 |
| 10～12 (Q4) | 3,818 | 1,563 | 2,270 | 4,086 | 2,067 | 2,270 | 2,039 |
| 平成15年 1月(Jan) | 808 | 395 | 697 | 1,059 | 506 | 697 | 4,997 |
| 2 (Feb) | 765 | 353 | 493 | 1,707 | 835 | 493 | 4,055 |
| 3 (Mar) | 1,670 | 835 | 1,487 | 3,281 | 1,480 | 1,487 | 2,318 |
| 4 (Apr) | 2,052 | 902 | 1,164 | 2,080 | 1,071 | 1,164 | 2,183 |
| 5 (May) | 1,987 | 857 | 839 | 1,934 | 949 | 839 | 2,236 |
| 6 (Jun) | 2,028 | 821 | 1,195 | 2,069 | 1,037 | 1,195 | 2,194 |
| 7 (Jul) | 2,847 | 1,165 | 1,497 | 2,583 | 1,269 | 1,497 | 2,458 |
| 8 (Aug) | 1,643 | 590 | 848 | 1,514 | 761 | 848 | 2,587 |
| 9 (Sep) | 1,554 | 639 | 958 | 1,833 | 887 | 958 | 2,308 |
| 10 (Oct) | 1,385 | 555 | 821 | 1,460 | 728 | 821 | 2,233 |
| 11 (Nov) | 1,355 | 564 | 815 | 1,382 | 697 | 815 | 2,206 |
| 12 (Dec) | 1,078 | 444 | 634 | 1,244 | 642 | 634 | 2,039 |

## たばこ自動販売機
## Cigarette vending machines
## (4)

| 年　月 Year and Month | 生産(P) | | 受入(R) | 出荷(Sh) | | | 在庫(I) |
|---|---|---|---|---|---|---|---|
| | | | | 販売(Sa) | | その他(O) | |
| | 数量(台) Quantity(n) | 金額(百万円) (million yen) | 数量(台) Quantity(n) | 数量(台) Quantity(n) | 金額(百万円) (million yen) | 数量(台) Quantity(n) | 数量(台) Quantity(n) |
| 平成11年(1999) | 73,001 | 24,980 | 46,142 | 69,833 | 24,772 | 46,963 | 11,592 |
| 12 (2000) | 76,400 | 24,591 | 53,983 | 76,003 | 23,260 | 53,992 | 12,103 |
| 13 (2001) | 65,313 | 19,717 | 35,211 | 71,065 | 20,873 | 35,387 | 6,118 |
| 14 (2002) | 58,870 | 18,429 | 32,461 | 56,420 | 16,519 | 32,495 | 8,518 |
| 15 (2003) | 54,551 | 13,838 | 33,563 | 55,156 | 15,640 | 33,641 | 5,875 |
| 平成13年度(01FY) | 60,005 | 18,474 | 28,452 | 66,268 | 19,897 | 28,540 | 4,716 |
| 14 (02FY) | 57,909 | 17,347 | 36,576 | 55,700 | 15,913 | 36,604 | 6,877 |
| 平成15年1～3月(Q1) | 11,998 | 3,046 | 9,191 | 13,610 | 3,719 | 9,208 | 6,877 |
| 4～6 (Q2) | 13,567 | 3,512 | 7,424 | 12,247 | 3,526 | 7,448 | 6,234 |
| 7～9 (Q3) | 14,730 | 3,693 | 8,581 | 14,305 | 4,119 | 8,587 | 6,644 |
| 10～12 (Q4) | 14,256 | 3,587 | 8,367 | 14,994 | 4,276 | 8,398 | 5,875 |
| 平成15年 1月(Jan) | 3,686 | 968 | 3,177 | 3,746 | 962 | 3,188 | 8,445 |
| 2 (Feb) | 4,198 | 1,053 | 3,472 | 3,727 | 1,069 | 3,472 | 8,910 |
| 3 (Mar) | 4,114 | 1,025 | 2,542 | 6,137 | 1,688 | 2,548 | 6,877 |
| 4 (Apr) | 4,529 | 1,221 | 2,466 | 4,048 | 1,166 | 2,479 | 5,406 |
| 5 (May) | 4,475 | 1,125 | 2,482 | 3,868 | 1,116 | 2,486 | 6,009 |
| 6 (Jun) | 4,563 | 1,166 | 2,476 | 4,331 | 1,244 | 2,483 | 6,234 |
| 7 (Jul) | 4,143 | 1,065 | 2,108 | 4,114 | 1,167 | 2,109 | 6,262 |
| 8 (Aug) | 4,662 | 1,137 | 2,523 | 4,493 | 1,257 | 2,524 | 6,430 |
| 9 (Sep) | 5,925 | 1,491 | 3,950 | 5,698 | 1,695 | 3,954 | 6,644 |
| 10 (Oct) | 4,808 | 1,301 | 2,767 | 5,397 | 1,583 | 2,771 | 6,051 |
| 11 (Nov) | 4,203 | 1,108 | 2,338 | 5,084 | 1,516 | 2,338 | 5,170 |
| 12 (Dec) | 5,245 | 1,178 | 3,262 | 4,513 | 1,177 | 3,289 | 5,875 |

## 切符自動販売機
## Ticket vending machines
## (5)

| 年 月 Year and Month | 生産(P) | | 受入(R) | 出荷(Sh) | | | 在庫(I) |
|---|---|---|---|---|---|---|---|
| | | | | 販売(Sa) | | その他(O) | |
| | 数量(台) Quantity(n) | 金額(百万円) (million yen) | 数量(台) Quantity(n) | 数量(台) Quantity(n) | 金額(百万円) (million yen) | 数量(台) Quantity(n) | 数量(台) Quantity(n) |
| 平成11年(1999) | 5,846 | 13,984 | 781 | 5,895 | 14,258 | 797 | 475 |
| 12 (2000) | 5,146 | 17,207 | 815 | 5,368 | 17,665 | 864 | 190 |
| 13 (2001) | 4,951 | 11,027 | 72 | 4,785 | 10,670 | 48 | 300 |
| 14 (2002) | 5,547 | 11,557 | 26 | 5,502 | 11,535 | 64 | 307 |
| 15 (2003) | 6,489 | 12,794 | — | 6,617 | 13,082 | — | 169 |
| 平成13年度(01FY) | 4,889 | 9,868 | 82 | 4,861 | 9,417 | 46 | 189 |
| 14 (02FY) | 5,970 | 13,223 | 10 | 5,903 | 13,195 | 57 | 200 |
| 平成15年1～3月(Q1) | 2,090 | 5,827 | — | 2,190 | 5,926 | — | 200 |
| 4～6 (Q2) | 1,356 | 2,118 | — | 1,287 | 1,783 | — | 266 |
| 7～9 (Q3) | 1,324 | 1,768 | — | 1,427 | 2,277 | — | 163 |
| 10～12 (Q4) | 1,719 | 3,081 | — | 1,713 | 3,096 | — | 169 |
| 平成15年 1月(Jan) | 378 | 926 | — | 379 | 938 | — | 305 |
| 2 (Feb) | 611 | 1,599 | — | 630 | 1,617 | — | 286 |
| 3 (Mar) | 1,101 | 3,302 | — | 1,181 | 3,371 | — | 200 |
| 4 (Apr) | 400 | 465 | — | 393 | 482 | — | 204 |
| 5 (May) | 552 | 986 | — | 497 | 626 | — | 259 |
| 6 (Jun) | 404 | 667 | — | 397 | 675 | — | 266 |
| 7 (Jul) | 270 | 299 | — | 308 | 334 | — | 228 |
| 8 (Aug) | 324 | 428 | — | 369 | 884 | — | 183 |
| 9 (Sep) | 730 | 1,041 | — | 750 | 1,059 | — | 163 |
| 10 (Oct) | 481 | 644 | — | 480 | 647 | — | 164 |
| 11 (Nov) | 645 | 1,121 | — | 613 | 1,109 | — | 196 |
| 12 (Dec) | 593 | 1,316 | — | 620 | 1,340 | — | 169 |

## その他の自動販売機
## Miscellaneous vending machines
## (6)

| 年 月 Year and Month | 生産(P) | | 受入(R) | 出荷(Sh) | | | 在庫(I) |
|---|---|---|---|---|---|---|---|
| | | | | 販売(Sa) | | その他(O) | |
| | 数量(台) Quantity(n) | 金額(百万円) (million yen) | 数量(台) Quantity(n) | 数量(台) Quantity(n) | 金額(百万円) (million yen) | 数量(台) Quantity(n) | 数量(台) Quantity(n) |
| 平成11年(1999) | 18,134 | 6,504 | 11,274 | 24,073 | 7,415 | 6,212 | 8,981 |
| 12 (2000) | 22,352 | 7,548 | 9,795 | 22,539 | 8,200 | 8,544 | 9,615 |
| 13 (2001) | 34,266 | 6,922 | 5,164 | 31,431 | 7,306 | 4,874 | 12,736 |
| 14 (2002) | 8,084 | 4,569 | 4,083 | 7,513 | 5,129 | 4,062 | 5,430 |
| 15 (2003) | 13,005 | 5,646 | 3,496 | 13,196 | 6,332 | 3,570 | 4,837 |
| 平成13年度(01FY) | 28,106 | 6,325 | 4,439 | 27,019 | 6,799 | 4,031 | 5,538 |
| 14 (02FY) | 8,671 | 4,327 | 3,814 | 8,781 | 5,140 | 3,910 | 4,791 |
| 平成15年1～3月(Q1) | 2,628 | 1,103 | 796 | 3,154 | 1,418 | 904 | 4,791 |
| 4～6 (Q2) | 3,355 | 1,465 | 761 | 3,262 | 1,609 | 748 | 4,580 |
| 7～9 (Q3) | 3,724 | 1,687 | 975 | 3,220 | 1,681 | 963 | 5,096 |
| 10～12 (Q4) | 3,298 | 1,391 | 964 | 3,560 | 1,624 | 955 | 4,837 |
| 平成15年 1月(Jan) | 884 | 334 | 214 | 871 | 359 | 219 | 5,433 |
| 2 (Feb) | 749 | 281 | 133 | 955 | 395 | 130 | 5,230 |
| 3 (Mar) | 995 | 488 | 449 | 1,328 | 664 | 555 | 4,791 |
| 4 (Apr) | 1,384 | 552 | 310 | 1,027 | 520 | 308 | 4,833 |
| 5 (May) | 825 | 398 | 231 | 1,023 | 452 | 223 | 4,643 |
| 6 (Jun) | 1,146 | 515 | 220 | 1,212 | 637 | 217 | 4,580 |
| 7 (Jul) | 1,430 | 713 | 380 | 1,494 | 806 | 377 | 4,519 |
| 8 (Aug) | 1,123 | 413 | 158 | 798 | 406 | 150 | 4,852 |
| 9 (Sep) | 1,171 | 561 | 437 | 928 | 469 | 436 | 5,096 |
| 10 (Oct) | 1,081 | 469 | 305 | 1,100 | 505 | 303 | 5,079 |
| 11 (Nov) | 1,064 | 440 | 356 | 1,180 | 543 | 352 | 4,967 |
| 12 (Dec) | 1,153 | 482 | 303 | 1,280 | 576 | 300 | 4,837 |

## 自動改札機・自動入場機
## Automatic ticket wicket system
(7)

| 年 月 Year and Month | 生産(P) | | 受入(R) | 出荷(Sh) | | | 在庫(I) |
|---|---|---|---|---|---|---|---|
| | | | | 販売(Sa) | | その他(O) | |
| | 数量(台) Quantity(n) | 金額(百万円) (million yen) | 数量(台) Quantity(n) | 数量(台) Quantity(n) | 金額(百万円) (million yen) | 数量(台) Quantity(n) | 数量(台) Quantity(n) |
| 平成11年(1999) | 4,314 | 9,353 | — | 4,586 | 10,027 | — | 8 |
| 12 (2000) | 5,080 | 12,754 | — | 5,017 | 13,475 | — | 15 |
| 13 (2001) | 5,054 | 9,864 | — | 4,678 | 8,817 | — | 33 |
| 14 (2002) | 3,107 | 8,155 | — | 3,134 | 8,746 | — | 94 |
| 15 (2003) | 3,887 | 10,323 | — | 3,931 | 10,849 | — | 13 |
| 平成13年度(01FY) | 4,725 | 9,432 | — | 4,356 | 8,430 | — | 56 |
| 14 (02FY) | 3,197 | 7,831 | — | 3,168 | 8,112 | — | 85 |
| 平成15年1～3月(Q1) | 1,487 | 3,539 | — | 1,459 | 3,614 | — | 85 |
| 4～6 (Q2) | 413 | 1,281 | — | 442 | 1,243 | — | 56 |
| 7～9 (Q3) | 1,155 | 3,015 | — | 1,204 | 3,251 | — | 7 |
| 10～12 (Q4) | 832 | 2,488 | — | 826 | 2,741 | — | 13 |
| 平成15年 1月(Jan) | 358 | 929 | — | 359 | 942 | — | 56 |
| 2 (Feb) | 394 | 1,015 | — | 368 | 1,031 | — | 82 |
| 3 (Mar) | 735 | 1,595 | — | 732 | 1,641 | — | 85 |
| 4 (Apr) | 104 | 421 | — | 130 | 382 | — | 59 |
| 5 (May) | 112 | 405 | — | 83 | 346 | — | 88 |
| 6 (Jun) | 197 | 455 | — | 229 | 515 | — | 56 |
| 7 (Jul) | 411 | 995 | — | 416 | 1,091 | — | 51 |
| 8 (Aug) | 420 | 1,378 | — | 458 | 1,516 | — | 13 |
| 9 (Sep) | 324 | 642 | — | 330 | 644 | — | 7 |
| 10 (Oct) | 163 | 605 | — | 168 | 740 | — | 2 |
| 11 (Nov) | 283 | 997 | — | 270 | 1,021 | — | 15 |
| 12 (Dec) | 386 | 886 | — | 388 | 980 | — | 13 |

## 業務用洗濯機
## Commercial-type washing machines
(8)

| 年 月 Year and Month | 生産(P) | | 受入(R) | 出荷(Sh) | | | 在庫(I) |
|---|---|---|---|---|---|---|---|
| | | | | 販売(Sa) | | その他(O) | |
| | 数量(台) Quantity(n) | 金額(百万円) (million yen) | 数量(台) Quantity(n) | 数量(台) Quantity(n) | 金額(百万円) (million yen) | 数量(台) Quantity(n) | 数量(台) Quantity(n) |
| 平成11年(1999) | 5,194 | 10,497 | 2,192 | 5,333 | 10,015 | 2,229 | 1,237 |
| 12 (2000) | 5,405 | 9,562 | 2,551 | 5,264 | 8,986 | 2,586 | 1,344 |
| 13 (2001) | 4,760 | 9,545 | 2,412 | 4,960 | 8,571 | 2,364 | 1,229 |
| 14 (2002) | 5,410 | 9,334 | 2,454 | 5,002 | 8,836 | 2,835 | 1,267 |
| 15 (2003) | 5,337 | 8,723 | 2,533 | 5,134 | 8,352 | 2,474 | 1,526 |
| 平成13年度(01FY) | 5,123 | 8,968 | 2,691 | 4,966 | 8,353 | 2,664 | 1,203 |
| 14 (02FY) | 4,966 | 8,987 | 2,197 | 4,995 | 8,566 | 2,512 | 875 |
| 平成15年1～3月(Q1) | 1,319 | 2,814 | 671 | 1,777 | 3,451 | 605 | 875 |
| 4～6 (Q2) | 1,451 | 1,976 | 829 | 994 | 1,400 | 829 | 1,332 |
| 7～9 (Q3) | 1,172 | 1,963 | 474 | 1,331 | 1,846 | 479 | 1,167 |
| 10～12 (Q4) | 1,395 | 1,970 | 559 | 1,032 | 1,655 | 561 | 1,526 |
| 平成15年 1月(Jan) | 401 | 734 | 224 | 368 | 647 | 159 | 1,365 |
| 2 (Feb) | 305 | 640 | 83 | 522 | 799 | 83 | 1,148 |
| 3 (Mar) | 613 | 1,440 | 364 | 887 | 2,005 | 363 | 875 |
| 4 (Apr) | 516 | 599 | 311 | 256 | 304 | 311 | 1,135 |
| 5 (May) | 467 | 518 | 279 | 298 | 307 | 279 | 1,304 |
| 6 (Jun) | 468 | 859 | 239 | 440 | 789 | 239 | 1,332 |
| 7 (Jul) | 378 | 669 | 151 | 357 | 420 | 151 | 1,353 |
| 8 (Aug) | 340 | 562 | 112 | 398 | 583 | 111 | 1,296 |
| 9 (Sep) | 454 | 732 | 211 | 576 | 843 | 217 | 1,167 |
| 10 (Oct) | 474 | 611 | 189 | 289 | 431 | 189 | 1,353 |
| 11 (Nov) | 483 | 759 | 195 | 381 | 708 | 196 | 1,451 |
| 12 (Dec) | 438 | 600 | 175 | 362 | 516 | 176 | 1,526 |

20

軸受

Bearings

## 軸受(玉及びころ軸受に限る)
## Bearings(rolling bearings)
## (1～9)

| 年 月 Year and Month | 生産(P) 数量(千個) Quantity($10^3$n) | 生産(P) 重量(t) Weight | 生産(P) 金額(百万円) (million yen) | 受入(R) 数量(千個) Quantity($10^3$n) | 出荷(Sh) 販売(Sa) 数量(千個) Quantity($10^3$n) | 出荷(Sh) 販売(Sa) 金額(百万円) (million yen) | 出荷(Sh) その他(O) 数量(千個) Quantity($10^3$n) | 在庫(I) 数量(千個) Quantity($10^3$n) |
|---|---|---|---|---|---|---|---|---|
| 平成11年(1999) | 2,936,021 | 352,899 | 540,084 | 2,475,054 | 2,951,214 | 550,331 | 2,470,105 | 189,504 |
| 12 (2000) | 3,229,026 | 393,212 | 595,282 | 2,809,563 | 3,273,126 | 607,426 | 2,732,677 | 222,118 |
| 13 (2001) | 2,745,545 | 349,188 | 541,581 | 2,391,469 | 2,799,569 | 554,621 | 2,349,243 | 210,183 |
| 14 (2002) | 2,724,203 | 362,431 | 539,182 | 2,387,349 | 2,777,866 | 552,795 | 2,361,366 | 180,510 |
| 15 (2003) | 2,705,734 | 392,806 | 562,554 | 2,486,189 | 2,839,387 | 585,545 | 2,367,857 | 158,509 |
| 平成13年度(01FY) | 2,621,698 | 340,879 | 523,608 | 2,301,229 | 2,700,118 | 538,476 | 2,260,233 | 185,953 |
| 14 (02FY) | 2,799,097 | 376,428 | 555,800 | 2,472,653 | 2,838,284 | 568,513 | 2,429,299 | 183,247 |
| 平成15年1～3月(Q1) | 701,950 | 97,933 | 142,321 | 635,496 | 716,257 | 146,843 | 613,321 | 183,247 |
| 4～6 (Q2) | 666,168 | 95,265 | 138,142 | 604,245 | 701,636 | 143,464 | 578,117 | 173,381 |
| 7～9 (Q3) | 647,547 | 96,988 | 137,153 | 603,500 | 697,627 | 145,701 | 569,163 | 157,090 |
| 10～12 (Q4) | 690,069 | 102,620 | 144,938 | 642,948 | 723,867 | 149,537 | 607,256 | 158,509 |
| 平成15年 1月(Jan) | 237,997 | 31,962 | 47,121 | 213,857 | 236,802 | 47,583 | 207,224 | 183,200 |
| 2 (Feb) | 235,160 | 32,371 | 47,648 | 209,728 | 235,831 | 48,743 | 205,953 | 186,332 |
| 3 (Mar) | 228,793 | 33,600 | 47,552 | 211,911 | 243,624 | 50,517 | 200,144 | 183,247 |
| 4 (Apr) | 224,782 | 31,266 | 45,970 | 200,324 | 234,254 | 47,586 | 195,997 | 177,582 |
| 5 (May) | 212,458 | 30,860 | 44,332 | 196,766 | 226,789 | 45,838 | 184,583 | 175,434 |
| 6 (Jun) | 228,928 | 33,139 | 47,840 | 207,155 | 240,593 | 50,040 | 197,537 | 173,381 |
| 7 (Jul) | 233,604 | 34,804 | 49,175 | 218,526 | 245,851 | 51,688 | 203,036 | 176,622 |
| 8 (Aug) | 184,445 | 27,508 | 39,280 | 170,273 | 202,810 | 42,021 | 162,882 | 165,331 |
| 9 (Sep) | 229,498 | 34,676 | 48,698 | 214,701 | 248,966 | 51,992 | 203,245 | 157,090 |
| 10 (Oct) | 239,111 | 35,921 | 50,629 | 224,118 | 252,642 | 51,352 | 213,404 | 154,280 |
| 11 (Nov) | 225,485 | 33,685 | 47,397 | 209,056 | 233,002 | 48,305 | 197,643 | 158,176 |
| 12 (Dec) | 225,473 | 33,014 | 46,912 | 209,774 | 238,223 | 49,880 | 196,209 | 158,509 |

## 玉軸受(軸受ユニット用を除く)
## Ball bearings(excluding bearings units)
## (1～3)

| 年 月 Year and Month | 生産(P) 数量(千個) Quantity($10^3$n) | 生産(P) 重量(t) Weight | 生産(P) 金額(百万円) (million yen) | 受入(R) 数量(千個) Quantity($10^3$n) | 出荷(Sh) 販売(Sa) 数量(千個) Quantity($10^3$n) | 出荷(Sh) 販売(Sa) 金額(百万円) (million yen) | 出荷(Sh) その他(O) 数量(千個) Quantity($10^3$n) | 在庫(I) 数量(千個) Quantity($10^3$n) |
|---|---|---|---|---|---|---|---|---|
| 平成11年(1999) | 1,962,669 | 197,464 | 317,469 | 1,681,979 | 2,054,025 | 326,605 | 1,596,733 | 137,051 |
| 12 (2000) | 2,138,081 | 224,168 | 352,246 | 1,908,203 | 2,271,824 | 363,157 | 1,752,460 | 158,897 |
| 13 (2001) | 1,720,253 | 189,958 | 307,704 | 1,562,940 | 1,854,659 | 321,326 | 1,432,740 | 154,626 |
| 14 (2002) | 1,616,788 | 198,234 | 301,875 | 1,478,820 | 1,750,321 | 314,811 | 1,367,329 | 130,568 |
| 15 (2003) | 1,518,806 | 212,489 | 307,383 | 1,518,848 | 1,747,717 | 326,397 | 1,302,101 | 112,661 |
| 平成13年度(01FY) | 1,603,631 | 185,218 | 294,436 | 1,480,442 | 1,761,268 | 309,631 | 1,350,931 | 133,912 |
| 14 (02FY) | 1,646,357 | 206,161 | 311,221 | 1,523,980 | 1,774,260 | 322,427 | 1,392,991 | 130,244 |
| 平成15年1～3月(Q1) | 398,683 | 53,409 | 78,815 | 387,721 | 441,411 | 82,627 | 340,283 | 130,244 |
| 4～6 (Q2) | 377,971 | 51,449 | 75,611 | 368,578 | 435,745 | 79,716 | 319,095 | 121,956 |
| 7～9 (Q3) | 359,512 | 52,364 | 74,361 | 369,271 | 427,852 | 80,977 | 311,510 | 111,112 |
| 10～12 (Q4) | 382,640 | 55,267 | 78,596 | 393,278 | 442,709 | 83,077 | 331,213 | 112,661 |
| 平成15年 1月(Jan) | 138,317 | 17,493 | 26,292 | 132,387 | 147,502 | 26,872 | 117,214 | 131,421 |
| 2 (Feb) | 134,455 | 17,740 | 26,517 | 127,547 | 144,488 | 27,388 | 115,534 | 133,423 |
| 3 (Mar) | 125,911 | 18,176 | 26,006 | 127,787 | 149,421 | 28,367 | 107,535 | 130,244 |
| 4 (Apr) | 127,463 | 16,909 | 25,263 | 120,450 | 145,780 | 26,534 | 108,681 | 123,700 |
| 5 (May) | 120,055 | 16,477 | 24,121 | 121,527 | 141,246 | 25,447 | 101,670 | 122,366 |
| 6 (Jun) | 130,453 | 18,063 | 26,227 | 126,601 | 148,719 | 27,735 | 108,744 | 121,956 |
| 7 (Jul) | 130,244 | 18,780 | 26,825 | 134,481 | 149,018 | 28,670 | 110,621 | 127,044 |
| 8 (Aug) | 101,795 | 14,820 | 21,319 | 103,869 | 127,042 | 23,454 | 89,238 | 116,391 |
| 9 (Sep) | 127,473 | 18,764 | 26,217 | 130,921 | 151,792 | 28,853 | 111,651 | 111,112 |
| 10 (Oct) | 131,613 | 19,485 | 27,355 | 136,740 | 154,282 | 28,650 | 116,944 | 108,240 |
| 11 (Nov) | 125,145 | 18,111 | 25,773 | 127,830 | 142,170 | 26,787 | 107,525 | 111,517 |
| 12 (Dec) | 125,882 | 17,671 | 25,468 | 128,708 | 146,257 | 27,640 | 106,744 | 112,661 |

ラジアル玉軸受
Radial ball bearings
(1)

| 年　月 Year and Month | 生産(P) | | | 受入(R) | 出荷(Sh) | | | 在庫(I) |
|---|---|---|---|---|---|---|---|---|
| | | | | | 販売(Sa) | | その他(O) | |
| | 数量(千個) Quantity($10^3$n) | 重量(t) Weight | 金額(百万円) (million yen) | 数量(千個) Quantity($10^3$n) | 数量(千個) Quantity($10^3$n) | 金額(百万円) (million yen) | 数量(千個) Quantity($10^3$n) | 数量(千個) Quantity($10^3$n) |
| 平成11年(1999) | 1,806,675 | 182,761 | 284,361 | 1,639,237 | 1,899,900 | 293,036 | 1,551,699 | 132,325 |
| 12　(2000) | 1,972,304 | 207,568 | 314,618 | 1,856,938 | 2,108,673 | 324,366 | 1,700,271 | 152,623 |
| 13　(2001) | 1,581,874 | 174,737 | 275,247 | 1,514,516 | 1,714,536 | 287,406 | 1,384,340 | 150,040 |
| 14　(2002) | 1,482,589 | 181,791 | 269,660 | 1,426,648 | 1,615,184 | 281,463 | 1,315,238 | 126,864 |
| 15　(2003) | 1,403,934 | 196,225 | 277,103 | 1,467,314 | 1,632,261 | 295,190 | 1,251,262 | 109,049 |
| 平成13年度(01FY) | 1,472,952 | 170,011 | 263,040 | 1,431,818 | 1,628,161 | 276,962 | 1,302,520 | 129,800 |
| 14　(02FY) | 1,514,554 | 189,320 | 278,941 | 1,471,035 | 1,641,803 | 288,987 | 1,340,188 | 126,852 |
| 平成15年1～3月(Q1) | 367,986 | 49,121 | 71,033 | 374,371 | 410,521 | 74,516 | 326,994 | 126,852 |
| 4～6　(Q2) | 348,121 | 47,414 | 68,145 | 355,976 | 405,789 | 72,193 | 306,420 | 118,756 |
| 7～9　(Q3) | 332,430 | 48,551 | 67,067 | 356,922 | 401,129 | 73,357 | 299,504 | 107,204 |
| 10～12　(Q4) | 355,397 | 51,139 | 70,858 | 380,045 | 414,822 | 75,124 | 318,344 | 109,049 |
| 平成15年　1月(Jan) | 127,239 | 16,151 | 23,717 | 127,924 | 136,209 | 24,169 | 112,754 | 128,099 |
| 2　(Feb) | 124,867 | 16,311 | 23,926 | 123,038 | 134,718 | 24,692 | 111,053 | 130,258 |
| 3　(Mar) | 115,880 | 16,659 | 23,390 | 123,409 | 139,594 | 25,655 | 103,187 | 126,852 |
| 4　(Apr) | 117,500 | 15,564 | 22,794 | 116,261 | 135,869 | 24,043 | 104,476 | 120,279 |
| 5　(May) | 110,371 | 15,201 | 21,710 | 117,486 | 131,528 | 23,003 | 97,677 | 118,934 |
| 6　(Jun) | 120,250 | 16,649 | 23,641 | 122,229 | 138,392 | 25,147 | 104,267 | 118,756 |
| 7　(Jul) | 119,645 | 17,336 | 24,139 | 129,827 | 138,651 | 25,937 | 106,088 | 123,493 |
| 8　(Aug) | 93,680 | 13,807 | 19,202 | 100,509 | 119,333 | 21,229 | 86,007 | 112,306 |
| 9　(Sep) | 119,105 | 17,408 | 23,726 | 126,586 | 143,145 | 26,191 | 107,409 | 107,204 |
| 10　(Oct) | 122,211 | 17,993 | 24,641 | 131,957 | 144,733 | 25,935 | 112,309 | 104,333 |
| 11　(Nov) | 116,265 | 16,756 | 23,164 | 123,500 | 133,249 | 24,195 | 103,275 | 107,576 |
| 12　(Dec) | 116,921 | 16,390 | 23,053 | 124,588 | 136,840 | 24,994 | 102,760 | 109,049 |

スラスト玉軸受
Thrust ball bearings
(2)

| 年　月 Year and Month | 生産(P) | | | 受入(R) | 出荷(Sh) | | | 在庫(I) |
|---|---|---|---|---|---|---|---|---|
| | | | | | 販売(Sa) | | その他(O) | |
| | 数量(千個) Quantity($10^3$n) | 重量(t) Weight | 金額(百万円) (million yen) | 数量(千個) Quantity($10^3$n) | 数量(千個) Quantity($10^3$n) | 金額(百万円) (million yen) | 数量(千個) Quantity($10^3$n) | 数量(千個) Quantity($10^3$n) |
| 平成11年(1999) | 9,009 | 3,171 | 5,877 | 5,946 | 9,335 | 6,731 | 5,805 | 1,044 |
| 12　(2000) | 12,345 | 3,257 | 6,691 | 9,057 | 12,968 | 7,764 | 8,258 | 1,217 |
| 13　(2001) | 12,292 | 3,536 | 5,899 | 9,922 | 12,978 | 7,092 | 9,251 | 1,207 |
| 14　(2002) | 13,290 | 4,324 | 6,247 | 11,682 | 13,904 | 7,110 | 11,163 | 1,112 |
| 15　(2003) | 14,723 | 4,631 | 6,269 | 12,324 | 15,624 | 7,015 | 11,737 | 795 |
| 平成13年度(01FY) | 11,826 | 3,607 | 5,577 | 9,868 | 12,445 | 6,626 | 9,264 | 1,276 |
| 14　(02FY) | 14,077 | 4,726 | 6,651 | 12,364 | 14,999 | 7,443 | 11,805 | 908 |
| 平成15年1～3月(Q1) | 3,717 | 1,309 | 1,676 | 3,250 | 4,065 | 1,842 | 3,103 | 908 |
| 4～6　(Q2) | 3,748 | 1,159 | 1,486 | 3,176 | 3,884 | 1,625 | 3,017 | 932 |
| 7～9　(Q3) | 3,437 | 1,024 | 1,472 | 2,779 | 3,636 | 1,667 | 2,652 | 862 |
| 10～12　(Q4) | 3,821 | 1,139 | 1,635 | 3,119 | 4,039 | 1,881 | 2,965 | 795 |
| 平成15年　1月(Jan) | 1,309 | 378 | 564 | 1,153 | 1,366 | 618 | 1,114 | 1,090 |
| 2　(Feb) | 1,253 | 442 | 552 | 1,122 | 1,323 | 587 | 1,061 | 1,083 |
| 3　(Mar) | 1,155 | 489 | 560 | 975 | 1,376 | 637 | 928 | 908 |
| 4　(Apr) | 1,236 | 409 | 499 | 1,078 | 1,345 | 539 | 1,029 | 849 |
| 5　(May) | 1,168 | 349 | 487 | 968 | 1,219 | 541 | 916 | 850 |
| 6　(Jun) | 1,344 | 401 | 500 | 1,130 | 1,320 | 545 | 1,072 | 932 |
| 7　(Jul) | 1,263 | 382 | 494 | 1,016 | 1,299 | 585 | 973 | 941 |
| 8　(Aug) | 946 | 257 | 443 | 732 | 1,051 | 481 | 693 | 874 |
| 9　(Sep) | 1,228 | 385 | 535 | 1,031 | 1,286 | 601 | 986 | 862 |
| 10　(Oct) | 1,360 | 411 | 573 | 1,126 | 1,390 | 641 | 1,077 | 881 |
| 11　(Nov) | 1,255 | 376 | 568 | 1,057 | 1,272 | 636 | 996 | 923 |
| 12　(Dec) | 1,206 | 352 | 494 | 936 | 1,377 | 604 | 892 | 795 |

## その他の玉軸受
## Miscellaneous ball bearings
## (3)

| 年　月 Year and Month | 生産(P) | | | 受入(R) | 出荷(Sh) | | | 在庫(I) |
|---|---|---|---|---|---|---|---|---|
| | | | | | 販売(Sa) | | その他(O) | |
| | 数量(千個) Quantity($10^3$n) | 重量(t) Weight | 金額(百万円) (million yen) | 数量(千個) Quantity($10^3$n) | 数量(千個) Quantity($10^3$n) | 金額(百万円) (million yen) | 数量(千個) Quantity($10^3$n) | 数量(千個) Quantity($10^3$n) |
| 平成11年(1999) | 146,985 | 11,532 | 27,231 | 36,796 | 144,790 | 26,838 | 39,229 | 3,682 |
| 12 (2000) | 153,432 | 13,343 | 30,937 | 42,208 | 150,183 | 31,027 | 43,931 | 5,057 |
| 13 (2001) | 126,087 | 11,685 | 26,558 | 38,502 | 127,145 | 26,828 | 39,149 | 3,379 |
| 14 (2002) | 120,909 | 12,119 | 25,968 | 40,490 | 121,233 | 26,238 | 40,928 | 2,592 |
| 15 (2003) | 100,149 | 11,633 | 24,011 | 39,210 | 99,832 | 24,192 | 39,102 | 2,817 |
| 平成13年度(01FY) | 118,853 | 11,600 | 25,819 | 38,756 | 120,662 | 26,043 | 39,147 | 2,836 |
| 14 (02FY) | 117,726 | 12,115 | 25,629 | 40,581 | 117,458 | 25,997 | 40,998 | 2,484 |
| 平成15年1～3月(Q1) | 26,980 | 2,979 | 6,106 | 10,100 | 26,825 | 6,269 | 10,186 | 2,484 |
| 4～6 (Q2) | 26,102 | 2,876 | 5,980 | 9,426 | 26,072 | 5,898 | 9,658 | 2,268 |
| 7～9 (Q3) | 23,645 | 2,789 | 5,822 | 9,570 | 23,087 | 5,953 | 9,354 | 3,046 |
| 10～12 (Q4) | 23,422 | 2,989 | 6,103 | 10,114 | 23,848 | 6,072 | 9,904 | 2,817 |
| 平成15年 1月(Jan) | 9,769 | 964 | 2,011 | 3,310 | 9,927 | 2,085 | 3,346 | 2,232 |
| 2 (Feb) | 8,335 | 987 | 2,039 | 3,387 | 8,447 | 2,109 | 3,420 | 2,082 |
| 3 (Mar) | 8,876 | 1,028 | 2,056 | 3,403 | 8,451 | 2,075 | 3,420 | 2,484 |
| 4 (Apr) | 8,727 | 936 | 1,970 | 3,111 | 8,566 | 1,952 | 3,176 | 2,572 |
| 5 (May) | 8,516 | 927 | 1,924 | 3,073 | 8,499 | 1,903 | 3,077 | 2,582 |
| 6 (Jun) | 8,859 | 1,013 | 2,086 | 3,242 | 9,007 | 2,043 | 3,405 | 2,268 |
| 7 (Jul) | 9,336 | 1,062 | 2,192 | 3,638 | 9,068 | 2,148 | 3,560 | 2,610 |
| 8 (Aug) | 7,169 | 756 | 1,674 | 2,628 | 6,658 | 1,744 | 2,538 | 3,211 |
| 9 (Sep) | 7,140 | 971 | 1,956 | 3,304 | 7,361 | 2,061 | 3,256 | 3,046 |
| 10 (Oct) | 8,042 | 1,081 | 2,141 | 3,657 | 8,159 | 2,074 | 3,558 | 3,026 |
| 11 (Nov) | 7,625 | 979 | 2,041 | 3,273 | 7,649 | 1,956 | 3,254 | 3,018 |
| 12 (Dec) | 7,755 | 929 | 1,921 | 3,184 | 8,040 | 2,042 | 3,092 | 2,817 |

## ころ軸受(軸受ユニット用を除く)
## Roller bearings(excluding bearings units)
## (4～8)

| 年　月 Year and Month | 生産(P) | | | 受入(R) | 出荷(Sh) | | | 在庫(I) |
|---|---|---|---|---|---|---|---|---|
| | | | | | 販売(Sa) | | その他(O) | |
| | 数量(千個) Quantity($10^3$n) | 重量(t) Weight | 金額(百万円) (million yen) | 数量(千個) Quantity($10^3$n) | 数量(千個) Quantity($10^3$n) | 金額(百万円) (million yen) | 数量(千個) Quantity($10^3$n) | 数量(千個) Quantity($10^3$n) |
| 平成11年(1999) | 953,227 | 135,308 | 203,880 | 780,333 | 875,761 | 204,194 | 861,633 | 49,899 |
| 12 (2000) | 1,067,946 | 146,870 | 222,564 | 887,939 | 979,029 | 223,796 | 966,567 | 60,176 |
| 13 (2001) | 1,003,343 | 136,637 | 212,922 | 817,385 | 925,044 | 213,918 | 903,999 | 51,860 |
| 14 (2002) | 1,089,804 | 145,032 | 219,399 | 899,728 | 1,010,018 | 220,544 | 984,831 | 46,549 |
| 15 (2003) | 1,167,857 | 160,340 | 236,673 | 956,732 | 1,071,742 | 239,710 | 1,055,882 | 42,754 |
| 平成13年度(01FY) | 998,339 | 134,880 | 209,773 | 811,184 | 920,250 | 210,601 | 898,681 | 48,429 |
| 14 (02FY) | 1,134,445 | 150,346 | 226,109 | 938,921 | 1,045,677 | 227,935 | 1,026,494 | 49,526 |
| 平成15年1～3月(Q1) | 298,719 | 39,496 | 58,840 | 245,139 | 270,171 | 59,582 | 270,612 | 49,526 |
| 4～6 (Q2) | 283,586 | 38,951 | 58,092 | 233,024 | 261,042 | 59,015 | 256,611 | 47,954 |
| 7～9 (Q3) | 283,298 | 39,729 | 58,181 | 231,576 | 264,706 | 59,739 | 255,163 | 42,852 |
| 10～12 (Q4) | 302,254 | 42,164 | 61,560 | 246,993 | 275,823 | 61,374 | 273,496 | 42,754 |
| 平成15年 1月(Jan) | 98,236 | 12,900 | 19,277 | 80,633 | 87,893 | 19,273 | 89,215 | 48,310 |
| 2 (Feb) | 99,121 | 12,920 | 19,580 | 81,290 | 89,744 | 19,761 | 89,584 | 49,395 |
| 3 (Mar) | 101,362 | 13,676 | 19,983 | 83,216 | 92,534 | 20,548 | 91,813 | 49,526 |
| 4 (Apr) | 95,763 | 12,746 | 19,268 | 78,981 | 86,876 | 19,580 | 86,498 | 50,372 |
| 5 (May) | 90,950 | 12,800 | 18,772 | 74,433 | 83,983 | 18,815 | 82,220 | 49,553 |
| 6 (Jun) | 96,873 | 13,405 | 20,052 | 79,610 | 90,183 | 20,620 | 87,893 | 47,954 |
| 7 (Jul) | 101,728 | 14,383 | 20,795 | 83,151 | 95,039 | 21,330 | 91,551 | 46,236 |
| 8 (Aug) | 81,163 | 11,094 | 16,467 | 65,595 | 74,257 | 17,021 | 72,879 | 45,757 |
| 9 (Sep) | 100,407 | 14,252 | 20,919 | 82,830 | 95,410 | 21,388 | 90,733 | 42,852 |
| 10 (Oct) | 105,813 | 14,706 | 21,655 | 86,484 | 96,559 | 20,966 | 95,607 | 42,990 |
| 11 (Nov) | 98,598 | 13,907 | 20,082 | 80,309 | 89,054 | 19,839 | 89,250 | 43,597 |
| 12 (Dec) | 97,843 | 13,551 | 19,823 | 80,200 | 90,210 | 20,569 | 88,639 | 42,754 |

円筒ころ軸受
Cylindrical roller bearings
(4)

| 年　月 Year and Month | 生産(P) | | | 受入(R) | 出荷(Sh) | | | 在庫(I) |
|---|---|---|---|---|---|---|---|---|
| | | | | | 販売(Sa) | | その他(O) | |
| | 数量(千個) Quantity($10^3$n) | 重量(t) Weight | 金額(百万円) (million yen) | 数量(千個) Quantity($10^3$n) | 数量(千個) Quantity($10^3$n) | 金額(百万円) (million yen) | 数量(千個) Quantity($10^3$n) | 数量(千個) Quantity($10^3$n) |
| 平成11年(1999) | 21,478 | 16,074 | 29,759 | 14,061 | 20,989 | 30,132 | 14,408 | 2,460 |
| 12　(2000) | 25,539 | 17,459 | 32,916 | 16,164 | 25,292 | 33,726 | 16,360 | 2,515 |
| 13　(2001) | 29,001 | 16,660 | 32,335 | 15,111 | 28,623 | 32,703 | 15,447 | 2,554 |
| 14　(2002) | 36,124 | 17,598 | 33,620 | 17,465 | 35,877 | 33,826 | 17,890 | 2,367 |
| 15　(2003) | 40,609 | 19,574 | 36,483 | 19,284 | 40,201 | 37,141 | 19,793 | 2,206 |
| 平成13年度(01FY) | 31,473 | 16,492 | 32,544 | 15,385 | 31,161 | 32,268 | 15,770 | 2,415 |
| 14　(02FY) | 37,216 | 18,189 | 34,231 | 18,260 | 36,901 | 35,036 | 18,665 | 2,321 |
| 平成15年1～3月(Q1) | 10,265 | 4,751 | 8,970 | 4,846 | 10,191 | 9,179 | 4,967 | 2,321 |
| 4～6　(Q2) | 9,805 | 4,812 | 8,973 | 4,756 | 9,870 | 9,231 | 4,881 | 2,132 |
| 7～9　(Q3) | 10,044 | 4,840 | 9,010 | 4,660 | 9,939 | 9,356 | 4,793 | 2,057 |
| 10～12　(Q4) | 10,495 | 5,171 | 9,530 | 5,022 | 10,201 | 9,375 | 5,152 | 2,206 |
| 平成15年　1月(Jan) | 3,358 | 1,533 | 2,832 | 1,527 | 3,300 | 2,891 | 1,566 | 2,386 |
| 2　(Feb) | 3,432 | 1,568 | 2,981 | 1,650 | 3,422 | 3,009 | 1,686 | 2,361 |
| 3　(Mar) | 3,475 | 1,650 | 3,157 | 1,669 | 3,469 | 3,279 | 1,715 | 2,321 |
| 4　(Apr) | 3,267 | 1,597 | 2,932 | 1,581 | 3,308 | 3,105 | 1,619 | 2,242 |
| 5　(May) | 3,234 | 1,535 | 2,932 | 1,531 | 3,125 | 2,917 | 1,575 | 2,307 |
| 6　(Jun) | 3,304 | 1,680 | 3,109 | 1,644 | 3,437 | 3,209 | 1,687 | 2,132 |
| 7　(Jul) | 3,647 | 1,759 | 3,183 | 1,694 | 3,575 | 3,320 | 1,741 | 2,156 |
| 8　(Aug) | 2,981 | 1,354 | 2,600 | 1,317 | 2,767 | 2,641 | 1,353 | 2,286 |
| 9　(Sep) | 3,416 | 1,727 | 3,227 | 1,649 | 3,597 | 3,395 | 1,699 | 2,057 |
| 10　(Oct) | 3,618 | 1,836 | 3,335 | 1,753 | 3,531 | 3,114 | 1,813 | 2,086 |
| 11　(Nov) | 3,475 | 1,643 | 3,074 | 1,642 | 3,402 | 3,050 | 1,672 | 2,129 |
| 12　(Dec) | 3,402 | 1,692 | 3,121 | 1,627 | 3,268 | 3,211 | 1,667 | 2,206 |

円錐ころ軸受
Tapered roller bearings
(5)

| 年　月 Year and Month | 生産(P) | | | 受入(R) | 出荷(Sh) | | | 在庫(I) |
|---|---|---|---|---|---|---|---|---|
| | | | | | 販売(Sa) | | その他(O) | |
| | 数量(千個) Quantity($10^3$n) | 重量(t) Weight | 金額(百万円) (million yen) | 数量(千個) Quantity($10^3$n) | 数量(千個) Quantity($10^3$n) | 金額(百万円) (million yen) | 数量(千個) Quantity($10^3$n) | 数量(千個) Quantity($10^3$n) |
| 平成11年(1999) | 155,290 | 75,097 | 81,198 | 141,591 | 156,470 | 80,935 | 141,536 | 9,924 |
| 12　(2000) | 176,402 | 86,549 | 90,299 | 162,108 | 176,085 | 89,386 | 161,214 | 11,131 |
| 13　(2001) | 162,153 | 79,138 | 85,565 | 148,190 | 163,499 | 86,113 | 148,289 | 9,688 |
| 14　(2002) | 174,819 | 85,281 | 91,072 | 163,146 | 177,434 | 90,785 | 160,509 | 9,708 |
| 15　(2003) | 185,165 | 92,709 | 96,802 | 173,495 | 188,832 | 96,705 | 171,077 | 8,419 |
| 平成13年度(01FY) | 159,576 | 77,861 | 84,625 | 146,163 | 161,298 | 85,409 | 146,250 | 9,416 |
| 14　(02FY) | 181,305 | 88,295 | 93,984 | 169,813 | 183,958 | 93,519 | 166,892 | 9,683 |
| 平成15年1～3月(Q1) | 46,736 | 22,977 | 24,349 | 43,494 | 47,047 | 24,321 | 43,209 | 9,683 |
| 4～6　(Q2) | 44,573 | 22,365 | 23,711 | 41,780 | 45,230 | 23,890 | 41,281 | 9,524 |
| 7～9　(Q3) | 46,211 | 22,942 | 23,798 | 43,715 | 47,969 | 24,082 | 42,582 | 8,875 |
| 10～12　(Q4) | 47,645 | 24,425 | 24,944 | 44,506 | 48,586 | 24,412 | 44,005 | 8,419 |
| 平成15年　1月(Jan) | 15,380 | 7,508 | 7,995 | 14,242 | 15,219 | 7,863 | 14,177 | 9,932 |
| 2　(Feb) | 15,282 | 7,468 | 8,001 | 14,226 | 15,629 | 8,073 | 14,104 | 9,711 |
| 3　(Mar) | 16,074 | 8,001 | 8,353 | 15,026 | 16,199 | 8,385 | 14,928 | 9,683 |
| 4　(Apr) | 14,504 | 7,311 | 7,723 | 13,606 | 14,939 | 7,901 | 13,391 | 9,463 |
| 5　(May) | 14,711 | 7,307 | 7,721 | 13,829 | 14,085 | 7,562 | 13,628 | 10,290 |
| 6　(Jun) | 15,358 | 7,747 | 8,267 | 14,345 | 16,206 | 8,427 | 14,262 | 9,524 |
| 7　(Jul) | 16,557 | 8,329 | 8,632 | 15,736 | 16,879 | 8,696 | 15,282 | 9,656 |
| 8　(Aug) | 13,268 | 6,371 | 6,578 | 12,480 | 13,486 | 6,820 | 12,187 | 9,706 |
| 9　(Sep) | 16,386 | 8,242 | 8,588 | 15,499 | 17,604 | 8,566 | 15,113 | 8,875 |
| 10　(Oct) | 17,219 | 8,444 | 8,856 | 16,181 | 17,265 | 8,364 | 15,893 | 9,119 |
| 11　(Nov) | 15,346 | 8,222 | 8,171 | 14,375 | 15,479 | 7,884 | 14,189 | 9,173 |
| 12　(Dec) | 15,080 | 7,759 | 7,917 | 13,950 | 15,842 | 8,164 | 13,923 | 8,419 |

## 球面ころ軸受
## Spherical roller bearings
## (6)

| 年 月 Year and Month | 生産(P) | | | 受入(R) | 出荷(Sh) | | | 在庫(I) |
|---|---|---|---|---|---|---|---|---|
| | | | | | 販売(Sa) | | その他(O) | |
| | 数量(千個) Quantity($10^3$n) | 重量(t) Weight | 金額(百万円) (million yen) | 数量(千個) Quantity($10^3$n) | 数量(千個) Quantity($10^3$n) | 金額(百万円) (million yen) | 数量(千個) Quantity($10^3$n) | 数量(千個) Quantity($10^3$n) |
| 平成11年(1999) | 2,079 | 13,261 | 14,391 | 1,379 | 1,883 | 14,627 | 1;637 | 300 |
| 12 (2000) | 2,115 | 13,971 | 15,325 | 1,760 | 2,411 | 16,168 | 1,467 | 292 |
| 13 (2001) | 2,240 | 14,182 | 16,093 | 1,705 | 2,562 | 17,218 | 1,382 | 287 |
| 14 (2002) | 2,388 | 13,747 | 15,901 | 1,720 | 2,720 | 16,803 | 1,429 | 252 |
| 15 (2003) | 2,926 | 16,798 | 18,521 | 2,154 | 3,376 | 20,401 | 1,775 | 189 |
| 平成13年度(01FY) | 2,339 | 14,106 | 16,160 | 1,684 | 2,637 | 17,002 | 1,376 | 298 |
| 14 (02FY) | 2,484 | 14,176 | 16,288 | 1,845 | 2,873 | 17,605 | 1,536 | 219 |
| 平成15年1～3月(Q1) | 699 | 3,848 | 4,352 | 520 | 822 | 4,887 | 429 | 219 |
| 4～6 (Q2) | 710 | 4,122 | 4,599 | 529 | 815 | 5,014 | 439 | 207 |
| 7～9 (Q3) | 747 | 4,365 | 4,741 | 539 | 859 | 5,243 | 445 | 195 |
| 10～12 (Q4) | 770 | 4,463 | 4,829 | 566 | 880 | 5,257 | 462 | 189 |
| 平成15年 1月(Jan) | 211 | 1,315 | 1,466 | 172 | 241 | 1,583 | 144 | 250 |
| 2 (Feb) | 254 | 1,213 | 1,432 | 180 | 280 | 1,590 | 148 | 254 |
| 3 (Mar) | 234 | 1,320 | 1,454 | 168 | 301 | 1,714 | 137 | 219 |
| 4 (Apr) | 214 | 1,312 | 1,499 | 167 | 251 | 1,615 | 137 | 214 |
| 5 (May) | 246 | 1,387 | 1,494 | 169 | 260 | 1,573 | 142 | 227 |
| 6 (Jun) | 250 | 1,423 | 1,606 | 193 | 304 | 1,826 | 160 | 207 |
| 7 (Jul) | 269 | 1,586 | 1,665 | 190 | 298 | 1,777 | 160 | 208 |
| 8 (Aug) | 210 | 1,226 | 1,367 | 154 | 260 | 1,591 | 124 | 194 |
| 9 (Sep) | 268 | 1,553 | 1,709 | 195 | 301 | 1,875 | 161 | 195 |
| 10 (Oct) | 261 | 1,576 | 1,680 | 194 | 290 | 1,718 | 162 | 198 |
| 11 (Nov) | 260 | 1,428 | 1,576 | 186 | 293 | 1,674 | 148 | 204 |
| 12 (Dec) | 249 | 1,459 | 1,573 | 186 | 297 | 1,865 | 152 | 189 |

## 針状ころ軸受
## Needle roller bearings
## (7)

| 年 月 Year and Month | 生産(P) | | | 受入(R) | 出荷(Sh) | | | 在庫(I) |
|---|---|---|---|---|---|---|---|---|
| | | | | | 販売(Sa) | | その他(O) | |
| | 数量(千個) Quantity($10^3$n) | 重量(t) Weight | 金額(百万円) (million yen) | 数量(千個) Quantity($10^3$n) | 数量(千個) Quantity($10^3$n) | 金額(百万円) (million yen) | 数量(千個) Quantity($10^3$n) | 数量(千個) Quantity($10^3$n) |
| 平成11年(1999) | 759,946 | 26,698 | 75,897 | 605,326 | 678,253 | 75,504 | 689,694 | 36,398 |
| 12 (2000) | 849,073 | 24,193 | 81,277 | 690,874 | 757,945 | 81,427 | 772,764 | 45,628 |
| 13 (2001) | 796,468 | 21,991 | 76,581 | 636,882 | 714,645 | 75,183 | 725,444 | 38,897 |
| 14 (2002) | 860,884 | 23,180 | 76,206 | 699,237 | 775,815 | 76,157 | 789,444 | 33,771 |
| 15 (2003) | 921,428 | 25,377 | 82,017 | 741,203 | 818,850 | 82,328 | 845,553 | 31,350 |
| 平成13年度(01FY) | 791,302 | 21,731 | 74,131 | 632,217 | 709,142 | 73,225 | 721,673 | 35,885 |
| 14 (02FY) | 896,860 | 24,174 | 78,826 | 729,752 | 802,767 | 78,647 | 822,852 | 36,784 |
| 平成15年1～3月(Q1) | 236,363 | 6,402 | 20,391 | 190,910 | 206,803 | 20,336 | 217,358 | 36,784 |
| 4～6 (Q2) | 224,213 | 6,265 | 20,095 | 180,948 | 200,251 | 20,111 | 205,738 | 35,426 |
| 7～9 (Q3) | 221,967 | 6,119 | 19,940 | 177,750 | 200,834 | 20,294 | 203,036 | 31,247 |
| 10～12 (Q4) | 238,885 | 6,591 | 21,591 | 191,595 | 210,962 | 21,587 | 219,421 | 31,350 |
| 平成15年 1月(Jan) | 77,868 | 2,059 | 6,747 | 63,027 | 67,413 | 6,671 | 71,912 | 35,342 |
| 2 (Feb) | 78,597 | 2,163 | 6,905 | 63,448 | 68,637 | 6,794 | 72,092 | 36,658 |
| 3 (Mar) | 79,898 | 2,180 | 6,739 | 64,435 | 70,753 | 6,871 | 73,354 | 36,784 |
| 4 (Apr) | 76,325 | 2,079 | 6,862 | 61,899 | 66,795 | 6,710 | 69,902 | 37,787 |
| 5 (May) | 71,391 | 2,109 | 6,405 | 57,302 | 64,891 | 6,502 | 65,510 | 36,081 |
| 6 (Jun) | 76,497 | 2,077 | 6,828 | 61,747 | 68,565 | 6,899 | 70,326 | 35,426 |
| 7 (Jul) | 79,683 | 2,171 | 7,049 | 63,718 | 72,431 | 7,239 | 72,804 | 33,597 |
| 8 (Aug) | 63,526 | 1,742 | 5,724 | 50,334 | 56,333 | 5,754 | 58,045 | 33,050 |
| 9 (Sep) | 78,758 | 2,206 | 7,167 | 63,698 | 72,070 | 7,301 | 72,187 | 31,247 |
| 10 (Oct) | 83,098 | 2,300 | 7,550 | 66,475 | 73,584 | 7,507 | 76,123 | 31,117 |
| 11 (Nov) | 78,064 | 2,134 | 7,044 | 62,400 | 68,228 | 6,992 | 71,789 | 31,566 |
| 12 (Dec) | 77,723 | 2,157 | 6,997 | 62,720 | 69,150 | 7,088 | 71,509 | 31,350 |

## その他のころ軸受
## Miscellaneous roller bearings
## (8)

| 年　月 Year and Month | 生産(P) 数量(千個) Quantity($10^3$n) | 生産(P) 重量(t) Weight | 生産(P) 金額(百万円) (million yen) | 受入(R) 数量(千個) Quantity($10^3$n) | 出荷(Sh) 販売(Sa) 数量(千個) Quantity($10^3$n) | 出荷(Sh) 販売(Sa) 金額(百万円) (million yen) | 出荷(Sh) その他(O) 数量(千個) Quantity($10^3$n) | 在庫(I) 数量(千個) Quantity($10^3$n) |
|---|---|---|---|---|---|---|---|---|
| 平成11年(1999) | 14,434 | 4,178 | 2,635 | 17,976 | 18,166 | 2,996 | 14,358 | 817 |
| 12　(2000) | 14,817 | 4,698 | 2,747 | 17,033 | 17,296 | 3,089 | 14,762 | 610 |
| 13　(2001) | 13,481 | 4,666 | 2,348 | 15,497 | 15,715 | 2,701 | 13,437 | 434 |
| 14　(2002) | 15,589 | 5,226 | 2,600 | 18,160 | 18,172 | 2,973 | 15,559 | 451 |
| 15　(2003) | 17,729 | 5,882 | 2,850 | 20,596 | 20,483 | 3,135 | 17,684 | 590 |
| 平成13年度(01FY) | 13,649 | 4,690 | 2,313 | 15,735 | 16,012 | 2,697 | 13,612 | 415 |
| 14　(02FY) | 16,580 | 5,512 | 2,780 | 19,251 | 19,178 | 3,128 | 16,549 | 519 |
| 平成15年1～3月(Q1) | 4,656 | 1,518 | 778 | 5,369 | 5,308 | 859 | 4,649 | 519 |
| 4～6　(Q2) | 4,285 | 1,387 | 714 | 5,011 | 4,876 | 769 | 4,272 | 665 |
| 7～9　(Q3) | 4,329 | 1,463 | 692 | 4,912 | 5,105 | 764 | 4,307 | 478 |
| 10～12　(Q4) | 4,459 | 1,514 | 666 | 5,304 | 5,194 | 743 | 4,456 | 590 |
| 平成15年 1月(Jan) | 1,419 | 485 | 237 | 1,665 | 1,720 | 265 | 1,416 | 400 |
| 2　(Feb) | 1,556 | 508 | 261 | 1,786 | 1,776 | 295 | 1,554 | 411 |
| 3　(Mar) | 1,681 | 525 | 280 | 1,918 | 1,812 | 299 | 1,679 | 519 |
| 4　(Apr) | 1,453 | 447 | 252 | 1,728 | 1,583 | 249 | 1,449 | 666 |
| 5　(May) | 1,368 | 462 | 220 | 1,602 | 1,622 | 261 | 1,365 | 648 |
| 6　(Jun) | 1,464 | 478 | 242 | 1,681 | 1,671 | 259 | 1,458 | 665 |
| 7　(Jul) | 1,572 | 538 | 266 | 1,813 | 1,856 | 298 | 1,564 | 619 |
| 8　(Aug) | 1,178 | 401 | 198 | 1,310 | 1,411 | 215 | 1,170 | 521 |
| 9　(Sep) | 1,579 | 524 | 228 | 1,789 | 1,838 | 251 | 1,573 | 478 |
| 10　(Oct) | 1,617 | 550 | 234 | 1,881 | 1,889 | 263 | 1,616 | 470 |
| 11　(Nov) | 1,453 | 480 | 217 | 1,706 | 1,652 | 239 | 1,452 | 525 |
| 12　(Dec) | 1,389 | 484 | 215 | 1,717 | 1,653 | 241 | 1,388 | 590 |

## 軸受ユニット
## Bearings units
## (9)

| 年　月 Year and Month | 生産(P) 数量(千個) Quantity($10^3$n) | 生産(P) 重量(t) Weight | 生産(P) 金額(百万円) (million yen) | 受入(R) 数量(千個) Quantity($10^3$n) | 出荷(Sh) 販売(Sa) 数量(千個) Quantity($10^3$n) | 出荷(Sh) 販売(Sa) 金額(百万円) (million yen) | 出荷(Sh) その他(O) 数量(千個) Quantity($10^3$n) | 在庫(I) 数量(千個) Quantity($10^3$n) |
|---|---|---|---|---|---|---|---|---|
| 平成11年(1999) | 20,125 | 20,127 | 18,735 | 12,742 | 21,428 | 19,532 | 11,739 | 2,554 |
| 12　(2000) | 22,999 | 22,174 | 20,472 | 13,421 | 22,273 | 20,473 | 13,650 | 3,045 |
| 13　(2001) | 21,949 | 22,593 | 20,955 | 11,144 | 19,866 | 19,377 | 12,504 | 3,697 |
| 14　(2002) | 17,611 | 19,165 | 17,908 | 8,801 | 17,527 | 17,440 | 9,206 | 3,393 |
| 15　(2003) | 19,071 | 19,977 | 18,498 | 10,609 | 19,928 | 19,438 | 9,874 | 3,094 |
| 平成13年度(01FY) | 19,728 | 20,781 | 19,399 | 9,603 | 18,600 | 18,244 | 10,621 | 3,612 |
| 14　(02FY) | 18,295 | 19,921 | 18,470 | 9,752 | 18,347 | 18,151 | 9,814 | 3,477 |
| 平成15年1～3月(Q1) | 4,548 | 5,028 | 4,666 | 2,636 | 4,675 | 4,634 | 2,426 | 3,477 |
| 4～6　(Q2) | 4,611 | 4,865 | 4,439 | 2,643 | 4,849 | 4,733 | 2,411 | 3,471 |
| 7～9　(Q3) | 4,737 | 4,895 | 4,611 | 2,653 | 5,069 | 4,985 | 2,490 | 3,126 |
| 10～12　(Q4) | 5,175 | 5,189 | 4,782 | 2,677 | 5,335 | 5,086 | 2,547 | 3,094 |
| 平成15年 1月(Jan) | 1,444 | 1,569 | 1,552 | 837 | 1,407 | 1,438 | 795 | 3,469 |
| 2　(Feb) | 1,584 | 1,711 | 1,551 | 891 | 1,599 | 1,594 | 835 | 3,514 |
| 3　(Mar) | 1,520 | 1,748 | 1,563 | 908 | 1,669 | 1,602 | 796 | 3,477 |
| 4　(Apr) | 1,556 | 1,611 | 1,439 | 893 | 1,598 | 1,472 | 818 | 3,510 |
| 5　(May) | 1,453 | 1,583 | 1,439 | 806 | 1,560 | 1,576 | 693 | 3,515 |
| 6　(Jun) | 1,602 | 1,671 | 1,561 | 944 | 1,691 | 1,685 | 900 | 3,471 |
| 7　(Jul) | 1,632 | 1,641 | 1,555 | 894 | 1,794 | 1,688 | 864 | 3,342 |
| 8　(Aug) | 1,487 | 1,594 | 1,494 | 809 | 1,511 | 1,546 | 765 | 3,183 |
| 9　(Sep) | 1,618 | 1,660 | 1,562 | 950 | 1,764 | 1,751 | 861 | 3,126 |
| 10　(Oct) | 1,685 | 1,730 | 1,619 | 894 | 1,801 | 1,736 | 853 | 3,050 |
| 11　(Nov) | 1,742 | 1,667 | 1,542 | 917 | 1,778 | 1,679 | 868 | 3,062 |
| 12　(Dec) | 1,748 | 1,792 | 1,621 | 866 | 1,756 | 1,671 | 826 | 3,094 |

23

金型

Mold and Die

## 金型
## Mold and Die
## (1～8)

| 年 月 Year and Month | 生産(P) 数量(組) (units) | 生産(P) 重量(t) Weight | 生産(P) 金額(百万円) (million yen) | 内自家使用分 private use 数量(組) (units) | 内自家使用分 private use 金額(百万円) (million yen) |
|---|---|---|---|---|---|
| 平成11年(1999) | 984,466 | 154,417 | 437,614 | 107,848 | 110,225 |
| 12 (2000) | 1,016,162 | 155,907 | 424,336 | 120,914 | 101,530 |
| 13 (2001) | 1,005,769 | 168,143 | 413,085 | 112,171 | 94,135 |
| 14 (2002) | 981,514 | 166,388 | 391,619 | 107,698 | 100,274 |
| 15 (2003) | 919,667 | 155,720 | 384,088 | 107,048 | 88,247 |
| 平成13年度(01FY) | 978,638 | 166,803 | 399,930 | 109,385 | 92,985 |
| 14 (02FY) | 997,368 | 161,915 | 383,861 | 108,520 | 98,111 |
| 平成15年1～3月(Q1) | 241,439 | 40,277 | 95,803 | 27,402 | 22,581 |
| 4～6 (Q2) | 234,545 | 39,634 | 96,562 | 28,091 | 23,668 |
| 7～9 (Q3) | 226,665 | 36,993 | 94,149 | 25,639 | 21,301 |
| 10～12 (Q4) | 217,018 | 38,817 | 97,574 | 25,916 | 20,698 |
| 平成15年 1月(Jan) | 75,997 | 11,223 | 27,989 | 8,655 | 6,307 |
| 2 (Feb) | 82,177 | 11,471 | 29,376 | 8,960 | 6,443 |
| 3 (Mar) | 83,265 | 17,582 | 38,438 | 9,787 | 9,831 |
| 4 (Apr) | 77,914 | 10,721 | 28,370 | 9,275 | 6,116 |
| 5 (May) | 77,269 | 14,785 | 34,067 | 9,148 | 9,857 |
| 6 (Jun) | 79,362 | 14,128 | 34,125 | 9,668 | 7,694 |
| 7 (Jul) | 78,630 | 12,559 | 31,737 | 9,103 | 6,230 |
| 8 (Aug) | 70,140 | 10,642 | 28,565 | 7,985 | 7,197 |
| 9 (Sep) | 77,895 | 13,792 | 33,847 | 8,551 | 7,874 |
| 10 (Oct) | 73,216 | 13,064 | 32,728 | 9,675 | 7,239 |
| 11 (Nov) | 68,650 | 11,759 | 29,565 | 8,527 | 6,438 |
| 12 (Dec) | 75,152 | 13,993 | 35,281 | 7,714 | 7,022 |

## プレス用金型
## Stamping die
## (1)

| 年 月 Year and Month | 生産(P) 数量(組) (units) | 生産(P) 重量(t) Weight | 生産(P) 金額(百万円) (million yen) | 内自家使用分 private use 数量(組) (units) | 内自家使用分 private use 金額(百万円) (million yen) |
|---|---|---|---|---|---|
| 平成11年(1999) | 212,841 | 93,176 | 173,578 | 54,137 | 53,348 |
| 12 (2000) | 233,767 | 95,315 | 165,962 | 60,265 | 47,568 |
| 13 (2001) | 223,981 | 106,849 | 174,418 | 56,878 | 42,214 |
| 14 (2002) | 201,349 | 105,855 | 163,894 | 54,432 | 47,020 |
| 15 (2003) | 199,582 | 94,788 | 153,414 | 52,606 | 38,501 |
| 平成13年度(01FY) | 215,023 | 105,549 | 166,883 | 56,311 | 41,230 |
| 14 (02FY) | 203,624 | 101,708 | 157,305 | 53,388 | 44,890 |
| 平成15年1～3月(Q1) | 50,587 | 24,651 | 38,497 | 12,643 | 8,872 |
| 4～6 (Q2) | 50,493 | 24,923 | 40,284 | 14,471 | 12,176 |
| 7～9 (Q3) | 49,722 | 22,038 | 36,029 | 12,519 | 8,863 |
| 10～12 (Q4) | 48,780 | 23,175 | 38,604 | 12,973 | 8,589 |
| 平成15年 1月(Jan) | 16,318 | 6,261 | 10,360 | 4,002 | 2,527 |
| 2 (Feb) | 15,506 | 6,542 | 10,992 | 4,173 | 2,115 |
| 3 (Mar) | 18,763 | 11,848 | 17,145 | 4,468 | 4,230 |
| 4 (Apr) | 16,035 | 5,862 | 10,045 | 4,857 | 2,485 |
| 5 (May) | 16,832 | 10,305 | 16,572 | 4,499 | 6,423 |
| 6 (Jun) | 17,626 | 8,756 | 13,667 | 5,115 | 3,268 |
| 7 (Jul) | 17,709 | 7,348 | 12,183 | 4,315 | 2,463 |
| 8 (Aug) | 14,860 | 5,863 | 10,009 | 4,092 | 2,761 |
| 9 (Sep) | 17,153 | 8,827 | 13,837 | 4,112 | 3,639 |
| 10 (Oct) | 16,966 | 7,735 | 12,588 | 5,073 | 3,290 |
| 11 (Nov) | 16,200 | 6,668 | 10,805 | 4,230 | 2,797 |
| 12 (Dec) | 15,614 | 8,772 | 15,211 | 3,670 | 2,502 |

## 鍛造用金型
## Forging die
## (2)

| 年　月 Year and Month | 生産(P) 数量(組) (units) | 生産(P) 重量(t) Weight | 生産(P) 金額(百万円) (million yen) | 内自家使用分 private use 数量(組) (units) | 内自家使用分 private use 金額(百万円) (million yen) |
|---|---|---|---|---|---|
| 平成11年(1999) | 107,113 | 5,794 | 14,830 | 31,912 | 8,349 |
| 12　(2000) | 102,342 | 6,401 | 16,185 | 36,868 | 9,839 |
| 13　(2001) | 102,260 | 5,326 | 13,879 | 32,089 | 8,108 |
| 14　(2002) | 111,746 | 5,228 | 14,204 | 33,171 | 8,563 |
| 15　(2003) | 126,146 | 5,492 | 15,180 | 34,799 | 8,738 |
| 平成13年度(01FY) | 96,351 | 5,072 | 13,057 | 30,217 | 7,689 |
| 14　(02FY) | 123,230 | 5,347 | 15,036 | 35,020 | 8,905 |
| 平成15年1～3月(Q1) | 32,793 | 1,400 | 4,047 | 9,469 | 2,412 |
| 4～6　(Q2) | 31,921 | 1,331 | 3,668 | 8,843 | 2,022 |
| 7～9　(Q3) | 30,536 | 1,320 | 3,741 | 8,341 | 2,180 |
| 10～12　(Q4) | 30,896 | 1,442 | 3,724 | 8,146 | 2,124 |
| 平成15年 1月(Jan) | 9,700 | 462 | 1,283 | 2,976 | 772 |
| 2　(Feb) | 11,700 | 435 | 1,293 | 3,160 | 738 |
| 3　(Mar) | 11,393 | 502 | 1,471 | 3,333 | 902 |
| 4　(Apr) | 10,837 | 431 | 1,214 | 2,923 | 645 |
| 5　(May) | 10,797 | 452 | 1,259 | 3,069 | 726 |
| 6　(Jun) | 10,287 | 448 | 1,195 | 2,851 | 651 |
| 7　(Jul) | 11,315 | 480 | 1,347 | 3,138 | 808 |
| 8　(Aug) | 9,211 | 426 | 1,183 | 2,476 | 689 |
| 9　(Sep) | 10,010 | 413 | 1,211 | 2,727 | 683 |
| 10　(Oct) | 11,319 | 506 | 1,287 | 2,936 | 735 |
| 11　(Nov) | 9,748 | 452 | 1,176 | 2,697 | 668 |
| 12　(Dec) | 9,829 | 483 | 1,261 | 2,513 | 720 |

## 鋳造用金型
## Casting molds
## (3)

| 年　月 Year and Month | 生産(P) 数量(組) (units) | 生産(P) 重量(t) Weight | 生産(P) 金額(百万円) (million yen) | 内自家使用分 private use 数量(組) (units) | 内自家使用分 private use 金額(百万円) (million yen) |
|---|---|---|---|---|---|
| 平成11年(1999) | 6,035 | 4,468 | 14,621 | 2,132 | 5,008 |
| 12　(2000) | 4,976 | 4,022 | 9,754 | 1,708 | 3,141 |
| 13　(2001) | 4,960 | 4,633 | 11,570 | 1,291 | 3,377 |
| 14　(2002) | 5,038 | 4,657 | 11,814 | 1,315 | 2,986 |
| 15　(2003) | 5,273 | 5,359 | 11,979 | 1,314 | 3,536 |
| 平成13年度(01FY) | 4,965 | 4,620 | 11,859 | 1,289 | 3,498 |
| 14　(02FY) | 5,125 | 4,628 | 11,956 | 1,298 | 2,849 |
| 平成15年1～3月(Q1) | 1,432 | 1,249 | 3,525 | 371 | 872 |
| 4～6　(Q2) | 1,284 | 1,467 | 2,694 | 268 | 687 |
| 7～9　(Q3) | 1,333 | 1,463 | 3,050 | 350 | 1,086 |
| 10～12　(Q4) | 1,224 | 1,180 | 2,711 | 325 | 891 |
| 平成15年 1月(Jan) | 383 | 364 | 1,196 | 106 | 167 |
| 2　(Feb) | 475 | 438 | 1,001 | 104 | 212 |
| 3　(Mar) | 574 | 447 | 1,328 | 161 | 492 |
| 4　(Apr) | 343 | 591 | 795 | 49 | 127 |
| 5　(May) | 508 | 373 | 779 | 122 | 147 |
| 6　(Jun) | 433 | 503 | 1,120 | 97 | 413 |
| 7　(Jul) | 479 | 624 | 1,294 | 92 | 492 |
| 8　(Aug) | 418 | 524 | 850 | 114 | 276 |
| 9　(Sep) | 436 | 315 | 906 | 144 | 319 |
| 10　(Oct) | 467 | 410 | 1,092 | 141 | 329 |
| 11　(Nov) | 360 | 374 | 690 | 78 | 175 |
| 12　(Dec) | 397 | 397 | 929 | 106 | 386 |

## ダイカスト用金型
## Die casting die
## (4)

| 年　月 Year and Month | 生産(P) 数量(組) (units) | 生産(P) 重量(t) Weight | 生産(P) 金額(百万円) (million yen) | 内自家使用分 private use 数量(組) (units) | 内自家使用分 private use 金額(百万円) (million yen) |
|---|---|---|---|---|---|
| 平成11年(1999) | 7,336 | 8,355 | 26,983 | 1,399 | 8,740 |
| 12　(2000) | 8,529 | 8,890 | 26,419 | 1,447 | 8,108 |
| 13　(2001) | 8,733 | 9,363 | 27,431 | 1,901 | 9,237 |
| 14　(2002) | 8,214 | 10,125 | 27,530 | 1,790 | 10,372 |
| 15　(2003) | 8,885 | 10,284 | 28,070 | 1,459 | 8,930 |
| 平成13年度(01FY) | 8,597 | 9,458 | 27,323 | 2,033 | 9,707 |
| 14　(02FY) | 8,412 | 10,422 | 28,046 | 1,729 | 10,592 |
| 平成15年1～3月(Q1) | 2,361 | 3,189 | 8,358 | 490 | 3,421 |
| 4～6　(Q2) | 2,004 | 2,309 | 5,994 | 258 | 1,584 |
| 7～9　(Q3) | 2,277 | 2,253 | 6,826 | 310 | 1,865 |
| 10～12　(Q4) | 2,243 | 2,533 | 6,893 | 401 | 2,060 |
| 平成15年 1月(Jan) | 677 | 958 | 2,339 | 160 | 826 |
| 2　(Feb) | 657 | 941 | 2,506 | 114 | 928 |
| 3　(Mar) | 1,027 | 1,289 | 3,514 | 216 | 1,667 |
| 4　(Apr) | 684 | 800 | 2,002 | 78 | 467 |
| 5　(May) | 676 | 748 | 1,911 | 82 | 512 |
| 6　(Jun) | 644 | 761 | 2,080 | 98 | 605 |
| 7　(Jul) | 743 | 703 | 1,961 | 84 | 471 |
| 8　(Aug) | 719 | 736 | 2,300 | 101 | 595 |
| 9　(Sep) | 815 | 814 | 2,565 | 125 | 799 |
| 10　(Oct) | 744 | 937 | 2,575 | 117 | 848 |
| 11　(Nov) | 802 | 827 | 2,138 | 185 | 620 |
| 12　(Dec) | 697 | 769 | 2,181 | 99 | 592 |

プラスチック用金型
Plastic molds
(5)

| 年　月 Year and Month | 生産(P) 数量(組) (units) | 生産(P) 重量(t) Weight | 生産(P) 金額(百万円) (million yen) | 内自家使用分 private use 数量(組) (units) | 内自家使用分 private use 金額(百万円) (million yen) |
|---|---|---|---|---|---|
| 平成11年(1999) | 76,039 | 36,395 | 178,538 | 9,588 | 31,428 |
| 12 (2000) | 85,071 | 35,035 | 176,164 | 11,425 | 29,432 |
| 13 (2001) | 91,473 | 35,809 | 158,136 | 10,207 | 27,758 |
| 14 (2002) | 115,753 | 34,718 | 149,446 | 8,043 | 28,457 |
| 15 (2003) | 74,754 | 34,048 | 150,460 | 7,558 | 25,151 |
| 平成13年度(01FY) | 97,729 | 36,145 | 154,612 | 9,806 | 27,478 |
| 14 (02FY) | 111,176 | 33,906 | 146,595 | 7,982 | 27,811 |
| 平成15年1～3月(Q1) | 22,501 | 8,323 | 35,232 | 1,965 | 6,104 |
| 4～6 (Q2) | 15,590 | 8,164 | 37,720 | 1,947 | 6,424 |
| 7～9 (Q3) | 18,008 | 8,474 | 38,165 | 1,870 | 6,479 |
| 10～12 (Q4) | 18,655 | 9,086 | 39,342 | 1,776 | 6,145 |
| 平成15年 1月(Jan) | 8,202 | 2,730 | 10,910 | 597 | 1,753 |
| 2 (Feb) | 8,561 | 2,614 | 11,439 | 663 | 2,115 |
| 3 (Mar) | 5,738 | 2,979 | 12,883 | 705 | 2,236 |
| 4 (Apr) | 5,063 | 2,562 | 12,210 | 630 | 2,149 |
| 5 (May) | 4,660 | 2,405 | 11,541 | 615 | 1,792 |
| 6 (Jun) | 5,867 | 3,197 | 13,969 | 702 | 2,483 |
| 7 (Jul) | 5,804 | 2,896 | 12,768 | 624 | 1,724 |
| 8 (Aug) | 6,492 | 2,620 | 12,162 | 580 | 2,575 |
| 9 (Sep) | 5,712 | 2,958 | 13,235 | 666 | 2,180 |
| 10 (Oct) | 4,212 | 3,010 | 13,074 | 546 | 1,741 |
| 11 (Nov) | 6,950 | 2,970 | 12,671 | 612 | 1,864 |
| 12 (Dec) | 7,493 | 3,106 | 13,597 | 618 | 2,540 |

ガラス用金型
Glass molds
(6)

| 年　月 Year and Month | 生産(P) 数量(組) (units) | 生産(P) 重量(t) Weight | 生産(P) 金額(百万円) (million yen) | 内自家使用分 private use 数量(組) (units) | 内自家使用分 private use 金額(百万円) (million yen) |
|---|---|---|---|---|---|
| 平成11年(1999) | 480,417 | 3,184 | 8,034 | 133 | 112 |
| 12 (2000) | 478,205 | 3,214 | 8,063 | — | — |
| 13 (2001) | 484,870 | 3,341 | 8,964 | — | — |
| 14 (2002) | 429,935 | 2,966 | 7,996 | — | — |
| 15 (2003) | 406,404 | 2,732 | 7,207 | — | — |
| 平成13年度(01FY) | 467,754 | 3,218 | 8,642 | — | — |
| 14 (02FY) | 425,784 | 2,916 | 7,864 | — | — |
| 平成15年1～3月(Q1) | 97,969 | 693 | 1,841 | — | — |
| 4～6 (Q2) | 108,689 | 715 | 1,804 | — | — |
| 7～9 (Q3) | 104,368 | 697 | 1,847 | — | — |
| 10～12 (Q4) | 95,378 | 628 | 1,714 | — | — |
| 平成15年 1月(Jan) | 29,932 | 218 | 553 | — | — |
| 2 (Feb) | 34,347 | 225 | 643 | — | — |
| 3 (Mar) | 33,690 | 250 | 645 | — | — |
| 4 (Apr) | 36,536 | 230 | 642 | — | — |
| 5 (May) | 36,414 | 269 | 590 | — | — |
| 6 (Jun) | 35,739 | 216 | 572 | — | — |
| 7 (Jul) | 34,779 | 247 | 705 | — | — |
| 8 (Aug) | 31,986 | 223 | 595 | — | — |
| 9 (Sep) | 37,603 | 228 | 547 | — | — |
| 10 (Oct) | 32,982 | 210 | 599 | — | — |
| 11 (Nov) | 28,485 | 214 | 589 | — | — |
| 12 (Dec) | 33,911 | 203 | 526 | — | — |

ゴム用金型
Rubber molds
(7)

| 年　月 Year and Month | 生産(P) 数量(組) (units) | 生産(P) 重量(t) Weight | 生産(P) 金額(百万円) (million yen) | 内自家使用分 private use 数量(組) (units) | 内自家使用分 private use 金額(百万円) (million yen) |
|---|---|---|---|---|---|
| 平成11年(1999) | 20,340 | 2,583 | 13,051 | 1,599 | 2,309 |
| 12 (2000) | 23,430 | 2,495 | 12,923 | 1,640 | 2,418 |
| 13 (2001) | 19,916 | 2,358 | 11,127 | 1,787 | 2,336 |
| 14 (2002) | 21,149 | 2,280 | 10,386 | 1,252 | 1,936 |
| 15 (2003) | 14,802 | 2,460 | 10,935 | 1,472 | 2,564 |
| 平成13年度(01FY) | 19,869 | 2,303 | 10,629 | 1,697 | 2,225 |
| 14 (02FY) | 20,646 | 2,348 | 10,631 | 1,327 | 2,210 |
| 平成15年1～3月(Q1) | 4,550 | 584 | 2,651 | 379 | 686 |
| 4～6 (Q2) | 3,225 | 583 | 2,608 | 363 | 568 |
| 7～9 (Q3) | 3,429 | 634 | 2,774 | 326 | 608 |
| 10～12 (Q4) | 3,598 | 659 | 2,903 | 404 | 702 |
| 平成15年 1月(Jan) | 1,478 | 170 | 787 | 115 | 204 |
| 2 (Feb) | 1,650 | 216 | 987 | 147 | 272 |
| 3 (Mar) | 1,422 | 198 | 877 | 117 | 211 |
| 4 (Apr) | 1,065 | 192 | 796 | 120 | 186 |
| 5 (May) | 1,040 | 190 | 873 | 121 | 183 |
| 6 (Jun) | 1,120 | 201 | 939 | 122 | 198 |
| 7 (Jul) | 1,136 | 219 | 885 | 115 | 197 |
| 8 (Aug) | 1,133 | 213 | 902 | 117 | 238 |
| 9 (Sep) | 1,160 | 202 | 987 | 94 | 173 |
| 10 (Oct) | 1,136 | 219 | 966 | 126 | 217 |
| 11 (Nov) | 1,107 | 219 | 972 | 151 | 262 |
| 12 (Dec) | 1,355 | 221 | 965 | 127 | 223 |

粉末や金用金型
Powdered metal molds
(8)

| 年　月 Year and Month | 生産(P) 数量(組) (units) | 生産(P) 重量(t) Weight | 生産(P) 金額(百万円) (million yen) | 内自家使用分 private use 数量(組) (units) | 内自家使用分 private use 金額(百万円) (million yen) |
|---|---|---|---|---|---|
| 平成11年(1999) | 74,345 | 461 | 7,979 | 6,948 | 930 |
| 12 (2000) | 79,842 | 536 | 8,865 | 7,561 | 1,024 |
| 13 (2001) | 69,576 | 464 | 7,562 | 8,018 | 1,104 |
| 14 (2002) | 88,330 | 560 | 6,350 | 7,695 | 941 |
| 15 (2003) | 83,821 | 557 | 6,842 | 7,840 | 828 |
| 平成13年度(01FY) | 68,350 | 437 | 6,925 | 8,032 | 1,158 |
| 14 (02FY) | 99,371 | 640 | 6,428 | 7,776 | 854 |
| 平成15年1～3月(Q1) | 29,246 | 187 | 1,652 | 2,085 | 214 |
| 4～6 (Q2) | 21,339 | 141 | 1,790 | 1,941 | 207 |
| 7～9 (Q3) | 16,992 | 114 | 1,717 | 1,923 | 220 |
| 10～12 (Q4) | 16,244 | 114 | 1,684 | 1,891 | 188 |
| 平成15年 1月(Jan) | 9,307 | 60 | 560 | 699 | 58 |
| 2 (Feb) | 9,281 | 58 | 517 | 599 | 63 |
| 3 (Mar) | 10,658 | 69 | 575 | 787 | 92 |
| 4 (Apr) | 7,351 | 54 | 666 | 618 | 57 |
| 5 (May) | 6,342 | 43 | 542 | 640 | 75 |
| 6 (Jun) | 7,646 | 45 | 582 | 683 | 75 |
| 7 (Jul) | 6,665 | 41 | 594 | 735 | 76 |
| 8 (Aug) | 5,321 | 37 | 563 | 505 | 64 |
| 9 (Sep) | 5,006 | 36 | 560 | 683 | 80 |
| 10 (Oct) | 5,390 | 38 | 549 | 736 | 78 |
| 11 (Nov) | 4,998 | 36 | 524 | 574 | 52 |
| 12 (Dec) | 5,856 | 41 | 611 | 581 | 58 |

24

機械工具

Tools for machines

| 年 月 Year and Month | 機械工具 Tools for machines (1～20) 生産(P) 金額(百万円) (million yen) | 機械工具 Tools for machines (1～20) 販売(Sa) 金額(百万円) (million yen) | 特殊鋼切削工具 High speed steel cutting tools (1～6) 生産(P) 数量($10^3$個) Quantity($10^3$n) | 特殊鋼切削工具 High speed steel cutting tools (1～6) 生産(P) 金額(百万円) (million yen) | 特殊鋼切削工具 High speed steel cutting tools (1～6) 販売(Sa) 数量($10^3$個) Quantity($10^3$n) | 特殊鋼切削工具 High speed steel cutting tools (1～6) 販売(Sa) 金額(百万円) (million yen) | 特殊鋼切削工具 High speed steel cutting tools (1～6) 在庫(I) 数量($10^3$個) Quantity($10^3$n) |
|---|---|---|---|---|---|---|---|
| 平成11年(1999) | 340,152 | 344,116 | 72,196 | 77,775 | 78,256 | 80,993 | 16,844 |
| 12 (2000) | 377,400 | 378,144 | 85,033 | 87,847 | 89,234 | 89,594 | 13,992 |
| 13 (2001) | 355,365 | 350,994 | 83,133 | 88,144 | 84,790 | 87,033 | 13,546 |
| 14 (2002) | 319,692 | 320,350 | 68,451 | 76,358 | 72,025 | 77,964 | 10,742 |
| 15 (2003) | 346,844 | 345,642 | 75,430 | 81,686 | 75,611 | 81,590 | 10,871 |
| 平成13年度(01FY) | 331,470 | 328,463 | 77,424 | 83,116 | 79,543 | 82,499 | 12,771 |
| 14 (02FY) | 330,833 | 330,047 | 70,886 | 78,666 | 73,037 | 79,710 | 11,733 |
| 平成15年1～3月(Q1) | 84,372 | 83,986 | 18,579 | 20,230 | 17,936 | 20,062 | 11,733 |
| 4～6 (Q2) | 87,791 | 87,376 | 18,927 | 20,620 | 20,171 | 21,024 | 10,296 |
| 7～9 (Q3) | 85,206 | 84,047 | 18,051 | 19,790 | 17,729 | 19,316 | 10,736 |
| 10～12 (Q4) | 89,475 | 90,233 | 19,873 | 21,046 | 19,775 | 21,188 | 10,871 |
| 平成15年 1月(Jan) | 27,567 | 26,906 | 5,992 | 6,566 | 5,616 | 6,318 | 11,374 |
| 2 (Feb) | 28,108 | 28,076 | 6,145 | 6,776 | 5,996 | 6,765 | 11,569 |
| 3 (Mar) | 28,697 | 29,004 | 6,443 | 6,888 | 6,324 | 6,979 | 11,733 |
| 4 (Apr) | 29,620 | 30,337 | 6,474 | 7,083 | 7,167 | 7,508 | 10,790 |
| 5 (May) | 28,994 | 28,822 | 6,088 | 6,692 | 6,853 | 7,029 | 10,042 |
| 6 (Jun) | 29,177 | 28,217 | 6,365 | 6,845 | 6,151 | 6,487 | 10,296 |
| 7 (Jul) | 29,573 | 28,474 | 6,393 | 7,032 | 6,213 | 6,677 | 10,490 |
| 8 (Aug) | 26,610 | 26,075 | 5,485 | 6,037 | 5,397 | 6,007 | 10,605 |
| 9 (Sep) | 29,023 | 29,498 | 6,173 | 6,721 | 6,120 | 6,632 | 10,736 |
| 10 (Oct) | 30,191 | 30,709 | 6,779 | 7,262 | 6,600 | 7,340 | 10,964 |
| 11 (Nov) | 29,397 | 29,876 | 6,469 | 6,831 | 7,103 | 7,115 | 10,310 |
| 12 (Dec) | 29,887 | 29,648 | 6,625 | 6,953 | 6,072 | 6,733 | 10,871 |

| 年 月 Year and Month | ドリル Drills (1) 生産(P) 数量($10^3$個) Quantity($10^3$n) | ドリル Drills (1) 生産(P) 金額(百万円) (million yen) | ドリル Drills (1) 販売(Sa) 数量($10^3$個) Quantity($10^3$n) | ドリル Drills (1) 販売(Sa) 金額(百万円) (million yen) | ドリル Drills (1) 在庫(I) 数量($10^3$個) Quantity($10^3$n) | ミーリングカッタ Milling cutters (2) 生産(P) 数量($10^3$個) Quantity($10^3$n) | ミーリングカッタ Milling cutters (2) 生産(P) 金額(百万円) (million yen) | ミーリングカッタ Milling cutters (2) 販売(Sa) 数量($10^3$個) Quantity($10^3$n) | ミーリングカッタ Milling cutters (2) 販売(Sa) 金額(百万円) (million yen) | ミーリングカッタ Milling cutters (2) 在庫(I) 数量($10^3$個) Quantity($10^3$n) |
|---|---|---|---|---|---|---|---|---|---|---|
| 平成11年(1999) | 36,644 | 16,265 | 38,803 | 16,847 | 10,754 | 5,793 | 13,855 | 6,538 | 14,746 | 1,375 |
| 12 (2000) | 43,916 | 19,173 | 45,702 | 19,406 | 9,002 | 6,978 | 16,099 | 7,367 | 16,401 | 1,034 |
| 13 (2001) | 42,518 | 19,559 | 42,493 | 18,537 | 9,069 | 6,669 | 16,514 | 6,537 | 15,593 | 1,177 |
| 14 (2002) | 33,747 | 15,630 | 35,294 | 15,793 | 7,445 | 4,607 | 11,232 | 4,957 | 11,414 | 715 |
| 15 (2003) | 38,283 | 17,401 | 37,981 | 17,220 | 7,372 | 5,066 | 12,406 | 5,102 | 11,942 | 684 |
| 平成13年度(01FY) | 39,156 | 17,973 | 39,788 | 17,206 | 8,704 | 5,900 | 14,662 | 5,870 | 14,012 | 997 |
| 14 (02FY) | 35,166 | 16,260 | 35,684 | 16,206 | 8,141 | 4,665 | 11,409 | 4,927 | 11,312 | 748 |
| 平成15年1～3月(Q1) | 9,572 | 4,258 | 8,908 | 4,060 | 8,141 | 1,154 | 2,800 | 1,126 | 2,610 | 748 |
| 4～6 (Q2) | 9,467 | 4,449 | 10,068 | 4,540 | 7,204 | 1,290 | 3,120 | 1,387 | 3,176 | 650 |
| 7～9 (Q3) | 9,106 | 4,265 | 9,136 | 4,104 | 7,189 | 1,262 | 3,067 | 1,180 | 2,840 | 728 |
| 10～12 (Q4) | 10,139 | 4,429 | 9,869 | 4,516 | 7,372 | 1,361 | 3,419 | 1,409 | 3,316 | 684 |
| 平成15年 1月(Jan) | 3,190 | 1,416 | 2,793 | 1,320 | 7,844 | 383 | 906 | 342 | 805 | 763 |
| 2 (Feb) | 3,108 | 1,383 | 2,898 | 1,335 | 8,071 | 404 | 950 | 398 | 894 | 770 |
| 3 (Mar) | 3,274 | 1,459 | 3,216 | 1,406 | 8,141 | 366 | 943 | 386 | 910 | 748 |
| 4 (Apr) | 3,228 | 1,554 | 3,680 | 1,697 | 7,357 | 412 | 971 | 504 | 1,193 | 656 |
| 5 (May) | 3,010 | 1,404 | 3,347 | 1,486 | 7,021 | 428 | 1,051 | 507 | 1,109 | 576 |
| 6 (Jun) | 3,229 | 1,491 | 3,041 | 1,357 | 7,204 | 450 | 1,098 | 376 | 874 | 650 |
| 7 (Jul) | 3,177 | 1,540 | 3,204 | 1,457 | 7,171 | 443 | 1,054 | 401 | 935 | 689 |
| 8 (Aug) | 2,801 | 1,311 | 2,685 | 1,227 | 7,274 | 378 | 943 | 346 | 876 | 722 |
| 9 (Sep) | 3,127 | 1,414 | 3,246 | 1,420 | 7,189 | 441 | 1,071 | 433 | 1,030 | 728 |
| 10 (Oct) | 3,432 | 1,526 | 3,325 | 1,565 | 7,289 | 476 | 1,203 | 477 | 1,172 | 726 |
| 11 (Nov) | 3,280 | 1,423 | 3,462 | 1,527 | 7,039 | 431 | 1,099 | 513 | 1,128 | 648 |
| 12 (Dec) | 3,427 | 1,480 | 3,082 | 1,424 | 7,372 | 454 | 1,118 | 419 | 1,017 | 684 |

注 : 木工用を除く。

## ギヤーカッタ
## Gear cutters
## (3)

| 年 月 Year and Month | 生産(P) | | 販売(Sa) | | 在庫(I) |
|---|---|---|---|---|---|
| | 数量($10^3$個) Quantity($10^3$n) | 金額(百万円) (million yen) | 数量($10^3$個) Quantity($10^3$n) | 金額(百万円) (million yen) | 数量($10^3$個) Quantity($10^3$n) |
| 平成11年(1999) | 112 | 10,465 | 114 | 10,446 | 7 |
| 12 (2000) | 140 | 11,698 | 141 | 11,662 | 6 |
| 13 (2001) | 120 | 11,091 | 120 | 11,065 | 6 |
| 14 (2002) | 118 | 11,403 | 119 | 11,430 | 5 |
| 15 (2003) | 150 | 11,772 | 150 | 11,948 | 5 |
| 平成13年度(01FY) | 113 | 10,931 | 114 | 10,931 | 6 |
| 14 (02FY) | 124 | 11,771 | 125 | 11,838 | 5 |
| 平成15年1～3月(Q1) | 33 | 3,062 | 33 | 3,106 | 5 |
| 4～6 (Q2) | 34 | 2,863 | 34 | 2,895 | 5 |
| 7～9 (Q3) | 42 | 2,875 | 42 | 2,905 | 5 |
| 10～12 (Q4) | 41 | 2,971 | 41 | 3,041 | 5 |
| 平成15年 1月(Jan) | 10 | 975 | 10 | 968 | 5 |
| 2 (Feb) | 11 | 1,067 | 11 | 1,080 | 5 |
| 3 (Mar) | 11 | 1,020 | 11 | 1,058 | 5 |
| 4 (Apr) | 11 | 973 | 11 | 991 | 5 |
| 5 (May) | 11 | 947 | 11 | 951 | 5 |
| 6 (Jun) | 12 | 943 | 12 | 954 | 5 |
| 7 (Jul) | 15 | 960 | 15 | 967 | 5 |
| 8 (Aug) | 12 | 887 | 12 | 899 | 5 |
| 9 (Sep) | 15 | 1,028 | 15 | 1,039 | 5 |
| 10 (Oct) | 13 | 1,029 | 13 | 1,035 | 5 |
| 11 (Nov) | 16 | 958 | 16 | 996 | 5 |
| 12 (Dec) | 12 | 985 | 13 | 1,010 | 5 |

注:ねじフライスを含む。

## ブローチ
## Broaches
## (4)

| 生産(P) | | 販売(Sa) | | 在庫(I) |
|---|---|---|---|---|
| 数量($10^3$個) Quantity($10^3$n) | 金額(百万円) (million yen) | 数量($10^3$個) Quantity($10^3$n) | 金額(百万円) (million yen) | 数量($10^3$個) Quantity($10^3$n) |
| 71 | 8,617 | 70 | 8,608 | 2 |
| 73 | 9,328 | 72 | 9,204 | 3 |
| 71 | 9,592 | 71 | 9,579 | 3 |
| 68 | 9,454 | 67 | 9,397 | 0 |
| 73 | 9,516 | 71 | 9,653 | 0 |
| 69 | 9,472 | 69 | 9,463 | 0 |
| 70 | 9,518 | 69 | 9,535 | 0 |
| 18 | 2,426 | 18 | 2,457 | 0 |
| 18 | 2,418 | 18 | 2,449 | 0 |
| 18 | 2,341 | 18 | 2,342 | 1 |
| 18 | 2,332 | 18 | 2,405 | 0 |
| 6 | 812 | 6 | 808 | 0 |
| 6 | 806 | 6 | 826 | 0 |
| 6 | 807 | 6 | 822 | 0 |
| 6 | 832 | 6 | 827 | 0 |
| 6 | 795 | 6 | 818 | 0 |
| 6 | 791 | 6 | 805 | 0 |
| 7 | 823 | 6 | 809 | 1 |
| 6 | 756 | 6 | 756 | 1 |
| 6 | 761 | 6 | 777 | 1 |
| 6 | 799 | 6 | 829 | 1 |
| 6 | 769 | 6 | 783 | 0 |
| 6 | 764 | 6 | 794 | 0 |

## タップ・ダイス
## Taps and dies
## (5)

| 年 月 Year and Month | 生産(P) | | 販売(Sa) | | 在庫(I) |
|---|---|---|---|---|---|
| | 数量($10^3$個) Quantity($10^3$n) | 金額(百万円) (million yen) | 数量($10^3$個) Quantity($10^3$n) | 金額(百万円) (million yen) | 数量($10^3$個) Quantity($10^3$n) |
| 平成11年(1999) | 26,635 | 22,606 | 29,811 | 24,082 | 4,168 |
| 12 (2000) | 30,990 | 25,423 | 32,946 | 26,383 | 3,480 |
| 13 (2001) | 30,971 | 25,711 | 32,765 | 26,284 | 2,841 |
| 14 (2002) | 27,434 | 23,352 | 29,144 | 24,441 | 2,153 |
| 15 (2003) | 29,300 | 25,171 | 29,722 | 25,012 | 2,421 |
| 平成13年度(01FY) | 29,508 | 24,626 | 31,058 | 25,247 | 2,652 |
| 14 (02FY) | 28,389 | 24,399 | 29,778 | 25,204 | 2,415 |
| 平成15年1～3月(Q1) | 7,181 | 6,383 | 7,236 | 6,423 | 2,415 |
| 4～6 (Q2) | 7,469 | 6,429 | 8,011 | 6,521 | 2,016 |
| 7～9 (Q3) | 6,995 | 5,875 | 6,715 | 5,678 | 2,405 |
| 10～12 (Q4) | 7,654 | 6,484 | 7,759 | 6,390 | 2,421 |
| 平成15年 1月(Jan) | 2,215 | 2,074 | 2,268 | 1,978 | 2,351 |
| 2 (Feb) | 2,389 | 2,089 | 2,466 | 2,132 | 2,302 |
| 3 (Mar) | 2,577 | 2,220 | 2,502 | 2,313 | 2,415 |
| 4 (Apr) | 2,610 | 2,299 | 2,749 | 2,305 | 2,356 |
| 5 (May) | 2,421 | 2,073 | 2,770 | 2,201 | 2,024 |
| 6 (Jun) | 2,439 | 2,056 | 2,492 | 2,016 | 2,016 |
| 7 (Jul) | 2,542 | 2,198 | 2,372 | 2,027 | 2,209 |
| 8 (Aug) | 2,084 | 1,709 | 2,143 | 1,798 | 2,188 |
| 9 (Sep) | 2,370 | 1,967 | 2,200 | 1,852 | 2,405 |
| 10 (Oct) | 2,643 | 2,259 | 2,564 | 2,251 | 2,542 |
| 11 (Nov) | 2,511 | 2,107 | 2,873 | 2,174 | 2,225 |
| 12 (Dec) | 2,499 | 2,118 | 2,322 | 1,965 | 2,421 |

注:ハンドタップ、ドリルタップ、パイプタップを含む。

## リーマ・バイト
## Reamers and Single point tools
## (6)

| 生産(P) | | 販売(Sa) | | 在庫(I) |
|---|---|---|---|---|
| 数量($10^3$個) Quantity($10^3$n) | 金額(百万円) (million yen) | 数量($10^3$個) Quantity($10^3$n) | 金額(百万円) (million yen) | 数量($10^3$個) Quantity($10^3$n) |
| 2,941 | 5,967 | 2,920 | 6,263 | 537 |
| 2,936 | 6,126 | 3,005 | 6,537 | 467 |
| 2,785 | 5,677 | 2,803 | 5,975 | 450 |
| 2,478 | 5,288 | 2,445 | 5,489 | 425 |
| 2,559 | 5,420 | 2,586 | 5,815 | 389 |
| 2,677 | 5,452 | 2,644 | 5,640 | 412 |
| 2,471 | 5,311 | 2,454 | 5,615 | 423 |
| 621 | 1,301 | 615 | 1,406 | 423 |
| 649 | 1,341 | 653 | 1,443 | 420 |
| 628 | 1,367 | 639 | 1,446 | 408 |
| 660 | 1,411 | 679 | 1,520 | 389 |
| 187 | 383 | 195 | 439 | 411 |
| 227 | 480 | 218 | 498 | 420 |
| 207 | 439 | 203 | 470 | 423 |
| 209 | 454 | 217 | 497 | 415 |
| 212 | 421 | 212 | 465 | 415 |
| 229 | 466 | 224 | 481 | 420 |
| 209 | 457 | 213 | 481 | 415 |
| 205 | 430 | 205 | 451 | 415 |
| 214 | 480 | 220 | 514 | 408 |
| 208 | 446 | 215 | 489 | 401 |
| 225 | 475 | 234 | 508 | 392 |
| 227 | 489 | 230 | 524 | 389 |

注:リーマはハンドリーマを含み、バイトは自家使用を除き、完成バイト、付刃バイト、精密バイト等を含む。

## ダイヤモンド工具
## Diamond tools
## (7～12)

| 年 月 Year and Month | 生産(P) 数量($10^3$個) Quantity($10^3$n) | 生産(P) 金額(百万円) (million yen) | 販売(Sa) 数量($10^3$個) Quantity($10^3$n) | 販売(Sa) 金額(百万円) (million yen) | 在庫(I) 数量($10^3$個) Quantity($10^3$n) |
|---|---|---|---|---|---|
| 平成11年(1999) | 9,743 | 70,925 | 9,956 | 73,396 | 823 |
| 12 (2000) | 10,455 | 77,838 | 10,366 | 78,570 | 857 |
| 13 (2001) | 9,208 | 69,306 | 9,204 | 70,817 | 924 |
| 14 (2002) | 8,655 | 62,366 | 8,933 | 63,633 | 832 |
| 15 (2003) | 8,781 | 63,484 | 9,084 | 65,646 | 788 |
| 平成13年度(01FY) | 8,533 | 63,907 | 8,609 | 65,511 | 822 |
| 14 (02FY) | 8,893 | 63,573 | 9,196 | 64,970 | 762 |
| 平成15年1～3月(Q1) | 2,188 | 15,678 | 2,323 | 16,515 | 762 |
| 4～6 (Q2) | 2,125 | 15,641 | 2,120 | 15,697 | 826 |
| 7～9 (Q3) | 1,997 | 15,302 | 2,120 | 16,238 | 772 |
| 10～12 (Q4) | 2,471 | 16,864 | 2,522 | 17,196 | 788 |
| 平成15年 1月(Jan) | 709 | 5,087 | 730 | 5,161 | 832 |
| 2 (Feb) | 744 | 5,392 | 773 | 5,527 | 829 |
| 3 (Mar) | 735 | 5,200 | 819 | 5,827 | 762 |
| 4 (Apr) | 726 | 5,224 | 730 | 5,217 | 780 |
| 5 (May) | 663 | 5,185 | 659 | 5,222 | 803 |
| 6 (Jun) | 736 | 5,231 | 731 | 5,258 | 826 |
| 7 (Jul) | 679 | 5,231 | 721 | 5,452 | 783 |
| 8 (Aug) | 623 | 4,928 | 640 | 5,106 | 807 |
| 9 (Sep) | 694 | 5,143 | 759 | 5,679 | 772 |
| 10 (Oct) | 803 | 5,654 | 835 | 5,769 | 763 |
| 11 (Nov) | 788 | 5,604 | 806 | 5,682 | 770 |
| 12 (Dec) | 880 | 5,606 | 882 | 5,745 | 788 |

注 : 焼結体を含む。

## ダイヤモンドドレッサ
## Diamond dressers
## (7)

| 年 月 Year and Month | 生産(P) 数量($10^3$個) Quantity($10^3$n) | 生産(P) 金額(百万円) (million yen) | 販売(Sa) 数量($10^3$個) Quantity($10^3$n) | 販売(Sa) 金額(百万円) (million yen) | 在庫(I) 数量($10^3$個) Quantity($10^3$n) |
|---|---|---|---|---|---|
| 平成11年(1999) | 466 | 4,289 | 481 | 4,385 | 24 |
| 12 (2000) | 478 | 4,929 | 481 | 4,965 | 25 |
| 13 (2001) | 615 | 5,399 | 620 | 5,483 | 25 |
| 14 (2002) | 547 | 4,873 | 549 | 4,920 | 26 |
| 15 (2003) | 588 | 5,125 | 595 | 5,390 | 24 |
| 平成13年度(01FY) | 563 | 5,100 | 567 | 5,181 | 23 |
| 14 (02FY) | 579 | 4,987 | 585 | 5,088 | 21 |
| 平成15年1～3月(Q1) | 149 | 1,276 | 155 | 1,346 | 21 |
| 4～6 (Q2) | 143 | 1,254 | 142 | 1,292 | 23 |
| 7～9 (Q3) | 143 | 1,244 | 149 | 1,342 | 19 |
| 10～12 (Q4) | 153 | 1,351 | 150 | 1,409 | 24 |
| 平成15年 1月(Jan) | 46 | 393 | 47 | 414 | 24 |
| 2 (Feb) | 52 | 431 | 51 | 443 | 26 |
| 3 (Mar) | 51 | 452 | 57 | 489 | 21 |
| 4 (Apr) | 48 | 415 | 49 | 426 | 20 |
| 5 (May) | 48 | 402 | 47 | 421 | 22 |
| 6 (Jun) | 46 | 437 | 46 | 445 | 23 |
| 7 (Jul) | 54 | 420 | 52 | 457 | 25 |
| 8 (Aug) | 43 | 417 | 45 | 423 | 24 |
| 9 (Sep) | 46 | 408 | 52 | 463 | 19 |
| 10 (Oct) | 55 | 448 | 52 | 437 | 22 |
| 11 (Nov) | 46 | 455 | 45 | 491 | 23 |
| 12 (Dec) | 53 | 448 | 52 | 481 | 24 |

## グライディングホイール
## Grinding wheels
## (8)

| 年 月 Year and Month | 生産(P) 数量($10^3$個) Quantity($10^3$n) | 生産(P) 金額(百万円) (million yen) | 販売(Sa) 数量($10^3$個) Quantity($10^3$n) | 販売(Sa) 金額(百万円) (million yen) | 在庫(I) 数量($10^3$個) Quantity($10^3$n) |
|---|---|---|---|---|---|
| 平成11年(1999) | 1,970 | 19,150 | 2,013 | 19,115 | 84 |
| 12 (2000) | 2,354 | 23,031 | 2,331 | 22,692 | 101 |
| 13 (2001) | 1,917 | 20,334 | 1,909 | 20,470 | 104 |
| 14 (2002) | 1,767 | 18,490 | 1,808 | 18,533 | 95 |
| 15 (2003) | 1,792 | 20,341 | 1,858 | 20,899 | 88 |
| 平成13年度(01FY) | 1,687 | 18,273 | 1,685 | 18,479 | 88 |
| 14 (02FY) | 1,801 | 19,295 | 1,856 | 19,403 | 85 |
| 平成15年1～3月(Q1) | 417 | 4,881 | 444 | 5,064 | 85 |
| 4～6 (Q2) | 454 | 5,128 | 463 | 5,118 | 93 |
| 7～9 (Q3) | 431 | 4,921 | 460 | 5,234 | 77 |
| 10～12 (Q4) | 489 | 5,411 | 492 | 5,482 | 88 |
| 平成15年 1月(Jan) | 131 | 1,559 | 136 | 1,568 | 96 |
| 2 (Feb) | 148 | 1,677 | 151 | 1,715 | 99 |
| 3 (Mar) | 138 | 1,645 | 157 | 1,781 | 85 |
| 4 (Apr) | 149 | 1,685 | 151 | 1,689 | 89 |
| 5 (May) | 147 | 1,715 | 155 | 1,731 | 87 |
| 6 (Jun) | 158 | 1,729 | 157 | 1,698 | 93 |
| 7 (Jul) | 151 | 1,676 | 160 | 1,771 | 86 |
| 8 (Aug) | 130 | 1,607 | 137 | 1,714 | 84 |
| 9 (Sep) | 149 | 1,639 | 163 | 1,749 | 77 |
| 10 (Oct) | 168 | 1,842 | 170 | 1,846 | 79 |
| 11 (Nov) | 157 | 1,779 | 156 | 1,777 | 84 |
| 12 (Dec) | 164 | 1,790 | 165 | 1,860 | 88 |

## カッティングソー
## Cutting saws
## (9)

| 年 月 Year and Month | 生産(P) 数量($10^3$個) Quantity($10^3$n) | 生産(P) 金額(百万円) (million yen) | 販売(Sa) 数量($10^3$個) Quantity($10^3$n) | 販売(Sa) 金額(百万円) (million yen) | 在庫(I) 数量($10^3$個) Quantity($10^3$n) |
|---|---|---|---|---|---|
| 平成11年(1999) | 822 | 8,579 | 819 | 8,807 | 46 |
| 12 (2000) | 978 | 8,727 | 966 | 8,615 | 54 |
| 13 (2001) | 727 | 6,154 | 740 | 6,239 | 37 |
| 14 (2002) | 751 | 6,275 | 748 | 6,261 | 39 |
| 15 (2003) | 803 | 6,823 | 803 | 6,845 | 37 |
| 平成13年度(01FY) | 645 | 5,401 | 654 | 5,546 | 32 |
| 14 (02FY) | 782 | 6,470 | 783 | 6,454 | 33 |
| 平成15年1～3月(Q1) | 176 | 1,497 | 183 | 1,552 | 33 |
| 4～6 (Q2) | 207 | 1,718 | 202 | 1,688 | 37 |
| 7～9 (Q3) | 189 | 1,677 | 193 | 1,712 | 31 |
| 10～12 (Q4) | 231 | 1,932 | 224 | 1,893 | 37 |
| 平成15年 1月(Jan) | 60 | 493 | 60 | 497 | 37 |
| 2 (Feb) | 61 | 516 | 62 | 527 | 39 |
| 3 (Mar) | 56 | 488 | 61 | 528 | 33 |
| 4 (Apr) | 65 | 573 | 60 | 546 | 37 |
| 5 (May) | 67 | 555 | 64 | 543 | 40 |
| 6 (Jun) | 75 | 590 | 78 | 599 | 37 |
| 7 (Jul) | 66 | 578 | 63 | 549 | 39 |
| 8 (Aug) | 60 | 547 | 60 | 561 | 38 |
| 9 (Sep) | 63 | 552 | 70 | 602 | 31 |
| 10 (Oct) | 77 | 647 | 74 | 626 | 34 |
| 11 (Nov) | 77 | 649 | 74 | 631 | 36 |
| 12 (Dec) | 78 | 636 | 77 | 635 | 37 |

セグメント工具
Segments tools
（10）

| 年 月 Year and Month | 生産(P) 数量($10^3$個) Quantity($10^3$n) | 生産(P) 金額(百万円) (million yen) | 販売(Sa) 数量($10^3$個) Quantity($10^3$n) | 販売(Sa) 金額(百万円) (million yen) | 在庫(I) 数量($10^3$個) Quantity($10^3$n) |
|---|---|---|---|---|---|
| 平成11年(1999) | 3,428 | 21,418 | 3,493 | 22,561 | 280 |
| 12 (2000) | 3,406 | 22,766 | 3,332 | 23,324 | 270 |
| 13 (2001) | 3,334 | 21,705 | 3,326 | 22,481 | 324 |
| 14 (2002) | 3,287 | 19,156 | 3,438 | 20,200 | 276 |
| 15 (2003) | 3,188 | 17,436 | 3,349 | 18,439 | 221 |
| 平成13年度(01FY) | 3,300 | 21,044 | 3,391 | 21,934 | 269 |
| 14 (02FY) | 3,330 | 18,843 | 3,495 | 19,905 | 220 |
| 平成15年1～3月(Q1) | 861 | 4,561 | 943 | 5,024 | 220 |
| 4～6 (Q2) | 723 | 4,167 | 707 | 4,191 | 260 |
| 7～9 (Q3) | 688 | 4,125 | 740 | 4,445 | 237 |
| 10～12 (Q4) | 915 | 4,583 | 959 | 4,779 | 221 |
| 平成15年 1月(Jan) | 282 | 1,519 | 302 | 1,603 | 263 |
| 2 (Feb) | 286 | 1,565 | 305 | 1,638 | 252 |
| 3 (Mar) | 293 | 1,477 | 336 | 1,783 | 220 |
| 4 (Apr) | 264 | 1,390 | 269 | 1,393 | 227 |
| 5 (May) | 210 | 1,389 | 198 | 1,389 | 245 |
| 6 (Jun) | 250 | 1,388 | 240 | 1,409 | 260 |
| 7 (Jul) | 211 | 1,409 | 233 | 1,487 | 227 |
| 8 (Aug) | 222 | 1,302 | 230 | 1,350 | 248 |
| 9 (Sep) | 255 | 1,414 | 277 | 1,608 | 237 |
| 10 (Oct) | 297 | 1,545 | 330 | 1,655 | 213 |
| 11 (Nov) | 304 | 1,529 | 316 | 1,589 | 212 |
| 12 (Dec) | 313 | 1,509 | 313 | 1,535 | 221 |

ダイヤモンド切削工具
Diamond cutting tools
（11）

| 生産(P) 数量($10^3$個) Quantity($10^3$n) | 生産(P) 金額(百万円) (million yen) | 販売(Sa) 数量($10^3$個) Quantity($10^3$n) | 販売(Sa) 金額(百万円) (million yen) | 在庫(I) 数量($10^3$個) Quantity($10^3$n) |
|---|---|---|---|---|
| 918 | 7,074 | 971 | 7,601 | 119 |
| 951 | 8,044 | 995 | 8,360 | 77 |
| 685 | 6,976 | 678 | 6,885 | 84 |
| 612 | 6,581 | 602 | 6,413 | 93 |
| 724 | 7,151 | 705 | 7,044 | 114 |
| 591 | 6,317 | 557 | 6,161 | 87 |
| 676 | 7,016 | 655 | 6,775 | 108 |
| 191 | 1,866 | 178 | 1,784 | 108 |
| 188 | 1,785 | 181 | 1,768 | 114 |
| 165 | 1,697 | 167 | 1,723 | 113 |
| 180 | 1,802 | 179 | 1,770 | 114 |
| 63 | 599 | 55 | 542 | 105 |
| 65 | 640 | 62 | 627 | 108 |
| 63 | 628 | 61 | 615 | 108 |
| 67 | 628 | 67 | 634 | 110 |
| 60 | 587 | 56 | 567 | 113 |
| 60 | 570 | 58 | 566 | 114 |
| 57 | 584 | 61 | 593 | 112 |
| 55 | 542 | 52 | 529 | 115 |
| 53 | 571 | 54 | 601 | 113 |
| 58 | 576 | 61 | 588 | 111 |
| 60 | 599 | 57 | 576 | 114 |
| 62 | 626 | 62 | 605 | 114 |

注：バイト、カッタ、リーマ、ドリル、フライス、エンドミル等

その他のダイヤモンド工具
Other diamond tools
（12）

| 年 月 Year and Month | 生産(P) 数量($10^3$個) Quantity($10^3$n) | 生産(P) 金額(百万円) (million yen) | 販売(Sa) 数量($10^3$個) Quantity($10^3$n) | 販売(Sa) 金額(百万円) (million yen) | 在庫(I) 数量($10^3$個) Quantity($10^3$n) |
|---|---|---|---|---|---|
| 平成11年(1999) | 2,139 | 10,414 | 2,180 | 10,927 | 270 |
| 12 (2000) | 2,287 | 10,341 | 2,261 | 10,614 | 330 |
| 13 (2001) | 1,930 | 8,739 | 1,933 | 9,259 | 350 |
| 14 (2002) | 1,690 | 6,991 | 1,787 | 7,305 | 302 |
| 15 (2003) | 1,686 | 6,609 | 1,775 | 7,029 | 304 |
| 平成13年度(01FY) | 1,747 | 7,772 | 1,756 | 8,211 | 323 |
| 14 (02FY) | 1,724 | 6,962 | 1,822 | 7,346 | 294 |
| 平成15年1～3月(Q1) | 393 | 1,598 | 420 | 1,744 | 294 |
| 4～6 (Q2) | 410 | 1,589 | 425 | 1,640 | 298 |
| 7～9 (Q3) | 381 | 1,636 | 411 | 1,782 | 294 |
| 10～12 (Q4) | 503 | 1,785 | 519 | 1,863 | 304 |
| 平成15年 1月(Jan) | 127 | 525 | 130 | 536 | 307 |
| 2 (Feb) | 133 | 563 | 143 | 575 | 305 |
| 3 (Mar) | 133 | 511 | 148 | 632 | 294 |
| 4 (Apr) | 132 | 534 | 134 | 528 | 297 |
| 5 (May) | 131 | 538 | 139 | 570 | 295 |
| 6 (Jun) | 147 | 517 | 152 | 542 | 298 |
| 7 (Jul) | 140 | 564 | 152 | 595 | 294 |
| 8 (Aug) | 112 | 513 | 116 | 530 | 297 |
| 9 (Sep) | 129 | 560 | 143 | 657 | 294 |
| 10 (Oct) | 149 | 596 | 148 | 616 | 304 |
| 11 (Nov) | 145 | 592 | 157 | 618 | 300 |
| 12 (Dec) | 209 | 598 | 213 | 630 | 304 |

注：ダイヤモンドビット、ダイヤモンドダイス、ガラス切、かたさ試験機用圧子、ポイント等。

C（W）BN工具
Cubic (wurtzite) boron nitride tools
（13）

| 生産(P) 数量($10^3$個) Quantity($10^3$n) | 生産(P) 金額(百万円) (million yen) | 販売(Sa) 数量($10^3$個) Quantity($10^3$n) | 販売(Sa) 金額(百万円) (million yen) | 在庫(I) 数量($10^3$個) Quantity($10^3$n) |
|---|---|---|---|---|
| 2,387 | 12,100 | 2,316 | 11,626 | 556 |
| 3,136 | 15,512 | 3,025 | 14,653 | 646 |
| 3,728 | 15,032 | 3,796 | 14,467 | 560 |
| 3,525 | 15,774 | 3,499 | 15,290 | 588 |
| 3,698 | 17,823 | 3,680 | 17,081 | 641 |
| 3,842 | 14,818 | 3,907 | 14,155 | 539 |
| 3,606 | 16,718 | 3,558 | 16,145 | 610 |
| 904 | 4,427 | 895 | 4,274 | 610 |
| 961 | 4,643 | 925 | 4,401 | 657 |
| 854 | 4,259 | 860 | 4,062 | 656 |
| 979 | 4,493 | 1,000 | 4,344 | 641 |
| 289 | 1,457 | 287 | 1,392 | 598 |
| 281 | 1,450 | 279 | 1,424 | 603 |
| 333 | 1,521 | 328 | 1,459 | 610 |
| 322 | 1,567 | 318 | 1,505 | 617 |
| 341 | 1,530 | 320 | 1,406 | 643 |
| 298 | 1,546 | 287 | 1,489 | 657 |
| 299 | 1,467 | 297 | 1,397 | 659 |
| 292 | 1,377 | 289 | 1,301 | 664 |
| 263 | 1,416 | 275 | 1,363 | 656 |
| 309 | 1,468 | 330 | 1,449 | 637 |
| 328 | 1,498 | 332 | 1,454 | 635 |
| 341 | 1,526 | 338 | 1,441 | 641 |

注：焼結体を含む。

超硬工具
Cemented carbide tools
（１４～２０）

超硬チップ(総ﾁｯﾌﾟをいい、ﾎﾞｰﾙﾍﾟﾝ用及びｽﾊﾟｲｸ用を除く)
Cemented carbide tips(Cemented carbide insert)
(14～15)

| 年 月 Year and Month | 生産(P) | 販売(Sa) | 生産(P) | | | 消費(C) | 販売(Sa) | | | 在庫(I) |
|---|---|---|---|---|---|---|---|---|---|---|
| | 金額(百万円) (million yen) | 金額(百万円) (million yen) | 数量($10^3$個) Quantity($10^3$n) | 重量(t) Weight | 金額(百万円) (million yen) | 数量($10^3$個) Quantity($10^3$n) | 数量($10^3$個) Quantity($10^3$n) | 重量(t) Weight | 金額(百万円) (million yen) | 数量($10^3$個) Quantity($10^3$n) |
| 平成11年(1999) | 179,352 | 178,101 | 542,610 | 2,972 | 80,566 | 5,507 | 540,330 | 2,536 | 74,142 | 40,133 |
| 12 (2000) | 196,203 | 195,328 | 618,929 | 3,147 | 90,074 | 3,821 | 613,711 | 2,857 | 84,442 | 42,417 |
| 13 (2001) | 182,882 | 178,678 | 555,850 | 2,830 | 84,263 | 5,176 | 549,825 | 2,536 | 79,143 | 42,138 |
| 14 (2002) | 165,194 | 163,463 | 565,102 | 2,676 | 77,703 | 4,529 | 565,212 | 2,454 | 72,845 | 37,669 |
| 15 (2003) | 183,851 | 181,325 | 658,363 | 3,066 | 88,394 | 4,618 | 650,633 | 2,797 | 82,660 | 41,270 |
| 平成13年度(01FY) | 169,629 | 166,297 | 514,307 | 2,586 | 77,521 | 4,713 | 510,198 | 2,328 | 73,309 | 40,081 |
| 14 (02FY) | 171,876 | 169,223 | 606,781 | 2,855 | 82,386 | 4,475 | 603,586 | 2,617 | 76,576 | 38,921 |
| 平成15年1～3月(Q1) | 44,036 | 43,134 | 163,257 | 762 | 21,626 | 1,205 | 160,699 | 691 | 19,979 | 38,921 |
| 4～6 (Q2) | 46,888 | 46,254 | 170,799 | 774 | 22,157 | 1,033 | 169,026 | 714 | 21,171 | 39,183 |
| 7～9 (Q3) | 45,855 | 44,431 | 157,550 | 755 | 21,787 | 1,140 | 154,171 | 674 | 19,942 | 41,136 |
| 10～12 (Q4) | 47,072 | 47,505 | 166,758 | 775 | 22,824 | 1,240 | 166,736 | 718 | 21,567 | 41,270 |
| 平成15年 1月(Jan) | 14,458 | 14,035 | 51,975 | 246 | 7,012 | 341 | 52,101 | 231 | 6,571 | 37,386 |
| 2 (Feb) | 14,490 | 14,360 | 54,051 | 256 | 7,244 | 464 | 53,320 | 229 | 6,702 | 37,657 |
| 3 (Mar) | 15,088 | 14,739 | 57,231 | 260 | 7,370 | 400 | 55,278 | 231 | 6,706 | 38,921 |
| 4 (Apr) | 15,746 | 16,107 | 56,645 | 262 | 7,513 | 341 | 57,097 | 248 | 7,349 | 38,570 |
| 5 (May) | 15,587 | 15,164 | 56,501 | 248 | 7,285 | 372 | 55,088 | 228 | 6,902 | 38,923 |
| 6 (Jun) | 15,554 | 14,983 | 57,653 | 264 | 7,359 | 321 | 56,841 | 238 | 6,920 | 39,183 |
| 7 (Jul) | 15,843 | 14,947 | 54,246 | 264 | 7,461 | 334 | 53,753 | 234 | 6,869 | 39,484 |
| 8 (Aug) | 14,268 | 13,660 | 50,154 | 230 | 6,750 | 363 | 49,677 | 207 | 6,225 | 39,931 |
| 9 (Sep) | 15,744 | 15,824 | 53,150 | 261 | 7,576 | 443 | 50,742 | 233 | 6,848 | 41,136 |
| 10 (Oct) | 15,807 | 16,151 | 56,401 | 258 | 7,729 | 430 | 56,516 | 236 | 7,349 | 41,642 |
| 11 (Nov) | 15,464 | 15,625 | 55,364 | 257 | 7,520 | 429 | 55,150 | 236 | 7,067 | 41,478 |
| 12 (Dec) | 15,801 | 15,729 | 54,993 | 260 | 7,575 | 381 | 55,070 | 246 | 7,151 | 41,270 |

超硬チップ
Cemented carbide tips
（１４）

| 年 月 Year and Month | 生産(P) | | | 消費(C) | 販売(Sa) | | | 在庫(I) |
|---|---|---|---|---|---|---|---|---|
| | 数量($10^3$個) Quantity($10^3$n) | 重量(t) Weight | 金額(百万円) (million yen) | 数量($10^3$個) Quantity($10^3$n) | 数量($10^3$個) Quantity($10^3$n) | 重量(t) Weight | 金額(百万円) (million yen) | 数量($10^3$個) Quantity($10^3$n) |
| 平成11年(1999) | 512,097 | 2,854 | 70,093 | 5,348 | 507,668 | 2,406 | 62,801 | 36,146 |
| 12 (2000) | 579,790 | 3,019 | 78,044 | 3,712 | 572,911 | 2,714 | 71,710 | 38,305 |
| 13 (2001) | 517,666 | 2,699 | 73,126 | 4,983 | 509,856 | 2,391 | 67,046 | 38,396 |
| 14 (2002) | 521,111 | 2,557 | 67,744 | 4,436 | 517,465 | 2,311 | 61,660 | 33,983 |
| 15 (2003) | 609,996 | 2,904 | 76,065 | 4,452 | 599,865 | 2,616 | 69,826 | 37,448 |
| 平成13年度(01FY) | 476,988 | 2,463 | 67,366 | 4,611 | 470,467 | 2,188 | 62,069 | 36,645 |
| 14 (02FY) | 559,055 | 2,722 | 71,609 | 4,358 | 552,619 | 2,461 | 64,725 | 35,064 |
| 平成15年1～3月(Q1) | 150,151 | 723 | 18,697 | 1,154 | 147,053 | 647 | 16,818 | 35,064 |
| 4～6 (Q2) | 157,224 | 733 | 19,104 | 1,018 | 154,706 | 668 | 17,856 | 35,552 |
| 7～9 (Q3) | 146,999 | 715 | 18,729 | 1,053 | 143,193 | 630 | 16,874 | 37,205 |
| 10～12 (Q4) | 155,622 | 733 | 19,535 | 1,227 | 154,913 | 672 | 18,278 | 37,448 |
| 平成15年 1月(Jan) | 48,031 | 234 | 6,049 | 337 | 47,929 | 217 | 5,550 | 33,657 |
| 2 (Feb) | 49,596 | 243 | 6,291 | 427 | 48,662 | 215 | 5,664 | 33,904 |
| 3 (Mar) | 52,524 | 246 | 6,356 | 390 | 50,463 | 215 | 5,605 | 35,064 |
| 4 (Apr) | 52,154 | 249 | 6,510 | 333 | 52,255 | 232 | 6,244 | 35,037 |
| 5 (May) | 51,810 | 235 | 6,263 | 370 | 50,200 | 213 | 5,821 | 35,345 |
| 6 (Jun) | 53,260 | 250 | 6,331 | 315 | 52,251 | 222 | 5,791 | 35,552 |
| 7 (Jul) | 50,509 | 250 | 6,449 | 329 | 49,865 | 218 | 5,812 | 35,717 |
| 8 (Aug) | 46,636 | 217 | 5,763 | 359 | 46,062 | 194 | 5,248 | 36,030 |
| 9 (Sep) | 49,853 | 248 | 6,517 | 364 | 47,266 | 218 | 5,814 | 37,205 |
| 10 (Oct) | 52,508 | 243 | 6,561 | 426 | 52,422 | 220 | 6,229 | 37,835 |
| 11 (Nov) | 51,807 | 243 | 6,452 | 423 | 51,389 | 220 | 5,973 | 37,627 |
| 12 (Dec) | 51,307 | 247 | 6,522 | 379 | 51,102 | 232 | 6,076 | 37,448 |

超硬サーメットチップ
Cemented carbide cermet tips
（15）

| 年 月 Year and Month | 生産(P) 数量($10^3$個) Quantity($10^3$n) | 生産(P) 重量(t) Weight | 生産(P) 金額(百万円) (million yen) | 消費(C) 数量($10^3$個) Quantity($10^3$n) | 販売(Sa) 数量($10^3$個) Quantity($10^3$n) | 販売(Sa) 重量(t) Weight | 販売(Sa) 金額(百万円) (million yen) | 在庫(I) 数量($10^3$個) Quantity($10^3$n) |
|---|---|---|---|---|---|---|---|---|
| 平成11年(1999) | 30,513 | 117 | 10,473 | 159 | 32,662 | 130 | 11,341 | 3,986 |
| 12 (2000) | 39,139 | 128 | 12,031 | 109 | 40,800 | 142 | 12,731 | 4,112 |
| 13 (2001) | 38,184 | 131 | 11,136 | 193 | 39,969 | 145 | 12,097 | 3,742 |
| 14 (2002) | 43,990 | 119 | 9,959 | 92 | 47,748 | 143 | 11,186 | 3,686 |
| 15 (2003) | 48,367 | 162 | 12,329 | 166 | 50,768 | 181 | 12,834 | 3,822 |
| 平成13年度(01FY) | 37,319 | 123 | 10,154 | 102 | 39,730 | 140 | 11,240 | 3,436 |
| 14 (02FY) | 47,726 | 133 | 10,777 | 117 | 50,967 | 155 | 11,851 | 3,857 |
| 平成15年1～3月(Q1) | 13,106 | 39 | 2,929 | 51 | 13,646 | 44 | 3,161 | 3,857 |
| 4～6 (Q2) | 13,574 | 41 | 3,053 | 15 | 14,320 | 46 | 3,315 | 3,631 |
| 7～9 (Q3) | 10,551 | 40 | 3,057 | 87 | 10,978 | 44 | 3,068 | 3,931 |
| 10～12 (Q4) | 11,136 | 41 | 3,289 | 13 | 11,824 | 46 | 3,289 | 3,822 |
| 平成15年 1月(Jan) | 3,944 | 12 | 963 | 4 | 4,172 | 14 | 1,022 | 3,729 |
| 2 (Feb) | 4,456 | 13 | 953 | 37 | 4,659 | 15 | 1,039 | 3,753 |
| 3 (Mar) | 4,706 | 14 | 1,014 | 10 | 4,815 | 16 | 1,101 | 3,857 |
| 4 (Apr) | 4,491 | 13 | 1,003 | 7 | 4,842 | 16 | 1,105 | 3,532 |
| 5 (May) | 4,691 | 13 | 1,023 | 2 | 4,888 | 15 | 1,082 | 3,578 |
| 6 (Jun) | 4,393 | 14 | 1,028 | 6 | 4,590 | 16 | 1,129 | 3,631 |
| 7 (Jul) | 3,737 | 14 | 1,011 | 4 | 3,888 | 15 | 1,057 | 3,767 |
| 8 (Aug) | 3,517 | 13 | 987 | 4 | 3,614 | 14 | 977 | 3,901 |
| 9 (Sep) | 3,296 | 13 | 1,059 | 78 | 3,476 | 15 | 1,034 | 3,931 |
| 10 (Oct) | 3,893 | 14 | 1,168 | 4 | 4,095 | 16 | 1,120 | 3,807 |
| 11 (Nov) | 3,557 | 14 | 1,068 | 7 | 3,762 | 16 | 1,094 | 3,852 |
| 12 (Dec) | 3,686 | 13 | 1,053 | 3 | 3,968 | 15 | 1,075 | 3,822 |

超硬バイト
Cemented single point tools
（16）

| 年 月 Year and Month | 生産(P) 数量($10^3$個) Quantity($10^3$n) | 生産(P) 重量(t) Weight | 生産(P) 金額(百万円) (million yen) | 販売(Sa) 数量($10^3$個) Quantity($10^3$n) | 販売(Sa) 金額(百万円) (million yen) | 在庫(I) 数量($10^3$個) Quantity($10^3$n) |
|---|---|---|---|---|---|---|
| 平成11年(1999) | 4,684 | 45 | 6,639 | 4,770 | 6,999 | 753 |
| 12 (2000) | 4,428 | 44 | 7,515 | 4,427 | 7,611 | 711 |
| 13 (2001) | 2,490 | 36 | 7,397 | 2,585 | 7,363 | 608 |
| 14 (2002) | 1,932 | 27 | 6,198 | 1,981 | 6,319 | 551 |
| 15 (2003) | 2,202 | 31 | 6,529 | 2,212 | 6,797 | 508 |
| 平成13年度(01FY) | 2,101 | 32 | 6,840 | 2,128 | 6,864 | 564 |
| 14 (02FY) | 2,080 | 28 | 6,385 | 2,031 | 6,516 | 607 |
| 平成15年1～3月(Q1) | 592 | 7 | 1,564 | 535 | 1,657 | 607 |
| 4～6 (Q2) | 511 | 8 | 1,618 | 536 | 1,766 | 579 |
| 7～9 (Q3) | 492 | 8 | 1,635 | 538 | 1,630 | 508 |
| 10～12 (Q4) | 608 | 8 | 1,712 | 603 | 1,744 | 508 |
| 平成15年 1月(Jan) | 198 | 2 | 506 | 165 | 520 | 586 |
| 2 (Feb) | 180 | 2 | 519 | 182 | 568 | 581 |
| 3 (Mar) | 214 | 3 | 539 | 187 | 570 | 607 |
| 4 (Apr) | 174 | 3 | 528 | 174 | 614 | 607 |
| 5 (May) | 189 | 3 | 554 | 181 | 581 | 613 |
| 6 (Jun) | 147 | 2 | 536 | 181 | 570 | 579 |
| 7 (Jul) | 173 | 3 | 560 | 179 | 583 | 548 |
| 8 (Aug) | 139 | 3 | 508 | 168 | 508 | 521 |
| 9 (Sep) | 180 | 3 | 567 | 191 | 538 | 508 |
| 10 (Oct) | 208 | 3 | 578 | 204 | 603 | 509 |
| 11 (Nov) | 176 | 3 | 559 | 188 | 569 | 497 |
| 12 (Dec) | 223 | 3 | 575 | 211 | 572 | 508 |

注 ： 自家使用を除き、チップ重量のみ。

超硬カッタ
Cemented milling cutter, endmill
(17)

| 年 月 Year and Month | 生産(P) 数量($10^3$個) Quantity($10^3$n) | 生産(P) 重量(t) Weight | 生産(P) 金額(百万円) (million yen) | 販売(Sa) 数量($10^3$個) Quantity($10^3$n) | 販売(Sa) 金額(百万円) (million yen) | 在庫(I) 数量($10^3$個) Quantity($10^3$n) |
|---|---|---|---|---|---|---|
| 平成11年(1999) | 1,363 | 15 | 7,264 | 1,374 | 7,325 | 209 |
| 12 (2000) | 1,636 | 16 | 7,835 | 1,600 | 7,776 | 241 |
| 13 (2001) | 1,450 | 16 | 8,387 | 1,442 | 8,008 | 240 |
| 14 (2002) | 1,486 | 14 | 7,695 | 1,479 | 7,523 | 238 |
| 15 (2003) | 335 | 16 | 8,081 | 345 | 8,167 | 148 |
| 平成13年度(01FY) | 1,328 | 15 | 8,064 | 1,358 | 7,685 | 240 |
| 14 (02FY) | 1,255 | 15 | 7,856 | 1,251 | 7,738 | 149 |
| 平成15年1～3月(Q1) | 82 | 4 | 1,923 | 82 | 1,942 | 149 |
| 4～6 (Q2) | 84 | 4 | 2,044 | 91 | 2,114 | 148 |
| 7～9 (Q3) | 81 | 4 | 2,044 | 83 | 2,033 | 148 |
| 10～12 (Q4) | 88 | 4 | 2,070 | 88 | 2,078 | 148 |
| 平成15年 1月(Jan) | 28 | 1 | 621 | 25 | 608 | 151 |
| 2 (Feb) | 27 | 1 | 626 | 29 | 659 | 148 |
| 3 (Mar) | 28 | 1 | 676 | 28 | 674 | 149 |
| 4 (Apr) | 28 | 1 | 682 | 31 | 802 | 145 |
| 5 (May) | 29 | 1 | 686 | 29 | 660 | 147 |
| 6 (Jun) | 27 | 1 | 676 | 31 | 652 | 148 |
| 7 (Jul) | 28 | 1 | 713 | 29 | 735 | 148 |
| 8 (Aug) | 26 | 1 | 653 | 27 | 655 | 148 |
| 9 (Sep) | 28 | 1 | 678 | 27 | 643 | 148 |
| 10 (Oct) | 30 | 2 | 712 | 29 | 704 | 149 |
| 11 (Nov) | 29 | 1 | 678 | 29 | 683 | 149 |
| 12 (Dec) | 29 | 1 | 680 | 30 | 690 | 148 |

注 : 自家使用を除き、チップ重量のみ。

超硬ドリル
Cemented carbide drills
(18)

| 年 月 Year and Month | 生産(P) 数量($10^3$個) Quantity($10^3$n) | 生産(P) 重量(t) Weight | 生産(P) 金額(百万円) (million yen) | 販売(Sa) 数量($10^3$個) Quantity($10^3$n) | 販売(Sa) 金額(百万円) (million yen) | 在庫(I) 数量($10^3$個) Quantity($10^3$n) |
|---|---|---|---|---|---|---|
| 平成11年(1999) | 109,478 | 323 | 20,453 | 108,672 | 25,055 | 5,987 |
| 12 (2000) | 138,661 | 427 | 23,002 | 137,437 | 27,611 | 7,088 |
| 13 (2001) | 99,707 | 310 | 19,113 | 97,733 | 21,502 | 8,828 |
| 14 (2002) | 126,636 | 366 | 19,412 | 125,705 | 22,324 | 9,331 |
| 15 (2003) | 136,224 | 356 | 20,528 | 142,714 | 24,056 | 7,058 |
| 平成13年度(01FY) | 88,118 | 277 | 17,403 | 90,464 | 19,833 | 7,796 |
| 14 (02FY) | 134,130 | 385 | 20,344 | 131,531 | 23,054 | 10,234 |
| 平成15年1～3月(Q1) | 30,647 | 90 | 4,970 | 29,603 | 5,479 | 10,234 |
| 4～6 (Q2) | 33,915 | 84 | 5,039 | 36,032 | 6,113 | 9,238 |
| 7～9 (Q3) | 32,337 | 85 | 4,983 | 35,334 | 5,901 | 7,082 |
| 10～12 (Q4) | 39,325 | 96 | 5,536 | 41,745 | 6,564 | 7,058 |
| 平成15年 1月(Jan) | 11,436 | 33 | 1,735 | 10,378 | 1,870 | 10,374 |
| 2 (Feb) | 9,142 | 26 | 1,549 | 9,315 | 1,773 | 10,188 |
| 3 (Mar) | 10,069 | 32 | 1,685 | 9,911 | 1,836 | 10,234 |
| 4 (Apr) | 11,325 | 29 | 1,700 | 11,912 | 2,150 | 9,924 |
| 5 (May) | 11,439 | 27 | 1,661 | 12,476 | 2,023 | 9,428 |
| 6 (Jun) | 11,152 | 28 | 1,678 | 11,643 | 1,940 | 9,238 |
| 7 (Jul) | 10,765 | 26 | 1,677 | 11,387 | 1,970 | 8,895 |
| 8 (Aug) | 10,107 | 29 | 1,536 | 11,236 | 1,830 | 8,052 |
| 9 (Sep) | 11,465 | 29 | 1,770 | 12,710 | 2,101 | 7,082 |
| 10 (Oct) | 13,298 | 32 | 1,913 | 14,391 | 2,303 | 6,718 |
| 11 (Nov) | 13,477 | 32 | 1,832 | 14,090 | 2,137 | 7,057 |
| 12 (Dec) | 12,550 | 32 | 1,791 | 13,264 | 2,124 | 7,058 |

注 : 自家使用を除き、チップ重量のみ。

超硬エンドミル
Cemented carbide endmill
（１９）

| 年　月 Year and Month | 生産(P) 数量($10^3$個) Quantity($10^3$n) | 生産(P) 重量(t) Weight | 生産(P) 金額(百万円) (million yen) | 販売(Sa) 数量($10^3$個) Quantity($10^3$n) | 販売(Sa) 金額(百万円) (million yen) | 在庫(I) 数量($10^3$個) Quantity($10^3$n) |
|---|---|---|---|---|---|---|
| 平成11年(1999) | 3,385 | 147 | 19,324 | 3,375 | 18,554 | 1,169 |
| 12 (2000) | 3,982 | 156 | 21,197 | 3,990 | 20,186 | 1,242 |
| 13 (2001) | 4,447 | 195 | 23,779 | 4,219 | 21,317 | 1,542 |
| 14 (2002) | 4,132 | 179 | 19,814 | 4,026 | 18,237 | 1,665 |
| 15 (2003) | 4,666 | 193 | 24,459 | 4,720 | 22,127 | 1,568 |
| 平成13年度(01FY) | 4,325 | 189 | 22,640 | 4,093 | 20,202 | 1,592 |
| 14 (02FY) | 4,110 | 185 | 20,048 | 4,139 | 18,766 | 1,571 |
| 平成15年1～3月(Q1) | 1,005 | 49 | 5,137 | 1,091 | 5,027 | 1,571 |
| 4～6 (Q2) | 1,349 | 54 | 7,089 | 1,171 | 5,529 | 1,737 |
| 7～9 (Q3) | 1,152 | 45 | 6,500 | 1,151 | 5,655 | 1,747 |
| 10～12 (Q4) | 1,160 | 44 | 5,733 | 1,307 | 5,916 | 1,568 |
| 平成15年 1月(Jan) | 330 | 15 | 1,715 | 320 | 1,554 | 1,680 |
| 2 (Feb) | 326 | 16 | 1,649 | 406 | 1,630 | 1,606 |
| 3 (Mar) | 348 | 18 | 1,773 | 366 | 1,843 | 1,571 |
| 4 (Apr) | 446 | 18 | 2,393 | 391 | 1,900 | 1,633 |
| 5 (May) | 460 | 17 | 2,390 | 416 | 1,882 | 1,655 |
| 6 (Jun) | 444 | 19 | 2,306 | 364 | 1,747 | 1,737 |
| 7 (Jul) | 397 | 16 | 2,409 | 321 | 1,588 | 1,819 |
| 8 (Aug) | 368 | 14 | 2,024 | 322 | 1,511 | 1,864 |
| 9 (Sep) | 387 | 15 | 2,066 | 508 | 2,556 | 1,747 |
| 10 (Oct) | 375 | 14 | 1,863 | 438 | 2,007 | 1,695 |
| 11 (Nov) | 388 | 15 | 1,848 | 442 | 1,973 | 1,584 |
| 12 (Dec) | 396 | 15 | 2,022 | 427 | 1,936 | 1,568 |

注 ： 自家使用を除き、チップ重量のみ。

その他の超硬工具
Other cemented carbide tools
（２０）

| 年　月 Year and Month | 生産(P) 数量($10^3$個) Quantity($10^3$n) | 生産(P) 重量(t) Weight | 生産(P) 金額(百万円) (million yen) | 販売(Sa) 数量($10^3$個) Quantity($10^3$n) | 販売(Sa) 金額(百万円) (million yen) | 在庫(I) 数量($10^3$個) Quantity($10^3$n) |
|---|---|---|---|---|---|---|
| 平成11年(1999) | 26,646 | 802 | 45,106 | 27,558 | 46,027 | 3,129 |
| 12 (2000) | 34,353 | 875 | 46,580 | 33,670 | 47,702 | 3,923 |
| 13 (2001) | 28,579 | 670 | 39,944 | 27,941 | 41,345 | 4,165 |
| 14 (2002) | 36,377 | 607 | 34,372 | 36,151 | 36,216 | 4,168 |
| 15 (2003) | 45,575 | 704 | 35,861 | 44,865 | 37,517 | 4,534 |
| 平成13年度(01FY) | 26,701 | 615 | 37,160 | 26,326 | 38,405 | 4,541 |
| 14 (02FY) | 40,939 | 622 | 34,857 | 40,298 | 36,573 | 4,279 |
| 平成15年1～3月(Q1) | 11,897 | 162 | 8,816 | 11,082 | 9,051 | 4,279 |
| 4～6 (Q2) | 11,962 | 176 | 8,941 | 12,609 | 9,561 | 4,315 |
| 7～9 (Q3) | 10,167 | 186 | 8,907 | 9,707 | 9,270 | 4,729 |
| 10～12 (Q4) | 11,549 | 180 | 9,197 | 11,468 | 9,636 | 4,534 |
| 平成15年 1月(Jan) | 4,003 | 54 | 2,868 | 3,858 | 2,912 | 4,112 |
| 2 (Feb) | 3,790 | 52 | 2,904 | 3,238 | 3,028 | 4,109 |
| 3 (Mar) | 4,103 | 56 | 3,045 | 3,986 | 3,111 | 4,279 |
| 4 (Apr) | 3,672 | 53 | 2,931 | 4,284 | 3,292 | 4,189 |
| 5 (May) | 4,455 | 59 | 3,010 | 4,468 | 3,115 | 4,155 |
| 6 (Jun) | 3,834 | 64 | 3,000 | 3,857 | 3,153 | 4,315 |
| 7 (Jul) | 3,631 | 74 | 3,024 | 3,538 | 3,202 | 4,438 |
| 8 (Aug) | 2,959 | 52 | 2,797 | 2,789 | 2,931 | 4,507 |
| 9 (Sep) | 3,577 | 60 | 3,087 | 3,380 | 3,137 | 4,729 |
| 10 (Oct) | 3,445 | 54 | 3,011 | 3,724 | 3,186 | 4,419 |
| 11 (Nov) | 3,897 | 62 | 3,027 | 3,764 | 3,195 | 4,520 |
| 12 (Dec) | 4,208 | 64 | 3,158 | 3,980 | 3,256 | 4,534 |

注 ： 自家使用を除き、チップ重量のみ。
ダイス、ロックビット、リーマ、レースセンター、オーガビット、コールカッタービット、コールビット、コーアビット等

28

回転電気機械

Rotating electrical machinery

## 回転電気機械 Rotating electrical machinery （1～30）

### 直流機 Direct current machinery （1）

| 年 月 Year and Month | 生産(P) 金額(百万円) (million yen) | 生産(P) 数量(台) Quantity(n) | 生産(P) 容量(kW) Capacity | 生産(P) 金額(百万円) (million yen) |
|---|---|---|---|---|
| 平成11年(1999) | 1,001,631 | 502,132 | 800,883 | 12,451 |
| 12 (2000) | 974,103 | 97,623 | 686,592 | 9,751 |
| 13 (2001) | 860,619 | 54,741 | 581,113 | 8,725 |
| 14 (2002) | 825,019 | 52,782 | 561,396 | 7,446 |
| 15 (2003) | 822,742 | 54,408 | 400,488 | 5,320 |
| 平成13年度(01FY) | 821,234 | 50,187 | 551,507 | 8,763 |
| 14 (02FY) | 829,207 | 51,505 | 510,166 | 6,082 |
| 平成15年1～3月 (Q1) | 205,932 | 12,841 | 72,649 | 998 |
| 4～6 (Q2) | 207,478 | 13,042 | 107,012 | 1,282 |
| 7～9 (Q3) | 203,622 | 14,537 | 139,390 | 1,874 |
| 10～12 (Q4) | 205,710 | 13,988 | 81,437 | 1,166 |
| 平成15年 1月 (Jan) | 64,724 | 4,117 | 19,921 | 265 |
| 2 (Feb) | 68,627 | 4,093 | 24,501 | 324 |
| 3 (Mar) | 72,581 | 4,631 | 28,227 | 409 |
| 4 (Apr) | 66,063 | 4,470 | 26,639 | 327 |
| 5 (May) | 70,924 | 4,290 | 42,958 | 485 |
| 6 (Jun) | 70,491 | 4,282 | 37,415 | 470 |
| 7 (Jul) | 74,570 | 4,742 | 58,467 | 737 |
| 8 (Aug) | 59,122 | 5,026 | 40,851 | 558 |
| 9 (Sep) | 69,930 | 4,769 | 40,072 | 579 |
| 10 (Oct) | 71,616 | 5,345 | 29,463 | 420 |
| 11 (Nov) | 65,101 | 4,405 | 30,654 | 454 |
| 12 (Dec) | 68,993 | 4,238 | 21,320 | 292 |

注：平成１４年から「一般用直流機」と「車両用直流機」を統合。

### 交流発電機 Alternative current generators （2～8）

| 年 月 Year and Month | 生産(P) 数量(台) Quantity(n) | 生産(P) 容量(kVA) Capacity | 生産(P) 金額(百万円) (million yen) |
|---|---|---|---|
| 平成11年(1999) | 1,306,846 | 26,816,689 | 195,940 |
| 12 (2000) | 778,896 | 31,859,330 | 127,090 |
| 13 (2001) | 619,982 | 46,605,468 | 127,081 |
| 14 (2002) | 670,171 | 42,856,816 | 127,015 |
| 15 (2003) | 704,891 | 26,900,214 | 97,055 |
| 平成13年度(01FY) | 625,207 | 47,098,591 | 129,726 |
| 14 (02FY) | 685,334 | 36,013,472 | 116,382 |
| 平成15年1～3月 (Q1) | 184,741 | 5,675,741 | 24,692 |
| 4～6 (Q2) | 160,980 | 8,483,164 | 25,331 |
| 7～9 (Q3) | 173,669 | 5,728,565 | 23,904 |
| 10～12 (Q4) | 185,501 | 7,012,744 | 23,128 |
| 平成15年 1月 (Jan) | 54,496 | 2,755,986 | 8,063 |
| 2 (Feb) | 68,634 | 1,579,866 | 8,895 |
| 3 (Mar) | 61,611 | 1,339,889 | 7,734 |
| 4 (Apr) | 52,236 | 2,430,283 | 7,014 |
| 5 (May) | 49,765 | 4,325,304 | 11,630 |
| 6 (Jun) | 58,979 | 1,727,577 | 6,687 |
| 7 (Jul) | 60,365 | 2,981,014 | 9,956 |
| 8 (Aug) | 53,249 | 1,214,896 | 6,219 |
| 9 (Sep) | 60,055 | 1,532,655 | 7,729 |
| 10 (Oct) | 63,393 | 3,221,036 | 9,011 |
| 11 (Nov) | 58,332 | 1,577,387 | 6,006 |
| 12 (Dec) | 63,776 | 2,214,321 | 8,111 |

### 一般用タービン発電機 Turbine generators for general use （2～3）

| 年 月 Year and Month | 生産(P) 数量(台) Quantity(n) | 生産(P) 容量(kVA) Capacity | 生産(P) 金額(百万円) (million yen) |
|---|---|---|---|
| 平成11年(1999) | 192 | 17,042,336 | 23,507 |
| 12 (2000) | 208 | 24,271,584 | 38,466 |
| 13 (2001) | 338 | 38,316,451 | 48,905 |
| 14 (2002) | 263 | 36,404,404 | 51,340 |
| 15 (2003) | 168 | 19,293,817 | 28,816 |
| 平成13年度(01FY) | 337 | 39,248,063 | 52,705 |
| 14 (02FY) | 232 | 29,216,381 | 41,533 |
| 平成15年1～3月 (Q1) | 47 | 3,789,820 | 6,034 |
| 4～6 (Q2) | 39 | 6,914,184 | 10,626 |
| 7～9 (Q3) | 41 | 3,544,612 | 6,044 |
| 10～12 (Q4) | 41 | 5,045,201 | 6,112 |
| 平成15年 1月 (Jan) | 20 | 2,178,189 | 2,871 |
| 2 (Feb) | 9 | 1,016,848 | 1,970 |
| 3 (Mar) | 18 | 594,783 | 1,193 |
| 4 (Apr) | 14 | 1,941,250 | 2,503 |
| 5 (May) | 15 | 3,811,232 | 6,758 |
| 6 (Jun) | 10 | 1,161,702 | 1,365 |
| 7 (Jul) | 8 | 1,926,865 | 2,673 |
| 8 (Aug) | 11 | 662,564 | 1,108 |
| 9 (Sep) | 22 | 955,183 | 2,263 |
| 10 (Oct) | 19 | 2,556,253 | 2,944 |
| 11 (Nov) | 11 | 957,081 | 1,249 |
| 12 (Dec) | 11 | 1,531,867 | 1,919 |

### 一般用蒸気タービン発電機 Steam turbine generators for general use （2）

| 年 月 Year and Month | 生産(P) 数量(台) Quantity(n) | 生産(P) 容量(kVA) Capacity | 生産(P) 金額(百万円) (million yen) |
|---|---|---|---|
| 平成11年(1999) | 57 | 11,887,970 | 16,650 |
| 12 (2000) | 56 | 13,794,774 | 24,204 |
| 13 (2001) | 75 | 14,584,402 | 21,829 |
| 14 (2002) | 64 | 15,463,363 | 26,178 |
| 15 (2003) | 56 | 13,418,377 | 20,826 |
| 平成13年度(01FY) | 77 | 14,370,474 | 22,694 |
| 14 (02FY) | 56 | 13,645,457 | 23,057 |
| 平成15年1～3月 (Q1) | 16 | 2,833,951 | 4,597 |
| 4～6 (Q2) | 11 | 3,591,865 | 7,017 |
| 7～9 (Q3) | 16 | 2,859,093 | 4,690 |
| 10～12 (Q4) | 13 | 4,133,468 | 4,522 |
| 平成15年 1月 (Jan) | 7 | 1,674,059 | 2,301 |
| 2 (Feb) | 3 | 1,001,848 | 1,923 |
| 3 (Mar) | 6 | 158,044 | 373 |
| 4 (Apr) | 2 | 989,000 | 1,428 |
| 5 (May) | 7 | 2,390,420 | 5,145 |
| 6 (Jun) | 2 | 212,445 | 444 |
| 7 (Jul) | 3 | 1,601,100 | 2,258 |
| 8 (Aug) | 4 | 615,747 | 987 |
| 9 (Sep) | 9 | 642,246 | 1,445 |
| 10 (Oct) | 5 | 1,704,909 | 1,524 |
| 11 (Nov) | 4 | 947,206 | 1,217 |
| 12 (Dec) | 4 | 1,481,353 | 1,781 |

注：平成１４年から「生産内訳及び月間進ちょく量」欄を廃止。

## 一般用ガスタービン発電機 Gas turbine generators for general use (3)

| 年 月 Year and Month | 生産(P) 数量(台) Quantity(n) | 容量(kVA) Capacity | 金額(百万円) (million yen) |
|---|---|---|---|
| 平成11年(1999) | 135 | 5,154,366 | 6,857 |
| 12 (2000) | 152 | 10,476,810 | 14,262 |
| 13 (2001) | 263 | 23,732,049 | 27,076 |
| 14 (2002) | 199 | 20,941,041 | 25,162 |
| 15 (2003) | 112 | 5,875,440 | 7,990 |
| 平成13年度(01FY) | 260 | 24,877,589 | 30,011 |
| 14 (02FY) | 176 | 15,570,924 | 18,476 |
| 平成15年1～3月(Q1) | 31 | 955,869 | 1,437 |
| 4～6 (Q2) | 28 | 3,322,319 | 3,609 |
| 7～9 (Q3) | 25 | 685,519 | 1,354 |
| 10～12 (Q4) | 28 | 911,733 | 1,590 |
| 平成15年 1月(Jan) | 13 | 504,130 | 570 |
| 2 (Feb) | 6 | 15,000 | 47 |
| 3 (Mar) | 12 | 436,739 | 820 |
| 4 (Apr) | 12 | 952,250 | 1,075 |
| 5 (May) | 8 | 1,420,812 | 1,613 |
| 6 (Jun) | 8 | 949,257 | 921 |
| 7 (Jul) | 5 | 325,765 | 415 |
| 8 (Aug) | 7 | 46,817 | 121 |
| 9 (Sep) | 13 | 312,937 | 818 |
| 10 (Oct) | 14 | 851,344 | 1,420 |
| 11 (Nov) | 7 | 9,875 | 32 |
| 12 (Dec) | 7 | 50,514 | 138 |

## 一般用エンジン発電機 Engine generators for general use (4～7)

| 年 月 Year and Month | 生産(P) 数量(台) Quantity(n) | 容量(kVA) Capacity | 金額(百万円) (million yen) |
|---|---|---|---|
| 平成11年(1999) | 1,304,355 | 7,383,400 | 160,955 |
| 12 (2000) | 776,391 | 4,617,835 | 76,313 |
| 13 (2001) | 616,458 | 4,142,539 | 63,978 |
| 14 (2002) | 667,156 | 4,239,850 | 66,148 |
| 15 (2003) | 702,374 | 5,055,321 | 58,229 |
| 平成13年度(01FY) | 621,778 | 4,116,624 | 64,136 |
| 14 (02FY) | 682,442 | 4,561,004 | 65,573 |
| 平成15年1～3月(Q1) | 184,106 | 1,365,171 | 16,329 |
| 4～6 (Q2) | 160,373 | 1,066,281 | 12,768 |
| 7～9 (Q3) | 173,058 | 1,218,072 | 14,194 |
| 10～12 (Q4) | 184,837 | 1,405,797 | 14,938 |
| 平成15年 1月(Jan) | 54,295 | 413,485 | 4,575 |
| 2 (Feb) | 68,428 | 442,840 | 6,428 |
| 3 (Mar) | 61,383 | 508,846 | 5,326 |
| 4 (Apr) | 52,028 | 362,432 | 4,067 |
| 5 (May) | 49,568 | 332,827 | 4,060 |
| 6 (Jun) | 58,777 | 371,022 | 4,641 |
| 7 (Jul) | 60,153 | 392,947 | 4,771 |
| 8 (Aug) | 53,059 | 365,731 | 4,396 |
| 9 (Sep) | 59,846 | 459,394 | 5,027 |
| 10 (Oct) | 63,200 | 433,351 | 5,242 |
| 11 (Nov) | 58,100 | 474,509 | 4,171 |
| 12 (Dec) | 63,537 | 497,937 | 5,525 |

## 3kVA以下 Less than 3kVA (4)

| 年 月 Year and Month | 生産(P) 数量(台) Quantity(n) | 容量(kVA) Capacity | 金額(百万円) (million yen) |
|---|---|---|---|
| 平成11年(1999) | 632,735 | 668,082 | 33,324 |
| 12 (2000) | 562,522 | 571,743 | 28,978 |
| 13 (2001) | 464,530 | 523,913 | 23,201 |
| 14 (2002) | 494,944 | 583,575 | 26,956 |
| 15 (2003) | 440,490 | 464,537 | 17,950 |
| 平成13年度(01FY) | 462,104 | 524,700 | 23,408 |
| 14 (02FY) | 484,899 | 576,921 | 25,653 |
| 平成15年1～3月(Q1) | 115,275 | 131,072 | 5,092 |
| 4～6 (Q2) | 105,916 | 108,098 | 4,226 |
| 7～9 (Q3) | 105,108 | 112,461 | 4,469 |
| 10～12 (Q4) | 114,191 | 112,906 | 4,163 |
| 平成15年 1月(Jan) | 34,678 | 34,317 | 1,062 |
| 2 (Feb) | 45,755 | 55,488 | 2,803 |
| 3 (Mar) | 34,842 | 41,267 | 1,227 |
| 4 (Apr) | 35,572 | 36,636 | 1,554 |
| 5 (May) | 33,626 | 36,896 | 1,375 |
| 6 (Jun) | 36,718 | 34,566 | 1,297 |
| 7 (Jul) | 35,672 | 38,442 | 1,696 |
| 8 (Aug) | 32,326 | 33,048 | 1,260 |
| 9 (Sep) | 37,110 | 40,971 | 1,513 |
| 10 (Oct) | 39,177 | 42,677 | 1,675 |
| 11 (Nov) | 34,057 | 22,148 | 547 |
| 12 (Dec) | 40,957 | 48,081 | 1,941 |

## 3kVAをこえ10kVA以下 More 3kVA than 10kVA (5)

| 年 月 Year and Month | 生産(P) 数量(台) Quantity(n) | 容量(kVA) Capacity | 金額(百万円) (million yen) |
|---|---|---|---|
| 平成11年(1999) | 645,436 | 3,564,107 | 99,336 |
| 12 (2000) | 188,002 | 1,076,417 | 19,316 |
| 13 (2001) | 127,253 | 714,266 | 13,404 |
| 14 (2002) | 152,179 | 881,043 | 13,614 |
| 15 (2003) | 237,560 | 1,406,926 | 16,709 |
| 平成13年度(01FY) | 137,187 | 774,686 | 14,363 |
| 14 (02FY) | 176,888 | 1,028,756 | 14,150 |
| 平成15年1～3月(Q1) | 63,150 | 369,683 | 4,177 |
| 4～6 (Q2) | 49,174 | 291,907 | 3,526 |
| 7～9 (Q3) | 61,687 | 366,735 | 4,362 |
| 10～12 (Q4) | 63,549 | 378,601 | 4,644 |
| 平成15年 1月(Jan) | 17,820 | 103,954 | 1,160 |
| 2 (Feb) | 20,858 | 121,973 | 1,383 |
| 3 (Mar) | 24,472 | 143,756 | 1,634 |
| 4 (Apr) | 14,903 | 88,296 | 913 |
| 5 (May) | 14,124 | 84,190 | 1,106 |
| 6 (Jun) | 20,147 | 119,421 | 1,507 |
| 7 (Jul) | 22,699 | 135,008 | 1,585 |
| 8 (Aug) | 18,754 | 111,800 | 1,473 |
| 9 (Sep) | 20,234 | 119,927 | 1,304 |
| 10 (Oct) | 21,814 | 129,675 | 1,518 |
| 11 (Nov) | 21,785 | 130,412 | 1,546 |
| 12 (Dec) | 19,950 | 118,514 | 1,580 |

## 10kVAをこえ200kVA以下 More 10kVA than 200kVA (6)

| 年 月 Year and Month | 生産(P) 数量(台) Quantity(n) | 容量(kVA) Capacity | 金額(百万円) (million yen) |
|---|---|---|---|
| 平成11年(1999) | 23,092 | 1,308,876 | 16,334 |
| 12 (2000) | 22,226 | 1,203,632 | 15,713 |
| 13 (2001) | 21,475 | 1,121,454 | 15,358 |
| 14 (2002) | 16,689 | 881,441 | 12,262 |
| 15 (2003) | 20,413 | 1,044,489 | 11,767 |
| 平成13年度(01FY) | 19,353 | 1,031,086 | 14,238 |
| 14 (02FY) | 17,042 | 902,893 | 12,194 |
| 平成15年1～3月(Q1) | 4,641 | 253,928 | 3,412 |
| 4～6 (Q2) | 4,382 | 214,037 | 2,227 |
| 7～9 (Q3) | 5,288 | 263,780 | 2,769 |
| 10～12 (Q4) | 6,102 | 312,744 | 3,359 |
| 平成15年 1月(Jan) | 1,521 | 80,644 | 1,195 |
| 2 (Feb) | 1,443 | 82,093 | 1,053 |
| 3 (Mar) | 1,677 | 91,191 | 1,164 |
| 4 (Apr) | 1,259 | 68,932 | 696 |
| 5 (May) | 1,499 | 73,669 | 762 |
| 6 (Jun) | 1,624 | 71,436 | 769 |
| 7 (Jul) | 1,506 | 76,697 | 725 |
| 8 (Aug) | 1,672 | 82,287 | 875 |
| 9 (Sep) | 2,110 | 104,796 | 1,169 |
| 10 (Oct) | 1,890 | 96,309 | 1,144 |
| 11 (Nov) | 1,928 | 103,034 | 1,121 |
| 12 (Dec) | 2,284 | 113,401 | 1,094 |

## 200kVAをこえるもの More than 200kVA (7)

| 年 月 Year and Month | 生産(P) 数量(台) Quantity(n) | 容量(kVA) Capacity | 金額(百万円) (million yen) |
|---|---|---|---|
| 平成11年(1999) | 3,092 | 1,842,335 | 11,961 |
| 12 (2000) | 3,641 | 1,766,043 | 12,306 |
| 13 (2001) | 3,200 | 1,782,906 | 12,015 |
| 14 (2002) | 3,344 | 1,893,791 | 13,316 |
| 15 (2003) | 3,911 | 2,139,369 | 11,803 |
| 平成13年度(01FY) | 3,134 | 1,786,152 | 12,127 |
| 14 (02FY) | 3,613 | 2,052,434 | 13,576 |
| 平成15年1～3月(Q1) | 1,040 | 610,488 | 3,648 |
| 4～6 (Q2) | 901 | 452,239 | 2,789 |
| 7～9 (Q3) | 975 | 475,096 | 2,594 |
| 10～12 (Q4) | 995 | 601,546 | 2,772 |
| 平成15年 1月(Jan) | 276 | 194,570 | 1,158 |
| 2 (Feb) | 372 | 183,286 | 1,189 |
| 3 (Mar) | 392 | 232,632 | 1,301 |
| 4 (Apr) | 294 | 168,568 | 904 |
| 5 (May) | 319 | 138,072 | 817 |
| 6 (Jun) | 288 | 145,599 | 1,068 |
| 7 (Jul) | 276 | 142,800 | 765 |
| 8 (Aug) | 307 | 138,596 | 788 |
| 9 (Sep) | 392 | 193,700 | 1,041 |
| 10 (Oct) | 319 | 164,690 | 905 |
| 11 (Nov) | 330 | 218,915 | 957 |
| 12 (Dec) | 346 | 217,941 | 910 |

## 水車及びその他の交流発電機
Hydro generators and Miscellaneous alternative current generators
(8)

## 電動機
Electric motors
(9～22)

## 交流電動機
Alternative current motors
(9～16)

| 年 月 Year and Month | 水車及びその他の交流発電機 生産(P) 数量(台) Quantity(n) | 容量(kVA) Capacity | 金額(百万円) (million yen) | 電動機 生産(P) 金額(百万円) (million yen) | 交流電動機 生産(P) 数量(台) Quantity(n) | 容量(kW) Capacity | 金額(百万円) (million yen) |
|---|---|---|---|---|---|---|---|
| 平成11年(1999) | 2,299 | 2,390,953 | 11,478 | 683,782 | 31,380,052 | 26,481,063 | 230,804 |
| 12 (2000) | 2,297 | 2,969,911 | 12,311 | 715,754 | 30,537,060 | 28,959,032 | 237,102 |
| 13 (2001) | 3,186 | 4,146,478 | 14,198 | 613,139 | 25,879,156 | 26,170,284 | 215,298 |
| 14 (2002) | 2,752 | 2,212,562 | 9,527 | 588,115 | 20,986,045 | 21,996,251 | 182,787 |
| 15 (2003) | 2,349 | 2,551,076 | 10,010 | 616,586 | 19,498,132 | 21,798,334 | 184,799 |
| 平成13年度(01FY) | 3,092 | 3,733,904 | 12,885 | 576,036 | 23,603,228 | 24,425,363 | 200,826 |
| 14 (02FY) | 2,660 | 2,236,087 | 9,276 | 603,551 | 20,611,783 | 21,870,242 | 183,045 |
| 平成15年1～3月(Q1) | 588 | 520,750 | 2,329 | 153,934 | 4,867,342 | 5,558,636 | 47,652 |
| 4～6 (Q2) | 568 | 502,699 | 1,937 | 154,658 | 5,340,784 | 5,848,959 | 47,760 |
| 7～9 (Q3) | 570 | 965,881 | 3,666 | 153,000 | 4,349,498 | 5,239,383 | 44,973 |
| 10～12 (Q4) | 623 | 561,746 | 2,078 | 154,994 | 4,940,508 | 5,151,356 | 44,414 |
| 平成15年 1月(Jan) | 181 | 164,312 | 617 | 47,795 | 1,598,619 | 1,658,219 | 14,487 |
| 2 (Feb) | 197 | 120,178 | 497 | 50,753 | 1,659,388 | 1,818,420 | 15,581 |
| 3 (Mar) | 210 | 236,260 | 1,215 | 55,386 | 1,609,335 | 2,081,997 | 17,584 |
| 4 (Apr) | 194 | 126,601 | 444 | 50,039 | 1,762,840 | 1,853,607 | 15,251 |
| 5 (May) | 182 | 181,245 | 812 | 50,195 | 1,764,957 | 1,973,513 | 15,695 |
| 6 (Jun) | 192 | 194,853 | 681 | 54,424 | 1,812,987 | 2,021,839 | 16,814 |
| 7 (Jul) | 204 | 661,202 | 2,512 | 55,227 | 1,713,209 | 1,992,925 | 16,190 |
| 8 (Aug) | 179 | 186,601 | 715 | 45,154 | 1,202,518 | 1,442,594 | 12,959 |
| 9 (Sep) | 187 | 118,078 | 439 | 52,619 | 1,433,771 | 1,803,864 | 15,824 |
| 10 (Oct) | 174 | 231,432 | 825 | 53,010 | 1,622,570 | 1,670,898 | 14,749 |
| 11 (Nov) | 221 | 145,797 | 586 | 50,293 | 1,614,882 | 1,626,399 | 14,407 |
| 12 (Dec) | 228 | 184,517 | 667 | 51,691 | 1,703,056 | 1,854,059 | 15,258 |

注：平成１４年から「水車発電機」と「その他の交流発電機」を統合。

## 単相誘導電動機（非標準は７０W以上）
Single phase induction motors
(9)

| 年 月 Year and Month | 生産(P) 数量(台) Quantity(n) | 容量(kW) Capacity | 金額(百万円) (million yen) | 販売(Sa) 数量(台) Quantity(n) | 容量(kW) Capacity | 金額(百万円) (million yen) | 在庫(I) 数量(台) Quantity(n) |
|---|---|---|---|---|---|---|---|
| 平成11年(1999) | 19,671,253 | 4,635,323 | 53,812 | … | … | … | … |
| 12 (2000) | 17,663,380 | 4,462,824 | 48,354 | … | … | … | … |
| 13 (2001) | 15,166,527 | 3,939,434 | 40,272 | … | … | … | … |
| 14 (2002) | 11,752,104 | 2,763,103 | 30,140 | 11,356,906 | 2,519,946 | 31,338 | 320,623 |
| 15 (2003) | 10,443,213 | 2,545,501 | 26,667 | 9,855,710 | 2,260,541 | 28,091 | 416,576 |
| 平成13年度(01FY) | 13,637,986 | 3,494,943 | 36,089 | … | … | … | … |
| 14 (02FY) | 11,271,589 | 2,673,212 | 29,326 | 10,802,872 | 2,381,852 | 30,525 | 301,643 |
| 平成15年1～3月(Q1) | 2,622,401 | 726,657 | 7,077 | 2,535,709 | 652,367 | 7,314 | 301,643 |
| 4～6 (Q2) | 2,795,207 | 682,188 | 6,876 | 2,628,936 | 597,194 | 7,390 | 309,530 |
| 7～9 (Q3) | 2,224,155 | 507,936 | 5,997 | 2,108,861 | 457,289 | 6,491 | 301,924 |
| 10～12 (Q4) | 2,801,450 | 628,720 | 6,717 | 2,582,204 | 553,691 | 6,896 | 416,576 |
| 平成15年 1月(Jan) | 877,407 | 223,442 | 2,295 | 824,454 | 194,931 | 2,294 | 348,851 |
| 2 (Feb) | 889,813 | 243,089 | 2,395 | 825,677 | 215,621 | 2,380 | 375,675 |
| 3 (Mar) | 855,181 | 260,126 | 2,387 | 885,578 | 241,815 | 2,640 | 301,643 |
| 4 (Apr) | 902,270 | 238,393 | 2,390 | 847,601 | 215,016 | 2,479 | 326,140 |
| 5 (May) | 934,738 | 225,578 | 2,127 | 870,408 | 187,743 | 2,370 | 326,232 |
| 6 (Jun) | 958,199 | 218,217 | 2,359 | 910,927 | 194,435 | 2,541 | 309,530 |
| 7 (Jul) | 862,567 | 195,189 | 2,140 | 807,371 | 170,001 | 2,334 | 303,401 |
| 8 (Aug) | 627,589 | 131,744 | 1,628 | 582,697 | 120,980 | 1,762 | 319,512 |
| 9 (Sep) | 733,999 | 181,003 | 2,229 | 718,793 | 166,308 | 2,395 | 301,924 |
| 10 (Oct) | 899,900 | 181,954 | 2,178 | 788,904 | 158,318 | 2,201 | 376,233 |
| 11 (Nov) | 935,958 | 214,576 | 2,202 | 835,879 | 186,834 | 2,309 | 444,309 |
| 12 (Dec) | 965,592 | 232,190 | 2,337 | 957,421 | 208,539 | 2,386 | 416,576 |

注：平成１４年から「標準単相誘導電動機」と「非標準単相誘導電動機（70W以上）」を統合。

## 標準三相誘導電動機
## Three phase induction motors for general use

（１０）

| 年 月 Year and Month | 生産(P) 数量(台) Quantity(n) | 生産(P) 容量(kW) Capacity | 生産(P) 金額(百万円) (million yen) | 販売(Sa) 数量(台) Quantity(n) | 販売(Sa) 容量(kW) Capacity | 販売(Sa) 金額(百万円) (million yen) | 在庫(I) 数量(台) Quantity(n) |
|---|---|---|---|---|---|---|---|
| 平成11年(1999) | 854,051 | 2,756,379 | 15,615 | 874,312 | 2,874,816 | 15,881 | 94,580 |
| 12 (2000) | 1,085,420 | 3,338,316 | 17,883 | 1,045,818 | 3,286,063 | 17,460 | 129,843 |
| 13 (2001) | 842,471 | 2,705,237 | 14,817 | 916,945 | 2,763,645 | 15,369 | 131,448 |
| 14 (2002) | 720,953 | 2,477,325 | 12,485 | 824,161 | 2,568,700 | 13,338 | 137,495 |
| 15 (2003) | 743,532 | 2,418,248 | 12,785 | 843,297 | 2,600,837 | 13,855 | 148,004 |
| 平成13年度(01FY) | 775,235 | 2,522,926 | 13,751 | 868,292 | 2,624,266 | 14,476 | 107,337 |
| 14 (02FY) | 732,025 | 2,475,398 | 12,482 | 835,591 | 2,579,398 | 13,490 | 133,536 |
| 平成15年1～3月 (Q1) | 172,863 | 555,788 | 2,987 | 210,126 | 639,823 | 3,453 | 133,536 |
| 4～6 (Q2) | 195,726 | 627,443 | 3,314 | 211,994 | 632,703 | 3,392 | 139,462 |
| 7～9 (Q3) | 182,417 | 603,952 | 3,173 | 211,788 | 658,208 | 3,500 | 137,530 |
| 10～12 (Q4) | 192,526 | 631,065 | 3,311 | 209,389 | 670,103 | 3,510 | 148,004 |
| 平成15年 1月 (Jan) | 59,917 | 179,813 | 997 | 68,780 | 210,310 | 1,119 | 141,480 |
| 2 (Feb) | 57,250 | 176,000 | 974 | 69,349 | 207,663 | 1,136 | 139,243 |
| 3 (Mar) | 55,696 | 199,975 | 1,016 | 71,997 | 221,850 | 1,198 | 133,536 |
| 4 (Apr) | 65,185 | 204,808 | 1,084 | 66,496 | 201,323 | 1,096 | 141,010 |
| 5 (May) | 63,838 | 210,911 | 1,098 | 71,484 | 208,397 | 1,133 | 139,882 |
| 6 (Jun) | 66,703 | 211,724 | 1,132 | 74,014 | 222,983 | 1,163 | 139,462 |
| 7 (Jul) | 68,775 | 217,106 | 1,151 | 74,657 | 229,087 | 1,223 | 142,130 |
| 8 (Aug) | 55,531 | 186,926 | 989 | 65,154 | 202,773 | 1,076 | 141,987 |
| 9 (Sep) | 58,111 | 199,920 | 1,033 | 71,977 | 226,348 | 1,201 | 137,530 |
| 10 (Oct) | 64,188 | 207,453 | 1,084 | 74,798 | 230,154 | 1,232 | 138,742 |
| 11 (Nov) | 63,887 | 211,637 | 1,119 | 65,784 | 198,160 | 1,113 | 144,391 |
| 12 (Dec) | 64,451 | 211,975 | 1,108 | 68,807 | 241,789 | 1,165 | 148,004 |

## 非標準三相誘導電動機（７０W以上）
## Three phase induction for individual purpose(70W or more)
（１１～１５）

### １１kW以下
### Less than 11kW
（１１）

### １１kWをこえ３７kW以下
### More 11kW than 37kW
（１２）

| 年 月 Year and Month | 生産(P) 数量(台) Quantity(n) | 生産(P) 容量(kW) Capacity | 生産(P) 金額(百万円) (million yen) | 生産(P) 数量(台) Quantity(n) | 生産(P) 容量(kW) Capacity | 生産(P) 金額(百万円) (million yen) | 生産(P) 数量(台) Quantity(n) | 生産(P) 容量(kW) Capacity | 生産(P) 金額(百万円) (million yen) |
|---|---|---|---|---|---|---|---|---|---|
| 平成11年(1999) | 7,392,428 | 18,195,081 | 149,899 | 7,239,195 | 10,757,889 | 85,279 | 112,022 | 2,358,142 | 17,383 |
| 12 (2000) | 8,227,586 | 20,160,475 | 160,272 | 8,041,296 | 12,326,855 | 101,038 | 135,878 | 2,794,631 | 20,733 |
| 13 (2001) | 7,320,321 | 18,607,873 | 152,440 | 7,148,634 | 10,500,207 | 91,216 | 119,553 | 2,416,921 | 18,057 |
| 14 (2002) | 5,929,419 | 15,964,285 | 133,226 | 5,772,857 | 8,560,972 | 77,419 | 105,900 | 2,146,040 | 16,362 |
| 15 (2003) | 5,928,415 | 15,795,532 | 136,082 | 5,766,761 | 8,500,647 | 80,249 | 117,115 | 2,307,444 | 18,260 |
| 平成13年度(01FY) | 6,901,830 | 17,515,250 | 143,927 | 6,742,596 | 9,795,574 | 85,032 | 110,823 | 2,279,812 | 16,841 |
| 14 (02FY) | 5,851,102 | 15,852,970 | 133,946 | 5,691,911 | 8,449,537 | 77,801 | 108,277 | 2,150,751 | 16,580 |
| 平成15年1～3月 (Q1) | 1,526,560 | 4,036,609 | 35,682 | 1,488,788 | 2,140,494 | 19,996 | 26,280 | 534,220 | 4,183 |
| 4～6 (Q2) | 1,765,741 | 4,261,698 | 35,171 | 1,725,093 | 2,570,201 | 23,133 | 30,076 | 589,066 | 4,672 |
| 7～9 (Q3) | 1,303,767 | 3,851,341 | 32,806 | 1,262,441 | 1,900,307 | 18,518 | 30,033 | 593,535 | 4,563 |
| 10～12 (Q4) | 1,332,347 | 3,645,884 | 32,423 | 1,290,439 | 1,889,645 | 18,602 | 30,726 | 590,623 | 4,842 |
| 平成15年 1月 (Jan) | 471,528 | 1,194,068 | 10,637 | 460,036 | 651,857 | 6,254 | 7,913 | 160,670 | 1,262 |
| 2 (Feb) | 529,299 | 1,317,873 | 11,531 | 516,700 | 745,334 | 6,746 | 8,877 | 176,900 | 1,395 |
| 3 (Mar) | 525,733 | 1,524,668 | 13,514 | 512,052 | 743,303 | 6,996 | 9,490 | 196,650 | 1,526 |
| 4 (Apr) | 584,947 | 1,332,570 | 11,056 | 572,191 | 830,883 | 7,503 | 9,500 | 182,060 | 1,379 |
| 5 (May) | 582,958 | 1,429,892 | 11,548 | 569,428 | 862,840 | 7,577 | 9,785 | 193,298 | 1,549 |
| 6 (Jun) | 597,836 | 1,499,236 | 12,567 | 583,474 | 876,478 | 8,053 | 10,791 | 213,708 | 1,744 |
| 7 (Jul) | 574,898 | 1,498,670 | 12,020 | 560,492 | 868,930 | 7,664 | 10,538 | 208,639 | 1,545 |
| 8 (Aug) | 344,117 | 1,038,220 | 9,158 | 331,546 | 478,609 | 5,015 | 9,241 | 183,430 | 1,504 |
| 9 (Sep) | 384,752 | 1,314,451 | 11,628 | 370,403 | 552,768 | 5,839 | 10,254 | 201,466 | 1,514 |
| 10 (Oct) | 414,264 | 1,174,974 | 10,622 | 399,671 | 586,892 | 6,087 | 10,601 | 202,212 | 1,687 |
| 11 (Nov) | 427,306 | 1,126,370 | 10,531 | 413,819 | 578,821 | 5,907 | 9,916 | 194,671 | 1,611 |
| 12 (Dec) | 490,777 | 1,344,540 | 11,270 | 476,949 | 723,932 | 6,608 | 10,209 | 193,740 | 1,544 |

| 年 月 Year and Month | ３７kWをこえ７５kW以下 More 37kW than 75kW (１３) 生産(P) 数量(台) Quantity(n) | 容量(kW) Capacity | 金額(百万円) (million yen) | ７５kWをこえ1,000kW以下 More 75kW than 1,000kW (１４) 生産(P) 数量(台) Quantity(n) | 容量(kW) Capacity | 金額(百万円) (million yen) | 1,000kWをこえるもの More than 1,000kW (１５) 生産(P) 数量(台) Quantity(n) | 容量(kW) Capacity | 金額(百万円) (million yen) |
|---|---|---|---|---|---|---|---|---|---|
| 平成11年(1999) | 28,093 | 1,370,730 | 10,314 | 12,600 | 2,424,030 | 22,280 | 518 | 1,284,290 | 14,643 |
| 12 (2000) | 35,204 | 1,612,760 | 10,796 | 14,809 | 2,499,915 | 20,854 | 399 | 926,314 | 6,851 |
| 13 (2001) | 35,306 | 1,522,578 | 10,442 | 16,278 | 2,795,830 | 23,224 | 550 | 1,372,337 | 9,501 |
| 14 (2002) | 30,435 | 1,370,557 | 8,996 | 19,714 | 2,687,338 | 23,296 | 513 | 1,199,378 | 7,153 |
| 15 (2003) | 29,162 | 1,406,366 | 8,975 | 14,854 | 2,570,177 | 21,593 | 523 | 1,010,898 | 7,005 |
| 平成13年度(01FY) | 32,809 | 1,419,871 | 10,009 | 15,023 | 2,634,921 | 22,604 | 579 | 1,385,072 | 9,441 |
| 14 (02FY) | 30,254 | 1,397,020 | 8,849 | 20,088 | 2,749,307 | 24,204 | 572 | 1,106,355 | 6,512 |
| 平成15年1～3月(Q1) | 7,261 | 351,819 | 2,310 | 4,013 | 719,691 | 7,062 | 218 | 290,385 | 2,131 |
| 4～6 (Q2) | 7,237 | 340,442 | 2,088 | 3,238 | 558,786 | 4,242 | 97 | 203,203 | 1,036 |
| 7～9 (Q3) | 7,282 | 354,611 | 2,251 | 3,889 | 667,157 | 5,196 | 122 | 335,731 | 2,278 |
| 10～12 (Q4) | 7,382 | 359,494 | 2,326 | 3,714 | 624,543 | 5,093 | 86 | 181,579 | 1,560 |
| 平成15年 1月(Jan) | 2,300 | 111,559 | 714 | 1,254 | 228,627 | 2,229 | 25 | 41,355 | 178 |
| 2 (Feb) | 2,326 | 116,660 | 710 | 1,365 | 222,570 | 2,269 | 31 | 56,409 | 411 |
| 3 (Mar) | 2,635 | 123,600 | 886 | 1,394 | 268,494 | 2,564 | 162 | 192,621 | 1,542 |
| 4 (Apr) | 2,321 | 110,109 | 683 | 907 | 148,293 | 1,152 | 28 | 61,225 | 339 |
| 5 (May) | 2,577 | 120,535 | 691 | 1,134 | 194,056 | 1,449 | 34 | 59,163 | 282 |
| 6 (Jun) | 2,339 | 109,798 | 714 | 1,197 | 216,437 | 1,641 | 35 | 82,815 | 415 |
| 7 (Jul) | 2,521 | 119,136 | 775 | 1,310 | 211,883 | 1,615 | 37 | 90,082 | 421 |
| 8 (Aug) | 2,058 | 104,031 | 634 | 1,239 | 211,895 | 1,683 | 33 | 60,255 | 322 |
| 9 (Sep) | 2,703 | 131,444 | 842 | 1,340 | 243,379 | 1,898 | 52 | 185,394 | 1,535 |
| 10 (Oct) | 2,742 | 129,508 | 823 | 1,227 | 204,453 | 1,692 | 23 | 51,909 | 333 |
| 11 (Nov) | 2,398 | 118,323 | 769 | 1,149 | 187,140 | 1,497 | 24 | 47,415 | 747 |
| 12 (Dec) | 2,242 | 111,663 | 734 | 1,338 | 232,950 | 1,904 | 39 | 82,255 | 480 |

| 年 月 Year and Month | その他の交流電動機（７０W以上） Miscellaneous AC motors (１６) 生産(P) 数量(台) Quantity(n) | 容量(kW) Capacity | 金額(百万円) (million yen) | サーボモータ Servo motors (１７) 生産(P) 数量(台) Quantity(n) | 金額(百万円) (million yen) | **小形電動機（７０W未満）** Small capacity motors (Less than 70W) (１８～２２) 生産(P) 数量(台) Quantity(n) | 金額(百万円) (million yen) |
|---|---|---|---|---|---|---|---|
| 平成11年(1999) | 3,462,320 | 894,280 | 11,478 | 2,680,396 | 88,740 | 409,640,534 | 364,238 |
| 12 (2000) | 3,560,674 | 997,417 | 10,593 | 2,936,448 | 130,484 | 369,549,176 | 348,168 |
| 13 (2001) | 2,549,837 | 917,740 | 7,769 | 1,965,727 | 89,883 | 314,548,716 | 307,958 |
| 14 (2002) | 2,583,569 | 791,538 | 6,936 | 2,089,581 | 95,995 | 325,826,840 | 309,333 |
| 15 (2003) | 2,382,972 | 1,039,053 | 9,265 | 2,580,361 | 127,103 | 328,681,548 | 304,684 |
| 平成13年度(01FY) | 2,288,177 | 892,244 | 7,059 | 1,733,303 | 78,331 | 304,871,116 | 296,879 |
| 14 (02FY) | 2,757,067 | 868,662 | 7,291 | 2,265,960 | 105,933 | 332,652,568 | 314,573 |
| 平成15年1～3月(Q1) | 545,518 | 239,582 | 1,906 | 550,943 | 27,894 | 80,832,320 | 78,388 |
| 4～6 (Q2) | 584,110 | 277,630 | 2,399 | 665,025 | 31,876 | 81,198,163 | 75,022 |
| 7～9 (Q3) | 639,159 | 276,154 | 2,997 | 680,813 | 33,378 | 82,163,631 | 74,649 |
| 10～12 (Q4) | 614,185 | 245,687 | 1,963 | 683,580 | 33,955 | 84,487,434 | 76,625 |
| 平成15年 1月(Jan) | 189,767 | 60,896 | 558 | 159,997 | 8,043 | 26,026,600 | 25,265 |
| 2 (Feb) | 183,026 | 81,458 | 681 | 176,513 | 9,045 | 26,847,499 | 26,127 |
| 3 (Mar) | 172,725 | 97,228 | 667 | 214,433 | 10,806 | 27,958,221 | 26,996 |
| 4 (Apr) | 210,438 | 77,836 | 721 | 195,486 | 9,739 | 26,597,311 | 25,049 |
| 5 (May) | 183,423 | 107,132 | 922 | 239,432 | 10,302 | 25,668,164 | 24,198 |
| 6 (Jun) | 190,249 | 92,662 | 756 | 230,107 | 11,835 | 28,932,688 | 25,775 |
| 7 (Jul) | 206,969 | 81,960 | 879 | 228,394 | 11,395 | 29,781,470 | 27,642 |
| 8 (Aug) | 175,281 | 85,704 | 1,184 | 205,841 | 10,371 | 24,315,507 | 21,824 |
| 9 (Sep) | 256,909 | 108,490 | 934 | 246,578 | 11,612 | 28,066,654 | 25,183 |
| 10 (Oct) | 244,218 | 106,517 | 865 | 225,907 | 11,081 | 29,425,091 | 27,180 |
| 11 (Nov) | 187,731 | 73,816 | 555 | 227,794 | 11,436 | 27,428,372 | 24,450 |
| 12 (Dec) | 182,236 | 65,354 | 543 | 229,879 | 11,438 | 27,633,971 | 24,995 |

注：平成１４年から内訳削除。

小形直流電動機
Small capacity DC motors
（１８）

小形交流電動機
Small capacity AC motors
（１９）

ステッピングモータ
Stepping motors
（２０）

| 年 月 Year and Month | 生産(P) 数量(台) Quantity(n) | 生産(P) 金額(百万円) (million yen) | 生産(P) 数量(台) Quantity(n) | 生産(P) 金額(百万円) (million yen) | 生産(P) 数量(台) Quantity(n) | 生産(P) 金額(百万円) (million yen) |
|---|---|---|---|---|---|---|
| 平成11年(1999) | 115,845,620 | 148,692 | 43,205,730 | 76,700 | 26,239,602 | 39,136 |
| 12 (2000) | 125,701,350 | 152,356 | 43,266,263 | 72,170 | 25,524,802 | 41,158 |
| 13 (2001) | 129,707,155 | 156,072 | 43,928,297 | 63,334 | 21,278,001 | 33,600 |
| 14 (2002) | 145,909,521 | 166,090 | 44,199,298 | 55,566 | 21,581,414 | 39,688 |
| 15 (2003) | 160,812,369 | 167,627 | 44,551,463 | 56,216 | 26,044,774 | 38,399 |
| 平成13年度(01FY) | 129,279,075 | 155,292 | 43,381,558 | 60,120 | 19,998,480 | 32,291 |
| 14 (02FY) | 152,088,090 | 168,813 | 44,906,487 | 55,826 | 23,215,171 | 42,339 |
| 平成15年1～3月(Q1) | 40,092,957 | 42,808 | 11,426,103 | 13,958 | 6,341,270 | 11,252 |
| 4～6 (Q2) | 38,783,690 | 40,384 | 12,272,526 | 15,212 | 6,413,651 | 9,189 |
| 7～9 (Q3) | 39,785,643 | 41,348 | 10,225,102 | 13,034 | 6,975,452 | 8,733 |
| 10～12 (Q4) | 42,150,079 | 43,087 | 10,627,732 | 14,012 | 6,314,401 | 9,225 |
| 平成15年 1月(Jan) | 12,914,530 | 13,705 | 3,624,073 | 4,569 | 2,006,250 | 3,635 |
| 2 (Feb) | 13,246,059 | 14,140 | 3,922,752 | 4,744 | 2,113,148 | 3,769 |
| 3 (Mar) | 13,932,368 | 14,963 | 3,879,278 | 4,645 | 2,221,872 | 3,848 |
| 4 (Apr) | 12,646,124 | 13,466 | 4,199,946 | 5,069 | 2,096,621 | 3,237 |
| 5 (May) | 12,277,781 | 12,853 | 3,995,298 | 5,009 | 2,013,876 | 3,081 |
| 6 (Jun) | 13,859,785 | 14,065 | 4,077,282 | 5,134 | 2,303,154 | 2,871 |
| 7 (Jul) | 14,483,390 | 14,939 | 3,762,263 | 4,925 | 2,588,246 | 3,157 |
| 8 (Aug) | 11,078,645 | 11,666 | 3,200,811 | 3,932 | 2,289,646 | 2,958 |
| 9 (Sep) | 14,223,608 | 14,743 | 3,262,028 | 4,177 | 2,097,560 | 2,618 |
| 10 (Oct) | 14,627,691 | 15,209 | 3,733,662 | 4,995 | 2,185,150 | 3,268 |
| 11 (Nov) | 13,630,238 | 13,819 | 3,376,934 | 4,375 | 2,084,553 | 2,966 |
| 12 (Dec) | 13,892,150 | 14,059 | 3,517,136 | 4,642 | 2,044,698 | 2,991 |

その他の小形電動機
Miscellaneous small capacity motors
（２１）

超小形電動機（入力３W以下のもの）
Micro motors(Less than 3W)
（２２）

**電動機一体機器**
**Tools & devices with self-contained motors**
（２３～２９）

| 年 月 Year and Month | 生産(P) 数量(台) Quantity(n) | 生産(P) 金額(百万円) (million yen) | 生産(P) 数量(台) Quantity(n) | 生産(P) 金額(百万円) (million yen) | 生産(P) 金額(百万円) (million yen) | 販売(Sa) 金額(百万円) (million yen) |
|---|---|---|---|---|---|---|
| 平成11年(1999) | 26,458,353 | 21,669 | 197,891,229 | 78,041 | 108,267 | 123,140 |
| 12 (2000) | 18,301,813 | 18,309 | 156,754,948 | 64,175 | 119,809 | 126,575 |
| 13 (2001) | 14,446,905 | 12,442 | 105,188,358 | 42,510 | 110,553 | 115,303 |
| 14 (2002) | 10,680,998 | 9,369 | 103,455,609 | 38,620 | 101,545 | 109,769 |
| 15 (2003) | 9,196,613 | 8,900 | 88,076,329 | 33,542 | 102,787 | 106,777 |
| 平成13年度(01FY) | 12,572,204 | 10,715 | 99,639,799 | 38,461 | 105,809 | 113,576 |
| 14 (02FY) | 10,670,275 | 9,291 | 101,772,545 | 38,304 | 102,250 | 107,824 |
| 平成15年1～3月(Q1) | 2,698,647 | 2,395 | 20,273,343 | 7,975 | 26,096 | 28,523 |
| 4～6 (Q2) | 2,222,188 | 2,026 | 21,506,108 | 8,211 | 25,886 | 25,805 |
| 7～9 (Q3) | 2,014,254 | 2,222 | 23,163,180 | 9,312 | 24,612 | 26,081 |
| 10～12 (Q4) | 2,261,524 | 2,257 | 23,133,698 | 8,044 | 26,193 | 26,368 |
| 平成15年 1月(Jan) | 852,884 | 755 | 6,628,863 | 2,601 | 8,520 | 8,937 |
| 2 (Feb) | 862,782 | 769 | 6,702,758 | 2,705 | 8,624 | 9,379 |
| 3 (Mar) | 982,981 | 871 | 6,941,722 | 2,669 | 8,952 | 10,207 |
| 4 (Apr) | 789,337 | 675 | 6,865,283 | 2,602 | 8,595 | 8,260 |
| 5 (May) | 676,970 | 656 | 6,704,239 | 2,599 | 8,492 | 8,203 |
| 6 (Jun) | 755,881 | 695 | 7,936,586 | 3,010 | 8,799 | 9,342 |
| 7 (Jul) | 656,047 | 692 | 8,291,524 | 3,929 | 8,567 | 8,307 |
| 8 (Aug) | 570,887 | 712 | 7,175,518 | 2,556 | 7,115 | 8,616 |
| 9 (Sep) | 787,320 | 818 | 7,696,138 | 2,827 | 8,930 | 9,158 |
| 10 (Oct) | 778,503 | 830 | 8,100,085 | 2,878 | 9,097 | 8,951 |
| 11 (Nov) | 703,944 | 699 | 7,632,703 | 2,591 | 8,273 | 8,404 |
| 12 (Dec) | 779,077 | 728 | 7,400,910 | 2,575 | 8,823 | 9,013 |

## 電気ホイスト
## Electric hoists

（２３）

| 年　月 Year and Month | 生産(P) | | 販売(Sa) | | 在庫(I) |
|---|---|---|---|---|---|
| | 数量(台) Quantity(n) | 金額(百万円) (million yen) | 数量(台) Quantity(n) | 金額(百万円) (million yen) | 数量(台) Quantity(n) |
| 平成11年(1999) | 16,085 | 6,642 | 16,900 | 7,187 | 956 |
| 12 (2000) | 17,237 | 6,938 | 16,744 | 7,181 | 887 |
| 13 (2001) | 17,429 | 7,429 | 16,589 | 7,100 | 933 |
| 14 (2002) | 14,121 | 5,822 | 13,576 | 5,854 | 662 |
| 15 (2003) | 14,773 | 6,192 | 14,399 | 6,277 | 590 |
| 平成13年度(01FY) | 16,297 | 7,017 | 15,683 | 6,791 | 748 |
| 14 (02FY) | 14,147 | 5,726 | 13,637 | 5,875 | 581 |
| 平成15年1～3月(Q1) | 3,455 | 1,384 | 3,444 | 1,471 | 581 |
| 4～6 (Q2) | 3,572 | 1,543 | 3,458 | 1,534 | 617 |
| 7～9 (Q3) | 3,814 | 1,576 | 3,682 | 1,560 | 586 |
| 10～12 (Q4) | 3,932 | 1,689 | 3,815 | 1,712 | 590 |
| 平成15年 1月(Jan) | 1,000 | 384 | 991 | 424 | 655 |
| 2 (Feb) | 1,091 | 467 | 1,103 | 478 | 603 |
| 3 (Mar) | 1,364 | 533 | 1,350 | 569 | 581 |
| 4 (Apr) | 1,156 | 494 | 1,052 | 475 | 655 |
| 5 (May) | 1,095 | 487 | 1,144 | 505 | 595 |
| 6 (Jun) | 1,321 | 562 | 1,262 | 554 | 617 |
| 7 (Jul) | 1,339 | 567 | 1,333 | 543 | 561 |
| 8 (Aug) | 1,076 | 419 | 1,083 | 453 | 516 |
| 9 (Sep) | 1,399 | 590 | 1,266 | 564 | 586 |
| 10 (Oct) | 1,271 | 529 | 1,238 | 533 | 587 |
| 11 (Nov) | 1,275 | 571 | 1,211 | 578 | 607 |
| 12 (Dec) | 1,386 | 589 | 1,366 | 601 | 590 |

## 電気ブロワ
## Electric blowers

（２４）

| 年　月 Year and Month | 生産(P) | | 販売(Sa) | | 在庫(I) |
|---|---|---|---|---|---|
| | 数量(台) Quantity(n) | 金額(百万円) (million yen) | 数量(台) Quantity(n) | 金額(百万円) (million yen) | 数量(台) Quantity(n) |
| 平成11年(1999) | 280,520 | 7,205 | 286,369 | 8,943 | 15,930 |
| 12 (2000) | 349,073 | 8,312 | 342,908 | 9,439 | 20,879 |
| 13 (2001) | 293,454 | 6,841 | 295,182 | 8,113 | 19,017 |
| 14 (2002) | 251,472 | 6,006 | 249,012 | 6,878 | 17,082 |
| 15 (2003) | 259,888 | 6,009 | 251,956 | 6,944 | 17,605 |
| 平成13年度(01FY) | 272,659 | 6,428 | 274,572 | 7,553 | 17,919 |
| 14 (02FY) | 254,900 | 6,016 | 248,604 | 6,819 | 15,941 |
| 平成15年1～3月(Q1) | 62,487 | 1,528 | 61,394 | 1,702 | 15,941 |
| 4～6 (Q2) | 66,248 | 1,644 | 63,332 | 1,696 | 17,034 |
| 7～9 (Q3) | 62,515 | 1,403 | 64,518 | 1,768 | 13,576 |
| 10～12 (Q4) | 68,638 | 1,434 | 62,712 | 1,778 | 17,605 |
| 平成15年 1月(Jan) | 20,689 | 511 | 19,449 | 520 | 17,718 |
| 2 (Feb) | 18,807 | 448 | 19,483 | 555 | 16,221 |
| 3 (Mar) | 22,991 | 569 | 22,462 | 627 | 15,941 |
| 4 (Apr) | 21,034 | 521 | 20,650 | 546 | 15,644 |
| 5 (May) | 23,185 | 561 | 21,725 | 567 | 16,504 |
| 6 (Jun) | 22,029 | 562 | 20,957 | 583 | 17,034 |
| 7 (Jul) | 22,071 | 521 | 23,997 | 660 | 14,618 |
| 8 (Aug) | 18,055 | 381 | 20,111 | 573 | 12,179 |
| 9 (Sep) | 22,389 | 501 | 20,410 | 535 | 13,576 |
| 10 (Oct) | 23,268 | 548 | 23,162 | 641 | 13,010 |
| 11 (Nov) | 22,638 | 404 | 19,076 | 560 | 15,923 |
| 12 (Dec) | 22,732 | 482 | 20,474 | 577 | 17,605 |

## 電動工具
## Electric tools

（２５～２９）

| 年　月 Year and Month | 生産(P) | | 販売(Sa) | | 在庫(I) |
|---|---|---|---|---|---|
| | 数量(台) Quantity(n) | 金額(百万円) (million yen) | 数量(台) Quantity(n) | 金額(百万円) (million yen) | 数量(台) Quantity(n) |
| 平成11年(1999) | 7,431,305 | 94,420 | 7,510,069 | 107,010 | 899,795 |
| 12 (2000) | 7,724,343 | 104,559 | 7,743,443 | 109,955 | 843,390 |
| 13 (2001) | 6,424,405 | 96,283 | 6,518,084 | 100,090 | 797,482 |
| 14 (2002) | 5,813,975 | 89,717 | 6,127,631 | 97,037 | 628,579 |
| 15 (2003) | 5,460,895 | 90,586 | 5,682,167 | 93,556 | 562,272 |
| 平成13年度(01FY) | 6,115,717 | 92,364 | 6,357,353 | 99,232 | 604,716 |
| 14 (02FY) | 5,768,973 | 90,508 | 5,975,169 | 95,130 | 548,432 |
| 平成15年1～3月(Q1) | 1,410,289 | 23,184 | 1,532,863 | 25,350 | 548,432 |
| 4～6 (Q2) | 1,391,613 | 22,699 | 1,396,491 | 22,575 | 582,140 |
| 7～9 (Q3) | 1,266,868 | 21,633 | 1,349,999 | 22,753 | 537,190 |
| 10～12 (Q4) | 1,392,125 | 23,070 | 1,402,814 | 22,878 | 562,272 |
| 平成15年 1月(Jan) | 478,926 | 7,625 | 516,148 | 7,993 | 604,548 |
| 2 (Feb) | 467,303 | 7,709 | 492,655 | 8,346 | 591,549 |
| 3 (Mar) | 464,060 | 7,850 | 524,060 | 9,011 | 548,432 |
| 4 (Apr) | 468,318 | 7,580 | 459,547 | 7,239 | 570,124 |
| 5 (May) | 475,501 | 7,444 | 452,636 | 7,131 | 605,936 |
| 6 (Jun) | 447,794 | 7,675 | 484,308 | 8,205 | 582,140 |
| 7 (Jul) | 441,283 | 7,479 | 430,555 | 7,104 | 606,233 |
| 8 (Aug) | 370,942 | 6,315 | 447,281 | 7,590 | 541,738 |
| 9 (Sep) | 454,643 | 7,839 | 472,163 | 8,059 | 537,190 |
| 10 (Oct) | 474,547 | 8,020 | 482,872 | 7,777 | 540,218 |
| 11 (Nov) | 439,995 | 7,298 | 440,828 | 7,266 | 551,489 |
| 12 (Dec) | 477,583 | 7,752 | 479,114 | 7,835 | 562,272 |

## 電気グラインダ
## Electric grinders

（２５）

| 年　月 Year and Month | 生産(P) | | 販売(Sa) | | 在庫(I) |
|---|---|---|---|---|---|
| | 数量(台) Quantity(n) | 金額(百万円) (million yen) | 数量(台) Quantity(n) | 金額(百万円) (million yen) | 数量(台) Quantity(n) |
| 平成11年(1999) | 1,075,366 | 9,318 | 1,133,228 | 9,691 | 116,601 |
| 12 (2000) | 1,190,372 | 9,810 | 1,196,965 | 9,981 | 103,429 |
| 13 (2001) | 1,043,158 | 8,952 | 1,051,963 | 8,836 | 104,081 |
| 14 (2002) | 879,894 | 7,149 | 954,876 | 8,017 | 56,487 |
| 15 (2003) | 856,841 | 7,336 | 906,565 | 7,660 | 31,649 |
| 平成13年度(01FY) | 985,400 | 8,485 | 1,001,363 | 8,529 | 66,430 |
| 14 (02FY) | 871,656 | 7,119 | 930,115 | 7,764 | 34,874 |
| 平成15年1～3月(Q1) | 218,111 | 1,891 | 246,298 | 2,058 | 34,874 |
| 4～6 (Q2) | 217,808 | 1,837 | 222,614 | 1,901 | 36,167 |
| 7～9 (Q3) | 199,756 | 1,718 | 216,316 | 1,846 | 25,721 |
| 10～12 (Q4) | 221,166 | 1,890 | 221,337 | 1,855 | 31,649 |
| 平成15年 1月(Jan) | 76,913 | 641 | 79,263 | 633 | 56,395 |
| 2 (Feb) | 71,163 | 621 | 77,906 | 665 | 51,910 |
| 3 (Mar) | 70,035 | 629 | 89,129 | 760 | 34,874 |
| 4 (Apr) | 77,785 | 642 | 72,730 | 615 | 41,932 |
| 5 (May) | 67,998 | 567 | 69,821 | 588 | 42,177 |
| 6 (Jun) | 72,025 | 628 | 80,063 | 698 | 36,167 |
| 7 (Jul) | 70,790 | 605 | 73,284 | 610 | 35,821 |
| 8 (Aug) | 60,579 | 504 | 64,291 | 554 | 34,057 |
| 9 (Sep) | 68,387 | 609 | 78,741 | 682 | 25,721 |
| 10 (Oct) | 74,876 | 636 | 73,472 | 610 | 29,213 |
| 11 (Nov) | 65,517 | 548 | 64,545 | 543 | 32,198 |
| 12 (Dec) | 80,773 | 706 | 83,320 | 702 | 31,649 |

電気ドリル
Electric drills

（２６）

| 年　月 Year and Month | 生産(P) | | 販売(Sa) | | 在庫(I) |
|---|---|---|---|---|---|
| | 数量(台) Quantity(n) | 金額(百万円) (million yen) | 数量(台) Quantity(n) | 金額(百万円) (million yen) | 数量(台) Quantity(n) |
| 平成11年(1999) | 1,674,523 | 25,855 | 1,699,022 | 27,958 | 118,945 |
| 12 (2000) | 1,634,801 | 26,921 | 1,670,114 | 27,814 | 76,205 |
| 13 (2001) | 1,452,221 | 27,903 | 1,442,170 | 27,816 | 89,436 |
| 14 (2002) | 1,209,207 | 24,587 | 1,237,469 | 25,635 | 77,411 |
| 15 (2003) | 1,137,022 | 24,569 | 1,161,484 | 25,065 | 69,183 |
| 平成13年度(01FY) | 1,376,308 | 26,845 | 1,414,708 | 27,806 | 44,354 |
| 14 (02FY) | 1,168,991 | 24,710 | 1,183,454 | 24,939 | 46,127 |
| 平成15年1～3月(Q1) | 284,982 | 6,359 | 320,325 | 6,845 | 46,127 |
| 4～6 (Q2) | 292,402 | 6,177 | 276,199 | 6,010 | 66,387 |
| 7～9 (Q3) | 249,543 | 5,566 | 275,048 | 6,159 | 44,941 |
| 10～12 (Q4) | 310,095 | 6,467 | 289,912 | 6,051 | 69,183 |
| 平成15年 1月(Jan) | 98,656 | 2,187 | 105,638 | 2,181 | 71,782 |
| 2 (Feb) | 101,077 | 2,278 | 108,872 | 2,381 | 65,340 |
| 3 (Mar) | 85,249 | 1,894 | 105,815 | 2,283 | 46,127 |
| 4 (Apr) | 91,482 | 1,949 | 89,241 | 1,923 | 49,721 |
| 5 (May) | 100,875 | 1,955 | 86,967 | 1,839 | 64,980 |
| 6 (Jun) | 100,045 | 2,273 | 99,991 | 2,248 | 66,387 |
| 7 (Jul) | 91,124 | 2,071 | 88,015 | 1,942 | 70,849 |
| 8 (Aug) | 77,568 | 1,761 | 93,701 | 2,232 | 56,069 |
| 9 (Sep) | 80,851 | 1,734 | 93,332 | 1,985 | 44,941 |
| 10 (Oct) | 106,718 | 2,267 | 101,110 | 2,122 | 51,902 |
| 11 (Nov) | 103,731 | 2,142 | 94,928 | 1,975 | 62,058 |
| 12 (Dec) | 99,646 | 2,058 | 93,874 | 1,954 | 69,183 |

電池式ドリル及びドライバ
Drills and drivers (Battery use)

（２７）

| 年　月 Year and Month | 生産(P) | | 販売(Sa) | | 在庫(I) |
|---|---|---|---|---|---|
| | 数量(台) Quantity(n) | 金額(百万円) (million yen) | 数量(台) Quantity(n) | 金額(百万円) (million yen) | 数量(台) Quantity(n) |
| 平成11年(1999) | 1,272,117 | 15,965 | 1,266,013 | 21,412 | 235,950 |
| 12 (2000) | 1,526,704 | 23,046 | 1,411,122 | 24,275 | 340,415 |
| 13 (2001) | 1,121,118 | 17,843 | 1,162,939 | 20,580 | 301,368 |
| 14 (2002) | 1,075,188 | 16,981 | 1,101,769 | 19,693 | 288,597 |
| 15 (2003) | 1,072,328 | 19,279 | 1,095,385 | 20,010 | 281,073 |
| 平成13年度(01FY) | 1,062,982 | 17,035 | 1,122,009 | 20,416 | 280,849 |
| 14 (02FY) | 1,146,941 | 17,829 | 1,155,791 | 19,851 | 288,618 |
| 平成15年1～3月(Q1) | 320,801 | 5,060 | 327,597 | 5,744 | 288,618 |
| 4～6 (Q2) | 269,402 | 4,706 | 266,881 | 4,593 | 294,397 |
| 7～9 (Q3) | 242,466 | 4,960 | 245,734 | 4,825 | 293,329 |
| 10～12 (Q4) | 239,659 | 4,553 | 255,173 | 4,848 | 281,073 |
| 平成15年 1月(Jan) | 120,663 | 1,699 | 117,148 | 1,809 | 293,177 |
| 2 (Feb) | 101,188 | 1,546 | 105,594 | 1,791 | 289,189 |
| 3 (Mar) | 98,950 | 1,815 | 104,855 | 2,144 | 288,618 |
| 4 (Apr) | 91,494 | 1,628 | 96,602 | 1,564 | 284,596 |
| 5 (May) | 92,484 | 1,549 | 80,541 | 1,357 | 297,625 |
| 6 (Jun) | 85,424 | 1,529 | 89,738 | 1,672 | 294,397 |
| 7 (Jul) | 78,766 | 1,469 | 73,062 | 1,356 | 301,187 |
| 8 (Aug) | 67,863 | 1,326 | 78,189 | 1,468 | 290,889 |
| 9 (Sep) | 95,837 | 2,165 | 94,483 | 2,001 | 293,329 |
| 10 (Oct) | 78,392 | 1,579 | 84,564 | 1,515 | 288,243 |
| 11 (Nov) | 69,428 | 1,406 | 77,130 | 1,583 | 281,627 |
| 12 (Dec) | 91,839 | 1,568 | 93,479 | 1,750 | 281,073 |

## 電気のこぎり
## Electric saws

（２８）

| 年　月 Year and Month | 生産(P) 数量(台) Quantity(n) | 生産(P) 金額(百万円) (million yen) | 販売(Sa) 数量(台) Quantity(n) | 販売(Sa) 金額(百万円) (million yen) | 在庫(I) 数量(台) Quantity(n) |
|---|---|---|---|---|---|
| 平成11年(1999) | 1,042,178 | 15,835 | 1,158,377 | 17,824 | 137,508 |
| 12 (2000) | 998,939 | 15,958 | 1,123,833 | 17,576 | 101,043 |
| 13 (2001) | 887,288 | 16,021 | 967,816 | 16,832 | 107,863 |
| 14 (2002) | 868,339 | 16,332 | 1,000,663 | 17,472 | 59,645 |
| 15 (2003) | 788,253 | 16,287 | 890,607 | 16,857 | 44,639 |
| 平成13年度(01FY) | 861,006 | 15,292 | 968,686 | 16,756 | 74,801 |
| 14 (02FY) | 856,036 | 16,589 | 954,999 | 17,126 | 59,745 |
| 平成15年1～3月(Q1) | 205,168 | 4,232 | 226,906 | 4,360 | 59,745 |
| 4～6 (Q2) | 204,302 | 4,112 | 230,397 | 4,213 | 55,486 |
| 7～9 (Q3) | 188,121 | 3,810 | 218,340 | 4,096 | 47,104 |
| 10～12 (Q4) | 190,662 | 4,133 | 214,964 | 4,188 | 44,639 |
| 平成15年 1月(Jan) | 67,927 | 1,369 | 72,062 | 1,307 | 62,789 |
| 2 (Feb) | 67,278 | 1,392 | 73,613 | 1,429 | 63,734 |
| 3 (Mar) | 69,963 | 1,471 | 81,231 | 1,624 | 59,745 |
| 4 (Apr) | 76,242 | 1,452 | 73,619 | 1,273 | 69,647 |
| 5 (May) | 67,571 | 1,357 | 78,607 | 1,401 | 65,890 |
| 6 (Jun) | 60,489 | 1,303 | 78,171 | 1,539 | 55,486 |
| 7 (Jul) | 67,706 | 1,335 | 72,879 | 1,357 | 57,592 |
| 8 (Aug) | 55,424 | 1,096 | 70,062 | 1,282 | 50,233 |
| 9 (Sep) | 64,991 | 1,379 | 75,399 | 1,457 | 47,104 |
| 10 (Oct) | 63,734 | 1,407 | 73,247 | 1,418 | 44,870 |
| 11 (Nov) | 62,436 | 1,316 | 67,504 | 1,248 | 47,081 |
| 12 (Dec) | 64,492 | 1,410 | 74,213 | 1,522 | 44,639 |

## その他の電動工具
## Miscellaneous electric tools

（２９）

| 年　月 Year and Month | 生産(P) 数量(台) Quantity(n) | 生産(P) 金額(百万円) (million yen) | 販売(Sa) 数量(台) Quantity(n) | 販売(Sa) 金額(百万円) (million yen) | 在庫(I) 数量(台) Quantity(n) |
|---|---|---|---|---|---|
| 平成11年(1999) | 2,367,121 | 27,447 | 2,253,429 | 30,125 | 290,791 |
| 12 (2000) | 2,373,527 | 28,824 | 2,341,409 | 30,309 | 222,298 |
| 13 (2001) | 1,920,620 | 25,564 | 1,893,196 | 26,026 | 194,734 |
| 14 (2002) | 1,781,347 | 24,668 | 1,832,854 | 26,220 | 146,439 |
| 15 (2003) | 1,606,451 | 23,115 | 1,628,126 | 23,964 | 135,728 |
| 平成13年度(01FY) | 1,830,021 | 24,707 | 1,850,587 | 25,725 | 138,282 |
| 14 (02FY) | 1,725,349 | 24,261 | 1,750,810 | 25,450 | 119,068 |
| 平成15年1～3月(Q1) | 381,227 | 5,642 | 411,737 | 6,343 | 119,068 |
| 4～6 (Q2) | 407,699 | 5,867 | 400,400 | 5,858 | 129,703 |
| 7～9 (Q3) | 386,982 | 5,579 | 394,561 | 5,827 | 126,095 |
| 10～12 (Q4) | 430,543 | 6,027 | 421,428 | 5,936 | 135,728 |
| 平成15年 1月(Jan) | 114,767 | 1,729 | 142,037 | 2,063 | 120,405 |
| 2 (Feb) | 126,597 | 1,872 | 126,670 | 2,080 | 121,376 |
| 3 (Mar) | 139,863 | 2,041 | 143,030 | 2,200 | 119,068 |
| 4 (Apr) | 131,315 | 1,909 | 127,355 | 1,864 | 124,228 |
| 5 (May) | 146,573 | 2,016 | 136,700 | 1,946 | 135,264 |
| 6 (Jun) | 129,811 | 1,942 | 136,345 | 2,048 | 129,703 |
| 7 (Jul) | 132,897 | 1,999 | 123,315 | 1,839 | 140,784 |
| 8 (Aug) | 109,508 | 1,628 | 141,038 | 2,054 | 110,490 |
| 9 (Sep) | 144,577 | 1,952 | 130,208 | 1,934 | 126,095 |
| 10 (Oct) | 150,827 | 2,131 | 150,479 | 2,112 | 125,990 |
| 11 (Nov) | 138,883 | 1,886 | 136,721 | 1,917 | 128,525 |
| 12 (Dec) | 140,833 | 2,010 | 134,228 | 1,907 | 135,728 |

## その他の回転電気機械
## Miscellaneous rotating electrical machinery

（３０）

| 年　月 Year and Month | 生産(P) 数量(台) Quantity(n) | 生産(P) 金額(百万円) (million yen) |
|---|---|---|
| 平成11年(1999) | 72,926 | 1,191 |
| 12 (2000) | 109,425 | 1,699 |
| 13 (2001) | 71,893 | 1,121 |
| 14 (2002) | 48,715 | 898 |
| 15 (2003) | 60,283 | 994 |
| 平成13年度(01FY) | 53,949 | 900 |
| 14 (02FY) | 52,394 | 942 |
| 平成15年1～3月(Q1) | 11,628 | 212 |
| 4～6 (Q2) | 19,378 | 321 |
| 7～9 (Q3) | 14,172 | 232 |
| 10～12 (Q4) | 15,105 | 229 |
| 平成15年 1月(Jan) | 4,948 | 81 |
| 2 (Feb) | 1,390 | 31 |
| 3 (Mar) | 5,290 | 100 |
| 4 (Apr) | 5,694 | 88 |
| 5 (May) | 7,506 | 122 |
| 6 (Jun) | 6,178 | 111 |
| 7 (Jul) | 5,009 | 83 |
| 8 (Aug) | 4,116 | 76 |
| 9 (Sep) | 5,047 | 73 |
| 10 (Oct) | 4,917 | 78 |
| 11 (Nov) | 5,440 | 75 |
| 12 (Dec) | 4,748 | 76 |

29

静止電気機械器具

Electrical stationary machines

| 年 月 Year and Month | 静止電気機械器具 Electrical stationary machines (1～26) 生産(P) 金額(百万円) (million yen) | 変圧器（電子機器に組込まれるものを除く） Transformers (excluding for electronic equipments) (1～10) 生産(P) 金額(百万円) (million yen) |
|---|---|---|
| 平成11年(1999) | 565,840 | 188,043 |
| 12 (2000) | 577,998 | 179,407 |
| 13 (2001) | 566,211 | 175,245 |
| 14 (2002) | 485,296 | 147,509 |
| 15 (2003) | 505,806 | 151,623 |
| 平成13年度(01FY) | 547,107 | 170,111 |
| 14 (02FY) | 483,702 | 145,209 |
| 平成15年1～3月 (Q1) | 145,344 | 40,846 |
| 4～6 (Q2) | 111,074 | 35,771 |
| 7～9 (Q3) | 126,596 | 38,578 |
| 10～12 (Q4) | 122,792 | 36,428 |
| 平成15年 1月 (Jan) | 38,592 | 12,921 |
| 2 (Feb) | 42,360 | 13,042 |
| 3 (Mar) | 64,392 | 14,883 |
| 4 (Apr) | 34,709 | 10,988 |
| 5 (May) | 36,698 | 11,037 |
| 6 (Jun) | 39,667 | 13,746 |
| 7 (Jul) | 39,120 | 12,652 |
| 8 (Aug) | 35,344 | 11,172 |
| 9 (Sep) | 52,132 | 14,754 |
| 10 (Oct) | 40,520 | 12,568 |
| 11 (Nov) | 38,551 | 11,564 |
| 12 (Dec) | 43,721 | 12,296 |

標準変圧器
Power distribution transformers

(1～2)

| 年 月 Year and Month | 生産(P) 数量(台) Quantity(n) | 容量(kVA) Capacity | 金額(百万円) (million yen) | 販売(Sa) 数量(台) Quantity(n) | 容量(kVA) Capacity | 金額(百万円) (million yen) | 在庫(I) 数量(台) Quantity(n) |
|---|---|---|---|---|---|---|---|
| 平成11年(1999) | 363,329 | 15,491,148 | 47,433 | 366,449 | 15,655,586 | 49,079 | 58,386 |
| 12 (2000) | 328,937 | 16,111,839 | 42,510 | 334,733 | 16,004,461 | 44,305 | 48,649 |
| 13 (2001) | 294,293 | 14,831,000 | 40,080 | 288,954 | 14,282,669 | 39,254 | 50,119 |
| 14 (2002) | 283,651 | 13,536,929 | 34,909 | 291,773 | 13,711,039 | 36,698 | 38,579 |
| 15 (2003) | 316,033 | 14,325,260 | 40,145 | 312,852 | 14,489,103 | 39,904 | 43,222 |
| 平成13年度(01FY) | 281,476 | 14,241,179 | 37,205 | 280,691 | 14,110,942 | 37,632 | 43,114 |
| 14 (02FY) | 298,959 | 13,762,334 | 37,421 | 306,221 | 13,992,239 | 38,444 | 32,510 |
| 平成15年1～3月 (Q1) | 75,120 | 3,339,505 | 9,948 | 81,142 | 3,709,570 | 11,008 | 32,510 |
| 4～6 (Q2) | 80,127 | 3,531,030 | 9,541 | 75,848 | 3,362,991 | 9,050 | 37,096 |
| 7～9 (Q3) | 81,735 | 3,577,790 | 10,360 | 78,463 | 3,626,872 | 9,714 | 40,686 |
| 10～12 (Q4) | 79,051 | 3,876,935 | 10,296 | 77,399 | 3,789,670 | 10,132 | 43,222 |
| 平成15年 1月 (Jan) | 25,931 | 1,125,795 | 3,510 | 25,852 | 1,158,383 | 3,660 | 38,700 |
| 2 (Feb) | 24,410 | 1,083,640 | 3,298 | 29,341 | 1,325,754 | 4,045 | 33,615 |
| 3 (Mar) | 24,779 | 1,130,070 | 3,140 | 25,949 | 1,225,433 | 3,303 | 32,510 |
| 4 (Apr) | 25,716 | 1,111,955 | 2,918 | 23,893 | 1,039,471 | 2,678 | 33,625 |
| 5 (May) | 26,012 | 1,178,715 | 3,006 | 24,610 | 1,078,380 | 2,770 | 35,856 |
| 6 (Jun) | 28,399 | 1,240,360 | 3,617 | 27,345 | 1,245,140 | 3,602 | 37,096 |
| 7 (Jul) | 28,965 | 1,238,830 | 3,588 | 28,174 | 1,264,325 | 3,499 | 37,238 |
| 8 (Aug) | 25,810 | 1,111,245 | 3,089 | 25,660 | 1,128,007 | 3,076 | 37,550 |
| 9 (Sep) | 26,960 | 1,227,715 | 3,683 | 24,629 | 1,234,540 | 3,139 | 40,686 |
| 10 (Oct) | 27,907 | 1,255,735 | 3,617 | 27,249 | 1,292,502 | 3,398 | 41,671 |
| 11 (Nov) | 25,850 | 1,336,410 | 3,349 | 25,467 | 1,258,129 | 3,379 | 42,411 |
| 12 (Dec) | 25,294 | 1,284,790 | 3,330 | 24,683 | 1,239,039 | 3,355 | 43,222 |

電力会社向
for electric companies

(1)

| 年 月 Year and Month | 生産(P) 数量(台) Quantity(n) | 生産(P) 容量(kVA) Capacity | 生産(P) 金額(百万円) (million yen) | 販売(Sa) 数量(台) Quantity(n) | 販売(Sa) 容量(kVA) Capacity | 販売(Sa) 金額(百万円) (million yen) | 在庫(I) 数量(台) Quantity(n) |
|---|---|---|---|---|---|---|---|
| 平成11年(1999) | 293,146 | 7,030,913 | 36,246 | 294,557 | 7,047,951 | 36,956 | 50,638 |
| 12 (2000) | 248,588 | 5,907,547 | 29,953 | 257,430 | 6,302,501 | 32,743 | 41,678 |
| 13 (2001) | 215,609 | 5,665,370 | 29,128 | 214,202 | 5,596,271 | 29,125 | 42,418 |
| 14 (2002) | 209,966 | 5,210,034 | 25,224 | 220,652 | 5,547,844 | 27,444 | 30,915 |
| 15 (2003) | 250,318 | 6,213,950 | 31,011 | 243,627 | 6,033,728 | 30,616 | 36,927 |
| 平成13年度(01FY) | 204,561 | 5,305,694 | 26,764 | 205,974 | 5,388,119 | 27,620 | 36,314 |
| 14 (02FY) | 227,563 | 5,650,044 | 27,975 | 236,188 | 5,890,169 | 29,301 | 26,972 |
| 平成15年1～3月(Q1) | 60,370 | 1,569,340 | 7,943 | 64,249 | 1,705,255 | 8,802 | 26,972 |
| 4～6 (Q2) | 63,888 | 1,539,665 | 7,277 | 59,340 | 1,367,166 | 6,798 | 31,439 |
| 7～9 (Q3) | 65,219 | 1,573,670 | 8,072 | 60,603 | 1,441,502 | 7,274 | 35,673 |
| 10～12 (Q4) | 60,841 | 1,531,275 | 7,719 | 59,435 | 1,519,805 | 7,742 | 36,927 |
| 平成15年 1月(Jan) | 21,251 | 552,210 | 2,861 | 20,828 | 565,588 | 3,002 | 31,288 |
| 2 (Feb) | 19,623 | 523,875 | 2,660 | 23,511 | 645,259 | 3,286 | 27,345 |
| 3 (Mar) | 19,496 | 493,255 | 2,422 | 19,910 | 494,408 | 2,514 | 26,972 |
| 4 (Apr) | 20,211 | 478,425 | 2,193 | 18,950 | 436,366 | 2,002 | 27,531 |
| 5 (May) | 20,856 | 516,540 | 2,259 | 19,108 | 433,575 | 2,037 | 29,854 |
| 6 (Jun) | 22,821 | 544,700 | 2,825 | 21,282 | 497,225 | 2,759 | 31,439 |
| 7 (Jul) | 23,212 | 538,015 | 2,794 | 22,212 | 537,020 | 2,685 | 31,574 |
| 8 (Aug) | 20,508 | 478,820 | 2,368 | 20,089 | 460,557 | 2,320 | 31,943 |
| 9 (Sep) | 21,499 | 556,835 | 2,910 | 18,302 | 443,925 | 2,269 | 35,673 |
| 10 (Oct) | 22,328 | 560,120 | 2,848 | 21,030 | 504,222 | 2,538 | 36,921 |
| 11 (Nov) | 19,616 | 488,645 | 2,442 | 19,756 | 524,594 | 2,669 | 36,731 |
| 12 (Dec) | 18,897 | 482,510 | 2,429 | 18,649 | 490,989 | 2,535 | 36,927 |

電力会社向以外
for others

(2)

| 年 月 Year and Month | 生産(P) 数量(台) Quantity(n) | 生産(P) 容量(kVA) Capacity | 生産(P) 金額(百万円) (million yen) | 販売(Sa) 数量(台) Quantity(n) | 販売(Sa) 容量(kVA) Capacity | 販売(Sa) 金額(百万円) (million yen) | 在庫(I) 数量(台) Quantity(n) |
|---|---|---|---|---|---|---|---|
| 平成11年(1999) | 70,183 | 8,460,235 | 11,187 | 71,892 | 8,607,635 | 12,123 | 7,748 |
| 12 (2000) | 80,349 | 10,204,292 | 12,557 | 77,303 | 9,701,960 | 11,562 | 6,971 |
| 13 (2001) | 78,684 | 9,165,630 | 10,952 | 74,752 | 8,686,398 | 10,129 | 7,701 |
| 14 (2002) | 73,685 | 8,326,895 | 9,685 | 71,121 | 8,163,195 | 9,254 | 7,664 |
| 15 (2003) | 65,715 | 8,111,310 | 9,134 | 69,225 | 8,455,375 | 9,288 | 6,295 |
| 平成13年度(01FY) | 76,915 | 8,935,485 | 10,441 | 74,717 | 8,722,823 | 10,012 | 6,800 |
| 14 (02FY) | 71,396 | 8,112,290 | 9,446 | 70,033 | 8,102,070 | 9,143 | 5,538 |
| 平成15年1～3月(Q1) | 14,750 | 1,770,165 | 2,005 | 16,893 | 2,004,315 | 2,206 | 5,538 |
| 4～6 (Q2) | 16,239 | 1,991,365 | 2,264 | 16,508 | 1,995,825 | 2,252 | 5,657 |
| 7～9 (Q3) | 16,516 | 2,004,120 | 2,288 | 17,860 | 2,185,370 | 2,440 | 5,013 |
| 10～12 (Q4) | 18,210 | 2,345,660 | 2,577 | 17,964 | 2,269,865 | 2,390 | 6,295 |
| 平成15年 1月(Jan) | 4,680 | 573,585 | 649 | 5,024 | 592,795 | 658 | 7,412 |
| 2 (Feb) | 4,787 | 559,765 | 638 | 5,830 | 680,495 | 759 | 6,270 |
| 3 (Mar) | 5,283 | 636,815 | 718 | 6,039 | 731,025 | 789 | 5,538 |
| 4 (Apr) | 5,505 | 633,530 | 725 | 4,943 | 603,105 | 676 | 6,094 |
| 5 (May) | 5,156 | 662,175 | 747 | 5,502 | 644,805 | 733 | 6,002 |
| 6 (Jun) | 5,578 | 695,660 | 792 | 6,063 | 747,915 | 843 | 5,657 |
| 7 (Jul) | 5,753 | 700,815 | 794 | 5,962 | 727,305 | 814 | 5,664 |
| 8 (Aug) | 5,302 | 632,425 | 721 | 5,571 | 667,450 | 756 | 5,607 |
| 9 (Sep) | 5,461 | 670,880 | 773 | 6,327 | 790,615 | 870 | 5,013 |
| 10 (Oct) | 5,579 | 695,615 | 769 | 6,219 | 788,280 | 860 | 4,750 |
| 11 (Nov) | 6,234 | 847,765 | 907 | 5,711 | 733,535 | 710 | 5,680 |
| 12 (Dec) | 6,397 | 802,280 | 901 | 6,034 | 748,050 | 820 | 6,295 |

| 年 月 Year and Month | 非標準変圧器 Power transformers (3～8) 生産(P) 数量(台) Quantity(n) | 容量(kVA) Capacity | 金額(百万円) (million yen) | 油入り変圧器 Oil immersed power transformers (3～6) 生産(P) 数量(台) Quantity(n) | 容量(kVA) Capacity | 金額(百万円) (million yen) | 1,000kVA未満 Less than 1,000kVA (3) 生産(P) 数量(台) Quantity(n) | 容量(kVA) Capacity | 金額(百万円) (million yen) |
|---|---|---|---|---|---|---|---|---|---|
| 平成11年(1999) | 121,502 | 67,146,798 | 104,709 | 43,914 | 60,718,767 | 80,494 | 41,095 | 3,544,861 | 15,214 |
| 12 (2000) | 139,683 | 66,721,002 | 101,979 | 44,986 | 59,401,013 | 77,165 | 42,292 | 3,845,708 | 15,085 |
| 13 (2001) | 96,303 | 85,618,336 | 103,658 | 35,604 | 76,998,247 | 76,298 | 32,611 | 3,495,094 | 13,967 |
| 14 (2002) | 97,799 | 71,733,584 | 84,547 | 34,719 | 63,212,646 | 58,042 | 32,404 | 2,981,876 | 11,262 |
| 15 (2003) | 148,836 | 67,966,547 | 86,385 | 38,553 | 59,327,744 | 58,766 | 35,715 | 4,398,988 | 11,501 |
| 平成13年度(01FY) | 95,322 | 85,357,458 | 102,610 | 34,933 | 76,141,983 | 73,664 | 32,170 | 3,370,902 | 13,295 |
| 14 (02FY) | 105,806 | 67,066,199 | 81,203 | 36,854 | 58,163,547 | 55,358 | 34,380 | 3,134,453 | 10,985 |
| 平成15年1～3月(Q1) | 33,278 | 17,643,103 | 24,231 | 10,065 | 14,554,304 | 15,688 | 9,322 | 948,493 | 2,930 |
| 4～6 (Q2) | 34,242 | 17,991,965 | 20,396 | 8,277 | 16,021,579 | 14,335 | 7,634 | 938,649 | 2,585 |
| 7～9 (Q3) | 41,987 | 16,867,220 | 22,178 | 10,894 | 15,085,388 | 15,019 | 10,123 | 1,239,207 | 2,881 |
| 10～12 (Q4) | 39,329 | 15,464,259 | 19,580 | 9,317 | 13,666,473 | 13,724 | 8,636 | 1,272,639 | 3,105 |
| 平成15年 1月(Jan) | 10,943 | 5,675,221 | 7,509 | 3,665 | 4,568,605 | 5,139 | 3,429 | 298,012 | 855 |
| 2 (Feb) | 11,761 | 6,421,318 | 7,576 | 3,348 | 5,441,416 | 4,990 | 3,106 | 320,643 | 1,160 |
| 3 (Mar) | 10,574 | 5,546,564 | 9,146 | 3,052 | 4,544,283 | 5,559 | 2,787 | 329,838 | 915 |
| 4 (Apr) | 9,956 | 4,877,784 | 6,163 | 2,473 | 4,044,784 | 4,352 | 2,263 | 317,164 | 707 |
| 5 (May) | 11,018 | 5,232,065 | 6,185 | 2,316 | 4,689,324 | 4,506 | 2,112 | 267,238 | 882 |
| 6 (Jun) | 13,268 | 7,882,116 | 8,048 | 3,488 | 7,287,471 | 5,477 | 3,259 | 354,247 | 996 |
| 7 (Jul) | 12,566 | 4,496,183 | 6,906 | 3,479 | 4,026,474 | 5,044 | 3,162 | 394,534 | 997 |
| 8 (Aug) | 13,994 | 3,759,213 | 6,234 | 3,246 | 3,191,440 | 3,849 | 3,012 | 327,989 | 771 |
| 9 (Sep) | 15,427 | 8,611,824 | 9,038 | 4,169 | 7,867,474 | 6,126 | 3,949 | 516,684 | 1,113 |
| 10 (Oct) | 14,059 | 6,949,981 | 6,833 | 3,703 | 6,398,810 | 4,876 | 3,486 | 434,534 | 1,035 |
| 11 (Nov) | 12,805 | 4,577,286 | 6,164 | 2,663 | 4,045,617 | 4,400 | 2,470 | 396,132 | 914 |
| 12 (Dec) | 12,465 | 3,936,992 | 6,583 | 2,951 | 3,222,046 | 4,448 | 2,680 | 441,973 | 1,156 |

| 年 月 Year and Month | 1,000kVA以上10,000kVA未満 More 1,000kVA than 10,000kVA (4) 生産(P) 数量(台) Quantity(n) | 容量(kVA) Capacity | 金額(百万円) (million yen) | 10,000kVA以上100,000kVA未満 More 10,000kVA than 100,000kVA (5) 生産(P) 数量(台) Quantity(n) | 容量(kVA) Capacity | 金額(百万円) (million yen) | 100,000kVA以上 More than 100,000kVA (6) 生産(P) 数量(台) Quantity(n) | 容量(kVA) Capacity | 金額(百万円) (million yen) |
|---|---|---|---|---|---|---|---|---|---|
| 平成11年(1999) | 2,141 | 6,050,309 | 11,233 | 536 | 12,828,764 | 23,336 | 142 | 38,294,833 | 30,711 |
| 12 (2000) | 2,142 | 5,869,965 | 12,625 | 424 | 9,520,280 | 16,930 | 128 | 40,165,060 | 32,525 |
| 13 (2001) | 2,295 | 6,354,193 | 13,682 | 521 | 13,753,860 | 19,725 | 177 | 53,395,100 | 28,924 |
| 14 (2002) | 1,702 | 4,437,710 | 9,826 | 471 | 11,289,960 | 16,764 | 142 | 44,503,100 | 20,190 |
| 15 (2003) | 2,301 | 5,040,832 | 10,257 | 412 | 9,794,168 | 14,185 | 125 | 40,093,756 | 22,823 |
| 平成13年度(01FY) | 2,075 | 5,550,881 | 12,508 | 508 | 13,646,500 | 19,118 | 180 | 53,573,700 | 28,743 |
| 14 (02FY) | 1,891 | 4,739,394 | 9,659 | 465 | 11,149,700 | 16,067 | 118 | 39,140,000 | 18,647 |
| 平成15年1～3月(Q1) | 573 | 1,305,031 | 2,571 | 141 | 3,157,780 | 4,587 | 29 | 9,143,000 | 5,600 |
| 4～6 (Q2) | 521 | 1,108,830 | 2,164 | 88 | 2,083,900 | 2,884 | 34 | 11,890,200 | 6,702 |
| 7～9 (Q3) | 653 | 1,469,381 | 3,216 | 85 | 2,009,800 | 2,574 | 33 | 10,367,000 | 6,348 |
| 10～12 (Q4) | 554 | 1,157,590 | 2,306 | 98 | 2,542,688 | 4,140 | 29 | 8,693,556 | 4,173 |
| 平成15年 1月(Jan) | 191 | 448,093 | 869 | 37 | 750,500 | 1,166 | 8 | 3,072,000 | 2,249 |
| 2 (Feb) | 197 | 442,533 | 839 | 32 | 757,240 | 1,013 | 13 | 3,921,000 | 1,978 |
| 3 (Mar) | 185 | 414,405 | 863 | 72 | 1,650,040 | 2,408 | 8 | 2,150,000 | 1,373 |
| 4 (Apr) | 178 | 381,420 | 652 | 26 | 602,200 | 924 | 6 | 2,744,000 | 2,069 |
| 5 (May) | 161 | 317,586 | 692 | 31 | 754,500 | 1,019 | 12 | 3,350,000 | 1,913 |
| 6 (Jun) | 182 | 409,824 | 820 | 31 | 727,200 | 941 | 16 | 5,796,200 | 2,720 |
| 7 (Jul) | 279 | 577,640 | 1,162 | 28 | 674,300 | 777 | 10 | 2,380,000 | 2,108 |
| 8 (Aug) | 203 | 488,451 | 1,022 | 25 | 622,000 | 928 | 6 | 1,753,000 | 1,128 |
| 9 (Sep) | 171 | 403,290 | 1,032 | 32 | 713,500 | 869 | 17 | 6,234,000 | 3,112 |
| 10 (Oct) | 170 | 342,770 | 639 | 33 | 757,950 | 1,221 | 14 | 4,863,556 | 1,981 |
| 11 (Nov) | 151 | 336,745 | 754 | 31 | 632,740 | 938 | 11 | 2,680,000 | 1,794 |
| 12 (Dec) | 233 | 478,075 | 913 | 34 | 1,151,998 | 1,981 | 4 | 1,150,000 | 398 |

注：平成１４年から「1,000kVA以上3,000kVA未満」と「3,000kVA以上10,000kVA未満」を統合。

注：生産内訳及び月間進ちょく量は別途記載。

| 年 月 Year and Month | 乾式変圧器 Non-oil immersed power transformers (7～8) 生産(P) 数量(台) Quantity(n) | 容量(kVA) Capacity | 金額(百万円) (million yen) | モールド変圧器 Mold type (7) 生産(P) 数量(台) Quantity(n) | 容量(kVA) Capacity | 金額(百万円) (million yen) | その他の乾式変圧器 Others (8) 生産(P) 数量(台) Quantity(n) | 容量(kVA) Capacity | 金額(百万円) (million yen) |
|---|---|---|---|---|---|---|---|---|---|
| 平成11年(1999) | 77,588 | 6,428,031 | 24,215 | 16,472 | 4,403,757 | 14,197 | 61,116 | 2,024,274 | 10,018 |
| 12 (2000) | 94,697 | 7,319,989 | 24,814 | 18,834 | 5,219,198 | 15,371 | 75,863 | 2,100,791 | 9,443 |
| 13 (2001) | 60,699 | 8,620,089 | 27,360 | 18,661 | 5,882,268 | 15,907 | 42,038 | 2,737,821 | 11,453 |
| 14 (2002) | 63,080 | 8,520,938 | 26,505 | 17,154 | 5,335,200 | 14,818 | 45,926 | 3,185,738 | 11,687 |
| 15 (2003) | 110,283 | 8,638,803 | 27,619 | 15,969 | 4,624,486 | 13,464 | 94,314 | 4,014,317 | 14,155 |
| 平成13年度(01FY) | 60,389 | 9,215,475 | 28,946 | 18,767 | 6,161,213 | 16,191 | 41,622 | 3,054,262 | 12,755 |
| 14 (02FY) | 68,952 | 8,902,652 | 25,845 | 16,228 | 4,952,032 | 14,063 | 52,724 | 3,950,620 | 11,782 |
| 平成15年1～3月(Q1) | 23,213 | 3,088,799 | 8,543 | 4,313 | 1,331,511 | 3,703 | 18,900 | 1,757,288 | 4,840 |
| 4～6 (Q2) | 25,965 | 1,970,386 | 6,061 | 3,198 | 978,851 | 2,965 | 22,767 | 991,535 | 3,096 |
| 7～9 (Q3) | 31,093 | 1,781,832 | 7,159 | 4,363 | 1,170,105 | 3,586 | 26,730 | 611,727 | 3,573 |
| 10～12 (Q4) | 30,012 | 1,797,786 | 5,856 | 4,095 | 1,144,019 | 3,210 | 25,917 | 653,767 | 2,646 |
| 平成15年 1月(Jan) | 7,278 | 1,106,616 | 2,370 | 1,436 | 408,105 | 1,153 | 5,842 | 698,511 | 1,217 |
| 2 (Feb) | 8,413 | 979,902 | 2,586 | 1,482 | 485,017 | 1,241 | 6,931 | 494,885 | 1,345 |
| 3 (Mar) | 7,522 | 1,002,281 | 3,587 | 1,395 | 438,389 | 1,309 | 6,127 | 563,892 | 2,278 |
| 4 (Apr) | 7,483 | 833,000 | 1,811 | 1,042 | 313,065 | 931 | 6,441 | 519,935 | 880 |
| 5 (May) | 8,702 | 542,741 | 1,679 | 963 | 309,528 | 886 | 7,739 | 233,213 | 793 |
| 6 (Jun) | 9,780 | 594,645 | 2,571 | 1,193 | 356,258 | 1,148 | 8,587 | 238,387 | 1,423 |
| 7 (Jul) | 9,087 | 469,709 | 1,862 | 1,378 | 352,339 | 1,082 | 7,709 | 117,370 | 780 |
| 8 (Aug) | 10,748 | 567,773 | 2,385 | 1,355 | 397,300 | 1,154 | 9,393 | 170,473 | 1,231 |
| 9 (Sep) | 11,258 | 744,350 | 2,912 | 1,630 | 420,466 | 1,350 | 9,628 | 323,884 | 1,562 |
| 10 (Oct) | 10,356 | 551,171 | 1,957 | 1,474 | 402,179 | 1,212 | 8,882 | 148,992 | 745 |
| 11 (Nov) | 10,142 | 531,669 | 1,764 | 1,293 | 374,450 | 1,001 | 8,849 | 157,219 | 763 |
| 12 (Dec) | 9,514 | 714,946 | 2,135 | 1,328 | 367,390 | 997 | 8,186 | 347,556 | 1,138 |

| 年 月 Year and Month | 特殊用途変圧器 Transformers for special purpose (9) 生産(P) 数量(台) Quantity(n) | 金額(百万円) (million yen) | 計器用変成器 Transformers for meter (10) 生産(P) 数量(台) Quantity(n) | 金額(百万円) (million yen) | 電力変換装置 Power conversion equipment (11～16) 生産(P) 数量(式) Quantity(n) | 金額(百万円) (million yen) |
|---|---|---|---|---|---|---|
| 平成11年(1999) | 914,426 | 12,428 | 1,400,042 | 23,473 | 2,132,447 | 182,338 |
| 12 (2000) | 1,047,155 | 13,318 | 1,037,820 | 21,600 | 2,724,238 | 207,420 |
| 13 (2001) | 859,898 | 11,421 | 1,073,242 | 20,086 | 2,453,844 | 203,353 |
| 14 (2002) | 706,121 | 9,677 | 1,030,223 | 18,376 | 2,310,654 | 177,934 |
| 15 (2003) | 622,363 | 8,478 | 938,443 | 16,615 | 2,930,548 | 191,080 |
| 平成13年度(01FY) | 811,608 | 10,695 | 1,044,395 | 19,601 | 2,243,136 | 195,785 |
| 14 (02FY) | 660,237 | 9,090 | 1,008,180 | 17,495 | 2,520,495 | 178,221 |
| 平成15年1～3月(Q1) | 169,021 | 2,166 | 234,696 | 4,501 | 687,267 | 54,894 |
| 4～6 (Q2) | 129,694 | 1,984 | 220,767 | 3,850 | 726,650 | 41,230 |
| 7～9 (Q3) | 155,914 | 2,259 | 218,719 | 3,781 | 721,810 | 47,265 |
| 10～12 (Q4) | 167,734 | 2,069 | 264,261 | 4,483 | 794,821 | 47,691 |
| 平成15年 1月(Jan) | 58,328 | 662 | 77,919 | 1,240 | 206,647 | 13,931 |
| 2 (Feb) | 59,245 | 762 | 77,952 | 1,406 | 242,881 | 16,557 |
| 3 (Mar) | 51,448 | 742 | 78,825 | 1,855 | 237,739 | 24,406 |
| 4 (Apr) | 44,933 | 577 | 79,214 | 1,330 | 231,006 | 13,168 |
| 5 (May) | 43,167 | 615 | 72,613 | 1,231 | 241,122 | 14,170 |
| 6 (Jun) | 41,594 | 792 | 68,940 | 1,289 | 254,522 | 13,892 |
| 7 (Jul) | 50,533 | 800 | 68,006 | 1,358 | 239,016 | 14,708 |
| 8 (Aug) | 51,161 | 679 | 71,486 | 1,170 | 222,695 | 13,214 |
| 9 (Sep) | 54,220 | 780 | 79,227 | 1,253 | 260,099 | 19,343 |
| 10 (Oct) | 60,516 | 747 | 90,589 | 1,371 | 268,193 | 15,230 |
| 11 (Nov) | 54,105 | 656 | 90,919 | 1,395 | 263,594 | 14,826 |
| 12 (Dec) | 53,113 | 666 | 82,753 | 1,717 | 263,034 | 17,635 |

| 年 月 Year and Month | 系統用電力変換装置 Power conversion equipment for the system (11) 生産(P) 数量(式) Quantity(n) | 金額(百万円) (million yen) | 一般負荷用電力変換装置 Power conversion equipment for general load (12～13) 生産(P) 数量(式) Quantity(n) | 金額(百万円) (million yen) | 無停電電源装置 Uninterruptible power supply (12) 生産(P) 数量(式) Quantity(n) | 金額(百万円) (million yen) |
|---|---|---|---|---|---|---|
| 平成11年(1999) | 1,018 | 4,524 | 360,412 | 75,765 | 220,593 | 50,908 |
| 12 (2000) | 753 | 3,329 | 373,382 | 90,411 | 238,267 | 63,288 |
| 13 (2001) | 811 | 5,271 | 341,713 | 90,502 | 221,069 | 61,550 |
| 14 (2002) | 965 | 3,916 | 269,770 | 74,214 | 192,919 | 50,070 |
| 15 (2003) | 1,116 | 4,318 | 288,237 | 67,937 | 192,296 | 43,226 |
| 平成13年度(01FY) | 1,059 | 5,945 | 317,908 | 84,125 | 216,413 | 56,082 |
| 14 (02FY) | 898 | 3,254 | 270,616 | 73,235 | 193,228 | 49,187 |
| 平成15年1～3月(Q1) | 373 | 1,086 | 77,236 | 23,728 | 55,429 | 15,387 |
| 4～6 (Q2) | 243 | 835 | 66,302 | 12,253 | 42,860 | 7,092 |
| 7～9 (Q3) | 301 | 1,662 | 77,329 | 17,347 | 48,306 | 11,463 |
| 10～12 (Q4) | 199 | 735 | 67,370 | 14,609 | 45,701 | 9,284 |
| 平成15年 1月(Jan) | 81 | 310 | 24,035 | 5,987 | 16,721 | 4,290 |
| 2 (Feb) | 110 | 434 | 26,682 | 6,871 | 18,816 | 4,566 |
| 3 (Mar) | 182 | 342 | 26,519 | 10,870 | 19,892 | 6,531 |
| 4 (Apr) | 115 | 335 | 20,322 | 3,675 | 13,912 | 2,291 |
| 5 (May) | 44 | 249 | 23,558 | 4,257 | 14,136 | 2,538 |
| 6 (Jun) | 84 | 251 | 22,422 | 4,321 | 14,812 | 2,263 |
| 7 (Jul) | 52 | 278 | 22,070 | 5,310 | 14,006 | 3,415 |
| 8 (Aug) | 42 | 155 | 23,244 | 4,351 | 15,706 | 3,017 |
| 9 (Sep) | 207 | 1,229 | 32,015 | 7,686 | 18,594 | 5,031 |
| 10 (Oct) | 98 | 175 | 24,381 | 4,412 | 16,484 | 2,921 |
| 11 (Nov) | 47 | 313 | 20,564 | 4,355 | 14,021 | 2,791 |
| 12 (Dec) | 54 | 247 | 22,425 | 5,842 | 15,196 | 3,572 |

| 年 月 Year and Month | その他の一般負荷用電力変換装置 Other power conversion equipment for general load (13) 生産(P) 数量(式) Quantity(n) | 金額(百万円) (million yen) | 電動機駆動用変換装置 Converter for the motor drive (14～16) 生産(P) 数量(式) Quantity(n) | 金額(百万円) (million yen) | インバータ Inverters (14～15) 生産(P) 数量(式) Quantity(n) | 金額(百万円) (million yen) |
|---|---|---|---|---|---|---|
| 平成11年(1999) | 139,819 | 24,857 | 1,771,017 | 102,049 | 1,633,655 | 79,302 |
| 12 (2000) | 135,115 | 27,123 | 2,350,103 | 113,680 | 2,115,188 | 86,316 |
| 13 (2001) | 120,644 | 28,952 | 2,111,320 | 107,580 | 1,945,313 | 79,957 |
| 14 (2002) | 76,851 | 24,144 | 2,039,919 | 99,804 | 1,836,452 | 73,772 |
| 15 (2003) | 95,941 | 24,711 | 2,641,195 | 118,825 | 2,352,589 | 91,486 |
| 平成13年度(01FY) | 101,495 | 28,043 | 1,924,169 | 105,715 | 1,772,751 | 77,458 |
| 14 (02FY) | 77,388 | 24,048 | 2,248,981 | 101,732 | 2,027,504 | 77,423 |
| 平成15年1～3月(Q1) | 21,807 | 8,341 | 609,658 | 30,080 | 552,973 | 23,055 |
| 4～6 (Q2) | 23,442 | 5,161 | 660,105 | 28,142 | 585,067 | 21,452 |
| 7～9 (Q3) | 29,023 | 5,884 | 644,180 | 28,256 | 579,873 | 21,494 |
| 10～12 (Q4) | 21,669 | 5,325 | 727,252 | 32,347 | 634,676 | 25,485 |
| 平成15年 1月(Jan) | 7,314 | 1,697 | 182,531 | 7,634 | 164,666 | 5,985 |
| 2 (Feb) | 7,866 | 2,305 | 216,089 | 9,252 | 197,834 | 7,635 |
| 3 (Mar) | 6,627 | 4,339 | 211,038 | 13,194 | 190,473 | 9,435 |
| 4 (Apr) | 6,410 | 1,384 | 210,569 | 9,158 | 185,902 | 6,796 |
| 5 (May) | 9,422 | 1,719 | 217,520 | 9,664 | 192,825 | 7,408 |
| 6 (Jun) | 7,610 | 2,058 | 232,016 | 9,320 | 206,340 | 7,248 |
| 7 (Jul) | 8,064 | 1,895 | 216,894 | 9,120 | 193,636 | 7,048 |
| 8 (Aug) | 7,538 | 1,334 | 199,409 | 8,708 | 182,140 | 6,706 |
| 9 (Sep) | 13,421 | 2,655 | 227,877 | 10,428 | 204,097 | 7,740 |
| 10 (Oct) | 7,897 | 1,491 | 243,714 | 10,643 | 211,643 | 8,240 |
| 11 (Nov) | 6,543 | 1,564 | 242,983 | 10,158 | 214,485 | 8,050 |
| 12 (Dec) | 7,229 | 2,270 | 240,555 | 11,546 | 208,548 | 9,195 |

はん（汎）用インバータ
Inverters for general purpose
（１４）

| 年　月 Year and Month | 生産(P) 数量(式) Quantity(n) | 生産(P) 金額(百万円) (million yen) |
|---|---|---|
| 平成11年(1999) | 1,540,251 | 58,086 |
| 12 (2000) | 2,006,608 | 68,307 |
| 13 (2001) | 1,836,656 | 60,426 |
| 14 (2002) | 1,705,001 | 52,393 |
| 15 (2003) | 2,170,995 | 64,488 |
| 平成13年度(01FY) | 1,656,825 | 55,066 |
| 14 (02FY) | 1,877,932 | 56,527 |
| 平成15年1～3月(Q1) | 504,835 | 16,089 |
| 4～6 (Q2) | 536,158 | 15,438 |
| 7～9 (Q3) | 541,484 | 15,302 |
| 10～12 (Q4) | 588,518 | 17,659 |
| 平成15年 1月(Jan) | 147,535 | 4,740 |
| 2 (Feb) | 181,180 | 5,536 |
| 3 (Mar) | 176,120 | 5,813 |
| 4 (Apr) | 171,242 | 5,093 |
| 5 (May) | 176,019 | 5,216 |
| 6 (Jun) | 188,897 | 5,129 |
| 7 (Jul) | 176,006 | 5,075 |
| 8 (Aug) | 170,204 | 4,582 |
| 9 (Sep) | 195,274 | 5,645 |
| 10 (Oct) | 197,135 | 5,863 |
| 11 (Nov) | 198,999 | 5,865 |
| 12 (Dec) | 192,384 | 5,931 |

その他のインバータ
Other inverters
（１５）

| 年　月 Year and Month | 生産(P) 数量(式) Quantity(n) | 生産(P) 金額(百万円) (million yen) |
|---|---|---|
| 平成11年(1999) | 93,404 | 21,216 |
| 12 (2000) | 108,580 | 18,009 |
| 13 (2001) | 108,657 | 19,531 |
| 14 (2002) | 131,451 | 21,379 |
| 15 (2003) | 181,594 | 26,998 |
| 平成13年度(01FY) | 115,926 | 22,392 |
| 14 (02FY) | 149,572 | 20,896 |
| 平成15年1～3月(Q1) | 48,138 | 6,966 |
| 4～6 (Q2) | 48,909 | 6,014 |
| 7～9 (Q3) | 38,389 | 6,192 |
| 10～12 (Q4) | 46,158 | 7,826 |
| 平成15年 1月(Jan) | 17,131 | 1,245 |
| 2 (Feb) | 16,654 | 2,099 |
| 3 (Mar) | 14,353 | 3,622 |
| 4 (Apr) | 14,660 | 1,703 |
| 5 (May) | 16,806 | 2,192 |
| 6 (Jun) | 17,443 | 2,119 |
| 7 (Jul) | 17,630 | 1,973 |
| 8 (Aug) | 11,936 | 2,124 |
| 9 (Sep) | 8,823 | 2,095 |
| 10 (Oct) | 14,508 | 2,377 |
| 11 (Nov) | 15,486 | 2,185 |
| 12 (Dec) | 16,164 | 3,264 |

その他の電動機駆動用変換装置
Other Converter for the motor drive
（１６）

| 年　月 Year and Month | 生産(P) 数量(式) Quantity(n) | 生産(P) 金額(百万円) (million yen) |
|---|---|---|
| 平成11年(1999) | 137,362 | 22,747 |
| 12 (2000) | 234,915 | 27,364 |
| 13 (2001) | 166,007 | 27,623 |
| 14 (2002) | 203,467 | 26,032 |
| 15 (2003) | 288,606 | 27,339 |
| 平成13年度(01FY) | 151,418 | 28,257 |
| 14 (02FY) | 221,477 | 24,309 |
| 平成15年1～3月(Q1) | 56,685 | 7,025 |
| 4～6 (Q2) | 75,038 | 6,690 |
| 7～9 (Q3) | 64,307 | 6,762 |
| 10～12 (Q4) | 92,576 | 6,862 |
| 平成15年 1月(Jan) | 17,865 | 1,649 |
| 2 (Feb) | 18,255 | 1,617 |
| 3 (Mar) | 20,565 | 3,759 |
| 4 (Apr) | 24,667 | 2,362 |
| 5 (May) | 24,695 | 2,256 |
| 6 (Jun) | 25,676 | 2,072 |
| 7 (Jul) | 23,258 | 2,072 |
| 8 (Aug) | 17,269 | 2,002 |
| 9 (Sep) | 23,780 | 2,688 |
| 10 (Oct) | 32,071 | 2,403 |
| 11 (Nov) | 28,498 | 2,108 |
| 12 (Dec) | 32,007 | 2,351 |

コンデンサ（電子機器用のものを除く）
Condenser (excluding for electronic equipment)
（１７～１８）

| 年　月 Year and Month | 生産(P) 数量(台) Quantity(n) | 生産(P) 金額(百万円) (million yen) |
|---|---|---|
| 平成11年(1999) | 37,694,408 | 24,775 |
| 12 (2000) | 36,395,578 | 24,440 |
| 13 (2001) | 33,620,790 | 23,242 |
| 14 (2002) | 37,882,728 | 22,143 |
| 15 (2003) | 38,061,908 | 21,301 |
| 平成13年度(01FY) | 32,305,282 | 22,092 |
| 14 (02FY) | 39,919,097 | 22,429 |
| 平成15年1～3月(Q1) | 10,257,098 | 5,443 |
| 4～6 (Q2) | 9,747,562 | 5,256 |
| 7～9 (Q3) | 8,670,974 | 5,191 |
| 10～12 (Q4) | 9,386,274 | 5,411 |
| 平成15年 1月(Jan) | 3,865,571 | 1,724 |
| 2 (Feb) | 3,122,219 | 1,787 |
| 3 (Mar) | 3,269,308 | 1,932 |
| 4 (Apr) | 3,304,757 | 1,777 |
| 5 (May) | 3,022,807 | 1,711 |
| 6 (Jun) | 3,419,998 | 1,768 |
| 7 (Jul) | 3,265,211 | 1,829 |
| 8 (Aug) | 2,251,742 | 1,570 |
| 9 (Sep) | 3,154,021 | 1,792 |
| 10 (Oct) | 3,169,260 | 1,953 |
| 11 (Nov) | 2,951,701 | 1,731 |
| 12 (Dec) | 3,265,313 | 1,727 |

特別高圧・高圧電力用
For the special and high-pressure high tension power
（１７）

| 年　月 Year and Month | 生産(P) 数量(台) Quantity(n) | 生産(P) 容量(kVA) Capacity | 生産(P) 金額(百万円) (million yen) |
|---|---|---|---|
| 平成11年(1999) | 46,867 | 4,777,799 | 5,062 |
| 12 (2000) | 51,052 | 5,145,467 | 5,192 |
| 13 (2001) | 46,206 | 5,023,612 | 4,648 |
| 14 (2002) | 42,687 | 5,017,792 | 4,611 |
| 15 (2003) | 43,159 | 5,420,570 | 4,268 |
| 平成13年度(01FY) | 44,272 | 4,759,281 | 4,619 |
| 14 (02FY) | 44,052 | 5,428,526 | 4,629 |
| 平成15年1～3月(Q1) | 10,022 | 1,348,365 | 1,014 |
| 4～6 (Q2) | 10,106 | 1,155,622 | 1,009 |
| 7～9 (Q3) | 11,206 | 1,370,948 | 1,104 |
| 10～12 (Q4) | 11,825 | 1,545,635 | 1,141 |
| 平成15年 1月(Jan) | 3,436 | 430,111 | 365 |
| 2 (Feb) | 3,554 | 515,650 | 339 |
| 3 (Mar) | 3,032 | 402,604 | 310 |
| 4 (Apr) | 3,646 | 372,573 | 292 |
| 5 (May) | 3,293 | 404,663 | 354 |
| 6 (Jun) | 3,167 | 378,386 | 363 |
| 7 (Jul) | 4,003 | 493,103 | 450 |
| 8 (Aug) | 3,470 | 391,629 | 294 |
| 9 (Sep) | 3,733 | 486,216 | 360 |
| 10 (Oct) | 4,362 | 627,328 | 449 |
| 11 (Nov) | 3,765 | 461,624 | 335 |
| 12 (Dec) | 3,698 | 456,683 | 357 |

低圧電力・機器用
For low voltage electric power and Capacitors for electrical appliance
（１８）

| 年　月 Year and Month | 生産(P) 数量(台) Quantity(n) | 生産(P) 金額(百万円) (million yen) |
|---|---|---|
| 平成11年(1999) | 37,647,541 | 19,713 |
| 12 (2000) | 36,344,526 | 19,248 |
| 13 (2001) | 33,574,584 | 18,594 |
| 14 (2002) | 37,840,041 | 17,532 |
| 15 (2003) | 38,018,749 | 17,033 |
| 平成13年度(01FY) | 32,261,010 | 17,473 |
| 14 (02FY) | 39,875,045 | 17,800 |
| 平成15年1～3月(Q1) | 10,247,076 | 4,429 |
| 4～6 (Q2) | 9,737,456 | 4,247 |
| 7～9 (Q3) | 8,659,768 | 4,087 |
| 10～12 (Q4) | 9,374,449 | 4,270 |
| 平成15年 1月(Jan) | 3,862,135 | 1,359 |
| 2 (Feb) | 3,118,665 | 1,448 |
| 3 (Mar) | 3,266,276 | 1,622 |
| 4 (Apr) | 3,301,111 | 1,485 |
| 5 (May) | 3,019,514 | 1,357 |
| 6 (Jun) | 3,416,831 | 1,405 |
| 7 (Jul) | 3,261,208 | 1,379 |
| 8 (Aug) | 2,248,272 | 1,276 |
| 9 (Sep) | 3,150,288 | 1,432 |
| 10 (Oct) | 3,164,898 | 1,504 |
| 11 (Nov) | 2,947,936 | 1,396 |
| 12 (Dec) | 3,261,615 | 1,370 |

注：平成１４年から「低圧電力用」と「機器用」を統合。

| 年 月 Year and Month | 避雷装置 Arresting equipment (19) 生産(P) 数量(台) Quantity(n) | 金額(百万円) (million yen) | リアクトル Reactors (20) 生産(P) 数量(台) Quantity(n) | 金額(百万円) (million yen) | 電気炉 Electric furnaces (21) 生産(P) 数量(基) Quantity(n) | 容量(kW) Capacity | 金額(百万円) (million yen) |
|---|---|---|---|---|---|---|---|
| 平成11年(1999) | 1,573,997 | 7,820 | 62,926 | 10,544 | 488 | … | 11,281 |
| 12 (2000) | 1,837,917 | 7,858 | 89,786 | 7,559 | 650 | … | 20,106 |
| 13 (2001) | 2,240,855 | 7,551 | 90,995 | 7,094 | 846 | … | 18,419 |
| 14 (2002) | 2,220,626 | 7,083 | 111,732 | 6,503 | 770 | 64,653 | 11,588 |
| 15 (2003) | 1,511,153 | 5,694 | 100,075 | 8,041 | 770 | 64,312 | 12,910 |
| 平成13年度(01FY) | 2,236,413 | 7,204 | 110,930 | 7,321 | 769 | … | 17,890 |
| 14 (02FY) | 2,029,847 | 6,652 | 91,265 | 6,172 | 791 | 57,104 | 10,750 |
| 平成15年1～3月(Q1) | 405,067 | 1,629 | 21,593 | 1,660 | 220 | 24,790 | 4,086 |
| 4～6 (Q2) | 397,551 | 1,473 | 26,431 | 1,591 | 135 | 9,050 | 2,800 |
| 7～9 (Q3) | 396,485 | 1,514 | 22,983 | 2,815 | 217 | 14,593 | 3,126 |
| 10～12 (Q4) | 312,050 | 1,078 | 29,068 | 1,975 | 198 | 15,879 | 2,898 |
| 平成15年 1月(Jan) | 145,208 | 529 | 5,456 | 525 | 72 | 5,083 | 686 |
| 2 (Feb) | 134,516 | 517 | 7,494 | 432 | 45 | 3,050 | 801 |
| 3 (Mar) | 125,343 | 583 | 8,643 | 703 | 103 | 16,657 | 2,599 |
| 4 (Apr) | 137,142 | 416 | 8,191 | 355 | 36 | 3,240 | 770 |
| 5 (May) | 127,843 | 659 | 8,366 | 739 | 56 | 1,607 | 676 |
| 6 (Jun) | 132,566 | 398 | 9,874 | 497 | 43 | 4,203 | 1,354 |
| 7 (Jul) | 147,337 | 405 | 8,278 | 711 | 80 | 3,604 | 624 |
| 8 (Aug) | 94,273 | 338 | 7,207 | 784 | 70 | 4,918 | 607 |
| 9 (Sep) | 154,875 | 771 | 7,498 | 1,320 | 67 | 6,071 | 1,895 |
| 10 (Oct) | 83,451 | 299 | 8,990 | 664 | 56 | 7,210 | 582 |
| 11 (Nov) | 90,555 | 363 | 10,097 | 695 | 53 | 2,554 | 661 |
| 12 (Dec) | 138,044 | 416 | 9,981 | 616 | 89 | 6,115 | 1,655 |

注：平成14年から内訳削除。

| 年 月 Year and Month | 電気溶接機 Electric welders (22～25) 生産(P) 数量(台) Quantity(n) | 金額(百万円) (million yen) | アーク溶接機 Arc type electric welders (22～24) 生産(P) 数量(台) Quantity(n) | 金額(百万円) (million yen) | 回転式アーク溶接機 MG type arc welders (22) 生産(P) 数量(台) Quantity(n) | 金額(百万円) (million yen) |
|---|---|---|---|---|---|---|
| 平成11年(1999) | 111,445 | 42,751 | 103,925 | 26,448 | 29,286 | 7,891 |
| 12 (2000) | 120,686 | 44,560 | 111,414 | 30,845 | 32,031 | 8,802 |
| 13 (2001) | 110,508 | 42,618 | 103,339 | 29,707 | 28,383 | 7,489 |
| 14 (2002) | 96,475 | 34,597 | 89,790 | 24,135 | 22,734 | 5,883 |
| 15 (2003) | 99,417 | 36,493 | 90,987 | 25,349 | 24,071 | 5,881 |
| 平成13年度(01FY) | 105,424 | 38,686 | 98,735 | 27,685 | 26,531 | 6,995 |
| 14 (02FY) | 97,833 | 35,286 | 90,867 | 24,660 | 23,446 | 5,859 |
| 平成15年1～3月(Q1) | 24,124 | 8,316 | 22,361 | 6,090 | 6,226 | 1,506 |
| 4～6 (Q2) | 23,722 | 8,890 | 21,641 | 5,941 | 5,512 | 1,288 |
| 7～9 (Q3) | 25,632 | 9,510 | 23,410 | 6,625 | 6,796 | 1,615 |
| 10～12 (Q4) | 25,939 | 9,777 | 23,575 | 6,693 | 5,537 | 1,472 |
| 平成15年 1月(Jan) | 6,910 | 2,225 | 6,500 | 1,657 | 1,589 | 380 |
| 2 (Feb) | 8,658 | 2,734 | 8,088 | 2,047 | 2,289 | 489 |
| 3 (Mar) | 8,556 | 3,357 | 7,773 | 2,386 | 2,348 | 637 |
| 4 (Apr) | 7,398 | 2,829 | 6,656 | 1,835 | 1,997 | 486 |
| 5 (May) | 7,638 | 3,103 | 6,949 | 1,995 | 1,567 | 394 |
| 6 (Jun) | 8,686 | 2,958 | 8,036 | 2,111 | 1,948 | 408 |
| 7 (Jul) | 8,810 | 3,143 | 7,907 | 2,225 | 2,463 | 558 |
| 8 (Aug) | 7,937 | 2,572 | 7,379 | 1,890 | 1,877 | 450 |
| 9 (Sep) | 8,885 | 3,795 | 8,124 | 2,510 | 2,456 | 607 |
| 10 (Oct) | 9,934 | 3,264 | 9,038 | 2,439 | 2,064 | 556 |
| 11 (Nov) | 7,665 | 3,031 | 6,961 | 2,183 | 1,851 | 498 |
| 12 (Dec) | 8,340 | 3,482 | 7,576 | 2,071 | 1,622 | 418 |

## 標準自動アーク溶接機 Standard automatic arc welders (23)

| 年 月 Year and Month | 生産(P) 数量(台) Quantity(n) | 生産(P) 金額(百万円) (million yen) |
|---|---|---|
| 平成11年(1999) | 26,930 | 8,958 |
| 12 (2000) | 31,682 | 11,481 |
| 13 (2001) | 33,410 | 12,468 |
| 14 (2002) | 30,782 | 10,205 |
| 15 (2003) | 37,968 | 11,895 |
| 平成13年度(01FY) | 32,444 | 11,642 |
| 14 (02FY) | 32,727 | 10,870 |
| 平成15年1～3月 (Q1) | 8,591 | 2,827 |
| 4～6 (Q2) | 9,332 | 2,850 |
| 7～9 (Q3) | 10,128 | 3,064 |
| 10～12 (Q4) | 9,917 | 3,154 |
| 平成15年 1月 (Jan) | 2,475 | 787 |
| 2 (Feb) | 2,916 | 968 |
| 3 (Mar) | 3,200 | 1,072 |
| 4 (Apr) | 2,621 | 834 |
| 5 (May) | 3,261 | 954 |
| 6 (Jun) | 3,450 | 1,062 |
| 7 (Jul) | 3,366 | 1,112 |
| 8 (Aug) | 3,355 | 912 |
| 9 (Sep) | 3,407 | 1,040 |
| 10 (Oct) | 3,729 | 1,210 |
| 11 (Nov) | 2,849 | 914 |
| 12 (Dec) | 3,339 | 1,030 |

## その他のアーク溶接機 Other arc welders (24)

| 年 月 Year and Month | 生産(P) 数量(台) Quantity(n) | 生産(P) 金額(百万円) (million yen) |
|---|---|---|
| 平成11年(1999) | 47,709 | 9,599 |
| 12 (2000) | 47,701 | 10,562 |
| 13 (2001) | 41,546 | 9,750 |
| 14 (2002) | 36,274 | 8,047 |
| 15 (2003) | 28,948 | 7,573 |
| 平成13年度(01FY) | 39,760 | 9,048 |
| 14 (02FY) | 34,694 | 7,931 |
| 平成15年1～3月 (Q1) | 7,544 | 1,757 |
| 4～6 (Q2) | 6,797 | 1,803 |
| 7～9 (Q3) | 6,486 | 1,946 |
| 10～12 (Q4) | 8,121 | 2,067 |
| 平成15年 1月 (Jan) | 2,436 | 490 |
| 2 (Feb) | 2,883 | 590 |
| 3 (Mar) | 2,225 | 677 |
| 4 (Apr) | 2,038 | 515 |
| 5 (May) | 2,121 | 647 |
| 6 (Jun) | 2,638 | 641 |
| 7 (Jul) | 2,078 | 555 |
| 8 (Aug) | 2,147 | 528 |
| 9 (Sep) | 2,261 | 863 |
| 10 (Oct) | 3,245 | 673 |
| 11 (Nov) | 2,261 | 771 |
| 12 (Dec) | 2,615 | 623 |

注：平成１４年から「直流アーク溶接機」「交流アーク溶接機」「特殊アーク溶接機」を統合。

## 抵抗溶接機 Resistance electric welders (25)

| 年 月 Year and Month | 生産(P) 金額(百万円) (million yen) | 販売(Sa) 金額(百万円) (million yen) |
|---|---|---|
| 平成11年(1999) | 7,520 | 16,303 |
| 12 (2000) | 9,272 | 13,715 |
| 13 (2001) | 7,169 | 12,911 |
| 14 (2002) | 6,685 | 10,462 |
| 15 (2003) | 8,430 | 11,144 |
| 平成13年度(01FY) | 6,689 | 11,001 |
| 14 (02FY) | 6,966 | 10,626 |
| 平成15年1～3月 (Q1) | 1,763 | 2,226 |
| 4～6 (Q2) | 2,081 | 2,949 |
| 7～9 (Q3) | 2,222 | 2,885 |
| 10～12 (Q4) | 2,364 | 3,084 |
| 平成15年 1月 (Jan) | 410 | 568 |
| 2 (Feb) | 570 | 687 |
| 3 (Mar) | 783 | 971 |
| 4 (Apr) | 742 | 994 |
| 5 (May) | 689 | 1,108 |
| 6 (Jun) | 650 | 847 |
| 7 (Jul) | 903 | 918 |
| 8 (Aug) | 558 | 682 |
| 9 (Sep) | 761 | 1,285 |
| 10 (Oct) | 896 | 825 |
| 11 (Nov) | 704 | 848 |
| 12 (Dec) | 764 | 1,411 |

注：平成１４年から内訳削除。

## その他の静止電気機器 Other electrical stationary machine (26)

| 年 月 Year and Month | 生産(P) 金額(百万円) (million yen) |
|---|---|
| 平成11年(1999) | 98,288 |
| 12 (2000) | 86,648 |
| 13 (2001) | 88,689 |
| 14 (2002) | 77,939 |
| 15 (2003) | 78,664 |
| 平成13年度(01FY) | 88,018 |
| 14 (02FY) | 78,983 |
| 平成15年1～3月 (Q1) | 28,470 |
| 4～6 (Q2) | 14,063 |
| 7～9 (Q3) | 18,597 |
| 10～12 (Q4) | 17,534 |
| 平成15年 1月 (Jan) | 6,051 |
| 2 (Feb) | 6,490 |
| 3 (Mar) | 15,929 |
| 4 (Apr) | 4,406 |
| 5 (May) | 4,603 |
| 6 (Jun) | 5,054 |
| 7 (Jul) | 5,048 |
| 8 (Aug) | 5,087 |
| 9 (Sep) | 8,462 |
| 10 (Oct) | 5,960 |
| 11 (Nov) | 5,680 |
| 12 (Dec) | 5,894 |

## 非標準変圧器生産内訳及び進ちょく量 Power Transfomation. The item of production and amount of progress

| 年 月 Year and Month | 10万kVA以上50万kVA未満 More 100,000kVA than 500,000kVA 生産(P) 数量(台) Quantity(n) | 10万kVA以上50万kVA未満 生産(P) 容量(kVA) Capacity | 50万kVA以上 More than 500,000kVA 生産(P) 数量(台) Quantity(n) | 50万kVA以上 生産(P) 容量(kVA) Capacity | 50万kVA以上 進ちょく量 Amount of progress 数量(台) Quantity(n) | 50万kVA以上 進ちょく量 容量(kVA) Capacity |
|---|---|---|---|---|---|---|
| 平成11年(1999) | 130 | 25,042,833 | 18 | 13,252,000 | … | 13,337,400 |
| 12 (2000) | 99 | 22,811,060 | 28 | 17,354,000 | … | 16,009,988 |
| 13 (2001) | 157 | 38,876,100 | 20 | 14,519,000 | … | 16,611,532 |
| 14 (2002) | 126 | 34,171,100 | 16 | 10,332,000 | … | 15,668,420 |
| 15 (2003) | 103 | 26,291,756 | 18 | 13,802,000 | … | 21,202,520 |
| 平成13年度(01FY) | 164 | 41,753,700 | 16 | 11,820,000 | … | 15,474,954 |
| 14 (02FY) | 97 | 25,715,000 | 21 | 13,425,000 | … | 16,738,712 |
| 平成15年1～3月 (Q1) | 23 | 5,300,000 | 6 | 3,843,000 | … | 3,776,000 |
| 4～6 (Q2) | 31 | 8,460,200 | 3 | 3,430,000 | … | 5,702,150 |
| 7～9 (Q3) | 30 | 7,838,000 | 3 | 2,529,000 | … | 4,714,530 |
| 10～12 (Q4) | 19 | 4,693,556 | 6 | 4,000,000 | … | 7,009,840 |
| 平成15年 1月 (Jan) | 6 | 1,450,000 | 2 | 1,622,000 | 11 | 1,099,500 |
| 2 (Feb) | 10 | 2,200,000 | 3 | 1,721,000 | 11 | 1,317,000 |
| 3 (Mar) | 7 | 1,650,000 | 1 | 500,000 | 11 | 1,359,500 |
| 4 (Apr) | 5 | 1,234,000 | 1 | 1,510,000 | 10 | 1,407,000 |
| 5 (May) | 12 | 3,350,000 | — | — | 15 | 2,263,400 |
| 6 (Jun) | 14 | 3,876,200 | 2 | 1,920,000 | 15 | 2,031,750 |
| 7 (Jul) | 10 | 2,380,000 | — | — | 13 | 1,825,800 |
| 8 (Aug) | 6 | 1,753,000 | — | — | 18 | 1,390,800 |
| 9 (Sep) | 14 | 3,705,000 | 3 | 2,529,000 | 21 | 1,497,930 |
| 10 (Oct) | 6 | 1,863,556 | 4 | 3,000,000 | 23 | 2,294,480 |
| 11 (Nov) | 10 | 2,180,000 | 1 | 500,000 | 21 | 1,943,040 |
| 12 (Dec) | 3 | 650,000 | 1 | 500,000 | 18 | 2,772,320 |

30

開閉制御装置

Switchgears and controlling equipment

| 年 月 Year and Month | 開閉制御装置・開閉機器 Switchgears and controlling equipment (1～26) 生産(P) 金額(百万円) (million yen) | 開閉制御装置 Switchgears and controlling equipment (1～7) 生産(P) 金額(百万円) (million yen) | 密閉形ガス絶縁開閉装置 Gas insulated switchgears (1) 生産(P) 数量(式) Quantity(n) | 金額(百万円) (million yen) |
|---|---|---|---|---|
| 平成11年(1999) | 1,422,594 | 800,233 | 2,362 | 79,715 |
| 12 (2000) | 1,467,052 | 764,215 | 2,295 | 75,236 |
| 13 (2001) | 1,299,002 | 700,183 | 2,895 | 55,176 |
| 14 (2002) | 1,199,929 | 640,637 | 1,658 | 57,740 |
| 15 (2003) | 1,181,422 | 579,622 | 1,499 | 54,832 |
| 平成13年度(01FY) | 1,256,760 | 694,907 | 2,681 | 62,710 |
| 14 (02FY) | 1,190,892 | 609,605 | 1,628 | 48,896 |
| 平成15年1～3月(Q1) | 366,421 | 207,455 | 503 | 15,780 |
| 4～6 (Q2) | 243,735 | 103,508 | 293 | 11,147 |
| 7～9 (Q3) | 296,584 | 149,327 | 407 | 16,721 |
| 10～12 (Q4) | 274,682 | 119,332 | 296 | 11,184 |
| 平成15年 1月(Jan) | 90,030 | 39,775 | 119 | 3,405 |
| 2 (Feb) | 97,643 | 47,606 | 112 | 3,884 |
| 3 (Mar) | 178,748 | 120,074 | 272 | 8,491 |
| 4 (Apr) | 77,434 | 31,159 | 80 | 3,614 |
| 5 (May) | 76,796 | 31,692 | 132 | 4,126 |
| 6 (Jun) | 89,505 | 40,657 | 81 | 3,407 |
| 7 (Jul) | 88,310 | 38,290 | 102 | 5,414 |
| 8 (Aug) | 81,724 | 36,846 | 126 | 4,872 |
| 9 (Sep) | 126,550 | 74,191 | 179 | 6,435 |
| 10 (Oct) | 88,056 | 33,537 | 125 | 3,704 |
| 11 (Nov) | 87,474 | 37,853 | 95 | 3,629 |
| 12 (Dec) | 99,152 | 47,942 | 76 | 3,851 |

| 年 月 Year and Month | 閉鎖形配電装置 Metal-enclosed switchgears (2～3) 生産(P) 数量(面) Quantity(n) | 金額(百万円) (million yen) | 特別高圧・高圧配電盤 Switch boards for extra high and high voltage (2) 生産(P) 数量(面) Quantity(n) | 金額(百万円) (million yen) | 低圧配電盤 Switch boards for low voltage (3) 生産(P) 数量(面) Quantity(n) | 金額(百万円) (million yen) |
|---|---|---|---|---|---|---|
| 平成11年(1999) | 123,548 | 195,704 | 54,367 | 117,678 | 69,181 | 78,026 |
| 12 (2000) | 134,671 | 194,456 | 57,879 | 116,546 | 76,792 | 77,910 |
| 13 (2001) | 129,939 | 184,830 | 67,187 | 110,958 | 62,752 | 73,872 |
| 14 (2002) | 106,331 | 162,124 | 53,064 | 95,609 | 53,267 | 66,515 |
| 15 (2003) | 108,163 | 137,337 | 45,558 | 77,874 | 62,605 | 59,463 |
| 平成13年度(01FY) | 123,424 | 181,492 | 64,123 | 108,462 | 59,301 | 73,030 |
| 14 (02FY) | 105,778 | 152,027 | 49,967 | 88,591 | 55,811 | 63,436 |
| 平成15年1～3月(Q1) | 32,626 | 45,781 | 12,989 | 24,945 | 19,637 | 20,836 |
| 4～6 (Q2) | 21,227 | 27,251 | 9,421 | 16,683 | 11,806 | 10,568 |
| 7～9 (Q3) | 27,439 | 33,980 | 11,620 | 18,754 | 15,819 | 15,226 |
| 10～12 (Q4) | 26,871 | 30,325 | 11,528 | 17,492 | 15,343 | 12,833 |
| 平成15年 1月(Jan) | 8,776 | 11,708 | 3,571 | 6,752 | 5,205 | 4,956 |
| 2 (Feb) | 10,587 | 13,757 | 4,295 | 7,628 | 6,292 | 6,129 |
| 3 (Mar) | 13,263 | 20,316 | 5,123 | 10,565 | 8,140 | 9,751 |
| 4 (Apr) | 6,842 | 9,094 | 3,178 | 5,705 | 3,664 | 3,389 |
| 5 (May) | 6,720 | 7,866 | 2,979 | 4,749 | 3,741 | 3,117 |
| 6 (Jun) | 7,665 | 10,291 | 3,264 | 6,229 | 4,401 | 4,062 |
| 7 (Jul) | 8,246 | 9,462 | 3,681 | 5,230 | 4,565 | 4,232 |
| 8 (Aug) | 8,038 | 9,429 | 3,428 | 5,275 | 4,610 | 4,154 |
| 9 (Sep) | 11,155 | 15,089 | 4,511 | 8,249 | 6,644 | 6,840 |
| 10 (Oct) | 8,322 | 9,050 | 3,659 | 5,261 | 4,663 | 3,789 |
| 11 (Nov) | 9,257 | 10,005 | 3,720 | 5,477 | 5,537 | 4,528 |
| 12 (Dec) | 9,292 | 11,270 | 4,149 | 6,754 | 5,143 | 4,516 |

| 年 月 Year and Month | 分電盤 Panel boards switchgear assemblies (4～5) 生産(P) 数量(台) Quantity(n) | 分電盤 Panel boards switchgear assemblies (4～5) 生産(P) 金額(百万円) (million yen) | 産業用分電盤 Low voltage panel boards for industrial use (4) 生産(P) 数量(台) Quantity(n) | 産業用分電盤 Low voltage panel boards for industrial use (4) 生産(P) 金額(百万円) (million yen) | 住宅用分電盤 Low voltage panel boards for household use (5) 生産(P) 数量(台) Quantity(n) | 住宅用分電盤 Low voltage panel boards for household use (5) 生産(P) 金額(百万円) (million yen) |
|---|---|---|---|---|---|---|
| 平成11年(1999) | 2,118,388 | 69,279 | 286,712 | 47,726 | 1,831,676 | 21,553 |
| 12 (2000) | 2,271,431 | 75,799 | 312,604 | 51,120 | 1,958,827 | 24,679 |
| 13 (2001) | 2,319,998 | 70,366 | 284,354 | 45,555 | 2,035,644 | 24,811 |
| 14 (2002) | 2,113,041 | 64,744 | 270,983 | 42,073 | 1,842,058 | 22,671 |
| 15 (2003) | 2,194,297 | 61,324 | 262,598 | 37,871 | 1,931,699 | 23,453 |
| 平成13年度(01FY) | 2,266,047 | 68,359 | 276,132 | 44,150 | 1,989,915 | 24,209 |
| 14 (02FY) | 2,127,682 | 63,295 | 264,734 | 40,324 | 1,862,948 | 22,971 |
| 平成15年1～3月(Q1) | 546,304 | 16,309 | 69,695 | 10,615 | 476,609 | 5,694 |
| 4～6 (Q2) | 518,489 | 13,264 | 54,372 | 7,660 | 464,117 | 5,604 |
| 7～9 (Q3) | 531,679 | 14,902 | 65,180 | 9,134 | 466,499 | 5,768 |
| 10～12 (Q4) | 597,825 | 16,849 | 73,351 | 10,462 | 524,474 | 6,387 |
| 平成15年 1月(Jan) | 169,649 | 5,109 | 22,096 | 3,241 | 147,553 | 1,868 |
| 2 (Feb) | 192,103 | 5,447 | 24,780 | 3,508 | 167,323 | 1,939 |
| 3 (Mar) | 184,552 | 5,753 | 22,819 | 3,866 | 161,733 | 1,887 |
| 4 (Apr) | 165,184 | 4,502 | 18,301 | 2,696 | 146,883 | 1,806 |
| 5 (May) | 158,434 | 4,089 | 16,841 | 2,300 | 141,593 | 1,789 |
| 6 (Jun) | 194,871 | 4,673 | 19,230 | 2,664 | 175,641 | 2,009 |
| 7 (Jul) | 191,645 | 4,617 | 19,664 | 2,595 | 171,981 | 2,022 |
| 8 (Aug) | 172,246 | 4,932 | 22,272 | 3,115 | 149,974 | 1,817 |
| 9 (Sep) | 167,788 | 5,353 | 23,244 | 3,424 | 144,544 | 1,929 |
| 10 (Oct) | 216,484 | 5,458 | 23,861 | 3,251 | 192,623 | 2,207 |
| 11 (Nov) | 175,369 | 5,460 | 24,076 | 3,469 | 151,293 | 1,991 |
| 12 (Dec) | 205,972 | 5,931 | 25,414 | 3,742 | 180,558 | 2,189 |

| 年 月 Year and Month | 監視制御装置 Supervisory and control equipment (6) 生産(P) 数量(式) Quantity(n) | 監視制御装置 Supervisory and control equipment (6) 生産(P) 金額(百万円) (million yen) | その他の開閉制御装置 Other switchgears and controlling equipment (7) 生産(P) 数量(台) Quantity(n) | その他の開閉制御装置 Other switchgears and controlling equipment (7) 生産(P) 金額(百万円) (million yen) | 開閉機器 Switching devices (8～26) 生産(P) 金額(百万円) (million yen) |
|---|---|---|---|---|---|
| 平成11年(1999) | 534,033 | 298,488 | 698,085 | 157,047 | 622,361 |
| 12 (2000) | 844,006 | 261,647 | 658,404 | 157,077 | 702,837 |
| 13 (2001) | 615,196 | 236,696 | 622,017 | 153,115 | 598,819 |
| 14 (2002) | 619,753 | 236,752 | 571,656 | 119,277 | 559,292 |
| 15 (2003) | 863,953 | 219,213 | 514,033 | 106,916 | 601,800 |
| 平成13年度(01FY) | 514,170 | 240,648 | 584,059 | 141,698 | 561,853 |
| 14 (02FY) | 733,534 | 230,534 | 571,466 | 114,853 | 581,287 |
| 平成15年1～3月(Q1) | 220,743 | 83,710 | 139,728 | 45,875 | 158,966 |
| 4～6 (Q2) | 194,905 | 36,265 | 145,837 | 15,581 | 140,227 |
| 7～9 (Q3) | 221,270 | 56,377 | 114,715 | 27,347 | 147,257 |
| 10～12 (Q4) | 227,035 | 42,861 | 113,753 | 18,113 | 155,350 |
| 平成15年 1月(Jan) | 53,183 | 14,354 | 41,510 | 5,199 | 50,255 |
| 2 (Feb) | 75,839 | 17,078 | 46,337 | 7,440 | 50,037 |
| 3 (Mar) | 91,721 | 52,278 | 51,881 | 33,236 | 58,674 |
| 4 (Apr) | 58,784 | 10,261 | 46,547 | 3,688 | 46,275 |
| 5 (May) | 63,244 | 10,033 | 48,952 | 5,578 | 45,104 |
| 6 (Jun) | 72,877 | 15,971 | 50,338 | 6,315 | 48,848 |
| 7 (Jul) | 81,107 | 11,984 | 51,457 | 6,813 | 50,020 |
| 8 (Aug) | 64,009 | 12,940 | 27,192 | 4,673 | 44,878 |
| 9 (Sep) | 76,154 | 31,453 | 36,066 | 15,861 | 52,359 |
| 10 (Oct) | 55,631 | 11,178 | 32,574 | 4,147 | 54,519 |
| 11 (Nov) | 82,562 | 13,104 | 39,134 | 5,655 | 49,621 |
| 12 (Dec) | 88,842 | 18,579 | 42,045 | 8,311 | 51,210 |

| 年 月 Year and Month | 保護継電器 Protective relays (8) 生産(P) 数量(台) Quantity(n) | 保護継電器 Protective relays (8) 生産(P) 金額(百万円) (million yen) | 低圧開閉器・制御機器 Low voltage switching devices (9～17) 生産(P) 金額(百万円) (million yen) | 電磁開閉器 Electromagnetic starters (9) 生産(P) 数量(台) Quantity(n) | 電磁開閉器 Electromagnetic starters (9) 生産(P) 金額(百万円) (million yen) |
|---|---|---|---|---|---|
| 平成11年(1999) | 6,517,466 | 22,759 | 372,816 | 16,792,054 | 33,467 |
| 12 (2000) | 6,347,049 | 19,669 | 449,585 | 19,628,563 | 38,508 |
| 13 (2001) | 4,697,138 | 18,712 | 377,194 | 15,574,889 | 31,198 |
| 14 (2002) | 4,481,890 | 17,616 | 359,830 | 15,052,274 | 27,790 |
| 15 (2003) | 3,627,853 | 18,533 | 401,565 | 16,260,058 | 30,317 |
| 平成13年度(01FY) | 4,492,199 | 18,156 | 349,999 | 14,278,283 | 28,616 |
| 14 (02FY) | 4,432,871 | 19,334 | 380,208 | 15,491,236 | 28,401 |
| 平成15年1～3月(Q1) | 1,150,094 | 6,196 | 103,599 | 3,909,399 | 7,378 |
| 4～6 (Q2) | 984,169 | 3,578 | 95,088 | 4,008,897 | 7,336 |
| 7～9 (Q3) | 761,004 | 4,687 | 98,577 | 3,982,672 | 7,432 |
| 10～12 (Q4) | 732,586 | 4,072 | 104,301 | 4,359,090 | 8,171 |
| 平成15年 1月(Jan) | 370,777 | 1,595 | 32,929 | 1,244,174 | 2,323 |
| 2 (Feb) | 380,773 | 1,541 | 32,846 | 1,268,467 | 2,395 |
| 3 (Mar) | 398,544 | 3,060 | 37,824 | 1,396,758 | 2,660 |
| 4 (Apr) | 347,001 | 1,080 | 31,509 | 1,263,270 | 2,297 |
| 5 (May) | 335,555 | 1,129 | 30,449 | 1,304,828 | 2,433 |
| 6 (Jun) | 301,613 | 1,369 | 33,130 | 1,440,799 | 2,606 |
| 7 (Jul) | 279,261 | 1,546 | 33,794 | 1,349,141 | 2,533 |
| 8 (Aug) | 236,818 | 1,465 | 29,699 | 1,233,986 | 2,269 |
| 9 (Sep) | 244,925 | 1,676 | 35,084 | 1,399,545 | 2,630 |
| 10 (Oct) | 258,344 | 1,387 | 36,733 | 1,465,893 | 2,835 |
| 11 (Nov) | 245,626 | 1,318 | 33,132 | 1,406,977 | 2,587 |
| 12 (Dec) | 228,616 | 1,367 | 34,436 | 1,486,220 | 2,749 |

| 年 月 Year and Month | 電磁リレー Electromagnetic relays (10) 生産(P) 数量(台) Quantity(n) | 電磁リレー Electromagnetic relays (10) 生産(P) 金額(百万円) (million yen) | その他の制御リレー Miscellaneous controlling relays (11) 生産(P) 数量(台) Quantity(n) | その他の制御リレー Miscellaneous controlling relays (11) 生産(P) 金額(百万円) (million yen) | プログラマブルコントローラ Programmable controllers (12～13) 生産(P) 数量(台) Quantity(n) | プログラマブルコントローラ Programmable controllers (12～13) 生産(P) 金額(百万円) (million yen) |
|---|---|---|---|---|---|---|
| 平成11年(1999) | 794,335,821 | 89,397 | 34,726,104 | 38,389 | 1,241,503 | 93,586 |
| 12 (2000) | 962,088,791 | 110,208 | 39,276,212 | 44,303 | 1,701,269 | 110,356 |
| 13 (2001) | 812,081,830 | 88,569 | 37,336,655 | 39,789 | 1,366,042 | 93,619 |
| 14 (2002) | 827,032,503 | 82,535 | 35,767,047 | 47,634 | 1,210,143 | 88,778 |
| 15 (2003) | 1,017,060,664 | 97,023 | 89,152,103 | 63,971 | 1,307,914 | 100,264 |
| 平成13年度(01FY) | 741,417,109 | 78,417 | 35,022,329 | 39,093 | 1,258,742 | 88,278 |
| 14 (02FY) | 885,930,890 | 87,681 | 47,531,466 | 54,104 | 1,226,314 | 94,186 |
| 平成15年1～3月(Q1) | 235,161,771 | 23,477 | 20,420,269 | 16,419 | 304,781 | 26,396 |
| 4～6 (Q2) | 248,610,618 | 23,973 | 19,773,520 | 14,466 | 305,584 | 23,296 |
| 7～9 (Q3) | 259,825,553 | 25,420 | 21,570,294 | 15,027 | 316,150 | 24,049 |
| 10～12 (Q4) | 273,462,722 | 24,153 | 27,388,020 | 18,059 | 381,399 | 26,523 |
| 平成15年 1月(Jan) | 77,438,258 | 7,530 | 7,367,241 | 5,620 | 97,552 | 8,088 |
| 2 (Feb) | 73,968,311 | 7,366 | 6,394,983 | 5,143 | 99,415 | 8,369 |
| 3 (Mar) | 83,755,202 | 8,581 | 6,658,045 | 5,656 | 107,814 | 9,939 |
| 4 (Apr) | 83,151,840 | 7,978 | 6,736,210 | 4,780 | 100,543 | 7,992 |
| 5 (May) | 78,827,462 | 7,492 | 6,264,824 | 4,710 | 100,885 | 7,296 |
| 6 (Jun) | 86,631,316 | 8,503 | 6,772,486 | 4,976 | 104,156 | 8,008 |
| 7 (Jul) | 92,279,693 | 9,080 | 7,310,534 | 5,111 | 107,728 | 7,807 |
| 8 (Aug) | 76,391,320 | 7,908 | 6,576,124 | 4,417 | 92,133 | 6,899 |
| 9 (Sep) | 91,154,540 | 8,432 | 7,683,636 | 5,499 | 116,289 | 9,343 |
| 10 (Oct) | 93,213,315 | 8,657 | 9,104,794 | 6,203 | 133,797 | 9,760 |
| 11 (Nov) | 88,287,906 | 7,580 | 9,499,187 | 6,054 | 120,076 | 8,050 |
| 12 (Dec) | 91,961,501 | 7,916 | 8,784,039 | 5,802 | 127,526 | 8,713 |

| 年 月 Year and Month | １２８点未満 Less than 128 point (１２) 生産(P) 数量(台) Quantity(n) | 金額(百万円) (million yen) | １２８点以上 More than 128 point (１３) 生産(P) 数量(台) Quantity(n) | 金額(百万円) (million yen) | 操作スイッチ Operating switches (１４) 生産(P) 数量(個) Quantity(n) | 金額(百万円) (million yen) |
|---|---|---|---|---|---|---|
| 平成11年(1999) | 810,603 | 23,262 | 430,900 | 70,324 | 36,299,246 | 21,682 |
| 12 (2000) | 1,195,482 | 31,792 | 505,787 | 78,564 | 42,294,846 | 25,407 |
| 13 (2001) | 953,831 | 25,275 | 412,211 | 68,344 | 33,134,443 | 20,604 |
| 14 (2002) | 706,274 | 22,468 | 503,869 | 66,310 | 39,357,261 | 18,726 |
| 15 (2003) | 770,091 | 24,446 | 537,823 | 75,818 | 48,696,708 | 21,910 |
| 平成13年度(01FY) | 850,268 | 22,970 | 408,474 | 65,308 | 32,332,725 | 18,822 |
| 14 (02FY) | 710,870 | 23,007 | 515,444 | 71,179 | 40,868,102 | 19,601 |
| 平成15年1～3月(Q1) | 178,274 | 5,900 | 126,507 | 20,496 | 10,997,396 | 5,463 |
| 4～6 (Q2) | 177,480 | 5,668 | 128,104 | 17,628 | 12,891,977 | 5,268 |
| 7～9 (Q3) | 183,031 | 6,052 | 133,119 | 17,997 | 13,049,993 | 5,600 |
| 10～12 (Q4) | 231,306 | 6,826 | 150,093 | 19,697 | 11,757,342 | 5,579 |
| 平成15年 1月(Jan) | 56,456 | 1,796 | 41,096 | 6,292 | 3,561,313 | 1,758 |
| 2 (Feb) | 59,164 | 1,978 | 40,251 | 6,391 | 3,623,743 | 1,859 |
| 3 (Mar) | 62,654 | 2,126 | 45,160 | 7,813 | 3,812,340 | 1,846 |
| 4 (Apr) | 59,519 | 1,949 | 41,024 | 6,043 | 3,741,635 | 1,745 |
| 5 (May) | 58,161 | 1,793 | 42,724 | 5,503 | 4,234,171 | 1,685 |
| 6 (Jun) | 59,800 | 1,926 | 44,356 | 6,082 | 4,916,171 | 1,838 |
| 7 (Jul) | 65,797 | 2,196 | 41,931 | 5,611 | 4,453,337 | 1,880 |
| 8 (Aug) | 51,705 | 1,702 | 40,428 | 5,197 | 4,209,391 | 1,840 |
| 9 (Sep) | 65,529 | 2,154 | 50,760 | 7,189 | 4,387,265 | 1,880 |
| 10 (Oct) | 82,913 | 2,395 | 50,884 | 7,365 | 4,008,162 | 1,867 |
| 11 (Nov) | 72,398 | 2,073 | 47,678 | 5,977 | 3,731,338 | 1,818 |
| 12 (Dec) | 75,995 | 2,358 | 51,531 | 6,355 | 4,017,842 | 1,894 |

| 年 月 Year and Month | 検出スイッチ Detecting switches (１５) 生産(P) 数量(個) Quantity(n) | 金額(百万円) (million yen) | マイクロスイッチ Micro-switches (１６) 生産(P) 数量(個) Quantity(n) | 金額(百万円) (million yen) | その他の低圧器具 Miscellaneous low voltage equipment (１７) 生産(P) 数量(個) Quantity(n) | 金額(百万円) (million yen) |
|---|---|---|---|---|---|---|
| 平成11年(1999) | 35,614,581 | 30,477 | 881,628,169 | 27,763 | 60,703,298 | 38,055 |
| 12 (2000) | 55,938,050 | 47,879 | 929,716,929 | 29,555 | 62,340,160 | 43,369 |
| 13 (2001) | 55,894,448 | 38,233 | 764,378,766 | 24,494 | 47,453,104 | 40,688 |
| 14 (2002) | 57,069,487 | 35,350 | 774,312,806 | 23,032 | 35,932,821 | 35,985 |
| 15 (2003) | 41,951,608 | 33,232 | 839,609,144 | 22,484 | 32,458,960 | 32,364 |
| 平成13年度(01FY) | 55,928,099 | 35,305 | 725,719,501 | 23,523 | 43,368,418 | 37,945 |
| 14 (02FY) | 57,376,555 | 36,847 | 809,055,791 | 23,305 | 35,331,108 | 36,083 |
| 平成15年1～3月(Q1) | 13,944,681 | 9,372 | 200,406,285 | 6,025 | 8,286,021 | 9,069 |
| 4～6 (Q2) | 9,967,340 | 7,915 | 215,384,036 | 5,510 | 8,375,416 | 7,324 |
| 7～9 (Q3) | 9,199,428 | 7,891 | 211,985,277 | 5,368 | 8,106,511 | 7,790 |
| 10～12 (Q4) | 8,840,159 | 8,054 | 211,833,546 | 5,581 | 7,691,012 | 8,181 |
| 平成15年 1月(Jan) | 4,455,948 | 3,113 | 68,094,265 | 2,011 | 2,608,653 | 2,486 |
| 2 (Feb) | 4,672,901 | 2,999 | 63,228,816 | 1,930 | 2,886,103 | 2,785 |
| 3 (Mar) | 4,815,832 | 3,260 | 69,083,204 | 2,084 | 2,791,265 | 3,798 |
| 4 (Apr) | 3,220,520 | 2,584 | 63,440,402 | 1,726 | 2,678,316 | 2,407 |
| 5 (May) | 3,203,620 | 2,653 | 78,928,633 | 1,869 | 2,721,501 | 2,311 |
| 6 (Jun) | 3,543,200 | 2,678 | 73,015,001 | 1,915 | 2,975,599 | 2,606 |
| 7 (Jul) | 3,399,883 | 2,734 | 77,724,563 | 2,022 | 2,996,042 | 2,627 |
| 8 (Aug) | 2,664,565 | 2,283 | 56,852,696 | 1,492 | 2,543,778 | 2,591 |
| 9 (Sep) | 3,134,980 | 2,874 | 77,408,018 | 1,854 | 2,566,691 | 2,572 |
| 10 (Oct) | 3,229,948 | 2,850 | 74,451,336 | 1,920 | 2,726,181 | 2,641 |
| 11 (Nov) | 2,793,612 | 2,569 | 71,105,856 | 1,852 | 2,444,654 | 2,622 |
| 12 (Dec) | 2,816,599 | 2,635 | 66,276,354 | 1,809 | 2,520,177 | 2,918 |

## 高圧開閉器 High voltage switches (18)

| 年 月 Year and Month | 生産(P) 数量(台) Quantity(n) | 生産(P) 金額(百万円) (million yen) |
|---|---|---|
| 平成11年(1999) | 1,613,679 | 34,238 |
| 12 (2000) | 1,672,900 | 31,397 |
| 13 (2001) | 1,521,360 | 26,727 |
| 14 (2002) | 1,381,274 | 21,763 |
| 15 (2003) | 1,360,793 | 19,737 |
| 平成13年度(01FY) | 1,488,048 | 24,740 |
| 14 (02FY) | 1,341,664 | 21,295 |
| 平成15年1～3月 (Q1) | 331,860 | 5,793 |
| 4～6 (Q2) | 310,397 | 4,391 |
| 7～9 (Q3) | 342,355 | 4,833 |
| 10～12 (Q4) | 376,181 | 4,720 |
| 平成15年 1月 (Jan) | 110,545 | 1,743 |
| 2 (Feb) | 113,164 | 2,061 |
| 3 (Mar) | 108,151 | 1,989 |
| 4 (Apr) | 108,423 | 1,452 |
| 5 (May) | 100,189 | 1,442 |
| 6 (Jun) | 101,785 | 1,497 |
| 7 (Jul) | 121,726 | 1,583 |
| 8 (Aug) | 103,567 | 1,750 |
| 9 (Sep) | 117,062 | 1,500 |
| 10 (Oct) | 132,349 | 1,718 |
| 11 (Nov) | 117,074 | 1,374 |
| 12 (Dec) | 126,758 | 1,628 |

## 低圧遮断器 Low voltage circuit breakers (19～22)

| 年 月 Year and Month | 生産(P) 数量(台) Quantity(n) | 生産(P) 金額(百万円) (million yen) |
|---|---|---|
| 平成11年(1999) | 64,331,551 | 103,909 |
| 12 (2000) | 72,973,580 | 114,939 |
| 13 (2001) | 67,068,607 | 101,651 |
| 14 (2002) | 60,083,590 | 88,512 |
| 15 (2003) | 60,533,796 | 90,770 |
| 平成13年度(01FY) | 64,469,083 | 95,477 |
| 14 (02FY) | 59,464,270 | 88,903 |
| 平成15年1～3月 (Q1) | 14,903,987 | 22,618 |
| 4～6 (Q2) | 14,627,742 | 21,476 |
| 7～9 (Q3) | 14,705,261 | 21,980 |
| 10～12 (Q4) | 16,296,806 | 24,696 |
| 平成15年 1月 (Jan) | 4,912,486 | 7,251 |
| 2 (Feb) | 4,813,680 | 7,574 |
| 3 (Mar) | 5,177,821 | 7,793 |
| 4 (Apr) | 4,761,903 | 7,050 |
| 5 (May) | 4,724,304 | 6,919 |
| 6 (Jun) | 5,141,535 | 7,507 |
| 7 (Jul) | 5,038,020 | 7,567 |
| 8 (Aug) | 4,858,369 | 6,949 |
| 9 (Sep) | 4,808,872 | 7,464 |
| 10 (Oct) | 5,401,423 | 8,227 |
| 11 (Nov) | 5,310,736 | 8,162 |
| 12 (Dec) | 5,584,647 | 8,307 |

## 配線用遮断器 Molded case circuit breakers (19)

| 年 月 Year and Month | 生産(P) 数量(台) Quantity(n) | 生産(P) 金額(百万円) (million yen) |
|---|---|---|
| 平成11年(1999) | 12,930,250 | 43,530 |
| 12 (2000) | 15,216,260 | 50,532 |
| 13 (2001) | 13,724,421 | 43,817 |
| 14 (2002) | 12,678,722 | 37,439 |
| 15 (2003) | 13,399,064 | 38,115 |
| 平成13年度(01FY) | 13,068,570 | 40,755 |
| 14 (02FY) | 12,802,295 | 37,613 |
| 平成15年1～3月 (Q1) | 3,236,224 | 9,407 |
| 4～6 (Q2) | 3,279,741 | 9,029 |
| 7～9 (Q3) | 3,164,724 | 9,059 |
| 10～12 (Q4) | 3,718,375 | 10,620 |
| 平成15年 1月 (Jan) | 1,075,990 | 2,975 |
| 2 (Feb) | 1,063,136 | 3,259 |
| 3 (Mar) | 1,097,098 | 3,173 |
| 4 (Apr) | 1,043,358 | 2,952 |
| 5 (May) | 1,070,837 | 2,921 |
| 6 (Jun) | 1,165,546 | 3,156 |
| 7 (Jul) | 1,104,168 | 3,121 |
| 8 (Aug) | 1,017,892 | 2,914 |
| 9 (Sep) | 1,042,664 | 3,024 |
| 10 (Oct) | 1,253,239 | 3,575 |
| 11 (Nov) | 1,207,120 | 3,497 |
| 12 (Dec) | 1,258,016 | 3,548 |

## 漏電遮断器 Residual current operated circuit breakers (20)

| 年 月 Year and Month | 生産(P) 数量(台) Quantity(n) | 生産(P) 金額(百万円) (million yen) |
|---|---|---|
| 平成11年(1999) | 13,745,224 | 35,776 |
| 12 (2000) | 14,498,734 | 36,218 |
| 13 (2001) | 13,893,435 | 33,779 |
| 14 (2002) | 12,297,419 | 30,855 |
| 15 (2003) | 12,429,920 | 31,463 |
| 平成13年度(01FY) | 13,303,211 | 31,994 |
| 14 (02FY) | 12,062,461 | 31,143 |
| 平成15年1～3月 (Q1) | 3,004,239 | 7,883 |
| 4～6 (Q2) | 2,995,599 | 7,407 |
| 7～9 (Q3) | 2,994,503 | 7,535 |
| 10～12 (Q4) | 3,435,579 | 8,638 |
| 平成15年 1月 (Jan) | 952,203 | 2,541 |
| 2 (Feb) | 970,740 | 2,571 |
| 3 (Mar) | 1,081,296 | 2,771 |
| 4 (Apr) | 1,000,822 | 2,484 |
| 5 (May) | 1,006,213 | 2,439 |
| 6 (Jun) | 988,564 | 2,484 |
| 7 (Jul) | 1,027,965 | 2,543 |
| 8 (Aug) | 959,842 | 2,402 |
| 9 (Sep) | 1,006,696 | 2,590 |
| 10 (Oct) | 1,141,044 | 2,864 |
| 11 (Nov) | 1,122,761 | 2,878 |
| 12 (Dec) | 1,171,774 | 2,896 |

## 安全ブレーカ Safety breakers (21)

| 年 月 Year and Month | 生産(P) 数量(台) Quantity(n) | 生産(P) 金額(百万円) (million yen) |
|---|---|---|
| 平成11年(1999) | 23,886,172 | 11,314 |
| 12 (2000) | 27,676,800 | 12,903 |
| 13 (2001) | 26,758,957 | 11,567 |
| 14 (2002) | 22,558,317 | 9,927 |
| 15 (2003) | 21,422,471 | 9,940 |
| 平成13年度(01FY) | 26,368,909 | 11,324 |
| 14 (02FY) | 21,425,184 | 9,938 |
| 平成15年1～3月 (Q1) | 5,382,629 | 2,745 |
| 4～6 (Q2) | 5,022,428 | 2,355 |
| 7～9 (Q3) | 5,176,873 | 2,381 |
| 10～12 (Q4) | 5,840,541 | 2,459 |
| 平成15年 1月 (Jan) | 1,728,205 | 866 |
| 2 (Feb) | 1,734,015 | 933 |
| 3 (Mar) | 1,920,409 | 946 |
| 4 (Apr) | 1,761,574 | 779 |
| 5 (May) | 1,549,939 | 736 |
| 6 (Jun) | 1,710,915 | 840 |
| 7 (Jul) | 1,786,471 | 856 |
| 8 (Aug) | 1,589,963 | 716 |
| 9 (Sep) | 1,800,439 | 809 |
| 10 (Oct) | 1,971,756 | 824 |
| 11 (Nov) | 1,877,150 | 780 |
| 12 (Dec) | 1,991,635 | 855 |

## 機器保護用及びその他の遮断器 Circuit breakers for equipment and Other circuit breakers (22)

| 年 月 Year and Month | 生産(P) 数量(台) Quantity(n) | 生産(P) 金額(百万円) (million yen) |
|---|---|---|
| 平成11年(1999) | 13,769,905 | 13,289 |
| 12 (2000) | 15,581,786 | 15,286 |
| 13 (2001) | 12,691,794 | 12,488 |
| 14 (2002) | 12,549,132 | 10,291 |
| 15 (2003) | 13,282,341 | 11,252 |
| 平成13年度(01FY) | 11,728,393 | 11,404 |
| 14 (02FY) | 13,174,330 | 10,209 |
| 平成15年1～3月 (Q1) | 3,280,895 | 2,583 |
| 4～6 (Q2) | 3,329,974 | 2,685 |
| 7～9 (Q3) | 3,369,161 | 3,005 |
| 10～12 (Q4) | 3,302,311 | 2,979 |
| 平成15年 1月 (Jan) | 1,156,088 | 869 |
| 2 (Feb) | 1,045,789 | 811 |
| 3 (Mar) | 1,079,018 | 903 |
| 4 (Apr) | 956,149 | 835 |
| 5 (May) | 1,097,315 | 823 |
| 6 (Jun) | 1,276,510 | 1,027 |
| 7 (Jul) | 1,119,416 | 1,047 |
| 8 (Aug) | 1,290,672 | 917 |
| 9 (Sep) | 959,073 | 1,041 |
| 10 (Oct) | 1,035,384 | 964 |
| 11 (Nov) | 1,103,705 | 1,007 |
| 12 (Dec) | 1,163,222 | 1,008 |

注：平成１４年から「機器保護用遮断器」と「その他の遮断器」を統合・名称変更。

## 高圧遮断器 High-voltage circuit breakers （23～25）

## 真空遮断器 Vacuum type circuit breakers （23）

## ガス遮断器 Gas type circuit breakers （24）

| 年 月 Year and Month | 生産(P) | | 生産(P) | | 生産(P) | |
|---|---|---|---|---|---|---|
| | 数量(台) Quantity(n) | 金額(百万円) (million yen) | 数量(台) Quantity(n) | 金額(百万円) (million yen) | 数量(台) Quantity(n) | 金額(百万円) (million yen) |
| 平成11年(1999) | 69,469 | 48,535 | 49,229 | 21,868 | 2,388 | 23,149 |
| 12 (2000) | 75,776 | 42,989 | 54,846 | 20,236 | 2,158 | 19,559 |
| 13 (2001) | 76,217 | 38,917 | 60,890 | 18,421 | 1,784 | 17,745 |
| 14 (2002) | 64,712 | 35,506 | 50,214 | 15,642 | 1,459 | 17,581 |
| 15 (2003) | 61,174 | 33,258 | 49,428 | 14,443 | 1,701 | 17,164 |
| 平成13年度(01FY) | 72,544 | 39,754 | 59,266 | 18,165 | 1,749 | 18,866 |
| 14 (02FY) | 62,922 | 34,327 | 48,385 | 14,487 | 1,641 | 17,731 |
| 平成15年1～3月(Q1) | 16,331 | 11,128 | 12,696 | 3,961 | 624 | 6,626 |
| 4～6 (Q2) | 13,437 | 6,064 | 10,925 | 3,151 | 266 | 2,513 |
| 7～9 (Q3) | 15,011 | 7,845 | 12,467 | 3,432 | 433 | 4,059 |
| 10～12 (Q4) | 16,395 | 8,221 | 13,340 | 3,899 | 378 | 3,966 |
| 平成15年 1月(Jan) | 5,063 | 3,625 | 3,812 | 999 | 189 | 2,422 |
| 2 (Feb) | 5,642 | 2,881 | 4,200 | 1,089 | 165 | 1,610 |
| 3 (Mar) | 5,626 | 4,622 | 4,684 | 1,873 | 270 | 2,594 |
| 4 (Apr) | 4,865 | 2,047 | 3,881 | 1,158 | 76 | 774 |
| 5 (May) | 4,141 | 1,970 | 3,360 | 998 | 106 | 831 |
| 6 (Jun) | 4,431 | 2,047 | 3,684 | 995 | 84 | 908 |
| 7 (Jul) | 5,249 | 2,115 | 4,238 | 1,044 | 116 | 992 |
| 8 (Aug) | 4,418 | 2,326 | 3,669 | 945 | 128 | 1,233 |
| 9 (Sep) | 5,344 | 3,404 | 4,560 | 1,443 | 189 | 1,834 |
| 10 (Oct) | 5,452 | 3,222 | 4,584 | 1,306 | 160 | 1,822 |
| 11 (Nov) | 5,532 | 2,603 | 4,213 | 1,337 | 91 | 1,079 |
| 12 (Dec) | 5,411 | 2,396 | 4,543 | 1,256 | 127 | 1,065 |

## その他の高圧遮断器 Miscellaneous high-voltage circuit breakers （25）

## 電磁クラッチ Electromagnetic clutches （26）

| 年 月 Year and Month | 生産(P) | | 生産(P) | |
|---|---|---|---|---|
| | 数量(台) Quantity(n) | 金額(百万円) (million yen) | 数量(台) Quantity(n) | 金額(百万円) (million yen) |
| 平成11年(1999) | 17,852 | 3,518 | 36,197,929 | 40,104 |
| 12 (2000) | 18,772 | 3,194 | 39,949,982 | 44,258 |
| 13 (2001) | 13,543 | 2,751 | 35,544,765 | 35,618 |
| 14 (2002) | 13,039 | 2,283 | 32,960,585 | 36,065 |
| 15 (2003) | 10,045 | 1,651 | 33,717,261 | 37,937 |
| 平成13年度(01FY) | 11,529 | 2,723 | 33,641,173 | 33,727 |
| 14 (02FY) | 12,896 | 2,109 | 33,621,925 | 37,220 |
| 平成15年1～3月(Q1) | 3,011 | 541 | 8,820,440 | 9,632 |
| 4～6 (Q2) | 2,246 | 400 | 8,589,813 | 9,630 |
| 7～9 (Q3) | 2,111 | 354 | 8,267,437 | 9,335 |
| 10～12 (Q4) | 2,677 | 356 | 8,039,571 | 9,340 |
| 平成15年 1月(Jan) | 1,062 | 204 | 2,889,420 | 3,112 |
| 2 (Feb) | 1,277 | 182 | 2,832,642 | 3,134 |
| 3 (Mar) | 672 | 155 | 3,098,378 | 3,386 |
| 4 (Apr) | 908 | 115 | 2,773,707 | 3,137 |
| 5 (May) | 675 | 141 | 2,853,378 | 3,195 |
| 6 (Jun) | 663 | 144 | 2,962,728 | 3,298 |
| 7 (Jul) | 895 | 79 | 2,996,840 | 3,415 |
| 8 (Aug) | 621 | 148 | 2,481,600 | 2,689 |
| 9 (Sep) | 595 | 127 | 2,788,997 | 3,231 |
| 10 (Oct) | 708 | 94 | 2,764,730 | 3,232 |
| 11 (Nov) | 1,228 | 187 | 2,617,339 | 3,032 |
| 12 (Dec) | 741 | 75 | 2,657,502 | 3,076 |

31

民生用電気機械器具

Consumer electric appliances

| 年 月 Year and Month | 民生用電気機械器具 Consumer electric appliances (1～27) 生産(P) 金額(百万円) (million yen) | 電気暖房器 Electric heaters (1～4) 生産(P) 金額(百万円) (million yen) | 出荷(Sh) 販売(Sa) 金額(百万円) (million yen) |
|---|---|---|---|
| 平成11年(1999) | 1,382,588 | 40,012 | 58,695 |
| 12 (2000) | 1,428,773 | 39,174 | 52,043 |
| 13 (2001) | 1,384,558 | 37,025 | 45,878 |
| 14 (2002) | 1,205,513 | 27,964 | 37,103 |
| 15 (2003) | 1,114,681 | 24,956 | 29,392 |
| 平成13年度(01FY) | 1,308,243 | 35,987 | 44,268 |
| 14 (02FY) | 1,161,240 | 26,906 | 36,430 |
| 平成15年1～3月(Q1) | 239,367 | 736 | 1,746 |
| 4～6 (Q2) | 282,338 | 1,579 | 291 |
| 7～9 (Q3) | 286,543 | 10,563 | 8,364 |
| 10～12 (Q4) | 306,433 | 12,078 | 18,991 |
| 平成15年 1月(Jan) | 75,187 | 477 | 1,033 |
| 2 (Feb) | 76,199 | 138 | 251 |
| 3 (Mar) | 87,981 | 121 | 462 |
| 4 (Apr) | 90,259 | 310 | 112 |
| 5 (May) | 88,771 | 324 | 60 |
| 6 (Jun) | 103,308 | 945 | 119 |
| 7 (Jul) | 109,055 | 2,192 | 223 |
| 8 (Aug) | 81,276 | 3,380 | 1,761 |
| 9 (Sep) | 96,212 | 4,991 | 6,380 |
| 10 (Oct) | 104,298 | 5,707 | 8,964 |
| 11 (Nov) | 100,498 | 4,588 | 5,692 |
| 12 (Dec) | 101,637 | 1,783 | 4,335 |

電気ストーブ（温風機を含む）
Electric space heaters (including electric fan heaters)

(1)

| 年 月 Year and Month | 生産(P) 数量(台) Quantity(n) | 生産(P) 金額(百万円) (million yen) | 受入(R) 数量(台) Quantity(n) | 出荷(Sh) 販売(Sa) 数量(台) Quantity(n) | 出荷(Sh) 販売(Sa) 金額(百万円) (million yen) | 出荷(Sh) その他(O) 数量(台) Quantity(n) | 在庫(I) 数量(台) Quantity(n) |
|---|---|---|---|---|---|---|---|
| 平成11年(1999) | 1,159,897 | 5,963 | 782,852 | 1,837,189 | 10,788 | 137,792 | 231,467 |
| 12 (2000) | 1,086,473 | 6,061 | 310,554 | 1,368,505 | 8,513 | 104,147 | 103,154 |
| 13 (2001) | 1,334,018 | 7,198 | 376,876 | 1,480,306 | 8,562 | 196,380 | 137,362 |
| 14 (2002) | 1,621,655 | 8,220 | 478,259 | 1,679,078 | 9,795 | 281,068 | 277,130 |
| 15 (2003) | 1,542,911 | 7,620 | 321,710 | 1,507,091 | 8,502 | 107,359 | 528,536 |
| 平成13年度(01FY) | 1,345,251 | 7,235 | 381,846 | 1,471,232 | 8,493 | 201,300 | 112,602 |
| 14 (02FY) | 1,604,134 | 8,123 | 473,304 | 1,666,500 | 9,730 | 280,143 | 243,397 |
| 平成15年1～3月(Q1) | 42,713 | 221 | 16,532 | 88,600 | 443 | 4,378 | 243,397 |
| 4～6 (Q2) | 5,895 | 24 | 16,148 | 3,889 | 18 | 4,346 | 257,205 |
| 7～9 (Q3) | 457,614 | 2,308 | 81,599 | 334,356 | 2,074 | 36,089 | 425,973 |
| 10～12 (Q4) | 1,036,689 | 5,067 | 207,431 | 1,080,246 | 5,967 | 62,546 | 528,536 |
| 平成15年 1月(Jan) | 35,254 | 204 | 2,019 | 74,998 | 391 | 2,231 | 237,174 |
| 2 (Feb) | 1,638 | 5 | 839 | 13,250 | 50 | 1,455 | 224,946 |
| 3 (Mar) | 5,821 | 12 | 13,674 | 352 | 2 | 692 | 243,397 |
| 4 (Apr) | 1,507 | 8 | 12,506 | 624 | 4 | 3,889 | 252,897 |
| 5 (May) | 646 | 3 | 1,368 | 2,341 | 9 | 423 | 252,147 |
| 6 (Jun) | 3,742 | 13 | 2,274 | 924 | 5 | 34 | 257,205 |
| 7 (Jul) | 24,409 | 160 | 2,339 | 2,534 | 8 | 7,129 | 274,290 |
| 8 (Aug) | 114,669 | 669 | 18,214 | 67,428 | 401 | 7,412 | 332,333 |
| 9 (Sep) | 318,536 | 1,479 | 61,046 | 264,394 | 1,665 | 21,548 | 425,973 |
| 10 (Oct) | 462,359 | 2,198 | 107,746 | 422,595 | 2,233 | 25,208 | 548,275 |
| 11 (Nov) | 372,239 | 1,852 | 83,491 | 316,283 | 1,796 | 25,701 | 531,518 |
| 12 (Dec) | 202,091 | 1,017 | 16,194 | 341,368 | 1,938 | 11,637 | 528,536 |

## 電気こたつ
## Electric warmers (KOTATSU)

(2)

| 年 月 Year and Month | 生産(P) | | 受入(R) | 出荷(Sh) | | | 在庫(I) |
|---|---|---|---|---|---|---|---|
| | | | | 販売(Sa) | | その他(O) | |
| | 数量(台) Quantity(n) | 金額(百万円) (million yen) | 数量(台) Quantity(n) | 数量(台) Quantity(n) | 金額(百万円) (million yen) | 数量(台) Quantity(n) | 数量(台) Quantity(n) |
| 平成11年(1999) | 712,900 | 6,401 | 171,671 | 827,666 | 9,934 | 36,443 | 211,323 |
| 12 (2000) | 657,577 | 5,687 | 55,072 | 667,839 | 7,384 | 7,690 | 207,073 |
| 13 (2001) | 633,934 | 4,546 | 49,915 | 656,664 | 5,727 | 10,576 | 223,682 |
| 14 (2002) | 292,550 | 1,362 | 110,885 | 459,661 | 2,507 | 8,890 | 133,702 |
| 15 (2003) | 247,735 | 1,092 | 53,659 | 284,429 | 1,411 | 41,521 | 93,879 |
| 平成13年度(01FY) | 608,128 | 4,307 | 61,220 | 631,115 | 5,117 | 12,879 | 212,713 |
| 14 (02FY) | 254,619 | 1,138 | 89,739 | 432,182 | 2,212 | 7,105 | 92,920 |
| 平成15年1～3月(Q1) | 16,321 | 98 | 5,817 | 61,467 | 372 | 1,453 | 92,920 |
| 4～6 (Q2) | 27,691 | 126 | 2,060 | 10,788 | 73 | 1,203 | 110,680 |
| 7～9 (Q3) | 77,191 | 344 | 4,854 | 50,773 | 233 | 4,620 | 137,332 |
| 10～12 (Q4) | 126,532 | 524 | 40,928 | 161,401 | 733 | 34,245 | 93,879 |
| 平成15年 1月(Jan) | 7,651 | 47 | 503 | 29,236 | 164 | 191 | 112,429 |
| 2 (Feb) | 2,850 | 19 | 4,814 | 17,558 | 107 | 391 | 102,144 |
| 3 (Mar) | 5,820 | 32 | 500 | 14,673 | 101 | 871 | 92,920 |
| 4 (Apr) | 6,480 | 38 | 634 | 5,265 | 35 | 272 | 94,497 |
| 5 (May) | 9,422 | 40 | 594 | 2,445 | 18 | 211 | 101,857 |
| 6 (Jun) | 11,789 | 48 | 832 | 3,078 | 20 | 720 | 110,680 |
| 7 (Jul) | 9,901 | 37 | 930 | 4,559 | 29 | 1,874 | 115,078 |
| 8 (Aug) | 24,993 | 85 | 2 | 11,114 | 50 | 362 | 128,597 |
| 9 (Sep) | 42,297 | 222 | 3,922 | 35,100 | 154 | 2,384 | 137,332 |
| 10 (Oct) | 54,468 | 219 | 19,914 | 81,812 | 369 | 10,063 | 119,839 |
| 11 (Nov) | 42,489 | 192 | 14,190 | 29,048 | 149 | 15,891 | 116,448 |
| 12 (Dec) | 29,575 | 113 | 6,824 | 50,541 | 215 | 8,291 | 93,879 |

## 電気毛布 (敷毛布を含む)
## Electric blankets (including electric under-blankets)

(3)

| 年 月 Year and Month | 生産(P) | | 受入(R) | 出荷(Sh) | | | 在庫(I) |
|---|---|---|---|---|---|---|---|
| | | | | 販売(Sa) | | その他(O) | |
| | 数量(枚) Quantity(n) | 金額(百万円) (million yen) | 数量(枚) Quantity(n) | 数量(枚) Quantity(n) | 金額(百万円) (million yen) | 数量(枚) Quantity(n) | 数量(枚) Quantity(n) |
| 平成11年(1999) | 1,469,456 | 5,645 | 710,159 | 2,149,035 | 8,120 | 1,518 | 372,038 |
| 12 (2000) | 1,363,285 | 5,178 | 454,384 | 1,861,345 | 6,871 | 1,014 | 287,585 |
| 13 (2001) | 1,124,024 | 4,387 | 508,146 | 1,715,110 | 5,864 | 967 | 203,678 |
| 14 (2002) | 1,028,589 | 3,447 | 448,717 | 1,449,751 | 4,617 | 14,253 | 216,980 |
| 15 (2003) | 1,013,413 | 3,231 | 314,868 | 1,278,579 | 4,030 | 1,901 | 264,781 |
| 平成13年度(01FY) | 1,156,554 | 4,558 | 508,397 | 1,629,804 | 5,594 | 8,375 | 255,831 |
| 14 (02FY) | 935,561 | 2,980 | 412,749 | 1,418,694 | 4,504 | 6,750 | 178,697 |
| 平成15年1～3月(Q1) | 57,563 | 203 | 10,345 | 106,039 | 302 | 152 | 178,697 |
| 4～6 (Q2) | 106,608 | 346 | 34,822 | 7,512 | 22 | 298 | 312,317 |
| 7～9 (Q3) | 409,761 | 1,204 | 88,319 | 312,802 | 967 | 1,326 | 496,269 |
| 10～12 (Q4) | 439,481 | 1,478 | 181,382 | 852,226 | 2,739 | 125 | 264,781 |
| 平成15年 1月(Jan) | 42,127 | 120 | 378 | 77,190 | 226 | 56 | 182,239 |
| 2 (Feb) | 9,984 | 59 | 406 | 15,126 | 46 | 24 | 177,479 |
| 3 (Mar) | 5,452 | 24 | 9,561 | 13,723 | 30 | 72 | 178,697 |
| 4 (Apr) | 32,031 | 86 | 19,191 | 2,268 | 9 | 285 | 227,366 |
| 5 (May) | 40,908 | 132 | 6,935 | 1,354 | 5 | 9 | 273,846 |
| 6 (Jun) | 33,669 | 128 | 8,696 | 3,890 | 8 | 4 | 312,317 |
| 7 (Jul) | 112,255 | 272 | 9,254 | 10,485 | 23 | 1 | 423,340 |
| 8 (Aug) | 118,421 | 375 | 16,309 | 44,516 | 111 | 1 | 513,553 |
| 9 (Sep) | 179,085 | 557 | 62,756 | 257,801 | 833 | 1,324 | 496,269 |
| 10 (Oct) | 167,515 | 594 | 95,332 | 337,199 | 1,130 | 65 | 421,852 |
| 11 (Nov) | 168,749 | 554 | 72,244 | 257,205 | 776 | 48 | 405,592 |
| 12 (Dec) | 103,217 | 330 | 13,806 | 257,822 | 833 | 12 | 264,781 |

## 電気カーペット
## Electric carpets

（4）

| 年 月 Year and Month | 生産(P) | | 受入(R) | 出荷(Sh) | | | 在庫(I) |
|---|---|---|---|---|---|---|---|
| | | | | 販売(Sa) | | その他(O) | |
| | 数量(枚) Quantity(n) | 金額(百万円) (million yen) | 数量(枚) Quantity(n) | 数量(枚) Quantity(n) | 金額(百万円) (million yen) | 数量(枚) Quantity(n) | 数量(枚) Quantity(n) |
| 平成11年(1999) | 1,755,778 | 22,003 | 705,598 | 2,383,064 | 29,853 | 118,453 | 269,969 |
| 12 (2000) | 1,780,670 | 22,248 | 587,309 | 2,331,486 | 29,275 | 38,574 | 218,826 |
| 13 (2001) | 1,847,185 | 20,894 | 609,143 | 2,377,698 | 25,725 | 8,149 | 289,307 |
| 14 (2002) | 1,536,982 | 14,935 | 552,916 | 2,099,038 | 20,184 | 20,460 | 259,707 |
| 15 (2003) | 1,415,901 | 13,013 | 277,858 | 1,693,197 | 15,449 | 35,067 | 225,202 |
| 平成13年度(01FY) | 1,777,937 | 19,887 | 592,334 | 2,352,952 | 25,064 | 11,792 | 265,134 |
| 14 (02FY) | 1,527,696 | 14,665 | 538,953 | 2,095,858 | 19,984 | 30,972 | 204,953 |
| 平成15年1～3月(Q1) | 32,764 | 214 | 19,386 | 89,835 | 629 | 17,069 | 204,953 |
| 4～6 (Q2) | 119,927 | 1,083 | 27,237 | 15,005 | 178 | 4,017 | 333,095 |
| 7～9 (Q3) | 676,140 | 6,707 | 111,248 | 577,695 | 5,090 | 5,514 | 537,274 |
| 10～12 (Q4) | 587,070 | 5,009 | 119,987 | 1,010,662 | 9,552 | 8,467 | 225,202 |
| 平成15年 1月(Jan) | 11,110 | 106 | 1,340 | 32,899 | 252 | 12,538 | 226,720 |
| 2 (Feb) | 12,786 | 55 | 2,871 | 4,851 | 48 | 1,583 | 235,943 |
| 3 (Mar) | 8,868 | 53 | 15,175 | 52,085 | 329 | 2,948 | 204,953 |
| 4 (Apr) | 20,412 | 178 | 13,677 | 4,198 | 64 | 797 | 234,047 |
| 5 (May) | 20,662 | 149 | 6,292 | 2,094 | 28 | 2,926 | 255,981 |
| 6 (Jun) | 78,853 | 756 | 7,268 | 8,713 | 86 | 294 | 333,095 |
| 7 (Jul) | 160,543 | 1,723 | 22,529 | 26,949 | 163 | 123 | 489,095 |
| 8 (Aug) | 226,854 | 2,251 | 33,592 | 137,500 | 1,199 | 67 | 611,974 |
| 9 (Sep) | 288,743 | 2,733 | 55,127 | 413,246 | 3,728 | 5,324 | 537,274 |
| 10 (Oct) | 311,660 | 2,696 | 63,993 | 541,614 | 5,232 | 1,774 | 369,539 |
| 11 (Nov) | 232,328 | 1,990 | 54,361 | 319,421 | 2,971 | 4,386 | 332,421 |
| 12 (Dec) | 43,082 | 323 | 1,633 | 149,627 | 1,349 | 2,307 | 225,202 |

## ちゅう房機器
## Electric kitchen wares

（5～11）

| 年 月 Year and Month | 生産(P) | 出荷(Sh) | 生産(P) | | 受入(R) | 出荷(Sh) | | | 在庫(I) |
|---|---|---|---|---|---|---|---|---|---|
| | | 販売(Sa) | | | | 販売(Sa) | | その他(O) | |
| | 金額(百万円) (million yen) | 金額(百万円) (million yen) | 数量(台) Quantity(n) | 金額(百万円) (million yen) | 数量(台) Quantity(n) | 数量(台) Quantity(n) | 金額(百万円) (million yen) | 数量(台) Quantity(n) | 数量(台) Quantity(n) |
| 平成11年(1999) | 678,547 | 711,190 | 2,843,550 | 83,292 | 1,552,279 | 3,602,214 | 92,249 | 834,061 | 297,549 |
| 12 (2000) | 652,179 | 704,409 | 2,868,176 | 78,803 | 1,634,353 | 3,649,937 | 88,622 | 882,213 | 263,563 |
| 13 (2001) | 627,270 | 660,254 | 2,675,198 | 71,535 | 1,967,415 | 3,695,943 | 80,313 | 875,051 | 335,182 |
| 14 (2002) | 503,369 | 550,730 | 2,121,020 | 50,116 | 1,741,824 | 3,563,287 | 67,760 | 424,272 | 210,467 |
| 15 (2003) | 435,231 | 540,997 | 1,716,763 | 39,066 | 2,000,316 | 3,524,091 | 62,924 | 212,211 | 191,244 |
| 平成13年度(01FY) | 569,594 | 592,925 | 2,416,302 | 63,412 | 1,922,952 | 3,655,404 | 74,975 | 676,260 | 287,942 |
| 14 (02FY) | 474,649 | 545,505 | 1,955,964 | 44,606 | 1,764,693 | 3,475,972 | 64,559 | 349,577 | 183,050 |
| 平成15年1～3月(Q1) | 88,232 | 123,215 | 528,860 | 10,569 | 656,857 | 1,120,539 | 18,692 | 92,595 | 183,050 |
| 4～6 (Q2) | 122,289 | 135,066 | 355,365 | 8,294 | 418,702 | 706,549 | 13,025 | 52,559 | 198,009 |
| 7～9 (Q3) | 112,825 | 148,300 | 350,497 | 8,775 | 413,841 | 752,220 | 14,167 | 28,944 | 181,183 |
| 10～12 (Q4) | 111,885 | 134,416 | 482,041 | 11,428 | 510,916 | 944,783 | 17,040 | 38,113 | 191,244 |
| 平成15年 1月(Jan) | 26,879 | 31,271 | 174,257 | 3,413 | 186,653 | 266,656 | 4,561 | 26,158 | 278,563 |
| 2 (Feb) | 27,712 | 37,738 | 173,959 | 3,548 | 229,209 | 347,787 | 5,707 | 29,256 | 304,688 |
| 3 (Mar) | 33,641 | 54,206 | 180,644 | 3,608 | 240,995 | 506,096 | 8,424 | 37,181 | 183,050 |
| 4 (Apr) | 36,210 | 41,125 | 129,585 | 3,105 | 169,032 | 276,033 | 4,867 | 27,487 | 178,147 |
| 5 (May) | 38,561 | 42,371 | 115,107 | 2,634 | 116,216 | 209,987 | 3,960 | 8,979 | 190,504 |
| 6 (Jun) | 47,518 | 51,570 | 110,673 | 2,555 | 133,454 | 220,529 | 4,198 | 16,093 | 198,009 |
| 7 (Jul) | 49,792 | 52,083 | 114,941 | 2,843 | 145,695 | 214,707 | 4,073 | 12,458 | 231,480 |
| 8 (Aug) | 27,944 | 45,547 | 102,325 | 2,535 | 143,024 | 228,698 | 4,328 | 8,804 | 239,327 |
| 9 (Sep) | 35,089 | 50,670 | 133,231 | 3,397 | 125,122 | 308,815 | 5,766 | 7,682 | 181,183 |
| 10 (Oct) | 38,379 | 40,484 | 151,115 | 3,731 | 152,769 | 253,751 | 4,828 | 9,056 | 222,260 |
| 11 (Nov) | 36,606 | 43,600 | 176,871 | 3,979 | 170,849 | 299,883 | 5,477 | 17,887 | 252,210 |
| 12 (Dec) | 36,900 | 50,332 | 154,055 | 3,718 | 187,298 | 391,149 | 6,735 | 11,170 | 191,244 |

## 電子レンジ
## Microwave ovens

（5）

## 電気がま（ジャー付を含む）
## Electric rice cookers(including combinated cooker and jar)

（6）

| 年　月 Year and Month | 生産(P) | | 受入(R) | 出荷(Sh) | | | 在庫(I) |
|---|---|---|---|---|---|---|---|
| | | | | 販売(Sa) | | その他(O) | |
| | 数量(台) Quantity(n) | 金額(百万円) (million yen) | 数量(台) Quantity(n) | 数量(台) Quantity(n) | 金額(百万円) (million yen) | 数量(台) Quantity(n) | 数量(台) Quantity(n) |
| 平成11年(1999) | 5,717,987 | 66,120 | 2,392,068 | 7,030,351 | 84,969 | 1,054,712 | 900,295 |
| 12 (2000) | 5,276,775 | 63,976 | 2,395,214 | 6,694,217 | 83,387 | 1,081,247 | 715,907 |
| 13 (2001) | 5,163,971 | 60,705 | 2,372,482 | 6,567,201 | 78,430 | 1,051,006 | 634,153 |
| 14 (2002) | 5,136,845 | 59,766 | 2,516,197 | 6,715,953 | 79,497 | 844,286 | 726,956 |
| 15 (2003) | 4,307,767 | 52,385 | 3,092,560 | 6,610,182 | 80,580 | 824,570 | 692,531 |
| 平成13年度(01FY) | 5,018,784 | 59,304 | 2,327,828 | 6,499,140 | 76,519 | 942,944 | 645,695 |
| 14 (02FY) | 4,942,657 | 58,055 | 2,616,961 | 6,720,723 | 80,259 | 831,029 | 653,561 |
| 平成15年1～3月(Q1) | 1,196,644 | 12,803 | 846,063 | 1,861,071 | 20,426 | 255,031 | 653,561 |
| 4～6 (Q2) | 864,416 | 11,146 | 680,867 | 1,458,129 | 17,887 | 174,101 | 566,614 |
| 7～9 (Q3) | 989,993 | 12,931 | 696,220 | 1,452,342 | 18,596 | 172,804 | 627,681 |
| 10～12 (Q4) | 1,256,714 | 15,505 | 869,410 | 1,838,640 | 23,671 | 222,634 | 692,531 |
| 平成15年 1月(Jan) | 383,730 | 4,640 | 292,793 | 512,553 | 5,819 | 84,722 | 806,204 |
| 2 (Feb) | 420,212 | 4,486 | 266,877 | 610,670 | 6,793 | 85,765 | 796,858 |
| 3 (Mar) | 392,702 | 3,677 | 286,393 | 737,848 | 7,814 | 84,544 | 653,561 |
| 4 (Apr) | 302,326 | 3,338 | 240,591 | 545,817 | 6,095 | 57,347 | 593,314 |
| 5 (May) | 271,485 | 3,945 | 230,037 | 456,596 | 5,842 | 53,208 | 585,032 |
| 6 (Jun) | 290,605 | 3,863 | 210,239 | 455,716 | 5,950 | 63,546 | 566,614 |
| 7 (Jul) | 298,049 | 3,886 | 205,573 | 438,182 | 5,435 | 22,270 | 609,784 |
| 8 (Aug) | 295,062 | 3,811 | 241,786 | 423,486 | 5,450 | 84,223 | 638,923 |
| 9 (Sep) | 396,882 | 5,234 | 248,861 | 590,674 | 7,711 | 66,311 | 627,681 |
| 10 (Oct) | 402,124 | 5,097 | 302,315 | 565,800 | 6,964 | 69,826 | 696,494 |
| 11 (Nov) | 428,135 | 5,246 | 259,188 | 599,511 | 7,762 | 69,854 | 714,452 |
| 12 (Dec) | 426,455 | 5,162 | 307,907 | 673,329 | 8,945 | 82,954 | 692,531 |

## トースタ
## Toasters

（7）

| 年　月 Year and Month | 生産(P) | | 受入(R) | 出荷(Sh) | | | 在庫(I) |
|---|---|---|---|---|---|---|---|
| | | | | 販売(Sa) | | その他(O) | |
| | 数量(台) Quantity(n) | 金額(百万円) (million yen) | 数量(台) Quantity(n) | 数量(台) Quantity(n) | 金額(百万円) (million yen) | 数量(台) Quantity(n) | 数量(台) Quantity(n) |
| 平成11年(1999) | 1,741,075 | 4,693 | 2,918,710 | 3,244,749 | 11,336 | 1,433,852 | 254,575 |
| 12 (2000) | 1,187,007 | 3,273 | 3,115,461 | 3,163,999 | 10,734 | 1,043,648 | 349,396 |
| 13 (2001) | 807,171 | 2,302 | 3,195,700 | 3,196,631 | 9,782 | 712,736 | 442,900 |
| 14 (2002) | 722,372 | 2,149 | 2,729,008 | 3,011,441 | 8,183 | 560,881 | 321,958 |
| 15 (2003) | 546,007 | 1,194 | 2,480,439 | 2,630,419 | 6,737 | 286,947 | 364,473 |
| 平成13年度(01FY) | 780,861 | 2,269 | 3,124,386 | 3,132,781 | 9,162 | 665,646 | 500,911 |
| 14 (02FY) | 681,077 | 1,919 | 2,656,715 | 2,896,700 | 7,674 | 553,801 | 404,283 |
| 平成15年1～3月(Q1) | 204,940 | 509 | 877,072 | 821,898 | 2,120 | 193,870 | 404,283 |
| 4～6 (Q2) | 314,806 | 642 | 496,870 | 711,493 | 1,713 | 88,287 | 333,533 |
| 7～9 (Q3) | 26,261 | 43 | 419,602 | 435,522 | 1,154 | 3,953 | 339,921 |
| 10～12 (Q4) | － | － | 686,895 | 661,506 | 1,750 | 837 | 364,473 |
| 平成15年 1月(Jan) | 81,403 | 212 | 313,748 | 272,451 | 712 | 65,829 | 394,910 |
| 2 (Feb) | 61,908 | 144 | 299,263 | 262,895 | 669 | 64,077 | 429,109 |
| 3 (Mar) | 61,629 | 153 | 264,061 | 286,552 | 739 | 63,964 | 404,283 |
| 4 (Apr) | 158,406 | 408 | 201,990 | 266,549 | 699 | 32,322 | 465,808 |
| 5 (May) | 76,633 | 115 | 156,555 | 217,615 | 498 | 55,773 | 342,962 |
| 6 (Jun) | 79,767 | 119 | 138,325 | 227,329 | 516 | 192 | 333,533 |
| 7 (Jul) | 26,261 | 43 | 127,387 | 157,100 | 407 | 219 | 329,862 |
| 8 (Aug) | － | － | 137,228 | 118,798 | 320 | 1,852 | 346,440 |
| 9 (Sep) | － | － | 154,987 | 159,624 | 427 | 1,882 | 339,921 |
| 10 (Oct) | － | － | 177,683 | 185,558 | 501 | 261 | 331,785 |
| 11 (Nov) | － | － | 239,172 | 210,073 | 542 | 384 | 360,500 |
| 12 (Dec) | － | － | 270,040 | 265,875 | 707 | 192 | 364,473 |

## 電気ホットプレート
## Electric griddles

(8)

| 年 月 Year and Month | 生産(P) | | 受入(R) | 出荷(Sh) | | | 在庫(I) |
|---|---|---|---|---|---|---|---|
| | | | | 販売(Sa) | | その他(O) | |
| | 数量(台) Quantity(n) | 金額(百万円) (million yen) | 数量(台) Quantity(n) | 数量(台) Quantity(n) | 金額(百万円) (million yen) | 数量(台) Quantity(n) | 数量(台) Quantity(n) |
| 平成11年(1999) | 1,114,066 | 6,255 | 907,680 | 1,797,901 | 12,357 | 194,054 | 316,242 |
| 12 (2000) | 884,121 | 4,719 | 952,838 | 1,633,389 | 10,569 | 206,085 | 285,006 |
| 13 (2001) | 1,111,550 | 5,729 | 763,845 | 1,558,748 | 9,654 | 247,480 | 354,173 |
| 14 (2002) | 850,393 | 4,375 | 670,271 | 1,456,496 | 8,640 | 177,623 | 240,718 |
| 15 (2003) | 465,231 | 2,034 | 1,256,417 | 1,499,721 | 8,719 | 184,277 | 266,415 |
| 平成13年度(01FY) | 1,010,333 | 5,122 | 719,463 | 1,481,079 | 9,031 | 227,480 | 311,771 |
| 14 (02FY) | 861,035 | 4,445 | 727,632 | 1,473,745 | 8,682 | 178,740 | 236,000 |
| 平成15年1～3月(Q1) | 172,939 | 811 | 209,102 | 330,528 | 1,906 | 44,278 | 236,000 |
| 4～6 (Q2) | 72,514 | 309 | 216,845 | 291,863 | 1,752 | 29,278 | 204,218 |
| 7～9 (Q3) | 82,360 | 352 | 279,497 | 316,899 | 1,921 | 40,779 | 208,397 |
| 10～12 (Q4) | 137,418 | 562 | 550,973 | 560,431 | 3,140 | 69,942 | 266,415 |
| 平成15年 1月(Jan) | 111,928 | 568 | 71,952 | 136,102 | 768 | 21,999 | 254,544 |
| 2 (Feb) | 42,124 | 167 | 73,786 | 92,119 | 531 | 12,655 | 265,680 |
| 3 (Mar) | 18,887 | 76 | 63,364 | 102,307 | 607 | 9,624 | 236,000 |
| 4 (Apr) | 22,115 | 87 | 59,301 | 94,906 | 555 | 10,877 | 211,633 |
| 5 (May) | 16,485 | 69 | 76,382 | 101,957 | 611 | 7,682 | 194,861 |
| 6 (Jun) | 33,914 | 153 | 81,162 | 95,000 | 586 | 10,719 | 204,218 |
| 7 (Jul) | 40,973 | 177 | 75,774 | 100,097 | 620 | 10,209 | 210,659 |
| 8 (Aug) | 16,093 | 60 | 90,690 | 103,506 | 624 | 11,877 | 202,059 |
| 9 (Sep) | 25,294 | 115 | 113,033 | 113,296 | 677 | 18,693 | 208,397 |
| 10 (Oct) | 34,960 | 132 | 167,840 | 186,176 | 1,014 | 20,118 | 204,903 |
| 11 (Nov) | 52,913 | 238 | 187,802 | 172,982 | 989 | 27,281 | 245,355 |
| 12 (Dec) | 49,545 | 192 | 195,331 | 201,273 | 1,137 | 22,543 | 266,415 |

## ジャーポット
## Electric vacuum bottles

(9)

| 年 月 Year and Month | 生産(P) | | 受入(R) | 出荷(Sh) | | | 在庫(I) |
|---|---|---|---|---|---|---|---|
| | | | | 販売(Sa) | | その他(O) | |
| | 数量(台) Quantity(n) | 金額(百万円) (million yen) | 数量(台) Quantity(n) | 数量(台) Quantity(n) | 金額(百万円) (million yen) | 数量(台) Quantity(n) | 数量(台) Quantity(n) |
| 平成11年(1999) | 5,317,882 | 30,560 | 814,084 | 5,859,352 | 34,319 | 364,060 | 687,834 |
| 12 (2000) | 4,968,653 | 29,472 | 953,671 | 5,683,051 | 33,624 | 342,899 | 566,514 |
| 13 (2001) | 5,093,149 | 28,337 | 837,910 | 5,471,022 | 31,048 | 473,323 | 553,228 |
| 14 (2002) | 4,309,642 | 23,690 | 1,333,976 | 5,237,894 | 28,064 | 434,610 | 522,842 |
| 15 (2003) | 3,552,154 | 17,156 | 2,225,049 | 5,112,371 | 25,422 | 395,175 | 792,517 |
| 平成13年度(01FY) | 4,844,439 | 27,308 | 1,030,500 | 5,417,363 | 30,286 | 515,440 | 602,352 |
| 14 (02FY) | 4,095,298 | 21,409 | 1,455,031 | 5,190,750 | 27,037 | 419,597 | 542,352 |
| 平成15年1～3月(Q1) | 1,045,433 | 5,127 | 577,284 | 1,454,936 | 7,240 | 148,289 | 542,352 |
| 4～6 (Q2) | 744,580 | 3,305 | 474,842 | 1,130,731 | 5,588 | 78,617 | 552,426 |
| 7～9 (Q3) | 690,445 | 3,378 | 488,149 | 868,075 | 4,363 | 70,266 | 792,679 |
| 10～12 (Q4) | 1,071,696 | 5,346 | 684,774 | 1,658,629 | 8,231 | 98,003 | 792,517 |
| 平成15年 1月(Jan) | 318,074 | 1,885 | 155,754 | 441,191 | 2,317 | 60,619 | 494,860 |
| 2 (Feb) | 375,368 | 1,727 | 208,308 | 489,246 | 2,395 | 44,916 | 544,392 |
| 3 (Mar) | 351,991 | 1,515 | 213,222 | 524,499 | 2,528 | 42,754 | 542,352 |
| 4 (Apr) | 304,580 | 1,359 | 185,225 | 466,524 | 2,283 | 25,145 | 540,488 |
| 5 (May) | 221,961 | 980 | 132,731 | 365,703 | 1,820 | 18,992 | 510,485 |
| 6 (Jun) | 218,039 | 966 | 156,886 | 298,504 | 1,485 | 34,480 | 552,426 |
| 7 (Jul) | 186,797 | 846 | 131,153 | 227,273 | 1,162 | 17,032 | 626,071 |
| 8 (Aug) | 210,995 | 998 | 176,661 | 257,025 | 1,267 | 17,486 | 739,216 |
| 9 (Sep) | 292,653 | 1,534 | 180,335 | 383,777 | 1,934 | 35,748 | 792,679 |
| 10 (Oct) | 305,455 | 1,539 | 230,366 | 526,959 | 2,626 | 40,666 | 760,875 |
| 11 (Nov) | 378,073 | 1,805 | 230,793 | 541,922 | 2,690 | 29,806 | 798,013 |
| 12 (Dec) | 388,168 | 2,002 | 223,615 | 589,748 | 2,915 | 27,531 | 792,517 |

## 食器洗い機（乾燥器付を含む）
## Automatic dish washers(including combinated washer and drier)

（１０）

| 年　月 Year and Month | 生産(P) | | 受入(R) | 出荷(Sh) | | | 在庫(I) |
|---|---|---|---|---|---|---|---|
| | | | | 販売(Sa) | | その他(O) | |
| | 数量(台) Quantity(n) | 金額(百万円) (million yen) | 数量(台) Quantity(n) | 数量(台) Quantity(n) | 金額(百万円) (million yen) | 数量(台) Quantity(n) | 数量(台) Quantity(n) |
| 平成11年(1999) | 291,182 | 17,239 | 54,726 | 304,548 | 16,763 | 38,992 | 29,226 |
| 12 (2000) | 426,252 | 24,066 | 78,598 | 437,317 | 23,381 | 60,568 | 36,191 |
| 13 (2001) | 570,989 | 31,176 | 76,925 | 577,173 | 29,259 | 76,742 | 31,401 |
| 14 (2002) | 782,832 | 38,347 | 133,542 | 766,972 | 35,633 | 139,598 | 43,205 |
| 15 (2003) | 945,502 | 42,653 | 156,191 | 957,402 | 43,736 | 122,209 | 65,287 |
| 平成13年度(01FY) | 620,572 | 33,830 | 90,472 | 627,804 | 31,309 | 93,755 | 43,674 |
| 14 (02FY) | 797,867 | 37,851 | 139,159 | 796,496 | 36,500 | 136,404 | 47,800 |
| 平成15年1～3月(Q1) | 190,843 | 9,080 | 44,752 | 193,758 | 8,953 | 37,242 | 47,800 |
| 4～6 (Q2) | 203,255 | 9,474 | 29,152 | 203,271 | 9,313 | 24,164 | 52,772 |
| 7～9 (Q3) | 240,958 | 10,529 | 26,683 | 253,634 | 11,422 | 19,701 | 47,078 |
| 10～12 (Q4) | 310,446 | 13,570 | 55,604 | 306,739 | 14,048 | 41,102 | 65,287 |
| 平成15年 1月(Jan) | 72,426 | 3,313 | 16,306 | 62,424 | 2,802 | 14,427 | 55,086 |
| 2 (Feb) | 62,216 | 2,966 | 13,618 | 64,406 | 2,966 | 11,328 | 55,186 |
| 3 (Mar) | 56,201 | 2,801 | 14,828 | 66,928 | 3,185 | 11,487 | 47,800 |
| 4 (Apr) | 63,222 | 2,988 | 12,751 | 58,162 | 2,725 | 6,629 | 58,982 |
| 5 (May) | 60,894 | 2,833 | 8,364 | 66,271 | 3,030 | 6,042 | 55,927 |
| 6 (Jun) | 79,139 | 3,653 | 8,037 | 78,838 | 3,558 | 11,493 | 52,772 |
| 7 (Jul) | 88,421 | 3,944 | 10,150 | 88,342 | 4,011 | 7,673 | 55,328 |
| 8 (Aug) | 62,920 | 2,776 | 6,734 | 71,441 | 3,266 | 5,703 | 47,838 |
| 9 (Sep) | 89,617 | 3,809 | 9,799 | 93,851 | 4,145 | 6,325 | 47,078 |
| 10 (Oct) | 107,664 | 4,726 | 13,959 | 92,151 | 4,214 | 9,092 | 67,458 |
| 11 (Nov) | 108,509 | 4,653 | 24,510 | 97,958 | 4,575 | 18,633 | 83,886 |
| 12 (Dec) | 94,273 | 4,191 | 17,135 | 116,630 | 5,259 | 13,377 | 65,287 |

注：平成１１年から「その他の民生用電気機器」より特掲。

## 電気冷蔵庫
## Electric refrigerators

（１１）

| 年　月 Year and Month | 生産(P) | | 受入(R) | 出荷(Sh) | | | 在庫(I) |
|---|---|---|---|---|---|---|---|
| | | | | 販売(Sa) | | その他(O) | |
| | 数量(台) Quantity(n) | 金額(百万円) (million yen) | 数量(台) Quantity(n) | 数量(台) Quantity(n) | 金額(百万円) (million yen) | 数量(台) Quantity(n) | 数量(台) Quantity(n) |
| 平成11年(1999) | 4,542,607 | 458,251 | 2,503,187 | 4,880,135 | 439,991 | 2,184,593 | 524,606 |
| 12 (2000) | 4,224,236 | 435,071 | 2,667,796 | 4,874,232 | 435,873 | 2,053,058 | 489,348 |
| 13 (2001) | 3,875,043 | 412,276 | 2,584,036 | 4,793,166 | 402,232 | 1,723,025 | 432,236 |
| 14 (2002) | 3,316,725 | 324,926 | 2,202,381 | 4,197,789 | 322,953 | 1,299,986 | 453,567 |
| 15 (2003) | 2,858,983 | 280,743 | 2,043,947 | 4,119,358 | 312,879 | 894,475 | 342,664 |
| 平成13年度(01FY) | 3,545,061 | 366,852 | 2,403,378 | 4,289,332 | 346,807 | 1,549,453 | 460,389 |
| 14 (02FY) | 3,150,286 | 306,364 | 2,168,362 | 4,205,936 | 320,794 | 1,165,568 | 407,533 |
| 平成15年1～3月(Q1) | 575,689 | 49,333 | 548,722 | 987,699 | 63,878 | 182,746 | 407,533 |
| 4～6 (Q2) | 899,386 | 89,119 | 548,075 | 1,086,080 | 85,788 | 269,890 | 499,024 |
| 7～9 (Q3) | 772,190 | 76,817 | 504,730 | 1,240,848 | 96,677 | 248,809 | 286,287 |
| 10～12 (Q4) | 611,718 | 65,474 | 442,420 | 804,731 | 66,536 | 193,030 | 342,664 |
| 平成15年 1月(Jan) | 161,321 | 12,848 | 143,971 | 209,746 | 14,292 | 36,348 | 512,765 |
| 2 (Feb) | 176,743 | 14,674 | 182,955 | 285,742 | 18,677 | 56,714 | 530,007 |
| 3 (Mar) | 237,625 | 21,811 | 221,796 | 492,211 | 30,909 | 89,684 | 407,533 |
| 4 (Apr) | 272,168 | 24,925 | 193,363 | 326,074 | 23,901 | 82,488 | 464,502 |
| 5 (May) | 278,207 | 27,985 | 154,525 | 335,057 | 26,610 | 86,546 | 475,631 |
| 6 (Jun) | 349,011 | 36,209 | 200,187 | 424,949 | 35,277 | 100,856 | 499,024 |
| 7 (Jul) | 367,272 | 38,053 | 215,653 | 458,371 | 36,375 | 107,314 | 516,264 |
| 8 (Aug) | 180,698 | 17,764 | 149,811 | 397,095 | 30,292 | 65,478 | 384,200 |
| 9 (Sep) | 224,220 | 21,000 | 139,266 | 385,382 | 30,010 | 76,017 | 286,287 |
| 10 (Oct) | 226,987 | 23,154 | 167,629 | 255,981 | 20,337 | 70,942 | 353,980 |
| 11 (Nov) | 183,638 | 20,685 | 117,547 | 249,003 | 21,565 | 62,882 | 343,280 |
| 12 (Dec) | 201,093 | 21,635 | 157,244 | 299,747 | 24,634 | 59,206 | 342,664 |

## 空調・住宅関連機器
Electric air conditionings and household equipments
（12～15）

## 扇風機
Electric fans
（12）

| 年 月 Year and Month | 生産(P) 金額(百万円) (million yen) | 出荷(Sh) 販売(Sa) 金額(百万円) (million yen) | 生産(P) 数量(台) Quantity(n) | 生産(P) 金額(百万円) (million yen) | 受入(R) 数量(台) Quantity(n) | 出荷(Sh) 販売(Sa) 数量(台) Quantity(n) | 出荷(Sh) 販売(Sa) 金額(百万円) (million yen) | 出荷(Sh) その他(O) 数量(台) Quantity(n) | 在庫(I) 数量(台) Quantity(n) |
|---|---|---|---|---|---|---|---|---|---|
| 平成11年(1999) | 155,409 | 167,346 | 1,857,877 | 7,429 | 1,707,398 | 2,979,613 | 13,792 | 621,920 | 458,040 |
| 12 (2000) | 166,034 | 177,971 | 1,745,045 | 6,162 | 1,147,922 | 2,487,288 | 12,323 | 628,357 | 235,362 |
| 13 (2001) | 164,971 | 175,483 | 1,980,487 | 6,081 | 1,415,175 | 2,705,815 | 11,393 | 654,145 | 271,064 |
| 14 (2002) | 155,788 | 165,737 | 1,596,397 | 5,531 | 1,248,767 | 2,080,783 | 8,229 | 589,985 | 445,460 |
| 15 (2003) | 152,958 | 170,234 | 1,384,397 | 4,843 | 857,732 | 1,852,169 | 7,305 | 476,306 | 371,590 |
| 平成13年度(01FY) | 163,262 | 174,590 | 1,853,027 | 5,698 | 1,355,068 | 2,703,929 | 11,203 | 583,089 | 379,358 |
| 14 (02FY) | 150,685 | 163,710 | 1,498,263 | 5,144 | 1,127,152 | 2,105,284 | 8,639 | 517,919 | 381,570 |
| 平成15年1～3月(Q1) | 32,325 | 38,895 | 34,355 | 600 | 27,625 | 121,304 | 972 | 4,566 | 381,570 |
| 4～6 (Q2) | 37,596 | 38,333 | 1,120,768 | 3,161 | 623,855 | 1,302,789 | 4,474 | 330,930 | 492,474 |
| 7～9 (Q3) | 39,106 | 43,780 | 220,870 | 833 | 187,320 | 394,707 | 1,469 | 131,666 | 374,291 |
| 10～12 (Q4) | 43,931 | 49,226 | 8,404 | 249 | 18,932 | 33,369 | 390 | 9,144 | 371,590 |
| 平成15年 1月(Jan) | 12,698 | 12,785 | 3,120 | 77 | 2,880 | 14,806 | 138 | 160 | 436,494 |
| 2 (Feb) | 9,737 | 13,163 | 6,852 | 161 | 1,000 | 19,099 | 264 | 321 | 424,926 |
| 3 (Mar) | 9,890 | 12,947 | 24,383 | 362 | 23,745 | 87,399 | 570 | 4,085 | 381,570 |
| 4 (Apr) | 11,765 | 10,895 | 307,530 | 943 | 141,338 | 308,623 | 1,151 | 100,272 | 421,543 |
| 5 (May) | 11,998 | 12,912 | 425,797 | 1,169 | 230,082 | 456,387 | 1,518 | 102,713 | 518,322 |
| 6 (Jun) | 13,833 | 14,526 | 387,441 | 1,049 | 252,435 | 537,779 | 1,805 | 127,945 | 492,474 |
| 7 (Jul) | 14,692 | 15,578 | 209,263 | 619 | 96,960 | 326,155 | 1,057 | 96,958 | 375,584 |
| 8 (Aug) | 11,570 | 12,384 | 9,230 | 147 | 19,760 | 56,363 | 265 | 14,964 | 333,247 |
| 9 (Sep) | 12,844 | 15,818 | 2,377 | 67 | 70,600 | 12,189 | 147 | 19,744 | 374,291 |
| 10 (Oct) | 14,872 | 15,503 | 3,984 | 116 | 13,511 | 6,639 | 123 | 1,356 | 383,791 |
| 11 (Nov) | 14,579 | 15,945 | 2,500 | 76 | 3,367 | 9,722 | 117 | 3,493 | 386,696 |
| 12 (Dec) | 14,480 | 17,778 | 1,920 | 57 | 2,054 | 17,008 | 150 | 4,295 | 371,590 |

## 換気扇
Ventilating fans
（13）

| 年 月 Year and Month | 生産(P) 数量(台) Quantity(n) | 生産(P) 金額(百万円) (million yen) | 受入(R) 数量(台) Quantity(n) | 出荷(Sh) 販売(Sa) 数量(台) Quantity(n) | 出荷(Sh) 販売(Sa) 金額(百万円) (million yen) | 出荷(Sh) その他(O) 数量(台) Quantity(n) | 在庫(I) 数量(台) Quantity(n) |
|---|---|---|---|---|---|---|---|
| 平成11年(1999) | 8,096,058 | 114,031 | 707,643 | 8,001,116 | 119,344 | 866,918 | 552,015 |
| 12 (2000) | 8,141,929 | 117,734 | 312,209 | 7,992,521 | 124,016 | 449,697 | 564,760 |
| 13 (2001) | 7,675,436 | 111,854 | 313,265 | 7,647,417 | 117,190 | 391,125 | 514,919 |
| 14 (2002) | 7,683,817 | 100,309 | 315,880 | 7,821,748 | 107,953 | 209,626 | 483,242 |
| 15 (2003) | 6,875,433 | 91,959 | 1,351,138 | 7,398,607 | 105,185 | 651,364 | 658,263 |
| 平成13年度(01FY) | 7,632,265 | 110,745 | 321,053 | 7,627,192 | 116,282 | 355,471 | 423,320 |
| 14 (02FY) | 7,556,478 | 94,712 | 490,322 | 7,755,406 | 103,682 | 303,982 | 410,685 |
| 平成15年1～3月(Q1) | 1,606,022 | 19,563 | 243,970 | 1,763,872 | 23,972 | 158,630 | 410,685 |
| 4～6 (Q2) | 1,503,557 | 20,869 | 287,651 | 1,515,496 | 21,233 | 149,409 | 536,988 |
| 7～9 (Q3) | 1,715,654 | 23,655 | 388,785 | 1,940,743 | 27,877 | 168,772 | 530,380 |
| 10～12 (Q4) | 2,050,200 | 27,872 | 430,732 | 2,178,496 | 32,103 | 174,553 | 658,263 |
| 平成15年 1月(Jan) | 576,330 | 7,707 | 22,397 | 588,078 | 8,385 | 53,572 | 440,272 |
| 2 (Feb) | 516,258 | 6,126 | 126,830 | 596,050 | 8,242 | 56,431 | 430,879 |
| 3 (Mar) | 513,434 | 5,730 | 94,743 | 579,744 | 7,345 | 48,627 | 410,685 |
| 4 (Apr) | 481,540 | 6,600 | 91,839 | 442,036 | 5,890 | 58,672 | 483,356 |
| 5 (May) | 493,662 | 6,730 | 91,085 | 510,701 | 7,282 | 43,596 | 513,806 |
| 6 (Jun) | 528,355 | 7,539 | 104,727 | 562,759 | 8,061 | 47,141 | 536,988 |
| 7 (Jul) | 624,959 | 8,425 | 109,076 | 650,725 | 9,412 | 61,200 | 559,098 |
| 8 (Aug) | 513,182 | 7,085 | 112,744 | 549,744 | 7,875 | 58,341 | 576,939 |
| 9 (Sep) | 577,513 | 8,145 | 166,965 | 740,274 | 10,590 | 49,231 | 530,380 |
| 10 (Oct) | 674,727 | 9,571 | 144,697 | 692,711 | 10,473 | 60,540 | 596,553 |
| 11 (Nov) | 702,656 | 9,436 | 142,395 | 712,120 | 10,515 | 66,468 | 663,016 |
| 12 (Dec) | 672,817 | 8,865 | 143,640 | 773,665 | 11,115 | 47,545 | 658,263 |

## 電気温水器
Electric storage tank water heaters

（１４）

| 年　月 Year and Month | 生産(P) | | 受入(R) | 出荷(Sh) | | | 在庫(I) |
|---|---|---|---|---|---|---|---|
| | | | | 販売(Sa) | | その他(O) | |
| | 数量(台) Quantity(n) | 金額(百万円) (million yen) | 数量(台) Quantity(n) | 数量(台) Quantity(n) | 金額(百万円) (million yen) | 数量(台) Quantity(n) | 数量(台) Quantity(n) |
| 平成11年(1999) | 187,032 | 20,194 | 1,321 | 186,403 | 20,047 | 1,942 | 20,228 |
| 12 (2000) | 217,711 | 28,984 | 2,443 | 218,607 | 28,455 | 1,031 | 20,717 |
| 13 (2001) | 231,423 | 33,143 | 2,969 | 231,718 | 33,328 | 867 | 22,449 |
| 14 (2002) | 234,099 | 37,510 | 3,016 | 234,073 | 36,879 | 3,381 | 22,335 |
| 15 (2003) | 235,955 | 43,861 | 5,474 | 241,729 | 45,096 | 1,948 | 20,778 |
| 平成13年度(01FY) | 229,766 | 33,517 | 3,144 | 231,896 | 33,990 | 3,269 | 14,701 |
| 14 (02FY) | 233,327 | 38,224 | 3,911 | 236,574 | 38,478 | 968 | 14,397 |
| 平成15年1～3月 (Q1) | 58,769 | 9,449 | 1,722 | 68,034 | 11,211 | 395 | 14,397 |
| 4～6 (Q2) | 55,741 | 10,413 | 936 | 50,750 | 9,376 | 107 | 20,217 |
| 7～9 (Q3) | 53,369 | 11,447 | 624 | 55,548 | 11,215 | 154 | 19,199 |
| 10～12 (Q4) | 68,076 | 12,552 | 2,192 | 67,397 | 13,294 | 1,292 | 20,778 |
| 平成15年 1月 (Jan) | 23,310 | 3,945 | 910 | 21,385 | 3,344 | 13 | 25,157 |
| 2 (Feb) | 18,359 | 2,673 | 531 | 23,249 | 3,782 | 58 | 20,740 |
| 3 (Mar) | 17,100 | 2,831 | 281 | 23,400 | 4,085 | 324 | 14,397 |
| 4 (Apr) | 18,694 | 3,244 | 555 | 16,323 | 2,807 | 69 | 17,254 |
| 5 (May) | 16,901 | 3,136 | 130 | 16,514 | 3,041 | 15 | 17,756 |
| 6 (Jun) | 20,146 | 4,033 | 251 | 17,913 | 3,528 | 23 | 20,217 |
| 7 (Jul) | 20,941 | 4,473 | 210 | 19,405 | 3,952 | 33 | 21,930 |
| 8 (Aug) | 15,137 | 3,373 | 195 | 15,732 | 3,210 | 58 | 21,472 |
| 9 (Sep) | 17,291 | 3,601 | 219 | 20,411 | 4,053 | 63 | 19,199 |
| 10 (Oct) | 22,253 | 4,142 | 538 | 20,000 | 3,854 | 1,262 | 20,728 |
| 11 (Nov) | 22,792 | 4,018 | 1,336 | 21,793 | 4,356 | 23 | 23,040 |
| 12 (Dec) | 23,031 | 4,392 | 318 | 25,604 | 5,084 | 7 | 20,778 |

## 家庭用電気井戸ポンプ
Electric well pumps

（１５）

| 年　月 Year and Month | 生産(P) | | 受入(R) | 出荷(Sh) | | | 在庫(I) |
|---|---|---|---|---|---|---|---|
| | | | | 販売(Sa) | | その他(O) | |
| | 数量(台) Quantity(n) | 金額(百万円) (million yen) | 数量(台) Quantity(n) | 数量(台) Quantity(n) | 金額(百万円) (million yen) | 数量(台) Quantity(n) | 数量(台) Quantity(n) |
| 平成11年(1999) | 299,817 | 13,755 | 36,921 | 308,894 | 14,163 | 26,090 | 38,789 |
| 12 (2000) | 297,708 | 13,154 | 26,090 | 299,148 | 13,177 | 26,233 | 37,203 |
| 13 (2001) | 298,233 | 13,893 | 14,925 | 301,872 | 13,572 | 12,903 | 39,401 |
| 14 (2002) | 290,130 | 12,438 | 22,631 | 287,905 | 12,676 | 20,889 | 37,271 |
| 15 (2003) | 272,856 | 12,295 | 25,931 | 282,582 | 12,648 | 37,526 | 27,965 |
| 平成13年度(01FY) | 287,747 | 13,302 | 16,046 | 291,333 | 13,115 | 13,984 | 42,132 |
| 14 (02FY) | 296,466 | 12,605 | 23,125 | 295,020 | 12,911 | 27,259 | 38,221 |
| 平成15年1～3月 (Q1) | 61,640 | 2,713 | 5,891 | 61,481 | 2,740 | 11,768 | 38,221 |
| 4～6 (Q2) | 71,386 | 3,153 | 7,109 | 73,043 | 3,250 | 12,836 | 32,631 |
| 7～9 (Q3) | 69,009 | 3,171 | 7,007 | 71,842 | 3,219 | 7,007 | 31,592 |
| 10～12 (Q4) | 70,821 | 3,258 | 5,924 | 76,216 | 3,439 | 5,915 | 27,965 |
| 平成15年 1月 (Jan) | 20,900 | 969 | 1,808 | 20,044 | 918 | 7,714 | 32,819 |
| 2 (Feb) | 17,111 | 777 | 1,770 | 18,932 | 875 | 1,770 | 31,596 |
| 3 (Mar) | 23,629 | 967 | 2,313 | 22,505 | 947 | 2,284 | 38,221 |
| 4 (Apr) | 22,283 | 978 | 2,424 | 23,557 | 1,047 | 8,151 | 31,818 |
| 5 (May) | 22,401 | 963 | 2,167 | 24,448 | 1,071 | 2,167 | 30,369 |
| 6 (Jun) | 26,702 | 1,212 | 2,518 | 25,038 | 1,132 | 2,518 | 32,631 |
| 7 (Jul) | 25,605 | 1,175 | 1,886 | 25,239 | 1,157 | 1,886 | 33,595 |
| 8 (Aug) | 21,051 | 965 | 2,573 | 22,853 | 1,034 | 2,573 | 32,391 |
| 9 (Sep) | 22,353 | 1,031 | 2,548 | 23,750 | 1,028 | 2,548 | 31,592 |
| 10 (Oct) | 23,236 | 1,043 | 1,965 | 22,589 | 1,053 | 1,965 | 32,837 |
| 11 (Nov) | 23,002 | 1,049 | 2,116 | 21,207 | 957 | 2,107 | 35,239 |
| 12 (Dec) | 24,583 | 1,166 | 1,843 | 32,420 | 1,429 | 1,843 | 27,965 |

## 衣料衛生関連機器
Electric equipments for clothes and sanitary

（16～22）

## 電気洗濯機
Electric washing machines

（16～17）

| 年 月 Year and Month | 生産(P) 金額(百万円) (million yen) | 出荷(Sh) 販売(Sa) 金額(百万円) (million yen) | 生産(P) 数量(台) Quantity(n) | 生産(P) 金額(百万円) (million yen) | 受入(R) 数量(台) Quantity(n) | 出荷(Sh) 販売(Sa) 数量(台) Quantity(n) | 出荷(Sh) 販売(Sa) 金額(百万円) (million yen) | 出荷(Sh) その他(O) 数量(台) Quantity(n) | 在庫(I) 数量(台) Quantity(n) |
|---|---|---|---|---|---|---|---|---|---|
| 平成11年(1999) | 286,247 | 321,342 | 4,286,857 | 172,084 | 2,216,107 | 4,511,241 | 185,343 | 2,022,807 | 303,347 |
| 12 (2000) | 362,601 | 432,785 | 4,179,262 | 170,836 | 2,258,766 | 4,435,690 | 188,800 | 2,040,644 | 265,041 |
| 13 (2001) | 360,745 | 428,252 | 4,058,942 | 177,546 | 2,506,066 | 4,520,115 | 197,138 | 2,039,244 | 270,050 |
| 14 (2002) | 299,891 | 383,296 | 3,524,402 | 147,139 | 2,286,742 | 4,080,808 | 166,565 | 1,725,576 | 271,427 |
| 15 (2003) | 286,044 | 368,332 | 3,132,701 | 135,415 | 2,425,204 | 4,154,281 | 170,686 | 1,431,431 | 243,620 |
| 平成13年度(01FY) | 338,721 | 402,104 | 3,685,442 | 161,487 | 2,324,744 | 4,070,634 | 174,903 | 1,829,552 | 243,070 |
| 14 (02FY) | 291,189 | 383,541 | 3,398,852 | 142,250 | 2,432,472 | 4,163,558 | 166,740 | 1,669,461 | 242,190 |
| 平成15年1～3月(Q1) | 69,279 | 98,505 | 831,249 | 34,106 | 776,375 | 1,208,008 | 45,142 | 428,853 | 242,190 |
| 4～6 (Q2) | 67,252 | 83,111 | 781,436 | 32,858 | 540,762 | 950,248 | 39,196 | 343,693 | 270,447 |
| 7～9 (Q3) | 70,310 | 88,184 | 728,434 | 32,172 | 537,019 | 975,781 | 40,784 | 328,249 | 231,870 |
| 10～12 (Q4) | 79,203 | 98,532 | 791,582 | 36,279 | 571,048 | 1,020,244 | 45,564 | 330,636 | 243,620 |
| 平成15年 1月(Jan) | 20,567 | 26,311 | 236,698 | 9,655 | 220,530 | 301,707 | 11,645 | 128,165 | 298,783 |
| 2 (Feb) | 22,661 | 30,924 | 279,003 | 11,294 | 238,478 | 352,244 | 13,625 | 134,837 | 329,183 |
| 3 (Mar) | 26,051 | 41,270 | 315,548 | 13,157 | 317,367 | 554,057 | 19,872 | 165,851 | 242,190 |
| 4 (Apr) | 22,757 | 27,751 | 281,562 | 11,515 | 210,319 | 343,725 | 13,536 | 127,213 | 263,133 |
| 5 (May) | 21,383 | 26,694 | 238,326 | 9,921 | 163,964 | 293,389 | 12,239 | 102,013 | 270,021 |
| 6 (Jun) | 23,112 | 28,666 | 261,548 | 11,422 | 166,479 | 313,134 | 13,421 | 114,467 | 270,447 |
| 7 (Jul) | 24,288 | 30,152 | 271,241 | 12,161 | 215,838 | 331,050 | 14,519 | 131,711 | 294,765 |
| 8 (Aug) | 21,159 | 26,787 | 218,552 | 9,720 | 155,456 | 310,879 | 12,616 | 96,785 | 261,109 |
| 9 (Sep) | 24,863 | 31,245 | 238,641 | 10,291 | 165,725 | 333,852 | 13,649 | 99,753 | 231,870 |
| 10 (Oct) | 24,486 | 27,508 | 250,153 | 10,483 | 167,899 | 280,753 | 11,647 | 97,186 | 271,983 |
| 11 (Nov) | 25,328 | 29,933 | 238,537 | 10,545 | 171,306 | 302,076 | 12,823 | 101,606 | 278,144 |
| 12 (Dec) | 29,389 | 41,091 | 302,892 | 15,251 | 231,843 | 437,415 | 21,094 | 131,844 | 243,620 |

## 全自動洗濯機
Automatic clothes washers

（16）

| 年 月 Year and Month | 生産(P) 数量(台) Quantity(n) | 生産(P) 金額(百万円) (million yen) | 受入(R) 数量(台) Quantity(n) | 出荷(Sh) 販売(Sa) 数量(台) Quantity(n) | 出荷(Sh) 販売(Sa) 金額(百万円) (million yen) | 出荷(Sh) その他(O) 数量(台) Quantity(n) | 在庫(I) 数量(台) Quantity(n) |
|---|---|---|---|---|---|---|---|
| 平成11年(1999) | 3,803,728 | 161,111 | 1,719,481 | 3,870,734 | 171,265 | 1,687,252 | 260,331 |
| 12 (2000) | 3,732,679 | 160,812 | 1,823,619 | 3,855,904 | 175,995 | 1,734,029 | 226,696 |
| 13 (2001) | 3,722,431 | 170,035 | 2,101,530 | 3,996,658 | 185,547 | 1,815,832 | 237,527 |
| 14 (2002) | 3,272,609 | 141,703 | 1,969,982 | 3,670,582 | 157,845 | 1,561,846 | 244,307 |
| 15 (2003) | 2,895,099 | 130,353 | 2,141,778 | 3,785,957 | 162,835 | 1,278,566 | 216,661 |
| 平成13年度(01FY) | 3,403,858 | 155,255 | 1,947,594 | 3,626,394 | 165,152 | 1,648,561 | 203,001 |
| 14 (02FY) | 3,153,144 | 136,983 | 2,121,308 | 3,756,256 | 158,144 | 1,502,988 | 219,024 |
| 平成15年1～3月(Q1) | 778,752 | 32,997 | 699,485 | 1,116,987 | 43,221 | 386,533 | 219,024 |
| 4～6 (Q2) | 721,959 | 31,586 | 475,766 | 867,044 | 37,414 | 308,209 | 241,496 |
| 7～9 (Q3) | 666,008 | 30,841 | 464,651 | 873,607 | 38,612 | 290,640 | 207,908 |
| 10～12 (Q4) | 728,380 | 34,929 | 501,876 | 928,319 | 43,588 | 293,184 | 216,661 |
| 平成15年 1月(Jan) | 221,511 | 9,335 | 200,466 | 271,919 | 11,012 | 116,706 | 277,659 |
| 2 (Feb) | 260,646 | 10,903 | 214,721 | 325,677 | 13,062 | 121,656 | 305,693 |
| 3 (Mar) | 296,595 | 12,759 | 284,298 | 519,391 | 19,147 | 148,171 | 219,024 |
| 4 (Apr) | 259,717 | 11,053 | 187,901 | 316,080 | 12,943 | 112,551 | 238,011 |
| 5 (May) | 219,962 | 9,526 | 142,625 | 266,613 | 11,663 | 92,386 | 241,599 |
| 6 (Jun) | 242,280 | 11,007 | 145,240 | 284,351 | 12,808 | 103,272 | 241,496 |
| 7 (Jul) | 248,349 | 11,671 | 189,221 | 296,234 | 13,775 | 118,730 | 264,102 |
| 8 (Aug) | 199,616 | 9,315 | 133,556 | 276,053 | 11,876 | 85,263 | 235,958 |
| 9 (Sep) | 218,043 | 9,855 | 141,874 | 301,320 | 12,961 | 86,647 | 207,908 |
| 10 (Oct) | 229,267 | 10,036 | 142,372 | 250,373 | 10,995 | 84,340 | 244,834 |
| 11 (Nov) | 217,921 | 10,108 | 147,722 | 273,965 | 12,218 | 88,849 | 247,663 |
| 12 (Dec) | 281,192 | 14,785 | 211,782 | 403,981 | 20,375 | 119,995 | 216,661 |

## 二槽式洗濯機
## Twin tub washing machines

（１７）

| 年　月 Year and Month | 生産(P) | | 受入(R) | 出荷(Sh) | | | 在庫(I) |
|---|---|---|---|---|---|---|---|
| | | | | 販売(Sa) | | その他(O) | |
| | 数量(台) Quantity(n) | 金額(百万円) (million yen) | 数量(台) Quantity(n) | 数量(台) Quantity(n) | 金額(百万円) (million yen) | 数量(台) Quantity(n) | 数量(台) Quantity(n) |
| 平成11年(1999) | 483,129 | 10,973 | 496,626 | 640,507 | 14,078 | 335,555 | 43,016 |
| 12 (2000) | 446,583 | 10,024 | 435,147 | 579,786 | 12,805 | 306,615 | 38,345 |
| 13 (2001) | 336,511 | 7,511 | 404,536 | 523,457 | 11,591 | 223,412 | 32,523 |
| 14 (2002) | 251,793 | 5,436 | 316,760 | 410,226 | 8,720 | 163,730 | 27,120 |
| 15 (2003) | 237,602 | 5,062 | 283,426 | 368,324 | 7,851 | 152,865 | 26,959 |
| 平成13年度(01FY) | 281,584 | 6,232 | 377,150 | 444,240 | 9,751 | 180,991 | 40,069 |
| 14 (02FY) | 245,708 | 5,267 | 311,164 | 407,302 | 8,596 | 166,473 | 23,166 |
| 平成15年1～3月(Q1) | 52,497 | 1,109 | 76,890 | 91,021 | 1,921 | 42,320 | 23,166 |
| 4～6 (Q2) | 59,477 | 1,272 | 64,996 | 83,204 | 1,782 | 35,484 | 28,951 |
| 7～9 (Q3) | 62,426 | 1,331 | 72,368 | 102,174 | 2,172 | 37,609 | 23,962 |
| 10～12 (Q4) | 63,202 | 1,350 | 69,172 | 91,925 | 1,976 | 37,452 | 26,959 |
| 平成15年 1月(Jan) | 15,187 | 320 | 20,064 | 29,788 | 633 | 11,459 | 21,124 |
| 2 (Feb) | 18,357 | 391 | 23,757 | 26,567 | 563 | 13,181 | 23,490 |
| 3 (Mar) | 18,953 | 398 | 33,069 | 34,666 | 725 | 17,680 | 23,166 |
| 4 (Apr) | 21,845 | 462 | 22,418 | 27,645 | 593 | 14,662 | 25,122 |
| 5 (May) | 18,364 | 395 | 21,339 | 26,776 | 576 | 9,627 | 28,422 |
| 6 (Jun) | 19,268 | 415 | 21,239 | 28,783 | 613 | 11,195 | 28,951 |
| 7 (Jul) | 22,892 | 490 | 26,617 | 34,816 | 744 | 12,981 | 30,663 |
| 8 (Aug) | 18,936 | 405 | 21,900 | 34,826 | 740 | 11,522 | 25,151 |
| 9 (Sep) | 20,598 | 436 | 23,851 | 32,532 | 688 | 13,106 | 23,962 |
| 10 (Oct) | 20,886 | 447 | 25,527 | 30,380 | 652 | 12,846 | 27,149 |
| 11 (Nov) | 20,616 | 437 | 23,584 | 28,111 | 605 | 12,757 | 30,481 |
| 12 (Dec) | 21,700 | 466 | 20,061 | 33,434 | 719 | 11,849 | 26,959 |

## 洗濯物乾燥機
## Electric clothes dryers

（１８）

| 年　月 Year and Month | 生産(P) | | 受入(R) | 出荷(Sh) | | | 在庫(I) |
|---|---|---|---|---|---|---|---|
| | | | | 販売(Sa) | | その他(O) | |
| | 数量(台) Quantity(n) | 金額(百万円) (million yen) | 数量(台) Quantity(n) | 数量(台) Quantity(n) | 金額(百万円) (million yen) | 数量(台) Quantity(n) | 数量(台) Quantity(n) |
| 平成11年(1999) | 376,454 | 16,714 | 141,946 | 374,597 | 17,011 | 143,108 | 32,233 |
| 12 (2000) | 332,737 | 15,096 | 138,594 | 344,265 | 15,964 | 138,685 | 20,614 |
| 13 (2001) | 246,994 | 11,171 | 124,767 | 260,699 | 11,782 | 112,707 | 18,969 |
| 14 (2002) | 185,827 | 7,530 | 97,432 | 197,683 | 8,252 | 92,581 | 11,964 |
| 15 (2003) | 182,993 | 7,125 | 88,377 | 189,700 | 7,700 | 85,506 | 8,128 |
| 平成13年度(01FY) | 211,883 | 9,522 | 110,761 | 225,119 | 9,981 | 101,820 | 16,494 |
| 14 (02FY) | 180,631 | 7,049 | 91,608 | 190,946 | 7,779 | 87,108 | 10,679 |
| 平成15年1～3月(Q1) | 43,511 | 1,700 | 20,638 | 45,550 | 1,844 | 19,884 | 10,679 |
| 4～6 (Q2) | 50,434 | 1,994 | 24,244 | 52,045 | 2,154 | 24,426 | 8,886 |
| 7～9 (Q3) | 36,686 | 1,405 | 17,390 | 39,874 | 1,529 | 16,458 | 6,630 |
| 10～12 (Q4) | 52,362 | 2,026 | 26,105 | 52,231 | 2,173 | 24,738 | 8,128 |
| 平成15年 1月(Jan) | 15,016 | 589 | 6,882 | 15,211 | 601 | 6,917 | 11,734 |
| 2 (Feb) | 14,116 | 546 | 6,604 | 13,100 | 540 | 6,293 | 13,061 |
| 3 (Mar) | 14,379 | 565 | 7,152 | 17,239 | 703 | 6,674 | 10,679 |
| 4 (Apr) | 17,750 | 672 | 9,554 | 14,404 | 583 | 8,870 | 14,709 |
| 5 (May) | 17,801 | 688 | 8,163 | 17,353 | 728 | 8,287 | 15,033 |
| 6 (Jun) | 14,883 | 634 | 6,527 | 20,288 | 843 | 7,269 | 8,886 |
| 7 (Jul) | 12,836 | 482 | 5,641 | 15,886 | 636 | 5,184 | 6,293 |
| 8 (Aug) | 7,942 | 320 | 3,945 | 9,853 | 408 | 4,105 | 4,222 |
| 9 (Sep) | 15,908 | 603 | 7,804 | 14,135 | 485 | 7,169 | 6,630 |
| 10 (Oct) | 18,124 | 695 | 8,599 | 14,007 | 594 | 8,189 | 11,157 |
| 11 (Nov) | 15,247 | 588 | 7,767 | 15,866 | 683 | 7,941 | 10,364 |
| 12 (Dec) | 18,991 | 743 | 9,739 | 22,358 | 896 | 8,608 | 8,128 |

## 電気アイロン
## Electric irons

（１９）

| 年　月 Year and Month | 生産(P) | | 受入(R) | 出荷(Sh) | | | 在庫(I) |
|---|---|---|---|---|---|---|---|
| | | | | 販売(Sa) | | その他(O) | |
| | 数量(台) Quantity(n) | 金額(百万円) (million yen) | 数量(台) Quantity(n) | 数量(台) Quantity(n) | 金額(百万円) (million yen) | 数量(台) Quantity(n) | 数量(台) Quantity(n) |
| 平成11年(1999) | 2,798,457 | 12,363 | 1,723,221 | 3,681,496 | 16,981 | 962,263 | 439,053 |
| 12　(2000) | 2,788,328 | 12,249 | 1,310,213 | 3,173,117 | 15,036 | 928,993 | 339,330 |
| 13　(2001) | 2,394,684 | 10,326 | 1,263,473 | 2,648,382 | 12,317 | 961,035 | 388,070 |
| 14　(2002) | 1,688,739 | 4,657 | 1,736,851 | 2,556,872 | 9,794 | 907,091 | 349,697 |
| 15　(2003) | 1,612,245 | 3,777 | 1,625,698 | 2,657,478 | 8,943 | 696,655 | 230,764 |
| 平成13年度(01FY) | 2,039,310 | 8,252 | 1,292,440 | 2,490,165 | 11,481 | 929,333 | 313,411 |
| 14　(02FY) | 1,740,011 | 4,451 | 1,721,773 | 2,622,895 | 9,421 | 875,802 | 273,755 |
| 平成15年1～3月(Q1) | 374,881 | 786 | 332,748 | 623,797 | 2,047 | 157,031 | 273,755 |
| 4～6　(Q2) | 409,016 | 1,000 | 426,735 | 695,529 | 2,360 | 172,251 | 241,726 |
| 7～9　(Q3) | 406,477 | 1,032 | 401,778 | 647,195 | 2,196 | 182,729 | 220,057 |
| 10～12　(Q4) | 421,871 | 959 | 464,437 | 690,957 | 2,340 | 184,644 | 230,764 |
| 平成15年　1月(Jan) | 135,434 | 251 | 124,492 | 178,266 | 575 | 46,682 | 381,932 |
| 2　(Feb) | 110,081 | 251 | 106,305 | 180,313 | 590 | 45,478 | 372,527 |
| 3　(Mar) | 129,366 | 284 | 101,951 | 265,218 | 882 | 64,871 | 273,755 |
| 4　(Apr) | 136,683 | 332 | 138,763 | 253,053 | 854 | 55,120 | 241,028 |
| 5　(May) | 121,442 | 292 | 127,490 | 217,130 | 723 | 42,240 | 230,590 |
| 6　(Jun) | 150,891 | 376 | 160,482 | 225,346 | 783 | 74,891 | 241,726 |
| 7　(Jul) | 151,019 | 375 | 164,386 | 221,630 | 754 | 64,703 | 270,798 |
| 8　(Aug) | 111,210 | 291 | 130,170 | 189,848 | 623 | 52,111 | 270,219 |
| 9　(Sep) | 144,248 | 366 | 107,222 | 235,717 | 819 | 65,915 | 220,057 |
| 10　(Oct) | 141,818 | 342 | 182,216 | 226,942 | 802 | 58,651 | 258,498 |
| 11　(Nov) | 133,486 | 298 | 135,342 | 206,944 | 701 | 54,279 | 266,103 |
| 12　(Dec) | 146,567 | 319 | 146,879 | 257,071 | 837 | 71,714 | 230,764 |

## 電気掃除機
## Electric vacuum cleaners

（２０）

| 年　月 Year and Month | 生産(P) | | 受入(R) | 出荷(Sh) | | | 在庫(I) |
|---|---|---|---|---|---|---|---|
| | | | | 販売(Sa) | | その他(O) | |
| | 数量(台) Quantity(n) | 金額(百万円) (million yen) | 数量(台) Quantity(n) | 数量(台) Quantity(n) | 金額(百万円) (million yen) | 数量(台) Quantity(n) | 数量(台) Quantity(n) |
| 平成11年(1999) | 5,686,131 | 80,406 | 3,062,133 | 5,911,403 | 92,806 | 2,921,737 | 413,963 |
| 12　(2000) | 5,770,717 | 89,834 | 3,154,222 | 5,885,184 | 101,188 | 2,998,896 | 455,075 |
| 13　(2001) | 5,445,622 | 82,462 | 3,045,944 | 5,729,346 | 97,243 | 2,807,511 | 409,784 |
| 14　(2002) | 5,199,540 | 70,446 | 3,039,415 | 5,701,650 | 88,501 | 2,579,939 | 367,150 |
| 15　(2003) | 4,809,931 | 66,392 | 3,262,269 | 5,677,131 | 90,581 | 2,429,947 | 332,580 |
| 平成13年度(01FY) | 5,412,482 | 80,917 | 2,968,546 | 5,707,873 | 94,963 | 2,708,029 | 431,858 |
| 14　(02FY) | 5,084,747 | 67,744 | 3,162,114 | 5,688,344 | 88,163 | 2,585,809 | 404,566 |
| 平成15年1～3月(Q1) | 1,159,097 | 15,373 | 849,251 | 1,336,514 | 20,821 | 634,418 | 404,566 |
| 4～6　(Q2) | 1,044,681 | 13,886 | 764,050 | 1,290,548 | 20,300 | 552,256 | 370,493 |
| 7～9　(Q3) | 1,212,166 | 17,484 | 750,343 | 1,436,010 | 23,298 | 592,987 | 304,082 |
| 10～12　(Q4) | 1,393,987 | 19,649 | 898,625 | 1,614,059 | 26,162 | 650,286 | 332,580 |
| 平成15年　1月(Jan) | 332,996 | 4,469 | 238,990 | 334,851 | 5,423 | 176,687 | 427,598 |
| 2　(Feb) | 394,166 | 4,939 | 253,358 | 419,281 | 6,400 | 192,759 | 463,082 |
| 3　(Mar) | 431,935 | 5,965 | 356,903 | 582,382 | 8,998 | 264,972 | 404,566 |
| 4　(Apr) | 353,443 | 4,520 | 301,585 | 434,313 | 6,427 | 205,244 | 420,037 |
| 5　(May) | 343,476 | 4,705 | 225,435 | 405,195 | 6,713 | 171,612 | 412,141 |
| 6　(Jun) | 347,762 | 4,661 | 237,030 | 451,040 | 7,160 | 175,400 | 370,493 |
| 7　(Jul) | 389,508 | 5,029 | 263,290 | 453,820 | 7,347 | 207,626 | 361,845 |
| 8　(Aug) | 370,976 | 5,539 | 236,879 | 452,902 | 7,233 | 181,904 | 334,894 |
| 9　(Sep) | 451,682 | 6,916 | 250,174 | 529,288 | 8,718 | 203,457 | 304,082 |
| 10　(Oct) | 426,598 | 6,118 | 267,483 | 454,734 | 7,164 | 179,130 | 364,376 |
| 11　(Nov) | 489,765 | 7,112 | 314,140 | 513,882 | 8,354 | 221,964 | 432,512 |
| 12　(Dec) | 477,624 | 6,419 | 317,002 | 645,443 | 10,644 | 249,192 | 332,580 |

## ハンドクリーナ
## Cordless vacuum cleaners

（２１）

| 年　月 Year and Month | 生産(P) | | 受入(R) | 出荷(Sh) | | | 在庫(I) |
|---|---|---|---|---|---|---|---|
| | | | | 販売(Sa) | | その他(O) | |
| | 数量(台) Quantity(n) | 金額(百万円) (million yen) | 数量(台) Quantity(n) | 数量(台) Quantity(n) | 金額(百万円) (million yen) | 数量(台) Quantity(n) | 数量(台) Quantity(n) |
| 平成11年(1999) | 966,694 | 4,680 | 917,748 | 1,439,264 | 9,201 | 418,620 | 204,525 |
| 12 (2000) | 1,019,935 | 4,885 | 1,042,944 | 1,608,465 | 11,580 | 410,227 | 248,709 |
| 13 (2001) | 775,428 | 4,282 | 742,337 | 1,255,459 | 6,285 | 289,549 | 221,466 |
| 14 (2002) | 600,530 | 3,104 | 843,430 | 1,191,019 | 5,045 | 272,828 | 201,579 |
| 15 (2003) | 269,884 | 1,191 | 1,691,017 | 1,822,670 | 5,966 | 175,748 | 226,438 |
| 平成13年度(01FY) | 767,951 | 4,288 | 799,042 | 1,215,729 | 5,966 | 317,857 | 230,010 |
| 14 (02FY) | 465,590 | 2,173 | 1,125,299 | 1,437,323 | 5,345 | 201,304 | 244,648 |
| 平成15年1～3月(Q1) | 92,089 | 406 | 534,618 | 595,708 | 1,977 | 50,306 | 244,648 |
| 4～6 (Q2) | 55,133 | 245 | 380,391 | 384,695 | 1,336 | 60,435 | 235,042 |
| 7～9 (Q3) | 68,645 | 290 | 354,608 | 381,225 | 1,238 | 37,735 | 239,335 |
| 10～12 (Q4) | 54,017 | 250 | 421,400 | 461,042 | 1,415 | 27,272 | 226,438 |
| 平成15年 1月(Jan) | 20,154 | 111 | 181,816 | 179,121 | 564 | 17,393 | 269,417 |
| 2 (Feb) | 28,287 | 134 | 196,259 | 210,589 | 678 | 17,818 | 265,550 |
| 3 (Mar) | 43,648 | 161 | 156,543 | 205,998 | 735 | 15,095 | 244,648 |
| 4 (Apr) | 23,394 | 100 | 177,732 | 138,175 | 465 | 41,901 | 265,698 |
| 5 (May) | 15,427 | 61 | 111,719 | 124,126 | 439 | 12,547 | 256,171 |
| 6 (Jun) | 16,312 | 84 | 90,940 | 122,394 | 432 | 5,987 | 235,042 |
| 7 (Jul) | 25,551 | 112 | 121,664 | 117,239 | 412 | 18,925 | 246,093 |
| 8 (Aug) | 21,409 | 98 | 133,202 | 137,571 | 411 | 10,845 | 252,288 |
| 9 (Sep) | 21,685 | 80 | 99,742 | 126,415 | 415 | 7,965 | 239,335 |
| 10 (Oct) | 16,644 | 78 | 131,376 | 149,917 | 441 | 6,777 | 230,661 |
| 11 (Nov) | 26,616 | 126 | 140,515 | 148,348 | 427 | 10,692 | 238,752 |
| 12 (Dec) | 10,757 | 46 | 149,509 | 162,777 | 547 | 9,803 | 226,438 |

## 温水洗浄便座
## Electric toilet seats

（２２）

| 年　月 Year and Month | 生産(P) | | 受入(R) | 出荷(Sh) | | | 在庫(I) |
|---|---|---|---|---|---|---|---|
| | | | | 販売(Sa) | | その他(O) | |
| | 数量(台) Quantity(n) | 金額(百万円) (million yen) | 数量(台) Quantity(n) | 数量(台) Quantity(n) | 金額(百万円) (million yen) | 数量(台) Quantity(n) | 数量(台) Quantity(n) |
| 平成11年(1999) | … | … | … | … | … | … | … |
| 12 (2000) | 2,204,213 | 69,701 | 1,579,605 | 2,268,449 | 100,217 | 1,505,723 | 392,149 |
| 13 (2001) | 2,309,978 | 74,958 | 1,596,459 | 2,310,093 | 103,487 | 1,575,520 | 415,975 |
| 14 (2002) | 2,180,361 | 67,015 | 1,891,168 | 2,482,811 | 105,139 | 1,767,816 | 237,729 |
| 15 (2003) | 2,412,149 | 72,144 | 958,625 | 2,464,822 | 84,456 | 1,079,907 | 63,738 |
| 平成13年度(01FY) | 2,281,046 | 74,255 | 1,663,351 | 2,367,376 | 104,810 | 1,614,353 | 352,458 |
| 14 (02FY) | 2,202,213 | 67,522 | 1,954,042 | 2,466,308 | 106,093 | 1,844,323 | 198,213 |
| 平成15年1～3月(Q1) | 567,806 | 16,908 | 511,082 | 620,872 | 26,674 | 497,532 | 198,213 |
| 4～6 (Q2) | 562,507 | 17,269 | 134,516 | 547,858 | 17,765 | 285,443 | 61,925 |
| 7～9 (Q3) | 586,742 | 17,927 | 136,962 | 604,318 | 19,139 | 126,962 | 54,349 |
| 10～12 (Q4) | 695,094 | 20,040 | 176,065 | 691,774 | 20,878 | 169,970 | 63,738 |
| 平成15年 1月(Jan) | 187,217 | 5,492 | 159,905 | 185,186 | 7,503 | 146,430 | 253,235 |
| 2 (Feb) | 184,227 | 5,497 | 158,217 | 209,714 | 9,091 | 158,760 | 227,205 |
| 3 (Mar) | 196,362 | 5,919 | 192,960 | 225,972 | 10,080 | 192,342 | 198,213 |
| 4 (Apr) | 178,884 | 5,618 | 45,523 | 178,069 | 5,886 | 196,844 | 47,707 |
| 5 (May) | 186,608 | 5,716 | 42,803 | 182,745 | 5,852 | 42,205 | 52,158 |
| 6 (Jun) | 197,015 | 5,935 | 46,190 | 187,044 | 6,027 | 46,394 | 61,925 |
| 7 (Jul) | 194,977 | 6,129 | 47,703 | 196,052 | 6,484 | 43,245 | 65,308 |
| 8 (Aug) | 170,899 | 5,191 | 39,396 | 178,211 | 5,496 | 39,251 | 58,141 |
| 9 (Sep) | 220,866 | 6,607 | 49,863 | 230,055 | 7,159 | 44,466 | 54,349 |
| 10 (Oct) | 232,069 | 6,770 | 58,357 | 225,539 | 6,860 | 58,341 | 60,895 |
| 11 (Nov) | 233,270 | 6,659 | 54,466 | 230,173 | 6,945 | 54,512 | 63,946 |
| 12 (Dec) | 229,755 | 6,611 | 63,242 | 236,062 | 7,073 | 57,117 | 63,738 |

注：平成１２年から「その他の民生用電気機器」より特掲。

## 理美容機器
## Electric personal appliances
## （２３～２５）

### 電気かみそり（電池式を含む）
### Electric shavers(including battery operated)

（２３）

| 年 月 Year and Month | 生産(P) 金額(百万円) (million yen) | 出荷(Sh) 販売(Sa) 金額(百万円) (million yen) | 生産(P) 数量(個) Quantity(n) | 生産(P) 金額(百万円) (million yen) | 受入(R) 数量(個) Quantity(n) | 出荷(Sh) 販売(Sa) 数量(個) Quantity(n) | 出荷(Sh) 販売(Sa) 金額(百万円) (million yen) | 出荷(Sh) その他(O) 数量(個) Quantity(n) | 在庫(I) 数量(個) Quantity(n) |
|---|---|---|---|---|---|---|---|---|---|
| 平成11年(1999) | 78,315 | 96,527 | 8,647,970 | 35,840 | 2,250,045 | 9,956,731 | 38,540 | 1,088,765 | 637,650 |
| 12 (2000) | 74,426 | 92,128 | 7,661,037 | 34,517 | 2,315,933 | 9,045,175 | 36,838 | 977,337 | 592,108 |
| 13 (2001) | 76,445 | 92,232 | 6,880,511 | 33,108 | 2,603,064 | 8,216,361 | 34,474 | 993,974 | 865,348 |
| 14 (2002) | 82,590 | 109,610 | 6,592,263 | 32,777 | 3,001,097 | 8,644,528 | 36,697 | 1,209,693 | 604,487 |
| 15 (2003) | 85,196 | 109,382 | 6,922,586 | 36,443 | 3,078,042 | 8,814,918 | 39,045 | 1,095,592 | 694,605 |
| 平成13年度(01FY) | 76,712 | 95,382 | 6,745,653 | 32,351 | 2,671,618 | 8,257,610 | 34,030 | 1,006,934 | 959,902 |
| 14 (02FY) | 83,978 | 110,154 | 6,608,373 | 34,499 | 2,974,354 | 8,529,524 | 37,635 | 1,195,940 | 817,165 |
| 平成15年1～3月(Q1) | 19,595 | 23,988 | 1,814,593 | 10,031 | 670,976 | 2,022,599 | 9,225 | 250,292 | 817,165 |
| 4～6 (Q2) | 21,251 | 28,773 | 2,039,641 | 11,004 | 887,674 | 2,504,375 | 11,946 | 288,670 | 951,435 |
| 7～9 (Q3) | 22,131 | 27,053 | 1,386,142 | 6,857 | 624,147 | 1,879,990 | 7,609 | 209,495 | 872,239 |
| 10～12 (Q4) | 22,219 | 29,568 | 1,682,210 | 8,551 | 895,245 | 2,407,954 | 10,265 | 347,135 | 694,605 |
| 平成15年 1月(Jan) | 5,367 | 6,601 | 481,852 | 2,491 | 305,563 | 570,141 | 2,233 | 78,495 | 743,266 |
| 2 (Feb) | 6,480 | 8,057 | 619,454 | 3,461 | 169,870 | 677,996 | 3,209 | 87,605 | 766,989 |
| 3 (Mar) | 7,748 | 9,330 | 713,287 | 4,079 | 195,543 | 774,462 | 3,783 | 84,192 | 817,165 |
| 4 (Apr) | 7,698 | 10,277 | 722,757 | 3,839 | 308,243 | 855,040 | 4,161 | 113,982 | 879,143 |
| 5 (May) | 6,452 | 9,394 | 647,454 | 3,411 | 291,839 | 830,751 | 3,878 | 81,991 | 905,694 |
| 6 (Jun) | 7,101 | 9,102 | 669,430 | 3,754 | 287,592 | 818,584 | 3,907 | 92,697 | 951,435 |
| 7 (Jul) | 8,068 | 9,733 | 577,999 | 3,214 | 246,628 | 699,947 | 3,334 | 93,177 | 982,938 |
| 8 (Aug) | 6,662 | 8,604 | 382,267 | 1,799 | 191,754 | 585,789 | 2,263 | 62,458 | 908,712 |
| 9 (Sep) | 7,401 | 8,716 | 425,876 | 1,844 | 185,765 | 594,254 | 2,012 | 53,860 | 872,239 |
| 10 (Oct) | 7,997 | 9,580 | 532,893 | 2,732 | 313,373 | 734,694 | 3,106 | 124,884 | 858,927 |
| 11 (Nov) | 6,931 | 9,468 | 597,182 | 2,865 | 286,188 | 757,861 | 3,124 | 102,155 | 882,281 |
| 12 (Dec) | 7,291 | 10,520 | 552,135 | 2,954 | 295,684 | 915,399 | 4,035 | 120,096 | 694,605 |

### 電気マッサージ器具
### Electric massagers

（２４）

| 年 月 Year and Month | 生産(P) 数量(台) Quantity(n) | 生産(P) 金額(百万円) (million yen) | 受入(R) 数量(台) Quantity(n) | 出荷(Sh) 販売(Sa) 数量(台) Quantity(n) | 出荷(Sh) 販売(Sa) 金額(百万円) (million yen) | 出荷(Sh) その他(O) 数量(台) Quantity(n) | 在庫(I) 数量(台) Quantity(n) |
|---|---|---|---|---|---|---|---|
| 平成11年(1999) | 675,320 | 38,802 | 600,169 | 1,194,139 | 41,546 | 46,096 | 242,652 |
| 12 (2000) | 577,393 | 36,003 | 474,822 | 1,117,773 | 40,012 | 47,771 | 128,805 |
| 13 (2001) | 492,803 | 38,678 | 551,822 | 980,508 | 40,052 | 54,112 | 138,810 |
| 14 (2002) | 476,226 | 44,919 | 471,982 | 912,274 | 46,980 | 52,464 | 122,280 |
| 15 (2003) | 422,067 | 44,102 | 458,602 | 872,099 | 45,841 | 37,717 | 94,337 |
| 平成13年度(01FY) | 476,452 | 39,086 | 523,544 | 950,376 | 41,142 | 51,429 | 145,027 |
| 14 (02FY) | 479,488 | 44,825 | 467,586 | 911,295 | 46,748 | 53,360 | 131,067 |
| 平成15年1～3月(Q1) | 92,306 | 8,336 | 81,974 | 162,844 | 8,429 | 6,270 | 131,067 |
| 4～6 (Q2) | 95,408 | 9,062 | 130,111 | 225,590 | 10,586 | 11,589 | 119,407 |
| 7～9 (Q3) | 124,599 | 14,364 | 144,411 | 253,327 | 14,423 | 11,025 | 121,648 |
| 10～12 (Q4) | 109,754 | 12,340 | 102,106 | 230,338 | 12,403 | 8,833 | 94,337 |
| 平成15年 1月(Jan) | 25,563 | 2,658 | 40,807 | 52,900 | 2,671 | 1,770 | 137,601 |
| 2 (Feb) | 30,493 | 2,634 | 25,140 | 49,877 | 2,734 | 1,052 | 142,305 |
| 3 (Mar) | 36,250 | 3,044 | 16,027 | 60,067 | 3,024 | 3,448 | 131,067 |
| 4 (Apr) | 37,303 | 3,358 | 41,830 | 75,090 | 3,603 | 5,810 | 129,300 |
| 5 (May) | 29,337 | 2,759 | 47,726 | 75,272 | 3,615 | 3,772 | 127,319 |
| 6 (Jun) | 28,768 | 2,945 | 40,555 | 75,228 | 3,368 | 2,007 | 119,407 |
| 7 (Jul) | 42,650 | 4,501 | 40,986 | 80,188 | 4,558 | 2,877 | 119,978 |
| 8 (Aug) | 38,433 | 4,616 | 40,554 | 73,891 | 4,659 | 3,848 | 118,809 |
| 9 (Sep) | 43,516 | 5,247 | 62,871 | 99,248 | 5,206 | 4,300 | 121,648 |
| 10 (Oct) | 40,778 | 4,863 | 37,882 | 78,812 | 4,581 | 3,669 | 117,827 |
| 11 (Nov) | 35,790 | 3,589 | 23,403 | 71,544 | 4,108 | 3,199 | 102,277 |
| 12 (Dec) | 33,186 | 3,888 | 40,821 | 79,982 | 3,714 | 1,965 | 94,337 |

## ヘアードライヤ
Hair dryers

（２５）

| 年 月 Year and Month | 生産(P) 数量(個) Quantity(n) | 生産(P) 金額(百万円) (million yen) | 受入(R) 数量(個) Quantity(n) | 出荷(Sh) 販売(Sa) 数量(個) Quantity(n) | 出荷(Sh) 販売(Sa) 金額(百万円) (million yen) | 出荷(Sh) その他(O) 数量(個) Quantity(n) | 在庫(I) 数量(個) Quantity(n) |
|---|---|---|---|---|---|---|---|
| 平成11年(1999) | 1,286,655 | 3,673 | 6,585,692 | 7,572,396 | 16,441 | 157,736 | 989,402 |
| 12 (2000) | 1,322,629 | 3,906 | 5,930,980 | 7,297,318 | 15,278 | 118,921 | 695,939 |
| 13 (2001) | 1,360,597 | 4,659 | 6,528,505 | 7,864,666 | 17,706 | 76,093 | 644,282 |
| 14 (2002) | 1,411,187 | 4,894 | 7,520,492 | 8,599,273 | 25,933 | 94,337 | 882,351 |
| 15 (2003) | 1,541,967 | 4,651 | 7,347,446 | 8,796,497 | 24,496 | 175,859 | 799,408 |
| 平成13年度(01FY) | 1,459,441 | 5,275 | 6,856,430 | 8,322,640 | 20,210 | 77,753 | 695,840 |
| 14 (02FY) | 1,411,109 | 4,654 | 7,360,374 | 8,499,336 | 25,771 | 155,314 | 812,673 |
| 平成15年1～3月(Q1) | 413,535 | 1,228 | 1,809,294 | 2,214,172 | 6,334 | 78,335 | 812,673 |
| 4～6 (Q2) | 401,492 | 1,185 | 1,941,098 | 2,307,591 | 6,241 | 22,184 | 825,488 |
| 7～9 (Q3) | 300,313 | 910 | 1,670,012 | 1,791,691 | 5,021 | 43,144 | 960,978 |
| 10～12 (Q4) | 426,627 | 1,328 | 1,927,042 | 2,483,043 | 6,900 | 32,196 | 799,408 |
| 平成15年 1月(Jan) | 66,905 | 218 | 573,232 | 601,977 | 1,697 | 16,160 | 904,351 |
| 2 (Feb) | 124,798 | 385 | 585,493 | 732,313 | 2,114 | 25,107 | 857,222 |
| 3 (Mar) | 221,832 | 625 | 650,569 | 879,882 | 2,523 | 37,068 | 812,673 |
| 4 (Apr) | 163,277 | 501 | 618,542 | 845,189 | 2,513 | 8,051 | 741,252 |
| 5 (May) | 109,161 | 282 | 559,101 | 745,394 | 1,901 | 5,545 | 658,575 |
| 6 (Jun) | 129,054 | 402 | 763,455 | 717,008 | 1,827 | 8,588 | 825,488 |
| 7 (Jul) | 115,062 | 353 | 661,972 | 673,189 | 1,841 | 6,694 | 922,639 |
| 8 (Aug) | 81,262 | 247 | 578,722 | 604,966 | 1,682 | 27,187 | 950,470 |
| 9 (Sep) | 103,989 | 310 | 429,318 | 513,536 | 1,498 | 9,263 | 960,978 |
| 10 (Oct) | 119,790 | 402 | 560,707 | 688,236 | 1,893 | 10,011 | 943,228 |
| 11 (Nov) | 162,429 | 477 | 692,525 | 823,004 | 2,236 | 16,741 | 958,437 |
| 12 (Dec) | 144,408 | 449 | 673,810 | 971,803 | 2,771 | 5,444 | 799,408 |

## 家庭用生ゴミ処理機
Electric disposers

（２６）

| 年 月 Year and Month | 生産(P) 数量(台) Quantity(n) | 生産(P) 金額(百万円) (million yen) | 受入(R) 数量(台) Quantity(n) | 出荷(Sh) 販売(Sa) 数量(台) Quantity(n) | 出荷(Sh) 販売(Sa) 金額(百万円) (million yen) | 出荷(Sh) その他(O) 数量(台) Quantity(n) | 在庫(I) 数量(台) Quantity(n) |
|---|---|---|---|---|---|---|---|
| 平成11年(1999) | 198,420 | 8,534 | 42,362 | 157,040 | 7,197 | 74,249 | 20,545 |
| 12 (2000) | 233,524 | 10,559 | 33,853 | 203,515 | 9,517 | 67,948 | 16,807 |
| 13 (2001) | 146,875 | 6,983 | 26,234 | 141,962 | 6,440 | 36,677 | 11,277 |
| 14 (2002) | 122,184 | 4,578 | 20,901 | 128,594 | 5,125 | 20,245 | 7,227 |
| 15 (2003) | 103,345 | 3,890 | 8,011 | 88,652 | 3,368 | 17,874 | 12,057 |
| 平成13年度(01FY) | 139,010 | 6,579 | 22,469 | 139,130 | 6,309 | 31,419 | 12,836 |
| 14 (02FY) | 129,682 | 4,789 | 19,560 | 129,486 | 5,066 | 18,511 | 14,081 |
| 平成15年1～3月(Q1) | 28,353 | 1,128 | 3,637 | 21,083 | 853 | 4,053 | 14,081 |
| 4～6 (Q2) | 38,974 | 1,480 | 3,002 | 34,364 | 1,271 | 3,478 | 18,215 |
| 7～9 (Q3) | 16,073 | 568 | 979 | 19,979 | 757 | 3,474 | 11,814 |
| 10～12 (Q4) | 19,945 | 714 | 393 | 13,226 | 487 | 6,869 | 12,057 |
| 平成15年 1月(Jan) | 6,864 | 293 | 557 | 5,047 | 218 | 556 | 9,045 |
| 2 (Feb) | 10,205 | 401 | 505 | 7,476 | 301 | 680 | 11,599 |
| 3 (Mar) | 11,284 | 434 | 2,575 | 8,560 | 334 | 2,817 | 14,081 |
| 4 (Apr) | 16,879 | 653 | 2,327 | 10,541 | 394 | 2,603 | 20,143 |
| 5 (May) | 12,074 | 462 | 628 | 10,760 | 390 | 687 | 21,398 |
| 6 (Jun) | 10,021 | 365 | 47 | 13,063 | 487 | 188 | 18,215 |
| 7 (Jul) | 7,765 | 274 | － | 9,376 | 349 | 209 | 16,395 |
| 8 (Aug) | 4,202 | 145 | 831 | 5,779 | 209 | 572 | 15,077 |
| 9 (Sep) | 4,106 | 149 | 148 | 4,824 | 199 | 2,693 | 11,814 |
| 10 (Oct) | 9,206 | 326 | 138 | 5,571 | 199 | 4,162 | 11,425 |
| 11 (Nov) | 6,002 | 214 | 143 | 3,567 | 133 | 1,715 | 12,288 |
| 12 (Dec) | 4,737 | 174 | 112 | 4,088 | 155 | 992 | 12,057 |

## その他の民生用電気機器
Other consumer electric appliances

（２７）

| 年 月 Year and Month | 生産(P) 数量(千台) Quantity(n) | 生産(P) 金額(百万円) (million yen) |
|---|---|---|
| 平成11年(1999) | 20,100 | 135,524 |
| 12 (2000) | 18,017 | 123,800 |
| 13 (2001) | 16,111 | 111,119 |
| 14 (2002) | 19,123 | 131,333 |
| 15 (2003) | 22,673 | 126,406 |
| 平成13年度(01FY) | 18,139 | 128,885 |
| 14 (02FY) | 19,479 | 129,044 |
| 平成15年1～3月(Q1) | 4,763 | 28,072 |
| 4～6 (Q2) | 5,744 | 30,891 |
| 7～9 (Q3) | 5,249 | 31,040 |
| 10～12 (Q4) | 6,918 | 36,403 |
| 平成15年 1月(Jan) | 1,510 | 8,906 |
| 2 (Feb) | 1,370 | 9,070 |
| 3 (Mar) | 1,883 | 10,096 |
| 4 (Apr) | 1,951 | 10,866 |
| 5 (May) | 1,830 | 9,591 |
| 6 (Jun) | 1,963 | 10,434 |
| 7 (Jul) | 1,928 | 9,749 |
| 8 (Aug) | 1,586 | 10,416 |
| 9 (Sep) | 1,734 | 10,875 |
| 10 (Oct) | 2,471 | 12,531 |
| 11 (Nov) | 2,349 | 12,252 |
| 12 (Dec) | 2,097 | 11,620 |

注：平成14年から「電磁調理器」「ジューサミキサ」「食器乾燥機」を統合。

32

電球、配線及び電気照明器具

Electric lamps, Wiring equipment and Luminaries

## 電球、配線及び電気照明器具 Electric lamps, Wiring equipment and Luminaries （1～22）

## 電球 Electric lamps （1～12）

| 年月 Year and Month | 生産(P) 金額(百万円) (million yen) | 出荷(Sh) 販売(Sa) 金額(百万円) (million yen) | 生産(P) 金額(百万円) (million yen) | 出荷(Sh) 販売(Sa) 金額(百万円) (million yen) |
|---|---|---|---|---|
| 平成11年(1999) | 1,009,153 | 1,170,685 | 388,289 | 444,048 |
| 12 (2000) | r 1,050,245 | r 1,218,095 | r 351,478 | r 392,663 |
| 13 (2001) | r 983,244 | r 1,177,750 | r 323,727 | r 375,555 |
| 14 (2002) | r 947,176 | r 1,172,744 | r 320,536 | r 391,416 |
| 15 (2003) | 947,196 | 1,204,444 | 347,923 | 417,718 |
| 平成13年度(01FY) | r 952,947 | r 1,167,233 | r 308,244 | r 372,714 |
| 14 (02FY) | 955,298 | 1,184,860 | 333,890 | 400,422 |
| 平成15年1～3月 (Q1) | 231,008 | 298,934 | 74,058 | 91,715 |
| 4～6 (Q2) | 217,071 | 266,433 | 85,230 | 91,189 |
| 7～9 (Q3) | 231,697 | 294,997 | 85,434 | 99,045 |
| 10～12 (Q4) | 267,420 | 344,080 | 103,201 | 135,769 |
| 平成15年 1月 (Jan) | 74,634 | 92,186 | 23,488 | 28,500 |
| 2 (Feb) | 76,301 | 101,318 | 23,330 | 30,405 |
| 3 (Mar) | 80,073 | 105,430 | 27,240 | 32,810 |
| 4 (Apr) | 74,502 | 91,735 | 28,491 | 31,250 |
| 5 (May) | 67,921 | 85,324 | 26,902 | 29,498 |
| 6 (Jun) | 74,648 | 89,374 | 29,837 | 30,441 |
| 7 (Jul) | 78,808 | 96,773 | 30,356 | 32,521 |
| 8 (Aug) | 70,554 | 91,541 | 24,648 | 29,565 |
| 9 (Sep) | 82,335 | 106,683 | 30,430 | 36,959 |
| 10 (Oct) | 92,657 | 109,770 | 36,491 | 39,804 |
| 11 (Nov) | 86,496 | 113,373 | 32,371 | 43,794 |
| 12 (Dec) | 88,267 | 120,937 | 34,339 | 52,171 |

## 白熱電球 Incandescent lamps （1～5）

| 年月 Year and Month | 生産(P) 数量(千個) Quantity($10^3$n) | 生産(P) 金額(百万円) (million yen) | 受入(R) 数量(千個) Quantity($10^3$n) | 出荷(Sh) 販売(Sa) 数量(千個) Quantity($10^3$n) | 出荷(Sh) 販売(Sa) 金額(百万円) (million yen) | 出荷(Sh) その他(O) 数量(千個) Quantity($10^3$n) | 在庫(I) 数量(千個) Quantity($10^3$n) |
|---|---|---|---|---|---|---|---|
| 平成11年(1999) | 1,944,125 | 139,060 | 1,591,879 | 2,336,186 | 162,377 | 1,189,068 | 149,069 |
| 12 (2000) | r 1,930,756 | r 83,144 | r 1,563,412 | r 2,278,395 | r 98,218 | r 1,232,228 | r 132,226 |
| 13 (2001) | r 1,591,120 | r 70,187 | r 1,116,802 | r 1,748,882 | r 84,170 | r 975,428 | r 126,838 |
| 14 (2002) | r 1,573,279 | r 64,855 | r 1,024,857 | r 1,723,804 | r 80,125 | r 866,711 | r 134,063 |
| 15 (2003) | 1,407,660 | 60,748 | 957,519 | 1,589,458 | 77,413 | 788,044 | 119,232 |
| 平成13年度(01FY) | r 1,534,517 | r 67,268 | r 1,076,306 | r 1,707,106 | r 82,378 | r 920,112 | r 119,736 |
| 14 (02FY) | 1,601,987 | 64,393 | 1,029,370 | 1,743,961 | 80,335 | 876,901 | 126,444 |
| 平成15年1～3月 (Q1) | 386,718 | 14,397 | 245,647 | 426,200 | 18,939 | 210,888 | 126,444 |
| 4～6 (Q2) | 345,394 | 15,372 | 245,279 | 392,182 | 18,810 | 197,606 | 127,459 |
| 7～9 (Q3) | 330,742 | 14,435 | 223,166 | 379,903 | 18,617 | 184,819 | 116,774 |
| 10～12 (Q4) | 344,806 | 16,544 | 243,427 | 391,173 | 21,047 | 194,731 | 119,232 |
| 平成15年 1月 (Jan) | 124,943 | 4,561 | 79,339 | 134,161 | 6,038 | 67,326 | 136,861 |
| 2 (Feb) | 131,058 | 4,877 | 84,611 | 145,711 | 6,325 | 72,695 | 134,167 |
| 3 (Mar) | 130,717 | 4,959 | 81,696 | 146,329 | 6,576 | 70,866 | 126,444 |
| 4 (Apr) | 124,966 | 5,327 | 81,316 | 134,501 | 6,573 | 69,732 | 128,536 |
| 5 (May) | 109,200 | 5,009 | 82,226 | 129,358 | 6,180 | 64,321 | 126,326 |
| 6 (Jun) | 111,228 | 5,036 | 81,738 | 128,323 | 6,057 | 63,553 | 127,459 |
| 7 (Jul) | 117,927 | 5,151 | 76,432 | 133,183 | 6,530 | 62,874 | 125,804 |
| 8 (Aug) | 98,366 | 4,154 | 68,092 | 116,622 | 5,679 | 57,234 | 118,450 |
| 9 (Sep) | 114,449 | 5,130 | 78,641 | 130,098 | 6,408 | 64,711 | 116,774 |
| 10 (Oct) | 124,538 | 5,902 | 87,266 | 137,770 | 6,905 | 68,278 | 122,573 |
| 11 (Nov) | 111,497 | 5,375 | 81,444 | 131,645 | 6,828 | 65,578 | 118,334 |
| 12 (Dec) | 108,771 | 5,267 | 74,717 | 121,758 | 7,314 | 60,876 | 119,232 |

## 一般照明用電球
## Incandescent lamps for general lighting

(1)

| 年 月 Year and Month | 生産(P) | | 受入(R) | 出荷(Sh) | | | 在庫(I) |
|---|---|---|---|---|---|---|---|
| | | | | 販売(Sa) | | その他(O) | |
| | 数量(千個) Quantity($10^3$n) | 金額(百万円) (million yen) | 数量(千個) Quantity($10^3$n) | 数量(千個) Quantity($10^3$n) | 金額(百万円) (million yen) | 数量(千個) Quantity($10^3$n) | 数量(千個) Quantity($10^3$n) |
| 平成11年(1999) | 131,966 | 14,620 | 54,731 | 132,646 | 16,425 | 56,819 | 11,633 |
| 12 (2000) | 128,685 | 14,432 | 54,976 | 124,186 | 15,801 | 57,289 | 13,818 |
| 13 (2001) | 121,992 | 13,496 | 53,713 | 118,811 | 15,135 | 55,873 | 14,839 |
| 14 (2002) | 115,781 | 12,857 | 54,021 | 115,251 | 14,857 | 55,690 | 13,644 |
| 15 (2003) | 117,638 | 12,899 | 54,653 | 117,064 | 15,222 | 54,907 | 13,931 |
| 平成13年度(01FY) | 119,314 | 13,085 | 51,931 | 117,033 | 14,933 | 54,528 | 12,944 |
| 14 (02FY) | 116,781 | 12,847 | 54,642 | 115,409 | 14,910 | 56,289 | 12,635 |
| 平成15年1～3月(Q1) | 22,862 | 2,431 | 11,018 | 23,310 | 3,052 | 11,546 | 12,635 |
| 4～6 (Q2) | 29,364 | 3,262 | 13,244 | 26,155 | 3,412 | 13,420 | 15,667 |
| 7～9 (Q3) | 28,787 | 3,117 | 12,842 | 28,091 | 3,649 | 12,641 | 16,564 |
| 10～12 (Q4) | 36,625 | 4,089 | 17,548 | 39,507 | 5,109 | 17,300 | 13,931 |
| 平成15年 1月(Jan) | 7,043 | 688 | 3,560 | 6,980 | 924 | 3,737 | 13,497 |
| 2 (Feb) | 7,497 | 806 | 3,638 | 7,667 | 995 | 3,804 | 13,160 |
| 3 (Mar) | 8,322 | 937 | 3,820 | 8,663 | 1,133 | 4,004 | 12,635 |
| 4 (Apr) | 10,447 | 1,150 | 4,831 | 9,609 | 1,251 | 4,942 | 13,362 |
| 5 (May) | 9,574 | 1,088 | 4,412 | 8,526 | 1,115 | 4,508 | 14,314 |
| 6 (Jun) | 9,342 | 1,024 | 4,000 | 8,020 | 1,046 | 3,970 | 15,667 |
| 7 (Jul) | 10,259 | 1,131 | 3,996 | 9,846 | 1,270 | 3,949 | 16,127 |
| 8 (Aug) | 7,480 | 757 | 3,834 | 8,419 | 1,120 | 3,879 | 15,143 |
| 9 (Sep) | 11,048 | 1,229 | 5,012 | 9,826 | 1,259 | 4,812 | 16,564 |
| 10 (Oct) | 13,705 | 1,538 | 6,875 | 11,885 | 1,545 | 6,986 | 18,274 |
| 11 (Nov) | 11,738 | 1,259 | 5,985 | 12,393 | 1,562 | 5,747 | 17,858 |
| 12 (Dec) | 11,182 | 1,292 | 4,687 | 15,229 | 2,002 | 4,567 | 13,931 |

## 自動車用電球
## Automotive lamps

(2～3)

| 年 月 Year and Month | 生産(P) | | 受入(R) | 出荷(Sh) | | | 在庫(I) |
|---|---|---|---|---|---|---|---|
| | | | | 販売(Sa) | | その他(O) | |
| | 数量(千個) Quantity($10^3$n) | 金額(百万円) (million yen) | 数量(千個) Quantity($10^3$n) | 数量(千個) Quantity($10^3$n) | 金額(百万円) (million yen) | 数量(千個) Quantity($10^3$n) | 数量(千個) Quantity($10^3$n) |
| 平成11年(1999) | 1,152,721 | 81,880 | 836,586 | 1,121,299 | 89,074 | 850,339 | 71,282 |
| 12 (2000) | r 1,144,557 | r 20,582 | r 737,422 | r 1,033,563 | r 24,373 | 865,175 | r 54,271 |
| 13 (2001) | r 953,528 | r 17,797 | r 417,525 | r 741,945 | r 17,108 | 629,759 | r 59,187 |
| 14 (2002) | r 930,661 | r 17,144 | r 526,844 | r 951,503 | r 20,972 | 499,068 | r 65,249 |
| 15 (2003) | 810,854 | 14,914 | 520,687 | 887,757 | 19,853 | 453,091 | 55,939 |
| 平成13年度(01FY) | r 900,384 | r 17,224 | r 449,397 | r 792,090 | r 18,294 | 566,056 | r 55,553 |
| 14 (02FY) | 956,156 | 17,001 | 524,042 | 967,157 | 21,087 | 504,704 | 62,552 |
| 平成15年1～3月(Q1) | 237,828 | 4,138 | 128,136 | 242,306 | 5,377 | 126,351 | 62,552 |
| 4～6 (Q2) | 193,761 | 3,620 | 134,521 | 218,114 | 4,873 | 112,693 | 60,027 |
| 7～9 (Q3) | 184,754 | 3,248 | 126,643 | 212,737 | 4,426 | 106,232 | 52,455 |
| 10～12 (Q4) | 194,512 | 3,908 | 131,388 | 214,600 | 5,177 | 107,815 | 55,939 |
| 平成15年 1月(Jan) | 74,858 | 1,370 | 42,284 | 75,449 | 1,776 | 39,347 | 67,592 |
| 2 (Feb) | 81,058 | 1,402 | 42,529 | 82,825 | 1,829 | 43,626 | 64,728 |
| 3 (Mar) | 81,911 | 1,366 | 43,323 | 84,032 | 1,772 | 43,378 | 62,552 |
| 4 (Apr) | 74,649 | 1,333 | 40,239 | 73,149 | 1,677 | 39,345 | 64,946 |
| 5 (May) | 58,567 | 1,147 | 47,031 | 71,921 | 1,605 | 37,059 | 61,564 |
| 6 (Jun) | 60,545 | 1,140 | 47,251 | 73,045 | 1,591 | 36,289 | 60,027 |
| 7 (Jul) | 64,324 | 1,163 | 44,860 | 75,933 | 1,671 | 38,321 | 54,957 |
| 8 (Aug) | 55,386 | 947 | 38,184 | 64,361 | 1,371 | 32,302 | 51,864 |
| 9 (Sep) | 65,043 | 1,138 | 43,599 | 72,443 | 1,384 | 35,609 | 52,455 |
| 10 (Oct) | 68,795 | 1,301 | 45,788 | 76,869 | 1,837 | 37,454 | 52,714 |
| 11 (Nov) | 63,326 | 1,296 | 43,269 | 71,507 | 1,694 | 36,159 | 51,644 |
| 12 (Dec) | 62,391 | 1,311 | 42,331 | 66,225 | 1,646 | 34,202 | 55,939 |

シールドビーム形電球
Sealed beam type automotive lamps

(2)

| 年 月 Year and Month | 生産(P) | | 受入(R) | 出荷(Sh) | | | | 在庫(I) |
|---|---|---|---|---|---|---|---|---|
| | | | | 販売(Sa) | | その他(O) | | |
| | 数量(千個) Quantity($10^3$n) | 金額(百万円) (million yen) | 数量(千個) Quantity($10^3$n) | 数量(千個) Quantity($10^3$n) | 金額(百万円) (million yen) | 数量(千個) Quantity($10^3$n) | | 数量(千個) Quantity($10^3$n) |
| 平成11年(1999) | 22,607 | 63,075 | 234 | 22,785 | 64,288 | 11 | | 460 |
| 12 (2000) | r X | r X | r X | r X | r X | r X | | r X |
| 13 (2001) | r X | r X | r X | r X | r X | r X | | r X |
| 14 (2002) | r X | r X | r X | r X | r X | r X | | r X |
| 15 (2003) | X | X | X | X | X | X | | X |
| 平成13年度(01FY) | r X | r X | r X | r X | r X | r X | | r X |
| 14 (02FY) | X | X | X | X | X | X | | X |
| 平成15年1～3月(Q1) | X | X | X | X | X | X | | X |
| 4～6 (Q2) | X | X | X | X | X | X | | X |
| 7～9 (Q3) | X | X | X | X | X | X | | X |
| 10～12 (Q4) | X | X | X | X | X | X | | X |
| 平成15年 1月(Jan) | X | X | X | X | X | X | | X |
| 2 (Feb) | X | X | X | X | X | X | | X |
| 3 (Mar) | X | X | X | X | X | X | | X |
| 4 (Apr) | X | X | X | X | X | X | | X |
| 5 (May) | X | X | X | X | X | X | | X |
| 6 (Jun) | X | X | X | X | X | X | | X |
| 7 (Jul) | X | X | X | X | X | X | | X |
| 8 (Aug) | X | X | X | X | X | X | | X |
| 9 (Sep) | X | X | X | X | X | X | | X |
| 10 (Oct) | X | X | X | X | X | X | | X |
| 11 (Nov) | X | X | X | X | X | X | | X |
| 12 (Dec) | X | X | X | X | X | X | | X |

その他の自動車用電球
miscellaneous automotive lamps

(3)

| 年 月 Year and Month | 生産(P) | | 受入(R) | 出荷(Sh) | | | | 在庫(I) |
|---|---|---|---|---|---|---|---|---|
| | | | | 販売(Sa) | | その他(O) | | |
| | 数量(千個) Quantity($10^3$n) | 金額(百万円) (million yen) | 数量(千個) Quantity($10^3$n) | 数量(千個) Quantity($10^3$n) | 金額(百万円) (million yen) | 数量(千個) Quantity($10^3$n) | | 数量(千個) Quantity($10^3$n) |
| 平成11年(1999) | 1,130,114 | 18,805 | 836,352 | 1,098,514 | 24,786 | 850,328 | | 70,822 |
| 12 (2000) | r X | r X | r X | r X | r X | r X | | r X |
| 13 (2001) | r X | r X | r X | r X | r X | r X | | r X |
| 14 (2002) | r X | r X | r X | r X | r X | r X | | r X |
| 15 (2003) | X | X | X | X | X | X | | X |
| 平成13年度(01FY) | r X | r X | r X | r X | r X | r X | | r X |
| 14 (02FY) | X | X | X | X | X | X | | X |
| 平成15年1～3月(Q1) | X | X | X | X | X | X | | X |
| 4～6 (Q2) | X | X | X | X | X | X | | X |
| 7～9 (Q3) | X | X | X | X | X | X | | X |
| 10～12 (Q4) | X | X | X | X | X | X | | X |
| 平成15年 1月(Jan) | X | X | X | X | X | X | | X |
| 2 (Feb) | X | X | X | X | X | X | | X |
| 3 (Mar) | X | X | X | X | X | X | | X |
| 4 (Apr) | X | X | X | X | X | X | | X |
| 5 (May) | X | X | X | X | X | X | | X |
| 6 (Jun) | X | X | X | X | X | X | | X |
| 7 (Jul) | X | X | X | X | X | X | | X |
| 8 (Aug) | X | X | X | X | X | X | | X |
| 9 (Sep) | X | X | X | X | X | X | | X |
| 10 (Oct) | X | X | X | X | X | X | | X |
| 11 (Nov) | X | X | X | X | X | X | | X |
| 12 (Dec) | X | X | X | X | X | X | | X |

## ハロゲン電球
## Tungsten halogen lamps

(4)

| 年 月 Year and Month | 生産(P) | | 受入(R) | 出荷(Sh) | | | 在庫(I) |
|---|---|---|---|---|---|---|---|
| | | | | 販売(Sa) | | その他(O) | |
| | 数量(千個) Quantity($10^3$n) | 金額(百万円) (million yen) | 数量(千個) Quantity($10^3$n) | 数量(千個) Quantity($10^3$n) | 金額(百万円) (million yen) | 数量(千個) Quantity($10^3$n) | 数量(千個) Quantity($10^3$n) |
| 平成11年(1999) | 56,697 | 25,874 | 19,748 | 48,235 | 28,312 | 28,864 | 7,902 |
| 12 (2000) | r 72,050 | r 30,805 | r 21,389 | r 46,162 | r 28,260 | r 48,350 | r 7,348 |
| 13 (2001) | r 61,828 | r 23,702 | r 18,916 | r 41,726 | r 25,274 | r 39,308 | r 7,470 |
| 14 (2002) | r 54,952 | r 19,790 | r 22,164 | r 36,075 | r 23,011 | r 41,698 | r 7,305 |
| 15 (2003) | 51,464 | 19,118 | 21,580 | 34,913 | 22,826 | 39,210 | 6,744 |
| 平成13年度(01FY) | r 58,319 | r 21,870 | r 19,472 | r 39,449 | r 24,266 | r 39,764 | r 7,050 |
| 14 (02FY) | 54,413 | 19,765 | 23,031 | 36,284 | 23,159 | 41,783 | 6,944 |
| 平成15年1～3月(Q1) | 13,116 | 4,664 | 6,385 | 9,057 | 5,758 | 10,934 | 6,944 |
| 4～6 (Q2) | 13,178 | 4,905 | 5,202 | 8,560 | 5,560 | 9,640 | 7,255 |
| 7～9 (Q3) | 12,002 | 4,540 | 4,898 | 8,486 | 5,554 | 8,948 | 6,850 |
| 10～12 (Q4) | 13,167 | 5,009 | 5,096 | 8,810 | 5,954 | 9,689 | 6,744 |
| 平成15年 1月(Jan) | 4,335 | 1,571 | 2,569 | 2,840 | 1,794 | 4,099 | 7,314 |
| 2 (Feb) | 4,423 | 1,526 | 1,997 | 3,029 | 1,894 | 3,403 | 7,345 |
| 3 (Mar) | 4,358 | 1,567 | 1,819 | 3,189 | 2,070 | 3,432 | 6,944 |
| 4 (Apr) | 4,600 | 1,657 | 1,885 | 2,952 | 1,914 | 3,693 | 6,828 |
| 5 (May) | 4,250 | 1,561 | 1,642 | 2,811 | 1,809 | 2,915 | 7,037 |
| 6 (Jun) | 4,328 | 1,687 | 1,675 | 2,796 | 1,837 | 3,032 | 7,255 |
| 7 (Jul) | 4,309 | 1,630 | 1,756 | 3,022 | 1,958 | 3,064 | 7,277 |
| 8 (Aug) | 3,807 | 1,388 | 1,623 | 2,541 | 1,621 | 3,177 | 7,032 |
| 9 (Sep) | 3,887 | 1,522 | 1,519 | 2,923 | 1,975 | 2,707 | 6,850 |
| 10 (Oct) | 4,437 | 1,771 | 1,668 | 2,958 | 2,046 | 3,095 | 6,947 |
| 11 (Nov) | 4,332 | 1,622 | 1,825 | 2,850 | 1,866 | 3,404 | 6,894 |
| 12 (Dec) | 4,398 | 1,616 | 1,603 | 3,003 | 2,042 | 3,190 | 6,744 |

## その他の白熱電球
## Miscellaneous incandescent lamps

(5)

| 年 月 Year and Month | 生産(P) | | 受入(R) | 出荷(Sh) | | | 在庫(I) |
|---|---|---|---|---|---|---|---|
| | | | | 販売(Sa) | | その他(O) | |
| | 数量(千個) Quantity($10^3$n) | 金額(百万円) (million yen) | 数量(千個) Quantity($10^3$n) | 数量(千個) Quantity($10^3$n) | 金額(百万円) (million yen) | 数量(千個) Quantity($10^3$n) | 数量(千個) Quantity($10^3$n) |
| 平成11年(1999) | 602,740 | 16,686 | 680,814 | 1,034,005 | 28,566 | 253,046 | 58,252 |
| 12 (2000) | 585,465 | 17,325 | r 749,624 | r 1,074,484 | r 29,784 | 261,414 | r 56,790 |
| 13 (2001) | 453,772 | 15,192 | r 626,647 | r 846,399 | r 26,653 | 250,488 | r 45,342 |
| 14 (2002) | 471,885 | 15,064 | r 421,828 | r 620,976 | r 21,285 | r 270,255 | r 47,864 |
| 15 (2003) | 427,704 | 13,817 | 360,599 | 549,724 | 19,512 | 240,836 | 42,619 |
| 平成13年度(01FY) | 456,500 | 15,089 | r 555,506 | r 758,534 | r 24,885 | r 259,765 | r 44,189 |
| 14 (02FY) | 474,637 | 14,780 | 427,655 | 625,111 | 21,179 | 274,125 | 44,313 |
| 平成15年1～3月(Q1) | 112,912 | 3,164 | 100,108 | 151,526 | 4,752 | 62,057 | 44,313 |
| 4～6 (Q2) | 109,092 | 3,585 | 92,312 | 139,353 | 4,965 | 61,854 | 44,510 |
| 7～9 (Q3) | 105,199 | 3,530 | 78,783 | 130,589 | 4,988 | 56,998 | 40,906 |
| 10～12 (Q4) | 100,502 | 3,538 | 89,395 | 128,256 | 4,807 | 59,928 | 42,619 |
| 平成15年 1月(Jan) | 38,707 | 932 | 30,927 | 48,892 | 1,544 | 20,143 | 48,458 |
| 2 (Feb) | 38,080 | 1,143 | 36,447 | 52,190 | 1,607 | 21,861 | 48,934 |
| 3 (Mar) | 36,125 | 1,089 | 32,735 | 50,445 | 1,601 | 20,052 | 44,313 |
| 4 (Apr) | 35,270 | 1,187 | 34,361 | 48,791 | 1,731 | 21,752 | 43,401 |
| 5 (May) | 36,809 | 1,213 | 29,141 | 46,100 | 1,651 | 19,840 | 43,411 |
| 6 (Jun) | 37,012 | 1,185 | 28,811 | 44,462 | 1,583 | 20,262 | 44,510 |
| 7 (Jul) | 39,035 | 1,227 | 25,820 | 44,383 | 1,631 | 17,539 | 47,443 |
| 8 (Aug) | 31,693 | 1,062 | 24,451 | 41,301 | 1,567 | 17,876 | 44,411 |
| 9 (Sep) | 34,471 | 1,241 | 28,511 | 44,905 | 1,790 | 21,583 | 40,906 |
| 10 (Oct) | 37,600 | 1,292 | 32,935 | 46,059 | 1,477 | 20,744 | 44,638 |
| 11 (Nov) | 32,101 | 1,198 | 30,364 | 44,896 | 1,706 | 20,267 | 41,939 |
| 12 (Dec) | 30,801 | 1,048 | 26,097 | 37,301 | 1,624 | 18,917 | 42,619 |

注：平成１４年から「表示用小形電球」と「その他の白熱電球」を統合。

## 放電ランプ
## Discharge lamps

（6～12）

| 年 月 Year and Month | 生産(P) 金額(百万円) (million yen) | 出荷(Sh) 販売(Sa) 金額(百万円) (million yen) |
|---|---|---|
| 平成11年(1999) | 249,229 | 281,671 |
| 12 (2000) | r 268,334 | r 294,445 |
| 13 (2001) | r 253,540 | r 291,385 |
| 14 (2002) | r 255,681 | r 311,291 |
| 15 (2003) | 287,175 | 340,305 |
| 平成13年度(01FY) | r 240,976 | r 290,336 |
| 14 (02FY) | 269,497 | 320,087 |
| 平成15年1～3月(Q1) | 59,661 | 72,776 |
| 4～6 (Q2) | 69,858 | 72,379 |
| 7～9 (Q3) | 70,999 | 80,428 |
| 10～12 (Q4) | 86,657 | 114,722 |
| 平成15年 1月(Jan) | 18,927 | 22,462 |
| 2 (Feb) | 18,453 | 24,080 |
| 3 (Mar) | 22,281 | 26,234 |
| 4 (Apr) | 23,164 | 24,677 |
| 5 (May) | 21,893 | 23,318 |
| 6 (Jun) | 24,801 | 24,384 |
| 7 (Jul) | 25,205 | 25,991 |
| 8 (Aug) | 20,494 | 23,886 |
| 9 (Sep) | 25,300 | 30,551 |
| 10 (Oct) | 30,589 | 32,899 |
| 11 (Nov) | 26,996 | 36,966 |
| 12 (Dec) | 29,072 | 44,857 |

## 蛍光ランプ
## Fluorescent lamps

（6～10）

| 年 月 Year and Month | 生産(P) 数量(千個) Quantity($10^3$n) | 生産(P) 金額(百万円) (million yen) | 受入(R) 数量(千個) Quantity($10^3$n) | 出荷(Sh) 販売(Sa) 数量(千個) Quantity($10^3$n) | 出荷(Sh) 販売(Sa) 金額(百万円) (million yen) | 出荷(Sh) その他(O) 数量(千個) Quantity($10^3$n) | 在庫(I) 数量(千個) Quantity($10^3$n) |
|---|---|---|---|---|---|---|---|
| 平成11年(1999) | 477,206 | 194,801 | 229,727 | 485,921 | 222,031 | 226,531 | 49,185 |
| 12 (2000) | 539,992 | 210,835 | 243,511 | 526,673 | 232,999 | 255,197 | 50,792 |
| 13 (2001) | 534,475 | 205,194 | 223,532 | 532,450 | 230,950 | 215,459 | 60,890 |
| 14 (2002) | 595,244 | 206,935 | 240,908 | 611,809 | 247,376 | 228,907 | 57,442 |
| 15 (2003) | 673,797 | 222,495 | 275,403 | 682,700 | 265,295 | 268,383 | 55,341 |
| 平成13年度(01FY) | 523,517 | 196,151 | 216,303 | 531,437 | 230,591 | 214,787 | 49,166 |
| 14 (02FY) | 625,861 | 215,098 | 253,340 | 635,257 | 252,843 | 240,364 | 52,527 |
| 平成15年1～3月(Q1) | 138,383 | 43,918 | 55,557 | 143,017 | 54,175 | 55,619 | 52,527 |
| 4～6 (Q2) | 162,236 | 54,855 | 65,636 | 149,546 | 56,269 | 64,189 | 66,665 |
| 7～9 (Q3) | 167,012 | 55,116 | 67,757 | 163,699 | 61,690 | 64,830 | 72,905 |
| 10～12 (Q4) | 206,166 | 68,606 | 86,452 | 226,438 | 93,161 | 83,744 | 55,341 |
| 平成15年 1月(Jan) | 44,659 | 13,952 | 18,387 | 45,412 | 16,813 | 17,458 | 57,412 |
| 2 (Feb) | 44,550 | 13,449 | 17,123 | 48,091 | 17,979 | 16,665 | 54,329 |
| 3 (Mar) | 49,174 | 16,517 | 20,047 | 49,514 | 19,383 | 21,497 | 52,527 |
| 4 (Apr) | 54,023 | 18,412 | 21,486 | 49,969 | 19,401 | 21,317 | 56,750 |
| 5 (May) | 52,105 | 17,216 | 22,189 | 48,539 | 18,119 | 20,979 | 61,526 |
| 6 (Jun) | 56,108 | 19,227 | 21,961 | 51,038 | 18,749 | 21,893 | 66,665 |
| 7 (Jul) | 59,318 | 19,860 | 24,314 | 53,814 | 20,043 | 22,811 | 73,672 |
| 8 (Aug) | 47,703 | 15,735 | 19,462 | 48,905 | 18,331 | 18,712 | 73,219 |
| 9 (Sep) | 59,991 | 19,521 | 23,981 | 60,979 | 23,316 | 23,308 | 72,905 |
| 10 (Oct) | 71,670 | 24,370 | 29,520 | 66,952 | 25,848 | 28,534 | 78,609 |
| 11 (Nov) | 67,173 | 21,414 | 28,844 | 74,026 | 29,876 | 27,559 | 73,041 |
| 12 (Dec) | 67,322 | 22,822 | 28,089 | 85,461 | 37,437 | 27,651 | 55,341 |

## 直管形の20W
## Straight type 20W

（6）

| 年 月 Year and Month | 生産(P) 数量(千個) Quantity($10^3$n) | 生産(P) 金額(百万円) (million yen) | 受入(R) 数量(千個) Quantity($10^3$n) | 出荷(Sh) 販売(Sa) 数量(千個) Quantity($10^3$n) | 出荷(Sh) 販売(Sa) 金額(百万円) (million yen) | 出荷(Sh) その他(O) 数量(千個) Quantity($10^3$n) | 在庫(I) 数量(千個) Quantity($10^3$n) |
|---|---|---|---|---|---|---|---|
| 平成11年(1999) | 74,731 | 21,505 | 25,472 | 80,470 | 25,396 | 20,693 | 8,686 |
| 12 (2000) | 76,044 | 21,681 | 24,798 | 81,231 | 25,371 | 20,941 | 7,355 |
| 13 (2001) | 77,949 | 21,251 | 25,771 | 78,663 | 23,924 | 21,841 | 10,572 |
| 14 (2002) | 69,636 | 18,541 | 22,898 | 73,757 | 21,966 | 18,435 | 11,022 |
| 15 (2003) | 65,352 | 16,681 | 27,039 | 70,400 | 20,839 | 23,442 | 9,529 |
| 平成13年度(01FY) | 73,055 | 19,681 | 25,174 | 77,233 | 23,452 | 21,152 | 6,922 |
| 14 (02FY) | 70,667 | 18,978 | 23,127 | 73,451 | 21,991 | 18,663 | 8,560 |
| 平成15年1～3月(Q1) | 10,641 | 2,397 | 4,855 | 13,877 | 3,846 | 4,039 | 8,560 |
| 4～6 (Q2) | 14,275 | 3,562 | 4,958 | 14,468 | 4,013 | 4,118 | 9,206 |
| 7～9 (Q3) | 15,927 | 4,316 | 5,387 | 14,027 | 3,985 | 4,783 | 11,710 |
| 10～12 (Q4) | 24,509 | 6,406 | 11,839 | 28,028 | 8,995 | 10,501 | 9,529 |
| 平成15年 1月(Jan) | 3,492 | 747 | 1,462 | 4,168 | 1,124 | 1,210 | 10,557 |
| 2 (Feb) | 3,009 | 608 | 1,677 | 4,461 | 1,211 | 1,340 | 9,441 |
| 3 (Mar) | 4,140 | 1,042 | 1,716 | 5,248 | 1,511 | 1,490 | 8,560 |
| 4 (Apr) | 4,496 | 1,159 | 1,773 | 5,226 | 1,490 | 1,424 | 8,178 |
| 5 (May) | 4,930 | 1,213 | 1,985 | 4,941 | 1,312 | 1,377 | 8,775 |
| 6 (Jun) | 4,849 | 1,190 | 1,200 | 4,301 | 1,211 | 1,317 | 9,206 |
| 7 (Jul) | 6,153 | 1,605 | 1,609 | 4,858 | 1,304 | 1,300 | 10,811 |
| 8 (Aug) | 3,185 | 729 | 1,169 | 4,066 | 1,167 | 1,031 | 10,067 |
| 9 (Sep) | 6,589 | 1,982 | 2,610 | 5,103 | 1,514 | 2,452 | 11,710 |
| 10 (Oct) | 9,081 | 2,393 | 4,784 | 8,064 | 2,183 | 3,880 | 13,632 |
| 11 (Nov) | 8,608 | 2,268 | 4,205 | 8,482 | 2,811 | 4,027 | 13,935 |
| 12 (Dec) | 6,820 | 1,745 | 2,850 | 11,482 | 4,001 | 2,594 | 9,529 |

直管形の40W
Straight type 40W

(7)

| 年 月 Year and Month | 生産(P) | | 受入(R) | 出荷(Sh) | | | 在庫(I) |
|---|---|---|---|---|---|---|---|
| | | | | 販売(Sa) | | その他(O) | |
| | 数量(千個) Quantity($10^3$n) | 金額(百万円) (million yen) | 数量(千個) Quantity($10^3$n) | 数量(千個) Quantity($10^3$n) | 金額(百万円) (million yen) | 数量(千個) Quantity($10^3$n) | 数量(千個) Quantity($10^3$n) |
| 平成11年(1999) | 101,690 | 39,733 | 59,168 | 110,131 | 47,046 | 52,921 | 9,847 |
| 12 (2000) | 107,643 | 42,856 | 60,914 | 109,364 | 47,820 | 57,327 | 11,693 |
| 13 (2001) | 97,809 | 40,061 | 52,286 | 100,607 | 44,415 | 47,941 | 13,239 |
| 14 (2002) | 93,026 | 37,888 | 55,253 | 100,579 | 44,172 | 48,689 | 11,949 |
| 15 (2003) | 94,364 | 37,009 | 56,233 | 102,098 | 44,446 | 50,795 | 9,617 |
| 平成13年度(01FY) | 91,992 | 37,431 | 50,037 | 98,670 | 43,626 | 45,924 | 8,546 |
| 14 (02FY) | 94,300 | 38,394 | 56,003 | 100,708 | 44,331 | 49,438 | 8,668 |
| 平成15年1～3月(Q1) | 19,696 | 7,529 | 11,912 | 24,215 | 10,806 | 10,638 | 8,668 |
| 4～6 (Q2) | 26,344 | 10,727 | 15,475 | 23,679 | 9,908 | 14,175 | 12,633 |
| 7～9 (Q3) | 20,985 | 8,233 | 13,403 | 23,838 | 10,128 | 11,764 | 11,419 |
| 10～12 (Q4) | 27,339 | 10,520 | 15,443 | 30,365 | 13,604 | 14,218 | 9,617 |
| 平成15年 1月(Jan) | 6,385 | 2,501 | 3,990 | 7,576 | 3,421 | 3,585 | 11,127 |
| 2 (Feb) | 5,140 | 1,842 | 2,575 | 7,731 | 3,500 | 2,184 | 8,928 |
| 3 (Mar) | 8,170 | 3,186 | 5,347 | 8,908 | 3,885 | 4,869 | 8,668 |
| 4 (Apr) | 8,997 | 3,675 | 4,900 | 8,076 | 3,428 | 4,423 | 10,066 |
| 5 (May) | 8,598 | 3,429 | 5,382 | 7,696 | 3,248 | 4,816 | 11,533 |
| 6 (Jun) | 8,749 | 3,623 | 5,193 | 7,907 | 3,232 | 4,935 | 12,633 |
| 7 (Jul) | 8,259 | 3,399 | 5,827 | 8,211 | 3,510 | 5,160 | 13,348 |
| 8 (Aug) | 6,701 | 2,748 | 4,052 | 7,197 | 3,042 | 3,635 | 13,269 |
| 9 (Sep) | 6,025 | 2,086 | 3,524 | 8,430 | 3,576 | 2,969 | 11,419 |
| 10 (Oct) | 9,355 | 3,525 | 5,680 | 9,275 | 3,801 | 4,974 | 12,205 |
| 11 (Nov) | 8,274 | 2,874 | 4,276 | 9,224 | 4,052 | 4,389 | 11,144 |
| 12 (Dec) | 9,710 | 4,121 | 5,486 | 11,866 | 5,751 | 4,856 | 9,617 |

環形
Circular type

(8)

| 年 月 Year and Month | 生産(P) | | 受入(R) | 出荷(Sh) | | | 在庫(I) |
|---|---|---|---|---|---|---|---|
| | | | | 販売(Sa) | | その他(O) | |
| | 数量(千個) Quantity($10^3$n) | 金額(百万円) (million yen) | 数量(千個) Quantity($10^3$n) | 数量(千個) Quantity($10^3$n) | 金額(百万円) (million yen) | 数量(千個) Quantity($10^3$n) | 数量(千個) Quantity($10^3$n) |
| 平成11年(1999) | 101,323 | 56,090 | 68,337 | 104,319 | 63,844 | 66,640 | 11,782 |
| 12 (2000) | 105,452 | 56,469 | 67,354 | 104,953 | 63,312 | 66,746 | 12,889 |
| 13 (2001) | 98,793 | 53,587 | 64,609 | 98,069 | 59,814 | 62,785 | 15,438 |
| 14 (2002) | 89,354 | 47,444 | 60,625 | 93,624 | 56,576 | 58,670 | 13,578 |
| 15 (2003) | 89,669 | 47,718 | 63,941 | 88,367 | 55,134 | 62,421 | 16,289 |
| 平成13年度(01FY) | 93,394 | 50,409 | 61,104 | 96,905 | 59,407 | 59,722 | 14,498 |
| 14 (02FY) | 91,035 | 48,423 | 62,688 | 91,752 | 56,036 | 60,378 | 15,980 |
| 平成15年1～3月(Q1) | 14,782 | 7,963 | 10,190 | 12,588 | 7,751 | 9,871 | 15,980 |
| 4～6 (Q2) | 20,585 | 11,260 | 14,188 | 13,948 | 8,514 | 14,141 | 22,665 |
| 7～9 (Q3) | 21,647 | 11,736 | 16,286 | 17,049 | 10,355 | 15,765 | 27,785 |
| 10～12 (Q4) | 32,655 | 16,759 | 23,276 | 44,782 | 28,514 | 22,645 | 16,289 |
| 平成15年 1月(Jan) | 5,033 | 2,805 | 3,624 | 3,720 | 2,363 | 3,427 | 14,976 |
| 2 (Feb) | 4,240 | 2,110 | 3,057 | 3,648 | 2,245 | 2,886 | 15,739 |
| 3 (Mar) | 5,509 | 3,048 | 3,509 | 5,220 | 3,143 | 3,558 | 15,980 |
| 4 (Apr) | 6,892 | 3,826 | 4,243 | 4,805 | 3,014 | 4,402 | 17,908 |
| 5 (May) | 6,358 | 3,379 | 4,774 | 4,777 | 2,833 | 4,666 | 19,598 |
| 6 (Jun) | 7,335 | 4,055 | 5,171 | 4,366 | 2,667 | 5,073 | 22,665 |
| 7 (Jul) | 7,497 | 4,188 | 5,960 | 5,144 | 3,051 | 5,736 | 25,243 |
| 8 (Aug) | 6,217 | 3,379 | 4,341 | 5,051 | 2,971 | 4,456 | 26,293 |
| 9 (Sep) | 7,933 | 4,169 | 5,985 | 6,854 | 4,333 | 5,573 | 27,785 |
| 10 (Oct) | 11,134 | 5,850 | 7,299 | 10,030 | 5,957 | 7,632 | 28,555 |
| 11 (Nov) | 10,743 | 5,106 | 7,924 | 14,550 | 8,889 | 7,351 | 25,320 |
| 12 (Dec) | 10,778 | 5,803 | 8,054 | 20,201 | 13,668 | 7,662 | 16,289 |

バックライト
for LCD back light

(9)

| 年 月 Year and Month | 生産(P) | | 受入(R) | 出荷(Sh) | | | 在庫(I) |
|---|---|---|---|---|---|---|---|
| | | | | 販売(Sa) | | その他(O) | |
| | 数量(千個) Quantity($10^3$n) | 金額(百万円) (million yen) | 数量(千個) Quantity($10^3$n) | 数量(千個) Quantity($10^3$n) | 金額(百万円) (million yen) | 数量(千個) Quantity($10^3$n) | 数量(千個) Quantity($10^3$n) |
| 平成11年(1999) | 97,777 | 21,508 | 20,996 | 86,344 | 20,041 | 30,794 | 4,109 |
| 12 (2000) | 136,619 | 28,131 | 30,572 | 114,050 | 25,747 | 52,756 | 4,332 |
| 13 (2001) | 152,184 | 28,051 | 29,133 | 140,018 | 33,187 | 39,816 | 5,815 |
| 14 (2002) | 233,320 | 43,377 | 48,247 | 229,148 | 53,245 | 51,715 | 6,766 |
| 15 (2003) | 306,988 | 56,699 | 66,727 | 297,374 | 69,500 | 76,418 | 6,689 |
| 平成13年度(01FY) | 160,499 | 29,154 | 30,384 | 145,750 | 34,404 | 45,012 | 6,014 |
| 14 (02FY) | 255,297 | 46,793 | 53,147 | 250,382 | 57,818 | 57,284 | 6,792 |
| 平成15年1～3月(Q1) | 66,626 | 11,709 | 13,849 | 63,058 | 14,391 | 17,392 | 6,792 |
| 4～6 (Q2) | 70,711 | 13,006 | 16,335 | 68,051 | 16,732 | 17,821 | 7,966 |
| 7～9 (Q3) | 79,966 | 15,296 | 17,745 | 78,797 | 18,997 | 19,450 | 7,429 |
| 10～12 (Q4) | 89,685 | 16,688 | 18,798 | 87,469 | 19,380 | 21,754 | 6,689 |
| 平成15年 1月(Jan) | 21,532 | 3,794 | 4,772 | 20,911 | 4,678 | 5,031 | 7,129 |
| 2 (Feb) | 22,755 | 4,032 | 4,891 | 22,192 | 5,113 | 5,689 | 6,894 |
| 3 (Mar) | 22,339 | 3,883 | 4,186 | 19,956 | 4,600 | 6,672 | 6,792 |
| 4 (Apr) | 23,706 | 4,354 | 5,662 | 21,932 | 5,467 | 6,393 | 7,835 |
| 5 (May) | 22,287 | 4,043 | 5,268 | 21,285 | 5,197 | 5,647 | 8,459 |
| 6 (Jun) | 24,718 | 4,609 | 5,405 | 24,834 | 6,068 | 5,782 | 7,966 |
| 7 (Jul) | 26,735 | 5,101 | 5,681 | 25,423 | 6,230 | 5,980 | 8,979 |
| 8 (Aug) | 23,845 | 4,598 | 5,483 | 23,809 | 5,718 | 5,648 | 8,851 |
| 9 (Sep) | 29,385 | 5,597 | 6,581 | 29,565 | 7,049 | 7,822 | 7,429 |
| 10 (Oct) | 30,152 | 5,700 | 5,947 | 28,505 | 6,752 | 6,853 | 8,169 |
| 11 (Nov) | 29,481 | 5,413 | 6,351 | 29,668 | 6,905 | 7,074 | 7,259 |
| 12 (Dec) | 30,052 | 5,575 | 6,501 | 29,295 | 5,723 | 7,827 | 6,689 |

その他の蛍光ランプ
Miscellaneous fluorescent lamps

(10)

| 年 月 Year and Month | 生産(P) | | 受入(R) | 出荷(Sh) | | | 在庫(I) |
|---|---|---|---|---|---|---|---|
| | | | | 販売(Sa) | | その他(O) | |
| | 数量(千個) Quantity($10^3$n) | 金額(百万円) (million yen) | 数量(千個) Quantity($10^3$n) | 数量(千個) Quantity($10^3$n) | 金額(百万円) (million yen) | 数量(千個) Quantity($10^3$n) | 数量(千個) Quantity($10^3$n) |
| 平成11年(1999) | 101,686 | 55,965 | 55,754 | 104,657 | 65,704 | 55,482 | 14,761 |
| 12 (2000) | 114,234 | 61,698 | 59,872 | 117,073 | 70,749 | 57,427 | 14,522 |
| 13 (2001) | 107,740 | 62,244 | 51,732 | 115,093 | 69,610 | 43,075 | 15,826 |
| 14 (2002) | 109,908 | 59,685 | 53,885 | 114,701 | 71,417 | 51,398 | 14,126 |
| 15 (2003) | 117,425 | 64,388 | 61,462 | 124,462 | 75,376 | 55,307 | 13,216 |
| 平成13年度(01FY) | 104,577 | 59,476 | 49,604 | 112,880 | 69,702 | 42,977 | 13,186 |
| 14 (02FY) | 114,561 | 62,510 | 58,376 | 118,965 | 72,667 | 54,601 | 12,528 |
| 平成15年1～3月(Q1) | 26,638 | 14,320 | 14,751 | 29,279 | 17,381 | 13,679 | 12,528 |
| 4～6 (Q2) | 30,321 | 16,300 | 14,680 | 29,400 | 17,102 | 13,934 | 14,195 |
| 7～9 (Q3) | 28,487 | 15,535 | 14,936 | 29,987 | 18,225 | 13,068 | 14,562 |
| 10～12 (Q4) | 31,979 | 18,233 | 17,096 | 35,795 | 22,668 | 14,625 | 13,216 |
| 平成15年 1月(Jan) | 8,217 | 4,105 | 4,539 | 9,037 | 5,227 | 4,206 | 13,623 |
| 2 (Feb) | 9,406 | 4,857 | 4,923 | 10,060 | 5,910 | 4,565 | 13,327 |
| 3 (Mar) | 9,016 | 5,358 | 5,289 | 10,183 | 6,244 | 4,908 | 12,528 |
| 4 (Apr) | 9,932 | 5,398 | 4,908 | 9,930 | 6,002 | 4,676 | 12,762 |
| 5 (May) | 9,931 | 5,152 | 4,779 | 9,839 | 5,529 | 4,473 | 13,160 |
| 6 (Jun) | 10,458 | 5,750 | 4,992 | 9,630 | 5,571 | 4,785 | 14,195 |
| 7 (Jul) | 10,673 | 5,567 | 5,237 | 10,179 | 5,948 | 4,636 | 15,290 |
| 8 (Aug) | 7,754 | 4,281 | 4,417 | 8,782 | 5,433 | 3,941 | 14,739 |
| 9 (Sep) | 10,060 | 5,687 | 5,281 | 11,026 | 6,844 | 4,491 | 14,562 |
| 10 (Oct) | 11,948 | 6,902 | 5,809 | 11,077 | 7,155 | 5,195 | 16,047 |
| 11 (Nov) | 10,068 | 5,753 | 6,088 | 12,102 | 7,219 | 4,719 | 15,382 |
| 12 (Dec) | 9,963 | 5,578 | 5,199 | 12,616 | 8,294 | 4,711 | 13,216 |

## ＨＩＤランプ
## High intensity discharge lamps

（１１）

| 年　月 Year and Month | 生産(P) | | 受入(R) | 出荷(Sh) | | | 在庫(I) |
|---|---|---|---|---|---|---|---|
| | | | | 販売(Sa) | | その他(O) | |
| | 数量(千個) Quantity($10^3$n) | 金額(百万円) (million yen) | 数量(千個) Quantity($10^3$n) | 数量(千個) Quantity($10^3$n) | 金額(百万円) (million yen) | 数量(千個) Quantity($10^3$n) | 数量(千個) Quantity($10^3$n) |
| 平成11年(1999) | 6,547 | 41,707 | 1,368 | 6,773 | 44,228 | 1,334 | 1,048 |
| 12 (2000) | 6,524 | 44,101 | 1,506 | 6,932 | 47,521 | 1,085 | 1,050 |
| 13 (2001) | 5,731 | 38,764 | 1,674 | 7,167 | 46,624 | 162 | 1,115 |
| 14 (2002) | 5,940 | 39,157 | 1,843 | 7,618 | 49,725 | 230 | 1,026 |
| 15 (2003) | 7,639 | 53,957 | 4,295 | 9,171 | 60,865 | 2,716 | 1,062 |
| 平成13年度(01FY) | 5,544 | 35,870 | 1,726 | 7,174 | 46,248 | 176 | 951 |
| 14 (02FY) | 6,504 | 44,358 | 2,420 | 8,134 | 52,756 | 716 | 1,000 |
| 平成15年1～3月(Q1) | 1,885 | 13,347 | 1,018 | 2,376 | 15,242 | 550 | 1,000 |
| 4～6 (Q2) | 1,773 | 11,929 | 1,026 | 1,971 | 12,800 | 658 | 1,169 |
| 7～9 (Q3) | 1,857 | 13,312 | 1,034 | 2,287 | 15,197 | 689 | 1,082 |
| 10～12 (Q4) | 2,124 | 15,369 | 1,216 | 2,538 | 17,626 | 820 | 1,062 |
| 平成15年 1月(Jan) | 610 | 4,186 | 330 | 742 | 4,615 | 170 | 1,053 |
| 2 (Feb) | 641 | 4,199 | 331 | 795 | 4,964 | 183 | 1,045 |
| 3 (Mar) | 635 | 4,962 | 357 | 839 | 5,663 | 197 | 1,000 |
| 4 (Apr) | 623 | 3,942 | 375 | 655 | 4,135 | 237 | 1,105 |
| 5 (May) | 556 | 3,844 | 303 | 630 | 4,124 | 188 | 1,145 |
| 6 (Jun) | 594 | 4,143 | 348 | 686 | 4,541 | 232 | 1,169 |
| 7 (Jul) | 613 | 4,471 | 352 | 730 | 4,746 | 224 | 1,179 |
| 8 (Aug) | 553 | 3,955 | 360 | 663 | 4,474 | 268 | 1,159 |
| 9 (Sep) | 691 | 4,886 | 323 | 893 | 5,977 | 197 | 1,082 |
| 10 (Oct) | 730 | 5,272 | 412 | 819 | 5,754 | 275 | 1,127 |
| 11 (Nov) | 661 | 4,699 | 421 | 819 | 5,717 | 289 | 1,101 |
| 12 (Dec) | 734 | 5,398 | 383 | 899 | 6,155 | 255 | 1,062 |

## その他の放電ランプ
## Miscellaneous discharge lamps

（１２）

| 年　月 Year and Month | 生産(P) | | 受入(R) | 出荷(Sh) | | | 在庫(I) |
|---|---|---|---|---|---|---|---|
| | | | | 販売(Sa) | | その他(O) | |
| | 数量(千個) Quantity($10^3$n) | 金額(百万円) (million yen) | 数量(千個) Quantity($10^3$n) | 数量(千個) Quantity($10^3$n) | 金額(百万円) (million yen) | 数量(千個) Quantity($10^3$n) | 数量(千個) Quantity($10^3$n) |
| 平成11年(1999) | 299,473 | 12,721 | 101,297 | 247,552 | 15,412 | 154,309 | 15,425 |
| 12 (2000) | r 318,663 | r 13,398 | r 98,595 | r 249,362 | r 13,925 | r 166,280 | r 16,655 |
| 13 (2001) | r 229,458 | r 9,582 | r 97,308 | r 223,239 | r 13,811 | r 103,508 | r 16,672 |
| 14 (2002) | r 209,555 | r 9,589 | r 85,092 | r 208,700 | r 14,190 | r 91,669 | r 10,633 |
| 15 (2003) | 195,259 | 10,723 | 90,858 | 185,045 | 14,145 | 96,950 | 14,754 |
| 平成13年度(01FY) | r 213,614 | r 8,955 | r 93,214 | r 211,241 | r 13,497 | r 98,221 | r 11,092 |
| 14 (02FY) | 222,412 | 10,041 | 87,567 | 214,741 | 14,488 | 94,082 | 12,247 |
| 平成15年1～3月(Q1) | 56,121 | 2,396 | 19,873 | 53,500 | 3,359 | 20,880 | 12,247 |
| 4～6 (Q2) | 47,863 | 3,074 | 21,823 | 41,778 | 3,310 | 24,546 | 15,609 |
| 7～9 (Q3) | 44,484 | 2,571 | 19,895 | 42,397 | 3,541 | 21,623 | 15,969 |
| 10～12 (Q4) | 46,790 | 2,682 | 29,266 | 47,370 | 3,935 | 29,901 | 14,754 |
| 平成15年 1月(Jan) | 19,466 | 789 | 6,902 | 20,272 | 1,034 | 7,104 | 9,625 |
| 2 (Feb) | 18,867 | 805 | 6,247 | 16,718 | 1,137 | 6,638 | 11,383 |
| 3 (Mar) | 17,789 | 802 | 6,725 | 16,511 | 1,188 | 7,138 | 12,247 |
| 4 (Apr) | 14,442 | 810 | 7,981 | 13,823 | 1,141 | 7,938 | 12,909 |
| 5 (May) | 16,099 | 833 | 7,234 | 13,049 | 1,075 | 8,597 | 14,596 |
| 6 (Jun) | 17,323 | 1,431 | 6,608 | 14,907 | 1,094 | 8,010 | 15,609 |
| 7 (Jul) | 16,012 | 874 | 6,295 | 13,544 | 1,202 | 6,919 | 17,453 |
| 8 (Aug) | 12,988 | 804 | 5,825 | 12,599 | 1,081 | 6,416 | 17,251 |
| 9 (Sep) | 15,485 | 893 | 7,775 | 16,253 | 1,258 | 8,289 | 15,969 |
| 10 (Oct) | 16,729 | 947 | 10,846 | 15,982 | 1,297 | 10,834 | 16,729 |
| 11 (Nov) | 15,483 | 883 | 10,269 | 16,655 | 1,373 | 10,561 | 15,265 |
| 12 (Dec) | 14,579 | 852 | 8,151 | 14,734 | 1,265 | 8,507 | 14,754 |

## 配線器具
## Wiring devices

（１３～１４）

| 年 月 Year and Month | 生産(P) | | 受入(R) | 出荷(Sh) | | | 在庫(I) |
|---|---|---|---|---|---|---|---|
| | | | | 販売(Sa) | | その他(O) | |
| | 数量(千個) Quantity($10^3$n) | 金額(百万円) (million yen) | 数量(千個) Quantity($10^3$n) | 数量(千個) Quantity($10^3$n) | 金額(百万円) (million yen) | 数量(千個) Quantity($10^3$n) | 数量(千個) Quantity($10^3$n) |
| 平成11年(1999) | 393,558 | 62,095 | 105,183 | 370,698 | 69,270 | 123,920 | 17,789 |
| 12 (2000) | 362,938 | 64,675 | 99,593 | 335,029 | 71,605 | 119,729 | 19,001 |
| 13 (2001) | 287,150 | 56,462 | 85,395 | 262,019 | 64,402 | 111,624 | 17,729 |
| 14 (2002) | 276,160 | 50,580 | 81,965 | 258,112 | 59,770 | 102,638 | 15,152 |
| 15 (2003) | 279,854 | 48,033 | 81,231 | 261,189 | 58,982 | 101,373 | 13,611 |
| 平成13年度(01FY) | 274,163 | 54,298 | 83,693 | 252,203 | 62,256 | 108,213 | 17,979 |
| 14 (02FY) | 279,788 | 50,067 | 81,727 | 261,492 | 60,021 | 102,081 | 15,932 |
| 平成15年1～3月(Q1) | 68,175 | 11,680 | 18,983 | 62,963 | 14,557 | 23,393 | 15,932 |
| 4～6 (Q2) | 67,799 | 12,084 | 19,677 | 62,296 | 14,263 | 25,511 | 15,583 |
| 7～9 (Q3) | 69,656 | 11,657 | 19,487 | 63,587 | 14,024 | 25,738 | 15,387 |
| 10～12 (Q4) | 74,223 | 12,612 | 23,084 | 72,343 | 16,138 | 26,731 | 13,611 |
| 平成15年 1月(Jan) | 22,268 | 3,494 | 6,010 | 20,706 | 4,460 | 6,474 | 16,242 |
| 2 (Feb) | 22,662 | 3,856 | 6,411 | 21,022 | 4,918 | 8,149 | 16,134 |
| 3 (Mar) | 23,246 | 4,330 | 6,562 | 21,235 | 5,179 | 8,770 | 15,932 |
| 4 (Apr) | 22,998 | 4,090 | 6,464 | 21,851 | 5,108 | 8,265 | 15,270 |
| 5 (May) | 22,033 | 3,763 | 6,329 | 20,134 | 4,672 | 8,443 | 15,049 |
| 6 (Jun) | 22,768 | 4,231 | 6,884 | 20,311 | 4,483 | 8,803 | 15,583 |
| 7 (Jul) | 24,423 | 4,105 | 7,072 | 21,875 | 4,768 | 9,294 | 15,905 |
| 8 (Aug) | 21,512 | 3,569 | 6,230 | 20,797 | 4,643 | 8,381 | 14,466 |
| 9 (Sep) | 23,722 | 3,983 | 6,185 | 20,915 | 4,613 | 8,063 | 15,387 |
| 10 (Oct) | 24,586 | 4,192 | 7,468 | 23,567 | 5,247 | 8,162 | 15,705 |
| 11 (Nov) | 25,478 | 4,240 | 7,382 | 23,852 | 5,164 | 9,309 | 15,404 |
| 12 (Dec) | 24,158 | 4,180 | 8,234 | 24,925 | 5,727 | 9,260 | 13,611 |

注：自己消費を除く。

## 接続器
## Connectors

（１３）

| 年 月 Year and Month | 生産(P) | | 受入(R) | 出荷(Sh) | | | 在庫(I) |
|---|---|---|---|---|---|---|---|
| | | | | 販売(Sa) | | その他(O) | |
| | 数量(千個) Quantity($10^3$n) | 金額(百万円) (million yen) | 数量(千個) Quantity($10^3$n) | 数量(千個) Quantity($10^3$n) | 金額(百万円) (million yen) | 数量(千個) Quantity($10^3$n) | 数量(千個) Quantity($10^3$n) |
| 平成11年(1999) | 286,427 | 35,844 | 94,948 | 272,843 | 43,287 | 103,284 | 13,447 |
| 12 (2000) | 271,119 | 36,824 | 89,248 | 248,646 | 44,044 | 104,817 | 13,785 |
| 13 (2001) | 217,635 | 31,491 | 75,622 | 198,568 | 38,224 | 96,897 | 11,542 |
| 14 (2002) | 216,360 | 28,428 | 72,112 | 200,985 | 35,277 | 88,673 | 10,400 |
| 15 (2003) | 220,309 | 27,208 | 71,144 | 204,653 | 34,060 | 87,854 | 9,331 |
| 平成13年度(01FY) | 209,740 | 30,430 | 73,871 | 192,516 | 36,876 | 93,282 | 12,209 |
| 14 (02FY) | 218,991 | 27,960 | 71,939 | 204,613 | 35,160 | 87,941 | 10,620 |
| 平成15年1～3月(Q1) | 53,604 | 6,362 | 16,653 | 49,764 | 8,200 | 20,268 | 10,620 |
| 4～6 (Q2) | 53,502 | 7,162 | 17,293 | 48,825 | 8,526 | 22,238 | 10,349 |
| 7～9 (Q3) | 55,320 | 6,753 | 17,064 | 50,353 | 8,195 | 22,394 | 9,979 |
| 10～12 (Q4) | 57,883 | 6,931 | 20,134 | 55,712 | 9,139 | 22,954 | 9,331 |
| 平成15年 1月(Jan) | 17,684 | 1,878 | 5,247 | 16,478 | 2,484 | 5,917 | 10,932 |
| 2 (Feb) | 18,182 | 2,171 | 5,611 | 16,629 | 2,750 | 6,910 | 11,187 |
| 3 (Mar) | 17,738 | 2,313 | 5,796 | 16,657 | 2,966 | 7,442 | 10,620 |
| 4 (Apr) | 18,009 | 2,253 | 5,690 | 16,878 | 3,033 | 7,143 | 10,291 |
| 5 (May) | 17,611 | 2,199 | 5,535 | 15,929 | 2,746 | 7,388 | 10,117 |
| 6 (Jun) | 17,883 | 2,710 | 6,068 | 16,018 | 2,747 | 7,707 | 10,349 |
| 7 (Jul) | 19,474 | 2,478 | 6,267 | 17,404 | 2,860 | 8,076 | 10,609 |
| 8 (Aug) | 17,053 | 2,033 | 5,483 | 16,242 | 2,691 | 7,321 | 9,581 |
| 9 (Sep) | 18,793 | 2,242 | 5,313 | 16,707 | 2,644 | 6,996 | 9,979 |
| 10 (Oct) | 19,160 | 2,302 | 6,529 | 18,293 | 2,973 | 7,035 | 10,339 |
| 11 (Nov) | 19,819 | 2,361 | 6,415 | 18,420 | 2,945 | 7,996 | 10,159 |
| 12 (Dec) | 18,904 | 2,268 | 7,190 | 18,999 | 3,221 | 7,923 | 9,331 |

注：自己消費を除く。

## その他の配線器具
## Miscellaneous wiring devices

（１４）

| 年　月 Year and Month | 生産(P) | | 受入(R) | 出荷(Sh) | | | 在庫(I) |
|---|---|---|---|---|---|---|---|
| | | | | 販売(Sa) | | その他(O) | |
| | 数量(千個) Quantity($10^3$n) | 金額(百万円) (million yen) | 数量(千個) Quantity($10^3$n) | 数量(千個) Quantity($10^3$n) | 金額(百万円) (million yen) | 数量(千個) Quantity($10^3$n) | 数量(千個) Quantity($10^3$n) |
| 平成11年(1999) | 107,130 | 26,251 | 10,235 | 97,855 | 25,983 | 20,636 | 4,342 |
| 12 (2000) | 91,819 | 27,851 | 10,345 | 86,383 | 27,561 | 14,912 | 5,216 |
| 13 (2001) | 69,515 | 24,971 | 9,772 | 63,451 | 26,178 | 14,727 | 6,187 |
| 14 (2002) | 59,800 | 22,152 | 9,853 | 57,127 | 24,493 | 13,965 | 4,752 |
| 15 (2003) | 59,545 | 20,825 | 10,087 | 56,536 | 24,922 | 13,519 | 4,280 |
| 平成13年度(01FY) | 64,423 | 23,868 | 9,823 | 59,687 | 25,380 | 14,932 | 5,771 |
| 14 (02FY) | 60,797 | 22,107 | 9,788 | 56,879 | 24,861 | 14,140 | 5,312 |
| 平成15年1～3月(Q1) | 14,572 | 5,318 | 2,330 | 13,199 | 6,357 | 3,124 | 5,312 |
| 4～6 (Q2) | 14,297 | 4,922 | 2,384 | 13,471 | 5,737 | 3,273 | 5,234 |
| 7～9 (Q3) | 14,337 | 4,904 | 2,423 | 13,234 | 5,829 | 3,345 | 5,408 |
| 10～12 (Q4) | 16,339 | 5,681 | 2,950 | 16,632 | 6,999 | 3,777 | 4,280 |
| 平成15年 1月(Jan) | 4,584 | 1,616 | 763 | 4,228 | 1,976 | 557 | 5,310 |
| 2 (Feb) | 4,480 | 1,685 | 801 | 4,393 | 2,168 | 1,239 | 4,947 |
| 3 (Mar) | 5,508 | 2,017 | 767 | 4,578 | 2,213 | 1,328 | 5,312 |
| 4 (Apr) | 4,990 | 1,837 | 774 | 4,973 | 2,075 | 1,121 | 4,979 |
| 5 (May) | 4,423 | 1,564 | 794 | 4,205 | 1,926 | 1,055 | 4,933 |
| 6 (Jun) | 4,884 | 1,521 | 815 | 4,293 | 1,736 | 1,096 | 5,234 |
| 7 (Jul) | 4,949 | 1,627 | 805 | 4,471 | 1,908 | 1,218 | 5,296 |
| 8 (Aug) | 4,459 | 1,536 | 747 | 4,554 | 1,952 | 1,060 | 4,885 |
| 9 (Sep) | 4,929 | 1,741 | 871 | 4,209 | 1,969 | 1,067 | 5,408 |
| 10 (Oct) | 5,426 | 1,890 | 939 | 5,274 | 2,274 | 1,127 | 5,366 |
| 11 (Nov) | 5,659 | 1,879 | 967 | 5,433 | 2,219 | 1,313 | 5,245 |
| 12 (Dec) | 5,254 | 1,912 | 1,044 | 5,926 | 2,506 | 1,337 | 4,280 |

注：自己消費を除く。

## 電気照明器具
## Electric luminaries

（１５～２２）

| 年　月 Year and Month | 生産(P) | 出荷(Sh) 販売(Sa) |
|---|---|---|
| | 金額(百万円) (million yen) | 金額(百万円) (million yen) |
| 平成11年(1999) | 558,769 | 657,367 |
| 12 (2000) | r 634,092 | r 753,827 |
| 13 (2001) | r 603,055 | r 737,793 |
| 14 (2002) | r 576,060 | r 721,558 |
| 15 (2003) | 551,240 | 727,744 |
| 平成13年度(01FY) | r 590,405 | r 732,263 |
| 14 (02FY) | 571,341 | 724,417 |
| 平成15年1～3月(Q1) | 145,270 | 192,662 |
| 4～6 (Q2) | 119,757 | 160,981 |
| 7～9 (Q3) | 134,606 | 181,928 |
| 10～12 (Q4) | 151,607 | 192,173 |
| 平成15年 1月(Jan) | 47,652 | 59,226 |
| 2 (Feb) | 49,115 | 65,995 |
| 3 (Mar) | 48,503 | 67,441 |
| 4 (Apr) | 41,921 | 55,377 |
| 5 (May) | 37,256 | 51,154 |
| 6 (Jun) | 40,580 | 54,450 |
| 7 (Jul) | 44,347 | 59,484 |
| 8 (Aug) | 42,337 | 57,333 |
| 9 (Sep) | 47,922 | 65,111 |
| 10 (Oct) | 51,974 | 64,719 |
| 11 (Nov) | 49,885 | 64,415 |
| 12 (Dec) | 49,748 | 63,039 |

注：電球を除く。

## 白熱灯器具
## Incandescent luminaries

（１５～１７）

| 年　月 Year and Month | 生産(P) | | 出荷(Sh) 販売(Sa) | | 在庫(I) |
|---|---|---|---|---|---|
| | 数量(千個) Quantity($10^3$n) | 金額(百万円) (million yen) | 数量(千個) Quantity($10^3$n) | 金額(百万円) (million yen) | 数量(千個) Quantity($10^3$n) |
| 平成11年(1999) | 172,383 | 211,498 | 172,897 | 231,737 | 10,848 |
| 12 (2000) | r 174,492 | r 261,842 | r 176,161 | r 300,082 | r 6,951 |
| 13 (2001) | r 156,971 | r 250,110 | r 160,035 | r 289,225 | r 7,141 |
| 14 (2002) | r 152,695 | r 259,412 | r 156,715 | r 300,408 | r 7,562 |
| 15 (2003) | 157,123 | 266,689 | 162,519 | 313,471 | 6,977 |
| 平成13年度(01FY) | r 154,649 | r 252,211 | r 158,162 | r 292,421 | r 6,844 |
| 14 (02FY) | 156,143 | 263,412 | 160,209 | 304,704 | 7,512 |
| 平成15年1～3月(Q1) | 41,524 | 68,725 | 42,752 | 79,986 | 7,512 |
| 4～6 (Q2) | 36,765 | 61,187 | 38,259 | 73,563 | 7,272 |
| 7～9 (Q3) | 37,678 | 65,086 | 39,007 | 77,122 | 7,165 |
| 10～12 (Q4) | 41,157 | 71,691 | 42,500 | 82,800 | 6,977 |
| 平成15年 1月(Jan) | 13,425 | 21,961 | 13,886 | 25,003 | 7,607 |
| 2 (Feb) | 13,906 | 23,250 | 14,143 | 27,020 | 7,689 |
| 3 (Mar) | 14,194 | 23,514 | 14,723 | 27,963 | 7,512 |
| 4 (Apr) | 13,133 | 21,675 | 13,622 | 25,796 | 7,413 |
| 5 (May) | 11,906 | 19,007 | 12,404 | 23,142 | 7,277 |
| 6 (Jun) | 11,725 | 20,505 | 12,233 | 24,625 | 7,272 |
| 7 (Jul) | 12,873 | 22,397 | 13,326 | 26,394 | 7,250 |
| 8 (Aug) | 12,754 | 21,099 | 13,077 | 24,896 | 7,342 |
| 9 (Sep) | 12,051 | 21,590 | 12,604 | 25,832 | 7,165 |
| 10 (Oct) | 13,916 | 24,458 | 14,336 | 27,997 | 7,046 |
| 11 (Nov) | 13,868 | 23,916 | 14,229 | 27,999 | 7,102 |
| 12 (Dec) | 13,373 | 23,317 | 13,936 | 26,804 | 6,977 |

一般用
for general use

（１５）

| 年 月 Year and Month | 生産(P) 数量(千個) Quantity($10^3$n) | 生産(P) 金額(百万円) (million yen) | 出荷(Sh) 販売(Sa) 数量(千個) Quantity($10^3$n) | 出荷(Sh) 販売(Sa) 金額(百万円) (million yen) | 在庫(I) 数量(千個) Quantity($10^3$n) |
|---|---|---|---|---|---|
| 平成11年(1999) | 15,916 | 68,653 | 18,056 | 86,635 | 1,804 |
| 12 (2000) | 17,186 | 70,689 | 19,234 | 90,190 | 1,985 |
| 13 (2001) | 16,433 | 62,577 | 19,141 | 82,056 | 2,040 |
| 14 (2002) | 16,386 | 66,946 | 19,744 | 87,259 | 2,126 |
| 15 (2003) | 16,929 | 65,661 | 20,674 | 91,131 | 1,831 |
| 平成13年度(01FY) | 16,169 | 64,266 | 19,248 | 85,038 | 1,783 |
| 14 (02FY) | 16,670 | 68,095 | 20,019 | 88,087 | 1,927 |
| 平成15年1～3月(Q1) | 4,200 | 17,531 | 5,231 | 23,313 | 1,927 |
| 4～6 (Q2) | 3,648 | 13,258 | 4,645 | 20,440 | 1,888 |
| 7～9 (Q3) | 4,255 | 16,115 | 5,203 | 23,094 | 1,810 |
| 10～12 (Q4) | 4,825 | 18,757 | 5,595 | 24,284 | 1,831 |
| 平成15年 1月(Jan) | 1,401 | 5,891 | 1,638 | 6,944 | 2,202 |
| 2 (Feb) | 1,475 | 6,210 | 1,820 | 8,288 | 2,119 |
| 3 (Mar) | 1,325 | 5,430 | 1,772 | 8,081 | 1,927 |
| 4 (Apr) | 1,247 | 4,758 | 1,558 | 6,947 | 1,982 |
| 5 (May) | 1,141 | 3,930 | 1,475 | 6,480 | 1,895 |
| 6 (Jun) | 1,260 | 4,570 | 1,611 | 7,013 | 1,888 |
| 7 (Jul) | 1,404 | 5,293 | 1,738 | 7,551 | 1,881 |
| 8 (Aug) | 1,308 | 4,869 | 1,548 | 6,985 | 1,940 |
| 9 (Sep) | 1,543 | 5,953 | 1,917 | 8,558 | 1,810 |
| 10 (Oct) | 1,637 | 6,469 | 1,865 | 8,137 | 1,899 |
| 11 (Nov) | 1,592 | 6,000 | 1,822 | 8,150 | 1,900 |
| 12 (Dec) | 1,596 | 6,288 | 1,908 | 7,997 | 1,831 |

自動車用（二輪自動車用を含む）
for auto-mobiles (including motor cycles)

（１６）

| 年 月 Year and Month | 生産(P) 数量(千個) Quantity($10^3$n) | 生産(P) 金額(百万円) (million yen) | 出荷(Sh) 販売(Sa) 数量(千個) Quantity($10^3$n) | 出荷(Sh) 販売(Sa) 金額(百万円) (million yen) | 在庫(I) 数量(千個) Quantity($10^3$n) |
|---|---|---|---|---|---|
| 平成11年(1999) | 154,783 | 133,721 | 153,180 | 132,146 | 8,813 |
| 12 (2000) | r155,374 | r181,346 | r154,980 | r194,564 | r 4,757 |
| 13 (2001) | r138,821 | r178,256 | r139,231 | r193,349 | r 4,841 |
| 14 (2002) | r134,907 | r184,443 | r135,386 | r199,727 | r 5,266 |
| 15 (2003) | 138,576 | 192,805 | 140,229 | 208,844 | 4,974 |
| 平成13年度(01FY) | r136,809 | r178,983 | r137,312 | r193,964 | r 4,794 |
| 14 (02FY) | 138,076 | 187,426 | 138,601 | 203,313 | 5,401 |
| 平成15年1～3月(Q1) | 36,892 | 49,039 | 37,103 | 53,343 | 5,401 |
| 4～6 (Q2) | 32,762 | 46,098 | 33,269 | 50,211 | 5,192 |
| 7～9 (Q3) | 33,040 | 46,985 | 33,399 | 50,601 | 5,186 |
| 10～12 (Q4) | 35,882 | 50,683 | 36,457 | 54,689 | 4,974 |
| 平成15年 1月(Jan) | 11,878 | 15,303 | 12,108 | 16,951 | 5,229 |
| 2 (Feb) | 12,286 | 16,359 | 12,183 | 17,633 | 5,388 |
| 3 (Mar) | 12,728 | 17,377 | 12,812 | 18,759 | 5,401 |
| 4 (Apr) | 11,765 | 16,275 | 11,951 | 17,866 | 5,239 |
| 5 (May) | 10,650 | 14,481 | 10,813 | 15,704 | 5,190 |
| 6 (Jun) | 10,347 | 15,342 | 10,505 | 16,641 | 5,192 |
| 7 (Jul) | 11,358 | 16,477 | 11,464 | 17,782 | 5,191 |
| 8 (Aug) | 11,333 | 15,701 | 11,417 | 16,971 | 5,222 |
| 9 (Sep) | 10,349 | 14,807 | 10,517 | 15,848 | 5,186 |
| 10 (Oct) | 12,127 | 17,223 | 12,318 | 18,528 | 4,978 |
| 11 (Nov) | 12,122 | 17,174 | 12,255 | 18,577 | 5,030 |
| 12 (Dec) | 11,633 | 16,286 | 11,884 | 17,584 | 4,974 |

特殊用
for special use

（１７）

| 年 月 Year and Month | 生産(P) 数量(千個) Quantity($10^3$n) | 生産(P) 金額(百万円) (million yen) | 出荷(Sh) 販売(Sa) 数量(千個) Quantity($10^3$n) | 出荷(Sh) 販売(Sa) 金額(百万円) (million yen) | 在庫(I) 数量(千個) Quantity($10^3$n) |
|---|---|---|---|---|---|
| 平成11年(1999) | 1,684 | 9,124 | 1,661 | 12,956 | 231 |
| 12 (2000) | 1,932 | 9,807 | 1,947 | 15,328 | 209 |
| 13 (2001) | 1,716 | 9,277 | 1,663 | 13,820 | 260 |
| 14 (2002) | 1,402 | 8,023 | 1,585 | 13,422 | 170 |
| 15 (2003) | 1,618 | 8,223 | 1,616 | 13,496 | 172 |
| 平成13年度(01FY) | 1,670 | 8,962 | 1,602 | 13,419 | 267 |
| 14 (02FY) | 1,397 | 7,891 | 1,589 | 13,304 | 184 |
| 平成15年1～3月(Q1) | 431 | 2,155 | 418 | 3,330 | 184 |
| 4～6 (Q2) | 354 | 1,831 | 345 | 2,912 | 193 |
| 7～9 (Q3) | 383 | 1,986 | 405 | 3,427 | 169 |
| 10～12 (Q4) | 450 | 2,251 | 448 | 3,827 | 172 |
| 平成15年 1月(Jan) | 146 | 767 | 140 | 1,108 | 176 |
| 2 (Feb) | 144 | 681 | 139 | 1,099 | 181 |
| 3 (Mar) | 141 | 707 | 139 | 1,123 | 184 |
| 4 (Apr) | 121 | 642 | 113 | 983 | 192 |
| 5 (May) | 116 | 596 | 115 | 958 | 192 |
| 6 (Jun) | 118 | 593 | 117 | 971 | 193 |
| 7 (Jul) | 110 | 627 | 124 | 1,061 | 178 |
| 8 (Aug) | 114 | 529 | 112 | 940 | 180 |
| 9 (Sep) | 158 | 830 | 169 | 1,426 | 169 |
| 10 (Oct) | 152 | 766 | 152 | 1,332 | 170 |
| 11 (Nov) | 154 | 742 | 152 | 1,272 | 172 |
| 12 (Dec) | 143 | 743 | 144 | 1,223 | 172 |

**放電灯器具**
**Fluorescent discharge lamps**

（１８～２２）

| 年 月 Year and Month | 生産(P) 数量(千個) Quantity($10^3$n) | 生産(P) 金額(百万円) (million yen) | 出荷(Sh) 販売(Sa) 数量(千個) Quantity($10^3$n) | 出荷(Sh) 販売(Sa) 金額(百万円) (million yen) | 在庫(I) 数量(千個) Quantity($10^3$n) |
|---|---|---|---|---|---|
| 平成11年(1999) | 42,836 | 347,271 | 48,101 | 425,630 | 4,460 |
| 12 (2000) | 45,828 | 372,250 | 51,522 | 453,745 | 4,227 |
| 13 (2001) | r 43,723 | r352,945 | r 51,103 | r448,568 | r 4,376 |
| 14 (2002) | r 39,898 | r316,648 | r 47,656 | r421,150 | r 4,119 |
| 15 (2003) | 38,795 | 284,551 | 46,223 | 414,273 | 3,575 |
| 平成13年度(01FY) | r 41,922 | r338,194 | r 50,026 | r439,842 | r 3,938 |
| 14 (02FY) | 39,509 | 307,929 | 47,101 | 419,713 | 3,848 |
| 平成15年1～3月(Q1) | 9,998 | 76,545 | 12,199 | 112,676 | 3,848 |
| 4～6 (Q2) | 8,452 | 58,570 | 10,184 | 87,418 | 3,896 |
| 7～9 (Q3) | 9,387 | 69,520 | 11,559 | 104,806 | 3,379 |
| 10～12 (Q4) | 10,958 | 79,916 | 12,280 | 109,373 | 3,575 |
| 平成15年 1月(Jan) | 3,253 | 25,691 | 3,687 | 34,223 | 4,320 |
| 2 (Feb) | 3,373 | 25,865 | 4,209 | 38,975 | 4,148 |
| 3 (Mar) | 3,372 | 24,989 | 4,303 | 39,478 | 3,848 |
| 4 (Apr) | 2,939 | 20,246 | 3,545 | 29,581 | 3,842 |
| 5 (May) | 2,687 | 18,249 | 3,226 | 28,012 | 3,906 |
| 6 (Jun) | 2,826 | 20,075 | 3,414 | 29,825 | 3,896 |
| 7 (Jul) | 3,085 | 21,950 | 3,747 | 33,090 | 3,830 |
| 8 (Aug) | 2,845 | 21,238 | 3,623 | 32,437 | 3,632 |
| 9 (Sep) | 3,457 | 26,332 | 4,190 | 39,279 | 3,379 |
| 10 (Oct) | 3,710 | 27,516 | 4,081 | 36,722 | 3,560 |
| 11 (Nov) | 3,563 | 25,969 | 3,988 | 36,416 | 3,575 |
| 12 (Dec) | 3,684 | 26,431 | 4,211 | 36,235 | 3,575 |

## 蛍光灯器具
## Fluorescent luminaries

（１８～２１）

### 40W未満の直管を使用するもの
### Straight type, less than 40W

（１８）

| 年　月 Year and Month | 生産(P) 数量(千個) Quantity($10^3$n) | 生産(P) 金額(百万円) (million yen) | 出荷(Sh) 販売(Sa) 数量(千個) Quantity($10^3$n) | 出荷(Sh) 販売(Sa) 金額(百万円) (million yen) | 在庫(I) 数量(千個) Quantity($10^3$n) |
|---|---|---|---|---|---|
| 平成11年(1999) | 40,387 | 320,080 | 45,249 | 386,978 | 4,202 |
| 12 (2000) | 43,345 | 342,205 | 48,703 | 411,774 | 3,974 |
| 13 (2001) | r 41,451 | r325,433 | r 48,495 | r409,730 | r 4,132 |
| 14 (2002) | r 37,543 | r289,714 | r 45,022 | r382,798 | r 3,857 |
| 15 (2003) | 37,157 | 259,518 | 44,241 | 376,932 | 3,334 |
| 平成13年度(01FY) | r 39,643 | r311,208 | r 47,423 | r401,452 | r 3,707 |
| 14 (02FY) | 37,346 | 281,553 | 44,639 | 381,691 | 3,623 |
| 平成15年1～3月(Q1) | 9,551 | 69,369 | 11,645 | 101,797 | 3,623 |
| 4～6 (Q2) | 8,115 | 53,929 | 9,785 | 80,683 | 3,664 |
| 7～9 (Q3) | 8,996 | 63,725 | 11,074 | 95,735 | 3,156 |
| 10～12 (Q4) | 10,496 | 72,495 | 11,737 | 98,717 | 3,334 |
| 平成15年 1月(Jan) | 3,101 | 23,193 | 3,513 | 30,790 | 4,062 |
| 2 (Feb) | 3,212 | 23,269 | 4,016 | 35,062 | 3,896 |
| 3 (Mar) | 3,238 | 22,907 | 4,116 | 35,945 | 3,623 |
| 4 (Apr) | 2,832 | 18,791 | 3,402 | 27,476 | 3,629 |
| 5 (May) | 2,581 | 16,816 | 3,111 | 25,760 | 3,680 |
| 6 (Jun) | 2,702 | 18,322 | 3,273 | 27,447 | 3,664 |
| 7 (Jul) | 2,966 | 20,246 | 3,597 | 30,538 | 3,601 |
| 8 (Aug) | 2,718 | 19,532 | 3,466 | 29,616 | 3,403 |
| 9 (Sep) | 3,312 | 23,947 | 4,011 | 35,581 | 3,156 |
| 10 (Oct) | 3,554 | 25,131 | 3,897 | 33,259 | 3,328 |
| 11 (Nov) | 3,407 | 23,357 | 3,790 | 32,394 | 3,370 |
| 12 (Dec) | 3,535 | 24,007 | 4,050 | 33,064 | 3,334 |

| 年　月 Year and Month | 生産(P) 数量(千個) Quantity($10^3$n) | 生産(P) 金額(百万円) (million yen) | 出荷(Sh) 販売(Sa) 数量(千個) Quantity($10^3$n) | 出荷(Sh) 販売(Sa) 金額(百万円) (million yen) | 在庫(I) 数量(千個) Quantity($10^3$n) |
|---|---|---|---|---|---|
| 平成11年(1999) | 1,477 | 112,088 | 1,424 | 136,093 | 1,477 |
| 12 (2000) | 1,321 | 115,888 | 1,347 | 142,100 | 1,321 |
| 13 (2001) | r 1,475 | r114,251 | r 1,346 | r147,853 | r 1,475 |
| 14 (2002) | r 1,346 | r101,742 | r 1,347 | r138,804 | r 1,346 |
| 15 (2003) | 1,068 | 96,307 | 1,068 | 133,191 | 1,068 |
| 平成13年度(01FY) | r 1,376 | r111,167 | r 1,373 | r147,084 | r 1,376 |
| 14 (02FY) | 1,233 | 100,181 | 1,233 | 137,564 | 1,233 |
| 平成15年1～3月(Q1) | 1,233 | 24,341 | 1,233 | 34,646 | 1,233 |
| 4～6 (Q2) | 1,347 | 21,548 | 1,347 | 29,645 | 1,347 |
| 7～9 (Q3) | 1,043 | 22,390 | 1,043 | 33,226 | 1,043 |
| 10～12 (Q4) | 1,068 | 28,028 | 1,068 | 35,674 | 1,068 |
| 平成15年 1月(Jan) | 1,424 | 7,467 | 1,424 | 9,796 | 1,424 |
| 2 (Feb) | 1,396 | 8,445 | 1,396 | 11,782 | 1,396 |
| 3 (Mar) | 1,233 | 8,429 | 1,233 | 13,068 | 1,233 |
| 4 (Apr) | 1,247 | 8,030 | 1,247 | 10,560 | 1,247 |
| 5 (May) | 1,331 | 6,939 | 1,331 | 9,337 | 1,331 |
| 6 (Jun) | 1,347 | 6,579 | 1,347 | 9,748 | 1,347 |
| 7 (Jul) | 1,242 | 6,750 | 1,242 | 11,050 | 1,242 |
| 8 (Aug) | 1,224 | 6,963 | 1,224 | 9,562 | 1,224 |
| 9 (Sep) | 1,043 | 8,677 | 1,043 | 12,614 | 1,043 |
| 10 (Oct) | 1,163 | 9,880 | 1,163 | 11,595 | 1,163 |
| 11 (Nov) | 1,237 | 9,207 | 1,237 | 11,503 | 1,237 |
| 12 (Dec) | 1,068 | 8,941 | 1,068 | 12,576 | 1,068 |

### 40W以上の直管を使用するもの
### Straight type, 40W or more

（１９）

| 年　月 Year and Month | 生産(P) 数量(千個) Quantity($10^3$n) | 生産(P) 金額(百万円) (million yen) | 出荷(Sh) 販売(Sa) 数量(千個) Quantity($10^3$n) | 出荷(Sh) 販売(Sa) 金額(百万円) (million yen) | 在庫(I) 数量(千個) Quantity($10^3$n) |
|---|---|---|---|---|---|
| 平成11年(1999) | 13,840 | 133,304 | 15,309 | 160,262 | 1,383 |
| 12 (2000) | 16,415 | 153,068 | 17,905 | 181,897 | 1,410 |
| 13 (2001) | 15,524 | 144,554 | 17,406 | 177,323 | 1,340 |
| 14 (2002) | 13,546 | 124,851 | 15,274 | 162,773 | 1,287 |
| 15 (2003) | 13,107 | 105,459 | 14,934 | 166,258 | 1,178 |
| 平成13年度(01FY) | 14,370 | 135,697 | 16,623 | 171,366 | 1,103 |
| 14 (02FY) | 13,419 | 119,212 | 15,000 | 163,463 | 1,191 |
| 平成15年1～3月(Q1) | 3,355 | 28,371 | 3,854 | 44,745 | 1,191 |
| 4～6 (Q2) | 2,764 | 21,099 | 3,272 | 34,659 | 1,100 |
| 7～9 (Q3) | 3,429 | 27,542 | 3,970 | 43,684 | 1,026 |
| 10～12 (Q4) | 3,559 | 28,447 | 3,838 | 43,170 | 1,178 |
| 平成15年 1月(Jan) | 1,112 | 9,779 | 1,172 | 13,911 | 1,359 |
| 2 (Feb) | 1,096 | 9,154 | 1,327 | 15,359 | 1,264 |
| 3 (Mar) | 1,147 | 9,438 | 1,354 | 15,475 | 1,191 |
| 4 (Apr) | 935 | 7,028 | 1,085 | 11,393 | 1,184 |
| 5 (May) | 837 | 6,356 | 1,066 | 11,231 | 1,094 |
| 6 (Jun) | 992 | 7,715 | 1,122 | 12,035 | 1,100 |
| 7 (Jul) | 1,148 | 8,986 | 1,243 | 13,366 | 1,152 |
| 8 (Aug) | 1,021 | 8,364 | 1,321 | 14,173 | 1,023 |
| 9 (Sep) | 1,260 | 10,192 | 1,407 | 16,145 | 1,026 |
| 10 (Oct) | 1,221 | 9,751 | 1,345 | 15,027 | 1,059 |
| 11 (Nov) | 1,104 | 9,000 | 1,258 | 14,449 | 1,044 |
| 12 (Dec) | 1,234 | 9,696 | 1,235 | 13,694 | 1,178 |

### 環形管を使用するもの
### Circular type

（２０）

| 年　月 Year and Month | 生産(P) 数量(千個) Quantity($10^3$n) | 生産(P) 金額(百万円) (million yen) | 出荷(Sh) 販売(Sa) 数量(千個) Quantity($10^3$n) | 出荷(Sh) 販売(Sa) 金額(百万円) (million yen) | 在庫(I) 数量(千個) Quantity($10^3$n) |
|---|---|---|---|---|---|
| 平成11年(1999) | 13,179 | 112,088 | 14,924 | 136,093 | 1,477 |
| 12 (2000) | 13,628 | 115,888 | 15,768 | 142,100 | 1,321 |
| 13 (2001) | r 13,737 | r114,251 | r 16,592 | r147,853 | r 1,475 |
| 14 (2002) | r 12,509 | r101,742 | r 15,761 | r138,804 | r 1,346 |
| 15 (2003) | 12,722 | 96,307 | 15,655 | 133,191 | 1,068 |
| 平成13年度(01FY) | r 13,356 | r111,167 | r 16,452 | r147,084 | r 1,376 |
| 14 (02FY) | 12,526 | 100,181 | 15,839 | 137,564 | 1,233 |
| 平成15年1～3月(Q1) | 3,197 | 24,341 | 4,134 | 34,646 | 1,233 |
| 4～6 (Q2) | 2,905 | 21,548 | 3,485 | 29,645 | 1,347 |
| 7～9 (Q3) | 2,862 | 22,390 | 3,752 | 33,226 | 1,043 |
| 10～12 (Q4) | 3,757 | 28,028 | 4,285 | 35,674 | 1,068 |
| 平成15年 1月(Jan) | 972 | 7,467 | 1,189 | 9,796 | 1,424 |
| 2 (Feb) | 1,103 | 8,445 | 1,400 | 11,782 | 1,396 |
| 3 (Mar) | 1,123 | 8,429 | 1,545 | 13,068 | 1,233 |
| 4 (Apr) | 1,078 | 8,030 | 1,287 | 10,560 | 1,247 |
| 5 (May) | 926 | 6,939 | 1,079 | 9,337 | 1,331 |
| 6 (Jun) | 901 | 6,579 | 1,119 | 9,748 | 1,347 |
| 7 (Jul) | 901 | 6,750 | 1,252 | 11,050 | 1,242 |
| 8 (Aug) | 885 | 6,963 | 1,099 | 9,562 | 1,224 |
| 9 (Sep) | 1,076 | 8,677 | 1,401 | 12,614 | 1,043 |
| 10 (Oct) | 1,275 | 9,880 | 1,357 | 11,595 | 1,163 |
| 11 (Nov) | 1,263 | 9,207 | 1,361 | 11,503 | 1,237 |
| 12 (Dec) | 1,219 | 8,941 | 1,566 | 12,576 | 1,068 |

スタンド
Stand type

（２１）

| 年 月 Year and Month | 生産(P) | | 出荷(Sh) 販売(Sa) | | 在庫(I) |
|---|---|---|---|---|---|
| | 数量(千個) Quantity($10^3$n) | 金額(百万円) (million yen) | 数量(千個) Quantity($10^3$n) | 金額(百万円) (million yen) | 数量(千個) Quantity($10^3$n) |
| 平成11年(1999) | 1,237 | 5,803 | 1,695 | 7,783 | 192 |
| 12 (2000) | 984 | 4,282 | 1,740 | 7,335 | 193 |
| 13 (2001) | 815 | 3,302 | 1,600 | 6,300 | 178 |
| 14 (2002) | 864 | 3,233 | 1,532 | 5,517 | 165 |
| 15 (2003) | 927 | 3,065 | 1,524 | 5,292 | 192 |
| 平成13年度(01FY) | 804 | 3,204 | 1,540 | 5,902 | 188 |
| 14 (02FY) | 874 | 3,108 | 1,520 | 5,443 | 189 |
| 平成15年1～3月(Q1) | 283 | 978 | 450 | 1,610 | 189 |
| 4～6 (Q2) | 208 | 676 | 384 | 1,326 | 206 |
| 7～9 (Q3) | 179 | 590 | 288 | 993 | 194 |
| 10～12 (Q4) | 257 | 821 | 402 | 1,363 | 192 |
| 平成15年 1月(Jan) | 97 | 326 | 133 | 471 | 174 |
| 2 (Feb) | 95 | 318 | 159 | 542 | 183 |
| 3 (Mar) | 92 | 334 | 158 | 597 | 189 |
| 4 (Apr) | 84 | 275 | 170 | 593 | 174 |
| 5 (May) | 70 | 225 | 104 | 366 | 213 |
| 6 (Jun) | 54 | 176 | 110 | 367 | 206 |
| 7 (Jul) | 51 | 161 | 97 | 332 | 188 |
| 8 (Aug) | 51 | 190 | 84 | 288 | 188 |
| 9 (Sep) | 76 | 239 | 108 | 373 | 194 |
| 10 (Oct) | 87 | 289 | 120 | 422 | 211 |
| 11 (Nov) | 84 | 250 | 131 | 427 | 205 |
| 12 (Dec) | 86 | 282 | 151 | 514 | 192 |

高圧放電灯器具
High pressure discharge luminaries

（２２）

| 年 月 Year and Month | 生産(P) | | 出荷(Sh) 販売(Sa) | | 在庫(I) |
|---|---|---|---|---|---|
| | 数量(千個) Quantity($10^3$n) | 金額(百万円) (million yen) | 数量(千個) Quantity($10^3$n) | 金額(百万円) (million yen) | 数量(千個) Quantity($10^3$n) |
| 平成11年(1999) | 2,449 | 27,191 | 2,852 | 38,652 | 258 |
| 12 (2000) | 2,483 | 30,045 | 2,820 | 41,971 | 253 |
| 13 (2001) | 2,272 | 27,512 | 2,609 | 38,838 | 244 |
| 14 (2002) | 2,355 | 26,934 | 2,634 | 38,352 | 262 |
| 15 (2003) | 1,637 | 25,033 | 1,982 | 37,341 | 242 |
| 平成13年度(01FY) | 2,280 | 26,986 | 2,602 | 38,390 | 231 |
| 14 (02FY) | 2,164 | 26,376 | 2,463 | 38,022 | 224 |
| 平成15年1～3月(Q1) | 447 | 7,176 | 554 | 10,879 | 224 |
| 4～6 (Q2) | 337 | 4,641 | 399 | 6,735 | 232 |
| 7～9 (Q3) | 391 | 5,795 | 486 | 9,071 | 224 |
| 10～12 (Q4) | 462 | 7,421 | 544 | 10,656 | 242 |
| 平成15年 1月(Jan) | 152 | 2,498 | 175 | 3,433 | 258 |
| 2 (Feb) | 160 | 2,596 | 193 | 3,913 | 252 |
| 3 (Mar) | 135 | 2,082 | 186 | 3,533 | 224 |
| 4 (Apr) | 107 | 1,455 | 143 | 2,105 | 212 |
| 5 (May) | 106 | 1,433 | 115 | 2,252 | 226 |
| 6 (Jun) | 124 | 1,753 | 141 | 2,378 | 232 |
| 7 (Jul) | 119 | 1,704 | 150 | 2,552 | 230 |
| 8 (Aug) | 126 | 1,706 | 157 | 2,821 | 229 |
| 9 (Sep) | 146 | 2,385 | 179 | 3,698 | 224 |
| 10 (Oct) | 157 | 2,385 | 185 | 3,463 | 233 |
| 11 (Nov) | 156 | 2,612 | 197 | 4,022 | 204 |
| 12 (Dec) | 149 | 2,424 | 162 | 3,171 | 242 |

33

通信機械器具及び無線応用装置

Communication and related equipment

通信機械器具及び無線応用装置
Communication and related equipment
（1～33）

電話機
Telephone sets
（1～3）

| 年月 Year and Month | 通信機械器具及び無線応用装置 生産(P) 金額(百万円) (million yen) | 電話機 生産(P) 数量(台) Quantity(n) | 電話機 生産(P) 金額(百万円) (million yen) | 電話機 受入(R) 数量(台) Quantity(n) | 電話機 出荷(Sh) 販売(Sa) 数量(台) Quantity(n) | 電話機 出荷(Sh) 販売(Sa) 金額(百万円) (million yen) | 電話機 出荷(Sh) その他(O) 数量(台) Quantity(n) | 電話機 在庫(I) 数量(台) Quantity(n) |
|---|---|---|---|---|---|---|---|---|
| 平成11年(1999) | 3,822,303 | 10,904,178 | 93,445 | 2,980,457 | 13,842,695 | 123,233 | 397,029 | 519,692 |
| 12 (2000) | 4,155,626 | 13,045,519 | 106,620 | 3,332,207 | 16,056,102 | 131,088 | 235,765 | 610,048 |
| 13 (2001) | 3,955,300 | 2,606,026 | 35,321 | 3,288,148 | 5,766,133 | 55,512 | 333,603 | 389,617 |
| 14 (2002) | 2,967,937 | 2,626,999 | 30,689 | 1,463,198 | 4,039,036 | 43,170 | 197,470 | 282,810 |
| 15 (2003) | 3,418,016 | 2,119,182 | 25,543 | 1,354,080 | 3,388,422 | 40,036 | 89,312 | 265,753 |
| 平成13年度(01FY) | 3,468,486 | 2,201,816 | 32,237 | 2,878,588 | 4,878,197 | 49,523 | 412,560 | 268,586 |
| 14 (02FY) | 3,057,079 | 2,486,291 | 29,778 | 1,324,054 | 3,725,113 | 42,184 | 117,907 | 235,911 |
| 平成15年1～3月 (Q1) | 959,689 | 496,291 | 7,216 | 343,082 | 853,201 | 11,256 | 33,071 | 235,911 |
| 4～6 (Q2) | 779,379 | 534,889 | 6,185 | 409,403 | 796,918 | 9,626 | 18,675 | 364,610 |
| 7～9 (Q3) | 852,632 | 532,825 | 6,035 | 307,104 | 847,292 | 9,214 | 19,115 | 325,547 |
| 10～12 (Q4) | 826,316 | 555,177 | 6,107 | 294,491 | 891,011 | 9,940 | 18,451 | 265,753 |
| 平成15年 1月 (Jan) | 250,145 | 156,423 | 2,454 | 88,672 | 224,516 | 3,279 | 8,717 | 294,672 |
| 2 (Feb) | 285,304 | 162,618 | 2,104 | 127,747 | 272,784 | 3,768 | 10,963 | 301,290 |
| 3 (Mar) | 424,240 | 177,250 | 2,658 | 126,663 | 355,901 | 4,209 | 13,391 | 235,911 |
| 4 (Apr) | 237,367 | 147,579 | 1,692 | 150,216 | 262,878 | 3,152 | 6,406 | 264,422 |
| 5 (May) | 240,741 | 178,497 | 2,074 | 113,597 | 241,167 | 2,745 | 6,359 | 308,990 |
| 6 (Jun) | 301,271 | 208,813 | 2,419 | 145,590 | 292,873 | 3,729 | 5,910 | 364,610 |
| 7 (Jul) | 299,945 | 182,664 | 1,962 | 130,560 | 301,241 | 3,164 | 4,431 | 359,577 |
| 8 (Aug) | 249,592 | 154,596 | 1,872 | 104,154 | 266,664 | 2,921 | 4,600 | 347,063 |
| 9 (Sep) | 303,095 | 195,565 | 2,201 | 72,390 | 279,387 | 3,129 | 10,084 | 325,547 |
| 10 (Oct) | 243,871 | 183,361 | 2,096 | 102,613 | 294,965 | 3,272 | 4,936 | 311,620 |
| 11 (Nov) | 253,975 | 187,749 | 2,069 | 89,942 | 279,582 | 3,070 | 5,553 | 304,176 |
| 12 (Dec) | 328,470 | 184,067 | 1,942 | 101,936 | 316,464 | 3,598 | 7,962 | 265,753 |

一般電話機・留守番電話機
Standard telephone and Answering telephone

（1）

| 年月 Year and Month | 生産(P) 数量(台) Quantity(n) | 生産(P) 金額(百万円) (million yen) | 受入(R) 数量(台) Quantity(n) | 出荷(Sh) 販売(Sa) 数量(台) Quantity(n) | 出荷(Sh) 販売(Sa) 金額(百万円) (million yen) | 出荷(Sh) その他(O) 数量(台) Quantity(n) | 在庫(I) 数量(台) Quantity(n) |
|---|---|---|---|---|---|---|---|
| 平成11年(1999) | 2,588,451 | 13,416 | 977,889 | 3,640,257 | 16,489 | 69,647 | 248,632 |
| 12 (2000) | 2,452,866 | 12,972 | 1,336,072 | 3,663,641 | 16,309 | 108,746 | 270,439 |
| 13 (2001) | 853,459 | 7,424 | 1,616,057 | 2,367,386 | 10,469 | 155,609 | 202,176 |
| 14 (2002) | 977,641 | 8,422 | 441,346 | 1,332,222 | 9,687 | 168,100 | 146,928 |
| 15 (2003) | 692,168 | 7,135 | 374,444 | 1,021,647 | 8,633 | 80,103 | 99,205 |
| 平成13年度(01FY) | 776,597 | 7,137 | 1,345,378 | 1,983,006 | 9,650 | 237,934 | 111,476 |
| 14 (02FY) | 935,606 | 8,546 | 374,832 | 1,224,690 | 9,598 | 91,655 | 105,569 |
| 平成15年1～3月 (Q1) | 209,152 | 2,242 | 74,624 | 293,780 | 2,677 | 31,355 | 105,569 |
| 4～6 (Q2) | 157,218 | 1,698 | 124,443 | 236,556 | 1,978 | 17,061 | 133,613 |
| 7～9 (Q3) | 171,872 | 1,656 | 124,849 | 283,622 | 2,145 | 15,989 | 118,138 |
| 10～12 (Q4) | 153,926 | 1,539 | 50,528 | 207,689 | 1,833 | 15,698 | 99,205 |
| 平成15年 1月 (Jan) | 52,421 | 572 | 17,493 | 78,696 | 697 | 8,522 | 129,624 |
| 2 (Feb) | 71,366 | 726 | 24,413 | 76,254 | 706 | 9,955 | 139,194 |
| 3 (Mar) | 85,365 | 944 | 32,718 | 138,830 | 1,274 | 12,878 | 105,569 |
| 4 (Apr) | 46,034 | 565 | 40,036 | 72,608 | 722 | 5,721 | 113,310 |
| 5 (May) | 56,962 | 575 | 33,936 | 75,425 | 633 | 5,996 | 122,787 |
| 6 (Jun) | 54,222 | 558 | 50,471 | 88,523 | 623 | 5,344 | 133,613 |
| 7 (Jul) | 59,712 | 600 | 56,182 | 97,811 | 726 | 4,030 | 135,081 |
| 8 (Aug) | 53,398 | 474 | 34,697 | 93,888 | 646 | 3,671 | 125,617 |
| 9 (Sep) | 58,762 | 582 | 33,970 | 91,923 | 773 | 8,288 | 118,138 |
| 10 (Oct) | 51,730 | 532 | 19,044 | 64,743 | 580 | 4,263 | 119,906 |
| 11 (Nov) | 45,021 | 481 | 16,970 | 74,044 | 655 | 3,807 | 104,046 |
| 12 (Dec) | 57,175 | 526 | 14,514 | 68,902 | 598 | 7,628 | 99,205 |

注：平成１４年から「一般電話機」と「留守番電話機」を統合・名称変更。

コードレスホン
Cordless telephone

(2)

| 年 月 Year and Month | 生産(P) | | 受入(R) | 出荷(Sh) | | | 在庫(I) |
|---|---|---|---|---|---|---|---|
| | | | | 販売(Sa) | | その他(O) | |
| | 数量(セット) Quantity(n) | 金額(百万円) (million yen) | 数量(セット) Quantity(n) | 数量(セット) Quantity(n) | 金額(百万円) (million yen) | 数量(セット) Quantity(n) | 数量(セット) Quantity(n) |
| 平成11年(1999) | 8,250,991 | 72,834 | 1,969,574 | 10,101,303 | 98,137 | 327,352 | 263,613 |
| 12 (2000) | 10,529,815 | 84,219 | 1,996,135 | 12,324,531 | 104,751 | 126,959 | 337,320 |
| 13 (2001) | 1,682,001 | 19,883 | 1,672,091 | 3,333,204 | 37,880 | 177,954 | 180,174 |
| 14 (2002) | 1,596,982 | 16,226 | 1,021,846 | 2,657,027 | 27,762 | 29,370 | 126,020 |
| 15 (2003) | 1,392,414 | 15,369 | 979,636 | 2,330,336 | 28,491 | 9,182 | 158,552 |
| 平成13年度(01FY) | 1,356,199 | 17,367 | 1,533,210 | 2,830,829 | 32,936 | 174,589 | 149,510 |
| 14 (02FY) | 1,499,683 | 15,807 | 949,216 | 2,452,183 | 27,442 | 26,252 | 119,974 |
| 平成15年1～3月(Q1) | 271,895 | 3,541 | 268,458 | 544,683 | 7,183 | 1,716 | 119,974 |
| 4～6 (Q2) | 370,564 | 4,030 | 284,960 | 553,225 | 7,174 | 1,614 | 220,659 |
| 7～9 (Q3) | 353,666 | 3,670 | 182,255 | 553,532 | 6,343 | 3,099 | 199,949 |
| 10～12 (Q4) | 396,289 | 4,128 | 243,963 | 678,896 | 7,791 | 2,753 | 158,552 |
| 平成15年 1月(Jan) | 98,901 | 1,265 | 71,179 | 140,386 | 1,848 | 195 | 155,519 |
| 2 (Feb) | 86,994 | 1,059 | 103,334 | 192,016 | 2,628 | 1,008 | 152,823 |
| 3 (Mar) | 86,000 | 1,217 | 93,945 | 212,281 | 2,707 | 513 | 119,974 |
| 4 (Apr) | 99,134 | 974 | 110,180 | 187,802 | 2,251 | 685 | 140,801 |
| 5 (May) | 119,491 | 1,363 | 79,661 | 163,691 | 1,981 | 363 | 175,899 |
| 6 (Jun) | 151,939 | 1,693 | 95,119 | 201,732 | 2,942 | 566 | 220,659 |
| 7 (Jul) | 121,403 | 1,244 | 74,378 | 202,091 | 2,349 | 401 | 213,948 |
| 8 (Aug) | 98,551 | 1,075 | 69,457 | 167,609 | 1,925 | 929 | 213,418 |
| 9 (Sep) | 133,712 | 1,351 | 38,420 | 183,832 | 2,069 | 1,769 | 199,949 |
| 10 (Oct) | 129,602 | 1,391 | 83,569 | 228,673 | 2,567 | 673 | 183,774 |
| 11 (Nov) | 141,480 | 1,469 | 72,972 | 204,378 | 2,339 | 1,746 | 192,102 |
| 12 (Dec) | 125,207 | 1,268 | 87,422 | 245,845 | 2,885 | 334 | 158,552 |

その他の電話機
Other telephone sets

(3)

| 年 月 Year and Month | 生産(P) | | 受入(R) | 出荷(Sh) | | | 在庫(I) |
|---|---|---|---|---|---|---|---|
| | | | | 販売(Sa) | | その他(O) | |
| | 数量(台) Quantity(n) | 金額(百万円) (million yen) | 数量(台) Quantity(n) | 数量(台) Quantity(n) | 金額(百万円) (million yen) | 数量(台) Quantity(n) | 数量(台) Quantity(n) |
| 平成11年(1999) | 64,736 | 7,195 | 32,994 | 101,135 | 8,607 | 30 | 7,447 |
| 12 (2000) | 62,838 | 9,429 | － | 67,930 | 10,028 | 60 | 2,289 |
| 13 (2001) | 70,566 | 8,014 | － | 65,543 | 7,163 | 40 | 7,267 |
| 14 (2002) | 52,376 | 6,041 | 6 | 49,787 | 5,721 | － | 9,862 |
| 15 (2003) | 34,600 | 3,039 | － | 36,439 | 2,912 | 27 | 7,996 |
| 平成13年度(01FY) | 69,020 | 7,733 | － | 64,362 | 6,937 | 37 | 7,600 |
| 14 (02FY) | 51,002 | 5,425 | 6 | 48,240 | 5,144 | － | 10,368 |
| 平成15年1～3月(Q1) | 15,244 | 1,433 | － | 14,738 | 1,396 | － | 10,368 |
| 4～6 (Q2) | 7,107 | 457 | － | 7,137 | 474 | － | 10,338 |
| 7～9 (Q3) | 7,287 | 709 | － | 10,138 | 726 | 27 | 7,460 |
| 10～12 (Q4) | 4,962 | 440 | － | 4,426 | 316 | － | 7,996 |
| 平成15年 1月(Jan) | 5,101 | 617 | － | 5,434 | 734 | － | 9,529 |
| 2 (Feb) | 4,258 | 319 | － | 4,514 | 434 | － | 9,273 |
| 3 (Mar) | 5,885 | 497 | － | 4,790 | 228 | － | 10,368 |
| 4 (Apr) | 2,411 | 153 | － | 2,468 | 179 | － | 10,311 |
| 5 (May) | 2,044 | 136 | － | 2,051 | 131 | － | 10,304 |
| 6 (Jun) | 2,652 | 168 | － | 2,618 | 164 | － | 10,338 |
| 7 (Jul) | 1,549 | 118 | － | 1,339 | 89 | － | 10,548 |
| 8 (Aug) | 2,647 | 323 | － | 5,167 | 350 | － | 8,028 |
| 9 (Sep) | 3,091 | 268 | － | 3,632 | 287 | 27 | 7,460 |
| 10 (Oct) | 2,029 | 173 | － | 1,549 | 125 | － | 7,940 |
| 11 (Nov) | 1,248 | 119 | － | 1,160 | 76 | － | 8,028 |
| 12 (Dec) | 1,685 | 148 | － | 1,717 | 115 | － | 7,996 |

## 電話応用装置
## Applied telephone equipment
（4～7）

| 年月 Year and Month | 生産(P) 金額(百万円) (million yen) | 出荷(Sh) 販売(Sa) 金額(百万円) (million yen) |
|---|---|---|
| 平成11年(1999) | 172,334 | 175,151 |
| 12 (2000) | 198,454 | 187,981 |
| 13 (2001) | 160,590 | 167,718 |
| 14 (2002) | 145,637 | 133,622 |
| 15 (2003) | 124,277 | 128,630 |
| 平成13年度(01FY) | 153,675 | 161,329 |
| 14 (02FY) | 141,653 | 132,142 |
| 平成15年1～3月 (Q1) | 35,673 | 37,594 |
| 4～6 (Q2) | 29,594 | 29,765 |
| 7～9 (Q3) | 28,995 | 32,116 |
| 10～12 (Q4) | 30,015 | 29,155 |
| 平成15年 1月 (Jan) | 9,890 | 10,659 |
| 2 (Feb) | 11,831 | 12,023 |
| 3 (Mar) | 13,952 | 14,912 |
| 4 (Apr) | 10,972 | 10,935 |
| 5 (May) | 9,125 | 9,105 |
| 6 (Jun) | 9,497 | 9,725 |
| 7 (Jul) | 9,572 | 9,928 |
| 8 (Aug) | 8,462 | 9,063 |
| 9 (Sep) | 10,961 | 13,125 |
| 10 (Oct) | 10,505 | 9,171 |
| 11 (Nov) | 9,489 | 9,837 |
| 12 (Dec) | 10,021 | 10,147 |

## ボタン電話装置
## Key system telephone equipment
（4）

| 年月 Year and Month | 生産(P) 数量(台) Quantity(n) | 生産(P) 金額(百万円) (million yen) | 受入(R) 数量(台) Quantity(n) | 出荷(Sh) 販売(Sa) 数量(台) Quantity(n) | 出荷(Sh) 販売(Sa) 金額(百万円) (million yen) | 出荷(Sh) その他(O) 数量(台) Quantity(n) | 在庫(I) 数量(台) Quantity(n) |
|---|---|---|---|---|---|---|---|
| 平成11年(1999) | 3,277,629 | 73,565 | 1,275,801 | 3,403,343 | 81,751 | 1,166,266 | 202,551 |
| 12 (2000) | 3,386,505 | 81,250 | 1,341,250 | 3,368,001 | 81,194 | 1,269,390 | 346,534 |
| 13 (2001) | 2,608,363 | 66,687 | 881,783 | 2,653,902 | 65,198 | 881,741 | 301,400 |
| 14 (2002) | 2,626,809 | 68,713 | 922,482 | 2,661,303 | 66,843 | 964,143 | 225,245 |
| 15 (2003) | 2,014,798 | 59,643 | 886,456 | 2,206,215 | 61,431 | 768,254 | 129,706 |
| 平成13年度(01FY) | 2,501,110 | 64,004 | 899,170 | 2,581,668 | 63,364 | 920,989 | 198,785 |
| 14 (02FY) | 2,581,365 | 68,122 | 938,635 | 2,596,638 | 65,891 | 937,905 | 184,242 |
| 平成15年1～3月 (Q1) | 590,737 | 16,535 | 278,538 | 646,934 | 17,337 | 263,344 | 184,242 |
| 4～6 (Q2) | 445,563 | 13,289 | 189,255 | 524,072 | 14,011 | 129,829 | 165,159 |
| 7～9 (Q3) | 516,570 | 16,080 | 235,370 | 564,593 | 17,027 | 209,828 | 120,354 |
| 10～12 (Q4) | 461,928 | 13,739 | 183,293 | 470,616 | 13,056 | 165,253 | 129,706 |
| 平成15年 1月 (Jan) | 160,737 | 4,607 | 79,751 | 166,591 | 4,800 | 63,553 | 235,589 |
| 2 (Feb) | 189,038 | 5,678 | 77,699 | 194,375 | 5,611 | 76,511 | 231,440 |
| 3 (Mar) | 240,962 | 6,250 | 121,088 | 285,968 | 6,926 | 123,280 | 184,242 |
| 4 (Apr) | 151,309 | 4,902 | 68,380 | 212,980 | 5,142 | 41,628 | 149,323 |
| 5 (May) | 153,610 | 4,078 | 66,318 | 160,114 | 4,180 | 48,976 | 160,161 |
| 6 (Jun) | 140,644 | 4,309 | 54,557 | 150,978 | 4,689 | 39,225 | 165,159 |
| 7 (Jul) | 156,151 | 4,936 | 51,085 | 159,875 | 4,923 | 53,475 | 136,721 |
| 8 (Aug) | 133,643 | 4,517 | 66,174 | 151,002 | 4,564 | 47,370 | 138,166 |
| 9 (Sep) | 226,776 | 6,627 | 118,111 | 253,716 | 7,540 | 108,983 | 120,354 |
| 10 (Oct) | 149,406 | 4,938 | 61,939 | 154,842 | 4,351 | 47,648 | 129,209 |
| 11 (Nov) | 152,740 | 4,409 | 64,423 | 166,069 | 4,478 | 64,012 | 116,291 |
| 12 (Dec) | 159,782 | 4,392 | 56,931 | 149,705 | 4,227 | 53,593 | 129,706 |

注：平成１４年から内訳廃止。

## ターミナルアダプタ
## Terminal adapter
（5）

| 年月 Year and Month | 生産(P) 数量(台) Quantity(n) | 生産(P) 金額(百万円) (million yen) | 受入(R) 数量(台) Quantity(n) | 出荷(Sh) 販売(Sa) 数量(台) Quantity(n) | 出荷(Sh) 販売(Sa) 金額(百万円) (million yen) | 出荷(Sh) その他(O) 数量(台) Quantity(n) | 在庫(I) 数量(台) Quantity(n) |
|---|---|---|---|---|---|---|---|
| 平成11年(1999) | 2,574,188 | 33,773 | 6 | 2,549,903 | 33,422 | 20,561 | 31,565 |
| 12 (2000) | 4,036,814 | 50,413 | — | 3,879,253 | 47,192 | 115,845 | 73,283 |
| 13 (2001) | 1,766,343 | 25,953 | 24,033 | 1,799,716 | 29,315 | 35,968 | 27,943 |
| 14 (2002) | 834,422 | 9,995 | 11 | 831,117 | 10,086 | 439 | 30,820 |
| 15 (2003) | 479,698 | 5,429 | 1,000 | 474,473 | 5,564 | 21 | 37,024 |
| 平成13年度(01FY) | 1,415,684 | 21,459 | 24,033 | 1,480,034 | 24,949 | 30,061 | 27,920 |
| 14 (02FY) | 698,341 | 7,100 | 1,011 | 691,506 | 7,237 | 40 | 35,726 |
| 平成15年1～3月 (Q1) | 144,930 | 1,669 | 1,000 | 141,024 | 1,681 | — | 35,726 |
| 4～6 (Q2) | 127,814 | 1,421 | — | 123,704 | 1,446 | — | 39,836 |
| 7～9 (Q3) | 98,276 | 1,148 | — | 101,425 | 1,219 | 18 | 36,669 |
| 10～12 (Q4) | 108,678 | 1,191 | — | 108,320 | 1,218 | 3 | 37,024 |
| 平成15年 1月 (Jan) | 47,992 | 519 | 1,000 | 46,972 | 578 | — | 32,840 |
| 2 (Feb) | 51,966 | 578 | — | 51,114 | 587 | — | 33,692 |
| 3 (Mar) | 44,972 | 572 | — | 42,938 | 516 | — | 35,726 |
| 4 (Apr) | 42,807 | 524 | — | 42,963 | 522 | — | 35,570 |
| 5 (May) | 38,662 | 430 | — | 37,854 | 453 | — | 36,378 |
| 6 (Jun) | 46,345 | 467 | — | 42,887 | 471 | — | 39,836 |
| 7 (Jul) | 35,181 | 426 | — | 35,464 | 446 | — | 39,553 |
| 8 (Aug) | 29,143 | 331 | — | 31,331 | 359 | — | 37,365 |
| 9 (Sep) | 33,952 | 391 | — | 34,630 | 414 | 18 | 36,669 |
| 10 (Oct) | 30,856 | 363 | — | 31,329 | 371 | — | 36,196 |
| 11 (Nov) | 33,381 | 360 | — | 32,347 | 378 | — | 37,230 |
| 12 (Dec) | 44,441 | 468 | — | 44,644 | 469 | 3 | 37,024 |

## インターホン
## Interphone

（6）

| 年 月 Year and Month | 生産(P) | | 受入(R) | 出荷(Sh) | | | 在庫(I) |
|---|---|---|---|---|---|---|---|
| | | | | 販売(Sa) | | その他(O) | |
| | 数量(式) Quantity(n) | 金額(百万円) (million yen) | 数量(式) Quantity(n) | 数量(式) Quantity(n) | 金額(百万円) (million yen) | 数量(式) Quantity(n) | 数量(式) Quantity(n) |
| 平成11年(1999) | 4,580,282 | 48,474 | 27,168 | 4,523,381 | 44,702 | 38,168 | 485,362 |
| 12 (2000) | 4,722,777 | 54,465 | — | 4,767,383 | 49,008 | 13,197 | 427,778 |
| 13 (2001) | 4,696,662 | 58,721 | 81,964 | 4,646,949 | 50,406 | 8,783 | 550,672 |
| 14 (2002) | 4,243,570 | 58,053 | 695,102 | 4,791,029 | 49,145 | 137,263 | 561,051 |
| 15 (2003) | 3,454,734 | 49,335 | 1,913,301 | 5,163,833 | 51,744 | 169,193 | 596,060 |
| 平成13年度(01FY) | 4,504,925 | 59,027 | 233,270 | 4,657,586 | 50,666 | 40,750 | 450,643 |
| 14 (02FY) | 4,128,874 | 55,817 | 1,018,042 | 4,967,055 | 49,284 | 124,549 | 505,955 |
| 平成15年1～3月(Q1) | 945,359 | 13,189 | 474,246 | 1,452,570 | 14,275 | 22,131 | 505,955 |
| 4～6 (Q2) | 906,286 | 12,208 | 527,707 | 1,187,192 | 11,603 | 37,316 | 715,440 |
| 7～9 (Q3) | 689,059 | 10,277 | 477,087 | 1,199,660 | 12,351 | 51,536 | 630,390 |
| 10～12 (Q4) | 914,030 | 13,661 | 434,261 | 1,324,411 | 13,515 | 58,210 | 596,060 |
| 平成15年 1月(Jan) | 297,581 | 4,217 | 152,030 | 477,986 | 4,724 | 8,165 | 524,511 |
| 2 (Feb) | 335,329 | 4,731 | 166,243 | 523,834 | 5,062 | 7,551 | 494,698 |
| 3 (Mar) | 312,449 | 4,241 | 155,973 | 450,750 | 4,489 | 6,415 | 505,955 |
| 4 (Apr) | 305,033 | 4,085 | 168,981 | 395,767 | 3,842 | 7,959 | 576,243 |
| 5 (May) | 319,544 | 4,150 | 202,960 | 414,701 | 3,953 | 8,910 | 675,136 |
| 6 (Jun) | 281,709 | 3,973 | 155,766 | 376,724 | 3,808 | 20,447 | 715,440 |
| 7 (Jul) | 247,795 | 3,646 | 177,957 | 412,641 | 4,016 | 17,342 | 711,209 |
| 8 (Aug) | 205,016 | 3,230 | 178,621 | 366,742 | 3,740 | 16,266 | 711,838 |
| 9 (Sep) | 236,248 | 3,401 | 120,509 | 420,277 | 4,595 | 17,928 | 630,390 |
| 10 (Oct) | 325,062 | 4,743 | 160,253 | 408,224 | 4,005 | 19,569 | 687,912 |
| 11 (Nov) | 284,453 | 4,314 | 139,051 | 439,779 | 4,599 | 20,628 | 651,009 |
| 12 (Dec) | 304,515 | 4,604 | 134,957 | 476,408 | 4,911 | 18,013 | 596,060 |

## その他の電話応用装置
## Applied telephone equipment n.e.c

（7）

| 年 月 Year and Month | 生産(P) | 出荷(Sh) |
|---|---|---|
| | | 販売(Sa) |
| | 金額(百万円) (million yen) | 金額(百万円) (million yen) |
| 平成11年(1999) | 16,522 | 15,276 |
| 12 (2000) | 12,326 | 10,587 |
| 13 (2001) | 9,229 | 22,799 |
| 14 (2002) | 8,876 | 7,548 |
| 15 (2003) | 9,870 | 9,891 |
| 平成13年度(01FY) | 9,185 | 22,350 |
| 14 (02FY) | 10,614 | 9,730 |
| 平成15年1～3月(Q1) | 4,280 | 4,301 |
| 4～6 (Q2) | 2,676 | 2,705 |
| 7～9 (Q3) | 1,490 | 1,519 |
| 10～12 (Q4) | 1,424 | 1,366 |
| 平成15年 1月(Jan) | 547 | 557 |
| 2 (Feb) | 844 | 763 |
| 3 (Mar) | 2,889 | 2,981 |
| 4 (Apr) | 1,461 | 1,429 |
| 5 (May) | 467 | 519 |
| 6 (Jun) | 748 | 757 |
| 7 (Jul) | 564 | 543 |
| 8 (Aug) | 384 | 400 |
| 9 (Sep) | 542 | 576 |
| 10 (Oct) | 461 | 444 |
| 11 (Nov) | 406 | 382 |
| 12 (Dec) | 557 | 540 |

注：平成１４年から「電話付属装置」を統合。

## 電信・画像装置
## Telegraph and video equipment

（8～10）

| 生産(P) | 出荷(Sh) |
|---|---|
| | 販売(Sa) |
| 金額(百万円) (million yen) | 金額(百万円) (million yen) |
| 213,912 | 286,851 |
| 152,964 | 243,848 |
| 93,412 | 179,187 |
| 67,283 | 126,392 |
| 54,564 | 106,216 |
| 86,061 | 170,173 |
| 59,084 | 112,417 |
| 13,457 | 26,750 |
| 12,909 | 26,944 |
| 14,698 | 26,844 |
| 13,500 | 25,678 |
| 4,047 | 7,148 |
| 3,961 | 8,953 |
| 5,449 | 10,649 |
| 4,121 | 9,167 |
| 4,275 | 8,399 |
| 4,513 | 9,378 |
| 5,920 | 10,680 |
| 4,136 | 7,874 |
| 4,642 | 8,290 |
| 4,586 | 8,211 |
| 4,016 | 7,815 |
| 4,898 | 9,652 |

## ファクシミリ
## Facsimile machines

（8～9）

| 年 月 Year and Month | 生産(P) | | 受入(R) | 出荷(Sh) | | | 在庫(I) |
|---|---|---|---|---|---|---|---|
| | | | | 販売(Sa) | | その他(O) | |
| | 数量(台) Quantity(n) | 金額(百万円) (million yen) | 数量(台) Quantity(n) | 数量(台) Quantity(n) | 金額(百万円) (million yen) | 数量(台) Quantity(n) | 数量(台) Quantity(n) |
| 平成11年(1999) | 4,233,222 | 191,750 | 2,620,119 | 6,095,956 | 266,743 | 1,012,580 | 311,630 |
| 12 (2000) | 3,212,240 | 138,158 | 2,764,885 | 4,932,934 | 232,997 | 1,135,360 | 251,730 |
| 13 (2001) | 1,915,218 | 80,754 | 2,112,180 | 3,383,442 | 165,849 | 673,233 | 222,501 |
| 14 (2002) | 1,429,248 | 58,286 | 1,435,796 | 2,856,063 | 119,186 | 132,367 | 99,115 |
| 15 (2003) | 1,102,918 | 48,221 | 1,871,416 | 2,871,842 | 99,641 | 38,245 | 163,362 |
| 平成13年度(01FY) | 1,768,118 | 73,561 | 1,907,236 | 3,187,166 | 159,303 | 558,542 | 168,218 |
| 14 (02FY) | 1,274,773 | 52,262 | 1,493,188 | 2,785,481 | 105,139 | 17,062 | 133,636 |
| 平成15年1～3月(Q1) | 279,917 | 11,553 | 463,125 | 703,573 | 24,629 | 4,948 | 133,636 |
| 4～6 (Q2) | 313,616 | 11,586 | 435,282 | 714,313 | 25,645 | 3,945 | 164,276 |
| 7～9 (Q3) | 273,883 | 13,252 | 427,714 | 733,028 | 25,402 | 9,978 | 122,867 |
| 10～12 (Q4) | 235,502 | 11,830 | 545,295 | 720,928 | 23,965 | 19,374 | 163,362 |
| 平成15年 1月(Jan) | 81,590 | 3,506 | 132,888 | 173,149 | 6,547 | 1,394 | 139,050 |
| 2 (Feb) | 76,658 | 3,391 | 158,324 | 235,612 | 8,314 | 1,146 | 137,274 |
| 3 (Mar) | 121,669 | 4,656 | 171,913 | 294,812 | 9,768 | 2,408 | 133,636 |
| 4 (Apr) | 100,766 | 3,655 | 147,473 | 227,021 | 8,716 | 1,469 | 153,385 |
| 5 (May) | 100,815 | 3,815 | 135,722 | 225,887 | 7,982 | 1,255 | 162,780 |
| 6 (Jun) | 112,035 | 4,116 | 152,087 | 261,405 | 8,947 | 1,221 | 164,276 |
| 7 (Jul) | 122,202 | 5,436 | 163,043 | 297,948 | 10,226 | 1,557 | 150,016 |
| 8 (Aug) | 74,095 | 3,698 | 137,789 | 225,126 | 7,401 | 976 | 135,798 |
| 9 (Sep) | 77,586 | 4,118 | 126,882 | 209,954 | 7,775 | 7,445 | 122,867 |
| 10 (Oct) | 79,891 | 4,019 | 179,592 | 219,008 | 7,614 | 12,358 | 150,984 |
| 11 (Nov) | 67,576 | 3,482 | 175,417 | 225,119 | 7,260 | 2,920 | 165,938 |
| 12 (Dec) | 88,035 | 4,329 | 190,286 | 276,801 | 9,091 | 4,096 | 163,362 |

## 超高速機・高速機
## G4 facsimile and G3 facsimile

（8）

| 年 月 Year and Month | 生産(P) | | 受入(R) | 出荷(Sh) | | | 在庫(I) |
|---|---|---|---|---|---|---|---|
| | | | | 販売(Sa) | | その他(O) | |
| | 数量(台) Quantity(n) | 金額(百万円) (million yen) | 数量(台) Quantity(n) | 数量(台) Quantity(n) | 金額(百万円) (million yen) | 数量(台) Quantity(n) | 数量(台) Quantity(n) |
| 平成11年(1999) | 4,210,216 | 183,330 | 2,520,748 | 6,071,076 | 256,590 | 913,980 | 308,945 |
| 12 (2000) | 3,192,373 | 132,361 | 2,750,822 | 4,913,351 | 226,803 | 1,119,990 | 250,637 |
| 13 (2001) | 1,906,509 | 76,575 | 2,097,684 | 3,367,550 | 161,413 | 665,343 | 221,985 |
| 14 (2002) | 1,423,253 | 55,716 | 1,424,602 | 2,843,079 | 116,491 | 127,914 | 98,847 |
| 15 (2003) | 1,097,308 | 47,861 | 1,863,317 | 2,863,224 | 99,328 | 33,050 | 163,198 |
| 平成13年度(01FY) | 1,759,525 | 70,227 | 1,890,583 | 3,168,655 | 155,641 | 551,358 | 167,872 |
| 14 (02FY) | 1,268,664 | 50,514 | 1,486,743 | 2,777,736 | 103,441 | 12,032 | 133,511 |
| 平成15年1～3月(Q1) | 278,176 | 11,445 | 461,586 | 701,915 | 24,562 | 3,183 | 133,511 |
| 4～6 (Q2) | 311,879 | 11,473 | 433,627 | 712,527 | 25,584 | 2,437 | 164,053 |
| 7～9 (Q3) | 272,565 | 13,167 | 425,063 | 730,303 | 25,311 | 8,752 | 122,626 |
| 10～12 (Q4) | 234,688 | 11,776 | 543,041 | 718,479 | 23,871 | 18,678 | 163,198 |
| 平成15年 1月(Jan) | 81,346 | 3,491 | 132,540 | 172,790 | 6,534 | 1,081 | 138,862 |
| 2 (Feb) | 76,015 | 3,354 | 157,875 | 235,098 | 8,295 | 601 | 137,053 |
| 3 (Mar) | 120,815 | 4,600 | 171,171 | 294,027 | 9,733 | 1,501 | 133,511 |
| 4 (Apr) | 100,355 | 3,628 | 146,410 | 225,936 | 8,681 | 1,005 | 153,335 |
| 5 (May) | 100,249 | 3,778 | 135,547 | 225,673 | 7,973 | 803 | 162,655 |
| 6 (Jun) | 111,275 | 4,067 | 151,670 | 260,918 | 8,930 | 629 | 164,053 |
| 7 (Jul) | 121,638 | 5,399 | 161,352 | 296,270 | 10,172 | 1,223 | 149,550 |
| 8 (Aug) | 73,746 | 3,676 | 137,588 | 224,881 | 7,391 | 760 | 135,243 |
| 9 (Sep) | 77,181 | 4,092 | 126,123 | 209,152 | 7,748 | 6,769 | 122,626 |
| 10 (Oct) | 79,598 | 3,999 | 179,055 | 218,409 | 7,583 | 12,316 | 150,554 |
| 11 (Nov) | 67,286 | 3,464 | 174,706 | 224,342 | 7,234 | 2,840 | 165,364 |
| 12 (Dec) | 87,804 | 4,313 | 189,280 | 275,728 | 9,054 | 3,522 | 163,198 |

注：平成１４年から「超高速機」と「高速機」を統合・名称変更。

## その他のファクシミリ
## Other facsimile machines

（9）

| 年 月 Year and Month | 生産(P) | | 受入(R) | 出荷(Sh) | | | 在庫(I) |
|---|---|---|---|---|---|---|---|
| | | | | 販売(Sa) | | その他(O) | |
| | 数量(台) Quantity(n) | 金額(百万円) (million yen) | 数量(台) Quantity(n) | 数量(台) Quantity(n) | 金額(百万円) (million yen) | 数量(台) Quantity(n) | 数量(台) Quantity(n) |
| 平成11年(1999) | 23,006 | 8,420 | 99,371 | 24,880 | 10,153 | 98,600 | 2,685 |
| 12 (2000) | 19,867 | 5,797 | 14,063 | 19,583 | 6,194 | 15,370 | 1,093 |
| 13 (2001) | 8,709 | 4,179 | 14,496 | 15,892 | 4,436 | 7,890 | 516 |
| 14 (2002) | 5,995 | 2,570 | 11,194 | 12,984 | 2,695 | 4,453 | 268 |
| 15 (2003) | 5,610 | 360 | 8,099 | 8,618 | 313 | 5,195 | 164 |
| 平成13年度(01FY) | 8,593 | 3,334 | 16,653 | 18,511 | 3,662 | 7,184 | 346 |
| 14 (02FY) | 6,109 | 1,748 | 6,445 | 7,745 | 1,698 | 5,030 | 125 |
| 平成15年1～3月(Q1) | 1,741 | 108 | 1,539 | 1,658 | 67 | 1,765 | 125 |
| 4～6 (Q2) | 1,737 | 113 | 1,655 | 1,786 | 61 | 1,508 | 223 |
| 7～9 (Q3) | 1,318 | 85 | 2,651 | 2,725 | 91 | 1,226 | 241 |
| 10～12 (Q4) | 814 | 54 | 2,254 | 2,449 | 94 | 696 | 164 |
| 平成15年 1月(Jan) | 244 | 15 | 348 | 359 | 13 | 313 | 188 |
| 2 (Feb) | 643 | 37 | 449 | 514 | 19 | 545 | 221 |
| 3 (Mar) | 854 | 56 | 742 | 785 | 35 | 907 | 125 |
| 4 (Apr) | 411 | 27 | 1,063 | 1,085 | 35 | 464 | 50 |
| 5 (May) | 566 | 37 | 175 | 214 | 9 | 452 | 125 |
| 6 (Jun) | 760 | 49 | 417 | 487 | 17 | 592 | 223 |
| 7 (Jul) | 564 | 37 | 1,691 | 1,678 | 54 | 334 | 466 |
| 8 (Aug) | 349 | 22 | 201 | 245 | 10 | 216 | 555 |
| 9 (Sep) | 405 | 26 | 759 | 802 | 27 | 676 | 241 |
| 10 (Oct) | 293 | 20 | 537 | 599 | 31 | 42 | 430 |
| 11 (Nov) | 290 | 18 | 711 | 777 | 26 | 80 | 574 |
| 12 (Dec) | 231 | 16 | 1,006 | 1,073 | 37 | 574 | 164 |

## その他の電信・画像装置
## Other telegraph and video equipment n.e.c

（10）

## 交換機
## Switching system

（11～13）

## 電子交換機
## Electronic switching system

（11～12）

| 年 月 Year and Month | 生産(P) | 出荷(Sh) | 生産(P) | 生産(P) |
|---|---|---|---|---|
| | | 販売(Sa) | | |
| | 金額(百万円) (million yen) | 金額(百万円) (million yen) | 金額(百万円) (million yen) | 金額(百万円) (million yen) |
| 平成11年(1999) | 22,162 | 20,108 | 595,394 | 415,844 |
| 12 (2000) | 14,806 | 10,851 | 574,820 | 419,574 |
| 13 (2001) | 12,658 | 13,338 | 462,915 | 378,358 |
| 14 (2002) | 8,997 | 7,206 | 226,122 | 197,239 |
| 15 (2003) | 6,343 | 6,575 | 159,237 | 135,670 |
| 平成13年度(01FY) | 12,500 | 10,870 | 359,226 | 313,266 |
| 14 (02FY) | 6,822 | 7,278 | 203,830 | 176,344 |
| 平成15年1～3月(Q1) | 1,904 | 2,121 | 53,649 | 45,589 |
| 4～6 (Q2) | 1,323 | 1,299 | 31,243 | 26,087 |
| 7～9 (Q3) | 1,446 | 1,442 | 38,708 | 32,292 |
| 10～12 (Q4) | 1,670 | 1,713 | 35,637 | 31,702 |
| 平成15年 1月(Jan) | 541 | 601 | 12,226 | 10,484 |
| 2 (Feb) | 570 | 639 | 12,653 | 10,109 |
| 3 (Mar) | 793 | 881 | 28,770 | 24,996 |
| 4 (Apr) | 466 | 451 | 9,204 | 7,891 |
| 5 (May) | 460 | 417 | 8,750 | 7,323 |
| 6 (Jun) | 397 | 431 | 13,289 | 10,873 |
| 7 (Jul) | 484 | 454 | 8,479 | 7,027 |
| 8 (Aug) | 438 | 473 | 9,736 | 8,297 |
| 9 (Sep) | 524 | 515 | 20,493 | 16,968 |
| 10 (Oct) | 567 | 597 | 8,822 | 7,774 |
| 11 (Nov) | 534 | 555 | 10,965 | 9,580 |
| 12 (Dec) | 569 | 561 | 15,850 | 14,348 |

| 年 月 Year and Month | 局用 Central office switching system (11) | 構内用 Private branch exchange (12) | その他の交換機・付属装置 Other switching equipment and auxiliaries (13) | 搬送装置 Carrier transmission equipment (14～16) |
|---|---|---|---|---|
| | 生産(P) | 生産(P) | 生産(P) | 生産(P) |
| | 金額(百万円) (million yen) | 金額(百万円) (million yen) | 金額(百万円) (million yen) | 金額(百万円) (million yen) |
| 平成11年(1999) | 313,470 | 102,374 | 179,550 | 829,269 |
| 12 (2000) | 327,422 | 92,152 | 155,246 | 774,053 |
| 13 (2001) | 264,761 | 113,597 | 84,557 | 581,437 |
| 14 (2002) | 139,165 | 58,074 | 28,883 | 280,800 |
| 15 (2003) | 80,036 | 55,634 | 23,567 | 290,551 |
| 平成13年度(01FY) | 227,362 | 85,904 | 45,960 | 478,638 |
| 14 (02FY) | 120,515 | 55,829 | 27,486 | 270,337 |
| 平成15年1～3月 (Q1) | 28,030 | 17,559 | 8,060 | 96,597 |
| 4～6 (Q2) | 14,238 | 11,849 | 5,156 | 56,807 |
| 7～9 (Q3) | 18,491 | 13,801 | 6,416 | 70,416 |
| 10～12 (Q4) | 19,277 | 12,425 | 3,935 | 66,731 |
| 平成15年 1月 (Jan) | 5,928 | 4,556 | 1,742 | 21,244 |
| 2 (Feb) | 4,628 | 5,481 | 2,544 | 25,567 |
| 3 (Mar) | 17,474 | 7,522 | 3,774 | 49,786 |
| 4 (Apr) | 4,157 | 3,734 | 1,313 | 18,221 |
| 5 (May) | 3,717 | 3,606 | 1,427 | 18,630 |
| 6 (Jun) | 6,364 | 4,509 | 2,416 | 19,956 |
| 7 (Jul) | 2,815 | 4,212 | 1,452 | 24,123 |
| 8 (Aug) | 4,645 | 3,652 | 1,439 | 21,013 |
| 9 (Sep) | 11,031 | 5,937 | 3,525 | 25,280 |
| 10 (Oct) | 3,971 | 3,803 | 1,048 | 21,929 |
| 11 (Nov) | 5,701 | 3,879 | 1,385 | 19,414 |
| 12 (Dec) | 9,605 | 4,743 | 1,502 | 25,388 |

| 年 月 Year and Month | デジタル伝送装置 Digital transmission equipment (14) | | 変復調装置 Modems (15) | |
|---|---|---|---|---|
| | 生産(P) | | 生産(P) | |
| | 数量(台) Quantity(n) | 金額(百万円) (million yen) | 数量(台) Quantity(n) | 金額(百万円) (million yen) |
| 平成11年(1999) | 146,424 | 537,090 | 151,975 | 51,812 |
| 12 (2000) | 115,544 | 454,596 | 218,797 | 47,110 |
| 13 (2001) | 87,339 | 363,476 | 188,923 | 22,260 |
| 14 (2002) | 73,183 | 164,330 | 2,054,875 | 30,729 |
| 15 (2003) | 25,490 | 189,710 | 3,141,703 | 29,143 |
| 平成13年度(01FY) | 86,330 | 299,471 | 174,955 | 18,409 |
| 14 (02FY) | 49,824 | 147,204 | 2,759,375 | 32,480 |
| 平成15年1～3月 (Q1) | 5,536 | 43,926 | 753,296 | 6,770 |
| 4～6 (Q2) | 7,672 | 41,419 | 864,749 | 6,191 |
| 7～9 (Q3) | 6,951 | 51,974 | 1,031,165 | 10,659 |
| 10～12 (Q4) | 5,331 | 52,391 | 492,493 | 5,523 |
| 平成15年 1月 (Jan) | 1,323 | 11,879 | 206,739 | 2,020 |
| 2 (Feb) | 1,728 | 14,824 | 226,067 | 2,095 |
| 3 (Mar) | 2,485 | 17,223 | 320,490 | 2,655 |
| 4 (Apr) | 2,009 | 12,407 | 259,748 | 1,953 |
| 5 (May) | 2,619 | 14,164 | 362,811 | 2,517 |
| 6 (Jun) | 3,044 | 14,848 | 242,190 | 1,721 |
| 7 (Jul) | 3,240 | 17,263 | 427,326 | 4,326 |
| 8 (Aug) | 2,118 | 15,074 | 400,211 | 3,920 |
| 9 (Sep) | 1,593 | 19,637 | 203,628 | 2,413 |
| 10 (Oct) | 1,850 | 17,740 | 187,750 | 1,998 |
| 11 (Nov) | 1,797 | 15,352 | 137,917 | 1,442 |
| 12 (Dec) | 1,684 | 19,299 | 166,826 | 2,083 |

## その他の搬送装置・付属装置 Carrier transmission equipment n.e.c (16)

| 年 月 Year and Month | 生産(P) 金額(百万円) (million yen) |
|---|---|
| 平成11年(1999) | 240,367 |
| 12 (2000) | 272,347 |
| 13 (2001) | 195,701 |
| 14 (2002) | 85,741 |
| 15 (2003) | 71,698 |
| 平成13年度(01FY) | 160,758 |
| 14 (02FY) | 90,653 |
| 平成15年1～3月(Q1) | 45,901 |
| 4～6 (Q2) | 9,197 |
| 7～9 (Q3) | 7,783 |
| 10～12 (Q4) | 8,817 |
| 平成15年 1月(Jan) | 7,345 |
| 2 (Feb) | 8,648 |
| 3 (Mar) | 29,908 |
| 4 (Apr) | 3,861 |
| 5 (May) | 1,949 |
| 6 (Jun) | 3,387 |
| 7 (Jul) | 2,534 |
| 8 (Aug) | 2,019 |
| 9 (Sep) | 3,230 |
| 10 (Oct) | 2,191 |
| 11 (Nov) | 2,620 |
| 12 (Dec) | 4,006 |

## 無線通信機器 (衛星通信装置を含む) Radio communication equipment (including satellite communications equipment) (17～30)

| 年 月 Year and Month | 生産(P) 金額(百万円) (million yen) |
|---|---|
| 平成11年(1999) | 1,864,768 |
| 12 (2000) | 2,304,423 |
| 13 (2001) | 2,579,947 |
| 14 (2002) | 2,177,226 |
| 15 (2003) | 2,733,410 |
| 平成13年度(01FY) | 2,314,005 |
| 14 (02FY) | 2,318,396 |
| 平成15年1～3月(Q1) | 744,142 |
| 4～6 (Q2) | 636,922 |
| 7～9 (Q3) | 685,704 |
| 10～12 (Q4) | 666,642 |
| 平成15年 1月(Jan) | 198,310 |
| 2 (Feb) | 226,334 |
| 3 (Mar) | 319,498 |
| 4 (Apr) | 191,739 |
| 5 (May) | 196,202 |
| 6 (Jun) | 248,981 |
| 7 (Jul) | 247,658 |
| 8 (Aug) | 202,346 |
| 9 (Sep) | 235,700 |
| 10 (Oct) | 194,100 |
| 11 (Nov) | 204,843 |
| 12 (Dec) | 267,699 |

## 放送装置 Broadcasting equipment (17)

| 年 月 Year and Month | 生産(P) 数量(台) Quantity(n) | 生産(P) 金額(百万円) (million yen) |
|---|---|---|
| 平成11年(1999) | 24,101 | 62,700 |
| 12 (2000) | 19,433 | 49,193 |
| 13 (2001) | 16,503 | 46,784 |
| 14 (2002) | 14,027 | 38,241 |
| 15 (2003) | 22,538 | 59,570 |
| 平成13年度(01FY) | 17,208 | 39,845 |
| 14 (02FY) | 14,190 | 47,282 |
| 平成15年1～3月(Q1) | 5,116 | 23,671 |
| 4～6 (Q2) | 4,756 | 10,009 |
| 7～9 (Q3) | 6,665 | 13,268 |
| 10～12 (Q4) | 6,001 | 12,622 |
| 平成15年 1月(Jan) | 1,168 | 2,586 |
| 2 (Feb) | 1,332 | 3,694 |
| 3 (Mar) | 2,616 | 17,391 |
| 4 (Apr) | 1,237 | 1,658 |
| 5 (May) | 1,878 | 1,943 |
| 6 (Jun) | 1,641 | 6,408 |
| 7 (Jul) | 2,000 | 4,257 |
| 8 (Aug) | 1,800 | 4,544 |
| 9 (Sep) | 2,865 | 4,467 |
| 10 (Oct) | 2,097 | 3,404 |
| 11 (Nov) | 1,795 | 3,741 |
| 12 (Dec) | 2,109 | 5,477 |

## 無線通信装置 Radio communication equipment (18～26)

| 年 月 Year and Month | 生産(P) 数量(台) Quantity(n) | 生産(P) 金額(百万円) (million yen) |
|---|---|---|
| 平成11年(1999) | 53,022,702 | 1,548,681 |
| 12 (2000) | 65,356,991 | 1,966,800 |
| 13 (2001) | 62,176,343 | 2,188,909 |
| 14 (2002) | 52,843,792 | 1,831,481 |
| 15 (2003) | 67,104,704 | 2,363,173 |
| 平成13年度(01FY) | 56,623,266 | 1,941,075 |
| 14 (02FY) | 56,629,831 | 1,973,220 |
| 平成15年1～3月(Q1) | 16,406,866 | 587,823 |
| 4～6 (Q2) | 16,606,899 | 565,860 |
| 7～9 (Q3) | 17,444,581 | 607,631 |
| 10～12 (Q4) | 16,646,358 | 601,859 |
| 平成15年 1月(Jan) | 5,001,241 | 171,231 |
| 2 (Feb) | 5,072,134 | 183,574 |
| 3 (Mar) | 6,333,491 | 233,018 |
| 4 (Apr) | 5,471,239 | 182,764 |
| 5 (May) | 5,129,695 | 172,441 |
| 6 (Jun) | 6,005,965 | 210,655 |
| 7 (Jul) | 6,762,996 | 230,769 |
| 8 (Aug) | 5,124,043 | 181,794 |
| 9 (Sep) | 5,557,542 | 195,068 |
| 10 (Oct) | 5,209,754 | 176,589 |
| 11 (Nov) | 5,314,065 | 188,332 |
| 12 (Dec) | 6,122,539 | 236,938 |

## 固定通信装置 Fixed communication equipment (18～19)

| 年 月 Year and Month | 生産(P) 数量(台) Quantity(n) | 生産(P) 金額(百万円) (million yen) |
|---|---|---|
| 平成11年(1999) | 83,993 | 202,626 |
| 12 (2000) | 145,176 | 196,488 |
| 13 (2001) | 195,890 | 255,290 |
| 14 (2002) | 138,608 | 177,635 |
| 15 (2003) | 93,360 | 129,298 |
| 平成13年度(01FY) | 187,960 | 222,404 |
| 14 (02FY) | 138,741 | 160,760 |
| 平成15年1～3月(Q1) | 42,856 | 47,579 |
| 4～6 (Q2) | 9,729 | 25,192 |
| 7～9 (Q3) | 15,532 | 29,550 |
| 10～12 (Q4) | 25,243 | 26,977 |
| 平成15年 1月(Jan) | 11,817 | 6,125 |
| 2 (Feb) | 9,003 | 13,395 |
| 3 (Mar) | 22,036 | 28,059 |
| 4 (Apr) | 2,874 | 4,023 |
| 5 (May) | 2,659 | 7,903 |
| 6 (Jun) | 4,196 | 13,266 |
| 7 (Jul) | 2,282 | 6,280 |
| 8 (Aug) | 2,474 | 8,549 |
| 9 (Sep) | 10,776 | 14,721 |
| 10 (Oct) | 4,772 | 4,646 |
| 11 (Nov) | 11,426 | 8,338 |
| 12 (Dec) | 9,045 | 13,993 |

## 地上系通信装置
## Ground based equipment

（１８）

| 年　月 Year and Month | 生産(P) 数量(台) Quantity(n) | 生産(P) 金額(百万円) (million yen) |
|---|---|---|
| 平成11年(1999) | 74,614 | 167,204 |
| 12　(2000) | 137,317 | 172,037 |
| 13　(2001) | 190,562 | 229,656 |
| 14　(2002) | 136,042 | 162,427 |
| 15　(2003) | 91,455 | 118,834 |
| 平成13年度(01FY) | 183,527 | 204,582 |
| 14　(02FY) | 136,389 | 149,226 |
| 平成15年1～3月(Q1) | 41,809 | 41,649 |
| 4～6　(Q2) | 9,483 | 24,013 |
| 7～9　(Q3) | 15,207 | 27,343 |
| 10～12　(Q4) | 24,956 | 25,829 |
| 平成15年 1月(Jan) | 11,644 | 5,786 |
| 2　(Feb) | 8,554 | 11,554 |
| 3　(Mar) | 21,611 | 24,309 |
| 4　(Apr) | 2,799 | 3,809 |
| 5　(May) | 2,583 | 7,549 |
| 6　(Jun) | 4,101 | 12,655 |
| 7　(Jul) | 2,196 | 5,814 |
| 8　(Aug) | 2,376 | 7,710 |
| 9　(Sep) | 10,635 | 13,819 |
| 10　(Oct) | 4,728 | 4,340 |
| 11　(Nov) | 11,368 | 8,103 |
| 12　(Dec) | 8,860 | 13,386 |

## 衛星通信装置
## Satellite equipment

（１９）

| 年　月 Year and Month | 生産(P) 数量(台) Quantity(n) | 生産(P) 金額(百万円) (million yen) |
|---|---|---|
| 平成11年(1999) | 9,379 | 35,422 |
| 12　(2000) | 7,859 | 24,451 |
| 13　(2001) | 5,328 | 25,634 |
| 14　(2002) | 2,566 | 15,208 |
| 15　(2003) | 1,905 | 10,464 |
| 平成13年度(01FY) | 4,433 | 17,822 |
| 14　(02FY) | 2,352 | 11,534 |
| 平成15年1～3月(Q1) | 1,047 | 5,930 |
| 4～6　(Q2) | 246 | 1,179 |
| 7～9　(Q3) | 325 | 2,207 |
| 10～12　(Q4) | 287 | 1,148 |
| 平成15年 1月(Jan) | 173 | 339 |
| 2　(Feb) | 449 | 1,841 |
| 3　(Mar) | 425 | 3,750 |
| 4　(Apr) | 75 | 214 |
| 5　(May) | 76 | 354 |
| 6　(Jun) | 95 | 611 |
| 7　(Jul) | 86 | 466 |
| 8　(Aug) | 98 | 839 |
| 9　(Sep) | 141 | 902 |
| 10　(Oct) | 44 | 306 |
| 11　(Nov) | 58 | 235 |
| 12　(Dec) | 185 | 607 |

## 移動通信装置
## Radio communications equipment for mobile
（２０～２５）

| 年　月 Year and Month | 生産(P) 数量(台) Quantity(n) | 生産(P) 金額(百万円) (million yen) |
|---|---|---|
| 平成11年(1999) | 51,853,953 | 1,325,785 |
| 12　(2000) | 64,000,013 | 1,742,315 |
| 13　(2001) | 60,998,111 | 1,915,763 |
| 14　(2002) | 51,931,185 | 1,641,489 |
| 15　(2003) | 65,857,043 | 2,219,688 |
| 平成13年度(01FY) | 55,604,224 | 1,700,594 |
| 14　(02FY) | 55,568,566 | 1,799,137 |
| 平成15年1～3月(Q1) | 16,076,910 | 534,137 |
| 4～6　(Q2) | 16,299,554 | 538,333 |
| 7～9　(Q3) | 17,129,851 | 574,567 |
| 10～12　(Q4) | 16,350,728 | 572,651 |
| 平成15年 1月(Jan) | 4,887,416 | 162,728 |
| 2　(Feb) | 4,973,711 | 168,035 |
| 3　(Mar) | 6,215,783 | 203,374 |
| 4　(Apr) | 5,370,322 | 177,915 |
| 5　(May) | 5,032,291 | 163,738 |
| 6　(Jun) | 5,896,941 | 196,680 |
| 7　(Jul) | 6,664,085 | 223,729 |
| 8　(Aug) | 5,026,078 | 171,161 |
| 9　(Sep) | 5,439,688 | 179,677 |
| 10　(Oct) | 5,096,039 | 170,895 |
| 11　(Nov) | 5,229,589 | 179,409 |
| 12　(Dec) | 6,025,100 | 222,347 |

## 移動局通信装置
## Radio communications equipment for mobile station
（２０～２４）

| 年　月 Year and Month | 生産(P) 数量(台) Quantity(n) | 生産(P) 金額(百万円) (million yen) |
|---|---|---|
| 平成11年(1999) | 51,707,111 | 1,238,131 |
| 12　(2000) | 63,842,812 | 1,650,335 |
| 13　(2001) | 60,831,557 | 1,805,986 |
| 14　(2002) | 51,734,365 | 1,528,297 |
| 15　(2003) | 65,558,545 | 2,034,106 |
| 平成13年度(01FY) | 55,439,466 | 1,600,286 |
| 14　(02FY) | 55,300,092 | 1,643,468 |
| 平成15年1～3月(Q1) | 15,967,562 | 473,161 |
| 4～6　(Q2) | 16,191,878 | 482,874 |
| 7～9　(Q3) | 17,080,199 | 535,881 |
| 10～12　(Q4) | 16,318,906 | 542,190 |
| 平成15年 1月(Jan) | 4,855,916 | 145,095 |
| 2　(Feb) | 4,940,679 | 148,876 |
| 3　(Mar) | 6,170,967 | 179,190 |
| 4　(Apr) | 5,321,401 | 155,563 |
| 5　(May) | 4,992,048 | 143,985 |
| 6　(Jun) | 5,878,429 | 183,326 |
| 7　(Jul) | 6,642,729 | 209,352 |
| 8　(Aug) | 5,011,012 | 160,961 |
| 9　(Sep) | 5,426,458 | 165,568 |
| 10　(Oct) | 5,087,442 | 160,662 |
| 11　(Nov) | 5,225,061 | 171,748 |
| 12　(Dec) | 6,006,403 | 209,780 |

## 陸上移動通信装置
## Landing radio communication equipment

（２０～２３）

| 年 月 Year and Month | 生産(P) | | 受入(R) | 出荷(Sh) | | | 在庫(I) |
|---|---|---|---|---|---|---|---|
| | | | | 販売(Sa) | | その他(O) | |
| | 数量(台) Quantity(n) | 金額(百万円) (million yen) | 数量(台) Quantity(n) | 数量(台) Quantity(n) | 金額(百万円) (million yen) | 数量(台) Quantity(n) | 数量(台) Quantity(n) |
| 平成11年(1999) | 51,377,576 | 1,212,026 | 9,362,596 | 52,477,843 | 1,216,509 | 8,395,225 | 721,676 |
| 12 (2000) | 63,559,631 | 1,629,256 | 5,620,557 | 64,910,390 | 1,657,972 | 3,722,943 | 1,286,474 |
| 13 (2001) | 60,587,375 | 1,786,252 | 3,291,640 | 61,531,698 | 1,803,543 | 2,477,929 | 1,154,395 |
| 14 (2002) | 51,477,019 | 1,510,613 | 4,086,783 | 53,862,031 | 1,626,062 | 2,063,811 | 790,377 |
| 15 (2003) | 65,343,956 | 2,015,751 | 9,630,092 | 67,354,303 | 2,138,947 | 7,715,388 | 693,569 |
| 平成13年度(01FY) | 55,193,446 | 1,581,026 | 2,949,211 | 55,946,371 | 1,634,791 | 2,005,438 | 1,479,480 |
| 14 (02FY) | 55,063,452 | 1,627,240 | 5,535,390 | 57,820,883 | 1,745,158 | 3,612,360 | 643,801 |
| 平成15年1～3月(Q1) | 15,911,470 | 469,259 | 2,209,721 | 16,251,874 | 498,181 | 2,015,893 | 643,801 |
| 4～6 (Q2) | 16,142,768 | 478,923 | 2,443,496 | 16,911,759 | 515,325 | 1,869,309 | 448,997 |
| 7～9 (Q3) | 17,028,931 | 530,554 | 2,475,673 | 17,419,672 | 555,551 | 1,920,959 | 611,805 |
| 10～12 (Q4) | 16,260,787 | 537,015 | 2,501,202 | 16,770,998 | 569,890 | 1,909,227 | 693,569 |
| 平成15年 1月(Jan) | 4,839,188 | 144,277 | 705,661 | 5,034,767 | 156,494 | 578,349 | 722,110 |
| 2 (Feb) | 4,920,189 | 146,975 | 637,788 | 4,937,829 | 153,811 | 605,413 | 736,845 |
| 3 (Mar) | 6,152,093 | 178,007 | 866,272 | 6,279,278 | 187,876 | 832,131 | 643,801 |
| 4 (Apr) | 5,303,158 | 154,872 | 801,420 | 5,549,381 | 166,336 | 636,493 | 562,505 |
| 5 (May) | 4,977,617 | 142,690 | 769,903 | 5,231,181 | 154,664 | 535,488 | 543,356 |
| 6 (Jun) | 5,861,993 | 181,361 | 872,173 | 6,131,197 | 194,325 | 697,328 | 448,997 |
| 7 (Jul) | 6,622,970 | 207,300 | 798,412 | 6,662,761 | 211,131 | 635,101 | 571,352 |
| 8 (Aug) | 4,993,664 | 159,438 | 839,214 | 5,337,055 | 174,043 | 604,997 | 462,178 |
| 9 (Sep) | 5,412,297 | 163,816 | 838,047 | 5,419,856 | 170,377 | 680,861 | 611,805 |
| 10 (Oct) | 5,066,108 | 158,979 | 840,735 | 5,194,614 | 170,211 | 660,382 | 663,652 |
| 11 (Nov) | 5,207,369 | 170,521 | 789,235 | 5,431,945 | 179,843 | 552,268 | 676,043 |
| 12 (Dec) | 5,987,310 | 207,515 | 871,232 | 6,144,439 | 219,836 | 696,577 | 693,569 |

## 自動車電話
## Cellular mobile telephone

（２０）

| 年 月 Year and Month | 生産(P) | | 受入(R) | 出荷(Sh) | | | 在庫(I) |
|---|---|---|---|---|---|---|---|
| | | | | 販売(Sa) | | その他(O) | |
| | 数量(台) Quantity(n) | 金額(百万円) (million yen) | 数量(台) Quantity(n) | 数量(台) Quantity(n) | 金額(百万円) (million yen) | 数量(台) Quantity(n) | 数量(台) Quantity(n) |
| 平成11年(1999) | 73,854 | 1,244 | 24,428 | 73,694 | 1,242 | 24,451 | 238 |
| 12 (2000) | 84,864 | 1,248 | — | 84,655 | 1,222 | — | 447 |
| 13 (2001) | 29,888 | 759 | — | 29,903 | 770 | 423 | 9 |
| 14 (2002) | 45,989 | 894 | — | 45,976 | 893 | 19 | 3 |
| 15 (2003) | 39,131 | 986 | — | 39,131 | 989 | — | 3 |
| 平成13年度(01FY) | 34,048 | 840 | — | 34,045 | 847 | — | 27 |
| 14 (02FY) | 44,837 | 924 | — | 44,842 | 928 | 19 | 3 |
| 平成15年1～3月(Q1) | 11,455 | 286 | — | 11,455 | 290 | — | 3 |
| 4～6 (Q2) | 12,967 | 340 | — | 12,967 | 339 | — | 3 |
| 7～9 (Q3) | 10,944 | 238 | — | 10,944 | 238 | — | 3 |
| 10～12 (Q4) | 3,765 | 122 | — | 3,765 | 122 | — | 3 |
| 平成15年 1月(Jan) | 4,295 | 94 | — | 4,295 | 97 | — | 3 |
| 2 (Feb) | 2,930 | 70 | — | 2,930 | 71 | — | 3 |
| 3 (Mar) | 4,230 | 122 | — | 4,230 | 122 | — | 3 |
| 4 (Apr) | 5,934 | 194 | — | 5,934 | 194 | — | 3 |
| 5 (May) | 2,832 | 52 | — | 2,832 | 51 | — | 3 |
| 6 (Jun) | 4,201 | 94 | — | 4,201 | 94 | — | 3 |
| 7 (Jul) | 5,816 | 143 | — | 5,816 | 143 | — | 3 |
| 8 (Aug) | 3,882 | 63 | — | 3,882 | 63 | — | 3 |
| 9 (Sep) | 1,246 | 32 | — | 1,246 | 32 | — | 3 |
| 10 (Oct) | 2,250 | 84 | — | 2,250 | 85 | — | 3 |
| 11 (Nov) | 771 | 24 | — | 771 | 23 | — | 3 |
| 12 (Dec) | 744 | 14 | — | 744 | 14 | — | 3 |

## 携帯電話
## Cellular telephone

（２１）

| 年　月 Year and Month | 生産(P) | | 受入(R) | 出荷(Sh) | | | 在庫(I) |
|---|---|---|---|---|---|---|---|
| | | | | 販売(Sa) | | その他(O) | |
| | 数量(台) Quantity(n) | 金額(百万円) (million yen) | 数量(台) Quantity(n) | 数量(台) Quantity(n) | 金額(百万円) (million yen) | 数量(台) Quantity(n) | 数量(台) Quantity(n) |
| 平成11年(1999) | 43,349,660 | 1,083,220 | 7,705,001 | 43,666,707 | 1,079,303 | 7,423,376 | 311,571 |
| 12 (2000) | 55,271,663 | 1,491,850 | 4,707,505 | 55,948,062 | 1,511,726 | 3,660,409 | 696,341 |
| 13 (2001) | 53,652,189 | 1,642,119 | 2,948,906 | 54,655,479 | 1,659,330 | 2,352,431 | 289,456 |
| 14 (2002) | 46,072,322 | 1,411,147 | 3,874,570 | 48,260,286 | 1,528,127 | 1,772,457 | 202,905 |
| 15 (2003) | 59,460,273 | 1,923,476 | 9,336,645 | 61,471,676 | 2,044,161 | 7,224,810 | 303,337 |
| 平成13年度(01FY) | 48,921,039 | 1,461,471 | 2,563,544 | 49,694,078 | 1,516,277 | 1,797,032 | 615,227 |
| 14 (02FY) | 49,800,804 | 1,530,781 | 5,358,329 | 52,332,110 | 1,648,448 | 3,304,184 | 138,066 |
| 平成15年1～3月(Q1) | 14,416,212 | 439,057 | 2,163,332 | 14,743,813 | 467,920 | 1,900,570 | 138,066 |
| 4～6 (Q2) | 14,597,361 | 457,651 | 2,323,827 | 15,320,212 | 492,394 | 1,676,259 | 62,783 |
| 7～9 (Q3) | 15,473,110 | 510,069 | 2,388,716 | 15,867,513 | 533,799 | 1,796,362 | 260,734 |
| 10～12 (Q4) | 14,973,590 | 516,699 | 2,460,770 | 15,540,138 | 550,048 | 1,851,619 | 303,337 |
| 平成15年 1月(Jan) | 4,401,465 | 135,988 | 697,912 | 4,594,940 | 148,272 | 576,428 | 130,914 |
| 2 (Feb) | 4,445,921 | 136,241 | 629,330 | 4,482,996 | 143,191 | 601,560 | 121,609 |
| 3 (Mar) | 5,568,826 | 166,828 | 836,090 | 5,665,877 | 176,457 | 722,582 | 138,066 |
| 4 (Apr) | 4,742,155 | 146,027 | 748,545 | 4,937,522 | 156,550 | 591,143 | 100,101 |
| 5 (May) | 4,515,832 | 137,267 | 745,636 | 4,751,345 | 148,610 | 515,926 | 94,298 |
| 6 (Jun) | 5,339,374 | 174,357 | 829,646 | 5,631,345 | 187,234 | 569,190 | 62,783 |
| 7 (Jul) | 6,058,356 | 200,485 | 749,096 | 6,108,437 | 203,944 | 588,839 | 172,959 |
| 8 (Aug) | 4,524,072 | 154,041 | 806,481 | 4,861,409 | 167,946 | 584,182 | 57,921 |
| 9 (Sep) | 4,890,682 | 155,543 | 833,139 | 4,897,667 | 161,909 | 623,341 | 260,734 |
| 10 (Oct) | 4,566,985 | 152,650 | 814,018 | 4,731,942 | 164,052 | 649,553 | 260,242 |
| 11 (Nov) | 4,804,487 | 165,761 | 783,589 | 5,046,706 | 175,198 | 548,667 | 252,945 |
| 12 (Dec) | 5,602,118 | 198,288 | 863,163 | 5,761,490 | 210,798 | 653,399 | 303,337 |

## 公衆用ＰＨＳ端末
## Public personal handyphone

（２２）

| 年　月 Year and Month | 生産(P) | | 受入(R) | 出荷(Sh) | | | 在庫(I) |
|---|---|---|---|---|---|---|---|
| | | | | 販売(Sa) | | その他(O) | |
| | 数量(台) Quantity(n) | 金額(百万円) (million yen) | 数量(台) Quantity(n) | 数量(台) Quantity(n) | 金額(百万円) (million yen) | 数量(台) Quantity(n) | 数量(台) Quantity(n) |
| 平成11年(1999) | 5,009,670 | 75,087 | 1,555,752 | 5,689,806 | 86,988 | 873,161 | 120,664 |
| 12 (2000) | 4,918,230 | 80,484 | 857,668 | 5,667,789 | 92,641 | 10,557 | 218,215 |
| 13 (2001) | 3,613,365 | 75,766 | 314,831 | 3,691,794 | 81,671 | 63,851 | 390,767 |
| 14 (2002) | 1,711,930 | 34,474 | 181,461 | 1,951,202 | 40,221 | 66,558 | 266,398 |
| 15 (2003) | 1,930,719 | 32,960 | 218,864 | 1,963,839 | 36,567 | 327,535 | 124,607 |
| 平成13年度(01FY) | 2,742,867 | 55,831 | 359,474 | 2,992,315 | 63,841 | 63,525 | 365,548 |
| 14 (02FY) | 1,613,523 | 29,936 | 132,133 | 1,727,524 | 34,101 | 122,293 | 261,387 |
| 平成15年1～3月(Q1) | 517,904 | 9,466 | 24,440 | 489,870 | 9,471 | 57,485 | 261,387 |
| 4～6 (Q2) | 582,457 | 8,794 | 101,557 | 620,349 | 10,643 | 135,141 | 189,911 |
| 7～9 (Q3) | 502,666 | 9,251 | 71,110 | 519,347 | 10,634 | 94,108 | 150,232 |
| 10～12 (Q4) | 327,692 | 5,449 | 21,757 | 334,273 | 5,819 | 40,801 | 124,607 |
| 平成15年 1月(Jan) | 112,174 | 2,052 | 130 | 96,590 | 1,907 | － | 282,112 |
| 2 (Feb) | 133,308 | 2,552 | 99 | 124,327 | 2,427 | － | 291,192 |
| 3 (Mar) | 272,422 | 4,862 | 24,211 | 268,953 | 5,137 | 57,485 | 261,387 |
| 4 (Apr) | 250,939 | 3,469 | 46,476 | 284,868 | 4,493 | 41,556 | 232,378 |
| 5 (May) | 142,922 | 2,200 | 20,711 | 157,626 | 2,732 | 18,120 | 220,265 |
| 6 (Jun) | 188,596 | 3,125 | 34,370 | 177,855 | 3,418 | 75,465 | 189,911 |
| 7 (Jul) | 188,482 | 3,141 | 43,481 | 188,146 | 3,733 | 43,842 | 189,886 |
| 8 (Aug) | 155,995 | 2,854 | 26,556 | 169,551 | 3,462 | 18,054 | 184,832 |
| 9 (Sep) | 158,189 | 3,256 | 1,073 | 161,650 | 3,439 | 32,212 | 150,232 |
| 10 (Oct) | 172,228 | 2,651 | 21,037 | 174,819 | 2,866 | 8,501 | 160,177 |
| 11 (Nov) | 93,348 | 1,432 | 156 | 94,269 | 1,532 | － | 159,412 |
| 12 (Dec) | 62,116 | 1,366 | 564 | 65,185 | 1,421 | 32,300 | 124,607 |

## その他の陸上移動通信装置
Other radio communication equipment for mobile station
(23)

| 年 月 Year and Month | 生産(P) | | 受入(R) | 出荷(Sh) | | | 在庫(I) |
|---|---|---|---|---|---|---|---|
| | | | | 販売(Sa) | | その他(O) | |
| | 数量(台) Quantity(n) | 金額(百万円) (million yen) | 数量(台) Quantity(n) | 数量(台) Quantity(n) | 金額(百万円) (million yen) | 数量(台) Quantity(n) | 数量(台) Quantity(n) |
| 平成11年(1999) | 2,944,392 | 52,475 | 77,415 | 3,047,636 | 48,976 | 74,237 | 289,203 |
| 12 (2000) | 3,284,874 | 55,674 | 55,384 | 3,209,884 | 52,383 | 51,977 | 371,471 |
| 13 (2001) | 3,291,933 | 67,608 | 27,903 | 3,154,522 | 61,772 | 61,224 | 474,163 |
| 14 (2002) | 3,646,778 | 64,098 | 30,752 | 3,604,567 | 56,821 | 224,777 | 321,071 |
| 15 (2003) | 3,913,833 | 58,329 | 74,583 | 3,879,657 | 57,230 | 163,043 | 265,622 |
| 平成13年度(01FY) | 3,495,492 | 62,884 | 26,193 | 3,225,933 | 53,826 | 144,881 | 498,678 |
| 14 (02FY) | 3,604,288 | 65,599 | 44,928 | 3,716,407 | 61,681 | 185,864 | 244,345 |
| 平成15年1～3月(Q1) | 965,899 | 20,450 | 21,949 | 1,006,736 | 20,500 | 57,838 | 244,345 |
| 4～6 (Q2) | 949,983 | 12,138 | 18,112 | 958,231 | 11,949 | 57,909 | 196,300 |
| 7～9 (Q3) | 1,042,211 | 10,996 | 15,847 | 1,021,868 | 10,880 | 30,489 | 200,836 |
| 10～12 (Q4) | 955,740 | 14,745 | 18,675 | 892,822 | 13,901 | 16,807 | 265,622 |
| 平成15年 1月(Jan) | 321,254 | 6,143 | 7,619 | 338,942 | 6,218 | 1,921 | 309,081 |
| 2 (Feb) | 338,030 | 8,112 | 8,359 | 327,576 | 8,122 | 3,853 | 324,041 |
| 3 (Mar) | 306,615 | 6,195 | 5,971 | 340,218 | 6,160 | 52,064 | 244,345 |
| 4 (Apr) | 304,130 | 5,182 | 6,399 | 321,057 | 5,099 | 3,794 | 230,023 |
| 5 (May) | 316,031 | 3,171 | 3,556 | 319,378 | 3,271 | 1,442 | 228,790 |
| 6 (Jun) | 329,822 | 3,785 | 8,157 | 317,796 | 3,579 | 52,673 | 196,300 |
| 7 (Jul) | 370,316 | 3,531 | 5,835 | 360,362 | 3,311 | 2,420 | 208,504 |
| 8 (Aug) | 309,715 | 2,480 | 6,177 | 302,213 | 2,572 | 2,761 | 219,422 |
| 9 (Sep) | 362,180 | 4,985 | 3,835 | 359,293 | 4,997 | 25,308 | 200,836 |
| 10 (Oct) | 324,645 | 3,594 | 5,680 | 285,603 | 3,208 | 2,328 | 243,230 |
| 11 (Nov) | 308,763 | 3,304 | 5,490 | 290,199 | 3,090 | 3,601 | 263,683 |
| 12 (Dec) | 322,332 | 7,847 | 7,505 | 317,020 | 7,603 | 10,878 | 265,622 |

注：平成１４年から「無線呼出し装置」と「ＭＣＡ無線」を統合。

## 海上・航空移動通信装置
Marine and aeronautical radio communication equipment
(24)

| 年 月 Year and Month | 生産(P) | |
|---|---|---|
| | 数量(台) Quantity(n) | 金額(百万円) (million yen) |
| 平成11年(1999) | 329,535 | 26,105 |
| 12 (2000) | 283,181 | 21,079 |
| 13 (2001) | 244,182 | 19,734 |
| 14 (2002) | 257,346 | 17,684 |
| 15 (2003) | 214,589 | 18,355 |
| 平成13年度(01FY) | 246,020 | 19,260 |
| 14 (02FY) | 236,640 | 16,228 |
| 平成15年1～3月(Q1) | 56,092 | 3,902 |
| 4～6 (Q2) | 49,110 | 3,951 |
| 7～9 (Q3) | 51,268 | 5,327 |
| 10～12 (Q4) | 58,119 | 5,175 |
| 平成15年 1月(Jan) | 16,728 | 818 |
| 2 (Feb) | 20,490 | 1,901 |
| 3 (Mar) | 18,874 | 1,183 |
| 4 (Apr) | 18,243 | 691 |
| 5 (May) | 14,431 | 1,295 |
| 6 (Jun) | 16,436 | 1,965 |
| 7 (Jul) | 19,759 | 2,052 |
| 8 (Aug) | 17,348 | 1,523 |
| 9 (Sep) | 14,161 | 1,752 |
| 10 (Oct) | 21,334 | 1,683 |
| 11 (Nov) | 17,692 | 1,227 |
| 12 (Dec) | 19,093 | 2,265 |

## 基地局通信装置
Basic exchange for mobile customer premises
(25)

| 生産(P) | |
|---|---|
| 数量(台) Quantity(n) | 金額(百万円) (million yen) |
| 146,842 | 87,654 |
| 157,201 | 91,980 |
| 166,554 | 109,777 |
| 196,820 | 113,192 |
| 298,498 | 185,582 |
| 164,758 | 100,308 |
| 268,474 | 155,669 |
| 109,348 | 60,976 |
| 107,676 | 55,459 |
| 49,652 | 38,686 |
| 31,822 | 30,461 |
| 31,500 | 17,633 |
| 33,032 | 19,159 |
| 44,816 | 24,184 |
| 48,921 | 22,352 |
| 40,243 | 19,753 |
| 18,512 | 13,354 |
| 21,356 | 14,377 |
| 15,066 | 10,200 |
| 13,230 | 14,109 |
| 8,597 | 10,233 |
| 4,528 | 7,661 |
| 18,697 | 12,567 |

| 年 月 Year and Month | その他の無線通信装置 Other radio communication equipment (26) 生産(P) 数量(台) Quantity(n) | その他の無線通信装置 Other radio communication equipment (26) 生産(P) 金額(百万円) (million yen) | 無線応用装置 Associated radio equipment (27～30) 生産(P) 金額(百万円) (million yen) | レーダ装置 Radar equipment (27) 生産(P) 数量(台) Quantity(n) | レーダ装置 Radar equipment (27) 生産(P) 金額(百万円) (million yen) |
|---|---|---|---|---|---|
| 平成11年(1999) | 1,084,756 | 20,270 | 253,387 | 57,775 | 65,511 |
| 12 (2000) | 1,211,802 | 27,997 | 288,430 | 60,594 | 58,438 |
| 13 (2001) | 982,342 | 17,856 | 344,254 | 87,319 | 65,219 |
| 14 (2002) | 773,999 | 12,357 | 307,504 | 109,560 | 65,644 |
| 15 (2003) | 1,154,301 | 14,187 | 310,667 | 86,775 | 76,232 |
| 平成13年度(01FY) | 831,082 | 18,077 | 333,085 | 98,553 | 70,528 |
| 14 (02FY) | 922,524 | 13,323 | 297,894 | 95,395 | 67,804 |
| 平成15年1～3月(Q1) | 287,100 | 6,107 | 132,648 | 23,720 | 30,408 |
| 4～6 (Q2) | 297,616 | 2,335 | 61,053 | 21,880 | 15,640 |
| 7～9 (Q3) | 299,198 | 3,514 | 64,805 | 26,833 | 19,541 |
| 10～12 (Q4) | 270,387 | 2,231 | 52,161 | 14,342 | 10,643 |
| 平成15年 1月(Jan) | 102,008 | 2,378 | 24,493 | 6,388 | 3,852 |
| 2 (Feb) | 89,420 | 2,144 | 39,066 | 7,379 | 16,075 |
| 3 (Mar) | 95,672 | 1,585 | 69,089 | 9,953 | 10,481 |
| 4 (Apr) | 98,043 | 826 | 7,317 | 8,820 | 2,725 |
| 5 (May) | 94,745 | 800 | 21,818 | 8,559 | 6,378 |
| 6 (Jun) | 104,828 | 709 | 31,918 | 4,501 | 6,537 |
| 7 (Jul) | 96,629 | 760 | 12,632 | 9,874 | 3,284 |
| 8 (Aug) | 95,491 | 2,084 | 16,008 | 7,608 | 3,457 |
| 9 (Sep) | 107,078 | 670 | 36,165 | 9,351 | 12,800 |
| 10 (Oct) | 108,943 | 1,048 | 14,107 | 4,932 | 4,225 |
| 11 (Nov) | 73,050 | 585 | 12,770 | 4,249 | 2,976 |
| 12 (Dec) | 88,394 | 598 | 25,284 | 5,161 | 3,442 |

| 年 月 Year and Month | 無線位置測定装置 Maker radio measuring equipment (28) 生産(P) 数量(台) Quantity(n) | 無線位置測定装置 Maker radio measuring equipment (28) 生産(P) 金額(百万円) (million yen) | テレメータ・テレコントロール Telemeter/telecontrol (29) 生産(P) 数量(台) Quantity(n) | テレメータ・テレコントロール Telemeter/telecontrol (29) 生産(P) 金額(百万円) (million yen) |
|---|---|---|---|---|
| 平成11年(1999) | 77,962 | 30,234 | 13,104 | 62,068 |
| 12 (2000) | 90,090 | 29,073 | 23,282 | 52,994 |
| 13 (2001) | 69,735 | 32,678 | 17,720 | 59,081 |
| 14 (2002) | 120,692 | 33,187 | 23,518 | 52,208 |
| 15 (2003) | 172,898 | 34,597 | 22,054 | 43,549 |
| 平成13年度(01FY) | 73,659 | 34,973 | 20,558 | 56,583 |
| 14 (02FY) | 141,375 | 27,260 | 22,195 | 46,432 |
| 平成15年1～3月(Q1) | 34,574 | 6,705 | 8,748 | 26,829 |
| 4～6 (Q2) | 28,612 | 7,392 | 4,036 | 4,810 |
| 7～9 (Q3) | 59,763 | 8,070 | 4,228 | 6,179 |
| 10～12 (Q4) | 49,949 | 12,430 | 5,042 | 5,731 |
| 平成15年 1月(Jan) | 8,189 | 1,301 | 1,295 | 1,994 |
| 2 (Feb) | 13,838 | 2,620 | 1,729 | 4,117 |
| 3 (Mar) | 12,547 | 2,784 | 5,724 | 20,718 |
| 4 (Apr) | 5,041 | 778 | 1,064 | 1,436 |
| 5 (May) | 5,612 | 2,950 | 1,300 | 1,084 |
| 6 (Jun) | 17,959 | 3,664 | 1,672 | 2,290 |
| 7 (Jul) | 20,238 | 3,089 | 1,205 | 1,474 |
| 8 (Aug) | 19,558 | 2,438 | 1,203 | 1,183 |
| 9 (Sep) | 19,967 | 2,543 | 1,820 | 3,522 |
| 10 (Oct) | 12,000 | 3,318 | 1,515 | 1,422 |
| 11 (Nov) | 18,637 | 3,601 | 1,407 | 1,280 |
| 12 (Dec) | 19,312 | 5,511 | 2,120 | 3,029 |

| 年 月 Year and Month | その他の無線応用装置 Other associated radio equipment (30) | ネットワーク接続機器 Network access equipment (31～33) | ルーター Router (31) | |
|---|---|---|---|---|
| | 生産(P) | 生産(P) | 生産(P) | |
| | 金額(百万円) (million yen) | 金額(百万円) (million yen) | 数量(台) Quantity(n) | 金額(百万円) (million yen) |
| 平成11年(1999) | 95,574 | 53,181 | 145,548 | 36,143 |
| 12 (2000) | 147,925 | 44,292 | 139,025 | 34,911 |
| 13 (2001) | 187,276 | 41,678 | 150,050 | 32,475 |
| 14 (2002) | 156,465 | 40,180 | 239,939 | 26,822 |
| 15 (2003) | 156,289 | 30,434 | 124,960 | 19,837 |
| 平成13年度(01FY) | 171,001 | 44,644 | 162,322 | 31,887 |
| 14 (02FY) | 156,398 | 34,001 | 206,557 | 23,844 |
| 平成15年1～3月(Q1) | 68,706 | 8,955 | 26,698 | 6,278 |
| 4～6 (Q2) | 33,211 | 5,719 | 24,487 | 2,958 |
| 7～9 (Q3) | 31,015 | 8,076 | 49,078 | 5,793 |
| 10～12 (Q4) | 23,357 | 7,684 | 24,697 | 4,808 |
| 平成15年 1月(Jan) | 17,346 | 1,974 | 7,770 | 1,446 |
| 2 (Feb) | 16,254 | 2,854 | 7,518 | 2,172 |
| 3 (Mar) | 35,106 | 4,127 | 11,410 | 2,660 |
| 4 (Apr) | 2,378 | 1,418 | 7,101 | 707 |
| 5 (May) | 11,406 | 1,685 | 4,358 | 714 |
| 6 (Jun) | 19,427 | 2,616 | 13,028 | 1,537 |
| 7 (Jul) | 4,785 | 2,231 | 22,162 | 1,494 |
| 8 (Aug) | 8,930 | 2,027 | 15,767 | 1,517 |
| 9 (Sep) | 17,300 | 3,818 | 11,149 | 2,782 |
| 10 (Oct) | 5,142 | 1,833 | 10,881 | 1,172 |
| 11 (Nov) | 4,913 | 3,179 | 8,597 | 2,054 |
| 12 (Dec) | 13,302 | 2,672 | 5,219 | 1,582 |

| 年 月 Year and Month | ハブ Hub (32) | | その他のネットワーク接続機器 Other network access equipment (33) | |
|---|---|---|---|---|
| | 生産(P) | | 生産(P) | |
| | 数量(台) Quantity(n) | 金額(百万円) (million yen) | 数量(台) Quantity(n) | 金額(百万円) (million yen) |
| 平成11年(1999) | 102,866 | 15,140 | 18,425 | 1,898 |
| 12 (2000) | 15,987 | 4,646 | 52,472 | 4,735 |
| 13 (2001) | 24,593 | 7,119 | 40,353 | 2,084 |
| 14 (2002) | 37,290 | 9,603 | 99,170 | 3,755 |
| 15 (2003) | 41,180 | 7,262 | 59,356 | 3,335 |
| 平成13年度(01FY) | 32,451 | 9,521 | 55,792 | 3,236 |
| 14 (02FY) | 32,506 | 7,264 | 90,256 | 2,893 |
| 平成15年1～3月(Q1) | 9,572 | 1,985 | 13,014 | 692 |
| 4～6 (Q2) | 8,727 | 1,733 | 16,076 | 1,028 |
| 7～9 (Q3) | 12,962 | 1,455 | 17,510 | 828 |
| 10～12 (Q4) | 9,919 | 2,089 | 12,756 | 787 |
| 平成15年 1月(Jan) | 1,913 | 416 | 6,369 | 112 |
| 2 (Feb) | 3,221 | 418 | 1,942 | 264 |
| 3 (Mar) | 4,438 | 1,151 | 4,703 | 316 |
| 4 (Apr) | 3,546 | 606 | 2,976 | 105 |
| 5 (May) | 2,695 | 730 | 6,263 | 241 |
| 6 (Jun) | 2,486 | 397 | 6,837 | 682 |
| 7 (Jul) | 5,529 | 534 | 5,427 | 203 |
| 8 (Aug) | 3,520 | 356 | 4,161 | 154 |
| 9 (Sep) | 3,913 | 565 | 7,922 | 471 |
| 10 (Oct) | 2,875 | 340 | 2,979 | 321 |
| 11 (Nov) | 3,107 | 820 | 5,229 | 305 |
| 12 (Dec) | 3,937 | 929 | 4,548 | 161 |

34

民生用電子機械器具

Consumer electronic appliance

## 民生用電子機械器具 Consumer electronic appliance （1～20）

## 映像機器 Visual equipment （1～7）

| 年 月 Year and Month | 生産(P) 金額(百万円) (million yen) | 出荷(Sh) 販売(Sa) 金額(百万円) (million yen) | 生産(P) 金額(百万円) (million yen) | 出荷(Sh) 販売(Sa) 金額(百万円) (million yen) |
|---|---|---|---|---|
| 平成11年(1999) | 2,013,227 | 2,498,492 | 1,314,523 | 1,645,681 |
| 12 (2000) | r 2,221,403 | r 2,801,011 | r 1,637,964 | r 2,016,610 |
| 13 (2001) | r 1,912,574 | r 2,619,802 | r 1,466,335 | r 1,966,849 |
| 14 (2002) | r 2,025,820 | r 2,837,522 | r 1,625,393 | r 2,239,681 |
| 15 (2003) | 2,313,751 | 3,315,953 | 1,981,940 | 2,747,941 |
| 平成13年度(01FY) | r 1,891,719 | r 2,603,182 | r 1,465,203 | r 1,977,086 |
| 14 (02FY) | 2,072,231 | 2,932,486 | 1,682,550 | 2,339,275 |
| 平成15年1～3月 (Q1) | 455,590 | 675,750 | 368,084 | 531,358 |
| 4～6 (Q2) | 582,765 | 798,742 | 498,227 | 657,198 |
| 7～9 (Q3) | 567,470 | 819,676 | 485,524 | 683,053 |
| 10～12 (Q4) | 707,926 | 1,021,785 | 630,105 | 876,332 |
| 平成15年 1月 (Jan) | 131,025 | 173,641 | 103,082 | 131,751 |
| 2 (Feb) | 145,942 | 219,821 | 116,701 | 171,570 |
| 3 (Mar) | 178,623 | 282,288 | 148,301 | 228,037 |
| 4 (Apr) | 183,661 | 252,436 | 155,083 | 204,279 |
| 5 (May) | 199,201 | 261,998 | 171,936 | 216,631 |
| 6 (Jun) | 199,903 | 284,308 | 171,208 | 236,288 |
| 7 (Jul) | 180,815 | 262,625 | 150,733 | 214,983 |
| 8 (Aug) | 156,473 | 227,942 | 133,227 | 188,291 |
| 9 (Sep) | 230,182 | 329,109 | 201,564 | 279,779 |
| 10 (Oct) | 247,475 | 328,533 | 220,936 | 283,216 |
| 11 (Nov) | 231,363 | 338,612 | 206,480 | 292,839 |
| 12 (Dec) | 229,088 | 354,640 | 202,689 | 300,277 |

## テレビジョン受信機 Television receiver （1～2）

| 年 月 Year and Month | 生産(P) 数量(台) Quantity(n) | 生産(P) 金額(百万円) (million yen) | 受入(R) 数量(台) Quantity(n) | 出荷(Sh) 販売(Sa) 数量(台) Quantity(n) | 出荷(Sh) 販売(Sa) 金額(百万円) (million yen) | 出荷(Sh) その他(O) 数量(台) Quantity(n) | 在庫(I) 数量(台) Quantity(n) |
|---|---|---|---|---|---|---|---|
| 平成11年(1999) | 4,385,993 | 341,057 | 10,174,702 | 10,180,902 | 475,057 | 5,064,059 | 419,977 |
| 12 (2000) | 3,382,267 | 297,104 | 9,980,119 | 10,362,175 | 490,918 | 3,233,814 | 517,473 |
| 13 (2001) | 2,861,816 | 258,197 | 9,329,358 | 10,303,359 | 564,955 | 1,927,720 | 448,243 |
| 14 (2002) | 3,129,604 | 339,262 | 7,631,392 | 9,540,807 | 627,530 | 1,313,593 | 353,586 |
| 15 (2003) | 3,050,876 | 422,823 | 8,014,913 | 9,089,964 | 843,938 | 1,975,648 | 395,801 |
| 平成13年度(01FY) | 2,894,311 | 268,576 | 8,542,097 | 9,859,019 | 577,759 | 1,588,062 | 377,562 |
| 14 (02FY) | 2,935,554 | 330,328 | 7,825,060 | 9,388,852 | 654,106 | 1,448,912 | 342,448 |
| 平成15年1～3月 (Q1) | 530,148 | 64,798 | 1,982,765 | 2,121,814 | 164,794 | 444,275 | 342,448 |
| 4～6 (Q2) | 706,527 | 93,673 | 1,781,651 | 2,042,926 | 185,372 | 429,488 | 358,212 |
| 7～9 (Q3) | 788,061 | 106,817 | 1,880,998 | 2,229,587 | 206,629 | 458,637 | 339,047 |
| 10～12 (Q4) | 1,026,140 | 157,535 | 2,369,499 | 2,695,637 | 287,143 | 643,248 | 395,801 |
| 平成15年 1月 (Jan) | 158,486 | 20,092 | 563,827 | 534,157 | 35,346 | 119,250 | 464,530 |
| 2 (Feb) | 179,562 | 20,856 | 641,384 | 675,894 | 56,960 | 146,125 | 463,457 |
| 3 (Mar) | 192,100 | 23,850 | 777,554 | 911,763 | 72,488 | 178,900 | 342,448 |
| 4 (Apr) | 213,722 | 28,582 | 627,842 | 682,201 | 58,835 | 145,534 | 356,277 |
| 5 (May) | 251,052 | 33,300 | 554,965 | 649,712 | 59,160 | 147,593 | 364,989 |
| 6 (Jun) | 241,753 | 31,791 | 598,844 | 711,013 | 67,377 | 136,361 | 358,212 |
| 7 (Jul) | 221,253 | 30,150 | 614,697 | 706,909 | 63,010 | 128,512 | 358,741 |
| 8 (Aug) | 234,768 | 29,896 | 572,874 | 656,002 | 58,151 | 146,085 | 364,296 |
| 9 (Sep) | 332,040 | 46,771 | 693,427 | 866,676 | 85,468 | 184,040 | 339,047 |
| 10 (Oct) | 354,202 | 55,720 | 710,196 | 779,738 | 86,109 | 213,549 | 410,158 |
| 11 (Nov) | 333,863 | 48,654 | 780,090 | 857,369 | 92,048 | 215,953 | 450,789 |
| 12 (Dec) | 338,075 | 53,161 | 879,213 | 1,058,530 | 108,986 | 213,746 | 395,801 |

## カラー受信機（ＰＤＰ受信機を含む）
## Color television receiver(including PDP television receiver)

（1）

| 年 月 Year and Month | 生産(P) | | 受入(R) | 出荷(Sh) | | | 在庫(I) |
|---|---|---|---|---|---|---|---|
| | | | | 販売(Sa) | | その他(O) | |
| | 数量(台) Quantity(n) | 金額(百万円) (million yen) | 数量(台) Quantity(n) | 数量(台) Quantity(n) | 金額(百万円) (million yen) | 数量(台) Quantity(n) | 数量(台) Quantity(n) |
| 平成11年(1999) | 3,444,404 | 308,418 | 10,008,991 | 9,107,825 | 440,850 | 5,031,304 | 357,811 |
| 12 (2000) | 2,382,643 | 245,316 | 9,797,461 | 9,251,024 | 437,113 | 3,155,462 | 462,929 |
| 13 (2001) | 1,659,193 | 184,396 | 9,111,511 | 9,011,006 | 489,105 | 1,787,501 | 417,976 |
| 14 (2002) | 1,479,618 | 207,732 | 7,381,354 | 7,955,258 | 493,933 | 1,045,060 | 271,182 |
| 15 (2003) | 1,217,431 | 216,455 | 7,487,244 | 7,195,605 | 621,182 | 1,507,596 | 330,036 |
| 平成13年度(01FY) | 1,627,908 | 183,847 | 8,335,464 | 8,527,819 | 492,043 | 1,427,007 | 340,220 |
| 14 (02FY) | 1,309,726 | 196,394 | 7,542,546 | 7,783,032 | 512,789 | 1,162,747 | 304,093 |
| 平成15年1～3月(Q1) | 210,682 | 33,529 | 1,908,795 | 1,763,124 | 128,203 | 380,822 | 304,093 |
| 4～6 (Q2) | 264,989 | 47,348 | 1,668,365 | 1,594,409 | 137,502 | 324,947 | 318,091 |
| 7～9 (Q3) | 303,887 | 51,397 | 1,760,952 | 1,743,513 | 150,420 | 348,138 | 291,279 |
| 10～12 (Q4) | 437,873 | 84,181 | 2,149,132 | 2,094,559 | 205,057 | 453,689 | 330,036 |
| 平成15年 1月(Jan) | 68,545 | 11,454 | 548,663 | 459,839 | 28,107 | 107,559 | 378,372 |
| 2 (Feb) | 86,684 | 12,612 | 616,485 | 544,160 | 44,432 | 128,042 | 409,339 |
| 3 (Mar) | 55,453 | 9,463 | 743,647 | 759,125 | 55,664 | 145,221 | 304,093 |
| 4 (Apr) | 101,960 | 17,316 | 587,707 | 576,564 | 47,594 | 111,948 | 305,248 |
| 5 (May) | 89,898 | 16,669 | 517,351 | 491,117 | 42,429 | 111,693 | 309,687 |
| 6 (Jun) | 73,131 | 13,363 | 563,307 | 526,728 | 47,479 | 101,306 | 318,091 |
| 7 (Jul) | 73,375 | 13,139 | 585,741 | 571,941 | 47,159 | 104,442 | 300,824 |
| 8 (Aug) | 81,024 | 13,742 | 543,937 | 505,883 | 42,049 | 115,233 | 304,669 |
| 9 (Sep) | 149,488 | 24,516 | 631,274 | 665,689 | 61,212 | 128,463 | 291,279 |
| 10 (Oct) | 151,826 | 31,074 | 640,487 | 597,038 | 61,307 | 159,118 | 327,436 |
| 11 (Nov) | 139,572 | 25,229 | 699,725 | 652,386 | 64,109 | 143,197 | 371,150 |
| 12 (Dec) | 146,475 | 27,878 | 808,920 | 845,135 | 79,641 | 151,374 | 330,036 |

注：平成１５年より内訳廃止及び名称変更。

## 液晶受信機
## Liquid crystal relevision receiver

（2）

| 年 月 Year and Month | 生産(P) | | 受入(R) | 出荷(Sh) | | | 在庫(I) |
|---|---|---|---|---|---|---|---|
| | | | | 販売(Sa) | | その他(O) | |
| | 数量(台) Quantity(n) | 金額(百万円) (million yen) | 数量(台) Quantity(n) | 数量(台) Quantity(n) | 金額(百万円) (million yen) | 数量(台) Quantity(n) | 数量(台) Quantity(n) |
| 平成11年(1999) | 941,589 | 32,639 | 165,711 | 1,073,077 | 34,207 | 32,755 | 62,166 |
| 12 (2000) | 999,624 | 51,788 | 182,658 | 1,111,151 | 53,805 | 78,352 | 54,544 |
| 13 (2001) | 1,202,623 | 73,801 | 217,847 | 1,292,353 | 75,850 | 140,219 | 30,267 |
| 14 (2002) | 1,649,986 | 131,530 | 250,038 | 1,585,549 | 133,597 | 268,533 | 82,404 |
| 15 (2003) | 1,833,445 | 206,368 | 527,669 | 1,894,359 | 222,756 | 468,052 | 65,765 |
| 平成13年度(01FY) | 1,266,403 | 84,729 | 206,633 | 1,331,200 | 85,716 | 161,055 | 37,342 |
| 14 (02FY) | 1,625,828 | 133,934 | 282,514 | 1,605,820 | 141,317 | 286,165 | 38,355 |
| 平成15年1～3月(Q1) | 319,466 | 31,269 | 73,970 | 358,690 | 36,591 | 63,453 | 38,355 |
| 4～6 (Q2) | 441,538 | 46,325 | 113,286 | 448,517 | 47,870 | 104,541 | 40,121 |
| 7～9 (Q3) | 484,174 | 55,420 | 120,046 | 486,074 | 56,209 | 110,499 | 47,768 |
| 10～12 (Q4) | 588,267 | 73,354 | 220,367 | 601,078 | 82,086 | 189,559 | 65,765 |
| 平成15年 1月(Jan) | 89,941 | 8,638 | 15,164 | 74,318 | 7,239 | 11,691 | 86,158 |
| 2 (Feb) | 92,878 | 8,244 | 24,899 | 131,734 | 12,528 | 18,083 | 54,118 |
| 3 (Mar) | 136,647 | 14,387 | 33,907 | 152,638 | 16,824 | 33,679 | 38,355 |
| 4 (Apr) | 111,762 | 11,266 | 40,135 | 105,637 | 11,241 | 33,586 | 51,029 |
| 5 (May) | 161,154 | 16,631 | 37,614 | 158,595 | 16,731 | 35,900 | 55,302 |
| 6 (Jun) | 168,622 | 18,428 | 35,537 | 184,285 | 19,898 | 35,055 | 40,121 |
| 7 (Jul) | 147,878 | 17,011 | 28,956 | 134,968 | 15,851 | 24,070 | 57,917 |
| 8 (Aug) | 153,744 | 16,154 | 28,937 | 150,119 | 16,102 | 30,852 | 59,627 |
| 9 (Sep) | 182,552 | 22,255 | 62,153 | 200,987 | 24,256 | 55,577 | 47,768 |
| 10 (Oct) | 202,376 | 24,646 | 69,709 | 182,700 | 24,802 | 54,431 | 82,722 |
| 11 (Nov) | 194,291 | 23,425 | 80,365 | 204,983 | 27,939 | 72,756 | 79,639 |
| 12 (Dec) | 191,600 | 25,283 | 70,293 | 213,395 | 29,345 | 62,372 | 65,765 |

ビデオテープレコーダ（セット）（放送用を除く）
Video tape recorder(set)(excluding for broadcast

（3）

| 年 月 Year and Month | 生産(P) | | 受入(R) | 出荷(Sh) | | | 在庫(I) |
|---|---|---|---|---|---|---|---|
| | | | | 販売(Sa) | | その他(O) | |
| | 数量(台) Quantity(n) | 金額(百万円) (million yen) | 数量(台) Quantity(n) | 数量(台) Quantity(n) | 金額(百万円) (million yen) | 数量(台) Quantity(n) | 数量(台) Quantity(n) |
| 平成11年(1999) | 7,011,564 | 149,578 | 9,215,554 | 14,854,748 | 274,631 | 2,068,940 | 930,928 |
| 12 (2000) | 4,594,007 | 95,411 | r 7,466,040 | r 10,625,274 | r 185,057 | 1,593,390 | r 568,212 |
| 13 (2001) | 1,891,813 | 50,531 | r 6,437,858 | r 7,419,304 | r 130,965 | 1,018,357 | r 455,555 |
| 14 (2002) | 1,184,819 | 33,627 | r 5,953,460 | r 6,675,901 | r 107,128 | 572,867 | r 345,036 |
| 15 (2003) | 334,303 | 15,191 | 3,200,925 | 3,587,937 | 54,667 | 89,702 | 192,027 |
| 平成13年度(01FY) | 1,623,628 | 43,225 | r 6,339,677 | r 7,198,682 | r 121,740 | 802,181 | r 464,665 |
| 14 (02FY) | 993,332 | 27,833 | 5,628,899 | 6,220,977 | 96,379 | 494,245 | 361,046 |
| 平成15年1～3月(Q1) | 123,225 | 4,222 | 1,070,879 | 1,097,088 | 16,550 | 70,408 | 361,046 |
| 4～6 (Q2) | 82,893 | 4,193 | 553,053 | 667,704 | 11,382 | 11,550 | 317,738 |
| 7～9 (Q3) | 59,205 | 3,065 | 598,828 | 814,291 | 12,530 | 3,357 | 158,123 |
| 10～12 (Q4) | 68,980 | 3,711 | 978,165 | 1,008,854 | 14,205 | 4,387 | 192,027 |
| 平成15年 1月(Jan) | 55,556 | 1,591 | 431,838 | 355,927 | 5,550 | 35,777 | 430,128 |
| 2 (Feb) | 41,326 | 1,458 | 340,517 | 322,607 | 5,046 | 18,847 | 470,517 |
| 3 (Mar) | 26,343 | 1,173 | 298,524 | 418,554 | 5,954 | 15,784 | 361,046 |
| 4 (Apr) | 28,018 | 1,382 | 152,892 | 240,425 | 4,311 | 3,129 | 298,402 |
| 5 (May) | 27,998 | 1,430 | 183,695 | 184,243 | 3,219 | 3,767 | 322,085 |
| 6 (Jun) | 26,877 | 1,381 | 216,466 | 243,036 | 3,852 | 4,654 | 317,738 |
| 7 (Jul) | 22,913 | 1,123 | 277,966 | 318,070 | 4,753 | 1,344 | 299,203 |
| 8 (Aug) | 18,172 | 1,047 | 172,068 | 225,123 | 3,623 | 850 | 263,470 |
| 9 (Sep) | 18,120 | 895 | 148,794 | 271,098 | 4,154 | 1,163 | 158,123 |
| 10 (Oct) | 16,967 | 866 | 294,781 | 270,489 | 3,895 | 1,308 | 198,074 |
| 11 (Nov) | 22,675 | 1,158 | 300,596 | 280,981 | 4,238 | 1,566 | 238,798 |
| 12 (Dec) | 29,338 | 1,687 | 382,788 | 457,384 | 6,072 | 1,513 | 192,027 |

ＤＶＤ－ビデオ
DVD-video

（4）

| 年 月 Year and Month | 生産(P) | | 受入(R) | 出荷(Sh) | | | 在庫(I) |
|---|---|---|---|---|---|---|---|
| | | | | 販売(Sa) | | その他(O) | |
| | 数量(台) Quantity(n) | 金額(百万円) (million yen) | 数量(台) Quantity(n) | 数量(台) Quantity(n) | 金額(百万円) (million yen) | 数量(台) Quantity(n) | 数量(台) Quantity(n) |
| 平成11年(1999) | 4,524,397 | 122,479 | 2,448,831 | 3,694,848 | 122,474 | 3,267,808 | 132,166 |
| 12 (2000) | 4,516,670 | 122,459 | r 2,597,642 | r 3,754,801 | r 106,652 | r 3,400,459 | 153,306 |
| 13 (2001) | 2,831,626 | 80,486 | r 2,091,055 | r 3,810,447 | r 101,733 | 1,052,259 | 234,696 |
| 14 (2002) | r 2,338,264 | 85,543 | r 2,642,414 | r 4,106,212 | r 135,185 | 868,957 | r 239,008 |
| 15 (2003) | 3,284,086 | 137,516 | 3,482,027 | 5,478,707 | 210,407 | 1,131,303 | 405,709 |
| 平成13年度(01FY) | 2,739,862 | 82,953 | r 2,145,879 | r 3,936,520 | r 109,492 | 894,402 | 211,950 |
| 14 (02FY) | 2,365,337 | 92,651 | 2,853,836 | 4,325,660 | 146,700 | 859,701 | 254,950 |
| 平成15年1～3月(Q1) | 523,132 | 23,768 | 679,467 | 1,030,256 | 38,339 | 166,999 | 254,950 |
| 4～6 (Q2) | 712,141 | 26,492 | 696,983 | 1,087,554 | 37,925 | 263,305 | 313,215 |
| 7～9 (Q3) | 797,303 | 29,185 | 749,616 | 1,318,097 | 48,158 | 314,858 | 227,179 |
| 10～12 (Q4) | 1,251,510 | 58,071 | 1,355,961 | 2,042,800 | 85,985 | 386,141 | 405,709 |
| 平成15年 1月(Jan) | 183,574 | 9,225 | 295,693 | 281,449 | 10,687 | 79,596 | 367,828 |
| 2 (Feb) | 183,959 | 7,295 | 197,817 | 327,161 | 12,042 | 36,066 | 386,377 |
| 3 (Mar) | 155,599 | 7,248 | 185,957 | 421,646 | 15,610 | 51,337 | 254,950 |
| 4 (Apr) | 235,669 | 9,569 | 210,617 | 359,627 | 12,711 | 78,055 | 263,554 |
| 5 (May) | 264,067 | 8,513 | 249,043 | 341,300 | 11,271 | 105,960 | 329,404 |
| 6 (Jun) | 212,405 | 8,410 | 237,323 | 386,627 | 13,943 | 79,290 | 313,215 |
| 7 (Jul) | 278,480 | 10,366 | 269,508 | 425,108 | 14,726 | 111,655 | 324,440 |
| 8 (Aug) | 222,037 | 8,691 | 221,728 | 369,510 | 13,180 | 86,479 | 312,216 |
| 9 (Sep) | 296,786 | 10,128 | 258,380 | 523,479 | 20,252 | 116,724 | 227,179 |
| 10 (Oct) | 317,790 | 12,312 | 376,157 | 467,247 | 18,032 | 149,774 | 304,105 |
| 11 (Nov) | 393,740 | 17,097 | 422,005 | 573,810 | 23,976 | 139,955 | 406,085 |
| 12 (Dec) | 539,980 | 28,662 | 557,799 | 1,001,743 | 43,977 | 96,412 | 405,709 |

注：平成１１年から新設。

ビデオカメラ（放送用を除く）
Video camera(excluding for broadcast)

（5）

| 年 月 Year and Month | 生産(P) | | 受入(R) | 出荷(Sh) | | | 在庫(I) |
|---|---|---|---|---|---|---|---|
| | | | | 販売(Sa) | | その他(O) | |
| | 数量(台) Quantity(n) | 金額(百万円) (million yen) | 数量(台) Quantity(n) | 数量(台) Quantity(n) | 金額(百万円) (million yen) | 数量(台) Quantity(n) | 数量(台) Quantity(n) |
| 平成11年(1999) | 10,458,673 | 524,550 | 5,415,068 | 10,567,761 | 593,892 | 5,361,348 | 404,025 |
| 12 (2000) | r 11,902,345 | r 579,158 | r 6,476,799 | r 12,089,348 | r 633,099 | r 6,162,072 | r 459,067 |
| 13 (2001) | r 9,096,790 | r 446,074 | r 3,094,527 | r 9,431,660 | r 479,692 | r 2,807,684 | r 286,919 |
| 14 (2002) | r 10,014,891 | r 463,219 | r 4,568,894 | r 10,738,831 | r 497,808 | r 3,853,578 | r 278,295 |
| 15 (2003) | 11,876,507 | 476,402 | 5,526,565 | 12,743,142 | 519,673 | 4,628,373 | 309,852 |
| 平成13年度(01FY) | r 9,076,116 | r 437,321 | r 3,021,467 | r 9,519,752 | r 465,029 | r 2,521,483 | r 329,114 |
| 14 (02FY) | 10,220,223 | 458,906 | 4,770,605 | 10,991,559 | 496,598 | 4,037,386 | 290,997 |
| 平成15年1～3月(Q1) | 2,258,117 | 91,576 | 1,077,981 | 2,434,964 | 100,764 | 888,432 | 290,997 |
| 4～6 (Q2) | 3,360,121 | 138,441 | 1,662,183 | 3,680,939 | 151,950 | 1,304,667 | 327,695 |
| 7～9 (Q3) | 3,256,975 | 129,467 | 1,450,388 | 3,455,902 | 138,960 | 1,230,835 | 348,321 |
| 10～12 (Q4) | 3,001,294 | 116,918 | 1,336,013 | 3,171,337 | 127,999 | 1,204,439 | 309,852 |
| 平成15年 1月(Jan) | 401,862 | 16,027 | 260,353 | 466,686 | 18,981 | 205,535 | 268,289 |
| 2 (Feb) | 750,925 | 29,323 | 354,619 | 719,899 | 28,403 | 291,139 | 362,795 |
| 3 (Mar) | 1,105,330 | 46,226 | 463,009 | 1,248,379 | 53,380 | 391,758 | 290,997 |
| 4 (Apr) | 1,186,231 | 48,594 | 569,425 | 1,235,858 | 50,383 | 454,185 | 356,610 |
| 5 (May) | 1,153,891 | 47,804 | 570,619 | 1,271,257 | 52,853 | 457,819 | 352,044 |
| 6 (Jun) | 1,019,999 | 42,043 | 522,139 | 1,173,824 | 48,714 | 392,663 | 327,695 |
| 7 (Jul) | 840,285 | 34,030 | 508,410 | 956,371 | 37,586 | 348,487 | 371,532 |
| 8 (Aug) | 932,150 | 37,703 | 385,460 | 960,844 | 39,328 | 342,357 | 385,941 |
| 9 (Sep) | 1,484,540 | 57,734 | 556,518 | 1,538,687 | 62,046 | 539,991 | 348,321 |
| 10 (Oct) | 1,265,652 | 49,869 | 559,030 | 1,300,529 | 52,499 | 499,402 | 373,072 |
| 11 (Nov) | 1,037,801 | 39,554 | 473,805 | 1,196,758 | 46,739 | 439,590 | 248,330 |
| 12 (Dec) | 697,841 | 27,495 | 303,178 | 674,050 | 28,761 | 265,447 | 309,852 |

デジタルカメラ
Digital still camera

（6）

| 年 月 Year and Month | 生産(P) | | 受入(R) | 出荷(Sh) | | | 在庫(I) |
|---|---|---|---|---|---|---|---|
| | | | | 販売(Sa) | | その他(O) | |
| | 数量(台) Quantity(n) | 金額(百万円) (million yen) | 数量(台) Quantity(n) | 数量(台) Quantity(n) | 金額(百万円) (million yen) | 数量(台) Quantity(n) | 数量(台) Quantity(n) |
| 平成11年(1999) | … | … | … | … | … | … | … |
| 12 (2000) | 9,656,705 | 323,857 | 9,141,777 | r 10,259,068 | r 375,945 | r 8,318,673 | r 449,893 |
| 13 (2001) | 12,784,559 | 386,860 | r 11,456,202 | r 13,873,938 | r 424,296 | r 10,024,386 | r 771,658 |
| 14 (2002) | 16,909,470 | 436,098 | r 14,137,022 | r 22,246,390 | r 561,394 | r 9,124,732 | r 367,063 |
| 15 (2003) | 25,084,449 | 591,896 | 18,444,586 | 32,540,337 | 731,787 | 10,610,555 | 741,771 |
| 平成13年度(01FY) | 12,951,767 | 381,157 | r 11,289,574 | r 14,234,584 | r 427,991 | r 9,978,102 | r 556,356 |
| 14 (02FY) | 19,251,232 | 485,448 | 15,364,120 | 25,232,012 | 614,932 | 9,421,795 | 452,290 |
| 平成15年1～3月(Q1) | 4,567,604 | 109,800 | 3,097,143 | 5,541,278 | 127,446 | 2,034,807 | 452,290 |
| 4～6 (Q2) | 5,653,737 | 142,215 | 4,136,513 | 7,284,396 | 170,848 | 2,412,866 | 545,278 |
| 7～9 (Q3) | 6,055,979 | 139,612 | 4,725,103 | 8,162,034 | 179,377 | 2,524,076 | 640,250 |
| 10～12 (Q4) | 8,807,129 | 200,269 | 6,485,827 | 11,552,629 | 254,116 | 3,638,806 | 741,771 |
| 平成15年 1月(Jan) | 1,507,032 | 35,454 | 918,137 | 1,757,215 | 40,979 | 670,610 | 360,972 |
| 2 (Feb) | 1,283,185 | 31,321 | 918,775 | 1,706,856 | 39,486 | 561,602 | 294,474 |
| 3 (Mar) | 1,777,387 | 43,025 | 1,260,231 | 2,077,207 | 46,981 | 802,595 | 452,290 |
| 4 (Apr) | 1,593,016 | 40,117 | 1,252,360 | 2,166,655 | 50,400 | 784,669 | 346,342 |
| 5 (May) | 1,944,904 | 49,831 | 1,380,532 | 2,470,824 | 58,960 | 800,417 | 400,537 |
| 6 (Jun) | 2,115,817 | 52,267 | 1,503,621 | 2,646,917 | 61,488 | 827,780 | 545,278 |
| 7 (Jul) | 1,866,549 | 43,719 | 1,349,273 | 2,518,882 | 56,039 | 760,042 | 482,176 |
| 8 (Aug) | 1,556,853 | 35,270 | 1,414,702 | 2,227,206 | 47,858 | 702,857 | 523,668 |
| 9 (Sep) | 2,632,577 | 60,623 | 1,961,128 | 3,415,946 | 75,480 | 1,061,177 | 640,250 |
| 10 (Oct) | 3,089,072 | 69,072 | 2,255,027 | 4,059,652 | 88,205 | 1,224,623 | 700,074 |
| 11 (Nov) | 3,037,632 | 68,603 | 2,270,209 | 4,057,612 | 89,425 | 1,314,530 | 635,773 |
| 12 (Dec) | 2,680,425 | 62,594 | 1,960,591 | 3,435,365 | 76,486 | 1,099,653 | 741,771 |

注：平成１２年から新設。

## カーナビゲーションシステム
## Car navigation system

（7）

| 年 月 Year and Month | 生産(P) 数量(台) Quantity(n) | 生産(P) 金額(百万円) (million yen) | 受入(R) 数量(台) Quantity(n) | 出荷(Sh) 販売(Sa) 数量(台) Quantity(n) | 出荷(Sh) 販売(Sa) 金額(百万円) (million yen) | 出荷(Sh) その他(O) 数量(台) Quantity(n) | 在庫(I) 数量(台) Quantity(n) |
|---|---|---|---|---|---|---|---|
| 平成11年(1999) | 1,841,356 | 165,715 | 298,051 | 1,591,329 | 168,530 | 528,207 | 108,756 |
| 12 (2000) | 2,439,127 | 210,409 | 523,280 | 2,162,467 | 214,170 | 768,670 | 138,649 |
| 13 (2001) | 2,574,330 | 239,986 | 598,556 | 2,478,534 | 260,549 | 714,852 | 116,926 |
| 14 (2002) | 3,027,298 | 264,632 | 952,308 | 3,040,124 | 307,165 | 931,815 | 125,519 |
| 15 (2003) | 3,811,379 | 338,112 | 1,075,835 | 3,749,980 | 387,469 | 1,096,877 | 165,876 |
| 平成13年度(01FY) | 2,652,745 | 248,837 | 699,824 | 2,585,163 | 271,278 | 766,679 | 105,234 |
| 14 (02FY) | 3,268,645 | 284,738 | 968,387 | 3,224,967 | 327,831 | 993,893 | 123,406 |
| 平成15年1～3月(Q1) | 828,664 | 73,920 | 197,765 | 810,626 | 83,465 | 217,916 | 123,406 |
| 4～6 (Q2) | 1,042,770 | 93,213 | 289,331 | 981,033 | 99,721 | 295,945 | 178,529 |
| 7～9 (Q3) | 880,857 | 77,378 | 263,928 | 949,645 | 97,399 | 213,143 | 160,526 |
| 10～12 (Q4) | 1,059,088 | 93,601 | 324,811 | 1,008,676 | 106,884 | 369,873 | 165,876 |
| 平成15年 1月(Jan) | 229,941 | 20,693 | 36,953 | 201,802 | 20,208 | 63,673 | 126,938 |
| 2 (Feb) | 299,786 | 26,448 | 80,255 | 289,159 | 29,633 | 85,376 | 132,444 |
| 3 (Mar) | 298,937 | 26,779 | 80,557 | 319,665 | 33,624 | 68,867 | 123,406 |
| 4 (Apr) | 300,836 | 26,839 | 81,255 | 284,060 | 27,639 | 85,958 | 135,479 |
| 5 (May) | 347,831 | 31,058 | 90,832 | 306,218 | 31,168 | 96,222 | 171,702 |
| 6 (Jun) | 394,103 | 35,316 | 117,244 | 390,755 | 40,914 | 113,765 | 178,529 |
| 7 (Jul) | 355,710 | 31,345 | 103,279 | 370,388 | 38,869 | 96,848 | 170,282 |
| 8 (Aug) | 233,101 | 20,620 | 84,428 | 259,443 | 26,151 | 59,855 | 168,513 |
| 9 (Sep) | 292,046 | 25,413 | 76,221 | 319,814 | 32,379 | 56,440 | 160,526 |
| 10 (Oct) | 364,785 | 33,097 | 100,398 | 333,653 | 34,476 | 137,616 | 154,440 |
| 11 (Nov) | 362,099 | 31,414 | 121,263 | 341,502 | 36,413 | 124,100 | 172,200 |
| 12 (Dec) | 332,204 | 29,090 | 103,150 | 333,521 | 35,995 | 108,157 | 165,876 |

## 音響機器
## Audio equipment

（8～20）

| 年 月 Year and Month | 生産(P) 金額(百万円) (million yen) | 出荷(Sh) 販売(Sa) 金額(百万円) (million yen) |
|---|---|---|
| 平成11年(1999) | 698,704 | 852,811 |
| 12 (2000) | 583,439 | 784,401 |
| 13 (2001) | 446,239 | 652,953 |
| 14 (2002) | 400,427 | 597,841 |
| 15 (2003) | 331,811 | 568,012 |
| 平成13年度(01FY) | 426,516 | 626,096 |
| 14 (02FY) | 389,681 | 593,211 |
| 平成15年1～3月(Q1) | 87,506 | 144,392 |
| 4～6 (Q2) | 84,538 | 141,544 |
| 7～9 (Q3) | 81,946 | 136,623 |
| 10～12 (Q4) | 77,821 | 145,453 |
| 平成15年 1月(Jan) | 27,943 | 41,890 |
| 2 (Feb) | 29,241 | 48,251 |
| 3 (Mar) | 30,322 | 54,251 |
| 4 (Apr) | 28,578 | 48,157 |
| 5 (May) | 27,265 | 45,367 |
| 6 (Jun) | 28,695 | 48,020 |
| 7 (Jul) | 30,082 | 47,642 |
| 8 (Aug) | 23,246 | 39,651 |
| 9 (Sep) | 28,618 | 49,330 |
| 10 (Oct) | 26,539 | 45,317 |
| 11 (Nov) | 24,883 | 45,773 |
| 12 (Dec) | 26,399 | 54,363 |

注：平成１５年から「音声機器」より名称変更。

## 録音再生装置（自動車用を除く）
## Audio recording reproducing equipment(excluding for car)

（8～10）

| 年 月 Year and Month | 生産(P) 数量(台) Quantity(n) | 生産(P) 金額(百万円) (million yen) | 受入(R) 数量(台) Quantity(n) | 出荷(Sh) 販売(Sa) 数量(台) Quantity(n) | 出荷(Sh) 販売(Sa) 金額(百万円) (million yen) | 出荷(Sh) その他(O) 数量(台) Quantity(n) | 在庫(I) 数量(台) Quantity(n) |
|---|---|---|---|---|---|---|---|
| 平成11年(1999) | 6,707,515 | 57,526 | 13,125,001 | 10,623,069 | 103,210 | 9,245,656 | 856,957 |
| 12 (2000) | 4,800,911 | 36,288 | 12,503,638 | 10,077,805 | 94,529 | 7,170,161 | 793,029 |
| 13 (2001) | 3,333,095 | 26,476 | 8,419,541 | 8,030,069 | 75,449 | 3,873,035 | 628,270 |
| 14 (2002) | 2,856,655 | 21,792 | 5,951,752 | 6,723,850 | 54,178 | 2,446,596 | 265,690 |
| 15 (2003) | 10,332,347 | 75,405 | 13,035,005 | 15,477,731 | 119,831 | 7,972,915 | 344,031 |
| 平成13年度(01FY) | 3,059,184 | 25,042 | 7,502,840 | 7,559,007 | 70,112 | 3,086,651 | 679,316 |
| 14 (02FY) | 4,563,568 | 34,225 | 7,479,575 | 8,645,158 | 68,362 | 3,702,005 | 536,390 |
| 平成15年1～3月(Q1) | 2,327,943 | 18,462 | 3,093,270 | 3,517,835 | 29,862 | 1,794,313 | 536,390 |
| 4～6 (Q2) | 2,600,879 | 18,605 | 3,053,249 | 3,701,240 | 27,102 | 1,992,257 | 497,021 |
| 7～9 (Q3) | 2,631,168 | 17,021 | 3,224,639 | 3,752,640 | 27,546 | 2,189,848 | 410,340 |
| 10～12 (Q4) | 2,772,357 | 21,317 | 3,663,847 | 4,506,016 | 35,321 | 1,996,497 | 344,031 |
| 平成15年 1月(Jan) | 650,303 | 5,465 | 863,969 | 1,003,469 | 8,377 | 468,151 | 469,977 |
| 2 (Feb) | 757,629 | 6,028 | 1,034,156 | 1,124,831 | 9,475 | 567,814 | 569,117 |
| 3 (Mar) | 920,011 | 6,969 | 1,195,145 | 1,389,535 | 12,010 | 758,348 | 536,390 |
| 4 (Apr) | 900,181 | 6,291 | 1,062,947 | 1,319,655 | 9,527 | 696,847 | 483,016 |
| 5 (May) | 821,738 | 5,983 | 969,077 | 1,154,075 | 8,607 | 612,507 | 507,249 |
| 6 (Jun) | 878,960 | 6,331 | 1,021,225 | 1,227,510 | 8,968 | 682,903 | 497,021 |
| 7 (Jul) | 1,015,929 | 6,760 | 1,255,793 | 1,282,450 | 9,220 | 831,078 | 655,215 |
| 8 (Aug) | 729,637 | 4,744 | 882,747 | 1,076,243 | 7,803 | 610,303 | 581,053 |
| 9 (Sep) | 885,602 | 5,517 | 1,086,099 | 1,393,947 | 10,523 | 748,467 | 410,340 |
| 10 (Oct) | 1,060,176 | 7,415 | 1,281,256 | 1,398,375 | 10,084 | 803,626 | 549,771 |
| 11 (Nov) | 844,572 | 6,730 | 1,171,619 | 1,526,262 | 11,627 | 590,794 | 448,906 |
| 12 (Dec) | 867,609 | 7,172 | 1,210,972 | 1,581,379 | 13,610 | 602,077 | 344,031 |

注：平成１５年から「磁気録音再生装置（自動車用は除く）」より名称変更。

## ラジオ付ＣＤ・ＭＤシステム（カセット付を含む）
CD・MD type recorder with radio receiver(including Cassette type)

（8）

| 年 月 Year and Month | 生産(P) | | 受入(R) | 出荷(Sh) | | | 在庫(I) |
|---|---|---|---|---|---|---|---|
| | | | | 販売(Sa) | | その他(O) | |
| | 数量(台) Quantity(n) | 金額(百万円) (million yen) | 数量(台) Quantity(n) | 数量(台) Quantity(n) | 金額(百万円) (million yen) | 数量(台) Quantity(n) | 数量(台) Quantity(n) |
| 平成11年(1999) | … | … | … | … | … | … | … |
| 12 (2000) | … | … | … | … | … | … | … |
| 13 (2001) | … | … | … | … | … | … | … |
| 14 (2002) | … | … | … | … | … | … | … |
| 15 (2003) | 681,425 | 5,948 | 2,404,751 | 2,451,318 | 24,029 | 638,016 | 54,619 |
| 平成13年度(01FY) | … | … | … | … | … | … | … |
| 14 (02FY) | … | … | … | … | … | … | … |
| 平成15年1～3月(Q1) | 145,844 | 1,211 | 513,956 | 505,524 | 5,609 | 132,610 | 79,443 |
| 4～6 (Q2) | 176,680 | 1,517 | 526,150 | 583,082 | 5,479 | 162,082 | 37,109 |
| 7～9 (Q3) | 172,158 | 1,482 | 618,162 | 620,221 | 5,989 | 167,776 | 39,432 |
| 10～12 (Q4) | 186,743 | 1,738 | 746,483 | 742,491 | 6,952 | 175,548 | 54,619 |
| 平成15年 1月(Jan) | 34,198 | 261 | 202,920 | 162,803 | 1,602 | 34,610 | 97,482 |
| 2 (Feb) | 51,190 | 422 | 172,739 | 151,160 | 1,770 | 44,360 | 125,891 |
| 3 (Mar) | 60,456 | 528 | 138,297 | 191,561 | 2,237 | 53,640 | 79,443 |
| 4 (Apr) | 57,110 | 456 | 138,481 | 171,446 | 1,649 | 47,513 | 56,075 |
| 5 (May) | 54,066 | 439 | 181,460 | 196,912 | 1,755 | 52,639 | 42,050 |
| 6 (Jun) | 65,504 | 622 | 206,209 | 214,724 | 2,075 | 61,930 | 37,109 |
| 7 (Jul) | 60,698 | 526 | 254,777 | 251,824 | 2,017 | 59,106 | 41,654 |
| 8 (Aug) | 49,973 | 359 | 180,994 | 165,352 | 1,495 | 45,646 | 61,623 |
| 9 (Sep) | 61,487 | 597 | 182,391 | 203,045 | 2,477 | 63,024 | 39,432 |
| 10 (Oct) | 67,622 | 656 | 238,037 | 221,912 | 2,108 | 64,728 | 58,451 |
| 11 (Nov) | 56,409 | 465 | 248,992 | 232,069 | 1,885 | 49,817 | 81,966 |
| 12 (Dec) | 62,712 | 617 | 259,454 | 288,510 | 2,959 | 61,003 | 54,619 |

注：平成１５年より「ラジオ付カセット」を定義・名称変更。

## ヘッドホンステレオ
Headphone stereo

（9）

| 年 月 Year and Month | 生産(P) | | 受入(R) | 出荷(Sh) | | | 在庫(I) |
|---|---|---|---|---|---|---|---|
| | | | | 販売(Sa) | | その他(O) | |
| | 数量(台) Quantity(n) | 金額(百万円) (million yen) | 数量(台) Quantity(n) | 数量(台) Quantity(n) | 金額(百万円) (million yen) | 数量(台) Quantity(n) | 数量(台) Quantity(n) |
| 平成11年(1999) | … | … | … | … | … | … | … |
| 12 (2000) | … | … | … | … | … | … | … |
| 13 (2001) | … | … | … | … | … | … | … |
| 14 (2002) | … | … | … | … | … | … | … |
| 15 (2003) | 8,361,696 | 60,660 | 8,816,585 | 10,882,466 | 84,450 | 6,309,695 | 242,957 |
| 平成13年度(01FY) | … | … | … | … | … | … | … |
| 14 (02FY) | … | … | … | … | … | … | … |
| 平成15年1～3月(Q1) | 1,866,336 | 14,828 | 2,147,825 | 2,485,646 | 21,085 | 1,417,592 | 367,760 |
| 4～6 (Q2) | 2,071,768 | 14,891 | 2,032,634 | 2,536,624 | 18,760 | 1,530,669 | 404,869 |
| 7～9 (Q3) | 2,105,039 | 13,260 | 2,128,467 | 2,600,321 | 18,706 | 1,735,754 | 302,300 |
| 10～12 (Q4) | 2,318,553 | 17,681 | 2,507,659 | 3,259,875 | 25,899 | 1,625,680 | 242,957 |
| 平成15年 1月(Jan) | 516,459 | 4,425 | 527,960 | 661,740 | 5,701 | 360,212 | 279,304 |
| 2 (Feb) | 601,484 | 4,826 | 694,069 | 783,788 | 6,682 | 442,634 | 348,435 |
| 3 (Mar) | 748,393 | 5,577 | 925,796 | 1,040,118 | 8,702 | 614,746 | 367,760 |
| 4 (Apr) | 726,814 | 5,161 | 760,889 | 936,468 | 6,840 | 547,087 | 371,908 |
| 5 (May) | 653,060 | 4,793 | 627,544 | 800,578 | 6,029 | 462,472 | 389,462 |
| 6 (Jun) | 691,894 | 4,937 | 644,201 | 799,578 | 5,891 | 521,110 | 404,869 |
| 7 (Jul) | 816,286 | 5,319 | 804,131 | 840,854 | 6,157 | 657,316 | 527,116 |
| 8 (Aug) | 577,186 | 3,712 | 577,490 | 759,745 | 5,448 | 480,584 | 441,463 |
| 9 (Sep) | 711,567 | 4,229 | 746,846 | 999,722 | 7,101 | 597,854 | 302,300 |
| 10 (Oct) | 886,551 | 6,060 | 908,227 | 1,013,783 | 7,146 | 662,270 | 421,025 |
| 11 (Nov) | 710,941 | 5,634 | 786,096 | 1,118,789 | 8,884 | 488,125 | 311,148 |
| 12 (Dec) | 721,061 | 5,987 | 813,336 | 1,127,303 | 9,869 | 475,285 | 242,957 |

注：平成１５年より定義変更。

## その他の録音再生装置
## Miscellaneous audio recorder reproducing equipment

（１０）

| 年 月 Year and Month | 生産(P) | | 受入(R) | 出荷(Sh) | | | 在庫(I) |
|---|---|---|---|---|---|---|---|
| | | | | 販売(Sa) | | その他(O) | |
| | 数量(台) Quantity(n) | 金額(百万円) (million yen) | 数量(台) Quantity(n) | 数量(台) Quantity(n) | 金額(百万円) (million yen) | 数量(台) Quantity(n) | 数量(台) Quantity(n) |
| 平成11年(1999) | 3,301,357 | 27,276 | 4,003,391 | 3,736,205 | 37,378 | 3,579,648 | 239,077 |
| 12 (2000) | 2,909,401 | 22,885 | 4,183,317 | 3,779,298 | 34,812 | 3,272,777 | 218,282 |
| 13 (2001) | 2,005,806 | 16,094 | 2,952,446 | 3,048,937 | 29,176 | 1,945,695 | 165,818 |
| 14 (2002) | 1,658,934 | 12,777 | 2,143,536 | 2,573,309 | 19,657 | 1,281,452 | 112,986 |
| 15 (2003) | 1,289,226 | 8,797 | 1,813,669 | 2,143,947 | 11,352 | 1,025,204 | 46,455 |
| 平成13年度(01FY) | 1,801,158 | 14,651 | 2,605,064 | 2,845,700 | 26,736 | 1,589,155 | 188,799 |
| 14 (02FY) | 1,647,598 | 11,702 | 2,065,572 | 2,530,507 | 17,092 | 1,281,459 | 89,187 |
| 平成15年1～3月(Q1) | 315,763 | 2,423 | 431,489 | 526,665 | 3,168 | 244,111 | 89,187 |
| 4～6 (Q2) | 352,431 | 2,197 | 494,465 | 581,534 | 2,863 | 299,506 | 55,043 |
| 7～9 (Q3) | 353,971 | 2,279 | 478,010 | 532,098 | 2,851 | 286,318 | 68,608 |
| 10～12 (Q4) | 267,061 | 1,898 | 409,705 | 503,650 | 2,470 | 195,269 | 46,455 |
| 平成15年 1月(Jan) | 99,646 | 779 | 133,089 | 178,926 | 1,074 | 73,329 | 93,191 |
| 2 (Feb) | 104,955 | 780 | 167,348 | 189,883 | 1,023 | 80,820 | 94,791 |
| 3 (Mar) | 111,162 | 864 | 131,052 | 157,856 | 1,071 | 89,962 | 89,187 |
| 4 (Apr) | 116,257 | 674 | 163,577 | 211,741 | 1,038 | 102,247 | 55,033 |
| 5 (May) | 114,612 | 751 | 160,073 | 156,585 | 823 | 97,396 | 75,737 |
| 6 (Jun) | 121,562 | 772 | 170,815 | 213,208 | 1,002 | 99,863 | 55,043 |
| 7 (Jul) | 138,945 | 915 | 196,885 | 189,772 | 1,046 | 114,656 | 86,445 |
| 8 (Aug) | 102,478 | 673 | 124,263 | 151,146 | 860 | 84,073 | 77,967 |
| 9 (Sep) | 112,548 | 691 | 156,862 | 191,180 | 945 | 87,589 | 68,608 |
| 10 (Oct) | 106,003 | 699 | 134,992 | 162,680 | 830 | 76,628 | 70,295 |
| 11 (Nov) | 77,222 | 631 | 136,531 | 175,404 | 858 | 52,852 | 55,792 |
| 12 (Dec) | 83,836 | 568 | 138,182 | 165,566 | 782 | 65,789 | 46,455 |

注：平成１５年より「テープデッキ」と「その他の磁気録音再生装置」を統合し名称変更。

## ステレオセット
## Stereo set

（１１）

| 年 月 Year and Month | 生産(P) | | 受入(R) | 出荷(Sh) | | | 在庫(I) |
|---|---|---|---|---|---|---|---|
| | | | | 販売(Sa) | | その他(O) | |
| | 数量(台) Quantity(n) | 金額(百万円) (million yen) | 数量(台) Quantity(n) | 数量(台) Quantity(n) | 金額(百万円) (million yen) | 数量(台) Quantity(n) | 数量(台) Quantity(n) |
| 平成11年(1999) | 2,466,825 | 78,875 | 4,043,483 | 3,923,281 | 148,764 | 2,729,884 | 491,159 |
| 12 (2000) | 2,379,528 | 64,690 | 3,462,619 | 3,443,865 | 135,065 | 2,589,275 | 457,479 |
| 13 (2001) | 1,707,836 | 45,552 | 2,851,308 | 2,914,781 | 104,775 | 1,747,628 | 346,801 |
| 14 (2002) | 1,334,660 | 32,657 | 2,672,554 | 2,945,266 | 86,873 | 1,236,040 | 172,595 |
| 15 (2003) | 1,327,639 | 28,993 | 2,399,528 | 2,697,913 | 75,558 | 1,106,365 | 95,484 |
| 平成13年度(01FY) | 1,578,690 | 42,752 | 2,725,344 | 2,783,866 | 98,020 | 1,575,805 | 321,093 |
| 14 (02FY) | 1,299,347 | 30,256 | 2,585,359 | 2,912,184 | 82,565 | 1,137,281 | 156,220 |
| 平成15年1～3月(Q1) | 299,462 | 6,857 | 545,322 | 628,059 | 18,278 | 233,100 | 156,220 |
| 4～6 (Q2) | 350,524 | 7,603 | 586,315 | 671,699 | 18,838 | 281,177 | 140,183 |
| 7～9 (Q3) | 274,436 | 6,056 | 577,865 | 630,418 | 16,997 | 240,691 | 121,375 |
| 10～12 (Q4) | 403,217 | 8,477 | 690,026 | 767,737 | 21,445 | 351,397 | 95,484 |
| 平成15年 1月(Jan) | 109,947 | 2,600 | 202,084 | 178,687 | 5,123 | 88,829 | 217,110 |
| 2 (Feb) | 107,218 | 2,389 | 152,743 | 210,095 | 6,029 | 79,599 | 187,377 |
| 3 (Mar) | 82,297 | 1,868 | 190,495 | 239,277 | 7,126 | 64,672 | 156,220 |
| 4 (Apr) | 127,277 | 2,742 | 182,835 | 230,407 | 6,370 | 98,536 | 137,389 |
| 5 (May) | 106,190 | 2,212 | 206,681 | 223,138 | 5,777 | 81,061 | 146,061 |
| 6 (Jun) | 117,057 | 2,649 | 196,799 | 218,154 | 6,691 | 101,580 | 140,183 |
| 7 (Jul) | 99,989 | 2,304 | 209,603 | 219,216 | 5,871 | 87,087 | 143,472 |
| 8 (Aug) | 83,837 | 1,873 | 185,172 | 176,991 | 4,680 | 76,960 | 158,530 |
| 9 (Sep) | 90,610 | 1,879 | 183,090 | 234,211 | 6,446 | 76,644 | 121,375 |
| 10 (Oct) | 100,461 | 2,106 | 212,084 | 189,772 | 5,089 | 82,450 | 161,698 |
| 11 (Nov) | 126,554 | 2,730 | 212,770 | 218,574 | 6,115 | 107,853 | 174,595 |
| 12 (Dec) | 176,202 | 3,641 | 265,172 | 359,391 | 10,241 | 161,094 | 95,484 |

## アンプ（ステレオセット用を除く）
## Amplifier(excluding for stereo set)

（１２）

| 年　月 Year and Month | 生産(P) | | 受入(R) | 出荷(Sh) | | | 在庫(I) |
|---|---|---|---|---|---|---|---|
| | | | | 販売(Sa) | | その他(O) | |
| | 数量(台) Quantity(n) | 金額(百万円) (million yen) | 数量(台) Quantity(n) | 数量(台) Quantity(n) | 金額(百万円) (million yen) | 数量(台) Quantity(n) | 数量(台) Quantity(n) |
| 平成11年(1999) | … | … | … | … | … | … | … |
| 12 (2000) | … | … | … | … | … | … | … |
| 13 (2001) | … | … | … | … | … | … | … |
| 14 (2002) | … | … | … | … | … | … | … |
| 15 (2003) | 444,801 | 8,591 | 447,766 | 497,482 | 14,378 | 443,004 | 36,404 |
| 平成13年度(01FY) | … | … | … | … | … | … | … |
| 14 (02FY) | … | … | … | … | … | … | … |
| 平成15年1～3月(Q1) | 95,642 | 1,897 | 61,562 | 78,238 | 3,054 | 115,501 | 47,788 |
| 4～6 (Q2) | 93,979 | 1,768 | 82,597 | 82,866 | 2,842 | 90,943 | 50,555 |
| 7～9 (Q3) | 135,789 | 2,364 | 142,836 | 159,539 | 4,032 | 129,728 | 39,913 |
| 10～12 (Q4) | 119,391 | 2,562 | 160,771 | 176,839 | 4,450 | 106,832 | 36,404 |
| 平成15年 1月(Jan) | 26,012 | 628 | 31,187 | 25,501 | 993 | 47,890 | 68,131 |
| 2 (Feb) | 23,165 | 551 | 13,515 | 24,147 | 916 | 22,240 | 58,424 |
| 3 (Mar) | 46,465 | 718 | 16,860 | 28,590 | 1,145 | 45,371 | 47,788 |
| 4 (Apr) | 28,596 | 549 | 27,160 | 23,641 | 881 | 27,898 | 52,005 |
| 5 (May) | 33,866 | 648 | 21,605 | 27,472 | 926 | 32,984 | 47,020 |
| 6 (Jun) | 31,517 | 571 | 33,832 | 31,753 | 1,035 | 30,061 | 50,555 |
| 7 (Jul) | 47,765 | 767 | 44,626 | 39,893 | 1,106 | 46,874 | 56,179 |
| 8 (Aug) | 36,316 | 732 | 47,602 | 57,144 | 1,359 | 33,242 | 49,711 |
| 9 (Sep) | 51,708 | 865 | 50,608 | 62,502 | 1,567 | 49,612 | 39,913 |
| 10 (Oct) | 47,115 | 802 | 57,992 | 56,600 | 1,059 | 43,764 | 44,656 |
| 11 (Nov) | 36,813 | 908 | 47,536 | 51,369 | 1,347 | 30,717 | 46,919 |
| 12 (Dec) | 35,463 | 852 | 55,243 | 68,870 | 2,044 | 32,351 | 36,404 |

注：平成１５年より「ハイファイ用アンプ」を定義・名称変更。

## スピーカ（ステレオセット用及び自動車用を除く）
## Speaker(excluding for stereo set and car)

（１３）

| 年　月 Year and Month | 生産(P) | | 受入(R) | 出荷(Sh) | | | 在庫(I) |
|---|---|---|---|---|---|---|---|
| | | | | 販売(Sa) | | その他(O) | |
| | 数量(台) Quantity(n) | 金額(百万円) (million yen) | 数量(台) Quantity(n) | 数量(台) Quantity(n) | 金額(百万円) (million yen) | 数量(台) Quantity(n) | 数量(台) Quantity(n) |
| 平成11年(1999) | … | … | … | … | … | … | … |
| 12 (2000) | … | … | … | … | … | … | … |
| 13 (2001) | … | … | … | … | … | … | … |
| 14 (2002) | … | … | … | … | … | … | … |
| 15 (2003) | 169,558 | 2,769 | 865,016 | 678,352 | 9,596 | 415,904 | 73,346 |
| 平成13年度(01FY) | … | … | … | … | … | … | … |
| 14 (02FY) | … | … | … | … | … | … | … |
| 平成15年1～3月(Q1) | 89,742 | 1,157 | 193,374 | 197,796 | 2,618 | 141,350 | 76,998 |
| 4～6 (Q2) | 33,526 | 583 | 193,717 | 135,753 | 2,062 | 80,543 | 87,945 |
| 7～9 (Q3) | 24,060 | 500 | 225,322 | 170,811 | 2,404 | 103,261 | 63,255 |
| 10～12 (Q4) | 22,230 | 529 | 252,603 | 173,992 | 2,512 | 90,750 | 73,346 |
| 平成15年 1月(Jan) | 34,348 | 428 | 100,219 | 79,699 | 1,057 | 94,221 | 93,675 |
| 2 (Feb) | 40,630 | 505 | 53,169 | 71,472 | 958 | 26,357 | 89,645 |
| 3 (Mar) | 14,764 | 224 | 39,986 | 46,625 | 603 | 20,772 | 76,998 |
| 4 (Apr) | 8,785 | 180 | 46,838 | 35,751 | 569 | 20,385 | 76,485 |
| 5 (May) | 10,455 | 214 | 83,606 | 52,014 | 693 | 42,566 | 75,966 |
| 6 (Jun) | 14,286 | 189 | 63,273 | 47,988 | 800 | 17,592 | 87,945 |
| 7 (Jul) | 11,889 | 264 | 74,918 | 59,379 | 837 | 30,829 | 84,544 |
| 8 (Aug) | 6,984 | 138 | 74,576 | 52,455 | 846 | 38,067 | 75,582 |
| 9 (Sep) | 5,187 | 98 | 75,828 | 58,977 | 721 | 34,365 | 63,255 |
| 10 (Oct) | 9,957 | 283 | 86,934 | 54,555 | 714 | 30,181 | 75,410 |
| 11 (Nov) | 5,612 | 97 | 86,254 | 52,273 | 756 | 35,554 | 79,449 |
| 12 (Dec) | 6,661 | 149 | 79,415 | 67,164 | 1,042 | 25,015 | 73,346 |

注：平成１５年より「ハイファイ用スピーカ」を定義・名称変更。

## デジタルオーディオディスクプレーヤ（ステレオセット用及び自動車用を除く）
## Digital audio disk player(excluding for stereo set and car)

（１４）

| 年　月 Year and Month | 生産(P) | | 受入(R) | 出荷(Sh) | | | 在庫(I) |
|---|---|---|---|---|---|---|---|
| | | | | 販売(Sa) | | その他(O) | |
| | 数量(台) Quantity(n) | 金額(百万円) (million yen) | 数量(台) Quantity(n) | 数量(台) Quantity(n) | 金額(百万円) (million yen) | 数量(台) Quantity(n) | 数量(台) Quantity(n) |
| 平成11年(1999) | … | … | … | … | … | … | … |
| 12 (2000) | … | … | … | … | … | … | … |
| 13 (2001) | … | … | … | … | … | … | … |
| 14 (2002) | … | … | … | … | … | … | … |
| 15 (2003) | 357,339 | 4,983 | 244,682 | 275,472 | 7,287 | 334,634 | 24,165 |
| 平成13年度(01FY) | … | … | … | … | … | … | … |
| 14 (02FY) | … | … | … | … | … | … | … |
| 平成15年1～3月(Q1) | 79,687 | 1,125 | 55,202 | 75,367 | 1,882 | 72,637 | 19,135 |
| 4～6 (Q2) | 78,884 | 1,212 | 64,636 | 68,428 | 1,793 | 72,188 | 22,039 |
| 7～9 (Q3) | 111,204 | 1,292 | 60,200 | 63,874 | 1,769 | 106,798 | 22,771 |
| 10～12 (Q4) | 87,564 | 1,354 | 64,644 | 67,803 | 1,843 | 83,011 | 24,165 |
| 平成15年 1月(Jan) | 22,547 | 405 | 22,566 | 27,466 | 631 | 20,273 | 29,624 |
| 2 (Feb) | 20,679 | 336 | 11,260 | 19,417 | 546 | 17,787 | 24,359 |
| 3 (Mar) | 36,461 | 384 | 21,376 | 28,484 | 705 | 34,577 | 19,135 |
| 4 (Apr) | 25,605 | 384 | 18,119 | 21,365 | 592 | 23,607 | 17,887 |
| 5 (May) | 27,106 | 414 | 24,627 | 25,593 | 632 | 24,670 | 19,357 |
| 6 (Jun) | 26,173 | 414 | 21,890 | 21,470 | 569 | 23,911 | 22,039 |
| 7 (Jul) | 38,057 | 465 | 21,762 | 22,955 | 656 | 36,517 | 22,386 |
| 8 (Aug) | 30,639 | 401 | 21,501 | 19,193 | 505 | 29,225 | 26,108 |
| 9 (Sep) | 42,508 | 426 | 16,937 | 21,726 | 608 | 41,056 | 22,771 |
| 10 (Oct) | 34,299 | 499 | 20,207 | 19,915 | 530 | 32,720 | 24,642 |
| 11 (Nov) | 25,017 | 374 | 19,760 | 20,923 | 530 | 23,693 | 24,803 |
| 12 (Dec) | 28,248 | 481 | 24,677 | 26,965 | 783 | 26,598 | 24,165 |

注：平成１５年より「デジタルオーディオディスクプレーヤ」を定義・名称変更。

## 一般ラジオ
## Radio receiver

（１５）

| 年　月 Year and Month | 生産(P) | | 受入(R) | 出荷(Sh) | | | 在庫(I) |
|---|---|---|---|---|---|---|---|
| | | | | 販売(Sa) | | その他(O) | |
| | 数量(台) Quantity(n) | 金額(百万円) (million yen) | 数量(台) Quantity(n) | 数量(台) Quantity(n) | 金額(百万円) (million yen) | 数量(台) Quantity(n) | 数量(台) Quantity(n) |
| 平成11年(1999) | 1,472,669 | 6,210 | 4,703,399 | 3,541,390 | 12,266 | 2,791,562 | 211,018 |
| 12 (2000) | 1,592,701 | 5,841 | 4,185,351 | 3,135,200 | 10,223 | 2,514,121 | 318,372 |
| 13 (2001) | 1,212,327 | 4,201 | 2,914,513 | 2,647,454 | 8,763 | 1,605,415 | 184,185 |
| 14 (2002) | 1,273,066 | 3,092 | 2,657,867 | 2,677,400 | 8,620 | 1,422,150 | 15,568 |
| 15 (2003) | 1,174,889 | 2,469 | 2,438,313 | 2,366,444 | 4,909 | 1,245,381 | 17,752 |
| 平成13年度(01FY) | 1,247,337 | 3,982 | 2,876,678 | 2,680,277 | 9,112 | 1,485,160 | 279,437 |
| 14 (02FY) | 1,130,421 | 2,531 | 2,383,791 | 2,521,911 | 7,320 | 1,260,141 | 12,404 |
| 平成15年1～3月(Q1) | 242,048 | 519 | 493,858 | 484,832 | 1,099 | 255,045 | 12,404 |
| 4～6 (Q2) | 271,783 | 593 | 547,807 | 538,735 | 1,179 | 281,144 | 12,115 |
| 7～9 (Q3) | 340,683 | 704 | 692,759 | 659,036 | 1,285 | 357,309 | 29,212 |
| 10～12 (Q4) | 320,375 | 653 | 703,889 | 683,841 | 1,346 | 351,883 | 17,752 |
| 平成15年 1月(Jan) | 66,921 | 131 | 144,684 | 143,759 | 303 | 75,013 | 9,208 |
| 2 (Feb) | 86,861 | 206 | 181,163 | 174,733 | 426 | 89,461 | 13,038 |
| 3 (Mar) | 88,266 | 182 | 168,011 | 166,340 | 370 | 90,571 | 12,404 |
| 4 (Apr) | 73,144 | 164 | 175,317 | 176,675 | 382 | 75,900 | 8,290 |
| 5 (May) | 87,370 | 198 | 180,933 | 168,426 | 376 | 90,318 | 17,849 |
| 6 (Jun) | 111,269 | 231 | 191,557 | 193,634 | 421 | 114,926 | 12,115 |
| 7 (Jul) | 127,904 | 257 | 263,801 | 257,424 | 512 | 132,190 | 14,206 |
| 8 (Aug) | 100,829 | 216 | 218,039 | 216,616 | 425 | 103,602 | 12,856 |
| 9 (Sep) | 111,950 | 231 | 210,919 | 184,996 | 348 | 121,517 | 29,212 |
| 10 (Oct) | 107,200 | 216 | 225,301 | 214,546 | 430 | 119,868 | 27,299 |
| 11 (Nov) | 121,451 | 238 | 274,569 | 270,581 | 506 | 132,997 | 19,741 |
| 12 (Dec) | 91,724 | 199 | 204,019 | 198,714 | 410 | 99,018 | 17,752 |

## 自動車用
## Car audio

（１６～１８）

| 年 月 Year and Month | 生産(P) | | 受入(R) | 出荷(Sh) | | | 在庫(I) |
|---|---|---|---|---|---|---|---|
| | | | | 販売(Sa) | | その他(O) | |
| | 数量(台) Quantity(n) | 金額(百万円) (million yen) | 数量(台) Quantity(n) | 数量(台) Quantity(n) | 金額(百万円) (million yen) | 数量(台) Quantity(n) | 数量(台) Quantity(n) |
| 平成11年(1999) | 32,572,064 | 193,010 | 23,239,949 | 43,743,594 | 212,129 | 12,489,158 | 2,740,209 |
| 12 (2000) | 26,924,062 | 165,544 | 22,130,890 | 40,148,346 | 180,653 | 8,982,857 | 2,658,678 |
| 13 (2001) | 19,341,377 | 108,122 | 17,671,801 | 30,940,210 | 127,425 | 6,508,043 | 2,217,810 |
| 14 (2002) | 15,372,722 | 100,873 | 16,203,999 | 27,106,532 | 129,099 | 4,775,355 | 1,911,779 |
| 15 (2003) | 15,361,917 | 183,224 | 19,954,633 | 32,096,009 | 303,996 | 3,206,629 | 2,357,262 |
| 平成13年度(01FY) | 17,609,527 | 102,302 | 16,947,732 | 29,062,708 | 120,002 | 6,014,941 | 1,659,357 |
| 14 (02FY) | 15,936,785 | 128,305 | 17,360,621 | 28,738,455 | 179,932 | 4,551,619 | 2,098,260 |
| 平成15年1～3月(Q1) | 4,210,343 | 50,996 | 5,020,416 | 8,520,371 | 79,007 | 955,478 | 2,098,260 |
| 4～6 (Q2) | 3,693,419 | 48,088 | 5,178,367 | 7,914,784 | 80,125 | 646,747 | 2,408,515 |
| 7～9 (Q3) | 3,834,262 | 47,372 | 4,545,146 | 7,822,414 | 74,016 | 775,076 | 2,190,433 |
| 10～12 (Q4) | 3,623,893 | 36,768 | 5,210,704 | 7,838,440 | 70,848 | 829,328 | 2,357,262 |
| 平成15年 1月(Jan) | 1,425,690 | 16,332 | 1,768,190 | 2,659,985 | 23,020 | 513,834 | 2,363,411 |
| 2 (Feb) | 1,377,096 | 17,023 | 1,680,309 | 2,823,807 | 27,175 | 220,678 | 2,376,331 |
| 3 (Mar) | 1,407,557 | 17,641 | 1,571,917 | 3,036,579 | 28,812 | 220,966 | 2,098,260 |
| 4 (Apr) | 1,184,711 | 16,253 | 1,918,788 | 2,599,565 | 27,373 | 224,064 | 2,378,130 |
| 5 (May) | 1,233,880 | 15,603 | 1,616,032 | 2,556,041 | 25,843 | 213,856 | 2,458,145 |
| 6 (Jun) | 1,274,828 | 16,232 | 1,643,547 | 2,759,178 | 26,909 | 208,827 | 2,408,515 |
| 7 (Jul) | 1,374,265 | 17,111 | 1,591,640 | 2,803,084 | 26,698 | 227,263 | 2,344,073 |
| 8 (Aug) | 1,098,387 | 13,130 | 1,493,852 | 2,199,928 | 21,371 | 273,942 | 2,462,442 |
| 9 (Sep) | 1,361,610 | 17,131 | 1,459,654 | 2,819,402 | 25,947 | 273,871 | 2,190,433 |
| 10 (Oct) | 1,289,672 | 13,156 | 1,963,793 | 2,788,558 | 24,745 | 260,845 | 2,394,495 |
| 11 (Nov) | 1,188,982 | 11,671 | 1,698,481 | 2,547,962 | 22,415 | 304,182 | 2,429,814 |
| 12 (Dec) | 1,145,239 | 11,941 | 1,548,430 | 2,501,920 | 23,688 | 264,301 | 2,357,262 |

## ステレオ
## Car stereo

（１６）

| 年 月 Year and Month | 生産(P) | | 受入(R) | 出荷(Sh) | | | 在庫(I) |
|---|---|---|---|---|---|---|---|
| | | | | 販売(Sa) | | その他(O) | |
| | 数量(台) Quantity(n) | 金額(百万円) (million yen) | 数量(台) Quantity(n) | 数量(台) Quantity(n) | 金額(百万円) (million yen) | 数量(台) Quantity(n) | 数量(台) Quantity(n) |
| 平成11年(1999) | 11,201,907 | 162,817 | 5,614,257 | 9,957,017 | 153,448 | 6,850,304 | 650,099 |
| 12 (2000) | 9,798,025 | 140,389 | 2,648,985 | 8,721,295 | 130,794 | 3,811,758 | 560,878 |
| 13 (2001) | 6,555,575 | 89,001 | 2,130,764 | 5,423,003 | 88,486 | 3,332,779 | 487,830 |
| 14 (2002) | 5,707,562 | 84,699 | 2,336,720 | 4,835,647 | 92,764 | 3,163,269 | 532,331 |
| 15 (2003) | 6,356,024 | 149,608 | 5,947,552 | 10,264,509 | 234,976 | 2,334,814 | 613,150 |
| 平成13年度(01FY) | 6,220,866 | 84,160 | 2,038,175 | 4,915,533 | 82,320 | 3,373,344 | 484,818 |
| 14 (02FY) | 6,178,418 | 109,909 | 3,289,332 | 6,525,875 | 137,316 | 3,127,758 | 675,501 |
| 平成15年1～3月(Q1) | 1,822,606 | 44,661 | 1,419,939 | 2,758,577 | 63,402 | 717,364 | 675,501 |
| 4～6 (Q2) | 1,566,065 | 40,894 | 1,596,289 | 2,647,574 | 63,821 | 461,634 | 728,647 |
| 7～9 (Q3) | 1,558,434 | 36,934 | 1,463,966 | 2,496,278 | 55,675 | 553,656 | 701,113 |
| 10～12 (Q4) | 1,408,919 | 27,119 | 1,467,358 | 2,362,080 | 52,078 | 602,160 | 613,150 |
| 平成15年 1月(Jan) | 631,583 | 14,265 | 460,260 | 869,481 | 18,305 | 415,365 | 715,894 |
| 2 (Feb) | 594,024 | 14,842 | 472,827 | 926,926 | 22,060 | 154,579 | 701,240 |
| 3 (Mar) | 596,999 | 15,554 | 486,852 | 962,170 | 23,037 | 147,420 | 675,501 |
| 4 (Apr) | 538,384 | 14,042 | 491,704 | 896,885 | 22,064 | 159,321 | 649,383 |
| 5 (May) | 505,040 | 13,235 | 539,300 | 854,012 | 20,341 | 150,809 | 688,902 |
| 6 (Jun) | 522,641 | 13,617 | 565,285 | 896,677 | 21,416 | 151,504 | 728,647 |
| 7 (Jul) | 563,048 | 14,500 | 490,020 | 913,042 | 21,179 | 158,657 | 710,016 |
| 8 (Aug) | 474,047 | 10,038 | 480,422 | 711,558 | 15,848 | 211,372 | 741,555 |
| 9 (Sep) | 521,339 | 12,396 | 493,524 | 871,678 | 18,648 | 183,627 | 701,113 |
| 10 (Oct) | 461,413 | 9,583 | 533,282 | 843,330 | 18,117 | 173,011 | 679,467 |
| 11 (Nov) | 494,790 | 8,819 | 490,230 | 771,151 | 16,808 | 224,708 | 668,628 |
| 12 (Dec) | 452,716 | 8,717 | 443,846 | 747,599 | 17,153 | 204,441 | 613,150 |

注：平成１５年より名称変更。

スピーカ
Car speaker

（１７）

| 年　月 Year and Month | 生産(P) | | 受入(R) | 出荷(Sh) | | | 在庫(I) |
|---|---|---|---|---|---|---|---|
| | | | | 販売(Sa) | | その他(O) | |
| | 数量(台) Quantity(n) | 金額(百万円) (million yen) | 数量(台) Quantity(n) | 数量(台) Quantity(n) | 金額(百万円) (million yen) | 数量(台) Quantity(n) | 数量(台) Quantity(n) |
| 平成11年(1999) | 20,677,560 | 25,846 | 16,956,473 | 32,591,223 | 52,312 | 5,424,291 | 2,002,534 |
| 12 (2000) | 16,390,419 | 20,296 | 18,712,967 | 30,193,106 | 43,145 | 4,882,677 | 2,028,035 |
| 13 (2001) | 12,145,019 | 14,966 | 14,669,963 | 24,373,994 | 32,654 | 2,827,035 | 1,639,810 |
| 14 (2002) | 9,135,860 | 11,681 | 13,170,020 | 21,259,303 | 28,865 | 1,366,777 | 1,319,610 |
| 15 (2003) | 7,848,536 | 9,304 | 13,147,789 | 19,987,905 | 26,108 | 692,079 | 1,626,909 |
| 平成13年度(01FY) | 10,786,262 | 13,800 | 14,055,817 | 23,032,404 | 30,871 | 2,304,649 | 1,099,270 |
| 14 (02FY) | 9,136,786 | 10,670 | 13,340,132 | 21,069,383 | 27,890 | 1,199,571 | 1,298,192 |
| 平成15年1～3月(Q1) | 2,154,244 | 1,848 | 3,369,905 | 5,341,578 | 6,250 | 194,947 | 1,298,192 |
| 4～6 (Q2) | 1,853,896 | 1,518 | 3,345,572 | 4,829,215 | 5,861 | 147,740 | 1,520,705 |
| 7～9 (Q3) | 1,916,284 | 2,437 | 2,898,064 | 4,803,914 | 6,265 | 178,180 | 1,352,959 |
| 10～12 (Q4) | 1,924,112 | 3,501 | 3,534,248 | 5,013,198 | 7,732 | 171,212 | 1,626,909 |
| 平成15年 1月(Jan) | 721,761 | 636 | 1,222,905 | 1,664,789 | 1,953 | 71,635 | 1,518,810 |
| 2 (Feb) | 696,907 | 592 | 1,134,912 | 1,757,879 | 2,070 | 57,135 | 1,535,615 |
| 3 (Mar) | 735,576 | 620 | 1,012,088 | 1,918,910 | 2,227 | 66,177 | 1,298,192 |
| 4 (Apr) | 564,920 | 520 | 1,355,093 | 1,560,274 | 2,013 | 55,296 | 1,602,635 |
| 5 (May) | 638,915 | 502 | 989,651 | 1,556,336 | 1,858 | 50,513 | 1,624,352 |
| 6 (Jun) | 650,061 | 496 | 1,000,828 | 1,712,605 | 1,990 | 41,931 | 1,520,705 |
| 7 (Jul) | 709,534 | 490 | 1,031,396 | 1,737,079 | 2,004 | 53,135 | 1,471,421 |
| 8 (Aug) | 518,184 | 721 | 958,510 | 1,323,597 | 1,796 | 51,150 | 1,573,368 |
| 9 (Sep) | 688,566 | 1,226 | 908,158 | 1,743,238 | 2,465 | 73,895 | 1,352,959 |
| 10 (Oct) | 725,934 | 1,311 | 1,356,134 | 1,784,361 | 2,766 | 65,377 | 1,585,289 |
| 11 (Nov) | 606,874 | 1,101 | 1,142,189 | 1,640,203 | 2,423 | 62,694 | 1,631,455 |
| 12 (Dec) | 591,304 | 1,089 | 1,035,925 | 1,588,634 | 2,543 | 43,141 | 1,626,909 |

注：平成１５年より名称変更。

デジタルオーディオディスクプレーヤ
Digital audio disk player for car

（１８）

| 年　月 Year and Month | 生産(P) | | 受入(R) | 出荷(Sh) | | | 在庫(I) |
|---|---|---|---|---|---|---|---|
| | | | | 販売(Sa) | | その他(O) | |
| | 数量(台) Quantity(n) | 金額(百万円) (million yen) | 数量(台) Quantity(n) | 数量(台) Quantity(n) | 金額(百万円) (million yen) | 数量(台) Quantity(n) | 数量(台) Quantity(n) |
| 平成11年(1999) | … | … | … | … | … | … | … |
| 12 (2000) | … | … | … | … | … | … | … |
| 13 (2001) | … | … | … | … | … | … | … |
| 14 (2002) | … | … | … | … | … | … | … |
| 15 (2003) | 1,157,357 | 24,312 | 859,292 | 1,843,595 | 42,912 | 179,736 | 117,203 |
| 平成13年度(01FY) | … | … | … | … | … | … | … |
| 14 (02FY) | … | … | … | … | … | … | … |
| 平成15年1～3月(Q1) | 233,493 | 4,487 | 230,572 | 420,216 | 9,355 | 43,167 | 124,567 |
| 4～6 (Q2) | 273,458 | 5,676 | 236,506 | 437,995 | 10,443 | 37,373 | 159,163 |
| 7～9 (Q3) | 359,544 | 8,001 | 183,116 | 522,222 | 12,076 | 43,240 | 136,361 |
| 10～12 (Q4) | 290,862 | 6,148 | 209,098 | 463,162 | 11,038 | 55,956 | 117,203 |
| 平成15年 1月(Jan) | 72,346 | 1,431 | 85,025 | 125,715 | 2,762 | 26,834 | 128,707 |
| 2 (Feb) | 86,165 | 1,589 | 72,570 | 139,002 | 3,045 | 8,964 | 139,476 |
| 3 (Mar) | 74,982 | 1,467 | 72,977 | 155,499 | 3,548 | 7,369 | 124,567 |
| 4 (Apr) | 81,407 | 1,691 | 71,991 | 142,406 | 3,296 | 9,447 | 126,112 |
| 5 (May) | 89,925 | 1,866 | 87,081 | 145,693 | 3,644 | 12,534 | 144,891 |
| 6 (Jun) | 102,126 | 2,119 | 77,434 | 149,896 | 3,503 | 15,392 | 159,163 |
| 7 (Jul) | 101,683 | 2,121 | 70,224 | 152,963 | 3,515 | 15,471 | 162,636 |
| 8 (Aug) | 106,156 | 2,371 | 54,920 | 164,773 | 3,727 | 11,420 | 147,519 |
| 9 (Sep) | 151,705 | 3,509 | 57,972 | 204,486 | 4,834 | 16,349 | 136,361 |
| 10 (Oct) | 102,325 | 2,262 | 74,377 | 160,867 | 3,862 | 22,457 | 129,739 |
| 11 (Nov) | 87,318 | 1,751 | 66,062 | 136,608 | 3,184 | 16,780 | 129,731 |
| 12 (Dec) | 101,219 | 2,135 | 68,659 | 165,687 | 3,992 | 16,719 | 117,203 |

注：平成１５年より「デジタルオーディオディスクプレーヤ」から分割・特掲。

## 拡声装置
Public address system

（19）

| 年 月 Year and Month | 生産(P) | | 受入(R) | 出荷(Sh) | | | 在庫(I) |
|---|---|---|---|---|---|---|---|
| | | | | 販売(Sa) | | その他(O) | |
| | 数量(台) Quantity(n) | 金額(百万円) (million yen) | 数量(台) Quantity(n) | 数量(台) Quantity(n) | 金額(百万円) (million yen) | 数量(台) Quantity(n) | 数量(台) Quantity(n) |
| 平成11年(1999) | 222,178 | 15,317 | 238,980 | 467,407 | 15,882 | 333 | 44,143 |
| 12 (2000) | 224,000 | 18,622 | 212,788 | 421,882 | 16,439 | 3,734 | 55,317 |
| 13 (2001) | 270,147 | 19,070 | 119,788 | 391,656 | 16,858 | 19,262 | 34,334 |
| 14 (2002) | 254,666 | 17,753 | 38,175 | 279,206 | 13,401 | 3,491 | 44,478 |
| 15 (2003) | 168,595 | 9,177 | 81,362 | 254,773 | 12,178 | 2,825 | 36,837 |
| 平成13年度(01FY) | 267,271 | 17,649 | 111,577 | 373,746 | 15,335 | 19,148 | 32,868 |
| 14 (02FY) | 233,277 | 15,596 | 27,765 | 253,237 | 12,911 | 3,529 | 37,144 |
| 平成15年1～3月(Q1) | 50,478 | 2,597 | 20,704 | 77,898 | 3,861 | 618 | 37,144 |
| 4～6 (Q2) | 36,642 | 2,013 | 15,544 | 53,020 | 2,417 | 684 | 35,626 |
| 7～9 (Q3) | 45,515 | 2,522 | 23,081 | 70,606 | 3,255 | 814 | 32,802 |
| 10～12 (Q4) | 35,960 | 2,045 | 22,033 | 53,249 | 2,645 | 709 | 36,837 |
| 平成15年 1月(Jan) | 15,892 | 827 | 7,266 | 21,009 | 1,017 | 293 | 46,334 |
| 2 (Feb) | 18,356 | 920 | 7,352 | 24,692 | 1,231 | 203 | 47,147 |
| 3 (Mar) | 16,230 | 850 | 6,086 | 32,197 | 1,613 | 122 | 37,144 |
| 4 (Apr) | 12,831 | 679 | 5,478 | 18,798 | 808 | 451 | 36,204 |
| 5 (May) | 12,122 | 705 | 4,972 | 16,342 | 786 | 36 | 36,920 |
| 6 (Jun) | 11,689 | 629 | 5,094 | 17,880 | 823 | 197 | 35,626 |
| 7 (Jul) | 13,668 | 840 | 6,950 | 23,772 | 1,003 | 98 | 32,374 |
| 8 (Aug) | 16,827 | 822 | 8,204 | 23,763 | 1,087 | 593 | 33,049 |
| 9 (Sep) | 15,020 | 860 | 7,927 | 23,071 | 1,165 | 123 | 32,802 |
| 10 (Oct) | 11,967 | 654 | 6,614 | 19,106 | 908 | 119 | 32,158 |
| 11 (Nov) | 12,422 | 749 | 6,989 | 16,707 | 859 | 455 | 34,407 |
| 12 (Dec) | 11,571 | 642 | 8,430 | 17,436 | 878 | 135 | 36,837 |

## 補聴器
A hearing aid

（20）

| 年 月 Year and Month | 生産(P) | | 受入(R) | 出荷(Sh) | | | 在庫(I) |
|---|---|---|---|---|---|---|---|
| | | | | 販売(Sa) | | その他(O) | |
| | 数量(台) Quantity(n) | 金額(百万円) (million yen) | 数量(台) Quantity(n) | 数量(台) Quantity(n) | 金額(百万円) (million yen) | 数量(台) Quantity(n) | 数量(台) Quantity(n) |
| 平成11年(1999) | 263,319 | 7,839 | 3,693 | 266,237 | 7,882 | 1,202 | 29,411 |
| 12 (2000) | 265,962 | 8,086 | 168 | 258,322 | 7,719 | 920 | 36,299 |
| 13 (2001) | 249,536 | 14,298 | 76,351 | 316,605 | 18,149 | 4,056 | 67,637 |
| 14 (2002) | 245,077 | 14,824 | 98,777 | 322,586 | 19,270 | 2,585 | 85,228 |
| 15 (2003) | 267,004 | 16,200 | 88,514 | 326,909 | 20,279 | 15,344 | 98,493 |
| 平成13年度(01FY) | 243,225 | 14,432 | 73,702 | 310,776 | 18,336 | 3,648 | 69,418 |
| 14 (02FY) | 250,240 | 15,241 | 109,358 | 324,210 | 19,568 | 10,616 | 94,190 |
| 平成15年1～3月(Q1) | 66,923 | 3,896 | 28,597 | 78,064 | 4,731 | 8,494 | 94,190 |
| 4～6 (Q2) | 66,122 | 4,073 | 19,393 | 81,502 | 5,186 | 2,554 | 95,649 |
| 7～9 (Q3) | 67,655 | 4,115 | 24,493 | 86,305 | 5,319 | 1,365 | 100,127 |
| 10～12 (Q4) | 66,304 | 4,116 | 16,031 | 81,038 | 5,043 | 2,931 | 98,493 |
| 平成15年 1月(Jan) | 19,806 | 1,127 | 15,583 | 23,565 | 1,369 | 5,938 | 91,114 |
| 2 (Feb) | 22,879 | 1,283 | 9,867 | 24,944 | 1,495 | 168 | 98,748 |
| 3 (Mar) | 24,238 | 1,486 | 3,147 | 29,555 | 1,867 | 2,388 | 94,190 |
| 4 (Apr) | 23,183 | 1,336 | 7,429 | 26,609 | 1,655 | 397 | 97,796 |
| 5 (May) | 19,698 | 1,288 | 4,014 | 26,997 | 1,727 | 1,799 | 92,712 |
| 6 (Jun) | 23,241 | 1,449 | 7,950 | 27,896 | 1,804 | 358 | 95,649 |
| 7 (Jul) | 20,406 | 1,314 | 8,662 | 27,746 | 1,739 | 261 | 96,710 |
| 8 (Aug) | 21,068 | 1,190 | 8,480 | 26,814 | 1,575 | 548 | 98,896 |
| 9 (Sep) | 26,181 | 1,611 | 7,351 | 31,745 | 2,005 | 556 | 100,127 |
| 10 (Oct) | 23,755 | 1,408 | 4,491 | 29,447 | 1,758 | 2,009 | 96,917 |
| 11 (Nov) | 20,941 | 1,386 | 6,791 | 24,981 | 1,618 | 356 | 99,312 |
| 12 (Dec) | 21,608 | 1,322 | 4,749 | 26,610 | 1,667 | 566 | 98,493 |

35

電子部品

Parts for electronic equipment

| 年 月 Year and Month | 電子部品 Parts for electronic equipment (1～60) 生産(P) 金額(百万円) (million yen) | 受動部品 Passive components (1～25) 生産(P) 金額(百万円) (million yen) | 抵抗器 Resistors (1～9) 生産(P) 数量(千個) Quantity($10^3$n) | 抵抗器 Resistors (1～9) 生産(P) 金額(百万円) (million yen) |
|---|---|---|---|---|
| 平成11年(1999) | 3,313,801 | 1,111,578 | 236,625,752 | 175,354 |
| 12 (2000) | 3,635,390 | 1,333,550 | 313,280,862 | 192,851 |
| 13 (2001) | 2,754,282 | 896,321 | 174,907,286 | 135,613 |
| 14 (2002) | 2,677,144 | 859,172 | 170,987,403 | 132,203 |
| 15 (2003) | 2,654,242 | 863,374 | 181,389,032 | 129,959 |
| 平成13年度(01FY) | 2,583,695 | 812,403 | 154,145,620 | 125,464 |
| 14 (02FY) | 2,686,878 | 872,885 | 174,516,653 | 133,438 |
| 平成15年1～3月 (Q1) | 636,036 | 206,065 | 39,595,769 | 30,762 |
| 4～6 (Q2) | 643,276 | 207,572 | 44,114,651 | 32,463 |
| 7～9 (Q3) | 671,800 | 219,257 | 46,534,106 | 33,009 |
| 10～12 (Q4) | 703,130 | 230,480 | 51,144,506 | 33,725 |
| 平成15年 1月 (Jan) | 203,701 | 67,462 | 13,375,775 | 10,164 |
| 2 (Feb) | 204,133 | 66,678 | 13,195,537 | 10,082 |
| 3 (Mar) | 228,202 | 71,925 | 13,024,457 | 10,516 |
| 4 (Apr) | 211,700 | 70,414 | 13,924,519 | 10,687 |
| 5 (May) | 212,987 | 68,440 | 14,498,061 | 10,957 |
| 6 (Jun) | 218,589 | 68,718 | 15,692,071 | 10,819 |
| 7 (Jul) | 228,799 | 73,195 | 16,009,577 | 11,429 |
| 8 (Aug) | 204,412 | 67,938 | 14,575,258 | 10,124 |
| 9 (Sep) | 238,589 | 78,124 | 15,949,271 | 11,456 |
| 10 (Oct) | 241,735 | 79,435 | 17,408,959 | 11,840 |
| 11 (Nov) | 230,736 | 75,708 | 17,219,015 | 10,920 |
| 12 (Dec) | 230,659 | 75,337 | 16,516,532 | 10,965 |

| 年 月 Year and Month | 可変抵抗器 Potentiometers (1～3) 生産(P) 数量(千個) Quantity($10^3$n) | 可変抵抗器 Potentiometers (1～3) 生産(P) 金額(百万円) (million yen) | 半固定抵抗器 Semi-fixed resistors (1) 生産(P) 数量(千個) Quantity($10^3$n) | 半固定抵抗器 Semi-fixed resistors (1) 生産(P) 金額(百万円) (million yen) | 炭素系可変抵抗器(半固定を除く) Carbon composition potentiometers (excluding pre-set resistors) (2) 生産(P) 数量(千個) Quantity($10^3$n) | 炭素系可変抵抗器(半固定を除く) Carbon composition potentiometers (excluding pre-set resistors) (2) 生産(P) 金額(百万円) (million yen) |
|---|---|---|---|---|---|---|
| 平成11年(1999) | 4,314,215 | 71,717 | 3,379,836 | 25,643 | 454,334 | 29,789 |
| 12 (2000) | 4,197,220 | 70,051 | 3,485,768 | 23,902 | 425,719 | 29,153 |
| 13 (2001) | 2,930,997 | 54,557 | 2,514,187 | 15,831 | 343,804 | 24,864 |
| 14 (2002) | 3,213,755 | 53,907 | 2,794,791 | 14,702 | 342,107 | 27,323 |
| 15 (2003) | 3,132,230 | 49,776 | 2,777,990 | 13,834 | 291,355 | 26,711 |
| 平成13年度(01FY) | 2,849,532 | 52,512 | 2,429,075 | 14,184 | 347,535 | 25,126 |
| 14 (02FY) | 3,192,436 | 53,705 | 2,783,825 | 14,659 | 334,692 | 27,873 |
| 平成15年1～3月 (Q1) | 693,219 | 12,092 | 606,575 | 3,218 | 71,859 | 6,543 |
| 4～6 (Q2) | 792,612 | 12,771 | 701,718 | 3,667 | 76,332 | 6,896 |
| 7～9 (Q3) | 793,200 | 12,509 | 703,565 | 3,387 | 74,674 | 7,031 |
| 10～12 (Q4) | 853,199 | 12,404 | 766,132 | 3,562 | 68,490 | 6,241 |
| 平成15年 1月 (Jan) | 231,786 | 4,001 | 203,480 | 1,074 | 23,746 | 2,183 |
| 2 (Feb) | 221,777 | 3,902 | 194,029 | 1,035 | 23,041 | 2,124 |
| 3 (Mar) | 239,656 | 4,189 | 209,066 | 1,109 | 25,072 | 2,236 |
| 4 (Apr) | 259,394 | 4,258 | 228,659 | 1,197 | 25,736 | 2,307 |
| 5 (May) | 269,318 | 4,396 | 238,777 | 1,320 | 25,643 | 2,339 |
| 6 (Jun) | 263,900 | 4,117 | 234,282 | 1,150 | 24,953 | 2,250 |
| 7 (Jul) | 288,184 | 4,433 | 256,045 | 1,218 | 27,035 | 2,490 |
| 8 (Aug) | 232,802 | 3,728 | 206,494 | 1,017 | 21,612 | 2,051 |
| 9 (Sep) | 272,214 | 4,348 | 241,026 | 1,152 | 26,027 | 2,490 |
| 10 (Oct) | 294,288 | 4,390 | 262,515 | 1,247 | 25,946 | 2,353 |
| 11 (Nov) | 273,600 | 3,928 | 245,806 | 1,129 | 21,210 | 1,894 |
| 12 (Dec) | 285,311 | 4,086 | 257,811 | 1,186 | 21,334 | 1,994 |

## その他の可変抵抗器
Miscellaneous potentiometers

(3)

| 年 月 Year and Month | 生産(P) 数量(千個) Quantity($10^3$n) | 生産(P) 金額(百万円) (million yen) |
|---|---|---|
| 平成11年(1999) | 480,045 | 16,285 |
| 12 (2000) | 285,733 | 16,996 |
| 13 (2001) | 73,006 | 13,862 |
| 14 (2002) | 76,857 | 11,882 |
| 15 (2003) | 62,885 | 9,231 |
| 平成13年度(01FY) | 72,922 | 13,202 |
| 14 (02FY) | 73,919 | 11,173 |
| 平成15年1～3月 (Q1) | 14,785 | 2,331 |
| 4～6 (Q2) | 14,562 | 2,208 |
| 7～9 (Q3) | 14,961 | 2,091 |
| 10～12 (Q4) | 18,577 | 2,601 |
| 平成15年 1月 (Jan) | 4,560 | 744 |
| 2 (Feb) | 4,707 | 743 |
| 3 (Mar) | 5,518 | 844 |
| 4 (Apr) | 4,999 | 754 |
| 5 (May) | 4,898 | 737 |
| 6 (Jun) | 4,665 | 717 |
| 7 (Jul) | 5,104 | 725 |
| 8 (Aug) | 4,696 | 660 |
| 9 (Sep) | 5,161 | 706 |
| 10 (Oct) | 5,827 | 790 |
| 11 (Nov) | 6,584 | 905 |
| 12 (Dec) | 6,166 | 906 |

## 固定抵抗器
Fixed resistors

(4～9)

| 年 月 Year and Month | 生産(P) 数量(千個) Quantity($10^3$n) | 生産(P) 金額(百万円) (million yen) |
|---|---|---|
| 平成11年(1999) | 232,311,537 | 103,637 |
| 12 (2000) | 309,083,642 | 122,800 |
| 13 (2001) | 171,976,289 | 81,056 |
| 14 (2002) | 167,773,648 | 78,296 |
| 15 (2003) | 178,256,802 | 80,183 |
| 平成13年度(01FY) | 151,296,088 | 72,952 |
| 14 (02FY) | 171,324,217 | 79,733 |
| 平成15年1～3月 (Q1) | 38,902,550 | 18,670 |
| 4～6 (Q2) | 43,322,039 | 19,692 |
| 7～9 (Q3) | 45,740,906 | 20,500 |
| 10～12 (Q4) | 50,291,307 | 21,321 |
| 平成15年 1月 (Jan) | 13,143,989 | 6,163 |
| 2 (Feb) | 12,973,760 | 6,180 |
| 3 (Mar) | 12,784,801 | 6,327 |
| 4 (Apr) | 13,665,125 | 6,429 |
| 5 (May) | 14,228,743 | 6,561 |
| 6 (Jun) | 15,428,171 | 6,702 |
| 7 (Jul) | 15,721,393 | 6,996 |
| 8 (Aug) | 14,342,456 | 6,396 |
| 9 (Sep) | 15,677,057 | 7,108 |
| 10 (Oct) | 17,114,671 | 7,450 |
| 11 (Nov) | 16,945,415 | 6,992 |
| 12 (Dec) | 16,231,221 | 6,879 |

## 炭素皮膜固定抵抗器
Fixed carbon film resistors

(4)

| 年 月 Year and Month | 生産(P) 数量(千個) Quantity($10^3$n) | 生産(P) 金額(百万円) (million yen) |
|---|---|---|
| 平成11年(1999) | 9,057,221 | 4,933 |
| 12 (2000) | 8,222,211 | 4,546 |
| 13 (2001) | 6,237,955 | 3,361 |
| 14 (2002) | 5,514,998 | 3,022 |
| 15 (2003) | 4,668,775 | 3,098 |
| 平成13年度(01FY) | 5,838,470 | 3,172 |
| 14 (02FY) | 5,368,965 | 3,006 |
| 平成15年1～3月 (Q1) | 1,135,638 | 665 |
| 4～6 (Q2) | 1,194,803 | 772 |
| 7～9 (Q3) | 1,149,479 | 780 |
| 10～12 (Q4) | 1,188,855 | 881 |
| 平成15年 1月 (Jan) | 373,552 | 222 |
| 2 (Feb) | 390,535 | 222 |
| 3 (Mar) | 371,551 | 221 |
| 4 (Apr) | 373,114 | 230 |
| 5 (May) | 385,534 | 248 |
| 6 (Jun) | 436,155 | 294 |
| 7 (Jul) | 402,601 | 274 |
| 8 (Aug) | 353,990 | 248 |
| 9 (Sep) | 392,888 | 258 |
| 10 (Oct) | 449,152 | 367 |
| 11 (Nov) | 378,826 | 255 |
| 12 (Dec) | 360,877 | 259 |

## 金属皮膜固定抵抗器（酸化金属を含む）
Fixed metal film resistors (including Fixed metal oxide film resistors)

(5)

| 年 月 Year and Month | 生産(P) 数量(千個) Quantity($10^3$n) | 生産(P) 金額(百万円) (million yen) |
|---|---|---|
| 平成11年(1999) | 5,755,876 | 12,372 |
| 12 (2000) | 6,054,513 | 12,602 |
| 13 (2001) | 3,831,086 | 8,538 |
| 14 (2002) | 3,506,413 | 8,340 |
| 15 (2003) | 2,941,197 | 7,496 |
| 平成13年度(01FY) | 3,541,516 | 8,151 |
| 14 (02FY) | 3,392,456 | 8,051 |
| 平成15年1～3月 (Q1) | 707,266 | 1,763 |
| 4～6 (Q2) | 759,630 | 1,930 |
| 7～9 (Q3) | 761,244 | 1,922 |
| 10～12 (Q4) | 713,057 | 1,881 |
| 平成15年 1月 (Jan) | 231,509 | 572 |
| 2 (Feb) | 239,291 | 595 |
| 3 (Mar) | 236,466 | 596 |
| 4 (Apr) | 257,289 | 654 |
| 5 (May) | 243,987 | 621 |
| 6 (Jun) | 258,354 | 655 |
| 7 (Jul) | 274,721 | 687 |
| 8 (Aug) | 230,140 | 578 |
| 9 (Sep) | 256,383 | 657 |
| 10 (Oct) | 249,456 | 650 |
| 11 (Nov) | 229,483 | 618 |
| 12 (Dec) | 234,118 | 613 |

## 巻線固定抵抗器
Wirewound resistors

(6)

| 年 月 Year and Month | 生産(P) 数量(千個) Quantity($10^3$n) | 生産(P) 金額(百万円) (million yen) |
|---|---|---|
| 平成11年(1999) | 207,418 | 10,161 |
| 12 (2000) | 224,014 | 10,547 |
| 13 (2001) | 181,662 | 8,965 |
| 14 (2002) | 193,614 | 9,006 |
| 15 (2003) | 175,353 | 8,742 |
| 平成13年度(01FY) | 175,841 | 8,764 |
| 14 (02FY) | 190,070 | 8,953 |
| 平成15年1～3月 (Q1) | 41,268 | 2,108 |
| 4～6 (Q2) | 47,400 | 2,164 |
| 7～9 (Q3) | 46,480 | 2,217 |
| 10～12 (Q4) | 40,205 | 2,253 |
| 平成15年 1月 (Jan) | 13,295 | 694 |
| 2 (Feb) | 14,275 | 699 |
| 3 (Mar) | 13,698 | 715 |
| 4 (Apr) | 14,627 | 726 |
| 5 (May) | 16,328 | 723 |
| 6 (Jun) | 16,445 | 715 |
| 7 (Jul) | 17,440 | 764 |
| 8 (Aug) | 14,838 | 688 |
| 9 (Sep) | 14,202 | 765 |
| 10 (Oct) | 14,496 | 788 |
| 11 (Nov) | 12,796 | 720 |
| 12 (Dec) | 12,913 | 745 |

## ネットワーク抵抗器
Networks resistors

(7)

| 年 月 Year and Month | 生産(P) 数量(千個) Quantity($10^3$n) | 生産(P) 金額(百万円) (million yen) |
|---|---|---|
| 平成11年(1999) | 10,385,310 | 14,717 |
| 12 (2000) | 12,217,948 | 15,901 |
| 13 (2001) | 7,502,498 | 10,255 |
| 14 (2002) | 8,156,820 | 10,388 |
| 15 (2003) | 10,519,525 | 10,855 |
| 平成13年度(01FY) | 6,938,117 | 9,336 |
| 14 (02FY) | 8,595,045 | 10,608 |
| 平成15年1～3月 (Q1) | 1,970,250 | 2,395 |
| 4～6 (Q2) | 2,450,208 | 2,639 |
| 7～9 (Q3) | 2,987,194 | 2,932 |
| 10～12 (Q4) | 3,111,873 | 2,889 |
| 平成15年 1月 (Jan) | 702,787 | 796 |
| 2 (Feb) | 607,600 | 774 |
| 3 (Mar) | 659,863 | 825 |
| 4 (Apr) | 777,927 | 863 |
| 5 (May) | 822,215 | 881 |
| 6 (Jun) | 850,066 | 895 |
| 7 (Jul) | 986,927 | 977 |
| 8 (Aug) | 945,291 | 919 |
| 9 (Sep) | 1,054,976 | 1,036 |
| 10 (Oct) | 1,097,650 | 1,046 |
| 11 (Nov) | 1,105,743 | 927 |
| 12 (Dec) | 908,480 | 916 |

注：平成１４年から「金属皮膜固定抵抗器」と「酸化金属皮膜固定抵抗器」を統合・名称変更。

| 年 月 Year and Month | チップ抵抗器 Chip resistors (8) 生産(P) 数量(千個) Quantity($10^3$n) | 金額(百万円) (million yen) | その他の固定抵抗器 Miscellaneous fixed resistors (9) 生産(P) 数量(千個) Quantity($10^3$n) | 金額(百万円) (million yen) | 固定コンデンサ Fixed capacitors (10～15) 生産(P) 数量(千個) Quantity($10^3$n) | 金額(百万円) (million yen) |
|---|---|---|---|---|---|---|
| 平成11年(1999) | 204,959,379 | 50,818 | 1,946,333 | 10,636 | 274,958,114 | 572,754 |
| 12 (2000) | 280,534,036 | 68,379 | 1,830,920 | 10,825 | 362,047,413 | 741,494 |
| 13 (2001) | 153,001,595 | 42,129 | 1,221,493 | 7,808 | 226,761,627 | 515,497 |
| 14 (2002) | 149,260,557 | 40,105 | 1,141,246 | 7,435 | 292,271,327 | 483,959 |
| 15 (2003) | 158,667,297 | 41,422 | 1,284,655 | 8,570 | 358,942,230 | 487,497 |
| 平成13年度(01FY) | 133,631,820 | 36,518 | 1,170,324 | 7,011 | 218,691,989 | 463,244 |
| 14 (02FY) | 152,631,111 | 41,215 | 1,146,570 | 7,900 | 312,420,959 | 492,647 |
| 平成15年1～3月(Q1) | 34,759,601 | 9,674 | 288,527 | 2,065 | 76,250,585 | 117,037 |
| 4～6 (Q2) | 38,552,604 | 9,985 | 317,394 | 2,202 | 81,918,942 | 116,717 |
| 7～9 (Q3) | 40,462,813 | 10,590 | 333,696 | 2,059 | 95,480,813 | 123,572 |
| 10～12 (Q4) | 44,892,279 | 11,173 | 345,038 | 2,244 | 105,291,890 | 130,171 |
| 平成15年 1月(Jan) | 11,733,334 | 3,229 | 89,512 | 650 | 25,234,247 | 38,640 |
| 2 (Feb) | 11,621,789 | 3,191 | 100,270 | 699 | 24,580,339 | 37,868 |
| 3 (Mar) | 11,404,478 | 3,254 | 98,745 | 716 | 26,435,999 | 40,529 |
| 4 (Apr) | 12,132,602 | 3,226 | 109,566 | 730 | 27,685,804 | 39,563 |
| 5 (May) | 12,652,729 | 3,325 | 107,950 | 763 | 27,268,398 | 38,569 |
| 6 (Jun) | 13,767,273 | 3,434 | 99,878 | 709 | 26,964,740 | 38,585 |
| 7 (Jul) | 13,929,669 | 3,605 | 110,035 | 689 | 30,066,650 | 40,883 |
| 8 (Aug) | 12,695,634 | 3,350 | 102,563 | 613 | 30,167,100 | 38,744 |
| 9 (Sep) | 13,837,510 | 3,635 | 121,098 | 757 | 35,247,063 | 43,945 |
| 10 (Oct) | 15,171,047 | 3,782 | 132,870 | 817 | 36,480,290 | 44,526 |
| 11 (Nov) | 15,111,531 | 3,760 | 107,036 | 712 | 34,773,956 | 42,746 |
| 12 (Dec) | 14,609,701 | 3,631 | 105,132 | 715 | 34,037,644 | 42,899 |

| 年 月 Year and Month | アルミ電解コンデンサ Aluminum electrolytic capacitors (10) 生産(P) 数量(千個) Quantity($10^3$n) | 金額(百万円) (million yen) | タンタル電解コンデンサ Tantalum electrolytic capacitors (11) 生産(P) 数量(千個) Quantity($10^3$n) | 金額(百万円) (million yen) | セラミックコンデンサ Ceramic capacitors (12) 生産(P) 数量(千個) Quantity($10^3$n) | 金額(百万円) (million yen) |
|---|---|---|---|---|---|---|
| 平成11年(1999) | 22,888,912 | 195,274 | 6,544,031 | 58,484 | 239,842,140 | 252,911 |
| 12 (2000) | 24,783,672 | 205,082 | 8,675,946 | 96,277 | 322,104,533 | 358,378 |
| 13 (2001) | 18,166,338 | 154,555 | 4,837,959 | 62,161 | 199,321,064 | 239,398 |
| 14 (2002) | 18,031,193 | 153,484 | 4,720,091 | 54,841 | 264,988,549 | 223,356 |
| 15 (2003) | 19,460,674 | 150,732 | 5,314,573 | 51,526 | 329,774,163 | 233,951 |
| 平成13年度(01FY) | 16,620,833 | 144,605 | 4,027,203 | 52,539 | 194,027,235 | 212,596 |
| 14 (02FY) | 18,904,764 | 155,793 | 5,087,655 | 56,282 | 283,805,271 | 227,917 |
| 平成15年1～3月(Q1) | 4,596,894 | 37,274 | 1,316,539 | 13,509 | 69,303,953 | 53,598 |
| 4～6 (Q2) | 4,810,849 | 37,058 | 1,346,328 | 12,861 | 74,696,664 | 54,381 |
| 7～9 (Q3) | 5,042,926 | 37,902 | 1,279,546 | 12,280 | 88,031,343 | 60,775 |
| 10～12 (Q4) | 5,010,005 | 38,498 | 1,372,160 | 12,876 | 97,742,203 | 65,197 |
| 平成15年 1月(Jan) | 1,476,375 | 12,131 | 421,895 | 4,282 | 22,975,368 | 17,901 |
| 2 (Feb) | 1,491,652 | 12,317 | 435,446 | 4,586 | 22,328,342 | 16,922 |
| 3 (Mar) | 1,628,867 | 12,826 | 459,198 | 4,641 | 24,000,243 | 18,775 |
| 4 (Apr) | 1,575,081 | 12,394 | 456,606 | 4,370 | 25,313,361 | 18,725 |
| 5 (May) | 1,608,121 | 12,313 | 444,892 | 4,255 | 24,871,498 | 17,968 |
| 6 (Jun) | 1,627,647 | 12,351 | 444,830 | 4,236 | 24,511,805 | 17,688 |
| 7 (Jul) | 1,703,913 | 12,910 | 454,504 | 4,335 | 27,530,003 | 19,387 |
| 8 (Aug) | 1,572,555 | 11,735 | 396,135 | 3,727 | 27,852,653 | 19,361 |
| 9 (Sep) | 1,766,458 | 13,257 | 428,907 | 4,218 | 32,648,687 | 22,027 |
| 10 (Oct) | 1,762,298 | 13,115 | 460,439 | 4,338 | 33,825,683 | 22,314 |
| 11 (Nov) | 1,638,625 | 12,712 | 454,577 | 4,192 | 32,300,086 | 21,429 |
| 12 (Dec) | 1,609,082 | 12,671 | 457,144 | 4,346 | 31,616,434 | 21,454 |

## 有機フィルムコンデンサ Plastic film capacitors （１３）

| 年 月 Year and Month | 生産(P) 数量(千個) Quantity($10^3$n) | 生産(P) 金額(百万円) (million yen) |
|---|---|---|
| 平成11年(1999) | 3,332,377 | 13,981 |
| 12 (2000) | 3,845,469 | 16,882 |
| 13 (2001) | 2,586,301 | 11,801 |
| 14 (2002) | 2,665,033 | 9,984 |
| 15 (2003) | 2,586,072 | 10,665 |
| 平成13年度(01FY) | 2,241,473 | 9,275 |
| 14 (02FY) | 2,781,649 | 10,688 |
| 平成15年1～3月(Q1) | 617,019 | 2,636 |
| 4～6 (Q2) | 627,405 | 2,572 |
| 7～9 (Q3) | 666,754 | 2,637 |
| 10～12 (Q4) | 674,894 | 2,820 |
| 平成15年 1月(Jan) | 218,207 | 884 |
| 2 (Feb) | 187,019 | 785 |
| 3 (Mar) | 211,793 | 967 |
| 4 (Apr) | 199,703 | 830 |
| 5 (May) | 201,966 | 812 |
| 6 (Jun) | 225,736 | 930 |
| 7 (Jul) | 224,104 | 909 |
| 8 (Aug) | 198,748 | 747 |
| 9 (Sep) | 243,902 | 981 |
| 10 (Oct) | 262,594 | 1,110 |
| 11 (Nov) | 219,618 | 902 |
| 12 (Dec) | 192,682 | 808 |

## 金属化有機フィルムコンデンサ Metallized plastic film capacitors （１４）

| 年 月 Year and Month | 生産(P) 数量(千個) Quantity($10^3$n) | 生産(P) 金額(百万円) (million yen) |
|---|---|---|
| 平成11年(1999) | 1,819,966 | 35,756 |
| 12 (2000) | 1,867,321 | 34,618 |
| 13 (2001) | 1,300,257 | 25,447 |
| 14 (2002) | 1,293,877 | 25,132 |
| 15 (2003) | 1,167,895 | 22,985 |
| 平成13年度(01FY) | 1,217,388 | 24,007 |
| 14 (02FY) | 1,278,143 | 25,059 |
| 平成15年1～3月(Q1) | 282,089 | 5,908 |
| 4～6 (Q2) | 288,910 | 5,643 |
| 7～9 (Q3) | 293,932 | 5,571 |
| 10～12 (Q4) | 302,964 | 5,863 |
| 平成15年 1月(Jan) | 95,237 | 1,982 |
| 2 (Feb) | 96,024 | 1,967 |
| 3 (Mar) | 90,828 | 1,959 |
| 4 (Apr) | 93,083 | 1,901 |
| 5 (May) | 92,395 | 1,848 |
| 6 (Jun) | 103,432 | 1,894 |
| 7 (Jul) | 104,056 | 1,935 |
| 8 (Aug) | 91,144 | 1,757 |
| 9 (Sep) | 98,732 | 1,879 |
| 10 (Oct) | 103,976 | 2,004 |
| 11 (Nov) | 98,643 | 1,914 |
| 12 (Dec) | 100,345 | 1,945 |

## その他の固定コンデンサ Miscellaneous fixed capacitors （１５）

| 年 月 Year and Month | 生産(P) 数量(千個) Quantity($10^3$n) | 生産(P) 金額(百万円) (million yen) |
|---|---|---|
| 平成11年(1999) | 530,688 | 16,348 |
| 12 (2000) | 770,472 | 30,257 |
| 13 (2001) | 549,708 | 22,135 |
| 14 (2002) | 572,584 | 17,162 |
| 15 (2003) | 638,853 | 17,638 |
| 平成13年度(01FY) | 557,857 | 20,222 |
| 14 (02FY) | 563,477 | 16,908 |
| 平成15年1～3月(Q1) | 134,091 | 4,112 |
| 4～6 (Q2) | 148,786 | 4,202 |
| 7～9 (Q3) | 166,312 | 4,407 |
| 10～12 (Q4) | 189,664 | 4,917 |
| 平成15年 1月(Jan) | 47,165 | 1,460 |
| 2 (Feb) | 41,856 | 1,291 |
| 3 (Mar) | 45,070 | 1,361 |
| 4 (Apr) | 47,970 | 1,343 |
| 5 (May) | 49,526 | 1,373 |
| 6 (Jun) | 51,290 | 1,486 |
| 7 (Jul) | 50,070 | 1,407 |
| 8 (Aug) | 55,865 | 1,417 |
| 9 (Sep) | 60,377 | 1,583 |
| 10 (Oct) | 65,300 | 1,645 |
| 11 (Nov) | 62,407 | 1,597 |
| 12 (Dec) | 61,957 | 1,675 |

## トランス（コイルを含む） Transformers (including coils) （１６～２２）

| 年 月 Year and Month | 生産(P) 数量(千個) Quantity($10^3$n) | 生産(P) 金額(百万円) (million yen) |
|---|---|---|
| 平成11年(1999) | 17,422,383 | 224,382 |
| 12 (2000) | r 26,683,335 | r 179,137 |
| 13 (2001) | r 13,901,428 | r 113,314 |
| 14 (2002) | r 16,237,115 | r 94,480 |
| 15 (2003) | 16,276,937 | 79,472 |
| 平成13年度(01FY) | r 11,956,347 | r 97,746 |
| 14 (02FY) | 16,662,453 | 92,477 |
| 平成15年1～3月(Q1) | 3,561,571 | 19,911 |
| 4～6 (Q2) | 3,648,885 | 19,616 |
| 7～9 (Q3) | 4,170,035 | 19,798 |
| 10～12 (Q4) | 4,896,446 | 20,147 |
| 平成15年 1月(Jan) | 1,138,598 | 6,572 |
| 2 (Feb) | 1,202,117 | 6,500 |
| 3 (Mar) | 1,220,856 | 6,839 |
| 4 (Apr) | 1,263,750 | 6,603 |
| 5 (May) | 1,202,726 | 6,547 |
| 6 (Jun) | 1,182,409 | 6,466 |
| 7 (Jul) | 1,308,344 | 6,816 |
| 8 (Aug) | 1,315,986 | 6,224 |
| 9 (Sep) | 1,545,705 | 6,758 |
| 10 (Oct) | 1,689,713 | 6,927 |
| 11 (Nov) | 1,664,509 | 6,621 |
| 12 (Dec) | 1,542,224 | 6,599 |

注：平成１３年から名称変更。

## 高周波トランス（ＩＦＴを含む） High frequency transformer (Include Intermediate frequency transformer) （１６）

| 年 月 Year and Month | 生産(P) 数量(千個) Quantity($10^3$n) | 生産(P) 金額(百万円) (million yen) |
|---|---|---|
| 平成11年(1999) | … | … |
| 12 (2000) | … | … |
| 13 (2001) | r 249,915 | r 4,121 |
| 14 (2002) | r 104,949 | r 2,694 |
| 15 (2003) | 86,921 | 1,859 |
| 平成13年度(01FY) | r 191,637 | r 3,415 |
| 14 (02FY) | 105,052 | 2,565 |
| 平成15年1～3月(Q1) | 22,299 | 518 |
| 4～6 (Q2) | 24,048 | 518 |
| 7～9 (Q3) | 23,674 | 496 |
| 10～12 (Q4) | 16,900 | 327 |
| 平成15年 1月(Jan) | 7,209 | 165 |
| 2 (Feb) | 7,501 | 185 |
| 3 (Mar) | 7,589 | 168 |
| 4 (Apr) | 8,042 | 166 |
| 5 (May) | 7,466 | 165 |
| 6 (Jun) | 8,540 | 187 |
| 7 (Jul) | 7,974 | 178 |
| 8 (Aug) | 7,479 | 155 |
| 9 (Sep) | 8,221 | 163 |
| 10 (Oct) | 7,614 | 140 |
| 11 (Nov) | 6,202 | 110 |
| 12 (Dec) | 3,084 | 77 |

注：平成１３年から「中間周波変成器・高周波変成器」より分割・特掲。

## 鉄芯トランス Sheet core transformer （１７）

| 年 月 Year and Month | 生産(P) 数量(千個) Quantity($10^3$n) | 生産(P) 金額(百万円) (million yen) |
|---|---|---|
| 平成11年(1999) | 98,190 | 28,465 |
| 12 (2000) | 92,405 | 28,200 |
| 13 (2001) | 41,428 | 18,119 |
| 14 (2002) | 33,932 | 16,303 |
| 15 (2003) | 28,954 | 15,034 |
| 平成13年度(01FY) | 35,493 | 16,490 |
| 14 (02FY) | 33,363 | 16,468 |
| 平成15年1～3月(Q1) | 7,561 | 4,053 |
| 4～6 (Q2) | 7,484 | 3,757 |
| 7～9 (Q3) | 6,727 | 3,746 |
| 10～12 (Q4) | 7,182 | 3,478 |
| 平成15年 1月(Jan) | 2,474 | 1,287 |
| 2 (Feb) | 2,482 | 1,299 |
| 3 (Mar) | 2,605 | 1,467 |
| 4 (Apr) | 2,383 | 1,216 |
| 5 (May) | 2,479 | 1,289 |
| 6 (Jun) | 2,622 | 1,252 |
| 7 (Jul) | 2,444 | 1,327 |
| 8 (Aug) | 2,062 | 1,207 |
| 9 (Sep) | 2,221 | 1,212 |
| 10 (Oct) | 2,408 | 1,187 |
| 11 (Nov) | 2,387 | 1,118 |
| 12 (Dec) | 2,387 | 1,173 |

注：平成１３年から「音声周波変成器」と「電源変圧器」を統合。

| 年 月 Year and Month | フェライトコアトランス（高周波電源回路用のもの） Ferrite core transformer （18） 生産(P) 数量(千個) Quantity($10^3$n) | 金額(百万円) (million yen) | フライバックトランス Flyback transformer （19） 生産(P) 数量(千個) Quantity($10^3$n) | 金額(百万円) (million yen) | 偏向ヨーク Deflection yokes （20） 生産(P) 数量(千個) Quantity($10^3$n) | 金額(百万円) (million yen) |
|---|---|---|---|---|---|---|
| 平成11年(1999) | 131,341 | 18,172 | 14,293 | 9,064 | 21,614 | 44,353 |
| 12 (2000) | 111,462 | 15,634 | 10,155 | 3,651 | 14,553 | 28,138 |
| 13 (2001) | 193,700 | 18,124 | 8,763 | 2,257 | 6,094 | 10,381 |
| 14 (2002) | 179,879 | 13,031 | 7,166 | 1,222 | 5,063 | 6,922 |
| 15 (2003) | 141,429 | 9,578 | 4,792 | 791 | 2,293 | 2,568 |
| 平成13年度(01FY) | 181,125 | 15,872 | 7,849 | 1,886 | 5,041 | 8,359 |
| 14 (02FY) | 170,246 | 12,126 | 6,916 | 1,164 | 4,541 | 6,105 |
| 平成15年1～3月(Q1) | 31,618 | 2,356 | 956 | 205 | 647 | 884 |
| 4～6 (Q2) | 34,298 | 2,378 | 1,315 | 214 | 585 | 621 |
| 7～9 (Q3) | 35,357 | 2,414 | 1,411 | 192 | 463 | 547 |
| 10～12 (Q4) | 40,156 | 2,430 | 1,110 | 180 | 598 | 516 |
| 平成15年 1月(Jan) | 10,765 | 786 | 394 | 67 | 234 | 378 |
| 2 (Feb) | 9,973 | 745 | 282 | 66 | 229 | 265 |
| 3 (Mar) | 10,880 | 825 | 280 | 72 | 184 | 241 |
| 4 (Apr) | 11,249 | 763 | 383 | 67 | 238 | 266 |
| 5 (May) | 11,276 | 796 | 457 | 69 | 196 | 176 |
| 6 (Jun) | 11,773 | 819 | 475 | 78 | 151 | 179 |
| 7 (Jul) | 12,297 | 861 | 485 | 70 | 154 | 189 |
| 8 (Aug) | 10,514 | 721 | 510 | 61 | 147 | 169 |
| 9 (Sep) | 12,546 | 832 | 416 | 61 | 162 | 189 |
| 10 (Oct) | 13,598 | 838 | 473 | 68 | 224 | 177 |
| 11 (Nov) | 13,086 | 794 | 318 | 51 | 202 | 167 |
| 12 (Dec) | 13,472 | 798 | 319 | 61 | 172 | 172 |

注：平成１３年から名称変更。

| 年 月 Year and Month | インダクタ Inductor （21） 生産(P) 数量(千個) Quantity($10^3$n) | 金額(百万円) (million yen) | その他のトランス Other transformer （22） 生産(P) 数量(千個) Quantity($10^3$n) | 金額(百万円) (million yen) | **機能部品** Functional components （23～25） 生産(P) 金額(百万円) (million yen) |
|---|---|---|---|---|---|
| 平成11年(1999) | … | … | … | … | 139,088 |
| 12 (2000) | … | … | … | … | r 220,068 |
| 13 (2001) | 10,012,793 | 32,401 | 3,388,735 | 27,911 | r 131,897 |
| 14 (2002) | 11,355,256 | 29,218 | 4,550,870 | 25,090 | r 148,530 |
| 15 (2003) | 10,344,037 | 24,507 | 5,668,511 | 25,135 | 166,446 |
| 平成13年度(01FY) | 8,415,725 | 26,859 | 3,119,477 | 24,865 | r 125,949 |
| 14 (02FY) | 11,602,728 | 28,775 | 4,739,607 | 25,274 | 154,323 |
| 平成15年1～3月(Q1) | 2,407,562 | 5,996 | 1,090,928 | 5,899 | 38,355 |
| 4～6 (Q2) | 2,360,119 | 6,044 | 1,221,036 | 6,084 | 38,776 |
| 7～9 (Q3) | 2,549,731 | 6,077 | 1,552,672 | 6,326 | 42,878 |
| 10～12 (Q4) | 3,026,625 | 6,390 | 1,803,875 | 6,826 | 46,437 |
| 平成15年 1月(Jan) | 768,354 | 1,933 | 349,168 | 1,956 | 12,086 |
| 2 (Feb) | 812,170 | 2,024 | 369,480 | 1,916 | 12,228 |
| 3 (Mar) | 827,038 | 2,039 | 372,280 | 2,027 | 14,041 |
| 4 (Apr) | 842,054 | 2,099 | 399,401 | 2,026 | 13,561 |
| 5 (May) | 781,122 | 2,018 | 399,730 | 2,034 | 12,367 |
| 6 (Jun) | 736,943 | 1,927 | 421,905 | 2,024 | 12,848 |
| 7 (Jul) | 811,257 | 2,054 | 473,733 | 2,137 | 14,067 |
| 8 (Aug) | 788,243 | 1,886 | 507,031 | 2,025 | 12,846 |
| 9 (Sep) | 950,231 | 2,137 | 571,908 | 2,164 | 15,965 |
| 10 (Oct) | 1,026,997 | 2,199 | 638,399 | 2,318 | 16,142 |
| 11 (Nov) | 1,029,450 | 2,143 | 612,864 | 2,238 | 15,421 |
| 12 (Dec) | 970,178 | 2,048 | 552,612 | 2,270 | 14,874 |

注：平成１３年から「中間周波変成器・高周波変成器」と「その他の線輪・変成器」より分割新設。

注：平成１３年から「その他の線輪・変成器」より分割・名称変更。

## 水晶振動子 Quartz crystal units （２３）

| 年 月 Year and Month | 生産(P) 数量(千個) Quantity($10^3$n) | 生産(P) 金額(百万円) (million yen) |
|---|---|---|
| 平成11年(1999) | 1,584,528 | 79,875 |
| 12 (2000) | 1,551,546 | 96,144 |
| 13 (2001) | 860,844 | 54,234 |
| 14 (2002) | 864,069 | 45,443 |
| 15 (2003) | 937,163 | 45,856 |
| 平成13年度(01FY) | 794,675 | 47,383 |
| 14 (02FY) | 899,607 | 46,726 |
| 平成15年1～3月(Q1) | 217,366 | 11,398 |
| 4～6 (Q2) | 228,077 | 11,359 |
| 7～9 (Q3) | 225,989 | 11,181 |
| 10～12 (Q4) | 265,731 | 11,918 |
| 平成15年 1月(Jan) | 72,706 | 3,726 |
| 2 (Feb) | 70,301 | 3,712 |
| 3 (Mar) | 74,359 | 3,960 |
| 4 (Apr) | 75,997 | 3,889 |
| 5 (May) | 73,746 | 3,745 |
| 6 (Jun) | 78,334 | 3,725 |
| 7 (Jul) | 76,710 | 3,780 |
| 8 (Aug) | 69,385 | 3,484 |
| 9 (Sep) | 79,894 | 3,917 |
| 10 (Oct) | 93,459 | 3,997 |
| 11 (Nov) | 87,543 | 3,992 |
| 12 (Dec) | 84,729 | 3,929 |

## 複合部品 Multiple components （２４～２５）

| 年 月 Year and Month | 生産(P) 数量(千個) Quantity($10^3$n) | 生産(P) 金額(百万円) (million yen) |
|---|---|---|
| 平成11年(1999) | 2,859,327 | 59,213 |
| 12 (2000) | r 3,669,602 | r 123,924 |
| 13 (2001) | r 2,160,323 | r 77,663 |
| 14 (2002) | r 3,219,360 | r 103,087 |
| 15 (2003) | 3,968,807 | 120,590 |
| 平成13年度(01FY) | r 2,204,086 | r 78,566 |
| 14 (02FY) | 3,385,197 | 107,597 |
| 平成15年1～3月(Q1) | 801,199 | 26,957 |
| 4～6 (Q2) | 845,716 | 27,417 |
| 7～9 (Q3) | 1,071,619 | 31,697 |
| 10～12 (Q4) | 1,250,273 | 34,519 |
| 平成15年 1月(Jan) | 244,631 | 8,360 |
| 2 (Feb) | 260,130 | 8,516 |
| 3 (Mar) | 296,438 | 10,081 |
| 4 (Apr) | 294,797 | 9,672 |
| 5 (May) | 273,749 | 8,622 |
| 6 (Jun) | 277,170 | 9,123 |
| 7 (Jul) | 335,319 | 10,287 |
| 8 (Aug) | 330,079 | 9,362 |
| 9 (Sep) | 406,221 | 12,048 |
| 10 (Oct) | 441,512 | 12,145 |
| 11 (Nov) | 418,409 | 11,429 |
| 12 (Dec) | 390,352 | 10,945 |

## フィルタ Filter （２４）

| 年 月 Year and Month | 生産(P) 数量(千個) Quantity($10^3$n) | 生産(P) 金額(百万円) (million yen) |
|---|---|---|
| 平成11年(1999) | … | … |
| 12 (2000) | … | … |
| 13 (2001) | … | … |
| 14 (2002) | r 1,210,723 | r 47,618 |
| 15 (2003) | 1,561,263 | 46,899 |
| 平成13年度(01FY) | … | … |
| 14 (02FY) | 1,298,358 | 48,101 |
| 平成15年1～3月(Q1) | 315,642 | 10,738 |
| 4～6 (Q2) | 322,522 | 10,508 |
| 7～9 (Q3) | 410,146 | 12,096 |
| 10～12 (Q4) | 512,953 | 13,557 |
| 平成15年 1月(Jan) | 100,054 | 3,513 |
| 2 (Feb) | 104,676 | 3,559 |
| 3 (Mar) | 110,912 | 3,666 |
| 4 (Apr) | 112,258 | 3,595 |
| 5 (May) | 98,324 | 3,204 |
| 6 (Jun) | 111,940 | 3,709 |
| 7 (Jul) | 125,646 | 3,770 |
| 8 (Aug) | 127,554 | 3,808 |
| 9 (Sep) | 156,946 | 4,518 |
| 10 (Oct) | 173,279 | 4,680 |
| 11 (Nov) | 176,393 | 4,620 |
| 12 (Dec) | 163,281 | 4,257 |

注：平成１４年から「複合部品」より分割・特掲。

## その他の複合部品 Other multiple components （２５）

| 年 月 Year and Month | 生産(P) 数量(千個) Quantity($10^3$n) | 生産(P) 金額(百万円) (million yen) |
|---|---|---|
| 平成11年(1999) | … | … |
| 12 (2000) | … | … |
| 13 (2001) | … | … |
| 14 (2002) | r 2,008,637 | r 55,469 |
| 15 (2003) | 2,407,544 | 73,691 |
| 平成13年度(01FY) | … | … |
| 14 (02FY) | 2,086,839 | 59,496 |
| 平成15年1～3月(Q1) | 485,557 | 16,219 |
| 4～6 (Q2) | 523,194 | 16,909 |
| 7～9 (Q3) | 661,473 | 19,601 |
| 10～12 (Q4) | 737,320 | 20,962 |
| 平成15年 1月(Jan) | 144,577 | 4,847 |
| 2 (Feb) | 155,454 | 4,957 |
| 3 (Mar) | 185,526 | 6,415 |
| 4 (Apr) | 182,539 | 6,077 |
| 5 (May) | 175,425 | 5,418 |
| 6 (Jun) | 165,230 | 5,414 |
| 7 (Jul) | 209,673 | 6,517 |
| 8 (Aug) | 202,525 | 5,554 |
| 9 (Sep) | 249,275 | 7,530 |
| 10 (Oct) | 268,233 | 7,465 |
| 11 (Nov) | 242,016 | 6,809 |
| 12 (Dec) | 227,071 | 6,688 |

注：平成１４年から「複合部品」より分割。

## 接続部品 Connecting components （２６～３５）

| 年 月 Year and Month | 生産(P) 金額(百万円) (million yen) |
|---|---|
| 平成11年(1999) | 1,519,240 |
| 12 (2000) | 1,694,010 |
| 13 (2001) | 1,396,493 |
| 14 (2002) | 569,968 |
| 15 (2003) | 555,087 |
| 平成13年度(01FY) | 1,123,302 |
| 14 (02FY) | 585,783 |
| 平成15年1～3月(Q1) | 135,359 |
| 4～6 (Q2) | 135,578 |
| 7～9 (Q3) | 140,029 |
| 10～12 (Q4) | 144,121 |
| 平成15年 1月(Jan) | 42,245 |
| 2 (Feb) | 42,091 |
| 3 (Mar) | 51,023 |
| 4 (Apr) | 43,621 |
| 5 (May) | 45,330 |
| 6 (Jun) | 46,627 |
| 7 (Jul) | 47,319 |
| 8 (Aug) | 43,587 |
| 9 (Sep) | 49,123 |
| 10 (Oct) | 49,841 |
| 11 (Nov) | 47,402 |
| 12 (Dec) | 46,878 |

注：平成１４年から「プリント配線板」を分割・別掲。

## スイッチ(通信・電子装置用に限る) Switches （２６～２７）

| 年 月 Year and Month | 生産(P) 数量(千個) Quantity($10^3$n) | 生産(P) 金額(百万円) (million yen) |
|---|---|---|
| 平成11年(1999) | 8,850,371 | 153,083 |
| 12 (2000) | 9,352,246 | 172,637 |
| 13 (2001) | 7,543,726 | 142,355 |
| 14 (2002) | 6,298,486 | 119,741 |
| 15 (2003) | 6,658,996 | 90,186 |
| 平成13年度(01FY) | 7,054,618 | 133,913 |
| 14 (02FY) | 6,485,049 | 119,378 |
| 平成15年1～3月(Q1) | 1,559,027 | 27,652 |
| 4～6 (Q2) | 1,593,306 | 20,271 |
| 7～9 (Q3) | 1,659,609 | 20,131 |
| 10～12 (Q4) | 1,847,054 | 22,132 |
| 平成15年 1月(Jan) | 521,887 | 9,166 |
| 2 (Feb) | 501,560 | 8,796 |
| 3 (Mar) | 535,580 | 9,690 |
| 4 (Apr) | 529,442 | 6,854 |
| 5 (May) | 546,321 | 6,657 |
| 6 (Jun) | 517,543 | 6,760 |
| 7 (Jul) | 571,868 | 7,125 |
| 8 (Aug) | 503,194 | 6,352 |
| 9 (Sep) | 584,547 | 6,654 |
| 10 (Oct) | 658,629 | 7,768 |
| 11 (Nov) | 584,761 | 7,053 |
| 12 (Dec) | 603,664 | 7,311 |

| 年 月 Year and Month | キーボードスイッチ Key board switches (26) 生産(P) 数量(千個) Quantity($10^3$n) | 金額(百万円) (million yen) | その他のスイッチ Miscellaneous switches (27) 生産(P) 数量(千個) Quantity($10^3$n) | 金額(百万円) (million yen) | コネクタ Connectors (28～33) 生産(P) 数量(千個) Quantity($10^3$n) | 金額(百万円) (million yen) |
|---|---|---|---|---|---|---|
| 平成11年(1999) | 547,744 | 40,778 | 8,302,627 | 112,305 | 18,360,297 | 438,227 |
| 12 (2000) | 321,889 | 37,839 | 9,030,357 | 134,798 | 20,966,528 | 526,379 |
| 13 (2001) | 248,321 | 29,302 | 7,295,405 | 113,053 | 14,497,707 | 428,724 |
| 14 (2002) | 219,754 | 23,023 | 6,078,732 | 96,718 | 15,833,864 | 434,329 |
| 15 (2003) | 131,589 | 14,184 | 6,527,407 | 76,002 | 16,284,628 | 448,750 |
| 平成13年度(01FY) | 246,084 | 27,910 | 6,808,534 | 106,003 | 14,051,999 | 402,856 |
| 14 (02FY) | 189,777 | 19,701 | 6,295,272 | 99,677 | 16,122,108 | 451,066 |
| 平成15年1～3月(Q1) | 32,742 | 3,489 | 1,526,285 | 24,163 | 3,674,746 | 103,734 |
| 4～6 (Q2) | 32,526 | 3,514 | 1,560,780 | 16,757 | 4,037,000 | 111,308 |
| 7～9 (Q3) | 31,010 | 3,540 | 1,628,599 | 16,591 | 4,101,022 | 115,743 |
| 10～12 (Q4) | 35,311 | 3,641 | 1,811,743 | 18,491 | 4,471,860 | 117,965 |
| 平成15年 1月(Jan) | 10,726 | 1,131 | 511,161 | 8,035 | 1,192,556 | 31,697 |
| 2 (Feb) | 9,278 | 1,089 | 492,282 | 7,707 | 1,222,583 | 32,062 |
| 3 (Mar) | 12,738 | 1,269 | 522,842 | 8,421 | 1,259,607 | 39,975 |
| 4 (Apr) | 11,562 | 1,220 | 517,880 | 5,634 | 1,314,807 | 35,478 |
| 5 (May) | 11,612 | 1,134 | 534,709 | 5,523 | 1,341,422 | 37,338 |
| 6 (Jun) | 9,352 | 1,160 | 508,191 | 5,600 | 1,380,771 | 38,492 |
| 7 (Jul) | 10,044 | 1,193 | 561,824 | 5,932 | 1,404,002 | 38,719 |
| 8 (Aug) | 10,169 | 1,177 | 493,025 | 5,175 | 1,251,452 | 35,941 |
| 9 (Sep) | 10,797 | 1,170 | 573,750 | 5,484 | 1,445,568 | 41,083 |
| 10 (Oct) | 12,629 | 1,266 | 646,000 | 6,502 | 1,534,536 | 40,762 |
| 11 (Nov) | 11,726 | 1,160 | 573,035 | 5,893 | 1,452,168 | 39,041 |
| 12 (Dec) | 10,956 | 1,215 | 592,708 | 6,096 | 1,485,156 | 38,162 |

| 年 月 Year and Month | 同軸コネクタ Coaxial connectors (28) 生産(P) 数量(千個) Quantity($10^3$n) | 金額(百万円) (million yen) | プリント基板用コネクタ Printed wiring board connectors (29) 生産(P) 数量(千個) Quantity($10^3$n) | 金額(百万円) (million yen) | 光コネクタ Optical connectors (30) 生産(P) 数量(千個) Quantity($10^3$n) | 金額(百万円) (million yen) |
|---|---|---|---|---|---|---|
| 平成11年(1999) | 433,788 | 29,838 | 12,334,291 | 198,189 | 31,960 | 15,791 |
| 12 (2000) | 723,301 | 37,872 | 14,019,434 | 227,640 | 51,015 | 20,332 |
| 13 (2001) | 282,039 | 29,290 | 9,336,569 | 162,683 | 48,933 | 18,836 |
| 14 (2002) | 290,447 | 23,544 | 10,388,170 | 189,716 | 32,470 | 9,685 |
| 15 (2003) | 359,003 | 25,911 | 10,733,673 | 223,845 | 35,584 | 6,558 |
| 平成13年度(01FY) | 252,687 | 25,806 | 9,012,711 | 159,565 | 37,530 | 14,132 |
| 14 (02FY) | 299,878 | 24,425 | 10,539,644 | 196,131 | 34,094 | 9,054 |
| 平成15年1～3月(Q1) | 68,645 | 5,978 | 2,303,051 | 46,998 | 9,241 | 2,007 |
| 4～6 (Q2) | 89,999 | 7,266 | 2,643,128 | 53,513 | 7,980 | 1,499 |
| 7～9 (Q3) | 93,660 | 6,244 | 2,769,186 | 58,914 | 9,331 | 1,511 |
| 10～12 (Q4) | 106,699 | 6,423 | 3,018,308 | 64,420 | 9,032 | 1,541 |
| 平成15年 1月(Jan) | 21,232 | 1,863 | 762,317 | 16,046 | 3,129 | 701 |
| 2 (Feb) | 22,273 | 1,902 | 738,704 | 14,803 | 3,121 | 651 |
| 3 (Mar) | 25,140 | 2,213 | 802,030 | 16,149 | 2,991 | 655 |
| 4 (Apr) | 32,043 | 2,552 | 851,906 | 16,699 | 2,246 | 453 |
| 5 (May) | 29,966 | 2,403 | 871,139 | 17,325 | 2,850 | 527 |
| 6 (Jun) | 27,990 | 2,311 | 920,083 | 19,489 | 2,884 | 519 |
| 7 (Jul) | 30,333 | 2,275 | 953,730 | 20,175 | 2,436 | 515 |
| 8 (Aug) | 30,640 | 1,987 | 837,737 | 17,638 | 2,791 | 445 |
| 9 (Sep) | 32,687 | 1,982 | 977,719 | 21,101 | 4,104 | 551 |
| 10 (Oct) | 39,301 | 2,287 | 1,041,641 | 22,317 | 4,117 | 597 |
| 11 (Nov) | 35,407 | 2,106 | 973,736 | 20,590 | 2,769 | 495 |
| 12 (Dec) | 31,991 | 2,030 | 1,002,931 | 21,513 | 2,146 | 449 |

| 年 月 Year and Month | 丸形コネクタ Circular connectors (31) 生産(P) 数量(千個) Quantity($10^3$n) | 丸形コネクタ 金額(百万円) (million yen) | 角形コネクタ Square connectors (32) 生産(P) 数量(千個) Quantity($10^3$n) | 角形コネクタ 金額(百万円) (million yen) | その他のコネクタ Miscellaneous connectors (33) 生産(P) 数量(千個) Quantity($10^3$n) | その他のコネクタ 金額(百万円) (million yen) |
|---|---|---|---|---|---|---|
| 平成11年(1999) | 265,291 | 26,230 | 603,256 | 53,493 | 4,691,711 | 114,686 |
| 12 (2000) | 330,024 | 32,169 | 775,399 | 55,036 | 5,067,355 | 153,330 |
| 13 (2001) | 242,690 | 20,652 | 356,760 | 29,408 | 4,230,716 | 167,855 |
| 14 (2002) | 301,883 | 16,546 | 410,832 | 30,849 | 4,410,062 | 163,989 |
| 15 (2003) | 313,133 | 15,442 | 472,895 | 29,020 | 4,370,340 | 147,974 |
| 平成13年度(01FY) | 237,247 | 18,363 | 338,555 | 27,092 | 4,173,269 | 157,898 |
| 14 (02FY) | 300,189 | 16,532 | 441,357 | 31,176 | 4,506,946 | 173,748 |
| 平成15年1～3月(Q1) | 55,487 | 3,798 | 119,960 | 7,113 | 1,118,362 | 37,840 |
| 4～6 (Q2) | 79,483 | 4,084 | 148,875 | 7,670 | 1,067,535 | 37,276 |
| 7～9 (Q3) | 76,637 | 3,657 | 99,143 | 6,852 | 1,053,065 | 38,565 |
| 10～12 (Q4) | 101,526 | 3,903 | 104,917 | 7,385 | 1,131,378 | 34,293 |
| 平成15年 1月(Jan) | 21,044 | 1,189 | 30,200 | 2,182 | 354,634 | 9,716 |
| 2 (Feb) | 12,446 | 1,234 | 42,505 | 2,308 | 403,534 | 11,164 |
| 3 (Mar) | 21,997 | 1,375 | 47,255 | 2,623 | 360,194 | 16,960 |
| 4 (Apr) | 22,669 | 1,329 | 54,396 | 2,626 | 351,547 | 11,819 |
| 5 (May) | 31,456 | 1,391 | 51,449 | 2,543 | 354,562 | 13,149 |
| 6 (Jun) | 25,358 | 1,364 | 43,030 | 2,501 | 361,426 | 12,308 |
| 7 (Jul) | 21,611 | 1,309 | 36,893 | 2,428 | 358,999 | 12,017 |
| 8 (Aug) | 22,827 | 1,112 | 27,717 | 2,078 | 329,740 | 12,681 |
| 9 (Sep) | 32,199 | 1,236 | 34,533 | 2,346 | 364,326 | 13,867 |
| 10 (Oct) | 36,729 | 1,318 | 33,630 | 2,463 | 379,118 | 11,780 |
| 11 (Nov) | 30,237 | 1,245 | 34,394 | 2,450 | 375,625 | 12,155 |
| 12 (Dec) | 34,560 | 1,340 | 36,893 | 2,472 | 376,635 | 10,358 |

| 年 月 Year and Month | 有線通信機器用部品 Distribution box and terminal boxes (34～35) 生産(P) 金額(百万円) (million yen) | リレー Relays (34) 生産(P) 数量(千個) Quantity($10^3$n) | リレー 金額(百万円) (million yen) | その他の有線通信機器用部品 Other of distribution box and terminal boxes (35) 生産(P) 金額(百万円) (million yen) | 電子回路基板 Electronic circuit boards (36～46) 生産(P) 数量(千$m^2$) Quantity($10^3 m^2$) | 電子回路基板 金額(百万円) (million yen) |
|---|---|---|---|---|---|---|
| 平成11年(1999) | 36,311 | 498,554 | 34,092 | 2,219 | … | … |
| 12 (2000) | 45,020 | 707,618 | 42,999 | 2,021 | … | … |
| 13 (2001) | 34,119 | 550,871 | 32,971 | 1,148 | … | … |
| 14 (2002) | 15,898 | 220,120 | 14,694 | 1,204 | 26,159 | 775,969 |
| 15 (2003) | 16,151 | 279,821 | 15,512 | 639 | 25,071 | 787,192 |
| 平成13年度(01FY) | 27,301 | 421,048 | 26,245 | 1,056 | … | … |
| 14 (02FY) | 15,339 | 227,627 | 14,066 | 1,273 | 26,063 | 758,092 |
| 平成15年1～3月(Q1) | 3,973 | 62,165 | 3,703 | 270 | 5,900 | 184,433 |
| 4～6 (Q2) | 3,999 | 68,918 | 3,796 | 203 | 6,127 | 188,934 |
| 7～9 (Q3) | 4,155 | 75,652 | 4,037 | 118 | 6,392 | 201,493 |
| 10～12 (Q4) | 4,024 | 73,086 | 3,976 | 48 | 6,652 | 212,332 |
| 平成15年 1月(Jan) | 1,382 | 20,504 | 1,304 | 78 | 1,932 | 58,838 |
| 2 (Feb) | 1,233 | 19,918 | 1,137 | 96 | 1,929 | 58,801 |
| 3 (Mar) | 1,358 | 21,743 | 1,262 | 96 | 2,039 | 66,794 |
| 4 (Apr) | 1,289 | 21,494 | 1,218 | 71 | 1,988 | 60,264 |
| 5 (May) | 1,335 | 23,075 | 1,265 | 70 | 2,026 | 63,869 |
| 6 (Jun) | 1,375 | 24,349 | 1,313 | 62 | 2,113 | 64,801 |
| 7 (Jul) | 1,475 | 26,230 | 1,410 | 65 | 2,227 | 69,762 |
| 8 (Aug) | 1,294 | 23,341 | 1,245 | 49 | 1,920 | 60,539 |
| 9 (Sep) | 1,386 | 26,081 | 1,382 | 4 | 2,246 | 71,192 |
| 10 (Oct) | 1,311 | 23,563 | 1,275 | 36 | 2,326 | 72,574 |
| 11 (Nov) | 1,308 | 24,303 | 1,302 | 6 | 2,173 | 69,798 |
| 12 (Dec) | 1,405 | 25,220 | 1,399 | 6 | 2,153 | 69,960 |

注：平成１４年から「接続部品」より分割し、「電子回路基板」を新設。

## リジッドプリント配線板
## Rigid printed wiring boards
## （３６～４１）

| 年　月 Year and Month | 生産(P) 数量(千m²) Quantity($10^3$m²) | 生産(P) 金額(百万円) (million yen) |
|---|---|---|
| 平成11年(1999) | 29,189 | 725,046 |
| 12 (2000) | 28,837 | 784,045 |
| 13 (2001) | 21,739 | 658,578 |
| 14 (2002) | 19,320 | 522,781 |
| 15 (2003) | 16,946 | 487,461 |
| 平成13年度(01FY) | 20,151 | 602,774 |
| 14 (02FY) | 18,956 | 495,719 |
| 平成15年1～3月(Q1) | 4,085 | 113,037 |
| 4～6 (Q2) | 4,167 | 119,830 |
| 7～9 (Q3) | 4,296 | 123,236 |
| 10～12 (Q4) | 4,399 | 131,358 |
| 平成15年 1月(Jan) | 1,349 | 36,943 |
| 2 (Feb) | 1,354 | 37,218 |
| 3 (Mar) | 1,381 | 38,876 |
| 4 (Apr) | 1,340 | 39,712 |
| 5 (May) | 1,401 | 39,753 |
| 6 (Jun) | 1,426 | 40,365 |
| 7 (Jul) | 1,507 | 42,693 |
| 8 (Aug) | 1,284 | 36,420 |
| 9 (Sep) | 1,505 | 44,123 |
| 10 (Oct) | 1,572 | 45,035 |
| 11 (Nov) | 1,438 | 43,226 |
| 12 (Dec) | 1,388 | 43,097 |

注：平成１４年から名称変更。

## 片面プリント配線板
## Single-sided printed wiring boards
## （３６）

| 年　月 Year and Month | 生産(P) 数量(千m²) Quantity($10^3$m²) | 生産(P) 金額(百万円) (million yen) |
|---|---|---|
| 平成11年(1999) | 14,209 | 57,112 |
| 12 (2000) | 12,050 | 49,914 |
| 13 (2001) | 8,775 | 34,363 |
| 14 (2002) | 7,055 | 28,943 |
| 15 (2003) | 5,483 | 23,686 |
| 平成13年度(01FY) | 8,065 | 31,917 |
| 14 (02FY) | 6,777 | 27,563 |
| 平成15年1～3月(Q1) | 1,361 | 5,755 |
| 4～6 (Q2) | 1,372 | 6,032 |
| 7～9 (Q3) | 1,410 | 5,997 |
| 10～12 (Q4) | 1,340 | 5,902 |
| 平成15年 1月(Jan) | 442 | 1,914 |
| 2 (Feb) | 445 | 1,918 |
| 3 (Mar) | 473 | 1,923 |
| 4 (Apr) | 432 | 2,031 |
| 5 (May) | 471 | 2,012 |
| 6 (Jun) | 469 | 1,989 |
| 7 (Jul) | 508 | 2,128 |
| 8 (Aug) | 419 | 1,831 |
| 9 (Sep) | 483 | 2,038 |
| 10 (Oct) | 495 | 2,146 |
| 11 (Nov) | 441 | 1,935 |
| 12 (Dec) | 404 | 1,821 |

注：平成１４年から名称変更。

## 両面プリント配線板
## Double-sided printed wiring boards
## （３７）

| 年　月 Year and Month | 生産(P) 数量(千m²) Quantity($10^3$m²) | 生産(P) 金額(百万円) (million yen) |
|---|---|---|
| 平成11年(1999) | 7,578 | 156,320 |
| 12 (2000) | 7,627 | 167,163 |
| 13 (2001) | 5,695 | 127,283 |
| 14 (2002) | 5,872 | 115,570 |
| 15 (2003) | 5,512 | 108,515 |
| 平成13年度(01FY) | 5,385 | 112,805 |
| 14 (02FY) | 5,895 | 116,014 |
| 平成15年1～3月(Q1) | 1,317 | 26,086 |
| 4～6 (Q2) | 1,325 | 26,697 |
| 7～9 (Q3) | 1,404 | 27,184 |
| 10～12 (Q4) | 1,466 | 28,548 |
| 平成15年 1月(Jan) | 443 | 8,624 |
| 2 (Feb) | 445 | 8,559 |
| 3 (Mar) | 429 | 8,903 |
| 4 (Apr) | 425 | 8,620 |
| 5 (May) | 438 | 8,793 |
| 6 (Jun) | 462 | 9,284 |
| 7 (Jul) | 475 | 9,207 |
| 8 (Aug) | 431 | 8,279 |
| 9 (Sep) | 499 | 9,698 |
| 10 (Oct) | 518 | 9,708 |
| 11 (Nov) | 476 | 9,209 |
| 12 (Dec) | 472 | 9,631 |

注：平成１４年から名称変更。

## 多層プリント配線板（4層）
## Multi layer printed wiring boards(4layers)
## （３８）

| 年　月 Year and Month | 生産(P) 数量(千m²) Quantity($10^3$m²) | 生産(P) 金額(百万円) (million yen) |
|---|---|---|
| 平成11年(1999) | … | … |
| 12 (2000) | … | … |
| 13 (2001) | … | … |
| 14 (2002) | 3,423 | 151,759 |
| 15 (2003) | 3,242 | 116,119 |
| 平成13年度(01FY) | … | … |
| 14 (02FY) | 3,392 | 127,382 |
| 平成15年1～3月(Q1) | 791 | 26,495 |
| 4～6 (Q2) | 794 | 29,334 |
| 7～9 (Q3) | 811 | 29,934 |
| 10～12 (Q4) | 846 | 30,356 |
| 平成15年 1月(Jan) | 265 | 8,824 |
| 2 (Feb) | 263 | 9,146 |
| 3 (Mar) | 262 | 8,525 |
| 4 (Apr) | 266 | 9,916 |
| 5 (May) | 262 | 10,149 |
| 6 (Jun) | 266 | 9,269 |
| 7 (Jul) | 286 | 10,506 |
| 8 (Aug) | 241 | 8,719 |
| 9 (Sep) | 283 | 10,709 |
| 10 (Oct) | 300 | 10,602 |
| 11 (Nov) | 272 | 9,816 |
| 12 (Dec) | 274 | 9,938 |

注：平成１４年から「多層配線板」より細分。

## 多層プリント配線板（6～8層）
## Multi layer printed wiring boards(6～8layers)
## （３９）

| 年　月 Year and Month | 生産(P) 数量(千m²) Quantity($10^3$m²) | 生産(P) 金額(百万円) (million yen) |
|---|---|---|
| 平成11年(1999) | … | … |
| 12 (2000) | … | … |
| 13 (2001) | … | … |
| 14 (2002) | 1,858 | 105,437 |
| 15 (2003) | 1,278 | 99,620 |
| 平成13年度(01FY) | … | … |
| 14 (02FY) | 1,717 | 102,090 |
| 平成15年1～3月(Q1) | 297 | 23,377 |
| 4～6 (Q2) | 339 | 25,260 |
| 7～9 (Q3) | 320 | 24,661 |
| 10～12 (Q4) | 322 | 26,322 |
| 平成15年 1月(Jan) | 97 | 7,598 |
| 2 (Feb) | 97 | 7,700 |
| 3 (Mar) | 103 | 8,079 |
| 4 (Apr) | 110 | 8,710 |
| 5 (May) | 112 | 7,943 |
| 6 (Jun) | 117 | 8,607 |
| 7 (Jul) | 119 | 8,878 |
| 8 (Aug) | 90 | 7,030 |
| 9 (Sep) | 110 | 8,753 |
| 10 (Oct) | 112 | 9,005 |
| 11 (Nov) | 105 | 8,558 |
| 12 (Dec) | 105 | 8,759 |

注：平成１４年から「多層配線板」より細分。

## 多層プリント配線板（10層以上）
## Multi layer printed wiring boards (more than 10layers)
## （４０）

| 年　月 Year and Month | 生産(P) 数量(千m²) Quantity($10^3$m²) | 生産(P) 金額(百万円) (million yen) |
|---|---|---|
| 平成11年(1999) | … | … |
| 12 (2000) | … | … |
| 13 (2001) | … | … |
| 14 (2002) | 212 | 26,229 |
| 15 (2003) | 219 | 30,730 |
| 平成13年度(01FY) | … | … |
| 14 (02FY) | 205 | 24,733 |
| 平成15年1～3月(Q1) | 56 | 6,363 |
| 4～6 (Q2) | 54 | 7,187 |
| 7～9 (Q3) | 48 | 7,304 |
| 10～12 (Q4) | 62 | 9,876 |
| 平成15年 1月(Jan) | 18 | 1,986 |
| 2 (Feb) | 19 | 2,147 |
| 3 (Mar) | 19 | 2,230 |
| 4 (Apr) | 18 | 2,348 |
| 5 (May) | 18 | 2,338 |
| 6 (Jun) | 18 | 2,501 |
| 7 (Jul) | 17 | 2,559 |
| 8 (Aug) | 12 | 2,065 |
| 9 (Sep) | 18 | 2,680 |
| 10 (Oct) | 19 | 3,118 |
| 11 (Nov) | 21 | 3,290 |
| 12 (Dec) | 21 | 3,468 |

注：平成１４年から「多層配線板」より細分。

ビルドアップ多層配線板
Build-up multi layer printed wiring boards
（４１）

| 年 月 Year and Month | 生産(P) 数量(千㎡) Quantity($10^3$ m²) | 生産(P) 金額(百万円) (million yen) |
|---|---|---|
| 平成11年(1999) | … | … |
| 12 (2000) | … | … |
| 13 (2001) | … | … |
| 14 (2002) | 900 | 94,843 |
| 15 (2003) | 1,211 | 108,791 |
| 平成13年度(01FY) | … | … |
| 14 (02FY) | 969 | 97,937 |
| 平成15年1～3月(Q1) | 263 | 24,961 |
| 4～6 (Q2) | 282 | 25,320 |
| 7～9 (Q3) | 303 | 28,156 |
| 10～12 (Q4) | 363 | 30,354 |
| 平成15年 1月(Jan) | 84 | 7,997 |
| 2 (Feb) | 85 | 7,748 |
| 3 (Mar) | 95 | 9,216 |
| 4 (Apr) | 89 | 8,087 |
| 5 (May) | 100 | 8,518 |
| 6 (Jun) | 93 | 8,715 |
| 7 (Jul) | 101 | 9,415 |
| 8 (Aug) | 90 | 8,496 |
| 9 (Sep) | 112 | 10,245 |
| 10 (Oct) | 129 | 10,456 |
| 11 (Nov) | 122 | 10,418 |
| 12 (Dec) | 112 | 9,480 |

注：平成１４年から新設。

**フレキシブルプリント配線板**
**Flexible printed wiring boards**
**（４２～４３）**

| 年 月 Year and Month | 生産(P) 数量(千㎡) Quantity($10^3$ m²) | 生産(P) 金額(百万円) (million yen) |
|---|---|---|
| 平成11年(1999) | 7,248 | 166,573 |
| 12 (2000) | 7,926 | 165,929 |
| 13 (2001) | 5,699 | 132,717 |
| 14 (2002) | 5,347 | 122,226 |
| 15 (2003) | 6,301 | 156,147 |
| 平成13年度(01FY) | 5,355 | 122,193 |
| 14 (02FY) | 5,559 | 131,559 |
| 平成15年1～3月(Q1) | 1,414 | 34,969 |
| 4～6 (Q2) | 1,543 | 38,002 |
| 7～9 (Q3) | 1,619 | 39,788 |
| 10～12 (Q4) | 1,725 | 43,388 |
| 平成15年 1月(Jan) | 469 | 11,555 |
| 2 (Feb) | 446 | 10,903 |
| 3 (Mar) | 499 | 12,511 |
| 4 (Apr) | 514 | 12,502 |
| 5 (May) | 488 | 12,365 |
| 6 (Jun) | 541 | 13,135 |
| 7 (Jul) | 552 | 13,569 |
| 8 (Aug) | 490 | 12,165 |
| 9 (Sep) | 577 | 14,054 |
| 10 (Oct) | 578 | 14,937 |
| 11 (Nov) | 566 | 14,129 |
| 12 (Dec) | 581 | 14,322 |

注：平成１４年から名称変更。

片面フレキシブル配線板
Single-sided flexible printed wiring boards
（４２）

| 年 月 Year and Month | 生産(P) 数量(千㎡) Quantity($10^3$ m²) | 生産(P) 金額(百万円) (million yen) |
|---|---|---|
| 平成11年(1999) | … | … |
| 12 (2000) | … | … |
| 13 (2001) | … | … |
| 14 (2002) | 3,356 | 58,563 |
| 15 (2003) | 3,690 | 66,183 |
| 平成13年度(01FY) | … | … |
| 14 (02FY) | 3,423 | 60,743 |
| 平成15年1～3月(Q1) | 833 | 15,256 |
| 4～6 (Q2) | 913 | 16,140 |
| 7～9 (Q3) | 974 | 17,609 |
| 10～12 (Q4) | 970 | 17,178 |
| 平成15年 1月(Jan) | 278 | 5,056 |
| 2 (Feb) | 266 | 4,840 |
| 3 (Mar) | 289 | 5,360 |
| 4 (Apr) | 294 | 5,158 |
| 5 (May) | 295 | 5,301 |
| 6 (Jun) | 323 | 5,681 |
| 7 (Jul) | 334 | 6,123 |
| 8 (Aug) | 300 | 5,440 |
| 9 (Sep) | 340 | 6,046 |
| 10 (Oct) | 323 | 5,993 |
| 11 (Nov) | 317 | 5,398 |
| 12 (Dec) | 330 | 5,787 |

注：平成１４年から「フレキシブル配線板」より分割・細分。

両面・多層フレキシブル配線板
Double-sided or Multi layer flexible printed wiring boards
（４３）

| 年 月 Year and Month | 生産(P) 数量(千㎡) Quantity($10^3$ m²) | 生産(P) 金額(百万円) (million yen) |
|---|---|---|
| 平成11年(1999) | … | … |
| 12 (2000) | … | … |
| 13 (2001) | … | … |
| 14 (2002) | 1,991 | 63,663 |
| 15 (2003) | 2,610 | 89,964 |
| 平成13年度(01FY) | … | … |
| 14 (02FY) | 2,136 | 70,816 |
| 平成15年1～3月(Q1) | 581 | 19,713 |
| 4～6 (Q2) | 630 | 21,862 |
| 7～9 (Q3) | 645 | 22,179 |
| 10～12 (Q4) | 754 | 26,210 |
| 平成15年 1月(Jan) | 191 | 6,499 |
| 2 (Feb) | 180 | 6,063 |
| 3 (Mar) | 210 | 7,151 |
| 4 (Apr) | 220 | 7,344 |
| 5 (May) | 192 | 7,064 |
| 6 (Jun) | 218 | 7,454 |
| 7 (Jul) | 219 | 7,446 |
| 8 (Aug) | 190 | 6,725 |
| 9 (Sep) | 236 | 8,008 |
| 10 (Oct) | 255 | 8,944 |
| 11 (Nov) | 249 | 8,731 |
| 12 (Dec) | 251 | 8,535 |

注：平成１４年から「フレキシブル配線板」より分割・細分。

**モジュール基板**
**Module boards**
**（４４～４５）**

| 年 月 Year and Month | 生産(P) 数量(千㎡) Quantity($10^3$ m²) | 生産(P) 金額(百万円) (million yen) |
|---|---|---|
| 平成11年(1999) | … | … |
| 12 (2000) | … | … |
| 13 (2001) | … | … |
| 14 (2002) | 1,483 | 130,153 |
| 15 (2003) | 1,807 | 141,897 |
| 平成13年度(01FY) | … | … |
| 14 (02FY) | 1,539 | 129,994 |
| 平成15年1～3月(Q1) | 399 | 36,197 |
| 4～6 (Q2) | 411 | 30,486 |
| 7～9 (Q3) | 472 | 37,951 |
| 10～12 (Q4) | 526 | 37,263 |
| 平成15年 1月(Jan) | 114 | 10,296 |
| 2 (Feb) | 128 | 10,598 |
| 3 (Mar) | 157 | 15,303 |
| 4 (Apr) | 131 | 7,855 |
| 5 (May) | 136 | 11,545 |
| 6 (Jun) | 144 | 11,086 |
| 7 (Jul) | 166 | 13,292 |
| 8 (Aug) | 143 | 11,789 |
| 9 (Sep) | 163 | 12,870 |
| 10 (Oct) | 175 | 12,479 |
| 11 (Nov) | 168 | 12,347 |
| 12 (Dec) | 183 | 12,437 |

注：平成１４年から新設。

リジッド系モジュール基板
Rigid-system module boards
（４４）

| 年 月 Year and Month | 生産(P) 数量(千㎡) Quantity($10^3$ m²) | 生産(P) 金額(百万円) (million yen) |
|---|---|---|
| 平成11年(1999) | … | … |
| 12 (2000) | … | … |
| 13 (2001) | … | … |
| 14 (2002) | 300 | 74,566 |
| 15 (2003) | 375 | 79,514 |
| 平成13年度(01FY) | … | … |
| 14 (02FY) | 320 | 73,312 |
| 平成15年1～3月(Q1) | 93 | 21,710 |
| 4～6 (Q2) | 76 | 16,278 |
| 7～9 (Q3) | 103 | 21,600 |
| 10～12 (Q4) | 103 | 19,926 |
| 平成15年 1月(Jan) | 26 | 5,912 |
| 2 (Feb) | 24 | 5,550 |
| 3 (Mar) | 43 | 10,248 |
| 4 (Apr) | 16 | 3,246 |
| 5 (May) | 32 | 6,956 |
| 6 (Jun) | 28 | 6,076 |
| 7 (Jul) | 37 | 7,774 |
| 8 (Aug) | 31 | 6,657 |
| 9 (Sep) | 35 | 7,169 |
| 10 (Oct) | 33 | 6,645 |
| 11 (Nov) | 35 | 6,710 |
| 12 (Dec) | 35 | 6,571 |

注：平成１４年から新設。

| 年 月 Year and Month | その他のモジュール基板 Other module boards (45) 生産(P) 数量(千㎡) Quantity($10^3$ ㎡) | その他のモジュール基板 Other module boards (45) 生産(P) 金額(百万円) (million yen) | その他の電子回路基板 Other electronic circuit boards (46) 生産(P) 数量(千㎡) Quantity($10^3$ ㎡) | その他の電子回路基板 Other electronic circuit boards (46) 生産(P) 金額(百万円) (million yen) | 変換部品 Transducers (47～51) 生産(P) 金額(百万円) (million yen) | 音響部品 Electroacoustics transducers (47～48) 生産(P) 金額(百万円) (million yen) |
|---|---|---|---|---|---|---|
| 平成11年(1999) | … | … | … | … | 190,367 | 34,238 |
| 12 (2000) | … | … | … | … | 140,620 | 31,851 |
| 13 (2001) | … | … | … | … | 78,359 | 26,272 |
| 14 (2002) | 1,182 | 55,587 | 9 | 809 | 79,012 | 25,573 |
| 15 (2003) | 1,432 | 62,383 | 17 | 1,687 | 61,050 | 21,157 |
| 平成13年度(01FY) | … | … | … | … | 72,073 | 24,509 |
| 14 (02FY) | 1,219 | 56,682 | 9 | 820 | 74,717 | 24,990 |
| 平成15年1～3月(Q1) | 307 | 14,487 | 3 | 230 | 15,366 | 5,327 |
| 4～6 (Q2) | 335 | 14,208 | 6 | 616 | 15,377 | 5,188 |
| 7～9 (Q3) | 369 | 16,351 | 5 | 518 | 15,014 | 5,248 |
| 10～12 (Q4) | 422 | 17,337 | 3 | 323 | 15,293 | 5,394 |
| 平成15年 1月(Jan) | 89 | 4,384 | 1 | 44 | 4,764 | 1,660 |
| 2 (Feb) | 104 | 5,048 | 1 | 82 | 5,136 | 1,847 |
| 3 (Mar) | 114 | 5,055 | 1 | 104 | 5,466 | 1,820 |
| 4 (Apr) | 115 | 4,609 | 2 | 195 | 4,843 | 1,716 |
| 5 (May) | 104 | 4,589 | 2 | 206 | 4,943 | 1,658 |
| 6 (Jun) | 115 | 5,010 | 2 | 215 | 5,591 | 1,814 |
| 7 (Jul) | 129 | 5,518 | 2 | 208 | 5,536 | 1,866 |
| 8 (Aug) | 112 | 5,132 | 2 | 165 | 3,986 | 1,564 |
| 9 (Sep) | 128 | 5,701 | 2 | 145 | 5,492 | 1,818 |
| 10 (Oct) | 142 | 5,834 | 1 | 123 | 5,439 | 1,899 |
| 11 (Nov) | 133 | 5,637 | 1 | 96 | 4,918 | 1,832 |
| 12 (Dec) | 148 | 5,866 | 1 | 104 | 4,936 | 1,663 |

注：平成１４年から新設。

注：平成１４年から新設。

| 年 月 Year and Month | スピーカ Loudspeakers (47) 生産(P) 数量(千個) Quantity($10^3$ n) | スピーカ Loudspeakers (47) 生産(P) 金額(百万円) (million yen) | マイクロホン Microphones (48) 生産(P) 数量(千個) Quantity($10^3$ n) | マイクロホン Microphones (48) 生産(P) 金額(百万円) (million yen) | 磁気ヘッド Magnetic heads (49～51) 生産(P) 数量(千個) Quantity($10^3$ n) | 磁気ヘッド Magnetic heads (49～51) 生産(P) 金額(百万円) (million yen) |
|---|---|---|---|---|---|---|
| 平成11年(1999) | 126,618 | 25,715 | 10,099 | 8,523 | 502,188 | 156,129 |
| 12 (2000) | 126,015 | 23,863 | 8,716 | 7,988 | 444,162 | 108,769 |
| 13 (2001) | 102,652 | 20,646 | 4,856 | 5,626 | 212,131 | 52,087 |
| 14 (2002) | 109,741 | 20,977 | 3,780 | 4,596 | 228,686 | 53,439 |
| 15 (2003) | 118,800 | 16,501 | 4,323 | 4,656 | 222,943 | 39,893 |
| 平成13年度(01FY) | 99,125 | 19,479 | 4,128 | 5,030 | 192,951 | 47,564 |
| 14 (02FY) | 110,902 | 20,274 | 3,946 | 4,716 | 232,011 | 49,727 |
| 平成15年1～3月(Q1) | 26,281 | 4,162 | 1,051 | 1,165 | 54,655 | 10,039 |
| 4～6 (Q2) | 28,986 | 3,962 | 1,173 | 1,226 | 53,985 | 10,189 |
| 7～9 (Q3) | 32,437 | 4,144 | 1,026 | 1,104 | 57,109 | 9,766 |
| 10～12 (Q4) | 31,096 | 4,233 | 1,073 | 1,161 | 57,194 | 9,899 |
| 平成15年 1月(Jan) | 9,123 | 1,375 | 269 | 285 | 17,885 | 3,104 |
| 2 (Feb) | 7,855 | 1,387 | 424 | 460 | 16,936 | 3,289 |
| 3 (Mar) | 9,303 | 1,400 | 358 | 420 | 19,834 | 3,646 |
| 4 (Apr) | 9,315 | 1,323 | 333 | 393 | 15,500 | 3,127 |
| 5 (May) | 9,286 | 1,244 | 410 | 414 | 18,241 | 3,285 |
| 6 (Jun) | 10,385 | 1,395 | 430 | 419 | 20,244 | 3,777 |
| 7 (Jul) | 12,047 | 1,495 | 329 | 371 | 21,311 | 3,670 |
| 8 (Aug) | 9,248 | 1,210 | 323 | 354 | 15,031 | 2,422 |
| 9 (Sep) | 11,142 | 1,439 | 374 | 379 | 20,767 | 3,674 |
| 10 (Oct) | 11,944 | 1,535 | 341 | 364 | 20,936 | 3,540 |
| 11 (Nov) | 10,433 | 1,419 | 380 | 413 | 18,006 | 3,086 |
| 12 (Dec) | 8,719 | 1,279 | 352 | 384 | 18,252 | 3,273 |

| 年 月 Year and Month | 磁気録音（再生）ヘッド Magnetic sound recording heads (49) 生産(P) 数量(千個) Quantity($10^3$n) | 金額(百万円) (million yen) | 磁気録画（再生）ヘッド Magnetic video recording heads (50) 生産(P) 数量(千個) Quantity($10^3$n) | 金額(百万円) (million yen) | その他の磁気ヘッド Other magnetic heads (51) 生産(P) 数量(千個) Quantity($10^3$n) | 金額(百万円) (million yen) |
|---|---|---|---|---|---|---|
| 平成11年(1999) | 117,713 | 18,629 | 120,642 | 25,765 | 263,833 | 111,735 |
| 12 (2000) | 107,940 | 15,337 | 91,843 | 18,203 | 244,379 | 75,229 |
| 13 (2001) | 51,842 | 6,162 | 56,820 | 8,737 | 103,469 | 37,188 |
| 14 (2002) | 44,079 | 5,104 | 60,010 | 8,960 | 124,597 | 39,375 |
| 15 (2003) | 31,013 | 2,851 | 49,555 | 7,321 | 142,375 | 29,721 |
| 平成13年度(01FY) | 46,015 | 5,764 | 53,812 | 8,165 | 93,124 | 33,635 |
| 14 (02FY) | 41,820 | 4,555 | 59,476 | 8,585 | 130,715 | 36,587 |
| 平成15年1～3月(Q1) | 7,523 | 768 | 12,612 | 1,688 | 34,520 | 7,583 |
| 4～6 (Q2) | 6,843 | 701 | 14,288 | 1,821 | 32,854 | 7,667 |
| 7～9 (Q3) | 9,110 | 757 | 12,728 | 1,953 | 35,271 | 7,056 |
| 10～12 (Q4) | 7,537 | 625 | 9,927 | 1,859 | 39,730 | 7,415 |
| 平成15年 1月(Jan) | 3,032 | 276 | 4,023 | 505 | 10,830 | 2,323 |
| 2 (Feb) | 2,142 | 249 | 3,865 | 586 | 10,929 | 2,454 |
| 3 (Mar) | 2,349 | 243 | 4,724 | 597 | 12,761 | 2,806 |
| 4 (Apr) | 2,213 | 200 | 4,721 | 568 | 8,566 | 2,359 |
| 5 (May) | 2,358 | 234 | 4,833 | 605 | 11,050 | 2,446 |
| 6 (Jun) | 2,272 | 267 | 4,734 | 648 | 13,238 | 2,862 |
| 7 (Jul) | 3,566 | 288 | 4,512 | 691 | 13,233 | 2,691 |
| 8 (Aug) | 2,544 | 218 | 3,826 | 569 | 8,661 | 1,635 |
| 9 (Sep) | 3,000 | 251 | 4,390 | 693 | 13,377 | 2,730 |
| 10 (Oct) | 3,236 | 253 | 3,811 | 713 | 13,889 | 2,574 |
| 11 (Nov) | 2,259 | 184 | 3,118 | 574 | 12,629 | 2,328 |
| 12 (Dec) | 2,042 | 188 | 2,998 | 572 | 13,212 | 2,513 |

| 年 月 Year and Month | メモリ部品 Memorizing components (52～57) 生産(P) 金額(百万円) (million yen) | 磁気テープ Magnetic tapes (52～54) 生産(P) 数量(千$m^2$) Quantity($10^3m^2$) | 金額(百万円) (million yen) | 磁気録音テープ Magnetic sound recording tapes (52) 生産(P) 数量(千$m^2$) Quantity($10^3m^2$) | 金額(百万円) (million yen) |
|---|---|---|---|---|---|
| 平成11年(1999) | 268,727 | 1,614,190 | 179,558 | 223,372 | 14,459 |
| 12 (2000) | 254,898 | 1,346,212 | 179,234 | 209,725 | 10,775 |
| 13 (2001) | 228,506 | 818,576 | 165,021 | 126,589 | 7,665 |
| 14 (2002) | 244,973 | 770,162 | 180,463 | 106,785 | 5,322 |
| 15 (2003) | 247,037 | 827,113 | 177,400 | 148,499 | 4,232 |
| 平成13年度(01FY) | 229,194 | 734,518 | 164,413 | 113,591 | 7,084 |
| 14 (02FY) | 249,314 | 784,729 | 182,926 | 111,811 | 4,981 |
| 平成15年1～3月(Q1) | 61,086 | 184,808 | 44,000 | 27,991 | 1,032 |
| 4～6 (Q2) | 61,539 | 201,931 | 44,566 | 34,255 | 1,268 |
| 7～9 (Q3) | 60,754 | 220,161 | 44,268 | 53,227 | 1,071 |
| 10～12 (Q4) | 63,658 | 220,213 | 44,566 | 33,026 | 861 |
| 平成15年 1月(Jan) | 19,506 | 59,185 | 14,223 | 9,053 | 230 |
| 2 (Feb) | 20,164 | 63,802 | 14,390 | 14,115 | 392 |
| 3 (Mar) | 21,416 | 61,821 | 15,387 | 4,823 | 410 |
| 4 (Apr) | 21,385 | 67,602 | 15,634 | 13,386 | 431 |
| 5 (May) | 19,210 | 59,047 | 13,977 | 8,061 | 448 |
| 6 (Jun) | 20,944 | 75,282 | 14,955 | 12,808 | 389 |
| 7 (Jul) | 20,843 | 78,829 | 15,415 | 19,671 | 411 |
| 8 (Aug) | 17,503 | 61,103 | 12,396 | 17,014 | 349 |
| 9 (Sep) | 22,408 | 80,229 | 16,457 | 16,542 | 311 |
| 10 (Oct) | 22,199 | 77,941 | 15,721 | 11,340 | 271 |
| 11 (Nov) | 20,683 | 69,375 | 14,377 | 7,953 | 283 |
| 12 (Dec) | 20,776 | 72,897 | 14,468 | 13,733 | 307 |

| 年 月 Year and Month | 磁気録画テープ Magnetic video recording tapes (53) 生産(P) 数量(千m²) Quantity($10^3$m²) | 金額(百万円) (million yen) | その他の磁気テープ Other magnetic tapes (54) 生産(P) 数量(千m²) Quantity($10^3$m²) | 金額(百万円) (million yen) | フレキシブルディスク Flexible magnetic disks (55) 生産(P) 数量(千枚) Quantity($10^3$n) | 金額(百万円) (million yen) |
|---|---|---|---|---|---|---|
| 平成11年(1999) | 1,257,032 | 105,218 | 133,786 | 59,881 | 1,467,837 | 9,183 |
| 12 (2000) | 1,002,880 | 99,449 | 133,607 | 69,010 | 906,663 | 6,393 |
| 13 (2001) | 570,651 | 80,438 | 121,336 | 76,918 | 222,739 | 3,493 |
| 14 (2002) | 531,249 | 82,031 | 132,128 | 93,110 | 73,110 | 2,195 |
| 15 (2003) | 533,978 | 82,100 | 144,636 | 91,068 | 62,216 | 1,634 |
| 平成13年度(01FY) | 499,590 | 76,580 | 121,337 | 80,749 | 105,615 | 2,846 |
| 14 (02FY) | 540,145 | 84,158 | 132,773 | 93,787 | 69,997 | 2,128 |
| 平成15年1～3月(Q1) | 124,219 | 19,567 | 32,598 | 23,401 | 16,839 | 483 |
| 4～6 (Q2) | 130,706 | 20,351 | 36,970 | 22,947 | 17,650 | 459 |
| 7～9 (Q3) | 130,944 | 20,894 | 35,990 | 22,303 | 12,731 | 337 |
| 10～12 (Q4) | 148,109 | 21,288 | 39,078 | 22,417 | 14,996 | 355 |
| 平成15年 1月(Jan) | 39,606 | 6,528 | 10,526 | 7,465 | 5,064 | 151 |
| 2 (Feb) | 39,357 | 6,545 | 10,330 | 7,453 | 5,977 | 165 |
| 3 (Mar) | 45,256 | 6,494 | 11,742 | 8,483 | 5,798 | 167 |
| 4 (Apr) | 41,189 | 7,220 | 13,027 | 7,983 | 6,237 | 154 |
| 5 (May) | 39,579 | 6,342 | 11,407 | 7,187 | 5,621 | 155 |
| 6 (Jun) | 49,938 | 6,789 | 12,536 | 7,777 | 5,792 | 150 |
| 7 (Jul) | 45,753 | 7,016 | 13,405 | 7,988 | 4,414 | 125 |
| 8 (Aug) | 34,814 | 6,192 | 9,275 | 5,855 | 4,882 | 123 |
| 9 (Sep) | 50,377 | 7,686 | 13,310 | 8,460 | 3,435 | 89 |
| 10 (Oct) | 52,889 | 7,354 | 13,712 | 8,096 | 5,610 | 142 |
| 11 (Nov) | 48,492 | 6,991 | 12,930 | 7,103 | 4,854 | 111 |
| 12 (Dec) | 46,728 | 6,943 | 12,436 | 7,218 | 4,532 | 102 |

| 年 月 Year and Month | 光ディスク Optical disks (56～57) 生産(P) 数量(千枚) Quantity($10^3$n) | 金額(百万円) (million yen) | 書換型光ディスク Rewritable optical disks (56) 生産(P) 数量(千枚) Quantity($10^3$n) | 金額(百万円) (million yen) | 追記型光ディスク Write once optical disks (57) 生産(P) 数量(千枚) Quantity($10^3$n) | 金額(百万円) (million yen) |
|---|---|---|---|---|---|---|
| 平成11年(1999) | 634,657 | 79,986 | 181,272 | 37,417 | 453,385 | 42,569 |
| 12 (2000) | 764,511 | 69,271 | 212,933 | 35,521 | 551,578 | 33,750 |
| 13 (2001) | 806,206 | 59,992 | X | X | X | X |
| 14 (2002) | 1,023,158 | 62,315 | X | X | X | X |
| 15 (2003) | 1,121,561 | 68,003 | X | X | X | X |
| 平成13年度(01FY) | 874,430 | 61,935 | X | X | X | X |
| 14 (02FY) | 1,059,529 | 64,260 | X | X | X | X |
| 平成15年1～3月(Q1) | 264,869 | 16,603 | X | X | X | X |
| 4～6 (Q2) | 284,294 | 16,514 | X | X | X | X |
| 7～9 (Q3) | 269,289 | 16,149 | X | X | X | X |
| 10～12 (Q4) | 303,109 | 18,737 | X | X | X | X |
| 平成15年 1月(Jan) | 89,088 | 5,132 | X | X | X | X |
| 2 (Feb) | 86,484 | 5,609 | X | X | X | X |
| 3 (Mar) | 89,297 | 5,862 | X | X | X | X |
| 4 (Apr) | 96,549 | 5,597 | X | X | X | X |
| 5 (May) | 91,382 | 5,078 | X | X | X | X |
| 6 (Jun) | 96,363 | 5,839 | X | X | X | X |
| 7 (Jul) | 89,919 | 5,303 | X | X | X | X |
| 8 (Aug) | 88,383 | 4,984 | X | X | X | X |
| 9 (Sep) | 90,987 | 5,862 | X | X | X | X |
| 10 (Oct) | 100,003 | 6,336 | X | X | X | X |
| 11 (Nov) | 100,653 | 6,195 | X | X | X | X |
| 12 (Dec) | 102,453 | 6,206 | X | X | X | X |

## 組立品 Assemblies （58～60）

## スイッチング電源 Switching power supply units （58）

| 年 月 Year and Month | 生産(P) 金額(百万円) (million yen) | 生産(P) 数量(千台) Quantity($10^3$n) | 生産(P) 金額(百万円) (million yen) |
|---|---|---|---|
| 平成11年(1999) | 223,889 | 101,831 | 184,137 |
| 12 (2000) | 212,312 | 89,174 | 170,743 |
| 13 (2001) | 154,603 | 72,476 | 131,564 |
| 14 (2002) | 148,050 | 86,870 | 122,759 |
| 15 (2003) | 140,502 | 70,051 | 113,973 |
| 平成13年度(01FY) | 144,413 | 71,134 | 122,144 |
| 14 (02FY) | 146,087 | 85,598 | 120,776 |
| 平成15年1～3月(Q1) | 33,727 | 17,522 | 28,170 |
| 4～6 (Q2) | 34,276 | 17,747 | 27,542 |
| 7～9 (Q3) | 35,253 | 15,759 | 27,908 |
| 10～12 (Q4) | 37,246 | 19,023 | 30,353 |
| 平成15年 1月(Jan) | 10,886 | 5,950 | 8,894 |
| 2 (Feb) | 11,263 | 5,623 | 9,596 |
| 3 (Mar) | 11,578 | 5,949 | 9,680 |
| 4 (Apr) | 11,173 | 6,479 | 9,007 |
| 5 (May) | 11,195 | 6,018 | 9,102 |
| 6 (Jun) | 11,908 | 5,250 | 9,433 |
| 7 (Jul) | 12,144 | 5,364 | 9,644 |
| 8 (Aug) | 10,859 | 4,642 | 8,347 |
| 9 (Sep) | 12,250 | 5,753 | 9,917 |
| 10 (Oct) | 12,247 | 6,329 | 9,945 |
| 11 (Nov) | 12,227 | 6,146 | 9,962 |
| 12 (Dec) | 12,772 | 6,548 | 10,446 |

## テレビジョン受信用アンテナ Television receiving antennas （59）

## テレビジョン・ビデオ用チューナ Television tuners and video tuners （60）

| 年 月 Year and Month | 生産(P) 数量(千個) Quantity($10^3$n) | 生産(P) 金額(百万円) (million yen) | 生産(P) 数量(千個) Quantity($10^3$n) | 生産(P) 金額(百万円) (million yen) |
|---|---|---|---|---|
| 平成11年(1999) | 3,025 | 9,485 | 32,057 | 30,267 |
| 12 (2000) | 3,154 | 13,835 | 33,270 | 27,734 |
| 13 (2001) | 2,264 | 7,042 | 20,481 | 15,997 |
| 14 (2002) | 2,066 | 5,935 | 32,412 | 19,356 |
| 15 (2003) | 2,144 | 6,177 | 52,471 | 20,352 |
| 平成13年度(01FY) | 2,222 | 6,545 | 19,985 | 15,724 |
| 14 (02FY) | 2,094 | 6,068 | 35,572 | 19,243 |
| 平成15年1～3月(Q1) | 526 | 1,610 | 8,043 | 3,947 |
| 4～6 (Q2) | 573 | 1,427 | 12,148 | 5,307 |
| 7～9 (Q3) | 486 | 1,405 | 13,088 | 5,940 |
| 10～12 (Q4) | 559 | 1,735 | 19,192 | 5,158 |
| 平成15年 1月(Jan) | 169 | 581 | 2,350 | 1,411 |
| 2 (Feb) | 171 | 499 | 2,480 | 1,168 |
| 3 (Mar) | 186 | 530 | 3,213 | 1,368 |
| 4 (Apr) | 208 | 493 | 3,998 | 1,673 |
| 5 (May) | 178 | 447 | 4,162 | 1,646 |
| 6 (Jun) | 187 | 487 | 3,988 | 1,988 |
| 7 (Jul) | 167 | 498 | 5,391 | 2,002 |
| 8 (Aug) | 141 | 412 | 3,496 | 2,100 |
| 9 (Sep) | 178 | 495 | 4,201 | 1,838 |
| 10 (Oct) | 182 | 553 | 4,921 | 1,749 |
| 11 (Nov) | 178 | 587 | 9,124 | 1,678 |
| 12 (Dec) | 199 | 595 | 5,147 | 1,731 |

36

電子管、半導体素子及び集積回路

Electronic tubes, semiconductor devices and integrated circuits (Electronic active devices)

| 年 月 Year and Month | 電子管、半導体素子及び集積回路 Electronic tubes, semiconductor devices and integrated circuits (1～42) 生産(P) 金額(百万円) (million yen) | 電子管 Electronic tubes (1～8) 生産(P) 金額(百万円) (million yen) | マイクロ波管 Microwave tubes (1) 生産(P) 数量(本) Quantity(n) | マイクロ波管 Microwave tubes (1) 生産(P) 金額(百万円) (million yen) | 陰極線管（ブラウン管） Cathode ray tubes (braun tubes) (2～4) 生産(P) 数量(本) Quantity(n) | 陰極線管（ブラウン管） Cathode ray tubes (braun tubes) (2～4) 生産(P) 金額(百万円) (million yen) |
|---|---|---|---|---|---|---|
| 平成11年(1999) | 6,252,305 | 473,396 | 8,835,721 | 18,047 | 21,573,765 | 369,193 |
| 12 (2000) | 7,512,104 | 434,512 | 4,471,360 | 12,747 | 21,084,160 | 327,678 |
| 13 (2001) | 5,680,001 | 309,038 | 2,880,185 | 11,267 | 12,592,139 | 191,469 |
| 14 (2002) | 5,630,132 | 306,485 | 2,156,791 | 9,759 | 9,012,651 | 137,696 |
| 15 (2003) | 6,256,132 | 320,257 | 4,012,214 | 11,848 | 7,471,433 | 100,144 |
| 平成13年度(01FY) | 5,158,160 | 297,457 | 2,220,710 | 11,650 | 10,913,979 | 169,631 |
| 14 (02FY) | 5,859,569 | 313,647 | 2,774,309 | 10,447 | 9,162,347 | 136,979 |
| 平成15年1～3月(Q1) | 1,456,411 | 77,206 | 866,036 | 4,126 | 2,030,868 | 30,036 |
| 4～6 (Q2) | 1,482,125 | 73,083 | 1,011,653 | 2,279 | 1,817,777 | 22,721 |
| 7～9 (Q3) | 1,622,012 | 78,532 | 1,068,583 | 2,895 | 1,840,927 | 23,950 |
| 10～12 (Q4) | 1,695,584 | 91,436 | 1,065,942 | 2,548 | 1,781,861 | 23,437 |
| 平成15年 1月(Jan) | 460,273 | 24,362 | 259,584 | 1,228 | 618,682 | 9,563 |
| 2 (Feb) | 476,717 | 27,528 | 290,542 | 1,595 | 755,700 | 11,676 |
| 3 (Mar) | 519,421 | 25,316 | 315,910 | 1,303 | 656,486 | 8,797 |
| 4 (Apr) | 475,618 | 24,858 | 328,391 | 1,020 | 627,346 | 7,769 |
| 5 (May) | 491,708 | 24,287 | 309,635 | 695 | 646,059 | 7,686 |
| 6 (Jun) | 514,799 | 23,938 | 373,627 | 564 | 544,372 | 7,266 |
| 7 (Jul) | 529,837 | 24,695 | 390,558 | 926 | 550,877 | 6,303 |
| 8 (Aug) | 511,257 | 23,203 | 299,075 | 649 | 580,128 | 7,470 |
| 9 (Sep) | 580,918 | 30,634 | 378,950 | 1,320 | 709,922 | 10,177 |
| 10 (Oct) | 570,923 | 31,324 | 409,079 | 817 | 645,867 | 8,371 |
| 11 (Nov) | 561,993 | 29,464 | 341,724 | 599 | 598,938 | 7,868 |
| 12 (Dec) | 562,668 | 30,648 | 315,139 | 1,132 | 537,056 | 7,198 |

注：平成１４年から「マグネトロン」と「その他のマイクロ波管」を統合。

カラーテレビジョン用
for color televisions

(2)

| 年 月 Year and Month | 生産(P) 数量(本) Quantity(n) | 生産(P) 金額(百万円) (million yen) | 受入(R) 数量(本) Quantity(n) | 消費(C) 数量(本) Quantity(n) | 出荷(Sh) 販売(Sa) 数量(本) Quantity(n) | 出荷(Sh) 販売(Sa) 金額(百万円) (million yen) | 出荷(Sh) その他(O) 数量(本) Quantity(n) | 在庫(I) 数量(本) Quantity(n) |
|---|---|---|---|---|---|---|---|---|
| 平成11年(1999) | 3,759,438 | 106,136 | 1,412,387 | 7,927 | 1,822,878 | 50,562 | 3,494,464 | 293,738 |
| 12 (2000) | 3,892,741 | 108,751 | 1,607,792 | 20,620 | 2,270,894 | 63,547 | 3,308,152 | 182,432 |
| 13 (2001) | 3,174,741 | 90,381 | 1,645,402 | 1,130 | 1,835,079 | 49,410 | 2,883,913 | 275,407 |
| 14 (2002) | 3,178,807 | 82,955 | 2,184,818 | 1,702 | 2,073,329 | 49,656 | 3,419,145 | 137,047 |
| 15 (2003) | X | X | X | X | X | X | X | X |
| 平成13年度(01FY) | 3,020,340 | 83,802 | 1,712,240 | 1,807 | 1,802,666 | 46,724 | 2,979,512 | 151,492 |
| 14 (02FY) | 3,392,036 | 86,328 | 2,258,433 | 1,229 | 2,252,356 | 52,980 | 3,407,286 | 141,081 |
| 平成15年1～3月(Q1) | 763,675 | 19,202 | 457,491 | 533 | 587,302 | 13,590 | 629,297 | 141,081 |
| 4～6 (Q2) | X | X | X | X | X | X | X | X |
| 7～9 (Q3) | X | X | X | X | X | X | X | X |
| 10～12 (Q4) | X | X | X | X | X | X | X | X |
| 平成15年 1月(Jan) | 239,694 | 6,156 | 179,713 | 23 | 172,963 | 3,813 | 231,383 | 152,085 |
| 2 (Feb) | 274,855 | 7,194 | 195,284 | 13 | 177,336 | 4,141 | 262,807 | 182,068 |
| 3 (Mar) | 249,126 | 5,852 | 82,494 | 497 | 237,003 | 5,636 | 135,107 | 141,081 |
| 4 (Apr) | X | X | X | X | X | X | X | X |
| 5 (May) | X | X | X | X | X | X | X | X |
| 6 (Jun) | X | X | X | X | X | X | X | X |
| 7 (Jul) | X | X | X | X | X | X | X | X |
| 8 (Aug) | X | X | X | X | X | X | X | X |
| 9 (Sep) | X | X | X | X | X | X | X | X |
| 10 (Oct) | X | X | X | X | X | X | X | X |
| 11 (Nov) | X | X | X | X | X | X | X | X |
| 12 (Dec) | X | X | X | X | X | X | X | X |

電子計算機関連装置用
for computers and related equipments

(3)

その他用の陰極線管
Miscellaneous cathode ray tubes

(4)

| 年 月 Year and Month | 生産(P) 数量(本) Quantity(n) | 生産(P) 金額(百万円) (million yen) | 生産(P) 数量(本) Quantity(n) | 生産(P) 金額(百万円) (million yen) |
|---|---|---|---|---|
| 平成11年(1999) | 14,845,000 | 253,351 | 2,969,327 | 9,706 |
| 12 (2000) | 13,099,731 | 209,196 | 4,091,688 | 9,731 |
| 13 (2001) | 5,788,886 | 91,784 | 3,628,512 | 9,304 |
| 14 (2002) | 2,530,076 | 42,252 | 3,303,768 | 12,489 |
| 15 (2003) | 1,359,561 | 22,266 | X | X |
| 平成13年度(01FY) | 4,748,109 | 76,910 | 3,145,530 | 8,919 |
| 14 (02FY) | 2,228,593 | 37,160 | 3,541,718 | 13,491 |
| 平成15年1～3月(Q1) | 460,795 | 7,683 | 806,398 | 3,151 |
| 4～6 (Q2) | 269,187 | 4,285 | X | X |
| 7～9 (Q3) | 380,379 | 6,270 | X | X |
| 10～12 (Q4) | 249,200 | 4,028 | X | X |
| 平成15年 1月(Jan) | 142,350 | 2,453 | 236,638 | 954 |
| 2 (Feb) | 175,941 | 3,339 | 304,904 | 1,143 |
| 3 (Mar) | 142,504 | 1,891 | 264,856 | 1,054 |
| 4 (Apr) | 69,381 | 1,141 | X | X |
| 5 (May) | 106,596 | 1,674 | X | X |
| 6 (Jun) | 93,210 | 1,470 | X | X |
| 7 (Jul) | 79,138 | 1,304 | X | X |
| 8 (Aug) | 142,363 | 2,362 | X | X |
| 9 (Sep) | 158,878 | 2,604 | X | X |
| 10 (Oct) | 78,689 | 1,194 | X | X |
| 11 (Nov) | 81,051 | 1,251 | X | X |
| 12 (Dec) | 89,460 | 1,583 | X | X |

表示管
Indicator tubes

(5)

X線管
X-ray tubes

(6)

その他の電子管
Miscellaneous electronic tubes

(7)

| 年 月 Year and Month | 生産(P) 数量(本) Quantity(n) | 生産(P) 金額(百万円) (million yen) | 生産(P) 数量(本) Quantity(n) | 生産(P) 金額(百万円) (million yen) | 生産(P) 数量(本) Quantity(n) | 生産(P) 金額(百万円) (million yen) |
|---|---|---|---|---|---|---|
| 平成11年(1999) | 78,587,569 | 53,366 | 58,334 | 11,311 | 1,275,272 | 21,479 |
| 12 (2000) | 74,311,996 | 59,439 | 61,808 | 12,410 | 764,093 | 22,238 |
| 13 (2001) | 48,507,099 | 74,161 | 68,156 | 12,307 | 467,058 | 19,834 |
| 14 (2002) | 50,239,610 | 129,707 | 63,846 | 10,614 | 457,251 | 18,709 |
| 15 (2003) | 46,384,335 | 175,135 | 66,294 | 11,822 | 519,953 | 21,308 |
| 平成13年度(01FY) | 48,548,593 | 84,725 | 65,634 | 11,505 | 472,029 | 19,946 |
| 14 (02FY) | 50,012,677 | 136,479 | 65,205 | 10,822 | 457,195 | 18,920 |
| 平成15年1～3月(Q1) | 11,876,975 | 34,755 | 16,086 | 3,126 | 111,011 | 5,163 |
| 4～6 (Q2) | 11,218,003 | 40,251 | 16,440 | 2,970 | 124,162 | 4,862 |
| 7～9 (Q3) | 11,602,201 | 42,948 | 16,606 | 2,846 | 140,338 | 5,893 |
| 10～12 (Q4) | 11,687,156 | 57,181 | 17,162 | 2,880 | 144,442 | 5,390 |
| 平成15年 1月(Jan) | 3,942,432 | 11,023 | 5,185 | 944 | 37,824 | 1,604 |
| 2 (Feb) | 3,874,111 | 11,298 | 5,473 | 1,080 | 36,441 | 1,879 |
| 3 (Mar) | 4,060,432 | 12,434 | 5,428 | 1,102 | 36,746 | 1,680 |
| 4 (Apr) | 3,928,877 | 13,402 | 5,312 | 982 | 43,989 | 1,685 |
| 5 (May) | 3,582,438 | 13,324 | 5,180 | 991 | 38,628 | 1,591 |
| 6 (Jun) | 3,706,688 | 13,525 | 5,948 | 997 | 41,545 | 1,586 |
| 7 (Jul) | 3,978,341 | 14,599 | 5,237 | 976 | 50,844 | 1,891 |
| 8 (Aug) | 3,688,348 | 12,235 | 5,697 | 938 | 41,637 | 1,911 |
| 9 (Sep) | 3,935,512 | 16,114 | 5,672 | 932 | 47,857 | 2,091 |
| 10 (Oct) | 3,903,576 | 19,187 | 6,527 | 947 | 56,152 | 2,002 |
| 11 (Nov) | 3,911,648 | 18,492 | 5,014 | 867 | 41,945 | 1,638 |
| 12 (Dec) | 3,871,932 | 19,502 | 5,621 | 1,066 | 46,345 | 1,750 |

## 半導体素子
## Semiconductor devices

（8～21）

| 年 月 Year and Month | 生産(P) | | 受入(R) | 消費(C) | 出荷(Sh) | | | 在庫(I) |
|---|---|---|---|---|---|---|---|---|
| | | | | | 販売(Sa) | | その他(O) | |
| | 数量(千個) Quantity($10^3$n) | 金額(百万円) (million yen) | 数量(千個) Quantity($10^3$n) | 数量(千個) Quantity($10^3$n) | 数量(千個) Quantity($10^3$n) | 金額(百万円) (million yen) | 数量(千個) Quantity($10^3$n) | 数量(千個) Quantity($10^3$n) |
| 平成11年(1999) | 83,935,233 | 950,558 | 38,671,193 | 452,834 | 83,099,270 | 863,409 | 39,809,356 | 4,051,051 |
| 12 (2000) | 102,733,851 | 1,195,839 | 49,979,990 | 457,372 | 100,313,633 | 1,085,131 | 50,649,647 | 5,303,609 |
| 13 (2001) | 61,312,323 | 883,375 | 31,586,443 | 131,818 | 60,536,150 | 841,689 | 33,589,036 | 3,939,286 |
| 14 (2002) | 68,178,542 | 885,262 | 37,375,972 | 176,354 | 66,806,493 | 842,313 | 38,995,266 | 3,527,096 |
| 15 (2003) | 73,230,811 | 961,808 | 39,517,483 | 230,615 | 73,436,213 | 926,869 | 39,265,984 | 3,567,415 |
| 平成13年度(01FY) | 57,430,971 | 802,100 | 30,001,534 | 125,341 | 57,237,661 | 766,319 | 32,061,652 | 3,330,600 |
| 14 (02FY) | 70,959,359 | 920,716 | 38,536,245 | 186,145 | 69,174,697 | 878,344 | 39,921,915 | 3,667,866 |
| 平成15年1～3月(Q1) | 16,699,127 | 229,395 | 8,732,104 | 46,666 | 16,422,444 | 223,382 | 8,939,673 | 3,667,866 |
| 4～6 (Q2) | 18,000,735 | 233,260 | 10,033,191 | 47,731 | 18,014,219 | 224,176 | 9,944,874 | 3,801,475 |
| 7～9 (Q3) | 18,584,130 | 245,334 | 10,623,358 | 70,490 | 19,113,244 | 239,155 | 10,378,660 | 3,446,579 |
| 10～12 (Q4) | 19,946,819 | 253,819 | 10,128,830 | 65,728 | 19,886,306 | 240,156 | 10,002,777 | 3,567,415 |
| 平成15年 1月(Jan) | 5,388,945 | 72,755 | 2,786,563 | 19,614 | 5,320,802 | 72,151 | 2,816,826 | 3,663,623 |
| 2 (Feb) | 5,576,853 | 75,665 | 2,883,940 | 11,917 | 5,427,824 | 72,894 | 2,976,541 | 3,708,128 |
| 3 (Mar) | 5,733,329 | 80,975 | 3,061,601 | 15,135 | 5,673,818 | 78,337 | 3,146,306 | 3,667,866 |
| 4 (Apr) | 5,846,029 | 75,839 | 3,272,222 | 16,222 | 5,876,273 | 73,285 | 3,295,450 | 3,704,682 |
| 5 (May) | 6,003,242 | 77,002 | 3,312,917 | 15,725 | 5,939,641 | 72,924 | 3,293,523 | 3,771,951 |
| 6 (Jun) | 6,151,464 | 80,419 | 3,448,052 | 15,784 | 6,198,305 | 77,967 | 3,355,901 | 3,801,475 |
| 7 (Jul) | 6,423,899 | 84,195 | 3,661,565 | 37,579 | 6,500,940 | 80,073 | 3,561,565 | 3,786,857 |
| 8 (Aug) | 5,693,479 | 75,723 | 3,218,337 | 14,098 | 6,024,096 | 74,575 | 3,153,390 | 3,507,090 |
| 9 (Sep) | 6,466,752 | 85,416 | 3,743,456 | 18,813 | 6,588,208 | 84,507 | 3,663,705 | 3,446,579 |
| 10 (Oct) | 6,847,406 | 87,267 | 3,603,765 | 17,458 | 6,802,543 | 82,009 | 3,580,225 | 3,497,528 |
| 11 (Nov) | 6,593,737 | 83,040 | 3,305,210 | 25,013 | 6,546,434 | 78,999 | 3,258,118 | 3,566,910 |
| 12 (Dec) | 6,505,676 | 83,512 | 3,219,855 | 23,257 | 6,537,329 | 79,148 | 3,164,434 | 3,567,415 |

## シリコンダイオード
## Silicon diodes

（8）

| 年 月 Year and Month | 生産(P) | | 受入(R) | 消費(C) | 出荷(Sh) | | | 在庫(I) |
|---|---|---|---|---|---|---|---|---|
| | | | | | 販売(Sa) | | その他(O) | |
| | 数量(千個) Quantity($10^3$n) | 金額(百万円) (million yen) | 数量(千個) Quantity($10^3$n) | 数量(千個) Quantity($10^3$n) | 数量(千個) Quantity($10^3$n) | 金額(百万円) (million yen) | 数量(千個) Quantity($10^3$n) | 数量(千個) Quantity($10^3$n) |
| 平成11年(1999) | 24,614,897 | 78,471 | 11,949,107 | 180,462 | 24,722,835 | 79,553 | 12,195,151 | 1,177,103 |
| 12 (2000) | 30,863,501 | 98,183 | 16,208,658 | 158,446 | 30,802,359 | 99,473 | 15,788,081 | 1,500,372 |
| 13 (2001) | 17,677,611 | 63,378 | 9,793,559 | 11,120 | 17,770,805 | 66,937 | 10,108,700 | 1,081,002 |
| 14 (2002) | 19,691,255 | 67,984 | 11,102,376 | 12,175 | 19,015,728 | 69,141 | 11,849,847 | 996,884 |
| 15 (2003) | 19,827,429 | 63,764 | 12,267,761 | 12,578 | 19,821,099 | 66,801 | 12,287,475 | 1,076,184 |
| 平成13年度(01FY) | 16,624,317 | 59,647 | 9,107,427 | 6,293 | 16,882,592 | 63,909 | 9,555,001 | 803,746 |
| 14 (02FY) | 20,227,442 | 68,961 | 11,491,270 | 15,316 | 19,358,627 | 68,991 | 12,127,644 | 1,117,874 |
| 平成15年1～3月(Q1) | 4,375,517 | 15,054 | 2,598,724 | 3,897 | 4,314,277 | 15,370 | 2,632,076 | 1,117,874 |
| 4～6 (Q2) | 4,976,737 | 15,948 | 3,065,523 | 2,520 | 4,880,518 | 16,484 | 3,125,315 | 1,160,045 |
| 7～9 (Q3) | 4,937,870 | 15,515 | 3,163,929 | 1,930 | 5,095,454 | 16,916 | 3,148,592 | 1,015,867 |
| 10～12 (Q4) | 5,537,305 | 17,247 | 3,439,585 | 4,231 | 5,530,850 | 18,031 | 3,381,492 | 1,076,184 |
| 平成15年 1月(Jan) | 1,419,134 | 4,886 | 849,046 | 1,935 | 1,392,973 | 4,940 | 838,577 | 1,128,577 |
| 2 (Feb) | 1,444,323 | 4,997 | 842,289 | 609 | 1,414,269 | 5,115 | 848,687 | 1,151,623 |
| 3 (Mar) | 1,512,060 | 5,171 | 907,389 | 1,353 | 1,507,035 | 5,315 | 944,812 | 1,117,874 |
| 4 (Apr) | 1,593,251 | 5,289 | 996,412 | 1,125 | 1,574,021 | 5,438 | 1,013,294 | 1,127,359 |
| 5 (May) | 1,659,312 | 5,425 | 1,027,265 | 591 | 1,634,376 | 5,454 | 1,040,282 | 1,138,688 |
| 6 (Jun) | 1,724,174 | 5,234 | 1,041,846 | 804 | 1,672,121 | 5,592 | 1,071,739 | 1,160,045 |
| 7 (Jul) | 1,661,971 | 5,347 | 1,070,259 | 558 | 1,718,852 | 5,684 | 1,075,695 | 1,097,171 |
| 8 (Aug) | 1,472,894 | 4,846 | 938,318 | 738 | 1,586,584 | 5,323 | 931,133 | 989,927 |
| 9 (Sep) | 1,803,005 | 5,322 | 1,155,352 | 634 | 1,790,018 | 5,909 | 1,141,764 | 1,015,867 |
| 10 (Oct) | 1,930,244 | 6,204 | 1,210,550 | 1,005 | 1,896,783 | 6,228 | 1,190,320 | 1,068,553 |
| 11 (Nov) | 1,819,384 | 5,721 | 1,131,571 | 1,371 | 1,830,246 | 5,842 | 1,117,605 | 1,070,287 |
| 12 (Dec) | 1,787,677 | 5,322 | 1,097,464 | 1,855 | 1,803,821 | 5,961 | 1,073,567 | 1,076,184 |

## 整流素子（100mA以上）
## Rectifiers devices (100mA or more)

（9）

| 年 月 Year and Month | 生産(P) | | 受入(R) | 消費(C) | 出荷(Sh) | | | 在庫(I) |
|---|---|---|---|---|---|---|---|---|
| | | | | | 販売(Sa) | | その他(O) | |
| | 数量(千個) Quantity($10^3$n) | 金額(百万円) (million yen) | 数量(千個) Quantity($10^3$n) | 数量(千個) Quantity($10^3$n) | 数量(千個) Quantity($10^3$n) | 金額(百万円) (million yen) | 数量(千個) Quantity($10^3$n) | 数量(千個) Quantity($10^3$n) |
| 平成11年(1999) | 9,510,088 | 103,323 | 5,585,268 | 44,889 | 9,581,538 | 99,651 | 5,509,022 | 336,199 |
| 12 (2000) | 10,444,557 | 110,903 | 6,418,829 | 50,254 | 10,481,594 | 107,449 | 6,163,009 | 491,906 |
| 13 (2001) | 7,179,551 | 78,066 | 4,401,497 | 32,929 | 7,321,947 | 79,007 | 4,459,237 | 258,874 |
| 14 (2002) | 8,007,909 | 76,378 | 4,813,220 | 49,385 | 7,677,566 | 75,473 | 5,036,103 | 316,956 |
| 15 (2003) | 8,131,647 | 73,520 | 3,994,047 | 48,431 | 7,487,495 | 72,008 | 4,648,801 | 257,924 |
| 平成13年度(01FY) | 6,762,227 | 72,000 | 4,268,566 | 32,436 | 6,910,860 | 74,079 | 4,291,083 | 231,712 |
| 14 (02FY) | 8,231,651 | 76,504 | 4,854,267 | 50,613 | 7,789,766 | 76,264 | 5,162,665 | 314,588 |
| 平成15年1～3月(Q1) | 1,947,460 | 17,996 | 1,113,475 | 12,025 | 1,822,992 | 17,916 | 1,228,286 | 314,588 |
| 4～6 (Q2) | 1,973,659 | 18,000 | 1,135,901 | 11,308 | 1,828,132 | 17,686 | 1,283,160 | 301,549 |
| 7～9 (Q3) | 2,003,471 | 18,304 | 1,132,746 | 10,632 | 1,860,005 | 18,053 | 1,298,370 | 268,760 |
| 10～12 (Q4) | 2,207,057 | 19,220 | 611,925 | 14,466 | 1,976,366 | 18,353 | 838,985 | 257,924 |
| 平成15年 1月(Jan) | 641,264 | 5,975 | 366,571 | 3,834 | 609,474 | 5,934 | 400,838 | 310,646 |
| 2 (Feb) | 640,328 | 5,793 | 366,523 | 3,327 | 596,495 | 5,796 | 403,542 | 314,131 |
| 3 (Mar) | 665,868 | 6,228 | 380,381 | 4,864 | 617,023 | 6,186 | 423,906 | 314,588 |
| 4 (Apr) | 658,538 | 5,962 | 387,055 | 4,254 | 609,092 | 5,851 | 433,998 | 312,838 |
| 5 (May) | 653,931 | 5,799 | 380,242 | 3,268 | 603,014 | 5,771 | 431,795 | 308,935 |
| 6 (Jun) | 661,190 | 6,239 | 368,604 | 3,786 | 616,026 | 6,064 | 417,367 | 301,549 |
| 7 (Jul) | 671,001 | 6,229 | 374,692 | 2,873 | 617,379 | 5,983 | 416,965 | 310,025 |
| 8 (Aug) | 621,510 | 5,575 | 371,150 | 3,797 | 602,658 | 5,837 | 414,172 | 282,058 |
| 9 (Sep) | 710,960 | 6,500 | 386,904 | 3,962 | 639,968 | 6,233 | 467,233 | 268,760 |
| 10 (Oct) | 731,000 | 6,252 | 203,834 | 4,183 | 646,478 | 5,976 | 288,241 | 264,692 |
| 11 (Nov) | 712,342 | 6,260 | 203,845 | 4,686 | 641,482 | 5,947 | 265,666 | 269,046 |
| 12 (Dec) | 763,715 | 6,708 | 204,246 | 5,597 | 688,406 | 6,430 | 285,078 | 257,924 |

## トランジスタ
## Transistors

（10～13）

| 年 月 Year and Month | 生産(P) | | 受入(R) | 消費(C) | 出荷(Sh) | | | 在庫(I) |
|---|---|---|---|---|---|---|---|---|
| | | | | | 販売(Sa) | | その他(O) | |
| | 数量(千個) Quantity($10^3$n) | 金額(百万円) (million yen) | 数量(千個) Quantity($10^3$n) | 数量(千個) Quantity($10^3$n) | 数量(千個) Quantity($10^3$n) | 金額(百万円) (million yen) | 数量(千個) Quantity($10^3$n) | 数量(千個) Quantity($10^3$n) |
| 平成11年(1999) | 32,760,517 | 338,982 | 14,088,673 | 37,314 | 31,004,266 | 323,695 | 16,049,199 | 1,780,360 |
| 12 (2000) | 40,456,860 | 395,717 | 18,011,504 | 47,887 | 36,839,706 | 379,711 | 20,901,330 | 2,438,685 |
| 13 (2001) | 22,174,304 | 284,632 | 10,973,813 | 19,914 | 20,318,443 | 284,854 | 13,477,866 | 1,770,557 |
| 14 (2002) | 22,840,069 | 284,433 | 13,735,382 | 17,390 | 20,990,224 | 278,638 | 15,866,304 | 1,474,771 |
| 15 (2003) | 24,318,048 | 303,782 | 14,528,531 | 35,010 | 23,277,933 | 297,287 | 15,775,652 | 1,352,350 |
| 平成13年度(01FY) | 20,337,721 | 260,714 | 10,702,643 | 14,818 | 18,949,060 | 262,208 | 12,967,157 | 1,556,228 |
| 14 (02FY) | 23,672,441 | 296,605 | 13,849,624 | 18,342 | 21,572,501 | 289,170 | 16,108,347 | 1,400,437 |
| 平成15年1～3月(Q1) | 5,680,692 | 74,542 | 2,916,959 | 3,914 | 5,139,831 | 73,541 | 3,549,492 | 1,400,437 |
| 4～6 (Q2) | 5,916,844 | 75,700 | 3,641,928 | 10,274 | 5,690,330 | 73,624 | 3,875,506 | 1,481,430 |
| 7～9 (Q3) | 6,197,483 | 75,801 | 4,044,277 | 8,360 | 6,235,956 | 76,158 | 4,202,283 | 1,276,601 |
| 10～12 (Q4) | 6,523,029 | 77,739 | 3,925,367 | 12,462 | 6,211,816 | 73,964 | 4,148,371 | 1,352,350 |
| 平成15年 1月(Jan) | 1,824,628 | 23,807 | 916,693 | 1,200 | 1,690,618 | 24,076 | 1,100,981 | 1,444,541 |
| 2 (Feb) | 1,926,605 | 24,917 | 982,964 | 1,181 | 1,718,365 | 24,278 | 1,214,871 | 1,419,696 |
| 3 (Mar) | 1,929,459 | 25,818 | 1,017,302 | 1,533 | 1,730,848 | 25,187 | 1,233,640 | 1,400,437 |
| 4 (Apr) | 1,958,600 | 25,276 | 1,178,848 | 3,139 | 1,878,500 | 24,600 | 1,289,595 | 1,464,987 |
| 5 (May) | 1,971,161 | 24,914 | 1,197,965 | 4,402 | 1,843,522 | 24,046 | 1,279,073 | 1,507,113 |
| 6 (Jun) | 1,987,083 | 25,510 | 1,265,115 | 2,733 | 1,968,308 | 24,978 | 1,306,838 | 1,481,430 |
| 7 (Jul) | 2,171,177 | 26,901 | 1,412,734 | 2,822 | 2,136,928 | 25,799 | 1,452,090 | 1,473,504 |
| 8 (Aug) | 1,901,986 | 23,224 | 1,196,610 | 2,470 | 1,956,971 | 23,716 | 1,259,676 | 1,352,985 |
| 9 (Sep) | 2,124,320 | 25,676 | 1,434,933 | 3,068 | 2,142,057 | 26,643 | 1,490,517 | 1,276,601 |
| 10 (Oct) | 2,246,110 | 26,611 | 1,438,275 | 3,066 | 2,143,746 | 25,429 | 1,519,312 | 1,294,862 |
| 11 (Nov) | 2,168,859 | 25,236 | 1,280,982 | 3,772 | 2,064,486 | 24,385 | 1,358,231 | 1,318,214 |
| 12 (Dec) | 2,108,060 | 25,892 | 1,206,110 | 5,624 | 2,003,584 | 24,150 | 1,270,828 | 1,352,350 |

## シリコントランジスタ
## Silicon transistors

（１０～１１）

| 年　月 Year and Month | 生産(P) | | 受入(R) | 消費(C) | 出荷(Sh) | | | 在庫(I) |
|---|---|---|---|---|---|---|---|---|
| | | | | | 販売(Sa) | | その他(O) | |
| | 数量(千個) Quantity($10^3$n) | 金額(百万円) (million yen) | 数量(千個) Quantity($10^3$n) | 数量(千個) Quantity($10^3$n) | 数量(千個) Quantity($10^3$n) | 金額(百万円) (million yen) | 数量(千個) Quantity($10^3$n) | 数量(千個) Quantity($10^3$n) |
| 平成11年(1999) | 27,746,102 | 184,985 | 11,722,659 | 23,901 | 26,404,428 | 190,436 | 13,266,743 | 1,520,768 |
| 12 (2000) | 33,788,270 | 204,387 | 14,966,216 | 34,753 | 30,913,322 | 212,815 | 17,295,468 | 2,012,695 |
| 13 (2001) | 18,084,044 | 133,812 | 9,001,046 | 13,352 | 16,552,870 | 145,429 | 11,143,726 | 1,387,817 |
| 14 (2002) | 18,136,175 | 129,670 | 11,074,332 | 13,318 | 16,558,706 | 138,834 | 12,879,614 | 1,146,663 |
| 15 (2003) | 18,251,479 | 129,301 | 11,202,838 | 29,900 | 17,289,444 | 134,957 | 12,365,436 | 1,026,428 |
| 平成13年度(01FY) | 16,507,046 | 123,789 | 8,809,940 | 8,887 | 15,351,279 | 135,073 | 10,761,632 | 1,190,901 |
| 14 (02FY) | 18,608,516 | 132,757 | 10,933,236 | 14,325 | 16,722,236 | 139,168 | 12,919,204 | 1,088,755 |
| 平成15年1～3月(Q1) | 4,312,628 | 32,762 | 2,172,550 | 2,582 | 3,775,358 | 33,677 | 2,777,032 | 1,088,755 |
| 4～6 (Q2) | 4,402,265 | 31,267 | 2,793,266 | 9,102 | 4,204,088 | 32,309 | 3,020,583 | 1,148,844 |
| 7～9 (Q3) | 4,586,445 | 32,023 | 3,138,331 | 7,107 | 4,621,674 | 34,545 | 3,288,338 | 956,510 |
| 10～12 (Q4) | 4,950,141 | 33,249 | 3,098,691 | 11,109 | 4,688,324 | 34,426 | 3,279,483 | 1,026,428 |
| 平成15年 1月(Jan) | 1,389,914 | 10,496 | 681,207 | 740 | 1,254,594 | 10,885 | 859,594 | 1,114,737 |
| 2 (Feb) | 1,470,785 | 10,826 | 738,106 | 897 | 1,266,079 | 11,295 | 958,410 | 1,098,246 |
| 3 (Mar) | 1,451,929 | 11,440 | 753,237 | 945 | 1,254,685 | 11,497 | 959,028 | 1,088,755 |
| 4 (Apr) | 1,483,370 | 10,627 | 893,046 | 2,771 | 1,396,442 | 10,937 | 1,002,274 | 1,162,019 |
| 5 (May) | 1,465,785 | 10,308 | 913,679 | 4,040 | 1,353,999 | 10,425 | 998,963 | 1,184,478 |
| 6 (Jun) | 1,453,110 | 10,332 | 986,541 | 2,291 | 1,453,647 | 10,947 | 1,019,346 | 1,148,844 |
| 7 (Jul) | 1,594,626 | 11,118 | 1,090,398 | 2,399 | 1,591,233 | 11,667 | 1,131,240 | 1,108,999 |
| 8 (Aug) | 1,403,345 | 9,762 | 933,256 | 2,084 | 1,459,071 | 10,789 | 987,756 | 996,691 |
| 9 (Sep) | 1,588,474 | 11,143 | 1,114,677 | 2,624 | 1,571,370 | 12,089 | 1,169,342 | 956,510 |
| 10 (Oct) | 1,682,959 | 11,387 | 1,110,213 | 2,520 | 1,581,947 | 11,525 | 1,182,709 | 982,506 |
| 11 (Nov) | 1,628,058 | 10,913 | 996,035 | 3,385 | 1,544,759 | 11,320 | 1,053,936 | 1,004,519 |
| 12 (Dec) | 1,639,124 | 10,949 | 992,443 | 5,204 | 1,561,618 | 11,581 | 1,042,838 | 1,026,428 |

## １W未満
## Less than 1W

（１０）

| 年　月 Year and Month | 生産(P) | | 受入(R) | 消費(C) | 出荷(Sh) | | | 在庫(I) |
|---|---|---|---|---|---|---|---|---|
| | | | | | 販売(Sa) | | その他(O) | |
| | 数量(千個) Quantity($10^3$n) | 金額(百万円) (million yen) | 数量(千個) Quantity($10^3$n) | 数量(千個) Quantity($10^3$n) | 数量(千個) Quantity($10^3$n) | 金額(百万円) (million yen) | 数量(千個) Quantity($10^3$n) | 数量(千個) Quantity($10^3$n) |
| 平成11年(1999) | 24,357,546 | 89,301 | 10,209,728 | 17,067 | 23,069,584 | 87,861 | 11,646,210 | 1,287,650 |
| 12 (2000) | 30,299,752 | 105,878 | 13,234,088 | 26,237 | 27,584,283 | 106,673 | 15,380,326 | 1,830,677 |
| 13 (2001) | 15,627,452 | 64,853 | 7,650,341 | 9,354 | 14,193,399 | 65,690 | 9,658,279 | 1,247,408 |
| 14 (2002) | 15,722,289 | 66,064 | 9,580,575 | 8,418 | 14,213,987 | 67,128 | 11,348,516 | 979,350 |
| 15 (2003) | 15,955,334 | 69,413 | 9,853,079 | 24,490 | 15,034,891 | 67,598 | 10,957,570 | 881,038 |
| 平成13年度(01FY) | 14,237,871 | 60,970 | 7,447,640 | 5,296 | 13,106,984 | 60,950 | 9,345,146 | 1,058,692 |
| 14 (02FY) | 16,178,773 | 68,361 | 9,504,455 | 9,331 | 14,449,399 | 68,846 | 11,376,407 | 918,667 |
| 平成15年1～3月(Q1) | 3,748,452 | 16,920 | 1,845,173 | 1,572 | 3,243,183 | 16,131 | 2,421,439 | 918,667 |
| 4～6 (Q2) | 3,831,271 | 16,351 | 2,471,807 | 7,311 | 3,659,339 | 16,012 | 2,672,812 | 980,620 |
| 7～9 (Q3) | 4,001,076 | 17,526 | 2,787,546 | 6,221 | 4,032,002 | 17,800 | 2,929,861 | 801,159 |
| 10～12 (Q4) | 4,374,535 | 18,616 | 2,748,553 | 9,386 | 4,100,367 | 17,655 | 2,933,458 | 881,038 |
| 平成15年 1月(Jan) | 1,209,173 | 5,431 | 569,498 | 449 | 1,078,567 | 5,282 | 746,150 | 944,738 |
| 2 (Feb) | 1,285,766 | 5,673 | 629,657 | 548 | 1,090,634 | 5,393 | 836,302 | 932,679 |
| 3 (Mar) | 1,253,513 | 5,816 | 646,018 | 575 | 1,073,982 | 5,456 | 838,987 | 918,667 |
| 4 (Apr) | 1,290,478 | 5,565 | 785,825 | 2,260 | 1,216,736 | 5,436 | 882,285 | 992,026 |
| 5 (May) | 1,277,740 | 5,435 | 807,040 | 3,151 | 1,175,506 | 5,156 | 884,444 | 1,013,704 |
| 6 (Jun) | 1,263,053 | 5,351 | 878,942 | 1,900 | 1,267,097 | 5,420 | 906,083 | 980,620 |
| 7 (Jul) | 1,389,496 | 6,019 | 970,424 | 2,120 | 1,397,346 | 6,089 | 1,007,669 | 933,405 |
| 8 (Aug) | 1,218,386 | 5,206 | 823,994 | 1,900 | 1,268,145 | 5,430 | 875,808 | 829,932 |
| 9 (Sep) | 1,393,194 | 6,301 | 993,128 | 2,201 | 1,366,511 | 6,281 | 1,046,384 | 801,159 |
| 10 (Oct) | 1,493,770 | 6,510 | 991,058 | 2,222 | 1,392,345 | 6,043 | 1,065,632 | 825,789 |
| 11 (Nov) | 1,441,228 | 6,077 | 882,660 | 3,015 | 1,351,885 | 5,833 | 943,032 | 851,745 |
| 12 (Dec) | 1,439,537 | 6,029 | 874,835 | 4,149 | 1,356,137 | 5,779 | 924,794 | 881,038 |

1W以上
1W or more

(11)

| 年 月 Year and Month | 生産(P) | | 受入(R) | 消費(C) | 出荷(Sh) | | | 在庫(I) |
|---|---|---|---|---|---|---|---|---|
| | | | | | 販売(Sa) | | その他(O) | |
| | 数量(千個) Quantity($10^3$n) | 金額(百万円) (million yen) | 数量(千個) Quantity($10^3$n) | 数量(千個) Quantity($10^3$n) | 数量(千個) Quantity($10^3$n) | 金額(百万円) (million yen) | 数量(千個) Quantity($10^3$n) | 数量(千個) Quantity($10^3$n) |
| 平成11年(1999) | 3,388,556 | 95,684 | 1,512,931 | 6,834 | 3,334,844 | 102,575 | 1,620,533 | 233,118 |
| 12 (2000) | 3,488,518 | 98,509 | 1,732,128 | 8,516 | 3,329,039 | 106,142 | 1,915,142 | 182,018 |
| 13 (2001) | 2,456,592 | 68,959 | 1,350,705 | 3,998 | 2,359,471 | 79,739 | 1,485,447 | 140,409 |
| 14 (2002) | 2,413,886 | 63,606 | 1,493,757 | 4,900 | 2,344,719 | 71,706 | 1,531,098 | 167,313 |
| 15 (2003) | 2,296,145 | 59,888 | 1,349,759 | 5,410 | 2,254,553 | 67,359 | 1,407,866 | 145,390 |
| 平成13年度(01FY) | 2,269,175 | 62,819 | 1,362,300 | 3,591 | 2,244,295 | 74,123 | 1,416,486 | 132,209 |
| 14 (02FY) | 2,429,743 | 64,396 | 1,428,781 | 4,994 | 2,272,837 | 70,322 | 1,542,797 | 170,088 |
| 平成15年1～3月(Q1) | 564,176 | 15,842 | 327,377 | 1,010 | 532,175 | 17,546 | 355,593 | 170,088 |
| 4～6 (Q2) | 570,994 | 14,916 | 321,459 | 1,791 | 544,749 | 16,297 | 347,771 | 168,224 |
| 7～9 (Q3) | 585,369 | 14,497 | 350,785 | 886 | 589,672 | 16,745 | 358,477 | 155,351 |
| 10～12 (Q4) | 575,606 | 14,633 | 350,138 | 1,723 | 587,957 | 16,771 | 346,025 | 145,390 |
| 平成15年 1月(Jan) | 180,741 | 5,065 | 111,709 | 291 | 176,027 | 5,603 | 113,444 | 169,999 |
| 2 (Feb) | 185,019 | 5,153 | 108,449 | 349 | 175,445 | 5,902 | 122,108 | 165,567 |
| 3 (Mar) | 198,416 | 5,624 | 107,219 | 370 | 180,703 | 6,041 | 120,041 | 170,088 |
| 4 (Apr) | 192,892 | 5,062 | 107,221 | 511 | 179,706 | 5,501 | 119,989 | 169,993 |
| 5 (May) | 188,045 | 4,873 | 106,639 | 889 | 178,493 | 5,269 | 114,519 | 170,774 |
| 6 (Jun) | 190,057 | 4,981 | 107,599 | 391 | 186,550 | 5,527 | 113,263 | 168,224 |
| 7 (Jul) | 205,130 | 5,099 | 119,974 | 279 | 193,887 | 5,578 | 123,571 | 175,594 |
| 8 (Aug) | 184,959 | 4,556 | 109,262 | 184 | 190,926 | 5,359 | 111,948 | 166,759 |
| 9 (Sep) | 195,280 | 4,842 | 121,549 | 423 | 204,859 | 5,808 | 122,958 | 155,351 |
| 10 (Oct) | 189,189 | 4,877 | 119,155 | 298 | 189,602 | 5,482 | 117,077 | 156,717 |
| 11 (Nov) | 186,830 | 4,836 | 113,375 | 370 | 192,874 | 5,487 | 110,904 | 152,774 |
| 12 (Dec) | 199,587 | 4,920 | 117,608 | 1,055 | 205,481 | 5,802 | 118,044 | 145,390 |

電界効果型トランジスタ
Field effect transistors

(12)

| 年 月 Year and Month | 生産(P) | | 受入(R) | 消費(C) | 出荷(Sh) | | | 在庫(I) |
|---|---|---|---|---|---|---|---|---|
| | | | | | 販売(Sa) | | その他(O) | |
| | 数量(千個) Quantity($10^3$n) | 金額(百万円) (million yen) | 数量(千個) Quantity($10^3$n) | 数量(千個) Quantity($10^3$n) | 数量(千個) Quantity($10^3$n) | 金額(百万円) (million yen) | 数量(千個) Quantity($10^3$n) | 数量(千個) Quantity($10^3$n) |
| 平成11年(1999) | 4,957,849 | 126,255 | 2,330,206 | 13,036 | 4,545,921 | 107,838 | 2,744,703 | 257,450 |
| 12 (2000) | 6,567,730 | 155,091 | 3,001,030 | 13,014 | 5,826,002 | 131,664 | 3,561,111 | 423,977 |
| 13 (2001) | 4,025,870 | 110,656 | 1,932,205 | 6,550 | 3,700,609 | 99,544 | 2,293,329 | 381,562 |
| 14 (2002) | 4,625,560 | 116,700 | 2,613,738 | 3,916 | 4,354,238 | 102,802 | 2,939,204 | 326,206 |
| 15 (2003) | 5,961,609 | 131,415 | 3,263,241 | 5,105 | 5,890,033 | 119,964 | 3,342,699 | 322,586 |
| 平成13年度(01FY) | 3,771,351 | 101,579 | 1,855,100 | 5,779 | 3,537,191 | 91,968 | 2,167,722 | 363,671 |
| 14 (02FY) | 4,974,779 | 123,577 | 2,863,238 | 4,008 | 4,760,947 | 110,053 | 3,135,790 | 310,410 |
| 平成15年1～3月(Q1) | 1,343,726 | 31,911 | 729,773 | 1,328 | 1,339,587 | 29,558 | 757,746 | 310,410 |
| 4～6 (Q2) | 1,488,855 | 33,513 | 831,314 | 1,172 | 1,462,576 | 30,610 | 836,234 | 330,597 |
| 7～9 (Q3) | 1,585,071 | 32,728 | 889,443 | 1,253 | 1,590,385 | 30,748 | 895,758 | 317,716 |
| 10～12 (Q4) | 1,543,957 | 33,263 | 812,711 | 1,352 | 1,497,485 | 29,048 | 852,961 | 322,586 |
| 平成15年 1月(Jan) | 426,451 | 10,369 | 230,523 | 459 | 427,703 | 9,612 | 236,403 | 327,982 |
| 2 (Feb) | 447,696 | 10,520 | 239,948 | 283 | 444,216 | 9,587 | 251,520 | 319,606 |
| 3 (Mar) | 469,579 | 11,022 | 259,302 | 586 | 467,668 | 10,359 | 269,823 | 310,410 |
| 4 (Apr) | 466,909 | 11,117 | 279,663 | 368 | 474,371 | 10,248 | 280,886 | 301,358 |
| 5 (May) | 497,215 | 11,168 | 278,886 | 362 | 482,418 | 10,108 | 274,170 | 320,509 |
| 6 (Jun) | 524,731 | 11,228 | 272,765 | 442 | 505,787 | 10,254 | 281,178 | 330,597 |
| 7 (Jul) | 567,249 | 11,910 | 316,338 | 423 | 537,750 | 10,543 | 314,337 | 361,674 |
| 8 (Aug) | 490,553 | 10,057 | 258,511 | 386 | 490,252 | 9,522 | 266,458 | 353,642 |
| 9 (Sep) | 527,269 | 10,761 | 314,594 | 444 | 562,383 | 10,683 | 314,963 | 317,716 |
| 10 (Oct) | 553,093 | 11,461 | 322,975 | 545 | 552,594 | 10,421 | 330,828 | 309,817 |
| 11 (Nov) | 531,524 | 10,718 | 281,067 | 387 | 511,541 | 9,694 | 299,739 | 310,741 |
| 12 (Dec) | 459,340 | 11,084 | 208,669 | 420 | 433,350 | 8,933 | 222,394 | 322,586 |

## IGBT
(Insulated gate bipolar transistors)

(13)

| 年 月 Year and Month | 生産(P) | | 受入(R) | 消費(C) | 出荷(Sh) | | | 在庫(I) |
|---|---|---|---|---|---|---|---|---|
| | | | | | 販売(Sa) | | その他(O) | |
| | 数量(千個) Quantity($10^3$n) | 金額(百万円) (million yen) | 数量(千個) Quantity($10^3$n) | 数量(千個) Quantity($10^3$n) | 数量(千個) Quantity($10^3$n) | 金額(百万円) (million yen) | 数量(千個) Quantity($10^3$n) | 数量(千個) Quantity($10^3$n) |
| 平成11年(1999) | 56,566 | 27,742 | 35,808 | 377 | 53,917 | 25,421 | 37,753 | 2,142 |
| 12 (2000) | 100,860 | 36,239 | 44,258 | 120 | 100,382 | 35,232 | 44,751 | 2,013 |
| 13 (2001) | 64,390 | 40,164 | 40,562 | 12 | 64,964 | 39,881 | 40,811 | 1,178 |
| 14 (2002) | 78,334 | 38,063 | 47,312 | 156 | 77,280 | 37,002 | 47,486 | 1,902 |
| 15 (2003) | 104,960 | 43,066 | 62,452 | 5 | 98,456 | 42,366 | 67,517 | 3,336 |
| 平成13年度(01FY) | 59,324 | 35,346 | 37,603 | 152 | 60,590 | 35,167 | 37,803 | 1,656 |
| 14 (02FY) | 89,146 | 40,271 | 53,150 | 9 | 89,318 | 39,949 | 53,353 | 1,272 |
| 平成15年1～3月(Q1) | 24,338 | 9,869 | 14,636 | 4 | 24,886 | 10,306 | 14,714 | 1,272 |
| 4～6 (Q2) | 25,724 | 10,920 | 17,348 | − | 23,666 | 10,705 | 18,689 | 1,989 |
| 7～9 (Q3) | 25,967 | 11,050 | 16,503 | − | 23,897 | 10,865 | 18,187 | 2,375 |
| 10～12 (Q4) | 28,931 | 11,227 | 13,965 | 1 | 26,007 | 10,490 | 15,927 | 3,336 |
| 平成15年 1月(Jan) | 8,263 | 2,942 | 4,963 | 1 | 8,321 | 3,579 | 4,984 | 1,822 |
| 2 (Feb) | 8,124 | 3,571 | 4,910 | 1 | 8,070 | 3,396 | 4,941 | 1,844 |
| 3 (Mar) | 7,951 | 3,356 | 4,763 | 2 | 8,495 | 3,331 | 4,789 | 1,272 |
| 4 (Apr) | 8,321 | 3,532 | 6,139 | − | 7,687 | 3,415 | 6,435 | 1,610 |
| 5 (May) | 8,161 | 3,438 | 5,400 | − | 7,105 | 3,513 | 5,940 | 2,126 |
| 6 (Jun) | 9,242 | 3,950 | 5,809 | − | 8,874 | 3,777 | 6,314 | 1,989 |
| 7 (Jul) | 9,302 | 3,873 | 5,998 | − | 7,945 | 3,589 | 6,513 | 2,831 |
| 8 (Aug) | 8,088 | 3,405 | 4,843 | − | 7,648 | 3,405 | 5,462 | 2,652 |
| 9 (Sep) | 8,577 | 3,772 | 5,662 | − | 8,304 | 3,871 | 6,212 | 2,375 |
| 10 (Oct) | 10,058 | 3,763 | 5,087 | 1 | 9,205 | 3,483 | 5,775 | 2,539 |
| 11 (Nov) | 9,277 | 3,605 | 3,880 | − | 8,186 | 3,371 | 4,556 | 2,954 |
| 12 (Dec) | 9,596 | 3,859 | 4,998 | − | 8,616 | 3,636 | 5,596 | 3,336 |

注：平成１１年から「シリコントランジスタ」、「電界効果型トランジスタ」より特掲。

## サーミスタ
Thermistors

(14)

| 年 月 Year and Month | 生産(P) | | 受入(R) | 消費(C) | 出荷(Sh) | | | 在庫(I) |
|---|---|---|---|---|---|---|---|---|
| | | | | | 販売(Sa) | | その他(O) | |
| | 数量(千個) Quantity($10^3$n) | 金額(百万円) (million yen) | 数量(千個) Quantity($10^3$n) | 数量(千個) Quantity($10^3$n) | 数量(千個) Quantity($10^3$n) | 金額(百万円) (million yen) | 数量(千個) Quantity($10^3$n) | 数量(千個) Quantity($10^3$n) |
| 平成11年(1999) | 1,848,483 | 33,934 | 144,057 | 40,426 | 1,871,777 | 39,457 | 77,926 | 116,281 |
| 12 (2000) | 2,365,673 | 39,165 | 499,553 | 20,511 | 2,389,836 | 47,853 | 411,474 | 156,253 |
| 13 (2001) | 1,820,826 | 32,253 | 383,884 | 15,359 | 1,903,138 | 40,354 | 303,078 | 132,808 |
| 14 (2002) | 2,337,553 | 33,050 | 421,598 | 19,894 | 2,372,928 | 40,858 | 340,093 | 167,779 |
| 15 (2003) | 2,511,954 | 30,912 | 481,618 | 48,129 | 2,591,666 | 40,227 | 371,565 | 150,056 |
| 平成13年度(01FY) | 1,811,417 | 30,787 | 381,205 | 15,196 | 1,894,401 | 38,930 | 306,772 | 133,338 |
| 14 (02FY) | 2,392,818 | 32,710 | 471,247 | 23,785 | 2,472,148 | 41,364 | 357,937 | 149,590 |
| 平成15年1～3月(Q1) | 539,872 | 7,334 | 142,465 | 8,019 | 593,863 | 10,013 | 98,707 | 149,590 |
| 4～6 (Q2) | 640,187 | 7,834 | 110,438 | 3,194 | 647,550 | 10,039 | 90,855 | 158,616 |
| 7～9 (Q3) | 650,104 | 7,716 | 106,531 | 27,314 | 638,210 | 9,657 | 88,403 | 161,323 |
| 10～12 (Q4) | 681,791 | 8,028 | 122,184 | 9,602 | 712,043 | 10,518 | 93,600 | 150,056 |
| 平成15年 1月(Jan) | 187,273 | 2,457 | 37,818 | 6,258 | 188,956 | 3,324 | 30,734 | 166,924 |
| 2 (Feb) | 189,355 | 2,485 | 36,080 | 771 | 197,835 | 3,300 | 34,594 | 159,159 |
| 3 (Mar) | 163,244 | 2,392 | 68,567 | 990 | 207,072 | 3,389 | 33,379 | 149,590 |
| 4 (Apr) | 222,499 | 2,562 | 37,266 | 1,343 | 219,901 | 3,340 | 30,678 | 157,432 |
| 5 (May) | 207,530 | 2,671 | 36,699 | 605 | 221,641 | 3,414 | 30,828 | 148,587 |
| 6 (Jun) | 210,158 | 2,601 | 36,473 | 1,246 | 206,008 | 3,285 | 29,349 | 158,616 |
| 7 (Jul) | 230,099 | 2,768 | 33,273 | 23,686 | 212,520 | 3,304 | 28,555 | 157,226 |
| 8 (Aug) | 196,956 | 2,330 | 35,728 | 786 | 210,468 | 3,043 | 28,454 | 150,202 |
| 9 (Sep) | 223,049 | 2,618 | 37,530 | 2,842 | 215,222 | 3,310 | 31,394 | 161,323 |
| 10 (Oct) | 234,283 | 2,770 | 42,817 | 668 | 250,263 | 3,620 | 31,975 | 155,520 |
| 11 (Nov) | 242,034 | 2,702 | 40,032 | 7,072 | 237,230 | 3,519 | 29,052 | 164,232 |
| 12 (Dec) | 205,474 | 2,556 | 39,335 | 1,862 | 224,550 | 3,379 | 32,573 | 150,056 |

バリスタ
Varistors

（１５）

| 年 月 Year and Month | 生産(P) | | 受入(R) | 消費(C) | 出荷(Sh) | | | 在庫(I) |
|---|---|---|---|---|---|---|---|---|
| | | | | | 販売(Sa) | | その他(O) | |
| | 数量(千個) Quantity($10^3$n) | 金額(百万円) (million yen) | 数量(千個) Quantity($10^3$n) | 数量(千個) Quantity($10^3$n) | 数量(千個) Quantity($10^3$n) | 金額(百万円) (million yen) | 数量(千個) Quantity($10^3$n) | 数量(千個) Quantity($10^3$n) |
| 平成11年(1999) | 1,777,205 | 10,962 | 148,746 | 4,863 | 1,798,953 | 12,007 | 137,632 | 41,544 |
| 12 (2000) | 2,233,555 | 12,429 | 267,690 | 1,868 | 2,171,760 | 13,282 | 253,269 | 115,896 |
| 13 (2001) | 1,781,607 | 9,007 | 206,287 | 1,753 | 1,778,455 | 9,501 | 202,349 | 121,519 |
| 14 (2002) | 2,508,587 | 10,238 | 202,485 | 1,232 | 2,503,267 | 10,684 | 200,088 | 128,014 |
| 15 (2003) | 3,601,643 | 12,515 | 130,113 | 913 | 3,459,410 | 12,558 | 137,819 | 261,639 |
| 平成13年度(01FY) | 1,729,661 | 8,509 | 192,160 | 1,720 | 1,799,725 | 8,989 | 189,773 | 87,711 |
| 14 (02FY) | 2,874,738 | 11,066 | 193,402 | 747 | 2,763,171 | 11,334 | 193,549 | 198,405 |
| 平成15年1～3月(Q1) | 798,959 | 2,917 | 41,762 | 266 | 726,872 | 2,864 | 43,202 | 198,405 |
| 4～6 (Q2) | 888,085 | 3,084 | 38,727 | 154 | 868,303 | 3,095 | 41,764 | 214,995 |
| 7～9 (Q3) | 919,128 | 3,141 | 39,413 | 86 | 844,729 | 3,070 | 40,789 | 287,932 |
| 10～12 (Q4) | 995,471 | 3,373 | 10,211 | 407 | 1,019,506 | 3,529 | 12,064 | 261,639 |
| 平成15年 1月(Jan) | 261,174 | 970 | 13,183 | 71 | 237,875 | 946 | 13,517 | 150,919 |
| 2 (Feb) | 262,542 | 952 | 13,575 | 54 | 254,163 | 980 | 14,221 | 158,597 |
| 3 (Mar) | 275,243 | 995 | 15,004 | 141 | 234,834 | 938 | 15,464 | 198,405 |
| 4 (Apr) | 292,748 | 1,005 | 13,452 | 69 | 307,744 | 1,093 | 15,184 | 181,608 |
| 5 (May) | 294,595 | 1,052 | 12,719 | 29 | 284,554 | 1,006 | 13,278 | 191,060 |
| 6 (Jun) | 300,742 | 1,027 | 12,556 | 56 | 276,005 | 996 | 13,302 | 214,995 |
| 7 (Jul) | 329,476 | 1,135 | 13,817 | 21 | 288,069 | 1,027 | 14,459 | 255,739 |
| 8 (Aug) | 289,312 | 948 | 12,818 | 26 | 277,077 | 1,007 | 13,268 | 267,498 |
| 9 (Sep) | 300,340 | 1,058 | 12,778 | 39 | 279,583 | 1,036 | 13,062 | 287,932 |
| 10 (Oct) | 328,419 | 1,115 | 3,216 | 220 | 350,772 | 1,208 | 4,101 | 264,474 |
| 11 (Nov) | 344,476 | 1,164 | 3,253 | 124 | 322,911 | 1,144 | 3,576 | 285,592 |
| 12 (Dec) | 322,576 | 1,094 | 3,742 | 63 | 345,823 | 1,177 | 4,387 | 261,639 |

サイリスタ
Thyristors

（１６）

| 年 月 Year and Month | 生産(P) | | 受入(R) | 消費(C) | 出荷(Sh) | | | 在庫(I) |
|---|---|---|---|---|---|---|---|---|
| | | | | | 販売(Sa) | | その他(O) | |
| | 数量(千個) Quantity($10^3$n) | 金額(百万円) (million yen) | 数量(千個) Quantity($10^3$n) | 数量(千個) Quantity($10^3$n) | 数量(千個) Quantity($10^3$n) | 金額(百万円) (million yen) | 数量(千個) Quantity($10^3$n) | 数量(千個) Quantity($10^3$n) |
| 平成11年(1999) | 495,838 | 18,814 | 215,053 | 4,484 | 418,797 | 17,842 | 304,316 | 38,055 |
| 12 (2000) | 639,018 | 21,553 | 288,875 | 5,412 | 503,039 | 19,222 | 420,986 | 33,993 |
| 13 (2001) | 538,353 | 18,673 | 255,864 | 1,740 | 424,999 | 15,827 | 365,841 | 35,634 |
| 14 (2002) | 620,543 | 15,380 | 292,103 | 1,432 | 490,110 | 14,778 | 422,267 | 34,479 |
| 15 (2003) | 680,932 | 16,836 | 312,960 | 1,324 | 530,274 | 15,459 | 453,343 | 43,427 |
| 平成13年度(01FY) | 506,515 | 16,455 | 242,756 | 521 | 403,072 | 14,431 | 353,539 | 36,618 |
| 14 (02FY) | 652,577 | 15,642 | 303,360 | 1,659 | 525,812 | 15,418 | 431,167 | 33,924 |
| 平成15年1～3月(Q1) | 160,064 | 3,810 | 72,716 | 323 | 132,400 | 3,900 | 100,612 | 33,924 |
| 4～6 (Q2) | 178,095 | 4,140 | 91,606 | 326 | 135,890 | 3,764 | 129,834 | 37,573 |
| 7～9 (Q3) | 169,058 | 4,397 | 74,447 | 306 | 131,827 | 3,915 | 112,086 | 36,858 |
| 10～12 (Q4) | 173,715 | 4,489 | 74,191 | 369 | 130,157 | 3,880 | 110,811 | 43,427 |
| 平成15年 1月(Jan) | 57,126 | 1,353 | 24,751 | 34 | 43,429 | 1,292 | 35,917 | 36,976 |
| 2 (Feb) | 49,932 | 1,205 | 23,609 | 76 | 44,095 | 1,275 | 32,406 | 33,939 |
| 3 (Mar) | 53,006 | 1,252 | 24,356 | 213 | 44,876 | 1,333 | 32,289 | 33,924 |
| 4 (Apr) | 55,706 | 1,310 | 39,541 | 93 | 43,697 | 1,215 | 51,530 | 33,850 |
| 5 (May) | 64,992 | 1,433 | 26,171 | 114 | 47,113 | 1,260 | 40,924 | 36,862 |
| 6 (Jun) | 57,397 | 1,397 | 25,894 | 119 | 45,080 | 1,289 | 37,380 | 37,573 |
| 7 (Jul) | 57,856 | 1,482 | 26,525 | 56 | 47,289 | 1,344 | 38,638 | 35,971 |
| 8 (Aug) | 56,149 | 1,481 | 24,109 | 82 | 42,713 | 1,241 | 36,731 | 36,703 |
| 9 (Sep) | 55,053 | 1,434 | 23,813 | 168 | 41,825 | 1,330 | 36,717 | 36,858 |
| 10 (Oct) | 61,985 | 1,527 | 24,401 | 131 | 41,742 | 1,203 | 39,632 | 41,738 |
| 11 (Nov) | 53,812 | 1,464 | 24,554 | 120 | 41,485 | 1,297 | 33,394 | 45,107 |
| 12 (Dec) | 57,918 | 1,498 | 25,236 | 118 | 46,930 | 1,380 | 37,785 | 43,427 |

## 光電変換素子
## Opto electronic devices

（１７～２０）

| 年 月 Year and Month | 生産(P) | | 受入(R) | 消費(C) | 出荷(Sh) | | | 在庫(I) |
|---|---|---|---|---|---|---|---|---|
| | | | | | 販売(Sa) | | その他(O) | |
| | 数量(千個) Quantity($10^3$n) | 金額(百万円) (million yen) | 数量(千個) Quantity($10^3$n) | 数量(千個) Quantity($10^3$n) | 数量(千個) Quantity($10^3$n) | 金額(百万円) (million yen) | 数量(千個) Quantity($10^3$n) | 数量(千個) Quantity($10^3$n) |
| 平成11年(1999) | 11,190,047 | 336,079 | 6,533,094 | 113,730 | 12,416,513 | 277,708 | 5,115,428 | 477,671 |
| 12 (2000) | 13,465,358 | 480,867 | 8,277,681 | 140,624 | 15,708,951 | 401,519 | 5,931,555 | 438,838 |
| 13 (2001) | 8,934,696 | 369,854 | 5,567,764 | 14,459 | 9,841,764 | 330,687 | 4,641,997 | 443,164 |
| 14 (2002) | 10,527,293 | 367,993 | 6,807,248 | 33,603 | 12,191,301 | 336,673 | 5,249,733 | 303,035 |
| 15 (2003) | 12,400,500 | 428,028 | 7,799,328 | 34,708 | 14,605,607 | 406,931 | 5,560,956 | 301,497 |
| 平成13年度(01FY) | 8,369,011 | 326,625 | 5,103,478 | 18,482 | 9,124,518 | 289,149 | 4,368,192 | 397,570 |
| 14 (02FY) | 11,193,425 | 388,689 | 7,371,109 | 32,735 | 13,125,069 | 359,735 | 5,510,075 | 294,221 |
| 平成15年1～3月(Q1) | 2,767,574 | 99,655 | 1,845,187 | 6,554 | 3,334,884 | 95,712 | 1,280,136 | 294,221 |
| 4～6 (Q2) | 3,008,445 | 100,793 | 1,948,454 | 8,441 | 3,549,327 | 95,738 | 1,391,493 | 301,772 |
| 7～9 (Q3) | 3,280,120 | 112,426 | 2,061,054 | 9,238 | 3,868,546 | 107,444 | 1,480,463 | 284,700 |
| 10～12 (Q4) | 3,344,361 | 115,154 | 1,944,633 | 10,475 | 3,852,850 | 108,037 | 1,408,864 | 301,497 |
| 平成15年 1月(Jan) | 864,184 | 30,822 | 578,047 | 2,589 | 1,046,972 | 30,421 | 393,681 | 302,025 |
| 2 (Feb) | 909,500 | 32,610 | 618,666 | 2,097 | 1,088,430 | 30,871 | 426,023 | 313,638 |
| 3 (Mar) | 993,890 | 36,223 | 648,474 | 1,868 | 1,199,482 | 34,420 | 460,432 | 294,221 |
| 4 (Apr) | 927,918 | 31,807 | 619,516 | 2,340 | 1,097,945 | 30,459 | 458,976 | 282,307 |
| 5 (May) | 1,018,876 | 33,238 | 631,622 | 3,089 | 1,173,415 | 30,754 | 454,673 | 301,628 |
| 6 (Jun) | 1,061,651 | 35,748 | 697,316 | 3,012 | 1,277,967 | 34,525 | 477,844 | 301,772 |
| 7 (Jul) | 1,144,905 | 37,523 | 729,988 | 3,158 | 1,329,525 | 35,581 | 532,563 | 311,418 |
| 8 (Aug) | 1,038,857 | 35,088 | 639,270 | 2,768 | 1,209,957 | 33,220 | 467,655 | 309,165 |
| 9 (Sep) | 1,096,358 | 39,815 | 691,796 | 3,312 | 1,329,064 | 38,643 | 480,245 | 284,700 |
| 10 (Oct) | 1,140,613 | 39,797 | 680,514 | 3,391 | 1,307,016 | 36,996 | 503,856 | 291,566 |
| 11 (Nov) | 1,109,163 | 37,739 | 620,727 | 3,342 | 1,264,071 | 35,623 | 447,785 | 306,254 |
| 12 (Dec) | 1,094,585 | 37,618 | 643,392 | 3,742 | 1,281,763 | 35,418 | 457,223 | 301,497 |

## 発光ダイオード
## Light emitting diodes

（１７）

| 年 月 Year and Month | 生産(P) | | 受入(R) | 消費(C) | 出荷(Sh) | | | 在庫(I) |
|---|---|---|---|---|---|---|---|---|
| | | | | | 販売(Sa) | | その他(O) | |
| | 数量(千個) Quantity($10^3$n) | 金額(百万円) (million yen) | 数量(千個) Quantity($10^3$n) | 数量(千個) Quantity($10^3$n) | 数量(千個) Quantity($10^3$n) | 金額(百万円) (million yen) | 数量(千個) Quantity($10^3$n) | 数量(千個) Quantity($10^3$n) |
| 平成11年(1999) | 7,008,994 | 73,064 | 5,024,070 | 12,953 | 9,049,188 | 81,422 | 2,882,187 | 369,213 |
| 12 (2000) | 8,067,326 | 94,366 | 6,499,847 | 40,369 | 11,306,922 | 113,361 | 3,260,872 | 327,462 |
| 13 (2001) | 5,228,303 | 72,714 | 4,266,960 | 9,218 | 6,347,923 | 81,530 | 3,209,279 | 256,305 |
| 14 (2002) | 6,208,635 | 89,970 | 5,390,763 | 15,127 | 7,950,943 | 96,053 | 3,700,065 | 189,564 |
| 15 (2003) | 7,592,878 | 116,348 | 6,159,795 | 14,792 | 9,814,316 | 122,617 | 3,916,275 | 196,768 |
| 平成13年度(01FY) | 4,951,402 | 68,025 | 3,937,491 | 9,362 | 5,913,322 | 75,012 | 3,075,639 | 209,442 |
| 14 (02FY) | 6,696,775 | 102,584 | 5,870,512 | 14,356 | 8,698,426 | 109,734 | 3,891,768 | 172,177 |
| 平成15年1～3月(Q1) | 1,684,438 | 28,514 | 1,479,522 | 2,063 | 2,279,703 | 31,859 | 899,582 | 172,177 |
| 4～6 (Q2) | 1,808,633 | 27,246 | 1,526,350 | 4,713 | 2,360,656 | 28,786 | 961,471 | 180,233 |
| 7～9 (Q3) | 2,010,291 | 29,802 | 1,627,348 | 4,703 | 2,593,210 | 30,912 | 1,051,660 | 168,301 |
| 10～12 (Q4) | 2,089,516 | 30,786 | 1,526,575 | 3,313 | 2,580,747 | 31,060 | 1,003,562 | 196,768 |
| 平成15年 1月(Jan) | 524,268 | 8,971 | 465,895 | 683 | 718,315 | 10,756 | 275,961 | 184,769 |
| 2 (Feb) | 556,028 | 9,510 | 499,003 | 812 | 755,969 | 10,078 | 297,589 | 185,429 |
| 3 (Mar) | 604,142 | 10,033 | 514,624 | 568 | 805,419 | 11,025 | 326,032 | 172,177 |
| 4 (Apr) | 552,649 | 9,449 | 491,599 | 1,039 | 723,855 | 9,902 | 325,866 | 165,578 |
| 5 (May) | 623,081 | 8,763 | 494,627 | 1,918 | 787,726 | 9,067 | 312,850 | 180,791 |
| 6 (Jun) | 632,903 | 9,034 | 540,124 | 1,756 | 849,075 | 9,817 | 322,755 | 180,233 |
| 7 (Jul) | 701,557 | 10,032 | 572,029 | 1,979 | 896,653 | 10,481 | 376,795 | 178,392 |
| 8 (Aug) | 638,952 | 9,704 | 507,885 | 1,150 | 813,181 | 9,740 | 336,401 | 174,497 |
| 9 (Sep) | 669,782 | 10,066 | 547,434 | 1,574 | 883,376 | 10,691 | 338,464 | 168,301 |
| 10 (Oct) | 715,711 | 10,547 | 534,950 | 883 | 884,229 | 10,727 | 363,762 | 170,088 |
| 11 (Nov) | 700,553 | 10,482 | 490,195 | 971 | 840,936 | 10,167 | 320,610 | 198,319 |
| 12 (Dec) | 673,252 | 9,757 | 501,430 | 1,459 | 855,582 | 10,166 | 319,190 | 196,768 |

## レーザダイオード
## Laser diodes

（18）

| 年 月 Year and Month | 生産(P) | | 受入(R) | 消費(C) | 出荷(Sh) | | | 在庫(I) |
|---|---|---|---|---|---|---|---|---|
| | | | | | 販売(Sa) | | その他(O) | |
| | 数量(千個) Quantity($10^3$n) | 金額(百万円) (million yen) | 数量(千個) Quantity($10^3$n) | 数量(千個) Quantity($10^3$n) | 数量(千個) Quantity($10^3$n) | 金額(百万円) (million yen) | 数量(千個) Quantity($10^3$n) | 数量(千個) Quantity($10^3$n) |
| 平成11年(1999) | 478,089 | 137,446 | 213,859 | 99,308 | 364,834 | 94,103 | 224,573 | 10,334 |
| 12 (2000) | 658,407 | 201,965 | 243,441 | 88,857 | 553,695 | 138,816 | 261,941 | 7,711 |
| 13 (2001) | 459,803 | 145,549 | 166,870 | 3,510 | 387,737 | 116,435 | 239,359 | 3,734 |
| 14 (2002) | 769,706 | 134,282 | 273,782 | 12,989 | 657,932 | 112,513 | 366,840 | 9,436 |
| 15 (2003) | 845,383 | 139,387 | 344,624 | 17,138 | 779,699 | 123,145 | 397,232 | 5,371 |
| 平成13年度(01FY) | 476,444 | 125,607 | 179,730 | 7,311 | 389,020 | 97,217 | 262,663 | 3,444 |
| 14 (02FY) | 806,061 | 135,229 | 288,929 | 12,873 | 699,973 | 115,678 | 380,260 | 5,331 |
| 平成15年1～3月(Q1) | 186,114 | 30,585 | 68,882 | 3,722 | 165,965 | 27,118 | 89,415 | 5,331 |
| 4～6 (Q2) | 213,197 | 32,771 | 83,457 | 3,290 | 195,344 | 28,571 | 98,542 | 4,808 |
| 7～9 (Q3) | 219,346 | 37,209 | 97,253 | 4,037 | 203,465 | 33,693 | 106,290 | 7,614 |
| 10～12 (Q4) | 226,726 | 38,822 | 95,032 | 6,089 | 214,925 | 33,763 | 102,985 | 5,371 |
| 平成15年 1月(Jan) | 60,849 | 10,087 | 21,826 | 1,367 | 52,448 | 8,732 | 27,359 | 10,932 |
| 2 (Feb) | 59,534 | 9,742 | 20,580 | 1,162 | 53,017 | 8,693 | 28,478 | 8,394 |
| 3 (Mar) | 65,731 | 10,756 | 26,476 | 1,193 | 60,500 | 9,693 | 33,578 | 5,331 |
| 4 (Apr) | 62,584 | 9,783 | 27,548 | 1,056 | 60,031 | 8,881 | 30,702 | 3,674 |
| 5 (May) | 72,423 | 11,247 | 27,036 | 1,058 | 64,594 | 9,424 | 33,850 | 3,631 |
| 6 (Jun) | 78,190 | 11,741 | 28,873 | 1,176 | 70,719 | 10,266 | 33,990 | 4,808 |
| 7 (Jul) | 77,923 | 12,162 | 31,752 | 1,084 | 69,545 | 10,676 | 36,370 | 7,483 |
| 8 (Aug) | 69,937 | 11,999 | 30,057 | 1,452 | 63,817 | 10,791 | 32,838 | 9,370 |
| 9 (Sep) | 71,486 | 13,048 | 35,444 | 1,501 | 70,103 | 12,226 | 37,082 | 7,614 |
| 10 (Oct) | 72,305 | 13,217 | 33,560 | 2,132 | 71,083 | 11,350 | 33,755 | 6,510 |
| 11 (Nov) | 75,770 | 12,648 | 29,351 | 2,134 | 70,532 | 11,261 | 32,751 | 6,214 |
| 12 (Dec) | 78,651 | 12,957 | 32,121 | 1,823 | 73,310 | 11,152 | 36,479 | 5,371 |

## カプラ・インタラプタ
## Photo couplers and Photo interrupters

（19）

| 年 月 Year and Month | 生産(P) | | 受入(R) | 消費(C) | 出荷(Sh) | | | 在庫(I) |
|---|---|---|---|---|---|---|---|---|
| | | | | | 販売(Sa) | | その他(O) | |
| | 数量(千個) Quantity($10^3$n) | 金額(百万円) (million yen) | 数量(千個) Quantity($10^3$n) | 数量(千個) Quantity($10^3$n) | 数量(千個) Quantity($10^3$n) | 金額(百万円) (million yen) | 数量(千個) Quantity($10^3$n) | 数量(千個) Quantity($10^3$n) |
| 平成11年(1999) | 2,582,358 | 59,006 | 1,057,055 | 1,231 | 2,090,150 | 44,691 | 1,563,038 | 64,052 |
| 12 (2000) | 3,258,543 | 75,536 | 1,312,742 | 6,576 | 2,651,567 | 55,663 | 1,913,700 | 63,495 |
| 13 (2001) | 2,103,525 | 56,896 | 968,573 | 940 | 2,006,311 | 43,087 | 976,509 | 152,025 |
| 14 (2002) | 2,099,398 | 52,405 | 940,909 | 733 | 2,164,346 | 40,508 | 952,565 | 74,686 |
| 15 (2003) | 2,564,637 | 54,268 | 1,081,927 | 1,715 | 2,610,443 | 46,821 | 1,042,994 | 66,095 |
| 平成13年度(01FY) | 1,857,791 | 50,084 | 828,506 | 690 | 1,764,590 | 36,588 | 831,924 | 157,674 |
| 14 (02FY) | 2,193,618 | 52,878 | 993,742 | 743 | 2,261,693 | 42,391 | 1,002,069 | 80,525 |
| 平成15年1～3月(Q1) | 567,722 | 12,032 | 245,505 | 108 | 566,662 | 10,611 | 240,616 | 80,525 |
| 4～6 (Q2) | 639,204 | 13,644 | 282,205 | 396 | 647,713 | 11,500 | 276,459 | 77,366 |
| 7～9 (Q3) | 677,274 | 14,602 | 285,498 | 358 | 692,277 | 12,575 | 275,095 | 72,408 |
| 10～12 (Q4) | 680,437 | 13,990 | 268,719 | 853 | 703,791 | 12,135 | 250,824 | 66,095 |
| 平成15年 1月(Jan) | 170,741 | 3,641 | 74,809 | 41 | 171,448 | 3,114 | 73,962 | 74,790 |
| 2 (Feb) | 189,057 | 4,098 | 82,481 | 16 | 176,087 | 3,490 | 83,166 | 87,053 |
| 3 (Mar) | 207,924 | 4,293 | 88,215 | 51 | 219,127 | 4,007 | 83,488 | 80,525 |
| 4 (Apr) | 197,333 | 4,159 | 81,806 | 235 | 201,224 | 3,582 | 81,883 | 76,322 |
| 5 (May) | 210,880 | 4,471 | 90,699 | 91 | 206,896 | 3,660 | 89,689 | 81,225 |
| 6 (Jun) | 230,991 | 5,014 | 109,700 | 70 | 239,593 | 4,258 | 104,887 | 77,366 |
| 7 (Jul) | 239,622 | 5,156 | 108,477 | 27 | 239,662 | 4,353 | 104,022 | 81,754 |
| 8 (Aug) | 213,226 | 4,619 | 86,908 | 149 | 213,368 | 3,919 | 83,974 | 84,397 |
| 9 (Sep) | 224,426 | 4,827 | 90,113 | 182 | 239,247 | 4,303 | 87,099 | 72,408 |
| 10 (Oct) | 229,229 | 4,927 | 92,250 | 249 | 227,102 | 3,941 | 87,852 | 78,685 |
| 11 (Nov) | 221,036 | 4,498 | 84,148 | 229 | 235,503 | 3,993 | 78,223 | 69,914 |
| 12 (Dec) | 230,172 | 4,565 | 92,321 | 375 | 241,186 | 4,201 | 84,749 | 66,095 |

## その他の光電変換素子
## Miscellaneous opto electronic devices

（２０）

| 年　月 Year and Month | 生産(P) | | 受入(R) | 消費(C) | 出荷(Sh) | | | 在庫(I) |
|---|---|---|---|---|---|---|---|---|
| | | | | | 販売(Sa) | | その他(O) | |
| | 数量(千個) Quantity($10^3$n) | 金額(百万円) (million yen) | 数量(千個) Quantity($10^3$n) | 数量(千個) Quantity($10^3$n) | 数量(千個) Quantity($10^3$n) | 金額(百万円) (million yen) | 数量(千個) Quantity($10^3$n) | 数量(千個) Quantity($10^3$n) |
| 平成11年(1999) | 1,120,606 | 66,563 | 238,110 | 238 | 912,341 | 57,492 | 445,630 | 34,072 |
| 12 (2000) | 1,481,082 | 109,000 | 221,651 | 4,822 | 1,196,767 | 93,679 | 495,042 | 40,170 |
| 13 (2001) | 1,143,065 | 94,695 | 165,361 | 791 | 1,099,793 | 89,635 | 216,850 | 31,100 |
| 14 (2002) | 1,449,554 | 91,336 | 201,794 | 4,754 | 1,418,080 | 87,599 | 230,263 | 29,349 |
| 15 (2003) | 1,397,602 | 118,025 | 212,982 | 1,063 | 1,401,149 | 114,348 | 204,455 | 33,263 |
| 平成13年度(01FY) | 1,083,374 | 82,909 | 157,751 | 1,119 | 1,057,586 | 80,332 | 197,966 | 27,010 |
| 14 (02FY) | 1,496,971 | 97,998 | 217,926 | 4,763 | 1,464,977 | 91,932 | 235,978 | 36,188 |
| 平成15年1～3月(Q1) | 329,300 | 28,524 | 51,278 | 661 | 322,554 | 26,124 | 50,523 | 36,188 |
| 4～6 (Q2) | 347,411 | 27,132 | 56,442 | 42 | 345,614 | 26,881 | 55,021 | 39,365 |
| 7～9 (Q3) | 373,209 | 30,813 | 50,955 | 140 | 379,594 | 30,264 | 47,418 | 36,377 |
| 10～12 (Q4) | 347,682 | 31,556 | 54,307 | 220 | 353,387 | 31,079 | 51,493 | 33,263 |
| 平成15年 1月(Jan) | 108,326 | 8,123 | 15,517 | 498 | 104,761 | 7,819 | 16,399 | 31,534 |
| 2 (Feb) | 104,881 | 9,260 | 16,602 | 107 | 103,357 | 8,610 | 16,790 | 32,762 |
| 3 (Mar) | 116,093 | 11,141 | 19,159 | 56 | 114,436 | 9,695 | 17,334 | 36,188 |
| 4 (Apr) | 115,352 | 8,416 | 18,563 | 10 | 112,835 | 8,094 | 20,525 | 36,733 |
| 5 (May) | 112,492 | 8,757 | 19,260 | 22 | 114,199 | 8,603 | 18,284 | 35,981 |
| 6 (Jun) | 119,567 | 9,959 | 18,619 | 10 | 118,580 | 10,184 | 16,212 | 39,365 |
| 7 (Jul) | 125,803 | 10,173 | 17,730 | 68 | 123,665 | 10,071 | 15,376 | 43,789 |
| 8 (Aug) | 116,742 | 8,766 | 14,420 | 17 | 119,591 | 8,770 | 14,442 | 40,901 |
| 9 (Sep) | 130,664 | 11,874 | 18,805 | 55 | 136,338 | 11,423 | 17,600 | 36,377 |
| 10 (Oct) | 123,368 | 11,106 | 19,754 | 127 | 124,602 | 10,978 | 18,487 | 36,283 |
| 11 (Nov) | 111,804 | 10,111 | 17,033 | 8 | 117,100 | 10,202 | 16,201 | 31,807 |
| 12 (Dec) | 112,510 | 10,339 | 17,520 | 85 | 111,685 | 9,899 | 16,805 | 33,263 |

注：平成１１年から名称変更。

## その他の半導体素子
## Miscellaneous semiconductor devices

（２１）

| 年　月 Year and Month | 生産(P) | | 受入(R) | 消費(C) | 出荷(Sh) | | | 在庫(I) |
|---|---|---|---|---|---|---|---|---|
| | | | | | 販売(Sa) | | その他(O) | |
| | 数量(千個) Quantity($10^3$n) | 金額(百万円) (million yen) | 数量(千個) Quantity($10^3$n) | 数量(千個) Quantity($10^3$n) | 数量(千個) Quantity($10^3$n) | 金額(百万円) (million yen) | 数量(千個) Quantity($10^3$n) | 数量(千個) Quantity($10^3$n) |
| 平成11年(1999) | 1,738,158 | 29,993 | 7,195 | 26,666 | 1,284,591 | 13,496 | 420,682 | 83,838 |
| 12 (2000) | 2,265,329 | 37,022 | 7,200 | 32,370 | 1,416,388 | 16,622 | 779,943 | 127,666 |
| 13 (2001) | 1,205,375 | 27,512 | 3,775 | 34,544 | 1,176,599 | 14,522 | 29,968 | 95,728 |
| 14 (2002) | 1,645,333 | 29,806 | 1,560 | 41,243 | 1,565,369 | 16,068 | 30,831 | 105,178 |
| 15 (2003) | 1,758,658 | 32,451 | 3,125 | 49,522 | 1,662,729 | 15,598 | 30,373 | 124,338 |
| 平成13年度(01FY) | 1,290,102 | 27,363 | 3,299 | 35,875 | 1,273,433 | 14,624 | 30,135 | 83,677 |
| 14 (02FY) | 1,714,267 | 30,539 | 1,966 | 42,948 | 1,567,603 | 16,068 | 30,531 | 158,827 |
| 平成15年1～3月(Q1) | 428,989 | 8,087 | 816 | 11,668 | 357,325 | 4,066 | 7,162 | 158,827 |
| 4～6 (Q2) | 418,683 | 7,761 | 614 | 11,514 | 414,169 | 3,746 | 6,947 | 145,495 |
| 7～9 (Q3) | 426,896 | 8,034 | 961 | 12,624 | 438,517 | 3,942 | 7,674 | 114,538 |
| 10～12 (Q4) | 484,090 | 8,569 | 734 | 13,716 | 452,718 | 3,844 | 8,590 | 124,338 |
| 平成15年 1月(Jan) | 134,162 | 2,485 | 454 | 3,693 | 110,505 | 1,218 | 2,581 | 123,015 |
| 2 (Feb) | 154,268 | 2,706 | 234 | 3,802 | 114,172 | 1,279 | 2,197 | 157,345 |
| 3 (Mar) | 140,559 | 2,896 | 128 | 4,173 | 132,648 | 1,569 | 2,384 | 158,827 |
| 4 (Apr) | 136,769 | 2,628 | 132 | 3,859 | 145,373 | 1,289 | 2,195 | 144,301 |
| 5 (May) | 132,845 | 2,470 | 234 | 3,627 | 132,006 | 1,219 | 2,670 | 139,078 |
| 6 (Jun) | 149,069 | 2,663 | 248 | 4,028 | 136,790 | 1,238 | 2,082 | 145,495 |
| 7 (Jul) | 157,414 | 2,810 | 277 | 4,405 | 150,378 | 1,351 | 2,600 | 145,803 |
| 8 (Aug) | 115,815 | 2,231 | 334 | 3,431 | 137,668 | 1,188 | 2,301 | 118,552 |
| 9 (Sep) | 153,667 | 2,993 | 350 | 4,788 | 150,471 | 1,403 | 2,773 | 114,538 |
| 10 (Oct) | 174,752 | 2,991 | 158 | 4,794 | 165,743 | 1,349 | 2,788 | 116,123 |
| 11 (Nov) | 143,667 | 2,754 | 246 | 4,526 | 144,523 | 1,242 | 2,809 | 108,178 |
| 12 (Dec) | 165,671 | 2,824 | 330 | 4,396 | 142,452 | 1,253 | 2,993 | 124,338 |

## 集積回路
## Integrated circuits

（22～38）

| 年 月 Year and Month | 生産(P) | | 受入(R) | 消費(C) | 出荷(Sh) | | | 在庫(I) |
|---|---|---|---|---|---|---|---|---|
| | | | | | 販売(Sa) | | その他(O) | |
| | 数量(千個) Quantity($10^3$n) | 金額(百万円) (million yen) | 数量(千個) Quantity($10^3$n) | 数量(千個) Quantity($10^3$n) | 数量(千個) Quantity($10^3$n) | 金額(百万円) (million yen) | 数量(千個) Quantity($10^3$n) | 数量(千個) Quantity($10^3$n) |
| 平成11年(1999) | 28,532,832 | 3,584,595 | 13,939,356 | 569,570 | 26,730,361 | 3,316,030 | 15,510,553 | 1,489,365 |
| 12 (2000) | 35,335,374 | 4,428,091 | 16,921,418 | 648,015 | 32,202,393 | 4,125,504 | 18,829,606 | 2,037,653 |
| 13 (2001) | 23,242,163 | 3,259,118 | 11,306,926 | 189,144 | 22,031,661 | 3,044,458 | 12,852,420 | 1,509,662 |
| 14 (2002) | 26,323,315 | 3,178,755 | 13,255,095 | 141,328 | 24,606,035 | 3,018,243 | 15,019,939 | 1,318,633 |
| 15 (2003) | 28,126,132 | 3,437,568 | 13,785,147 | 185,305 | 26,955,494 | 3,371,361 | 14,888,636 | 1,232,419 |
| 平成13年度(01FY) | 21,698,296 | 2,915,058 | 10,621,766 | 180,604 | 20,932,004 | 2,747,738 | 12,042,975 | 1,304,790 |
| 14 (02FY) | 27,276,614 | 3,323,139 | 13,633,348 | 120,993 | 25,375,722 | 3,155,371 | 15,470,747 | 1,283,041 |
| 平成15年1～3月(Q1) | 6,428,052 | 818,370 | 3,115,639 | 30,745 | 6,080,574 | 792,818 | 3,502,206 | 1,283,041 |
| 4～6 (Q2) | 6,849,317 | 821,898 | 3,461,934 | 52,265 | 6,552,947 | 797,770 | 3,708,595 | 1,278,661 |
| 7～9 (Q3) | 7,283,683 | 890,317 | 3,593,275 | 54,858 | 7,032,721 | 876,002 | 3,839,851 | 1,228,262 |
| 10～12 (Q4) | 7,565,080 | 906,983 | 3,614,299 | 47,437 | 7,289,252 | 904,771 | 3,837,984 | 1,232,419 |
| 平成15年 1月(Jan) | 2,133,163 | 263,620 | 1,005,398 | 9,635 | 1,912,245 | 252,063 | 1,172,202 | 1,371,833 |
| 2 (Feb) | 2,140,050 | 265,533 | 1,026,313 | 9,605 | 1,993,017 | 253,570 | 1,146,487 | 1,388,940 |
| 3 (Mar) | 2,154,839 | 289,217 | 1,083,928 | 11,505 | 2,175,312 | 287,185 | 1,183,517 | 1,283,041 |
| 4 (Apr) | 2,219,957 | 262,053 | 1,101,471 | 17,074 | 2,080,799 | 254,687 | 1,233,355 | 1,271,828 |
| 5 (May) | 2,299,574 | 273,969 | 1,183,214 | 16,676 | 2,196,783 | 270,332 | 1,244,104 | 1,296,654 |
| 6 (Jun) | 2,329,786 | 285,876 | 1,177,249 | 18,515 | 2,275,365 | 272,751 | 1,231,136 | 1,278,661 |
| 7 (Jul) | 2,495,660 | 292,387 | 1,244,781 | 18,121 | 2,355,610 | 276,263 | 1,314,841 | 1,330,547 |
| 8 (Aug) | 2,266,729 | 282,929 | 1,125,638 | 16,308 | 2,227,954 | 281,612 | 1,200,362 | 1,278,239 |
| 9 (Sep) | 2,521,294 | 315,001 | 1,222,856 | 20,429 | 2,449,157 | 318,127 | 1,324,648 | 1,228,262 |
| 10 (Oct) | 2,596,205 | 307,002 | 1,247,039 | 17,282 | 2,492,758 | 301,128 | 1,313,017 | 1,248,367 |
| 11 (Nov) | 2,496,235 | 301,246 | 1,162,256 | 14,477 | 2,352,799 | 297,745 | 1,273,836 | 1,265,263 |
| 12 (Dec) | 2,472,640 | 298,735 | 1,205,004 | 15,678 | 2,443,695 | 305,898 | 1,251,131 | 1,232,419 |

## 半導体集積回路
## Monolithic integrated circuits

（22～37）

| 年 月 Year and Month | 生産(P) | | 受入(R) | 消費(C) | 出荷(Sh) | | | 在庫(I) |
|---|---|---|---|---|---|---|---|---|
| | | | | | 販売(Sa) | | その他(O) | |
| | 数量(千個) Quantity($10^3$n) | 金額(百万円) (million yen) | 数量(千個) Quantity($10^3$n) | 数量(千個) Quantity($10^3$n) | 数量(千個) Quantity($10^3$n) | 金額(百万円) (million yen) | 数量(千個) Quantity($10^3$n) | 数量(千個) Quantity($10^3$n) |
| 平成11年(1999) | 27,582,182 | 3,297,234 | 13,859,732 | 531,339 | 25,819,368 | 3,060,905 | 15,419,730 | 1,468,815 |
| 12 (2000) | 34,032,948 | 4,070,314 | 16,803,109 | 604,610 | 30,950,245 | 3,806,280 | 18,714,410 | 2,008,070 |
| 13 (2001) | 22,179,503 | 2,967,059 | 11,238,598 | 150,329 | 21,029,649 | 2,790,143 | 12,764,110 | 1,478,326 |
| 14 (2002) | 25,148,141 | 2,912,889 | 13,211,312 | 94,837 | 23,515,969 | 2,791,406 | 14,936,795 | 1,289,056 |
| 15 (2003) | 26,880,391 | 3,169,588 | 13,740,867 | 131,068 | 25,797,082 | 3,143,507 | 14,810,684 | 1,203,341 |
| 平成13年度(01FY) | 20,660,560 | 2,644,392 | 10,563,336 | 140,869 | 19,957,995 | 2,514,160 | 11,960,684 | 1,278,291 |
| 14 (02FY) | 26,054,184 | 3,050,514 | 13,592,165 | 73,809 | 24,254,204 | 2,924,812 | 15,382,511 | 1,250,098 |
| 平成15年1～3月(Q1) | 6,118,720 | 749,406 | 3,104,379 | 18,985 | 5,800,616 | 735,301 | 3,476,773 | 1,250,098 |
| 4～6 (Q2) | 6,563,247 | 759,413 | 3,448,568 | 39,041 | 6,290,947 | 745,821 | 3,688,993 | 1,240,955 |
| 7～9 (Q3) | 6,966,077 | 824,067 | 3,581,639 | 41,032 | 6,727,245 | 817,109 | 3,820,160 | 1,200,305 |
| 10～12 (Q4) | 7,232,347 | 836,702 | 3,606,281 | 32,010 | 6,978,274 | 845,276 | 3,824,758 | 1,203,341 |
| 平成15年 1月(Jan) | 2,032,225 | 241,247 | 1,001,544 | 5,843 | 1,821,812 | 233,567 | 1,163,169 | 1,340,801 |
| 2 (Feb) | 2,041,732 | 243,580 | 1,022,896 | 5,900 | 1,903,363 | 235,379 | 1,138,368 | 1,357,648 |
| 3 (Mar) | 2,044,763 | 264,579 | 1,079,939 | 7,242 | 2,075,441 | 266,355 | 1,175,236 | 1,250,098 |
| 4 (Apr) | 2,126,036 | 241,225 | 1,098,227 | 12,952 | 1,998,630 | 238,205 | 1,227,294 | 1,233,924 |
| 5 (May) | 2,207,331 | 253,680 | 1,178,672 | 12,190 | 2,108,044 | 252,683 | 1,237,123 | 1,262,167 |
| 6 (Jun) | 2,229,880 | 264,508 | 1,171,669 | 13,899 | 2,184,273 | 254,933 | 1,224,576 | 1,240,955 |
| 7 (Jul) | 2,389,281 | 270,313 | 1,240,231 | 13,710 | 2,254,388 | 257,007 | 1,308,474 | 1,293,911 |
| 8 (Aug) | 2,172,078 | 263,095 | 1,121,901 | 12,510 | 2,134,059 | 263,482 | 1,193,601 | 1,247,667 |
| 9 (Sep) | 2,404,718 | 290,659 | 1,219,507 | 14,812 | 2,338,798 | 296,620 | 1,318,085 | 1,200,305 |
| 10 (Oct) | 2,477,413 | 282,570 | 1,244,194 | 11,107 | 2,383,285 | 280,662 | 1,308,764 | 1,218,676 |
| 11 (Nov) | 2,384,741 | 278,045 | 1,160,210 | 9,982 | 2,251,982 | 278,248 | 1,269,708 | 1,231,470 |
| 12 (Dec) | 2,370,193 | 276,087 | 1,201,877 | 10,921 | 2,343,007 | 286,366 | 1,246,286 | 1,203,341 |

## 線形回路
## Linear ICs

（２２～２４）

| 年　月 Year and Month | 生産(P) | | 受入(R) | 消費(C) | 出荷(Sh) | | | 在庫(I) |
|---|---|---|---|---|---|---|---|---|
| | | | | | 販売(Sa) | | その他(O) | |
| | 数量(千個) Quantity($10^3$n) | 金額(百万円) (million yen) | 数量(千個) Quantity($10^3$n) | 数量(千個) Quantity($10^3$n) | 数量(千個) Quantity($10^3$n) | 金額(百万円) (million yen) | 数量(千個) Quantity($10^3$n) | 数量(千個) Quantity($10^3$n) |
| 平成11年(1999) | 12,472,895 | 593,556 | 6,003,087 | 322,100 | 12,282,421 | 608,568 | 6,121,818 | 696,304 |
| 12 (2000) | 16,035,074 | 682,044 | 7,578,872 | 338,418 | 15,098,134 | 690,345 | 7,791,598 | 1,067,544 |
| 13 (2001) | 10,175,578 | 471,996 | 4,739,892 | 46,582 | 10,108,071 | 521,732 | 5,007,338 | 819,153 |
| 14 (2002) | 11,915,298 | 495,804 | 5,955,318 | 45,802 | 11,557,616 | 560,740 | 6,342,904 | 744,061 |
| 15 (2003) | 13,015,326 | 489,843 | 6,248,795 | 103,581 | 12,839,283 | 564,852 | 6,391,293 | 711,173 |
| 平成13年度(01FY) | 9,637,746 | 444,458 | 4,551,017 | 41,572 | 9,668,155 | 498,312 | 4,845,581 | 739,682 |
| 14 (02FY) | 12,385,551 | 505,476 | 6,154,508 | 47,924 | 11,954,404 | 570,879 | 6,541,700 | 774,108 |
| 平成15年1～3月(Q1) | 2,947,892 | 117,951 | 1,436,514 | 13,344 | 2,871,860 | 134,142 | 1,506,699 | 774,108 |
| 4～6 (Q2) | 3,103,759 | 117,347 | 1,578,559 | 31,927 | 3,119,678 | 137,911 | 1,560,844 | 744,015 |
| 7～9 (Q3) | 3,360,770 | 127,387 | 1,628,223 | 33,433 | 3,380,138 | 148,414 | 1,609,220 | 710,286 |
| 10～12 (Q4) | 3,602,905 | 127,158 | 1,605,499 | 24,877 | 3,467,607 | 144,385 | 1,714,530 | 711,173 |
| 平成15年 1月(Jan) | 1,013,969 | 38,788 | 486,619 | 4,206 | 912,866 | 42,784 | 505,273 | 831,083 |
| 2 (Feb) | 991,205 | 38,827 | 468,675 | 4,293 | 955,144 | 43,613 | 497,216 | 834,252 |
| 3 (Mar) | 942,718 | 40,336 | 481,220 | 4,845 | 1,003,850 | 47,745 | 504,210 | 774,108 |
| 4 (Apr) | 999,959 | 37,464 | 503,089 | 10,736 | 987,130 | 42,782 | 520,467 | 759,193 |
| 5 (May) | 1,055,372 | 39,481 | 545,696 | 9,997 | 1,038,200 | 46,113 | 534,218 | 777,526 |
| 6 (Jun) | 1,048,428 | 40,402 | 529,774 | 11,194 | 1,094,348 | 49,016 | 506,159 | 744,015 |
| 7 (Jul) | 1,143,455 | 42,875 | 576,678 | 11,181 | 1,140,754 | 47,990 | 550,531 | 761,701 |
| 8 (Aug) | 1,042,384 | 40,396 | 502,353 | 10,321 | 1,063,596 | 47,731 | 498,524 | 733,932 |
| 9 (Sep) | 1,174,931 | 44,116 | 549,192 | 11,931 | 1,175,788 | 52,693 | 560,165 | 710,286 |
| 10 (Oct) | 1,236,290 | 44,181 | 571,202 | 8,404 | 1,184,805 | 48,486 | 589,904 | 734,596 |
| 11 (Nov) | 1,196,317 | 41,276 | 510,923 | 7,739 | 1,130,473 | 46,934 | 571,316 | 731,845 |
| 12 (Dec) | 1,170,298 | 41,701 | 523,374 | 8,734 | 1,152,329 | 48,965 | 553,310 | 711,173 |

## 標準線形回路
## Standard linear ICs

（２２）

| 年　月 Year and Month | 生産(P) | | 受入(R) | 消費(C) | 出荷(Sh) | | | 在庫(I) |
|---|---|---|---|---|---|---|---|---|
| | | | | | 販売(Sa) | | その他(O) | |
| | 数量(千個) Quantity($10^3$n) | 金額(百万円) (million yen) | 数量(千個) Quantity($10^3$n) | 数量(千個) Quantity($10^3$n) | 数量(千個) Quantity($10^3$n) | 金額(百万円) (million yen) | 数量(千個) Quantity($10^3$n) | 数量(千個) Quantity($10^3$n) |
| 平成11年(1999) | 4,309,140 | 93,070 | 2,410,922 | 528 | 4,719,583 | 97,311 | 2,135,094 | 332,803 |
| 12 (2000) | 5,603,609 | 117,505 | 3,026,933 | 1,317 | 5,958,074 | 137,490 | 2,580,632 | 414,408 |
| 13 (2001) | 3,560,865 | 83,361 | 1,925,337 | 2,910 | 4,014,550 | 105,425 | 1,570,514 | 310,852 |
| 14 (2002) | 4,001,343 | 78,364 | 2,060,450 | 20 | 4,390,382 | 110,076 | 1,705,498 | 277,398 |
| 15 (2003) | 4,433,337 | 90,648 | 2,127,251 | 1,523 | 5,095,460 | 127,218 | 1,553,584 | 226,874 |
| 平成13年度(01FY) | 3,388,738 | 75,666 | 1,724,801 | 38 | 3,825,702 | 100,007 | 1,437,818 | 328,675 |
| 14 (02FY) | 4,072,868 | 79,973 | 2,074,694 | 16 | 4,539,323 | 113,624 | 1,684,644 | 292,842 |
| 平成15年1～3月(Q1) | 973,997 | 19,717 | 467,987 | 4 | 1,100,420 | 27,551 | 365,815 | 292,842 |
| 4～6 (Q2) | 1,012,378 | 20,619 | 529,112 | 611 | 1,192,440 | 29,804 | 389,696 | 251,633 |
| 7～9 (Q3) | 1,196,384 | 25,116 | 571,537 | 904 | 1,347,068 | 34,242 | 415,850 | 255,767 |
| 10～12 (Q4) | 1,250,578 | 25,196 | 558,615 | 4 | 1,455,532 | 35,621 | 382,223 | 226,874 |
| 平成15年 1月(Jan) | 348,577 | 6,517 | 158,580 | 2 | 348,454 | 8,326 | 119,082 | 325,794 |
| 2 (Feb) | 343,080 | 6,787 | 153,506 | — | 362,908 | 9,023 | 124,216 | 335,213 |
| 3 (Mar) | 282,340 | 6,413 | 155,901 | 2 | 389,058 | 10,202 | 122,517 | 292,842 |
| 4 (Apr) | 328,753 | 6,497 | 170,229 | 206 | 382,244 | 8,811 | 131,251 | 278,494 |
| 5 (May) | 344,287 | 6,916 | 176,271 | 53 | 389,693 | 9,700 | 131,833 | 277,151 |
| 6 (Jun) | 339,338 | 7,206 | 182,612 | 352 | 420,503 | 11,293 | 126,612 | 251,633 |
| 7 (Jul) | 404,265 | 8,033 | 202,102 | 409 | 448,153 | 10,302 | 148,261 | 261,178 |
| 8 (Aug) | 368,306 | 7,918 | 176,155 | 345 | 429,849 | 11,299 | 125,866 | 249,587 |
| 9 (Sep) | 423,813 | 9,165 | 193,280 | 150 | 469,066 | 12,641 | 141,723 | 255,767 |
| 10 (Oct) | 450,896 | 8,954 | 193,502 | 2 | 505,692 | 11,892 | 142,591 | 251,816 |
| 11 (Nov) | 406,475 | 8,329 | 173,932 | 2 | 469,630 | 11,629 | 121,252 | 241,042 |
| 12 (Dec) | 393,207 | 7,913 | 191,181 | — | 480,210 | 12,100 | 118,380 | 226,874 |

注：平成１１年から「線形回路」より細分。

## 非標準線形回路
## Non standard linear ICs

（２３～２４）

| 年　月 Year and Month | 生産(P) | | 受入(R) | 消費(C) | 出荷(Sh) | | | 在庫(I) |
|---|---|---|---|---|---|---|---|---|
| | | | | | 販売(Sa) | | その他(O) | |
| | 数量(千個) Quantity($10^3$n) | 金額(百万円) (million yen) | 数量(千個) Quantity($10^3$n) | 数量(千個) Quantity($10^3$n) | 数量(千個) Quantity($10^3$n) | 金額(百万円) (million yen) | 数量(千個) Quantity($10^3$n) | 数量(千個) Quantity($10^3$n) |
| 平成11年(1999) | 8,163,755 | 500,486 | 3,592,165 | 321,572 | 7,562,838 | 511,257 | 3,986,724 | 363,501 |
| 12　(2000) | 10,431,465 | 564,539 | 4,551,939 | 337,101 | 9,140,060 | 552,855 | 5,210,966 | 653,136 |
| 13　(2001) | 6,614,713 | 388,635 | 2,814,555 | 43,672 | 6,093,521 | 416,307 | 3,436,824 | 508,301 |
| 14　(2002) | 7,913,955 | 417,440 | 3,894,868 | 45,782 | 7,167,234 | 450,664 | 4,637,406 | 466,663 |
| 15　(2003) | 8,581,989 | 399,195 | 4,121,544 | 102,058 | 7,743,823 | 437,634 | 4,837,709 | 484,299 |
| 平成13年度(01FY) | 6,249,008 | 368,792 | 2,826,216 | 41,534 | 5,842,453 | 398,305 | 3,407,763 | 411,007 |
| 14　(02FY) | 8,312,683 | 425,503 | 4,079,814 | 47,908 | 7,415,081 | 457,255 | 4,857,056 | 481,266 |
| 平成15年1～3月(Q1) | 1,973,895 | 98,234 | 968,527 | 13,340 | 1,771,440 | 106,591 | 1,140,884 | 481,266 |
| 4～6　(Q2) | 2,091,381 | 96,728 | 1,049,447 | 31,316 | 1,927,238 | 108,107 | 1,171,148 | 492,382 |
| 7～9　(Q3) | 2,164,386 | 102,271 | 1,056,686 | 32,529 | 2,033,070 | 114,172 | 1,193,370 | 454,519 |
| 10～12　(Q4) | 2,352,327 | 101,962 | 1,046,884 | 24,873 | 2,012,075 | 108,764 | 1,332,307 | 484,299 |
| 平成15年 1月(Jan) | 665,392 | 32,271 | 328,039 | 4,204 | 564,412 | 34,458 | 386,191 | 505,289 |
| 2　(Feb) | 648,125 | 32,040 | 315,169 | 4,293 | 592,236 | 34,590 | 373,000 | 499,039 |
| 3　(Mar) | 660,378 | 33,923 | 325,319 | 4,843 | 614,792 | 37,543 | 381,693 | 481,266 |
| 4　(Apr) | 671,206 | 30,967 | 332,860 | 10,530 | 604,886 | 33,971 | 389,216 | 480,699 |
| 5　(May) | 711,085 | 32,565 | 369,425 | 9,944 | 648,507 | 36,413 | 402,385 | 500,375 |
| 6　(Jun) | 709,090 | 33,196 | 347,162 | 10,842 | 673,845 | 37,723 | 379,547 | 492,382 |
| 7　(Jul) | 739,190 | 34,842 | 374,576 | 10,772 | 692,601 | 37,688 | 402,270 | 500,523 |
| 8　(Aug) | 674,078 | 32,478 | 326,198 | 9,976 | 633,747 | 36,432 | 372,658 | 484,345 |
| 9　(Sep) | 751,118 | 34,951 | 355,912 | 11,781 | 706,722 | 40,052 | 418,442 | 454,519 |
| 10　(Oct) | 785,394 | 35,227 | 377,700 | 8,402 | 679,113 | 36,594 | 447,313 | 482,780 |
| 11　(Nov) | 789,842 | 32,947 | 336,991 | 7,737 | 660,843 | 35,305 | 450,064 | 490,803 |
| 12　(Dec) | 777,091 | 33,788 | 332,193 | 8,734 | 672,119 | 36,865 | 434,930 | 484,299 |

注：平成１１年から「線形回路」より細分。

## 産業用機器向
## for industrial products

（２３）

| 年　月 Year and Month | 生産(P) | | 受入(R) | 消費(C) | 出荷(Sh) | | | 在庫(I) |
|---|---|---|---|---|---|---|---|---|
| | | | | | 販売(Sa) | | その他(O) | |
| | 数量(千個) Quantity($10^3$n) | 金額(百万円) (million yen) | 数量(千個) Quantity($10^3$n) | 数量(千個) Quantity($10^3$n) | 数量(千個) Quantity($10^3$n) | 金額(百万円) (million yen) | 数量(千個) Quantity($10^3$n) | 数量(千個) Quantity($10^3$n) |
| 平成11年(1999) | 2,875,940 | 248,952 | 1,473,297 | 102,296 | 2,885,266 | 249,179 | 1,426,562 | 130,683 |
| 12　(2000) | 3,499,156 | 280,743 | 1,858,255 | 117,112 | 3,489,830 | 258,367 | 1,682,186 | 197,101 |
| 13　(2001) | 2,184,971 | 175,446 | 1,228,218 | 41,251 | 2,297,020 | 197,187 | 1,129,541 | 142,389 |
| 14　(2002) | 2,423,700 | 175,838 | 1,648,540 | 45,717 | 2,544,186 | 198,678 | 1,503,607 | 120,161 |
| 15　(2003) | 2,318,584 | 184,578 | 1,776,270 | 97,978 | 2,607,836 | 208,227 | 1,393,394 | 113,506 |
| 平成13年度(01FY) | 2,042,553 | 163,225 | 1,219,223 | 41,439 | 2,143,867 | 183,318 | 1,140,750 | 116,524 |
| 14　(02FY) | 2,456,448 | 178,934 | 1,702,491 | 47,854 | 2,579,651 | 201,767 | 1,529,515 | 115,502 |
| 平成15年1～3月(Q1) | 551,786 | 43,197 | 395,252 | 13,322 | 599,671 | 48,663 | 336,548 | 115,502 |
| 4～6　(Q2) | 554,944 | 44,045 | 443,792 | 30,343 | 635,685 | 51,335 | 339,860 | 108,346 |
| 7～9　(Q3) | 581,200 | 47,304 | 475,301 | 29,524 | 680,827 | 54,569 | 351,920 | 102,608 |
| 10～12　(Q4) | 630,654 | 50,032 | 461,925 | 24,789 | 691,653 | 53,660 | 365,066 | 113,506 |
| 平成15年 1月(Jan) | 180,397 | 13,877 | 128,335 | 4,196 | 197,515 | 15,431 | 109,403 | 117,781 |
| 2　(Feb) | 181,772 | 14,210 | 130,054 | 4,292 | 193,347 | 15,722 | 111,012 | 120,939 |
| 3　(Mar) | 189,617 | 15,110 | 136,863 | 4,834 | 208,809 | 17,510 | 116,133 | 115,502 |
| 4　(Apr) | 177,886 | 14,036 | 142,959 | 10,117 | 196,207 | 15,581 | 114,485 | 115,539 |
| 5　(May) | 183,338 | 14,546 | 148,052 | 9,697 | 208,545 | 16,758 | 113,037 | 115,653 |
| 6　(Jun) | 193,720 | 15,463 | 152,781 | 10,529 | 230,933 | 18,996 | 112,338 | 108,346 |
| 7　(Jul) | 197,800 | 16,013 | 165,694 | 9,996 | 226,760 | 18,403 | 119,551 | 115,551 |
| 8　(Aug) | 183,533 | 15,046 | 149,186 | 8,782 | 215,073 | 17,257 | 111,606 | 112,736 |
| 9　(Sep) | 199,867 | 16,245 | 160,421 | 10,746 | 238,994 | 18,909 | 120,763 | 102,608 |
| 10　(Oct) | 207,393 | 16,934 | 165,290 | 8,379 | 224,559 | 17,344 | 127,547 | 114,802 |
| 11　(Nov) | 211,925 | 16,200 | 149,894 | 7,706 | 234,591 | 17,521 | 121,352 | 112,804 |
| 12　(Dec) | 211,336 | 16,898 | 146,741 | 8,704 | 232,503 | 18,795 | 116,167 | 113,506 |

注：平成１１年から「非標準線形回路」より細分。

民生用機器向
for consumer products

（２４）

| 年　月 Year and Month | 生産(P) | | 受入(R) | 消費(C) | 出荷(Sh) | | | 在庫(I) |
|---|---|---|---|---|---|---|---|---|
| | | | | | 販売(Sa) | | その他(O) | |
| | 数量(千個) Quantity($10^3$n) | 金額(百万円) (million yen) | 数量(千個) Quantity($10^3$n) | 数量(千個) Quantity($10^3$n) | 数量(千個) Quantity($10^3$n) | 金額(百万円) (million yen) | 数量(千個) Quantity($10^3$n) | 数量(千個) Quantity($10^3$n) |
| 平成11年(1999) | 5,287,815 | 251,534 | 2,118,868 | 219,276 | 4,677,572 | 262,078 | 2,560,162 | 232,818 |
| 12 (2000) | 6,932,309 | 283,796 | 2,693,684 | 219,989 | 5,650,230 | 294,488 | 3,528,780 | 456,035 |
| 13 (2001) | 4,429,742 | 213,189 | 1,586,337 | 2,421 | 3,796,501 | 219,120 | 2,307,283 | 365,912 |
| 14 (2002) | 5,490,255 | 241,602 | 2,246,328 | 65 | 4,623,048 | 251,986 | 3,133,799 | 346,502 |
| 15 (2003) | 6,263,405 | 214,617 | 2,345,274 | 4,080 | 5,135,987 | 229,407 | 3,444,315 | 370,793 |
| 平成13年度(01FY) | 4,206,455 | 205,567 | 1,606,993 | 95 | 3,698,586 | 214,987 | 2,267,013 | 294,483 |
| 14 (02FY) | 5,856,235 | 246,569 | 2,377,323 | 54 | 4,835,430 | 255,488 | 3,327,541 | 365,764 |
| 平成15年1～3月(Q1) | 1,422,109 | 55,037 | 573,275 | 18 | 1,171,769 | 57,928 | 804,336 | 365,764 |
| 4～6 (Q2) | 1,536,437 | 52,683 | 605,655 | 973 | 1,291,553 | 56,772 | 831,288 | 384,036 |
| 7～9 (Q3) | 1,583,186 | 54,967 | 581,385 | 3,005 | 1,352,243 | 59,603 | 841,450 | 351,911 |
| 10～12 (Q4) | 1,721,673 | 51,930 | 584,959 | 84 | 1,320,422 | 55,104 | 967,241 | 370,793 |
| 平成15年 1月(Jan) | 484,995 | 18,394 | 199,704 | 8 | 366,897 | 19,027 | 276,788 | 387,508 |
| 2 (Feb) | 466,353 | 17,830 | 185,115 | 1 | 398,889 | 18,868 | 261,988 | 378,100 |
| 3 (Mar) | 470,761 | 18,813 | 188,456 | 9 | 405,983 | 20,033 | 265,560 | 365,764 |
| 4 (Apr) | 493,320 | 16,931 | 189,901 | 413 | 408,679 | 18,390 | 274,731 | 365,160 |
| 5 (May) | 527,747 | 18,019 | 221,373 | 247 | 439,962 | 19,655 | 289,348 | 384,722 |
| 6 (Jun) | 515,370 | 17,733 | 194,381 | 313 | 442,912 | 18,727 | 267,209 | 384,036 |
| 7 (Jul) | 541,390 | 18,829 | 208,882 | 776 | 465,841 | 19,285 | 282,719 | 384,972 |
| 8 (Aug) | 490,545 | 17,432 | 177,012 | 1,194 | 418,674 | 19,175 | 261,052 | 371,609 |
| 9 (Sep) | 551,251 | 18,706 | 195,491 | 1,035 | 467,728 | 21,143 | 297,679 | 351,911 |
| 10 (Oct) | 578,001 | 18,293 | 212,410 | 23 | 454,554 | 19,250 | 319,766 | 367,978 |
| 11 (Nov) | 577,917 | 16,747 | 187,097 | 31 | 426,252 | 17,784 | 328,712 | 377,999 |
| 12 (Dec) | 565,755 | 16,890 | 185,452 | 30 | 439,616 | 18,070 | 318,763 | 370,793 |

注：平成１１年から「非標準線形回路」より細分。

**計数回路**
**Digital ICs**

（２５～３７）

| 年　月 Year and Month | 生産(P) | | 受入(R) | 消費(C) | 出荷(Sh) | | | 在庫(I) |
|---|---|---|---|---|---|---|---|---|
| | | | | | 販売(Sa) | | その他(O) | |
| | 数量(千個) Quantity($10^3$n) | 金額(百万円) (million yen) | 数量(千個) Quantity($10^3$n) | 数量(千個) Quantity($10^3$n) | 数量(千個) Quantity($10^3$n) | 金額(百万円) (million yen) | 数量(千個) Quantity($10^3$n) | 数量(千個) Quantity($10^3$n) |
| 平成11年(1999) | 15,109,287 | 2,703,678 | 7,856,645 | 209,239 | 13,536,947 | 2,452,337 | 9,297,912 | 772,511 |
| 12 (2000) | 17,997,874 | 3,388,270 | 9,224,237 | 266,192 | 15,852,111 | 3,115,935 | 10,922,812 | 940,526 |
| 13 (2001) | 12,003,925 | 2,495,063 | 6,498,706 | 103,747 | 10,921,578 | 2,268,411 | 7,756,772 | 659,173 |
| 14 (2002) | 13,232,843 | 2,417,085 | 7,255,994 | 49,035 | 11,958,353 | 2,230,666 | 8,593,891 | 544,995 |
| 15 (2003) | 13,865,065 | 2,679,745 | 7,492,072 | 27,487 | 12,957,799 | 2,578,655 | 8,419,391 | 492,168 |
| 平成13年度(01FY) | 11,022,814 | 2,199,934 | 6,012,319 | 99,297 | 10,289,840 | 2,015,848 | 7,115,103 | 538,609 |
| 14 (02FY) | 13,668,633 | 2,545,038 | 7,437,657 | 25,885 | 12,299,800 | 2,353,933 | 8,840,811 | 475,990 |
| 平成15年1～3月(Q1) | 3,170,828 | 631,455 | 1,667,865 | 5,641 | 2,928,756 | 601,159 | 1,970,074 | 475,990 |
| 4～6 (Q2) | 3,459,488 | 642,066 | 1,870,009 | 7,114 | 3,171,269 | 607,910 | 2,128,149 | 496,940 |
| 7～9 (Q3) | 3,605,307 | 696,680 | 1,953,416 | 7,599 | 3,347,107 | 668,695 | 2,210,940 | 490,019 |
| 10～12 (Q4) | 3,629,442 | 709,544 | 2,000,782 | 7,133 | 3,510,667 | 700,891 | 2,110,228 | 492,168 |
| 平成15年 1月(Jan) | 1,018,256 | 202,459 | 514,925 | 1,637 | 908,946 | 190,783 | 657,896 | 509,718 |
| 2 (Feb) | 1,050,527 | 204,753 | 554,221 | 1,607 | 948,219 | 191,766 | 641,152 | 523,396 |
| 3 (Mar) | 1,102,045 | 224,243 | 598,719 | 2,397 | 1,071,591 | 218,610 | 671,026 | 475,990 |
| 4 (Apr) | 1,126,077 | 203,761 | 595,138 | 2,216 | 1,011,500 | 195,423 | 706,827 | 474,731 |
| 5 (May) | 1,151,959 | 214,199 | 632,976 | 2,193 | 1,069,844 | 206,570 | 702,905 | 484,641 |
| 6 (Jun) | 1,181,452 | 224,106 | 641,895 | 2,705 | 1,089,925 | 205,917 | 718,417 | 496,940 |
| 7 (Jul) | 1,245,826 | 227,438 | 663,553 | 2,529 | 1,113,634 | 209,017 | 757,943 | 532,210 |
| 8 (Aug) | 1,129,694 | 222,699 | 619,548 | 2,189 | 1,070,463 | 215,751 | 695,077 | 513,735 |
| 9 (Sep) | 1,229,787 | 246,543 | 670,315 | 2,881 | 1,163,010 | 243,927 | 757,920 | 490,019 |
| 10 (Oct) | 1,241,123 | 238,389 | 672,992 | 2,703 | 1,198,480 | 232,176 | 718,860 | 484,080 |
| 11 (Nov) | 1,188,424 | 236,769 | 649,287 | 2,243 | 1,121,509 | 231,314 | 698,392 | 499,625 |
| 12 (Dec) | 1,199,895 | 234,386 | 678,503 | 2,187 | 1,190,678 | 237,401 | 692,976 | 492,168 |

## バイポーラ型
## Bipolar ICs

（25）

| 年 月 Year and Month | 生産(P) | | 受入(R) | 消費(C) | 出荷(Sh) | | | 在庫(I) |
|---|---|---|---|---|---|---|---|---|
| | | | | | 販売(Sa) | | その他(O) | |
| | 数量(千個) Quantity($10^3$n) | 金額(百万円) (million yen) | 数量(千個) Quantity($10^3$n) | 数量(千個) Quantity($10^3$n) | 数量(千個) Quantity($10^3$n) | 金額(百万円) (million yen) | 数量(千個) Quantity($10^3$n) | 数量(千個) Quantity($10^3$n) |
| 平成11年(1999) | 733,481 | 82,132 | 442,263 | 202 | 951,859 | 65,136 | 246,097 | 48,312 |
| 12 (2000) | 851,163 | 78,474 | 436,572 | 1,497 | 1,065,362 | 74,921 | 226,315 | 42,874 |
| 13 (2001) | 574,984 | 52,928 | 184,645 | 108 | 656,509 | 49,462 | 120,060 | 25,899 |
| 14 (2002) | 677,710 | 50,655 | 219,052 | 13 | 782,762 | 52,692 | 120,419 | 19,463 |
| 15 (2003) | 720,834 | 54,998 | 290,838 | 67 | 866,956 | 60,941 | 140,131 | 23,980 |
| 平成13年度(01FY) | 528,450 | 47,995 | 163,175 | 19 | 605,423 | 46,580 | 100,323 | 22,322 |
| 14 (02FY) | 729,249 | 54,300 | 243,942 | 22 | 843,862 | 56,679 | 132,795 | 18,830 |
| 平成15年1～3月(Q1) | 175,401 | 14,161 | 64,965 | 14 | 207,429 | 14,968 | 33,555 | 18,830 |
| 4～6 (Q2) | 170,162 | 12,772 | 84,322 | 3 | 219,993 | 14,246 | 34,070 | 19,250 |
| 7～9 (Q3) | 177,045 | 13,349 | 73,780 | 7 | 214,476 | 15,596 | 33,314 | 22,278 |
| 10～12 (Q4) | 198,226 | 14,716 | 67,771 | 43 | 225,058 | 16,131 | 39,192 | 23,980 |
| 平成15年 1月(Jan) | 64,070 | 5,045 | 25,614 | 2 | 78,479 | 5,372 | 11,274 | 19,393 |
| 2 (Feb) | 55,866 | 4,416 | 19,863 | 12 | 62,784 | 4,515 | 11,441 | 20,883 |
| 3 (Mar) | 55,465 | 4,700 | 19,488 | － | 66,166 | 5,081 | 10,840 | 18,830 |
| 4 (Apr) | 55,918 | 4,131 | 21,939 | － | 62,389 | 4,481 | 10,781 | 23,518 |
| 5 (May) | 55,856 | 4,257 | 27,153 | － | 74,566 | 4,727 | 11,334 | 20,627 |
| 6 (Jun) | 58,388 | 4,384 | 35,230 | 3 | 83,038 | 5,038 | 11,955 | 19,250 |
| 7 (Jul) | 60,889 | 4,553 | 25,734 | 1 | 73,952 | 5,111 | 12,058 | 19,861 |
| 8 (Aug) | 54,096 | 4,295 | 25,081 | 5 | 63,589 | 4,923 | 10,080 | 25,365 |
| 9 (Sep) | 62,060 | 4,501 | 22,965 | 1 | 76,935 | 5,562 | 11,176 | 22,278 |
| 10 (Oct) | 66,822 | 4,921 | 25,352 | 1 | 80,945 | 5,606 | 11,864 | 21,641 |
| 11 (Nov) | 66,493 | 4,968 | 20,917 | 23 | 72,490 | 5,301 | 13,366 | 23,171 |
| 12 (Dec) | 64,911 | 4,827 | 21,502 | 19 | 71,623 | 5,224 | 13,962 | 23,980 |

## モス型
## Metal oxide semiconductor ICs

（26～37）

| 年 月 Year and Month | 生産(P) | | 受入(R) | 消費(C) | 出荷(Sh) | | | 在庫(I) |
|---|---|---|---|---|---|---|---|---|
| | | | | | 販売(Sa) | | その他(O) | |
| | 数量(千個) Quantity($10^3$n) | 金額(百万円) (million yen) | 数量(千個) Quantity($10^3$n) | 数量(千個) Quantity($10^3$n) | 数量(千個) Quantity($10^3$n) | 金額(百万円) (million yen) | 数量(千個) Quantity($10^3$n) | 数量(千個) Quantity($10^3$n) |
| 平成11年(1999) | 14,375,806 | 2,621,546 | 7,414,382 | 209,037 | 12,585,088 | 2,387,201 | 9,051,815 | 724,199 |
| 12 (2000) | 17,146,711 | 3,309,796 | 8,787,665 | 264,695 | 14,786,749 | 3,041,014 | 10,696,497 | 897,652 |
| 13 (2001) | 11,428,941 | 2,442,135 | 6,314,061 | 103,639 | 10,265,069 | 2,218,949 | 7,636,712 | 633,274 |
| 14 (2002) | 12,555,133 | 2,366,430 | 7,036,942 | 49,022 | 11,175,591 | 2,177,974 | 8,473,472 | 525,532 |
| 15 (2003) | 13,144,231 | 2,624,747 | 7,201,234 | 27,420 | 12,090,843 | 2,517,714 | 8,279,260 | 468,188 |
| 平成13年度(01FY) | 10,494,364 | 2,151,939 | 5,849,144 | 99,278 | 9,684,417 | 1,969,268 | 7,014,780 | 516,287 |
| 14 (02FY) | 12,939,384 | 2,490,738 | 7,193,715 | 25,863 | 11,455,938 | 2,297,254 | 8,708,016 | 457,160 |
| 平成15年1～3月(Q1) | 2,995,427 | 617,294 | 1,602,900 | 5,627 | 2,721,327 | 586,191 | 1,936,519 | 457,160 |
| 4～6 (Q2) | 3,289,326 | 629,294 | 1,785,687 | 7,111 | 2,951,276 | 593,664 | 2,094,079 | 477,690 |
| 7～9 (Q3) | 3,428,262 | 683,331 | 1,879,636 | 7,592 | 3,132,631 | 653,099 | 2,177,626 | 467,741 |
| 10～12 (Q4) | 3,431,216 | 694,828 | 1,933,011 | 7,090 | 3,285,609 | 684,760 | 2,071,036 | 468,188 |
| 平成15年 1月(Jan) | 954,186 | 197,414 | 489,311 | 1,635 | 830,467 | 185,411 | 646,622 | 490,325 |
| 2 (Feb) | 994,661 | 200,337 | 534,358 | 1,595 | 885,435 | 187,251 | 629,711 | 502,513 |
| 3 (Mar) | 1,046,580 | 219,543 | 579,231 | 2,397 | 1,005,425 | 213,529 | 660,186 | 457,160 |
| 4 (Apr) | 1,070,159 | 199,630 | 573,199 | 2,216 | 949,111 | 190,942 | 696,046 | 451,213 |
| 5 (May) | 1,096,103 | 209,942 | 605,823 | 2,193 | 995,278 | 201,843 | 691,571 | 464,014 |
| 6 (Jun) | 1,123,064 | 219,722 | 606,665 | 2,702 | 1,006,887 | 200,879 | 706,462 | 477,690 |
| 7 (Jul) | 1,184,937 | 222,885 | 637,819 | 2,528 | 1,039,682 | 203,906 | 745,885 | 512,349 |
| 8 (Aug) | 1,075,598 | 218,404 | 594,467 | 2,184 | 1,006,874 | 210,828 | 684,997 | 488,370 |
| 9 (Sep) | 1,167,727 | 242,042 | 647,350 | 2,880 | 1,086,075 | 238,365 | 746,744 | 467,741 |
| 10 (Oct) | 1,174,301 | 233,468 | 647,640 | 2,702 | 1,117,535 | 226,570 | 706,996 | 462,439 |
| 11 (Nov) | 1,121,931 | 231,801 | 628,370 | 2,220 | 1,049,019 | 226,013 | 685,026 | 476,454 |
| 12 (Dec) | 1,134,984 | 229,559 | 657,001 | 2,168 | 1,119,055 | 232,177 | 679,014 | 468,188 |

## マイクロコンピュータ
## Micro computers

（２６～２７）

| 年　月 Year and Month | 生産(P) | | 受入(R) | 消費(C) | 出荷(Sh) | | | 在庫(I) |
|---|---|---|---|---|---|---|---|---|
| | | | | | 販売(Sa) | | その他(O) | |
| | 数量(千個) Quantity($10^3$n) | 金額(百万円) (million yen) | 数量(千個) Quantity($10^3$n) | 数量(千個) Quantity($10^3$n) | 数量(千個) Quantity($10^3$n) | 金額(百万円) (million yen) | 数量(千個) Quantity($10^3$n) | 数量(千個) Quantity($10^3$n) |
| 平成11年(1999) | 2,316,641 | 619,159 | 1,170,669 | 63,285 | 2,125,000 | 572,092 | 1,307,882 | 62,254 |
| 12 (2000) | 2,800,405 | 776,297 | 1,490,561 | 78,120 | 2,570,727 | 719,201 | 1,633,468 | 70,846 |
| 13 (2001) | 2,229,413 | 637,713 | 1,286,407 | 38,002 | 2,118,367 | 600,199 | 1,377,487 | 52,754 |
| 14 (2002) | 2,253,148 | 655,786 | 1,316,613 | 26,472 | 2,113,392 | 610,107 | 1,423,226 | 59,419 |
| 15 (2003) | 2,218,903 | 657,498 | 1,340,050 | 25,653 | 2,126,672 | 652,001 | 1,405,076 | 60,902 |
| 平成13年度(01FY) | 2,077,432 | 599,787 | 1,218,377 | 38,219 | 1,989,850 | 571,558 | 1,282,792 | 53,580 |
| 14 (02FY) | 2,288,141 | 673,688 | 1,343,318 | 19,629 | 2,150,961 | 624,760 | 1,459,223 | 55,225 |
| 平成15年1～3月(Q1) | 517,272 | 159,748 | 300,892 | 4,779 | 494,628 | 151,404 | 322,950 | 55,225 |
| 4～6 (Q2) | 533,463 | 155,419 | 328,793 | 6,888 | 516,970 | 155,938 | 338,574 | 54,988 |
| 7～9 (Q3) | 581,381 | 173,879 | 350,497 | 7,229 | 562,920 | 176,745 | 367,435 | 49,277 |
| 10～12 (Q4) | 586,787 | 168,452 | 359,868 | 6,757 | 552,154 | 167,914 | 376,117 | 60,902 |
| 平成15年 1月(Jan) | 165,683 | 52,243 | 92,248 | 1,515 | 153,425 | 47,591 | 101,514 | 60,898 |
| 2 (Feb) | 166,939 | 52,020 | 99,252 | 1,530 | 159,597 | 48,723 | 104,897 | 61,062 |
| 3 (Mar) | 184,650 | 55,485 | 109,392 | 1,734 | 181,606 | 55,090 | 116,539 | 55,225 |
| 4 (Apr) | 174,752 | 49,838 | 111,938 | 2,174 | 171,433 | 50,002 | 113,877 | 54,372 |
| 5 (May) | 176,647 | 51,795 | 109,110 | 2,191 | 173,490 | 53,219 | 112,824 | 51,622 |
| 6 (Jun) | 182,064 | 53,786 | 107,745 | 2,523 | 172,047 | 52,717 | 111,873 | 54,988 |
| 7 (Jul) | 191,842 | 57,738 | 113,243 | 2,506 | 181,526 | 55,888 | 117,510 | 58,530 |
| 8 (Aug) | 190,690 | 56,846 | 114,904 | 2,117 | 183,778 | 58,227 | 120,042 | 58,184 |
| 9 (Sep) | 198,849 | 59,295 | 122,350 | 2,606 | 197,616 | 62,630 | 129,883 | 49,277 |
| 10 (Oct) | 208,490 | 59,517 | 125,962 | 2,422 | 192,650 | 57,387 | 132,632 | 56,025 |
| 11 (Nov) | 191,087 | 54,581 | 120,068 | 2,206 | 181,083 | 54,470 | 126,604 | 57,286 |
| 12 (Dec) | 187,210 | 54,354 | 113,838 | 2,129 | 178,421 | 56,057 | 116,881 | 60,902 |

注：平成１４年から名称変更。

## ＭＰＵ
## Micro processing units

（２６）

| 年　月 Year and Month | 生産(P) | | 受入(R) | 消費(C) | 出荷(Sh) | | | 在庫(I) |
|---|---|---|---|---|---|---|---|---|
| | | | | | 販売(Sa) | | その他(O) | |
| | 数量(千個) Quantity($10^3$n) | 金額(百万円) (million yen) | 数量(千個) Quantity($10^3$n) | 数量(千個) Quantity($10^3$n) | 数量(千個) Quantity($10^3$n) | 金額(百万円) (million yen) | 数量(千個) Quantity($10^3$n) | 数量(千個) Quantity($10^3$n) |
| 平成11年(1999) | 72,262 | 39,255 | 57,458 | 36,037 | 47,005 | 38,570 | 47,482 | 1,841 |
| 12 (2000) | 80,425 | 69,281 | 56,867 | 37,894 | 59,029 | 64,556 | 39,796 | 2,415 |
| 13 (2001) | 84,733 | 75,529 | 48,615 | 33,044 | 65,420 | 67,362 | 34,305 | 2,995 |
| 14 (2002) | 87,819 | 62,173 | 44,645 | 24,720 | 64,941 | 59,900 | 43,762 | 2,037 |
| 15 (2003) | 78,331 | 44,137 | 31,015 | 19,394 | 57,928 | 44,931 | 32,511 | 1,546 |
| 平成13年度(01FY) | 79,807 | 71,213 | 49,734 | 34,565 | 61,912 | 66,473 | 33,616 | 2,309 |
| 14 (02FY) | 86,835 | 58,967 | 38,884 | 19,355 | 63,593 | 56,761 | 43,450 | 1,631 |
| 平成15年1～3月(Q1) | 18,294 | 12,594 | 8,442 | 4,777 | 13,510 | 12,817 | 8,854 | 1,631 |
| 4～6 (Q2) | 18,474 | 9,391 | 7,521 | 4,858 | 13,095 | 9,588 | 8,036 | 1,636 |
| 7～9 (Q3) | 21,211 | 10,539 | 7,920 | 4,615 | 16,381 | 10,978 | 8,313 | 1,456 |
| 10～12 (Q4) | 20,352 | 11,613 | 7,132 | 5,144 | 14,942 | 11,548 | 7,308 | 1,546 |
| 平成15年 1月(Jan) | 5,361 | 4,104 | 2,783 | 1,514 | 3,798 | 3,980 | 2,951 | 1,918 |
| 2 (Feb) | 5,989 | 4,226 | 2,786 | 1,530 | 4,474 | 4,366 | 2,953 | 1,735 |
| 3 (Mar) | 6,944 | 4,264 | 2,873 | 1,733 | 5,238 | 4,471 | 2,950 | 1,631 |
| 4 (Apr) | 5,852 | 3,046 | 2,370 | 1,658 | 4,077 | 2,982 | 2,565 | 1,552 |
| 5 (May) | 5,798 | 3,054 | 2,436 | 1,564 | 4,014 | 3,240 | 2,630 | 1,577 |
| 6 (Jun) | 6,824 | 3,291 | 2,715 | 1,636 | 5,004 | 3,366 | 2,841 | 1,636 |
| 7 (Jul) | 7,072 | 3,378 | 2,677 | 1,680 | 5,349 | 3,485 | 2,785 | 1,570 |
| 8 (Aug) | 6,857 | 3,520 | 2,630 | 1,237 | 5,551 | 3,509 | 2,727 | 1,541 |
| 9 (Sep) | 7,282 | 3,641 | 2,613 | 1,698 | 5,481 | 3,984 | 2,801 | 1,456 |
| 10 (Oct) | 7,004 | 3,777 | 2,320 | 1,790 | 5,027 | 3,816 | 2,486 | 1,476 |
| 11 (Nov) | 6,569 | 3,844 | 2,417 | 1,703 | 4,804 | 3,842 | 2,442 | 1,513 |
| 12 (Dec) | 6,779 | 3,992 | 2,395 | 1,651 | 5,111 | 3,890 | 2,380 | 1,546 |

## MCU
Micro controller units

（２７）

| 年 月 Year and Month | 生産(P) | | 受入(R) | 消費(C) | 出荷(Sh) | | | 在庫(I) |
|---|---|---|---|---|---|---|---|---|
| | | | | | 販売(Sa) | | その他(O) | |
| | 数量(千個) Quantity($10^3$n) | 金額(百万円) (million yen) | 数量(千個) Quantity($10^3$n) | 数量(千個) Quantity($10^3$n) | 数量(千個) Quantity($10^3$n) | 金額(百万円) (million yen) | 数量(千個) Quantity($10^3$n) | 数量(千個) Quantity($10^3$n) |
| 平成11年(1999) | 2,244,379 | 579,904 | 1,113,211 | 27,248 | 2,077,995 | 533,522 | 1,260,400 | 60,413 |
| 12 (2000) | 2,719,980 | 707,016 | 1,433,694 | 40,226 | 2,511,698 | 654,645 | 1,593,672 | 68,431 |
| 13 (2001) | 2,144,680 | 562,184 | 1,237,792 | 4,958 | 2,052,947 | 532,837 | 1,343,182 | 49,759 |
| 14 (2002) | 2,165,329 | 593,613 | 1,271,968 | 1,752 | 2,048,451 | 550,207 | 1,379,464 | 57,382 |
| 15 (2003) | 2,140,572 | 613,361 | 1,309,035 | 6,259 | 2,068,744 | 607,070 | 1,372,565 | 59,356 |
| 平成13年度(01FY) | 1,997,625 | 528,574 | 1,168,643 | 3,654 | 1,927,938 | 505,085 | 1,249,176 | 51,271 |
| 14 (02FY) | 2,201,306 | 614,721 | 1,304,434 | 274 | 2,087,368 | 567,999 | 1,415,773 | 53,594 |
| 平成15年1～3月(Q1) | 498,978 | 147,154 | 292,450 | 2 | 481,118 | 138,587 | 314,096 | 53,594 |
| 4～6 (Q2) | 514,989 | 146,028 | 321,272 | 2,030 | 503,875 | 146,350 | 330,538 | 53,352 |
| 7～9 (Q3) | 560,170 | 163,340 | 342,577 | 2,614 | 546,539 | 165,767 | 359,122 | 47,821 |
| 10～12 (Q4) | 566,435 | 156,839 | 352,736 | 1,613 | 537,212 | 156,366 | 368,809 | 59,356 |
| 平成15年 1月(Jan) | 160,322 | 48,139 | 89,465 | 1 | 149,627 | 43,611 | 98,563 | 58,980 |
| 2 (Feb) | 160,950 | 47,794 | 96,466 | － | 155,123 | 44,357 | 101,944 | 59,327 |
| 3 (Mar) | 177,706 | 51,221 | 106,519 | 1 | 176,368 | 50,619 | 113,589 | 53,594 |
| 4 (Apr) | 168,900 | 46,792 | 109,568 | 516 | 167,356 | 47,020 | 111,312 | 52,820 |
| 5 (May) | 170,849 | 48,741 | 106,674 | 627 | 169,476 | 49,979 | 110,194 | 50,045 |
| 6 (Jun) | 175,240 | 50,495 | 105,030 | 887 | 167,043 | 49,351 | 109,032 | 53,352 |
| 7 (Jul) | 184,770 | 54,360 | 110,566 | 826 | 176,177 | 52,403 | 114,725 | 56,960 |
| 8 (Aug) | 183,833 | 53,326 | 112,274 | 880 | 178,227 | 54,718 | 117,315 | 56,643 |
| 9 (Sep) | 191,567 | 55,654 | 119,737 | 908 | 192,135 | 58,646 | 127,082 | 47,821 |
| 10 (Oct) | 201,486 | 55,740 | 123,642 | 632 | 187,623 | 53,571 | 130,146 | 54,549 |
| 11 (Nov) | 184,518 | 50,737 | 117,651 | 503 | 176,279 | 50,628 | 124,162 | 55,773 |
| 12 (Dec) | 180,431 | 50,362 | 111,443 | 478 | 173,310 | 52,167 | 114,501 | 59,356 |

## ロジック
Logic ICs

（２８～３１）

| 年 月 Year and Month | 生産(P) | | 受入(R) | 消費(C) | 出荷(Sh) | | | 在庫(I) |
|---|---|---|---|---|---|---|---|---|
| | | | | | 販売(Sa) | | その他(O) | |
| | 数量(千個) Quantity($10^3$n) | 金額(百万円) (million yen) | 数量(千個) Quantity($10^3$n) | 数量(千個) Quantity($10^3$n) | 数量(千個) Quantity($10^3$n) | 金額(百万円) (million yen) | 数量(千個) Quantity($10^3$n) | 数量(千個) Quantity($10^3$n) |
| 平成11年(1999) | … | … | … | … | … | … | … | … |
| 12 (2000) | … | … | … | … | … | … | … | … |
| 13 (2001) | … | … | … | … | … | … | … | … |
| 14 (2002) | 8,988,401 | 1,060,608 | 5,033,157 | 3,038 | 7,714,734 | 925,524 | 6,369,583 | 380,795 |
| 15 (2003) | 9,347,940 | 1,127,648 | 5,065,740 | 1,657 | 8,459,843 | 1,061,857 | 5,969,769 | 359,547 |
| 平成13年度(01FY) | … | … | … | … | … | … | … | … |
| 14 (02FY) | 9,252,846 | 1,103,900 | 5,140,859 | 3,239 | 7,924,408 | 979,953 | 6,513,193 | 333,121 |
| 平成15年1～3月(Q1) | 2,133,929 | 271,098 | 1,132,760 | 789 | 1,888,567 | 249,328 | 1,423,335 | 333,121 |
| 4～6 (Q2) | 2,373,053 | 276,346 | 1,261,939 | 218 | 2,093,922 | 264,630 | 1,511,610 | 360,373 |
| 7～9 (Q3) | 2,428,749 | 286,191 | 1,318,958 | 337 | 2,162,845 | 265,078 | 1,575,995 | 368,904 |
| 10～12 (Q4) | 2,412,209 | 294,013 | 1,352,083 | 313 | 2,314,509 | 282,821 | 1,458,829 | 359,547 |
| 平成15年 1月(Jan) | 679,354 | 84,788 | 341,500 | 117 | 568,065 | 77,977 | 486,187 | 347,281 |
| 2 (Feb) | 714,692 | 88,386 | 382,489 | 62 | 618,576 | 78,386 | 464,487 | 361,332 |
| 3 (Mar) | 739,883 | 97,924 | 408,771 | 610 | 701,926 | 92,965 | 472,661 | 333,121 |
| 4 (Apr) | 774,722 | 88,528 | 400,395 | 41 | 669,263 | 85,988 | 505,075 | 331,864 |
| 5 (May) | 790,577 | 91,317 | 431,739 | 2 | 709,508 | 89,287 | 501,295 | 343,384 |
| 6 (Jun) | 807,754 | 96,501 | 429,805 | 175 | 715,151 | 89,355 | 505,240 | 360,373 |
| 7 (Jul) | 854,727 | 95,459 | 460,096 | 19 | 731,112 | 85,605 | 553,168 | 390,896 |
| 8 (Aug) | 753,754 | 92,398 | 412,334 | 66 | 690,132 | 84,628 | 491,158 | 375,634 |
| 9 (Sep) | 820,268 | 98,334 | 446,528 | 252 | 741,601 | 94,845 | 531,669 | 368,904 |
| 10 (Oct) | 815,698 | 99,276 | 444,159 | 278 | 783,281 | 94,722 | 491,245 | 353,957 |
| 11 (Nov) | 790,404 | 97,457 | 432,863 | 7 | 733,204 | 92,590 | 477,627 | 366,384 |
| 12 (Dec) | 806,107 | 97,280 | 475,061 | 28 | 798,024 | 95,509 | 489,957 | 359,547 |

注：平成１４年から「その他の論理素子」と「周辺回路素子」を統合。

## 標準ロジック
## Standard logic ICs

（２８）

| 年　月 Year and Month | 生産(P) | | 受入(R) | 消費(C) | 出荷(Sh) | | | 在庫(I) |
|---|---|---|---|---|---|---|---|---|
| | | | | | 販売(Sa) | | その他(O) | |
| | 数量(千個) Quantity($10^3$n) | 金額(百万円) (million yen) | 数量(千個) Quantity($10^3$n) | 数量(千個) Quantity($10^3$n) | 数量(千個) Quantity($10^3$n) | 金額(百万円) (million yen) | 数量(千個) Quantity($10^3$n) | 数量(千個) Quantity($10^3$n) |
| 平成11年(1999) | 5,063,558 | 136,731 | 3,626,572 | 788 | 4,204,790 | 127,209 | 4,405,150 | 338,163 |
| 12 (2000) | 6,206,900 | 166,971 | 4,277,575 | 764 | 5,079,885 | 140,647 | 5,280,671 | 459,785 |
| 13 (2001) | 3,431,521 | 95,104 | 2,572,637 | 1,562 | 3,081,247 | 82,627 | 3,112,275 | 268,128 |
| 14 (2002) | 4,193,432 | 93,481 | 2,986,425 | 507 | 3,487,340 | 81,677 | 3,740,892 | 219,648 |
| 15 (2003) | 4,126,773 | 97,781 | 3,096,125 | 485 | 3,721,735 | 86,851 | 3,501,381 | 216,408 |
| 平成13年度(01FY) | 3,156,195 | 85,760 | 2,326,377 | 283 | 2,962,835 | 74,143 | 2,807,451 | 225,924 |
| 14 (02FY) | 4,281,336 | 92,774 | 3,046,682 | 518 | 3,502,472 | 81,519 | 3,862,072 | 186,731 |
| 平成15年1～3月(Q1) | 941,165 | 21,173 | 662,640 | 208 | 777,682 | 18,635 | 856,285 | 186,731 |
| 4～6 (Q2) | 1,060,929 | 23,282 | 790,310 | 27 | 926,534 | 20,754 | 903,437 | 207,972 |
| 7～9 (Q3) | 1,092,778 | 25,902 | 802,119 | 228 | 951,505 | 22,578 | 922,439 | 228,707 |
| 10～12 (Q4) | 1,031,901 | 27,424 | 841,056 | 22 | 1,066,014 | 24,884 | 819,220 | 216,408 |
| 平成15年 1月(Jan) | 293,331 | 6,586 | 193,770 | － | 213,494 | 5,744 | 307,676 | 185,580 |
| 2 (Feb) | 309,950 | 6,933 | 221,903 | － | 248,281 | 5,859 | 271,667 | 197,482 |
| 3 (Mar) | 337,884 | 7,654 | 246,967 | 208 | 315,907 | 7,032 | 276,942 | 186,731 |
| 4 (Apr) | 348,576 | 7,392 | 249,762 | 2 | 299,546 | 6,612 | 308,907 | 176,613 |
| 5 (May) | 356,734 | 7,824 | 277,265 | － | 311,709 | 6,985 | 302,379 | 196,525 |
| 6 (Jun) | 355,619 | 8,066 | 263,283 | 25 | 315,279 | 7,157 | 292,151 | 207,972 |
| 7 (Jul) | 395,467 | 8,868 | 282,873 | 10 | 323,705 | 7,371 | 335,099 | 227,499 |
| 8 (Aug) | 332,114 | 8,002 | 246,465 | 54 | 306,934 | 7,331 | 281,213 | 217,885 |
| 9 (Sep) | 365,197 | 9,032 | 272,781 | 164 | 320,866 | 7,876 | 306,127 | 228,707 |
| 10 (Oct) | 343,615 | 9,513 | 269,867 | － | 359,862 | 8,442 | 272,798 | 209,529 |
| 11 (Nov) | 336,089 | 8,753 | 267,209 | － | 330,714 | 7,989 | 264,192 | 217,920 |
| 12 (Dec) | 352,197 | 9,158 | 303,980 | 22 | 375,438 | 8,453 | 282,230 | 216,408 |

注：平成１４年から名称変更。

## セミカスタム
## Semicustom ICs

（２９）

| 年　月 Year and Month | 生産(P) | | 受入(R) | 消費(C) | 出荷(Sh) | | | 在庫(I) |
|---|---|---|---|---|---|---|---|---|
| | | | | | 販売(Sa) | | その他(O) | |
| | 数量(千個) Quantity($10^3$n) | 金額(百万円) (million yen) | 数量(千個) Quantity($10^3$n) | 数量(千個) Quantity($10^3$n) | 数量(千個) Quantity($10^3$n) | 金額(百万円) (million yen) | 数量(千個) Quantity($10^3$n) | 数量(千個) Quantity($10^3$n) |
| 平成11年(1999) | 753,335 | 395,710 | 413,697 | 16,133 | 687,633 | 358,751 | 461,017 | 26,515 |
| 12 (2000) | 959,455 | 428,114 | 611,957 | 33,517 | 938,429 | 463,102 | 592,648 | 33,334 |
| 13 (2001) | 775,487 | 384,964 | 504,835 | 1,074 | 720,587 | 406,558 | 566,216 | 25,757 |
| 14 (2002) | 632,891 | 339,703 | 446,985 | 450 | 641,466 | 370,993 | 440,986 | 22,709 |
| 15 (2003) | 669,600 | 295,727 | 475,197 | 376 | 700,458 | 358,892 | 445,675 | 20,999 |
| 平成13年度(01FY) | 677,875 | 350,067 | 459,193 | 249 | 640,647 | 358,968 | 508,211 | 22,283 |
| 14 (02FY) | 655,286 | 335,499 | 459,629 | 427 | 678,373 | 377,943 | 438,210 | 20,190 |
| 平成15年1～3月(Q1) | 150,995 | 73,481 | 104,264 | 214 | 163,485 | 85,009 | 94,078 | 20,190 |
| 4～6 (Q2) | 155,930 | 66,772 | 107,656 | 143 | 165,480 | 85,179 | 97,546 | 20,614 |
| 7～9 (Q3) | 179,039 | 76,154 | 126,926 | 19 | 181,386 | 91,617 | 125,763 | 19,407 |
| 10～12 (Q4) | 183,636 | 79,320 | 136,351 | － | 190,107 | 97,087 | 128,288 | 20,999 |
| 平成15年 1月(Jan) | 49,553 | 23,057 | 31,262 | － | 49,929 | 26,457 | 29,615 | 23,980 |
| 2 (Feb) | 47,778 | 23,678 | 35,546 | － | 53,057 | 26,341 | 31,167 | 23,079 |
| 3 (Mar) | 53,664 | 26,746 | 37,456 | 214 | 60,499 | 32,211 | 33,296 | 20,190 |
| 4 (Apr) | 48,810 | 20,950 | 32,661 | 1 | 53,421 | 28,555 | 28,212 | 20,029 |
| 5 (May) | 54,105 | 22,158 | 35,936 | － | 57,291 | 28,728 | 33,296 | 19,490 |
| 6 (Jun) | 53,015 | 23,664 | 39,059 | 142 | 54,768 | 27,896 | 36,038 | 20,614 |
| 7 (Jul) | 55,981 | 23,947 | 39,489 | － | 56,860 | 28,851 | 38,231 | 20,990 |
| 8 (Aug) | 60,198 | 25,433 | 42,487 | 1 | 59,694 | 30,159 | 41,563 | 22,417 |
| 9 (Sep) | 62,860 | 26,774 | 44,950 | 18 | 64,832 | 32,607 | 45,969 | 19,407 |
| 10 (Oct) | 63,499 | 26,343 | 48,387 | － | 67,222 | 33,061 | 44,328 | 19,744 |
| 11 (Nov) | 59,534 | 26,232 | 43,200 | － | 60,449 | 32,103 | 42,140 | 19,888 |
| 12 (Dec) | 60,603 | 26,745 | 44,764 | － | 62,436 | 31,923 | 41,820 | 20,999 |

## ディスプレイドライバ
## Display driver ICs

（３０）

| 年 月 Year and Month | 生産(P) | | 受入(R) | 消費(C) | 出荷(Sh) | | | 在庫(I) |
|---|---|---|---|---|---|---|---|---|
| | | | | | 販売(Sa) | | その他(O) | |
| | 数量(千個) Quantity($10^3$n) | 金額(百万円) (million yen) | 数量(千個) Quantity($10^3$n) | 数量(千個) Quantity($10^3$n) | 数量(千個) Quantity($10^3$n) | 金額(百万円) (million yen) | 数量(千個) Quantity($10^3$n) | 数量(千個) Quantity($10^3$n) |
| 平成11年(1999) | … | … | … | … | … | … | … | … |
| 12 (2000) | … | … | … | … | … | … | … | … |
| 13 (2001) | … | … | … | … | … | … | … | … |
| 14 (2002) | 1,151,880 | 243,796 | 349,890 | － | 787,965 | 170,508 | 713,862 | 18,802 |
| 15 (2003) | 1,089,445 | 265,889 | 297,028 | － | 751,312 | 193,702 | 637,186 | 18,128 |
| 平成13年度(01FY) | … | … | … | … | … | … | … | … |
| 14 (02FY) | 1,170,952 | 260,780 | 343,445 | － | 814,980 | 185,405 | 698,730 | 18,504 |
| 平成15年1～3月(Q1) | 244,992 | 66,100 | 68,159 | － | 185,095 | 50,182 | 129,708 | 18,504 |
| 4～6 (Q2) | 277,291 | 70,178 | 65,614 | － | 182,173 | 50,961 | 158,768 | 20,466 |
| 7～9 (Q3) | 280,437 | 65,060 | 81,404 | － | 189,666 | 45,966 | 172,382 | 20,257 |
| 10～12 (Q4) | 286,725 | 64,551 | 81,851 | － | 194,378 | 46,593 | 176,328 | 18,128 |
| 平成15年 1月(Jan) | 81,460 | 21,056 | 22,909 | － | 60,490 | 16,031 | 44,587 | 18,097 |
| 2 (Feb) | 80,455 | 21,676 | 22,542 | － | 58,664 | 15,996 | 43,497 | 18,935 |
| 3 (Mar) | 83,077 | 23,368 | 22,708 | － | 65,941 | 18,155 | 41,624 | 18,504 |
| 4 (Apr) | 89,628 | 23,302 | 20,295 | － | 58,196 | 17,005 | 49,702 | 20,528 |
| 5 (May) | 91,591 | 23,469 | 20,566 | － | 61,791 | 17,412 | 52,553 | 18,343 |
| 6 (Jun) | 96,072 | 23,407 | 24,753 | － | 62,186 | 16,544 | 56,513 | 20,466 |
| 7 (Jul) | 90,927 | 21,622 | 26,203 | － | 59,734 | 14,039 | 54,486 | 23,376 |
| 8 (Aug) | 92,747 | 21,535 | 27,422 | － | 59,809 | 14,229 | 58,172 | 25,564 |
| 9 (Sep) | 96,763 | 21,903 | 27,779 | － | 70,123 | 17,698 | 59,724 | 20,257 |
| 10 (Oct) | 95,292 | 20,988 | 25,538 | － | 61,383 | 14,693 | 59,630 | 20,075 |
| 11 (Nov) | 96,017 | 22,036 | 26,427 | － | 64,803 | 15,587 | 59,704 | 18,011 |
| 12 (Dec) | 95,416 | 21,527 | 29,886 | － | 68,192 | 16,313 | 56,994 | 18,128 |

注：平成１４年から「その他の論理素子」より特掲。

## その他ロジック
## Miscellaneous logic ICs

（３１）

| 年 月 Year and Month | 生産(P) | | 受入(R) | 消費(C) | 出荷(Sh) | | | 在庫(I) |
|---|---|---|---|---|---|---|---|---|
| | | | | | 販売(Sa) | | その他(O) | |
| | 数量(千個) Quantity($10^3$n) | 金額(百万円) (million yen) | 数量(千個) Quantity($10^3$n) | 数量(千個) Quantity($10^3$n) | 数量(千個) Quantity($10^3$n) | 金額(百万円) (million yen) | 数量(千個) Quantity($10^3$n) | 数量(千個) Quantity($10^3$n) |
| 平成11年(1999) | … | … | … | … | … | … | … | … |
| 12 (2000) | … | … | … | … | … | … | … | … |
| 13 (2001) | … | … | … | … | … | … | … | … |
| 14 (2002) | 3,010,198 | 383,628 | 1,249,857 | 2,081 | 2,797,963 | 302,346 | 1,473,843 | 119,636 |
| 15 (2003) | 3,462,122 | 468,251 | 1,197,390 | 796 | 3,286,338 | 422,412 | 1,385,527 | 104,012 |
| 平成13年度(01FY) | … | … | … | … | … | … | … | … |
| 14 (02FY) | 3,145,272 | 414,847 | 1,291,103 | 2,294 | 2,928,583 | 335,086 | 1,514,181 | 107,696 |
| 平成15年1～3月(Q1) | 796,777 | 110,344 | 297,697 | 367 | 762,305 | 95,502 | 343,264 | 107,696 |
| 4～6 (Q2) | 878,903 | 116,114 | 298,359 | 48 | 819,735 | 107,736 | 351,859 | 111,321 |
| 7～9 (Q3) | 876,495 | 119,075 | 308,509 | 90 | 840,288 | 104,917 | 355,411 | 100,533 |
| 10～12 (Q4) | 909,947 | 122,718 | 292,825 | 291 | 864,010 | 114,257 | 334,993 | 104,012 |
| 平成15年 1月(Jan) | 255,010 | 34,089 | 93,559 | 117 | 244,152 | 29,745 | 104,309 | 119,624 |
| 2 (Feb) | 276,509 | 36,099 | 102,498 | 62 | 258,574 | 30,190 | 118,156 | 121,836 |
| 3 (Mar) | 265,258 | 40,156 | 101,640 | 188 | 259,579 | 35,567 | 120,799 | 107,696 |
| 4 (Apr) | 287,708 | 36,884 | 97,677 | 38 | 258,100 | 33,816 | 118,254 | 114,694 |
| 5 (May) | 288,147 | 37,866 | 97,972 | 2 | 278,717 | 36,162 | 113,067 | 109,026 |
| 6 (Jun) | 303,048 | 41,364 | 102,710 | 8 | 282,918 | 37,758 | 120,538 | 111,321 |
| 7 (Jul) | 312,352 | 41,022 | 111,531 | 9 | 290,813 | 35,344 | 125,352 | 119,031 |
| 8 (Aug) | 268,695 | 37,428 | 95,960 | 11 | 263,695 | 32,909 | 110,210 | 109,768 |
| 9 (Sep) | 295,448 | 40,625 | 101,018 | 70 | 285,780 | 36,664 | 119,849 | 100,533 |
| 10 (Oct) | 313,292 | 42,432 | 100,367 | 278 | 294,814 | 38,526 | 114,489 | 104,609 |
| 11 (Nov) | 298,764 | 40,436 | 96,027 | 7 | 277,238 | 36,911 | 111,591 | 110,565 |
| 12 (Dec) | 297,891 | 39,850 | 96,431 | 6 | 291,958 | 38,820 | 108,913 | 104,012 |

注：平成１４年から「その他の論理素子」より細分、「周辺回路素子」を統合。

## メモリ
## Memory ICs

（３２～３５）

| 年　月 Year and Month | 生産(P) | | 受入(R) | 消費(C) | 出荷(Sh) | | | 在庫(I) |
|---|---|---|---|---|---|---|---|---|
| | | | | | 販売(Sa) | | その他(O) | |
| | 数量(千個) Quantity($10^3$n) | 金額(百万円) (million yen) | 数量(千個) Quantity($10^3$n) | 数量(千個) Quantity($10^3$n) | 数量(千個) Quantity($10^3$n) | 金額(百万円) (million yen) | 数量(千個) Quantity($10^3$n) | 数量(千個) Quantity($10^3$n) |
| 平成11年(1999) | 1,771,252 | 821,940 | 914,046 | 39,309 | 1,780,397 | 815,355 | 948,727 | 130,481 |
| 12 (2000) | 1,893,644 | 1,068,608 | 967,062 | 34,855 | 1,867,790 | 1,084,127 | 934,954 | 147,187 |
| 13 (2001) | 1,295,221 | 623,203 | 718,135 | 40,774 | 1,346,136 | 590,702 | 651,953 | 120,537 |
| 14 (2002) | 1,070,509 | 513,394 | 569,093 | 19,341 | 1,143,445 | 514,683 | 533,342 | 63,507 |
| 15 (2003) | 1,129,467 | 602,833 | 506,658 | 37 | 1,098,226 | 571,526 | 568,523 | 31,284 |
| 平成13年度(01FY) | 1,041,525 | 481,529 | 594,497 | 46,597 | 1,150,091 | 466,317 | 540,202 | 71,124 |
| 14 (02FY) | 1,105,842 | 551,470 | 555,738 | 2,802 | 1,132,798 | 542,773 | 545,250 | 50,744 |
| 平成15年1～3月(Q1) | 260,693 | 140,119 | 118,085 | 33 | 261,943 | 140,963 | 128,010 | 50,744 |
| 4～6 (Q2) | 268,866 | 143,373 | 120,151 | 1 | 246,380 | 123,746 | 155,460 | 37,955 |
| 7～9 (Q3) | 292,881 | 156,661 | 130,630 | 1 | 285,617 | 146,356 | 141,006 | 34,849 |
| 10～12 (Q4) | 307,027 | 162,680 | 137,792 | 2 | 304,286 | 160,461 | 144,047 | 31,284 |
| 平成15年 1月(Jan) | 84,061 | 46,533 | 40,903 | 1 | 85,667 | 47,030 | 41,160 | 61,658 |
| 2 (Feb) | 84,722 | 44,556 | 34,033 | － | 82,647 | 45,508 | 38,043 | 59,641 |
| 3 (Mar) | 91,910 | 49,030 | 43,149 | 32 | 93,629 | 48,425 | 48,807 | 50,744 |
| 4 (Apr) | 84,177 | 43,973 | 38,298 | 1 | 75,242 | 39,877 | 49,034 | 49,062 |
| 5 (May) | 90,039 | 48,337 | 38,522 | － | 83,991 | 42,099 | 47,079 | 46,469 |
| 6 (Jun) | 94,650 | 51,063 | 43,331 | － | 87,147 | 41,770 | 59,347 | 37,955 |
| 7 (Jul) | 96,900 | 48,817 | 38,895 | 1 | 88,984 | 42,611 | 44,675 | 40,090 |
| 8 (Aug) | 92,826 | 48,603 | 42,164 | － | 95,095 | 47,041 | 44,497 | 35,494 |
| 9 (Sep) | 103,155 | 59,241 | 49,571 | － | 101,538 | 56,704 | 51,834 | 34,849 |
| 10 (Oct) | 104,389 | 53,388 | 46,111 | － | 101,292 | 50,187 | 48,927 | 35,120 |
| 11 (Nov) | 98,211 | 54,894 | 46,297 | 1 | 97,793 | 53,732 | 48,457 | 33,354 |
| 12 (Dec) | 104,427 | 54,398 | 45,384 | 1 | 105,201 | 56,542 | 46,663 | 31,284 |

注：平成１４年から名称変更。

## DRAM
## Dynamic random access memory ICs

（３２）

| 年　月 Year and Month | 生産(P) | | 受入(R) | 消費(C) | 出荷(Sh) | | | 在庫(I) |
|---|---|---|---|---|---|---|---|---|
| | | | | | 販売(Sa) | | その他(O) | |
| | 数量(千個) Quantity($10^3$n) | 金額(百万円) (million yen) | 数量(千個) Quantity($10^3$n) | 数量(千個) Quantity($10^3$n) | 数量(千個) Quantity($10^3$n) | 金額(百万円) (million yen) | 数量(千個) Quantity($10^3$n) | 数量(千個) Quantity($10^3$n) |
| 平成11年(1999) | 639,414 | 483,029 | 491,398 | 18,495 | 610,152 | 447,691 | 526,572 | 62,614 |
| 12 (2000) | 498,169 | 473,575 | 426,785 | 18,683 | 479,004 | 453,006 | 420,118 | 68,558 |
| 13 (2001) | 365,819 | 228,858 | 349,137 | 21,970 | 389,216 | 186,772 | 319,632 | 52,696 |
| 14 (2002) | 252,252 | 157,036 | 221,236 | 8,473 | 296,677 | 150,954 | 208,721 | 12,316 |
| 15 (2003) | 122,580 | 51,250 | 36,091 | － | 80,841 | 33,193 | 82,077 | 8,062 |
| 平成13年度(01FY) | 314,351 | 181,977 | 311,354 | 23,146 | 362,842 | 154,069 | 287,034 | 26,264 |
| 14 (02FY) | 230,781 | 133,038 | 171,427 | 1,594 | 242,404 | 121,428 | 174,950 | 9,524 |
| 平成15年1～3月(Q1) | 41,513 | 17,318 | 17,013 | － | 37,307 | 15,425 | 24,010 | 9,524 |
| 4～6 (Q2) | 24,152 | 9,668 | 3,965 | － | 11,786 | 3,776 | 16,372 | 9,477 |
| 7～9 (Q3) | 31,396 | 13,302 | 6,844 | － | 16,419 | 6,820 | 22,206 | 9,092 |
| 10～12 (Q4) | 25,519 | 10,962 | 8,269 | － | 15,329 | 7,172 | 19,489 | 8,062 |
| 平成15年 1月(Jan) | 15,495 | 7,381 | 9,193 | － | 13,901 | 6,083 | 9,528 | 13,575 |
| 2 (Feb) | 11,955 | 4,899 | 4,813 | － | 10,087 | 4,353 | 6,498 | 13,758 |
| 3 (Mar) | 14,063 | 5,038 | 3,007 | － | 13,319 | 4,989 | 7,984 | 9,524 |
| 4 (Apr) | 7,575 | 2,884 | 1,746 | － | 3,476 | 1,251 | 5,795 | 9,568 |
| 5 (May) | 8,040 | 3,279 | 1,233 | － | 4,429 | 1,349 | 5,118 | 9,294 |
| 6 (Jun) | 8,537 | 3,505 | 986 | － | 3,881 | 1,176 | 5,459 | 9,477 |
| 7 (Jul) | 10,522 | 3,755 | 1,719 | － | 4,885 | 1,659 | 7,209 | 9,624 |
| 8 (Aug) | 9,797 | 4,706 | 2,371 | － | 5,498 | 2,380 | 6,299 | 9,995 |
| 9 (Sep) | 11,077 | 4,841 | 2,754 | － | 6,036 | 2,781 | 8,698 | 9,092 |
| 10 (Oct) | 8,402 | 3,854 | 3,141 | － | 4,962 | 2,203 | 6,660 | 9,013 |
| 11 (Nov) | 9,584 | 4,192 | 3,077 | － | 5,525 | 2,724 | 7,390 | 8,760 |
| 12 (Dec) | 7,533 | 2,916 | 2,051 | － | 4,842 | 2,245 | 5,439 | 8,062 |

## SRAM
Static random access memory ICs

（33）

| 年 月 Year and Month | 生産(P) | | 受入(R) | 消費(C) | 出荷(Sh) | | | 在庫(I) |
|---|---|---|---|---|---|---|---|---|
| | | | | | 販売(Sa) | | その他(O) | |
| | 数量(千個) Quantity($10^3$n) | 金額(百万円) (million yen) | 数量(千個) Quantity($10^3$n) | 数量(千個) Quantity($10^3$n) | 数量(千個) Quantity($10^3$n) | 金額(百万円) (million yen) | 数量(千個) Quantity($10^3$n) | 数量(千個) Quantity($10^3$n) |
| 平成11年(1999) | 500,389 | 157,555 | 211,584 | 10,346 | 517,048 | 174,436 | 212,357 | 23,680 |
| 12 (2000) | 542,602 | 245,698 | 209,095 | 1,389 | 517,281 | 248,222 | 229,396 | 27,302 |
| 13 (2001) | 278,509 | 153,635 | 104,087 | 179 | 266,816 | 137,644 | 118,326 | 24,565 |
| 14 (2002) | 141,931 | 51,318 | 41,799 | 18 | 151,992 | 60,422 | 46,152 | 9,048 |
| 15 (2003) | 139,010 | 45,397 | 52,164 | − | 133,592 | 49,709 | 61,621 | 5,011 |
| 平成13年度(01FY) | 192,915 | 103,575 | 60,650 | 153 | 196,529 | 93,319 | 75,557 | 14,472 |
| 14 (02FY) | 154,615 | 55,275 | 49,387 | 9 | 156,737 | 63,395 | 52,818 | 8,911 |
| 平成15年1～3月(Q1) | 39,656 | 13,654 | 14,253 | − | 38,769 | 15,165 | 15,278 | 8,911 |
| 4～6 (Q2) | 35,479 | 12,706 | 13,662 | − | 33,198 | 12,969 | 17,413 | 7,438 |
| 7～9 (Q3) | 32,416 | 10,208 | 12,198 | − | 31,569 | 11,215 | 14,394 | 6,089 |
| 10～12 (Q4) | 31,459 | 8,829 | 12,051 | − | 30,056 | 10,360 | 14,536 | 5,011 |
| 平成15年 1月(Jan) | 12,625 | 4,398 | 4,318 | − | 12,122 | 4,807 | 4,919 | 8,951 |
| 2 (Feb) | 12,327 | 4,283 | 4,151 | − | 12,649 | 5,073 | 4,226 | 8,553 |
| 3 (Mar) | 14,704 | 4,973 | 5,784 | − | 13,998 | 5,285 | 6,133 | 8,911 |
| 4 (Apr) | 13,125 | 5,143 | 5,146 | − | 12,169 | 4,824 | 6,781 | 8,231 |
| 5 (May) | 10,412 | 3,962 | 4,777 | − | 10,727 | 4,195 | 5,348 | 7,343 |
| 6 (Jun) | 11,942 | 3,601 | 3,739 | − | 10,302 | 3,950 | 5,284 | 7,438 |
| 7 (Jul) | 11,344 | 3,744 | 3,796 | − | 9,646 | 3,747 | 4,975 | 7,957 |
| 8 (Aug) | 10,226 | 3,531 | 4,153 | − | 11,376 | 3,746 | 4,412 | 6,548 |
| 9 (Sep) | 10,846 | 2,933 | 4,249 | − | 10,547 | 3,722 | 5,007 | 6,089 |
| 10 (Oct) | 10,105 | 3,279 | 3,945 | − | 9,753 | 3,539 | 4,724 | 5,663 |
| 11 (Nov) | 10,611 | 2,717 | 4,037 | − | 9,549 | 3,153 | 4,839 | 5,923 |
| 12 (Dec) | 10,743 | 2,833 | 4,069 | − | 10,754 | 3,668 | 4,973 | 5,011 |

## フラッシュメモリ
Flash memory ICs

（34）

| 年 月 Year and Month | 生産(P) | | 受入(R) | 消費(C) | 出荷(Sh) | | | 在庫(I) |
|---|---|---|---|---|---|---|---|---|
| | | | | | 販売(Sa) | | その他(O) | |
| | 数量(千個) Quantity($10^3$n) | 金額(百万円) (million yen) | 数量(千個) Quantity($10^3$n) | 数量(千個) Quantity($10^3$n) | 数量(千個) Quantity($10^3$n) | 金額(百万円) (million yen) | 数量(千個) Quantity($10^3$n) | 数量(千個) Quantity($10^3$n) |
| 平成11年(1999) | … | … | … | … | … | … | … | … |
| 12 (2000) | … | … | … | … | … | … | … | … |
| 13 (2001) | … | … | … | … | … | … | … | … |
| 14 (2002) | 332,812 | 281,980 | 265,050 | 3,040 | 380,862 | 284,974 | 215,790 | 24,932 |
| 15 (2003) | 490,262 | 479,632 | 393,290 | − | 529,673 | 464,792 | 367,529 | 11,284 |
| 平成13年度(01FY) | … | … | … | … | … | … | … | … |
| 14 (02FY) | 384,619 | 342,600 | 301,537 | 223 | 420,594 | 339,474 | 260,886 | 21,217 |
| 平成15年1～3月(Q1) | 113,903 | 105,385 | 80,763 | − | 118,176 | 106,249 | 80,205 | 21,217 |
| 4～6 (Q2) | 117,109 | 115,904 | 96,673 | − | 111,022 | 102,338 | 109,271 | 14,706 |
| 7～9 (Q3) | 125,104 | 126,072 | 104,389 | − | 142,620 | 121,903 | 88,240 | 13,339 |
| 10～12 (Q4) | 134,146 | 132,271 | 111,465 | − | 157,855 | 134,302 | 89,813 | 11,284 |
| 平成15年 1月(Jan) | 33,451 | 33,569 | 25,423 | − | 36,321 | 34,752 | 24,566 | 22,919 |
| 2 (Feb) | 37,705 | 34,072 | 22,739 | − | 37,604 | 34,753 | 24,226 | 21,533 |
| 3 (Mar) | 42,747 | 37,744 | 32,601 | − | 44,251 | 36,744 | 31,413 | 21,217 |
| 4 (Apr) | 36,030 | 34,353 | 29,763 | − | 33,342 | 32,446 | 32,166 | 21,502 |
| 5 (May) | 40,159 | 39,332 | 30,608 | − | 38,637 | 35,082 | 32,604 | 21,028 |
| 6 (Jun) | 40,920 | 42,219 | 36,302 | − | 39,043 | 34,810 | 44,501 | 14,706 |
| 7 (Jul) | 40,008 | 39,188 | 31,183 | − | 41,779 | 35,254 | 27,719 | 16,399 |
| 8 (Aug) | 39,434 | 38,110 | 33,338 | − | 47,888 | 39,077 | 28,355 | 12,928 |
| 9 (Sep) | 45,662 | 48,774 | 39,868 | − | 52,953 | 47,572 | 32,166 | 13,339 |
| 10 (Oct) | 44,421 | 43,307 | 36,955 | − | 51,581 | 41,326 | 30,214 | 12,922 |
| 11 (Nov) | 44,554 | 44,856 | 37,050 | − | 51,162 | 45,295 | 30,168 | 13,196 |
| 12 (Dec) | 45,171 | 44,108 | 37,460 | − | 55,112 | 47,681 | 29,431 | 11,284 |

注：平成１４年から「ROM」より特掲。

## その他メモリ
## Miscellaneous memory ICs

（３５）

| 年　月 Year and Month | 生産(P) | | 受入(R) | 消費(C) | 出荷(Sh) | | | 在庫(I) |
|---|---|---|---|---|---|---|---|---|
| | | | | | 販売(Sa) | | その他(O) | |
| | 数量(千個) Quantity($10^3$n) | 金額(百万円) (million yen) | 数量(千個) Quantity($10^3$n) | 数量(千個) Quantity($10^3$n) | 数量(千個) Quantity($10^3$n) | 金額(百万円) (million yen) | 数量(千個) Quantity($10^3$n) | 数量(千個) Quantity($10^3$n) |
| 平成11年(1999) | … | … | … | … | … | … | … | … |
| 12 (2000) | … | … | … | … | … | … | … | … |
| 13 (2001) | … | … | … | … | … | … | … | … |
| 14 (2002) | 343,514 | 23,060 | 41,008 | 7,810 | 313,914 | 18,333 | 62,679 | 17,211 |
| 15 (2003) | 377,615 | 26,554 | 25,113 | 37 | 354,120 | 23,832 | 57,296 | 6,927 |
| 平成13年度(01FY) | … | … | … | … | … | … | … | … |
| 14 (02FY) | 335,827 | 20,557 | 33,387 | 976 | 313,063 | 18,476 | 56,596 | 11,092 |
| 平成15年1～3月(Q1) | 65,621 | 3,762 | 6,056 | 33 | 67,691 | 4,124 | 8,517 | 11,092 |
| 4～6 (Q2) | 92,126 | 5,095 | 5,851 | 1 | 90,374 | 4,663 | 12,404 | 6,334 |
| 7～9 (Q3) | 103,965 | 7,079 | 7,199 | 1 | 95,009 | 6,418 | 16,166 | 6,329 |
| 10～12 (Q4) | 115,903 | 10,618 | 6,007 | 2 | 101,046 | 8,627 | 20,209 | 6,927 |
| 平成15年 1月(Jan) | 22,490 | 1,185 | 1,969 | 1 | 23,323 | 1,388 | 2,147 | 16,213 |
| 2 (Feb) | 22,735 | 1,302 | 2,330 | — | 22,307 | 1,329 | 3,093 | 15,797 |
| 3 (Mar) | 20,396 | 1,275 | 1,757 | 32 | 22,061 | 1,407 | 3,277 | 11,092 |
| 4 (Apr) | 27,447 | 1,593 | 1,643 | 1 | 26,255 | 1,356 | 4,292 | 9,761 |
| 5 (May) | 31,428 | 1,764 | 1,904 | — | 30,198 | 1,473 | 4,009 | 8,804 |
| 6 (Jun) | 33,251 | 1,738 | 2,304 | — | 33,921 | 1,834 | 4,103 | 6,334 |
| 7 (Jul) | 35,026 | 2,130 | 2,197 | 1 | 32,674 | 1,951 | 4,772 | 6,110 |
| 8 (Aug) | 33,369 | 2,256 | 2,302 | — | 30,333 | 1,838 | 5,431 | 6,023 |
| 9 (Sep) | 35,570 | 2,693 | 2,700 | — | 32,002 | 2,629 | 5,963 | 6,329 |
| 10 (Oct) | 41,461 | 2,948 | 2,070 | — | 34,996 | 3,119 | 7,329 | 7,522 |
| 11 (Nov) | 33,462 | 3,129 | 2,133 | 1 | 31,557 | 2,560 | 6,060 | 5,475 |
| 12 (Dec) | 40,980 | 4,541 | 1,804 | 1 | 34,493 | 2,948 | 6,820 | 6,927 |

注：平成１４年から「ＲＯＭ」より細分。

## その他のモス型
## Miscellaneous MOS ICs

（３６～３７）

| 年　月 Year and Month | 生産(P) | | 受入(R) | 消費(C) | 出荷(Sh) | | | 在庫(I) |
|---|---|---|---|---|---|---|---|---|
| | | | | | 販売(Sa) | | その他(O) | |
| | 数量(千個) Quantity($10^3$n) | 金額(百万円) (million yen) | 数量(千個) Quantity($10^3$n) | 数量(千個) Quantity($10^3$n) | 数量(千個) Quantity($10^3$n) | 金額(百万円) (million yen) | 数量(千個) Quantity($10^3$n) | 数量(千個) Quantity($10^3$n) |
| 平成11年(1999) | 188,202 | 88,232 | 45,912 | 10,141 | 134,087 | 78,766 | 88,591 | 19,088 |
| 12 (2000) | 180,566 | 98,827 | 72,851 | 11,379 | 163,574 | 103,818 | 80,317 | 17,236 |
| 13 (2001) | 154,023 | 84,218 | 71,566 | 72 | 138,920 | 91,125 | 91,777 | 12,067 |
| 14 (2002) | 243,075 | 136,642 | 118,079 | 171 | 204,020 | 127,660 | 147,321 | 21,811 |
| 15 (2003) | 447,921 | 236,768 | 288,786 | 73 | 406,102 | 232,330 | 335,892 | 16,455 |
| 平成13年度(01FY) | 144,143 | 84,942 | 64,112 | 39 | 127,741 | 89,323 | 84,226 | 9,944 |
| 14 (02FY) | 292,555 | 161,680 | 153,800 | 193 | 247,771 | 149,768 | 190,350 | 18,070 |
| 平成15年1～3月(Q1) | 83,533 | 46,329 | 51,163 | 26 | 76,189 | 44,496 | 62,224 | 18,070 |
| 4～6 (Q2) | 113,944 | 54,156 | 74,804 | 4 | 94,004 | 49,350 | 88,435 | 24,374 |
| 7～9 (Q3) | 125,251 | 66,600 | 79,551 | 25 | 121,249 | 64,920 | 93,190 | 14,711 |
| 10～12 (Q4) | 125,193 | 69,683 | 83,268 | 18 | 114,660 | 73,564 | 92,043 | 16,455 |
| 平成15年 1月(Jan) | 25,088 | 13,850 | 14,660 | 2 | 23,310 | 12,813 | 17,761 | 20,488 |
| 2 (Feb) | 28,308 | 15,375 | 18,584 | 3 | 24,615 | 14,634 | 22,284 | 20,478 |
| 3 (Mar) | 30,137 | 17,104 | 17,919 | 21 | 28,264 | 17,049 | 22,179 | 18,070 |
| 4 (Apr) | 36,508 | 17,291 | 22,568 | — | 33,173 | 15,075 | 28,060 | 15,915 |
| 5 (May) | 38,840 | 18,493 | 26,452 | — | 28,289 | 17,238 | 30,373 | 22,539 |
| 6 (Jun) | 38,596 | 18,372 | 25,784 | 4 | 32,542 | 17,037 | 30,002 | 24,374 |
| 7 (Jul) | 41,468 | 20,871 | 25,585 | 2 | 38,060 | 19,802 | 30,532 | 22,833 |
| 8 (Aug) | 38,328 | 20,557 | 25,065 | 1 | 37,869 | 20,932 | 29,300 | 19,058 |
| 9 (Sep) | 45,455 | 25,172 | 28,901 | 22 | 45,320 | 24,186 | 33,358 | 14,711 |
| 10 (Oct) | 45,724 | 21,287 | 31,408 | 2 | 40,312 | 24,274 | 34,192 | 17,337 |
| 11 (Nov) | 42,229 | 24,869 | 29,142 | 6 | 36,939 | 25,221 | 32,338 | 19,430 |
| 12 (Dec) | 37,240 | 23,527 | 22,718 | 10 | 37,409 | 24,069 | 25,513 | 16,455 |

## CCD
Charge coupled devices

（36）

| 年　月 Year and Month | 生産(P) | | 受入(R) | 消費(C) | 出荷(Sh) | | | 在庫(I) |
|---|---|---|---|---|---|---|---|---|
| | | | | | 販売(Sa) | | その他(O) | |
| | 数量(千個) Quantity($10^3$n) | 金額(百万円) (million yen) | 数量(千個) Quantity($10^3$n) | 数量(千個) Quantity($10^3$n) | 数量(千個) Quantity($10^3$n) | 金額(百万円) (million yen) | 数量(千個) Quantity($10^3$n) | 数量(千個) Quantity($10^3$n) |
| 平成11年(1999) | … | … | … | … | … | … | … | … |
| 12　(2000) | … | … | … | … | … | … | … | … |
| 13　(2001) | … | … | … | … | … | … | … | … |
| 14　(2002) | 152,837 | 126,141 | 109,868 | — | 121,174 | 119,883 | 132,262 | 13,415 |
| 15　(2003) | 349,388 | 215,872 | 276,848 | 3 | 311,109 | 203,613 | 318,749 | 9,790 |
| 平成13年度(01FY) | … | … | … | … | … | … | … | … |
| 14　(02FY) | 198,733 | 151,110 | 145,280 | 3 | 162,907 | 139,073 | 173,963 | 10,882 |
| 平成15年1～3月(Q1) | 65,108 | 43,613 | 48,794 | 3 | 58,709 | 40,619 | 57,725 | 10,882 |
| 4～6　(Q2) | 91,003 | 50,694 | 72,154 | — | 72,276 | 45,195 | 83,920 | 17,840 |
| 7～9　(Q3) | 96,887 | 58,530 | 76,533 | — | 93,966 | 56,911 | 88,257 | 9,038 |
| 10～12　(Q4) | 96,390 | 63,035 | 79,367 | — | 86,158 | 60,888 | 88,847 | 9,790 |
| 平成15年　1月(Jan) | 19,904 | 13,029 | 13,998 | — | 17,540 | 11,542 | 16,561 | 13,218 |
| 2　(Feb) | 22,214 | 14,580 | 17,597 | — | 19,137 | 13,412 | 20,525 | 13,367 |
| 3　(Mar) | 22,990 | 16,004 | 17,199 | 3 | 22,032 | 15,665 | 20,639 | 10,882 |
| 4　(Apr) | 28,655 | 16,384 | 21,892 | — | 25,630 | 13,917 | 26,429 | 9,370 |
| 5　(May) | 31,809 | 17,361 | 25,605 | — | 21,632 | 15,764 | 28,957 | 16,192 |
| 6　(Jun) | 30,539 | 16,949 | 24,657 | — | 25,014 | 15,514 | 28,534 | 17,840 |
| 7　(Jul) | 30,835 | 18,564 | 24,322 | — | 27,936 | 17,598 | 28,744 | 16,317 |
| 8　(Aug) | 30,299 | 18,131 | 24,322 | — | 30,965 | 18,668 | 27,884 | 12,090 |
| 9　(Sep) | 35,753 | 21,835 | 27,889 | — | 35,065 | 20,645 | 31,629 | 9,038 |
| 10　(Oct) | 34,693 | 19,607 | 29,979 | — | 30,104 | 21,064 | 32,700 | 10,905 |
| 11　(Nov) | 33,674 | 22,008 | 27,673 | — | 27,396 | 20,148 | 31,423 | 13,434 |
| 12　(Dec) | 28,023 | 21,420 | 21,715 | — | 28,658 | 19,676 | 24,724 | 9,790 |

注：平成１４年から「その他のモス型」より特掲。

## その他モス型
Miscellaneous MOS ICs (excluding CCDs)

（37）

| 年　月 Year and Month | 生産(P) | | 受入(R) | 消費(C) | 出荷(Sh) | | | 在庫(I) |
|---|---|---|---|---|---|---|---|---|
| | | | | | 販売(Sa) | | その他(O) | |
| | 数量(千個) Quantity($10^3$n) | 金額(百万円) (million yen) | 数量(千個) Quantity($10^3$n) | 数量(千個) Quantity($10^3$n) | 数量(千個) Quantity($10^3$n) | 金額(百万円) (million yen) | 数量(千個) Quantity($10^3$n) | 数量(千個) Quantity($10^3$n) |
| 平成11年(1999) | … | … | … | … | … | … | … | … |
| 12　(2000) | … | … | … | … | … | … | … | … |
| 13　(2001) | … | … | … | … | … | … | … | … |
| 14　(2002) | 90,238 | 10,501 | 8,211 | 171 | 82,846 | 7,777 | 15,059 | 8,396 |
| 15　(2003) | 98,533 | 20,896 | 11,938 | 70 | 94,993 | 28,717 | 17,143 | 6,665 |
| 平成13年度(01FY) | … | … | … | … | … | … | … | … |
| 14　(02FY) | 93,822 | 10,570 | 8,520 | 190 | 84,864 | 10,695 | 16,387 | 7,188 |
| 平成15年1～3月(Q1) | 18,425 | 2,716 | 2,369 | 23 | 17,480 | 3,877 | 4,499 | 7,188 |
| 4～6　(Q2) | 22,941 | 3,462 | 2,650 | 4 | 21,728 | 4,155 | 4,515 | 6,534 |
| 7～9　(Q3) | 28,364 | 8,070 | 3,018 | 25 | 27,283 | 8,009 | 4,933 | 5,673 |
| 10～12　(Q4) | 28,803 | 6,648 | 3,901 | 18 | 28,502 | 12,676 | 3,196 | 6,665 |
| 平成15年　1月(Jan) | 5,184 | 821 | 662 | 2 | 5,770 | 1,271 | 1,200 | 7,270 |
| 2　(Feb) | 6,094 | 795 | 987 | 3 | 5,478 | 1,222 | 1,759 | 7,111 |
| 3　(Mar) | 7,147 | 1,100 | 720 | 18 | 6,232 | 1,384 | 1,540 | 7,188 |
| 4　(Apr) | 7,853 | 907 | 676 | — | 7,543 | 1,158 | 1,631 | 6,545 |
| 5　(May) | 7,031 | 1,132 | 847 | — | 6,657 | 1,474 | 1,416 | 6,347 |
| 6　(Jun) | 8,057 | 1,423 | 1,127 | 4 | 7,528 | 1,523 | 1,468 | 6,534 |
| 7　(Jul) | 10,633 | 2,307 | 1,263 | 2 | 10,124 | 2,204 | 1,788 | 6,516 |
| 8　(Aug) | 8,029 | 2,426 | 743 | 1 | 6,904 | 2,264 | 1,416 | 6,968 |
| 9　(Sep) | 9,702 | 3,337 | 1,012 | 22 | 10,255 | 3,541 | 1,729 | 5,673 |
| 10　(Oct) | 11,031 | 1,680 | 1,429 | 2 | 10,208 | 3,210 | 1,492 | 6,432 |
| 11　(Nov) | 8,555 | 2,861 | 1,469 | 6 | 9,543 | 5,073 | 915 | 5,996 |
| 12　(Dec) | 9,217 | 2,107 | 1,003 | 10 | 8,751 | 4,393 | 789 | 6,665 |

注：平成１４年から「その他のモス型」より細分。

## 混成集積回路
## Hybrid ICs

（３８）

| 年　月 Year and Month | 生産(P) | | 受入(R) | 消費(C) | 出荷(Sh) | | | 在庫(I) |
|---|---|---|---|---|---|---|---|---|
| | | | | | 販売(Sa) | | その他(O) | |
| | 数量(千個) Quantity($10^3$n) | 金額(百万円) (million yen) | 数量(千個) Quantity($10^3$n) | 数量(千個) Quantity($10^3$n) | 数量(千個) Quantity($10^3$n) | 金額(百万円) (million yen) | 数量(千個) Quantity($10^3$n) | 数量(千個) Quantity($10^3$n) |
| 平成11年(1999) | 950,650 | 287,361 | 79,624 | 38,231 | 910,993 | 255,125 | 90,823 | 20,550 |
| 12 (2000) | 1,302,426 | 357,777 | 118,309 | 43,405 | 1,252,148 | 319,224 | 115,196 | 29,583 |
| 13 (2001) | 1,062,660 | 292,059 | 68,328 | 38,815 | 1,002,012 | 254,315 | 88,310 | 31,336 |
| 14 (2002) | 1,175,174 | 265,866 | 43,783 | 46,491 | 1,090,066 | 226,837 | 83,144 | 29,577 |
| 15 (2003) | 1,245,741 | 267,980 | 44,280 | 54,237 | 1,158,412 | 227,854 | 77,952 | 29,078 |
| 平成13年度(01FY) | 1,037,736 | 270,666 | 58,430 | 39,735 | 974,009 | 233,578 | 82,291 | 26,499 |
| 14 (02FY) | 1,222,430 | 272,625 | 41,183 | 47,184 | 1,121,518 | 230,559 | 88,236 | 32,943 |
| 平成15年1～3月(Q1) | 309,332 | 68,964 | 11,260 | 11,760 | 279,958 | 57,517 | 25,433 | 32,943 |
| 4～6 (Q2) | 286,070 | 62,485 | 13,366 | 13,224 | 262,000 | 51,949 | 19,602 | 37,706 |
| 7～9 (Q3) | 317,606 | 66,250 | 11,636 | 13,826 | 305,476 | 58,893 | 19,691 | 27,957 |
| 10～12 (Q4) | 332,733 | 70,281 | 8,018 | 15,427 | 310,978 | 59,495 | 13,226 | 29,078 |
| 平成15年 1月(Jan) | 100,938 | 22,373 | 3,854 | 3,792 | 90,433 | 18,496 | 9,033 | 31,032 |
| 2 (Feb) | 98,318 | 21,953 | 3,417 | 3,705 | 89,654 | 18,191 | 8,119 | 31,292 |
| 3 (Mar) | 110,076 | 24,638 | 3,989 | 4,263 | 99,871 | 20,830 | 8,281 | 32,943 |
| 4 (Apr) | 93,921 | 20,828 | 3,244 | 4,122 | 82,169 | 16,482 | 6,061 | 37,904 |
| 5 (May) | 92,243 | 20,289 | 4,542 | 4,486 | 88,739 | 17,649 | 6,981 | 34,487 |
| 6 (Jun) | 99,906 | 21,368 | 5,580 | 4,616 | 91,092 | 17,818 | 6,560 | 37,706 |
| 7 (Jul) | 106,379 | 22,074 | 4,550 | 4,411 | 101,222 | 19,256 | 6,367 | 36,636 |
| 8 (Aug) | 94,651 | 19,834 | 3,737 | 3,798 | 93,895 | 18,130 | 6,761 | 30,572 |
| 9 (Sep) | 116,576 | 24,342 | 3,349 | 5,617 | 110,359 | 21,507 | 6,563 | 27,957 |
| 10 (Oct) | 118,792 | 24,432 | 2,845 | 6,175 | 109,473 | 20,466 | 4,253 | 29,691 |
| 11 (Nov) | 111,494 | 23,201 | 2,046 | 4,495 | 100,817 | 19,497 | 4,128 | 33,793 |
| 12 (Dec) | 102,447 | 22,648 | 3,127 | 4,757 | 100,688 | 19,532 | 4,845 | 29,078 |

注：平成１４年から「薄膜集積回路」と「厚膜集積回路」を統合。

## 液晶素子
## Liquid crystal devices

（３９～４２）

| 年　月 Year and Month | 生産(P) | | 受入(R) | 消費(C) | 出荷(Sh) | | | 在庫(I) |
|---|---|---|---|---|---|---|---|---|
| | | | | | 販売(Sa) | | その他(O) | |
| | 数量(千個) Quantity($10^3$n) | 金額(百万円) (million yen) | 数量(千個) Quantity($10^3$n) | 数量(千個) Quantity($10^3$n) | 数量(千個) Quantity($10^3$n) | 金額(百万円) (million yen) | 数量(千個) Quantity($10^3$n) | 数量(千個) Quantity($10^3$n) |
| 平成11年(1999) | 505,738 | 1,243,756 | 47,803 | 8,384 | 470,797 | 997,985 | 74,681 | 20,285 |
| 12 (2000) | 571,993 | 1,453,662 | 54,249 | 10,985 | 530,766 | 1,238,728 | 84,308 | 18,299 |
| 13 (2001) | 420,337 | 1,228,470 | 96,991 | 3,759 | 417,126 | 1,084,119 | 97,643 | 16,963 |
| 14 (2002) | 368,600 | 1,259,630 | 129,606 | 901 | 392,870 | 1,179,477 | 107,443 | 14,585 |
| 15 (2003) | 482,350 | 1,536,499 | 175,019 | 456 | 523,511 | 1,511,624 | 134,730 | 13,289 |
| 平成13年度(01FY) | 365,456 | 1,143,545 | 103,377 | 1,275 | 377,850 | 1,017,155 | 94,027 | 15,912 |
| 14 (02FY) | 401,247 | 1,302,067 | 144,514 | 831 | 430,034 | 1,233,531 | 117,558 | 13,212 |
| 平成15年1～3月(Q1) | 107,272 | 331,440 | 36,497 | 199 | 116,314 | 319,045 | 28,633 | 13,212 |
| 4～6 (Q2) | 119,852 | 353,884 | 45,458 | 109 | 128,940 | 350,690 | 35,386 | 14,088 |
| 7～9 (Q3) | 122,181 | 407,829 | 46,056 | 106 | 136,482 | 409,334 | 32,290 | 13,461 |
| 10～12 (Q4) | 133,045 | 443,346 | 47,008 | 42 | 141,775 | 432,555 | 38,421 | 13,289 |
| 平成15年 1月(Jan) | 32,537 | 99,536 | 12,159 | 94 | 36,204 | 95,315 | 8,222 | 14,769 |
| 2 (Feb) | 34,905 | 107,991 | 11,330 | 55 | 36,321 | 101,564 | 9,347 | 15,286 |
| 3 (Mar) | 39,830 | 123,913 | 13,008 | 50 | 43,789 | 122,166 | 11,064 | 13,212 |
| 4 (Apr) | 39,355 | 112,868 | 15,654 | 53 | 41,278 | 109,985 | 13,511 | 13,388 |
| 5 (May) | 40,098 | 116,450 | 15,227 | 12 | 42,998 | 116,036 | 10,832 | 14,870 |
| 6 (Jun) | 40,399 | 124,566 | 14,577 | 44 | 44,664 | 124,669 | 11,043 | 14,088 |
| 7 (Jul) | 40,768 | 128,560 | 14,090 | 56 | 43,312 | 124,578 | 10,529 | 15,048 |
| 8 (Aug) | 38,582 | 129,402 | 14,679 | 30 | 43,098 | 130,300 | 9,960 | 15,233 |
| 9 (Sep) | 42,831 | 149,867 | 17,287 | 20 | 50,072 | 154,456 | 11,801 | 13,461 |
| 10 (Oct) | 45,811 | 145,330 | 17,313 | 16 | 48,981 | 146,059 | 14,399 | 13,191 |
| 11 (Nov) | 44,482 | 148,243 | 16,114 | 18 | 47,263 | 143,347 | 12,729 | 13,780 |
| 12 (Dec) | 42,752 | 149,773 | 13,581 | 8 | 45,531 | 143,149 | 11,293 | 13,289 |

## アクティブ型
## Active matrix LCDs

（３９～４０）

| 年 月 Year and Month | 生産(P) | | 受入(R) | 消費(C) | 出荷(Sh) | | | 在庫(I) |
|---|---|---|---|---|---|---|---|---|
| | | | | | 販売(Sa) | | その他(O) | |
| | 数量(千個) Quantity($10^3$n) | 金額(百万円) (million yen) | 数量(千個) Quantity($10^3$n) | 数量(千個) Quantity($10^3$n) | 数量(千個) Quantity($10^3$n) | 金額(百万円) (million yen) | 数量(千個) Quantity($10^3$n) | 数量(千個) Quantity($10^3$n) |
| 平成11年(1999) | 55,358 | 915,452 | 9,445 | 2,515 | 45,447 | 694,492 | 16,764 | 1,131 |
| 12 (2000) | 84,478 | 1,017,473 | 18,560 | 4,956 | 69,378 | 812,049 | 26,409 | 3,401 |
| 13 (2001) | 100,268 | 928,995 | 29,420 | 375 | 80,373 | 738,571 | 49,115 | 3,101 |
| 14 (2002) | 139,885 | 1,084,485 | 42,735 | 337 | 124,848 | 931,781 | 56,461 | 4,056 |
| 15 (2003) | 267,851 | 1,351,608 | 83,092 | － | 271,475 | 1,225,052 | 78,022 | 5,514 |
| 平成13年度(01FY) | 97,065 | 925,910 | 29,580 | 450 | 78,885 | 742,819 | 50,321 | 2,031 |
| 14 (02FY) | 167,400 | 1,112,641 | 49,091 | 238 | 154,584 | 963,356 | 59,657 | 4,032 |
| 平成15年1～3月(Q1) | 51,993 | 280,546 | 12,770 | － | 50,365 | 244,264 | 14,434 | 4,032 |
| 4～6 (Q2) | 62,589 | 307,256 | 19,686 | － | 61,899 | 276,959 | 19,204 | 5,201 |
| 7～9 (Q3) | 71,197 | 364,356 | 24,051 | － | 75,349 | 338,870 | 19,363 | 5,738 |
| 10～12 (Q4) | 82,072 | 399,450 | 26,585 | － | 83,862 | 364,959 | 25,021 | 5,514 |
| 平成15年 1月(Jan) | 14,823 | 82,420 | 3,701 | － | 14,412 | 71,892 | 3,977 | 4,198 |
| 2 (Feb) | 16,530 | 91,292 | 4,299 | － | 15,905 | 77,952 | 4,875 | 4,251 |
| 3 (Mar) | 20,640 | 106,834 | 4,770 | － | 20,048 | 94,420 | 5,582 | 4,032 |
| 4 (Apr) | 19,772 | 97,058 | 6,283 | － | 19,413 | 85,916 | 6,429 | 4,246 |
| 5 (May) | 21,113 | 101,062 | 6,503 | － | 20,651 | 91,965 | 6,441 | 4,769 |
| 6 (Jun) | 21,704 | 109,136 | 6,900 | － | 21,835 | 99,078 | 6,334 | 5,201 |
| 7 (Jul) | 22,842 | 113,422 | 7,398 | － | 23,540 | 103,525 | 6,210 | 5,694 |
| 8 (Aug) | 22,419 | 115,783 | 7,663 | － | 24,013 | 108,257 | 5,940 | 5,823 |
| 9 (Sep) | 25,936 | 135,151 | 8,990 | － | 27,796 | 127,088 | 7,213 | 5,738 |
| 10 (Oct) | 26,814 | 129,657 | 9,782 | － | 28,531 | 123,005 | 8,841 | 4,962 |
| 11 (Nov) | 27,800 | 134,066 | 8,376 | － | 27,535 | 119,911 | 8,414 | 5,191 |
| 12 (Dec) | 27,458 | 135,727 | 8,427 | － | 27,796 | 122,043 | 7,766 | 5,514 |

## 大型
## Large

（３９）

| 年 月 Year and Month | 生産(P) | | 受入(R) | 消費(C) | 出荷(Sh) | | | 在庫(I) |
|---|---|---|---|---|---|---|---|---|
| | | | | | 販売(Sa) | | その他(O) | |
| | 数量(千個) Quantity($10^3$n) | 金額(百万円) (million yen) | 数量(千個) Quantity($10^3$n) | 数量(千個) Quantity($10^3$n) | 数量(千個) Quantity($10^3$n) | 金額(百万円) (million yen) | 数量(千個) Quantity($10^3$n) | 数量(千個) Quantity($10^3$n) |
| 平成11年(1999) | 14,356 | 677,834 | 2,862 | 9 | 9,480 | 467,097 | 7,585 | 329 |
| 12 (2000) | 15,854 | 660,206 | 3,814 | 81 | 11,208 | 468,363 | 8,192 | 506 |
| 13 (2001) | 15,410 | 509,979 | 3,315 | 191 | 12,166 | 344,598 | 6,439 | 450 |
| 14 (2002) | 20,393 | 661,149 | 2,285 | 12 | 16,821 | 498,476 | 5,876 | 424 |
| 15 (2003) | 21,787 | 617,645 | 225 | － | 18,110 | 451,412 | 3,966 | 372 |
| 平成13年度(01FY) | 17,481 | 546,055 | 3,582 | 174 | 13,763 | 381,493 | 7,046 | 435 |
| 14 (02FY) | 19,507 | 628,762 | 1,227 | 12 | 16,454 | 467,150 | 4,445 | 272 |
| 平成15年1～3月(Q1) | 4,795 | 136,739 | 65 | － | 4,074 | 98,033 | 948 | 272 |
| 4～6 (Q2) | 5,206 | 141,777 | 118 | － | 4,394 | 105,029 | 912 | 289 |
| 7～9 (Q3) | 5,981 | 167,667 | 31 | － | 4,999 | 125,532 | 1,031 | 274 |
| 10～12 (Q4) | 5,805 | 171,462 | 11 | － | 4,643 | 122,818 | 1,075 | 372 |
| 平成15年 1月(Jan) | 1,528 | 41,511 | 32 | － | 1,214 | 29,380 | 318 | 458 |
| 2 (Feb) | 1,568 | 44,403 | 13 | － | 1,346 | 31,840 | 298 | 397 |
| 3 (Mar) | 1,699 | 50,825 | 20 | － | 1,514 | 36,813 | 332 | 272 |
| 4 (Apr) | 1,627 | 44,848 | 76 | － | 1,348 | 32,355 | 320 | 307 |
| 5 (May) | 1,687 | 45,277 | 37 | － | 1,486 | 34,258 | 263 | 282 |
| 6 (Jun) | 1,892 | 51,652 | 5 | － | 1,560 | 38,416 | 329 | 289 |
| 7 (Jul) | 1,900 | 52,334 | 2 | － | 1,528 | 38,046 | 362 | 303 |
| 8 (Aug) | 1,916 | 53,780 | 18 | － | 1,622 | 41,160 | 323 | 293 |
| 9 (Sep) | 2,165 | 61,553 | 11 | － | 1,849 | 46,326 | 346 | 274 |
| 10 (Oct) | 1,947 | 55,920 | 4 | － | 1,594 | 41,663 | 327 | 303 |
| 11 (Nov) | 1,871 | 56,117 | 1 | － | 1,483 | 39,890 | 369 | 324 |
| 12 (Dec) | 1,987 | 59,425 | 6 | － | 1,566 | 41,265 | 379 | 372 |

## 中・小型
## Middle and small

（４０）

| 年　月 Year and Month | 生産(P) | | 受入(R) | 消費(C) | 出荷(Sh) | | | 在庫(I) |
|---|---|---|---|---|---|---|---|---|
| | | | | | 販売(Sa) | | その他(O) | |
| | 数量(千個) Quantity($10^3$n) | 金額(百万円) (million yen) | 数量(千個) Quantity($10^3$n) | 数量(千個) Quantity($10^3$n) | 数量(千個) Quantity($10^3$n) | 金額(百万円) (million yen) | 数量(千個) Quantity($10^3$n) | 数量(千個) Quantity($10^3$n) |
| 平成11年(1999) | 41,002 | 237,618 | 6,583 | 2,506 | 35,967 | 227,395 | 9,179 | 802 |
| 12 (2000) | 68,624 | 357,267 | 14,746 | 4,875 | 58,170 | 343,686 | 18,217 | 2,895 |
| 13 (2001) | 84,858 | 419,016 | 26,105 | 184 | 68,207 | 393,973 | 42,676 | 2,651 |
| 14 (2002) | 119,492 | 423,336 | 40,450 | 325 | 108,027 | 433,305 | 50,585 | 3,632 |
| 15 (2003) | 246,064 | 733,963 | 82,867 | — | 253,365 | 773,640 | 74,056 | 5,142 |
| 平成13年度(01FY) | 79,584 | 379,855 | 25,998 | 276 | 65,122 | 361,326 | 43,275 | 1,596 |
| 14 (02FY) | 147,893 | 483,879 | 47,864 | 226 | 138,130 | 496,206 | 55,212 | 3,760 |
| 平成15年1～3月(Q1) | 47,198 | 143,807 | 12,705 | — | 46,291 | 146,231 | 13,486 | 3,760 |
| 4～6 (Q2) | 57,383 | 165,479 | 19,568 | — | 57,505 | 171,930 | 18,292 | 4,912 |
| 7～9 (Q3) | 65,216 | 196,689 | 24,020 | — | 70,350 | 213,338 | 18,332 | 5,464 |
| 10～12 (Q4) | 76,267 | 227,988 | 26,574 | — | 79,219 | 242,141 | 23,946 | 5,142 |
| 平成15年 1月(Jan) | 13,295 | 40,909 | 3,669 | — | 13,198 | 42,512 | 3,659 | 3,740 |
| 2 (Feb) | 14,962 | 46,889 | 4,286 | — | 14,559 | 46,112 | 4,577 | 3,854 |
| 3 (Mar) | 18,941 | 56,009 | 4,750 | — | 18,534 | 57,607 | 5,250 | 3,760 |
| 4 (Apr) | 18,145 | 52,210 | 6,207 | — | 18,065 | 53,561 | 6,109 | 3,939 |
| 5 (May) | 19,426 | 55,785 | 6,466 | — | 19,165 | 57,707 | 6,178 | 4,487 |
| 6 (Jun) | 19,812 | 57,484 | 6,895 | — | 20,275 | 60,662 | 6,005 | 4,912 |
| 7 (Jul) | 20,942 | 61,088 | 7,396 | — | 22,012 | 65,479 | 5,848 | 5,391 |
| 8 (Aug) | 20,503 | 62,003 | 7,645 | — | 22,391 | 67,097 | 5,617 | 5,530 |
| 9 (Sep) | 23,771 | 73,598 | 8,979 | — | 25,947 | 80,762 | 6,867 | 5,464 |
| 10 (Oct) | 24,867 | 73,737 | 9,778 | — | 26,937 | 81,342 | 8,514 | 4,659 |
| 11 (Nov) | 25,929 | 77,949 | 8,375 | — | 26,052 | 80,021 | 8,045 | 4,867 |
| 12 (Dec) | 25,471 | 76,302 | 8,421 | — | 26,230 | 80,778 | 7,387 | 5,142 |

## パッシブ型
## Passive matrix LCDs

（４１～４２）

| 年　月 Year and Month | 生産(P) | | 受入(R) | 消費(C) | 出荷(Sh) | | | 在庫(I) |
|---|---|---|---|---|---|---|---|---|
| | | | | | 販売(Sa) | | その他(O) | |
| | 数量(千個) Quantity($10^3$n) | 金額(百万円) (million yen) | 数量(千個) Quantity($10^3$n) | 数量(千個) Quantity($10^3$n) | 数量(千個) Quantity($10^3$n) | 金額(百万円) (million yen) | 数量(千個) Quantity($10^3$n) | 数量(千個) Quantity($10^3$n) |
| 平成11年(1999) | 450,380 | 328,304 | 38,358 | 5,869 | 425,350 | 303,493 | 57,917 | 19,154 |
| 12 (2000) | 487,515 | 436,189 | 35,689 | 6,029 | 461,388 | 426,679 | 57,899 | 14,898 |
| 13 (2001) | 320,069 | 299,475 | 67,571 | 3,384 | 336,753 | 345,548 | 48,528 | 13,862 |
| 14 (2002) | 228,715 | 175,145 | 86,871 | 564 | 268,022 | 247,696 | 50,982 | 10,529 |
| 15 (2003) | 214,499 | 184,891 | 91,927 | 456 | 252,036 | 286,572 | 56,708 | 7,775 |
| 平成13年度(01FY) | 268,391 | 217,635 | 73,797 | 825 | 298,965 | 274,336 | 43,706 | 13,881 |
| 14 (02FY) | 233,847 | 189,426 | 95,423 | 593 | 275,450 | 270,175 | 57,901 | 9,180 |
| 平成15年1～3月(Q1) | 55,279 | 50,894 | 23,727 | 199 | 65,949 | 74,781 | 14,199 | 9,180 |
| 4～6 (Q2) | 57,263 | 46,628 | 25,772 | 109 | 67,041 | 73,731 | 16,182 | 8,887 |
| 7～9 (Q3) | 50,984 | 43,473 | 22,005 | 106 | 61,133 | 70,464 | 12,927 | 7,723 |
| 10～12 (Q4) | 50,973 | 43,896 | 20,423 | 42 | 57,913 | 67,596 | 13,400 | 7,775 |
| 平成15年 1月(Jan) | 17,714 | 17,116 | 8,458 | 94 | 21,792 | 23,423 | 4,245 | 10,571 |
| 2 (Feb) | 18,375 | 16,699 | 7,031 | 55 | 20,416 | 23,612 | 4,472 | 11,035 |
| 3 (Mar) | 19,190 | 17,079 | 8,238 | 50 | 23,741 | 27,746 | 5,482 | 9,180 |
| 4 (Apr) | 19,583 | 15,810 | 9,371 | 53 | 21,865 | 24,069 | 7,082 | 9,142 |
| 5 (May) | 18,985 | 15,388 | 8,724 | 12 | 22,347 | 24,071 | 4,391 | 10,101 |
| 6 (Jun) | 18,695 | 15,430 | 7,677 | 44 | 22,829 | 25,591 | 4,709 | 8,887 |
| 7 (Jul) | 17,926 | 15,138 | 6,692 | 56 | 19,772 | 21,053 | 4,319 | 9,354 |
| 8 (Aug) | 16,163 | 13,619 | 7,016 | 30 | 19,085 | 22,043 | 4,020 | 9,410 |
| 9 (Sep) | 16,895 | 14,716 | 8,297 | 20 | 22,276 | 27,368 | 4,588 | 7,723 |
| 10 (Oct) | 18,997 | 15,673 | 7,531 | 16 | 20,450 | 23,054 | 5,558 | 8,229 |
| 11 (Nov) | 16,682 | 14,177 | 7,738 | 18 | 19,728 | 23,436 | 4,315 | 8,589 |
| 12 (Dec) | 15,294 | 14,046 | 5,154 | 8 | 17,735 | 21,106 | 3,527 | 7,775 |

## 液晶モジュール
## Liquid crystal modules

（41）

| 年 月 Year and Month | 生産(P) | | 受入(R) | 消費(C) | 出荷(Sh) | | | 在庫(I) |
|---|---|---|---|---|---|---|---|---|
| | | | | | 販売(Sa) | | その他(O) | |
| | 数量(千個) Quantity($10^3$n) | 金額(百万円) (million yen) | 数量(千個) Quantity($10^3$n) | 数量(千個) Quantity($10^3$n) | 数量(千個) Quantity($10^3$n) | 金額(百万円) (million yen) | 数量(千個) Quantity($10^3$n) | 数量(千個) Quantity($10^3$n) |
| 平成11年(1999) | 236,184 | 265,936 | 25,295 | 5,869 | 229,849 | 270,886 | 25,249 | 4,677 |
| 12 (2000) | 299,367 | 378,455 | 27,351 | 6,029 | 297,460 | 394,956 | 23,101 | 4,696 |
| 13 (2001) | 170,403 | 272,035 | 65,422 | 3,384 | 213,269 | 322,774 | 17,779 | 6,078 |
| 14 (2002) | 97,053 | 138,395 | 86,101 | 564 | 165,989 | 217,605 | 18,343 | 4,415 |
| 15 (2003) | 88,882 | 144,351 | 90,892 | 456 | 164,825 | 256,024 | 14,615 | 4,308 |
| 平成13年度(01FY) | 126,933 | 190,045 | 72,840 | 825 | 181,781 | 250,685 | 14,963 | 5,942 |
| 14 (02FY) | 101,120 | 151,091 | 94,709 | 593 | 177,473 | 240,242 | 20,123 | 3,551 |
| 平成15年1～3月(Q1) | 24,329 | 41,054 | 23,607 | 199 | 44,444 | 67,532 | 4,148 | 3,551 |
| 4～6 (Q2) | 23,612 | 36,726 | 24,979 | 109 | 43,854 | 65,918 | 3,789 | 4,395 |
| 7～9 (Q3) | 19,954 | 32,969 | 21,944 | 106 | 39,147 | 62,612 | 4,012 | 3,038 |
| 10～12 (Q4) | 20,987 | 33,602 | 20,362 | 42 | 37,380 | 59,962 | 2,666 | 4,308 |
| 平成15年 1月(Jan) | 7,738 | 13,793 | 8,408 | 94 | 14,655 | 21,017 | 1,407 | 4,404 |
| 2 (Feb) | 8,404 | 13,557 | 7,001 | 55 | 13,531 | 21,251 | 1,203 | 5,021 |
| 3 (Mar) | 8,187 | 13,704 | 8,198 | 50 | 16,258 | 25,264 | 1,538 | 3,551 |
| 4 (Apr) | 8,323 | 12,640 | 8,634 | 53 | 14,246 | 21,605 | 1,744 | 4,472 |
| 5 (May) | 7,912 | 12,205 | 8,699 | 12 | 14,515 | 21,499 | 1,020 | 5,536 |
| 6 (Jun) | 7,377 | 11,881 | 7,646 | 44 | 15,093 | 22,814 | 1,025 | 4,395 |
| 7 (Jul) | 6,756 | 11,412 | 6,660 | 56 | 11,517 | 18,232 | 1,375 | 4,858 |
| 8 (Aug) | 6,308 | 10,317 | 7,004 | 30 | 12,384 | 19,600 | 1,234 | 4,532 |
| 9 (Sep) | 6,890 | 11,240 | 8,280 | 20 | 15,246 | 24,780 | 1,403 | 3,038 |
| 10 (Oct) | 7,554 | 11,963 | 7,511 | 16 | 13,032 | 20,452 | 1,046 | 4,010 |
| 11 (Nov) | 6,783 | 10,834 | 7,727 | 18 | 12,979 | 20,922 | 936 | 4,588 |
| 12 (Dec) | 6,650 | 10,805 | 5,124 | 8 | 11,369 | 18,588 | 684 | 4,308 |

注：平成１４年から「大型」と「中・小型」を統合。

## 液晶パネル
## Liquid crystal panels

（42）

| 年 月 Year and Month | 生産(P) | | 受入(R) | 消費(C) | 出荷(Sh) | | | 在庫(I) |
|---|---|---|---|---|---|---|---|---|
| | | | | | 販売(Sa) | | その他(O) | |
| | 数量(千個) Quantity($10^3$n) | 金額(百万円) (million yen) | 数量(千個) Quantity($10^3$n) | 数量(千個) Quantity($10^3$n) | 数量(千個) Quantity($10^3$n) | 金額(百万円) (million yen) | 数量(千個) Quantity($10^3$n) | 数量(千個) Quantity($10^3$n) |
| 平成11年(1999) | 214,196 | 62,368 | 13,063 | — | 195,501 | 32,607 | 32,668 | 14,477 |
| 12 (2000) | 188,148 | 57,734 | 8,338 | — | 163,928 | 31,723 | 34,798 | 10,202 |
| 13 (2001) | 149,666 | 27,440 | 2,149 | — | 123,484 | 22,774 | 30,749 | 7,784 |
| 14 (2002) | 131,662 | 36,750 | 770 | — | 102,033 | 30,091 | 32,639 | 6,114 |
| 15 (2003) | 125,617 | 40,540 | 1,035 | — | 87,211 | 30,548 | 42,093 | 3,467 |
| 平成13年度(01FY) | 141,458 | 27,590 | 957 | — | 117,184 | 23,651 | 28,743 | 7,939 |
| 14 (02FY) | 132,727 | 38,335 | 714 | — | 97,977 | 29,933 | 37,778 | 5,629 |
| 平成15年1～3月(Q1) | 30,950 | 9,840 | 120 | — | 21,505 | 7,249 | 10,051 | 5,629 |
| 4～6 (Q2) | 33,651 | 9,902 | 793 | — | 23,187 | 7,813 | 12,393 | 4,492 |
| 7～9 (Q3) | 31,030 | 10,504 | 61 | — | 21,986 | 7,852 | 8,915 | 4,685 |
| 10～12 (Q4) | 29,986 | 10,294 | 61 | — | 20,533 | 7,634 | 10,734 | 3,467 |
| 平成15年 1月(Jan) | 9,976 | 3,323 | 50 | — | 7,137 | 2,406 | 2,838 | 6,167 |
| 2 (Feb) | 9,971 | 3,142 | 30 | — | 6,885 | 2,361 | 3,269 | 6,014 |
| 3 (Mar) | 11,003 | 3,375 | 40 | — | 7,483 | 2,482 | 3,944 | 5,629 |
| 4 (Apr) | 11,260 | 3,170 | 737 | — | 7,619 | 2,464 | 5,338 | 4,670 |
| 5 (May) | 11,073 | 3,183 | 25 | — | 7,832 | 2,572 | 3,371 | 4,565 |
| 6 (Jun) | 11,318 | 3,549 | 31 | — | 7,736 | 2,777 | 3,684 | 4,492 |
| 7 (Jul) | 11,170 | 3,726 | 32 | — | 8,255 | 2,821 | 2,944 | 4,496 |
| 8 (Aug) | 9,855 | 3,302 | 12 | — | 6,701 | 2,443 | 2,786 | 4,878 |
| 9 (Sep) | 10,005 | 3,476 | 17 | — | 7,030 | 2,588 | 3,185 | 4,685 |
| 10 (Oct) | 11,443 | 3,710 | 20 | — | 7,418 | 2,602 | 4,512 | 4,219 |
| 11 (Nov) | 9,899 | 3,343 | 11 | — | 6,749 | 2,514 | 3,379 | 4,001 |
| 12 (Dec) | 8,644 | 3,241 | 30 | — | 6,366 | 2,518 | 2,843 | 3,467 |

37

電子計算機及び関連装置

Electronic computers and related equipments

| 年月 Year and Month | 電子計算機及び関連装置 Electronic computers and related equipments (1～24) 生産(P) 金額(百万円) (million yen) | 電子計算機本体 Digital computers (1～5) 生産(P) 数量(台) Quantity(n) | 電子計算機本体 Digital computers (1～5) 生産(P) 金額(百万円) (million yen) | はん(汎)用コンピュータ (メインフレーム) General purpose computers (1) 生産(P) 数量(台) Quantity(n) | はん(汎)用コンピュータ (メインフレーム) General purpose computers (1) 生産(P) 金額(百万円) (million yen) |
|---|---|---|---|---|---|
| 平成11年(1999) | 4,952,417 | 9,439,261 | 2,754,675 | 3,474 | 262,855 |
| 12 (2000) | r 4,939,393 | r 12,289,060 | r 2,867,160 | 2,196 | 219,793 |
| 13 (2001) | r 4,127,078 | r 11,706,687 | r 2,396,028 | 2,139 | 183,276 |
| 14 (2002) | r 2,975,915 | r 9,629,429 | r 1,777,457 | 2,639 | 128,473 |
| 15 (2003) | 2,702,099 | 8,976,147 | 1,593,634 | 2,464 | 123,006 |
| 平成13年度(01FY) | r 3,727,259 | r 11,147,746 | r 2,196,690 | 2,519 | 180,736 |
| 14 (02FY) | 2,859,369 | 9,063,653 | 1,675,536 | 2,462 | 126,048 |
| 平成15年1～3月(Q1) | 784,439 | 2,490,974 | 471,921 | 709 | 43,157 |
| 4～6 (Q2) | 596,245 | 2,199,973 | 357,058 | 481 | 21,481 |
| 7～9 (Q3) | 658,048 | 2,244,534 | 386,978 | 542 | 23,945 |
| 10～12 (Q4) | 663,367 | 2,040,666 | 377,677 | 732 | 34,423 |
| 平成15年 1月(Jan) | 224,106 | 697,288 | 127,108 | 171 | 12,734 |
| 2 (Feb) | 232,901 | 816,379 | 137,487 | 228 | 8,636 |
| 3 (Mar) | 327,432 | 977,307 | 207,326 | 310 | 21,787 |
| 4 (Apr) | 182,180 | 625,310 | 104,538 | 146 | 8,871 |
| 5 (May) | 190,789 | 738,758 | 112,461 | 104 | 3,770 |
| 6 (Jun) | 223,276 | 835,905 | 140,059 | 231 | 8,840 |
| 7 (Jul) | 204,244 | 749,121 | 122,156 | 102 | 4,340 |
| 8 (Aug) | 188,955 | 616,572 | 108,636 | 183 | 6,751 |
| 9 (Sep) | 264,849 | 878,841 | 156,186 | 257 | 12,854 |
| 10 (Oct) | 238,541 | 753,126 | 139,484 | 319 | 14,648 |
| 11 (Nov) | 204,793 | 623,799 | 114,412 | 220 | 10,734 |
| 12 (Dec) | 220,033 | 663,741 | 123,781 | 193 | 9,041 |

| 年月 Year and Month | ミッドレンジコンピュータ Midrange computers (2) 生産(P) 数量(台) Quantity(n) | ミッドレンジコンピュータ Midrange computers (2) 生産(P) 金額(百万円) (million yen) | ワークステーション (クライアント機のみ) Work stations (3) 生産(P) 数量(台) Quantity(n) | ワークステーション (クライアント機のみ) Work stations (3) 生産(P) 金額(百万円) (million yen) |
|---|---|---|---|---|
| 平成11年(1999) | 151,720 | 386,901 | 115,069 | 162,266 |
| 12 (2000) | 137,663 | 387,901 | 109,023 | 130,739 |
| 13 (2001) | 143,905 | 412,058 | 95,816 | 87,831 |
| 14 (2002) | 136,923 | 332,571 | 41,459 | 39,438 |
| 15 (2003) | 129,514 | 269,705 | 57,563 | 35,218 |
| 平成13年度(01FY) | 139,677 | 394,156 | 78,551 | 62,794 |
| 14 (02FY) | 136,755 | 314,177 | 42,923 | 35,223 |
| 平成15年1～3月(Q1) | 37,908 | 99,182 | 14,931 | 9,427 |
| 4～6 (Q2) | 23,072 | 44,422 | 13,124 | 8,131 |
| 7～9 (Q3) | 36,946 | 69,634 | 14,826 | 8,396 |
| 10～12 (Q4) | 31,588 | 56,467 | 14,682 | 9,264 |
| 平成15年 1月(Jan) | 10,642 | 21,179 | 4,051 | 2,405 |
| 2 (Feb) | 11,310 | 21,723 | 4,032 | 2,535 |
| 3 (Mar) | 15,956 | 56,280 | 6,848 | 4,487 |
| 4 (Apr) | 6,481 | 12,229 | 3,794 | 2,282 |
| 5 (May) | 7,366 | 12,669 | 4,110 | 2,455 |
| 6 (Jun) | 9,225 | 19,524 | 5,220 | 3,394 |
| 7 (Jul) | 9,993 | 19,183 | 4,959 | 2,773 |
| 8 (Aug) | 11,205 | 19,831 | 4,565 | 2,425 |
| 9 (Sep) | 15,748 | 30,620 | 5,302 | 3,198 |
| 10 (Oct) | 10,347 | 17,407 | 5,287 | 2,489 |
| 11 (Nov) | 8,984 | 14,646 | 4,394 | 2,219 |
| 12 (Dec) | 12,257 | 24,414 | 5,001 | 4,556 |

## パーソナルコンピュータ
## Personal computers

（4～5）

| 年 月 Year and Month | 生産(P) 数量(台) Quantity(n) | 生産(P) 金額(百万円) (million yen) | 受入(R) 数量(台) Quantity(n) | 出荷(Sh) 販売(Sa) 数量(台) Quantity(n) | 出荷(Sh) その他(O) 数量(台) Quantity(n) | 在庫(I) 数量(台) Quantity(n) |
|---|---|---|---|---|---|---|
| 平成11年(1999) | 9,168,998 | 1,942,653 | 136,980 | 9,242,407 | 122,933 | 81,007 |
| 12 (2000) | r 12,040,178 | r 2,128,727 | 136,226 | r 12,075,229 | 107,865 | 74,500 |
| 13 (2001) | r 11,464,827 | r 1,712,863 | 2,777,854 | r 11,473,946 | 2,743,777 | r 100,043 |
| 14 (2002) | r 9,448,408 | r 1,276,975 | 2,752,955 | r 9,469,011 | 2,737,124 | r 96,601 |
| 15 (2003) | 8,786,606 | 1,165,705 | 3,379,560 | 9,329,150 | 2,823,555 | 110,062 |
| 平成13年度(01FY) | r 10,926,999 | r 1,559,004 | 2,530,549 | r 10,918,603 | 2,574,804 | r 78,390 |
| 14 (02FY) | 8,881,513 | 1,200,088 | 2,943,192 | 9,010,722 | 2,816,765 | 76,657 |
| 平成15年1～3月(Q1) | 2,437,426 | 320,155 | 941,259 | 2,551,787 | 846,842 | 76,657 |
| 4～6 (Q2) | 2,163,296 | 283,024 | 797,987 | 2,255,223 | 659,515 | 123,202 |
| 7～9 (Q3) | 2,192,220 | 285,003 | 794,136 | 2,284,399 | 697,123 | 128,036 |
| 10～12 (Q4) | 1,993,664 | 277,523 | 846,178 | 2,237,741 | 620,075 | 110,062 |
| 平成15年 1月(Jan) | 682,424 | 90,790 | 295,556 | 708,646 | 229,449 | 136,486 |
| 2 (Feb) | 800,809 | 104,593 | 318,950 | 810,506 | 292,195 | 153,544 |
| 3 (Mar) | 954,193 | 124,772 | 326,753 | 1,032,635 | 325,198 | 76,657 |
| 4 (Apr) | 614,889 | 81,156 | 211,588 | 635,529 | 188,794 | 78,811 |
| 5 (May) | 727,178 | 93,567 | 263,712 | 756,934 | 208,654 | 104,113 |
| 6 (Jun) | 821,229 | 108,301 | 322,687 | 862,760 | 262,067 | 123,202 |
| 7 (Jul) | 734,067 | 95,860 | 304,692 | 780,621 | 253,254 | 128,086 |
| 8 (Aug) | 600,619 | 79,629 | 235,717 | 637,820 | 208,517 | 118,085 |
| 9 (Sep) | 857,534 | 109,514 | 253,727 | 865,958 | 235,352 | 128,036 |
| 10 (Oct) | 737,173 | 104,940 | 302,338 | 781,005 | 222,288 | 164,254 |
| 11 (Nov) | 610,201 | 86,813 | 287,870 | 708,599 | 198,072 | 155,654 |
| 12 (Dec) | 646,290 | 85,770 | 255,970 | 748,137 | 199,715 | 110,062 |

## デスクトップ型（タワー型、サーバ用途を含む）
## Desktop style(including towertype and server use)

（4）

| 年 月 Year and Month | 生産(P) 数量(台) Quantity(n) | 生産(P) 金額(百万円) (million yen) | 受入(R) 数量(台) Quantity(n) | 出荷(Sh) 販売(Sa) 数量(台) Quantity(n) | 出荷(Sh) その他(O) 数量(台) Quantity(n) | 在庫(I) 数量(台) Quantity(n) |
|---|---|---|---|---|---|---|
| 平成11年(1999) | … | … | … | … | … | … |
| 12 (2000) | … | … | … | … | … | … |
| 13 (2001) | … | … | … | … | … | … |
| 14 (2002) | r 3,927,684 | r 491,982 | 1,224,164 | r 3,845,382 | 1,318,399 | r 42,116 |
| 15 (2003) | 3,841,589 | 491,058 | 1,405,988 | 3,846,861 | 1,389,583 | 57,344 |
| 平成13年度(01FY) | … | … | … | … | … | … |
| 14 (02FY) | 3,739,788 | 472,527 | 1,267,740 | 3,649,892 | 1,365,395 | 44,378 |
| 平成15年1～3月(Q1) | 1,057,435 | 133,150 | 389,494 | 1,046,196 | 399,712 | 44,378 |
| 4～6 (Q2) | 932,486 | 118,367 | 334,112 | 920,029 | 319,929 | 72,058 |
| 7～9 (Q3) | 965,539 | 120,139 | 336,591 | 956,968 | 350,577 | 67,683 |
| 10～12 (Q4) | 886,129 | 119,402 | 345,791 | 923,668 | 319,365 | 57,344 |
| 平成15年 1月(Jan) | 325,776 | 41,042 | 119,968 | 313,419 | 112,072 | 62,552 |
| 2 (Feb) | 333,715 | 41,158 | 127,404 | 330,447 | 130,959 | 62,857 |
| 3 (Mar) | 397,944 | 50,950 | 142,122 | 402,330 | 156,681 | 44,378 |
| 4 (Apr) | 255,739 | 33,101 | 86,439 | 242,130 | 94,851 | 49,966 |
| 5 (May) | 336,148 | 41,863 | 119,453 | 330,266 | 106,620 | 68,806 |
| 6 (Jun) | 340,599 | 43,403 | 128,220 | 347,633 | 118,458 | 72,058 |
| 7 (Jul) | 317,937 | 39,018 | 127,982 | 324,226 | 126,650 | 67,389 |
| 8 (Aug) | 238,074 | 30,195 | 99,825 | 250,666 | 105,094 | 49,665 |
| 9 (Sep) | 409,528 | 50,926 | 108,784 | 382,076 | 118,833 | 67,683 |
| 10 (Oct) | 326,148 | 44,426 | 120,884 | 331,874 | 107,507 | 75,641 |
| 11 (Nov) | 265,764 | 37,144 | 112,022 | 281,978 | 95,884 | 75,770 |
| 12 (Dec) | 294,217 | 37,832 | 112,885 | 309,816 | 115,974 | 57,344 |

注：平成１４年から「パーソナルコンピュータ」を分割・細分。

## ノートブック型
## Notebook style

（5）

| 年 月 Year and Month | 生産(P) 数量(台) Quantity(n) | 生産(P) 金額(百万円) (million yen) | 受入(R) 数量(台) Quantity(n) | 出荷(Sh) 販売(Sa) 数量(台) Quantity(n) | 出荷(Sh) その他(O) 数量(台) Quantity(n) | 在庫(I) 数量(台) Quantity(n) |
|---|---|---|---|---|---|---|
| 平成11年(1999) | … | … | … | … | … | … |
| 12 (2000) | … | … | … | … | … | … |
| 13 (2001) | … | … | … | … | … | … |
| 14 (2002) | 5,520,724 | 784,993 | 1,528,791 | 5,623,629 | 1,418,725 | 54,485 |
| 15 (2003) | 4,945,017 | 674,647 | 1,973,572 | 5,482,289 | 1,433,972 | 52,718 |
| 平成13年度(01FY) | … | … | … | … | … | … |
| 14 (02FY) | 5,141,725 | 727,561 | 1,675,452 | 5,360,830 | 1,451,370 | 32,279 |
| 平成15年1～3月(Q1) | 1,379,991 | 187,005 | 551,765 | 1,505,591 | 447,130 | 32,279 |
| 4～6 (Q2) | 1,230,810 | 164,657 | 463,875 | 1,335,194 | 339,586 | 51,144 |
| 7～9 (Q3) | 1,226,681 | 164,864 | 457,545 | 1,327,431 | 346,546 | 60,353 |
| 10～12 (Q4) | 1,107,535 | 158,121 | 500,387 | 1,314,073 | 300,710 | 52,718 |
| 平成15年 1月(Jan) | 356,648 | 49,748 | 175,588 | 395,227 | 117,377 | 73,934 |
| 2 (Feb) | 467,094 | 63,435 | 191,546 | 480,059 | 161,236 | 90,687 |
| 3 (Mar) | 556,249 | 73,822 | 184,631 | 630,305 | 168,517 | 32,279 |
| 4 (Apr) | 359,150 | 48,055 | 125,149 | 393,399 | 93,943 | 28,845 |
| 5 (May) | 391,030 | 51,704 | 144,259 | 426,668 | 102,034 | 35,307 |
| 6 (Jun) | 480,630 | 64,898 | 194,467 | 515,127 | 143,609 | 51,144 |
| 7 (Jul) | 416,130 | 56,842 | 176,710 | 456,395 | 126,604 | 60,697 |
| 8 (Aug) | 362,545 | 49,434 | 135,892 | 387,154 | 103,423 | 68,420 |
| 9 (Sep) | 448,006 | 58,588 | 144,943 | 483,882 | 116,519 | 60,353 |
| 10 (Oct) | 411,025 | 60,514 | 181,454 | 449,131 | 114,781 | 88,613 |
| 11 (Nov) | 344,437 | 49,669 | 175,848 | 426,621 | 102,188 | 79,884 |
| 12 (Dec) | 352,073 | 47,938 | 143,085 | 438,321 | 83,741 | 52,718 |

注：平成１４年から「パーソナルコンピュータ」を分割・細分。

## 周辺装置
## Peripheral equipments

（6～18）

| 年 月 Year and Month | 生産(P) 数量(台) Quantity(n) | 生産(P) 金額(百万円) (million yen) |
|---|---|---|
| 平成11年(1999) | 63,404,920 | 1,817,552 |
| 12 (2000) | 54,964,220 | 1,685,520 |
| 13 (2001) | 39,228,143 | 1,388,520 |
| 14 (2002) | 28,966,355 | 945,688 |
| 15 (2003) | 24,271,155 | 823,590 |
| 平成13年度(01FY) | 36,457,088 | 1,213,540 |
| 14 (02FY) | 27,112,861 | 924,823 |
| 平成15年1～3月(Q1) | 6,765,335 | 229,065 |
| 4～6 (Q2) | 5,848,573 | 188,675 |
| 7～9 (Q3) | 5,531,705 | 195,819 |
| 10～12 (Q4) | 6,125,542 | 210,031 |
| 平成15年 1月(Jan) | 2,531,558 | 78,179 |
| 2 (Feb) | 2,193,731 | 73,311 |
| 3 (Mar) | 2,040,046 | 77,575 |
| 4 (Apr) | 2,064,636 | 64,573 |
| 5 (May) | 2,011,925 | 62,932 |
| 6 (Jun) | 1,772,012 | 61,170 |
| 7 (Jul) | 1,688,947 | 61,687 |
| 8 (Aug) | 1,659,354 | 58,555 |
| 9 (Sep) | 2,183,404 | 75,577 |
| 10 (Oct) | 2,038,886 | 73,352 |
| 11 (Nov) | 2,027,397 | 67,457 |
| 12 (Dec) | 2,059,259 | 69,222 |

## 外部記憶装置（内蔵型を含む）
## External storages

（6～10）

| 年 月 Year and Month | 生産(P) 数量(台) Quantity(n) | 生産(P) 金額(百万円) (million yen) |
|---|---|---|
| 平成11年(1999) | 43,760,036 | 814,239 |
| 12 (2000) | 38,041,194 | 755,074 |
| 13 (2001) | 28,987,755 | 735,808 |
| 14 (2002) | 19,986,027 | 409,239 |
| 15 (2003) | 16,502,183 | 351,332 |
| 平成13年度(01FY) | 27,369,859 | 634,033 |
| 14 (02FY) | 18,371,035 | 396,567 |
| 平成15年1～3月(Q1) | 4,958,779 | 102,483 |
| 4～6 (Q2) | 4,119,671 | 81,796 |
| 7～9 (Q3) | 3,477,482 | 78,690 |
| 10～12 (Q4) | 3,946,251 | 88,363 |
| 平成15年 1月(Jan) | 1,930,264 | 35,893 |
| 2 (Feb) | 1,602,586 | 32,554 |
| 3 (Mar) | 1,425,929 | 34,036 |
| 4 (Apr) | 1,531,781 | 29,460 |
| 5 (May) | 1,417,779 | 26,709 |
| 6 (Jun) | 1,170,111 | 25,627 |
| 7 (Jul) | 1,046,625 | 23,917 |
| 8 (Aug) | 1,036,401 | 23,343 |
| 9 (Sep) | 1,394,456 | 31,430 |
| 10 (Oct) | 1,292,031 | 30,826 |
| 11 (Nov) | 1,304,053 | 28,352 |
| 12 (Dec) | 1,350,167 | 29,185 |

## 磁気ディスク装置
## Magnetic disk units

（6～7）

| 年 月 Year and Month | 生産(P) 数量(台) Quantity(n) | 生産(P) 金額(百万円) (million yen) |
|---|---|---|
| 平成11年(1999) | 19,907,629 | 544,976 |
| 12 (2000) | 18,297,946 | 516,738 |
| 13 (2001) | 8,084,963 | 187,976 |
| 14 (2002) | 3,859,675 | 51,610 |
| 15 (2003) | 2,972,286 | 42,030 |
| 平成13年度(01FY) | 6,398,097 | 144,829 |
| 14 (02FY) | 3,155,350 | 46,224 |
| 平成15年1～3月(Q1) | 640,713 | 9,987 |
| 4～6 (Q2) | 820,809 | 11,801 |
| 7～9 (Q3) | 693,708 | 10,178 |
| 10～12 (Q4) | 817,056 | 10,064 |
| 平成15年 1月(Jan) | 170,767 | 2,765 |
| 2 (Feb) | 194,398 | 3,074 |
| 3 (Mar) | 275,548 | 4,148 |
| 4 (Apr) | 237,018 | 3,463 |
| 5 (May) | 290,968 | 4,460 |
| 6 (Jun) | 292,823 | 3,878 |
| 7 (Jul) | 243,844 | 3,691 |
| 8 (Aug) | 185,518 | 2,739 |
| 9 (Sep) | 264,346 | 3,748 |
| 10 (Oct) | 302,595 | 3,894 |
| 11 (Nov) | 241,822 | 3,048 |
| 12 (Dec) | 272,639 | 3,122 |

| 年 月 Year and Month | 3．5インチ未満 Less than 3.5inches (6) 生産(P) 数量(台) Quantity(n) | 金額(百万円) (million yen) | 3．5インチ以上 More than 3.5inches (7) 生産(P) 数量(台) Quantity(n) | 金額(百万円) (million yen) | 光ディスク装置 Optical disk storages (8～9) 生産(P) 数量(台) Quantity(n) | 金額(百万円) (million yen) | 再生型 Read only optical disk storages (8) 生産(P) 数量(台) Quantity(n) | 金額(百万円) (million yen) |
|---|---|---|---|---|---|---|---|---|
| 平成11年(1999) | … | … | … | … | 20,890,828 | 193,845 | … | … |
| 12 (2000) | … | … | … | … | 18,350,553 | 181,133 | … | … |
| 13 (2001) | … | … | … | … | 20,108,437 | 262,202 | … | … |
| 14 (2002) | X | X | X | X | 15,307,228 | 164,389 | 2,503,574 | 15,548 |
| 15 (2003) | X | X | X | X | 12,872,983 | 123,202 | 812,389 | 3,618 |
| 平成13年度(01FY) | … | … | … | … | 20,291,596 | 256,174 | … | … |
| 14 (02FY) | X | X | X | X | 14,395,138 | 146,437 | 2,368,409 | 12,744 |
| 平成15年1～3月(Q1) | X | X | X | X | 4,114,324 | 38,859 | 485,256 | 2,098 |
| 4～6 (Q2) | X | X | X | X | 3,121,029 | 29,592 | 229,525 | 1,050 |
| 7～9 (Q3) | X | X | X | X | 2,639,538 | 26,563 | 57,808 | 298 |
| 10～12 (Q4) | X | X | X | X | 2,998,092 | 28,188 | 39,800 | 172 |
| 平成15年 1月(Jan) | X | X | X | X | 1,687,419 | 14,722 | 257,466 | 1,091 |
| 2 (Feb) | X | X | X | X | 1,345,133 | 12,848 | 180,013 | 732 |
| 3 (Mar) | X | X | X | X | 1,081,772 | 11,289 | 47,777 | 275 |
| 4 (Apr) | X | X | X | X | 1,234,277 | 11,563 | 158,288 | 704 |
| 5 (May) | X | X | X | X | 1,074,184 | 10,148 | 45,282 | 212 |
| 6 (Jun) | X | X | X | X | 812,568 | 7,881 | 25,955 | 134 |
| 7 (Jul) | X | X | X | X | 738,562 | 7,724 | 16,172 | 80 |
| 8 (Aug) | X | X | X | X | 811,779 | 8,448 | 13,781 | 74 |
| 9 (Sep) | X | X | X | X | 1,089,197 | 10,391 | 27,855 | 144 |
| 10 (Oct) | X | X | X | X | 944,669 | 9,638 | 23,520 | 111 |
| 11 (Nov) | X | X | X | X | 1,018,415 | 9,204 | 10,180 | 41 |
| 12 (Dec) | X | X | X | X | 1,035,008 | 9,346 | 6,100 | 20 |

注：平成１４年から「３．５インチ以下」を定義・名称変更。

注：平成１４年から「５．２５インチ以上」を定義・名称変更。

注：平成１４年から「ＣＤ－ＲＯＭ装置」及び「その他の光ディスク装置」を定義・名称変更。

| 年 月 Year and Month | 追記・書換型 Write ones and rewritable optical disk storages (9) 生産(P) 数量(台) Quantity(n) | 金額(百万円) (million yen) | その他の外部記憶装置 Miscellaneous external storages (10) 生産(P) 数量(台) Quantity(n) | 金額(百万円) (million yen) | 入出力装置 Input-output units (11～18) 生産(P) 数量(台) Quantity(n) | 金額(百万円) (million yen) |
|---|---|---|---|---|---|---|
| 平成11年(1999) | … | … | 2,961,579 | 75,418 | 19,644,884 | 1,003,313 |
| 12 (2000) | … | … | 1,392,695 | 57,203 | 16,923,026 | 930,446 |
| 13 (2001) | … | … | 794,355 | 285,630 | 10,240,388 | 652,712 |
| 14 (2002) | 12,803,654 | 148,841 | 819,124 | 193,240 | 8,980,328 | 536,449 |
| 15 (2003) | 12,060,594 | 119,584 | 656,914 | 186,100 | 7,768,972 | 472,258 |
| 平成13年度(01FY) | … | … | 680,166 | 233,030 | 9,087,229 | 579,507 |
| 14 (02FY) | 12,026,729 | 133,693 | 820,547 | 203,906 | 8,741,826 | 528,256 |
| 平成15年1～3月(Q1) | 3,629,068 | 36,761 | 203,742 | 53,637 | 1,806,556 | 126,582 |
| 4～6 (Q2) | 2,891,504 | 28,542 | 177,833 | 40,403 | 1,728,902 | 106,879 |
| 7～9 (Q3) | 2,581,730 | 26,265 | 144,236 | 41,949 | 2,054,223 | 117,129 |
| 10～12 (Q4) | 2,958,292 | 28,016 | 131,103 | 50,111 | 2,179,291 | 121,668 |
| 平成15年 1月(Jan) | 1,429,953 | 13,631 | 72,078 | 18,406 | 601,294 | 42,286 |
| 2 (Feb) | 1,165,120 | 12,116 | 63,055 | 16,632 | 591,145 | 40,757 |
| 3 (Mar) | 1,033,995 | 11,014 | 68,609 | 18,599 | 614,117 | 43,539 |
| 4 (Apr) | 1,075,989 | 10,859 | 60,486 | 14,434 | 532,855 | 35,113 |
| 5 (May) | 1,028,902 | 9,936 | 52,627 | 12,101 | 594,146 | 36,223 |
| 6 (Jun) | 786,613 | 7,747 | 64,720 | 13,868 | 601,901 | 35,543 |
| 7 (Jul) | 722,390 | 7,644 | 64,219 | 12,502 | 642,322 | 37,770 |
| 8 (Aug) | 797,998 | 8,374 | 39,104 | 12,156 | 622,953 | 35,212 |
| 9 (Sep) | 1,061,342 | 10,247 | 40,913 | 17,291 | 788,948 | 44,147 |
| 10 (Oct) | 921,149 | 9,527 | 44,767 | 17,294 | 746,855 | 42,526 |
| 11 (Nov) | 1,008,235 | 9,163 | 43,816 | 16,100 | 723,344 | 39,105 |
| 12 (Dec) | 1,028,908 | 9,326 | 42,520 | 16,717 | 709,092 | 40,037 |

注：平成１４年から「ＣＤ－ＲＯＭ装置」及び「その他の光ディスク装置」を定義・名称変更。

注：平成１４年から「フレキシブルディスク装置」を統合。

## 印刷装置 Printers （11～13）

| 年 月 Year and Month | 生産(P) 数量(台) Quantity(n) | 生産(P) 金額(百万円) (million yen) |
|---|---|---|
| 平成11年(1999) | 14,124,187 | 525,307 |
| 12 (2000) | 11,500,849 | 427,031 |
| 13 (2001) | 6,267,235 | 303,506 |
| 14 (2002) | 5,509,624 | 263,139 |
| 15 (2003) | 4,692,284 | 253,247 |
| 平成13年度(01FY) | 5,425,289 | 270,874 |
| 14 (02FY) | 5,249,947 | 266,301 |
| 平成15年1～3月 (Q1) | 892,155 | 63,538 |
| 4～6 (Q2) | 1,020,927 | 57,373 |
| 7～9 (Q3) | 1,329,120 | 65,633 |
| 10～12 (Q4) | 1,450,082 | 66,703 |
| 平成15年 1月 (Jan) | 272,548 | 20,693 |
| 2 (Feb) | 302,602 | 20,611 |
| 3 (Mar) | 317,005 | 22,234 |
| 4 (Apr) | 313,135 | 19,235 |
| 5 (May) | 343,544 | 18,966 |
| 6 (Jun) | 364,248 | 19,172 |
| 7 (Jul) | 395,886 | 21,066 |
| 8 (Aug) | 411,227 | 20,041 |
| 9 (Sep) | 522,007 | 24,526 |
| 10 (Oct) | 497,759 | 23,207 |
| 11 (Nov) | 493,693 | 22,220 |
| 12 (Dec) | 458,630 | 21,276 |

## インクジェットプリンタ Inkjet printers （11）

| 生産(P) 数量(台) Quantity(n) | 生産(P) 金額(百万円) (million yen) |
|---|---|
| 5,489,824 | 130,760 |
| 3,693,673 | 84,567 |
| 1,594,114 | 40,303 |
| 1,296,770 | 44,540 |
| 222,215 | 24,482 |
| 1,313,277 | 38,733 |
| 1,082,036 | 42,335 |
| 71,170 | 7,594 |
| 58,924 | 6,241 |
| 65,785 | 6,132 |
| 26,336 | 4,515 |
| 22,298 | 2,930 |
| 28,472 | 2,386 |
| 20,400 | 2,278 |
| 19,144 | 2,306 |
| 15,181 | 1,858 |
| 24,599 | 2,077 |
| 34,586 | 2,355 |
| 21,589 | 2,042 |
| 9,610 | 1,735 |
| 10,236 | 1,717 |
| 7,788 | 1,368 |
| 8,312 | 1,430 |

## レーザプリンタ Laser printers （12）

| 生産(P) 数量(台) Quantity(n) | 生産(P) 金額(百万円) (million yen) |
|---|---|
| 5,732,162 | 266,266 |
| 5,521,634 | 248,102 |
| 3,044,060 | 184,903 |
| 2,095,771 | 155,597 |
| 1,456,819 | 156,374 |
| 2,528,514 | 157,712 |
| 2,016,437 | 163,187 |
| 376,090 | 40,741 |
| 361,408 | 35,435 |
| 330,587 | 38,887 |
| 388,734 | 41,311 |
| 119,107 | 13,391 |
| 129,788 | 13,705 |
| 127,195 | 13,645 |
| 120,922 | 11,902 |
| 127,767 | 12,129 |
| 112,719 | 11,404 |
| 107,248 | 12,709 |
| 105,672 | 11,665 |
| 117,667 | 14,513 |
| 131,629 | 14,321 |
| 135,722 | 13,949 |
| 121,383 | 13,041 |

注：平成14年から「ページプリンタ」を名称変更。

## その他の印刷装置 Miscellaneous printers （13）

| 年 月 Year and Month | 生産(P) 数量(台) Quantity(n) | 生産(P) 金額(百万円) (million yen) |
|---|---|---|
| 平成11年(1999) | 2,902,201 | 128,640 |
| 12 (2000) | 2,285,542 | 94,362 |
| 13 (2001) | 1,629,061 | 78,301 |
| 14 (2002) | 2,117,083 | 63,002 |
| 15 (2003) | 3,013,250 | 72,391 |
| 平成13年度(01FY) | 1,583,498 | 74,431 |
| 14 (02FY) | 2,151,474 | 60,779 |
| 平成15年1～3月 (Q1) | 444,895 | 15,203 |
| 4～6 (Q2) | 600,595 | 15,697 |
| 7～9 (Q3) | 932,748 | 20,614 |
| 10～12 (Q4) | 1,035,012 | 20,877 |
| 平成15年 1月 (Jan) | 131,143 | 4,372 |
| 2 (Feb) | 144,342 | 4,520 |
| 3 (Mar) | 169,410 | 6,311 |
| 4 (Apr) | 173,069 | 5,027 |
| 5 (May) | 200,596 | 4,979 |
| 6 (Jun) | 226,930 | 5,691 |
| 7 (Jul) | 254,052 | 6,002 |
| 8 (Aug) | 283,966 | 6,334 |
| 9 (Sep) | 394,730 | 8,278 |
| 10 (Oct) | 355,894 | 7,169 |
| 11 (Nov) | 350,183 | 6,903 |
| 12 (Dec) | 328,935 | 6,805 |

注：平成14年から「ﾄﾞｯﾄﾏﾄﾘｯｸｽﾌﾟﾘﾝﾀ」、「ｻｰﾏﾙﾌﾟﾘﾝﾀ」及び「ﾌﾟﾛｯﾀ」を統合。

## 表示装置 Display units （14～16）

| 生産(P) 数量(台) Quantity(n) | 生産(P) 金額(百万円) (million yen) |
|---|---|
| 5,269,257 | 439,720 |
| 5,241,978 | 466,086 |
| 3,824,397 | 317,591 |
| 3,358,342 | 251,534 |
| 2,972,752 | 191,185 |
| 3,521,949 | 280,308 |
| 3,381,022 | 240,385 |
| 882,315 | 54,994 |
| 681,593 | 44,218 |
| 703,347 | 43,644 |
| 705,497 | 48,329 |
| 317,616 | 19,784 |
| 279,919 | 18,293 |
| 284,780 | 16,917 |
| 209,970 | 14,176 |
| 242,168 | 15,566 |
| 229,455 | 14,476 |
| 238,754 | 14,398 |
| 204,604 | 12,768 |
| 259,989 | 16,478 |
| 240,479 | 16,936 |
| 222,315 | 14,530 |
| 242,703 | 16,863 |

## ＣＲＴモニター Cathode ray tube display moniters （14）

| 生産(P) 数量(台) Quantity(n) | 生産(P) 金額(百万円) (million yen) |
|---|---|
| 3,370,784 | 225,416 |
| 3,179,414 | 232,256 |
| 1,600,190 | 126,419 |
| 901,331 | 75,558 |
| 373,226 | 27,795 |
| 1,310,063 | 104,865 |
| 802,286 | 65,701 |
| 165,529 | 11,627 |
| 84,355 | 7,499 |
| 75,318 | 4,835 |
| 48,024 | 3,834 |
| 67,121 | 5,112 |
| 55,468 | 4,091 |
| 42,940 | 2,424 |
| 29,231 | 2,546 |
| 29,271 | 2,701 |
| 25,853 | 2,252 |
| 25,097 | 1,877 |
| 23,054 | 1,375 |
| 27,167 | 1,583 |
| 17,585 | 1,348 |
| 14,394 | 1,137 |
| 16,045 | 1,349 |

| 年 月 Year and Month | 液晶ディスプレイモニター Liquid crystal display moniters (15) 生産(P) 数量(台) Quantity(n) | 液晶ディスプレイモニター 生産(P) 金額(百万円) (million yen) | その他の表示装置 Miscellaneous display units (16) 生産(P) 数量(台) Quantity(n) | その他の表示装置 生産(P) 金額(百万円) (million yen) | イメージスキャナ／OCR Image scanner/ Optical character reader (17) 生産(P) 数量(台) Quantity(n) | イメージスキャナ／OCR 生産(P) 金額(百万円) (million yen) |
|---|---|---|---|---|---|---|
| 平成11年(1999) | 1,847,097 | 187,935 | 51,376 | 26,369 | … | … |
| 12 (2000) | 1,956,459 | 199,982 | 106,105 | 33,848 | … | … |
| 13 (2001) | 2,097,686 | 157,967 | 126,521 | 33,205 | … | … |
| 14 (2002) | 2,292,868 | 142,015 | 164,143 | 33,961 | X | X |
| 15 (2003) | 2,414,805 | 123,120 | 184,721 | 40,270 | X | X |
| 平成13年度(01FY) | 2,084,631 | 144,635 | 127,255 | 30,808 | … | … |
| 14 (02FY) | 2,404,563 | 139,656 | 174,173 | 35,028 | X | X |
| 平成15年1～3月(Q1) | 671,070 | 33,136 | 45,716 | 10,231 | X | X |
| 4～6 (Q2) | 556,570 | 27,532 | 40,668 | 9,187 | X | X |
| 7～9 (Q3) | 585,588 | 29,252 | 42,441 | 9,557 | X | X |
| 10～12 (Q4) | 601,577 | 33,200 | 55,896 | 11,295 | X | X |
| 平成15年 1月(Jan) | 234,959 | 11,605 | 15,536 | 3,067 | X | X |
| 2 (Feb) | 209,758 | 10,843 | 14,693 | 3,359 | X | X |
| 3 (Mar) | 226,353 | 10,688 | 15,487 | 3,805 | X | X |
| 4 (Apr) | 165,669 | 8,335 | 15,070 | 3,295 | X | X |
| 5 (May) | 200,625 | 9,883 | 12,272 | 2,982 | X | X |
| 6 (Jun) | 190,276 | 9,314 | 13,326 | 2,910 | X | X |
| 7 (Jul) | 201,101 | 9,664 | 12,556 | 2,857 | X | X |
| 8 (Aug) | 167,761 | 8,377 | 13,789 | 3,016 | X | X |
| 9 (Sep) | 216,726 | 11,211 | 16,096 | 3,684 | X | X |
| 10 (Oct) | 203,714 | 11,489 | 19,180 | 4,099 | X | X |
| 11 (Nov) | 189,529 | 9,983 | 18,392 | 3,410 | X | X |
| 12 (Dec) | 208,334 | 11,728 | 18,324 | 3,786 | X | X |

注：平成14年から「その他の入出力装置」より分割・特掲。

| 年 月 Year and Month | その他の入出力装置 Miscellaneous input-output units (18) 生産(P) 数量(台) Quantity(n) | その他の入出力装置 生産(P) 金額(百万円) (million yen) | 通信制御装置 Communication control units (19) 生産(P) 数量(台) Quantity(n) | 通信制御装置 生産(P) 金額(百万円) (million yen) | 端末装置 Terminal equipments (20～24) 生産(P) 数量(台) Quantity(n) | 端末装置 生産(P) 金額(百万円) (million yen) | はん（汎）用端末装置 General purpose terminal units (20) 生産(P) 数量(台) Quantity(n) | はん（汎）用端末装置 生産(P) 金額(百万円) (million yen) |
|---|---|---|---|---|---|---|---|---|
| 平成11年(1999) | 251,440 | 38,287 | 7,661 | 31,068 | 449,071 | 348,529 | 99,249 | 74,528 |
| 12 (2000) | 180,199 | 37,329 | 4,279 | 23,133 | 483,582 | 362,855 | 19,390 | 83,395 |
| 13 (2001) | 148,756 | 31,614 | 2,103 | 15,388 | 335,739 | 326,519 | 17,153 | 58,197 |
| 14 (2002) | X | X | 670 | 5,764 | 332,835 | 247,006 | 19,788 | 53,319 |
| 15 (2003) | X | X | 903 | 9,823 | 300,111 | 275,052 | 17,995 | 29,708 |
| 平成13年度(01FY) | 107,630 | 23,102 | 1,867 | 12,827 | 309,637 | 303,783 | 18,252 | 54,836 |
| 14 (02FY) | X | X | 859 | 6,505 | 346,318 | 252,505 | 22,526 | 45,394 |
| 平成15年1～3月(Q1) | X | X | 710 | 2,390 | 106,398 | 81,063 | 9,918 | 10,390 |
| 4～6 (Q2) | X | X | 66 | 1,755 | 66,971 | 48,757 | 1,966 | 6,582 |
| 7～9 (Q3) | X | X | 62 | 1,846 | 64,358 | 73,405 | 2,933 | 8,487 |
| 10～12 (Q4) | X | X | 65 | 3,832 | 62,384 | 71,827 | 3,178 | 4,249 |
| 平成15年 1月(Jan) | X | X | 215 | 820 | 28,715 | 17,999 | 1,890 | 2,997 |
| 2 (Feb) | X | X | 311 | 547 | 31,093 | 21,556 | 775 | 2,931 |
| 3 (Mar) | X | X | 184 | 1,023 | 46,590 | 41,508 | 7,253 | 4,462 |
| 4 (Apr) | X | X | 30 | 983 | 18,368 | 12,086 | 569 | 1,623 |
| 5 (May) | X | X | 21 | 513 | 25,507 | 14,883 | 576 | 1,858 |
| 6 (Jun) | X | X | 15 | 259 | 23,096 | 21,788 | 821 | 3,101 |
| 7 (Jul) | X | X | 15 | 368 | 19,412 | 20,033 | 730 | 1,874 |
| 8 (Aug) | X | X | 22 | 680 | 19,042 | 21,084 | 750 | 2,997 |
| 9 (Sep) | X | X | 25 | 798 | 25,904 | 32,288 | 1,453 | 3,616 |
| 10 (Oct) | X | X | 19 | 882 | 23,700 | 24,823 | 496 | 934 |
| 11 (Nov) | X | X | 17 | 1,098 | 20,270 | 21,826 | 1,504 | 1,709 |
| 12 (Dec) | X | X | 29 | 1,852 | 18,414 | 25,178 | 1,178 | 1,606 |

注：平成14年から「ｲﾒｰｼﾞｽｷｬﾅ／OCR」を分割・特掲。

## 専用端末装置
## Special purpose terminal units

（２１～２４）

| 年　月 Year and Month | 生産(P) 数量(台) Quantity(n) | 生産(P) 金額(百万円) (million yen) |
|---|---|---|
| 平成11年(1999) | 349,822 | 274,001 |
| 12 (2000) | 464,192 | 279,460 |
| 13 (2001) | 318,586 | 268,322 |
| 14 (2002) | 313,047 | 193,687 |
| 15 (2003) | 282,116 | 245,344 |
| 平成13年度(01FY) | 291,385 | 248,947 |
| 14 (02FY) | 323,792 | 207,111 |
| 平成15年1～3月(Q1) | 96,480 | 70,673 |
| 4～6 (Q2) | 65,005 | 42,175 |
| 7～9 (Q3) | 61,425 | 64,918 |
| 10～12 (Q4) | 59,206 | 67,578 |
| 平成15年 1月(Jan) | 26,825 | 15,002 |
| 2 (Feb) | 30,318 | 18,625 |
| 3 (Mar) | 39,337 | 37,046 |
| 4 (Apr) | 17,799 | 10,463 |
| 5 (May) | 24,931 | 13,025 |
| 6 (Jun) | 22,275 | 18,687 |
| 7 (Jul) | 18,682 | 18,159 |
| 8 (Aug) | 18,292 | 18,087 |
| 9 (Sep) | 24,451 | 28,672 |
| 10 (Oct) | 23,204 | 23,889 |
| 11 (Nov) | 18,766 | 20,117 |
| 12 (Dec) | 17,236 | 23,572 |

## 金融用端末装置
## Banking terminals

（２１～２２）

| 年　月 Year and Month | 生産(P) 数量(台) Quantity(n) | 生産(P) 金額(百万円) (million yen) |
|---|---|---|
| 平成11年(1999) | 92,218 | 199,363 |
| 12 (2000) | 125,094 | 221,585 |
| 13 (2001) | 111,617 | 224,467 |
| 14 (2002) | 123,959 | 150,031 |
| 15 (2003) | 89,439 | 197,053 |
| 平成13年度(01FY) | 114,870 | 204,898 |
| 14 (02FY) | 121,687 | 164,147 |
| 平成15年1～3月(Q1) | 30,257 | 55,162 |
| 4～6 (Q2) | 18,471 | 33,130 |
| 7～9 (Q3) | 22,040 | 52,124 |
| 10～12 (Q4) | 18,671 | 56,637 |
| 平成15年 1月(Jan) | 7,375 | 11,543 |
| 2 (Feb) | 8,289 | 13,174 |
| 3 (Mar) | 14,593 | 30,445 |
| 4 (Apr) | 4,098 | 8,279 |
| 5 (May) | 6,909 | 10,012 |
| 6 (Jun) | 7,464 | 14,839 |
| 7 (Jul) | 7,428 | 13,844 |
| 8 (Aug) | 6,517 | 14,495 |
| 9 (Sep) | 8,095 | 23,785 |
| 10 (Oct) | 6,994 | 19,257 |
| 11 (Nov) | 5,164 | 17,091 |
| 12 (Dec) | 6,513 | 20,289 |

## 現金自動預払機（支払機を含む）
## Automatic teller macheines

（２１）

| 年　月 Year and Month | 生産(P) 数量(台) Quantity(n) | 生産(P) 金額(百万円) (million yen) |
|---|---|---|
| 平成11年(1999) | 25,500 | 124,226 |
| 12 (2000) | 25,979 | 123,576 |
| 13 (2001) | 23,102 | 111,913 |
| 14 (2002) | 15,865 | 77,729 |
| 15 (2003) | 26,435 | 121,709 |
| 平成13年度(01FY) | 20,403 | 101,623 |
| 14 (02FY) | 20,748 | 92,697 |
| 平成15年1～3月(Q1) | 8,683 | 33,725 |
| 4～6 (Q2) | 2,990 | 16,291 |
| 7～9 (Q3) | 6,710 | 34,104 |
| 10～12 (Q4) | 8,052 | 37,589 |
| 平成15年 1月(Jan) | 1,446 | 6,375 |
| 2 (Feb) | 2,245 | 8,417 |
| 3 (Mar) | 4,992 | 18,933 |
| 4 (Apr) | 646 | 4,540 |
| 5 (May) | 845 | 4,579 |
| 6 (Jun) | 1,499 | 7,172 |
| 7 (Jul) | 1,889 | 9,004 |
| 8 (Aug) | 1,921 | 9,305 |
| 9 (Sep) | 2,900 | 15,795 |
| 10 (Oct) | 3,177 | 12,328 |
| 11 (Nov) | 2,540 | 12,381 |
| 12 (Dec) | 2,335 | 12,880 |

## その他の金融用端末装置
## Other banking terminals

（２２）

| 年　月 Year and Month | 生産(P) 数量(台) Quantity(n) | 生産(P) 金額(百万円) (million yen) |
|---|---|---|
| 平成11年(1999) | 66,718 | 75,137 |
| 12 (2000) | 99,115 | 98,009 |
| 13 (2001) | 88,515 | 112,554 |
| 14 (2002) | 108,094 | 72,302 |
| 15 (2003) | 63,004 | 75,344 |
| 平成13年度(01FY) | 94,467 | 103,275 |
| 14 (02FY) | 100,939 | 71,450 |
| 平成15年1～3月(Q1) | 21,574 | 21,437 |
| 4～6 (Q2) | 15,481 | 16,839 |
| 7～9 (Q3) | 15,330 | 18,020 |
| 10～12 (Q4) | 10,619 | 19,048 |
| 平成15年 1月(Jan) | 5,929 | 5,168 |
| 2 (Feb) | 6,044 | 4,757 |
| 3 (Mar) | 9,601 | 11,512 |
| 4 (Apr) | 3,452 | 3,739 |
| 5 (May) | 6,064 | 5,433 |
| 6 (Jun) | 5,965 | 7,667 |
| 7 (Jul) | 5,539 | 4,840 |
| 8 (Aug) | 4,596 | 5,190 |
| 9 (Sep) | 5,195 | 7,990 |
| 10 (Oct) | 3,817 | 6,929 |
| 11 (Nov) | 2,624 | 4,710 |
| 12 (Dec) | 4,178 | 7,409 |

## ハンディターミナル
## Handy terminals

（２３）

| 年　月 Year and Month | 生産(P) 数量(台) Quantity(n) | 生産(P) 金額(百万円) (million yen) |
|---|---|---|
| 平成11年(1999) | 181,635 | 21,103 |
| 12 (2000) | 286,182 | 28,019 |
| 13 (2001) | 148,909 | 13,930 |
| 14 (2002) | 137,406 | 14,977 |
| 15 (2003) | 138,255 | 15,056 |
| 平成13年度(01FY) | 127,413 | 13,119 |
| 14 (02FY) | 141,707 | 15,913 |
| 平成15年1～3月(Q1) | 43,249 | 5,277 |
| 4～6 (Q2) | 34,747 | 3,782 |
| 7～9 (Q3) | 29,054 | 2,785 |
| 10～12 (Q4) | 31,205 | 3,212 |
| 平成15年 1月(Jan) | 12,666 | 1,448 |
| 2 (Feb) | 12,906 | 1,781 |
| 3 (Mar) | 17,677 | 2,048 |
| 4 (Apr) | 9,885 | 1,003 |
| 5 (May) | 13,314 | 1,443 |
| 6 (Jun) | 11,548 | 1,336 |
| 7 (Jul) | 7,236 | 784 |
| 8 (Aug) | 9,197 | 825 |
| 9 (Sep) | 12,621 | 1,176 |
| 10 (Oct) | 13,113 | 1,219 |
| 11 (Nov) | 10,929 | 1,128 |
| 12 (Dec) | 7,163 | 865 |

## その他の専用端末装置
## Other special purpose terminal units

（２４）

| 年　月 Year and Month | 生産(P) 数量(台) Quantity(n) | 生産(P) 金額(百万円) (million yen) |
|---|---|---|
| 平成11年(1999) | 75,969 | 53,535 |
| 12 (2000) | 52,916 | 29,856 |
| 13 (2001) | 58,060 | 29,925 |
| 14 (2002) | 51,682 | 28,679 |
| 15 (2003) | 54,422 | 33,235 |
| 平成13年度(01FY) | 49,102 | 30,930 |
| 14 (02FY) | 60,398 | 27,051 |
| 平成15年1～3月(Q1) | 22,974 | 10,234 |
| 4～6 (Q2) | 11,787 | 5,263 |
| 7～9 (Q3) | 10,331 | 10,009 |
| 10～12 (Q4) | 9,330 | 7,729 |
| 平成15年 1月(Jan) | 6,784 | 2,011 |
| 2 (Feb) | 9,123 | 3,670 |
| 3 (Mar) | 7,067 | 4,553 |
| 4 (Apr) | 3,816 | 1,181 |
| 5 (May) | 4,708 | 1,570 |
| 6 (Jun) | 3,263 | 2,512 |
| 7 (Jul) | 4,018 | 3,531 |
| 8 (Aug) | 2,578 | 2,767 |
| 9 (Sep) | 3,735 | 3,711 |
| 10 (Oct) | 3,097 | 3,413 |
| 11 (Nov) | 2,673 | 1,898 |
| 12 (Dec) | 3,560 | 2,418 |

38

電気計測器及び電子応用装置

Electric measuring instrument and Associated electronic equipment

| 年 月 Year and Month | 電気計測器及び電子応用装置 Electric measuring instrument and Associated electronic equipment (1～42) 生産(P) 金額(百万円) (million yen) | 電気計測器 Electric measuring instruments (1～28) 生産(P) 金額(百万円) (million yen) |
|---|---|---|
| 平成11年(1999) | 1,373,569 | 599,751 |
| 12 (2000) | 1,634,570 | 773,436 |
| 13 (2001) | 1,353,544 | 572,044 |
| 14 (2002) | 1,133,251 | 410,179 |
| 15 (2003) | 1,279,914 | 471,927 |
| 平成13年度(01FY) | 1,198,819 | 464,981 |
| 14 (02FY) | 1,167,734 | 424,090 |
| 平成15年1～3月(Q1) | 366,850 | 135,953 |
| 4～6 (Q2) | 274,081 | 94,681 |
| 7～9 (Q3) | 325,336 | 113,975 |
| 10～12 (Q4) | 313,647 | 127,318 |
| 平成15年 1月(Jan) | 86,995 | 33,353 |
| 2 (Feb) | 107,988 | 37,118 |
| 3 (Mar) | 171,866 | 65,481 |
| 4 (Apr) | 81,300 | 28,033 |
| 5 (May) | 91,324 | 30,332 |
| 6 (Jun) | 101,456 | 36,315 |
| 7 (Jul) | 91,245 | 32,007 |
| 8 (Aug) | 95,669 | 33,010 |
| 9 (Sep) | 138,422 | 48,958 |
| 10 (Oct) | 92,154 | 36,103 |
| 11 (Nov) | 98,234 | 37,664 |
| 12 (Dec) | 123,260 | 53,552 |

電気計器
Electrical meters

(1～2)

| 年 月 Year and Month | 生産(P) 数量(個) Quantity(n) | 生産(P) 金額(百万円) (million yen) | 受入(R) 数量(個) Quantity(n) | 出荷(Sh) 販売(Sa) 数量(個) Quantity(n) | 出荷(Sh) 販売(Sa) 金額(百万円) (million yen) | 出荷(Sh) その他(O) 数量(個) Quantity(n) | 在庫(I) 数量(個) Quantity(n) |
|---|---|---|---|---|---|---|---|
| 平成11年(1999) | 4,306,349 | 41,739 | 578,688 | 4,786,593 | 41,913 | 27,369 | 246,443 |
| 12 (2000) | 4,182,753 | 47,809 | 558,230 | 4,692,273 | 48,837 | 30,114 | 217,183 |
| 13 (2001) | 3,868,433 | 42,687 | 416,131 | 4,224,606 | 43,644 | 36,841 | 240,588 |
| 14 (2002) | 3,638,278 | 35,379 | 256,241 | 3,898,077 | 35,871 | 34,548 | 202,676 |
| 15 (2003) | 3,738,491 | 38,607 | 358,758 | 4,049,294 | 37,961 | 39,832 | 210,799 |
| 平成13年度(01FY) | 3,724,907 | 38,715 | 338,674 | 4,013,453 | 40,143 | 40,313 | 246,490 |
| 14 (02FY) | 3,723,418 | 36,032 | 280,271 | 4,019,157 | 36,067 | 34,686 | 196,468 |
| 平成15年1～3月(Q1) | 1,016,188 | 10,218 | 79,429 | 1,091,747 | 10,203 | 10,078 | 196,468 |
| 4～6 (Q2) | 897,377 | 9,678 | 95,368 | 959,901 | 9,071 | 11,580 | 217,732 |
| 7～9 (Q3) | 856,645 | 8,819 | 96,566 | 947,042 | 8,838 | 7,081 | 216,820 |
| 10～12 (Q4) | 968,281 | 9,892 | 87,395 | 1,050,604 | 9,849 | 11,093 | 210,799 |
| 平成15年 1月(Jan) | 333,831 | 3,237 | 26,761 | 361,881 | 3,191 | 2,523 | 198,864 |
| 2 (Feb) | 344,687 | 3,465 | 18,047 | 341,505 | 3,419 | 4,265 | 215,828 |
| 3 (Mar) | 337,670 | 3,516 | 34,621 | 388,361 | 3,594 | 3,290 | 196,468 |
| 4 (Apr) | 316,156 | 3,360 | 28,196 | 335,204 | 3,062 | 4,545 | 201,071 |
| 5 (May) | 289,331 | 3,103 | 29,007 | 319,672 | 3,136 | 2,703 | 197,034 |
| 6 (Jun) | 291,890 | 3,215 | 38,165 | 305,025 | 2,873 | 4,332 | 217,732 |
| 7 (Jul) | 283,476 | 2,939 | 29,415 | 307,748 | 2,871 | 1,876 | 220,999 |
| 8 (Aug) | 262,831 | 2,651 | 26,549 | 311,529 | 2,979 | 2,006 | 196,844 |
| 9 (Sep) | 310,338 | 3,229 | 40,602 | 327,765 | 2,988 | 3,199 | 216,820 |
| 10 (Oct) | 327,380 | 3,330 | 30,923 | 347,598 | 3,239 | 5,282 | 222,243 |
| 11 (Nov) | 314,147 | 3,171 | 28,397 | 349,140 | 3,230 | 3,224 | 212,423 |
| 12 (Dec) | 326,754 | 3,392 | 28,075 | 353,866 | 3,380 | 2,587 | 210,799 |

## 指示計器
## Indicating instruments

(1)

| 年 月 Year and Month | 生産(P) | | 受入(R) | 出荷(Sh) | | | 在庫(I) |
|---|---|---|---|---|---|---|---|
| | | | | 販売(Sa) | | その他(O) | |
| | 数量(個) Quantity(n) | 金額(百万円) (million yen) | 数量(個) Quantity(n) | 数量(個) Quantity(n) | 金額(百万円) (million yen) | 数量(個) Quantity(n) | 数量(個) Quantity(n) |
| 平成11年(1999) | 1,978,930 | 8,756 | 536,560 | 2,447,616 | 9,706 | 18,391 | 44,665 |
| 12 (2000) | 1,876,742 | 8,703 | 556,437 | 2,386,431 | 9,990 | 18,907 | 39,562 |
| 13 (2001) | 1,719,215 | 7,936 | 383,362 | 2,094,506 | 8,872 | 14,782 | 33,255 |
| 14 (2002) | 1,646,045 | 6,744 | 236,152 | 1,874,815 | 7,495 | 16,645 | 24,186 |
| 15 (2003) | 1,494,120 | 6,553 | 343,052 | 1,820,576 | 7,352 | 15,035 | 25,747 |
| 平成13年度(01FY) | 1,692,553 | 7,623 | 310,353 | 2,005,031 | 8,507 | 16,336 | 30,078 |
| 14 (02FY) | 1,617,404 | 6,558 | 256,225 | 1,866,289 | 7,307 | 15,109 | 22,441 |
| 平成15年1～3月(Q1) | 415,863 | 1,743 | 73,092 | 486,335 | 1,997 | 4,365 | 22,441 |
| 4～6 (Q2) | 352,644 | 1,573 | 91,741 | 438,530 | 1,794 | 3,712 | 24,584 |
| 7～9 (Q3) | 334,177 | 1,469 | 90,827 | 422,164 | 1,627 | 3,329 | 24,095 |
| 10～12 (Q4) | 391,436 | 1,768 | 87,392 | 473,547 | 1,935 | 3,629 | 25,747 |
| 平成15年 1月(Jan) | 141,276 | 581 | 24,928 | 165,185 | 621 | 1,564 | 23,641 |
| 2 (Feb) | 141,495 | 608 | 17,417 | 157,416 | 679 | 1,323 | 23,814 |
| 3 (Mar) | 133,092 | 554 | 30,747 | 163,734 | 696 | 1,478 | 22,441 |
| 4 (Apr) | 129,354 | 539 | 26,748 | 153,293 | 600 | 1,216 | 24,034 |
| 5 (May) | 113,074 | 535 | 28,168 | 139,843 | 582 | 1,261 | 24,172 |
| 6 (Jun) | 110,216 | 498 | 36,825 | 145,394 | 612 | 1,235 | 24,584 |
| 7 (Jul) | 110,017 | 475 | 25,924 | 134,610 | 515 | 1,340 | 24,575 |
| 8 (Aug) | 100,346 | 435 | 25,989 | 126,028 | 493 | 888 | 23,994 |
| 9 (Sep) | 123,814 | 558 | 38,914 | 161,526 | 619 | 1,101 | 24,095 |
| 10 (Oct) | 129,940 | 582 | 30,921 | 158,404 | 624 | 1,314 | 25,238 |
| 11 (Nov) | 129,624 | 560 | 28,396 | 157,780 | 622 | 1,028 | 24,450 |
| 12 (Dec) | 131,872 | 626 | 28,075 | 157,363 | 688 | 1,287 | 25,747 |

## 電力量計
## Watt-hour meters

(2)

| 年 月 Year and Month | 生産(P) | | 受入(R) | 出荷(Sh) | | | 在庫(I) |
|---|---|---|---|---|---|---|---|
| | | | | 販売(Sa) | | その他(O) | |
| | 数量(個) Quantity(n) | 金額(百万円) (million yen) | 数量(個) Quantity(n) | 数量(個) Quantity(n) | 金額(百万円) (million yen) | 数量(個) Quantity(n) | 数量(個) Quantity(n) |
| 平成11年(1999) | 2,327,419 | 32,982 | 42,128 | 2,338,977 | 32,207 | 8,978 | 201,778 |
| 12 (2000) | 2,306,011 | 39,105 | 1,793 | 2,305,842 | 38,847 | 11,207 | 177,621 |
| 13 (2001) | 2,149,218 | 34,751 | 32,769 | 2,130,100 | 34,772 | 22,059 | 207,333 |
| 14 (2002) | 1,992,233 | 28,635 | 20,089 | 2,023,262 | 28,377 | 17,903 | 178,490 |
| 15 (2003) | 2,244,371 | 32,054 | 15,706 | 2,228,718 | 30,609 | 24,797 | 185,052 |
| 平成13年度(01FY) | 2,032,354 | 31,091 | 28,321 | 2,008,422 | 31,636 | 23,977 | 216,412 |
| 14 (02FY) | 2,106,014 | 29,474 | 24,046 | 2,152,868 | 28,760 | 19,577 | 174,027 |
| 平成15年1～3月(Q1) | 600,325 | 8,475 | 6,337 | 605,412 | 8,206 | 5,713 | 174,027 |
| 4～6 (Q2) | 544,733 | 8,105 | 3,627 | 521,371 | 7,277 | 7,868 | 193,148 |
| 7～9 (Q3) | 522,468 | 7,351 | 5,739 | 524,878 | 7,211 | 3,752 | 192,725 |
| 10～12 (Q4) | 576,845 | 8,124 | 3 | 577,057 | 7,914 | 7,464 | 185,052 |
| 平成15年 1月(Jan) | 192,555 | 2,655 | 1,833 | 196,696 | 2,569 | 959 | 175,223 |
| 2 (Feb) | 203,192 | 2,857 | 630 | 184,089 | 2,740 | 2,942 | 192,014 |
| 3 (Mar) | 204,578 | 2,962 | 3,874 | 224,627 | 2,897 | 1,812 | 174,027 |
| 4 (Apr) | 186,802 | 2,820 | 1,448 | 181,911 | 2,461 | 3,329 | 177,037 |
| 5 (May) | 176,257 | 2,567 | 839 | 179,829 | 2,554 | 1,442 | 172,862 |
| 6 (Jun) | 181,674 | 2,717 | 1,340 | 159,631 | 2,261 | 3,097 | 193,148 |
| 7 (Jul) | 173,459 | 2,464 | 3,491 | 173,138 | 2,356 | 536 | 196,424 |
| 8 (Aug) | 162,485 | 2,216 | 560 | 185,501 | 2,485 | 1,118 | 172,850 |
| 9 (Sep) | 186,524 | 2,671 | 1,688 | 166,239 | 2,370 | 2,098 | 192,725 |
| 10 (Oct) | 197,440 | 2,748 | 2 | 189,194 | 2,616 | 3,968 | 197,005 |
| 11 (Nov) | 184,523 | 2,610 | 1 | 191,360 | 2,608 | 2,196 | 187,973 |
| 12 (Dec) | 194,882 | 2,766 | — | 196,503 | 2,691 | 1,300 | 185,052 |

注：平成１４年から内訳廃止。

## 電気測定器
## Electric test and measuring equipment
## （３～１６）

### 電圧・電流・電力測定器
### Voltage current and power measuring

（３）

| 年 月 Year and Month | 生産(P) | 生産(P) | | 受入(R) | 出荷(Sh) | | | 在庫(I) |
|---|---|---|---|---|---|---|---|---|
| | | | | | 販売(Sa) | | その他(O) | |
| | 金額(百万円) (million yen) | 数量(台) Quantity(n) | 金額(百万円) (million yen) | 数量(台) Quantity(n) | 数量(台) Quantity(n) | 金額(百万円) (million yen) | 数量(台) Quantity(n) | 数量(台) Quantity(n) |
| 平成11年(1999) | 354,521 | 1,406,322 | 10,895 | 363,774 | 1,563,219 | 13,263 | 206,376 | 74,228 |
| 12 (2000) | 527,396 | 1,375,327 | 11,606 | 479,541 | 1,578,763 | 13,628 | 242,345 | 70,137 |
| 13 (2001) | 342,265 | 1,024,726 | 9,351 | 574,283 | 1,453,056 | 11,732 | 129,687 | 87,780 |
| 14 (2002) | 205,290 | 919,204 | 7,256 | 466,725 | 1,312,108 | 9,796 | 100,233 | 63,099 |
| 15 (2003) | 280,115 | 858,277 | 7,504 | 621,492 | 1,382,557 | 10,083 | 67,032 | 93,279 |
| 平成13年度(01FY) | 241,263 | 988,283 | 8,673 | 585,923 | 1,419,000 | 11,145 | 150,442 | 76,059 |
| 14 (02FY) | 224,994 | 901,082 | 6,897 | 473,041 | 1,309,871 | 9,476 | 75,958 | 65,455 |
| 平成15年1～3月(Q1) | 69,840 | 227,142 | 1,793 | 136,901 | 339,580 | 2,510 | 22,107 | 65,455 |
| 4～6 (Q2) | 57,786 | 209,984 | 1,826 | 132,315 | 342,271 | 2,393 | 14,355 | 51,128 |
| 7～9 (Q3) | 66,513 | 214,434 | 2,056 | 185,438 | 374,822 | 2,723 | 14,472 | 61,706 |
| 10～12 (Q4) | 85,975 | 206,717 | 1,830 | 166,838 | 325,884 | 2,457 | 16,098 | 93,279 |
| 平成15年 1月(Jan) | 18,593 | 64,019 | 506 | 39,008 | 97,156 | 682 | 4,363 | 64,607 |
| 2 (Feb) | 19,481 | 79,026 | 590 | 31,884 | 84,819 | 780 | 14,876 | 75,822 |
| 3 (Mar) | 31,767 | 84,097 | 696 | 66,009 | 157,605 | 1,048 | 2,868 | 65,455 |
| 4 (Apr) | 16,658 | 59,253 | 564 | 36,210 | 114,579 | 771 | 2,861 | 43,478 |
| 5 (May) | 18,436 | 76,838 | 595 | 50,146 | 108,043 | 743 | 9,169 | 53,250 |
| 6 (Jun) | 22,692 | 73,893 | 667 | 45,959 | 119,649 | 879 | 2,325 | 51,128 |
| 7 (Jul) | 19,602 | 68,145 | 678 | 69,109 | 129,761 | 874 | 5,622 | 52,999 |
| 8 (Aug) | 19,661 | 64,930 | 610 | 53,249 | 108,676 | 806 | 2,581 | 59,921 |
| 9 (Sep) | 27,250 | 81,359 | 768 | 63,080 | 136,385 | 1,044 | 6,269 | 61,706 |
| 10 (Oct) | 22,752 | 71,861 | 605 | 59,164 | 113,550 | 802 | 3,432 | 75,749 |
| 11 (Nov) | 24,936 | 66,947 | 558 | 53,936 | 103,545 | 764 | 10,042 | 83,045 |
| 12 (Dec) | 38,287 | 67,909 | 668 | 53,738 | 108,789 | 892 | 2,624 | 93,279 |

### 波形測定器
### Wavetorm measuring equipment

（４）

| 年 月 Year and Month | 生産(P) | | 受入(R) | 出荷(Sh) | | | 在庫(I) |
|---|---|---|---|---|---|---|---|
| | | | | 販売(Sa) | | その他(O) | |
| | 数量(台) Quantity(n) | 金額(百万円) (million yen) | 数量(台) Quantity(n) | 数量(台) Quantity(n) | 金額(百万円) (million yen) | 数量(台) Quantity(n) | 数量(台) Quantity(n) |
| 平成11年(1999) | 48,280 | 14,971 | 13,068 | 60,346 | 23,923 | 804 | 2,621 |
| 12 (2000) | 59,634 | 14,663 | 14,819 | 71,345 | 25,752 | 812 | 4,492 |
| 13 (2001) | 52,060 | 12,479 | 11,786 | 64,226 | 24,211 | 361 | 4,004 |
| 14 (2002) | 40,152 | 12,079 | 11,058 | 51,599 | 21,409 | 553 | 2,763 |
| 15 (2003) | 38,985 | 16,000 | 13,930 | 52,599 | 25,436 | 367 | 2,712 |
| 平成13年度(01FY) | 45,775 | 11,386 | 9,639 | 56,466 | 21,825 | 155 | 2,521 |
| 14 (02FY) | 40,985 | 13,578 | 12,745 | 53,213 | 22,714 | 667 | 2,139 |
| 平成15年1～3月(Q1) | 10,959 | 4,268 | 3,968 | 15,419 | 7,357 | 132 | 2,139 |
| 4～6 (Q2) | 9,036 | 3,558 | 3,633 | 12,069 | 5,519 | 45 | 2,694 |
| 7～9 (Q3) | 10,653 | 4,503 | 3,533 | 14,255 | 7,121 | 133 | 2,492 |
| 10～12 (Q4) | 8,337 | 3,671 | 2,796 | 10,856 | 5,439 | 57 | 2,712 |
| 平成15年 1月(Jan) | 3,956 | 1,196 | 1,200 | 4,695 | 1,804 | 53 | 3,171 |
| 2 (Feb) | 3,254 | 1,250 | 1,341 | 4,699 | 2,101 | 42 | 3,025 |
| 3 (Mar) | 3,749 | 1,822 | 1,427 | 6,025 | 3,452 | 37 | 2,139 |
| 4 (Apr) | 2,624 | 1,034 | 1,483 | 3,428 | 1,503 | 4 | 2,814 |
| 5 (May) | 2,972 | 1,160 | 1,098 | 3,916 | 1,771 | 11 | 2,957 |
| 6 (Jun) | 3,440 | 1,364 | 1,052 | 4,725 | 2,245 | 30 | 2,694 |
| 7 (Jul) | 3,549 | 1,408 | 944 | 4,633 | 2,250 | 121 | 2,433 |
| 8 (Aug) | 3,501 | 1,406 | 1,456 | 4,555 | 2,276 | 12 | 2,823 |
| 9 (Sep) | 3,603 | 1,689 | 1,133 | 5,067 | 2,595 | — | 2,492 |
| 10 (Oct) | 2,990 | 1,249 | 953 | 3,867 | 1,856 | 1 | 2,567 |
| 11 (Nov) | 2,582 | 1,142 | 680 | 3,428 | 1,663 | 3 | 2,398 |
| 12 (Dec) | 2,765 | 1,281 | 1,163 | 3,561 | 1,920 | 53 | 2,712 |

注：平成１４年から「オシロスコープ」と「オーディオ・ビジュアル測定器」を統合・名称変更。

## 無線通信測定器
Audio communication measuring instruments

(5)

| 年 月 Year and Month | 生産(P) | | 受入(R) | 出荷(Sh) | | | 在庫(I) |
|---|---|---|---|---|---|---|---|
| | | | | 販売(Sa) | | その他(O) | |
| | 数量(台) Quantity(n) | 金額(百万円) (million yen) | 数量(台) Quantity(n) | 数量(台) Quantity(n) | 金額(百万円) (million yen) | 数量(台) Quantity(n) | 数量(台) Quantity(n) |
| 平成11年(1999) | 25,810 | 19,998 | 4,041 | 37,145 | 22,602 | 323 | 2,417 |
| 12 (2000) | 33,224 | 28,196 | 4,835 | 41,915 | 33,607 | 175 | 3,271 |
| 13 (2001) | 28,168 | 34,578 | 7,263 | 35,056 | 37,428 | 84 | 3,395 |
| 14 (2002) | 20,998 | 18,768 | 4,556 | 25,518 | 19,479 | 78 | 3,189 |
| 15 (2003) | 20,366 | 18,644 | 5,002 | 25,242 | 23,309 | 72 | 3,243 |
| 平成13年度(01FY) | 24,747 | 27,240 | 4,074 | 29,259 | 28,676 | 101 | 3,028 |
| 14 (02FY) | 19,901 | 17,810 | 5,182 | 24,924 | 19,417 | 76 | 2,959 |
| 平成15年1～3月(Q1) | 5,255 | 5,600 | 1,575 | 7,045 | 7,139 | 15 | 2,959 |
| 4～6 (Q2) | 4,633 | 3,285 | 1,140 | 5,807 | 4,712 | 45 | 2,880 |
| 7～9 (Q3) | 5,278 | 3,887 | 1,812 | 7,310 | 6,420 | 11 | 2,649 |
| 10～12 (Q4) | 5,200 | 5,872 | 475 | 5,080 | 5,038 | 1 | 3,243 |
| 平成15年 1月(Jan) | 1,368 | 1,255 | 182 | 1,187 | 1,007 | 8 | 3,544 |
| 2 (Feb) | 1,813 | 2,025 | 144 | 1,516 | 1,506 | 7 | 3,978 |
| 3 (Mar) | 2,074 | 2,319 | 1,249 | 4,342 | 4,626 | — | 2,959 |
| 4 (Apr) | 1,480 | 1,005 | 388 | 1,786 | 1,286 | 5 | 3,036 |
| 5 (May) | 1,585 | 1,155 | 115 | 1,634 | 1,490 | — | 3,102 |
| 6 (Jun) | 1,568 | 1,125 | 637 | 2,387 | 1,936 | 40 | 2,880 |
| 7 (Jul) | 1,493 | 1,146 | 395 | 1,878 | 1,282 | — | 2,890 |
| 8 (Aug) | 1,523 | 1,164 | 496 | 2,082 | 1,883 | 11 | 2,816 |
| 9 (Sep) | 2,262 | 1,577 | 921 | 3,350 | 3,255 | — | 2,649 |
| 10 (Oct) | 1,657 | 1,435 | 132 | 1,647 | 1,215 | — | 2,791 |
| 11 (Nov) | 1,758 | 2,032 | 160 | 1,737 | 1,358 | — | 2,972 |
| 12 (Dec) | 1,785 | 2,405 | 183 | 1,696 | 2,466 | 1 | 3,243 |

注：平成１４年から「スペクトラムアナライザ」と「電波測定器」と「信号発生器・発振器」を統合・名称変更。

## 半導体・ＩＣ測定器
Semiconductor characteristic measuring

(6～10)

| 年 月 Year and Month | 生産(P) | |
|---|---|---|
| | 数量(台) Quantity(n) | 金額(百万円) (million yen) |
| 平成11年(1999) | 5,440 | 181,338 |
| 12 (2000) | 7,653 | 298,883 |
| 13 (2001) | 4,767 | 136,025 |
| 14 (2002) | 3,531 | 83,142 |
| 15 (2003) | 5,382 | 165,447 |
| 平成13年度(01FY) | 3,324 | 75,743 |
| 14 (02FY) | 4,202 | 104,635 |
| 平成15年1～3月(Q1) | 1,327 | 36,573 |
| 4～6 (Q2) | 1,023 | 33,651 |
| 7～9 (Q3) | 1,496 | 38,965 |
| 10～12 (Q4) | 1,536 | 56,258 |
| 平成15年 1月(Jan) | 308 | 10,113 |
| 2 (Feb) | 362 | 9,205 |
| 3 (Mar) | 657 | 17,254 |
| 4 (Apr) | 252 | 8,717 |
| 5 (May) | 365 | 10,577 |
| 6 (Jun) | 406 | 14,356 |
| 7 (Jul) | 480 | 11,280 |
| 8 (Aug) | 414 | 11,819 |
| 9 (Sep) | 602 | 15,866 |
| 10 (Oct) | 425 | 13,897 |
| 11 (Nov) | 507 | 15,313 |
| 12 (Dec) | 604 | 27,048 |

## ミックスドシグナルＩＣテスタ
Mixed signal IC testers

(6)

| 生産(P) | |
|---|---|
| 数量(台) Quantity(n) | 金額(百万円) (million yen) |
| 918 | 29,723 |
| 1,130 | 50,087 |
| 470 | 17,612 |
| 780 | 18,422 |
| 1,212 | 31,484 |
| 430 | 11,876 |
| 943 | 22,627 |
| 288 | 7,181 |
| 262 | 6,823 |
| 298 | 7,502 |
| 364 | 9,978 |
| 75 | 2,586 |
| 55 | 1,418 |
| 158 | 3,177 |
| 68 | 1,575 |
| 101 | 2,517 |
| 93 | 2,732 |
| 108 | 3,472 |
| 74 | 1,950 |
| 116 | 2,079 |
| 73 | 2,273 |
| 143 | 3,012 |
| 148 | 4,693 |

## ロジックＩＣテスタ
Logic IC testers

(7)

| 生産(P) | |
|---|---|
| 数量(台) Quantity(n) | 金額(百万円) (million yen) |
| 421 | 42,276 |
| 534 | 57,097 |
| 296 | 20,082 |
| 129 | 11,074 |
| 361 | 21,132 |
| 199 | 11,121 |
| 175 | 13,185 |
| 61 | 3,791 |
| 75 | 4,750 |
| 124 | 6,423 |
| 101 | 6,167 |
| 12 | 1,041 |
| 10 | 822 |
| 39 | 1,929 |
| 9 | 572 |
| 28 | 1,819 |
| 38 | 2,358 |
| 47 | 1,619 |
| 35 | 2,193 |
| 42 | 2,611 |
| 25 | 1,991 |
| 31 | 2,047 |
| 45 | 2,129 |

メモリＩＣテスタ
Memory IC testers

(8)

| 年 月 Year and Month | 生産(P) 数量(台) Quantity(n) | 生産(P) 金額(百万円) (million yen) |
|---|---|---|
| 平成11年(1999) | 434 | 61,745 |
| 12 (2000) | 700 | 119,990 |
| 13 (2001) | 337 | 59,005 |
| 14 (2002) | 172 | 29,367 |
| 15 (2003) | 556 | 75,523 |
| 平成13年度(01FY) | 162 | 30,330 |
| 14 (02FY) | 263 | 41,004 |
| 平成15年1～3月(Q1) | 124 | 17,762 |
| 4～6 (Q2) | 112 | 15,218 |
| 7～9 (Q3) | 136 | 14,341 |
| 10～12 (Q4) | 184 | 28,203 |
| 平成15年 1月(Jan) | 39 | 4,871 |
| 2 (Feb) | 27 | 4,480 |
| 3 (Mar) | 58 | 8,412 |
| 4 (Apr) | 35 | 4,569 |
| 5 (May) | 31 | 4,213 |
| 6 (Jun) | 46 | 6,435 |
| 7 (Jul) | 34 | 3,253 |
| 8 (Aug) | 36 | 4,309 |
| 9 (Sep) | 66 | 6,778 |
| 10 (Oct) | 38 | 5,968 |
| 11 (Nov) | 46 | 6,672 |
| 12 (Dec) | 100 | 15,564 |

ＩＣ測定関連機器
IC testing peripheral equipment

(9)

| 年 月 Year and Month | 生産(P) 数量(台) Quantity(n) | 生産(P) 金額(百万円) (million yen) |
|---|---|---|
| 平成11年(1999) | 1,184 | 35,646 |
| 12 (2000) | 1,809 | 52,906 |
| 13 (2001) | 1,335 | 25,536 |
| 14 (2002) | 1,082 | 13,647 |
| 15 (2003) | 1,964 | 26,724 |
| 平成13年度(01FY) | 814 | 12,094 |
| 14 (02FY) | 1,412 | 16,597 |
| 平成15年1～3月(Q1) | 518 | 4,960 |
| 4～6 (Q2) | 274 | 4,777 |
| 7～9 (Q3) | 559 | 7,753 |
| 10～12 (Q4) | 613 | 9,235 |
| 平成15年 1月(Jan) | 84 | 987 |
| 2 (Feb) | 155 | 1,492 |
| 3 (Mar) | 279 | 2,482 |
| 4 (Apr) | 57 | 1,322 |
| 5 (May) | 79 | 1,325 |
| 6 (Jun) | 138 | 2,129 |
| 7 (Jul) | 117 | 1,624 |
| 8 (Aug) | 136 | 2,060 |
| 9 (Sep) | 306 | 4,069 |
| 10 (Oct) | 203 | 2,978 |
| 11 (Nov) | 190 | 2,637 |
| 12 (Dec) | 220 | 3,619 |

表示器・半導体測定器
Displayed and semiconductor test equipment

(10)

| 年 月 Year and Month | 生産(P) 数量(台) Quantity(n) | 生産(P) 金額(百万円) (million yen) |
|---|---|---|
| 平成11年(1999) | 2,483 | 11,947 |
| 12 (2000) | 3,480 | 18,803 |
| 13 (2001) | 2,329 | 13,790 |
| 14 (2002) | 1,368 | 10,632 |
| 15 (2003) | 1,289 | 10,584 |
| 平成13年度(01FY) | 1,719 | 10,322 |
| 14 (02FY) | 1,409 | 11,223 |
| 平成15年1～3月(Q1) | 336 | 2,879 |
| 4～6 (Q2) | 300 | 2,083 |
| 7～9 (Q3) | 379 | 2,946 |
| 10～12 (Q4) | 274 | 2,675 |
| 平成15年 1月(Jan) | 98 | 630 |
| 2 (Feb) | 115 | 994 |
| 3 (Mar) | 123 | 1,255 |
| 4 (Apr) | 83 | 679 |
| 5 (May) | 126 | 702 |
| 6 (Jun) | 91 | 702 |
| 7 (Jul) | 174 | 1,311 |
| 8 (Aug) | 133 | 1,306 |
| 9 (Sep) | 72 | 329 |
| 10 (Oct) | 86 | 688 |
| 11 (Nov) | 97 | 944 |
| 12 (Dec) | 91 | 1,043 |

回路素子・材料測定器
Component test and electric magnetic material measuring equipment

(11)

| 年 月 Year and Month | 生産(P) 数量(台) Quantity(n) | 生産(P) 金額(百万円) (million yen) | 受入(R) 数量(台) Quantity(n) | 出荷(Sh) 販売(Sa) 数量(台) Quantity(n) | 出荷(Sh) 販売(Sa) 金額(百万円) (million yen) | 出荷(Sh) その他(O) 数量(台) Quantity(n) | 在庫(I) 数量(台) Quantity(n) |
|---|---|---|---|---|---|---|---|
| 平成11年(1999) | 58,975 | 20,190 | 6,707 | 64,637 | 17,978 | 831 | 9,115 |
| 12 (2000) | 65,424 | 31,042 | 7,059 | 73,766 | 31,968 | 1,438 | 5,014 |
| 13 (2001) | 53,347 | 15,766 | 5,027 | 63,087 | 15,021 | 334 | 2,618 |
| 14 (2002) | 35,134 | 10,512 | 3,158 | 47,879 | 9,348 | 587 | 1,824 |
| 15 (2003) | 35,451 | 6,629 | 8,903 | 43,376 | 6,276 | 136 | 2,666 |
| 平成13年度(01FY) | 49,286 | 12,688 | 4,174 | 61,061 | 12,032 | 304 | 2,829 |
| 14 (02FY) | 30,180 | 10,323 | 2,869 | 40,078 | 8,990 | 494 | 2,028 |
| 平成15年1～3月(Q1) | 6,192 | 2,276 | 647 | 6,608 | 1,931 | 27 | 2,028 |
| 4～6 (Q2) | 9,631 | 1,604 | 2,401 | 11,490 | 1,557 | 24 | 2,546 |
| 7～9 (Q3) | 9,502 | 1,539 | 2,974 | 12,099 | 1,482 | 61 | 2,862 |
| 10～12 (Q4) | 10,126 | 1,210 | 2,881 | 13,179 | 1,306 | 24 | 2,666 |
| 平成15年 1月(Jan) | 1,775 | 662 | 157 | 1,842 | 489 | 6 | 1,908 |
| 2 (Feb) | 2,036 | 652 | 190 | 2,179 | 622 | 7 | 1,948 |
| 3 (Mar) | 2,381 | 962 | 300 | 2,587 | 821 | 14 | 2,028 |
| 4 (Apr) | 3,120 | 654 | 1,128 | 3,912 | 684 | 2 | 2,362 |
| 5 (May) | 3,279 | 436 | 291 | 3,328 | 378 | 20 | 2,584 |
| 6 (Jun) | 3,232 | 513 | 982 | 4,250 | 495 | 2 | 2,546 |
| 7 (Jul) | 3,245 | 740 | 813 | 3,925 | 655 | 19 | 2,660 |
| 8 (Aug) | 2,413 | 399 | 942 | 3,512 | 410 | 6 | 2,497 |
| 9 (Sep) | 3,844 | 400 | 1,219 | 4,662 | 417 | 36 | 2,862 |
| 10 (Oct) | 3,393 | 329 | 864 | 4,579 | 374 | 10 | 2,530 |
| 11 (Nov) | 3,068 | 423 | 1,050 | 4,311 | 456 | 10 | 2,327 |
| 12 (Dec) | 3,665 | 458 | 967 | 4,289 | 475 | 4 | 2,666 |

## 伝送特性測定器
## Transmission characteristic instruments

（１２～１３）

| 年　月 Year and Month | 生産(P) | | 受入(R) | 出荷(Sh) | | | 在庫(I) |
|---|---|---|---|---|---|---|---|
| | | | | 販売(Sa) | | その他(O) | |
| | 数量(台) Quantity(n) | 金額(百万円) (million yen) | 数量(台) Quantity(n) | 数量(台) Quantity(n) | 金額(百万円) (million yen) | 数量(台) Quantity(n) | 数量(台) Quantity(n) |
| 平成11年(1999) | 45,010 | 29,868 | 1,304 | 49,521 | 30,909 | 422 | 7,992 |
| 12 (2000) | 49,952 | 42,675 | 2,512 | 57,922 | 52,647 | 998 | 4,939 |
| 13 (2001) | 37,065 | 41,450 | 3,026 | 40,322 | 47,246 | 899 | 3,735 |
| 14 (2002) | 23,863 | 15,526 | 7,785 | 33,075 | 18,022 | 1,275 | 1,033 |
| 15 (2003) | 21,543 | 11,135 | 4,304 | 25,032 | 12,925 | 32 | 1,816 |
| 平成13年度(01FY) | 30,767 | 28,853 | 5,368 | 37,022 | 34,641 | 902 | 2,122 |
| 14 (02FY) | 23,937 | 15,433 | 7,169 | 30,781 | 17,078 | 1,065 | 1,382 |
| 平成15年1～3月(Q1) | 6,821 | 4,856 | 2,326 | 8,777 | 5,801 | 21 | 1,382 |
| 4～6 (Q2) | 5,693 | 2,057 | 523 | 5,232 | 2,020 | 5 | 2,361 |
| 7～9 (Q3) | 5,530 | 2,093 | 1,357 | 7,344 | 3,253 | 2 | 1,902 |
| 10～12 (Q4) | 3,499 | 2,130 | 98 | 3,679 | 1,851 | 4 | 1,816 |
| 平成15年 1月(Jan) | 1,666 | 993 | 25 | 1,154 | 654 | 4 | 1,566 |
| 2 (Feb) | 2,413 | 1,334 | 19 | 1,749 | 916 | 16 | 2,233 |
| 3 (Mar) | 2,742 | 2,529 | 2,282 | 5,874 | 4,231 | 1 | 1,382 |
| 4 (Apr) | 2,325 | 945 | 51 | 1,953 | 747 | － | 1,805 |
| 5 (May) | 1,584 | 579 | 276 | 1,740 | 506 | 5 | 1,920 |
| 6 (Jun) | 1,784 | 532 | 196 | 1,539 | 768 | － | 2,361 |
| 7 (Jul) | 2,057 | 386 | 245 | 1,955 | 584 | 1 | 2,707 |
| 8 (Aug) | 1,625 | 441 | 337 | 2,141 | 635 | 1 | 2,527 |
| 9 (Sep) | 1,848 | 1,266 | 775 | 3,248 | 2,035 | － | 1,902 |
| 10 (Oct) | 1,155 | 439 | 34 | 901 | 482 | － | 2,190 |
| 11 (Nov) | 1,075 | 622 | 6 | 1,189 | 640 | 3 | 2,079 |
| 12 (Dec) | 1,269 | 1,068 | 58 | 1,589 | 729 | 1 | 1,816 |

## ネットワーク用
## For network

（１２）

| 年　月 Year and Month | 生産(P) | | 受入(R) | 出荷(Sh) | | | 在庫(I) |
|---|---|---|---|---|---|---|---|
| | | | | 販売(Sa) | | その他(O) | |
| | 数量(台) Quantity(n) | 金額(百万円) (million yen) | 数量(台) Quantity(n) | 数量(台) Quantity(n) | 金額(百万円) (million yen) | 数量(台) Quantity(n) | 数量(台) Quantity(n) |
| 平成11年(1999) | 11,373 | 17,941 | 68 | 12,912 | 18,215 | 64 | 1,239 |
| 12 (2000) | 21,123 | 28,894 | 19 | 21,174 | 38,418 | 421 | 763 |
| 13 (2001) | 14,887 | 32,552 | 2,087 | 16,914 | 38,693 | 65 | 705 |
| 14 (2002) | 7,270 | 9,683 | 7,335 | 14,698 | 11,734 | 229 | 383 |
| 15 (2003) | 6,401 | 6,779 | 4,202 | 10,468 | 7,941 | 13 | 505 |
| 平成13年度(01FY) | 10,558 | 20,626 | 4,701 | 15,409 | 26,427 | 73 | 521 |
| 14 (02FY) | 6,726 | 9,843 | 6,705 | 13,461 | 11,113 | 201 | 290 |
| 平成15年1～3月(Q1) | 1,734 | 2,915 | 2,285 | 4,107 | 3,540 | 5 | 290 |
| 4～6 (Q2) | 1,711 | 1,308 | 492 | 2,131 | 1,236 | 4 | 358 |
| 7～9 (Q3) | 1,868 | 1,392 | 1,337 | 3,260 | 2,088 | 1 | 302 |
| 10～12 (Q4) | 1,088 | 1,165 | 88 | 970 | 1,076 | 3 | 505 |
| 平成15年 1月(Jan) | 471 | 581 | 2 | 339 | 374 | 4 | 513 |
| 2 (Feb) | 407 | 730 | 14 | 388 | 546 | － | 546 |
| 3 (Mar) | 856 | 1,603 | 2,269 | 3,380 | 2,620 | 1 | 290 |
| 4 (Apr) | 547 | 614 | 25 | 539 | 457 | － | 323 |
| 5 (May) | 627 | 366 | 273 | 888 | 298 | 4 | 331 |
| 6 (Jun) | 537 | 328 | 194 | 704 | 481 | － | 358 |
| 7 (Jul) | 337 | 231 | 235 | 571 | 334 | 1 | 358 |
| 8 (Aug) | 307 | 234 | 332 | 650 | 357 | － | 347 |
| 9 (Sep) | 1,224 | 927 | 770 | 2,039 | 1,397 | － | 302 |
| 10 (Oct) | 435 | 267 | 30 | 277 | 279 | － | 490 |
| 11 (Nov) | 303 | 285 | 6 | 299 | 398 | 3 | 497 |
| 12 (Dec) | 350 | 613 | 52 | 394 | 400 | － | 505 |

端末用
For terminal

（１３）

| 年 月 Year and Month | 生産(P) | | 受入(R) | 出荷(Sh) | | | 在庫(I) |
|---|---|---|---|---|---|---|---|
| | | | | 販売(Sa) | | その他(O) | |
| | 数量(台) Quantity(n) | 金額(百万円) (million yen) | 数量(台) Quantity(n) | 数量(台) Quantity(n) | 金額(百万円) (million yen) | 数量(台) Quantity(n) | 数量(台) Quantity(n) |
| 平成11年(1999) | 33,637 | 11,928 | 1,236 | 36,609 | 12,694 | 358 | 6,753 |
| 12 (2000) | 28,829 | 13,781 | 2,493 | 36,748 | 14,229 | 577 | 4,176 |
| 13 (2001) | 22,178 | 8,898 | 939 | 23,408 | 8,553 | 834 | 3,030 |
| 14 (2002) | 16,593 | 5,843 | 450 | 18,377 | 6,288 | 1,046 | 650 |
| 15 (2003) | 15,142 | 4,356 | 102 | 14,564 | 4,984 | 19 | 1,311 |
| 平成13年度(01FY) | 20,209 | 8,227 | 667 | 21,613 | 8,214 | 829 | 1,601 |
| 14 (02FY) | 17,211 | 5,590 | 464 | 17,320 | 5,965 | 864 | 1,092 |
| 平成15年1～3月(Q1) | 5,087 | 1,941 | 41 | 4,670 | 2,261 | 16 | 1,092 |
| 4～6 (Q2) | 3,982 | 749 | 31 | 3,101 | 784 | 1 | 2,003 |
| 7～9 (Q3) | 3,662 | 701 | 20 | 4,084 | 1,165 | 1 | 1,600 |
| 10～12 (Q4) | 2,411 | 964 | 10 | 2,709 | 774 | 1 | 1,311 |
| 平成15年 1月(Jan) | 1,195 | 411 | 23 | 815 | 280 | — | 1,053 |
| 2 (Feb) | 2,006 | 603 | 5 | 1,361 | 370 | 16 | 1,687 |
| 3 (Mar) | 1,886 | 926 | 13 | 2,494 | 1,611 | — | 1,092 |
| 4 (Apr) | 1,778 | 332 | 26 | 1,414 | 289 | — | 1,482 |
| 5 (May) | 957 | 213 | 3 | 852 | 207 | 1 | 1,589 |
| 6 (Jun) | 1,247 | 204 | 2 | 835 | 287 | — | 2,003 |
| 7 (Jul) | 1,720 | 155 | 10 | 1,384 | 250 | — | 2,349 |
| 8 (Aug) | 1,318 | 207 | 5 | 1,491 | 278 | 1 | 2,180 |
| 9 (Sep) | 624 | 339 | 5 | 1,209 | 637 | — | 1,600 |
| 10 (Oct) | 720 | 172 | 4 | 624 | 203 | — | 1,700 |
| 11 (Nov) | 772 | 337 | — | 890 | 242 | — | 1,582 |
| 12 (Dec) | 919 | 455 | 6 | 1,195 | 329 | 1 | 1,311 |

光測定器
Optical measuring instruments

（１４）

| 年 月 Year and Month | 生産(P) | | 受入(R) | 出荷(Sh) | | | 在庫(I) |
|---|---|---|---|---|---|---|---|
| | | | | 販売(Sa) | | その他(O) | |
| | 数量(台) Quantity(n) | 金額(百万円) (million yen) | 数量(台) Quantity(n) | 数量(台) Quantity(n) | 金額(百万円) (million yen) | 数量(台) Quantity(n) | 数量(台) Quantity(n) |
| 平成11年(1999) | 26,888 | 19,045 | 53 | 25,722 | 17,117 | 5 | 1,611 |
| 12 (2000) | 42,218 | 29,844 | 107 | 42,019 | 30,723 | — | 2,831 |
| 13 (2001) | 46,906 | 31,565 | 671 | 44,865 | 31,713 | 337 | 5,206 |
| 14 (2002) | 20,748 | 8,252 | 8,089 | 28,735 | 9,499 | 2,039 | 3,268 |
| 15 (2003) | 14,958 | 6,293 | 3,347 | 19,413 | 7,605 | 47 | 2,113 |
| 平成13年度(01FY) | 35,091 | 21,239 | 1,683 | 36,460 | 21,859 | 378 | 3,402 |
| 14 (02FY) | 18,947 | 7,689 | 6,534 | 24,043 | 7,855 | 1,764 | 3,076 |
| 平成15年1～3月(Q1) | 3,965 | 2,120 | 63 | 4,219 | 2,449 | 1 | 3,076 |
| 4～6 (Q2) | 2,261 | 1,060 | 782 | 3,494 | 1,391 | 9 | 2,616 |
| 7～9 (Q3) | 2,473 | 1,522 | 1,121 | 4,644 | 1,998 | 28 | 1,538 |
| 10～12 (Q4) | 6,259 | 1,590 | 1,381 | 7,056 | 1,767 | 9 | 2,113 |
| 平成15年 1月(Jan) | 1,251 | 441 | 7 | 1,012 | 381 | — | 3,514 |
| 2 (Feb) | 1,112 | 630 | 52 | 933 | 485 | — | 3,745 |
| 3 (Mar) | 1,602 | 1,048 | 4 | 2,274 | 1,583 | 1 | 3,076 |
| 4 (Apr) | 661 | 359 | 115 | 1,241 | 462 | 9 | 2,602 |
| 5 (May) | 772 | 343 | 348 | 919 | 417 | — | 2,803 |
| 6 (Jun) | 828 | 358 | 319 | 1,334 | 512 | — | 2,616 |
| 7 (Jul) | 1,093 | 426 | 235 | 1,476 | 537 | 19 | 2,449 |
| 8 (Aug) | 534 | 244 | 273 | 984 | 345 | — | 2,272 |
| 9 (Sep) | 846 | 853 | 613 | 2,184 | 1,117 | 9 | 1,538 |
| 10 (Oct) | 2,006 | 407 | 418 | 2,082 | 402 | 1 | 1,879 |
| 11 (Nov) | 2,232 | 609 | 448 | 2,479 | 644 | 8 | 2,072 |
| 12 (Dec) | 2,021 | 574 | 515 | 2,495 | 721 | — | 2,113 |

## 測定用記録計・データ処理装置
## Recorders and data processing equipment for test and measurement

（１５）

| 年　月 Year and Month | 生産(P) | | 受入(R) | 出荷(Sh) | | | 在庫(I) |
|---|---|---|---|---|---|---|---|
| | | | | 販売(Sa) | | その他(O) | |
| | 数量(台) Quantity(n) | 金額(百万円) (million yen) | 数量(台) Quantity(n) | 数量(台) Quantity(n) | 金額(百万円) (million yen) | 数量(台) Quantity(n) | 数量(台) Quantity(n) |
| 平成11年(1999) | 44,165 | 12,239 | 1,922 | 47,095 | 13,538 | 128 | 5,229 |
| 12 (2000) | 47,496 | 12,204 | 978 | 49,393 | 15,158 | 491 | 4,191 |
| 13 (2001) | 113,568 | 10,341 | 447 | 114,370 | 10,888 | 76 | 13,007 |
| 14 (2002) | 105,354 | 8,597 | 284 | 109,340 | 9,125 | 58 | 10,308 |
| 15 (2003) | 90,130 | 8,337 | 867 | 90,170 | 8,496 | 250 | 10,152 |
| 平成13年度(01FY) | 112,263 | 9,597 | 242 | 110,140 | 10,143 | 15 | 12,413 |
| 14 (02FY) | 99,662 | 8,558 | 401 | 103,256 | 8,877 | 51 | 9,488 |
| 平成15年1～3月(Q1) | 21,468 | 2,381 | 175 | 21,728 | 2,436 | 2 | 9,488 |
| 4～6 (Q2) | 22,948 | 1,709 | 286 | 21,213 | 1,687 | 32 | 11,477 |
| 7～9 (Q3) | 22,862 | 2,171 | 94 | 23,454 | 2,285 | 190 | 10,789 |
| 10～12 (Q4) | 22,852 | 2,076 | 312 | 23,775 | 2,089 | 26 | 10,152 |
| 平成15年 1月(Jan) | 6,722 | 691 | － | 6,187 | 648 | － | 10,110 |
| 2 (Feb) | 7,276 | 718 | 174 | 7,354 | 717 | 1 | 10,205 |
| 3 (Mar) | 7,470 | 972 | 1 | 8,187 | 1,071 | 1 | 9,488 |
| 4 (Apr) | 7,163 | 469 | 194 | 6,802 | 458 | 3 | 10,040 |
| 5 (May) | 7,926 | 558 | 53 | 6,756 | 540 | 21 | 11,242 |
| 6 (Jun) | 7,859 | 682 | 39 | 7,655 | 688 | 8 | 11,477 |
| 7 (Jul) | 8,080 | 622 | 24 | 8,064 | 641 | 26 | 11,491 |
| 8 (Aug) | 7,192 | 650 | 64 | 7,234 | 709 | 25 | 11,488 |
| 9 (Sep) | 7,590 | 899 | 6 | 8,156 | 935 | 139 | 10,789 |
| 10 (Oct) | 7,867 | 640 | 123 | 7,332 | 617 | － | 11,447 |
| 11 (Nov) | 7,056 | 663 | 127 | 8,472 | 716 | 13 | 10,145 |
| 12 (Dec) | 7,929 | 773 | 62 | 7,971 | 756 | 13 | 10,152 |

## その他の電気測定器
## Miscellaneous test and measuring equipment
（１６）

| 年　月 Year and Month | 生産(P) |
|---|---|
| | 金額(百万円) (million yen) |
| 平成11年(1999) | 45,978 |
| 12 (2000) | 58,283 |
| 13 (2001) | 50,710 |
| 14 (2002) | 41,158 |
| 15 (2003) | 40,125 |
| 平成13年度(01FY) | 45,844 |
| 14 (02FY) | 40,068 |
| 平成15年1～3月(Q1) | 9,974 |
| 4～6 (Q2) | 9,036 |
| 7～9 (Q3) | 9,777 |
| 10～12 (Q4) | 11,338 |
| 平成15年 1月(Jan) | 2,735 |
| 2 (Feb) | 3,076 |
| 3 (Mar) | 4,163 |
| 4 (Apr) | 2,910 |
| 5 (May) | 3,032 |
| 6 (Jun) | 3,094 |
| 7 (Jul) | 2,917 |
| 8 (Aug) | 2,929 |
| 9 (Sep) | 3,931 |
| 10 (Oct) | 3,751 |
| 11 (Nov) | 3,575 |
| 12 (Dec) | 4,012 |

注：平成１４年から「ボードテスタ」と「電子式物理量・感覚量計測器」を統合。

## 工業用計測制御機器
## Industrial for measuring equipment instruments
（１７～２８）

| 生産(P) |
|---|
| 金額(百万円) (million yen) |
| 203,491 |
| 198,230 |
| 187,092 |
| 169,510 |
| 153,205 |
| 185,003 |
| 163,065 |
| 55,894 |
| 27,217 |
| 38,643 |
| 31,451 |
| 11,524 |
| 14,172 |
| 30,198 |
| 8,015 |
| 8,794 |
| 10,408 |
| 9,466 |
| 10,698 |
| 18,479 |
| 10,020 |
| 9,558 |
| 11,873 |

## プロセスオートメーション用計測制御機器
## Industrial measuring equipment instrument for process automation
（１７～２７）

| 生産(P) |
|---|
| 金額(百万円) (million yen) |
| 190,360 |
| 186,711 |
| 177,859 |
| 162,434 |
| 149,503 |
| 176,232 |
| 157,103 |
| 54,613 |
| 26,405 |
| 37,892 |
| 30,593 |
| 11,161 |
| 13,758 |
| 29,693 |
| 7,748 |
| 8,540 |
| 10,118 |
| 9,239 |
| 10,464 |
| 18,189 |
| 9,646 |
| 9,321 |
| 11,626 |

## 発信器
## Detector, transducer and transmitters

（17～21）

| 年 月 Year and Month | 生産(P) | | 受入(R) | 出荷(Sh) | | | 在庫(I) |
|---|---|---|---|---|---|---|---|
| | | | | 販売(Sa) | | その他(O) | |
| | 数量(台) Quantity(n) | 金額(百万円) (million yen) | 数量(台) Quantity(n) | 数量(台) Quantity(n) | 金額(百万円) (million yen) | 数量(台) Quantity(n) | 数量(台) Quantity(n) |
| 平成11年(1999) | 510,653 | 53,799 | 39,978 | 553,478 | 54,434 | 2,238 | 10,185 |
| 12 (2000) | 597,888 | 55,399 | 59,887 | 647,309 | 55,594 | 2,567 | 18,687 |
| 13 (2001) | 1,271,109 | 54,438 | 63,191 | 1,329,201 | 55,680 | 1,075 | 109,857 |
| 14 (2002) | 1,176,420 | 49,265 | 84,237 | 1,277,713 | 49,982 | 3,294 | 89,595 |
| 15 (2003) | 1,290,426 | 48,907 | 71,486 | 1,362,608 | 49,357 | 1,601 | 87,298 |
| 平成13年度(01FY) | 1,232,787 | 53,103 | 58,244 | 1,277,587 | 54,491 | 1,167 | 108,397 |
| 14 (02FY) | 1,207,082 | 48,374 | 79,810 | 1,305,673 | 49,039 | 2,910 | 86,761 |
| 平成15年1～3月(Q1) | 313,498 | 14,241 | 11,429 | 327,372 | 14,449 | 389 | 86,761 |
| 4～6 (Q2) | 323,402 | 10,090 | 18,807 | 325,270 | 10,144 | 229 | 103,471 |
| 7～9 (Q3) | 322,819 | 12,920 | 22,066 | 343,272 | 12,981 | 828 | 104,256 |
| 10～12 (Q4) | 330,707 | 11,657 | 19,184 | 366,694 | 11,784 | 155 | 87,298 |
| 平成15年 1月(Jan) | 97,770 | 3,781 | 4,178 | 100,590 | 3,864 | 179 | 90,774 |
| 2 (Feb) | 99,606 | 4,317 | 3,026 | 104,657 | 4,431 | 186 | 88,563 |
| 3 (Mar) | 116,122 | 6,143 | 4,225 | 122,125 | 6,154 | 24 | 86,761 |
| 4 (Apr) | 100,396 | 3,228 | 6,430 | 98,131 | 3,221 | 58 | 95,398 |
| 5 (May) | 107,594 | 3,166 | 8,842 | 108,005 | 3,181 | 143 | 103,686 |
| 6 (Jun) | 115,412 | 3,695 | 3,535 | 119,134 | 3,742 | 28 | 103,471 |
| 7 (Jul) | 106,404 | 3,713 | 2,891 | 108,609 | 3,745 | 170 | 103,987 |
| 8 (Aug) | 102,957 | 3,648 | 8,719 | 107,007 | 3,665 | 231 | 108,425 |
| 9 (Sep) | 113,458 | 5,558 | 10,456 | 127,656 | 5,571 | 427 | 104,256 |
| 10 (Oct) | 110,390 | 3,559 | 7,105 | 111,267 | 3,585 | 8 | 110,476 |
| 11 (Nov) | 106,166 | 3,818 | 4,555 | 131,360 | 3,879 | 60 | 89,777 |
| 12 (Dec) | 114,151 | 4,280 | 7,524 | 124,067 | 4,320 | 87 | 87,298 |

## 温度計
## Thermometers

（17）

| 年 月 Year and Month | 生産(P) | | 受入(R) | 出荷(Sh) | | | 在庫(I) |
|---|---|---|---|---|---|---|---|
| | | | | 販売(Sa) | | その他(O) | |
| | 数量(台) Quantity(n) | 金額(百万円) (million yen) | 数量(台) Quantity(n) | 数量(台) Quantity(n) | 金額(百万円) (million yen) | 数量(台) Quantity(n) | 数量(台) Quantity(n) |
| 平成11年(1999) | 256,550 | 6,384 | 319 | 256,825 | 6,568 | 151 | 1,007 |
| 12 (2000) | 310,771 | 6,870 | 3,088 | 313,344 | 7,099 | 139 | 660 |
| 13 (2001) | 354,881 | 7,330 | 512 | 354,119 | 7,470 | — | 2,379 |
| 14 (2002) | 331,176 | 6,953 | 529 | 332,103 | 7,074 | 542 | 1,527 |
| 15 (2003) | 371,804 | 7,083 | 867 | 372,582 | 7,195 | 2 | 1,614 |
| 平成13年度(01FY) | 337,989 | 7,293 | 344 | 338,407 | 7,449 | 542 | 2,098 |
| 14 (02FY) | 342,381 | 7,018 | 628 | 342,518 | 7,127 | — | 2,644 |
| 平成15年1～3月(Q1) | 86,268 | 1,810 | 241 | 85,392 | 1,831 | — | 2,644 |
| 4～6 (Q2) | 92,916 | 1,654 | 142 | 93,716 | 1,686 | — | 1,986 |
| 7～9 (Q3) | 91,144 | 1,843 | — | 91,650 | 1,869 | 2 | 1,478 |
| 10～12 (Q4) | 101,476 | 1,776 | 484 | 101,824 | 1,810 | — | 1,614 |
| 平成15年 1月(Jan) | 28,620 | 567 | 117 | 28,268 | 572 | — | 1,996 |
| 2 (Feb) | 26,544 | 528 | 112 | 26,377 | 541 | — | 2,275 |
| 3 (Mar) | 31,104 | 714 | 12 | 30,747 | 718 | — | 2,644 |
| 4 (Apr) | 28,820 | 571 | 40 | 28,699 | 578 | — | 2,805 |
| 5 (May) | 30,122 | 505 | 100 | 30,709 | 518 | — | 2,318 |
| 6 (Jun) | 33,974 | 578 | 2 | 34,308 | 590 | — | 1,986 |
| 7 (Jul) | 31,036 | 555 | — | 31,223 | 565 | — | 1,799 |
| 8 (Aug) | 28,082 | 559 | — | 28,228 | 555 | — | 1,653 |
| 9 (Sep) | 32,026 | 729 | — | 32,199 | 748 | 2 | 1,478 |
| 10 (Oct) | 32,203 | 588 | 37 | 32,538 | 600 | — | 1,180 |
| 11 (Nov) | 36,332 | 542 | 447 | 37,374 | 563 | — | 585 |
| 12 (Dec) | 32,941 | 646 | — | 31,912 | 647 | — | 1,614 |

## 圧力計
## Pressure gauge

（１８）

| 年　月 Year and Month | 生産(P) | | 受入(R) | 出荷(Sh) | | | 在庫(I) |
|---|---|---|---|---|---|---|---|
| | | | | 販売(Sa) | | その他(O) | |
| | 数量(台) Quantity(n) | 金額(百万円) (million yen) | 数量(台) Quantity(n) | 数量(台) Quantity(n) | 金額(百万円) (million yen) | 数量(台) Quantity(n) | 数量(台) Quantity(n) |
| 平成11年(1999) | 63,555 | 7,513 | — | 63,538 | 7,535 | 46 | 29 |
| 12　(2000) | 69,742 | 7,108 | — | 69,691 | 7,039 | 2 | 39 |
| 13　(2001) | 227,994 | 7,355 | — | 228,330 | 7,357 | 12 | 21,415 |
| 14　(2002) | 181,906 | 6,445 | — | 185,549 | 6,452 | 12 | 17,759 |
| 15　(2003) | 200,642 | 6,802 | — | 200,422 | 6,779 | 3 | 17,976 |
| 平成13年度(01FY) | 216,119 | 7,383 | — | 211,820 | 7,370 | 24 | 21,731 |
| 14　(02FY) | 188,250 | 6,288 | — | 191,978 | 6,300 | — | 18,003 |
| 平成15年1～3月(Q1) | 50,578 | 1,772 | — | 50,334 | 1,766 | — | 18,003 |
| 4～6　(Q2) | 50,227 | 1,538 | — | 47,183 | 1,524 | — | 21,047 |
| 7～9　(Q3) | 52,464 | 1,922 | — | 52,853 | 1,917 | — | 20,658 |
| 10～12　(Q4) | 47,373 | 1,570 | — | 50,052 | 1,572 | 3 | 17,976 |
| 平成15年 1月(Jan) | 15,183 | 510 | — | 14,283 | 506 | — | 18,659 |
| 2　(Feb) | 16,070 | 500 | — | 16,596 | 499 | — | 18,133 |
| 3　(Mar) | 19,325 | 762 | — | 19,455 | 761 | — | 18,003 |
| 4　(Apr) | 15,291 | 469 | — | 14,223 | 460 | — | 19,071 |
| 5　(May) | 17,131 | 524 | — | 15,432 | 518 | — | 20,770 |
| 6　(Jun) | 17,805 | 545 | — | 17,528 | 547 | — | 21,047 |
| 7　(Jul) | 16,600 | 564 | — | 16,390 | 563 | — | 21,257 |
| 8　(Aug) | 16,052 | 522 | — | 15,185 | 521 | — | 22,124 |
| 9　(Sep) | 19,812 | 836 | — | 21,278 | 833 | — | 20,658 |
| 10　(Oct) | 15,433 | 452 | — | 14,196 | 454 | 3 | 21,892 |
| 11　(Nov) | 14,886 | 532 | — | 17,983 | 527 | — | 18,795 |
| 12　(Dec) | 17,054 | 585 | — | 17,873 | 591 | — | 17,976 |

## 流量計
## Flow gauge

（１９）

| 年　月 Year and Month | 生産(P) | | 受入(R) | 出荷(Sh) | | | 在庫(I) |
|---|---|---|---|---|---|---|---|
| | | | | 販売(Sa) | | その他(O) | |
| | 数量(台) Quantity(n) | 金額(百万円) (million yen) | 数量(台) Quantity(n) | 数量(台) Quantity(n) | 金額(百万円) (million yen) | 数量(台) Quantity(n) | 数量(台) Quantity(n) |
| 平成11年(1999) | 58,763 | 15,702 | 583 | 57,715 | 15,495 | 1,797 | 1,528 |
| 12　(2000) | 77,687 | 16,240 | 1,622 | 77,506 | 16,081 | 2,124 | 2,758 |
| 13　(2001) | 72,468 | 14,888 | 827 | 72,062 | 14,802 | 789 | 3,086 |
| 14　(2002) | 72,157 | 13,169 | 1,985 | 71,930 | 13,191 | 2,525 | 2,773 |
| 15　(2003) | 79,009 | 13,421 | 925 | 78,155 | 13,348 | 1,283 | 3,269 |
| 平成13年度(01FY) | 70,414 | 14,294 | 624 | 70,483 | 14,352 | 448 | 2,940 |
| 14　(02FY) | 71,225 | 12,973 | 2,202 | 70,340 | 13,034 | 2,637 | 3,390 |
| 平成15年1～3月(Q1) | 20,119 | 4,499 | 283 | 19,472 | 4,532 | 313 | 3,390 |
| 4～6　(Q2) | 16,156 | 2,280 | 341 | 16,746 | 2,290 | 92 | 3,049 |
| 7～9　(Q3) | 22,839 | 3,610 | 235 | 22,505 | 3,572 | 775 | 2,843 |
| 10～12　(Q4) | 19,895 | 3,032 | 66 | 19,432 | 2,954 | 103 | 3,269 |
| 平成15年 1月(Jan) | 4,771 | 1,077 | 65 | 4,894 | 1,103 | 121 | 2,594 |
| 2　(Feb) | 6,407 | 1,414 | 153 | 6,383 | 1,431 | 173 | 2,598 |
| 3　(Mar) | 8,941 | 2,008 | 65 | 8,195 | 1,998 | 19 | 3,390 |
| 4　(Apr) | 4,114 | 668 | 65 | 4,822 | 677 | 58 | 2,689 |
| 5　(May) | 5,198 | 718 | 138 | 5,174 | 720 | 8 | 2,843 |
| 6　(Jun) | 6,844 | 893 | 138 | 6,750 | 893 | 26 | 3,049 |
| 7　(Jul) | 6,371 | 925 | 61 | 6,511 | 931 | 168 | 2,802 |
| 8　(Aug) | 7,321 | 1,001 | 84 | 7,229 | 988 | 185 | 2,793 |
| 9　(Sep) | 9,147 | 1,684 | 90 | 8,765 | 1,652 | 422 | 2,843 |
| 10　(Oct) | 6,476 | 913 | 40 | 6,378 | 873 | — | 2,981 |
| 11　(Nov) | 6,300 | 1,031 | 1 | 6,196 | 1,032 | 54 | 3,032 |
| 12　(Dec) | 7,119 | 1,089 | 25 | 6,858 | 1,049 | 49 | 3,269 |

## 差圧計
## Differential pressure transmitter

（２０）

| 年 月 Year and Month | 生産(P) | | 受入(R) | 出荷(Sh) | | | 在庫(I) |
|---|---|---|---|---|---|---|---|
| | | | | 販売(Sa) | | その他(O) | |
| | 数量(台) Quantity(n) | 金額(百万円) (million yen) | 数量(台) Quantity(n) | 数量(台) Quantity(n) | 金額(百万円) (million yen) | 数量(台) Quantity(n) | 数量(台) Quantity(n) |
| 平成11年(1999) | 64,037 | 10,104 | － | 64,073 | 10,112 | － | 12 |
| 12 (2000) | 65,786 | 10,074 | 38 | 65,764 | 10,070 | 38 | 12 |
| 13 (2001) | 71,657 | 10,194 | － | 71,657 | 10,194 | － | 12 |
| 14 (2002) | 79,207 | 9,988 | － | 79,207 | 9,988 | 12 | － |
| 15 (2003) | 87,179 | 10,652 | － | 87,178 | 10,651 | － | 1 |
| 平成13年度(01FY) | 70,842 | 9,793 | － | 70,862 | 9,797 | － | 12 |
| 14 (02FY) | 83,175 | 10,172 | － | 83,173 | 10,171 | 12 | 2 |
| 平成15年1～3月(Q1) | 22,894 | 2,723 | － | 22,892 | 2,723 | － | 2 |
| 4～6 (Q2) | 18,904 | 2,539 | － | 18,901 | 2,538 | － | 5 |
| 7～9 (Q3) | 25,895 | 3,032 | － | 25,900 | 3,033 | － | － |
| 10～12 (Q4) | 19,486 | 2,357 | － | 19,485 | 2,357 | － | 1 |
| 平成15年 1月(Jan) | 5,499 | 748 | － | 5,497 | 748 | － | 2 |
| 2 (Feb) | 6,714 | 791 | － | 6,715 | 791 | － | 1 |
| 3 (Mar) | 10,681 | 1,184 | － | 10,680 | 1,184 | － | 2 |
| 4 (Apr) | 5,056 | 828 | － | 5,058 | 828 | － | － |
| 5 (May) | 6,520 | 772 | － | 6,520 | 772 | － | － |
| 6 (Jun) | 7,328 | 938 | － | 7,323 | 937 | － | 5 |
| 7 (Jul) | 7,016 | 950 | － | 7,021 | 951 | － | － |
| 8 (Aug) | 6,835 | 851 | － | 6,835 | 851 | － | － |
| 9 (Sep) | 12,044 | 1,231 | － | 12,044 | 1,231 | － | － |
| 10 (Oct) | 5,439 | 744 | － | 5,439 | 744 | － | － |
| 11 (Nov) | 6,347 | 761 | － | 6,346 | 761 | － | 1 |
| 12 (Dec) | 7,700 | 852 | － | 7,700 | 852 | － | 1 |

## その他の発信器
## Miscellaneous detector transmitter

（２１）

| 年 月 Year and Month | 生産(P) | | 受入(R) | 出荷(Sh) | | | 在庫(I) |
|---|---|---|---|---|---|---|---|
| | | | | 販売(Sa) | | その他(O) | |
| | 数量(台) Quantity(n) | 金額(百万円) (million yen) | 数量(台) Quantity(n) | 数量(台) Quantity(n) | 金額(百万円) (million yen) | 数量(台) Quantity(n) | 数量(台) Quantity(n) |
| 平成11年(1999) | 67,748 | 14,095 | 39,076 | 111,327 | 14,725 | 244 | 7,609 |
| 12 (2000) | 73,902 | 15,106 | 55,139 | 121,004 | 15,305 | 264 | 15,218 |
| 13 (2001) | 544,109 | 14,671 | 61,852 | 603,033 | 15,856 | 274 | 82,965 |
| 14 (2002) | 511,974 | 12,711 | 81,723 | 608,924 | 13,277 | 203 | 67,536 |
| 15 (2003) | 551,792 | 10,950 | 69,694 | 624,271 | 11,384 | 313 | 64,438 |
| 平成13年度(01FY) | 537,423 | 14,340 | 57,276 | 586,015 | 15,524 | 153 | 81,616 |
| 14 (02FY) | 522,051 | 11,923 | 76,980 | 617,664 | 12,407 | 261 | 62,722 |
| 平成15年1～3月(Q1) | 133,639 | 3,437 | 10,905 | 149,282 | 3,597 | 76 | 62,722 |
| 4～6 (Q2) | 145,199 | 2,080 | 18,324 | 148,724 | 2,105 | 137 | 77,384 |
| 7～9 (Q3) | 130,477 | 2,511 | 21,831 | 150,364 | 2,590 | 51 | 79,277 |
| 10～12 (Q4) | 142,477 | 2,921 | 18,634 | 175,901 | 3,092 | 49 | 64,438 |
| 平成15年 1月(Jan) | 43,697 | 878 | 3,996 | 47,648 | 934 | 58 | 67,523 |
| 2 (Feb) | 43,871 | 1,085 | 2,761 | 48,586 | 1,170 | 13 | 65,556 |
| 3 (Mar) | 46,071 | 1,474 | 4,148 | 53,048 | 1,493 | 5 | 62,722 |
| 4 (Apr) | 47,115 | 692 | 6,325 | 45,329 | 678 | － | 70,833 |
| 5 (May) | 48,623 | 647 | 8,604 | 50,170 | 652 | 135 | 77,755 |
| 6 (Jun) | 49,461 | 741 | 3,395 | 53,225 | 775 | 2 | 77,384 |
| 7 (Jul) | 45,381 | 719 | 2,830 | 47,464 | 734 | 2 | 78,129 |
| 8 (Aug) | 44,667 | 714 | 8,635 | 49,530 | 750 | 46 | 81,855 |
| 9 (Sep) | 40,429 | 1,078 | 10,366 | 53,370 | 1,107 | 3 | 79,277 |
| 10 (Oct) | 50,839 | 862 | 7,028 | 52,716 | 914 | 5 | 84,423 |
| 11 (Nov) | 42,301 | 952 | 4,107 | 63,461 | 996 | 6 | 67,364 |
| 12 (Dec) | 49,337 | 1,108 | 7,499 | 59,724 | 1,182 | 38 | 64,438 |

注：平成１４年から「液位計」を統合。

## 受信計
## Receiving instruments

（２２）

| 年　月 Year and Month | 生産(P) | | 受入(R) | 出荷(Sh) | | | 在庫(I) |
|---|---|---|---|---|---|---|---|
| | | | | 販売(Sa) | | その他(O) | |
| | 数量(台) Quantity(n) | 金額(百万円) (million yen) | 数量(台) Quantity(n) | 数量(台) Quantity(n) | 金額(百万円) (million yen) | 数量(台) Quantity(n) | 数量(台) Quantity(n) |
| 平成11年(1999) | 651,556 | 24,097 | 301,557 | 825,239 | 22,994 | 138,041 | 25,505 |
| 12 (2000) | 707,957 | 25,707 | 310,457 | 876,969 | 24,509 | 135,653 | 23,632 |
| 13 (2001) | 616,359 | 22,497 | 117,728 | 625,513 | 21,506 | 112,709 | 19,232 |
| 14 (2002) | 661,526 | 20,660 | 81,459 | 556,319 | 19,591 | 166,044 | 39,942 |
| 15 (2003) | 679,310 | 18,948 | 36,658 | 531,928 | 17,547 | 194,981 | 29,001 |
| 平成13年度(01FY) | 589,859 | 21,328 | 111,021 | 590,864 | 20,517 | 112,941 | 43,025 |
| 14 (02FY) | 686,446 | 20,126 | 48,042 | 550,063 | 18,936 | 191,784 | 35,730 |
| 平成15年1～3月(Q1) | 178,232 | 5,523 | 9,749 | 137,059 | 5,228 | 55,134 | 35,730 |
| 4～6 (Q2) | 159,930 | 4,046 | 5,957 | 119,239 | 3,688 | 51,297 | 31,081 |
| 7～9 (Q3) | 174,590 | 4,975 | 4,613 | 133,677 | 4,605 | 47,025 | 29,582 |
| 10～12 (Q4) | 166,558 | 4,405 | 16,339 | 141,953 | 4,026 | 41,525 | 29,001 |
| 平成15年 1月(Jan) | 55,837 | 1,597 | 2,823 | 41,148 | 1,489 | 16,836 | 40,618 |
| 2 (Feb) | 61,613 | 1,684 | 4,165 | 46,034 | 1,601 | 21,181 | 39,181 |
| 3 (Mar) | 60,782 | 2,242 | 2,761 | 49,877 | 2,138 | 17,117 | 35,730 |
| 4 (Apr) | 50,268 | 1,254 | 1,514 | 38,916 | 1,155 | 15,853 | 32,743 |
| 5 (May) | 56,629 | 1,401 | 1,666 | 35,409 | 1,247 | 23,387 | 32,242 |
| 6 (Jun) | 53,033 | 1,390 | 2,777 | 44,914 | 1,286 | 12,057 | 31,081 |
| 7 (Jul) | 58,067 | 1,529 | 1,309 | 44,219 | 1,400 | 16,209 | 30,029 |
| 8 (Aug) | 55,607 | 1,407 | 2,181 | 41,408 | 1,282 | 16,107 | 30,302 |
| 9 (Sep) | 60,916 | 2,039 | 1,123 | 48,050 | 1,924 | 14,709 | 29,582 |
| 10 (Oct) | 51,479 | 1,360 | 7,188 | 46,695 | 1,264 | 12,195 | 29,359 |
| 11 (Nov) | 56,623 | 1,486 | 5,957 | 50,496 | 1,335 | 13,420 | 28,023 |
| 12 (Dec) | 58,456 | 1,559 | 3,194 | 44,762 | 1,427 | 15,910 | 29,001 |

注：平成１４年から「指示・記録計」と「調節計」と「補助機器」を統合・名称変更。

## プロセス用分析計
## Analyzer for processing

（２３）

| 年　月 Year and Month | 生産(P) | | 受入(R) | 出荷(Sh) | | | 在庫(I) |
|---|---|---|---|---|---|---|---|
| | | | | 販売(Sa) | | その他(O) | |
| | 数量(台) Quantity(n) | 金額(百万円) (million yen) | 数量(台) Quantity(n) | 数量(台) Quantity(n) | 金額(百万円) (million yen) | 数量(台) Quantity(n) | 数量(台) Quantity(n) |
| 平成11年(1999) | 20,196 | 9,863 | 351 | 20,733 | 11,205 | 384 | 158 |
| 12 (2000) | 20,152 | 10,861 | 559 | 20,217 | 11,339 | 512 | 137 |
| 13 (2001) | 16,812 | 10,419 | 647 | 16,727 | 10,702 | 805 | 64 |
| 14 (2002) | 15,565 | 9,326 | 577 | 15,413 | 9,501 | 700 | 93 |
| 15 (2003) | 15,968 | 9,876 | 545 | 15,891 | 10,116 | 642 | 73 |
| 平成13年度(01FY) | 15,806 | 9,613 | 729 | 15,730 | 9,845 | 844 | 63 |
| 14 (02FY) | 15,922 | 9,333 | 557 | 15,718 | 9,432 | 722 | 102 |
| 平成15年1～3月(Q1) | 5,196 | 3,250 | 225 | 5,148 | 3,284 | 264 | 102 |
| 4～6 (Q2) | 3,056 | 1,556 | 153 | 3,057 | 1,625 | 183 | 71 |
| 7～9 (Q3) | 4,298 | 2,667 | 97 | 4,271 | 2,710 | 113 | 82 |
| 10～12 (Q4) | 3,418 | 2,405 | 70 | 3,415 | 2,497 | 82 | 73 |
| 平成15年 1月(Jan) | 1,167 | 734 | 51 | 1,167 | 776 | 55 | 89 |
| 2 (Feb) | 1,717 | 1,086 | 123 | 1,703 | 1,105 | 136 | 90 |
| 3 (Mar) | 2,312 | 1,430 | 51 | 2,278 | 1,403 | 73 | 102 |
| 4 (Apr) | 816 | 406 | 51 | 816 | 421 | 56 | 97 |
| 5 (May) | 1,000 | 526 | 51 | 1,000 | 552 | 61 | 87 |
| 6 (Jun) | 1,240 | 625 | 51 | 1,241 | 651 | 66 | 71 |
| 7 (Jul) | 1,211 | 664 | 31 | 1,207 | 691 | 25 | 81 |
| 8 (Aug) | 1,112 | 652 | 29 | 1,111 | 677 | 33 | 78 |
| 9 (Sep) | 1,975 | 1,350 | 37 | 1,953 | 1,343 | 55 | 82 |
| 10 (Oct) | 898 | 479 | 22 | 896 | 507 | 34 | 72 |
| 11 (Nov) | 1,155 | 725 | 48 | 1,155 | 753 | 48 | 72 |
| 12 (Dec) | 1,365 | 1,201 | — | 1,364 | 1,237 | — | 73 |

## プロセス監視制御システム
## Monitoring and control systems for processing

（２４～２６）

| 年 月 Year and Month | 生産(P) | | 受入(R) | 出荷(Sh) | | | 在庫(I) |
|---|---|---|---|---|---|---|---|
| | | | | 販売(Sa) | | その他(O) | |
| | 数量(台) Quantity(n) | 金額(百万円) (million yen) | 数量(台) Quantity(n) | 数量(台) Quantity(n) | 金額(百万円) (million yen) | 数量(台) Quantity(n) | 数量(台) Quantity(n) |
| 平成11年(1999) | 65,750 | 72,101 | — | 66,542 | 71,958 | 45 | 4,209 |
| 12 (2000) | 117,254 | 63,883 | — | 110,215 | 63,219 | 28 | 11,220 |
| 13 (2001) | 106,960 | 60,060 | — | 109,281 | 59,997 | 86 | 8,813 |
| 14 (2002) | 95,718 | 53,536 | — | 99,602 | 53,395 | — | 4,929 |
| 15 (2003) | 90,690 | 49,915 | — | 82,409 | 49,918 | 3 | 13,207 |
| 平成13年度(01FY) | 101,032 | 61,177 | — | 106,347 | 61,159 | — | 5,750 |
| 14 (02FY) | 84,044 | 51,142 | — | 86,493 | 51,551 | — | 3,301 |
| 平成15年1～3月(Q1) | 15,739 | 21,958 | — | 17,367 | 22,386 | — | 3,301 |
| 4～6 (Q2) | 25,142 | 7,419 | — | 20,462 | 7,148 | — | 7,981 |
| 7～9 (Q3) | 22,378 | 12,493 | — | 22,778 | 12,683 | — | 7,581 |
| 10～12 (Q4) | 27,431 | 8,045 | — | 21,802 | 7,701 | 3 | 13,207 |
| 平成15年 1月(Jan) | 4,885 | 3,431 | — | 5,030 | 3,461 | — | 4,784 |
| 2 (Feb) | 5,053 | 4,385 | — | 5,202 | 4,354 | — | 4,635 |
| 3 (Mar) | 5,801 | 14,142 | — | 7,135 | 14,571 | — | 3,301 |
| 4 (Apr) | 7,709 | 1,788 | — | 6,991 | 1,713 | — | 4,019 |
| 5 (May) | 7,158 | 2,500 | — | 5,698 | 2,361 | — | 5,479 |
| 6 (Jun) | 10,275 | 3,132 | — | 7,773 | 3,074 | — | 7,981 |
| 7 (Jul) | 7,106 | 2,159 | — | 7,625 | 2,025 | — | 7,462 |
| 8 (Aug) | 8,263 | 3,238 | — | 5,842 | 3,291 | — | 9,883 |
| 9 (Sep) | 7,009 | 7,096 | — | 9,311 | 7,367 | — | 7,581 |
| 10 (Oct) | 9,807 | 2,778 | — | 7,503 | 2,629 | — | 9,885 |
| 11 (Nov) | 8,260 | 2,015 | — | 6,204 | 1,942 | 3 | 11,938 |
| 12 (Dec) | 9,364 | 3,251 | — | 8,095 | 3,130 | — | 13,207 |

## プロセスコンピュータシステム
## Process computer systems

（２４）

| 年 月 Year and Month | 生産(P) | | 受入(R) | 出荷(Sh) | | | 在庫(I) |
|---|---|---|---|---|---|---|---|
| | | | | 販売(Sa) | | その他(O) | |
| | 数量(台) Quantity(n) | 金額(百万円) (million yen) | 数量(台) Quantity(n) | 数量(台) Quantity(n) | 金額(百万円) (million yen) | 数量(台) Quantity(n) | 数量(台) Quantity(n) |
| 平成11年(1999) | 447 | 13,959 | — | 447 | 13,959 | — | — |
| 12 (2000) | 810 | 14,190 | — | 810 | 14,190 | — | — |
| 13 (2001) | 336 | 8,912 | — | 336 | 8,912 | — | — |
| 14 (2002) | 326 | 10,003 | — | 326 | 10,003 | — | — |
| 15 (2003) | 300 | 8,888 | — | 300 | 8,888 | — | — |
| 平成13年度(01FY) | 396 | 11,876 | — | 396 | 11,876 | — | — |
| 14 (02FY) | 343 | 10,667 | — | 343 | 10,667 | — | — |
| 平成15年1～3月(Q1) | 175 | 5,910 | — | 175 | 5,910 | — | — |
| 4～6 (Q2) | 54 | 1,155 | — | 54 | 1,155 | — | — |
| 7～9 (Q3) | 42 | 1,103 | — | 42 | 1,103 | — | — |
| 10～12 (Q4) | 29 | 719 | — | 29 | 719 | — | — |
| 平成15年 1月(Jan) | 32 | 836 | — | 32 | 836 | — | — |
| 2 (Feb) | 26 | 805 | — | 26 | 805 | — | — |
| 3 (Mar) | 117 | 4,268 | — | 117 | 4,268 | — | — |
| 4 (Apr) | 4 | 158 | — | 4 | 158 | — | — |
| 5 (May) | 21 | 452 | — | 21 | 452 | — | — |
| 6 (Jun) | 29 | 546 | — | 29 | 546 | — | — |
| 7 (Jul) | 9 | 137 | — | 9 | 137 | — | — |
| 8 (Aug) | 16 | 456 | — | 16 | 456 | — | — |
| 9 (Sep) | 17 | 510 | — | 17 | 510 | — | — |
| 10 (Oct) | 7 | 203 | — | 7 | 203 | — | — |
| 11 (Nov) | 5 | 132 | — | 5 | 132 | — | — |
| 12 (Dec) | 17 | 384 | — | 17 | 384 | — | — |

## デジタル計装制御システム
## Distributed control systems

（２５）

| 年　月 Year and Month | 生産(P) | | 受入(R) | 出荷(Sh) | | | 在庫(I) |
|---|---|---|---|---|---|---|---|
| | | | | 販売(Sa) | | その他(O) | |
| | 数量(台) Quantity(n) | 金額(百万円) (million yen) | 数量(台) Quantity(n) | 数量(台) Quantity(n) | 金額(百万円) (million yen) | 数量(台) Quantity(n) | 数量(台) Quantity(n) |
| 平成11年(1999) | 11,047 | 43,086 | — | 11,010 | 42,956 | 45 | 104 |
| 12 (2000) | 4,865 | 35,765 | — | 4,886 | 35,163 | — | 83 |
| 13 (2001) | 5,498 | 34,440 | — | 5,501 | 34,414 | 55 | 25 |
| 14 (2002) | 4,903 | 29,643 | — | 4,872 | 29,484 | — | 56 |
| 15 (2003) | 5,106 | 26,910 | — | 5,107 | 26,891 | — | 55 |
| 平成13年度(01FY) | 5,639 | 32,738 | — | 5,629 | 32,662 | — | 38 |
| 14 (02FY) | 4,865 | 26,807 | — | 4,903 | 27,225 | — | — |
| 平成15年1～3月(Q1) | 2,036 | 10,303 | — | 2,092 | 10,711 | — | — |
| 4～6 (Q2) | 1,242 | 4,325 | — | 1,208 | 4,032 | — | 34 |
| 7～9 (Q3) | 1,215 | 7,687 | — | 1,228 | 7,800 | — | 21 |
| 10～12 (Q4) | 613 | 4,595 | — | 579 | 4,348 | — | 55 |
| 平成15年 1月(Jan) | 612 | 1,540 | — | 606 | 1,570 | — | 62 |
| 2 (Feb) | 547 | 2,326 | — | 548 | 2,286 | — | 61 |
| 3 (Mar) | 877 | 6,436 | — | 938 | 6,854 | — | — |
| 4 (Apr) | 217 | 910 | — | 203 | 847 | — | 14 |
| 5 (May) | 313 | 1,568 | — | 297 | 1,451 | — | 30 |
| 6 (Jun) | 712 | 1,847 | — | 708 | 1,733 | — | 34 |
| 7 (Jul) | 256 | 1,106 | — | 227 | 973 | — | 63 |
| 8 (Aug) | 283 | 1,883 | — | 276 | 1,926 | — | 70 |
| 9 (Sep) | 676 | 4,698 | — | 725 | 4,901 | — | 21 |
| 10 (Oct) | 86 | 1,947 | — | 74 | 1,843 | — | 33 |
| 11 (Nov) | 148 | 1,085 | — | 142 | 1,050 | — | 39 |
| 12 (Dec) | 379 | 1,562 | — | 363 | 1,454 | — | 55 |

## その他のプロセス監視制御システム
## Miscellaneous monitoring and controlsystem for processing
（２６）

| 年　月 Year and Month | 生産(P) | | 受入(R) | 出荷(Sh) | | | 在庫(I) |
|---|---|---|---|---|---|---|---|
| | | | | 販売(Sa) | | その他(O) | |
| | 数量(台) Quantity(n) | 金額(百万円) (million yen) | 数量(台) Quantity(n) | 数量(台) Quantity(n) | 金額(百万円) (million yen) | 数量(台) Quantity(n) | 数量(台) Quantity(n) |
| 平成11年(1999) | 54,256 | 15,056 | — | 55,085 | 15,042 | — | 4,105 |
| 12 (2000) | 111,579 | 13,928 | — | 104,519 | 13,866 | 28 | 11,137 |
| 13 (2001) | 101,126 | 16,708 | — | 103,444 | 16,671 | 31 | 8,788 |
| 14 (2002) | 90,489 | 13,889 | — | 94,404 | 13,908 | — | 4,873 |
| 15 (2003) | 85,284 | 14,117 | — | 77,002 | 14,139 | 3 | 13,152 |
| 平成13年度(01FY) | 94,997 | 16,563 | — | 100,322 | 16,621 | — | 5,712 |
| 14 (02FY) | 78,836 | 13,668 | — | 81,247 | 13,660 | — | 3,301 |
| 平成15年1～3月(Q1) | 13,528 | 5,745 | — | 15,100 | 5,765 | — | 3,301 |
| 4～6 (Q2) | 23,846 | 1,939 | — | 19,200 | 1,961 | — | 7,947 |
| 7～9 (Q3) | 21,121 | 3,702 | — | 21,508 | 3,779 | — | 7,560 |
| 10～12 (Q4) | 26,789 | 2,731 | — | 21,194 | 2,634 | 3 | 13,152 |
| 平成15年 1月(Jan) | 4,241 | 1,055 | — | 4,392 | 1,055 | — | 4,722 |
| 2 (Feb) | 4,480 | 1,253 | — | 4,628 | 1,262 | — | 4,574 |
| 3 (Mar) | 4,807 | 3,437 | — | 6,080 | 3,449 | — | 3,301 |
| 4 (Apr) | 7,488 | 720 | — | 6,784 | 708 | — | 4,005 |
| 5 (May) | 6,824 | 480 | — | 5,380 | 458 | — | 5,449 |
| 6 (Jun) | 9,534 | 739 | — | 7,036 | 795 | — | 7,947 |
| 7 (Jul) | 6,841 | 916 | — | 7,389 | 915 | — | 7,399 |
| 8 (Aug) | 7,964 | 899 | — | 5,550 | 909 | — | 9,813 |
| 9 (Sep) | 6,316 | 1,888 | — | 8,569 | 1,955 | — | 7,560 |
| 10 (Oct) | 9,714 | 628 | — | 7,422 | 583 | — | 9,852 |
| 11 (Nov) | 8,107 | 799 | — | 6,057 | 761 | 3 | 11,899 |
| 12 (Dec) | 8,968 | 1,305 | — | 7,715 | 1,291 | — | 13,152 |

## その他のプロセスオートメーション用計測制御機器
## Miscellaneous industrial measuring equipment instrument for process automation
（２７）

| 生産(P) |
|---|
| 金額(百万円) (million yen) |
| 30,502 |
| 30,861 |
| 30,445 |
| 29,648 |
| 21,856 |
| 31,011 |
| 28,129 |
| 9,641 |
| 3,294 |
| 4,838 |
| 4,083 |
| 1,618 |
| 2,286 |
| 5,737 |
| 1,072 |
| 946 |
| 1,276 |
| 1,173 |
| 1,519 |
| 2,146 |
| 1,470 |
| 1,277 |
| 1,336 |

注：平成１４年から「操作器」を統合。

## ファクトリーオートメーション用計測制御機器
## Industrial measuring equipment instrument for factory automation

（２８）

| 年 月 Year and Month | 生産(P) | | 受入(R) | 出荷(Sh) | | | 在庫(I) |
|---|---|---|---|---|---|---|---|
| | | | | 販売(Sa) | | その他(O) | |
| | 数量(台) Quantity(n) | 金額(百万円) (million yen) | 数量(台) Quantity(n) | 数量(台) Quantity(n) | 金額(百万円) (million yen) | 数量(台) Quantity(n) | 数量(台) Quantity(n) |
| 平成11年(1999) | 33,496 | 13,131 | － | 34,494 | 13,138 | － | 1 |
| 12 (2000) | 39,942 | 11,520 | － | 39,921 | 11,520 | － | － |
| 13 (2001) | 40,456 | 9,232 | － | 40,455 | 9,250 | － | － |
| 14 (2002) | 37,613 | 7,076 | － | 37,613 | 7,094 | － | － |
| 15 (2003) | 39,499 | 3,702 | － | 39,499 | 3,733 | － | － |
| 平成13年度(01FY) | 39,427 | 8,771 | － | 39,424 | 8,784 | － | 3 |
| 14 (02FY) | 36,159 | 5,962 | － | 36,162 | 5,992 | － | － |
| 平成15年1～3月(Q1) | 9,528 | 1,282 | － | 9,528 | 1,292 | － | － |
| 4～6 (Q2) | 8,779 | 812 | － | 8,779 | 832 | － | － |
| 7～9 (Q3) | 11,592 | 751 | － | 11,592 | 750 | － | － |
| 10～12 (Q4) | 9,600 | 858 | － | 9,600 | 859 | － | － |
| 平成15年 1月(Jan) | 3,185 | 363 | － | 3,185 | 363 | － | － |
| 2 (Feb) | 3,179 | 414 | － | 3,179 | 416 | － | － |
| 3 (Mar) | 3,164 | 505 | － | 3,164 | 514 | － | － |
| 4 (Apr) | 2,921 | 268 | － | 2,921 | 269 | － | － |
| 5 (May) | 2,769 | 254 | － | 2,769 | 273 | － | － |
| 6 (Jun) | 3,089 | 290 | － | 3,089 | 290 | － | － |
| 7 (Jul) | 3,681 | 227 | － | 3,681 | 227 | － | － |
| 8 (Aug) | 3,955 | 233 | － | 3,955 | 233 | － | － |
| 9 (Sep) | 3,956 | 290 | － | 3,956 | 289 | － | － |
| 10 (Oct) | 3,337 | 374 | － | 3,337 | 373 | － | － |
| 11 (Nov) | 2,892 | 236 | － | 2,892 | 238 | － | － |
| 12 (Dec) | 3,371 | 247 | － | 3,371 | 248 | － | － |

## 電子応用装置
## Associated electronic equipment

（２９～４２）

| 年 月 Year and Month | 生産(P) |
|---|---|
| | 金額(百万円) (million yen) |
| 平成11年(1999) | 773,818 |
| 12 (2000) | 861,134 |
| 13 (2001) | 781,500 |
| 14 (2002) | 723,072 |
| 15 (2003) | 807,987 |
| 平成13年度(01FY) | 733,838 |
| 14 (02FY) | 743,644 |
| 平成15年1～3月(Q1) | 230,897 |
| 4～6 (Q2) | 179,400 |
| 7～9 (Q3) | 211,361 |
| 10～12 (Q4) | 186,329 |
| 平成15年 1月(Jan) | 53,642 |
| 2 (Feb) | 70,870 |
| 3 (Mar) | 106,385 |
| 4 (Apr) | 53,267 |
| 5 (May) | 60,992 |
| 6 (Jun) | 65,141 |
| 7 (Jul) | 59,238 |
| 8 (Aug) | 62,659 |
| 9 (Sep) | 89,464 |
| 10 (Oct) | 56,051 |
| 11 (Nov) | 60,570 |
| 12 (Dec) | 69,708 |

注：平成１４年から機械器具月報（その３７）より移設。

## X線装置
## X-ray equipment

（２９～３１）

| 年 月 Year and Month | 生産(P) | |
|---|---|---|
| | 数量(台) Quantity(n) | 金額(百万円) (million yen) |
| 平成11年(1999) | 21,275 | 174,415 |
| 12 (2000) | 23,545 | 178,501 |
| 13 (2001) | 22,329 | 172,110 |
| 14 (2002) | 21,549 | 160,624 |
| 15 (2003) | 22,119 | 173,411 |
| 平成13年度(01FY) | 21,944 | 169,229 |
| 14 (02FY) | 21,492 | 162,326 |
| 平成15年1～3月(Q1) | 5,974 | 50,804 |
| 4～6 (Q2) | 5,326 | 36,969 |
| 7～9 (Q3) | 5,528 | 45,179 |
| 10～12 (Q4) | 5,291 | 40,459 |
| 平成15年 1月(Jan) | 1,320 | 10,579 |
| 2 (Feb) | 1,968 | 15,603 |
| 3 (Mar) | 2,686 | 24,622 |
| 4 (Apr) | 1,615 | 11,128 |
| 5 (May) | 1,811 | 12,777 |
| 6 (Jun) | 1,900 | 13,064 |
| 7 (Jul) | 1,627 | 10,671 |
| 8 (Aug) | 1,628 | 13,163 |
| 9 (Sep) | 2,273 | 21,345 |
| 10 (Oct) | 1,767 | 11,447 |
| 11 (Nov) | 1,740 | 12,906 |
| 12 (Dec) | 1,784 | 16,106 |

## 医用 Medical X-ray systems （29～30）

### 医科・歯科用 Medical use Dental use （29）

| 年 月 Year and Month | 生産(P) 数量(台) Quantity(n) | 生産(P) 金額(百万円) (million yen) |
|---|---|---|
| 平成11年(1999) | 15,837 | 83,621 |
| 12 (2000) | 18,412 | 84,388 |
| 13 (2001) | 16,657 | 79,781 |
| 14 (2002) | 16,148 | 72,719 |
| 15 (2003) | 16,948 | 78,113 |
| 平成13年度(01FY) | 16,437 | 78,073 |
| 14 (02FY) | 16,054 | 71,497 |
| 平成15年1～3月(Q1) | 4,524 | 22,977 |
| 4～6 (Q2) | 4,239 | 16,429 |
| 7～9 (Q3) | 4,287 | 21,327 |
| 10～12 (Q4) | 3,898 | 17,380 |
| 平成15年 1月(Jan) | 999 | 4,179 |
| 2 (Feb) | 1,531 | 7,205 |
| 3 (Mar) | 1,994 | 11,593 |
| 4 (Apr) | 1,241 | 5,713 |
| 5 (May) | 1,493 | 5,914 |
| 6 (Jun) | 1,505 | 4,802 |
| 7 (Jul) | 1,326 | 5,420 |
| 8 (Aug) | 1,244 | 5,910 |
| 9 (Sep) | 1,717 | 9,997 |
| 10 (Oct) | 1,199 | 5,148 |
| 11 (Nov) | 1,395 | 6,193 |
| 12 (Dec) | 1,304 | 6,039 |

注：平成１４年から「医科用」と「歯科用」を統合・名称変更。

### ＣＴ装置 Equipments computed tomograph （30）

| 年 月 Year and Month | 生産(P) 数量(台) Quantity(n) | 生産(P) 金額(百万円) (million yen) |
|---|---|---|
| 平成11年(1999) | 2,480 | 78,597 |
| 12 (2000) | 2,514 | 82,756 |
| 13 (2001) | 2,690 | 80,021 |
| 14 (2002) | 2,495 | 76,546 |
| 15 (2003) | 2,189 | 83,080 |
| 平成13年度(01FY) | 2,613 | 79,468 |
| 14 (02FY) | 2,383 | 78,534 |
| 平成15年1～3月(Q1) | 592 | 24,037 |
| 4～6 (Q2) | 517 | 18,393 |
| 7～9 (Q3) | 527 | 20,790 |
| 10～12 (Q4) | 553 | 19,860 |
| 平成15年 1月(Jan) | 144 | 5,614 |
| 2 (Feb) | 179 | 7,379 |
| 3 (Mar) | 269 | 11,044 |
| 4 (Apr) | 150 | 4,605 |
| 5 (May) | 158 | 6,229 |
| 6 (Jun) | 209 | 7,559 |
| 7 (Jul) | 116 | 4,503 |
| 8 (Aug) | 165 | 6,326 |
| 9 (Sep) | 246 | 9,961 |
| 10 (Oct) | 187 | 4,916 |
| 11 (Nov) | 164 | 5,994 |
| 12 (Dec) | 202 | 8,950 |

### その他のＸ線装置 Miscellaneous X-ray equipment （31）

| 年 月 Year and Month | 生産(P) 数量(台) Quantity(n) | 生産(P) 金額(百万円) (million yen) |
|---|---|---|
| 平成11年(1999) | 2,958 | 12,197 |
| 12 (2000) | 2,619 | 11,357 |
| 13 (2001) | 2,982 | 12,308 |
| 14 (2002) | 2,906 | 11,359 |
| 15 (2003) | 2,982 | 12,218 |
| 平成13年度(01FY) | 2,894 | 11,688 |
| 14 (02FY) | 3,055 | 12,295 |
| 平成15年1～3月(Q1) | 858 | 3,790 |
| 4～6 (Q2) | 570 | 2,147 |
| 7～9 (Q3) | 714 | 3,062 |
| 10～12 (Q4) | 840 | 3,219 |
| 平成15年 1月(Jan) | 177 | 786 |
| 2 (Feb) | 258 | 1,019 |
| 3 (Mar) | 423 | 1,985 |
| 4 (Apr) | 224 | 810 |
| 5 (May) | 160 | 634 |
| 6 (Jun) | 186 | 703 |
| 7 (Jul) | 185 | 748 |
| 8 (Aug) | 219 | 927 |
| 9 (Sep) | 310 | 1,387 |
| 10 (Oct) | 381 | 1,383 |
| 11 (Nov) | 181 | 719 |
| 12 (Dec) | 278 | 1,117 |

### 放射性物質応用機器 Radio isotope equipment （32）

| 年 月 Year and Month | 生産(P) 数量(台) Quantity(n) | 生産(P) 金額(百万円) (million yen) |
|---|---|---|
| 平成11年(1999) | 498 | 22,478 |
| 12 (2000) | 397 | 19,294 |
| 13 (2001) | 434 | 21,808 |
| 14 (2002) | 437 | 26,510 |
| 15 (2003) | 417 | 21,909 |
| 平成13年度(01FY) | 454 | 23,848 |
| 14 (02FY) | 429 | 24,382 |
| 平成15年1～3月(Q1) | 120 | 5,719 |
| 4～6 (Q2) | 106 | 5,856 |
| 7～9 (Q3) | 106 | 6,207 |
| 10～12 (Q4) | 85 | 4,127 |
| 平成15年 1月(Jan) | 29 | 1,673 |
| 2 (Feb) | 39 | 1,880 |
| 3 (Mar) | 52 | 2,166 |
| 4 (Apr) | 52 | 2,954 |
| 5 (May) | 28 | 1,537 |
| 6 (Jun) | 26 | 1,365 |
| 7 (Jul) | 30 | 2,057 |
| 8 (Aug) | 37 | 1,877 |
| 9 (Sep) | 39 | 2,273 |
| 10 (Oct) | 33 | 1,809 |
| 11 (Nov) | 26 | 1,048 |
| 12 (Dec) | 26 | 1,270 |

### 放射線測定器 Radiation instruments （33）

| 年 月 Year and Month | 生産(P) 数量(台) Quantity(n) | 生産(P) 金額(百万円) (million yen) |
|---|---|---|
| 平成11年(1999) | 17,057 | 14,547 |
| 12 (2000) | 18,800 | 14,625 |
| 13 (2001) | 23,971 | 15,693 |
| 14 (2002) | 30,114 | 14,534 |
| 15 (2003) | 20,843 | 12,817 |
| 平成13年度(01FY) | 33,060 | 16,842 |
| 14 (02FY) | 24,448 | 13,777 |
| 平成15年1～3月(Q1) | 9,365 | 5,688 |
| 4～6 (Q2) | 2,810 | 1,822 |
| 7～9 (Q3) | 4,101 | 2,702 |
| 10～12 (Q4) | 4,567 | 2,605 |
| 平成15年 1月(Jan) | 1,496 | 877 |
| 2 (Feb) | 2,593 | 1,328 |
| 3 (Mar) | 5,276 | 3,483 |
| 4 (Apr) | 903 | 551 |
| 5 (May) | 814 | 272 |
| 6 (Jun) | 1,093 | 999 |
| 7 (Jul) | 1,208 | 711 |
| 8 (Aug) | 933 | 447 |
| 9 (Sep) | 1,960 | 1,544 |
| 10 (Oct) | 1,024 | 923 |
| 11 (Nov) | 1,645 | 681 |
| 12 (Dec) | 1,898 | 1,001 |

## 超音波応用装置 Ultrasonic instruments （３４～３７）

## 洗浄機 Washers （３４）

## 医療機器 Medical equipment （３５）

| 年 月 Year and Month | 生産(P) | | 生産(P) | | 生産(P) | |
|---|---|---|---|---|---|---|
| | 数量(台) Quantity(n) | 金額(百万円) (million yen) | 数量(台) Quantity(n) | 金額(百万円) (million yen) | 数量(台) Quantity(n) | 金額(百万円) (million yen) |
| 平成11年(1999) | 203,371 | 180,961 | 13,499 | 22,673 | 55,564 | 74,593 |
| 12 (2000) | 236,112 | 217,190 | 15,875 | 42,374 | 53,314 | 78,782 |
| 13 (2001) | 258,198 | 169,225 | 14,146 | 28,630 | 56,500 | 80,050 |
| 14 (2002) | 216,928 | 167,115 | 11,324 | 25,331 | 55,486 | 78,505 |
| 15 (2003) | 240,102 | 171,140 | 11,717 | 20,890 | 46,093 | 72,587 |
| 平成13年度(01FY) | 251,407 | 162,119 | 12,953 | 26,990 | 61,850 | 82,468 |
| 14 (02FY) | 216,963 | 171,525 | 10,807 | 24,808 | 49,653 | 77,010 |
| 平成15年1～3月(Q1) | 48,336 | 46,032 | 2,519 | 6,118 | 12,220 | 20,136 |
| 4～6 (Q2) | 54,418 | 38,515 | 2,965 | 4,224 | 10,509 | 16,124 |
| 7～9 (Q3) | 69,151 | 44,280 | 3,232 | 6,492 | 10,989 | 17,673 |
| 10～12 (Q4) | 68,197 | 42,313 | 3,001 | 4,056 | 12,375 | 18,654 |
| 平成15年 1月(Jan) | 17,188 | 12,135 | 778 | 1,242 | 4,400 | 6,061 |
| 2 (Feb) | 14,420 | 15,290 | 862 | 1,751 | 3,574 | 6,261 |
| 3 (Mar) | 16,728 | 18,607 | 879 | 3,125 | 4,246 | 7,814 |
| 4 (Apr) | 16,988 | 10,826 | 854 | 679 | 3,333 | 5,185 |
| 5 (May) | 17,256 | 14,325 | 990 | 1,498 | 3,652 | 5,162 |
| 6 (Jun) | 20,174 | 13,364 | 1,121 | 2,047 | 3,524 | 5,777 |
| 7 (Jul) | 22,539 | 10,846 | 1,190 | 1,720 | 3,209 | 4,631 |
| 8 (Aug) | 21,667 | 15,440 | 957 | 2,099 | 3,235 | 4,933 |
| 9 (Sep) | 24,945 | 17,994 | 1,085 | 2,673 | 4,545 | 8,109 |
| 10 (Oct) | 22,548 | 11,387 | 1,118 | 1,014 | 3,648 | 5,117 |
| 11 (Nov) | 25,554 | 13,321 | 1,213 | 982 | 4,133 | 6,739 |
| 12 (Dec) | 20,095 | 17,605 | 670 | 2,060 | 4,594 | 6,798 |

## 溶接機 Welders （３６）

## その他の超音波応用装置 Miscellaneous ultrasonic instruments （３７）

## 高周波電力応用装置 High frequency electronic power application equipment （３８）

| 年 月 Year and Month | 生産(P) | | 生産(P) | | 生産(P) | |
|---|---|---|---|---|---|---|
| | 数量(台) Quantity(n) | 金額(百万円) (million yen) | 数量(台) Quantity(n) | 金額(百万円) (million yen) | 数量(台) Quantity(n) | 金額(百万円) (million yen) |
| 平成11年(1999) | 8,511 | 30,582 | 125,797 | 53,113 | 1,345 | 3,631 |
| 12 (2000) | 11,502 | 44,725 | 155,421 | 51,309 | 1,817 | 4,243 |
| 13 (2001) | 7,505 | 14,571 | 180,047 | 45,974 | 1,845 | 4,220 |
| 14 (2002) | 4,941 | 15,861 | 145,177 | 47,418 | 4,302 | 3,970 |
| 15 (2003) | 9,600 | 21,665 | 172,692 | 55,998 | 5,455 | 4,552 |
| 平成13年度(01FY) | 6,465 | 9,792 | 170,139 | 42,869 | 2,203 | 4,111 |
| 14 (02FY) | 5,233 | 18,773 | 151,270 | 50,934 | 4,741 | 3,864 |
| 平成15年1～3月(Q1) | 1,363 | 5,657 | 32,234 | 14,121 | 1,299 | 1,165 |
| 4～6 (Q2) | 2,868 | 4,659 | 38,076 | 13,508 | 1,256 | 924 |
| 7～9 (Q3) | 2,433 | 5,957 | 52,497 | 14,158 | 1,498 | 1,269 |
| 10～12 (Q4) | 2,936 | 5,392 | 49,885 | 14,211 | 1,402 | 1,194 |
| 平成15年 1月(Jan) | 329 | 1,412 | 11,681 | 3,420 | 402 | 255 |
| 2 (Feb) | 344 | 1,479 | 9,640 | 5,799 | 435 | 333 |
| 3 (Mar) | 690 | 2,766 | 10,913 | 4,902 | 462 | 577 |
| 4 (Apr) | 915 | 1,438 | 11,886 | 3,524 | 415 | 208 |
| 5 (May) | 514 | 1,371 | 12,100 | 6,294 | 419 | 345 |
| 6 (Jun) | 1,439 | 1,850 | 14,090 | 3,690 | 422 | 371 |
| 7 (Jul) | 693 | 1,365 | 17,447 | 3,130 | 441 | 370 |
| 8 (Aug) | 677 | 1,851 | 16,798 | 6,557 | 471 | 354 |
| 9 (Sep) | 1,063 | 2,741 | 18,252 | 4,471 | 586 | 545 |
| 10 (Oct) | 878 | 1,471 | 16,904 | 3,785 | 464 | 383 |
| 11 (Nov) | 901 | 1,745 | 19,307 | 3,855 | 475 | 393 |
| 12 (Dec) | 1,157 | 2,176 | 13,674 | 6,571 | 463 | 418 |

注：平成１４年から「魚群探知機」を統合。

| 年 月 Year and Month | その他の電子応用装置 Other associated electronic equipment (39～42) 生産(P) 数量(台) Quantity(n) | 金額(百万円) (million yen) | 電子顕微鏡 Electron microscopes (39) 生産(P) 数量(台) Quantity(n) | 金額(百万円) (million yen) | 産業用テレビジョン装置 Industrial use television equipment (40) 生産(P) 数量(台) Quantity(n) | 金額(百万円) (million yen) |
|---|---|---|---|---|---|---|
| 平成11年(1999) | 4,573,335 | 377,786 | 1,101 | 26,331 | 1,045,588 | 68,448 |
| 12 (2000) | 4,995,234 | 427,281 | 1,218 | 28,093 | 1,469,527 | 76,579 |
| 13 (2001) | 3,914,388 | 398,444 | 1,375 | 30,362 | 1,102,532 | 71,734 |
| 14 (2002) | 3,584,775 | 350,319 | 1,133 | 25,119 | 1,345,037 | 78,028 |
| 15 (2003) | 3,614,713 | 424,158 | 1,554 | 30,943 | 1,741,242 | 78,080 |
| 平成13年度(01FY) | 3,555,409 | 357,689 | 1,313 | 29,055 | 1,141,525 | 75,784 |
| 14 (02FY) | 3,634,089 | 367,770 | 1,333 | 28,031 | 1,478,080 | 78,527 |
| 平成15年1～3月(Q1) | 938,430 | 121,489 | 526 | 10,602 | 479,146 | 28,026 |
| 4～6 (Q2) | 874,835 | 95,314 | 291 | 5,687 | 413,167 | 15,914 |
| 7～9 (Q3) | 962,761 | 111,724 | 384 | 8,395 | 436,523 | 17,412 |
| 10～12 (Q4) | 838,687 | 95,631 | 353 | 6,259 | 412,406 | 16,728 |
| 平成15年 1月(Jan) | 306,459 | 28,123 | 120 | 2,003 | 134,213 | 5,910 |
| 2 (Feb) | 285,723 | 36,436 | 145 | 2,614 | 145,704 | 8,118 |
| 3 (Mar) | 346,248 | 56,930 | 261 | 5,985 | 199,229 | 13,998 |
| 4 (Apr) | 278,470 | 27,600 | 42 | 1,014 | 124,618 | 5,643 |
| 5 (May) | 289,645 | 31,736 | 100 | 2,093 | 142,962 | 5,032 |
| 6 (Jun) | 306,720 | 35,978 | 149 | 2,580 | 145,587 | 5,239 |
| 7 (Jul) | 336,668 | 34,583 | 93 | 1,698 | 138,029 | 5,265 |
| 8 (Aug) | 241,497 | 31,378 | 111 | 1,974 | 115,418 | 4,987 |
| 9 (Sep) | 384,596 | 45,763 | 180 | 4,723 | 183,076 | 7,160 |
| 10 (Oct) | 288,640 | 30,102 | 99 | 1,505 | 139,580 | 5,164 |
| 11 (Nov) | 248,991 | 32,221 | 134 | 2,449 | 128,729 | 5,699 |
| 12 (Dec) | 301,056 | 33,308 | 120 | 2,305 | 144,097 | 5,865 |

| 年 月 Year and Month | 医用測定器 Medical use measuring instruments (41) 生産(P) 数量(台) Quantity(n) | 金額(百万円) (million yen) | その他 Miscellaneous (42) 生産(P) 数量(台) Quantity(n) | 金額(百万円) (million yen) |
|---|---|---|---|---|
| 平成11年(1999) | 2,431,485 | 57,501 | 1,095,161 | 225,506 |
| 12 (2000) | 2,219,304 | 54,530 | 1,305,185 | 268,079 |
| 13 (2001) | 1,543,563 | 50,573 | 1,266,918 | 245,775 |
| 14 (2002) | 1,198,308 | 50,294 | 1,040,297 | 196,878 |
| 15 (2003) | 482,525 | 56,142 | 1,389,392 | 258,993 |
| 平成13年度(01FY) | 1,277,056 | 49,491 | 1,135,515 | 203,359 |
| 14 (02FY) | 1,024,081 | 51,602 | 1,130,595 | 209,610 |
| 平成15年1～3月(Q1) | 90,469 | 15,153 | 368,289 | 67,708 |
| 4～6 (Q2) | 82,581 | 11,897 | 378,796 | 61,816 |
| 7～9 (Q3) | 148,777 | 15,114 | 377,077 | 70,803 |
| 10～12 (Q4) | 160,698 | 13,978 | 265,230 | 58,666 |
| 平成15年 1月(Jan) | 49,922 | 4,373 | 122,204 | 15,837 |
| 2 (Feb) | 21,445 | 4,335 | 118,429 | 21,369 |
| 3 (Mar) | 19,102 | 6,445 | 127,656 | 30,502 |
| 4 (Apr) | 27,670 | 3,364 | 126,140 | 17,579 |
| 5 (May) | 25,014 | 3,854 | 121,569 | 20,757 |
| 6 (Jun) | 29,897 | 4,679 | 131,087 | 23,480 |
| 7 (Jul) | 47,068 | 4,467 | 151,478 | 23,153 |
| 8 (Aug) | 29,476 | 4,168 | 96,492 | 20,249 |
| 9 (Sep) | 72,233 | 6,479 | 129,107 | 27,401 |
| 10 (Oct) | 65,897 | 4,480 | 83,064 | 18,953 |
| 11 (Nov) | 38,407 | 4,768 | 81,721 | 19,305 |
| 12 (Dec) | 56,394 | 4,730 | 100,445 | 20,408 |

39 電池 Cells and batteries

## 電池 Cells and batteries （1～17）

## 乾電池 Dry cells （1～9）

| 年 月 Year and Month | 生産(P) | 販売(Sa) | 生産(P) | | 受入(R) | 出荷(Sh) | | | 在庫(I) |
|---|---|---|---|---|---|---|---|---|---|
| | | | | | | 販売(Sa) | | その他(O) | |
| | 金額(百万円) (million yen) | 金額(百万円) (million yen) | 数量(千個) Quantity($10^3$n) | 金額(百万円) (million yen) | 数量(千個) Quantity($10^3$n) | 数量(千個) Quantity($10^3$n) | 金額(百万円) (million yen) | 数量(千個) Quantity($10^3$n) | 数量(千個) Quantity($10^3$n) |
| 平成11年(1999) | 816,091 | 810,033 | 4,807,382 | 195,398 | 3,735,763 | 5,059,562 | 202,030 | 3,574,276 | 313,768 |
| 12 (2000) | 849,209 | 841,261 | 5,124,314 | 195,999 | 3,785,807 | 5,176,869 | 195,781 | 3,670,445 | 368,471 |
| 13 (2001) | 709,966 | 712,772 | 4,624,256 | 169,226 | 3,389,300 | 4,696,511 | 172,300 | 3,347,484 | 332,389 |
| 14 (2002) | 677,639 | 681,001 | 4,663,929 | 162,257 | 3,302,070 | 4,731,908 | 164,972 | 3,300,212 | 263,809 |
| 15 (2003) | 694,212 | 686,647 | 4,618,684 | 155,564 | 3,231,518 | 4,583,946 | 153,042 | 3,284,358 | 244,691 |
| 平成13年度(01FY) | 682,390 | 690,015 | 4,442,233 | 162,587 | 3,252,638 | 4,550,654 | 166,482 | 3,228,409 | 269,168 |
| 14 (02FY) | 693,056 | 691,495 | 4,793,020 | 165,409 | 3,441,230 | 4,811,440 | 166,812 | 3,434,865 | 259,600 |
| 平成15年1～3月 (Q1) | 168,776 | 168,731 | 1,061,244 | 35,824 | 816,948 | 1,061,147 | 35,530 | 820,230 | 259,600 |
| 4～6 (Q2) | 164,475 | 157,672 | 1,141,336 | 37,797 | 769,999 | 1,081,931 | 35,157 | 803,829 | 285,180 |
| 7～9 (Q3) | 171,678 | 174,463 | 1,098,877 | 35,807 | 749,100 | 1,145,959 | 37,769 | 753,345 | 233,854 |
| 10～12 (Q4) | 189,283 | 185,781 | 1,317,227 | 46,136 | 895,471 | 1,294,909 | 44,586 | 906,954 | 244,691 |
| 平成15年 1月 (Jan) | 54,883 | 52,841 | 336,138 | 11,204 | 258,063 | 306,984 | 10,147 | 254,006 | 296,046 |
| 2 (Feb) | 55,031 | 54,493 | 353,252 | 11,947 | 277,040 | 354,318 | 12,020 | 281,154 | 290,815 |
| 3 (Mar) | 58,862 | 61,397 | 371,854 | 12,673 | 281,845 | 399,845 | 13,363 | 285,070 | 259,600 |
| 4 (Apr) | 54,364 | 54,089 | 370,975 | 12,647 | 258,143 | 373,426 | 12,417 | 282,672 | 232,622 |
| 5 (May) | 53,994 | 50,632 | 370,460 | 11,989 | 254,979 | 341,279 | 10,963 | 258,872 | 257,910 |
| 6 (Jun) | 56,117 | 52,951 | 399,901 | 13,161 | 256,877 | 367,226 | 11,777 | 262,285 | 285,180 |
| 7 (Jul) | 57,883 | 55,747 | 403,480 | 13,113 | 264,935 | 378,840 | 12,395 | 268,061 | 306,693 |
| 8 (Aug) | 49,926 | 54,404 | 304,749 | 9,801 | 214,763 | 359,426 | 11,815 | 214,589 | 252,190 |
| 9 (Sep) | 63,869 | 64,312 | 390,648 | 12,893 | 269,402 | 407,693 | 13,559 | 270,695 | 233,854 |
| 10 (Oct) | 66,313 | 62,277 | 457,672 | 15,849 | 302,023 | 408,202 | 13,791 | 306,866 | 278,481 |
| 11 (Nov) | 62,674 | 61,268 | 444,347 | 15,906 | 308,707 | 439,859 | 15,486 | 311,430 | 280,247 |
| 12 (Dec) | 60,296 | 62,236 | 415,208 | 14,381 | 284,741 | 446,848 | 15,309 | 288,658 | 244,691 |

## マンガン乾電池 Carbon zinc batteries （1～3）

| 年 月 Year and Month | 生産(P) | | 受入(R) | 出荷(Sh) | | | 在庫(I) |
|---|---|---|---|---|---|---|---|
| | | | | 販売(Sa) | | その他(O) | |
| | 数量(千個) Quantity($10^3$n) | 金額(百万円) (million yen) | 数量(千個) Quantity($10^3$n) | 数量(千個) Quantity($10^3$n) | 金額(百万円) (million yen) | 数量(千個) Quantity($10^3$n) | 数量(千個) Quantity($10^3$n) |
| 平成11年(1999) | … | … | … | … | … | … | … |
| 12 (2000) | … | … | … | … | … | … | … |
| 13 (2001) | … | … | … | … | … | … | … |
| 14 (2002) | 1,130,677 | 21,680 | 1,344,420 | 1,142,342 | 23,054 | 1,357,160 | 63,021 |
| 15 (2003) | 967,347 | 18,474 | 1,285,761 | 942,796 | 17,767 | 1,315,562 | 57,258 |
| 平成13年度(01FY) | … | … | … | … | … | … | … |
| 14 (02FY) | 1,116,921 | 21,649 | 1,388,995 | 1,102,624 | 22,255 | 1,401,142 | 80,267 |
| 平成15年1～3月 (Q1) | 242,281 | 4,777 | 326,702 | 219,900 | 4,306 | 331,323 | 80,267 |
| 4～6 (Q2) | 235,408 | 4,339 | 306,728 | 223,269 | 3,856 | 321,081 | 78,055 |
| 7～9 (Q3) | 228,192 | 3,967 | 298,559 | 239,175 | 4,445 | 301,847 | 63,784 |
| 10～12 (Q4) | 261,466 | 5,391 | 353,772 | 260,452 | 5,160 | 361,311 | 57,258 |
| 平成15年 1月 (Jan) | 84,208 | 1,712 | 110,351 | 67,313 | 1,306 | 110,617 | 79,188 |
| 2 (Feb) | 78,460 | 1,542 | 112,017 | 75,174 | 1,481 | 114,774 | 79,667 |
| 3 (Mar) | 79,613 | 1,523 | 104,334 | 77,413 | 1,519 | 105,932 | 80,267 |
| 4 (Apr) | 64,797 | 1,238 | 90,262 | 77,197 | 1,290 | 99,438 | 58,692 |
| 5 (May) | 84,447 | 1,407 | 105,559 | 75,157 | 1,316 | 106,944 | 66,597 |
| 6 (Jun) | 86,164 | 1,694 | 110,907 | 70,915 | 1,250 | 114,699 | 78,055 |
| 7 (Jul) | 84,294 | 1,439 | 106,003 | 78,078 | 1,458 | 108,932 | 81,341 |
| 8 (Aug) | 59,424 | 984 | 83,911 | 77,922 | 1,406 | 84,073 | 62,682 |
| 9 (Sep) | 84,474 | 1,544 | 108,645 | 83,175 | 1,581 | 108,842 | 63,784 |
| 10 (Oct) | 95,465 | 1,926 | 126,616 | 79,081 | 1,523 | 131,026 | 75,758 |
| 11 (Nov) | 91,036 | 2,019 | 124,012 | 91,307 | 1,872 | 122,979 | 76,520 |
| 12 (Dec) | 74,965 | 1,446 | 103,144 | 90,064 | 1,765 | 107,306 | 57,258 |

注：平成１４年から「その他マンガン乾電池」を統合・名称変更。

## R20

(1)

| 年 月 Year and Month | 生産(P) | | 受入(R) | 出荷(Sh) | | | 在庫(I) |
|---|---|---|---|---|---|---|---|
| | | | | 販売(Sa) | | その他(O) | |
| | 数量(千個) Quantity($10^3$n) | 金額(百万円) (million yen) | 数量(千個) Quantity($10^3$n) | 数量(千個) Quantity($10^3$n) | 金額(百万円) (million yen) | 数量(千個) Quantity($10^3$n) | 数量(千個) Quantity($10^3$n) |
| 平成11年(1999) | 184,748 | 10,746 | 267,086 | 219,318 | 12,234 | 239,135 | 9,217 |
| 12 (2000) | 156,787 | 8,870 | 225,823 | 166,567 | 9,080 | 204,037 | 20,780 |
| 13 (2001) | 125,882 | 6,523 | 163,419 | 145,544 | 7,756 | 150,971 | 13,564 |
| 14 (2002) | 123,067 | 6,388 | 170,736 | 132,425 | 6,835 | 167,513 | 6,829 |
| 15 (2003) | 114,282 | 5,795 | 192,677 | 111,693 | 5,309 | 192,047 | 10,047 |
| 平成13年度(01FY) | 125,220 | 6,556 | 162,179 | 140,226 | 7,439 | 152,136 | 10,651 |
| 14 (02FY) | 125,867 | 6,636 | 188,918 | 132,178 | 6,760 | 185,005 | 8,253 |
| 平成15年1～3月(Q1) | 28,603 | 1,557 | 49,883 | 27,738 | 1,336 | 49,323 | 8,253 |
| 4～6 (Q2) | 24,776 | 1,234 | 40,317 | 20,636 | 975 | 40,171 | 12,539 |
| 7～9 (Q3) | 21,516 | 1,068 | 36,765 | 26,432 | 1,268 | 36,525 | 7,863 |
| 10～12 (Q4) | 39,387 | 1,936 | 65,712 | 36,887 | 1,730 | 66,028 | 10,047 |
| 平成15年 1月(Jan) | 11,169 | 626 | 18,011 | 8,401 | 416 | 17,522 | 10,086 |
| 2 (Feb) | 9,491 | 501 | 16,850 | 9,574 | 474 | 16,813 | 10,040 |
| 3 (Mar) | 7,943 | 430 | 15,022 | 9,763 | 446 | 14,988 | 8,253 |
| 4 (Apr) | 7,829 | 367 | 13,871 | 7,034 | 326 | 13,661 | 9,259 |
| 5 (May) | 7,085 | 348 | 11,722 | 6,671 | 327 | 11,906 | 9,488 |
| 6 (Jun) | 9,862 | 519 | 14,724 | 6,931 | 322 | 14,604 | 12,539 |
| 7 (Jul) | 7,048 | 366 | 12,213 | 8,175 | 392 | 12,161 | 11,464 |
| 8 (Aug) | 5,692 | 262 | 11,348 | 9,135 | 439 | 11,213 | 8,156 |
| 9 (Sep) | 8,776 | 440 | 13,204 | 9,122 | 437 | 13,151 | 7,863 |
| 10 (Oct) | 13,750 | 665 | 22,028 | 10,683 | 487 | 22,211 | 10,747 |
| 11 (Nov) | 14,915 | 758 | 24,835 | 13,087 | 633 | 24,542 | 12,868 |
| 12 (Dec) | 10,722 | 513 | 18,849 | 13,117 | 610 | 19,275 | 10,047 |

## R6

(2)

| 年 月 Year and Month | 生産(P) | | 受入(R) | 出荷(Sh) | | | 在庫(I) |
|---|---|---|---|---|---|---|---|
| | | | | 販売(Sa) | | その他(O) | |
| | 数量(千個) Quantity($10^3$n) | 金額(百万円) (million yen) | 数量(千個) Quantity($10^3$n) | 数量(千個) Quantity($10^3$n) | 金額(百万円) (million yen) | 数量(千個) Quantity($10^3$n) | 数量(千個) Quantity($10^3$n) |
| 平成11年(1999) | 761,504 | 15,185 | 956,242 | 817,697 | 16,464 | 925,148 | 50,338 |
| 12 (2000) | 667,881 | 10,474 | 833,575 | 678,019 | 11,950 | 818,367 | 55,886 |
| 13 (2001) | 643,473 | 9,669 | 737,008 | 661,027 | 10,539 | 732,743 | 42,869 |
| 14 (2002) | 579,291 | 8,226 | 697,044 | 580,849 | 8,743 | 707,622 | 31,226 |
| 15 (2003) | 480,966 | 6,812 | 654,803 | 459,484 | 6,494 | 680,357 | 26,695 |
| 平成13年度(01FY) | 641,103 | 9,550 | 725,789 | 651,231 | 10,216 | 727,060 | 42,701 |
| 14 (02FY) | 560,909 | 8,029 | 711,615 | 547,516 | 8,250 | 724,112 | 43,098 |
| 平成15年1～3月(Q1) | 129,186 | 1,827 | 174,948 | 110,585 | 1,606 | 181,217 | 43,098 |
| 4～6 (Q2) | 124,635 | 1,764 | 167,026 | 114,647 | 1,540 | 178,609 | 41,504 |
| 7～9 (Q3) | 110,091 | 1,498 | 150,666 | 113,502 | 1,622 | 152,582 | 36,177 |
| 10～12 (Q4) | 117,054 | 1,723 | 162,163 | 120,750 | 1,726 | 167,949 | 26,695 |
| 平成15年 1月(Jan) | 43,740 | 592 | 56,702 | 30,433 | 436 | 58,204 | 42,572 |
| 2 (Feb) | 44,305 | 635 | 64,863 | 40,533 | 563 | 68,100 | 43,106 |
| 3 (Mar) | 41,141 | 600 | 53,383 | 39,619 | 607 | 54,913 | 43,098 |
| 4 (Apr) | 33,571 | 508 | 47,886 | 41,562 | 531 | 55,241 | 27,752 |
| 5 (May) | 48,444 | 624 | 60,909 | 35,504 | 503 | 62,240 | 39,361 |
| 6 (Jun) | 42,620 | 632 | 58,231 | 37,581 | 506 | 61,128 | 41,504 |
| 7 (Jul) | 43,496 | 583 | 54,797 | 37,988 | 542 | 57,088 | 44,721 |
| 8 (Aug) | 26,974 | 372 | 41,096 | 38,089 | 508 | 40,856 | 33,846 |
| 9 (Sep) | 39,621 | 543 | 54,773 | 37,425 | 572 | 54,638 | 36,177 |
| 10 (Oct) | 41,657 | 618 | 57,741 | 36,608 | 522 | 60,817 | 38,150 |
| 11 (Nov) | 39,931 | 623 | 55,225 | 42,636 | 627 | 54,406 | 36,265 |
| 12 (Dec) | 35,466 | 482 | 49,197 | 41,506 | 577 | 52,726 | 26,695 |

## その他のマンガン乾電池
## Other type carbon zinc batteries

(3)

| 年 月 Year and Month | 生産(P) | | 受入(R) | 出荷(Sh) | | | 在庫(I) |
|---|---|---|---|---|---|---|---|
| | | | | 販売(Sa) | | その他(O) | |
| | 数量(千個) Quantity($10^3$n) | 金額(百万円) (million yen) | 数量(千個) Quantity($10^3$n) | 数量(千個) Quantity($10^3$n) | 金額(百万円) (million yen) | 数量(千個) Quantity($10^3$n) | 数量(千個) Quantity($10^3$n) |
| 平成11年(1999) | … | … | … | … | … | … | … |
| 12 (2000) | … | … | … | … | … | … | … |
| 13 (2001) | … | … | … | … | … | … | … |
| 14 (2002) | 428,319 | 7,066 | 476,640 | 429,068 | 7,476 | 482,025 | 24,966 |
| 15 (2003) | 372,099 | 5,867 | 438,281 | 371,619 | 5,964 | 443,158 | 20,516 |
| 平成13年度(01FY) | … | … | … | … | … | … | … |
| 14 (02FY) | 430,145 | 6,984 | 488,462 | 422,930 | 7,245 | 492,025 | 28,916 |
| 平成15年1～3月(Q1) | 84,492 | 1,393 | 101,871 | 81,577 | 1,364 | 100,783 | 28,916 |
| 4～6 (Q2) | 85,997 | 1,341 | 99,385 | 87,986 | 1,341 | 102,301 | 24,012 |
| 7～9 (Q3) | 96,585 | 1,401 | 111,128 | 99,241 | 1,555 | 112,740 | 19,744 |
| 10～12 (Q4) | 105,025 | 1,732 | 125,897 | 102,815 | 1,704 | 127,334 | 20,516 |
| 平成15年 1月(Jan) | 29,299 | 494 | 35,638 | 28,479 | 454 | 34,891 | 26,530 |
| 2 (Feb) | 24,664 | 406 | 30,304 | 25,067 | 444 | 29,861 | 26,521 |
| 3 (Mar) | 30,529 | 493 | 35,929 | 28,031 | 466 | 36,031 | 28,916 |
| 4 (Apr) | 23,397 | 363 | 28,505 | 28,601 | 433 | 30,536 | 21,681 |
| 5 (May) | 28,918 | 435 | 32,928 | 32,982 | 486 | 32,798 | 17,748 |
| 6 (Jun) | 33,682 | 543 | 37,952 | 26,403 | 422 | 38,967 | 24,012 |
| 7 (Jul) | 33,750 | 490 | 38,993 | 31,915 | 524 | 39,683 | 25,156 |
| 8 (Aug) | 26,758 | 350 | 31,467 | 30,698 | 459 | 32,004 | 20,680 |
| 9 (Sep) | 36,077 | 561 | 40,668 | 36,628 | 572 | 41,053 | 19,744 |
| 10 (Oct) | 40,058 | 643 | 46,847 | 31,790 | 514 | 47,998 | 26,861 |
| 11 (Nov) | 36,190 | 638 | 43,952 | 35,584 | 612 | 44,031 | 27,387 |
| 12 (Dec) | 28,777 | 451 | 35,098 | 35,441 | 578 | 35,305 | 20,516 |

注：平成１４年から「Ｒ１４」を統合。

## 酸化銀電池
## Silver oxide batteries

(4)

| 年 月 Year and Month | 生産(P) | | 受入(R) | 出荷(Sh) | | | 在庫(I) |
|---|---|---|---|---|---|---|---|
| | | | | 販売(Sa) | | その他(O) | |
| | 数量(千個) Quantity($10^3$n) | 金額(百万円) (million yen) | 数量(千個) Quantity($10^3$n) | 数量(千個) Quantity($10^3$n) | 金額(百万円) (million yen) | 数量(千個) Quantity($10^3$n) | 数量(千個) Quantity($10^3$n) |
| 平成11年(1999) | 861,249 | 11,296 | 389,704 | 877,189 | 11,628 | 387,963 | 24,740 |
| 12 (2000) | 1,006,958 | 12,337 | 478,720 | 994,323 | 12,116 | 476,713 | 33,768 |
| 13 (2001) | 952,502 | 11,243 | 470,012 | 951,713 | 10,841 | 451,945 | 45,898 |
| 14 (2002) | 981,891 | 10,556 | 406,555 | 987,636 | 11,036 | 404,133 | 44,211 |
| 15 (2003) | 996,626 | 10,243 | 374,154 | 1,007,527 | 10,848 | 373,298 | 34,167 |
| 平成13年度(01FY) | 906,714 | 10,411 | 434,998 | 923,661 | 10,419 | 423,467 | 33,868 |
| 14 (02FY) | 1,014,972 | 10,854 | 412,470 | 1,011,442 | 11,259 | 410,678 | 39,207 |
| 平成15年1～3月(Q1) | 229,560 | 2,497 | 95,523 | 235,285 | 2,652 | 94,803 | 39,207 |
| 4～6 (Q2) | 269,351 | 2,727 | 98,024 | 262,076 | 2,784 | 97,743 | 46,763 |
| 7～9 (Q3) | 238,619 | 2,372 | 85,112 | 251,641 | 2,628 | 85,183 | 33,670 |
| 10～12 (Q4) | 259,096 | 2,647 | 95,495 | 258,525 | 2,784 | 95,569 | 34,167 |
| 平成15年 1月(Jan) | 72,925 | 808 | 28,184 | 69,180 | 785 | 28,528 | 47,612 |
| 2 (Feb) | 77,516 | 847 | 33,381 | 78,386 | 897 | 32,243 | 47,881 |
| 3 (Mar) | 79,119 | 842 | 33,958 | 87,719 | 970 | 34,032 | 39,207 |
| 4 (Apr) | 90,321 | 927 | 35,630 | 88,178 | 950 | 35,571 | 41,410 |
| 5 (May) | 85,322 | 866 | 31,655 | 83,912 | 903 | 31,431 | 43,044 |
| 6 (Jun) | 93,708 | 934 | 30,739 | 89,986 | 931 | 30,741 | 46,763 |
| 7 (Jul) | 93,733 | 933 | 29,993 | 87,856 | 920 | 30,120 | 52,513 |
| 8 (Aug) | 69,084 | 675 | 27,554 | 78,100 | 802 | 27,635 | 43,416 |
| 9 (Sep) | 75,802 | 764 | 27,565 | 85,685 | 906 | 27,428 | 33,670 |
| 10 (Oct) | 86,288 | 875 | 31,856 | 87,495 | 941 | 31,792 | 32,527 |
| 11 (Nov) | 85,175 | 868 | 33,020 | 86,051 | 926 | 33,307 | 31,364 |
| 12 (Dec) | 87,633 | 904 | 30,619 | 84,979 | 917 | 30,470 | 34,167 |

## アルカリマンガン乾電池
## Alkaline manganese dioxide batteries

（5～7）

| 年 月 Year and Month | 生産(P) | | 受入(R) | 出荷(Sh) | | | 在庫(I) |
|---|---|---|---|---|---|---|---|
| | | | | 販売(Sa) | | その他(O) | |
| | 数量(千個) Quantity($10^3$n) | 金額(百万円) (million yen) | 数量(千個) Quantity($10^3$n) | 数量(千個) Quantity($10^3$n) | 金額(百万円) (million yen) | 数量(千個) Quantity($10^3$n) | 数量(千個) Quantity($10^3$n) |
| 平成11年(1999) | 1,554,142 | 91,566 | 1,039,816 | 1,630,548 | 94,398 | 971,520 | 128,802 |
| 12 (2000) | 1,614,401 | 91,506 | 1,035,670 | 1,642,665 | 91,261 | 981,337 | 155,195 |
| 13 (2001) | 1,470,596 | 82,351 | 975,807 | 1,500,706 | 83,364 | 966,559 | 135,335 |
| 14 (2002) | 1,366,233 | 73,871 | 894,231 | 1,421,748 | 74,609 | 872,070 | 100,447 |
| 15 (2003) | 1,444,261 | 75,991 | 926,752 | 1,434,202 | 73,235 | 939,960 | 96,788 |
| 平成13年度(01FY) | 1,387,832 | 77,432 | 941,299 | 1,445,323 | 79,561 | 922,786 | 107,721 |
| 14 (02FY) | 1,439,419 | 76,861 | 962,667 | 1,478,083 | 76,377 | 943,068 | 91,658 |
| 平成15年1～3月(Q1) | 316,878 | 16,229 | 236,811 | 328,098 | 16,071 | 233,868 | 91,658 |
| 4～6 (Q2) | 342,231 | 18,048 | 208,707 | 312,324 | 15,973 | 223,544 | 106,728 |
| 7～9 (Q3) | 323,474 | 16,920 | 206,232 | 350,550 | 18,123 | 204,722 | 81,162 |
| 10～12 (Q4) | 461,678 | 24,794 | 275,002 | 443,230 | 23,068 | 277,826 | 96,788 |
| 平成15年 1月(Jan) | 93,262 | 4,789 | 70,340 | 88,877 | 4,324 | 65,755 | 108,904 |
| 2 (Feb) | 105,449 | 5,386 | 75,607 | 105,173 | 5,248 | 77,990 | 106,796 |
| 3 (Mar) | 118,167 | 6,054 | 90,864 | 134,048 | 6,499 | 90,123 | 91,658 |
| 4 (Apr) | 117,054 | 6,161 | 76,671 | 112,522 | 5,745 | 89,067 | 83,794 |
| 5 (May) | 106,057 | 5,567 | 66,118 | 91,853 | 4,748 | 67,664 | 96,451 |
| 6 (Jun) | 119,120 | 6,320 | 65,918 | 107,949 | 5,480 | 66,813 | 106,728 |
| 7 (Jul) | 117,492 | 6,235 | 74,065 | 110,407 | 5,746 | 73,436 | 114,441 |
| 8 (Aug) | 88,037 | 4,602 | 55,372 | 109,355 | 5,719 | 53,898 | 94,597 |
| 9 (Sep) | 117,945 | 6,083 | 76,795 | 130,788 | 6,658 | 77,388 | 81,162 |
| 10 (Oct) | 156,732 | 8,328 | 86,212 | 126,249 | 6,603 | 85,801 | 112,056 |
| 11 (Nov) | 162,384 | 8,784 | 94,414 | 155,275 | 8,250 | 98,190 | 115,389 |
| 12 (Dec) | 142,562 | 7,682 | 94,376 | 161,706 | 8,215 | 93,835 | 96,788 |

LR6

（5）

| 年 月 Year and Month | 生産(P) | | 受入(R) | 出荷(Sh) | | | 在庫(I) |
|---|---|---|---|---|---|---|---|
| | | | | 販売(Sa) | | その他(O) | |
| | 数量(千個) Quantity($10^3$n) | 金額(百万円) (million yen) | 数量(千個) Quantity($10^3$n) | 数量(千個) Quantity($10^3$n) | 金額(百万円) (million yen) | 数量(千個) Quantity($10^3$n) | 数量(千個) Quantity($10^3$n) |
| 平成11年(1999) | 897,889 | 46,491 | 623,414 | 994,807 | 49,876 | 526,867 | 68,852 |
| 12 (2000) | 970,626 | 47,119 | 598,904 | 998,055 | 48,012 | 550,934 | 90,026 |
| 13 (2001) | 937,686 | 46,300 | 629,973 | 961,996 | 46,583 | 610,899 | 85,644 |
| 14 (2002) | 845,760 | 39,134 | 569,095 | 897,758 | 40,213 | 539,586 | 63,163 |
| 15 (2003) | 900,254 | 40,923 | 610,819 | 914,216 | 39,674 | 599,521 | 60,503 |
| 平成13年度(01FY) | 865,310 | 42,061 | 604,207 | 917,363 | 43,612 | 576,216 | 62,391 |
| 14 (02FY) | 898,665 | 41,007 | 621,634 | 939,848 | 41,465 | 589,961 | 56,038 |
| 平成15年1～3月(Q1) | 199,393 | 8,708 | 154,576 | 214,013 | 8,966 | 147,083 | 56,038 |
| 4～6 (Q2) | 216,378 | 10,046 | 141,589 | 200,607 | 8,868 | 147,739 | 65,660 |
| 7～9 (Q3) | 202,551 | 9,256 | 137,443 | 223,504 | 9,906 | 130,676 | 51,474 |
| 10～12 (Q4) | 281,932 | 12,913 | 177,211 | 276,092 | 11,934 | 174,023 | 60,503 |
| 平成15年 1月(Jan) | 56,915 | 2,392 | 45,043 | 56,564 | 2,330 | 40,627 | 67,931 |
| 2 (Feb) | 67,313 | 2,970 | 47,146 | 66,181 | 2,836 | 47,473 | 68,737 |
| 3 (Mar) | 75,165 | 3,346 | 62,387 | 91,268 | 3,800 | 58,983 | 56,038 |
| 4 (Apr) | 73,811 | 3,440 | 50,943 | 71,111 | 3,122 | 58,447 | 51,234 |
| 5 (May) | 66,982 | 3,136 | 43,944 | 58,737 | 2,613 | 43,710 | 59,713 |
| 6 (Jun) | 75,585 | 3,470 | 46,702 | 70,759 | 3,133 | 45,582 | 65,660 |
| 7 (Jul) | 73,826 | 3,418 | 51,517 | 71,385 | 3,198 | 47,325 | 72,292 |
| 8 (Aug) | 54,907 | 2,535 | 34,932 | 67,994 | 3,021 | 33,395 | 60,742 |
| 9 (Sep) | 73,818 | 3,303 | 50,994 | 84,125 | 3,687 | 49,956 | 51,474 |
| 10 (Oct) | 95,307 | 4,348 | 54,960 | 76,607 | 3,342 | 54,199 | 70,935 |
| 11 (Nov) | 96,992 | 4,427 | 59,460 | 94,853 | 4,164 | 59,818 | 72,716 |
| 12 (Dec) | 89,633 | 4,138 | 62,791 | 104,632 | 4,428 | 60,006 | 60,503 |

## ＬＲ０３

（6）

| 年 月 Year and Month | 生産(P) | | 受入(R) | 出荷(Sh) | | | 在庫(I) |
|---|---|---|---|---|---|---|---|
| | | | | 販売(Sa) | | その他(O) | |
| | 数量(千個) Quantity($10^3$n) | 金額(百万円) (million yen) | 数量(千個) Quantity($10^3$n) | 数量(千個) Quantity($10^3$n) | 金額(百万円) (million yen) | 数量(千個) Quantity($10^3$n) | 数量(千個) Quantity($10^3$n) |
| 平成11年(1999) | 402,321 | 23,302 | 255,924 | 382,158 | 21,382 | 274,247 | 46,656 |
| 12 (2000) | 395,593 | 22,076 | 283,598 | 410,176 | 22,208 | 274,961 | 40,888 |
| 13 (2001) | 310,165 | 16,715 | 197,678 | 317,651 | 16,835 | 202,649 | 28,451 |
| 14 (2002) | 293,284 | 15,203 | 179,456 | 295,594 | 14,203 | 184,825 | 20,775 |
| 15 (2003) | 302,497 | 15,197 | 161,743 | 290,715 | 13,373 | 174,547 | 19,752 |
| 平成13年度(01FY) | 302,410 | 16,159 | 193,897 | 308,872 | 16,163 | 200,068 | 26,582 |
| 14 (02FY) | 301,383 | 15,601 | 184,755 | 301,273 | 14,198 | 191,659 | 20,448 |
| 平成15年1～3月(Q1) | 64,666 | 3,349 | 44,503 | 63,421 | 2,884 | 46,075 | 20,448 |
| 4～6 (Q2) | 73,155 | 3,684 | 33,773 | 65,508 | 3,054 | 40,405 | 21,463 |
| 7～9 (Q3) | 72,539 | 3,626 | 38,766 | 75,394 | 3,487 | 40,783 | 16,590 |
| 10～12 (Q4) | 92,137 | 4,538 | 44,701 | 86,392 | 3,948 | 47,284 | 19,752 |
| 平成15年 1月(Jan) | 19,155 | 980 | 14,068 | 17,789 | 776 | 12,903 | 23,307 |
| 2 (Feb) | 21,028 | 1,062 | 14,859 | 21,123 | 963 | 15,856 | 22,214 |
| 3 (Mar) | 24,483 | 1,307 | 15,576 | 24,509 | 1,145 | 17,316 | 20,448 |
| 4 (Apr) | 25,046 | 1,282 | 12,044 | 23,747 | 1,122 | 16,120 | 17,671 |
| 5 (May) | 23,202 | 1,168 | 12,129 | 18,995 | 890 | 13,414 | 20,593 |
| 6 (Jun) | 24,907 | 1,234 | 9,600 | 22,766 | 1,042 | 10,871 | 21,463 |
| 7 (Jul) | 25,724 | 1,336 | 12,421 | 23,300 | 1,127 | 13,862 | 22,446 |
| 8 (Aug) | 19,418 | 951 | 10,862 | 24,056 | 1,096 | 10,938 | 17,732 |
| 9 (Sep) | 27,397 | 1,339 | 15,483 | 28,038 | 1,264 | 15,983 | 16,590 |
| 10 (Oct) | 33,485 | 1,598 | 14,269 | 26,518 | 1,214 | 15,709 | 22,117 |
| 11 (Nov) | 33,598 | 1,690 | 15,076 | 30,321 | 1,378 | 16,002 | 24,468 |
| 12 (Dec) | 25,054 | 1,250 | 15,356 | 29,553 | 1,356 | 15,573 | 19,752 |

注：平成１１年から「その他のアルカリ乾電池」より特掲。

## その他のアルカリマンガン乾電池
## Other alkaline manganese dioxide batteries

（7）

| 年 月 Year and Month | 生産(P) | | 受入(R) | 出荷(Sh) | | | 在庫(I) |
|---|---|---|---|---|---|---|---|
| | | | | 販売(Sa) | | その他(O) | |
| | 数量(千個) Quantity($10^3$n) | 金額(百万円) (million yen) | 数量(千個) Quantity($10^3$n) | 数量(千個) Quantity($10^3$n) | 金額(百万円) (million yen) | 数量(千個) Quantity($10^3$n) | 数量(千個) Quantity($10^3$n) |
| 平成11年(1999) | 253,932 | 21,773 | 160,478 | 253,583 | 23,140 | 170,406 | 13,294 |
| 12 (2000) | 248,182 | 22,311 | 153,168 | 234,434 | 21,041 | 155,442 | 24,281 |
| 13 (2001) | 222,745 | 19,336 | 148,156 | 221,059 | 19,946 | 153,011 | 21,240 |
| 14 (2002) | 227,189 | 19,534 | 145,680 | 228,396 | 20,193 | 147,659 | 16,509 |
| 15 (2003) | 241,510 | 19,871 | 154,190 | 229,271 | 20,188 | 165,892 | 16,533 |
| 平成13年度(01FY) | 220,112 | 19,212 | 143,195 | 219,088 | 19,786 | 146,502 | 18,748 |
| 14 (02FY) | 239,371 | 20,253 | 156,278 | 236,962 | 20,714 | 161,448 | 15,172 |
| 平成15年1～3月(Q1) | 52,819 | 4,172 | 37,732 | 50,664 | 4,221 | 40,710 | 15,172 |
| 4～6 (Q2) | 52,698 | 4,318 | 33,345 | 46,209 | 4,051 | 35,400 | 19,605 |
| 7～9 (Q3) | 48,384 | 4,038 | 30,023 | 51,652 | 4,730 | 33,263 | 13,098 |
| 10～12 (Q4) | 87,609 | 7,343 | 53,090 | 80,746 | 7,186 | 56,519 | 16,533 |
| 平成15年 1月(Jan) | 17,192 | 1,417 | 11,229 | 14,524 | 1,218 | 12,225 | 17,666 |
| 2 (Feb) | 17,108 | 1,354 | 13,602 | 17,869 | 1,449 | 14,661 | 15,845 |
| 3 (Mar) | 18,519 | 1,401 | 12,901 | 18,271 | 1,554 | 13,824 | 15,172 |
| 4 (Apr) | 18,197 | 1,439 | 13,684 | 17,664 | 1,501 | 14,500 | 14,889 |
| 5 (May) | 15,873 | 1,263 | 10,045 | 14,121 | 1,245 | 10,540 | 16,145 |
| 6 (Jun) | 18,628 | 1,616 | 9,616 | 14,424 | 1,305 | 10,360 | 19,605 |
| 7 (Jul) | 17,942 | 1,481 | 10,127 | 15,722 | 1,421 | 12,249 | 19,703 |
| 8 (Aug) | 13,712 | 1,116 | 9,578 | 17,305 | 1,602 | 9,565 | 16,123 |
| 9 (Sep) | 16,730 | 1,441 | 10,318 | 18,625 | 1,707 | 11,449 | 13,098 |
| 10 (Oct) | 27,940 | 2,382 | 16,983 | 23,124 | 2,047 | 15,893 | 19,004 |
| 11 (Nov) | 31,794 | 2,667 | 19,878 | 30,101 | 2,708 | 22,370 | 18,205 |
| 12 (Dec) | 27,875 | 2,294 | 16,229 | 27,521 | 2,431 | 18,256 | 16,533 |

注：平成１１年から「ＬＲ０３」を特掲。

## リチウム電池
## Lithium batteries

(8)

| 年 月 Year and Month | 生産(P) | | 受入(R) | 出荷(Sh) | | | 在庫(I) |
|---|---|---|---|---|---|---|---|
| | | | | 販売(Sa) | | その他(O) | |
| | 数量(千個) Quantity($10^3$n) | 金額(百万円) (million yen) | 数量(千個) Quantity($10^3$n) | 数量(千個) Quantity($10^3$n) | 金額(百万円) (million yen) | 数量(千個) Quantity($10^3$n) | 数量(千個) Quantity($10^3$n) |
| 平成11年(1999) | 925,858 | 53,444 | 511,311 | 965,999 | 53,034 | 493,179 | 65,986 |
| 12 (2000) | 1,145,429 | 60,850 | 636,523 | 1,154,855 | 58,992 | 627,127 | 62,802 |
| 13 (2001) | 1,000,672 | 50,258 | 595,408 | 1,000,305 | 49,966 | 600,043 | 58,280 |
| 14 (2002) | 1,099,480 | 52,244 | 624,038 | 1,099,347 | 52,737 | 632,512 | 49,949 |
| 15 (2003) | 1,139,547 | 47,804 | 619,946 | 1,132,409 | 48,310 | 625,341 | 51,696 |
| 平成13年度(01FY) | 967,750 | 49,149 | 565,665 | 965,235 | 48,966 | 582,707 | 43,129 |
| 14 (02FY) | 1,141,986 | 52,644 | 649,502 | 1,141,509 | 53,590 | 647,946 | 45,201 |
| 平成15年1～3月(Q1) | 257,001 | 11,619 | 151,718 | 262,641 | 11,827 | 150,828 | 45,201 |
| 4～6 (Q2) | 273,336 | 11,771 | 148,364 | 267,139 | 11,809 | 152,232 | 47,532 |
| 7～9 (Q3) | 291,679 | 11,811 | 153,391 | 287,915 | 11,850 | 155,312 | 49,376 |
| 10～12 (Q4) | 317,531 | 12,603 | 166,473 | 314,714 | 12,824 | 166,969 | 51,696 |
| 平成15年 1月(Jan) | 80,847 | 3,671 | 47,101 | 76,841 | 3,530 | 46,887 | 54,170 |
| 2 (Feb) | 86,912 | 3,969 | 54,642 | 90,923 | 4,193 | 54,321 | 50,480 |
| 3 (Mar) | 89,242 | 3,979 | 49,975 | 94,877 | 4,104 | 49,620 | 45,201 |
| 4 (Apr) | 92,117 | 4,032 | 52,684 | 89,565 | 4,160 | 55,396 | 45,041 |
| 5 (May) | 88,297 | 3,859 | 49,348 | 84,887 | 3,771 | 50,122 | 47,678 |
| 6 (Jun) | 92,922 | 3,880 | 46,332 | 92,687 | 3,878 | 46,714 | 47,532 |
| 7 (Jul) | 100,859 | 4,201 | 51,967 | 95,696 | 3,983 | 52,470 | 52,193 |
| 8 (Aug) | 82,977 | 3,320 | 46,472 | 88,256 | 3,658 | 47,341 | 46,044 |
| 9 (Sep) | 107,843 | 4,290 | 54,952 | 103,963 | 4,209 | 55,501 | 49,376 |
| 10 (Oct) | 114,039 | 4,499 | 55,858 | 110,146 | 4,510 | 56,563 | 52,564 |
| 11 (Nov) | 99,817 | 3,974 | 55,516 | 100,896 | 4,165 | 54,988 | 52,013 |
| 12 (Dec) | 103,675 | 4,130 | 55,099 | 103,672 | 4,149 | 55,418 | 51,696 |

## その他の乾電池 (湿電池を含む)
## Other primary batteries

(9)

| 年 月 Year and Month | 生産(P) | | 受入(R) | 出荷(Sh) | | | 在庫(I) |
|---|---|---|---|---|---|---|---|
| | | | | 販売(Sa) | | その他(O) | |
| | 数量(千個) Quantity($10^3$n) | 金額(百万円) (million yen) | 数量(千個) Quantity($10^3$n) | 数量(千個) Quantity($10^3$n) | 金額(百万円) (million yen) | 数量(千個) Quantity($10^3$n) | 数量(千個) Quantity($10^3$n) |
| 平成11年(1999) | 50,578 | 2,799 | 19,106 | 49,795 | 2,772 | 21,156 | 3,091 |
| 12 (2000) | 51,003 | 2,479 | 16,387 | 48,259 | 2,347 | 18,151 | 4,077 |
| 13 (2001) | 49,763 | 2,397 | 18,896 | 49,278 | 2,196 | 20,570 | 2,890 |
| 14 (2002) | 85,648 | 3,906 | 32,826 | 80,835 | 3,536 | 34,337 | 6,181 |
| 15 (2003) | 70,903 | 3,052 | 24,905 | 67,012 | 2,882 | 30,197 | 4,782 |
| 平成13年度(01FY) | 59,798 | 3,065 | 25,672 | 55,319 | 2,548 | 27,199 | 5,762 |
| 14 (02FY) | 79,722 | 3,401 | 27,596 | 77,782 | 3,331 | 32,031 | 3,267 |
| 平成15年1～3月(Q1) | 15,524 | 702 | 6,194 | 15,223 | 674 | 9,408 | 3,267 |
| 4～6 (Q2) | 21,010 | 912 | 8,176 | 17,123 | 735 | 9,229 | 6,102 |
| 7～9 (Q3) | 16,913 | 737 | 5,806 | 16,678 | 723 | 6,281 | 5,862 |
| 10～12 (Q4) | 17,456 | 701 | 4,729 | 17,988 | 750 | 5,279 | 4,782 |
| 平成15年 1月(Jan) | 4,896 | 224 | 2,087 | 4,773 | 202 | 2,219 | 6,172 |
| 2 (Feb) | 4,915 | 203 | 1,393 | 4,662 | 201 | 1,826 | 5,991 |
| 3 (Mar) | 5,713 | 275 | 2,714 | 5,788 | 271 | 5,363 | 3,267 |
| 4 (Apr) | 6,686 | 289 | 2,896 | 5,964 | 272 | 3,200 | 3,685 |
| 5 (May) | 6,337 | 290 | 2,299 | 5,470 | 225 | 2,711 | 4,140 |
| 6 (Jun) | 7,987 | 333 | 2,981 | 5,689 | 238 | 3,318 | 6,102 |
| 7 (Jul) | 7,102 | 305 | 2,907 | 6,803 | 288 | 3,103 | 6,205 |
| 8 (Aug) | 5,227 | 220 | 1,454 | 5,793 | 230 | 1,642 | 5,451 |
| 9 (Sep) | 4,584 | 212 | 1,445 | 4,082 | 205 | 1,536 | 5,862 |
| 10 (Oct) | 5,148 | 221 | 1,481 | 5,231 | 214 | 1,684 | 5,576 |
| 11 (Nov) | 5,935 | 261 | 1,745 | 6,330 | 273 | 1,966 | 4,961 |
| 12 (Dec) | 6,373 | 219 | 1,503 | 6,427 | 263 | 1,629 | 4,782 |

## 蓄電池
## Storage batteries

(10～17)

| 年 月 Year and Month | 生産(P) | 販売(Sa) |
|---|---|---|
| | 金額(百万円) (million yen) | 金額(百万円) (million yen) |
| 平成11年(1999) | 620,693 | 608,003 |
| 12 (2000) | 653,210 | 645,480 |
| 13 (2001) | 540,740 | 540,472 |
| 14 (2002) | 515,382 | 516,029 |
| 15 (2003) | 538,648 | 533,605 |
| 平成13年度(01FY) | 519,803 | 523,533 |
| 14 (02FY) | 527,647 | 524,683 |
| 平成15年1～3月(Q1) | 132,952 | 133,201 |
| 4～6 (Q2) | 126,678 | 122,515 |
| 7～9 (Q3) | 135,871 | 136,694 |
| 10～12 (Q4) | 143,147 | 141,195 |
| 平成15年 1月(Jan) | 43,679 | 42,694 |
| 2 (Feb) | 43,084 | 42,473 |
| 3 (Mar) | 46,189 | 48,034 |
| 4 (Apr) | 41,717 | 41,672 |
| 5 (May) | 42,005 | 39,669 |
| 6 (Jun) | 42,956 | 41,174 |
| 7 (Jul) | 44,770 | 43,352 |
| 8 (Aug) | 40,125 | 42,589 |
| 9 (Sep) | 50,976 | 50,753 |
| 10 (Oct) | 50,464 | 48,486 |
| 11 (Nov) | 46,768 | 45,782 |
| 12 (Dec) | 45,915 | 46,927 |

## 鉛蓄電池
## Lead acid (storage) batteries

（１０～１３）

| 年 月 Year and Month | 生産(P) | | | 受入(R) | 出荷(Sh) | | | | 在庫(I) | |
|---|---|---|---|---|---|---|---|---|---|---|
| | | | | | 販売(Sa) | | | その他(O) | | |
| | 数量(千個) Quantity($10^3$n) | 容量(鉛量t) Capacity(lead) | 金額(百万円) (million yen) | 数量(千個) Quantity($10^3$n) | 数量(千個) Quantity($10^3$n) | 容量(鉛量t) Capacity(lead) | 金額(百万円) (million yen) | 数量(千個) Quantity($10^3$n) | 数量(千個) Quantity($10^3$n) | 容量(鉛量t) Capacity(lead) |
| 平成11年(1999) | 45,958 | 260,058 | 163,770 | 16,939 | 46,914 | 262,685 | 155,389 | 16,075 | 5,315 | 30,545 |
| 12 (2000) | 48,387 | 279,034 | 169,047 | 17,908 | 48,961 | 274,628 | 159,806 | 16,807 | 5,788 | 35,431 |
| 13 (2001) | 43,941 | 272,732 | 161,825 | 17,545 | 44,335 | 273,206 | 153,266 | 16,498 | 6,358 | 36,794 |
| 14 (2002) | 39,043 | 250,462 | 142,605 | 17,260 | 41,455 | 260,242 | 139,935 | 15,786 | 5,431 | 29,895 |
| 15 (2003) | 38,867 | 261,601 | 142,598 | 18,267 | 39,451 | 259,562 | 130,833 | 16,470 | 6,631 | 37,654 |
| 平成13年度(01FY) | 41,950 | 262,859 | 155,376 | 16,974 | 42,861 | 266,252 | 148,960 | 15,909 | 5,485 | 30,740 |
| 14 (02FY) | 39,283 | 255,808 | 142,951 | 17,868 | 41,106 | 261,160 | 138,327 | 16,269 | 5,245 | 28,120 |
| 平成15年1～3月(Q1) | 9,590 | 64,309 | 36,162 | 4,505 | 10,167 | 66,734 | 36,077 | 4,118 | 5,245 | 28,120 |
| 4～6 (Q2) | 9,142 | 59,527 | 32,325 | 4,239 | 8,475 | 52,678 | 25,947 | 3,704 | 6,422 | 36,172 |
| 7～9 (Q3) | 9,707 | 65,853 | 35,600 | 4,828 | 10,102 | 67,677 | 33,636 | 4,339 | 6,522 | 36,469 |
| 10～12 (Q4) | 10,428 | 71,912 | 38,511 | 4,695 | 10,707 | 72,473 | 35,173 | 4,309 | 6,631 | 37,654 |
| 平成15年 1月(Jan) | 3,120 | 21,511 | 11,842 | 1,489 | 3,313 | 22,015 | 11,553 | 1,379 | 5,384 | 29,604 |
| 2 (Feb) | 3,214 | 21,475 | 11,979 | 1,480 | 3,169 | 20,747 | 11,112 | 1,344 | 5,552 | 30,480 |
| 3 (Mar) | 3,256 | 21,323 | 12,341 | 1,536 | 3,685 | 23,972 | 13,412 | 1,395 | 5,245 | 28,120 |
| 4 (Apr) | 2,917 | 18,963 | 10,286 | 1,321 | 2,803 | 16,897 | 8,196 | 1,129 | 5,541 | 30,444 |
| 5 (May) | 2,905 | 18,743 | 10,094 | 1,414 | 2,654 | 16,492 | 8,197 | 1,208 | 5,978 | 33,086 |
| 6 (Jun) | 3,320 | 21,821 | 11,945 | 1,504 | 3,018 | 19,289 | 9,554 | 1,367 | 6,422 | 36,172 |
| 7 (Jul) | 3,471 | 23,692 | 11,860 | 1,818 | 3,395 | 22,563 | 10,331 | 1,598 | 6,715 | 37,307 |
| 8 (Aug) | 2,674 | 18,068 | 10,263 | 1,326 | 3,013 | 19,687 | 10,173 | 1,180 | 6,532 | 36,731 |
| 9 (Sep) | 3,562 | 24,093 | 13,477 | 1,684 | 3,694 | 25,427 | 13,132 | 1,561 | 6,522 | 36,469 |
| 10 (Oct) | 3,606 | 25,019 | 12,950 | 1,565 | 3,384 | 22,234 | 10,332 | 1,486 | 6,822 | 39,164 |
| 11 (Nov) | 3,433 | 23,678 | 12,688 | 1,538 | 3,359 | 22,995 | 11,269 | 1,377 | 7,062 | 40,629 |
| 12 (Dec) | 3,389 | 23,215 | 12,873 | 1,592 | 3,964 | 27,244 | 13,572 | 1,446 | 6,631 | 37,654 |

注：平成１４年から名称変更。

## 自動車用(二輪自動車用を除く)
## Batteries for automobiles(excluding motorcycle)

（１０）

| 年 月 Year and Month | 生産(P) | | | 受入(R) | 出荷(Sh) | | | | 在庫(I) | |
|---|---|---|---|---|---|---|---|---|---|---|
| | | | | | 販売(Sa) | | | その他(O) | | |
| | 数量(千個) Quantity($10^3$n) | 容量(鉛量t) Capacity(lead) | 金額(百万円) (million yen) | 数量(千個) Quantity($10^3$n) | 数量(千個) Quantity($10^3$n) | 容量(鉛量t) Capacity(lead) | 金額(百万円) (million yen) | 数量(千個) Quantity($10^3$n) | 数量(千個) Quantity($10^3$n) | 容量(鉛量t) Capacity(lead) |
| 平成11年(1999) | 24,129 | 193,139 | 100,066 | 9,930 | 24,474 | 195,385 | 89,609 | 9,864 | 2,697 | 21,527 |
| 12 (2000) | 25,495 | 203,816 | 103,052 | 10,584 | 25,253 | 201,149 | 91,845 | 10,428 | 3,031 | 24,608 |
| 13 (2001) | 24,983 | 197,618 | 97,172 | 10,199 | 24,686 | 196,233 | 87,267 | 10,051 | 3,397 | 26,325 |
| 14 (2002) | 24,083 | 185,463 | 89,095 | 10,559 | 24,819 | 192,190 | 82,221 | 10,237 | 2,781 | 20,958 |
| 15 (2003) | 25,162 | 197,516 | 87,802 | 11,412 | 24,666 | 193,078 | 74,407 | 10,846 | 3,829 | 28,979 |
| 平成13年度(01FY) | 24,307 | 190,041 | 93,670 | 10,156 | 24,218 | 190,898 | 84,772 | 9,998 | 2,858 | 22,064 |
| 14 (02FY) | 24,857 | 192,563 | 91,007 | 10,987 | 25,084 | 194,902 | 81,801 | 10,607 | 2,788 | 20,952 |
| 平成15年1～3月(Q1) | 5,976 | 47,246 | 20,808 | 2,739 | 6,064 | 47,669 | 18,699 | 2,653 | 2,788 | 20,952 |
| 4～6 (Q2) | 5,766 | 44,511 | 19,958 | 2,542 | 4,936 | 38,356 | 14,313 | 2,346 | 3,799 | 27,675 |
| 7～9 (Q3) | 6,452 | 50,501 | 21,992 | 3,019 | 6,554 | 50,859 | 19,711 | 2,899 | 3,811 | 27,953 |
| 10～12 (Q4) | 6,968 | 55,258 | 25,044 | 3,112 | 7,112 | 56,194 | 21,684 | 2,948 | 3,829 | 28,979 |
| 平成15年 1月(Jan) | 2,010 | 16,184 | 7,415 | 911 | 2,038 | 16,342 | 6,667 | 911 | 2,783 | 21,153 |
| 2 (Feb) | 1,998 | 15,612 | 6,813 | 930 | 1,894 | 14,815 | 5,707 | 869 | 2,939 | 21,965 |
| 3 (Mar) | 1,968 | 15,450 | 6,580 | 898 | 2,132 | 16,512 | 6,325 | 873 | 2,788 | 20,952 |
| 4 (Apr) | 1,785 | 14,029 | 6,357 | 740 | 1,564 | 12,355 | 4,650 | 666 | 3,084 | 22,684 |
| 5 (May) | 1,828 | 14,038 | 6,295 | 830 | 1,543 | 11,910 | 4,492 | 765 | 3,415 | 24,915 |
| 6 (Jun) | 2,153 | 16,444 | 7,306 | 972 | 1,829 | 14,091 | 5,171 | 915 | 3,799 | 27,675 |
| 7 (Jul) | 2,302 | 18,049 | 7,342 | 1,142 | 2,216 | 17,088 | 6,366 | 1,075 | 3,949 | 28,932 |
| 8 (Aug) | 1,815 | 13,942 | 6,468 | 836 | 1,911 | 14,864 | 6,036 | 799 | 3,887 | 28,085 |
| 9 (Sep) | 2,335 | 18,510 | 8,182 | 1,041 | 2,427 | 18,907 | 7,309 | 1,025 | 3,811 | 27,953 |
| 10 (Oct) | 2,449 | 19,467 | 8,448 | 1,020 | 2,154 | 17,002 | 6,198 | 1,025 | 4,099 | 30,822 |
| 11 (Nov) | 2,265 | 18,043 | 8,167 | 1,037 | 2,200 | 17,485 | 6,664 | 925 | 4,277 | 32,050 |
| 12 (Dec) | 2,254 | 17,748 | 8,429 | 1,055 | 2,758 | 21,707 | 8,822 | 998 | 3,829 | 28,979 |

## 二輪自動車用
## Batteries for motorcycle

（11）

| 年 月 Year and Month | 生産(P) | | | 受入(R) | 出荷(Sh) | | | | 在庫(I) | |
|---|---|---|---|---|---|---|---|---|---|---|
| | | | | | 販売(Sa) | | | その他(O) | | |
| | 数量(千個) Quantity($10^3$n) | 容量(鉛量t) Capacity(lead) | 金額(百万円) (million yen) | 数量(千個) Quantity($10^3$n) | 数量(千個) Quantity($10^3$n) | 容量(鉛量t) Capacity(lead) | 金額(百万円) (million yen) | 数量(千個) Quantity($10^3$n) | 数量(千個) Quantity($10^3$n) | 容量(鉛量t) Capacity(lead) |
| 平成11年(1999) | 5,164 | 9,577 | 9,698 | 1,802 | 5,446 | 10,128 | 10,833 | 1,686 | 676 | 1,152 |
| 12 (2000) | 5,498 | 10,053 | 9,519 | 2,048 | 5,583 | 10,238 | 10,331 | 1,766 | 864 | 1,462 |
| 13 (2001) | 4,670 | 8,771 | 8,234 | 1,961 | 4,900 | 9,233 | 9,004 | 1,669 | 925 | 1,530 |
| 14 (2002) | 4,296 | 8,384 | 8,031 | 1,765 | 4,612 | 8,820 | 8,968 | 1,533 | 841 | 1,517 |
| 15 (2003) | 4,187 | 8,198 | 8,153 | 1,850 | 4,258 | 8,366 | 8,674 | 1,606 | 1,018 | 1,795 |
| 平成13年度(01FY) | 4,551 | 8,631 | 8,290 | 1,777 | 4,726 | 8,976 | 8,987 | 1,561 | 877 | 1,399 |
| 14 (02FY) | 4,246 | 8,406 | 8,019 | 1,843 | 4,559 | 8,821 | 8,921 | 1,574 | 835 | 1,490 |
| 平成15年1～3月(Q1) | 1,099 | 2,220 | 2,106 | 473 | 1,172 | 2,370 | 2,339 | 408 | 835 | 1,490 |
| 4～6 (Q2) | 1,063 | 1,994 | 2,097 | 490 | 1,059 | 2,028 | 2,180 | 415 | 915 | 1,588 |
| 7～9 (Q3) | 1,010 | 1,915 | 1,986 | 486 | 1,024 | 1,933 | 2,100 | 421 | 966 | 1,684 |
| 10～12 (Q4) | 1,015 | 2,069 | 1,964 | 401 | 1,003 | 2,035 | 2,055 | 362 | 1,018 | 1,795 |
| 平成15年 1月(Jan) | 338 | 676 | 637 | 151 | 389 | 791 | 760 | 129 | 813 | 1,443 |
| 2 (Feb) | 391 | 787 | 747 | 161 | 378 | 768 | 751 | 139 | 848 | 1,504 |
| 3 (Mar) | 370 | 757 | 722 | 161 | 405 | 811 | 828 | 140 | 835 | 1,490 |
| 4 (Apr) | 351 | 690 | 694 | 146 | 357 | 694 | 727 | 126 | 849 | 1,524 |
| 5 (May) | 354 | 663 | 707 | 167 | 350 | 681 | 737 | 142 | 878 | 1,548 |
| 6 (Jun) | 358 | 641 | 696 | 177 | 352 | 653 | 716 | 147 | 915 | 1,588 |
| 7 (Jul) | 345 | 643 | 701 | 155 | 333 | 643 | 712 | 131 | 951 | 1,634 |
| 8 (Aug) | 283 | 559 | 553 | 134 | 318 | 581 | 639 | 112 | 938 | 1,644 |
| 9 (Sep) | 382 | 713 | 732 | 197 | 373 | 709 | 749 | 178 | 966 | 1,684 |
| 10 (Oct) | 347 | 707 | 664 | 154 | 337 | 672 | 675 | 133 | 998 | 1,761 |
| 11 (Nov) | 342 | 671 | 644 | 115 | 297 | 596 | 606 | 108 | 1,051 | 1,848 |
| 12 (Dec) | 326 | 691 | 656 | 132 | 369 | 767 | 774 | 121 | 1,018 | 1,795 |

## 小形シール
## Small-sized sealed lead acid batteries

（12）

| 年 月 Year and Month | 生産(P) | | | 受入(R) | 出荷(Sh) | | | | 在庫(I) | |
|---|---|---|---|---|---|---|---|---|---|---|
| | | | | | 販売(Sa) | | | その他(O) | | |
| | 数量(千個) Quantity($10^3$n) | 容量(鉛量t) Capacity(lead) | 金額(百万円) (million yen) | 数量(千個) Quantity($10^3$n) | 数量(千個) Quantity($10^3$n) | 容量(鉛量t) Capacity(lead) | 金額(百万円) (million yen) | 数量(千個) Quantity($10^3$n) | 数量(千個) Quantity($10^3$n) | 容量(鉛量t) Capacity(lead) |
| 平成11年(1999) | 14,414 | 14,416 | 15,007 | 4,158 | 14,699 | 14,502 | 15,401 | 3,485 | 1,741 | 2,048 |
| 12 (2000) | 14,728 | 16,090 | 15,052 | 4,076 | 15,426 | 15,966 | 15,382 | 3,454 | 1,684 | 2,582 |
| 13 (2001) | 11,331 | 12,055 | 11,251 | 4,099 | 11,834 | 12,871 | 12,120 | 3,500 | 1,779 | 2,680 |
| 14 (2002) | 8,136 | 10,024 | 8,089 | 3,676 | 9,443 | 11,423 | 10,074 | 2,780 | 1,601 | 2,507 |
| 15 (2003) | 7,018 | 9,182 | 7,268 | 3,743 | 8,043 | 10,642 | 9,477 | 2,775 | 1,533 | 2,542 |
| 平成13年度(01FY) | 10,225 | 11,265 | 10,006 | 3,776 | 11,038 | 12,317 | 11,378 | 3,070 | 1,559 | 2,502 |
| 14 (02FY) | 7,729 | 9,653 | 7,727 | 3,746 | 8,982 | 11,191 | 9,870 | 2,842 | 1,461 | 2,283 |
| 平成15年1～3月(Q1) | 1,852 | 2,335 | 1,844 | 947 | 2,226 | 2,866 | 2,578 | 712 | 1,461 | 2,283 |
| 4～6 (Q2) | 1,741 | 2,288 | 1,894 | 924 | 1,953 | 2,541 | 2,212 | 667 | 1,495 | 2,477 |
| 7～9 (Q3) | 1,633 | 2,203 | 1,766 | 1,017 | 1,888 | 2,616 | 2,355 | 717 | 1,539 | 2,576 |
| 10～12 (Q4) | 1,792 | 2,356 | 1,764 | 855 | 1,976 | 2,619 | 2,332 | 679 | 1,533 | 2,542 |
| 平成15年 1月(Jan) | 565 | 754 | 615 | 320 | 678 | 858 | 811 | 233 | 1,594 | 2,510 |
| 2 (Feb) | 597 | 784 | 609 | 271 | 671 | 867 | 811 | 220 | 1,566 | 2,500 |
| 3 (Mar) | 690 | 797 | 620 | 356 | 877 | 1,141 | 956 | 259 | 1,461 | 2,283 |
| 4 (Apr) | 596 | 704 | 563 | 342 | 720 | 881 | 741 | 246 | 1,423 | 2,267 |
| 5 (May) | 542 | 674 | 575 | 325 | 592 | 779 | 703 | 211 | 1,485 | 2,384 |
| 6 (Jun) | 603 | 910 | 756 | 257 | 641 | 881 | 768 | 210 | 1,495 | 2,477 |
| 7 (Jul) | 604 | 849 | 717 | 415 | 639 | 894 | 799 | 288 | 1,587 | 2,614 |
| 8 (Aug) | 415 | 592 | 412 | 274 | 604 | 784 | 692 | 188 | 1,484 | 2,595 |
| 9 (Sep) | 614 | 762 | 637 | 328 | 645 | 938 | 864 | 241 | 1,539 | 2,576 |
| 10 (Oct) | 598 | 800 | 597 | 284 | 698 | 930 | 813 | 223 | 1,500 | 2,488 |
| 11 (Nov) | 604 | 809 | 597 | 277 | 647 | 860 | 752 | 237 | 1,499 | 2,506 |
| 12 (Dec) | 590 | 747 | 570 | 294 | 631 | 829 | 767 | 219 | 1,533 | 2,542 |

## その他の鉛蓄電池
## Other lead acid (storage) batteries

（１３）

| 年 月 Year and Month | 生産(P) | | | 受入(R) | 出荷(Sh) | | | | 在庫(I) | |
|---|---|---|---|---|---|---|---|---|---|---|
| | | | | | 販売(Sa) | | | その他(O) | | |
| | 数量(千個) Quantity($10^3$n) | 容量(鉛量t) Capacity(lead) | 金額(百万円) (million yen) | 数量(千個) Quantity($10^3$n) | 数量(千個) Quantity($10^3$n) | 容量(鉛量t) Capacity(lead) | 金額(百万円) (million yen) | 数量(千個) Quantity($10^3$n) | 数量(千個) Quantity($10^3$n) | 容量(鉛量t) Capacity(lead) |
| 平成11年(1999) | 2,251 | 42,926 | 38,999 | 1,049 | 2,295 | 42,670 | 39,546 | 1,040 | 201 | 5,818 |
| 12 (2000) | 2,666 | 49,075 | 41,424 | 1,200 | 2,699 | 47,275 | 42,248 | 1,159 | 209 | 6,779 |
| 13 (2001) | 2,957 | 54,288 | 45,168 | 1,286 | 2,915 | 54,869 | 44,875 | 1,278 | 257 | 6,259 |
| 14 (2002) | 2,528 | 46,591 | 37,390 | 1,260 | 2,581 | 47,809 | 38,672 | 1,236 | 208 | 4,913 |
| 15 (2003) | 2,500 | 46,705 | 39,375 | 1,262 | 2,484 | 47,476 | 38,275 | 1,243 | 251 | 4,338 |
| 平成13年度(01FY) | 2,867 | 52,922 | 43,410 | 1,265 | 2,879 | 54,061 | 43,823 | 1,280 | 191 | 4,775 |
| 14 (02FY) | 2,451 | 45,186 | 36,198 | 1,292 | 2,481 | 46,246 | 37,735 | 1,246 | 161 | 3,395 |
| 平成15年1～3月(Q1) | 663 | 12,508 | 11,404 | 346 | 705 | 13,829 | 12,461 | 345 | 161 | 3,395 |
| 4～6 (Q2) | 572 | 10,734 | 8,376 | 283 | 527 | 9,753 | 7,242 | 276 | 213 | 4,432 |
| 7～9 (Q3) | 612 | 11,234 | 9,856 | 306 | 636 | 12,269 | 9,470 | 302 | 206 | 4,256 |
| 10～12 (Q4) | 653 | 12,229 | 9,739 | 327 | 616 | 11,625 | 9,102 | 320 | 251 | 4,338 |
| 平成15年 1月(Jan) | 207 | 3,897 | 3,175 | 107 | 208 | 4,024 | 3,315 | 106 | 194 | 4,498 |
| 2 (Feb) | 228 | 4,292 | 3,810 | 118 | 226 | 4,297 | 3,843 | 116 | 199 | 4,511 |
| 3 (Mar) | 228 | 4,319 | 4,419 | 121 | 271 | 5,508 | 5,303 | 123 | 161 | 3,395 |
| 4 (Apr) | 185 | 3,540 | 2,672 | 93 | 162 | 2,967 | 2,078 | 91 | 185 | 3,969 |
| 5 (May) | 181 | 3,368 | 2,517 | 92 | 169 | 3,122 | 2,265 | 90 | 200 | 4,239 |
| 6 (Jun) | 206 | 3,826 | 3,187 | 98 | 196 | 3,664 | 2,899 | 95 | 213 | 4,432 |
| 7 (Jul) | 220 | 4,151 | 3,100 | 106 | 207 | 3,938 | 2,454 | 104 | 228 | 4,127 |
| 8 (Aug) | 161 | 2,975 | 2,830 | 82 | 180 | 3,458 | 2,806 | 81 | 223 | 4,407 |
| 9 (Sep) | 231 | 4,108 | 3,926 | 118 | 249 | 4,873 | 4,210 | 117 | 206 | 4,256 |
| 10 (Oct) | 212 | 4,045 | 3,241 | 107 | 195 | 3,630 | 2,646 | 105 | 225 | 4,093 |
| 11 (Nov) | 222 | 4,155 | 3,280 | 109 | 215 | 4,054 | 3,247 | 107 | 235 | 4,225 |
| 12 (Dec) | 219 | 4,029 | 3,218 | 111 | 206 | 3,941 | 3,209 | 108 | 251 | 4,338 |

注：平成１４年から名称変更。

## アルカリ蓄電池
## Alkaline storage batteries

（１４～１６）

| 年 月 Year and Month | 生産(P) | | | 受入(R) | 出荷(Sh) | | | | 在庫(I) | |
|---|---|---|---|---|---|---|---|---|---|---|
| | | | | | 販売(Sa) | | | その他(O) | | |
| | 数量(千個) Quantity($10^3$n) | 容量($10^3$Ah) Capacity | 金額(百万円) (million yen) | 数量(千個) Quantity($10^3$n) | 数量(千個) Quantity($10^3$n) | 容量($10^3$Ah) Capacity | 金額(百万円) (million yen) | 数量(千個) Quantity($10^3$n) | 数量(千個) Quantity($10^3$n) | 容量($10^3$Ah) Capacity |
| 平成11年(1999) | 1,469,436 | 1,743,388 | 188,394 | 917,545 | 1,464,881 | 1,715,843 | 189,679 | 903,192 | 58,779 | 84,537 |
| 12 (2000) | 1,633,614 | 1,996,473 | 189,583 | 1,086,006 | 1,625,733 | 2,019,103 | 190,050 | 1,077,047 | 75,605 | 96,120 |
| 13 (2001) | 1,146,541 | 1,462,758 | 133,461 | 783,813 | 1,187,178 | 1,545,122 | 138,999 | 781,176 | 42,708 | 54,752 |
| 14 (2002) | 1,023,483 | 1,475,253 | 122,754 | 706,307 | 1,042,671 | 1,495,558 | 125,128 | 700,143 | 28,996 | 45,053 |
| 15 (2003) | 771,137 | 1,265,375 | 98,232 | 498,358 | 787,865 | 1,289,642 | 97,224 | 490,382 | 20,234 | 35,633 |
| 平成13年度(01FY) | 1,108,952 | 1,425,777 | 128,631 | 744,379 | 1,150,424 | 1,502,242 | 134,308 | 742,475 | 39,510 | 50,529 |
| 14 (02FY) | 971,719 | 1,452,280 | 118,789 | 676,055 | 991,113 | 1,470,992 | 119,646 | 669,706 | 26,418 | 40,200 |
| 平成15年1～3月(Q1) | 212,806 | 334,451 | 27,006 | 144,251 | 216,573 | 339,157 | 26,559 | 143,055 | 26,418 | 40,200 |
| 4～6 (Q2) | 185,373 | 304,333 | 23,070 | 123,825 | 190,923 | 311,139 | 22,999 | 121,426 | 23,266 | 37,946 |
| 7～9 (Q3) | 193,014 | 322,809 | 24,421 | 121,304 | 195,122 | 325,747 | 24,090 | 118,776 | 23,685 | 39,923 |
| 10～12 (Q4) | 179,944 | 303,782 | 23,735 | 108,978 | 185,247 | 313,599 | 23,576 | 107,125 | 20,234 | 35,633 |
| 平成15年 1月(Jan) | 72,046 | 113,199 | 9,178 | 48,728 | 69,363 | 112,725 | 8,729 | 48,500 | 31,898 | 46,411 |
| 2 (Feb) | 72,388 | 112,877 | 9,141 | 50,352 | 72,837 | 112,878 | 8,959 | 49,331 | 32,470 | 46,509 |
| 3 (Mar) | 68,372 | 108,375 | 8,687 | 45,171 | 74,373 | 113,554 | 8,871 | 45,224 | 26,418 | 40,200 |
| 4 (Apr) | 54,930 | 85,418 | 6,942 | 35,701 | 62,883 | 102,917 | 7,771 | 34,757 | 19,412 | 27,034 |
| 5 (May) | 61,373 | 101,767 | 7,719 | 42,079 | 61,443 | 97,258 | 7,330 | 41,430 | 19,989 | 32,179 |
| 6 (Jun) | 69,070 | 117,148 | 8,409 | 46,045 | 66,597 | 110,964 | 7,898 | 45,239 | 23,266 | 37,946 |
| 7 (Jul) | 66,398 | 110,671 | 8,427 | 40,776 | 62,873 | 104,463 | 7,918 | 39,823 | 27,743 | 45,804 |
| 8 (Aug) | 54,053 | 91,023 | 6,901 | 33,163 | 60,785 | 100,715 | 7,290 | 32,131 | 22,043 | 37,699 |
| 9 (Sep) | 72,563 | 121,115 | 9,093 | 47,365 | 71,464 | 120,569 | 8,882 | 46,822 | 23,685 | 39,923 |
| 10 (Oct) | 65,074 | 107,814 | 8,474 | 38,954 | 69,319 | 114,602 | 8,388 | 38,732 | 19,665 | 32,945 |
| 11 (Nov) | 58,579 | 97,257 | 7,452 | 37,005 | 59,641 | 100,839 | 7,506 | 35,890 | 19,715 | 33,133 |
| 12 (Dec) | 56,291 | 98,711 | 7,809 | 33,019 | 56,287 | 98,158 | 7,682 | 32,503 | 20,234 | 35,633 |

## 完全密閉式
## Sealed nickel cadmium rechargeable single cells
## (14)

| 年 月 Year and Month | 生産(P) | | | 受入(R) | 出荷(Sh) | | | | 在庫(I) | |
|---|---|---|---|---|---|---|---|---|---|---|
| | | | | | 販売(Sa) | | | その他(O) | | |
| | 数量(千個) Quantity($10^3$n) | 容量($10^3$Ah) Capacity | 金額(百万円) (million yen) | 数量(千個) Quantity($10^3$n) | 数量(千個) Quantity($10^3$n) | 容量($10^3$Ah) Capacity | 金額(百万円) (million yen) | 数量(千個) Quantity($10^3$n) | 数量(千個) Quantity($10^3$n) | 容量($10^3$Ah) Capacity |
| 平成11年(1999) | 601,142 | 762,411 | 76,501 | 378,226 | 595,803 | 753,245 | 76,617 | 373,531 | 36,074 | 47,680 |
| 12 (2000) | 607,364 | 794,015 | 67,743 | 399,411 | 614,906 | 813,797 | 68,211 | 395,288 | 32,653 | 42,996 |
| 13 (2001) | 514,796 | 680,115 | 55,932 | 359,651 | 531,936 | 694,738 | 58,404 | 353,735 | 21,623 | 29,683 |
| 14 (2002) | 484,813 | 686,912 | 56,039 | 384,362 | 492,726 | 694,421 | 57,120 | 381,539 | 16,819 | 25,869 |
| 15 (2003) | 392,210 | 580,108 | 44,525 | 340,321 | 400,499 | 590,703 | 44,596 | 336,824 | 12,023 | 18,209 |
| 平成13年度(01FY) | 485,869 | 649,475 | 53,720 | 348,839 | 511,963 | 675,744 | 56,600 | 343,795 | 19,660 | 27,786 |
| 14 (02FY) | 476,652 | 684,287 | 55,949 | 386,463 | 483,711 | 689,893 | 56,442 | 382,879 | 16,207 | 23,723 |
| 平成15年1～3月(Q1) | 104,614 | 155,905 | 12,481 | 87,246 | 106,678 | 157,375 | 12,347 | 85,793 | 16,207 | 23,723 |
| 4～6 (Q2) | 99,820 | 144,154 | 11,015 | 88,197 | 102,892 | 148,052 | 11,231 | 87,166 | 14,164 | 20,633 |
| 7～9 (Q3) | 97,562 | 146,398 | 10,907 | 86,051 | 97,376 | 144,553 | 10,708 | 85,544 | 14,857 | 22,373 |
| 10～12 (Q4) | 90,214 | 133,651 | 10,122 | 78,827 | 93,553 | 140,723 | 10,310 | 78,321 | 12,023 | 18,209 |
| 平成15年 1月(Jan) | 34,530 | 51,630 | 4,300 | 27,979 | 36,198 | 54,661 | 4,314 | 27,605 | 15,526 | 23,292 |
| 2 (Feb) | 36,003 | 53,139 | 4,208 | 30,360 | 37,550 | 54,729 | 4,276 | 29,815 | 14,523 | 21,060 |
| 3 (Mar) | 34,081 | 51,136 | 3,973 | 28,907 | 32,930 | 47,985 | 3,757 | 28,373 | 16,207 | 23,723 |
| 4 (Apr) | 26,933 | 36,455 | 3,046 | 22,747 | 35,130 | 51,020 | 3,902 | 22,320 | 8,436 | 11,638 |
| 5 (May) | 34,132 | 50,509 | 3,854 | 30,830 | 32,982 | 47,434 | 3,646 | 30,516 | 9,899 | 14,556 |
| 6 (Jun) | 38,755 | 57,190 | 4,115 | 34,620 | 34,780 | 49,598 | 3,683 | 34,330 | 14,164 | 20,633 |
| 7 (Jul) | 33,293 | 47,981 | 3,713 | 28,894 | 30,837 | 44,810 | 3,506 | 28,722 | 16,793 | 24,058 |
| 8 (Aug) | 25,682 | 39,460 | 3,050 | 22,526 | 30,075 | 44,264 | 3,306 | 22,456 | 12,469 | 18,926 |
| 9 (Sep) | 38,587 | 58,957 | 4,144 | 34,631 | 36,464 | 55,479 | 3,896 | 34,366 | 14,857 | 22,373 |
| 10 (Oct) | 31,642 | 46,639 | 3,519 | 27,067 | 34,268 | 50,122 | 3,603 | 26,925 | 12,373 | 18,299 |
| 11 (Nov) | 29,672 | 43,590 | 3,253 | 26,646 | 29,429 | 45,019 | 3,364 | 26,438 | 12,822 | 18,974 |
| 12 (Dec) | 28,900 | 43,422 | 3,350 | 25,114 | 29,856 | 45,582 | 3,343 | 24,958 | 12,023 | 18,209 |

## ニッケル・水素電池
## Sealed nickel-metal hydride rechargeable batteries
## (15)

| 年 月 Year and Month | 生産(P) | | | 受入(R) | 出荷(Sh) | | | | 在庫(I) | |
|---|---|---|---|---|---|---|---|---|---|---|
| | | | | | 販売(Sa) | | | その他(O) | | |
| | 数量(千個) Quantity($10^3$n) | 容量($10^3$Ah) Capacity | 金額(百万円) (million yen) | 数量(千個) Quantity($10^3$n) | 数量(千個) Quantity($10^3$n) | 容量($10^3$Ah) Capacity | 金額(百万円) (million yen) | 数量(千個) Quantity($10^3$n) | 数量(千個) Quantity($10^3$n) | 容量($10^3$Ah) Capacity |
| 平成11年(1999) | 868,057 | 964,409 | 107,001 | 539,196 | 868,848 | 946,583 | 108,217 | 529,534 | 22,683 | 35,630 |
| 12 (2000) | 1,026,000 | 1,185,922 | 117,104 | 686,466 | 1,010,581 | 1,189,642 | 116,872 | 681,641 | 42,922 | 51,294 |
| 13 (2001) | 631,557 | 769,291 | 73,803 | 424,065 | 655,047 | 837,055 | 76,538 | 427,343 | 21,057 | 23,687 |
| 14 (2002) | 538,286 | 775,513 | 63,518 | 321,813 | 549,535 | 786,397 | 63,692 | 318,488 | 12,148 | 17,709 |
| 15 (2003) | 378,591 | 674,763 | 51,102 | 157,902 | 387,045 | 688,693 | 49,575 | 153,435 | 8,150 | 14,489 |
| 平成13年度(01FY) | 622,891 | 764,374 | 71,384 | 395,430 | 638,252 | 813,235 | 73,388 | 398,572 | 19,828 | 21,935 |
| 14 (02FY) | 494,596 | 755,253 | 59,778 | 289,468 | 506,914 | 767,072 | 59,441 | 286,716 | 10,188 | 15,656 |
| 平成15年1～3月(Q1) | 108,053 | 175,695 | 13,736 | 56,976 | 109,747 | 177,988 | 13,140 | 57,232 | 10,188 | 15,656 |
| 4～6 (Q2) | 85,442 | 158,253 | 11,669 | 35,607 | 87,939 | 161,491 | 11,343 | 34,239 | 9,060 | 16,042 |
| 7～9 (Q3) | 95,410 | 173,961 | 12,841 | 35,197 | 97,702 | 178,524 | 12,475 | 33,188 | 8,777 | 15,776 |
| 10～12 (Q4) | 89,686 | 166,854 | 12,856 | 30,122 | 91,657 | 170,690 | 12,617 | 28,776 | 8,150 | 14,489 |
| 平成15年 1月(Jan) | 37,484 | 60,747 | 4,649 | 20,741 | 33,132 | 57,132 | 4,130 | 20,888 | 16,343 | 21,742 |
| 2 (Feb) | 36,339 | 58,408 | 4,636 | 19,984 | 35,242 | 56,884 | 4,318 | 19,506 | 17,917 | 23,909 |
| 3 (Mar) | 34,230 | 56,540 | 4,451 | 16,251 | 41,373 | 63,972 | 4,692 | 16,838 | 10,188 | 15,656 |
| 4 (Apr) | 27,923 | 48,421 | 3,814 | 12,947 | 27,683 | 51,524 | 3,780 | 12,429 | 10,952 | 14,345 |
| 5 (May) | 27,219 | 50,727 | 3,762 | 11,245 | 28,453 | 49,332 | 3,545 | 10,910 | 10,050 | 16,478 |
| 6 (Jun) | 30,300 | 59,105 | 4,093 | 11,415 | 31,803 | 60,635 | 4,018 | 10,900 | 9,060 | 16,042 |
| 7 (Jul) | 33,087 | 61,749 | 4,439 | 11,872 | 32,022 | 58,883 | 4,179 | 11,092 | 10,905 | 20,285 |
| 8 (Aug) | 28,360 | 50,764 | 3,658 | 10,626 | 30,697 | 55,654 | 3,740 | 9,664 | 9,530 | 17,397 |
| 9 (Sep) | 33,963 | 61,448 | 4,744 | 12,699 | 34,983 | 63,987 | 4,556 | 12,432 | 8,777 | 15,776 |
| 10 (Oct) | 33,420 | 60,255 | 4,718 | 11,878 | 35,040 | 63,948 | 4,601 | 11,798 | 7,237 | 12,437 |
| 11 (Nov) | 28,892 | 52,480 | 3,968 | 10,350 | 30,200 | 55,085 | 3,940 | 9,444 | 6,834 | 11,506 |
| 12 (Dec) | 27,374 | 54,119 | 4,170 | 7,894 | 26,417 | 51,657 | 4,076 | 7,534 | 8,150 | 14,489 |

## その他のアルカリ蓄電池
## Other alkaline storage batteries

（16）

| 年 月 Year and Month | 生産(P) | | | 受入(R) | 出荷(Sh) | | | | 在庫(I) | |
|---|---|---|---|---|---|---|---|---|---|---|
| | | | | | 販売(Sa) | | | その他(O) | | |
| | 数量(千個) Quantity($10^3$n) | 容量($10^3$Ah) Capacity | 金額(百万円) (million yen) | 数量(千個) Quantity($10^3$n) | 数量(千個) Quantity($10^3$n) | 容量($10^3$Ah) Capacity | 金額(百万円) (million yen) | 数量(千個) Quantity($10^3$n) | 数量(千個) Quantity($10^3$n) | 容量($10^3$Ah) Capacity |
| 平成11年(1999) | 237 | 16,568 | 4,892 | 123 | 230 | 16,015 | 4,845 | 127 | 22 | 1,227 |
| 12 (2000) | 250 | 16,536 | 4,736 | 129 | 246 | 15,664 | 4,967 | 118 | 30 | 1,830 |
| 13 (2001) | 188 | 13,352 | 3,726 | 97 | 195 | 13,329 | 4,057 | 98 | 28 | 1,382 |
| 14 (2002) | 384 | 12,828 | 3,197 | 132 | 410 | 14,740 | 4,316 | 116 | 29 | 1,475 |
| 15 (2003) | 336 | 10,504 | 2,605 | 135 | 321 | 10,246 | 3,053 | 123 | 61 | 2,935 |
| 平成13年度(01FY) | 192 | 11,928 | 3,527 | 110 | 209 | 13,263 | 4,320 | 108 | 22 | 808 |
| 14 (02FY) | 471 | 12,740 | 3,062 | 124 | 488 | 14,027 | 3,763 | 111 | 23 | 821 |
| 平成15年1～3月(Q1) | 139 | 2,851 | 789 | 29 | 148 | 3,794 | 1,072 | 30 | 23 | 821 |
| 4～6 (Q2) | 111 | 1,926 | 386 | 21 | 92 | 1,596 | 425 | 21 | 42 | 1,271 |
| 7～9 (Q3) | 42 | 2,450 | 673 | 56 | 44 | 2,670 | 907 | 44 | 51 | 1,774 |
| 10～12 (Q4) | 44 | 3,277 | 757 | 29 | 37 | 2,186 | 649 | 28 | 61 | 2,935 |
| 平成15年 1月(Jan) | 32 | 822 | 229 | 8 | 33 | 932 | 285 | 7 | 29 | 1,377 |
| 2 (Feb) | 46 | 1,330 | 297 | 8 | 45 | 1,265 | 365 | 10 | 30 | 1,540 |
| 3 (Mar) | 61 | 699 | 263 | 13 | 70 | 1,597 | 422 | 13 | 23 | 821 |
| 4 (Apr) | 74 | 542 | 82 | 7 | 70 | 373 | 89 | 8 | 24 | 1,051 |
| 5 (May) | 22 | 531 | 103 | 4 | 8 | 492 | 139 | 4 | 40 | 1,145 |
| 6 (Jun) | 15 | 853 | 201 | 10 | 14 | 731 | 197 | 9 | 42 | 1,271 |
| 7 (Jul) | 18 | 941 | 275 | 10 | 14 | 770 | 233 | 9 | 45 | 1,461 |
| 8 (Aug) | 11 | 799 | 193 | 11 | 13 | 797 | 244 | 11 | 44 | 1,376 |
| 9 (Sep) | 13 | 710 | 205 | 35 | 17 | 1,103 | 430 | 24 | 51 | 1,774 |
| 10 (Oct) | 12 | 920 | 237 | 9 | 11 | 532 | 184 | 9 | 55 | 2,209 |
| 11 (Nov) | 15 | 1,187 | 231 | 9 | 12 | 735 | 202 | 8 | 59 | 2,653 |
| 12 (Dec) | 17 | 1,170 | 289 | 11 | 14 | 919 | 263 | 11 | 61 | 2,935 |

注：平成１１年から「ポケット式」「焼結式」を統合。
平成１４年から名称変更。

## リチウムイオン蓄電池
## Small sized sealed lithium ion rechargeable batteries

（17）

| 年 月 Year and Month | 生産(P) | | | 受入(R) | 出荷(Sh) | | | | 在庫(I) | |
|---|---|---|---|---|---|---|---|---|---|---|
| | | | | | 販売(Sa) | | | その他(O) | | |
| | 数量(千個) Quantity($10^3$n) | 容量($10^3$Ah) Capacity | 金額(百万円) (million yen) | 数量(千個) Quantity($10^3$n) | 数量(千個) Quantity($10^3$n) | 容量($10^3$Ah) Capacity | 金額(百万円) (million yen) | 数量(千個) Quantity($10^3$n) | 数量(千個) Quantity($10^3$n) | 容量($10^3$Ah) Capacity |
| 平成11年(1999) | 383,447 | 407,379 | 268,529 | 227,572 | 374,383 | 395,722 | 262,935 | 227,338 | 20,506 | 24,083 |
| 12 (2000) | 478,561 | 498,592 | 294,580 | 276,237 | 479,991 | 485,349 | 295,624 | 276,149 | 20,187 | 22,480 |
| 13 (2001) | 453,062 | 484,676 | 245,454 | 278,650 | 456,513 | 451,934 | 248,207 | 276,826 | 17,933 | 18,530 |
| 14 (2002) | 568,080 | 679,795 | 250,023 | 368,025 | 571,344 | 681,592 | 250,966 | 367,626 | 15,094 | 14,543 |
| 15 (2003) | 762,788 | 982,176 | 297,818 | 527,391 | 780,921 | 989,101 | 305,548 | 496,731 | 32,486 | 33,018 |
| 平成13年度(01FY) | 459,294 | 504,815 | 235,796 | 282,200 | 465,288 | 476,470 | 240,265 | 282,777 | 14,064 | 15,711 |
| 14 (02FY) | 627,945 | 755,471 | 265,907 | 411,403 | 630,676 | 757,154 | 266,710 | 403,678 | 23,938 | 23,709 |
| 平成15年1～3月(Q1) | 173,704 | 206,523 | 69,784 | 116,679 | 175,601 | 204,247 | 70,565 | 110,814 | 23,938 | 23,709 |
| 4～6 (Q2) | 178,043 | 227,140 | 71,283 | 120,431 | 180,505 | 228,535 | 73,569 | 113,325 | 28,579 | 24,909 |
| 7～9 (Q3) | 194,001 | 256,476 | 75,850 | 137,443 | 200,466 | 260,741 | 78,968 | 128,368 | 31,180 | 30,280 |
| 10～12 (Q4) | 217,040 | 292,037 | 80,901 | 152,838 | 224,349 | 295,578 | 82,446 | 144,224 | 32,486 | 33,018 |
| 平成15年 1月(Jan) | 56,135 | 66,834 | 22,659 | 36,871 | 55,289 | 64,454 | 22,412 | 35,435 | 22,256 | 20,944 |
| 2 (Feb) | 54,396 | 64,680 | 21,964 | 36,272 | 55,876 | 65,876 | 22,402 | 34,855 | 22,192 | 21,436 |
| 3 (Mar) | 63,173 | 75,009 | 25,161 | 43,536 | 64,436 | 73,917 | 25,751 | 40,524 | 23,938 | 23,709 |
| 4 (Apr) | 60,192 | 75,699 | 24,489 | 40,216 | 62,629 | 79,168 | 25,705 | 38,690 | 23,024 | 20,059 |
| 5 (May) | 60,428 | 76,622 | 24,192 | 41,080 | 59,758 | 75,426 | 24,142 | 38,144 | 26,628 | 23,048 |
| 6 (Jun) | 57,423 | 74,819 | 22,602 | 39,135 | 58,118 | 73,941 | 23,722 | 36,491 | 28,579 | 24,909 |
| 7 (Jul) | 61,839 | 81,020 | 24,483 | 42,178 | 62,258 | 80,631 | 25,103 | 39,300 | 31,036 | 29,419 |
| 8 (Aug) | 58,940 | 78,625 | 22,961 | 43,825 | 64,189 | 84,320 | 25,126 | 39,956 | 29,657 | 27,165 |
| 9 (Sep) | 73,222 | 96,831 | 28,406 | 51,440 | 74,019 | 95,790 | 28,739 | 49,112 | 31,180 | 30,280 |
| 10 (Oct) | 76,135 | 101,509 | 29,040 | 53,896 | 79,357 | 103,833 | 29,766 | 50,874 | 30,980 | 29,647 |
| 11 (Nov) | 72,704 | 95,329 | 26,628 | 52,517 | 74,149 | 94,753 | 27,007 | 49,066 | 32,987 | 32,740 |
| 12 (Dec) | 68,201 | 95,199 | 25,233 | 46,425 | 70,843 | 96,992 | 25,673 | 44,284 | 32,486 | 33,018 |

注：平成１４年から名称変更。

40

自動車

Motor vehicles

## 自動車 Motor vehicles （1～23）

## 四輪車合計 Motor vehicles （1～11）

| 年月 Year and Month | 生産(P) 金額(百万円) (million yen) | 生産(P) 数量(台) Quantity(n) | 生産(P) 金額(百万円) (million yen) | 受入(R) 数量(台) Quantity(n) | 出荷(Sh) 販売(Sa) 数量(台) Quantity(n) | 出荷(Sh) 販売(Sa) 金額(百万円) (million yen) | 出荷(Sh) その他(O) 数量(台) Quantity(n) | 在庫(I) 数量(台) Quantity(n) |
|---|---|---|---|---|---|---|---|---|
| 平成11年(1999) | 15,488,092 | 9,895,476 | 13,765,713 | 3,865,648 | 9,965,490 | 14,599,999 | 3,864,832 | 276,944 |
| 12 (2000) | 16,327,414 | 10,144,847 | 14,424,340 | 3,828,203 | 10,156,957 | 15,319,385 | 3,826,002 | 259,931 |
| 13 (2001) | 17,143,179 | 9,777,191 | 15,049,791 | 3,737,069 | 9,786,100 | 16,335,995 | 3,735,732 | 251,236 |
| 14 (2002) | 18,481,808 | 10,257,318 | 16,044,630 | 3,993,503 | 10,254,494 | 17,153,890 | 3,992,247 | 250,916 |
| 15 (2003) | 19,053,153 | 10,286,318 | 16,484,959 | 3,934,769 | 10,295,020 | 17,536,353 | 3,933,550 | 244,278 |
| 平成13年度(01FY) | 17,437,662 | 9,807,492 | 15,216,382 | 3,761,742 | 9,821,077 | 16,576,634 | 3,760,198 | 186,482 |
| 14 (02FY) | 18,716,361 | 10,323,108 | 16,189,273 | 4,007,803 | 10,318,792 | 17,233,517 | 4,006,690 | 188,827 |
| 平成15年1～3月 (Q1) | 4,975,701 | 2,699,423 | 4,294,189 | 1,051,583 | 2,761,698 | 4,617,440 | 1,051,080 | 188,827 |
| 4～6 (Q2) | 4,514,021 | 2,435,480 | 3,905,803 | 887,155 | 2,392,051 | 4,086,347 | 887,062 | 232,034 |
| 7～9 (Q3) | 4,735,165 | 2,536,272 | 4,095,286 | 1,012,801 | 2,554,157 | 4,404,836 | 1,012,367 | 216,062 |
| 10～12 (Q4) | 4,828,266 | 2,615,143 | 4,189,681 | 983,230 | 2,587,114 | 4,427,730 | 983,041 | 244,278 |
| 平成15年 1月 (Jan) | 1,562,189 | 853,387 | 1,354,319 | 299,390 | 786,776 | 1,339,502 | 299,429 | 317,536 |
| 2 (Feb) | 1,655,009 | 902,261 | 1,432,615 | 348,192 | 933,956 | 1,554,487 | 347,986 | 286,047 |
| 3 (Mar) | 1,758,503 | 943,775 | 1,507,255 | 404,001 | 1,040,966 | 1,723,451 | 403,665 | 188,827 |
| 4 (Apr) | 1,435,967 | 774,261 | 1,244,209 | 274,019 | 770,195 | 1,329,710 | 274,016 | 192,581 |
| 5 (May) | 1,455,796 | 786,343 | 1,260,456 | 285,101 | 756,042 | 1,276,537 | 285,106 | 222,877 |
| 6 (Jun) | 1,622,258 | 874,876 | 1,401,138 | 328,035 | 865,814 | 1,480,100 | 327,940 | 232,034 |
| 7 (Jul) | 1,708,256 | 922,677 | 1,487,012 | 347,611 | 891,885 | 1,530,268 | 347,645 | 262,790 |
| 8 (Aug) | 1,278,678 | 681,961 | 1,101,282 | 271,440 | 689,390 | 1,197,959 | 271,261 | 255,540 |
| 9 (Sep) | 1,748,231 | 931,634 | 1,506,992 | 393,750 | 972,882 | 1,676,609 | 393,461 | 216,062 |
| 10 (Oct) | 1,739,002 | 932,088 | 1,504,111 | 337,039 | 879,220 | 1,498,222 | 336,975 | 268,993 |
| 11 (Nov) | 1,591,722 | 865,115 | 1,378,737 | 323,694 | 853,783 | 1,450,218 | 323,694 | 280,326 |
| 12 (Dec) | 1,497,542 | 817,940 | 1,306,833 | 322,497 | 854,111 | 1,479,290 | 322,372 | 244,278 |

注：二輪自動車及び戦闘用自動車を除く

## 乗用車 Passenger cars （1～3）

| 年月 Year and Month | 生産(P) 数量(台) Quantity(n) | 生産(P) 金額(百万円) (million yen) | 受入(R) 数量(台) Quantity(n) | 出荷(Sh) 販売(Sa) 数量(台) Quantity(n) | 出荷(Sh) 販売(Sa) 金額(百万円) (million yen) | 出荷(Sh) その他(O) 数量(台) Quantity(n) | 在庫(I) 数量(台) Quantity(n) |
|---|---|---|---|---|---|---|---|
| 平成11年(1999) | 8,100,169 | 11,600,854 | 3,281,049 | 8,139,503 | 12,318,891 | 3,280,957 | 185,094 |
| 12 (2000) | 8,363,485 | 12,176,931 | 3,233,232 | 8,367,886 | 13,012,828 | 3,233,232 | 181,495 |
| 13 (2001) | 8,117,563 | 12,852,896 | 3,198,882 | 8,111,499 | 14,083,542 | 3,198,896 | 186,879 |
| 14 (2002) | 8,618,357 | 13,803,306 | 3,461,152 | 8,594,254 | 14,837,649 | 3,461,137 | 207,214 |
| 15 (2003) | 8,478,328 | 13,752,249 | 3,293,176 | 8,500,097 | 14,752,928 | 3,293,176 | 183,873 |
| 平成13年度(01FY) | 8,162,063 | 13,019,914 | 3,233,933 | 8,168,536 | 14,323,082 | 3,233,929 | 138,871 |
| 14 (02FY) | 8,662,770 | 13,886,667 | 3,470,173 | 8,645,942 | 14,869,502 | 3,470,176 | 152,368 |
| 平成15年1～3月 (Q1) | 2,256,814 | 3,644,896 | 901,657 | 2,310,248 | 3,938,037 | 901,657 | 152,368 |
| 4～6 (Q2) | 2,006,265 | 3,266,697 | 741,716 | 1,973,157 | 3,453,389 | 741,716 | 185,162 |
| 7～9 (Q3) | 2,066,326 | 3,334,937 | 832,488 | 2,085,842 | 3,613,420 | 832,488 | 165,802 |
| 10～12 (Q4) | 2,148,923 | 3,505,719 | 817,315 | 2,130,850 | 3,748,082 | 817,315 | 183,873 |
| 平成15年 1月 (Jan) | 715,292 | 1,153,817 | 259,722 | 663,089 | 1,154,214 | 259,722 | 259,417 |
| 2 (Feb) | 755,105 | 1,213,158 | 298,656 | 783,978 | 1,325,591 | 298,656 | 230,544 |
| 3 (Mar) | 786,417 | 1,277,921 | 343,279 | 863,181 | 1,458,232 | 343,279 | 152,368 |
| 4 (Apr) | 641,869 | 1,049,471 | 231,948 | 642,264 | 1,136,180 | 231,948 | 151,659 |
| 5 (May) | 647,697 | 1,054,178 | 240,888 | 624,423 | 1,080,534 | 240,888 | 174,933 |
| 6 (Jun) | 716,699 | 1,163,048 | 268,880 | 706,470 | 1,236,675 | 268,880 | 185,162 |
| 7 (Jul) | 754,018 | 1,213,281 | 286,321 | 725,110 | 1,253,159 | 286,321 | 214,069 |
| 8 (Aug) | 554,078 | 890,403 | 221,428 | 560,574 | 976,858 | 221,428 | 207,573 |
| 9 (Sep) | 758,230 | 1,231,253 | 324,739 | 800,158 | 1,383,403 | 324,739 | 165,802 |
| 10 (Oct) | 766,024 | 1,262,426 | 282,381 | 724,338 | 1,266,512 | 282,381 | 207,487 |
| 11 (Nov) | 708,757 | 1,151,930 | 266,035 | 696,359 | 1,220,519 | 266,035 | 219,886 |
| 12 (Dec) | 674,142 | 1,091,363 | 268,899 | 710,153 | 1,261,051 | 268,899 | 183,873 |

注：シャシーのみのものを含む。

## 軽自動車（気筒容積６６０ｍｌ以下）
## Midget passenger cars (Piston displacement 660ml or less)

（1）

| 年 月 Year and Month | 生産(P) | | 受入(R) | 出荷(Sh) | | | 在庫(I) |
|---|---|---|---|---|---|---|---|
| | | | | 販売(Sa) | | その他(O) | |
| | 数量(台) Quantity(n) | 金額(百万円) (million yen) | 数量(台) Quantity(n) | 数量(台) Quantity(n) | 金額(百万円) (million yen) | 数量(台) Quantity(n) | 数量(台) Quantity(n) |
| 平成11年(1999) | 1,257,267 | 1,225,188 | 395,724 | 1,252,781 | 1,169,061 | 395,724 | 29,909 |
| 12 (2000) | 1,283,094 | 1,238,486 | 387,222 | 1,277,892 | 1,190,612 | 387,222 | 35,848 |
| 13 (2001) | 1,278,642 | 1,225,030 | 398,987 | 1,279,517 | 1,187,514 | 398,987 | 34,750 |
| 14 (2002) | 1,309,830 | 1,166,197 | 403,384 | 1,317,659 | 1,167,001 | 403,384 | 26,696 |
| 15 (2003) | 1,290,220 | 1,054,329 | 354,064 | 1,285,958 | 1,043,582 | 354,064 | 30,727 |
| 平成13年度(01FY) | 1,295,553 | 1,233,406 | 413,898 | 1,299,421 | 1,208,455 | 413,898 | 15,963 |
| 14 (02FY) | 1,284,264 | 1,095,332 | 364,696 | 1,289,264 | 1,089,032 | 364,696 | 10,803 |
| 平成15年1～3月(Q1) | 341,573 | 277,523 | 94,104 | 357,305 | 286,983 | 94,104 | 10,803 |
| 4～6 (Q2) | 307,573 | 246,024 | 73,683 | 297,676 | 234,855 | 73,683 | 20,630 |
| 7～9 (Q3) | 308,951 | 251,397 | 93,394 | 313,730 | 254,448 | 93,394 | 15,851 |
| 10～12 (Q4) | 332,123 | 279,385 | 92,883 | 317,247 | 267,296 | 92,883 | 30,727 |
| 平成15年 1月(Jan) | 102,826 | 84,181 | 17,751 | 89,742 | 72,395 | 17,751 | 39,780 |
| 2 (Feb) | 111,712 | 89,771 | 29,957 | 117,850 | 94,373 | 29,957 | 33,642 |
| 3 (Mar) | 127,035 | 103,571 | 46,396 | 149,713 | 120,215 | 46,396 | 10,803 |
| 4 (Apr) | 95,416 | 76,282 | 20,488 | 92,353 | 72,996 | 20,488 | 13,796 |
| 5 (May) | 100,227 | 80,178 | 25,513 | 96,645 | 76,310 | 25,513 | 17,378 |
| 6 (Jun) | 111,930 | 89,564 | 27,682 | 108,678 | 85,549 | 27,682 | 20,630 |
| 7 (Jul) | 117,413 | 94,170 | 29,804 | 110,978 | 87,051 | 29,804 | 27,065 |
| 8 (Aug) | 74,440 | 59,900 | 19,649 | 77,512 | 62,241 | 19,649 | 23,993 |
| 9 (Sep) | 117,098 | 97,327 | 43,941 | 125,240 | 105,156 | 43,941 | 15,851 |
| 10 (Oct) | 114,845 | 94,706 | 37,757 | 112,224 | 93,371 | 37,757 | 18,472 |
| 11 (Nov) | 107,527 | 91,664 | 29,315 | 101,443 | 86,570 | 29,315 | 24,556 |
| 12 (Dec) | 109,751 | 93,015 | 25,811 | 103,580 | 87,355 | 25,811 | 30,727 |

## 小型自動車（気筒容積６６０ｍｌを超え２０００ｍｌ以下）
## Small passenger cars (Piston displacement over 660ml, 2000ml or less)

（2）

| 年 月 Year and Month | 生産(P) | | 受入(R) | 出荷(Sh) | | | 在庫(I) |
|---|---|---|---|---|---|---|---|
| | | | | 販売(Sa) | | その他(O) | |
| | 数量(台) Quantity(n) | 金額(百万円) (million yen) | 数量(台) Quantity(n) | 数量(台) Quantity(n) | 金額(百万円) (million yen) | 数量(台) Quantity(n) | 数量(台) Quantity(n) |
| 平成11年(1999) | 3,684,380 | 4,228,783 | 1,332,796 | 3,696,804 | 4,358,848 | 1,332,704 | 90,527 |
| 12 (2000) | 3,699,893 | 4,298,370 | 1,261,839 | 3,701,121 | 4,411,733 | 1,261,839 | 84,293 |
| 13 (2001) | 3,378,915 | 4,127,791 | 1,284,128 | 3,371,311 | 4,517,751 | 1,284,143 | 88,801 |
| 14 (2002) | 3,637,501 | 4,467,826 | 1,427,851 | 3,602,350 | 4,826,419 | 1,427,833 | 96,503 |
| 15 (2003) | 3,434,662 | 4,243,705 | 1,266,948 | 3,413,749 | 4,491,770 | 1,266,948 | 93,895 |
| 平成13年度(01FY) | 3,355,863 | 4,155,674 | 1,300,548 | 3,345,753 | 4,572,346 | 1,300,545 | 59,521 |
| 14 (02FY) | 3,682,413 | 4,488,062 | 1,445,969 | 3,657,823 | 4,849,646 | 1,445,969 | 63,739 |
| 平成15年1～3月(Q1) | 976,485 | 1,208,878 | 379,687 | 1,001,378 | 1,326,541 | 379,687 | 63,739 |
| 4～6 (Q2) | 828,785 | 1,046,124 | 276,617 | 799,338 | 1,066,429 | 276,617 | 93,055 |
| 7～9 (Q3) | 835,952 | 1,020,885 | 320,680 | 833,717 | 1,088,970 | 320,680 | 79,772 |
| 10～12 (Q4) | 793,440 | 967,818 | 289,964 | 779,316 | 1,009,830 | 289,964 | 93,895 |
| 平成15年 1月(Jan) | 306,933 | 375,430 | 110,381 | 282,668 | 369,936 | 110,381 | 120,761 |
| 2 (Feb) | 331,735 | 407,766 | 126,382 | 339,311 | 442,378 | 126,382 | 113,185 |
| 3 (Mar) | 337,817 | 425,682 | 142,924 | 379,399 | 514,227 | 142,924 | 63,739 |
| 4 (Apr) | 266,563 | 330,868 | 88,209 | 259,996 | 341,147 | 88,209 | 70,175 |
| 5 (May) | 269,732 | 342,735 | 87,713 | 259,617 | 349,203 | 87,713 | 80,290 |
| 6 (Jun) | 292,490 | 372,521 | 100,695 | 279,725 | 376,079 | 100,695 | 93,055 |
| 7 (Jul) | 310,038 | 386,970 | 113,027 | 296,801 | 394,081 | 113,027 | 106,291 |
| 8 (Aug) | 231,364 | 274,770 | 86,904 | 224,589 | 287,953 | 86,904 | 113,066 |
| 9 (Sep) | 294,550 | 359,145 | 120,749 | 312,327 | 406,936 | 120,749 | 79,772 |
| 10 (Oct) | 281,558 | 346,657 | 98,219 | 268,540 | 349,074 | 98,219 | 92,789 |
| 11 (Nov) | 264,786 | 322,635 | 94,044 | 256,981 | 333,569 | 94,044 | 100,593 |
| 12 (Dec) | 247,096 | 298,526 | 97,701 | 253,795 | 327,187 | 97,701 | 93,895 |

## 普通自動車（気筒容積２０００ｍｌを超えるもの）
## Large passenger cars (Piston displacement over 2000ml)

（3）

| 年　月 Year and Month | 生産(P) | | 受入(R) | 出荷(Sh) | | | 在庫(I) |
|---|---|---|---|---|---|---|---|
| | | | | 販売(Sa) | | その他(O) | |
| | 数量(台) Quantity(n) | 金額(百万円) (million yen) | 数量(台) Quantity(n) | 数量(台) Quantity(n) | 金額(百万円) (million yen) | 数量(台) Quantity(n) | 数量(台) Quantity(n) |
| 平成11年(1999) | 3,158,522 | 6,146,883 | 1,552,529 | 3,189,918 | 6,790,982 | 1,552,529 | 64,658 |
| 12 (2000) | 3,380,498 | 6,640,075 | 1,584,171 | 3,388,873 | 7,410,483 | 1,584,171 | 61,354 |
| 13 (2001) | 3,460,006 | 7,500,075 | 1,515,767 | 3,460,671 | 8,378,277 | 1,515,766 | 63,328 |
| 14 (2002) | 3,671,026 | 8,169,283 | 1,629,917 | 3,674,245 | 8,844,229 | 1,629,920 | 84,015 |
| 15 (2003) | 3,753,446 | 8,454,215 | 1,672,164 | 3,800,390 | 9,217,576 | 1,672,164 | 59,251 |
| 平成13年度(01FY) | 3,510,647 | 7,630,834 | 1,519,487 | 3,523,362 | 8,542,281 | 1,519,486 | 63,387 |
| 14 (02FY) | 3,696,093 | 8,303,273 | 1,659,508 | 3,698,855 | 8,930,824 | 1,659,511 | 77,826 |
| 平成15年1～3月(Q1) | 938,756 | 2,158,495 | 427,866 | 951,565 | 2,324,513 | 427,866 | 77,826 |
| 4～6 (Q2) | 869,907 | 1,974,549 | 391,416 | 876,143 | 2,152,105 | 391,416 | 71,477 |
| 7～9 (Q3) | 921,423 | 2,062,655 | 418,414 | 938,395 | 2,270,002 | 418,414 | 70,179 |
| 10～12 (Q4) | 1,023,360 | 2,258,516 | 434,468 | 1,034,287 | 2,470,956 | 434,468 | 59,251 |
| 平成15年 1月(Jan) | 305,533 | 694,206 | 131,590 | 290,679 | 711,883 | 131,590 | 98,876 |
| 2 (Feb) | 311,658 | 715,621 | 142,317 | 326,817 | 788,840 | 142,317 | 83,717 |
| 3 (Mar) | 321,565 | 748,668 | 153,959 | 334,069 | 823,790 | 153,959 | 77,826 |
| 4 (Apr) | 279,890 | 642,321 | 123,251 | 289,915 | 722,037 | 123,251 | 67,688 |
| 5 (May) | 277,738 | 631,265 | 127,662 | 268,161 | 655,021 | 127,662 | 77,265 |
| 6 (Jun) | 312,279 | 700,963 | 140,503 | 318,067 | 775,047 | 140,503 | 71,477 |
| 7 (Jul) | 326,567 | 732,141 | 143,490 | 317,331 | 772,027 | 143,490 | 80,713 |
| 8 (Aug) | 248,274 | 555,733 | 114,875 | 258,473 | 626,664 | 114,875 | 70,514 |
| 9 (Sep) | 346,582 | 774,781 | 160,049 | 362,591 | 871,311 | 160,049 | 70,179 |
| 10 (Oct) | 369,621 | 821,063 | 146,405 | 343,574 | 824,067 | 146,405 | 96,226 |
| 11 (Nov) | 336,444 | 737,631 | 142,676 | 337,935 | 800,380 | 142,676 | 94,737 |
| 12 (Dec) | 317,295 | 699,822 | 145,387 | 352,778 | 846,509 | 145,387 | 59,251 |

## バスシャシー
## Bus chassis

（4～5）

| 年　月 Year and Month | 生産(P) | | 受入(R) | 出荷(Sh) | | | 在庫(I) |
|---|---|---|---|---|---|---|---|
| | | | | 販売(Sa) | | その他(O) | |
| | 数量(台) Quantity(n) | 金額(百万円) (million yen) | 数量(台) Quantity(n) | 数量(台) Quantity(n) | 金額(百万円) (million yen) | 数量(台) Quantity(n) | 数量(台) Quantity(n) |
| 平成11年(1999) | 48,395 | 174,870 | 16,659 | 49,048 | 178,591 | 16,764 | 1,949 |
| 12 (2000) | 54,544 | 189,904 | 18,786 | 54,026 | 190,471 | 18,766 | 2,026 |
| 13 (2001) | 58,092 | 208,448 | 24,232 | 57,661 | 209,000 | 24,225 | 2,405 |
| 14 (2002) | 66,321 | 228,863 | 29,678 | 65,784 | 227,541 | 29,678 | 3,017 |
| 15 (2003) | 61,074 | 246,828 | 24,218 | 61,239 | 245,048 | 24,215 | 2,813 |
| 平成13年度(01FY) | 59,518 | 211,402 | 26,271 | 59,031 | 211,570 | 26,269 | 2,237 |
| 14 (02FY) | 68,571 | 235,845 | 30,283 | 68,632 | 236,445 | 30,283 | 2,202 |
| 平成15年1～3月(Q1) | 17,755 | 68,141 | 8,424 | 18,520 | 73,458 | 8,424 | 2,202 |
| 4～6 (Q2) | 13,340 | 56,189 | 4,973 | 13,055 | 50,590 | 4,973 | 2,487 |
| 7～9 (Q3) | 13,652 | 62,349 | 5,551 | 14,272 | 69,090 | 5,548 | 1,878 |
| 10～12 (Q4) | 16,327 | 60,149 | 5,270 | 15,392 | 51,910 | 5,270 | 2,813 |
| 平成15年 1月(Jan) | 5,781 | 21,042 | 2,454 | 5,431 | 19,821 | 2,454 | 3,367 |
| 2 (Feb) | 5,969 | 23,032 | 2,633 | 6,234 | 22,892 | 2,633 | 3,102 |
| 3 (Mar) | 6,005 | 24,067 | 3,337 | 6,855 | 30,745 | 3,337 | 2,202 |
| 4 (Apr) | 4,659 | 18,283 | 2,054 | 4,868 | 18,274 | 2,054 | 1,993 |
| 5 (May) | 4,169 | 18,204 | 1,263 | 3,907 | 14,968 | 1,263 | 2,255 |
| 6 (Jun) | 4,512 | 19,702 | 1,656 | 4,280 | 17,348 | 1,656 | 2,487 |
| 7 (Jul) | 4,962 | 22,562 | 1,752 | 4,975 | 22,523 | 1,752 | 2,474 |
| 8 (Aug) | 3,852 | 16,633 | 1,565 | 3,858 | 17,741 | 1,565 | 2,468 |
| 9 (Sep) | 4,838 | 23,154 | 2,234 | 5,439 | 28,826 | 2,231 | 1,878 |
| 10 (Oct) | 5,747 | 21,708 | 1,502 | 4,540 | 17,045 | 1,502 | 3,085 |
| 11 (Nov) | 5,301 | 19,193 | 1,858 | 5,651 | 18,936 | 1,858 | 2,735 |
| 12 (Dec) | 5,279 | 19,248 | 1,910 | 5,201 | 15,929 | 1,910 | 2,813 |

注：完成車を含む。

小型バス
Small buses

(4)

| 年 月 Year and Month | 生産(P) | | 受入(R) | 出荷(Sh) | | | 在庫(I) |
|---|---|---|---|---|---|---|---|
| | | | | 販売(Sa) | | その他(O) | |
| | 数量(台) Quantity(n) | 金額(百万円) (million yen) | 数量(台) Quantity(n) | 数量(台) Quantity(n) | 金額(百万円) (million yen) | 数量(台) Quantity(n) | 数量(台) Quantity(n) |
| 平成11年(1999) | 40,575 | 96,731 | 10,950 | 41,096 | 98,456 | 11,012 | 1,315 |
| 12 (2000) | 46,509 | 109,007 | 12,853 | 46,004 | 106,805 | 12,857 | 1,357 |
| 13 (2001) | 46,887 | 111,499 | 16,230 | 46,516 | 110,297 | 16,230 | 1,704 |
| 14 (2002) | 55,180 | 131,813 | 20,990 | 54,981 | 132,072 | 20,990 | 1,940 |
| 15 (2003) | 49,668 | 130,268 | 15,244 | 49,999 | 129,658 | 15,244 | 1,567 |
| 平成13年度(01FY) | 48,158 | 115,819 | 18,103 | 47,765 | 114,606 | 18,103 | 1,708 |
| 14 (02FY) | 57,593 | 138,347 | 21,469 | 57,836 | 138,944 | 21,469 | 1,454 |
| 平成15年1～3月(Q1) | 14,718 | 38,630 | 5,866 | 15,154 | 39,437 | 5,866 | 1,454 |
| 4～6 (Q2) | 10,817 | 27,909 | 3,036 | 10,962 | 27,732 | 3,036 | 1,309 |
| 7～9 (Q3) | 10,884 | 31,127 | 3,140 | 11,174 | 31,692 | 3,140 | 1,027 |
| 10～12 (Q4) | 13,249 | 32,602 | 3,202 | 12,709 | 30,797 | 3,202 | 1,567 |
| 平成15年 1月(Jan) | 4,866 | 13,074 | 1,757 | 4,527 | 11,980 | 1,757 | 2,279 |
| 2 (Feb) | 4,972 | 13,259 | 1,873 | 5,281 | 13,534 | 1,873 | 1,970 |
| 3 (Mar) | 4,880 | 12,297 | 2,236 | 5,346 | 13,923 | 2,236 | 1,454 |
| 4 (Apr) | 3,870 | 9,677 | 1,345 | 4,140 | 10,135 | 1,345 | 1,184 |
| 5 (May) | 3,341 | 8,826 | 697 | 3,252 | 8,390 | 697 | 1,273 |
| 6 (Jun) | 3,606 | 9,406 | 994 | 3,570 | 9,207 | 994 | 1,309 |
| 7 (Jul) | 4,108 | 11,420 | 1,018 | 4,066 | 10,927 | 1,018 | 1,351 |
| 8 (Aug) | 3,149 | 8,979 | 961 | 3,123 | 9,232 | 961 | 1,377 |
| 9 (Sep) | 3,627 | 10,728 | 1,161 | 3,985 | 11,533 | 1,161 | 1,027 |
| 10 (Oct) | 4,732 | 12,411 | 887 | 3,722 | 9,700 | 887 | 2,037 |
| 11 (Nov) | 4,215 | 10,302 | 1,120 | 4,570 | 11,156 | 1,120 | 1,682 |
| 12 (Dec) | 4,302 | 9,889 | 1,195 | 4,417 | 9,941 | 1,195 | 1,567 |

大型バス
Large buses

(5)

| 年 月 Year and Month | 生産(P) | | 受入(R) | 出荷(Sh) | | | 在庫(I) |
|---|---|---|---|---|---|---|---|
| | | | | 販売(Sa) | | その他(O) | |
| | 数量(台) Quantity(n) | 金額(百万円) (million yen) | 数量(台) Quantity(n) | 数量(台) Quantity(n) | 金額(百万円) (million yen) | 数量(台) Quantity(n) | 数量(台) Quantity(n) |
| 平成11年(1999) | 7,820 | 78,139 | 5,709 | 7,952 | 80,135 | 5,752 | 634 |
| 12 (2000) | 8,035 | 80,897 | 5,933 | 8,022 | 83,666 | 5,909 | 669 |
| 13 (2001) | 11,205 | 96,949 | 8,002 | 11,145 | 98,703 | 7,995 | 701 |
| 14 (2002) | 11,141 | 97,050 | 8,688 | 10,803 | 95,469 | 8,688 | 1,077 |
| 15 (2003) | 11,406 | 116,560 | 8,974 | 11,240 | 115,390 | 8,971 | 1,246 |
| 平成13年度(01FY) | 11,360 | 95,583 | 8,168 | 11,266 | 96,964 | 8,166 | 529 |
| 14 (02FY) | 10,978 | 97,498 | 8,814 | 10,796 | 97,501 | 8,814 | 748 |
| 平成15年1～3月(Q1) | 3,037 | 29,511 | 2,558 | 3,366 | 34,021 | 2,558 | 748 |
| 4～6 (Q2) | 2,523 | 28,280 | 1,937 | 2,093 | 22,858 | 1,937 | 1,178 |
| 7～9 (Q3) | 2,768 | 31,222 | 2,411 | 3,098 | 37,398 | 2,408 | 851 |
| 10～12 (Q4) | 3,078 | 27,547 | 2,068 | 2,683 | 21,113 | 2,068 | 1,246 |
| 平成15年 1月(Jan) | 915 | 7,968 | 697 | 904 | 7,841 | 697 | 1,088 |
| 2 (Feb) | 997 | 9,773 | 760 | 953 | 9,358 | 760 | 1,132 |
| 3 (Mar) | 1,125 | 11,770 | 1,101 | 1,509 | 16,822 | 1,101 | 748 |
| 4 (Apr) | 789 | 8,606 | 709 | 728 | 8,139 | 709 | 809 |
| 5 (May) | 828 | 9,378 | 566 | 655 | 6,578 | 566 | 982 |
| 6 (Jun) | 906 | 10,296 | 662 | 710 | 8,141 | 662 | 1,178 |
| 7 (Jul) | 854 | 11,142 | 734 | 909 | 11,596 | 734 | 1,123 |
| 8 (Aug) | 703 | 7,654 | 604 | 735 | 8,509 | 604 | 1,091 |
| 9 (Sep) | 1,211 | 12,426 | 1,073 | 1,454 | 17,293 | 1,070 | 851 |
| 10 (Oct) | 1,015 | 9,297 | 615 | 818 | 7,345 | 615 | 1,048 |
| 11 (Nov) | 1,086 | 8,891 | 738 | 1,081 | 7,780 | 738 | 1,053 |
| 12 (Dec) | 977 | 9,359 | 715 | 784 | 5,988 | 715 | 1,246 |

## トラックシャシー
## Truck chassis

（6～11）

| 年　月 Year and Month | 生産(P) | | 受入(R) | 出荷(Sh) | | | 在庫(I) |
|---|---|---|---|---|---|---|---|
| | | | | 販売(Sa) | | その他(O) | |
| | 数量(台) Quantity(n) | 金額(百万円) (million yen) | 数量(台) Quantity(n) | 数量(台) Quantity(n) | 金額(百万円) (million yen) | 数量(台) Quantity(n) | 数量(台) Quantity(n) |
| 平成11年(1999) | 1,746,912 | 1,989,989 | 567,940 | 1,776,939 | 2,102,517 | 567,111 | 89,901 |
| 12 (2000) | 1,726,818 | 2,057,505 | 576,185 | 1,735,045 | 2,116,086 | 574,004 | 76,410 |
| 13 (2001) | 1,601,536 | 1,988,447 | 513,955 | 1,616,940 | 2,043,453 | 512,611 | 61,952 |
| 14 (2002) | 1,572,640 | 2,012,461 | 502,673 | 1,594,456 | 2,088,700 | 501,432 | 40,685 |
| 15 (2003) | 1,746,916 | 2,485,882 | 617,375 | 1,733,684 | 2,538,377 | 616,159 | 57,592 |
| 平成13年度(01FY) | 1,585,911 | 1,985,066 | 501,538 | 1,593,510 | 2,041,982 | 500,000 | 45,374 |
| 14 (02FY) | 1,591,767 | 2,066,761 | 507,347 | 1,604,218 | 2,127,570 | 506,231 | 34,257 |
| 平成15年1～3月 (Q1) | 424,854 | 581,152 | 141,502 | 432,930 | 605,945 | 140,999 | 34,257 |
| 4～6 (Q2) | 415,875 | 582,917 | 140,466 | 405,839 | 582,368 | 140,373 | 44,385 |
| 7～9 (Q3) | 456,294 | 698,000 | 174,762 | 454,043 | 722,326 | 174,331 | 48,382 |
| 10～12 (Q4) | 449,893 | 623,813 | 160,645 | 440,872 | 627,738 | 160,456 | 57,592 |
| 平成15年 1月 (Jan) | 132,314 | 179,460 | 37,214 | 118,256 | 165,467 | 37,253 | 54,752 |
| 2 (Feb) | 141,187 | 196,425 | 46,903 | 143,744 | 206,004 | 46,697 | 52,401 |
| 3 (Mar) | 151,353 | 205,267 | 57,385 | 170,930 | 234,474 | 57,049 | 34,257 |
| 4 (Apr) | 127,733 | 176,455 | 40,017 | 123,063 | 175,256 | 40,014 | 38,929 |
| 5 (May) | 134,477 | 188,074 | 42,950 | 127,712 | 181,035 | 42,955 | 45,689 |
| 6 (Jun) | 153,665 | 218,388 | 57,499 | 155,064 | 226,077 | 57,404 | 44,385 |
| 7 (Jul) | 163,697 | 251,169 | 59,538 | 161,800 | 254,586 | 59,572 | 46,247 |
| 8 (Aug) | 124,031 | 194,246 | 48,447 | 124,958 | 203,360 | 48,268 | 45,499 |
| 9 (Sep) | 168,566 | 252,585 | 66,777 | 167,285 | 264,380 | 66,491 | 48,382 |
| 10 (Oct) | 160,317 | 219,977 | 53,156 | 150,342 | 214,665 | 53,092 | 58,421 |
| 11 (Nov) | 151,057 | 207,614 | 55,801 | 151,773 | 210,763 | 55,801 | 57,705 |
| 12 (Dec) | 138,519 | 196,222 | 51,688 | 138,757 | 202,310 | 51,563 | 57,592 |

注：完成車を含む。

## 軽自動車
## Midget trucks

（6）

| 年　月 Year and Month | 生産(P) | | 受入(R) | 出荷(Sh) | | | 在庫(I) |
|---|---|---|---|---|---|---|---|
| | | | | 販売(Sa) | | その他(O) | |
| | 数量(台) Quantity(n) | 金額(百万円) (million yen) | 数量(台) Quantity(n) | 数量(台) Quantity(n) | 金額(百万円) (million yen) | 数量(台) Quantity(n) | 数量(台) Quantity(n) |
| 平成11年(1999) | 644,793 | 392,493 | 171,450 | 640,864 | 397,456 | 171,450 | 25,295 |
| 12 (2000) | 594,356 | 356,884 | 168,377 | 592,827 | 363,253 | 168,377 | 25,883 |
| 13 (2001) | 560,863 | 344,339 | 152,393 | 568,832 | 355,678 | 152,393 | 17,895 |
| 14 (2002) | 512,373 | 324,841 | 126,244 | 520,341 | 332,514 | 126,244 | 9,923 |
| 15 (2003) | 524,427 | 338,236 | 133,461 | 513,702 | 333,661 | 133,461 | 20,638 |
| 平成13年度(01FY) | 558,738 | 344,407 | 141,769 | 556,880 | 348,742 | 141,769 | 12,322 |
| 14 (02FY) | 506,669 | 323,390 | 119,941 | 511,930 | 329,405 | 119,941 | 7,051 |
| 平成15年1～3月 (Q1) | 138,332 | 88,006 | 32,740 | 141,195 | 90,795 | 32,740 | 7,051 |
| 4～6 (Q2) | 122,435 | 79,505 | 28,365 | 120,030 | 78,618 | 28,365 | 9,456 |
| 7～9 (Q3) | 129,715 | 83,846 | 31,757 | 122,010 | 79,271 | 31,757 | 17,160 |
| 10～12 (Q4) | 133,945 | 86,879 | 40,599 | 130,467 | 84,977 | 40,599 | 20,638 |
| 平成15年 1月 (Jan) | 43,336 | 27,296 | 8,016 | 38,688 | 24,919 | 8,016 | 14,571 |
| 2 (Feb) | 46,401 | 29,463 | 10,257 | 46,047 | 29,445 | 10,257 | 14,925 |
| 3 (Mar) | 48,595 | 31,247 | 14,467 | 56,460 | 36,431 | 14,467 | 7,051 |
| 4 (Apr) | 37,165 | 24,019 | 6,691 | 34,210 | 22,317 | 6,691 | 10,006 |
| 5 (May) | 39,068 | 25,456 | 8,525 | 37,924 | 24,789 | 8,525 | 11,150 |
| 6 (Jun) | 46,202 | 30,030 | 13,149 | 47,896 | 31,512 | 13,149 | 9,456 |
| 7 (Jul) | 48,375 | 31,456 | 11,624 | 45,479 | 29,610 | 11,624 | 12,352 |
| 8 (Aug) | 31,652 | 20,638 | 7,450 | 30,225 | 19,729 | 7,450 | 13,779 |
| 9 (Sep) | 49,688 | 31,752 | 12,683 | 46,306 | 29,932 | 12,683 | 17,160 |
| 10 (Oct) | 48,711 | 31,413 | 13,091 | 42,801 | 27,462 | 13,091 | 23,070 |
| 11 (Nov) | 45,864 | 29,949 | 15,449 | 49,687 | 32,773 | 15,449 | 19,247 |
| 12 (Dec) | 39,370 | 25,517 | 12,059 | 37,979 | 24,742 | 12,059 | 20,638 |

## 小型自動車
## Small trucks

（7～8）

| 年 月 Year and Month | 生産(P) | | 受入(R) | 出荷(Sh) | | | 在庫(I) |
|---|---|---|---|---|---|---|---|
| | | | | 販売(Sa) | | その他(O) | |
| | 数量(台) Quantity(n) | 金額(百万円) (million yen) | 数量(台) Quantity(n) | 数量(台) Quantity(n) | 金額(百万円) (million yen) | 数量(台) Quantity(n) | 数量(台) Quantity(n) |
| 平成11年(1999) | 476,096 | 534,762 | 149,792 | 477,248 | 539,132 | 146,648 | 28,669 |
| 12 (2000) | 483,282 | 543,408 | 158,165 | 488,545 | 549,329 | 157,433 | 17,678 |
| 13 (2001) | 445,270 | 522,666 | 131,622 | 446,594 | 521,971 | 130,978 | 17,050 |
| 14 (2002) | 380,303 | 441,533 | 120,013 | 383,407 | 444,387 | 119,654 | 11,277 |
| 15 (2003) | 449,462 | 540,480 | 139,463 | 447,315 | 535,903 | 138,931 | 12,569 |
| 平成13年度(01FY) | 416,067 | 489,989 | 125,423 | 420,759 | 495,035 | 124,910 | 11,344 |
| 14 (02FY) | 386,970 | 452,693 | 121,221 | 387,979 | 452,016 | 120,898 | 8,139 |
| 平成15年1～3月 (Q1) | 105,136 | 125,272 | 33,407 | 108,364 | 128,122 | 33,331 | 8,139 |
| 4～6 (Q2) | 106,189 | 125,651 | 32,752 | 104,194 | 122,032 | 32,650 | 10,235 |
| 7～9 (Q3) | 121,613 | 150,719 | 41,255 | 120,441 | 149,251 | 41,074 | 10,188 |
| 10～12 (Q4) | 116,524 | 138,838 | 32,049 | 114,316 | 136,498 | 31,876 | 12,569 |
| 平成15年 1月 (Jan) | 32,054 | 37,877 | 8,199 | 30,061 | 34,821 | 8,184 | 13,285 |
| 2 (Feb) | 34,403 | 40,930 | 10,930 | 36,238 | 42,775 | 10,903 | 11,477 |
| 3 (Mar) | 38,679 | 46,465 | 14,278 | 42,065 | 50,526 | 14,244 | 8,139 |
| 4 (Apr) | 33,635 | 40,385 | 9,997 | 31,832 | 37,047 | 9,962 | 9,976 |
| 5 (May) | 33,730 | 39,180 | 9,781 | 33,575 | 38,787 | 9,747 | 10,165 |
| 6 (Jun) | 38,824 | 46,086 | 12,974 | 38,787 | 46,198 | 12,941 | 10,235 |
| 7 (Jul) | 41,318 | 50,662 | 14,312 | 40,934 | 50,081 | 14,264 | 10,667 |
| 8 (Aug) | 33,758 | 41,417 | 11,355 | 33,498 | 40,985 | 11,306 | 10,976 |
| 9 (Sep) | 46,537 | 58,640 | 15,588 | 46,009 | 58,185 | 15,504 | 10,188 |
| 10 (Oct) | 41,711 | 50,561 | 10,550 | 42,241 | 50,817 | 10,506 | 9,702 |
| 11 (Nov) | 39,446 | 47,252 | 11,434 | 37,985 | 45,563 | 11,366 | 11,231 |
| 12 (Dec) | 35,367 | 41,025 | 10,065 | 34,090 | 40,118 | 10,004 | 12,569 |

## 小型自動車 ガソリン車
## Small trucks with gasoline engines

（7）

| 年 月 Year and Month | 生産(P) | | 受入(R) | 出荷(Sh) | | | 在庫(I) |
|---|---|---|---|---|---|---|---|
| | | | | 販売(Sa) | | その他(O) | |
| | 数量(台) Quantity(n) | 金額(百万円) (million yen) | 数量(台) Quantity(n) | 数量(台) Quantity(n) | 金額(百万円) (million yen) | 数量(台) Quantity(n) | 数量(台) Quantity(n) |
| 平成11年(1999) | 189,646 | 176,087 | 66,522 | 189,605 | 176,684 | 66,522 | 10,755 |
| 12 (2000) | 204,253 | 195,806 | 76,558 | 201,886 | 192,948 | 76,558 | 6,553 |
| 13 (2001) | 199,037 | 195,887 | 71,079 | 199,548 | 195,143 | 71,079 | 6,051 |
| 14 (2002) | 198,002 | 199,460 | 69,060 | 197,655 | 198,162 | 69,060 | 5,235 |
| 15 (2003) | 250,019 | 269,059 | 78,299 | 248,617 | 264,976 | 78,299 | 6,240 |
| 平成13年度(01FY) | 191,903 | 189,514 | 70,257 | 193,300 | 190,034 | 70,257 | 4,905 |
| 14 (02FY) | 208,196 | 214,336 | 69,636 | 208,354 | 212,462 | 69,636 | 3,485 |
| 平成15年1～3月 (Q1) | 57,297 | 60,611 | 18,473 | 58,851 | 61,416 | 18,473 | 3,485 |
| 4～6 (Q2) | 59,264 | 62,315 | 20,108 | 58,950 | 61,298 | 20,108 | 3,798 |
| 7～9 (Q3) | 67,045 | 74,431 | 22,221 | 64,796 | 71,634 | 22,221 | 5,847 |
| 10～12 (Q4) | 66,413 | 71,702 | 17,497 | 66,020 | 70,628 | 17,497 | 6,240 |
| 平成15年 1月 (Jan) | 17,847 | 18,862 | 4,851 | 17,085 | 17,564 | 4,851 | 5,997 |
| 2 (Feb) | 18,345 | 19,368 | 5,895 | 19,601 | 20,427 | 5,895 | 4,741 |
| 3 (Mar) | 21,105 | 22,381 | 7,727 | 22,165 | 23,425 | 7,727 | 3,485 |
| 4 (Apr) | 18,287 | 19,117 | 6,477 | 17,887 | 18,322 | 6,477 | 3,884 |
| 5 (May) | 19,383 | 20,339 | 6,103 | 19,714 | 20,331 | 6,103 | 3,553 |
| 6 (Jun) | 21,594 | 22,859 | 7,528 | 21,349 | 22,645 | 7,528 | 3,798 |
| 7 (Jul) | 21,422 | 22,398 | 7,284 | 20,866 | 21,712 | 7,284 | 4,354 |
| 8 (Aug) | 19,094 | 21,517 | 6,333 | 18,372 | 20,546 | 6,333 | 5,076 |
| 9 (Sep) | 26,529 | 30,516 | 8,604 | 25,558 | 29,376 | 8,604 | 5,847 |
| 10 (Oct) | 24,440 | 26,864 | 5,725 | 25,460 | 27,782 | 5,725 | 4,827 |
| 11 (Nov) | 22,185 | 24,089 | 6,319 | 21,672 | 23,065 | 6,319 | 5,340 |
| 12 (Dec) | 19,788 | 20,749 | 5,453 | 18,888 | 19,781 | 5,453 | 6,240 |

## 小型自動車 ディーゼル車
## Small trucks with diesel engines

（8）

| 年 月 Year and Month | 生産(P) | | 受入(R) | 出荷(Sh) | | | 在庫(I) |
|---|---|---|---|---|---|---|---|
| | | | | 販売(Sa) | | その他(O) | |
| | 数量(台) Quantity(n) | 金額(百万円) (million yen) | 数量(台) Quantity(n) | 数量(台) Quantity(n) | 金額(百万円) (million yen) | 数量(台) Quantity(n) | 数量(台) Quantity(n) |
| 平成11年(1999) | 286,450 | 358,675 | 83,270 | 287,643 | 362,448 | 80,126 | 17,914 |
| 12 (2000) | 279,029 | 347,602 | 81,607 | 286,659 | 356,381 | 80,875 | 11,125 |
| 13 (2001) | 246,233 | 326,779 | 60,543 | 247,046 | 326,828 | 59,899 | 10,999 |
| 14 (2002) | 182,301 | 242,073 | 50,953 | 185,752 | 246,225 | 50,594 | 6,042 |
| 15 (2003) | 199,443 | 271,421 | 61,164 | 198,698 | 270,927 | 60,632 | 6,329 |
| 平成13年度(01FY) | 224,164 | 300,475 | 55,166 | 227,459 | 305,001 | 54,653 | 6,439 |
| 14 (02FY) | 178,774 | 238,357 | 51,585 | 179,625 | 239,554 | 51,262 | 4,654 |
| 平成15年1～3月(Q1) | 47,839 | 64,661 | 14,934 | 49,513 | 66,706 | 14,858 | 4,654 |
| 4～6 (Q2) | 46,925 | 63,336 | 12,644 | 45,244 | 60,734 | 12,542 | 6,437 |
| 7～9 (Q3) | 54,568 | 76,288 | 19,034 | 55,645 | 77,617 | 18,853 | 4,341 |
| 10～12 (Q4) | 50,111 | 67,136 | 14,552 | 48,296 | 65,870 | 14,379 | 6,329 |
| 平成15年 1月(Jan) | 14,207 | 19,015 | 3,348 | 12,976 | 17,257 | 3,333 | 7,288 |
| 2 (Feb) | 16,058 | 21,562 | 5,035 | 16,637 | 22,348 | 5,008 | 6,736 |
| 3 (Mar) | 17,574 | 24,084 | 6,551 | 19,900 | 27,101 | 6,517 | 4,654 |
| 4 (Apr) | 15,348 | 21,268 | 3,520 | 13,945 | 18,725 | 3,485 | 6,092 |
| 5 (May) | 14,347 | 18,841 | 3,678 | 13,861 | 18,456 | 3,644 | 6,612 |
| 6 (Jun) | 17,230 | 23,227 | 5,446 | 17,438 | 23,553 | 5,413 | 6,437 |
| 7 (Jul) | 19,896 | 28,264 | 7,028 | 20,068 | 28,369 | 6,980 | 6,313 |
| 8 (Aug) | 14,664 | 19,900 | 5,022 | 15,126 | 20,439 | 4,973 | 5,900 |
| 9 (Sep) | 20,008 | 28,124 | 6,984 | 20,451 | 28,809 | 6,900 | 4,341 |
| 10 (Oct) | 17,271 | 23,697 | 4,825 | 16,781 | 23,035 | 4,781 | 4,875 |
| 11 (Nov) | 17,261 | 23,163 | 5,115 | 16,313 | 22,498 | 5,047 | 5,891 |
| 12 (Dec) | 15,579 | 20,276 | 4,612 | 15,202 | 20,337 | 4,551 | 6,329 |

## 普通自動車
## Large trucks

（9～10）

| 年 月 Year and Month | 生産(P) | | 受入(R) | 出荷(Sh) | | | 在庫(I) |
|---|---|---|---|---|---|---|---|
| | | | | 販売(Sa) | | その他(O) | |
| | 数量(台) Quantity(n) | 金額(百万円) (million yen) | 数量(台) Quantity(n) | 数量(台) Quantity(n) | 金額(百万円) (million yen) | 数量(台) Quantity(n) | 数量(台) Quantity(n) |
| 平成11年(1999) | 621,222 | 1,032,118 | 242,257 | 652,993 | 1,125,357 | 244,516 | 35,083 |
| 12 (2000) | 641,946 | 1,111,760 | 243,609 | 646,427 | 1,153,156 | 242,226 | 31,971 |
| 13 (2001) | 589,947 | 1,079,881 | 225,595 | 595,705 | 1,121,389 | 224,892 | 26,486 |
| 14 (2002) | 673,735 | 1,209,753 | 251,467 | 684,396 | 1,267,507 | 250,585 | 19,056 |
| 15 (2003) | 761,580 | 1,539,221 | 336,411 | 761,512 | 1,589,774 | 335,726 | 23,665 |
| 平成13年度(01FY) | 605,893 | 1,110,189 | 230,229 | 610,579 | 1,156,997 | 229,202 | 21,223 |
| 14 (02FY) | 690,943 | 1,249,876 | 260,548 | 697,042 | 1,295,980 | 259,755 | 18,673 |
| 平成15年1～3月(Q1) | 178,847 | 352,573 | 73,381 | 180,797 | 368,204 | 72,954 | 18,673 |
| 4～6 (Q2) | 184,820 | 364,213 | 77,683 | 179,230 | 365,771 | 77,692 | 24,254 |
| 7～9 (Q3) | 201,327 | 440,196 | 99,008 | 207,904 | 466,365 | 98,757 | 20,644 |
| 10～12 (Q4) | 196,586 | 382,239 | 86,339 | 193,581 | 389,434 | 86,323 | 23,665 |
| 平成15年 1月(Jan) | 56,326 | 110,569 | 20,489 | 48,889 | 101,123 | 20,543 | 26,487 |
| 2 (Feb) | 59,577 | 120,933 | 25,124 | 60,701 | 127,975 | 24,945 | 25,542 |
| 3 (Mar) | 62,944 | 121,071 | 27,768 | 71,207 | 139,106 | 27,466 | 18,673 |
| 4 (Apr) | 56,259 | 108,401 | 22,889 | 56,326 | 111,554 | 22,921 | 18,574 |
| 5 (May) | 60,959 | 119,661 | 24,141 | 55,529 | 112,941 | 24,180 | 23,965 |
| 6 (Jun) | 67,602 | 136,151 | 30,653 | 67,375 | 141,276 | 30,591 | 24,254 |
| 7 (Jul) | 72,797 | 161,524 | 32,803 | 74,285 | 166,864 | 32,885 | 22,683 |
| 8 (Aug) | 57,628 | 125,526 | 28,790 | 60,152 | 134,584 | 28,660 | 20,289 |
| 9 (Sep) | 70,902 | 153,146 | 37,415 | 73,467 | 164,917 | 37,212 | 20,644 |
| 10 (Oct) | 68,869 | 133,135 | 28,958 | 64,465 | 131,024 | 28,938 | 25,068 |
| 11 (Nov) | 64,930 | 125,854 | 28,474 | 63,329 | 127,589 | 28,542 | 26,601 |
| 12 (Dec) | 62,787 | 123,250 | 28,907 | 65,787 | 130,821 | 28,843 | 23,665 |

## 普通自動車 ガソリン車
Large trucks with gasoline engines

(9)

| 年 月 Year and Month | 生産(P) | | 受入(R) | 出荷(Sh) | | | 在庫(I) |
|---|---|---|---|---|---|---|---|
| | | | | 販売(Sa) | | その他(O) | |
| | 数量(台) Quantity(n) | 金額(百万円) (million yen) | 数量(台) Quantity(n) | 数量(台) Quantity(n) | 金額(百万円) (million yen) | 数量(台) Quantity(n) | 数量(台) Quantity(n) |
| 平成11年(1999) | 141,316 | 177,993 | 36,549 | 152,196 | 188,306 | 36,549 | 3,077 |
| 12 (2000) | 153,280 | 202,114 | 39,545 | 153,138 | 201,759 | 39,545 | 3,147 |
| 13 (2001) | 150,414 | 199,418 | 49,781 | 149,539 | 198,744 | 49,781 | 3,667 |
| 14 (2002) | 157,301 | 203,197 | 51,948 | 159,449 | 206,498 | 51,949 | 1,793 |
| 15 (2003) | 157,720 | 213,763 | 58,387 | 155,875 | 210,683 | 58,388 | 3,715 |
| 平成13年度(01FY) | 156,344 | 202,050 | 56,669 | 156,909 | 203,485 | 56,670 | 1,940 |
| 14 (02FY) | 160,091 | 210,462 | 48,893 | 159,399 | 210,340 | 48,893 | 2,848 |
| 平成15年1～3月(Q1) | 37,706 | 52,969 | 11,343 | 36,692 | 51,476 | 11,343 | 2,848 |
| 4～6 (Q2) | 37,326 | 50,716 | 13,263 | 37,550 | 50,646 | 13,264 | 2,623 |
| 7～9 (Q3) | 42,380 | 56,479 | 19,192 | 41,600 | 55,739 | 19,192 | 3,440 |
| 10～12 (Q4) | 40,308 | 53,599 | 14,589 | 40,033 | 52,822 | 14,589 | 3,715 |
| 平成15年 1月(Jan) | 11,708 | 17,570 | 2,686 | 9,745 | 14,412 | 2,686 | 3,756 |
| 2 (Feb) | 12,430 | 17,074 | 3,569 | 12,245 | 17,204 | 3,569 | 3,941 |
| 3 (Mar) | 13,568 | 18,325 | 5,088 | 14,702 | 19,860 | 5,088 | 2,848 |
| 4 (Apr) | 11,083 | 14,091 | 3,161 | 11,209 | 14,143 | 3,162 | 2,721 |
| 5 (May) | 13,414 | 18,071 | 4,987 | 12,002 | 16,162 | 4,987 | 4,133 |
| 6 (Jun) | 12,829 | 18,554 | 5,115 | 14,339 | 20,341 | 5,115 | 2,623 |
| 7 (Jul) | 16,621 | 23,432 | 6,017 | 15,022 | 21,578 | 6,017 | 4,222 |
| 8 (Aug) | 12,631 | 16,340 | 6,087 | 12,577 | 16,484 | 6,087 | 4,276 |
| 9 (Sep) | 13,128 | 16,707 | 7,088 | 14,001 | 17,677 | 7,088 | 3,440 |
| 10 (Oct) | 15,734 | 21,173 | 5,176 | 14,310 | 18,926 | 5,176 | 4,864 |
| 11 (Nov) | 12,637 | 17,170 | 4,246 | 12,586 | 16,919 | 4,246 | 4,915 |
| 12 (Dec) | 11,937 | 15,256 | 5,167 | 13,137 | 16,977 | 5,167 | 3,715 |

## 普通自動車 ディーゼル車
Large trucks with diedel engines

(10)

| 年 月 Year and Month | 生産(P) | | 受入(R) | 出荷(Sh) | | | 在庫(I) |
|---|---|---|---|---|---|---|---|
| | | | | 販売(Sa) | | その他(O) | |
| | 数量(台) Quantity(n) | 金額(百万円) (million yen) | 数量(台) Quantity(n) | 数量(台) Quantity(n) | 金額(百万円) (million yen) | 数量(台) Quantity(n) | 数量(台) Quantity(n) |
| 平成11年(1999) | 479,906 | 854,125 | 205,708 | 500,797 | 937,051 | 207,967 | 32,006 |
| 12 (2000) | 488,666 | 909,646 | 204,064 | 493,289 | 951,397 | 202,681 | 28,824 |
| 13 (2001) | 439,533 | 880,463 | 175,814 | 446,166 | 922,645 | 175,111 | 22,819 |
| 14 (2002) | 516,434 | 1,006,556 | 199,519 | 524,947 | 1,061,009 | 198,636 | 17,263 |
| 15 (2003) | 603,860 | 1,325,458 | 278,024 | 605,637 | 1,379,091 | 277,338 | 19,950 |
| 平成13年度(01FY) | 449,549 | 908,139 | 173,560 | 453,670 | 953,512 | 172,532 | 19,283 |
| 14 (02FY) | 530,852 | 1,039,414 | 211,655 | 537,643 | 1,085,640 | 210,862 | 15,825 |
| 平成15年1～3月(Q1) | 141,141 | 299,604 | 62,038 | 144,105 | 316,728 | 61,611 | 15,825 |
| 4～6 (Q2) | 147,494 | 313,497 | 64,420 | 141,680 | 315,125 | 64,428 | 21,631 |
| 7～9 (Q3) | 158,947 | 383,717 | 79,816 | 166,304 | 410,626 | 79,565 | 17,204 |
| 10～12 (Q4) | 156,278 | 328,640 | 71,750 | 153,548 | 336,612 | 71,734 | 19,950 |
| 平成15年 1月(Jan) | 44,618 | 92,999 | 17,803 | 39,144 | 86,711 | 17,857 | 22,731 |
| 2 (Feb) | 47,147 | 103,859 | 21,555 | 48,456 | 110,771 | 21,376 | 21,601 |
| 3 (Mar) | 49,376 | 102,746 | 22,680 | 56,505 | 119,246 | 22,378 | 15,825 |
| 4 (Apr) | 45,176 | 94,310 | 19,728 | 45,117 | 97,411 | 19,759 | 15,853 |
| 5 (May) | 47,545 | 101,590 | 19,154 | 43,527 | 96,779 | 19,193 | 19,832 |
| 6 (Jun) | 54,773 | 117,597 | 25,538 | 53,036 | 120,935 | 25,476 | 21,631 |
| 7 (Jul) | 56,176 | 138,092 | 26,786 | 59,263 | 145,286 | 26,868 | 18,461 |
| 8 (Aug) | 44,997 | 109,186 | 22,703 | 47,575 | 118,100 | 22,573 | 16,013 |
| 9 (Sep) | 57,774 | 136,439 | 30,327 | 59,466 | 147,240 | 30,124 | 17,204 |
| 10 (Oct) | 53,135 | 111,962 | 23,782 | 50,155 | 112,098 | 23,762 | 20,204 |
| 11 (Nov) | 52,293 | 108,684 | 24,228 | 50,743 | 110,670 | 24,296 | 21,686 |
| 12 (Dec) | 50,850 | 107,994 | 23,740 | 52,650 | 113,844 | 23,676 | 19,950 |

## けん引車 Tractor trucks

（11）

| 年月 Year and Month | 生産(P) 数量(台) Quantity(n) | 生産(P) 金額(百万円) (million yen) | 受入(R) 数量(台) Quantity(n) | 出荷(Sh) 販売(Sa) 数量(台) Quantity(n) | 出荷(Sh) 販売(Sa) 金額(百万円) (million yen) | 出荷(Sh) その他(O) 数量(台) Quantity(n) | 在庫(I) 数量(台) Quantity(n) |
|---|---|---|---|---|---|---|---|
| 平成11年(1999) | 4,801 | 30,616 | 4,441 | 5,834 | 40,572 | 4,497 | 854 |
| 12 (2000) | 7,234 | 45,453 | 6,034 | 7,246 | 50,348 | 5,968 | 878 |
| 13 (2001) | 5,456 | 41,561 | 4,345 | 5,809 | 44,415 | 4,348 | 521 |
| 14 (2002) | 6,229 | 36,334 | 4,949 | 6,312 | 44,292 | 4,949 | 429 |
| 15 (2003) | 11,447 | 67,945 | 8,040 | 11,155 | 79,039 | 8,041 | 720 |
| 平成13年度(01FY) | 5,213 | 40,481 | 4,117 | 5,292 | 41,208 | 4,119 | 485 |
| 14 (02FY) | 7,185 | 40,802 | 5,637 | 7,267 | 50,169 | 5,637 | 394 |
| 平成15年1～3月(Q1) | 2,539 | 15,301 | 1,974 | 2,574 | 18,824 | 1,974 | 394 |
| 4～6 (Q2) | 2,431 | 13,548 | 1,666 | 2,385 | 15,947 | 1,666 | 440 |
| 7～9 (Q3) | 3,639 | 23,239 | 2,742 | 3,688 | 27,439 | 2,743 | 390 |
| 10～12 (Q4) | 2,838 | 15,857 | 1,658 | 2,508 | 16,829 | 1,658 | 720 |
| 平成15年 1月(Jan) | 598 | 3,718 | 510 | 618 | 4,604 | 510 | 409 |
| 2 (Feb) | 806 | 5,099 | 592 | 758 | 5,809 | 592 | 457 |
| 3 (Mar) | 1,135 | 6,484 | 872 | 1,198 | 8,411 | 872 | 394 |
| 4 (Apr) | 674 | 3,650 | 440 | 695 | 4,338 | 440 | 373 |
| 5 (May) | 720 | 3,777 | 503 | 684 | 4,518 | 503 | 409 |
| 6 (Jun) | 1,037 | 6,121 | 723 | 1,006 | 7,091 | 723 | 440 |
| 7 (Jul) | 1,207 | 7,527 | 799 | 1,102 | 8,031 | 799 | 545 |
| 8 (Aug) | 993 | 6,665 | 852 | 1,083 | 8,062 | 852 | 455 |
| 9 (Sep) | 1,439 | 9,047 | 1,091 | 1,503 | 11,346 | 1,092 | 390 |
| 10 (Oct) | 1,026 | 4,868 | 557 | 835 | 5,362 | 557 | 581 |
| 11 (Nov) | 817 | 4,559 | 444 | 772 | 4,838 | 444 | 626 |
| 12 (Dec) | 995 | 6,430 | 657 | 901 | 6,629 | 657 | 720 |

## 特殊自動車 Special passenger cars

（12）

| 年月 Year and Month | 生産(P) 数量(台) Quantity(n) | 生産(P) 金額(百万円) (million yen) | 受入(R) 数量(台) Quantity(n) | 出荷(Sh) 販売(Sa) 数量(台) Quantity(n) | 出荷(Sh) 販売(Sa) 金額(百万円) (million yen) | 出荷(Sh) その他(O) 数量(台) Quantity(n) | 在庫(I) 数量(台) Quantity(n) |
|---|---|---|---|---|---|---|---|
| 平成11年(1999) | 402,835 | 105,542 | 42 | 402,386 | 106,180 | — | 16,072 |
| 12 (2000) | 441,852 | 116,058 | 17 | 445,873 | 117,869 | — | 11,751 |
| 13 (2001) | 432,647 | 136,722 | 2,578 | 426,505 | 135,450 | 2,587 | 17,738 |
| 14 (2002) | 497,664 | 136,000 | 18 | 482,707 | 133,574 | 6,964 | 24,064 |
| 15 (2003) | 421,464 | 114,118 | 11,921 | 431,830 | 118,452 | 11,410 | 14,281 |
| 平成13年度(01FY) | 427,214 | 132,353 | 2,577 | 422,867 | 131,732 | 2,587 | 17,920 |
| 14 (02FY) | 491,752 | 132,551 | 3,326 | 482,738 | 131,379 | 9,787 | 18,821 |
| 平成15年1～3月(Q1) | 91,338 | 22,930 | 3,314 | 97,060 | 24,697 | 2,823 | 18,821 |
| 4～6 (Q2) | 109,832 | 30,087 | 456 | 110,510 | 29,510 | 451 | 18,245 |
| 7～9 (Q3) | 124,469 | 35,485 | 4,357 | 111,049 | 34,665 | 4,349 | 31,667 |
| 10～12 (Q4) | 95,825 | 25,616 | 3,794 | 113,211 | 29,580 | 3,787 | 14,281 |
| 平成15年 1月(Jan) | 29,344 | 7,421 | 1,428 | 31,235 | 7,849 | 940 | 22,652 |
| 2 (Feb) | 29,106 | 7,279 | 1,343 | 30,686 | 7,921 | 1,341 | 21,063 |
| 3 (Mar) | 32,888 | 8,230 | 543 | 35,139 | 8,927 | 542 | 18,821 |
| 4 (Apr) | 38,132 | 9,031 | 456 | 38,904 | 9,449 | 451 | 18,039 |
| 5 (May) | 33,110 | 9,248 | — | 36,328 | 9,107 | — | 14,933 |
| 6 (Jun) | 38,590 | 11,808 | — | 35,278 | 10,954 | — | 18,245 |
| 7 (Jul) | 46,837 | 13,687 | 2 | 35,219 | 11,315 | — | 29,858 |
| 8 (Aug) | 33,756 | 9,638 | 1,266 | 34,900 | 10,422 | 1,261 | 28,722 |
| 9 (Sep) | 43,876 | 12,160 | 3,089 | 40,930 | 12,928 | 3,088 | 31,667 |
| 10 (Oct) | 38,466 | 10,303 | 2,287 | 45,825 | 12,337 | 2,284 | 24,312 |
| 11 (Nov) | 29,985 | 7,838 | 1,408 | 38,217 | 9,310 | 1,406 | 16,079 |
| 12 (Dec) | 27,374 | 7,475 | 99 | 29,169 | 7,933 | 97 | 14,281 |

## トレーラ Trailers

（13）

| 年月 Year and Month | 生産(P) 数量(台) Quantity(n) | 生産(P) 金額(百万円) (million yen) | 受入(R) 数量(台) Quantity(n) | 出荷(Sh) 販売(Sa) 数量(台) Quantity(n) | 出荷(Sh) 販売(Sa) 金額(百万円) (million yen) | 出荷(Sh) その他(O) 数量(台) Quantity(n) | 在庫(I) 数量(台) Quantity(n) |
|---|---|---|---|---|---|---|---|
| 平成11年(1999) | 4,509 | 19,228 | 1 | 4,368 | 18,658 | 5 | 416 |
| 12 (2000) | 5,897 | 23,885 | — | 5,911 | 23,972 | 88 | 307 |
| 13 (2001) | 5,237 | 23,647 | — | 5,238 | 23,427 | — | 306 |
| 14 (2002) | 3,972 | 17,781 | 18 | 3,924 | 17,624 | — | 372 |
| 15 (2003) | 4,749 | 18,534 | 35 | 4,880 | 19,116 | 1 | 275 |
| 平成13年度(01FY) | 4,617 | 21,317 | — | 4,605 | 21,056 | — | 308 |
| 14 (02FY) | 4,205 | 18,568 | 43 | 4,243 | 18,813 | — | 313 |
| 平成15年1～3月(Q1) | 1,100 | 4,722 | 25 | 1,184 | 5,126 | — | 313 |
| 4～6 (Q2) | 984 | 3,734 | — | 1,009 | 3,829 | — | 288 |
| 7～9 (Q3) | 1,432 | 5,416 | 10 | 1,453 | 5,494 | 1 | 276 |
| 10～12 (Q4) | 1,233 | 4,662 | — | 1,234 | 4,667 | — | 275 |
| 平成15年 1月(Jan) | 232 | 1,124 | 17 | 281 | 1,360 | — | 340 |
| 2 (Feb) | 355 | 1,447 | 6 | 377 | 1,546 | — | 324 |
| 3 (Mar) | 513 | 2,151 | 2 | 526 | 2,220 | — | 313 |
| 4 (Apr) | 310 | 1,059 | — | 323 | 1,107 | — | 300 |
| 5 (May) | 294 | 1,205 | — | 292 | 1,195 | — | 302 |
| 6 (Jun) | 380 | 1,470 | — | 394 | 1,527 | — | 288 |
| 7 (Jul) | 368 | 1,474 | 10 | 382 | 1,538 | — | 284 |
| 8 (Aug) | 456 | 1,697 | — | 443 | 1,641 | — | 297 |
| 9 (Sep) | 608 | 2,245 | — | 628 | 2,315 | 1 | 276 |
| 10 (Oct) | 467 | 1,722 | — | 466 | 1,719 | — | 277 |
| 11 (Nov) | 402 | 1,568 | — | 406 | 1,584 | — | 273 |
| 12 (Dec) | 364 | 1,372 | — | 362 | 1,364 | — | 275 |

## 車体 Bodies

（14～23）

| 年月 Year and Month | 生産(P) 数量(台) Quantity(n) | 生産(P) 金額(百万円) (million yen) |
|---|---|---|
| 平成11年(1999) | 2,171,430 | 1,597,609 |
| 12 (2000) | 2,131,785 | 1,763,131 |
| 13 (2001) | 1,956,182 | 1,933,019 |
| 14 (2002) | 2,180,713 | 2,283,397 |
| 15 (2003) | 2,347,345 | 2,435,542 |
| 平成13年度(01FY) | 1,976,741 | 2,067,610 |
| 14 (02FY) | 2,256,909 | 2,375,969 |
| 平成15年1～3月(Q1) | 588,622 | 653,860 |
| 4～6 (Q2) | 545,275 | 574,397 |
| 7～9 (Q3) | 599,304 | 598,978 |
| 10～12 (Q4) | 614,144 | 608,307 |
| 平成15年 1月(Jan) | 184,674 | 199,325 |
| 2 (Feb) | 192,245 | 213,668 |
| 3 (Mar) | 211,703 | 240,867 |
| 4 (Apr) | 173,592 | 181,668 |
| 5 (May) | 175,778 | 184,887 |
| 6 (Jun) | 195,905 | 207,842 |
| 7 (Jul) | 210,985 | 206,083 |
| 8 (Aug) | 167,410 | 166,061 |
| 9 (Sep) | 220,909 | 226,834 |
| 10 (Oct) | 225,807 | 222,866 |
| 11 (Nov) | 204,779 | 203,579 |
| 12 (Dec) | 183,558 | 181,862 |

| 年 月 Year and Month | 乗用車ボデー Passenger car bodies (14) 生産(P) 数量(台) Quantity(n) | 金額(百万円) (million yen) | バスボデー Bus bodies (15～16) 生産(P) 数量(台) Quantity(n) | 金額(百万円) (million yen) | 小型バスボデー Small bus bodies (15) 生産(P) 数量(台) Quantity(n) | 金額(百万円) (million yen) | 大型バスボデー Large bus bodies (16) 生産(P) 数量(台) Quantity(n) | 金額(百万円) (million yen) |
|---|---|---|---|---|---|---|---|---|
| 平成11年(1999) | 690,396 | 756,333 | 41,370 | 110,960 | 35,972 | 46,522 | 5,398 | 64,438 |
| 12 (2000) | 846,805 | 932,661 | 43,568 | 106,939 | 38,714 | 48,723 | 4,854 | 58,216 |
| 13 (2001) | 854,781 | 1,145,452 | 40,656 | 114,195 | 35,184 | 44,184 | 5,472 | 70,011 |
| 14 (2002) | 917,491 | 1,344,477 | 45,265 | 131,366 | 40,267 | 53,859 | 4,998 | 77,507 |
| 15 (2003) | 942,176 | 1,390,125 | 40,897 | 140,645 | 34,675 | 47,769 | 6,222 | 92,876 |
| 平成13年度(01FY) | 883,247 | 1,247,471 | 40,312 | 116,720 | 35,016 | 44,643 | 5,296 | 72,077 |
| 14 (02FY) | 943,156 | 1,401,261 | 45,746 | 134,434 | 40,494 | 53,995 | 5,252 | 80,439 |
| 平成15年1～3月(Q1) | 259,765 | 384,567 | 10,812 | 38,509 | 9,124 | 12,931 | 1,688 | 25,578 |
| 4～6 (Q2) | 234,706 | 346,558 | 9,311 | 31,963 | 7,902 | 10,015 | 1,409 | 21,948 |
| 7～9 (Q3) | 217,014 | 315,126 | 9,895 | 38,172 | 8,141 | 12,070 | 1,754 | 26,102 |
| 10～12 (Q4) | 230,691 | 343,874 | 10,879 | 32,001 | 9,508 | 12,753 | 1,371 | 19,248 |
| 平成15年 1月(Jan) | 81,471 | 121,901 | 3,476 | 10,883 | 2,995 | 3,879 | 481 | 7,004 |
| 2 (Feb) | 85,480 | 126,063 | 3,799 | 13,320 | 3,212 | 4,564 | 587 | 8,756 |
| 3 (Mar) | 92,814 | 136,603 | 3,537 | 14,306 | 2,917 | 4,488 | 620 | 9,818 |
| 4 (Apr) | 74,456 | 110,520 | 3,031 | 9,703 | 2,600 | 3,154 | 431 | 6,549 |
| 5 (May) | 77,075 | 113,316 | 3,013 | 9,808 | 2,594 | 3,262 | 419 | 6,546 |
| 6 (Jun) | 83,175 | 122,722 | 3,267 | 12,452 | 2,708 | 3,599 | 559 | 8,853 |
| 7 (Jul) | 79,208 | 111,425 | 3,510 | 13,494 | 2,888 | 4,231 | 622 | 9,263 |
| 8 (Aug) | 58,468 | 85,576 | 2,939 | 10,735 | 2,454 | 3,538 | 485 | 7,197 |
| 9 (Sep) | 79,338 | 118,125 | 3,446 | 13,943 | 2,799 | 4,301 | 647 | 9,642 |
| 10 (Oct) | 84,846 | 126,508 | 3,937 | 11,840 | 3,437 | 4,652 | 500 | 7,188 |
| 11 (Nov) | 77,438 | 115,608 | 3,437 | 9,898 | 3,024 | 4,219 | 413 | 5,679 |
| 12 (Dec) | 68,407 | 101,758 | 3,505 | 10,263 | 3,047 | 3,882 | 458 | 6,381 |

| 年 月 Year and Month | トラックボデー Truck bodies (17～20) 生産(P) 数量(台) Quantity(n) | 金額(百万円) (million yen) | 小型トラックボデー Small truck bodies (17～18) 生産(P) 数量(台) Quantity(n) | 金額(百万円) (million yen) | 小型トラック運転台 Small truck cabs (17) 生産(P) 数量(台) Quantity(n) | 金額(百万円) (million yen) | 小型トラック荷台 Small truck platforms (18) 生産(P) 数量(台) Quantity(n) | 金額(百万円) (million yen) |
|---|---|---|---|---|---|---|---|---|
| 平成11年(1999) | 864,095 | 235,445 | 792,997 | 173,014 | 408,248 | 149,460 | 384,749 | 23,554 |
| 12 (2000) | 730,460 | 211,632 | 686,028 | 163,293 | 343,687 | 142,008 | 342,341 | 21,285 |
| 13 (2001) | 666,720 | 231,417 | 633,488 | 189,830 | 345,433 | 170,187 | 288,055 | 19,643 |
| 14 (2002) | 771,118 | 275,074 | 741,988 | 231,827 | 402,293 | 210,569 | 339,695 | 21,258 |
| 15 (2003) | 870,397 | 317,024 | 830,466 | 261,027 | 420,566 | 233,216 | 409,900 | 27,811 |
| 平成13年度(01FY) | 652,385 | 239,668 | 621,993 | 199,300 | 353,591 | 180,730 | 268,402 | 18,570 |
| 14 (02FY) | 813,059 | 288,292 | 782,610 | 243,096 | 412,878 | 220,553 | 369,732 | 22,543 |
| 平成15年1～3月(Q1) | 195,341 | 72,284 | 185,673 | 58,530 | 96,098 | 52,699 | 89,575 | 5,831 |
| 4～6 (Q2) | 193,032 | 71,729 | 183,600 | 59,020 | 95,569 | 52,732 | 88,031 | 6,288 |
| 7～9 (Q3) | 237,039 | 88,289 | 224,068 | 70,123 | 110,824 | 62,476 | 113,244 | 7,647 |
| 10～12 (Q4) | 244,985 | 84,722 | 237,125 | 73,354 | 118,075 | 65,309 | 119,050 | 8,045 |
| 平成15年 1月(Jan) | 64,532 | 22,764 | 61,919 | 19,351 | 32,426 | 17,622 | 29,493 | 1,729 |
| 2 (Feb) | 62,277 | 23,754 | 58,999 | 19,111 | 30,634 | 17,276 | 28,365 | 1,835 |
| 3 (Mar) | 68,532 | 25,766 | 64,755 | 20,068 | 33,038 | 17,801 | 31,717 | 2,267 |
| 4 (Apr) | 63,455 | 23,976 | 60,667 | 20,103 | 32,205 | 18,079 | 28,462 | 2,024 |
| 5 (May) | 61,003 | 22,397 | 58,066 | 18,502 | 30,132 | 16,408 | 27,934 | 2,094 |
| 6 (Jun) | 68,574 | 25,356 | 64,867 | 20,415 | 33,232 | 18,245 | 31,635 | 2,170 |
| 7 (Jul) | 84,010 | 31,285 | 79,665 | 25,437 | 39,856 | 22,945 | 39,809 | 2,492 |
| 8 (Aug) | 67,699 | 25,771 | 64,006 | 20,561 | 31,817 | 18,329 | 32,189 | 2,232 |
| 9 (Sep) | 85,330 | 31,233 | 80,397 | 24,125 | 39,151 | 21,202 | 41,246 | 2,923 |
| 10 (Oct) | 89,841 | 32,194 | 86,405 | 27,749 | 43,175 | 24,997 | 43,230 | 2,752 |
| 11 (Nov) | 80,607 | 27,601 | 78,410 | 24,150 | 39,102 | 21,518 | 39,308 | 2,632 |
| 12 (Dec) | 74,537 | 24,927 | 72,310 | 21,455 | 35,798 | 18,794 | 36,512 | 2,661 |

| 年 月 Year and Month | 普通トラックボデー Large truck bodies（19～20） 生産(P) 数量(台) Quantity(n) | 金額(百万円) (million yen) | 普通トラック運転台 Large truck cabs（19） 生産(P) 数量(台) Quantity(n) | 金額(百万円) (million yen) | 普通トラック荷台 Large truck platforms（20） 生産(P) 数量(台) Quantity(n) | 金額(百万円) (million yen) | 特装ボデー Special bodies（21～23） 生産(P) 数量(台) Quantity(n) | 金額(百万円) (million yen) |
|---|---|---|---|---|---|---|---|---|
| 平成11年(1999) | 71,098 | 62,431 | 44,219 | 29,156 | 26,879 | 33,275 | 575,569 | 494,871 |
| 12 (2000) | 44,432 | 48,339 | 20,210 | 14,989 | 24,222 | 33,350 | 510,952 | 511,899 |
| 13 (2001) | 33,232 | 41,587 | 13,229 | 12,382 | 20,003 | 29,205 | 394,025 | 441,955 |
| 14 (2002) | 29,130 | 43,247 | 11,262 | 9,791 | 17,868 | 33,456 | 446,839 | 532,480 |
| 15 (2003) | 39,931 | 55,997 | 14,995 | 13,246 | 24,936 | 42,751 | 493,875 | 587,748 |
| 平成13年度(01FY) | 30,392 | 40,368 | 12,755 | 11,589 | 17,637 | 28,779 | 400,797 | 463,751 |
| 14 (02FY) | 30,449 | 45,196 | 12,089 | 10,554 | 18,360 | 34,642 | 454,948 | 551,982 |
| 平成15年1～3月(Q1) | 9,668 | 13,754 | 4,016 | 3,608 | 5,652 | 10,146 | 122,704 | 158,500 |
| 4～6 (Q2) | 9,432 | 12,709 | 4,010 | 3,557 | 5,422 | 9,152 | 108,226 | 124,147 |
| 7～9 (Q3) | 12,971 | 18,166 | 5,398 | 4,859 | 7,573 | 13,307 | 135,356 | 157,391 |
| 10～12 (Q4) | 7,860 | 11,368 | 1,571 | 1,222 | 6,289 | 10,146 | 127,589 | 147,710 |
| 平成15年 1月(Jan) | 2,613 | 3,413 | 1,283 | 1,141 | 1,330 | 2,272 | 35,195 | 43,777 |
| 2 (Feb) | 3,278 | 4,643 | 1,436 | 1,303 | 1,842 | 3,340 | 40,689 | 50,531 |
| 3 (Mar) | 3,777 | 5,698 | 1,297 | 1,164 | 2,480 | 4,534 | 46,820 | 64,192 |
| 4 (Apr) | 2,788 | 3,873 | 1,203 | 1,062 | 1,585 | 2,811 | 32,650 | 37,469 |
| 5 (May) | 2,937 | 3,895 | 1,207 | 1,040 | 1,730 | 2,855 | 34,687 | 39,366 |
| 6 (Jun) | 3,707 | 4,941 | 1,600 | 1,455 | 2,107 | 3,486 | 40,889 | 47,312 |
| 7 (Jul) | 4,345 | 5,848 | 1,976 | 1,802 | 2,369 | 4,046 | 44,257 | 49,879 |
| 8 (Aug) | 3,693 | 5,210 | 1,588 | 1,418 | 2,105 | 3,792 | 38,304 | 43,979 |
| 9 (Sep) | 4,933 | 7,108 | 1,834 | 1,639 | 3,099 | 5,469 | 52,795 | 63,533 |
| 10 (Oct) | 3,436 | 4,445 | 1,367 | 1,087 | 2,069 | 3,358 | 47,183 | 52,324 |
| 11 (Nov) | 2,197 | 3,451 | 96 | 75 | 2,101 | 3,376 | 43,297 | 50,472 |
| 12 (Dec) | 2,227 | 3,472 | 108 | 60 | 2,119 | 3,412 | 37,109 | 44,914 |

| 年 月 Year and Month | 小型特装ボデー Small special bodies（21～22） 生産(P) 数量(台) Quantity(n) | 金額(百万円) (million yen) | 貨客兼用車ボデー Van type bodies（21） 生産(P) 数量(台) Quantity(n) | 金額(百万円) (million yen) | その他の小型特装ボデー Other small special bodies（22） 生産(P) 数量(台) Quantity(n) | 金額(百万円) (million yen) | 普通特装ボデー Large special bodies（23） 生産(P) 数量(台) Quantity(n) | 金額(百万円) (million yen) |
|---|---|---|---|---|---|---|---|---|
| 平成11年(1999) | 432,090 | 226,958 | 356,862 | 172,693 | 75,228 | 54,265 | 143,479 | 267,913 |
| 12 (2000) | 355,388 | 229,903 | 283,329 | 174,359 | 72,059 | 55,544 | 155,564 | 281,996 |
| 13 (2001) | 259,592 | 205,678 | 192,803 | 154,247 | 66,789 | 51,431 | 134,433 | 236,277 |
| 14 (2002) | 302,740 | 271,813 | 236,841 | 224,649 | 65,899 | 47,164 | 144,099 | 260,667 |
| 15 (2003) | 332,708 | 287,551 | 240,221 | 222,194 | 92,487 | 65,357 | 161,167 | 300,197 |
| 平成13年度(01FY) | 264,691 | 223,307 | 198,096 | 171,539 | 66,595 | 51,768 | 136,106 | 240,444 |
| 14 (02FY) | 305,641 | 275,424 | 237,531 | 226,530 | 68,110 | 48,894 | 149,307 | 276,558 |
| 平成15年1～3月(Q1) | 81,660 | 72,834 | 60,739 | 57,641 | 20,921 | 15,193 | 41,044 | 85,666 |
| 4～6 (Q2) | 72,447 | 62,332 | 53,158 | 48,220 | 19,289 | 14,112 | 35,779 | 61,815 |
| 7～9 (Q3) | 92,875 | 79,915 | 66,049 | 60,944 | 26,826 | 18,971 | 42,481 | 77,476 |
| 10～12 (Q4) | 85,726 | 72,470 | 60,275 | 55,389 | 25,451 | 17,081 | 41,863 | 75,240 |
| 平成15年 1月(Jan) | 22,753 | 19,836 | 17,371 | 16,031 | 5,382 | 3,805 | 12,442 | 23,941 |
| 2 (Feb) | 27,804 | 24,089 | 20,514 | 19,023 | 7,290 | 5,066 | 12,885 | 26,442 |
| 3 (Mar) | 31,103 | 28,909 | 22,854 | 22,587 | 8,249 | 6,322 | 15,717 | 35,283 |
| 4 (Apr) | 21,463 | 18,453 | 15,580 | 14,366 | 5,883 | 4,087 | 11,187 | 19,016 |
| 5 (May) | 22,922 | 19,384 | 17,027 | 15,082 | 5,895 | 4,302 | 11,765 | 19,982 |
| 6 (Jun) | 28,062 | 24,495 | 20,551 | 18,772 | 7,511 | 5,723 | 12,827 | 22,817 |
| 7 (Jul) | 30,798 | 26,532 | 22,207 | 20,468 | 8,591 | 6,064 | 13,459 | 23,347 |
| 8 (Aug) | 26,090 | 22,129 | 18,439 | 16,846 | 7,651 | 5,283 | 12,214 | 21,850 |
| 9 (Sep) | 35,987 | 31,254 | 25,403 | 23,630 | 10,584 | 7,624 | 16,808 | 32,279 |
| 10 (Oct) | 32,388 | 27,395 | 23,086 | 21,294 | 9,302 | 6,101 | 14,795 | 24,929 |
| 11 (Nov) | 29,177 | 24,773 | 20,675 | 18,973 | 8,502 | 5,800 | 14,120 | 25,699 |
| 12 (Dec) | 24,161 | 20,302 | 16,514 | 15,122 | 7,647 | 5,180 | 12,948 | 24,612 |

41

## 自動車部品及び内燃機関電装品

Parts for motor vehicles and electric equipment for internal combustion engines

| 年月 Year and Month | 自動車部品及び内燃機関電装品 Parts for motor vehicles and electric equipment for internal combustion engines (1～50) 生産(P) 金額(百万円) (million yen) | 自動車部品 Parts for motor vehicle (1～45) 生産(P) 金額(百万円) (million yen) | エンジン Engines (1～2) 生産(P) 金額(百万円) (million yen) | ガソリンエンジン Gasoline engines (1) 生産(P) 数量(台) Quantity(n) | ガソリンエンジン Gasoline engines (1) 生産(P) 金額(百万円) (million yen) |
|---|---|---|---|---|---|
| 平成11年(1999) | 4,962,676 | 4,604,105 | … | … | … |
| 12 (2000) | 5,323,244 | 4,958,509 | … | … | … |
| 13 (2001) | 5,177,289 | 4,830,540 | … | … | … |
| 14 (2002) | 7,720,264 | 7,344,019 | 2,237,343 | 10,771,491 | 1,818,377 |
| 15 (2003) | 7,884,598 | 7,507,095 | 2,214,036 | 10,400,459 | 1,696,045 |
| 平成13年度(01FY) | 5,759,769 | 5,410,538 | … | … | … |
| 14 (02FY) | 7,816,164 | 7,434,177 | 2,243,447 | 10,825,503 | 1,809,787 |
| 平成15年1～3月(Q1) | 2,023,145 | 1,926,241 | 571,037 | 2,765,277 | 451,024 |
| 4～6 (Q2) | 1,882,709 | 1,789,994 | 529,139 | 2,461,048 | 402,267 |
| 7～9 (Q3) | 1,936,212 | 1,844,320 | 548,537 | 2,533,636 | 410,988 |
| 10～12 (Q4) | 2,042,532 | 1,946,540 | 565,323 | 2,640,498 | 431,766 |
| 平成15年 1月(Jan) | 646,621 | 614,944 | 182,407 | 893,515 | 145,266 |
| 2 (Feb) | 676,700 | 644,867 | 195,010 | 932,461 | 154,703 |
| 3 (Mar) | 699,824 | 666,430 | 193,620 | 939,301 | 151,055 |
| 4 (Apr) | 617,029 | 585,584 | 170,577 | 796,261 | 130,541 |
| 5 (May) | 606,012 | 576,348 | 170,322 | 798,003 | 130,658 |
| 6 (Jun) | 659,668 | 628,062 | 188,240 | 866,784 | 141,068 |
| 7 (Jul) | 697,228 | 663,499 | 199,488 | 915,955 | 148,491 |
| 8 (Aug) | 537,654 | 511,952 | 149,138 | 677,787 | 110,198 |
| 9 (Sep) | 701,330 | 668,869 | 199,911 | 939,894 | 152,299 |
| 10 (Oct) | 723,637 | 690,864 | 202,570 | 945,181 | 155,904 |
| 11 (Nov) | 666,705 | 635,530 | 183,491 | 864,724 | 141,201 |
| 12 (Dec) | 652,190 | 620,146 | 179,262 | 830,593 | 134,661 |

注：平成１４年から「エンジン」を含む。

| 年月 Year and Month | ディーゼルエンジン Diesel engines (2) 生産(P) 数量(台) Quantity(n) | ディーゼルエンジン Diesel engines (2) 生産(P) 金額(百万円) (million yen) | 機関部品 Engine parts (3～18) 生産(P) 金額(百万円) (million yen) | ピストン Pistons (3) 生産(P) 数量(千個) Quantity($10^3$n) | ピストン Pistons (3) 生産(P) 金額(百万円) (million yen) | ピストンリング Piston rings (4) 生産(P) 数量(千個) Quantity($10^3$n) | ピストンリング Piston rings (4) 生産(P) 金額(百万円) (million yen) | シリンダーライナ Cylinders liners (5) 生産(P) 数量(千個) Quantity($10^3$n) | シリンダーライナ Cylinders liners (5) 生産(P) 金額(百万円) (million yen) |
|---|---|---|---|---|---|---|---|---|---|
| 平成11年(1999) | … | … | 881,540 | 76,867 | 48,808 | 346,956 | 44,159 | 26,071 | 18,978 |
| '12 (2000) | … | … | 937,744 | 78,996 | 51,504 | 364,869 | 47,126 | 30,485 | 21,333 |
| 13 (2001) | … | … | 891,247 | 80,730 | 52,773 | 378,420 | 50,101 | 21,379 | 15,316 |
| 14 (2002) | 1,209,892 | 418,966 | 923,185 | 84,849 | 54,586 | 397,475 | 52,665 | 24,943 | 13,479 |
| 15 (2003) | 1,432,758 | 517,991 | 935,409 | 80,990 | 53,112 | 381,146 | 50,626 | 31,141 | 16,575 |
| 平成13年度(01FY) | … | … | 886,203 | 81,007 | 51,976 | 381,382 | 50,760 | 21,661 | 14,209 |
| 14 (02FY) | 1,242,243 | 433,660 | 931,613 | 85,570 | 55,014 | 398,127 | 52,736 | 26,590 | 14,163 |
| 平成15年1～3月(Q1) | 335,871 | 120,013 | 234,593 | 21,484 | 13,858 | 95,176 | 12,659 | 7,149 | 3,778 |
| 4～6 (Q2) | 361,534 | 126,872 | 224,492 | 19,833 | 13,094 | 100,862 | 14,024 | 7,084 | 3,887 |
| 7～9 (Q3) | 382,688 | 137,549 | 230,830 | 19,134 | 12,486 | 91,117 | 11,658 | 7,810 | 4,340 |
| 10～12 (Q4) | 352,665 | 133,557 | 245,494 | 20,539 | 13,674 | 93,992 | 12,285 | 9,099 | 4,570 |
| 平成15年 1月(Jan) | 104,909 | 37,141 | 76,623 | 7,039 | 4,579 | 31,196 | 4,129 | 2,371 | 1,219 |
| 2 (Feb) | 111,325 | 40,307 | 77,484 | 6,909 | 4,396 | 31,425 | 4,145 | 2,380 | 1,268 |
| 3 (Mar) | 119,637 | 42,565 | 80,486 | 7,536 | 4,883 | 32,555 | 4,385 | 2,398 | 1,291 |
| 4 (Apr) | 112,187 | 40,036 | 73,717 | 6,711 | 4,398 | 34,651 | 4,581 | 2,389 | 1,304 |
| 5 (May) | 115,487 | 39,664 | 71,546 | 6,417 | 4,238 | 32,886 | 4,437 | 2,249 | 1,246 |
| 6 (Jun) | 133,860 | 47,172 | 79,229 | 6,705 | 4,458 | 33,325 | 5,006 | 2,445 | 1,337 |
| 7 (Jul) | 139,385 | 50,997 | 83,364 | 7,013 | 4,468 | 33,184 | 4,116 | 2,726 | 1,536 |
| 8 (Aug) | 111,018 | 38,940 | 67,497 | 5,361 | 3,498 | 28,727 | 3,753 | 2,194 | 1,243 |
| 9 (Sep) | 132,285 | 47,612 | 79,969 | 6,760 | 4,520 | 29,205 | 3,789 | 2,890 | 1,561 |
| 10 (Oct) | 126,946 | 46,666 | 84,601 | 7,252 | 4,807 | 32,269 | 4,221 | 3,144 | 1,584 |
| 11 (Nov) | 108,741 | 42,290 | 79,720 | 6,905 | 4,568 | 31,066 | 4,056 | 2,903 | 1,467 |
| 12 (Dec) | 116,978 | 44,601 | 81,173 | 6,383 | 4,299 | 30,657 | 4,008 | 3,052 | 1,519 |

| 年 月 Year and Month | 吸気弁・排気弁 Intake valves and exhaust valves (6) 生産(P) 数量(千個) Quantity($10^3$n) | 金額(百万円) (million yen) | 軸受メタル Bearing metals (7) 生産(P) 数量(千個) Quantity($10^3$n) | 金額(百万円) (million yen) | ブッシュ Bushings (8) 生産(P) 数量(千個) Quantity($10^3$n) | 金額(百万円) (million yen) | ガスケット Gaskets (9) 生産(P) 数量(千個) Quantity($10^3$n) | 金額(百万円) (million yen) | オイルシール Oil seals (10) 生産(P) 数量(千個) Quantity($10^3$n) | 金額(百万円) (million yen) |
|---|---|---|---|---|---|---|---|---|---|---|
| 平成11年(1999) | 307,373 | 63,239 | 389,114 | 17,655 | 521,727 | 14,579 | 152,071 | 31,073 | 1,302,353 | 59,935 |
| 12 (2000) | 327,041 | 67,207 | 396,409 | 18,865 | 557,455 | 15,878 | 160,331 | 30,822 | 1,514,008 | 67,293 |
| 13 (2001) | 309,152 | 61,366 | 394,435 | 18,604 | 550,343 | 15,197 | 160,283 | 29,939 | 1,376,841 | 62,309 |
| 14 (2002) | 315,093 | 60,302 | 418,413 | 18,974 | 608,507 | 16,193 | 145,141 | 29,078 | 1,407,575 | 64,521 |
| 15 (2003) | 303,245 | 57,081 | 456,012 | 20,912 | 663,415 | 17,733 | 117,855 | 25,181 | 1,480,518 | 68,337 |
| 平成13年度(01FY) | 307,321 | 60,024 | 396,186 | 18,525 | 549,991 | 15,030 | 158,176 | 29,820 | 1,323,585 | 60,899 |
| 14 (02FY) | 316,219 | 60,109 | 426,879 | 19,002 | 628,514 | 16,549 | 136,348 | 28,060 | 1,467,920 | 66,575 |
| 平成15年1～3月(Q1) | 79,716 | 14,811 | 109,231 | 4,737 | 163,656 | 4,234 | 30,181 | 6,467 | 378,755 | 16,919 |
| 4～6 (Q2) | 71,576 | 13,413 | 107,967 | 4,862 | 161,229 | 4,271 | 28,183 | 5,979 | 360,679 | 16,566 |
| 7～9 (Q3) | 73,634 | 14,012 | 114,435 | 5,570 | 163,465 | 4,437 | 28,983 | 6,245 | 359,539 | 17,291 |
| 10～12 (Q4) | 78,318 | 14,845 | 124,378 | 5,743 | 175,065 | 4,791 | 30,508 | 6,490 | 381,545 | 17,561 |
| 平成15年 1月(Jan) | 25,867 | 4,982 | 34,792 | 1,530 | 52,940 | 1,378 | 9,658 | 2,046 | 126,131 | 5,621 |
| 2 (Feb) | 26,789 | 4,912 | 36,550 | 1,555 | 53,968 | 1,410 | 10,045 | 2,139 | 126,914 | 5,598 |
| 3 (Mar) | 27,060 | 4,917 | 37,890 | 1,652 | 56,748 | 1,446 | 10,478 | 2,282 | 125,709 | 5,700 |
| 4 (Apr) | 23,797 | 4,401 | 35,002 | 1,576 | 55,072 | 1,412 | 9,393 | 1,970 | 115,772 | 5,330 |
| 5 (May) | 22,968 | 4,265 | 33,296 | 1,512 | 51,386 | 1,375 | 9,419 | 1,950 | 120,748 | 5,479 |
| 6 (Jun) | 24,811 | 4,747 | 39,669 | 1,774 | 54,771 | 1,484 | 9,371 | 2,059 | 124,158 | 5,757 |
| 7 (Jul) | 26,418 | 5,187 | 42,467 | 2,108 | 60,206 | 1,651 | 10,235 | 2,187 | 128,663 | 5,986 |
| 8 (Aug) | 20,686 | 3,870 | 32,042 | 1,473 | 44,592 | 1,211 | 8,563 | 1,825 | 101,336 | 4,673 |
| 9 (Sep) | 26,530 | 4,955 | 39,926 | 1,989 | 58,667 | 1,575 | 10,186 | 2,233 | 129,540 | 6,632 |
| 10 (Oct) | 26,965 | 4,944 | 44,181 | 1,927 | 66,589 | 1,711 | 10,303 | 2,264 | 134,793 | 6,269 |
| 11 (Nov) | 26,117 | 4,975 | 39,280 | 1,954 | 54,548 | 1,547 | 9,429 | 2,059 | 122,371 | 5,610 |
| 12 (Dec) | 25,237 | 4,926 | 40,917 | 1,862 | 53,928 | 1,533 | 10,776 | 2,167 | 124,381 | 5,682 |

| 年 月 Year and Month | 燃料ポンプ Fuel pumps (11) 生産(P) 数量(千個) Quantity($10^3$n) | 金額(百万円) (million yen) | 気化器 Carburetors (12) 生産(P) 数量(千個) Quantity($10^3$n) | 金額(百万円) (million yen) | 燃料噴射装置 Fuel injection equipment (13) 生産(P) 数量(千個) Quantity($10^3$n) | 金額(百万円) (million yen) | 空気清浄器 Air filters (14) 生産(P) 数量(千個) Quantity($10^3$n) | 金額(百万円) (million yen) |
|---|---|---|---|---|---|---|---|---|
| 平成11年(1999) | 5,802 | 14,167 | 1,889 | 13,325 | 11,619 | 322,679 | 16,304 | 31,855 |
| 12 (2000) | 6,554 | 17,444 | 1,492 | 10,918 | 11,477 | 354,504 | 17,702 | 33,433 |
| 13 (2001) | 6,388 | 17,527 | 1,130 | 8,235 | 10,339 | 319,450 | 16,143 | 32,669 |
| 14 (2002) | 6,528 | 19,378 | 892 | 7,200 | 11,282 | 325,358 | 16,355 | 33,894 |
| 15 (2003) | 6,372 | 20,426 | 728 | 5,410 | 11,701 | 336,318 | 17,695 | 34,717 |
| 平成13年度(01FY) | 6,484 | 18,153 | 1,024 | 7,745 | 10,275 | 317,798 | 15,613 | 32,545 |
| 14 (02FY) | 6,468 | 19,558 | 861 | 7,000 | 11,606 | 327,661 | 16,707 | 34,530 |
| 平成15年1～3月(Q1) | 1,668 | 5,257 | 194 | 1,579 | 2,991 | 82,883 | 4,289 | 9,020 |
| 4～6 (Q2) | 1,486 | 4,742 | 180 | 1,325 | 2,814 | 79,902 | 4,219 | 8,191 |
| 7～9 (Q3) | 1,618 | 5,279 | 196 | 1,298 | 2,925 | 83,690 | 4,364 | 8,523 |
| 10～12 (Q4) | 1,600 | 5,148 | 157 | 1,208 | 2,971 | 89,843 | 4,823 | 8,983 |
| 平成15年 1月(Jan) | 535 | 1,681 | 62 | 506 | 977 | 27,184 | 1,316 | 2,832 |
| 2 (Feb) | 547 | 1,795 | 67 | 523 | 987 | 27,657 | 1,455 | 3,024 |
| 3 (Mar) | 587 | 1,781 | 66 | 550 | 1,027 | 28,042 | 1,517 | 3,164 |
| 4 (Apr) | 487 | 1,536 | 59 | 481 | 961 | 25,804 | 1,406 | 2,689 |
| 5 (May) | 461 | 1,452 | 56 | 407 | 866 | 24,955 | 1,370 | 2,705 |
| 6 (Jun) | 538 | 1,754 | 64 | 437 | 988 | 29,143 | 1,444 | 2,797 |
| 7 (Jul) | 598 | 1,933 | 71 | 460 | 1,042 | 30,554 | 1,446 | 3,059 |
| 8 (Aug) | 460 | 1,545 | 56 | 381 | 874 | 25,440 | 1,326 | 2,507 |
| 9 (Sep) | 561 | 1,801 | 70 | 457 | 1,009 | 27,696 | 1,592 | 2,957 |
| 10 (Oct) | 554 | 1,802 | 57 | 419 | 1,030 | 30,700 | 1,708 | 3,258 |
| 11 (Nov) | 544 | 1,760 | 48 | 365 | 952 | 28,731 | 1,570 | 2,860 |
| 12 (Dec) | 501 | 1,586 | 52 | 424 | 990 | 30,412 | 1,545 | 2,865 |

| 年 月 Year and Month | 油清浄器 Oil filters (15) 生産(P) 数量(千個) Quantity($10^3$n) | 金額(百万円) (million yen) | 油ポンプ Oil pumps (16) 生産(P) 数量(千個) Quantity($10^3$n) | 金額(百万円) (million yen) | 水ポンプ Water pumps (17) 生産(P) 数量(千個) Quantity($10^3$n) | 金額(百万円) (million yen) | 放熱器（ラジエータ） Radiators (18) 生産(P) 数量(千個) Quantity($10^3$n) | 金額(百万円) (million yen) |
|---|---|---|---|---|---|---|---|---|
| 平成11年(1999) | 51,058 | 24,383 | 22,710 | 21,609 | 21,690 | 31,854 | 12,828 | 123,242 |
| 12 (2000) | 47,425 | 22,899 | 21,810 | 20,288 | 22,468 | 31,940 | 13,158 | 126,290 |
| 13 (2001) | 51,985 | 24,507 | 18,233 | 18,892 | 19,796 | 28,849 | 14,301 | 135,513 |
| 14 (2002) | 57,520 | 27,196 | 18,364 | 22,412 | 19,614 | 29,387 | 15,764 | 148,562 |
| 15 (2003) | 53,050 | 26,679 | 20,605 | 23,204 | 21,013 | 29,090 | 15,844 | 150,008 |
| 平成13年度(01FY) | 55,118 | 25,324 | 17,610 | 19,415 | 19,403 | 28,657 | 14,500 | 135,323 |
| 14 (02FY) | 56,188 | 27,265 | 19,146 | 22,992 | 19,999 | 29,710 | 15,847 | 150,689 |
| 平成15年1～3月(Q1) | 13,493 | 6,709 | 5,181 | 6,015 | 5,285 | 7,722 | 4,062 | 37,945 |
| 4～6 (Q2) | 12,614 | 6,704 | 4,991 | 5,761 | 5,107 | 6,860 | 3,706 | 34,911 |
| 7～9 (Q3) | 13,015 | 6,684 | 4,974 | 5,215 | 5,143 | 6,940 | 4,003 | 37,162 |
| 10～12 (Q4) | 13,928 | 6,582 | 5,459 | 6,213 | 5,478 | 7,568 | 4,072 | 39,990 |
| 平成15年 1月(Jan) | 4,433 | 2,174 | 1,677 | 1,946 | 1,723 | 2,546 | 1,324 | 12,270 |
| 2 (Feb) | 4,199 | 2,135 | 1,706 | 1,982 | 1,764 | 2,588 | 1,324 | 12,357 |
| 3 (Mar) | 4,861 | 2,400 | 1,797 | 2,087 | 1,799 | 2,588 | 1,415 | 13,318 |
| 4 (Apr) | 3,990 | 2,178 | 1,634 | 1,915 | 1,665 | 2,389 | 1,214 | 11,753 |
| 5 (May) | 4,372 | 2,240 | 1,625 | 1,902 | 1,628 | 2,201 | 1,170 | 11,182 |
| 6 (Jun) | 4,252 | 2,286 | 1,733 | 1,944 | 1,813 | 2,270 | 1,323 | 11,976 |
| 7 (Jul) | 4,603 | 2,477 | 1,765 | 1,875 | 1,830 | 2,557 | 1,443 | 13,210 |
| 8 (Aug) | 3,808 | 1,899 | 1,377 | 1,385 | 1,422 | 1,828 | 1,155 | 10,966 |
| 9 (Sep) | 4,604 | 2,308 | 1,832 | 1,955 | 1,892 | 2,555 | 1,405 | 12,986 |
| 10 (Oct) | 5,572 | 2,377 | 1,959 | 2,192 | 1,997 | 2,747 | 1,435 | 13,379 |
| 11 (Nov) | 4,425 | 2,227 | 1,830 | 2,051 | 1,828 | 2,523 | 1,352 | 12,967 |
| 12 (Dec) | 3,931 | 1,978 | 1,669 | 1,970 | 1,653 | 2,298 | 1,285 | 13,644 |

| 年 月 Year and Month | 駆動伝導及び操縦装置部品 Drive, transmission and control parts (19～26) 生産(P) 金額(百万円) (million yen) | クラッチ装置 Clutch systems (19) 生産(P) 数量(千個) Quantity($10^3$n) | 金額(百万円) (million yen) | 自動変速装置 Automatic transmission systems (20) 生産(P) 数量(千個) Quantity($10^3$n) | 金額(百万円) (million yen) | ユニバーサルジョイント Universal joints (21) 生産(P) 数量(千個) Quantity($10^3$n) | 金額(百万円) (million yen) | プロペラシャフト Propeller shafts (22) 生産(P) 数量(千個) Quantity($10^3$n) | 金額(百万円) (million yen) |
|---|---|---|---|---|---|---|---|---|---|
| 平成11年(1999) | 1,640,606 | 32,322 | 82,621 | 9,762 | 1,044,963 | 16,822 | 14,279 | 5,267 | 40,173 |
| 12 (2000) | 1,816,048 | 26,753 | 80,659 | 12,587 | 1,198,253 | 17,798 | 14,416 | 5,165 | 39,333 |
| 13 (2001) | 1,792,096 | 23,421 | 69,903 | 12,504 | 1,195,707 | 16,636 | 13,933 | 5,139 | 39,637 |
| 14 (2002) | 1,975,486 | 19,461 | 64,476 | 13,981 | 1,337,712 | 18,755 | 15,833 | 5,469 | 42,017 |
| 15 (2003) | 2,067,481 | 20,024 | 66,253 | 15,075 | 1,414,787 | 19,548 | 15,119 | 5,691 | 44,242 |
| 平成13年度(01FY) | 1,816,631 | 22,116 | 68,929 | 12,545 | 1,212,484 | 16,881 | 14,248 | 5,130 | 39,520 |
| 14 (02FY) | 2,018,762 | 19,063 | 64,022 | 14,532 | 1,373,380 | 19,284 | 16,216 | 5,596 | 42,806 |
| 平成15年1～3月(Q1) | 526,505 | 4,848 | 16,485 | 3,834 | 359,975 | 5,096 | 4,169 | 1,445 | 11,171 |
| 4～6 (Q2) | 495,030 | 4,576 | 15,661 | 3,560 | 338,605 | 4,613 | 3,570 | 1,420 | 10,493 |
| 7～9 (Q3) | 506,103 | 4,899 | 16,617 | 3,691 | 344,992 | 4,856 | 3,616 | 1,445 | 11,128 |
| 10～12 (Q4) | 539,843 | 5,701 | 17,490 | 3,990 | 371,215 | 4,983 | 3,764 | 1,382 | 11,450 |
| 平成15年 1月(Jan) | 168,318 | 1,621 | 5,286 | 1,222 | 114,274 | 1,680 | 1,579 | 459 | 3,510 |
| 2 (Feb) | 175,146 | 1,532 | 5,427 | 1,285 | 120,099 | 1,695 | 1,317 | 481 | 3,736 |
| 3 (Mar) | 183,041 | 1,695 | 5,772 | 1,328 | 125,602 | 1,721 | 1,273 | 505 | 3,925 |
| 4 (Apr) | 163,521 | 1,504 | 5,565 | 1,184 | 111,518 | 1,533 | 1,144 | 490 | 3,344 |
| 5 (May) | 161,226 | 1,476 | 4,911 | 1,144 | 111,015 | 1,478 | 1,151 | 436 | 3,383 |
| 6 (Jun) | 170,283 | 1,596 | 5,185 | 1,232 | 116,072 | 1,602 | 1,275 | 494 | 3,766 |
| 7 (Jul) | 182,645 | 1,685 | 5,743 | 1,345 | 124,969 | 1,758 | 1,307 | 515 | 4,026 |
| 8 (Aug) | 138,675 | 1,360 | 4,665 | 989 | 93,692 | 1,356 | 997 | 408 | 2,923 |
| 9 (Sep) | 184,783 | 1,854 | 6,209 | 1,357 | 126,331 | 1,742 | 1,312 | 522 | 4,179 |
| 10 (Oct) | 192,440 | 1,889 | 5,847 | 1,428 | 133,337 | 1,791 | 1,330 | 489 | 4,062 |
| 11 (Nov) | 176,520 | 1,781 | 5,441 | 1,299 | 121,586 | 1,593 | 1,216 | 458 | 3,752 |
| 12 (Dec) | 170,883 | 2,031 | 6,202 | 1,263 | 116,292 | 1,599 | 1,218 | 435 | 3,636 |

| 年 月 Year and Month | 車輪 Wheels (23) 生産(P) 数量(千個) Quantity($10^3$n) | 車輪 Wheels (23) 生産(P) 金額(百万円) (million yen) | かじ取りハンドル Steering wheels (24) 生産(P) 数量(千個) Quantity($10^3$n) | かじ取りハンドル Steering wheels (24) 生産(P) 金額(百万円) (million yen) | ステアリング装置 Steering systems (25) 生産(P) 数量(千個) Quantity($10^3$n) | ステアリング装置 Steering systems (25) 生産(P) 金額(百万円) (million yen) | タイロッド・タイロッドエンド Tie rod and tie rod ends (26) 生産(P) 数量(千個) Quantity($10^3$n) | タイロッド・タイロッドエンド Tie rod and tie rod ends (26) 生産(P) 金額(百万円) (million yen) |
|---|---|---|---|---|---|---|---|---|
| 平成11年(1999) | 68,726 | 146,944 | 13,691 | 50,995 | 26,546 | 220,847 | 56,272 | 39,784 |
| 12 (2000) | 75,186 | 152,929 | 14,281 | 58,933 | 27,755 | 230,535 | 57,413 | 40,990 |
| 13 (2001) | 76,256 | 135,029 | 11,534 | 43,946 | 29,361 | 251,725 | 58,029 | 42,216 |
| 14 (2002) | 77,713 | 140,884 | 11,868 | 48,898 | 33,854 | 279,314 | 65,123 | 46,352 |
| 15 (2003) | 74,863 | 141,211 | 12,840 | 50,370 | 34,502 | 287,391 | 66,435 | 48,108 |
| 平成13年度(01FY) | 72,922 | 136,426 | 11,516 | 44,239 | 30,239 | 257,882 | 58,907 | 42,903 |
| 14 (02FY) | 77,240 | 141,527 | 12,235 | 50,036 | 34,433 | 283,692 | 66,119 | 47,083 |
| 平成15年1～3月(Q1) | 18,925 | 36,075 | 3,323 | 13,137 | 8,854 | 73,444 | 16,766 | 12,049 |
| 4～6 (Q2) | 18,118 | 33,411 | 3,034 | 12,211 | 8,486 | 69,404 | 16,099 | 11,675 |
| 7～9 (Q3) | 17,930 | 34,203 | 3,205 | 12,333 | 8,571 | 71,211 | 16,376 | 12,003 |
| 10～12 (Q4) | 19,890 | 37,522 | 3,278 | 12,689 | 8,591 | 73,332 | 17,193 | 12,381 |
| 平成15年 1月(Jan) | 6,136 | 11,870 | 1,023 | 4,073 | 2,904 | 23,884 | 5,371 | 3,842 |
| 2 (Feb) | 6,222 | 11,744 | 1,124 | 4,347 | 2,954 | 24,572 | 5,388 | 3,904 |
| 3 (Mar) | 6,567 | 12,461 | 1,176 | 4,717 | 2,996 | 24,988 | 6,006 | 4,303 |
| 4 (Apr) | 5,978 | 11,276 | 997 | 4,025 | 2,767 | 22,779 | 5,352 | 3,870 |
| 5 (May) | 5,708 | 10,663 | 958 | 3,934 | 2,751 | 22,326 | 5,318 | 3,843 |
| 6 (Jun) | 6,433 | 11,472 | 1,079 | 4,252 | 2,967 | 24,299 | 5,429 | 3,962 |
| 7 (Jul) | 6,478 | 12,127 | 1,147 | 4,431 | 3,164 | 25,797 | 5,785 | 4,245 |
| 8 (Aug) | 5,113 | 10,017 | 882 | 3,430 | 2,353 | 19,467 | 4,747 | 3,484 |
| 9 (Sep) | 6,339 | 12,059 | 1,176 | 4,472 | 3,054 | 25,947 | 5,845 | 4,274 |
| 10 (Oct) | 6,844 | 12,891 | 1,164 | 4,586 | 3,055 | 25,999 | 6,085 | 4,388 |
| 11 (Nov) | 6,727 | 12,529 | 1,066 | 4,128 | 2,760 | 23,931 | 5,509 | 3,937 |
| 12 (Dec) | 6,319 | 12,102 | 1,048 | 3,975 | 2,777 | 23,402 | 5,599 | 4,056 |

| 年 月 Year and Month | 懸架制動装置部品 Suspension and brake parts (27～32) 生産(P) 金額 (百万円) (million yen) | ショックアブソーバ Shock absorbers (27) 生産(P) 数量 (千個) Quantity($10^3$n) | ショックアブソーバ Shock absorbers (27) 生産(P) 金額 (百万円) (million yen) | ブレーキ倍力装置 Power brake systems (28) 生産(P) 数量 (千個) Quantity($10^3$n) | ブレーキ倍力装置 Power brake systems (28) 生産(P) 金額 (百万円) (million yen) | ブレーキシリンダ Brake cylinders (29) 生産(P) 数量 (千個) Quantity($10^3$n) | ブレーキシリンダ Brake cylinders (29) 生産(P) 金額 (百万円) (million yen) |
|---|---|---|---|---|---|---|---|
| 平成11年(1999) | 478,042 | 77,569 | 118,642 | 30,006 | 71,702 | 60,261 | 99,371 |
| 12 (2000) | 513,876 | 84,469 | 130,906 | 31,828 | 75,106 | 65,275 | 102,075 |
| 13 (2001) | 504,895 | 87,788 | 137,761 | 28,891 | 67,817 | 59,700 | 93,980 |
| 14 (2002) | 525,684 | 91,636 | 145,794 | 35,446 | 71,628 | 59,946 | 97,120 |
| 15 (2003) | 538,611 | 88,141 | 136,777 | 40,192 | 75,080 | 64,692 | 102,747 |
| 平成13年度(01FY) | 503,596 | 89,470 | 140,060 | 29,851 | 67,321 | 59,235 | 93,696 |
| 14 (02FY) | 533,547 | 91,209 | 145,526 | 36,593 | 73,674 | 60,447 | 98,188 |
| 平成15年1～3月(Q1) | 139,401 | 23,087 | 36,323 | 9,870 | 19,996 | 15,941 | 25,565 |
| 4～6 (Q2) | 127,799 | 21,356 | 33,951 | 9,677 | 17,510 | 15,445 | 24,260 |
| 7～9 (Q3) | 132,899 | 21,418 | 33,108 | 9,969 | 18,328 | 16,462 | 25,851 |
| 10～12 (Q4) | 138,512 | 22,281 | 33,395 | 10,676 | 19,246 | 16,844 | 27,071 |
| 平成15年 1月(Jan) | 43,990 | 7,192 | 11,515 | 3,142 | 6,301 | 5,096 | 8,290 |
| 2 (Feb) | 46,382 | 7,703 | 12,189 | 3,260 | 6,680 | 5,267 | 8,363 |
| 3 (Mar) | 49,029 | 8,192 | 12,619 | 3,468 | 7,015 | 5,578 | 8,912 |
| 4 (Apr) | 40,739 | 6,897 | 10,896 | 3,199 | 5,717 | 5,036 | 7,923 |
| 5 (May) | 41,375 | 6,900 | 11,059 | 3,087 | 5,560 | 4,910 | 7,816 |
| 6 (Jun) | 45,685 | 7,559 | 11,996 | 3,391 | 6,233 | 5,498 | 8,521 |
| 7 (Jul) | 47,874 | 7,741 | 11,777 | 3,557 | 6,538 | 5,910 | 9,249 |
| 8 (Aug) | 36,400 | 5,899 | 9,388 | 2,757 | 5,076 | 4,639 | 6,988 |
| 9 (Sep) | 48,625 | 7,778 | 11,943 | 3,655 | 6,714 | 5,913 | 9,614 |
| 10 (Oct) | 48,797 | 7,828 | 11,720 | 3,865 | 6,959 | 5,952 | 9,491 |
| 11 (Nov) | 45,126 | 7,139 | 10,813 | 3,521 | 6,343 | 5,471 | 8,847 |
| 12 (Dec) | 44,589 | 7,314 | 10,862 | 3,290 | 5,944 | 5,421 | 8,733 |

| 年 月 Year and Month | ブレーキパイプ Brake pipes (30) 生産(P) 数量（千個） Quantity($10^3$n) | ブレーキパイプ 金額（百万円） (million yen) | ブレーキシュー Brake shoes (31) 生産(P) 数量（千個） Quantity($10^3$n) | ブレーキシュー 金額（百万円） (million yen) | 電子式ブレーキ制御装置 Electronic brake-related devices (32) 生産(P) 数量（千個） Quantity($10^3$n) | 電子式ブレーキ制御装置 金額（百万円） (million yen) | シャシー及び車体部品 Chassis and body parts (33～40) 生産(P) 金額（百万円） (million yen) |
|---|---|---|---|---|---|---|---|
| 平成11年(1999) | 86,048 | 16,264 | 101,336 | 30,941 | 6,003 | 141,122 | 1,121,292 |
| 12 (2000) | 115,337 | 22,154 | 101,306 | 30,125 | 6,820 | 153,510 | 1,175,166 |
| 13 (2001) | 125,108 | 23,798 | 96,137 | 28,079 | 7,101 | 153,460 | 1,154,243 |
| 14 (2002) | 124,583 | 24,303 | 109,986 | 32,007 | 7,720 | 154,832 | 1,194,451 |
| 15 (2003) | 132,951 | 25,826 | 112,746 | 33,742 | 7,902 | 164,439 | 1,261,893 |
| 平成13年度(01FY) | 122,854 | 23,489 | 98,715 | 28,787 | 7,232 | 150,243 | 1,159,494 |
| 14 (02FY) | 126,610 | 24,769 | 110,699 | 31,983 | 7,921 | 159,407 | 1,214,852 |
| 平成15年1～3月(Q1) | 33,448 | 6,523 | 27,554 | 7,715 | 2,165 | 43,279 | 326,993 |
| 4～6 (Q2) | 32,324 | 6,254 | 26,979 | 8,304 | 1,905 | 37,520 | 299,314 |
| 7～9 (Q3) | 33,181 | 6,470 | 29,263 | 8,912 | 1,893 | 40,230 | 305,995 |
| 10～12 (Q4) | 33,998 | 6,579 | 28,950 | 8,811 | 1,940 | 43,410 | 329,591 |
| 平成15年 1月(Jan) | 10,668 | 2,108 | 8,764 | 2,471 | 689 | 13,305 | 102,508 |
| 2 (Feb) | 11,255 | 2,195 | 9,036 | 2,488 | 714 | 14,467 | 108,844 |
| 3 (Mar) | 11,525 | 2,220 | 9,755 | 2,756 | 762 | 15,507 | 115,641 |
| 4 (Apr) | 10,205 | 1,971 | 8,671 | 2,607 | 604 | 11,625 | 99,399 |
| 5 (May) | 10,547 | 2,036 | 8,588 | 2,673 | 620 | 12,231 | 95,432 |
| 6 (Jun) | 11,572 | 2,247 | 9,720 | 3,024 | 681 | 13,664 | 104,483 |
| 7 (Jul) | 12,232 | 2,395 | 10,986 | 3,412 | 717 | 14,503 | 107,689 |
| 8 (Aug) | 9,294 | 1,809 | 8,041 | 2,440 | 509 | 10,699 | 86,630 |
| 9 (Sep) | 11,656 | 2,266 | 10,236 | 3,060 | 667 | 15,028 | 111,676 |
| 10 (Oct) | 11,858 | 2,302 | 9,909 | 2,936 | 690 | 15,389 | 118,238 |
| 11 (Nov) | 10,987 | 2,123 | 9,790 | 3,070 | 625 | 13,930 | 108,646 |
| 12 (Dec) | 11,153 | 2,154 | 9,250 | 2,805 | 625 | 14,091 | 102,707 |

| 年 月 Year and Month | 燃料タンク（LPG用を除く） Fuel tanks (excl. L.P.G tanks) (33) 生産(P) 数量（千個） Quantity($10^3$n) | 燃料タンク 金額（百万円） (million yen) | 排気管・消音器 Exhaust pipes and mufflers (34) 生産(P) 数量（千個） Quantity($10^3$n) | 排気管・消音器 金額（百万円） (million yen) | 窓わく Window frames (35) 生産(P) 数量（千個） Quantity($10^3$n) | 窓わく 金額（百万円） (million yen) | ドアヒンジ・ドアハンドル・ロック Door hinges and door handles and locks (36) 生産(P) 数量（千個） Quantity($10^3$n) | ドアヒンジ・ドアハンドル・ロック 金額（百万円） (million yen) |
|---|---|---|---|---|---|---|---|---|
| 平成11年(1999) | 7,581 | 64,426 | 29,562 | 166,302 | 57,338 | 24,004 | 375,798 | 97,916 |
| 12 (2000) | 7,400 | 65,629 | 32,135 | 184,685 | 58,805 | 23,843 | 402,459 | 105,832 |
| 13 (2001) | 7,004 | 62,745 | 36,976 | 193,621 | 57,036 | 22,563 | 428,467 | 105,424 |
| 14 (2002) | 7,233 | 62,461 | 38,500 | 202,056 | 60,001 | 23,104 | 486,143 | 107,810 |
| 15 (2003) | 7,237 | 57,996 | 30,876 | 202,607 | 64,025 | 24,553 | 534,868 | 118,014 |
| 平成13年度(01FY) | 6,981 | 62,819 | 38,132 | 197,114 | 57,482 | 22,629 | 444,059 | 105,540 |
| 14 (02FY) | 7,257 | 60,866 | 36,609 | 203,467 | 61,201 | 23,266 | 501,992 | 110,774 |
| 平成15年1～3月(Q1) | 1,820 | 14,551 | 8,059 | 51,743 | 16,695 | 6,378 | 133,665 | 30,674 |
| 4～6 (Q2) | 1,751 | 14,164 | 7,413 | 49,138 | 15,111 | 5,725 | 131,346 | 27,805 |
| 7～9 (Q3) | 1,718 | 13,689 | 7,428 | 49,052 | 15,984 | 6,204 | 130,914 | 29,201 |
| 10～12 (Q4) | 1,949 | 15,592 | 7,977 | 52,674 | 16,236 | 6,246 | 138,942 | 30,334 |
| 平成15年 1月(Jan) | 591 | 4,495 | 2,580 | 16,642 | 5,238 | 1,958 | 46,750 | 9,634 |
| 2 (Feb) | 597 | 4,879 | 2,705 | 17,361 | 5,508 | 2,106 | 42,342 | 10,303 |
| 3 (Mar) | 632 | 5,177 | 2,774 | 17,740 | 5,948 | 2,314 | 44,573 | 10,737 |
| 4 (Apr) | 663 | 5,104 | 2,661 | 17,350 | 4,949 | 1,862 | 44,993 | 8,933 |
| 5 (May) | 528 | 4,395 | 2,341 | 15,555 | 4,879 | 1,848 | 42,371 | 8,909 |
| 6 (Jun) | 560 | 4,665 | 2,411 | 16,233 | 5,283 | 2,015 | 43,982 | 9,963 |
| 7 (Jul) | 598 | 4,883 | 2,611 | 17,250 | 5,629 | 2,233 | 47,524 | 10,450 |
| 8 (Aug) | 565 | 4,376 | 2,398 | 15,301 | 4,542 | 1,739 | 38,880 | 7,941 |
| 9 (Sep) | 555 | 4,430 | 2,419 | 16,501 | 5,812 | 2,232 | 44,510 | 10,810 |
| 10 (Oct) | 665 | 5,193 | 2,748 | 18,349 | 5,878 | 2,232 | 49,098 | 11,057 |
| 11 (Nov) | 654 | 5,281 | 2,746 | 17,913 | 5,306 | 2,051 | 45,300 | 10,000 |
| 12 (Dec) | 630 | 5,118 | 2,483 | 16,412 | 5,053 | 1,963 | 44,544 | 9,277 |

注：L.P.G. 用を除く。

| 年 月 Year and Month | 窓ガラス開閉装置 Window regulators systems (37) 生産(P) | | シート Seats (38) 生産(P) | | シートベルト Seat belt (39) 生産(P) | | エアバッグモジュール Airbag module (40) 生産(P) | |
|---|---|---|---|---|---|---|---|---|
| | 数量（千個） Quantity($10^3$n) | 金額（百万円） (million yen) | 数量（千個） Quantity($10^3$n) | 金額（百万円） (million yen) | 数量（千個） Quantity($10^3$n) | 金額（百万円） (million yen) | 数量（千個） Quantity($10^3$n) | 金額（百万円） (million yen) |
| 平成11年(1999) | 44,774 | 41,202 | 26,339 | 511,976 | 37,762 | 64,102 | 13,944 | 151,364 |
| 12 (2000) | 45,533 | 40,689 | 26,083 | 532,360 | 41,406 | 69,359 | 15,559 | 152,769 |
| 13 (2001) | 38,402 | 33,617 | 22,790 | 536,311 | 43,720 | 72,136 | 10,962 | 127,826 |
| 14 (2002) | 37,078 | 29,874 | 23,916 | 576,586 | 46,120 | 82,672 | 12,111 | 109,888 |
| 15 (2003) | 37,219 | 31,081 | 25,948 | 623,612 | 46,860 | 88,085 | 11,264 | 115,945 |
| 平成13年度(01FY) | 37,902 | 32,317 | 22,965 | 545,557 | 43,908 | 74,065 | 11,214 | 119,453 |
| 14 (02FY) | 37,072 | 30,009 | 24,579 | 588,455 | 46,652 | 85,446 | 12,087 | 112,569 |
| 平成15年1～3月 (Q1) | 9,701 | 8,035 | 6,838 | 162,047 | 12,394 | 23,082 | 3,193 | 30,483 |
| 4～6 (Q2) | 8,556 | 7,127 | 5,959 | 146,765 | 11,262 | 21,258 | 2,697 | 27,332 |
| 7～9 (Q3) | 9,296 | 7,791 | 6,546 | 150,315 | 11,528 | 21,534 | 2,609 | 28,209 |
| 10～12 (Q4) | 9,666 | 8,128 | 6,605 | 164,485 | 11,676 | 22,211 | 2,766 | 29,921 |
| 平成15年 1月 (Jan) | 3,090 | 2,466 | 2,149 | 51,008 | 3,908 | 7,298 | 928 | 9,007 |
| 2 (Feb) | 3,182 | 2,661 | 2,285 | 53,920 | 4,209 | 7,756 | 1,080 | 9,858 |
| 3 (Mar) | 3,429 | 2,908 | 2,404 | 57,119 | 4,277 | 8,028 | 1,186 | 11,618 |
| 4 (Apr) | 2,805 | 2,288 | 1,857 | 48,055 | 3,540 | 6,781 | 952 | 9,026 |
| 5 (May) | 2,726 | 2,242 | 1,951 | 47,138 | 3,575 | 6,884 | 831 | 8,461 |
| 6 (Jun) | 3,025 | 2,597 | 2,151 | 51,572 | 4,147 | 7,593 | 914 | 9,845 |
| 7 (Jul) | 3,287 | 2,774 | 2,285 | 52,413 | 4,265 | 7,744 | 962 | 9,942 |
| 8 (Aug) | 2,597 | 2,135 | 1,792 | 41,143 | 3,068 | 5,926 | 681 | 8,069 |
| 9 (Sep) | 3,412 | 2,882 | 2,469 | 56,759 | 4,195 | 7,864 | 966 | 10,198 |
| 10 (Oct) | 3,492 | 2,877 | 2,382 | 60,220 | 4,092 | 7,837 | 977 | 10,473 |
| 11 (Nov) | 3,171 | 2,701 | 2,137 | 53,249 | 3,820 | 7,218 | 918 | 10,233 |
| 12 (Dec) | 3,003 | 2,550 | 2,086 | 51,016 | 3,764 | 7,156 | 870 | 9,215 |

| 年 月 Year and Month | その他の部品 Miscellaneous parts (41～45) 生産(P) | スイッチ類 Switches (41) 生産(P) | | 計器類 Meters (42) 生産(P) | | ワイパー Windshield wiper (43) 生産(P) | | 警音器 Horns (44) 生産(P) | |
|---|---|---|---|---|---|---|---|---|---|
| | 金額（百万円） (million yen) | 数量（千個） Quantity($10^3$n) | 金額（百万円） (million yen) | 数量（千個） Quantity($10^3$n) | 金額（百万円） (million yen) | 数量（千個） Quantity($10^3$n) | 金額（百万円） (million yen) | 数量（千個） Quantity($10^3$n) | 金額（百万円） (million yen) |
| 平成11年(1999) | 482,625 | 358,988 | 153,024 | 21,033 | 110,086 | 20,683 | 57,419 | 38,261 | 12,197 |
| 12 (2000) | 515,675 | 389,187 | 160,025 | 20,534 | 115,830 | 22,720 | 63,955 | 36,590 | 14,271 |
| 13 (2001) | 488,059 | 377,983 | 151,722 | 17,590 | 109,616 | 23,451 | 63,964 | 33,078 | 12,994 |
| 14 (2002) | 487,870 | 386,608 | 160,975 | 17,834 | 112,156 | 24,163 | 67,658 | 32,801 | 13,729 |
| 15 (2003) | 489,665 | 425,348 | 176,148 | 19,318 | 118,279 | 23,472 | 67,061 | 35,866 | 13,196 |
| 平成13年度(01FY) | 479,681 | 374,556 | 150,504 | 17,139 | 108,623 | 23,550 | 64,082 | 32,022 | 12,919 |
| 14 (02FY) | 491,956 | 395,665 | 165,741 | 18,192 | 113,309 | 24,169 | 68,409 | 33,967 | 13,743 |
| 平成15年1～3月 (Q1) | 127,712 | 107,063 | 44,692 | 4,630 | 29,288 | 6,223 | 17,827 | 9,277 | 3,418 |
| 4～6 (Q2) | 114,220 | 99,192 | 40,683 | 4,628 | 27,438 | 5,723 | 16,057 | 8,751 | 3,259 |
| 7～9 (Q3) | 119,956 | 105,842 | 43,682 | 4,916 | 29,762 | 5,697 | 16,148 | 9,019 | 3,263 |
| 10～12 (Q4) | 127,777 | 113,251 | 47,091 | 5,143 | 31,791 | 5,830 | 17,029 | 8,820 | 3,256 |
| 平成15年 1月 (Jan) | 41,098 | 34,003 | 14,462 | 1,337 | 8,877 | 1,946 | 5,676 | 3,020 | 1,161 |
| 2 (Feb) | 42,001 | 35,712 | 14,681 | 1,677 | 10,146 | 2,106 | 5,958 | 3,054 | 1,137 |
| 3 (Mar) | 44,613 | 37,349 | 15,549 | 1,617 | 10,265 | 2,170 | 6,193 | 3,203 | 1,120 |
| 4 (Apr) | 37,631 | 32,828 | 13,509 | 1,542 | 9,171 | 1,860 | 5,198 | 2,918 | 1,073 |
| 5 (May) | 36,447 | 31,940 | 13,021 | 1,337 | 8,431 | 1,811 | 5,152 | 2,822 | 1,053 |
| 6 (Jun) | 40,142 | 34,425 | 14,153 | 1,749 | 9,836 | 2,052 | 5,707 | 3,011 | 1,133 |
| 7 (Jul) | 42,439 | 36,791 | 15,266 | 1,724 | 10,475 | 2,086 | 5,903 | 3,354 | 1,203 |
| 8 (Aug) | 33,612 | 30,177 | 12,281 | 1,369 | 8,465 | 1,553 | 4,457 | 2,458 | 920 |
| 9 (Sep) | 43,905 | 38,874 | 16,135 | 1,823 | 10,822 | 2,057 | 5,788 | 3,207 | 1,140 |
| 10 (Oct) | 44,218 | 40,072 | 16,507 | 1,682 | 10,623 | 2,051 | 6,041 | 3,255 | 1,168 |
| 11 (Nov) | 42,027 | 36,928 | 15,351 | 1,773 | 10,577 | 1,916 | 5,601 | 2,669 | 1,047 |
| 12 (Dec) | 41,532 | 36,251 | 15,233 | 1,688 | 10,591 | 1,863 | 5,387 | 2,896 | 1,041 |

| 年 月 Year and Month | 暖房装置 Heaters (45) 生産(P) 数量（千個） Quantity ($10^3$n) | 暖房装置 Heaters (45) 生産(P) 金額（百万円） (million yen) | 内燃機関電装品 Electric equipment for internal combustion engines (46～50) 生産(P) 金額（百万円） (million yen) | 充電発電機（ダイナモ） Ignition generators (46) 生産(P) 数量（千個） Quantity ($10^3$n) | 充電発電機（ダイナモ） Ignition generators (46) 生産(P) 金額（百万円） (million yen) | 始動電動機（スタータ） Starters (47) 生産(P) 数量（千個） Quantity ($10^3$n) | 始動電動機（スタータ） Starters (47) 生産(P) 金額（百万円） (million yen) |
|---|---|---|---|---|---|---|---|
| 平成11年(1999) | 10,824 | 149,899 | 358,571 | 15,102 | 113,260 | 21,376 | 102,880 |
| 12 (2000) | 10,581 | 161,594 | 364,735 | 17,991 | 120,315 | 21,635 | 101,523 |
| 13 (2001) | 10,552 | 149,763 | 346,749 | 17,340 | 114,997 | 19,735 | 89,295 |
| 14 (2002) | 10,724 | 133,352 | 376,245 | 18,518 | 124,459 | 21,296 | 94,653 |
| 15 (2003) | 9,901 | 114,981 | 377,503 | 18,918 | 119,010 | 21,959 | 99,695 |
| 平成13年度(01FY) | 10,873 | 143,553 | 349,231 | 17,420 | 116,311 | 19,838 | 88,560 |
| 14 (02FY) | 10,498 | 130,754 | 381,987 | 18,592 | 125,107 | 21,641 | 97,705 |
| 平成15年1～3月(Q1) | 2,653 | 32,487 | 96,904 | 4,519 | 31,120 | 5,637 | 25,815 |
| 4～6 (Q2) | 2,365 | 26,783 | 92,715 | 4,742 | 29,395 | 5,365 | 23,991 |
| 7～9 (Q3) | 2,418 | 27,101 | 91,892 | 4,740 | 28,770 | 5,291 | 23,930 |
| 10～12 (Q4) | 2,465 | 28,610 | 95,992 | 4,917 | 29,725 | 5,667 | 25,959 |
| 平成15年 1月(Jan) | 856 | 10,922 | 31,677 | 1,415 | 10,337 | 1,769 | 8,384 |
| 2 (Feb) | 858 | 10,079 | 31,833 | 1,493 | 10,281 | 1,874 | 8,502 |
| 3 (Mar) | 940 | 11,486 | 33,394 | 1,611 | 10,502 | 1,993 | 8,929 |
| 4 (Apr) | 774 | 8,680 | 31,445 | 1,558 | 9,740 | 1,872 | 8,133 |
| 5 (May) | 764 | 8,790 | 29,664 | 1,517 | 9,554 | 1,678 | 7,661 |
| 6 (Jun) | 828 | 9,313 | 31,606 | 1,666 | 10,101 | 1,815 | 8,197 |
| 7 (Jul) | 874 | 9,592 | 33,729 | 1,791 | 10,991 | 1,934 | 8,745 |
| 8 (Aug) | 644 | 7,489 | 25,702 | 1,310 | 7,938 | 1,475 | 6,717 |
| 9 (Sep) | 901 | 10,020 | 32,461 | 1,639 | 9,841 | 1,883 | 8,468 |
| 10 (Oct) | 891 | 9,879 | 32,773 | 1,754 | 10,214 | 2,008 | 8,962 |
| 11 (Nov) | 807 | 9,451 | 31,175 | 1,559 | 9,671 | 1,793 | 8,431 |
| 12 (Dec) | 767 | 9,280 | 32,044 | 1,603 | 9,840 | 1,866 | 8,566 |

注：自動車用以外のものを含む。

| 年 月 Year and Month | 配電器（ディストリビュータ） Distributors (48) 生産(P) 数量（千個） Quantity ($10^3$n) | 配電器（ディストリビュータ） Distributors (48) 生産(P) 金額（百万円） (million yen) | 点火線輪（イグニションコイル） Ignition coils (49) 生産(P) 数量（千個） Quantity ($10^3$n) | 点火線輪（イグニションコイル） Ignition coils (49) 生産(P) 金額（百万円） (million yen) | 点火栓（プラグ） Sparking plugs (50) 生産(P) 数量（千個） Quantity ($10^3$n) | 点火栓（プラグ） Sparking plugs (50) 生産(P) 金額（百万円） (million yen) |
|---|---|---|---|---|---|---|
| 平成11年(1999) | 12,357 | 35,483 | 48,866 | 47,207 | 456,033 | 59,741 |
| 12 (2000) | 13,669 | 28,634 | 60,707 | 54,320 | 474,798 | 59,943 |
| 13 (2001) | 12,777 | 22,060 | 64,576 | 61,524 | 469,756 | 58,873 |
| 14 (2002) | 12,803 | 18,754 | 69,341 | 71,254 | 502,054 | 67,125 |
| 15 (2003) | 12,475 | 16,682 | 72,768 | 73,259 | 500,759 | 68,857 |
| 平成13年度(01FY) | 13,011 | 21,135 | 65,933 | 63,979 | 472,385 | 59,246 |
| 14 (02FY) | 12,496 | 17,849 | 70,785 | 71,835 | 512,925 | 69,491 |
| 平成15年1～3月(Q1) | 3,174 | 4,033 | 18,592 | 18,527 | 129,492 | 17,409 |
| 4～6 (Q2) | 2,954 | 4,171 | 17,243 | 17,197 | 129,952 | 17,961 |
| 7～9 (Q3) | 3,084 | 4,251 | 17,772 | 18,190 | 120,922 | 16,751 |
| 10～12 (Q4) | 3,263 | 4,227 | 19,160 | 19,345 | 120,393 | 16,736 |
| 平成15年 1月(Jan) | 1,045 | 1,280 | 6,050 | 5,972 | 42,830 | 5,704 |
| 2 (Feb) | 1,072 | 1,345 | 6,214 | 6,049 | 42,318 | 5,656 |
| 3 (Mar) | 1,057 | 1,408 | 6,328 | 6,506 | 44,344 | 6,049 |
| 4 (Apr) | 1,000 | 1,391 | 5,806 | 5,719 | 48,599 | 6,462 |
| 5 (May) | 934 | 1,353 | 5,497 | 5,443 | 40,209 | 5,653 |
| 6 (Jun) | 1,020 | 1,427 | 5,941 | 6,035 | 41,143 | 5,846 |
| 7 (Jul) | 1,060 | 1,545 | 6,440 | 6,469 | 42,452 | 5,979 |
| 8 (Aug) | 880 | 1,228 | 4,961 | 4,977 | 35,138 | 4,842 |
| 9 (Sep) | 1,144 | 1,478 | 6,371 | 6,744 | 43,332 | 5,930 |
| 10 (Oct) | 1,173 | 1,518 | 6,814 | 6,729 | 39,219 | 5,350 |
| 11 (Nov) | 1,043 | 1,335 | 6,179 | 6,320 | 38,264 | 5,418 |
| 12 (Dec) | 1,047 | 1,374 | 6,166 | 6,296 | 42,911 | 5,968 |

42

二輪自動車及び部品

Motor cycles and parts

二輪自動車及び部品 Motor cycles and parts (1～9)

二輪自動車 Motor cycles (1～4)

| 年月 Year and Month | 生産(P) 金額(百万円) (million yen) | 生産(P) 数量(台) Quantity(n) | 生産(P) 金額(百万円) (million yen) | 受入(R) 数量(台) Quantity(n) | 出荷(Sh) 販売(Sa) 数量(台) Quantity(n) | 出荷(Sh) 販売(Sa) 金額(百万円) (million yen) | 出荷(Sh) その他(O) 数量(台) Quantity(n) | 在庫(I) 数量(台) Quantity(n) |
|---|---|---|---|---|---|---|---|---|
| 平成11年(1999) | 725,160 | 2,251,711 | 601,690 | 846,137 | 2,285,636 | 605,062 | 847,406 | 152,216 |
| 12 (2000) | 765,910 | 2,415,391 | 629,590 | 891,829 | 2,427,880 | 622,330 | 890,972 | 151,993 |
| 13 (2001) | 733,724 | 2,328,040 | 603,871 | 924,826 | 2,317,111 | 598,612 | 925,109 | 165,755 |
| 14 (2002) | 943,483 | 2,115,488 | 599,455 | 901,415 | 2,176,861 | 611,234 | 870,625 | 132,825 |
| 15 (2003) | 898,007 | 1,830,905 | 564,157 | 815,553 | 1,984,229 | 577,561 | 678,231 | 118,324 |
| 平成13年度(01FY) | 782,884 | 2,255,249 | 597,951 | 917,484 | 2,248,298 | 594,992 | 923,110 | 100,706 |
| 14 (02FY) | 971,443 | 2,101,709 | 611,575 | 889,112 | 2,157,127 | 610,066 | 823,597 | 108,181 |
| 平成15年1～3月 (Q1) | 293,159 | 550,711 | 186,507 | 205,641 | 604,194 | 197,199 | 176,653 | 108,181 |
| 4～6 (Q2) | 175,448 | 391,254 | 106,958 | 180,003 | 425,346 | 119,161 | 152,752 | 101,814 |
| 7～9 (Q3) | 177,263 | 430,082 | 110,764 | 221,412 | 462,778 | 109,600 | 187,388 | 105,781 |
| 10～12 (Q4) | 252,137 | 458,858 | 159,928 | 208,497 | 491,911 | 151,601 | 161,438 | 118,324 |
| 平成15年 1月 (Jan) | 95,175 | 176,774 | 60,130 | 68,372 | 179,694 | 59,256 | 57,070 | 140,992 |
| 2 (Feb) | 98,598 | 186,932 | 62,267 | 64,637 | 192,397 | 62,388 | 56,615 | 143,712 |
| 3 (Mar) | 99,386 | 187,005 | 64,110 | 72,632 | 232,103 | 75,555 | 62,968 | 108,181 |
| 4 (Apr) | 72,178 | 143,944 | 44,958 | 63,237 | 163,423 | 51,448 | 52,776 | 99,229 |
| 5 (May) | 51,381 | 116,403 | 30,862 | 53,541 | 133,056 | 35,119 | 47,088 | 89,375 |
| 6 (Jun) | 51,889 | 130,907 | 31,138 | 63,225 | 128,867 | 32,594 | 52,888 | 101,814 |
| 7 (Jul) | 56,646 | 151,367 | 36,755 | 75,347 | 144,025 | 34,043 | 68,634 | 116,196 |
| 8 (Aug) | 51,025 | 121,408 | 31,240 | 66,832 | 136,204 | 34,082 | 54,452 | 114,870 |
| 9 (Sep) | 69,592 | 157,307 | 42,769 | 79,233 | 182,549 | 41,475 | 64,302 | 105,781 |
| 10 (Oct) | 82,540 | 158,797 | 52,632 | 68,177 | 165,378 | 47,841 | 54,585 | 111,838 |
| 11 (Nov) | 78,094 | 144,933 | 48,873 | 67,033 | 164,461 | 49,502 | 53,827 | 104,938 |
| 12 (Dec) | 91,503 | 155,128 | 58,423 | 73,287 | 162,072 | 54,258 | 53,026 | 118,324 |

注：モータースクータを含む。

気筒容積５０ｍｌ以下
Piston displacement 50ml or less
(1)

| 年月 Year and Month | 生産(P) 数量(台) Quantity(n) | 生産(P) 金額(百万円) (million yen) | 受入(R) 数量(台) Quantity(n) | 出荷(Sh) 販売(Sa) 数量(台) Quantity(n) | 出荷(Sh) 販売(Sa) 金額(百万円) (million yen) | 出荷(Sh) その他(O) 数量(台) Quantity(n) | 在庫(I) 数量(台) Quantity(n) |
|---|---|---|---|---|---|---|---|
| 平成11年(1999) | 679,690 | 77,154 | 370,472 | 697,826 | 79,062 | 370,859 | 22,842 |
| 12 (2000) | 636,546 | 74,525 | 361,398 | 638,209 | 74,329 | 361,654 | 21,831 |
| 13 (2001) | 610,993 | 72,369 | 360,716 | 605,097 | 70,701 | 361,020 | 27,656 |
| 14 (2002) | 588,956 | 70,450 | 390,657 | 611,675 | 73,224 | 355,008 | 40,445 |
| 15 (2003) | 458,072 | 52,202 | 375,560 | 608,063 | 71,478 | 236,449 | 29,379 |
| 平成13年度(01FY) | 607,118 | 72,184 | 356,498 | 596,155 | 69,881 | 356,722 | 35,556 |
| 14 (02FY) | 542,976 | 64,478 | 393,386 | 616,272 | 74,522 | 329,194 | 26,265 |
| 平成15年1～3月 (Q1) | 124,444 | 15,078 | 97,262 | 167,064 | 21,423 | 68,770 | 26,265 |
| 4～6 (Q2) | 136,892 | 15,538 | 93,785 | 151,181 | 17,557 | 62,448 | 43,267 |
| 7～9 (Q3) | 115,251 | 12,376 | 90,682 | 161,721 | 17,837 | 54,818 | 32,605 |
| 10～12 (Q4) | 81,485 | 9,210 | 93,831 | 128,097 | 14,661 | 50,413 | 29,379 |
| 平成15年 1月 (Jan) | 38,507 | 4,693 | 36,408 | 47,996 | 5,985 | 25,548 | 41,810 |
| 2 (Feb) | 36,941 | 4,443 | 26,754 | 49,637 | 6,539 | 18,553 | 37,279 |
| 3 (Mar) | 48,996 | 5,942 | 34,100 | 69,431 | 8,899 | 24,669 | 26,265 |
| 4 (Apr) | 44,971 | 5,122 | 29,623 | 52,652 | 6,194 | 19,078 | 29,125 |
| 5 (May) | 39,607 | 4,340 | 27,613 | 49,922 | 5,657 | 17,355 | 29,043 |
| 6 (Jun) | 52,314 | 6,076 | 36,549 | 48,607 | 5,706 | 26,015 | 43,267 |
| 7 (Jul) | 43,191 | 4,832 | 27,961 | 50,612 | 5,803 | 20,772 | 43,028 |
| 8 (Aug) | 31,970 | 3,637 | 27,936 | 49,268 | 5,750 | 14,540 | 39,115 |
| 9 (Sep) | 40,090 | 3,907 | 34,785 | 61,841 | 6,284 | 19,506 | 32,605 |
| 10 (Oct) | 27,376 | 2,975 | 26,545 | 41,599 | 4,642 | 15,310 | 29,605 |
| 11 (Nov) | 22,640 | 2,597 | 29,446 | 40,350 | 4,577 | 16,420 | 24,928 |
| 12 (Dec) | 31,469 | 3,638 | 37,840 | 46,148 | 5,442 | 18,683 | 29,379 |

気筒容積５０ｍｌを超え１２５ｍｌ以下
Piston displacement exceeding 50ml, 125ml or less
(2)

| 年　月 Year and Month | 生産(P) | | 受入(R) | 出荷(Sh) | | | 在庫(I) |
|---|---|---|---|---|---|---|---|
| | | | | 販売(Sa) | | その他(O) | |
| | 数量(台) Quantity(n) | 金額(百万円) (million yen) | 数量(台) Quantity(n) | 数量(台) Quantity(n) | 金額(百万円) (million yen) | 数量(台) Quantity(n) | 数量(台) Quantity(n) |
| 平成11年(1999) | 532,909 | 73,266 | 193,776 | 552,029 | 75,921 | 194,112 | 31,437 |
| 12　(2000) | 630,221 | 76,594 | 188,887 | 649,668 | 77,425 | 187,060 | 25,863 |
| 13　(2001) | 598,551 | 64,804 | 192,767 | 598,632 | 62,046 | 192,942 | 29,857 |
| 14　(2002) | 543,294 | 68,958 | 203,783 | 541,440 | 67,267 | 207,592 | 24,711 |
| 15　(2003) | 376,800 | 44,482 | 159,640 | 390,030 | 44,313 | 159,203 | 12,728 |
| 平成13年度(01FY) | 581,947 | 65,411 | 192,420 | 580,402 | 61,961 | 197,651 | 20,667 |
| 14　(02FY) | 536,853 | 68,113 | 203,724 | 533,645 | 66,126 | 202,287 | 22,284 |
| 平成15年1～3月(Q1) | 96,289 | 11,355 | 35,083 | 98,850 | 11,043 | 34,986 | 22,284 |
| 4～6　(Q2) | 76,473 | 8,552 | 22,991 | 71,644 | 7,509 | 26,580 | 24,151 |
| 7～9　(Q3) | 124,427 | 15,325 | 69,211 | 129,634 | 15,878 | 67,674 | 20,373 |
| 10～12　(Q4) | 79,611 | 9,250 | 32,355 | 89,902 | 9,883 | 29,963 | 12,728 |
| 平成15年　1月(Jan) | 34,524 | 3,803 | 10,370 | 33,691 | 3,701 | 10,371 | 25,646 |
| 2　(Feb) | 39,104 | 4,824 | 16,917 | 34,094 | 4,022 | 16,849 | 30,644 |
| 3　(Mar) | 22,661 | 2,728 | 7,796 | 31,065 | 3,320 | 7,766 | 22,284 |
| 4　(Apr) | 21,493 | 1,686 | 7,050 | 21,468 | 1,732 | 7,091 | 22,379 |
| 5　(May) | 24,420 | 2,639 | 8,809 | 21,996 | 1,812 | 12,223 | 21,795 |
| 6　(Jun) | 30,560 | 4,227 | 7,132 | 28,180 | 3,965 | 7,266 | 24,151 |
| 7　(Jul) | 47,641 | 5,741 | 25,547 | 39,432 | 4,695 | 25,921 | 32,438 |
| 8　(Aug) | 36,158 | 4,365 | 21,045 | 33,432 | 4,380 | 20,379 | 35,411 |
| 9　(Sep) | 40,628 | 5,219 | 22,619 | 56,770 | 6,803 | 21,374 | 20,373 |
| 10　(Oct) | 38,488 | 5,036 | 16,766 | 38,629 | 4,703 | 15,464 | 21,787 |
| 11　(Nov) | 27,662 | 2,850 | 10,827 | 32,224 | 3,439 | 10,847 | 16,963 |
| 12　(Dec) | 13,461 | 1,364 | 4,762 | 19,049 | 1,741 | 3,652 | 12,728 |

気筒容積１２５ｍｌを超え２５０ｍｌ以下
Piston displacement exceeding 125ml, 250ml or less
(3)

| 年　月 Year and Month | 生産(P) | | 受入(R) | 出荷(Sh) | | | 在庫(I) |
|---|---|---|---|---|---|---|---|
| | | | | 販売(Sa) | | その他(O) | |
| | 数量(台) Quantity(n) | 金額(百万円) (million yen) | 数量(台) Quantity(n) | 数量(台) Quantity(n) | 金額(百万円) (million yen) | 数量(台) Quantity(n) | 数量(台) Quantity(n) |
| 平成11年(1999) | 237,706 | 63,214 | 79,901 | 245,961 | 66,036 | 80,202 | 13,365 |
| 12　(2000) | 297,433 | 81,077 | 103,379 | 283,232 | 75,545 | 103,742 | 28,197 |
| 13　(2001) | 260,269 | 73,042 | 106,146 | 273,390 | 76,121 | 106,296 | 14,037 |
| 14　(2002) | 241,356 | 74,997 | 81,738 | 245,022 | 75,358 | 83,549 | 9,866 |
| 15　(2003) | 235,499 | 75,373 | 80,606 | 233,153 | 73,342 | 81,751 | 11,680 |
| 平成13年度(01FY) | 254,776 | 71,781 | 105,540 | 257,522 | 71,548 | 106,087 | 9,983 |
| 14　(02FY) | 235,556 | 76,171 | 74,748 | 234,584 | 75,130 | 76,000 | 10,516 |
| 平成15年1～3月(Q1) | 44,975 | 15,647 | 12,181 | 44,275 | 15,108 | 12,030 | 10,516 |
| 4～6　(Q2) | 48,678 | 14,803 | 13,429 | 47,068 | 14,707 | 13,528 | 12,020 |
| 7～9　(Q3) | 70,160 | 21,417 | 22,472 | 65,496 | 19,767 | 25,425 | 16,473 |
| 10～12　(Q4) | 71,686 | 23,506 | 32,524 | 76,314 | 23,760 | 30,768 | 11,680 |
| 平成15年　1月(Jan) | 11,696 | 3,962 | 1,798 | 11,586 | 3,884 | 1,783 | 9,985 |
| 2　(Feb) | 13,503 | 4,467 | 2,349 | 13,284 | 4,479 | 2,274 | 10,176 |
| 3　(Mar) | 19,776 | 7,218 | 8,034 | 19,405 | 6,745 | 7,973 | 10,516 |
| 4　(Apr) | 14,928 | 4,773 | 4,589 | 14,248 | 4,549 | 4,616 | 11,166 |
| 5　(May) | 16,400 | 5,001 | 4,921 | 15,895 | 5,083 | 4,960 | 11,602 |
| 6　(Jun) | 17,350 | 5,029 | 3,919 | 16,925 | 5,075 | 3,952 | 12,020 |
| 7　(Jul) | 23,899 | 7,200 | 7,977 | 19,823 | 5,811 | 8,052 | 15,980 |
| 8　(Aug) | 20,816 | 6,401 | 5,835 | 20,610 | 6,354 | 7,469 | 16,168 |
| 9　(Sep) | 25,445 | 7,816 | 8,660 | 25,063 | 7,602 | 9,904 | 16,473 |
| 10　(Oct) | 23,075 | 7,774 | 9,758 | 25,707 | 7,943 | 8,396 | 13,791 |
| 11　(Nov) | 28,186 | 9,275 | 14,059 | 27,717 | 8,831 | 13,718 | 14,191 |
| 12　(Dec) | 20,425 | 6,457 | 8,707 | 22,890 | 6,986 | 8,654 | 11,680 |

気筒容積２５０ｍｌを超えるもの
Piston displacement exceeding 250ml
(4)

二輪自動車部品
Parts for motor cycle
(5～9)

| 年 月 Year and Month | 生産(P) 数量(台) Quantity(n) | 生産(P) 金額(百万円) (million yen) | 受入(R) 数量(台) Quantity(n) | 出荷(Sh) 販売(Sa) 数量(台) Quantity(n) | 出荷(Sh) 販売(Sa) 金額(百万円) (million yen) | 出荷(Sh) その他(O) 数量(台) Quantity(n) | 在庫(I) 数量(台) Quantity(n) | 生産(P) 金額(百万円) (million yen) |
|---|---|---|---|---|---|---|---|---|
| 平成11年(1999) | 801,406 | 388,056 | 201,988 | 789,820 | 384,043 | 202,233 | 84,572 | — |
| 12 (2000) | 851,191 | 397,394 | 238,165 | 856,771 | 395,031 | 238,516 | 76,102 | — |
| 13 (2001) | 858,227 | 393,656 | 265,197 | 839,992 | 389,744 | 264,851 | 94,205 | — |
| 14 (2002) | 741,882 | 385,050 | 225,237 | 778,724 | 395,385 | 224,476 | 57,803 | 344,028 |
| 15 (2003) | 760,534 | 392,100 | 199,747 | 752,983 | 388,428 | 200,828 | 64,537 | 333,850 |
| 平成13年度(01FY) | 811,408 | 388,575 | 263,026 | 814,219 | 391,602 | 262,650 | 34,500 | 90,812 |
| 14 (02FY) | 786,324 | 402,813 | 217,254 | 772,626 | 394,288 | 216,116 | 49,116 | 359,868 |
| 平成15年1～3月(Q1) | 285,003 | 144,427 | 61,115 | 294,005 | 149,625 | 60,867 | 49,116 | 106,652 |
| 4～6 (Q2) | 129,211 | 68,065 | 49,798 | 155,453 | 79,388 | 50,196 | 22,376 | 68,490 |
| 7～9 (Q3) | 120,244 | 61,646 | 39,047 | 105,927 | 56,118 | 39,471 | 36,330 | 66,499 |
| 10～12 (Q4) | 226,076 | 117,962 | 49,787 | 197,598 | 103,297 | 50,294 | 64,537 | 92,209 |
| 平成15年 1月(Jan) | 92,047 | 47,672 | 19,796 | 86,421 | 45,686 | 19,368 | 63,551 | 35,045 |
| 2 (Feb) | 97,384 | 48,533 | 18,617 | 95,382 | 47,348 | 18,939 | 65,613 | 36,331 |
| 3 (Mar) | 95,572 | 48,222 | 22,702 | 112,202 | 56,591 | 22,560 | 49,116 | 35,276 |
| 4 (Apr) | 62,552 | 33,377 | 21,975 | 75,055 | 38,973 | 21,991 | 36,559 | 27,220 |
| 5 (May) | 35,976 | 18,882 | 12,198 | 45,243 | 22,567 | 12,550 | 26,935 | 20,519 |
| 6 (Jun) | 30,683 | 15,806 | 15,625 | 35,155 | 17,848 | 15,655 | 22,376 | 20,751 |
| 7 (Jul) | 36,636 | 18,982 | 13,862 | 34,158 | 17,734 | 13,889 | 24,750 | 19,891 |
| 8 (Aug) | 32,464 | 16,837 | 12,016 | 32,894 | 17,598 | 12,064 | 24,176 | 19,785 |
| 9 (Sep) | 51,144 | 25,827 | 13,169 | 38,875 | 20,786 | 13,518 | 36,330 | 26,823 |
| 10 (Oct) | 69,858 | 36,847 | 15,108 | 59,443 | 30,553 | 15,415 | 46,655 | 29,908 |
| 11 (Nov) | 66,445 | 34,151 | 12,701 | 64,170 | 32,655 | 12,842 | 48,856 | 29,221 |
| 12 (Dec) | 89,773 | 46,964 | 21,978 | 73,985 | 40,089 | 22,037 | 64,537 | 33,080 |

エンジン
Engines
(5)

| 年 月 Year and Month | 生産(P) 数量(千個) Quantity($10^3$n) | 生産(P) 金額(百万円) (million yen) |
|---|---|---|
| 平成11年(1999) | … | … |
| 12 (2000) | … | … |
| 13 (2001) | … | … |
| 14 (2002) | 2,410 | 241,393 |
| 15 (2003) | 2,039 | 230,536 |
| 平成13年度(01FY) | 660 | 63,685 |
| 14 (02FY) | 2,374 | 254,052 |
| 平成15年1～3月(Q1) | 624 | 76,344 |
| 4～6 (Q2) | 451 | 46,503 |
| 7～9 (Q3) | 435 | 43,107 |
| 10～12 (Q4) | 530 | 64,582 |
| 平成15年 1月(Jan) | 201 | 24,656 |
| 2 (Feb) | 213 | 25,958 |
| 3 (Mar) | 210 | 25,730 |
| 4 (Apr) | 169 | 19,223 |
| 5 (May) | 133 | 13,654 |
| 6 (Jun) | 148 | 13,626 |
| 7 (Jul) | 124 | 11,667 |
| 8 (Aug) | 134 | 13,058 |
| 9 (Sep) | 176 | 18,382 |
| 10 (Oct) | 178 | 20,695 |
| 11 (Nov) | 172 | 20,601 |
| 12 (Dec) | 180 | 23,286 |

注：平成１４年から新設。

気化器
Carburetors
(6)

| 年 月 Year and Month | 生産(P) 数量(千個) Quantity($10^3$n) | 生産(P) 金額(百万円) (million yen) |
|---|---|---|
| 平成11年(1999) | 5,718 | 15,201 |
| 12 (2000) | 6,935 | 16,972 |
| 13 (2001) | 5,675 | 13,583 |
| 14 (2002) | 4,088 | 10,294 |
| 15 (2003) | 3,787 | 15,678 |
| 平成13年度(01FY) | 5,097 | 12,240 |
| 14 (02FY) | 3,869 | 11,804 |
| 平成15年1～3月(Q1) | 912 | 4,308 |
| 4～6 (Q2) | 927 | 3,358 |
| 7～9 (Q3) | 849 | 3,346 |
| 10～12 (Q4) | 1,099 | 4,666 |
| 平成15年 1月(Jan) | 313 | 1,553 |
| 2 (Feb) | 294 | 1,365 |
| 3 (Mar) | 305 | 1,390 |
| 4 (Apr) | 325 | 1,212 |
| 5 (May) | 288 | 1,015 |
| 6 (Jun) | 314 | 1,131 |
| 7 (Jul) | 326 | 1,227 |
| 8 (Aug) | 221 | 909 |
| 9 (Sep) | 302 | 1,210 |
| 10 (Oct) | 384 | 1,400 |
| 11 (Nov) | 339 | 1,484 |
| 12 (Dec) | 377 | 1,782 |

オレオ
Oreo
(7)

| 年 月 Year and Month | 生産(P) 数量(千個) Quantity($10^3$n) | 生産(P) 金額(百万円) (million yen) |
|---|---|---|
| 平成11年(1999) | 7,926 | 48,959 |
| 12 (2000) | 8,226 | 55,332 |
| 13 (2001) | 7,697 | 53,466 |
| 14 (2002) | 7,403 | 51,907 |
| 15 (2003) | 6,260 | 50,877 |
| 平成13年度(01FY) | 7,561 | 52,384 |
| 14 (02FY) | 7,336 | 53,344 |
| 平成15年1～3月(Q1) | 1,777 | 14,328 |
| 4～6 (Q2) | 1,377 | 10,927 |
| 7～9 (Q3) | 1,595 | 12,301 |
| 10～12 (Q4) | 1,510 | 13,321 |
| 平成15年 1月(Jan) | 582 | 4,724 |
| 2 (Feb) | 616 | 4,990 |
| 3 (Mar) | 580 | 4,614 |
| 4 (Apr) | 456 | 3,853 |
| 5 (May) | 443 | 3,423 |
| 6 (Jun) | 478 | 3,651 |
| 7 (Jul) | 557 | 4,374 |
| 8 (Aug) | 479 | 3,538 |
| 9 (Sep) | 559 | 4,389 |
| 10 (Oct) | 518 | 4,763 |
| 11 (Nov) | 474 | 4,092 |
| 12 (Dec) | 518 | 4,466 |

注：ショックアブソーバを含む。

計器類
Meters
(8)

| 年 月 Year and Month | 生産(P) 数量(千個) Quantity($10^3$n) | 生産(P) 金額(百万円) (million yen) |
|---|---|---|
| 平成11年(1999) | 6,290 | 19,022 |
| 12 (2000) | 6,245 | 20,229 |
| 13 (2001) | 5,847 | 20,081 |
| 14 (2002) | 5,392 | 18,821 |
| 15 (2003) | 4,366 | 16,924 |
| 平成13年度(01FY) | 5,769 | 19,770 |
| 14 (02FY) | 5,303 | 18,700 |
| 平成15年1～3月(Q1) | 1,420 | 5,259 |
| 4～6 (Q2) | 1,105 | 3,808 |
| 7～9 (Q3) | 937 | 3,605 |
| 10～12 (Q4) | 905 | 4,252 |
| 平成15年 1月(Jan) | 444 | 1,682 |
| 2 (Feb) | 491 | 1,775 |
| 3 (Mar) | 485 | 1,802 |
| 4 (Apr) | 398 | 1,436 |
| 5 (May) | 347 | 1,186 |
| 6 (Jun) | 359 | 1,186 |
| 7 (Jul) | 361 | 1,307 |
| 8 (Aug) | 282 | 1,034 |
| 9 (Sep) | 293 | 1,264 |
| 10 (Oct) | 293 | 1,378 |
| 11 (Nov) | 280 | 1,322 |
| 12 (Dec) | 332 | 1,552 |

ブレーキ装置
Brake equipment
(9)

| 年 月 Year and Month | 生産(P) 数量(千個) Quantity($10^3$n) | 生産(P) 金額(百万円) (million yen) |
|---|---|---|
| 平成11年(1999) | 26,648 | 20,784 |
| 12 (2000) | 28,255 | 23,454 |
| 13 (2001) | 19,721 | 23,178 |
| 14 (2002) | 15,936 | 21,613 |
| 15 (2003) | 14,486 | 19,835 |
| 平成13年度(01FY) | 15,791 | 22,349 |
| 14 (02FY) | 16,132 | 21,968 |
| 平成15年1～3月(Q1) | 4,161 | 6,413 |
| 4～6 (Q2) | 3,163 | 3,894 |
| 7～9 (Q3) | 3,280 | 4,140 |
| 10～12 (Q4) | 3,882 | 5,388 |
| 平成15年 1月(Jan) | 1,510 | 2,430 |
| 2 (Feb) | 1,445 | 2,243 |
| 3 (Mar) | 1,206 | 1,740 |
| 4 (Apr) | 1,147 | 1,496 |
| 5 (May) | 1,010 | 1,241 |
| 6 (Jun) | 1,005 | 1,157 |
| 7 (Jul) | 1,135 | 1,316 |
| 8 (Aug) | 990 | 1,246 |
| 9 (Sep) | 1,155 | 1,578 |
| 10 (Oct) | 1,232 | 1,672 |
| 11 (Nov) | 1,276 | 1,722 |
| 12 (Dec) | 1,374 | 1,994 |

43

自転車及び車いす（原動機付自転車を除く）

Bicycles and Wheelchairs

| 年月 Year and Month | 自転車及び車いす Bicycles and Wheelchairs（1～15） 生産(P) 金額(百万円) (million yen) | 自転車及び車いす Bicycles and Wheelchairs（1～15） 販売(Sa) 金額(百万円) (million yen) | 自転車 Bicycles（1～13） 生産(P) 金額(百万円) (million yen) | 自転車 Bicycles（1～13） 販売(Sa) 金額(百万円) (million yen) |
|---|---|---|---|---|
| 平成11年(1999) | 126,462 | 142,910 | 126,462 | 142,910 |
| 12 (2000) | 123,093 | 152,173 | 108,182 | 130,791 |
| 13 (2001) | 105,951 | 137,645 | 92,988 | 118,620 |
| 14 (2002) | 88,329 | 120,888 | 76,585 | 103,881 |
| 15 (2003) | 81,400 | 114,939 | 70,867 | 98,160 |
| 平成13年度(01FY) | 98,309 | 131,029 | 85,771 | 112,382 |
| 14 (02FY) | 86,647 | 119,215 | 75,056 | 102,339 |
| 平成15年1～3月(Q1) | 23,669 | 33,039 | 21,369 | 29,261 |
| 4～6 (Q2) | 19,049 | 30,383 | 16,056 | 25,489 |
| 7～9 (Q3) | 18,733 | 25,080 | 15,808 | 20,736 |
| 10～12 (Q4) | 19,949 | 26,437 | 17,634 | 22,674 |
| 平成15年 1月(Jan) | 7,166 | 8,727 | 6,529 | 7,772 |
| 2 (Feb) | 7,607 | 10,284 | 6,880 | 9,108 |
| 3 (Mar) | 8,896 | 14,028 | 7,961 | 12,382 |
| 4 (Apr) | 6,995 | 11,958 | 6,078 | 10,304 |
| 5 (May) | 6,298 | 10,114 | 5,171 | 8,346 |
| 6 (Jun) | 5,756 | 8,311 | 4,807 | 6,839 |
| 7 (Jul) | 5,942 | 8,114 | 4,959 | 6,572 |
| 8 (Aug) | 6,196 | 7,787 | 5,271 | 6,462 |
| 9 (Sep) | 6,595 | 9,179 | 5,578 | 7,702 |
| 10 (Oct) | 6,905 | 8,944 | 6,019 | 7,615 |
| 11 (Nov) | 6,483 | 8,448 | 5,673 | 7,173 |
| 12 (Dec) | 6,562 | 9,045 | 5,942 | 7,885 |

注：平成１１年には車いすを含まない。

## 完成自転車 Fully assembled bicycles（1～6）

| 年月 Year and Month | 生産(P) 数量(台) Quantity(n) | 生産(P) 金額(百万円) (million yen) | 受入(R) 数量(台) Quantity(n) | 出荷(Sh) 販売(Sa) 数量(台) Quantity(n) | 出荷(Sh) 販売(Sa) 金額(百万円) (million yen) | 出荷(Sh) その他(O) 数量(台) Quantity(n) | 在庫(I) 数量(台) Quantity(n) |
|---|---|---|---|---|---|---|---|
| 平成11年(1999) | 5,590,578 | 79,815 | 1,809,822 | 6,522,351 | 93,678 | 942,529 | 372,257 |
| 12 (2000) | 4,679,089 | 66,109 | 2,608,444 | 6,506,216 | 87,798 | 741,912 | 411,326 |
| 13 (2001) | 4,184,204 | 61,121 | 3,069,060 | 6,379,360 | 83,841 | 755,511 | 524,001 |
| 14 (2002) | 3,076,457 | 45,030 | 3,742,059 | 6,062,421 | 71,423 | 881,957 | 400,606 |
| 15 (2003) | 2,519,732 | 36,862 | 3,897,652 | 5,549,090 | 62,321 | 953,650 | 310,515 |
| 平成13年度(01FY) | 3,861,996 | 55,169 | 3,345,871 | 6,353,171 | 79,494 | 777,448 | 546,582 |
| 14 (02FY) | 2,889,139 | 41,981 | 3,896,899 | 5,959,181 | 69,121 | 922,355 | 453,545 |
| 平成15年1～3月(Q1) | 778,918 | 11,797 | 1,228,085 | 1,633,864 | 19,566 | 320,238 | 453,545 |
| 4～6 (Q2) | 630,896 | 8,872 | 1,092,439 | 1,602,884 | 17,868 | 191,428 | 382,569 |
| 7～9 (Q3) | 552,492 | 8,090 | 766,822 | 1,179,677 | 12,857 | 246,149 | 276,058 |
| 10～12 (Q4) | 557,426 | 8,103 | 810,306 | 1,132,665 | 12,031 | 195,835 | 310,515 |
| 平成15年 1月(Jan) | 216,263 | 3,194 | 300,083 | 378,222 | 4,543 | 102,822 | 435,908 |
| 2 (Feb) | 244,580 | 3,735 | 398,665 | 486,662 | 5,818 | 111,984 | 480,507 |
| 3 (Mar) | 318,075 | 4,868 | 529,337 | 768,980 | 9,205 | 105,432 | 453,545 |
| 4 (Apr) | 258,100 | 3,502 | 505,879 | 714,286 | 7,370 | 82,780 | 420,459 |
| 5 (May) | 190,166 | 2,772 | 324,839 | 461,925 | 5,856 | 60,370 | 413,169 |
| 6 (Jun) | 182,630 | 2,598 | 261,721 | 426,673 | 4,642 | 48,278 | 382,569 |
| 7 (Jul) | 178,609 | 2,610 | 250,120 | 384,897 | 4,206 | 142,284 | 284,118 |
| 8 (Aug) | 170,720 | 2,549 | 234,229 | 354,983 | 3,907 | 54,186 | 279,898 |
| 9 (Sep) | 203,163 | 2,931 | 282,473 | 439,797 | 4,744 | 49,679 | 276,058 |
| 10 (Oct) | 187,029 | 2,650 | 268,685 | 399,850 | 4,145 | 56,397 | 273,930 |
| 11 (Nov) | 176,853 | 2,623 | 268,397 | 359,959 | 3,869 | 65,594 | 292,037 |
| 12 (Dec) | 193,544 | 2,830 | 273,224 | 372,856 | 4,017 | 73,844 | 310,515 |

注：原動付自転車を除く。

## 軽快車
## Light bicycles

(1)

| 年 月 Year and Month | 生産(P) | | 受入(R) | 出荷(Sh) | | | 在庫(I) |
|---|---|---|---|---|---|---|---|
| | | | | 販売(Sa) | | その他(O) | |
| | 数量(台) Quantity(n) | 金額(百万円) (million yen) | 数量(台) Quantity(n) | 数量(台) Quantity(n) | 金額(百万円) (million yen) | 数量(台) Quantity(n) | 数量(台) Quantity(n) |
| 平成11年(1999) | 3,822,348 | 49,540 | 927,249 | 4,198,912 | 54,885 | 585,269 | 206,674 |
| 12 (2000) | 3,222,592 | 40,271 | 1,468,687 | 4,223,711 | 50,893 | 447,232 | 224,061 |
| 13 (2001) | 3,013,457 | 37,052 | 1,724,438 | 4,205,259 | 47,766 | 439,727 | 312,659 |
| 14 (2002) | 2,205,466 | 25,747 | 2,304,954 | 4,071,794 | 42,001 | 484,583 | 266,703 |
| 15 (2003) | 1,786,321 | 20,549 | 2,472,860 | 3,744,282 | 36,929 | 592,912 | 191,557 |
| 平成13年度(01FY) | 2,779,934 | 33,182 | 1,969,382 | 4,206,846 | 46,207 | 453,856 | 312,478 |
| 14 (02FY) | 2,048,621 | 23,491 | 2,455,380 | 3,997,208 | 40,345 | 526,453 | 292,845 |
| 平成15年1～3月(Q1) | 615,187 | 7,991 | 869,358 | 1,222,185 | 13,437 | 236,244 | 292,845 |
| 4～6 (Q2) | 415,591 | 4,397 | 626,884 | 1,012,539 | 10,049 | 100,592 | 222,189 |
| 7～9 (Q3) | 353,132 | 3,525 | 447,550 | 753,181 | 6,650 | 126,911 | 142,779 |
| 10～12 (Q4) | 402,411 | 4,636 | 529,068 | 756,377 | 6,794 | 129,165 | 191,557 |
| 平成15年 1月(Jan) | 172,305 | 2,213 | 214,179 | 285,293 | 3,063 | 73,615 | 294,279 |
| 2 (Feb) | 196,038 | 2,577 | 277,305 | 365,411 | 3,996 | 84,274 | 317,937 |
| 3 (Mar) | 246,844 | 3,200 | 377,874 | 571,481 | 6,378 | 78,355 | 292,845 |
| 4 (Apr) | 181,598 | 1,983 | 308,321 | 478,543 | 4,470 | 49,789 | 254,432 |
| 5 (May) | 120,388 | 1,276 | 174,931 | 277,492 | 3,221 | 25,996 | 246,263 |
| 6 (Jun) | 113,605 | 1,138 | 143,632 | 256,504 | 2,358 | 24,807 | 222,189 |
| 7 (Jul) | 113,116 | 1,115 | 135,749 | 229,092 | 2,014 | 82,644 | 159,318 |
| 8 (Aug) | 108,451 | 1,073 | 134,205 | 228,429 | 2,018 | 22,653 | 150,892 |
| 9 (Sep) | 131,565 | 1,337 | 177,596 | 295,660 | 2,618 | 21,614 | 142,779 |
| 10 (Oct) | 130,912 | 1,408 | 175,431 | 270,799 | 2,367 | 32,713 | 146,557 |
| 11 (Nov) | 126,916 | 1,520 | 170,316 | 239,362 | 2,172 | 43,082 | 162,292 |
| 12 (Dec) | 144,583 | 1,709 | 183,321 | 246,216 | 2,255 | 53,370 | 191,557 |

## 子供車及び幼児車
## Children bicycles and infant bicycles

(2)

| 年 月 Year and Month | 生産(P) | | 受入(R) | 出荷(Sh) | | | 在庫(I) |
|---|---|---|---|---|---|---|---|
| | | | | 販売(Sa) | | その他(O) | |
| | 数量(台) Quantity(n) | 金額(百万円) (million yen) | 数量(台) Quantity(n) | 数量(台) Quantity(n) | 金額(百万円) (million yen) | 数量(台) Quantity(n) | 数量(台) Quantity(n) |
| 平成11年(1999) | 618,846 | 6,980 | 383,766 | 878,175 | 10,394 | 119,647 | 67,764 |
| 12 (2000) | 532,309 | 5,750 | 495,637 | 932,170 | 10,395 | 98,124 | 66,347 |
| 13 (2001) | 346,954 | 3,680 | 644,085 | 910,638 | 10,308 | 59,357 | 87,142 |
| 14 (2002) | 220,353 | 2,092 | 655,539 | 847,400 | 7,805 | 81,286 | 36,635 |
| 15 (2003) | 180,269 | 1,597 | 648,680 | 775,626 | 6,525 | 55,395 | 30,630 |
| 平成13年度(01FY) | 307,839 | 3,271 | 666,069 | 910,449 | 9,137 | 67,107 | 103,859 |
| 14 (02FY) | 220,616 | 2,019 | 651,177 | 843,216 | 7,621 | 80,768 | 53,923 |
| 平成15年1～3月(Q1) | 37,581 | 336 | 154,667 | 164,741 | 1,422 | 10,231 | 53,923 |
| 4～6 (Q2) | 60,488 | 543 | 225,961 | 280,804 | 2,382 | 19,593 | 39,976 |
| 7～9 (Q3) | 46,959 | 411 | 141,403 | 175,319 | 1,458 | 13,250 | 39,770 |
| 10～12 (Q4) | 35,241 | 307 | 126,649 | 154,762 | 1,263 | 12,321 | 30,630 |
| 平成15年 1月(Jan) | 9,750 | 86 | 25,268 | 29,562 | 261 | 3,605 | 38,486 |
| 2 (Feb) | 9,832 | 85 | 55,050 | 47,220 | 398 | 2,489 | 53,659 |
| 3 (Mar) | 17,999 | 165 | 74,349 | 87,959 | 763 | 4,137 | 53,923 |
| 4 (Apr) | 25,192 | 228 | 94,823 | 121,454 | 1,036 | 8,965 | 43,520 |
| 5 (May) | 18,378 | 165 | 71,961 | 79,780 | 681 | 6,500 | 47,579 |
| 6 (Jun) | 16,918 | 149 | 59,177 | 79,570 | 665 | 4,128 | 39,976 |
| 7 (Jul) | 15,568 | 136 | 51,887 | 66,879 | 558 | 4,361 | 36,192 |
| 8 (Aug) | 15,264 | 133 | 42,872 | 52,563 | 442 | 4,150 | 37,615 |
| 9 (Sep) | 16,127 | 141 | 46,644 | 55,877 | 458 | 4,739 | 39,770 |
| 10 (Oct) | 12,928 | 114 | 39,536 | 48,840 | 395 | 3,498 | 38,577 |
| 11 (Nov) | 12,249 | 106 | 48,547 | 51,148 | 420 | 4,873 | 42,038 |
| 12 (Dec) | 10,064 | 87 | 38,566 | 54,774 | 448 | 3,950 | 30,630 |

## ミニサイクル
## Mini-cycles

(3)

| 年 月 Year and Month | 生産(P) | | 受入(R) | 出荷(Sh) | | | 在庫(I) |
|---|---|---|---|---|---|---|---|
| | | | | 販売(Sa) | | その他(O) | |
| | 数量(台) Quantity(n) | 金額(百万円) (million yen) | 数量(台) Quantity(n) | 数量(台) Quantity(n) | 金額(百万円) (million yen) | 数量(台) Quantity(n) | 数量(台) Quantity(n) |
| 平成11年(1999) | 731,063 | 9,035 | 186,807 | 831,705 | 10,495 | 99,204 | 49,449 |
| 12 (2000) | 572,270 | 7,025 | 238,871 | 718,989 | 8,762 | 83,292 | 59,368 |
| 13 (2001) | 474,215 | 5,803 | 273,100 | 668,705 | 7,877 | 78,341 | 58,509 |
| 14 (2002) | 353,532 | 4,105 | 340,351 | 604,408 | 6,443 | 97,690 | 50,293 |
| 15 (2003) | 285,837 | 3,134 | 381,668 | 561,219 | 5,406 | 101,153 | 50,764 |
| 平成13年度(01FY) | 452,968 | 5,480 | 284,986 | 662,312 | 7,636 | 79,937 | 59,008 |
| 14 (02FY) | 334,999 | 3,881 | 352,752 | 592,658 | 6,228 | 98,339 | 55,761 |
| 平成15年1～3月(Q1) | 65,336 | 721 | 86,946 | 128,436 | 1,297 | 18,378 | 55,761 |
| 4～6 (Q2) | 82,403 | 907 | 121,108 | 167,431 | 1,614 | 25,558 | 66,283 |
| 7～9 (Q3) | 75,934 | 843 | 88,875 | 138,088 | 1,303 | 39,549 | 53,455 |
| 10～12 (Q4) | 62,164 | 663 | 84,739 | 127,264 | 1,192 | 17,668 | 50,764 |
| 平成15年 1月(Jan) | 17,558 | 193 | 25,959 | 34,184 | 345 | 6,329 | 53,297 |
| 2 (Feb) | 20,182 | 219 | 24,005 | 38,634 | 384 | 5,227 | 53,623 |
| 3 (Mar) | 27,596 | 310 | 36,982 | 55,618 | 568 | 6,822 | 55,761 |
| 4 (Apr) | 28,635 | 310 | 57,388 | 64,630 | 611 | 9,986 | 67,168 |
| 5 (May) | 28,916 | 333 | 34,307 | 56,330 | 557 | 9,456 | 64,605 |
| 6 (Jun) | 24,852 | 265 | 29,413 | 46,471 | 446 | 6,116 | 66,283 |
| 7 (Jul) | 24,627 | 266 | 30,567 | 47,974 | 445 | 23,428 | 50,075 |
| 8 (Aug) | 22,367 | 251 | 25,608 | 38,733 | 371 | 8,866 | 50,451 |
| 9 (Sep) | 28,940 | 325 | 32,700 | 51,381 | 486 | 7,255 | 53,455 |
| 10 (Oct) | 23,317 | 255 | 31,225 | 48,073 | 450 | 8,472 | 49,898 |
| 11 (Nov) | 19,991 | 214 | 26,193 | 39,779 | 380 | 5,198 | 49,551 |
| 12 (Dec) | 18,856 | 193 | 27,321 | 39,412 | 362 | 3,998 | 50,764 |

## マウンテンバイク
## Mountain bikes

(4)

| 年 月 Year and Month | 生産(P) | | 受入(R) | 出荷(Sh) | | | 在庫(I) |
|---|---|---|---|---|---|---|---|
| | | | | 販売(Sa) | | その他(O) | |
| | 数量(台) Quantity(n) | 金額(百万円) (million yen) | 数量(台) Quantity(n) | 数量(台) Quantity(n) | 金額(百万円) (million yen) | 数量(台) Quantity(n) | 数量(台) Quantity(n) |
| 平成11年(1999) | 92,531 | 1,932 | 165,211 | 245,580 | 4,522 | 16,413 | 17,357 |
| 12 (2000) | 63,117 | 1,268 | 253,850 | 286,880 | 4,852 | 16,002 | 31,391 |
| 13 (2001) | 27,154 | 729 | 226,069 | 245,944 | 3,983 | 9,332 | 29,359 |
| 14 (2002) | 15,345 | 348 | 198,797 | 212,294 | 3,070 | 18,398 | 12,803 |
| 15 (2003) | 10,622 | 300 | 173,699 | 170,877 | 2,376 | 15,056 | 12,031 |
| 平成13年度(01FY) | 26,060 | 693 | 218,520 | 242,080 | 3,846 | 12,546 | 35,017 |
| 14 (02FY) | 14,489 | 338 | 192,189 | 208,548 | 2,979 | 15,844 | 17,297 |
| 平成15年1～3月(Q1) | 3,998 | 105 | 47,125 | 44,187 | 632 | 2,442 | 17,297 |
| 4～6 (Q2) | 1,451 | 51 | 60,340 | 56,178 | 749 | 2,986 | 19,924 |
| 7～9 (Q3) | 1,968 | 49 | 34,931 | 37,551 | 512 | 7,607 | 11,665 |
| 10～12 (Q4) | 3,205 | 95 | 31,303 | 32,961 | 483 | 2,021 | 12,031 |
| 平成15年 1月(Jan) | 991 | 19 | 10,127 | 9,300 | 130 | 1,088 | 13,533 |
| 2 (Feb) | 1,025 | 28 | 15,119 | 12,238 | 173 | 643 | 16,796 |
| 3 (Mar) | 1,982 | 58 | 21,879 | 22,649 | 329 | 711 | 17,297 |
| 4 (Apr) | 662 | 29 | 26,557 | 23,962 | 326 | 1,269 | 19,285 |
| 5 (May) | 511 | 13 | 20,042 | 16,845 | 219 | 1,032 | 21,961 |
| 6 (Jun) | 278 | 9 | 13,741 | 15,371 | 205 | 685 | 19,924 |
| 7 (Jul) | 690 | 18 | 13,045 | 13,856 | 184 | 6,460 | 13,343 |
| 8 (Aug) | 597 | 16 | 12,151 | 11,427 | 158 | 627 | 14,037 |
| 9 (Sep) | 681 | 15 | 9,735 | 12,268 | 170 | 520 | 11,665 |
| 10 (Oct) | 739 | 17 | 10,672 | 11,477 | 156 | 631 | 11,248 |
| 11 (Nov) | 1,066 | 35 | 9,416 | 10,184 | 155 | 883 | 10,943 |
| 12 (Dec) | 1,400 | 43 | 11,215 | 11,300 | 172 | 507 | 12,031 |

## 電動アシスト車
## Electric power assist bicycles

(5)

| 年 月 Year and Month | 生産(P) | | 受入(R) | 出荷(Sh) | | | 在庫(I) |
|---|---|---|---|---|---|---|---|
| | | | | 販売(Sa) | | その他(O) | |
| | 数量(台) Quantity(n) | 金額(百万円) (million yen) | 数量(台) Quantity(n) | 数量(台) Quantity(n) | 金額(百万円) (million yen) | 数量(台) Quantity(n) | 数量(台) Quantity(n) |
| 平成11年(1999) | 140,609 | 9,429 | 105,042 | 156,979 | 10,184 | 100,432 | 10,396 |
| 12 (2000) | 147,072 | 9,407 | 82,951 | 156,102 | 10,012 | 76,782 | 8,187 |
| 13 (2001) | 207,356 | 11,704 | 156,656 | 212,373 | 11,542 | 148,941 | 10,880 |
| 14 (2002) | 227,005 | 11,346 | 164,077 | 212,126 | 10,195 | 170,958 | 18,878 |
| 15 (2003) | 208,913 | 10,021 | 157,192 | 205,410 | 9,527 | 168,058 | 11,515 |
| 平成13年度(01FY) | 191,524 | 10,504 | 145,844 | 189,467 | 10,260 | 141,548 | 18,717 |
| 14 (02FY) | 217,063 | 10,862 | 172,584 | 215,613 | 10,200 | 172,902 | 19,849 |
| 平成15年1～3月 (Q1) | 46,829 | 2,352 | 52,672 | 50,081 | 2,374 | 48,449 | 19,849 |
| 4～6 (Q2) | 56,137 | 2,620 | 41,835 | 57,999 | 2,627 | 38,769 | 21,053 |
| 7～9 (Q3) | 60,557 | 2,907 | 37,235 | 54,614 | 2,550 | 52,083 | 12,148 |
| 10～12 (Q4) | 45,390 | 2,142 | 25,450 | 42,716 | 1,976 | 28,757 | 11,515 |
| 平成15年 1月 (Jan) | 11,857 | 578 | 19,163 | 13,293 | 639 | 16,754 | 19,851 |
| 2 (Feb) | 14,936 | 743 | 21,481 | 15,852 | 744 | 17,859 | 22,557 |
| 3 (Mar) | 20,036 | 1,031 | 12,028 | 20,936 | 990 | 13,836 | 19,849 |
| 4 (Apr) | 18,029 | 840 | 11,991 | 17,069 | 782 | 11,436 | 21,364 |
| 5 (May) | 19,378 | 902 | 18,137 | 23,399 | 1,039 | 16,272 | 19,208 |
| 6 (Jun) | 18,730 | 878 | 11,707 | 17,531 | 806 | 11,061 | 21,053 |
| 7 (Jul) | 20,565 | 957 | 12,628 | 18,525 | 850 | 23,758 | 11,963 |
| 8 (Aug) | 20,354 | 975 | 13,480 | 17,053 | 799 | 15,522 | 13,222 |
| 9 (Sep) | 19,638 | 974 | 11,127 | 19,036 | 900 | 12,803 | 12,148 |
| 10 (Oct) | 16,121 | 774 | 8,540 | 14,180 | 664 | 9,594 | 13,035 |
| 11 (Nov) | 13,475 | 655 | 8,237 | 13,507 | 632 | 9,294 | 11,946 |
| 12 (Dec) | 15,794 | 713 | 8,673 | 15,029 | 680 | 9,869 | 11,515 |

## 特殊車
## Special purpose cycles

(6)

| 年 月 Year and Month | 生産(P) | | 受入(R) | 出荷(Sh) | | | 在庫(I) |
|---|---|---|---|---|---|---|---|
| | | | | 販売(Sa) | | その他(O) | |
| | 数量(台) Quantity(n) | 金額(百万円) (million yen) | 数量(台) Quantity(n) | 数量(台) Quantity(n) | 金額(百万円) (million yen) | 数量(台) Quantity(n) | 数量(台) Quantity(n) |
| 平成11年(1999) | 185,181 | 2,899 | 41,747 | 211,000 | 3,198 | 21,564 | 20,617 |
| 12 (2000) | 141,729 | 2,388 | 68,448 | 188,364 | 2,884 | 20,480 | 21,972 |
| 13 (2001) | 115,068 | 2,153 | 44,712 | 136,441 | 2,365 | 19,813 | 25,452 |
| 14 (2002) | 54,756 | 1,392 | 78,341 | 114,399 | 1,910 | 29,042 | 15,294 |
| 15 (2003) | 47,770 | 1,261 | 63,553 | 91,676 | 1,558 | 21,076 | 14,018 |
| 平成13年度(01FY) | 103,671 | 2,038 | 61,070 | 142,017 | 2,407 | 22,454 | 17,503 |
| 14 (02FY) | 53,351 | 1,390 | 72,817 | 101,938 | 1,749 | 28,049 | 13,870 |
| 平成15年1～3月 (Q1) | 9,987 | 291 | 17,317 | 24,234 | 405 | 4,494 | 13,870 |
| 4～6 (Q2) | 14,826 | 355 | 16,311 | 27,933 | 446 | 3,930 | 13,144 |
| 7～9 (Q3) | 13,942 | 356 | 16,828 | 20,924 | 385 | 6,749 | 16,241 |
| 10～12 (Q4) | 9,015 | 259 | 13,097 | 18,585 | 322 | 5,903 | 14,018 |
| 平成15年 1月 (Jan) | 3,802 | 104 | 5,387 | 6,590 | 105 | 1,431 | 16,462 |
| 2 (Feb) | 2,567 | 83 | 5,705 | 7,307 | 124 | 1,492 | 15,935 |
| 3 (Mar) | 3,618 | 104 | 6,225 | 10,337 | 176 | 1,571 | 13,870 |
| 4 (Apr) | 3,984 | 112 | 6,799 | 8,628 | 146 | 1,335 | 14,690 |
| 5 (May) | 2,595 | 82 | 5,461 | 8,079 | 139 | 1,114 | 13,553 |
| 6 (Jun) | 8,247 | 160 | 4,051 | 11,226 | 161 | 1,481 | 13,144 |
| 7 (Jul) | 4,043 | 118 | 6,244 | 8,571 | 155 | 1,633 | 13,227 |
| 8 (Aug) | 3,687 | 100 | 5,913 | 6,778 | 119 | 2,368 | 13,681 |
| 9 (Sep) | 6,212 | 137 | 4,671 | 5,575 | 111 | 2,748 | 16,241 |
| 10 (Oct) | 3,012 | 82 | 3,281 | 6,481 | 113 | 1,489 | 14,615 |
| 11 (Nov) | 3,156 | 94 | 5,688 | 5,979 | 111 | 2,264 | 15,267 |
| 12 (Dec) | 2,847 | 84 | 4,128 | 6,125 | 99 | 2,150 | 14,018 |

注：平成11年よりスポーツ車を含む。

## 自転車部品
## Parts for cycles

（7～13）

| 年 月 Year and Month | 生産(P) 金額(百万円) (million yen) | 販売(Sa) 金額(百万円) (million yen) |
|---|---|---|
| 平成11年(1999) | 46,647 | 49,231 |
| 12 (2000) | 42,073 | 42,993 |
| 13 (2001) | 31,867 | 34,779 |
| 14 (2002) | 31,554 | 32,458 |
| 15 (2003) | 34,005 | 35,839 |
| 平成13年度(01FY) | 30,602 | 32,889 |
| 14 (02FY) | 33,075 | 33,218 |
| 平成15年1～3月(Q1) | 9,572 | 9,695 |
| 4～6 (Q2) | 7,183 | 7,621 |
| 7～9 (Q3) | 7,718 | 7,879 |
| 10～12 (Q4) | 9,531 | 10,643 |
| 平成15年 1月(Jan) | 3,335 | 3,229 |
| 2 (Feb) | 3,144 | 3,289 |
| 3 (Mar) | 3,093 | 3,177 |
| 4 (Apr) | 2,575 | 2,933 |
| 5 (May) | 2,399 | 2,490 |
| 6 (Jun) | 2,209 | 2,198 |
| 7 (Jul) | 2,349 | 2,365 |
| 8 (Aug) | 2,722 | 2,556 |
| 9 (Sep) | 2,647 | 2,958 |
| 10 (Oct) | 3,369 | 3,470 |
| 11 (Nov) | 3,050 | 3,304 |
| 12 (Dec) | 3,112 | 3,868 |

## ギヤークランク
## Chainwheels and cranks

（7）

| 年 月 Year and Month | 生産(P) 数量(千組) Quantity($10^3$n) | 生産(P) 金額(百万円) (million yen) | 受入(R) 数量(千組) Quantity($10^3$n) | 販売(Sa) 数量(千組) Quantity($10^3$n) | 販売(Sa) 金額(百万円) (million yen) | 在庫(I) 数量(千組) Quantity($10^3$n) |
|---|---|---|---|---|---|---|
| 平成11年(1999) | 2,210 | 8,161 | — | 2,272 | 8,894 | 318 |
| 12 (2000) | 1,706 | 7,158 | 0 | 1,843 | 7,698 | 180 |
| 13 (2001) | 1,396 | 5,699 | — | 1,457 | 6,289 | 108 |
| 14 (2002) | 1,479 | 7,244 | — | 1,477 | 7,543 | 108 |
| 15 (2003) | 1,557 | 8,254 | — | 1,536 | 8,583 | 129 |
| 平成13年度(01FY) | 1,334 | 5,762 | — | 1,398 | 6,364 | 113 |
| 14 (02FY) | 1,571 | 7,987 | — | 1,557 | 8,270 | 125 |
| 平成15年1～3月(Q1) | 452 | 2,291 | — | 435 | 2,280 | 125 |
| 4～6 (Q2) | 377 | 1,594 | — | 342 | 1,654 | 159 |
| 7～9 (Q3) | 324 | 1,760 | — | 336 | 1,923 | 147 |
| 10～12 (Q4) | 405 | 2,609 | — | 423 | 2,726 | 129 |
| 平成15年 1月(Jan) | 146 | 783 | — | 150 | 856 | 103 |
| 2 (Feb) | 151 | 764 | — | 152 | 788 | 103 |
| 3 (Mar) | 155 | 743 | — | 133 | 636 | 125 |
| 4 (Apr) | 131 | 550 | — | 128 | 662 | 128 |
| 5 (May) | 133 | 549 | — | 109 | 473 | 153 |
| 6 (Jun) | 112 | 495 | — | 106 | 519 | 159 |
| 7 (Jul) | 98 | 454 | — | 105 | 547 | 152 |
| 8 (Aug) | 118 | 737 | — | 106 | 621 | 163 |
| 9 (Sep) | 108 | 568 | — | 125 | 754 | 147 |
| 10 (Oct) | 158 | 1,055 | — | 157 | 985 | 148 |
| 11 (Nov) | 120 | 800 | — | 126 | 848 | 143 |
| 12 (Dec) | 126 | 754 | — | 140 | 894 | 129 |

## バンドブレーキ
## Band brakes

（8）

| 年 月 Year and Month | 生産(P) 数量(千個) Quantity($10^3$n) | 生産(P) 金額(百万円) (million yen) | 受入(R) 数量(千個) Quantity($10^3$n) | 販売(Sa) 数量(千個) Quantity($10^3$n) | 販売(Sa) 金額(百万円) (million yen) | 在庫(I) 数量(千個) Quantity($10^3$n) |
|---|---|---|---|---|---|---|
| 平成11年(1999) | 3,772 | 955 | — | 3,713 | 964 | 192 |
| 12 (2000) | 3,095 | 765 | — | 3,180 | 800 | 107 |
| 13 (2001) | 2,792 | 708 | — | 2,761 | 704 | 139 |
| 14 (2002) | 1,630 | 479 | 209 | 1,902 | 555 | 75 |
| 15 (2003) | 964 | 277 | 329 | 1,332 | 346 | 36 |
| 平成13年度(01FY) | 2,452 | 648 | — | 2,492 | 672 | 68 |
| 14 (02FY) | 1,378 | 409 | 328 | 1,707 | 484 | 67 |
| 平成15年1～3月(Q1) | 334 | 99 | 120 | 461 | 121 | 67 |
| 4～6 (Q2) | 156 | 48 | 53 | 242 | 68 | 35 |
| 7～9 (Q3) | 219 | 61 | 86 | 294 | 76 | 46 |
| 10～12 (Q4) | 255 | 68 | 69 | 335 | 81 | 36 |
| 平成15年 1月(Jan) | 127 | 36 | 69 | 200 | 51 | 71 |
| 2 (Feb) | 112 | 33 | — | 127 | 34 | 56 |
| 3 (Mar) | 95 | 30 | 50 | 134 | 36 | 67 |
| 4 (Apr) | 60 | 18 | 12 | 81 | 22 | 58 |
| 5 (May) | 45 | 15 | 42 | 98 | 28 | 46 |
| 6 (Jun) | 51 | 16 | — | 63 | 18 | 35 |
| 7 (Jul) | 75 | 22 | 29 | 87 | 24 | 52 |
| 8 (Aug) | 61 | 17 | 43 | 99 | 25 | 57 |
| 9 (Sep) | 83 | 22 | 14 | 108 | 26 | 46 |
| 10 (Oct) | 65 | 18 | 14 | 90 | 22 | 36 |
| 11 (Nov) | 84 | 21 | 20 | 97 | 22 | 43 |
| 12 (Dec) | 106 | 29 | 35 | 148 | 37 | 36 |

## キャリパーブレーキ
## Caliper brakes

（9）

| 年 月 Year and Month | 生産(P) 数量(千組) Quantity($10^3$n) | 生産(P) 金額(百万円) (million yen) | 受入(R) 数量(千組) Quantity($10^3$n) | 販売(Sa) 数量(千組) Quantity($10^3$n) | 販売(Sa) 金額(百万円) (million yen) | 在庫(I) 数量(千組) Quantity($10^3$n) |
|---|---|---|---|---|---|---|
| 平成11年(1999) | 3,690 | 3,595 | — | 3,883 | 3,832 | 203 |
| 12 (2000) | 2,792 | 3,186 | 0 | 2,852 | 3,228 | 143 |
| 13 (2001) | 2,116 | 2,431 | — | 2,186 | 2,606 | 73 |
| 14 (2002) | 1,642 | 2,806 | — | 1,641 | 2,843 | 74 |
| 15 (2003) | 1,271 | 2,650 | — | 1,292 | 2,836 | 56 |
| 平成13年度(01FY) | 1,950 | 2,319 | — | 2,008 | 2,551 | 64 |
| 14 (02FY) | 1,593 | 2,947 | — | 1,565 | 2,917 | 89 |
| 平成15年1～3月(Q1) | 456 | 748 | — | 438 | 711 | 89 |
| 4～6 (Q2) | 242 | 476 | — | 260 | 587 | 74 |
| 7～9 (Q3) | 254 | 644 | — | 262 | 676 | 70 |
| 10～12 (Q4) | 319 | 782 | — | 333 | 862 | 56 |
| 平成15年 1月(Jan) | 143 | 267 | — | 136 | 259 | 80 |
| 2 (Feb) | 178 | 263 | — | 173 | 245 | 86 |
| 3 (Mar) | 135 | 218 | — | 129 | 207 | 89 |
| 4 (Apr) | 84 | 146 | — | 95 | 257 | 81 |
| 5 (May) | 73 | 171 | — | 72 | 154 | 82 |
| 6 (Jun) | 85 | 159 | — | 93 | 177 | 74 |
| 7 (Jul) | 86 | 178 | — | 95 | 197 | 69 |
| 8 (Aug) | 94 | 239 | — | 90 | 229 | 73 |
| 9 (Sep) | 74 | 227 | — | 77 | 250 | 70 |
| 10 (Oct) | 101 | 259 | — | 107 | 283 | 63 |
| 11 (Nov) | 104 | 256 | — | 98 | 230 | 68 |
| 12 (Dec) | 114 | 266 | — | 127 | 349 | 56 |

リム
Rims

(10)

| 年 月 Year and Month | 生産(P) | | 受入(R) | 販売(Sa) | | 在庫(I) |
|---|---|---|---|---|---|---|
| | 数量(千組) Quantity($10^3$n) | 金額(百万円) (million yen) | 数量(千組) Quantity($10^3$n) | 数量(千組) Quantity($10^3$n) | 金額(百万円) (million yen) | 数量(千組) Quantity($10^3$n) |
| 平成11年(1999) | 3,541 | 2,942 | 1,635 | 4,624 | 3,767 | 1,119 |
| 12 (2000) | 2,455 | 2,060 | 879 | 3,731 | 2,996 | 793 |
| 13 (2001) | 2,211 | 1,862 | 877 | 3,058 | 2,316 | 558 |
| 14 (2002) | 1,127 | 964 | 522 | 1,736 | 1,333 | 423 |
| 15 (2003) | 787 | 720 | 462 | 1,467 | 1,089 | 208 |
| 平成13年度(01FY) | 1,831 | 1,533 | 742 | 2,623 | 1,966 | 424 |
| 14 (02FY) | 988 | 858 | 579 | 1,662 | 1,258 | 285 |
| 平成15年1～3月(Q1) | 210 | 188 | 176 | 522 | 379 | 285 |
| 4～6 (Q2) | 165 | 149 | 99 | 342 | 239 | 207 |
| 7～9 (Q3) | 169 | 152 | 104 | 310 | 236 | 170 |
| 10～12 (Q4) | 243 | 230 | 83 | 293 | 236 | 208 |
| 平成15年 1月(Jan) | 72 | 66 | 47 | 157 | 120 | 385 |
| 2 (Feb) | 72 | 65 | 73 | 192 | 136 | 339 |
| 3 (Mar) | 65 | 58 | 56 | 174 | 123 | 285 |
| 4 (Apr) | 56 | 51 | 43 | 153 | 90 | 231 |
| 5 (May) | 58 | 53 | 36 | 98 | 73 | 228 |
| 6 (Jun) | 50 | 46 | 20 | 91 | 76 | 207 |
| 7 (Jul) | 53 | 47 | 37 | 89 | 64 | 207 |
| 8 (Aug) | 46 | 42 | 26 | 93 | 75 | 186 |
| 9 (Sep) | 70 | 63 | 41 | 128 | 96 | 170 |
| 10 (Oct) | 71 | 63 | 30 | 113 | 86 | 170 |
| 11 (Nov) | 87 | 87 | 19 | 81 | 66 | 188 |
| 12 (Dec) | 85 | 80 | 34 | 99 | 83 | 208 |

ハブ
Hubs

(11)

| 生産(P) | | 受入(R) | 販売(Sa) | | 在庫(I) |
|---|---|---|---|---|---|
| 数量(千組) Quantity($10^3$n) | 金額(百万円) (million yen) | 数量(千組) Quantity($10^3$n) | 数量(千組) Quantity($10^3$n) | 金額(百万円) (million yen) | 数量(千組) Quantity($10^3$n) |
| 8,344 | 14,761 | 4,345 | 9,071 | 18,722 | 1,053 |
| 8,109 | 15,503 | 5,279 | 7,924 | 16,941 | 1,113 |
| 6,037 | 10,673 | 3,884 | 6,310 | 13,464 | 826 |
| 5,387 | 9,871 | 3,416 | 5,490 | 12,149 | 727 |
| 5,684 | 12,021 | 3,912 | 5,905 | 14,751 | 496 |
| 5,705 | 10,210 | 3,713 | 5,748 | 12,331 | 531 |
| 5,494 | 10,710 | 3,526 | 5,514 | 12,305 | 515 |
| 1,531 | 3,374 | 1,062 | 1,744 | 4,078 | 515 |
| 1,332 | 2,680 | 945 | 1,264 | 3,154 | 576 |
| 1,387 | 2,849 | 955 | 1,205 | 3,063 | 759 |
| 1,435 | 3,118 | 949 | 1,693 | 4,455 | 496 |
| 505 | 1,264 | 337 | 622 | 1,312 | 613 |
| 513 | 1,045 | 353 | 576 | 1,402 | 549 |
| 512 | 1,065 | 372 | 546 | 1,364 | 515 |
| 476 | 978 | 349 | 456 | 1,155 | 536 |
| 453 | 910 | 323 | 442 | 1,144 | 547 |
| 403 | 792 | 274 | 365 | 856 | 576 |
| 422 | 837 | 275 | 350 | 835 | 629 |
| 474 | 993 | 330 | 397 | 1,020 | 726 |
| 491 | 1,019 | 350 | 458 | 1,209 | 759 |
| 494 | 1,036 | 333 | 493 | 1,312 | 758 |
| 485 | 1,019 | 322 | 584 | 1,449 | 657 |
| 456 | 1,062 | 294 | 615 | 1,694 | 496 |

フリーホイール
Freewheels

(12)

| 年 月 Year and Month | 生産(P) | | 受入(R) | 販売(Sa) | | 在庫(I) |
|---|---|---|---|---|---|---|
| | 数量(千個) Quantity($10^3$n) | 金額(百万円) (million yen) | 数量(千個) Quantity($10^3$n) | 数量(千個) Quantity($10^3$n) | 金額(百万円) (million yen) | 数量(千個) Quantity($10^3$n) |
| 平成11年(1999) | 4,483 | 5,905 | — | 4,500 | 6,405 | 546 |
| 12 (2000) | 4,205 | 5,410 | — | 4,203 | 5,513 | 545 |
| 13 (2001) | 3,405 | 3,552 | — | 3,671 | 4,307 | 278 |
| 14 (2002) | 3,899 | 4,779 | — | 3,934 | 4,807 | 243 |
| 15 (2003) | 4,222 | 5,317 | — | 4,165 | 5,396 | 300 |
| 平成13年度(01FY) | 3,497 | 3,609 | — | 3,723 | 4,311 | 315 |
| 14 (02FY) | 4,058 | 4,996 | — | 4,079 | 5,045 | 293 |
| 平成15年1～3月(Q1) | 1,160 | 1,348 | — | 1,110 | 1,317 | 293 |
| 4～6 (Q2) | 918 | 1,101 | — | 932 | 1,143 | 280 |
| 7～9 (Q3) | 1,006 | 1,237 | — | 961 | 1,276 | 325 |
| 10～12 (Q4) | 1,138 | 1,632 | — | 1,163 | 1,660 | 300 |
| 平成15年 1月(Jan) | 387 | 480 | — | 338 | 427 | 292 |
| 2 (Feb) | 426 | 485 | — | 405 | 465 | 313 |
| 3 (Mar) | 347 | 383 | — | 368 | 425 | 293 |
| 4 (Apr) | 345 | 396 | — | 389 | 451 | 249 |
| 5 (May) | 248 | 322 | — | 268 | 347 | 229 |
| 6 (Jun) | 325 | 383 | — | 275 | 345 | 280 |
| 7 (Jul) | 407 | 475 | — | 386 | 478 | 300 |
| 8 (Aug) | 297 | 377 | — | 296 | 397 | 302 |
| 9 (Sep) | 303 | 385 | — | 279 | 402 | 325 |
| 10 (Oct) | 401 | 575 | — | 404 | 565 | 321 |
| 11 (Nov) | 369 | 527 | — | 357 | 502 | 334 |
| 12 (Dec) | 368 | 530 | — | 401 | 594 | 300 |

フレーム
Frames

(13)

| 生産(P) | | 受入(R) | 販売(Sa) | | 在庫(I) |
|---|---|---|---|---|---|
| 数量(千台) Quantity($10^3$n) | 金額(百万円) (million yen) | 数量(千台) Quantity($10^3$n) | 数量(千台) Quantity($10^3$n) | 金額(百万円) (million yen) | 数量(千台) Quantity($10^3$n) |
| 6,256 | 10,328 | 63 | 4,717 | 6,647 | 27 |
| 4,295 | 7,991 | 71 | 3,590 | 5,817 | 51 |
| 3,951 | 6,941 | 163 | 3,266 | 5,092 | 37 |
| 2,804 | 5,412 | 248 | 1,838 | 3,227 | 32 |
| 2,490 | 4,768 | 219 | 1,560 | 2,838 | 25 |
| 3,593 | 6,521 | 227 | 2,901 | 4,693 | 60 |
| 2,664 | 5,168 | 225 | 1,680 | 2,939 | 34 |
| 773 | 1,524 | 79 | 478 | 810 | 34 |
| 597 | 1,135 | 59 | 385 | 775 | 29 |
| 544 | 1,015 | 29 | 338 | 630 | 16 |
| 576 | 1,094 | 52 | 359 | 623 | 25 |
| 218 | 438 | 10 | 130 | 205 | 30 |
| 243 | 490 | 22 | 140 | 219 | 39 |
| 312 | 596 | 47 | 208 | 385 | 34 |
| 246 | 436 | 27 | 157 | 297 | 32 |
| 180 | 379 | 20 | 121 | 272 | 32 |
| 171 | 319 | 13 | 106 | 206 | 29 |
| 170 | 336 | 13 | 107 | 220 | 26 |
| 169 | 317 | 6 | 99 | 188 | 20 |
| 205 | 362 | 10 | 132 | 222 | 16 |
| 197 | 364 | 18 | 126 | 217 | 17 |
| 183 | 339 | 14 | 112 | 188 | 18 |
| 197 | 391 | 20 | 121 | 218 | 25 |

## 車いす
## Wheelchairs

（１４～１５）

| 年 月 Year and Month | 生産(P) 数量(台) Quantity(n) | 生産(P) 金額(百万円) (million yen) | 受入(R) 数量(台) Quantity(n) | 出荷(Sh) 販売(Sa) 数量(台) Quantity(n) | 出荷(Sh) 販売(Sa) 金額(百万円) (million yen) | 出荷(Sh) その他(O) 数量(台) Quantity(n) | 在庫(I) 数量(台) Quantity(n) |
|---|---|---|---|---|---|---|---|
| 平成11年(1999) | … | … | … | … | … | … | … |
| 12 (2000) | 300,401 | 14,912 | 86,970 | 372,287 | 21,382 | 4,851 | 23,783 |
| 13 (2001) | 261,327 | 12,963 | 56,228 | 325,531 | 19,025 | 5,119 | 22,145 |
| 14 (2002) | 245,597 | 11,744 | 41,818 | 299,382 | 17,007 | 2,044 | 19,619 |
| 15 (2003) | 152,374 | 10,533 | 170,351 | 311,344 | 16,778 | 1,986 | 27,628 |
| 平成13年度(01FY) | 257,055 | 12,538 | 55,244 | 319,577 | 18,647 | 4,491 | 22,898 |
| 14 (02FY) | 223,817 | 11,591 | 75,193 | 301,126 | 16,876 | 2,334 | 26,986 |
| 平成15年1～3月(Q1) | 33,811 | 2,300 | 45,420 | 71,476 | 3,778 | 388 | 26,986 |
| 4～6 (Q2) | 44,573 | 2,993 | 47,376 | 90,719 | 4,893 | 607 | 27,609 |
| 7～9 (Q3) | 39,376 | 2,925 | 38,240 | 77,378 | 4,344 | 524 | 27,323 |
| 10～12 (Q4) | 34,614 | 2,315 | 39,315 | 71,771 | 3,763 | 467 | 27,628 |
| 平成15年 1月(Jan) | 8,548 | 637 | 16,675 | 16,913 | 955 | 116 | 27,813 |
| 2 (Feb) | 10,432 | 728 | 12,827 | 21,979 | 1,176 | 140 | 28,953 |
| 3 (Mar) | 14,831 | 935 | 15,918 | 32,584 | 1,646 | 132 | 26,986 |
| 4 (Apr) | 15,716 | 918 | 14,581 | 33,265 | 1,654 | 191 | 23,827 |
| 5 (May) | 16,760 | 1,127 | 18,523 | 32,429 | 1,768 | 239 | 26,442 |
| 6 (Jun) | 12,097 | 949 | 14,272 | 25,025 | 1,471 | 177 | 27,609 |
| 7 (Jul) | 13,237 | 983 | 13,060 | 26,558 | 1,542 | 212 | 27,136 |
| 8 (Aug) | 12,713 | 924 | 11,137 | 25,021 | 1,324 | 161 | 25,804 |
| 9 (Sep) | 13,426 | 1,017 | 14,043 | 25,799 | 1,477 | 151 | 27,323 |
| 10 (Oct) | 12,394 | 885 | 12,713 | 26,072 | 1,329 | 170 | 26,188 |
| 11 (Nov) | 12,343 | 810 | 12,585 | 23,829 | 1,275 | 140 | 27,147 |
| 12 (Dec) | 9,877 | 620 | 14,017 | 21,870 | 1,159 | 157 | 27,628 |

## 手動式車いす
## Manually propelled wheelchairs

（１４）

| 年 月 Year and Month | 生産(P) 数量(台) Quantity(n) | 生産(P) 金額(百万円) (million yen) | 受入(R) 数量(台) Quantity(n) | 出荷(Sh) 販売(Sa) 数量(台) Quantity(n) | 出荷(Sh) 販売(Sa) 金額(百万円) (million yen) | 出荷(Sh) その他(O) 数量(台) Quantity(n) | 在庫(I) 数量(台) Quantity(n) |
|---|---|---|---|---|---|---|---|
| 平成11年(1999) | … | … | … | … | … | … | … |
| 12 (2000) | 270,601 | 8,583 | 77,456 | 335,583 | 13,338 | 3,135 | 20,289 |
| 13 (2001) | 233,943 | 6,939 | 49,597 | 295,603 | 11,942 | 920 | 18,178 |
| 14 (2002) | 221,675 | 6,423 | 39,931 | 272,872 | 10,958 | — | 17,784 |
| 15 (2003) | 128,358 | 5,159 | 167,927 | 287,312 | 11,307 | 1 | 25,320 |
| 平成13年度(01FY) | 230,866 | 6,749 | 48,906 | 289,468 | 11,610 | 920 | 19,939 |
| 14 (02FY) | 199,179 | 6,168 | 73,723 | 275,907 | 11,068 | — | 25,088 |
| 平成15年1～3月(Q1) | 28,702 | 1,185 | 44,887 | 66,285 | 2,587 | — | 25,088 |
| 4～6 (Q2) | 37,447 | 1,453 | 46,551 | 82,956 | 3,171 | 1 | 26,129 |
| 7～9 (Q3) | 32,215 | 1,288 | 37,701 | 70,952 | 2,861 | — | 25,093 |
| 10～12 (Q4) | 29,994 | 1,233 | 38,788 | 67,119 | 2,688 | — | 25,320 |
| 平成15年 1月(Jan) | 7,045 | 303 | 16,535 | 15,612 | 653 | — | 25,752 |
| 2 (Feb) | 8,794 | 370 | 12,721 | 20,307 | 796 | — | 26,960 |
| 3 (Mar) | 12,863 | 511 | 15,631 | 30,366 | 1,138 | — | 25,088 |
| 4 (Apr) | 13,905 | 528 | 14,303 | 30,994 | 1,148 | — | 22,302 |
| 5 (May) | 14,075 | 553 | 18,092 | 29,539 | 1,128 | — | 24,930 |
| 6 (Jun) | 9,467 | 372 | 14,156 | 22,423 | 894 | 1 | 26,129 |
| 7 (Jul) | 10,737 | 429 | 12,906 | 24,044 | 971 | — | 25,728 |
| 8 (Aug) | 10,527 | 417 | 10,957 | 23,260 | 915 | — | 23,952 |
| 9 (Sep) | 10,951 | 442 | 13,838 | 23,648 | 976 | — | 25,093 |
| 10 (Oct) | 10,410 | 428 | 12,410 | 24,273 | 924 | — | 23,640 |
| 11 (Nov) | 10,728 | 430 | 12,473 | 22,285 | 914 | — | 24,556 |
| 12 (Dec) | 8,856 | 375 | 13,905 | 20,561 | 850 | — | 25,320 |

## 電動式車いす
## Electric wheelchairs

（１５）

| 年 月 Year and Month | 生産(P) 数量(台) Quantity(n) | 生産(P) 金額(百万円) (million yen) | 受入(R) 数量(台) Quantity(n) | 出荷(Sh) 販売(Sa) 数量(台) Quantity(n) | 出荷(Sh) 販売(Sa) 金額(百万円) (million yen) | 出荷(Sh) その他(O) 数量(台) Quantity(n) | 在庫(I) 数量(台) Quantity(n) |
|---|---|---|---|---|---|---|---|
| 平成11年(1999) | … | … | … | … | … | … | … |
| 12 (2000) | 29,800 | 6,329 | 9,514 | 36,704 | 8,044 | 1,716 | 3,494 |
| 13 (2001) | 27,384 | 6,024 | 6,631 | 29,928 | 7,083 | 4,199 | 3,967 |
| 14 (2002) | 23,922 | 5,321 | 1,887 | 26,510 | 6,049 | 2,044 | 1,835 |
| 15 (2003) | 24,016 | 5,374 | 2,424 | 24,032 | 5,471 | 1,985 | 2,308 |
| 平成13年度(01FY) | 26,189 | 5,789 | 6,338 | 30,109 | 7,037 | 3,571 | 2,959 |
| 14 (02FY) | 24,638 | 5,423 | 1,470 | 25,219 | 5,808 | 2,334 | 1,898 |
| 平成15年1～3月(Q1) | 5,109 | 1,115 | 533 | 5,191 | 1,191 | 388 | 1,898 |
| 4～6 (Q2) | 7,126 | 1,540 | 825 | 7,763 | 1,723 | 606 | 1,480 |
| 7～9 (Q3) | 7,161 | 1,637 | 539 | 6,426 | 1,482 | 524 | 2,230 |
| 10～12 (Q4) | 4,620 | 1,082 | 527 | 4,652 | 1,075 | 467 | 2,308 |
| 平成15年 1月(Jan) | 1,503 | 334 | 140 | 1,301 | 302 | 116 | 2,061 |
| 2 (Feb) | 1,638 | 358 | 106 | 1,672 | 380 | 140 | 1,993 |
| 3 (Mar) | 1,968 | 423 | 287 | 2,218 | 508 | 132 | 1,898 |
| 4 (Apr) | 1,811 | 390 | 278 | 2,271 | 506 | 191 | 1,525 |
| 5 (May) | 2,685 | 574 | 431 | 2,890 | 639 | 239 | 1,512 |
| 6 (Jun) | 2,630 | 577 | 116 | 2,602 | 578 | 176 | 1,480 |
| 7 (Jul) | 2,500 | 554 | 154 | 2,514 | 572 | 212 | 1,408 |
| 8 (Aug) | 2,186 | 508 | 180 | 1,761 | 410 | 161 | 1,852 |
| 9 (Sep) | 2,475 | 575 | 205 | 2,151 | 501 | 151 | 2,230 |
| 10 (Oct) | 1,984 | 457 | 303 | 1,799 | 405 | 170 | 2,548 |
| 11 (Nov) | 1,615 | 380 | 112 | 1,544 | 361 | 140 | 2,591 |
| 12 (Dec) | 1,021 | 245 | 112 | 1,309 | 309 | 157 | 2,308 |

44

産業車両

Industrial vehicles

## 産業車両
Industrial vehicles
(1～8)

| 年 月 Year and Month | 生産(P) 重量(t) Weight | 生産(P) 金額(百万円) (million yen) | 販売(Sa) 重量(t) Weight | 販売(Sa) 金額(百万円) (million yen) |
|---|---|---|---|---|
| 平成11年(1999) | 465,711 | 296,261 | 466,860 | 296,839 |
| 12 (2000) | 502,110 | 319,705 | 498,764 | 322,142 |
| 13 (2001) | 473,513 | 304,953 | 474,638 | 314,852 |
| 14 (2002) | 457,520 | 297,357 | 457,982 | 303,999 |
| 15 (2003) | 490,644 | 297,923 | 490,584 | 306,972 |
| 平成13年度(01FY) | 453,405 | 297,392 | 456,659 | 306,344 |
| 14 (02FY) | 468,655 | 298,831 | 468,472 | 306,988 |
| 平成15年1～3月(Q1) | 119,210 | 73,773 | 119,913 | 76,839 |
| 4～6 (Q2) | 108,305 | 65,280 | 105,458 | 65,087 |
| 7～9 (Q3) | 127,148 | 76,436 | 128,488 | 79,511 |
| 10～12 (Q4) | 135,981 | 82,434 | 136,725 | 85,535 |
| 平成15年 1月(Jan) | 36,499 | 22,616 | 34,677 | 22,127 |
| 2 (Feb) | 37,321 | 23,046 | 37,403 | 23,799 |
| 3 (Mar) | 45,390 | 28,111 | 47,833 | 30,913 |
| 4 (Apr) | 35,268 | 21,443 | 33,379 | 20,983 |
| 5 (May) | 35,137 | 20,902 | 34,533 | 21,128 |
| 6 (Jun) | 37,900 | 22,935 | 37,546 | 22,976 |
| 7 (Jul) | 42,303 | 25,350 | 41,004 | 25,470 |
| 8 (Aug) | 35,898 | 21,583 | 36,152 | 22,251 |
| 9 (Sep) | 48,947 | 29,503 | 51,332 | 31,790 |
| 10 (Oct) | 48,104 | 29,040 | 46,060 | 28,638 |
| 11 (Nov) | 44,965 | 27,341 | 46,782 | 29,331 |
| 12 (Dec) | 42,912 | 26,053 | 43,883 | 27,566 |

## 動力付運搬車
Powered industrial trucks
(1～7)

| 年 月 Year and Month | 生産(P) 数量(台) Quantity(n) | 生産(P) 重量(t) Weight | 生産(P) 金額(百万円) (million yen) | 受入(R) 数量(台) Quantity(n) | 出荷(Sh) 販売(Sa) 数量(台) Quantity(n) | 出荷(Sh) 販売(Sa) 重量(t) Weight | 出荷(Sh) 販売(Sa) 金額(百万円) (million yen) | 出荷(Sh) その他(O) 数量(台) Quantity(n) | 在庫(I) 数量(台) Quantity(n) | 在庫(I) 重量(t) Weight |
|---|---|---|---|---|---|---|---|---|---|---|
| 平成11年(1999) | 130,421 | 453,403 | 289,711 | 726 | 131,005 | 454,888 | 290,007 | 410 | 5,782 | 17,468 |
| 12 (2000) | 141,069 | 488,266 | 313,065 | 685 | 140,237 | 484,789 | 314,355 | 888 | 5,864 | 18,449 |
| 13 (2001) | 132,520 | 461,771 | 299,463 | 7,190 | 133,031 | 462,941 | 308,385 | 6,592 | 4,765 | 15,644 |
| 14 (2002) | 123,492 | 447,870 | 292,412 | 10,349 | 124,822 | 448,288 | 298,190 | 9,065 | 4,030 | 16,116 |
| 15 (2003) | 130,188 | 480,181 | 293,057 | 9,966 | 131,580 | 480,365 | 301,305 | 8,863 | 3,745 | 14,620 |
| 平成13年度(01FY) | 126,227 | 443,271 | 292,396 | 9,718 | 127,383 | 446,483 | 300,419 | 8,785 | 3,754 | 14,898 |
| 14 (02FY) | 125,548 | 458,539 | 293,786 | 10,247 | 126,917 | 458,517 | 301,091 | 8,981 | 3,651 | 14,292 |
| 平成15年1～3月(Q1) | 31,410 | 116,472 | 72,555 | 2,547 | 32,015 | 117,328 | 75,410 | 2,321 | 3,651 | 14,292 |
| 4～6 (Q2) | 29,173 | 105,811 | 64,069 | 2,148 | 28,854 | 103,001 | 63,698 | 1,975 | 4,143 | 16,962 |
| 7～9 (Q3) | 33,810 | 124,460 | 75,228 | 2,572 | 34,460 | 125,830 | 78,108 | 2,338 | 3,731 | 15,236 |
| 10～12 (Q4) | 35,795 | 133,438 | 81,205 | 2,699 | 36,251 | 134,206 | 84,089 | 2,229 | 3,745 | 14,620 |
| 平成15年 1月(Jan) | 9,705 | 35,658 | 22,262 | 839 | 9,233 | 33,976 | 21,720 | 729 | 4,612 | 17,759 |
| 2 (Feb) | 9,800 | 36,552 | 22,702 | 827 | 10,140 | 36,607 | 23,383 | 817 | 4,282 | 17,352 |
| 3 (Mar) | 11,905 | 44,262 | 27,591 | 881 | 12,642 | 46,745 | 30,307 | 775 | 3,651 | 14,292 |
| 4 (Apr) | 9,528 | 34,396 | 21,035 | 739 | 9,196 | 32,514 | 20,501 | 697 | 4,025 | 16,325 |
| 5 (May) | 9,383 | 34,328 | 20,499 | 782 | 9,324 | 33,768 | 20,688 | 731 | 4,135 | 16,650 |
| 6 (Jun) | 10,262 | 37,087 | 22,535 | 627 | 10,334 | 36,719 | 22,509 | 547 | 4,143 | 16,962 |
| 7 (Jul) | 11,231 | 41,280 | 24,959 | 686 | 10,996 | 40,009 | 25,019 | 603 | 4,455 | 18,242 |
| 8 (Aug) | 9,628 | 35,134 | 21,206 | 881 | 9,826 | 35,409 | 21,817 | 775 | 4,363 | 17,874 |
| 9 (Sep) | 12,951 | 48,046 | 29,063 | 1,005 | 13,638 | 50,412 | 31,272 | 960 | 3,731 | 15,236 |
| 10 (Oct) | 12,639 | 47,262 | 28,641 | 830 | 12,171 | 45,211 | 28,142 | 690 | 4,339 | 17,727 |
| 11 (Nov) | 11,780 | 44,060 | 26,898 | 916 | 12,359 | 45,902 | 28,830 | 731 | 3,945 | 15,815 |
| 12 (Dec) | 11,376 | 42,116 | 25,666 | 953 | 11,721 | 43,093 | 27,117 | 808 | 3,745 | 14,620 |

## 蓄電池式運搬車
## Electric platform trucks
## (1)

| 年 月 Year and Month | 生産(P) 数量(台) Quantity(n) | 生産(P) 重量(t) Weight | 生産(P) 金額(百万円) (million yen) | 受入(R) 数量(台) Quantity(n) | 出荷(Sh) 販売(Sa) 数量(台) Quantity(n) | 出荷(Sh) 販売(Sa) 重量(t) Weight | 出荷(Sh) 販売(Sa) 金額(百万円) (million yen) | 出荷(Sh) その他(O) 数量(台) Quantity(n) | 在庫(I) 数量(台) Quantity(n) | 在庫(I) 重量(t) Weight |
|---|---|---|---|---|---|---|---|---|---|---|
| 平成11年(1999) | 4,175 | 1,597 | 2,970 | 17 | 4,273 | 1,573 | 3,062 | — | 176 | 140 |
| 12 (2000) | 3,632 | 1,394 | 2,640 | — | 3,643 | 1,350 | 2,661 | 1 | 128 | 169 |
| 13 (2001) | 4,323 | 1,601 | 3,130 | 2 | 4,328 | 1,537 | 3,283 | 2 | 120 | 227 |
| 14 (2002) | 4,277 | 1,602 | 3,072 | — | 4,295 | 1,544 | 3,234 | — | 102 | 284 |
| 15 (2003) | 4,321 | 1,637 | 2,908 | — | 4,339 | 1,656 | 3,162 | — | 84 | 258 |
| 平成13年度(01FY) | 4,335 | 1,579 | 3,170 | 2 | 4,326 | 1,507 | 3,346 | 2 | 119 | 242 |
| 14 (02FY) | 4,232 | 1,628 | 2,963 | — | 4,237 | 1,569 | 3,153 | — | 114 | 294 |
| 平成15年1～3月(Q1) | 1,067 | 447 | 777 | — | 1,055 | 429 | 845 | — | 114 | 294 |
| 4～6 (Q2) | 1,084 | 417 | 749 | — | 1,093 | 401 | 800 | — | 105 | 310 |
| 7～9 (Q3) | 1,059 | 400 | 689 | — | 1,099 | 426 | 770 | — | 65 | 284 |
| 10～12 (Q4) | 1,111 | 373 | 693 | — | 1,092 | 400 | 747 | — | 84 | 258 |
| 平成15年 1月(Jan) | 330 | 160 | 255 | — | 297 | 149 | 271 | — | 135 | 295 |
| 2 (Feb) | 325 | 125 | 231 | — | 331 | 125 | 253 | — | 129 | 295 |
| 3 (Mar) | 412 | 162 | 291 | — | 427 | 155 | 321 | — | 114 | 294 |
| 4 (Apr) | 376 | 134 | 239 | — | 395 | 138 | 268 | — | 95 | 290 |
| 5 (May) | 344 | 139 | 262 | — | 348 | 136 | 279 | — | 91 | 294 |
| 6 (Jun) | 364 | 144 | 248 | — | 350 | 127 | 253 | — | 105 | 310 |
| 7 (Jul) | 359 | 163 | 265 | — | 334 | 136 | 267 | — | 130 | 336 |
| 8 (Aug) | 323 | 110 | 214 | — | 345 | 119 | 246 | — | 108 | 327 |
| 9 (Sep) | 377 | 127 | 210 | — | 420 | 171 | 257 | — | 65 | 284 |
| 10 (Oct) | 371 | 140 | 242 | — | 364 | 149 | 255 | — | 72 | 276 |
| 11 (Nov) | 360 | 109 | 216 | — | 349 | 120 | 236 | — | 83 | 267 |
| 12 (Dec) | 380 | 124 | 235 | — | 379 | 131 | 256 | — | 84 | 258 |

注：パレットトラックを含む。

## 内燃機関運搬車
## Internal combustion platform trucks
## (2)

| 年 月 Year and Month | 生産(P) 数量(台) Quantity(n) | 生産(P) 重量(t) Weight | 生産(P) 金額(百万円) (million yen) | 受入(R) 数量(台) Quantity(n) | 出荷(Sh) 販売(Sa) 数量(台) Quantity(n) | 出荷(Sh) 販売(Sa) 重量(t) Weight | 出荷(Sh) 販売(Sa) 金額(百万円) (million yen) | 出荷(Sh) その他(O) 数量(台) Quantity(n) | 在庫(I) 数量(台) Quantity(n) | 在庫(I) 重量(t) Weight |
|---|---|---|---|---|---|---|---|---|---|---|
| 平成11年(1999) | 10,259 | 7,147 | 6,817 | — | 10,107 | 7,153 | 7,089 | — | 1,702 | 735 |
| 12 (2000) | 8,457 | 5,138 | 5,119 | — | 8,645 | 5,288 | 5,600 | 69 | 1,376 | 465 |
| 13 (2001) | 5,377 | 4,670 | 4,553 | 3 | 5,054 | 4,470 | 4,706 | 3 | 985 | 377 |
| 14 (2002) | 2,405 | 5,160 | 5,285 | — | 2,430 | 5,120 | 5,434 | — | 271 | 278 |
| 15 (2003) | 2,120 | 3,467 | 3,311 | — | 2,280 | 3,641 | 3,573 | — | 111 | 101 |
| 平成13年度(01FY) | 4,748 | 5,561 | 5,575 | 3 | 4,432 | 5,280 | 5,647 | — | 303 | 363 |
| 14 (02FY) | 2,224 | 4,039 | 3,924 | — | 2,257 | 4,151 | 4,135 | — | 270 | 244 |
| 平成15年1～3月(Q1) | 556 | 948 | 871 | — | 557 | 991 | 909 | — | 270 | 244 |
| 4～6 (Q2) | 542 | 912 | 892 | — | 583 | 919 | 944 | — | 229 | 232 |
| 7～9 (Q3) | 509 | 888 | 899 | — | 601 | 990 | 1,028 | — | 137 | 123 |
| 10～12 (Q4) | 513 | 719 | 649 | — | 539 | 741 | 692 | — | 111 | 101 |
| 平成15年 1月(Jan) | 177 | 358 | 325 | — | 163 | 354 | 322 | — | 285 | 286 |
| 2 (Feb) | 216 | 272 | 233 | — | 230 | 286 | 260 | — | 271 | 277 |
| 3 (Mar) | 163 | 318 | 313 | — | 164 | 351 | 327 | — | 270 | 244 |
| 4 (Apr) | 179 | 287 | 296 | — | 202 | 318 | 331 | — | 247 | 137 |
| 5 (May) | 178 | 283 | 278 | — | 176 | 250 | 268 | — | 249 | 238 |
| 6 (Jun) | 185 | 342 | 318 | — | 205 | 351 | 345 | — | 229 | 232 |
| 7 (Jul) | 175 | 248 | 229 | — | 200 | 283 | 275 | — | 204 | 196 |
| 8 (Aug) | 147 | 286 | 256 | — | 163 | 303 | 280 | — | 188 | 182 |
| 9 (Sep) | 187 | 354 | 414 | — | 238 | 404 | 473 | — | 137 | 123 |
| 10 (Oct) | 191 | 271 | 248 | — | 190 | 261 | 249 | — | 138 | 137 |
| 11 (Nov) | 135 | 217 | 196 | — | 165 | 253 | 220 | — | 108 | 97 |
| 12 (Dec) | 187 | 231 | 205 | — | 184 | 227 | 223 | — | 111 | 101 |

## 無人搬送車
## Automatic guided vehicles
## (3)

| 年 月 Year and Month | 生産(P) | | | 受入(R) | 出荷(Sh) | | | | 在庫(I) | |
|---|---|---|---|---|---|---|---|---|---|---|
| | | | | | 販売(Sa) | | | その他(O) | | |
| | 数量(台) Quantity(n) | 重量(t) Weight | 金額(百万円) (million yen) | 数量(台) Quantity(n) | 数量(台) Quantity(n) | 重量(t) Weight | 金額(百万円) (million yen) | 数量(台) Quantity(n) | 数量(台) Quantity(n) | 重量(t) Weight |
| 平成11年(1999) | 1,599 | 629 | 3,994 | 3 | 1,712 | 627 | 3,946 | 7 | 175 | 23 |
| 12 (2000) | 2,007 | 1,238 | 5,040 | 23 | 2,072 | 1,265 | 5,192 | 14 | 146 | 20 |
| 13 (2001) | 791 | 617 | 5,238 | 155 | 943 | 773 | 5,996 | 7 | 33 | 6 |
| 14 (2002) | 791 | 703 | 5,862 | 155 | 928 | 830 | 6,739 | 22 | 29 | 3 |
| 15 (2003) | 523 | 410 | 3,977 | 95 | 617 | 491 | 4,837 | — | 30 | 3 |
| 平成13年度(01FY) | 688 | 593 | 4,842 | 162 | 842 | 753 | 5,854 | 1 | 29 | 3 |
| 14 (02FY) | 759 | 644 | 6,006 | 138 | 872 | 738 | 6,711 | 21 | 33 | 4 |
| 平成15年1～3月(Q1) | 155 | 127 | 1,473 | 29 | 180 | 142 | 1,611 | — | 33 | 4 |
| 4～6 (Q2) | 88 | 36 | 350 | 14 | 94 | 49 | 469 | — | 41 | 4 |
| 7～9 (Q3) | 173 | 177 | 1,342 | 16 | 199 | 194 | 1,632 | — | 31 | 4 |
| 10～12 (Q4) | 107 | 70 | 812 | 36 | 144 | 106 | 1,125 | — | 30 | 3 |
| 平成15年 1月(Jan) | 24 | 16 | 160 | 5 | 23 | 21 | 175 | — | 35 | 3 |
| 2 (Feb) | 44 | 21 | 304 | 3 | 49 | 24 | 327 | — | 33 | 4 |
| 3 (Mar) | 87 | 90 | 1,009 | 21 | 108 | 97 | 1,109 | — | 33 | 4 |
| 4 (Apr) | 44 | 14 | 144 | 1 | 36 | 14 | 136 | — | 42 | 4 |
| 5 (May) | 26 | 13 | 141 | 6 | 32 | 19 | 200 | — | 42 | 4 |
| 6 (Jun) | 18 | 9 | 65 | 7 | 26 | 16 | 133 | — | 41 | 4 |
| 7 (Jul) | 65 | 35 | 386 | 11 | 74 | 46 | 571 | — | 43 | 4 |
| 8 (Aug) | 36 | 31 | 361 | 5 | 50 | 37 | 440 | — | 34 | 4 |
| 9 (Sep) | 72 | 111 | 595 | — | 75 | 111 | 621 | — | 31 | 4 |
| 10 (Oct) | 30 | 13 | 232 | 11 | 41 | 24 | 283 | — | 31 | 4 |
| 11 (Nov) | 43 | 42 | 402 | 3 | 47 | 45 | 482 | — | 30 | 3 |
| 12 (Dec) | 34 | 15 | 178 | 22 | 56 | 37 | 360 | — | 30 | 3 |

## フォークリフトトラック
## Forklift trucks
## (4～5)

| 年 月 Year and Month | 生産(P) | | | 受入(R) | 出荷(Sh) | | | | 在庫(I) | |
|---|---|---|---|---|---|---|---|---|---|---|
| | | | | | 販売(Sa) | | | その他(O) | | |
| | 数量(台) Quantity(n) | 重量(t) Weight | 金額(百万円) (million yen) | 数量(台) Quantity(n) | 数量(台) Quantity(n) | 重量(t) Weight | 金額(百万円) (million yen) | 数量(台) Quantity(n) | 数量(台) Quantity(n) | 重量(t) Weight |
| 平成11年(1999) | 98,412 | 329,975 | 184,952 | 103 | 98,467 | 331,293 | 184,284 | 271 | 2,746 | 7,960 |
| 12 (2000) | 111,385 | 378,880 | 213,614 | 7 | 110,386 | 372,783 | 210,615 | 129 | 3,170 | 9,481 |
| 13 (2001) | 106,853 | 362,498 | 205,207 | 6,018 | 106,658 | 357,163 | 205,965 | 6,167 | 2,847 | 7,595 |
| 14 (2002) | 101,641 | 346,632 | 195,379 | 9,300 | 102,186 | 343,152 | 196,531 | 8,911 | 2,691 | 7,372 |
| 15 (2003) | 109,454 | 377,817 | 206,405 | 9,287 | 109,851 | 372,471 | 207,976 | 8,735 | 2,840 | 7,643 |
| 平成13年度(01FY) | 101,721 | 344,702 | 197,785 | 8,466 | 102,448 | 343,574 | 199,698 | 8,461 | 2,472 | 6,516 |
| 14 (02FY) | 104,292 | 356,733 | 197,660 | 9,298 | 104,724 | 351,765 | 198,976 | 8,829 | 2,509 | 6,792 |
| 平成15年1～3月(Q1) | 26,502 | 90,945 | 49,558 | 2,450 | 26,848 | 90,303 | 50,326 | 2,286 | 2,509 | 6,792 |
| 4～6 (Q2) | 24,846 | 86,201 | 47,536 | 2,062 | 24,527 | 84,002 | 47,193 | 1,939 | 2,951 | 8,084 |
| 7～9 (Q3) | 28,864 | 99,809 | 54,771 | 2,389 | 29,261 | 99,475 | 55,729 | 2,295 | 2,642 | 7,083 |
| 10～12 (Q4) | 29,242 | 100,862 | 54,540 | 2,386 | 29,215 | 98,691 | 54,728 | 2,215 | 2,840 | 7,643 |
| 平成15年 1月(Jan) | 8,124 | 27,492 | 14,977 | 810 | 7,671 | 25,505 | 14,184 | 719 | 3,235 | 9,181 |
| 2 (Feb) | 8,184 | 28,226 | 15,475 | 808 | 8,455 | 28,154 | 15,784 | 807 | 2,965 | 8,776 |
| 3 (Mar) | 10,194 | 35,227 | 19,106 | 832 | 10,722 | 36,644 | 20,358 | 760 | 2,509 | 6,792 |
| 4 (Apr) | 8,077 | 27,952 | 15,414 | 716 | 7,723 | 26,151 | 14,641 | 687 | 2,892 | 8,432 |
| 5 (May) | 8,068 | 28,341 | 15,487 | 752 | 7,942 | 27,639 | 15,407 | 715 | 3,055 | 8,642 |
| 6 (Jun) | 8,701 | 29,908 | 16,635 | 594 | 8,862 | 30,212 | 17,145 | 537 | 2,951 | 8,084 |
| 7 (Jul) | 9,615 | 33,464 | 18,389 | 640 | 9,404 | 32,162 | 18,087 | 582 | 3,214 | 9,126 |
| 8 (Aug) | 8,257 | 28,629 | 15,842 | 812 | 8,405 | 28,571 | 16,091 | 764 | 3,114 | 8,836 |
| 9 (Sep) | 10,992 | 37,716 | 20,540 | 937 | 11,452 | 38,742 | 21,551 | 949 | 2,642 | 7,083 |
| 10 (Oct) | 10,321 | 35,656 | 19,207 | 729 | 9,785 | 33,028 | 18,218 | 680 | 3,227 | 9,288 |
| 11 (Nov) | 9,513 | 32,900 | 17,684 | 794 | 9,816 | 33,176 | 18,312 | 730 | 2,988 | 8,492 |
| 12 (Dec) | 9,408 | 32,306 | 17,649 | 863 | 9,614 | 32,487 | 18,198 | 805 | 2,840 | 7,643 |

## 蓄電池式
## Electric type
## (4)

| 年 月 Year and Month | 生産(P) | | | 受入(R) | 出荷(Sh) | | | | 在庫(I) | |
|---|---|---|---|---|---|---|---|---|---|---|
| | | | | | 販売(Sa) | | | その他(O) | | |
| | 数量(台) Quantity(n) | 重量(t) Weight | 金額(百万円) (million yen) | 数量(台) Quantity(n) | 数量(台) Quantity(n) | 重量(t) Weight | 金額(百万円) (million yen) | 数量(台) Quantity(n) | 数量(台) Quantity(n) | 重量(t) Weight |
| 平成11年(1999) | 33,635 | 91,474 | 65,586 | 103 | 32,803 | 89,683 | 63,193 | 185 | 1,867 | 4,478 |
| 12 (2000) | 39,741 | 106,697 | 76,942 | 6 | 40,067 | 108,140 | 77,150 | 70 | 1,575 | 3,136 |
| 13 (2001) | 42,077 | 112,939 | 80,608 | 1,697 | 41,593 | 111,565 | 80,121 | 1,813 | 1,910 | 4,061 |
| 14 (2002) | 38,451 | 102,996 | 72,356 | 2,199 | 38,617 | 103,648 | 73,190 | 2,170 | 1,773 | 3,413 |
| 15 (2003) | 37,634 | 100,197 | 70,059 | 2,238 | 37,867 | 101,095 | 71,162 | 2,151 | 1,621 | 2,822 |
| 平成13年度(01FY) | 40,176 | 107,673 | 76,843 | 2,151 | 40,123 | 107,401 | 77,161 | 2,237 | 1,807 | 3,789 |
| 14 (02FY) | 38,552 | 103,335 | 72,205 | 2,362 | 38,786 | 104,296 | 73,127 | 2,315 | 1,620 | 2,975 |
| 平成15年1～3月(Q1) | 9,233 | 24,890 | 17,113 | 620 | 9,392 | 25,356 | 17,496 | 614 | 1,620 | 2,975 |
| 4～6 (Q2) | 8,944 | 23,669 | 16,711 | 469 | 8,901 | 23,618 | 16,770 | 448 | 1,684 | 3,088 |
| 7～9 (Q3) | 9,883 | 26,205 | 18,372 | 571 | 9,961 | 26,426 | 18,683 | 559 | 1,612 | 2,896 |
| 10～12 (Q4) | 9,574 | 25,433 | 17,863 | 578 | 9,613 | 25,695 | 18,213 | 530 | 1,621 | 2,822 |
| 平成15年 1月(Jan) | 2,841 | 7,726 | 5,291 | 212 | 2,690 | 7,266 | 5,043 | 201 | 1,935 | 3,913 |
| 2 (Feb) | 2,933 | 7,896 | 5,417 | 185 | 3,086 | 8,353 | 5,727 | 187 | 1,780 | 3,452 |
| 3 (Mar) | 3,459 | 9,268 | 6,405 | 223 | 3,616 | 9,737 | 6,726 | 226 | 1,620 | 2,975 |
| 4 (Apr) | 2,795 | 7,378 | 5,187 | 144 | 2,763 | 7,283 | 5,139 | 142 | 1,654 | 3,076 |
| 5 (May) | 2,882 | 7,638 | 5,386 | 150 | 2,879 | 7,692 | 5,453 | 149 | 1,658 | 3,024 |
| 6 (Jun) | 3,267 | 8,653 | 6,138 | 175 | 3,259 | 8,643 | 6,178 | 157 | 1,684 | 3,088 |
| 7 (Jul) | 3,409 | 9,107 | 6,379 | 177 | 3,337 | 8,877 | 6,308 | 167 | 1,760 | 3,335 |
| 8 (Aug) | 2,785 | 7,380 | 5,201 | 206 | 2,798 | 7,435 | 5,252 | 192 | 1,761 | 3,323 |
| 9 (Sep) | 3,689 | 9,718 | 6,792 | 188 | 3,826 | 10,114 | 7,123 | 200 | 1,612 | 2,896 |
| 10 (Oct) | 3,319 | 8,807 | 6,164 | 144 | 3,286 | 8,812 | 6,198 | 129 | 1,660 | 2,961 |
| 11 (Nov) | 3,150 | 8,401 | 5,805 | 227 | 3,177 | 8,491 | 5,955 | 199 | 1,661 | 2,978 |
| 12 (Dec) | 3,105 | 8,225 | 5,894 | 207 | 3,150 | 8,392 | 6,060 | 202 | 1,621 | 2,822 |

## 内燃機関式
## Internal combustion type
## (5)

| 年 月 Year and Month | 生産(P) | | | 受入(R) | 出荷(Sh) | | | | 在庫(I) | |
|---|---|---|---|---|---|---|---|---|---|---|
| | | | | | 販売(Sa) | | | その他(O) | | |
| | 数量(台) Quantity(n) | 重量(t) Weight | 金額(百万円) (million yen) | 数量(台) Quantity(n) | 数量(台) Quantity(n) | 重量(t) Weight | 金額(百万円) (million yen) | 数量(台) Quantity(n) | 数量(台) Quantity(n) | 重量(t) Weight |
| 平成11年(1999) | 64,777 | 238,501 | 119,366 | － | 65,664 | 241,610 | 121,091 | 86 | 879 | 3,482 |
| 12 (2000) | 71,644 | 272,183 | 136,672 | 1 | 70,319 | 264,643 | 133,465 | 59 | 1,595 | 6,345 |
| 13 (2001) | 64,776 | 249,559 | 124,599 | 4,321 | 65,065 | 245,598 | 125,844 | 4,354 | 937 | 3,534 |
| 14 (2002) | 63,190 | 243,636 | 123,023 | 7,101 | 63,569 | 239,504 | 123,341 | 6,741 | 918 | 3,959 |
| 15 (2003) | 71,820 | 277,620 | 136,346 | 7,049 | 71,984 | 271,376 | 136,814 | 6,584 | 1,219 | 4,821 |
| 平成13年度(01FY) | 61,545 | 237,029 | 120,942 | 6,315 | 62,325 | 236,173 | 122,537 | 6,224 | 665 | 2,727 |
| 14 (02FY) | 65,740 | 253,398 | 125,455 | 6,936 | 65,938 | 247,469 | 125,849 | 6,514 | 889 | 3,817 |
| 平成15年1～3月(Q1) | 17,269 | 66,055 | 32,445 | 1,830 | 17,456 | 64,947 | 32,830 | 1,672 | 889 | 3,817 |
| 4～6 (Q2) | 15,902 | 62,532 | 30,825 | 1,593 | 15,626 | 60,384 | 30,423 | 1,491 | 1,267 | 4,996 |
| 7～9 (Q3) | 18,981 | 73,604 | 36,399 | 1,818 | 19,300 | 73,049 | 37,046 | 1,736 | 1,030 | 4,187 |
| 10～12 (Q4) | 19,668 | 75,429 | 36,677 | 1,808 | 19,602 | 72,996 | 36,515 | 1,685 | 1,219 | 4,821 |
| 平成15年 1月(Jan) | 5,283 | 19,766 | 9,686 | 598 | 4,981 | 18,239 | 9,141 | 518 | 1,300 | 5,268 |
| 2 (Feb) | 5,251 | 20,330 | 10,058 | 623 | 5,369 | 19,801 | 10,057 | 620 | 1,185 | 5,324 |
| 3 (Mar) | 6,735 | 25,959 | 12,701 | 609 | 7,106 | 26,907 | 13,632 | 534 | 889 | 3,817 |
| 4 (Apr) | 5,282 | 20,574 | 10,227 | 572 | 4,960 | 18,868 | 9,502 | 545 | 1,238 | 5,356 |
| 5 (May) | 5,186 | 20,703 | 10,101 | 602 | 5,063 | 19,947 | 9,954 | 566 | 1,397 | 5,618 |
| 6 (Jun) | 5,434 | 21,255 | 10,497 | 419 | 5,603 | 21,569 | 10,967 | 380 | 1,267 | 4,996 |
| 7 (Jul) | 6,206 | 24,357 | 12,010 | 463 | 6,067 | 23,285 | 11,779 | 415 | 1,454 | 5,791 |
| 8 (Aug) | 5,472 | 21,249 | 10,641 | 606 | 5,607 | 21,136 | 10,839 | 572 | 1,353 | 5,513 |
| 9 (Sep) | 7,303 | 27,998 | 13,748 | 749 | 7,626 | 28,628 | 14,428 | 749 | 1,030 | 4,187 |
| 10 (Oct) | 7,002 | 26,849 | 13,043 | 585 | 6,499 | 24,216 | 12,020 | 551 | 1,567 | 6,327 |
| 11 (Nov) | 6,363 | 24,499 | 11,879 | 567 | 6,639 | 24,685 | 12,357 | 531 | 1,327 | 5,514 |
| 12 (Dec) | 6,303 | 24,081 | 11,755 | 656 | 6,464 | 24,095 | 12,138 | 603 | 1,219 | 4,821 |

ショベルトラック
Shovel trucks
(6)

| 年 月 Year and Month | 生産(P) | | | 受入(R) | 出荷(Sh) | | | | 在庫(I) | |
|---|---|---|---|---|---|---|---|---|---|---|
| | | | | | 販売(Sa) | | | その他(O) | | |
| | 数量(台) Quantity(n) | 重量(t) Weight | 金額(百万円) (million yen) | 数量(台) Quantity(n) | 数量(台) Quantity(n) | 重量(t) Weight | 金額(百万円) (million yen) | 数量(台) Quantity(n) | 数量(台) Quantity(n) | 重量(t) Weight |
| 平成11年(1999) | 14,066 | 112,622 | 88,835 | 592 | 14,374 | 112,581 | 89,269 | 129 | 860 | 8,535 |
| 12 (2000) | 13,890 | 100,301 | 84,944 | 602 | 13,882 | 102,915 | 88,712 | 629 | 825 | 8,122 |
| 13 (2001) | 13,505 | 91,386 | 79,746 | 986 | 14,409 | 97,906 | 86,837 | 290 | 626 | 7,365 |
| 14 (2002) | 12,978 | 92,911 | 81,492 | 894 | 13,661 | 96,797 | 84,996 | 11 | 826 | 8,113 |
| 15 (2003) | 12,262 | 95,775 | 74,787 | 552 | 13,058 | 101,079 | 80,176 | 33 | 549 | 6,512 |
| 平成13年度(01FY) | 13,172 | 89,920 | 79,534 | 1,059 | 13,917 | 94,496 | 84,523 | 199 | 611 | 7,635 |
| 14 (02FY) | 12,749 | 94,731 | 82,014 | 811 | 13,543 | 99,487 | 86,881 | 10 | 618 | 6,884 |
| 平成15年1～3月(Q1) | 2,828 | 23,827 | 19,592 | 68 | 3,100 | 25,296 | 21,434 | 4 | 618 | 6,884 |
| 4～6 (Q2) | 2,201 | 18,030 | 14,148 | 72 | 2,207 | 17,449 | 13,966 | 5 | 679 | 8,229 |
| 7～9 (Q3) | 2,787 | 22,874 | 17,065 | 135 | 2,910 | 24,467 | 18,540 | 12 | 679 | 7,608 |
| 10～12 (Q4) | 4,446 | 31,044 | 23,982 | 277 | 4,841 | 33,867 | 26,236 | 12 | 549 | 6,512 |
| 平成15年 1月(Jan) | 962 | 7,587 | 6,468 | 24 | 994 | 7,893 | 6,688 | — | 818 | 7,939 |
| 2 (Feb) | 929 | 7,840 | 6,360 | 16 | 982 | 7,961 | 6,659 | — | 781 | 7,934 |
| 3 (Mar) | 937 | 8,400 | 6,764 | 28 | 1,124 | 9,442 | 8,087 | 4 | 618 | 6,884 |
| 4 (Apr) | 708 | 5,935 | 4,819 | 22 | 710 | 5,830 | 5,020 | — | 638 | 7,379 |
| 5 (May) | 665 | 5,505 | 4,227 | 24 | 724 | 5,682 | 4,439 | 5 | 598 | 7,386 |
| 6 (Jun) | 828 | 6,590 | 5,102 | 26 | 773 | 5,937 | 4,507 | — | 679 | 8,229 |
| 7 (Jul) | 853 | 7,279 | 5,549 | 35 | 845 | 7,301 | 5,690 | 10 | 712 | 8,471 |
| 8 (Aug) | 746 | 5,981 | 4,388 | 32 | 776 | 6,312 | 4,657 | 1 | 713 | 8,385 |
| 9 (Sep) | 1,188 | 9,614 | 7,128 | 68 | 1,289 | 10,854 | 8,193 | 1 | 679 | 7,608 |
| 10 (Oct) | 1,607 | 11,074 | 8,559 | 90 | 1,676 | 11,648 | 9,001 | 9 | 691 | 7,881 |
| 11 (Nov) | 1,582 | 10,638 | 8,179 | 119 | 1,812 | 12,150 | 9,347 | — | 580 | 6,819 |
| 12 (Dec) | 1,257 | 9,332 | 7,244 | 68 | 1,353 | 10,069 | 7,888 | 3 | 549 | 6,512 |

構内作業車
Industrial working trucks
(7)

| 年 月 Year and Month | 生産(P) | | | 受入(R) | 出荷(Sh) | | | | 在庫(I) | |
|---|---|---|---|---|---|---|---|---|---|---|
| | | | | | 販売(Sa) | | | その他(O) | | |
| | 数量(台) Quantity(n) | 重量(t) Weight | 金額(百万円) (million yen) | 数量(台) Quantity(n) | 数量(台) Quantity(n) | 重量(t) Weight | 金額(百万円) (million yen) | 数量(台) Quantity(n) | 数量(台) Quantity(n) | 重量(t) Weight |
| 平成11年(1999) | 1,910 | 1,433 | 2,143 | 11 | 2,072 | 1,661 | 2,357 | 3 | 123 | 75 |
| 12 (2000) | 1,698 | 1,315 | 1,708 | 53 | 1,609 | 1,188 | 1,575 | 46 | 219 | 192 |
| 13 (2001) | 1,671 | 999 | 1,589 | 26 | 1,639 | 1,092 | 1,598 | 123 | 154 | 74 |
| 14 (2002) | 1,400 | 862 | 1,322 | — | 1,322 | 845 | 1,256 | 121 | 111 | 66 |
| 15 (2003) | 1,508 | 1,075 | 1,669 | 32 | 1,435 | 1,027 | 1,581 | 95 | 131 | 103 |
| 平成13年度(01FY) | 1,563 | 916 | 1,490 | 26 | 1,418 | 873 | 1,351 | 122 | 220 | 139 |
| 14 (02FY) | 1,292 | 764 | 1,219 | — | 1,284 | 807 | 1,235 | 121 | 107 | 74 |
| 平成15年1～3月(Q1) | 302 | 178 | 284 | — | 275 | 167 | 285 | 31 | 107 | 74 |
| 4～6 (Q2) | 412 | 215 | 394 | — | 350 | 181 | 326 | 31 | 138 | 103 |
| 7～9 (Q3) | 418 | 312 | 462 | 32 | 390 | 278 | 409 | 31 | 177 | 134 |
| 10～12 (Q4) | 376 | 370 | 529 | — | 420 | 401 | 561 | 2 | 131 | 103 |
| 平成15年 1月(Jan) | 88 | 45 | 77 | — | 85 | 54 | 80 | 10 | 104 | 55 |
| 2 (Feb) | 102 | 68 | 99 | — | 93 | 57 | 100 | 10 | 103 | 66 |
| 3 (Mar) | 112 | 65 | 108 | — | 97 | 56 | 105 | 11 | 107 | 74 |
| 4 (Apr) | 144 | 74 | 123 | — | 130 | 63 | 105 | 10 | 111 | 83 |
| 5 (May) | 102 | 47 | 104 | — | 102 | 42 | 95 | 11 | 100 | 86 |
| 6 (Jun) | 166 | 94 | 167 | — | 118 | 76 | 126 | 10 | 138 | 103 |
| 7 (Jul) | 164 | 91 | 141 | — | 139 | 81 | 129 | 11 | 152 | 109 |
| 8 (Aug) | 119 | 97 | 145 | 32 | 87 | 67 | 103 | 10 | 206 | 140 |
| 9 (Sep) | 135 | 124 | 176 | — | 164 | 130 | 177 | 10 | 177 | 134 |
| 10 (Oct) | 119 | 108 | 153 | — | 115 | 101 | 136 | 1 | 180 | 141 |
| 11 (Nov) | 147 | 154 | 221 | — | 170 | 158 | 233 | 1 | 156 | 137 |
| 12 (Dec) | 110 | 108 | 155 | — | 135 | 142 | 192 | — | 131 | 103 |

ハンドトラック・リフトトラック
Hand trucks ・Lift trucks
(8)

| 年 月 Year and Month | 生産(P) | | | 受入(R) | 出荷(Sh) | | | | 在庫(I) | |
|---|---|---|---|---|---|---|---|---|---|---|
| | | | | | 販売(Sa) | | | その他(O) | | |
| | 数量(台) Quantity(n) | 重量(t) Weight | 金額(百万円) (million yen) | 数量(台) Quantity(n) | 数量(台) Quantity(n) | 重量(t) Weight | 金額(百万円) (million yen) | 数量(台) Quantity(n) | 数量(台) Quantity(n) | 重量(t) Weight |
| 平成11年(1999) | 378,483 | 12,308 | 6,550 | 1,635 | 378,339 | 11,972 | 6,832 | 1 | 5,142 | 329 |
| 12 (2000) | 428,061 | 13,844 | 6,640 | 3,835 | 433,265 | 13,975 | 7,787 | 18 | 4,755 | 286 |
| 13 (2001) | 355,257 | 11,742 | 5,490 | 3,847 | 358,880 | 11,697 | 6,467 | 33 | 4,937 | 288 |
| 14 (2002) | 297,295 | 9,650 | 4,945 | 2,667 | 299,524 | 9,694 | 5,809 | 380 | 5,167 | 325 |
| 15 (2003) | 310,903 | 10,463 | 4,866 | 1,336 | 307,380 | 10,219 | 5,667 | 4 | 10,022 | 472 |
| 平成13年度(01FY) | 316,010 | 10,134 | 4,996 | 3,530 | 321,125 | 10,176 | 5,925 | 25 | 3,535 | 230 |
| 14 (02FY) | 309,707 | 10,116 | 5,045 | 2,289 | 307,623 | 9,955 | 5,897 | 380 | 7,700 | 380 |
| 平成15年1～3月 (Q1) | 82,204 | 2,738 | 1,218 | 411 | 80,082 | 2,585 | 1,429 | — | 7,700 | 380 |
| 4～6 (Q2) | 75,251 | 2,494 | 1,211 | 359 | 76,198 | 2,457 | 1,389 | 2 | 7,110 | 439 |
| 7～9 (Q3) | 77,209 | 2,688 | 1,208 | 268 | 74,951 | 2,658 | 1,403 | 2 | 9,634 | 451 |
| 10～12 (Q4) | 76,239 | 2,543 | 1,229 | 298 | 76,149 | 2,519 | 1,446 | — | 10,022 | 472 |
| 平成15年 1月 (Jan) | 21,251 | 841 | 354 | 61 | 19,943 | 701 | 407 | — | 6,536 | 366 |
| 2 (Feb) | 24,498 | 769 | 344 | 153 | 26,294 | 796 | 416 | — | 4,893 | 339 |
| 3 (Mar) | 36,455 | 1,128 | 520 | 197 | 33,845 | 1,088 | 606 | — | 7,700 | 380 |
| 4 (Apr) | 27,349 | 872 | 408 | 171 | 27,894 | 865 | 482 | 2 | 7,324 | 388 |
| 5 (May) | 22,631 | 809 | 403 | 73 | 22,298 | 765 | 440 | — | 7,730 | 445 |
| 6 (Jun) | 25,271 | 813 | 400 | 115 | 26,006 | 827 | 467 | — | 7,110 | 439 |
| 7 (Jul) | 26,764 | 1,023 | 391 | 90 | 24,443 | 995 | 451 | — | 9,521 | 467 |
| 8 (Aug) | 23,324 | 764 | 377 | 82 | 21,871 | 743 | 434 | — | 11,056 | 469 |
| 9 (Sep) | 27,121 | 901 | 440 | 96 | 28,637 | 920 | 518 | 2 | 9,634 | 451 |
| 10 (Oct) | 24,566 | 842 | 399 | 101 | 25,127 | 849 | 496 | — | 9,174 | 444 |
| 11 (Nov) | 27,809 | 905 | 443 | 101 | 27,135 | 880 | 501 | — | 9,949 | 466 |
| 12 (Dec) | 23,864 | 796 | 387 | 96 | 23,887 | 790 | 449 | — | 10,022 | 472 |

45

航空機

Aircraft

## 航空機（合計）
## Aircraft (Total)

（1～12）

| 年 月 Year and Month | 生産(P) 計(Total) 金額(百万円) (million yen) | 生産(P) 防衛庁及び特需(*) 金額(百万円) (million yen) | 生産(P) その他(O) 金額(百万円) (million yen) | 修理 (Repair) 計(Total) 金額(百万円) (million yen) | 修理 (Repair) 防衛庁及び特需(*) 金額(百万円) (million yen) | 修理 (Repair) その他(O) 金額(百万円) (million yen) |
|---|---|---|---|---|---|---|
| 平成11年(1999) | 752,189 | 376,879 | 375,310 | 173,025 | 127,332 | 45,693 |
| 12 (2000) | 765,320 | 447,536 | 317,784 | 184,704 | 134,272 | 50,432 |
| 13 (2001) | 799,635 | 405,749 | 393,886 | 191,462 | 136,087 | 55,375 |
| 14 (2002) | 776,687 | 437,668 | 339,019 | 189,451 | 134,439 | 55,012 |
| 15 (2003) | 712,428 | 401,857 | 310,571 | 202,622 | 143,371 | 59,251 |
| 平成13年度(01FY) | 783,724 | 387,460 | 396,264 | 189,769 | 135,234 | 54,535 |
| 14 (02FY) | 767,600 | 437,323 | 330,277 | 193,599 | 134,676 | 58,923 |
| 平成15年1～3月 (Q1) | 272,054 | 176,122 | 95,932 | 78,808 | 58,879 | 19,929 |
| 4～6 (Q2) | 143,734 | 76,770 | 66,964 | 29,570 | 16,483 | 13,087 |
| 7～9 (Q3) | 161,465 | 85,833 | 75,632 | 47,874 | 33,060 | 14,814 |
| 10～12 (Q4) | 135,175 | 63,132 | 72,043 | 46,370 | 34,949 | 11,421 |
| 平成15年 1月 (Jan) | 70,781 | 46,242 | 24,539 | 15,730 | 10,811 | 4,919 |
| 2 (Feb) | 66,944 | 43,540 | 23,404 | 20,361 | 14,837 | 5,524 |
| 3 (Mar) | 134,329 | 86,340 | 47,989 | 42,717 | 33,231 | 9,486 |
| 4 (Apr) | 28,713 | 9,269 | 19,444 | 7,388 | 3,716 | 3,672 |
| 5 (May) | 48,622 | 27,535 | 21,087 | 10,571 | 5,529 | 5,042 |
| 6 (Jun) | 66,399 | 39,966 | 26,433 | 11,611 | 7,238 | 4,373 |
| 7 (Jul) | 42,248 | 18,410 | 23,838 | 13,642 | 9,077 | 4,565 |
| 8 (Aug) | 56,323 | 34,087 | 22,236 | 11,873 | 6,458 | 5,415 |
| 9 (Sep) | 62,894 | 33,336 | 29,558 | 22,359 | 17,525 | 4,834 |
| 10 (Oct) | 32,859 | 9,293 | 23,566 | 12,651 | 9,055 | 3,596 |
| 11 (Nov) | 44,886 | 23,433 | 21,453 | 11,641 | 7,968 | 3,673 |
| 12 (Dec) | 57,430 | 30,406 | 27,024 | 22,078 | 17,926 | 4,152 |

*:For the defence agency and special procurements
0:Other

## 航空機
## Aircraft

（1～4）

| 年 月 Year and Month | 生産(P) 計(Total) 数量(機) Quantity(n) | 生産(P) 計(Total) 金額(百万円) (million yen) | 生産(P) 防衛庁及び特需(*) 数量(機) Quantity(n) | 生産(P) 防衛庁及び特需(*) 金額(百万円) (million yen) | 生産(P) その他(O) 数量(機) Quantity(n) | 生産(P) その他(O) 金額(百万円) (million yen) | 修理 (Repair) 計(Total) 金額(百万円) (million yen) | 修理 (Repair) 防衛庁及び特需(*) 金額(百万円) (million yen) | 修理 (Repair) その他(O) 金額(百万円) (million yen) |
|---|---|---|---|---|---|---|---|---|---|
| 平成11年(1999) | 79 | 113,876 | 74 | 111,847 | 5 | 2,029 | 62,688 | 50,334 | 12,354 |
| 12 (2000) | 87 | 194,010 | 82 | 190,843 | 5 | 3,167 | 64,791 | 52,469 | 12,322 |
| 13 (2001) | 70 | 178,920 | 67 | 177,497 | 3 | 1,423 | 78,238 | 66,759 | 11,479 |
| 14 (2002) | 100 | 174,281 | 98 | 173,484 | 2 | 797 | 76,621 | 63,961 | 12,660 |
| 15 (2003) | 110 | 168,137 | 106 | 166,408 | 4 | 1,729 | 85,379 | 73,331 | 12,048 |
| 平成13年度(01FY) | 65 | 168,796 | 62 | 167,614 | 3 | 1,182 | 75,045 | 63,293 | 11,752 |
| 14 (02FY) | 107 | 165,319 | 104 | 163,879 | 3 | 1,440 | 77,413 | 64,671 | 12,742 |
| 平成15年1～3月 (Q1) | 29 | 81,388 | 26 | 79,948 | 3 | 1,440 | 36,054 | 32,798 | 3,256 |
| 4～6 (Q2) | 38 | 14,858 | 38 | 14,858 | — | — | 7,669 | 5,252 | 2,417 |
| 7～9 (Q3) | 28 | 45,487 | 28 | 45,487 | — | — | 18,907 | 15,867 | 3,040 |
| 10～12 (Q4) | 15 | 26,404 | 14 | 26,115 | 1 | 289 | 22,749 | 19,414 | 3,335 |
| 平成15年 1月 (Jan) | 10 | 31,893 | 10 | 31,893 | — | — | 5,838 | 4,927 | 911 |
| 2 (Feb) | 8 | 19,720 | 8 | 19,720 | — | — | 8,513 | 7,578 | 935 |
| 3 (Mar) | 11 | 29,775 | 8 | 28,335 | 3 | 1,440 | 21,703 | 20,293 | 1,410 |
| 4 (Apr) | 14 | 727 | 14 | 727 | — | — | 1,473 | 688 | 785 |
| 5 (May) | 7 | 8,465 | 7 | 8,465 | — | — | 2,788 | 1,927 | 861 |
| 6 (Jun) | 17 | 5,666 | 17 | 5,666 | — | — | 3,408 | 2,637 | 771 |
| 7 (Jul) | 5 | 3,329 | 5 | 3,329 | — | — | 5,287 | 4,249 | 1,038 |
| 8 (Aug) | 6 | 22,016 | 6 | 22,016 | — | — | 4,066 | 3,054 | 1,012 |
| 9 (Sep) | 17 | 20,142 | 17 | 20,142 | — | — | 9,554 | 8,564 | 990 |
| 10 (Oct) | — | — | — | — | — | — | 5,391 | 4,433 | 958 |
| 11 (Nov) | 12 | 11,920 | 11 | 11,631 | 1 | 289 | 4,530 | 3,331 | 1,199 |
| 12 (Dec) | 3 | 14,484 | 3 | 14,484 | — | — | 12,828 | 11,650 | 1,178 |

## ターボジェット機
Turbo-jet airplanes

(1)

| 年 月 Year and Month | 生産(P) 計(Total) 数量(機) Quantity(n) | 生産(P) 計(Total) 金額(百万円) (million yen) | 生産(P) 防衛庁及び特需(*) 数量(機) Quantity(n) | 生産(P) 防衛庁及び特需(*) 金額(百万円) (million yen) | 生産(P) その他(O) 数量(機) Quantity(n) | 生産(P) その他(O) 金額(百万円) (million yen) | 修理(Repair) 計(Total) 金額(百万円) (million yen) | 修理(Repair) 防衛庁及び特需(*) 金額(百万円) (million yen) | 修理(Repair) その他(O) 金額(百万円) (million yen) |
|---|---|---|---|---|---|---|---|---|---|
| 平成11年(1999) | 17 | 51,525 | 17 | 51,525 | — | — | 28,971 | 21,068 | 7,903 |
| 12 (2000) | 18 | 119,552 | 18 | 119,552 | — | — | 29,660 | 21,937 | 7,723 |
| 13 (2001) | 25 | 119,375 | 25 | 119,375 | — | — | 37,216 | 29,722 | 7,494 |
| 14 (2002) | 18 | 84,699 | 18 | 84,699 | — | — | 39,700 | 31,878 | 7,822 |
| 15 (2003) | 15 | 103,196 | 15 | 103,196 | — | — | 48,442 | 39,944 | 8,498 |
| 平成13年度(01FY) | 22 | 93,249 | 22 | 93,249 | — | — | 38,109 | 30,652 | 7,457 |
| 14 (02FY) | 19 | 89,033 | 19 | 89,033 | — | — | 44,228 | 35,854 | 8,374 |
| 平成15年1～3月(Q1) | 8 | 45,832 | 8 | 45,832 | — | — | 24,214 | 22,036 | 2,178 |
| 4～6 (Q2) | 1 | 8,155 | 1 | 8,155 | — | — | 4,199 | 2,173 | 2,026 |
| 7～9 (Q3) | 4 | 32,629 | 4 | 32,629 | — | — | 8,161 | 6,091 | 2,070 |
| 10～12 (Q4) | 2 | 16,580 | 2 | 16,580 | — | — | 11,868 | 9,644 | 2,224 |
| 平成15年 1月(Jan) | 3 | 18,552 | 3 | 18,552 | — | — | 4,344 | 3,591 | 753 |
| 2 (Feb) | 3 | 14,032 | 3 | 14,032 | — | — | 4,611 | 3,902 | 709 |
| 3 (Mar) | 2 | 13,248 | 2 | 13,248 | — | — | 15,259 | 14,543 | 716 |
| 4 (Apr) | — | — | — | — | — | — | 765 | 75 | 690 |
| 5 (May) | 1 | 8,155 | 1 | 8,155 | — | — | 1,721 | 1,046 | 675 |
| 6 (Jun) | — | — | — | — | — | — | 1,713 | 1,052 | 661 |
| 7 (Jul) | — | — | — | — | — | — | 1,600 | 800 | 800 |
| 8 (Aug) | 2 | 16,303 | 2 | 16,303 | — | — | 2,453 | 1,791 | 662 |
| 9 (Sep) | 2 | 16,326 | 2 | 16,326 | — | — | 4,108 | 3,500 | 608 |
| 10 (Oct) | — | — | — | — | — | — | 1,896 | 1,303 | 593 |
| 11 (Nov) | 1 | 8,346 | 1 | 8,346 | — | — | 1,779 | 984 | 795 |
| 12 (Dec) | 1 | 8,234 | 1 | 8,234 | — | — | 8,193 | 7,357 | 836 |

## ターボプロップ機
Turbo-prop airplanes

(2)

| 年 月 Year and Month | 生産(P) 計(Total) 数量(機) Quantity(n) | 生産(P) 計(Total) 金額(百万円) (million yen) | 生産(P) 防衛庁及び特需(*) 数量(機) Quantity(n) | 生産(P) 防衛庁及び特需(*) 金額(百万円) (million yen) | 生産(P) その他(O) 数量(機) Quantity(n) | 生産(P) その他(O) 金額(百万円) (million yen) | 修理(Repair) 計(Total) 金額(百万円) (million yen) | 修理(Repair) 防衛庁及び特需(*) 金額(百万円) (million yen) | 修理(Repair) その他(O) 金額(百万円) (million yen) |
|---|---|---|---|---|---|---|---|---|---|
| 平成11年(1999) | 2 | 13,773 | 2 | 13,773 | — | — | 18,534 | 16,373 | 2,161 |
| 12 (2000) | 2 | 14,561 | 2 | 14,561 | — | — | 17,611 | 15,619 | 1,992 |
| 13 (2001) | 1 | 7,044 | 1 | 7,044 | — | — | 19,267 | 17,560 | 1,707 |
| 14 (2002) | — | — | — | — | — | — | 17,867 | 16,117 | 1,750 |
| 15 (2003) | — | — | — | — | — | — | 14,539 | 13,310 | 1,229 |
| 平成13年度(01FY) | 1 | 7,044 | 1 | 7,044 | — | — | 17,782 | 16,001 | 1,781 |
| 14 (02FY) | — | — | — | — | — | — | 12,773 | 11,143 | 1,630 |
| 平成15年1～3月(Q1) | — | — | — | — | — | — | 2,901 | 2,440 | 461 |
| 4～6 (Q2) | — | — | — | — | — | — | 1,484 | 1,348 | 136 |
| 7～9 (Q3) | — | — | — | — | — | — | 3,202 | 2,903 | 299 |
| 10～12 (Q4) | — | — | — | — | — | — | 6,952 | 6,619 | 333 |
| 平成15年 1月(Jan) | — | — | — | — | — | — | 219 | 138 | 81 |
| 2 (Feb) | — | — | — | — | — | — | 1,090 | 1,019 | 71 |
| 3 (Mar) | — | — | — | — | — | — | 1,592 | 1,283 | 309 |
| 4 (Apr) | — | — | — | — | — | — | 494 | 466 | 28 |
| 5 (May) | — | — | — | — | — | — | 387 | 331 | 56 |
| 6 (Jun) | — | — | — | — | — | — | 603 | 551 | 52 |
| 7 (Jul) | — | — | — | — | — | — | 414 | 314 | 100 |
| 8 (Aug) | — | — | — | — | — | — | 728 | 639 | 89 |
| 9 (Sep) | — | — | — | — | — | — | 2,060 | 1,950 | 110 |
| 10 (Oct) | — | — | — | — | — | — | 2,242 | 2,137 | 105 |
| 11 (Nov) | — | — | — | — | — | — | 1,742 | 1,586 | 156 |
| 12 (Dec) | — | — | — | — | — | — | 2,968 | 2,896 | 72 |

ヘリコプタ
Helicopters

(3)

| 年 月 Year and Month | 生産(P) 計(Total) 数量(機) Quantity(n) | 生産(P) 計(Total) 金額(百万円) (million yen) | 生産(P) 防衛庁及び特需(*) 数量(機) Quantity(n) | 生産(P) 防衛庁及び特需(*) 金額(百万円) (million yen) | 生産(P) その他(O) 数量(機) Quantity(n) | 生産(P) その他(O) 金額(百万円) (million yen) | 修理 (Repair) 計(Total) 金額(百万円) (million yen) | 修理 (Repair) 防衛庁及び特需(*) 金額(百万円) (million yen) | 修理 (Repair) その他(O) 金額(百万円) (million yen) |
|---|---|---|---|---|---|---|---|---|---|
| 平成11年(1999) | 25 | 44,565 | 20 | 42,536 | 5 | 2,029 | 13,150 | 11,923 | 1,227 |
| 12 (2000) | 26 | 57,511 | 21 | 54,344 | 5 | 3,167 | 15,246 | 13,266 | 1,980 |
| 13 (2001) | 27 | 51,472 | 24 | 50,049 | 3 | 1,423 | 19,381 | 17,775 | 1,606 |
| 14 (2002) | 26 | 86,376 | 24 | 85,579 | 2 | 797 | 17,392 | 14,876 | 2,516 |
| 15 (2003) | 33 | 60,872 | 29 | 59,143 | 4 | 1,729 | 20,907 | 19,096 | 1,811 |
| 平成13年度(01FY) | 25 | 67,501 | 22 | 66,319 | 3 | 1,182 | 17,259 | 15,359 | 1,900 |
| 14 (02FY) | 32 | 73,084 | 29 | 71,644 | 3 | 1,440 | 18,899 | 16,709 | 2,190 |
| 平成15年1～3月(Q1) | 20 | 35,317 | 17 | 33,877 | 3 | 1,440 | 8,316 | 7,829 | 487 |
| 4～6 (Q2) | 2 | 4,685 | 2 | 4,685 | — | — | 1,719 | 1,577 | 142 |
| 7～9 (Q3) | 7 | 11,613 | 7 | 11,613 | — | — | 7,172 | 6,639 | 533 |
| 10～12 (Q4) | 4 | 9,257 | 3 | 8,968 | 1 | 289 | 3,700 | 3,051 | 649 |
| 平成15年 1月(Jan) | 7 | 13,341 | 7 | 13,341 | — | — | 1,155 | 1,118 | 37 |
| 2 (Feb) | 4 | 5,449 | 4 | 5,449 | — | — | 2,352 | 2,245 | 107 |
| 3 (Mar) | 9 | 16,527 | 6 | 15,087 | 3 | 1,440 | 4,809 | 4,466 | 343 |
| 4 (Apr) | — | — | — | — | — | — | 140 | 110 | 30 |
| 5 (May) | — | — | — | — | — | — | 552 | 470 | 82 |
| 6 (Jun) | 2 | 4,685 | 2 | 4,685 | — | — | 1,027 | 997 | 30 |
| 7 (Jul) | 2 | 3,068 | 2 | 3,068 | — | — | 3,155 | 3,055 | 100 |
| 8 (Aug) | 3 | 5,482 | 3 | 5,482 | — | — | 790 | 550 | 240 |
| 9 (Sep) | 2 | 3,063 | 2 | 3,063 | — | — | 3,227 | 3,034 | 193 |
| 10 (Oct) | — | — | — | — | — | — | 1,113 | 893 | 220 |
| 11 (Nov) | 3 | 3,238 | 2 | 2,949 | 1 | 289 | 963 | 761 | 202 |
| 12 (Dec) | 1 | 6,019 | 1 | 6,019 | — | — | 1,624 | 1,397 | 227 |

その他の航空機
Miscellaneous aircrafts

(4)

| 年 月 Year and Month | 生産(P) 計(Total) 数量(機) Quantity(n) | 生産(P) 計(Total) 金額(百万円) (million yen) | 生産(P) 防衛庁及び特需(*) 数量(機) Quantity(n) | 生産(P) 防衛庁及び特需(*) 金額(百万円) (million yen) | 生産(P) その他(O) 数量(機) Quantity(n) | 生産(P) その他(O) 金額(百万円) (million yen) | 修理 (Repair) 計(Total) 金額(百万円) (million yen) | 修理 (Repair) 防衛庁及び特需(*) 金額(百万円) (million yen) | 修理 (Repair) その他(O) 金額(百万円) (million yen) |
|---|---|---|---|---|---|---|---|---|---|
| 平成11年(1999) | 35 | 4,013 | 35 | 4,013 | — | — | 2,033 | 970 | 1,063 |
| 12 (2000) | 41 | 2,386 | 41 | 2,386 | — | — | 2,274 | 1,647 | 627 |
| 13 (2001) | 17 | 1,029 | 17 | 1,029 | — | — | 2,374 | 1,702 | 672 |
| 14 (2002) | 56 | 3,206 | 56 | 3,206 | — | — | 1,662 | 1,090 | 572 |
| 15 (2003) | 62 | 4,069 | 62 | 4,069 | — | — | 1,491 | 981 | 510 |
| 平成13年度(01FY) | 17 | 1,002 | 17 | 1,002 | — | — | 1,895 | 1,281 | 614 |
| 14 (02FY) | 56 | 3,202 | 56 | 3,202 | — | — | 1,513 | 965 | 548 |
| 平成15年1～3月(Q1) | 1 | 239 | 1 | 239 | — | — | 623 | 493 | 130 |
| 4～6 (Q2) | 35 | 2,018 | 35 | 2,018 | — | — | 267 | 154 | 113 |
| 7～9 (Q3) | 17 | 1,245 | 17 | 1,245 | — | — | 372 | 234 | 138 |
| 10～12 (Q4) | 9 | 567 | 9 | 567 | — | — | 229 | 100 | 129 |
| 平成15年 1月(Jan) | — | — | — | — | — | — | 120 | 80 | 40 |
| 2 (Feb) | 1 | 239 | 1 | 239 | — | — | 460 | 412 | 48 |
| 3 (Mar) | — | — | — | — | — | — | 43 | 1 | 42 |
| 4 (Apr) | 14 | 727 | 14 | 727 | — | — | 74 | 37 | 37 |
| 5 (May) | 6 | 310 | 6 | 310 | — | — | 128 | 80 | 48 |
| 6 (Jun) | 15 | 981 | 15 | 981 | — | — | 65 | 37 | 28 |
| 7 (Jul) | 3 | 261 | 3 | 261 | — | — | 118 | 80 | 38 |
| 8 (Aug) | 1 | 231 | 1 | 231 | — | — | 95 | 74 | 21 |
| 9 (Sep) | 13 | 753 | 13 | 753 | — | — | 159 | 80 | 79 |
| 10 (Oct) | — | — | — | — | — | — | 140 | 100 | 40 |
| 11 (Nov) | 8 | 336 | 8 | 336 | — | — | 46 | — | 46 |
| 12 (Dec) | 1 | 231 | 1 | 231 | — | — | 43 | — | 43 |

## 機体部品・付属装置
## Airframe parts and assemblies

（5～6）

| 年 月 Year and Month | 生産(P) 計(Total) 金額(百万円) (million yen) | 生産(P) 防衛庁及び特需(*) 金額(百万円) (million yen) | 生産(P) その他(O) 金額(百万円) (million yen) | 修理 (Repair) 計(Total) 金額(百万円) (million yen) | 修理 (Repair) 防衛庁及び特需(*) 金額(百万円) (million yen) | 修理 (Repair) その他(O) 金額(百万円) (million yen) |
|---|---|---|---|---|---|---|
| 平成11年(1999) | 373,742 | 115,726 | 258,016 | 40,647 | 26,395 | 14,252 |
| 12 (2000) | 318,891 | 114,458 | 204,433 | 42,582 | 28,560 | 14,022 |
| 13 (2001) | 351,889 | 100,268 | 251,621 | 33,562 | 19,351 | 14,211 |
| 14 (2002) | 337,422 | 130,925 | 206,497 | 36,683 | 23,291 | 13,392 |
| 15 (2003) | 294,275 | 120,809 | 173,466 | 37,779 | 24,803 | 12,976 |
| 平成13年度(01FY) | 340,544 | 91,191 | 249,353 | 32,969 | 20,842 | 12,127 |
| 14 (02FY) | 342,204 | 147,599 | 194,605 | 38,909 | 23,600 | 15,309 |
| 平成15年1～3月(Q1) | 109,140 | 56,026 | 53,114 | 14,143 | 8,470 | 5,673 |
| 4～6 (Q2) | 71,338 | 30,777 | 40,561 | 7,538 | 5,058 | 2,480 |
| 7～9 (Q3) | 62,431 | 20,077 | 42,354 | 9,240 | 6,475 | 2,765 |
| 10～12 (Q4) | 51,366 | 13,929 | 37,437 | 6,858 | 4,800 | 2,058 |
| 平成15年 1月(Jan) | 20,369 | 7,382 | 12,987 | 2,514 | 1,572 | 942 |
| 2 (Feb) | 25,628 | 9,896 | 15,732 | 1,952 | 1,209 | 743 |
| 3 (Mar) | 63,143 | 38,748 | 24,395 | 9,677 | 5,689 | 3,988 |
| 4 (Apr) | 13,529 | 2,096 | 11,433 | 1,775 | 1,207 | 568 |
| 5 (May) | 25,245 | 12,140 | 13,105 | 2,338 | 1,516 | 822 |
| 6 (Jun) | 32,564 | 16,541 | 16,023 | 3,425 | 2,335 | 1,090 |
| 7 (Jul) | 21,007 | 7,843 | 13,164 | 2,382 | 1,580 | 802 |
| 8 (Aug) | 19,020 | 4,909 | 14,111 | 2,006 | 1,127 | 879 |
| 9 (Sep) | 22,404 | 7,325 | 15,079 | 4,852 | 3,768 | 1,084 |
| 10 (Oct) | 14,869 | 3,564 | 11,305 | 1,983 | 1,314 | 669 |
| 11 (Nov) | 16,577 | 4,821 | 11,756 | 1,934 | 1,269 | 665 |
| 12 (Dec) | 19,920 | 5,544 | 14,376 | 2,941 | 2,217 | 724 |

## 機体部品(プロペラ・回転翼を含む)
## Airframe components(including propellers and rotors)

（5）

| 年 月 Year and Month | 生産(P) 計(Total) 金額(百万円) (million yen) | 生産(P) 防衛庁及び特需(*) 金額(百万円) (million yen) | 生産(P) その他(O) 金額(百万円) (million yen) | 修理 (Repair) 計(Total) 金額(百万円) (million yen) | 修理 (Repair) 防衛庁及び特需(*) 金額(百万円) (million yen) | 修理 (Repair) その他(O) 金額(百万円) (million yen) |
|---|---|---|---|---|---|---|
| 平成11年(1999) | 347,542 | 97,203 | 250,339 | 38,837 | 24,265 | 14,572 |
| 12 (2000) | 295,186 | 98,679 | 196,507 | 40,269 | 25,916 | 14,353 |
| 13 (2001) | 330,976 | 83,757 | 247,219 | 30,298 | 15,540 | 14,758 |
| 14 (2002) | 298,803 | 113,856 | 184,947 | 30,318 | 17,802 | 12,516 |
| 15 (2003) | 258,983 | 105,775 | 153,208 | 31,146 | 20,796 | 10,350 |
| 平成13年度(01FY) | 317,003 | 75,865 | 241,138 | 28,237 | 15,856 | 12,381 |
| 14 (02FY) | 303,309 | 131,419 | 171,890 | 32,744 | 18,853 | 13,891 |
| 平成15年1～3月(Q1) | 96,351 | 49,526 | 46,825 | 11,076 | 6,107 | 4,969 |
| 4～6 (Q2) | 64,013 | 28,046 | 35,967 | 6,381 | 4,531 | 1,850 |
| 7～9 (Q3) | 54,562 | 16,973 | 37,589 | 8,144 | 6,042 | 2,102 |
| 10～12 (Q4) | 44,057 | 11,230 | 32,827 | 5,545 | 4,116 | 1,429 |
| 平成15年 1月(Jan) | 17,026 | 5,652 | 11,374 | 2,024 | 1,309 | 715 |
| 2 (Feb) | 22,389 | 8,659 | 13,730 | 1,636 | 1,103 | 533 |
| 3 (Mar) | 56,936 | 35,215 | 21,721 | 7,416 | 3,695 | 3,721 |
| 4 (Apr) | 11,287 | 1,346 | 9,941 | 1,309 | 950 | 359 |
| 5 (May) | 22,708 | 11,365 | 11,343 | 2,021 | 1,399 | 622 |
| 6 (Jun) | 30,018 | 15,335 | 14,683 | 3,051 | 2,182 | 869 |
| 7 (Jul) | 18,365 | 6,895 | 11,470 | 2,059 | 1,472 | 587 |
| 8 (Aug) | 16,235 | 3,702 | 12,533 | 1,646 | 973 | 673 |
| 9 (Sep) | 19,962 | 6,376 | 13,586 | 4,439 | 3,597 | 842 |
| 10 (Oct) | 12,584 | 2,865 | 9,719 | 1,486 | 1,044 | 442 |
| 11 (Nov) | 14,675 | 4,185 | 10,490 | 1,557 | 1,102 | 455 |
| 12 (Dec) | 16,798 | 4,180 | 12,618 | 2,502 | 1,970 | 532 |

## 付属装置・室内装備(保命装置を含む)
## Aircraft appliance equipments and Interior equipments (including life saving equipments)

(6)

| 年 月 Year and Month | 生産(P) 計(Total) 金額(百万円) (million yen) | 生産(P) 防衛庁及び特需(*) 金額(百万円) (million yen) | 生産(P) その他(O) 金額(百万円) (million yen) | 修理 (Repair) 計(Total) 金額(百万円) (million yen) | 修理 (Repair) 防衛庁及び特需(*) 金額(百万円) (million yen) | 修理 (Repair) その他(O) 金額(百万円) (million yen) |
|---|---|---|---|---|---|---|
| 平成11年(1999) | 28,709 | 20,602 | 8,107 | 5,186 | 4,725 | 461 |
| 12 (2000) | 26,498 | 17,682 | 8,816 | 6,341 | 5,984 | 357 |
| 13 (2001) | 23,264 | 18,318 | 4,946 | 7,290 | 6,947 | 343 |
| 14 (2002) | 38,619 | 17,069 | 21,550 | 6,365 | 5,489 | 876 |
| 15 (2003) | 35,292 | 15,034 | 20,258 | 6,633 | 4,007 | 2,626 |
| 平成13年度(01FY) | 25,229 | 16,688 | 8,541 | 7,747 | 7,329 | 418 |
| 14 (02FY) | 38,895 | 16,180 | 22,715 | 6,165 | 4,747 | 1,418 |
| 平成15年1～3月(Q1) | 12,789 | 6,500 | 6,289 | 3,067 | 2,363 | 704 |
| 4～6 (Q2) | 7,325 | 2,731 | 4,594 | 1,157 | 527 | 630 |
| 7～9 (Q3) | 7,869 | 3,104 | 4,765 | 1,096 | 433 | 663 |
| 10～12 (Q4) | 7,309 | 2,699 | 4,610 | 1,313 | 684 | 629 |
| 平成15年 1月(Jan) | 3,343 | 1,730 | 1,613 | 490 | 263 | 227 |
| 2 (Feb) | 3,239 | 1,237 | 2,002 | 316 | 106 | 210 |
| 3 (Mar) | 6,207 | 3,533 | 2,674 | 2,261 | 1,994 | 267 |
| 4 (Apr) | 2,242 | 750 | 1,492 | 466 | 257 | 209 |
| 5 (May) | 2,537 | 775 | 1,762 | 317 | 117 | 200 |
| 6 (Jun) | 2,546 | 1,206 | 1,340 | 374 | 153 | 221 |
| 7 (Jul) | 2,642 | 948 | 1,694 | 323 | 108 | 215 |
| 8 (Aug) | 2,785 | 1,207 | 1,578 | 360 | 154 | 206 |
| 9 (Sep) | 2,442 | 949 | 1,493 | 413 | 171 | 242 |
| 10 (Oct) | 2,285 | 699 | 1,586 | 497 | 270 | 227 |
| 11 (Nov) | 1,902 | 636 | 1,266 | 377 | 167 | 210 |
| 12 (Dec) | 3,122 | 1,364 | 1,758 | 439 | 247 | 192 |

## 発動機
## Aircraft engines

(7～10)

| 年 月 Year and Month | 生産(P) 計(Total) 金額(百万円) (million yen) | 生産(P) 防衛庁及び特需(*) 金額(百万円) (million yen) | 生産(P) その他(O) 金額(百万円) (million yen) | 修理 (Repair) 計(Total) 金額(百万円) (million yen) | 修理 (Repair) 防衛庁及び特需(*) 金額(百万円) (million yen) | 修理 (Repair) その他(O) 金額(百万円) (million yen) |
|---|---|---|---|---|---|---|
| 平成11年(1999) | 195,646 | 99,193 | 96,453 | 34,785 | 21,288 | 13,497 |
| 12 (2000) | 185,833 | 96,279 | 89,554 | 39,939 | 23,762 | 16,177 |
| 13 (2001) | 204,035 | 84,612 | 119,423 | 42,484 | 20,719 | 21,765 |
| 14 (2002) | 198,143 | 86,545 | 111,598 | 44,167 | 22,053 | 22,114 |
| 15 (2003) | 190,990 | 71,536 | 119,454 | 50,503 | 23,354 | 27,149 |
| 平成13年度(01FY) | 208,043 | 84,879 | 123,164 | 45,802 | 22,856 | 22,946 |
| 14 (02FY) | 198,121 | 81,387 | 116,734 | 46,522 | 22,416 | 24,106 |
| 平成15年1～3月(Q1) | 64,257 | 27,507 | 36,750 | 20,711 | 11,694 | 9,017 |
| 4～6 (Q2) | 43,862 | 20,450 | 23,412 | 8,418 | 1,699 | 6,719 |
| 7～9 (Q3) | 38,143 | 9,435 | 28,708 | 12,225 | 5,097 | 7,128 |
| 10～12 (Q4) | 44,728 | 14,144 | 30,584 | 9,149 | 4,864 | 4,285 |
| 平成15年 1月(Jan) | 14,117 | 3,950 | 10,167 | 4,261 | 1,799 | 2,462 |
| 2 (Feb) | 16,038 | 9,791 | 6,247 | 8,250 | 4,979 | 3,271 |
| 3 (Mar) | 34,102 | 13,766 | 20,336 | 8,200 | 4,916 | 3,284 |
| 4 (Apr) | 10,657 | 3,538 | 7,119 | 2,137 | 316 | 1,821 |
| 5 (May) | 11,133 | 4,185 | 6,948 | 3,385 | 542 | 2,843 |
| 6 (Jun) | 22,072 | 12,727 | 9,345 | 2,896 | 841 | 2,055 |
| 7 (Jul) | 13,166 | 3,921 | 9,245 | 3,379 | 1,309 | 2,070 |
| 8 (Aug) | 10,687 | 3,983 | 6,704 | 4,064 | 1,030 | 3,034 |
| 9 (Sep) | 14,290 | 1,531 | 12,759 | 4,782 | 2,758 | 2,024 |
| 10 (Oct) | 14,297 | 3,275 | 11,022 | 2,936 | 1,543 | 1,393 |
| 11 (Nov) | 12,281 | 3,930 | 8,351 | 2,572 | 1,303 | 1,269 |
| 12 (Dec) | 18,150 | 6,939 | 11,211 | 3,641 | 2,018 | 1,623 |

ターボジェット発動機
Turbo-jet engines

(7)

| 年 月 Year and Month | 生産(P) 計(Total) 数量(基) Quantity(n) | 生産(P) 計(Total) 金額(百万円) (million yen) | 生産(P) 防衛庁及び特需(*) 数量(基) Quantity(n) | 生産(P) 防衛庁及び特需(*) 金額(百万円) (million yen) | 生産(P) その他(O) 数量(基) Quantity(n) | 生産(P) その他(O) 金額(百万円) (million yen) | 修理 (Repair) 計(Total) 金額(百万円) (million yen) | 修理 (Repair) 防衛庁及び特需(*) 金額(百万円) (million yen) | 修理 (Repair) その他(O) 金額(百万円) (million yen) |
|---|---|---|---|---|---|---|---|---|---|
| 平成11年(1999) | 53 | 29,564 | 44 | 29,459 | 9 | 105 | 21,428 | 10,772 | 10,656 |
| 12 (2000) | 54 | 22,079 | 31 | 21,820 | 23 | 259 | 23,646 | 11,582 | 12,064 |
| 13 (2001) | 56 | 20,357 | 28 | 20,054 | 28 | 303 | 29,789 | 11,099 | 18,690 |
| 14 (2002) | 55 | 18,443 | 23 | 18,115 | 32 | 328 | 31,225 | 12,031 | 19,194 |
| 15 (2003) | 52 | 14,521 | 10 | 14,093 | 42 | 428 | 36,865 | 11,751 | 25,114 |
| 平成13年度(01FY) | 57 | 17,227 | 20 | 16,845 | 37 | 382 | 31,953 | 12,264 | 19,689 |
| 14 (02FY) | 67 | 22,395 | 26 | 21,979 | 41 | 416 | 33,493 | 11,941 | 21,552 |
| 平成15年1～3月(Q1) | 35 | 9,104 | 7 | 8,821 | 28 | 283 | 13,770 | 5,860 | 7,910 |
| 4～6 (Q2) | 3 | 2,118 | 1 | 2,098 | 2 | 20 | 7,612 | 1,075 | 6,537 |
| 7～9 (Q3) | 5 | 51 | — | — | 5 | 51 | 9,257 | 2,498 | 6,759 |
| 10～12 (Q4) | 9 | 3,248 | 2 | 3,174 | 7 | 74 | 6,226 | 2,318 | 3,908 |
| 平成15年 1月(Jan) | 10 | 101 | — | — | 10 | 101 | 2,849 | 870 | 1,979 |
| 2 (Feb) | 3 | 3,057 | 3 | 3,057 | — | — | 5,450 | 2,233 | 3,217 |
| 3 (Mar) | 22 | 5,946 | 4 | 5,764 | 18 | 182 | 5,471 | 2,757 | 2,714 |
| 4 (Apr) | — | — | — | — | — | — | 2,054 | 246 | 1,808 |
| 5 (May) | 2 | 20 | — | — | 2 | 20 | 3,166 | 371 | 2,795 |
| 6 (Jun) | 1 | 2,098 | 1 | 2,098 | — | — | 2,392 | 458 | 1,934 |
| 7 (Jul) | — | — | — | — | — | — | 2,842 | 802 | 2,040 |
| 8 (Aug) | 5 | 51 | — | — | 5 | 51 | 3,292 | 466 | 2,826 |
| 9 (Sep) | — | — | — | — | — | — | 3,123 | 1,230 | 1,893 |
| 10 (Oct) | 3 | 32 | — | — | 3 | 32 | 2,062 | 813 | 1,249 |
| 11 (Nov) | 1 | 1,587 | 1 | 1,587 | — | — | 1,650 | 416 | 1,234 |
| 12 (Dec) | 5 | 1,629 | 1 | 1,587 | 4 | 42 | 2,514 | 1,089 | 1,425 |

ターボシャフト発動機
Turbo-shaft engines

(8)

| 年 月 Year and Month | 生産(P) 計(Total) 数量(基) Quantity(n) | 生産(P) 計(Total) 金額(百万円) (million yen) | 生産(P) 防衛庁及び特需(*) 数量(基) Quantity(n) | 生産(P) 防衛庁及び特需(*) 金額(百万円) (million yen) | 生産(P) その他(O) 数量(基) Quantity(n) | 生産(P) その他(O) 金額(百万円) (million yen) | 修理 (Repair) 計(Total) 金額(百万円) (million yen) | 修理 (Repair) 防衛庁及び特需(*) 金額(百万円) (million yen) | 修理 (Repair) その他(O) 金額(百万円) (million yen) |
|---|---|---|---|---|---|---|---|---|---|
| 平成11年(1999) | 82 | 13,541 | 82 | 13,541 | — | — | 3,547 | 2,892 | 655 |
| 12 (2000) | 56 | 11,042 | 52 | 10,956 | 4 | 86 | 4,961 | 3,373 | 1,588 |
| 13 (2001) | 86 | 14,482 | 85 | 14,437 | 1 | 45 | 4,463 | 3,529 | 934 |
| 14 (2002) | 75 | 15,422 | 72 | 15,018 | 3 | 404 | 5,006 | 3,656 | 1,350 |
| 15 (2003) | 51 | 11,072 | 49 | 11,014 | 2 | 58 | 4,576 | 3,630 | 946 |
| 平成13年度(01FY) | 76 | 13,812 | 74 | 13,435 | 2 | 377 | 5,014 | 3,827 | 1,187 |
| 14 (02FY) | 70 | 14,158 | 68 | 14,105 | 2 | 53 | 4,765 | 3,570 | 1,195 |
| 平成15年1～3月(Q1) | 16 | 2,992 | 16 | 2,992 | — | — | 2,243 | 1,725 | 518 |
| 4～6 (Q2) | 16 | 3,724 | 15 | 3,697 | 1 | 27 | 188 | 108 | 80 |
| 7～9 (Q3) | 7 | 1,533 | 7 | 1,533 | — | — | 1,122 | 1,011 | 111 |
| 10～12 (Q4) | 12 | 2,823 | 11 | 2,792 | 1 | 31 | 1,023 | 786 | 237 |
| 平成15年 1月(Jan) | 2 | 455 | 2 | 455 | — | — | 591 | 259 | 332 |
| 2 (Feb) | 3 | 888 | 3 | 888 | — | — | 903 | 894 | 9 |
| 3 (Mar) | 11 | 1,649 | 11 | 1,649 | — | — | 749 | 572 | 177 |
| 4 (Apr) | — | — | — | — | — | — | 8 | — | 8 |
| 5 (May) | 7 | 1,768 | 6 | 1,741 | 1 | 27 | 61 | 40 | 21 |
| 6 (Jun) | 9 | 1,956 | 9 | 1,956 | — | — | 119 | 68 | 51 |
| 7 (Jul) | 3 | 641 | 3 | 641 | — | — | 204 | 204 | — |
| 8 (Aug) | 3 | 868 | 3 | 868 | — | — | 320 | 221 | 99 |
| 9 (Sep) | 1 | 24 | 1 | 24 | — | — | 598 | 586 | 12 |
| 10 (Oct) | 1 | 31 | — | — | 1 | 31 | 296 | 208 | 88 |
| 11 (Nov) | 3 | 712 | 3 | 712 | — | — | 355 | 355 | — |
| 12 (Dec) | 8 | 2,080 | 8 | 2,080 | — | — | 372 | 223 | 149 |

## その他の発動機
## Miscellaneaus aircraft engines

(9)

| 年 月 Year and Month | 生産(P) 計(Total) 数量(基) Quantity(n) | 生産(P) 計(Total) 金額(百万円) (million yen) | 生産(P) 防衛庁及び特需(*) 数量(基) Quantity(n) | 生産(P) 防衛庁及び特需(*) 金額(百万円) (million yen) | 生産(P) その他(O) 数量(基) Quantity(n) | 生産(P) その他(O) 金額(百万円) (million yen) | 修理 (Repair) 計(Total) 金額(百万円) (million yen) | 修理 (Repair) 防衛庁及び特需(*) 金額(百万円) (million yen) | 修理 (Repair) その他(O) 金額(百万円) (million yen) |
|---|---|---|---|---|---|---|---|---|---|
| 平成11年(1999) | — | — | — | — | — | — | 6,008 | 4,525 | 1,483 |
| 12 (2000) | 2 | 412 | 2 | 412 | — | — | 7,058 | 5,040 | 2,018 |
| 13 (2001) | 10 | 316 | 7 | 238 | 3 | 78 | 5,380 | 3,840 | 1,540 |
| 14 (2002) | 1 | 17 | 1 | 17 | — | — | 5,387 | 4,219 | 1,168 |
| 15 (2003) | — | — | — | — | — | — | 5,961 | 5,373 | 588 |
| 平成13年度(01FY) | 6 | 291 | 3 | 213 | 3 | 78 | 5,949 | 4,484 | 1,465 |
| 14 (02FY) | — | — | — | — | — | — | 5,600 | 4,672 | 928 |
| 平成15年1～3月(Q1) | — | — | — | — | — | — | 3,268 | 2,872 | 396 |
| 4～6 (Q2) | — | — | — | — | — | — | 351 | 305 | 46 |
| 7～9 (Q3) | — | — | — | — | — | — | 1,073 | 998 | 75 |
| 10～12 (Q4) | — | — | — | — | — | — | 1,269 | 1,198 | 71 |
| 平成15年 1月(Jan) | — | — | — | — | — | — | 675 | 560 | 115 |
| 2 (Feb) | — | — | — | — | — | — | 1,698 | 1,670 | 28 |
| 3 (Mar) | — | — | — | — | — | — | 895 | 642 | 253 |
| 4 (Apr) | — | — | — | — | — | — | 21 | 20 | 1 |
| 5 (May) | — | — | — | — | — | — | 88 | 82 | 6 |
| 6 (Jun) | — | — | — | — | — | — | 242 | 203 | 39 |
| 7 (Jul) | — | — | — | — | — | — | 206 | 182 | 24 |
| 8 (Aug) | — | — | — | — | — | — | 203 | 176 | 27 |
| 9 (Sep) | — | — | — | — | — | — | 664 | 640 | 24 |
| 10 (Oct) | — | — | — | — | — | — | 350 | 324 | 26 |
| 11 (Nov) | — | — | — | — | — | — | 443 | 422 | 21 |
| 12 (Dec) | — | — | — | — | — | — | 476 | 452 | 24 |

## 発動機部品
## *Aircraft engine parts*

(10)

| 年 月 Year and Month | 生産(P) 計(Total) 金額(百万円) (million yen) | 生産(P) 防衛庁及び特需(*) 金額(百万円) (million yen) | 生産(P) その他(O) 金額(百万円) (million yen) | 修理 (Repair) 計(Total) 金額(百万円) (million yen) | 修理 (Repair) 防衛庁及び特需(*) 金額(百万円) (million yen) | 修理 (Repair) その他(O) 金額(百万円) (million yen) |
|---|---|---|---|---|---|---|
| 平成11年(1999) | 152,541 | 56,193 | 96,348 | 3,802 | 3,099 | 703 |
| 12 (2000) | 152,300 | 63,091 | 89,209 | 4,274 | 3,767 | 507 |
| 13 (2001) | 168,880 | 49,883 | 118,997 | 2,852 | 2,251 | 601 |
| 14 (2002) | 164,261 | 53,395 | 110,866 | 2,549 | 2,147 | 402 |
| 15 (2003) | 165,397 | 46,429 | 118,968 | 3,101 | 2,600 | 501 |
| 平成13年度(01FY) | 176,713 | 54,386 | 122,327 | 2,886 | 2,281 | 605 |
| 14 (02FY) | 161,568 | 45,303 | 116,265 | 2,664 | 2,233 | 431 |
| 平成15年1～3月(Q1) | 52,161 | 15,694 | 36,467 | 1,430 | 1,237 | 193 |
| 4～6 (Q2) | 38,020 | 14,655 | 23,365 | 267 | 211 | 56 |
| 7～9 (Q3) | 36,559 | 7,902 | 28,657 | 773 | 590 | 183 |
| 10～12 (Q4) | 38,657 | 8,178 | 30,479 | 631 | 562 | 69 |
| 平成15年 1月(Jan) | 13,561 | 3,495 | 10,066 | 146 | 110 | 36 |
| 2 (Feb) | 12,093 | 5,846 | 6,247 | 199 | 182 | 17 |
| 3 (Mar) | 26,507 | 6,353 | 20,154 | 1,085 | 945 | 140 |
| 4 (Apr) | 10,657 | 3,538 | 7,119 | 54 | 50 | 4 |
| 5 (May) | 9,345 | 2,444 | 6,901 | 70 | 49 | 21 |
| 6 (Jun) | 18,018 | 8,673 | 9,345 | 143 | 112 | 31 |
| 7 (Jul) | 12,525 | 3,280 | 9,245 | 127 | 121 | 6 |
| 8 (Aug) | 9,768 | 3,115 | 6,653 | 249 | 167 | 82 |
| 9 (Sep) | 14,266 | 1,507 | 12,759 | 397 | 302 | 95 |
| 10 (Oct) | 14,234 | 3,275 | 10,959 | 228 | 198 | 30 |
| 11 (Nov) | 9,982 | 1,631 | 8,351 | 124 | 110 | 14 |
| 12 (Dec) | 14,441 | 3,272 | 11,169 | 279 | 254 | 25 |

## 補機（発動機の付属品を含む）
## Aircraft accessories(including accessories of aircraft engines)

（11）

| 年 月 Year and Month | 生産(P) 計(Total) 金額(百万円) (million yen) | 生産(P) 防衛庁及び特需(*) 金額(百万円) (million yen) | 生産(P) その他(O) 金額(百万円) (million yen) | 修理 (Repair) 計(Total) 金額(百万円) (million yen) | 修理 (Repair) 防衛庁及び特需(*) 金額(百万円) (million yen) | 修理 (Repair) その他(O) 金額(百万円) (million yen) |
|---|---|---|---|---|---|---|
| 平成11年(1999) | 33,115 | 24,114 | 9,001 | 13,156 | 11,360 | 1,796 |
| 12 (2000) | 29,192 | 21,628 | 7,564 | 13,174 | 11,697 | 1,477 |
| 13 (2001) | 31,464 | 21,920 | 9,544 | 13,894 | 12,185 | 1,709 |
| 14 (2002) | 34,457 | 26,320 | 8,137 | 13,303 | 11,267 | 2,036 |
| 15 (2003) | 29,483 | 22,879 | 6,604 | 12,940 | 10,753 | 2,187 |
| 平成13年度(01FY) | 32,742 | 22,921 | 9,821 | 14,189 | 12,263 | 1,926 |
| 14 (02FY) | 32,508 | 25,056 | 7,452 | 12,830 | 10,804 | 2,026 |
| 平成15年1～3月(Q1) | 9,046 | 7,286 | 1,760 | 2,978 | 2,338 | 640 |
| 4～6 (Q2) | 6,653 | 4,977 | 1,676 | 2,956 | 2,433 | 523 |
| 7～9 (Q3) | 7,627 | 5,985 | 1,642 | 3,292 | 2,771 | 521 |
| 10～12 (Q4) | 6,157 | 4,631 | 1,526 | 3,714 | 3,211 | 503 |
| 平成15年 1月(Jan) | 2,267 | 1,772 | 495 | 1,392 | 1,272 | 120 |
| 2 (Feb) | 3,251 | 2,685 | 566 | 781 | 566 | 215 |
| 3 (Mar) | 3,528 | 2,829 | 699 | 805 | 500 | 305 |
| 4 (Apr) | 2,086 | 1,543 | 543 | 1,069 | 872 | 197 |
| 5 (May) | 2,018 | 1,505 | 513 | 873 | 709 | 164 |
| 6 (Jun) | 2,549 | 1,929 | 620 | 1,014 | 852 | 162 |
| 7 (Jul) | 2,617 | 2,057 | 560 | 1,159 | 918 | 241 |
| 8 (Aug) | 1,969 | 1,401 | 568 | 902 | 767 | 135 |
| 9 (Sep) | 3,041 | 2,527 | 514 | 1,231 | 1,086 | 145 |
| 10 (Oct) | 1,859 | 1,341 | 518 | 1,332 | 1,134 | 198 |
| 11 (Nov) | 2,080 | 1,640 | 440 | 1,227 | 1,068 | 159 |
| 12 (Dec) | 2,218 | 1,650 | 568 | 1,155 | 1,009 | 146 |

## 航空計器・操縦訓練用設備
## Aeronautical instruments and pilot training instruments

（12）

| 年 月 Year and Month | 生産(P) 計(Total) 金額(百万円) (million yen) | 生産(P) 防衛庁及び特需(*) 金額(百万円) (million yen) | 生産(P) その他(O) 金額(百万円) (million yen) | 修理 (Repair) 計(Total) 金額(百万円) (million yen) | 修理 (Repair) 防衛庁及び特需(*) 金額(百万円) (million yen) | 修理 (Repair) その他(O) 金額(百万円) (million yen) |
|---|---|---|---|---|---|---|
| 平成11年(1999) | 33,301 | 23,920 | 9,381 | 18,373 | 15,360 | 3,013 |
| 12 (2000) | 34,601 | 22,425 | 12,176 | 20,190 | 14,444 | 5,746 |
| 13 (2001) | 30,976 | 19,645 | 11,331 | 19,258 | 13,937 | 5,321 |
| 14 (2002) | 32,384 | 20,394 | 11,990 | 18,677 | 13,867 | 4,810 |
| 15 (2003) | 29,543 | 20,225 | 9,318 | 16,021 | 11,130 | 4,891 |
| 平成13年度(01FY) | 31,911 | 19,493 | 12,418 | 18,749 | 13,637 | 5,112 |
| 14 (02FY) | 29,448 | 19,402 | 10,046 | 17,925 | 13,185 | 4,740 |
| 平成15年1～3月(Q1) | 8,223 | 5,355 | 2,868 | 4,922 | 3,579 | 1,343 |
| 4～6 (Q2) | 7,023 | 5,708 | 1,315 | 2,989 | 2,041 | 948 |
| 7～9 (Q3) | 7,777 | 4,849 | 2,928 | 4,210 | 2,850 | 1,360 |
| 10～12 (Q4) | 6,520 | 4,313 | 2,207 | 3,900 | 2,660 | 1,240 |
| 平成15年 1月(Jan) | 2,135 | 1,245 | 890 | 1,725 | 1,241 | 484 |
| 2 (Feb) | 2,307 | 1,448 | 859 | 865 | 505 | 360 |
| 3 (Mar) | 3,781 | 2,662 | 1,119 | 2,332 | 1,833 | 499 |
| 4 (Apr) | 1,714 | 1,365 | 349 | 934 | 633 | 301 |
| 5 (May) | 1,761 | 1,240 | 521 | 1,187 | 835 | 352 |
| 6 (Jun) | 3,548 | 3,103 | 445 | 868 | 573 | 295 |
| 7 (Jul) | 2,129 | 1,260 | 869 | 1,435 | 1,021 | 414 |
| 8 (Aug) | 2,631 | 1,778 | 853 | 835 | 480 | 355 |
| 9 (Sep) | 3,017 | 1,811 | 1,206 | 1,940 | 1,349 | 591 |
| 10 (Oct) | 1,834 | 1,113 | 721 | 1,009 | 631 | 378 |
| 11 (Nov) | 2,028 | 1,411 | 617 | 1,378 | 997 | 381 |
| 12 (Dec) | 2,658 | 1,789 | 869 | 1,513 | 1,032 | 481 |

46

計測機器

Measuring equipment and instruments

| 年 月 Year and Month | 計測機器 Measuring equipment and instruments (1～17) 生産(P) 金額(百万円) (million yen) | 計測機器 Measuring equipment and instruments (1～17) 販売(Sa) 金額(百万円) (million yen) | 測定機器 Measuring equipment and instruments (1～13) 生産(P) 金額(百万円) (million yen) | 測定機器 Measuring equipment and instruments (1～13) 販売(Sa) 金額(百万円) (million yen) |
|---|---|---|---|---|
| 平成11年(1999) | 407,400 | 423,283 | 358,168 | 371,004 |
| 12 (2000) | 413,668 | 424,033 | 361,047 | 367,963 |
| 13 (2001) | 403,460 | 407,831 | 348,769 | 349,696 |
| 14 (2002) | 359,414 | 373,113 | 313,536 | 321,278 |
| 15 (2003) | 396,727 | 403,833 | 345,049 | 348,395 |
| 平成13年度(01FY) | 380,129 | 388,656 | 328,748 | 332,675 |
| 14 (02FY) | 371,261 | 383,632 | 322,362 | 329,328 |
| 平成15年1～3月(Q1) | 105,459 | 111,590 | 90,219 | 94,480 |
| 4～6 (Q2) | 89,541 | 88,825 | 79,113 | 77,485 |
| 7～9 (Q3) | 106,898 | 109,836 | 92,153 | 94,447 |
| 10～12 (Q4) | 94,828 | 93,582 | 83,565 | 81,984 |
| 平成15年 1月(Jan) | 27,415 | 27,379 | 23,532 | 23,081 |
| 2 (Feb) | 32,294 | 33,055 | 28,392 | 28,921 |
| 3 (Mar) | 45,750 | 51,156 | 38,296 | 42,478 |
| 4 (Apr) | 27,851 | 26,577 | 24,967 | 23,305 |
| 5 (May) | 29,794 | 29,269 | 25,747 | 24,910 |
| 6 (Jun) | 31,896 | 32,979 | 28,398 | 29,270 |
| 7 (Jul) | 34,385 | 33,182 | 29,721 | 28,374 |
| 8 (Aug) | 31,138 | 31,474 | 27,336 | 27,521 |
| 9 (Sep) | 41,375 | 45,180 | 35,096 | 38,551 |
| 10 (Oct) | 30,878 | 30,280 | 27,415 | 26,490 |
| 11 (Nov) | 31,265 | 30,865 | 27,731 | 27,210 |
| 12 (Dec) | 32,685 | 32,437 | 28,418 | 28,284 |

工業用長さ計
Industrial measures

(1～2)

| 年 月 Year and Month | 生産(P) 数量(個) Quantity(n) | 生産(P) 金額(百万円) (million yen) | 販売(Sa) 数量(個) Quantity(n) | 販売(Sa) 金額(百万円) (million yen) | 在庫(I) 数量(個) Quantity(n) |
|---|---|---|---|---|---|
| 平成11年(1999) | 4,891,213 | 24,398 | 5,044,133 | 24,890 | 631,242 |
| 12 (2000) | 5,826,069 | 31,949 | 5,838,386 | 29,175 | 618,925 |
| 13 (2001) | 5,617,260 | 31,568 | 5,544,034 | 27,852 | 692,089 |
| 14 (2002) | 4,493,907 | 23,322 | 4,602,356 | 22,103 | 699,832 |
| 15 (2003) | 5,064,881 | 26,711 | 5,076,774 | 24,841 | 687,939 |
| 平成13年度(01FY) | 5,179,751 | 28,659 | 5,175,539 | 25,776 | 757,408 |
| 14 (02FY) | 4,575,579 | 24,143 | 4,635,609 | 22,507 | 697,378 |
| 平成15年1～3月(Q1) | 1,179,908 | 6,427 | 1,182,362 | 5,838 | 697,378 |
| 4～6 (Q2) | 1,156,885 | 6,110 | 1,190,211 | 5,877 | 664,052 |
| 7～9 (Q3) | 1,300,121 | 6,951 | 1,316,576 | 6,503 | 647,597 |
| 10～12 (Q4) | 1,427,967 | 7,223 | 1,387,625 | 6,622 | 687,939 |
| 平成15年 1月(Jan) | 362,190 | 2,006 | 357,328 | 1,748 | 704,694 |
| 2 (Feb) | 401,938 | 2,232 | 404,963 | 2,081 | 701,669 |
| 3 (Mar) | 415,780 | 2,190 | 420,071 | 2,009 | 697,378 |
| 4 (Apr) | 374,690 | 2,007 | 399,995 | 1,963 | 672,073 |
| 5 (May) | 364,518 | 1,873 | 339,755 | 1,764 | 696,836 |
| 6 (Jun) | 417,677 | 2,230 | 450,461 | 2,151 | 664,052 |
| 7 (Jul) | 414,524 | 2,205 | 411,953 | 2,067 | 666,623 |
| 8 (Aug) | 430,419 | 2,375 | 420,561 | 2,182 | 676,481 |
| 9 (Sep) | 455,178 | 2,371 | 484,062 | 2,253 | 647,597 |
| 10 (Oct) | 486,605 | 2,331 | 441,736 | 2,093 | 692,466 |
| 11 (Nov) | 481,532 | 2,425 | 483,859 | 2,252 | 690,139 |
| 12 (Dec) | 459,830 | 2,467 | 462,030 | 2,277 | 687,939 |

## ゲージ
## Gauges(incl. block gauges)

(1)

| 年 月 Year and Month | 生産(P) 数量(個) Quantity(n) | 生産(P) 金額(百万円) (million yen) | 販売(Sa) 数量(個) Quantity(n) | 販売(Sa) 金額(百万円) (million yen) | 在庫(I) 数量(個) Quantity(n) |
|---|---|---|---|---|---|
| 平成11年(1999) | 2,409,300 | 5,797 | 2,430,374 | 5,883 | 172,172 |
| 12 (2000) | 2,626,375 | 6,845 | 2,651,174 | 6,811 | 147,374 |
| 13 (2001) | 2,559,234 | 6,749 | 2,553,671 | 6,668 | 152,875 |
| 14 (2002) | 2,132,528 | 5,485 | 2,211,162 | 5,536 | 88,345 |
| 15 (2003) | 2,227,444 | 5,331 | 2,188,811 | 5,303 | 126,978 |
| 平成13年度(01FY) | 2,410,751 | 6,321 | 2,418,221 | 6,338 | 146,430 |
| 14 (02FY) | 2,094,611 | 5,442 | 2,167,269 | 5,448 | 73,772 |
| 平成15年1～3月(Q1) | 506,977 | 1,318 | 521,550 | 1,351 | 73,772 |
| 4～6 (Q2) | 494,941 | 1,120 | 487,409 | 1,117 | 81,304 |
| 7～9 (Q3) | 574,039 | 1,468 | 558,145 | 1,441 | 97,198 |
| 10～12 (Q4) | 651,487 | 1,425 | 621,707 | 1,394 | 126,978 |
| 平成15年 1月(Jan) | 164,064 | 469 | 171,488 | 466 | 80,921 |
| 2 (Feb) | 157,174 | 422 | 158,255 | 426 | 79,840 |
| 3 (Mar) | 185,739 | 426 | 191,807 | 459 | 73,772 |
| 4 (Apr) | 161,454 | 368 | 158,023 | 365 | 77,203 |
| 5 (May) | 163,176 | 329 | 131,708 | 315 | 108,671 |
| 6 (Jun) | 170,311 | 424 | 197,678 | 437 | 81,304 |
| 7 (Jul) | 184,003 | 427 | 170,268 | 420 | 95,039 |
| 8 (Aug) | 189,940 | 580 | 165,955 | 570 | 119,024 |
| 9 (Sep) | 200,096 | 462 | 221,922 | 451 | 97,198 |
| 10 (Oct) | 235,864 | 454 | 192,887 | 435 | 140,175 |
| 11 (Nov) | 220,797 | 474 | 223,313 | 465 | 137,659 |
| 12 (Dec) | 194,826 | 497 | 205,507 | 493 | 126,978 |

注：ブロックゲージを含む。

## その他の工業用長さ計
## Miscellaneous industrial measures

(2)

| 年 月 Year and Month | 生産(P) 数量(個) Quantity(n) | 生産(P) 金額(百万円) (million yen) | 販売(Sa) 数量(個) Quantity(n) | 販売(Sa) 金額(百万円) (million yen) | 在庫(I) 数量(個) Quantity(n) |
|---|---|---|---|---|---|
| 平成11年(1999) | 2,481,913 | 18,601 | 2,613,759 | 19,007 | 459,070 |
| 12 (2000) | 3,199,694 | 25,104 | 3,187,212 | 22,365 | 471,551 |
| 13 (2001) | 3,058,026 | 24,820 | 2,990,363 | 21,183 | 539,214 |
| 14 (2002) | 2,361,379 | 17,837 | 2,391,194 | 16,567 | 611,487 |
| 15 (2003) | 2,837,437 | 21,380 | 2,887,963 | 19,538 | 560,961 |
| 平成13年度(01FY) | 2,769,000 | 22,337 | 2,757,318 | 19,439 | 610,978 |
| 14 (02FY) | 2,480,968 | 18,701 | 2,468,340 | 17,058 | 623,606 |
| 平成15年1～3月(Q1) | 672,931 | 5,110 | 660,812 | 4,487 | 623,606 |
| 4～6 (Q2) | 661,944 | 4,990 | 702,802 | 4,760 | 582,748 |
| 7～9 (Q3) | 726,082 | 5,482 | 758,431 | 5,062 | 550,399 |
| 10～12 (Q4) | 776,480 | 5,798 | 765,918 | 5,229 | 560,961 |
| 平成15年 1月(Jan) | 198,126 | 1,537 | 185,840 | 1,282 | 623,773 |
| 2 (Feb) | 244,764 | 1,809 | 246,708 | 1,655 | 621,829 |
| 3 (Mar) | 230,041 | 1,764 | 228,264 | 1,550 | 623,606 |
| 4 (Apr) | 213,236 | 1,639 | 241,972 | 1,598 | 594,870 |
| 5 (May) | 201,342 | 1,544 | 208,047 | 1,448 | 588,165 |
| 6 (Jun) | 247,366 | 1,807 | 252,783 | 1,713 | 582,748 |
| 7 (Jul) | 230,521 | 1,778 | 241,685 | 1,648 | 571,584 |
| 8 (Aug) | 240,479 | 1,795 | 254,606 | 1,612 | 557,457 |
| 9 (Sep) | 255,082 | 1,910 | 262,140 | 1,802 | 550,399 |
| 10 (Oct) | 250,741 | 1,877 | 248,849 | 1,658 | 552,291 |
| 11 (Nov) | 260,735 | 1,951 | 260,546 | 1,786 | 552,480 |
| 12 (Dec) | 265,004 | 1,970 | 256,523 | 1,784 | 560,961 |

注：1 平成１４年から「のぎす」、「マイクロメータ」、「ダイヤルゲージ」を統合、名称変更。
2 ハイトゲージ・デプスゲージ、指針測微器を含む。

## 積算体積計
## Flow volumeters

（3～5）

| 年 月 Year and Month | 生産(P) | | 販売(Sa) | | 在庫(I) |
|---|---|---|---|---|---|
| | 数量(個) Quantity(n) | 金額(百万円) (million yen) | 数量(個) Quantity(n) | 金額(百万円) (million yen) | 数量(個) Quantity(n) |
| 平成11年(1999) | 10,330,247 | 97,119 | 10,375,590 | 99,982 | 264,791 |
| 12 (2000) | 9,504,831 | 83,398 | 9,590,489 | 86,183 | 180,864 |
| 13 (2001) | 7,629,261 | 66,025 | 7,647,784 | 67,312 | 174,782 |
| 14 (2002) | 7,140,174 | 62,810 | 7,127,164 | 63,083 | 187,656 |
| 15 (2003) | 6,938,547 | 62,927 | 6,953,366 | 63,304 | 170,989 |
| 平成13年度(01FY) | 7,476,800 | 64,431 | 7,537,497 | 65,458 | 163,582 |
| 14 (02FY) | 6,910,010 | 62,149 | 6,904,351 | 62,380 | 168,646 |
| 平成15年1～3月(Q1) | 1,527,857 | 14,488 | 1,546,623 | 14,326 | 168,646 |
| 4～6 (Q2) | 1,728,885 | 16,736 | 1,735,106 | 16,722 | 162,092 |
| 7～9 (Q3) | 2,142,807 | 17,272 | 2,136,390 | 17,339 | 168,133 |
| 10～12 (Q4) | 1,538,998 | 14,431 | 1,535,247 | 14,917 | 170,989 |
| 平成15年 1月(Jan) | 390,160 | 3,925 | 413,180 | 4,059 | 163,015 |
| 2 (Feb) | 487,523 | 4,808 | 486,041 | 4,704 | 165,097 |
| 3 (Mar) | 650,174 | 5,755 | 647,402 | 5,563 | 168,646 |
| 4 (Apr) | 506,383 | 5,381 | 509,695 | 5,422 | 165,623 |
| 5 (May) | 542,299 | 5,252 | 533,533 | 5,083 | 175,587 |
| 6 (Jun) | 680,203 | 6,103 | 691,878 | 6,217 | 162,092 |
| 7 (Jul) | 761,248 | 6,307 | 756,433 | 6,150 | 163,542 |
| 8 (Aug) | 726,283 | 5,277 | 707,230 | 5,263 | 186,193 |
| 9 (Sep) | 655,276 | 5,688 | 672,727 | 5,926 | 168,133 |
| 10 (Oct) | 567,722 | 5,668 | 560,685 | 5,680 | 175,494 |
| 11 (Nov) | 521,782 | 4,955 | 536,433 | 5,048 | 159,866 |
| 12 (Dec) | 449,494 | 3,807 | 438,129 | 4,188 | 170,989 |

## ガスメータ
## Gas-meters

（3）

| 年 月 Year and Month | 生産(P) | | 販売(Sa) | | 在庫(I) |
|---|---|---|---|---|---|
| | 数量(個) Quantity(n) | 金額(百万円) (million yen) | 数量(個) Quantity(n) | 金額(百万円) (million yen) | 数量(個) Quantity(n) |
| 平成11年(1999) | 6,749,868 | 73,973 | 6,828,488 | 78,588 | 163,650 |
| 12 (2000) | 5,519,138 | 61,095 | 5,569,579 | 65,185 | 115,765 |
| 13 (2001) | 3,698,950 | 39,496 | 3,720,240 | 42,036 | 106,932 |
| 14 (2002) | 3,341,217 | 34,277 | 3,329,941 | 35,414 | 118,121 |
| 15 (2003) | 2,501,518 | 28,579 | 2,518,346 | 29,948 | 99,499 |
| 平成13年度(01FY) | 3,539,170 | 37,301 | 3,582,722 | 39,665 | 102,331 |
| 14 (02FY) | 3,105,320 | 32,845 | 3,083,669 | 33,764 | 123,420 |
| 平成15年1～3月(Q1) | 650,235 | 7,741 | 644,695 | 7,806 | 123,420 |
| 4～6 (Q2) | 671,579 | 7,637 | 684,301 | 8,036 | 110,383 |
| 7～9 (Q3) | 643,227 | 7,196 | 642,356 | 7,653 | 110,888 |
| 10～12 (Q4) | 536,477 | 6,006 | 546,994 | 6,453 | 99,499 |
| 平成15年 1月(Jan) | 184,046 | 2,222 | 197,260 | 2,407 | 103,286 |
| 2 (Feb) | 218,035 | 2,671 | 207,615 | 2,557 | 114,309 |
| 3 (Mar) | 248,154 | 2,848 | 239,820 | 2,842 | 123,420 |
| 4 (Apr) | 222,757 | 2,649 | 217,244 | 2,681 | 129,222 |
| 5 (May) | 220,785 | 2,489 | 228,815 | 2,673 | 122,408 |
| 6 (Jun) | 228,037 | 2,498 | 238,242 | 2,682 | 110,383 |
| 7 (Jul) | 234,125 | 2,621 | 229,003 | 2,775 | 112,140 |
| 8 (Aug) | 197,106 | 2,222 | 199,642 | 2,365 | 113,202 |
| 9 (Sep) | 211,996 | 2,352 | 213,711 | 2,513 | 110,888 |
| 10 (Oct) | 182,357 | 2,163 | 188,906 | 2,344 | 104,663 |
| 11 (Nov) | 184,281 | 2,008 | 181,295 | 2,115 | 106,695 |
| 12 (Dec) | 169,839 | 1,836 | 176,793 | 1,995 | 99,499 |

## 水道メータ
## Water-meters

(4)

| 年 月 Year and Month | 生産(P) | | 販売(Sa) | | 在庫(I) |
|---|---|---|---|---|---|
| | 数量(個) Quantity(n) | 金額(百万円) (million yen) | 数量(個) Quantity(n) | 金額(百万円) (million yen) | 数量(個) Quantity(n) |
| 平成11年(1999) | 3,564,227 | 15,626 | 3,531,008 | 13,876 | 100,881 |
| 12 (2000) | 3,971,912 | 15,730 | 4,007,284 | 14,580 | 64,694 |
| 13 (2001) | 3,909,649 | 16,329 | 3,906,973 | 15,128 | 67,370 |
| 14 (2002) | 3,772,981 | 15,597 | 3,771,083 | 14,690 | 69,268 |
| 15 (2003) | 4,399,050 | 18,686 | 4,396,956 | 17,690 | 71,340 |
| 平成13年度(01FY) | 3,915,901 | 16,192 | 3,933,193 | 14,977 | 60,672 |
| 14 (02FY) | 3,775,971 | 15,664 | 3,792,252 | 15,010 | 44,391 |
| 平成15年1～3月(Q1) | 870,094 | 3,557 | 894,971 | 3,551 | 44,391 |
| 4～6 (Q2) | 1,046,442 | 4,783 | 1,040,095 | 4,444 | 50,720 |
| 7～9 (Q3) | 1,489,915 | 6,065 | 1,484,077 | 5,620 | 56,554 |
| 10～12 (Q4) | 992,599 | 4,281 | 977,813 | 4,076 | 71,340 |
| 平成15年 1月(Jan) | 204,251 | 930 | 214,498 | 995 | 59,021 |
| 2 (Feb) | 267,112 | 1,035 | 275,872 | 1,098 | 50,261 |
| 3 (Mar) | 398,731 | 1,592 | 404,601 | 1,458 | 44,391 |
| 4 (Apr) | 280,300 | 1,345 | 289,394 | 1,407 | 35,297 |
| 5 (May) | 317,842 | 1,480 | 301,772 | 1,246 | 51,349 |
| 6 (Jun) | 448,300 | 1,958 | 448,929 | 1,791 | 50,720 |
| 7 (Jul) | 523,388 | 2,138 | 524,248 | 1,933 | 49,860 |
| 8 (Aug) | 526,628 | 2,131 | 504,839 | 1,883 | 71,649 |
| 9 (Sep) | 439,899 | 1,797 | 454,990 | 1,804 | 56,554 |
| 10 (Oct) | 380,947 | 1,641 | 367,732 | 1,538 | 69,769 |
| 11 (Nov) | 333,809 | 1,432 | 351,370 | 1,432 | 52,208 |
| 12 (Dec) | 277,843 | 1,208 | 258,711 | 1,106 | 71,340 |

## 積算式ガソリン量器
## Gasoline pumps

(5)

| 年 月 Year and Month | 生産(P) | | 販売(Sa) | | 在庫(I) |
|---|---|---|---|---|---|
| | 数量(個) Quantity(n) | 金額(百万円) (million yen) | 数量(個) Quantity(n) | 金額(百万円) (million yen) | 数量(個) Quantity(n) |
| 平成11年(1999) | 16,152 | 7,520 | 16,094 | 7,519 | 260 |
| 12 (2000) | 13,781 | 6,573 | 13,626 | 6,418 | 405 |
| 13 (2001) | 20,662 | 10,200 | 20,571 | 10,148 | 480 |
| 14 (2002) | 25,976 | 12,936 | 26,140 | 12,979 | 267 |
| 15 (2003) | 37,979 | 15,661 | 38,064 | 15,665 | 150 |
| 平成13年度(01FY) | 21,729 | 10,938 | 21,582 | 10,816 | 579 |
| 14 (02FY) | 28,719 | 13,640 | 28,430 | 13,607 | 835 |
| 平成15年1～3月(Q1) | 7,528 | 3,190 | 6,957 | 2,969 | 835 |
| 4～6 (Q2) | 10,864 | 4,316 | 10,710 | 4,242 | 989 |
| 7～9 (Q3) | 9,665 | 4,011 | 9,957 | 4,067 | 691 |
| 10～12 (Q4) | 9,922 | 4,143 | 10,440 | 4,388 | 150 |
| 平成15年 1月(Jan) | 1,863 | 773 | 1,422 | 657 | 708 |
| 2 (Feb) | 2,376 | 1,102 | 2,554 | 1,050 | 527 |
| 3 (Mar) | 3,289 | 1,315 | 2,981 | 1,263 | 835 |
| 4 (Apr) | 3,326 | 1,387 | 3,057 | 1,334 | 1,104 |
| 5 (May) | 3,672 | 1,283 | 2,946 | 1,164 | 1,830 |
| 6 (Jun) | 3,866 | 1,647 | 4,707 | 1,744 | 989 |
| 7 (Jul) | 3,735 | 1,548 | 3,182 | 1,442 | 1,542 |
| 8 (Aug) | 2,549 | 924 | 2,749 | 1,015 | 1,342 |
| 9 (Sep) | 3,381 | 1,539 | 4,026 | 1,610 | 691 |
| 10 (Oct) | 4,418 | 1,865 | 4,047 | 1,798 | 1,062 |
| 11 (Nov) | 3,692 | 1,515 | 3,768 | 1,502 | 963 |
| 12 (Dec) | 1,812 | 764 | 2,625 | 1,088 | 150 |

## 工業用計重機
## Measuring instruments and controllers for industry

(6)

| 年 月 Year and Month | 生産(P) | | 販売(Sa) | | 在庫(I) |
|---|---|---|---|---|---|
| | 数量(台) Quantity(n) | 金額(百万円) (million yen) | 数量(台) Quantity(n) | 金額(百万円) (million yen) | 数量(台) Quantity(n) |
| 平成11年(1999) | 18,115 | 31,832 | 18,326 | 35,619 | 3,095 |
| 12 (2000) | 18,248 | 34,886 | 17,948 | 34,725 | 3,395 |
| 13 (2001) | 18,096 | 34,909 | 18,242 | 35,711 | 3,249 |
| 14 (2002) | 16,825 | 32,340 | 17,549 | 34,586 | 2,525 |
| 15 (2003) | 16,688 | 32,948 | 16,965 | 34,021 | 413 |
| 平成13年度(01FY) | 17,573 | 33,625 | 18,182 | 35,236 | 2,885 |
| 14 (02FY) | 17,095 | 32,719 | 17,727 | 34,820 | 418 |
| 平成15年1～3月(Q1) | 4,488 | 8,748 | 4,760 | 9,410 | 418 |
| 4～6 (Q2) | 3,703 | 7,397 | 3,544 | 7,319 | 577 |
| 7～9 (Q3) | 4,543 | 9,225 | 4,831 | 9,931 | 289 |
| 10～12 (Q4) | 3,954 | 7,579 | 3,830 | 7,361 | 413 |
| 平成15年 1月(Jan) | 1,244 | 2,202 | 1,249 | 2,189 | 2,520 |
| 2 (Feb) | 1,279 | 2,574 | 1,354 | 2,895 | 610 |
| 3 (Mar) | 1,965 | 3,972 | 2,157 | 4,326 | 418 |
| 4 (Apr) | 1,087 | 2,081 | 1,017 | 2,115 | 488 |
| 5 (May) | 1,256 | 2,453 | 1,212 | 2,392 | 532 |
| 6 (Jun) | 1,360 | 2,863 | 1,315 | 2,813 | 577 |
| 7 (Jul) | 1,461 | 2,747 | 1,514 | 2,895 | 524 |
| 8 (Aug) | 1,373 | 3,099 | 1,392 | 3,203 | 505 |
| 9 (Sep) | 1,709 | 3,380 | 1,925 | 3,833 | 289 |
| 10 (Oct) | 1,364 | 2,566 | 1,266 | 2,353 | 387 |
| 11 (Nov) | 1,258 | 2,432 | 1,253 | 2,482 | 392 |
| 12 (Dec) | 1,332 | 2,581 | 1,311 | 2,527 | 413 |

注：平成１４年から内訳廃止。

## 圧力計（アネロイド形）
## Aneroid type barometers or pressure gauges

(7)

| 年 月 Year and Month | 生産(P) | | 販売(Sa) | | 在庫(I) |
|---|---|---|---|---|---|
| | 数量(個) Quantity(n) | 金額(百万円) (million yen) | 数量(個) Quantity(n) | 金額(百万円) (million yen) | 数量(個) Quantity(n) |
| 平成11年(1999) | 6,220,256 | 12,618 | 6,239,894 | 13,199 | 207,323 |
| 12 (2000) | 7,714,479 | 12,782 | 7,699,167 | 13,520 | 222,635 |
| 13 (2001) | 6,952,908 | 11,896 | 6,946,911 | 12,435 | 228,632 |
| 14 (2002) | 5,645,736 | 10,000 | 5,665,916 | 10,576 | 208,452 |
| 15 (2003) | 6,877,431 | 11,156 | 6,865,769 | 11,599 | 220,114 |
| 平成13年度(01FY) | 6,636,257 | 11,265 | 6,652,862 | 11,835 | 204,930 |
| 14 (02FY) | 5,607,122 | 10,128 | 5,609,989 | 10,636 | 202,063 |
| 平成15年1～3月(Q1) | 1,419,824 | 2,689 | 1,426,213 | 2,830 | 202,063 |
| 4～6 (Q2) | 1,689,022 | 2,697 | 1,668,283 | 2,772 | 222,802 |
| 7～9 (Q3) | 1,731,561 | 2,793 | 1,731,566 | 2,911 | 222,797 |
| 10～12 (Q4) | 2,037,024 | 2,977 | 2,039,707 | 3,087 | 220,114 |
| 平成15年 1月(Jan) | 429,985 | 840 | 429,964 | 872 | 208,473 |
| 2 (Feb) | 497,214 | 948 | 500,462 | 998 | 205,225 |
| 3 (Mar) | 492,625 | 901 | 495,787 | 959 | 202,063 |
| 4 (Apr) | 514,269 | 865 | 503,728 | 889 | 212,604 |
| 5 (May) | 569,709 | 883 | 560,019 | 874 | 222,294 |
| 6 (Jun) | 605,044 | 950 | 604,536 | 1,008 | 222,802 |
| 7 (Jul) | 604,374 | 962 | 611,934 | 1,002 | 215,242 |
| 8 (Aug) | 583,687 | 893 | 572,078 | 928 | 226,851 |
| 9 (Sep) | 543,500 | 938 | 547,554 | 981 | 222,797 |
| 10 (Oct) | 744,960 | 928 | 746,536 | 992 | 221,221 |
| 11 (Nov) | 613,718 | 981 | 605,560 | 1,004 | 229,379 |
| 12 (Dec) | 678,346 | 1,067 | 687,611 | 1,091 | 220,114 |

## 精密測定機（光学測定機を含む）
## Precision measuring machines and instruments (including optical measuring machines)
## (8)

| 年 月 Year and Month | 生産(P) | | 販売(Sa) | | 在庫(I) |
|---|---|---|---|---|---|
| | 数量(台) Quantity(n) | 金額(百万円) (million yen) | 数量(台) Quantity(n) | 金額(百万円) (million yen) | 数量(台) Quantity(n) |
| 平成11年(1999) | 257,859 | 44,796 | 270,000 | 45,430 | 95,726 |
| 12 (2000) | 307,548 | 57,817 | 312,383 | 56,241 | 90,865 |
| 13 (2001) | 255,937 | 55,184 | 262,565 | 54,902 | 84,477 |
| 14 (2002) | 199,331 | 45,071 | 206,135 | 45,632 | 38,033 |
| 15 (2003) | 242,870 | 54,028 | 239,695 | 53,439 | 39,146 |
| 平成13年度(01FY) | 226,216 | 49,620 | 230,267 | 49,946 | 43,157 |
| 14 (02FY) | 210,959 | 46,962 | 216,198 | 47,369 | 35,965 |
| 平成15年1～3月(Q1) | 55,354 | 12,632 | 55,417 | 13,044 | 35,965 |
| 4～6 (Q2) | 58,968 | 12,801 | 57,824 | 12,381 | 37,069 |
| 7～9 (Q3) | 59,952 | 14,646 | 60,872 | 14,809 | 36,141 |
| 10～12 (Q4) | 68,596 | 13,950 | 65,582 | 13,205 | 39,146 |
| 平成15年 1月(Jan) | 17,321 | 3,693 | 16,616 | 3,454 | 36,779 |
| 2 (Feb) | 18,746 | 4,088 | 18,727 | 4,255 | 36,774 |
| 3 (Mar) | 19,287 | 4,851 | 20,074 | 5,335 | 35,965 |
| 4 (Apr) | 17,957 | 3,889 | 19,020 | 3,683 | 34,893 |
| 5 (May) | 18,884 | 4,367 | 17,450 | 3,861 | 36,303 |
| 6 (Jun) | 22,127 | 4,545 | 21,354 | 4,837 | 37,069 |
| 7 (Jul) | 19,334 | 4,709 | 19,191 | 4,540 | 37,219 |
| 8 (Aug) | 20,195 | 4,461 | 20,431 | 4,376 | 36,977 |
| 9 (Sep) | 20,423 | 5,476 | 21,250 | 5,893 | 36,141 |
| 10 (Oct) | 22,319 | 4,534 | 20,731 | 4,125 | 37,727 |
| 11 (Nov) | 23,235 | 4,417 | 21,726 | 4,266 | 39,234 |
| 12 (Dec) | 23,042 | 4,999 | 23,125 | 4,814 | 39,146 |

注：平成１４年から「精密測定機」と「光学測定機」を統合、名称変更。

## 分析機器
## Analytical instruments
## (9～12)

| 年 月 Year and Month | 生産(P) | | 販売(Sa) | | 在庫(I) |
|---|---|---|---|---|---|
| | 数量(台) Quantity(n) | 金額(百万円) (million yen) | 数量(台) Quantity(n) | 金額(百万円) (million yen) | 数量(台) Quantity(n) |
| 平成11年(1999) | 227,226 | 130,127 | 228,261 | 133,082 | 41,520 |
| 12 (2000) | 234,005 | 122,983 | 241,208 | 128,645 | 33,827 |
| 13 (2001) | 239,984 | 131,197 | 239,071 | 131,727 | 34,721 |
| 14 (2002) | 230,219 | 122,799 | 231,415 | 126,349 | 33,504 |
| 15 (2003) | 266,224 | 139,274 | 264,979 | 141,965 | 32,845 |
| 平成13年度(01FY) | 240,499 | 124,047 | 232,751 | 125,745 | 37,177 |
| 14 (02FY) | 232,935 | 128,622 | 237,636 | 132,256 | 30,568 |
| 平成15年1～3月(Q1) | 65,639 | 39,544 | 66,685 | 42,501 | 30,568 |
| 4～6 (Q2) | 61,772 | 29,899 | 59,519 | 28,796 | 32,812 |
| 7～9 (Q3) | 68,869 | 36,750 | 71,849 | 38,218 | 29,827 |
| 10～12 (Q4) | 69,944 | 33,080 | 66,926 | 32,451 | 32,845 |
| 平成15年 1月(Jan) | 20,048 | 9,548 | 18,938 | 9,451 | 32,715 |
| 2 (Feb) | 22,586 | 11,981 | 21,814 | 11,986 | 33,487 |
| 3 (Mar) | 23,005 | 18,015 | 25,933 | 21,063 | 30,568 |
| 4 (Apr) | 20,324 | 9,557 | 18,664 | 8,087 | 32,230 |
| 5 (May) | 18,367 | 9,866 | 18,190 | 9,793 | 32,407 |
| 6 (Jun) | 23,081 | 10,476 | 22,665 | 10,916 | 32,812 |
| 7 (Jul) | 23,934 | 11,523 | 23,003 | 10,395 | 33,743 |
| 8 (Aug) | 18,660 | 10,010 | 19,460 | 10,333 | 32,943 |
| 9 (Sep) | 26,275 | 15,218 | 29,386 | 17,490 | 29,827 |
| 10 (Oct) | 22,681 | 10,371 | 22,082 | 10,130 | 30,426 |
| 11 (Nov) | 22,600 | 11,026 | 19,777 | 10,541 | 33,249 |
| 12 (Dec) | 24,663 | 11,684 | 25,067 | 11,780 | 32,845 |

## 光分析機器
## Optical and spectrophotometric analyzers

(9)

| 年 月 Year and Month | 生産(P) 数量(台) Quantity(n) | 生産(P) 金額(百万円) (million yen) | 販売(Sa) 数量(台) Quantity(n) | 販売(Sa) 金額(百万円) (million yen) | 在庫(I) 数量(台) Quantity(n) |
|---|---|---|---|---|---|
| 平成11年(1999) | 65,876 | 19,976 | 68,209 | 19,967 | 8,978 |
| 12 (2000) | 66,947 | 17,728 | 69,060 | 18,821 | 6,553 |
| 13 (2001) | 73,482 | 18,882 | 73,234 | 19,225 | 6,782 |
| 14 (2002) | 65,199 | 17,102 | 63,628 | 17,314 | 8,338 |
| 15 (2003) | 65,630 | 17,128 | 63,871 | 17,529 | 10,098 |
| 平成13年度(01FY) | 78,483 | 18,278 | 73,112 | 18,428 | 10,929 |
| 14 (02FY) | 60,391 | 16,930 | 61,863 | 17,384 | 9,445 |
| 平成15年1～3月 (Q1) | 15,504 | 4,744 | 14,397 | 5,465 | 9,445 |
| 4～6 (Q2) | 15,082 | 3,714 | 16,060 | 3,304 | 8,468 |
| 7～9 (Q3) | 16,553 | 4,794 | 16,296 | 4,982 | 8,725 |
| 10～12 (Q4) | 18,491 | 3,876 | 17,118 | 3,778 | 10,098 |
| 平成15年 1月 (Jan) | 4,379 | 1,331 | 4,053 | 1,533 | 8,664 |
| 2 (Feb) | 6,352 | 1,527 | 4,974 | 1,567 | 10,042 |
| 3 (Mar) | 4,773 | 1,886 | 5,370 | 2,365 | 9,445 |
| 4 (Apr) | 4,913 | 1,325 | 4,736 | 938 | 9,624 |
| 5 (May) | 4,228 | 1,231 | 5,035 | 1,109 | 8,817 |
| 6 (Jun) | 5,941 | 1,159 | 6,289 | 1,257 | 8,468 |
| 7 (Jul) | 4,593 | 1,571 | 4,410 | 1,381 | 8,651 |
| 8 (Aug) | 6,158 | 1,248 | 6,281 | 1,394 | 8,528 |
| 9 (Sep) | 5,802 | 1,975 | 5,605 | 2,207 | 8,725 |
| 10 (Oct) | 5,379 | 1,254 | 5,673 | 1,336 | 8,431 |
| 11 (Nov) | 7,781 | 1,243 | 5,594 | 1,041 | 10,618 |
| 12 (Dec) | 5,331 | 1,380 | 5,851 | 1,401 | 10,098 |

## 電磁気分析機器
## Electromagnetic analyzers
## (excl. X-ray diffractometers)

(10)

| 年 月 Year and Month | 生産(P) 数量(台) Quantity(n) | 生産(P) 金額(百万円) (million yen) | 販売(Sa) 数量(台) Quantity(n) | 販売(Sa) 金額(百万円) (million yen) | 在庫(I) 数量(台) Quantity(n) |
|---|---|---|---|---|---|
| 平成11年(1999) | 4,900 | 28,834 | 4,196 | 29,965 | 2,232 |
| 12 (2000) | 5,855 | 26,493 | 4,292 | 27,044 | 3,362 |
| 13 (2001) | 4,431 | 28,015 | 3,973 | 25,516 | 3,820 |
| 14 (2002) | 4,187 | 22,575 | 4,302 | 25,240 | 3,705 |
| 15 (2003) | 6,258 | 28,335 | 6,652 | 29,446 | 3,311 |
| 平成13年度(01FY) | 4,090 | 25,137 | 3,721 | 24,986 | 3,620 |
| 14 (02FY) | 4,858 | 25,472 | 5,242 | 28,077 | 3,236 |
| 平成15年1～3月 (Q1) | 1,633 | 9,352 | 2,102 | 10,823 | 3,236 |
| 4～6 (Q2) | 1,343 | 5,274 | 1,322 | 5,118 | 3,257 |
| 7～9 (Q3) | 1,801 | 7,883 | 1,952 | 7,971 | 3,106 |
| 10～12 (Q4) | 1,481 | 5,825 | 1,276 | 5,534 | 3,311 |
| 平成15年 1月 (Jan) | 353 | 1,696 | 329 | 1,619 | 3,729 |
| 2 (Feb) | 447 | 2,621 | 613 | 2,625 | 3,563 |
| 3 (Mar) | 833 | 5,035 | 1,160 | 6,579 | 3,236 |
| 4 (Apr) | 486 | 2,185 | 407 | 1,554 | 3,315 |
| 5 (May) | 461 | 1,342 | 461 | 1,636 | 3,315 |
| 6 (Jun) | 396 | 1,747 | 454 | 1,929 | 3,257 |
| 7 (Jul) | 489 | 2,178 | 503 | 1,616 | 3,243 |
| 8 (Aug) | 628 | 2,210 | 516 | 1,881 | 3,355 |
| 9 (Sep) | 684 | 3,495 | 933 | 4,474 | 3,106 |
| 10 (Oct) | 395 | 1,886 | 358 | 1,570 | 3,143 |
| 11 (Nov) | 462 | 1,878 | 378 | 1,640 | 3,227 |
| 12 (Dec) | 624 | 2,061 | 540 | 2,324 | 3,311 |

注：X線回析装置を除く。

## クロマト・分離・蒸留機器
## Chromatograph, separator and distillation apparatus

（11）

| 年 月 Year and Month | 生産(P) | | 販売(Sa) | | 在庫(I) |
|---|---|---|---|---|---|
| | 数量(台) Quantity(n) | 金額(百万円) (million yen) | 数量(台) Quantity(n) | 金額(百万円) (million yen) | 数量(台) Quantity(n) |
| 平成11年(1999) | 53,862 | 25,280 | 54,251 | 25,931 | 16,227 |
| 12 (2000) | 45,717 | 23,301 | 49,791 | 25,963 | 12,465 |
| 13 (2001) | 50,896 | 25,943 | 51,906 | 27,391 | 11,455 |
| 14 (2002) | 43,160 | 23,799 | 44,126 | 23,910 | 10,489 |
| 15 (2003) | 52,554 | 29,039 | 54,308 | 29,846 | 8,735 |
| 平成13年度(01FY) | 45,548 | 23,147 | 45,893 | 23,433 | 9,876 |
| 14 (02FY) | 48,516 | 26,031 | 49,270 | 26,538 | 9,122 |
| 平成15年1～3月(Q1) | 14,769 | 8,179 | 16,136 | 8,834 | 9,122 |
| 4～6 (Q2) | 12,825 | 6,506 | 10,748 | 5,895 | 11,199 |
| 7～9 (Q3) | 12,328 | 7,474 | 14,823 | 8,438 | 8,704 |
| 10～12 (Q4) | 12,632 | 6,880 | 12,601 | 6,679 | 8,735 |
| 平成15年 1月(Jan) | 4,618 | 2,406 | 3,844 | 2,196 | 11,263 |
| 2 (Feb) | 4,591 | 2,459 | 4,667 | 2,480 | 11,187 |
| 3 (Mar) | 5,560 | 3,314 | 7,625 | 4,158 | 9,122 |
| 4 (Apr) | 4,480 | 2,032 | 2,877 | 1,511 | 10,725 |
| 5 (May) | 4,169 | 2,364 | 3,540 | 2,089 | 11,354 |
| 6 (Jun) | 4,176 | 2,110 | 4,331 | 2,296 | 11,199 |
| 7 (Jul) | 4,025 | 2,557 | 4,343 | 2,356 | 10,881 |
| 8 (Aug) | 3,856 | 2,067 | 3,997 | 2,338 | 10,740 |
| 9 (Sep) | 4,447 | 2,849 | 6,483 | 3,744 | 8,704 |
| 10 (Oct) | 3,997 | 1,918 | 3,156 | 1,880 | 9,545 |
| 11 (Nov) | 3,852 | 2,302 | 4,409 | 2,404 | 8,988 |
| 12 (Dec) | 4,783 | 2,661 | 5,036 | 2,395 | 8,735 |

## その他の分析機器
## Miscellaneous analytical instruments

（12）

| 年 月 Year and Month | 生産(P) | | 販売(Sa) | | 在庫(I) |
|---|---|---|---|---|---|
| | 数量(台) Quantity(n) | 金額(百万円) (million yen) | 数量(台) Quantity(n) | 金額(百万円) (million yen) | 数量(台) Quantity(n) |
| 平成11年(1999) | 102,588 | 56,037 | 101,605 | 57,219 | 14,083 |
| 12 (2000) | 115,486 | 55,461 | 118,065 | 56,817 | 11,447 |
| 13 (2001) | 111,175 | 58,357 | 109,958 | 59,596 | 12,664 |
| 14 (2002) | 117,673 | 59,323 | 119,359 | 59,885 | 10,972 |
| 15 (2003) | 141,782 | 64,772 | 140,148 | 65,144 | 10,701 |
| 平成13年度(01FY) | 112,378 | 57,484 | 110,025 | 58,899 | 12,752 |
| 14 (02FY) | 119,170 | 60,189 | 121,261 | 60,258 | 8,765 |
| 平成15年1～3月(Q1) | 33,733 | 17,268 | 34,050 | 17,379 | 8,765 |
| 4～6 (Q2) | 32,522 | 14,405 | 31,389 | 14,478 | 9,888 |
| 7～9 (Q3) | 38,187 | 16,599 | 38,778 | 16,827 | 9,292 |
| 10～12 (Q4) | 37,340 | 16,499 | 35,931 | 16,459 | 10,701 |
| 平成15年 1月(Jan) | 10,698 | 4,114 | 10,712 | 4,104 | 9,059 |
| 2 (Feb) | 11,196 | 5,374 | 11,560 | 5,315 | 8,695 |
| 3 (Mar) | 11,839 | 7,780 | 11,778 | 7,961 | 8,765 |
| 4 (Apr) | 10,445 | 4,015 | 10,644 | 4,084 | 8,566 |
| 5 (May) | 9,509 | 4,929 | 9,154 | 4,959 | 8,921 |
| 6 (Jun) | 12,568 | 5,461 | 11,591 | 5,435 | 9,888 |
| 7 (Jul) | 14,827 | 5,217 | 13,747 | 5,043 | 10,968 |
| 8 (Aug) | 8,018 | 4,484 | 8,666 | 4,719 | 10,320 |
| 9 (Sep) | 15,342 | 6,898 | 16,365 | 7,065 | 9,292 |
| 10 (Oct) | 12,910 | 5,313 | 12,895 | 5,343 | 9,307 |
| 11 (Nov) | 10,505 | 5,603 | 9,396 | 5,456 | 10,416 |
| 12 (Dec) | 13,925 | 5,583 | 13,640 | 5,660 | 10,701 |

## 環境計測機器
## Monitoring instruments for environmental quality

（１３）

| 年　月 Year and Month | 生産(P) | | 販売(Sa) | | 在庫(I) |
|---|---|---|---|---|---|
| | 数量(台) Quantity(n) | 金額(百万円) (million yen) | 数量(台) Quantity(n) | 金額(百万円) (million yen) | 数量(台) Quantity(n) |
| 平成11年(1999) | 34,004 | 17,277 | 35,118 | 18,802 | 5,987 |
| 12 (2000) | 40,272 | 17,233 | 41,596 | 19,475 | 4,639 |
| 13 (2001) | 40,644 | 17,990 | 40,892 | 19,757 | 4,391 |
| 14 (2002) | 36,997 | 17,195 | 37,763 | 18,949 | 3,618 |
| 15 (2003) | 40,551 | 18,005 | 41,236 | 19,226 | 2,927 |
| 平成13年度(01FY) | 38,186 | 17,101 | 38,419 | 18,680 | 3,729 |
| 14 (02FY) | 38,458 | 17,640 | 39,160 | 19,359 | 3,024 |
| 平成15年1～3月 (Q1) | 11,066 | 5,691 | 11,660 | 6,532 | 3,024 |
| 4～6 (Q2) | 9,806 | 3,473 | 9,164 | 3,618 | 3,660 |
| 7～9 (Q3) | 10,318 | 4,515 | 10,240 | 4,735 | 3,738 |
| 10～12 (Q4) | 9,361 | 4,325 | 10,172 | 4,342 | 2,927 |
| 平成15年 1月 (Jan) | 2,886 | 1,319 | 2,656 | 1,309 | 3,848 |
| 2 (Feb) | 3,769 | 1,760 | 3,742 | 2,001 | 3,875 |
| 3 (Mar) | 4,411 | 2,612 | 5,262 | 3,222 | 3,024 |
| 4 (Apr) | 3,252 | 1,187 | 2,902 | 1,147 | 3,368 |
| 5 (May) | 3,153 | 1,055 | 3,065 | 1,144 | 3,456 |
| 6 (Jun) | 3,401 | 1,231 | 3,197 | 1,328 | 3,660 |
| 7 (Jul) | 3,476 | 1,269 | 3,447 | 1,325 | 3,689 |
| 8 (Aug) | 2,887 | 1,221 | 2,695 | 1,237 | 3,881 |
| 9 (Sep) | 3,955 | 2,025 | 4,098 | 2,174 | 3,738 |
| 10 (Oct) | 2,733 | 1,017 | 2,609 | 1,118 | 3,862 |
| 11 (Nov) | 2,970 | 1,495 | 3,631 | 1,617 | 3,201 |
| 12 (Dec) | 3,658 | 1,813 | 3,932 | 1,606 | 2,927 |

注：1　平成１４年から内訳廃止、名称変更。
　　2　大気汚染計測器と騒音・振動計測器は、自動車用を除く。

## 試験機
## Testing machines

（１４～１５）

| 年　月 Year and Month | 生産(P) | | 販売(Sa) | | 在庫(I) |
|---|---|---|---|---|---|
| | 数量(台) Quantity(n) | 金額(百万円) (million yen) | 数量(台) Quantity(n) | 金額(百万円) (million yen) | 数量(台) Quantity(n) |
| 平成11年(1999) | 6,880 | 24,719 | 7,065 | 25,139 | 666 |
| 12 (2000) | 7,138 | 27,625 | 7,224 | 27,866 | 569 |
| 13 (2001) | 7,633 | 32,381 | 7,026 | 32,778 | 1,178 |
| 14 (2002) | 6,925 | 27,687 | 7,627 | 29,640 | 479 |
| 15 (2003) | 7,710 | 31,555 | 7,723 | 32,292 | 364 |
| 平成13年度(01FY) | 7,188 | 30,904 | 6,864 | 31,890 | 841 |
| 14 (02FY) | 7,437 | 30,739 | 7,838 | 32,334 | 440 |
| 平成15年1～3月 (Q1) | 2,269 | 11,020 | 2,308 | 11,384 | 440 |
| 4～6 (Q2) | 1,732 | 5,656 | 1,776 | 5,820 | 287 |
| 7～9 (Q3) | 2,002 | 9,402 | 1,982 | 9,629 | 307 |
| 10～12 (Q4) | 1,707 | 5,477 | 1,657 | 5,459 | 364 |
| 平成15年 1月 (Jan) | 587 | 2,474 | 604 | 2,561 | 462 |
| 2 (Feb) | 798 | 2,448 | 790 | 2,380 | 470 |
| 3 (Mar) | 884 | 6,098 | 914 | 6,442 | 440 |
| 4 (Apr) | 504 | 1,448 | 549 | 1,578 | 286 |
| 5 (May) | 613 | 2,433 | 612 | 2,414 | 287 |
| 6 (Jun) | 615 | 1,776 | 615 | 1,828 | 287 |
| 7 (Jul) | 627 | 2,851 | 616 | 2,889 | 298 |
| 8 (Aug) | 621 | 2,201 | 608 | 2,209 | 311 |
| 9 (Sep) | 754 | 4,350 | 758 | 4,530 | 307 |
| 10 (Oct) | 579 | 1,601 | 573 | 1,612 | 313 |
| 11 (Nov) | 539 | 1,593 | 491 | 1,653 | 361 |
| 12 (Dec) | 589 | 2,283 | 593 | 2,194 | 364 |

## 材料試験機
## Testing machines for materials

（１４）

## 動的試験機・構造物試験機
## Dynamic testing machines and structure testing machines

（１５）

| 年 月 Year and Month | 生産(P) | | 販売(Sa) | | 在庫(I) | 生産(P) | | 販売(Sa) | | 在庫(I) |
|---|---|---|---|---|---|---|---|---|---|---|
| | 数量(台) Quantity(n) | 金額(百万円) (million yen) | 数量(台) Quantity(n) | 金額(百万円) (million yen) | 数量(台) Quantity(n) | 数量(台) Quantity(n) | 金額(百万円) (million yen) | 数量(台) Quantity(n) | 金額(百万円) (million yen) | 数量(台) Quantity(n) |
| 平成11年(1999) | 6,169 | 16,681 | 6,327 | 16,965 | 584 | 711 | 8,038 | 738 | 8,174 | 82 |
| 12 (2000) | 6,369 | 16,530 | 6,459 | 16,660 | 487 | 769 | 11,095 | 765 | 11,207 | 82 |
| 13 (2001) | 6,749 | 17,469 | 6,144 | 17,738 | 1,092 | 884 | 14,912 | 882 | 15,041 | 86 |
| 14 (2002) | 6,059 | 14,373 | 6,749 | 16,222 | 402 | 866 | 13,314 | 878 | 13,418 | 77 |
| 15 (2003) | 6,804 | 17,824 | 6,820 | 18,589 | 279 | 906 | 13,731 | 903 | 13,702 | 85 |
| 平成13年度(01FY) | 6,308 | 15,757 | 5,980 | 16,590 | 750 | 880 | 15,147 | 884 | 15,300 | 91 |
| 14 (02FY) | 6,593 | 15,425 | 6,968 | 16,922 | 375 | 844 | 15,314 | 870 | 15,412 | 65 |
| 平成15年1～3月(Q1) | 2,024 | 5,807 | 2,051 | 6,151 | 375 | 245 | 5,213 | 257 | 5,233 | 65 |
| 4～6 (Q2) | 1,524 | 3,015 | 1,564 | 3,166 | 227 | 208 | 2,641 | 212 | 2,654 | 60 |
| 7～9 (Q3) | 1,777 | 5,078 | 1,755 | 5,295 | 249 | 225 | 4,324 | 227 | 4,334 | 58 |
| 10～12 (Q4) | 1,479 | 3,924 | 1,450 | 3,978 | 279 | 228 | 1,553 | 207 | 1,482 | 85 |
| 平成15年 1月(Jan) | 505 | 1,207 | 532 | 1,296 | 375 | 82 | 1,267 | 72 | 1,265 | 87 |
| 2 (Feb) | 741 | 1,856 | 732 | 1,787 | 384 | 57 | 592 | 58 | 593 | 86 |
| 3 (Mar) | 778 | 2,744 | 787 | 3,068 | 375 | 106 | 3,354 | 127 | 3,375 | 65 |
| 4 (Apr) | 433 | 865 | 477 | 992 | 223 | 71 | 583 | 72 | 586 | 63 |
| 5 (May) | 555 | 1,005 | 551 | 968 | 227 | 58 | 1,428 | 61 | 1,446 | 60 |
| 6 (Jun) | 536 | 1,146 | 536 | 1,207 | 227 | 79 | 630 | 79 | 621 | 60 |
| 7 (Jul) | 558 | 1,311 | 542 | 1,354 | 243 | 69 | 1,539 | 74 | 1,536 | 55 |
| 8 (Aug) | 565 | 1,691 | 553 | 1,711 | 255 | 56 | 510 | 55 | 498 | 56 |
| 9 (Sep) | 654 | 2,075 | 660 | 2,230 | 249 | 100 | 2,275 | 98 | 2,300 | 58 |
| 10 (Oct) | 507 | 1,248 | 506 | 1,251 | 250 | 72 | 352 | 67 | 361 | 63 |
| 11 (Nov) | 465 | 1,304 | 429 | 1,349 | 286 | 74 | 289 | 62 | 304 | 75 |
| 12 (Dec) | 507 | 1,371 | 515 | 1,377 | 279 | 82 | 912 | 78 | 816 | 85 |

注：平成１４年から「金属材料試験機」と「非金属材料試験機」を統合、名称変更。

## 測量機器
## Measuring instruments

（１６～１７）

| 年 月 Year and Month | 生産(P) | | 販売(Sa) | | 在庫(I) |
|---|---|---|---|---|---|
| | 数量(個) Quantity(n) | 金額(百万円) (million yen) | 数量(個) Quantity(n) | 金額(百万円) (million yen) | 数量(個) Quantity(n) |
| 平成11年(1999) | 162,226 | 24,513 | 171,458 | 27,140 | 15,944 |
| 12 (2000) | 186,308 | 24,996 | 181,117 | 28,203 | 21,135 |
| 13 (2001) | 154,591 | 22,310 | 157,702 | 25,356 | 18,024 |
| 14 (2002) | 170,671 | 18,190 | 175,549 | 22,196 | 13,146 |
| 15 (2003) | 160,547 | 20,122 | 164,887 | 23,146 | 8,701 |
| 平成13年度(01FY) | 160,654 | 20,477 | 163,571 | 24,091 | 16,976 |
| 14 (02FY) | 164,701 | 18,160 | 169,880 | 21,970 | 11,797 |
| 平成15年1～3月(Q1) | 37,733 | 4,219 | 39,082 | 5,725 | 11,797 |
| 4～6 (Q2) | 40,234 | 4,773 | 41,973 | 5,521 | 9,953 |
| 7～9 (Q3) | 41,393 | 5,343 | 40,701 | 5,760 | 10,645 |
| 10～12 (Q4) | 41,187 | 5,787 | 43,131 | 6,140 | 8,701 |
| 平成15年 1月(Jan) | 12,104 | 1,410 | 12,075 | 1,736 | 13,175 |
| 2 (Feb) | 11,968 | 1,454 | 11,907 | 1,754 | 13,236 |
| 3 (Mar) | 13,661 | 1,355 | 15,100 | 2,235 | 11,797 |
| 4 (Apr) | 11,491 | 1,436 | 12,718 | 1,694 | 10,570 |
| 5 (May) | 15,869 | 1,615 | 15,850 | 1,945 | 10,484 |
| 6 (Jun) | 12,874 | 1,722 | 13,405 | 1,882 | 9,953 |
| 7 (Jul) | 15,809 | 1,813 | 14,883 | 1,918 | 10,879 |
| 8 (Aug) | 11,812 | 1,601 | 11,559 | 1,743 | 11,132 |
| 9 (Sep) | 13,772 | 1,929 | 14,259 | 2,099 | 10,645 |
| 10 (Oct) | 13,751 | 1,862 | 14,920 | 2,177 | 9,476 |
| 11 (Nov) | 14,559 | 1,941 | 15,074 | 2,002 | 8,961 |
| 12 (Dec) | 12,877 | 1,984 | 13,137 | 1,960 | 8,701 |

## トランシット・レベル
## Transits and Levels

（１６）

| 年　月 Year and Month | 生産(P) 数量(個) Quantity(n) | 生産(P) 金額(百万円) (million yen) | 販売(Sa) 数量(個) Quantity(n) | 販売(Sa) 金額(百万円) (million yen) | 在庫(I) 数量(個) Quantity(n) |
|---|---|---|---|---|---|
| 平成11年(1999) | 133,754 | 8,546 | 141,872 | 9,640 | 11,815 |
| 12 (2000) | 153,325 | 8,851 | 148,917 | 9,597 | 16,223 |
| 13 (2001) | 121,939 | 7,513 | 125,684 | 8,358 | 12,478 |
| 14 (2002) | 143,961 | 6,929 | 147,095 | 7,988 | 9,344 |
| 15 (2003) | 128,774 | 6,291 | 132,077 | 7,141 | 6,041 |
| 平成13年度(01FY) | 131,231 | 7,289 | 133,029 | 8,197 | 12,997 |
| 14 (02FY) | 137,081 | 6,542 | 140,792 | 7,593 | 9,286 |
| 平成15年1～3月(Q1) | 30,896 | 1,429 | 30,954 | 1,722 | 9,286 |
| 4～6 (Q2) | 32,684 | 1,522 | 34,542 | 1,778 | 7,428 |
| 7～9 (Q3) | 33,123 | 1,580 | 32,307 | 1,727 | 8,244 |
| 10～12 (Q4) | 32,071 | 1,761 | 34,274 | 1,913 | 6,041 |
| 平成15年 1月(Jan) | 9,675 | 493 | 9,751 | 547 | 9,268 |
| 2 (Feb) | 9,787 | 485 | 9,587 | 546 | 9,468 |
| 3 (Mar) | 11,434 | 450 | 11,616 | 629 | 9,286 |
| 4 (Apr) | 9,034 | 486 | 10,457 | 585 | 7,863 |
| 5 (May) | 13,349 | 508 | 13,216 | 624 | 7,996 |
| 6 (Jun) | 10,301 | 528 | 10,869 | 569 | 7,428 |
| 7 (Jul) | 12,989 | 559 | 12,171 | 590 | 8,246 |
| 8 (Aug) | 9,475 | 500 | 9,159 | 545 | 8,562 |
| 9 (Sep) | 10,659 | 521 | 10,977 | 592 | 8,244 |
| 10 (Oct) | 10,695 | 609 | 11,856 | 692 | 7,083 |
| 11 (Nov) | 11,542 | 568 | 12,126 | 626 | 6,499 |
| 12 (Dec) | 9,834 | 583 | 10,292 | 596 | 6,041 |

注：1　平成１４年から「トランシット」と「レベル」を統合、名称変更。
　　2　水平器、ハンドレベルを除く。

## 光波測距儀
## Optical distance measuring instruments

（１７）

| 年　月 Year and Month | 生産(P) 数量(個) Quantity(n) | 生産(P) 金額(百万円) (million yen) | 販売(Sa) 数量(個) Quantity(n) | 販売(Sa) 金額(百万円) (million yen) | 在庫(I) 数量(個) Quantity(n) |
|---|---|---|---|---|---|
| 平成11年(1999) | 28,472 | 15,966 | 29,586 | 17,500 | 4,129 |
| 12 (2000) | 32,983 | 16,145 | 32,200 | 18,606 | 4,912 |
| 13 (2001) | 32,652 | 14,797 | 32,018 | 16,998 | 5,546 |
| 14 (2002) | 26,710 | 11,262 | 28,454 | 14,208 | 3,802 |
| 15 (2003) | 31,773 | 13,831 | 32,810 | 16,005 | 2,660 |
| 平成13年度(01FY) | 29,423 | 13,187 | 30,542 | 15,894 | 3,979 |
| 14 (02FY) | 27,620 | 11,618 | 29,088 | 14,377 | 2,511 |
| 平成15年1～3月(Q1) | 6,837 | 2,790 | 8,128 | 4,003 | 2,511 |
| 4～6 (Q2) | 7,550 | 3,251 | 7,431 | 3,743 | 2,525 |
| 7～9 (Q3) | 8,270 | 3,763 | 8,394 | 4,033 | 2,401 |
| 10～12 (Q4) | 9,116 | 4,027 | 8,857 | 4,226 | 2,660 |
| 平成15年 1月(Jan) | 2,429 | 916 | 2,324 | 1,190 | 3,907 |
| 2 (Feb) | 2,181 | 969 | 2,320 | 1,207 | 3,768 |
| 3 (Mar) | 2,227 | 905 | 3,484 | 1,606 | 2,511 |
| 4 (Apr) | 2,457 | 950 | 2,261 | 1,109 | 2,707 |
| 5 (May) | 2,520 | 1,107 | 2,634 | 1,321 | 2,488 |
| 6 (Jun) | 2,573 | 1,194 | 2,536 | 1,313 | 2,525 |
| 7 (Jul) | 2,820 | 1,254 | 2,712 | 1,329 | 2,633 |
| 8 (Aug) | 2,337 | 1,101 | 2,400 | 1,198 | 2,570 |
| 9 (Sep) | 3,113 | 1,408 | 3,282 | 1,507 | 2,401 |
| 10 (Oct) | 3,056 | 1,253 | 3,064 | 1,486 | 2,393 |
| 11 (Nov) | 3,017 | 1,372 | 2,948 | 1,376 | 2,462 |
| 12 (Dec) | 3,043 | 1,401 | 2,845 | 1,365 | 2,660 |

47

光学機械器具及び時計

Optical appliances and instruments, Watches and clocks

## 光学機械器具及び時計 Optical appliances and instruments, Watches and clocks （1～20）

## 光学機械器具 Optical appliances and instruments （1～12）

| 年 月 Year and Month | 生産(P) 金額(百万円) (million yen) | 出荷(Sh) 販売(Sa) 金額(百万円) (million yen) | 生産(P) 金額(百万円) (million yen) | 出荷(Sh) 販売(Sa) 金額(百万円) (million yen) |
|---|---|---|---|---|
| 平成11年(1999) | 428,625 | 670,463 | 255,554 | 451,518 |
| 12 (2000) | 383,683 | 592,439 | 227,388 | 390,186 |
| 13 (2001) | 304,064 | 493,449 | 173,875 | 324,631 |
| 14 (2002) | 259,869 | 405,938 | 146,359 | 259,104 |
| 15 (2003) | 252,569 | 360,803 | 145,644 | 222,783 |
| 平成13年度(01FY) | 286,987 | 460,952 | 161,421 | 299,616 |
| 14 (02FY) | 262,352 | 404,910 | 149,269 | 258,191 |
| 平成15年1～3月 (Q1) | 60,978 | 87,013 | 36,448 | 54,490 |
| 4～6 (Q2) | 61,822 | 82,616 | 35,127 | 48,811 |
| 7～9 (Q3) | 62,626 | 92,737 | 36,120 | 58,808 |
| 10～12 (Q4) | 67,143 | 98,436 | 37,949 | 60,674 |
| 平成15年 1月 (Jan) | 20,320 | 26,251 | 12,222 | 16,023 |
| 2 (Feb) | 20,178 | 28,457 | 11,957 | 17,577 |
| 3 (Mar) | 20,480 | 32,306 | 12,269 | 20,890 |
| 4 (Apr) | 20,980 | 28,079 | 11,727 | 16,703 |
| 5 (May) | 20,613 | 28,033 | 12,127 | 16,984 |
| 6 (Jun) | 20,229 | 26,504 | 11,273 | 15,124 |
| 7 (Jul) | 21,154 | 26,738 | 12,147 | 15,555 |
| 8 (Aug) | 18,264 | 27,760 | 9,873 | 17,082 |
| 9 (Sep) | 23,208 | 38,240 | 14,100 | 26,171 |
| 10 (Oct) | 24,209 | 35,298 | 13,903 | 22,297 |
| 11 (Nov) | 22,087 | 31,893 | 12,337 | 19,429 |
| 12 (Dec) | 20,848 | 31,246 | 11,709 | 18,948 |

注：平成１４年から「光学機械器具月報」と「時計月報」を統合、名称変更。

## カメラ Still cameras （1～5）

| 年 月 Year and Month | 生産(P) 数量(台) Quantity(n) | 生産(P) 金額(百万円) (million yen) | 受入(R) 数量(台) Quantity(n) | 出荷(Sh) 販売(Sa) 数量(台) Quantity(n) | 出荷(Sh) 販売(Sa) 金額(百万円) (million yen) | 出荷(Sh) その他(O) 数量(台) Quantity(n) | 在庫(I) 数量(台) Quantity(n) |
|---|---|---|---|---|---|---|---|
| 平成11年(1999) | 5,233,879 | 133,522 | 21,534,326 | 18,520,630 | 288,012 | 8,831,928 | 1,273,470 |
| 12 (2000) | 3,582,887 | 105,893 | 18,849,542 | 15,194,721 | 235,979 | 7,322,273 | 948,605 |
| 13 (2001) | 1,273,927 | 74,392 | 14,702,072 | 11,589,867 | 188,646 | 4,211,651 | 1,120,724 |
| 14 (2002) | 609,894 | 63,385 | 7,230,438 | 7,771,028 | 143,638 | 382,814 | 496,734 |
| 15 (2003) | 409,307 | 57,417 | 4,651,207 | 4,951,736 | 103,106 | 194,755 | 410,670 |
| 平成13年度(01FY) | 1,022,254 | 68,645 | 12,481,293 | 10,336,433 | 172,705 | 3,174,319 | 712,667 |
| 14 (02FY) | 572,622 | 64,890 | 7,032,702 | 7,458,785 | 140,944 | 341,492 | 517,306 |
| 平成15年1～3月 (Q1) | 117,245 | 15,749 | 1,129,716 | 1,170,345 | 27,637 | 56,044 | 517,306 |
| 4～6 (Q2) | 136,774 | 15,047 | 1,114,662 | 1,174,067 | 22,977 | 69,359 | 525,316 |
| 7～9 (Q3) | 80,959 | 13,267 | 1,087,424 | 1,225,407 | 26,154 | 39,257 | 429,035 |
| 10～12 (Q4) | 74,329 | 13,354 | 1,319,405 | 1,381,917 | 26,338 | 30,095 | 410,670 |
| 平成15年 1月 (Jan) | 43,977 | 5,596 | 363,641 | 360,773 | 7,945 | 18,666 | 524,913 |
| 2 (Feb) | 36,795 | 5,156 | 388,016 | 387,389 | 8,801 | 17,936 | 544,399 |
| 3 (Mar) | 36,473 | 4,997 | 378,059 | 422,183 | 10,891 | 19,442 | 517,306 |
| 4 (Apr) | 42,416 | 4,970 | 396,091 | 424,591 | 8,246 | 20,128 | 511,094 |
| 5 (May) | 45,203 | 5,179 | 395,417 | 414,504 | 7,844 | 23,902 | 513,308 |
| 6 (Jun) | 49,155 | 4,898 | 323,154 | 334,972 | 6,887 | 25,329 | 525,316 |
| 7 (Jul) | 32,652 | 5,079 | 320,939 | 358,784 | 7,384 | 16,225 | 503,898 |
| 8 (Aug) | 26,110 | 3,560 | 334,392 | 374,715 | 7,722 | 11,465 | 478,220 |
| 9 (Sep) | 22,197 | 4,628 | 432,093 | 491,908 | 11,048 | 11,567 | 429,035 |
| 10 (Oct) | 27,528 | 5,153 | 601,181 | 562,516 | 9,888 | 11,806 | 483,422 |
| 11 (Nov) | 26,450 | 4,079 | 407,954 | 461,979 | 8,124 | 10,819 | 444,941 |
| 12 (Dec) | 20,351 | 4,122 | 310,270 | 357,422 | 8,326 | 7,470 | 410,670 |

## ３５ｍｍカメラ
## 35mm still cameras

（１～２）

| 年　月 Year and Month | 生産(P) | | 受入(R) | 出荷(Sh) | | | 在庫(I) |
|---|---|---|---|---|---|---|---|
| | | | | 販売(Sa) | | その他(O) | |
| | 数量(台) Quantity(n) | 金額(百万円) (million yen) | 数量(台) Quantity(n) | 数量(台) Quantity(n) | 金額(百万円) (million yen) | 数量(台) Quantity(n) | 数量(台) Quantity(n) |
| 平成11年(1999) | 3,332,675 | 71,339 | 16,399,577 | 14,370,041 | 178,488 | 5,848,857 | 668,894 |
| 12 (2000) | 2,229,514 | 52,797 | 15,772,877 | 12,473,136 | 145,561 | 5,474,238 | 572,757 |
| 13 (2001) | 1,211,543 | 33,176 | 12,965,057 | 9,831,483 | 113,316 | 3,986,974 | 928,576 |
| 14 (2002) | 540,868 | 17,686 | 6,228,515 | 6,694,619 | 80,273 | 290,140 | 434,754 |
| 15 (2003) | 349,977 | 10,666 | 4,322,926 | 4,590,103 | 52,862 | 149,522 | 367,945 |
| 平成13年度(01FY) | 961,577 | 27,890 | 11,041,799 | 8,834,893 | 102,287 | 3,011,224 | 579,614 |
| 14 (02FY) | 501,941 | 16,395 | 6,167,582 | 6,535,980 | 78,907 | 259,304 | 453,539 |
| 平成15年1～3月(Q1) | 99,476 | 3,383 | 1,057,289 | 1,097,924 | 14,439 | 40,056 | 453,539 |
| 4～6 (Q2) | 122,209 | 3,412 | 1,026,306 | 1,073,865 | 11,808 | 58,554 | 469,635 |
| 7～9 (Q3) | 67,906 | 1,870 | 1,011,248 | 1,132,561 | 12,841 | 30,004 | 386,224 |
| 10～12 (Q4) | 60,386 | 2,001 | 1,228,083 | 1,285,753 | 13,774 | 20,908 | 367,945 |
| 平成15年 1月(Jan) | 37,879 | 1,312 | 342,664 | 340,872 | 4,349 | 13,768 | 460,657 |
| 2 (Feb) | 30,826 | 1,027 | 360,089 | 366,352 | 4,891 | 13,072 | 472,148 |
| 3 (Mar) | 30,771 | 1,044 | 354,536 | 390,700 | 5,199 | 13,216 | 453,539 |
| 4 (Apr) | 37,745 | 1,229 | 362,778 | 386,780 | 4,331 | 16,695 | 450,587 |
| 5 (May) | 40,142 | 1,169 | 367,221 | 382,797 | 4,266 | 20,280 | 454,873 |
| 6 (Jun) | 44,322 | 1,014 | 296,307 | 304,288 | 3,211 | 21,579 | 469,635 |
| 7 (Jul) | 27,701 | 789 | 299,198 | 328,831 | 3,422 | 12,573 | 455,130 |
| 8 (Aug) | 22,414 | 453 | 309,061 | 344,530 | 4,130 | 9,114 | 432,961 |
| 9 (Sep) | 17,791 | 628 | 402,989 | 459,200 | 5,289 | 8,317 | 386,224 |
| 10 (Oct) | 22,648 | 800 | 560,599 | 524,011 | 5,540 | 8,589 | 436,871 |
| 11 (Nov) | 21,858 | 719 | 378,901 | 431,443 | 4,756 | 7,849 | 398,251 |
| 12 (Dec) | 15,880 | 482 | 288,583 | 330,299 | 3,478 | 4,470 | 367,945 |

## フォーカルプレンシャッタ式カメラ
## Focal plane shutter cameras

（１）

| 年　月 Year and Month | 生産(P) | | 受入(R) | 出荷(Sh) | | | 在庫(I) |
|---|---|---|---|---|---|---|---|
| | | | | 販売(Sa) | | その他(O) | |
| | 数量(台) Quantity(n) | 金額(百万円) (million yen) | 数量(台) Quantity(n) | 数量(台) Quantity(n) | 金額(百万円) (million yen) | 数量(台) Quantity(n) | 数量(台) Quantity(n) |
| 平成11年(1999) | 1,522,573 | 53,432 | 3,697,688 | 3,817,057 | 96,728 | 1,458,932 | 281,124 |
| 12 (2000) | 1,121,599 | 40,584 | 3,508,906 | 3,375,302 | 80,024 | 1,275,106 | 260,132 |
| 13 (2001) | 623,575 | 26,763 | 2,734,682 | 2,513,844 | 60,643 | 869,494 | 234,945 |
| 14 (2002) | 386,204 | 15,688 | 1,565,130 | 1,936,030 | 47,469 | 118,363 | 88,386 |
| 15 (2003) | 274,573 | 9,640 | 1,102,507 | 1,292,737 | 30,592 | 80,249 | 92,480 |
| 平成13年度(01FY) | 547,400 | 23,061 | 2,327,434 | 2,332,685 | 55,479 | 632,496 | 160,925 |
| 14 (02FY) | 361,538 | 14,609 | 1,607,158 | 1,917,780 | 47,276 | 109,260 | 102,313 |
| 平成15年1～3月(Q1) | 73,419 | 3,005 | 341,764 | 383,205 | 9,359 | 18,051 | 102,313 |
| 4～6 (Q2) | 90,842 | 3,083 | 208,057 | 259,439 | 6,425 | 29,086 | 112,687 |
| 7～9 (Q3) | 55,986 | 1,683 | 266,844 | 323,650 | 7,398 | 17,316 | 94,551 |
| 10～12 (Q4) | 54,326 | 1,869 | 285,842 | 326,443 | 7,410 | 15,796 | 92,480 |
| 平成15年 1月(Jan) | 28,913 | 1,204 | 95,399 | 113,279 | 2,807 | 6,503 | 92,916 |
| 2 (Feb) | 23,908 | 918 | 127,158 | 134,343 | 3,200 | 7,022 | 102,617 |
| 3 (Mar) | 20,598 | 883 | 119,207 | 135,583 | 3,352 | 4,526 | 102,313 |
| 4 (Apr) | 30,275 | 1,126 | 68,470 | 90,215 | 2,326 | 10,620 | 100,223 |
| 5 (May) | 29,442 | 1,045 | 82,533 | 98,415 | 2,421 | 9,090 | 104,693 |
| 6 (Jun) | 31,125 | 912 | 57,054 | 70,809 | 1,678 | 9,376 | 112,687 |
| 7 (Jul) | 23,403 | 709 | 60,250 | 72,455 | 1,640 | 7,640 | 116,245 |
| 8 (Aug) | 17,622 | 389 | 91,596 | 110,613 | 2,599 | 4,169 | 110,681 |
| 9 (Sep) | 14,961 | 585 | 114,998 | 140,582 | 3,159 | 5,507 | 94,551 |
| 10 (Oct) | 19,269 | 756 | 131,326 | 137,778 | 3,022 | 5,706 | 101,662 |
| 11 (Nov) | 20,547 | 676 | 97,281 | 119,874 | 2,722 | 6,665 | 92,951 |
| 12 (Dec) | 14,510 | 437 | 57,235 | 68,791 | 1,666 | 3,425 | 92,480 |

## レンズシャッタ式カメラ
## Lens shutter cameras

（2）

| 年 月 Year and Month | 生産(P) | | 受入(R) | 出荷(Sh) | | | 在庫(I) |
|---|---|---|---|---|---|---|---|
| | | | | 販売(Sa) | | その他(O) | |
| | 数量(台) Quantity(n) | 金額(百万円) (million yen) | 数量(台) Quantity(n) | 数量(台) Quantity(n) | 金額(百万円) (million yen) | 数量(台) Quantity(n) | 数量(台) Quantity(n) |
| 平成11年(1999) | 1,810,102 | 17,908 | 12,701,889 | 10,552,984 | 81,760 | 4,379,934 | 387,770 |
| 12 (2000) | 1,107,915 | 12,213 | 12,263,971 | 9,097,849 | 65,537 | 4,199,132 | 312,625 |
| 13 (2001) | 587,968 | 6,413 | 10,230,375 | 7,317,639 | 52,674 | 3,117,480 | 693,631 |
| 14 (2002) | 154,664 | 1,998 | 4,663,385 | 4,758,589 | 32,804 | 171,777 | 346,368 |
| 15 (2003) | 75,404 | 1,026 | 3,220,419 | 3,297,366 | 22,270 | 69,273 | 275,465 |
| 平成13年度(01FY) | 414,177 | 4,829 | 8,714,365 | 6,502,208 | 46,809 | 2,378,728 | 418,689 |
| 14 (02FY) | 140,403 | 1,786 | 4,560,424 | 4,618,200 | 31,631 | 150,044 | 351,226 |
| 平成15年1～3月(Q1) | 26,057 | 378 | 715,525 | 714,719 | 5,080 | 22,005 | 351,226 |
| 4～6 (Q2) | 31,367 | 329 | 818,249 | 814,426 | 5,383 | 29,468 | 356,948 |
| 7～9 (Q3) | 11,920 | 187 | 744,404 | 808,911 | 5,443 | 12,688 | 291,673 |
| 10～12 (Q4) | 6,060 | 132 | 942,241 | 959,310 | 6,364 | 5,112 | 275,465 |
| 平成15年 1月(Jan) | 8,966 | 108 | 247,265 | 227,593 | 1,542 | 7,265 | 367,741 |
| 2 (Feb) | 6,918 | 109 | 232,931 | 232,009 | 1,691 | 6,050 | 369,531 |
| 3 (Mar) | 10,173 | 161 | 235,329 | 255,117 | 1,847 | 8,690 | 351,226 |
| 4 (Apr) | 7,470 | 103 | 294,308 | 296,565 | 2,005 | 6,075 | 350,364 |
| 5 (May) | 10,700 | 124 | 284,688 | 284,382 | 1,845 | 11,190 | 350,180 |
| 6 (Jun) | 13,197 | 102 | 239,253 | 233,479 | 1,533 | 12,203 | 356,948 |
| 7 (Jul) | 4,298 | 80 | 238,948 | 256,376 | 1,782 | 4,933 | 338,885 |
| 8 (Aug) | 4,792 | 64 | 217,465 | 233,917 | 1,531 | 4,945 | 322,280 |
| 9 (Sep) | 2,830 | 43 | 287,991 | 318,618 | 2,130 | 2,810 | 291,673 |
| 10 (Oct) | 3,379 | 44 | 429,273 | 386,233 | 2,518 | 2,883 | 335,209 |
| 11 (Nov) | 1,311 | 43 | 281,620 | 311,569 | 2,034 | 1,184 | 305,300 |
| 12 (Dec) | 1,370 | 45 | 231,348 | 261,508 | 1,812 | 1,045 | 275,465 |

注：ハーフサイズカメラを含む。

## ２４mmカメラ
## 24mm still cameras

（3）

| 年 月 Year and Month | 生産(P) | | 受入(R) | 出荷(Sh) | | | 在庫(I) |
|---|---|---|---|---|---|---|---|
| | | | | 販売(Sa) | | その他(O) | |
| | 数量(台) Quantity(n) | 金額(百万円) (million yen) | 数量(台) Quantity(n) | 数量(台) Quantity(n) | 金額(百万円) (million yen) | 数量(台) Quantity(n) | 数量(台) Quantity(n) |
| 平成11年(1999) | 1,787,895 | 20,458 | 5,080,327 | 4,033,408 | 63,216 | 2,932,418 | 596,256 |
| 12 (2000) | 1,258,790 | 10,709 | 3,005,206 | 2,631,644 | 46,750 | 1,779,930 | 359,532 |
| 13 (2001) | － | － | 1,677,223 | 1,688,467 | 32,596 | 168,644 | 179,579 |
| 14 (2002) | 25 | － | 948,324 | 1,001,273 | 19,545 | 41,587 | 48,434 |
| 15 (2003) | － | － | 282,446 | 301,456 | 5,924 | 1,963 | 27,461 |
| 平成13年度(01FY) | 5 | － | 1,385,866 | 1,430,054 | 27,367 | 111,294 | 118,938 |
| 14 (02FY) | 20 | － | 808,861 | 850,057 | 16,723 | 29,961 | 47,801 |
| 平成15年1～3月(Q1) | － | － | 56,696 | 55,415 | 1,046 | 1,914 | 47,801 |
| 4～6 (Q2) | － | － | 77,831 | 86,277 | 1,662 | － | 39,355 |
| 7～9 (Q3) | － | － | 66,473 | 77,843 | 1,566 | 49 | 27,936 |
| 10～12 (Q4) | － | － | 81,446 | 81,921 | 1,650 | － | 27,461 |
| 平成15年 1月(Jan) | － | － | 15,077 | 14,833 | 265 | 12 | 48,666 |
| 2 (Feb) | － | － | 22,878 | 15,941 | 310 | － | 55,603 |
| 3 (Mar) | － | － | 18,741 | 24,641 | 471 | 1,902 | 47,801 |
| 4 (Apr) | － | － | 29,599 | 33,283 | 687 | － | 44,117 |
| 5 (May) | － | － | 25,342 | 26,730 | 495 | － | 42,729 |
| 6 (Jun) | － | － | 22,890 | 26,264 | 480 | － | 39,355 |
| 7 (Jul) | － | － | 17,899 | 25,163 | 487 | － | 32,091 |
| 8 (Aug) | － | － | 22,805 | 26,150 | 532 | － | 28,746 |
| 9 (Sep) | － | － | 25,769 | 26,530 | 547 | 49 | 27,936 |
| 10 (Oct) | － | － | 37,080 | 33,671 | 695 | － | 31,345 |
| 11 (Nov) | － | － | 25,978 | 26,525 | 548 | － | 30,798 |
| 12 (Dec) | － | － | 18,388 | 21,725 | 407 | － | 27,461 |

注：平成１４年から内訳廃止。
ハーフサイズカメラを含む。

## 特殊カメラ
## Special cameras

(4)

| 年 月 Year and Month | 生産(P) | | 受入(R) | 出荷(Sh) | | | 在庫(I) |
|---|---|---|---|---|---|---|---|
| | | | | 販売(Sa) | | その他(O) | |
| | 数量(台) Quantity(n) | 金額(百万円) (million yen) | 数量(台) Quantity(n) | 数量(台) Quantity(n) | 金額(百万円) (million yen) | 数量(台) Quantity(n) | 数量(台) Quantity(n) |
| 平成11年(1999) | 28,536 | 35,502 | 28,473 | 30,883 | 38,698 | 26,120 | 7 |
| 12 (2000) | 29,438 | 37,732 | 27,827 | 29,408 | 37,715 | 27,827 | 37 |
| 13 (2001) | 29,120 | 38,475 | 28,439 | 29,099 | 38,458 | 28,438 | 59 |
| 14 (2002) | 38,809 | 42,888 | 26,398 | 40,324 | 39,275 | 26,324 | 3,379 |
| 15 (2003) | 41,972 | 45,263 | 26,560 | 41,482 | 42,247 | 27,560 | 2,869 |
| 平成13年度(01FY) | 30,092 | 37,957 | 27,073 | 32,169 | 38,656 | 27,073 | 2,680 |
| 14 (02FY) | 41,371 | 45,823 | 27,942 | 41,332 | 41,271 | 27,868 | 2,860 |
| 平成15年1～3月(Q1) | 10,648 | 11,761 | 7,067 | 11,167 | 11,513 | 7,067 | 2,860 |
| 4～6 (Q2) | 10,112 | 11,284 | 5,825 | 8,894 | 8,970 | 6,825 | 3,078 |
| 7～9 (Q3) | 10,032 | 11,130 | 6,832 | 10,466 | 11,239 | 6,832 | 2,644 |
| 10～12 (Q4) | 11,180 | 11,088 | 6,836 | 10,955 | 10,525 | 6,836 | 2,869 |
| 平成15年 1月(Jan) | 3,654 | 4,065 | 2,483 | 3,233 | 3,122 | 2,483 | 3,800 |
| 2 (Feb) | 3,507 | 3,917 | 2,370 | 3,333 | 3,410 | 2,370 | 3,974 |
| 3 (Mar) | 3,487 | 3,779 | 2,214 | 4,601 | 4,981 | 2,214 | 2,860 |
| 4 (Apr) | 3,310 | 3,629 | 2,110 | 3,123 | 3,089 | 2,110 | 3,047 |
| 5 (May) | 3,480 | 3,885 | 1,351 | 2,898 | 2,841 | 2,351 | 2,629 |
| 6 (Jun) | 3,322 | 3,770 | 2,364 | 2,873 | 3,040 | 2,364 | 3,078 |
| 7 (Jul) | 3,694 | 4,193 | 2,669 | 3,194 | 3,301 | 2,669 | 3,578 |
| 8 (Aug) | 2,815 | 3,026 | 1,774 | 2,855 | 2,938 | 1,774 | 3,538 |
| 9 (Sep) | 3,523 | 3,911 | 2,389 | 4,417 | 5,000 | 2,389 | 2,644 |
| 10 (Oct) | 3,902 | 4,251 | 2,509 | 3,618 | 3,510 | 2,509 | 2,928 |
| 11 (Nov) | 3,512 | 3,263 | 2,210 | 2,944 | 2,693 | 2,210 | 3,496 |
| 12 (Dec) | 3,766 | 3,574 | 2,117 | 4,393 | 4,322 | 2,117 | 2,869 |

## その他のカメラ
## Miscellaneous cameras

(5)

| 年 月 Year and Month | 生産(P) | | 受入(R) | 出荷(Sh) | | | 在庫(I) |
|---|---|---|---|---|---|---|---|
| | | | | 販売(Sa) | | その他(O) | |
| | 数量(台) Quantity(n) | 金額(百万円) (million yen) | 数量(台) Quantity(n) | 数量(台) Quantity(n) | 金額(百万円) (million yen) | 数量(台) Quantity(n) | 数量(台) Quantity(n) |
| 平成11年(1999) | 84,773 | 6,213 | 25,949 | 86,298 | 7,610 | 24,533 | 8,313 |
| 12 (2000) | 65,145 | 4,655 | 43,632 | 60,533 | 5,953 | 40,278 | 16,279 |
| 13 (2001) | 33,264 | 2,741 | 31,353 | 40,818 | 4,276 | 27,568 | 12,510 |
| 14 (2002) | 30,192 | 2,811 | 27,201 | 34,812 | 4,545 | 24,763 | 10,167 |
| 15 (2003) | 17,358 | 1,488 | 19,275 | 18,695 | 2,073 | 15,710 | 12,395 |
| 平成13年度(01FY) | 30,580 | 2,798 | 26,555 | 39,317 | 4,395 | 24,728 | 11,435 |
| 14 (02FY) | 29,290 | 2,672 | 28,317 | 31,416 | 4,043 | 24,359 | 13,106 |
| 平成15年1～3月(Q1) | 7,121 | 605 | 8,664 | 5,839 | 639 | 7,007 | 13,106 |
| 4～6 (Q2) | 4,453 | 351 | 4,700 | 5,031 | 537 | 3,980 | 13,248 |
| 7～9 (Q3) | 3,021 | 267 | 2,871 | 4,537 | 508 | 2,372 | 12,231 |
| 10～12 (Q4) | 2,763 | 265 | 3,040 | 3,288 | 389 | 2,351 | 12,395 |
| 平成15年 1月(Jan) | 2,444 | 219 | 3,417 | 1,835 | 209 | 2,403 | 11,790 |
| 2 (Feb) | 2,462 | 212 | 2,679 | 1,763 | 190 | 2,494 | 12,674 |
| 3 (Mar) | 2,215 | 174 | 2,568 | 2,241 | 240 | 2,110 | 13,106 |
| 4 (Apr) | 1,361 | 112 | 1,604 | 1,405 | 139 | 1,323 | 13,343 |
| 5 (May) | 1,581 | 125 | 1,503 | 2,079 | 242 | 1,271 | 13,077 |
| 6 (Jun) | 1,511 | 114 | 1,593 | 1,547 | 156 | 1,386 | 13,248 |
| 7 (Jul) | 1,257 | 97 | 1,173 | 1,596 | 174 | 983 | 13,099 |
| 8 (Aug) | 881 | 81 | 752 | 1,180 | 122 | 577 | 12,975 |
| 9 (Sep) | 883 | 89 | 946 | 1,761 | 212 | 812 | 12,231 |
| 10 (Oct) | 978 | 102 | 993 | 1,216 | 143 | 708 | 12,278 |
| 11 (Nov) | 1,080 | 97 | 865 | 1,067 | 127 | 760 | 12,396 |
| 12 (Dec) | 705 | 66 | 1,182 | 1,005 | 119 | 883 | 12,395 |

注：二眼レフカメラ、カートリッジカメラを含む。

## オーバーヘッドプロジェクタ
## Overhead projectors

(6)

| 年 月 Year and Month | 生産(P) | | 受入(R) | 出荷(Sh) | | | 在庫(I) |
|---|---|---|---|---|---|---|---|
| | | | | 販売(Sa) | | その他(O) | |
| | 数量(台) Quantity(n) | 金額(百万円) (million yen) | 数量(台) Quantity(n) | 数量(台) Quantity(n) | 金額(百万円) (million yen) | 数量(台) Quantity(n) | 数量(台) Quantity(n) |
| 平成11年(1999) | 34,395 | 947 | 23,425 | 59,611 | 1,472 | 285 | 4,559 |
| 12 (2000) | 32,831 | 812 | 20,268 | 52,979 | 1,269 | 86 | 4,593 |
| 13 (2001) | 25,365 | 738 | 14,002 | 39,816 | 963 | 61 | 4,083 |
| 14 (2002) | 19,411 | 435 | 11,398 | 33,305 | 695 | 32 | 1,555 |
| 15 (2003) | 12,399 | 265 | 11,424 | 24,120 | 419 | 129 | 1,129 |
| 平成13年度(01FY) | 22,040 | 605 | 11,697 | 37,025 | 865 | 79 | 2,111 |
| 14 (02FY) | 19,160 | 402 | 12,034 | 32,166 | 627 | 128 | 1,011 |
| 平成15年1～3月(Q1) | 4,067 | 89 | 3,324 | 7,816 | 152 | 119 | 1,011 |
| 4～6 (Q2) | 4,463 | 81 | 3,100 | 6,958 | 117 | 6 | 1,610 |
| 7～9 (Q3) | 3,619 | 79 | 4,202 | 8,103 | 126 | 4 | 1,324 |
| 10～12 (Q4) | 250 | 16 | 798 | 1,243 | 24 | — | 1,129 |
| 平成15年 1月(Jan) | 1,338 | 23 | 1,212 | 2,506 | 40 | 1 | 1,598 |
| 2 (Feb) | 1,362 | 25 | 1,122 | 2,612 | 51 | 10 | 1,460 |
| 3 (Mar) | 1,367 | 41 | 990 | 2,698 | 61 | 108 | 1,011 |
| 4 (Apr) | 1,462 | 33 | 784 | 1,889 | 43 | 2 | 1,366 |
| 5 (May) | 1,307 | 21 | 1,596 | 2,810 | 41 | 4 | 1,455 |
| 6 (Jun) | 1,694 | 27 | 720 | 2,259 | 33 | — | 1,610 |
| 7 (Jul) | 1,743 | 30 | 1,886 | 3,654 | 54 | 2 | 1,583 |
| 8 (Aug) | 1,477 | 23 | 1,248 | 3,078 | 50 | 2 | 1,228 |
| 9 (Sep) | 399 | 26 | 1,068 | 1,371 | 22 | — | 1,324 |
| 10 (Oct) | — | — | 798 | 846 | 11 | — | 1,276 |
| 11 (Nov) | 250 | 16 | — | 370 | 11 | — | 1,156 |
| 12 (Dec) | — | — | — | 27 | 2 | — | 1,129 |

## 双眼鏡（プリズム式）
## Binocular type telescopes (prismatic)

（7）

| 年 月 Year and Month | 生産(P) | | 受入(R) | 出荷(Sh) | | | 在庫(I) |
|---|---|---|---|---|---|---|---|
| | | | | 販売(Sa) | | その他(O) | |
| | 数量(個) Quantity(n) | 金額(百万円) (million yen) | 数量(個) Quantity(n) | 数量(個) Quantity(n) | 金額(百万円) (million yen) | 数量(個) Quantity(n) | 数量(個) Quantity(n) |
| 平成11年(1999) | 1,299,413 | 7,330 | 325,588 | 1,667,943 | 9,970 | 92,685 | 184,032 |
| 12 (2000) | 1,288,311 | 7,143 | 319,397 | 1,548,631 | 8,775 | 45,141 | 197,968 |
| 13 (2001) | 1,026,024 | 5,758 | 474,435 | 1,380,866 | 7,594 | 49,023 | 268,538 |
| 14 (2002) | 467,530 | 4,377 | 208,325 | 748,383 | 5,237 | 9,339 | 86,729 |
| 15 (2003) | 347,814 | 4,418 | 294,715 | 644,388 | 4,988 | 11,974 | 72,896 |
| 平成13年度(01FY) | 870,172 | 4,976 | 425,083 | 1,240,532 | 6,771 | 38,530 | 138,532 |
| 14 (02FY) | 486,741 | 4,843 | 223,971 | 753,759 | 5,489 | 11,147 | 84,333 |
| 平成15年1～3月(Q1) | 94,090 | 1,218 | 58,820 | 152,270 | 1,295 | 3,036 | 84,333 |
| 4～6 (Q2) | 95,011 | 1,158 | 97,126 | 177,153 | 1,385 | 3,103 | 96,214 |
| 7～9 (Q3) | 87,959 | 1,079 | 68,715 | 169,340 | 1,289 | 3,469 | 80,079 |
| 10～12 (Q4) | 70,754 | 963 | 70,054 | 145,625 | 1,019 | 2,366 | 72,896 |
| 平成15年 1月(Jan) | 27,833 | 352 | 14,531 | 36,866 | 342 | 837 | 91,390 |
| 2 (Feb) | 29,647 | 413 | 23,698 | 50,422 | 406 | 1,239 | 93,074 |
| 3 (Mar) | 36,610 | 453 | 20,591 | 64,982 | 547 | 960 | 84,333 |
| 4 (Apr) | 35,323 | 401 | 30,818 | 58,370 | 466 | 854 | 91,250 |
| 5 (May) | 31,409 | 411 | 30,975 | 56,417 | 427 | 1,323 | 95,894 |
| 6 (Jun) | 28,279 | 346 | 35,333 | 62,366 | 492 | 926 | 96,214 |
| 7 (Jul) | 26,658 | 368 | 17,556 | 50,067 | 422 | 1,174 | 89,187 |
| 8 (Aug) | 29,468 | 336 | 24,023 | 55,618 | 392 | 1,110 | 85,950 |
| 9 (Sep) | 31,833 | 375 | 27,136 | 63,655 | 475 | 1,185 | 80,079 |
| 10 (Oct) | 25,630 | 385 | 24,559 | 51,243 | 357 | 1,008 | 78,017 |
| 11 (Nov) | 25,704 | 344 | 22,067 | 49,904 | 361 | 777 | 75,107 |
| 12 (Dec) | 19,420 | 234 | 23,428 | 44,478 | 301 | 581 | 72,896 |

注：平成１１年より望遠鏡類、望遠鏡廃止。

## 顕微鏡
## Microscopes

（8）

| 年 月 Year and Month | 生産(P) | | 受入(R) | 出荷(Sh) | | | 在庫(I) |
|---|---|---|---|---|---|---|---|
| | | | | 販売(Sa) | | その他(O) | |
| | 数量(個) Quantity(n) | 金額(百万円) (million yen) | 数量(個) Quantity(n) | 数量(個) Quantity(n) | 金額(百万円) (million yen) | 数量(個) Quantity(n) | 数量(個) Quantity(n) |
| 平成11年(1999) | 177,977 | 9,977 | 81,578 | 158,633 | 12,498 | 109,247 | 27,510 |
| 12 (2000) | 201,036 | 11,611 | 91,962 | 163,863 | 13,330 | 121,551 | 35,265 |
| 13 (2001) | 147,172 | 9,597 | 83,101 | 139,460 | 13,241 | 94,947 | 31,131 |
| 14 (2002) | 115,389 | 7,281 | 81,458 | 132,786 | 11,818 | 71,700 | 23,492 |
| 15 (2003) | 138,405 | 9,210 | 76,806 | 128,159 | 12,983 | 94,327 | 16,217 |
| 平成13年度(01FY) | 132,851 | 8,462 | 83,175 | 133,918 | 12,533 | 88,496 | 24,020 |
| 14 (02FY) | 126,095 | 8,127 | 85,250 | 134,632 | 12,356 | 80,472 | 20,261 |
| 平成15年1～3月(Q1) | 32,466 | 2,148 | 19,560 | 32,650 | 3,346 | 22,607 | 20,261 |
| 4～6 (Q2) | 34,824 | 2,343 | 18,000 | 29,488 | 2,938 | 22,813 | 20,784 |
| 7～9 (Q3) | 34,636 | 2,086 | 17,536 | 33,361 | 3,581 | 23,854 | 15,741 |
| 10～12 (Q4) | 36,479 | 2,633 | 21,710 | 32,660 | 3,118 | 25,053 | 16,217 |
| 平成15年 1月(Jan) | 12,318 | 769 | 6,306 | 10,688 | 1,019 | 8,446 | 22,982 |
| 2 (Feb) | 9,975 | 678 | 6,685 | 10,844 | 1,100 | 6,988 | 21,810 |
| 3 (Mar) | 10,173 | 701 | 6,569 | 11,118 | 1,227 | 7,173 | 20,261 |
| 4 (Apr) | 12,585 | 844 | 6,717 | 8,804 | 892 | 8,421 | 22,338 |
| 5 (May) | 11,717 | 784 | 7,026 | 9,416 | 973 | 8,172 | 23,493 |
| 6 (Jun) | 10,522 | 715 | 4,257 | 11,268 | 1,073 | 6,220 | 20,784 |
| 7 (Jul) | 11,302 | 645 | 4,869 | 10,133 | 1,067 | 7,251 | 19,571 |
| 8 (Aug) | 11,401 | 708 | 6,284 | 8,853 | 900 | 8,137 | 20,266 |
| 9 (Sep) | 11,933 | 733 | 6,383 | 14,375 | 1,614 | 8,466 | 15,741 |
| 10 (Oct) | 13,301 | 1,014 | 8,383 | 10,896 | 1,012 | 9,462 | 17,067 |
| 11 (Nov) | 11,765 | 820 | 6,485 | 10,252 | 972 | 7,926 | 17,139 |
| 12 (Dec) | 11,413 | 799 | 6,842 | 11,512 | 1,134 | 7,665 | 16,217 |

注：平成１４年から内訳廃止。

## カメラ用交換レンズ
## Interchangeable lenses for cameras

（9）

| 年 月 Year and Month | 生産(P) | | 受入(R) | 出荷(Sh) | | | 在庫(I) |
|---|---|---|---|---|---|---|---|
| | | | | 販売(Sa) | | その他(O) | |
| | 数量(個) Quantity(n) | 金額(百万円) (million yen) | 数量(個) Quantity(n) | 数量(個) Quantity(n) | 金額(百万円) (million yen) | 数量(個) Quantity(n) | 数量(個) Quantity(n) |
| 平成11年(1999) | 5,849,859 | 95,261 | 3,485,925 | 6,016,376 | 126,839 | 3,551,235 | 757,408 |
| 12 (2000) | 5,271,610 | 93,423 | 3,812,916 | 5,616,639 | 117,948 | 3,378,022 | 845,783 |
| 13 (2001) | 4,030,633 | 76,034 | 3,589,204 | 4,812,109 | 103,841 | 2,816,253 | 837,243 |
| 14 (2002) | 3,604,798 | 65,148 | 2,577,553 | 4,008,557 | 89,757 | 2,168,828 | 772,576 |
| 15 (2003) | 3,387,814 | 68,275 | 2,390,453 | 3,701,852 | 93,244 | 2,083,110 | 765,881 |
| 平成13年度(01FY) | 3,841,020 | 71,734 | 3,325,986 | 4,524,212 | 96,987 | 2,612,516 | 839,722 |
| 14 (02FY) | 3,560,079 | 65,491 | 2,556,890 | 3,959,847 | 90,971 | 2,161,068 | 835,777 |
| 平成15年1～3月(Q1) | 793,713 | 16,001 | 526,431 | 802,442 | 20,365 | 454,501 | 835,777 |
| 4～6 (Q2) | 708,492 | 14,773 | 451,241 | 783,158 | 19,493 | 373,577 | 838,775 |
| 7～9 (Q3) | 924,180 | 18,392 | 685,652 | 1,027,024 | 25,708 | 606,658 | 814,925 |
| 10～12 (Q4) | 961,429 | 19,109 | 727,129 | 1,089,228 | 27,678 | 648,374 | 765,881 |
| 平成15年 1月(Jan) | 259,086 | 5,078 | 160,516 | 248,688 | 6,216 | 143,873 | 799,617 |
| 2 (Feb) | 258,970 | 5,237 | 172,285 | 260,700 | 6,640 | 151,741 | 818,431 |
| 3 (Mar) | 275,657 | 5,686 | 193,630 | 293,054 | 7,509 | 158,887 | 835,777 |
| 4 (Apr) | 233,976 | 4,904 | 143,279 | 255,020 | 6,367 | 120,901 | 837,111 |
| 5 (May) | 251,634 | 5,097 | 173,629 | 280,728 | 6,974 | 136,946 | 844,700 |
| 6 (Jun) | 222,882 | 4,772 | 134,333 | 247,410 | 6,152 | 115,730 | 838,775 |
| 7 (Jul) | 282,391 | 5,604 | 197,269 | 256,041 | 6,145 | 170,366 | 892,028 |
| 8 (Aug) | 242,472 | 4,876 | 171,783 | 304,813 | 7,381 | 147,984 | 853,486 |
| 9 (Sep) | 399,317 | 7,912 | 316,600 | 466,170 | 12,182 | 288,308 | 814,925 |
| 10 (Oct) | 341,603 | 6,885 | 276,387 | 376,560 | 10,016 | 237,554 | 818,801 |
| 11 (Nov) | 329,354 | 6,443 | 233,723 | 374,350 | 9,146 | 216,666 | 790,862 |
| 12 (Dec) | 290,472 | 5,781 | 217,019 | 338,318 | 8,516 | 194,154 | 765,881 |

## カメラの付属品
## Accessories of camera

（10～12）

| 年 月 Year and Month | 生産(P) | 出荷(Sh) | | | | 在庫(I) |
|---|---|---|---|---|---|---|
| | | 販売(Sa) | | | その他(O) | |
| | 金額(百万円) (million yen) | 金額(百万円) (million yen) | 数量(個) Quantity(n) | 金額(百万円) (million yen) | 数量(個) Quantity(n) | 数量(個) Quantity(n) | 数量(個) Quantity(n) |
| 平成11年(1999) | 8,150 | 12,286 | 414,721 | 3,923 | 334,703 | 452,907 | 5,943 | 301,202 | 82,933 |
| 12 (2000) | 8,186 | 12,507 | 453,817 | 4,060 | 345,576 | 515,460 | 6,374 | 280,583 | 86,283 |
| 13 (2001) | 7,061 | 9,988 | 355,068 | 3,468 | 216,532 | 370,429 | 4,539 | 214,669 | 72,785 |
| 14 (2002) | 5,733 | 7,959 | 320,524 | 3,158 | 246,581 | 353,711 | 4,766 | 222,703 | 63,476 |
| 15 (2003) | 6,059 | 8,043 | 357,594 | 3,897 | 308,928 | 394,888 | 5,606 | 298,033 | 37,077 |
| 平成13年度(01FY) | 6,777 | 9,491 | 336,428 | 3,301 | 191,197 | 344,521 | 4,234 | 209,538 | 67,658 |
| 14 (02FY) | 5,516 | 7,804 | 315,830 | 3,140 | 258,389 | 354,529 | 4,945 | 231,999 | 55,349 |
| 平成15年1～3月(Q1) | 1,243 | 1,695 | 75,675 | 771 | 57,230 | 77,644 | 1,149 | 63,388 | 55,349 |
| 4～6 (Q2) | 1,725 | 1,901 | 112,733 | 1,163 | 89,833 | 91,349 | 1,315 | 94,193 | 72,373 |
| 7～9 (Q3) | 1,217 | 1,950 | 64,775 | 742 | 85,639 | 97,694 | 1,402 | 53,815 | 71,278 |
| 10～12 (Q4) | 1,874 | 2,497 | 104,411 | 1,221 | 76,226 | 128,201 | 1,740 | 86,637 | 37,077 |
| 平成15年 1月(Jan) | 404 | 461 | 22,308 | 236 | 15,980 | 19,162 | 278 | 17,345 | 65,257 |
| 2 (Feb) | 448 | 579 | 27,282 | 286 | 18,350 | 27,139 | 405 | 20,710 | 63,040 |
| 3 (Mar) | 391 | 655 | 26,085 | 249 | 22,900 | 31,343 | 466 | 25,333 | 55,349 |
| 4 (Apr) | 575 | 689 | 38,692 | 379 | 29,133 | 33,616 | 496 | 32,759 | 56,799 |
| 5 (May) | 635 | 725 | 44,009 | 437 | 29,950 | 37,010 | 511 | 36,052 | 57,696 |
| 6 (Jun) | 515 | 487 | 30,032 | 347 | 30,750 | 20,723 | 308 | 25,382 | 72,373 |
| 7 (Jul) | 421 | 483 | 23,132 | 263 | 28,105 | 20,441 | 308 | 18,494 | 84,675 |
| 8 (Aug) | 370 | 637 | 18,866 | 228 | 32,569 | 32,112 | 468 | 13,468 | 90,530 |
| 9 (Sep) | 426 | 830 | 22,777 | 251 | 24,965 | 45,141 | 626 | 21,853 | 71,278 |
| 10 (Oct) | 466 | 1,013 | 22,954 | 260 | 26,400 | 55,298 | 746 | 17,194 | 48,140 |
| 11 (Nov) | 635 | 815 | 34,262 | 406 | 27,417 | 41,555 | 561 | 29,681 | 38,583 |
| 12 (Dec) | 773 | 669 | 47,195 | 555 | 22,409 | 31,348 | 433 | 39,762 | 37,077 |

注：内蔵用のものを除く。

## カメラ用電子せん光器
## Photographic electronic flashlight apparatus

（10）

| 年 月 Year and Month | 生産(P) | | 受入(R) | 出荷(Sh) | | | 在庫(I) |
|---|---|---|---|---|---|---|---|
| | | | | 販売(Sa) | | その他(O) | |
| | 数量(個) Quantity(n) | 金額(百万円) (million yen) | 数量(個) Quantity(n) | 数量(個) Quantity(n) | 金額(百万円) (million yen) | 数量(個) Quantity(n) | 数量(個) Quantity(n) |
| 平成11年(1999) | 414,721 | 3,923 | 334,703 | 452,907 | 5,943 | 301,202 | 82,933 |
| 12 (2000) | 453,817 | 4,060 | 345,576 | 515,460 | 6,374 | 280,583 | 86,283 |
| 13 (2001) | 355,068 | 3,468 | 216,532 | 370,429 | 4,539 | 214,669 | 72,785 |
| 14 (2002) | 320,524 | 3,158 | 246,581 | 353,711 | 4,766 | 222,703 | 63,476 |
| 15 (2003) | 357,594 | 3,897 | 308,928 | 394,888 | 5,606 | 298,033 | 37,077 |
| 平成13年度(01FY) | 336,428 | 3,301 | 191,197 | 344,521 | 4,234 | 209,538 | 67,658 |
| 14 (02FY) | 315,830 | 3,140 | 258,389 | 354,529 | 4,945 | 231,999 | 55,349 |
| 平成15年1～3月(Q1) | 75,675 | 771 | 57,230 | 77,644 | 1,149 | 63,388 | 55,349 |
| 4～6 (Q2) | 112,733 | 1,163 | 89,833 | 91,349 | 1,315 | 94,193 | 72,373 |
| 7～9 (Q3) | 64,775 | 742 | 85,639 | 97,694 | 1,402 | 53,815 | 71,278 |
| 10～12 (Q4) | 104,411 | 1,221 | 76,226 | 128,201 | 1,740 | 86,637 | 37,077 |
| 平成15年 1月(Jan) | 22,308 | 236 | 15,980 | 19,162 | 278 | 17,345 | 65,257 |
| 2 (Feb) | 27,282 | 286 | 18,350 | 27,139 | 405 | 20,710 | 63,040 |
| 3 (Mar) | 26,085 | 249 | 22,900 | 31,343 | 466 | 25,333 | 55,349 |
| 4 (Apr) | 38,692 | 379 | 29,133 | 33,616 | 496 | 32,759 | 56,799 |
| 5 (May) | 44,009 | 437 | 29,950 | 37,010 | 511 | 36,052 | 57,696 |
| 6 (Jun) | 30,032 | 347 | 30,750 | 20,723 | 308 | 25,382 | 72,373 |
| 7 (Jul) | 23,132 | 263 | 28,105 | 20,441 | 308 | 18,494 | 84,675 |
| 8 (Aug) | 18,866 | 228 | 32,569 | 32,112 | 468 | 13,468 | 90,530 |
| 9 (Sep) | 22,777 | 251 | 24,965 | 45,141 | 626 | 21,853 | 71,278 |
| 10 (Oct) | 22,954 | 260 | 26,400 | 55,298 | 746 | 17,194 | 48,140 |
| 11 (Nov) | 34,262 | 406 | 27,417 | 41,555 | 561 | 29,681 | 38,583 |
| 12 (Dec) | 47,195 | 555 | 22,409 | 31,348 | 433 | 39,762 | 37,077 |

## カメラ用三脚
## Tripods

（11）

| 年 月 Year and Month | 生産(P) | | 受入(R) | 出荷(Sh) | | | 在庫(I) |
|---|---|---|---|---|---|---|---|
| | | | | 販売(Sa) | | その他(O) | |
| | 数量(脚) Quantity(n) | 金額(百万円) (million yen) | 数量(脚) Quantity(n) | 数量(脚) Quantity(n) | 金額(百万円) (million yen) | 数量(脚) Quantity(n) | 数量(脚) Quantity(n) |
| 平成11年(1999) | 521,759 | 1,999 | 4 | 515,155 | 3,045 | 133 | 75,734 |
| 12 (2000) | 562,800 | 2,106 | 105 | 558,741 | 3,012 | 130 | 79,768 |
| 13 (2001) | 443,864 | 1,622 | 289 | 455,822 | 2,587 | 225 | 67,874 |
| 14 (2002) | X | X | X | X | X | X | X |
| 15 (2003) | X | X | X | X | X | X | X |
| 平成13年度(01FY) | X | X | X | X | X | X | X |
| 14 (02FY) | X | X | X | X | X | X | X |
| 平成15年1～3月 (Q1) | X | X | X | X | X | X | X |
| 4～6 (Q2) | X | X | X | X | X | X | X |
| 7～9 (Q3) | X | X | X | X | X | X | X |
| 10～12 (Q4) | X | X | X | X | X | X | X |
| 平成15年 1月 (Jan) | X | X | X | X | X | X | X |
| 2 (Feb) | X | X | X | X | X | X | X |
| 3 (Mar) | X | X | X | X | X | X | X |
| 4 (Apr) | X | X | X | X | X | X | X |
| 5 (May) | X | X | X | X | X | X | X |
| 6 (Jun) | X | X | X | X | X | X | X |
| 7 (Jul) | X | X | X | X | X | X | X |
| 8 (Aug) | X | X | X | X | X | X | X |
| 9 (Sep) | X | X | X | X | X | X | X |
| 10 (Oct) | X | X | X | X | X | X | X |
| 11 (Nov) | X | X | X | X | X | X | X |
| 12 (Dec) | X | X | X | X | X | X | X |

## カメラ用フィルタ
## Filters for camera

（12）

| 年 月 Year and Month | 生産(P) | | 受入(R) | 出荷(Sh) | | | 在庫(I) |
|---|---|---|---|---|---|---|---|
| | | | | 販売(Sa) | | その他(O) | |
| | 数量(個) Quantity(n) | 金額(百万円) (million yen) | 数量(個) Quantity(n) | 数量(個) Quantity(n) | 金額(百万円) (million yen) | 数量(個) Quantity(n) | 数量(個) Quantity(n) |
| 平成11年(1999) | 3,858,683 | 2,228 | 7,635 | 3,806,121 | 3,298 | 126,418 | 337,450 |
| 12 (2000) | 3,509,683 | 2,020 | 11,879 | 3,477,758 | 3,121 | 32,822 | 348,432 |
| 13 (2001) | 3,303,883 | 1,971 | 27,170 | 3,311,936 | 2,862 | 22,394 | 345,155 |
| 14 (2002) | X | X | X | X | X | X | X |
| 15 (2003) | X | X | X | X | X | X | X |
| 平成13年度(01FY) | X | X | X | X | X | X | X |
| 14 (02FY) | X | X | X | X | X | X | X |
| 平成15年1～3月 (Q1) | X | X | X | X | X | X | X |
| 4～6 (Q2) | X | X | X | X | X | X | X |
| 7～9 (Q3) | X | X | X | X | X | X | X |
| 10～12 (Q4) | X | X | X | X | X | X | X |
| 平成15年 1月 (Jan) | X | X | X | X | X | X | X |
| 2 (Feb) | X | X | X | X | X | X | X |
| 3 (Mar) | X | X | X | X | X | X | X |
| 4 (Apr) | X | X | X | X | X | X | X |
| 5 (May) | X | X | X | X | X | X | X |
| 6 (Jun) | X | X | X | X | X | X | X |
| 7 (Jul) | X | X | X | X | X | X | X |
| 8 (Aug) | X | X | X | X | X | X | X |
| 9 (Sep) | X | X | X | X | X | X | X |
| 10 (Oct) | X | X | X | X | X | X | X |
| 11 (Nov) | X | X | X | X | X | X | X |
| 12 (Dec) | X | X | X | X | X | X | X |

## 時計
## Watches and clocks

（１３～２０）

| 年　月 Year and Month | 生産(P) | | 受入(R) | 出荷(Sh) | | | 在庫(I) |
|---|---|---|---|---|---|---|---|
| | | | | 販売(Sa) | | その他(O) | |
| | 数量(個) Quantity(n) | 金額(百万円) (million yen) | 数量(個) Quantity(n) | 数量(個) Quantity(n) | 金額(百万円) (million yen) | 数量(個) Quantity(n) | 数量(個) Quantity(n) |
| 平成11年(1999) | 552,269,025 | 173,071 | 159,251,308 | 562,212,256 | 218,945 | 148,266,875 | 23,654,285 |
| 12 (2000) | 572,323,016 | 156,295 | 146,586,715 | 589,791,937 | 202,253 | 135,515,067 | 17,257,012 |
| 13 (2001) | 529,424,772 | 130,189 | 139,369,431 | 540,213,125 | 168,818 | 127,100,877 | 18,533,213 |
| 14 (2002) | 537,555,603 | 113,510 | 129,372,106 | 550,743,229 | 146,834 | 116,790,216 | 17,912,901 |
| 15 (2003) | 531,011,058 | 106,925 | 133,010,022 | 546,203,638 | 138,020 | 124,735,094 | 10,991,439 |
| 平成13年度(01FY) | 536,067,289 | 125,566 | 145,263,375 | 544,853,844 | 161,336 | 133,055,134 | 27,108,980 |
| 14 (02FY) | 536,354,488 | 113,083 | 118,697,450 | 556,812,058 | 146,719 | 105,568,043 | 19,775,297 |
| 平成15年1～3月(Q1) | 119,621,075 | 24,530 | 24,225,796 | 121,037,039 | 32,523 | 20,943,626 | 19,775,297 |
| 4～6 (Q2) | 137,578,041 | 26,695 | 40,413,107 | 132,115,751 | 33,805 | 42,715,693 | 22,935,001 |
| 7～9 (Q3) | 135,028,150 | 26,506 | 37,511,197 | 143,355,194 | 33,929 | 33,484,045 | 18,635,109 |
| 10～12 (Q4) | 138,783,792 | 29,194 | 30,859,922 | 149,695,654 | 37,762 | 27,591,730 | 10,991,439 |
| 平成15年 1月(Jan) | 38,986,529 | 8,098 | 7,317,232 | 39,137,348 | 10,228 | 6,161,734 | 18,913,770 |
| 2 (Feb) | 39,276,088 | 8,221 | 8,011,914 | 39,369,573 | 10,880 | 7,143,488 | 19,688,711 |
| 3 (Mar) | 41,358,458 | 8,211 | 8,896,650 | 42,530,118 | 11,416 | 7,638,404 | 19,775,297 |
| 4 (Apr) | 49,380,159 | 9,253 | 14,418,567 | 44,661,497 | 11,376 | 18,493,909 | 20,418,617 |
| 5 (May) | 43,294,337 | 8,486 | 12,714,642 | 44,585,165 | 11,049 | 11,863,940 | 19,978,491 |
| 6 (Jun) | 44,903,545 | 8,956 | 13,279,898 | 42,869,089 | 11,380 | 12,357,844 | 22,935,001 |
| 7 (Jul) | 44,293,866 | 9,007 | 12,740,086 | 47,501,450 | 11,183 | 9,813,468 | 22,654,035 |
| 8 (Aug) | 43,150,605 | 8,391 | 12,728,182 | 46,889,907 | 10,678 | 12,429,376 | 19,213,539 |
| 9 (Sep) | 47,583,679 | 9,108 | 12,042,929 | 48,963,837 | 12,069 | 11,241,201 | 18,635,109 |
| 10 (Oct) | 46,643,644 | 10,306 | 10,810,734 | 50,056,131 | 13,001 | 9,882,583 | 16,150,773 |
| 11 (Nov) | 45,665,013 | 9,750 | 10,036,433 | 49,205,915 | 12,464 | 8,812,186 | 13,834,118 |
| 12 (Dec) | 46,475,135 | 9,139 | 10,012,755 | 50,433,608 | 12,298 | 8,896,961 | 10,991,439 |

## ウオッチ
## Watches (excluding stopwatches)

（１３～１７）

| 年　月 Year and Month | 生産(P) | | 受入(R) | 出荷(Sh) | | | 在庫(I) |
|---|---|---|---|---|---|---|---|
| | | | | 販売(Sa) | | その他(O) | |
| | 数量(個) Quantity(n) | 金額(百万円) (million yen) | 数量(個) Quantity(n) | 数量(個) Quantity(n) | 金額(百万円) (million yen) | 数量(個) Quantity(n) | 数量(個) Quantity(n) |
| 平成11年(1999) | 531,288,689 | 151,080 | 140,160,199 | 531,835,767 | 170,618 | 137,521,929 | 19,014,651 |
| 12 (2000) | 554,130,433 | 136,494 | 131,558,015 | 563,465,147 | 159,230 | 127,118,691 | 14,119,261 |
| 13 (2001) | 515,302,169 | 116,209 | 125,920,901 | 518,903,459 | 132,945 | 121,026,901 | 15,207,971 |
| 14 (2002) | 528,608,142 | 104,055 | 118,349,384 | 532,509,714 | 115,769 | 114,423,936 | 15,231,847 |
| 15 (2003) | 523,545,166 | 99,002 | 123,715,499 | 530,158,175 | 110,092 | 123,281,164 | 9,053,173 |
| 平成13年度(01FY) | 523,268,215 | 113,204 | 133,113,879 | 524,954,423 | 127,629 | 128,156,963 | 23,915,074 |
| 14 (02FY) | 528,122,551 | 104,168 | 107,723,540 | 538,854,413 | 116,281 | 103,511,692 | 17,395,060 |
| 平成15年1～3月(Q1) | 117,673,462 | 22,499 | 21,539,101 | 116,550,506 | 24,855 | 20,498,844 | 17,395,060 |
| 4～6 (Q2) | 135,669,333 | 24,739 | 38,239,375 | 128,440,304 | 27,101 | 42,358,207 | 20,505,257 |
| 7～9 (Q3) | 133,389,493 | 24,649 | 35,564,278 | 139,680,367 | 27,739 | 33,161,163 | 16,617,498 |
| 10～12 (Q4) | 136,812,878 | 27,114 | 28,372,745 | 145,486,998 | 30,397 | 27,262,950 | 9,053,173 |
| 平成15年 1月(Jan) | 38,195,976 | 7,411 | 6,365,702 | 37,646,210 | 7,895 | 6,017,610 | 16,129,705 |
| 2 (Feb) | 38,756,146 | 7,565 | 7,227,089 | 38,109,810 | 8,657 | 6,982,749 | 17,020,381 |
| 3 (Mar) | 40,721,340 | 7,523 | 7,946,310 | 40,794,486 | 8,303 | 7,498,485 | 17,395,060 |
| 4 (Apr) | 48,711,703 | 8,553 | 13,583,945 | 43,275,892 | 9,030 | 18,376,416 | 18,038,400 |
| 5 (May) | 42,789,408 | 7,934 | 12,079,017 | 43,441,661 | 8,795 | 11,748,749 | 17,716,415 |
| 6 (Jun) | 44,168,222 | 8,252 | 12,576,413 | 41,722,751 | 9,276 | 12,233,042 | 20,505,257 |
| 7 (Jul) | 43,681,161 | 8,354 | 12,039,119 | 46,250,929 | 9,160 | 9,686,974 | 20,287,634 |
| 8 (Aug) | 42,691,372 | 7,832 | 12,146,982 | 45,880,628 | 8,931 | 12,345,951 | 16,899,409 |
| 9 (Sep) | 47,016,960 | 8,464 | 11,378,177 | 47,548,810 | 9,647 | 11,128,238 | 16,617,498 |
| 10 (Oct) | 45,956,172 | 9,551 | 10,109,491 | 48,688,394 | 10,726 | 9,772,342 | 14,222,425 |
| 11 (Nov) | 45,069,403 | 9,131 | 9,179,766 | 47,903,547 | 10,252 | 8,708,636 | 11,859,411 |
| 12 (Dec) | 45,787,303 | 8,431 | 9,083,488 | 48,895,057 | 9,419 | 8,781,972 | 9,053,173 |

注：ストップウオッチを除く。

## ぜんまい時計
## Spring driven watches

（１３～１４）

| 年 月 Year and Month | 生産(P) | | 受入(R) | 出荷(Sh) | | | 在庫(I) |
|---|---|---|---|---|---|---|---|
| | | | | 販売(Sa) | | その他(O) | |
| | 数量(個) Quantity(n) | 金額(百万円) (million yen) | 数量(個) Quantity(n) | 数量(個) Quantity(n) | 金額(百万円) (million yen) | 数量(個) Quantity(n) | 数量(個) Quantity(n) |
| 平成11年(1999) | 3,576,704 | 5,533 | 3,387,398 | 3,448,346 | 6,673 | 3,372,465 | 310,853 |
| 12 (2000) | 3,540,666 | 5,278 | 3,916,768 | 4,271,895 | 7,708 | 3,284,441 | 211,951 |
| 13 (2001) | 3,184,675 | 4,193 | 2,646,612 | 3,343,886 | 5,853 | 2,585,308 | 114,044 |
| 14 (2002) | 2,814,283 | 3,808 | 2,531,641 | 2,901,603 | 5,063 | 2,477,521 | 80,844 |
| 15 (2003) | 1,929,361 | 3,498 | 2,637,300 | 2,674,429 | 5,180 | 1,949,645 | 23,431 |
| 平成13年度(01FY) | 3,072,436 | 4,041 | 2,732,544 | 3,378,734 | 5,883 | 2,497,164 | 122,903 |
| 14 (02FY) | 2,768,395 | 3,759 | 2,493,813 | 2,784,048 | 4,852 | 2,511,253 | 89,810 |
| 平成15年1～3月 (Q1) | 700,568 | 995 | 607,008 | 652,866 | 1,195 | 645,744 | 89,810 |
| 4～6 (Q2) | 289,665 | 455 | 661,363 | 574,884 | 1,035 | 431,110 | 34,844 |
| 7～9 (Q3) | 363,899 | 827 | 606,597 | 623,072 | 1,257 | 340,361 | 41,907 |
| 10～12 (Q4) | 575,229 | 1,221 | 762,332 | 823,607 | 1,693 | 532,430 | 23,431 |
| 平成15年 1月 (Jan) | 263,825 | 337 | 193,700 | 196,495 | 348 | 253,298 | 88,576 |
| 2 (Feb) | 247,767 | 355 | 224,127 | 231,733 | 417 | 251,935 | 76,802 |
| 3 (Mar) | 188,976 | 304 | 189,181 | 224,638 | 430 | 140,511 | 89,810 |
| 4 (Apr) | 90,247 | 136 | 230,104 | 186,502 | 260 | 183,807 | 39,852 |
| 5 (May) | 83,172 | 135 | 213,342 | 180,010 | 357 | 116,228 | 40,128 |
| 6 (Jun) | 116,246 | 184 | 217,917 | 208,372 | 418 | 131,075 | 34,844 |
| 7 (Jul) | 93,048 | 196 | 214,503 | 185,913 | 354 | 123,532 | 32,950 |
| 8 (Aug) | 96,864 | 207 | 192,189 | 193,759 | 373 | 91,073 | 37,171 |
| 9 (Sep) | 173,987 | 424 | 199,905 | 243,400 | 530 | 125,756 | 41,907 |
| 10 (Oct) | 180,096 | 414 | 244,845 | 241,414 | 590 | 190,146 | 35,288 |
| 11 (Nov) | 163,925 | 354 | 249,987 | 258,864 | 517 | 161,780 | 28,556 |
| 12 (Dec) | 231,208 | 454 | 267,500 | 323,329 | 586 | 180,504 | 23,431 |

## 完成品
## Completed

（１３）

| 年 月 Year and Month | 生産(P) | | 受入(R) | 出荷(Sh) | | | 在庫(I) |
|---|---|---|---|---|---|---|---|
| | | | | 販売(Sa) | | その他(O) | |
| | 数量(個) Quantity(n) | 金額(百万円) (million yen) | 数量(個) Quantity(n) | 数量(個) Quantity(n) | 金額(百万円) (million yen) | 数量(個) Quantity(n) | 数量(個) Quantity(n) |
| 平成11年(1999) | 917,661 | 3,079 | 718,387 | 894,289 | 3,859 | 737,882 | 26,261 |
| 12 (2000) | 722,363 | 2,749 | 634,543 | 684,769 | 3,799 | 667,011 | 31,387 |
| 13 (2001) | 810,081 | 2,105 | 762,449 | 836,181 | 3,324 | 761,572 | 6,164 |
| 14 (2002) | 495,437 | 1,874 | 615,900 | 638,904 | 2,827 | 458,939 | 19,658 |
| 15 (2003) | 576,652 | 2,258 | 649,244 | 664,709 | 3,241 | 567,414 | 13,431 |
| 平成13年度(01FY) | 722,474 | 1,988 | 751,091 | 807,893 | 3,303 | 658,523 | 37,649 |
| 14 (02FY) | 472,134 | 1,823 | 546,372 | 574,637 | 2,645 | 461,278 | 20,240 |
| 平成15年1～3月 (Q1) | 125,072 | 490 | 149,735 | 146,167 | 684 | 128,058 | 20,240 |
| 4～6 (Q2) | 61,716 | 239 | 71,955 | 77,182 | 553 | 59,885 | 16,844 |
| 7～9 (Q3) | 162,134 | 634 | 188,450 | 191,581 | 842 | 146,940 | 28,907 |
| 10～12 (Q4) | 227,730 | 895 | 239,104 | 249,779 | 1,163 | 232,531 | 13,431 |
| 平成15年 1月 (Jan) | 33,272 | 134 | 15,975 | 17,395 | 166 | 14,516 | 36,994 |
| 2 (Feb) | 47,033 | 182 | 65,460 | 66,343 | 249 | 54,412 | 28,732 |
| 3 (Mar) | 44,767 | 174 | 68,300 | 62,429 | 269 | 59,130 | 20,240 |
| 4 (Apr) | 17,794 | 69 | 23,015 | 21,608 | 101 | 17,589 | 21,852 |
| 5 (May) | 18,949 | 74 | 22,509 | 23,564 | 204 | 17,618 | 22,128 |
| 6 (Jun) | 24,973 | 96 | 26,431 | 32,010 | 248 | 24,678 | 16,844 |
| 7 (Jul) | 36,574 | 142 | 47,107 | 48,142 | 223 | 27,433 | 24,950 |
| 8 (Aug) | 39,913 | 156 | 51,584 | 52,210 | 240 | 35,066 | 29,171 |
| 9 (Sep) | 85,647 | 336 | 89,759 | 91,229 | 379 | 84,441 | 28,907 |
| 10 (Oct) | 78,447 | 313 | 86,541 | 92,293 | 446 | 84,314 | 17,288 |
| 11 (Nov) | 68,009 | 264 | 69,424 | 69,752 | 343 | 66,413 | 18,556 |
| 12 (Dec) | 81,274 | 319 | 83,139 | 87,734 | 374 | 81,804 | 13,431 |

## ムーブメント
## Movements (excluding self-consumption)

（１４）

| 年 月 Year and Month | 生産(P) | | 受入(R) | 出荷(Sh) | | | 在庫(I) |
|---|---|---|---|---|---|---|---|
| | | | | 販売(Sa) | | その他(O) | |
| | 数量(個) Quantity(n) | 金額(百万円) (million yen) | 数量(個) Quantity(n) | 数量(個) Quantity(n) | 金額(百万円) (million yen) | 数量(個) Quantity(n) | 数量(個) Quantity(n) |
| 平成11年(1999) | 2,659,043 | 2,454 | 2,669,011 | 2,554,057 | 2,814 | 2,634,583 | 284,592 |
| 12 (2000) | 2,818,303 | 2,528 | 3,282,225 | 3,587,126 | 3,909 | 2,617,430 | 180,564 |
| 13 (2001) | 2,374,594 | 2,088 | 1,884,163 | 2,507,705 | 2,529 | 1,823,736 | 107,880 |
| 14 (2002) | 2,318,846 | 1,933 | 1,915,741 | 2,262,699 | 2,236 | 2,018,582 | 61,186 |
| 15 (2003) | 1,352,709 | 1,240 | 1,988,056 | 2,009,720 | 1,939 | 1,382,231 | 10,000 |
| 平成13年度(01FY) | 2,349,962 | 2,052 | 1,981,453 | 2,570,841 | 2,580 | 1,838,641 | 85,254 |
| 14 (02FY) | 2,296,261 | 1,936 | 1,947,441 | 2,209,411 | 2,206 | 2,049,975 | 69,570 |
| 平成15年1～3月 (Q1) | 575,496 | 506 | 457,273 | 506,699 | 511 | 517,686 | 69,570 |
| 4～6 (Q2) | 227,949 | 215 | 589,408 | 497,702 | 482 | 371,225 | 18,000 |
| 7～9 (Q3) | 201,765 | 193 | 418,147 | 431,491 | 415 | 193,421 | 13,000 |
| 10～12 (Q4) | 347,499 | 326 | 523,228 | 573,828 | 530 | 299,899 | 10,000 |
| 平成15年 1月 (Jan) | 230,553 | 203 | 177,725 | 179,100 | 182 | 238,782 | 51,582 |
| 2 (Feb) | 200,734 | 173 | 158,667 | 165,390 | 168 | 197,523 | 48,070 |
| 3 (Mar) | 144,209 | 130 | 120,881 | 162,209 | 161 | 81,381 | 69,570 |
| 4 (Apr) | 72,453 | 67 | 207,089 | 164,894 | 159 | 166,218 | 18,000 |
| 5 (May) | 64,223 | 60 | 190,833 | 156,446 | 153 | 98,610 | 18,000 |
| 6 (Jun) | 91,273 | 88 | 191,486 | 176,362 | 170 | 106,397 | 18,000 |
| 7 (Jul) | 56,474 | 54 | 167,396 | 137,771 | 132 | 96,099 | 8,000 |
| 8 (Aug) | 56,951 | 51 | 140,605 | 141,549 | 133 | 56,007 | 8,000 |
| 9 (Sep) | 88,340 | 88 | 110,146 | 152,171 | 150 | 41,315 | 13,000 |
| 10 (Oct) | 101,649 | 101 | 158,304 | 149,121 | 144 | 105,832 | 18,000 |
| 11 (Nov) | 95,916 | 90 | 180,563 | 189,112 | 174 | 95,367 | 10,000 |
| 12 (Dec) | 149,934 | 135 | 184,361 | 235,595 | 213 | 98,700 | 10,000 |

注：自己消費を除く。

## 電池時計
## Battery driven type

（１５～１７）

| 年 月 Year and Month | 生産(P) | | 受入(R) | 出荷(Sh) | | | 在庫(I) |
|---|---|---|---|---|---|---|---|
| | | | | 販売(Sa) | | その他(O) | |
| | 数量(個) Quantity(n) | 金額(百万円) (million yen) | 数量(個) Quantity(n) | 数量(個) Quantity(n) | 金額(百万円) (million yen) | 数量(個) Quantity(n) | 数量(個) Quantity(n) |
| 平成11年(1999) | 527,711,985 | 145,547 | 136,772,801 | 528,387,421 | 163,945 | 134,149,464 | 18,703,798 |
| 12 (2000) | 550,589,767 | 131,217 | 127,641,247 | 559,193,252 | 151,522 | 123,834,250 | 13,907,310 |
| 13 (2001) | 512,117,494 | 112,017 | 123,274,289 | 515,559,573 | 127,093 | 118,441,593 | 15,093,927 |
| 14 (2002) | 525,793,859 | 100,247 | 115,817,743 | 529,608,111 | 110,706 | 111,946,415 | 15,151,003 |
| 15 (2003) | 521,615,805 | 95,504 | 121,078,199 | 527,483,746 | 104,912 | 121,331,519 | 9,029,742 |
| 平成13年度(01FY) | 520,195,779 | 109,163 | 130,381,335 | 521,575,689 | 121,746 | 125,659,799 | 23,792,171 |
| 14 (02FY) | 525,354,156 | 100,409 | 105,229,727 | 536,070,365 | 111,429 | 101,000,439 | 17,305,250 |
| 平成15年1～3月 (Q1) | 116,972,894 | 21,504 | 20,932,093 | 115,897,640 | 23,661 | 19,853,100 | 17,305,250 |
| 4～6 (Q2) | 135,379,668 | 24,285 | 37,578,012 | 127,865,420 | 26,066 | 41,927,097 | 20,470,413 |
| 7～9 (Q3) | 133,025,594 | 23,822 | 34,957,681 | 139,057,295 | 26,482 | 32,820,802 | 16,575,591 |
| 10～12 (Q4) | 136,237,649 | 25,893 | 27,610,413 | 144,663,391 | 28,704 | 26,730,520 | 9,029,742 |
| 平成15年 1月 (Jan) | 37,932,151 | 7,075 | 6,172,002 | 37,449,715 | 7,547 | 5,764,312 | 16,041,129 |
| 2 (Feb) | 38,508,379 | 7,211 | 7,002,962 | 37,878,077 | 8,240 | 6,730,814 | 16,943,579 |
| 3 (Mar) | 40,532,364 | 7,219 | 7,757,129 | 40,569,848 | 7,874 | 7,357,974 | 17,305,250 |
| 4 (Apr) | 48,621,456 | 8,417 | 13,353,841 | 43,089,390 | 8,770 | 18,192,609 | 17,998,548 |
| 5 (May) | 42,706,236 | 7,800 | 11,865,675 | 43,261,651 | 8,437 | 11,632,521 | 17,676,287 |
| 6 (Jun) | 44,051,976 | 8,068 | 12,358,496 | 41,514,379 | 8,858 | 12,101,967 | 20,470,413 |
| 7 (Jul) | 43,588,113 | 8,157 | 11,824,616 | 46,065,016 | 8,806 | 9,563,442 | 20,254,684 |
| 8 (Aug) | 42,594,508 | 7,624 | 11,954,793 | 45,686,869 | 8,558 | 12,254,878 | 16,862,238 |
| 9 (Sep) | 46,842,973 | 8,040 | 11,178,272 | 47,305,410 | 9,118 | 11,002,482 | 16,575,591 |
| 10 (Oct) | 45,776,076 | 9,138 | 9,864,646 | 48,446,980 | 10,136 | 9,582,196 | 14,187,137 |
| 11 (Nov) | 44,905,478 | 8,778 | 8,929,779 | 47,644,683 | 9,736 | 8,546,856 | 11,830,855 |
| 12 (Dec) | 45,556,095 | 7,977 | 8,815,988 | 48,571,728 | 8,832 | 8,601,468 | 9,029,742 |

## 完成品
## Completed

（１５～１６）

| 年 月 Year and Month | 生産(P) | | 受入(R) | 出荷(Sh) | | | 在庫(I) |
|---|---|---|---|---|---|---|---|
| | | | | 販売(Sa) | | その他(O) | |
| | 数量(個) Quantity(n) | 金額(百万円) (million yen) | 数量(個) Quantity(n) | 数量(個) Quantity(n) | 金額(百万円) (million yen) | 数量(個) Quantity(n) | 数量(個) Quantity(n) |
| 平成11年(1999) | 18,605,001 | 71,642 | 12,702,472 | 22,632,983 | 84,455 | 9,097,847 | 6,741,984 |
| 12 (2000) | 15,285,889 | 54,131 | 10,897,339 | 22,154,980 | 68,756 | 7,399,795 | 3,370,437 |
| 13 (2001) | 10,738,089 | 41,913 | 6,127,251 | 16,682,047 | 53,671 | 2,467,365 | 1,086,365 |
| 14 (2002) | 7,432,081 | 33,360 | 3,315,350 | 10,826,543 | 39,691 | 427,638 | 579,615 |
| 15 (2003) | 6,499,306 | 31,274 | 3,266,363 | 9,877,511 | 37,373 | 210,621 | 257,152 |
| 平成13年度(01FY) | 10,400,933 | 40,124 | 5,095,421 | 15,390,687 | 49,448 | 1,463,275 | 734,074 |
| 14 (02FY) | 7,330,062 | 33,581 | 3,487,156 | 10,974,978 | 40,155 | 285,588 | 290,726 |
| 平成15年1～3月(Q1) | 1,790,060 | 7,041 | 1,001,134 | 3,007,684 | 8,992 | 72,399 | 290,726 |
| 4～6 (Q2) | 1,622,390 | 8,172 | 768,941 | 2,396,571 | 9,823 | 31,758 | 253,728 |
| 7～9 (Q3) | 1,703,447 | 7,056 | 617,624 | 2,203,355 | 8,051 | 38,165 | 333,279 |
| 10～12 (Q4) | 1,383,409 | 9,005 | 878,664 | 2,269,901 | 10,507 | 68,299 | 257,152 |
| 平成15年 1月(Jan) | 632,435 | 2,562 | 355,905 | 949,626 | 3,006 | 30,803 | 587,526 |
| 2 (Feb) | 619,491 | 2,361 | 281,727 | 1,179,041 | 3,319 | 31,159 | 278,544 |
| 3 (Mar) | 538,134 | 2,118 | 363,502 | 879,017 | 2,667 | 10,437 | 290,726 |
| 4 (Apr) | 550,184 | 2,792 | 314,691 | 874,378 | 3,358 | 8,884 | 272,339 |
| 5 (May) | 553,815 | 2,721 | 231,567 | 739,312 | 3,121 | 11,309 | 307,100 |
| 6 (Jun) | 518,391 | 2,660 | 222,683 | 782,881 | 3,344 | 11,565 | 253,728 |
| 7 (Jul) | 557,007 | 2,593 | 233,972 | 589,145 | 2,648 | 15,404 | 440,158 |
| 8 (Aug) | 531,209 | 2,136 | 221,323 | 687,606 | 2,424 | 18,251 | 486,833 |
| 9 (Sep) | 615,231 | 2,326 | 162,329 | 926,604 | 2,978 | 4,510 | 333,279 |
| 10 (Oct) | 480,444 | 3,259 | 278,108 | 850,503 | 3,867 | 23,727 | 217,601 |
| 11 (Nov) | 387,753 | 3,055 | 389,006 | 746,096 | 3,627 | 26,577 | 221,687 |
| 12 (Dec) | 515,212 | 2,692 | 211,550 | 673,302 | 3,014 | 17,995 | 257,152 |

## 指針式（アナログ）
## Analog type

（１５）

| 年 月 Year and Month | 生産(P) | | 受入(R) | 出荷(Sh) | | | 在庫(I) |
|---|---|---|---|---|---|---|---|
| | | | | 販売(Sa) | | その他(O) | |
| | 数量(個) Quantity(n) | 金額(百万円) (million yen) | 数量(個) Quantity(n) | 数量(個) Quantity(n) | 金額(百万円) (million yen) | 数量(個) Quantity(n) | 数量(個) Quantity(n) |
| 平成11年(1999) | 10,715,082 | 56,231 | 5,522,690 | 13,971,256 | 66,883 | 2,360,906 | 421,302 |
| 12 (2000) | 8,959,341 | 40,445 | 4,555,418 | 12,652,303 | 47,646 | 923,789 | 359,969 |
| 13 (2001) | 5,930,595 | 31,522 | 3,830,502 | 9,494,544 | 37,920 | 295,659 | 330,863 |
| 14 (2002) | 2,706,395 | 24,648 | 2,744,319 | 5,482,302 | 29,517 | 83,555 | 215,720 |
| 15 (2003) | 2,569,679 | 23,899 | 3,137,631 | 5,566,497 | 29,159 | 171,257 | 185,276 |
| 平成13年度(01FY) | 5,196,275 | 29,769 | 3,507,293 | 8,608,054 | 35,605 | 177,704 | 203,323 |
| 14 (02FY) | 2,671,755 | 24,730 | 3,148,348 | 5,725,149 | 29,862 | 112,654 | 185,623 |
| 平成15年1～3月(Q1) | 556,846 | 4,775 | 969,002 | 1,504,375 | 6,163 | 51,570 | 185,623 |
| 4～6 (Q2) | 705,136 | 6,064 | 750,756 | 1,429,560 | 7,561 | 25,503 | 186,452 |
| 7～9 (Q3) | 617,028 | 5,114 | 583,446 | 1,184,931 | 6,203 | 34,119 | 167,876 |
| 10～12 (Q4) | 690,669 | 7,946 | 834,427 | 1,447,631 | 9,232 | 60,065 | 185,276 |
| 平成15年 1月(Jan) | 163,440 | 1,721 | 339,491 | 470,718 | 2,125 | 20,052 | 227,881 |
| 2 (Feb) | 199,867 | 1,643 | 270,244 | 478,463 | 2,054 | 21,691 | 197,838 |
| 3 (Mar) | 193,539 | 1,411 | 359,267 | 555,194 | 1,984 | 9,827 | 185,623 |
| 4 (Apr) | 200,236 | 2,100 | 311,043 | 482,683 | 2,565 | 6,513 | 207,706 |
| 5 (May) | 244,629 | 1,982 | 224,227 | 450,171 | 2,412 | 8,789 | 217,602 |
| 6 (Jun) | 260,271 | 1,982 | 215,486 | 496,706 | 2,585 | 10,201 | 186,452 |
| 7 (Jul) | 225,425 | 1,941 | 224,225 | 445,347 | 2,347 | 14,704 | 176,051 |
| 8 (Aug) | 181,198 | 1,521 | 205,546 | 368,361 | 1,838 | 15,297 | 179,137 |
| 9 (Sep) | 210,405 | 1,652 | 153,675 | 371,223 | 2,019 | 4,118 | 167,876 |
| 10 (Oct) | 241,972 | 2,948 | 260,655 | 488,162 | 3,394 | 20,499 | 161,842 |
| 11 (Nov) | 241,044 | 2,707 | 376,823 | 585,959 | 3,241 | 25,271 | 168,479 |
| 12 (Dec) | 207,653 | 2,291 | 196,949 | 373,510 | 2,597 | 14,295 | 185,276 |

## 電子表示式（デジタルほか）
Digital type

（16）

| 年 月 Year and Month | 生産(P) | | 受入(R) | 出荷(Sh) | | | 在庫(I) |
|---|---|---|---|---|---|---|---|
| | | | | 販売(Sa) | | その他(O) | |
| | 数量(個) Quantity(n) | 金額(百万円) (million yen) | 数量(個) Quantity(n) | 数量(個) Quantity(n) | 金額(百万円) (million yen) | 数量(個) Quantity(n) | 数量(個) Quantity(n) |
| 平成11年(1999) | 7,889,919 | 15,411 | 7,179,782 | 8,661,727 | 17,572 | 6,736,941 | 6,320,682 |
| 12 (2000) | 6,326,548 | 13,686 | 6,341,921 | 9,502,677 | 21,109 | 6,476,006 | 3,010,468 |
| 13 (2001) | 4,807,494 | 10,391 | 2,296,749 | 7,187,503 | 15,751 | 2,171,706 | 755,502 |
| 14 (2002) | 4,725,686 | 8,712 | 571,031 | 5,344,241 | 10,173 | 344,083 | 363,895 |
| 15 (2003) | 3,929,627 | 7,375 | 128,732 | 4,311,014 | 8,214 | 39,364 | 71,876 |
| 平成13年度(01FY) | 5,204,658 | 10,355 | 1,588,128 | 6,782,633 | 13,843 | 1,285,571 | 530,751 |
| 14 (02FY) | 4,658,307 | 8,852 | 338,808 | 5,249,829 | 10,293 | 172,934 | 105,103 |
| 平成15年1～3月(Q1) | 1,233,214 | 2,266 | 32,132 | 1,503,309 | 2,830 | 20,829 | 105,103 |
| 4～6 (Q2) | 917,254 | 2,109 | 18,185 | 967,011 | 2,261 | 6,255 | 67,276 |
| 7～9 (Q3) | 1,086,419 | 1,942 | 34,178 | 1,018,424 | 1,847 | 4,046 | 165,403 |
| 10～12 (Q4) | 692,740 | 1,059 | 44,237 | 822,270 | 1,275 | 8,234 | 71,876 |
| 平成15年 1月(Jan) | 468,995 | 841 | 16,414 | 478,908 | 881 | 10,751 | 359,645 |
| 2 (Feb) | 419,624 | 718 | 11,483 | 700,578 | 1,265 | 9,468 | 80,706 |
| 3 (Mar) | 344,595 | 707 | 4,235 | 323,823 | 683 | 610 | 105,103 |
| 4 (Apr) | 349,948 | 692 | 3,648 | 391,695 | 794 | 2,371 | 64,633 |
| 5 (May) | 309,186 | 739 | 7,340 | 289,141 | 709 | 2,520 | 89,498 |
| 6 (Jun) | 258,120 | 678 | 7,197 | 286,175 | 759 | 1,364 | 67,276 |
| 7 (Jul) | 331,582 | 652 | 9,747 | 143,798 | 301 | 700 | 264,107 |
| 8 (Aug) | 350,011 | 616 | 15,777 | 319,245 | 586 | 2,954 | 307,696 |
| 9 (Sep) | 404,826 | 674 | 8,654 | 555,381 | 959 | 392 | 165,403 |
| 10 (Oct) | 238,472 | 311 | 17,453 | 362,341 | 473 | 3,228 | 55,759 |
| 11 (Nov) | 146,709 | 347 | 12,183 | 160,137 | 385 | 1,306 | 53,208 |
| 12 (Dec) | 307,559 | 401 | 14,601 | 299,792 | 417 | 3,700 | 71,876 |

## ムーブメント
Movements (excluding self-consumption)

（17）

| 年 月 Year and Month | 生産(P) | | 受入(R) | 出荷(Sh) | | | 在庫(I) |
|---|---|---|---|---|---|---|---|
| | | | | 販売(Sa) | | その他(O) | |
| | 数量(個) Quantity(n) | 金額(百万円) (million yen) | 数量(個) Quantity(n) | 数量(個) Quantity(n) | 金額(百万円) (million yen) | 数量(個) Quantity(n) | 数量(個) Quantity(n) |
| 平成11年(1999) | 509,106,984 | 73,905 | 124,070,329 | 505,754,438 | 79,490 | 125,051,617 | 11,961,814 |
| 12 (2000) | 535,303,878 | 77,086 | 116,743,908 | 537,038,272 | 82,767 | 116,434,455 | 10,536,873 |
| 13 (2001) | 501,379,405 | 70,104 | 117,147,038 | 498,877,526 | 73,422 | 115,974,228 | 14,007,562 |
| 14 (2002) | 518,361,778 | 66,887 | 112,502,393 | 518,781,568 | 71,015 | 111,518,777 | 14,571,388 |
| 15 (2003) | 515,116,499 | 64,230 | 117,811,836 | 517,606,235 | 67,539 | 121,120,898 | 8,772,590 |
| 平成13年度(01FY) | 509,794,846 | 69,039 | 125,285,914 | 506,185,002 | 72,299 | 124,196,524 | 23,058,097 |
| 14 (02FY) | 518,024,094 | 66,827 | 101,742,571 | 525,095,387 | 71,274 | 100,714,851 | 17,014,524 |
| 平成15年1～3月(Q1) | 115,182,834 | 14,463 | 19,930,959 | 112,889,956 | 14,668 | 19,780,701 | 17,014,524 |
| 4～6 (Q2) | 133,757,278 | 16,113 | 36,809,071 | 125,468,849 | 16,243 | 41,895,339 | 20,216,685 |
| 7～9 (Q3) | 131,322,147 | 16,766 | 34,340,057 | 136,853,940 | 18,431 | 32,782,637 | 16,242,312 |
| 10～12 (Q4) | 134,854,240 | 16,888 | 26,731,749 | 142,393,490 | 18,197 | 26,662,221 | 8,772,590 |
| 平成15年 1月(Jan) | 37,299,716 | 4,513 | 5,816,097 | 36,500,089 | 4,541 | 5,733,509 | 15,453,603 |
| 2 (Feb) | 37,888,888 | 4,850 | 6,721,235 | 36,699,036 | 4,921 | 6,699,655 | 16,665,035 |
| 3 (Mar) | 39,994,230 | 5,100 | 7,393,627 | 39,690,831 | 5,206 | 7,347,537 | 17,014,524 |
| 4 (Apr) | 48,071,272 | 5,626 | 13,039,150 | 42,215,012 | 5,412 | 18,183,725 | 17,726,209 |
| 5 (May) | 42,152,421 | 5,079 | 11,634,108 | 42,522,339 | 5,316 | 11,621,212 | 17,369,187 |
| 6 (Jun) | 43,533,585 | 5,408 | 12,135,813 | 40,731,498 | 5,515 | 12,090,402 | 20,216,685 |
| 7 (Jul) | 43,031,106 | 5,564 | 11,590,644 | 45,475,871 | 6,157 | 9,548,038 | 19,814,526 |
| 8 (Aug) | 42,063,299 | 5,488 | 11,733,470 | 44,999,263 | 6,134 | 12,236,627 | 16,375,405 |
| 9 (Sep) | 46,227,742 | 5,714 | 11,015,943 | 46,378,806 | 6,140 | 10,997,972 | 16,242,312 |
| 10 (Oct) | 45,295,632 | 5,879 | 9,586,538 | 47,596,477 | 6,270 | 9,558,469 | 13,969,536 |
| 11 (Nov) | 44,517,725 | 5,723 | 8,540,773 | 46,898,587 | 6,109 | 8,520,279 | 11,609,168 |
| 12 (Dec) | 45,040,883 | 5,286 | 8,604,438 | 47,898,426 | 5,819 | 8,583,473 | 8,772,590 |

注：平成１４年から内訳廃止。
自己消費を除く

## クロック
## Clocks

（１８～２０）

| 年 月 Year and Month | 生産(P) | | 受入(R) | 出荷(Sh) | | | 在庫(I) |
|---|---|---|---|---|---|---|---|
| | | | | 販売(Sa) | | その他(O) | |
| | 数量(個) Quantity(n) | 金額(百万円) (million yen) | 数量(個) Quantity(n) | 数量(個) Quantity(n) | 金額(百万円) (million yen) | 数量(個) Quantity(n) | 数量(個) Quantity(n) |
| 平成11年(1999) | 20,980,336 | 21,991 | 19,091,109 | 30,376,489 | 48,327 | 10,744,946 | 4,639,634 |
| 12 (2000) | 18,192,583 | 19,801 | 15,028,700 | 26,326,790 | 43,023 | 8,396,376 | 3,137,751 |
| 13 (2001) | 14,122,603 | 13,979 | 13,448,530 | 21,309,666 | 35,873 | 6,073,976 | 3,325,242 |
| 14 (2002) | 8,947,461 | 9,456 | 11,022,722 | 18,233,515 | 31,066 | 2,366,280 | 2,681,054 |
| 15 (2003) | 7,465,892 | 7,923 | 9,294,523 | 16,045,463 | 27,928 | 1,453,930 | 1,938,266 |
| 平成13年度(01FY) | 12,799,074 | 12,363 | 12,149,496 | 19,899,421 | 33,707 | 4,898,171 | 3,193,906 |
| 14 (02FY) | 8,231,937 | 8,916 | 10,973,910 | 17,957,645 | 30,438 | 2,056,351 | 2,380,237 |
| 平成15年1～3月(Q1) | 1,947,613 | 2,031 | 2,686,695 | 4,486,533 | 7,668 | 444,782 | 2,380,237 |
| 4～6 (Q2) | 1,908,708 | 1,956 | 2,173,732 | 3,675,447 | 6,704 | 357,486 | 2,429,744 |
| 7～9 (Q3) | 1,638,657 | 1,857 | 1,946,919 | 3,674,827 | 6,191 | 322,882 | 2,017,611 |
| 10～12 (Q4) | 1,970,914 | 2,080 | 2,487,177 | 4,208,656 | 7,365 | 328,780 | 1,938,266 |
| 平成15年 1月(Jan) | 790,553 | 687 | 951,530 | 1,491,138 | 2,332 | 144,124 | 2,784,065 |
| 2 (Feb) | 519,942 | 656 | 784,825 | 1,259,763 | 2,223 | 160,739 | 2,668,330 |
| 3 (Mar) | 637,118 | 688 | 950,340 | 1,735,632 | 3,113 | 139,919 | 2,380,237 |
| 4 (Apr) | 668,456 | 700 | 834,622 | 1,385,605 | 2,346 | 117,493 | 2,380,217 |
| 5 (May) | 504,929 | 551 | 635,625 | 1,143,504 | 2,254 | 115,191 | 2,262,076 |
| 6 (Jun) | 735,323 | 704 | 703,485 | 1,146,338 | 2,103 | 124,802 | 2,429,744 |
| 7 (Jul) | 612,705 | 654 | 700,967 | 1,250,521 | 2,023 | 126,494 | 2,366,401 |
| 8 (Aug) | 459,233 | 559 | 581,200 | 1,009,279 | 1,746 | 83,425 | 2,314,130 |
| 9 (Sep) | 566,719 | 644 | 664,752 | 1,415,027 | 2,421 | 112,963 | 2,017,611 |
| 10 (Oct) | 687,472 | 754 | 701,243 | 1,367,737 | 2,274 | 110,241 | 1,928,348 |
| 11 (Nov) | 595,610 | 618 | 856,667 | 1,302,368 | 2,212 | 103,550 | 1,974,707 |
| 12 (Dec) | 687,832 | 707 | 929,267 | 1,538,551 | 2,879 | 114,989 | 1,938,266 |

注：平成１１年より「機械時計」「電気時計」を廃止。

## 電池式
## Battery driven type

（１８～２０）

| 年 月 Year and Month | 生産(P) | | 受入(R) | 出荷(Sh) | | | 在庫(I) |
|---|---|---|---|---|---|---|---|
| | | | | 販売(Sa) | | その他(O) | |
| | 数量(個) Quantity(n) | 金額(百万円) (million yen) | 数量(個) Quantity(n) | 数量(個) Quantity(n) | 金額(百万円) (million yen) | 数量(個) Quantity(n) | 数量(個) Quantity(n) |
| 平成11年(1999) | 20,869,139 | 20,000 | 19,088,779 | 30,275,570 | 46,130 | 10,733,640 | 4,631,323 |
| 12 (2000) | 18,095,960 | 18,345 | 15,026,521 | 26,227,956 | 41,302 | 8,396,210 | 3,129,638 |
| 13 (2001) | 14,020,513 | 12,752 | 13,445,630 | 21,210,264 | 34,423 | 6,073,141 | 3,312,376 |
| 14 (2002) | 8,947,461 | 9,456 | 11,022,722 | 18,233,515 | 31,066 | 2,366,280 | 2,681,054 |
| 15 (2003) | 7,465,892 | 7,923 | 9,294,523 | 16,045,463 | 27,928 | 1,453,930 | 1,938,266 |
| 平成13年度(01FY) | 12,723,104 | 11,562 | 12,147,284 | 19,825,868 | 32,760 | 4,897,374 | 3,193,906 |
| 14 (02FY) | 8,231,937 | 8,916 | 10,973,910 | 17,957,645 | 30,438 | 2,056,351 | 2,380,237 |
| 平成15年1～3月(Q1) | 1,947,613 | 2,031 | 2,686,695 | 4,486,533 | 7,668 | 444,782 | 2,380,237 |
| 4～6 (Q2) | 1,908,708 | 1,956 | 2,173,732 | 3,675,447 | 6,704 | 357,486 | 2,429,744 |
| 7～9 (Q3) | 1,638,657 | 1,857 | 1,946,919 | 3,674,827 | 6,191 | 322,882 | 2,017,611 |
| 10～12 (Q4) | 1,970,914 | 2,080 | 2,487,177 | 4,208,656 | 7,365 | 328,780 | 1,938,266 |
| 平成15年 1月(Jan) | 790,553 | 687 | 951,530 | 1,491,138 | 2,332 | 144,124 | 2,784,065 |
| 2 (Feb) | 519,942 | 656 | 784,825 | 1,259,763 | 2,223 | 160,739 | 2,668,330 |
| 3 (Mar) | 637,118 | 688 | 950,340 | 1,735,632 | 3,113 | 139,919 | 2,380,237 |
| 4 (Apr) | 668,456 | 700 | 834,622 | 1,385,605 | 2,346 | 117,493 | 2,380,217 |
| 5 (May) | 504,929 | 551 | 635,625 | 1,143,504 | 2,254 | 115,191 | 2,262,076 |
| 6 (Jun) | 735,323 | 704 | 703,485 | 1,146,338 | 2,103 | 124,802 | 2,429,744 |
| 7 (Jul) | 612,705 | 654 | 700,967 | 1,250,521 | 2,023 | 126,494 | 2,366,401 |
| 8 (Aug) | 459,233 | 559 | 581,200 | 1,009,279 | 1,746 | 83,425 | 2,314,130 |
| 9 (Sep) | 566,719 | 644 | 664,752 | 1,415,027 | 2,421 | 112,963 | 2,017,611 |
| 10 (Oct) | 687,472 | 754 | 701,243 | 1,367,737 | 2,274 | 110,241 | 1,928,348 |
| 11 (Nov) | 595,610 | 618 | 856,667 | 1,302,368 | 2,212 | 103,550 | 1,974,707 |
| 12 (Dec) | 687,832 | 707 | 929,267 | 1,538,551 | 2,879 | 114,989 | 1,938,266 |

## 完成品
## Completed

（１８～１９）

| 年　月 Year and Month | 生産(P) | | 受入(R) | 出荷(Sh) | | | 在庫(I) |
|---|---|---|---|---|---|---|---|
| | | | | 販売(Sa) | | その他(O) | |
| | 数量(個) Quantity(n) | 金額(百万円) (million yen) | 数量(個) Quantity(n) | 数量(個) Quantity(n) | 金額(百万円) (million yen) | 数量(個) Quantity(n) | 数量(個) Quantity(n) |
| 平成11年(1999) | 8,912,857 | 18,423 | 15,470,547 | 19,114,267 | 44,641 | 5,997,537 | 2,822,680 |
| 12 (2000) | 8,667,006 | 17,082 | 11,798,086 | 17,383,872 | 40,213 | 3,891,748 | 2,012,152 |
| 13 (2001) | 5,726,641 | 11,675 | 11,190,649 | 14,127,386 | 33,442 | 2,747,509 | 2,054,547 |
| 14 (2002) | 4,346,584 | 8,939 | 9,435,361 | 12,401,960 | 30,341 | 1,850,483 | 1,584,049 |
| 15 (2003) | 3,438,656 | 7,493 | 8,147,823 | 10,511,696 | 27,245 | 1,281,312 | 1,373,710 |
| 平成13年度(01FY) | 5,039,485 | 10,569 | 10,209,109 | 13,217,385 | 31,839 | 2,340,995 | 1,691,001 |
| 14 (02FY) | 4,182,316 | 8,482 | 9,482,192 | 12,009,745 | 29,698 | 1,810,375 | 1,531,579 |
| 平成15年1～3月(Q1) | 951,866 | 1,932 | 2,341,325 | 2,945,288 | 7,463 | 396,563 | 1,531,579 |
| 4～6 (Q2) | 827,179 | 1,838 | 1,878,720 | 2,364,838 | 6,545 | 314,453 | 1,558,187 |
| 7～9 (Q3) | 785,880 | 1,760 | 1,693,011 | 2,351,845 | 6,029 | 284,605 | 1,400,628 |
| 10～12 (Q4) | 873,731 | 1,962 | 2,234,767 | 2,849,725 | 7,209 | 285,691 | 1,373,710 |
| 平成15年 1月(Jan) | 319,028 | 641 | 805,506 | 921,533 | 2,270 | 137,329 | 1,645,911 |
| 2 (Feb) | 321,673 | 634 | 726,172 | 913,646 | 2,182 | 138,344 | 1,641,766 |
| 3 (Mar) | 311,165 | 658 | 809,647 | 1,110,109 | 3,010 | 120,890 | 1,531,579 |
| 4 (Apr) | 316,910 | 662 | 719,421 | 897,341 | 2,281 | 104,547 | 1,566,022 |
| 5 (May) | 230,154 | 520 | 545,083 | 761,910 | 2,209 | 100,086 | 1,479,263 |
| 6 (Jun) | 280,115 | 656 | 614,216 | 705,587 | 2,055 | 109,820 | 1,558,187 |
| 7 (Jul) | 279,987 | 617 | 618,444 | 763,457 | 1,969 | 112,904 | 1,580,257 |
| 8 (Aug) | 236,415 | 530 | 506,631 | 653,563 | 1,701 | 75,220 | 1,594,520 |
| 9 (Sep) | 269,478 | 613 | 567,936 | 934,825 | 2,359 | 96,481 | 1,400,628 |
| 10 (Oct) | 322,182 | 715 | 628,745 | 894,081 | 2,225 | 94,121 | 1,363,353 |
| 11 (Nov) | 266,263 | 584 | 768,535 | 854,215 | 2,160 | 91,147 | 1,452,789 |
| 12 (Dec) | 285,286 | 664 | 837,487 | 1,101,429 | 2,824 | 100,423 | 1,373,710 |

## 置・目覚・掛時計
## Table-Alarm clocks and wall clocks

（１８）

| 年　月 Year and Month | 生産(P) | | 受入(R) | 出荷(Sh) | | | 在庫(I) |
|---|---|---|---|---|---|---|---|
| | | | | 販売(Sa) | | その他(O) | |
| | 数量(個) Quantity(n) | 金額(百万円) (million yen) | 数量(個) Quantity(n) | 数量(個) Quantity(n) | 金額(百万円) (million yen) | 数量(個) Quantity(n) | 数量(個) Quantity(n) |
| 平成11年(1999) | 4,613,972 | 11,796 | 14,740,707 | 14,866,442 | 37,741 | 5,276,565 | 2,703,275 |
| 12 (2000) | 3,892,954 | 10,088 | 10,315,552 | 12,618,374 | 32,636 | 2,409,214 | 1,884,193 |
| 13 (2001) | 2,028,184 | 5,990 | 10,088,448 | 10,400,148 | 27,286 | 1,645,308 | 1,955,369 |
| 14 (2002) | 1,120,310 | 3,622 | 8,547,972 | 9,149,998 | 24,653 | 963,094 | 1,510,559 |
| 15 (2003) | 631,629 | 2,753 | 7,409,751 | 7,709,680 | 22,308 | 543,240 | 1,295,209 |
| 平成13年度(01FY) | 1,566,522 | 5,059 | 9,211,332 | 9,732,075 | 25,902 | 1,343,218 | 1,598,394 |
| 14 (02FY) | 1,042,043 | 3,309 | 8,587,627 | 8,868,606 | 24,226 | 915,810 | 1,439,838 |
| 平成15年1～3月(Q1) | 206,726 | 694 | 2,125,323 | 2,218,399 | 6,191 | 180,561 | 1,439,838 |
| 4～6 (Q2) | 153,486 | 694 | 1,696,712 | 1,696,252 | 5,364 | 132,445 | 1,461,339 |
| 7～9 (Q3) | 131,232 | 638 | 1,521,448 | 1,667,591 | 4,810 | 113,042 | 1,333,386 |
| 10～12 (Q4) | 140,185 | 726 | 2,066,268 | 2,127,438 | 5,943 | 117,192 | 1,295,209 |
| 平成15年 1月(Jan) | 64,842 | 226 | 727,931 | 683,188 | 1,854 | 59,754 | 1,556,580 |
| 2 (Feb) | 72,701 | 227 | 651,932 | 672,656 | 1,761 | 64,104 | 1,544,453 |
| 3 (Mar) | 69,183 | 241 | 745,460 | 862,555 | 2,576 | 56,703 | 1,489,838 |
| 4 (Apr) | 56,168 | 214 | 663,841 | 677,822 | 1,888 | 48,967 | 1,433,058 |
| 5 (May) | 47,423 | 224 | 484,524 | 536,837 | 1,819 | 39,527 | 1,388,641 |
| 6 (Jun) | 49,895 | 256 | 548,347 | 481,593 | 1,657 | 43,951 | 1,461,339 |
| 7 (Jul) | 46,775 | 218 | 546,022 | 519,906 | 1,531 | 40,482 | 1,493,748 |
| 8 (Aug) | 38,235 | 188 | 463,580 | 466,385 | 1,361 | 32,169 | 1,497,009 |
| 9 (Sep) | 46,222 | 232 | 511,846 | 681,300 | 1,918 | 40,391 | 1,333,386 |
| 10 (Oct) | 42,602 | 237 | 567,926 | 628,331 | 1,763 | 33,302 | 1,282,281 |
| 11 (Nov) | 42,853 | 214 | 714,602 | 630,527 | 1,767 | 37,214 | 1,371,995 |
| 12 (Dec) | 54,730 | 275 | 783,740 | 868,580 | 2,413 | 46,676 | 1,295,209 |

注：平成１４年から「置・目覚時計」と「掛時計」を統合、名称変更。
旅行時計を含む。

## 計器板時計
## Instrument panel clocks (for cars and airplanes)

（１９）

| 年 月 Year and Month | 生産(P) | | 受入(R) | 出荷(Sh) | | | 在庫(I) |
|---|---|---|---|---|---|---|---|
| | | | | 販売(Sa) | | その他(O) | |
| | 数量(個) Quantity(n) | 金額(百万円) (million yen) | 数量(個) Quantity(n) | 数量(個) Quantity(n) | 金額(百万円) (million yen) | 数量(個) Quantity(n) | 数量(個) Quantity(n) |
| 平成11年(1999) | 4,298,885 | 6,627 | 729,840 | 4,247,825 | 6,900 | 720,972 | 119,405 |
| 12 (2000) | 4,774,052 | 6,995 | 1,482,534 | 4,765,498 | 7,577 | 1,482,534 | 127,959 |
| 13 (2001) | 3,698,457 | 5,686 | 1,102,201 | 3,727,238 | 6,157 | 1,102,201 | 99,178 |
| 14 (2002) | 3,226,274 | 5,316 | 887,389 | 3,251,962 | 5,688 | 887,389 | 73,490 |
| 15 (2003) | 2,807,027 | 4,740 | 738,072 | 2,802,016 | 4,937 | 738,072 | 78,501 |
| 平成13年度(01FY) | 3,472,963 | 5,510 | 997,777 | 3,485,310 | 5,936 | 997,777 | 92,607 |
| 14 (02FY) | 3,140,273 | 5,173 | 894,565 | 3,141,139 | 5,471 | 894,565 | 91,741 |
| 平成15年1～3月(Q1) | 745,140 | 1,238 | 216,002 | 726,889 | 1,272 | 216,002 | 91,741 |
| 4～6 (Q2) | 673,693 | 1,145 | 182,008 | 668,586 | 1,181 | 182,008 | 96,848 |
| 7～9 (Q3) | 654,648 | 1,122 | 171,563 | 684,254 | 1,219 | 171,563 | 67,242 |
| 10～12 (Q4) | 733,546 | 1,236 | 168,499 | 722,287 | 1,266 | 168,499 | 78,501 |
| 平成15年 1月(Jan) | 254,186 | 415 | 77,575 | 238,345 | 416 | 77,575 | 89,331 |
| 2 (Feb) | 248,972 | 407 | 74,240 | 240,990 | 421 | 74,240 | 97,313 |
| 3 (Mar) | 241,982 | 417 | 64,187 | 247,554 | 435 | 64,187 | 91,741 |
| 4 (Apr) | 260,742 | 448 | 55,580 | 219,519 | 393 | 55,580 | 132,964 |
| 5 (May) | 182,731 | 296 | 60,559 | 225,073 | 390 | 60,559 | 90,622 |
| 6 (Jun) | 230,220 | 400 | 65,869 | 223,994 | 398 | 65,869 | 96,848 |
| 7 (Jul) | 233,212 | 399 | 72,422 | 243,551 | 438 | 72,422 | 86,509 |
| 8 (Aug) | 198,180 | 342 | 43,051 | 187,178 | 340 | 43,051 | 97,511 |
| 9 (Sep) | 223,256 | 380 | 56,090 | 253,525 | 442 | 56,090 | 67,242 |
| 10 (Oct) | 279,580 | 478 | 60,819 | 265,750 | 462 | 60,819 | 81,072 |
| 11 (Nov) | 223,410 | 369 | 53,933 | 223,688 | 393 | 53,933 | 80,794 |
| 12 (Dec) | 230,556 | 389 | 53,747 | 232,849 | 411 | 53,747 | 78,501 |

注：自動車・航空機用のもの。

## ムーブメント
## Movements (excluding self-consumption)

（２０）

| 年 月 Year and Month | 生産(P) | | 受入(R) | 出荷(Sh) | | | 在庫(I) |
|---|---|---|---|---|---|---|---|
| | | | | 販売(Sa) | | その他(O) | |
| | 数量(個) Quantity(n) | 金額(百万円) (million yen) | 数量(個) Quantity(n) | 数量(個) Quantity(n) | 金額(百万円) (million yen) | 数量(個) Quantity(n) | 数量(個) Quantity(n) |
| 平成11年(1999) | 11,956,282 | 1,577 | 3,618,232 | 11,161,303 | 1,490 | 4,736,103 | 1,808,643 |
| 12 (2000) | 9,428,954 | 1,263 | 3,228,435 | 8,844,084 | 1,089 | 4,504,462 | 1,117,486 |
| 13 (2001) | 8,293,872 | 1,077 | 2,254,981 | 7,082,878 | 981 | 3,325,632 | 1,257,829 |
| 14 (2002) | 4,600,877 | 517 | 1,587,361 | 5,831,555 | 725 | 515,797 | 1,097,005 |
| 15 (2003) | 4,027,236 | 430 | 1,146,700 | 5,533,767 | 683 | 172,618 | 564,556 |
| 平成13年度(01FY) | 7,683,619 | 993 | 1,938,175 | 6,608,483 | 922 | 2,556,379 | 1,502,905 |
| 14 (02FY) | 4,049,621 | 434 | 1,491,718 | 5,947,900 | 740 | 245,976 | 848,658 |
| 平成15年1～3月(Q1) | 995,747 | 98 | 345,370 | 1,541,245 | 205 | 48,219 | 848,658 |
| 4～6 (Q2) | 1,081,529 | 117 | 295,012 | 1,310,609 | 159 | 43,033 | 871,557 |
| 7～9 (Q3) | 852,777 | 97 | 253,908 | 1,322,982 | 162 | 38,277 | 616,983 |
| 10～12 (Q4) | 1,097,183 | 117 | 252,410 | 1,358,931 | 156 | 43,089 | 564,556 |
| 平成15年 1月(Jan) | 471,525 | 46 | 146,024 | 569,605 | 62 | 6,795 | 1,138,154 |
| 2 (Feb) | 198,269 | 22 | 58,653 | 346,117 | 41 | 22,395 | 1,026,564 |
| 3 (Mar) | 325,953 | 30 | 140,693 | 625,523 | 103 | 19,029 | 848,658 |
| 4 (Apr) | 351,546 | 38 | 115,201 | 488,264 | 66 | 12,946 | 814,195 |
| 5 (May) | 274,775 | 31 | 90,542 | 381,594 | 46 | 15,105 | 782,813 |
| 6 (Jun) | 455,208 | 49 | 89,269 | 440,751 | 48 | 14,982 | 871,557 |
| 7 (Jul) | 332,718 | 37 | 82,523 | 487,064 | 55 | 13,590 | 786,144 |
| 8 (Aug) | 222,818 | 29 | 74,569 | 355,716 | 45 | 8,205 | 719,610 |
| 9 (Sep) | 297,241 | 31 | 96,816 | 480,202 | 62 | 16,482 | 616,983 |
| 10 (Oct) | 365,290 | 40 | 72,498 | 473,656 | 49 | 16,120 | 564,995 |
| 11 (Nov) | 329,347 | 34 | 88,132 | 448,153 | 52 | 12,403 | 521,918 |
| 12 (Dec) | 402,546 | 43 | 91,780 | 437,122 | 55 | 14,566 | 564,556 |

注：自己消費を除く。

49

## 武器及び猟銃（武器は修理を含む）

Weapons and Hunting guns

注：「武器」の生産数量、金額には他企業向及び自己消費を含む

| 年 月 Year and Month | 武器及び猟銃 Weapons and Hunting guns（1～15） 生産(P) 金額(百万円) (million yen) | 武器 Weapons（1～13） 生産(P) 金額(百万円) (million yen) | 武器 Weapons（1～13） 修理 Repair value 金額(百万円) (million yen) | 銃 Small arms（1） 生産(P) 数量(挺) Quantity(n) | 銃 Small arms（1） 生産(P) 金額(百万円) (million yen) | 銃 Small arms（1） 修理 Repair value 金額(百万円) (million yen) |
|---|---|---|---|---|---|---|
| 平成11年(1999) | 418,164 | 409,908 | 20,431 | 9,029 | 1,766 | 9 |
| 12 (2000) | 387,775 | 379,016 | 18,488 | 10,723 | 2,962 | 8 |
| 13 (2001) | 384,229 | 376,228 | 20,187 | 12,888 | 3,770 | 7 |
| 14 (2002) | 426,754 | 419,364 | 18,849 | 10,131 | 3,112 | 27 |
| 15 (2003) | 402,626 | 394,482 | 23,870 | 12,403 | 3,165 | 4 |
| 平成13年度(01FY) | 407,215 | 399,325 | 21,095 | 11,906 | 3,794 | 10 |
| 14 (02FY) | 414,493 | 407,027 | 19,209 | 10,820 | 3,154 | 22 |
| 平成15年1～3月 (Q1) | 168,769 | 166,837 | 8,833 | 4,412 | 1,318 | 1 |
| 4～6 (Q2) | 50,632 | 48,702 | 3,114 | 779 | 289 | 1 |
| 7～9 (Q3) | 98,578 | 96,427 | 6,199 | 2,935 | 864 | 1 |
| 10～12 (Q4) | 84,647 | 82,517 | 5,723 | 4,277 | 695 | 0 |
| 平成15年 1月 (Jan) | 48,750 | 48,103 | 1,034 | 314 | 269 | 0 |
| 2 (Feb) | 53,176 | 52,569 | 2,391 | 3,834 | 725 | 0 |
| 3 (Mar) | 66,844 | 66,164 | 5,409 | 264 | 324 | 1 |
| 4 (Apr) | 7,929 | 7,392 | 1,055 | 265 | 90 | — |
| 5 (May) | 12,004 | 11,269 | 572 | 266 | 117 | — |
| 6 (Jun) | 30,699 | 30,041 | 1,488 | 248 | 82 | 1 |
| 7 (Jul) | 17,585 | 16,899 | 1,767 | 308 | 184 | 1 |
| 8 (Aug) | 26,256 | 25,653 | 2,528 | 324 | 388 | 0 |
| 9 (Sep) | 54,738 | 53,874 | 1,904 | 2,303 | 292 | — |
| 10 (Oct) | 27,510 | 26,807 | 1,998 | 240 | 79 | — |
| 11 (Nov) | 19,910 | 19,139 | 1,864 | 267 | 171 | 0 |
| 12 (Dec) | 37,226 | 36,570 | 1,861 | 3,770 | 445 | 0 |

注：修理は含まない。

注：修理は最終需要先との直接契約分に限る。改造を含む。

注：戦闘車両搭載用を含む。

| 年 月 Year and Month | 砲 Artilleries（2） 生産(P) 数量(門) Quantity(n) | 砲 Artilleries（2） 生産(P) 金額(百万円) (million yen) | 砲 Artilleries（2） 修理 Repair value 金額(百万円) (million yen) | 爆発物投射機 Launchers（3） 生産(P) 数量(基) Quantity(n) | 爆発物投射機 Launchers（3） 生産(P) 金額(百万円) (million yen) | 爆発物投射機 Launchers（3） 修理 Repair value 金額(百万円) (million yen) | 戦闘車両 Combat vehicles（4） 生産(P) 数量(両) Quantity(n) | 戦闘車両 Combat vehicles（4） 生産(P) 金額(百万円) (million yen) | 戦闘車両 Combat vehicles（4） 修理 Repair value 金額(百万円) (million yen) |
|---|---|---|---|---|---|---|---|---|---|
| 平成11年(1999) | 4,000 | 12,452 | 3,624 | 36,324 | 39,501 | 1,655 | 84 | 22,435 | 1,484 |
| 12 (2000) | 147 | 9,576 | 3,459 | 30,385 | 25,806 | 2,489 | 73 | 19,771 | 1,958 |
| 13 (2001) | 140 | 10,850 | 2,322 | 37,777 | 36,468 | 1,559 | 77 | 22,228 | 1,903 |
| 14 (2002) | 96 | 13,363 | 3,647 | 36,686 | 19,911 | 1,802 | 193 | 24,256 | 1,923 |
| 15 (2003) | 115 | 12,553 | 811 | 32,654 | 22,107 | 1,910 | 210 | 19,964 | 2,361 |
| 平成13年度(01FY) | 138 | 13,956 | 3,446 | 39,233 | 27,786 | 2,025 | 121 | 20,964 | 1,636 |
| 14 (02FY) | 94 | 11,901 | 1,793 | 33,354 | 21,124 | 1,739 | 171 | 24,202 | 2,270 |
| 平成15年1～3月 (Q1) | 24 | 2,214 | 107 | 3,236 | 6,469 | 1,021 | 56 | 8,098 | 598 |
| 4～6 (Q2) | 9 | 1,263 | 341 | 11,515 | 2,116 | 221 | 35 | 665 | 514 |
| 7～9 (Q3) | 30 | 3,982 | 146 | 11,500 | 9,071 | 271 | 62 | 5,462 | 598 |
| 10～12 (Q4) | 52 | 5,095 | 217 | 6,403 | 4,451 | 397 | 57 | 5,739 | 652 |
| 平成15年 1月 (Jan) | 1 | 677 | 32 | 3,086 | 3,362 | 187 | 24 | 3,101 | — |
| 2 (Feb) | 2 | 758 | 12 | 29 | 1,122 | 449 | 24 | 3,299 | 302 |
| 3 (Mar) | 21 | 779 | 62 | 121 | 1,985 | 384 | 8 | 1,698 | 296 |
| 4 (Apr) | — | — | 161 | 5,508 | 123 | 69 | — | — | — |
| 5 (May) | 2 | 127 | 18 | 2,410 | 142 | 83 | 14 | 266 | — |
| 6 (Jun) | 7 | 1,136 | 162 | 3,597 | 1,850 | 69 | 21 | 399 | 514 |
| 7 (Jul) | 5 | 1,168 | 37 | 4,904 | 106 | 93 | 17 | 475 | — |
| 8 (Aug) | 5 | 1,370 | 5 | 3,167 | 165 | 50 | 25 | 627 | 301 |
| 9 (Sep) | 20 | 1,444 | 104 | 3,429 | 8,800 | 129 | 20 | 4,359 | 297 |
| 10 (Oct) | 4 | 2,925 | 5 | 3,436 | 135 | 246 | 26 | 2,942 | 138 |
| 11 (Nov) | 30 | 1,036 | 4 | 8 | 104 | 99 | 13 | 801 | 514 |
| 12 (Dec) | 18 | 1,135 | 209 | 2,959 | 4,212 | 52 | 18 | 1,996 | — |

注：戦闘車両搭載用を含む。

注：銃及び砲を除く。

| 年 月 Year and Month | 銃弾 Small arms ammunition (5) 生産(P) 数量(千発) Quantity($10^3$n) | 銃弾 (5) 生産(P) 金額(百万円) (million yen) | 銃弾 (5) 修理 Repair value 金額(百万円) (million yen) | 砲弾 Shells (6～7) 生産(P) 金額(百万円) (million yen) | 砲弾 (6～7) 修理 Repair value 金額(百万円) (million yen) | 砲弾 Shells (6) 生産(P) 数量(発) Quantity(n) | 砲弾 (6) 生産(P) 金額(百万円) (million yen) | 砲弾火薬装てん加工費 Shell gunpowder charge processing costs (7) 生産(P) 数量(発) Quantity(n) | 砲弾火薬装てん加工費 (7) 生産(P) 金額(百万円) (million yen) |
|---|---|---|---|---|---|---|---|---|---|
| 平成11年(1999) | 32,165 | 4,182 | — | 39,552 | — | 1,613,378 | 35,718 | 191,064 | 3,834 |
| 12 (2000) | 31,851 | 3,642 | — | 33,064 | — | 1,079,502 | 27,982 | 225,677 | 5,083 |
| 13 (2001) | 33,158 | 4,600 | — | 31,158 | — | 1,271,503 | 27,251 | 201,423 | 3,907 |
| 14 (2002) | 35,500 | 4,319 | — | 52,083 | — | 1,378,807 | 46,512 | 1,264,661 | 5,571 |
| 15 (2003) | 29,820 | 4,726 | — | 60,199 | — | 1,315,993 | 54,702 | 1,195,261 | 5,498 |
| 平成13年度(01FY) | 31,751 | 4,420 | — | 45,489 | — | 1,365,864 | 41,208 | 665,572 | 4,281 |
| 14 (02FY) | 32,440 | 4,589 | — | 56,760 | — | 1,288,958 | 50,305 | 1,190,071 | 6,455 |
| 平成15年1～3月(Q1) | 6,972 | 1,866 | — | 37,022 | — | 569,061 | 33,861 | 486,786 | 3,162 |
| 4～6 (Q2) | 7,953 | 686 | — | 597 | — | 106,101 | 573 | 100,216 | 24 |
| 7～9 (Q3) | 7,900 | 1,086 | — | 13,199 | — | 313,311 | 12,166 | 261,251 | 1,034 |
| 10～12 (Q4) | 6,995 | 1,087 | — | 9,381 | — | 327,520 | 8,103 | 347,008 | 1,278 |
| 平成15年 1月(Jan) | 3,135 | 806 | — | 16,294 | — | 129,677 | 15,217 | 94,483 | 1,077 |
| 2 (Feb) | 248 | 223 | — | 8,477 | — | 238,928 | 7,884 | 190,219 | 593 |
| 3 (Mar) | 3,589 | 837 | — | 12,251 | — | 200,456 | 10,760 | 202,084 | 1,491 |
| 4 (Apr) | 1,577 | 120 | — | 61 | — | 216 | 53 | 186 | 8 |
| 5 (May) | 3,170 | 278 | — | — | — | — | — | — | — |
| 6 (Jun) | 3,206 | 289 | — | 536 | — | 105,885 | 519 | 100,030 | 16 |
| 7 (Jul) | 3,148 | 280 | — | 1,182 | — | 120,571 | 1,077 | 120,379 | 105 |
| 8 (Aug) | 3,248 | 634 | — | 6,427 | — | 78,696 | 5,748 | 64,276 | 678 |
| 9 (Sep) | 1,503 | 173 | — | 5,590 | — | 114,044 | 5,340 | 76,596 | 250 |
| 10 (Oct) | 2,981 | 497 | — | 3,372 | — | 18,050 | 2,734 | 43,869 | 639 |
| 11 (Nov) | 2,114 | 409 | — | 2,697 | — | 119,048 | 2,206 | 118,792 | 491 |
| 12 (Dec) | 1,900 | 182 | — | 3,312 | — | 190,422 | 3,163 | 184,347 | 149 |

注：火薬装てん加工費は生産額に含む。

| 年 月 Year and Month | 爆発物 Explosives (8～10) 生産(P) 金額(百万円) (million yen) | 爆発物 (8～10) 修理 Repair value 金額(百万円) (million yen) | 爆発物 Explosives (8) 生産(P) 数量(個) Quantity(n) | 爆発物 (8) 生産(P) 金額(百万円) (million yen) | 爆発物 (8) 修理 Repair value 金額(百万円) (million yen) | 爆発物火薬装てん加工費 Explosives gunpowder charge processing costs (9) 生産(P) 数量(個) Quantity(n) | 爆発物火薬装てん加工費 (9) 生産(P) 金額(百万円) (million yen) | 爆発物の部品・付属品 Explosives, parts and accessories (10) 生産(P) 金額(百万円) (million yen) | 爆発物の部品・付属品 (10) 修理 Repair value 金額(百万円) (million yen) |
|---|---|---|---|---|---|---|---|---|---|
| 平成11年(1999) | 191,048 | 6,828 | 49,048 | 71,129 | 417 | 8,778 | 684 | 119,234 | 6,411 |
| 12 (2000) | 201,371 | 5,828 | 48,054 | 77,728 | 107 | 15,255 | 741 | 122,902 | 5,722 |
| 13 (2001) | 198,003 | 7,718 | 36,138 | 73,478 | 649 | 11,413 | 572 | 123,953 | 7,069 |
| 14 (2002) | 219,644 | 6,561 | 483,316 | 85,982 | 84 | 18,206 | 898 | 132,764 | 6,477 |
| 15 (2003) | 191,648 | 7,735 | 28,826 | 82,322 | 189 | 26,595 | 1,510 | 107,816 | 7,546 |
| 平成13年度(01FY) | 207,592 | 8,190 | 493,755 | 82,324 | 616 | 20,595 | 940 | 124,328 | 7,574 |
| 14 (02FY) | 212,680 | 6,071 | 30,183 | 90,590 | 86 | 15,914 | 821 | 121,269 | 5,985 |
| 平成15年1～3月(Q1) | 81,653 | 3,178 | 16,950 | 46,443 | 31 | 7,032 | 402 | 34,809 | 3,147 |
| 4～6 (Q2) | 28,545 | 1,030 | 14 | 1,963 | 19 | 5,408 | 275 | 26,306 | 1,012 |
| 7～9 (Q3) | 41,655 | 2,075 | 10,212 | 11,763 | — | 5,228 | 301 | 29,591 | 2,075 |
| 10～12 (Q4) | 39,795 | 1,452 | 1,650 | 22,153 | 139 | 8,927 | 532 | 17,110 | 1,312 |
| 平成15年 1月(Jan) | 13,500 | 147 | 1,513 | 6,703 | — | 43 | 14 | 6,783 | 147 |
| 2 (Feb) | 31,153 | 321 | 2,223 | 22,639 | — | 63 | 52 | 8,462 | 321 |
| 3 (Mar) | 37,001 | 2,710 | 13,214 | 17,101 | 31 | 6,926 | 336 | 19,564 | 2,679 |
| 4 (Apr) | 4,939 | 722 | — | — | — | 65 | 16 | 4,923 | 722 |
| 5 (May) | 5,194 | 203 | 2 | 651 | 19 | 1,883 | 115 | 4,428 | 185 |
| 6 (Jun) | 18,412 | 105 | 12 | 1,312 | — | 3,460 | 145 | 16,955 | 105 |
| 7 (Jul) | 9,947 | 950 | 895 | 2,345 | — | 120 | 60 | 7,542 | 950 |
| 8 (Aug) | 11,838 | 845 | 2,025 | 4,465 | — | 1,733 | 81 | 7,292 | 845 |
| 9 (Sep) | 19,871 | 280 | 7,292 | 4,954 | — | 3,375 | 159 | 14,758 | 280 |
| 10 (Oct) | 12,415 | 242 | 359 | 6,291 | 139 | 1,255 | 133 | 5,991 | 103 |
| 11 (Nov) | 7,873 | 346 | 356 | 4,346 | — | 996 | 113 | 3,415 | 346 |
| 12 (Dec) | 19,507 | 864 | 935 | 11,516 | — | 6,676 | 287 | 7,704 | 864 |

注：火薬装てん加工費は生産額に含む。

| 年 月 Year and Month | 指揮装置の部品・付属品 System of fire control, parts and accessories (11) 生産(P) 金額(百万円) (million yen) | 指揮装置の部品・付属品 (11) 修理 Repair value 金額(百万円) (million yen) | 銃、砲、爆発物投射機、戦闘車両、銃弾、砲弾の部品・付属品 Small arms, artilleries, launchers, combat vehicles, small arms ammunition and shells parts and accessories (12) 生産(P) 金額(百万円) (million yen) | (12) 修理 Repair value 金額(百万円) (million yen) | その他の武器 Miscellaneous weapons (13) 生産(P) 金額(百万円) (million yen) | (13) 修理 Repair value 金額(百万円) (million yen) | 猟銃 Hunting guns (14～15) 生産(P) 金額(百万円) (million yen) | 販売(Sa) 金額(百万円) (million yen) |
|---|---|---|---|---|---|---|---|---|
| 平成11年(1999) | 57,644 | 5,695 | 40,083 | 981 | 1,247 | 154 | 8,255 | 8,505 |
| 12 (2000) | 44,999 | 3,995 | 35,049 | 591 | 2,775 | 160 | 8,759 | 9,292 |
| 13 (2001) | 38,144 | 5,919 | 27,337 | 480 | 3,670 | 279 | 8,001 | 8,333 |
| 14 (2002) | 49,062 | 4,854 | 33,610 | 35 | 5 | — | 7,390 | 7,521 |
| 15 (2003) | 42,018 | 8,357 | 38,101 | 2,691 | — | — | 8,145 | 8,148 |
| 平成13年度(01FY) | 42,519 | 5,400 | 32,801 | 303 | 5 | 85 | 7,890 | 8,139 |
| 14 (02FY) | 40,447 | 5,680 | 32,167 | 1,634 | 5 | — | 7,466 | 7,567 |
| 平成15年1～3月(Q1) | 10,907 | 2,329 | 17,289 | 1,600 | — | — | 1,933 | 1,905 |
| 4～6 (Q2) | 9,435 | 731 | 5,106 | 276 | — | — | 1,931 | 1,970 |
| 7～9 (Q3) | 12,721 | 2,697 | 8,388 | 410 | — | — | 2,151 | 1,922 |
| 10～12 (Q4) | 8,956 | 2,600 | 7,317 | 405 | — | — | 2,130 | 2,351 |
| 平成15年 1月(Jan) | 1,281 | 375 | 8,814 | 292 | — | — | 646 | 603 |
| 2 (Feb) | 3,843 | 603 | 2,969 | 702 | — | — | 607 | 609 |
| 3 (Mar) | 5,783 | 1,351 | 5,506 | 605 | — | — | 680 | 693 |
| 4 (Apr) | 1,727 | 56 | 332 | 47 | — | — | 537 | 719 |
| 5 (May) | 2,683 | 225 | 2,463 | 43 | — | — | 735 | 604 |
| 6 (Jun) | 5,026 | 451 | 2,312 | 186 | — | — | 658 | 647 |
| 7 (Jul) | 2,640 | 600 | 918 | 86 | — | — | 685 | 742 |
| 8 (Aug) | 2,362 | 1,258 | 1,842 | 69 | — | — | 603 | 500 |
| 9 (Sep) | 7,719 | 839 | 5,627 | 255 | — | — | 863 | 679 |
| 10 (Oct) | 2,718 | 1,251 | 1,724 | 117 | — | — | 703 | 1,027 |
| 11 (Nov) | 3,134 | 719 | 2,915 | 183 | — | — | 772 | 695 |
| 12 (Dec) | 3,104 | 630 | 2,678 | 106 | — | — | 656 | 628 |

注:平成14年より空気銃を廃止。平成13年以前の金額はは含めたもので掲載。

猟銃 Hunting guns (14)

| 年 月 Year and Month | 生産(P) 数量(挺) Quantity(n) | 生産(P) 金額(百万円) (million yen) | 販売(Sa) 数量(挺) Quantity(n) | 販売(Sa) 金額(百万円) (million yen) | 在庫(I) 数量(挺) Quantity(n) |
|---|---|---|---|---|---|
| 平成11年(1999) | 154,363 | 7,011 | 153,910 | 7,105 | 7,992 |
| 12 (2000) | 166,202 | 7,128 | 167,258 | 7,286 | 6,936 |
| 13 (2001) | 156,072 | 6,828 | 156,704 | 6,916 | 6,304 |
| 14 (2002) | 151,219 | 6,558 | 151,418 | 6,695 | 6,105 |
| 15 (2003) | 169,691 | 7,283 | 169,259 | 7,371 | 6,537 |
| 平成13年度(01FY) | 153,980 | 6,853 | 153,716 | 6,891 | 6,921 |
| 14 (02FY) | 154,606 | 6,631 | 153,289 | 6,692 | 8,238 |
| 平成15年1～3月(Q1) | 40,921 | 1,748 | 38,788 | 1,682 | 8,238 |
| 4～6 (Q2) | 41,406 | 1,760 | 43,395 | 1,882 | 6,249 |
| 7～9 (Q3) | 43,908 | 1,885 | 41,724 | 1,759 | 8,433 |
| 10～12 (Q4) | 43,456 | 1,891 | 45,352 | 2,048 | 6,537 |
| 平成15年 1月(Jan) | 13,666 | 589 | 12,933 | 568 | 6,838 |
| 2 (Feb) | 13,016 | 546 | 13,023 | 544 | 6,831 |
| 3 (Mar) | 14,239 | 613 | 12,832 | 570 | 8,238 |
| 4 (Apr) | 10,977 | 483 | 15,818 | 691 | 3,397 |
| 5 (May) | 15,896 | 660 | 13,040 | 576 | 6,253 |
| 6 (Jun) | 14,533 | 617 | 14,537 | 616 | 6,249 |
| 7 (Jul) | 13,855 | 620 | 15,244 | 705 | 4,860 |
| 8 (Aug) | 13,784 | 537 | 12,514 | 467 | 6,130 |
| 9 (Sep) | 16,269 | 727 | 13,966 | 586 | 8,433 |
| 10 (Oct) | 12,544 | 591 | 18,061 | 885 | 2,916 |
| 11 (Nov) | 16,720 | 695 | 13,235 | 577 | 6,401 |
| 12 (Dec) | 14,192 | 605 | 14,056 | 586 | 6,537 |

注:平成14年より出荷内訳を廃止。

猟銃用実砲 Cartridges for hunting guns (15)

| 年 月 Year and Month | 生産(P) 数量(千個) Quantity($10^3$n) | 生産(P) 金額(百万円) (million yen) | 販売(Sa) 数量(千個) Quantity($10^3$n) | 販売(Sa) 金額(百万円) (million yen) | 在庫(I) 数量(千個) Quantity($10^3$n) |
|---|---|---|---|---|---|
| 平成11年(1999) | 28,064 | 941 | 28,433 | 973 | 7,775 |
| 12 (2000) | 24,382 | 849 | 25,549 | 901 | 6,608 |
| 13 (2001) | 23,043 | 793 | 23,844 | 844 | 5,807 |
| 14 (2002) | 24,108 | 832 | 23,467 | 827 | 6,449 |
| 15 (2003) | 24,221 | 861 | 20,941 | 777 | 9,729 |
| 平成13年度(01FY) | 24,292 | 823 | 24,690 | 870 | 6,261 |
| 14 (02FY) | 24,100 | 835 | 25,097 | 875 | 5,264 |
| 平成15年1～3月(Q1) | 5,979 | 185 | 7,164 | 223 | 5,264 |
| 4～6 (Q2) | 5,259 | 170 | 2,858 | 88 | 7,666 |
| 7～9 (Q3) | 6,319 | 267 | 3,928 | 163 | 10,056 |
| 10～12 (Q4) | 6,664 | 240 | 6,991 | 303 | 9,729 |
| 平成15年 1月(Jan) | 1,858 | 57 | 1,023 | 34 | 7,284 |
| 2 (Feb) | 1,984 | 61 | 2,095 | 65 | 7,173 |
| 3 (Mar) | 2,137 | 67 | 4,046 | 123 | 5,264 |
| 4 (Apr) | 1,678 | 54 | 928 | 29 | 6,014 |
| 5 (May) | 2,406 | 75 | 908 | 28 | 7,512 |
| 6 (Jun) | 1,175 | 41 | 1,021 | 32 | 7,666 |
| 7 (Jul) | 1,983 | 65 | 1,200 | 37 | 8,449 |
| 8 (Aug) | 1,883 | 65 | 1,054 | 33 | 9,278 |
| 9 (Sep) | 2,453 | 136 | 1,675 | 93 | 10,056 |
| 10 (Oct) | 2,774 | 111 | 3,114 | 142 | 9,716 |
| 11 (Nov) | 2,204 | 77 | 2,632 | 119 | 9,288 |
| 12 (Dec) | 1,686 | 51 | 1,245 | 42 | 9,729 |

57

半導体製造装置及びフラットパネル・ディスプレイ製造装置
Semiconductor・Flat-panel display manufacturing system

| 年月 Year and Month | 半導体製造装置及びフラットパネル・ディスプレイ製造装置 Semiconductor・Flat-panel display manufacturing system (1～11) 生産(P) 金額(百万円) (million yen) | 半導体製造装置 Semiconductor manufacturing system (1～7) 生産(P) 金額(百万円) (million yen) | ウエハ製造用装置 Wafer manufacturing system (1) 生産(P) 数量(台) Quantity(n) | 重量(t) Weight | 金額(百万円) (million yen) | ウエハプロセス用処理装置 Wafer processing system (2～5) 生産(P) 数量(台) Quantity(n) | 重量(t) Weight | 金額(百万円) (million yen) |
|---|---|---|---|---|---|---|---|---|
| 平成11年(1999) | 850,977 | 728,874 | 330 | 1,521 | 17,542 | 4,758 | 16,310 | 545,024 |
| 12 (2000) | 1,501,195 | 1,275,269 | 523 | 2,116 | 34,758 | 7,541 | 28,403 | 964,981 |
| 13 (2001) | 1,193,223 | 988,260 | 497 | 1,520 | 29,433 | 5,486 | 21,445 | 800,880 |
| 14 (2002) | 848,646 | 628,518 | 247 | 1,192 | 15,197 | 2,752 | 11,599 | 472,157 |
| 15 (2003) | 977,026 | 714,355 | 359 | 1,409 | 23,356 | 3,022 | 13,715 | 511,987 |
| 平成13年度(01FY) | 927,064 | 727,567 | 348 | 1,112 | 18,882 | 3,679 | 15,146 | 596,088 |
| 14 (02FY) | 921,228 | 683,459 | 286 | 1,326 | 18,588 | 3,000 | 12,928 | 502,163 |
| 平成15年1～3月(Q1) | 280,027 | 206,262 | 90 | 268 | 6,383 | 945 | 4,314 | 150,948 |
| 4～6 (Q2) | 186,293 | 133,260 | 77 | 423 | 5,518 | 531 | 2,432 | 93,225 |
| 7～9 (Q3) | 255,786 | 184,751 | 103 | 378 | 6,946 | 775 | 3,403 | 130,448 |
| 10～12 (Q4) | 254,920 | 190,082 | 89 | 339 | 4,509 | 771 | 3,566 | 137,366 |
| 平成15年 1月(Jan) | 68,884 | 49,505 | 11 | 31 | 832 | 207 | 1,080 | 37,668 |
| 2 (Feb) | 73,481 | 54,980 | 24 | 81 | 1,792 | 260 | 1,101 | 39,346 |
| 3 (Mar) | 137,662 | 101,777 | 55 | 157 | 3,759 | 478 | 2,133 | 73,934 |
| 4 (Apr) | 50,961 | 33,649 | 16 | 131 | 1,237 | 129 | 576 | 20,929 |
| 5 (May) | 52,375 | 38,867 | 25 | 108 | 1,443 | 159 | 751 | 26,790 |
| 6 (Jun) | 82,957 | 60,744 | 36 | 184 | 2,838 | 243 | 1,104 | 45,506 |
| 7 (Jul) | 71,648 | 55,056 | 26 | 81 | 1,304 | 225 | 1,038 | 40,677 |
| 8 (Aug) | 71,015 | 51,812 | 32 | 163 | 1,707 | 208 | 998 | 37,604 |
| 9 (Sep) | 113,123 | 77,883 | 45 | 135 | 3,935 | 342 | 1,367 | 52,167 |
| 10 (Oct) | 67,212 | 44,362 | 11 | 45 | 456 | 200 | 866 | 32,031 |
| 11 (Nov) | 92,004 | 69,054 | 25 | 113 | 1,046 | 247 | 1,276 | 49,623 |
| 12 (Dec) | 95,704 | 76,666 | 53 | 182 | 3,007 | 324 | 1,425 | 55,712 |

| 年月 Year and Month | 露光・描画用装置 Pattern exposure/lithography system (2) 生産(P) 数量(台) Quantity(n) | 重量(t) Weight | 金額(百万円) (million yen) | エッチング装置 Etching system (3) 生産(P) 数量(台) Quantity(n) | 重量(t) Weight | 金額(百万円) (million yen) | 薄膜形成装置 Thin-film deposition system (4) 生産(P) 数量(台) Quantity(n) | 重量(t) Weight | 金額(百万円) (million yen) | その他の装置 Others (5) 生産(P) 数量(台) Quantity(n) | 重量(t) Weight | 金額(百万円) (million yen) |
|---|---|---|---|---|---|---|---|---|---|---|---|---|
| 平成11年(1999) | X | X | X | X | X | X | 1,179 | 2,654 | 94,786 | 2,811 | 10,827 | 192,129 |
| 12 (2000) | X | X | X | X | X | X | 2,007 | 4,089 | 150,517 | 4,080 | 19,244 | 360,364 |
| 13 (2001) | X | X | X | X | X | X | 1,278 | 2,942 | 102,808 | 3,013 | 14,492 | 297,138 |
| 14 (2002) | X | X | X | X | X | X | 659 | 1,524 | 71,097 | 1,540 | 8,162 | 196,511 |
| 15 (2003) | X | X | X | X | X | X | 806 | 2,160 | 93,743 | 1,587 | 9,457 | 205,364 |
| 平成13年度(01FY) | X | X | X | X | X | X | 844 | 1,931 | 76,463 | 2,008 | 10,268 | 223,327 |
| 14 (02FY) | X | X | X | X | X | X | 732 | 1,736 | 79,287 | 1,712 | 9,228 | 209,435 |
| 平成15年1～3月(Q1) | X | X | X | X | X | X | 228 | 559 | 25,518 | 541 | 3,066 | 61,144 |
| 4～6 (Q2) | X | X | X | X | X | X | 153 | 453 | 19,392 | 267 | 1,643 | 35,847 |
| 7～9 (Q3) | X | X | X | X | X | X | 208 | 520 | 27,072 | 408 | 2,314 | 56,475 |
| 10～12 (Q4) | X | X | X | X | X | X | 217 | 628 | 21,761 | 371 | 2,434 | 51,898 |
| 平成15年 1月(Jan) | X | X | X | X | X | X | 57 | 143 | 5,774 | 113 | 755 | 14,751 |
| 2 (Feb) | X | X | X | X | X | X | 73 | 179 | 8,511 | 142 | 769 | 15,719 |
| 3 (Mar) | X | X | X | X | X | X | 98 | 237 | 11,233 | 286 | 1,543 | 30,674 |
| 4 (Apr) | X | X | X | X | X | X | 34 | 66 | 3,334 | 77 | 454 | 8,770 |
| 5 (May) | X | X | X | X | X | X | 46 | 112 | 5,920 | 81 | 536 | 11,690 |
| 6 (Jun) | X | X | X | X | X | X | 73 | 275 | 10,138 | 109 | 652 | 15,387 |
| 7 (Jul) | X | X | X | X | X | X | 66 | 181 | 8,005 | 106 | 639 | 15,272 |
| 8 (Aug) | X | X | X | X | X | X | 52 | 144 | 7,220 | 112 | 695 | 16,877 |
| 9 (Sep) | X | X | X | X | X | X | 90 | 194 | 11,847 | 190 | 980 | 24,326 |
| 10 (Oct) | X | X | X | X | X | X | 64 | 241 | 5,419 | 82 | 468 | 10,203 |
| 11 (Nov) | X | X | X | X | X | X | 67 | 160 | 6,874 | 125 | 974 | 20,654 |
| 12 (Dec) | X | X | X | X | X | X | 86 | 228 | 9,468 | 164 | 992 | 21,041 |

| 年 月 Year and Month | 組立用装置 Assembly system (6) 生産(P) 数量(台) Quantity(n) | 重量(t) Weight | 金額(百万円) (million yen) | 半導体製造装置用関連装置 (ﾏｽｸ・ﾚﾁｸﾙ製造用装置を含む) Related system for manufacturing of semiconductor (incl. mask/reticle manufacturing system) (7) 生産(P) 数量(台) Quantity(n) | 重量(t) Weight | 金額(百万円) (million yen) | ＦＰＤ製造装置 Flat-panel display manufacturing system (8～11) 生産(P) 金額(百万円) (million yen) | ガラス基板製造用装置 Glass substrate manufacturing system (8) 生産(P) 数量(台) Quantity(n) | 重量(t) Weight | 金額(百万円) (million yen) |
|---|---|---|---|---|---|---|---|---|---|---|
| 平成11年(1999) | 6,461 | 6,768 | 92,257 | 7,088 | 3,513 | 74,051 | 122,103 | 165 | 354 | 26,218 |
| 12 (2000) | 13,363 | 12,570 | 168,902 | 8,189 | 5,277 | 106,628 | 225,926 | 150 | 372 | 25,829 |
| 13 (2001) | 4,860 | 4,322 | 65,915 | 4,469 | 3,239 | 92,032 | 204,963 | 122 | 345 | 30,388 |
| 14 (2002) | 5,054 | 4,404 | 62,858 | 3,545 | 2,691 | 78,306 | 220,128 | 132 | 414 | 28,990 |
| 15 (2003) | 7,421 | 6,475 | 88,889 | 6,139 | 3,903 | 90,123 | 262,671 | 185 | 923 | 60,501 |
| 平成13年度(01FY) | 3,015 | 2,489 | 41,653 | 3,062 | 2,331 | 70,944 | 199,497 | 139 | 367 | 36,144 |
| 14 (02FY) | 6,161 | 5,324 | 76,939 | 4,443 | 3,213 | 85,769 | 237,769 | 129 | 556 | 33,266 |
| 平成15年1～3月(Q1) | 1,843 | 1,547 | 23,389 | 1,496 | 1,149 | 25,542 | 73,765 | 44 | 278 | 14,904 |
| 4～6 (Q2) | 1,560 | 1,323 | 17,693 | 1,273 | 737 | 16,824 | 53,033 | 62 | 245 | 15,223 |
| 7～9 (Q3) | 1,961 | 1,662 | 22,445 | 1,580 | 987 | 24,912 | 71,035 | 35 | 186 | 13,392 |
| 10～12 (Q4) | 2,057 | 1,943 | 25,362 | 1,790 | 1,030 | 22,845 | 64,838 | 44 | 214 | 16,982 |
| 平成15年 1月(Jan) | 420 | 347 | 5,443 | 336 | 299 | 5,562 | 19,379 | 12 | 62 | 3,426 |
| 2 (Feb) | 536 | 453 | 7,008 | 475 | 319 | 6,834 | 18,501 | 8 | 59 | 3,070 |
| 3 (Mar) | 887 | 746 | 10,938 | 685 | 530 | 13,146 | 35,885 | 24 | 158 | 8,408 |
| 4 (Apr) | 452 | 402 | 5,440 | 401 | 246 | 6,043 | 17,312 | 18 | 89 | 4,123 |
| 5 (May) | 537 | 477 | 6,223 | 375 | 234 | 4,411 | 13,508 | 14 | 88 | 3,818 |
| 6 (Jun) | 571 | 444 | 6,030 | 497 | 257 | 6,370 | 22,213 | 30 | 68 | 7,282 |
| 7 (Jul) | 593 | 482 | 6,417 | 455 | 259 | 6,658 | 16,592 | 7 | 24 | 1,320 |
| 8 (Aug) | 536 | 441 | 6,290 | 439 | 256 | 6,211 | 19,203 | 6 | 49 | 996 |
| 9 (Sep) | 832 | 739 | 9,738 | 686 | 473 | 12,043 | 35,240 | 22 | 112 | 11,076 |
| 10 (Oct) | 588 | 627 | 7,399 | 505 | 250 | 4,476 | 22,850 | 15 | 95 | 4,321 |
| 11 (Nov) | 644 | 578 | 8,135 | 601 | 393 | 10,250 | 22,950 | 15 | 69 | 6,383 |
| 12 (Dec) | 825 | 737 | 9,828 | 684 | 387 | 8,119 | 19,038 | 14 | 51 | 6,278 |

| 年 月 Year and Month | ガラス基板プロセス用処理装置 Glass substrate processing system (9) 生産(P) 数量(台) Quantity(n) | 重量(t) Weight | 金額(百万円) (million yen) | パネル工程用装置 Panel processing system (10) 生産(P) 数量(台) Quantity(n) | 重量(t) Weight | 金額(百万円) (million yen) | ＦＰＤ製造装置用関連装置 (ﾏｽｸ・ﾚﾁｸﾙ製造用装置を含む) Related system for manufacturing of flat-panel display (incl. mask/reticle manufacturing system) (11) 生産(P) 数量(台) Quantity(n) | 重量(t) Weight | 金額(百万円) (million yen) |
|---|---|---|---|---|---|---|---|---|---|
| 平成11年(1999) | 428 | 3,256 | 64,571 | 201 | 419 | 8,684 | 760 | 2,723 | 22,630 |
| 12 (2000) | 840 | 5,271 | 141,871 | 369 | 1,696 | 18,517 | 837 | 3,648 | 39,709 |
| 13 (2001) | 510 | 3,650 | 117,780 | 260 | 1,489 | 15,871 | 732 | 3,205 | 40,924 |
| 14 (2002) | 509 | 4,590 | 121,503 | 187 | 2,206 | 19,558 | 673 | 4,116 | 50,077 |
| 15 (2003) | 497 | 6,478 | 113,397 | 271 | 2,776 | 24,696 | 1,025 | 5,107 | 64,077 |
| 平成13年度(01FY) | 433 | 3,306 | 102,027 | 251 | 1,804 | 16,401 | 666 | 3,324 | 44,925 |
| 14 (02FY) | 544 | 5,315 | 128,883 | 202 | 2,339 | 22,466 | 759 | 3,910 | 53,154 |
| 平成15年1～3月(Q1) | 142 | 1,697 | 32,964 | 68 | 906 | 7,541 | 269 | 891 | 18,356 |
| 4～6 (Q2) | 94 | 1,252 | 19,681 | 67 | 541 | 4,958 | 254 | 1,482 | 13,171 |
| 7～9 (Q3) | 135 | 2,108 | 32,907 | 83 | 707 | 6,823 | 254 | 1,378 | 17,913 |
| 10～12 (Q4) | 126 | 1,421 | 27,845 | 53 | 622 | 5,374 | 248 | 1,356 | 14,637 |
| 平成15年 1月(Jan) | 43 | 633 | 10,151 | 17 | 193 | 2,170 | 60 | 153 | 3,632 |
| 2 (Feb) | 40 | 291 | 7,841 | 15 | 126 | 1,376 | 88 | 354 | 6,214 |
| 3 (Mar) | 59 | 773 | 14,972 | 36 | 587 | 3,995 | 121 | 384 | 8,510 |
| 4 (Apr) | 34 | 428 | 8,265 | 9 | 64 | 695 | 107 | 412 | 4,229 |
| 5 (May) | 25 | 380 | 4,687 | 27 | 209 | 1,833 | 75 | 541 | 3,170 |
| 6 (Jun) | 35 | 444 | 6,729 | 31 | 268 | 2,430 | 72 | 529 | 5,772 |
| 7 (Jul) | 40 | 652 | 9,588 | 31 | 113 | 1,236 | 73 | 317 | 4,448 |
| 8 (Aug) | 41 | 662 | 11,246 | 18 | 389 | 3,511 | 66 | 291 | 3,450 |
| 9 (Sep) | 54 | 795 | 12,073 | 34 | 205 | 2,076 | 115 | 770 | 10,015 |
| 10 (Oct) | 47 | 667 | 11,069 | 20 | 290 | 2,164 | 54 | 264 | 5,296 |
| 11 (Nov) | 46 | 575 | 9,904 | 21 | 209 | 1,988 | 111 | 507 | 4,675 |
| 12 (Dec) | 33 | 178 | 6,872 | 12 | 123 | 1,222 | 83 | 585 | 4,666 |

# (3) 製 品 年 表

Annual commodities

## 01 ボイラ及び原動機(自動車用、二輪自動車用、鉄道車両用及び航空機用のものを除く。)

Boilers, Engines and Turbines (excluding engines for motor vehicles, motorcycles, railroad cars and aircraft)

| 品目名 | 生産(P) | | | 受入(R) | 消費(C) |
|---|---|---|---|---|---|
| | 数量(台) Quantity (n) | 容量(千PS) Capacity ($10^3$PS) | 金額(百万円) Value (million yen) | 数量(台) Quantity (n) | 数量(台) Quantity (n) |
| **ボイラ及び原動機(自動車用、二輪自動車用、鉄道車両用及び航空機用のものを除く)** | | | **1,147,969** | | |
| **内燃機関** | **7,314,967** | **106,097** | **710,715** | | |
| **はん用内燃機関** | **7,292,675** | **94,801** | **552,476** | **28,650** | **635,824** |
| **ガソリン機関** | **6,313,548** | **47,666** | **278,031** | **26,665** | **423,277** |
| **3PS未満** | **2,597,362** | **3,662** | **49,123** | **8,511** | **173,783** |
| 2サイクル | 1,894,749 | 2,283 | 27,310 | 6,380 | 38,727 |
| 4サイクル | 702,613 | 1,379 | 21,813 | 2,131 | 135,056 |
| **3PS以上** | **3,716,186** | **44,003** | **228,908** | **18,154** | **249,494** |
| 2サイクル | 366,757 | 5,167 | 33,439 | 69 | 14 |
| 4サイクル | 3,349,429 | 38,836 | 195,469 | 18,085 | 249,480 |
| **ディーゼル機関** | **979,127** | **47,135** | **274,445** | **1,985** | **212,547** |
| 10PS未満 | 69,497 | 420 | 6,158 | 768 | 1,832 |
| 10PS以上30PS未満 | 441,179 | 8,886 | 66,157 | − | 86,934 |
| 30PS以上100PS未満 | 377,565 | 19,515 | 97,842 | 1,213 | 97,486 |
| 100PS以上500PS未満 | 87,166 | 14,441 | 61,197 | 2 | 25,594 |
| 500PS以上 | 3,720 | 3,873 | 43,091 | 2 | 701 |
| 舶用ディーゼル機関 | 22,292 | 11,296 | 158,239 | … | … |
| **ボイラ** | | | **181,760** | | |
| **一般用ボイラ** | **13,409** | **22,712t/h** | **124,598** | | |
| **水管ボイラ** | **12,406** | **20,270 〃** | **108,991** | | |
| 2t/h未満 | 10,498 | 5,175 〃 | 6,821 | … | … |
| 2t/h以上35t/h未満 | 1,864 | 4,452 〃 | 8,415 | … | … |
| 35/h以上490t/h未満 | 42 | 6,403 〃 | 71,905 | … | … |
| 490t/h以上 | 2 | 4,240 〃 | 21,850 | … | … |
| その他の一般用ボイラ (煙管ボイラ、鋳鉄製ボイラ、丸ボイラ等) | 1,003 | 2,442 〃 | 15,607 | … | … |
| 舶用ボイラ | 242 | 3,107 〃 | 10,786 | … | … |
| ボイラの部品・付属品 (自己消費を除く) | … | … | 46,376 | … | … |
| **タービン** | | | **255,494** | | |
| **蒸気タービン** | | | **210,774** | | |
| 一般用蒸気タービン | 275 | 12,663千kW | 101,633 | … | … |
| 舶用蒸気タービン | 509 | 1,231 〃 | 19,949 | … | … |
| 蒸気タービンの部品・付属品(自己消費を除く) | … | … | 89,192 | … | … |
| ガスタービン | 59 | 1,980 〃 | 41,918 | … | … |
| 水力タービン | 12 | 1,013 〃 | 2,802 | … | … |

### 生産内訳及び月間進ちょく量

The items of production and Amounts of progress

| 品目名 Goods | 項目 Items | 生産(P) 数量(台) Quantity (n) | 生産(P) 容量(t/h) Capacity (t/h) |
|---|---|---|---|
| 水管ボイラ Water tube boilers | 490t/h以上 800t/h未満 Not less than 490t/h and less than 800t/h | − | − |
| | 800t/h以上 Not less than 800t/h | 2 | 4,240 |
| | 800t/h以上の製品の進ちょく量の合計 Amounts of progress (not less than 800t/h) | … | 962 |

(平成15年計)

| 出荷(Sh) 販売(Sa) 数量(台) Quantity (n) | 出荷(Sh) 販売(Sa) 容量(千PS) Capacity ($10^3$PS) | 出荷(Sh) 販売(Sa) 金額(百万円) Value (million yen) | 出荷(Sh) その他(O) 数量(台) Quantity (n) | 年末在庫(I) 数量(台) Quantity (n) | 年末在庫(I) 容量(千PS) Capacity ($10^3$PS) | Goods |
|---|---|---|---|---|---|---|
| | | | | | | **Boilers, Engines and Turbines (excluding engines for motor vehicles, motorcycles, railroad cars and aircraft)** |
| | | | | | | **Internal combustion engines** |
| **6,465,747** | **75,371** | **424,628** | **190,715** | **391,191** | **3,846** | **Internal combustion engines for industry** |
| **5,699,776** | **40,319** | **211,421** | **190,274** | **358,926** | **2,422** | **Gasoline engines** |
| **2,402,964** | **3,331** | **42,784** | **18,851** | **195,182** | **265** | **Less than 3PS** |
| 1,833,327 | 2,212 | 26,652 | 18,475 | 161,103 | 192 | Two stroke-cycle gasoline engines |
| 569,637 | 1,119 | 16,132 | 376 | 34,079 | 73 | Four stroke-cycle gasoline engines |
| **3,296,812** | **36,989** | **168,637** | **171,423** | **163,744** | **2,158** | **Not less than 3PS** |
| 362,734 | 5,135 | 33,117 | 295 | 37,359 | 1,060 | Two stroke-cycle gasoline engines |
| 2,934,078 | 31,853 | 135,520 | 171,128 | 126,385 | 1,097 | Four stroke-cycle gasoline engines |
| **765,971** | **35,052** | **213,207** | **441** | **32,265** | **1,424** | **Diesel engines** |
| 67,412 | 410 | 6,016 | 144 | 2,888 | 18 | Less than 10PS |
| 355,570 | 7,283 | 54,067 | 297 | 15,129 | 299 | Not less than 10PS and less than 30PS |
| 279,128 | 14,325 | 70,219 | — | 12,576 | 644 | Not less than 30PS and less than 100PS |
| 60,921 | 9,725 | 42,453 | — | 1,492 | 196 | Not less than 100PS and less than 500PS |
| 2,940 | 3,309 | 40,452 | — | 180 | 266 | Not less than 500PS |
| … | … | … | … | … | … | Diesel engines for marine |
| | | | | | | **Boilers** |
| | | | | | | **Boilers for industry** |
| | | | | | | **Water tube boilers** |
| … | … | … | … | … | … | Less than 2t/h |
| … | … | … | … | … | … | Not less than 2t/h and less than 35t/h |
| … | … | … | … | … | … | Not less than 35t/h and less than 490t/h |
| … | … | … | … | … | … | Not less than 490t/h |
| … | … | … | … | … | … | Miscellaneous boilers for industry(example:smoke tube boilers,cast iron boilers,cylindrical boilers) |
| … | … | … | … | … | … | Marine boilers |
| … | … | … | … | … | … | Parts and accessories of boilers(excluding self-consumption) |
| | | | | | | **Turbines** |
| | | | | | | **Steam turbines** |
| … | … | … | … | … | … | Steam turbines for industry |
| … | … | … | … | … | … | Steam turbines for marine |
| … | … | … | … | … | … | Parts and accessories for steam turbines(excluding self-consumption) |
| … | … | … | … | … | … | Gas turbines |
| … | … | … | … | … | … | Water turbines |

## 生産内訳及び月間進ちょく量

The item of production and Amount of progress

| 品目名 Goods | 項目 Items | 生産(P) 数量(台) Quantity (n) | 生産(P) 容量(千kW) Capacity ($10^3$kW) |
|---|---|---|---|
| 一般用蒸気タービン Steam turbines for industry | 25万kW未満 Less than 250,000kW | 260 | 4,487 |
| | 25万kW以上 Not less than 250,000kW | 15 | 8,176 |
| | 25万kW以上の製品の進ちょく量の合計 Amount of progress (not less than 250,000kW) | … | 5,252 |

## 02 土木建設機械、鉱山機械及び破砕機、摩砕機、選別機

**Mining and construction equipment, Crushers, Grinding mills and Separators**

(平成15年計)

| 品目名 Goods | 生産(P) | | 受入(R) | 出荷(Sh) | | | 年末在庫(I) |
|---|---|---|---|---|---|---|---|
| | | | | 販売(Sa) | | その他(O) | |
| | 数量(台) Quantity (n) | 金額(百万円) Value (million yen) | 数量(台) Quantity (n) | 数量(台) Quantity (n) | 金額(百万円) Value (million yen) | 数量(台) Quantity (n) | 数量(台) Quantity (n) |
| **土木建設機械、鉱山機械及び破砕機、摩砕機、選別機** Mining and construction equipment, Crushers, Grinding mills and Separators | | **986,196** | | | | | |
| **土木建設機械** Construction equipment | **266,243** | **953,338** | **3,584** | **269,934** | **997,636** | **4,356** | **16,567** |
| **装軌式トラクタ** Crawler tractors | **5,973** | **65,709** | **—** | **6,087** | **67,100** | **7** | **198** |
| **ブルドーザ** Bulldozers | **5,973** | **65,709** | **—** | **6,087** | **67,100** | **7** | **198** |
| 10t未満 Less than 10t | 3,766 | 21,206 | — | 3,827 | 21,539 | 4 | 59 |
| 10t以上 10t or more | 2,207 | 44,503 | — | 2,260 | 45,561 | 3 | 139 |
| **建設用クレーン** Construction cranes | **1,884** | **83,597** | **—** | **2,031** | **94,131** | **—** | **401** |
| トラッククレーン Truck cranes | 349 | 6,987 | — | 377 | 7,716 | — | 88 |
| ラフテレンクレーン Rough terain cranes | 1,178 | 47,094 | — | 1,257 | 50,392 | — | 191 |
| クローラクレーン Crawlor cranes | 357 | 29,516 | — | 397 | 36,023 | — | 122 |
| **掘削機械** Excavators | **97,485** | **696,284** | **3,476** | **97,402** | **718,653** | **4,280** | **3,810** |
| **ショベル系(油圧式)** Shovel type excavators (Hydraulic type) | **97,264** | **668,008** | **3,476** | **97,204** | **690,818** | **4,257** | **3,810** |
| 0.2m³未満 Less than 0.2m³ | 48,664 | 128,814 | 3,476 | 48,609 | 140,447 | 4,126 | 2,028 |
| 0.2m³以上0.6m³未満 0.2m³ or more less than 0.6m³ | 19,094 | 146,970 | — | 19,332 | 151,189 | 98 | 627 |
| 0.6m³以上 0.6m³ or more | 29,506 | 392,224 | — | 29,263 | 399,182 | 33 | 1,155 |
| トンネル掘進機 Tunnel boring machines | 221 | 28,276 | — | 198 | 27,835 | 23 | — |
| **整地機械** Earth finishing machinery | **62,406** | **31,855** | **68** | **63,621** | **34,572** | **60** | **6,995** |
| グレーダ・スクレーパ Graders and Scrapers | 744 | 7,144 | — | 754 | 7,155 | — | 17 |
| 不整地用運搬車 Crawler carriers | 1,329 | 3,622 | 68 | 1,303 | 3,606 | 60 | 206 |
| ローラ Rollers | 4,146 | 8,449 | — | 4,290 | 9,208 | — | 238 |
| 平板式締め固め機械 Plate type compactors | 56,187 | 12,640 | — | 57,274 | 14,603 | — | 6,534 |
| アスファルト舗装機械 Asphalt paving machines | 363 | 10,809 | — | 349 | 11,761 | — | 48 |
| **コンクリート機械** Concrete machinery | **88,349** | **22,811** | **1** | **90,097** | **24,352** | **1** | **4,780** |
| コンクリートプラント Concrete plants | 104 | 7,329 | 1 | 104 | 7,364 | 1 | — |
| コンクリートポンプ Concrete pumps | 321 | 5,273 | — | 334 | 5,678 | — | 53 |
| その他のコンクリート機械 Miscellaneous concrete machinery | 87,924 | 10,209 | — | 89,659 | 11,310 | — | 4,727 |
| 基礎工事用機械 Foundation works equipment | 1,150 | 8,932 | 19 | 1,211 | 12,075 | 8 | 61 |
| 高所作業車 Lift cars | 4,917 | 23,967 | 20 | 5,423 | 25,565 | — | 202 |
| 破砕解体機 Destructive equipment | 3,716 | 9,374 | — | 3,713 | 9,427 | — | 72 |
| **鉱山機械** Mining machinery | **19,439** | **13,232** | | | | | |
| せん孔機 Drilling and boring machines | 360 | 4,982 | … | … | … | … | … |
| さく岩機 Rock drills | 19,079 | 8,250 | … | … | … | … | … |
| **破砕機、摩砕機、選別機及びその補助機** Crushers, Grinding Mills, Separators and Auxiliary machines | | **19,626** | | | | | |
| 破砕機 Crusher | 625 | 13,057 | … | … | … | … | … |
| 摩砕機、選別機、補助機 Grinding mills, Separators, and Auxiliary machines | … | 6,569 | … | … | … | … | … |

## 03 化学機械及び貯蔵槽
**Chemical machinery and Storage tanks**

(平成15年計)

| 品目名 Goods | 生産(P) 数量(台) Quantity (n) | 重量(t) Weight (t) | 金額(百万円) Value (million yen) | 品目名 Goods | 生産(P) 数量(台) Quantity (n) | 重量(t) Weight (t) | 金額(百万円) Value (million yen) |
|---|---|---|---|---|---|---|---|
| **化学機械及び貯蔵槽** Chemical machinery and Storage tanks | | **155,176** | **257,784** | | | | |
| **化学機械** Chemical machinery | **78,575** | **138,800** | **247,874** | 反応用機器 Reaction vessels | 1,363 | 28,560 | 34,263 |
| ろ過機器 Filters | 2,089 | 5,087 | 15,285 | 化学工業用炉 Furnaces for chemical industry | 28 | 1,356 | 2,818 |
| 分離機器 Separators | 5,896 | 11,100 | 27,747 | 塔槽機器 Tower and vessels | 2,944 | 15,087 | 9,767 |
| 集じん機器 Dust collectors | 46,211 | 18,135 | 27,487 | 乾燥機器 Dryers | 3,583 | 3,791 | 17,128 |
| **熱交換器** Heat exchangers | **9,662** | **23,503** | **31,035** | 焙焼機、焼結機及び焼成機器 Roasting machines, Sintering machines and Calciners | 49 | 25,822 | 60,765 |
| とう(套)管式熱交換器 Shell and tube type heat exchangers | 2,730 | 10,134 | 9,844 | **貯蔵槽** Storage tanks | **1,545基** | **16,376** | **9,910** |
| その他の熱交換器 Miscellaneous heat exchangers | 6,932 | 13,370 | 21,191 | 固定式 Fixed roof type | 1,116基 | 8,551 | 5,765 |
| 混合機、かくはん機及び粉砕機 Blenders, Mixers and Crushers | 6,750 | 6,359 | 21,579 | その他の貯蔵槽 Other storage tanks | 429基 | 7,826 | 4,145 |

## 04 パルプ・製紙機械、プラスチック加工機械、印刷・製版・製本及び紙工機械
**Pulp and paper making machines, Plastic processing machinery Printing, Plate making, Bookbinding and Paper converting machines**

(平成15年計)

| 品目名 Goods | 生産(P) 数量(台) Quantity (n) | 重量(t) Weight (t) | 金額(百万円) Value (million yen) | 品目名 Goods | 生産(P) 数量(台) Quantity (n) | 重量(t) Weight (t) | 金額(百万円) Value (million yen) |
|---|---|---|---|---|---|---|---|
| **パルプ・製紙機械、プラスチック加工機械、印刷・製版・製本及び紙工機械** Pulp and paper making machines, Plastic processing machinery, Printing, Plate making, Bookbinding and Paper converting machines | | | **502,894** | | | | |
| **パルプ・製紙機械・プラスチック加工機械** Pulp and paper making machines, and Plastic processing machinery | | **153,081** | **253,331** | **印刷・製版・製本及び紙工機械** Printing, Plate making, Bookbinding and Paper converting machines | | | **249,563** |
| **パルプ・製紙機械** Pulp and paper making machines | **222** | **7,933** | **15,975** | **印刷機械** Printing machines | **4,148** | **80,811** | **190,484** |
| パルプ製造機械 Pulp making equipment | 70 | 702 | 576 | **平版印刷機** Platen press | **1,664** | **68,860** | **150,640** |
| **製紙機械** Paper making machines | **152** | **7,231** | **15,399** | 長巻式 Web-fed offset press | 125 | 30,915 | 51,893 |
| 抄紙機 Paper machines | 67 | 4,626 | 7,215 | 枚葉式 Sheet-fed offset press | 1,539 | 37,945 | 98,747 |
| 仕上機械 Finishing machines | 52 | 2,246 | 5,603 | おう版印刷機 Gravure press | 31 | 3,396 | 5,437 |
| その他の製紙機械(塗工機械を含む) Miscellaneous paper making machines (including Coating machines) | 33 | 359 | 2,581 | その他の印刷機 Others | 2,453 | 8,555 | 34,407 |
| **プラスチック加工機械** Plastics processing machinery | **19,883** | **145,148** | **237,356** | 製版機械 Plate making machines | 9,895 | … | 37,569 |
| **射出成形機(手動式を除く)** Injection moulding machines (excluding non-automatic) | **17,570** | **132,291** | **195,462** | 製本機械 Book binding machines | 10,816 | … | 8,063 |
| 型締力100t未満 Clamping force range less than 100t | 9,618 | 26,096 | 78,527 | **紙工機械** Paper converting machines | **405** | … | **13,447** |
| 〃 100t以上200t未満 Clamping force range 100t or more, less than 200t | 4,779 | 27,562 | 46,922 | 段ボール製造用機械 Corrugated board making machines | 123 | … | 5,325 |
| 〃 200t以上500t未満 Clamping force range 200t or more, less than 500t | 2,277 | 31,856 | 34,341 | その他の紙工機械(製ばこ機械を含む) Miscellaneous paper converting machinery (including Carton box making machine) | 282 | … | 8,122 |
| 〃 500t以上 Clamping force range 500t or more | 896 | 46,777 | 35,672 | | | | |
| 押出成形機(本体) Extruders | 655 | 5,046 | 15,531 | | | | |
| 押出成形付属装置 Extrusion lines | 1,161 | 2,582 | 11,407 | | | | |
| ブロウ成形機(中空成形機) Blow moulding machines (hollow forming machines) | 497 | 5,229 | 14,956 | | | | |

## 06 ポンプ、圧縮機及び送風機
**Pumps, Compressors, Fans and Blowers**

(平成15年計)

| 品目名 Goods | 生産(P) 数量(台) Quantity (n) | 生産(P) 重量(t) Weight (t) | 生産(P) 金額(百万円) Value (million yen) | 販売(Sa) 数量(台) Quantity (n) | 販売(Sa) 重量(t) Weight (t) | 販売(Sa) 金額(百万円) Value (million yen) | 年末在庫(I) 数量(台) Quantity (n) | 年末在庫(I) 重量(t) Weight (t) |
|---|---|---|---|---|---|---|---|---|
| **ポンプ、圧縮機及び送風機** Pumps, Compressors, Fans and Blowers | | | **369,715** | | | **384,741** | | |
| **ポンプ(手動式及び消防ポンプを除く)** Pumps (except hand operated type and fire engine pumps) | **3,275,107** | **105,019** | **212,624** | **3,562,916** | **110,916** | **220,628** | **297,208** | **9,165** |
| **うず巻ポンプ(タービン形を含む)** Centrifugal pumps (including turbine type) | **923,221** | **52,567** | **89,962** | **989,448** | **54,218** | **88,871** | **53,179** | **2,999** |
| 単段式 Single stage centrifugal pumps | 807,180 | 33,600 | 55,619 | 873,490 | 33,687 | 54,155 | 45,895 | 1,959 |
| 多段式 Multistage centrifugal pumps | 116,041 | 18,967 | 34,343 | 115,958 | 20,531 | 34,715 | 7,284 | 1,040 |
| 軸・斜流ポンプ Axial flow and diagonal flow pumps | 831 | 9,180 | 31,561 | 848 | 9,394 | 31,733 | 110 | 1,561 |
| 回転ポンプ Rotary pumps | 267,284 | 4,818 | 6,693 | 299,158 | 5,498 | 8,389 | 10,922 | 282 |
| 耐しょく性ポンプ Corrosion resisting pumps | 976,207 | 6,550 | 33,454 | 979,650 | 6,633 | 32,012 | 44,156 | 325 |
| **水中ポンプ** Submersible pumps | **734,623** | **20,601** | **29,827** | **931,182** | **24,114** | **38,355** | **151,357** | **3,156** |
| 汚水・土木用 Pumps for waste water and civil engineering use | 665,521 | 16,199 | 21,852 | 876,784 | 19,606 | 29,388 | 143,831 | 2,850 |
| その他の水中ポンプ(清水用を含む) Miscellaneous submersible pumps(including pump for clean water) | 69,102 | 4,402 | 7,974 | 54,398 | 4,509 | 8,967 | 7,526 | 306 |
| その他のポンプ Miscellaneous pumps | 372,941 | 11,302 | 21,126 | 362,630 | 11,059 | 21,268 | 37,484 | 841 |
| 真空ポンプ Vacuum pumps | 141,690 | … | 27,055 | 141,187 | … | 31,210 | 7,290 | … |
| **圧縮機** Compressors | **343,937** | **40,892** | **85,618** | **345,980** | **40,569** | **87,861** | **26,078** | **2,556** |
| **往復圧縮機** Reciprocating compressors | **306,469** | **15,102** | **23,952** | **310,472** | **15,053** | **25,628** | **23,297** | **633** |
| 可搬形 Movable type | 292,405 | 7,829 | 9,722 | 296,544 | 7,829 | 10,915 | 22,800 | 429 |
| 定置形 Fixed type | 14,064 | 7,273 | 14,230 | 13,928 | 7,224 | 14,713 | 497 | 203 |
| **回転圧縮機** Rotary compressors | **37,106** | **20,949** | **45,744** | **35,146** | **20,675** | **46,309** | **2,781** | **1,923** |
| 可搬形 Movable type | 9,074 | 7,947 | 12,495 | 8,914 | 7,818 | 12,238 | 1,038 | 850 |
| 定置形 Fixed type | 28,032 | 13,002 | 33,248 | 26,232 | 12,857 | 34,071 | 1,743 | 1,073 |
| 遠心・軸流圧縮機 Centrifugal type and axial flow type turbine compressors | 362 | 4,842 | 15,923 | 362 | 4,842 | 15,923 | — | — |
| **送風機(排風機を含み、電気ブロワを除く)** Fans and Blowers (including expellent type, except electro type) | **382,786** | **29,938** | **44,417** | **379,458** | **29,718** | **45,042** | **15,218** | **881** |
| 回転送風機 Rotary blowers | 51,572 | 5,043 | 10,676 | 52,353 | 5,133 | 11,094 | 1,743 | 308 |
| **遠心送風機** Centrifugal type fans and blowers | **203,064** | **21,250** | **27,445** | **199,152** | **20,960** | **27,581** | **9,852** | **419** |
| **ファン** Centrifugal fans | **193,023** | **19,253** | **20,741** | **189,158** | **19,022** | **20,920** | **9,793** | **415** |
| 多翼形 Multiblade type | 133,168 | 9,114 | 8,522 | 132,398 | 9,049 | 8,335 | 5,245 | 296 |
| ターボ及びラジアル形 Turbo type and radial type | 59,855 | 10,140 | 12,219 | 56,760 | 9,973 | 12,585 | 4,548 | 120 |
| ブロワ Centrifugal blowers | 10,041 | 1,996 | 6,704 | 9,994 | 1,938 | 6,661 | 59 | 4 |
| 軸流送風機 Axial flow type fans and blowers | 128,150 | 3,646 | 6,296 | 127,953 | 3,624 | 6,367 | 3,623 | 154 |

## 07 油圧機器及び空気圧機器(航空機用のものを除く)

**Oil-hydraulic and Pneumatic equipment(excluding for aircraft)**

(平成15年計)

| 品目名 Goods | 生産(P) 数量(台) Quantity (n) | 生産(P) 金額(百万円) Value (million yen) | 受入(R) 数量(台) Quantity (n) | 出荷(Sh) 販売(Sa) 数量(台) Quantity (n) | 出荷(Sh) 販売(Sa) 金額(百万円) Value (million yen) | 出荷(Sh) その他 (O) 数量(台) Quantity (n) | 年末在庫(I) 数量(台) Quantity (n) |
|---|---|---|---|---|---|---|---|
| **油圧機械及び空気圧機器** Oil-hydraulic and Pneumatic equipment | | **451,197** | | | **482,493** | | |
| **油圧機器** Oil-hydraulic equipment | | **241,507** | | | **250,270** | | |
| **油圧ポンプ(ユニット用を含む)** Oil-hydraulic pumps(including for unit) | **1,458,988** | **52,517** | **91,460** | **1,453,679** | **52,314** | **91,605** | **41,332** |
| ギヤー形 Gear pumps | 871,128 | 9,772 | 74,045 | 851,009 | 9,859 | 90,844 | 17,627 |
| ベーン形 Vane pumps | 133,488 | 4,732 | 17,409 | 151,775 | 5,099 | 545 | 5,665 |
| ピストン形 Piston pumps | 448,147 | 36,415 | 3 | 444,820 | 35,751 | 216 | 17,580 |
| その他の油圧ポンプ Miscellaneous oil-hydraulic pumps | 6,225 | 1,599 | 3 | 6,075 | 1,605 | − | 460 |
| 油圧モータ(ユニット用を含む) Oil-hydraulic motors(including for unit) | 473,987 | 42,919 | − | 474,608 | 44,908 | 2 | 9,403 |
| 油圧シリンダ(ユニット用を含む) Oil-hydraulic cylinders(including for unit) | 1,303,333 | 48,308 | 115,085 | 1,394,307 | 54,780 | 27,335 | 40,814 |
| 油圧バルブ(ユニット用を含む) Oil-hydraulic valves(including for unit) | 3,841,253 | 57,691 | 163,148 | 3,888,162 | 58,846 | 65,370 | 137,202 |
| その他の油圧機器(ユニット用を含む) Miscellaneous oil-hydraulic equipment (including for unit) | 1,002,050 | 12,653 | 49 | 1,019,895 | 13,482 | 8 | 17,759 |
| 油圧ユニット Oil-hydraulic power unit | 147,310 | 27,419 | 1 | 147,174 | 25,940 | 283 | 11,381 |
| **空気圧機器** Pneumatic equipment | **51,620,507** | **209,690** | **373,664** | **50,118,250** | **232,222** | **304,911** | **3,787,061** |
| 空気圧シリンダ Pneumatic cylinders | 7,502,117 | 74,725 | 30,984 | 7,072,828 | 72,251 | 33,322 | 838,567 |
| 空気圧バルブ Pneumatic valves | 32,859,657 | 80,409 | 118,111 | 31,876,415 | 75,529 | 152,937 | 2,300,674 |
| 空気圧フィルタ Pneumatic filters | 2,540,087 | 5,816 | 14,897 | 2,469,802 | 7,859 | 20,687 | 174,509 |
| その他の空気圧機器 Miscellaneous pneumatic equipment | 8,718,646 | 48,740 | 209,672 | 8,699,205 | 76,584 | 97,965 | 473,311 |

## 08 運搬機械及び産業用ロボット

**Conveyance machines and Industrial robots**

(平成15年計)

| 品目名 Goods | 生産(P) 数量(台) Quantity (n) | 生産(P) 重量(t) Weight (t) | 生産(P) 金額(百万円) Value (million yen) |
|---|---|---|---|
| **運搬機械及び産業用ロボット** Conveyance machines and Industrial robots | | | **871,234** |
| **運搬機械** Conveyance machines | | | **538,959** |
| **クレーン** Cranes | **22,271** | **91,445** | **72,146** |
| 天井走行クレーン Overhead traveling cranes | 4,624 | 13,365 | 9,677 |
| ジブクレーン(水平引込、塔型を含み、脚部の橋形を除く) Jib cranes (including level luffing and tower crane and excluding bridge type cranes) | 215 | 15,108 | 10,738 |
| 橋形クレーン Portal bridge cranes | 233 | 22,018 | 15,013 |
| 車両搭載形クレーン Truck loading cranes | 16,064 | 18,155 | 17,608 |
| ローダ・アンローダ Loaders and unloaders | 108 | 9,266 | 9,141 |
| その他のクレーン Miscellaneous cranes | 1,027 | 13,533 | 9,969 |
| **巻上機** Lifting gears | **497,062** | | **29,355** |
| 舶用ウインチ Cargo winches | 1,527 | … | 8,650 |
| チェーンブロック Chain blocks | 392,632 | … | 15,154 |
| その他の巻上機(電気ホイストを除く) Miscellaneous lifting gears (except motor type hoist) | 102,903 | … | 5,551 |

| 品目名 Goods | 生産(P) 数量(台) Quantity (n) | 生産(P) 重量(t) Weight (t) | 生産(P) 金額(百万円) Value (million yen) |
|---|---|---|---|
| **コンベヤ** Conveyors | **404,759** | **168,767** | **146,906** |
| ベルトコンベヤ Belt conveyors | 63,957 | 18,924 | 20,264 |
| チェーンコンベヤ Chain conveyors | 27,694 | 31,541 | 31,103 |
| ローラーコンベヤ Roller conveyers | 287,486 | 26,152 | 21,566 |
| その他のコンベヤ Miscellaneous conveyors | 25,622 | 92,150 | 73,973 |
| エレベータ(自動車用エレベータを除く) Elevators (except car elevators) | 43,326 | 301,599 | 205,011 |
| エスカレータ Escalators | 3,061 | … | 25,488 |
| 機械式駐車装置 Mechanical parkings | 14,268 | … | 36,616 |
| 自動立体倉庫装置 Automatic highrised warehouses | 1,069 | … | 23,437 |
| **産業用ロボット** Industrial robots | | | **332,275** |
| シーケンスロボット Sequence robots | 9,288 | … | 24,464 |
| プレイバックロボット Playback robots | 40,785 | … | 122,600 |
| 数値制御ロボット Numerically controlled robots | 15,175 | … | 143,189 |
| 知能ロボット Intelligent robots | 983 | … | 7,503 |
| 部品・付帯装置 Parts, accessory for industrial robots | … | … | 34,519 |

## 09 動力伝導装置
**Power transmission equipment**

(平成15年計)

| 品目名 Goods | 生産(P) 数量(台) Quantity (n) | 重量(t) Weight (t) | 金額(百万円) Value (million yen) |
|---|---|---|---|
| **動力伝導装置** Power transmission equipment | | **280,206** | **292,065** |
| **変速機(自己消費を除く)** Speed changers (excluding self-consumption) | **4,203,017** | **126,066** | **163,986** |
| **機械式変速機** Mechanical type speed changers | **4,184,937** | **123,154** | **159,153** |
| **固定比変速機** Fixed ratio speed changers | **4,125,248** | **120,522** | **154,964** |
| 減速機(モータ付のもの) Gear speed (Motorized reducers) | 1,391,516 | 53,947 | 54,361 |
| 減速機(モータなしのもの) Gear speed reducers (Motor-less reducers) | 2,733,732 | 66,575 | 100,603 |
| 無段階変速機 Stepless speed variators | 59,689 | 2,632 | 4,189 |
| 流体式変速機 Fluid speed changers | 18,080 | 2,912 | 4,834 |

| 品目名 Goods | 生産(P) 数量(千個) Quantity ($10^3$n) | 重量(t) Weight (t) | 金額(百万円) Value (million yen) |
|---|---|---|---|
| **歯車(粉末や金製品を除く)(自己消費を除く)** Gears(excluding powder metallurgical products) (excluding self-consumption) | **108,585** | **81,798** | **66,672** |
| 平歯車 Spur gears | 31,458 | 27,292 | 22,368 |
| はすば歯車 Helical gears | 47,755 | 23,698 | 16,388 |
| かさ歯車 Bevel gears | 11,792 | 15,890 | 14,599 |
| その他の歯車 Miscellaneous gears | 17,579 | 14,918 | 13,317 |
| スチールチェーン Steel chains | 52,732千m 1000m | 72,342 | 61,407 |

## 10 農業用機械器具及び木材加工機械
**Agricultural machinery and Wood working machinery**

(平成15年計)

| 品目名 Goods | 生産(P) 数量(台) Quantity (n) | 生産(P) 金額(百万円) Value (million yen) | 受入(R) 数量(台) Quantity (n) | 出荷(Sh) 販売(Sa) 数量(台) Quantity (n) | 出荷(Sh) 販売(Sa) 金額(百万円) Value (million yen) | 出荷(Sh) その他(O) 数量(台) Quantity (n) | 年末在庫(I) 数量(台) Quantity (n) |
|---|---|---|---|---|---|---|---|
| **農業用機械器具及び木材加工機械** Agricultural machinery and Wood working machinery | | **468,061** | | | | | |
| **農業用機械器具** Agricultural machinery | | **441,465** | | | | | |
| **整地用機器及び付属品** Soil preparation machinery, implements and attachments | | **236,514** | | | | | |
| **動力耕うん機(歩行用トラクタを含む)** Power tillers (including walking tractors) | **145,991** | **17,964** | **26,154** | **177,240** | **22,343** | **448** | **16,643** |
| 5PS未満 Less than 5PS | 103,570 | 9,852 | 13,481 | 119,077 | 11,607 | 113 | 9,046 |
| 5PS以上 Not less than 5PS | 42,421 | 8,112 | 12,673 | 58,163 | 10,736 | 335 | 7,597 |
| **装輪式トラクタ** Wheel tractors | **165,405** | **204,391** | **140** | **164,608** | **205,227** | **2194** | **11,053** |
| 20PS未満 Less than 20PS | 55,182 | 41,035 | 22 | 55,744 | 41,675 | 591 | 3,578 |
| 20PS以上30PS未満 Not less than 20PS and less than 30PS | 48,087 | 59,517 | 29 | 46,295 | 58,523 | 1030 | 4,600 |
| 30PS以上 Not less than 30PS | 62,136 | 103,839 | 89 | 62,569 | 105,029 | 573 | 2,875 |
| 動力耕うん機及び装輪式トラクタ用ロータリ・プラウ・すき・ハロー Rotary, prough,suki and harrow for power tiller and wheel tractor | … | 14,159 | … | … | … | … | … |
| **栽培用機器** Planting machinery and implements | | **44,370** | | | **42,666** | | |
| 田植機 Rice planting machines | 51,789 | 44,370 | 424 | 48,679 | 42,666 | 1649 | 7,371 |
| **管理用機器** Managing machinery and implements | | **15,954** | | | **15,851** | | |
| 動力噴霧機及び動力散粉機(ミスト機・煙霧機を含む) Power sprayers and power dusters (including mist and fog machine) | 196,409 | 7,885 | 5,720 | 187,436 | 8,000 | 6235 | 51,354 |
| ブロワースプレーヤ(走行式防除機を含む) Blower sprayers (including speed sprayers) | 5,021 | 8,069 | 62 | 5,053 | 7,851 | 24 | 2,169 |
| **収穫調整用機器** Harvesting and preparing machinery and implements | | **144,627** | | | **149,193** | | |
| 刈払機(芝刈機を除く) Bush cutters (excluding lawn mowers) | 961,548 | 19,929 | 108,261 | 950,614 | 21,549 | 98,808 | 137,656 |
| コンバイン(刈取脱穀結合機) Combines | 36,653 | 90,427 | 44 | 37,192 | 93,293 | 562 | 3,760 |
| 籾すり機 Rice huskers | 26,084 | 11,228 | 13,009 | 24,382 | 10,258 | 12,795 | 5,497 |
| 農業用乾燥機 Agricultural driers | 27,923 | 23,043 | 5,166 | 29,057 | 24,093 | 5,003 | 2,548 |
| **木材加工機械** Wood working machinery | | **26,596** | | | **26,643** | | |
| 製材機械 Sawmill machinery | 246 | 1,605 | … | 235 | 1,566 | … | 134 |
| 木工機械 Woodworking machinery | 12,186 | 15,325 | … | 12,631 | 15,344 | … | 7,107 |
| 合板機械(繊維板機械を含む) Veneer and plywood machinery(including particle board and fiberboard machinery) | 347 | 9,666 | … | 346 | 9,733 | … | 15 |

# 11 金属工作機械
## Metal cutting machine tools

(平成15年計)

| 品目名 Goods | 生産(P) 数量(台) Quantity (n) | 生産(P) 重量(t) Weight (t) | 生産(P) 金額(百万円) Value (million yen) | 販売(Sa) 数量(台) Quantity (n) | 販売(Sa) 重量(t) Weight (t) | 販売(Sa) 金額(百万円) Value (million yen) | 年末在庫(I) 数量(台) Quantity (n) | 年末在庫(I) 重量(t) Weight (t) |
|---|---|---|---|---|---|---|---|---|
| **金属工作機械** Metal cutting machine tools | **65,673** | **272,171** | **690,205** | **64,013** | **273,253** | **692,463** | **3,851** | **14,687** |
| **旋盤** Lathes | **17,105** | **64,681** | **165,074** | **17,360** | **65,348** | **170,369** | **1,378** | **4,566** |
| **数値制御旋盤(ターニングセンタを含む)** Numerically controlled lathes (incl. Turning centers) | **16,074** | **62,871** | **160,671** | **16,324** | **63,527** | **165,915** | **1,301** | **4,440** |
| 立て形 Vertical type | 1,317 | 9,875 | 24,123 | 1,325 | 9,981 | 24,409 | 30 | 405 |
| 横形 Horizontal type | 14,757 | 52,996 | 136,548 | 14,999 | 53,546 | 141,506 | 1,271 | 4,035 |
| その他の旋盤 Miscellaneous lathes | 1,031 | 1,810 | 4,403 | 1,036 | 1,821 | 4,454 | 77 | 126 |
| **研削盤** Grinding machines | **4,074** | **19,972** | **76,149** | **4,509** | **20,542** | **77,091** | **206** | **703** |
| **数値制御研削盤** Numerically controlled grinding machines | **2,383** | **14,442** | **53,142** | **2,349** | **14,317** | **53,355** | **110** | **303** |
| 円筒研削盤 Numerically controlled external cylindrical grinding machines | 1,091 | 8,611 | 28,416 | 1,073 | 8,541 | 28,520 | 46 | 156 |
| 平面研削盤 Numerically controlled surface grinding machines | 510 | 2,679 | 7,848 | 511 | 2,659 | 7,584 | 43 | 96 |
| その他の数値制御研削盤 Miscellaneous numerically controlled grinding machines | 782 | 3,152 | 16,878 | 765 | 3,117 | 17,251 | 21 | 51 |
| その他の研削盤 Miscellaneous grinding machines | 1,691 | 5,530 | 23,007 | 2,160 | 6,225 | 23,736 | 96 | 400 |
| **歯切り盤及び歯車仕上げ機械** Gear cutting and gear finishing machines | **730** | **3,977** | **16,698** | **690** | **3,704** | **14,455** | **57** | **392** |
| 数値制御歯切り盤及び歯車仕上げ機械 Numerically controlled gear cutting and Gear finishing machines | 532 | 3,200 | 13,415 | 491 | 2,925 | 11,168 | 56 | 390 |
| その他の歯切り盤及び歯車仕上げ機械 Miscellaneous gear cutting machines and Gear finishing machines | 198 | 777 | 3,283 | 199 | 779 | 3,287 | 1 | 2 |
| **専用機** Special purpose machines | **3,988** | **36,539** | **100,565** | **3,985** | **36,640** | **101,725** | **36** | **345** |
| 数値制御専用機 Numerically controlled special purpose machines | 1,547 | 24,171 | 64,377 | 1,543 | 24,242 | 64,689 | 29 | 316 |
| その他の専用機 Miscellaneous special purpose machines | 2,441 | 12,368 | 36,188 | 2,442 | 12,398 | 37,036 | 7 | 29 |
| **マシニングセンタ** Machining centers | **10,318** | **99,648** | **186,342** | **10,489** | **101,950** | **185,464** | **624** | **5,844** |
| **立て形** Vertical spindle type | **6,267** | **39,998** | **76,256** | **6,445** | **41,169** | **77,263** | **370** | **2,659** |
| 前後ストローク500mm未満 Y-axis travel less than 500mm | 3,050 | 12,747 | 28,312 | 3,117 | 13,011 | 29,395 | 175 | 838 |
| 前後ストローク500mm以上 Y-axis travel 500mm and over | 3,217 | 27,251 | 47,944 | 3,328 | 28,158 | 47,868 | 195 | 1,821 |
| **横形** Horizontal spindle type | **3,458** | **44,317** | **86,956** | **3,451** | **45,576** | **85,013** | **233** | **2,740** |
| テーブルサイズ500mm未満 Table size less than 500mm | 1,760 | 16,224 | 28,398 | 1,760 | 17,538 | 28,436 | 104 | 803 |
| テーブルサイズ500mm以上 Table size 500mm and over | 1,698 | 28,093 | 58,558 | 1,691 | 28,038 | 56,577 | 129 | 1,937 |
| その他のマシニングセンタ(立て・横兼用形、門形) Miscellaneous machining centers (Vertical spindle・horizontal spindle type, Double column type) | 593 | 15,333 | 23,130 | 593 | 15,205 | 23,188 | 21 | 445 |
| **その他の金属工作機械** Miscellaneous metal cutting machine tools | **29,458** | **47,354** | **145,377** | **26,980** | **45,069** | **143,359** | **1,550** | **2,837** |
| 数値制御ボール盤 Numerically controlled drilling machines | 7,085 | 10,967 | 29,718 | 5,126 | 8,396 | 24,824 | 307 | 520 |
| 数値制御中ぐり盤 Numerically controlled boring machines | 173 | 4,816 | 7,478 | 179 | 4,867 | 8,072 | 22 | 581 |
| 数値制御フライス盤 Numerically controlled milling machines | 440 | 2,023 | 4,475 | 480 | 2,126 | 4,591 | 42 | 175 |
| **数値制御放電加工機** Numerically controlled electrical discharge machines | **3,308** | **9,382** | **38,967** | **3,201** | **9,280** | **38,057** | **76** | **145** |
| 形彫り放電加工機 Die sinking electrical discharge machines | 633 | 2,439 | 9,386 | 632 | 2,433 | 9,300 | 7 | 40 |
| ワイヤ放電加工機 Wire electrical discharge machines | 2,675 | 6,943 | 29,581 | 2,569 | 6,847 | 28,757 | 69 | 105 |
| その他の数値制御工作機械 Other numerically controlled metal cutting machine tools | 2,200 | 12,464 | 38,721 | 2,219 | 12,479 | 39,110 | 103 | 853 |
| 他に分類されない工作機械 Miscellaneous metal cutting machine tools | 16,252 | 7,702 | 26,018 | 15,775 | 7,921 | 28,705 | 1,000 | 563 |

## 12 金属加工機械及び鋳造装置
**Metal forming machinery and Foundry equipment**

(平成15年計)

| 品目名 Goods | 生産(P) 数量(台) Quantity (n) | 生産(P) 重量(t) Weight (t) | 生産(P) 金額(百万円) Value (million yen) | 販売(Sa) 数量(台) Quantity (n) | 販売(Sa) 重量(t) Weight (t) | 販売(Sa) 金額(百万円) Value (million yen) | 年末在庫(I) 数量(台) Quantity (n) | 年末在庫(I) 重量(t) Weight (t) |
|---|---|---|---|---|---|---|---|---|
| **金属加工機械及び鋳造装置** Metal forming machinery and Foundry equipment | | | **207,072** | | | | | |
| **金属加工機械** Metal forming machinery | | | **169,203** | | | | | |
| **金属一次製品製造機械** Primary metal products machinery | | | **48,078** | | | | | |
| **圧延機械** Rolling mill machinery | | | **11,020** | | | | | |
| 圧延機械(本体又は一式のもの)及び同付属装置(シャーはせん断機に含む) Rolling mill machinery (main body or complete set) and Accessories of rolling mill machines | 162 | 5,565 | 6,410 | … | … | … | … | … |
| 圧延機械の部品(ロールを除く) Parts of rolling mill machines (except rolls) | … | … | 4,610 | … | … | … | … | … |
| 製管機械・精整仕上げ装置 Tube mills and finishing equipment | 186 | 2,166 | 1,505 | … | … | … | … | … |
| **鉄鋼用ロール** Rolls for steel industry | **32,986本** | **84,960** | **35,553** | **33,183本** | **85,000** | **35,655** | **690本** | |
| 鋳鉄製及び鋳鋼製 Iron casting and Steel casting | 28,440〃 | 65,804 | 27,460 | 28,592〃 | 65,709 | 27,469 | 690〃 | … |
| 鍛鋼製 Steel forgings | 4,546〃 | 19,156 | 8,093 | 4,591〃 | 19,291 | 8,186 | — | … |
| **第二次金属加工機械** Secondary metal forming machinery | | | **121,125** | | | **121,714** | | |
| ベンディングマシン(矯正機を含む) Bending machines(including straighteners) | 377 | 3,512 | 5,054 | 373 | 3,476 | 5,245 | 34 | 38 |
| 液圧プレス (リベッティングマシンを含みプラスチック加工用のものを除く) Hydraulic presses (including riveting machines and except those for plastic processing) | 1,123 | 11,847 | 13,987 | 1,319 | 11,781 | 14,006 | 112 | 662 |
| 数値制御式(液圧プレス内数) Numerically controlled (the inner number of Hydraulic presses) | 288 | 2,054 | 2,277 | 286 | 1,938 | 2,176 | 17 | 222 |
| **機械プレス** Mechanical presses | **3,837** | **102,733** | **83,304** | **3,024** | **96,674** | **82,667** | **181** | **2,774** |
| 100t未満 Less than 100t | 2,795 | 19,750 | 22,107 | 2,217 | 17,470 | 21,663 | 132 | 995 |
| 100t以上500t未満 100t and over and less than 500t | 832 | 26,328 | 20,985 | 598 | 22,577 | 20,598 | 45 | 870 |
| 500t以上 500t and over | 210 | 56,655 | 40,212 | 209 | 56,627 | 40,406 | 4 | 909 |
| **数値制御式(機械プレス内数)** Numerically controlled | **1,011** | **25,011** | **16,388** | **756** | **22,858** | **15,948** | **62** | **726** |
| パンチングマシン Punching machines | 633 | 6,304 | 4,474 | 642 | 6,311 | 4,426 | 59 | 675 |
| その他の数値制御式機械プレス Miscellaneous numerically controlled | 378 | 18,707 | 11,914 | 114 | 16,547 | 11,522 | 3 | 51 |
| せん断機 Shearing machines | 993 | 4,426 | 3,685 | 910 | … | 4,087 | 236 | … |
| 鍛造機械 Forging machines | 287 | 4,366 | 7,497 | 278 | … | 8,068 | — | … |
| ワイヤーフォーミングマシン Wire forming machines | 467 | 3,693 | 7,598 | 472 | … | 7,641 | — | … |
| **鋳造装置** Foundry equipment | **3,114** | **21,509** | **37,869** | | | | | |
| ダイカストマシン Die casting machines | 894 | 16,332 | 21,717 | … | … | … | … | … |
| 鋳型機械 Moulding machines | 251 | 1,702 | 7,211 | … | … | … | … | … |
| 砂処理・製品処理機械及び装置 Sand preparing・Cleaning machines and equipment | 1,969 | 3,475 | 8,941 | … | … | … | … | … |

### 生産内訳及び月間進ちょく量
**The item of production and Amount of progress**

| 品目名 Goods | | 数量(台) Quantity (n) | 重量(t) Weight (t) |
|---|---|---|---|
| 圧延機械(本体又は一式のもの) Rolling mill machinery (main body or complete set) | 1,000t未満 less than 1,000t | 98 | 4,037 |
| | 1,000t以上 1,000t and over | — | — |
| | 1,000t以上の進ちょく量の合計 Amount of progress ( 1,000t and over ) | … | — |

## 14 食料品加工機械、包装機械及び荷造機械
**Food products machinery, Wrapping and Packing machinery**

(平成15年計)

| 品目名 Goods | 生産(P) 数量(台) Quantity (n) | 生産(P) 金額(百万円) Value (million yen) | 販売(Sa) 数量(台) Quantity (n) | 販売(Sa) 金額(百万円) Value (million yen) | 年末在庫(I) 数量(台) Quantity (n) |
|---|---|---|---|---|---|
| **食料品加工機械、包装機械及び荷造機械** Food products machinery,Wrapping and Packing machinery | | **227,569** | | **229,883** | |
| **食料品加工機械**(手動のものを除く) Food products machinery(except for hand type) | **90,840** | **81,008** | **91,528** | **81,714** | **20,422** |
| **穀物処理機械** Cereal processing machinery | **50,520** | **33,222** | **50,474** | **34,505** | **16,754** |
| 精米麦機械 Rice polishing machines | 35,351 | 4,171 | 35,518 | 4,499 | 15,684 |
| 製粉機械 Flour milling machines | 3,753 | 1,681 | 3,773 | 1,189 | 685 |
| 製めん機械 Noodle machinery | 322 | 3,451 | 226 | 3,378 | 16 |
| 製パン・製菓機械 Baking and cake making machinery | 11,094 | 23,919 | 10,957 | 25,439 | 369 |
| **醸造用機械** Fermented food and beverage products machinery | **2,680** | **8,458** | **2,752** | **8,818** | **35** |
| 酒類醸造用機械 Alcoholic beverage making machines | 606 | 4,179 | 606 | 4,179 | — |
| しょう油及び味噌醸造用機械 Soy sauce and "Miso"making machines | 2,074 | 4,279 | 2,146 | 4,639 | 35 |
| 牛乳加工機械 Machinery for making dairy products | 10,471 | 11,705 | 10,445 | 7,771 | 170 |
| 乳製品製造用機械 Machinery for making of manufactured dairy products | 920 | 2,413 | 1,100 | 2,199 | 331 |
| 肉類加工機械 Meat processing machinery | 4,373 | 2,603 | 4,325 | 2,836 | 607 |
| 水産加工機械 Marine processing machinery | 2,313 | 6,900 | 2,298 | 8,424 | 918 |
| 飲料製造用機械 Beverage products machinery | 5,493 | 8,849 | 5,460 | 10,510 | 139 |
| 製茶用機械 Tea processing machinery | 14,070 | 6,858 | 14,674 | 6,651 | 1,468 |
| **包装機械及び荷造機械**(手動のものを除く) Wrapping and Packing machinery(except for hand type) | **56,220** | **146,561** | **56,674** | **148,169** | **1,818** |
| **個装・内装機械** Consumer packaging machinery | **17,182** | **127,071** | **17,322** | **128,221** | **767** |
| 製袋充てん機 Forming, filling and closing machines for flexible package | 3,122 | 37,492 | 3,095 | 37,564 | 244 |
| 容器成形充てん機 Forming, filling and sealing machine for rigid package | 121 | 4,188 | 120 | 4,189 | 3 |
| 上包機(収縮包装機・ストレッチ包装機を含む) Wrapping machines | 3,486 | 12,461 | 3,551 | 12,691 | 195 |
| 小箱詰機 Cartooning machines | 115 | 3,176 | 114 | 3,135 | — |
| 真空包装機 Vacuum packaging machines | 2,832 | 4,548 | 2,927 | 5,093 | 296 |
| シール機 Sealing machines | 2,642 | 6,335 | 2,657 | 6,646 | 12 |
| かん詰機械 (真空巻締機・殺菌機等を含む) Canning machinery | 7 | 52 | 7 | 52 | — |
| びん詰機械(洗びん機、殺菌機等を含む) Bottling machinery | 2,875 | 33,525 | 2,875 | 33,439 | — |
| その他の個装・内装機械 Miscellaneous consumer packaging machinery | 1,982 | 25,294 | 1,976 | 25,412 | 17 |
| **外装・荷造機械** Packing machinery | **39,038** | **19,490** | **39,352** | **19,948** | **1,051** |
| バンド掛け機 Strapping machines | 16,814 | 9,871 | 17,077 | 10,159 | 965 |
| ケース詰機 Case forming machines | 115 | 3,812 | 111 | 3,649 | 5 |
| その他の外装・荷造機械 Miscellaneous packing machinery | 22,109 | 5,807 | 22,164 | 6,140 | 81 |

## 16 事務用機械
**Office machinery**

(平成15年計)

| 品目名 Goods | 生産(P) 数量(台) Quantity (n) | 生産(P) 金額(百万円) Value (million yen) | 受入(R) 数量(台) Quantity (n) | 出荷(Sh) 販売(Sa) 数量(台) Quantity (n) | 出荷(Sh) 販売(Sa) 金額(百万円) Value (million yen) | 出荷(Sh) その他(O) 数量(台) Quantity (n) | 年末在庫(I) 数量(台) Quantity (n) |
|---|---|---|---|---|---|---|---|
| **事務用機械** Office machinery | | **376,191** | | | **654,611** | | |
| **電子式卓上計算機** Electronic desk calculators | **378,231** | **4,256** | **2,129,271** | **2,690,163** | **16,563** | **14,338** | **197,077** |
| 関数式・文字キー入力式 Scientific, letter key input type | 237,949 | 3,832 | 830,279 | 1,102,727 | 15,104 | 5,392 | 97,015 |
| 四則演算型 Addition, subtraction, multiplication and division type | 140,282 | 424 | 1,298,992 | 1,587,436 | 1,459 | 8,946 | 100,062 |
| 謄写機(謄写版を除く) Duplicating machines (excluding mimeographs) | 31,341 | 15,852 | 98,429 | 111,337 | 35,674 | 22,747 | 2,729 |
| **複写機(ジアゾ式等を除く)** Copying machines(Excluding diazo and miscellaneous copying machines) | **938,515** | **279,790** | **1,524,195** | **1,823,184** | **525,648** | **635,259** | **59,583** |
| **静電間接式** Indirect method electro – static process copying machines | **49,472** | **10,974** | **132,153** | **118,615** | **12,653** | **66,331** | **4,945** |
| 低速機(複写速度15枚/分以下) Low speed copiers(copy speed 15 sheets or less per minute) | 28,076 | 7,914 | 79,949 | 67,307 | 5,526 | 42,461 | 2,213 |
| 中速機(複写速度16～40枚/分) Medium speed copiers (copy speed 16-40 sheets per minute) | 19,275 | 2,273 | 48,181 | 46,917 | 5,660 | 21,817 | 2,404 |
| 高速機(複写速度41枚/分以上) High speed copiers (copy speed 41 sheets or more per minute) | 2,121 | 787 | 4,023 | 4,391 | 1,467 | 2,053 | 328 |
| デジタル機 Digital copying machines | 525,055 | 143,448 | 1,161,032 | 1,261,856 | 349,774 | 425,714 | 34,352 |
| フルカラー機 Full color copying machines | 363,988 | 125,368 | 231,010 | 442,713 | 163,221 | 143,214 | 20,286 |
| 事務用印刷機(B3版未満のオフセット印刷機) Office printing machines (offset duplicator) | 1,704 | 16,357 | － | 1,682 | 16,072 | － | 174 |
| **金銭登録機** Cash registers | **247,455** | **50,947** | **208,411** | **357,593** | **49,141** | **106,351** | **27,455** |
| 単能式 Stand alone type | 78,708 | 3,274 | 115,312 | 163,125 | 7,452 | 34,677 | 11,931 |
| システム式 (端末機としての機能を有するもの) System use (with terminal functions) | 168,747 | 47,673 | 93,099 | 194,468 | 41,689 | 71,674 | 15,524 |
| **その他の事務用機器** Miscellaneous office machines | **258,578** | **8,989** | **60,531** | **308,156** | **11,513** | **9,227** | **18,665** |
| タイムレコーダ (タイムスタンプを含む) Time recorders (including time stamps) | 226,248 | 5,668 | 49,729 | 273,120 | 7,310 | 40 | 11,315 |
| シュレッダ Paper shredders | 32,330 | 3,321 | 10,802 | 35,036 | 4,203 | 9,187 | 7,350 |

## 17 ミシン及び繊維機械
***Sewing machines and Textile machinery***

(平成15年計)

| 品目名 Goods | 生産(P) 数量(台) Quantity (n) | 生産(P) 金額(百万円) Value (million yen) | 販売(Sa) 数量(台) Quantity (n) | 販売(Sa) 金額(百万円) Value (million yen) | 年末在庫(I) 数量(台) Quantity (n) |
|---|---|---|---|---|---|
| **ミシン及び繊維機械** Sewing machines and Textile machinery | | **285,725** | | | |
| **ミシン** Sewing machines | **716,297** | **73,985** | **827,585** | **87,086** | **73,173** |
| **家庭用ミシン** Household sewing machines | **302,744** | **11,007** | **417,513** | **13,709** | **36,046** |
| プログラム式 Programmatic type | 191,131 | 8,746 | 244,697 | 10,496 | 26,634 |
| その他の家庭用ミシン Miscellaneous household sewing machines | 111,613 | 2,261 | 172,816 | 3,213 | 9,412 |
| **工業用ミシン** Industrial sewing machines | **413,553** | **62,978** | **410,072** | **73,377** | **37,127** |
| **織物縫用・ニット縫用ミシン** For textile sewing and knitting sewing | **393,374** | **60,207** | **385,837** | **70,631** | **35,726** |
| 一本針直線本縫 Single needle straight line stitch | 163,299 | 7,164 | 156,984 | 8,878 | 18,021 |
| ヘリ縫 For top stitching | 70,836 | 6,957 | 68,284 | 7,117 | 5,836 |
| その他の織物縫用・ニット縫用 Other industrial sewing machines for textile sewing and for knitting sewing | 159,239 | 46,086 | 160,569 | 54,636 | 11,869 |
| その他の工業用ミシン Miscellaneous industrial sewing machines | 20,179 | 2,771 | 24,235 | 2,746 | 1,401 |

(平成15年計)

| 品目名 Goods | 生産(P) 数量(台) Quantity (n) | 生産(P) 金額(百万円) Value (million yen) |
|---|---|---|
| **繊維機械** Textile machinery | | **211,740** |
| 化学繊維機械 Chemical fibre machinery | 9,408 | 39,324 |
| 紡績機械 Spinning machinery | 890 | 9,874 |
| **準備機械** Preparatory machinery | **2,817** | **32,124** |
| 糸巻機 Winding machinery | 1,521 | 17,785 |
| その他の準備機械 Miscellaneous preparatory machinery | 1,296 | 14,339 |
| 織機 Looms | 20,890 | 58,522 |
| 編組機械 Knitting machinery | 12,409 | 54,892 |
| 染色仕上機械 Bleaching, dyeing printing and finishing machinery | 504 | 7,926 |
| その他の繊維機械 Miscellaneous textile machinery | 2,356 | 9,078 |

## 18 冷凍機及び冷凍機応用製品

**Refrigerating machines, Appliances and equipment**

(平成15年計)

| 品目名 Goods | 生産(P) 数量(台) Quantity (n) | 生産(P) 金額(百万円) Value (million yen) | 受入(R) 数量(台) Quantity (n) | 消費(C) 数量(台) Quantity (n) | 出荷(Sh) 販売(Sa) 数量(台) Quantity (n) | 出荷(Sh) 販売(Sa) 金額(百万円) Value (million yen) | 出荷(Sh) その他(O) 数量(台) Quantity (n) | 年末在庫(I) 数量(台) Quantity (n) |
|---|---|---|---|---|---|---|---|---|
| **冷凍機及び冷凍機応用製品** Refrigerating machines,Appliances and equipment | | **1,856,319** | | | | **1,968,186** | | |
| **冷凍機** Refrigerating machines | **34,041,114** | **444,120** | **13,569,575** | **7,797,609** | **28,470,893** | **415,595** | **11,885,596** | **2,026,802** |
| **圧縮機(電動機付を含む)** Compressors | **33,905,188** | **385,701** | **13,568,404** | **7,794,309** | **28,335,636** | **356,473** | **11,883,785** | **2,013,344** |
| **一般冷凍空調用** For general refrigeration and air conditioning | **10,858,089** | **128,878** | **3,808,366** | **6,631,420** | **6,479,388** | **54,011** | **2,046,040** | **1,706,414** |
| 0.4kW未満 Under 0.4kW | 4,006,583 | 19,828 | 2,085,126 | 1,801,789 | 3,095,188 | 14,868 | 1,267,967 | 361,892 |
| 0.4kW以上0.75kW未満 0.4kW or more ,under 0.75kW | 2,569,104 | 20,165 | 1,263,381 | 2,151,027 | 1,721,837 | 10,366 | 245,827 | 423,456 |
| 0.75kW以上7.5kW未満 0.75kW or more, under 7.5kW | 4,189,168 | 75,192 | 459,851 | 2,657,579 | 1,605,706 | 20,227 | 518,028 | 906,589 |
| 7.5kW以上 7.5kW or more | 93,234 | 13,693 | 8 | 21,025 | 56,657 | 8,550 | 14,218 | 14,477 |
| 乗用車エアコン用(トラック用を含む) Motor vehicle used | 23,047,099 | 256,823 | 9,760,038 | 1,162,889 | 21,856,248 | 302,462 | 9,837,745 | 306,930 |
| 遠心式冷凍機 Centrifugal refrigerating machines | 277 | 5,371 | 1 | — | 278 | 5,393 | — | — |
| 吸収式冷凍機(冷温水機を含む) Absorption-type refrigerating machines | 3,765 | 19,352 | 1,018 | — | 3,757 | 19,626 | 1,018 | 81 |
| **コンデンシングユニット** Condensing units | **131,884** | **33,696** | **152** | **3,300** | **131,222** | **34,103** | **793** | **13,377** |
| 7.5kW未満 Under 7.5kW | 115,802 | 14,191 | 148 | 3,285 | 114,792 | 14,569 | 713 | 10,990 |
| 7.5kW以上 7.5kW or more | 16,082 | 19,505 | 4 | 15 | 16,430 | 19,534 | 80 | 2,387 |

(平成15年計)

| 品目名 Goods | 生産(P) 数量(台) Quantity (n) | 生産(P) 金額(百万円) Value (million yen) | 受入(R) 数量(台) Quantity (n) | 消費(C) 数量(台) Quantity (n) | 出荷(Sh) 販売(Sa) 数量(台) Quantity (n) | 出荷(Sh) 販売(Sa) 金額(百万円) Value (million yen) | 出荷(Sh) その他(O) 数量(台) Quantity (n) | 年末在庫(I) 数量(台) Quantity (n) |
|---|---|---|---|---|---|---|---|---|
| 冷凍機及び冷凍機応用製品(つづき) | | | | | | | | |
| **冷凍機応用製品** Refrigerating appliances | **21,826,710** | **1,372,540** | **4,506,871** | | **25,480,832** | **1,511,609** | **1,168,406** | **1,918,942** |
| **エアコンディショナ** Air conditioners | **21,126,188** | **1,194,469** | **4,087,247** | | **24,509,795** | **1,320,736** | **962,499** | **1,806,361** |
| **電気により圧縮機を駆動するもの** Air conditioner which drives a compressor by electricity | 11,046,181 | 749,154 | 3,907,349 | | 14,423,848 | 857,921 | 779,035 | 1,684,556 |
| ウインド・ウォール形 Window type and wall through type | 106,004 | 5,504 | 109,523 | … | 101,088 | 3,687 | 94,820 | 61,685 |
| **セパレート形** Split type | 10,907,424 | 718,182 | 3,796,082 | | 14,288,584 | 826,464 | 682,951 | 1,615,225 |
| **室外ユニット** Outdoor unit | 5,420,771 | 463,332 | 1,800,688 | | 7,106,242 | 526,756 | 306,392 | 822,618 |
| 4.0kW以下 4.0kW or less | 4,372,508 | 207,478 | 1,763,882 | … | 6,070,844 | 275,153 | 235,390 | 730,376 |
| 4.0kW超7.1kW以下 Over 4.0kW and 7.1kW or less | 556,892 | 65,491 | 33,535 | … | 558,925 | 66,817 | 39,030 | 51,521 |
| 7.1kW超 Over 7.1kW | 491,371 | 190,363 | 3,271 | … | 476,473 | 184,786 | 31,972 | 40,721 |
| **室内ユニット** Indoor unit | 5,486,653 | 254,850 | 1,995,394 | | 7,182,342 | 299,708 | 376,559 | 792,607 |
| 4.0kW以下 4.0kW or less | 4,395,991 | 138,134 | 1,963,019 | … | 6,150,169 | 187,860 | 278,036 | 632,341 |
| 4.0kW超7.1kW以下 Over 4.0kW and 7.1kW or less | 593,183 | 52,280 | 27,824 | … | 569,931 | 51,370 | 49,439 | 69,629 |
| 7.1kW超 Over 7.1kW | 497,479 | 64,436 | 4,551 | … | 462,242 | 60,478 | 49,084 | 90,637 |
| シングルパッケージ形(リモートコンデンサ形を含む) Single packaged type (including remote condenser type) | 32,753 | 25,468 | 1,744 | … | 34,176 | 27,770 | 1,264 | 7,646 |
| **エンジンにより圧縮機を駆動するもの** Air conditioner which drives a compressor by engine | 240,292 | 54,980 | 178,020 | | 235,516 | 70,455 | 180,245 | 38,601 |
| 室外ユニット Outdoor unit | 52,304 | 39,403 | 20,979 | … | 52,784 | 47,824 | 21,033 | 3,164 |
| 室内ユニット Indoor unit | 187,988 | 15,577 | 157,041 | … | 182,732 | 22,631 | 159,212 | 35,437 |
| **輸送機械用** For transportation machines | 9,839,715 | 390,335 | 1,878 | | 9,850,431 | 392,360 | 3,219 | 83,204 |
| 乗用車用(トラック用を含む) Automobile and truck air conditioners | 9,809,293 | 363,687 | — | … | 9,820,046 | 365,458 | 917 | 81,552 |
| その他の輸送機械用(列車、バス、航空機用等) Miscellaneous for transportation machines (train, bus, airplanes etc.) | 30,422 | 26,648 | 1,878 | … | 30,385 | 26,902 | 2,302 | 1,652 |
| **冷凍・冷蔵ショーケース** Refrigerating display cases | 229,408 | 68,672 | 138,178 | | 268,419 | 74,990 | 111,326 | 49,967 |
| 冷凍機内蔵形 Selfcontained type | 133,615 | 30,733 | 69,904 | … | 148,144 | 31,253 | 67,774 | 38,362 |
| 冷凍機別置形 Remote condensing-unit type | 95,793 | 37,939 | 68,274 | … | 120,275 | 43,737 | 43,552 | 11,605 |
| フリーザ(業務用冷凍庫を含む) Freezers (including commercial refrigerators) | 70,909 | 13,163 | 96,045 | … | 131,569 | 16,200 | 34,129 | 25,506 |
| 除湿機 Dehumidifiers | 192,068 | 7,830 | 175,203 | … | 361,507 | 10,468 | 48,966 | 17,361 |
| 製氷機 Ice makers | 59,320 | 10,315 | 9,368 | … | 59,934 | 10,468 | 9,555 | 7,778 |
| チリングユニット(ヒートポンプ式を含む) Chilling unit(including heat-pump type) | 9,273 | 18,764 | 210 | … | 8,875 | 18,600 | 1,183 | 1,254 |
| **冷凍・冷蔵ユニット** Refrigerating unit | 139,544 | 59,327 | 620 | | 140,733 | 60,147 | 748 | 10,715 |
| **輸送機械用** For transpotation machines | 40,960 | 41,843 | 9 | … | 40,763 | 42,226 | 83 | 4,205 |
| その他の冷凍・冷蔵ユニット Miscellaneous for refrigerating unit | 98,584 | 17,484 | 611 | … | 99,970 | 17,921 | 665 | 6,510 |
| **補器** Component for refrigerating machines | 202,318 | 27,885 | 411 | | 195,119 | 29,145 | 6,996 | 12,029 |
| ファンコイルユニット Room fan-coil units | 186,506 | 13,009 | 296 | … | 179,398 | 13,315 | 6,838 | 11,303 |
| エアハンドリングユニット Air-handling units | 15,812 | 14,876 | 115 | … | 15,721 | 15,830 | 158 | 726 |
| 冷凍・空調用冷却塔 Cooling towers for air conditioning and refrigeration | 10,829 | 11,774 | 37 | … | 10,800 | 11,837 | 11 | 575 |

## 19 自動販売機、自動改札機・自動入場機及び業務用洗濯機
**Vending machines, Automatic ticket wicket system, and Commercial type washing machines**

(平成15年計)

| 品目名 Goods | 生産(P) | | 受入(R) | 出荷(Sh) | | | 年末在庫(I) |
|---|---|---|---|---|---|---|---|
| | | | | 販売(Sa) | | その他(O) | |
| | 数量(台) Quantity (n) | 金額(百万円) Value (million yen) | 数量(台) Quantity (n) | 数量(台) Quantity (n) | 金額(百万円) Value (million yen) | 数量(台) Quantity (n) | 数量(台) Quantity (n) |
| **自動販売機、自動改札機・自動入場機及び業務用洗濯機** Vending machines, automatic ticket wicket system, and Commercial type washing machines | | **174,940** | | | **190,381** | | |
| **自動販売機** Vending machines | **420,439** | **155,894** | **207,674** | **424,078** | **171,180** | **207,826** | **59,679** |
| **飲料用自動販売機** Beverage vending machines | **346,394** | **123,616** | **170,615** | **349,109** | **136,126** | **170,615** | **48,798** |
| 清涼飲料用 Vending machines for cooling beverages | 324,450 | 114,669 | 156,487 | 323,735 | 123,953 | 156,487 | 46,634 |
| アルコール飲料用 Vending machines for alcoholic beverages | 2,772 | 827 | 2,680 | 3,228 | 1,311 | 2,680 | 125 |
| 乳飲料用(その他用を含む) Vending machines for milk-based drinks (including vending machines for other beverages) | 19,172 | 8,120 | 11,448 | 22,146 | 10,862 | 11,448 | 2,039 |
| たばこ自動販売機 Cigarette vending machines | 54,551 | 13,838 | 33,563 | 55,156 | 15,640 | 33,641 | 5,875 |
| 切符自動販売機 Tickets vending machines | 6,489 | 12,794 | — | 6,617 | 13,082 | — | 169 |
| その他の自動販売機 Miscellaneous vending machines | 13,005 | 5,646 | 3,496 | 13,196 | 6,332 | 3,570 | 4,837 |
| 自動改札機・自動入場機 Automatic ticket wicket system | 3,887 | 10,323 | — | 3,931 | 10,849 | — | 13 |
| 業務用洗濯機 Commercial type washing machines | 5,337 | 8,723 | 2,533 | 5,134 | 8,352 | 2,474 | 1,526 |

## 20 軸受(玉及びころ軸受に限る)
**Bearings (rolling bearings)**

(平成15年計)

| 品目名 Goods | 生産(P) | | | 受入(R) | 出荷(Sh) | | | 年末在庫(I) |
|---|---|---|---|---|---|---|---|---|
| | | | | | 販売(Sa) | | その他(O) | |
| | 数量(千個) Quantity ($10^3$n) | 重量(t) Weight (t) | 金額(百万円) Value (million yen) | 数量(千個) Quantity ($10^3$n) | 数量(千個) Quantity ($10^3$n) | 金額(百万円) Value (million yen) | 数量(千個) Quantity ($10^3$n) | 数量(千個) Quantity ($10^3$n) |
| **軸受** Bearings | **2,705,734** | **392,806** | **562,554** | **2,486,189** | **2,839,387** | **585,545** | **2,367,857** | **158,509** |
| **玉軸受**(軸受ユニット用を除く) Ball bearings(excluding for bearings units) | **1,518,806** | **212,489** | **307,383** | **1,518,848** | **1,747,717** | **326,397** | **1,302,101** | **112,661** |
| ラジアル玉軸受 Radial ball bearings | 1,403,934 | 196,225 | 277,103 | 1,467,314 | 1,632,261 | 295,190 | 1,251,262 | 109,049 |
| スラスト玉軸受 Thrust ball bearings | 14,723 | 4,631 | 6,269 | 12,324 | 15,624 | 7,015 | 11,737 | 795 |
| その他の玉軸受 Miscellaneous ball bearings | 100,149 | 11,633 | 24,011 | 39,210 | 99,832 | 24,192 | 39,102 | 2,817 |
| **ころ軸受**(軸受ユニット用を除く) Roller bearings(excluding for bearings units) | **1,167,857** | **160,340** | **236,673** | **956,732** | **1,071,742** | **239,710** | **1,055,882** | **42,754** |
| 円筒ころ軸受 Cylindrical roller bearings | 40,609 | 19,574 | 36,483 | 19,284 | 40,201 | 37,141 | 19,793 | 2,206 |
| 円錐ころ軸受 Tapered roller bearings | 185,165 | 92,709 | 96,802 | 173,495 | 188,832 | 96,705 | 171,077 | 8,419 |
| 球面ころ軸受 Spherical roller bearings | 2,926 | 16,798 | 18,521 | 2,154 | 3,376 | 20,401 | 1,775 | 189 |
| 針状ころ軸受 Needle roller bearings | 921,428 | 25,377 | 82,017 | 741,203 | 818,850 | 82,328 | 845,553 | 31,350 |
| その他のころ軸受 Miscellaneous roller bearings | 17,729 | 5,882 | 2,850 | 20,596 | 20,483 | 3,135 | 17,684 | 590 |
| 軸受ユニット Bearings units | 19,071 | 19,977 | 18,498 | 10,609 | 19,928 | 19,438 | 9,874 | 3,094 |

## 23 金型
**Mold and Die**

| 品目名 Goods | 生産(P) 数量(組) Quantity (units) | 重量(t) Weight (t) | 金額(百万円) Value (million yen) |
|---|---|---|---|
| **金型 Mold and die** | **919,667** | **155,720** | **384,088** |
| プレス用金型 Stamping die | 199,582 | 94,788 | 153,414 |
| 鍛造用金型 Forging die | 126,146 | 5,492 | 15,180 |
| 鋳造用金型 Casting molds | 5,273 | 5,359 | 11,979 |
| ダイカスト用金型 Die casting die | 8,885 | 10,284 | 28,070 |
| プラスチック用金型 Plastic molds | 74,754 | 34,048 | 150,460 |
| ガラス用金型 Glass molds | 406,404 | 2,732 | 7,207 |
| ゴム用金型 Rubber molds | 14,802 | 2,460 | 10,935 |
| 粉末や金用金型 Powdered metal molds | 83,821 | 557 | 6,842 |

## 24 機械工具
**Tools for machines**

| 品目名 | 生産(P) 数量(千個) Quantity ($10^3$n) | 重量(t) Weight (t) | 金額(百万円) Value (million yen) | 消費(C) 数量(千個) Quantity ($10^3$n) |
|---|---|---|---|---|
| **機械工具** | | | **346,844** | |
| **特殊鋼切削工具** | **75,430** | … | **81,686** | … |
| ドリル(木工用を除く) | 38,283 | … | 17,401 | … |
| ミーリングカッタ | 5,066 | … | 12,406 | … |
| ギヤーカッタ(ねじフライスを含む) | 150 | … | 11,772 | … |
| ブローチ | 73 | … | 9,516 | … |
| タップ・ダイス(ハンドタップ・ドリル・パイプタップを含む) | 29,300 | … | 25,171 | … |
| リーマ・バイト (※注1) | 2,559 | … | 5,420 | … |
| **ダイヤモンド工具 (※注2)** | **8,781** | … | **63,484** | … |
| ダイヤモンドドレッサ | 588 | … | 5,125 | … |
| グライディングホイール | 1,792 | … | 20,341 | … |
| カッティングソー | 803 | … | 6,823 | … |
| セグメント工具 | 3,188 | … | 17,436 | … |
| ダイヤモンド切削工具(バイト・カッタ・リーマ・ドリル・フライス・エンドミル等) | 724 | … | 7,151 | … |
| その他のダイヤモンド工具(ダイヤモンドビット・ダイヤモンドダイス・ガラス切・かたさ試験機用圧子・ポイント等) | 1,686 | … | 6,609 | … |
| C(W)BN工具 (※注2) | 3,698 | … | 17,823 | … |
| **超硬工具** | | | **183,851** | |
| **超硬チップ(総チップをいい、ボールペン用及びスパイク用を除く)** | **658,363** | **3,066** | **88,394** | **4,618** |
| 超硬チップ | 609,996 | 2,904 | 76,065 | 4,452 |
| 超硬サーメットチップ | 48,367 | 162 | 12,329 | 166 |
| 超硬バイト(自家使用を除く)* | 2,202 | 31 | 6,529 | … |
| 超硬カッタ( 〃 )* | 335 | 16 | 8,081 | … |
| 超硬ドリル( 〃 )* | 136,224 | 356 | 20,528 | … |
| 超硬エンドミル( 〃 )* | 4,666 | 193 | 24,459 | … |
| その他の超硬工具( 〃 )* | 45,575 | 704 | 35,861 | … |

(※注1)リーマはハンドリーマを含み、バイトは自家使用を除き完成バイト、付刃バイト、精密バイト等を含む。
(※注2)ダイヤモンド工具・C(W)BN工具は焼結体を含む。
* はチップ重量。

(平成15年計)

| 生産内訳(自家使用分)private use | |
|---|---|
| 数量(組) Quantity (units) | 金額(百万円) Value (million yen) |
| **107,048** | **88,247** |
| 52,606 | 38,501 |
| 34,799 | 8,738 |
| 1,314 | 3,536 |
| 1,459 | 8,930 |
| 7,558 | 25,151 |
| — | — |
| 1,472 | 2,564 |
| 7,840 | 828 |

(平成15年計)

| 販売(Sa) | | | 年末在庫(I) | |
|---|---|---|---|---|
| 数量(千個) Quantity ($10^3$n) | 重量(t) Weight (t) | 金額(百万円) Value (million yen) | 数量(千個) Quantity ($10^3$n) | Goods |
| | | **345,642** | | **Tools for machines** |
| **75,611** | … | **81,590** | **10,871** | **High speed steel cutting tools** |
| 37,981 | … | 17,220 | 7,372 | Drills (except for wood) |
| 5,102 | … | 11,942 | 684 | Milling cutters |
| 150 | … | 11,948 | 5 | Gear cutters (including for thread milling cutters) |
| 71 | … | 9,653 | 0 | Broaches |
| 29,722 | … | 25,012 | 2,421 | Taps and dies |
| 2,586 | … | 5,815 | 389 | Reamers and single point tools |
| **9,084** | … | **65,646** | **788** | **Diamond tools** |
| 595 | … | 5,390 | 24 | Diamond dressers |
| 1,858 | … | 20,899 | 88 | Grinding wheels |
| 803 | … | 6,845 | 37 | Cutting saws |
| 3,349 | … | 18,439 | 221 | Segments tools |
| 705 | … | 7,044 | 114 | Diamond cutting tools |
| 1,775 | … | 7,029 | 304 | Other diamond tools |
| 3,680 | … | 17,081 | 641 | Cubic(wurtzite) boron nitride tools |
| | | **181,325** | | **Cemented carbide tools** |
| **650,633** | **2,797** | **82,660** | **41,270** | **Cemented carbide tips(Cemented carbide insert)** |
| 599,865 | 2,616 | 69,826 | 37,448 | Cemented carbide tips |
| 50,768 | 181 | 12,834 | 3,822 | Cemented carbide cermet tips |
| 2,212 | … | 6,797 | 508 | Cemented single point tools |
| 345 | … | 8,167 | 148 | Cemented milling cutter,endmill |
| 142,714 | … | 24,056 | 7,058 | Cemented carbide drills |
| 4,720 | … | 22,127 | 1,568 | Cemented carbide endmill |
| 44,865 | … | 37,517 | 4,534 | Other cemented carbide tools |

## 28 回転電気機械(航空機用のものを除く)

**Rotating electrical machinery (excluding aircraft)**

(平成15年計)

| 品目名 Goods | 生産(P) 数量(台) Quantity (n) | 生産(P) 容量(kW) Capacity (kW) | 生産(P) 金額(百万円) Value (million yen) | 販売(Sa) 数量(台) Quantity (n) | 販売(Sa) 容量(kW) Capacity (kW) | 販売(Sa) 金額(百万円) Value (million yen) | 年末在庫(I) 数量(台) Quantity (n) |
|---|---|---|---|---|---|---|---|
| **回転電気機械** Rotating electrical machinery | | | **822,742** | | | | |
| 直流機 Direct current machinery | 54,408 | 400,488 | 5,320 | … | … | … | … |
| **交流発電機** Alternative current generators | **704,891** | **26,900,214kVA** | **97,055** | … | … | … | … |
| **一般用タービン発電機** Turbine generators for general use | **168** | **19,293,817 〃** | **28,816** | … | … | … | … |
| 一般用蒸気タービン発電機 Steam turbine generators for general use | 56 | 13,418,377 〃 | 20,826 | … | … | … | … |
| 一般用ガスタービン発電機 Gas turbine generators for general use | 112 | 5,875,440 〃 | 7,990 | … | … | … | … |
| **一般用エンジン発電機** Engine generators for general use | **702,374** | **5,055,321 〃** | **58,229** | … | … | … | … |
| 3kVA以下 Less than 3kVA | 440,490 | 464,537 〃 | 17,950 | … | … | … | … |
| 3kVAをこえ10kVA以下 More 3kVA than 10kVA | 237,560 | 1,406,926 〃 | 16,709 | … | … | … | … |
| 10kVAをこえ200kVA以下 More 10kVA than 200kVA | 20,413 | 1,044,489 〃 | 11,767 | … | … | … | … |
| 200kVAをこえるもの More than 200kVA | 3,911 | 2,139,369 〃 | 11,803 | … | … | … | … |
| 水車及びその他の交流発電機 Hydro generators and Miscellaneous alternative current generators | 2,349 | 2,551,076 〃 | 10,010 | … | … | … | … |
| **電動機** Electric motors | | | **616,586** | | | | |
| **交流電動機** Alternative current motors | **19,498,132** | **21,798,334** | **184,799** | … | … | … | … |
| 単相誘導電動機(非標準は70W以上) Single phase induction motors | 10,443,213 | 2,545,501 | 26,667 | 9,855,710 | 2,260,541 | 28,091 | 416,576 |
| 標準三相誘導電動機 Three phase induction motors for general use | 743,532 | 2,418,248 | 12,785 | 843,297 | 2,600,837 | 13,855 | 148,004 |
| **非標準三相誘導電動機(70W以上)** Three phase induction for individual purpose(70W or more) | **5,928,415** | **15,795,532** | **136,082** | | | | |
| 11kW以下 Less than 11kW | 5,766,761 | 8,500,647 | 80,249 | … | … | … | … |
| 11kWをこえ37kW以下 More 11kW than 37kW | 117,115 | 2,307,444 | 18,260 | … | … | … | … |
| 37kWをこえ75kW以下 More 37kW than 75kW | 29,162 | 1,406,366 | 8,975 | … | … | … | … |
| 75kWをこえ1,000kW以下 More 75kW than 1,000kW | 14,854 | 2,570,177 | 21,593 | … | … | … | … |
| 1,000kWをこえるもの More than 1000kW | 523 | 1,010,898 | 7,005 | … | … | … | … |
| その他の交流電動機(70W以上) Miscellaneous AC motors | 2,382,972 | 1,039,053 | 9,265 | … | … | … | … |
| サーボモータ Servo motors | 2,580,361 | … | 127,103 | … | … | … | … |
| **小形電動機(70W未満)** Small capacity motors (Less than 70W) | **328,681,548** | | **304,684** | | | | |
| 小形直流電動機 Small capacity DC motors | 160,812,369 | … | 167,627 | … | … | … | … |
| 小形交流電動機 Small capacity AC motors | 44,551,463 | … | 56,216 | … | … | … | … |
| ステッピングモータ Stepping motors | 26,044,774 | … | 38,399 | … | … | … | … |
| その他の小形電動機 Miscellaneous small capacity motors | 9,196,613 | … | 8,900 | … | … | … | … |
| 超小形電動機(入力3W以下のもの) Micro motors(Less than 3W) | 88,076,329 | … | 33,542 | … | … | … | … |
| **電動機一体機器** Tools & devices with self-contained motors | | | **102,787** | | | **106,777** | |
| 電気ホイスト Electric hoists | 14,773 | … | 6,192 | 14,399 | … | 6,277 | 590 |
| 電気ブロワ Electric blowers | 259,888 | … | 6,009 | 251,956 | … | 6,944 | 17,605 |
| **電動工具** Electric tools | **5,460,895** | | **90,586** | **5,682,167** | | **93,556** | **562,272** |
| 電気グラインダ Electric grinders | 856,841 | … | 7,336 | 906,565 | … | 7,660 | 31,649 |
| 電気ドリル Electric drills | 1,137,022 | … | 24,569 | 1,161,484 | … | 25,065 | 69,183 |
| 電池式ドリル及びドライバ Drills and drivers (Battery use) | 1,072,328 | … | 19,279 | 1,095,385 | … | 20,010 | 281,073 |
| 電気のこぎり Electric saws | 788,253 | … | 16,287 | 890,607 | … | 16,857 | 44,639 |
| その他の電動工具 Miscellaneous electric tools | 1,606,451 | … | 23,115 | 1,628,126 | … | 23,964 | 135,728 |
| その他の回転電気機械 Miscellaneous rotating electrical machinery | 60,283 | … | 994 | … | … | … | … |

## 29 静止電気機械器具(航空機用のものを除く)
**Electrical stationary machines(excluding aircraft)**

(平成15年計)

| 品目名 Goods | 生産(P) 数量(台) Quantity (n) | 生産(P) 容量(kVA) Capacity (kVA) | 生産(P) 金額(百万円) Value (million yen) | 販売(Sa) 数量(台) Quantity (n) | 販売(Sa) 容量(kVA) Capacity (kVA) | 販売(Sa) 金額(百万円) Value (million yen) | 年末在庫(I) 数量(台) Quantity (n) |
|---|---|---|---|---|---|---|---|
| **静止電気機械器具 Electrical stationary machines** | | | **505,806** | | | | |
| **変圧器(電子機器に組込まれるものを除く) Transformers (excluding for electronic equipments)** | | | **151,623** | | | | |
| **標準変圧器 Power distribution transformers** | **316,033** | **14,325,260** | **40,145** | **312,852** | **14,489,103** | **39,904** | **43,222** |
| 電力会社向 for electric companies | 250,318 | 6,213,950 | 31,011 | 243,627 | 6,033,728 | 30,616 | 36,927 |
| 電力会社向以外 for others | 65,715 | 8,111,310 | 9,134 | 69,225 | 8,455,375 | 9,288 | 6,295 |
| **非標準変圧器 Power transformers** | **148,836** | **67,966,547** | **86,385** | | | | |
| **油入り変圧器 Oil immersed power transformers** | **38,553** | **59,327,744** | **58,766** | | | | |
| 1,000kVA未満 Less than 1,000kVA | 35,715 | 4,398,988 | 11,501 | … | … | … | … |
| 1,000kVA以上10,000kVA未満 More 1,000kVA than 10,000kVA | 2,301 | 5,040,832 | 10,257 | … | … | … | … |
| 10,000kVA以上100,000kVA未満 More 10,000kVA than 100,000kVA | 412 | 9,794,168 | 14,185 | … | … | … | … |
| 100,000kVA以上 More than 100,000kVA | 125 | 40,093,756 | 22,823 | … | … | … | … |
| **乾式変圧器 Non-oil immersed power transformers** | **110,283** | **8,638,803** | **27,619** | | | | |
| モールド変圧器 Mold type | 15,969 | 4,624,486 | 13,464 | … | … | … | … |
| その他の乾式変圧器 Others | 94,314 | 4,014,317 | 14,155 | … | … | … | … |
| 特殊用途変圧器 Transformers for special purpose | 622,363 | … | 8,478 | … | … | … | … |
| 計器用変成器 Transformers for meter | 938,443 | … | 16,615 | … | … | … | … |
| **電力変換装置 Power conversion equipment** | **2,930,548式** | | **191,080** | | | | |
| 系統用電力変換装置 Power conversion equipment for the system | 1,116 〃 | … | 4,318 | … | … | … | … |
| **一般負荷用電力変換装置 Power conversion equipment for general load** | **288,237 〃** | | **67,937** | | | | |
| 無停電電源装置 Uninterruptible power supply | 192,296 〃 | … | 43,226 | … | … | … | … |
| その他の一般負荷用電力変換装置 Other power conversion equipment for general load | 95,941 〃 | … | 24,711 | … | … | … | … |
| **電動機駆動用変換装置 Converter for the motor drive** | **2,641,195 〃** | | **118,825** | | | | |
| **インバータ Inverters** | **2,352,589 〃** | | **91,486** | | | | |
| はん(汎)用インバータ Inverters for general purpose | 2,170,995 〃 | … | 64,488 | … | … | … | … |
| その他のインバータ Other inverters | 181,594 〃 | … | 26,998 | … | … | … | … |
| その他の電動機駆動用変換装置 Other Converter for the motor drive | 288,606 〃 | … | 27,339 | … | … | … | … |

| 品目名 Goods | 生産(P) 数量(台) Quantity (n) | 生産(P) 容量(kVA) Capacity (kVA) | 生産(P) 金額(百万円) Value (million yen) | 販売(Sa) 数量(台) Quantity (n) | 販売(Sa) 容量(kVA) Capacity (kVA) | 販売(Sa) 金額(百万円) Value (million yen) | 年末在庫(I) 数量(台) Quantity (n) |
|---|---|---|---|---|---|---|---|
| 静止電気機械器具(続き) Continue | | | | | | | |
| **コンデンサ(電子機器用のものを除く) Condenser (excluding for electronic equipment)** | **38,061,908** | | **21,301** | | | | |
| 特別高圧・高圧電力用 for the special and high-pressure high tension power | 43,159 | 5,420,570 | 4,268 | … | … | … | … |
| 低圧電力・機器用 for low voltage electric power and Capacitors for electrical appliance | 38,018,749 | … | 17,033 | … | … | … | … |
| 避雷装置 Arresting equipment | 1,511,153 | … | 5,694 | … | … | … | … |
| リアクトル Reactors | 100,075 | … | 8,041 | … | … | … | … |
| 電気炉 Electric furnaces | 770基 | 64,312kW | 12,910 | … | … | … | … |
| **電気溶接機 *Electric welders*** | **99,417** | | **36,493** | | | | |
| **アーク溶接機 Arc type electric welders** | **90,987** | | **25,349** | | | | |
| 回転式アーク溶接機 MG type arc welders | 24,071 | … | 5,881 | … | … | … | … |
| 標準自動アーク溶接機 Standard automatic arc welders | 37,968 | … | 11,895 | … | … | … | … |
| その他のアーク溶接機 Other arc welders | 28,948 | … | 7,573 | … | … | … | … |
| 抵抗溶接機 Resistance electric welders | 8,430 | … | 11,144 | … | … | … | … |
| その他の静止電気機器 Other electrical stationary machine | … | … | 78,664 | … | … | … | … |

**非標準変圧器**
**Power transformation**
**生産内訳及び月間進ちょく量**
**The items of Production and Amount of progress**

| 項目 Items / 品目名 Goods | 生産(P) 数量(台) Quantity (n) | 生産(P) 容量(kVA) Capacity (kVA) |
|---|---|---|
| 10万kVA以上50万kVA未満 More 100,000kVA than 500,000kVA | 103 | 26,291,756 |
| 50万kVA以上 More than 500,000kVA | 18 | 13,802,000 |
| 50万kVA以上進ちょく量 Amount of progress exceeding 500,000kVA | … | 21,202,520 |

## 30 開閉制御装置(航空機用のものを除く)

**Switchgears and controlling equipment (excluding aircraft)**

(平成15年計)

| 品目名 Goods | 生産(P) 数量(台) Quantity (n) | 生産(P) 金額(百万円) Value (million yen) |
|---|---|---|
| **開閉制御装置・開閉機器 Switchgears and controlling equipment (excluding aircraft)** | | **1,181,422** |
| **開閉制御装置 Switchgears and controlling equipment** | | **579,622** |
| 密閉形ガス絶縁開閉装置 Gas insulated switchgears | 1,499式 | 54,832 |
| **閉鎖形配電装置 Metal-enclosed switchgears** | **108,163面** | **137,337** |
| 特別高圧・高圧配電盤 Switch boards for extra high and high voltage | 45,558〃 | 77,874 |
| 低圧配電盤 Switch boards for low voltage | 62,605〃 | 59,463 |
| **分電盤 Panel boards switchgear assemblies** | **2,194,297** | **61,324** |
| 産業用分電盤 Low voltage panel boards for industrial use | 262,598 | 37,871 |
| 住宅用分電盤 Low voltage panel boards for household use | 1,931,699 | 23,453 |
| 監視制御装置 Supervisory and control equipment | 863,953式 | 219,213 |
| その他の開閉制御装置 Other switchgears and controlling equipment | 514,033 | 106,916 |
| **開閉機器 Switching devices** | | **601,800** |
| 保護継電器 Protective relays | 3,627,853 | 18,533 |
| **低圧開閉器・制御機器 Low voltage switching devices** | | **401,565** |
| 電磁開閉器 Electromagnetic starters | 16,260,058 | 30,317 |
| 電磁リレー Electromagnetic relays | 1,017,060,664 | 97,023 |
| その他の制御リレー Miscellaneous controlling relays | 89,152,103 | 63,971 |
| **プログラマブルコントローラ Programmable controllers** | **1,307,914** | **100,264** |
| 128点未満 Less than 128 point | 770,091 | 24,446 |
| 128点以上 More than 128 point | 537,823 | 75,818 |
| 操作スイッチ Operating switches | 48,696,708個 | 21,910 |
| 検出スイッチ Detecting switches | 41,951,608〃 | 33,232 |
| マイクロスイッチ Micro-switches | 839,609,144〃 | 22,484 |
| その他の低圧器具 Miscellaneous low voltage equipment | 32,458,960〃 | 32,364 |
| 高圧開閉器 High voltage switches | 1,360,793 | 19,737 |
| **低圧遮断器 Low voltage circuit breakers** | **60,533,796** | **90,770** |
| 配線用遮断器 Molded case circuit breakers | 13,399,064 | 38,115 |
| 漏電遮断器 Residual current operated circuit breakers | 12,429,920 | 31,463 |
| 安全ブレーカ Safety breakers | 21,422,471 | 9,940 |
| 機器保護用及びその他の遮断器 Circuit breakers for equipment and Other circuit breakers | 13,282,341 | 11,252 |
| **高圧遮断器 High-voltage circuit breakers** | **61,174** | **33,258** |
| 真空遮断器 Vacuum type circuit breakers | 49,428 | 14,443 |
| ガス遮断器 Gas type circuit breakers | 1,701 | 17,164 |
| その他の高圧遮断器 Miscellaneous high-voltage circuit breakers | 10,045 | 1,651 |
| 電磁クラッチ Electromagnetic clutches | 33,717,261 | 37,937 |

## 31 民生用電気機械器具
**Consumer electric appliances**

(平成15年計)

| 品目名 Goods | 生産(P) 数量(台) Quantity (n) | 生産(P) 金額(百万円) Value (million yen) | 受入(R) 数量(台) Quantity (n) | 出荷(Sh) 販売(Sa) 数量(台) Quantity (n) | 出荷(Sh) 販売(Sa) 金額(百万円) Value (million yen) | 出荷(Sh) その他(O) 数量(台) Quantity (n) | 年末在庫(I) 数量(台) Quantity (n) |
|---|---|---|---|---|---|---|---|
| **民生用電気機械器具** Consumer electric appliances | | **1,114,681** | | | | | |
| **電気暖房器** Electric heaters | | **24,956** | | | **29,392** | | |
| 電気ストーブ(温風機を含む) Electric space heaters (including electric fan heaters) | 1,542,911 | 7,620 | 321,710 | 1,507,091 | 8,502 | 107,359 | 528,536 |
| 電気こたつ Electric warmers (KOTATSU) | 247,735 | 1,092 | 53,659 | 284,429 | 1,411 | 41,521 | 93,879 |
| 電気毛布(敷毛布を含む) Electric blankets (including electric under-blankets) | 1,013,413枚 | 3,231 | 314,868枚 | 1,278,579枚 | 4,030 | 1,901枚 | 264,781枚 |
| 電気カーペット Electric carpets | 1,415,901〃 | 13,013 | 277,858〃 | 1,693,197〃 | 15,449 | 35,067〃 | 225,202〃 |
| **ちゅう房機器** Electric kitchen wares | | **435,231** | | | **540,997** | | |
| 電子レンジ Microwave ovens | 1,716,763 | 39,066 | 2,000,316 | 3,524,091 | 62,924 | 212,211 | 191,244 |
| 電気がま(ジャー付を含む) Electric rice cookers(including combinated cooker and jar) | 4,307,767 | 52,385 | 3,092,560 | 6,610,182 | 80,580 | 824,570 | 692,531 |
| トースタ Toasters | 546,007 | 1,194 | 2,480,439 | 2,630,419 | 6,737 | 286,947 | 364,473 |
| 電気ホットプレート Electric griddles | 465,231 | 2,034 | 1,256,417 | 1,499,721 | 8,719 | 184,277 | 266,415 |
| ジャーポット Electric vacuum bottles | 3,552,154 | 17,156 | 2,225,049 | 5,112,371 | 25,422 | 395,175 | 792,517 |
| 食器洗い機(乾燥器付を含む) Automatic dish washers(including combinated washer and drier) | 945,502 | 42,653 | 156,191 | 957,402 | 43,736 | 122,209 | 65,287 |
| 電気冷蔵庫 Electric refrigerators | 2,858,983 | 280,743 | 2,043,947 | 4,119,358 | 312,879 | 894,475 | 342,664 |
| **空調・住宅関連機器** Electric air conditionings and household equipments | | **152,958** | | | **170,234** | | |
| 扇風機 Electric fans | 1,384,397 | 4,843 | 857,732 | 1,852,169 | 7,305 | 476,306 | 371,590 |
| 換気扇 Ventilating fans | 6,875,433 | 91,959 | 1,351,138 | 7,398,607 | 105,185 | 651,364 | 658,263 |
| 電気温水器 Electric storage tank water heaters | 235,955 | 43,861 | 5,474 | 241,729 | 45,096 | 1,948 | 20,778 |
| 家庭用電気井戸ポンプ Electric well pumps | 272,856 | 12,295 | 25,931 | 282,582 | 12,648 | 37,526 | 27,965 |
| **衣料衛生関連機器** Electric equipments for clothes and sanitary | | **286,044** | | | **368,332** | | |
| **電気洗濯機** Electric washing machines | **3,132,701** | **135,415** | **2,425,204** | **4,154,281** | **170,686** | **1,431,431** | **243,620** |
| 全自動洗濯機 Automatic clothes washers | 2,895,099 | 130,353 | 2,141,778 | 3,785,957 | 162,835 | 1,278,566 | 216,661 |
| 二槽式洗濯機 Twin tub washing machines | 237,602 | 5,062 | 283,426 | 368,324 | 7,851 | 152,865 | 26,959 |
| 洗濯物乾燥機 Electric clothes dryers | 182,993 | 7,125 | 88,377 | 189,700 | 7,700 | 85,506 | 8,128 |
| 電気アイロン Electric irons | 1,612,245 | 3,777 | 1,625,698 | 2,657,478 | 8,943 | 696,655 | 230,764 |
| 電気掃除機 Electric vacuum cleaners | 4,809,931 | 66,392 | 3,262,269 | 5,677,131 | 90,581 | 2,429,947 | 332,580 |
| ハンドクリーナ Cordless vacuum cleaners | 269,884 | 1,191 | 1,691,017 | 1,822,670 | 5,966 | 175,748 | 226,438 |
| 温水洗浄便座 Electric toilet seats | 2,412,149 | 72,144 | 958,625 | 2,464,822 | 84,456 | 1,079,907 | 63,738 |
| **理美容機器** Electric personal appliances | | **85,196** | | | **109,382** | | |
| 電気かみそり(電池式を含む) Electric shavers(including battery operated) | 6,922,586個 | 36,443 | 3,078,042個 | 8,814,918個 | 39,045 | 1,095,592個 | 694,605個 |
| 電気マッサージ器具 Electric massagers | 422,067 | 44,102 | 458,602 | 872,099 | 45,841 | 37,717 | 94,337 |
| ヘアードライヤ Hair dryers | 1,541,967個 | 4,651 | 7,347,446個 | 8,796,497個 | 24,496 | 175,859個 | 799,408個 |
| 家庭用生ゴミ処理機 Electric disposers | 103,345 | 3,890 | 8,011 | 88,652 | 3,368 | 17,874 | 12,057 |
| その他の民生用電気機器 Other consumer electric appliances | 22,673,054 | 126,406 | … | … | … | … | … |

## 32 電球、配線及び電気照明器具
**Electric lamps, Wiring equipment and Luminaries**

(平成15年計)

| 品目名 Goods | 生産(P) 数量(千個) Quantity ($10^3$n) | 生産(P) 金額(百万円) Value (million yen) | 受入(R) 数量(千個) Quantity ($10^3$n) | 出荷(Sh) 販売(Sa) 数量(千個) Quantity ($10^3$n) | 出荷(Sh) 販売(Sa) 金額(百万円) Value (million yen) | 出荷(Sh) その他(O) 数量(千個) Quantity ($10^3$n) | 年末在庫(I) 数量(千個) Quantity ($10^3$n) |
|---|---|---|---|---|---|---|---|
| **電球、配線及び電気照明器具** Electric lamps, Wiring equipment and Luminaries | | **947,196** | | | **1,204,444** | | |
| **電球 Electric lamps** | | **347,923** | | | **417,718** | | |
| **白熱電球 Incandescent lamps** | 1,407,660 | **60,748** | **957,519** | 1,589,458 | **77,413** | **788,044** | **119,232** |
| 一般照明用電球 Incandescent lamps for general lighting | 117,638 | 12,899 | 54,653 | 117,064 | 15,222 | 54,907 | 13,931 |
| **自動車用電球 Automotive lamps** | **810,854** | **14,914** | **520,687** | **887,757** | **19,853** | **453,091** | **55,939** |
| シールドビーム形電球 Sealed beam type automotive lamps | X | X | X | X | X | X | X |
| その他の自動車用電球 Miscellaneous automotive lamps | X | X | X | X | X | X | X |
| ハロゲン電球 Tungsten halogen lamps | 51,464 | 19,118 | 21,580 | 34,913 | 22,826 | 39,210 | 6,744 |
| その他の白熱電球 Miscellaneous incandescent lamps | 427,704 | 13,817 | 360,599 | 549,724 | 19,512 | 240,836 | 42,619 |
| **放電ランプ Discharge lamps** | | **287,175** | | | **340,305** | | |
| **蛍光ランプ Fluorescent lamps** | **673,797** | **222,495** | **275,403** | **682,700** | **265,295** | **268,383** | **55,341** |
| 直管形の20W Straight type 20W | 65,352 | 16,681 | 27,039 | 70,400 | 20,839 | 23,442 | 9,529 |
| 直管形の40W Straight type 40W | 94,364 | 37,009 | 56,233 | 102,098 | 44,446 | 50,795 | 9,617 |
| 環形 Circular type | 89,669 | 47,718 | 63,941 | 88,367 | 55,134 | 62,421 | 16,289 |
| バックライト for LCD back light | 306,988 | 56,699 | 66,727 | 297,374 | 69,500 | 76,418 | 6,689 |
| その他の蛍光ランプ Miscellaneous fluorescent lamps | 117,425 | 64,388 | 61,462 | 124,462 | 75,376 | 55,307 | 13,216 |
| HIDランプ High intensity discharge lamps | 7,639 | 53,957 | 4,295 | 9,171 | 60,865 | 2,716 | 1,062 |
| その他の放電ランプ Miscellaneous discharge lamps | 195,259 | 10,723 | 90,858 | 185,045 | 14,145 | 96,950 | 14,754 |
| **配線器具 Wiring devices** | **279,854** | **48,033** | **81,231** | **261,189** | **58,982** | **101,373** | **13,611** |
| 接続器(自己消費を除く) Connectors (excluding self-consumption) | 220,309 | 27,208 | 71,144 | 204,653 | 34,060 | 87,854 | 9,331 |
| その他の配線器具(自己消費を除く) Miscellaneous wiring devices (excluding selfconsumption) | 59,545 | 20,825 | 10,087 | 56,536 | 24,922 | 13,519 | 4,280 |
| **電気照明器具(電球を除く) Electric luminaries (excluding electric lamps)** | | **551,240** | | | **727,744** | | |
| **白熱灯器具 Incandescent luminaries** | **157,123** | **266,689** | | **162,519** | **313,471** | | **6,977** |
| 一般用 for general use | 16,929 | 65,661 | … | 20,674 | 91,131 | … | 1,831 |
| 自動車用(二輪自動車用を含む) for auto-mobiles (including motor cycles) | 138,576 | 192,805 | … | 140,229 | 208,844 | … | 4,974 |
| 特殊用 for special use | 1,618 | 8,223 | … | 1,616 | 13,496 | … | 172 |
| **放電灯器具 Fluorescent discharge lamps** | **38,795** | **284,551** | | **46,223** | **414,273** | | **3,575** |
| **蛍光灯器具 Fluorescent luminaries** | **37,157** | **259,518** | | **44,241** | **376,932** | | **3,334** |
| 40W未満の直管を使用するもの Straight type, less than 40W | 10,401 | 54,687 | … | 12,128 | 72,191 | … | 895 |
| 40W以上の直管を使用するもの Straight type, 40W or more | 13,107 | 105,459 | … | 14,934 | 166,258 | … | 1,178 |
| 環形管を使用するもの Circular type | 12,722 | 96,307 | … | 15,655 | 133,191 | … | 1,068 |
| スタンド Stand type | 927 | 3,065 | … | 1,524 | 5,292 | … | 192 |
| 高圧放電灯器具 High pressure discharge luminaries | 1,637 | 25,033 | … | 1,982 | 37,341 | … | 242 |

## 33 通信機械器具及び無線応用装置
**Communication and related equipment**

(平成15年計)

| 品目名 Goods | 生産(P) 数量(台) Quantity (n) | 生産(P) 金額(百万円) Value (million yen) | 受入(R) 数量(台) Quantity (n) | 出荷(Sh) 販売(Sa) 数量(台) Quantity (n) | 出荷(Sh) 販売(Sa) 金額(百万円) Value (million yen) | 出荷(Sh) その他(O) 数量(台) Quantity (n) | 年末在庫(I) 数量(台) Quantity (n) |
|---|---|---|---|---|---|---|---|
| **通信機械器具及び無線応用装置** Communication and related equipment | | **3,418,016** | | | | | |
| **電話機** Telephone sets | **2,119,182** | **25,543** | **1,354,080** | **3,388,422** | **40,036** | **89,312** | **265,753** |
| 一般電話機・留守番電話機 Standard telephone and Answering telephone | 692,168 | 7,135 | 374,444 | 1,021,647 | 8,633 | 80,103 | 99,205 |
| コードレスホン Cordless telephone | 1,392,414セット | 15,369 | 979,636セット | 2,330,336セット | 28,491 | 9,182セット | 158,552セット |
| その他の電話機 Other telephone sets | 34,600 | 3,039 | － | 36,439 | 2,912 | 27 | 7,996 |
| **電話応用装置** Applied telephone equipment | | **124,277** | | | **128,630** | | |
| ボタン電話装置 Key system telephone equipment | 2,014,798 | 59,643 | 886,456 | 2,206,215 | 61,431 | 768,254 | 129,706 |
| ターミナルアダプタ Terminal adapter | 479,698 | 5,429 | 1,000 | 474,473 | 5,564 | 21 | 37,024 |
| インターホン Interphone | 3,454,734式 | 49,335 | 1,913,301式 | 5,163,833式 | 51,744 | 169,193式 | 596,060式 |
| その他の電話応用装置 Applied telephone equipment n.e.c | … | 9,870 | … | … | 9,891 | … | … |
| **電信・画像装置** Telegraph and video equipment | | **54,564** | | | **106,216** | | |
| **ファクシミリ** Facsimile machines | **1,102,918** | **48,221** | **1,871,416** | **2,871,842** | **99,641** | **38,245** | **163,362** |
| 超高速機・高速機 G4 facsimile and G3 facsimile | 1,097,308 | 47,861 | 1,863,317 | 2,863,224 | 99,328 | 33,050 | 163,198 |
| その他のファクシミリ Other facsimile machines | 5,610 | 360 | 8,099 | 8,618 | 313 | 5,195 | 164 |
| その他の電信・画像装置 Other telegraph and video equipment n.e.c | … | 6,343 | … | … | 6,575 | … | … |
| **交換機** Switching system | | **159,237** | | | | | |
| **電子交換機** Electronic switching system | | **135,670** | | | | | |
| 局用 Central office switching system | … | 80,036 | … | … | … | … | … |
| 構内用 Private branch exchange | … | 55,634 | … | … | … | … | … |
| その他の交換機・付属装置 Other switching equipment and auxiliaries | … | 23,567 | … | … | … | … | … |
| **搬送装置** Carrier transmission equipment | | **290,551** | | | | | |
| デジタル伝送装置 Digital transmission equipment | 25,490 | 189,710 | … | … | … | … | … |
| 変復調装置 Modems | 3,141,703 | 29,143 | … | … | … | … | … |
| その他の搬送装置・付属装置 Carrier transmission equipment n.e.c | … | 71,698 | … | … | … | … | … |

| 品目名 Goods | 生産(P) | | 受入(R) | 出荷(Sh) | | | 年末在庫(I) |
|---|---|---|---|---|---|---|---|
| | | | | 販売(Sa) | | その他(O) | |
| | 数量(台) Quantity (n) | 金額(百万円) Value (million yen) | 数量(台) Quantity (n) | 数量(台) Quantity (n) | 金額(百万円) Value (million yen) | 数量(台) Quantity (n) | 数量(台) Quantity (n) |
| 通信機械器具及び無線応用装置の続き Continue | | | | | | | |
| **無線通信機器(衛星通信装置を含む)** Radio communication equipment (including satellite communications equipment) | | **2,733,410** | | | | | |
| 放送装置 Broadcasting equipment | 22,538 | 59,570 | … | … | … | … | … |
| **無線通信装置** Radio communication equipment | **67,104,704** | **2,363,173** | | | | | |
| **固定通信装置** Fixed communication equipment | **93,360** | **129,298** | | | | | |
| 地上系通信装置 Ground based equipment | 91,455 | 118,834 | … | … | … | … | … |
| 衛星通信装置 Satellite equipment | 1,905 | 10,464 | … | … | … | … | … |
| **移動通信装置** Radio communications equipment for mobile station | **65,857,043** | **2,219,688** | | | | | |
| **移動局通信装置** Radio communications equipment for mobile station | **65,558,545** | **2,034,106** | | | | | |
| **陸上移動通信装置** Landing radio communication equipment | **65,343,956** | **2,015,751** | **9,630,092** | **67,354,303** | **2,138,947** | **7,715,388** | **693,569** |
| 自動車電話 Cellular mobile telephone | 39,131 | 986 | — | 39,131 | 989 | — | 3 |
| 携帯電話 Cellular telephone | 59,460,273 | 1,923,476 | 9,336,645 | 61,471,676 | 2,044,161 | 7,224,810 | 303,337 |
| 公衆用PHS端末 Public personal handyphone | 1,930,719 | 32,960 | 218,864 | 1,963,839 | 36,567 | 327,535 | 124,607 |
| その他の陸上移動通信装置 Other radio communication equipment for mobile station | 3,913,833 | 58,329 | 74,583 | 3,879,657 | 57,230 | 163,043 | 265,622 |
| 海上・航空移動通信装置 Marine and aeronautical radio communication equipment | 214,589 | 18,355 | … | … | … | … | … |
| 基地局通信装置 Basic exchange for mobile customer premises | 298,498 | 185,582 | … | … | … | … | … |
| その他の無線通信装置 Other radio communication equipment | 1,154,301 | 14,187 | … | … | … | … | … |
| **無線応用装置** Associated radio equipment | | **310,667** | | | | | |
| レーダ装置 Radar equipment | 86,775 | 76,232 | … | … | … | … | … |
| 無線位置測定装置 Maker radio measuring equipment | 172,898 | 34,597 | … | … | … | … | … |
| テレメータ・テレコントロール Telemeter/telecontrol | 22,054 | 43,549 | … | … | … | … | … |
| その他の無線応用装置 Other associated radio equipment | … | 156,289 | … | … | … | … | … |
| **ネットワーク接続機器** Network access equipment | | **30,434** | | | | | |
| ルーター Router | 124,960 | 19,837 | … | … | … | … | … |
| ハブ Hub | 41,180 | 7,262 | … | … | … | … | … |
| その他のネットワーク接続機器 Other network access equipment | 59,356 | 3,335 | … | … | … | … | … |

## 34 民生用電子機械器具
**Consumer electronic appliance**

(平成15年計)

| 品目名 Goods | 生産(P) 数量(台) Quantity (n) | 生産(P) 金額(百万円) Value (million yen) | 受入(R) 数量(台) Quantity (n) | 出荷(Sh) 販売(Sa) 数量(台) Quantity (n) | 出荷(Sh) 販売(Sa) 金額(百万円) Value (million yen) | 出荷(Sh) その他(O) 数量(台) Quantity (n) | 年末在庫(I) 数量(台) Quantity (n) |
|---|---|---|---|---|---|---|---|
| **民生用電子機械器具 Consumer electronic appliance** | | **2,313,751** | | | **3,315,953** | | |
| **映像機器 Visual equipment** | | **1,981,940** | | | **2,747,941** | | |
| **テレビジョン受信機 Television receiver** | **3,050,876** | **422,823** | **8,014,913** | **9,089,964** | **843,938** | **1,975,648** | **395,801** |
| カラー受信機(PDP受信機を含む) Color television receiver(including PDP television receiver) | 1,217,431 | 216,455 | 7,487,244 | 7,195,605 | 621,182 | 1,507,596 | 330,036 |
| 液晶受信機 Liquid crystal television receiver | 1,833,445 | 206,368 | 527,669 | 1,894,359 | 222,756 | 468,052 | 65,765 |
| ビデオテープレコーダ(セット)(放送用を除く) Video tape recorder (Set)(excluding for broadcast) | 334,303 | 15,191 | 3,200,925 | 3,587,937 | 54,667 | 89,702 | 192,027 |
| DVD-ビデオ DVD-video | 3,284,086 | 137,516 | 3,482,027 | 5,478,707 | 210,407 | 1,131,303 | 405,709 |
| ビデオカメラ(放送用を除く) Video camera (excluding for broadcast) | 11,876,507 | 476,402 | 5,526,565 | 12,743,142 | 519,673 | 4,628,373 | 309,852 |
| デジタルカメラ Digital still camera | 25,084,449 | 591,896 | 18,444,586 | 32,540,337 | 731,787 | 10,610,555 | 741,771 |
| カーナビゲーションシステム Car navigation system | 3,811,379 | 338,112 | 1,075,835 | 3,749,980 | 387,469 | 1,096,877 | 165,876 |
| **音響機器 Audio equipment** | | **331,811** | | | **568,012** | | |
| **録音再生装置(自動車用を除く) Audio for recording and reproducing(excluding for car)** | **10,332,347** | **75,405** | **13,035,005** | **15,477,731** | **119,831** | **7,972,915** | **344,031** |
| ラジオ付CD・MDシステム(カセット付を含む) CD・MD type recorder with radio receiver(including Cassette type) | 681,425 | 5,948 | 2,404,751 | 2,451,318 | 24,029 | 638,016 | 54,619 |
| ヘッドホンステレオ Headphone stereo | 8,361,696 | 60,660 | 8,816,585 | 10,882,466 | 84,450 | 6,309,695 | 242,957 |
| その他の録音再生装置 Miscellaneous audio for recorder and reproducing | 1,289,226 | 8,797 | 1,813,669 | 2,143,947 | 11,352 | 1,025,204 | 46,455 |
| ステレオセット Stereo set | 1,327,639 | 28,993 | 2,399,528 | 2,697,913 | 75,558 | 1,106,365 | 95,484 |
| アンプ(ステレオセット用を除く) Amplifier(excluding for stereo set) | 444,801 | 8,591 | 447,766 | 497,482 | 14,378 | 443,004 | 36,404 |
| スピーカ(ステレオセット用及び自動車用を除く) Speaker(excluding for stereo set and car) | 169,558 | 2,769 | 865,016 | 678,352 | 9,596 | 415,904 | 73,346 |
| デジタルオーディオディスクプレーヤ(ステレオセット用及び自動車用を除く) Digital audio disk player(excluding for stereo set and car) | 357,339 | 4,983 | 244,682 | 275,472 | 7,287 | 334,634 | 24,165 |
| 一般ラジオ Radio receiver | 1,174,889 | 2,469 | 2,438,313 | 2,366,444 | 4,909 | 1,245,381 | 17,752 |
| **自動車用 Car audio** | **15,361,917** | **183,224** | **19,954,633** | **32,096,009** | **303,996** | **3,206,629** | **2,357,262** |
| ステレオ Car stereo | 6,356,024 | 149,608 | 5,947,552 | 10,264,509 | 234,976 | 2,334,814 | 613,150 |
| スピーカ Car speaker | 7,848,536 | 9,304 | 13,147,789 | 19,987,905 | 26,108 | 692,079 | 1,626,909 |
| デジタルオーディオディスクプレーヤ Digital audio disk player for car | 1,157,357 | 24,312 | 859,292 | 1,843,595 | 42,912 | 179,736 | 117,203 |
| 拡声装置 Public address system | 168,595式 | 9,177 | 81,362式 | 254,773式 | 12,178 | 2,825式 | 36,837式 |
| 補聴器 Hearing aid | 267,004 | 16,200 | 88,514 | 326,909 | 20,279 | 15,344 | 98,493 |

## 35 電子部品
**Parts for electronic equipment**

(平成15年計)

| 品目名 Goods | 生産(P) 数量(千個) Quantity ($10^3$n) | 生産(P) 金額(百万円) Value (million yen) |
|---|---|---|
| **電子部品** Parts for electronic equipment | | **2,654,242** |
| **受動部品** Passive components | | **863,374** |
| **抵抗器** Resistors | **181,389,032** | **129,959** |
| **可変抵抗器** Potentiometers | **3,132,230** | **49,776** |
| 半固定抵抗器 Semi-fixed resistors | 2,777,990 | 13,834 |
| 炭素系可変抵抗器(半固定を除く) Carbon composition potentiometers (excluding pre-set resistors) | 291,355 | 26,711 |
| その他の可変抵抗器 Miscellaneous potentiometers | 62,885 | 9,231 |
| **固定抵抗器** Fixed resistors | **178,256,802** | **80,183** |
| 炭素皮膜固定抵抗器 Fixed carbon film resistors | 4,668,775 | 3,098 |
| 金属皮膜固定抵抗器(酸化金属を含む) Fixed metal film resistors(including Fixed metal oxide film resistors) | 2,941,197 | 7,496 |
| 巻線固定抵抗器 Wirewound resistors | 175,353 | 8,742 |
| ネットワーク抵抗器 Networks resistors | 10,519,525 | 10,855 |
| チップ抵抗器 Chip resistors | 158,667,297 | 41,422 |
| その他の固定抵抗器 Miscellaneous fixed resistors | 1,284,655 | 8,570 |
| **固定コンデンサ** Fixed capacitors | **358,942,230** | **487,497** |
| アルミ電解コンデンサ Aluminum electrolytic capacitors | 19,460,674 | 150,732 |
| タンタル電解コンデンサ Tantalum electrolytic capacitors | 5,314,573 | 51,526 |
| セラミックコンデンサ Ceramic capacitors | 329,774,163 | 233,951 |
| 有機フィルムコンデンサ Plastic film capacitors | 2,586,072 | 10,665 |
| 金属化有機フィルムコンデンサ Metallized plastic film capacitors | 1,167,895 | 22,985 |
| その他の固定コンデンサ Miscellaneous fixed capacitors | 638,853 | 17,638 |
| **トランス(コイルを含む)** Transformers (including coils) | **16,276,937** | **79,472** |
| 高周波トランス(IFTを含む) High frequency transformer (Include Intermediate frequency transformer) | 86,921 | 1,859 |
| 鉄芯トランス Sheet core transformer | 28,954 | 15,034 |
| フェライトコアトランス(高周波電源回路用のもの) Ferrite core transformer | 141,429 | 9,578 |
| フライバックトランス Flyback transformer | 4,792 | 791 |
| 偏向ヨーク Deflection yokes | 2,293 | 2,568 |
| インダクタ Inductor | 10,344,037 | 24,507 |
| その他のトランス Other transformer | 5,668,511 | 25,135 |
| **機能部品** Functional components | | **166,446** |
| 水晶振動子 Quartz crystal units | 937,163 | 45,856 |
| **複合部品** Multiple components | **3,968,807** | **120,590** |
| フィルタ Filter | 1,561,263 | 46,899 |
| その他の複合部品 Other multiple components | 2,407,544 | 73,691 |
| **接続部品** Connecting components | | **555,087** |
| **スイッチ(通信・電子装置用に限る)** Switches | **6,658,996** | **90,186** |
| キーボードスイッチ Key board switches | 131,589 | 14,184 |
| その他のスイッチ Miscellaneous switches | 6,527,407 | 76,002 |
| **コネクタ** Connectors | **16,284,628** | **448,750** |
| 同軸コネクタ Coaxial connectors | 359,003 | 25,911 |
| プリント基板用コネクタ Printed wiring board connectors | 10,733,673 | 223,845 |
| 光コネクタ Optical connectors | 35,584 | 6,558 |
| 丸形コネクタ Circular connectors | 313,133 | 15,442 |
| 角形コネクタ Square connectors | 472,895 | 29,020 |
| その他のコネクタ Miscellaneous connectors | 4,370,340 | 147,974 |
| **有線通信機器用部品** Distribution box and terminal boxes | | **16,151** |
| リレー Relays | 279,821 | 15,512 |
| その他の有線通信機器用部品 Other of distribution box and terminal boxes | | 639 |
| **電子回路基板** Electronic circuit boards | **25,071千㎡** 1000m² | **787,192** |
| **リジッドプリント配線板** Rigid printed wiring boards | **16,946 〃** | **487,461** |
| 片面プリント配線板 Single-sided printed wiring boards | 5,483 〃 | 23,686 |
| 両面プリント配線板 Double-sided printed wiring boards | 5,512 〃 | 108,515 |
| 多層プリント配線板(4層) Multi layer printed wiring boards(4layers) | 3,242 〃 | 116,119 |
| 多層プリント配線板(6～8層) Multi layer printed wiring boards(6～8layers) | 1,278 〃 | 99,620 |
| 多層プリント配線板(10層以上) Multi layer printed wiring boards(more than 10layers) | 219 〃 | 30,730 |
| ビルドアップ多層配線板 Build-up multi layer printed wiring boards | 1,211 〃 | 108,791 |
| **フレキシブルプリント配線板** Flexible printed wiring boards | **6,301 〃** | **156,147** |
| 片面フレキシブル配線板 Single-sided flexible printed wiring boards | 3,690 〃 | 66,183 |
| 両面・多層フレキシブル配線板 Double-sided or Multilayer flexible printed wiring boards | 2,610 〃 | 89,964 |
| **モジュール基板** Module boards | **1,807 〃** | **141,897** |
| リジッド系モジュール基板 Rigid-system module boards | 375 〃 | 79,514 |
| その他のモジュール基板 Other module boards | 1,432 〃 | 62,383 |
| その他の電子回路基板 Other electronic circuit boards | 17 〃 | 1,687 |
| **変換部品** Transducers | | **61,050** |
| **音響部品** Electroacoustics transducers | | **21,157** |
| スピーカ Loudspeakers | 118,800 | 16,501 |
| マイクロホン Microphones | 4,323 | 4,656 |
| **磁気ヘッド** Magnetic heads | **222,943** | **39,893** |
| 磁気録音(再生)ヘッド Magnetic sound recording heads | 31,013 | 2,851 |
| 磁気録画(再生)ヘッド Magnetic video recording heads | 49,555 | 7,321 |
| その他の磁気ヘッド Other magnetic heads | 142,375 | 29,721 |
| **メモリ部品** Memorizing components | | **247,037** |
| **磁気テープ** Magnetic tapes | **827,113千㎡** 1000m² | **177,400** |
| 磁気録音テープ Magnetic sound recording tapes | 148,499 〃 | 4,232 |
| 磁気録画テープ Magnetic video recording tapes | 533,978 〃 | 82,100 |
| その他の磁気テープ Other magnetic tapes | 144,636 〃 | 91,068 |
| フレキシブルディスク Flexible magnetic disks | 62,216千枚 | 1,634 |
| **光ディスク** Optical disks | **1,121,561 〃** | **68,003** |
| 書換型光ディスク Rewritable optical disks | X | X |
| 追記型光ディスク Write once optical disks | X | X |
| **組立品** Assemblies | | **140,502** |
| スイッチング電源 Switching power supply units | 70,051千台 | 113,973 |
| テレビジョン受信用アンテナ Television receiving antennas | 2,144 | 6,177 |
| テレビジョン・ビデオ用チューナ Television tuners and video tuners | 52,471 | 20,352 |

## 36 電子管、半導体素子及び集積回路

**Electronic tubes, semiconductor devices and integrated circuits (Electronic active devices)**

| 品目名 | 生産(P) | | 受入(R) | 消費(C) |
|---|---|---|---|---|
| | 数量(千個) Quantity ($10^3$n) | 金額(百万円) Value (million yen) | 数量(千個) Quantity ($10^3$n) | 数量(千個) Quantity ($10^3$n) |
| **電子管、半導体素子及び集積回路** | | **6,256,132** | | |
| **電子管** | | **320,257** | | |
| マイクロ波管 | 4,012,214本 | 11,848 | … | … |
| **陰極線管(ブラウン管)** | **7,471,433〃** | **100,144** | | |
| カラーテレビジョン用 | X | X | X | X |
| 電子計算機関連装置用 | 1,359,561〃 | 22,266 | … | … |
| その他用の陰極線管 | X | X | … | … |
| 表示管 | 46,384,335〃 | 175,135 | … | … |
| X線管 | 66,294〃 | 11,822 | … | … |
| その他の電子管 | 519,953〃 | 21,308 | … | … |
| **半導体素子** | **73,230,811** | **961,808** | **39,517,483** | **230,615** |
| シリコンダイオード | 19,827,429 | 63,764 | 12,267,761 | 12,578 |
| 整流素子(100mA以上) | 8,131,647 | 73,520 | 3,994,047 | 48,431 |
| **トランジスタ** | **24,318,048** | **303,782** | **14,528,531** | **35,010** |
| **シリコントランジスタ** | **18,251,479** | **129,301** | **11,202,838** | **29,900** |
| 1W未満 | 15,955,334 | 69,413 | 9,853,079 | 24,490 |
| 1W以上 | 2,296,145 | 59,888 | 1,349,759 | 5,410 |
| 電界効果型トランジスタ | 5,961,609 | 131,415 | 3,263,241 | 5,105 |
| IGBT | 104,960 | 43,066 | 62,452 | 5 |
| サーミスタ | 2,511,954 | 30,912 | 481,618 | 48,129 |
| バリスタ | 3,601,643 | 12,515 | 130,113 | 913 |
| サイリスタ | 680,932 | 16,836 | 312,960 | 1,324 |
| **光電変換素子** | **12,400,500** | **428,028** | **7,799,328** | **34,708** |
| 発光ダイオード | 7,592,878 | 116,348 | 6,159,795 | 14,792 |
| レーザダイオード | 845,383 | 139,387 | 344,624 | 17,138 |
| カプラ・インタラプタ | 2,564,637 | 54,268 | 1,081,927 | 1,715 |
| その他の光電変換素子 | 1,397,602 | 118,025 | 212,982 | 1,063 |
| その他の半導体素子 | 1,758,658 | 32,451 | 3,125 | 49,522 |
| **集積回路** | **28,126,132** | **3,437,568** | **13,785,147** | **185,305** |
| **半導体集積回路** | **26,880,391** | **3,169,588** | **13,740,867** | **131,068** |
| **線形回路** | **13,015,326** | **489,843** | **6,248,795** | **103,581** |
| 標準線形回路 | 4,433,337 | 90,648 | 2,127,251 | 1,523 |
| **非標準線形回路** | **8,581,989** | **399,195** | **4,121,544** | **102,058** |
| 産業用機器向 | 2,318,584 | 184,578 | 1,776,270 | 97,978 |
| 民生用機器向 | 6,263,405 | 214,617 | 2,345,274 | 4,080 |
| **計数回路** | **13,865,065** | **2,679,745** | **7,492,072** | **27,487** |
| バイポーラ型 | 720,834 | 54,998 | 290,838 | 67 |
| **モス型** | **13,144,231** | **2,624,747** | **7,201,234** | **27,420** |
| **マイクロコンピュータ** | **2,218,903** | **657,498** | **1,340,050** | **25,653** |
| MPU | 78,331 | 44,137 | 31,015 | 19,394 |
| MCU | 2,140,572 | 613,361 | 1,309,035 | 6,259 |
| **ロジック** | **9,347,940** | **1,127,648** | **5,065,740** | **1,657** |
| 標準ロジック | 4,126,773 | 97,781 | 3,096,125 | 485 |
| セミカスタム | 669,600 | 295,727 | 475,197 | 376 |
| ディスプレイドライバ | 1,089,445 | 265,889 | 297,028 | — |
| その他ロジック | 3,462,122 | 468,251 | 1,197,390 | 796 |
| **メモリ** | **1,129,467** | **602,833** | **506,658** | **37** |
| DRAM | 122,580 | 51,250 | 36,091 | — |
| SRAM | 139,010 | 45,397 | 52,164 | — |
| フラッシュメモリ | 490,262 | 479,632 | 393,290 | — |
| その他メモリ | 377,615 | 26,554 | 25,113 | 37 |
| **その他のモス型** | **447,921** | **236,768** | **288,786** | **73** |
| CCD | 349,388 | 215,872 | 276,848 | 3 |
| その他モス型 | 98,533 | 20,896 | 11,938 | 70 |
| 混成集積回路 | 1,245,741 | 267,980 | 44,280 | 54,237 |
| **液晶素子** | **482,350** | **1,536,499** | **175,019** | **456** |
| **アクティブ型** | **267,851** | **1,351,608** | **83,092** | — |
| 大型 | 21,787 | 617,645 | 225 | — |
| 中・小型 | 246,064 | 733,963 | 82,867 | — |
| **パッシブ型** | **214,499** | **184,891** | **91,927** | **456** |
| 液晶モジュール | 88,882 | 144,351 | 90,892 | 456 |
| 液晶パネル | 125,617 | 40,540 | 1,035 | — |

(平成15年計)

| 出荷(Sh) 販売(Sa) 数量(千個) Quantity ($10^3$n) | 出荷(Sh) 販売(Sa) 金額(百万円) Value (million yen) | 出荷(Sh) その他(O) 数量(千個) Quantity ($10^3$n) | 年末在庫(I) 数量(千個) Quantity ($10^3$n) | Goods |
|---|---|---|---|---|
| | | | | Electronic tubes, semiconductor devices and integrated circuits (Electronic active devices) |
| | | | | **Electronic tubes** |
| … | … | … | … | Microwave tubes |
| | | | | **Cathode ray tubes (braun tubes)** |
| X | X | X | X | for color televisions |
| … | … | … | … | for computers and related equipments |
| … | … | … | … | Miscellaneous cathode ray tubes |
| … | … | … | … | Indicator tubes |
| … | … | … | … | X-ray tubes |
| … | … | … | … | Miscellaneous electronic tubes |
| **73,436,213** | **926,869** | **39,265,984** | **3,567,415** | **Semiconductor devices** |
| 19,821,099 | 66,801 | 12,287,475 | 1,076,184 | Silicon diodes |
| 7,487,495 | 72,008 | 4,648,801 | 257,924 | Rectifiers devices (100mA or more) |
| **23,277,933** | **297,287** | **15,775,652** | **1,352,350** | **Transistors** |
| **17,289,444** | **134,957** | **12,365,436** | **1,026,428** | **Silicon transistors** |
| 15,034,891 | 67,598 | 10,957,570 | 881,038 | Less than 1W |
| 2,254,553 | 67,359 | 1,407,866 | 145,390 | 1W or more |
| 5,890,033 | 119,964 | 3,342,699 | 322,586 | Field effect transistors |
| 98,456 | 42,366 | 67,517 | 3,336 | IGBT(Insulated gate bipolar transistors) |
| 2,591,666 | 40,227 | 371,565 | 150,056 | Thermistors |
| 3,459,410 | 12,558 | 137,819 | 261,639 | Varistors |
| 530,274 | 15,459 | 453,343 | 43,427 | Thyristors |
| **14,605,607** | **406,931** | **5,560,956** | **301,497** | **Opto electronic devices** |
| 9,814,316 | 122,617 | 3,916,275 | 196,768 | Light emitting diodes |
| 779,699 | 123,145 | 397,232 | 5,371 | Laser diodes |
| 2,610,443 | 46,821 | 1,042,994 | 66,095 | Photo couplers and Photo interrupters |
| 1,401,149 | 114,348 | 204,455 | 33,263 | Miscellaneous opto electronic devices |
| 1,662,729 | 15,598 | 30,373 | 124,338 | Miscellaneous semiconductor devices |
| **26,955,494** | **3,371,361** | **14,888,636** | **1,232,419** | **Integrated circuits** |
| **25,797,082** | **3,143,507** | **14,810,684** | **1,203,341** | **Monolithic integrated circuits** |
| **12,839,283** | **564,852** | **6,391,293** | **711,173** | **Linear ICs** |
| 5,095,460 | 127,218 | 1,553,584 | 226,874 | Standard linear ICs |
| **7,743,823** | **437,634** | **4,837,709** | **484,299** | **Non standard linear ICs** |
| 2,607,836 | 208,227 | 1,393,394 | 113,506 | for industrial products |
| 5,135,987 | 229,407 | 3,444,315 | 370,793 | for consumer products |
| **12,957,799** | **2,578,655** | **8,419,391** | **492,168** | **Digital ICs** |
| 866,956 | 60,941 | 140,131 | 23,980 | Bipolar ICs |
| **12,090,843** | **2,517,714** | **8,279,260** | **468,188** | **Metal oxide semiconductor ICs** |
| **2,126,672** | **652,001** | **1,405,076** | **60,902** | **Micro computers** |
| 57,928 | 44,931 | 32,511 | 1,546 | Micro processing units |
| 2,068,744 | 607,070 | 1,372,565 | 59,356 | Micro controller units |
| **8,459,843** | **1,061,857** | **5,969,769** | **359,547** | **Logic ICs** |
| 3,721,735 | 86,851 | 3,501,381 | 216,408 | Standard logic ICs |
| 700,458 | 358,892 | 445,675 | 20,999 | Semicustom ICs |
| 751,312 | 193,702 | 637,186 | 18,128 | Display driver ICs |
| 3,286,338 | 422,412 | 1,385,527 | 104,012 | Miscellaneous logic ICs |
| **1,098,226** | **571,526** | **568,523** | **31,284** | **Memory ICs** |
| 80,841 | 33,193 | 82,077 | 8,062 | Dynamic random access memory ICs |
| 133,592 | 49,709 | 61,621 | 5,011 | Static random access memory ICs |
| 529,673 | 464,792 | 367,529 | 11,284 | Flash memory ICs |
| 354,120 | 23,832 | 57,296 | 6,927 | Miscellaneous memory ICs |
| **406,102** | **232,330** | **335,892** | **16,455** | **Miscellaneous MOS ICs** |
| 311,109 | 203,613 | 318,749 | 9,790 | Charge coupled devices |
| 94,993 | 28,717 | 17,143 | 6,665 | Miscellaneous MOS ICs (excluding CCDs) |
| 1,158,412 | 227,854 | 77,952 | 29,078 | Hybrid ICs |
| **523,511** | **1,511,624** | **134,730** | **13,289** | **Liquid crystal devices** |
| **271,475** | **1,225,052** | **78,022** | **5,514** | **Active matrix LCDs** |
| 18,110 | 451,412 | 3,966 | 372 | Large |
| 253,365 | 773,640 | 74,056 | 5,142 | Middle and small |
| **252,036** | **286,572** | **56,708** | **7,775** | **Passive matrix LCDs** |
| 164,825 | 256,024 | 14,615 | 4,308 | Liquid crystal modules |
| 87,211 | 30,548 | 42,093 | 3,467 | Liquid crystal panels |

## 37 電子計算機及び関連装置
**Electronic computers and related equipments**

(平成15年計)

| 品目名 Goods | 生産(P) 数量(台) Quantity (n) | 生産(P) 金額(百万円) Value (million yen) |
|---|---|---|
| **電子計算機及び関連装置 Electronic computers and related equipments** | | **2,702,099** |
| **電子計算機本体 Digital computers** | **8,976,147** | **1,593,634** |
| はん(汎)用コンピュータ(メインフレーム) General purpose computers(meinframe) | 2,464 | 123,006 |
| ミッドレンジコンピュータ Midrange computers | 129,514 | 269,705 |
| ワークステーション(クライアント機のみ) Work stations | 57,563 | 35,218 |
| **パーソナルコンピュータ Personal computers** | **8,786,606** | **1,165,705** |
| デスクトップ型(タワー型、サーバ用途を含む) Desktop style(including towertype and server use) | 3,841,589 | 491,058 |
| ノートブック型 Notebook style | 4,945,017 | 674,647 |
| **周辺装置 Peripheral equipments** | **24,271,155** | **823,590** |
| **外部記憶装置(内蔵型を含む) External storages** | **16,502,183** | **351,332** |
| **磁気ディスク装置 Magnetic disk units** | **2,972,286** | **42,030** |
| 3.5インチ未満 Less than 3.5inches | X | X |
| 3.5インチ以上 More than 3.5inches | X | X |
| **光ディスク装置 Optical disk storages** | **12,872,983** | **123,202** |
| 再生型 Read only optical disk storages | 812,389 | 3,618 |
| 追記・書換型 Write ones and rewritable optical disk storages | 12,060,594 | 119,584 |
| その他の外部記憶装置 Miscellaneous external storages | 656,914 | 186,100 |
| **入出力装置 Input-output units** | **7,768,972** | **472,258** |
| **印刷装置 Printers** | **4,692,284** | **253,247** |
| インクジェットプリンタ Inkjet printers | 222,215 | 24,482 |
| レーザプリンタ Laser printers | 1,456,819 | 156,374 |
| その他の印刷装置 Miscellaneous printers | 3,013,250 | 72,391 |
| **表示装置 Display units** | **2,972,752** | **191,185** |
| CRTモニター Cathode ray tube display moniters | 373,226 | 27,795 |
| 液晶ディスプレイモニター Liquid crystal display moniters | 2,414,805 | 123,120 |
| その他の表示装置 *Miscellaneous display units* | 184,721 | 40,270 |
| イメージスキャナ/OCR Image scanner/Optical character reader | X | X |
| その他の入出力装置 Miscellaneous input-output units | X | X |
| 通信制御装置 Communication control units | 903 | 9,823 |
| **端末装置 Terminal equipments** | **300,111** | **275,052** |
| はん(汎)用端末装置 General purpose terminal units | 17,995 | 29,708 |
| **専用端末装置 Special purpose terminal units** | **282,116** | **245,344** |
| **金融用端末装置 Banking terminals** | **89,439** | **197,053** |
| 現金自動預払機(支払機を含む) Automatic teller machines | 26,435 | 121,709 |
| その他の金融用端末装置 Other banking terminals | 63,004 | 75,344 |
| ハンディターミナル Handy terminals | 138,255 | 15,056 |
| その他の専用端末装置 Other special purpose terminal units | 54,422 | 33,235 |

※パーソナルコンピュータ

| 品目名 Goods | 生産(P) 数量(台) Quantity (n) | 生産(P) 金額(百万円) Value (million yen) | 受入(R) 数量(台) Quantity (n) | 出荷(Sh) 販売(Sa) 数量(台) Quantity (n) | 出荷(Sh) その他(O) 数量(台) Quantity (n) | 年末在庫(I) 数量(台) Quantity (n) |
|---|---|---|---|---|---|---|
| **パーソナルコンピュータ Personal computers** | **8,786,606** | **1,165,705** | **3,379,560** | **9,329,150** | **2,823,555** | **110,062** |
| デスクトップ型(タワー型、サーバ用途を含む) Desktop style(including towertype and server use) | 3,841,589 | 491,058 | 1,405,988 | 3,846,861 | 1,389,583 | 57,344 |
| ノートブック型 Notebook style | 4,945,017 | 674,647 | 1,973,572 | 5,482,289 | 1,433,972 | 52,718 |

## 38 電気計測器及び電子応用装置

**Electric measuring instrument and Associated electronic equipment**

(平成15年計)

| 品目名 Goods | 生産(P) 数量(台) Quantity (n) | 生産(P) 金額(百万円) Value (million yen) | 受入(R) 数量(台) Quantity (n) | 出荷(Sh) 販売(Sa) 数量(台) Quantity (n) | 出荷(Sh) 販売(Sa) 金額(百万円) Value (million yen) | 出荷(Sh) その他(O) 数量(台) Quantity (n) | 年末在庫(I) 数量(台) Quantity (n) |
|---|---|---|---|---|---|---|---|
| **電気計測器及び電子応用装置** Electric measuring instrument and Associated electronic equipment | | **1,279,914** | | | | | |
| **電気計測器** Electric measuring instruments | | **471,927** | | | | | |
| **電気計器** Electrical meters | **3,738,491個** | **38,607** | **358,758個** | **4,049,294個** | **37,961** | **39,832個** | **210,799個** |
| 指示計器 Indicating instruments | 1,494,120 〃 | 6,553 | 343,052 〃 | 1,820,576 〃 | 7,352 | 15,035 〃 | 25,747 〃 |
| 電力量計 Watt-hour meters | 2,244,371 〃 | 32,054 | 15,706 〃 | 2,228,718 〃 | 30,609 | 24,797 〃 | 185,052 〃 |
| **電気測定器** Electric test and measuring equipment | | **280,115** | | | | | |
| 電圧・電流・電力測定器 Voltage current and power measuring | 858,277 | 7,504 | 621,492 | 1,382,557 | 10,083 | 67,032 | 93,279 |
| 波形測定器 Wavetorm measuring equipment | 38,985 | 16,000 | 13,930 | 52,599 | 25,436 | 367 | 2,712 |
| 無線通信測定器 Audio communication measuring instruments | 20,366 | 18,644 | 5,002 | 25,242 | 23,309 | 72 | 3,243 |
| **半導体・IC測定器** Semiconductor characteristic measuring | **5,382** | **165,447** | | | | | |
| ミックスドシグナルICテスタ Mixed signal IC testers | 1,212 | 31,484 | … | … | … | … | … |
| ロジックICテスタ Logic IC testers | 361 | 21,132 | … | … | … | … | … |
| メモリICテスタ Memory IC testers | 556 | 75,523 | … | … | … | … | … |
| IC測定関連機器 IC testing peripheral equipment | 1,964 | 26,724 | … | … | … | … | … |
| 表示器・半導体測定器 Displayed and semiconductor test equipment | 1,289 | 10,584 | … | … | … | … | … |
| 回路素子・材料測定器 Component test and electric magnetic material measuring equipment | 35,451 | 6,629 | 8,903 | 43,376 | 6,276 | 136 | 2,666 |
| **伝送特性測定器** Transmission characteristic instruments | **21,543** | **11,135** | **4,304** | **25,032** | **12,925** | **32** | **1,816** |
| ネットワーク用 for network | 6,401 | 6,779 | 4,202 | 10,468 | 7,941 | 13 | 505 |
| 端末用 for terminal | 15,142 | 4,356 | 102 | 14,564 | 4,984 | 19 | 1,311 |
| 光測定器 Optical measuring instruments | 14,958 | 6,293 | 3,347 | 19,413 | 7,605 | 47 | 2,113 |
| 測定用記録計・データ処理装置 Recorders and data processing equipment for test and measurement | 90,130 | 8,337 | 867 | 90,170 | 8,496 | 250 | 10,152 |
| その他の電気測定器 Miscellaneous test and measuring equipment | … | 40,125 | … | … | … | … | … |

| 品目名 Goods | 生産(P) | | 受入(R) | 出荷(Sh) | | | 年末在庫(I) |
|---|---|---|---|---|---|---|---|
| | | | | 販売(Sa) | | その他(O) | |
| | 数量(台) Quantity (n) | 金額(百万円) Value (million yen) | 数量(台) Quantity (n) | 数量(台) Quantity (n) | 金額(百万円) Value (million yen) | 数量(台) Quantity (n) | 数量(台) Quantity (n) |
| 電気計測器及び電子応用装置の続き Continue | | | | | | | |
| **工業用計測制御機器** Industrial for measuring equipment instruments | | **153,205** | | | | | |
| **プロセスオートメーション用計測制御機器** Industrial measuring equipment instrument for process automation | | **149,503** | | | | | |
| **発信器** Detector, transducer and transmitters | **1,290,426** | **48,907** | **71,486** | **1,362,608** | **49,357** | **1,601** | **87,298** |
| 温度計 Thermometers | 371,804 | 7,083 | 867 | 372,582 | 7,195 | 2 | 1,614 |
| 圧力計 Pressure gauge | 200,642 | 6,802 | — | 200,422 | 6,779 | 3 | 17,976 |
| 流量計 Flow gauge | 79,009 | 13,421 | 925 | 78,155 | 13,348 | 1,283 | 3,269 |
| 差圧計 Differential pressure transmitter | 87,179 | 10,652 | — | 87,178 | 10,651 | — | 1 |
| その他の発信器 Miscellaneous detector transmitter | 551,792 | 10,950 | 69,694 | 624,271 | 11,384 | 313 | 64,438 |
| 受信計 Receiving instruments | 679,310 | 18,948 | 36,658 | 531,928 | 17,547 | 194,981 | 29,001 |
| プロセス用分析計 Analyzer for processing | 15,968 | 9,876 | 545 | 15,891 | 10,116 | 642 | 73 |
| **プロセス監視制御システム** Monitoring and control systems for processing | **90,690** | **49,915** | — | **82,409** | **49,918** | **3** | **13,207** |
| プロセスコンピュータシステム Process computer systems | 300 | 8,888 | — | 300 | 8,888 | — | — |
| デジタル計装制御システム Distributed control systems | 5,106 | 26,910 | — | 5,107 | 26,891 | — | 55 |
| その他のプロセス監視制御システム Miscellaneous monitoring and controlsystem for processing | 85,284 | 14,117 | — | 77,002 | 14,139 | 3 | 13,152 |
| その他のプロセスオートメーション用計測制御機器 Miscellaneous industrial measuring equipment instrument for process automation | … | 21,856 | … | … | … | … | … |
| ファクトリーオートメーション用計測制御機器 Industrial measuring equipment instrument for factory automation | 39,499 | 3,702 | — | 39,499 | 3,733 | — | — |
| **電子応用装置** Associated electronic equipment | | **807,987** | | | | | |
| **X線装置** X-ray equipment | **22,119** | **173,411** | | | | | |
| **医用** Medical X-ray systems | **19,137** | **161,193** | | | | | |
| 医科・歯科用 Medical use Dental use | 16,948 | 78,113 | … | … | … | … | … |
| CT装置 Equipments computed tomograph | 2,189 | 83,080 | … | … | … | … | … |
| その他のX線装置 Miscellaneous X-ray equipment | 2,982 | 12,218 | … | … | … | … | … |
| 放射性物質応用機器 Radio isotope equipment | 417 | 21,909 | … | … | … | … | … |
| 放射線測定器 Radiation instruments | 20,843 | 12,817 | … | … | … | … | … |
| **超音波応用装置** Ultrasonic instruments | **240,102** | **171,140** | | | | | |
| 洗浄機 Washers | 11,717 | 20,890 | … | … | … | … | … |
| 医療機器 Medical equipment | 46,093 | 72,587 | … | … | … | … | … |
| 溶接機 Welders | 9,600 | 21,665 | … | … | … | … | … |
| その他の超音波応用装置 Miscellaneous ultrasonic instruments | 172,692 | 55,998 | … | … | … | … | … |
| 高周波電力応用装置 High frequency electronic power application equipment | 5,455 | 4,552 | … | … | … | … | … |
| **その他の電子応用装置** Other associated electronic equipment | **3,614,713** | **424,158** | | | | | |
| 電子顕微鏡 Electron microscopes | 1,554 | 30,943 | … | … | … | … | … |
| 産業用テレビジョン装置 Industrial use television equipment | 1,741,242 | 78,080 | … | … | … | … | … |
| 医用測定器 Medical use measuring instruments | 482,525 | 56,142 | … | … | … | … | … |
| その他 Miscellaneous | 1,389,392 | 258,993 | … | … | … | … | … |

# 39 電池
## Cells and batteries

(平成15年計)

| 品目名 Goods | 生産(P) 数量(千個) Quantity ($10^3$n) | 生産(P) 容量 Capacity | 生産(P) 金額(百万円) Value (million yen) | 受入(R) 数量(千個) Quantity ($10^3$n) | 出荷(Sh) 販売(Sa) 数量(千個) Quantity ($10^3$n) | 出荷(Sh) 販売(Sa) 容量 Capacity | 出荷(Sh) 販売(Sa) 金額(百万円) Value (million yen) | 出荷(Sh) その他(O) 数量(千個) Quantity ($10^3$n) | 年末在庫(I) 数量(千個) Quantity ($10^3$n) | 年末在庫(I) 容量 Capacity |
|---|---|---|---|---|---|---|---|---|---|---|
| **電池** Cells and batteries | | | **694,212** | | | | **686,647** | | | |
| **乾電池** Dry cells | **4,618,684** | | **155,564** | **3,231,518** | **4,583,946** | | **153,042** | **3,284,358** | **244,691** | |
| **マンガン乾電池** Carbon zinc batteries | **967,347** | | **18,474** | **1,285,761** | **942,796** | | **17,767** | **1,315,562** | **57,258** | |
| R20 | 114,282 | | 5,795 | 192,677 | 111,693 | | 5,309 | 192,047 | 10,047 | |
| R6 | 480,966 | | 6,812 | 654,803 | 459,484 | | 6,494 | 680,357 | 26,695 | |
| その他のマンガン乾電池 Other type carbon zinc batteries | 372,099 | | 5,867 | 438,281 | 371,619 | | 5,964 | 443,158 | 20,516 | |
| 酸化銀電池 Silver oxide batteries | 996,626 | | 10,243 | 374,154 | 1,007,527 | | 10,848 | 373,298 | 34,167 | |
| **アルカリマンガン乾電池** Alkaline manganese dioxide batteries | **1,444,261** | | **75,991** | **926,752** | **1,434,202** | | **73,235** | **939,960** | **96,788** | |
| LR6 | 900,254 | | 40,923 | 610,819 | 914,216 | | 39,674 | 599,521 | 60,503 | |
| LR03 | 302,497 | | 15,197 | 161,743 | 290,715 | | 13,373 | 174,547 | 19,752 | |
| その他のアルカリマンガン乾電池 Other alkaline manganese dioxide batteries | 241,510 | | 19,871 | 154,190 | 229,271 | | 20,188 | 165,892 | 16,533 | |
| リチウム電池 Lithium batteries | 1,139,547 | | 47,804 | 619,946 | 1,132,409 | | 48,310 | 625,341 | 51,696 | |
| その他の乾電池 (湿電池を含む) Other primary batteries | 70,903 | | 3,052 | 24,905 | 67,012 | | 2,882 | 30,197 | 4,782 | |
| **蓄電池** Storage batteries | | 鉛量t | **538,648** | | | 鉛量t | **533,605** | | | 鉛量t |
| **鉛蓄電池** Lead acid (storage) batteries | **38,867** | **261,601** lead(t) | **142,598** | **18,267** | **39,451** | **259,562** lead(t) | **130,833** | **16,470** | **6,631** | **37,654** lead(t) |
| 自動車用(二輪自動車用を除く) Batteries for automobiles(excluding motorcycle) | 25,162 | 197,516 〃 | 87,802 | 11,412 | 24,666 | 193,078 〃 | 74,407 | 10,846 | 3,829 | 28,979 〃 |
| 二輪自動車用 Batteries for motorcycle | 4,187 | 8,198 〃 | 8,153 | 1,850 | 4,258 | 8,366 〃 | 8,674 | 1,606 | 1,018 | 1,795 〃 |
| 小形シール Small-sized sealed lead acid batteries | 7,018 | 9,182 〃 | 7,268 | 3,743 | 8,043 | 10,642 〃 | 9,477 | 2,775 | 1,533 | 2,542 〃 |
| その他の鉛蓄電池 Other lead acid (storage) batteries | 2,500 | 46,705 〃 | 39,375 | 1,262 | 2,484 | 47,476 〃 | 38,275 | 1,243 | 251 | 4,338 〃 |
| | | 千Ah | | | | 千Ah | | | | 千Ah |
| **アルカリ蓄電池** Alkaline storage batteries | **771,137** | **1,265,375** 1000Ah | **98,232** | **498,358** | **787,865** | **1,289,642** 1000Ah | **97,224** | **490,382** | **20,234** | **35,633** 1000Ah |
| 完全密閉式 Sealed nickel cadmium rechargeable single cells | 392,210 | 580,108 〃 | 44,525 | 340,321 | 400,499 | 590,703 〃 | 44,596 | 336,824 | 12,023 | 18,209 〃 |
| ニッケル・水素電池 Sealed nickel-metal hydride rechargeable batteries | 378,591 | 674,763 〃 | 51,102 | 157,902 | 387,045 | 688,693 〃 | 49,575 | 153,435 | 8,150 | 14,489 〃 |
| その他のアルカリ蓄電池 Other alkaline storage batteries | 336 | 10,504 〃 | 2,605 | 135 | 321 | 10,246 〃 | 3,053 | 123 | 61 | 2,935 〃 |
| リチウムイオン蓄電池 Small sized sealed lithium ion rechargeable batteries | 762,788 | 982,176 〃 | 297,818 | 527,391 | 780,921 | 989,101 〃 | 305,548 | 496,731 | 32,486 | 33,018 〃 |

## 40 自動車(二輪自動車及び戦闘用自動車を除く)
**Motor vehicles (excl.motor cycles and combat vehicles)**

(平成15年計)

| 品目名 Goods | 生産(P) 数量(台) Quantity (n) | 生産(P) 金額(百万円) Value (million yen) | 受入(R) 数量(台) Quantity (n) | 出荷(Sh) 販売(Sa) 数量(台) Quantity (n) | 出荷(Sh) 販売(Sa) 金額(百万円) Value (million yen) | 出荷(Sh) その他(O) 数量(台) Quantity (n) | 年末在庫(I) 数量(台) Quantity (n) |
|---|---|---|---|---|---|---|---|
| **自動車 Motor vehicles** | | **19,053,153** | | | | | |
| **四輪自動車 Motor Vehicles** | **10,286,318** | **16,484,959** | **3,934,769** | **10,295,020** | **17,536,353** | **3,933,550** | **244,278** |
| **乗用車(シャシーのみのものを含む)** Passenger cars (Incl. only chassis) | **8,478,328** | **13,752,249** | **3,293,176** | **8,500,097** | **14,752,928** | **3,293,176** | **183,873** |
| 軽自動車(気筒容積660ml以下) Midget passenger cars (Piston displacement 660ml or less) | 1,290,220 | 1,054,329 | 354,064 | 1,285,958 | 1,043,582 | 354,064 | 30,727 |
| 小型自動車(気筒容積660mlを超え2,000ml以下) Small passenger cars (Piston displacement over 660ml, 2000ml or less) | 3,434,662 | 4,243,705 | 1,266,948 | 3,413,749 | 4,491,770 | 1,266,948 | 93,895 |
| 普通自動車(気筒容積2,000mlを超えるもの) Large passenger cars (Piston displacement over 2000ml) | 3,753,446 | 8,454,215 | 1,672,164 | 3,800,390 | 9,217,576 | 1,672,164 | 59,251 |
| **バスシャシー(完成車を含む)** Bus chassis (Incl. complete buses) | **61,074** | **246,828** | **24,218** | **61,239** | **245,048** | **24,215** | **2,813** |
| 小型バス Small buses | 49,668 | 130,268 | 15,244 | 49,999 | 129,658 | 15,244 | 1,567 |
| 大型バス Large buses | 11,406 | 116,560 | 8,974 | 11,240 | 115,390 | 8,971 | 1,246 |
| **トラックシャシー(完成車を含む)** Truck chassis (Incl. complete trucks) | **1,746,916** | **2,485,882** | **617,375** | **1,733,684** | **2,538,377** | **616,159** | **57,592** |
| 軽自動車 Midget trucks | 524,427 | 338,236 | 133,461 | 513,702 | 333,661 | 133,461 | 20,638 |
| **小型自動車 Small trucks** | **449,462** | **540,480** | **139,463** | **447,315** | **535,903** | **138,931** | **12,569** |
| ガソリン車 with gasoline engines | 250,019 | 269,059 | 78,299 | 248,617 | 264,976 | 78,299 | 6,240 |
| ディーゼル車 with diesel engines | 199,443 | 271,421 | 61,164 | 198,698 | 270,927 | 60,632 | 6,329 |
| **普通自動車 Large trucks** | **761,580** | **1,539,221** | **336,411** | **761,512** | **1,589,774** | **335,726** | **23,665** |
| ガソリン車 with gasoline engines | 157,720 | 213,763 | 58,387 | 155,875 | 210,683 | 58,388 | 3,715 |
| ディーゼル車 with diesel engines | 603,860 | 1,325,458 | 278,024 | 605,637 | 1,379,091 | 277,338 | 19,950 |
| けん引車 Tractor trucks | 11,447 | 67,945 | 8,040 | 11,155 | 79,039 | 8,041 | 720 |
| 特殊自動車 Special passenger cars | 421,464 | 114,118 | 11,921 | 431,830 | 118,452 | 11,410 | 14,281 |
| トレーラ Trailers | 4,749 | 18,534 | 35 | 4,880 | 19,116 | 1 | 275 |
| **車体 Bodies** | **2,347,345** | **2,435,542** | | | | | |
| 乗用車ボデー Passenger car bodies | 942,176 | 1,390,125 | | | | | |
| **バスボデー Bus bodies** | **40,897** | **140,645** | | | | | |
| 小型バスボデー Small bus bodies | 34,675 | 47,769 | | | | | |
| 大型バスボデー Large bus bodies | 6,222 | 92,876 | | | | | |
| **トラックボデー Truck bodies** | **870,397** | **317,024** | | | | | |
| **小型トラックボデー Small truck bodies** | **830,466** | **261,027** | | | | | |
| 小型トラック運転台 Small truck cabs | 420,566 | 233,216 | | | | | |
| 小型トラック荷台 Small truck platforms | 409,900 | 27,811 | | | | | |
| **普通トラックボデー Large truck bodies** | **39,931** | **55,997** | | | | | |
| 普通トラック運転台 Large truck cabs | 14,995 | 13,246 | | | | | |
| 普通トラック荷台 Large truck platforms | 24,936 | 42,751 | | | | | |
| **特装ボデー Special bodies** | **493,875** | **587,748** | | | | | |
| **小型特装ボデー Small special bodies** | **332,708** | **287,551** | | | | | |
| 貨客兼用車ボデー Van type bodies | 240,221 | 222,194 | | | | | |
| その他の小型特装ボデー Other small special bodies | 92,487 | 65,357 | | | | | |
| 普通特装ボデー Large special bodies | 161,167 | 300,197 | | | | | |

## 41 自動車部品及び内燃機関電装品

**Parts for motor vehicles and electric equipment for internal combustion engines**

(平成15年計)

| 品目名 Goods | 生産(P) 数量(千個) Quantity ($10^3$n) | 生産(P) 金額(百万円) Value (milliom.yen) | 品目名 Goods | 生産(P) 数量(千個) Quantity ($10^3$n) | 生産(P) 金額(百万円) Value (milliom.yen) |
|---|---|---|---|---|---|
| **自動車部品及び内燃機関電装品** Parts for motor vehicles and electric equipment for internal combustion engines | | **7,884,598** | **懸架制動装置部品** Suspension and brake parts | | **538,611** |
| **自動車部品** Parts for motor vehicles | | **7,507,095** | ショックアブソーバ Shock absorbers | 88,141 | 136,777 |
| **エンジン** Engines | | **2,214,036** | ブレーキ倍力装置 Power brake system | 40,192 | 75,080 |
| ガソリンエンジン Gasoline engines | 10,400千台 | 1,696,045 | ブレーキシリンダ Brake cylinders | 64,692 | 102,747 |
| ディーゼルエンジン Diesel engines | 1,433千台 | 517,991 | ブレーキパイプ Brake pipes | 132,951 | 25,826 |
| **機関部品** Engine part | | **935,409** | ブレーキシュー Brake shoes | 112,746 | 33,742 |
| ピストン Piston | 80,990 | 53,112 | 電子式ブレーキ制御装置 Electronic brake-related devices | 7,902 | 164,439 |
| ピストンリング Piston rings | 381,146 | 50,626 | **シャシー及び車体部品** Chassis and body parts | | **1,261,893** |
| シリンダーライナ Cylinders liners | 31,141 | 16,575 | 燃料タンク(LPG用を除く) Fuel tanks (excl. L.P.G tanks) | 7,237 | 57,996 |
| 吸気弁・排気弁 Intake valves and exhaust valves | 303,245 | 57,081 | 排気管・消音器 Exhaust pipes and mufflers | 30,876 | 202,607 |
| 軸受メタル Bearing metals | 456,012 | 20,912 | 窓わく Window frames | 64,025 | 24,553 |
| ブッシュ Bushings | 663,415 | 17,733 | ドアヒンジ・ドアハンドル・ロック Door hinges and door handles | 534,868 | 118,014 |
| ガスケット Gaskets | 117,855 | 25,181 | 窓ガラス開閉装置 Window regulators system | 37,219 | 31,081 |
| オイルシール Oil seals | 1,480,518 | 68,337 | シート Seats | 25,948 | 623,612 |
| 燃料ポンプ Fuel pumps | 6,372 | 20,426 | シートベルト Seatbelt | 46,860 | 88,085 |
| 気化器 Carburetors | 728 | 5,410 | エアバックモジュール Air bag module | 11,264 | 115,945 |
| 燃料噴射装置 Fuel injection equipment | 11,701 | 336,318 | **その他の部品** Miscellaneous parts | | **489,665** |
| 空気清浄器 Air filters | 17,695 | 34,717 | スイッチ類 Switches | 425,348 | 176,148 |
| 油清浄器 Oil filters | 53,050 | 26,679 | 計器類 Meters | 19,318 | 118,279 |
| 油ポンプ Oil pumps | 20,605 | 23,204 | ワイパー *Windshield wiper* | 23,472 | 67,061 |
| 水ポンプ Water pumps | 21,013 | 29,090 | 警音器 Horns | 35,866 | 13,196 |
| 放熱器(ラジェータ) Radiators | 15,844 | 150,008 | 暖房装置 Heaters | 9,901 | 114,981 |
| **駆動伝導及び操縦装置部品** Drive, transmission and control parts | | **2,067,481** | **内燃機関電装品(自動車用以外のものを含む)** Electric equipment for internal combustion engines | | **377,503** |
| クラッチ装置 Clutch system | 20,024 | 66,253 | 充電発電機(ダイナモ) Ignition generators | 18,918 | 119,010 |
| 自動変速装置 Automatic transmission system | 15,075 | 1,414,787 | 始動電動機(スタータ) Starters | 21,959 | 99,695 |
| ユニバーサルジョイント Universal joints | 19,548 | 15,119 | 配電器(ディストリビュータ) Distributors | 12,475 | 16,682 |
| プロペラシャフト Propeller shafts | 5,691 | 44,242 | 点火線輪(イグニションコイル) Ignition coilS | 72,768 | 73,259 |
| 車輪 Wheels | 74,863 | 141,211 | 点火栓(プラグ) Sparking plugs | 500,759 | 68,857 |
| かじ取りハンドル Steering wheels | 12,840 | 50,370 | | | |
| ステアリング装置 Steering systems | 34,502 | 287,391 | | | |
| タイロッド及びタイロッドエンド Tie rod and tie rod end | 66,435 | 48,108 | | | |

## 42 二輪自動車及び部品
**Motor cycles and parts**

(平成15年計)

| 品目名 Goods | 生産(P) 数量(台) Quantity (n) | 生産(P) 金額(百万円) Value (million yen) | 受入(R) 数量(台) Quantity (n) | 出荷(Sh) 販売(Sa) 数量(台) Quantity (n) | 出荷(Sh) 販売(Sa) 金額(百万円) Value (million yen) | 出荷(Sh) その他(O) 数量(台) Quantity (n) | 年末在庫(I) 数量(台) Quantity (n) |
|---|---|---|---|---|---|---|---|
| **二輪自動車及び部品** Motor cycles and parts | | **898,007** | | | | | |
| **二輪自動車(モータースクータを含む)** Motor cycles(Incl. motor scooters) | **1,830,905** | **564,157** | **815,553** | **1,984,229** | **577,561** | **678,231** | **118,324** |
| 気筒容積50ml以下 Piston displacement 50ml or less | 458,072 | 52,202 | 375,560 | 608,063 | 71,478 | 236,449 | 29,379 |
| 気筒容積50mlを超え125ml以下 Piston displacement exceeding 50ml, 125ml or less | 376,800 | 44,482 | 159,640 | 390,030 | 44,313 | 159,203 | 12,728 |
| 気筒容積125mlを超え250ml以下 Piston displacement exceeding 125ml, 250ml or less | 235,499 | 75,373 | 80,606 | 233,153 | 73,342 | 81,751 | 11,680 |
| 気筒容積250mlを超えるもの Piston displacement exceeding 250ml | 760,534 | 392,100 | 199,747 | 752,983 | 388,428 | 200,828 | 64,537 |
| **二輪自動車部品** Part for motor cycles | | **333,850** | | | | | |
| エンジン Engines | 2,039千個 1000n | 230,536 | … | … | … | … | … |
| 気化器 Carburetors | 3,787 〃 1000n | 15,678 | … | … | … | … | … |
| オレオ(ショックアブソーバを含む) Oreo (Incl. shock absorbers) | 6,260 〃 1000n | 50,877 | … | … | … | … | … |
| 計器類 Meters | 4,366 〃 1000n | 16,924 | … | … | … | … | … |
| ブレーキ装置 Brake equipment | 14,486 〃 1000n | 19,835 | … | … | … | … | … |

## 43 自転車及び車いす(原動機付自転車を除く)
**Bicycles and Wheelchairs**

(平成15年計)

| 品目名 Goods | 生産(P) 数量(台) Quantity (n) | 生産(P) 金額(百万円) Value (million yen) | 受入(R) 数量(台) Quantity (n) | 出荷(Sh) 販売(Sa) 数量(台) Quantity (n) | 出荷(Sh) 販売(Sa) 金額(百万円) Value (million yen) | 出荷(Sh) その他(O) 数量(台) Quantity (n) | 年末在庫(I) 数量(台) Quantity (n) |
|---|---|---|---|---|---|---|---|
| **自転車及び車いす** Bicycles and Wheelchairs | | **81,400** | | | **114,939** | | |
| **自転車** Bicycles | | **70,867** | | | **98,160** | | |
| **完成自転車** Fully assembled bicycles | **2,519,732** | **36,862** | **3,897,652** | **5,549,090** | **62,321** | **953,650** | **310,515** |
| 軽快車 Light bicycles | 1,786,321 | 20,549 | 2,472,860 | 3,744,282 | 36,929 | 592,912 | 191,557 |
| 子供車及び幼児車 Children bicycles and infant bicycles | 180,269 | 1,597 | 648,680 | 775,626 | 6,525 | 55,395 | 30,630 |
| ミニサイクル Mini-cycles | 285,837 | 3,134 | 381,668 | 561,219 | 5,406 | 101,153 | 50,764 |
| マウンテンバイク Mountain bikes | 10,622 | 300 | 173,699 | 170,877 | 2,376 | 15,056 | 12,031 |
| 電動アシスト車 Electric power assist bicycles | 208,913 | 10,021 | 157,192 | 205,410 | 9,527 | 168,058 | 11,515 |
| 特殊車 Special purpose cycles | 47,770 | 1,261 | 63,553 | 91,676 | 1,558 | 21,076 | 14,018 |
| **自転車部品** Parts for cycles | | **34,005** | | | **35,839** | | |
| ギヤークランク Chainwheels and cranks | 1,557千組 1000n | 8,254 | — 1000n | 1,536千組 1000n | 8,583 | … | 129千組 1000n |
| バンドブレーキ Band brakes | 964千個 1000n | 277 | 329千組 1000n | 1,332千個 1000n | 346 | … | 36千個 1000n |
| キャリパーブレーキ Caliper brakes | 1,271千組 1000n | 2,650 | — 1000n | 1,292千組 1000n | 2,836 | … | 56千組 1000n |
| リム Rims | 787 〃 〃 | 720 | 462 〃 〃 | 1,467 〃 〃 | 1,089 | … | 208 〃 〃 |
| ハブ Hubs | 5,684 〃 〃 | 12,021 | 3,912 〃 〃 | 5,905 〃 〃 | 14,751 | … | 496 〃 〃 |
| フリーホイール Freewheels | 4,222千個 1000n | 5,317 | — 1000n | 4,165千個 1000n | 5,396 | … | 300千個 1000n |
| フレーム Frames | 2,490千台 1000n | 4,768 | 219千台 1000n | 1,560千台 1000n | 2,838 | … | 25千台 1000n |
| **車いす Wheelchairs** | **152,374** | **10,533** | **170,351** | **311,344** | **16,778** | **1,986** | **27,628** |
| 手動式車いす Manually propelled wheelchairs | 128,358 | 5,159 | 167,927 | 287,312 | 11,307 | 1 | 25,320 |
| 電動式車いす Electric wheelchairs | 24,016 | 5,374 | 2,424 | 24,032 | 5,471 | 1,985 | 2,308 |

## 44 産業車両
**Industrial vehicles**

(平成15年計)

| 品目名 Goods | 生産(P) 数量(台) Quantity (n) | 生産(P) 重量(t) Weight (t) | 生産(P) 金額(百万円) Value (million yen) | 受入(R) 数量(台) Quantity (n) | 出荷(Sh) 販売(Sa) 数量(台) Quantity (n) | 出荷(Sh) 販売(Sa) 重量(t) Weight (t) | 出荷(Sh) 販売(Sa) 金額(百万円) Value (million yen) | 出荷(Sh) その他(O) 数量(台) Quantity (n) | 年末在庫(I) 数量(台) Quantity (n) | 年末在庫(I) 重量(t) Weight (t) |
|---|---|---|---|---|---|---|---|---|---|---|
| **産業車両** Industrial vehicles | | **490,644** | **297,923** | | | **490,584** | **306,972** | | | |
| **動力付運搬車** Powered industrial trucks | **130,188** | **480,181** | **293,057** | **9,966** | **131,580** | **480,365** | **301,305** | **8,863** | **3,745** | **14,620** |
| 蓄電池式運搬車(パレットトラックを含む) Electric platform trucks (Incl. Pallet trucks) | 4,321 | 1,637 | 2,908 | — | 4,339 | 1,656 | 3,162 | — | 84 | 258 |
| 内燃機関運搬車 Internal combustion platform trucks | 2,120 | 3,467 | 3,311 | — | 2,280 | 3,641 | 3,573 | — | 111 | 101 |
| 無人搬送車 Automatic guided vehicles | 523 | 410 | 3,977 | 95 | 617 | 491 | 4,837 | — | 30 | 3 |
| **フォークリフトトラック** Forklift trucks | **109,454** | **377,817** | **206,405** | **9,287** | **109,851** | **372,471** | **207,976** | **8,735** | **2,840** | **7,643** |
| 蓄電池式 Electric type | 37,634 | 100,197 | 70,059 | 2,238 | 37,867 | 101,095 | 71,162 | 2,151 | 1,621 | 2,822 |
| 内燃機関式 Internal combustion type | 71,820 | 277,620 | 136,346 | 7,049 | 71,984 | 271,376 | 136,814 | 6,584 | 1,219 | 4,821 |
| ショベルトラック Shovel trucks | 12,262 | 95,775 | 74,787 | 552 | 13,058 | 101,079 | 80,176 | 33 | 549 | 6,512 |
| 構内作業車 Industrial working trucks | 1,508 | 1,075 | 1,669 | 32 | 1,435 | 1,027 | 1,581 | 95 | 131 | 103 |
| **動力のない運搬車** Non-powered industrial trucks | **310,903** | **10,463** | **4,866** | **1,336** | **307,380** | **10,219** | **5,667** | **4** | **10,022** | **472** |
| ハンドトラック・リフトトラック Hand trucks・Lift trucks | 310,903 | 10,463 | 4,866 | 1,336 | 307,380 | 10,219 | 5,667 | 4 | 10,022 | 472 |

## 45 航空機
**Aircraft**

(平成15年計)

| 品目名 Goods | 生産(P) 計(Total) 金額(百万円) Value (million yen) | 生産(P) 防衛庁及び特需 For the defence agency and special procurements 数量 Quantity (n) | 生産(P) 防衛庁及び特需 For the defence agency and special procurements 金額(百万円) Value (million yen) | 生産(P) その他 Others 数量 Quantity (n) | 生産(P) その他 Others 金額(百万円) Value (million yen) | 修理 Repair 計(Total) 金額(百万円) Value (million yen) | 修理 Repair 防衛庁及び特需 For the defence agency and special procurements 金額(百万円) Value (million yen) | 修理 Repair その他 Others 金額(百万円) Value (million yen) |
|---|---|---|---|---|---|---|---|---|
| **航空機(合計)** Aircraft | **712,428** | | **401,857** | | **310,571** | **202,622** | **143,371** | **59,251** |
| **航空機** Aircraft | **168,137** | **106** | **166,408** | **4** | **1,729** | **85,379** | **73,331** | **12,048** |
| ターボジェット機 Turbo-jet airplanes | 103,196 | 15 | 103,196 | — | — | 48,442 | 39,944 | 8,498 |
| ターボプロップ機 Turbo-prop airplanes | — | — | — | — | — | 14,539 | 13,310 | 1,229 |
| ヘリコプタ Helicopters | 60,872 | 29 | 59,143 | 4 | 1,729 | 20,907 | 19,096 | 1,811 |
| その他の航空機 Miscellaneous aircrafts | 4,069 | 62 | 4,069 | — | — | 1,491 | 981 | 510 |
| **機体部品・付属装置** Airframe parts and assemblies | **294,275** | | **120,809** | | **173,466** | **37,779** | **24,803** | **12,976** |
| 機体部品 Airframe components | 258,983 | … | 105,775 | … | 153,208 | 31,146 | 20,796 | 10,350 |
| 付属装置・室内装備 Aircraft appliance equipments and Interior equipments | 35,292 | … | 15,034 | … | 20,258 | 6,633 | 4,007 | 2,626 |
| **発動機** Aircraft engines | **190,990** | **59** | **71,536** | **44** | **119,454** | **50,503** | **23,354** | **27,149** |
| 発動機(本体) Aircraft engines | 25,593 | 59 | 25,107 | 44 | 486 | 47,402 | 20,754 | 26,648 |
| 発動機部品 Aircraft engine parts | 165,397 | … | 46,429 | … | 118,968 | 3,101 | 2,600 | 501 |
| 補機(発動機の付属品を含む) Aircraft accessories | 29,483 | … | 22,879 | … | 6,604 | 12,940 | 10,753 | 2,187 |
| 航空計器・操縦訓練用設備 Aeronautical instruments and pilot traininng instruments | 29,543 | … | 20,225 | … | 9,318 | 16,021 | 11,130 | 4,891 |

## 46 計測機器
**Measuring equipment and instruments**

(平成15年計)

| 品目名 Goods | 生産(P) 数量(台) Quantity (n) | 生産(P) 金額(百万円) Value (million yen) | 販売(Sa) 数量(台) Quantity (n) | 販売(Sa) 金額(百万円) Value (million yen) | 年末在庫(I) 数量(台) Quantity (n) |
|---|---|---|---|---|---|
| **計測機器** Measuring equipment and instruments | | **396,727** | | **403,833** | |
| **測定機器** Measuring equipment and instruments | | **345,049** | | **348,395** | |
| **工業用長さ計** Industrial measures | **5,064,881個** | **26,711** | **5,076,774個** | **24,841** | **687,939個** |
| ゲージ(ブロックゲージを含む) Gauges(incl. block gauges) | 2,227,444 〃 | 5,331 | 2,188,811 〃 | 5,303 | 126,978 〃 |
| その他の工業用長さ計 Miscellaneous industrial measures | 2,837,437 〃 | 21,380 | 2,887,963 〃 | 19,538 | 560,961 〃 |
| **積算体積計** Flow volumeters | **6,938,547 〃** | **62,927** | **6,953,366 〃** | **63,304** | **170,989 〃** |
| ガスメータ Gas-meters | 2,501,518 〃 | 28,579 | 2,518,346 〃 | 29,948 | 99,499 〃 |
| 水道メータ Water-meters | 4,399,050 〃 | 18,686 | 4,396,956 〃 | 17,690 | 71,340 〃 |
| 積算式ガソリン量器 Gasoline pumps | 37,979 〃 | 15,661 | 38,064 〃 | 15,665 | 150 〃 |
| 工業用計重機 Measuring instruments and controllers for industry | 16,688 | 32,948 | 16,965 | 34,021 | 413 |
| 圧力計(アネロイド形) Aneroid type barometers or pressure gauges | 6,877,431個 | 11,156 | 6,865,769個 | 11,599 | 220,114個 |
| 精密測定機(光学測定機を含む) Precision measuring machines and instruments(including optical measuring machines) | 242,870 | 54,028 | 239,695 | 53,439 | 39,146 |
| **分析機器** Analytical instruments | **266,224** | **139,274** | **264,979** | **141,965** | **32,845** |
| 光分析機器 Optical and spectrophotometric analyzers | 65,630 | 17,128 | 63,871 | 17,529 | 10,098 |
| 電磁気分析機器(X線回析装置を除く) Electromagnetic analyzers (excl. X-ray diffractometers) | 6,258 | 28,335 | 6,652 | 29,446 | 3,311 |
| クロマト・分離・蒸留機器 Chromatograph, separator and distillation apparatus | 52,554 | 29,039 | 54,308 | 29,846 | 8,735 |
| その他の分析機器 Miscellaneous analytical instruments | 141,782 | 64,772 | 140,148 | 65,144 | 10,701 |
| 環境計測機器 Monitoring instruments for environmental quality | 40,551 | 18,005 | 41,236 | 19,226 | 2,927 |
| **試験機** Testing machines | **7,710** | **31,555** | **7,723** | **32,292** | **364** |
| 材料試験機 Testing machines for materials | 6,804 | 17,824 | 6,820 | 18,589 | 279 |
| 動的試験機・構造物試験機 Dynamic testing machines and structure testing machines | 906 | 13,731 | 903 | 13,702 | 85 |
| **測量機器** Measuring instruments | **160,547個** | **20,122** | **164,887個** | **23,146** | **8,701個** |
| トランシット・レベル(水平器・ハンドレベルを除く) Transits and Levels | 128,774 〃 | 6,291 | 132,077 〃 | 7,141 | 6,041 〃 |
| 光波測距儀 Optical distance measuring instruments | 31,773 〃 | 13,831 | 32,810 〃 | 16,005 | 2,660 〃 |

# 47 光学機械器具及び時計
## Optical appliances and instruments, Watches and clocks

(平成15年計)

| 品目名 Goods | 生産(P) 数量(個) Quantity (n) | 生産(P) 金額(百万円) Value (million yen) | 受入(R) 数量(個) Quantity (n) | 出荷(Sh) 販売(Sa) 数量(個) Quantity (n) | 出荷(Sh) 販売(Sa) 金額(百万円) Value (million yen) | 出荷(Sh) その他(O) 数量(個) Quantity (n) | 年末在庫(I) 数量(個) Quantity (n) |
|---|---|---|---|---|---|---|---|
| **光学機械器具及び時計** Optical appliances and instruments, Watches and clocks | | **252,569** | | | **360,803** | | |
| **光学機械器具** Optical appliances and instruments | | **145,644** | | | **222,783** | | |
| **カメラ** Still cameras | **409,307** | **57,417** | **4,651,207** | **4,951,736** | **103,106** | **194,755** | **410,670** |
| **35mmカメラ** 35mm still cameras | **349,977** | **10,666** | **4,322,926** | **4,590,103** | **52,862** | **149,522** | **367,945** |
| フォーカルプレンシャッタ式 Focal plane shutter cameras | 274,573 | 9,640 | 1,102,507 | 1,292,737 | 30,592 | 80,249 | 92,480 |
| レンズシャッタ式 Lens shutter cameras | 75,404 | 1,026 | 3,220,419 | 3,297,366 | 22,270 | 69,273 | 275,465 |
| 24mmカメラ 24mm still cameras | — | — | 282,446 | 301,456 | 5,924 | 1,963 | 27,461 |
| 特殊カメラ Special cameras | 41,972 | 45,263 | 26,560 | 41,482 | 42,247 | 27,560 | 2,869 |
| その他のカメラ Miscellaneous cameras | 17,358 | 1,488 | 19,275 | 18,695 | 2,073 | 15,710 | 12,395 |
| オーバーヘッドプロジェクタ Overhead projectors | 12,399 | 265 | 11,424 | 24,120 | 419 | 129 | 1,129 |
| 双眼鏡(プリズム式) Binocular type telescopes(prismatic) | 347,814 | 4,418 | 294,715 | 644,388 | 4,988 | 11,974 | 72,896 |
| 顕微鏡 Microscopes | 138,405 | 9,210 | 76,806 | 128,159 | 12,983 | 94,327 | 16,217 |
| カメラ用交換レンズ Interchangeable lenses for cameras | 3,387,814 | 68,275 | 2,390,453 | 3,701,852 | 93,244 | 2,083,110 | 765,881 |
| **カメラの付属品** Accessories of camera | | **6,059** | | | **8,043** | | |
| カメラ用電子せん光器(内蔵用のものを除く) Photographic electronic flashlight apparatus | 357,594 | 3,897 | 308,928 | 394,888 | 5,606 | 298,033 | 37,077 |
| カメラ用三脚 Tripods | X | X | X | X | X | X | X |
| カメラ用フィルタ Filters for camera | X | X | X | X | X | X | X |
| **時計** Watches and clocks | **531,011,058** | **106,925** | **133,010,022** | **546,203,638** | **138,020** | **124,735,094** | **10,991,439** |
| **ウオッチ(ストップウオッチを除く)** Watches(excluding stopwatches) | **523,545,166** | **99,002** | **123,715,499** | **530,158,175** | **110,092** | **123,281,164** | **9,053,173** |
| **ぜんまい時計** Spring driven watches | **1,929,361** | **3,498** | **2,637,300** | **2,674,429** | **5,180** | **1,949,645** | **23,431** |
| 完成品 Completed | 576,652 | 2,258 | 649,244 | 664,709 | 3,241 | 567,414 | 13,431 |
| ムーブメント(自己消費を除く) Movements (excluding self-consumption) | 1,352,709 | 1,240 | 1,988,056 | 2,009,720 | 1,939 | 1,382,231 | 10,000 |
| **電池時計** Battery driven type | **521,615,805** | **95,504** | **121,078,199** | **527,483,746** | **104,912** | **121,331,519** | **9,029,742** |
| **完成品** Completed | **6,499,306** | **31,274** | **3,266,363** | **9,877,511** | **37,373** | **210,621** | **257,152** |
| 指針式(アナログ) Analog type | 2,569,679 | 23,899 | 3,137,631 | 5,566,497 | 29,159 | 171,257 | 185,276 |
| 電子表示式(デジタルほか) Digital type | 3,929,627 | 7,375 | 128,732 | 4,311,014 | 8,214 | 39,364 | 71,876 |
| ムーブメント(自己消費を除く) Movements(excluding self-consumption) | 515,116,499 | 64,230 | 117,811,836 | 517,606,235 | 67,539 | 121,120,898 | 8,772,590 |
| **クロック(機械時計を除く)** Clocks | **7,465,892** | **7,923** | **9,294,523** | **16,045,463** | **27,928** | **1,453,930** | **1,938,266** |
| **電池式** Battery driven type | **7,465,892** | **7,923** | **9,294,523** | **16,045,463** | **27,928** | **1,453,930** | **1,938,266** |
| **完成品** Completed | **3,438,656** | **7,493** | **8,147,823** | **10,511,696** | **27,245** | **1,281,312** | **1,373,710** |
| 置・目覚・掛時計(旅行時計を含む) Table-Alarm clocks and wall clocks | 631,629 | 2,753 | 7,409,751 | 7,709,680 | 22,308 | 543,240 | 1,295,209 |
| 計器板時計(自動車・航空機用) Instrument panel clocks (for cars and airplanes) | 2,807,027 | 4,740 | 738,072 | 2,802,016 | 4,937 | 738,072 | 78,501 |
| ムーブメント(自己消費を除く) Movements(excluding self-consumption) | 4,027,236 | 430 | 1,146,700 | 5,533,767 | 683 | 172,618 | 564,556 |

## 49 武器及び猟銃
**Weapons and Hunting guns**

(平成15年計)

| 品目名 Goods | 計(Total) 数量 Quantity (n) | 計(Total) 金額(百万円) Value (million yen) | 生産(P) 防衛庁向 for The Defence Agency 数量 Quantity (n) | 生産(P) 防衛庁向 金額(百万円) Value (million yen) | 生産(P) その他(O) 数量 Quantity (n) | 生産(P) その他(O) 金額(百万円) Value (million yen) | 修理金額 Repair value (百万円) (million yen) |
|---|---|---|---|---|---|---|---|
| **武器及び猟銃** | | **402,626** | | | | | |
| **Weapons and Hunting guns** | | | | | | | |
| **武器** | | **394,482** | | **344,414** | | **50,067** | **23,870** |
| **Weapons** | | | | | | | |
| 銃 | 12,403挺 | 3,165 | 5,444挺 | 2,725 | 6,959挺 | 441 | 4 |
| Small arms | | | | | | | |
| 砲 | 115門 | 12,553 | 111門 | 12,117 | 4門 | 436 | 811 |
| Artilleries | | | | | | | |
| 爆発物投射機 | 32,654基 | 22,107 | 32,567基 | 21,040 | 87基 | 1,067 | 1,910 |
| Launchers | | | | | | | |
| 戦闘車両 | 210両 | 19,964 | 210両 | 19,964 | — | — | 2,361 |
| Combat vehicles | | | | | | | |
| 銃弾 | 29,820千発 1000n | 4,726 | 29,664千発 1000n | 4,692 | 156千発 1000n | 34 | — |
| Small arms ammunition | | | | | | | |
| **砲弾** | | **60,199** | | **36,136** | | **24,063** | **—** |
| **Shells** | | | | | | | |
| 砲弾 | 1,315,993発 | 54,702 | 1,201,960発 | 35,089 | 114,033発 | 19,612 | — |
| Shells | | | | | | | |
| 砲弾火薬装てん加工費 | 1,195,261発 | 5,498 | 933,420発 | 1,047 | 261,841発 | 4,451 | — |
| Shell gunpowder charge processing costs | | | | | | | |
| **爆発物** | | **191,648** | | **174,296** | | **17,352** | **7,735** |
| **Explosives** | | | | | | | |
| 爆発物 | 28,826個 | 82,322 | 28,198個 | 73,163 | 628個 | 9,159 | 189 |
| Explosives | | | | | | | |
| 爆発物火薬装てん加工費 | 26,595個 | 1,510 | 14,640個 | 568 | 11,955個 | 943 | — |
| Explosives gunpowder charge processing costs | | | | | | | |
| 爆発物の部品・付属品 | … | 107,816 | … | 100,566 | … | 7,250 | 7,546 |
| Explosives, parts and accessories | | | | | | | |
| 指揮装置の部品・付属品 | … | 42,018 | … | 42,003 | … | 15 | 8,357 |
| System of fire control, parts and accessories | | | | | | | |
| 銃、砲、爆発物投射機、戦闘車両、銃弾、砲弾の部品・付属品 | … | 38,101 | … | 31,442 | … | 6,660 | 2,691 |
| Small arms,artilleries,launchers,combat vehicles,small arms ammunition and shells parts and accessories | | | | | | | |
| その他の武器 | … | — | … | — | … | — | — |
| Miscellaneous weapons | | | | | | | |

| 品目名 Goods | 生産(P) 数量(挺) Quantity (n) | 生産(P) 金額(百万円) Value (million yen) | 販売(Sa) 数量(挺) Quantity (n) | 販売(Sa) 金額(百万円) Value (million yen) | 年末在庫(I) 数量(挺) Quantity (n) |
|---|---|---|---|---|---|
| **猟銃** | | **8,145** | | **8,148** | |
| **Hunting guns** | | | | | |
| 猟銃 | 169,691 | 7,283 | 169,259 | 7,371 | 6,537 |
| Hunting guns | | | | | |
| 猟銃用実包 | 24,221千個 1000n | 861 | 20,941千個 1000n | 777 | 9,729千個 1000n |
| Cartridges for hunting guns | | | | | |

## 57 半導体製造装置及びフラットパネル・ディスプレイ製造装置

**Semiconductor・Flat-panel display manufacturing system**

(平成15年計)

| 品目名 Goods | 生産(P) 数量(台) Quantity (n) | 重量(t) Weight (t) | 金額(百万円) Value (million yen) |
|---|---|---|---|
| **半導体製造装置及びフラットパネル・ディスプレイ製造装置** | | | **977,026** |
| **Semiconductor・Flat-panel display manufacturing system** | | | |
| **半導体製造装置** | | | **714,355** |
| **Semiconductor manufacturing system** | | | |
| ウェハ製造用装置 | 359 | 1,409 | 23,356 |
| Wafer manufacturing system | | | |
| **ウェハプロセス用処理装置** | **3,022** | **13,715** | **511,987** |
| **Wafer processing system** | | | |
| 露光・描画用装置 | X | X | X |
| Pattern exposure/lithography system | | | |
| エッチング装置 | X | X | X |
| Etching system | | | |
| 薄膜形成装置 | 806 | 2,160 | 93,743 |
| Thin-film deposition system | | | |
| その他の装置 | 1,587 | 9,457 | 205,364 |
| Others | | | |
| 組立用装置 | 7,421 | 6,475 | 88,889 |
| Assembly system | | | |
| 半導体製造装置用関連装置(マスク・レチクル製造用装置を含む) | 6,139 | 3903 | 90,123 |
| Related system for manufacturing of semiconductor (incl. mask/reticle manufacturing system) | | | |
| **フラットパネル・ディスプレイ製造装置** | | | **262,671** |
| **Flat-panel display manufacturing system** | | | |
| ガラス基板製造用装置 | 185 | 923 | 60,501 |
| Glass substrate manufacturing system | | | |
| ガラス基板プロセス用処理装置 | 497 | 6,478 | 113,397 |
| Glass substrate processing system | | | |
| パネル工程用装置 | 271 | 2,776 | 24,696 |
| Panel processing system | | | |
| フラットパネル・ディスプレイ製造装置用関連装置(マスク・レチクル製造用装置を含む) | 1,025 | 5,107 | 64,077 |
| Related system for manufacturing of flat-panel display (incl. mask/reticle manufacturing system) | | | |
| *半導体・IC測定器 | 5,382 | … | 165,447 |
| Semiconductor・IC test system | | | |

注: *印の品目については、38. 電気計測器及び電子応用装置より再掲、「半導体、FPD装置」には計上していません。

# 4. 労務統計 Labor

| 年月 Year and Month | 合計 Total | | 一般機械 General machinery | | ボイラ及び原動機(1) Boilers, Engines and Turbines | | 土木建設機械、鉱山機械及び破砕機、摩砕機、選別機(2) Mining and construction equipment, Crushers, Grinding mills and Separators | |
|---|---|---|---|---|---|---|---|---|
| | 月末常用従業者数(人) Employees at the end of the month | 月間実働延人員($10^3$人) Total number of working employees | 月末常用従業者数(人) Employees at the end of the month | 月間実働延人員($10^3$人) Total number of working employees | 月末常用従業者数(人) Employees at the end of the month | 月間実働延人員($10^3$人) Total number of working employees | 月末常用従業者数(人) Employees at the end of the month | 月間実働延人員($10^3$人) Total number of working employees |
| 平成11年(1999) | 1,340,867 | 322,693 | 336,613 | 81,139 | 27,480 | 6,239 | 15,634 | 3,708 |
| 12 (2000) | r 1,300,289 | r 315,318 | 320,669 | 79,317 | 25,992 | 6,077 | 14,666 | 3,530 |
| 13 (2001) | r 1,221,765 | r 299,151 | 307,586 | 75,785 | 26,249 | 6,059 | 13,146 | 3,211 |
| 14 (2002) | r 1,162,027 | r 280,727 | 291,595 | 71,321 | 25,296 | 5,955 | 13,187 | 3,149 |
| 15 (2003) | 1,131,691 | 271,189 | 281,081 | 68,665 | 24,431 | 5,729 | 12,749 | 2,981 |
| 平成15年 1月 (Jan) | 1,159,950 | 21,973 | 291,524 | 5,524 | 24,969 | 455 | 13,346 | 242 |
| 2 (Feb) | 1,159,862 | 22,923 | 291,587 | 5,806 | 25,040 | 483 | 13,206 | 252 |
| 3 (Mar) | 1,157,403 | 23,356 | 290,140 | 5,855 | 25,016 | 489 | 13,139 | 257 |
| 4 (Apr) | 1,151,082 | 22,724 | 289,705 | 5,855 | 24,900 | 490 | 12,893 | 253 |
| 5 (May) | 1,145,382 | 21,772 | 288,590 | 5,647 | 24,783 | 462 | 12,977 | 245 |
| 6 (Jun) | 1,143,342 | 23,484 | 286,713 | 5,956 | 24,847 | 499 | 12,891 | 255 |
| 7 (Jul) | 1,137,514 | 23,829 | 286,346 | 6,036 | 24,649 | 496 | 12,847 | 256 |
| 8 (Aug) | 1,140,246 | 19,858 | 284,653 | 5,121 | 24,604 | 425 | 12,779 | 226 |
| 9 (Sep) | 1,138,123 | 23,189 | 283,454 | 5,802 | 24,571 | 489 | 12,738 | 250 |
| 10 (Oct) | 1,130,959 | 23,954 | 281,358 | 5,957 | 24,512 | 509 | 12,892 | 259 |
| 11 (Nov) | 1,133,051 | 22,033 | 281,750 | 5,539 | 24,420 | 463 | 12,633 | 244 |
| 12 (Dec) | 1,131,691 | 22,094 | 281,081 | 5,567 | 24,431 | 469 | 12,749 | 242 |

| 年月 Year and Month | 化学機械及び貯蔵槽(3) Chemical machinery and Storage tanks | | パルプ及び製紙機械、プラスチック加工機械、印刷、製版、製本及び紙工機械(4) Pulp and paper making machines, Plastic processing machinery, Printing, Plate making, Bookbinding and Paper converting machines | | パルプ・製紙機械、プラスチック加工機械(4-1) Pulp and paper making machines, Plastic processing machinery | | 印刷・製版・製本及び紙工機械(4-2) Printing, Plate making, Bookbinding and Paper converting machines | |
|---|---|---|---|---|---|---|---|---|
| | 月末常用従業者数(人) Employees at the end of the month | 月間実働延人員($10^3$人) Total number of working employees | 月末常用従業者数(人) Employees at the end of the month | 月間実働延人員($10^3$人) Total number of working employees | 月末常用従業者数(人) Employees at the end of the month | 月間実働延人員($10^3$人) Total number of working employees | 月末常用従業者数(人) Employees at the end of the month | 月間実働延人員($10^3$人) Total number of working employees |
| 平成11年(1999) | 10,687 | 2,592 | 16,004 | 3,911 | 6,865 | 1,729 | 9,139 | 2,182 |
| 12 (2000) | 10,694 | 2,575 | 15,204 | 3,845 | 6,776 | 1,669 | 8,428 | 2,177 |
| 13 (2001) | 10,156 | 2,407 | 13,963 | 3,490 | 6,037 | 1,575 | 7,926 | 1,916 |
| 14 (2002) | 9,369 | 2,314 | 13,081 | 3,190 | 5,497 | 1,386 | 7,584 | 1,804 |
| 15 (2003) | 9,164 | 2,180 | 13,085 | 3,223 | 5,850 | 1,421 | 7,235 | 1,802 |
| 平成15年 1月 (Jan) | 9,567 | 181 | 13,639 | 254 | 5,657 | 109 | 7,982 | 144 |
| 2 (Feb) | 9,519 | 184 | 13,760 | 273 | 5,843 | 116 | 7,917 | 157 |
| 3 (Mar) | 9,360 | 186 | 13,671 | 271 | 5,793 | 116 | 7,878 | 155 |
| 4 (Apr) | 9,546 | 193 | 13,632 | 279 | 5,761 | 119 | 7,871 | 160 |
| 5 (May) | 9,531 | 189 | 13,358 | 264 | 6,027 | 121 | 7,331 | 143 |
| 6 (Jun) | 8,690 | 179 | 13,543 | 282 | 5,969 | 123 | 7,574 | 159 |
| 7 (Jul) | 8,822 | 186 | 13,213 | 281 | 5,929 | 128 | 7,284 | 153 |
| 8 (Aug) | 8,726 | 163 | 13,667 | 259 | 5,880 | 113 | 7,787 | 146 |
| 9 (Sep) | 8,800 | 177 | 13,147 | 268 | 5,895 | 121 | 7,252 | 146 |
| 10 (Oct) | 8,717 | 185 | 12,778 | 269 | 5,570 | 119 | 7,208 | 150 |
| 11 (Nov) | 9,063 | 176 | 13,089 | 261 | 5,832 | 116 | 7,257 | 145 |
| 12 (Dec) | 9,164 | 181 | 13,085 | 263 | 5,850 | 120 | 7,235 | 143 |

| 年月 Year and Month | ポンプ、圧縮機及び送風機(6) Pumps, Compressors, Fans and Blowers | | 油圧機器及び空気圧機器(7) Oil-hydraulic and Pneumatic equipment | | 運搬機械及び産業用ロボット(8) Conveyance machines and Industrial robots | | 動力伝導装置(9) Power transmission equipment | |
|---|---|---|---|---|---|---|---|---|
| | 月末常用従業者数(人) Employees at the end of the month | 月間実働延人員($10^3$人) Total number of working employees | 月末常用従業者数(人) Employees at the end of the month | 月間実働延人員($10^3$人) Total number of working employees | 月末常用従業者数(人) Employees at the end of the month | 月間実働延人員($10^3$人) Total number of working employees | 月末常用従業者数(人) Employees at the end of the month | 月間実働延人員($10^3$人) Total number of working employees |
| 平成11年(1999) | 17,130 | 3,834 | 13,699 | 3,394 | 24,279 | 5,822 | 12,719 | 3,090 |
| 12 (2000) | 14,861 | 3,717 | 12,842 | 3,229 | 23,279 | 5,704 | 12,225 | 3,172 |
| 13 (2001) | 15,462 | 3,755 | 11,588 | 3,065 | 23,153 | 5,645 | 11,353 | 2,972 |
| 14 (2002) | 15,935 | 3,716 | 11,459 | 2,781 | 21,304 | 5,270 | 10,986 | 2,795 |
| 15 (2003) | 14,781 | 3,553 | 11,278 | 2,736 | 21,372 | 5,173 | 10,957 | 2,757 |
| 平成15年 1月 (Jan) | 14,851 | 277 | 11,158 | 218 | 21,814 | 414 | 10,969 | 219 |
| 2 (Feb) | 15,082 | 297 | 11,143 | 227 | 21,840 | 432 | 10,917 | 231 |
| 3 (Mar) | 15,332 | 305 | 11,126 | 230 | 21,812 | 437 | 10,855 | 233 |
| 4 (Apr) | 15,082 | 306 | 11,180 | 228 | 21,599 | 437 | 11,010 | 233 |
| 5 (May) | 14,757 | 287 | 11,154 | 221 | 21,713 | 420 | 11,057 | 223 |
| 6 (Jun) | 14,332 | 293 | 11,159 | 235 | 21,673 | 450 | 10,990 | 237 |
| 7 (Jul) | 15,376 | 314 | 11,227 | 243 | 21,405 | 457 | 11,002 | 241 |
| 8 (Aug) | 15,482 | 276 | 11,297 | 205 | 21,168 | 383 | 10,766 | 206 |
| 9 (Sep) | 15,458 | 311 | 11,284 | 236 | 21,309 | 437 | 10,866 | 236 |
| 10 (Oct) | 15,092 | 315 | 11,236 | 244 | 21,451 | 462 | 10,837 | 239 |
| 11 (Nov) | 14,885 | 284 | 11,284 | 226 | 21,368 | 422 | 10,857 | 228 |
| 12 (Dec) | 14,781 | 287 | 11,278 | 224 | 21,372 | 424 | 10,957 | 232 |

※ 中間分類の見直しを行ったことにより、従来の数値と異なる場合があります。

| 年 月 Year and Month | 農業用機械器具及び木材加工機械(10) Agricultural machinery and Wood working machinery | | 農業用機械器具(10-1) Agricultural machinery | | 木材加工機械(10-2) Wood working machinery | | 金属工作機械(11) Metal cutting machine tools | |
|---|---|---|---|---|---|---|---|---|
| | 月末常用従業者数(人) Employees at the end of the month | 月間実働延人員($10^3$人) Total number of working employees | 月末常用従業者数(人) Employees at the end of the month | 月間実働延人員($10^3$人) Total number of working employees | 月末常用従業者数(人) Employees at the end of the month | 月間実働延人員($10^3$人) Total number of working employees | 月末常用従業者数(人) Employees at the end of the month | 月間実働延人員($10^3$人) Total number of working employees |
| 平成11年(1999) | 16,069 | 3,862 | 12,338 | 2,941 | 3,731 | 920 | 27,365 | 6,709 |
| 12 (2000) | 14,909 | 3,671 | 11,462 | 2,807 | 3,447 | 864 | 24,749 | 6,145 |
| 13 (2001) | 14,226 | 3,447 | 11,130 | 2,655 | 3,096 | 792 | 23,346 | 5,886 |
| 14 (2002) | 12,646 | 3,134 | 10,217 | 2,467 | 2,429 | 667 | 22,254 | 5,485 |
| 15 (2003) | 12,244 | 2,934 | 9,878 | 2,364 | 2,366 | 569 | 21,763 | 5,445 |
| 平成15年 1月(Jan) | 12,688 | 230 | 10,211 | 184 | 2,477 | 46 | 22,272 | 434 |
| 2 (Feb) | 12,565 | 255 | 10,216 | 206 | 2,349 | 48 | 22,266 | 458 |
| 3 (Mar) | 12,590 | 255 | 10,231 | 206 | 2,359 | 49 | 22,202 | 460 |
| 4 (Apr) | 12,556 | 251 | 10,199 | 205 | 2,357 | 47 | 22,224 | 460 |
| 5 (May) | 12,377 | 233 | 9,999 | 187 | 2,378 | 46 | 22,166 | 444 |
| 6 (Jun) | 12,249 | 255 | 9,880 | 205 | 2,369 | 50 | 22,231 | 472 |
| 7 (Jul) | 12,297 | 253 | 9,937 | 205 | 2,360 | 48 | 22,151 | 472 |
| 8 (Aug) | 12,238 | 221 | 9,884 | 179 | 2,354 | 42 | 22,172 | 417 |
| 9 (Sep) | 12,242 | 247 | 9,892 | 199 | 2,350 | 49 | 22,054 | 468 |
| 10 (Oct) | 12,149 | 246 | 9,836 | 199 | 2,313 | 46 | 22,080 | 477 |
| 11 (Nov) | 12,226 | 245 | 9,853 | 195 | 2,373 | 50 | 21,977 | 441 |
| 12 (Dec) | 12,244 | 243 | 9,878 | 194 | 2,366 | 49 | 21,763 | 442 |

| 年 月 Year and Month | 金属加工機械及び鋳造装置(12) Metal forming machinery and Foundry equipment | | 食料品加工機械、包装機械及び荷造機械(14) Food products machinery, Wrapping and Packing machinery | | 事務用機械(16) Office machinery | | ミシン及び繊維機械(17) Sewing machines and Textile machinery | |
|---|---|---|---|---|---|---|---|---|
| | 月末常用従業者数(人) Employees at the end of the month | 月間実働延人員($10^3$人) Total number of working employees | 月末常用従業者数(人) Employees at the end of the month | 月間実働延人員($10^3$人) Total number of working employees | 月末常用従業者数(人) Employees at the end of the month | 月間実働延人員($10^3$人) Total number of working employees | 月末常用従業者数(人) Employees at the end of the month | 月間実働延人員($10^3$人) Total number of working employees |
| 平成11年(1999) | 9,818 | 2,437 | 11,694 | 2,977 | 15,845 | 3,793 | 10,012 | 2,453 |
| 12 (2000) | 8,744 | 2,224 | 11,269 | 2,814 | 14,424 | 3,731 | 9,128 | 2,287 |
| 13 (2001) | 9,376 | 2,140 | 11,298 | 2,772 | 12,668 | 3,240 | 7,943 | 2,022 |
| 14 (2002) | 7,690 | 1,946 | 10,923 | 2,714 | 12,304 | 3,024 | 7,239 | 1,806 |
| 15 (2003) | 7,347 | 1,797 | 10,546 | 2,636 | 10,313 | 2,612 | 6,770 | 1,657 |
| 平成15年 1月(Jan) | 7,962 | 152 | 10,867 | 203 | 12,027 | 226 | 7,236 | 139 |
| 2 (Feb) | 7,724 | 153 | 10,827 | 221 | 12,079 | 230 | 7,206 | 145 |
| 3 (Mar) | 7,563 | 151 | 10,734 | 219 | 11,744 | 231 | 6,810 | 138 |
| 4 (Apr) | 7,644 | 153 | 10,743 | 225 | 11,598 | 225 | 6,832 | 137 |
| 5 (May) | 7,428 | 147 | 10,773 | 218 | 11,234 | 219 | 6,824 | 136 |
| 6 (Jun) | 7,430 | 152 | 10,745 | 231 | 11,238 | 224 | 6,852 | 143 |
| 7 (Jul) | 7,412 | 156 | 10,711 | 230 | 11,413 | 231 | 6,831 | 145 |
| 8 (Aug) | 7,418 | 136 | 10,700 | 204 | 11,332 | 204 | 6,830 | 122 |
| 9 (Sep) | 7,330 | 148 | 10,679 | 224 | 11,262 | 222 | 6,783 | 141 |
| 10 (Oct) | 7,329 | 154 | 10,593 | 228 | 10,429 | 213 | 6,793 | 145 |
| 11 (Nov) | 7,865 | 148 | 10,572 | 216 | 10,329 | 192 | 6,817 | 132 |
| 12 (Dec) | 7,347 | 146 | 10,546 | 217 | 10,313 | 195 | 6,770 | 134 |

| 年 月 Year and Month | ミシン(17-1) Sewing machines | | 繊維機械(17-2) Textile machinery | | 冷凍機及び冷凍機応用製品(18) Refrigerating machines, Appliances and equipment | | 自動販売機、自動改札機・自動入場機及び業務用洗濯機(19) Vending machines, Automatic ticket wicket system and Commercial type washing machines | |
|---|---|---|---|---|---|---|---|---|
| | 月末常用従業者数(人) Employees at the end of the month | 月間実働延人員($10^3$人) Total number of working employees | 月末常用従業者数(人) Employees at the end of the month | 月間実働延人員($10^3$人) Total number of working employees | 月末常用従業者数(人) Employees at the end of the month | 月間実働延人員($10^3$人) Total number of working employees | 月末常用従業者数(人) Employees at the end of the month | 月間実働延人員($10^3$人) Total number of working employees |
| 平成11年(1999) | 4,581 | 1,098 | 5,431 | 1,355 | 25,681 | 6,180 | 4,884 | 1,154 |
| 12 (2000) | 4,012 | 1,019 | 5,116 | 1,268 | 24,196 | 6,181 | 4,714 | 1,119 |
| 13 (2001) | 3,318 | 849 | 4,625 | 1,174 | 24,682 | 6,087 | 4,885 | 1,125 |
| 14 (2002) | 3,248 | 767 | 3,991 | 1,039 | 23,305 | 5,781 | 3,872 | 985 |
| 15 (2003) | 2,828 | 686 | 3,942 | 971 | 22,582 | 5,592 | 3,187 | 833 |
| 平成15年 1月(Jan) | 3,255 | 60 | 3,981 | 79 | 24,037 | 455 | 3,837 | 75 |
| 2 (Feb) | 3,244 | 63 | 3,962 | 81 | 24,438 | 483 | 3,793 | 75 |
| 3 (Mar) | 2,872 | 58 | 3,938 | 81 | 24,223 | 491 | 3,789 | 77 |
| 4 (Apr) | 2,880 | 56 | 3,952 | 81 | 24,080 | 486 | 3,794 | 77 |
| 5 (May) | 2,879 | 55 | 3,945 | 81 | 24,106 | 475 | 3,818 | 76 |
| 6 (Jun) | 2,880 | 59 | 3,972 | 84 | 24,063 | 511 | 3,793 | 80 |
| 7 (Jul) | 2,897 | 59 | 3,934 | 86 | 23,803 | 518 | 3,359 | 69 |
| 8 (Aug) | 2,886 | 49 | 3,944 | 73 | 23,105 | 381 | 3,357 | 55 |
| 9 (Sep) | 2,832 | 58 | 3,951 | 83 | 22,506 | 451 | 3,352 | 65 |
| 10 (Oct) | 2,886 | 60 | 3,907 | 85 | 22,518 | 473 | 3,251 | 64 |
| 11 (Nov) | 2,886 | 55 | 3,931 | 77 | 22,732 | 431 | 3,195 | 58 |
| 12 (Dec) | 2,828 | 54 | 3,942 | 81 | 22,582 | 437 | 3,187 | 61 |

| 年 月 Year and Month | 軸受(20) Bearings | | 金型(23) Mold and Die | | 機械工具(24) Tools for machines | | 半導体製造装置及びフラットパネルディスプレイ製造装置(57) Semiconductor・Flat-panel display manufacturing system | |
|---|---|---|---|---|---|---|---|---|
| | 月末常用従業者数(人) Employees at the end of the month | 月間実働延人員($10^3$人) Total number of working employees | 月末常用従業者数(人) Employees at the end of the month | 月間実働延人員($10^3$人) Total number of working employees | 月末常用従業者数(人) Employees at the end of the month | 月間実働延人員($10^3$人) Total number of working employees | 月末常用従業者数(人) Employees at the end of the month | 月間実働延人員($10^3$人) Total number of working employees |
| 平成11年(1999) | 17,196 | 4,159 | 30,610 | 7,611 | 15,201 | 3,710 | 14,606 | 3,504 |
| 12 (2000) | 17,416 | 4,208 | 28,816 | 7,438 | 14,934 | 3,649 | 17,607 | 3,999 |
| 13 (2001) | 16,251 | 3,971 | 27,709 | 6,973 | 14,218 | 3,540 | 15,914 | 3,978 |
| 14 (2002) | 15,407 | 3,689 | 26,151 | 6,611 | 13,484 | 3,316 | 15,703 | 3,659 |
| 15 (2003) | 14,580 | 3,530 | 25,260 | 6,349 | 13,176 | 3,250 | 15,496 | 3,699 |
| 平成15年 1月 (Jan) | 15,235 | 286 | 25,651 | 502 | 13,442 | 258 | 15,957 | 306 |
| 2 (Feb) | 15,305 | 304 | 25,577 | 528 | 13,401 | 273 | 15,899 | 303 |
| 3 (Mar) | 15,299 | 304 | 25,618 | 535 | 13,347 | 271 | 15,910 | 315 |
| 4 (Apr) | 15,261 | 298 | 25,876 | 535 | 13,498 | 280 | 15,757 | 310 |
| 5 (May) | 15,226 | 283 | 25,942 | 523 | 13,456 | 268 | 15,910 | 314 |
| 6 (Jun) | 14,765 | 301 | 25,864 | 550 | 13,464 | 280 | 15,894 | 327 |
| 7 (Jul) | 14,738 | 313 | 25,906 | 562 | 13,392 | 285 | 15,792 | 329 |
| 8 (Aug) | 14,715 | 247 | 25,757 | 479 | 13,348 | 249 | 15,192 | 264 |
| 9 (Sep) | 14,705 | 305 | 25,665 | 545 | 13,317 | 273 | 15,386 | 309 |
| 10 (Oct) | 14,681 | 311 | 25,465 | 551 | 13,197 | 281 | 15,358 | 331 |
| 11 (Nov) | 14,625 | 294 | 25,238 | 519 | 13,202 | 268 | 15,373 | 291 |
| 12 (Dec) | 14,580 | 285 | 25,260 | 521 | 13,176 | 266 | 15,496 | 299 |

| 年 月 Year and Month | 電気機械 Electrical machinery | | 回転電気機械(28) Rotating electrical machinery | | 静止電気機械器具(29) Electrical stationary machines | | 開閉制御装置(30) Switchgears and controlling equipment | |
|---|---|---|---|---|---|---|---|---|
| | 月末常用従業者数(人) Employees at the end of the month | 月間実働延人員($10^3$人) Total number of working employees | 月末常用従業者数(人) Employees at the end of the month | 月間実働延人員($10^3$人) Total number of working employees | 月末常用従業者数(人) Employees at the end of the month | 月間実働延人員($10^3$人) Total number of working employees | 月末常用従業者数(人) Employees at the end of the month | 月間実働延人員($10^3$人) Total number of working employees |
| 平成11年(1999) | 184,100 | 44,278 | 39,686 | 9,658 | 26,928 | 6,656 | 40,543 | 9,856 |
| 12 (2000) | r 177,608 | r 42,783 | 37,552 | 9,168 | 25,488 | 6,243 | 39,262 | 9,599 |
| 13 (2001) | r 165,632 | r 40,355 | 35,116 | 8,763 | 23,628 | 5,945 | 37,699 | 9,186 |
| 14 (2002) | r 163,620 | r 39,806 | 31,759 | 7,738 | 20,456 | 5,186 | 35,488 | 8,581 |
| 15 (2003) | 159,740 | 37,883 | 31,271 | 7,403 | 20,160 | 4,708 | 33,316 | 8,227 |
| 平成15年 1月 (Jan) | 163,549 | 3,004 | 31,563 | 593 | 20,714 | 385 | 35,342 | 667 |
| 2 (Feb) | 162,759 | 3,164 | 31,601 | 619 | 20,579 | 398 | 35,056 | 701 |
| 3 (Mar) | 162,875 | 3,239 | 31,690 | 636 | 20,190 | 402 | 35,394 | 717 |
| 4 (Apr) | 162,330 | 3,226 | 31,691 | 630 | 19,888 | 401 | 35,303 | 711 |
| 5 (May) | 160,616 | 3,048 | 31,225 | 593 | 19,720 | 375 | 34,360 | 667 |
| 6 (Jun) | 161,140 | 3,306 | 31,179 | 643 | 19,588 | 404 | 34,798 | 725 |
| 7 (Jul) | 160,108 | 3,307 | 31,216 | 637 | 19,420 | 405 | 34,731 | 727 |
| 8 (Aug) | 160,209 | 2,790 | 31,236 | 539 | 19,339 | 345 | 34,467 | 592 |
| 9 (Sep) | 160,313 | 3,204 | 31,254 | 639 | 19,437 | 388 | 34,196 | 695 |
| 10 (Oct) | 160,713 | 3,367 | 31,220 | 655 | 19,958 | 423 | 33,568 | 708 |
| 11 (Nov) | 160,485 | 3,100 | 31,171 | 606 | 20,124 | 383 | 33,577 | 656 |
| 12 (Dec) | 159,740 | 3,129 | 31,271 | 615 | 20,160 | 400 | 33,316 | 660 |

| 年 月 Year and Month | 民生用電気機械器具(31) Consumer electric appliances | | 電球、配線及び電気照明器具(32) Electric lamps, Wiring equipment and Luminaries | | 電気計測器及び電子応用装置(38) Electric measuring instrument and Associated electronic equipment | | 電池(39) Cells and batteries | |
|---|---|---|---|---|---|---|---|---|
| | 月末常用従業者数(人) Employees at the end of the month | 月間実働延人員($10^3$人) Total number of working employees | 月末常用従業者数(人) Employees at the end of the month | 月間実働延人員($10^3$人) Total number of working employees | 月末常用従業者数(人) Employees at the end of the month | 月間実働延人員($10^3$人) Total number of working employees | 月末常用従業者数(人) Employees at the end of the month | 月間実働延人員($10^3$人) Total number of working employees |
| 平成11年(1999) | 23,526 | 5,569 | 23,828 | 5,802 | 17,188 | 4,099 | 12,401 | 2,637 |
| 12 (2000) | 24,371 | 5,657 | r 22,931 | r 5,617 | 16,160 | 3,889 | 11,844 | 2,611 |
| 13 (2001) | 21,963 | 5,237 | r 20,824 | r 5,106 | 15,619 | 3,809 | 10,783 | 2,309 |
| 14 (2002) | 19,721 | 4,910 | r 20,124 | r 4,917 | 25,983 | 6,409 | 10,089 | 2,066 |
| 15 (2003) | 19,159 | 4,451 | 19,620 | 4,845 | 25,464 | 5,930 | 10,750 | 2,318 |
| 平成15年 1月 (Jan) | 19,628 | 343 | 20,082 | 383 | 26,010 | 463 | 10,210 | 170 |
| 2 (Feb) | 19,750 | 366 | 20,082 | 404 | 25,600 | 502 | 10,091 | 174 |
| 3 (Mar) | 19,715 | 376 | 20,272 | 424 | 25,339 | 498 | 10,275 | 186 |
| 4 (Apr) | 19,147 | 372 | 20,318 | 424 | 25,091 | 499 | 10,892 | 189 |
| 5 (May) | 19,055 | 354 | 20,315 | 394 | 25,085 | 476 | 10,856 | 189 |
| 6 (Jun) | 19,431 | 394 | 20,146 | 412 | 25,136 | 525 | 10,862 | 204 |
| 7 (Jul) | 19,492 | 395 | 19,937 | 423 | 24,534 | 509 | 10,778 | 210 |
| 8 (Aug) | 19,699 | 324 | 20,084 | 367 | 24,482 | 446 | 10,902 | 176 |
| 9 (Sep) | 19,957 | 388 | 19,900 | 394 | 24,682 | 500 | 10,887 | 199 |
| 10 (Oct) | 19,977 | 404 | 19,789 | 433 | 25,372 | 527 | 10,829 | 219 |
| 11 (Nov) | 19,574 | 371 | 19,729 | 397 | 25,499 | 489 | 10,811 | 198 |
| 12 (Dec) | 19,159 | 363 | 19,620 | 390 | 25,464 | 496 | 10,750 | 204 |

| 年 月 Year and Month | 情報通信機械 Information and communication electronics equipment | | 通信機械器具及び無線応用装置(33) Communication and related equipment | | 民生用電子機械器具(34) Consumer electronic appliance | | 電子計算機及び関連装置(37) Electronic computers and related equipments | |
|---|---|---|---|---|---|---|---|---|
| | 月末常用従業者数(人) Employees at the end of the month | 月間実働延人員($10^3$人) Total number of working employees | 月末常用従業者数(人) Employees at the end of the month | 月間実働延人員($10^3$人) Total number of working employees | 月末常用従業者数(人) Employees at the end of the month | 月間実働延人員($10^3$人) Total number of working employees | 月末常用従業者数(人) Employees at the end of the month | 月間実働延人員($10^3$人) Total number of working employees |
| 平成11年(1999) | 144,684 | 34,641 | 47,310 | 11,120 | 40,813 | 10,035 | 56,561 | 13,486 |
| 12 (2000) | 129,776 | 31,333 | 44,562 | 10,226 | 34,557 | 8,774 | 50,657 | 12,332 |
| 13 (2001) | 119,719 | 28,947 | 42,545 | 10,063 | 29,972 | 7,524 | 47,202 | 11,361 |
| 14 (2002) | 94,413 | 22,931 | 33,644 | 8,449 | 27,890 | 6,638 | 32,879 | 7,845 |
| 15 (2003) | 94,367 | 22,063 | 34,421 | 7,889 | 29,822 | 6,854 | 30,124 | 7,320 |
| 平成15年 1月 (Jan) | 94,044 | 1,703 | 33,457 | 615 | 27,400 | 485 | 33,187 | 604 |
| 2 (Feb) | 95,140 | 1,828 | 33,338 | 640 | 28,068 | 546 | 33,734 | 642 |
| 3 (Mar) | 96,564 | 1,901 | 33,823 | 665 | 28,657 | 568 | 34,084 | 668 |
| 4 (Apr) | 94,999 | 1,862 | 33,311 | 653 | 28,629 | 571 | 33,059 | 638 |
| 5 (May) | 95,542 | 1,785 | 34,130 | 640 | 28,426 | 536 | 32,986 | 609 |
| 6 (Jun) | 95,598 | 1,949 | 34,691 | 713 | 28,371 | 586 | 32,536 | 650 |
| 7 (Jul) | 95,210 | 1,969 | 34,045 | 709 | 28,804 | 611 | 32,361 | 649 |
| 8 (Aug) | 96,681 | 1,663 | 34,105 | 582 | 30,071 | 520 | 32,505 | 561 |
| 9 (Sep) | 96,756 | 1,934 | 33,717 | 675 | 30,527 | 621 | 32,512 | 638 |
| 10 (Oct) | 92,217 | 1,910 | 33,305 | 690 | 30,538 | 643 | 28,374 | 577 |
| 11 (Nov) | 92,888 | 1,749 | 34,294 | 642 | 30,379 | 593 | 28,215 | 514 |
| 12 (Dec) | 94,367 | 1,810 | 34,421 | 665 | 29,822 | 574 | 30,124 | 571 |

| 年 月 Year and Month | 電子部品・デバイス Electronic parts and devices | | 電子部品(35) Parts for electronic equipment | | 電子管、半導体素子及び集積回路(36) Electronic tubes, semiconductor devices and integrated circuits | | 輸送機械 Transport equipments | |
|---|---|---|---|---|---|---|---|---|
| | 月末常用従業者数(人) Employees at the end of the month | 月間実働延人員($10^3$人) Total number of working employees | 月末常用従業者数(人) Employees at the end of the month | 月間実働延人員($10^3$人) Total number of working employees | 月末常用従業者数(人) Employees at the end of the month | 月間実働延人員($10^3$人) Total number of working employees | 月末常用従業者数(人) Employees at the end of the month | 月間実働延人員($10^3$人) Total number of working employees |
| 平成11年(1999) | 231,172 | 56,122 | 108,965 | 26,677 | 122,207 | 29,445 | 401,907 | 96,328 |
| 12 (2000) | 235,031 | 56,210 | 107,965 | 26,137 | 127,066 | 30,073 | 396,434 | 95,738 |
| 13 (2001) | 212,685 | 52,924 | 97,382 | 24,516 | 115,303 | 28,409 | 379,139 | 91,917 |
| 14 (2002) | 200,141 | 48,324 | 91,248 | 22,654 | 108,893 | 25,671 | 379,249 | 90,407 |
| 15 (2003) | 188,174 | 45,488 | 86,025 | 21,199 | 102,149 | 24,289 | 377,536 | 89,444 |
| 平成15年 1月 (Jan) | 198,853 | 3,748 | 89,995 | 1,738 | 108,858 | 2,010 | 378,383 | 7,384 |
| 2 (Feb) | 198,249 | 3,869 | 89,851 | 1,796 | 108,398 | 2,073 | 378,649 | 7,598 |
| 3 (Mar) | 197,590 | 3,951 | 89,374 | 1,802 | 108,216 | 2,149 | 376,770 | 7,755 |
| 4 (Apr) | 191,643 | 3,827 | 88,896 | 1,810 | 102,747 | 2,017 | 379,230 | 7,285 |
| 5 (May) | 191,082 | 3,692 | 88,880 | 1,759 | 102,202 | 1,933 | 376,398 | 6,969 |
| 6 (Jun) | 189,887 | 3,913 | 87,672 | 1,829 | 102,215 | 2,085 | 375,762 | 7,652 |
| 7 (Jul) | 189,039 | 3,940 | 86,837 | 1,840 | 102,202 | 2,099 | 374,886 | 7,916 |
| 8 (Aug) | 189,028 | 3,429 | 86,845 | 1,639 | 102,183 | 1,791 | 377,478 | 6,297 |
| 9 (Sep) | 188,508 | 3,787 | 86,647 | 1,756 | 101,861 | 2,031 | 377,113 | 7,818 |
| 10 (Oct) | 189,007 | 3,980 | 86,466 | 1,830 | 102,541 | 2,150 | 376,072 | 8,085 |
| 11 (Nov) | 189,119 | 3,658 | 86,386 | 1,690 | 102,733 | 1,967 | 378,119 | 7,389 |
| 12 (Dec) | 188,174 | 3,694 | 86,025 | 1,711 | 102,149 | 1,983 | 377,536 | 7,295 |

| 年 月 Year and Month | 自動車(40) Motor vehicles | | 自動車部品及び内燃機関電装品(41) Parts for motor vehicles and electric equipment for internal combustion engines | | 二輪自動車及び部品(42) Motor cycles and parts | | 自転車及び車いす(43) Bicycles and Wheelchairs | |
|---|---|---|---|---|---|---|---|---|
| | 月末常用従業者数(人) Employees at the end of the month | 月間実働延人員($10^3$人) Total number of working employees | 月末常用従業者数(人) Employees at the end of the month | 月間実働延人員($10^3$人) Total number of working employees | 月末常用従業者数(人) Employees at the end of the month | 月間実働延人員($10^3$人) Total number of working employees | 月末常用従業者数(人) Employees at the end of the month | 月間実働延人員($10^3$人) Total number of working employees |
| 平成11年(1999) | 190,500 | 45,902 | 157,622 | 37,725 | 19,550 | 4,621 | 2,624 | 671 |
| 12 (2000) | 186,866 | 45,304 | 156,255 | 37,697 | 19,320 | 4,670 | 2,886 | 729 |
| 13 (2001) | 177,115 | 43,192 | 150,674 | 36,602 | 18,663 | 4,343 | 2,517 | 653 |
| 14 (2002) | 175,793 | 42,196 | 156,183 | 36,859 | 15,503 | 3,855 | 2,210 | 573 |
| 15 (2003) | 176,662 | 41,988 | 154,629 | 36,611 | 15,209 | 3,658 | 1,892 | 494 |
| 平成15年 1月 (Jan) | 176,159 | 3,471 | 155,139 | 3,016 | 15,604 | 309 | 2,157 | 41 |
| 2 (Feb) | 176,536 | 3,559 | 154,871 | 3,114 | 15,761 | 316 | 2,135 | 45 |
| 3 (Mar) | 175,482 | 3,640 | 154,166 | 3,162 | 15,611 | 334 | 2,129 | 46 |
| 4 (Apr) | 176,436 | 3,411 | 155,604 | 2,959 | 15,663 | 301 | 2,095 | 44 |
| 5 (May) | 175,567 | 3,249 | 154,319 | 2,861 | 15,021 | 273 | 2,076 | 43 |
| 6 (Jun) | 174,956 | 3,593 | 154,402 | 3,142 | 14,858 | 297 | 2,052 | 42 |
| 7 (Jul) | 174,255 | 3,751 | 154,413 | 3,234 | 14,854 | 321 | 1,949 | 40 |
| 8 (Aug) | 176,427 | 2,962 | 154,849 | 2,555 | 14,843 | 245 | 1,909 | 35 |
| 9 (Sep) | 175,932 | 3,649 | 155,051 | 3,245 | 14,779 | 315 | 1,905 | 39 |
| 10 (Oct) | 175,005 | 3,816 | 154,957 | 3,300 | 14,893 | 330 | 1,907 | 40 |
| 11 (Nov) | 176,757 | 3,474 | 155,098 | 3,044 | 15,038 | 301 | 1,896 | 39 |
| 12 (Dec) | 176,662 | 3,414 | 154,629 | 2,979 | 15,209 | 318 | 1,892 | 38 |

| 年 月 Year and Month | 産業車両(44) Industrial vehicles | | 航空機(45) Aircraft | | 精密機械 Precision instruments | | 計測機器(46) Measuring equipment and instruments | |
|---|---|---|---|---|---|---|---|---|
| | 月末常用従業者数(人) Employees at the end of the month | 月間実働延人員($10^3$人) Total number of working employees | 月末常用従業者数(人) Employees at the end of the month | 月間実働延人員($10^3$人) Total number of working employees | 月末常用従業者数(人) Employees at the end of the month | 月間実働延人員($10^3$人) Total number of working employees | 月末常用従業者数(人) Employees at the end of the month | 月間実働延人員($10^3$人) Total number of working employees |
| 平成11年(1999) | 6,324 | 1,537 | 25,287 | 5,871 | 34,381 | 8,332 | 13,833 | 3,348 |
| 12 (2000) | 6,079 | 1,470 | 25,028 | 5,867 | 32,645 | 8,013 | 13,533 | 3,292 |
| 13 (2001) | 6,040 | 1,434 | 24,130 | 5,692 | 29,062 | 7,286 | 12,765 | 3,106 |
| 14 (2002) | 5,795 | 1,397 | 23,765 | 5,527 | 25,206 | 6,097 | 12,303 | 2,933 |
| 15 (2003) | 5,591 | 1,342 | 23,553 | 5,352 | 23,175 | 5,829 | 10,924 | 2,751 |
| 平成15年 1月 (Jan) | 5,639 | 109 | 23,685 | 437 | 25,788 | 466 | 11,948 | 208 |
| 2 (Feb) | 5,708 | 115 | 23,638 | 450 | 25,713 | 507 | 12,051 | 240 |
| 3 (Mar) | 5,717 | 116 | 23,665 | 457 | 25,745 | 505 | 12,171 | 236 |
| 4 (Apr) | 5,764 | 112 | 23,668 | 458 | 25,328 | 508 | 11,935 | 234 |
| 5 (May) | 5,636 | 107 | 23,779 | 437 | 25,322 | 488 | 11,964 | 225 |
| 6 (Jun) | 5,700 | 115 | 23,794 | 464 | 25,191 | 526 | 11,892 | 248 |
| 7 (Jul) | 5,683 | 120 | 23,732 | 451 | 24,044 | 500 | 11,872 | 243 |
| 8 (Aug) | 5,618 | 92 | 23,832 | 408 | 24,532 | 433 | 11,924 | 212 |
| 9 (Sep) | 5,675 | 118 | 23,771 | 452 | 24,320 | 492 | 11,918 | 237 |
| 10 (Oct) | 5,732 | 121 | 23,578 | 479 | 23,946 | 498 | 11,612 | 236 |
| 11 (Nov) | 5,713 | 108 | 23,617 | 423 | 23,055 | 454 | 11,135 | 220 |
| 12 (Dec) | 5,591 | 109 | 23,553 | 437 | 23,175 | 452 | 10,924 | 211 |

| 年 月 Year and Month | 光学機械器具及び時計(47) Optical appliances and instruments, Watches and clocks | | 武器及び猟銃(49) Weapons and Hunting guns | | 武器(49-1) Weapons | | 猟銃(49-2) Hunting guns | |
|---|---|---|---|---|---|---|---|---|
| | 月末常用従業者数(人) Employees at the end of the month | 月間実働延人員($10^3$人) Total number of working employees | 月末常用従業者数(人) Employees at the end of the month | 月間実働延人員($10^3$人) Total number of working employees | 月末常用従業者数(人) Employees at the end of the month | 月間実働延人員($10^3$人) Total number of working employees | 月末常用従業者数(人) Employees at the end of the month | 月間実働延人員($10^3$人) Total number of working employees |
| 平成11年(1999) | 20,548 | 4,984 | 8,010 | 1,853 | 7,484 | 1,726 | 526 | 127 |
| 12 (2000) | 19,112 | 4,721 | 8,126 | 1,925 | 7,625 | 1,800 | 501 | 125 |
| 13 (2001) | 16,297 | 4,180 | 7,942 | 1,937 | 7,454 | 1,820 | 488 | 118 |
| 14 (2002) | 12,903 | 3,164 | 7,803 | 1,841 | 7,372 | 1,735 | 431 | 106 |
| 15 (2003) | 12,251 | 3,078 | 7,618 | 1,816 | 7,135 | 1,703 | 483 | 113 |
| 平成15年 1月 (Jan) | 13,840 | 258 | 7,809 | 144 | 7,361 | 135 | 448 | 9 |
| 2 (Feb) | 13,662 | 267 | 7,765 | 151 | 7,313 | 142 | 452 | 9 |
| 3 (Mar) | 13,574 | 269 | 7,719 | 150 | 7,233 | 141 | 486 | 10 |
| 4 (Apr) | 13,393 | 275 | 7,847 | 161 | 7,379 | 151 | 468 | 10 |
| 5 (May) | 13,358 | 263 | 7,832 | 143 | 7,354 | 133 | 478 | 9 |
| 6 (Jun) | 13,299 | 278 | 9,051 | 181 | 8,574 | 172 | 477 | 10 |
| 7 (Jul) | 12,172 | 258 | 7,881 | 160 | 7,403 | 150 | 478 | 10 |
| 8 (Aug) | 12,608 | 221 | 7,665 | 124 | 7,182 | 116 | 483 | 8 |
| 9 (Sep) | 12,402 | 255 | 7,659 | 153 | 7,148 | 143 | 511 | 10 |
| 10 (Oct) | 12,334 | 262 | 7,646 | 157 | 7,166 | 146 | 480 | 10 |
| 11 (Nov) | 11,920 | 233 | 7,635 | 144 | 7,153 | 135 | 482 | 9 |
| 12 (Dec) | 12,251 | 241 | 7,618 | 147 | 7,135 | 138 | 483 | 9 |

# 索　　引

(五十音順、生産品目[分類]別)


| | 生産品目 | 調査票番号 | 掲載頁 |
|---|---|---|---|
| あ | アーク溶接機 | 29 | 214 |
| | IC測定関連機器 | 38 | 328 |
| | IGBT | 36 | 295 |
| | アクティブ型＜液晶素子＞ | 36 | 314 |
| | アスファルト舗装機械 | 02 | 53 |
| | 圧延機械 | 12 | 121 |
| | 圧延機械(本体又は一式のもの)及び同付属装置(シャーはせん断機に含む) | 12 | 121 |
| | 圧延機械の部品(ロールを除く) | 12 | 121 |
| | 圧縮機 | 06 | 71 |
| | 圧縮機＜冷凍空調用＞ | 18 | 153 |
| | 圧縮機 一般冷凍空調用 | 18 | 153 |
| | 圧縮機 乗用車エアコン用(トラック用を含む) | 18 | 156 |
| | 圧力計(アネロイド形)＜測定機器＞ | 46 | 399 |
| | 油入り変圧器 | 29 | 210 |
| | 油清浄器 ＜自動車部品＞ | 41 | 366 |
| | 油ポンプ ＜自動車部品＞ | 41 | 366 |
| | 編組機械 | 17 | 151 |
| | アルカリ蓄電池 | 39 | 350 |
| | アルカリマンガン乾電池 | 39 | 345 |
| | アルコール飲料用＜自動販売機＞ | 19 | 177 |
| | アルミ電解コンデンサ | 35 | 277 |
| | 安全ブレーカ | 30 | 220 |
| | アンプ(ステレオセット用を除く) | 34 | 270 |
| い | 医科・歯科用＜X線装置＞ | 38 | 339 |
| | 鋳型機械 | 12 | 130 |
| | 一般照明用電球 | 32 | 237 |
| | 一般電話機・留守番電話機 | 33 | 249 |
| | 一般負荷用電力変換装置 | 29 | 212 |
| | 一般用エンジン発電機 | 28 | 199 |
| | 一般用ガスタービン発電機 | 28 | 199 |
| | 一般用蒸気タービン | 01 | 41 |
| | 一般用蒸気タービン発電機 | 28 | 198 |
| | 一般用タービン発電機 | 28 | 198 |
| | 一般用ボイラ | 01 | 39 |
| | 一般ラジオ | 34 | 271 |
| | 一本針直線本縫＜織物縫用・ニット縫用ミシン＞ | 17 | 149 |
| | 移動局通信装置 | 33 | 257 |
| | 移動通信装置 | 33 | 257 |
| | 糸巻機 | 17 | 151 |
| | イメージスキャナ/OCR | 37 | 322 |
| | 医用X線装置 | 38 | 339 |
| | 医用測定器 | 38 | 341 |
| | 衣料衛生関連機器 | 31 | 230 |
| | 医療機器 | 38 | 340 |
| | 陰極線管(ブラウン管) | 36 | 289 |
| | インクジェットプリンタ | 37 | 321 |
| | 印刷機械 | 04 | 63 |
| | 印刷・製版・製本及び紙工機械 | 04 | 63 |
| | 印刷装置 | 37 | 321 |
| | インターホン | 33 | 252 |
| | インダクタ | 35 | 279 |
| | インバータ | 29 | 212 |
| | 飲料製造用機械 | 14 | 134 |
| い | 飲料用自動販売機 | 19 | 176 |
| う | ウインド・ウォール形＜エアコンディショナ＞ | 18 | 160 |
| | ウエハ製造用装置 | 57 | 424 |
| | ウエハプロセス用処理装置 | 57 | 424 |
| | ウオッチ | 47 | 413 |
| | うず巻ポンプ(タービン形を含む) | 06 | 65 |
| | 上包機(収縮包装機・ストレッチ包装機を含む) | 14 | 136 |
| | 運搬機械 | 08 | 87 |
| え | エアコンディショナ | 18 | 159 |
| | エアバックモジュール＜自動車部品＞ | 41 | 369 |
| | エアハンドリングユニット | 18 | 175 |
| | 衛星通信装置 | 33 | 257 |
| | 映像機器 | 34 | 263 |
| | HIDランプ | 32 | 243 |
| | 液圧プレス | 12 | 124 |
| | 液晶受信機 | 34 | 264 |
| | 液晶素子 | 36 | 313 |
| | 液晶ディスプレイモニター | 37 | 322 |
| | エスカレータ | 08 | 89 |
| | SRAM＜集積回路＞ | 36 | 310 |
| | X線装置 | 38 | 338 |
| | X線管 | 36 | 290 |
| | エッチング装置 | 57 | 424 |
| | MCU＜集積回路＞ | 36 | 306 |
| | MPU＜集積回路＞ | 36 | 305 |
| | エレベータ(自動車用エレベータを除く) | 08 | 89 |
| | エンジン＜自動車部品＞ | 41 | 364 |
| | 遠心式冷凍機 | 18 | 156 |
| | 遠心・軸流圧縮機 | 06 | 74 |
| | 遠心送風機 | 06 | 76 |
| | エンジンにより圧縮機を駆動するもの＜エアコンディショナ＞ | 18 | 166 |
| | エンジン＜二輪自動車部品＞ | 42 | 373 |
| | 円錐ころ軸受 | 20 | 184 |
| | 円筒研削盤 | 11 | 107 |
| | 円筒ころ軸受 | 20 | 184 |
| お | オイルシール＜自動車部品＞ | 41 | 365 |
| | おう版印刷機 | 04 | 64 |
| | 往復圧縮機 | 06 | 71 |
| | 大型バス | 40 | 356 |
| | 大型バスボデー | 40 | 362 |
| | オーバーヘッドプロジェクタ | 47 | 409 |
| | 押出成形機(本体) | 04 | 63 |
| | 押出成形付属装置 | 04 | 63 |
| | 汚水・土木用〈水中ポンプ〉 | 06 | 69 |
| | 織物縫用・ニット縫用ミシン | 17 | 149 |
| | オレオ(ショックアブソーバを含む)＜二輪自動車部品＞ | 42 | 373 |
| | 音響機器 | 34 | 267 |
| | 音響部品 | 35 | 285 |
| | 温水洗浄便座 | 31 | 233 |
| か | カーナビゲーションシステム | 34 | 267 |
| | 海上・航空移動通信装置 | 33 | 260 |
| | 外装・荷造機械 | 14 | 138 |
| | 回転圧縮機 | 06 | 73 |

| | 生産品目 | 調査票番号 | 掲載頁 |
|---|---|---|---|
| か | 回転式アーク溶接機 | 29 | 214 |
| | 回転送風機 | 06 | 75 |
| | 回転ポンプ | 06 | 67 |
| | 外部記憶装置 | 37 | 319 |
| | 開閉機器 | 30 | 217 |
| | 開閉制御装置 | 30 | 216 |
| | 回路素子・材料測定器 | 38 | 328 |
| | 化学機械 | 03 | 58 |
| | 化学工業用炉 | 03 | 59 |
| | 化学繊維機械 | 17 | 150 |
| | 貨客兼用車ボデー | 40 | 363 |
| | 角形コネクタ | 35 | 282 |
| | 拡声装置 | 34 | 274 |
| | かさ歯車 | 09 | 93 |
| | かじ取りハンドル＜自動車部品＞ | 41 | 367 |
| | ガスケット＜自動車部品＞ | 41 | 365 |
| | ガス遮断器 | 30 | 221 |
| | ガスタービン | 01 | 41 |
| | ガスメータ | 46 | 397 |
| | ガソリンエンジン ＜自動車部品＞ | 41 | 364 |
| | ガソリン機関 | 01 | 33 |
| | ガソリン車＜小型自動車 トラックシャシー＞ | 40 | 358 |
| | ガソリン車＜普通自動車 トラックシャシー＞ | 40 | 360 |
| | 形彫り放電加工機 | 11 | 118 |
| | カッティングソー | 24 | 192 |
| | 家庭用電気井戸ポンプ | 31 | 229 |
| | 家庭用生ゴミ処理機 | 31 | 235 |
| | 家庭用ミシン | 17 | 148 |
| | 可搬形＜往復圧縮機＞ | 06 | 72 |
| | 可搬形＜回転圧縮機＞ | 06 | 73 |
| | カプラ・インタラプタ | 36 | 298 |
| | 可変抵抗器 | 35 | 275 |
| | カメラ | 47 | 406 |
| | カメラの付属品 | 47 | 411 |
| | カメラ用交換レンズ | 47 | 411 |
| | カメラ用三脚 | 47 | 412 |
| | カメラ用電子せん光器 | 47 | 411 |
| | カメラ用フィルタ | 47 | 412 |
| | カラー受信機(PDP受信機を含む) | 34 | 264 |
| | カラーテレビジョン用＜ブラウン管＞ | 36 | 289 |
| | ガラス基板製造用装置 | 57 | 425 |
| | ガラス基板プロセス用処理装置 | 57 | 425 |
| | ガラス用金型 | 23 | 189 |
| | 刈払機(芝刈機を除く) | 10 | 99 |
| | 換気扇 | 31 | 228 |
| | 環境計測機器 | 46 | 403 |
| | 乾式変圧器 | 29 | 211 |
| | 監視制御装置 | 30 | 217 |
| | 関数式・文字キー入力式 | 16 | 139 |
| | 完成自転車 | 43 | 374 |
| | 完成品＜ウオッチ・ぜんまい時計＞ | 47 | 414 |
| | 完成品＜ウオッチ・電池時計＞ | 47 | 416 |
| | 完成品＜クロック＞ | 47 | 419 |
| | 完全密閉式＜アルカリ蓄電池＞ | 39 | 351 |
| | 乾燥機器 | 03 | 60 |
| | かん詰機械 (真空捲締機・殺菌機等を含む) | 14 | 137 |
| | 乾電池 | 39 | 342 |

| | 生産品目 | 調査票番号 | 掲載頁 |
|---|---|---|---|
| かき | 管理用機器＜農業用機械器具＞ | 10 | 98 |
| | キーボードスイッチ | 35 | 281 |
| | 機械式駐車装置 | 08 | 90 |
| | 機械式変速機 | 09 | 91 |
| | 機械プレス | 12 | 125 |
| | 気化器＜自動車部品＞ | 41 | 365 |
| | 気化器＜二輪自動車部品＞ | 42 | 373 |
| | 機関部品 ＜自動車部品＞ | 41 | 364 |
| | 機器保護用及びその他の遮断器 | 30 | 220 |
| | 基礎工事用機械 | 02 | 55 |
| | 機体部品 | 45 | 390 |
| | 機体部品・付属装置 | 45 | 390 |
| | 基地局通信装置 | 33 | 260 |
| | 切符自動販売機 | 19 | 179 |
| | 機能部品 | 35 | 279 |
| | ギヤーカッタ(ねじフライスを含む) | 24 | 191 |
| | ギヤークランク＜自転車部品＞ | 43 | 378 |
| | キャリパーブレーキ＜自転車部品＞ | 43 | 378 |
| | 吸気弁・排気弁＜自動車部品＞ | 41 | 365 |
| | 吸収式冷凍機(冷温水機を含む) | 18 | 157 |
| | 牛乳加工機械 | 14 | 133 |
| | 球面ころ軸受 | 20 | 185 |
| | 業務用洗濯機 | 19 | 180 |
| | 金銭登録機 | 16 | 145 |
| | 金属一次製品製造機械 | 12 | 121 |
| | 金属加工機械 | 12 | 121 |
| | 金属化有機フィルムコンデンサ | 35 | 278 |
| | 金属皮膜固定抵抗器 | 35 | 276 |
| | 金融用端末装置 | 37 | 323 |
| く | 空気圧機器 | 07 | 84 |
| | 空気圧シリンダ | 07 | 85 |
| | 空気圧バルブ | 07 | 85 |
| | 空気圧フィルタ | 07 | 86 |
| | 空気清浄器＜自動車部品＞ | 41 | 365 |
| | 空調・住宅関連機器 | 31 | 228 |
| | 掘削機械 | 02 | 47 |
| | 駆動伝導及び操縦装置部品 | 41 | 366 |
| | 組立品＜電子部品＞ | 35 | 288 |
| | 組立用装置＜半導体製造装置＞ | 57 | 425 |
| | グライディングホイール | 24 | 192 |
| | クラッチ装置＜自動車部品＞ | 41 | 366 |
| | 車いす | 43 | 380 |
| | グレーダ・スクレーパ | 02 | 51 |
| | クレーン | 08 | 87 |
| | クローラクレーン | 02 | 47 |
| | クロック | 47 | 418 |
| | クロマト・分離・蒸留機器 | 46 | 402 |
| け | 警音器＜自動車部品＞ | 41 | 369 |
| | 軽快車 | 43 | 375 |
| | 計器用変成器 | 29 | 211 |
| | 計器類＜自動車部品＞ | 41 | 369 |
| | 計器類＜二輪自動車部品＞ | 42 | 373 |
| | 蛍光灯器具 | 32 | 247 |
| | 蛍光ランプ | 32 | 240 |
| | 軽自動車＜乗用車＞ | 40 | 354 |
| | 軽自動車＜トラックシャシー＞ | 40 | 357 |
| | 計数回路 | 36 | 303 |

| | 生産品目 | 調査票番号 | 掲載頁 |
|---|---|---|---|
| け | 携帯電話 | 33 | 259 |
| | 系統用電力変換装置 | 29 | 212 |
| | ゲージ＜測定機器＞ | 46 | 396 |
| | ケース詰機 | 14 | 138 |
| | けん引車＜トラックシャシー＞ | 40 | 361 |
| | 懸架制動装置部品 | 41 | 367 |
| | 現金自動預払機 | 37 | 323 |
| | 研削盤 | 11 | 106 |
| | 検出スイッチ | 30 | 219 |
| | 建設用クレーン | 02 | 45 |
| | 減速機(モータ付のもの) | 09 | 91 |
| | 減速機(モータなしのもの) | 09 | 92 |
| | 顕微鏡 | 47 | 410 |
| こ | 高圧開閉器 | 30 | 220 |
| | 高圧遮断器 | 30 | 221 |
| | 高圧放電灯器具 | 32 | 248 |
| | 光学機械器具 | 47 | 406 |
| | 交換機 | 33 | 254 |
| | 工業用計重機 | 46 | 399 |
| | 工業用計測制御機器 | 38 | 331 |
| | 工業用長さ計 | 46 | 395 |
| | 工業用ミシン | 17 | 149 |
| | 航空機 | 45 | 387 |
| | 航空計器・操縦訓練用設備 | 45 | 394 |
| | 鉱山機械 | 02 | 56 |
| | 高周波電力応用装置 | 38 | 340 |
| | 高周波トランス(IFTを含む) | 35 | 278 |
| | 公衆用PHS端末 | 33 | 259 |
| | 高所作業車 | 02 | 56 |
| | 高速機(複写速度41枚/分以上)＜複写機＞ | 16 | 143 |
| | 光電変換素子 | 36 | 297 |
| | 構内作業車 | 44 | 385 |
| | 光波測距儀 | 46 | 405 |
| | 合板機械(繊維板機械を含む) | 10 | 102 |
| | 交流電動機 | 28 | 200 |
| | 交流発電機 | 28 | 198 |
| | コードレスホン | 33 | 250 |
| | 小形交流電動機 | 28 | 203 |
| | 小形シール＜鉛蓄電池＞ | 39 | 349 |
| | 小型自動車＜乗用車＞ | 40 | 354 |
| | 小型自動車＜トラックシャシー＞ | 40 | 358 |
| | 小形直流電動機 | 28 | 203 |
| | 小形電動機 | 28 | 202 |
| | 小型特装ボデー | 40 | 363 |
| | 小型トラック運転台 | 40 | 362 |
| | 小型トラック荷台 | 40 | 362 |
| | 小型トラックボデー | 40 | 362 |
| | 小型バス | 40 | 356 |
| | 小型バスボデー | 40 | 362 |
| | 穀物処理機械 | 14 | 131 |
| | 個装・内装機械 | 14 | 135 |
| | 固定コンデンサ | 35 | 277 |
| | 固定式＜貯蔵槽＞ | 03 | 60 |
| | 固定通信装置 | 33 | 256 |
| | 固定抵抗器 | 35 | 276 |
| | 固定比変速機 | 09 | 91 |
| | 子供車及び幼児車 | 43 | 375 |

| | 生産品目 | 調査票番号 | 掲載頁 |
|---|---|---|---|
| こ | コネクタ | 35 | 281 |
| | 小箱詰機 | 14 | 136 |
| | ゴム用金型 | 23 | 189 |
| | ころ軸受(軸受ユニット用を除く) | 20 | 183 |
| | コンクリート機械 | 02 | 53 |
| | コンクリートプラント | 02 | 54 |
| | コンクリートポンプ | 02 | 54 |
| | 混合機、かくはん機及び粉砕機 | 03 | 59 |
| | 混成集積回路 | 36 | 313 |
| | コンデンサ(電子機器用のものを除く) | 29 | 213 |
| | コンデンシングユニット | 18 | 157 |
| | コンバイン(刈取脱穀結合機) | 10 | 100 |
| | コンベヤ | 08 | 88 |
| さ | サーボモータ | 28 | 202 |
| | サーミスタ | 36 | 295 |
| | 栽培用機器 | 10 | 98 |
| | サイリスタ | 36 | 296 |
| | 材料試験機 | 46 | 404 |
| | 産業用分電盤 | 30 | 217 |
| | さく岩機 | 02 | 57 |
| | 酸化銀電池 | 39 | 344 |
| | 産業用テレビジョン装置 | 38 | 341 |
| | 産業用ロボット | 08 | 90 |
| | 35mmカメラ | 47 | 407 |
| し | 仕上機械 | 04 | 61 |
| | CRTモニター | 37 | 321 |
| | シーケンスロボット | 08 | 90 |
| | CCD＜集積回路＞ | 36 | 312 |
| | C(W)BN工具 | 24 | 193 |
| | CT装置 | 38 | 339 |
| | シート＜自動車部品＞ | 41 | 369 |
| | シートベルト＜自動車部品＞ | 41 | 369 |
| | シール機 | 14 | 137 |
| | シールドビーム形電球 | 32 | 238 |
| | 指揮装置の部品・付属品 | 49 | 422 |
| | 磁気ディスク装置 | 37 | 319 |
| | 磁気テープ | 35 | 286 |
| | 磁気ヘッド | 35 | 285 |
| | 軸受メタル ＜自動車部品＞ | 41 | 365 |
| | 軸受ユニット | 20 | 186 |
| | 軸・斜流ポンプ | 06 | 67 |
| | 軸流送風機 | 06 | 78 |
| | 試験機 | 46 | 403 |
| | 紙工機械 | 04 | 64 |
| | 指示計器 | 38 | 325 |
| | システム式(端末機としての機能を有するもの)＜金銭登録機＞ | 16 | 146 |
| | 四則演算型 | 16 | 140 |
| | 自転車 | 43 | 374 |
| | 自転車部品 | 43 | 378 |
| | 自動改札機・自動入場機 | 19 | 180 |
| | 自動車電話 | 33 | 258 |
| | 自動車部品 | 41 | 364 |
| | 自動車用＜音響機器＞ | 34 | 272 |
| | 自動車用電球 | 32 | 237 |
| | 自動車用(二輪自動車を除く)＜鉛蓄電池＞ | 39 | 348 |
| | 始動電動機(スタータ) | 41 | 370 |
| | 自動販売機 | 19 | 176 |

| | 生産品目 | 調査票番号 | 掲載頁 |
|---|---|---|---|
| し | 自動変速装置＜自動車部品＞ | 41 | 366 |
| | 自動立体倉庫装置 | 08 | 90 |
| | ジブクレーン | 08 | 87 |
| | 事務用印刷機(B3版未満のオフセット印刷機) | 16 | 144 |
| | ジャーポット | 31 | 226 |
| | シャシー及び車体部品 | 41 | 368 |
| | 射出成形機(手動式を除く) | 04 | 62 |
| | 車体 | 40 | 361 |
| | 車両搭載形クレーン | 08 | 87 |
| | 車輪＜自動車部品＞ | 41 | 367 |
| | 銃 | 49 | 421 |
| | 収穫調整用機器 | 10 | 99 |
| | 集じん機器 | 03 | 58 |
| | 集積回路 | 36 | 300 |
| | 住宅用分電盤 | 30 | 217 |
| | 銃弾 | 49 | 422 |
| | 充電発電機(ダイナモ) | 41 | 370 |
| | 周辺装置 | 37 | 319 |
| | 銃、砲、爆発物投射機、戦闘車両、銃弾、砲弾の部品・付属品 | 49 | 423 |
| | 受信計＜工業計器＞ | 38 | 335 |
| | 手動式車いす | 43 | 380 |
| | 受動部品 | 35 | 275 |
| | 酒類醸造用機械 | 14 | 133 |
| | シュレッダ | 16 | 147 |
| | 準備機械 | 17 | 151 |
| | 蒸気タービン | 01 | 41 |
| | 蒸気タービンの部品・付属品(自己消費を除く) | 01 | 41 |
| | 抄紙機 | 04 | 61 |
| | 醸造用機械 | 14 | 132 |
| | しょう油及び味噌醸造用機械 | 14 | 133 |
| | 乗用車(シャシーのみのものを含む) | 40 | 353 |
| | 乗用車ボデー | 40 | 362 |
| | 乗用車用(トラック用を含む)＜エアコンディショナ＞ | 18 | 168 |
| | 食料品加工機械(手動のものを除く) | 14 | 131 |
| | 除湿機 | 18 | 171 |
| | 繊機 | 17 | 151 |
| | 食器洗い機 | 31 | 227 |
| | ショックアブソーバ ＜自動車部品＞ | 41 | 367 |
| | ショベル系(油圧式) | 02 | 48 |
| | ショベルトラック | 44 | 385 |
| | シリコンダイオード | 36 | 291 |
| | シリコントランジスタ | 36 | 293 |
| | シリンダーライナ ＜自動車部品＞ | 41 | 364 |
| | 真空遮断器 | 30 | 221 |
| | 真空包装機 | 14 | 136 |
| | 真空ポンプ | 06 | 70 |
| | シングルパッケージ形(リモートコンデンサ形を含む)＜エアコンディショナ＞ | 18 | 165 |
| す | 水管ボイラ | 01 | 39 |
| | 水産加工機械 | 14 | 134 |
| | 水車及びその他の交流発電機 | 28 | 200 |
| | 水晶振動子 | 35 | 280 |
| | 水中ポンプ | 06 | 68 |
| | スイッチ(通信・電子装置用に限る) | 35 | 280 |
| | スイッチ類＜自動車部品＞ | 41 | 369 |
| | スイッチング電源 | 35 | 288 |
| | 水道メータ | 46 | 398 |
| | 水力タービン | 01 | 41 |

| | 生産品目 | 調査票番号 | 掲載頁 |
|---|---|---|---|
| す | 数値制御放電加工機 | 11 | 118 |
| | 数値制御研削盤 | 11 | 106 |
| | 数値制御式(液圧プレス内数) | 12 | 124 |
| | 数値制御式(機械プレス内数) | 12 | 127 |
| | 数値制御旋盤(ターニングセンタを含む) | 11 | 104 |
| | 数値制御専用機 | 11 | 111 |
| | 数値制御中ぐり盤 | 11 | 117 |
| | 数値制御歯切り盤及び歯車仕上げ機械 | 11 | 109 |
| | 数値制御フライス盤 | 11 | 117 |
| | 数値制御ボール盤 | 11 | 116 |
| | 数値制御ロボット | 08 | 90 |
| | スタンド ＜蛍光灯器具＞ | 32 | 248 |
| | スチールチェーン | 09 | 93 |
| | ステアリング装置＜自動車部品＞ | 41 | 367 |
| | ステッピングモータ | 28 | 203 |
| | ステレオ＜自動車用＞ | 34 | 272 |
| | ステレオセット | 34 | 269 |
| | 砂処理・製品処理機械及び装置 | 12 | 130 |
| | スピーカ＜音響機器＞ | 34 | 270 |
| | スピーカ＜音響部品＞ | 35 | 285 |
| | スピーカ＜自動車用＞ | 34 | 273 |
| | スラスト玉軸受 | 20 | 182 |
| せ | 製管機械・精整仕上げ装置 | 12 | 121 |
| | 製材機械 | 10 | 101 |
| | 製紙機械 | 04 | 61 |
| | 製袋充てん機 | 14 | 135 |
| | 整地機械 | 02 | 50 |
| | 製茶用機械 | 14 | 134 |
| | 整地用機器及び付属品 | 10 | 94 |
| | 静電間接式＜複写機＞ | 16 | 141 |
| | 製版機械 | 04 | 64 |
| | 製パン・製菓機械 | 14 | 132 |
| | 製氷機 | 18 | 171 |
| | 製粉機械 | 14 | 132 |
| | 製本機械 | 04 | 64 |
| | 精米麦機械 | 14 | 131 |
| | 精密測定機 | 46 | 400 |
| | 製めん機械 | 14 | 132 |
| | 整流素子 | 36 | 292 |
| | 清涼飲料用＜自動販売機＞ | 19 | 177 |
| | 積算式ガソリン量器 | 46 | 398 |
| | 積算体積計 | 46 | 397 |
| | セグメント工具 | 24 | 193 |
| | 接続器＜配線器具＞ | 32 | 244 |
| | 接続部品 | 35 | 280 |
| | セパレート形＜エアコンディショナ＞ | 18 | 161 |
| | セパレート形 室外ユニット＜エアコンディショナ＞ | 18 | 161 |
| | セパレート形 室内ユニット＜エアコンディショナ＞ | 18 | 163 |
| | セミカスタム ＜集積回路＞ | 36 | 307 |
| | セラミックコンデンサ | 35 | 277 |
| | 繊維機械 | 17 | 150 |
| | 線形回路 | 36 | 301 |
| | せん孔機 | 02 | 57 |
| | 洗浄機＜超音波応用装置＞ | 38 | 340 |
| | 染色仕上機械 | 17 | 151 |
| | 洗濯物乾燥機 | 31 | 231 |
| | せん断機 | 12 | 128 |

| | 生産品目 | 調査票番号 | 掲載頁 |
|---|---|---|---|
| せ | 戦闘車両 | 49 | 421 |
| | 旋盤 | 11 | 103 |
| | 扇風機 | 31 | 228 |
| | ぜんまい時計 | 47 | 414 |
| | 専用機 | 11 | 110 |
| | 専用端末装置 | 37 | 323 |
| そ | 双眼鏡 | 47 | 410 |
| | 装軌式トラクタ | 02 | 43 |
| | 操作スイッチ | 30 | 219 |
| | 送風機(排風機を含み、電気ブロワを除く) | 06 | 75 |
| | 装輪式トラクタ | 10 | 96 |
| | 測定機器 | 46 | 395 |
| | 測定用記録計・データ処理装置 | 38 | 331 |
| | 測量機器 | 46 | 404 |
| た | タービン | 01 | 41 |
| | ターボ及びラジアル形＜ファン＞ | 06 | 77 |
| | ターボジェット機 | 45 | 388 |
| | ターボジェット発動機 | 45 | 392 |
| | ターボシャフト発動機 | 45 | 392 |
| | ターボプロップ機 | 45 | 388 |
| | ターミナルアダプタ | 33 | 251 |
| | ダイカストマシン | 12 | 130 |
| | ダイカスト用金型 | 23 | 188 |
| | 耐しょく性ポンプ | 06 | 68 |
| | 第二次金属加工機械 | 12 | 123 |
| | タイムレコーダ (タイムスタンプを含む) | 16 | 147 |
| | ダイヤモンド工具 | 24 | 192 |
| | ダイヤモンド切削工具・(バイト・カッタ・リーマ・ドリル・フライス・エンドミル等) | 24 | 193 |
| | ダイヤモンドドレッサ | 24 | 192 |
| | タイロッド・タイロッドエンド＜自動車部品＞ | 41 | 367 |
| | 田植機 | 10 | 98 |
| | 多段式＜うず巻ポンプ＞ | 06 | 66 |
| | タップ・ダイス(ハンドタップ・ドリルタップ・パイプタップを含む) | 24 | 191 |
| | 立て形＜数値制御旋盤＞ | 11 | 104 |
| | 立て形＜マシニングセンタ＞ | 11 | 112 |
| | たばこ自動販売機 | 19 | 178 |
| | 玉軸受(軸受ユニット用を除く) | 20 | 181 |
| | 多翼形＜ファン＞ | 06 | 77 |
| | 鍛鋼製＜鉄鋼用ロール＞ | 12 | 123 |
| | 鍛造機械 | 12 | 129 |
| | 単相誘導電動機 | 28 | 200 |
| | 鍛造用金型 | 23 | 188 |
| | 炭素系可変抵抗器 | 35 | 275 |
| | 炭素皮膜固定抵抗器 | 35 | 276 |
| | タンタル電解コンデンサ | 35 | 277 |
| | 単段式＜うず巻ポンプ＞ | 06 | 66 |
| | 単能式＜金銭登録機＞ | 16 | 145 |
| | 暖房装置＜自動車部品＞ | 41 | 370 |
| | 段ボール製造用機械 | 04 | 64 |
| | 端末装置 | 37 | 322 |
| ち | チェーンコンベヤ | 08 | 89 |
| | チェーンブロック | 08 | 88 |
| | 蓄電池 | 39 | 347 |
| | 蓄電池式運搬車(パレットトラックを含む) | 44 | 382 |
| | 蓄電池式＜フォークリフトトラック＞ | 44 | 384 |
| | 地上系通信装置 | 33 | 257 |
| | チップ抵抗器 | 35 | 277 |

| | 生産品目 | 調査票番号 | 掲載頁 |
|---|---|---|---|
| ち | 知能ロボット | 08 | 90 |
| | 鋳造装置 | 12 | 130 |
| | 鋳造用金型 | 23 | 188 |
| | 中速機(複写速度16～40枚/分)＜複写機＞ | 16 | 142 |
| | 鋳鉄製及び鋳鋼製＜鉄鋼用ロール＞ | 12 | 122 |
| | ちゅう房機器 | 31 | 224 |
| | 超音波応用装置 | 38 | 340 |
| | 超硬エンドミル | 24 | 197 |
| | 超硬カッタ | 24 | 196 |
| | 超硬工具 | 24 | 194 |
| | 超硬サーメットチップ | 24 | 195 |
| | 超硬チップ | 24 | 194 |
| | 超硬ドリル | 24 | 196 |
| | 超硬バイト | 24 | 195 |
| | 超小形電動機 | 28 | 203 |
| | 直流機 | 28 | 198 |
| | 貯蔵槽 | 03 | 60 |
| | チリングユニット(ヒートポンプ式を含む) | 18 | 172 |
| つ | 通信制御装置 | 37 | 322 |
| て | 低圧開閉器・制御機器 | 30 | 218 |
| | 低圧遮断器 | 30 | 220 |
| | 低圧電力・機器用＜コンデンサ＞ | 29 | 213 |
| | 低圧配電盤 | 30 | 216 |
| | ディーゼルエンジン＜自動車部品＞ | 41 | 364 |
| | ディーゼル機関 | 01 | 36 |
| | ディーゼル車＜小型自動車 トラックシャシー＞ | 40 | 359 |
| | ディーゼル車＜普通自動車 トラックシャシー＞ | 40 | 360 |
| | DVD-ビデオ | 34 | 265 |
| | DRAM＜集積回路＞ | 36 | 309 |
| | 抵抗器 | 35 | 275 |
| | 抵抗溶接機 | 29 | 215 |
| | ディスプレイドライバ＜集積回路＞ | 36 | 308 |
| | 低速機(複写速度15枚/分以下)＜複写機＞ | 16 | 142 |
| | 定置形＜往復圧縮機＞ | 06 | 72 |
| | 定置形＜回転圧縮機＞ | 06 | 74 |
| | デジタルオーディオディスクプレーヤ(ステレオセット用及び自動車用を除く) | 34 | 271 |
| | デジタルオーディオディスクプレーヤ＜自動車用＞ | 34 | 273 |
| | デジタルカメラ | 34 | 266 |
| | デジタル機＜複写機＞ | 16 | 143 |
| | デジタル計装制御システム＜工業計器＞ | 38 | 337 |
| | デジタル伝送装置 | 33 | 255 |
| | デスクトップ型＜パソコン＞ | 37 | 318 |
| | 鉄鋼用ロール | 12 | 122 |
| | 鉄芯トランス | 35 | 278 |
| | テレビジョン受信機 | 34 | 263 |
| | テレビジョン受信用アンテナ | 35 | 288 |
| | テレビジョン・ビデオ用チューナ | 35 | 288 |
| | テレメータ・テレコントロール | 33 | 261 |
| | 電圧・電流・電力測定器 | 38 | 326 |
| | 電界効果型トランジスタ | 36 | 294 |
| | 点火栓(プラグ) | 41 | 370 |
| | 点火線輪(イグニションコイル) | 41 | 370 |
| | 電気アイロン | 31 | 232 |
| | 電気温水器 | 31 | 229 |
| | 電気カーペット | 31 | 224 |
| | 電気がま | 31 | 225 |
| | 電気かみそり | 31 | 234 |

| | 生産品目 | 調査票番号 | 掲載頁 |
|---|---|---|---|
| て | 電気グラインダ | 28 | 205 |
| | 電気計器 | 38 | 324 |
| | 電気計測器 | 38 | 324 |
| | 電気こたつ | 31 | 223 |
| | 電気照明器具 | 32 | 245 |
| | 電気ストーブ | 31 | 222 |
| | 電気洗濯機 | 31 | 230 |
| | 電気掃除機 | 31 | 232 |
| | 電気測定器 | 38 | 326 |
| | 電気暖房器 | 31 | 222 |
| | 電気ドリル | 28 | 206 |
| | 電気のこぎり | 28 | 207 |
| | 電気ブロワ | 28 | 204 |
| | 電気ホイスト | 28 | 204 |
| | 電気ホットプレート | 31 | 226 |
| | 電気マッサージ器具 | 31 | 234 |
| | 電気毛布 | 31 | 223 |
| | 電球 | 32 | 236 |
| | 電気溶接機 | 29 | 214 |
| | 電気冷蔵庫 | 31 | 227 |
| | 電気炉 | 29 | 214 |
| | 電子応用装置 | 38 | 338 |
| | 電磁開閉器 | 30 | 218 |
| | 電子回路基板 | 35 | 282 |
| | 電子管 | 36 | 289 |
| | 電磁気分析機器 | 46 | 401 |
| | 電磁クラッチ | 30 | 221 |
| | 電子計算機及び関連装置 | 37 | 317 |
| | 電子計算機関連装置用＜ブラウン管＞ | 36 | 290 |
| | 電子計算機本体 | 37 | 317 |
| | 電子顕微鏡 | 38 | 341 |
| | 電子交換機 | 33 | 254 |
| | 電子式卓上計算機 | 16 | 139 |
| | 電子式ブレーキ制御装置 ＜自動車部品＞ | 41 | 368 |
| | 天井走行クレーン | 08 | 87 |
| | 電磁リレー | 30 | 218 |
| | 電子レンジ | 31 | 224 |
| | 電信・画像装置 | 33 | 252 |
| | 伝送特性測定器 | 38 | 329 |
| | 電池式＜クロック＞ | 47 | 418 |
| | 電池式ドリル及びドライバ | 28 | 206 |
| | 電池時計 | 47 | 415 |
| | 電動アシスト車 | 43 | 377 |
| | 電動機 | 28 | 200 |
| | 電動機一体機器 | 28 | 203 |
| | 電動機駆動用変換装置 | 29 | 212 |
| | 電動工具 | 28 | 205 |
| | 電動式車いす | 43 | 380 |
| | 電力変換装置 | 29 | 211 |
| | 電力量計 | 38 | 325 |
| | 電話応用装置 | 33 | 251 |
| | 電話機 | 33 | 249 |
| と | ドアヒンジ・ドアハンドル・ロック ＜自動車部品＞ | 41 | 368 |
| | とう(套)管式熱交換器 | 03 | 59 |
| | 同軸コネクタ | 35 | 281 |
| | 謄写機(謄写版を除く) | 16 | 140 |
| | 塔槽機器 | 03 | 60 |

| | 生産品目 | 調査票番号 | 掲載頁 |
|---|---|---|---|
| と | 動的試験機・構造物試験機 | 46 | 404 |
| | 動力耕うん機(歩行用トラクタを含む) | 10 | 94 |
| | 動力耕うん機及び装輪式トラクタ用ロータリ・プラウ・すき・ハロー | 10 | 98 |
| | 動力付運搬車 | 44 | 381 |
| | 動力噴霧機及び動力散粉機(ミスト機・煙霧機を含む) | 10 | 98 |
| | トースタ | 31 | 225 |
| | 特殊カメラ | 47 | 409 |
| | 特殊鋼切削工具 | 24 | 190 |
| | 特殊自動車 | 40 | 361 |
| | 特殊車＜完成自転車＞ | 43 | 377 |
| | 特殊用途変圧器 | 29 | 211 |
| | 特装ボデー | 40 | 363 |
| | 特別高圧・高圧電力用＜コンデンサ＞ | 29 | 213 |
| | 特別高圧・高圧配電盤 | 30 | 216 |
| | 時計 | 47 | 413 |
| | 土木建設機械 | 02 | 43 |
| | トラッククレーン | 02 | 46 |
| | トラックシャシー(完成車を含む) | 40 | 357 |
| | トラックボデー | 40 | 362 |
| | トランジスタ | 36 | 292 |
| | トランシット・レベル＜測量機器＞ | 46 | 405 |
| | トランス(コイルを含む) | 35 | 278 |
| | ドリル(木工用を除く) | 24 | 190 |
| | トレーラ | 40 | 361 |
| | トンネル掘進機 | 02 | 50 |
| な | 内燃機関 | 01 | 32 |
| | 内燃機関運搬車 | 44 | 382 |
| | 内燃機関式＜フォークリフトトラック＞ | 44 | 384 |
| | 内燃機関電装品(自動車用以外のものを含む) | 41 | 370 |
| | 長巻式＜平版印刷機＞ | 04 | 64 |
| | 鉛蓄電池 | 39 | 348 |
| に | 肉類加工機械 | 14 | 134 |
| | 24mmカメラ | 47 | 408 |
| | ニッケル・水素電池＜アルカリ蓄電池＞ | 39 | 351 |
| | 乳飲料用(その他用を含む)＜自動販売機＞ | 19 | 178 |
| | 入出力装置 | 37 | 320 |
| | 乳製品製造用機械 | 14 | 133 |
| | 二輪自動車(モータースクータを含む) | 42 | 371 |
| | 二輪自動車部品 | 42 | 373 |
| | 二輪自動車用＜鉛蓄電池＞ | 39 | 349 |
| ね | 熱交換器 | 03 | 59 |
| | ネットワーク接続機器 | 33 | 262 |
| | ネットワーク抵抗器 | 35 | 276 |
| | 燃料タンク(LPG用を除く)＜自動車部品＞ | 41 | 368 |
| | 燃料噴射装置＜自動車部品＞ | 41 | 365 |
| | 燃料ポンプ＜自動車部品＞ | 41 | 365 |
| の | 農業用乾燥機 | 10 | 101 |
| | 農業用機械器具 | 10 | 94 |
| | ノートブック型＜パソコン＞ | 37 | 319 |
| は | パーソナルコンピュータ | 37 | 318 |
| | 排気管・消音器＜自動車部品＞ | 41 | 368 |
| | 焙焼機、焼結機及び焼成機器 | 03 | 60 |
| | 配線器具 | 32 | 244 |
| | 配線用遮断器 | 30 | 220 |
| | 配電器(ディストリビュータ) | 41 | 370 |
| | バイポーラ型 ＜集積回路＞ | 36 | 304 |
| | 歯切り盤及び歯車仕上げ機械 | 11 | 109 |

| | 生産品目 | 調査票番号 | 掲載頁 |
|---|---|---|---|
| は | 白熱電球 | 32 | 236 |
| | 白熱灯器具 | 32 | 245 |
| | 爆発物 | 49 | 422 |
| | 爆発物火薬装てん加工費 | 49 | 422 |
| | 爆発物投射機 | 49 | 421 |
| | 爆発物の部品・付属品 | 49 | 422 |
| | 薄膜形成装置 | 57 | 424 |
| | 舶用ウインチ | 08 | 88 |
| | 舶用蒸気タービン | 01 | 41 |
| | 舶用ディーゼル機関 | 01 | 39 |
| | 舶用ボイラ | 01 | 40 |
| | 歯車(粉末や金製品を除く)(自己消費を除く) | 09 | 92 |
| | 波形測定器 | 38 | 326 |
| | 破砕解体機 | 02 | 56 |
| | 破砕機 | 02 | 57 |
| | 破砕機、摩砕機、選別機及びその補助機 | 02 | 57 |
| | 橋形クレーン | 08 | 87 |
| | バスシャシー(完成車を含む) | 40 | 355 |
| | はすば歯車 | 09 | 92 |
| | バスボデー | 40 | 362 |
| | バックライト | 32 | 242 |
| | 発光ダイオード | 36 | 297 |
| | パッシブ型＜液晶素子＞ | 36 | 315 |
| | 発信器＜工業計器＞ | 38 | 332 |
| | 発動機 | 45 | 391 |
| | 発動機部品 | 45 | 393 |
| | パネル工程用装置 | 57 | 425 |
| | ハブ＜自転車部品＞ | 43 | 379 |
| | ハブ＜ネットワーク接続機器＞ | 33 | 262 |
| | 針状ころ軸受 | 20 | 185 |
| | バリスタ | 36 | 296 |
| | パルプ・製紙機械 | 04 | 61 |
| | パルプ・製紙機械・プラスチック加工機械 | 04 | 61 |
| | パルプ製造機械 | 04 | 61 |
| | ハロゲン電球 | 32 | 239 |
| | 半固定抵抗器 | 35 | 275 |
| | 搬送装置 | 33 | 255 |
| | パンチングマシン | 12 | 127 |
| | ハンディターミナル | 37 | 323 |
| | 半導体・IC測定器 | 38 | 327 |
| | 半導体集積回路 | 36 | 300 |
| | 半導体製造装置 | 57 | 424 |
| | 半導体製造装置用関連装置(マスク・レチクル製造用装置を含む) | 57 | 425 |
| | 半導体素子 | 36 | 291 |
| | バンド掛け機 | 14 | 138 |
| | ハンドクリーナ | 31 | 233 |
| | ハンドトラック・リフトトラック | 44 | 386 |
| | バンドブレーキ＜自転車部品＞ | 43 | 378 |
| | 反応用機器 | 03 | 59 |
| | はん(汎)用インバータ | 29 | 213 |
| | はん(汎)用コンピュータ | 37 | 317 |
| | はん(汎)用端末装置 | 37 | 322 |
| | はん用内燃機関 | 01 | 32 |
| ひ | 光コネクタ | 35 | 281 |
| | 光測定器 | 38 | 330 |
| | 光ディスク | 35 | 287 |
| | 光ディスク装置 | 37 | 320 |

| | 生産品目 | 調査票番号 | 掲載頁 |
|---|---|---|---|
| ひ | 光分析機器 | 46 | 401 |
| | ピストン＜自動車部品＞ | 41 | 364 |
| | ピストンリング＜自動車部品＞ | 41 | 364 |
| | ビデオカメラ(放送用を除く) | 34 | 266 |
| | ビデオテープレコーダ(セット)(放送用を除く) | 34 | 265 |
| | 非標準三相誘導電動機 | 28 | 201 |
| | 非標準線形回路 | 36 | 302 |
| | 非標準変圧器 | 29 | 210 |
| | 表示管 | 36 | 290 |
| | 表示器・半導体測定器 | 38 | 328 |
| | 表示装置 | 37 | 321 |
| | 標準三相誘導電動機 | 28 | 201 |
| | 標準自動アーク溶接機 | 29 | 215 |
| | 標準線形回路 | 36 | 301 |
| | 標準変圧器 | 29 | 208 |
| | 標準ロジック＜集積回路＞ | 36 | 307 |
| | 避雷装置 | 29 | 214 |
| | 平板式締め固め機械 | 02 | 52 |
| | 平歯車 | 09 | 92 |
| | びん詰機械(洗びん機、殺菌機等を含む) | 14 | 137 |
| ふ | ファクシミリ | 33 | 253 |
| | ファクトリーオートメーション用計測制御機器 | 38 | 338 |
| | ファン | 06 | 76 |
| | ファンコイルユニット | 18 | 174 |
| | フィルタ＜電子部品＞ | 35 | 280 |
| | フェライトコアトランス | 35 | 279 |
| | フォーカルプレンシャッタ式＜35mmカメラ＞ | 47 | 407 |
| | フォークリフトトラック | 44 | 383 |
| | 武器 | 49 | 421 |
| | 複合部品 | 35 | 280 |
| | 複写機(ジアゾ式等を除く) | 16 | 141 |
| | 不整地用運搬車 | 02 | 51 |
| | 付属装置・室内装備 | 45 | 391 |
| | 普通自動車＜乗用車＞ | 40 | 355 |
| | 普通自動車＜トラックシャシー＞ | 40 | 359 |
| | 普通特装ボデー | 40 | 363 |
| | 普通トラック運転台 | 40 | 363 |
| | 普通トラック荷台 | 40 | 363 |
| | 普通トラックボデー | 40 | 363 |
| | ブッシュ＜自動車部品＞ | 41 | 365 |
| | 部品・付帯装置＜産業用ロボット＞ | 08 | 90 |
| | フライバックトランス | 35 | 279 |
| | プラスチック加工機械 | 04 | 62 |
| | プラスチック用金型 | 23 | 189 |
| | フラッシュメモリ＜集積回路＞ | 36 | 310 |
| | フラットパネル・ディスプレイ製造装置 | 57 | 425 |
| | フラットパネル・ディスプレイ製造装置用関連装置 | 57 | 425 |
| | フリーザ(業務用冷凍庫を含む) | 18 | 170 |
| | フリーホイール＜自転車部品＞ | 43 | 379 |
| | プリント基板用コネクタ | 35 | 281 |
| | フルカラー機＜複写機＞ | 16 | 144 |
| | ブルドーザ | 02 | 44 |
| | プレイバックロボット | 08 | 90 |
| | ブレーキシュー＜自動車部品＞ | 41 | 368 |
| | ブレーキシリンダ ＜自動車部品＞ | 41 | 367 |
| | ブレーキ装置＜二輪自動車部品＞ | 42 | 373 |
| | ブレーキパイプ＜自動車部品＞ | 41 | 368 |

| | 生産品目 | 調査票番号 | 掲載頁 |
|---|---|---|---|
| ふ | ブレーキ倍力装置 ＜自動車部品＞ | 41 | 367 |
| | フレーム＜自転車部品＞ | 43 | 379 |
| | フレキシブルディスク | 35 | 287 |
| | フレキシブルプリント配線板 | 35 | 284 |
| | プレス用金型 | 23 | 187 |
| | ブロウ成形機(中空成形機) | 04 | 63 |
| | ブローチ | 24 | 191 |
| | プログラマブルコントローラ | 30 | 218 |
| | プログラム式＜家庭用ミシン＞ | 17 | 148 |
| | プロセスオートメーション用計測制御機器 | 38 | 331 |
| | プロセス監視制御システム | 38 | 336 |
| | プロセスコンピュータシステム＜工業計器＞ | 38 | 336 |
| | プロセス用分析計 | 38 | 335 |
| | プロペラシャフト＜自動車部品＞ | 41 | 366 |
| | ブロワ | 06 | 78 |
| | ブロワースプレーヤ(走行式防除機を含む) | 10 | 99 |
| | 分析機器 | 46 | 400 |
| | 分電盤 | 30 | 217 |
| | 粉末や金用金型 | 23 | 189 |
| | 分離機器 | 03 | 58 |
| へ | ヘアードライヤ | 31 | 235 |
| | 閉鎖形配電装置 | 30 | 216 |
| | 平版印刷機 | 04 | 63 |
| | 平面研削盤 | 11 | 107 |
| | ヘッドホンステレオ | 34 | 268 |
| | ヘリコプタ | 45 | 389 |
| | ヘリ縫＜織物縫用・ニット縫用ミシン＞ | 17 | 150 |
| | ベルトコンベヤ | 08 | 89 |
| | 変圧器 | 29 | 208 |
| | 変換部品 | 35 | 285 |
| | 偏向ヨーク | 35 | 279 |
| | 変速機 | 09 | 91 |
| | ベンディングマシン(矯正機を含む) | 12 | 123 |
| | 変復調装置 | 33 | 255 |
| ほ | ボイラ | 01 | 39 |
| | ボイラの部品・付属品（自己消費を除く） | 01 | 41 |
| | 砲 | 49 | 421 |
| | 放射性物質応用機器 | 38 | 339 |
| | 放射線測定器 | 38 | 339 |
| | 紡績機械 | 17 | 151 |
| | 包装機械及び荷造機械(手動のものを除く) | 14 | 135 |
| | 放送装置 | 33 | 256 |
| | 砲弾 | 49 | 422 |
| | 砲弾火薬装てん加工費 | 49 | 422 |
| | 放電灯器具 | 32 | 246 |
| | 放電ランプ | 32 | 240 |
| | 放熱器(ラジェータ)＜自動車部品＞ | 41 | 366 |
| | 補機(発動機の付属品を含む) | 45 | 394 |
| | 保護継電器 | 30 | 218 |
| | ボタン電話装置 | 33 | 251 |
| | 補聴器 | 34 | 274 |
| | ポンプ(手動式及び消防ポンプを除く) | 06 | 65 |
| ま | マイクロコンピュータ＜集積回路＞ | 36 | 305 |
| | マイクロスイッチ | 30 | 219 |
| | マイクロ波管 | 36 | 289 |
| | マイクロホン | 35 | 285 |
| | 枚葉式＜平版印刷機＞ | 04 | 64 |

| | 生産品目 | 調査票番号 | 掲載頁 |
|---|---|---|---|
| ま | マウンテンバイク | 43 | 376 |
| | 巻上機 | 08 | 88 |
| | 巻線固定抵抗器 | 35 | 276 |
| | 摩砕機、選別機、補助機 | 02 | 57 |
| | マシニングセンタ | 11 | 112 |
| | 窓ガラス開閉装置＜自動車部品＞ | 41 | 369 |
| | 窓わく＜自動車部品＞ | 41 | 368 |
| | 丸形コネクタ | 35 | 282 |
| | マンガン乾電池 | 39 | 342 |
| み | ミーリングカッタ | 24 | 190 |
| | ミシン | 17 | 148 |
| | 水ポンプ＜自動車部品＞ | 41 | 366 |
| | ミックスドシグナルICテスタ | 38 | 327 |
| | ミッドレンジコンピュータ | 37 | 317 |
| | 密閉形ガス絶縁開閉装置 | 30 | 216 |
| | ミニサイクル | 43 | 376 |
| む | ムーブメント＜ウオッチ・ぜんまい時計＞ | 47 | 415 |
| | ムーブメント＜ウオッチ・電池時計＞ | 47 | 417 |
| | ムーブメント＜クロック＞ | 47 | 420 |
| | 無人搬送車 | 44 | 383 |
| | 無線位置測定装置 | 33 | 261 |
| | 無線応用装置 | 33 | 261 |
| | 無線通信測定器 | 38 | 327 |
| | 無線通信機器(衛星通信装置を含む) | 33 | 256 |
| | 無線通信装置 | 33 | 256 |
| | 無段階変速機 | 09 | 92 |
| | 無停電電源装置 | 29 | 212 |
| め | メモリ＜集積回路＞ | 36 | 309 |
| | メモリICテスタ | 38 | 328 |
| | メモリ部品 | 35 | 286 |
| も | モールド変圧器 | 29 | 211 |
| | 木材加工機械 | 10 | 101 |
| | モジュール基板 | 35 | 284 |
| | モス型 ＜集積回路＞ | 36 | 304 |
| | 木工機械 | 10 | 102 |
| | 籾すり機 | 10 | 100 |
| ゆ | 油圧機器 | 07 | 79 |
| | 油圧シリンダ(ユニット用を含む) | 07 | 82 |
| | 油圧バルブ(ユニット用を含む) | 07 | 83 |
| | 油圧ポンプ(ユニット用を含む) | 07 | 79 |
| | 油圧ポンプ ギヤー形 | 07 | 80 |
| | 油圧ポンプ ピストン形 | 07 | 81 |
| | 油圧ポンプ ベーン形 | 07 | 80 |
| | 油圧モータ(ユニット用を含む) | 07 | 82 |
| | 油圧ユニット | 07 | 84 |
| | 有機フィルムコンデンサ | 35 | 278 |
| | 有線通信機器用部品 | 35 | 282 |
| | 輸送機械用＜エアコンディショナ＞ | 18 | 167 |
| | ユニバーサルジョイント ＜自動車部品＞ | 41 | 366 |
| よ | 容器成形充てん機 | 14 | 136 |
| | 溶接機 | 38 | 340 |
| | 横形＜数値制御旋盤＞ | 11 | 105 |
| | 横形＜マシニングセンタ＞ | 11 | 114 |
| | 四輪自動車 | 40 | 353 |
| ら | ラジアル玉軸受 | 20 | 182 |
| | ラジオ付CD・MDシステム(カセット付を含む) | 34 | 268 |
| | ラフテレンクレーン | 02 | 46 |

| | 生産品目 | 調査票番号 | 掲載頁 |
|---|---|---|---|
| り | リアクトル | 29 | 214 |
| | リーマ・バイト | 24 | 191 |
| | 陸上移動通信装置 | 33 | 258 |
| | リジッドプリント配線板 | 35 | 283 |
| | リチウムイオン蓄電池 | 39 | 352 |
| | リチウム電池 | 39 | 347 |
| | 理美容機器 | 31 | 234 |
| | リム＜自転車部品＞ | 43 | 379 |
| | 流体式変速機 | 09 | 92 |
| | 猟銃 | 49 | 423 |
| | 猟銃用実包 | 49 | 423 |
| | リレー＜電子部品＞ | 35 | 282 |
| る | ルーター | 33 | 262 |
| れ | 冷凍機 | 18 | 152 |
| | 冷凍機応用製品 | 18 | 159 |
| | 冷凍・空調用冷却塔 | 18 | 175 |
| | 冷凍・冷蔵ショーケース | 18 | 169 |
| | 冷凍・冷蔵ショーケース 冷凍機内蔵型 | 18 | 169 |
| | 冷凍・冷蔵ショーケース 冷凍機別置形 | 18 | 170 |
| | 冷凍・冷蔵ユニット | 18 | 172 |
| | 冷凍・冷蔵ユニット 輸送機械用 | 18 | 173 |
| | レーザダイオード | 36 | 298 |
| | レーザプリンタ | 37 | 321 |
| | レーダ装置 | 33 | 261 |
| | レンズシャッタ式＜35mmカメラ＞ | 47 | 408 |
| ろ | 漏電遮断器 | 30 | 220 |
| | ローダ・アンローダ | 08 | 88 |
| | ローラ | 02 | 52 |
| | ローラコンベヤ | 08 | 89 |
| | ろ過機器 | 03 | 58 |
| | 録音再生装置(自動車用を除く) | 34 | 267 |
| | 露光・描画用装置 | 57 | 424 |
| | ロジック＜集積回路＞ | 36 | 306 |
| | ロジックICテスタ | 38 | 327 |
| わ | ワークステーション | 37 | 317 |
| | ワイパー＜自動車部品＞ | 41 | 369 |
| | ワイヤーフォーミングマシン | 12 | 129 |
| | ワイヤ放電加工機 | 11 | 119 |

平成15年　機　械　統　計　年　報

平成16年６月30日発行

定価：本体11,000円(税別)

編　者：　経済産業省経済産業政策局調査統計部
発　行：財団法人 経 済 産 業 調 査 会

〒104-0061 東京都中央区銀座２-８-９
電話 出版03(3535)5348・業務03(3535)4882

(取扱　官報販売所5114)

(印刷・製本・富士美術印刷株式会社)

ISBN4-8065-1680-5　(112054)