

平成 16 年

— 2 0 0 4 —

資源・エネルギー統計年報

(石油・コークス・金属鉱物・非金属鉱物)

YEARBOOK OF MINERAL RESOURCES AND

PETROLEUM PRODUCTS STATISTICS

(Petroleum/Coke/Metallic Minerals and Non-Metallic Minerals)

経済産業省経済産業政策局調査統計部

Research and Statistics Department
Economic and Industrial Policy Bureau
Ministry of Economy, Trade and Industry (METI)

経済産業省資源エネルギー庁資源・燃料部

Natural Resources and Fuel Department
Agency for Natural Resources and Energy
Ministry of Economy, Trade and Industry (METI)

序

経済産業省は、我が国鉱工業の生産活動、鉱工業製品の需給及びエネルギー消費の実態を明らかにするため、毎月、生産動態統計調査、各種の需給流通統計調査及び石油等消費動態統計調査を実施し、その調査結果を公表しております。

本年報は、平成16年に実施した生産動態統計調査及び需給動態統計のうち、石油、コークス、金属鉱物、非金属鉱物等に関する調査結果についてとりまとめたものです。本年報が各方面で広く活用されることを期待しております。

本年報の発行に当たり、毎月の統計調査にご協力頂いております皆様に対し厚くお礼申し上げます。

平成17年7月

経済産業省経済産業政策局調査統計部長

濱野 径雄

経済産業省資源エネルギー庁資源・燃料部長

近藤 賢二

目 次

| | |
|--------------------------|-----|
| 序 | |
| 利用上の注意 | |
| 概 況 | |
| 1. 一般概況 | 10 |
| 2. 石 油 | 12 |
| 3. コークス | 14 |
| 4. 金属鉱物 | 15 |
| 5. 非金属鉱物 | 16 |
| 統 計 表 | |
| I. 鉱工業指数 | 21 |
| II. 石 油 | |
| 1. 天然ガス・原油 | |
| (1) 原油・天然ガス製品年表 | 24 |
| (2) 天然ガス | |
| ① 天然ガス生産・出荷・在庫 | 25 |
| ② 天然ガス鉱床別、道県別生産 | 24 |
| ③ 天然ガス道県別、産業別出荷・消費内訳 | 26 |
| (3) 原 油 | |
| ① 原油生産・出荷・在庫 | 26 |
| ② 原油道県別生産 | 27 |
| ③ 原油油種別生産 | 27 |
| ④ 天然ガス・原油鉱場労務 | 27 |
| 2. 原油輸入 | |
| (1) 原油地域別、国別輸入 | 28 |
| (2) 原油油種別輸入 | 32 |
| (3) 非精製用出荷内訳 | 44 |
| 3. 石油製品 | |
| (1) 生産・出荷・在庫 | |
| ① 総 括 (平成16年) | 50 |
| ② 総 括 (平成16年度) | 52 |
| (2) 石油製品経済産業局別生産 | 54 |
| (3) 石油製品油種別生産 | |
| ① 総 括 | 56 |
| ② 精製業者 | 58 |
| ③ 潤滑油業者 | 60 |
| ④ その他業者 | 60 |
| (4) 石油製品月別内訳 | 62 |
| (5) 半製品受払 | 75 |
| (6) 勞 務 | 77 |
| (7) 原油処理及び原油在庫 | |
| ① 原油処理 | 78 |
| ② 原油在庫 | 78 |
| 4. 石油需給 | |
| (1) 石油製品需給総括 | |
| ① 平成16年 | 80 |
| ② 平成16年度 | 82 |
| (2) 石油製品製造業者・輸入業者受払 | |
| (平成16年) | 84 |
| (3) 石油製品国内向月別販売 | 86 |
| (4) 石油製品の輸出入 | |
| ① 月別輸入 | 88 |
| ② 相手先別月別輸入 | 90 |
| ③ 月別輸出 | 100 |
| ④ 仕向先別月別輸出 | 102 |
| (5) 石油製品月別業態別在庫 | 112 |
| (6) 石油製品製造業者・輸入業者 | |
| 月別消費者・販売業者向販売 | 114 |
| (7) 製造業者・輸入業者品種別、月別消費者・ | |
| 販売業者向販売及び在庫内訳 | 116 |
| (8) 液化石油ガス及び液化天然ガス需給総括 | 118 |
| (9) 液化石油ガス及び液化天然ガス | |
| 国内向月別販売 | 119 |
| (10) 液化石油ガス及び液化天然ガス月別輸出入 | 119 |
| (11) 液化石油ガス月別業態別在庫 | 120 |
| (12) 液化石油ガス製造業者・輸入業者 | |
| 月別消費者・販売業者向販売 | 121 |
| III. コークス | |
| 1. 製品年表 | |
| (1) 生産・出荷・在庫 | 122 |
| (2) 販売内訳 | 122 |
| 2. 時系列表 | |

| | |
|--------------|-----|
| (1) 生 産 | 122 |
| (2) 受入・消費 | 123 |
| (3) 出 荷 | 123 |
| (4) 在 庫 | 124 |
| (5) 販売内訳 | 125 |
| (6) 電力・燃料 | 125 |
| (7) 労 務 | 126 |
| (8) 生産能力・稼働率 | 127 |

IV. 金属鉱物

| | |
|---------------|-----|
| 1. 精鉱生産・出荷・在庫 | 128 |
| 2. 時系列表 | |
| (1) 生 産 | 129 |
| (2) 鉱種別生産 | 128 |
| (3) 出 荷 | 130 |
| (4) 在 庫 | 130 |
| (5) 電力・燃料 | 131 |
| (6) 労 務 | 131 |

V. 非金属鉱物

| | |
|--------------|-----|
| 1. 製品年表 | |
| (1) 生産・出荷・在庫 | 132 |
| (2) 用途別販売内訳 | 132 |
| 2. 時系列表 | |
| (1) けい石 | 132 |

| | |
|-------------|-----|
| (2) 石灰石 | 133 |
| (3) ドロマイト | 133 |
| (4) けい砂 | 134 |
| (5) 用途別販売内訳 | 134 |
| (6) 電力・燃料 | 136 |
| (7) 労 務 | 137 |

参 考 資 料

| | |
|-------------------------------------------|-----|
| 1. 石油製品製造業者・輸入業者（19社）経済産業局別、都道府県別販売 | |
| (1) 平成16年 | 138 |
| (2) 平成16年度 | 140 |
| 2. 石油備蓄量推移 | 142 |
| 3. 石油輸入価格推移 | 142 |
| 4. 契約期間別、供給者区分別、地域別、国別原油輸入 | |
| (1) 契約期間別原油月別輸入、平均API及び平均硫黄分 | 144 |
| (2) 供給者区分別原油月別輸入 | 145 |
| (3) 地域別、国別、契約期間別原油輸入、平均API及び平均硫黄分（平成16年） | 146 |
| (4) 地域別、国別、契約期間別原油輸入、平均API及び平均硫黄分（平成16年度） | 147 |

Table of Contents

Notes for use

Annual Review

1. Changes in Industrial Production10
2. Petroleum12
3. Coke14
4. Metallic minerals15
5. Non-metallic minerals16

Statistical Tables

I. Indices of Industrial Production ...21

II. Petroleum

1. Natural Gas and Crude Oil

- (1) Annual Commodities of Natural Gas and Crude Oil24
- (2) Natural Gas
 - ① Production, Shipment and Inventory25
 - ② Production of Natural Gas by Oil Field and Prefecture24
 - ③ Shipment and Consumption of Natural Gas by Prefecture and Industry26
- (3) Crude Oil
 - ① Production, Shipment and Inventory of Crude Oil26
 - ② Production of Crude Oil by Prefecture27
 - ③ Production by Kind of Crude Oil27
 - ④ Labor of Mining Fields of Natural Gas and Crude Oil27

2. Import of Crude Oil

- (1) Import of Crude Oil by Area and Country28
- (2) Import by Kind of Crude Oil32
- (3) Shipment of Crude Oil for non-refining ...44

3. Petroleum Products

- (1) Production, Shipment and Inventory
 - ① Total (C.Y. 2004)50
 - ② Total (F.Y. 2004)52
- (2) Production of Petroleum Products by Regional Bureau of Economy, Trade and Industry54
- (3) Production of Petroleum Products by Kind of Oil
 - ① Total56
 - ② Refinery58
 - ③ Lubricant Manufacturers60
 - ④ Other Establishments60
- (4) Production, Shipment and Inventory of Petroleum Products by Month62
- (5) Receipt, Shipment and Inventory of Semi-products75
- (6) Labor77
- (7) Crude Oil Processing and Inventory
 - ① Crude Oil Processing78
 - ② Inventory of Crude Oil78

4. Supply and Demand of Petroleum Products

- (1) Supply and Demand Summary
 - ① C.Y. 200480
 - ② F.Y. 200482
- (2) Receipt and Shipment of Petroleum Products by Manufacturers and Importers (C.Y. 2004)84
- (3) Domestic Sales by Month86
- (4) Import and Export of Petroleum Products
 - ① Import by Month88
 - ② Monthly Import by Area and Country90
 - ③ Export by Month100
 - ④ Monthly Export by Area and Country102
- (5) Monthly Inventory of Petroleum Products by Type of Business112

| | |
|----------------------------------------------------------------------------------------------------------------------|-----|
| (6) Monthly Sales to Consumers, Wholesalers and Retailers of Petroleum Products by Manufacturers and Importers | 114 |
| (7) Monthly Inventory and Sales to Consumers Wholesalers and Retailers by Manufacturers and Importers | 116 |
| (8) Supply and Demand Summary of Liquefied Petroleum Gas and Liquefied Natural Gas..... | 118 |
| (9) Domestic Sales of Liquefied Petroleum Gas and Liquefied Natural Gas by Month..... | 119 |
| (10) Import and Export of Liquefied Petroleum Gas and Liquefied Natural Gas by Month | 119 |
| (11) Monthly Inventory of Liquefied Petroleum Gas by Type of Business | 120 |
| (12) Monthly Sales to Consumers, Wholesalers and Retailers of LPG by Manufacturers and Importers | 121 |

III. Coke

1. Annual Commodities

| | |
|----------------------------------------------|-----|
| (1) Production, Shipment and Inventory | 122 |
| (2) Breakdown of Sales | 122 |

2. Historical Data

| | |
|------------------------------------------------------------------------|-----|
| (1) Production | 122 |
| (2) Receipt and Consumption | 123 |
| (3) Shipment | 123 |
| (4) Inventory..... | 124 |
| (5) Breakdown of Sales | 125 |
| (6) Electricity and Fuel..... | 125 |
| (7) Labor | 126 |
| (8) Production Capacity and Operating Ratio at the end of period | 127 |

IV. Metallic Minerals

1. Production, Shipment and Inventory of Concentrate

| | |
|----------------------------------|-----|
| (1) Production | 129 |
| (2) Production by Ore type | 128 |
| (3) Shipment | 130 |

| | |
|--------------------------------|-----|
| (4) Inventory..... | 130 |
| (5) Electricity and Fuel | 131 |
| (6) Labor | 131 |

V. Non-metallic Minerals

1. Annual Commodities

| | |
|----------------------------------------------|-----|
| (1) Production, Shipment and Inventory | 132 |
| (2) Breakdown of Sales by Use | 132 |

2. Historical Data

| | |
|-------------------------------------|-----|
| (1) Quartzite | 132 |
| (2) Limestone | 133 |
| (3) Dolomite | 133 |
| (4) Silica Sand | 134 |
| (5) Breakdown of sales by Use | 134 |
| (6) Electricity and Fuel..... | 136 |
| (7) Labor | 137 |

Reference

1. Petroleum product sales according to manufacturers and importer (19 companies), METI bureau and administrative divisions

| | |
|---------------------|-----|
| (1) C.Y. 2004 | 138 |
| (2) F.Y. 2004 | 140 |

2. Changes in Oil Stock.....

| | |
|-------|-----|
| | 142 |
|-------|-----|

3. Customs Clearance Prices of Crude Oil and Petroleum Products (CIF)

| | |
|-------|-----|
| | 142 |
|-------|-----|

4. Import of Crude Oil by Term, Supplier, Area and Country

| | |
|--------------------------------------------------------------------------------------------------|-----|
| (1) Crude Oil Import, Average API and Average Sulfur by Month and Term..... | 144 |
| (2) Crude Oil Import by Month and Supplier | 145 |
| (3) Crude Oil Import, Average API and Average Sulfur by Area, Country and Term (C.Y. 2004) | 146 |
| (4) Crude Oil Import, Average API and Average Sulfur by Area, Country and Term (F.Y. 2004) | 147 |

利用上の注意

この年報は、統計法に基づく経済産業省生産動態統計調査規則及び石油製品需給動態統計調査規則によって毎月末日現在で実施された生産及び需給の調査結果を公表するものです。掲載数値は、毎月刊行される「資源・エネルギー統計月報」で公表した後、さらに補正する必要があるものについて修正した確定数値です。

1. 調査範囲

この年報に収録した統計調査の調査範囲は次のとおりです。

- (1) 生産動態統計調査規則による原油、天然ガス、石油製品、コークス、金属鉱物及び非金属鉱物（ただし、石灰石は従業者10人以上）の生産事業所の全部。
- (2) 石油製品需給動態統計調査規則による石油製品の製造業者、輸入業者若しくは特定石油販売業者又は原油受入業者に属する事業所の全部（平成14年1月より販売業者を調査対象外としました）。
- (3) 統計報告調整法に基づく石油輸入調査による原油を輸入する事業所全部。

2. 調査事項

この年報の主な調査事項の定義は次のとおりです。

- (1) **生産**：事業所で実際に生産したもので受託生産も含まれます。
- (2) **消費**：事業所における生産工程用原材料として消費したもの及び燃料の消費をいいます。
- (3) **出荷**：事業所が販売、その他の理由で実際に出荷したものをいい、自家使用分及び企業内他部門向け出荷分も含まれます。
- (4) **在庫**：調査期間の末日現在において、事業所が実際に保管している調査品目の総量です（事業所が契約の主体となっているもので、他の営業倉庫等に製品を保管させている場合も含む）。

3. その他

- (1) この年報の統計表に用いた記号の内容は次のとおりです。
 - ：実績のないもの
 - …：不詳
 - 0：単位未満
 - ▲：減少
- (2) 公表された数値は、単位以下四捨五入を行っているため、合計と内訳が一致しない場合があります。
- (3) 平成17年1～3月分の数値については、年間補正により、平成17年年報において修正される可能性があります。
- (4) この年報に掲載された統計を他に転載するときには、必ず「平成16年資源・エネルギー統計年報」による旨を明記して下さい。

4. 問い合わせ

この年報の内容についてのお問い合わせは、下記をお願いします。

〒100-8901
東京都千代田区霞が関一丁目3番1号

- (1) 経済産業省経済産業政策局
調査統計部鉱工業動態統計室
電話 03-3501-1511（大代表）
（内線）2869

- (2) 経済産業省資源エネルギー庁
資源・燃料部政策課（統計担当）
電話 03-3501-2773

[資源・エネルギー統計年報の編集内容の変更について]

平成15年資源・エネルギー統計年報に掲載していましたが「石油需給推移」、「石油製品得率及び稼働率推移」、「主要品目の長期時系列推移」及び参考資料の「一次エネルギー供給推移」、「電力」、「ガス」については、今回から掲載をとりやめました。

本年報は再生紙を使用しております。

Notes for use

This yearbook covers the investigation result of the production and supply-demand carried out at present of the end of every month according to the rules of the METI Current Survey of Production, and the Current Survey of Petroleum Products Supply and Demand provided for in the Statistics Law. The publishing numerical value is correct numerical value that is revised for necessary to correct after announcing officially in the Monthly of Mineral Resources and Petroleum Products Statistics.

1. Survey scope

The surveys in this yearbook covered the following manufacturers and importers.

- (1) Current Survey of Production: All manufacturers of crude oil, natural gas, petroleum products, metallic minerals, non-metallic minerals, excluding limestone factories who employ less than ten employees, and coke.
- (2) Current Survey of Petroleum Products Supply and Demand: All petroleum products manufacturers, importers, specific oil distributors and crude oil receivers (sellers, except specific oil distributors, were not subjected from January 2002).
- (3) All importers of crude oil and petroleum products covered by the oil import survey conducted according to the Statistical Reports Coordination Law.

2. Survey items

The definitions of key survey items referred to in this yearbook are as follows:

- (1) Production: the amount (volume) actually produced by the surveyed establishment, including the products commissioned by others.
- (2) Consumption: the raw materials and fuels consumed by the surveyed establishment in the production process.
- (3) Shipment: the amount (volume) actually shipped by the surveyed establishment for sale, etc., including the shipment for its own use and that to other divisions of the establishment.
- (4) Inventory: the total amount of items covered by the survey actually held by the surveyed establishments at the end of the survey period (including that stored at public

warehouses, etc. under contract by such establishments).

3. Miscellaneous

- (1) The following symbols are used in the statistical tables of this yearbook to denote the words after the colons:

— : No record ... : Unknown
0 : Less than a unit ▲ : Decline

- (2) In an itemized list the figures may not add up to the exact total, due to the rounding of fractions to the nearest whole number.
- (3) In the yearbook of 2005, there is a possibility that the numerical value from January to March, 2005 are corrected as the result of annual revision.
- (4) Be sure to cite the "Yearbook of Mineral Resources and Petroleum Products Statistics (METI)" as the source when reprinting the statistics contained in this yearbook.

4. Questions

If there are any questions about the contents of this yearbook, please contact the following address.

1-3-1 Kasumigaseki, Chiyoda-ku, Tokyo
(〒100-8901)

- (1) Office of Current Survey for Mining and Manufacturing
Research and Statistics Department
Economic and Industrial Policy Bureau
Ministry of Economy, Trade and Industry
Tel. 03-3501-1511, extension 2869.
- (2) Policy Planning Division
Natural Resources and Fuel Department
Agency for Natural Resources and Energy
Ministry of Economy, Trade and Industry
Tel. 03-3501-2773

[About the change in editorial contents of Yearbook of Mineral Resources and Petroleum Products Statistics]

The tables of "Changes in supply and demand of oil", "Yield rate and serviceability rate of oil products", "Changes of main products in long-term time series" and "Primary energy supply", "Electricity" and "Gas" in the "Reference" were discontinued from this yearbook.

This yearbook is made of recycled paper.

概 況

1. 一 般 概 況

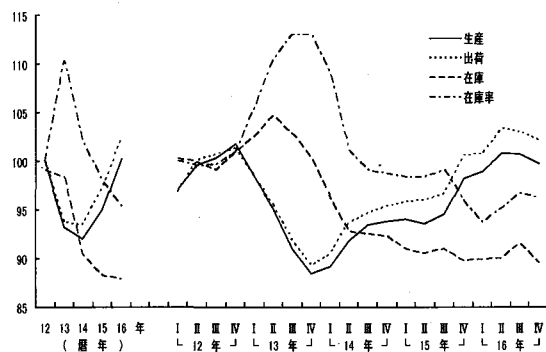
(1) 2年連続の上昇となった鋳工業生産活動

平成16年の鋳工業生産は、前半は堅調に推移し、後半に入り一部に生産調整の動きがみられたが、年平均の指数水準は100.2、前年比5.5%と2年連続の上昇となった。

四半期別の動向をみると、1～3月期は電子部品・デバイス工業、化学工業、一般機械工業等が上昇したことにより前期比0.7%の上昇となった。4～6月期は輸送機械工業、一般機械工業、電気機械工業等が上昇したことにより同1.9%の上昇となった。7～9月期は輸送機械工業、電子部品・デバイス工業等が低下したことにより同▲0.1%の低下となった。10～12月期は電子部品・デバイス工業、電気機械工業、情報通信機械工業

等が低下したことにより同▲0.9%の低下となった（第1図、第1表）。

第1図 鋳工業生産・出荷・在庫・在庫率指数の推移
(平成12年=100、季節調整済)



第1表 鋳工業指数の推移 (平成12年=100、季節調整済)

| | 14年 | 15年 | 16年 | 15年 | | | | 16年 | | | |
|-------------------------------|--------------------|-------------------|--------------------|----------------------|----------------------|---------------------|----------------------|----------------------|----------------------|----------------------|----------------------|
| | | | | I | II | III | IV | I | II | III | IV |
| 生産 (前期(年)比) (前年同期比) | 92.0 ▲1.3 — | 95.0 3.3 — | 100.2 5.5 — | 94.0 0.2 5.5 | 93.6 ▲0.4 2.2 | 94.5 1.0 1.0 | 98.2 3.9 4.1 | 98.9 0.7 6.9 | 100.8 1.9 7.2 | 100.7 ▲0.1 6.4 | 99.8 ▲0.9 1.8 |
| 出荷 (前期(年)比) (前年同期比) | 93.5 ▲0.2 — | 97.2 4.0 — | 102.4 5.3 — | 95.8 0.5 5.7 | 95.9 0.1 3.0 | 96.7 0.8 2.0 | 100.6 4.0 4.9 | 100.7 0.1 7.0 | 103.3 2.6 7.1 | 103.0 ▲0.3 6.3 | 102.1 ▲0.9 1.6 |
| 国内向け出荷 (前期(年)比) (前年同期比) | 91.8 ▲2.3 — | 95.1 3.6 — | 98.9 4.0 — | 94.6 1.5 5.3 | 94.2 ▲0.4 3.0 | 94.2 0.0 1.6 | 98.0 4.0 4.8 | 98.1 0.1 5.6 | 99.6 1.5 5.4 | 99.2 ▲0.4 4.9 | 98.2 ▲1.0 0.2 |
| 輸出向け出荷 (前期(年)比) (前年同期比) | 102.0 10.2 — | 107.1 5.0 — | 119.6 11.7 — | 103.9 ▲2.5 7.7 | 103.7 ▲0.2 2.9 | 107.9 4.1 4.0 | 113.3 5.0 5.5 | 115.8 2.2 13.4 | 120.4 4.0 15.0 | 120.8 0.3 11.9 | 121.0 0.2 7.3 |
| 在庫 (前期(年)末比) (前年同期末比) | 90.4 ▲8.0 — | 88.2 ▲2.4 — | 87.9 ▲0.3 — | 90.9 ▲1.5 ▲5.8 | 90.5 ▲0.4 ▲2.8 | 90.9 0.4 ▲1.6 | 89.8 ▲1.2 ▲2.4 | 89.9 0.1 ▲1.3 | 90.0 0.1 ▲0.8 | 91.5 1.7 0.8 | 89.5 ▲2.2 ▲0.3 |
| 在庫率 (前期(年)比) | 102.0 ▲7.6 — | 97.9 ▲4.0 — | 95.4 ▲2.6 — | 98.3 ▲0.4 — | 98.3 0.0 — | 99.0 0.7 — | 95.9 ▲3.1 — | 93.7 ▲2.3 — | 95.1 1.5 — | 96.7 1.7 — | 96.2 ▲0.5 — |
| 稼働率 (前期(年)比) | 93.5 1.2 — | 97.3 4.1 — | 102.0 4.8 — | 96.2 0.6 — | 96.2 0.0 — | 96.8 0.6 — | 100.2 3.5 — | 100.3 0.1 — | 102.2 1.9 — | 102.5 0.3 — | 102.3 ▲0.2 — |

資料出所：鋳工業指数（調査統計部経済解析室）

(注) 1. 輸出向け出荷及び国内向け出荷は「鋳工業出荷内訳表」による。

なお、「鋳工業出荷内訳表」は、全産業供給指数の平成12年基準改定に伴い、貿易統計との品目対応表の見直し、季節調整の再計算などを行い遡及訂正（平成16年9月公表）した。

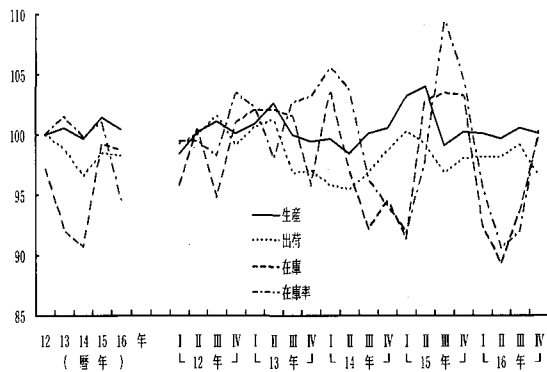
2. 年及び前年同期比の数値は原指数による。

(2) 石油・石炭製品工業の生産、出荷とも低下

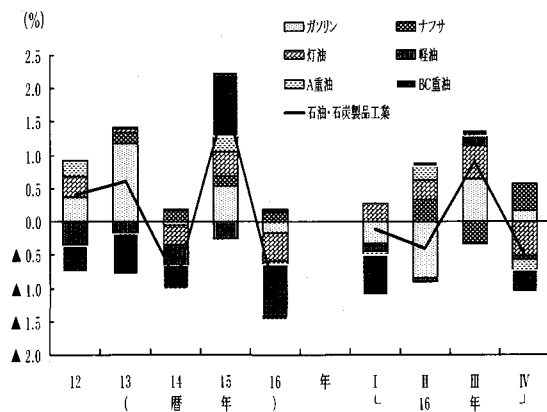
① 平成16年の石油・石炭製品工業の生産は、ナフサ、軽油などが増加したものの、B・C重油、灯油、ガソリンなどが減少したことにより前年比▲1.1%と2年ぶりの低下となった(第2図、第3図)。

一方、石炭製品(コークス)は同▲0.6%と5年ぶりの低下となった。

第2図 石油・石炭製品工業の指数推移
(平成12年=100、季節調整済)



第3図 石油・石炭製品工業の主要品目別生産の伸び率寄与度推移



② 出荷は、ガソリン、軽油、ナフサなどが増加したものの、B・C重油、灯油などが減少したことにより前年比▲0.3%と2年ぶりの低下となった。

一方、石炭製品(コークス)は、国内向けが増加したことにより同1.2%と3年連続の上昇となった。

③ 在庫は、灯油、ガソリン、ナフサなどが増加したものの、B・C重油、軽油、A重油などが減少したことにより前年比▲0.5%と2年ぶりの低下となった。

一方、石炭製品(コークス)が同▲10.6%と3年連続の低下となった。

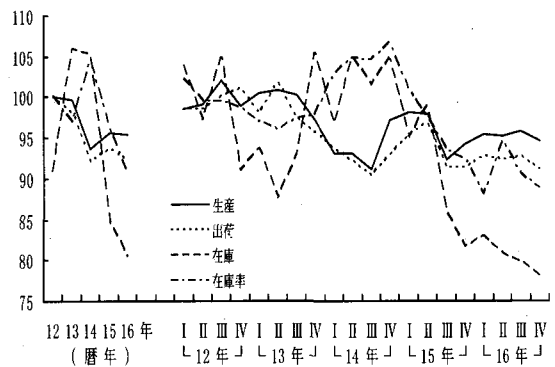
(3) 鉱業は生産、出荷とも2年ぶりの低下

① 平成16年の鉱業の生産は、天然ガス、原油が増加したものの、石灰石、けい石などが減少したことにより前年比▲0.2%と2年ぶりの低下となった。

② 出荷は、天然ガス、原油が増加したものの、石灰石、けい石などが減少したことにより同▲1.4%と2年ぶりの低下となった。

③ 在庫は、金鉱が増加したものの、石灰石、原油などが減少したことにより前年末比▲5.3%と3年連続して低下となった(第4図)。

第4図 鉱業の生産・出荷・在庫・在庫率指数の推移
(平成12年=100、季節調整済)



2. 石 油

(1) 燃料油販売量は前年を下回る

平成16年の燃料油の生産は、2億1852万kl、前年比▲2.3%と減少した。輸入は、3704万kl、同▲3.8%と3年ぶりに減少し、輸出は、1612万kl、同22.0%と6年ぶりに増加した。国内向販売は、2億3627万kl、同▲3.0%と減少した。在庫は、1353万kl、同0.2%と2年連続して増加した。

燃料油の需給動向を油種別にみると、

- ① ガソリンの生産は、5829万kl、前年比▲0.3%と減少した。輸入は、272万kl、同59.8%と3年連続して増加し、輸出は、19万kl、同▲34.5%と減少した。国内向販売は、ガソリン車の保有台数が前年より増加したことによる影響等により、6122万kl、同1.9%と30年連続して増加し、過去最高となった。在庫は、210万kl、同5.5%と2年連続して増加した。
- ② ナフサの生産は、1991万kl、前年比2.4%と4年連続して増加した。輸入は、2933万kl、同▲1.5%と2年連続して減少し、輸出は、2万kl、同▲69.9%と2年連続して減少した。国内向販売は、4841万kl、同▲1.4%と3年ぶりに減少した。在庫は、186万kl、同10.3%と増加した。
- ③ ジェット燃料油の生産は、1031万kl、前年比8.1%と3年ぶりに増加した。輸入は、37万kl、同299.9%と3年ぶりに増加し、輸出は、612万kl、同21.7%と増加した。国内向販売は、484万kl、同6.9%と3年ぶりに増加した。在庫は、76万kl、同▲0.9%と減少した。
- ④ 灯油の生産は、2661万kl、前年比▲6.0%と減少した。輸入は、142万kl、同▲54.5%と減少し、輸出は19万kl、同▲4.7%と2年連続して減少した。国内向販売は、冬季の全国平均気温が前年を上回ったことによる影響等により、2741万kl、同▲7.9%と減少した。在庫は、403万kl、同4.5%と2年連続して増加した。
- ⑤ 軽油の生産は、3870万kl、前年比0.5%と7年ぶりに増加した。輸入は、53万kl、同▲29.4%と4年連続して減少し、輸出は、172

万kl、同79.9%と3年ぶりに増加した。国内向販売は、軽油車の保有台数が前年より減少したことによる影響等により、3808万kl、同▲0.6%と8年連続して減少した。在庫は、164万kl、同▲10.3%と減少した。

- ⑥ A重油の生産は、2951万kl、前年比▲0.7%と6年ぶりに減少した。輸入は、41万kl、同▲55.2%と減少し、輸出は、17万kl、同8.3%と2年連続して増加した。国内向販売は、冬季の全国平均気温が前年を上回ったことによる影響等により、2919万kl、同▲2.6%と6年ぶりに減少した。在庫は、130万kl、同▲2.2%と減少した。
- ⑦ B・C重油の生産は、3518万kl、前年比▲11.1%と減少した。輸入は、225万kl、同6.4%と3年連続して増加し、輸出は、771万kl、同18.5%と3年連続して増加した。国内向販売は、電力用及び産業用需要が減少したことによる影響等により、2712万kl、同▲14.9%と減少した。在庫は、184万kl、同▲9.9%と3年ぶりに減少した（第5図）。

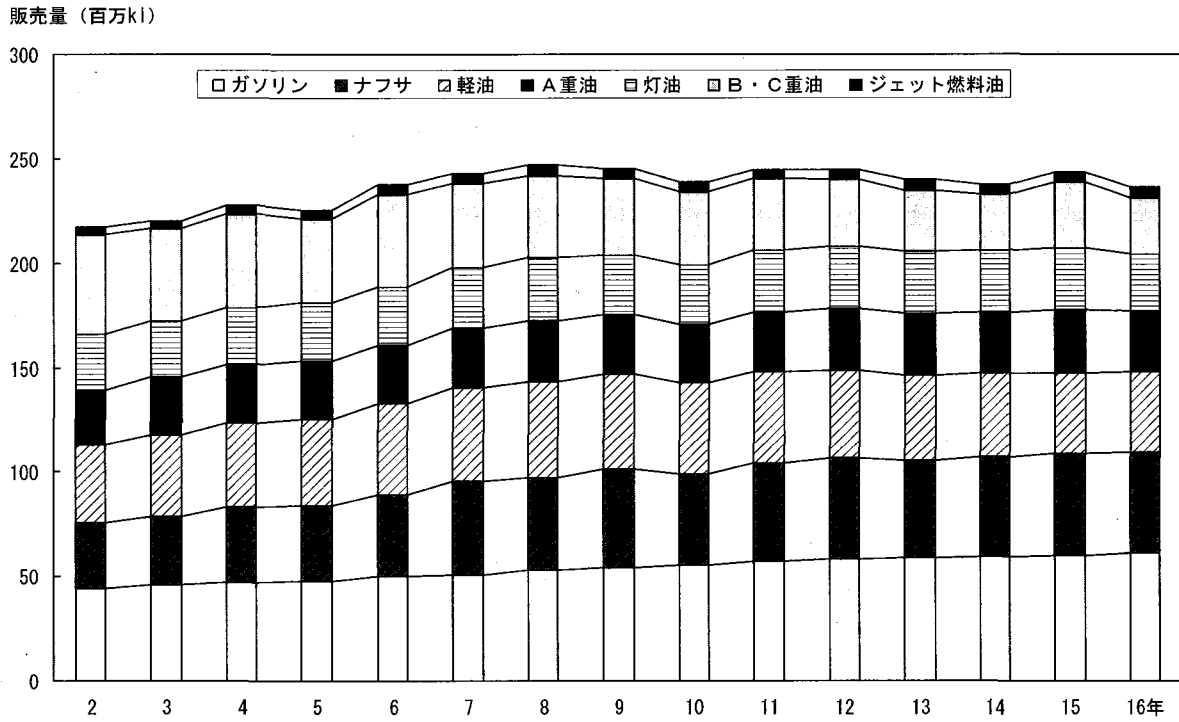
(2) 原油輸入量は前年を下回る

平成16年の原油輸入は、2億4340万kl、前年比▲2.1%と減少した。輸入量の多い順に見ると、アラブ首長国連邦6163万kl（同6.1%）、サウジアラビア5973万kl（同5.4%）、イラン3656万kl（同▲7.7%）、カタール2260万kl（同▲3.4%）、クウェート1771万kl（同2.9%）、となっている。中東依存度は88.9%、前年比1.8ポイント増と2年連続して増加した（第6図）。

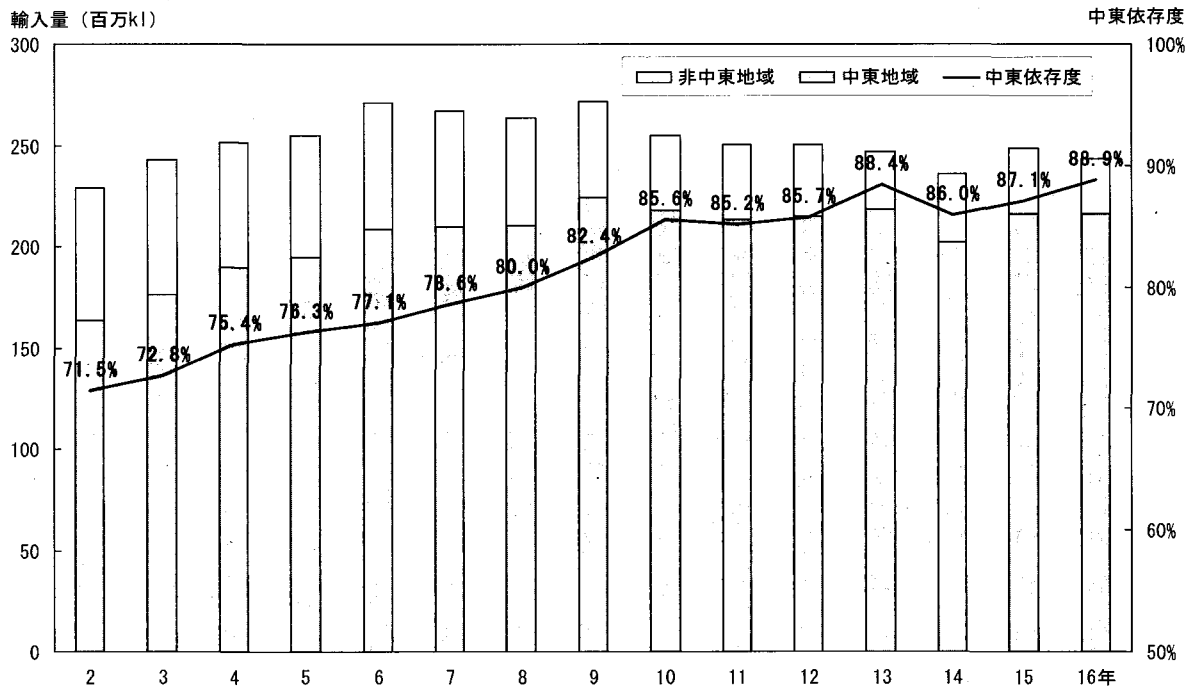
原油処理は、2億3524万kl、前年比▲1.7%と減少した。製油所の平均稼働率は84.0%、同0.5ポイントと2年連続して上昇した（石油連盟資料による）。

原油在庫は、1872万kl、前年比8.3%と2年連続して増加した。なお、平成16年末の石油備蓄（製品換算）は、国家備蓄が91日分（4844万kl）、民間備蓄が81日分（4320万kl）、合計171日分（9163万kl）となっている。

第5図 我が国における燃料油販売量の推移



第6図 我が国における原油輸入量及び中東依存度の推移



3. コークス

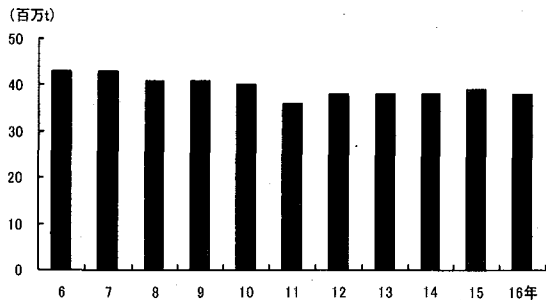
(1) 生産は5年ぶりの減少

コークスの生産は、3831万t、前年比▲0.6%と減少した(第7図)。これは、製鉄業以外が1185万t、同0.9%と増加したが、製鉄業が2647万t、同▲1.2%と減少したためである。

なお、高炉における銑鉄1t当たりのコークス消費量は390kgであった(第8図)。

年平均月産能力は、384万tで前年比0.3%の増加となった。(第2表)

第7図 コークスの生産推移



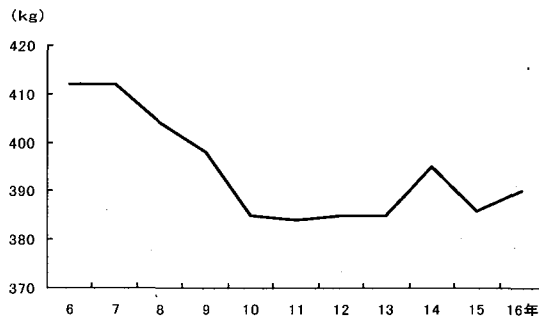
(2) 需要は2年連続の減少

需要は、3948万t、前年比▲1.9%と減少した。需要の過半を占める生産事業所消費(主に製鉄業)は、2583万t、同▲1.9%と減少した。販売は、1365万t、同▲1.8%と減少した。

販売内訳をみると、高炉による製鉄が903万t、前年比3.1%、その他鉄鋼業が113万t、同7.6%、窯業・土石製品製造業が26万t、同23.8%とそれぞれ増加したものの、その他用が323万t、同▲16.5%と減少した。

年末在庫は80万t、前年末比▲10.1%と減少した(第2表)。

第8図 コークスの消費原単位



第2表 コークス生産・需要・在庫

(単位：万t)

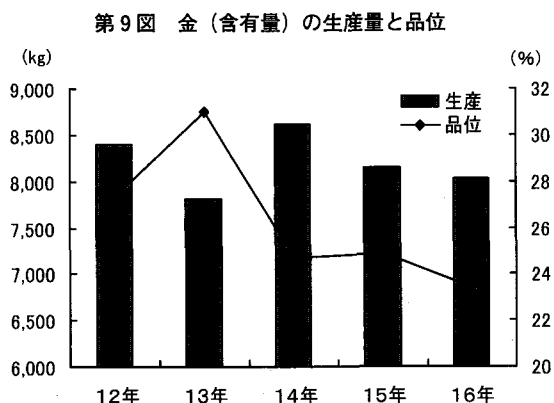
| 区 分 | 15年 | 16年 | 前年比 |
|-----------------|-------|-------|-------|
| 生 産 | 3,854 | 3,831 | ▲0.6 |
| 製鉄業以外 | 2,679 | 2,647 | ▲1.2 |
| 製鉄業 | 1,175 | 1,185 | 0.9 |
| 需 要 合 計 | 4,023 | 3,948 | ▲1.9 |
| 生産事業所消費 | 2,633 | 2,583 | ▲1.9 |
| 販売 | 1,390 | 1,365 | ▲1.8 |
| 高炉による製鉄 | 876 | 903 | 3.1 |
| 窯業・土石製品製造業 | 21 | 26 | 23.8 |
| その他鉄鋼業 | 105 | 113 | 7.6 |
| その他 | 387 | 323 | ▲16.5 |
| 年 末 在 庫 | 89 | 80 | ▲10.1 |
| 平 均 月 産 能 力 | 383 | 384 | 0.3 |
| 年 平 均 稼 働 率 (%) | 83.1 | 82.7 | *▲0.4 |

注：*はポイント差である

4. 金 属 鉱 物

(1) 金、銀の生産ともに2年連続の減少

金（精鉱）の生産（含有量、以下同じ）は、鉱量が増加したものの品位が低下したことにより8021kg、前年比▲1.5%と減少した。なお、主体鉱が減少し、随伴鉱は増加している（第3表、第9図）。



銀（精鉱）の生産は、7万5689kg、前年比▲4.0%の減少となった。（第3表）

(2) 生産は、鉛が2年連続の減少、亜鉛が2年連続の増加

鉛（精鉱）の生産は、鉱量が増加したものの品位が低下したことにより5512t、前年比▲2.6%と減少、輸入は、9万4325t、同▲13.3%と減少した（第4表、第10図）。

亜鉛（精鉱）の生産は、品位は横ばいになったものの、鉱量の増加により4万7781t、前年比7.2%と増加した。

なお、輸入は、56万3138t、前年比3.5%と増加した（第5表、第11図）。

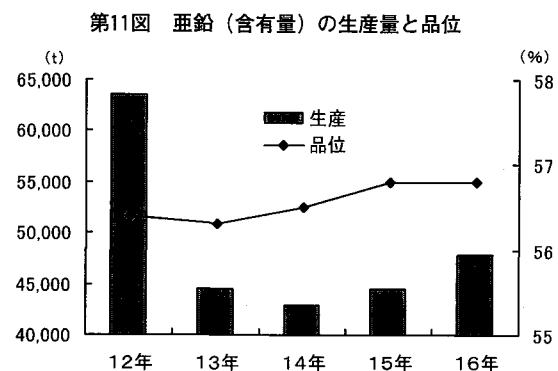
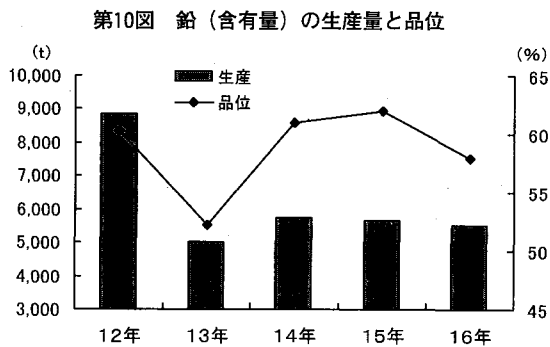
第3表 金・銀（含有量）の生産

| 区 分 | | | 15年 | 16年 | 前年比 (%) | |
|-----|-----|-----|-----------|-----------|-----------|------|
| 金 | 含有量 | g | 8,142,574 | 8,020,773 | ▲1.5 | |
| | 主体鉱 | 鉱量 | t | 327,272 | 341,682 | 4.4 |
| | | 品位 | g/t | 24.9 | 23.4 | ▲6.0 |
| | 随伴鉱 | 含有量 | g | 8,136,995 | 8,010,365 | ▲1.6 |
| 銀 | 含有量 | kg | 78,862 | 75,689 | ▲4.0 | |
| | 主体鉱 | 鉱量 | t | ... | ... | ... |
| | | 品位 | g/t | ... | ... | ... |
| | | 含有量 | kg | ... | ... | ... |
| | 随伴鉱 | 含有量 | kg | 78,862 | 75,689 | ▲4.0 |

第4表 鉛（含有量）の生産、輸入

| 区 分 | | | 15年 | 16年 | 前年比 (%) |
|-----|-----|-----|---------|--------|---------|
| 生 産 | 鉱量 | t | 9,125 | 9,519 | 4.3 |
| | 品位 | t/t | 62.0 | 57.9 | ▲6.6 |
| | 含有量 | t | 5,660 | 5,512 | ▲2.6 |
| 輸 入 | 含有量 | t | 108,735 | 94,325 | ▲13.3 |

資料出所：輸入は、日本鉱業協会による。



第5表 亜鉛（含有量）の生産・輸入

| 区 分 | | | 15年 | 16年 | 前年比 (%) |
|-----|-------|-----|---------|---------|---------|
| 生 産 | 鋳 量 | t | 78,412 | 84,132 | 7.3 |
| | 品 位 | t/t | 56.8 | 56.8 | — |
| | 含 有 量 | t | 44,574 | 47,781 | 7.2 |
| 輸 入 | 含 有 量 | t | 544,330 | 563,138 | 3.5 |

資料出所：輸入は、日本鋳業協会による。

5. 非 金 属 鋳 物

(1) けい石の生産は4年連続、販売は8年連続の減少

けい石の生産は、1222万t、前年比▲4.8%、販売は1064万t、同▲5.6%と、ともに減少した。これは、公共事業等の低迷や土木関係の減少によるものとみられる。

販売内訳をみると、セメント用が340万t、前年比▲3.0%、道路用が148万t、同▲26.8%、鉄鋼・製錬用が51万t、同▲3.0%とそれぞれ減少した。一方、コンクリート骨材用が414万t、同2.1%と増加した（第6表、第7表、第12図）。

(2) 石灰石の生産、販売とも、4年連続の減少

石灰石の生産は1億6186万t、前年比▲1.0%、販売は1億5357万t、同▲1.3%と、ともに減少した。これは、公共事業等の低迷や土木関係の減少によるものとみられる。販売内訳をみると、セメント用が64百万t、同▲2.9%、コンクリート骨材用が34百万t、同▲2.5%、道路用が、8百万t、同▲10.6%とそれぞれ減少した。一方、鉄鋼・製錬用が23百万t、同3.6%、ソーダ・ガラス用が百

万t、同8.9%とそれぞれ増加した（第6表、第7表、第13図）。

(3) ドロマイトの生産、販売は、3年連続の増加

ドロマイトの生産は373万t、前年比4.1%、販売は、381万t、同2.9%と、ともに増加した。販売内訳をみると、コンクリート骨材用が212万t、同5.8%、鉄鋼・製錬用が46万t、同10.3%、ソーダ・ガラス用が16万t、同12.7%と、それぞれ増加した。一方、道路用が15万t、同▲7.9%と減少した（第6表、第7表）。

(4) けい砂の生産、販売は、4年ぶりの増加

けい砂の生産は、471万t、前年比0.1%、販売は、453万t、同1.0%と、ともに増加した。販売内訳をみると、主要用途先であるソーダ・ガラス用が107万t、同6.7%、鑄物砂・耐火物用が61万t、同12.0%と、それぞれ増加した。一方、コンクリート骨材用が30万t、同▲10.2%と減少した（第6表、第7表）。

第6表 非金属鉱物の生産・販売

(単位：千t)

| 区分 | 生産 | | | 販売 | | |
|-------|---------|---------|--------|---------|---------|--------|
| | 15年 | 16年 | 前年比(%) | 15年 | 16年 | 前年比(%) |
| けい石 | 12,838 | 12,218 | ▲4.8 | 11,267 | 10,635 | ▲5.6 |
| 石灰石 | 163,565 | 161,858 | ▲1.0 | 155,513 | 153,569 | ▲1.3 |
| ドロマイト | 3,579 | 3,727 | 4.1 | 3,704 | 3,811 | 2.9 |
| けい砂 | 4,700 | 4,705 | 0.1 | 4,484 | 4,530 | 1.0 |

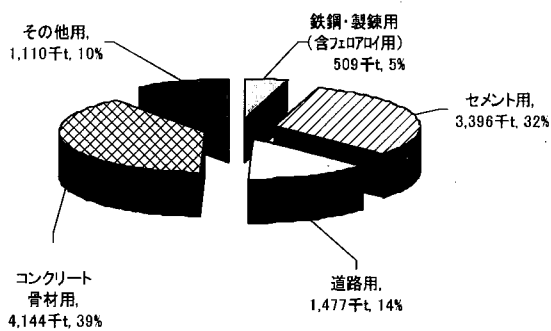
第7表 非金属鉱物の販売内訳

(単位：千t)

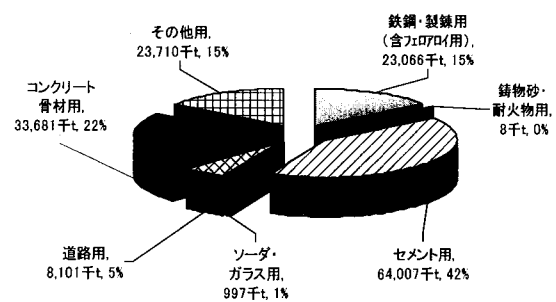
| 区分 | 計 | 鉄鋼・製錬用 (含フェロア ロイ用) | 鑄物砂・ 耐火物用 | セメント用 | ソーダ ・ ガラス用 | 道路用 | コンク リート 骨材用 | その他用 | |
|-------|--------|--------------------------|--------------|-------|------------------|-------|-------------------|--------|--------|
| | | | | | | | | | 15年 |
| けい石 | 15年 | 11,267 | 525 | — | 3,502 | — | 2,017 | 4,059 | 1,165 |
| | 16年 | 10,635 | 509 | — | 3,396 | — | 1,477 | 4,144 | 1,110 |
| | 前年比(%) | ▲5.6 | ▲3.0 | — | ▲3.0 | — | ▲26.8 | 2.1 | ▲4.7 |
| 石灰石 | 15年 | 155,513 | 22,259 | 7 | 65,935 | 916 | 9,061 | 34,531 | 22,804 |
| | 16年 | 153,569 | 23,066 | 8 | 64,007 | 997 | 8,101 | 33,681 | 23,710 |
| | 前年比(%) | ▲1.3 | 3.6 | 2.3 | ▲2.9 | 8.9 | ▲10.6 | ▲2.5 | 4.0 |
| ドロマイト | 15年 | 3,704 | 418 | — | — | 142 | 165 | 2,003 | 977 |
| | 16年 | 3,811 | 461 | — | — | 160 | 152 | 2,120 | 918 |
| | 前年比(%) | 2.9 | 10.3 | — | — | 12.7 | ▲7.9 | 5.8 | ▲6.0 |
| けい砂 | 15年 | 4,484 | 58 | 543 | 4 | 1,003 | 200 | 329 | 2,349 |
| | 16年 | 4,530 | 61 | 608 | 8 | 1,071 | 29 | 295 | 2,458 |
| | 前年比(%) | 1.0 | 5.3 | 12.0 | 121.8 | 6.7 | ▲85.4 | ▲10.2 | 4.7 |

注：前年比は調査単位で計算している。

第12図 けい石の販売内訳



第13図 石灰石の販売内訳



統計表

I. 鉱工業指数/Indices of Industrial Production

1. 原指数/Original Index

(平成12年=100)

(1) 生産指数/Indices of Industrial Production

(C.Y. 2000=100)

| 年月 | 鉱工業 Mining and manufacturing | 石油・石炭 製品工業 | | | 鉱業 (含む石炭鉱業) Mining, including coal mining | Year, Quarter & Month |
|--------|------------------------------------|--------------------------------|-------------------------------|-----------------------|-------------------------------------------------------|--------------------------|
| | | Petroleum and coal products | 石油製品 Petroleum products | 石炭製品 Coal products | | |
| ウェイト | 10000.0 | 84.7 | 79.9 | 4.8 | 16.1 | Weight |
| 平成12年 | 100.0 | 100.0 | 100.0 | 100.0 | 100.0 | C.Y. 2000 |
| 13 | 93.2 | 100.6 | 100.6 | 100.0 | 99.6 | C.Y. 2001 |
| 14 | 92.0 | 99.7 | 99.7 | 100.1 | 93.7 | C.Y. 2002 |
| 15 | 95.0 | 101.5 | 101.6 | 100.4 | 95.6 | C.Y. 2003 |
| 16 | 100.2 | 100.4 | 100.4 | 99.8 | 95.4 | C.Y. 2004 |
| 平成14年度 | 93.3 | 100.7 | 100.7 | 100.5 | 95.1 | F.Y. 2002 |
| 15 | 96.6 | 101.1 | 101.1 | 100.5 | 95.3 | F.Y. 2003 |
| 16年1月 | 92.2 | 107.0 | 107.3 | 102.0 | 99.0 | Jan. 2004 |
| 2 | 97.1 | 101.5 | 101.8 | 96.3 | 100.7 | Feb. |
| 3 | 112.4 | 107.2 | 107.6 | 101.0 | 105.2 | Mar. |
| 4 | 98.5 | 98.1 | 98.0 | 98.6 | 91.0 | Apr. |
| 5 | 93.4 | 90.5 | 89.9 | 100.6 | 87.3 | May |
| 6 | 103.6 | 88.3 | 87.7 | 98.3 | 89.8 | Jun. |
| 7 | 103.3 | 101.7 | 101.7 | 102.4 | 95.4 | Jul. |
| 8 | 93.9 | 106.7 | 107.0 | 101.6 | 86.1 | Aug. |
| 9 | 105.4 | 96.1 | 96.0 | 98.7 | 89.3 | Sep. |
| 10 | 99.9 | 99.2 | 99.2 | 99.3 | 92.8 | Oct. |
| 11 | 102.2 | 99.3 | 99.4 | 97.8 | 100.0 | Nov. |
| 12 | 100.6 | 109.1 | 109.6 | 100.9 | 108.0 | Dec. |

2. 季節調整済指数/Seasonal Adjustment Index

(1) 生産指数/Indices of Industrial Production

| | | | | | | |
|---------|-------|-------|-------|-------|------|-----------|
| 16年I期 | 98.9 | 100.1 | 100.1 | 100.5 | 95.4 | Q1 2004 |
| II | 100.8 | 99.7 | 99.7 | 99.6 | 95.3 | Q2 |
| III | 100.7 | 100.6 | 100.7 | 99.8 | 95.8 | Q3 |
| IV | 99.8 | 100.1 | 100.2 | 98.7 | 94.7 | Q4 |
| 平成16年1月 | 101.0 | 101.4 | 101.5 | 100.0 | 95.6 | Jan. 2004 |
| 2 | 97.2 | 99.6 | 99.5 | 101.7 | 95.5 | Feb. |
| 3 | 98.4 | 99.4 | 99.3 | 99.7 | 95.0 | Mar. |
| 4 | 101.0 | 101.2 | 101.3 | 100.7 | 95.2 | Apr. |
| 5 | 100.5 | 98.3 | 98.3 | 98.6 | 95.3 | May |
| 6 | 101.0 | 99.6 | 99.4 | 99.6 | 95.3 | Jun. |
| 7 | 101.1 | 101.9 | 102.1 | 100.1 | 97.9 | Jul. |
| 8 | 100.8 | 100.5 | 100.6 | 99.4 | 94.2 | Aug. |
| 9 | 100.2 | 99.5 | 99.5 | 99.9 | 95.2 | Sep. |
| 10 | 99.1 | 101.5 | 101.7 | 97.4 | 93.6 | Oct. |
| 11 | 100.2 | 99.3 | 99.4 | 99.4 | 94.9 | Nov. |
| 12 | 100.0 | 99.4 | 99.5 | 99.2 | 95.5 | Dec. |

資料出所：鉱工業指数（調査統計部経済解析室）

Source: Indices of Industrial Production (Economic Analysis Office, Research and Statistics Department)

I. 鉱工業指数/Indices of Industrial Production

1. 原指数/Original Index

(平成12年 = 100)

(2) 出荷指数/Indices of Producer's Shipments

(C.Y. 2000 = 100)

| 年 月 | 鉱工業 Mining and manufacturing | 石油・石炭 製品工業 Petroleum and coal products | 石油製品 | 石炭製品 | 鉱業 (含む石炭鉱業) Mining, including coal mining | Year, Quarter & Month |
|--------|------------------------------------|-------------------------------------------------|-----------------------|---------------|-------------------------------------------------------|--------------------------|
| | | | Petroleum products | Coal products | | |
| ウェイト | 10000.0 | 329.7 | 327.6 | 2.1 | 11.2 | Weight |
| 平成12年 | 100.0 | 100.0 | 100.0 | 100.0 | 100.0 | C.Y. 2000 |
| 13 | 93.7 | 98.8 | 98.8 | 97.9 | 98.1 | C.Y. 2001 |
| 14 | 93.5 | 96.6 | 96.6 | 103.2 | 92.2 | C.Y. 2002 |
| 15 | 97.2 | 98.5 | 98.4 | 104.5 | 93.6 | C.Y. 2003 |
| 16 | 102.4 | 98.2 | 98.1 | 105.8 | 92.3 | C.Y. 2004 |
| 平成14年度 | 94.8 | 97.9 | 97.8 | 104.6 | 92.8 | F.Y. 2002 |
| 15 | 98.8 | 98.4 | 98.3 | 105.5 | 93.4 | F.Y. 2003 |
| 16年1月 | 93.4 | 102.6 | 102.6 | 103.4 | 93.4 | Jan. 2004 |
| 2 | 99.1 | 99.5 | 99.5 | 100.6 | 98.4 | Feb. |
| 3 | 118.5 | 106.8 | 106.8 | 111.6 | 102.6 | Mar. |
| 4 | 98.9 | 93.1 | 93.0 | 109.7 | 86.0 | Apr. |
| 5 | 94.1 | 91.9 | 91.8 | 105.5 | 84.1 | May |
| 6 | 105.3 | 89.0 | 88.9 | 105.5 | 86.2 | Jun. |
| 7 | 105.1 | 99.1 | 99.1 | 113.4 | 93.2 | Jul. |
| 8 | 94.7 | 102.6 | 102.6 | 103.6 | 83.7 | Aug. |
| 9 | 110.8 | 95.5 | 95.4 | 104.5 | 89.4 | Sep. |
| 10 | 101.1 | 95.8 | 95.8 | 102.5 | 90.5 | Oct. |
| 11 | 103.9 | 95.4 | 95.3 | 101.2 | 97.0 | Nov. |
| 12 | 104.1 | 106.7 | 106.7 | 107.7 | 103.6 | Dec. |

2. 季節調整済指数/Seasonal Adjustment Index

(2) 出荷指数/Indices of Producer's Shipments

| | | | | | | |
|---------|-------|------|------|-------|------|-----------|
| 16年I期 | 100.7 | 98.1 | 98.1 | 107.3 | 92.6 | Q1 2004 |
| II | 103.3 | 98.1 | 98.1 | 105.5 | 92.4 | Q2 |
| III | 103.0 | 99.1 | 99.1 | 105.4 | 92.7 | Q3 |
| IV | 102.1 | 96.4 | 96.4 | 104.7 | 91.2 | Q4 |
| 平成16年1月 | 103.7 | 99.0 | 98.9 | 108.6 | 93.1 | Jan. 2004 |
| 2 | 98.7 | 96.5 | 96.4 | 106.2 | 92.2 | Feb. |
| 3 | 99.6 | 98.9 | 98.9 | 107.2 | 92.5 | Mar. |
| 4 | 103.0 | 98.5 | 98.4 | 107.3 | 91.3 | Apr. |
| 5 | 103.5 | 98.2 | 98.2 | 106.0 | 94.1 | May |
| 6 | 103.4 | 97.7 | 97.6 | 103.1 | 91.8 | Jun. |
| 7 | 103.9 | 99.4 | 99.4 | 109.9 | 96.3 | Jul. |
| 8 | 102.5 | 99.4 | 99.4 | 101.0 | 88.7 | Aug. |
| 9 | 102.6 | 98.5 | 98.5 | 105.2 | 93.2 | Sep. |
| 10 | 102.0 | 98.5 | 98.5 | 104.7 | 89.7 | Oct. |
| 11 | 102.3 | 95.9 | 95.8 | 102.8 | 91.3 | Nov. |
| 12 | 102.0 | 94.9 | 94.9 | 106.5 | 92.7 | Dec. |

I. 鉱工業指数/Indices of Industrial Production

1. 原指数/Original Index

(平成12年 = 100)

(3) 在庫指数/Indices of Producer's Inventory of Finished Goods

(C.Y. 2000 = 100)

| 年月 | 鉱工業 Mining and manufacturing | 石油・石炭 製品工業 | | | 鉱業 (含む石炭鉱業) Mining, including coal mining | Year, Quarter & Month |
|--------|------------------------------------|--------------------------------|-------------------------------|-----------------------|-------------------------------------------------------|--------------------------|
| | | Petroleum and coal products | 石油製品 Petroleum products | 石炭製品 Coal products | | |
| ウェイト | 10000.0 | 442.6 | 430.9 | 11.7 | 15.6 | Weight |
| 平成12年 | 99.0 | 97.2 | 97.0 | 103.4 | 91.0 | C.Y. 2000 |
| 13 | 98.3 | 92.0 | 90.8 | 138.3 | 105.9 | C.Y. 2001 |
| 14 | 90.4 | 90.7 | 90.9 | 83.4 | 105.3 | C.Y. 2002 |
| 15 | 88.2 | 99.2 | 100.0 | 69.1 | 84.9 | C.Y. 2003 |
| 16 | 87.9 | 98.7 | 99.7 | 61.8 | 80.4 | C.Y. 2004 |
| 平成14年度 | 86.5 | 85.5 | 85.8 | 74.9 | 89.1 | F.Y. 2002 |
| 15 | 85.4 | 85.2 | 85.3 | 79.7 | 76.9 | F.Y. 2003 |
| 16年1月 | 91.0 | 94.9 | 95.4 | 74.3 | 85.6 | Jan. 2004 |
| 2 | 92.0 | 92.8 | 93.2 | 77.3 | 79.7 | Feb. |
| 3 | 85.4 | 85.2 | 85.3 | 79.7 | 76.9 | Mar. |
| 4 | 88.7 | 91.3 | 91.5 | 82.9 | 81.7 | Apr. |
| 5 | 90.2 | 85.6 | 85.7 | 83.3 | 84.0 | May |
| 6 | 90.9 | 85.0 | 85.3 | 76.2 | 85.1 | Jun. |
| 7 | 90.4 | 88.9 | 89.4 | 69.8 | 83.5 | Jul. |
| 8 | 91.3 | 96.7 | 97.2 | 77.6 | 80.3 | Aug. |
| 9 | 88.9 | 98.0 | 98.7 | 70.4 | 77.4 | Sep. |
| 10 | 91.2 | 97.0 | 97.8 | 69.7 | 79.5 | Oct. |
| 11 | 92.3 | 105.3 | 106.3 | 67.7 | 79.1 | Nov. |
| 12 | 87.9 | 98.7 | 99.7 | 61.8 | 80.4 | Dec. |

2. 季節調整済指数/Seasonal Adjustment Index

(3) 在庫指数/Indices of Producer's Inventory of Finished Goods

| | | | | | | |
|---------|------|------|-------|------|------|-----------|
| 16年I期 | 89.9 | 92.3 | 92.4 | 78.5 | 83.0 | Q1 2004 |
| II | 90.0 | 89.2 | 89.6 | 78.4 | 80.9 | Q2 |
| III | 91.5 | 93.6 | 94.2 | 73.7 | 79.9 | Q3 |
| IV | 89.5 | 99.9 | 100.8 | 61.2 | 78.1 | Q4 |
| 平成16年1月 | 89.1 | 96.1 | 96.9 | 69.9 | 83.8 | Jan. 2004 |
| 2 | 89.7 | 97.0 | 97.8 | 73.9 | 83.0 | Feb. |
| 3 | 89.9 | 92.3 | 92.4 | 78.5 | 83.0 | Mar. |
| 4 | 91.2 | 91.2 | 91.5 | 85.1 | 83.2 | Apr. |
| 5 | 89.9 | 84.4 | 84.5 | 80.8 | 80.2 | May |
| 6 | 90.0 | 89.2 | 89.6 | 78.4 | 80.9 | Jun. |
| 7 | 88.2 | 90.2 | 90.5 | 72.5 | 81.3 | Jul. |
| 8 | 90.0 | 93.0 | 93.3 | 80.0 | 81.4 | Aug. |
| 9 | 91.5 | 93.6 | 94.2 | 73.7 | 79.9 | Sep. |
| 10 | 90.5 | 92.6 | 93.3 | 69.7 | 79.8 | Oct. |
| 11 | 90.8 | 99.3 | 100.2 | 67.6 | 78.8 | Nov. |
| 12 | 89.5 | 99.9 | 100.8 | 61.2 | 78.1 | Dec. |

Ⅱ. 石 油 /

1. 天然ガス・原油 / Natural Gas and Crude Oil

(1) 原油・天然ガス製品年表 / Annual Commodities of Natural Gas and Crude Oil

① 生産・出荷・在庫 Production, Shipment and Inventory

| 区 分 Classification | 単 位 Unit | 生 産 Production | 消 費 Consumption | 出 荷 Shipments | | | | 末在庫 Inventory |
|-----------------------|------------------------------------------------------|-------------------|--------------------|---------------|------------|-----------------|---------|------------------|
| | | | | 販 売 Sales | | そ の 他 Others | | |
| | | | | 数量 | Amount | 金額(千円) | Values | |
| 原油 Crude oil | kl | 834,130 | — | 838,959 | 20,310,083 | 116,061 | 36,483 | |
| 天然ガス Natural Gas | 1000m ³ (標準状態) (in standard condition) | 2,883,417 | 57,565 | 3,047,835 | 98,343,473 | 445,692 | 167,010 | |

② 原油生産内訳 Crude oil Production details

| 原油内訳 Breakdown by crude oil (単位: kl) (Unit: kl) | 軽 質 Light crude oil | コンデンサート Condensate |
|-------------------------------------------------------|------------------------|-----------------------|
| | 556,311 | 505,209 |

③ 天然ガス生産内訳 Natural gas Production details

| 鉱床別内訳 Breakdown by mineral deposit | 平均発熱量 Average energy (kJ/m ³) | 油田ガス Natural gas from oil field | ガス田ガス Natural gas from gas field | | 炭田ガス Natural gas from coal field | 計 Totals | 排水量 (kl) Volume of drained |
|------------------------------------------|----------------------------------------------------|---------------------------------------|-------------------------------------|------------------------|----------------------------------------|-------------|----------------------------------|
| | | | 構 造 性 Structure type | 水 溶 性 Water-soluble | | | |
| | 41,361 | 29,889 | 2,339,278 | 514,130 | 120 | 2,883,417 | 60,732,501 |

④ 天然ガス産業別出荷・消費内訳 Breakdown of natural gas consumption/shipment by industry

(単位: 千m³(標準状態) / Unit: 1000m³ in standard condition)

| 区 分 | 数 量 Amount | Classification |
|---------|------------|---------------------------------|
| 計 | 3,551,092 | Total |
| 原油・天然ガス | 530,449 | Crude petroleum and Natural gas |
| 化学工業 | 446,389 | Chemicals |
| その他製造業 | 194,004 | Other manufactures |
| ガス発生 | 541,443 | Gas generation |
| その他産業 | 1,819,790 | Other industries |
| | 19,017 | |

注1: 同業者間販売は販売に含め、自家使用及び同一企業の他事業所向けはその他出荷に含む。

2: 標準状態とは温度15.6℃ = 60° F、絶対圧760mmHg、水蒸気で飽和された状態をいう。

Note 1: Sales among establishments in the same trade are included in the sales. In-house use and sales to other establishments in the same industry are included in the other shipment

2: The standard condition is 15.6degrees centigrade (60degrees Fahrenheit) in temperature and 760mmHg in absolut pressure, and saturated with steam.

(2) 天然ガス / Natural gas

② 天然ガス鉱床別、道県別生産 / Production of Natural Gas by Oil Field and Prefecture

| 年 月 | 計 Total | 油 田 産 出 Natural gas from oil field | | | ガ 北海道 Hokkaido | | |
|-------------|------------|---------------------------------------|-----------------|----------------|----------------------|-----------|---------|
| | | 秋 田 Akita | 山 形 Yamagata | 新 潟 Niigata | | | |
| 1 平成 12 年 | 2,452,888 | 38,716 | 17,720 | 5,424 | 15,572 | 2,408,763 | 95,490 |
| 2 13 年 | 2,520,915 | 38,694 | 17,910 | 5,287 | 15,497 | 2,477,677 | 146,694 |
| 3 14 年 | 2,570,649 | 37,415 | 19,407 | 4,949 | 13,059 | 2,529,399 | 194,999 |
| 4 15 年 | 2,843,508 | 34,176 | 19,653 | 4,143 | 10,380 | 2,808,730 | 266,083 |
| 5 16 年 | 2,883,417 | 29,889 | 19,496 | 4,365 | 6,028 | 2,853,408 | 328,388 |
| 6 平成 15 年 | 2,814,124 | 31,911 | 19,200 | 4,120 | 8,591 | 2,782,083 | 283,287 |
| 7 16 年 | 2,957,351 | 31,300 | 21,354 | 4,388 | 5,558 | 2,925,934 | 352,836 |
| 8 16年 1~3月 | 846,440 | 7,625 | 4,845 | 1,026 | 1,754 | 838,784 | 100,959 |
| 9 4~6月 | 636,060 | 7,471 | 4,746 | 1,113 | 1,612 | 628,556 | 69,398 |
| 10 7~9月 | 669,865 | 6,825 | 4,309 | 1,076 | 1,440 | 663,007 | 64,483 |
| 11 10~12月 | 731,052 | 7,968 | 5,596 | 1,150 | 1,222 | 723,061 | 93,548 |
| 12 17年 1~3月 | 920,374 | 9,036 | 6,703 | 1,049 | 1,284 | 911,310 | 125,407 |
| 13 16年 1月 | 292,914 | 2,693 | 1,670 | 393 | 630 | 290,213 | 35,643 |
| 14 2月 | 276,891 | 2,471 | 1,545 | 360 | 566 | 274,410 | 33,278 |
| 15 3月 | 276,635 | 2,461 | 1,630 | 273 | 558 | 274,161 | 32,038 |
| 16 4月 | 213,860 | 2,596 | 1,654 | 367 | 575 | 211,252 | 24,841 |
| 17 5月 | 209,412 | 2,560 | 1,622 | 385 | 553 | 206,842 | 22,554 |
| 18 6月 | 212,788 | 2,315 | 1,470 | 361 | 484 | 210,462 | 22,003 |
| 19 7月 | 237,117 | 2,284 | 1,473 | 331 | 480 | 234,821 | 22,443 |
| 20 8月 | 220,085 | 2,372 | 1,486 | 371 | 515 | 217,702 | 21,399 |
| 21 9月 | 212,663 | 2,169 | 1,350 | 374 | 445 | 210,484 | 20,641 |
| 22 10月 | 207,979 | 2,219 | 1,366 | 394 | 459 | 205,752 | 23,411 |
| 23 11月 | 242,338 | 2,591 | 1,840 | 384 | 367 | 239,739 | 29,419 |
| 24 12月 | 280,735 | 3,158 | 2,390 | 372 | 396 | 277,570 | 40,718 |
| 25 17年 1月 | 315,672 | 3,177 | 2,387 | 314 | 476 | 312,487 | 44,180 |
| 26 2月 | 297,407 | 2,814 | 2,051 | 336 | 427 | 294,584 | 41,672 |
| 27 3月 | 307,295 | 3,045 | 2,265 | 399 | 381 | 304,239 | 39,555 |

注: 東京、静岡の各県分は合計に含まれているが、各数値は秘匿。

Petroleum

(2) 天然ガス / Natural gas

① 天然ガス生産・出荷・在庫 / Production, Shipment and Inventory of Natural Gas

(単位：千³m³(基準状態) / Unit : 1000m³ in standard condition)

| 年 | 月 | 生産 Production | 消費 Consumption | 出荷 Shipments | | | | 末在庫 Inventory | 排水量 Volume of drained (ki) | Year Quarter and Month |
|------|--------|------------------|-------------------|-----------------|--------------|----------------------------|---------------|------------------|-------------------------------|---------------------------------|
| | | | | 数量計 Total | 販売 Sales | | その他 Others | | | |
| | | | | | 数量 Amount | 金額(千円) Values (1000yen) | | | | |
| 平成12 | 年 | 2,452,888 | 45,404 | 2,898,834 | 2,565,550 | 92,844,575 | 333,284 | 151,518 | 61,525,373 | C.Y. 2000 |
| 13 | 年 | 2,520,915 | 46,912 | 2,995,565 | 2,654,009 | 96,029,496 | 341,556 | 149,755 | 62,530,777 | C.Y. 2001 |
| 14 | 年 | 2,570,649 | 46,705 | 3,037,471 | 2,679,262 | 94,201,849 | 358,209 | 162,599 | 61,463,143 | C.Y. 2002 |
| 15 | 年 | 2,843,508 | 50,435 | 3,448,076 | 3,037,809 | 103,182,408 | 410,267 | 165,340 | 61,153,350 | C.Y. 2003 |
| 16 | 年 | 2,883,417 | 57,565 | 3,493,527 | 3,047,835 | 98,343,473 | 445,692 | 167,010 | 60,732,501 | C.Y. 2004 |
| 平成15 | 年 | 2,814,124 | 51,242 | 3,442,700 | 3,032,245 | 101,841,894 | 410,455 | 165,591 | 61,159,407 | F.Y. 2003 |
| 16 | 年度 | 2,957,351 | 59,629 | 3,569,018 | 3,113,966 | 100,245,264 | 455,052 | 167,125 | 60,453,286 | F.Y. 2004 |
| 16年 | 1~3月 | 846,440 | 16,968 | 1,008,775 | 899,849 | 30,451,414 | 108,926 | 165,591 | 16,860,890 | Q1 2004 |
| | 4~6月 | 636,060 | 13,499 | 758,780 | 659,123 | 21,116,110 | 99,657 | 167,311 | 14,380,415 | Q2 |
| | 7~9月 | 669,865 | 12,644 | 833,830 | 716,604 | 22,088,351 | 117,226 | 161,009 | 13,966,183 | Q3 |
| | 10~12月 | 731,052 | 14,454 | 892,142 | 772,259 | 24,687,598 | 119,883 | 167,010 | 15,525,013 | Q4 |
| 17年 | 1~3月 | 920,374 | 19,032 | 1,084,266 | 965,980 | 32,353,205 | 118,286 | 167,125 | 16,581,675 | Q1 2005 |
| 16年 | 1月 | 292,914 | 6,236 | 351,118 | 311,629 | 10,782,913 | 39,489 | 165,728 | 5,833,761 | Jan. 2004 |
| | 2月 | 276,891 | 5,284 | 330,285 | 292,100 | 10,026,383 | 38,185 | 165,594 | 5,326,493 | Feb. |
| | 3月 | 276,635 | 5,448 | 327,372 | 296,120 | 9,642,118 | 31,252 | 165,591 | 5,700,636 | Mar. |
| | 4月 | 213,860 | 4,811 | 254,265 | 229,013 | 7,402,694 | 25,252 | 165,922 | 5,078,282 | Apr. |
| | 5月 | 209,412 | 4,471 | 251,046 | 212,933 | 6,816,120 | 38,113 | 166,576 | 4,832,073 | May. |
| | 6月 | 212,788 | 4,217 | 253,469 | 217,177 | 6,897,296 | 36,292 | 167,311 | 4,470,060 | Jun. |
| | 7月 | 237,117 | 4,369 | 286,167 | 247,254 | 7,715,072 | 38,913 | 167,531 | 4,807,512 | Jul. |
| | 8月 | 220,085 | 4,249 | 274,817 | 235,353 | 7,180,973 | 39,464 | 164,155 | 4,664,255 | Aug. |
| | 9月 | 212,663 | 4,026 | 272,846 | 233,997 | 7,192,306 | 38,849 | 161,009 | 4,494,416 | Sep. |
| | 10月 | 207,979 | 3,945 | 265,965 | 226,740 | 7,090,234 | 39,225 | 161,263 | 4,850,871 | Oct. |
| | 11月 | 242,338 | 4,779 | 285,004 | 245,211 | 7,764,594 | 39,793 | 166,143 | 5,098,047 | Nov. |
| | 12月 | 280,735 | 5,730 | 341,173 | 300,308 | 9,832,770 | 40,865 | 167,010 | 5,576,095 | Dec. |
| 17年 | 1月 | 315,672 | 6,736 | 374,037 | 332,574 | 10,945,052 | 41,463 | 166,839 | 5,746,168 | Jan. 2005 |
| | 2月 | 297,407 | 5,994 | 350,653 | 313,077 | 10,289,159 | 37,576 | 166,774 | 5,233,083 | Feb. |
| | 3月 | 307,295 | 6,302 | 359,576 | 320,329 | 11,118,994 | 39,247 | 167,125 | 5,602,424 | Mar. |

(単位：千³m³(基準状態) / Unit : 1000m³ in standard condition)

| ス 田 ガ ス | | | | | | 炭田ガス Natural gas from coal fiel | Year Quarter and Month | |
|----------------------------|------------------|--------------|----------------|---------------|-----------------|---------------------------------------|---------------------------------|----|
| Natural gas from gas field | | | | | | | | |
| 秋 田 Akita | 福 島 Fukushima | 千 葉 Chiba | 新 潟 Niigata | 長 野 Nagano | 宮 崎 Miyazaki | | | |
| 16,585 | 227,780 | 453,241 | 1,611,558 | 94 | 3,411 | 5,409 | C.Y. 2000 | 1 |
| 19,115 | 218,438 | 458,246 | 1,630,121 | 63 | 3,493 | 4,544 | C.Y. 2001 | 2 |
| 18,273 | 216,766 | 452,688 | 1,641,146 | 63 | 3,486 | 3,835 | C.Y. 2002 | 3 |
| 22,604 | 260,021 | 461,959 | 1,792,001 | 47 | 3,848 | 602 | C.Y. 2003 | 4 |
| 19,608 | 213,789 | 460,157 | 1,825,322 | 50 | 3,933 | 120 | C.Y. 2004 | 5 |
| 21,905 | 221,481 | 461,919 | 1,787,178 | 48 | 3,935 | 130 | F.Y. 2003 | 6 |
| 18,659 | 239,257 | 460,399 | 1,848,752 | 51 | 3,885 | 117 | F.Y. 2004 | 7 |
| 6,886 | 47,782 | 126,396 | 554,939 | 12 | 1,012 | 31 | Q1 2004 | 8 |
| 4,325 | 49,672 | 108,882 | 394,750 | 13 | 996 | 33 | Q2 | 9 |
| 4,040 | 62,316 | 107,443 | 423,483 | 13 | 962 | 33 | Q3 | 10 |
| 4,357 | 54,019 | 117,436 | 452,150 | 12 | 963 | 23 | Q4 | 11 |
| 5,937 | 73,250 | 126,638 | 578,369 | 13 | 964 | 28 | Q1 2005 | 12 |
| 2,519 | 15,239 | 43,647 | 192,587 | 4 | 335 | 8 | Jan. 2004 | 13 |
| 2,242 | 15,422 | 39,672 | 183,258 | 4 | 324 | 10 | Feb. | 14 |
| 2,125 | 17,121 | 43,077 | 179,094 | 4 | 353 | 13 | Mar. | 15 |
| 1,427 | 14,080 | 37,751 | 132,640 | 4 | 332 | 12 | Apr. | 16 |
| 1,320 | 15,189 | 35,617 | 131,624 | 5 | 338 | 10 | May. | 17 |
| 1,578 | 20,403 | 35,514 | 130,486 | 4 | 326 | 11 | Jun. | 18 |
| 1,405 | 26,183 | 36,787 | 147,583 | 4 | 325 | 12 | Jul. | 19 |
| 1,278 | 16,662 | 35,729 | 142,222 | 5 | 317 | 11 | Aug. | 20 |
| 1,357 | 19,471 | 34,927 | 133,678 | 4 | 320 | 10 | Sep. | 21 |
| 1,466 | 14,521 | 37,804 | 128,007 | 4 | 337 | 8 | Oct. | 22 |
| 1,323 | 21,137 | 38,103 | 149,273 | 4 | 295 | 8 | Nov. | 23 |
| 1,568 | 18,361 | 41,529 | 174,870 | 4 | 331 | 7 | Dec. | 24 |
| 2,004 | 25,436 | 43,811 | 196,424 | 4 | 330 | 8 | Jan. 2005 | 25 |
| 2,021 | 24,515 | 39,628 | 186,225 | 4 | 304 | 9 | Feb. | 26 |
| 1,912 | 23,299 | 43,199 | 195,720 | 5 | 330 | 11 | Mar. | 27 |

Note: Although values in Tokyo, Shizuoka and are included in the totals and in the production by oil field, they are confidential

③ 天然ガス道県別、産業別出荷・消費内訳 / Shipment and Consumption of Natural Gas by Prefecture and Industry

(単位：千m³(基準状態) / Unit : 1000m³ in standard condition)

| 年 区 分 | 計 Total | 産業別 | | | | | | Year and Category |
|-------------|------------|--------------------------------------------------|-------------------|----------------------------------|----------------------------|--------------------------|-------------------------------|-------------------------|
| | | 原油・天然ガス鉱業 Petroleum and Natural Gas mining | 化学工業 Chemicals | その他の製造業 Other manufactures | 電気業 Power generation | ガス業 Gas generation | その他の産業 Other industries | |
| 平成 12年 | 2,944,238 | 437,497 | 358,212 | 115,973 | 574,825 | 1,442,660 | 15,071 | C.Y. 2000 |
| 13 | 3,042,477 | 440,969 | 367,917 | 139,717 | 567,790 | 1,510,842 | 15,242 | C.Y. 2001 |
| 14 | 3,084,176 | 423,101 | 381,022 | 164,569 | 549,218 | 1,550,806 | 15,460 | C.Y. 2002 |
| 15 | 3,498,511 | 487,939 | 423,418 | 186,537 | 670,262 | 1,715,758 | 14,597 | C.Y. 2003 |
| 16 | 3,551,092 | 530,449 | 446,389 | 194,004 | 541,443 | 1,819,790 | 19,017 | C.Y. 2004 |
| 北海道 | 330,801 | 11,332 | 6,089 | 19,095 | — | 293,567 | 718 | Hokkaidou |
| 秋田 | 40,882 | 1,763 | — | — | — | 38,082 | 1,037 | Akita |
| 山形 | 13,576 | 64 | — | — | — | 13,512 | — | Yamagata |
| 福島 | 213,881 | 9,019 | — | — | 204,742 | 120 | — | Fukushima |
| 千葉 | 619,782 | 149,168 | 58,722 | 329 | — | 410,759 | 804 | Chiba |
| 新潟 | 2,328,625 | 358,544 | 381,578 | 174,439 | 336,701 | 1,062,547 | 14,816 | Niigata |
| 長野 | 50 | — | — | 12 | — | — | 38 | Nagano |
| 宮崎 | 3,178 | 559 | — | 129 | — | 1,018 | 1,472 | Miyazaki |
| 平成15年度 | 3,493,942 | 494,754 | 427,888 | 193,043 | 611,410 | 1,749,380 | 17,467 | F.Y. 2003 |
| 16 | 3,628,647 | 539,155 | 457,226 | 187,004 | 565,799 | 1,862,266 | 17,197 | F.Y. 2004 |
| 北海道 | 356,699 | 11,349 | 5,801 | 19,168 | — | 319,675 | 706 | Hokkaidou |
| 秋田 | 41,735 | 1,962 | — | — | — | 38,708 | 1,065 | Akita |
| 山形 | 13,909 | 65 | — | — | — | 13,844 | — | Yamagata |
| 福島 | 239,345 | 10,212 | — | — | 229,016 | 117 | — | Fukushima |
| 千葉 | 621,478 | 151,162 | 60,153 | 322 | — | 409,023 | 818 | Chiba |
| 新潟 | 2,351,958 | 363,782 | 391,272 | 167,381 | 336,783 | 1,079,802 | 12,938 | Niigata |
| 長野 | 51 | — | — | 12 | — | — | 39 | Nagano |
| 宮崎 | 277 | 42 | — | 12 | — | 99 | 124 | Miyazaki |

注1：同業者間の転売は原油・天然ガス鉱業を含む

注2：東京、静岡の各県分は合計に含まれているが、各数値は秘匿

1. Sales among establishments in the same trade are included in the petroleum and natural gas mining

2. Although values in Tokyo and Shizuoka are included in totals, they are confidential

(3) 原油 / Crude Oil

① 原油生産・出荷・在庫 / Production, Shipment and Inventory of Crude Oil

(単位 / Unit : kl)

| 年 月 | 生産 Production | 消費 Consumption | 数量計 Total | 出荷 Shipments | | | 末在庫 Inventory | Year Quarter & Month |
|----------|------------------|-------------------|--------------|--------------|-------------------------------|---------------|------------------|-------------------------------|
| | | | | 販売 Sales | | その他 Others | | |
| | | | | 数量 Amount | 金額(千円) Values (1000yen) | | | |
| 平成12年 | 740,297 | — | 904,649 | 814,879 | 16,601,229 | 89,770 | 45,656 | C.Y. 2000 |
| 13年 | 760,329 | — | 948,522 | 846,109 | 18,370,880 | 102,413 | 43,203 | C.Y. 2001 |
| 14年 | 723,110 | — | 818,892 | 724,712 | 14,179,873 | 94,180 | 68,740 | C.Y. 2002 |
| 15年 | 820,488 | — | 949,926 | 824,548 | 16,809,894 | 125,378 | 50,597 | C.Y. 2003 |
| 16年 | 834,130 | — | 955,020 | 838,959 | 20,310,083 | 116,061 | 36,483 | C.Y. 2004 |
| 15年度 | 830,068 | — | 986,445 | 858,648 | 17,235,714 | 127,797 | 36,987 | F.Y. 2003 |
| 16年度 | 860,399 | — | 954,044 | 844,714 | 21,937,820 | 109,330 | 42,061 | F.Y. 2004 |
| 16年 1—3月 | 237,504 | — | 281,881 | 251,310 | 5,106,027 | 30,571 | 36,987 | Q1 2004 |
| 4—6月 | 187,926 | — | 201,530 | 175,893 | 4,033,850 | 25,637 | 46,029 | Q2 |
| 7—9月 | 186,030 | — | 222,076 | 192,977 | 5,101,101 | 29,099 | 35,183 | Q3 |
| 10—12月 | 222,670 | — | 249,533 | 218,779 | 6,069,105 | 30,754 | 36,483 | Q4 |
| 17年 1—3月 | 263,773 | — | 280,905 | 257,065 | 6,733,764 | 23,840 | 42,061 | Q1 2005 |
| 16年 1月 | 83,694 | — | 92,771 | 80,980 | 1,631,060 | 11,791 | 54,368 | Jan. 2004 |
| 2月 | 76,868 | — | 96,273 | 87,598 | 1,759,544 | 8,675 | 43,164 | Feb. |
| 3月 | 76,942 | — | 92,837 | 82,732 | 1,715,423 | 10,105 | 36,987 | Mar. |
| 4月 | 61,393 | — | 65,241 | 56,777 | 1,239,730 | 8,464 | 40,857 | Apr. |
| 5月 | 64,659 | — | 73,449 | 64,708 | 1,499,844 | 8,741 | 39,786 | May. |
| 6月 | 61,874 | — | 62,840 | 54,408 | 1,294,276 | 8,432 | 46,029 | Jun. |
| 7月 | 62,096 | — | 70,875 | 62,006 | 1,617,382 | 8,869 | 44,722 | Jul. |
| 8月 | 62,769 | — | 73,579 | 63,965 | 1,648,532 | 9,614 | 42,124 | Aug. |
| 9月 | 61,165 | — | 77,622 | 67,006 | 1,835,187 | 10,616 | 35,183 | Sep. |
| 10月 | 62,860 | — | 66,224 | 56,658 | 1,687,079 | 9,566 | 40,482 | Oct. |
| 11月 | 72,668 | — | 79,794 | 70,201 | 1,928,530 | 9,593 | 43,291 | Nov. |
| 12月 | 87,142 | — | 103,515 | 91,920 | 2,453,496 | 11,595 | 36,483 | Dec. |
| 17年 1月 | 91,705 | — | 91,341 | 84,997 | 2,113,257 | 6,344 | 42,525 | Jan. 2005 |
| 2月 | 84,176 | — | 94,114 | 84,628 | 2,158,059 | 9,486 | 41,973 | Feb. |
| 3月 | 87,892 | — | 95,450 | 87,440 | 2,462,448 | 8,010 | 42,061 | Mar. |

② 原油道県別生産 / Production of Crude Oil by Prefecture

(単位 / Unit : kl)

| 年 月 | 計 Total | 北海道 Hokkaido | 秋 田 Akita | 山 形 Yamagata | 福 島 Fukushima | 新 潟 Niigata | Year Quarter &Month |
|----------|------------|-----------------|--------------|-----------------|------------------|----------------|---------------------------|
| | | | | | | | |
| 平成12年 | 740,297 | 88,510 | 105,268 | 11,047 | 1,582 | 533,890 | C.Y. 2000 |
| 13年 | 760,329 | 142,108 | 97,172 | 10,109 | 1,636 | 509,298 | C.Y. 2001 |
| 14年 | 723,110 | 157,100 | 92,650 | 10,097 | 2,417 | 460,846 | C.Y. 2002 |
| 15年 | 820,488 | 191,908 | 110,618 | 9,428 | 2,742 | 505,792 | C.Y. 2003 |
| 16年 | 834,130 | 226,776 | 108,294 | 9,908 | 1,638 | 487,514 | C.Y. 2004 |
| 15年度 | 830,068 | 202,552 | 109,800 | 9,566 | 1,966 | 506,184 | F.Y. 2003 |
| 16年度 | 860,399 | 236,666 | 128,358 | 9,804 | 2,232 | 483,339 | F.Y. 2002 |
| 16年 1—3月 | 237,504 | 69,637 | 25,374 | 2,571 | 364 | 139,558 | Q1 2004 |
| 4—6月 | 187,926 | 49,950 | 26,577 | 2,462 | 352 | 108,585 | Q2 |
| 7—9月 | 186,030 | 44,439 | 22,329 | 2,303 | 454 | 116,505 | Q3 |
| 10—12月 | 222,670 | 62,750 | 34,014 | 2,572 | 468 | 122,866 | Q4 |
| 17年 1—3月 | 263,773 | 79,527 | 45,438 | 2,467 | 958 | 135,383 | Q1 2005 |
| 16年 1月 | 83,694 | 24,670 | 8,672 | 872 | 127 | 49,353 | Jan. 2004 |
| 2月 | 76,868 | 22,894 | 7,694 | 817 | 114 | 45,349 | Feb. |
| 3月 | 76,942 | 22,073 | 9,008 | 882 | 123 | 44,856 | Mar. |
| 4月 | 61,393 | 17,610 | 8,933 | 822 | 97 | 33,931 | Apr. |
| 5月 | 64,659 | 16,577 | 8,992 | 882 | 103 | 38,105 | May. |
| 6月 | 61,874 | 15,763 | 8,652 | 758 | 152 | 36,549 | Jun. |
| 7月 | 62,096 | 15,157 | 6,927 | 677 | 215 | 39,120 | Jul. |
| 8月 | 62,769 | 15,114 | 8,096 | 814 | 94 | 38,651 | Aug. |
| 9月 | 61,165 | 14,168 | 7,306 | 812 | 145 | 38,734 | Sep. |
| 10月 | 62,860 | 16,086 | 7,349 | 833 | 104 | 38,488 | Oct. |
| 11月 | 72,668 | 19,963 | 11,377 | 878 | 166 | 40,284 | Nov. |
| 12月 | 87,142 | 26,701 | 15,288 | 861 | 198 | 44,094 | Dec. |
| 17年 1月 | 91,705 | 28,124 | 15,542 | 838 | 322 | 46,879 | Jan. 2005 |
| 2月 | 84,176 | 26,501 | 14,073 | 763 | 316 | 42,523 | Feb. |
| 3月 | 87,892 | 24,902 | 15,823 | 866 | 320 | 45,981 | Mar. |

③ 原油油種別生産 / Crude oil Production by kind of Crude oil

(単位 / Unit : kl)

| 年 月 | 生産 Production | 軽 質 | |
|----------|------------------|--------------------|-----------------------|
| | | Light Crude oil | コンデンサート Condensate |
| 平成12年 | 740,297 | 383,926 | 345,646 |
| 13年 | 760,329 | 453,099 | 414,985 |
| 14年 | 723,110 | 471,659 | 423,406 |
| 15年 | 820,488 | 531,789 | 487,238 |
| 16年 | 834,130 | 556,311 | 505,209 |
| 15年度 | 830,068 | 529,778 | 486,509 |
| 16年度 | 860,399 | 587,885 | 517,648 |
| 16年 1—3月 | 237,504 | 161,317 | 151,745 |
| 4—6月 | 187,926 | 122,381 | 111,626 |
| 7—9月 | 186,030 | 119,881 | 109,941 |
| 10—12月 | 222,670 | 152,732 | 131,897 |
| 17年 1—3月 | 263,773 | 192,891 | 164,184 |
| 16年 1月 | 83,694 | 57,584 | 53,936 |
| 2月 | 76,868 | 53,418 | 50,182 |
| 3月 | 76,942 | 50,315 | 47,627 |
| 4月 | 61,393 | 39,375 | 35,680 |
| 5月 | 64,659 | 42,274 | 38,594 |
| 6月 | 61,874 | 40,732 | 37,352 |
| 7月 | 62,096 | 41,465 | 37,929 |
| 8月 | 62,769 | 40,251 | 36,854 |
| 9月 | 61,165 | 38,165 | 35,158 |
| 10月 | 62,860 | 39,666 | 36,237 |
| 11月 | 72,668 | 49,894 | 42,351 |
| 12月 | 87,142 | 63,172 | 53,309 |
| 17年 1月 | 91,705 | 67,156 | 57,394 |
| 2月 | 84,176 | 62,673 | 53,664 |
| 3月 | 87,892 | 63,062 | 53,126 |

④ 天然ガス・原油鉱場労務 / Labor of Mining Fields of Natural gas and Crude oil

(単位 : 人 / Unit : Person)

| 年 月 | 月末常用従業員数 Number of Employees at month-end | | Year Quarter & Month |
|----------|----------------------------------------------|-----------------------------------|-------------------------------|
| | 当 該 部 門 at the division | 事業所全体 the entire establishment | |
| 平成12年 | 1,176 | 3,023 | C.Y. 2000 |
| 13年 | 1,131 | 2,738 | C.Y. 2001 |
| 14年 | 1,125 | 2,603 | C.Y. 2002 |
| 15年 | 1,106 | 2,532 | C.Y. 2003 |
| 16年 | 1,091 | 2,475 | C.Y. 2004 |
| 15年度 | 1,095 | 2,505 | F.Y. 2003 |
| 16年度 | 1,086 | 2,507 | F.Y. 2002 |
| 16年 1—3月 | 1,095 | 2,505 | Q1 2004 |
| 4—6月 | 1,092 | 2,503 | Q2 |
| 7—9月 | 1,084 | 2,475 | Q3 |
| 10—12月 | 1,091 | 2,475 | Q4 |
| 17年 1—3月 | 1,086 | 2,507 | Q1 2005 |
| 16年 1月 | 1,099 | 2,502 | Jan. 2004 |
| 2月 | 1,103 | 2,506 | Feb. |
| 3月 | 1,095 | 2,505 | Mar. |
| 4月 | 1,078 | 2,497 | Apr. |
| 5月 | 1,088 | 2,499 | May. |
| 6月 | 1,092 | 2,503 | Jun. |
| 7月 | 1,081 | 2,488 | Jul. |
| 8月 | 1,084 | 2,480 | Aug. |
| 9月 | 1,084 | 2,475 | Sep. |
| 10月 | 1,089 | 2,473 | Oct. |
| 11月 | 1,091 | 2,471 | Nov. |
| 12月 | 1,091 | 2,475 | Dec. |
| 17年 1月 | 1,093 | 2,466 | Jan. 2005 |
| 2月 | 1,091 | 2,508 | Feb. |
| 3月 | 1,086 | 2,507 | Mar. |

注 : 年、年度及び期の従業員数はそれぞれの年末、年度末及び期末の従業員数。

Note: The numbers of employees are those at the end of each year, fiscal year and quarter.

2. 原油輸入 / Import of Crude Oil

(1) 原油地域別、国別輸入 / Import of Crude Oil by Area and Country

| 年 月 | 合 計 Total | 東・中央ア ジア計 | 中華人民 共和国 | カザフスタン | 南方計 | マレーシア | ブルネイ | インドネシア |
|---------------|--------------|--------------------------|----------------------------------|------------|--------------------|-----------|-----------|------------|
| | | East and Central Asia | People's Republic of China | Kazakhstan | South East Asia | Malaysia | Brunei | Indonesia |
| 1 平成12 年 | 250,577,781 | 6,008,054 | 6,008,054 | — | 19,378,415 | 1,774,927 | 1,824,606 | 12,879,642 |
| 2 13 年 | 247,089,364 | 4,182,260 | 4,182,260 | — | 17,300,577 | 1,869,094 | 1,805,754 | 10,713,428 |
| 3 14 年 | 235,648,522 | 3,913,928 | 3,913,928 | — | 14,488,945 | 2,545,832 | 1,515,132 | 9,142,799 |
| 4 15 年 | 248,496,079 | 4,352,395 | 4,189,935 | 162,460 | 14,618,463 | 1,641,572 | 1,431,616 | 9,715,636 |
| 5 16 年 | 243,395,175 | 478,624 | 478,624 | — | 12,858,651 | 1,503,764 | 1,423,410 | 8,522,464 |
| 6 平成15 年 度 | 244,854,445 | 3,452,886 | 3,452,886 | — | 13,752,236 | 1,624,692 | 1,570,303 | 8,870,917 |
| 7 16 年 度 | 241,805,267 | 411,695 | 411,695 | — | 11,907,856 | 1,176,138 | 1,497,531 | 7,892,594 |
| 8 平成16年 1~3月 | 64,802,170 | 262,658 | 262,658 | — | 3,442,527 | 594,953 | 418,841 | 2,079,930 |
| 9 4~6月 | 54,822,222 | — | — | — | 2,875,015 | 307,423 | 326,287 | 1,897,376 |
| 10 7~9月 | 61,417,596 | 117,343 | 117,343 | — | 3,537,914 | 254,909 | 302,529 | 2,578,874 |
| 11 10~12月 | 62,353,187 | 98,623 | 98,623 | — | 3,003,195 | 346,479 | 375,753 | 1,966,284 |
| 12 平成17年 1~3月 | 63,212,262 | 195,729 | 195,729 | — | 2,491,732 | 267,327 | 492,962 | 1,450,060 |
| 13 平成16年 1月 | 22,316,773 | 162,245 | 162,245 | — | 1,380,176 | 272,000 | 59,549 | 903,018 |
| 14 2月 | 20,667,975 | — | — | — | 1,013,426 | 172,206 | 214,789 | 505,494 |
| 15 3月 | 21,817,422 | 100,413 | 100,413 | — | 1,048,925 | 150,747 | 144,503 | 671,418 |
| 16 4月 | 18,349,898 | — | — | — | 940,387 | 191,187 | 115,951 | 633,249 |
| 17 5月 | 19,254,607 | — | — | — | 1,036,864 | 45,408 | 139,534 | 732,160 |
| 18 6月 | 17,217,717 | — | — | — | 897,764 | 70,828 | 70,802 | 531,967 |
| 19 7月 | 21,329,044 | 80,848 | 80,848 | — | 1,058,736 | 101,312 | 33,242 | 884,750 |
| 20 8月 | 19,521,279 | — | — | — | 996,697 | 60,531 | 166,519 | 730,245 |
| 21 9月 | 20,567,273 | 36,495 | 36,495 | — | 1,482,481 | 93,066 | 102,768 | 963,879 |
| 22 10月 | 21,014,164 | 66,761 | 66,761 | — | 1,218,042 | 137,457 | 177,340 | 721,827 |
| 23 11月 | 20,851,486 | 31,862 | 31,862 | — | 835,386 | 137,960 | 174,759 | 475,324 |
| 24 12月 | 20,487,537 | — | — | — | 949,767 | 71,062 | 23,654 | 769,133 |
| 25 平成17年 1月 | 21,666,995 | 79,681 | 79,681 | — | 909,667 | 98,113 | 126,023 | 581,476 |
| 26 2月 | 19,131,319 | — | — | — | 592,209 | 68,120 | 58,211 | 375,761 |
| 27 3月 | 22,413,948 | 116,048 | 116,048 | — | 989,856 | 101,094 | 308,728 | 492,823 |

| 年 月 | クウェート | 中立地帯 | カタール | オマーン | イエメン | アラブ首長 国連邦 | 欧州計 | ノルウェー |
|---------------|------------|--------------|------------|------------|--------------------------|-----------------------------|-----------|---------|
| | Kuwait | Neutral Zone | Qatar | Oman | The Republic of Yemen | The United Arab Emirates | Europe | Norway |
| 1 平成12 年 | 17,176,607 | 13,626,776 | 23,458,334 | 11,275,361 | 203,063 | 63,072,384 | 337,121 | 337,121 |
| 2 13 年 | 18,013,754 | 13,216,478 | 26,297,175 | 14,528,334 | 226,337 | 59,473,646 | 329,654 | — |
| 3 14 年 | 17,322,550 | 10,070,108 | 22,563,554 | 12,605,264 | 218,095 | 56,089,770 | 1,065,996 | 186,215 |
| 4 15 年 | 17,209,356 | 9,169,392 | 23,384,395 | 10,695,020 | 284,699 | 58,095,424 | 2,144,326 | 515,523 |
| 5 16 年 | 17,712,764 | 6,541,369 | 22,597,535 | 5,928,301 | 312,056 | 61,625,545 | 1,805,937 | 163,215 |
| 6 平成15 年 度 | 18,202,197 | 8,810,451 | 23,772,399 | 7,565,362 | 291,903 | 59,479,390 | 1,876,363 | 187,565 |
| 7 16 年 度 | 17,886,950 | 5,640,214 | 21,842,214 | 6,485,493 | 631,281 | 60,455,601 | 1,745,942 | 163,215 |
| 8 平成16年 1~3月 | 5,344,667 | 2,066,061 | 6,616,593 | 979,811 | 130,606 | 16,360,294 | 59,995 | — |
| 9 4~6月 | 3,515,322 | 1,651,131 | 5,121,613 | 1,571,772 | 42,281 | 13,987,509 | 448,328 | 163,215 |
| 10 7~9月 | 4,014,816 | 1,495,485 | 5,958,788 | 1,757,593 | 70,853 | 16,223,570 | 696,414 | — |
| 11 10~12月 | 4,837,959 | 1,328,692 | 4,900,541 | 1,619,125 | 68,316 | 15,054,172 | 601,200 | — |
| 12 平成17年 1~3月 | 5,518,853 | 1,164,906 | 5,861,272 | 1,537,003 | 449,831 | 15,190,350 | — | — |
| 13 平成16年 1月 | 1,341,755 | 623,947 | 2,112,302 | 271,782 | 47,498 | 5,431,383 | 59,995 | — |
| 14 2月 | 2,254,829 | 556,335 | 1,938,294 | 296,588 | 41,460 | 5,620,179 | — | — |
| 15 3月 | 1,748,083 | 885,779 | 2,565,997 | 411,441 | 41,648 | 5,308,732 | — | — |
| 16 4月 | 469,441 | 357,452 | 1,611,829 | 374,480 | 42,281 | 4,882,417 | — | — |
| 17 5月 | 1,223,325 | 767,136 | 1,815,236 | 515,013 | — | 5,237,087 | 166,262 | — |
| 18 6月 | 1,822,556 | 526,543 | 1,694,548 | 682,279 | — | 3,868,005 | 282,066 | 163,215 |
| 19 7月 | 1,230,391 | 573,377 | 1,862,713 | 752,068 | 34,795 | 5,548,853 | 349,115 | — |
| 20 8月 | 1,214,965 | 659,987 | 2,123,951 | 368,987 | 36,058 | 5,171,760 | 227,855 | — |
| 21 9月 | 1,569,460 | 262,121 | 1,972,124 | 636,538 | — | 5,502,957 | 119,444 | — |
| 22 10月 | 1,350,924 | 632,644 | 1,559,234 | 419,132 | 34,461 | 5,680,270 | 348,424 | — |
| 23 11月 | 1,707,220 | 350,528 | 1,681,471 | 568,744 | — | 4,728,963 | 252,776 | — |
| 24 12月 | 1,779,815 | 345,520 | 1,659,836 | 631,249 | 33,855 | 4,644,939 | — | — |
| 25 平成17年 1月 | 1,571,808 | 392,586 | 2,211,872 | 321,170 | 52,387 | 5,140,710 | — | — |
| 26 2月 | 2,268,064 | 278,612 | 1,692,318 | 427,758 | 379,810 | 4,439,768 | — | — |
| 27 3月 | 1,678,981 | 493,708 | 1,957,082 | 788,075 | 17,634 | 5,609,872 | — | — |

(単位: kl/Unit: kl)

| タイ | 東ティモール | ベトナム Socialist Republic of Viet Nam | シンガポール | 中東計 | イラン | イラク | サウジアラビア | Month Quarter Year | |
|----------|------------|-------------------------------------------------|-----------|----------------|------------|-----------|--------------|--------------------------|----|
| Thailand | East Timor | | Singapore | Middle East | Iran | Iraq | Saudi Arabia | | |
| 70,226 | 49,911 | 2,779,103 | — | 214,799,284 | 28,715,650 | 4,168,470 | 53,102,639 | C.Y. 2000 | 1 |
| 170,645 | 206,722 | 2,534,934 | — | 218,454,066 | 31,371,752 | 314,355 | 55,012,235 | C.Y. 2001 | 2 |
| — | — | 1,285,182 | — | 202,565,194 | 29,818,804 | 730,405 | 53,146,644 | C.Y. 2002 | 3 |
| — | — | 1,736,550 | 93,089 | 216,382,049 | 39,620,254 | 1,248,936 | 56,674,573 | C.Y. 2003 | 4 |
| — | — | 1,409,013 | — | 216,277,905 | 36,556,303 | 5,276,606 | 59,727,426 | C.Y. 2004 | 5 |
| — | — | 1,593,235 | 93,089 | 216,645,181 | 39,507,058 | 3,311,958 | 55,704,463 | F.Y. 2003 | 6 |
| — | — | 1,341,593 | — | 216,338,958 | 36,381,629 | 3,635,523 | 63,380,053 | F. Y. 2004 | 7 |
| — | — | 348,803 | — | 58,244,588 | 10,422,589 | 2,063,022 | 14,260,945 | Q1 2004 | 8 |
| — | — | 343,929 | — | 48,663,121 | 8,675,448 | 1,110,367 | 12,987,678 | Q2 | 9 |
| — | — | 401,602 | — | 53,860,327 | 8,497,285 | 1,129,463 | 14,712,474 | Q3 | 10 |
| — | — | 314,679 | — | 55,509,869 | 8,960,981 | 973,754 | 17,766,329 | Q4 | 11 |
| — | — | 281,383 | — | 58,305,641 | 10,247,915 | 421,939 | 17,913,572 | Q1 2005 | 12 |
| — | — | 145,609 | — | 18,966,184 | 3,314,974 | 772,205 | 5,050,338 | Jan. 2004 | 13 |
| — | — | 120,937 | — | 19,142,994 | 3,634,199 | 718,366 | 4,082,744 | Feb. | 14 |
| — | — | 82,257 | — | 20,135,410 | 3,473,416 | 572,451 | 5,127,863 | Mar. | 15 |
| — | — | — | — | 16,298,283 | 3,137,402 | 638,659 | 4,784,322 | Apr. | 16 |
| — | — | 119,762 | — | 17,115,479 | 2,897,853 | 321,055 | 4,338,774 | May | 17 |
| — | — | 224,167 | — | 15,249,359 | 2,640,193 | 150,653 | 3,864,582 | Jun. | 18 |
| — | — | 39,432 | — | 18,765,610 | 2,922,965 | 576,619 | 5,263,829 | Jul. | 19 |
| — | — | 39,402 | — | 17,158,528 | 2,748,370 | 394,965 | 4,439,485 | Aug. | 20 |
| — | — | 322,768 | — | 17,936,189 | 2,825,950 | 157,879 | 5,009,160 | Sep. | 21 |
| — | — | 181,418 | — | 18,506,345 | 2,745,350 | 480,393 | 5,603,937 | Oct. | 22 |
| — | — | 47,343 | — | 18,388,133 | 2,835,232 | 493,361 | 6,022,614 | Nov. | 23 |
| — | — | 85,918 | — | 18,615,391 | 3,380,399 | — | 6,139,778 | Dec. | 24 |
| — | — | 104,055 | — | 19,792,670 | 3,260,573 | 258,573 | 6,582,991 | Jan. 2005 | 25 |
| — | — | 90,117 | — | 17,840,146 | 2,853,138 | 163,366 | 5,337,312 | Feb. | 26 |
| — | — | 87,211 | — | 20,672,825 | 4,134,204 | — | 5,993,269 | Mar. | 27 |

| ロシア | アメリカ 合衆国 | 中南米計 | メキシコ | エクアドル | ブラジル | アフリカ計 | エジプト | Month Quarter Year | |
|-----------------------|-------------|------------------------------------|-----------|---------|---------|------------|---------|--------------------------|----|
| Russian Federation | U. S. A. | Central and South of America | Mexico | Ecuador | Brazil | Africa | Egypt | | |
| — | 1,218,250 | 2,520,669 | 2,309,754 | 210,915 | — | 2,656,089 | 274,069 | C.Y. 2000 | 1 |
| 329,654 | — | 1,549,555 | 1,232,201 | 317,354 | — | 2,533,705 | — | C.Y. 2001 | 2 |
| 879,781 | — | 950,679 | 573,487 | 214,634 | 162,558 | 9,125,620 | — | C.Y. 2002 | 3 |
| 1,628,803 | — | 424,421 | 312,479 | 111,942 | — | 8,116,484 | — | C.Y. 2003 | 4 |
| 1,642,722 | — | 414,828 | 306,588 | 108,240 | — | 10,196,359 | — | C.Y. 2004 | 5 |
| 1,688,798 | — | 619,067 | 619,067 | — | — | 6,252,988 | — | F.Y. 2003 | 6 |
| 1,582,727 | — | 108,240 | — | 108,240 | — | 9,965,108 | — | F. Y. 2004 | 7 |
| 59,995 | — | 306,588 | 306,588 | — | — | 2,035,593 | — | Q1 2004 | 8 |
| 285,113 | — | 108,240 | — | 108,240 | — | 2,431,029 | — | Q2 | 9 |
| 696,414 | — | — | — | — | — | 2,878,280 | — | Q3 | 10 |
| 601,200 | — | — | — | — | — | 2,851,457 | — | Q4 | 11 |
| — | — | — | — | — | — | 1,804,342 | — | Q1 2005 | 12 |
| 59,995 | — | 306,588 | 306,588 | — | — | 1,279,622 | — | Jan. 2004 | 13 |
| — | — | — | — | — | — | 428,864 | — | Feb. | 14 |
| — | — | — | — | — | — | 327,107 | — | Mar. | 15 |
| — | — | — | — | — | — | 959,609 | — | Apr. | 16 |
| 166,262 | — | 108,240 | — | 108,240 | — | 711,441 | — | May | 17 |
| 118,851 | — | — | — | — | — | 759,979 | — | Jun. | 18 |
| 349,115 | — | — | — | — | — | 933,515 | — | Jul. | 19 |
| 227,855 | — | — | — | — | — | 988,663 | — | Aug. | 20 |
| 119,444 | — | — | — | — | — | 956,102 | — | Sep. | 21 |
| 348,424 | — | — | — | — | — | 665,193 | — | Oct. | 22 |
| 252,776 | — | — | — | — | — | 1,301,135 | — | Nov. | 23 |
| — | — | — | — | — | — | 885,129 | — | Dec. | 24 |
| — | — | — | — | — | — | 835,716 | — | Jan. 2005 | 25 |
| — | — | — | — | — | — | 582,686 | — | Feb. | 26 |
| — | — | — | — | — | — | 385,940 | — | Mar. | 27 |

| | 年 月 | | | | | | | | 大洋州計 | |
|----|-------|--------|-------------------|-------------------|----------------------------------------------|--------------|----------------|--------------------------------|---------------|-----------|
| | | | ナイジェリア Nigeria | アルジェリア Algeria | 赤道ギニア Republic of Equatorial Guinea | ガボン Gabon | アンゴラ Angola | コンゴ共和国 Republic of Congo | スーダン Sudan | Oceania |
| 1 | 平成12 | 年 | 905,933 | — | — | — | — | — | 1,476,087 | 3,659,899 |
| 2 | 13 | 年 | 778,058 | — | — | — | 150,291 | — | 1,605,356 | 2,739,547 |
| 3 | 14 | 年 | 3,690,174 | — | 317,134 | 165,898 | 2,619,013 | 597,751 | 1,735,650 | 3,538,160 |
| 4 | 15 | 年 | 4,479,804 | — | — | 732,056 | 288,931 | — | 2,615,693 | 2,457,941 |
| 5 | 16 | 年 | 5,315,587 | 325,441 | 154,425 | — | — | — | 4,400,906 | 1,362,871 |
| 6 | 平成15 | 年 度 | 3,591,107 | — | — | 467,058 | 148,876 | — | 2,045,947 | 2,255,724 |
| 7 | 16 | 年 度 | 4,854,241 | 325,441 | 154,425 | — | 144,412 | — | 4,486,589 | 1,327,468 |
| 8 | 平成16年 | 1～3月 | 1,597,046 | — | — | — | — | — | 438,547 | 450,221 |
| 9 | | 4～6月 | 1,268,637 | — | — | — | — | — | 1,162,392 | 296,489 |
| 10 | | 7～9月 | 1,313,850 | 269,375 | — | — | — | — | 1,295,055 | 327,318 |
| 11 | | 10～12月 | 1,136,054 | 56,066 | 154,425 | — | — | — | 1,504,912 | 288,843 |
| 12 | 平成17年 | 1～3月 | 1,135,700 | — | — | — | 144,412 | — | 524,230 | 414,818 |
| 13 | 平成16年 | 1月 | 936,193 | — | — | — | — | — | 343,429 | 161,963 |
| 14 | | 2月 | 333,746 | — | — | — | — | — | 95,118 | 82,691 |
| 15 | | 3月 | 327,107 | — | — | — | — | — | — | 205,567 |
| 16 | | 4月 | 561,095 | — | — | — | — | — | 398,514 | 151,619 |
| 17 | | 5月 | 393,791 | — | — | — | — | — | 317,650 | 116,321 |
| 18 | | 6月 | 313,751 | — | — | — | — | — | 446,228 | 28,549 |
| 19 | | 7月 | 404,329 | 158,397 | — | — | — | — | 370,789 | 141,220 |
| 20 | | 8月 | 428,705 | — | — | — | — | — | 559,958 | 149,536 |
| 21 | | 9月 | 480,816 | 110,978 | — | — | — | — | 364,308 | 36,562 |
| 22 | | 10月 | — | 56,066 | — | — | — | — | 609,127 | 209,399 |
| 23 | | 11月 | 496,860 | — | 154,425 | — | — | — | 649,850 | 42,194 |
| 24 | | 12月 | 639,194 | — | — | — | — | — | 245,935 | 37,250 |
| 25 | 平成17年 | 1月 | 487,084 | — | — | — | 144,412 | — | 204,220 | 49,261 |
| 26 | | 2月 | 326,458 | — | — | — | — | — | 256,228 | 116,278 |
| 27 | | 3月 | 322,158 | — | — | — | — | — | 63,782 | 249,279 |

(単位: kl/Unit: kl)

| オーストラリア Australia | ニュージーランド New Zealand | Month Quarter Year | |
|----------------------|-------------------------|--------------------------|----|
| 3,652,139 | 7,760 | C.Y. 2000 | 1 |
| 2,739,547 | — | C.Y. 2001 | 2 |
| 3,538,160 | — | C.Y. 2002 | 3 |
| 2,457,941 | — | C.Y. 2003 | 4 |
| 1,362,871 | — | C.Y. 2004 | 5 |
| 2,255,724 | — | F.Y. 2003 | 6 |
| 1,327,468 | — | F. Y. 2004 | 7 |
| 450,221 | — | Q1 2004 | 8 |
| 296,489 | — | Q2 | 9 |
| 327,318 | — | Q3 | 10 |
| 288,843 | — | Q4 | 11 |
| 414,818 | — | Q1 2005 | 12 |
| 161,963 | — | Jan. 2004 | 13 |
| 82,691 | — | Feb. | 14 |
| 205,567 | — | Mar. | 15 |
| 151,619 | — | Apr. | 16 |
| 116,321 | — | May | 17 |
| 28,549 | — | Jun. | 18 |
| 141,220 | — | Jul. | 19 |
| 149,536 | — | Aug. | 20 |
| 36,562 | — | Sep. | 21 |
| 209,399 | — | Oct. | 22 |
| 42,194 | — | Nov. | 23 |
| 37,250 | — | Dec. | 24 |
| 49,261 | — | Jan. 2005 | 25 |
| 116,278 | — | Feb. | 26 |
| 249,279 | — | Mar. | 27 |

(2) 原油油種別輸入 / Import by Kind of Crude Oil

| 年 月 | 合 計 Total | 東・中央 アジア計 East and Central Asia | 中華人民 共和国計 People's Republic of China | 大 慶 | 陸 豊 | 南海ライト | 南 海 | シージャン |
|---------------|--------------|------------------------------------------|--------------------------------------------------|-----------|---------|----------|------------------------|---------|
| | | | | Taching | Lu Feng | Nanhai-L | 南 ミディアム Nanhai-M | Xijiang |
| 1 平成12 年 | 250,577,781 | 6,008,054 | 6,008,054 | 4,777,965 | 510,342 | 353,137 | 203,152 | 163,458 |
| 2 13 年 | 247,089,364 | 4,182,260 | 4,182,260 | 3,584,505 | 140,734 | — | 143,839 | 313,182 |
| 3 14 年 | 235,648,522 | 3,913,928 | 3,913,928 | 3,482,921 | — | — | 190,537 | 75,679 |
| 4 15 年 | 248,496,079 | 4,352,395 | 4,189,935 | 3,376,258 | 65,135 | — | 230,789 | 229,632 |
| 5 16 年 | 243,395,175 | 478,624 | 478,624 | 162,245 | — | — | 101,702 | 67,068 |
| 6 平成15 年 | 244,854,445 | 3,452,886 | 3,452,886 | 2,621,864 | 65,135 | — | 264,134 | 213,632 |
| 7 16 年 | 241,805,267 | 411,695 | 411,695 | — | — | — | 104,868 | — |
| 8 平成16年 1~3月 | 64,802,170 | 262,658 | 262,658 | 162,245 | — | — | 33,345 | 67,068 |
| 9 4~6月 | 54,822,222 | — | — | — | — | — | — | — |
| 10 7~9月 | 61,417,596 | 117,343 | 117,343 | — | — | — | 36,495 | — |
| 11 10~12月 | 62,353,187 | 98,623 | 98,623 | — | — | — | 31,862 | — |
| 12 平成17年 1~3月 | 63,212,262 | 195,729 | 195,729 | — | — | — | 36,511 | — |
| 13 平成16年 1月 | 22,316,773 | 162,245 | 162,245 | 162,245 | — | — | — | — |
| 14 2月 | 20,667,975 | — | — | — | — | — | — | — |
| 15 3月 | 21,817,422 | 100,413 | 100,413 | — | — | — | 33,345 | 67,068 |
| 16 4月 | 18,349,898 | — | — | — | — | — | — | — |
| 17 5月 | 19,254,607 | — | — | — | — | — | — | — |
| 18 6月 | 17,217,717 | — | — | — | — | — | — | — |
| 19 7月 | 21,329,044 | 80,848 | 80,848 | — | — | — | — | — |
| 20 8月 | 19,521,279 | — | — | — | — | — | — | — |
| 21 9月 | 20,567,273 | 36,495 | 36,495 | — | — | — | 36,495 | — |
| 22 10月 | 21,014,164 | 66,761 | 66,761 | — | — | — | — | — |
| 23 11月 | 20,851,486 | 31,862 | 31,862 | — | — | — | 31,862 | — |
| 24 12月 | 20,487,537 | — | — | — | — | — | — | — |
| 25 平成17年 1月 | 21,666,995 | 79,681 | 79,681 | — | — | — | — | — |
| 26 2月 | 19,131,319 | — | — | — | — | — | — | — |
| 27 3月 | 22,413,948 | 116,048 | 116,048 | — | — | — | 36,511 | — |

| 年 月 | | | | | | | | | ブルネイ計 |
|---------------|-------------|---------|-------------|------------|-------------------|--------------|---------|---|-----------|
| | タピス・ トップ | デュラン | ブンガ・ ケクワ | ミリ・ ライト | ビンツール・ コンデンセート | ラブアン・ ライト | マ サ | | Brunei |
| | Tapis-T | Dulang | Kekwa | Miri-L | Bintul-C | Labuan-L | Masa | | |
| 1 平成12 年 | — | 69,615 | — | 1,383,665 | 230,795 | — | — | — | 1,824,606 |
| 2 13 年 | — | 69,140 | — | 1,482,272 | 130,039 | 96,645 | — | — | 1,805,754 |
| 3 14 年 | 26,946 | 118,440 | — | 1,232,644 | 33,399 | 107,868 | 375,461 | — | 1,515,132 |
| 4 15 年 | — | 40,778 | 42,618 | 971,512 | — | — | 60,782 | — | 1,431,616 |
| 5 16 年 | — | 37,969 | — | 987,092 | 100,298 | 60,136 | 45,351 | — | 1,423,410 |
| 6 平成15 年 | — | 40,778 | — | 978,514 | 62,289 | 60,136 | 45,351 | — | 1,570,303 |
| 7 16 年 | — | 37,969 | — | 848,550 | 38,009 | — | — | — | 1,497,531 |
| 8 平成16年 1~3月 | — | — | — | 337,749 | 62,289 | 60,136 | 45,351 | — | 418,841 |
| 9 4~6月 | — | — | — | 216,999 | — | — | — | — | 326,287 |
| 10 7~9月 | — | 37,969 | — | 123,874 | — | — | — | — | 302,529 |
| 11 10~12月 | — | — | — | 308,470 | 38,009 | — | — | — | 375,753 |
| 12 平成17年 1~3月 | — | — | — | 199,207 | — | — | — | — | 492,962 |
| 13 平成16年 1月 | — | — | — | 131,015 | 35,498 | 60,136 | 45,351 | — | 59,549 |
| 14 2月 | — | — | — | 105,823 | 26,791 | — | — | — | 214,789 |
| 15 3月 | — | — | — | 100,911 | — | — | — | — | 144,503 |
| 16 4月 | — | — | — | 100,763 | — | — | — | — | 115,951 |
| 17 5月 | — | — | — | 45,408 | — | — | — | — | 139,534 |
| 18 6月 | — | — | — | 70,828 | — | — | — | — | 70,802 |
| 19 7月 | — | 37,969 | — | 63,343 | — | — | — | — | 33,242 |
| 20 8月 | — | — | — | 60,531 | — | — | — | — | 166,519 |
| 21 9月 | — | — | — | — | — | — | — | — | 102,768 |
| 22 10月 | — | — | — | 137,457 | — | — | — | — | 177,340 |
| 23 11月 | — | — | — | 99,951 | 38,009 | — | — | — | 174,759 |
| 24 12月 | — | — | — | 71,062 | — | — | — | — | 23,654 |
| 25 平成17年 1月 | — | — | — | 98,113 | — | — | — | — | 126,023 |
| 26 2月 | — | — | — | — | — | — | — | — | 58,211 |
| 27 3月 | — | — | — | 101,094 | — | — | — | — | 308,728 |

(単位 : kl/Unit : kl)

| キューエッチ デー | ウェンチャン Wenchang | パンユー Panyu | カザフスタン Kazakhstan | 南方計 South East Asia | シンガポール Singapore | マレーシア 計 Malaysia | タピス・ ブレンド Tapis-B | Month Quarter Year | |
|--------------|--------------------|---------------|----------------------|---------------------------|---------------------|------------------------|-------------------------|--------------------------|----|
| | | | シーピーシー・ ブレンド | | タピス・ ボトム | | | | |
| | | | Cpc-B | | Tapis-Bt | | | | |
| — | — | — | — | 19,378,415 | — | 1,774,927 | 90,852 | C.Y. 2000 | 1 |
| — | — | — | — | 17,300,577 | — | 1,869,094 | 90,998 | C.Y. 2001 | 2 |
| 71,893 | 92,898 | — | — | 14,488,945 | — | 2,545,832 | 651,074 | C.Y. 2002 | 3 |
| — | 288,121 | — | 162,460 | 14,618,463 | 93,089 | 1,641,572 | 525,882 | C.Y. 2003 | 4 |
| — | — | 147,609 | — | 12,858,651 | — | 1,503,764 | 272,918 | C.Y. 2004 | 5 |
| — | 288,121 | — | — | 13,752,236 | 93,089 | 1,624,692 | 437,624 | F.Y. 2003 | 6 |
| — | — | 306,827 | — | 11,907,856 | — | 1,176,138 | 251,610 | F. Y. 2004 | 7 |
| — | — | — | — | 3,442,527 | — | 594,953 | 89,428 | Q1 2004 | 8 |
| — | — | — | — | 2,875,015 | — | 307,423 | 90,424 | Q2 | 9 |
| — | — | 80,848 | — | 3,537,914 | — | 254,909 | 93,066 | Q3 | 10 |
| — | — | 66,761 | — | 3,003,195 | — | 346,479 | — | Q4 | 11 |
| — | — | 159,218 | — | 2,491,732 | — | 267,327 | 68,120 | Q1 2005 | 12 |
| — | — | — | — | 1,380,176 | — | 272,000 | — | Jan. 2004 | 13 |
| — | — | — | — | 1,013,426 | — | 172,206 | 39,592 | Feb. | 14 |
| — | — | — | — | 1,048,925 | — | 150,747 | 49,836 | Mar. | 15 |
| — | — | — | — | 940,387 | — | 191,187 | 90,424 | Apr. | 16 |
| — | — | — | — | 1,036,864 | — | 45,408 | — | May | 17 |
| — | — | — | — | 897,764 | — | 70,828 | — | Jun. | 18 |
| — | — | 80,848 | — | 1,058,736 | — | 101,312 | — | Jul. | 19 |
| — | — | — | — | 996,697 | — | 60,531 | — | Aug. | 20 |
| — | — | — | — | 1,482,481 | — | 93,066 | 93,066 | Sep. | 21 |
| — | — | 66,761 | — | 1,218,042 | — | 137,457 | — | Oct. | 22 |
| — | — | — | — | 835,386 | — | 137,960 | — | Nov. | 23 |
| — | — | — | — | 949,767 | — | 71,062 | — | Dec. | 24 |
| — | — | 79,681 | — | 909,667 | — | 98,113 | — | Jan. 2005 | 25 |
| — | — | — | — | 592,209 | — | 68,120 | 68,120 | Feb. | 26 |
| — | — | 79,537 | — | 989,856 | — | 101,094 | — | Mar. | 27 |

| ライト・ セリア | チャンピオン Champion | セリア・ コンデンサート Seria-C | インドネシ ア計 | ア タ カ Attaka | カジ・ セモガ Kajisemo | シ ン タ Cinta | ジュリー Duri | Month Quarter Year | |
|-------------|--------------------|----------------------------|-------------|-----------------|------------------------|----------------|--------------|--------------------------|----|
| | | | Indonesia | | | | | | |
| | | | Indonesia | | | | | | |
| 1,561,127 | — | 263,479 | 12,879,642 | 112,436 | 249,620 | 1,626,186 | 1,422,367 | C.Y. 2000 | 1 |
| 1,649,245 | — | 156,509 | 10,713,428 | 155,234 | — | 1,554,824 | 750,261 | C.Y. 2001 | 2 |
| 1,356,058 | 63,722 | 95,352 | 9,142,799 | 98,215 | — | 762,488 | 612,049 | C.Y. 2002 | 3 |
| 1,431,616 | — | — | 9,715,636 | 226,906 | — | 1,335,831 | 653,441 | C.Y. 2003 | 4 |
| 1,423,410 | — | — | 8,522,464 | 115,572 | — | 1,123,165 | 551,924 | C.Y. 2004 | 5 |
| 1,570,303 | — | — | 8,870,917 | 195,451 | — | 1,224,979 | 338,692 | F.Y. 2003 | 6 |
| 1,497,531 | — | — | 7,892,594 | 115,768 | — | 928,274 | 992,463 | F. Y. 2004 | 7 |
| 418,841 | — | — | 2,079,930 | 28,817 | — | 315,853 | — | Q1 2004 | 8 |
| 326,287 | — | — | 1,897,376 | — | — | 220,507 | 136,793 | Q2 | 9 |
| 302,529 | — | — | 2,578,874 | 28,591 | — | 369,742 | 259,232 | Q3 | 10 |
| 375,753 | — | — | 1,966,284 | 58,164 | — | 217,063 | 155,899 | Q4 | 11 |
| 492,962 | — | — | 1,450,060 | 29,013 | — | 120,962 | 440,539 | Q1 2005 | 12 |
| 59,549 | — | — | 903,018 | — | — | 127,318 | — | Jan. 2004 | 13 |
| 214,789 | — | — | 505,494 | 28,817 | — | 83,028 | — | Feb. | 14 |
| 144,503 | — | — | 671,418 | — | — | 105,507 | — | Mar. | 15 |
| 115,951 | — | — | 633,249 | — | — | 63,288 | 41,417 | Apr. | 16 |
| 139,534 | — | — | 732,160 | — | — | 73,097 | 66,281 | May | 17 |
| 70,802 | — | — | 531,967 | — | — | 84,122 | 29,095 | Jun. | 18 |
| 33,242 | — | — | 884,750 | 28,591 | — | 118,901 | 60,637 | Jul. | 19 |
| 166,519 | — | — | 730,245 | — | — | 80,392 | 62,541 | Aug. | 20 |
| 102,768 | — | — | 963,879 | — | — | 170,449 | 136,054 | Sep. | 21 |
| 177,340 | — | — | 721,827 | 28,823 | — | 102,745 | 105,758 | Oct. | 22 |
| 174,759 | — | — | 475,324 | — | — | 82,415 | 18,222 | Nov. | 23 |
| 23,654 | — | — | 769,133 | 29,341 | — | 31,903 | 31,919 | Dec. | 24 |
| 126,023 | — | — | 581,476 | — | — | 58,023 | 265,837 | Jan. 2005 | 25 |
| 58,211 | — | — | 375,761 | — | — | 27,069 | 129,712 | Feb. | 26 |
| 308,728 | — | — | 492,823 | 29,013 | — | 35,870 | 44,990 | Mar. | 27 |

| 年 月 | | | | | | | | |
|-----------|----------|-----------|---------|---------|---------|--------|--------|---------|
| | ジャチバラ | スマトラ・ライト | ブカパイ | ハンディル | ミナス・トップ | バダック | ララン | ウイドリー |
| | Jatibara | Sumatr-L | Bekapai | Handil | Minas-T | Badak | Lalang | Widuri |
| 1 平成12年 | — | 6,853,884 | — | 102,725 | 837,454 | 2,220 | — | 918,644 |
| 2 13年 | — | 5,767,120 | — | — | 777,183 | 8,683 | — | 928,729 |
| 3 14年 | — | 5,900,860 | — | — | 716,332 | — | 25,690 | 323,348 |
| 4 15年 | 54,193 | 4,940,290 | 39,447 | — | 721,190 | 28,891 | 24,465 | 832,917 |
| 5 16年 | — | 4,772,518 | — | — | 719,748 | — | — | 694,566 |
| 6 平成15年 | 33,415 | 4,736,926 | 39,447 | — | 713,898 | 28,891 | — | 794,525 |
| 7 16年 | — | 4,086,525 | — | — | 698,309 | — | — | 549,619 |
| 8 平成16年 | 1~3月 | 1,201,280 | — | — | 176,087 | — | — | 181,615 |
| 9 4~6月 | — | 1,070,414 | — | — | 173,268 | — | — | 151,150 |
| 10 7~9月 | — | 1,377,228 | — | — | 186,778 | — | — | 242,752 |
| 11 10~12月 | — | 1,123,596 | — | — | 183,615 | — | — | 119,049 |
| 12 平成17年 | 1~3月 | 515,287 | — | — | 154,648 | — | — | 36,668 |
| 13 平成16年 | 1月 | 580,468 | — | — | 71,925 | — | — | 62,950 |
| 14 2月 | — | 210,068 | — | — | 72,453 | — | — | 31,202 |
| 15 3月 | — | 410,744 | — | — | 31,709 | — | — | 87,463 |
| 16 4月 | — | 393,182 | — | — | 65,461 | — | — | 69,901 |
| 17 5月 | — | 450,808 | — | — | 32,955 | — | — | 31,261 |
| 18 6月 | — | 226,424 | — | — | 74,852 | — | — | 49,988 |
| 19 7月 | — | 493,587 | — | — | 82,974 | — | — | 63,858 |
| 20 8月 | — | 490,781 | — | — | — | — | — | 54,531 |
| 21 9月 | — | 392,860 | — | — | 103,804 | — | — | 124,363 |
| 22 10月 | — | 383,030 | — | — | 70,017 | — | — | 31,454 |
| 23 11月 | — | 241,367 | — | — | 73,733 | — | — | 23,000 |
| 24 12月 | — | 499,199 | — | — | 39,865 | — | — | 64,595 |
| 25 平成17年 | 1月 | 171,203 | — | — | 39,711 | — | — | 8,599 |
| 26 2月 | — | 102,790 | — | — | 74,033 | — | — | — |
| 27 3月 | — | 241,294 | — | — | 40,904 | — | — | 28,069 |

| 年 月 | | | | | | | | 中東計 Middle East |
|-----------|----------------|----------------------|--------------------------------------------|-----------|----------|---------|---------|--------------------|
| | タイ Thailand | 東ティモール East Timor | ベトナム計 Socialist Republic of Viet Nam | バック・ホ | ランドン | ルビー | スツデン | |
| | ベンチャマス | エラン | | Bach-Ho | Rangdong | Ruby | Sutuden | |
| | Benchama | Elang | | | | | | |
| 1 平成12年 | 70,226 | 49,911 | 2,779,103 | 2,474,222 | 304,881 | — | — | 214,799,284 |
| 2 13年 | 170,645 | 206,722 | 2,534,934 | 2,332,349 | 202,585 | — | — | 218,454,066 |
| 3 14年 | — | — | 1,285,182 | 1,039,605 | 79,008 | 166,569 | — | 202,565,194 |
| 4 15年 | — | — | 1,736,550 | 1,428,691 | 129,139 | 95,384 | 83,336 | 216,382,049 |
| 5 16年 | — | — | 1,409,013 | 596,319 | 101,832 | 39,402 | 671,460 | 216,277,905 |
| 6 平成15年 | — | — | 1,593,235 | 1,082,182 | 129,139 | 95,384 | 286,530 | 216,645,181 |
| 7 16年 | — | — | 1,341,593 | 682,810 | 151,115 | 39,402 | 468,266 | 216,338,958 |
| 8 平成16年 | 1~3月 | — | 348,803 | 145,609 | — | — | 203,194 | 58,244,588 |
| 9 4~6月 | — | — | 343,929 | 87,723 | 52,357 | — | 203,849 | 48,663,121 |
| 10 7~9月 | — | — | 401,602 | 138,423 | 49,475 | 39,402 | 174,302 | 53,860,327 |
| 11 10~12月 | — | — | 314,679 | 224,564 | — | — | 90,115 | 55,509,869 |
| 12 平成17年 | 1~3月 | — | 281,383 | 232,100 | 49,283 | — | — | 58,305,641 |
| 13 平成16年 | 1月 | — | 145,609 | 145,609 | — | — | — | 18,966,184 |
| 14 2月 | — | — | 120,937 | — | — | — | 120,937 | 19,142,994 |
| 15 3月 | — | — | 82,257 | — | — | — | 82,257 | 20,135,410 |
| 16 4月 | — | — | — | — | — | — | — | 16,298,283 |
| 17 5月 | — | — | 119,762 | 38,503 | — | — | 81,259 | 17,115,479 |
| 18 6月 | — | — | 224,167 | 49,220 | 52,357 | — | 122,590 | 15,249,359 |
| 19 7月 | — | — | 39,432 | 39,432 | — | — | — | 18,765,610 |
| 20 8月 | — | — | 39,402 | — | — | 39,402 | — | 17,158,528 |
| 21 9月 | — | — | 322,768 | 98,991 | 49,475 | — | 174,302 | 17,936,189 |
| 22 10月 | — | — | 181,418 | 91,303 | — | — | 90,115 | 18,506,345 |
| 23 11月 | — | — | 47,343 | 47,343 | — | — | — | 18,388,133 |
| 24 12月 | — | — | 85,918 | 85,918 | — | — | — | 18,615,391 |
| 25 平成17年 | 1月 | — | 104,055 | 104,055 | — | — | — | 19,792,670 |
| 26 2月 | — | — | 90,117 | 90,117 | — | — | — | 17,840,146 |
| 27 3月 | — | — | 87,211 | 37,928 | 49,283 | — | — | 20,672,825 |

(単位：kl/Unit：kl)

| | | | | | | | | Month Quarter Year | |
|---------|---------|----------|-----------------|---------------|----------------|--------|-----------------|--------------------------|----|
| アノア | ベリダ | スンピラン | セニパ・ コンデンセート | ハンディル ミックス | ゲラガイ・ ミックス | ランサ | ジャチバラシ・ ミックス | | |
| Anoa | Belida | Sembilan | Seniph-C | Hndl-Mix | Geragaim | Langsa | Jatibr-M | | |
| 57,718 | 121,302 | — | 450,880 | 124,206 | — | — | — | C.Y. 2000 | 1 |
| 140,576 | 152,892 | — | 306,934 | 122,602 | 48,390 | — | — | C.Y. 2001 | 2 |
| — | — | — | 504,508 | 54,065 | 125,589 | 19,655 | — | C.Y. 2002 | 3 |
| — | — | 29,829 | 563,704 | 74,322 | 38,431 | — | — | C.Y. 2003 | 4 |
| — | — | — | 372,718 | — | 141,463 | — | 151,779 | C.Y. 2004 | 5 |
| — | — | — | 471,630 | 74,322 | 98,788 | — | 119,953 | F.Y. 2003 | 6 |
| — | — | — | 294,900 | 72,683 | 123,263 | — | 30,790 | F. Y. 2004 | 7 |
| — | — | — | 115,921 | — | 60,357 | — | — | Q1 2004 | 8 |
| — | — | — | 114,454 | — | — | — | 30,790 | Q2 | 9 |
| — | — | — | 72,551 | — | 42,000 | — | — | Q3 | 10 |
| — | — | — | 69,792 | — | 39,106 | — | — | Q4 | 11 |
| — | — | — | 38,103 | 72,683 | 42,157 | — | — | Q1 2005 | 12 |
| — | — | — | — | — | 60,357 | — | — | Jan. 2004 | 13 |
| — | — | — | 79,926 | — | — | — | — | Feb. | 14 |
| — | — | — | 35,995 | — | — | — | — | Mar. | 15 |
| — | — | — | — | — | — | — | — | Apr. | 16 |
| — | — | — | 77,758 | — | — | — | — | May | 17 |
| — | — | — | 36,696 | — | — | — | 30,790 | Jun. | 18 |
| — | — | — | 36,202 | — | — | — | — | Jul. | 19 |
| — | — | — | — | — | 42,000 | — | — | Aug. | 20 |
| — | — | — | 36,349 | — | — | — | — | Sep. | 21 |
| — | — | — | — | — | — | — | — | Oct. | 22 |
| — | — | — | 36,587 | — | — | — | — | Nov. | 23 |
| — | — | — | 33,205 | — | 39,106 | — | — | Dec. | 24 |
| — | — | — | 38,103 | — | — | — | — | Jan. 2005 | 25 |
| — | — | — | — | — | 42,157 | — | — | Feb. | 26 |
| — | — | — | — | 72,683 | — | — | — | Mar. | 27 |

| | | | | | | | | Month Quarter Year | |
|-------------------|------------------|-------------------|------------------|---------------|-------------------|------------------|-------------------------|--------------------------|----|
| イラン計 | イラニアン・ ライト | イラニアン・ ヘビー | シリー | ラバン・ ブレンド | フォローザン・ ブレンド | カンガン・ コンデンセート | サウス・ パース・ コンデンセート | | |
| Iran | Iran-L | Iran-H | Sirri | Lavan-B | Forozn-B | Kangan-C | S-Pars-C | | |
| 28,715,650 | 7,319,866 | 8,735,049 | 3,560,202 | 106,143 | 8,688,370 | 306,020 | — | C.Y. 2000 | 1 |
| 31,371,752 | 7,501,096 | 9,484,493 | 5,108,622 | — | 8,992,749 | 284,792 | — | C.Y. 2001 | 2 |
| 29,818,804 | 6,779,330 | 8,369,530 | 5,459,778 | — | 7,874,019 | 847,375 | 380,270 | C.Y. 2002 | 3 |
| 39,620,254 | 9,867,177 | 11,894,220 | 4,342,057 | 70,453 | 11,539,350 | 1,004,318 | 434,626 | C.Y. 2003 | 4 |
| 36,556,303 | 9,171,765 | 11,863,853 | 2,352,504 | 79,333 | 10,583,389 | 952,549 | 1,525,609 | C.Y. 2004 | 5 |
| 39,507,058 | 9,950,055 | 11,565,517 | 3,751,591 | 70,453 | 12,509,020 | 1,033,190 | 365,005 | F.Y. 2003 | 6 |
| 36,381,629 | 9,267,181 | 12,048,256 | 2,017,836 | 79,333 | 10,196,902 | 928,629 | 1,843,492 | F. Y. 2004 | 7 |
| 10,422,589 | 2,644,144 | 3,053,011 | 859,297 | — | 3,357,374 | 258,843 | 222,619 | Q1 2004 | 8 |
| 8,675,448 | 1,867,823 | 2,887,754 | 503,847 | — | 2,818,911 | 194,975 | 402,138 | Q2 | 9 |
| 8,497,285 | 2,351,941 | 3,205,430 | 380,139 | — | 1,925,704 | 235,009 | 399,062 | Q3 | 10 |
| 8,960,981 | 2,307,857 | 2,717,658 | 609,221 | 79,333 | 2,481,400 | 263,722 | 501,790 | Q4 | 11 |
| 10,247,915 | 2,739,560 | 3,237,414 | 524,629 | — | 2,970,887 | 234,923 | 540,502 | Q1 2005 | 12 |
| 3,314,974 | 969,708 | 684,088 | 481,911 | — | 1,026,190 | 74,355 | 78,722 | Jan. 2004 | 13 |
| 3,634,199 | 782,633 | 1,370,920 | 122,908 | — | 1,129,833 | 110,969 | 89,635 | Feb. | 14 |
| 3,473,416 | 891,803 | 998,003 | 254,478 | — | 1,201,351 | 73,519 | 54,262 | Mar. | 15 |
| 3,137,402 | 784,174 | 976,901 | 148,678 | — | 994,370 | 76,134 | 157,145 | Apr. | 16 |
| 2,897,853 | 576,626 | 770,380 | 355,169 | — | 963,148 | 42,181 | 190,349 | May | 17 |
| 2,640,193 | 507,023 | 1,140,473 | — | — | 861,393 | 76,660 | 54,644 | Jun. | 18 |
| 2,922,965 | 888,012 | 1,116,457 | 125,822 | — | 550,088 | 37,859 | 204,727 | Jul. | 19 |
| 2,748,370 | 655,962 | 913,240 | 254,317 | — | 710,311 | 119,836 | 94,704 | Aug. | 20 |
| 2,825,950 | 807,967 | 1,175,733 | — | — | 665,305 | 77,314 | 99,631 | Sep. | 21 |
| 2,745,350 | 706,829 | 624,835 | 228,964 | — | 902,248 | 105,395 | 177,079 | Oct. | 22 |
| 2,835,232 | 777,412 | 913,700 | 252,911 | — | 705,360 | 83,807 | 102,042 | Nov. | 23 |
| 3,380,399 | 823,616 | 1,179,123 | 127,346 | 79,333 | 873,792 | 74,520 | 222,669 | Dec. | 24 |
| 3,260,573 | 904,798 | 1,087,714 | 270,137 | — | 740,948 | 76,110 | 180,866 | Jan. 2005 | 25 |
| 2,853,138 | 681,894 | 831,474 | 56,911 | — | 1,103,566 | 76,702 | 102,591 | Feb. | 26 |
| 4,134,204 | 1,152,868 | 1,318,226 | 197,581 | — | 1,126,373 | 82,111 | 257,045 | Mar. | 27 |

| 年 月 | イラク Iraq | | | | サウジアラ ビア計 Saudi Arabia | アラビアン・ ライト Arab-L | アラビアン・ ヘビー Arab-H | アラビアン・ ミディアム Arab-M |
|---------------|------------------|-----------------------------|------------------------------|-------------------------|------------------------------|-------------------------|-------------------------|---------------------------|
| | ソルーシュ Soroosh | アフアズ・ コンデンセート Ahwaz-C | パザナン・ コンデンセート Pazana-C | バスラ・ ライト Basrah-L | | | | |
| | — | — | — | — | | | | |
| 1 平成12年 年 | — | — | — | 4,168,470 | 53,102,639 | 11,481,441 | 6,656,398 | 7,674,769 |
| 2 13年 年 | — | — | — | 314,355 | 55,012,235 | 12,811,882 | 5,152,810 | 4,497,709 |
| 3 14年 年 | 62,993 | 45,509 | — | 730,405 | 53,146,644 | 11,963,424 | 3,673,954 | 4,941,376 |
| 4 15年 年 | 270,577 | 160,596 | 36,880 | 1,248,936 | 56,674,573 | 14,030,810 | 4,974,036 | 5,528,636 |
| 5 16年 年 | — | — | 27,301 | 5,276,606 | 59,727,426 | 18,031,054 | 4,672,089 | 1,669,752 |
| 6 平成15年 年 | 119,406 | 78,640 | 64,181 | 3,311,958 | 55,704,463 | 14,334,841 | 5,065,235 | 4,453,755 |
| 7 16年 年 | — | — | — | 3,635,523 | 63,380,053 | 19,080,695 | 5,490,478 | 1,751,596 |
| 8 平成16年 1~3月 | — | — | 27,301 | 2,063,022 | 14,260,945 | 3,875,813 | 1,241,497 | 812,892 |
| 9 4~6月 | — | — | — | 1,110,367 | 12,987,678 | 3,949,630 | 836,250 | 331,605 |
| 10 7~9月 | — | — | — | 1,129,463 | 14,712,474 | 4,588,841 | 1,292,405 | 107,477 |
| 11 10~12月 | — | — | — | 973,754 | 17,766,329 | 5,616,770 | 1,301,937 | 417,778 |
| 12 平成17年 1~3月 | — | — | — | 421,939 | 17,913,572 | 4,925,454 | 2,059,886 | 894,736 |
| 13 平成16年 1月 | — | — | — | 772,205 | 5,050,338 | 1,353,529 | 547,190 | 287,754 |
| 14 2月 | — | — | 27,301 | 718,366 | 4,082,744 | 1,047,636 | 245,429 | 278,358 |
| 15 3月 | — | — | — | 572,451 | 5,127,863 | 1,474,648 | 448,878 | 246,780 |
| 16 4月 | — | — | — | 638,659 | 4,784,322 | 1,663,666 | 397,888 | 178,538 |
| 17 5月 | — | — | — | 321,055 | 4,338,774 | 1,188,706 | 214,837 | 153,067 |
| 18 6月 | — | — | — | 150,653 | 3,864,582 | 1,097,258 | 223,525 | — |
| 19 7月 | — | — | — | 576,619 | 5,263,829 | 1,663,021 | 552,438 | — |
| 20 8月 | — | — | — | 394,965 | 4,439,485 | 1,416,547 | 268,693 | 55,571 |
| 21 9月 | — | — | — | 157,879 | 5,009,160 | 1,509,273 | 471,274 | 51,906 |
| 22 10月 | — | — | — | 480,393 | 5,603,937 | 1,515,004 | 395,506 | 177,978 |
| 23 11月 | — | — | — | 493,361 | 6,022,614 | 2,040,266 | 494,804 | 138,297 |
| 24 12月 | — | — | — | — | 6,139,778 | 2,061,500 | 411,627 | 101,503 |
| 25 平成17年 1月 | — | — | — | 258,573 | 6,582,991 | 2,036,305 | 554,252 | 317,393 |
| 26 2月 | — | — | — | 163,366 | 5,337,312 | 1,333,040 | 591,532 | 166,610 |
| 27 3月 | — | — | — | — | 5,993,269 | 1,556,109 | 914,102 | 410,733 |

| 年 月 | 中立地帯計 Neutral Zone | | | | | | カタール計 Qatar | |
|---------------|-----------------------|---------------|---------------------------|-------------|----------------|---------------|----------------|------------|
| | ワフラ Wafra | カフジ Khafji | カフジ・ スペシャル Khafji-S | フート Hout | イオシン Eocene | カタール Qatar | カタール Qatar | |
| | — | — | — | — | — | — | — | |
| 1 平成12年 年 | 13,626,776 | 3,536,865 | 8,765,236 | 30,782 | 1,151,183 | 142,710 | 23,458,334 | 10,334,135 |
| 2 13年 年 | 13,216,478 | 3,448,774 | 8,447,339 | — | 1,320,365 | — | 26,297,175 | 11,968,029 |
| 3 14年 年 | 10,070,108 | 1,643,075 | 7,091,394 | — | 1,245,396 | 90,243 | 22,563,554 | 10,106,966 |
| 4 15年 年 | 9,169,392 | 1,036,039 | 7,219,821 | — | 850,639 | 62,893 | 23,384,395 | 10,555,552 |
| 5 16年 年 | 6,541,369 | 386,389 | 5,336,570 | — | 818,410 | — | 22,597,535 | 9,878,827 |
| 6 平成15年 年 | 8,810,451 | 764,078 | 7,270,433 | — | 775,940 | — | 23,772,399 | 10,268,214 |
| 7 16年 年 | 5,640,214 | 314,530 | 4,449,662 | — | 876,022 | — | 21,842,214 | 9,803,969 |
| 8 平成16年 1~3月 | 2,066,061 | 150,753 | 1,761,280 | — | 154,028 | — | 6,616,593 | 2,669,903 |
| 9 4~6月 | 1,651,131 | 75,980 | 1,299,085 | — | 276,066 | — | 5,121,613 | 2,148,469 |
| 10 7~9月 | 1,495,485 | 80,251 | 1,229,908 | — | 185,326 | — | 5,958,788 | 2,411,095 |
| 11 10~12月 | 1,328,692 | 79,405 | 1,046,297 | — | 202,990 | — | 4,900,541 | 2,649,360 |
| 12 平成17年 1~3月 | 1,164,906 | 78,894 | 874,372 | — | 211,640 | — | 5,861,272 | 2,595,045 |
| 13 平成16年 1月 | 623,947 | 75,235 | 493,458 | — | 55,254 | — | 2,112,302 | 847,736 |
| 14 2月 | 556,335 | — | 506,129 | — | 50,206 | — | 1,938,294 | 927,227 |
| 15 3月 | 885,779 | 75,518 | 761,693 | — | 48,568 | — | 2,565,997 | 894,940 |
| 16 4月 | 357,452 | — | 216,394 | — | 141,058 | — | 1,611,829 | 834,434 |
| 17 5月 | 767,136 | 75,980 | 556,148 | — | 135,008 | — | 1,815,236 | 839,005 |
| 18 6月 | 526,543 | — | 526,543 | — | — | — | 1,694,548 | 475,030 |
| 19 7月 | 573,377 | 35,525 | 484,387 | — | 53,465 | — | 1,862,713 | 834,936 |
| 20 8月 | 659,987 | 44,726 | 548,843 | — | 66,418 | — | 2,123,951 | 794,986 |
| 21 9月 | 262,121 | — | 196,678 | — | 65,443 | — | 1,972,124 | 781,173 |
| 22 10月 | 632,644 | — | 514,804 | — | 117,840 | — | 1,559,234 | 817,933 |
| 23 11月 | 350,528 | 79,405 | 225,669 | — | 45,454 | — | 1,681,471 | 1,010,719 |
| 24 12月 | 345,520 | — | 305,824 | — | 39,696 | — | 1,659,836 | 820,708 |
| 25 平成17年 1月 | 392,586 | — | 337,163 | — | 55,423 | — | 2,211,872 | 1,067,778 |
| 26 2月 | 278,612 | — | 221,818 | — | 56,794 | — | 1,692,318 | 725,099 |
| 27 3月 | 493,708 | 78,894 | 315,391 | — | 99,423 | — | 1,957,082 | 802,168 |

(単位: kl/Unit: kl)

| アラビアン・ エキストラ・ ライト Arab-E-L | アラビアン・ コンデンセート Arab-C | アラビアン・ スーパー・ライト Arab-S-L | ケナフ・ アラブ・ライト Knuff-Al | カフ・ コンデンセート Khuff-C | クウェート | | | Month Quarter Year | |
|-------------------------------------|-----------------------------|--------------------------------|-----------------------------|---------------------------|-------------------|-------------------|-----------------------------|--------------------------|----------|
| | | | | | 計 Kuwait | クウェート Kuwait | クウェート・ スペシャル Kuwait-S | | |
| 25,320,020 | 502,400 | 1,432,120 | 35,491 | — | 17,176,607 | 17,173,609 | 2,998 | C.Y. 2000 | 1 |
| 30,770,385 | 397,895 | 1,381,554 | — | — | 18,013,754 | 18,013,754 | — | C.Y. 2001 | 2 |
| 31,166,508 | 139,792 | 1,261,590 | — | — | 17,322,550 | 17,322,550 | — | C.Y. 2002 | 3 |
| 29,402,194 | 415,646 | 1,813,823 | — | 509,428 | 17,209,356 | 17,209,356 | — | C.Y. 2003 | 4 |
| 32,312,405 | 367,341 | 2,534,675 | — | 140,110 | 17,712,764 | 17,712,764 | — | C.Y. 2004 | 5 |
| 29,013,958 | 440,617 | 1,886,629 | — | 509,428 | 18,202,197 | 18,202,197 | — | F.Y. 2003 | 6 |
| 34,099,578 | 257,428 | 2,560,168 | — | 140,110 | 17,886,950 | 17,886,950 | — | F. Y. 2004 | 7 |
| 7,647,953 | 151,251 | 531,539 | — | — | 5,344,667 | 5,344,667 | — | Q1 2004 | 8 |
| 7,108,581 | 72,051 | 689,561 | — | — | 3,515,322 | 3,515,322 | — | Q2 | 9 |
| 7,893,241 | 33,954 | 656,446 | — | 140,110 | 4,014,816 | 4,014,816 | — | Q3 | 10 |
| 9,662,630 | 110,085 | 657,129 | — | — | 4,837,959 | 4,837,959 | — | Q4 | 11 |
| 9,435,126 | 41,338 | 557,032 | — | — | 5,518,853 | 5,518,853 | — | Q1 2005 | 12 |
| 2,583,715 | 116,172 | 161,978 | — | — | 1,341,755 | 1,341,755 | — | Jan. 2004 | 13 |
| 2,286,473 | 35,079 | 189,769 | — | — | 2,254,829 | 2,254,829 | — | Feb. | 14 |
| 2,777,765 | — | 179,792 | — | — | 1,748,083 | 1,748,083 | — | Mar. | 15 |
| 2,317,319 | — | 226,911 | — | — | 469,441 | 469,441 | — | Apr. | 16 |
| 2,510,708 | 37,810 | 233,646 | — | — | 1,223,325 | 1,223,325 | — | May | 17 |
| 2,280,554 | 34,241 | 229,004 | — | — | 1,822,556 | 1,822,556 | — | Jun. | 18 |
| 2,788,746 | — | 198,536 | — | 61,088 | 1,230,391 | 1,230,391 | — | Jul. | 19 |
| 2,489,148 | — | 209,526 | — | — | 1,214,965 | 1,214,965 | — | Aug. | 20 |
| 2,615,347 | 33,954 | 248,384 | — | 79,022 | 1,569,460 | 1,569,460 | — | Sep. | 21 |
| 3,263,107 | 37,132 | 215,210 | — | — | 1,350,924 | 1,350,924 | — | Oct. | 22 |
| 3,062,628 | 34,570 | 252,049 | — | — | 1,707,220 | 1,707,220 | — | Nov. | 23 |
| 3,336,895 | 38,383 | 189,870 | — | — | 1,779,815 | 1,779,815 | — | Dec. | 24 |
| 3,443,808 | 41,338 | 189,895 | — | — | 1,571,808 | 1,571,808 | — | Jan. 2005 | 25 |
| 3,056,408 | — | 189,722 | — | — | 2,268,064 | 2,268,064 | — | Feb. | 26 |
| 2,934,910 | — | 177,415 | — | — | 1,678,981 | 1,678,981 | — | Mar. | 27 |

| カタール・ マリーン Qatar-M | カタール・ コンデンセート Qatar-C | アル・ シャヒーン A-Shahen | アル・ ラヤン A-Rayyan | カタール・ デュハン・ コンデンセート Qatar-D-C | ラスガス・ コンデンセート Rasgas-C | オマーン計 | | Month Quarter Year | |
|--------------------------|-----------------------------|--------------------------|------------------------|----------------------------------------|------------------------------|------------------|------------------|--------------------------|----------|
| | | | | | | Oman | オマーン Oman | | |
| 9,440,328 | 81,427 | 2,672,774 | 156,522 | 350,810 | 422,338 | 11,275,361 | 11,221,377 | C.Y. 2000 | 1 |
| 9,242,111 | 391,250 | 3,435,177 | 100,157 | 349,258 | 811,193 | 14,528,334 | 14,510,756 | C.Y. 2001 | 2 |
| 7,885,994 | 408,347 | 2,576,851 | — | 164,488 | 1,420,908 | 12,605,264 | 12,572,599 | C.Y. 2002 | 3 |
| 8,931,454 | 299,544 | 2,157,359 | — | 147,208 | 1,293,278 | 10,695,020 | 10,695,020 | C.Y. 2003 | 4 |
| 9,004,954 | 308,692 | 1,371,924 | — | 330,560 | 1,702,578 | 5,928,301 | 5,867,620 | C.Y. 2004 | 5 |
| 8,998,771 | 378,240 | 2,588,986 | — | 140,550 | 1,397,638 | 7,565,362 | 7,533,890 | F.Y. 2003 | 6 |
| 9,190,984 | 227,609 | 772,307 | — | 330,188 | 1,517,157 | 6,485,493 | 6,456,284 | F. Y. 2004 | 7 |
| 2,262,274 | 159,641 | 903,497 | — | 36,847 | 584,431 | 979,811 | 948,339 | Q1 2004 | 8 |
| 2,320,044 | 78,189 | — | — | 179,028 | 395,883 | 1,571,772 | 1,571,772 | Q2 | 9 |
| 2,532,486 | 70,862 | 468,427 | — | 74,986 | 400,932 | 1,757,593 | 1,757,593 | Q3 | 10 |
| 1,890,150 | — | — | — | 39,699 | 321,332 | 1,619,125 | 1,589,916 | Q4 | 11 |
| 2,448,304 | 78,558 | 303,880 | — | 36,475 | 399,010 | 1,537,003 | 1,537,003 | Q1 2005 | 12 |
| 699,288 | 80,467 | 282,319 | — | 36,847 | 165,645 | 271,782 | 271,782 | Jan. 2004 | 13 |
| 657,969 | 79,174 | 273,924 | — | — | — | 296,588 | 265,116 | Feb. | 14 |
| 905,017 | — | 347,254 | — | — | — | 418,786 | 411,441 | Mar. | 15 |
| 700,191 | — | — | — | — | 77,204 | 374,480 | 374,480 | Apr. | 16 |
| 706,992 | 78,189 | — | — | 36,364 | 154,686 | 515,013 | 515,013 | May | 17 |
| 912,861 | — | — | — | 142,664 | 163,993 | 682,279 | 682,279 | Jun. | 18 |
| 749,616 | — | 223,704 | — | 38,248 | 16,209 | 752,068 | 752,068 | Jul. | 19 |
| 859,312 | 70,862 | 244,723 | — | — | 154,068 | 368,987 | 368,987 | Aug. | 20 |
| 923,558 | — | — | — | 36,738 | 230,655 | 636,538 | 636,538 | Sep. | 21 |
| 668,537 | — | — | — | — | 72,764 | 419,132 | 389,923 | Oct. | 22 |
| 587,802 | — | — | — | — | 82,950 | 568,744 | 568,744 | Nov. | 23 |
| 633,811 | — | — | — | 39,699 | 165,618 | 631,249 | 631,249 | Dec. | 24 |
| 800,155 | 78,558 | 105,569 | — | — | 159,812 | 321,170 | 321,170 | Jan. 2005 | 25 |
| 676,281 | — | 98,659 | — | 36,475 | 155,804 | 427,758 | 427,758 | Feb. | 26 |
| 971,868 | — | 99,652 | — | — | 83,394 | 788,075 | 788,075 | Mar. | 27 |

| 年 月 | | | | イエメン計 | | | アラブ首長 国連邦計 | |
|---------------|--------------|------------------|-----------------|--------------------------|-------------|---------|-----------------------------|------------|
| | オマーン・ トップ | オマーン・ コンデンセート | ブッカ・ コンデンセート | The Republic of Yemen | マリブ・ ライト | マシラ | The United Arab Emirates | マーバン |
| | Oman-T | Oman-C | Bukha-C | | Marib-L | Masila | | Murban |
| 1 平成12年 1月 | 53,984 | — | — | 203,063 | 203,063 | — | 63,072,384 | 24,144,153 |
| 2 13 | — | 17,578 | — | 226,337 | 226,337 | — | 59,473,646 | 24,500,749 |
| 3 14 | — | 32,665 | — | 218,095 | 218,095 | — | 56,089,770 | 22,123,896 |
| 4 15 | — | — | — | 284,699 | 284,699 | — | 58,095,424 | 26,106,824 |
| 5 16 | — | — | 60,681 | 312,056 | 312,056 | — | 61,625,545 | 28,992,538 |
| 6 平成15年度 1月 | — | — | 31,472 | 291,903 | 291,903 | — | 59,479,390 | 28,189,714 |
| 7 16 | — | — | 29,209 | 631,281 | 463,751 | 167,530 | 60,455,601 | 26,897,269 |
| 8 平成16年 1~3月 | — | — | 31,472 | 130,606 | 130,606 | — | 16,360,294 | 8,209,768 |
| 9 4~6月 | — | — | — | 42,281 | 42,281 | — | 13,987,509 | 7,133,831 |
| 10 7~9月 | — | — | — | 70,853 | 70,853 | — | 16,223,570 | 7,044,205 |
| 11 10~12月 | — | — | 29,209 | 68,316 | 68,316 | — | 15,054,172 | 6,604,734 |
| 12 平成17年 1~3月 | — | — | — | 449,831 | 282,301 | 167,530 | 15,190,350 | 6,114,499 |
| 13 平成16年 1月 | — | — | — | 47,498 | 47,498 | — | 5,431,383 | 2,870,862 |
| 14 2月 | — | — | 31,472 | 41,460 | 41,460 | — | 5,620,179 | 2,696,843 |
| 15 3月 | — | — | — | 41,648 | 41,648 | — | 5,308,732 | 2,642,063 |
| 16 4月 | — | — | — | 42,281 | 42,281 | — | 4,882,417 | 2,511,507 |
| 17 5月 | — | — | — | — | — | — | 5,237,087 | 2,844,455 |
| 18 6月 | — | — | — | — | — | — | 3,868,005 | 1,777,869 |
| 19 7月 | — | — | — | 34,795 | 34,795 | — | 5,548,853 | 2,583,128 |
| 20 8月 | — | — | — | 36,058 | 36,058 | — | 5,171,760 | 2,029,331 |
| 21 9月 | — | — | — | — | — | — | 5,502,957 | 2,431,746 |
| 22 10月 | — | — | 29,209 | 34,461 | 34,461 | — | 5,680,270 | 2,544,269 |
| 23 11月 | — | — | — | — | — | — | 4,728,963 | 1,967,395 |
| 24 12月 | — | — | — | 33,855 | 33,855 | — | 4,644,939 | 2,093,070 |
| 25 平成17年 1月 | — | — | — | 52,387 | 52,387 | — | 5,140,710 | 1,933,875 |
| 26 2月 | — | — | — | 379,810 | 212,280 | 167,530 | 4,439,768 | 1,942,954 |
| 27 3月 | — | — | — | 17,634 | 17,634 | — | 5,609,872 | 2,237,670 |

| 年 月 | | | | 欧州計 | | ノルウェー 計 | | |
|---------------|---------------|-----------------|-------------------|-----------|---------|----------------|---------|---------|
| | ムバラス・ ブレンド | タママ・ コンデンセート | ガバルジン・ コンデンセート | Europe | Norway | オセバーグ・ ブレンド | ガルファクス | トロール |
| | Mubara-B | Thamam-C | Gavrzn-C | | | Oseberg | Gulfaks | Troll |
| 1 平成12年 1月 | 1,700,148 | 794,459 | — | 337,121 | 337,121 | 160,093 | 177,028 | — |
| 2 13 | 1,724,584 | — | — | 329,654 | — | — | — | — |
| 3 14 | 1,642,775 | — | 5,732 | 1,065,996 | 186,215 | — | — | 186,215 |
| 4 15 | 1,605,750 | — | — | 2,144,326 | 515,523 | 161,939 | 187,565 | — |
| 5 16 | 1,410,796 | — | — | 1,805,937 | 163,215 | — | 163,215 | — |
| 6 平成15年度 1月 | 1,492,724 | — | — | 1,876,363 | 187,565 | — | 187,565 | — |
| 7 16 | 1,568,270 | — | — | 1,745,942 | 163,215 | — | 163,215 | — |
| 8 平成16年 1~3月 | 309,221 | — | — | 59,995 | — | — | — | — |
| 9 4~6月 | 352,194 | — | — | 448,328 | 163,215 | — | 163,215 | — |
| 10 7~9月 | 459,581 | — | — | 696,414 | — | — | — | — |
| 11 10~12月 | 289,800 | — | — | 601,200 | — | — | — | — |
| 12 平成17年 1~3月 | 466,695 | — | — | — | — | — | — | — |
| 13 平成16年 1月 | 86,043 | — | — | 59,995 | — | — | — | — |
| 14 2月 | 119,772 | — | — | — | — | — | — | — |
| 15 3月 | 103,406 | — | — | — | — | — | — | — |
| 16 4月 | 111,446 | — | — | — | — | — | — | — |
| 17 5月 | 189,947 | — | — | 166,262 | — | — | — | — |
| 18 6月 | 50,801 | — | — | 282,066 | 163,215 | — | 163,215 | — |
| 19 7月 | 196,015 | — | — | 349,115 | — | — | — | — |
| 20 8月 | 161,075 | — | — | 227,855 | — | — | — | — |
| 21 9月 | 102,491 | — | — | 119,444 | — | — | — | — |
| 22 10月 | 61,318 | — | — | 348,424 | — | — | — | — |
| 23 11月 | 228,482 | — | — | 252,776 | — | — | — | — |
| 24 12月 | — | — | — | — | — | — | — | — |
| 25 平成17年 1月 | 212,002 | — | — | — | — | — | — | — |
| 26 2月 | 127,009 | — | — | — | — | — | — | — |
| 27 3月 | 127,684 | — | — | — | — | — | — | — |

(単位: kl/Unit: kl)

| | | | | | | | | Month Quarter Year | |
|-------------------|------------------------|--------------------|------------------------|--------------------|-------------------------|---------------------------|--------------|--------------------------|----|
| ペニントン Peninton | プラス・ リバー Brass-R | クア・イボエ Qua Iboe | ボニー・ ライト Bonny-L | フォルカドス Forcados | オソ・ コンデンセート Oso-C | オドウドウ・ ブレンド Odudu-B | ヨーホー Yoho | | |
| 151,510 | — | 754,423 | — | — | — | — | — | C.Y. 2000 | 1 |
| — | — | 524,869 | 158,466 | — | 94,723 | — | — | C.Y. 2001 | 2 |
| — | 301,073 | 2,172,541 | 758,307 | 301,492 | 156,761 | — | — | C.Y. 2002 | 3 |
| — | 95,254 | 2,191,278 | 767,129 | 431,292 | 188,730 | 143,149 | 662,972 | C.Y. 2003 | 4 |
| — | 207,414 | 2,819,946 | — | 138,625 | 641,577 | — | 1,508,025 | C.Y. 2004 | 5 |
| — | 207,414 | 2,505,007 | — | 138,625 | 68,792 | — | 671,269 | F.Y. 2003 | 6 |
| — | — | 2,167,960 | — | 239,391 | 763,539 | — | 1,683,351 | F. Y. 2004 | 7 |
| — | 207,414 | 1,135,021 | — | 138,625 | 30,822 | — | 85,164 | Q1 2004 | 8 |
| — | — | 802,437 | — | — | 312,128 | — | 154,072 | Q2 | 9 |
| — | — | 551,906 | — | — | 152,293 | — | 609,651 | Q3 | 10 |
| — | — | 330,582 | — | — | 146,334 | — | 659,138 | Q4 | 11 |
| — | — | 483,035 | — | 239,391 | 152,784 | — | 260,490 | Q1 2005 | 12 |
| — | 207,414 | 590,154 | — | 138,625 | — | — | — | Jan. 2004 | 13 |
| — | — | 302,924 | — | — | 30,822 | — | — | Feb. | 14 |
| — | — | 241,943 | — | — | — | — | 85,164 | Mar. | 15 |
| — | — | 430,306 | — | — | 47,986 | — | 82,803 | Apr. | 16 |
| — | — | 221,103 | — | — | 101,419 | — | 71,269 | May | 17 |
| — | — | 151,028 | — | — | 162,723 | — | — | Jun. | 18 |
| — | — | 96,054 | — | — | — | — | 308,275 | Jul. | 19 |
| — | — | 129,758 | — | — | 65,603 | — | 233,344 | Aug. | 20 |
| — | — | 326,094 | — | — | 86,690 | — | 68,032 | Sep. | 21 |
| — | — | — | — | — | — | — | — | Oct. | 22 |
| — | — | 171,330 | — | — | — | — | 325,530 | Nov. | 23 |
| — | — | 159,252 | — | — | 146,334 | — | 333,608 | Dec. | 24 |
| — | — | 236,768 | — | — | 152,784 | — | 97,532 | Jan. 2005 | 25 |
| — | — | 163,500 | — | — | — | — | 162,958 | Feb. | 26 |
| — | — | 82,767 | — | 239,391 | — | — | — | Mar. | 27 |

| | | コンゴ共和 国計 | | | | スーダン Sudan | 大洋州計 Oceania | Month Quarter Year | |
|------------------|-------------------------|-------------------------|-----------------|-----------------|-------------|---------------|-----------------|--------------------------|----|
| ジラソル Girassol | ホンゴ・ ブレンド Hungo-B | ジェノ・ ブレンド Djeno-B | エヌコッサ Nkossa | キティーナ Kitina | ナイル Nile | | | | |
| — | — | — | — | — | — | 1,476,087 | 3,659,899 | C.Y. 2000 | 1 |
| — | — | — | — | — | — | 1,605,356 | 2,739,547 | C.Y. 2001 | 2 |
| 609,312 | — | 597,751 | 147,338 | 310,561 | 139,852 | 1,735,650 | 3,538,160 | C.Y. 2002 | 3 |
| 140,055 | — | — | — | — | — | 2,615,693 | 2,457,941 | C.Y. 2003 | 4 |
| — | — | — | — | — | — | 4,400,906 | 1,362,871 | C.Y. 2004 | 5 |
| — | — | — | — | — | — | 2,045,947 | 2,255,724 | F.Y. 2003 | 6 |
| — | 144,412 | — | — | — | — | 4,486,589 | 1,327,468 | F. Y. 2004 | 7 |
| — | — | — | — | — | — | 438,547 | 450,221 | Q1 2004 | 8 |
| — | — | — | — | — | — | 1,162,392 | 296,489 | Q2 | 9 |
| — | — | — | — | — | — | 1,295,055 | 327,318 | Q3 | 10 |
| — | — | — | — | — | — | 1,504,912 | 288,843 | Q4 | 11 |
| — | 144,412 | — | — | — | — | 524,230 | 414,818 | Q1 2005 | 12 |
| — | — | — | — | — | — | 343,429 | 161,963 | Jan. 2004 | 13 |
| — | — | — | — | — | — | 95,118 | 82,691 | Feb. | 14 |
| — | — | — | — | — | — | — | 205,567 | Mar. | 15 |
| — | — | — | — | — | — | 398,514 | 151,619 | Apr. | 16 |
| — | — | — | — | — | — | 317,650 | 116,321 | May | 17 |
| — | — | — | — | — | — | 446,228 | 28,549 | Jun. | 18 |
| — | — | — | — | — | — | 370,789 | 141,220 | Jul. | 19 |
| — | — | — | — | — | — | 559,958 | 149,536 | Aug. | 20 |
| — | — | — | — | — | — | 364,308 | 36,562 | Sep. | 21 |
| — | — | — | — | — | — | 609,127 | 209,399 | Oct. | 22 |
| — | — | — | — | — | — | 649,850 | 42,194 | Nov. | 23 |
| — | — | — | — | — | — | 245,935 | 37,250 | Dec. | 24 |
| — | 144,412 | — | — | — | — | 204,220 | 49,261 | Jan. 2005 | 25 |
| — | — | — | — | — | — | 256,228 | 116,278 | Feb. | 26 |
| — | — | — | — | — | — | 63,782 | 249,279 | Mar. | 27 |

| | 年 月 | | オーストラリア計 | | | | | | | シエバナード |
|----|-------|--------|-----------|------------------------------------------|-----------------|-----------------|------------------|-----------------|-------------|---------|
| | | | Australia | ノース・ウエスト・ シェルフ・ コンデンサート N・W・S-C | チャリス Challis | ワンドゥー Wandoo | グリフィン Griffin | コサック Cossack | スタグ Stag | |
| 1 | 平成12 | 年 | 3,652,139 | 739,223 | — | 680,777 | 207,925 | 431,681 | 424,189 | 173,376 |
| 2 | 13 | 年 | 2,739,547 | 498,904 | 44,740 | 736,203 | 206,789 | 711,837 | 202,480 | 32,459 |
| 3 | 14 | 年 | 3,538,160 | 559,803 | — | 553,405 | 345,696 | 726,324 | 139,652 | — |
| 4 | 15 | 年 | 2,457,941 | 383,785 | — | 598,255 | 250,821 | 472,730 | 218,539 | — |
| 5 | 16 | 年 | 1,362,871 | 257,087 | — | 444,656 | — | 300,192 | 169,268 | — |
| 6 | 平成15 | 年 度 | 2,255,724 | 387,743 | — | 530,878 | 250,821 | 366,351 | 184,210 | — |
| 7 | 16 | 年 度 | 1,327,468 | 430,017 | — | 435,907 | — | 201,999 | 161,473 | — |
| 8 | 平成16年 | 1～3月 | 450,221 | 80,269 | — | 116,561 | — | 98,193 | 61,602 | — |
| 9 | | 4～6月 | 296,489 | 47,141 | — | 82,295 | — | — | 68,981 | — |
| 10 | | 7～9月 | 327,318 | 97,964 | — | 126,174 | — | 103,180 | — | — |
| 11 | | 10～12月 | 288,843 | 31,713 | — | 119,626 | — | 98,819 | 38,685 | — |
| 12 | 平成17年 | 1～3月 | 414,818 | 253,199 | — | 107,812 | — | — | 53,807 | — |
| 13 | 平成16年 | 1月 | 161,963 | — | — | 38,220 | — | — | 30,147 | — |
| 14 | | 2月 | 82,691 | — | — | 51,236 | — | — | 31,455 | — |
| 15 | | 3月 | 205,567 | 80,269 | — | 27,105 | — | 98,193 | — | — |
| 16 | | 4月 | 151,619 | — | — | 15,759 | — | — | 37,788 | — |
| 17 | | 5月 | 116,321 | 47,141 | — | 37,987 | — | — | 31,193 | — |
| 18 | | 6月 | 28,549 | — | — | 28,549 | — | — | — | — |
| 19 | | 7月 | 141,220 | 97,964 | — | 43,256 | — | — | — | — |
| 20 | | 8月 | 149,536 | — | — | 46,356 | — | 103,180 | — | — |
| 21 | | 9月 | 36,562 | — | — | 36,562 | — | — | — | — |
| 22 | | 10月 | 209,399 | 31,713 | — | 49,985 | — | 98,819 | 28,882 | — |
| 23 | | 11月 | 42,194 | — | — | 42,194 | — | — | — | — |
| 24 | | 12月 | 37,250 | — | — | 27,447 | — | — | 9,803 | — |
| 25 | 平成17年 | 1月 | 49,261 | — | — | 19,469 | — | — | 29,792 | — |
| 26 | | 2月 | 116,278 | 47,442 | — | 44,821 | — | — | 24,015 | — |
| 27 | | 3月 | 249,279 | 205,757 | — | 43,522 | — | — | — | — |

(単位：kl/Unit：kl)

| | | | | | ニュージーランド New Zealand | Month Quarter Year | |
|----------|---------|---------------|---------------|---------------|-------------------------|--------------------------|----|
| ラミナリア | バッファロ | レジェンドレ | バラナス | ウーリーバット | マウイ・ コンデンセート | | |
| Laminari | Buffalo | Legendre | Varanus | Woolly | Maui-C | | |
| 836,982 | 157,986 | — | — | — | 7,760 | C.Y. 2000 | 1 |
| 306,135 | — | — | — | — | — | C.Y. 2001 | 2 |
| 529,709 | 97,940 | 502,548 | 83,083 | — | — | C.Y. 2002 | 3 |
| 100,664 | 91,686 | 98,455 | 34,731 | 208,275 | — | C.Y. 2003 | 4 |
| — | — | 65,046 | 33,026 | 93,596 | — | C.Y. 2004 | 5 |
| 100,664 | — | 98,455 | 34,731 | 301,871 | — | F.Y. 2003 | 6 |
| — | — | 65,046 | 33,026 | — | — | F. Y. 2004 | 7 |
| — | — | — | — | 93,596 | — | Q1 2004 | 8 |
| — | — | 65,046 | 33,026 | — | — | Q2 | 9 |
| — | — | — | — | — | — | Q3 | 10 |
| — | — | — | — | — | — | Q4 | 11 |
| — | — | — | — | — | — | Q1 2005 | 12 |
| — | — | — | — | 93,596 | — | Jan. 2004 | 13 |
| — | — | — | — | — | — | Feb. | 14 |
| — | — | — | — | — | — | Mar. | 15 |
| — | — | 65,046 | 33,026 | — | — | Apr. | 16 |
| — | — | — | — | — | — | May | 17 |
| — | — | — | — | — | — | Jun. | 18 |
| — | — | — | — | — | — | Jul. | 19 |
| — | — | — | — | — | — | Aug. | 20 |
| — | — | — | — | — | — | Sep. | 21 |
| — | — | — | — | — | — | Oct. | 22 |
| — | — | — | — | — | — | Nov. | 23 |
| — | — | — | — | — | — | Dec. | 24 |
| — | — | — | — | — | — | Jan. 2005 | 25 |
| — | — | — | — | — | — | Feb. | 26 |
| — | — | — | — | — | — | Mar. | 27 |

(3) 非精製用出荷内訳 / Shipment of Crude Oil for non-refining

| 年 月 | 合 計 Total | 電力用計 Electric Power | 電 力 用 | | | | 南方計 South East Asia | |
|-----------|--------------|---------------------------|--------------------------------------------------|----------------|-------------------------|--------------------------|---------------------------|----------------|
| | | | 中国人民 共和国計 People's Republic of China | 大 慶 Taching | 渤 海 ライト2 Bohai-L2 | 南 海 ミディアム Nanhai-M | | 陸 豊 Lu Feng |
| 1 平成12年 | 10,588,139 | 8,630,514 | 2,137,089 | 2,060,814 | 212 | 53,660 | 22,403 | 5,794,138 |
| 2 13年 | 7,164,091 | 5,686,956 | 1,407,259 | 1,356,560 | — | 46,739 | 3,960 | 3,598,220 |
| 3 14年 | 5,766,153 | 4,472,543 | 944,178 | 944,178 | — | — | — | 3,129,683 |
| 4 15年 | 8,421,695 | 6,490,864 | 1,582,994 | 1,524,597 | — | 58,355 | 42 | 4,004,370 |
| 5 16年 | 7,484,407 | 5,582,147 | 288,112 | 254,545 | — | 33,567 | — | 3,977,491 |
| 6 平成15年 | 7,709,150 | 5,642,891 | 1,387,620 | 1,329,223 | — | 58,355 | 42 | 3,546,303 |
| 7 16年 | 7,420,576 | 5,883,374 | 98,974 | 64,389 | — | 34,585 | — | 4,297,640 |
| 8 平成16年 | 1,864,159 | 1,192,977 | 190,416 | 190,416 | — | — | — | 811,010 |
| 9 1~3月 | 1,471,402 | 1,019,188 | 35,422 | 35,422 | — | — | — | 871,592 |
| 10 4~6月 | 2,478,145 | 2,075,652 | 25,558 | 22,985 | — | 2,573 | — | 1,532,090 |
| 11 7~9月 | 1,670,701 | 1,294,330 | 36,716 | 5,722 | — | 30,994 | — | 762,799 |
| 12 10~12月 | 1,800,328 | 1,494,204 | 1,278 | 260 | — | 1,018 | — | 1,131,159 |
| 13 平成17年 | 1,800,328 | 1,494,204 | 1,278 | 260 | — | 1,018 | — | 1,131,159 |
| 14 1月 | 724,407 | 454,161 | 108,055 | 108,055 | — | — | — | 268,265 |
| 15 2月 | 716,066 | 440,433 | 65,704 | 65,704 | — | — | — | 293,403 |
| 16 3月 | 423,686 | 298,383 | 16,657 | 16,657 | — | — | — | 249,342 |
| 17 4月 | 422,349 | 342,850 | 21,230 | 21,230 | — | — | — | 281,805 |
| 18 5月 | 449,145 | 310,703 | 3,007 | 3,007 | — | — | — | 276,482 |
| 19 6月 | 599,908 | 365,635 | 11,185 | 11,185 | — | — | — | 313,305 |
| 20 7月 | 778,039 | 650,507 | 10,555 | 10,555 | — | — | — | 512,152 |
| 21 8月 | 914,166 | 835,536 | 8,000 | 8,000 | — | — | — | 590,908 |
| 22 9月 | 785,940 | 589,609 | 7,003 | 4,430 | — | 2,573 | — | 429,030 |
| 23 10月 | 607,910 | 503,300 | 27,402 | 397 | — | 27,005 | — | 238,434 |
| 24 11月 | 466,371 | 357,476 | 7,487 | 4,001 | — | 3,486 | — | 189,238 |
| 25 12月 | 596,420 | 433,554 | 1,827 | 1,324 | — | 503 | — | 335,127 |
| 26 平成17年 | 654,180 | 531,028 | 1,054 | 170 | — | 884 | — | 359,467 |
| 27 1月 | 494,587 | 401,691 | — | — | — | — | — | 299,159 |
| 28 2月 | 494,587 | 401,691 | — | — | — | — | — | 299,159 |
| 29 3月 | 651,561 | 561,485 | 224 | 90 | — | 134 | — | 472,533 |

| 年 月 | 電 力 用 | | | | | | 中 東 計 Middle East | サウジアラビア 計 Saudi Arabia |
|-----------|---------|---------|----------------|----------------------------------------------|---------|---------|-------------------------|---------------------------------|
| | ウイドリ | ボンタン | ボンタン・ コンデンセ | ベトナム Socialist Republic of Viet Nam | バック・ホ | スツデン | | |
| | Widuri | Bontang | Bontang-C | | Bach-Ho | Sutuden | | |
| 1 平成12年 | 607,194 | 31,012 | — | 204,926 | 204,926 | — | 11 | 11 |
| 2 13年 | 528,776 | — | — | 49,028 | 49,028 | — | — | — |
| 3 14年 | 180,910 | — | 1,609 | 75,239 | 75,239 | — | — | — |
| 4 15年 | 569,003 | — | 3,101 | 236,800 | 236,800 | — | 7 | — |
| 5 16年 | 530,568 | — | 597 | 90,180 | 90,180 | — | — | — |
| 6 平成15年 | 498,107 | — | 1,470 | 103,597 | 103,597 | — | 7 | — |
| 7 16年 | 449,335 | — | — | 91,895 | 84,892 | 7,003 | — | — |
| 8 平成16年 | 119,905 | — | 597 | 10,065 | 10,065 | — | — | — |
| 9 1~3月 | 77,425 | — | — | 36,539 | 36,539 | — | — | — |
| 10 4~6月 | 251,825 | — | — | 43,576 | 43,576 | — | — | — |
| 11 7~9月 | 81,413 | — | — | — | — | — | — | — |
| 12 10~12月 | 38,672 | — | — | 11,780 | 4,777 | 7,003 | — | — |
| 13 平成17年 | 38,672 | — | — | 11,780 | 4,777 | 7,003 | — | — |
| 14 1月 | 62,950 | — | — | — | — | — | — | — |
| 15 2月 | 31,202 | — | — | — | — | — | — | — |
| 16 3月 | 25,753 | — | 597 | 10,065 | 10,065 | — | — | — |
| 17 4月 | 39,906 | — | — | — | — | — | — | — |
| 18 5月 | — | — | — | 36,539 | 36,539 | — | — | — |
| 19 6月 | 37,519 | — | — | — | — | — | — | — |
| 20 7月 | 81,226 | — | — | 22,539 | 22,539 | — | — | — |
| 21 8月 | 42,886 | — | — | 21,037 | 21,037 | — | — | — |
| 22 9月 | 127,713 | — | — | — | — | — | — | — |
| 23 10月 | 10,366 | — | — | — | — | — | — | — |
| 24 11月 | 6,452 | — | — | — | — | — | — | — |
| 25 12月 | 64,595 | — | — | — | — | — | — | — |
| 26 平成17年 | 1,064 | — | — | — | — | — | — | — |
| 27 1月 | — | — | — | — | — | — | — | — |
| 28 2月 | — | — | — | — | — | — | — | — |
| 29 3月 | 37,608 | — | — | 11,780 | 4,777 | 7,003 | — | — |

(単位: kl/Unit: kl)

| | | | | | | | | Month Quarter Year | |
|----------------|-------------|--------------|---------|-----------|-----------|--------------|--------|--------------------------|----|
| マレーシア Malaysia | ブルネイ Brunei | インドネシア ア計 | アタカ | シンタ | ジュリー | スマトラ・ ライト | ハンディル | | |
| タピス・ ブレンド | ライト・ セリア | Indonesia | Attaka | Cinta | Duri | Sumatr-L | Handil | | |
| Tapis-B | L-Seria | | | | | | | | |
| — | — | 5,589,212 | — | 1,129,212 | 1,387,965 | 2,390,760 | 43,069 | C.Y. 2000 | 1 |
| 110 | 31,889 | 3,517,193 | 26,814 | 865,911 | 716,112 | 1,379,015 | 565 | C.Y. 2001 | 2 |
| — | — | 3,054,444 | — | 575,226 | 669,917 | 1,626,107 | 675 | C.Y. 2002 | 3 |
| — | 71,281 | 3,696,289 | 140,824 | 870,724 | 380,478 | 1,732,159 | — | C.Y. 2003 | 4 |
| — | 65,069 | 3,822,242 | — | 599,841 | 729,724 | 1,961,512 | — | C.Y. 2004 | 5 |
| — | 71,281 | 3,371,425 | 109,064 | 733,661 | 311,855 | 1,717,268 | — | F.Y. 2003 | 6 |
| — | 65,069 | 4,140,676 | — | 638,415 | 1,154,983 | 1,897,943 | — | F. Y. 2004 | 7 |
| — | — | 800,945 | — | 139,633 | 58,715 | 482,095 | — | Q1 2004 | 8 |
| — | 65,069 | 769,984 | — | 108,988 | 142,640 | 440,931 | — | Q2 | 9 |
| — | — | 1,488,514 | — | 210,471 | 325,496 | 700,722 | — | Q3 | 10 |
| — | — | 762,799 | — | 140,749 | 202,873 | 337,764 | — | Q4 | 11 |
| — | — | 1,119,379 | — | 178,207 | 483,974 | 418,526 | — | Q1 2005 | 12 |
| — | — | 268,265 | — | 70,689 | 7,154 | 127,472 | — | Jan. 2004 | 13 |
| — | — | 293,403 | — | 35,718 | 36,368 | 190,115 | — | Feb. | 14 |
| — | — | 239,277 | — | 33,226 | 15,193 | 164,508 | — | Mar. | 15 |
| — | 44,908 | 236,897 | — | 72,293 | 53,886 | 70,812 | — | Apr. | 16 |
| — | 20,161 | 219,782 | — | 3,001 | 40,120 | 176,661 | — | May | 17 |
| — | — | 313,305 | — | 33,694 | 48,634 | 193,458 | — | Jun. | 18 |
| — | — | 489,613 | — | 60,535 | 170,766 | 177,086 | — | Jul. | 19 |
| — | — | 569,871 | — | 93,796 | 89,198 | 343,991 | — | Aug. | 20 |
| — | — | 429,030 | — | 56,140 | 65,532 | 179,645 | — | Sep. | 21 |
| — | — | 238,434 | — | 12,003 | 53,605 | 162,460 | — | Oct. | 22 |
| — | — | 189,238 | — | 86,420 | 18,412 | 77,954 | — | Nov. | 23 |
| — | — | 335,127 | — | 42,326 | 130,856 | 97,350 | — | Dec. | 24 |
| — | — | 359,467 | — | 43,720 | 208,118 | 106,565 | — | Jan. 2005 | 25 |
| — | — | 299,159 | — | 38,074 | 123,288 | 137,797 | — | Feb. | 26 |
| — | — | 460,753 | — | 96,413 | 152,568 | 174,164 | — | Mar. | 27 |

| 電 力 用 | | | | | | | Month Quarter Year | | |
|-------------------|---------------|--------|--------|------------------------|-----------|----------------|--------------------------|------------|-----------|
| 中立地帯 Neutral Zone | | | 欧州計 | ロシア Russian Federation | アフリカ計 | ナイジェリア Nigeria | | | ガボン Gabon |
| アラビアン・ ライト | アラビアン・ ヘビー | カフジ | Europe | ヴィチャーズ | Africa | ボニー・ ライト | ラビ エクスポート ブレンド | | |
| Arab-L | Arab-H | Khafji | | Vityaz | | Bonny-L | Rabi-Bld | | |
| 9 | 2 | — | — | — | 55,963 | — | — | C.Y. 2000 | 1 |
| — | — | — | — | — | 5,279 | — | — | C.Y. 2001 | 2 |
| — | — | — | — | — | 21,771 | — | — | C.Y. 2002 | 3 |
| — | — | 7 | — | — | 320,199 | 2,982 | 49,954 | C.Y. 2003 | 4 |
| — | — | — | 26,947 | 26,947 | 978,520 | — | — | C.Y. 2004 | 5 |
| — | — | 7 | — | — | 213,011 | 162 | — | F.Y. 2003 | 6 |
| — | — | — | 26,947 | 26,947 | 1,126,252 | — | — | F. Y. 2004 | 7 |
| — | — | — | — | — | 91,925 | — | — | Q1 2004 | 8 |
| — | — | — | — | — | 41,140 | — | — | Q2 | 9 |
| — | — | — | — | — | 455,243 | — | — | Q3 | 10 |
| — | — | — | 26,947 | 26,947 | 390,212 | — | — | Q4 | 11 |
| — | — | — | — | — | 239,657 | — | — | Q1 2005 | 12 |
| — | — | — | — | — | 52,798 | — | — | Jan. 2004 | 13 |
| — | — | — | — | — | 32,295 | — | — | Feb. | 14 |
| — | — | — | — | — | 6,832 | — | — | Mar. | 15 |
| — | — | — | — | — | — | — | — | Apr. | 16 |
| — | — | — | — | — | — | — | — | May | 17 |
| — | — | — | — | — | 41,140 | — | — | Jun. | 18 |
| — | — | — | — | — | 91,062 | — | — | Jul. | 19 |
| — | — | — | — | — | 222,615 | — | — | Aug. | 20 |
| — | — | — | — | — | 141,566 | — | — | Sep. | 21 |
| — | — | — | — | — | 164,850 | — | — | Oct. | 22 |
| — | — | — | 26,947 | 26,947 | 128,762 | — | — | Nov. | 23 |
| — | — | — | — | — | 96,600 | — | — | Dec. | 24 |
| — | — | — | — | — | 122,701 | — | — | Jan. 2005 | 25 |
| — | — | — | — | — | 59,480 | — | — | Feb. | 26 |
| — | — | — | — | — | 57,476 | — | — | Mar. | 27 |

(単位：kl/Unit：kl)

| 石油化学用 | | | | | | | | Month Quarter Year | |
|------------------------------|-------------------------------|----------------------------|--------------|------------------------------|-----------------------|----------------|----------------|--------------------------|----------|
| 南方計 South East Asia | マレーシア 計 Malaysia | | ブルネイBrunei | インドネシアIndonesia | 中東計 Middle East | イラン計 Iran | | | |
| | ビンツール・ コンデンセート Bintul-C | セリア・ コンデンセート Seria-C | ジュリー Duri | カンガン・ コンデンセート Kangan-C | | | | | |
| 532,116 | 268,637 | 268,637 | 263,479 | — | 1,219,966 | 306,020 | 306,020 | C.Y. 2000 | 1 |
| 287,649 | 130,039 | 130,039 | 156,509 | 1,101 | 921,179 | 206,493 | 206,493 | C.Y. 2001 | 2 |
| 128,751 | 33,399 | 33,399 | 95,352 | — | 889,361 | 538,166 | 492,657 | C.Y. 2002 | 3 |
| — | — | — | — | — | 1,594,501 | 1,033,320 | 803,468 | C.Y. 2003 | 4 |
| 62,289 | 62,289 | 62,289 | — | — | 1,418,913 | 650,338 | 561,914 | C.Y. 2004 | 5 |
| 62,289 | 62,289 | 62,289 | — | — | 1,597,275 | 943,329 | 767,294 | F.Y. 2003 | 6 |
| 38,009 | 38,009 | 38,009 | — | — | 1,132,723 | 515,895 | 487,986 | F. Y. 2004 | 7 |
| 62,289 | 62,289 | 62,289 | — | — | 482,323 | 252,763 | 192,248 | Q1 2004 | 8 |
| — | — | — | — | — | 333,392 | 104,552 | 76,643 | Q2 | 9 |
| — | — | — | — | — | 284,983 | 153,803 | 153,803 | Q3 | 10 |
| — | — | — | — | — | 318,215 | 139,220 | 139,220 | Q4 | 11 |
| 38,009 | 38,009 | 38,009 | — | — | 196,133 | 118,320 | 118,320 | Q1 2005 | 12 |
| 35,498 | 35,498 | 35,498 | — | — | 205,056 | 116,982 | 83,768 | Jan. 2004 | 13 |
| 26,791 | 26,791 | 26,791 | — | — | 202,469 | 100,270 | 72,969 | Feb. | 14 |
| — | — | — | — | — | 74,798 | 35,511 | 35,511 | Mar. | 15 |
| — | — | — | — | — | 37,870 | 37,870 | 37,870 | Apr. | 16 |
| — | — | — | — | — | 102,083 | 27,909 | — | May | 17 |
| — | — | — | — | — | 193,439 | 38,773 | 38,773 | Jun. | 18 |
| — | — | — | — | — | 98,347 | 37,859 | 37,859 | Jul. | 19 |
| — | — | — | — | — | 38,629 | 38,629 | 38,629 | Aug. | 20 |
| — | — | — | — | — | 148,007 | 77,315 | 77,315 | Sep. | 21 |
| — | — | — | — | — | 87,298 | 64,750 | 64,750 | Oct. | 22 |
| — | — | — | — | — | 97,151 | 36,715 | 36,715 | Nov. | 23 |
| — | — | — | — | — | 133,766 | 37,755 | 37,755 | Dec. | 24 |
| 28,185 | 28,185 | 28,185 | — | — | 80,159 | 38,821 | 38,821 | Jan. 2005 | 25 |
| 185 | 185 | 185 | — | — | 75,974 | 39,499 | 39,499 | Feb. | 26 |
| 9,639 | 9,639 | 9,639 | — | — | 40,000 | 40,000 | 40,000 | Mar. | 27 |

| 石油化学用 | | | | その他用計 Other Industries | 中華人民共和國 People's Republic of China 大慶 Taching | インドネシ ア計 Indonesia | ジュリー Duri | Month Quarter Year | |
|---------------------------------------|----------------|-----------------------------------|---------------------------|------------------------------|-----------------------------------------------------------|--------------------------|---------------|--------------------------|----------|
| アラブ首長国連邦計 The United Arab Emirates | 大洋州計 | オーストラリア Australia | ニュージーランド New Zealand | | | | | | |
| ガス・ コンデンセート Das-C | Oceania | ノースウエストシエルフ コンデンセート N・W・S-C | マウイ・ コンデンセート Maui-C | | | | | | |
| — | 183,768 | 176,008 | 7,760 | 21,775 | 2,200 | 16,381 | 9,905 | C.Y. 2000 | 1 |
| — | 101,592 | 101,592 | — | 166,715 | — | 23,075 | 17,682 | C.Y. 2001 | 2 |
| 8,258 | 54,317 | 54,317 | — | 221,181 | 4,527 | 40,703 | 30,117 | C.Y. 2002 | 3 |
| — | 118,811 | 118,811 | — | 217,519 | — | 40,513 | 32,717 | C.Y. 2003 | 4 |
| — | 219,374 | 219,374 | — | 201,684 | — | 28,707 | 24,108 | C.Y. 2004 | 5 |
| — | 187,700 | 187,700 | — | 218,995 | — | 38,810 | 31,514 | F.Y. 2003 | 6 |
| — | 174,945 | 174,945 | — | 191,525 | — | 22,009 | 18,610 | F. Y. 2004 | 7 |
| — | 68,889 | 68,889 | — | 57,681 | — | 8,801 | 7,601 | Q1 2004 | 8 |
| — | 68,849 | 68,849 | — | 49,973 | — | 7,801 | 4,402 | Q2 | 9 |
| — | 73,059 | 73,059 | — | 44,451 | — | 5,502 | 5,502 | Q3 | 10 |
| — | 8,577 | 8,577 | — | 49,579 | — | 6,603 | 6,603 | Q4 | 11 |
| — | 24,460 | 24,460 | — | 47,522 | — | 2,103 | 2,103 | Q1 2005 | 12 |
| — | 10,590 | 10,590 | — | 19,102 | — | 4,501 | 3,301 | Jan. 2004 | 13 |
| — | 25,658 | 25,658 | — | 20,715 | — | 2,200 | 2,200 | Feb. | 14 |
| — | 32,641 | 32,641 | — | 17,864 | — | 2,100 | 2,100 | Mar. | 15 |
| — | 25,329 | 25,329 | — | 16,300 | — | 3,900 | 2,201 | Apr. | 16 |
| — | 20,949 | 20,949 | — | 15,410 | — | 1,100 | 1,100 | May | 17 |
| — | 22,571 | 22,571 | — | 18,263 | — | 2,801 | 1,101 | Jun. | 18 |
| — | 19,226 | 19,226 | — | 9,959 | — | 2,201 | 2,201 | Jul. | 19 |
| — | 23,799 | 23,799 | — | 16,202 | — | 1,101 | 1,101 | Aug. | 20 |
| — | 30,034 | 30,034 | — | 18,290 | — | 2,200 | 2,200 | Sep. | 21 |
| — | — | — | — | 17,312 | — | 2,201 | 2,201 | Oct. | 22 |
| — | 157 | 157 | — | 11,587 | — | 2,200 | 2,200 | Nov. | 23 |
| — | 8,420 | 8,420 | — | 20,680 | — | 2,202 | 2,202 | Dec. | 24 |
| — | 947 | 947 | — | 13,861 | — | — | — | Jan. 2005 | 25 |
| — | — | — | — | 16,737 | — | 2,103 | 2,103 | Feb. | 26 |
| — | 23,513 | 23,513 | — | 16,924 | — | — | — | Mar. | 27 |

(単位: kl/Unit: kl)

| 年 月 | そ の 他 用 | | | | | | | Month Quarter Year |
|---------------|-------------------------|--------------|--------------------------|-------------------------|---------------------------|-----------------|-------------|--------------------------|
| | スマトラ・ ライト Smatr-L | シンタ Cinta | 中 東 計 Middele East | サウジアラビア Saudi Arabia | オーストラ リア計 Australia | ワンドゥー Wandoo | スタグ Stag | |
| | | | | アラビアン・ ライト Arab-L | | | | |
| 1 平成12年 | 6,476 | — | 3,194 | 3,194 | — | — | — | C.Y. 2000 |
| 2 13年 | 4,978 | 415 | 5,887 | 5,887 | 137,753 | 135,122 | 2,631 | C.Y. 2001 |
| 3 14年 | 10,586 | — | 1,499 | 1,499 | 174,452 | 174,452 | — | C.Y. 2002 |
| 4 15年 | 7,796 | — | 3,400 | 3,400 | 173,606 | 173,606 | — | C.Y. 2003 |
| 5 16年 | 4,599 | — | 5,897 | 5,897 | 167,080 | 157,004 | 10,076 | C.Y. 2004 |
| 6 平成15年度 | 7,296 | — | 3,197 | 3,197 | 176,988 | 176,988 | — | F.Y. 2003 |
| 7 16年度 | 3,399 | — | 6,900 | 6,900 | 162,616 | 152,540 | 10,076 | F. Y. 2004 |
| 8 平成16年 1~3月 | 1,200 | — | 1,497 | 1,497 | 47,383 | 47,383 | — | Q1 2004 |
| 9 4~6月 | 3,399 | — | — | — | 42,172 | 42,172 | — | Q2 |
| 10 7~9月 | — | — | 1,500 | 1,500 | 37,449 | 37,449 | — | Q3 |
| 11 10~12月 | — | — | 2,900 | 2,900 | 40,076 | 30,000 | 10,076 | Q4 |
| 12 平成17年 1~3月 | — | — | 2,500 | 2,500 | 42,919 | 42,919 | — | Q1 2005 |
| 13 平成16年 1月 | 1,200 | — | — | — | 14,601 | 14,601 | — | Jan. 2004 |
| 14 2月 | — | — | 1,497 | 1,497 | 17,018 | 17,018 | — | Feb. |
| 15 3月 | — | — | — | — | 15,764 | 15,764 | — | Mar. |
| 16 4月 | 1,699 | — | — | — | 12,400 | 12,400 | — | Apr. |
| 17 5月 | — | — | — | — | 14,310 | 14,310 | — | May |
| 18 6月 | 1,700 | — | — | — | 15,462 | 15,462 | — | Jun. |
| 19 7月 | — | — | — | — | 7,758 | 7,758 | — | Jul. |
| 20 8月 | — | — | — | — | 15,101 | 15,101 | — | Aug. |
| 21 9月 | — | — | 1,500 | 1,500 | 14,590 | 14,590 | — | Sep. |
| 22 10月 | — | — | — | — | 15,111 | 15,111 | — | Oct. |
| 23 11月 | — | — | 1,500 | 1,500 | 7,887 | 7,887 | — | Nov. |
| 24 12月 | — | — | 1,400 | 1,400 | 17,078 | 7,002 | 10,076 | Dec. |
| 25 平成17年 1月 | — | — | — | — | 13,861 | 13,861 | — | Jan. 2005 |
| 26 2月 | — | — | 1,000 | 1,000 | 13,634 | 13,634 | — | Feb. |
| 27 3月 | — | — | 1,500 | 1,500 | 15,424 | 15,424 | — | Mar. |

3. 石油製品/Petroleum Products

(1) 生産・出荷・在庫/Production, Shipment, and Inventory

① 総括（平成16年）/Total (C. Y. 2004)

| | 区 分 | 単位 | 生 産 Production | 受 入 Receipt | 消 費 Consumption (精製用燃料) (fuel for use in refinery) | 販 売 部 門 |
|----|-------------------|----|-------------------|----------------|-------------------------------------------------------------|---------------|
| | | | | | | Sales section |
| 1 | ガ ソ リ ン | kl | 58,294,739 | 3,430,062 | 192 | 61,269,905 |
| 2 | 自動車用ガソリン | kl | 58,200,779 | 3,425,412 | 188 | 61,169,382 |
| 3 | 高 級 | kl | 11,066,583 | 298,254 | — | 11,355,832 |
| 4 | 並 級 | kl | 47,134,196 | 3,127,158 | 188 | 49,813,550 |
| 5 | その他用ガソリン | kl | 93,960 | 4,650 | 4 | 100,523 |
| 6 | ナ フ サ | kl | 19,913,553 | 23,862,887 | 48,121 | 43,071,692 |
| 7 | 石油化学用ナフサ | kl | 19,722,844 | 23,695,956 | — | 42,864,452 |
| 8 | その他用ナフサ | kl | 190,709 | 166,931 | 48,121 | 207,240 |
| 9 | ジ ェ ッ ト 燃 料 油 | kl | 10,309,658 | 318,359 | — | 10,711,990 |
| 10 | 灯 油 | kl | 26,606,276 | 2,067,559 | 23,795 | 27,789,042 |
| 11 | 軽 油 | kl | 38,701,600 | 1,396,289 | 114 | 39,993,560 |
| 12 | 重 油 | kl | 64,692,174 | 4,712,114 | 2,680,725 | 66,094,039 |
| 13 | A 重 油 | kl | 29,510,499 | 562,020 | 92,284 | 29,790,143 |
| 14 | B ・ C 重 油 | kl | 35,181,675 | 4,150,094 | 2,588,441 | 36,303,896 |
| 15 | 燃 料 油 計 | kl | 218,518,000 | 35,787,270 | 2,752,947 | 248,930,228 |
| 16 | 潤 滑 油 | kl | 2,633,010 | 209,498 | — | 2,792,423 |
| 17 | パ ラ フ ィ ン | t | 114,663 | 3,255 | — | 118,694 |
| 18 | ア ス フ ェ ル ト | t | 5,688,968 | 194,567 | 8,484 | 4,251,490 |
| 19 | 液 化 石 油 ガ ス | t | 4,386,335 | 4,835,863 | 134,024 | 7,447,607 |
| 20 | P . P 、 P . B | t | 2,442,355 | 2,608,448 | 306 | 4,361,278 |
| 21 | B . B | t | 1,943,980 | 2,227,415 | 133,718 | 3,086,329 |
| 22 | オ イ ル コ ー ク ス | t | 824,257 | 1,502 | 220,082 | 475,534 |
| 23 | 回 収 い お う | t | 1,894,500 | 659 | — | 1,881,333 |
| 24 | そ の 他 の 石 油 製 品 | kl | 462,224 | 1,653 | 66,607 | 391,703 |
| 25 | 精 製 及 び 混 合 原 料 油 | kl | 11,982,778 | 297 | 10,044 | 4,914,182 |
| 26 | 石 油 ガ ス | kl | 9,523,096 | 701,715 | 9,672,993 | 549,333 |

| 出 荷 Shipments | | 品 種 振 替 Conversion to another product | 年 末 在 庫 Year-end Inventory | Unit | Category | |
|---------------------|-------------------------------------|---------------------------------------------|----------------------------------|------|-------------------------------------------------|----|
| 転 送 Transfer out | そ の 他 Others (自家使用) (own use) | | | | | |
| 441,518 | 337 | ▲8,197 | 1,110,293 | kl | Total Gasoline | 1 |
| 441,518 | 337 | ▲8,197 | 1,090,889 | kl | Motor Gasoline | 2 |
| 13,892 | 164 | 1,198 | 319,161 | kl | Premium Gasoline | 3 |
| 427,626 | 173 | ▲9,395 | 771,728 | kl | Regular Gasoline | 4 |
| — | — | — | 19,404 | kl | Others | 5 |
| 219,375 | 2,545 | ▲401,523 | 1,140,980 | kl | Total Naphtha | 6 |
| 219,375 | — | ▲299,203 | 1,118,599 | kl | Petrochemical Use | 7 |
| — | 2,545 | ▲102,320 | 22,381 | kl | Others | 8 |
| 6,200 | — | 22,139 | 436,639 | kl | Jet Fuel | 9 |
| 381,737 | 45,869 | ▲279,604 | 2,239,177 | kl | Kerosene | 10 |
| 272,124 | 3,001 | ▲10,718 | 960,375 | kl | Gas Oil | 11 |
| 649,808 | 262,967 | 38,103 | 2,085,677 | kl | Total Fuel Oil | 12 |
| 111,203 | 108,315 | ▲18,551 | 606,876 | kl | Fuel Oil A | 13 |
| 538,605 | 154,652 | 56,654 | 1,478,801 | kl | Fuel Oil B・C | 14 |
| 1,970,762 | 314,719 | ▲639,800 | 7,973,141 | kl | Total of Fuel Products | 15 |
| 21,931 | 20,657 | ▲2,900 | 169,659 | kl | Lubricating Oil | 16 |
| — | — | — | 7,588 | t | Paraffin Wax | 17 |
| 62,997 | 1,504,540 | ▲91,846 | 227,588 | t | Total Asphalt | 18 |
| 1,419,151 | 10 | ▲200,829 | 466,435 | t | Total Liquefied Petroleum Gas | 19 |
| 655,124 | — | ▲13,926 | 266,194 | t | Propane・Propylene and Propane・Butane | 20 |
| 764,027 | 10 | ▲186,903 | 200,241 | t | Butane・Butylene | 21 |
| — | 127,925 | — | 18,633 | t | Petroleum Coke | 22 |
| 3,500 | 30 | — | 144,640 | t | Recoverd Sulfur | 23 |
| — | 36 | ▲33 | 24,330 | kl | Others | 24 |
| 7,061,423 | 23,755 | 26,317 | 5 | kl | Refining Material and Blending Component Oil | 25 |
| — | 2,849 | 2,949 | — | kl | Off Gas | 26 |

② 総 括 (平成16年度) / Total (F. Y. 2004)

| | 区 分 | 単位 | 生 産 Production | 受 入 Receipt | 消 費 Consumption (精製用燃料) (fuel for use in refinery) | 販売部門 |
|----|-----------------|----|-------------------|----------------|-------------------------------------------------------------|---------------|
| | | | | | | Sales section |
| 1 | ガ ソ リ ン | kl | 58,050,256 | 3,544,975 | 162 | 61,172,874 |
| 2 | 自動車用ガソリン | kl | 57,962,792 | 3,540,204 | 162 | 61,071,552 |
| 3 | 高 級 | kl | 10,890,286 | 286,013 | — | 11,179,191 |
| 4 | 並 級 | kl | 47,072,506 | 3,254,191 | 162 | 49,892,361 |
| 5 | その他用ガソリン | kl | 87,464 | 4,771 | — | 101,322 |
| 6 | ナ フ サ | kl | 19,974,541 | 24,201,188 | 45,323 | 43,502,693 |
| 7 | 石油化学用ナフサ | kl | 19,810,292 | 24,050,040 | — | 43,323,197 |
| 8 | その他用ナフサ | kl | 164,249 | 151,148 | 45,323 | 179,496 |
| 9 | ジェット燃料油 | kl | 10,087,232 | 286,547 | — | 10,437,246 |
| 10 | 灯 油 | kl | 27,044,834 | 2,015,107 | 17,950 | 28,351,890 |
| 11 | 軽 油 | kl | 38,424,881 | 1,353,709 | 86 | 39,716,280 |
| 12 | 重 油 | kl | 63,864,528 | 4,864,044 | 2,586,684 | 65,250,447 |
| 13 | A 重 油 | kl | 29,260,600 | 602,788 | 83,337 | 29,574,361 |
| 14 | B ・ C 重 油 | kl | 34,603,928 | 4,261,256 | 2,503,347 | 35,676,086 |
| 15 | 燃 料 油 計 | kl | 217,446,272 | 36,265,570 | 2,650,205 | 248,431,430 |
| 16 | 潤 滑 油 | kl | 2,610,642 | 208,091 | — | 2,763,074 |
| 17 | パ ラ フ ィ ン | t | 115,416 | 3,354 | — | 118,805 |
| 18 | ア ス フ ェ ル ト | t | 5,671,348 | 187,185 | 8,580 | 4,157,730 |
| 19 | 液 化 石 油 ガ ス | t | 4,441,928 | 4,600,054 | 123,635 | 7,438,311 |
| 20 | P . P 、 P . B | t | 2,457,844 | 2,551,660 | 300 | 4,370,904 |
| 21 | B . B | t | 1,984,084 | 2,048,394 | 123,335 | 3,067,407 |
| 22 | オ イ ル コ ー ク ス | t | 796,470 | — | 218,980 | 442,311 |
| 23 | 回 収 い お う | t | 1,894,896 | 714 | — | 1,881,435 |
| 24 | そ の 他 の 石 油 製 品 | kl | 468,242 | 1,510 | 66,292 | 399,542 |
| 25 | 精製及び混合原料油 | kl | 11,988,671 | 297 | 10,044 | 5,011,413 |
| 26 | 石 油 ガ ス | kl | 9,582,517 | 690,113 | 9,765,044 | 518,751 |

| 出 荷 Shipments | | 品 種 振 替 Conversion to another product | 年 末 在 庫 Year-end Inventory | Unit | Category | |
|---------------------|-------------------------------------|---------------------------------------------|----------------------------------|------|-------------------------------------------------|----|
| 転 送 Transfer out | そ の 他 Others (自家使用) (own use) | | | | | |
| 390,960 | 318 | ▲6,957 | 1,140,602 | kl | Total Gasoline | 1 |
| 390,960 | 318 | ▲6,957 | 1,125,030 | kl | Motor Gasoline | 2 |
| 13,892 | 152 | 2,196 | 315,254 | kl | Premium Gasoline | 3 |
| 377,068 | 166 | ▲9,153 | 809,776 | kl | Regular Gasoline | 4 |
| — | — | — | 15,572 | kl | Others | 5 |
| 183,365 | 2,588 | ▲349,813 | 1,435,386 | kl | Total Naphtha | 6 |
| 183,365 | — | ▲242,742 | 1,417,277 | kl | Petrochemical Use | 7 |
| — | 2,588 | ▲107,071 | 18,109 | kl | Others | 8 |
| 32,182 | — | 24,305 | 336,670 | kl | Jet Fuel | 9 |
| 381,900 | 47,846 | ▲262,000 | 818,726 | kl | Kerosene | 10 |
| 242,074 | 2,668 | ▲8,815 | 668,023 | kl | Gas Oil | 11 |
| 729,081 | 257,087 | 55,176 | 1,859,101 | kl | Total Fuel Oil | 12 |
| 102,163 | 108,235 | ▲19,587 | 497,931 | kl | Fuel Oil A | 13 |
| 626,918 | 148,852 | 74,763 | 1,361,170 | kl | Fuel Oil B・C | 14 |
| 1,959,562 | 310,507 | ▲548,104 | 6,258,508 | kl | Total of Fuel Products | 15 |
| 21,654 | 20,154 | ▲3,139 | 175,202 | kl | Lubricating Oil | 16 |
| — | — | — | 8,637 | t | Paraffin Wax | 17 |
| 61,006 | 1,567,269 | ▲88,981 | 227,593 | t | Total Asphalt | 18 |
| 1,408,589 | 10 | ▲167,235 | 346,589 | t | Total Liquefied Petroleum Gas | 19 |
| 677,707 | — | ▲19,218 | 159,060 | t | Propane・Propylene and Propane・Butane | 20 |
| 730,882 | 10 | ▲148,017 | 187,529 | t | Butane・Butylene | 21 |
| — | 134,915 | — | 24,118 | t | Petroleum Coke | 22 |
| — | 30 | — | 175,419 | t | Recoverd Sulfur | 23 |
| — | 33 | ▲41 | 19,839 | kl | Others | 24 |
| 6,966,909 | 24,255 | 23,645 | 6 | kl | Refining Material and Blending Component Oil | 25 |
| — | 2,862 | 16,218 | — | kl | Off Gas | 26 |

(2) 石油製品経済産業局別生産/Production of Petroleum Products by Regional Bureau of Economy, Trade and Industry

| | 区 分 | 単位 | 全 国 | | | | |
|----|-----------------|----|-------------|-------------------|---------------|--------------|--------------|
| | | | Total | 北 海 道 Hokkaido | 東 北 Tohoku | 関 東 Kanto | 中 部 Chubu |
| 1 | ガ ソ リ ン | kl | 58,294,739 | 2,130,588 | 1,899,182 | 23,592,786 | 8,831,732 |
| 2 | 自動車用ガソリン | kl | 58,200,779 | 2,130,588 | 1,899,182 | 23,528,949 | 8,829,258 |
| 3 | 高 級 | kl | 11,066,583 | 366,245 | 369,796 | 4,663,942 | 1,838,417 |
| 4 | 並 級 | kl | 47,134,196 | 1,764,343 | 1,529,386 | 18,865,007 | 6,990,841 |
| 5 | その他用ガソリン | kl | 93,960 | — | — | 63,837 | 2,474 |
| 6 | ナ フ サ | kl | 19,913,553 | 2,200,341 | 478,238 | 7,170,252 | 1,129,084 |
| 7 | 石油化学用ナフサ | kl | 19,722,844 | 2,200,341 | 474,036 | 7,157,924 | 1,066,062 |
| 8 | その他用ナフサ | kl | 190,709 | — | 4,202 | 12,328 | 63,022 |
| 9 | ジェット燃料油 | kl | 10,309,658 | 335,208 | — | 5,233,502 | 814,155 |
| 10 | 灯 油 | kl | 26,606,276 | 1,815,113 | 924,545 | 10,670,252 | 3,430,841 |
| 11 | 軽 油 | kl | 38,701,600 | 2,107,140 | 1,226,882 | 16,517,136 | 4,743,955 |
| 12 | 重 油 | kl | 64,692,174 | 3,396,345 | 2,213,852 | 22,421,337 | 8,624,623 |
| 13 | A 重 油 | kl | 29,510,499 | 1,820,743 | 1,166,701 | 9,815,025 | 4,961,964 |
| 14 | B ・ C 重 油 | kl | 35,181,675 | 1,575,602 | 1,047,151 | 12,606,312 | 3,662,659 |
| 15 | 燃 料 油 計 | kl | 218,518,000 | 11,984,735 | 6,742,699 | 85,605,265 | 27,574,390 |
| 16 | 潤 滑 油 | kl | 2,633,010 | — | 27,648 | 977,824 | 313,147 |
| 17 | パ ラ フ ィ ン | t | 114,663 | — | — | 9,093 | 6,862 |
| 18 | ア ス フ ァ ル ト | t | 5,688,968 | 268,724 | 223,796 | 1,864,404 | 1,138,949 |
| 19 | 液 化 石 油 ガ ス | t | 4,386,335 | 153,846 | 104,743 | 1,947,451 | 466,731 |
| 20 | P . P 、 P . B | t | 2,442,355 | 75,302 | 99,556 | 962,292 | 330,901 |
| 21 | B . B | t | 1,943,980 | 78,544 | 5,187 | 985,159 | 135,830 |
| 22 | オ イ ル コ ー ク ス | t | 824,257 | — | — | 37,777 | — |
| 23 | 回 収 い お う | t | 1,894,500 | 99,469 | 100,946 | 784,788 | 281,396 |
| 24 | そ の 他 の 石 油 製 品 | kl | 462,224 | — | — | 418,196 | 23,573 |
| 25 | 精製及び混合原料油 | kl | 11,982,778 | 805,549 | 266,469 | 3,337,573 | 2,531,243 |
| 26 | 石 油 ガ ス | kl | 9,523,096 | 548,816 | 309,030 | 3,502,381 | 1,295,400 |

| 近畿 Kansai | 中国 Chugoku | 四国 Shikoku | 九州 kyushu | 沖縄 Okinawa | Unit | Category | |
|--------------|---------------|---------------|--------------|---------------|------|----------------------------------------------|----|
| 7,971,970 | 9,223,850 | 2,711,480 | 1,452,386 | 480,765 | kl | Total Gasoline | 1 |
| 7,959,603 | 9,211,903 | 2,711,456 | 1,449,075 | 480,765 | kl | Motor Gasoline | 2 |
| 1,541,446 | 1,655,646 | 387,690 | 209,192 | 34,209 | kl | Premium Gasoline | 3 |
| 6,418,157 | 7,556,257 | 2,323,766 | 1,239,883 | 446,556 | kl | Regular Gasoline | 4 |
| 12,367 | 11,947 | 24 | 3,311 | — | kl | Others | 5 |
| 1,430,472 | 4,512,465 | 2,388,178 | 496,621 | 107,902 | kl | Total Naphtha | 6 |
| 1,403,046 | 4,466,135 | 2,388,178 | 496,621 | 70,501 | kl | Petrochemical Use | 7 |
| 27,426 | 46,330 | — | — | 37,401 | kl | Others | 8 |
| 864,868 | 2,428,197 | 253,155 | 130,496 | 250,077 | kl | Jet Fuel | 9 |
| 2,478,628 | 4,181,671 | 1,853,899 | 1,031,771 | 219,556 | kl | Kerosene | 10 |
| 3,847,986 | 6,072,631 | 2,663,416 | 1,125,176 | 397,278 | kl | Gas Oil | 11 |
| 6,584,832 | 14,390,275 | 3,191,308 | 2,481,781 | 1,387,821 | kl | Total Fuel Oil | 12 |
| 3,342,177 | 6,019,587 | 1,045,787 | 999,606 | 338,909 | kl | Fuel Oil A | 13 |
| 3,242,655 | 8,370,688 | 2,145,521 | 1,482,175 | 1,048,912 | kl | Fuel Oil B・C | 14 |
| 23,178,756 | 40,809,089 | 13,061,436 | 6,718,231 | 2,843,399 | kl | Total of Fuel Products | 15 |
| 812,692 | 501,699 | — | — | — | kl | Lubricating Oil | 16 |
| 16,416 | 82,292 | — | — | — | t | Paraffin Wax | 17 |
| 859,371 | 885,634 | 259,378 | 188,712 | — | t | Asphalt | 18 |
| 464,061 | 742,625 | 250,932 | 182,861 | 73,085 | t | Total Liquefied Petroleum Gas | 19 |
| 283,063 | 480,431 | 95,596 | 87,162 | 28,052 | t | Propane・Propylene and Propane・Butane | 20 |
| 180,998 | 262,194 | 155,336 | 95,699 | 45,033 | t | Butane・Butylene | 21 |
| — | 786,480 | — | — | — | t | Petroleum Coke | 22 |
| 148,819 | 377,684 | 57,489 | 43,909 | — | t | Recoverd Sulfur | 23 |
| 17,636 | — | 2,819 | — | — | kl | Others | 24 |
| 1,252,994 | 1,860,684 | 259,837 | 1,533,358 | 135,071 | kl | Refining Material and Blending Component Oil | 25 |
| 1,353,899 | 1,854,584 | 269,897 | 298,004 | 91,085 | kl | Off Gas | 26 |

(3) 石油製品油種別生産 / Production of Petroleum Products by Kind of Oil

① 総括 / Total

| 年 | 月 | 燃料油計 Total of Fuel Products (kl) | ガソリン計 Total Gasoline (kl) | | | | | その他用 Others (kl) | ナフサ計 Total Naphtha (kl) | 石油化学用 Petrochemical Use (kl) | その他用 Others (kl) |
|----|---------|----------------------------------------------|------------------------------------|--------------------------------------------|-----------------------------------|-----------------------------------|------------------------|------------------------|----------------------------------|---------------------------------------|------------------------|
| | | | ガソリン計 Total Gasoline (kl) | 自動車用 ガソリン計 Motor Gasoline (kl) | 高級 Premium Gasoline (kl) | 並級 Regular Gasoline (kl) | その他用 Others (kl) | | | | |
| 1 | 平成12年 | 224,033,774 | 56,725,574 | 56,683,874 | 11,538,929 | 45,144,945 | 41,700 | 17,955,335 | 17,030,407 | 924,928 | |
| 2 | 13 | 222,018,143 | 57,985,309 | 57,956,106 | 11,628,933 | 46,327,173 | 29,203 | 18,462,115 | 17,831,738 | 630,377 | |
| 3 | 14 | 217,463,015 | 57,896,923 | 57,801,521 | 11,408,633 | 46,392,888 | 95,402 | 18,967,212 | 18,423,868 | 543,344 | |
| 4 | 15 | 223,551,520 | 58,457,695 | 58,367,789 | 11,313,671 | 47,054,118 | 89,906 | 19,453,002 | 19,022,809 | 430,193 | |
| 5 | 16 | 218,518,000 | 58,294,739 | 58,200,779 | 11,066,583 | 47,134,196 | 93,960 | 19,913,553 | 19,722,844 | 190,709 | |
| 6 | 平成15年 | 221,147,966 | 58,643,356 | 58,552,402 | 11,318,575 | 47,233,827 | 90,954 | 19,461,132 | 19,113,103 | 348,029 | |
| 7 | 16 | 217,446,272 | 58,050,256 | 57,962,792 | 10,890,286 | 47,072,506 | 87,464 | 19,974,541 | 19,810,292 | 164,249 | |
| 8 | 平成16年 | 59,086,139 | 14,518,373 | 14,493,653 | 2,748,558 | 11,745,095 | 24,720 | 5,556,798 | 5,477,788 | 79,010 | |
| 9 | 4~6月 | 49,185,920 | 13,626,878 | 13,607,547 | 2,719,708 | 10,887,839 | 19,331 | 4,600,562 | 4,547,283 | 53,279 | |
| 10 | 7~9月 | 54,217,782 | 15,344,247 | 15,315,563 | 2,877,435 | 12,438,128 | 28,684 | 4,591,048 | 4,562,366 | 28,682 | |
| 11 | 10~12月 | 56,028,159 | 14,805,241 | 14,784,016 | 2,720,882 | 12,063,134 | 21,225 | 5,165,145 | 5,135,407 | 29,738 | |
| 12 | 17年1~3月 | 58,014,411 | 14,273,890 | 14,255,666 | 2,572,261 | 11,683,405 | 18,224 | 5,617,786 | 5,565,236 | 52,550 | |
| 13 | 平成16年 | 20,059,147 | 4,902,219 | 4,894,198 | 943,340 | 3,950,858 | 8,021 | 2,042,686 | 2,003,958 | 38,728 | |
| 14 | 2月 | 19,202,171 | 4,589,285 | 4,580,647 | 844,250 | 3,736,397 | 8,638 | 1,770,050 | 1,748,206 | 21,844 | |
| 15 | 3月 | 19,824,821 | 5,026,869 | 5,018,808 | 960,968 | 4,057,840 | 8,061 | 1,744,062 | 1,725,624 | 18,438 | |
| 16 | 4月 | 17,701,166 | 4,768,718 | 4,759,991 | 933,126 | 3,826,865 | 8,727 | 1,716,253 | 1,694,856 | 21,397 | |
| 17 | 5月 | 15,869,105 | 4,517,251 | 4,512,590 | 917,757 | 3,594,833 | 4,661 | 1,442,433 | 1,430,635 | 11,798 | |
| 18 | 6月 | 15,615,649 | 4,340,909 | 4,334,966 | 868,825 | 3,466,141 | 5,943 | 1,441,876 | 1,421,792 | 20,084 | |
| 19 | 7月 | 17,862,962 | 5,190,757 | 5,177,846 | 933,180 | 4,244,666 | 12,911 | 1,497,638 | 1,485,667 | 11,971 | |
| 20 | 8月 | 19,214,519 | 5,393,531 | 5,384,063 | 1,046,903 | 4,337,160 | 9,468 | 1,646,552 | 1,636,194 | 10,358 | |
| 21 | 9月 | 17,140,301 | 4,759,959 | 4,753,654 | 897,352 | 3,856,302 | 6,305 | 1,446,858 | 1,440,505 | 6,353 | |
| 22 | 10月 | 17,823,882 | 4,845,563 | 4,839,328 | 894,372 | 3,944,956 | 6,235 | 1,684,107 | 1,678,264 | 5,843 | |
| 23 | 11月 | 18,154,260 | 4,777,075 | 4,768,470 | 891,667 | 3,876,803 | 8,605 | 1,537,476 | 1,527,277 | 10,199 | |
| 24 | 12月 | 20,050,017 | 5,182,603 | 5,176,218 | 934,843 | 4,241,375 | 6,385 | 1,943,562 | 1,929,866 | 13,696 | |
| 25 | 平成17年 | 19,728,784 | 4,926,020 | 4,919,029 | 887,471 | 4,031,558 | 6,991 | 1,883,679 | 1,865,121 | 18,558 | |
| 26 | 1月 | 18,645,045 | 4,542,654 | 4,539,390 | 798,939 | 3,740,451 | 3,264 | 1,780,325 | 1,761,780 | 18,545 | |
| 27 | 2月 | 19,640,582 | 4,805,216 | 4,797,247 | 885,851 | 3,911,396 | 7,969 | 1,953,782 | 1,938,335 | 15,447 | |

| 年 | 月 | アスファルト Asphalt (t) | 液化石油ガス Total Liquefied Petroleum Gas (t) | P. P. P. B Propane · Propylene and Propane · Butane (t) | | B. B Butane · Butylene (t) | オイルコークス Petroleum Coke (t) |
|----|---------|--------------------------|---------------------------------------------------|---------------------------------------------------------------------|-----------|----------------------------------|----------------------------------|
| | | | | | | | |
| 1 | 平成12年 | 5,505,986 | 4,935,408 | 2,575,915 | 2,359,493 | 777,058 | |
| 2 | 13 | 5,470,480 | 5,167,379 | 2,796,018 | 2,371,361 | 854,476 | |
| 3 | 14 | 5,204,087 | 4,620,072 | 2,542,928 | 2,077,144 | 827,074 | |
| 4 | 15 | 5,377,252 | 4,578,222 | 2,508,978 | 2,069,244 | 732,423 | |
| 5 | 16 | 5,688,968 | 4,386,335 | 2,442,355 | 1,943,980 | 824,257 | |
| 6 | 平成15年 | 5,542,352 | 4,440,205 | 2,473,124 | 1,967,081 | 751,355 | |
| 7 | 16 | 5,671,348 | 4,441,928 | 2,457,844 | 1,984,084 | 796,470 | |
| 8 | 平成16年 | 1,655,167 | 1,164,534 | 666,141 | 498,393 | 236,861 | |
| 9 | 4~6月 | 1,110,469 | 1,015,581 | 550,132 | 465,449 | 164,671 | |
| 10 | 7~9月 | 1,389,831 | 1,118,508 | 592,635 | 525,873 | 191,443 | |
| 11 | 10~12月 | 1,533,501 | 1,087,712 | 633,447 | 454,265 | 231,282 | |
| 12 | 17年1~3月 | 1,637,547 | 1,220,127 | 681,630 | 538,497 | 209,074 | |
| 13 | 平成16年 | 415,962 | 376,697 | 225,300 | 151,397 | 86,436 | |
| 14 | 2月 | 549,750 | 379,176 | 211,119 | 168,057 | 74,105 | |
| 15 | 3月 | 689,455 | 408,661 | 229,722 | 178,939 | 76,320 | |
| 16 | 4月 | 414,501 | 388,068 | 211,935 | 176,133 | 57,241 | |
| 17 | 5月 | 333,782 | 320,985 | 174,384 | 146,601 | 45,863 | |
| 18 | 6月 | 362,186 | 306,528 | 163,813 | 142,715 | 61,567 | |
| 19 | 7月 | 506,040 | 376,654 | 192,071 | 184,583 | 70,132 | |
| 20 | 8月 | 447,781 | 391,554 | 209,917 | 181,637 | 66,539 | |
| 21 | 9月 | 436,010 | 350,300 | 190,647 | 159,653 | 54,772 | |
| 22 | 10月 | 480,109 | 351,541 | 202,140 | 149,401 | 79,820 | |
| 23 | 11月 | 462,868 | 356,798 | 204,234 | 152,564 | 75,822 | |
| 24 | 12月 | 590,524 | 379,373 | 227,073 | 152,300 | 75,640 | |
| 25 | 平成17年 | 456,306 | 433,110 | 253,268 | 179,842 | 66,151 | |
| 26 | 1月 | 507,596 | 370,408 | 206,120 | 164,288 | 70,825 | |
| 27 | 2月 | 673,645 | 416,609 | 222,242 | 194,367 | 72,098 | |

| ジェット 燃料油 Jet Fuel (kl) | 灯油 Kerosene (kl) | 軽油 Gas Oil (kl) | 重油計 Fuel Oil Total (kl) | 重油計 | | 潤滑油 Lubricating Oil (kl) | パラフィン Paraffin Wax (t) | Year Quarter and Month | |
|---------------------------------|------------------------|-----------------------|----------------------------------|------------------------------|----------------------------------|-----------------------------------|---------------------------------|---------------------------|----------|
| | | | | A重油 Fuel Oil A (kl) | B・C重油 Fuel Oil B・C (kl) | | | | |
| 10,624,772 | 27,886,352 | 42,612,125 | 68,229,616 | 28,599,742 | 39,629,874 | 2,651,371 | 108,657 | C.Y. 2000 | 1 |
| 10,702,924 | 28,086,224 | 41,631,413 | 65,150,158 | 28,684,435 | 36,465,723 | 2,592,113 | 104,476 | C.Y. 2001 | 2 |
| 10,375,931 | 26,944,252 | 39,894,600 | 63,384,097 | 28,766,847 | 34,617,250 | 2,643,553 | 105,872 | C.Y. 2002 | 3 |
| 9,541,346 | 28,293,946 | 38,524,497 | 69,281,034 | 29,717,350 | 39,563,684 | 2,593,764 | 116,203 | C.Y. 2003 | 4 |
| 10,309,658 | 26,606,276 | 38,701,600 | 64,692,174 | 29,510,499 | 35,181,675 | 2,633,010 | 114,663 | C.Y. 2004 | 5 |
| 9,792,355 | 27,065,338 | 38,598,266 | 67,587,519 | 29,493,185 | 38,094,334 | 2,595,178 | 118,477 | F.Y. 2003 | 6 |
| 10,087,232 | 27,044,834 | 38,424,881 | 63,864,528 | 29,260,600 | 34,603,928 | 2,610,642 | 115,416 | F.Y. 2004 | 7 |
| 2,088,174 | 9,281,905 | 9,385,411 | 18,255,478 | 8,705,182 | 9,550,296 | 678,839 | 31,187 | Q1 2004 | 8 |
| 2,748,877 | 4,302,465 | 9,320,053 | 14,587,085 | 6,573,697 | 8,013,388 | 670,014 | 24,914 | Q2 | 9 |
| 3,203,190 | 5,511,154 | 9,997,990 | 15,570,153 | 6,627,096 | 8,943,057 | 632,010 | 29,845 | Q3 | 10 |
| 2,269,417 | 7,510,752 | 9,998,146 | 16,279,458 | 7,604,524 | 8,674,934 | 652,147 | 28,717 | Q4 | 11 |
| 1,865,748 | 9,720,463 | 9,108,692 | 17,427,832 | 8,455,283 | 8,972,549 | 656,471 | 31,940 | Q1 2005 | 12 |
| 657,007 | 3,399,295 | 2,996,093 | 6,061,847 | 2,865,891 | 3,195,956 | 215,524 | 7,342 | Jan. 2004 | 13 |
| 662,953 | 3,112,284 | 2,974,834 | 6,092,765 | 2,924,757 | 3,168,008 | 220,121 | 12,627 | Feb. | 14 |
| 768,214 | 2,770,326 | 3,414,484 | 6,100,866 | 2,914,534 | 3,186,332 | 243,194 | 11,218 | Mar. | 15 |
| 872,516 | 1,819,117 | 3,223,814 | 5,300,748 | 2,356,616 | 2,944,132 | 224,301 | 8,633 | Apr. | 16 |
| 964,082 | 1,380,649 | 3,021,343 | 4,543,347 | 2,150,094 | 2,393,253 | 211,192 | 6,962 | May | 17 |
| 912,279 | 1,102,699 | 3,074,896 | 4,742,990 | 2,066,987 | 2,676,003 | 234,521 | 9,319 | Jun. | 18 |
| 987,500 | 1,562,232 | 3,349,561 | 5,275,274 | 2,208,621 | 3,066,653 | 219,983 | 11,816 | Jul. | 19 |
| 1,308,575 | 2,007,584 | 3,519,614 | 5,338,663 | 2,192,497 | 3,146,166 | 197,357 | 10,746 | Aug. | 20 |
| 907,115 | 1,941,338 | 3,128,815 | 4,956,216 | 2,225,978 | 2,730,238 | 214,670 | 7,283 | Sep. | 21 |
| 827,289 | 2,165,075 | 3,077,409 | 5,224,439 | 2,368,782 | 2,855,657 | 211,370 | 10,471 | Oct. | 22 |
| 720,601 | 2,410,473 | 3,406,238 | 5,302,397 | 2,430,240 | 2,872,157 | 215,344 | 9,699 | Nov. | 23 |
| 721,527 | 2,935,204 | 3,514,499 | 5,752,622 | 2,805,502 | 2,947,120 | 225,433 | 8,547 | Dec. | 24 |
| 640,653 | 3,417,336 | 3,065,145 | 5,795,951 | 2,847,965 | 2,947,986 | 194,986 | 13,014 | Jan. 2005 | 25 |
| 571,666 | 3,214,712 | 2,805,388 | 5,730,300 | 2,810,213 | 2,920,087 | 207,796 | 7,926 | Feb. | 26 |
| 653,429 | 3,088,415 | 3,238,159 | 5,901,581 | 2,797,105 | 3,104,476 | 253,689 | 11,000 | Mar. | 27 |

| 回収いおう Recoverd Sulfur (t) | その他の石油製品 Others Petroleum (kl) | 精製及び混合原料油 Refining Material and Biending Component Oil (kl) | 石油ガス Off Gas (kl) | Year Quarter and Month | |
|---------------------------------|--------------------------------------|-------------------------------------------------------------------------|-------------------------|---------------------------|----------|
| 2,070,601 | 515,334 | 22,277,378 | 9,983,717 | C.Y. 2000 | 1 |
| 2,024,389 | 436,689 | 17,259,811 | 9,987,387 | C.Y. 2001 | 2 |
| 1,865,424 | 428,472 | 13,481,105 | 9,651,920 | C.Y. 2002 | 3 |
| 1,951,033 | 438,226 | 12,283,305 | 9,614,551 | C.Y. 2003 | 4 |
| 1,894,500 | 462,224 | 11,982,778 | 9,523,096 | C.Y. 2004 | 5 |
| 1,961,392 | 440,016 | 11,942,531 | 9,525,009 | F.Y. 2003 | 6 |
| 1,894,896 | 468,242 | 11,988,671 | 9,582,517 | F.Y. 2004 | 7 |
| 532,874 | 113,385 | 2,875,061 | 2,461,528 | Q1 2004 | 8 |
| 407,468 | 112,907 | 2,921,734 | 2,164,997 | Q2 | 9 |
| 472,817 | 121,200 | 2,893,179 | 2,504,125 | Q3 | 10 |
| 481,341 | 114,732 | 3,292,804 | 2,392,446 | Q4 | 11 |
| 533,270 | 119,403 | 2,880,954 | 2,520,949 | Q1 2005 | 12 |
| 185,639 | 37,632 | 964,001 | 834,042 | Jan. 2004 | 13 |
| 170,115 | 36,738 | 883,495 | 785,580 | Feb. | 14 |
| 177,120 | 39,015 | 1,027,565 | 841,906 | Mar. | 15 |
| 158,768 | 35,538 | 983,618 | 783,602 | Apr. | 16 |
| 129,023 | 39,599 | 994,786 | 694,402 | May | 17 |
| 119,677 | 37,770 | 943,330 | 686,993 | Jun. | 18 |
| 151,150 | 36,542 | 1,059,013 | 830,663 | Jul. | 19 |
| 172,602 | 42,785 | 887,123 | 881,181 | Aug. | 20 |
| 149,065 | 41,873 | 947,043 | 792,281 | Sep. | 21 |
| 145,054 | 36,260 | 1,066,778 | 752,257 | Oct. | 22 |
| 157,423 | 35,230 | 1,155,838 | 770,155 | Nov. | 23 |
| 178,864 | 43,242 | 1,070,188 | 870,034 | Dec. | 24 |
| 182,409 | 39,472 | 1,051,588 | 852,008 | Jan. 2005 | 25 |
| 167,204 | 37,460 | 851,737 | 788,213 | Feb. | 26 |
| 183,657 | 42,471 | 977,629 | 880,728 | Mar. | 27 |

② 精製業者 / Refinery

| 年 | 月 | 燃料油計 Total of Fuel Products (kl) | ガソリン計 Total Gasoline (kl) | 自動車用 ガソリン計 Motor Gasoline (kl) | 高級 並級 | | その他用 Others (kl) | ナフサ計 Total Naphtha (kl) | 石油化学用 Petrochemical Use (kl) | その他用 Others (kl) |
|----|--------|----------------------------------------------|------------------------------------|--------------------------------------------|-----------------------------------|-----------------------------------|------------------------|----------------------------------|---------------------------------------|------------------------|
| | | | | | 高級 Premium Gasoline (kl) | 並級 Regular Gasoline (kl) | | | | |
| 1 | 平成12年 | 223,728,513 | 56,723,562 | 56,683,874 | 11,538,929 | 45,144,945 | 39,688 | 17,951,360 | 17,030,407 | 920,953 |
| 2 | 13年 | 221,736,268 | 57,985,309 | 57,956,106 | 11,628,933 | 46,327,173 | 29,203 | 18,457,937 | 17,830,773 | 627,164 |
| 3 | 14年 | 217,248,923 | 57,896,923 | 57,801,521 | 11,408,633 | 46,392,888 | 95,402 | 18,963,527 | 18,423,868 | 539,659 |
| 4 | 15年 | 223,328,413 | 58,457,695 | 58,367,789 | 11,313,671 | 47,054,118 | 89,906 | 19,449,174 | 19,022,809 | 426,365 |
| 5 | 16年 | 218,312,467 | 58,294,739 | 58,200,779 | 11,066,583 | 47,134,196 | 93,960 | 19,909,351 | 19,722,844 | 186,507 |
| 6 | 平成15年 | 220,919,248 | 58,643,356 | 58,552,402 | 11,318,575 | 47,233,827 | 90,954 | 19,456,833 | 19,113,103 | 343,730 |
| 7 | 16年 | 217,255,257 | 58,050,256 | 57,962,792 | 10,890,286 | 47,072,506 | 87,464 | 19,970,653 | 19,810,292 | 160,361 |
| 8 | 平成16年 | 59,025,442 | 14,518,373 | 14,493,653 | 2,748,558 | 11,745,095 | 24,720 | 5,555,464 | 5,477,788 | 77,676 |
| 9 | 1～3月 | 49,136,925 | 13,626,878 | 13,607,547 | 2,719,708 | 10,887,839 | 19,331 | 4,599,582 | 4,547,283 | 52,299 |
| 10 | 4～6月 | 54,173,062 | 15,344,247 | 15,315,563 | 2,877,435 | 12,438,128 | 28,684 | 4,590,148 | 4,562,366 | 27,782 |
| 11 | 7～9月 | 55,977,038 | 14,805,241 | 14,784,016 | 2,720,882 | 12,063,134 | 21,225 | 5,164,157 | 5,135,407 | 28,750 |
| 12 | 10～12月 | 57,968,232 | 14,273,890 | 14,255,666 | 2,572,261 | 11,683,405 | 18,224 | 5,616,766 | 5,565,236 | 51,530 |
| 13 | 17年 | 20,038,909 | 4,902,219 | 4,894,198 | 943,340 | 3,950,858 | 8,021 | 2,042,278 | 2,003,958 | 38,320 |
| 14 | 1月 | 19,181,488 | 4,589,285 | 4,580,647 | 844,250 | 3,736,397 | 8,638 | 1,769,538 | 1,748,206 | 21,332 |
| 15 | 2月 | 19,805,045 | 5,026,869 | 5,018,808 | 960,968 | 4,057,840 | 8,061 | 1,743,648 | 1,725,624 | 18,024 |
| 16 | 3月 | 17,682,438 | 4,768,718 | 4,759,991 | 933,126 | 3,826,865 | 8,727 | 1,715,873 | 1,694,856 | 21,017 |
| 17 | 4月 | 15,854,606 | 4,517,251 | 4,512,590 | 917,757 | 3,594,833 | 4,661 | 1,442,013 | 1,430,635 | 11,378 |
| 18 | 5月 | 15,599,881 | 4,340,909 | 4,334,966 | 868,825 | 3,466,141 | 5,943 | 1,441,696 | 1,421,792 | 19,904 |
| 19 | 6月 | 17,847,620 | 5,190,757 | 5,177,846 | 933,180 | 4,244,666 | 12,911 | 1,497,378 | 1,485,667 | 11,711 |
| 20 | 7月 | 19,199,104 | 5,393,531 | 5,384,063 | 1,046,903 | 4,337,160 | 9,468 | 1,646,252 | 1,636,194 | 10,058 |
| 21 | 8月 | 17,126,338 | 4,759,959 | 4,753,654 | 897,352 | 3,856,302 | 6,305 | 1,446,518 | 1,440,505 | 6,013 |
| 22 | 9月 | 17,805,402 | 4,845,563 | 4,839,328 | 894,372 | 3,944,956 | 6,235 | 1,683,835 | 1,678,264 | 5,571 |
| 23 | 10月 | 18,137,533 | 4,777,075 | 4,768,470 | 891,667 | 3,876,803 | 8,605 | 1,537,140 | 1,527,277 | 9,863 |
| 24 | 11月 | 20,034,103 | 5,182,603 | 5,176,218 | 934,843 | 4,241,375 | 6,385 | 1,943,182 | 1,929,866 | 13,316 |
| 25 | 12月 | 19,713,120 | 4,926,020 | 4,919,029 | 887,471 | 4,031,558 | 6,991 | 1,883,299 | 1,865,121 | 18,178 |
| 26 | 平成17年 | 18,628,540 | 4,542,654 | 4,539,390 | 798,939 | 3,740,451 | 3,264 | 1,780,045 | 1,761,780 | 18,265 |
| 27 | 1月 | 19,626,572 | 4,805,216 | 4,797,247 | 885,851 | 3,911,396 | 7,969 | 1,953,422 | 1,938,335 | 15,087 |

| 年 | 月 | アスファルト Asphalt (t) | 液化石油ガス計 Total Liquefied Petroleum Gas (t) | P. P. P. B Propane・Propylene and Propane・Butane | | B. B Butane・Butylene (t) | オイルコークス Petroleum Coke (t) |
|----|--------|--------------------------|----------------------------------------------------|----------------------------------------------------------|-----------|--------------------------------|----------------------------------|
| | | | | (t) | (t) | | |
| 1 | 平成12年 | 5,495,240 | 4,904,475 | 2,570,253 | 2,334,222 | 662,426 | |
| 2 | 13年 | 5,461,029 | 5,137,105 | 2,792,556 | 2,344,549 | 726,528 | |
| 3 | 14年 | 5,194,789 | 4,591,905 | 2,539,812 | 2,052,093 | 721,058 | |
| 4 | 15年 | 5,369,363 | 4,550,547 | 2,502,510 | 2,048,037 | 630,227 | |
| 5 | 16年 | 5,680,927 | 4,353,816 | 2,438,096 | 1,915,720 | 715,691 | |
| 6 | 平成15年 | 5,534,707 | 4,410,152 | 2,466,550 | 1,943,602 | 642,219 | |
| 7 | 16年 | 5,663,652 | 4,411,473 | 2,453,838 | 1,957,635 | 686,430 | |
| 8 | 平成16年 | 1,652,846 | 1,155,576 | 665,407 | 490,169 | 203,999 | |
| 9 | 1～3月 | 1,108,710 | 1,009,551 | 549,621 | 459,930 | 142,210 | |
| 10 | 4～6月 | 1,388,137 | 1,110,204 | 590,744 | 519,460 | 169,155 | |
| 11 | 7～9月 | 1,531,234 | 1,078,485 | 632,324 | 446,161 | 200,327 | |
| 12 | 10～12月 | 1,635,571 | 1,213,233 | 681,149 | 532,084 | 174,738 | |
| 13 | 17年 | 415,111 | 373,372 | 224,931 | 148,441 | 76,857 | |
| 14 | 1月 | 548,937 | 376,296 | 210,814 | 165,482 | 62,190 | |
| 15 | 2月 | 688,798 | 405,908 | 229,662 | 176,246 | 64,952 | |
| 16 | 3月 | 414,044 | 387,360 | 211,753 | 175,607 | 54,822 | |
| 17 | 4月 | 333,174 | 318,566 | 174,296 | 144,270 | 37,257 | |
| 18 | 5月 | 361,492 | 303,625 | 163,572 | 140,053 | 50,131 | |
| 19 | 6月 | 505,424 | 373,853 | 191,786 | 182,067 | 60,555 | |
| 20 | 7月 | 447,347 | 388,309 | 209,021 | 179,288 | 58,525 | |
| 21 | 8月 | 435,366 | 348,042 | 189,937 | 158,105 | 50,075 | |
| 22 | 9月 | 479,432 | 348,617 | 201,809 | 146,808 | 70,644 | |
| 23 | 10月 | 461,962 | 353,690 | 203,879 | 149,811 | 63,967 | |
| 24 | 11月 | 589,840 | 376,178 | 226,636 | 149,542 | 65,716 | |
| 25 | 12月 | 455,520 | 430,894 | 253,185 | 177,709 | 53,730 | |
| 26 | 平成17年 | 506,977 | 367,871 | 205,799 | 162,072 | 61,085 | |
| 27 | 1月 | 673,074 | 414,468 | 222,165 | 192,303 | 59,923 | |

| ジェット燃料油 Jet Fuel (kl) | 灯油 Kerosene (kl) | 軽油 Gas Oil (kl) | 重油計 Fuel Oil Total (kl) | 重油 | | 潤滑油 Lubricating Oil (kl) | パラフィン Paraffin Wax (t) | Year Quarter and Month | |
|-----------------------------|------------------------|-----------------------|-------------------------------|---------------------------|-------------------------------|--------------------------------|------------------------------|------------------------|----|
| | | | | A重油 Fuel Oil A (kl) | B・C重油 Fuel Oil B・C (kl) | | | | |
| 10,624,772 | 27,885,419 | 42,567,726 | 67,975,674 | 28,504,070 | 39,471,604 | 2,298,400 | 108,584 | C.Y. 2000 | 1 |
| 10,702,924 | 28,085,969 | 41,584,496 | 64,919,633 | 28,599,322 | 36,320,311 | 2,298,596 | 104,476 | C.Y. 2001 | 2 |
| 10,375,931 | 26,944,252 | 39,847,499 | 63,220,791 | 28,745,486 | 34,475,305 | 2,348,797 | 105,872 | C.Y. 2002 | 3 |
| 9,541,346 | 28,293,946 | 38,473,540 | 69,112,712 | 29,691,238 | 39,421,474 | 2,285,597 | 116,203 | C.Y. 2003 | 4 |
| 10,309,658 | 26,606,276 | 38,646,769 | 64,545,674 | 29,485,576 | 35,060,098 | 2,324,926 | 114,663 | C.Y. 2004 | 5 |
| 9,792,355 | 27,065,338 | 38,544,136 | 67,417,230 | 29,466,922 | 37,950,308 | 2,285,491 | 118,477 | F.Y. 2003 | 6 |
| 10,087,232 | 27,044,834 | 38,373,425 | 63,728,857 | 29,236,350 | 34,492,507 | 2,299,671 | 115,416 | F.Y. 2004 | 7 |
| 2,088,174 | 9,281,905 | 9,369,391 | 18,212,135 | 8,698,500 | 9,513,635 | 598,334 | 31,187 | Q1 2004 | 8 |
| 2,748,877 | 4,302,465 | 9,310,068 | 14,549,055 | 6,567,558 | 7,981,497 | 593,500 | 24,914 | Q2 | 9 |
| 3,203,190 | 5,511,154 | 9,983,840 | 15,540,483 | 6,621,659 | 8,918,824 | 560,383 | 29,845 | Q3 | 10 |
| 2,269,417 | 7,510,752 | 9,983,470 | 16,244,001 | 7,597,859 | 8,646,142 | 572,709 | 28,717 | Q4 | 11 |
| 1,865,748 | 9,720,463 | 9,096,047 | 17,395,318 | 8,449,274 | 8,946,044 | 573,079 | 31,940 | Q1 2005 | 12 |
| 657,007 | 3,399,295 | 2,990,403 | 6,047,707 | 2,863,828 | 3,183,879 | 191,170 | 7,342 | Jan. 2004 | 13 |
| 662,953 | 3,112,284 | 2,969,685 | 6,077,743 | 2,922,502 | 3,155,241 | 193,638 | 12,627 | Feb. | 14 |
| 768,214 | 2,770,326 | 3,409,303 | 6,086,685 | 2,912,170 | 3,174,515 | 213,526 | 11,218 | Mar. | 15 |
| 872,516 | 1,819,117 | 3,219,421 | 5,286,793 | 2,354,227 | 2,932,566 | 198,452 | 8,633 | Apr. | 16 |
| 964,082 | 1,380,649 | 3,019,724 | 4,530,887 | 2,148,207 | 2,382,680 | 188,528 | 6,962 | May | 17 |
| 912,279 | 1,102,699 | 3,070,923 | 4,731,375 | 2,065,124 | 2,666,251 | 206,520 | 9,319 | Jun. | 18 |
| 987,500 | 1,562,232 | 3,345,340 | 5,264,413 | 2,206,934 | 3,057,479 | 195,528 | 11,816 | Jul. | 19 |
| 1,308,575 | 2,007,584 | 3,514,886 | 5,328,276 | 2,190,639 | 3,137,637 | 175,676 | 10,746 | Aug. | 20 |
| 907,115 | 1,941,338 | 3,123,614 | 4,947,794 | 2,224,086 | 2,723,708 | 189,179 | 7,283 | Sep. | 21 |
| 827,289 | 2,165,075 | 3,072,420 | 5,211,220 | 2,366,515 | 2,844,705 | 184,438 | 10,471 | Oct. | 22 |
| 720,601 | 2,410,473 | 3,402,013 | 5,290,231 | 2,428,132 | 2,862,099 | 188,814 | 9,699 | Nov. | 23 |
| 721,527 | 2,935,204 | 3,509,037 | 5,742,550 | 2,803,212 | 2,939,338 | 199,457 | 8,547 | Dec. | 24 |
| 640,653 | 3,417,336 | 3,060,168 | 5,785,644 | 2,846,112 | 2,939,532 | 169,183 | 13,014 | Jan. 2005 | 25 |
| 571,666 | 3,214,712 | 2,802,808 | 5,716,655 | 2,807,920 | 2,908,735 | 182,031 | 7,926 | Feb. | 26 |
| 653,429 | 3,088,415 | 3,233,071 | 5,893,019 | 2,795,242 | 3,097,777 | 221,865 | 11,000 | Mar. | 27 |

| 回収いおう Recoverd Sulfur (t) | その他の石油製品 Others Petroleum Products (kl) | 精製及び混合原料油 Refining Material and Blending Component Oil (kl) | 石油ガス Off Gas (kl) | Year Quarter and Month | |
|---------------------------------|-----------------------------------------------|----------------------------------------------------------------------|-------------------------|------------------------|----|
| 2,070,601 | 497,607 | 21,815,751 | 9,947,105 | C.Y. 2000 | 1 |
| 2,024,389 | 424,446 | 16,788,830 | 9,945,104 | C.Y. 2001 | 2 |
| 1,865,424 | 420,868 | 12,996,991 | 9,619,949 | C.Y. 2002 | 3 |
| 1,951,033 | 430,444 | 11,847,591 | 9,586,072 | C.Y. 2003 | 4 |
| 1,894,500 | 453,755 | 11,499,588 | 9,494,579 | C.Y. 2004 | 5 |
| 1,961,392 | 431,905 | 11,461,943 | 9,492,845 | F.Y. 2003 | 6 |
| 1,894,896 | 460,099 | 11,540,298 | 9,558,592 | F.Y. 2004 | 7 |
| 532,874 | 111,079 | 2,732,528 | 2,452,004 | Q1 2004 | 8 |
| 407,468 | 110,877 | 2,824,141 | 2,158,454 | Q2 | 9 |
| 472,817 | 119,118 | 2,781,325 | 2,501,149 | Q3 | 10 |
| 481,341 | 112,681 | 3,161,594 | 2,382,972 | Q4 | 11 |
| 533,270 | 117,423 | 2,773,238 | 2,516,017 | Q1 2005 | 12 |
| 185,639 | 36,974 | 918,356 | 831,599 | Jan. 2004 | 13 |
| 170,115 | 35,974 | 835,624 | 782,732 | Feb. | 14 |
| 177,120 | 38,131 | 978,548 | 837,673 | Mar. | 15 |
| 158,768 | 34,876 | 973,354 | 783,602 | Apr. | 16 |
| 129,023 | 38,896 | 956,073 | 691,164 | May | 17 |
| 119,677 | 37,105 | 894,714 | 683,688 | Jun. | 18 |
| 151,150 | 35,864 | 1,021,888 | 829,712 | Jul. | 19 |
| 172,602 | 42,078 | 843,527 | 879,812 | Aug. | 20 |
| 149,065 | 41,176 | 915,910 | 791,625 | Sep. | 21 |
| 145,054 | 35,611 | 1,029,949 | 750,827 | Oct. | 22 |
| 157,423 | 34,471 | 1,107,418 | 765,432 | Nov. | 23 |
| 178,864 | 42,599 | 1,024,227 | 866,713 | Dec. | 24 |
| 182,409 | 38,878 | 1,013,927 | 849,183 | Jan. 2005 | 25 |
| 167,204 | 36,833 | 819,941 | 787,898 | Feb. | 26 |
| 183,657 | 41,712 | 939,370 | 878,936 | Mar. | 27 |

③ 潤滑油業者 / Lubricant Manufacturers

| 年 | 月 | 燃料油計 Total of Fuel Products (kl) | ガソリン計 Total Gasoline | | 灯油 Kerosene (kl) | 軽油 Gas Oil (kl) | 重油計 Fuel Oil Total (kl) | A重油 A Heavy Fuel Oil | | B・C重油 B・C Heavy Fuel Oil | |
|----|--------|----------------------------------------------|----------------------------|------------------------|------------------------|-----------------------|----------------------------------|----------------------------|---------|--------------------------------|--|
| | | | (kl) | その他用 Others (kl) | | | | (kl) | (kl) | | |
| 1 | 平成12年 | 281,686 | 491 | 491 | 933 | 44,399 | 235,863 | 93,666 | 142,197 | | |
| 2 | 13年 | 264,533 | - | - | 255 | 46,917 | 217,361 | 85,113 | 132,248 | | |
| 3 | 14年 | 198,809 | - | - | - | 47,101 | 151,708 | 21,361 | 130,347 | | |
| 4 | 15年 | 207,096 | - | - | - | 50,957 | 156,139 | 26,112 | 130,027 | | |
| 5 | 16年 | 188,542 | - | - | - | 54,831 | 133,711 | 24,923 | 108,788 | | |
| 6 | 平成15年 | 211,623 | - | - | - | 54,130 | 157,493 | 26,263 | 131,230 | | |
| 7 | 16年 | 174,720 | - | - | - | 51,456 | 123,264 | 24,250 | 99,014 | | |
| 8 | 平成16年 | 55,910 | - | - | - | 16,020 | 39,890 | 6,682 | 33,208 | | |
| 9 | 4~6月 | 45,019 | - | - | - | 9,985 | 35,034 | 6,139 | 28,895 | | |
| 10 | 7~9月 | 40,661 | - | - | - | 14,150 | 26,511 | 5,437 | 21,074 | | |
| 11 | 10~12月 | 46,952 | - | - | - | 14,676 | 32,276 | 6,665 | 25,611 | | |
| 12 | 17年 | 42,088 | - | - | - | 12,645 | 29,443 | 6,009 | 23,434 | | |
| 13 | 平成16年 | 18,635 | - | - | - | 5,690 | 12,945 | 2,063 | 10,882 | | |
| 14 | 1月 | 19,004 | - | - | - | 5,149 | 13,855 | 2,255 | 11,600 | | |
| 15 | 2月 | 18,271 | - | - | - | 5,181 | 13,090 | 2,364 | 10,726 | | |
| 16 | 3月 | 17,167 | - | - | - | 4,393 | 12,774 | 2,389 | 10,385 | | |
| 17 | 4月 | 12,906 | - | - | - | 1,619 | 11,287 | 1,887 | 9,400 | | |
| 18 | 5月 | 14,946 | - | - | - | 3,973 | 10,973 | 1,863 | 9,110 | | |
| 19 | 6月 | 13,931 | - | - | - | 4,221 | 9,710 | 1,687 | 8,023 | | |
| 20 | 7月 | 14,098 | - | - | - | 4,728 | 9,370 | 1,858 | 7,512 | | |
| 21 | 8月 | 12,632 | - | - | - | 5,201 | 7,431 | 1,892 | 5,539 | | |
| 22 | 9月 | 17,322 | - | - | - | 4,989 | 12,333 | 2,267 | 10,066 | | |
| 23 | 10月 | 15,270 | - | - | - | 4,225 | 11,045 | 2,108 | 8,937 | | |
| 24 | 11月 | 14,360 | - | - | - | 5,462 | 8,898 | 2,290 | 6,608 | | |
| 25 | 12月 | 14,238 | - | - | - | 4,977 | 9,261 | 1,853 | 7,408 | | |
| 26 | 平成17年 | 15,323 | - | - | - | 2,580 | 12,743 | 2,293 | 10,450 | | |
| 27 | 1月 | 12,527 | - | - | - | 5,088 | 7,439 | 1,863 | 5,576 | | |

④ その他業者 / Other Establishments

| 年 | 月 | 燃料油計 Total of Fuel Products (kl) | ガソリン計 Total Gasoline | | ナフサ計 Total Naphtha (kl) | 石油化学用 Petro- chemical Use (kl) | その他用 Others (kl) | 重油計 Fuel Oil Total (kl) | A重油 Fuel Oil B・C | | B・C重油 Fuel Oil A | 潤滑油 Lubri- cating Oil (kl) |
|----|--------|----------------------------------------------|----------------------------|------------------------|----------------------------------|--------------------------------------------|------------------------|----------------------------------|------------------------|--------|------------------------|----------------------------------------|
| | | | (kl) | その他用 Others (kl) | | | | | (kl) | (kl) | | |
| 1 | 平成12年 | 23,575 | 1,521 | 1,521 | 3,975 | - | 3,975 | 18,079 | 2,006 | 16,073 | 684 | |
| 2 | 13年 | 17,342 | - | - | 4,178 | 965 | 3,213 | 13,164 | - | 13,164 | - | |
| 3 | 14年 | 15,283 | - | - | 3,685 | - | 3,685 | 11,598 | - | 11,598 | - | |
| 4 | 15年 | 16,011 | - | - | 3,828 | - | 3,828 | 12,183 | - | 12,183 | - | |
| 5 | 16年 | 16,991 | - | - | 4,202 | - | 4,202 | 12,789 | - | 12,789 | - | |
| 6 | 平成15年 | 17,095 | - | - | 4,299 | - | 4,299 | 12,796 | - | 12,796 | - | |
| 7 | 16年 | 16,295 | - | - | 3,888 | - | 3,888 | 12,407 | - | 12,407 | - | |
| 8 | 平成16年 | 4,787 | - | - | 1,334 | - | 1,334 | 3,453 | - | 3,453 | - | |
| 9 | 1~3月 | 3,976 | - | - | 980 | - | 980 | 2,996 | - | 2,996 | - | |
| 10 | 4~6月 | 4,059 | - | - | 900 | - | 900 | 3,159 | - | 3,159 | - | |
| 11 | 7~9月 | 4,169 | - | - | 988 | - | 988 | 3,181 | - | 3,181 | - | |
| 12 | 10~12月 | 4,091 | - | - | 1,020 | - | 1,020 | 3,071 | - | 3,071 | - | |
| 13 | 17年 | 1,603 | - | - | 408 | - | 408 | 1,195 | - | 1,195 | - | |
| 14 | 平成16年 | 1,679 | - | - | 512 | - | 512 | 1,167 | - | 1,167 | - | |
| 15 | 1月 | 1,505 | - | - | 414 | - | 414 | 1,091 | - | 1,091 | - | |
| 16 | 2月 | 1,561 | - | - | 380 | - | 380 | 1,181 | - | 1,181 | - | |
| 17 | 3月 | 1,593 | - | - | 420 | - | 420 | 1,173 | - | 1,173 | - | |
| 18 | 4月 | 822 | - | - | 180 | - | 180 | 642 | - | 642 | - | |
| 19 | 5月 | 1,411 | - | - | 260 | - | 260 | 1,151 | - | 1,151 | - | |
| 20 | 6月 | 1,317 | - | - | 300 | - | 300 | 1,017 | - | 1,017 | - | |
| 21 | 7月 | 1,331 | - | - | 340 | - | 340 | 991 | - | 991 | - | |
| 22 | 8月 | 1,158 | - | - | 272 | - | 272 | 886 | - | 886 | - | |
| 23 | 9月 | 1,457 | - | - | 336 | - | 336 | 1,121 | - | 1,121 | - | |
| 24 | 10月 | 1,554 | - | - | 380 | - | 380 | 1,174 | - | 1,174 | - | |
| 25 | 11月 | 1,426 | - | - | 380 | - | 380 | 1,046 | - | 1,046 | - | |
| 26 | 12月 | 1,182 | - | - | 280 | - | 280 | 902 | - | 902 | - | |
| 27 | 平成17年 | 1,483 | - | - | 360 | - | 360 | 1,123 | - | 1,123 | - | |

| 潤滑油 Lubricating Oil (kl) | パラフィン Paraffin Wax (t) | アスファルト Total Asphalt (t) | その他の石油製品 Others Petroleum (kl) | 精製及び混合原料油 Refining Material and Biending Component Oil (kl) | Year Quarter and Month | |
|--------------------------------|------------------------------|--------------------------------|--------------------------------------|-------------------------------------------------------------------------|---------------------------|----------|
| 352,287 | 73 | 10,746 | 17,727 | 55,746 | C.Y. 2000 | 1 |
| 293,517 | — | 9,451 | 12,243 | 35,980 | C.Y. 2001 | 2 |
| 294,756 | — | 9,298 | 7,604 | 76,748 | C.Y. 2002 | 3 |
| 308,167 | — | 7,889 | 7,782 | 78,322 | C.Y. 2003 | 4 |
| 308,084 | — | 8,041 | 8,469 | 86,482 | C.Y. 2004 | 5 |
| 309,687 | — | 7,645 | 8,111 | 84,530 | F.Y. 2003 | 6 |
| 310,971 | — | 7,696 | 8,143 | 83,064 | F.Y. 2004 | 7 |
| 80,505 | — | 2,321 | 2,306 | 23,086 | Q1 2004 | 8 |
| 76,514 | — | 1,759 | 2,030 | 20,925 | Q2 | 9 |
| 71,627 | — | 1,694 | 2,082 | 23,248 | Q3 | 10 |
| 79,438 | — | 2,267 | 2,051 | 19,223 | Q4 | 11 |
| 83,392 | — | 1,976 | 1,980 | 19,668 | Q1 2005 | 12 |
| 24,354 | — | 851 | 658 | 8,012 | Jan. 2004 | 13 |
| 26,483 | — | 813 | 764 | 7,516 | Feb. | 14 |
| 29,668 | — | 657 | 884 | 7,558 | Mar. | 15 |
| 25,849 | — | 457 | 662 | 7,019 | Apr. | 16 |
| 22,664 | — | 608 | 703 | 4,624 | May | 17 |
| 28,001 | — | 694 | 665 | 9,282 | Jun. | 18 |
| 24,455 | — | 616 | 678 | 8,327 | Jul. | 19 |
| 21,681 | — | 434 | 707 | 7,468 | Aug. | 20 |
| 25,491 | — | 644 | 697 | 7,453 | Sep. | 21 |
| 26,932 | — | 677 | 649 | 6,719 | Oct. | 22 |
| 26,530 | — | 906 | 759 | 5,319 | Nov. | 23 |
| 25,976 | — | 684 | 643 | 7,185 | Dec. | 24 |
| 25,803 | — | 786 | 594 | 6,939 | Jan. 2005 | 25 |
| 25,765 | — | 619 | 627 | 5,809 | Feb. | 26 |
| 31,824 | — | 571 | 759 | 6,920 | Mar. | 27 |

| 液化石油ガス計 Total Liquefied Petroleum Gas (t) | P. P. P. B Propane · Propylene and Propane · Butane (t) | B. B Butane · Butylene (t) | オイルコークス Petroleum Coke (t) | 精製及び 混合原料油 Refining Material and Biending Component Oil (kl) | 石油ガス Off Gas (kl) | Year Quarter and Month | |
|----------------------------------------------------|---------------------------------------------------------------------|----------------------------------|----------------------------------|-----------------------------------------------------------------------------|-------------------------|---------------------------|----------|
| 30,933 | 5,662 | 25,271 | 114,632 | 405,881 | 36,612 | C.Y. 2000 | 1 |
| 30,274 | 3,462 | 26,812 | 127,948 | 435,001 | 42,283 | C.Y. 2001 | 2 |
| 28,167 | 3,116 | 25,051 | 106,016 | 407,366 | 31,971 | C.Y. 2002 | 3 |
| 27,675 | 6,468 | 21,207 | 102,196 | 357,392 | 28,479 | C.Y. 2003 | 4 |
| 32,519 | 4,259 | 28,260 | 108,566 | 396,708 | 28,517 | C.Y. 2004 | 5 |
| 30,053 | 6,574 | 23,479 | 109,136 | 396,058 | 32,164 | F.Y. 2003 | 6 |
| 30,455 | 4,006 | 26,449 | 110,040 | 365,309 | 23,925 | F.Y. 2004 | 7 |
| 8,958 | 734 | 8,224 | 32,862 | 119,447 | 9,524 | Q1 2004 | 8 |
| 6,030 | 511 | 5,519 | 22,461 | 76,668 | 6,543 | Q2 | 9 |
| 8,304 | 1,891 | 6,413 | 22,288 | 88,606 | 2,976 | Q3 | 10 |
| 9,227 | 1,123 | 8,104 | 30,955 | 111,987 | 9,474 | Q4 | 11 |
| 6,894 | 481 | 6,413 | 34,336 | 88,048 | 4,932 | Q1 2005 | 12 |
| 3,325 | 369 | 2,956 | 9,579 | 37,633 | 2,443 | Jan. 2004 | 13 |
| 2,880 | 305 | 2,575 | 11,915 | 40,355 | 2,848 | Feb. | 14 |
| 2,753 | 60 | 2,693 | 11,368 | 41,459 | 4,233 | Mar. | 15 |
| 708 | 182 | 526 | 2,419 | 3,245 | — | Apr. | 16 |
| 2,419 | 88 | 2,331 | 8,606 | 34,089 | 3,238 | May | 17 |
| 2,903 | 241 | 2,662 | 11,436 | 39,334 | 3,305 | Jun. | 18 |
| 2,801 | 285 | 2,516 | 9,577 | 28,798 | 951 | Jul. | 19 |
| 3,245 | 896 | 2,349 | 8,014 | 36,128 | 1,369 | Aug. | 20 |
| 2,258 | 710 | 1,548 | 4,697 | 23,680 | 656 | Sep. | 21 |
| 2,924 | 331 | 2,593 | 9,176 | 30,110 | 1,430 | Oct. | 22 |
| 3,108 | 355 | 2,753 | 11,855 | 43,101 | 4,723 | Nov. | 23 |
| 3,195 | 437 | 2,758 | 9,924 | 38,776 | 3,321 | Dec. | 24 |
| 2,216 | 83 | 2,133 | 12,421 | 30,722 | 2,825 | Jan. 2005 | 25 |
| 2,537 | 321 | 2,216 | 9,740 | 25,987 | 315 | Feb. | 26 |
| 2,141 | 77 | 2,064 | 12,175 | 31,339 | 1,792 | Mar. | 27 |

(4) 石油製品月別内訳 / Production, Shipment and Inventory of Petroleum Products by Month

① 燃料油計 / Total of Fuel Products

(単位/Unit : kl)

| 年 月 | 生 産 Production | 受 入 Receipt | 消 費 | 出 荷 Shipments | | | 品 種 振 替 Conversion to another product | 末 在 庫 Inventory | |
|-------|-------------------|----------------|---------------------------------------------------------|--------------------------|---------------------|----------------------------------------|------------------------------------------------|--------------------|-----------|
| | | | Consumption (精製用燃料) (fuel for use in refinery) | 販 売 部 門 Sales section | 転 送 Transfer out | そ の 他 Others (自家使用) (own use) | | | |
| 平成12年 | 224,033,774 | 39,781,062 | 3,015,797 | 256,978,327 | 3,347,058 | 37,144 | ▲ 446,302 | 7,810,488 | |
| 13年 | 222,018,143 | 36,314,574 | 2,780,900 | 252,472,851 | 3,015,072 | 12,318 | ▲ 547,909 | 7,107,073 | |
| 14年 | 217,463,015 | 33,025,955 | 2,677,482 | 245,070,767 | 2,000,725 | 106,322 | ▲ 589,782 | 7,063,899 | |
| 15年 | 223,551,520 | 36,020,314 | 3,019,598 | 252,483,863 | 1,931,119 | 296,368 | ▲ 749,319 | 8,196,334 | |
| 16年 | 218,518,000 | 35,787,270 | 2,752,947 | 248,930,228 | 1,970,762 | 314,719 | ▲ 639,800 | 7,973,141 | |
| 15年度 | 221,147,966 | 35,796,441 | 3,033,946 | 250,785,905 | 1,975,283 | 266,386 | ▲ 831,507 | 6,371,036 | |
| 16年度 | 217,446,272 | 36,265,570 | 2,650,205 | 248,431,430 | 1,959,562 | 310,507 | ▲ 548,104 | 6,258,508 | |
| 平成16年 | 1～3月 | 59,086,139 | 8,377,888 | 840,095 | 67,778,199 | 420,976 | 68,632 | ▲ 175,813 | 6,371,036 |
| | 4～6月 | 49,185,920 | 8,915,712 | 614,006 | 56,525,531 | 590,176 | 77,537 | ▲ 143,921 | 6,545,168 |
| | 7～9月 | 54,217,782 | 9,747,989 | 582,179 | 61,368,167 | 483,163 | 94,623 | ▲ 141,975 | 7,887,728 |
| | 10～12月 | 56,028,159 | 8,745,681 | 716,667 | 63,258,331 | 476,447 | 73,927 | ▲ 178,091 | 7,973,141 |
| 平成17年 | 1～3月 | 58,014,411 | 8,856,188 | 737,353 | 67,279,401 | 409,776 | 64,420 | ▲ 84,117 | 6,258,508 |
| 平成16年 | 1月 | 20,059,147 | 2,409,154 | 293,770 | 22,797,827 | 131,969 | 26,311 | ▲ 11,221 | 7,393,461 |
| | 2月 | 19,202,171 | 3,136,255 | 270,162 | 22,018,305 | 172,157 | 21,199 | ▲ 150,634 | 7,099,840 |
| | 3月 | 19,824,821 | 2,832,479 | 276,163 | 22,962,067 | 116,850 | 21,122 | ▲ 13,958 | 6,371,036 |
| | 4月 | 17,701,166 | 2,626,965 | 221,157 | 19,285,969 | 125,039 | 28,009 | ▲ 19,520 | 7,022,608 |
| | 5月 | 15,869,105 | 3,083,843 | 203,879 | 18,879,691 | 224,444 | 10,309 | ▲ 80,011 | 6,585,875 |
| | 6月 | 15,615,649 | 3,204,904 | 188,970 | 18,359,871 | 240,693 | 39,219 | ▲ 44,390 | 6,545,168 |
| | 7月 | 17,862,962 | 3,236,376 | 193,079 | 20,225,549 | 179,388 | 31,535 | ▲ 34,417 | 6,999,201 |
| | 8月 | 19,214,519 | 3,214,735 | 201,685 | 21,119,101 | 136,179 | 35,926 | ▲ 57,552 | 7,893,490 |
| | 9月 | 17,140,301 | 3,296,878 | 187,415 | 20,023,517 | 167,596 | 27,162 | ▲ 50,006 | 7,887,728 |
| | 10月 | 17,823,882 | 2,588,507 | 218,128 | 20,111,094 | 185,325 | 23,470 | ▲ 71,333 | 7,702,927 |
| | 11月 | 18,154,260 | 3,299,644 | 231,434 | 20,290,299 | 147,350 | 19,110 | ▲ 65,888 | 8,403,970 |
| | 12月 | 20,050,017 | 2,857,530 | 267,105 | 22,856,938 | 143,772 | 31,347 | ▲ 40,870 | 7,973,141 |
| 平成17年 | 1月 | 19,728,784 | 3,059,607 | 269,268 | 22,611,221 | 135,868 | 17,946 | ▲ 13,709 | 7,708,633 |
| | 2月 | 18,645,045 | 2,718,386 | 234,450 | 21,636,575 | 127,667 | 16,874 | ▲ 43,664 | 7,008,429 |
| | 3月 | 19,640,582 | 3,078,195 | 233,635 | 23,031,605 | 146,241 | 29,600 | ▲ 26,744 | 6,258,508 |

② ガソリン / Total Gasoline

(単位/Unit : kl)

| 年 月 | 生 産 Production | 受 入 Receipt | 消 費 | 出 荷 Shipments | | | 品 種 振 替 Conversion to another product | 末 在 庫 Inventory | |
|-------|-------------------|----------------|---------------------------------------------------------|--------------------------|---------------------|----------------------------------------|------------------------------------------------|--------------------|-----------|
| | | | Consumption (精製用燃料) (fuel for use in refinery) | 販 売 部 門 Sales section | 転 送 Transfer out | そ の 他 Others (自家使用) (own use) | | | |
| 平成12年 | 56,725,574 | 5,217,212 | — | 61,027,478 | 955,377 | 392 | ▲ 3,859 | 1,061,987 | |
| 13年 | 57,985,309 | 3,409,205 | — | 60,653,497 | 773,790 | 366 | 277 | 1,063,773 | |
| 14年 | 57,896,923 | 2,567,510 | 35 | 59,923,512 | 505,090 | 352 | 26,287 | 1,076,897 | |
| 15年 | 58,457,695 | 2,921,656 | 163 | 60,698,560 | 673,047 | 590 | ▲ 4,069 | 1,089,316 | |
| 16年 | 58,294,739 | 3,430,062 | 192 | 61,269,905 | 441,518 | 337 | ▲ 8,197 | 1,110,293 | |
| 15年度 | 58,643,356 | 2,960,521 | 157 | 61,080,738 | 575,517 | 524 | ▲ 4,330 | 1,103,327 | |
| 16年度 | 58,050,256 | 3,544,975 | 162 | 61,172,874 | 390,960 | 318 | ▲ 6,957 | 1,140,602 | |
| 平成16年 | 1～3月 | 14,518,373 | 489,478 | 30 | 14,923,916 | 56,880 | 88 | ▲ 261 | 1,103,327 |
| | 4～6月 | 13,626,878 | 1,213,363 | 50 | 14,783,654 | 141,556 | 74 | ▲ 368 | 1,027,755 |
| | 7～9月 | 15,344,247 | 1,054,317 | 54 | 16,229,959 | 115,203 | 93 | ▲ 2,716 | 1,101,944 |
| | 10～12月 | 14,805,241 | 672,904 | 58 | 15,332,376 | 127,879 | 82 | ▲ 4,852 | 1,110,293 |
| 平成17年 | 1～3月 | 14,273,890 | 604,391 | — | 14,826,885 | 6,322 | 69 | 979 | 1,140,602 |
| 平成16年 | 1月 | 4,902,219 | 113,117 | 6 | 4,871,392 | 40,620 | 35 | ▲ 238 | 1,186,864 |
| | 2月 | 4,589,285 | 133,730 | 12 | 4,737,765 | 8,720 | 18 | — | 1,159,354 |
| | 3月 | 5,026,869 | 242,631 | 12 | 5,314,759 | 7,540 | 35 | ▲ 23 | 1,103,327 |
| | 4月 | 4,768,718 | 272,842 | 11 | 4,988,645 | 24,360 | 18 | ▲ 107 | 1,132,923 |
| | 5月 | 4,517,251 | 429,430 | 16 | 5,002,203 | 40,351 | 29 | ▲ 31 | 1,040,504 |
| | 6月 | 4,340,909 | 511,091 | 23 | 4,792,806 | 76,845 | 27 | ▲ 230 | 1,027,755 |
| | 7月 | 5,190,757 | 379,475 | 24 | 5,517,328 | 52,609 | 30 | ▲ 454 | 1,036,738 |
| | 8月 | 5,393,531 | 319,255 | 13 | 5,669,190 | 29,912 | 44 | ▲ 2,191 | 1,056,604 |
| | 9月 | 4,759,959 | 355,587 | 17 | 5,043,441 | 32,682 | 19 | ▲ 71 | 1,101,944 |
| | 10月 | 4,845,563 | 274,809 | 17 | 5,064,657 | 54,933 | 28 | ▲ 7,099 | 1,096,812 |
| | 11月 | 4,777,075 | 262,029 | 16 | 4,881,989 | 35,396 | 18 | ▲ 54 | 1,216,210 |
| | 12月 | 5,182,603 | 136,066 | 25 | 5,385,730 | 37,550 | 36 | 2,301 | 1,110,293 |
| 平成17年 | 1月 | 4,926,020 | 137,047 | — | 4,918,585 | — | 17 | 979 | 1,248,817 |
| | 2月 | 4,542,654 | 164,314 | — | 4,625,796 | — | 25 | — | 1,324,812 |
| | 3月 | 4,805,216 | 303,030 | — | 5,282,504 | 6,322 | 27 | — | 1,140,602 |

③ 自動車用ガソリン / Motor Gasoline

(単位/Unit : kl)

| 生産 Production | 受入 Receipt | 消費 Consumption (精製用燃料) (fuel for use in refinery) | 出荷 Shipments | | | 品種振替 Conversion to another product | 末在庫 Inventory | Year Quarter and Month | |
|-------------------|------------------|---------------------------------------------------------------|-----------------------|--------------------|--------------------------------------|---------------------------------------------|------------------|---------------------------|----------|
| | | | 販売部門 Sales section | 転送 Transfer out | その他 Others (自家使用) (own use) | | | | |
| 56,683,874 | 5,214,486 | — | 60,991,971 | 955,377 | 392 | ▲ 3,641 | 1,056,481 | C.Y. 2000 | 1 |
| 57,956,106 | 3,407,063 | — | 60,621,885 | 773,790 | 366 | ▲ 277 | 1,058,606 | C.Y. 2001 | 2 |
| 57,801,521 | 2,559,777 | 35 | 59,830,730 | 505,090 | 334 | ▲ 22,890 | 1,058,056 | C.Y. 2002 | 3 |
| 58,367,789 | 2,915,249 | 163 | 60,604,956 | 673,047 | 420 | ▲ 4,069 | 1,067,921 | C.Y. 2003 | 4 |
| 58,200,779 | 3,425,412 | 188 | 61,169,382 | 441,518 | 337 | ▲ 8,197 | 1,090,889 | C.Y. 2004 | 5 |
| 58,552,402 | 2,954,501 | 153 | 60,986,416 | 575,517 | 405 | ▲ 4,330 | 1,078,600 | F.Y. 2003 | 6 |
| 57,962,792 | 3,540,204 | 162 | 61,071,552 | 390,960 | 318 | ▲ 6,957 | 1,125,030 | F.Y. 2004 | 7 |
| 14,493,653 | 488,414 | 26 | 14,901,471 | 56,880 | 88 | ▲ 261 | 1,078,600 | Q1 2004 | 8 |
| 13,607,547 | 1,212,225 | 50 | 14,753,774 | 141,556 | 74 | ▲ 368 | 1,012,458 | Q2 | 9 |
| 15,315,563 | 1,053,077 | 54 | 16,205,375 | 115,203 | 93 | ▲ 2,716 | 1,081,311 | Q3 | 10 |
| 14,784,016 | 671,696 | 58 | 15,308,762 | 127,879 | 82 | ▲ 4,852 | 1,090,889 | Q4 | 11 |
| 14,255,666 | 603,206 | — | 14,803,641 | 6,322 | 69 | 979 | 1,125,030 | Q1 2005 | 12 |
| 4,894,198 | 112,904 | 2 | 4,865,377 | 40,620 | 35 | ▲ 238 | 1,163,251 | Jan. 2004 | 13 |
| 4,580,647 | 133,085 | 12 | 4,729,766 | 8,720 | 18 | — | 1,134,462 | Feb. | 14 |
| 5,018,808 | 242,425 | 12 | 5,306,328 | 7,540 | 35 | ▲ 23 | 1,078,600 | Mar. | 15 |
| 4,759,991 | 272,648 | 11 | 4,978,771 | 24,360 | 18 | ▲ 107 | 1,109,152 | Apr. | 16 |
| 4,512,590 | 428,713 | 16 | 4,993,672 | 40,351 | 29 | ▲ 31 | 1,019,900 | May | 17 |
| 4,334,966 | 510,864 | 23 | 4,781,331 | 76,845 | 27 | ▲ 230 | 1,012,458 | Jun. | 18 |
| 5,177,846 | 379,238 | 24 | 5,508,791 | 52,609 | 30 | ▲ 454 | 1,016,832 | Jul. | 19 |
| 5,384,063 | 318,507 | 13 | 5,661,504 | 29,912 | 44 | ▲ 2,191 | 1,034,168 | Aug. | 20 |
| 4,753,654 | 355,332 | 17 | 5,035,080 | 32,682 | 19 | ▲ 71 | 1,081,311 | Sep. | 21 |
| 4,839,328 | 274,580 | 17 | 5,057,433 | 54,933 | 28 | ▲ 7,099 | 1,076,938 | Oct. | 22 |
| 4,768,470 | 261,333 | 16 | 4,872,620 | 35,396 | 18 | ▲ 54 | 1,196,404 | Nov. | 23 |
| 5,176,218 | 135,783 | 25 | 5,378,709 | 37,550 | 36 | 2,301 | 1,090,889 | Dec. | 24 |
| 4,919,029 | 136,321 | — | 4,910,104 | — | 17 | 979 | 1,230,175 | Jan. 2005 | 25 |
| 4,539,390 | 164,109 | — | 4,618,555 | — | 25 | — | 1,309,939 | Feb. | 26 |
| 4,797,247 | 302,776 | — | 5,274,982 | 6,322 | 27 | — | 1,125,030 | Mar. | 27 |

④ 自動車用高級ガソリン / Premium Gasoline

(単位/Unit : kl)

| 生産 Production | 受入 Receipt | 消費 Consumption (精製用燃料) (fuel for use in refinery) | 出荷 Shipments | | | 品種振替 Conversion to another product | 末在庫 Inventories | Year Quarter and Month | |
|-------------------|----------------|---------------------------------------------------------------|-----------------------|--------------------|--------------------------------------|---------------------------------------------|--------------------|---------------------------|----------|
| | | | 販売部門 Sales section | 転送 Transfer out | その他 Others (自家使用) (own use) | | | | |
| 11,538,929 | 1,766,761 | — | 13,104,689 | 229,694 | 263 | ▲ 2,407 | 274,453 | C.Y. 2000 | 1 |
| 11,628,933 | 962,981 | — | 12,394,536 | 166,545 | 185 | ▲ 437 | 304,252 | C.Y. 2001 | 2 |
| 11,408,633 | 423,745 | — | 11,817,753 | 31,690 | 174 | ▲ 35 | 277,983 | C.Y. 2002 | 3 |
| 11,313,671 | 418,256 | — | 11,656,108 | 20,354 | 212 | ▲ 7,153 | 325,015 | C.Y. 2003 | 4 |
| 11,066,583 | 298,254 | — | 11,355,832 | 13,892 | 164 | ▲ 1,198 | 319,161 | C.Y. 2004 | 5 |
| 11,318,575 | 383,716 | — | 11,661,858 | 20,354 | 208 | ▲ 7,172 | 332,865 | F.Y. 2003 | 6 |
| 10,890,286 | 286,013 | — | 11,179,191 | 13,892 | 152 | ▲ 2,196 | 315,254 | F.Y. 2004 | 7 |
| 2,748,558 | 58,109 | — | 2,795,242 | — | 45 | ▲ 19 | 332,865 | Q1 2004 | 8 |
| 2,719,708 | 90,413 | — | 2,811,291 | 3,041 | 37 | ▲ 271 | 329,546 | Q2 | 9 |
| 2,877,435 | 75,811 | — | 2,978,894 | 7,351 | 55 | ▲ 536 | 298,966 | Q3 | 10 |
| 2,720,882 | 73,921 | — | 2,770,405 | 3,500 | 27 | 2,024 | 319,161 | Q4 | 11 |
| 2,572,261 | 45,868 | — | 2,618,601 | — | 33 | 979 | 315,254 | Q1 2005 | 12 |
| 943,340 | 19,523 | — | 926,008 | — | 23 | ▲ 5 | 360,224 | Jan. 2004 | 13 |
| 844,250 | 18,297 | — | 884,073 | — | 9 | — | 337,752 | Feb. | 14 |
| 960,968 | 20,289 | — | 985,161 | — | 13 | ▲ 14 | 332,865 | Mar. | 15 |
| 933,126 | 26,227 | — | 944,105 | — | 10 | ▲ 33 | 347,911 | Apr. | 16 |
| 917,757 | 38,103 | — | 994,520 | — | 11 | — | 309,713 | May | 17 |
| 868,825 | 26,083 | — | 872,666 | 3,041 | 16 | ▲ 238 | 329,546 | Jun. | 18 |
| 933,180 | 26,579 | — | 984,821 | — | 17 | ▲ 110 | 305,579 | Jul. | 19 |
| 1,046,903 | 22,540 | — | 1,083,090 | 3,851 | 27 | ▲ 426 | 288,756 | Aug. | 20 |
| 897,352 | 26,692 | — | 910,983 | 3,500 | 11 | — | 298,966 | Sep. | 21 |
| 894,372 | 42,613 | — | 939,253 | 3,500 | 7 | ▲ 53 | 292,727 | Oct. | 22 |
| 891,667 | 17,513 | — | 867,456 | — | 10 | ▲ 165 | 333,359 | Nov. | 23 |
| 934,843 | 13,795 | — | 963,696 | — | 10 | 2,242 | 319,161 | Dec. | 24 |
| 887,471 | 14,413 | — | 866,393 | — | 12 | 979 | 353,889 | Jan. 2005 | 25 |
| 798,939 | 11,684 | — | 805,735 | — | 11 | — | 357,344 | Feb. | 26 |
| 885,851 | 19,771 | — | 946,473 | — | 10 | — | 315,254 | Mar. | 27 |

⑤ 自動車用並級ガソリン / Regular Gasoline

(単位/Unit : kl)

| 年 月 | 生 産 Production | 受 入 Receipt | 消 費 | 出 荷 Shipments | | | 品 種 振 替 Conversion to another product | 末 在 庫 Inventory | |
|-------|-------------------|----------------|---------------------------------------------------------|--------------------------|---------------------|----------------------------------------|------------------------------------------------|--------------------|---------|
| | | | Consumption (精製用燃料) (fuel for use in refinery) | 販 売 部 門 Sales section | 転 送 Transfer out | そ の 他 Others (自家使用) (own use) | | | |
| 平成12年 | 45,144,945 | 3,447,725 | — | 47,887,282 | 725,683 | 129 | ▲ 1,234 | 782,028 | |
| 13年 | 46,327,173 | 2,444,082 | — | 48,227,349 | 607,245 | 181 | ▲ 160 | 754,354 | |
| 14年 | 46,392,888 | 2,136,032 | 35 | 48,012,977 | 473,400 | 160 | 22,925 | 780,073 | |
| 15年 | 47,054,118 | 2,496,993 | 163 | 48,948,848 | 652,693 | 208 | 3,084 | 742,906 | |
| 16年 | 47,134,196 | 3,127,158 | 188 | 49,813,550 | 427,626 | 173 | ▲ 9,395 | 771,728 | |
| 15年度 | 47,233,827 | 2,570,785 | 153 | 49,324,558 | 555,163 | 197 | 2,842 | 745,735 | |
| 16年度 | 47,072,506 | 3,254,191 | 162 | 49,892,361 | 377,068 | 166 | ▲ 9,153 | 809,776 | |
| 平成16年 | 1~3月 | 11,745,095 | 430,305 | 26 | 12,106,229 | 56,880 | 43 | ▲ 242 | 745,735 |
| | 4~6月 | 10,887,839 | 1,121,812 | 50 | 11,942,483 | 138,515 | 37 | ▲ 97 | 682,912 |
| | 7~9月 | 12,438,128 | 977,266 | 54 | 13,226,481 | 107,852 | 38 | ▲ 2,180 | 782,345 |
| | 10~12月 | 12,063,134 | 597,775 | 58 | 12,538,357 | 124,379 | 55 | ▲ 6,876 | 771,728 |
| 平成17年 | 1~3月 | 11,683,405 | 557,338 | — | 12,185,040 | 6,322 | 36 | — | 809,776 |
| 平成16年 | 1月 | 3,950,858 | 93,381 | 2 | 3,939,369 | 40,620 | 12 | ▲ 233 | 803,027 |
| | 2月 | 3,736,397 | 114,788 | 12 | 3,845,693 | 8,720 | 9 | — | 796,710 |
| | 3月 | 4,057,840 | 222,136 | 12 | 4,321,167 | 7,540 | 22 | ▲ 9 | 745,735 |
| | 4月 | 3,826,865 | 246,421 | 11 | 4,034,666 | 24,360 | 8 | ▲ 74 | 761,241 |
| | 5月 | 3,594,833 | 390,610 | 16 | 3,999,152 | 40,351 | 18 | ▲ 31 | 710,187 |
| | 6月 | 3,466,141 | 484,781 | 23 | 3,908,665 | 73,804 | 11 | ▲ 8 | 682,912 |
| | 7月 | 4,244,666 | 352,659 | 24 | 4,523,970 | 52,609 | 13 | ▲ 344 | 711,253 |
| | 8月 | 4,337,160 | 295,967 | 13 | 4,578,414 | 26,061 | 17 | ▲ 1,765 | 745,412 |
| | 9月 | 3,856,302 | 328,640 | 17 | 4,124,097 | 29,182 | 8 | ▲ 71 | 782,345 |
| | 10月 | 3,944,956 | 231,967 | 17 | 4,118,180 | 51,433 | 21 | ▲ 7,046 | 784,211 |
| | 11月 | 3,876,803 | 243,820 | 16 | 4,005,164 | 35,396 | 8 | ▲ 111 | 863,045 |
| | 12月 | 4,241,375 | 121,988 | 25 | 4,415,013 | 37,550 | 26 | 59 | 771,728 |
| 平成17年 | 1月 | 4,031,558 | 121,908 | — | 4,043,711 | — | 5 | — | 876,286 |
| | 2月 | 3,740,451 | 152,425 | — | 3,812,820 | — | 14 | — | 952,595 |
| | 3月 | 3,911,396 | 283,005 | — | 4,328,509 | 6,322 | 17 | — | 809,776 |

⑥ その他用ガソリン / Gasoline for Others

(単位/Unit : kl)

| 年 月 | 生 産 Production | 受 入 Receipt | 消 費 | 出 荷 Shipments | | | 品 種 振 替 Conversion to another product | 末 在 庫 Inventory |
|-------|-------------------|----------------|---------------------------------------------------------|--------------------------|---------------------|----------------------------------------|------------------------------------------------|--------------------|
| | | | Consumption (精製用燃料) (fuel for use in refinery) | 販 売 部 門 Sales section | 転 送 Transfer out | そ の 他 Others (自家使用) (own use) | | |
| 平成12年 | 41,700 | 2,726 | — | 35,507 | — | — | ▲ 218 | 5,506 |
| 13年 | 29,203 | 2,142 | — | 31,612 | — | — | — | 5,167 |
| 14年 | 95,402 | 7,733 | — | 92,782 | — | 18 | 3,397 | 18,841 |
| 15年 | 89,906 | 6,407 | — | 93,604 | — | 170 | — | 21,395 |
| 16年 | 93,960 | 4,650 | 4 | 100,523 | — | — | — | 19,404 |
| 15年度 | 90,954 | 6,020 | 4 | 94,322 | — | 119 | — | 24,727 |
| 16年度 | 87,464 | 4,771 | — | 101,322 | — | — | — | 15,572 |
| 平成16年 | 1~3月 | 24,720 | 1,064 | 4 | 22,445 | — | — | 24,727 |
| | 4~6月 | 19,331 | 1,138 | — | 29,880 | — | — | 15,297 |
| | 7~9月 | 28,684 | 1,240 | — | 24,584 | — | — | 20,633 |
| | 10~12月 | 21,225 | 1,208 | — | 23,614 | — | — | 19,404 |
| 平成17年 | 1~3月 | 18,224 | 1,185 | — | 23,244 | — | — | 15,572 |
| 平成16年 | 1月 | 8,021 | 213 | 4 | 6,015 | — | — | 23,613 |
| | 2月 | 8,638 | 645 | — | 7,999 | — | — | 24,892 |
| | 3月 | 8,061 | 206 | — | 8,431 | — | — | 24,727 |
| | 4月 | 8,727 | 194 | — | 9,874 | — | — | 23,771 |
| | 5月 | 4,661 | 717 | — | 8,531 | — | — | 20,604 |
| | 6月 | 5,943 | 227 | — | 11,475 | — | — | 15,297 |
| | 7月 | 12,911 | 237 | — | 8,537 | — | — | 19,906 |
| | 8月 | 9,468 | 748 | — | 7,686 | — | — | 22,436 |
| | 9月 | 6,305 | 255 | — | 8,361 | — | — | 20,633 |
| | 10月 | 6,235 | 229 | — | 7,224 | — | — | 19,874 |
| | 11月 | 8,605 | 696 | — | 9,369 | — | — | 19,806 |
| | 12月 | 6,385 | 283 | — | 7,021 | — | — | 19,404 |
| 平成17年 | 1月 | 6,991 | 726 | — | 8,481 | — | — | 18,642 |
| | 2月 | 3,264 | 205 | — | 7,241 | — | — | 14,873 |
| | 3月 | 7,969 | 254 | — | 7,522 | — | — | 15,572 |

⑦ ナフサ / Total Naphtha

(単位/Unit : kl)

| 生産 Production | 受入 Receipt | 消費 | 出荷 Shipments | | | 品種振替 Conversion to another product | 末在庫 Inventory | Year Quarter and Month | |
|-------------------|-------------------|------------------------------------------------|-----------------------|--------------------|--------------------------------|---------------------------------------|------------------|------------------------|----------|
| | | Consumption (精製用燃料) (fuel for use in refinery) | 販売部門 Sales section | 転送 Transfer out | その他 Others (自家使用) (own use) | | | | |
| 17,955,335 | 22,784,298 | 61,703 | 40,271,396 | 61,966 | 39 | ▲ 137,486 | 1,281,828 | C.Y. 2000 | 1 |
| 18,462,115 | 22,554,682 | 57,452 | 40,665,323 | 67,130 | 22 | ▲ 405,855 | 1,091,913 | C.Y. 2001 | 2 |
| 18,967,212 | 22,271,637 | 51,197 | 40,411,527 | 92,666 | 20 | ▲ 485,912 | 1,274,125 | C.Y. 2002 | 3 |
| 19,453,002 | 23,711,693 | 53,335 | 42,545,044 | 221,819 | 7,053 | ▲ 485,346 | 1,106,236 | C.Y. 2003 | 4 |
| 19,913,553 | 23,862,887 | 48,121 | 43,071,692 | 219,375 | 2,545 | ▲ 401,523 | 1,140,980 | C.Y. 2004 | 5 |
| 19,461,132 | 23,963,069 | 52,354 | 42,503,405 | 231,908 | 7,481 | ▲ 536,978 | 1,344,892 | F.Y. 2003 | 6 |
| 19,974,541 | 24,201,188 | 45,323 | 43,502,693 | 183,365 | 2,588 | ▲ 349,813 | 1,435,386 | F.Y. 2004 | 7 |
| 5,556,798 | 5,929,984 | 16,183 | 11,041,324 | 72,330 | 772 | ▲ 119,808 | 1,344,892 | Q1 2004 | 8 |
| 4,600,562 | 5,530,036 | 10,670 | 9,999,987 | 15,015 | 379 | ▲ 85,416 | 1,362,348 | Q2 | 9 |
| 4,591,048 | 6,383,521 | 8,540 | 10,794,788 | 57,965 | 748 | ▲ 71,011 | 1,402,503 | Q3 | 10 |
| 5,165,145 | 6,019,346 | 12,728 | 11,235,593 | 74,065 | 646 | ▲ 125,288 | 1,140,980 | Q4 | 11 |
| 5,617,786 | 6,268,285 | 13,385 | 11,472,325 | 36,320 | 815 | ▲ 68,098 | 1,435,386 | Q1 2005 | 12 |
| 2,042,686 | 1,811,617 | 4,507 | 3,909,033 | 10,420 | 229 | ▲ 7,781 | 1,029,566 | Jan. 2004 | 13 |
| 1,770,050 | 2,333,437 | 6,804 | 3,549,035 | 42,750 | 240 | ▲ 105,946 | 1,429,840 | Feb. | 14 |
| 1,744,062 | 1,784,930 | 4,872 | 3,583,256 | 19,160 | 303 | ▲ 6,081 | 1,344,892 | Mar. | 15 |
| 1,716,253 | 1,652,026 | 2,683 | 3,271,971 | 1,900 | 179 | ▲ 8,269 | 1,426,923 | Apr. | 16 |
| 1,442,433 | 1,795,298 | 5,098 | 3,382,873 | 1,200 | 2 | ▲ 68,729 | 1,206,904 | May | 17 |
| 1,441,876 | 2,082,712 | 2,889 | 3,345,143 | 11,915 | 198 | ▲ 8,418 | 1,362,348 | Jun. | 18 |
| 1,497,638 | 2,146,014 | 3,700 | 3,646,370 | 20,685 | 283 | ▲ 15,575 | 1,317,896 | Jul. | 19 |
| 1,646,552 | 2,108,918 | 3,965 | 3,713,974 | 16,890 | 229 | ▲ 28,702 | 1,310,457 | Aug. | 20 |
| 1,446,858 | 2,128,589 | 875 | 3,434,444 | 20,390 | 236 | ▲ 26,734 | 1,402,503 | Sep. | 21 |
| 1,684,107 | 1,792,541 | 2,039 | 3,518,167 | 15,635 | 207 | ▲ 49,712 | 1,295,369 | Oct. | 22 |
| 1,537,476 | 2,195,765 | 5,246 | 3,632,828 | 26,240 | 135 | ▲ 46,454 | 1,316,837 | Nov. | 23 |
| 1,943,562 | 2,031,040 | 5,443 | 4,084,598 | 32,190 | 304 | ▲ 29,122 | 1,140,980 | Dec. | 24 |
| 1,883,679 | 2,387,118 | 4,371 | 3,949,062 | 24,200 | 330 | ▲ 13,190 | 1,420,395 | Jan. 2005 | 25 |
| 1,780,325 | 1,927,833 | 4,245 | 3,634,801 | 4,040 | 271 | ▲ 34,144 | 1,451,078 | Feb. | 26 |
| 1,953,782 | 1,953,334 | 4,769 | 3,888,462 | 8,080 | 214 | ▲ 20,764 | 1,435,386 | Mar. | 27 |

⑧ 石油化学用ナフサ / Naphtha for Petrochemical Use

(単位/Unit : kl)

| 生産 Production | 受入 Receipt | 消費 | 出荷 Shipments | | | 品種振替 Conversion to another product | 末在庫 Inventory | Year Quarter and Month | |
|-------------------|-------------------|------------------------------------------------|-----------------------|--------------------|--------------------------------|---------------------------------------|------------------|------------------------|----------|
| | | Consumption (精製用燃料) (fuel for use in refinery) | 販売部門 Sales section | 転送 Transfer out | その他 Others (自家使用) (own use) | | | | |
| 17,030,407 | 22,570,892 | 7,264 | 39,342,551 | 61,966 | — | 2,023 | 1,222,964 | C.Y. 2000 | 1 |
| 17,831,738 | 22,379,120 | 3,864 | 40,074,379 | 67,130 | — | ▲ 300,556 | 1,032,980 | C.Y. 2001 | 2 |
| 18,423,868 | 22,118,784 | 2,588 | 39,921,966 | 92,666 | — | ▲ 390,842 | 1,205,461 | C.Y. 2002 | 3 |
| 19,022,809 | 23,545,717 | — | 42,180,273 | 221,819 | 4,425 | ▲ 266,572 | 1,081,020 | C.Y. 2003 | 4 |
| 19,722,844 | 23,695,956 | — | 42,864,452 | 219,375 | — | ▲ 299,203 | 1,118,599 | C.Y. 2004 | 5 |
| 19,113,103 | 23,801,146 | — | 42,195,577 | 231,908 | 4,425 | ▲ 370,168 | 1,307,603 | F.Y. 2003 | 6 |
| 19,810,292 | 24,050,040 | — | 43,323,197 | 183,365 | — | ▲ 242,742 | 1,417,277 | F.Y. 2004 | 7 |
| 5,477,788 | 5,892,565 | — | 10,971,718 | 72,330 | — | ▲ 102,193 | 1,307,603 | Q1 2004 | 8 |
| 4,547,283 | 5,493,602 | — | 9,937,698 | 15,015 | — | ▲ 47,469 | 1,346,739 | Q2 | 9 |
| 4,562,366 | 6,338,628 | — | 10,758,533 | 57,965 | — | ▲ 42,223 | 1,387,744 | Q3 | 10 |
| 5,135,407 | 5,971,161 | — | 11,196,503 | 74,065 | — | ▲ 107,318 | 1,118,599 | Q4 | 11 |
| 5,565,236 | 6,246,649 | — | 11,430,463 | 36,320 | — | ▲ 45,732 | 1,417,277 | Q1 2005 | 12 |
| 2,003,958 | 1,801,781 | — | 3,880,420 | 10,420 | — | — | 996,985 | Jan. 2004 | 13 |
| 1,748,206 | 2,315,395 | — | 3,525,542 | 42,750 | — | ▲ 99,066 | 1,394,826 | Feb. | 14 |
| 1,725,624 | 1,775,389 | — | 3,565,756 | 19,160 | — | ▲ 3,127 | 1,307,603 | Mar. | 15 |
| 1,694,856 | 1,644,912 | — | 3,248,997 | 1,900 | — | 10,001 | 1,405,261 | Apr. | 16 |
| 1,430,635 | 1,781,558 | — | 3,369,525 | 1,200 | — | ▲ 57,470 | 1,189,367 | May | 17 |
| 1,421,792 | 2,067,132 | — | 3,319,176 | 11,915 | — | — | 1,346,739 | Jun. | 18 |
| 1,485,667 | 2,135,977 | — | 3,638,782 | 20,685 | — | ▲ 6,412 | 1,301,070 | Jul. | 19 |
| 1,636,194 | 2,093,844 | — | 3,699,848 | 16,890 | — | ▲ 18,705 | 1,296,556 | Aug. | 20 |
| 1,440,505 | 2,108,807 | — | 3,419,903 | 20,390 | — | ▲ 17,106 | 1,387,744 | Sep. | 21 |
| 1,678,264 | 1,771,096 | — | 3,504,676 | 15,635 | — | ▲ 41,040 | 1,277,649 | Oct. | 22 |
| 1,527,277 | 2,182,296 | — | 3,619,577 | 26,240 | — | ▲ 42,989 | 1,297,578 | Nov. | 23 |
| 1,929,866 | 2,017,769 | — | 4,072,250 | 32,190 | — | ▲ 23,289 | 1,118,599 | Dec. | 24 |
| 1,865,121 | 2,381,768 | — | 3,935,207 | 24,200 | — | ▲ 9,638 | 1,396,218 | Jan. 2005 | 25 |
| 1,761,780 | 1,921,304 | — | 3,621,536 | 4,040 | — | ▲ 18,442 | 1,435,254 | Feb. | 26 |
| 1,938,335 | 1,943,577 | — | 3,873,720 | 8,080 | — | ▲ 17,652 | 1,417,277 | Mar. | 27 |

⑨ その他用ナフサ / Naphtha for Others

(単位/Unit : kl)

| 年 月 | 生産 Production | 受 入 Receipt | 消費 | 出 荷 Shipments | | | 品種振替 Conversion to another product | 末 在 庫 Inventory |
|-------|------------------|----------------|---------------------------------------------------------|-----------------------|---------------------|----------------------------------------|---------------------------------------------|--------------------|
| | | | Consumption (精製用燃料) (fuel for use in refinery) | 販売部門 Sales section | 転 送 Transfer out | そ の 他 Others (自家使用) (own use) | | |
| 平成12年 | 924,928 | 213,406 | 54,439 | 928,845 | — | 39 | ▲ 139,509 | 58,864 |
| 13年 | 630,377 | 175,562 | 53,588 | 590,944 | — | 22 | ▲ 105,299 | 58,933 |
| 14年 | 543,344 | 152,853 | 48,609 | 489,561 | — | 20 | ▲ 95,070 | 68,664 |
| 15年 | 430,193 | 165,976 | 53,335 | 364,771 | — | 2,628 | ▲ 218,774 | 25,216 |
| 16年 | 190,709 | 166,931 | 48,121 | 207,240 | — | 2,545 | ▲ 102,320 | 22,381 |
| 15年度 | 348,029 | 161,923 | 52,354 | 307,828 | — | 3,056 | ▲ 166,810 | 37,289 |
| 16年度 | 164,249 | 151,148 | 45,323 | 179,496 | — | 2,588 | ▲ 107,071 | 18,109 |
| 平成16年 | 1~3月 | 79,010 | 37,419 | 69,606 | — | 772 | ▲ 17,615 | 37,289 |
| | 4~6月 | 53,279 | 36,434 | 62,289 | — | 379 | ▲ 37,947 | 15,609 |
| | 7~9月 | 28,682 | 44,893 | 8,540 | — | 748 | ▲ 28,788 | 14,759 |
| | 10~12月 | 29,738 | 48,185 | 12,728 | — | 646 | ▲ 17,970 | 22,381 |
| 平成17年 | 1~3月 | 52,550 | 21,636 | 13,385 | — | 815 | ▲ 22,366 | 18,109 |
| 平成16年 | 1月 | 38,728 | 9,836 | 4,507 | — | 229 | ▲ 7,781 | 32,581 |
| | 2月 | 21,844 | 18,042 | 6,804 | — | 240 | ▲ 6,880 | 35,014 |
| | 3月 | 18,438 | 9,541 | 4,872 | — | 303 | ▲ 2,954 | 37,289 |
| | 4月 | 21,397 | 7,114 | 2,683 | — | 179 | ▲ 18,270 | 21,662 |
| | 5月 | 11,798 | 13,740 | 5,098 | — | 2 | ▲ 11,259 | 17,537 |
| | 6月 | 20,084 | 15,580 | 2,889 | — | 198 | ▲ 8,418 | 15,609 |
| | 7月 | 11,971 | 10,037 | 3,700 | — | 283 | ▲ 9,163 | 16,826 |
| | 8月 | 10,358 | 15,074 | 3,965 | — | 229 | ▲ 9,997 | 13,901 |
| | 9月 | 6,353 | 19,782 | 875 | — | 236 | ▲ 9,628 | 14,759 |
| | 10月 | 5,843 | 21,445 | 2,039 | — | 207 | ▲ 8,672 | 17,720 |
| | 11月 | 10,199 | 13,469 | 5,246 | — | 135 | ▲ 3,465 | 19,259 |
| | 12月 | 13,696 | 13,271 | 5,443 | — | 304 | ▲ 5,833 | 22,381 |
| 平成17年 | 1月 | 18,558 | 5,350 | 4,371 | — | 330 | ▲ 3,552 | 24,177 |
| | 2月 | 18,545 | 6,529 | 4,245 | — | 271 | ▲ 15,702 | 15,824 |
| | 3月 | 15,447 | 9,757 | 4,769 | — | 214 | ▲ 3,112 | 18,109 |

⑩ ジェット燃料油 / Jet Fuel

(単位/Unit : kl)

| 年 月 | 生産 Production | 受 入 Receipt | 消費 | 出 荷 Shipments | | | 品種振替 Conversion to another product | 末 在 庫 Inventory |
|-------|------------------|----------------|---------------------------------------------------------|-----------------------|---------------------|----------------------------------------|---------------------------------------------|--------------------|
| | | | Consumption (精製用燃料) (fuel for use in refinery) | 販売部門 Sales section | 転 送 Transfer out | そ の 他 Others (自家使用) (own use) | | |
| 平成12年 | 10,624,772 | 167,433 | 894 | 10,715,884 | 45,491 | — | ▲ 8,997 | 482,662 |
| 13年 | 10,702,924 | 409,422 | — | 10,967,786 | 45,290 | — | 37,297 | 583,830 |
| 14年 | 10,375,931 | 424,701 | — | 10,833,195 | 46,351 | — | 15,601 | 504,052 |
| 15年 | 9,541,346 | 521,471 | — | 9,970,715 | 20,920 | — | ▲ 62,513 | 512,791 |
| 16年 | 10,309,658 | 318,359 | — | 10,711,990 | 6,200 | — | 22,139 | 436,639 |
| 15年度 | 9,792,355 | 548,868 | — | 10,209,326 | 20,920 | — | ▲ 42,670 | 406,647 |
| 16年度 | 10,087,232 | 286,547 | — | 10,437,246 | 32,182 | — | 24,305 | 336,670 |
| 平成16年 | 1~3月 | 2,088,174 | 111,975 | 2,289,415 | — | — | ▲ 7,745 | 406,647 |
| | 4~6月 | 2,748,877 | 87,690 | 2,829,975 | 4,700 | — | 12,223 | 421,033 |
| | 7~9月 | 3,203,190 | 112,978 | 3,213,462 | 1,500 | — | 4,329 | 525,885 |
| | 10~12月 | 2,269,417 | 5,716 | 2,379,138 | — | — | 13,332 | 436,639 |
| 平成17年 | 1~3月 | 1,865,748 | 80,163 | 2,014,671 | 25,982 | — | ▲ 5,579 | 336,670 |
| 平成16年 | 1月 | 657,007 | — | 706,370 | — | — | ▲ 7,190 | 455,922 |
| | 2月 | 662,953 | 20,825 | 774,520 | — | — | ▲ 546 | 360,770 |
| | 3月 | 768,214 | 91,150 | 808,525 | — | — | ▲ 9 | 406,647 |
| | 4月 | 872,516 | 46,071 | 875,356 | 4,700 | — | 344 | 445,528 |
| | 5月 | 964,082 | 31,618 | 968,266 | — | — | — | 472,941 |
| | 6月 | 912,279 | 10,001 | 986,353 | — | — | 11,879 | 421,033 |
| | 7月 | 987,500 | 51,997 | 917,454 | — | — | ▲ 709 | 542,346 |
| | 8月 | 1,308,575 | 54,461 | 1,298,104 | — | — | ▲ 3,179 | 604,158 |
| | 9月 | 907,115 | 6,520 | 997,904 | 1,500 | — | 8,217 | 525,885 |
| | 10月 | 827,289 | — | 923,345 | — | — | 13,332 | 444,257 |
| | 11月 | 720,601 | 4,216 | 738,224 | — | — | — | 431,121 |
| | 12月 | 721,527 | 1,500 | 717,569 | — | — | — | 436,639 |
| 平成17年 | 1月 | 640,653 | 47,244 | 708,833 | 5,450 | — | ▲ 320 | 409,985 |
| | 2月 | 571,666 | 7,831 | 592,775 | 7,831 | — | ▲ 159 | 389,055 |
| | 3月 | 653,429 | 25,088 | 713,063 | 12,701 | — | ▲ 5,100 | 336,670 |

⑪ 灯油 / Kerosene

(単位/Unit : kl)

| 生産 Production | 受入 Receipt | 消費 Consumption (精製用燃料) (fuel for use in refinery) | 出荷 Shipments | | | 品種振替 Conversion to another product | 末在庫 Inventory | Year Quarter and Month | |
|-------------------|------------------|---------------------------------------------------------------|-----------------------|--------------------|--------------------------------------|---------------------------------------------|------------------|---------------------------|----------|
| | | | 販売部門 Sales section | 転送 Transfer out | その他 Others (自家使用) (own use) | | | | |
| 27,886,352 | 3,179,721 | 41,455 | 29,970,986 | 732,072 | 2,569 | ▲ 294,657 | 1,951,985 | C.Y. 2000 | 1 |
| 28,086,224 | 3,250,269 | 21,392 | 30,629,935 | 702,735 | 1,754 | ▲ 254,107 | 1,719,834 | C.Y. 2001 | 2 |
| 26,944,252 | 2,515,268 | 39,453 | 28,729,667 | 530,402 | 29,315 | ▲ 258,959 | 1,606,749 | C.Y. 2002 | 3 |
| 28,293,946 | 2,829,899 | 32,304 | 29,779,096 | 427,926 | 155,154 | ▲ 283,631 | 2,054,482 | C.Y. 2003 | 4 |
| 26,606,276 | 2,067,559 | 23,795 | 27,789,042 | 381,737 | 45,869 | ▲ 279,604 | 2,239,177 | C.Y. 2004 | 5 |
| 27,065,338 | 2,375,502 | 37,666 | 28,639,773 | 500,484 | 99,156 | ▲ 314,754 | 798,547 | F.Y. 2003 | 6 |
| 27,044,834 | 2,015,107 | 17,950 | 28,351,890 | 381,900 | 47,846 | ▲ 262,000 | 818,726 | F.Y. 2004 | 7 |
| 9,281,905 | 655,075 | 10,132 | 11,015,237 | 121,159 | 6,664 | ▲ 53,387 | 798,547 | Q1 2004 | 8 |
| 4,302,465 | 357,361 | 4,237 | 4,172,813 | 129,490 | 13,122 | ▲ 79,378 | 1,062,729 | Q2 | 9 |
| 5,511,154 | 345,873 | 4,272 | 4,671,182 | 75,262 | 14,322 | ▲ 79,018 | 2,084,112 | Q3 | 10 |
| 7,510,752 | 709,250 | 5,154 | 7,929,810 | 55,826 | 11,761 | ▲ 67,821 | 2,239,177 | Q4 | 11 |
| 9,720,463 | 602,623 | 4,287 | 11,578,085 | 121,322 | 8,641 | ▲ 35,783 | 818,726 | Q1 2005 | 12 |
| 3,399,295 | 203,814 | 755 | 4,227,828 | 32,635 | 6,541 | ▲ 5,064 | 1,386,788 | Jan. 2004 | 13 |
| 3,112,284 | 300,033 | 3,083 | 3,570,799 | 69,552 | 50 | ▲ 34,862 | 1,126,406 | Feb. | 14 |
| 2,770,326 | 151,228 | 6,294 | 3,216,610 | 18,972 | 73 | ▲ 13,461 | 798,547 | Mar. | 15 |
| 1,819,117 | 131,471 | 731 | 1,676,403 | 27,713 | 6,690 | ▲ 18,200 | 1,019,970 | Apr. | 16 |
| 1,380,649 | 121,745 | 1,490 | 1,435,859 | 58,607 | 37 | ▲ 10,010 | 1,017,271 | May | 17 |
| 1,102,699 | 104,145 | 2,016 | 1,060,551 | 43,170 | 6,395 | ▲ 51,168 | 1,062,729 | Jun. | 18 |
| 1,562,232 | 80,432 | 1,952 | 1,336,883 | 19,550 | 3,001 | ▲ 26,091 | 1,321,278 | Jul. | 19 |
| 2,007,584 | 76,928 | 282 | 1,570,734 | 16,661 | 8,418 | ▲ 20,572 | 1,792,737 | Aug. | 20 |
| 1,941,338 | 188,513 | 2,038 | 1,763,565 | 39,051 | 2,903 | ▲ 32,355 | 2,084,112 | Sep. | 21 |
| 2,165,075 | 137,445 | 2,235 | 2,030,094 | 28,202 | 44 | ▲ 25,731 | 2,301,486 | Oct. | 22 |
| 2,410,473 | 286,157 | 1,180 | 2,381,578 | 17,922 | 973 | ▲ 24,416 | 2,573,523 | Nov. | 23 |
| 2,935,204 | 285,648 | 1,739 | 3,518,138 | 9,702 | 10,744 | ▲ 17,674 | 2,239,177 | Dec. | 24 |
| 3,417,336 | 181,865 | 1,650 | 4,352,566 | 37,225 | 17 | ▲ 11,017 | 1,437,044 | Jan. 2005 | 25 |
| 3,214,712 | 186,571 | 1,129 | 3,782,755 | 47,664 | 16 | ▲ 16,523 | 991,084 | Feb. | 26 |
| 3,088,415 | 234,187 | 1,508 | 3,442,764 | 36,433 | 8,608 | ▲ 8,243 | 818,726 | Mar. | 27 |

⑫ 軽油 / Gas Oil

(単位/Unit : kl)

| 生産 Production | 受入 Receipt | 消費 Consumption (精製用燃料) (fuel for use in refinery) | 出荷 Shipments | | | 品種振替 Conversion to another product | 末在庫 Inventory | Year Quarter and Month | |
|-------------------|------------------|---------------------------------------------------------------|-----------------------|--------------------|--------------------------------------|---------------------------------------------|------------------|---------------------------|----------|
| | | | 販売部門 Sales section | 転送 Transfer out | その他 Others (自家使用) (own use) | | | | |
| 42,612,125 | 3,552,639 | 148 | 45,901,305 | 347,106 | 15,249 | ▲ 50,212 | 1,101,581 | C.Y. 2000 | 1 |
| 41,631,413 | 2,261,907 | 48 | 43,660,726 | 465,402 | 1,459 | ▲ 14,510 | 875,753 | C.Y. 2001 | 2 |
| 39,894,600 | 1,501,215 | 146 | 41,087,043 | 271,308 | 1,474 | ▲ 35,422 | 879,006 | C.Y. 2002 | 3 |
| 38,524,497 | 1,346,406 | 111 | 39,485,311 | 170,768 | 3,008 | ▲ 1,141 | 1,121,895 | C.Y. 2003 | 4 |
| 38,701,600 | 1,396,289 | 114 | 39,993,560 | 272,124 | 3,001 | ▲ 10,718 | 960,375 | C.Y. 2004 | 5 |
| 38,598,266 | 1,399,002 | 122 | 39,670,952 | 220,920 | 3,456 | ▲ 781 | 833,255 | F.Y. 2003 | 6 |
| 38,424,881 | 1,353,709 | 86 | 39,716,280 | 242,074 | 2,668 | ▲ 8,815 | 668,023 | F.Y. 2004 | 7 |
| 9,385,411 | 210,487 | 37 | 9,816,450 | 59,402 | 973 | ▲ 2,212 | 833,255 | Q1 2004 | 8 |
| 9,320,053 | 603,177 | 25 | 9,838,730 | 73,781 | 765 | ▲ 1,985 | 849,931 | Q2 | 9 |
| 9,997,990 | 328,266 | 23 | 10,240,905 | 70,084 | 612 | ▲ 5,921 | 867,752 | Q3 | 10 |
| 9,998,146 | 254,359 | 29 | 10,097,475 | 68,857 | 651 | ▲ 600 | 960,375 | Q4 | 11 |
| 9,108,692 | 167,907 | 9 | 9,539,170 | 29,352 | 640 | ▲ 309 | 668,023 | Q1 2005 | 12 |
| 2,996,093 | 49,744 | 11 | 3,059,779 | 16,831 | 189 | ▲ 230 | 1,084,635 | Jan. 2004 | 13 |
| 2,974,834 | 59,111 | 11 | 3,204,127 | 6,700 | 352 | ▲ 788 | 904,604 | Feb. | 14 |
| 3,414,484 | 101,632 | 15 | 3,552,544 | 35,871 | 432 | ▲ 1,194 | 833,255 | Mar. | 15 |
| 3,223,814 | 119,646 | 10 | 3,227,376 | 12,602 | 109 | ▲ 1,713 | 937,122 | Apr. | 16 |
| 3,021,343 | 305,624 | 7 | 3,321,153 | 19,876 | 158 | ▲ 118 | 925,868 | May | 17 |
| 3,074,896 | 177,907 | 8 | 3,290,201 | 41,303 | 498 | ▲ 154 | 849,931 | Jun. | 18 |
| 3,349,561 | 140,503 | 8 | 3,449,619 | 36,593 | 113 | ▲ 1,652 | 857,115 | Jul. | 19 |
| 3,519,614 | 77,049 | 9 | 3,440,661 | 9,931 | 137 | ▲ 4,160 | 998,995 | Aug. | 20 |
| 3,128,815 | 110,714 | 6 | 3,350,625 | 23,560 | 362 | ▲ 109 | 867,752 | Sep. | 21 |
| 3,077,409 | 82,684 | 6 | 3,230,648 | 25,606 | 134 | ▲ 411 | 774,794 | Oct. | 22 |
| 3,406,238 | 85,369 | 12 | 3,410,050 | 20,821 | 337 | ▲ 88 | 837,575 | Nov. | 23 |
| 3,514,499 | 86,306 | 11 | 3,456,777 | 22,430 | 180 | ▲ 101 | 960,375 | Dec. | 24 |
| 3,065,145 | 37,446 | 5 | 2,945,943 | 6,030 | 225 | ▲ 108 | 1,110,740 | Jan. 2005 | 25 |
| 2,805,388 | 62,574 | 2 | 3,065,575 | 11,591 | 285 | ▲ 110 | 901,122 | Feb. | 26 |
| 3,238,159 | 67,887 | 2 | 3,527,652 | 11,731 | 130 | ▲ 91 | 668,023 | Mar. | 27 |

⑬ 重油計 / Total Fuel Oil

(単位/Unit : kl)

| 年 月 | 生 産 Production | 受 入 Receipt | 消 費 | 出 荷 Shipments | | | 品 種 振 替 Conversion to another product | 末 在 庫 Inventory | |
|-------|-------------------|------------------|---------------------------------------------------------|--------------------------|---------------------|----------------------------------------|------------------------------------------------|--------------------|-----------|
| | | | Consumption (精製用燃料) (fuel for use in refinery) | 販 売 部 門 Sales section | 転 送 Transfer out | そ の 他 Others (自家使用) (own use) | | | |
| 平成12年 | 68,229,616 | 4,879,759 | 2,911,597 | 69,091,278 | 1,205,046 | 18,895 | 48,909 | 1,930,445 | |
| 13年 | 65,150,158 | 4,429,089 | 2,702,008 | 65,895,584 | 960,725 | 8,717 | 88,989 | 1,771,970 | |
| 14年 | 63,384,097 | 3,745,624 | 2,586,651 | 64,085,823 | 554,908 | 75,161 | 148,623 | 1,723,070 | |
| 15年 | 69,281,034 | 4,689,189 | 2,933,685 | 70,005,137 | 416,639 | 130,563 | 85,099 | 2,311,614 | |
| 16年 | 64,692,174 | 4,712,114 | 2,680,725 | 66,094,039 | 649,808 | 262,967 | 38,103 | 2,085,677 | |
| 15年度 | 67,587,519 | 4,549,479 | 2,943,647 | 68,681,711 | 425,534 | 155,769 | 68,006 | 1,884,368 | |
| 16年度 | 63,864,528 | 4,864,044 | 2,586,684 | 65,250,447 | 729,081 | 257,087 | 55,176 | 1,859,101 | |
| 平成16年 | 1~3月 | 18,255,478 | 980,889 | 813,713 | 18,691,857 | 111,205 | 60,135 | 7,600 | 1,884,368 |
| | 4~6月 | 14,587,085 | 1,124,085 | 599,024 | 14,900,372 | 225,634 | 63,197 | 11,003 | 1,821,372 |
| | 7~9月 | 15,570,153 | 1,523,034 | 569,290 | 16,217,871 | 163,149 | 78,848 | 12,362 | 1,905,532 |
| | 10~12月 | 16,279,458 | 1,084,106 | 698,698 | 16,283,939 | 149,820 | 60,787 | 7,138 | 2,085,677 |
| 平成17年 | 1~3月 | 17,427,832 | 1,132,819 | 719,672 | 17,848,265 | 190,478 | 54,255 | 24,673 | 1,859,101 |
| 平成16年 | 1月 | 6,061,847 | 230,862 | 288,491 | 6,023,425 | 31,463 | 19,317 | 9,282 | 2,249,686 |
| | 2月 | 6,092,765 | 289,119 | 260,252 | 6,182,059 | 44,435 | 20,539 | ▲ 8,492 | 2,118,866 |
| | 3月 | 6,100,866 | 460,908 | 264,970 | 6,486,373 | 35,307 | 20,279 | 6,810 | 1,884,368 |
| | 4月 | 5,300,748 | 404,909 | 217,722 | 5,246,218 | 53,764 | 21,013 | 8,425 | 2,060,142 |
| | 5月 | 4,543,347 | 400,128 | 197,268 | 4,769,337 | 104,410 | 10,083 | ▲ 1,123 | 1,922,387 |
| | 6月 | 4,742,990 | 319,048 | 184,034 | 4,884,817 | 67,460 | 32,101 | 3,701 | 1,821,372 |
| | 7月 | 5,275,274 | 437,955 | 187,395 | 5,357,895 | 49,951 | 28,108 | 10,064 | 1,923,828 |
| | 8月 | 5,338,663 | 578,124 | 197,416 | 5,426,438 | 62,785 | 27,098 | 1,252 | 2,130,539 |
| | 9月 | 4,956,216 | 506,955 | 184,479 | 5,433,538 | 50,413 | 23,642 | 1,046 | 1,905,532 |
| | 10月 | 5,224,439 | 301,028 | 213,831 | 5,344,183 | 60,949 | 23,057 | ▲ 1,712 | 1,790,209 |
| | 11月 | 5,302,397 | 466,108 | 224,980 | 5,245,630 | 46,971 | 17,647 | 5,124 | 2,028,704 |
| | 12月 | 5,752,622 | 316,970 | 259,887 | 5,694,126 | 41,900 | 20,083 | 3,726 | 2,085,677 |
| 平成17年 | 1月 | 5,795,951 | 268,887 | 263,242 | 5,736,232 | 62,963 | 17,357 | 9,947 | 2,081,652 |
| | 2月 | 5,730,300 | 369,263 | 229,074 | 5,934,873 | 56,541 | 16,277 | 7,272 | 1,951,278 |
| | 3月 | 5,901,581 | 494,669 | 227,356 | 6,177,160 | 70,974 | 20,621 | 7,454 | 1,859,101 |

⑭ A重油 / Fuel Oil A

(単位/Unit : kl)

| 年 月 | 生 産 Production | 受 入 Receipt | 消 費 | 出 荷 Shipments | | | 品 種 振 替 Conversion to another product | 末 在 庫 Inventory | |
|-------|-------------------|----------------|---------------------------------------------------------|--------------------------|---------------------|----------------------------------------|------------------------------------------------|--------------------|---------|
| | | | Consumption (精製用燃料) (fuel for use in refinery) | 販 売 部 門 Sales section | 転 送 Transfer out | そ の 他 Others (自家使用) (own use) | | | |
| 平成12年 | 28,599,742 | 1,057,945 | 175,716 | 28,982,348 | 563,045 | 10,463 | 106,671 | 676,862 | |
| 13年 | 28,684,435 | 914,163 | 173,213 | 29,076,000 | 470,048 | 8,406 | 37,522 | 602,541 | |
| 14年 | 28,766,847 | 538,000 | 122,019 | 29,050,266 | 200,246 | 74,927 | 62,107 | 540,175 | |
| 15年 | 29,717,350 | 398,038 | 115,611 | 29,731,740 | 92,992 | 113,125 | 4,728 | 634,996 | |
| 16年 | 29,510,499 | 562,020 | 92,284 | 29,790,143 | 111,203 | 108,315 | ▲ 18,551 | 606,876 | |
| 15年度 | 29,493,185 | 462,957 | 107,907 | 29,723,347 | 88,821 | 107,838 | 2,940 | 504,735 | |
| 16年度 | 29,260,600 | 602,788 | 83,337 | 29,574,361 | 102,163 | 108,235 | ▲ 19,587 | 497,931 | |
| 平成16年 | 1~3月 | 8,705,182 | 131,367 | 31,539 | 8,886,312 | 20,320 | 27,746 | ▲ 5,504 | 504,735 |
| | 4~6月 | 6,573,697 | 168,860 | 23,339 | 6,657,512 | 57,661 | 23,895 | ▲ 4,628 | 484,602 |
| | 7~9月 | 6,627,096 | 139,894 | 17,597 | 6,692,330 | 23,592 | 27,237 | ▲ 2,008 | 497,298 |
| | 10~12月 | 7,604,524 | 121,899 | 19,809 | 7,553,989 | 9,630 | 29,437 | ▲ 6,411 | 606,876 |
| 平成17年 | 1~3月 | 8,455,283 | 172,135 | 22,592 | 8,670,530 | 11,280 | 27,666 | ▲ 6,540 | 497,931 |
| 平成16年 | 1月 | 2,865,891 | 19,017 | 12,577 | 2,923,564 | 4,080 | 9,885 | ▲ 1,834 | 567,796 |
| | 2月 | 2,924,757 | 47,377 | 10,101 | 2,933,931 | 8,200 | 9,035 | ▲ 1,899 | 577,111 |
| | 3月 | 2,914,534 | 64,973 | 8,861 | 3,028,817 | 8,040 | 8,826 | ▲ 1,771 | 504,735 |
| | 4月 | 2,356,616 | 45,589 | 7,438 | 2,385,066 | 10,981 | 9,383 | ▲ 1,862 | 493,600 |
| | 5月 | 2,150,094 | 86,310 | 8,632 | 2,208,527 | 40,600 | 5,202 | ▲ 1,491 | 466,948 |
| | 6月 | 2,066,987 | 36,961 | 7,269 | 2,063,919 | 6,080 | 9,310 | ▲ 1,275 | 484,602 |
| | 7月 | 2,208,621 | 47,130 | 6,857 | 2,199,018 | 10,101 | 9,021 | ▲ 878 | 517,525 |
| | 8月 | 2,192,497 | 50,631 | 7,634 | 2,213,625 | 7,361 | 9,276 | ▲ 2,049 | 523,395 |
| | 9月 | 2,225,978 | 42,133 | 3,106 | 2,279,687 | 6,130 | 8,940 | 919 | 497,298 |
| | 10月 | 2,368,782 | 25,877 | 5,695 | 2,353,271 | 2,160 | 9,606 | ▲ 1,843 | 520,915 |
| | 11月 | 2,430,240 | 48,322 | 8,202 | 2,388,726 | 1,100 | 9,771 | ▲ 2,127 | 590,179 |
| | 12月 | 2,805,502 | 47,700 | 5,912 | 2,811,992 | 6,370 | 10,060 | ▲ 2,441 | 606,876 |
| 平成17年 | 1月 | 2,847,965 | 31,337 | 8,500 | 2,869,058 | 4,850 | 9,315 | ▲ 2,178 | 593,646 |
| | 2月 | 2,810,213 | 30,864 | 7,815 | 2,855,672 | 4,220 | 8,743 | ▲ 2,036 | 556,489 |
| | 3月 | 2,797,105 | 109,934 | 6,277 | 2,945,800 | 2,210 | 9,608 | ▲ 2,326 | 497,931 |

⑮ B・C重油 / Fuel Oil B・C

(単位/Unit : kl)

| 生産 Production | 受入 Receipt | 消費 | 出荷 Shipments | | | 品種振替 Conversion to another product | 末在庫 Inventories | Year Quarter and Month | |
|-------------------|------------------|------------------------------------------------|-----------------------|--------------------|----------------------------|---------------------------------------|--------------------|------------------------|----------|
| | | Consumption (精製用燃料) (fuel for use in refinery) | 販売部門 Sales section | 転送 Transfer out | その他 (自家使用) (own use) | | | | |
| 39,629,874 | 3,821,814 | 2,735,881 | 40,108,930 | 642,001 | 8,432 | ▲ 57,762 | 1,253,583 | C.Y. 2000 | 1 |
| 36,465,723 | 3,514,926 | 2,528,795 | 36,819,584 | 490,677 | 311 | 51,467 | 1,169,429 | C.Y. 2001 | 2 |
| 34,617,250 | 3,207,624 | 2,464,632 | 35,035,557 | 354,662 | 234 | 86,516 | 1,182,895 | C.Y. 2002 | 3 |
| 39,563,684 | 4,291,151 | 2,818,074 | 40,273,397 | 323,647 | 17,438 | 80,371 | 1,676,618 | C.Y. 2003 | 4 |
| 35,181,675 | 4,150,094 | 2,588,441 | 36,303,896 | 538,605 | 154,652 | 56,654 | 1,478,801 | C.Y. 2004 | 5 |
| 38,094,334 | 4,086,522 | 2,835,740 | 38,958,364 | 336,713 | 47,931 | 65,066 | 1,379,633 | F.Y. 2003 | 6 |
| 34,603,928 | 4,261,256 | 2,503,347 | 35,676,086 | 626,918 | 148,852 | 74,763 | 1,361,170 | F.Y. 2004 | 7 |
| 9,550,296 | 849,522 | 782,174 | 9,805,545 | 90,885 | 32,389 | 13,104 | 1,379,633 | Q1 2004 | 8 |
| 8,013,388 | 955,225 | 575,685 | 8,242,860 | 167,973 | 39,302 | 15,631 | 1,336,770 | Q2 | 9 |
| 8,943,057 | 1,383,140 | 551,693 | 9,525,541 | 139,557 | 51,611 | 14,370 | 1,408,234 | Q3 | 10 |
| 8,674,934 | 962,207 | 678,889 | 8,729,950 | 140,190 | 31,350 | 13,549 | 1,478,801 | Q4 | 11 |
| 8,972,549 | 960,684 | 697,080 | 9,177,735 | 179,198 | 26,589 | 31,213 | 1,361,170 | Q1 2005 | 12 |
| 3,195,956 | 211,845 | 275,914 | 3,099,861 | 27,383 | 9,432 | 11,116 | 1,681,890 | Jan. 2004 | 13 |
| 3,168,008 | 241,742 | 250,151 | 3,248,128 | 36,235 | 11,504 | ▲ 6,593 | 1,541,755 | Feb. | 14 |
| 3,186,332 | 395,935 | 256,109 | 3,457,556 | 27,267 | 11,453 | 8,581 | 1,379,633 | Mar. | 15 |
| 2,944,132 | 359,320 | 210,284 | 2,861,152 | 42,783 | 11,630 | 10,287 | 1,566,542 | Apr. | 16 |
| 2,393,253 | 313,818 | 188,636 | 2,560,810 | 63,810 | 4,881 | 368 | 1,455,439 | May | 17 |
| 2,676,003 | 282,087 | 176,765 | 2,820,898 | 61,380 | 22,791 | 4,976 | 1,336,770 | Jun. | 18 |
| 3,066,653 | 390,825 | 180,538 | 3,158,877 | 39,850 | 19,087 | 10,942 | 1,406,303 | Jul. | 19 |
| 3,146,166 | 527,493 | 189,782 | 3,212,813 | 55,424 | 17,822 | 3,301 | 1,607,144 | Aug. | 20 |
| 2,730,238 | 464,822 | 181,373 | 3,153,851 | 44,283 | 14,702 | 127 | 1,408,234 | Sep. | 21 |
| 2,855,657 | 275,151 | 208,136 | 2,990,912 | 58,789 | 13,451 | 131 | 1,269,294 | Oct. | 22 |
| 2,872,157 | 417,786 | 216,778 | 2,856,904 | 45,871 | 7,876 | 7,251 | 1,438,525 | Nov. | 23 |
| 2,947,120 | 269,270 | 253,975 | 2,882,134 | 35,530 | 10,023 | 6,167 | 1,478,801 | Dec. | 24 |
| 2,947,986 | 237,550 | 254,742 | 2,867,174 | 58,113 | 8,042 | 12,125 | 1,488,006 | Jan. 2005 | 25 |
| 2,920,087 | 338,399 | 221,259 | 3,079,201 | 52,321 | 7,534 | 9,308 | 1,394,789 | Feb. | 26 |
| 3,104,476 | 384,735 | 221,079 | 3,231,360 | 68,764 | 11,013 | 9,780 | 1,361,170 | Mar. | 27 |

⑯ 潤滑油 / Lubricating Oil

(単位/Unit : kl)

| 生産 Production | 受入 Receipt | 消費 | 出荷 Shipments | | | 品種振替 Conversion to another product | 末在庫 Inventories | Year Quarter and Month | |
|------------------|----------------|------------------------------------------------|-----------------------|--------------------|----------------------------|---------------------------------------|--------------------|------------------------|----------|
| | | Consumption (精製用燃料) (fuel for use in refinery) | 販売部門 Sales section | 転送 Transfer out | その他 (自家使用) (own use) | | | | |
| 2,651,371 | 161,293 | 7,952 | 2,781,477 | 21,417 | 3,547 | ▲ 319 | 161,797 | C.Y. 2000 | 1 |
| 2,592,113 | 161,427 | 7,987 | 2,724,581 | 18,549 | 5,018 | ▲ 625 | 156,486 | C.Y. 2001 | 2 |
| 2,643,553 | 160,226 | 34 | 2,766,350 | 19,630 | 17,201 | ▲ 294 | 155,906 | C.Y. 2002 | 3 |
| 2,593,764 | 185,041 | 19 | 2,722,884 | 18,880 | 25,946 | ▲ 986 | 165,447 | C.Y. 2003 | 4 |
| 2,633,010 | 209,498 | — | 2,792,423 | 21,931 | 20,657 | ▲ 2,900 | 169,659 | C.Y. 2004 | 5 |
| 2,595,178 | 198,254 | 19 | 2,741,783 | 19,912 | 24,912 | ▲ 987 | 163,628 | F.Y. 2003 | 6 |
| 2,610,642 | 208,091 | — | 2,763,074 | 21,654 | 20,154 | ▲ 3,139 | 175,202 | F.Y. 2004 | 7 |
| 678,839 | 54,227 | — | 723,081 | 5,534 | 5,778 | ▲ 79 | 163,628 | Q1 2004 | 8 |
| 670,014 | 52,915 | — | 707,898 | 5,299 | 4,370 | ▲ 359 | 168,720 | Q2 | 9 |
| 632,010 | 49,816 | — | 675,755 | 5,560 | 3,707 | ▲ 1,350 | 164,079 | Q3 | 10 |
| 652,147 | 52,540 | — | 685,689 | 5,538 | 6,802 | ▲ 1,112 | 169,659 | Q4 | 11 |
| 656,471 | 52,820 | — | 693,732 | 5,257 | 5,275 | ▲ 318 | 175,202 | Q1 2005 | 12 |
| 215,524 | 18,977 | — | 223,086 | 2,187 | 1,562 | ▲ 12 | 172,991 | Jan. 2004 | 13 |
| 220,121 | 17,214 | — | 233,359 | 1,028 | 2,435 | ▲ 21 | 173,312 | Feb. | 14 |
| 243,194 | 18,036 | — | 266,636 | 2,319 | 1,781 | ▲ 46 | 163,628 | Mar. | 15 |
| 224,301 | 18,198 | — | 235,585 | 1,635 | 726 | ▲ 26 | 168,175 | Apr. | 16 |
| 211,192 | 14,579 | — | 218,144 | 1,595 | 1,385 | ▲ 247 | 172,551 | May | 17 |
| 234,521 | 20,138 | — | 254,169 | 2,069 | 2,259 | ▲ 86 | 168,720 | Jun. | 18 |
| 219,983 | 17,067 | — | 225,352 | 2,088 | 1,541 | ▲ 180 | 176,428 | Jul. | 19 |
| 197,357 | 16,872 | — | 209,991 | 1,392 | 1,137 | ▲ 943 | 177,258 | Aug. | 20 |
| 214,670 | 15,877 | — | 240,412 | 2,080 | 1,029 | ▲ 227 | 164,079 | Sep. | 21 |
| 211,370 | 17,361 | — | 220,974 | 1,518 | 2,061 | ▲ 98 | 168,163 | Oct. | 22 |
| 215,344 | 16,403 | — | 227,932 | 2,425 | 2,375 | ▲ 80 | 167,102 | Nov. | 23 |
| 225,433 | 18,776 | — | 236,783 | 1,595 | 2,366 | ▲ 934 | 169,659 | Dec. | 24 |
| 194,986 | 17,353 | — | 206,397 | 2,075 | 1,432 | ▲ 104 | 171,996 | Jan. 2005 | 25 |
| 207,796 | 16,959 | — | 222,106 | 1,504 | 1,278 | ▲ 89 | 172,196 | Feb. | 26 |
| 253,689 | 18,508 | — | 265,229 | 1,678 | 2,565 | ▲ 125 | 175,202 | Mar. | 27 |

⑰ パラフィン / Paraffin Wax

(単位/Unit : t)

| 年 月 | 生 産 Production | 受 入 Receipt | 消 費 | 出 荷 Shipments | | | 品 種 振 替 Conversion to another product | 末 在 庫 Inventory |
|-------|-------------------|----------------|---------------------------------------|--------------------------|---------------------|----------------------------------------|------------------------------------------|--------------------|
| | | | Consumption (精製用燃料 in refinery) | 販 売 部 門 Sales section | 転 送 Transfer out | そ の 他 Others (自家使用) (own use) | | |
| 平成12年 | 108,657 | 2,868 | — | 109,406 | — | — | — | 10,273 |
| 13年 | 104,476 | 2,134 | — | 106,623 | — | — | — | 10,787 |
| 14年 | 105,872 | 2,920 | — | 112,705 | — | 5 | — | 6,909 |
| 15年 | 116,203 | 4,190 | — | 119,565 | — | — | — | 8,179 |
| 16年 | 114,663 | 3,255 | — | 118,694 | — | — | — | 7,588 |
| 15年度 | 118,477 | 3,510 | — | 121,752 | — | — | — | 8,468 |
| 16年度 | 115,416 | 3,354 | — | 118,805 | — | — | — | 8,637 |
| 平成16年 | 1~3月 | 31,187 | 701 | 31,639 | — | — | — | 8,468 |
| | 4~6月 | 24,914 | 745 | 26,215 | — | — | — | 7,987 |
| | 7~9月 | 29,845 | 1,013 | 31,407 | — | — | — | 7,488 |
| | 10~12月 | 28,717 | 796 | 29,433 | — | — | — | 7,588 |
| 平成17年 | 1~3月 | 31,940 | 800 | 31,750 | — | — | — | 8,637 |
| 平成16年 | 1月 | 7,342 | — | 7,547 | — | — | — | 7,983 |
| | 2 | 12,627 | — | 11,794 | — | — | — | 8,837 |
| | 3 | 11,218 | 701 | 12,298 | — | — | — | 8,468 |
| | 4 | 8,633 | 703 | 8,250 | — | — | — | 9,592 |
| | 5 | 6,962 | 42 | 8,605 | — | — | — | 8,018 |
| | 6 | 9,319 | — | 9,360 | — | — | — | 7,987 |
| | 7 | 11,816 | — | 12,206 | — | — | — | 7,568 |
| | 8 | 10,746 | — | 9,251 | — | — | — | 9,120 |
| | 9 | 7,283 | 1,013 | 9,950 | — | — | — | 7,488 |
| | 10 | 10,471 | — | 9,704 | — | — | — | 8,256 |
| | 11 | 9,699 | 728 | 10,609 | — | — | — | 8,091 |
| | 12 | 8,547 | 68 | 9,120 | — | — | — | 7,588 |
| 平成17年 | 1月 | 13,014 | — | 12,281 | — | — | — | 8,361 |
| | 2 | 7,926 | 800 | 8,404 | — | — | — | 8,696 |
| | 3 | 11,000 | — | 11,065 | — | — | — | 8,637 |

⑱ アスファルト / Asphalt

(単位/Unit : t)

| 年 月 | 生 産 Production | 受 入 Receipt | 消 費 | 出 荷 Shipments | | | 品 種 振 替 Conversion to another product | 末 在 庫 Inventory |
|-------|-------------------|----------------|---------------------------------------|--------------------------|---------------------|----------------------------------------|------------------------------------------|--------------------|
| | | | Consumption (精製用燃料 in refinery) | 販 売 部 門 Sales section | 転 送 Transfer out | そ の 他 Others (自家使用) (own use) | | |
| 平成12年 | 5,505,986 | 141,313 | 7,189 | 5,231,319 | 30,319 | 410,148 | ▲ 22 | 227,846 |
| 13年 | 5,470,480 | 106,834 | 6,490 | 5,118,977 | 7,889 | 418,535 | ▲ 42,755 | 224,023 |
| 14年 | 5,204,087 | 151,649 | 6,831 | 4,876,681 | 9,751 | 415,944 | ▲ 75,048 | 206,980 |
| 15年 | 5,377,252 | 172,914 | 7,954 | 4,483,681 | 3,980 | 944,071 | ▲ 89,977 | 244,240 |
| 16年 | 5,688,968 | 194,567 | 8,484 | 4,251,490 | 62,997 | 1,504,540 | ▲ 91,846 | 227,588 |
| 15年度 | 5,542,352 | 182,149 | 8,216 | 4,370,626 | 9,521 | 1,207,467 | ▲ 102,177 | 233,552 |
| 16年度 | 5,671,348 | 187,185 | 8,580 | 4,157,730 | 61,006 | 1,567,269 | ▲ 88,981 | 227,593 |
| 平成16年 | 1~3月 | 1,655,167 | 42,103 | 1,268,352 | 6,071 | 406,896 | ▲ 29,885 | 233,552 |
| | 4~6月 | 1,110,469 | 37,773 | 866,242 | 12,290 | 269,681 | ▲ 26,296 | 210,453 |
| | 7~9月 | 1,389,831 | 48,314 | 969,562 | 16,301 | 429,773 | ▲ 22,815 | 211,526 |
| | 10~12月 | 1,533,501 | 66,377 | 1,147,334 | 28,335 | 398,190 | ▲ 12,850 | 227,588 |
| 平成17年 | 1~3月 | 1,637,547 | 34,721 | 1,174,592 | 4,080 | 469,625 | ▲ 27,020 | 227,593 |
| 平成16年 | 1月 | 415,962 | 11,648 | 310,432 | — | 114,460 | ▲ 10,805 | 236,617 |
| | 2 | 549,750 | 19,574 | 406,180 | 3,000 | 149,074 | ▲ 12,575 | 235,846 |
| | 3 | 689,455 | 10,881 | 551,740 | 3,071 | 143,362 | ▲ 6,505 | 233,552 |
| | 4 | 414,501 | 13,967 | 279,565 | 5,039 | 111,792 | ▲ 8,776 | 257,214 |
| | 5 | 333,782 | 12,305 | 259,958 | 5,201 | 58,695 | ▲ 7,403 | 273,167 |
| | 6 | 362,186 | 11,501 | 326,719 | 2,050 | 99,194 | ▲ 10,117 | 210,453 |
| | 7 | 506,040 | 20,312 | 314,679 | 7,081 | 176,007 | ▲ 9,948 | 228,953 |
| | 8 | 447,781 | 13,133 | 323,436 | 3,020 | 119,694 | ▲ 7,374 | 237,034 |
| | 9 | 436,010 | 14,869 | 331,447 | 6,200 | 134,072 | ▲ 5,493 | 211,526 |
| | 10 | 480,109 | 21,856 | 353,555 | 10,030 | 133,942 | ▲ 3,942 | 212,475 |
| | 11 | 462,868 | 23,080 | 402,531 | 8,122 | 102,745 | ▲ 5,176 | 180,536 |
| | 12 | 590,524 | 21,441 | 391,248 | 10,183 | 161,503 | ▲ 3,732 | 227,588 |
| 平成17年 | 1月 | 456,306 | 11,716 | 307,480 | 1,000 | 148,060 | ▲ 10,165 | 229,399 |
| | 2 | 507,596 | 12,569 | 351,540 | 1,000 | 156,818 | ▲ 7,392 | 233,875 |
| | 3 | 673,645 | 10,436 | 515,572 | 2,080 | 164,747 | ▲ 9,463 | 227,593 |

⑱ 液化石油ガス / Total Liquefied Petroleum Gas

(単位/Unit : t)

| 生産 Production | 受入 Receipt | 消費 | 出荷 Shipments | | | 品種振替 | 末在庫 Inventory | Year Quarter and Month | |
|------------------|------------------|---------------------------------------------------------|-----------------------|--------------------|----------------------------|-------------------------------------|------------------|---------------------------|----------|
| | | Consumption (精製用燃料) (fuel for use in refinery) | 販売部門 Sales section | 転送 Transfer out | その他 (自家使用) (own use) | Conversion to another product | | | |
| 4,935,408 | 4,886,682 | 123,754 | 9,126,571 | 246,976 | 6,174 | ▲ 219,702 | 828,005 | C.Y. 2000 | 1 |
| 5,167,379 | 4,283,474 | 121,665 | 9,071,181 | 317,297 | 16,287 | ▲ 216,696 | 529,156 | C.Y. 2001 | 2 |
| 4,620,072 | 3,587,964 | 114,346 | 7,749,943 | 220,458 | 4 | ▲ 174,019 | 482,160 | C.Y. 2002 | 3 |
| 4,578,222 | 4,126,263 | 128,471 | 7,642,439 | 799,117 | 11 | ▲ 182,938 | 440,767 | C.Y. 2003 | 4 |
| 4,386,335 | 4,835,863 | 134,024 | 7,447,607 | 1,419,151 | 10 | ▲ 200,829 | 466,435 | C.Y. 2004 | 5 |
| 4,440,205 | 4,621,720 | 144,459 | 7,563,919 | 1,147,693 | 12 | ▲ 210,098 | 437,188 | F.Y. 2003 | 6 |
| 4,441,928 | 4,600,054 | 123,635 | 7,438,311 | 1,408,589 | 10 | ▲ 167,235 | 346,589 | F.Y. 2004 | 7 |
| 1,164,534 | 1,444,249 | 43,159 | 2,132,410 | 390,639 | 3 | ▲ 47,327 | 437,188 | Q1 2004 | 8 |
| 1,015,581 | 1,143,964 | 37,344 | 1,751,353 | 328,643 | 3 | ▲ 56,740 | 422,536 | Q2 | 9 |
| 1,118,508 | 999,694 | 33,467 | 1,693,403 | 352,013 | 3 | ▲ 49,728 | 416,151 | Q3 | 10 |
| 1,087,712 | 1,247,956 | 20,054 | 1,870,441 | 347,856 | 1 | ▲ 47,034 | 466,435 | Q4 | 11 |
| 1,220,127 | 1,208,440 | 32,770 | 2,123,114 | 380,077 | 3 | ▲ 13,733 | 346,589 | Q1 2005 | 12 |
| 376,697 | 484,438 | 15,021 | 689,732 | 131,251 | 1 | ▲ 20,834 | 445,128 | Jan. 2004 | 13 |
| 379,176 | 484,058 | 13,970 | 711,897 | 126,239 | 1 | ▲ 11,987 | 446,040 | Feb. | 14 |
| 408,661 | 475,753 | 14,168 | 730,781 | 133,149 | 1 | ▲ 14,506 | 437,188 | Mar. | 15 |
| 388,068 | 391,665 | 14,857 | 668,001 | 130,187 | 1 | ▲ 17,117 | 386,771 | Apr. | 16 |
| 320,985 | 408,948 | 11,808 | 546,474 | 98,622 | 1 | ▲ 21,296 | 437,504 | May | 17 |
| 306,528 | 343,351 | 10,679 | 536,878 | 99,834 | 1 | ▲ 18,327 | 422,536 | Jun. | 18 |
| 376,654 | 339,968 | 12,192 | 575,434 | 124,906 | 1 | ▲ 18,868 | 409,457 | Jul. | 19 |
| 391,554 | 349,932 | 11,081 | 562,530 | 127,632 | 1 | ▲ 20,925 | 430,096 | Aug. | 20 |
| 350,300 | 309,794 | 10,194 | 555,439 | 99,475 | 1 | ▲ 9,935 | 416,151 | Sep. | 21 |
| 351,541 | 375,021 | 7,064 | 588,267 | 103,203 | — | ▲ 15,413 | 424,047 | Oct. | 22 |
| 356,798 | 431,234 | 4,294 | 606,021 | 117,053 | — | ▲ 21,746 | 466,238 | Nov. | 23 |
| 379,373 | 441,701 | 8,696 | 676,153 | 127,600 | 1 | ▲ 9,875 | 466,435 | Dec. | 24 |
| 433,110 | 405,607 | 10,387 | 695,361 | 131,889 | 1 | ▲ 1,900 | 465,860 | Jan. 2005 | 25 |
| 370,408 | 366,460 | 10,264 | 703,958 | 124,806 | 1 | ▲ 8,371 | 356,388 | Feb. | 26 |
| 416,609 | 436,373 | 12,119 | 723,795 | 123,382 | 1 | ▲ 3,462 | 346,589 | Mar. | 27 |

⑳ P.P.、P.B. / Propane・Propylene and Propane・Butane

(単位/Unit : t)

| 生産 Production | 受入 Receipt | 消費 | 出荷 Shipments | | | 品種振替 | 末在庫 Inventory | Year Quarter and Month | |
|------------------|------------------|---------------------------------------------------------|-----------------------|--------------------|----------------------------|-------------------------------------|------------------|---------------------------|----------|
| | | Consumption (精製用燃料) (fuel for use in refinery) | 販売部門 Sales section | 転送 Transfer out | その他 (自家使用) (own use) | Conversion to another product | | | |
| 2,575,915 | 2,842,460 | 6,634 | 5,274,830 | 55,595 | — | ▲ 22,537 | 466,454 | C.Y. 2000 | 1 |
| 2,796,018 | 2,464,602 | 4,173 | 5,302,579 | 96,080 | 9,153 | ▲ 2,028 | 306,057 | C.Y. 2001 | 2 |
| 2,542,928 | 1,989,763 | 5,200 | 4,514,901 | 69,184 | — | ▲ 2,699 | 253,454 | C.Y. 2002 | 3 |
| 2,508,978 | 2,254,739 | 1,692 | 4,457,297 | 310,003 | — | ▲ 5,344 | 245,579 | C.Y. 2003 | 4 |
| 2,442,355 | 2,608,448 | 306 | 4,361,278 | 655,124 | — | ▲ 13,926 | 266,194 | C.Y. 2004 | 5 |
| 2,473,124 | 2,429,071 | 651 | 4,398,673 | 489,475 | — | ▲ 7,278 | 217,330 | F.Y. 2003 | 6 |
| 2,457,844 | 2,551,660 | 300 | 4,370,904 | 677,707 | — | ▲ 19,218 | 159,060 | F.Y. 2004 | 7 |
| 666,141 | 780,152 | 17 | 1,280,916 | 190,746 | — | ▲ 2,873 | 217,330 | Q1 2004 | 8 |
| 550,132 | 631,548 | 28 | 1,026,141 | 147,410 | — | ▲ 1,598 | 223,427 | Q2 | 9 |
| 592,635 | 504,437 | 257 | 938,275 | 152,253 | — | ▲ 5,051 | 226,143 | Q3 | 10 |
| 633,447 | 692,311 | 4 | 1,115,946 | 164,715 | — | ▲ 4,404 | 266,194 | Q4 | 11 |
| 681,630 | 723,364 | 11 | 1,290,542 | 213,329 | — | ▲ 8,165 | 159,060 | Q1 2005 | 12 |
| 225,300 | 266,621 | 1 | 429,473 | 62,544 | — | ▲ 1,424 | 244,209 | Jan. 2004 | 13 |
| 211,119 | 252,634 | 16 | 424,871 | 62,378 | — | ▲ 90 | 221,528 | Feb. | 14 |
| 229,722 | 260,897 | 0 | 426,572 | 65,824 | — | ▲ 1,359 | 217,330 | Mar. | 15 |
| 211,935 | 203,626 | 18 | 390,296 | 60,820 | — | ▲ 1,596 | 180,679 | Apr. | 16 |
| 174,384 | 229,448 | — | 320,333 | 44,049 | — | ▲ 1,375 | 216,366 | May | 17 |
| 163,813 | 198,474 | 10 | 315,512 | 42,541 | — | ▲ 1,373 | 223,427 | Jun. | 18 |
| 192,071 | 157,205 | 2 | 305,020 | 48,052 | — | ▲ 922 | 218,507 | Jul. | 19 |
| 209,917 | 183,463 | 0 | 321,761 | 58,246 | — | ▲ 1,046 | 231,569 | Aug. | 20 |
| 190,647 | 163,769 | 255 | 311,494 | 45,955 | — | ▲ 3,083 | 226,143 | Sep. | 21 |
| 202,140 | 202,864 | 4 | 328,649 | 44,152 | — | ▲ 2,159 | 252,170 | Oct. | 22 |
| 204,234 | 229,768 | — | 369,826 | 54,480 | — | ▲ 640 | 263,042 | Nov. | 23 |
| 227,073 | 259,679 | — | 417,471 | 66,083 | — | ▲ 1,605 | 266,194 | Dec. | 24 |
| 253,268 | 235,372 | 11 | 429,983 | 72,541 | — | ▲ 94 | 252,383 | Jan. 2005 | 25 |
| 206,120 | 220,407 | — | 420,258 | 73,483 | — | ▲ 7,943 | 177,066 | Feb. | 26 |
| 222,242 | 267,585 | 0 | 440,301 | 67,305 | — | ▲ 128 | 159,060 | Mar. | 27 |

② B.B / Butane・Butylene

(単位/Unit : t)

| 年 月 | 生 産 Production | 受 入 Receipt | 消 費 | 出 荷 Shipments | | | 品 種 振 替 Conversion to another product | 末 在 庫 Inventory | |
|-------|-------------------|----------------|---------------------------------------------------------|--------------------------|---------------------|----------------------------------------|------------------------------------------------|--------------------|---------|
| | | | Consumption (精製用燃料) (fuel for use in refinery) | 販 売 部 門 Sales section | 転 送 Transfer out | そ の 他 Others (自家使用) (own use) | | | |
| 平成12年 | 2,359,493 | 2,044,222 | 117,120 | 3,851,741 | 191,381 | 6,174 | ▲ 197,165 | 361,551 | |
| 13年 | 2,371,361 | 1,818,872 | 117,492 | 3,768,602 | 221,217 | 7,134 | ▲ 214,668 | 223,099 | |
| 14年 | 2,077,144 | 1,598,201 | 109,146 | 3,235,042 | 151,274 | 4 | ▲ 171,320 | 228,706 | |
| 15年 | 2,069,244 | 1,871,524 | 126,779 | 3,185,142 | 489,114 | 11 | ▲ 177,594 | 195,188 | |
| 16年 | 1,943,980 | 2,227,415 | 133,718 | 3,086,329 | 764,027 | 10 | ▲ 186,903 | 200,241 | |
| 15年度 | 1,967,081 | 2,192,649 | 143,808 | 3,165,246 | 658,218 | 12 | ▲ 202,820 | 219,858 | |
| 16年度 | 1,984,084 | 2,048,394 | 123,335 | 3,067,407 | 730,882 | 10 | ▲ 148,017 | 187,529 | |
| 平成16年 | 1~3月 | 498,393 | 664,097 | 43,142 | 851,494 | 199,893 | 3 | ▲ 44,454 | 219,858 |
| | 4~6月 | 465,449 | 512,416 | 37,316 | 725,212 | 181,233 | 3 | ▲ 55,142 | 199,109 |
| | 7~9月 | 525,873 | 495,257 | 33,210 | 755,128 | 199,760 | 3 | ▲ 44,677 | 190,008 |
| | 10~12月 | 454,265 | 555,645 | 20,050 | 754,495 | 183,141 | 1 | ▲ 42,630 | 200,241 |
| 平成17年 | 1~3月 | 538,497 | 485,076 | 32,759 | 832,572 | 166,748 | 3 | ▲ 5,568 | 187,529 |
| 平成16年 | 1月 | 151,397 | 217,817 | 15,020 | 260,259 | 68,707 | 1 | ▲ 19,410 | 200,919 |
| | 2月 | 168,057 | 231,424 | 13,954 | 287,026 | 63,861 | 1 | ▲ 11,897 | 224,512 |
| | 3月 | 178,939 | 214,856 | 14,168 | 304,209 | 67,325 | 1 | ▲ 13,147 | 219,858 |
| | 4月 | 176,133 | 188,039 | 14,839 | 277,705 | 69,367 | 1 | ▲ 15,521 | 206,092 |
| | 5月 | 146,601 | 179,500 | 11,808 | 226,141 | 54,573 | 1 | ▲ 19,921 | 221,138 |
| | 6月 | 142,715 | 144,877 | 10,669 | 221,366 | 57,293 | 1 | ▲ 19,700 | 199,109 |
| | 7月 | 184,583 | 182,763 | 12,190 | 270,414 | 76,854 | 1 | ▲ 17,946 | 190,950 |
| | 8月 | 181,637 | 166,469 | 11,081 | 240,769 | 69,386 | 1 | ▲ 19,879 | 198,527 |
| | 9月 | 159,653 | 146,025 | 9,939 | 243,945 | 53,520 | 1 | ▲ 6,852 | 190,008 |
| | 10月 | 149,401 | 172,157 | 7,060 | 259,618 | 59,051 | — | ▲ 13,254 | 171,877 |
| | 11月 | 152,564 | 201,466 | 4,294 | 236,195 | 62,573 | — | ▲ 21,106 | 203,196 |
| | 12月 | 152,300 | 182,022 | 8,696 | 258,682 | 61,517 | 1 | ▲ 8,270 | 200,241 |
| 平成17年 | 1月 | 179,842 | 170,235 | 10,376 | 265,378 | 59,348 | 1 | ▲ 1,806 | 213,477 |
| | 2月 | 164,288 | 146,053 | 10,264 | 283,700 | 51,323 | 1 | ▲ 428 | 179,322 |
| | 3月 | 194,367 | 168,788 | 12,119 | 283,494 | 56,077 | 1 | ▲ 3,334 | 187,529 |

② オイルコークス / Petroleum Coke

(単位/Unit : t)

| 年 月 | 生 産 Production | 受 入 Receipt | 消 費 | 出 荷 Shipments | | | 品 種 振 替 Conversion to another product | 末 在 庫 Inventory |
|-------|-------------------|----------------|---------------------------------------------------------|--------------------------|---------------------|----------------------------------------|------------------------------------------------|--------------------|
| | | | Consumption (精製用燃料) (fuel for use in refinery) | 販 売 部 門 Sales section | 転 送 Transfer out | そ の 他 Others (自家使用) (own use) | | |
| 平成12年 | 777,058 | — | 209,821 | 565,649 | — | — | — | 26,735 |
| 13年 | 854,476 | — | 260,841 | 586,145 | — | — | — | 26,103 |
| 14年 | 827,074 | 5,184 | 251,472 | 580,117 | — | — | — | 26,772 |
| 15年 | 732,423 | — | 196,807 | 545,973 | — | — | — | 16,415 |
| 16年 | 824,257 | 1,502 | 220,082 | 475,534 | — | 127,925 | — | 18,633 |
| 15年度 | 751,355 | 1,502 | 198,961 | 521,021 | — | 34,515 | — | 23,854 |
| 16年度 | 796,470 | — | 218,980 | 442,311 | — | 134,915 | — | 24,118 |
| 平成16年 | 1~3月 | 236,861 | 1,502 | 57,973 | 138,436 | — | 34,515 | 23,854 |
| | 4~6月 | 164,671 | — | 48,591 | 103,577 | — | 13,515 | 22,842 |
| | 7~9月 | 191,443 | — | 54,488 | 109,281 | — | 32,518 | 17,998 |
| | 10~12月 | 231,282 | — | 59,030 | 124,240 | — | 47,377 | 18,633 |
| 平成17年 | 1~3月 | 209,074 | — | 56,871 | 105,213 | — | 41,505 | 24,118 |
| 平成16年 | 1月 | 86,436 | 1,502 | 20,393 | 49,986 | — | 9,449 | 24,525 |
| | 2月 | 74,105 | — | 18,399 | 46,658 | — | 12,329 | 21,244 |
| | 3月 | 76,320 | — | 19,181 | 41,792 | — | 12,737 | 23,854 |
| | 4月 | 57,241 | — | 14,909 | 37,710 | — | 9,012 | 19,464 |
| | 5月 | 45,863 | — | 17,436 | 25,470 | — | 2,832 | 19,589 |
| | 6月 | 61,567 | — | 16,246 | 40,397 | — | 1,671 | 22,842 |
| | 7月 | 70,132 | — | 20,471 | 44,789 | — | 6,562 | 21,152 |
| | 8月 | 66,539 | — | 19,703 | 33,534 | — | 11,293 | 23,161 |
| | 9月 | 54,772 | — | 14,314 | 30,958 | — | 14,663 | 17,998 |
| | 10月 | 79,820 | — | 19,582 | 40,519 | — | 17,007 | 20,710 |
| | 11月 | 75,822 | — | 19,793 | 39,774 | — | 14,056 | 22,909 |
| | 12月 | 75,640 | — | 19,655 | 43,947 | — | 16,314 | 18,633 |
| 平成17年 | 1月 | 66,151 | — | 19,817 | 29,816 | — | 13,713 | 21,438 |
| | 2月 | 70,825 | — | 17,344 | 38,846 | — | 14,090 | 21,983 |
| | 3月 | 72,098 | — | 19,710 | 36,551 | — | 13,702 | 24,118 |

⑳ 回収いおう / Recoverd Sulfur

(単位/Unit : t)

| 生産 Production | 受入 Receipt | 消費 Consumption (精製用燃料) (fuel for use in refinery) | 出荷 Shipments | | | 品種振替 Conversion to another product | 末在庫 Inventory | Year Quarter and Month | |
|------------------|---------------|---------------------------------------------------------------|-----------------------|--------------------|--------------------------------------|---------------------------------------------|------------------|---------------------------|----------|
| | | | 販売部門 Sales section | 転送 Transfer out | その他 Others (自家使用) (own use) | | | | |
| 2,070,601 | 3,225 | — | 2,042,590 | — | 26 | — | 170,378 | C.Y. 2000 | 1 |
| 2,024,389 | 536 | — | 2,053,049 | — | 28 | — | 140,419 | C.Y. 2001 | 2 |
| 1,865,424 | 970 | — | 1,887,529 | — | 32 | ▲ 370 | 120,199 | C.Y. 2002 | 3 |
| 1,951,033 | 611 | — | 1,948,593 | — | 30 | — | 129,438 | C.Y. 2003 | 4 |
| 1,894,500 | 659 | — | 1,881,333 | 3,500 | 30 | — | 144,640 | C.Y. 2004 | 5 |
| 1,961,392 | 568 | — | 1,951,658 | 3,500 | 30 | — | 157,371 | F.Y. 2003 | 6 |
| 1,894,896 | 714 | — | 1,881,435 | — | 30 | — | 175,419 | F.Y. 2004 | 7 |
| 532,874 | 120 | — | 503,371 | 3,500 | 8 | — | 157,371 | Q1 2004 | 8 |
| 407,468 | 170 | — | 448,142 | — | 8 | — | 117,883 | Q2 | 9 |
| 472,817 | 193 | — | 454,151 | — | 8 | — | 137,426 | Q3 | 10 |
| 481,341 | 176 | — | 475,669 | — | 6 | — | 144,640 | Q4 | 11 |
| 533,270 | 175 | — | 503,473 | — | 8 | — | 175,419 | Q1 2005 | 12 |
| 185,639 | 46 | — | 167,221 | — | 2 | — | 148,676 | Jan. 2004 | 13 |
| 170,115 | 35 | — | 161,614 | — | 4 | — | 157,999 | Feb. | 14 |
| 177,120 | 39 | — | 174,536 | 3,500 | 2 | — | 157,371 | Mar. | 15 |
| 158,768 | 56 | — | 164,969 | — | 4 | — | 151,878 | Apr. | 16 |
| 129,023 | 55 | — | 140,616 | — | — | — | 140,686 | May | 17 |
| 119,677 | 59 | — | 142,557 | — | 4 | — | 117,883 | Jun. | 18 |
| 151,150 | 63 | — | 154,092 | — | 2 | — | 114,990 | Jul. | 19 |
| 172,602 | 68 | — | 155,044 | — | 4 | — | 132,908 | Aug. | 20 |
| 149,065 | 62 | — | 145,015 | — | 2 | — | 137,426 | Sep. | 21 |
| 145,054 | 53 | — | 158,417 | — | — | — | 124,531 | Oct. | 22 |
| 157,423 | 59 | — | 148,436 | — | 2 | — | 133,941 | Nov. | 23 |
| 178,864 | 64 | — | 168,816 | — | 4 | — | 144,640 | Dec. | 24 |
| 182,409 | 58 | — | 175,101 | — | 4 | — | 152,344 | Jan. 2005 | 25 |
| 167,204 | 53 | — | 151,673 | — | 2 | — | 168,202 | Feb. | 26 |
| 183,657 | 64 | — | 176,699 | — | 2 | — | 175,419 | Mar. | 27 |

㉑ その他の石油製品 / Others

(単位/Unit : kl)

| 生産 Production | 受入 Receipt | 消費 Consumption (精製用燃料) (fuel for use in refinery) | 出荷 Shipments | | | 品種振替 Conversion to another product | 末在庫 Inventory | Year Quarter and Month | |
|------------------|---------------|---------------------------------------------------------------|-----------------------|--------------------|--------------------------------------|---------------------------------------------|------------------|---------------------------|----------|
| | | | 販売部門 Sales section | 転送 Transfer out | その他 Others (自家使用) (own use) | | | | |
| 515,334 | 887 | 57,018 | 405,493 | 51,074 | 41 | ▲ 329 | 20,482 | C.Y. 2000 | 1 |
| 436,689 | 777 | 57,153 | 377,477 | 54 | 22 | ▲ 245 | 22,844 | C.Y. 2001 | 2 |
| 428,472 | 1,071 | 65,878 | 364,288 | 22 | 11 | ▲ 248 | 21,878 | C.Y. 2002 | 3 |
| 438,226 | 1,790 | 57,906 | 385,099 | — | 20 | ▲ 82 | 18,761 | C.Y. 2003 | 4 |
| 462,224 | 1,653 | 66,607 | 391,703 | — | 36 | ▲ 33 | 24,330 | C.Y. 2004 | 5 |
| 440,016 | 1,779 | 57,331 | 393,085 | — | 26 | ▲ 70 | 15,868 | F.Y. 2003 | 6 |
| 468,242 | 1,510 | 66,292 | 399,542 | — | 33 | ▲ 41 | 19,839 | F.Y. 2004 | 7 |
| 113,385 | 441 | 16,416 | 100,313 | — | 10 | — | 15,868 | Q1 2004 | 8 |
| 112,907 | 440 | 15,981 | 95,663 | — | 8 | — | 17,641 | Q2 | 9 |
| 121,200 | 406 | 16,877 | 96,887 | — | 5 | ▲ 20 | 25,400 | Q3 | 10 |
| 114,732 | 366 | 17,333 | 98,840 | — | 13 | ▲ 13 | 24,330 | Q4 | 11 |
| 119,403 | 298 | 16,101 | 108,152 | — | 7 | ▲ 8 | 19,839 | Q1 2005 | 12 |
| 37,632 | 142 | 5,921 | 34,773 | — | 1 | — | 15,825 | Jan. 2004 | 13 |
| 36,738 | 151 | 5,058 | 29,189 | — | 4 | — | 18,475 | Feb. | 14 |
| 39,015 | 148 | 5,437 | 36,351 | — | 5 | — | 15,868 | Mar. | 15 |
| 35,538 | 156 | 4,747 | 29,834 | — | 3 | — | 16,986 | Apr. | 16 |
| 39,599 | 141 | 6,194 | 30,796 | — | 2 | — | 19,841 | May | 17 |
| 37,770 | 143 | 5,040 | 35,033 | — | 3 | — | 17,641 | Jun. | 18 |
| 36,542 | 140 | 5,273 | 28,185 | — | 3 | ▲ 6 | 20,859 | Jul. | 19 |
| 42,785 | 131 | 5,970 | 32,146 | — | 1 | ▲ 9 | 25,583 | Aug. | 20 |
| 41,873 | 135 | 5,634 | 36,556 | — | 1 | ▲ 5 | 25,400 | Sep. | 21 |
| 36,260 | 117 | 6,041 | 32,927 | — | 6 | ▲ 6 | 22,789 | Oct. | 22 |
| 35,230 | 132 | 6,040 | 32,681 | — | 3 | — | 19,453 | Nov. | 23 |
| 43,242 | 117 | 5,252 | 33,232 | — | 4 | ▲ 7 | 24,330 | Dec. | 24 |
| 39,472 | 103 | 4,306 | 33,667 | — | 4 | — | 25,944 | Jan. 2005 | 25 |
| 37,460 | 98 | 5,674 | 35,834 | — | 2 | ▲ 8 | 22,006 | Feb. | 26 |
| 42,471 | 97 | 6,121 | 38,651 | — | 1 | — | 19,839 | Mar. | 27 |

㊸ 精製及び混合原料油 / Refining material and Blending Component Oil

(単位/Unit : kl)

| 年 月 | 生 産 Production | 受 入 Receipt | 消 費 | 出 荷 Shipments | | | 品 種 振 替 Conversion to another product | 末 在 庫 Inventory |
|-------|-------------------|----------------|------------------------------------------------|--------------------------|---------------------|----------------------------------|------------------------------------------|--------------------|
| | | | Consumption (精製用燃料) (fuel for use in refinery) | 販 売 部 門 Sales section | 転 送 Transfer out | そ の 他 Others (自家使用) (own use) | | |
| 平成12年 | 22,277,378 | 454 | — | 2,599 | 7,983,999 | 18,225 | 4,015 | — |
| 13年 | 17,259,811 | 2,350 | — | 11,316 | 8,338,572 | 20,637 | 24,867 | — |
| 14年 | 13,481,105 | 9,021 | — | 2,577 | 8,755,171 | 21,980 | ▲ 19,577 | 11 |
| 15年 | 12,283,305 | — | 5,201 | 4,405 | 7,845,200 | 25,903 | ▲ 10,294 | 8 |
| 16年 | 11,982,778 | 297 | 10,044 | 2,849 | 7,061,423 | 23,755 | 26,317 | 5 |
| 15年度 | 11,942,531 | — | 5,201 | 4,444 | 7,416,073 | 22,403 | ▲ 229 | 5 |
| 16年度 | 11,988,671 | 297 | 10,044 | 2,862 | 6,966,909 | 24,255 | 23,645 | 6 |
| 平成16年 | 1~3月 | 2,875,061 | — | 188 | 1,676,961 | 5,500 | 8,062 | 5 |
| | 4~6月 | 2,921,734 | 264 | 136 | 1,775,513 | 6,959 | 6,959 | 1 |
| | 7~9月 | 2,893,179 | 33 | 2,229 | 1,604,630 | 5,453 | 5,453 | 7 |
| | 10~12月 | 3,292,804 | — | 296 | 2,004,319 | 5,843 | 5,843 | 5 |
| 平成17年 | 1~3月 | 2,880,954 | — | 201 | 1,582,447 | 6,000 | 5,390 | 6 |
| 平成16年 | 1月 | 964,001 | — | 60 | 556,905 | — | — | 5 |
| | 2月 | 883,495 | — | 60 | 514,160 | 2,700 | 4,012 | 6 |
| | 3月 | 1,027,565 | — | 68 | 605,896 | 2,800 | 4,050 | 5 |
| | 4月 | 983,618 | — | 52 | 587,486 | 2,958 | 2,958 | 5 |
| | 5月 | 994,786 | — | 29 | 609,957 | — | — | 3 |
| | 6月 | 943,330 | 264 | 55 | 578,070 | 4,001 | 4,001 | 1 |
| | 7月 | 1,059,013 | 33 | 747 | 598,814 | 1,464 | 1,464 | 10 |
| | 8月 | 887,123 | — | 748 | 484,230 | 3,989 | 3,989 | 12 |
| | 9月 | 947,043 | — | 734 | 521,586 | — | — | 7 |
| | 10月 | 1,066,778 | — | 204 | 653,273 | 1,500 | 1,500 | 7 |
| | 11月 | 1,155,838 | — | 49 | 746,706 | 2,490 | 2,490 | 5 |
| | 12月 | 1,070,188 | — | 43 | 604,340 | 1,853 | 1,853 | 5 |
| 平成17年 | 1月 | 1,051,588 | — | 51 | 560,487 | 1,000 | 1,000 | 4 |
| | 2月 | 851,737 | — | 59 | 498,231 | 2,000 | 1,390 | 7 |
| | 3月 | 977,629 | — | 91 | 523,729 | 3,000 | 3,000 | 6 |

㊸ 石油ガス / Off Gas

(単位/Unit : kl)

| 区 分 Classification | 生 産 Production | 受 入 Receipt | 消 費 | 出 荷 Shipments | | | 品 種 振 替 Conversion to another product | 末 在 庫 Inventory |
|-----------------------|-------------------|----------------|------------------------------------------------|--------------------------|---------------------|----------------------------------|------------------------------------------|--------------------|
| | | | Consumption (精製用燃料) (fuel for use in refinery) | 販 売 部 門 Sales section | 転 送 Transfer out | そ の 他 Others (自家使用) (own use) | | |
| 平成12年 | 9,983,717 | 495,987 | 9,628,810 | 812,160 | 3 | 2,599 | 3,391 | — |
| 13年 | 9,987,387 | 485,389 | 9,618,299 | 743,750 | — | 11,316 | 4,268 | — |
| 14年 | 9,651,920 | 507,205 | 9,500,297 | 652,377 | — | 2,577 | ▲ 1,128 | — |
| 15年 | 9,614,551 | 671,811 | 9,736,168 | 542,704 | — | 4,405 | ▲ 1,778 | — |
| 16年 | 9,523,096 | 701,715 | 9,672,993 | 549,333 | — | 2,849 | 2,949 | — |
| 15年度 | 9,525,009 | 673,857 | 9,642,101 | 550,768 | — | 4,444 | ▲ 898 | — |
| 16年度 | 9,582,517 | 690,113 | 9,765,044 | 518,751 | — | 2,862 | 16,218 | — |
| 平成16年 | 1~3月 | 2,461,528 | 196,438 | 2,503,562 | 153,845 | — | 188 | — |
| | 4~6月 | 2,164,997 | 158,578 | 2,193,885 | 127,547 | — | 136 | ▲ 2,048 |
| | 7~9月 | 2,504,125 | 168,371 | 2,539,147 | 134,757 | — | 2,229 | 4,730 |
| | 10~12月 | 2,392,446 | 178,328 | 2,436,399 | 133,184 | — | 296 | 267 |
| 平成17年 | 1~3月 | 2,520,949 | 184,836 | 2,595,613 | 123,263 | — | 201 | 13,269 |
| 平成16年 | 1月 | 834,042 | 66,673 | 846,488 | 53,945 | — | 60 | — |
| | 2月 | 785,580 | 65,457 | 801,600 | 49,484 | — | 60 | — |
| | 3月 | 841,906 | 64,308 | 855,474 | 50,416 | — | 68 | — |
| | 4月 | 783,602 | 56,634 | 792,760 | 44,772 | — | 52 | ▲ 2,297 |
| | 5月 | 694,402 | 48,554 | 701,939 | 40,868 | — | 29 | — |
| | 6月 | 686,993 | 53,390 | 699,186 | 41,907 | — | 55 | 249 |
| | 7月 | 830,663 | 63,231 | 847,596 | 45,905 | — | 747 | — |
| | 8月 | 881,181 | 61,083 | 894,596 | 48,566 | — | 748 | 1,752 |
| | 9月 | 792,281 | 44,057 | 796,955 | 40,286 | — | 734 | 2,978 |
| | 10月 | 752,257 | 54,464 | 763,254 | 43,479 | — | 204 | 267 |
| | 11月 | 770,155 | 62,709 | 788,646 | 43,730 | — | 49 | — |
| | 12月 | 870,034 | 61,155 | 884,499 | 45,975 | — | 43 | — |
| 平成17年 | 1月 | 852,008 | 60,654 | 870,978 | 41,448 | — | 51 | — |
| | 2月 | 788,213 | 60,618 | 821,389 | 40,394 | — | 59 | 13,269 |
| | 3月 | 880,728 | 63,564 | 903,246 | 41,421 | — | 91 | — |

(5) 半製品受払 / Receipt, Shipment and Inventory of Semi-products

① 合計 / Total

(単位/Unit : kl)

| 年 月 | 受入 Receipt | 投入 Increase or decrease | 出荷 Shipment | 末在庫 Inventory | 半製品在庫業種別内訳 | | | Year Quarter and Month |
|------------|---------------|-------------------------------|----------------|------------------|------------------|-------------------------------------|----------------------------------|---------------------------|
| | | | | | 精製業者 Refiners | 潤滑油業者 Lubricant Manufacturers | その他業者 Other Establishments | |
| 平成12年 | 30,055,634 | 29,261,148 | 556,619 | 11,374,117 | 11,263,029 | 72,408 | 38,680 | C.Y. 2000 |
| 13年 | 24,764,904 | 24,591,463 | 473,316 | 11,303,993 | 11,194,888 | 60,207 | 48,898 | C.Y. 2001 |
| 14年 | 20,524,060 | 21,898,097 | 416,521 | 10,441,983 | 10,369,823 | 47,401 | 24,759 | C.Y. 2002 |
| 15年 | 18,977,269 | 19,118,487 | 313,370 | 10,261,374 | 10,192,671 | 45,334 | 23,369 | C.Y. 2003 |
| 16年 | 18,756,035 | 18,490,299 | 144,656 | 10,393,261 | 10,307,240 | 53,108 | 32,913 | C.Y. 2004 |
| 15年度 | 18,683,318 | 18,268,380 | 209,972 | 9,879,119 | 9,816,639 | 41,713 | 20,767 | F.Y. 2003 |
| 16年度 | 18,527,436 | 18,585,798 | 134,312 | 9,692,615 | 9,611,890 | 61,462 | 19,263 | F.Y. 2004 |
| 平成16年 1~3月 | 4,476,707 | 4,849,306 | 13,390 | 9,879,119 | 9,816,639 | 41,713 | 20,767 | Q1 2004 |
| 4~6月 | 4,586,261 | 4,303,067 | 39,440 | 10,131,709 | 10,046,456 | 49,394 | 35,859 | Q2 |
| 7~9月 | 4,650,189 | 4,091,813 | 67,044 | 10,623,573 | 10,556,518 | 49,333 | 17,722 | Q3 |
| 10~12月 | 5,042,878 | 5,246,113 | 24,782 | 10,393,261 | 10,307,240 | 53,108 | 32,913 | Q4 |
| 平成16年 1~3月 | 4,248,108 | 4,944,805 | 3,046 | 9,692,615 | 9,611,890 | 61,462 | 19,263 | Q1 2004 |
| 平成16年 1月 | 1,451,449 | 1,467,877 | 10,875 | 10,235,777 | 10,147,141 | 51,962 | 36,674 | Jan. 2004 |
| 2 | 1,489,680 | 1,693,036 | 584 | 10,032,231 | 9,958,079 | 48,115 | 26,037 | Feb. |
| 3 | 1,535,578 | 1,688,393 | 1,931 | 9,879,119 | 9,816,639 | 41,713 | 20,767 | Mar. |
| 4 | 1,485,845 | 1,204,279 | 8,838 | 10,154,531 | 10,084,527 | 39,924 | 30,080 | Apr. |
| 5 | 1,517,083 | 1,384,241 | 5,965 | 10,279,253 | 10,204,446 | 50,335 | 24,472 | May |
| 6 | 1,583,333 | 1,714,547 | 24,637 | 10,131,709 | 10,046,456 | 49,394 | 35,859 | Jun. |
| 7 | 1,656,471 | 1,460,526 | 32,131 | 10,295,704 | 10,229,354 | 50,240 | 16,110 | Jul. |
| 8 | 1,496,321 | 895,861 | 27,043 | 10,865,665 | 10,798,724 | 50,375 | 16,566 | Aug. |
| 9 | 1,497,397 | 1,735,426 | 7,870 | 10,623,573 | 10,556,518 | 49,333 | 17,722 | Sep. |
| 10 | 1,711,808 | 2,081,979 | 14,533 | 10,238,051 | 10,147,048 | 53,817 | 37,186 | Oct. |
| 11 | 1,735,602 | 1,271,972 | 977 | 10,700,373 | 10,617,382 | 54,349 | 28,642 | Nov. |
| 12 | 1,595,468 | 1,892,162 | 9,272 | 10,393,261 | 10,307,240 | 53,108 | 32,913 | Dec. |
| 平成17年 1月 | 1,414,896 | 1,524,358 | 906 | 10,283,511 | 10,193,023 | 58,574 | 31,914 | Jan. 2005 |
| 2 | 1,364,682 | 1,734,428 | 792 | 9,911,244 | 9,812,333 | 61,274 | 37,637 | Feb. |
| 3 | 1,468,530 | 1,686,019 | 1,348 | 9,692,615 | 9,611,890 | 61,462 | 19,263 | Mar. |

② 粗ガソリン / Slack Gasoline

③ 粗灯油 / Slack Kerosene

| 年 月 | 粗ガソリン | | | | 粗灯油 | | | | Year Quarter and Month |
|------------|---------------|-------------------------------|----------------|------------------|---------------|-------------------------------|----------------|------------------|---------------------------|
| | 受入 Receipt | 投入 Increase or decrease | 出荷 Shipment | 末在庫 Inventory | 受入 Receipt | 投入 Increase or decrease | 出荷 Shipment | 末在庫 Inventory | |
| 平成12年 | 15,989,778 | 15,861,429 | 344,018 | 3,058,724 | 640,327 | 485,326 | 3,200 | 946,486 | C.Y. 2000 |
| 13年 | 14,344,467 | 14,142,634 | 244,725 | 3,128,172 | 417,448 | 371,512 | — | 986,201 | C.Y. 2001 |
| 14年 | 11,245,387 | 11,520,181 | 166,480 | 3,074,205 | 401,989 | 578,281 | — | 839,064 | C.Y. 2002 |
| 15年 | 10,062,155 | 10,160,667 | 187,468 | 2,864,699 | 692,146 | 597,247 | — | 952,787 | C.Y. 2003 |
| 16年 | 10,090,085 | 9,777,057 | 134,520 | 3,058,474 | 504,723 | 556,080 | — | 901,475 | C.Y. 2004 |
| 15年度 | 10,120,221 | 9,842,321 | 145,866 | 3,401,508 | 661,015 | 633,932 | — | 517,697 | F.Y. 2003 |
| 16年度 | 10,104,564 | 9,774,957 | 122,889 | 3,619,113 | 474,027 | 499,734 | — | 492,039 | F.Y. 2004 |
| 平成16年 1~3月 | 2,476,786 | 1,932,725 | 11,631 | 3,401,508 | 114,531 | 549,620 | — | 517,697 | Q1 2004 |
| 4~6月 | 2,321,791 | 2,763,746 | 36,977 | 2,934,090 | 167,275 | 25,348 | — | 659,669 | Q2 |
| 7~9月 | 2,628,109 | 2,468,384 | 64,650 | 3,029,065 | 106,827 | ▲ 138,225 | — | 904,722 | Q3 |
| 10~12月 | 2,663,399 | 2,612,202 | 21,262 | 3,058,474 | 116,090 | 119,337 | — | 901,475 | Q4 |
| 平成16年 1~3月 | 2,491,265 | 1,930,625 | — | 3,619,113 | 83,835 | 493,274 | — | 492,039 | Q1 2004 |
| 平成16年 1月 | 818,094 | 717,316 | 10,361 | 2,957,075 | 44,286 | 233,960 | — | 763,116 | Jan. 2004 |
| 2 | 830,520 | 553,770 | — | 3,233,825 | 45,188 | 212,425 | — | 595,879 | Feb. |
| 3 | 828,172 | 661,639 | 1,270 | 3,401,508 | 25,057 | 103,235 | — | 517,697 | Mar. |
| 4 | 773,230 | 692,526 | 8,041 | 3,478,914 | 40,835 | ▲ 39,973 | — | 598,508 | Apr. |
| 5 | 754,575 | 1,046,863 | 5,061 | 3,180,049 | 62,875 | 56,721 | — | 604,662 | May |
| 6 | 793,986 | 1,024,357 | 23,875 | 2,934,090 | 63,565 | 8,600 | — | 659,669 | Jun. |
| 7 | 941,297 | 1,033,585 | 31,301 | 2,810,499 | 45,333 | ▲ 87,814 | — | 792,817 | Jul. |
| 8 | 862,223 | 645,340 | 26,118 | 2,997,601 | 33,461 | 39,282 | — | 786,996 | Aug. |
| 9 | 824,589 | 789,459 | 7,231 | 3,029,065 | 28,033 | ▲ 9,693 | — | 904,722 | Sep. |
| 10 | 889,204 | 1,010,106 | 13,050 | 2,895,216 | 39,049 | ▲ 23,183 | — | 966,953 | Oct. |
| 11 | 908,400 | 625,887 | — | 3,177,731 | 46,135 | ▲ 37,439 | — | 1,050,528 | Nov. |
| 12 | 865,795 | 976,209 | 8,212 | 3,058,474 | 30,906 | 179,959 | — | 901,475 | Dec. |
| 平成17年 1月 | 819,096 | 572,390 | — | 3,305,179 | 27,271 | 234,911 | — | 693,835 | Jan. 2005 |
| 2 | 790,806 | 601,564 | — | 3,494,418 | 28,196 | 209,120 | — | 512,914 | Feb. |
| 3 | 881,363 | 756,671 | — | 3,619,113 | 28,368 | 49,243 | — | 492,039 | Mar. |

④ 粗 軽 油 / Slack Gas Oil

⑤ 粗 重 油 / Slack Fuel Oil

| 年 月 | 受入 Receipt | 投入 Increase or decrease | 出荷 Shipment | 末在庫 Inventory | 受入 Receipt | 投入 Increase or decrease | 出荷 Shipment | 末在庫 Inventory | Year Quarter and Month |
|------------|---------------|-------------------------------|----------------|------------------|---------------|-------------------------------|----------------|------------------|---------------------------|
| 平成12年 | 3,567,438 | 3,329,713 | 4,500 | 2,024,895 | 8,835,001 | 8,525,505 | 188,119 | 4,740,020 | C.Y. 2000 |
| 13年 | 2,466,800 | 2,647,857 | 8,105 | 1,777,571 | 6,672,231 | 6,518,173 | 217,714 | 4,854,975 | C.Y. 2001 |
| 14年 | 1,847,438 | 2,062,537 | 28,215 | 1,652,030 | 6,314,885 | 7,009,120 | 216,343 | 4,342,085 | C.Y. 2002 |
| 15年 | 1,178,959 | 1,591,775 | — | 1,111,068 | 6,298,369 | 6,027,487 | 119,269 | 4,797,040 | C.Y. 2003 |
| 16年 | 1,105,348 | 1,162,255 | — | 1,054,100 | 6,309,428 | 6,311,540 | 3,107 | 4,791,615 | C.Y. 2004 |
| 15年度 | 983,034 | 1,102,871 | — | 892,437 | 6,178,945 | 5,973,519 | 57,168 | 4,508,399 | F.Y. 2003 |
| 16年度 | 1,164,678 | 1,265,507 | — | 791,570 | 6,056,698 | 6,371,382 | 3,009 | 4,189,708 | F.Y. 2004 |
| 平成16年 1~3月 | 186,181 | 404,789 | — | 892,437 | 1,497,216 | 1,786,017 | 713 | 4,508,399 | Q1 2004 |
| 4~6月 | 298,753 | 207,304 | — | 983,846 | 1,612,071 | 1,131,484 | 757 | 4,987,114 | Q2 |
| 7~9月 | 285,569 | 152,902 | — | 1,116,515 | 1,459,921 | 1,469,981 | 838 | 4,976,253 | Q3 |
| 10~12月 | 334,845 | 397,260 | — | 1,054,100 | 1,740,220 | 1,924,058 | 799 | 4,791,615 | Q4 |
| 平成16年 1~3月 | 245,511 | 508,041 | — | 791,570 | 1,244,486 | 1,845,859 | 615 | 4,189,708 | Q1 2004 |
| 平成16年 1月 | 63,661 | 40,162 | — | 1,134,568 | 461,601 | 431,022 | 236 | 4,827,440 | Jan. 2004 |
| 2月 | 59,804 | 278,555 | — | 915,817 | 493,000 | 591,721 | 202 | 4,729,348 | Feb. |
| 3月 | 62,716 | 86,072 | — | 892,437 | 542,615 | 763,274 | 275 | 4,508,399 | Mar. |
| 4月 | 71,903 | ▲ 102,206 | — | 1,066,547 | 524,424 | 585,083 | 298 | 4,446,329 | Apr. |
| 5月 | 105,040 | 113,516 | — | 1,058,071 | 542,618 | 140,282 | 261 | 4,848,403 | May |
| 6月 | 121,810 | 195,994 | — | 983,846 | 545,029 | 406,119 | 198 | 4,987,114 | Jun. |
| 7月 | 98,215 | ▲ 108,966 | — | 1,191,026 | 521,552 | 585,376 | 287 | 4,923,005 | Jul. |
| 8月 | 90,830 | ▲ 22,850 | — | 1,304,706 | 456,926 | 203,892 | 272 | 5,175,767 | Aug. |
| 9月 | 96,524 | 284,718 | — | 1,116,515 | 481,443 | 680,713 | 279 | 4,976,253 | Sep. |
| 10月 | 143,595 | 323,103 | — | 937,006 | 568,668 | 653,723 | 271 | 4,890,929 | Oct. |
| 11月 | 122,260 | 64,599 | — | 994,668 | 596,587 | 586,034 | 250 | 4,901,228 | Nov. |
| 12月 | 68,990 | 9,558 | — | 1,054,100 | 574,965 | 684,301 | 278 | 4,791,615 | Dec. |
| 平成17年 1月 | 104,172 | 72,307 | — | 1,085,965 | 416,559 | 610,581 | 208 | 4,597,387 | Jan. 2005 |
| 2月 | 65,218 | 202,163 | — | 949,020 | 412,661 | 668,493 | 175 | 4,341,349 | Feb. |
| 3月 | 76,121 | 233,571 | — | 791,570 | 415,266 | 566,785 | 232 | 4,189,708 | Mar. |

⑥ 粗 潤 滑 油 / Slack Lubricating Oil

⑦ 粗 蠟 / Slack Wax

| 年 月 | 受入 Receipt | 投入 Increase or decrease | 出荷 Shipment | 末在庫 Inventory | 受入 Receipt | 投入 Increase or decrease | 出荷 Shipment | 末在庫 Inventory | Year Quarter and Month |
|------------|---------------|-------------------------------|----------------|------------------|---------------|-------------------------------|----------------|------------------|---------------------------|
| 平成12年 | 728,691 | 769,172 | 16,782 | 535,291 | 294,399 | 289,322 | — | 58,559 | C.Y. 2000 |
| 13年 | 598,837 | 638,430 | 2,772 | 495,182 | 265,121 | 271,641 | — | 52,966 | C.Y. 2001 |
| 14年 | 462,405 | 472,268 | 5,483 | 476,461 | 251,956 | 254,779 | — | 50,143 | C.Y. 2002 |
| 15年 | 541,796 | 524,256 | 6,633 | 491,853 | 203,844 | 216,152 | — | 36,835 | C.Y. 2003 |
| 16年 | 532,445 | 485,109 | 7,029 | 527,921 | 214,006 | 202,776 | — | 48,066 | C.Y. 2004 |
| 15年度 | 538,259 | 509,622 | 6,938 | 508,119 | 201,844 | 209,060 | — | 43,196 | F.Y. 2003 |
| 16年度 | 527,120 | 488,310 | 8,414 | 534,784 | 200,349 | 191,419 | — | 52,127 | F.Y. 2004 |
| 平成16年 1~3月 | 138,831 | 120,025 | 1,046 | 508,119 | 63,162 | 56,801 | — | 43,196 | Q1 2004 |
| 4~6月 | 142,136 | 126,567 | 1,706 | 520,413 | 44,235 | 49,160 | — | 38,272 | Q2 |
| 7~9月 | 116,005 | 96,406 | 1,556 | 539,048 | 53,758 | 41,068 | — | 50,962 | Q3 |
| 10~12月 | 135,473 | 142,111 | 2,721 | 527,921 | 52,851 | 55,747 | — | 48,066 | Q4 |
| 平成16年 1~3月 | 133,506 | 123,226 | 2,431 | 534,784 | 49,505 | 45,444 | — | 52,127 | Q1 2004 |
| 平成16年 1月 | 46,381 | 33,951 | 278 | 503,691 | 17,426 | 13,282 | — | 40,979 | Jan. 2004 |
| 2月 | 40,864 | 37,168 | 382 | 506,568 | 20,304 | 20,117 | — | 41,166 | Feb. |
| 3月 | 51,586 | 48,906 | 386 | 508,119 | 25,432 | 23,402 | — | 43,196 | Mar. |
| 4月 | 49,268 | 46,189 | 499 | 509,748 | 26,185 | 22,663 | — | 46,719 | Apr. |
| 5月 | 46,346 | 20,113 | 643 | 534,700 | 5,629 | 7,020 | — | 45,328 | May |
| 6月 | 46,522 | 60,265 | 564 | 520,413 | 12,421 | 19,477 | — | 38,272 | Jun. |
| 7月 | 40,947 | 24,924 | 543 | 536,074 | 9,127 | 12,563 | — | 34,836 | Jul. |
| 8月 | 33,856 | 20,048 | 653 | 549,436 | 19,025 | 13,090 | — | 40,771 | Aug. |
| 9月 | 41,202 | 51,434 | 360 | 539,048 | 25,606 | 15,415 | — | 50,962 | Sep. |
| 10月 | 46,857 | 93,578 | 1,212 | 490,194 | 24,435 | 28,093 | — | 47,304 | Oct. |
| 11月 | 44,526 | 11,492 | 727 | 522,170 | 17,694 | 23,297 | — | 41,701 | Nov. |
| 12月 | 44,090 | 37,041 | 782 | 527,921 | 10,722 | 4,357 | — | 48,066 | Dec. |
| 平成17年 1月 | 40,537 | 19,078 | 698 | 549,299 | 7,261 | 17,867 | — | 37,460 | Jan. 2005 |
| 2月 | 45,021 | 41,637 | 617 | 550,368 | 22,780 | 13,338 | — | 46,902 | Feb. |
| 3月 | 47,948 | 62,511 | 1,116 | 534,784 | 19,464 | 14,239 | — | 52,127 | Mar. |

⑧ 粗コークス / Slack Coke

| 年 月 | 受入 Receipt | 投入 Increase or decrease | 出荷 Shipment | 末在庫 Inventory | Year Quarter and Month |
|------------|---------------|-------------------------------|----------------|------------------|---------------------------|
| 平成12年 | — | 681 | — | 10,142 | C.Y. 2000 |
| 13年 | — | 1,216 | — | 8,926 | C.Y. 2001 |
| 14年 | — | 931 | — | 7,995 | C.Y. 2002 |
| 15年 | — | 903 | — | 7,092 | C.Y. 2003 |
| 16年 | — | ▲ 4,518 | — | 11,610 | C.Y. 2004 |
| 15年度 | — | ▲ 2,945 | — | 7,763 | F.Y. 2003 |
| 16年度 | — | ▲ 5,511 | — | 13,274 | F.Y. 2004 |
| 平成16年 1～3月 | — | ▲ 671 | — | 7,763 | Q1 2004 |
| 4～6月 | — | ▲ 542 | — | 8,305 | Q2 |
| 7～9月 | — | 1,297 | — | 7,008 | Q3 |
| 10～12月 | — | ▲ 4,602 | — | 11,610 | Q4 |
| 平成16年 1～3月 | — | ▲ 1,664 | — | 13,274 | Q1 2004 |
| 平成16年 1月 | — | ▲ 1,816 | — | 8,908 | Jan. 2004 |
| 2月 | — | ▲ 720 | — | 9,628 | Feb. |
| 3月 | — | 1,865 | — | 7,763 | Mar. |
| 4月 | — | ▲ 3 | — | 7,766 | Apr. |
| 5月 | — | ▲ 274 | — | 8,040 | May |
| 6月 | — | ▲ 265 | — | 8,305 | Jun. |
| 7月 | — | 858 | — | 7,447 | Jul. |
| 8月 | — | ▲ 2,941 | — | 10,388 | Aug. |
| 9月 | — | 3,380 | — | 7,008 | Sep. |
| 10月 | — | ▲ 3,441 | — | 10,449 | Oct. |
| 11月 | — | ▲ 1,898 | — | 12,347 | Nov. |
| 12月 | — | 737 | — | 11,610 | Dec. |
| 平成17年 1月 | — | ▲ 2,776 | — | 14,386 | Jan. 2005 |
| 2月 | — | ▲ 1,887 | — | 16,273 | Feb. |
| 3月 | — | 2,999 | — | 13,274 | Mar. |

(6) 労 務 / Labor

(単位：人 / Unit : Person)

| 年 月 | 当 該 部 門 At the deivision | | | | 事 業 所 全 体 The entire establishment | | | | Year Quarter and Month |
|------------|--------------------------------------|------------------|------------------------------------|----------------------------------|--------------------------------------|------------------|------------------------------------|----------------------------------|---------------------------|
| | 従業員数 Number of Employee at Month-end | | | | 従業員数 Number of Employee at Month-end | | | | |
| | 計 Total | 精製業者 Refiners | 潤滑油業者 Lubricant manufactures | その他業者 Other establishments | 計 Total | 精製業者 Refiners | 潤滑油業者 Lubricant manufactures | その他業者 Other establishments | |
| 平成12年 | 11,239 | 10,841 | 382 | 16 | 12,963 | 12,224 | 689 | 50 | C.Y. 2000 |
| 13年 | 10,492 | 10,134 | 353 | 5 | 11,744 | 11,098 | 611 | 35 | C.Y. 2001 |
| 14年 | 10,283 | 9,909 | 370 | 4 | 11,484 | 10,886 | 562 | 36 | C.Y. 2002 |
| 15年 | 10,176 | 9,825 | 347 | 4 | 11,698 | 11,128 | 536 | 34 | C.Y. 2003 |
| 16年 | 9,731 | 9,392 | 335 | 4 | 11,058 | 10,506 | 518 | 34 | C.Y. 2004 |
| 15年度 | 9,959 | 9,620 | 335 | 4 | 11,454 | 10,903 | 517 | 34 | F.Y. 2003 |
| 16年度 | 9,638 | 9,302 | 332 | 4 | 10,936 | 10,386 | 516 | 34 | F.Y. 2004 |
| 平成16年 1～3月 | 9,959 | 9,620 | 335 | 4 | 11,454 | 10,903 | 517 | 34 | Q1 2004 |
| 4～6月 | 9,990 | 9,647 | 339 | 4 | 11,386 | 10,828 | 524 | 34 | Q2 |
| 7～9月 | 9,870 | 9,530 | 336 | 4 | 11,204 | 10,651 | 519 | 34 | Q3 |
| 10～12月 | 9,731 | 9,392 | 335 | 4 | 11,058 | 10,506 | 518 | 34 | Q4 |
| 平成16年 1～3月 | 9,638 | 9,302 | 332 | 4 | 10,936 | 10,386 | 516 | 34 | Q1 2004 |
| 平成16年 1月 | 10,102 | 9,760 | 338 | 4 | 11,621 | 11,061 | 526 | 34 | Jan. 2004 |
| 2月 | 10,097 | 9,754 | 339 | 4 | 11,597 | 11,036 | 527 | 34 | Feb. |
| 3月 | 9,959 | 9,620 | 335 | 4 | 11,454 | 10,903 | 517 | 34 | Mar. |
| 4月 | 9,964 | 9,622 | 338 | 4 | 11,381 | 10,823 | 524 | 34 | Apr. |
| 5月 | 9,997 | 9,655 | 338 | 4 | 11,400 | 10,843 | 523 | 34 | May |
| 6月 | 9,990 | 9,647 | 339 | 4 | 11,386 | 10,828 | 524 | 34 | Jun. |
| 7月 | 9,948 | 9,605 | 339 | 4 | 11,318 | 10,762 | 522 | 34 | Jul. |
| 8月 | 9,926 | 9,584 | 338 | 4 | 11,254 | 10,699 | 521 | 34 | Aug. |
| 9月 | 9,870 | 9,530 | 336 | 4 | 11,204 | 10,651 | 519 | 34 | Sep. |
| 10月 | 9,829 | 9,488 | 337 | 4 | 11,167 | 10,613 | 520 | 34 | Oct. |
| 11月 | 9,803 | 9,462 | 337 | 4 | 11,134 | 10,580 | 520 | 34 | Nov. |
| 12月 | 9,731 | 9,392 | 335 | 4 | 11,058 | 10,506 | 518 | 34 | Dec. |
| 平成17年 1月 | 9,661 | 9,330 | 327 | 4 | 10,972 | 10,429 | 509 | 34 | Jan. 2005 |
| 2月 | 9,643 | 9,308 | 331 | 4 | 10,949 | 10,399 | 516 | 34 | Feb. |
| 3月 | 9,638 | 9,302 | 332 | 4 | 10,936 | 10,386 | 516 | 34 | Mar. |

(7) 原油処理及び原油在庫 / Crude Oil Processing and Inventory

① 原油処理 / Crude Oil Processing

| 年 | 月 | 原油処理計 Crude Oil Processing Total | 輸入原油 Import Crude Oil | 国産原油 Domestic Crude Oil | 計 Total | 精製業者 Refiners | |
|----|--------|----------------------------------------|-----------------------------|-------------------------------|-------------|-----------------------------|-------------------------------|
| | | | | | | 輸入原油 Import Crude Oil | 国産原油 Domestic Crude Oil |
| | | | | | | (kl) | (kl) |
| 1 | 平成 12 | 241,541,073 | 240,905,144 | 635,929 | 241,172,820 | 240,549,956 | 622,864 |
| 2 | 13 | 238,667,709 | 238,073,237 | 594,472 | 238,341,081 | 237,760,368 | 580,713 |
| 3 | 14 | 231,630,516 | 231,109,101 | 521,415 | 231,304,979 | 230,797,231 | 507,748 |
| 4 | 15 | 239,306,653 | 238,655,493 | 651,160 | 238,974,481 | 238,336,424 | 638,057 |
| 5 | 16 | 235,241,030 | 234,609,822 | 631,208 | 234,937,717 | 234,320,346 | 617,371 |
| 6 | 平成 15 | 237,360,309 | 236,719,773 | 640,536 | 237,028,718 | 236,402,396 | 626,322 |
| 7 | 16 | 234,345,624 | 233,689,735 | 655,889 | 234,046,257 | 233,403,679 | 642,578 |
| 8 | 平成 16 | 63,223,059 | 63,053,520 | 169,539 | 63,138,748 | 62,973,349 | 165,399 |
| 9 | 1~3月 | 52,925,604 | 52,778,155 | 147,449 | 52,845,378 | 52,700,858 | 144,520 |
| 10 | 4~6月 | 58,974,793 | 58,820,897 | 153,896 | 58,912,675 | 58,762,084 | 150,591 |
| 11 | 7~9月 | 60,117,574 | 59,957,250 | 160,324 | 60,040,916 | 59,884,055 | 156,861 |
| 12 | 10~12月 | 62,327,653 | 62,133,433 | 194,220 | 62,247,288 | 62,056,682 | 190,606 |
| 13 | 平成 17年 | 21,324,205 | 21,257,441 | 66,764 | 21,293,903 | 21,228,598 | 65,305 |
| 14 | 16年 | 20,434,109 | 20,383,309 | 50,800 | 20,403,256 | 20,353,899 | 49,357 |
| 15 | 1月 | 21,464,745 | 21,412,770 | 51,975 | 21,441,589 | 21,390,852 | 50,737 |
| 16 | 2月 | 19,302,983 | 19,231,423 | 71,560 | 19,274,118 | 19,203,878 | 70,240 |
| 17 | 3月 | 17,147,814 | 17,109,232 | 38,582 | 17,120,200 | 17,083,018 | 37,182 |
| 18 | 4月 | 16,474,807 | 16,437,500 | 37,307 | 16,451,060 | 16,413,962 | 37,098 |
| 19 | 5月 | 19,527,027 | 19,480,359 | 46,668 | 19,503,092 | 19,457,635 | 45,457 |
| 20 | 6月 | 21,214,465 | 21,168,982 | 45,483 | 21,194,518 | 21,150,107 | 44,411 |
| 21 | 7月 | 18,233,301 | 18,171,556 | 61,745 | 18,215,065 | 18,154,342 | 60,723 |
| 22 | 8月 | 18,637,292 | 18,586,557 | 50,735 | 18,605,240 | 18,555,398 | 49,842 |
| 23 | 9月 | 20,049,000 | 19,991,323 | 57,677 | 20,023,678 | 19,967,250 | 56,428 |
| 24 | 10月 | 21,431,282 | 21,379,370 | 51,912 | 21,411,998 | 21,361,407 | 50,591 |
| 25 | 平成 17年 | 21,267,210 | 21,200,928 | 66,282 | 21,240,923 | 21,175,862 | 65,061 |
| 26 | 17年 | 19,697,925 | 19,650,117 | 47,808 | 19,669,391 | 19,622,646 | 46,745 |
| 27 | 1月 | 21,362,518 | 21,282,388 | 80,130 | 21,336,974 | 21,258,174 | 78,800 |

② 原油在庫 / Inventory of Crude Oil

| 年 | 月 | 計 Inventory of Crude Oil Total | 輸入原油 Import Crude Oil | 国産原油 Domestic Crude Oil | 計 Total | 精製業者 Refiners | |
|----|--------|--------------------------------------|--------------------------|----------------------------|------------|--------------------------|----------------------------|
| | | | | | | 輸入原油 Import Crude Oil | 国産原油 Domestic Crude Oil |
| | | | | | | (kl) | (kl) |
| 1 | 平成 12 | 16,759,973 | 16,675,553 | 84,420 | 14,641,956 | 14,603,493 | 38,463 |
| 2 | 13 | 18,062,628 | 17,981,842 | 80,786 | 15,929,400 | 15,891,991 | 37,409 |
| 3 | 14 | 16,433,085 | 16,320,368 | 112,717 | 14,394,068 | 14,350,555 | 43,513 |
| 4 | 15 | 17,288,031 | 17,183,679 | 104,352 | 13,853,352 | 13,799,760 | 53,592 |
| 5 | 16 | 18,724,661 | 18,629,116 | 95,545 | 14,631,135 | 14,572,292 | 58,843 |
| 6 | 平成 15 | 17,242,105 | 17,147,074 | 95,031 | 14,011,610 | 13,953,787 | 57,823 |
| 7 | 16 | 17,989,672 | 17,906,811 | 82,861 | 14,188,798 | 14,148,163 | 40,635 |
| 8 | 平成 16 | 17,242,105 | 17,147,074 | 95,031 | 14,011,610 | 13,953,787 | 57,823 |
| 9 | 1~3月 | 17,856,346 | 17,764,427 | 91,919 | 14,194,522 | 14,149,208 | 45,314 |
| 10 | 4~6月 | 17,927,908 | 17,842,209 | 85,699 | 14,689,117 | 14,638,751 | 50,366 |
| 11 | 7~9月 | 18,724,661 | 18,629,116 | 95,545 | 14,631,135 | 14,572,292 | 58,843 |
| 12 | 10~12月 | 17,989,672 | 17,906,811 | 82,861 | 14,188,798 | 14,148,163 | 40,635 |
| 13 | 平成 17年 | 17,723,782 | 17,621,625 | 102,157 | 14,151,163 | 14,103,538 | 47,625 |
| 14 | 16年 | 17,271,689 | 17,181,741 | 89,948 | 14,170,559 | 14,123,901 | 46,658 |
| 15 | 1月 | 17,242,105 | 17,147,074 | 95,031 | 14,011,610 | 13,953,787 | 57,823 |
| 16 | 2月 | 15,940,889 | 15,872,130 | 68,759 | 13,117,813 | 13,090,026 | 27,787 |
| 17 | 3月 | 17,661,026 | 17,581,081 | 79,945 | 14,014,701 | 13,974,792 | 39,909 |
| 18 | 4月 | 17,856,346 | 17,764,427 | 91,919 | 14,194,522 | 14,149,208 | 45,314 |
| 19 | 5月 | 18,921,926 | 18,829,025 | 92,901 | 15,514,325 | 15,466,405 | 47,920 |
| 20 | 6月 | 16,374,854 | 16,279,783 | 95,071 | 12,936,265 | 12,883,542 | 52,723 |
| 21 | 7月 | 17,927,908 | 17,842,209 | 85,699 | 14,689,117 | 14,638,751 | 50,366 |
| 22 | 8月 | 19,850,934 | 19,759,820 | 91,114 | 15,671,021 | 15,620,545 | 50,476 |
| 23 | 9月 | 20,201,483 | 20,111,538 | 89,945 | 15,581,860 | 15,535,338 | 46,522 |
| 24 | 10月 | 18,724,661 | 18,629,116 | 95,545 | 14,631,135 | 14,572,292 | 58,843 |
| 25 | 平成 17年 | 18,526,008 | 18,437,889 | 88,119 | 14,567,836 | 14,522,463 | 45,373 |
| 26 | 17年 | 17,427,041 | 17,327,765 | 99,276 | 13,738,309 | 13,681,255 | 57,054 |
| 27 | 1月 | 17,989,672 | 17,906,811 | 82,861 | 14,188,798 | 14,148,163 | 40,635 |

| 潤滑油業者 Lubricant Manufacturers | | | その他業者 Other Establishments | | | Month Quarter Year | |
|----------------------------------|-----------------------------|-------------------------------|-------------------------------|-----------------------------|-------------------------------|--------------------------|----------|
| 計 Total | 輸入原油 Import Crude Oil | 国産原油 Domestic Crude Oil | 計 Total | 輸入原油 Import Crude Oil | 国産原油 Domestic Crude Oil | | |
| (kl) | (kl) | (kl) | (kl) | (kl) | (kl) | | |
| 329,774 | 329,774 | — | 38,479 | 25,414 | 13,065 | C.Y. 2000 | 1 |
| 312,869 | 312,869 | — | 13,759 | — | 13,759 | C.Y. 2001 | 2 |
| 311,870 | 311,870 | — | 13,667 | — | 13,667 | C.Y. 2002 | 3 |
| 319,069 | 319,069 | — | 13,103 | — | 13,103 | C.Y. 2003 | 4 |
| 289,476 | 289,476 | — | 13,837 | — | 13,837 | C.Y. 2004 | 5 |
| 317,377 | 317,377 | — | 14,214 | — | 14,214 | F.Y. 2003 | 6 |
| 286,056 | 286,056 | — | 13,311 | — | 13,311 | F.Y. 2004 | 7 |
| 80,171 | 80,171 | — | 4,140 | — | 4,140 | Q1 2004 | 8 |
| 77,297 | 77,297 | — | 2,929 | — | 2,929 | Q2 | 9 |
| 58,813 | 58,813 | — | 3,305 | — | 3,305 | Q3 | 10 |
| 73,195 | 73,195 | — | 3,463 | — | 3,463 | Q4 | 11 |
| 76,751 | 76,751 | — | 3,614 | — | 3,614 | Q1 2005 | 12 |
| 28,843 | 28,843 | — | 1,459 | — | 1,459 | Jan. 2004 | 13 |
| 29,410 | 29,410 | — | 1,443 | — | 1,443 | Feb. | 14 |
| 21,918 | 21,918 | — | 1,238 | — | 1,238 | Mar. | 15 |
| 27,545 | 27,545 | — | 1,320 | — | 1,320 | Apr. | 16 |
| 26,214 | 26,214 | — | 1,400 | — | 1,400 | May | 17 |
| 23,538 | 23,538 | — | 209 | — | 209 | Jun. | 18 |
| 22,724 | 22,724 | — | 1,211 | — | 1,211 | Jul. | 19 |
| 18,875 | 18,875 | — | 1,072 | — | 1,072 | Aug. | 20 |
| 17,214 | 17,214 | — | 1,022 | — | 1,022 | Sep. | 21 |
| 31,159 | 31,159 | — | 893 | — | 893 | Oct. | 22 |
| 24,073 | 24,073 | — | 1,249 | — | 1,249 | Nov. | 23 |
| 17,963 | 17,963 | — | 1,321 | — | 1,321 | Dec. | 24 |
| 25,066 | 25,066 | — | 1,221 | — | 1,221 | Jan. 2005 | 25 |
| 27,471 | 27,471 | — | 1,063 | — | 1,063 | Feb. | 26 |
| 24,214 | 24,214 | — | 1,330 | — | 1,330 | Mar. | 27 |

| 潤滑油業者 Lubricant Manufacturers | | | その他業者 Other Establishments | | | 基地・油槽所 Oil stockpiling bases | 鉱山部門 | Month Quarter Year | |
|----------------------------------|--------------------------|----------------------------|-------------------------------|--------------------------|----------------------------|---------------------------------|----------------------------|--------------------------|----------|
| 計 Total | 輸入原油 Import Crude Oil | 国産原油 Domestic Crude Oil | 計 Total | 輸入原油 Import Crude Oil | 国産原油 Domestic Crude Oil | 輸入原油 Import Crude Oil | 国産原油 Domestic Crude Oil | | |
| (kl) | (kl) | (kl) | (kl) | (kl) | (kl) | (kl) | (kl) | | |
| 19,623 | 19,623 | — | 32,870 | 32,569 | 301 | 2,019,868 | 45,656 | C.Y. 2000 | 1 |
| 8,192 | 8,192 | — | 13,444 | 13,270 | 174 | 2,068,389 | 43,203 | C.Y. 2001 | 2 |
| 10,921 | 10,921 | — | 12,802 | 12,338 | 464 | 1,946,554 | 68,740 | C.Y. 2002 | 3 |
| 8,518 | 8,518 | — | 55,049 | 54,886 | 163 | 3,320,515 | 50,597 | C.Y. 2003 | 4 |
| 8,867 | 8,867 | — | 39,175 | 38,956 | 219 | 4,009,001 | 36,483 | C.Y. 2004 | 5 |
| 7,342 | 7,342 | — | 57,185 | 56,964 | 221 | 3,128,981 | 36,987 | F.Y. 2003 | 6 |
| 9,794 | 9,794 | — | 24,094 | 23,929 | 165 | 3,724,925 | 42,061 | F.Y. 2004 | 7 |
| 7,342 | 7,342 | — | 57,185 | 56,964 | 221 | 3,128,981 | 36,987 | Q1 2004 | 8 |
| 9,695 | 9,695 | — | 35,832 | 35,256 | 576 | 3,570,268 | 46,029 | Q2 | 9 |
| 8,726 | 8,726 | — | 9,562 | 9,412 | 150 | 3,185,320 | 35,183 | Q3 | 10 |
| 8,867 | 8,867 | — | 39,175 | 38,956 | 219 | 4,009,001 | 36,483 | Q4 | 11 |
| 9,794 | 9,794 | — | 24,094 | 23,929 | 165 | 3,724,925 | 42,061 | Q1 2005 | 12 |
| 8,683 | 8,683 | — | 35,047 | 34,883 | 164 | 3,474,521 | 54,368 | Jan. 2004 | 13 |
| 7,351 | 7,351 | — | 9,351 | 9,225 | 126 | 3,041,264 | 43,164 | Feb. | 14 |
| 7,342 | 7,342 | — | 57,185 | 56,964 | 221 | 3,128,981 | 36,987 | Mar. | 15 |
| 5,928 | 5,928 | — | 31,750 | 31,635 | 115 | 2,744,541 | 40,857 | Apr. | 16 |
| 7,117 | 7,117 | — | 58,077 | 57,827 | 250 | 3,541,345 | 39,786 | May | 17 |
| 9,695 | 9,695 | — | 35,832 | 35,256 | 576 | 3,570,268 | 46,029 | Jun. | 18 |
| 4,050 | 4,050 | — | 63,504 | 63,245 | 259 | 3,295,325 | 44,722 | Jul. | 19 |
| 7,620 | 7,620 | — | 39,670 | 39,446 | 224 | 3,349,175 | 42,124 | Aug. | 20 |
| 8,726 | 8,726 | — | 9,562 | 9,412 | 150 | 3,185,320 | 35,183 | Sep. | 21 |
| 10,220 | 10,220 | — | 9,680 | 9,524 | 156 | 4,119,531 | 40,482 | Oct. | 22 |
| 4,539 | 4,539 | — | 47,508 | 47,376 | 132 | 4,524,285 | 43,291 | Nov. | 23 |
| 8,867 | 8,867 | — | 39,175 | 38,956 | 219 | 4,009,001 | 36,483 | Dec. | 24 |
| 11,358 | 11,358 | — | 10,045 | 9,824 | 221 | 3,894,244 | 42,525 | Jan. 2005 | 25 |
| 9,755 | 9,755 | — | 57,330 | 57,081 | 249 | 3,579,674 | 41,973 | Feb. | 26 |
| 9,794 | 9,794 | — | 24,094 | 23,929 | 165 | 3,724,925 | 42,061 | Mar. | 27 |

4. 石油需給/Supply and Demand of Petroleum Products

(1) 石油製品需給総括/Supply and Demand Summary

① 平成16年/(C.Y. 2004)

| | 区 分 | 燃料油計 | | | | | |
|----|-------------------|------------------------|------------------|----------------|-------------------------|-----------------|----------------|
| | | Total of Fuel Products | ガソリン Gasoline | ナフサ Naphtha | ジェット 燃料油 Jet Fuel | 灯 油 Kerosene | 軽 油 Gas Oil |
| 1 | 年 初 在 庫 計 | 13,497,610 | 1,989,348 | 1,682,388 | 766,427 | 3,855,847 | 1,832,815 |
| 2 | 製 油 所 在 庫 | 8,196,334 | 1,089,316 | 1,106,236 | 512,791 | 2,054,482 | 1,121,895 |
| 3 | 製 造 ・ 輸 入 業 者 在 庫 | 5,301,276 | 900,032 | 576,152 | 253,636 | 1,801,365 | 710,920 |
| 4 | 受 入 合 計 | 257,332,870 | 61,553,646 | 49,243,310 | 10,985,139 | 28,361,290 | 39,677,332 |
| 5 | 生 産 (製 油 所) | 218,518,000 | 58,294,739 | 19,913,553 | 10,309,658 | 26,606,276 | 38,701,600 |
| 6 | 輸 入 | 37,036,093 | 2,717,475 | 29,329,624 | 373,508 | 1,415,316 | 532,918 |
| 7 | 品 種 振 替 に よ る 増 量 | 324,803 | 5,676 | — | 43,690 | 1,148 | 132,292 |
| 8 | そ の 他 の 受 入 量 | 1,453,974 | 535,756 | 133 | 258,283 | 338,550 | 310,522 |
| 9 | 払 出 合 計 | 257,299,837 | 61,443,852 | 49,070,627 | 10,991,688 | 28,185,975 | 39,865,515 |
| 10 | 国 内 向 販 売 | 236,269,121 | 61,220,197 | 48,413,668 | 4,838,050 | 27,410,848 | 38,078,816 |
| 11 | 輸 出 | 16,121,235 | 188,497 | 24,986 | 6,117,748 | 192,237 | 1,720,228 |
| 12 | 品 種 振 替 に よ る 減 量 | 1,005,638 | 10,635 | 409,192 | 35,870 | 469,486 | 46,089 |
| 13 | 自 家 消 費 | 3,373,339 | 1,398 | 51,299 | 20 | 113,404 | 4,307 |
| 14 | そ の 他 の 払 出 量 | 530,504 | 23,125 | 171,482 | — | — | 16,075 |
| 15 | 年 末 在 庫 計 | 13,530,643 | 2,099,142 | 1,855,071 | 759,878 | 4,031,162 | 1,644,632 |
| 16 | 製 油 所 在 庫 | 7,973,141 | 1,110,293 | 1,140,980 | 436,639 | 2,239,177 | 960,375 |
| 17 | 製 造 ・ 輸 入 業 者 在 庫 | 5,557,502 | 988,849 | 714,091 | 323,239 | 1,791,985 | 684,257 |

注：国内向販売 = (年初在庫 + 受入) - (年末在庫 + 国内向販売以外の各払出項目)

(単位: kl、アスファルト以下: t/Unit: kl, from Asphalt onward is Ton)

| 重油 Fuel Oil Total | | | 潤滑油 Lubricating Oil | アスファルト Asphalt | グリース Grease | パラフィン Paraffin Wax | Category | |
|-------------------------|-----------------------|---------------------------|---------------------------|-------------------|----------------|--------------------------|-------------------------------------------------------------|----|
| | A 重油 Fuel Oil A | B・C 重油 Fuel Oil B・C | | | | | | |
| 3,370,785 | 1,325,777 | 2,045,008 | 322,967 | 266,733 | 5,877 | 14,481 | Inventory at Start of Year | 1 |
| 2,311,614 | 634,996 | 1,676,618 | 165,447 | 244,240 | — | 8,179 | Refiners | 2 |
| 1,059,171 | 690,781 | 368,390 | 157,520 | 22,493 | 5,877 | 6,302 | Manufacturers and Im- porters | 3 |
| 67,512,153 | 29,980,379 | 37,531,774 | 2,740,314 | 5,690,312 | 71,638 | 122,061 | Total Receipts | 4 |
| 64,692,174 | 29,510,499 | 35,181,675 | 2,633,010 | 5,688,968 | 66,841 | 114,663 | Production Division | 5 |
| 2,667,252 | 414,135 | 2,253,117 | 47,020 | 991 | 1,201 | 7,398 | Imports | 6 |
| 141,997 | 55,745 | 86,252 | 59,655 | 101 | 3,596 | — | Increase in Quantity by Conversion to Another Product | 7 |
| 10,730 | — | 10,730 | 629 | 252 | — | — | Other Receipts | 8 |
| 67,742,180 | 30,008,951 | 37,733,229 | 2,732,628 | 5,706,793 | 71,982 | 122,489 | Total Expenditure | 9 |
| 56,307,542 | 29,189,483 | 27,118,059 | 2,070,171 | 3,769,841 | 67,078 | 64,470 | Domestic Sales | 10 |
| 7,877,539 | 169,620 | 7,707,919 | 517,391 | 301,320 | 548 | 57,039 | Exports | 11 |
| 34,366 | 27,144 | 7,222 | 2,900 | 91,846 | — | — | Decrease in Quantity by Conversion to Another Product | 12 |
| 3,202,911 | 444,677 | 2,758,234 | 71,829 | 1,513,024 | 8 | 38 | Own Consumption | 13 |
| 319,822 | 178,027 | 141,795 | 70,337 | 30,762 | 4,348 | 942 | Other Shipments | 14 |
| 3,140,758 | 1,297,205 | 1,843,553 | 330,653 | 250,252 | 5,533 | 14,053 | Inventory at End of Year | 15 |
| 2,085,677 | 606,876 | 1,478,801 | 169,659 | 227,588 | — | 7,588 | Refiners | 16 |
| 1,055,081 | 690,329 | 364,752 | 160,994 | 22,664 | 5,533 | 6,465 | Manufacturers and Im- porters | 17 |

Note: Domestic Sales = (Inventory at Start of Year + Total Receipts) - (Inventory at End of Year + Total Expenditure except Domestic Sales)

② 平成16年度／(F.Y. 2004)

| | 区 分 | 燃料油計 | | | | | |
|----|-------------------|------------------------|------------------|----------------|-------------------------|-----------------|----------------|
| | | Total of Fuel Products | ガソリン Gasoline | ナフサ Naphtha | ジェット 燃料油 Jet Fuel | 灯 油 Kerosene | 軽 油 Gas Oil |
| 1 | 年 初 在 庫 計 | 10,686,194 | 2,184,660 | 1,849,667 | 634,587 | 1,642,297 | 1,464,238 |
| 2 | 製 油 所 在 庫 | 6,371,036 | 1,103,327 | 1,344,892 | 406,647 | 798,547 | 833,255 |
| 3 | 製 造 ・ 輸 入 業 者 在 庫 | 4,315,158 | 1,081,333 | 504,775 | 227,940 | 843,750 | 630,983 |
| 4 | 受 入 合 計 | 256,995,859 | 61,614,708 | 49,519,251 | 10,834,221 | 28,635,378 | 39,561,002 |
| 5 | 生 産 (製 油 所) | 217,446,272 | 58,050,256 | 19,974,541 | 10,087,232 | 27,044,834 | 38,424,881 |
| 6 | 輸 入 | 37,521,825 | 2,905,237 | 29,544,577 | 443,599 | 1,292,425 | 583,563 |
| 7 | 品 種 振 替 に よ る 増 量 | 346,415 | 6,655 | — | 43,690 | 1,148 | 153,026 |
| 8 | そ の 他 の 受 入 量 | 1,681,347 | 652,560 | 133 | 259,700 | 296,971 | 399,532 |
| 9 | 払 出 合 計 | 257,372,521 | 61,592,796 | 49,442,880 | 10,823,408 | 28,713,075 | 39,775,800 |
| 10 | 国 内 向 販 売 | 237,205,182 | 61,468,730 | 48,991,970 | 4,906,371 | 27,977,161 | 38,203,118 |
| 11 | 輸 出 | 15,637,147 | 112,417 | 25,656 | 5,888,126 | 155,349 | 1,524,622 |
| 12 | 品 種 振 替 に よ る 減 量 | 938,757 | 10,244 | 358,696 | 28,891 | 467,571 | 44,186 |
| 13 | 自 家 消 費 | 3,283,688 | 1,405 | 48,033 | 20 | 112,994 | 3,874 |
| 14 | そ の 他 の 払 出 量 | 307,747 | — | 18,525 | — | — | — |
| 15 | 年 末 在 庫 計 | 10,309,532 | 2,206,572 | 1,926,038 | 645,400 | 1,564,600 | 1,249,440 |
| 16 | 製 油 所 在 庫 | 6,258,508 | 1,140,602 | 1,435,386 | 336,670 | 818,726 | 668,023 |
| 17 | 製 造 ・ 輸 入 業 者 在 庫 | 4,051,024 | 1,065,970 | 490,652 | 308,730 | 745,874 | 581,417 |

注：国内向販売 = (年初在庫 + 受入) - (年末在庫 + 国内向販売以外の各払出項目)

(単位：kl、アスファルト以下：t/Unit：kl, from Asphalt onward is Ton)

| 重油 Fuel Oil Total | 重油 | | 潤滑油 Lubricating Oil | アスファルト Asphalt | グリース Grease | パラフィン Paraffin Wax | Category | |
|-------------------------|-----------------------|--------------------------|---------------------------|-------------------|----------------|--------------------------|-------------------------------------------------------------|----|
| | A 重油 Fuel Oil A | B・C重油 Fuel Oil B・C | | | | | | |
| 2,910,745 | 1,189,238 | 1,721,507 | 328,175 | 262,101 | 5,878 | 15,925 | Inventory at Start of Year | 1 |
| 1,884,368 | 504,735 | 1,379,633 | 163,628 | 233,552 | — | 8,468 | Refiners | 2 |
| 1,026,377 | 684,503 | 341,874 | 164,547 | 28,549 | 5,878 | 7,457 | Manufacturers and Im- porters | 3 |
| 66,831,299 | 29,680,685 | 37,150,614 | 2,723,117 | 5,672,679 | 71,475 | 122,953 | Total Receipts | 4 |
| 63,864,528 | 29,260,600 | 34,603,928 | 2,610,642 | 5,671,348 | 66,630 | 115,416 | Production Division | 5 |
| 2,752,424 | 309,818 | 2,442,606 | 52,070 | 991 | 1,187 | 7,537 | Imports | 6 |
| 141,896 | 48,430 | 93,466 | 60,405 | 88 | 3,658 | — | Increase in Quantity by Conversion to Another Product | 7 |
| 72,451 | 61,837 | 10,614 | — | 252 | — | — | Other Receipts | 8 |
| 67,024,562 | 29,843,801 | 37,180,761 | 2,711,238 | 5,684,631 | 71,943 | 121,364 | Total Expenditure | 9 |
| 55,657,832 | 29,100,490 | 26,557,342 | 2,044,827 | 3,693,199 | 67,149 | 63,585 | Domestic Sales | 10 |
| 7,930,977 | 161,312 | 7,769,665 | 513,134 | 299,321 | 575 | 56,801 | Exports | 11 |
| 29,169 | 28,180 | 989 | 3,139 | 88,981 | — | — | Decrease in Quantity by Conversion to Another Product | 12 |
| 3,117,362 | 448,012 | 2,669,350 | 71,585 | 1,575,849 | 10 | 37 | Own Consumption | 13 |
| 289,222 | 105,807 | 183,415 | 78,553 | 27,281 | 4,209 | 941 | Other Shipments | 14 |
| 2,717,482 | 1,026,122 | 1,691,360 | 340,054 | 250,149 | 5,410 | 17,514 | Inventory at End of Year | 15 |
| 1,859,101 | 497,931 | 1,361,170 | 175,202 | 227,593 | — | 8,637 | Refiners | 16 |
| 858,381 | 528,191 | 330,190 | 164,852 | 22,556 | 5,410 | 8,877 | Manufacturers and Im- porters | 17 |

Note : Domestic Sales = (Inventory at Start of Year + Total Receipts) - (Inventory at End of Year + Total Expenditure except Domestic Sales)

(2) 石油製品製造業者・輸入業者受払 (平成16年) / Receipt and Shipment of Petroleum Products by Manufacturers and

| | 区 分 | 燃料油計 | | | | | |
|----|-------------------|------------------------|------------------|----------------|-------------------------|-----------------|----------------|
| | | Total of Fuel Products | ガソリン Gasoline | ナフサ Naphtha | ジェット 燃料油 Jet Fuel | 灯 油 Kerosene | 軽 油 Gas Oil |
| 1 | 年 初 在 庫 | 5,301,276 | 900,032 | 576,152 | 253,636 | 1,801,365 | 710,920 |
| 2 | 受 入 合 計 | 637,684,408 | 173,708,482 | 84,491,993 | 23,668,975 | 84,966,897 | 108,253,616 |
| 3 | 生産部門よりの受入 | 241,543,991 | 60,414,585 | 36,929,473 | 10,572,891 | 27,720,462 | 39,741,037 |
| 4 | 輸 入 | 37,036,093 | 2,717,475 | 29,329,624 | 373,508 | 1,415,316 | 532,918 |
| 5 | 製造業者・輸入業者よりの購入・融通 | 245,980,363 | 76,116,406 | 14,746,519 | 9,509,485 | 36,091,890 | 46,822,061 |
| 6 | 販売業者よりの購入 | 18,699,592 | 3,687,771 | 2,073,127 | 60,716 | 3,561,468 | 1,750,408 |
| 7 | 品種振替による増量 | 1,145,449 | 169,942 | — | 24,270 | 313,546 | 287,885 |
| 8 | その他の受入量 | 93,278,920 | 30,602,303 | 1,413,250 | 3,128,105 | 15,864,215 | 19,119,307 |
| 9 | 払 出 合 計 | 637,428,182 | 173,619,665 | 84,354,054 | 23,599,372 | 84,976,277 | 108,280,279 |
| 10 | 消費者・販売業者向販売 | 270,497,785 | 68,984,354 | 51,108,508 | 5,377,293 | 34,724,361 | 43,341,299 |
| 11 | 製造業者・輸入への販売・融通 | 256,961,555 | 74,189,569 | 31,627,659 | 9,195,900 | 33,987,994 | 44,201,736 |
| 12 | 輸 出 | 16,121,235 | 188,497 | 24,986 | 6,117,748 | 192,237 | 1,720,228 |
| 13 | 品種振替による減量 | 1,186,484 | 166,704 | 7,669 | 38,589 | 502,280 | 190,964 |
| 14 | 自家消費 | 305,673 | 869 | 633 | 20 | 43,740 | 1,192 |
| 15 | その他の払出量 | 92,355,450 | 30,089,672 | 1,584,599 | 2,869,822 | 15,525,665 | 18,824,860 |
| 16 | 年 末 在 庫 | 5,557,502 | 988,849 | 714,091 | 323,239 | 1,791,985 | 684,257 |

Importers (C.Y. 2004)

(単位: kl、アスファルト以下: t/Unit: kl, from Asphalt onward is Ton)

| 重油 Fuel Oil Total | 重油 Fuel Oil | | 潤滑油 Lubricating Oil | アスファルト Asphalt | グリース Grease | パラフィン Paraffin Wax | Category | |
|-------------------------|-----------------------|--------------------------|---------------------------|-------------------|----------------|-----------------------|-------------------------------------------------------|----|
| | A 重油 Fuel Oil A | B・C重油 Fuel Oil B・C | | | | | | |
| 1,059,171 | 690,781 | 368,390 | 157,520 | 22,493 | 5,877 | 6,302 | Inventory at Start of Year | 1 |
| 162,594,445 | 86,327,111 | 76,267,334 | 7,898,088 | 8,374,373 | 122,522 | 259,366 | Total Receipts | 2 |
| 66,165,543 | 30,018,249 | 36,147,294 | 3,241,976 | 4,427,950 | 66,841 | 166,385 | Production Division | 3 |
| 2,667,252 | 414,135 | 2,253,117 | 47,020 | 991 | 1,201 | 7,398 | Imports | 4 |
| 62,694,002 | 35,161,399 | 27,532,603 | 2,265,947 | 2,800,908 | 23,424 | 43,477 | Purchase or Loans from Manufacturers and Importers | 5 |
| 7,566,102 | 5,359,125 | 2,206,977 | 70,782 | 143,799 | 1,795 | 1,752 | Purchase from Wholesalers and Retailers | 6 |
| 349,806 | 225,713 | 124,093 | 507,501 | 10,686 | 3,597 | 25,926 | Increase in Quantity by Conversion to Another Product | 7 |
| 23,151,740 | 15,148,490 | 8,003,250 | 1,764,862 | 990,039 | 25,664 | 14,428 | Other Received | 8 |
| 162,598,535 | 86,327,563 | 76,270,972 | 7,894,614 | 8,374,202 | 122,866 | 259,203 | Total Expenditure | 9 |
| 66,961,970 | 37,618,265 | 29,343,705 | 2,993,800 | 4,201,826 | 76,142 | 73,488 | Sales to consumers, Wholesalers and Retailers | 10 |
| 63,758,697 | 32,790,522 | 30,968,175 | 2,049,835 | 2,839,922 | 16,155 | 87,342 | Sales or loans to Manufacturers and Importers | 11 |
| 7,877,539 | 169,620 | 7,707,919 | 517,391 | 301,320 | 548 | 57,039 | Exports | 12 |
| 280,278 | 178,561 | 101,717 | 447,846 | 10,585 | 1 | 25,926 | Decrease in Quantity by Conversion to Another Product | 13 |
| 259,219 | 244,078 | 15,141 | 51,172 | — | 8 | 38 | Own Consumption | 14 |
| 23,460,832 | 15,326,517 | 8,134,315 | 1,834,570 | 1,020,549 | 30,012 | 15,370 | Other Shipments | 15 |
| 1,055,081 | 690,329 | 364,752 | 160,994 | 22,664 | 5,533 | 6,465 | Inventory at End of Year | 16 |

(3) 石油製品国内向月別販売／Domestic Sales by Month

| | 区 分 | 燃料油計 Total of Fuel Products | ガソリン | | ナフサ Naphtha | ジェット燃料油 Jet Fuel | 灯油 Kerosene | 軽油 Gas Oil |
|----|-----------------|--------------------------------|------------|------------------------|----------------|---------------------|----------------|---------------|
| | | | Gasoline | 自動車用 Motor Gasoline | | | | |
| 1 | 平成 12 年 | 244,449,820 | 58,201,466 | 57,965,150 | 48,238,079 | 4,576,169 | 29,875,654 | 42,274,994 |
| 2 | 13 | 239,835,276 | 58,681,245 | 58,455,560 | 46,552,350 | 4,976,755 | 29,867,219 | 41,174,377 |
| 3 | 14 | 237,714,172 | 59,604,833 | — | 47,691,017 | 4,692,586 | 29,287,495 | 39,799,587 |
| 4 | 15 | 243,569,341 | 60,077,901 | — | 49,091,849 | 4,526,938 | 29,751,916 | 38,295,301 |
| 5 | 16 | 236,269,121 | 61,220,197 | — | 48,413,668 | 4,838,050 | 27,410,848 | 38,078,816 |
| 6 | 平成 15 年 度 | 240,690,789 | 60,560,948 | — | 48,442,124 | 4,501,775 | 29,109,184 | 38,130,396 |
| 7 | 16 | 237,205,182 | 61,468,730 | — | 48,991,970 | 4,906,371 | 27,977,161 | 38,203,118 |
| 8 | 平成 16 年 1 ~ 3 月 | 65,763,296 | 14,557,725 | — | 12,180,603 | 1,144,687 | 12,272,532 | 9,307,976 |
| 9 | 4 ~ 6 | 53,026,580 | 14,698,569 | — | 11,527,710 | 1,198,283 | 3,869,527 | 9,187,225 |
| 10 | 7 ~ 9 | 56,816,652 | 16,518,923 | — | 12,026,408 | 1,237,379 | 3,543,403 | 9,689,457 |
| 11 | 10 ~ 12 | 60,662,593 | 15,444,980 | — | 12,678,947 | 1,257,701 | 7,725,386 | 9,894,158 |
| 12 | 17 年 1 ~ 3 月 | 66,699,357 | 14,806,258 | — | 12,758,905 | 1,213,008 | 12,838,845 | 9,432,278 |
| 13 | 平成 16 年 1 月 | 22,358,699 | 4,751,950 | — | 4,208,256 | 367,511 | 4,789,991 | 2,905,377 |
| 14 | 2 月 | 21,275,100 | 4,560,442 | — | 3,900,908 | 432,952 | 3,947,530 | 2,991,703 |
| 15 | 3 月 | 22,129,497 | 5,245,333 | — | 4,071,439 | 344,224 | 3,535,011 | 3,410,896 |
| 16 | 4 月 | 18,002,791 | 4,834,106 | — | 3,703,022 | 352,453 | 1,605,185 | 3,060,037 |
| 17 | 5 月 | 17,777,599 | 5,125,602 | — | 3,940,293 | 361,568 | 1,389,647 | 3,079,745 |
| 18 | 6 月 | 17,246,190 | 4,738,861 | — | 3,884,395 | 484,262 | 874,695 | 3,047,443 |
| 19 | 7 月 | 19,130,425 | 5,647,275 | — | 4,088,060 | 367,393 | 1,113,747 | 3,322,020 |
| 20 | 8 月 | 19,822,141 | 5,847,353 | — | 4,283,322 | 449,203 | 1,310,600 | 3,268,775 |
| 21 | 9 月 | 17,864,086 | 5,024,295 | — | 3,655,026 | 420,783 | 1,119,056 | 3,098,662 |
| 22 | 10 月 | 19,211,736 | 5,108,219 | — | 4,104,339 | 421,540 | 1,877,206 | 3,290,203 |
| 23 | 11 月 | 18,729,546 | 4,815,465 | — | 4,066,354 | 431,267 | 1,933,725 | 3,156,403 |
| 24 | 12 月 | 22,721,311 | 5,521,296 | — | 4,508,254 | 404,894 | 3,914,455 | 3,447,552 |
| 25 | 平成 17 年 1 月 | 22,347,302 | 4,821,254 | — | 4,491,757 | 364,780 | 4,784,748 | 2,896,159 |
| 26 | 2 月 | 21,634,626 | 4,631,030 | — | 4,042,262 | 407,465 | 4,327,032 | 3,009,223 |
| 27 | 3 月 | 22,717,429 | 5,353,974 | — | 4,224,886 | 440,763 | 3,727,065 | 3,526,896 |

注1：平成13年までの「B・C重油」の欄は「C重油」の数字です。

注2：平成14年1月分から、「揮発油」の「自動車用」の調査を廃止しました。

(単位: kl, アスファルト以下: t/Unit: kl, from Asphalt onward is Ton)

| 重油 Fuel Oils Total | A 重油 Fuel Oil A | B 重油 Fuel Oil B | B・C 重油 Fuel Oil B・C | 潤滑油 Lubricating oil | アスファルト Asphalt | グリース Grease | パラフィン Paraffin Wax | Month Quarter Year | |
|--------------------------|-----------------------|-----------------------|---------------------------|---------------------------|-------------------|----------------|--------------------------|--------------------------|----|
| | | | | | | | | | |
| 61,283,458 | 29,497,908 | 26,472 | 31,759,078 | 2,221,681 | 4,892,219 | 64,397 | 62,414 | C.Y. 2000 | 1 |
| 58,583,330 | 29,629,704 | 28,565 | 28,925,061 | 2,088,948 | 4,788,514 | 53,237 | 55,946 | C.Y. 2001 | 2 |
| 56,638,654 | 29,669,058 | — | 26,969,596 | 2,097,744 | 4,489,728 | 56,528 | 61,362 | C.Y. 2002 | 3 |
| 61,825,436 | 29,968,115 | — | 31,857,321 | 2,086,201 | 4,041,117 | 58,745 | 60,212 | C.Y. 2003 | 4 |
| 56,307,542 | 29,189,483 | — | 27,118,059 | 2,070,171 | 3,769,841 | 67,078 | 64,470 | C.Y. 2004 | 5 |
| 59,946,362 | 29,751,667 | — | 30,194,695 | 2,079,307 | 3,889,877 | 61,289 | 60,349 | F.Y. 2003 | 6 |
| 55,657,832 | 29,100,490 | — | 26,557,342 | 2,044,827 | 3,693,199 | 67,149 | 63,585 | F.Y. 2004 | 7 |
| 16,299,773 | 8,802,254 | — | 7,497,519 | 526,309 | 1,142,425 | 16,142 | 15,471 | Q1 2004 | 8 |
| 12,545,266 | 6,494,974 | — | 6,050,292 | 527,175 | 723,849 | 16,635 | 14,868 | Q2 | 9 |
| 13,801,082 | 6,564,464 | — | 7,236,618 | 504,724 | 842,390 | 16,887 | 18,345 | Q3 | 10 |
| 13,661,421 | 7,327,791 | — | 6,333,630 | 511,963 | 1,061,177 | 17,414 | 15,786 | Q4 | 11 |
| 15,650,063 | 8,713,261 | — | 6,936,802 | 500,965 | 1,065,783 | 16,213 | 14,586 | Q1 2005 | 12 |
| 5,335,614 | 2,937,153 | — | 2,398,461 | 160,357 | 263,478 | 5,008 | 5,017 | Jan. 2004 | 13 |
| 5,441,565 | 2,868,906 | — | 2,572,659 | 168,788 | 360,596 | 5,322 | 4,725 | Feb. | 14 |
| 5,522,594 | 2,996,195 | — | 2,526,399 | 197,164 | 518,351 | 5,812 | 5,729 | Mar. | 15 |
| 4,447,988 | 2,302,943 | — | 2,145,045 | 172,373 | 229,481 | 5,852 | 5,041 | Apr. | 16 |
| 3,880,744 | 2,140,005 | — | 1,740,739 | 175,652 | 211,835 | 5,002 | 4,169 | May | 17 |
| 4,216,534 | 2,052,026 | — | 2,164,508 | 179,150 | 282,533 | 5,781 | 5,658 | Jun. | 18 |
| 4,591,930 | 2,213,587 | — | 2,378,343 | 168,095 | 267,480 | 5,721 | 5,569 | Jul. | 19 |
| 4,662,888 | 2,184,835 | — | 2,478,053 | 150,294 | 279,421 | 5,406 | 5,112 | Aug. | 20 |
| 4,546,264 | 2,166,042 | — | 2,380,222 | 186,335 | 295,489 | 5,760 | 7,664 | Sep. | 21 |
| 4,410,229 | 2,273,985 | — | 2,136,244 | 165,459 | 322,667 | 5,752 | 5,162 | Oct. | 22 |
| 4,326,332 | 2,249,418 | — | 2,076,914 | 172,718 | 375,830 | 5,908 | 4,915 | Nov. | 23 |
| 4,924,860 | 2,804,388 | — | 2,120,472 | 173,786 | 362,680 | 5,754 | 5,709 | Dec. | 24 |
| 4,988,604 | 2,872,995 | — | 2,115,609 | 148,686 | 265,793 | 5,085 | 4,554 | Jan. 2005 | 25 |
| 5,217,614 | 2,884,819 | — | 2,332,795 | 161,670 | 314,995 | 5,183 | 4,412 | Feb. | 26 |
| 5,443,845 | 2,955,447 | — | 2,488,398 | 190,609 | 484,995 | 5,945 | 5,620 | Mar. | 27 |

Note1: The amount of column "Fuel Oil B・C" is "Fuel Oil C" to C.Y. 2001.

Note2: Investigation of "Motor Gasolin" was abolished at January 2002.

(4) 石油製品の輸出入 / Import and Export of Petroleum Products

① 月別輸入 / Import by Month

| | 区 分 | 燃料油計 | | | | | |
|----|--------------|---------------------------|-----------------------|----------------|------------------------|-----------------|----------------|
| | | Total of Fuel Products | ガソリン Gasoline | ナフサ Naphtha | ジェット燃料油 Jet Fuel | 灯 油 Kerosene | 軽 油 Gas Oil |
| 1 | 平成 12 年 | (3,004,354) 39,527,293 | 1,607,350 | 31,074,356 | (2,546,625) 58,000 | 2,843,122 | 1,644,069 |
| 2 | 13 | (2,699,649) 35,365,721 | 1,153,069 | 28,147,079 | (2,319,040) 107,315 | 2,868,273 | 1,313,820 |
| 3 | 14 | (3,456,086) 37,044,395 | 1,687,214 | 29,918,771 | (3,095,995) 101,768 | 2,515,238 | 1,173,391 |
| 4 | 15 | (3,575,320) 38,488,875 | (36,403) 1,700,330 | 29,788,873 | (3,307,232) 93,412 | 3,109,308 | 755,161 |
| 5 | 16 | (3,109,260) 37,036,093 | 2,717,475 | 29,329,624 | (3,081,562) 373,508 | 1,415,316 | 532,918 |
| 6 | 平成 15 年 度 | (3,418,955) 37,375,385 | (36,403) 1,858,493 | 29,537,662 | (3,195,949) 127,065 | 2,365,192 | 662,126 |
| 7 | 16 | (3,254,738) 37,521,825 | 2,905,237 | 29,544,577 | (3,227,510) 443,599 | 1,292,425 | 583,563 |
| 8 | 平成 16 年 1～3月 | (897,618) 8,928,469 | 333,760 | 7,095,875 | (890,324) 49,294 | 805,906 | 82,224 |
| 9 | 4～6 | (591,914) 8,940,850 | 862,550 | 7,192,358 | (571,510) 91,273 | 115,446 | 199,855 |
| 10 | 7～9 | (491,015) 9,742,629 | 1,002,526 | 7,459,523 | (491,015) 59,589 | 65,537 | 119,409 |
| 11 | 10～12 | (1,128,713) 9,424,145 | 518,639 | 7,581,868 | (1,128,713) 173,352 | 428,427 | 131,430 |
| 12 | 平成 17 年 1～3月 | (1,043,096) 9,414,201 | 521,522 | 7,310,828 | (1,036,272) 119,385 | 683,015 | 132,869 |
| 13 | 平成 16 年 1月 | (272,100) 2,821,899 | 44,501 | 2,260,377 | (265,305) — | 323,852 | 22,453 |
| 14 | 2月 | (253,887) 3,254,744 | 92,138 | 2,697,339 | (253,688) 18,825 | 330,091 | 14,264 |
| 15 | 3月 | (371,631) 2,851,826 | 197,121 | 2,138,159 | (371,331) 30,469 | 151,963 | 45,507 |
| 16 | 4月 | (206,767) 2,859,624 | 224,496 | 2,235,961 | (193,277) 56,411 | 57,345 | 88,124 |
| 17 | 5月 | (171,609) 3,041,056 | 290,061 | 2,444,067 | (164,695) 34,862 | 22,589 | 73,832 |
| 18 | 6月 | (213,538) 3,040,170 | 347,993 | 2,512,330 | (213,538) — | 35,512 | 37,899 |
| 19 | 7月 | (208,760) 3,395,616 | 286,288 | 2,670,925 | (208,760) 19,892 | 30,431 | 63,978 |
| 20 | 8月 | (97,482) 3,300,354 | 309,022 | 2,536,053 | (97,482) 19,842 | 22,970 | 23,598 |
| 21 | 9月 | (184,773) 3,046,659 | 407,216 | 2,252,545 | (184,773) 19,855 | 12,136 | 31,833 |
| 22 | 10月 | (373,881) 3,044,643 | 195,827 | 2,589,496 | (373,881) 52,972 | 28,607 | 22,428 |
| 23 | 11月 | (391,845) 3,235,410 | 215,504 | 2,450,594 | (391,845) 78,978 | 157,228 | 60,596 |
| 24 | 12月 | (362,987) 3,144,092 | 107,308 | 2,541,778 | (362,987) 41,402 | 242,592 | 48,406 |
| 25 | 平成 17 年 1月 | (346,311) 3,511,797 | 139,970 | 2,950,327 | (339,487) 30,874 | 247,833 | 44,198 |
| 26 | 2月 | (242,852) 2,858,211 | 147,920 | 2,168,683 | (242,852) 51,462 | 247,312 | 16,259 |
| 27 | 3月 | (453,933) 3,044,193 | 233,632 | 2,191,818 | (453,933) 37,049 | 187,870 | 72,412 |

注1：() はボンド扱い輸入製品で外数である。

注2：平成13年までの「B・C重油」の欄は「C重油」の数字です。

(単位: kl、アスファルト以下は t / Unit: kl from Asphalt onward is Ton)

| 重油 Fuel Oil Total | A重油 Fuel Oil A | B・C重油 Fuel Oil B・C | 潤滑油 | アスファルト | グリース | パラフィン | Month Quarter Year | |
|-------------------------|----------------------|--------------------------|--------------------|---------|--------|--------------|--------------------------|----|
| | | | Lubricating oil | Asphalt | Grease | Paraffin Wax | | |
| (457, 729) | (1, 351) | (456, 378) | (547) | | | | | |
| 2, 300, 396 | 1, 103, 708 | 1, 196, 688 | 29, 304 | 19, 245 | 1, 017 | 4, 297 | C.Y. 2000 | 1 |
| (380, 609) | (30) | (380, 579) | (2) | | | | | |
| 1, 776, 165 | 1, 021, 013 | 755, 152 | 35, 895 | 36, 997 | 1, 088 | 3, 343 | C.Y. 2001 | 2 |
| (360, 091) | (200) | (359, 891) | | | | | | |
| 1, 648, 013 | 882, 747 | 765, 266 | 31, 200 | 13, 519 | 1, 174 | 4, 948 | C.Y. 2002 | 3 |
| (231, 685) | (7, 874) | (223, 811) | (12, 941) | | | | | |
| 3, 041, 791 | 924, 452 | 2, 117, 339 | 48, 759 | 20 | 1, 148 | 5, 343 | C.Y. 2003 | 4 |
| (27, 698) | (499) | (27, 199) | (810) | | | | | |
| 2, 667, 252 | 414, 135 | 2, 253, 117 | 47, 020 | 991 | 1, 201 | 7, 398 | C.Y. 2004 | 5 |
| (186, 603) | (8, 273) | (178, 330) | (12, 941) | | | | | |
| 2, 824, 847 | 844, 722 | 1, 980, 125 | 50, 518 | 20 | 1, 077 | 4, 940 | F.Y. 2004 | 6 |
| (27, 228) | | (27, 228) | (1, 507) | | | | | |
| 2, 752, 424 | 309, 818 | 2, 442, 606 | 52, 070 | 991 | 1, 187 | 7, 537 | F.Y. 2005 | 7 |
| (6, 296) | (499) | (6, 795) | | | | | | |
| 561, 410 | 169, 133 | 392, 277 | 8, 663 | — | 252 | 1, 256 | Q1 2004 | 8 |
| (20, 404) | | (20, 404) | | | | | | |
| 479, 368 | 117, 013 | 362, 355 | 10, 996 | 981 | 372 | 1, 441 | Q2 | 9 |
| | | | (810) | | | | | |
| 1, 036, 045 | 85, 101 | 950, 944 | 12, 332 | 10 | 256 | 2, 437 | Q3 | 10 |
| | | | | | | | | |
| 590, 429 | 42, 888 | 547, 541 | 15, 029 | — | 321 | 2, 264 | Q4 | 11 |
| (6, 824) | | (6, 824) | (697) | | | | | |
| 646, 582 | 64, 816 | 581, 766 | 13, 713 | — | 238 | 1, 395 | Q1 2005 | 12 |
| (6, 795) | | (6, 795) | | | | | | |
| 170, 716 | 71, 068 | 99, 648 | 4, 580 | — | 51 | 130 | Jan. 2004 | 13 |
| (199) | (199) | | | | | | | |
| 102, 087 | 29, 329 | 72, 758 | 960 | — | 106 | — | Feb. | 14 |
| (300) | (300) | | | | | | | |
| 288, 607 | 68, 736 | 219, 871 | 3, 123 | — | 95 | 1, 126 | Mar. | 15 |
| (13, 490) | | (13, 490) | | | | | | |
| 197, 287 | 55, 144 | 142, 143 | 6, 100 | 981 | 136 | 692 | Apr. | 16 |
| (6, 914) | | (6, 914) | | | | | | |
| 175, 645 | 25, 312 | 150, 333 | 885 | — | 168 | — | May | 17 |
| | | | | | | | | |
| 106, 436 | 36, 557 | 69, 879 | 4, 011 | — | 68 | 749 | Jun. | 18 |
| | | | | | | | | |
| 324, 102 | 48, 101 | 276, 001 | 3, 373 | — | 58 | — | Jul. | 19 |
| | | | | | | | | |
| 388, 869 | 11, 481 | 377, 388 | 4, 668 | 10 | 133 | 673 | Aug. | 20 |
| | | | (810) | | | | | |
| 323, 074 | 25, 519 | 297, 555 | 4, 291 | — | 65 | 1, 764 | Sep. | 21 |
| | | | | | | | | |
| 155, 313 | — | 155, 313 | 5, 922 | — | 60 | 663 | Oct. | 22 |
| | | | | | | | | |
| 272, 510 | 21, 103 | 251, 407 | 5, 430 | — | 157 | 789 | Nov. | 23 |
| | | | | | | | | |
| 162, 606 | 21, 785 | 140, 821 | 3, 677 | — | 104 | 812 | Dec. | 24 |
| (6, 824) | | (6, 824) | (697) | | | | | |
| 98, 595 | 25, 832 | 72, 763 | 4, 164 | — | 85 | — | Jan. 2005 | 25 |
| | | | | | | | | |
| 226, 575 | 16, 135 | 210, 440 | 5, 564 | — | 50 | 727 | Feb. | 26 |
| | | | | | | | | |
| 321, 412 | 22, 849 | 298, 563 | 3, 985 | — | 103 | 668 | Mar. | 27 |

Note1: The amount of parenthesis is that for bonded imports and not included in amountnts just below.

Note2: The amount of column "Fuel Oil B・C" is "Fuel Oil C" to C.Y. 2001.

② 相手先別月別輸入 / Monthly Import by Area and Country

| 年 月 | 燃料油合計 | | | | | | | | | | | | |
|---------|------------------------|------------|---------------------------|-------------------------------------------|---------------|-----------------|---------------------|-------------------|----------------------|---------------------|----------------|-------------------|--|
| | Total of Fuel Products | アジア | | | | | | | | | | | |
| | | Asia Area | 大韓民国 Republic of Korea | 中華人民 共和国 People's Republic of China | 台 湾 Taiwan | タ イ Thailand | シンガポール Singapore | マレーシア Malaysia | フィリピン Philippines | インドネシア Indonesia | イ ン ド India | パキスタン Pakistan | |
| 平成16年 | 37,036,093 | 34,175,984 | 8,812,195 | 1,476,576 | 29,054 | 714,753 | 2,341,529 | 1,738,735 | 195,240 | 3,690,045 | 521,003 | 69,180 | |
| 16年度 | 37,521,825 | 34,532,936 | 8,435,001 | 1,619,535 | 62,075 | 594,594 | 2,599,472 | 1,977,081 | 177,066 | 3,797,114 | 894,524 | 69,180 | |
| 平成16年1月 | 2,821,899 | 2,616,586 | 802,707 | 78,672 | — | 80,839 | 140,115 | 189,260 | 15,964 | 166,262 | 8,912 | — | |
| 2月 | 3,254,744 | 2,902,599 | 871,824 | 125,758 | — | 42,040 | 114,055 | 164,985 | 13,865 | 208,102 | — | — | |
| 3月 | 2,851,826 | 2,584,476 | 734,838 | 131,834 | 10,000 | 60,397 | 190,630 | 89,400 | — | 289,536 | 43,593 | — | |
| 4月 | 2,859,624 | 2,620,108 | 845,194 | — | — | 42,125 | 117,307 | 164,581 | — | 252,774 | 75,861 | — | |
| 5月 | 3,041,056 | 2,754,841 | 723,356 | 37,208 | — | 89,170 | 181,668 | 114,307 | — | 267,925 | 69,889 | — | |
| 6月 | 3,040,170 | 2,876,383 | 656,997 | 82,998 | — | 82,694 | 250,235 | 150,735 | 23,467 | 260,418 | 31,589 | 21,786 | |
| 7月 | 3,395,616 | 3,145,949 | 583,837 | 231,546 | — | 85,114 | 256,726 | 213,983 | 13,978 | 441,896 | 111,912 | — | |
| 8月 | 3,300,354 | 3,106,072 | 569,916 | 75,319 | — | — | 258,577 | 82,779 | 27,511 | 448,354 | 53,819 | — | |
| 9月 | 3,046,659 | 2,688,101 | 605,515 | 122,496 | — | 85,227 | 260,535 | 172,234 | — | 383,248 | — | 37,583 | |
| 10月 | 3,044,643 | 2,836,509 | 608,049 | 250,467 | — | 41,799 | 151,345 | 180,350 | 14,197 | 358,784 | 39,216 | — | |
| 11月 | 3,235,410 | 3,068,082 | 937,735 | 162,458 | 19,054 | 61,019 | 277,782 | 126,396 | 42,388 | 400,100 | 41,528 | 5,352 | |
| 12月 | 3,144,092 | 2,976,278 | 872,227 | 177,820 | — | 44,329 | 142,554 | 89,725 | 43,870 | 212,646 | 44,684 | 4,459 | |
| 平成17年1月 | 3,511,797 | 3,172,535 | 679,394 | 163,688 | 37,505 | 6,562 | 170,915 | 265,971 | — | 255,124 | 47,412 | — | |
| 2月 | 2,858,211 | 2,540,125 | 661,409 | 154,088 | — | 56,555 | 337,972 | 133,465 | 11,655 | 206,242 | 195,683 | — | |
| 3月 | 3,044,193 | 2,747,953 | 691,372 | 161,447 | 5,516 | — | 193,856 | 282,555 | — | 309,603 | 182,931 | — | |

| 年 月 | 燃料油 (つづき) | | | | | | | | | | | |
|---------|------------------------------|----------------|--------------------------|-----------------------|----------------|-----------------|-------------------|------------------|---------------|-----------------|--------------------------|--------------------------------------|
| | | | 北アメリカ | | アフリカ | | | | 大洋州 | | | |
| | ロシア Russian Federation | ギリシャ Greece | North America Area | アメリカ 合衆国 U.S.A. | Africa Area | モロッコ Morocco | アルジェリア Algeria | チュニジア Tunisia | エジプト Egypt | Oceania Area | オースト ラリア Australia | パプア ニューギニア Papua New Guinea |
| 平成16年 | 1,401,938 | 164,398 | 501,651 | 501,651 | 141,288 | 56,034 | 43,501 | 41,753 | — | 468,940 | 243,046 | — |
| 16年度 | 1,473,125 | 190,876 | 542,636 | 542,636 | 96,676 | — | — | — | 96,676 | 685,570 | 320,391 | 139,145 |
| 平成16年1月 | 70,772 | 34,468 | — | — | — | — | — | — | — | 34,072 | 34,072 | — |
| 2月 | 77,454 | 62,553 | 45,858 | 45,858 | 113,712 | 56,034 | 20,057 | 37,621 | — | — | — | — |
| 3月 | 116,109 | — | — | — | 27,576 | — | 23,444 | 4,132 | — | 60,346 | 19,686 | — |
| 4月 | 153,116 | — | 45,728 | 45,728 | — | — | — | — | — | 40,666 | — | — |
| 5月 | 123,271 | 67,377 | 95,567 | 95,567 | — | — | — | — | — | — | — | — |
| 6月 | 121,635 | — | 42,752 | 42,752 | — | — | — | — | — | — | — | — |
| 7月 | 163,298 | — | 45,895 | 45,895 | — | — | — | — | — | 40,474 | — | — |
| 8月 | 127,742 | — | 66,540 | 66,540 | — | — | — | — | — | — | — | — |
| 9月 | 180,298 | — | 71,188 | 71,188 | — | — | — | — | — | 107,072 | 73,591 | — |
| 10月 | 118,032 | — | 42,202 | 42,202 | — | — | — | — | — | 47,900 | 47,900 | — |
| 11月 | 91,184 | — | — | — | — | — | — | — | — | 76,144 | 46,463 | — |
| 12月 | 59,627 | — | 45,921 | 45,921 | — | — | — | — | — | 62,266 | 21,334 | — |
| 平成17年1月 | 76,831 | 80,383 | 45,658 | 45,658 | — | — | — | — | — | 136,390 | 86,535 | 49,855 |
| 2月 | 111,376 | 43,116 | — | — | 96,676 | — | — | — | 96,676 | 66,918 | 24,195 | 42,723 |
| 3月 | 147,315 | — | 41,185 | 41,185 | — | — | — | — | — | 107,740 | 20,373 | 46,567 |

(単位 : kl, アスファルト以下は t /Unit : kl, from Asphalt onward is Ton)

| | | | | | | | | ヨーロッパ及びCIS | | | | |
|---------|---------|--------------|-----------|-----------|--------|--------|--------------------------|---------------------|--------|------------|---------|--------|
| イラン | バーレーン | サウジアラビア | クウェート | カタール | オマーン | シリア | アラブ首長国連邦 | Europe and CIS Area | ノルウェー | オランダ | ドイツ | イタリア |
| Iran | Bahrain | Saudi Arabia | Kuwait | Qatar | Oman | Siria | The United Arab Emirates | | Norway | Netherland | Germany | Italy |
| 131,587 | 800,520 | 3,807,981 | 4,312,449 | 1,180,093 | 24,001 | 30,175 | 4,300,868 | 1,748,230 | 66,001 | 52,568 | 6 | 63,319 |
| 131,587 | 564,715 | 3,774,236 | 4,131,133 | 1,246,811 | 12,003 | — | 4,446,809 | 1,664,007 | — | — | 6 | — |
| — | 82,891 | 408,162 | 333,930 | 58,075 | 11,998 | — | 238,799 | 171,241 | 66,001 | — | — | — |
| — | 232,233 | 448,350 | 271,337 | 82,697 | — | 13,951 | 313,402 | 192,575 | — | 52,568 | — | — |
| — | — | 351,267 | 351,280 | 78,724 | — | 16,224 | 236,753 | 179,428 | — | — | — | 63,319 |
| — | 153,156 | 299,140 | 433,860 | 54,024 | — | — | 182,086 | 153,122 | — | — | 6 | — |
| — | 99,903 | 302,670 | 237,396 | 44,040 | — | — | 587,309 | 190,648 | — | — | — | — |
| 37,796 | 32,964 | 211,951 | 497,141 | 39,617 | — | — | 495,995 | 121,035 | — | — | — | — |
| 74,248 | — | 528,132 | 347,728 | 51,007 | — | — | 205,842 | 163,298 | — | — | — | — |
| — | 43,482 | 350,202 | 514,840 | 114,511 | 12,003 | — | 554,759 | 127,742 | — | — | — | — |
| — | — | 166,264 | 274,582 | 51,832 | — | — | 528,585 | 180,298 | — | — | — | — |
| — | 78,693 | 282,745 | 445,015 | 163,150 | — | — | 222,699 | 118,032 | — | — | — | — |
| — | 77,198 | 186,139 | 144,484 | 193,402 | — | — | 393,047 | 91,184 | — | — | — | — |
| 19,543 | — | 272,959 | 460,856 | 249,014 | — | — | 341,592 | 59,627 | — | — | — | — |
| — | 79,319 | 641,420 | 286,090 | 91,226 | — | — | 447,909 | 157,214 | — | — | — | — |
| — | — | 231,784 | 185,456 | 65,961 | — | — | 299,855 | 154,492 | — | — | — | — |
| — | — | 300,830 | 303,685 | 129,027 | — | — | 187,131 | 147,315 | — | — | — | — |

| | | ガソリン合計 | | | | | | | ナフサ合計 | | | | |
|----------|-----------|---------------|------------------------|-------------|------------------|----------------|-----------------------------------|--------------------|----------------|--------------|------------------------|-----------|--|
| | | Gasolin Total | アジア | | | | | 北アメリカ | | Naptha Total | アジア | | |
| ニュージーランド | Zealand | Asia Area | 大韓民国 Republic of Korea | タイ Thailand | シンガポール Singapore | マレーシア Malaysia | アラブ首長国連邦 The United Arab Emirates | North America Area | アメリカ合衆国 U.S.A. | Asia Area | 大韓民国 Republic of Korea | | |
| 225,894 | 2,717,475 | 2,705,544 | 1,109,748 | 34,263 | 1,383,182 | 138,545 | 39,806 | 11,931 | 11,931 | 29,329,624 | 26,593,944 | 5,140,652 | |
| 226,034 | 2,905,237 | 2,893,306 | 1,106,440 | 58,388 | 1,488,665 | 200,007 | 39,806 | 11,931 | 11,931 | 29,544,577 | 26,635,681 | 4,663,482 | |
| — | 44,501 | 44,501 | 31,473 | — | 13,028 | — | — | — | — | 2,260,377 | 2,079,461 | 481,294 | |
| — | 92,138 | 92,138 | 36,208 | — | 55,930 | — | — | — | — | 2,697,339 | 2,354,167 | 529,027 | |
| 40,660 | 197,121 | 197,121 | 71,138 | — | 125,983 | — | — | — | — | 2,138,159 | 1,886,335 | 392,551 | |
| 40,666 | 224,496 | 224,496 | 137,970 | — | 48,719 | 37,807 | — | — | — | 2,235,961 | 2,015,839 | 469,594 | |
| — | 290,061 | 278,130 | 128,482 | 10,444 | 139,204 | — | — | 11,931 | 11,931 | 2,444,067 | 2,179,161 | 447,657 | |
| — | 347,993 | 347,993 | 158,067 | — | 189,926 | — | — | — | — | 2,512,330 | 2,358,216 | 392,074 | |
| 40,474 | 286,288 | 286,288 | 113,423 | — | 133,753 | 39,112 | — | — | — | 2,670,925 | 2,432,091 | 312,300 | |
| — | 309,022 | 309,022 | 106,920 | — | 202,102 | — | — | — | — | 2,536,053 | 2,346,504 | 302,412 | |
| 33,481 | 407,216 | 407,216 | 111,026 | — | 218,360 | 38,024 | 39,806 | — | — | 2,252,545 | 1,903,578 | 314,703 | |
| — | 195,827 | 195,827 | 76,269 | — | 95,956 | 23,602 | — | — | — | 2,589,496 | 2,381,362 | 428,753 | |
| 29,681 | 215,504 | 215,504 | 58,940 | 23,819 | 132,745 | — | — | — | — | 2,450,594 | 2,283,266 | 621,273 | |
| 40,932 | 107,308 | 107,308 | 79,832 | — | 27,476 | — | — | — | — | 2,541,778 | 2,373,964 | 449,014 | |
| — | 139,970 | 139,970 | 50,578 | — | 64,763 | 24,629 | — | — | — | 2,950,327 | 2,615,525 | 345,693 | |
| — | 147,920 | 147,920 | 37,653 | 24,125 | 86,142 | — | — | — | — | 2,168,683 | 1,850,597 | 305,629 | |
| 40,800 | 233,632 | 233,632 | 47,280 | — | 149,519 | 36,833 | — | — | — | 2,191,818 | 1,895,578 | 274,380 | |

| 年 月 | ナフサ (つづき) | | | | | | | | | | | |
|---------|-------------------------------------------------|----------------|---------------------|-------------------|----------------------|---------------------|--------------|-------------------|-------------|------------------|---------------------------------|-----------------|
| | アジア (つづき) | | | | | | | | | | | |
| | 中華人民 共和国 People's Republic of China | タイ Thailand | シンガポール Singapore | マレーシア Malaysia | フィリピン Philippines | インドネシア Indonesia | インド India | パキスタン Pakistan | イラン Iran | バーレーン Bahrain | サウジア アラビア Saudi Arabia | クウェート Kuwait |
| 平成16年 | 1,457,377 | 621,559 | 775,469 | 1,583,646 | 195,240 | 1,759,222 | 521,003 | 69,180 | 131,587 | 723,248 | 3,807,981 | 4,312,449 |
| 16年度 | 1,562,936 | 499,006 | 951,853 | 1,777,074 | 177,066 | 1,773,072 | 894,524 | 69,180 | 131,587 | 564,715 | 3,774,236 | 4,131,133 |
| 平成16年1月 | 78,672 | 80,839 | 101,323 | 189,260 | 15,964 | 66,614 | 8,912 | — | — | 5,619 | 408,162 | 333,930 |
| 2月 | 119,079 | 42,040 | 4,401 | 148,441 | 13,865 | 135,344 | — | — | — | 232,233 | 448,350 | 271,337 |
| 3月 | 131,834 | 38,666 | 64,647 | 89,400 | — | 91,396 | 43,593 | — | — | — | 351,267 | 351,280 |
| 4月 | — | 42,125 | 68,588 | 126,774 | — | 110,631 | 75,861 | — | — | 153,156 | 299,140 | 433,860 |
| 5月 | 37,208 | 78,726 | 42,464 | 114,307 | — | 117,592 | 69,889 | — | — | 99,903 | 302,670 | 237,396 |
| 6月 | 82,998 | 82,694 | 60,309 | 150,735 | 23,467 | 197,100 | 31,589 | 21,786 | 37,796 | 32,964 | 211,951 | 497,141 |
| 7月 | 231,546 | 85,114 | 122,973 | 174,871 | 13,978 | 172,440 | 111,912 | — | 74,248 | — | 528,132 | 347,728 |
| 8月 | 75,319 | — | 56,475 | 82,779 | 27,511 | 158,392 | 53,819 | — | — | 43,482 | 350,202 | 514,840 |
| 9月 | 122,496 | 85,227 | 42,175 | 134,210 | — | 185,727 | — | 37,583 | — | — | 166,264 | 274,582 |
| 10月 | 250,467 | 41,799 | 33,875 | 156,748 | 14,197 | 224,005 | 39,216 | — | — | 78,693 | 282,745 | 445,015 |
| 11月 | 156,029 | — | 85,089 | 126,396 | 42,388 | 210,941 | 41,528 | 5,352 | — | 77,198 | 186,139 | 144,484 |
| 12月 | 171,729 | 44,329 | 93,150 | 89,725 | 43,870 | 89,040 | 44,684 | 4,459 | 19,543 | — | 272,959 | 460,856 |
| 平成17年1月 | 151,039 | 6,562 | 86,069 | 241,342 | — | 191,444 | 47,412 | — | — | 79,319 | 641,420 | 286,090 |
| 2月 | 122,658 | 32,430 | 226,463 | 133,465 | 11,655 | 39,558 | 195,683 | — | — | — | 231,784 | 185,456 |
| 3月 | 161,447 | — | 34,223 | 245,722 | — | 76,202 | 182,931 | — | — | — | 300,830 | 303,685 |

| 年 月 | ナフサ (つづき) | | | | | | | | ジェット燃料油合計 | | | | |
|---------|-----------------|-------------------|------------------|---------------|-----------------|--------------------------|--------------------------------------|--------------------------------|----------------------|--------------|------------------------------|---------------|--|
| | アフリカ (つづき) | | | | 大洋州 | | | | Jet Fuel Total | アジア | | | |
| | モロッコ Morocco | アルジェリア Algeria | チュニジア Tunisia | エジプト Egypt | Oceania Area | オースト ラリア Australia | パプア ニューギニア Papua New Guinea | ニュージー ランド New Zealand | | Asia Area | 大韓民国 Republic of Korea | 台 湾 Taiwan | |
| 平成16年 | 56,034 | 43,501 | 41,753 | — | 468,940 | 243,046 | — | 225,894 | 373,508 | 373,508 | 306,683 | 10,000 | |
| 16年度 | — | — | — | 96,676 | 685,570 | 320,391 | 139,145 | 226,034 | 443,599 | 443,599 | 349,330 | 25,390 | |
| 平成16年1月 | — | — | — | — | 34,072 | 34,072 | — | — | — | — | — | — | |
| 2月 | 56,034 | 20,057 | 37,621 | — | — | — | — | — | 18,825 | 18,825 | — | — | |
| 3月 | — | 23,444 | 4,132 | — | 60,346 | 19,686 | — | 40,660 | 30,469 | 30,469 | 20,469 | 10,000 | |
| 4月 | — | — | — | — | 40,666 | — | — | 40,666 | 56,411 | 56,411 | 56,411 | — | |
| 5月 | — | — | — | — | — | — | — | — | 34,862 | 34,862 | 34,862 | — | |
| 6月 | — | — | — | — | — | — | — | — | — | — | — | — | |
| 7月 | — | — | — | — | 40,474 | — | — | 40,474 | 19,892 | 19,892 | 19,892 | — | |
| 8月 | — | — | — | — | — | — | — | — | 19,842 | 19,842 | 19,842 | — | |
| 9月 | — | — | — | — | 107,072 | 73,591 | — | 33,481 | 19,855 | 19,855 | 19,855 | — | |
| 10月 | — | — | — | — | 47,900 | 47,900 | — | — | 52,972 | 52,972 | 42,972 | — | |
| 11月 | — | — | — | — | 76,144 | 46,463 | — | 29,681 | 78,978 | 78,978 | 50,978 | — | |
| 12月 | — | — | — | — | 62,266 | 21,334 | — | 40,932 | 41,402 | 41,402 | 41,402 | — | |
| 平成17年1月 | — | — | — | — | 136,390 | 86,535 | 49,855 | — | 30,874 | 30,874 | — | 19,874 | |
| 2月 | — | — | — | 96,676 | 66,918 | 24,195 | 42,723 | — | 51,462 | 51,462 | 31,583 | — | |
| 3月 | — | — | — | — | 107,740 | 20,373 | 46,567 | 40,800 | 37,049 | 37,049 | 31,533 | 5,516 | |

(単位 : kl, アスファルト以下は t /Unit : kl, from Asphalt onward is Ton)

| | | | | ヨーロッパ及びCIS | | | | | | 北アメリカ | | アフリカ |
|---------------|--------------|--------------|------------------------------------------------|---------------------------|-----------------|--------------------|---------------|------------------------------|----------------|--------------------------|-----------------------|----------------|
| カタール Qatar | オマーン Oman | シリア Siria | アラブ 首長国連邦 The United Arab Emirates | Europe and CIS Area | ノルウェー Norway | オランダ Netherland | イタリア Italy | ロシア Russian Federation | ギリシャ Greece | North America Area | アメリカ 合衆国 U.S.A. | Africa Area |
| 1,180,093 | 24,001 | 30,175 | 4,261,062 | 1,635,732 | 66,001 | 52,568 | 63,319 | 1,289,446 | 164,398 | 489,720 | 489,720 | 141,288 |
| 1,246,811 | 12,003 | — | 4,407,003 | 1,595,945 | — | — | — | 1,405,069 | 190,876 | 530,705 | 530,705 | 96,676 |
| 58,075 | 11,998 | — | 238,799 | 146,844 | 66,001 | — | — | 46,375 | 34,468 | — | — | — |
| 82,697 | — | 13,951 | 313,402 | 183,602 | — | 52,568 | — | 68,481 | 62,553 | 45,858 | 45,858 | 113,712 |
| 78,724 | — | 16,224 | 236,753 | 163,902 | — | — | 63,319 | 100,583 | — | — | — | 27,576 |
| 54,024 | — | — | 182,086 | 133,728 | — | — | — | 133,728 | — | 45,728 | 45,728 | — |
| 44,040 | — | — | 587,309 | 181,270 | — | — | — | 113,893 | 67,377 | 83,636 | 83,636 | — |
| 39,617 | — | — | 495,995 | 111,362 | — | — | — | 111,362 | — | 42,752 | 42,752 | — |
| 51,007 | — | — | 205,842 | 152,465 | — | — | — | 152,465 | — | 45,895 | 45,895 | — |
| 114,511 | 12,003 | — | 554,759 | 123,009 | — | — | — | 123,009 | — | 66,540 | 66,540 | — |
| 51,832 | — | — | 488,779 | 170,707 | — | — | — | 170,707 | — | 71,188 | 71,188 | — |
| 163,150 | — | — | 222,699 | 118,032 | — | — | — | 118,032 | — | 42,202 | 42,202 | — |
| 193,402 | — | — | 393,047 | 91,184 | — | — | — | 91,184 | — | — | — | — |
| 249,014 | — | — | 341,592 | 59,627 | — | — | — | 59,627 | — | 45,921 | 45,921 | — |
| 91,226 | — | — | 447,909 | 152,754 | — | — | — | 72,371 | 80,383 | 45,658 | 45,658 | — |
| 65,961 | — | — | 299,855 | 154,492 | — | — | — | 111,376 | 43,116 | — | — | 96,676 |
| 129,027 | — | — | 187,131 | 147,315 | — | — | — | 147,315 | — | 41,185 | 41,185 | — |

| 灯油合計 | | | | | | | | | | | | 軽油合計 Gas Oil Total |
|---------------------|-------------------|--------------|------------------------------|-------------------------------------------------|--------------|----------------|---------------------|-------------------|------------------|---------------------------|----------------|--------------------------|
| シンガポール Singapore | Kerosene Total | アジア | | | | | | | | ヨーロッパ及びCIS | | |
| | | Asia Area | 大韓民国 Republic of Korea | 中華人民 共和国 People's Republic of China | 台湾 Taiwan | タイ Thailand | シンガポール Singapore | マレーシア Malaysia | バーレーン Bahrain | Europe and CIS Area | ドイツ Germany | |
| 56,825 | 1,415,316 | 1,415,310 | 1,169,032 | 19,199 | 19,054 | 37,200 | 77,009 | 16,544 | 77,272 | 6 | 6 | 532,918 |
| 68,879 | 1,292,425 | 1,292,419 | 1,135,475 | 56,599 | 36,685 | 37,200 | 26,460 | — | — | 6 | 6 | 583,563 |
| — | 323,852 | 323,852 | 220,816 | — | — | — | 25,764 | — | 77,272 | — | — | 22,453 |
| 18,825 | 330,091 | 330,091 | 271,969 | 6,679 | — | — | 34,899 | 16,544 | — | — | — | 14,264 |
| — | 151,963 | 151,963 | 151,963 | — | — | — | — | — | — | — | — | 45,507 |
| — | 57,345 | 57,339 | 57,339 | — | — | — | — | — | — | 6 | 6 | 88,124 |
| — | 22,589 | 22,589 | 22,589 | — | — | — | — | — | — | — | — | 73,832 |
| — | 35,512 | 35,512 | 35,512 | — | — | — | — | — | — | — | — | 37,899 |
| — | 30,431 | 30,431 | 30,431 | — | — | — | — | — | — | — | — | 63,978 |
| — | 22,970 | 22,970 | 22,970 | — | — | — | — | — | — | — | — | 23,598 |
| — | 12,136 | 12,136 | 12,136 | — | — | — | — | — | — | — | — | 31,833 |
| 10,000 | 28,607 | 28,607 | 28,607 | — | — | — | — | — | — | — | — | 22,428 |
| 28,000 | 157,228 | 157,228 | 94,545 | 6,429 | 19,054 | 37,200 | — | — | — | — | — | 60,596 |
| — | 242,592 | 242,592 | 220,155 | 6,091 | — | — | 16,346 | — | — | — | — | 48,406 |
| 11,000 | 247,833 | 247,833 | 217,553 | 12,649 | 17,631 | — | — | — | — | — | — | 44,198 |
| 19,879 | 247,312 | 247,312 | 215,882 | 31,430 | — | — | — | — | — | — | — | 16,259 |
| — | 187,870 | 187,870 | 177,756 | — | — | — | 10,114 | — | — | — | — | 72,412 |

| 年 月 | 軽油（つづき） | | A重油合計 | | | | | B・C重油合計 | | | | |
|---------|--------------|------------------------------|---------------------|--------------|------------------------------|---------------------------|------------------------------|--------------------------|--------------|------------------------------|--------|--------|
| | アジア | | Fuel Oil A Total | アジア | | ヨーロッパ及びCIS | | Fuel Oil B・C Total | アジア | | | |
| | Asia Area | 大韓民国 Republic of Korea | | Asia Area | 大韓民国 Republic of Korea | Europe and CIS Area | ロシア Russian Federation | | Asia Area | 大韓民国 Republic of Korea | タ イ | シンガポール |
| | | | Thailand | | | | | Singapore | | | | |
| 平成16年 | 532,918 | 532,918 | 414,135 | 301,643 | 301,643 | 112,492 | 112,492 | 2,253,117 | 2,253,117 | 251,519 | 21,731 | 49,044 |
| 16年度 | 583,563 | 583,563 | 309,818 | 241,762 | 241,762 | 68,056 | 68,056 | 2,442,606 | 2,442,606 | 354,949 | — | 63,615 |
| 平成16年1月 | 22,453 | 22,453 | 71,068 | 46,671 | 46,671 | 24,397 | 24,397 | 99,648 | 99,648 | — | — | — |
| 2月 | 14,264 | 14,264 | 29,329 | 20,356 | 20,356 | 8,973 | 8,973 | 72,758 | 72,758 | — | — | — |
| 3月 | 45,507 | 45,507 | 68,736 | 53,210 | 53,210 | 15,526 | 15,526 | 219,871 | 219,871 | — | 21,731 | — |
| 4月 | 88,124 | 88,124 | 55,144 | 35,756 | 35,756 | 19,388 | 19,388 | 142,143 | 142,143 | — | — | — |
| 5月 | 73,832 | 73,832 | 25,312 | 15,934 | 15,934 | 9,378 | 9,378 | 150,333 | 150,333 | — | — | — |
| 6月 | 37,899 | 37,899 | 36,557 | 26,884 | 26,884 | 9,673 | 9,673 | 69,879 | 69,879 | 6,561 | — | — |
| 7月 | 63,978 | 63,978 | 48,101 | 37,268 | 37,268 | 10,833 | 10,833 | 276,001 | 276,001 | 6,545 | — | — |
| 8月 | 23,598 | 23,598 | 11,481 | 6,748 | 6,748 | 4,733 | 4,733 | 377,388 | 377,388 | 87,426 | — | — |
| 9月 | 31,833 | 31,833 | 25,519 | 15,928 | 15,928 | 9,591 | 9,591 | 297,555 | 297,555 | 100,034 | — | — |
| 10月 | 22,428 | 22,428 | — | — | — | — | — | 155,313 | 155,313 | 9,020 | — | 11,514 |
| 11月 | 60,596 | 60,596 | 21,103 | 21,103 | 21,103 | — | — | 251,407 | 251,407 | 30,300 | — | 31,948 |
| 12月 | 48,406 | 48,406 | 21,785 | 21,785 | 21,785 | — | — | 140,821 | 140,821 | 11,633 | — | 5,582 |
| 平成17年1月 | 44,198 | 44,198 | 25,832 | 21,372 | 21,372 | 4,460 | 4,460 | 72,763 | 72,763 | — | — | 9,083 |
| 2月 | 16,259 | 16,259 | 16,135 | 16,135 | 16,135 | — | — | 210,440 | 210,440 | 38,268 | — | 5,488 |
| 3月 | 72,412 | 72,412 | 22,849 | 22,849 | 22,849 | — | — | 298,563 | 298,563 | 65,162 | — | — |

| 年 月 | 潤滑油（つづき） | | | | | | アスファルト合計 | | | | | | |
|---------|--------------------|-------------------|--------------|--------------------------|---------------|-----------------------|-----------------|--------------------------|--------------|------------------|------------------------------|---------------------------|----------------|
| | | | | 北アメリカ | | | 大洋州 | | | Asphalt Total | アジア | | ヨーロッパ 及びCIS |
| | スイス Switzerland | オーストリア Austria | チェコ Czech | North America Area | カナダ Canada | アメリカ 合衆国 U.S.A. | Oceania Area | オースト ラリア Australia | Asia Area | | 大韓民国 Republic of Korea | Europe and CIS Area | |
| | | | | | | | | | | — | | | — |
| 平成16年 | 25 | 2 | 2 | 8,147 | 617 | 7,530 | 10 | 10 | 991 | 981 | 981 | 10 | |
| 16年度 | 28 | — | — | 9,239 | 537 | 8,702 | 12 | 12 | 991 | 981 | 981 | 10 | |
| 平成16年1月 | — | — | 1 | 382 | 28 | 354 | 3 | 3 | — | — | — | — | |
| 2月 | 1 | 2 | 1 | 471 | 73 | 398 | — | — | — | — | — | — | |
| 3月 | 6 | — | — | 411 | 81 | 330 | — | — | — | — | — | — | |
| 4月 | — | — | — | 528 | 38 | 490 | 2 | 2 | 981 | 981 | 981 | — | |
| 5月 | — | — | — | 442 | 53 | 389 | — | — | — | — | — | — | |
| 6月 | 1 | — | — | 1,242 | 54 | 1,188 | — | — | — | — | — | — | |
| 7月 | — | — | — | 452 | 62 | 390 | — | — | — | — | — | — | |
| 8月 | 3 | — | — | 535 | 61 | 474 | 1 | 1 | 10 | — | — | 10 | |
| 9月 | — | — | — | 1,437 | 28 | 1,409 | 4 | 4 | — | — | — | — | |
| 10月 | — | — | — | 457 | 56 | 401 | — | — | — | — | — | — | |
| 11月 | 13 | — | — | 278 | 37 | 241 | — | — | — | — | — | — | |
| 12月 | 1 | — | — | 1,512 | 46 | 1,466 | — | — | — | — | — | — | |
| 平成17年1月 | — | — | — | 296 | 18 | 278 | 5 | 5 | — | — | — | — | |
| 2月 | 3 | — | — | 1,485 | 37 | 1,448 | — | — | — | — | — | — | |
| 3月 | 7 | — | — | 575 | 47 | 528 | — | — | — | — | — | — | |

(単位 : kl, アスファルト以下は t /Unit : kl, from Asphalt onward is Ton)

| | | 潤滑油合計 | | | | | | | | | | |
|---------------------|--------|-----------------------|---------------------------|------------------|---------------------|-------------------|---------------------|-----------------------|--------------------|-----------------|----------------|------------------|
| | | Lubricating Oil Total | アジア | | | | ヨーロッパ及びCIS | | | | | |
| インドネシア Indonesia | | Asia Area | 大韓民国 Republic of Korea | 香 港 Hong Kong | シンガポール Singapore | マレーシア Malaysia | Europe and CIS Area | 英 国 United Kingdom | オランダ Netherland | ベルギー Belgium | フランス France | ド イ ツ Germany |
| 1,930,823 | 47,020 | 33,514 | 6,169 | 8 | 4,357 | 22,980 | 5,349 | 84 | 297 | 181 | 4,598 | 160 |
| 2,024,042 | 52,070 | 37,298 | 7,201 | 8 | 4,406 | 25,683 | 5,521 | 79 | 347 | 209 | 4,636 | 222 |
| 99,648 | 4,580 | 2,610 | 220 | — | 96 | 2,294 | 1,585 | 7 | 15 | — | 1,561 | 1 |
| 72,758 | 960 | 232 | 135 | — | 97 | — | 257 | 8 | 32 | — | 213 | — |
| 198,140 | 3,123 | 2,547 | 226 | — | 107 | 2,214 | 165 | — | 16 | — | 109 | 34 |
| 142,143 | 6,100 | 5,287 | 750 | — | 22 | 4,515 | 283 | 20 | 32 | 51 | 180 | — |
| 150,333 | 885 | 214 | 153 | — | 61 | — | 229 | — | 32 | 10 | 187 | — |
| 63,318 | 4,011 | 2,492 | 103 | — | 87 | 2,302 | 277 | — | — | 31 | 231 | 14 |
| 269,456 | 3,373 | 2,698 | 192 | — | 192 | 2,314 | 223 | — | 32 | 18 | 140 | 33 |
| 289,962 | 4,668 | 2,557 | 177 | — | 88 | 2,292 | 1,575 | 12 | 32 | — | 1,498 | 30 |
| 197,521 | 4,291 | 2,586 | 185 | — | 103 | 2,298 | 264 | 14 | 32 | 17 | 185 | 16 |
| 134,779 | 5,922 | 5,271 | 152 | — | 2,924 | 2,195 | 194 | — | 33 | 35 | 111 | 15 |
| 189,159 | 5,430 | 4,908 | 2,013 | 8 | 331 | 2,556 | 244 | 11 | 20 | — | 183 | 17 |
| 123,606 | 3,677 | 2,112 | 1,863 | — | 249 | — | 53 | 12 | 21 | 19 | — | — |
| 63,680 | 4,164 | 3,457 | 167 | — | 94 | 3,196 | 406 | 10 | 48 | — | 298 | 50 |
| 166,684 | 5,564 | 2,707 | 726 | — | 55 | 1,926 | 1,372 | — | 33 | — | 1,322 | 14 |
| 233,401 | 3,985 | 3,009 | 720 | — | 200 | 2,089 | 401 | — | 32 | 28 | 301 | 33 |

| | | グリース合計 | | | | | | | | | | | パラフィン 合計 Paraffin Wax Total |
|------------------|-------|--------------|---------------------|---------------------|--------------------|-----------------|----------------|------------------|----------------------|--------------------|-------------------------|-------|-----------------------------------------|
| | | Grease Total | アジア | | ヨーロッパ及びCIS | | | | | 北アメリカ | | | |
| ド イ ツ Germany | | Asia Area | シンガポール Singapore | Europe and CIS Area | オランダ Netherland | ベルギー Belgium | フランス France | ド イ ツ Germany | ス イ ス Switzerland | North America Area | アメリカ 合 衆 国 U.S.A. | | |
| 10 | 1,201 | 9 | 9 | 78 | 65 | 6 | 3 | 2 | 2 | 1,114 | 1,114 | 7,398 | |
| 10 | 1,187 | 5 | 5 | 93 | 78 | 2 | — | 10 | 3 | 1,089 | 1,089 | 7,537 | |
| — | 51 | — | — | 16 | 13 | — | 3 | — | — | 35 | 35 | 130 | |
| — | 106 | — | — | — | — | — | — | — | — | 106 | 106 | — | |
| — | 95 | 4 | 4 | 4 | — | 4 | — | — | — | 87 | 87 | 1,126 | |
| — | 136 | — | — | 16 | 14 | — | — | 2 | — | 120 | 120 | 692 | |
| — | 168 | 4 | 4 | 1 | — | 1 | — | — | — | 163 | 163 | — | |
| — | 68 | — | — | 13 | 12 | 1 | — | — | — | 55 | 55 | 749 | |
| — | 58 | — | — | — | — | — | — | — | — | 58 | 58 | — | |
| 10 | 133 | 1 | 1 | 14 | 13 | — | — | — | 1 | 118 | 118 | 673 | |
| — | 65 | — | — | 1 | — | — | — | — | 1 | 64 | 64 | 1,764 | |
| — | 60 | — | — | — | — | — | — | — | — | 60 | 60 | 663 | |
| — | 157 | — | — | — | — | — | — | — | — | 157 | 157 | 789 | |
| — | 104 | — | — | 13 | 13 | — | — | — | — | 91 | 91 | 812 | |
| — | 85 | — | — | 21 | 13 | — | — | 8 | — | 64 | 64 | — | |
| — | 50 | — | — | 1 | — | — | — | — | 1 | 49 | 49 | 727 | |
| — | 103 | — | — | 13 | 13 | — | — | — | — | 90 | 90 | 668 | |

| 年 月 | パラフィン (つづき) | | | | | | | 液化石油ガス合計 | | | | |
|---------|----------------|-------------------|---------------------------|----------------|--------------------------|---------------|-----------------------|-------------------------------------|--------------|------------------------------|----------------|-------------------|
| | アジア | | ヨーロッパ及びCIS | | 北アメリカ | | | Liquified Petroleum Gas Total | アジア | | | |
| | Asia Area | マレーシア Malaysia | Europe and CIS Area | ドイツ Germany | North America Area | カナダ Canada | アメリカ 合衆国 U.S.A. | | Asia Area | 大韓民国 Republic of Korea | タイ Thailand | マレーシア Malaysia |
| 平成16年 | 3,088 | 3,088 | 68 | 68 | 4,242 | 139 | 4,103 | 13,916,973 | 12,636,042 | 28,809 | 19,798 | 98,032 |
| 16年度 | 3,122 | 3,122 | 68 | 68 | 4,347 | — | 4,347 | 13,680,863 | 12,410,675 | 19,372 | 19,798 | 112,854 |
| 平成16年1月 | — | — | — | — | 130 | — | 130 | 1,227,821 | 1,117,509 | 3,249 | — | 17,253 |
| 2月 | — | — | — | — | — | — | — | 1,209,619 | 1,086,179 | 6,958 | — | 32,223 |
| 3月 | 693 | 693 | — | — | 433 | 139 | 294 | 1,360,862 | 1,298,248 | 768 | — | — |
| 4月 | 692 | 692 | — | — | — | — | — | 1,001,071 | 924,896 | 766 | 19,798 | — |
| 5月 | — | — | — | — | — | — | — | 1,407,086 | 1,257,181 | 2,989 | — | 15,880 |
| 6月 | — | — | — | — | 749 | — | 749 | 1,153,609 | 1,047,047 | 761 | — | 32,676 |
| 7月 | — | — | — | — | — | — | — | 1,043,607 | 895,738 | 2,272 | — | — |
| 8月 | — | — | — | — | 673 | — | 673 | 950,612 | 858,570 | 3,741 | — | — |
| 9月 | 1,013 | 1,013 | — | — | 751 | — | 751 | 938,024 | 881,387 | 2,270 | — | — |
| 10月 | — | — | — | — | 663 | — | 663 | 1,184,283 | 1,085,151 | 2,776 | — | — |
| 11月 | 690 | 690 | — | — | 99 | — | 99 | 1,305,630 | 1,154,721 | 1,503 | — | — |
| 12月 | — | — | 68 | 68 | 744 | — | 744 | 1,134,749 | 1,029,415 | 756 | — | — |
| 平成17年1月 | — | — | — | — | — | — | — | 1,258,398 | 1,170,439 | 766 | — | — |
| 2月 | 727 | 727 | — | — | — | — | — | 1,028,645 | 941,255 | 772 | — | 44,285 |
| 3月 | — | — | — | — | 668 | — | 668 | 1,275,149 | 1,164,875 | — | — | 20,013 |

| 年 月 | 液化石油ガス計 (つづき) | | | | | プロパン合計 | | | | | | |
|---------|----------------|-------------------|-------------------|-----------------|----------------------|------------------------|--------------|------------------------------|----------------|-------------------|---------------------|-------------|
| | アフリカ | | | 大洋州 | | P. P and P. B Total | アジア | | | | | |
| | Africa Area | アルジェリア Algeria | ナイジェリア Nigeria | Oceania Area | オーストラリア Australia | | Asia Area | 大韓民国 Republic of Korea | タイ Thailand | マレーシア Malaysia | インドネシア Indonesia | イラン Iran |
| 平成16年 | 109,526 | 21,231 | 88,295 | 1,029,421 | 1,029,421 | 9,727,924 | 9,122,468 | 26,579 | 19,798 | 62,944 | 256,410 | 419,384 |
| 16年度 | 109,526 | 21,231 | 88,295 | 988,851 | 988,851 | 9,611,413 | 9,015,411 | 17,142 | 19,798 | 84,743 | 257,164 | 387,061 |
| 平成16年1月 | — | — | — | 110,312 | 110,312 | 907,369 | 844,918 | 3,249 | — | 8,622 | 44,569 | — |
| 2月 | — | — | — | 123,440 | 123,440 | 872,805 | 819,258 | 6,958 | — | 22,031 | — | 66,785 |
| 3月 | — | — | — | 62,614 | 62,614 | 988,262 | 956,708 | 768 | — | — | 44,959 | 65,074 |
| 4月 | — | — | — | 76,175 | 76,175 | 726,138 | 689,382 | 766 | 19,798 | — | 44,724 | — |
| 5月 | 56 | 56 | — | 62,688 | 62,688 | 993,825 | 921,661 | 2,989 | — | 9,624 | 33,129 | 18,180 |
| 6月 | 23,575 | — | 23,575 | 82,987 | 82,987 | 833,785 | 777,283 | 761 | — | 22,667 | 12,404 | 83,829 |
| 7月 | 22,912 | — | 22,912 | 124,957 | 124,957 | 635,895 | 561,351 | 2,272 | — | — | 262 | — |
| 8月 | — | — | — | 70,054 | 70,054 | 612,104 | 580,300 | 2,998 | — | — | 338 | 33,407 |
| 9月 | — | — | — | 56,637 | 56,637 | 638,263 | 612,172 | 2,270 | — | — | 165 | 33,275 |
| 10月 | 20,925 | — | 20,925 | 66,214 | 66,214 | 817,467 | 772,875 | 2,038 | — | — | — | 32,596 |
| 11月 | 20,883 | — | 20,883 | 109,184 | 109,184 | 907,789 | 853,825 | 754 | — | — | 33,777 | 31,290 |
| 12月 | 21,175 | 21,175 | — | 84,159 | 84,159 | 794,222 | 732,735 | 756 | — | — | 42,083 | 54,948 |
| 平成17年1月 | — | — | — | 58,132 | 58,132 | 974,592 | 932,276 | 766 | — | — | 44,651 | — |
| 2月 | — | — | — | 87,390 | 87,390 | 741,555 | 700,998 | 772 | — | 32,439 | 23,127 | 66,673 |
| 3月 | — | — | — | 110,274 | 110,274 | 935,778 | 880,553 | — | — | 20,013 | 22,504 | 32,863 |

| 年 月 | プロパン（つづき） | | ブタン合計 | | | | | | | | | |
|---------|-----------------|----------------------------|---------------|--------------|------------------------------|-------------------|---------------------|---------------|------------------|----------------------------------|-----------------|---------------|
| | 大洋州 | | B. B Total | ア ジ ア | | | | | | | | |
| | Oceania Area | オースト ラ リ ア Australia | | Asia Area | 大韓民国 Republic of Korea | マレーシア Malaysia | インドネシア Indonesia | イ ラ ン Iran | バーレーン Bahrain | サ ウ ジ アラビア Saudi Arabia | クウェート Kuwait | カタール Qatar |
| 平成16年 | 477,706 | 477,706 | 4,189,049 | 3,513,574 | 2,230 | 35,088 | 388,379 | 165,272 | 2,507 | 1,048,061 | 364,554 | 283,666 |
| 16年度 | 457,412 | 457,412 | 4,069,450 | 3,395,264 | 2,230 | 28,111 | 394,358 | 158,237 | — | 922,454 | 390,674 | 327,796 |
| 平成16年1月 | 62,451 | 62,451 | 320,452 | 272,591 | — | 8,631 | 49,670 | — | — | 83,509 | 30,529 | 30,169 |
| 2月 | 53,547 | 53,547 | 336,814 | 266,921 | — | 10,192 | — | 25,303 | 2,507 | 68,496 | 29,355 | 23,832 |
| 3月 | 31,554 | 31,554 | 372,600 | 341,540 | — | — | 44,316 | 16,749 | — | 105,172 | 11,805 | 20,222 |
| 4月 | 36,756 | 36,756 | 274,933 | 235,514 | — | — | 44,320 | — | — | 55,401 | 25,294 | 31,002 |
| 5月 | 29,461 | 29,461 | 413,261 | 335,520 | — | 6,256 | 32,243 | — | — | 135,238 | 60,495 | 14,776 |
| 6月 | 42,826 | 42,826 | 319,824 | 269,764 | — | 10,009 | 13,148 | 23,454 | — | 67,575 | 35,365 | 25,437 |
| 7月 | 55,721 | 55,721 | 407,712 | 334,387 | — | — | 21,347 | — | — | 137,712 | 41,204 | 6,772 |
| 8月 | 31,804 | 31,804 | 338,508 | 278,270 | 743 | — | 21,356 | 13,525 | — | 68,843 | 39,545 | 12,340 |
| 9月 | 26,091 | 26,091 | 299,761 | 269,215 | — | — | 44,929 | 11,770 | — | 48,220 | 33,558 | 22,373 |
| 10月 | 34,126 | 34,126 | 366,816 | 312,276 | 738 | — | 43,714 | 11,944 | — | 136,168 | 27,051 | 18,840 |
| 11月 | 33,057 | 33,057 | 397,841 | 300,896 | 749 | — | 33,023 | 30,942 | — | 75,742 | 23,799 | 34,979 |
| 12月 | 40,312 | 40,312 | 340,527 | 296,680 | — | — | 40,313 | 31,585 | — | 65,985 | 6,554 | 42,924 |
| 平成17年1月 | 31,476 | 31,476 | 283,806 | 238,163 | — | — | 43,343 | — | — | 27,855 | 37,987 | 34,647 |
| 2月 | 40,557 | 40,557 | 287,090 | 240,257 | — | 11,846 | 22,956 | 22,986 | — | 46,962 | 33,801 | 21,678 |
| 3月 | 55,225 | 55,225 | 339,371 | 284,322 | — | — | 33,666 | 12,031 | — | 56,753 | 26,021 | 62,028 |

| 年 月 | 液化天然ガス（つづき） | | | | | | | | | | | |
|---------|----------------|----------------------|---------------------|-----------------|---------------|--------------|------------------------------------------------|--------------------------|-----------------------|----------------|-------------------|-----------|
| | | | | | | | | 北アメリカ | | アフリカ | | 大洋州 |
| | ブルネイ Brunei | フィリピン Philippines | インドネシア Indonesia | クウェート Kuwait | カタール Qatar | オマーン Oman | アラブ 首長国連邦 The United Arab Emirates | North America Area | アメリカ 合衆国 U.S.A. | Africa Area | ナイジェリア Nigeria | |
| 平成16年 | 5,973,032 | 115,502 | 12,774,676 | 107,669 | 6,763,586 | 676,457 | 5,239,042 | 1,120,929 | 1,120,929 | 57,853 | 57,853 | 7,825,757 |
| 16年度 | 6,130,275 | 115,502 | 12,442,834 | 107,669 | 6,702,414 | 737,626 | 4,985,016 | 1,102,300 | 1,102,300 | 57,853 | 57,853 | 8,276,459 |
| 平成16年1月 | 568,593 | — | 1,183,651 | — | 654,022 | — | 548,889 | 133,694 | 133,694 | — | — | 684,497 |
| 2月 | 468,399 | — | 1,141,355 | — | 471,809 | 61,640 | 489,313 | 62,881 | 62,881 | — | — | 571,331 |
| 3月 | 537,383 | — | 1,306,496 | — | 708,189 | 61,765 | 490,203 | 142,484 | 142,484 | — | — | 685,800 |
| 4月 | 338,294 | — | 758,582 | 107,669 | 710,534 | 61,563 | 302,750 | — | — | — | — | 571,057 |
| 5月 | 483,063 | — | 922,538 | — | 239,483 | 122,788 | 304,520 | 36,162 | 36,162 | — | — | 587,597 |
| 6月 | 434,750 | — | 1,090,665 | — | 419,482 | 61,673 | 364,207 | 72,304 | 72,304 | — | — | 576,939 |
| 7月 | 556,304 | — | 1,241,889 | — | 478,492 | 61,524 | 427,961 | 107,715 | 107,715 | — | — | 628,564 |
| 8月 | 622,822 | — | 1,143,318 | — | 719,942 | 61,628 | 489,618 | 107,298 | 107,298 | — | — | 637,484 |
| 9月 | 468,320 | — | 1,012,025 | — | 591,771 | 122,647 | 485,529 | 142,941 | 142,941 | — | — | 733,852 |
| 10月 | 497,261 | — | 918,712 | — | 532,700 | 61,229 | 425,975 | 101,662 | 101,662 | 57,853 | 57,853 | 808,622 |
| 11月 | 562,778 | — | 915,999 | — | 700,676 | — | 485,748 | 106,997 | 106,997 | — | — | 732,453 |
| 12月 | 435,065 | 115,502 | 1,139,446 | — | 536,486 | — | 424,329 | 106,791 | 106,791 | — | — | 607,561 |
| 平成17年1月 | 675,137 | — | 1,081,303 | — | 596,904 | 61,567 | 424,921 | 106,843 | 106,843 | — | — | 824,043 |
| 2月 | 555,319 | — | 1,131,190 | — | 413,245 | 61,527 | 425,196 | 106,761 | 106,761 | — | — | 795,759 |
| 3月 | 501,162 | — | 1,087,167 | — | 762,699 | 61,480 | 424,262 | 106,826 | 106,826 | — | — | 772,528 |

(単位 : kl, アスファルト以下は t / Unit : kl, from Asphalt onward is Ton)

| | | | | | | | | | 液化天然ガス合計 | | | |
|------------------------------------------------|-----------------------|-----------------------|--------------------------|---------------------|----------------|-------------------|-----------------|--------------------------|--------------------------------------|--------------|---------------------|-------------------|
| アラブ 首長国連邦 The United Arab Emirates | 北アメリカ | | 南アメリカ | | アフリカ | | 大洋州 | | Liquified Natural Gas Total | アジア | | |
| | North America Area | アメリカ 合衆国 U.S.A. | South America Area | アルゼンチン Argentina | Africa Area | ナイジェリア Nigeria | Oceania Area | オースト ラリア Australia | | Asia Area | シンガポール Singapore | マレーシア Malaysia |
| 1,223,817 | 66,416 | 66,416 | 22,482 | 22,482 | 34,862 | 34,862 | 551,715 | 551,715 | 50,169,117 | 41,164,578 | 524,327 | 8,990,287 |
| 1,171,404 | 66,416 | 66,416 | 41,469 | 41,469 | 34,862 | 34,862 | 531,439 | 531,439 | 50,657,518 | 41,220,906 | 524,327 | 9,475,243 |
| 70,083 | — | — | — | — | — | — | 47,861 | 47,861 | 4,750,242 | 3,932,051 | — | 976,896 |
| 107,236 | — | — | — | — | — | — | 69,893 | 69,893 | 3,898,030 | 3,263,818 | — | 631,302 |
| 143,276 | — | — | — | — | — | — | 31,060 | 31,060 | 4,562,073 | 3,733,789 | — | 629,753 |
| 79,497 | — | — | — | — | — | — | 39,419 | 39,419 | 4,029,471 | 3,458,414 | 524,327 | 654,695 |
| 86,512 | 22,032 | 22,032 | 22,482 | 22,482 | — | — | 33,227 | 33,227 | 3,495,281 | 2,871,522 | — | 799,130 |
| 94,776 | — | — | — | — | 9,899 | 9,899 | 40,161 | 40,161 | 3,646,249 | 2,997,006 | — | 626,229 |
| 127,352 | — | — | — | — | 4,089 | 4,089 | 69,236 | 69,236 | 4,377,470 | 3,641,191 | — | 875,021 |
| 121,918 | 21,988 | 21,988 | — | — | — | — | 38,250 | 38,250 | 4,711,907 | 3,967,125 | — | 929,797 |
| 108,365 | — | — | — | — | — | — | 30,546 | 30,546 | 4,294,160 | 3,417,367 | — | 737,075 |
| 73,821 | 11,993 | 11,993 | — | — | 10,459 | 10,459 | 32,088 | 32,088 | 3,971,891 | 3,003,754 | — | 567,877 |
| 101,662 | 10,403 | 10,403 | — | — | 10,415 | 10,415 | 76,127 | 76,127 | 4,383,026 | 3,543,576 | — | 878,375 |
| 109,319 | — | — | — | — | — | — | 43,847 | 43,847 | 4,049,317 | 3,334,965 | — | 684,137 |
| 94,331 | — | — | 18,987 | 18,987 | — | — | 26,656 | 26,656 | 4,822,008 | 3,891,122 | — | 1,051,290 |
| 80,028 | — | — | — | — | — | — | 46,833 | 46,833 | 4,364,156 | 3,461,636 | — | 875,159 |
| 93,823 | — | — | — | — | — | — | 55,049 | 55,049 | 4,512,582 | 3,633,228 | — | 796,458 |

| | Month Year |
|--------------------------|---------------|
| オースト ラリア Australia | |
| 7,825,757 | C.Y. 2004 |
| 8,276,459 | F.Y. 2004 |
| 684,497 | Jan. 2004 |
| 571,331 | Feb. |
| 685,800 | Mar. |
| 571,057 | Apr. |
| 587,597 | May |
| 576,939 | Jun. |
| 628,564 | Jul. |
| 637,484 | Aug. |
| 733,852 | Sep. |
| 808,622 | Oct. |
| 732,453 | Nov. |
| 607,561 | Dec. |
| 824,043 | Jan. 2005 |
| 795,759 | Feb. |
| 772,528 | Mar. |

③ 月別輸出 / Export by Month

| | 年 月 | 燃料油計 | ガソリン | ナフサ | ジェット燃料油 | 灯油 | 軽油 |
|----|--------------|------------------------|----------|---------|-----------|----------|-----------|
| | | Total of Fuel Products | Gasoline | Naphtha | Jet Fuel | Kerosene | Gas Oil |
| 1 | 平成 12 年 | 15,088,874 | 252,573 | 163,332 | 6,347,907 | 139,845 | 2,153,814 |
| 2 | 13 | 14,825,356 | 474,180 | 67,079 | 5,974,193 | 206,506 | 2,189,062 |
| 3 | 14 | 13,986,000 | 224,433 | 125,179 | 5,979,046 | 246,903 | 1,496,293 |
| 4 | 15 | 13,215,856 | 287,621 | 82,997 | 5,026,258 | 201,722 | 956,339 |
| 5 | 16 | 16,121,235 | 188,497 | 24,986 | 6,117,748 | 192,237 | 1,720,228 |
| 6 | 平成 15 年 度 | 14,243,327 | 266,529 | 40,543 | 5,365,545 | 182,648 | 1,307,483 |
| 7 | 16 | 15,637,147 | 112,417 | 25,656 | 5,888,126 | 155,349 | 1,524,622 |
| 8 | 平成 16 年 1～3月 | 3,875,423 | 110,819 | 6,830 | 1,162,315 | 52,549 | 581,887 |
| 9 | 4～6 | 3,822,003 | 14,936 | 13,556 | 1,626,684 | 11,194 | 330,416 |
| 10 | 7～9 | 4,543,377 | 38,716 | — | 2,004,706 | 68,629 | 491,115 |
| 11 | 10～12 | 3,880,432 | 24,026 | 4,600 | 1,324,043 | 59,865 | 316,810 |
| 12 | 平成 17 年 1～3月 | 3,391,335 | 34,739 | 7,500 | 932,693 | 15,661 | 386,281 |
| 13 | 平成 16 年 1月 | 1,091,533 | 4,914 | — | 315,642 | 29,215 | 162,262 |
| 14 | 2月 | 1,329,749 | 55,336 | 6,830 | 420,423 | 19,511 | 217,057 |
| 15 | 3月 | 1,454,141 | 50,569 | — | 426,250 | 3,823 | 202,568 |
| 16 | 4月 | 1,176,596 | 4,408 | 13,556 | 505,483 | 4,089 | 63,763 |
| 17 | 5月 | 1,393,819 | 4,526 | — | 591,097 | 3,382 | 119,253 |
| 18 | 6月 | 1,251,588 | 6,002 | — | 530,104 | 3,723 | 147,400 |
| 19 | 7月 | 1,403,699 | 5,357 | — | 527,852 | 84 | 156,324 |
| 20 | 8月 | 1,657,613 | 9,555 | — | 840,519 | 34,916 | 176,016 |
| 21 | 9月 | 1,482,065 | 23,804 | — | 636,335 | 33,629 | 158,775 |
| 22 | 10月 | 1,416,729 | 6,380 | — | 567,370 | 13,043 | 57,104 |
| 23 | 11月 | 1,197,573 | 6,512 | — | 364,903 | 15,714 | 138,518 |
| 24 | 12月 | 1,266,130 | 11,134 | 4,600 | 391,770 | 31,108 | 121,188 |
| 25 | 平成 17 年 1月 | 1,067,182 | 8,077 | 3,800 | 335,380 | 150 | 73,852 |
| 26 | 2月 | 1,099,969 | 6,464 | — | 254,448 | 12,818 | 152,411 |
| 27 | 3月 | 1,224,184 | 20,198 | 3,700 | 342,865 | 2,693 | 160,018 |

(単位: kl、アスファルト以下は t /Unit: kl from Asphalt onward is Ton)

| 重油 Fuel Oil Total | 重油 | | 潤滑油 Lubricating oil | アスファルト Asphalt | グリース Grease | パラフィン Paraffin Wax | Month Quarter Year | |
|-------------------------|----------------------|--------------------------|---------------------------|-------------------|----------------|-----------------------|--------------------------|----|
| | A重油 Fuel Oil A | B・C重油 Fuel Oil B・C | | | | | | |
| 6,031,403 | 229,198 | 5,802,205 | 422,329 | 225,814 | 345 | 46,253 | C.Y. 2000 | 1 |
| 5,914,336 | 119,758 | 5,794,578 | 482,160 | 282,291 | 461 | 52,040 | C.Y. 2001 | 2 |
| 5,914,146 | 99,842 | 5,814,304 | 528,019 | 228,505 | 347 | 52,731 | C.Y. 2002 | 3 |
| 6,660,919 | 156,617 | 6,504,302 | 456,650 | 254,841 | 570 | 58,911 | C.Y. 2003 | 4 |
| 7,877,539 | 169,620 | 7,707,919 | 517,391 | 301,320 | 548 | 57,039 | C.Y. 2004 | 5 |
| 7,080,579 | 155,699 | 6,924,880 | 472,167 | 282,475 | 535 | 61,290 | F.Y. 2004 | 6 |
| 7,930,977 | 161,312 | 7,769,665 | 513,134 | 299,321 | 575 | 56,801 | F.Y. 2005 | 7 |
| 1,961,023 | 41,600 | 1,919,423 | 137,797 | 71,330 | 141 | 15,271 | Q1 2004 | 8 |
| 1,825,217 | 43,981 | 1,781,236 | 130,982 | 103,819 | 134 | 13,256 | Q2 | 9 |
| 1,940,211 | 44,291 | 1,895,920 | 121,866 | 83,227 | 122 | 13,858 | Q3 | 10 |
| 2,151,088 | 39,748 | 2,111,340 | 126,746 | 42,944 | 151 | 14,654 | Q4 | 11 |
| 2,014,461 | 33,292 | 1,981,169 | 133,540 | 69,331 | 168 | 15,033 | Q1 2005 | 12 |
| 579,500 | 13,691 | 565,809 | 34,290 | 20,595 | 29 | 2,103 | Jan. 2004 | 13 |
| 610,592 | 12,090 | 598,502 | 50,443 | 27,522 | 54 | 7,199 | Feb. | 14 |
| 770,931 | 15,819 | 755,112 | 53,064 | 23,213 | 58 | 5,969 | Mar. | 15 |
| 585,297 | 16,987 | 568,310 | 47,488 | 31,454 | 40 | 2,184 | Apr. | 16 |
| 675,561 | 14,974 | 660,587 | 33,029 | 39,999 | 58 | 6,220 | May | 17 |
| 564,359 | 12,020 | 552,339 | 50,465 | 32,366 | 36 | 4,852 | Jun. | 18 |
| 714,082 | 17,113 | 696,969 | 41,382 | 31,468 | 44 | 6,391 | Jul. | 19 |
| 596,607 | 11,998 | 584,609 | 37,803 | 31,782 | 29 | 3,461 | Aug. | 20 |
| 629,522 | 15,180 | 614,342 | 42,681 | 19,977 | 49 | 4,006 | Sep. | 21 |
| 772,832 | 14,054 | 758,778 | 42,013 | 18,170 | 37 | 5,152 | Oct. | 22 |
| 671,926 | 13,155 | 658,771 | 37,409 | 10,939 | 59 | 5,594 | Nov. | 23 |
| 706,330 | 12,539 | 693,791 | 47,324 | 13,835 | 55 | 3,908 | Dec. | 24 |
| 645,923 | 10,028 | 635,895 | 42,084 | 26,158 | 40 | 6,758 | Jan. 2005 | 25 |
| 673,828 | 10,262 | 663,566 | 40,406 | 17,981 | 56 | 3,611 | Feb. | 26 |
| 694,710 | 13,002 | 681,708 | 51,050 | 25,192 | 72 | 4,664 | Mar. | 27 |

④ 仕向先別月別輸出／Monthly Export by Area and Country

| 年 月 | 燃料油合計 | | | | | | | | | | | |
|---------|------------------------|-----------|---------------------------|-------------------------------------------|---------------|------------------|-----------------|---------------------|----------------------|---------------------|---------------|-----------------------------|
| | Total of Fuel Products | アジア | | | | | | | | | | 北アメリカ North America Area |
| | | Asia Area | 大韓民国 Republic of Korea | 中華人民 共和国 People's Republic of China | 台 湾 Taiwan | 香 港 Hong Kong | タ イ Thailand | シンガポール Singapore | フィリピン Philippines | インドネシア Indonesia | イ ンド India | |
| 平成16年 | 16,121,235 | 3,571,791 | 669,552 | 2,112,998 | 5,031 | 203,964 | — | 180,725 | 381,100 | 18,421 | — | 476,351 |
| 16年度 | 15,637,147 | 3,399,138 | 551,729 | 2,104,525 | 2,745 | 234,474 | 55,500 | 204,542 | 166,697 | 3,322 | 75,604 | 419,796 |
| 平成16年1月 | 1,091,533 | 232,711 | 69,357 | 120,199 | — | — | — | — | 42,601 | 554 | — | 51,116 |
| 2月 | 1,329,749 | 337,127 | 71,162 | 186,935 | 1,308 | 6,090 | — | 15,586 | 41,501 | 14,545 | — | 21,039 |
| 3月 | 1,454,141 | 488,228 | 53,166 | 256,215 | 2,675 | — | — | 45,871 | 130,301 | — | — | — |
| 4月 | 1,176,596 | 137,229 | 45,895 | 81,225 | — | 10,109 | — | — | — | — | — | — |
| 5月 | 1,393,819 | 291,574 | 48,712 | 173,720 | — | 65,820 | — | — | — | 3,322 | — | 49,900 |
| 6月 | 1,251,588 | 243,821 | 99,316 | 104,505 | — | — | — | — | 40,000 | — | — | 97,651 |
| 7月 | 1,403,699 | 265,000 | 17,465 | 134,167 | — | 25,970 | — | — | 87,398 | — | — | — |
| 8月 | 1,657,613 | 375,484 | 69,294 | 179,520 | 1,048 | 25,550 | — | 60,773 | 39,299 | — | — | 141,827 |
| 9月 | 1,482,065 | 274,599 | 54,804 | 214,845 | — | — | — | 4,950 | — | — | — | 17,250 |
| 10月 | 1,416,729 | 323,117 | 41,422 | 281,695 | — | — | — | — | — | — | — | 97,568 |
| 11月 | 1,197,573 | 260,756 | 43,537 | 146,794 | — | 70,425 | — | — | — | — | — | — |
| 12月 | 1,266,130 | 342,145 | 55,422 | 233,178 | — | — | — | 53,545 | — | — | — | — |
| 平成17年1月 | 1,067,182 | 238,648 | 16,494 | 166,353 | — | — | 51,800 | 4,001 | — | — | — | — |
| 2月 | 1,099,969 | 300,781 | 29,461 | 155,795 | 1,697 | 36,600 | — | 39,700 | — | — | 37,528 | — |
| 3月 | 1,224,184 | 345,984 | 29,907 | 232,728 | — | — | 3,700 | 41,573 | — | — | 38,076 | 15,600 |

| 年 月 | ガソリン（つづき） | | | | | | | ナフサ合計 | | | | |
|---------|---------------------|--------------------|-------------------|--------------|----------------------|------------------------------------|------------------------------|---------------|-----------|---------------------------|-------------------------------------------|-----------------|
| | インドネシア Indonesia | 北アメリカ | | 大洋州 | | 米軍及びボンド輸出 | | Naphtha Total | アジア | | | |
| | | North America Area | アメリカ合衆国 U.S.A. | Oceania Area | オーストラリア Australia | The U.S. Armed Forces & Bonded Oil | 米 軍 The U.S. Armed Forces | | Asia Area | 大韓民国 Republic of Korea | 中華人民 共和国 People's Republic of China | タ イ Thailand |
| 平成16年 | 15,099 | 38,289 | 38,289 | 1,400 | 1,400 | 61,735 | 61,735 | 24,986 | 24,986 | 6,830 | 13,556 | — |
| 16年度 | — | 32,850 | 32,850 | 1,400 | 1,400 | 61,455 | 61,455 | 25,656 | 25,656 | — | 13,556 | 7,500 |
| 平成16年1月 | 554 | — | — | — | — | 4,360 | 4,360 | — | — | — | — | — |
| 2月 | 14,545 | 21,039 | 21,039 | — | — | 4,166 | 4,166 | 6,830 | 6,830 | 6,830 | — | — |
| 3月 | — | — | — | — | — | 4,492 | 4,492 | — | — | — | — | — |
| 4月 | — | — | — | — | — | 4,408 | 4,408 | 13,556 | 13,556 | — | 13,556 | — |
| 5月 | — | — | — | — | — | 4,526 | 4,526 | — | — | — | — | — |
| 6月 | — | — | — | 1,400 | 1,400 | 4,602 | 4,602 | — | — | — | — | — |
| 7月 | — | — | — | — | — | 5,357 | 5,357 | — | — | — | — | — |
| 8月 | — | — | — | — | — | 4,644 | 4,644 | — | — | — | — | — |
| 9月 | — | 17,250 | 17,250 | — | — | 6,554 | 6,554 | — | — | — | — | — |
| 10月 | — | — | — | — | — | 6,380 | 6,380 | — | — | — | — | — |
| 11月 | — | — | — | — | — | 6,512 | 6,512 | — | — | — | — | — |
| 12月 | — | — | — | — | — | 5,734 | 5,734 | 4,600 | 4,600 | — | — | — |
| 平成17年1月 | — | — | — | — | — | 4,076 | 4,076 | 3,800 | 3,800 | — | — | 3,800 |
| 2月 | — | — | — | — | — | 4,064 | 4,064 | — | — | — | — | — |
| 3月 | — | 15,600 | 15,600 | — | — | 4,598 | 4,598 | 3,700 | 3,700 | — | — | 3,700 |

(単位：kl, アスファルト以下は t /Unit : kl, from Asphalt onward is Ton)

| | | | | | | | | | ガソリン合計 | | | |
|-----------------------|--------------------------|------------------|-----------------|--------------------------|--------------------------------|---------------------------------------------|-----------------------------------|-----------------|--------------------|--------------|---------------------|----------------------|
| 南アメリカ | | 大洋州 | | | 米軍及びボンド輸出 | | | Gasolin Tota | アジア | | | |
| アメリカ 合衆国 U.S.A. | South America Area | エクアドル Ecuador | Oceania Area | オースト ラリア Australia | ニュージ ーランド New Zealand | The U.S. Armed Forces & Bonded Oil | 米 軍 The U.S.Armed Forces | | ボン ド Bonded Oil | Asia Area | シンガポール Singapore | フィリピン Philippines |
| 476,351 | — | — | 191,162 | 147,366 | 43,796 | 11,881,931 | 266,957 | 11,614,974 | 188,497 | 87,073 | 66,974 | 5,000 |
| 419,796 | 41,541 | 41,541 | 192,321 | 192,321 | — | 11,584,351 | 223,721 | 11,360,630 | 112,417 | 16,712 | 16,712 | — |
| 51,116 | — | — | — | — | — | 807,706 | 61,856 | 745,850 | 4,914 | 554 | — | — |
| 21,039 | — | — | 69,990 | 34,995 | 34,995 | 901,593 | 17,060 | 884,533 | 55,336 | 30,131 | 15,586 | — |
| — | — | — | 8,801 | — | 8,801 | 957,112 | 19,544 | 937,568 | 50,569 | 46,077 | 41,077 | 5,000 |
| — | — | — | — | — | — | 1,039,367 | 21,727 | 1,017,640 | 4,408 | — | — | — |
| 49,900 | — | — | — | — | — | 1,052,345 | 16,145 | 1,036,200 | 4,526 | — | — | — |
| 97,651 | — | — | 1,400 | 1,400 | — | 908,716 | 11,764 | 896,952 | 6,002 | — | — | — |
| — | — | — | 34,991 | 34,991 | — | 1,103,708 | 21,167 | 1,082,541 | 5,357 | — | — | — |
| 141,827 | — | — | — | — | — | 1,140,302 | 12,989 | 1,127,313 | 9,555 | 4,911 | 4,911 | — |
| 17,250 | — | — | 75,980 | 75,980 | — | 1,114,236 | 20,367 | 1,093,869 | 23,804 | — | — | — |
| 97,568 | — | — | — | — | — | 996,044 | 23,490 | 972,554 | 6,380 | — | — | — |
| — | — | — | — | — | — | 936,817 | 23,478 | 913,339 | 6,512 | — | — | — |
| — | — | — | — | — | — | 923,985 | 17,370 | 906,615 | 11,134 | 5,400 | 5,400 | — |
| — | 41,541 | 41,541 | — | — | — | 786,993 | 18,874 | 768,119 | 8,077 | 4,001 | 4,001 | — |
| — | — | — | 41,000 | 41,000 | — | 758,188 | 18,890 | 739,298 | 6,464 | 2,400 | 2,400 | — |
| 15,600 | — | — | 38,950 | 38,950 | — | 823,650 | 17,460 | 806,190 | 20,198 | — | — | — |

| | | | | | | | | | 灯油合計 | | | |
|---------------------|-------------------|--------------|-------------------------------------------------|---------------------|--------------------------|-----------------------|---------------------------------------------|--------------------|-------------------|--------------|------------------------------|-------------------------------------------------|
| ジェット燃料油合計 | | アジア | | | 北アメリカ | | 米軍及びボンド輸出 | | Kerosene Total | アジア | | |
| シンガポール Singapore | Jet Fuel Total | Asia Area | 中華人民 共和国 People's Republic of China | シンガポール Singapore | North America Area | アメリカ 合衆国 U.S.A. | The U.S. Armed Forces & Bonded Oil | ボン ド Bonded Oil | | Asia Area | 大韓民国 Republic of Korea | 中華人民 共和国 People's Republic of China |
| 4,600 | 6,117,748 | 128,477 | 77,705 | 50,772 | 426,862 | 426,862 | 5,562,409 | 5,562,409 | 192,237 | 191,157 | 151,796 | 24,918 |
| 4,600 | 5,888,126 | 128,477 | 77,705 | 50,772 | 386,946 | 386,946 | 5,372,703 | 5,372,703 | 155,349 | 154,211 | 122,205 | 25,939 |
| — | 315,642 | — | — | — | 39,916 | 39,916 | 275,726 | 275,726 | 29,215 | 29,057 | 25,944 | 3,113 |
| — | 420,423 | — | — | — | — | — | 420,423 | 420,423 | 19,511 | 19,387 | 11,989 | — |
| — | 426,250 | — | — | — | — | — | 426,250 | 426,250 | 3,823 | 3,723 | — | 1,048 |
| — | 505,483 | — | — | — | — | — | 505,483 | 505,483 | 4,089 | 4,003 | — | 4,003 |
| — | 591,097 | — | — | — | 49,900 | 49,900 | 541,197 | 541,197 | 3,382 | 3,322 | — | — |
| — | 530,104 | — | — | — | 97,651 | 97,651 | 432,453 | 432,453 | 3,723 | 3,723 | — | 3,723 |
| — | 527,852 | — | — | — | — | — | 527,852 | 527,852 | 84 | — | — | — |
| — | 840,519 | 50,772 | — | 50,772 | 141,827 | 141,827 | 647,920 | 647,920 | 34,916 | 34,820 | 32,446 | 1,326 |
| — | 636,335 | 37,725 | 37,725 | — | — | — | 598,610 | 598,610 | 33,629 | 33,549 | 31,007 | 2,542 |
| — | 567,370 | 39,980 | 39,980 | — | 97,568 | 97,568 | 429,822 | 429,822 | 13,043 | 12,977 | 11,664 | 1,313 |
| — | 364,903 | — | — | — | — | — | 364,903 | 364,903 | 15,714 | 15,620 | 12,989 | 2,631 |
| 4,600 | 391,770 | — | — | — | — | — | 391,770 | 391,770 | 31,108 | 30,976 | 25,757 | 5,219 |
| — | 335,380 | — | — | — | — | — | 335,380 | 335,380 | 150 | — | — | — |
| — | 254,448 | — | — | — | — | — | 254,448 | 254,448 | 12,818 | 12,678 | 8,342 | 2,639 |
| — | 342,865 | — | — | — | — | — | 342,865 | 342,865 | 2,693 | 2,543 | — | 2,543 |

| 年 月 | 灯油 (つづき) | | | | | 軽油合計 | | | | | | | |
|---------|-----------|-----------|--------|------------------------------------|------------------------------|---------------|-----------|---------------------------|-------------------------------------------|--------|--------|---------|--|
| | | | | 米軍及びボンド輸出 | | Gas Oil Total | アジア | | | | | | |
| | 台湾 | 香港 | インドネシア | The U.S. Armed Forces & Bonded Oil | 米 軍 The U.S. Armed Forces | | Asia Area | 大韓民国 Republic of Korea | 中華人民 共和国 People's Republic of China | 香港 | シンガポール | フィリピン | |
| Taiwan | Hong Kong | Indonesia | | | | | | | | | | | |
| 平成16年 | 5,031 | 6,090 | 3,322 | 1,080 | 1,080 | 1,720,228 | 1,316,295 | 503,926 | 351,134 | 45,370 | 39,765 | 376,100 | |
| 16年度 | 2,745 | — | 3,322 | 1,138 | 1,138 | 1,524,622 | 1,121,419 | 422,524 | 332,509 | 45,370 | 78,715 | 166,697 | |
| 平成16年1月 | — | — | — | 158 | 158 | 162,262 | 104,139 | 43,413 | 18,125 | — | — | 42,601 | |
| 2月 | 1,308 | 6,090 | — | 124 | 124 | 217,057 | 131,872 | 52,343 | 38,028 | — | — | 41,501 | |
| 3月 | 2,675 | — | — | 100 | 100 | 202,568 | 178,467 | 53,166 | — | — | — | 125,301 | |
| 4月 | — | — | — | 86 | 86 | 63,763 | 45,895 | 45,895 | — | — | — | — | |
| 5月 | — | — | 3,322 | 60 | 60 | 119,253 | 106,283 | 48,712 | 12,201 | 45,370 | — | — | |
| 6月 | — | — | — | — | — | 147,400 | 139,316 | 99,316 | — | — | — | 40,000 | |
| 7月 | — | — | — | 84 | 84 | 156,324 | 104,863 | 17,465 | — | — | — | 87,398 | |
| 8月 | 1,048 | — | — | 96 | 96 | 176,016 | 166,999 | 34,848 | 92,852 | — | — | 39,299 | |
| 9月 | — | — | — | 80 | 80 | 158,775 | 68,543 | 21,297 | 47,246 | — | — | — | |
| 10月 | — | — | — | 66 | 66 | 57,104 | 39,458 | 27,258 | 12,200 | — | — | — | |
| 11月 | — | — | — | 94 | 94 | 138,518 | 121,265 | 30,548 | 90,717 | — | — | — | |
| 12月 | — | — | — | 132 | 132 | 121,188 | 109,195 | 29,665 | 39,765 | — | 39,765 | — | |
| 平成17年1月 | — | — | — | 150 | 150 | 73,852 | 16,494 | 16,494 | — | — | — | — | |
| 2月 | 1,697 | — | — | 140 | 140 | 152,411 | 96,175 | 21,119 | 37,528 | — | — | — | |
| 3月 | — | — | — | 150 | 150 | 160,018 | 106,933 | 29,907 | — | — | 38,950 | — | |

| 年 月 | B・C重油 (つづき) | | | | | | | | | | 潤滑油合計 | |
|---------|-------------|---------------------------|-------------------------------------------|----------|-----------|--------|--------------------|-----------------------|------------------------------------|-----------|-----------------------|------------------|
| | アジア | | | | | | 北アメリカ | | 米軍及びボンド輸出 | | Lubricating Oil Total | アジア Asia Area |
| | Asia Area | 大韓民国 Republic of Korea | 中華人民 共和国 People's Republic of China | 香港 | タイ | シンガポール | North America Area | アメリカ 合衆国 U.S.A. | The U.S. Armed Forces & Bonded Oil | ボンド | | |
| | | | Hong Kong | Thailand | Singapore | | | | Bonded Oil | | | |
| 平成16年 | 1,823,803 | 7,000 | 1,645,685 | 152,504 | — | 18,614 | 11,200 | 11,200 | 5,872,916 | 5,872,916 | 517,391 | 495,514 |
| 16年度 | 1,952,663 | 7,000 | 1,654,816 | 189,104 | 48,000 | 53,743 | — | — | 5,817,002 | 5,817,002 | 513,134 | 493,001 |
| 平成16年1月 | 98,961 | — | 98,961 | — | — | — | 11,200 | 11,200 | 455,648 | 455,648 | 34,290 | 32,661 |
| 2月 | 148,907 | — | 148,907 | — | — | — | — | — | 449,595 | 449,595 | 50,443 | 47,711 |
| 3月 | 259,961 | — | 255,167 | — | — | 4,794 | — | — | 495,151 | 495,151 | 53,064 | 51,117 |
| 4月 | 73,775 | — | 63,666 | 10,109 | — | — | — | — | 494,535 | 494,535 | 47,488 | 45,180 |
| 5月 | 181,969 | — | 161,519 | 20,450 | — | — | — | — | 478,618 | 478,618 | 33,029 | 30,712 |
| 6月 | 100,782 | — | 100,782 | — | — | — | — | — | 451,557 | 451,557 | 50,465 | 48,100 |
| 7月 | 160,137 | — | 134,167 | 25,970 | — | — | — | — | 536,832 | 536,832 | 41,382 | 39,337 |
| 8月 | 117,982 | 2,000 | 85,342 | 25,550 | — | 5,090 | — | — | 466,627 | 466,627 | 37,803 | 36,487 |
| 9月 | 134,782 | 2,500 | 127,332 | — | — | 4,950 | — | — | 479,560 | 479,560 | 42,681 | 41,598 |
| 10月 | 230,702 | 2,500 | 228,202 | — | — | — | — | — | 528,076 | 528,076 | 42,013 | 40,427 |
| 11月 | 123,871 | — | 53,446 | 70,425 | — | — | — | — | 534,900 | 534,900 | 37,409 | 36,187 |
| 12月 | 191,974 | — | 188,194 | — | — | 3,780 | — | — | 501,817 | 501,817 | 47,324 | 45,997 |
| 平成17年1月 | 214,353 | — | 166,353 | — | 48,000 | — | — | — | 421,542 | 421,542 | 42,084 | 40,916 |
| 2月 | 189,528 | — | 115,628 | 36,600 | — | 37,300 | — | — | 474,038 | 474,038 | 40,406 | 39,103 |
| 3月 | 232,808 | — | 230,185 | — | — | 2,623 | — | — | 448,900 | 448,900 | 51,050 | 48,957 |

(単位: kl, アスファルト以下は t /Unit: kl, from Asphalt onward is Ton)

| インド India | 南アメリカ | | 大洋州 | | | 米軍及びボンド輸出 | | | A重油合計 | | | B・C重油合計 |
|--------------|--------------------|------------------|--------------|----------------------|--------------------------|------------------------------------|-----------------------------|-------------------|------------------|------------------------------------|-------------------|--------------------|
| | South America Area | エクアドル Ecuador | Oceania Area | オーストラリア Australia | ニューージーランド New Zealand | The U.S. Armed Forces & Bonded Oil | 米軍 The U.S. Armed Forces | ボンド Bonded Oil | Fuel Oil A Total | 米軍及びボンド輸出 | | Fuel Oil B・C Total |
| | | | | | | | | | | The U.S. Armed Forces & Bonded Oil | ボンド Bonded Oil | |
| — | — | — | 189,762 | 145,966 | 43,796 | 214,171 | 204,142 | 10,029 | 169,620 | 169,620 | 169,620 | 7,707,919 |
| 75,604 | 41,541 | 41,541 | 190,921 | 190,921 | — | 170,741 | 161,128 | 9,613 | 161,312 | 161,312 | 161,312 | 7,769,665 |
| — | — | — | — | — | — | 58,123 | 57,338 | 785 | 13,691 | 13,691 | 13,691 | 565,809 |
| — | — | — | 69,990 | 34,995 | 34,995 | 15,195 | 12,770 | 2,425 | 12,090 | 12,090 | 12,090 | 598,502 |
| — | — | — | 8,801 | — | 8,801 | 15,300 | 14,952 | 348 | 15,819 | 15,819 | 15,819 | 755,112 |
| — | — | — | — | — | — | 17,868 | 17,233 | 635 | 16,987 | 16,987 | 16,987 | 568,310 |
| — | — | — | — | — | — | 12,970 | 11,559 | 1,411 | 14,974 | 14,974 | 14,974 | 660,587 |
| — | — | — | — | — | — | 8,084 | 7,162 | 922 | 12,020 | 12,020 | 12,020 | 552,339 |
| — | — | — | 34,991 | 34,991 | — | 16,470 | 15,726 | 744 | 17,113 | 17,113 | 17,113 | 696,969 |
| — | — | — | — | — | — | 9,017 | 8,249 | 768 | 11,998 | 11,998 | 11,998 | 584,609 |
| — | — | — | 75,980 | 75,980 | — | 14,252 | 13,733 | 519 | 15,180 | 15,180 | 15,180 | 614,342 |
| — | — | — | — | — | — | 17,646 | 17,044 | 602 | 14,054 | 14,054 | 14,054 | 758,778 |
| — | — | — | — | — | — | 17,253 | 16,872 | 381 | 13,155 | 13,155 | 13,155 | 658,771 |
| — | — | — | — | — | — | 11,993 | 11,504 | 489 | 12,539 | 12,539 | 12,539 | 693,791 |
| — | 41,541 | 41,541 | — | — | — | 15,817 | 14,648 | 1,169 | 10,028 | 10,028 | 10,028 | 635,895 |
| 37,528 | — | — | 41,000 | 41,000 | — | 15,236 | 14,686 | 550 | 10,262 | 10,262 | 10,262 | 663,566 |
| 38,076 | — | — | 38,950 | 38,950 | — | 14,135 | 12,712 | 1,423 | 13,002 | 13,002 | 13,002 | 681,708 |

| 大韓民国 Republic of Korea | 中華人民共和国 People's Republic of China | 台湾 Taiwan | 香港 Hong Kong | ベトナム Socialist Republic of Viet Nam | タイ Thailand | シンガポール Singapore | マレーシア Malaysia | フィリピン Philippines | インドネシア Indonesia | インド India | パキスタン Pakistan | サウジアラビア Saudi Arabia |
|---------------------------|---------------------------------------|--------------|-----------------|----------------------------------------|----------------|---------------------|-------------------|----------------------|---------------------|--------------|-------------------|-------------------------|
| 223,372 | 155,312 | 50,186 | 8,508 | 85 | 14,945 | 33,054 | 4,130 | 4,275 | 573 | 969 | 8 | 67 |
| 218,485 | 154,791 | 41,771 | 7,390 | 2,913 | 15,722 | 41,105 | 4,528 | 3,413 | 1,659 | 1,143 | 8 | 33 |
| 17,421 | 11,542 | 2,132 | 109 | — | 560 | 615 | 156 | — | 36 | 84 | — | — |
| 18,482 | 19,110 | 6,892 | 423 | 14 | 1,363 | 1,162 | 184 | 16 | 48 | 17 | — | — |
| 22,658 | 11,073 | 8,497 | 606 | 4 | 1,881 | 4,996 | 209 | 1,008 | 35 | 116 | — | 34 |
| 26,959 | 8,180 | 2,665 | 188 | — | 758 | 5,963 | 299 | — | 132 | 35 | — | 1 |
| 10,200 | 10,488 | 4,434 | 2,530 | 14 | 1,127 | 548 | 251 | 1,000 | 53 | 67 | — | — |
| 20,761 | 20,328 | 3,950 | 605 | — | 1,119 | 762 | 216 | 147 | 36 | 152 | 8 | 16 |
| 17,108 | 9,589 | 2,843 | 137 | 14 | 2,053 | 6,185 | 219 | 1,054 | 33 | 102 | — | — |
| 16,247 | 14,305 | 3,181 | 156 | — | 1,133 | 980 | 287 | 70 | 21 | 107 | — | — |
| 16,703 | 13,555 | 3,157 | 2,909 | 14 | 690 | 3,072 | 564 | 840 | 73 | 5 | — | 16 |
| 19,020 | 9,212 | 5,011 | 18 | 19 | 1,087 | 5,198 | 611 | 74 | 20 | 157 | — | — |
| 13,551 | 11,809 | 4,708 | 733 | 5 | 1,372 | 2,977 | 795 | 66 | 37 | 126 | — | — |
| 24,262 | 16,121 | 2,716 | 94 | 1 | 1,802 | 596 | 339 | — | 49 | 1 | — | — |
| 16,707 | 12,859 | 4,385 | 20 | 18 | 1,653 | 3,777 | 220 | — | 1,072 | 205 | — | — |
| 18,378 | 11,939 | 1,071 | — | 2,821 | 599 | 3,713 | 230 | 162 | 41 | 133 | — | — |
| 18,589 | 16,406 | 3,650 | — | 7 | 2,329 | 7,334 | 497 | — | 92 | 53 | — | — |

| 年 月 | 潤滑油（つづき） | | | | | | | | | | | |
|---------|------------------------------------------------|---------------------------|-----------------|------------------|--------------------------|---------------------|-----------------|----------------|------------------|---------------|---------------|-------------------|
| | ヨーロッパ及びCIS | | | | | | | | | | | フィンランド Finland |
| | アラブ 首長国連邦 The United Arab Emirates | Europe and CIS Area | ノルウェー Norway | スウェーデン Sweden | 英 国 United Kingdom | オランダ Netherlands | ベルギー Belgium | フランス France | ド イ ツ Germany | スペイン Spain | イタリヤ Italy | |
| 平成16年 | 30 | 7,995 | 667 | 93 | 6,736 | 3 | 2 | 332 | 24 | 20 | 6 | 16 |
| 16年度 | 40 | 6,238 | 543 | — | 5,218 | 3 | 2 | 399 | 35 | 15 | 6 | 16 |
| 平成16年1月 | 6 | 938 | 106 | 31 | 752 | — | — | 46 | 3 | — | — | — |
| 2月 | — | 1,016 | 41 | 62 | 803 | — | — | 15 | — | — | — | — |
| 3月 | — | 967 | 78 | — | 869 | — | — | 15 | — | 5 | — | — |
| 4月 | — | 1,062 | 16 | — | 1,032 | — | — | 14 | — | — | — | — |
| 5月 | — | 794 | 47 | — | 711 | — | — | 32 | 4 | — | — | — |
| 6月 | — | 1,055 | 31 | — | 983 | — | — | 31 | — | 10 | — | — |
| 7月 | — | 995 | — | — | 966 | — | — | 28 | 1 | — | — | — |
| 8月 | — | 416 | 94 | — | 285 | — | 2 | 31 | 4 | — | — | — |
| 9月 | — | 210 | 35 | — | 151 | 2 | — | 18 | 4 | — | — | — |
| 10月 | — | 123 | 63 | — | 15 | 1 | — | 40 | 3 | — | — | — |
| 11月 | 8 | 157 | 31 | — | 108 | — | — | 2 | — | — | — | 16 |
| 12月 | 16 | 262 | 125 | — | 61 | — | — | 60 | 5 | 5 | 6 | — |
| 平成17年1月 | — | 198 | 31 | — | 91 | — | — | 74 | 2 | — | — | — |
| 2月 | 16 | 174 | 31 | — | 89 | — | — | 49 | 5 | — | — | — |
| 3月 | — | 792 | 39 | — | 726 | — | — | 20 | 7 | — | — | — |

| 年 月 | 潤滑油（つづき） | | | | アスファルト合計 | | | | | | | | |
|---------|--------------------------------|---------------------------------------------|----------------------------------------------------------|------------------|--------------|------------------------------|-------------------------------------------------|------------------|----------------------------------------------|-----------------|---------------------|--------|--|
| | 米軍及びボンド輸出 | | | Asphalt Total | アジア | | | | | | | | |
| | ニュージ ーランド New Zealand | The U.S. Armed Forces & Bonded Oil | 米 軍 The U.S.Armed Forces ボ ン ド Bonded Oil | | Asia Area | 大韓民国 Republic of Korea | 中華人民 共和国 People's Republic of China | 香 港 Hong Kong | ベトナム Socialist Republic of Viet Nam | タ イ Thailand | シンガポール Singapore | | |
| 平成16年 | 17 | 10,410 | 38 | 10,372 | 301,320 | 301,320 | 14,916 | 274,368 | 179 | 60 | 1,066 | 3,777 | |
| 16年度 | 11 | 11,010 | 38 | 10,972 | 299,321 | 299,321 | 11,195 | 273,444 | 144 | 40 | 840 | 10,310 | |
| 平成16年1月 | — | 520 | — | 520 | 20,595 | 20,595 | 3,721 | 16,798 | — | — | 41 | — | |
| 2月 | — | 545 | — | 545 | 27,522 | 27,522 | — | 23,802 | — | — | 103 | 60 | |
| 3月 | 10 | 801 | — | 801 | 23,213 | 23,213 | — | 22,819 | 35 | 20 | 184 | 100 | |
| 4月 | 6 | 995 | — | 995 | 31,454 | 31,454 | — | 31,200 | 41 | 20 | 82 | 40 | |
| 5月 | — | 1,327 | — | 1,327 | 39,999 | 39,999 | 10,596 | 29,281 | — | — | 41 | 60 | |
| 6月 | — | 1,041 | — | 1,041 | 32,366 | 32,366 | — | 31,991 | 14 | — | 205 | 156 | |
| 7月 | — | 930 | — | 930 | 31,468 | 31,468 | 200 | 31,015 | — | — | 103 | 110 | |
| 8月 | — | 784 | — | 784 | 31,782 | 31,782 | — | 31,703 | — | — | — | 20 | |
| 9月 | — | 713 | — | 713 | 19,977 | 19,977 | 399 | 19,355 | — | — | 102 | 100 | |
| 10月 | — | 1,138 | — | 1,138 | 18,170 | 18,170 | — | 18,016 | 14 | — | 82 | 17 | |
| 11月 | 1 | 868 | 38 | 830 | 10,939 | 10,939 | — | 7,791 | 35 | 20 | 21 | 77 | |
| 12月 | — | 748 | — | 748 | 13,835 | 13,835 | — | 10,597 | 40 | — | 102 | 3,037 | |
| 平成17年1月 | 1 | 852 | — | 852 | 26,158 | 26,158 | — | 22,996 | — | — | 21 | 3,121 | |
| 2月 | 1 | 718 | — | 718 | 17,981 | 17,981 | — | 14,499 | — | — | 20 | 3,462 | |
| 3月 | 2 | 896 | — | 896 | 25,192 | 25,192 | — | 25,000 | — | — | 61 | 110 | |

(単位: kl, アスファルト以下は t / Unit: kl, from Asphalt onward is Ton)

| | | | 北アメリカ | | 南アメリカ | | | アフリカ | | 大洋州 | | |
|-------------------|------------------|---------------|--------------------------|-----------------------|--------------------------|-------------|----------------|---------------------|----------------|------------------------------|-----------------|--------------------------|
| オーストリア Austria | ハンガリー Hungary | トルコ Turkey | North America Area | アメリカ 合衆国 U.S.A. | South America Area | チリ Chile | ブラジル Brazil | アルゼンチン Argentina | Africa Area | 南アフリ カ共和国 South Africa | Oceania Area | オースト ラリア Australia |
| 1 | 16 | 79 | 2,490 | 2,490 | 120 | 28 | 44 | 48 | 42 | 42 | 820 | 803 |
| 1 | — | — | 1,526 | 1,526 | 102 | 29 | 65 | 8 | 247 | 247 | 1,010 | 999 |
| — | — | — | 101 | 101 | 16 | — | — | 16 | — | — | 54 | 54 |
| — | 16 | 79 | 1,144 | 1,144 | 5 | 3 | 2 | — | — | — | 22 | 22 |
| — | — | — | 77 | 77 | 25 | — | 1 | 24 | 16 | 16 | 61 | 51 |
| — | — | — | 163 | 163 | 9 | 5 | 4 | — | 8 | 8 | 71 | 65 |
| — | — | — | 130 | 130 | 2 | — | 2 | — | 2 | 2 | 62 | 62 |
| — | — | — | 172 | 172 | 10 | 10 | — | — | — | — | 87 | 87 |
| — | — | — | 76 | 76 | 10 | — | 2 | 8 | — | — | 34 | 34 |
| — | — | — | 101 | 101 | — | — | — | — | — | — | 15 | 15 |
| — | — | — | 98 | 98 | — | — | — | — | — | — | 62 | 62 |
| 1 | — | — | 150 | 150 | 20 | 10 | 10 | — | — | — | 155 | 155 |
| — | — | — | 90 | 90 | 1 | — | 1 | — | 16 | 16 | 90 | 89 |
| — | — | — | 188 | 188 | 22 | — | 22 | — | — | — | 107 | 107 |
| — | — | — | 88 | 88 | — | — | — | — | — | — | 30 | 29 |
| — | — | — | 156 | 156 | 22 | — | 22 | — | 125 | 125 | 108 | 107 |
| — | — | — | 114 | 114 | 6 | 4 | 2 | — | 96 | 96 | 189 | 187 |

| | | | グリース合計 | | | | | | | | | ヨーロッパ及びCIS | |
|-------------------|----------------------|---------------------|-----------------|--------------|------------------------------|-------------------------------------------------|------------------|--------------------|---------------------|----------------------|---------------------------|-----------------------------|--|
| | | | Grease Total | アジア | | | | | | | Europe and CIS Area | 英 国 United Kingdom | |
| マレーシア Malaysia | フィリピン Philippines | インドネシア Indonesia | | Asia Area | 大韓民国 Republic of Korea | 中華人民 共和国 People's Republic of China | 台 湾 Taiwan | タ イ Thailand | シンガポール Singapore | イ ン ド India | | | |
| 82 | 6,497 | 375 | 548 | 455 | 121 | 64 | 153 | 74 | 41 | 2 | 23 | 21 | |
| 102 | 3,016 | 230 | 575 | 482 | 129 | 74 | 152 | 74 | 52 | 1 | 14 | 13 | |
| — | — | 35 | 29 | 27 | 6 | 4 | 10 | 5 | 1 | 1 | 2 | 1 | |
| — | 3,481 | 76 | 54 | 34 | 12 | 10 | 6 | 5 | 1 | — | 4 | 4 | |
| — | — | 55 | 58 | 52 | 13 | 1 | 20 | 5 | 13 | — | 4 | 4 | |
| — | — | 71 | 40 | 37 | 5 | 2 | 6 | 11 | 13 | — | 2 | 2 | |
| — | — | 21 | 58 | 50 | 24 | 4 | 11 | 10 | 1 | — | 2 | 2 | |
| — | — | — | 36 | 28 | — | 13 | 11 | 3 | 1 | — | 3 | 3 | |
| 20 | — | 20 | 44 | 27 | 10 | 1 | 11 | 4 | 1 | — | 1 | 1 | |
| 21 | — | 38 | 29 | 27 | 12 | 2 | 8 | 3 | 1 | 1 | 1 | 1 | |
| — | — | 21 | 49 | 42 | 13 | 2 | 22 | 4 | 1 | — | — | — | |
| 20 | 21 | — | 37 | 26 | — | 1 | 17 | 5 | 3 | — | 1 | 1 | |
| — | 2,995 | — | 59 | 57 | 13 | 22 | 16 | 5 | 1 | — | 1 | — | |
| 21 | — | 38 | 55 | 48 | 13 | 2 | 15 | 14 | 4 | — | 2 | 2 | |
| 20 | — | — | 40 | 35 | — | 1 | 14 | 13 | 7 | — | — | — | |
| — | — | — | 56 | 46 | 20 | 3 | 10 | 1 | 12 | — | — | — | |
| — | — | 21 | 72 | 59 | 19 | 21 | 11 | 1 | 7 | — | 1 | 1 | |

| 年 月 | 그리스 (つづき) | | | | | | | | | パラフィン合計 | | |
|---------|-----------------|--------------------------|----------------------|--------------------------|-------------|-----------------|--------------------------|---------------------------------------------|-----|-----------------------|------------|--------------|
| | ベルギー Belgium | 北アメリカ | | 南アメリカ | | 大洋州 | | 米軍及びボンド輸出 | | Paraffin Wax Total | アジア | |
| | | North America Area | アメリカ 合衆国 U.S.A | South America Area | チリ Chile | Oceania Area | オースト ラリア Australia | The U.S. Armed Forces & Bonded Oil | ボンド | | Bonded Oil | Asia Area |
| 平成16年 | 2 | 31 | 31 | 3 | 3 | 28 | 28 | 8 | 8 | 57,039 | 16,831 | 7,129 |
| 16年度 | 1 | 22 | 22 | 4 | 4 | 38 | 38 | 15 | 15 | 56,801 | 15,725 | 6,284 |
| 平成16年1月 | 1 | — | — | — | — | — | — | — | — | 2,103 | 1,482 | 801 |
| 2月 | — | 15 | 15 | — | — | — | — | 1 | 1 | 7,199 | 1,046 | 295 |
| 3月 | — | 1 | 1 | — | — | — | — | 1 | 1 | 5,969 | 1,554 | 961 |
| 4月 | — | 1 | 1 | — | — | — | — | — | — | 2,184 | 1,263 | 314 |
| 5月 | — | — | — | — | — | 6 | 6 | — | — | 6,220 | 1,656 | 814 |
| 6月 | — | 3 | 3 | — | — | 2 | 2 | — | — | 4,852 | 1,701 | 853 |
| 7月 | — | 3 | 3 | — | — | 12 | 12 | 1 | 1 | 6,391 | 2,001 | 1,004 |
| 8月 | — | — | — | — | — | — | — | 1 | 1 | 3,461 | 866 | 172 |
| 9月 | — | 6 | 6 | — | — | — | — | 1 | 1 | 4,006 | 1,147 | 285 |
| 10月 | — | 1 | 1 | 2 | 2 | 6 | 6 | 1 | 1 | 5,152 | 977 | 257 |
| 11月 | 1 | 1 | 1 | — | — | — | — | — | — | 5,594 | 1,274 | 270 |
| 12月 | — | — | — | 1 | 1 | 2 | 2 | 2 | 2 | 3,908 | 1,864 | 1,103 |
| 平成17年1月 | — | 2 | 2 | — | — | — | — | 3 | 3 | 6,758 | 732 | 132 |
| 2月 | — | 4 | 4 | — | — | 4 | 4 | 2 | 2 | 3,611 | 834 | 212 |
| 3月 | — | 1 | 1 | 1 | 1 | 6 | 6 | 4 | 4 | 4,664 | 1,410 | 868 |

| 年 月 | パラフィン(つづき) | | | | | | | | | | | |
|---------|---------------------------|--------------------------|---------------------|-----------------|---------------|---------------|---------------|--------------------------|---------------|-----------------------|--------------------|---------------|
| | ヨーロッパ及びCIS | | | | | | | 北アメリカ | | | | |
| | Europe and CIS Area | 英 国 United Kingdom | オランダ Netherlands | ドイ ツ Germany | スベイン Spain | イタリヤ Italy | トルコ Turkey | North America Area | カナダ Canada | アメリカ 合衆国 U.S.A. | グアテマラ Guatemala | パナマ Panama |
| 平成16年 | 440 | 77 | 25 | 227 | 17 | 28 | 66 | 28,639 | 33 | 26,809 | 1,371 | 205 |
| 16年度 | 353 | 55 | 8 | 170 | 17 | 26 | 77 | 29,717 | 22 | 28,255 | 1,083 | 154 |
| 平成16年1月 | 71 | 6 | — | 40 | — | 14 | 11 | 393 | — | 255 | 69 | 34 |
| 2月 | 52 | 18 | 17 | 17 | — | — | — | 4,274 | 11 | 4,110 | 119 | 17 |
| 3月 | 23 | 6 | — | 17 | — | — | — | 4,155 | — | 3,934 | 187 | — |
| 4月 | 38 | 9 | 1 | 17 | — | — | 11 | 647 | — | 613 | 34 | — |
| 5月 | 23 | 5 | 1 | 17 | — | — | — | 1,616 | 11 | 1,143 | 411 | 34 |
| 6月 | 28 | — | — | 17 | — | — | 11 | 2,885 | — | 2,679 | 155 | 34 |
| 7月 | 38 | — | 4 | 17 | 17 | — | — | 4,108 | 11 | 3,805 | 275 | 17 |
| 8月 | 44 | 2 | — | 17 | — | 14 | 11 | 749 | — | 663 | 34 | — |
| 9月 | 35 | 7 | — | 17 | — | — | 11 | 2,702 | — | 2,617 | 69 | — |
| 10月 | 17 | — | — | 17 | — | — | — | 1,197 | — | 1,162 | 18 | 17 |
| 11月 | 52 | 22 | 2 | 17 | — | — | 11 | 4,132 | — | 4,132 | — | — |
| 12月 | 19 | 2 | — | 17 | — | — | — | 1,781 | — | 1,696 | — | 52 |
| 平成17年1月 | 17 | 6 | — | — | — | — | 11 | 4,311 | — | 4,259 | 35 | — |
| 2月 | 24 | 1 | — | — | — | 12 | 11 | 2,578 | — | 2,509 | 52 | — |
| 3月 | 18 | 1 | — | 17 | — | — | — | 3,011 | — | 2,977 | — | — |

(単位: kl. アスファルト以下は t / Unit: kl, from Asphalt onward is Ton)

| 中華人民 共和国 People's Republic of China | 台 湾 Taiwan | 香 港 Hong Kong | ベトナム Socialist Republic of Viet Nam | タ イ Thailand | シンガポール Singapore | マレーシア Malaysia | フィリピン Philippines | インドネシア Indonesia | イ ン ド India | パキスタン Pakistan | スリランカ Republic of Sri Lanka | バ ン グ ラデシュ Bangladesh |
|-------------------------------------------------|---------------|------------------|----------------------------------------------|-----------------|---------------------|-------------------|----------------------|---------------------|----------------|-------------------|-----------------------------------|-----------------------------|
| 1,526 | 4,055 | 101 | 31 | 1,402 | 227 | 40 | 640 | 662 | 577 | 123 | 314 | 4 |
| 1,521 | 3,927 | 114 | 28 | 1,378 | 214 | 38 | 695 | 611 | 579 | 123 | 209 | 4 |
| 114 | 261 | — | 1 | 160 | 16 | — | 18 | 59 | 34 | — | 18 | — |
| 51 | 381 | 5 | 1 | 68 | 19 | — | 49 | 73 | 34 | 18 | 52 | — |
| 114 | 261 | — | 1 | 76 | 16 | 2 | 18 | 70 | — | — | 35 | — |
| 175 | 282 | 18 | 4 | 196 | 17 | — | 70 | 47 | 35 | 35 | 70 | — |
| 82 | 355 | 9 | 5 | 102 | 17 | — | 35 | 45 | 157 | — | 35 | — |
| 146 | 269 | 1 | 7 | 214 | 35 | 1 | 52 | 34 | 88 | — | — | 1 |
| 134 | 457 | 5 | 4 | 111 | 34 | — | 70 | 59 | 105 | — | 17 | 1 |
| 81 | 344 | — | 8 | 29 | 6 | 18 | 70 | 68 | 17 | 17 | 35 | 1 |
| 94 | 409 | 2 | — | 117 | 17 | — | 70 | 49 | 34 | 18 | 52 | — |
| 156 | 268 | 26 | — | 99 | 17 | 1 | 101 | 34 | — | 17 | — | 1 |
| 204 | 477 | 10 | — | 136 | 16 | 1 | 52 | 90 | 18 | — | — | — |
| 175 | 291 | 25 | — | 94 | 17 | 17 | 35 | 34 | 55 | 18 | — | — |
| 94 | 311 | — | — | 65 | — | — | 70 | 42 | 18 | — | — | — |
| 65 | 229 | 18 | — | 162 | 15 | — | 53 | 45 | 17 | 18 | — | — |
| 115 | 235 | — | — | 53 | 23 | — | 17 | 64 | 35 | — | — | — |

| キューバ Cuba | ドミニカ Dominican Republic | 蘭領アン ティール Netherlands antilles | 南アメリカ | | | | アフリカ | | | | | 大洋州 Oceania Area |
|--------------|-------------------------------|-----------------------------------------|--------------------------|-------------------|--------------------|------------------|----------------|----------------|----------------------|-------------------|---------------------------------|------------------------|
| | | | South America Area | コロンビア Colombia | ベネズエラ Venezuela | エクアドル Ecuador | Africa Area | ケ ニ ア Kenya | マダガスカル Madagascal | ジンバブエ Zimbabwe | 南アフリ カ共和国 South Africa | |
| 18 | 52 | 151 | 6,670 | 247 | 6,389 | 34 | 782 | 70 | 17 | 35 | 660 | 3,677 |
| 18 | — | 185 | 6,646 | 290 | 6,339 | 17 | 678 | 53 | 17 | 35 | 573 | 3,682 |
| — | 35 | — | 18 | 18 | — | — | 52 | — | — | — | 52 | 87 |
| — | — | 17 | 1,600 | — | 1,600 | — | 70 | — | — | — | 70 | 157 |
| — | 17 | 17 | 35 | 18 | — | 17 | 104 | 17 | — | — | 87 | 98 |
| — | — | — | 18 | 18 | — | — | 52 | — | — | — | 52 | 166 |
| — | — | 17 | 1,635 | 35 | 1,600 | — | 34 | — | 17 | — | 17 | 1,256 |
| — | — | 17 | — | — | — | — | 70 | 18 | — | — | 52 | 168 |
| — | — | — | 53 | 53 | — | — | 70 | — | — | 18 | 52 | 121 |
| 18 | — | 34 | 1,617 | 17 | 1,600 | — | 87 | — | — | — | 87 | 98 |
| — | — | 16 | 18 | 18 | — | — | 35 | — | — | — | 35 | 69 |
| — | — | — | 1,676 | 70 | 1,589 | 17 | 69 | — | — | — | 69 | 1,216 |
| — | — | — | — | — | — | — | 17 | 17 | — | — | — | 119 |
| — | — | 33 | — | — | — | — | 122 | 18 | — | 17 | 87 | 122 |
| — | — | 17 | 1,567 | 17 | 1,550 | — | 17 | — | — | — | 17 | 114 |
| — | — | 17 | 35 | 35 | — | — | 70 | — | — | — | 70 | 70 |
| — | — | 34 | 27 | 27 | — | — | 35 | — | — | — | 35 | 163 |

(5) 石油製品月別業態別在庫 / Monthly Inventory of Petroleum Products by Type of Business

| | 区 分 | | 燃料油計 | ガソリン | ナフサ | ジェット 燃料油 | 灯 油 | 軽 油 |
|---------|---------|---------|------------------------------|-----------|-----------|-------------|-----------|-----------|
| | | | Total of Fuel Products | Gasoline | Naphtha | Jet Fuel | Kerosene | Gas Oil |
| 平成 16 年 | | | | | | | | |
| 1 | 1月 | 計 | 12,572,298 | 2,214,285 | 1,605,944 | 752,653 | 2,880,546 | 1,814,405 |
| 2 | | 製油所 | 7,393,461 | 1,186,864 | 1,029,566 | 455,922 | 1,386,788 | 1,084,635 |
| 3 | 2月 | 製造・輸入業者 | 5,178,837 | 1,027,421 | 576,378 | 296,731 | 1,493,758 | 729,770 |
| 4 | | 計 | 11,929,460 | 2,273,856 | 2,051,708 | 592,797 | 2,300,276 | 1,598,816 |
| 5 | 3月 | 製油所 | 7,099,840 | 1,159,354 | 1,429,840 | 360,770 | 1,126,406 | 904,604 |
| 6 | | 製造・輸入業者 | 4,829,620 | 1,114,502 | 621,868 | 232,027 | 1,173,870 | 694,212 |
| 7 | 4月 | 計 | 10,686,194 | 2,184,660 | 1,849,667 | 634,587 | 1,642,297 | 1,464,238 |
| 8 | | 製油所 | 6,371,036 | 1,103,327 | 1,344,892 | 406,647 | 798,547 | 833,255 |
| 9 | 5月 | 製造・輸入業者 | 4,315,158 | 1,081,333 | 504,775 | 227,940 | 843,750 | 630,983 |
| 10 | | 計 | 11,782,777 | 2,352,761 | 2,072,987 | 721,837 | 1,887,152 | 1,661,557 |
| 11 | 6月 | 製油所 | 7,022,608 | 1,132,923 | 1,426,923 | 445,528 | 1,019,970 | 937,122 |
| 12 | | 製造・輸入業者 | 4,760,169 | 1,219,838 | 646,064 | 276,309 | 867,182 | 724,435 |
| 13 | 7月 | 計 | 11,242,689 | 2,051,430 | 1,942,120 | 777,720 | 1,888,992 | 1,585,330 |
| 14 | | 製油所 | 6,585,875 | 1,040,504 | 1,206,904 | 472,941 | 1,017,271 | 925,868 |
| 15 | 8月 | 製造・輸入業者 | 4,656,814 | 1,010,926 | 735,216 | 304,779 | 871,721 | 659,462 |
| 16 | | 計 | 11,182,835 | 2,025,516 | 1,998,250 | 711,484 | 2,102,620 | 1,521,292 |
| 17 | 9月 | 製油所 | 6,545,168 | 1,027,755 | 1,362,348 | 421,033 | 1,062,729 | 849,931 |
| 18 | | 製造・輸入業者 | 4,637,667 | 997,761 | 635,902 | 290,451 | 1,039,891 | 671,361 |
| 19 | 10月 | 計 | 11,762,877 | 1,921,526 | 2,057,483 | 853,699 | 2,559,026 | 1,491,553 |
| 20 | | 製油所 | 6,999,201 | 1,036,738 | 1,317,896 | 542,346 | 1,321,278 | 857,115 |
| 21 | 11月 | 製造・輸入業者 | 4,763,676 | 884,788 | 739,587 | 311,353 | 1,237,748 | 634,438 |
| 22 | | 計 | 12,617,496 | 1,871,627 | 1,921,385 | 906,354 | 3,245,145 | 1,614,359 |
| 23 | 12月 | 製油所 | 7,893,490 | 1,056,604 | 1,310,457 | 604,158 | 1,792,737 | 998,995 |
| 24 | | 製造・輸入業者 | 4,724,006 | 815,023 | 610,928 | 302,196 | 1,452,408 | 615,364 |
| 25 | 平成 17 年 | 計 | 13,328,155 | 2,086,866 | 1,935,991 | 809,106 | 4,025,453 | 1,549,414 |
| 26 | | 製油所 | 7,887,728 | 1,101,944 | 1,402,503 | 525,885 | 2,084,112 | 867,752 |
| 27 | 1月 | 製造・輸入業者 | 5,440,427 | 984,922 | 533,488 | 283,221 | 1,941,341 | 681,662 |
| 28 | | 計 | 13,361,240 | 2,060,488 | 2,050,889 | 752,998 | 4,289,089 | 1,358,786 |
| 29 | 2月 | 製油所 | 7,702,927 | 1,096,812 | 1,295,369 | 444,257 | 2,301,486 | 774,794 |
| 30 | | 製造・輸入業者 | 5,658,313 | 963,676 | 755,520 | 308,741 | 1,987,603 | 583,992 |
| 31 | 3月 | 計 | 14,598,136 | 2,291,455 | 1,919,064 | 773,610 | 4,851,018 | 1,587,440 |
| 32 | | 製油所 | 8,403,970 | 1,216,210 | 1,316,837 | 431,121 | 2,573,523 | 837,575 |
| 33 | 4月 | 製造・輸入業者 | 6,194,166 | 1,075,245 | 602,227 | 342,489 | 2,277,495 | 749,865 |
| 34 | | 計 | 13,530,643 | 2,099,142 | 1,855,071 | 759,878 | 4,031,162 | 1,644,632 |
| 35 | 5月 | 製油所 | 7,973,141 | 1,110,293 | 1,140,980 | 436,639 | 2,239,177 | 960,375 |
| 36 | | 製造・輸入業者 | 5,557,502 | 988,849 | 714,091 | 323,239 | 1,791,985 | 684,257 |
| 37 | 6月 | 計 | 13,095,615 | 2,364,118 | 2,172,600 | 730,623 | 2,906,851 | 1,834,783 |
| 38 | | 製油所 | 7,708,633 | 1,248,817 | 1,420,395 | 409,985 | 1,437,044 | 1,110,740 |
| 39 | 7月 | 製造・輸入業者 | 5,386,982 | 1,115,301 | 752,205 | 320,638 | 1,469,807 | 724,043 |
| 40 | | 計 | 11,736,824 | 2,476,975 | 2,038,795 | 715,920 | 2,033,770 | 1,566,533 |
| 41 | 8月 | 製油所 | 7,008,429 | 1,324,812 | 1,451,078 | 389,055 | 991,084 | 901,122 |
| 42 | | 製造・輸入業者 | 4,728,395 | 1,152,163 | 587,717 | 326,865 | 1,042,686 | 665,411 |
| 43 | 9月 | 計 | 10,309,532 | 2,206,572 | 1,926,038 | 645,400 | 1,564,600 | 1,249,440 |
| 44 | | 製油所 | 6,258,508 | 1,140,602 | 1,435,386 | 336,670 | 818,726 | 668,023 |
| 45 | 10月 | 製造・輸入業者 | 4,051,024 | 1,065,970 | 490,652 | 308,730 | 745,874 | 581,417 |

Note : M&I is Manufacturers and Importers.

(単位: kl、アスファルト以下は t / Unit: kl, from Asphalt onward is Ton)

| 重油 Fuel Oil Total | 重油 | | 潤滑油 Lubricating oil | アスファルト Asphalt | グリース Grease | パラフィン Paraffin Wax | Month & Category | |
|-------------------------|-----------------------|---------------------------|---------------------------|-------------------|----------------|-----------------------|------------------------|----|
| | A 重油 Fuel Oil A | B・C 重油 Fuel Oil B・C | | | | | | |
| 3,304,465 | 1,243,206 | 2,061,259 | 339,701 | 268,850 | 5,938 | 14,751 | Total Jan. 2004 | 1 |
| 2,249,686 | 567,796 | 1,681,890 | 172,991 | 236,617 | — | 7,983 | Refiners | 2 |
| 1,054,779 | 675,410 | 379,369 | 166,710 | 32,233 | 5,938 | 6,768 | M&I | 3 |
| 3,112,007 | 1,259,827 | 1,852,180 | 341,493 | 266,692 | 5,929 | 15,364 | Total Feb. | 4 |
| 2,118,866 | 577,111 | 1,541,755 | 173,312 | 235,846 | — | 8,837 | Refiners | 5 |
| 993,141 | 682,716 | 310,425 | 168,181 | 30,846 | 5,929 | 6,527 | M&I | 6 |
| 2,910,745 | 1,189,238 | 1,721,507 | 328,175 | 262,101 | 5,878 | 15,925 | Total Mar. | 7 |
| 1,884,368 | 504,735 | 1,379,633 | 163,628 | 233,552 | — | 8,468 | Refiners | 8 |
| 1,026,377 | 684,503 | 341,874 | 164,547 | 28,549 | 5,878 | 7,457 | M&I | 9 |
| 3,086,483 | 1,216,205 | 1,870,278 | 333,253 | 295,037 | 5,601 | 17,943 | Total Apr. | 10 |
| 2,060,142 | 493,600 | 1,566,542 | 168,175 | 257,214 | — | 9,592 | Refiners | 11 |
| 1,026,341 | 722,605 | 303,736 | 165,078 | 37,823 | 5,601 | 8,351 | M&I | 12 |
| 2,997,097 | 1,179,283 | 1,817,814 | 333,501 | 307,389 | 5,679 | 14,456 | Total May. | 13 |
| 1,922,387 | 466,948 | 1,455,439 | 172,551 | 273,167 | — | 8,018 | Refiners | 14 |
| 1,074,710 | 712,335 | 362,375 | 160,950 | 34,222 | 5,679 | 6,438 | M&I | 15 |
| 2,823,673 | 1,175,867 | 1,647,806 | 334,620 | 242,588 | 5,781 | 13,931 | Total Jun. | 16 |
| 1,821,372 | 484,602 | 1,336,770 | 168,720 | 210,453 | — | 7,987 | Refiners | 17 |
| 1,002,301 | 691,265 | 311,036 | 165,900 | 32,135 | 5,781 | 5,944 | M&I | 18 |
| 2,879,590 | 1,152,679 | 1,726,911 | 339,863 | 258,815 | 5,838 | 13,719 | Total Jul. | 19 |
| 1,923,828 | 517,525 | 1,406,303 | 176,428 | 228,953 | — | 7,568 | Refiners | 20 |
| 955,762 | 635,154 | 320,608 | 163,435 | 29,862 | 5,838 | 6,151 | M&I | 21 |
| 3,058,626 | 1,105,422 | 1,953,204 | 345,779 | 267,801 | 5,535 | 16,492 | Total Aug. | 22 |
| 2,130,539 | 523,395 | 1,607,144 | 177,258 | 237,034 | — | 9,120 | Refiners | 23 |
| 928,087 | 582,027 | 346,060 | 168,521 | 30,767 | 5,535 | 7,372 | M&I | 24 |
| 2,921,325 | 1,140,499 | 1,780,826 | 326,767 | 243,615 | 5,359 | 13,786 | Total Sep. | 25 |
| 1,905,532 | 497,298 | 1,408,234 | 164,079 | 211,526 | — | 7,488 | Refiners | 26 |
| 1,015,793 | 643,201 | 372,592 | 162,688 | 32,089 | 5,359 | 6,298 | M&I | 27 |
| 2,848,990 | 1,189,715 | 1,659,275 | 330,682 | 241,881 | 5,257 | 14,529 | Total Oct. | 28 |
| 1,790,209 | 520,915 | 1,269,294 | 168,163 | 212,475 | — | 8,256 | Refiners | 29 |
| 1,058,781 | 668,800 | 389,981 | 162,519 | 29,406 | 5,257 | 6,273 | M&I | 30 |
| 3,175,549 | 1,336,508 | 1,839,041 | 330,186 | 206,038 | 5,201 | 14,403 | Total Nov. | 31 |
| 2,028,704 | 590,179 | 1,438,525 | 167,102 | 180,536 | — | 8,091 | Refiners | 32 |
| 1,146,845 | 746,329 | 400,516 | 163,084 | 25,502 | 5,201 | 6,312 | M&I | 33 |
| 3,140,758 | 1,297,205 | 1,843,553 | 330,653 | 250,252 | 5,533 | 14,053 | Total Dec. | 34 |
| 2,085,677 | 606,876 | 1,478,801 | 169,659 | 227,588 | — | 7,588 | Refiners | 35 |
| 1,055,081 | 690,329 | 364,752 | 160,994 | 22,664 | 5,533 | 6,465 | M&I | 36 |
| 3,086,640 | 1,253,929 | 1,832,711 | 331,868 | 255,441 | 5,620 | 15,676 | Total Jan. 2005 | 37 |
| 2,081,652 | 593,646 | 1,488,006 | 171,996 | 229,399 | — | 8,361 | Refiners | 38 |
| 1,004,988 | 660,283 | 344,705 | 159,872 | 26,042 | 5,620 | 7,315 | M&I | 39 |
| 2,904,831 | 1,172,261 | 1,732,570 | 334,960 | 264,220 | 5,591 | 16,215 | Total Feb. | 40 |
| 1,951,278 | 556,489 | 1,394,789 | 172,196 | 233,875 | — | 8,696 | Refiners | 41 |
| 953,553 | 615,772 | 337,781 | 162,764 | 30,345 | 5,591 | 7,519 | M&I | 42 |
| 2,717,482 | 1,026,122 | 1,691,360 | 340,054 | 250,149 | 5,410 | 17,514 | Total Mar. | 43 |
| 1,859,101 | 497,931 | 1,361,170 | 175,202 | 227,593 | — | 8,637 | Refiners | 44 |
| 858,381 | 528,191 | 330,190 | 164,852 | 22,556 | 5,410 | 8,877 | M&I | 45 |

(6) 石油製品製造業者・輸入業者月別消費者・販売業者向販売 / Monthly Sales to Consumers, Wholesalers and Retailers

| | 区 分 | 燃料油計 Total of Fuel Products | ガソリン | ナフサ | ジェット燃料油 | 灯 油 | 軽 油 |
|----|----------|-----------------------------------|------------|------------|-----------|------------|------------|
| | | | Gasoline | Naphtha | Jet Fuel | Kerosene | Gas Oil |
| 1 | 平成 16 年 | 270,497,785 | 68,984,354 | 51,108,508 | 5,377,293 | 34,724,361 | 43,341,299 |
| 2 | 平成 16 年度 | 270,528,465 | 69,072,318 | 51,285,370 | 5,369,351 | 35,365,835 | 43,224,154 |
| | 平成 16 年 | | | | | | |
| 3 | 1～3月 | 75,909,470 | 16,466,010 | 13,084,362 | 1,356,780 | 15,024,686 | 10,626,002 |
| 4 | 4～6 | 60,521,200 | 16,693,266 | 12,031,937 | 1,263,284 | 5,167,471 | 10,475,267 |
| 5 | 7～9 | 64,628,360 | 18,540,310 | 12,635,913 | 1,413,040 | 4,674,397 | 11,073,550 |
| 6 | 10～12 | 69,438,755 | 17,284,768 | 13,356,296 | 1,344,189 | 9,857,807 | 11,166,480 |
| | 平成 17 年 | | | | | | |
| 7 | 1～3月 | 75,940,150 | 16,553,974 | 13,261,224 | 1,348,838 | 15,666,160 | 10,508,857 |
| | 平成 16 年 | | | | | | |
| 8 | 1月 | 25,686,129 | 5,352,696 | 4,602,952 | 420,782 | 5,644,702 | 3,308,567 |
| 9 | 2 | 24,717,206 | 5,189,869 | 4,253,509 | 424,291 | 4,991,049 | 3,413,450 |
| 10 | 3 | 25,506,135 | 5,923,445 | 4,227,901 | 511,707 | 4,388,935 | 3,903,985 |
| 11 | 4 | 20,440,021 | 5,415,005 | 3,807,110 | 387,484 | 2,065,435 | 3,472,472 |
| 12 | 5 | 20,541,558 | 5,853,901 | 4,200,883 | 408,701 | 1,853,343 | 3,524,833 |
| 13 | 6 | 19,539,621 | 5,424,360 | 4,023,944 | 467,099 | 1,248,693 | 3,477,962 |
| 14 | 7 | 21,646,898 | 6,351,245 | 4,187,860 | 446,576 | 1,492,232 | 3,812,737 |
| 15 | 8 | 22,267,490 | 6,552,776 | 4,401,330 | 490,891 | 1,663,241 | 3,678,044 |
| 16 | 9 | 20,713,972 | 5,636,289 | 4,046,723 | 475,573 | 1,518,924 | 3,582,769 |
| 17 | 10 | 21,982,733 | 5,744,917 | 4,395,614 | 421,065 | 2,457,623 | 3,729,313 |
| 18 | 11 | 21,516,640 | 5,362,056 | 4,278,854 | 454,310 | 2,613,714 | 3,550,622 |
| 19 | 12 | 25,939,382 | 6,177,795 | 4,681,828 | 468,814 | 4,786,470 | 3,886,545 |
| | 平成 17 年 | | | | | | |
| 20 | 1月 | 25,396,426 | 5,444,549 | 4,574,306 | 413,701 | 5,812,763 | 3,147,128 |
| 21 | 2 | 24,814,292 | 5,204,811 | 4,263,045 | 396,641 | 5,368,362 | 3,409,872 |
| 22 | 3 | 25,729,432 | 5,904,614 | 4,423,873 | 538,496 | 4,485,035 | 3,951,857 |

of Petroleum Products by Manufacturers and Importers

(単位: kl, アスファルト以下は t /Unit: kl, from Asphalt onward is Ton)

| 重油 | | | 潤滑油 | アスファルト | グリース | パラフィン | Month Quarter Year | |
|----------------|--------------------|-----------------------|-----------------|-----------|--------|--------------|--------------------------|----|
| Fuel Oil Total | A 重油 Fuel Oil A | B・C重油 Fuel Oil B・C | Lubricating oil | Asphalt | Grease | Paraffin Wax | | |
| 66,961,970 | 37,618,265 | 29,343,705 | 2,993,800 | 4,201,826 | 76,142 | 73,488 | C.Y. 2004 | 1 |
| 66,211,437 | 37,115,702 | 29,095,735 | 2,979,801 | 4,130,579 | 76,387 | 75,579 | F.Y. 2004 | 2 |
| 19,351,630 | 11,274,215 | 8,077,415 | 747,262 | 1,257,424 | 18,267 | 15,886 | Q1 2004 | 3 |
| 14,889,975 | 8,374,374 | 6,515,601 | 749,802 | 826,617 | 18,923 | 18,951 | Q2 | 4 |
| 16,291,150 | 8,496,143 | 7,795,007 | 738,029 | 944,688 | 18,951 | 19,210 | Q3 | 5 |
| 16,429,215 | 9,473,533 | 6,955,682 | 758,707 | 1,173,097 | 20,001 | 19,441 | Q4 | 6 |
| 18,601,097 | 10,771,652 | 7,829,445 | 733,263 | 1,186,177 | 18,512 | 17,977 | Q1 2005 | 7 |
| 6,356,430 | 3,785,759 | 2,570,671 | 228,362 | 297,014 | 5,737 | 4,981 | Jan. 2004 | 8 |
| 6,445,038 | 3,677,101 | 2,767,937 | 238,874 | 386,442 | 6,004 | 5,261 | Feb. | 9 |
| 6,550,162 | 3,811,355 | 2,738,807 | 280,026 | 573,968 | 6,526 | 5,644 | Mar. | 10 |
| 5,292,515 | 2,960,161 | 2,332,354 | 258,914 | 259,124 | 6,620 | 6,143 | Apr. | 11 |
| 4,699,897 | 2,772,577 | 1,927,320 | 227,333 | 241,446 | 5,688 | 5,668 | May. | 12 |
| 4,897,563 | 2,641,636 | 2,255,927 | 263,555 | 326,047 | 6,615 | 7,140 | Jun. | 13 |
| 5,356,248 | 2,787,991 | 2,568,257 | 250,862 | 294,354 | 6,452 | 6,225 | Jul. | 14 |
| 5,481,208 | 2,863,902 | 2,617,306 | 226,677 | 308,027 | 5,974 | 6,662 | Aug. | 15 |
| 5,453,694 | 2,844,250 | 2,609,444 | 260,490 | 342,307 | 6,525 | 6,323 | Sep. | 16 |
| 5,234,201 | 2,916,819 | 2,317,382 | 244,142 | 354,156 | 6,532 | 6,336 | Oct. | 17 |
| 5,257,084 | 2,964,263 | 2,292,821 | 254,155 | 417,283 | 6,707 | 6,301 | Nov. | 18 |
| 5,937,930 | 3,592,451 | 2,345,479 | 260,410 | 401,658 | 6,762 | 6,804 | Dec. | 19 |
| 6,003,979 | 3,589,014 | 2,414,965 | 222,207 | 294,075 | 5,757 | 5,931 | Jan. 2005 | 20 |
| 6,171,561 | 3,557,538 | 2,614,023 | 235,077 | 357,138 | 6,014 | 5,890 | Feb. | 21 |
| 6,425,557 | 3,625,100 | 2,800,457 | 275,979 | 534,964 | 6,741 | 6,156 | Mar. | 22 |

(7) 製造業者・輸入業者品種別、月別消費者・販売業者向販売及び在庫内訳 / Monthly Inventory and Sales to Consumers,

| | | 平成16年 C.Y. 2004 | 1月 Jan. 2004 | 2月 Feb. | 3月 Mar. | 4月 Apr. | 5月 May | 6月 Jun. | 7月 Jul. | | |
|----|------|--------------------|-----------------|------------|------------|------------|-----------|------------|------------|-----------|-----------|
| 1 | ガソリン | 計 | 68,984,354 | 5,352,696 | 5,189,869 | 5,923,445 | 5,415,005 | 5,853,901 | 5,424,360 | 6,351,245 | |
| 2 | | 消費者・販売業者向販売 | 自動車用高級 | 11,830,119 | 950,047 | 892,515 | 1,026,626 | 946,869 | 1,054,158 | 920,947 | 1,067,991 |
| 3 | | 自動車用並級 | 56,987,147 | 4,390,424 | 4,283,404 | 4,883,524 | 4,453,250 | 4,788,275 | 4,487,867 | 5,272,427 | |
| 4 | | その他 | 167,088 | 12,225 | 13,950 | 13,295 | 14,886 | 11,468 | 15,546 | 10,827 | |
| 5 | ガソリン | 計 | 12,164,284 | 1,027,421 | 1,114,502 | 1,081,333 | 1,219,838 | 1,010,926 | 997,761 | 884,788 | |
| 6 | | 未在庫 | 自動車用高級 | 2,730,945 | 220,772 | 252,630 | 225,736 | 256,181 | 227,921 | 239,270 | 213,993 |
| 7 | | 自動車用並級 | 9,338,680 | 799,736 | 854,476 | 849,030 | 953,348 | 777,180 | 750,842 | 655,243 | |
| 8 | | その他 | 94,659 | 6,913 | 7,396 | 6,567 | 10,309 | 5,825 | 7,649 | 15,552 | |
| 9 | ナフ | 計 | 51,108,508 | 4,602,952 | 4,253,509 | 4,227,901 | 3,807,110 | 4,200,883 | 4,023,944 | 4,187,860 | |
| 10 | | 消費者・販売業者向販売 | 石油化学用 | 50,941,684 | 4,584,172 | 4,238,286 | 4,208,812 | 3,793,210 | 4,187,477 | 4,010,448 | 4,175,832 |
| 11 | | その他 | 166,824 | 18,780 | 15,223 | 19,089 | 13,900 | 13,406 | 13,496 | 12,028 | |
| 12 | サ | 計 | 7,676,044 | 576,378 | 621,868 | 504,775 | 646,064 | 735,216 | 635,902 | 739,587 | |
| 13 | | 未在庫 | 石油化学用 | 7,639,199 | 575,889 | 621,235 | 504,291 | 645,620 | 727,618 | 631,103 | 729,647 |
| 14 | | その他 | 36,845 | 489 | 633 | 484 | 444 | 7,598 | 4,799 | 9,940 | |
| 15 | 潤滑油 | 計 | 2,993,800 | 228,362 | 238,874 | 280,026 | 258,914 | 227,333 | 263,555 | 250,862 | |
| 16 | | ガソリンエンジン油 | 473,240 | 32,366 | 37,534 | 47,355 | 41,028 | 34,067 | 42,006 | 41,108 | |
| 17 | | ディーゼルエンジン油 | 302,942 | 22,410 | 24,272 | 31,454 | 27,176 | 22,619 | 26,335 | 23,379 | |
| 18 | | 消費者・販売業者向販売 | その他車両用 | 201,010 | 15,318 | 17,055 | 20,515 | 17,678 | 15,055 | 17,979 | 16,893 |
| 19 | | 船舶エンジン油 | 271,383 | 22,484 | 21,037 | 24,068 | 25,149 | 21,509 | 22,229 | 23,379 | |
| 20 | | 機械油 | 598,085 | 43,915 | 47,687 | 55,778 | 51,366 | 43,915 | 55,683 | 50,067 | |
| 21 | | 金属加工油 | 195,455 | 15,458 | 15,253 | 17,631 | 17,306 | 14,758 | 16,606 | 16,694 | |
| 22 | | 電気絶縁油 | 58,730 | 4,730 | 4,368 | 5,519 | 5,094 | 4,519 | 4,988 | 4,845 | |
| 23 | | その他特定用途向け | 612,145 | 52,947 | 50,935 | 55,760 | 49,674 | 48,715 | 52,641 | 49,606 | |
| 24 | | その他 | 280,810 | 18,734 | 20,733 | 21,946 | 24,443 | 22,176 | 25,088 | 24,891 | |
| 25 | 油 | 計 | 1,972,607 | 166,710 | 168,181 | 164,547 | 165,078 | 160,950 | 165,900 | 163,435 | |
| 26 | | 未在庫 | ガソリンエンジン油 | 280,434 | 24,202 | 23,432 | 22,874 | 23,897 | 23,602 | 23,625 | 22,685 |
| 27 | | ディーゼルエンジン油 | 118,985 | 10,548 | 10,000 | 9,514 | 9,984 | 10,000 | 10,296 | 10,366 | |
| 28 | | その他車両用 | 131,375 | 11,287 | 11,536 | 11,009 | 11,926 | 11,590 | 10,842 | 10,790 | |
| 29 | | 船舶エンジン油 | 143,458 | 11,809 | 12,083 | 11,753 | 12,099 | 10,743 | 12,422 | 11,580 | |
| 30 | | 機械油 | 304,695 | 25,545 | 25,365 | 25,764 | 25,800 | 25,389 | 25,101 | 25,653 | |
| 31 | | 金属加工油 | 164,814 | 13,990 | 13,774 | 13,300 | 13,698 | 13,585 | 13,978 | 13,764 | |
| 32 | | 電気絶縁油 | 20,307 | 1,533 | 1,801 | 1,865 | 1,502 | 1,813 | 2,045 | 2,025 | |
| 33 | | その他特定用途向け | 525,014 | 43,097 | 44,944 | 42,359 | 43,409 | 42,880 | 46,809 | 46,312 | |
| 34 | | その他 | 283,525 | 24,699 | 25,246 | 26,109 | 22,763 | 21,348 | 20,782 | 20,260 | |

Wholesalers and Retailers by Manufacturers and Importers

(単位: kl/Unit: kl)

| 8月 Aug. | 9月 Sep. | 10月 Oct. | 11月 Nov. | 12月 Dec. | 16年1月 Jan. 2004 | 2月 Feb. | 3月 Mar. | Category | | | | | |
|----------------|----------------|----------------|------------------|----------------|--------------------|------------------|------------------|--------------------------------------|-----------|-----------------|-----------|-----------------|----|
| 6,552,776 | 5,636,289 | 5,744,917 | 5,362,056 | 6,177,795 | 5,444,549 | 5,204,811 | 5,904,614 | Total | Sale | Gasoline | 1 | | |
| 1,174,808 | 922,087 | 965,509 | 891,266 | 1,017,296 | 900,824 | 835,617 | 999,226 | Premium Gasoline | | | 2 | | |
| 5,358,790 | 4,697,206 | 4,764,103 | 4,460,442 | 5,147,435 | 4,532,904 | 4,359,154 | 4,895,465 | Regular Gasoline | | | 3 | | |
| 19,178 | 16,996 | 15,305 | 10,348 | 13,064 | 10,821 | 10,040 | 9,923 | Others | | | 4 | | |
| 815,023 | 984,922 | 963,676 | 1,075,245 | 988,849 | 1,115,301 | 1,152,163 | 1,065,970 | Total | Inventory | Gasoline | 5 | | |
| 195,400 | 224,974 | 222,820 | 229,681 | 221,567 | 219,573 | 225,005 | 214,867 | Premium Gasoline | | | 6 | | |
| 611,752 | 752,592 | 734,288 | 839,034 | 761,159 | 888,761 | 920,091 | 844,419 | Regular Gasoline | | | 7 | | |
| 7,871 | 7,356 | 6,568 | 6,530 | 6,123 | 6,967 | 7,067 | 6,684 | Others | | | 8 | | |
| 4,401,330 | 4,046,723 | 4,395,614 | 4,278,854 | 4,681,828 | 4,574,306 | 4,263,045 | 4,423,873 | Total | Sale | Naphtha | 9 | | |
| 4,388,274 | 4,032,703 | 4,384,198 | 4,268,759 | 4,669,513 | 4,560,611 | 4,252,810 | 4,412,453 | Petrochemical Use | | | 10 | | |
| 13,056 | 14,020 | 11,416 | 10,095 | 12,315 | 13,695 | 10,235 | 11,420 | Others | | 11 | | | |
| 610,928 | 533,488 | 755,520 | 602,227 | 714,091 | 752,205 | 587,717 | 490,652 | Total | Inventory | Naphtha | 12 | | |
| 605,921 | 528,734 | 753,842 | 601,761 | 713,538 | 751,627 | 587,150 | 490,088 | Petrochemical Use | | | 13 | | |
| 5,007 | 4,754 | 1,678 | 466 | 553 | 578 | 567 | 564 | Others | | | 14 | | |
| 226,677 | 260,490 | 244,142 | 254,155 | 260,410 | 222,207 | 235,077 | 275,979 | Total | Sale | Lubricating Oil | 15 | | |
| 35,629 | 41,047 | 37,460 | 41,066 | 42,574 | 32,680 | 35,106 | 44,798 | Gasoline Engine Oil | | | 16 | | |
| 23,226 | 27,083 | 24,261 | 24,506 | 26,221 | 23,731 | 22,295 | 31,107 | Diesel Engine Oil | | | 17 | | |
| 14,266 | 17,406 | 16,205 | 16,593 | 16,047 | 14,902 | 16,847 | 20,356 | Other Lubricating Oil For Automobile | | | 18 | | |
| 20,847 | 23,157 | 21,669 | 22,691 | 23,164 | 19,725 | 20,692 | 24,107 | Marine Diesel Engine Oil | | | 19 | | |
| 47,698 | 52,796 | 48,643 | 48,593 | 51,944 | 44,277 | 47,207 | 54,166 | Mechanical Oil | | | 20 | | |
| 15,375 | 16,474 | 16,443 | 16,398 | 17,059 | 14,739 | 16,873 | 17,523 | Metal Working Oil | | | 21 | | |
| 4,350 | 4,709 | 4,860 | 5,468 | 5,280 | 4,253 | 3,299 | 5,501 | Electrical Insulating Oil | | | 22 | | |
| 42,927 | 51,907 | 50,020 | 53,647 | 53,366 | 46,642 | 49,754 | 54,437 | Other Specific Lubricating Oil | | | 23 | | |
| 22,359 | 25,911 | 24,581 | 25,193 | 24,755 | 21,258 | 23,004 | 23,984 | Other Lubricating Oil | | | 24 | | |
| 168,521 | 162,688 | 162,519 | 163,084 | 160,994 | 159,872 | 162,764 | 164,852 | Total | | | Inventory | Lubricating Oil | 25 |
| 23,342 | 23,348 | 23,270 | 23,239 | 22,918 | 23,024 | 23,620 | 23,628 | Gasoline Engine Oil | | | | | 26 |
| 10,079 | 9,544 | 9,754 | 9,712 | 9,188 | 8,803 | 9,309 | 8,773 | Diesel Engine Oil | | | | | 27 |
| 10,417 | 10,414 | 10,842 | 10,198 | 10,524 | 10,414 | 10,378 | 10,312 | Other Lubricating Oil For Automobile | | | | | 28 |
| 12,730 | 12,114 | 12,500 | 12,192 | 11,433 | 11,089 | 11,200 | 10,984 | Marine Diesel Engine Oil | 29 | | | | |
| 25,939 | 24,584 | 25,801 | 25,894 | 23,860 | 25,576 | 25,049 | 26,095 | Mechanical Oil | 30 | | | | |
| 14,156 | 13,448 | 13,660 | 14,000 | 13,461 | 13,986 | 13,893 | 13,016 | Metal Working Oil | 31 | | | | |
| 1,538 | 1,582 | 1,394 | 1,639 | 1,570 | 1,829 | 1,593 | 1,547 | Electrical Insulating Oil | 32 | | | | |
| 46,119 | 45,721 | 40,356 | 40,678 | 42,330 | 40,341 | 42,101 | 42,967 | Other Specific Lubricating Oil | 33 | | | | |
| 24,201 | 21,933 | 24,942 | 25,532 | 25,710 | 24,810 | 25,621 | 27,530 | Other Lubricating Oil | 34 | | | | |

(8) 液化石油ガス及び液化天然ガス需給総括 / Supply and Demand Summary of LPG and LNG (単位: t/Unit: Ton)

| | 区 分 | 液 化 石 油 ガ ス | | | 液化天然ガス LNG | Category |
|-----------------|-------------------|-------------------|-------------------|------------------|-----------------------------|-------------------------------------------------------|
| | | LPG | P・P, P・B | B・B | | |
| 平成 16 年 | 年 初 在 庫 | 2,696,894 | 1,660,018 | 1,036,876 | — | Inventory at Start of C.Y. 2004 |
| | 製 油 所 | 440,767 | 245,579 | 195,188 | — | Refiners |
| | 製 造 ・ 輸 入 業 者 | 2,256,127 | 1,414,439 | 841,688 | — | Manufacturers and Importers |
| | 受 入 | 18,884,158 | 12,197,649 | 6,686,509 | 50,225,262 | Total Receipts |
| | 生 産 | 4,386,335 | 2,442,355 | 1,943,980 | — | Production Division |
| | 輸 入 | 13,916,973 | 9,727,924 | 4,189,049 | 50,169,117 | Imports |
| | 品 種 振 替 による 増 量 | 300,955 | 1,373 | 299,582 | — | Increase in Quantity by Conversion to Another Product |
| | 石 油 化 学 よ り の 受 入 | 279,895 | 25,997 | 253,898 | — | Return from Petrochemical Industry |
| | そ の 他 の 受 入 量 | — | — | — | 56,145 | Other Receipts |
| | 払 出 | 18,927,000 | 12,261,126 | 6,665,874 | 50,225,262 | Total Expenditure |
| | 国 内 向 販 売 | 16,323,674 | 10,753,304 | 5,570,370 | 50,225,262 | Domestic Sales |
| | 輸 出 | 712 | — | 712 | — | Exports |
| | 自 家 消 費 | 609,238 | 434,940 | 174,298 | — | Own Consumption |
| | 品 種 振 替 による 減 量 | 491,409 | 304,506 | 186,903 | — | Decrease in Quantity by Conversion to Another Product |
| | そ の 他 の 払 出 量 | 1,501,967 | 768,376 | 733,591 | — | Other Shipments |
| | 年 末 在 庫 | 2,654,052 | 1,596,541 | 1,057,511 | — | Inventory at End of C.Y. 2004 |
| 製 油 所 | 466,435 | 266,194 | 200,241 | — | Refiners | |
| 製 造 ・ 輸 入 業 者 | 2,187,617 | 1,330,347 | 857,270 | — | Manufacturers and Importers | |
| 平成 16 年 度 | 年 初 在 庫 | 2,333,214 | 1,398,900 | 934,314 | — | Inventory at Start of F.Y. 2004 |
| | 製 油 所 | 437,188 | 217,330 | 219,858 | — | Refiners |
| | 製 造 ・ 輸 入 業 者 | 1,896,026 | 1,181,570 | 714,456 | — | Manufacturers and Importers |
| | 受 入 | 18,692,778 | 12,097,172 | 6,595,606 | 50,713,007 | Total Receipts |
| | 生 産 | 4,441,928 | 2,457,844 | 1,984,084 | — | Production Division |
| | 輸 入 | 13,680,863 | 9,611,413 | 4,069,450 | 50,657,518 | Imports |
| | 品 種 振 替 による 増 量 | 302,428 | 1,373 | 301,055 | — | Increase in Quantity by Conversion to Another Product |
| | 石 油 化 学 よ り の 受 入 | 267,559 | 26,542 | 241,017 | — | Return from Petrochemical Industry |
| | そ の 他 の 受 入 量 | — | — | — | 55,489 | Other Receipts |
| | 払 出 | 18,944,378 | 12,406,570 | 6,537,808 | 50,713,007 | Total Expenditure |
| | 国 内 向 販 売 | 16,213,247 | 10,798,963 | 5,414,284 | 50,713,007 | Domestic Sales |
| | 輸 出 | 712 | — | 712 | — | Exports |
| | 自 家 消 費 | 591,942 | 429,815 | 162,127 | — | Own Consumption |
| | 品 種 振 替 による 減 量 | 466,128 | 318,111 | 148,017 | — | Decrease in Quantity by Conversion to Another Product |
| | そ の 他 の 払 出 量 | 1,672,349 | 859,681 | 812,668 | — | Other Shipments |
| | 年 末 在 庫 | 2,081,614 | 1,089,502 | 992,112 | — | Inventory at End of F.Y. 2004 |
| 製 油 所 | 346,589 | 159,060 | 187,529 | — | Refiners | |
| 製 造 ・ 輸 入 業 者 | 1,735,025 | 930,442 | 804,583 | — | Manufacturers and Importers | |

注1: 国内向販売 = (年初在庫 + 受入) - (年末在庫 + 国内向販売以外の各払出項目)

2: P・P = プロパン・プロピレン, P・B = プロパン・ブタン, プロピレン・ブチレン等プロパン、プロピレンを主成分とするもの。
B・B = ブタン・ブチレンを主成分とするもの。

Note 1: Domestic Sales = (Inventory at Start of C.Y./F.Y. 2004 + Total Receipts) - (Inventory at End of C.Y./F.Y. 2004 + Total Expenditure except Domestic Sales by Manufacturers and Imports).

Note 2: P・P is Propane・Propylene; B・B is Propane・Butane; B・B is Butane・Butylene.

(9) 液化石油ガス及び液化天然ガス国内向月別販売 / Domestic Sales of LPG and LNG by Month (単位: t/Unit: Ton)

| | 年 | 月 | 液化石油ガス | | | 液化天然ガス | Month Quarter Year | |
|----|-------|-------|------------|------------|-----------|------------|--------------------------|----|
| | | | LPG | P・P, P・B | B・B | LNG | | |
| 1 | 平成12 | 年 | 18,877,758 | 11,971,419 | 6,906,339 | 53,580,935 | C.Y. 2000 | 1 |
| 2 | 13 | | 18,420,278 | 11,884,083 | 6,536,195 | 55,526,087 | C.Y. 2001 | 2 |
| 3 | 14 | | 17,785,412 | 11,490,606 | 6,294,806 | 50,856,714 | C.Y. 2002 | 3 |
| 4 | 15 | | 17,259,106 | 11,380,072 | 5,879,034 | 53,565,975 | C.Y. 2003 | 4 |
| 5 | 16 | | 16,323,674 | 10,753,304 | 5,570,370 | 50,225,262 | C.Y. 2004 | 5 |
| 6 | 平成15 | 年 | 16,974,800 | 11,158,911 | 5,815,889 | 52,545,440 | F.Y. 2003 | 6 |
| 7 | 16 | 度 | 16,213,247 | 10,798,963 | 5,414,284 | 50,713,007 | F.Y. 2004 | 7 |
| 8 | 平成16年 | 1~3月 | 4,890,682 | 3,315,106 | 1,575,576 | 13,225,655 | Q1 2004 | 8 |
| 9 | | 4~6 | 3,843,759 | 2,531,600 | 1,312,159 | 11,184,537 | Q2 | 9 |
| 10 | | 7~9 | 3,490,053 | 2,157,978 | 1,332,075 | 13,397,604 | Q3 | 10 |
| 11 | | 10~12 | 4,099,180 | 2,748,620 | 1,350,560 | 12,417,466 | Q4 | 11 |
| 12 | 17年 | 1~3月 | 4,780,255 | 3,360,765 | 1,419,490 | 13,713,400 | Q1 2005 | 12 |
| 13 | 平成16年 | 1月 | 1,640,215 | 1,129,303 | 510,912 | 4,755,439 | Jan. 2004 | 13 |
| 14 | | 2 | 1,618,456 | 1,104,057 | 514,399 | 3,902,922 | Feb. | 14 |
| 15 | | 3 | 1,632,011 | 1,081,746 | 550,265 | 4,567,294 | Mar. | 15 |
| 16 | | 4 | 1,496,518 | 969,193 | 527,325 | 4,033,851 | Apr. | 16 |
| 17 | | 5 | 1,181,824 | 803,454 | 378,370 | 3,499,575 | May | 17 |
| 18 | | 6 | 1,165,417 | 758,953 | 406,464 | 3,651,111 | Jun. | 18 |
| 19 | | 7 | 1,242,467 | 787,460 | 455,007 | 4,382,113 | July. | 19 |
| 20 | | 8 | 1,155,014 | 714,739 | 440,275 | 4,716,620 | Aug. | 20 |
| 21 | | 9 | 1,092,572 | 655,779 | 436,793 | 4,298,871 | Sep. | 21 |
| 22 | | 10 | 1,258,117 | 791,698 | 466,419 | 3,975,926 | Oct. | 22 |
| 23 | | 11 | 1,345,951 | 909,384 | 436,567 | 4,387,591 | Dec. | 23 |
| 24 | | 12 | 1,495,112 | 1,047,538 | 447,574 | 4,053,949 | Nov. | 24 |
| 25 | 平成17年 | 1月 | 1,529,646 | 1,058,385 | 471,261 | 4,826,699 | Jan. 2005 | 25 |
| 26 | | 2 | 1,641,547 | 1,148,707 | 492,840 | 4,368,941 | Feb. | 26 |
| 27 | | 3 | 1,609,062 | 1,153,673 | 455,389 | 4,517,760 | Mar. | 27 |

(10) 液化石油ガス及び液化天然ガス月別輸出入 / Import and Export of LPG and LNG by Month (単位: t/Unit: Ton)

| | 年 | 月 | 輸 入 Import | | | | 輸 出 Export | | | Month, Quarter Year | |
|----|-------|-------|---------------|------------|-----------|------------|---------------|----------|--------|---------------------------|----|
| | | | 液化石油ガス | | | 液化天然ガス | 液化石油ガス | | | | |
| | | | LPG | P・P, P・B | B・B | LNG | LPG | P・P, P・B | B・B | | |
| 1 | 平成12 | 年 | 14,681,825 | 10,134,674 | 4,547,151 | 53,580,935 | 29,602 | 19,583 | 10,019 | C.Y. 2000 | 1 |
| 2 | 13 | | 14,269,114 | 9,963,903 | 4,305,211 | 55,523,292 | 34,398 | 27,142 | 7,256 | C.Y. 2001 | 2 |
| 3 | 14 | | 13,791,951 | 9,660,657 | 4,131,294 | 50,824,832 | 98,006 | 85,758 | 12,248 | C.Y. 2002 | 3 |
| 4 | 15 | | 14,084,849 | 10,102,548 | 3,982,301 | 53,511,917 | 4,710 | 2,729 | 1,981 | C.Y. 2003 | 4 |
| 5 | 16 | | 13,916,973 | 9,727,924 | 4,189,049 | 50,169,117 | 712 | — | 712 | C.Y. 2004 | 5 |
| 6 | 平成15 | 年 | 14,029,376 | 10,074,710 | 3,954,666 | 52,489,479 | 4,016 | 2,729 | 1,287 | F.Y. 2003 | 6 |
| 7 | 16 | 度 | 13,680,863 | 9,611,413 | 4,069,450 | 50,657,518 | 712 | — | 712 | F.Y. 2004 | 7 |
| 8 | 平成16年 | 1~3月 | 3,798,302 | 2,768,436 | 1,029,866 | 13,210,345 | — | — | — | Q1 2004 | 8 |
| 9 | | 4~6 | 3,561,766 | 2,553,748 | 1,008,018 | 11,171,001 | — | — | — | Q2 | 9 |
| 10 | | 7~9 | 2,932,243 | 1,886,262 | 1,045,981 | 13,383,537 | 712 | — | 712 | Q3 | 10 |
| 11 | | 10~12 | 3,624,662 | 2,519,478 | 1,105,184 | 12,404,234 | — | — | — | Q4 | 11 |
| 12 | 17年 | 1~3月 | 3,562,192 | 2,651,925 | 910,267 | 13,698,746 | — | — | — | Q1 2005 | 12 |
| 13 | 平成16年 | 1月 | 1,227,821 | 907,369 | 320,452 | 4,750,242 | — | — | — | Jan. 2004 | 13 |
| 14 | | 2 | 1,209,619 | 872,805 | 336,814 | 3,898,030 | — | — | — | Feb. | 14 |
| 15 | | 3 | 1,360,862 | 988,262 | 372,600 | 4,562,073 | — | — | — | Mar. | 15 |
| 16 | | 4 | 1,001,071 | 726,138 | 274,933 | 4,029,471 | — | — | — | Apr. | 16 |
| 17 | | 5 | 1,407,086 | 993,825 | 413,261 | 3,495,281 | — | — | — | May | 17 |
| 18 | | 6 | 1,153,609 | 833,785 | 319,824 | 3,646,249 | — | — | — | Jun. | 18 |
| 19 | | 7 | 1,043,607 | 635,895 | 407,712 | 4,377,470 | 712 | — | 712 | July. | 19 |
| 20 | | 8 | 950,612 | 612,104 | 338,508 | 4,711,907 | — | — | — | Aug. | 20 |
| 21 | | 9 | 938,024 | 638,263 | 299,761 | 4,294,160 | — | — | — | Sep. | 21 |
| 22 | | 10 | 1,184,283 | 817,467 | 366,816 | 3,971,891 | — | — | — | Oct. | 22 |
| 23 | | 11 | 1,305,630 | 907,789 | 397,841 | 4,383,026 | — | — | — | Dec. | 23 |
| 24 | | 12 | 1,134,749 | 794,222 | 340,527 | 4,049,317 | — | — | — | Nov. | 24 |
| 25 | 平成17年 | 1月 | 1,258,398 | 974,592 | 283,806 | 4,822,008 | — | — | — | Jan. 2005 | 25 |
| 26 | | 2 | 1,028,645 | 741,555 | 287,090 | 4,364,156 | — | — | — | Feb. | 26 |
| 27 | | 3 | 1,275,149 | 935,778 | 339,371 | 4,512,582 | — | — | — | Mar. | 27 |

(11) 液化石油ガス月別業態別在庫 / Monthly Inventory of LPG by Type of Business

(単位 : t / Unit : Ton)

| | 区 分 | 液 化 石 油 ガ ス | | | Category and Month | | |
|----|---------|---------------|-----------|-----------|--------------------|-----------------|-----------------|
| | | LPG | P・P, P・B | B・B | | | |
| 1 | 平成 16 年 | 計 | 2,516,251 | 1,538,155 | 978,096 | Total Jan. 2004 | 1 |
| 2 | 1月 | 製 油 所 | 445,128 | 244,209 | 200,919 | Refiners | 2 |
| 3 | | 製 造 ・ 輸 入 業 者 | 2,071,123 | 1,293,946 | 777,177 | M&I | 3 |
| 4 | 2月 | 計 | 2,341,122 | 1,390,009 | 951,113 | Total Feb. | 4 |
| 5 | | 製 油 所 | 446,040 | 221,528 | 224,512 | Refiners | 5 |
| 6 | 3月 | 製 造 ・ 輸 入 業 者 | 1,895,082 | 1,168,481 | 726,601 | M&I | 6 |
| 7 | | 計 | 2,333,214 | 1,398,900 | 934,314 | Total Mar. | 7 |
| 8 | 4月 | 製 油 所 | 437,188 | 217,330 | 219,858 | Refiners | 8 |
| 9 | | 製 造 ・ 輸 入 業 者 | 1,896,026 | 1,181,570 | 714,456 | M&I | 9 |
| 10 | 5月 | 計 | 2,070,232 | 1,233,667 | 836,565 | Total Apr. | 10 |
| 11 | | 製 油 所 | 386,771 | 180,679 | 206,092 | Refiners | 11 |
| 12 | 6月 | 製 造 ・ 輸 入 業 者 | 1,683,461 | 1,052,988 | 630,473 | M&I | 12 |
| 13 | | 計 | 2,455,949 | 1,495,057 | 960,892 | Total May. | 13 |
| 14 | 7月 | 製 油 所 | 437,504 | 216,366 | 221,138 | Refiners | 14 |
| 15 | | 製 造 ・ 輸 入 業 者 | 2,018,445 | 1,278,691 | 739,754 | M&I | 15 |
| 16 | 8月 | 計 | 2,585,640 | 1,642,839 | 942,801 | Total Jun. | 16 |
| 17 | | 製 油 所 | 422,536 | 223,427 | 199,109 | Refiners | 17 |
| 18 | 9月 | 製 造 ・ 輸 入 業 者 | 2,163,104 | 1,419,412 | 743,692 | M&I | 18 |
| 19 | | 計 | 2,606,934 | 1,573,437 | 1,033,497 | Total Jul. | 19 |
| 20 | 10月 | 製 油 所 | 409,457 | 218,507 | 190,950 | Refiners | 20 |
| 21 | | 製 造 ・ 輸 入 業 者 | 2,197,477 | 1,354,930 | 842,547 | M&I | 21 |
| 22 | 11月 | 計 | 2,645,179 | 1,585,798 | 1,059,381 | Total Aug. | 22 |
| 23 | | 製 油 所 | 430,096 | 231,569 | 198,527 | Refiners | 23 |
| 24 | 12月 | 製 造 ・ 輸 入 業 者 | 2,215,083 | 1,354,229 | 860,854 | M&I | 24 |
| 25 | | 計 | 2,638,043 | 1,604,995 | 1,033,048 | Total Sep. | 25 |
| 26 | 1月 | 製 油 所 | 416,151 | 226,143 | 190,008 | Refiners | 26 |
| 27 | | 製 造 ・ 輸 入 業 者 | 2,221,892 | 1,378,852 | 843,040 | M&I | 27 |
| 28 | 2月 | 計 | 2,688,531 | 1,688,392 | 1,000,139 | Total Oct. | 28 |
| 29 | | 製 油 所 | 424,047 | 252,170 | 171,877 | Refiners | 29 |
| 30 | 3月 | 製 造 ・ 輸 入 業 者 | 2,264,484 | 1,436,222 | 828,262 | M&I | 30 |
| 31 | | 計 | 2,824,063 | 1,764,401 | 1,059,662 | Total Nov. | 31 |
| 32 | 4月 | 製 油 所 | 466,238 | 263,042 | 203,196 | Refiners | 32 |
| 33 | | 製 造 ・ 輸 入 業 者 | 2,357,825 | 1,501,359 | 856,466 | M&I | 33 |
| 34 | 5月 | 計 | 2,654,052 | 1,596,541 | 1,057,511 | Total Dec. | 34 |
| 35 | | 製 油 所 | 466,435 | 266,194 | 200,241 | Refiners | 35 |
| 36 | 6月 | 製 造 ・ 輸 入 業 者 | 2,187,617 | 1,330,347 | 857,270 | M&I | 36 |
| 37 | | 平成 17 年 | 計 | 2,627,570 | 1,593,630 | 1,033,940 | Total Jan. 2005 |
| 38 | 1月 | 製 油 所 | 465,860 | 252,383 | 213,477 | Refiners | 38 |
| 39 | | 製 造 ・ 輸 入 業 者 | 2,161,710 | 1,341,247 | 820,463 | M&I | 39 |
| 40 | 2月 | 計 | 2,227,915 | 1,262,365 | 965,550 | Total Feb. | 40 |
| 41 | | 製 油 所 | 356,388 | 177,066 | 179,322 | Refiners | 41 |
| 42 | 3月 | 製 造 ・ 輸 入 業 者 | 1,871,527 | 1,085,299 | 786,228 | M&I | 42 |
| 43 | | 計 | 2,081,614 | 1,089,502 | 992,112 | Total Mar. | 43 |
| 44 | 4月 | 製 油 所 | 346,589 | 159,060 | 187,529 | Refiners | 44 |
| 45 | | 製 造 ・ 輸 入 業 者 | 1,735,025 | 930,442 | 804,583 | M&I | 45 |

Note : M&I is Manufacturers and Importers.

(12) 液化石油ガス製造業者・輸入業者月別消費者・販売業者向販売 / Monthly Sales to Consumers,
Wholesalers and Retailers of LPG by Manufacturers and Importers

(単位: t / Unit: Ton)

| | 年 月 | 液化石油ガス | | | Month Quarter Year | |
|----|---------|------------|------------|-----------|--------------------------|----|
| | | LPG | P・P, P・B | B・B | | |
| 1 | 平成 16 年 | 18,060,552 | 11,475,501 | 6,585,051 | C.Y. 2004 | 1 |
| 2 | 16年度 | 18,284,928 | 11,748,119 | 6,536,809 | F.Y. 2004 | 2 |
| | 平成 16 年 | | | | | |
| 3 | 1～3月 | 5,184,985 | 3,414,088 | 1,770,897 | Q 1 2004 | 3 |
| 4 | 4～6 | 4,227,149 | 2,684,517 | 1,542,632 | Q 2 | 4 |
| 5 | 7～9 | 4,030,318 | 2,399,819 | 1,630,499 | Q 3 | 5 |
| 6 | 10～12 | 4,618,100 | 2,977,077 | 1,641,023 | Q 4 | 6 |
| | 平成 17 年 | | | | | |
| 7 | 1～3月 | 5,409,361 | 3,686,706 | 1,722,655 | Q 1 2005 | 7 |
| | 平成 16 年 | | | | | |
| 8 | 1月 | 1,711,155 | 1,153,663 | 557,492 | Jan. 2004 | 8 |
| 9 | 2 | 1,680,116 | 1,095,416 | 584,700 | Feb. | 9 |
| 10 | 3 | 1,793,714 | 1,165,009 | 628,705 | Mar. | 10 |
| 11 | 4 | 1,641,945 | 1,020,947 | 620,998 | Apr. | 11 |
| 12 | 5 | 1,321,589 | 861,647 | 459,942 | May | 12 |
| 13 | 6 | 1,263,615 | 801,923 | 461,692 | Jun. | 13 |
| 14 | 7 | 1,384,054 | 820,773 | 563,281 | Jul. | 14 |
| 15 | 8 | 1,336,169 | 801,564 | 534,605 | Aug. | 15 |
| 16 | 9 | 1,310,095 | 777,482 | 532,613 | Sep. | 16 |
| 17 | 10 | 1,450,693 | 887,740 | 562,953 | Oct. | 17 |
| 18 | 11 | 1,490,365 | 959,923 | 530,442 | Nov. | 18 |
| 19 | 12 | 1,677,042 | 1,129,414 | 547,628 | Dec. | 19 |
| | 平成 17 年 | | | | | |
| 20 | 1月 | 1,756,509 | 1,203,919 | 552,590 | Jan. 2005 | 20 |
| 21 | 2 | 1,789,547 | 1,215,211 | 574,336 | Feb. | 21 |
| 22 | 3 | 1,863,305 | 1,267,576 | 595,729 | Mar. | 22 |

1. 製品年表/Annual Commodities

(1) 生産・出荷・在庫/Production, Shipment and Inventory

(単位: 乾量t/Unit: Dry t)

| 区 分 Classification | 生 産 Production | 受 入 Receipt | 消 費 Consumption (process) | 出 荷 Shipment | | | 年 末 在 庫 Year-end inventory |
|------------------------|-------------------|----------------|---------------------------------|---------------|-----------------------------------------|-----------------|----------------------------------|
| | | | | 販 売 Sales | | そ の 他 Others | |
| | | | | 数 量 Volume | 金 額 (百万円) Amount (million yen) | | |
| コークス計 Coke Total | 38,313,733 | 2,053,100 | 25,834,615 | 13,651,035 | 157,280 | 946,353 | 798,976 |
| 製鉄業 Iron industries | 26,466,296 | 2,041,274 | 25,817,401 | 1,801,539 | 20,426 | 929,739 | 636,373 |
| 製鉄業以外 Others | 11,847,437 | 11,826 | 17,214 | 11,849,496 | 136,854 | 16,614 | 162,603 |

(2) 販売内訳/Breakdown of sales

(単位: 乾量t/Unit: Dry t)

| 区 分 | 販 売 量 Sales | Classi fication |
|---------|-------------|-----------------------------------|
| 合 計 | 13,651,035 | Total |
| 窯業・土石製品 | 263,704 | Ceramics, stone and clay products |
| 溶 鋳 炉 用 | — | Blasting |
| 高炉による製鉄 | 9,030,423 | Blast furnace steel making |
| 溶 鋳 炉 用 | 6,396,071 | Blasting |
| その他の鉄鋼業 | 1,128,428 | Other iron and steel |
| 鑄 物 用 | 451,695 | Casting |
| そ の 他 | 3,228,480 | Others |
| 鑄 物 用 | 10,841 | Casting |

2. 時系列表/Historical Data

(1) 生産/Production

(単位/Unit: t)

| 年 月 | 生 産 Production | 製 鉄 業 Iron industries | 製鉄業以外 Others | Year, Quarter & Month |
|-------------|-------------------|--------------------------|-----------------|-----------------------------|
| 平成 12 年 | 38,395,515 | 26,549,027 | 11,846,488 | C.Y. 2000 |
| 13 年 | 38,401,557 | 26,868,499 | 11,533,058 | C.Y. 2001 |
| 14 年 | 38,416,944 | 26,698,079 | 11,718,865 | C.Y. 2002 |
| 15 年 | 38,543,940 | 26,793,761 | 11,750,179 | C.Y. 2003 |
| 16 年 | 38,313,733 | 26,466,296 | 11,847,437 | C.Y. 2004 |
| 平成 15 年 度 | 38,589,213 | 26,731,245 | 11,857,968 | F.Y. 2003 |
| 16 年 度 | 38,215,374 | 26,408,935 | 11,806,439 | F.Y. 2004 |
| 平成 16年 1~3月 | 9,572,783 | 6,610,688 | 2,962,095 | Q1 2004 |
| 4~6月 | 9,519,695 | 6,554,739 | 2,964,956 | Q2 |
| 7~9月 | 9,686,474 | 6,706,596 | 2,979,878 | Q3 |
| 10~12月 | 9,534,781 | 6,594,273 | 2,940,508 | Q4 |
| 17年 1~3月 | 9,474,424 | 6,553,327 | 2,921,097 | Q1 2005 |
| 平成 16年 1月 | 3,262,630 | 2,256,861 | 1,005,769 | Jan. 2004 |
| 2月 | 3,080,400 | 2,129,886 | 950,514 | Feb. |
| 3月 | 3,229,753 | 2,223,941 | 1,005,812 | Mar. |
| 4月 | 3,156,486 | 2,181,539 | 974,947 | Apr. |
| 5月 | 3,218,267 | 2,213,708 | 1,004,559 | May |
| 6月 | 3,144,942 | 2,159,492 | 985,450 | Jun. |
| 7月 | 3,275,056 | 2,267,755 | 1,007,301 | Jul. |
| 8月 | 3,252,327 | 2,256,552 | 995,775 | Aug. |
| 9月 | 3,159,091 | 2,182,289 | 976,802 | Sep. |
| 10月 | 3,176,054 | 2,198,994 | 977,060 | Oct. |
| 11月 | 3,130,036 | 2,167,780 | 962,256 | Nov. |
| 12月 | 3,228,691 | 2,227,499 | 1,001,192 | Dec. |
| 平成 17年 1月 | 3,260,597 | 2,252,482 | 1,008,115 | Jan. 2005 |
| 2月 | 2,933,538 | 2,026,071 | 907,467 | Feb. |
| 3月 | 3,280,289 | 2,274,774 | 1,005,515 | Mar. |

ク ス/Coke

(2) 受入・消費/Receipt and Consumption

(単位/Unit : t)

| 年 月 | 受 入 Receipt | 製鉄業 | | 消 費 Consumption | 製鉄業以外 | | Year. Quarter & Month |
|-------------|----------------|-----------------|--------|--------------------|-----------------|--------|-----------------------------|
| | | Iron industries | Others | | Iron industries | Others | |
| 平成 12 年 | 1,298,571 | 1,281,538 | 17,033 | 26,418,212 | 26,389,226 | 28,986 | C.Y. 2000 |
| 13 年 | 1,176,679 | 1,163,484 | 13,195 | 26,054,874 | 26,036,055 | 18,819 | C.Y. 2001 |
| 14 年 | 1,562,509 | 1,550,359 | 12,150 | 26,380,633 | 26,365,914 | 14,719 | C.Y. 2002 |
| 15 年 | 1,984,765 | 1,972,218 | 12,547 | 26,332,874 | 26,316,361 | 16,513 | C.Y. 2003 |
| 16 年 | 2,053,100 | 2,041,274 | 11,826 | 25,834,615 | 25,817,401 | 17,214 | C.Y. 2004 |
| 平成 15 年度 | 1,973,315 | 1,960,828 | 12,487 | 26,045,896 | 26,029,114 | 16,782 | F.Y. 2003 |
| 16 年度 | 1,966,932 | 1,955,628 | 11,304 | 25,695,159 | 25,677,080 | 18,079 | F.Y. 2004 |
| 平成 16年 1~3月 | 538,768 | 535,474 | 3,294 | 6,367,745 | 6,363,920 | 3,825 | Q1 2004 |
| 4~6月 | 549,101 | 546,054 | 3,047 | 6,422,198 | 6,417,191 | 5,007 | Q2 |
| 7~9月 | 469,603 | 466,953 | 2,650 | 6,492,176 | 6,487,625 | 4,551 | Q3 |
| 10~12月 | 495,628 | 492,793 | 2,835 | 6,552,496 | 6,548,665 | 3,831 | Q4 |
| 17年 1~3月 | 452,600 | 449,828 | 2,772 | 6,228,289 | 6,223,599 | 4,690 | Q1 2005 |
| 平成 16年 1月 | 209,153 | 208,095 | 1,058 | 2,228,137 | 2,226,885 | 1,252 | Jan. 2004 |
| 2月 | 149,875 | 148,818 | 1,057 | 2,043,948 | 2,042,802 | 1,146 | Feb. |
| 3月 | 179,740 | 178,561 | 1,179 | 2,095,660 | 2,094,233 | 1,427 | Mar. |
| 4月 | 182,128 | 181,146 | 982 | 2,033,897 | 2,031,839 | 2,058 | Apr. |
| 5月 | 175,417 | 174,478 | 939 | 2,174,902 | 2,173,729 | 1,173 | May |
| 6月 | 191,556 | 190,430 | 1,126 | 2,213,399 | 2,211,623 | 1,776 | Jun. |
| 7月 | 179,709 | 178,592 | 1,117 | 2,230,862 | 2,229,316 | 1,546 | Jul. |
| 8月 | 190,844 | 190,389 | 455 | 2,157,598 | 2,156,059 | 1,539 | Aug. |
| 9月 | 99,050 | 97,972 | 1,078 | 2,103,716 | 2,102,250 | 1,466 | Sep. |
| 10月 | 191,508 | 190,556 | 952 | 2,194,780 | 2,193,589 | 1,191 | Oct. |
| 11月 | 164,613 | 163,549 | 1,064 | 2,153,923 | 2,152,509 | 1,414 | Nov. |
| 12月 | 139,507 | 138,688 | 819 | 2,203,793 | 2,202,567 | 1,226 | Dec. |
| 平成 17年 1月 | 174,085 | 173,253 | 832 | 2,156,570 | 2,155,061 | 1,509 | Jan. 2005 |
| 2月 | 132,104 | 131,214 | 890 | 1,950,279 | 1,948,835 | 1,444 | Feb. |
| 3月 | 146,411 | 145,361 | 1,050 | 2,121,440 | 2,119,703 | 1,737 | Mar. |

(3) 出荷/Shipment

(単位/Unit : t)

| 年 月 | 出 荷 Shipment | 製鉄業 | | 販売数量 Sales quantity | 製鉄業以外 | | Year. Quarter & Month |
|-------------|-----------------|-----------------|------------|------------------------|-----------------|------------|-----------------------------|
| | | Iron industries | Others | | Iron industries | Others | |
| 平成 12 年 | 13,799,772 | 1,935,624 | 11,864,148 | 13,681,630 | 1,843,614 | 11,838,016 | C.Y. 2000 |
| 13 年 | 13,507,420 | 2,221,966 | 11,285,454 | 13,394,407 | 2,126,651 | 11,267,756 | C.Y. 2001 |
| 14 年 | 14,293,551 | 2,282,415 | 12,011,136 | 14,157,554 | 2,158,378 | 11,999,176 | C.Y. 2002 |
| 15 年 | 14,415,083 | 2,630,479 | 11,784,604 | 13,896,118 | 2,128,918 | 11,767,200 | C.Y. 2003 |
| 16 年 | 14,597,388 | 2,731,278 | 11,866,110 | 13,651,035 | 1,801,539 | 11,849,496 | C.Y. 2004 |
| 平成 15 年度 | 14,549,394 | 2,745,964 | 11,803,430 | 13,860,341 | 2,073,431 | 11,786,910 | F.Y. 2003 |
| 16 年度 | 14,437,013 | 2,638,814 | 11,798,199 | 13,561,702 | 1,781,311 | 11,780,391 | F.Y. 2004 |
| 平成 16年 1~3月 | 3,629,145 | 705,371 | 2,923,774 | 3,399,297 | 479,143 | 2,920,154 | Q1 2004 |
| 4~6月 | 3,687,565 | 764,805 | 2,922,760 | 3,384,642 | 466,225 | 2,918,417 | Q2 |
| 7~9月 | 3,697,654 | 662,499 | 3,035,155 | 3,451,825 | 421,151 | 3,030,674 | Q3 |
| 10~12月 | 3,583,024 | 598,603 | 2,984,421 | 3,415,271 | 435,020 | 2,980,251 | Q4 |
| 17年 1~3月 | 3,468,770 | 612,907 | 2,855,863 | 3,309,964 | 458,915 | 2,851,049 | Q1 2005 |
| 平成 16年 1月 | 1,189,235 | 216,236 | 972,999 | 1,137,346 | 165,487 | 971,859 | Jan. 2004 |
| 2月 | 1,157,091 | 195,900 | 961,191 | 1,118,342 | 158,090 | 960,252 | Feb. |
| 3月 | 1,282,819 | 293,235 | 989,584 | 1,143,609 | 155,566 | 988,043 | Mar. |
| 4月 | 1,261,967 | 275,572 | 986,395 | 1,151,669 | 166,669 | 985,000 | Apr. |
| 5月 | 1,212,870 | 246,937 | 965,933 | 1,127,758 | 163,314 | 964,444 | May |
| 6月 | 1,212,728 | 242,296 | 970,432 | 1,105,215 | 136,242 | 968,973 | Jun. |
| 7月 | 1,304,440 | 217,929 | 1,086,511 | 1,223,412 | 138,463 | 1,084,949 | Jul. |
| 8月 | 1,190,943 | 200,770 | 990,173 | 1,127,002 | 138,321 | 988,681 | Aug. |
| 9月 | 1,202,271 | 243,800 | 958,471 | 1,101,411 | 144,367 | 957,044 | Sep. |
| 10月 | 1,179,298 | 194,181 | 985,117 | 1,114,790 | 130,901 | 983,889 | Oct. |
| 11月 | 1,164,263 | 199,098 | 965,165 | 1,127,051 | 163,309 | 963,742 | Nov. |
| 12月 | 1,239,463 | 205,324 | 1,034,139 | 1,173,430 | 140,810 | 1,032,620 | Dec. |
| 平成 17年 1月 | 1,158,530 | 219,307 | 939,223 | 1,077,266 | 139,696 | 937,570 | Jan. 2005 |
| 2月 | 1,161,611 | 175,378 | 986,233 | 1,123,634 | 138,903 | 984,731 | Feb. |
| 3月 | 1,148,629 | 218,222 | 930,407 | 1,109,064 | 180,316 | 928,748 | Mar. |

(3) 出荷 (つづき) / Shipment

| 年 月 | 出 荷 Shipment | | | | | | Year, Quarter & Month |
|-------------|-----------------------------------------|--------------------------------------------------|-------------------------------------------|--------------------------------------------|---------------------------------|------------------------|-----------------------|
| | 販売金額 (百万円) Sales (million yen) | 製鉄業 (百万円) Iron industries (million yen) | 製鉄業以外 (百万円) Others (million yen) | そ の 他 Other Shipment quantity (t) | 製 鉄 業 Iron industries (t) | 製鉄業以外 Others (t) | |
| 平成 12 年 | ... | ... | ... | 118,142 | 92,010 | 26,132 | C.Y. 2000 |
| 13 年 | ... | ... | ... | 113,013 | 95,315 | 17,698 | C.Y. 2001 |
| 14 年 | 124,560 | 17,722 | 106,839 | 135,997 | 124,037 | 11,960 | C.Y. 2002 |
| 15 年 | 116,699 | 17,316 | 99,383 | 518,965 | 501,561 | 17,404 | C.Y. 2003 |
| 16 年 | 157,280 | 20,426 | 136,854 | 946,353 | 929,739 | 16,614 | C.Y. 2004 |
| 平成 15 年 度 | 115,632 | 17,417 | 98,215 | 689,053 | 672,533 | 16,520 | F.Y. 2003 |
| 16 年 度 | 169,750 | 21,417 | 148,333 | 875,311 | 857,503 | 17,808 | F.Y. 2004 |
| 平成 16年 1~3月 | 28,337 | 3,953 | 24,384 | 229,848 | 226,228 | 3,620 | Q1 2004 |
| 4~6月 | 43,368 | 6,524 | 36,844 | 302,923 | 298,580 | 4,343 | Q2 |
| 7~9月 | 45,224 | 5,181 | 40,043 | 245,829 | 241,348 | 4,481 | Q3 |
| 10~12月 | 40,351 | 4,767 | 35,584 | 167,753 | 163,583 | 4,170 | Q4 |
| 17年 1~3月 | 40,807 | 4,945 | 35,862 | 158,806 | 153,992 | 4,814 | Q1 2005 |
| 平成 16年 1月 | 9,494 | 1,437 | 8,057 | 51,889 | 50,749 | 1,140 | Jan. 2004 |
| 2月 | 9,368 | 1,237 | 8,130 | 38,749 | 37,810 | 939 | Feb. |
| 3月 | 9,475 | 1,279 | 8,196 | 139,210 | 137,669 | 1,541 | Mar. |
| 4月 | 14,392 | 2,370 | 12,022 | 110,298 | 108,903 | 1,395 | Apr. |
| 5月 | 14,231 | 2,382 | 11,849 | 85,112 | 83,623 | 1,489 | May |
| 6月 | 14,746 | 1,773 | 12,972 | 107,513 | 106,054 | 1,459 | Jun. |
| 7月 | 15,590 | 1,288 | 14,302 | 81,028 | 79,466 | 1,562 | Jul. |
| 8月 | 14,908 | 1,931 | 12,977 | 63,941 | 62,449 | 1,492 | Aug. |
| 9月 | 14,726 | 1,962 | 12,764 | 100,860 | 99,433 | 1,427 | Sep. |
| 10月 | 12,863 | 1,313 | 11,550 | 64,508 | 63,280 | 1,228 | Oct. |
| 11月 | 13,612 | 1,960 | 11,652 | 37,212 | 35,789 | 1,423 | Nov. |
| 12月 | 13,876 | 1,494 | 12,382 | 66,033 | 64,514 | 1,519 | Dec. |
| 平成 17年 1月 | 12,565 | 1,515 | 11,051 | 81,264 | 79,611 | 1,653 | Jan. 2005 |
| 2月 | 13,490 | 1,396 | 12,093 | 37,977 | 36,475 | 1,502 | Feb. |
| 3月 | 14,752 | 2,034 | 12,718 | 39,565 | 37,906 | 1,659 | Mar. |

(4) 在庫 / Inventory

(単位/Unit : t)

| 年 月 | 在 庫 | | | Year, Quarter & Month |
|-------------|------------------|--------------------------|-----------------|-----------------------|
| | Inventory | 製 鉄 業 Iron industries | 製鉄業以外 Others | |
| 平成 12 年 | 1,337,213 | 1,062,616 | 274,597 | C.Y. 2000 |
| 13 年 | 1,789,285 | 1,269,390 | 519,895 | C.Y. 2001 |
| 14 年 | 1,078,559 | 853,504 | 225,055 | C.Y. 2002 |
| 15 年 | 893,495 | 706,831 | 186,664 | C.Y. 2003 |
| 16 年 | 798,976 | 636,373 | 162,603 | C.Y. 2004 |
| 平成 15 年 度 | 1,030,736 | 806,282 | 224,454 | F.Y. 2003 |
| 16 年 度 | 1,023,918 | 797,999 | 225,919 | F.Y. 2004 |
| 平成 16年 1~3月 | 1,030,736 | 806,282 | 224,454 | Q1 2004 |
| 4~6月 | 985,607 | 720,917 | 264,690 | Q2 |
| 7~9月 | 909,556 | 702,044 | 207,512 | Q3 |
| 10~12月 | 798,976 | 636,373 | 162,603 | Q4 |
| 17年 1~3月 | 1,023,918 | 797,999 | 225,919 | Q1 2005 |
| 平成 16年 1月 | 961,318 | 742,078 | 219,240 | Jan. 2004 |
| 2月 | 998,679 | 790,205 | 208,474 | Feb. |
| 3月 | 1,030,736 | 806,282 | 224,454 | Mar. |
| 4月 | 1,072,039 | 860,109 | 211,930 | Apr. |
| 5月 | 1,076,630 | 826,308 | 250,322 | May |
| 6月 | 985,607 | 720,917 | 264,690 | Jun. |
| 7月 | 903,496 | 718,445 | 185,051 | Jul. |
| 8月 | 1,002,796 | 813,227 | 189,569 | Aug. |
| 9月 | 909,556 | 702,044 | 207,512 | Sep. |
| 10月 | 901,143 | 701,927 | 199,216 | Oct. |
| 11月 | 875,963 | 680,006 | 195,957 | Nov. |
| 12月 | 798,976 | 636,373 | 162,603 | Dec. |
| 平成 17年 1月 | 917,017 | 686,199 | 230,818 | Jan. 2005 |
| 2月 | 871,081 | 719,583 | 151,498 | Feb. |
| 3月 | 1,023,918 | 797,999 | 225,919 | Mar. |

(5) 販売内訳/Breakdown of sales

(単位/Unit : t)

| 年 月 | 販売計 Sale | 窯業・土石製品 Cremakes, stone and clay products | 溶鉱炉用 For blast furnace | 高炉による製鉄 Steel manufacture with blast furnace | 溶鉱炉用 For blast furnace | その他鉄鋼業 Other iron and steel industries | 鋳物用 For Casting | その他 | | Year, Quarter & Month |
|-------------|-------------|-------------------------------------------------------|------------------------------|----------------------------------------------------------|------------------------------|-------------------------------------------------|-----------------------|-----------------------|---------------|-----------------------------|
| | | | | | | | | 鋳物用 For Casting | その他 Others | |
| 平成 12 年 | 13,681,630 | 227,682 | 94,523 | 8,623,638 | 8,617,518 | 771,938 | 172,702 | 4,058,372 | 231,352 | C.Y. 2000 |
| 13 年 | 13,394,407 | 187,247 | 70,172 | 8,459,675 | 8,459,445 | 797,104 | 142,189 | 3,950,381 | 179,245 | C.Y. 2001 |
| 14 年 | 14,157,554 | 216,303 | 9,191 | 8,932,522 | 6,412,766 | 751,703 | 149,815 | 4,251,743 | 118,883 | C.Y. 2002 |
| 15 年 | 13,896,118 | 211,824 | — | 8,760,127 | 6,326,007 | 1,051,700 | 245,283 | 3,872,467 | 27,454 | C.Y. 2003 |
| 16 年 | 13,651,035 | 263,704 | — | 9,030,423 | 6,396,071 | 1,128,428 | 451,695 | 3,228,480 | 10,841 | C.Y. 2004 |
| 平成 15 年度 | 13,860,341 | 229,574 | — | 8,883,465 | 6,347,180 | 1,136,109 | 299,791 | 3,611,193 | 11,702 | F.Y. 2003 |
| 16 年度 | 13,561,702 | ... | ... | ... | ... | ... | ... | ... | ... | F.Y. 2004 |
| 平成 16年 1~3月 | 3,399,297 | 70,875 | — | 2,276,996 | 1,551,237 | 293,980 | 86,581 | 757,446 | 3,038 | Q1 2004 |
| 4~6月 | 3,384,642 | 61,216 | — | 2,239,905 | 1,620,361 | 281,766 | 74,174 | 801,755 | 2,798 | Q2 |
| 7~9月 | 3,451,825 | 59,685 | — | 2,303,714 | 1,654,294 | 262,554 | 131,007 | 825,872 | 2,389 | Q3 |
| 10~12月 | 3,415,271 | 71,928 | — | 2,209,808 | 1,570,179 | 290,128 | 159,933 | 843,407 | 2,616 | Q4 |
| 17年 1~3月 | 3,309,964 | ... | ... | ... | ... | ... | ... | ... | ... | Q1 2005 |
| 平成 16年 1月 | 1,137,346 | 21,298 | — | 757,117 | 532,748 | 111,037 | 28,460 | 247,894 | 965 | Jan. 2004 |
| 2月 | 1,118,342 | 24,909 | — | 760,032 | 498,127 | 93,120 | 29,071 | 240,281 | 998 | Feb. |
| 3月 | 1,143,609 | 24,668 | — | 759,847 | 520,362 | 89,823 | 29,050 | 269,271 | 1,075 | Mar. |
| 4月 | 1,151,669 | 19,394 | — | 734,922 | 528,320 | 92,428 | 24,352 | 304,925 | 934 | Apr. |
| 5月 | 1,127,758 | 19,543 | — | 759,991 | 552,111 | 89,870 | 20,422 | 258,354 | 853 | May |
| 6月 | 1,105,215 | 22,279 | — | 744,992 | 539,930 | 99,468 | 29,400 | 238,476 | 1,011 | Jun. |
| 7月 | 1,223,412 | 19,111 | — | 785,378 | 560,319 | 98,045 | 47,501 | 320,878 | 1,023 | Jul. |
| 8月 | 1,127,002 | 22,174 | — | 772,332 | 561,309 | 83,688 | 38,541 | 248,808 | 386 | Aug. |
| 9月 | 1,101,411 | 18,400 | — | 746,004 | 532,666 | 80,821 | 44,965 | 256,186 | 980 | Sep. |
| 10月 | 1,114,790 | 15,235 | — | 738,953 | 527,324 | 99,516 | 49,518 | 261,086 | 922 | Oct. |
| 11月 | 1,127,051 | 29,485 | — | 718,100 | 505,492 | 96,732 | 57,945 | 282,734 | 983 | Nov. |
| 12月 | 1,173,430 | 27,208 | — | 752,755 | 537,363 | 93,880 | 52,470 | 299,587 | 711 | Dec. |
| 平成 17年 1月 | 1,077,266 | ... | ... | ... | ... | ... | ... | ... | ... | Jan. 2005 |
| 2月 | 1,123,634 | ... | ... | ... | ... | ... | ... | ... | ... | Feb. |
| 3月 | 1,109,064 | ... | ... | ... | ... | ... | ... | ... | ... | Mar. |

(6) 電力・燃料/Electricity and Fuel

| 年 月 | 電力消費 Electricity consumption (1000kWh) | 製鉄業 Iron industries (1000kWh) | 製鉄業以外 Others (1000kWh) | コークス炉ガス発生 Coke furnace gas generation (1000Nm ³) | 製鉄業 Iron industries (1000Nm ³) | 製鉄業以外 Others (1000Nm ³) | Year, Quarter & Month |
|-------------|-------------------------------------------------|-------------------------------------|------------------------------|-----------------------------------------------------------------------|--------------------------------------------------|-------------------------------------------|-----------------------------|
| | | | | | | | |
| 13 年 | 1,731,852 | 1,137,543 | 594,309 | 15,975,148 | 11,320,287 | 4,654,861 | C.Y. 2001 |
| 14 年 | 1,728,495 | 1,126,769 | 601,726 | 16,211,433 | 11,459,309 | 4,752,124 | C.Y. 2002 |
| 15 年 | 1,753,616 | 1,138,539 | 615,077 | 16,355,804 | 11,593,132 | 4,762,672 | C.Y. 2003 |
| 16 年 | 1,766,526 | 1,151,047 | 615,479 | 16,324,337 | 11,484,469 | 4,839,868 | C.Y. 2004 |
| 平成 15 年度 | 1,759,600 | 1,140,884 | 618,716 | 16,309,285 | 11,506,520 | 4,802,765 | F.Y. 2003 |
| 16 年度 | 1,757,395 | 1,144,267 | 613,128 | 16,120,970 | 11,323,592 | 4,797,378 | F.Y. 2004 |
| 平成 16年 1~3月 | 444,170 | 287,735 | 156,435 | 4,010,814 | 2,810,521 | 1,200,293 | Q1 2004 |
| 4~6月 | 432,946 | 279,502 | 153,444 | 4,083,998 | 2,866,676 | 1,217,322 | Q2 |
| 7~9月 | 444,582 | 291,769 | 152,813 | 4,176,479 | 2,955,956 | 1,220,523 | Q3 |
| 10~12月 | 444,828 | 292,041 | 152,787 | 4,053,046 | 2,851,316 | 1,201,730 | Q4 |
| 17年 1~3月 | 435,039 | 280,955 | 154,084 | 3,807,447 | 2,649,644 | 1,157,803 | Q1 2005 |
| 平成 16年 1月 | 153,015 | 99,337 | 53,678 | 1,318,242 | 910,383 | 407,859 | Jan. 2004 |
| 2月 | 140,717 | 90,819 | 49,898 | 1,311,501 | 930,482 | 381,019 | Feb. |
| 3月 | 150,438 | 97,579 | 52,859 | 1,381,071 | 969,656 | 411,415 | Mar. |
| 4月 | 141,399 | 89,845 | 51,554 | 1,350,484 | 946,177 | 404,307 | Apr. |
| 5月 | 148,846 | 96,780 | 52,066 | 1,388,898 | 976,775 | 412,123 | May |
| 6月 | 142,701 | 92,877 | 49,824 | 1,344,616 | 943,724 | 400,892 | Jun. |
| 7月 | 148,178 | 98,347 | 49,831 | 1,414,163 | 1,000,224 | 413,939 | Jul. |
| 8月 | 150,951 | 98,982 | 51,969 | 1,408,108 | 999,927 | 408,181 | Aug. |
| 9月 | 145,453 | 94,440 | 51,013 | 1,354,208 | 955,805 | 398,403 | Sep. |
| 10月 | 148,025 | 96,511 | 51,514 | 1,355,925 | 954,191 | 401,734 | Oct. |
| 11月 | 145,706 | 95,726 | 49,980 | 1,332,193 | 934,761 | 397,432 | Nov. |
| 12月 | 151,097 | 99,804 | 51,293 | 1,364,928 | 962,364 | 402,564 | Dec. |
| 平成 17年 1月 | 154,499 | 101,479 | 53,020 | 1,368,985 | 971,847 | 397,138 | Jan. 2005 |
| 2月 | 133,530 | 84,982 | 48,548 | 1,151,557 | 791,509 | 360,048 | Feb. |
| 3月 | 147,010 | 94,494 | 52,516 | 1,286,905 | 886,288 | 400,617 | Mar. |

(6) 電力・燃料(つづき)/Electricity and Fuel

| 年 月 | コークス炉ガス消費 Coke furnace gas consumption (1000Nm ³) | 製鉄業 | | 高炉ガス消費 Blast furnace gas consumption (1000Nm ³) | 製鉄業以外 | | Year, Quarter & Month |
|-------------|---------------------------------------------------------------------|-------------------------------------------|-------------------------------------------|-------------------------------------------------------------------|-------------------------------------------|-------------------------------------------|-----------------------|
| | | Iron industries (1000Nm ³) | 製鉄業以外 Others (1000Nm ³) | | Iron industries (1000Nm ³) | 製鉄業以外 Others (1000Nm ³) | |
| 平成 12 年 | 2,874,774 | 1,461,608 | 1,413,166 | 18,500,514 | 16,089,505 | 2,411,009 | C.Y. 2000 |
| 13 年 | 3,092,505 | 1,563,581 | 1,528,924 | 17,933,050 | 15,591,151 | 2,341,899 | C.Y. 2001 |
| 14 年 | 2,981,688 | 1,589,161 | 1,392,527 | 17,492,706 | 15,172,974 | 2,319,732 | C.Y. 2002 |
| 15 年 | 3,193,300 | 1,784,631 | 1,408,669 | 17,632,680 | 15,440,108 | 2,192,572 | C.Y. 2003 |
| 16 年 | 3,315,080 | 1,863,910 | 1,451,170 | 17,421,510 | 15,152,231 | 2,269,279 | C.Y. 2004 |
| 平成 15 年度 | 3,332,887 | 1,905,059 | 1,427,828 | 17,565,887 | 15,386,175 | 2,179,712 | F.Y. 2003 |
| 16 年度 | 3,187,079 | 1,743,652 | 1,443,427 | 17,255,226 | 14,967,339 | 2,287,887 | F.Y. 2004 |
| 平成 16年 1~3月 | 893,820 | 531,375 | 362,445 | 4,296,141 | 3,749,541 | 546,600 | Q1 2004 |
| 4~6月 | 823,740 | 456,522 | 367,218 | 4,268,900 | 3,686,602 | 582,298 | Q2 |
| 7~9月 | 791,357 | 437,030 | 354,327 | 4,431,814 | 3,862,323 | 569,491 | Q3 |
| 10~12月 | 806,163 | 438,983 | 367,180 | 4,424,655 | 3,853,765 | 570,890 | Q4 |
| 17年 1~3月 | 765,819 | 411,117 | 354,702 | 4,129,857 | 3,564,649 | 565,208 | Q1 2005 |
| 平成 16年 1月 | 351,018 | 228,784 | 122,234 | 1,478,431 | 1,295,344 | 183,087 | Jan. 2004 |
| 2月 | 260,120 | 145,028 | 115,092 | 1,386,655 | 1,212,857 | 173,798 | Feb. |
| 3月 | 282,682 | 157,563 | 125,119 | 1,431,055 | 1,241,340 | 189,715 | Mar. |
| 4月 | 275,115 | 153,208 | 121,907 | 1,408,390 | 1,219,087 | 189,303 | Apr. |
| 5月 | 278,492 | 153,555 | 124,937 | 1,449,648 | 1,251,100 | 198,548 | May |
| 6月 | 270,133 | 149,759 | 120,374 | 1,410,862 | 1,216,415 | 194,447 | Jun. |
| 7月 | 261,119 | 143,576 | 117,543 | 1,515,373 | 1,321,472 | 193,901 | Jul. |
| 8月 | 264,308 | 145,894 | 118,414 | 1,505,845 | 1,315,376 | 190,469 | Aug. |
| 9月 | 265,930 | 147,560 | 118,370 | 1,410,596 | 1,225,475 | 185,121 | Sep. |
| 10月 | 268,136 | 144,898 | 123,238 | 1,504,545 | 1,311,476 | 193,069 | Oct. |
| 11月 | 263,491 | 144,738 | 118,753 | 1,428,059 | 1,244,355 | 183,704 | Nov. |
| 12月 | 274,536 | 149,347 | 125,189 | 1,492,051 | 1,297,934 | 194,117 | Dec. |
| 平成 17年 1月 | 269,504 | 148,099 | 121,405 | 1,521,504 | 1,330,026 | 191,478 | Jan. 2005 |
| 2月 | 233,815 | 122,913 | 110,902 | 1,251,029 | 1,071,506 | 179,523 | Feb. |
| 3月 | 262,500 | 140,105 | 122,395 | 1,357,324 | 1,163,117 | 194,207 | Mar. |

(6) 電力・燃料(つづき)/Electricity and Fuel

| 年 月 | 転炉ガス消費 Revolving furnace gas consumption (1000Nm ³) | 製鉄業 | | 製鉄業以外 Others (1000Nm ³) |
|-------------|-----------------------------------------------------------------------|-------------------------------------------|-------------------------------------------|-------------------------------------------|
| | | Iron industries (1000Nm ³) | 製鉄業以外 Others (1000Nm ³) | |
| 平成 12 年 | 455,072 | 199,658 | 255,414 | |
| 13 年 | 424,631 | 185,090 | 239,541 | |
| 14 年 | 454,216 | 210,507 | 243,709 | |
| 15 年 | 354,158 | 162,053 | 192,105 | |
| 16 年 | 355,356 | 179,130 | 176,226 | |
| 平成 15 年度 | 301,280 | 121,449 | 179,831 | |
| 16 年度 | 391,807 | 221,282 | 170,525 | |
| 平成 16年 1~3月 | 59,309 | 13,439 | 45,870 | |
| 4~6月 | 68,935 | 41,608 | 27,327 | |
| 7~9月 | 121,621 | 65,841 | 55,780 | |
| 10~12月 | 105,491 | 58,242 | 47,249 | |
| 17年 1~3月 | 95,760 | 55,591 | 40,169 | |
| 平成 16年 1月 | 21,597 | 3,935 | 17,662 | |
| 2月 | 19,661 | 5,287 | 14,374 | |
| 3月 | 18,051 | 4,217 | 13,834 | |
| 4月 | 15,128 | 8,056 | 7,072 | |
| 5月 | 26,530 | 18,400 | 8,130 | |
| 6月 | 27,277 | 15,152 | 12,125 | |
| 7月 | 39,242 | 23,560 | 15,682 | |
| 8月 | 42,810 | 21,797 | 21,013 | |
| 9月 | 39,569 | 20,484 | 19,085 | |
| 10月 | 38,222 | 21,083 | 17,139 | |
| 11月 | 38,217 | 19,149 | 19,068 | |
| 12月 | 29,052 | 18,010 | 11,042 | |
| 平成 17年 1月 | 37,138 | 20,480 | 16,658 | |
| 2月 | 28,015 | 17,052 | 10,963 | |
| 3月 | 30,607 | 18,059 | 12,548 | |

(7) 労務/Labor (単位:人/Unit:Person)

| 年 月 | 月末常用従業者数 Regular employees at the end of month | | Year, Quarter & Month |
|-------------|---------------------------------------------------|----------------------------------------------|-----------------------|
| | コークス部門 Employees at the division | 事業所 Employees at the entire establishment | |
| | 平成 12 年 | 2,158 | |
| 13 年 | 2,112 | 32,610 | C.Y. 2001 |
| 14 年 | 2,029 | 31,412 | C.Y. 2002 |
| 15 年 | 1,893 | 25,312 | C.Y. 2003 |
| 16 年 | 1,880 | 24,913 | C.Y. 2004 |
| 平成 15 年度 | 1,885 | 25,170 | F.Y. 2003 |
| 16 年度 | 1,726 | 24,630 | F.Y. 2004 |
| 平成 16年 1~3月 | 1,885 | 25,170 | Q1 2004 |
| 4~6月 | 1,902 | 25,319 | Q2 |
| 7~9月 | 1,906 | 25,110 | Q3 |
| 10~12月 | 1,880 | 24,913 | Q4 |
| 17年 1~3月 | 1,726 | 24,630 | Q1 2005 |
| 平成 16年 1月 | 1,887 | 25,153 | Jan. 2004 |
| 2月 | 1,886 | 25,080 | Feb. |
| 3月 | 1,885 | 25,170 | Mar. |
| 4月 | 1,889 | 25,309 | Apr. |
| 5月 | 1,891 | 25,316 | May |
| 6月 | 1,902 | 25,319 | Jun. |
| 7月 | 1,898 | 25,210 | Jul. |
| 8月 | 1,902 | 25,130 | Aug. |
| 9月 | 1,906 | 25,110 | Sep. |
| 10月 | 1,903 | 24,997 | Oct. |
| 11月 | 1,893 | 24,917 | Nov. |
| 12月 | 1,880 | 24,913 | Dec. |
| 平成 17年 1月 | 1,870 | 24,867 | Jan. 2005 |
| 2月 | 1,868 | 24,790 | Feb. |
| 3月 | 1,726 | 24,630 | Mar. |

(8) 生産能力・稼働率/Production capacity and Operating ratio at the end of period

| 年 月 | 生産能力(乾量:t) Production capacity (Dry:t) | | | 稼働率 Operating ratio (%) | 稼働率 Operating ratio (%) | | Year, Quarter & Month |
|-------------|----------------------------------------------|----------------------------|-------------------------------|-------------------------------|-------------------------------|-------------|-----------------------------|
| | 製鉄業 Iron industries (Dry:t) | 製鉄業以外 Others (Dry:t) | 製鉄業 Iron industries (%) | | 製鉄業以外 Others (%) | | |
| 平成 12 年 | 3,902,644 | 2,748,111 | 1,154,533 | 83.3 | 81.9 | 86.8 | C.Y. 2000 |
| 13 年 | 3,902,644 | 2,748,111 | 1,154,533 | 82.4 | 82.1 | 83.1 | C.Y. 2001 |
| 14 年 | 3,902,644 | 2,748,111 | 1,154,533 | 84.8 | 83.9 | 86.9 | C.Y. 2002 |
| 15 年 | 3,902,644 | 2,748,111 | 1,154,533 | 83.1 | 81.5 | 87.1 | C.Y. 2003 |
| 16 年 | 3,902,644 | 2,748,111 | 1,154,533 | 82.7 | 81.1 | 86.7 | C.Y. 2004 |
| 平成 15 年度 | 3,902,644 | 2,748,111 | 1,154,533 | 82.8 | 80.9 | 87.1 | F.Y. 2003 |
| 16 年度 | 3,902,644 | 2,748,111 | 1,154,533 | 84.1 | 82.8 | 87.1 | F.Y. 2004 |
| 平成 16年 1~3月 | 3,902,644 | 2,748,111 | 1,154,533 | 82.8 | 80.9 | 87.1 | Q1 2004 |
| 4~6月 | 3,777,243 | 2,659,824 | 1,117,419 | 83.3 | 81.2 | 88.2 | Q2 |
| 7~9月 | 3,777,243 | 2,659,824 | 1,117,419 | 83.6 | 82.0 | 87.4 | Q3 |
| 10~12月 | 3,902,644 | 2,748,111 | 1,154,533 | 82.7 | 81.1 | 86.7 | Q4 |
| 17年 1~3月 | 3,902,644 | 2,748,111 | 1,154,533 | 84.1 | 82.8 | 87.1 | Q1 2005 |
| 平成 16年 1月 | 3,902,644 | 2,748,111 | 1,154,533 | 83.6 | 82.1 | 87.1 | Jan. 2004 |
| 2月 | 3,651,345 | 2,571,040 | 1,080,305 | 84.4 | 82.8 | 88.0 | Feb. |
| 3月 | 3,902,644 | 2,748,111 | 1,154,533 | 82.8 | 80.9 | 87.1 | Mar. |
| 4月 | 3,777,243 | 2,659,824 | 1,117,419 | 83.6 | 82.0 | 87.2 | Apr. |
| 5月 | 3,902,644 | 2,748,111 | 1,154,533 | 82.5 | 80.6 | 87.0 | May |
| 6月 | 3,777,243 | 2,659,824 | 1,117,419 | 83.3 | 81.2 | 88.2 | Jun. |
| 7月 | 3,902,644 | 2,748,111 | 1,154,533 | 83.9 | 82.5 | 87.2 | Jul. |
| 8月 | 3,902,644 | 2,748,111 | 1,154,533 | 83.3 | 82.1 | 86.2 | Aug. |
| 9月 | 3,777,243 | 2,659,824 | 1,117,419 | 83.6 | 82.0 | 87.4 | Sep. |
| 10月 | 3,902,644 | 2,748,111 | 1,154,533 | 81.4 | 80.0 | 84.6 | Oct. |
| 11月 | 3,777,243 | 2,659,824 | 1,117,419 | 82.9 | 81.5 | 86.1 | Nov. |
| 12月 | 3,902,644 | 2,748,111 | 1,154,533 | 82.7 | 81.1 | 86.7 | Dec. |
| 平成 17年 1月 | 3,902,644 | 2,748,111 | 1,154,533 | 83.5 | 82.0 | 87.3 | Jan. 2005 |
| 2月 | 3,525,940 | 2,482,749 | 1,043,191 | 83.2 | 81.6 | 87.0 | Feb. |
| 3月 | 3,902,644 | 2,748,111 | 1,154,533 | 84.1 | 82.8 | 87.1 | Mar. |

N. 金属 鉱 物

1. 精鉱生産・出荷・在庫/Production, Shipment and Inventory of Concentrate

| 区 分 | 鉱 種 | 鉱 量(乾量) Weight of ores (Dry measure) (t) | 含 有 量 Content | | | | | Classification Kind of ores |
|--------|---------|---------------------------------------------------|------------------|---------------------|--------------------|---------------------|-------------------|--------------------------------|
| | | | 金 Gold (g) | 銀 Silver (kg) | 銅 Copper (t) | 鉛 Plumbum (t) | 亜鉛 Zinc (t) | |
| 生 産 | 合 計 | ... | 8,020,773 | 75,689 | — | 5,512 | 47,781 | Production |
| | 金 鉱 | 341,682 | 8,010,365 | 3,973 | — | — | — | Gold ores |
| | 鉛 鉱 | 9,519 | 10,408 | 24,815 | — | 5,512 | — | Plumbum ores |
| | 亜鉛鉱 | 84,132 | — | 46,901 | — | — | 47,781 | Zinc ores |
| 出 荷 | 444,417 | 7,975,781 | 76,818 | — | 5,558 | 47,402 | Shipment | |
| 在 庫 | 30,953 | 550,926 | 7,148 | — | 1,293 | 1,979 | Inventory | |

2. 時系列表/Historical Data

(2) 鉱種別生産/Production by Ore Types

| 年 月 | 金 鉱 Gold ores | | | | | | | 鉛 鉱 Plumbum ores | | |
|-------------|----------------------------------------------------|------------------|-----------------------|---------------------|--------------------|---------------------|-------------------|----------------------------------------------------|------------------|---------------------|
| | 鉱量(乾量) Weight of ores, dry measure (t) | 含 有 量 Content | | | | | 亜鉛 Zinc (t) | 鉱量(乾量) Weight of ores, dry measure (t) | 含有量 Content | |
| | | 金 Gold (g) | 主体鉱品位 Grade (%) | 銀 Silver (kg) | 銅 Copper (t) | 鉛 Plumbum (t) | | | 金 Gold (g) | 銀 Silver (kg) |
| 平成 12 年 | 304,840 | 8,359,436 | 27.4 | 5,412 | — | — | 14,676 | 20,068 | 38,446 | |
| 13 年 | 251,669 | 7,797,167 | 31.0 | 5,260 | — | — | 8,867 | 6,729 | 21,677 | |
| 14 年 | 348,590 | 8,609,052 | 24.7 | 4,726 | — | — | 9,383 | 6,292 | 29,836 | |
| 15 年 | 327,272 | 8,136,995 | 24.9 | 3,655 | — | — | 9,125 | 5,579 | 25,925 | |
| 16 年 | 341,682 | 8,010,365 | 23.4 | 3,973 | — | — | 9,519 | 10,408 | 24,815 | |
| 平成15 年 度 | 326,706 | 8,315,004 | 25.5 | 3,780 | — | — | 8,609 | 5,151 | 25,155 | |
| 16 年 度 | 354,010 | 8,176,959 | 23.1 | 4,427 | — | — | 9,433 | 10,375 | 23,511 | |
| 平成 16年 1~3月 | 83,361 | 2,229,517 | 26.7 | 957 | — | — | 2,083 | 1,051 | 6,164 | |
| 4~6月 | 89,643 | 2,212,698 | 24.7 | 1,161 | — | — | 2,596 | 1,158 | 6,437 | |
| 7~9月 | 72,332 | 1,603,547 | 22.2 | 950 | — | — | 2,490 | 1,435 | 6,041 | |
| 10~12月 | 96,346 | 1,964,603 | 20.4 | 905 | — | — | 2,350 | 6,764 | 6,173 | |
| 17年 1~3月 | 95,689 | 2,396,111 | 25.0 | 1,411 | — | — | 1,997 | 1,018 | 4,860 | |
| 平成 16年 1月 | 26,558 | 674,322 | 25.4 | 335 | — | — | 725 | 474 | 2,078 | |
| 2月 | 28,461 | 701,715 | 24.7 | 270 | — | — | 684 | 305 | 2,071 | |
| 3月 | 28,342 | 853,480 | 30.1 | 352 | — | — | 674 | 272 | 2,015 | |
| 4月 | 26,557 | 882,377 | 33.2 | 316 | — | — | 807 | 702 | 2,264 | |
| 5月 | 37,444 | 586,621 | 15.7 | 389 | — | — | 833 | 248 | 2,098 | |
| 6月 | 25,642 | 743,700 | 29.0 | 456 | — | — | 956 | 208 | 2,075 | |
| 7月 | 24,747 | 568,261 | 23.0 | 427 | — | — | 777 | 372 | 1,805 | |
| 8月 | 23,972 | 542,687 | 22.6 | 208 | — | — | 824 | 632 | 2,040 | |
| 9月 | 23,613 | 492,599 | 20.9 | 315 | — | — | 889 | 431 | 2,196 | |
| 10月 | 32,237 | 819,772 | 25.4 | 338 | — | — | 734 | 4,326 | 1,848 | |
| 11月 | 32,437 | 554,003 | 17.1 | 390 | — | — | 778 | 1,989 | 2,432 | |
| 12月 | 31,672 | 590,828 | 18.7 | 177 | — | — | 838 | 449 | 1,893 | |
| 平成 17年 1月 | 31,283 | 885,776 | 28.3 | 238 | — | — | 749 | 374 | 1,907 | |
| 2月 | 28,713 | 984,278 | 34.3 | 658 | — | — | 630 | 335 | 1,538 | |
| 3月 | 35,693 | 526,057 | 14.7 | 515 | — | — | 618 | 309 | 1,415 | |

／Metallic Minerals

2. 時系列表/Historical Data

(1) 生産/Production

| 年 月 | 鉱量 (乾量) Weight of ores, dry measure (t) | 含有量合計 Content Total | | | | | Year, Quarter & Month |
|-------------|-----------------------------------------------|---------------------|------------------|-----------------|------------------|----------------|-----------------------------|
| | | 金 Gold (g) | 銀 Silver (kg) | 銅 Copper (t) | 鉛 Plumbum (t) | 亜鉛 Zinc (t) | |
| 平成 12 年 | 440,518 | 8,399,537 | 103,781 | 1,211 | 8,835 | 63,601 | C.Y. 2000 |
| 13 年 | 344,740 | 7,814,998 | 80,397 | 744 | 4,997 | 44,519 | C.Y. 2001 |
| 14 年 | 433,872 | 8,615,344 | 81,416 | — | 5,723 | 42,851 | C.Y. 2002 |
| 15 年 | 414,809 | 8,142,574 | 78,862 | — | 5,660 | 44,574 | C.Y. 2003 |
| 16 年 | 435,333 | 8,020,773 | 75,689 | — | 5,512 | 47,781 | C.Y. 2004 |
| 平成15 年度 | 410,720 | 8,320,155 | 76,742 | — | 5,236 | 42,869 | F.Y. 2003 |
| 16 年度 | 449,576 | 8,187,334 | 72,384 | — | 5,438 | 48,880 | F.Y. 2004 |
| 平成16年 1～3 月 | 104,533 | 2,230,568 | 18,405 | — | 1,206 | 10,788 | Q1 2004 |
| 4～6 月 | 113,705 | 2,213,856 | 19,755 | — | 1,590 | 12,117 | Q2 |
| 7～9 月 | 96,633 | 1,604,982 | 18,620 | — | 1,411 | 12,455 | Q3 |
| 10～12月 | 120,462 | 1,971,367 | 18,909 | — | 1,305 | 12,421 | Q4 |
| 17年 1～3 月 | 118,776 | 2,397,129 | 15,100 | — | 1,132 | 11,887 | Q1 2005 |
| 平成 16年 1 月 | 34,014 | 674,796 | 6,360 | — | 413 | 3,794 | Jan. 2004 |
| 2 月 | 35,754 | 702,020 | 6,186 | — | 410 | 3,738 | Feb. |
| 3 月 | 34,765 | 853,752 | 5,859 | — | 383 | 3,256 | Mar. |
| 4 月 | 34,579 | 883,079 | 7,087 | — | 494 | 4,087 | Apr. |
| 5 月 | 44,804 | 586,869 | 6,052 | — | 505 | 3,674 | May |
| 6 月 | 34,322 | 743,908 | 6,616 | — | 591 | 4,356 | Jun. |
| 7 月 | 33,423 | 568,633 | 6,384 | — | 451 | 4,538 | Jul. |
| 8 月 | 31,496 | 543,319 | 5,711 | — | 474 | 3,841 | Aug. |
| 9 月 | 31,714 | 493,030 | 6,525 | — | 486 | 4,076 | Sep. |
| 10月 | 39,548 | 824,098 | 6,125 | — | 400 | 3,763 | Oct. |
| 11月 | 40,797 | 555,992 | 7,144 | — | 450 | 4,340 | Nov. |
| 12月 | 40,117 | 591,277 | 5,640 | — | 455 | 4,318 | Dec. |
| 平成 17年 1 月 | 39,039 | 886,150 | 5,359 | — | 428 | 3,962 | Jan. 2005 |
| 2 月 | 35,889 | 984,613 | 4,688 | — | 329 | 3,671 | Feb. |
| 3 月 | 43,848 | 526,366 | 5,053 | — | 375 | 4,254 | Mar. |

| 鉛鉱 Plumbum ores (つづき) | | | | 亜鉛鉱 Zinc | | | | | | | Year, Quarter & Month |
|-----------------------|---------------------|-----------------------|-------------------|----------------------------------------------------|------------------|---------------------|--------------------|---------------------|-------------------|-----------------------|-----------------------------|
| 含有量 Content (つづき) | | | | 鉱量(乾量) Weight of ores, dry measure (t) | 含有量 Content | | | | | | |
| 銅 Copper (t) | 鉛 Plumbum (t) | 主体鉱品位 Grade (%) | 亜鉛 Zinc (t) | | 金 Gold (g) | 銀 Silver (kg) | 銅 Copper (t) | 鉛 Plumbum (t) | 亜鉛 Zinc (t) | 主体鉱品位 Grade (%) | |
| — | 8,835 | 60.2 | — | 112,743 | — | 42,283 | — | — | 63,601 | 56.4 | C.Y. 2000 |
| — | 4,626 | 52.2 | — | 79,045 | — | 38,124 | — | — | 44,519 | 56.3 | C.Y. 2001 |
| — | 5,723 | 61.0 | — | 75,899 | — | 46,854 | — | — | 42,851 | 56.5 | C.Y. 2002 |
| — | 5,660 | 62.0 | — | 78,412 | — | 49,282 | — | — | 44,574 | 56.8 | C.Y. 2003 |
| — | 5,512 | 57.9 | — | 84,132 | — | 46,901 | — | — | 47,781 | 56.8 | C.Y. 2004 |
| — | 5,236 | 60.8 | — | 75,405 | — | 47,807 | — | — | 42,869 | 56.9 | F.Y. 2003 |
| — | 5,438 | 57.6 | — | 86,133 | — | 44,446 | — | — | 48,880 | 56.7 | F.Y. 2004 |
| — | — | — | — | — | — | — | — | — | — | — | Q1 2004 |
| — | 1,206 | 57.9 | — | 19,089 | — | 11,284 | — | — | 10,788 | 56.5 | Q2 |
| — | 1,590 | 61.2 | — | 21,466 | — | 12,157 | — | — | 12,117 | 56.4 | Q3 |
| — | 1,411 | 56.7 | — | 21,811 | — | 11,629 | — | — | 12,455 | 57.1 | Q4 |
| — | 1,305 | 55.5 | — | 21,766 | — | 11,831 | — | — | 12,421 | 57.1 | Q1 2005 |
| — | 413 | 57.0 | — | 6,731 | — | 3,947 | — | — | 3,794 | 56.4 | Jan. 2004 |
| — | 410 | 59.9 | — | 6,609 | — | 3,845 | — | — | 3,738 | 56.6 | Feb. |
| — | 383 | 56.8 | — | 5,749 | — | 3,492 | — | — | 3,256 | 56.6 | Mar. |
| — | 494 | 61.2 | — | 7,215 | — | 4,507 | — | — | 4,087 | 56.6 | Apr. |
| — | 505 | 60.6 | — | 6,527 | — | 3,565 | — | — | 3,674 | 56.3 | May |
| — | 591 | 61.8 | — | 7,724 | — | 4,085 | — | — | 4,356 | 56.4 | Jun. |
| — | 451 | 58.0 | — | 7,899 | — | 4,152 | — | — | 4,538 | 57.5 | Jul. |
| — | 474 | 57.5 | — | 6,700 | — | 3,463 | — | — | 3,841 | 57.3 | Aug. |
| — | 486 | 54.7 | — | 7,212 | — | 4,014 | — | — | 4,076 | 56.5 | Sep. |
| — | 400 | 54.5 | — | 6,577 | — | 3,939 | — | — | 3,763 | 57.2 | Oct. |
| — | 450 | 57.8 | — | 7,582 | — | 4,322 | — | — | 4,340 | 57.2 | Nov. |
| — | 455 | 54.3 | — | 7,607 | — | 3,570 | — | — | 4,318 | 56.8 | Dec. |
| — | 428 | 57.1 | — | 7,007 | — | 3,214 | — | — | 3,962 | 56.5 | Jan. 2005 |
| — | 329 | 52.2 | — | 6,546 | — | 2,492 | — | — | 3,671 | 56.1 | Feb. |
| — | 375 | 60.7 | — | 7,537 | — | 3,123 | — | — | 4,254 | 56.4 | Mar. |

(3) 出荷 (精鉱) / Shipment (Concentrate)

| 年 月 | 鉱量 (乾量) Weight of ores, dry measure (t) | 含有量合計 Content Total | | | | | Year, Quarter & Month |
|------------|-----------------------------------------------|---------------------|------------------|-----------------|------------------|----------------|-----------------------------|
| | | 金 Gold (g) | 銀 Silver (kg) | 銅 Copper (t) | 鉛 Plumbum (t) | 亜鉛 Zinc (t) | |
| 平成 12 年 | ... | 8,699,997 | 95,471 | 978 | 6,842 | 63,981 | C.Y. 2000 |
| 13 年 | ... | 7,917,674 | 92,481 | 970 | 7,977 | 43,790 | C.Y. 2001 |
| 14 年 | 428,141 | 8,467,029 | 79,966 | — | 5,631 | 42,358 | C.Y. 2002 |
| 15 年 | 411,222 | 8,070,865 | 76,873 | — | 5,194 | 44,791 | C.Y. 2003 |
| 16 年 | 444,417 | 7,975,781 | 76,818 | — | 5,558 | 47,402 | C.Y. 2004 |
| 平成15 年度 | 415,296 | 8,139,335 | 78,169 | — | 5,800 | 42,600 | F.Y. 2003 |
| 16 年度 | 453,874 | 8,175,711 | 70,501 | — | 4,867 | 48,116 | F.Y. 2004 |
| 平成16年 1~3月 | 111,463 | 2,137,609 | 20,854 | — | 1,712 | 11,159 | Q1 2004 |
| 4~6月 | 104,152 | 2,041,380 | 17,786 | — | 1,114 | 11,143 | Q2 |
| 7~9月 | 110,146 | 2,006,558 | 17,273 | — | 1,151 | 12,226 | Q3 |
| 10~12月 | 118,656 | 1,790,234 | 20,905 | — | 1,581 | 12,874 | Q4 |
| 17年 1~3月 | 120,920 | 2,337,539 | 14,537 | — | 1,021 | 11,873 | Q1 2005 |
| 平成 16年 1月 | 36,231 | 713,316 | 6,404 | — | 582 | 3,198 | Jan. 2004 |
| 2月 | 36,845 | 696,590 | 4,507 | — | — | 4,006 | Feb. |
| 3月 | 38,387 | 727,703 | 9,943 | — | 1,130 | 3,955 | Mar. |
| 4月 | 34,259 | 748,835 | 6,792 | — | 532 | 3,199 | Apr. |
| 5月 | 35,808 | 728,949 | 6,877 | — | 582 | 4,014 | May |
| 6月 | 34,085 | 563,596 | 4,117 | — | — | 3,930 | Jun. |
| 7月 | 46,036 | 830,630 | 6,752 | — | 567 | 4,093 | Jul. |
| 8月 | 31,663 | 516,074 | 6,374 | — | 584 | 4,139 | Aug. |
| 9月 | 32,447 | 659,854 | 4,147 | — | — | 3,994 | Sep. |
| 10月 | 39,734 | 562,358 | 10,128 | — | 1,080 | 4,778 | Oct. |
| 11月 | 37,051 | 670,608 | 7,028 | — | 501 | 4,120 | Nov. |
| 12月 | 41,871 | 557,268 | 3,749 | — | — | 3,976 | Dec. |
| 平成 17年 1月 | 41,594 | 510,886 | 6,338 | — | 542 | 4,792 | Jan. 2005 |
| 2月 | 38,994 | 956,838 | 2,802 | — | — | 3,155 | Feb. |
| 3月 | 40,332 | 869,815 | 5,397 | — | 479 | 3,926 | Mar. |

(4) 在庫 (精鉱) / Inventory (Concentrate)

| 年 月 | 鉱量 (乾量) Weight of ores, dry measure (t) | 含有量合計 Content Total | | | | | Year, Quarter & Month |
|------------|-----------------------------------------------|---------------------|------------------|-----------------|------------------|----------------|-----------------------------|
| | | 金 Gold (g) | 銀 Silver (kg) | 銅 Copper (t) | 鉛 Plumbum (t) | 亜鉛 Zinc (t) | |
| 平成 12 年 | ... | 348,951 | 20,111 | 373 | 3,761 | 596 | C.Y. 2000 |
| 13 年 | ... | 246,275 | 8,034 | 147 | 781 | 1,325 | C.Y. 2001 |
| 14 年 | 39,189 | 449,755 | 6,286 | — | 873 | 1,818 | C.Y. 2002 |
| 15 年 | 40,941 | 509,494 | 8,278 | — | 1,339 | 1,600 | C.Y. 2003 |
| 16 年 | 30,953 | 550,926 | 7,148 | — | 1,293 | 1,979 | C.Y. 2004 |
| 平成15 年度 | 33,547 | 598,893 | 5,829 | — | 833 | 1,229 | F.Y. 2003 |
| 16 年度 | 28,375 | 610,515 | 7,709 | — | 1,404 | 1,993 | F.Y. 2004 |
| 平成16年 1~3月 | 33,547 | 598,893 | 5,829 | — | 833 | 1,229 | Q1 2004 |
| 4~6月 | 42,635 | 771,369 | 7,796 | — | 1,309 | 2,203 | Q2 |
| 7~9月 | 28,627 | 369,793 | 9,144 | — | 1,569 | 2,432 | Q3 |
| 10~12月 | 30,953 | 550,926 | 7,148 | — | 1,293 | 1,979 | Q4 |
| 17年 1~3月 | 28,375 | 610,515 | 7,709 | — | 1,404 | 1,993 | Q1 2005 |
| 平成 16年 1月 | 38,562 | 467,413 | 8,234 | — | 1,170 | 2,196 | Jan. 2004 |
| 2月 | 37,315 | 472,844 | 9,913 | — | 1,580 | 1,928 | Feb. |
| 3月 | 33,547 | 598,893 | 5,829 | — | 833 | 1,229 | Mar. |
| 4月 | 33,675 | 733,137 | 6,123 | — | 795 | 2,117 | Apr. |
| 5月 | 42,556 | 591,057 | 5,298 | — | 718 | 1,777 | May |
| 6月 | 42,635 | 771,369 | 7,796 | — | 1,309 | 2,203 | Jun. |
| 7月 | 29,836 | 509,372 | 7,428 | — | 1,193 | 2,648 | Jul. |
| 8月 | 29,480 | 536,617 | 6,766 | — | 1,083 | 2,350 | Aug. |
| 9月 | 28,627 | 369,793 | 9,144 | — | 1,569 | 2,432 | Sep. |
| 10月 | 29,296 | 631,533 | 5,141 | — | 889 | 1,417 | Oct. |
| 11月 | 32,841 | 516,917 | 5,257 | — | 838 | 1,637 | Nov. |
| 12月 | 30,953 | 550,926 | 7,148 | — | 1,293 | 1,979 | Dec. |
| 平成 17年 1月 | 28,252 | 926,190 | 6,168 | — | 1,179 | 1,149 | Jan. 2005 |
| 2月 | 24,997 | 953,965 | 8,053 | — | 1,508 | 1,665 | Feb. |
| 3月 | 28,375 | 610,515 | 7,709 | — | 1,404 | 1,993 | Mar. |

(5) 電力・燃料/Electricity and Fuel

| 年 月 | 消費 Consumption | | | | | Year, Quarter & Month |
|-------------|-------------------|--------------------------------------|-----------------------------------------|-----------------|------------------|-----------------------|
| | 電力 Electricity | | | 軽油 Gas oil (kl) | 重油 Fuel oil (kl) | |
| | 計 Total (1000kWh) | 購入電力 Purchased electricity (1000kWh) | 自家発電 Private power generation (1000kWh) | | | |
| 平成 12 年 | 96,495 | 59,137 | 37,358 | 2,199 | 5,565 | C.Y. 2000 |
| 13 年 | 84,793 | 37,107 | 47,686 | 1,634 | 9,922 | C.Y. 2001 |
| 14 年 | 74,924 | 28,422 | 46,502 | 1,408 | 10,842 | C.Y. 2002 |
| 15 年 | 73,191 | 28,266 | 44,925 | 1,356 | 10,534 | C.Y. 2003 |
| 16 年 | 74,098 | 28,785 | 45,313 | 1,321 | 10,784 | C.Y. 2004 |
| 平成15 年 度 | 72,714 | 28,188 | 44,526 | 1,375 | 10,483 | F.Y. 2003 |
| 16 年 度 | 73,991 | 28,708 | 45,283 | 1,286 | 10,752 | F.Y. 2004 |
| 平成16年 1～3 月 | 18,288 | 7,023 | 11,265 | 356 | 2,807 | Q1 2004 |
| 4～6 月 | 18,851 | 7,108 | 11,743 | 321 | 2,656 | Q2 |
| 7～9 月 | 18,560 | 7,520 | 11,040 | 311 | 2,543 | Q3 |
| 10～12 月 | 18,399 | 7,134 | 11,265 | 333 | 2,778 | Q4 |
| 17年 1～3 月 | 18,181 | 6,946 | 11,235 | 321 | 2,775 | Q1 2005 |
| 平成 16年 1 月 | 6,098 | 2,307 | 3,791 | 120 | 938 | Jan. 2004 |
| 2 月 | 5,946 | 2,205 | 3,741 | 120 | 888 | Feb. |
| 3 月 | 6,244 | 2,511 | 3,733 | 116 | 981 | Mar. |
| 4 月 | 6,293 | 2,329 | 3,964 | 111 | 894 | Apr. |
| 5 月 | 6,297 | 2,374 | 3,923 | 103 | 863 | May |
| 6 月 | 6,261 | 2,405 | 3,856 | 107 | 899 | Jun. |
| 7 月 | 6,378 | 2,687 | 3,691 | 103 | 851 | Jul. |
| 8 月 | 6,056 | 2,452 | 3,604 | 108 | 827 | Aug. |
| 9 月 | 6,126 | 2,381 | 3,745 | 100 | 865 | Sep. |
| 10 月 | 6,063 | 2,374 | 3,689 | 111 | 868 | Oct. |
| 11 月 | 6,142 | 2,379 | 3,763 | 109 | 907 | Nov. |
| 12 月 | 6,194 | 2,381 | 3,813 | 113 | 1,003 | Dec. |
| 平成 17年 1 月 | 6,062 | 2,397 | 3,665 | 102 | 909 | Jan. 2005 |
| 2 月 | 5,767 | 2,163 | 3,604 | 106 | 843 | Feb. |
| 3 月 | 6,352 | 2,386 | 3,966 | 113 | 1,023 | Mar. |

(6) 労務/Labor

(単位：人/Unit：Person)

| 年 月 | 月末従業員数 Employees at the end of month | | | Year, Quarter & Month |
|-------------|---------------------------------------------|--------------------------------|------------------------------------------------|-----------------------|
| | 常用従業員 Regular employees at the end of month | | 当該部門請負従業員 Contracted employees at the division | |
| | 当該部門 Employees at the division | 事業所全体 The entire establishment | | |
| 平成 12 年 | 381 | 972 | 80 | C.Y. 2000 |
| 13 年 | 267 | 616 | 69 | C.Y. 2001 |
| 14 年 | 239 | 542 | 71 | C.Y. 2002 |
| 15 年 | 238 | 523 | 63 | C.Y. 2003 |
| 16 年 | 238 | 517 | 75 | C.Y. 2004 |
| 平成15 年 度 | 235 | 519 | 63 | F.Y. 2003 |
| 16 年 度 | 245 | 524 | 61 | F.Y. 2004 |
| 平成16年 1～3 月 | 235 | 519 | 63 | Q1 2004 |
| 4～6 月 | 234 | 518 | 64 | Q2 |
| 7～9 月 | 235 | 522 | 63 | Q3 |
| 10～12 月 | 238 | 517 | 75 | Q4 |
| 17年 1～3 月 | 245 | 524 | 61 | Q1 2005 |
| 平成 16年 1 月 | 236 | 522 | 63 | Jan. 2004 |
| 2 月 | 236 | 521 | 63 | Feb. |
| 3 月 | 235 | 519 | 63 | Mar. |
| 4 月 | 233 | 519 | 63 | Apr. |
| 5 月 | 233 | 519 | 64 | May |
| 6 月 | 234 | 518 | 64 | Jun. |
| 7 月 | 234 | 518 | 65 | Jul. |
| 8 月 | 231 | 522 | 63 | Aug. |
| 9 月 | 235 | 522 | 63 | Sep. |
| 10 月 | 239 | 520 | 63 | Oct. |
| 11 月 | 239 | 520 | 63 | Nov. |
| 12 月 | 238 | 517 | 75 | Dec. |
| 平成 17年 1 月 | 240 | 517 | 67 | Jan. 2005 |
| 2 月 | 244 | 524 | 69 | Feb. |
| 3 月 | 245 | 524 | 61 | Mar. |

V. 非 金 属 鉱 物

1. 製品年表 / Annual Commodities

(1) 生産・出荷・在庫 / Production, Shipment and Inventory

(単位/Unit : t)

| 区 分 | 生 産 Production | 受 入 Receipts | 消 費(処理) Consumption (process) | 出 荷 Shipment | | | 年 末 在 庫 Year-end inventory | Classification |
|-------|-------------------|-----------------|-------------------------------------|---------------|-------------------------------------|-----------------|----------------------------------|----------------|
| | | | | 販 売 Sales | | そ の 他 Others | | |
| | | | | 数 量 Volume | 金 額(百万円) Amount (million yen) | | | |
| けい石 | 12,217,606 | 663,065 | 1,103,521 | 10,635,212 | 7,869 | 1,074,899 | 663,048 | Quartzites |
| 石灰石 | 161,857,830 | 8,958,648 | ... | 153,568,612 | 100,745 | 17,527,423 | 8,121,851 | Limestone |
| ドロマイト | 3,726,933 | 194,537 | ... | 3,810,645 | 4,324 | 99,028 | 211,329 | Dolomite |
| けい砂 | 4,705,340 | 1,791,878 | 2,138,525 | 4,530,106 | 11,752 | 4,531 | 305,661 | Silica sand |

(2) 用途別販売内訳 / Breakdown of Sales by Use

(単位/Unit : t)

| 区 分 Classification | 合 計 Total | 鉄鋼・製錬用 (含フェロアロイ用) For steel/smeltng (including ferro alloys) | 鑄物砂・ 耐火物用 For Sand used for casting/making refractories | セメント用 For cement | ソーダ・ ガラス用 For soda/ glass | 道路用 for roads | コンクリート 骨材用 For concrete aggregate | その他用 Other uses |
|-----------------------|--------------|--------------------------------------------------------------------------|---------------------------------------------------------------------|---------------------|------------------------------------|------------------|--------------------------------------------|--------------------|
| けい石 Quartzites | 10,635,212 | 508,615 | — | 3,396,309 | — | 1,476,546 | 4,144,027 | 1,109,715 |
| 石灰石 Limestone | 153,568,612 | 23,065,724 | 7,515 | 64,006,946 | 997,086 | 8,100,664 | 33,680,638 | 23,710,039 |
| ドロマイト Dolomite | 3,810,645 | 460,802 | — | — | 159,549 | 151,939 | 2,120,328 | 918,027 |
| けい砂 Silica sand | 4,530,106 | 60,833 | 608,059 | 7,795 | 1,070,754 | 29,069 | 295,388 | 2,458,208 |

2. 時系列表 / Historical Data

(1) けい石 / Quarzites

(単位/Unit : t)

| 年 月 | 生 産 Production | 受 入 Receipt | 消 費 Consumption | 出 荷 Shipment | | | 在 庫 Inventory | Year, Quarter & Month |
|------------|-------------------|----------------|--------------------|-----------------|-----------------------------|-----------------|------------------|-----------------------------|
| | | | | 販 売 Sale | | そ の 他 Others | | |
| | | | | 数 量 Quantity | 金 額 (百万円) Million Yen | | | |
| 平成 12 年 | 15,578,330 | 332,175 | 477,869 | 13,860,435 | ... | 1,222,295 | 882,675 | C.Y. 2000 |
| 13 年 | 14,212,561 | 287,705 | 446,361 | 13,018,102 | ... | 924,247 | 898,619 | C.Y. 2001 |
| 14 年 | 13,568,294 | 252,194 | 591,297 | 11,936,759 | 9,784 | 1,046,580 | 879,551 | C.Y. 2002 |
| 15 年 | 12,837,523 | 399,722 | 830,583 | 11,267,219 | 9,018 | 1,138,815 | 770,169 | C.Y. 2003 |
| 16 年 | 12,217,606 | 663,065 | 1,103,521 | 10,635,212 | 7,869 | 1,074,899 | 663,048 | C.Y. 2004 |
| 平成 15 年 度 | 12,689,751 | 499,277 | 928,777 | 11,094,039 | 8,674 | 1,162,065 | 740,097 | F.Y. 2003 |
| 16 年 度 | 12,316,225 | 674,722 | 1,126,801 | 10,824,090 | 8,014 | 1,029,601 | 588,432 | F. Y. 2004 |
| 平成16年 1~3月 | 3,023,160 | 142,019 | 239,389 | 2,697,400 | 1,974 | 244,413 | 740,097 | Q1 2004 |
| 4~6 | 2,942,269 | 167,157 | 268,438 | 2,526,415 | 1,881 | 264,057 | 785,853 | Q2 |
| 7~9 | 2,930,901 | 157,153 | 267,430 | 2,507,103 | 1,872 | 268,431 | 689,787 | Q3 |
| 10~12 | 3,321,276 | 196,736 | 328,264 | 2,904,294 | 2,142 | 297,998 | 663,048 | Q4 |
| 平成17年 1~3月 | 3,121,779 | 153,676 | 262,669 | 2,886,278 | 2,119 | 199,115 | 588,432 | Q1 2005 |
| 平成16年 1月 | 901,390 | 41,832 | 68,811 | 780,556 | 584 | 65,973 | 794,525 | Jan. 2004 |
| 2 | 977,984 | 41,639 | 74,899 | 903,209 | 668 | 76,253 | 753,090 | Feb. |
| 3 | 1,143,786 | 58,548 | 95,679 | 1,013,635 | 722 | 102,187 | 740,097 | Mar. |
| 4 | 1,001,996 | 58,023 | 87,173 | 849,857 | 630 | 94,838 | 767,495 | Apr. |
| 5 | 916,324 | 48,385 | 80,409 | 803,277 | 580 | 77,278 | 771,096 | May. |
| 6 | 1,023,949 | 60,749 | 100,856 | 873,281 | 671 | 91,941 | 785,853 | Jun. |
| 7 | 1,047,881 | 62,554 | 100,307 | 879,250 | 650 | 82,362 | 833,931 | Jul. |
| 8 | 876,497 | 54,657 | 87,362 | 772,712 | 591 | 87,749 | 680,017 | Aug. |
| 9 | 1,006,523 | 39,942 | 79,761 | 855,141 | 631 | 98,320 | 689,787 | Sep. |
| 10 | 1,012,849 | 59,719 | 107,533 | 861,271 | 625 | 104,149 | 686,437 | Oct. |
| 11 | 1,144,033 | 69,413 | 116,080 | 996,246 | 759 | 100,242 | 680,308 | Nov. |
| 12 | 1,164,394 | 67,604 | 104,651 | 1,046,777 | 758 | 93,607 | 663,048 | Dec. |
| 平成17年 1月 | 918,672 | 44,579 | 78,562 | 853,960 | 624 | 43,192 | 650,485 | Jan. 2005 |
| 2 | 1,012,942 | 43,266 | 82,435 | 965,560 | 682 | 57,859 | 599,113 | Feb. |
| 3 | 1,190,165 | 65,831 | 101,672 | 1,066,758 | 812 | 98,064 | 588,432 | Mar. |

／Non-Metallic Minerals

(2) 石灰石 / Limestone

(単位/Unit : t)

| 年 月 | 生 産 Production | 受 入 Receipt | 出 荷 Shipment | | | 在 庫 Inventory | Year, Quarter & Month |
|------------|--------------------|------------------|--------------------|-----------------------------|-------------------|------------------|-----------------------------|
| | | | 販 売 Sale | | そ の 他 Others | | |
| | | | 数 量 Quantity | 金 額 (百万円) Million Yen | | | |
| 平成 12 年 | 185,568,954 | 9,832,300 | 190,596,814 | ... | 5,092,581 | 10,884,798 | C.Y. 2000 |
| 13 年 | 182,255,136 | 9,388,997 | 187,209,379 | ... | 5,221,802 | 10,170,636 | C.Y. 2001 |
| 14 年 | 170,166,367 | 8,933,601 | 160,088,115 | 104,384 | 18,965,117 | 9,663,426 | C.Y. 2002 |
| 15 年 | 163,564,722 | 9,486,258 | 155,512,699 | 102,195 | 18,621,278 | 8,436,236 | C.Y. 2003 |
| 16 年 | 161,857,830 | 8,958,648 | 153,568,612 | 100,745 | 17,527,423 | 8,121,851 | C.Y. 2004 |
| 平成 15 年 度 | 163,522,406 | 9,416,171 | 155,265,467 | 102,604 | 18,466,363 | 7,825,499 | F.Y. 2003 |
| 16 年 度 | 161,389,728 | 8,924,748 | 152,635,712 | 100,642 | 17,381,440 | 8,122,082 | F. Y. 2004 |
| 平成16年 1～3月 | 40,372,808 | 2,289,207 | 38,682,945 | 25,681 | 4,543,249 | 7,825,499 | Q1 2004 |
| 4～6 | 38,331,386 | 2,131,509 | 36,084,794 | 23,460 | 3,962,305 | 8,236,576 | Q2 |
| 7～9 | 39,077,605 | 2,035,074 | 37,109,393 | 24,635 | 4,086,927 | 8,175,710 | Q3 |
| 10～12 | 44,076,031 | 2,502,858 | 41,691,480 | 26,969 | 4,934,942 | 8,121,851 | Q4 |
| 平成17年 1～3月 | 39,904,706 | 2,255,307 | 37,750,045 | 25,579 | 4,397,266 | 8,122,082 | Q1 2005 |
| 平成16年 1月 | 12,112,843 | 685,858 | 11,663,599 | 8,107 | 1,322,531 | 8,269,044 | Jan. 2004 |
| 2 | 13,617,511 | 758,467 | 13,016,653 | 8,448 | 1,465,304 | 8,144,793 | Feb. |
| 3 | 14,642,454 | 844,882 | 14,002,693 | 9,126 | 1,755,414 | 7,825,499 | Mar. |
| 4 | 13,148,477 | 695,210 | 12,205,418 | 8,029 | 1,284,771 | 8,185,449 | Apr. |
| 5 | 12,263,869 | 695,294 | 11,654,370 | 7,680 | 1,348,906 | 8,138,029 | May. |
| 6 | 12,919,040 | 741,005 | 12,225,006 | 7,751 | 1,328,628 | 8,236,576 | Jun. |
| 7 | 13,827,549 | 762,447 | 12,959,163 | 8,653 | 1,613,066 | 8,253,059 | Jul. |
| 8 | 12,171,521 | 576,394 | 11,576,084 | 7,618 | 1,192,239 | 8,235,371 | Aug. |
| 9 | 13,078,535 | 696,233 | 12,574,146 | 8,363 | 1,281,622 | 8,175,710 | Sep. |
| 10 | 14,179,810 | 790,002 | 13,454,216 | 8,795 | 1,593,408 | 8,110,529 | Oct. |
| 11 | 14,735,479 | 864,520 | 14,016,992 | 9,126 | 1,652,647 | 8,029,215 | Nov. |
| 12 | 15,160,742 | 848,336 | 14,220,272 | 9,049 | 1,688,887 | 8,121,851 | Dec. |
| 平成17年 1月 | 12,206,030 | 692,276 | 11,525,063 | 7,987 | 1,271,170 | 8,214,235 | Jan. 2005 |
| 2 | 13,126,817 | 697,891 | 12,355,851 | 8,361 | 1,507,940 | 8,173,453 | Feb. |
| 3 | 14,571,859 | 865,140 | 13,869,131 | 9,230 | 1,618,156 | 8,122,082 | Mar. |

(3) ドロマイト / Dolomite

(単位/Unit : t)

| 年 月 | 生 産 Production | 受 入 Receipt | 出 荷 Shipment | | | 在 庫 Inventory | Year, Quarter & Month |
|------------|-------------------|----------------|------------------|-----------------------------|-----------------|------------------|-----------------------------|
| | | | 販 売 Sale | | そ の 他 Others | | |
| | | | 数 量 Quantity | 金 額 (百万円) Million Yen | | | |
| 平成 12 年 | 3,539,389 | 134,781 | 3,566,349 | ... | 101,750 | 210,076 | C.Y. 2000 |
| 13 年 | 3,388,693 | 160,504 | 3,471,871 | ... | 92,753 | 187,974 | C.Y. 2001 |
| 14 年 | 3,449,588 | 221,834 | 3,549,386 | 3,874 | 105,883 | 203,505 | C.Y. 2002 |
| 15 年 | 3,578,678 | 233,515 | 3,704,317 | 4,277 | 111,852 | 199,532 | C.Y. 2003 |
| 16 年 | 3,726,933 | 194,537 | 3,810,645 | 4,324 | 99,028 | 211,329 | C.Y. 2004 |
| 平成 15 年 度 | 3,581,924 | 222,699 | 3,708,144 | 4,286 | 104,372 | 198,061 | F.Y. 2003 |
| 16 年 度 | 3,731,129 | 185,500 | 3,805,886 | 4,299 | 100,639 | 208,164 | F. Y. 2004 |
| 平成16年 1～3月 | 881,725 | 49,795 | 910,361 | 1,032 | 22,630 | 198,061 | Q1 2004 |
| 4～6 | 932,779 | 45,235 | 968,874 | 1,095 | 20,624 | 186,577 | Q2 |
| 7～9 | 955,604 | 49,640 | 962,530 | 1,146 | 28,324 | 200,967 | Q3 |
| 10～12 | 956,825 | 49,867 | 968,880 | 1,051 | 27,450 | 211,329 | Q4 |
| 平成17年 1～3月 | 885,921 | 40,758 | 905,602 | 1,007 | 24,241 | 208,164 | Q1 2005 |
| 平成16年 1月 | 294,681 | 17,874 | 294,207 | 335 | 8,032 | 210,207 | Jan. 2004 |
| 2 | 277,228 | 15,400 | 286,928 | 316 | 6,945 | 208,604 | Feb. |
| 3 | 309,816 | 16,521 | 329,226 | 381 | 7,653 | 198,061 | Mar. |
| 4 | 310,516 | 14,662 | 326,130 | 445 | 5,412 | 191,697 | Apr. |
| 5 | 306,067 | 16,795 | 316,193 | 335 | 8,638 | 189,728 | May. |
| 6 | 316,196 | 13,778 | 326,551 | 315 | 6,574 | 186,577 | Jun. |
| 7 | 323,066 | 17,334 | 327,881 | 346 | 9,672 | 189,424 | Jul. |
| 8 | 309,703 | 15,521 | 316,846 | 375 | 9,137 | 188,665 | Aug. |
| 9 | 322,835 | 16,785 | 317,803 | 425 | 9,515 | 200,967 | Sep. |
| 10 | 320,004 | 18,798 | 325,730 | 373 | 11,388 | 202,650 | Oct. |
| 11 | 321,061 | 16,673 | 317,853 | 348 | 8,995 | 213,536 | Nov. |
| 12 | 315,760 | 14,396 | 325,297 | 330 | 7,067 | 211,329 | Dec. |
| 平成17年 1月 | 289,947 | 14,690 | 299,583 | 330 | 7,994 | 208,389 | Jan. 2005 |
| 2 | 289,807 | 12,768 | 296,648 | 325 | 7,531 | 206,786 | Feb. |
| 3 | 306,167 | 13,300 | 309,371 | 352 | 8,716 | 208,164 | Mar. |

(4) けい砂 / Silica sand

(単位/Unit : t)

| 年 月 | 生産 Production | 受入 Receipt | 消費 Consumption | 出荷 Shipment | | | 在庫 Inventory | Year, Quarter & Month |
|------------|------------------|---------------|-------------------|----------------|----------------------------|---------------|-----------------|-----------------------------|
| | | | | 販売 Sale | | その他 Others | | |
| | | | | 数量 Quantity | 金額 (百万円) Million Yen | | | |
| 平成 12 年 | 6,120,813 | 2,331,937 | 3,313,615 | 5,162,235 | ... | 1,580 | C.Y. 2000 | |
| 13 年 | 5,768,214 | 2,168,113 | 3,107,993 | 4,838,349 | ... | 5,886 | C.Y. 2001 | |
| 14 年 | 4,893,383 | 2,119,984 | 2,559,148 | 4,625,891 | 11,859 | 2,603 | C.Y. 2002 | |
| 15 年 | 4,699,739 | 1,860,898 | 2,246,538 | 4,484,093 | 11,491 | 4,283 | C.Y. 2003 | |
| 16 年 | 4,705,340 | 1,791,878 | 2,138,525 | 4,530,106 | 11,752 | 4,531 | C.Y. 2004 | |
| 平成 15 年度 | 4,652,609 | 1,774,208 | 2,133,113 | 4,438,766 | 11,442 | 5,287 | F.Y. 2003 | |
| 16 年度 | 4,782,978 | 1,794,275 | 2,143,703 | 4,611,167 | 12,006 | 6,215 | F. Y. 2004 | |
| 平成16年 1~3月 | 1,098,953 | 436,661 | 513,007 | 1,090,060 | 2,889 | 1,315 | Q1 2004 | |
| 4~6 | 1,114,240 | 419,385 | 510,738 | 1,082,569 | 2,832 | 775 | Q2 | |
| 7~9 | 1,188,268 | 425,533 | 517,478 | 1,114,755 | 2,859 | 826 | Q3 | |
| 10~12 | 1,303,879 | 510,299 | 597,302 | 1,242,722 | 3,172 | 1,615 | Q4 | |
| 平成17年 1~3月 | 1,176,591 | 439,058 | 518,185 | 1,171,121 | 3,142 | 2,999 | Q1 2005 | |
| 平成16年 1月 | 326,032 | 132,702 | 160,331 | 321,535 | 863 | 454 | Jan. 2004 | |
| 2 | 349,290 | 136,524 | 165,297 | 350,592 | 943 | 575 | Feb. | |
| 3 | 423,631 | 167,435 | 187,379 | 417,933 | 1,083 | 286 | Mar. | |
| 4 | 375,166 | 153,862 | 185,551 | 373,931 | 980 | 241 | Apr. | |
| 5 | 347,673 | 128,794 | 154,303 | 334,911 | 855 | 240 | May. | |
| 6 | 391,401 | 136,729 | 170,884 | 373,727 | 997 | 294 | Jun. | |
| 7 | 396,301 | 136,533 | 167,140 | 373,332 | 960 | 276 | Jul. | |
| 8 | 378,636 | 132,732 | 161,959 | 349,940 | 885 | 201 | Aug. | |
| 9 | 413,331 | 156,268 | 188,379 | 391,483 | 1,015 | 349 | Sep. | |
| 10 | 431,492 | 155,464 | 188,727 | 394,501 | 1,021 | 324 | Oct. | |
| 11 | 454,845 | 176,640 | 208,891 | 431,991 | 1,111 | 584 | Nov. | |
| 12 | 417,542 | 178,195 | 199,684 | 416,230 | 1,040 | 707 | Dec. | |
| 平成17年 1月 | 367,369 | 141,307 | 166,114 | 365,752 | 984 | 942 | Jan. 2005 | |
| 2 | 384,458 | 144,044 | 169,043 | 381,782 | 1,049 | 922 | Feb. | |
| 3 | 424,764 | 153,707 | 183,028 | 423,587 | 1,109 | 1,135 | Mar. | |

(5) 用途別販売内訳 / Breakdown of Sales by Use

① けい石 / Quarzites

(単位/Unit : t)

| 年 月 | 合計 Total | 鉄鋼・製錬用 (含むフェロアロイ) For steel/smelt (including ferro-alloys) | 鑄物砂・ 耐火物用 For Sand used for casting/mak- ing refractories | セメント用 For cement | ソーダ・ ガラス用 For soda/ glass | 道路用 For roads | コンクリート 骨材用 For concrete aggregate | その他用 Other uses | Year, Quarter & Month |
|------------|-------------|------------------------------------------------------------------------|-----------------------------------------------------------------------|---------------------|------------------------------------|------------------|--------------------------------------------|--------------------|-----------------------------|
| | | | | | | | | | |
| 平成 12 年 | 13,860,435 | 587,777 | ... | 4,088,397 | ... | 3,223,580 | 4,379,812 | 1,580,869 | C.Y. 2000 |
| 13 年 | 13,018,102 | 551,103 | ... | 4,071,622 | ... | 2,558,375 | 4,363,240 | 1,473,762 | C.Y. 2001 |
| 14 年 | 11,936,759 | 499,102 | ... | 3,568,173 | ... | 2,548,498 | 4,097,879 | 1,223,099 | C.Y. 2002 |
| 15 年 | 11,267,219 | 524,585 | ... | 3,501,865 | ... | 2,016,963 | 4,059,172 | 1,164,634 | C.Y. 2003 |
| 16 年 | 10,635,212 | 508,615 | ... | 3,396,309 | ... | 1,476,546 | 4,144,027 | 1,109,715 | C.Y. 2004 |
| 平成 15 年度 | 11,094,039 | 488,790 | ... | 3,495,212 | ... | 1,861,839 | 4,084,884 | 1,163,314 | F.Y. 2003 |
| 16 年度 | 10,824,090 | 506,554 | ... | 3,377,204 | ... | 1,523,504 | 4,297,740 | 1,119,088 | F. Y. 2004 |
| 平成16年 1~3月 | 2,697,400 | 109,331 | ... | 845,671 | ... | 506,491 | 969,769 | 266,138 | Q1 2004 |
| 4~6 | 2,526,415 | 120,103 | ... | 775,182 | ... | 340,366 | 1,025,595 | 265,169 | Q2 |
| 7~9 | 2,507,103 | 115,132 | ... | 845,407 | ... | 263,200 | 1,007,172 | 276,192 | Q3 |
| 10~12 | 2,904,294 | 164,049 | ... | 930,049 | ... | 366,489 | 1,141,491 | 302,216 | Q4 |
| 平成17年 1~3月 | 2,886,278 | 107,270 | ... | 826,566 | ... | 553,449 | 1,123,482 | 275,511 | Q1 2005 |
| 平成16年 1月 | 780,556 | 32,931 | ... | 237,757 | ... | 141,279 | 284,341 | 84,248 | Jan. 2004 |
| 2 | 903,209 | 34,939 | ... | 276,027 | ... | 182,238 | 325,925 | 84,080 | Feb. |
| 3 | 1,013,635 | 41,461 | ... | 331,887 | ... | 182,974 | 359,503 | 97,810 | Mar. |
| 4 | 849,857 | 43,888 | ... | 249,224 | ... | 117,142 | 353,351 | 86,252 | Apr. |
| 5 | 803,277 | 41,319 | ... | 261,622 | ... | 109,377 | 310,411 | 80,548 | May. |
| 6 | 873,281 | 34,896 | ... | 264,336 | ... | 113,847 | 361,833 | 98,369 | Jun. |
| 7 | 879,250 | 34,348 | ... | 288,076 | ... | 103,957 | 360,025 | 92,844 | Jul. |
| 8 | 772,712 | 37,780 | ... | 256,874 | ... | 82,120 | 313,644 | 82,294 | Aug. |
| 9 | 855,141 | 43,004 | ... | 300,457 | ... | 77,123 | 333,503 | 101,054 | Sep. |
| 10 | 861,271 | 47,257 | ... | 276,456 | ... | 94,891 | 341,182 | 101,485 | Oct. |
| 11 | 996,246 | 58,940 | ... | 316,355 | ... | 125,515 | 395,154 | 100,282 | Nov. |
| 12 | 1,046,777 | 57,852 | ... | 337,238 | ... | 146,083 | 405,155 | 100,449 | Dec. |
| 平成17年 1月 | 853,960 | 33,398 | ... | 231,639 | ... | 165,099 | 336,496 | 87,328 | Jan. 2005 |
| 2 | 965,560 | 39,530 | ... | 279,826 | ... | 179,807 | 378,806 | 87,591 | Feb. |
| 3 | 1,066,758 | 34,342 | ... | 315,101 | ... | 208,543 | 408,180 | 100,592 | Mar. |

②石灰石/Limestone

(単位/Unit : t)

| 年 月 | 合 計 Total | 鉄鋼・製錬用 (含むフェロアロイ用) For steel/smeltting (including ferro-alloys) | 鋳物砂・ 耐火物用 For Sand used for casting/mak- ing refractories | セメント用 For cement | ソーダ・ ガラス用 For soda/ glass | 道路用 For roads | コンクリート 骨材用 For concrete aggregate | その他用 Other uses | Year, Quarter & Month |
|-------------|--------------|-----------------------------------------------------------------------------|-----------------------------------------------------------------------|---------------------|------------------------------------|------------------|--------------------------------------------|--------------------|-----------------------------|
| 平成 12 年 | 190,596,814 | 22,901,835 | ... | 87,500,448 | ... | 13,168,159 | 37,091,953 | 29,934,419 | C.Y. 2000 |
| 13 年 | 187,209,379 | 22,239,350 | ... | 83,602,863 | ... | 11,478,172 | 36,616,842 | 33,272,152 | C.Y. 2001 |
| 14 年 | 160,088,115 | 22,118,206 | 2,010 | 66,178,378 | 1,029,384 | 9,394,900 | 35,765,353 | 25,599,884 | C.Y. 2002 |
| 15 年 | 155,512,699 | 22,258,872 | 7,344 | 65,935,139 | 915,813 | 9,060,620 | 34,530,833 | 22,804,078 | C.Y. 2003 |
| 16 年 | 153,568,612 | 23,065,724 | 7,515 | 64,006,946 | 997,086 | 8,100,664 | 33,680,638 | 23,710,039 | C.Y. 2004 |
| 平成 15 年 | 155,265,467 | 22,362,608 | 7,276 | 65,602,014 | 947,700 | 8,890,480 | 34,397,988 | 23,057,401 | F.Y. 2003 |
| 16 年 | 152,635,712 | 23,188,323 | 7,513 | 63,306,707 | 1,006,714 | 7,886,722 | 33,611,856 | 23,627,877 | F. Y. 2004 |
| 平成16年 1~3 月 | 38,682,945 | 5,664,825 | 1,775 | 15,747,064 | 243,219 | 2,478,804 | 8,524,174 | 6,023,084 | Q1 2004 |
| 4~6 月 | 36,084,794 | 5,510,433 | 1,834 | 15,228,201 | 236,344 | 1,694,633 | 7,933,608 | 5,479,741 | Q2 |
| 7~9 月 | 37,109,393 | 5,640,489 | 1,975 | 15,463,446 | 246,732 | 1,792,879 | 8,103,051 | 5,860,821 | Q3 |
| 10~12 月 | 41,691,480 | 6,249,977 | 1,931 | 17,568,235 | 270,791 | 2,134,348 | 9,119,805 | 6,346,393 | Q4 |
| 平成17年 1~3 月 | 37,750,045 | 5,787,424 | 1,773 | 15,046,825 | 252,847 | 2,264,862 | 8,455,392 | 5,940,922 | Q1 2005 |
| 平成16年 1 月 | 11,663,599 | 1,983,705 | 738 | 4,413,141 | 79,490 | 715,611 | 2,570,087 | 1,900,827 | Jan. 2004 |
| 2 月 | 13,016,653 | 1,744,276 | 486 | 5,374,211 | 76,505 | 847,503 | 2,960,056 | 2,013,616 | Feb. |
| 3 月 | 14,002,693 | 1,936,844 | 551 | 5,959,712 | 87,224 | 915,690 | 2,994,031 | 2,108,641 | Mar. |
| 4 月 | 12,205,418 | 1,801,762 | 559 | 5,124,364 | 82,090 | 625,073 | 2,699,172 | 1,872,398 | Apr. |
| 5 月 | 11,654,370 | 1,876,642 | 590 | 4,945,137 | 78,087 | 512,954 | 2,505,490 | 1,735,470 | May. |
| 6 月 | 12,225,006 | 1,832,029 | 685 | 5,158,700 | 76,167 | 556,606 | 2,728,946 | 1,871,873 | Jun. |
| 7 月 | 12,959,163 | 1,952,175 | 683 | 5,328,302 | 78,710 | 617,868 | 2,943,941 | 2,037,484 | Jul. |
| 8 月 | 11,576,084 | 1,737,922 | 576 | 4,929,964 | 80,980 | 563,722 | 2,430,743 | 1,832,177 | Aug. |
| 9 月 | 12,574,146 | 1,950,392 | 716 | 5,205,180 | 87,042 | 611,289 | 2,728,367 | 1,991,160 | Sep. |
| 10 月 | 13,454,216 | 2,016,949 | 590 | 5,812,315 | 92,281 | 632,654 | 2,872,451 | 2,026,976 | Oct. |
| 11 月 | 14,016,992 | 2,066,037 | 745 | 5,888,294 | 85,033 | 790,837 | 3,038,196 | 2,147,850 | Nov. |
| 12 月 | 14,220,272 | 2,166,991 | 596 | 5,867,626 | 93,477 | 710,857 | 3,209,158 | 2,171,567 | Dec. |
| 平成17年 1 月 | 11,525,063 | 1,946,783 | 594 | 4,326,067 | 89,805 | 622,714 | 2,599,921 | 1,939,179 | Jan. 2005 |
| 2 月 | 12,355,851 | 1,850,700 | 535 | 5,021,899 | 76,462 | 701,895 | 2,795,462 | 1,908,898 | Feb. |
| 3 月 | 13,869,131 | 1,989,941 | 644 | 5,698,859 | 86,580 | 940,253 | 3,060,009 | 2,092,845 | Mar. |

③ドロマイト/Dolomite

(単位/Unit : t)

| 年 月 | 合 計 Total | 鉄鋼・製錬用 (含むフェロアロイ用) For steel/smeltting (including ferro-alloys) | 鋳物砂・ 耐火物用 For Sand used for casting/mak- ing refractories | セメント用 For cement | ソーダ・ ガラス用 For soda/ glass | 道路用 For roads | コンクリート 骨材用 For concrete aggregate | その他用 Other uses | Year, Quarter & Month |
|-------------|--------------|-----------------------------------------------------------------------------|-----------------------------------------------------------------------|---------------------|------------------------------------|------------------|--------------------------------------------|--------------------|-----------------------------|
| 平成 12 年 | 3,566,349 | 438,302 | ... | — | ... | 186,275 | 1,948,864 | 992,908 | C.Y. 2000 |
| 13 年 | 3,471,871 | 279,085 | ... | — | ... | 179,287 | 2,040,706 | 972,793 | C.Y. 2001 |
| 14 年 | 3,549,386 | 368,430 | — | — | 147,866 | 149,140 | 1,971,572 | 912,302 | C.Y. 2002 |
| 15 年 | 3,704,317 | 417,841 | — | — | 141,538 | 165,034 | 2,003,357 | 976,547 | C.Y. 2003 |
| 16 年 | 3,810,645 | 460,802 | — | — | 159,549 | 151,939 | 2,120,328 | 918,027 | C.Y. 2004 |
| 平成 15 年 | 3,708,144 | 430,082 | — | — | 152,726 | 162,369 | 1,995,879 | 967,088 | F.Y. 2003 |
| 16 年 | 3,805,886 | 475,679 | — | — | 155,637 | 143,921 | 2,124,849 | 905,800 | F. Y. 2004 |
| 平成16年 1~3 月 | 910,361 | 109,137 | — | — | 42,501 | 44,552 | 495,266 | 218,905 | Q1 2004 |
| 4~6 月 | 968,874 | 120,856 | — | — | 40,304 | 38,365 | 522,741 | 246,608 | Q2 |
| 7~9 月 | 962,530 | 108,888 | — | — | 36,850 | 34,831 | 552,870 | 229,091 | Q3 |
| 10~12 月 | 968,880 | 121,921 | — | — | 39,894 | 34,191 | 549,451 | 223,423 | Q4 |
| 平成17年 1~3 月 | 905,602 | 124,014 | — | — | 38,589 | 36,534 | 499,787 | 206,678 | Q1 2005 |
| 平成16年 1 月 | 294,207 | 38,877 | — | — | 14,859 | 12,912 | 156,041 | 71,518 | Jan. 2004 |
| 2 月 | 286,928 | 34,243 | — | — | 13,325 | 10,410 | 153,525 | 75,425 | Feb. |
| 3 月 | 329,226 | 36,017 | — | — | 14,317 | 21,230 | 185,700 | 71,962 | Mar. |
| 4 月 | 326,130 | 41,025 | — | — | 14,615 | 17,901 | 166,657 | 85,932 | Apr. |
| 5 月 | 316,193 | 37,814 | — | — | 12,076 | 11,497 | 175,950 | 78,856 | May. |
| 6 月 | 326,551 | 42,017 | — | — | 13,613 | 8,967 | 180,134 | 81,820 | Jun. |
| 7 月 | 327,881 | 34,229 | — | — | 13,418 | 10,919 | 199,009 | 70,306 | Jul. |
| 8 月 | 316,846 | 35,655 | — | — | 12,415 | 11,848 | 180,602 | 76,326 | Aug. |
| 9 月 | 317,803 | 39,004 | — | — | 11,017 | 12,064 | 173,259 | 82,459 | Sep. |
| 10 月 | 325,730 | 39,734 | — | — | 13,000 | 11,594 | 179,892 | 81,510 | Oct. |
| 11 月 | 317,853 | 37,956 | — | — | 13,388 | 12,155 | 182,164 | 72,190 | Nov. |
| 12 月 | 325,297 | 44,231 | — | — | 13,506 | 10,442 | 187,395 | 69,723 | Dec. |
| 平成17年 1 月 | 299,583 | 41,767 | — | — | 12,005 | 12,191 | 166,990 | 66,630 | Jan. 2005 |
| 2 月 | 296,648 | 44,991 | — | — | 12,540 | 12,887 | 160,679 | 65,551 | Feb. |
| 3 月 | 309,371 | 37,256 | — | — | 14,044 | 11,456 | 172,118 | 74,497 | Mar. |

④けい砂 / Silica sand

(単位/Unit : t)

| 年 月 | 合 計 Total | 鉄鋼・製錬用 (含むフェロアロイ) For steel/smelting (including ferro-alloys) | 鋳物砂・ 耐火物用 For Sand used for casting/mak- ing refractories | セメント用 For cement | ソーダ・ ガラス用 For soda/ glass | 道路用 For roads | コンクリート 骨材用 For concrete aggregate | その他用 Other uses | Year, Quarter & Month |
|------------|--------------|---------------------------------------------------------------------------|-----------------------------------------------------------------------|---------------------|------------------------------------|------------------|--------------------------------------------|--------------------|-----------------------------|
| | | | | | | | | | |
| 平成 12 年 | 5,162,235 | ... | 604,091 | ... | 1,185,782 | ... | ... | 3,372,362 | C.Y. 2000 |
| 13 年 | 4,838,349 | ... | 536,005 | ... | 1,076,483 | ... | ... | 3,225,861 | C.Y. 2001 |
| 14 年 | 4,625,891 | 57,003 | 527,793 | 2,092 | 1,120,911 | 151,762 | 410,410 | 2,355,920 | C.Y. 2002 |
| 15 年 | 4,484,093 | 57,759 | 542,716 | 3,514 | 1,003,049 | 199,703 | 328,816 | 2,348,536 | C.Y. 2003 |
| 16 年 | 4,530,106 | 60,833 | 608,059 | 7,795 | 1,070,754 | 29,069 | 295,388 | 2,458,208 | C.Y. 2004 |
| 平成 15 年 | 4,438,766 | 45,753 | 551,800 | 3,877 | 971,409 | 171,175 | 307,447 | 2,387,305 | F.Y. 2003 |
| 16 年 | 4,611,167 | 69,033 | 619,462 | 9,451 | 1,119,195 | 37,279 | 286,430 | 2,470,317 | F. Y. 2004 |
| 平成16年 1~3月 | 1,090,060 | 8,458 | 141,012 | 1,230 | 238,539 | 4,224 | 75,137 | 621,460 | Q1 2004 |
| 4~6 | 1,082,569 | 11,025 | 151,258 | 2,346 | 247,165 | 3,627 | 62,051 | 605,097 | Q2 |
| 7~9 | 1,114,755 | 20,146 | 151,821 | 2,000 | 272,181 | 5,539 | 74,248 | 588,820 | Q3 |
| 10~12 | 1,242,722 | 21,204 | 163,968 | 2,219 | 312,869 | 15,679 | 83,952 | 642,831 | Q4 |
| 平成17年 1~3月 | 1,171,121 | 16,658 | 152,415 | 2,886 | 286,980 | 12,434 | 66,179 | 633,569 | Q1 2005 |
| 平成16年 1月 | 321,535 | 2,865 | 41,585 | 368 | 68,106 | 1,955 | 21,420 | 185,236 | Jan. 2004 |
| 2 | 350,592 | 2,061 | 48,574 | 344 | 73,917 | 1,145 | 24,752 | 199,799 | Feb. |
| 3 | 417,933 | 3,532 | 50,853 | 518 | 96,516 | 1,124 | 28,965 | 236,425 | Mar. |
| 4 | 373,931 | 2,830 | 52,333 | 866 | 79,833 | 783 | 21,286 | 216,000 | Apr. |
| 5 | 334,911 | 5,901 | 46,774 | 747 | 78,379 | 1,421 | 17,362 | 184,327 | May. |
| 6 | 373,727 | 2,294 | 52,151 | 733 | 88,953 | 1,423 | 23,403 | 204,770 | Jun. |
| 7 | 373,332 | 5,570 | 50,654 | 744 | 95,509 | 1,059 | 22,675 | 197,121 | Jul. |
| 8 | 349,940 | 8,061 | 44,983 | 659 | 84,154 | 992 | 24,881 | 186,210 | Aug. |
| 9 | 391,483 | 6,515 | 56,184 | 597 | 92,518 | 3,488 | 26,692 | 205,489 | Sep. |
| 10 | 394,501 | 8,325 | 48,401 | 807 | 95,840 | 5,248 | 28,386 | 207,494 | Oct. |
| 11 | 431,991 | 8,150 | 59,791 | 689 | 111,163 | 5,734 | 29,112 | 217,352 | Nov. |
| 12 | 416,230 | 4,729 | 55,776 | 723 | 105,866 | 4,697 | 26,454 | 217,985 | Dec. |
| 平成17年 1月 | 365,752 | 6,225 | 50,006 | 997 | 92,424 | 744 | 19,166 | 196,190 | Jan. 2005 |
| 2 | 381,782 | 7,259 | 45,901 | 910 | 93,411 | 6,075 | 23,817 | 204,409 | Feb. |
| 3 | 423,587 | 3,174 | 56,508 | 979 | 101,145 | 5,615 | 23,196 | 232,970 | Mar. |

(6) 電力・燃料 / Electricity and Fuel

| 年 月 | 消 費 Consumption | | | | | | Year, Quarter & Month |
|------------|-------------------------|-----------------------------------------------|-----------------------------------------------------|-------------------------|------------------------|-------------------------|-----------------------------|
| | 電 力 Electricity | | | 灯 油 Kerosene (kl) | 軽 油 Gas oil (kl) | 重 油 Fuel oil (kl) | |
| | 計 Total (1000kWh) | 購入電力 Purchased electricity (1000kWh) | 自家発電 Private Power generation (1000kWh) | | | | |
| 平成 12 年 | 764,087 | 652,457 | 111,630 | 7,319 | 128,294 | 32,262 | C.Y. 2000 |
| 13 年 | 748,867 | 638,058 | 110,808 | 7,145 | 127,882 | 32,472 | C.Y. 2001 |
| 14 年 | 656,618 | 542,772 | 113,846 | 3,707 | 112,270 | 26,369 | C.Y. 2002 |
| 15 年 | 637,387 | 508,013 | 129,375 | 3,379 | 104,765 | 26,918 | C.Y. 2003 |
| 16 年 | 630,285 | 493,575 | 136,710 | 2,998 | 104,187 | 27,745 | C.Y. 2004 |
| 平成 15 年 | 633,115 | 501,791 | 131,323 | 3,287 | 105,385 | 27,261 | F.Y. 2003 |
| 16 年 | 633,067 | 496,530 | 136,537 | 3,078 | 103,730 | 27,543 | F. Y. 2004 |
| 平成16年 1~3月 | 161,152 | 127,311 | 33,841 | 950 | 26,772 | 7,088 | Q1 2004 |
| 4~6 | 150,156 | 118,095 | 32,061 | 683 | 25,448 | 6,566 | Q2 |
| 7~9 | 149,892 | 116,902 | 32,990 | 633 | 25,171 | 6,595 | Q3 |
| 10~12 | 169,085 | 131,267 | 37,817 | 732 | 26,797 | 7,496 | Q4 |
| 平成17年 1~3月 | 163,935 | 130,266 | 33,669 | 1,030 | 26,315 | 6,885 | Q1 2005 |
| 平成16年 1月 | 50,659 | 40,952 | 9,707 | 306 | 8,196 | 2,206 | Jan. 2004 |
| 2 | 53,546 | 42,203 | 11,343 | 311 | 8,935 | 2,383 | Feb. |
| 3 | 56,947 | 44,156 | 12,791 | 334 | 9,641 | 2,499 | Mar. |
| 4 | 52,003 | 40,641 | 11,362 | 257 | 8,794 | 2,357 | Apr. |
| 5 | 48,319 | 37,908 | 10,411 | 201 | 8,079 | 2,036 | May. |
| 6 | 49,833 | 39,545 | 10,288 | 225 | 8,575 | 2,172 | Jun. |
| 7 | 51,543 | 40,840 | 10,704 | 214 | 8,884 | 2,151 | Jul. |
| 8 | 48,216 | 36,979 | 11,237 | 202 | 7,591 | 2,135 | Aug. |
| 9 | 50,133 | 39,084 | 11,049 | 217 | 8,696 | 2,310 | Sep. |
| 10 | 54,652 | 42,573 | 12,079 | 230 | 8,921 | 2,505 | Oct. |
| 11 | 55,964 | 43,775 | 12,189 | 254 | 9,077 | 2,536 | Nov. |
| 12 | 58,469 | 44,919 | 13,550 | 248 | 8,798 | 2,455 | Dec. |
| 平成17年 1月 | 51,353 | 42,339 | 9,014 | 287 | 8,235 | 2,060 | Jan. 2005 |
| 2 | 54,038 | 42,856 | 11,182 | 335 | 8,629 | 2,194 | Feb. |
| 3 | 58,545 | 45,071 | 13,473 | 407 | 9,450 | 2,631 | Mar. |

(7) 労務/Labor

(単位：人/Unit：Person)

| 年 | 月 | 月末従業員数 Employees at the end of month | | | 事業所全体の常用従業員 Regular employees at the entire establishment | Year, Quarter & Month |
|-------|-------|--------------------------------------|-------------------------------|--------|-----------------------------------------------------------------|-----------------------------|
| | | 当該部門 Employees at the division | | | | |
| | | 常用従業員 Regular employees | 請負従業員 Contracted employees | | | |
| 平成 | 12年 | 6,766 | 2,217 | 11,622 | C.Y. 2000 | |
| | 13年 | 6,410 | 2,185 | 11,265 | C.Y. 2001 | |
| | 14年 | 4,741 | 1,947 | 8,668 | C.Y. 2002 | |
| | 15年 | 4,591 | 1,973 | 8,539 | C.Y. 2003 | |
| | 16年 | 4,343 | 1,817 | 8,087 | C.Y. 2004 | |
| 平成 | 15年度 | 4,530 | 1,957 | 8,337 | F.Y. 2003 | |
| | 16年度 | 4,268 | 1,823 | 8,092 | F. Y. 2004 | |
| 平成16年 | 1～3月 | 4,530 | 1,957 | 8,337 | Q1 2004 | |
| | 4～6 | 4,474 | 1,850 | 8,240 | Q2 | |
| | 7～9 | 4,388 | 1,823 | 8,187 | Q3 | |
| | 10～12 | 4,343 | 1,817 | 8,087 | Q4 | |
| 平成17年 | 1～3月 | 4,268 | 1,823 | 8,092 | Q1 2005 | |
| 平成16年 | 1月 | 4,577 | 1,964 | 8,458 | Jan. 2004 | |
| | 2 | 4,566 | 1,934 | 8,449 | Feb. | |
| | 3 | 4,530 | 1,957 | 8,337 | Mar. | |
| | 4 | 4,470 | 1,814 | 8,279 | Apr. | |
| | 5 | 4,466 | 1,853 | 8,248 | May. | |
| | 6 | 4,474 | 1,850 | 8,240 | Jun. | |
| | 7 | 4,466 | 1,829 | 8,216 | Jul. | |
| | 8 | 4,407 | 1,835 | 8,198 | Aug. | |
| | 9 | 4,388 | 1,823 | 8,187 | Sep. | |
| | 10 | 4,368 | 1,820 | 8,180 | Oct. | |
| | 11 | 4,368 | 1,825 | 8,174 | Nov. | |
| | 12 | 4,343 | 1,817 | 8,087 | Dec. | |
| 平成17年 | 1月 | 4,277 | 1,835 | 8,117 | Jan. 2005 | |
| | 2 | 4,297 | 1,816 | 8,121 | Feb. | |
| | 3 | 4,268 | 1,823 | 8,092 | Mar. | |

参 考

1. 石油製品製造業者・輸入業者（19社）経済産業局別、都道府県別販売

(1) 平成16年

| | 地 域 | 燃 料 油 | 燃 料 油 | | | | | |
|----|-------------------------------------------------|----------------------------------------------------------------------|------------|------------|---------------|------------|------------|------------|
| | | | ガソリン | ナフサ | ジェット 燃 料 油 | 灯 油 | 軽 油 | |
| 1 | 全 国 | 226,066,366 | 63,043,905 | 35,458,722 | 5,312,924 | 28,212,340 | 38,876,605 | |
| 2 | 北 海 道 | 15,063,520 | 2,529,333 | 1,578,431 | 593,857 | 3,786,234 | 2,817,330 | |
| 3 | 東 北 | 18,130,523 | 4,954,052 | 8,988 | 245,091 | 3,984,714 | 3,782,880 | |
| 4 | 青 森 岩 手 宮 城 秋 田 山 形 福 島 | 2,788,694 | 633,927 | — | 102,457 | 748,108 | 604,605 | |
| 5 | | 2,164,956 | 653,750 | — | 8,243 | 510,498 | 552,541 | |
| 6 | | 4,965,250 | 1,493,779 | — | 90,495 | 932,252 | 1,088,426 | |
| 7 | | 2,164,374 | 566,427 | — | 22,728 | 645,968 | 407,548 | |
| 8 | | 1,818,702 | 594,737 | — | 8,179 | 534,316 | 380,653 | |
| 9 | | 4,228,547 | 1,011,432 | 8,988 | 12,989 | 613,572 | 749,107 | |
| 10 | | 関 東 | 89,759,679 | 25,150,620 | 17,347,948 | 1,885,646 | 10,740,899 | 14,524,210 |
| 11 | | 茨 城 栃 木 群 馬 埼 玉 千 葉 東 京 神 奈 川 新 潟 山 梨 長 野 | 9,401,466 | 1,849,326 | 1,260,188 | 74,071 | 733,887 | 1,103,652 |
| 12 | | | 3,362,524 | 1,221,687 | — | 3,698 | 528,124 | 733,620 |
| 13 | 3,143,210 | | 1,252,614 | — | 2,461 | 482,966 | 728,063 | |
| 14 | 5,643,675 | | 3,001,625 | — | 24,101 | 677,318 | 1,396,780 | |
| 15 | 16,388,468 | | 2,741,839 | 9,841,018 | 67,656 | 705,049 | 1,208,255 | |
| 16 | 23,554,115 | | 6,596,412 | 1,564,779 | 1,615,745 | 3,647,269 | 4,462,743 | |
| 17 | 13,082,570 | | 3,487,455 | 4,680,263 | 40,904 | 1,522,641 | 1,638,194 | |
| 18 | 4,500,994 | | 1,366,459 | 1,700 | 30,505 | 840,391 | 1,130,190 | |
| 19 | 1,117,533 | | 510,581 | — | 133 | 198,682 | 240,231 | |
| 20 | 3,328,291 | | 1,211,824 | — | 2,874 | 827,603 | 699,799 | |
| 21 | 6,236,833 | | 1,910,798 | — | 23,498 | 576,969 | 1,182,683 | |
| 22 | 中 部 | 25,677,049 | 8,344,896 | 3,544,959 | 394,681 | 2,683,249 | 4,668,135 | |
| 23 | 富 山 石 川 岐 阜 愛 知 三 重 | 1,942,283 | 559,770 | 128,930 | 14,489 | 319,469 | 347,154 | |
| 24 | | 2,223,680 | 782,472 | — | 92,089 | 458,265 | 479,894 | |
| 25 | | 2,339,390 | 992,620 | — | 21,329 | 281,308 | 551,024 | |
| 26 | | 11,576,063 | 4,376,261 | 905,051 | 198,223 | 1,077,861 | 2,284,102 | |
| 27 | | 7,595,633 | 1,633,773 | 2,510,978 | 68,551 | 546,346 | 1,005,961 | |
| 28 | | 近 畿 | 22,652,138 | 8,932,947 | 377,332 | 474,229 | 2,767,998 | 4,544,447 |
| 29 | 福 井 滋 賀 京 都 大 阪 兵 庫 奈 良 和 歌 山 | 1,262,691 | 405,691 | 1,800 | 4 | 196,021 | 251,124 | |
| 30 | | 1,816,712 | 707,564 | — | 97 | 250,016 | 349,005 | |
| 31 | | 1,809,029 | 874,422 | — | 1,260 | 181,464 | 420,952 | |
| 32 | | 10,147,373 | 3,733,658 | 362,092 | 238,793 | 1,256,723 | 2,058,720 | |
| 33 | | 5,617,048 | 2,301,212 | 13,440 | 230,825 | 682,815 | 1,147,044 | |
| 34 | | 810,288 | 516,568 | — | 4 | 82,678 | 148,437 | |
| 35 | | 1,188,997 | 393,832 | — | 3,246 | 118,281 | 169,165 | |
| 36 | | 中 国 | 23,617,675 | 4,076,268 | 9,218,953 | 182,767 | 1,490,353 | 2,778,550 |
| 37 | | 鳥 取 島 根 岡 山 広 島 山 口 | 1,005,802 | 298,276 | — | 29,930 | 112,810 | 209,196 |
| 38 | 1,035,275 | | 357,932 | — | 11,987 | 166,002 | 229,905 | |
| 39 | 9,572,088 | | 1,038,853 | 5,483,800 | 31,877 | 308,620 | 704,988 | |
| 40 | 4,770,676 | | 1,564,284 | 42,619 | 68,078 | 543,515 | 1,015,779 | |
| 41 | 7,233,834 | | 816,923 | 3,692,534 | 40,895 | 359,406 | 618,682 | |
| 42 | 四 国 | 9,286,583 | 1,954,222 | 2,576,850 | 118,270 | 660,226 | 1,270,489 | |
| 43 | 徳 島 香 川 愛 媛 高 知 | 1,399,534 | 374,160 | — | 20,759 | 125,070 | 226,132 | |
| 44 | | 2,180,265 | 652,881 | 29,546 | 26,634 | 256,913 | 423,416 | |
| 45 | | 4,800,856 | 588,682 | 2,547,304 | 47,061 | 199,190 | 411,821 | |
| 46 | | 905,928 | 338,499 | — | 23,816 | 79,053 | 209,120 | |
| 47 | 九 州 | 19,661,709 | 6,464,624 | 805,261 | 949,505 | 2,031,835 | 4,206,136 | |
| 48 | 福 岡 佐 賀 長 崎 熊 本 大 分 宮 崎 鹿 児 島 | 7,221,753 | 2,555,715 | 72,327 | 435,567 | 856,519 | 1,667,832 | |
| 49 | | 1,037,722 | 418,082 | — | 12,503 | 92,934 | 266,453 | |
| 50 | | 1,981,812 | 626,201 | — | 72,553 | 178,797 | 463,778 | |
| 51 | | 1,914,300 | 754,654 | — | 65,415 | 211,012 | 486,032 | |
| 52 | | 2,925,131 | 615,769 | 732,934 | 34,128 | 334,427 | 396,324 | |
| 53 | | 1,872,652 | 605,954 | — | 144,129 | 154,403 | 370,853 | |
| 54 | | 2,708,339 | 888,249 | — | 185,210 | 203,743 | 554,864 | |
| 55 | | 沖 縄 | 2,217,490 | 636,943 | — | 468,878 | 66,832 | 284,428 |

(注) 1. 本表は19社（新日石、昭和シェル、西部、極東、エクソンモービル、キグナス、東燃ゼネラル、出光、東邦、ジャパンエナジー、鹿島、富士、コスモ、九石、太陽、富士興産、日蠟、三井石油、帝石）の販売業者向及び消費者向販売量計。
2. 出典は石油連盟。

資 料

(単位：kl、アスファルト以下は t)

| 重 油 | | | 潤滑油 | アスファルト | グリース | パラフィン | |
|------------|------------|------------|-----------|-----------|--------|--------|----|
| | A | B・C | | | | | |
| 55,161,870 | 30,122,834 | 25,039,036 | 2,563,043 | 3,950,065 | 26,931 | 80,172 | 1 |
| 3,758,335 | 2,047,588 | 1,710,747 | 70,954 | 174,604 | 960 | 509 | 2 |
| 5,154,798 | 2,836,027 | 2,318,771 | 132,311 | 336,584 | 1,204 | 4,197 | 3 |
| 699,597 | 405,777 | 293,820 | 14,166 | 71,297 | 169 | 278 | 4 |
| 439,924 | 403,270 | 36,654 | 16,794 | 46,438 | 134 | 253 | 5 |
| 1,360,298 | 777,188 | 583,110 | 37,233 | 91,464 | 310 | 935 | 6 |
| 521,703 | 212,056 | 309,647 | 11,352 | 38,911 | 157 | 18 | 7 |
| 300,817 | 279,867 | 20,950 | 10,165 | 30,576 | 115 | 588 | 8 |
| 1,832,459 | 757,869 | 1,074,590 | 42,601 | 57,898 | 319 | 2,125 | 9 |
| 20,110,356 | 10,184,628 | 9,925,728 | 1,013,112 | 1,426,371 | 10,253 | 19,317 | 10 |
| 4,380,342 | 998,799 | 3,381,543 | 59,603 | 331,415 | 656 | 3,395 | 11 |
| 875,395 | 766,665 | 108,730 | 56,349 | 20,045 | 1,943 | 1,579 | 12 |
| 677,106 | 658,840 | 18,266 | 45,541 | 19,486 | 407 | 525 | 13 |
| 543,851 | 499,217 | 44,634 | 72,359 | 118,247 | 905 | 3,394 | 14 |
| 1,824,651 | 596,866 | 1,227,785 | 140,051 | 305,817 | 931 | 1,573 | 15 |
| 5,667,167 | 3,441,855 | 2,225,312 | 232,405 | 384,056 | 1,289 | 2,042 | 16 |
| 1,713,113 | 736,155 | 976,958 | 207,366 | 100,652 | 1,886 | 3,321 | 17 |
| 1,131,749 | 500,495 | 631,254 | 34,007 | 56,106 | 359 | 289 | 18 |
| 167,906 | 167,906 | — | 16,512 | 12,741 | 194 | 108 | 19 |
| 586,191 | 565,536 | 20,655 | 23,161 | 10,818 | 220 | 625 | 20 |
| 2,542,885 | 1,252,294 | 1,290,591 | 125,758 | 66,988 | 1,463 | 2,466 | 21 |
| 6,041,129 | 4,005,472 | 2,035,657 | 480,511 | 491,001 | 5,342 | 13,847 | 22 |
| 572,471 | 275,118 | 297,353 | 14,688 | 17,410 | 308 | 109 | 23 |
| 410,960 | 331,390 | 79,570 | 14,348 | 13,588 | 221 | 70 | 24 |
| 493,109 | 355,252 | 137,857 | 35,769 | 10,193 | 1,189 | 495 | 25 |
| 2,734,565 | 2,066,019 | 668,546 | 252,361 | 128,234 | 2,839 | 4,289 | 26 |
| 1,830,024 | 977,693 | 852,331 | 163,345 | 321,576 | 785 | 8,884 | 27 |
| 5,555,185 | 3,507,036 | 2,048,149 | 448,411 | 488,733 | 4,219 | 16,662 | 28 |
| 408,051 | 217,284 | 190,767 | 12,982 | 7,506 | 92 | 423 | 29 |
| 510,030 | 406,415 | 103,615 | 36,436 | 4,163 | 519 | 2,005 | 30 |
| 330,931 | 225,306 | 105,625 | 27,488 | 2,590 | 185 | 361 | 31 |
| 2,497,387 | 1,511,286 | 986,101 | 195,881 | 296,588 | 1,411 | 12,027 | 32 |
| 1,241,712 | 875,720 | 365,992 | 114,945 | 177,332 | 1,593 | 1,634 | 33 |
| 62,601 | 62,229 | 372 | 13,969 | 167 | 72 | 157 | 34 |
| 504,473 | 208,796 | 295,677 | 46,710 | 387 | 347 | 55 | 35 |
| 5,870,784 | 2,520,979 | 3,349,805 | 180,882 | 491,750 | 1,959 | 20,816 | 36 |
| 355,590 | 200,640 | 154,950 | 6,511 | 17,064 | 51 | 145 | 37 |
| 269,449 | 193,347 | 76,102 | 7,099 | 14,216 | 86 | 7 | 38 |
| 2,003,950 | 675,084 | 1,328,866 | 41,186 | 244,327 | 720 | 2,815 | 39 |
| 1,536,401 | 959,939 | 576,462 | 71,771 | 102,268 | 631 | 671 | 40 |
| 1,705,394 | 491,969 | 1,213,425 | 54,315 | 113,875 | 471 | 17,178 | 41 |
| 2,706,526 | 1,135,118 | 1,571,408 | 61,562 | 229,910 | 619 | 1,059 | 42 |
| 653,413 | 160,196 | 493,217 | 7,959 | 24,371 | 156 | 140 | 43 |
| 790,875 | 360,267 | 430,608 | 20,277 | 146,942 | 129 | 346 | 44 |
| 1,006,798 | 381,869 | 624,929 | 27,276 | 38,192 | 221 | 564 | 45 |
| 255,440 | 232,786 | 22,654 | 6,050 | 20,405 | 113 | 9 | 46 |
| 5,204,348 | 3,581,768 | 1,622,580 | 166,203 | 299,838 | 2,222 | 3,765 | 47 |
| 1,633,793 | 1,201,323 | 432,470 | 73,164 | 137,927 | 1,266 | 2,832 | 48 |
| 247,750 | 203,207 | 44,543 | 9,606 | 792 | 93 | 27 | 49 |
| 640,483 | 447,979 | 192,504 | 14,795 | 7,283 | 158 | 7 | 50 |
| 397,187 | 340,093 | 57,094 | 16,587 | 14,754 | 174 | 294 | 51 |
| 811,549 | 426,362 | 385,187 | 15,079 | 44,440 | 269 | 6 | 52 |
| 597,313 | 344,686 | 252,627 | 15,958 | 25,866 | 102 | 521 | 53 |
| 876,273 | 618,118 | 258,155 | 21,014 | 68,776 | 160 | 78 | 54 |
| 760,409 | 304,218 | 456,191 | 9,097 | 11,274 | 153 | — | 55 |

(2) 平成16年度

| | 地 域 | 燃 料 油 | 燃 料 油 | | | | |
|----|-------|-------------|------------|------------|---------------|------------|------------|
| | | | ガソリン | ナフサ | ジェット 燃 料 油 | 灯 油 | 軽 油 |
| 1 | 全 国 | 227,159,253 | 63,229,283 | 35,689,573 | 5,277,719 | 29,268,326 | 38,799,318 |
| 2 | 北 海 道 | 15,172,986 | 2,530,065 | 1,583,992 | 587,287 | 3,949,111 | 2,829,223 |
| 3 | 東 北 | 18,119,836 | 4,958,583 | 5,999 | 253,817 | 4,036,397 | 3,750,364 |
| 4 | 青 森 | 2,828,521 | 616,272 | — | 109,817 | 768,979 | 608,307 |
| 5 | 岩 手 | 2,166,185 | 651,237 | — | 8,794 | 519,082 | 547,694 |
| 6 | 宮 城 | 4,910,315 | 1,522,763 | — | 91,875 | 921,146 | 1,066,749 |
| 7 | 秋 田 | 2,138,964 | 563,030 | — | 22,075 | 659,639 | 410,695 |
| 8 | 山 形 | 1,828,925 | 595,764 | — | 7,989 | 541,039 | 381,788 |
| 9 | 福 島 | 4,246,926 | 1,009,517 | 5,999 | 13,267 | 626,512 | 735,131 |
| 10 | 関 東 | 90,285,276 | 25,196,002 | 17,470,371 | 1,853,444 | 11,228,635 | 14,457,209 |
| 11 | 茨 城 | 9,407,055 | 1,855,612 | 1,316,000 | 78,650 | 755,566 | 1,110,529 |
| 12 | 栃 木 | 3,407,317 | 1,225,371 | — | 3,168 | 550,240 | 739,502 |
| 13 | 群 馬 | 3,168,192 | 1,247,407 | — | 2,430 | 511,881 | 722,153 |
| 14 | 埼 埼 | 5,742,333 | 3,012,460 | — | 24,975 | 760,156 | 1,404,535 |
| 15 | 千 葉 | 16,491,803 | 2,746,386 | 9,906,011 | 65,567 | 733,878 | 1,223,111 |
| 16 | 東 京 | 23,280,306 | 6,649,552 | 1,109,711 | 1,580,650 | 3,804,160 | 4,328,806 |
| 17 | 神 奈 川 | 13,468,732 | 3,448,375 | 5,136,449 | 43,502 | 1,556,968 | 1,649,043 |
| 18 | 新 潟 | 4,562,160 | 1,370,012 | 2,200 | 30,594 | 894,607 | 1,142,969 |
| 19 | 山 梨 | 1,112,342 | 504,046 | — | 100 | 203,490 | 238,177 |
| 20 | 長 野 | 3,360,378 | 1,209,264 | — | 2,970 | 862,034 | 700,229 |
| 21 | 静 岡 | 6,284,658 | 1,927,517 | — | 20,838 | 595,655 | 1,198,155 |
| 22 | 中 部 | 25,766,396 | 8,354,192 | 3,596,582 | 396,796 | 2,761,119 | 4,640,451 |
| 23 | 富 山 | 1,996,125 | 557,947 | 124,490 | 16,460 | 336,168 | 356,000 |
| 24 | 石 川 | 2,208,846 | 784,622 | — | 93,040 | 444,008 | 484,172 |
| 25 | 岐 阜 | 2,381,665 | 999,770 | — | 19,884 | 300,441 | 563,431 |
| 26 | 愛 知 | 11,512,731 | 4,349,529 | 912,917 | 196,903 | 1,105,285 | 2,248,559 |
| 27 | 三 重 | 7,667,029 | 1,662,324 | 2,559,175 | 70,509 | 575,217 | 988,289 |
| 28 | 近 畿 | 22,684,239 | 9,060,303 | 378,212 | 478,854 | 2,875,815 | 4,569,710 |
| 29 | 福 井 | 1,286,488 | 404,777 | 2,300 | 4 | 201,608 | 255,930 |
| 30 | 滋 賀 | 1,821,041 | 714,470 | — | 98 | 262,165 | 349,130 |
| 31 | 京 都 | 1,790,663 | 867,122 | — | 2,414 | 189,164 | 424,132 |
| 32 | 大 阪 | 10,062,853 | 3,783,281 | 361,572 | 240,464 | 1,271,904 | 2,057,063 |
| 33 | 兵 庫 | 5,742,018 | 2,376,977 | 14,340 | 232,482 | 734,875 | 1,163,495 |
| 34 | 奈 良 | 818,573 | 518,473 | — | 4 | 89,140 | 150,354 |
| 35 | 和 歌 山 | 1,162,603 | 395,203 | — | 3,388 | 126,959 | 169,606 |
| 36 | 中 国 | 23,765,057 | 4,043,446 | 9,258,460 | 186,921 | 1,535,177 | 2,794,256 |
| 37 | 鳥 取 | 988,057 | 298,845 | — | 32,780 | 114,507 | 205,852 |
| 38 | 島 根 | 1,045,416 | 356,244 | — | 11,834 | 170,451 | 230,737 |
| 39 | 岡 山 | 9,613,031 | 1,035,855 | 5,525,405 | 31,609 | 324,006 | 705,795 |
| 40 | 広 島 | 4,817,168 | 1,540,048 | 42,872 | 65,125 | 543,613 | 1,037,474 |
| 41 | 山 口 | 7,301,385 | 812,454 | 3,690,183 | 45,573 | 382,600 | 614,398 |
| 42 | 四 国 | 9,344,073 | 1,969,962 | 2,579,863 | 115,017 | 684,988 | 1,273,322 |
| 43 | 徳 島 | 1,454,215 | 374,043 | — | 20,948 | 130,931 | 230,085 |
| 44 | 香 川 | 2,164,975 | 664,852 | 23,522 | 26,338 | 264,299 | 427,341 |
| 45 | 愛 媛 | 4,837,844 | 596,323 | 2,556,341 | 46,498 | 207,286 | 413,680 |
| 46 | 高 知 | 887,039 | 334,744 | — | 21,233 | 82,472 | 202,216 |
| 47 | 九 州 | 19,717,894 | 6,479,067 | 816,094 | 939,118 | 2,125,913 | 4,201,857 |
| 48 | 福 岡 | 7,249,813 | 2,562,823 | 71,178 | 437,491 | 885,738 | 1,659,258 |
| 49 | 佐 賀 | 1,052,597 | 421,046 | — | 13,364 | 103,176 | 270,056 |
| 50 | 長 崎 | 1,986,582 | 628,317 | — | 70,121 | 186,684 | 463,557 |
| 51 | 熊 本 | 1,935,769 | 755,245 | — | 65,002 | 230,008 | 485,997 |
| 52 | 大 分 | 2,906,944 | 614,242 | 744,916 | 34,938 | 337,352 | 395,230 |
| 53 | 宮 崎 | 1,852,336 | 605,804 | — | 131,569 | 164,734 | 367,018 |
| 54 | 鹿 児 島 | 2,733,853 | 891,590 | — | 186,633 | 218,221 | 560,741 |
| 55 | 沖 縄 | 2,303,496 | 637,663 | — | 466,465 | 71,171 | 282,926 |

(注) 1. 本表は19社(新日石、昭和シェル、西部、極東、エクソンモービル、キグナス、東燃ゼネラル、出光、東邦、ジャパンエナジー、鹿島、富士、コスモ、九石、太陽、富士興産、日蠟、三井石油、帝石)の販売業者向及び消費者向販売量計。
2. 出典は石油連盟。

(単位：kl、アスファルト以下は t)

| 重油 | | | 潤滑油 | アスファルト | グリース | パラフィン | |
|------------|------------|------------|-----------|-----------|--------|--------|----|
| | A | B・C | | | | | |
| 54,895,034 | 30,040,054 | 24,854,980 | 2,555,914 | 3,864,749 | 26,962 | 82,623 | 1 |
| 3,693,308 | 2,050,833 | 1,642,475 | 70,121 | 175,695 | 965 | 577 | 2 |
| 5,114,676 | 2,763,782 | 2,350,894 | 131,479 | 305,820 | 1,199 | 4,258 | 3 |
| 725,146 | 424,627 | 300,519 | 13,891 | 70,853 | 167 | 277 | 4 |
| 439,378 | 403,883 | 35,495 | 16,556 | 42,272 | 136 | 209 | 5 |
| 1,307,782 | 713,363 | 594,419 | 37,335 | 81,039 | 303 | 975 | 6 |
| 483,525 | 211,799 | 271,726 | 11,141 | 36,218 | 158 | 19 | 7 |
| 302,345 | 283,770 | 18,575 | 10,131 | 29,438 | 119 | 586 | 8 |
| 1,856,500 | 726,340 | 1,130,160 | 42,425 | 46,000 | 316 | 2,192 | 9 |
| 20,079,615 | 10,359,273 | 9,720,342 | 1,008,347 | 1,394,013 | 10,288 | 18,050 | 10 |
| 4,290,698 | 1,003,584 | 3,287,114 | 61,206 | 333,408 | 656 | 3,351 | 11 |
| 889,036 | 784,088 | 104,948 | 55,866 | 19,620 | 1,828 | 1,561 | 12 |
| 684,321 | 666,369 | 17,952 | 44,928 | 17,614 | 402 | 497 | 13 |
| 540,207 | 510,278 | 29,929 | 72,474 | 114,438 | 918 | 3,247 | 14 |
| 1,816,850 | 628,199 | 1,188,651 | 141,154 | 327,021 | 909 | 1,518 | 15 |
| 5,807,427 | 3,556,290 | 2,251,137 | 228,354 | 329,537 | 1,405 | 1,923 | 16 |
| 1,634,395 | 701,192 | 933,203 | 202,783 | 110,401 | 1,920 | 2,551 | 17 |
| 1,121,778 | 492,190 | 629,588 | 34,224 | 54,069 | 352 | 262 | 18 |
| 166,529 | 166,529 | — | 16,764 | 11,735 | 201 | 113 | 19 |
| 585,881 | 566,274 | 19,607 | 23,142 | 9,862 | 222 | 596 | 20 |
| 2,542,493 | 1,284,280 | 1,258,213 | 127,452 | 66,308 | 1,475 | 2,431 | 21 |
| 6,017,256 | 3,964,942 | 2,052,314 | 479,495 | 480,590 | 5,343 | 14,187 | 22 |
| 605,060 | 269,752 | 335,308 | 14,771 | 16,153 | 315 | 140 | 23 |
| 403,004 | 326,566 | 76,438 | 14,178 | 12,860 | 228 | 67 | 24 |
| 498,139 | 357,231 | 140,908 | 35,752 | 15,766 | 1,162 | 486 | 25 |
| 2,699,538 | 2,040,944 | 658,594 | 250,023 | 119,138 | 2,850 | 4,223 | 26 |
| 1,811,515 | 970,449 | 841,066 | 164,771 | 316,673 | 788 | 9,271 | 27 |
| 5,321,345 | 3,375,292 | 1,946,053 | 449,587 | 479,201 | 4,230 | 16,814 | 28 |
| 421,869 | 221,549 | 200,320 | 13,062 | 6,588 | 93 | 441 | 29 |
| 495,178 | 401,432 | 93,746 | 37,408 | 4,695 | 523 | 1,863 | 30 |
| 307,831 | 204,634 | 103,197 | 26,548 | 2,517 | 190 | 350 | 31 |
| 2,348,569 | 1,425,578 | 922,991 | 193,730 | 288,237 | 1,399 | 12,332 | 32 |
| 1,219,849 | 865,652 | 354,197 | 114,808 | 176,715 | 1,589 | 1,610 | 33 |
| 60,602 | 60,342 | 260 | 14,066 | 86 | 72 | 155 | 34 |
| 467,447 | 196,105 | 271,342 | 49,965 | 363 | 364 | 63 | 35 |
| 5,946,797 | 2,530,204 | 3,416,593 | 180,371 | 496,727 | 1,946 | 23,891 | 36 |
| 336,073 | 184,307 | 151,766 | 6,622 | 15,365 | 54 | 144 | 37 |
| 276,150 | 199,634 | 76,516 | 6,954 | 12,341 | 86 | 5 | 38 |
| 1,990,361 | 679,440 | 1,310,921 | 41,376 | 247,135 | 719 | 2,759 | 39 |
| 1,588,036 | 978,131 | 609,905 | 71,900 | 92,326 | 620 | 679 | 40 |
| 1,756,177 | 488,692 | 1,267,485 | 53,519 | 129,560 | 467 | 20,304 | 41 |
| 2,720,921 | 1,104,008 | 1,616,913 | 61,585 | 244,932 | 624 | 1,047 | 42 |
| 698,208 | 160,762 | 537,446 | 7,768 | 23,663 | 152 | 130 | 43 |
| 758,623 | 351,095 | 407,528 | 20,806 | 165,200 | 134 | 339 | 44 |
| 1,017,716 | 368,201 | 649,515 | 27,042 | 37,634 | 224 | 570 | 45 |
| 246,374 | 223,950 | 22,424 | 5,969 | 18,435 | 114 | 8 | 46 |
| 5,155,845 | 3,581,397 | 1,574,448 | 165,868 | 275,441 | 2,216 | 3,799 | 47 |
| 1,633,325 | 1,207,473 | 425,852 | 72,208 | 114,211 | 1,283 | 2,834 | 48 |
| 244,955 | 201,600 | 43,355 | 9,543 | 699 | 92 | 33 | 49 |
| 637,903 | 448,817 | 189,086 | 15,112 | 6,659 | 147 | 5 | 50 |
| 399,517 | 343,076 | 56,441 | 16,531 | 11,748 | 176 | 309 | 51 |
| 780,266 | 417,401 | 362,865 | 15,170 | 44,317 | 259 | 11 | 52 |
| 583,211 | 338,438 | 244,773 | 16,202 | 26,146 | 99 | 532 | 53 |
| 876,668 | 624,592 | 252,076 | 21,102 | 71,661 | 160 | 75 | 54 |
| 845,271 | 310,323 | 534,948 | 9,061 | 12,330 | 151 | — | 55 |

2. 石油備蓄量推移/Changes in Oil Stock

| 月 | 民間備蓄 Private | | | 日数 Days |
|-----------|-----------------|----------------|------------------------------|------------|
| | 原油 Crude Oil | 製品 Products | 計 Total | |
| | | | 製品ベース Products Equivalent | |
| 平成15年 3月末 | 2,264 | 1,966 | 4,116 | 78 |
| 6 | 2,271 | 2,293 | 4,451 | 81 |
| 9 | 2,194 | 2,417 | 4,501 | 80 |
| 12 | 2,171 | 2,278 | 4,341 | 78 |
| 平成16年 1月末 | 2,230 | 2,172 | 4,290 | 77 |
| 2 | 2,212 | 2,086 | 4,188 | 76 |
| 3 | 2,279 | 1,923 | 4,087 | 74 |
| 4 | 2,174 | 2,042 | 4,107 | 75 |
| 5 | 2,300 | 1,982 | 4,167 | 77 |
| 6 | 2,277 | 1,944 | 4,107 | 76 |
| 7 | 2,287 | 2,022 | 4,194 | 78 |
| 8 | 2,140 | 2,171 | 4,204 | 79 |
| 9 | 2,108 | 2,223 | 4,226 | 80 |
| 10 | 2,284 | 2,168 | 4,337 | 82 |
| 11 | 2,321 | 2,349 | 4,554 | 85 |
| 12 | 2,195 | 2,234 | 4,320 | 81 |
| 平成17年 1月末 | 2,278 | 2,181 | 4,345 | 82 |
| 2 | 2,196 | 2,024 | 4,110 | 77 |
| 3 | 2,126 | 1,879 | 3,899 | 74 |

注1：原油の製品換算は原油量に0.95を乗じたものである。

注2：資源エネルギー庁調べ。

3. 石油輸入価格推移/Customs Clearance Prices of Crude Oil and Petroleum Products (CIF)

| 月 | 原油 Crude Oil | | ナフサ Naphtha | |
|-----------|----------------|---------------------|----------------|--|
| | 円/kl yen/kl | \$/バレル \$/barrel | 円/kl yen/kl | |
| 平成15年 3月末 | 24,228 | 32.63 | 27,029 | |
| 6 | 20,052 | 27.08 | 21,520 | |
| 9 | 21,543 | 29.19 | 22,845 | |
| 12 | 20,707 | 30.27 | 22,683 | |
| 平成16年 1月 | 20,771 | 30.88 | 24,017 | |
| 2 | 21,278 | 31.90 | 26,135 | |
| 3 | 21,629 | 31.56 | 26,839 | |
| 4 | 22,376 | 33.48 | 26,074 | |
| 5 | 23,877 | 34.39 | 27,103 | |
| 6 | 25,939 | 37.12 | 28,159 | |
| 7 | 25,106 | 36.70 | 28,210 | |
| 8 | 26,169 | 37.67 | 28,805 | |
| 9 | 28,507 | 41.30 | 31,251 | |
| 10 | 27,687 | 39.91 | 32,800 | |
| 11 | 28,110 | 41.90 | 33,451 | |
| 12 | 26,003 | 39.89 | 32,658 | |
| 平成17年 1月 | 25,052 | 38.42 | 31,643 | |
| 2 | 26,848 | 41.11 | 30,236 | |
| 3 | 28,071 | 42.57 | 31,752 | |

注1：出典は財務省貿易統計。

注2：原油（\$/バレル）は石油連盟「石油資料月報」による。

(単位：万kl/Unit：10⁴kl)

| 国 家 備 蓄 Government | | | 合 計 Total | | Month |
|--------------------|---------------------------------|-------------|---------------------------------|-------------|-----------|
| 原 油 Crude Oil | 製 品 ベ ー ス Product Equivalent | 日 数 Days | 製 品 ベ ー ス Product Equivalent | 日 数 Days | |
| 5,098 | 4,843 | 91 | 8,960 | 169 | Mar. 2003 |
| 5,097 | 4,843 | 89 | 9,293 | 170 | Jun. |
| 5,098 | 4,843 | 86 | 9,344 | 167 | Sep. |
| 5,097 | 4,843 | 87 | 9,183 | 165 | Dec. |
| 5,098 | 4,843 | 87 | 9,134 | 163 | Jan. 2004 |
| 5,098 | 4,843 | 87 | 9,030 | 163 | Feb. |
| 5,098 | 4,843 | 88 | 8,930 | 163 | Mar. |
| 5,100 | 4,845 | 89 | 8,952 | 164 | Apr. |
| 5,100 | 4,845 | 90 | 9,012 | 167 | May |
| 5,099 | 4,844 | 90 | 8,951 | 166 | Jun. |
| 5,099 | 4,844 | 90 | 9,038 | 168 | Jul. |
| 5,099 | 4,844 | 91 | 9,048 | 170 | Aug. |
| 5,099 | 4,844 | 92 | 9,070 | 172 | Sep. |
| 5,099 | 4,844 | 91 | 9,181 | 173 | Oct. |
| 5,099 | 4,844 | 91 | 9,397 | 176 | Nov. |
| 5,099 | 4,844 | 91 | 9,163 | 171 | Dec. |
| 5,099 | 4,844 | 91 | 9,189 | 172 | Jan. 2005 |
| 5,099 | 4,844 | 91 | 8,954 | 169 | Feb. |
| 5,099 | 4,844 | 92 | 8,743 | 166 | Mar. |

Note1: Product Equivalent = Crude Oil * 0.95

Note2: The source is Agency for Natural Resources and Energy.

| A重油 Fuel Oil A 円/kl | C重油 Fuel Oil C 円/kl | 液化石油ガス LPG 円/t | 液化天然ガス LNG 円/t | Month |
|---------------------------|---------------------------|----------------------|----------------------|-----------|
| 30,263 | 25,143 | 47,386 | 29,349 | Mar. 2003 |
| 22,632 | 23,391 | 30,598 | 29,193 | Jun. |
| 25,324 | — | 35,829 | 28,656 | Sep. |
| 25,543 | 22,974 | 35,276 | 26,838 | Dec. |
| 27,325 | 20,285 | 37,128 | 26,407 | Jan. 2004 |
| 27,828 | 22,588 | 37,433 | 26,524 | Feb. |
| 27,984 | 23,908 | 36,436 | 27,671 | Mar. |
| 27,237 | 22,590 | 32,098 | 27,154 | Apr. |
| 31,923 | 23,307 | 37,013 | 28,201 | May |
| 30,439 | 23,872 | 39,724 | 29,152 | Jun. |
| 31,845 | 22,720 | 38,769 | 28,689 | Jul. |
| 36,567 | 26,689 | 39,021 | 29,678 | Aug. |
| 38,133 | 29,157 | 42,760 | 31,007 | Sep. |
| 40,588 | 30,319 | 46,337 | 31,697 | Oct. |
| 38,595 | 30,742 | 48,649 | 30,463 | Nov. |
| 35,371 | 26,863 | 49,611 | 30,654 | Dec. |
| 34,136 | 19,802 | 46,293 | 29,233 | Jan. 2005 |
| 35,533 | 22,877 | 41,483 | 30,141 | Feb. |
| 43,567 | 26,611 | 41,991 | 30,487 | Mar. |

Note1: Source : The source is Ministry of Finance.

Note2: Numeric Value of \$/Barrel by Petroleum Association of Japan.

4. 契約期間別、供給者区分別、地域別、国別原油輸入/Import of Crude Oil by Term, Supplier, Area and Country

(1) 契約期間別原油月別輸入、平均API及び平均硫黄分/

Crude Oil Import, Average API and Average Sulfur by Month and Term

| 年 月 | 輸入量 (千kl) Crude Oil Import (10 ³ kl) | | | | 平均API Average API (60°F) | 平均硫黄分 Average Sulfur (wt%) | Month Quarter Year | |
|----------|-------------------------------------------------|--------------------------------|--------------------------------------|--------------------------------|-----------------------------------|-------------------------------------|--------------------------|-----------|
| | 合 計 Total | 長期契約分 Long Term Contract | スポット 契約分 Spot Term Contract | スポット 率 Spot Ratio (%) | | | | |
| 平成 16 年 | 243,395 | 156,468 | 86,928 | 35.7 | 35.8 | 1.41 | C.Y. 2004 | |
| 平成 16 年度 | 241,805 | 159,307 | 82,498 | 34.1 | 35.8 | 1.41 | F.Y. 2004 | |
| 平成16年 | 1～3月 | 64,802 | 41,458 | 23,344 | 36.0 | 35.7 | 1.48 | Q 1 2004 |
| | 4～6月 | 54,822 | 35,451 | 19,371 | 35.3 | 35.9 | 1.39 | Q 2 |
| | 7～9月 | 61,418 | 39,216 | 22,202 | 36.1 | 35.8 | 1.37 | Q 3 |
| | 10～12月 | 62,353 | 40,342 | 22,011 | 35.3 | 35.9 | 1.39 | Q 4 |
| 平成17年 | 1～3月 | 63,212 | 44,298 | 18,914 | 29.9 | 35.8 | 1.47 | Q 1 2005 |
| 平成16年 | 1月 | 22,317 | 13,704 | 8,613 | 38.6 | 35.8 | 1.44 | Jan. 2004 |
| | 2月 | 20,668 | 13,672 | 6,996 | 33.9 | 35.6 | 1.53 | Feb. |
| | 3月 | 21,817 | 14,082 | 7,735 | 35.5 | 35.8 | 1.50 | Mar. |
| | 4月 | 18,350 | 11,738 | 6,612 | 36.0 | 36.0 | 1.37 | Apr. |
| | 5月 | 19,255 | 12,650 | 6,605 | 34.3 | 36.1 | 1.38 | May |
| | 6月 | 17,218 | 11,063 | 6,154 | 35.7 | 35.7 | 1.43 | Jun. |
| | 7月 | 21,329 | 13,712 | 7,617 | 35.7 | 35.7 | 1.39 | Jul. |
| | 8月 | 19,521 | 12,253 | 7,268 | 37.2 | 35.7 | 1.38 | Aug. |
| | 9月 | 20,567 | 13,251 | 7,316 | 35.6 | 35.9 | 1.34 | Sep. |
| | 10月 | 21,014 | 13,622 | 7,392 | 35.2 | 35.9 | 1.38 | Oct. |
| | 11月 | 20,851 | 13,571 | 7,280 | 34.9 | 35.7 | 1.40 | Nov. |
| | 12月 | 20,488 | 13,148 | 7,339 | 35.8 | 36.1 | 1.39 | Dec. |
| 平成17年 | 1月 | 21,667 | 15,047 | 6,620 | 30.6 | 35.9 | 1.44 | Jan. 2005 |
| | 2月 | 19,131 | 14,028 | 5,103 | 26.7 | 35.8 | 1.49 | Feb. |
| | 3月 | 22,414 | 15,222 | 7,192 | 32.1 | 35.6 | 1.49 | Mar. |

(2) 供給者区分別原油月別輸入量/ Crude Oil Import by Month and Supplier

(単位：千kl/Unit：10³kl)

| 年 月 | 合 計 Total | メジャーズ Majors | 米 系 独 立 会 社 American Independence | 米系以外の 独 立 会 社 Non American Independence | 産油国政府 Oil Producer Country's Government | 邦 系 石 油 開 発 会 社 Japanese Oil Developer | Month Quarter Year |
|------------|--------------|-----------------|--------------------------------------------|--------------------------------------------------|--------------------------------------------------|-------------------------------------------------|--------------------------|
| 平成 16 年 | 243,395 | 48,772 | 432 | 3,233 | 178,422 | 12,537 | C.Y. 2004 |
| 平成 16 年 度 | 241,805 | 46,731 | 725 | 2,767 | 178,834 | 12,747 | F.Y. 2004 |
| 平成16年 1～3月 | 64,802 | 13,422 | 112 | 853 | 47,095 | 3,321 | Q 1 2004 |
| 4～6月 | 54,822 | 10,535 | — | 510 | 40,740 | 3,037 | Q 2 |
| 7～9月 | 61,418 | 12,461 | 37 | 888 | 44,701 | 3,330 | Q 3 |
| 10～12月 | 62,353 | 12,354 | 283 | 982 | 45,886 | 2,848 | Q 4 |
| 平成17年 1～3月 | 63,212 | 11,381 | 405 | 387 | 47,507 | 3,531 | Q 1 2005 |
| 平成16年 1月 | 22,317 | 5,084 | — | 290 | 15,879 | 1,064 | Jan. 2004 |
| 2月 | 20,668 | 3,565 | 112 | 390 | 15,605 | 996 | Feb. |
| 3月 | 21,817 | 4,773 | — | 174 | 15,611 | 1,260 | Mar. |
| 4月 | 18,350 | 3,853 | — | 172 | 13,179 | 1,146 | Apr. |
| 5月 | 19,255 | 3,692 | — | 96 | 14,498 | 969 | May |
| 6月 | 17,218 | 2,991 | — | 243 | 13,063 | 922 | Jun. |
| 7月 | 21,329 | 3,370 | 29 | 309 | 16,095 | 1,526 | Jul. |
| 8月 | 19,521 | 4,393 | — | 524 | 13,672 | 932 | Aug. |
| 9月 | 20,567 | 4,698 | 8 | 55 | 14,933 | 872 | Sep. |
| 10月 | 21,014 | 3,752 | 175 | 634 | 15,375 | 1,078 | Oct. |
| 11月 | 20,851 | 4,313 | — | 41 | 15,458 | 1,039 | Nov. |
| 12月 | 20,488 | 4,288 | 109 | 307 | 15,053 | 732 | Dec. |
| 平成17年 1月 | 21,667 | 3,847 | — | 90 | 16,478 | 1,252 | Jan. 2005 |
| 2月 | 19,131 | 3,436 | 216 | 276 | 14,209 | 994 | Feb. |
| 3月 | 22,414 | 4,097 | 190 | 21 | 16,820 | 1,285 | Mar. |

(3) 地域別、国別、契約期間別原油輸入、平均API及び平均硫黄分 (平成16年) /

Crude Oil Import, Average API and Average Sulfur by Area, Country and Term (C.Y. 2004)

| 区分 国・地域名 | 輸入量 (千kl) Crude Oil Import (10 ³ kl) | | | | | 平均API (60°F) Ave.(API) | 平均硫黄分 (wt%) Ave. (Sulfur) | Areas and Countries |
|-------------|-------------------------------------------------|------------------|--------------------------------|--------------------------------------|------------------------------|------------------------------|------------------------------------|--------------------------------|
| | 合計 Total | 構成比 (%) Share | 長期契約分 Long Term Contract | スポット 契約分 Spot Term Contract | スポット 比率 (%) Spot Ratio | | | |
| 合計 | 243,395 | 100.0 | 156,468 | 86,928 | 35.7 | 35.8 | 1.41 | Total |
| 東・中央アジア | 479 | 0.2 | 199 | 280 | 58.5 | 30.9 | 0.11 | East and Central Asia |
| 中華人民共和国 | 479 | 0.2 | 199 | 280 | 58.5 | 30.9 | 0.11 | People's Republic of China |
| 南方 | 12,859 | 5.3 | 7,294 | 5,564 | 43.3 | 34.6 | 0.09 | South East Asia |
| ベトナム | 1,409 | 0.6 | 254 | 1,155 | 82.0 | 38.6 | 0.04 | Socialist Republic of Viet Nam |
| マレーシア | 1,504 | 0.6 | 1,125 | 378 | 25.2 | 37.0 | 0.07 | Malaysia |
| ブルネイ | 1,423 | 0.6 | 1,288 | 135 | 9.5 | 36.4 | 0.08 | Brunei |
| インドネシア | 8,522 | 3.5 | 4,627 | 3,896 | 45.7 | 33.3 | 0.10 | Indonesia |
| 中東 | 216,278 | 88.9 | 147,116 | 69,161 | 32.0 | 35.9 | 1.57 | Middle East |
| イラン | 36,556 | 15.0 | 29,935 | 6,621 | 18.1 | 33.0 | 1.79 | Iran |
| イラク | 5,277 | 2.2 | 1,573 | 3,703 | 70.2 | 30.7 | 2.67 | Iraq |
| サウジアラビア | 59,727 | 24.5 | 53,301 | 6,427 | 10.8 | 36.9 | 1.48 | Saudi Arabia |
| クウェート | 17,713 | 7.3 | 15,764 | 1,949 | 11.0 | 30.4 | 2.61 | Kuwait |
| 中立地帯 | 6,541 | 2.7 | 5,765 | 777 | 11.9 | 28.6 | 2.80 | Neutral Zone |
| カタール | 22,598 | 9.3 | 6,153 | 16,445 | 72.8 | 38.9 | 1.45 | Qatar |
| オマーン | 5,928 | 2.4 | 2,635 | 3,294 | 55.6 | 33.0 | 1.10 | Oman |
| アラブ首長国連邦 | 61,626 | 25.3 | 31,679 | 29,947 | 48.6 | 38.5 | 1.09 | The United Arab Emirates |
| イエメン | 312 | 0.1 | 312 | — | — | 47.1 | 0.09 | The Republic of Yemen |
| 欧州 | 1,806 | 0.7 | 48 | 1,757 | 97.3 | 34.4 | 0.32 | Europe |
| ノルウェー | 163 | 0.1 | — | 163 | 100.0 | 35.7 | 0.28 | Norway |
| ロシア | 1,643 | 0.7 | 48 | 1,594 | 97.1 | 34.3 | 0.33 | Russian Federation |
| 中南米 | 415 | 0.2 | 307 | 108 | 26.1 | 26.0 | 2.16 | Central and South America |
| メキシコ | 307 | 0.1 | 307 | — | — | 28.3 | 2.26 | Mexico |
| エクアドル | 108 | 0.0 | — | 108 | 100.0 | 19.4 | 1.89 | Ecuador |
| アフリカ | 10,196 | 4.2 | 1,059 | 9,137 | 89.6 | 36.8 | 0.08 | Africa |
| スーダン | 4,401 | 1.8 | 1,059 | 3,342 | 75.9 | 34.3 | 0.05 | Sudan |
| ナイジェリア | 5,316 | 2.2 | — | 5,316 | 100.0 | 38.5 | 0.09 | Nigeria |
| アルジェリア | 325 | 0.1 | — | 325 | 100.0 | 45.6 | 0.09 | Algeria |
| 赤道ギニア | 154 | 0.1 | — | 154 | 100.0 | 31.0 | 0.26 | Republic of Equatorial Guinea |
| 大洋州 | 1,363 | 0.6 | 444 | 919 | 67.4 | 37.4 | 0.08 | Oceania |
| オーストラリア | 1,363 | 0.6 | 444 | 919 | 67.4 | 37.4 | 0.08 | Australia |

(4) 地域別、国別、契約期間別原油輸入、平均API及び平均硫黄分 (平成16年度) /
Crude Oil Import, Average API and Average Sulfur by Area, Country and Term (F.Y. 2004)

| 区分 国・地域名 | 輸入量 (千kl) Crude Oil Import (10 ³ kl) | | | | | 平均API (60°F) Ave.(API) | 平均硫黄分 (wt%) Ave. (Sulfur) | Areas and Countries |
|----------------|-------------------------------------------------|------------------|--------------------------------|--------------------------------------|------------------------------|------------------------------|------------------------------------|----------------------------------|
| | 合計 Total | 構成比 (%) Share | 長期契約分 Long Term Contract | スポット 契約分 Spot Term Contract | スポット 比率 (%) Spot Ratio | | | |
| 合計 | 241,805 | 100.0 | 159,307 | 82,498 | 34.1 | 35.8 | 1.41 | Total |
| 東・中央アジア | 412 | 0.2 | 36 | 375 | 91.1 | 29.2 | 0.09 | East and Central Asia |
| 中華人民共和国 | 412 | 0.2 | 36 | 375 | 91.1 | 29.2 | 0.09 | People's Republic of China |
| 南方 | 11,908 | 4.9 | 6,701 | 5,207 | 43.7 | 34.0 | 0.09 | South East Asia |
| ベトナム | 1,342 | 0.6 | 254 | 1,088 | 81.1 | 38.9 | 0.04 | Socialist Republic of Viet Nam |
| マレーシア | 1,176 | 0.5 | 925 | 252 | 21.4 | 35.8 | 0.07 | Malaysia |
| ブルネイ | 1,498 | 0.6 | 1,292 | 205 | 13.7 | 36.4 | 0.08 | Brunei |
| インドネシア | 7,893 | 3.3 | 4,231 | 3,662 | 46.4 | 32.4 | 0.10 | Indonesia |
| 中東 | 216,339 | 89.5 | 150,838 | 65,501 | 30.3 | 35.9 | 1.56 | Middle East |
| イラン | 36,382 | 15.0 | 29,710 | 6,671 | 18.3 | 33.2 | 1.77 | Iran |
| イラク | 3,636 | 1.5 | 1,565 | 2,071 | 57.0 | 30.5 | 2.70 | Iraq |
| サウジアラビア | 63,380 | 26.2 | 55,752 | 7,628 | 12.0 | 36.7 | 1.50 | Saudi Arabia |
| クウェート | 17,887 | 7.4 | 16,500 | 1,387 | 7.8 | 30.5 | 2.62 | Kuwait |
| 中立地帯 | 5,640 | 2.3 | 4,677 | 964 | 17.1 | 28.7 | 2.77 | Neutral Zone |
| カタール | 21,842 | 9.0 | 6,898 | 14,944 | 68.4 | 38.9 | 1.43 | Qatar |
| オマーン | 6,485 | 2.7 | 2,628 | 3,857 | 59.5 | 32.9 | 1.11 | Oman |
| アラブ首長国連邦 | 60,456 | 25.0 | 32,803 | 27,653 | 45.7 | 38.4 | 1.11 | The United Arab Emirates |
| イエメン | 631 | 0.3 | 305 | 326 | 51.7 | 42.8 | 0.22 | The Republic of Yemen |
| 欧州 | 1,746 | 0.7 | 48 | 1,698 | 97.2 | 34.4 | 0.32 | Europe |
| ノルウェー | 163 | 0.1 | — | 163 | 100.0 | 35.7 | 0.28 | Norway |
| ロシア | 1,583 | 0.7 | 48 | 1,534 | 96.9 | 34.3 | 0.33 | Russian Federation |
| 中南米 | 108 | 0.0 | — | 108 | 100.0 | 19.4 | 1.89 | Central and South America |
| エクアドル | 108 | 0.0 | — | 108 | 100.0 | 19.4 | 1.89 | Ecuador |
| アフリカ | 9,965 | 4.1 | 1,123 | 8,843 | 88.7 | 36.8 | 0.08 | Africa |
| スーダン | 4,487 | 1.9 | 1,123 | 3,364 | 75.0 | 34.3 | 0.05 | Sudan |
| ナイジェリア | 4,854 | 2.0 | — | 4,854 | 100.0 | 39.0 | 0.09 | Nigeria |
| アルジェリア | 325 | 0.1 | — | 325 | 100.0 | 45.6 | 0.09 | Algeria |
| 赤道ギニア | 154 | 0.1 | — | 154 | 100.0 | 31.0 | 0.26 | Republic of Equatorial Guinea |
| アンゴラ | 144 | 0.1 | — | 144 | 100.0 | 28.1 | 0.62 | Angola |
| 大洋州 | 1,327 | 0.5 | 561 | 766 | 57.7 | 39.2 | 0.07 | Oceania |
| オーストラリア | 1,327 | 0.5 | 561 | 766 | 57.7 | 39.2 | 0.07 | Australia |

平成16年 資源・エネルギー統計年報

平成17年7月15日

定価：本体6,000円(税別)

編者：経済産業省経済産業政策局調査統計部
経済産業省資源エネルギー庁資源・燃料部

発行：財団法人 経済産業調査会

〒104-0061 東京都中央区銀座2-8-9

電話 出版03(3535)5348・業務03(3535)4882

(取扱：官報販売所5114)

(印刷・製本・大進印刷有限会社)

ISBN4-8065-1697-X

(112075)

