平成２年

－１９９０－

# 機械統計年報

YEARBOOK OF MACHINERY STATISTICS

通商産業大臣官房調査統計部編

Compiled by
Research and Statistics Department
Minister's Secretariat
Ministry of International Trade and Industry

# 序

通商産業省では，我が国鉱工業の生産活動と主要鉱工業製品の需給の実態を明らかにするため，生産動態統計調査及び各種の需給流通統計調査を毎月実施し，その結果を毎月公表しています。

この年報は，平成２年に行った機械器具に関する生産動態統計調査及び石油等消費動態統計調査の集計結果と，その他関連統計を併せて収録したものであり，広く各方面で利用されることを期待しております。

本年報の刊行に当たり，統計調査に御協力いただいた関係各位に厚く御礼申し上げますとともに，本年報の一層の充実を図るため，皆様の御叱正，御教示を賜れば幸いです。

平成３年７月

通商産業大臣官房調査統計部長

熊　澤　正　光

# 目　　次


序

目　次

利用上の注意

**第１部　生産動態統計**

1．概　　況……9
2．鉱工業業種別指数……26
3．機械工業業種別生産指数……32
4．生 産 能 力 指 数……36
5．生 産 金 額 統 計……40
6．生産・出荷・在庫統計……44
01　ボイラ及び原動機……44
02　土木建設機械，鉱山機械，トラクタ及び破砕機，摩砕機，選別機……54
03　化学機械及び貯蔵槽……65
04　パルプ及び製紙機械，プラスチック加工機械……70
05　印刷，製版，製本及び紙工機械……73
06　ポンプ，圧縮機及び送風機……75
07　油圧機器及び空気圧機器……84
08　運搬機械及び産業用ロボット……89
09　動力伝導装置……93
10　農業用機械器具……98
11　金属工作機械……105
12　金属加工機械及び鋳造装置……121
13　繊維機械……129
14　食品加工機械，包装機械及び荷造り機械……133
15　木材加工機械……137
16　事務用機械……141
17　ミシン及び毛糸手編機械……148
18　冷凍機及び冷凍機応用製品……153
19　自動販売機，自動サービス機及び業務用洗濯機……170
20　軸　　受……174
21　鉄構物及び架線金物……178
22　ば　　ね……180
23　金　　型……182
24　機械工具……184
25　消火器，消火装置及び燃焼装置……193
26　弁及び管継手……194
27　空気動工具，作業工具，自動車用機械工具，のこ刃，機械刃物及びやすり 199
28　ガス機器，石油機器及び太陽熱利用機器……205
29　回転電気機械……215
30　静止電気機械器具……226
31　開閉制御装置……233
32　民生用電気機械器具……238
33　電球，配線及び電気照明器具……248
34　通信機械器具及び無線応用装置……256
35　民生用電子機械器具……265
36　通信・電子装置の部品及び付属品……278
37　電子管，半導体素子及び集積回路……286
38　電子応用装置……300
39　電気計測器……308
40　電　　池……314
41　自 動 車……322
42　自動車部品及び内燃機関電装品……335
43　二輪自動車及び部品……340
44　自 転 車……345
45　産業車両……350
46　航 空 機……355
47　計測機器……367
48　光学機械器具……377
49　時　　計……384
50　武　　器……391
51　猟　　銃……394
52　粉末冶金製品……400
53　鍛 工 品……403
54　銑鉄鋳物……406
55　可鍛鋳鉄及び精密鋳造品……415
56　非鉄金属鋳物……421
57　ダイカスト……430
金属熱処理，ねじ及び金属プレス加工統計……434
7．原材料統計……438
8．労 務 統 計……468

**第２部　石油等消費動態統計**

部門別消費量の推移……472

**第３部　参考資料**

Ⅰ．機械類輸出入実績……479
Ⅱ．機械受注実績……486
Ⅲ．医用電子装置調査……492

索 引 表……494

# 利　用　上　の　注　意

1．この年報は，通商産業省調査統計部の機械統計に関する年次報告として刊行されている「機械統計年報」の第39号です。

2．この年報は，統計法に基づく「通商産業省生産動態統計調査規則」により実施されている機械器具製品に関する生産動態統計調査（指定統計第11号）と「商鉱工業石油等消費統計調査規則」により実施されている石油等消費動態統計調査（指定統計第115号）の平成２年の結果を集録したものです。

3．毎月の生産動態統計調査と石油等消費動態統計調査の結果は，「機械統計月報」として公表されていますが，月報公表後，その数値について若干の訂正が行われることがあります。この年報ではこれを一括訂正してありますから，正しくはこの年報の数値を利用してください。

4．この年報は，第１部生産動態統計，第２部石油等消費動態統計，第３部参考資料からなっています。なお，第１部生産動態統計には統計報告調整法に基づく承認統計として実施された金属熱処理加工統計，ねじ統計，金属プレス加工統計を含んでいます。

5．生産動態統計調査及び石油等消費動態統計調査の概要は以下のとおりです。また，参考資料については，それぞれ統計表の欄外にその出所を明記してあります。

## 〔生産動態統計調査〕

### (1)　調査対象品目及び調査対象事業所

調査対象品目は，通商産業大臣が指定した第１表に掲げる57品目群に属するものです。

調査対象事業所は，調査対象品目を生産し，かつ第１表に掲げる一定規模以上の常用従業者を有する事業所です。なお，承認統計として実施されている金属熱処理加工統計，ねじ統計，金属プレス加工統計の調査対象事業所は第２表に掲げる事業所です。ここで常用従業者数とは，調査対象品目の生産を主とする事業所の場合においては，当該事業所全体の常用従業者数を，従とする事業所の場合においては，調査対象生産品目の生産に係る部門の常用従業者数をいいます。

なお，平成２年１月から調査の一部を第４表のとおりに改正しました。

### (2)　調査項目の定義

**①　生　　産**

a　調査対象事業所で，調査期間内に実際に生産した製品の総量です。

b　生産とは，調査期間内に最終の社内検査若しくは立会検査を完了し，製品となったものです。ただし，航空機及び武器を除いては修理改造などは生産のなかに含めていません。

c　生産は原則として，調査対象の工場又は同一企業内の他の工場で自家使用（注１）又は自己消費（注２）とする目的で生産したものをすべて含めて計上しています。

ただし，一部の生産品目については自己消費又は自家使用を除いている場合がありますが，これら品目については統計表のそれぞれの下欄に注でもって表示してあります。

注１　自家使用……対象の工場で生産した製品で，自工場又は同一企業の他の工場で自家用として使用する場合（例えば，自工場で生産した旋盤を自工場又は同一企業の他の工場で設備として使用する場合など）をいいます。

注２　自己消費……当該工場の生産品を，自工場で，他の製品に組み込む場合（例えば，自工場で生産したブラウン管を，自工場でテレビジョン受信機に組み込む場合）などをいいます。

「生産金額」は，下記の②で述べている販売金額と同一の基準で評価しています。

**②　販　　売**

a　調査対象事業所で，実際に生産した製品及び他に委託して生産された製品で，調査期間内に，販売業者又は消費者に直接販売したもの及び販売することを目的として本社営業所に出荷したものの総量です。

ただし，企業調査の対象となっている企業の場合は，本社営業所から販売者又は消費者に直接販売した段階でこれを販売としてとらえています。従って事業所から本社営業所に出荷したものは含めません。

b　「販売金額」は，生産者販売価格（企業の販売価格から積込料，運賃，保険料等の諸掛を除き，平成元年３月分までは物品税，４月分以降は消費税を含めたもの）若しくは契約価格です。

c　「輸出向」には，調査対象事業所で，実際に輸出されることが判明している製品ばかりでなく，輸出されることが見込まれる製品も含まれています。ただし他の製品に組み込まれて輸出される見込みのものは除いています。



**③　月　末　在　庫**

月末在庫は調査対象事業所で，実際に生産した製品及び他に委託して生産された製品で，調査対象事業所にある製品の総量です。

## 〔石油等消費動態統計調査（機械器具部門）〕

### (1)　調査対象エネルギー及び調査対象事業所

調査の対象となるエネルギーは，原則として対象事業所の構内で使用した揮発油，灯油，軽油，Ａ重油，Ｂ重油，Ｃ重油，液化石油ガス（LPG），石炭コークス，都市ガス及び電力（自家発生したものを含む）です。

調査対象事業所は，通商産業省生産動態統計調査（指定統計第11号）の対象事業所のうち，機械器具製品（一般機械，電気機械，輸送機械，精密機械及び武器）を生産する事業所については，事業所全体の常用従業者数が500人以上のもの，鋳鍛造品を生産する事業所については，事業所全体の常用従業者数が100人以上のものです。ただし，生産動態統計調査の対象であっても以下の専業事業所は調査の対象とはしません。

①　鉄構物及び架線金物，②ばね，③弁及び管継手，④空気動工具，作業工具，自動車用機械工具，のこ刃，機械刃物及びやすり，⑤ガス機器，石油機器及び太陽熱利用機器，⑥猟銃，⑦粉末冶金製品，⑧精密鋳造品

### (2)　調査項目の定義

①　消費とは，調査期間中に対象事業所の構内で実際に使用した燃料（原材料を含む）及び電力（自家発電量分を含む）の消費量です。

②　部門別消費の内訳とは，調査対象事業所で消費した燃料及び電力の部門別の消費量です。

なお，部門別とは，日本標準産業分類により事業所を11産業に区分したものです。

## 〔機械器具流通統計調査〕

機械器具流通統計調査は，平成２年４月より調査中止となりました。過去の統計数値については，機械統計調査室（８．を参照）に照会して下さい。

6．この年報にある記号は，下記の区分によります。

－印：実績のないもの

…印：不詳

0印：単位未満

x印：１又は２の事業所の数値のため，秘密の保護上秘匿したもの。

7．この年報の数値を他に掲載する場合には必ず機械統計年報による旨を明記して下さい。

8．品目改正等により，平成元年とそれ以前の公表数値とが接続しないものがあります（第３表参照）。

なお，この年報の内容について質疑事項のあるときは下記に照会して下さい。

**東京都千代田区霞が関一丁目３番１号（郵便番号100）**

**通商産業大臣官房調査統計部機械統計調査室**

**電話　東京03（3501）1511　内線2433～2440**

# 平成２年機械統計年報正誤表（差し替え）

| 頁 | 項目 | 年月 | 誤 | 正 |
|---|---|---|---|---|
| 40 | 生産金額統計（合計） | 2年計 | 80,856,949 | 80,856,325 |
| | 〃（合計） | 2年9月 | 7,213,206 | 7,212,582 |
| | 〃（機械計） | 2年計 | 73,787,822 | 73,787,198 |
| | 〃（機械計） | 2年9月 | 6,591,400 | 6,590,776 |
| | 〃（一般機械） | 2年計 | 14,843,943 | 14,843,318 |
| | 〃（一般機械） | 2年9月 | 1,325,176 | 1,324,552 |
| | 〃（09動力伝動装置） | 2年計 | 354,743 | 354,117＊ |
| | 〃（09動力伝動装置） | 2年9月 | 31,241 | 30,616＊ |
| 72 | ブロウ成形機（中空成形機）（生産数量） | 2年計 | 168 | 167＊ |
| | 〃（生産数量） | 2年6月 | 8 | 7＊ |
| | 〃（生産重量） | 2年計 | 1,441 | 1,436＊ |
| | 〃（生産重量） | 2年6月 | 81 | 76＊ |
| | 〃（生産金額） | 2年計 | 4,749 | 4,736＊ |
| | 〃（生産金額） | 2年6月 | 232 | 219＊ |
| | カレンダ・真空成形機・圧空成形機・発泡成形機（生産数量） | 2年計 | 767 | 768＊ |
| | 〃（生産数量） | 2年5月 | 70 | 71＊ |
| | 〃（生産重量） | 2年計 | 4,164 | 4,169＊ |
| | 〃（生産重量） | 2年6月 | 453 | 458＊ |
| | 〃（生産金額） | 2年計 | 7,883 | 7,896＊ |
| | 〃（生産金額） | 2年6月 | 920 | 933＊ |
| 73 | 印刷機械（生産数量） | 63年度計 | 10,353 | 9,113 |
| | 〃（生産数量） | 1年度計 | 10,917 | 7,248 |
| | 〃（生産重量） | 63年度計 | 86,589 | 85,634 |
| | 〃（生産重量） | 1年度計 | 95,098 | 91,984 |
| | 〃（生産金額） | 63年度計 | 261,931 | 264,862 |
| | 〃（生産金額） | 1年度計 | 321,128 | 311,561 |
| | 平板印刷機械（生産数量） | 63年度計 | 6,886 | 5,646 |
| | 〃（生産数量） | 1年度計 | 7,796 | 4,127 |
| | 〃（生産重量） | 63年度計 | 67,366 | 66,412 |
| | 〃（生産重量） | 1年度計 | 78,879 | 75,745 |
| | 〃（生産金額） | 63年度計 | 205,649 | 202,718 |
| | 〃（生産金額） | 1年度計 | 253,741 | 244,174 |
| | 枚葉式（生産数量） | 63年度計 | 6,359 | 5,119 |
| | 〃（生産数量） | 1年度計 | 7,157 | 3,488 |
| | 〃（生産重量） | 63年度計 | 36,140 | 35,186 |
| | 〃（生産重量） | 1年度計 | 43,195 | 40,081 |
| | 〃（生産金額） | 63年度計 | 99,006 | 96,075 |
| | 〃（生産金額） | 1年度計 | 126,164 | 116,597 |
| 91 | コンベア（生産重量） | 2年計 | 241,109 | 241,009 |
| | | 2年9月 | 22,306 | 22,206 |
| 92 | その他のコンベア（生産重量） | 2年計 | 85,659 | 85,759 |
| | | 2年9月 | 8,026 | 7,926 |
| 93 | 動力伝動装置（生産重量） | 2年計 | 389,001 | 389,039＊ |
| | | 2年4月 | 31,662 | 32,391 |
| | 〃（生産金額） | 2年8月 | 33,880 | 33,189＊ |
| | | 2年計 | 354,743 | 354,117＊ |
| | 変速機（生産数量） | 2年9月 | 31,241 | 30,616＊ |
| | | 2年計 | 3,964,991 | 3,825,739＊ |
| | 〃（生産重量） | 2年7月 | 443,685 | 324,797 |
| | | 9月 | 336,890 | 326,526＊ |
| | | 2年計 | 185,734 | 185,783＊ |
| | 〃（生産金額） | 2年4月 | 14,814 | 15,543 |
| | | 9月 | 16,317 | 15,636＊ |
| 94 | 機械式変速機（生産数量） | 2年計 | 214,408 | 214,404＊ |
| | | 2年9月 | 19,446 | 18,842＊ |
| | 〃（生産重量） | 2年計 | 3,913,262 | 3,783,989 |
| | | 2年7月 | 439,118 | 320,230 |
| | | 9月 | 332,508 | 322,123 |
| | 〃（生産金額） | 2年計 | 177,946 | 177,987 |
| | | 2年4月 | 14,260 | 14,989 |
| | | 9月 | 15,690 | 15,002 |
| | 固定比変速機（生産数量） | 2年計 | 199,775 | 199,151 |
| | | 2年9月 | 18,190 | 17,566 |
| | 〃（生産重量） | 2年計 | 3,497,989 | 3,368,716 |
| | | 2年7月 | 404,695 | 285,807 |
| | | 9月 | 295,341 | 284,956 |
| | 〃（生産金額） | 2年計 | 162,970 | 163,011 |
| | | 2年4月 | 13,250 | 13,979 |
| | | 9月 | 14,363 | 13,674 |
| | 減速機（生産数量） | 2年計 | 180,154 | 179,530 |
| | | 2年9月 | 16,366 | 15,742 |
| | | 2年計 | 3,371,804 | 3,242,531 |

＊印は追加修正分

| 頁 | 項目 | 年月 | 誤 | 正 |
|---|---|---|---|---|
| 94 | 減速機（生産数量） | 2年7月 | 393,225 | 274,337 |
| | | 9月 | 284,948 | 274,563 |
| | 〃（生産重量） | 2年計 | 156,612 | 156,653 |
| | | 2年4月 | 12,766 | 13,495 |
| | | 9月 | 13,837 | 13,148 |
| | 〃（生産金額） | 2年計 | 174,993 | 174,369 |
| | | 2年9月 | 15,943 | 15,319 |
| | モータ付のもの（生産数量） | 2年計 | 1,523,387 | 1,510,784＊ |
| | | 1年度計 | 1,438,993 | 1,426,390＊ |
| | 〃（生産重量） | 2年3月 | 132,129 | 119,526＊ |
| | | 2年計 | 61,112 | 60,291＊ |
| | | 1年度計 | 56,797 | 55,975＊ |
| | 〃（生産金額） | 2年3月 | 5,660 | 4,839＊ |
| | | 2年計 | 62,469 | 61,705＊ |
| | | 1年度計 | 58,679 | 57,915＊ |
| | モータなしのもの（生産数量） | 2年3月 | 6,065 | 5,301＊ |
| | | 2年計 | 1,848,417 | 1,731,747＊ |
| | | 1年度計 | 1,536,717 | 1,549,230＊ |
| | 〃（生産重量） | 2年3月 | 141,102 | 153,705＊ |
| | | 7月 | 268,218 | 149,330 |
| | | 9月 | 154,718 | 144,333 |
| | | 2年計 | 95,500 | 96,362＊ |
| | | 1年度計 | 80,358 | 81,179＊ |
| | 〃（生産金額） | 2年3月 | 7,466 | 8,287＊ |
| | | 4月 | 7,799 | 8,528 |
| | | 9月 | 8,630 | 7,942 |
| | | 2年計 | 112,524 | 112,663＊ |
| | | 1年度計 | 89,628 | 90,391＊ |
| | | 2年3月 | 9,893 | 10,657＊ |
| | | 9月 | 10,643 | 10,019 |
| 95 | 流体式変速機（生産数量） | 2年計 | 51,729 | 51,750＊ |
| | | 2年9月 | 4,382 | 4,403＊ |
| | 〃（生産重量） | 2年計 | 7,788 | 7,797＊ |
| | | 2年9月 | 627 | 635＊ |
| | 〃（生産金額） | 2年計 | 14,633 | 14,653＊ |
| | | 2年9月 | 1,256 | 1,277＊ |
| | 流体継手（生産数量） | 2年計 | 1,523 | 1,544＊ |
| | | 2年9月 | 135 | 156＊ |
| | 〃（生産重量） | 2年計 | 841 | 849＊ |
| | | 2年9月 | 17 | 25＊ |
| | 〃（生産金額） | 2年計 | 2,438 | 2,459＊ |
| | | 2年9月 | 110 | 131＊ |
| 96 | 歯車（生産数量） | 2年計 | 105,281 | 105,267＊ |
| | | 2年9月 | 8,425 | 8,411＊ |
| | 〃（生産重量） | 2年計 | 70,750 | 70,740＊ |
| | | 2年9月 | 5,765 | 5,774＊ |
| | 〃（生産金額） | 2年計 | 69,251 | 69,229＊ |
| | | 2年9月 | 5,759 | 5,738＊ |
| | 平歯車（生産数量） | 2年計 | 44,868 | 44,855＊ |
| | | 2年9月 | 3,633 | 3,626＊ |
| | 〃（生産重量） | 2年計 | 31,433 | 31,422＊ |
| | | 2年9月 | 2,572 | 2,561＊ |
| | 〃（生産金額） | 2年計 | 26,907 | 26,866＊ |
| | | 2年9月 | 2,251 | 2,230＊ |
| | はすば歯車（生産金額） | 2年11月 | 1,179 | 1,178＊ |
| | かさ歯車（生産金額） | 2年9月 | 1,164 | 1,183＊ |
| 141 | 事務用機械（生産金額） | 63年度計 | 1,067,854 | 1,071,104 |
| | | 1年度計 | 1,140,381 | 1,149,989 |
| | 〃（販売金額） | 63年度計 | 1,135,860 | 1,139,110 |
| | | 1年度計 | 1,222,851 | 1,232,459 |
| 144 | 事務用印刷機（生産数量） | 63年度計 | 12,866 | 14,107 |
| | | 1年度計 | 10,111 | 13,780 |
| | 〃（生産金額） | 63年度計 | 20,900 | 24,150 |
| | | 1年度計 | 16,265 | 25,873 |
| | 〃（販売数量） | 63年度計 | 12,929 | 14,170 |
| | | 1年度計 | 9,858 | 13,527 |
| | 〃（販売金額） | 63年度計 | 21,168 | 24,418 |
| | | 1年度計 | 16,514 | 26,122 |
| 205 | ガス機器、石油機器及び太陽熱利用機器（生産金額） | 63年度計 | 633,758 | 633,857 |
| | | 1年度計 | 671,548 | 669,532 |
| | 〃（販売金額） | 63年度計 | 685,026 | 685,316 |
| | | 1年度計 | 708,888 | 707,553 |

## 第１表　調査票名及び調査対象事業所の範囲

| | 調査票番号 | 調査票名 | 備考 |
|---|---|---|---|
| 常用従業者50人以上の工場を対象とするもの | | | |
| | 01 | ボイラ及び原動機 | |
| | 02 | 土木建設機械，鉱山機械，トラクタ及び破砕機，摩砕機，選別機 | |
| | 03 | 化学機械及び貯蔵槽 | |
| | 04 | パルプ及び製紙機械，プラスチック加工機械 | |
| | 06 | ポンプ，圧縮機及び送風機 | |
| | 07 | 油圧機器及び空気圧機器 | |
| | 08 | 運搬機械及び産業用ロボット | |
| | 09 | 動力伝導装置 | |
| | 11 | 金属工作機械 | |
| | 13 | 繊維機械 | |
| | 16 | 事務用機械 | 企 |
| | 18 | 冷凍機及び冷凍機応用製品 | 企 |
| | 19 | 自動販売機，自動サービス機及び業務用洗濯機 | 企 |
| | 20 | 軸　　受 | 企 |
| | 21 | 鉄構物及び架線金物（鉄構物） | |
| | 25 | 消火器，消火装置及び燃焼装置 | |
| | 28 | ガス機器，石油機器及び太陽熱利用機器 | 企 |
| | 29 | 回転電気機械 | 企 |
| | 30 | 静止電気機械器具 | |
| | 31 | 開閉制御装置 | |
| | 32 | 民生用電気機械器具 | 企 |
| | 33 | 電球，配線及び電気照明器具（配線及び電気照明器具） | 企 |
| | 34 | 通信機械器具及び無線応用装置 | 企 |
| | 35 | 民生用電子機械器具 | 企 |
| | 36 | 通信・電子装置の部品及び付属品 | |
| | 37 | 電子管，半導体素子及び集積回路 | 企 |
| | 38 | 電子応用装置 | |
| | 40 | 電　　池 | 企 |
| | 41 | 自 動 車 | 企 |
| | 42 | 自動車部品及び内燃機関電装品 | |
| | 43 | 二輪自動車及び部品 | |
| | 48 | 光学機械器具 | 企 |
| | 49 | 時　　計 | 企 |
| 常用従業者30人以上の工場を対象とするもの | | | |
| | 05 | 印刷，製版，製本及び紙工機械 | |
| | 10 | 農業用機械器具 | |
| | 12 | 金属加工機械及び鋳造装置 | |
| | 14 | 食料品加工機械，包装機械及び荷造り機械 | |
| | 15 | 木材加工機械 | |
| | 17 | ミシン及び毛糸手編機械 | |
| | 21 | 鉄構物及び架線金物（架線金物） | |
| | 22 | ば　　ね | |
| | 24 | 機械工具 | |
| | 26 | 弁及び管継手 | |
| | 27 | 空気動工具，作業工具，自動車用機械工具，のこ刃，機械刃物及びやすり（空気動工具，自動車用機械工具，のこ刃，機械刃物及びやすり） | |
| | 33 | 電球，配線及び電気照明器具（電球） | 企 |
| | 39 | 電気計測器 | |
| | 45 | 産業車両 | |
| | 47 | 計測機器 | |
| | 52 | 粉末冶金製品 | |
| | 55 | 可鍛鋳鉄及び精密鋳造品 | |
| | 57 | ダイカスト | |
| 常用従業者20人以上の工場を対象とするもの | | | |
| | 23 | 金　　型 | |
| | 27 | 空気動工具，作業工具，自動車用機械工具，のこ刃，機械刃物及びやすり（作業工具） | |
| | 53 | 鍛 工 品 | |
| | 54 | 銑鉄鋳物 | |
| | 56 | 非鉄金属鋳物（軽合金鋳物） | |
| 常用従業者10人以上の工場を対象とするもの | | | |
| | 44 | 自 転 車 | |
| | 51 | 猟　　銃 | |
| | 56 | 非鉄金属鋳物（銅合金鋳物） | |
| すべての工場を対象とするもの | | | |
| | 46 | 航 空 機 | |
| | 50 | 武　　器 | |

(注)　上表中備考欄に「企」とある調査票は，その一部について，各工場の属する企業を調査対象として指定し，その本社・営業所の出荷・在庫の調査（企業調査）を実施しているものです。



## 第２表　統計報告調整法に基づく承認統計調査票名及び調査対象事業所の範囲

| 調　査　票　名 | 調　査　票　名 |
|---|---|
| 常用従業者50人以上の企業を対象とするもの<br>ねじ　（ボルト，ナット）<br><br>常用従業者30人以上の企業を対象とするもの<br>ねじ　（小ねじ，タッピンねじ） | 常用従業者20人以上の専業事業所を対象とするもの<br>金属熱処理<br>金属プレス加工 |

## 機械器具関係統計調査の改正について

平成２年１月分から機械器具関係生産動態統計調査，石油等消費動態統計調査の調査方式（調査の品目，項目等）及び調査対象の見直しを行いました。

行政上及び統計上の利用目的に照らし，新たに調査品目として指定したもの，従来の調査品目の分類を細分又は統合したもの，調査品目，項目から削除したもの等があります。改正前と改正後との比較は改正一覧表（第４表）の通りです。なお，調査対象の見直し等を行った結果，平成元年の数値との間に不連続を生じたものがありますので，時系列接続に必要な品目については軽微なものを除き，次に係数を掲載しました。

### 第３表　品目別接続係数一覧表

| 調査票番号 | 品目 | 単位 | 生産 | 出荷 | 在庫 |
|---|---|---|---|---|---|
| 29 | 低圧遮断器　配線用遮断器 | 台 | 1.011 | -- | -- |
| | | 千円 | 1.013 | -- | -- |
| | 安全ブレーカ | 台 | 0.988 | -- | -- |
| | | 千円 | 0.919 | -- | -- |
| 34 | 車両用通信装置　自動車電話 | 台 | 0.826 | -- | -- |
| | | 千円 | 0.728 | -- | -- |
| | 携帯用通信装置　その他 | 台 | 1.284 | -- | -- |
| | | 千円 | 2.286 | -- | -- |

注：平成元年の数値を平成２年１月以降の数値に接続させる場合，元年の数値を上記係数で除して下さい。

第４表　調査品目・項目改正一覧表

| | 改正前 | 改正後 | 備考 |
|---|---|---|---|
| 03 | **化学機械及び貯蔵槽** | | |
| | 製品欄 | 製品欄 | |
| | 化学機械 | 化学機械 | |
| | 合　計 | | 削除 |
| | 貯蔵槽 | 貯蔵槽 | |
| | 合　計 | | 削除 |
| | 出荷内訳 | 出荷内訳 | |
| | 化学機械 | 化学機械 | |
| | 合　計 | | 削除 |
| 04 | **パルプ及び製紙機械、プラスチック加工機械** | | |
| | パルプ及び製紙機械 | パルプ及び製紙機械 | |
| | 合　計 | | 削除 |
| | プラスチック加工機械 | プラスチック加工機械 | |
| | 合　計 | | 削除 |
| 17 | **ミシン及び毛糸手編み機械** | | |
| | ミシン | ミ　シ　ン | |
| | 家庭用ミシン頭部 | 家庭用ミシン頭部 | |
| | 計 | | 削除 |
| | 工業用ミシン頭部 | 工業用ミシン頭部 | |
| | 計 | | 削除 |
| 20 | **軸　受** | | |
| | 玉軸受 | 玉軸受 | 削除 |
| | 小　計 | | |
| | ころ軸受 | ころ軸受 | 削除 |
| | 小　計 | | 削除 |
| | 合　計 | | |
| 34 | **通信機械器具及び無線応用装置** | | |
| | 無線通信装置 | 無線通信装置 | |
| | 移動局通信装置 | 移動局通信装置 | |
| | 車両用通信装置 | 車両用通信装置 | |
| | 自動車用 | 自動車電話 | 名称変更 |
| 36 | **通信・電子装置の部品及び付属品** | | |
| | | 通信・電子装置の部品及び付属品 | |
| | | スイッチング電源 | 新設 |
| 39 | **電気計測機** | | |
| | 電気計器 | 電気計器 | |
| | 指示計器 | 指示計器 | |
| | 携帯用 | 配電盤用（パネル用を含む） | |
| | 配電盤用（パネル用を含む） | その他の指示計器 | 統合 |
| | メーターリレー | | |
| | 記録計器 | | |
| | 電気測定器 | 電気測定器 | |
| | 測定用補助機器 | 光測定器 | 特掲 |
| | 増幅器・検波器 | | |
| | その他の電気測定器（補助機器を含む） | その他の電気測定器（補助機器を含む） | 統合 |
| 41 | **自動車** | | |
| | 乗用車 | 乗用車 | |
| | 軽自動車・気筒容積550cc以下 | 軽自動車・気筒容積660cc以下 | 名称変更（規格） |
| | 小型自動車・気筒容積550ccをこえ2000cc以下 | 小型自動車・気筒容積660ccをこえ2000cc以下 | 名所変更（規格） |
| | 普通自動車・気筒容積2000ccをこえるもの | 普通自動車・気筒容積2000ccをこえるもの | |



# 第１部　生産動態統計調査

## １．概況

### １．一般概況

平成２年の鉱工業生産は、前年比4.6％の上昇と堅調な伸びを示した（第１図、第１表）。

四半期別にみると、鉱工業生産は、６１年10月～12月期を底として回復に転じた後、６２年から６３年にかけて力強い拡大を続けた。元年１～３月期には税制改正前の駆け込み需要等により３％を越える高い伸びを示し、４～６月期以降は、緩やかな上昇傾向で推移したが、次第に力強さを回復し、２年４～６月期には輸送機械工業、７～９月期には電気機械工業及び輸送機械工業、10～12月期には、はん用コンピュータ、セパレート形エアコンデイショナ等を中心に電気機械工業の伸びが、それぞれ、鉱工業全体の伸びに対して約半分の増加寄与を示し、堅調に推移した。

第１図　鉱工業指数の推移

（６０年＝100、季節調整済）

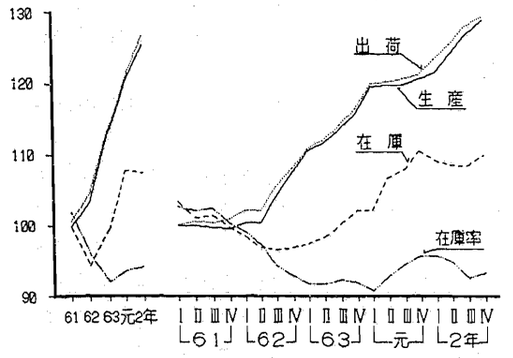


注：年次別の在庫は、原指数による年末在庫である。

第１表　鉱工業指数の推移

（６０年＝100、季節調整済）

| | 元年 | 2年 | 元年 1～3月 | 元年 4～6月 | 元年 7～9月 | 元年 10月～12月 | 2年 1～3月 | 2年 4～6月 | 2年 7～9月 | 2年 10～12月 |
|---|---|---|---|---|---|---|---|---|---|---|
| 生産 | 119.9 | 125.4 | 119.4 | 119.8 | 119.7 | 120.6 | 121.5 | 124.1 | 126.8 | 128.9 |
| （前期(年)比） | 6.1 | 4.6 | 3.1 | 0.3 | ▲ 0.1 | 0.8 | 0.7 | 2.1 | 2.2 | 1.7 |
| （前年同期比） | － | － | 8.3 | 7.2 | 5.1 | 4.1 | 1.8 | 3.4 | 5.9 | 7.1 |
| 出荷 | 120.5 | 126.8 | 119.9 | 120.1 | 120.3 | 121.2 | 123.4 | 125.5 | 128.1 | 129.5 |
| （前期(年)比） | 6.2 | 5.2 | 2.9 | 0.2 | 0.3 | 0.7 | 1.8 | 1.7 | 2.1 | 1.1 |
| （前年同期比） | － | － | 8.6 | 6.9 | 5.4 | 3.9 | 3.0 | 4.5 | 6.4 | 6.8 |
| 輸出向け出荷 | 100.7 | 116.6 | 111.5 | 109.0 | 110.7 | 107.7 | 113.7 | 115.0 | 116.8 | 120.5 |
| （前期(年)比） | 3.6 | 6.3 | 2.6 | ▲ 2.2 | 1.6 | ▲ 2.7 | 5.6 | 1.1 | 1.6 | 3.2 |
| （前年同期比） | － | － | 8.5 | 5.2 | 3.0 | ▲ 1.4 | 3.6 | 5.5 | 5.2 | 10.9 |
| 国内向け出荷 | 122.2 | 128.3 | 121.2 | 121.8 | 121.9 | 123.5 | 124.8 | 127.2 | 129.8 | 131.0 |
| （前期(年)比） | 6.5 | 5.0 | 2.7 | 0.5 | 0.1 | 1.3 | 1.1 | 1.9 | 2.0 | 0.9 |
| （前年同期比） | － | － | 8.6 | 7.2 | 5.9 | 4.7 | 2.9 | 4.2 | 6.5 | 6.3 |
| 在庫 | 110.6 | 110.0 | 102.1 | 106.8 | 107.8 | 110.6 | 109.2 | 108.6 | 108.5 | 110.0 |
| （前期(年)末比） | 8.3 | ▲ 0.5 | 0.0 | 4.6 | 0.9 | 2.6 | ▲ 1.3 | ▲ 0.5 | ▲ 0.1 | 1.4 |
| 在庫率 | 93.5 | 94.1 | 90.8 | 92.9 | 94.6 | 95.7 | 95.7 | 94.8 | 92.6 | 93.3 |
| （前期(年)比） | 1.6 | 0.6 | ▲ 1.2 | 2.3 | 1.8 | 1.2 | 0.0 | ▲ 0.9 | ▲ 2.3 | 0.8 |
| 稼働率 | 103.3 | 105.7 | 102.8 | 104.1 | 103.4 | 103.0 | 103.2 | 105.5 | 106.6 | 107.3 |
| （前期(年)比） | 2.2 | 2.3 | 0.1 | 1.3 | ▲ 0.7 | ▲ 0.4 | 0.2 | 2.2 | 1.0 | 0.7 |

１．輸出向け出荷及び国内向け出荷は「鉱工業出荷内訳表」による。
２．輸出向け出荷及び国内向け出荷の前年比、前年同期比は試算値である。
３．年の数値は原指数による。ただし、在庫は季節調整済指数である。

2年の鉱工業生産の伸びを業種別にみると、繊維工業、鉱業を除くすべての業種で上昇となった。特に、電気機械工業及び輸送機械工業の生産の伸びは鉱工業全体の伸びに対して41.0%の寄与率を示した。

国内向け消費財出荷、国内向け資本財出荷、国内向け建設財出荷、輸出向け出荷及び在庫投資を統合した「最終需要向け出荷等」の動きをみると、2年は、前年比4.9%の上昇となった。この内訳を見ると、国内向け最終需要財出荷は、同5.3%（最終需要向け出荷等の前年比4.9%の上昇に対する寄与4.1ポイント）の上昇と堅調な伸びを示した。輸出向け出荷は、同6.3%（同1.4ポイント）の上昇と順調に推移した。在庫投資については、ポイント差△0.6（同△0.6ポイント）とマイナスの在庫投資が行われた。

このような中にあって、2年の機械工業（除、船舶・鉄道車両）の生産動向をみると、電気機械工業、輸送機械工業（除、船舶・鉄道車両）、一般機械工業の大幅上昇に加え、精密機械工業も上昇したことにより前年比5.9%の上昇となった（以下、機械工業、輸送機械工業は、船舶・鉄道車両を除く）。

出荷も生産同様、全業種が上昇となり、同6.6%の増加となった。これを内外需別にみると、国内向け（同6.8%）、輸出向け（同5.8%）とも上昇となった。

**第2図　鉱工業・機械工業生産指数の推移**

（60年＝100、季節調整済）

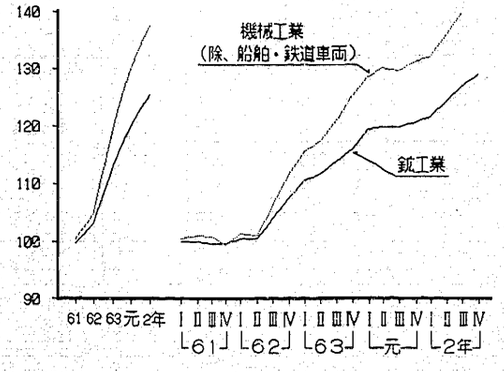


注：年次別の在庫は、原指数による年末在庫である。

**第2表　機械工業指数の対前年比**

（%）

| 指　数 | 61年 | 62年 | 63年 | 元　年 | 2　年 |
|---|---|---|---|---|---|
| 生　産 | 0.4 | 4.7 | 13.8 | 8.6 | 5.9 |
| 出　荷 | 2.0 | 5.2 | 12.9 | 8.4 | 6.6 |
| 在　庫 | 1.0 | ▲ 8.0 | 12.9 | 11.7 | ▲ 6.3 |
| 在庫率 | 1.4 | ▲ 7.6 | ▲ 8.5 | 5.1 | ▲ 3.0 |

注1：▲はマイナス
　2：在庫指数は前年末比
　3：船舶・鉄道車両を除く

在庫は、一般機械工業は上昇となったものの、電気機械工業の大幅な低下、さらに輸送機械工業、精密機械工業の低下も加わって前年末比△6.3%の大幅な低下となった。

なお、在庫率は電気機械工業、輸送機械工業、一般機械工業、精密機械工業の4業種とも低下となったことにより前年比△3.0%の低下となった（第2表、第2図）。

次に、業種別に生産動向をみると以下のとおりである（第3表）。

**第3表　機械工業生産指数の対前年比**

（%）

| 業　種 | 61年 | 62年 | 63年 | 元　年 | 2　年 |
|---|---|---|---|---|---|
| 一　般 | ▲ 4.4 | 0.3 | 15.0 | 10.8 | 4.8 |
| 電　気 | 4.2 | 9.1 | 16.4 | 7.4 | 5.3 |
| 輸　送 | ▲ 0.9 | 2.4 | 8.3 | 9.0 | 7.3 |
| 精　密 | 4.5 | 0.9 | 8.5 | 5.9 | 12.6 |

注1：▲はマイナス
　2：輸送は船舶・鉄道車両を除く

① 電気機械工業は、電子関連機器の好調に支えられた通信・電子部品の大幅増に加え、民生用電子機械がビデオカメラなどの成長製品に支えられ、また産業用電気機械も設備投資の増大を反映し各品目とも好調に推移したことなどにより前年比5.3%と引き続き大きな伸びを示した。

② 輸送機械工業は、トラックなどが減少となったものの、国内向けの好調を反映して乗用車が大幅な増加となったこと、乗用車の好調に伴う自動車部品・車体の増加なども加わって同7.3%と4年連続の上昇となった。



③ 一般機械工業は、好調な設備投資に支えられ金属工作機械、冷凍機・同応用製品、土木建設機械、ボイラ・原動機などの増加により同4.8%の上昇となったが、2年連続2桁台の高い伸びから伸び率は縮小した（63年同15.0%増→元年同10.8%増→2年同4.8%増）。

④ 精密機械工業は、時計の大幅増を中心に全業種が増加し同12.6%の上昇となった。これは、時計のムーブメント輸出が好調であったこと、またフォーカルプレンシャッタ式35㎜カメラの新製品が好調に推移していること、分析機器も設備投資の増大を反映して増加となったことによる。

## 2．機械工業の動向

### (1) 一般機械工業

**第3図　一般機械工業指数の推移**

（60年＝100、季節調整済）

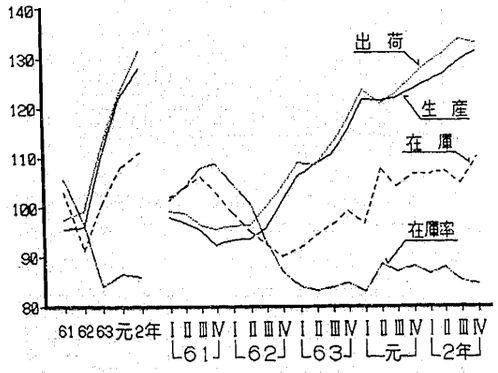


注：年次別の在庫は、原指数による年末在庫である。

**第4表　一般機械工業指数の対前年比**

（%）

| 指　数 | 61年 | 62年 | 63年 | 元　年 | 2　年 |
|---|---|---|---|---|---|
| 生　産 | ▲ 4.4 | 0.3 | 15.0 | 10.8 | 4.8 |
| 出　荷 | ▲ 2.5 | 1.6 | 13.0 | 10.1 | 6.7 |
| 在　庫 | ▲ 0.6 | ▲12.4 | 10.1 | 7.5 | 2.7 |
| 在庫率 | 5.5 | ▲ 8.4 | ▲13.0 | 3.2 | ▲ 0.7 |

注1：▲はマイナス
　2：在庫指数は前年末比

2年の一般機械工業の生産は、金型、事務用機械、特殊産業機械が減少となったものの、好調な設備投資に支えられ、金属工作機械、冷凍機・同応用製品、土木建設機械、ボイラ・原動機、その他の一般機械・部品など残りの業種がすべて増加したことにより前年比4.8%と4年連続の上昇となった。

生産を四半期別にみると、1～3月期は金属加工機械、金型などが減少となったが、ボイラ・原動機、化学機械、運搬機械、冷凍機・同応用製品、その他の一般機械・部品などの増加により前期比1.4%と3期連続の上昇、4～6月期は金型、金属加工機械、化学機械などが減少となったが、金属工作機械、その他の一般機械・部品、農業用機械、土木建設機械、冷凍機・同応用製品、繊維機械などの増加により同1.2%と連続上昇となった。7～9月期は運搬機械、ボイラ・原動機などが減少となったが、特殊産業機械、その他の一般機械・部品、冷凍機・同応用製品、化学機械、土木建設機械、風水力機械・油圧機器、産業用ロボットなどの増加により同2.1%と引き続き上昇、10～12月期も特殊産業機械、化学機械などが減少となったが、運搬機械、金型、事務用機械、冷凍機・同応用製品、土木建設機械などの増加により同1.4%と6期連続の上昇となった。

出荷は、金型、事務用機械の減少を除き、生産同様、設備投資の好調に支えられ、ボイラ・原動機、土木建設機械、冷凍機・同応用製品、金属工作機械、その他の一般機械・部品など残りの業種がすべて増加したことにより前年比6.7%と4年連続の上昇となった。これを内外需別にみると、国内向けは好調な設備投資、建設需要に支えられ、一般用蒸気タービン、ショベル系掘さく機、輸送機械用エアコンディショナ、水管ボイラ、マシニングセンタ、軸受などの増加により同7.2%の上昇となった。輸出向けはパルプ・製紙機械、印刷機械、クレーン、織機、ショベル系掘さく機、一般用蒸気タービン、工業用ミシンなどの増加により同4.0%の上昇となった。

出荷を四半期別にみると、1～3月期は事務用機械、金型、特殊産業機械などが減少となったが、ボイラ・原動機、土木建設機械、その他の一般機械・部品、化学機械、運搬機械などの増加により前期比2.4%と3期連続の上昇、4～6月期は金型、金属加工機械などが減少となったが、冷凍機・同応用製品、金属工作機械、土木建設機械、事務用機械などの増加により同1.4%と引き続き上昇となった。7～9月期はボイラ・原動機、運搬機械などが減少となったが、土木建設機械、特殊産業機械、冷凍機・同応用製品、その他の一般機械・部品、化学機械などの増

加により同2.1%と５期連続の上昇となった。10～12月期には、運搬機械、事務用機械、金型などが増加となったが、特殊産業機械、化学機械、土木建設機械などの減少により同△0.5%と小幅ながらも６期ぶりに低下となった。

在庫は、金属工作機械、冷凍機・同応用製品などの増加により前年末比2.7%と３年連続の上昇となった。

在庫を四半期別にみると、１～３月期は冷凍機・同応用製品、事務用機械、機械工具、金属工作機械などが増加となったが、土木建設機械、その他の一般機械・部品などの減少により前期末比△0.1%のほぼ横ばいにとどまった。４～６月期は冷凍機・同応用製品、事務用機械、風水力機械・油圧機器、農業用機械などが減少となったが、土木建設機械、金属工作機械、機械工具などの増加により同0.7%の上昇、７～９月期は土木建設機械、冷凍機・同応用製品、事務用機械などの減少により同△2.4%の低下、10～12月期は土木建設機械、冷凍機・同応用製品、金属工作機械などの増加により同5.1%の上昇となった。

なお、２年の在庫率は前年比△0.7%の低下となった（第３図、第４表）。

次に、生産を細分類業種別にみると以下のとおりである（第５表）。

第５表　一般機械工業の業種別生産指数の対前年比

(%)

| 業　種 | 61年 | 62年 | 63年 | 元　年 | 2　年 |
|---|---|---|---|---|---|
| ボイラ・原動機 | ▲ 7.8 | 6.5 | ▲ 7.7 | 16.9 | 12.1 |
| 土木建設機械 | 2.4 | 13.7 | 24.0 | 16.6 | 5.8 |
| 化学機械 | ▲19.5 | ▲ 7.6 | ▲14.7 | 15.6 | 18.3 |
| 特殊産業機械 | ▲ 4.0 | 10.2 | 28.4 | 7.7 | ▲ 0.5 |
| 風水力機械・油圧機器 | ▲ 6.2 | 4.5 | 22.6 | 8.2 | 3.5 |
| 運搬機械 | ▲12.1 | ▲ 5.1 | 25.5 | 19.9 | 7.2 |
| 産業用ロボット | ▲10.5 | ▲12.4 | 66.2 | 17.5 | 17.9 |
| 農業機械 | ▲ 5.8 | ▲15.7 | ▲13.5 | 0.7 | 4.6 |
| 金属工作機械 | ▲12.7 | ▲18.7 | 24.1 | 21.0 | 10.9 |
| 金属加工機械 | 7.4 | ▲10.4 | 13.3 | ▲ 2.9 | 1.4 |
| 繊維機械 | ▲ 4.4 | 25.5 | 15.9 | ▲ 0.6 | 12.5 |
| 事務用機械 | 3.1 | ▲ 9.5 | 7.8 | 3.5 | ▲ 3.6 |
| 冷凍機・同応用製品 | ▲ 0.3 | 5.0 | 12.4 | 6.4 | 11.6 |
| 金型 | ▲ 0.6 | ▲ 4.0 | 9.7 | 21.9 | ▲14.5 |
| 機械工具 | ▲ 6.2 | 0.1 | 11.8 | 7.7 | 4.5 |
| その他の一般機械・部品 | ▲ 5.4 | 7.8 | 15.1 | 6.6 | 4.7 |

注：▲はマイナス

① 金属工作機械の生産は、マシニングセンタを中心に数値制御旋盤、専用機、研削盤などの増加により、前年比10.9%と前年に引き続き大幅な上昇となった。これは好調な製造業の設備投資を背景に自動車向けを中心に一般機械工業向け、電気機械工業向けなど各産業向けに幅広い伸びを示したことによる。

なお、四半期別に推移をみてみると、好調な推移をみせていた生産も年央以降伸びに鈍化がみられる（第４図）。

第４図　金属工作機械の生産、輸出及び受注額の推移

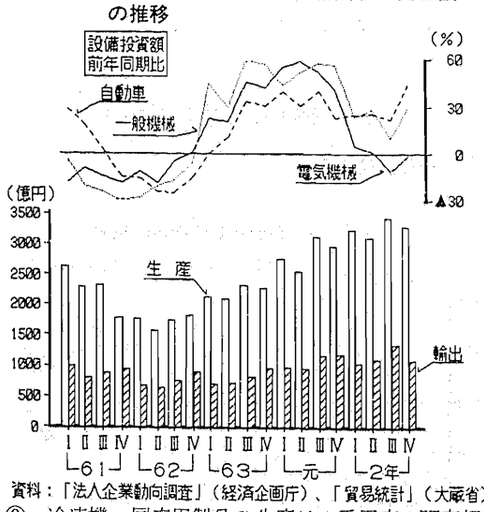


資料：「法人企業動向調査」（経済企画庁）、「貿易統計」（大蔵省）

② 冷凍機・同応用製品の生産は、乗用車の販売好調を反映して輸送機械用エアコンディショナ、また、ビル建設需要を反映してパッケージ形エアコンディショナが増加したことにより同11.6%の上昇となった（第５図）。

第５図　輸送機械用エアコンディショナ及び乗用車・トラックの生産推移

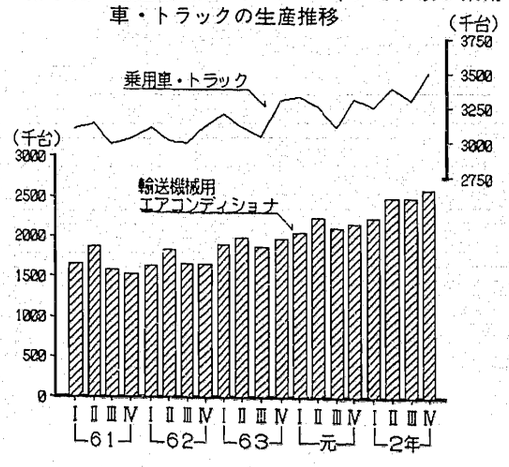




③ 土木建設機械の生産は、前年に比べ伸び率は鈍化したものの、ビル建設の好調を反映しショベル系掘さく機（第６図）、建設用クレーン（第７図）などの増加により同5.8%と好調に推移している。ショベル系掘さく機は需要好調なミニショベルにはん用性のある新製品が相次いで開発投入されるなど、引き続き好調に推移している。

第６図　ショベル系掘さく機の生産と建設工事受注の推移

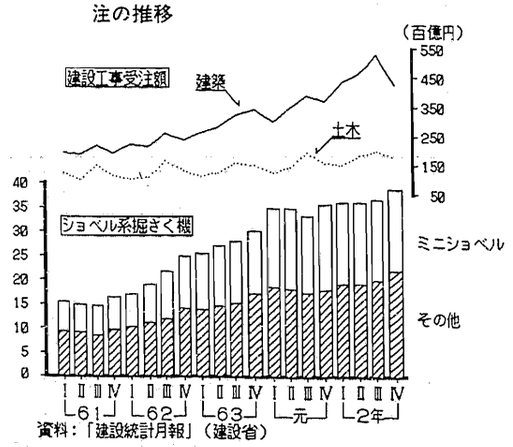


資料：「建設統計月報」（建設省）

第７図　建設用クレーンの生産と建築物着工用途別床面積の推移

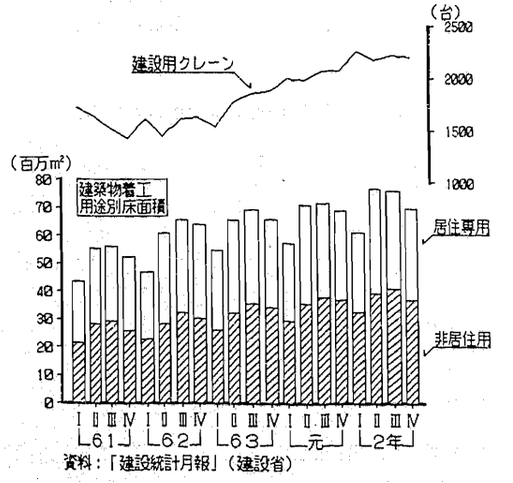


資料：「建設統計月報」（建設省）

④ ボイラ・原動機の生産は、水管ボイラ、一般用蒸気タービン、はん用内燃機関の増加により同12.1%の上昇となった。品目別にみると、水管ボイラは国内電力会社向けを中心に800t/h未満の完成集中、800t/h以上の大型機も国内電力会社向け、輸出向け（サウジアラビア、イラン）の完成集中のみられたことにより増加となった。一般用蒸気タービンも25万kw未満で国内電力会社向け、輸出向け（タイ、パキスタン）とも増加し、また、25万kw以上の大型機の国内電力会社向け、輸出向け（サウジアラビア、タイ、イラン）の完成集中もあって大きな伸びを示した。

⑤ その他の一般機械・部品の生産は、固定比変速機、軸受、包装機械・荷造機械、工業用ミシンなどの増加により同4.7%の上昇となった。品目別にみると、固定比変速機、軸受は各需要産業の好調を背景に増加となり、包装機械・荷造機械は容器成形充てん機、かん詰機械、びん詰機械の大型機完成により増加となり、工業用ミシンも東南アジア向け輸出などにより増加となった。

⑥ 運搬機械の生産は、コンベヤの減少を除き、エレベータを中心に残りの品目がすべて増加したことにより同7.2%と３年連続の上昇となった。品目別にみると、エレベータは好調なビル・マンション建設需要を背景に増加となり、クレーンは建設関連、港湾施設向けに増加、自動立体倉庫装置も製造業、倉庫業向けなどに増加となった。一方、コンベヤは前年の自動車工業向けなどの大型機完成による反動から減少となった（第８図）。

第８図　エレベータの生産と建築着工(非木造)床面積の推移

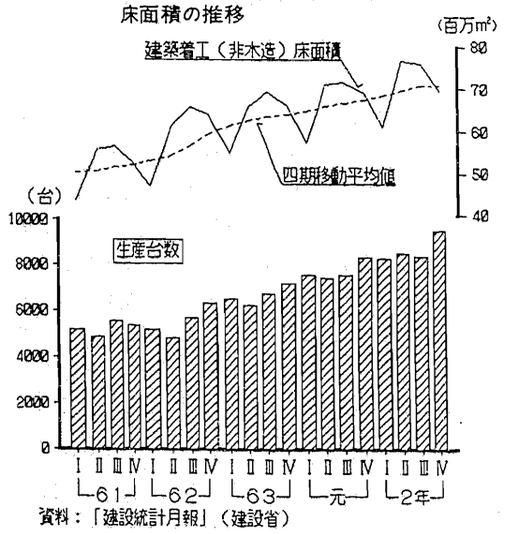


資料：「建設統計月報」（建設省）

⑦ 産業用ロボットの生産は、プレイバックロボット、数値制御ロボット、知能ロボットの増加により同17.9%と３年連続の大幅な上昇となった。これは、深刻な人手不足の影響から高速、高精度化された多機能の産業ロボットが自動車産業、電気

機械工業、一般機械工業など各産業向けに幅広く相次ぎ投入されたことによる。

⑧ 化学機械の生産は、分離機器が減少となったが、反応用機器、混合機・かくはん機・粉砕機などの増加により同18.3%と2年連続の大幅な上昇となった。品目別にみると、反応用機器は米国・リビア向け大型機完成による増加、混合機・かくはん機・粉砕機もタイ向けの大型機完成による増加から、それぞれ大きな伸びを示した（第9図）。

第9図　化学機械の生産と輸出の推移

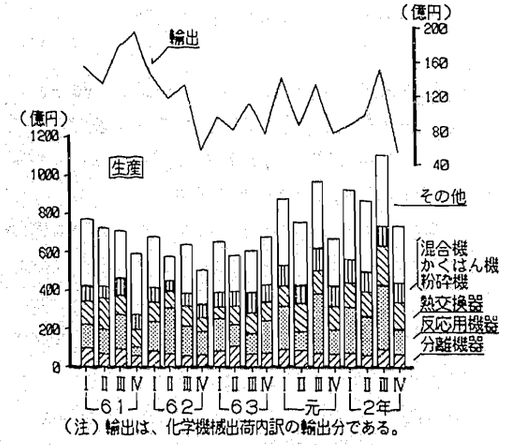

（注）輸出は、化学機械出荷内訳の輸出分である。

⑨ 金型の生産は、プレス用金型、プラスチック用金型の減少により同△14.5%の大幅な低下となった。品目別にみると、プレス用金型は主力である自動車用がモデルチェンジ用において元年には国内向け、輸出向け（米国、ドイツ、韓国など）とも納期の集中による大幅増がみられたものの、2年はその反動から減少となった。プラスチック用金型も前年に家電用、雑貨用、楽器用などが国内向け中心に大幅な増加となった反動により減少となっている。

(2)　電気機械工業

第10図　電気機械工業指数の推移
（60年＝100、季節調整済）

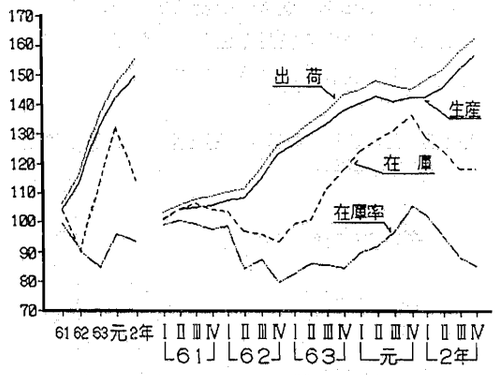


注：年次別の在庫は、原指数による年末在庫である。

2年の電気機械工業の生産は、前年比5.3%の上昇となった。これは集積回路、配線・照明用器具がわずかに減少となったものの、通信・電子部品が電子関連機器の好調に支えられ大きな伸びを示したこと、民生用電子機械、産業用電気機械、電動機、民生用電気機械などの残りのすべての業種が増加となったことによる。

第6表　電気機械工業指数の対前年比

（%）

| 指　数 | 61年 | 62年 | 63年 | 元　年 | 2　年 |
|---|---|---|---|---|---|
| 生　産 | 4.2 | 9.1 | 16.4 | 7.4 | 5.3 |
| 出　荷 | 6.6 | 9.6 | 16.7 | 7.6 | 6.0 |
| 在　庫 | 2.8 | ▲11.9 | 25.9 | 16.9 | ▲13.7 |
| 在庫率 | ▲ 0.7 | ▲ 9.0 | ▲ 6.5 | 13.3 | ▲ 2.6 |

注1：▲はマイナス
　2：在庫指数は前年末比

生産を四半期別にみると、1～3月期は集積回路が大きく落ち込んだものの、電子計算機、通信・電子部品、産業用電気機械、電動機、民生用電気機械などの増加により前期比0.2%のわずかな伸びながら2期連続の上昇となり、4～6月期は電子計算機、民生用電気機械などが減少となったが、通信・電子部品、民生用電子機械、集積回路、産業用電気機械、通信機械などの増加により同2.1%と引き続き上昇し、7～9月期も通信・電子部品、集積回路、民生用電子機械、民生用電気機械、通信機械などの増加により同4.1%の上昇となった。10～12月期は電子計算機、通信・電子部品、民生用電子・電気機械、集積回路などの増加により同3.3%と年央以降伸びを拡大しつつ5期連続の上昇となった。

出荷は、集積回路の減少を除き、通信・電子部品を中心に民生用電子機械、半導体素子、民生用電気機械、産業用電気機械、電動機などの残りのすべての業種の増加により前年比6.0%の上昇となった。これを内外需別にみると、国内向けはセパレート形エアコンディショナ、ビデオカメラ、電子部品（蓄電器、プリント配線板、抵抗器）、符号伝送装置などの増加により同5.2%の上昇、輸出向けは電子計算機本体及び同関連装置、ビデオテープレコーダ、集積回路、ラジオ付カセットテープレコーダ、磁気テープなどの増加により同8.2%の上昇となった。

出荷を四半期別にみると、1～3月期は集積回路が大きく落ち込んだが、電子計算機、通信・電子部品、民生用電気機械、民生用電子機械、電動機などの増加により前期比1.9%と3期ぶりの上昇となり、4～6月期は電子計算機、医用電子装置が減少となったが、通信・電子部品、民生用電子機械、集積回路、産業用電気機械、通信機械、電動機などの増加により同2.4%と連続の上昇、7～9月期も、通信・電子部品、民生用電子機械、集積回路、民生用電気機械、通信機械などの増加により同4.0%の上昇となった。10～12月期は電子計算機、通信・電子部品、民生用電気機械、通信機械、産業用電気機械などの増加により同2.8%と4期連続の上昇となった。

在庫は、前年末比△13.7%の低下となった。これは、民生用電気機械がセパレート形エアコンディショナの猛暑に伴う在庫の大幅な減少により大きく落ち込み、集積回路、民生用電子機械、半導体素子、配線・照明器具なども減少したことによる。

在庫を四半期別にみると、1～3月期は民生用電気機械をはじめ民生用電子機械、集積回路、通信・電子部品などが軒並み減少したことにより前期末比△5.4%と10期ぶりに低下、4～6月期も民生用電気機械、民生用電子機械の大幅な減少により同△3.6%と連続の低下、7～9月期も民生用電子機械が増加となったものの、民生用電気機械の大幅な減少を中心に集積回路など軒並み減少し、同△5.1%と3期連続の低下となった。10～12月期は配線・照明用器具、民生用電子機械、半導体素子などが減少となったものの、民生用電気機械の大幅な増加により同0.2%と小幅ながらも4期ぶりに上昇に転じた。

なお、在庫率は前年比△2.6%の低下となった（第9図、第6表）。

次に、生産を細分類業種別にみると以下のとおりである（第7表）。

第7表　電気機械の業種別生産指数の対前年比

（%）

| 業　種 | 61年 | 62年 | 63年 | 元　年 | 2　年 |
|---|---|---|---|---|---|
| 発電機 | ▲ 2.4 | 5.6 | 15.7 | 16.9 | 7.5 |
| 電動機 | ▲ 2.6 | 9.2 | 11.4 | 3.1 | 10.5 |
| 産業用電気機械 | 2.7 | 5.3 | 10.0 | 7.5 | 12.5 |
| 民生用電気機械 | ▲ 2.5 | 3.6 | 11.0 | ▲ 1.5 | 7.3 |
| 配線・照明用器具 | ▲ 0.3 | 2.9 | 12.9 | 8.2 | ▲ 0.2 |
| 通信機械 | 16.1 | 43.9 | 39.6 | 5.9 | 1.2 |
| 民生用電子機械 | 3.2 | ▲ 5.0 | 9.5 | ▲ 1.0 | 8.9 |
| 通信・電子部品 | 6.4 | 9.7 | 12.9 | 6.8 | 10.5 |
| 半導体素子 | 10.9 | 10.4 | 14.2 | 7.7 | 8.6 |
| 集積回路 | ▲ 4.5 | 8.2 | 29.1 | 18.4 | ▲ 1.0 |
| 電子計算機 | 17.1 | 13.0 | 11.2 | 8.2 | 1.6 |
| 医用電子装置 | 3.2 | 7.7 | 6.8 | 7.2 | 3.2 |
| 電気計測器 | ▲17.3 | ▲ 0.4 | 19.7 | 7.1 | 3.7 |
| 電池 | 4.1 | 8.0 | 12.7 | 3.1 | 8.5 |

注：▲はマイナス

① 通信・電子部品の生産は、カラーテレビジョン用ブラウン管、フレキシブルディスクを除くすべての品目が増加したことにより前年比10.5%の上昇となった。

品目別にみると、抵抗器、蓄電器などの受動部品は、AV（オーディオ・ビジュアル）関連機器を中心とした民生用機器の高性能・多機能化の進展、またOA機器を中心とする産業用機器の好調に伴う需要の拡大により大きな伸びを示した（第10図）。なかでもチップ抵抗器は、高密度実装技術の急速な進展により各機器の小型・軽量化に拍車がかかり、さらに組み込み機器の高機能化に伴う表面実装部品（SMD）の使用点数が増大していることもあって大幅な伸びを示した。プリント配線板は電子計算機本体及び同関連装置を中心とした産業用機器向けに3層以上の高付加価値多層配線板が高水準に推移していること、ビデオカメラなどにみられる小型・軽量化に伴う高密度実装の要求の増大から両面配線板も、民生用機器、産業用機器への需要が拡大していることも加わって増加となった。電子計算機関連装置用ブラウン管は活発

な情報化投資、パーソナルコンピュータの普及に伴いディスプレイ用ブラウン管の需要が増加し、また、文字情報に加えて画像情報が取り込まれたCAD/CAM(コンピュータによるデザイン、製造)にみられるような高画質が要求され、需要拡大にも一層の拍車がかかっており大幅な増加となった。液晶素子はラップトップ型パソコン、電子手帳、カラー液晶テレビジョン向けなどに大画面化、カラー化などの高付加価値パネルの伸びにより引き続き増加となった（なお、1パネル当たりの生産単価も63年の442円から元年には654円、2年は819円と上昇している）(第11図)。

第10図　抵抗器と蓄電器の生産の推移

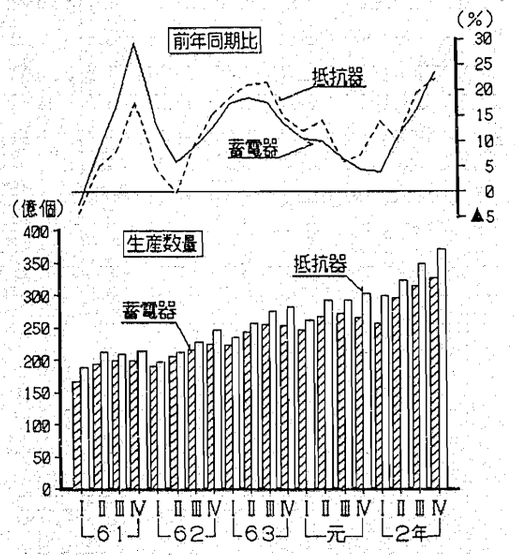


第11図　液晶素子の生産の推移

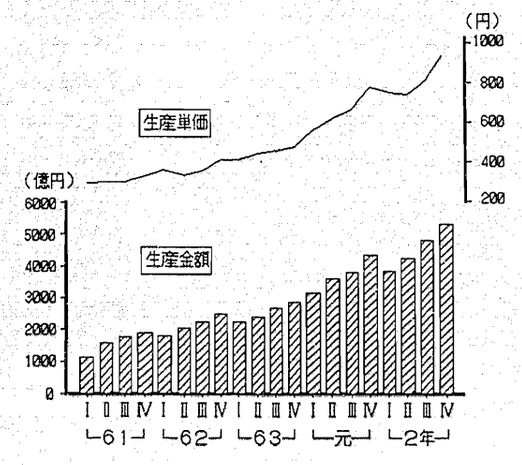


一方、カラーテレビジョン用ブラウン管は小型ブラウン管を中心に東南アジア方面などの海外現地生産へのシフトもみられ、生産は減少傾向にあり、また、輸出も中国向けが依然低迷していることもあって2年連続の減少となった。

② 民生用電子機械の生産は、ラジオ付カセットテープレコーダ、ビデオテープレコーダなどが減少となったが、ビデオカメラ、ビデオディスクプレーヤなどの成長製品を中心とする各品目の増加により同8.9%の上昇となった。

第12図　ビデオカメラの生産と国内出荷の推移

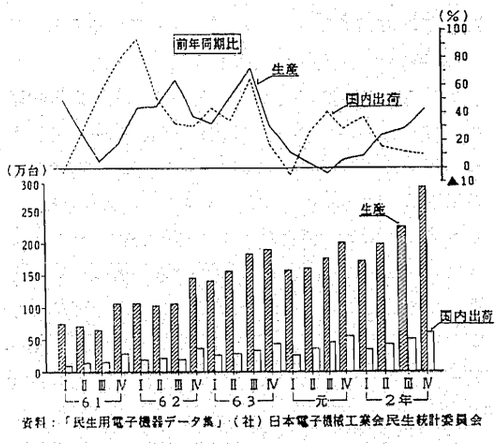


資料：「民生用電子機器データ集」（社）日本電子機械工業会民生技計委員会

品目別にみると、ビデオカメラは年央に小型・軽量、低価格の新製品が相次いで投入され、国内向け出荷（186万台、同15.1%増）が引き続き増加となり、輸出向けも米国、ECを中心に伸びを示したことにより大幅な増加（691万台、同32.2%増）となった(第12図)。ビデオディスクプレーヤも多機能、低価格の新製品が発売されたことに加え、光学式のカラオケシステムが家庭用カラオケとして伸びていることにより増加となった。デジタルオーディオディスクプレーヤはEC向けの輸出が海外現地生産化の進展により減少となったが、主力の米国向けが年央から増大したことに加え(496万台、同22.2%増)、香港、シンガポール向けなども伸びを示したことにより増加となった。カラーテレビジョン受信機は国内向けが大型テレビの好調な推移に加え、衛星放送（BS）チューナ内蔵型テレビも急速に伸びていること、また、輸出向けも主力の中国向けの不振が続いているものの、東南アジア向けやソ連、東欧向けなど輸出地域の拡大もあって前年の落ち込みから増加に転じた。一方、ビデオテープレコーダは国内向け（571万台、同△13.7%減）での元年以降の需要一巡に伴う2年連続の前年割れにより減少となった。なお、輸出向けは米国向けなどは減少となったものの、輸出全体では増加している。



③ 産業用電気機械の生産は、好景気による設備投資の増大を反映して、開閉制御装置を中心に全品目が増加し同12.5%の上昇となった。
品目別にみると、開閉制御装置は電力会社向けの大型品や交通関係業向けに需要が好調であった（第13図)。非標準変圧器は国内向け、輸出向けともに活発な電力業の設備投資により、新規・更新需要を含めて大幅な増加となった。電力変換装置はFA化の進展により、小型・軽量化、高機能化の省エネ対策のインバータ、無停電電源装置などが増加している。

第13図　開閉制御装置の生産と設備投資の推移

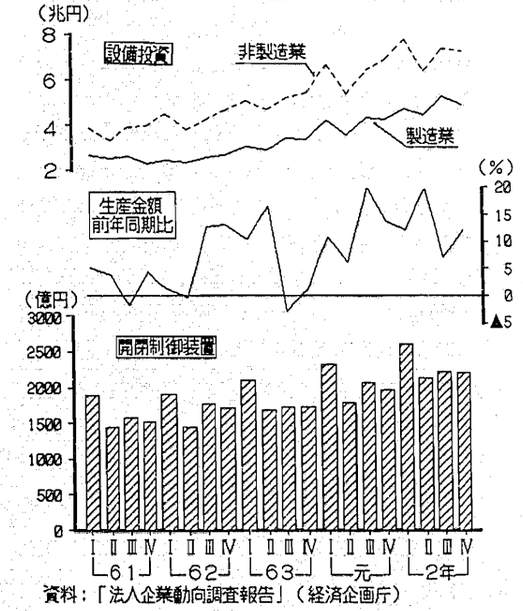


資料：「法人企業動向調査報告」（経済企画庁）

④ 電動機の生産は、小形電動機を中心に全品目増加し同10.4%の増加となった。
品目別にみると、小形電動機は海外生産が拡大傾向にあることから、元年はわずかな伸びにとどまったものの、2年は2桁台の大幅な増加となった。これは自動車向けを中心に電子計算機の周辺装置、OA・AV関連機器向けなどの需要好調を背景に国内生産が活発に推移したことによる（第14図)。超小形電動機はビデオテープレコーダ関連機器向けが大幅に増加、また、フレキシブルディスク装置向けなど高単価の製品も増加している。非標準三相誘導電動機は好調な建設関連需要や設備投資を反映して増加となった。

第14図　小形電動機と主な需要先の生産の推移
(昭和60年=100)

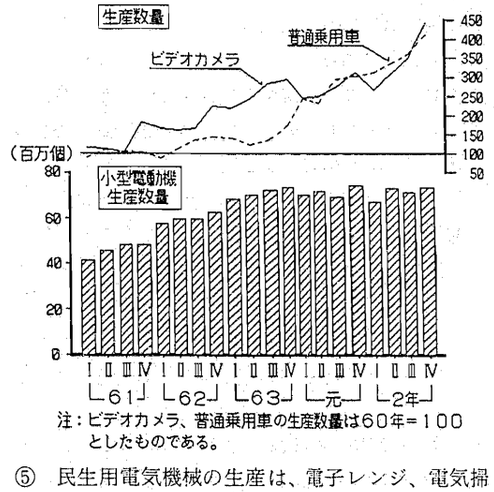


注：ビデオカメラ、普通乗用車の生産数量は60年=100としたものである。

⑤ 民生用電気機械の生産は、電子レンジ、電気掃除機を除くすべての品目が増加となったことにより同7.3%の上昇となった。

第15図　セパレート形エアコンデショナの生産の推移第

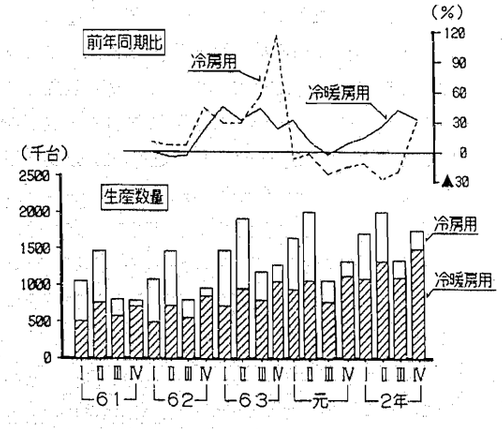


品目別にみると、セパレート形エアコンディショナは猛暑による需要増を反映し、一時、生産が間に合わないなど取り付けの遅れもみられ、さらに年後半も次期シーズンに向け新製品の生産開始

もあって大幅な増加となった（なお、6月の出荷は100万台を突破し過去最高を記録している）（第15図）。扇風機も、同じく7月には猛暑の影響を受けて在庫が過去最低となり、生産は大幅な増加となった。電気洗濯機も全自動洗濯機の好調な伸びに支えられ増加となった。

⑥ 半導体素子の生産は、トランジスタ、光電変換素子をはじめ、すべての品目が増加したことにより同8.6%の上昇となった。

品目別にみると、トランジスタは組み込まれる機器の高性能・多機能化に伴う使用点数の増加に加え、コードレス電話や移動体通信機器、衛星放送（BS）関連機器をはじめとする新製品の好調に伴う需要の拡大により、引き続き高水準に推移し増加となった。光電変換素子は発光ダイオード（LED）が民生用機器など各種の表示用に伸びていることに加え、流通分野にみられるバーコードリーダの光源用や自動車のハイマウントストップランプ用など応用分野の拡大により増加となった。

⑦ 電子計算機の生産は、はん用コンピュータ、外部記憶装置、補助装置が減少となったが、パーソナルコンピュータ、端末装置、入出力装置などの増加により同1.6%の増加となった。

品目別にみると、パーソナルコンピュータは16ビット機から32ビット機の高機能機種へとシフトしつつあり、ディスク装置搭載型の機種が普及する一方、ラップトップ型、ノートブック型などの小型・低価格品の需要も増大したことにより3年連続2桁台の大幅な増加となった。端末装置は銀行や証券会社向けを中心に金融関連端末装置が増加したほか、生産管理など各方面に端末装置が増加している。一方、60年以降、増加の続いたはん用コンピュータは、EC向け、東南アジア向けの輸出は増加したが、国内向けでは銀行の第三次オンラインがほぼ完了したことに加え、金融関連機関、学校・研究所機関等の普及も進み、さらに、機種切替えのボトム期に入ったことなどにより国内向けは2桁台の落ち込みとなったが、年末になって大型新機種の発売と輸出の増加により12月には月間で過去最高の2000億円台を記録した（第16図）。

第16図　はん用コンピュータとパーソナルコンピュータの生産推移

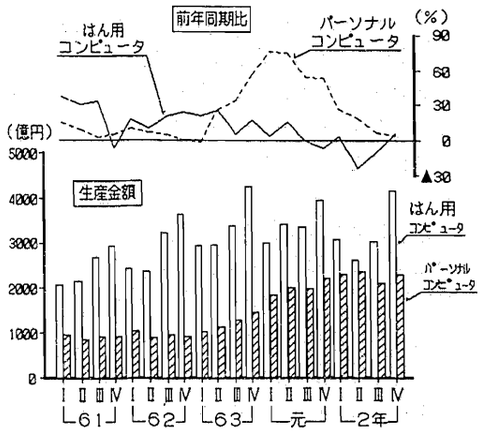


⑧ 集積回路の生産は、モス型半導体集積回路の大幅な落ち込みにより同△1.0%の低下となった。

品目別にみると、モス型半導体集積回路は、モスメモリに代表されるように、高付加価値品（1MDRAMなど）の量産効果による供給過剰や、韓国製品などの外国製品との価格競争に伴う価格の下落が2年に入って一段と進展し、また、次世代品目である4MDRAMも秋口から本格的な量産に入ったものの、まだシェアも小さいこともあって伸び悩みをみせ、金額ベースで2兆133億円、同△4.0%（数量ベース、73億7800万個、同7.7%増）の前年割れとなった。しかし、産業用機器向けの好調に加え、民生用機器向けも回復傾向を示しており、各方面において需要も根強いことから減少幅はわずかであった（金額ベース、63年同42.7%増→元年同28.7%増→2年同△4.0%減）。リニア型半導体集積回路は通信機器、OA機器など産業用機器向けが高水準で推移していることに加え、民生用機器向けも需要の回復から伸びを示し増加となった（金額ベース、4127億円、同8.9%増、数量ベース、63億200万個、同9.0%増）。バイポーラ型半導体集積回路は大手コンピュータメーカ各社が大型コンピュータの新機種を発表に向け、それに組み込まれる高付加価値の半導体集積回路が年後半に伸びたことにより増加となった（金額ベース、2467億円、同8.8%増、数量ベース、17億7000万個、同△4.8%減）。



一方、集積回路の輸出向けをみると、金額ベースで9133億円、同△4.3%の減少となっているが、これは米国のコンピュータ市場の不振や湾岸情勢の不透明、また、米国の景気スローダウンなどを背景に米国向けが大幅に減少したことに加え、輸出単価の下落も金額ベースでの減少に大きく影響したことがあげられる（第17図）。

また、米国の半導体市場の動向を示すBBレシオ（出荷額に対する受注額の割合）をみると、元年12月に需給バランスの均衡点である1.00を回復して以来、2年の7月までは1.00を上回って推移したが、8月の1.00のあと、9月には0.96と割り込み、10月が0.96、11月が0.90、12月が0.96と再び低水準となっている。

第17図　集積回路の生産、輸出及び単価の推移



資料：「貿易統計」（大蔵省）

(3) 輸送機械工業

第18図　輸送機械工業指数の推移
（60年＝100、季節調整済）

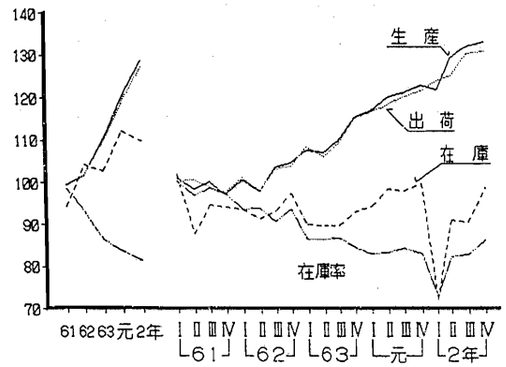


注：年次別の在庫は、原指数による年末在庫である。

2年の輸送機械工業の生産は、前年比7.3%と4年連続の上昇となった。これはトラック、バスが減少となったものの、乗用車の大幅増加をはじめ残りのすべての業種が増加したことによる。

生産を四半期別にみると、1～3月期は乗用車、自動車部品が増加となったが、トラックの大幅な減少により前期比△0.7%と7期ぶりの低下となった。4～6月期は乗用車、トラック、自動車部品、自動車車体の大幅な増加により同6.1%の上昇、7～9月期は乗用車の大幅増加を中心に全業種増加となり同2.1%の上昇となった。10～12月期は乗用車、KDセットなどが増加となったが、トラック、自動車車体、産業車両の減少により同0.8%と小幅な上昇となった。

第8表　輸送機械工業指数の対前年比

(%)

| 指　数 | 61年 | 62年 | 63年 | 元　年 | 2　年 |
|---|---|---|---|---|---|
| 生　産 | ▲ 0.9 | 2.4 | 8.3 | 9.0 | 7.3 |
| 出　荷 | ▲ 0.7 | 2.1 | 8.0 | 8.4 | 7.1 |
| 在　庫 | ▲ 1.5 | 4.3 | ▲ 1.3 | 9.1 | ▲ 1.9 |
| 在庫率 | ▲ 1.8 | ▲ 5.4 | ▲ 7.2 | ▲ 3.1 | ▲ 2.8 |

注1：▲はマイナス
　2：在庫指数は前年末比
　3：船舶・鉄道車両を除く

出荷は生産同様に、乗用車の大幅増加に加え、トラック、バスを除くすべての業種が増加したことにより同7.1%の上昇となった。これを内外需別にみると、国内向けはトラック、バス、鉄道車両が減少となったが、普通乗用車の大幅増加に加え、軽・小型乗用車、自動車部品、自動車車体などの増加により同8.3%の上昇となった。普通乗用車の国内販売は、高級車志向の一層の高まりや、新車投入効果などにより大幅に増加し、軽・小型乗用車の国内販売も一時の勢いはないものの、新車投入効果などにより高水準に推移したことにより増加となった。輸出向けはトラック、小型乗用車、フォークリフトトラック、鉄道車両が減少となったが、普通乗用車の大幅増加に、KDセットなどの増加も加わって同2.3%の上昇となった。

出荷を四半期別にみると、1～3月期は乗用車の大幅増加に加え、自動車部品なども増加となり前期比1.9%と9期連続の上昇、4～6月期も乗用車が大きく落ち込んだものの、トラック、自動車部品、自動車車体などの増加により同1.0%の上昇となった。7～9月期は乗用車の大幅増加を中心に、トラック、自動車車体など全業種の増加により同4.2%の上昇、10～12月期は乗用車などが増加となったが、自動車車体、二輪自動車などの減少により同0.5%と小幅な上昇にとどまった。

在庫は、乗用車、二輪自動車が増加となったものの、トラックの大幅減少、KDセット、自転車、バスの減少も加わって前年末比△1.9%の低下となった。

在庫を四半期別にみると、1～3月期は乗用車の大幅減少に加え、トラック、KDセットなども減少し前期末比△27.6%の大幅な低下、4～6月期は乗用車の大幅増を中心に自転車を除くすべての業種が増加したことにより同26.1%の大幅な上昇、7～9月期はKDセット、トラックなどが増加となったが、乗用車、自転車の減少により同△0.6%の低下、10～12月期は乗用車の大幅増加に加え、バスを除くすべての業種が増加となったことにより同9.2%の上昇と期毎に増減をくり返している。

なお、在庫率は前年比△2.8%と8年連続の低下となった（第18図、第8表）。

次に、生産を細分類業種別にみると以下のとおりでる（第9表）。

**第9表　輸送機械の業種別生産指数の対前年比**

（%）

| 業　種 | 61年 | 62年 | 63年 | 元　年 | 2　年 |
|---|---|---|---|---|---|
| 乗用車 | 2.2 | 1.9 | 4.9 | 13.3 | 10.6 |
| バス | ▲28.5 | 13.3 | 7.3 | ▲12.2 | ▲ 3.5 |
| トラック | ▲ 4.5 | ▲ 1.8 | 4.5 | ▲ 5.1 | ▲ 6.0 |
| 自動車車体 | ▲15.8 | 3.0 | 14.4 | 4.1 | 7.5 |
| 自動車部品 | 7.1 | 5.9 | 13.4 | 10.1 | 13.3 |
| 二輪自動車 | ▲23.6 | ▲18.7 | 4.7 | ▲ 2.8 | 2.4 |
| KDセット | 29.6 | 37.7 | 32.2 | 33.3 | 9.3 |
| 自転車 | ▲ 2.9 | 12.0 | 1.7 | 3.7 | 2.4 |
| 産業車両 | ▲ 7.1 | 0.3 | 18.6 | 11.8 | 7.3 |

注1：▲はマイナス
　2：船舶・鉄道車両を除く

① 乗用車の生産は、景気拡大の中で個人消費の堅調、新車投入効果、ユーザの高級車志向、代替需要の促進など国内需要の好調な推移により全車種が増加し前年比10.6%と前年に続き大幅な上昇となった。

**第19図　普通乗用車の生産、輸出、国内販売の推移**

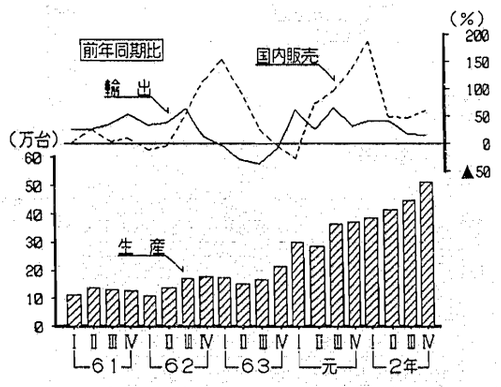


資料：「自動車統計月報」（日本自動車工業会）

車種別にみると、普通乗用車の生産は、伸び率は縮小したものの、前年に引き続き大幅な増加となった（元年同79.3%→2年同32.8%）。四半期別に推移をみると、1～3月期はわずかに落ち込みを示したが、4～6月期はユーザの高級車志向が強まるなかでメーカ側が中高年向けを想定した高級セダンや若者向けのスポーティーカーなどを開発・投入したことなどにより国内向けが好調に推移したこと、輸出向けも主力の米国向けを中心に高水準に推移したことにより2桁台の大幅な増加となった。7～9月期、10～12月期は高級車志向の一層の高まりを背景に、自動車税、自動車保険料率ともに有利となった排気量2500ccクラスの新規投入が相次いだことなどにより国内向けを中心に好調に推移した（第19図）。

小型乗用車の生産は、元年の落ち込みから輸出向けの不振、国内向けの伸び鈍化により上昇に転じたものの、小幅な伸びにとどまった（元年同△0.2%→2年同1.0%）。四半期別にみると、1～3月期は元年4月の税制改革以降、車両価格の引き下げが続いたことや、新車投入効果などにより、国内販売が3月には過去最高を示したこともあって前期比で増加となったが、4～6月期は輸出の落ち込みに加え、国内向けが高水準ながらも伸びに鈍化がみられたことにより減少し、7～9月期にはその反動もあって上昇、10～12月期は輸出向けが米国向けを中心に好調に推移したものの、国内向けが景気の先行き不透明感、金利高等により消費マインドが慎重になったこと、特に、東京、大阪などの大都市での落ち込みが顕著であったことなどにより減少となった（第20図）。

**第20図　小型乗用車の生産、輸出、国内販売の推移**

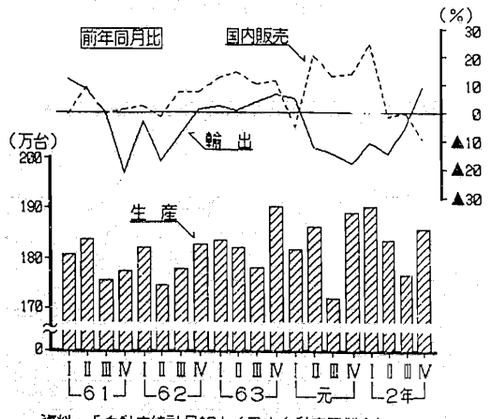


資料：「自動車統計月報」（日本自動車工業会）

軽乗用車の生産は、前年（元年同183.6%→2年同88.8%）に続き好調に推移した。四半期別にみると、1～3月期は軽トラックの主力であるボンネットバンタイプの軽乗用車へのシフトが引き続いていることや国内需要が伸びたことにより増加となり、4～6月期以降、高級感、安全性の向上など、規格改正に伴う全長（3.2m以下→3.3m以下）と排気量（550cc→660cc）が拡大された新規格車の投入により、女性ユーザやセカンドカーとしての需要が喚起され国内需要は高水準に推移し大幅な増加となった（第21図）。



**第21図　軽乗用車の生産、国内販売の推移**

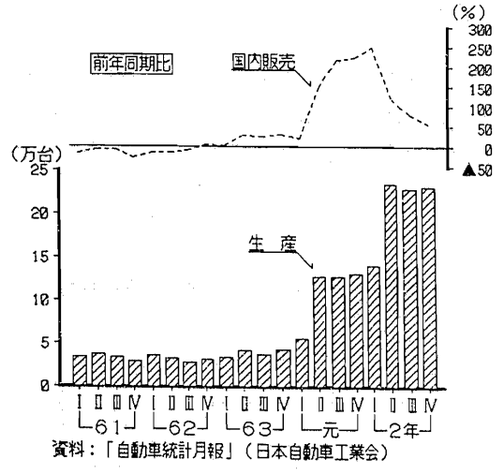


資料：「自動車統計月報」（日本自動車工業会）

なお、乗用車の2年の生産台数は乗用車合計で995万台、軽乗用車84万台、小型乗用車736万台、普通乗用車175万台となっている。

② 自動車部品の生産は、乗用車の好調を背景にAT車の普及拡大などに伴う自動変換装置を中心とする駆動伝導・操縦装置部品の増加に加え、シャシ・車体部品も増加し前年比13.3%の上昇となった。

③ KDセットの生産は、海外生産の本格稼働に伴い乗用車、トラック、二輪自動車すべてが増加したことにより同9.4%の上昇となったが、乗用車の伸び率鈍化により2桁台の伸びから1桁台へと縮小している（63年同32.2%→元年同33.3%→2年同9.3%）。

④ トラックの生産は、内需拡大、企業収益の好調、設備投資の盛り上り、貨物輸送量の増加、代替需要の促進等により普通トラック（ディーゼル）は国内向けを中心に増加となったものの、小型トラック、普通トラック（ガソリン）の輸出不振、軽トラックの主力であるボンネットバンタイプの国内向けの減少などにより同△6.0%と2年連続の

低下となった。

なお、トラックの２年の生産台数はトラック合計で350万台、軽トラック99万台、小型トラック126万台、普通トラック（ガソリン）64万台、普通トラック（ディーゼル）60万台となっている。

次に、２年の自動車の国内需要を新車新規登録・届出台数でみると以下のとおりである。

① 自動車合計では、778万台、前年比7.2%の増加と過去最高を記録した。車種別にみると、乗用車は510万台（同15.9%増）、トラックは265万台（同△6.3%減）、バスは２万５千台（同5.9%増）と乗用車が大幅な増加となった（第22図）。

第22図　新車新規登録・届出台数の推移

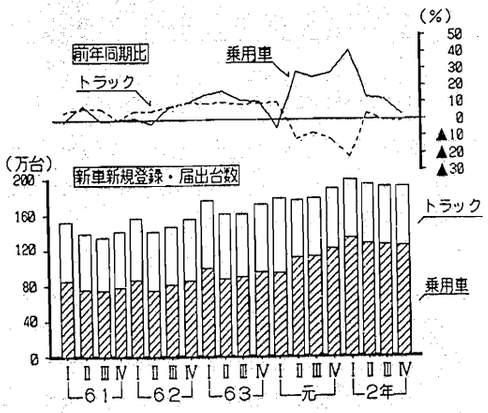


資料：「自動車統計月報」（日本自動車工業会）

また、輸入車は台数ベースでは国産車に比べ少ないものの、普通乗用車（元年同60.4%増→２年同33.9%増）が国内での高級車志向と輸入車人気に支えられ、好調に伸びているのに対し、小型乗用車（元年同18.8%増→２年同13.4%増）の伸び率が縮少し、年間計ではじめて普通乗用車の伸び率が小型乗用車を上回った（第23図）。

第23図　輸入乗用車の新車新規登録台数の推移

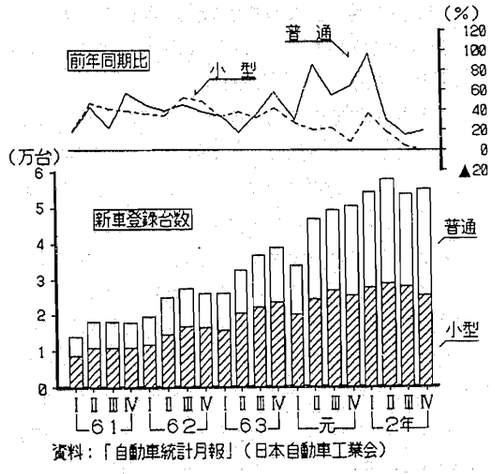


資料：「自動車統計月報」（日本自動車工業会）

② 乗用車の登録台数を国産車、輸入車別にみると、国産車は488万台（同15.6%増）、輸入車は22万台（同22.9%増）といずれも大幅な増加となった。国産車は普通乗用車（元年同69.3%増→２年同84.3%増）、小型乗用車（元年同9.7%増→２年同2.5%増）と、小型乗用車は伸び率で前年を下回ったものの、普通乗用車は大幅な伸びとなった（第24図）。

第24図　国産乗用車新車新規登録台数の推移

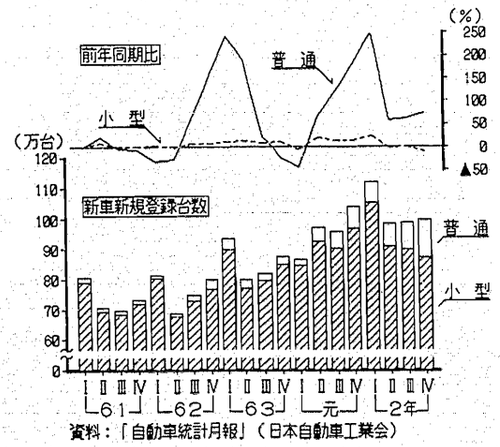


資料：「自動車統計月報」（日本自動車工業会）



(4) 精密機械工業

第25図　精密機械工業指数の推移
（６０年＝100、季節調整済）

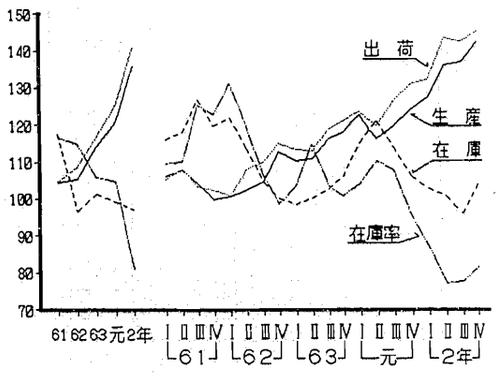


注：年次別の在庫は、原指数による年末在庫である。

２年の精密機械工業の生産は、時計を中心に計測機器、光学機械・同部品の全業種の増加により前年比12.6%と４年連続の上昇となった。

生産を四半期別にみると、１～３月期は時計を中心に全業種が増加となり前期比2.6%と３期連続の上昇、４～６月期も時計の大きな伸びを中心に全業種が増加し同7.0%と連続の上昇となった。７～９月期は計測機器の減少に加え、前期大幅増の時計が伸びを鈍化させたことなどにより、同0.6%と小幅な伸び、10～12月期は光学機械・同部品、時計が伸びを拡大し、計測機器も増加に転じたことにより同3.9%と６期連続の上昇となった。

第10表　精密機械工業指数の対前年比

(%)

| 指　数 | ６１年 | ６２年 | ６３年 | 元　年 | ２　年 |
|---|---|---|---|---|---|
| 生　産 | 4.5 | 0.9 | 8.3 | 5.3 | 12.6 |
| 出　荷 | 4.8 | 3.9 | 7.3 | 7.4 | 12.4 |
| 在　庫 | 11.8 | ▲17.9 | 5.1 | ▲ 2.2 | 2.5 |
| 在庫率 | 16.8 | ▲ 1.5 | ▲ 7.8 | ▲ 1.0 | ▲22.8 |

注１：▲はマイナス
　２：在庫指数は前年末比

出荷は生産同様に、時計の大幅増を中心に全業種が増加したことにより前年比　12.4%と８年連続の上昇となった。これを内外需別にみると、国内向けは電池式ウオッチの大幅増に加え、フォーカルプレンシャッタ式35㎜カメラも多種多様な新製品、普及価格機などの投入により好調に推移したことから同12.9%の上昇となった。輸出向けは電池式ウオッチが世界的に需要が活発であったことにより大幅に増加し、さらに、35㎜カメラ、分析機器、ガスメータ、試験機も増加となり同11.1%の上昇となった。

出荷を四半期別にみると、１～３月期は計測機器が減少となったが、光学機器・同部品、時計の増加により前期比0.9%の上昇、４～６月期は時計の大幅増に加え、光学機械・同部品も引き続き増加、計測機器も増加に転じたことにより同8.6%の大幅な上昇となった。７～９月期は計測機器、光学機械・同部品の減少により同△0.7%の低下となったが、10～12月期は計測機器が引き続き減少となったものの、時計の連続増加に加え、光学機械器具・同部品も増加に転じたこともあって同1.8%の上昇となった。

在庫は、時計、光学機械・同部品の需要好調に伴う在庫減により前年末比△2.0%の低下となった。

在庫を四半期別にみると、１～３月期は光学機械・同部品の減少により前期末比△3.3%と３期連続の低下、４～６月期も光学機械・同部品の連続の減少により同△1.8%の低下、７～９月期は光学機械・同部品の連続の減少に加え、残りの業種もすべて減少となったことにより同△4.8%の低下となった。10～12月期は、光学機械・同部品が新製品の需要好調による生産増に伴う在庫積み増し、計測機器の工業用長さ計の輸出減に伴う在庫増により同8.3%と６期ぶりの上昇となった。

なお、在庫率は、前年比△22.8%の低下となった（第25図、第10表）。

次に、生産を細分類業種別にみると以下のとおりである（第11表）。

第11表　精密機械工業の業種別生産指数の対前年比

(%)

| 業　種 | ６１年 | ６２年 | ６３年 | 元　年 | ２　年 |
|---|---|---|---|---|---|
| 計測機器 | 2.2 | 6.9 | 3.8 | 0.8 | 6.7 |
| 光学機械・同部品 | 0.8 | ▲ 8.5 | ▲12.6 | 4.8 | 6.7 |
| 時　計 | 10.1 | 4.5 | 27.9 | 9.7 | 18.9 |

注：▲はマイナス

① 時計の生産は、電池式ウオッチの大きな伸びにより前年比18.9%の大幅な上昇となった。

品目別にみると、電池式ウオッチは3億2090万個（同21.7%増）と過去最高を記録し大幅な伸びを示した。元年の4～6月期にはアナログ式を中心とするムーブメントの一時的な出荷調整に伴う生産の減少がみられたが、7～9月期以降ムーブメントを中心とした輸出の好調が続き、2年10～12月期まで6期連続の上昇となっている（第26図）。また、スイス製などの高級宝飾時計の好調も刺激となって国内メーカによるメーカズブランド及びライセンスブランドの中・高級品も好調な推移をみせた。電池式クロックも国内向け中心にからくり時計などユーザニーズの多機能・高級化が進み、また、輸出向けもムーブメントの東南アジア向けの伸びなどにより増加したことにより電池式クロック全体でも増加を示した。

第26図　電池式ウオッチの生産、輸出の推移

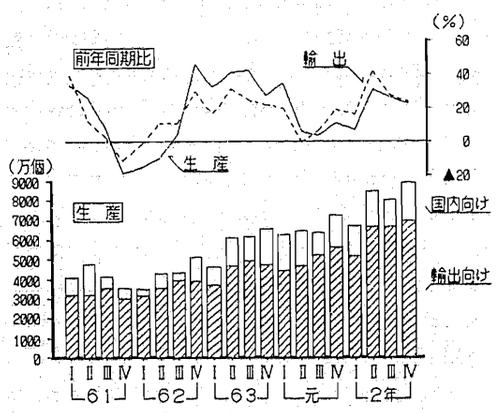


資料：「通関統計」（大蔵省）

② 計測機器の生産は、分析機器、ガスメータ、工業用長さ計、試験機などの増加により同6.7%の上昇となった。

品目別にみると、分析機器、試験機は設備投資の好調を背景に増加となり、ガス・水道メータもビル・住宅建設の好調な推移により増加となった。また、工業用長さ計も4～6月期には輸出の減少がみられたものの、国内向けを中心に増加となった（第27図）。

第27図　分析機器、試験機の生産推移

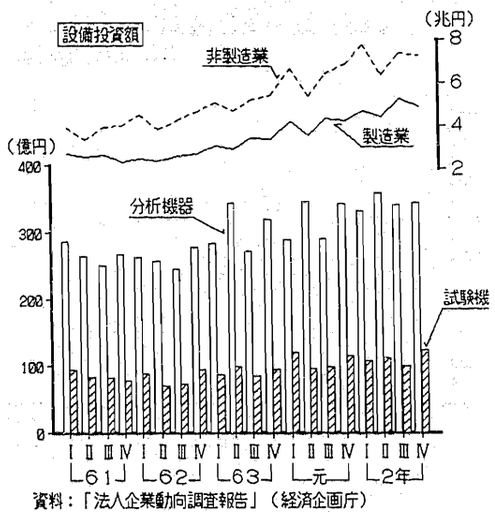


資料：「法人企業動向調査報告」（経済企画庁）

③ 光学機械・同部品の生産は、フオーカルプレンシャッタ式35mmカメラ、カメラ用交換レンズの増加により同6.7%と2年連続の上昇となった。

品目別にみると、フォーカルプレンシャッタ式35mmカメラは多種多様な新製品、低価格機種の相次ぐ投入により国内外向けともに増加、カメラ用交換レンズも高ズームレンズ化に伴い需要も好調であり増加となっている。一方、レンズシャッタ式　35mmカメラは海外生産の進展もあって減少となった（第28図）。

第28図　35mmカメラの生産推移

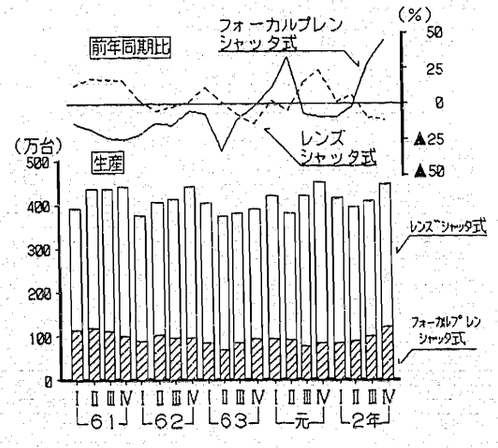




## 3．その他の主な業種の動向（金属製品工業）

生産を細分類業種別にみると以下のとおりである（第29図）。

第29図　金属製品工業細分類別生産指数の推移

（60年＝100、季節調整済）

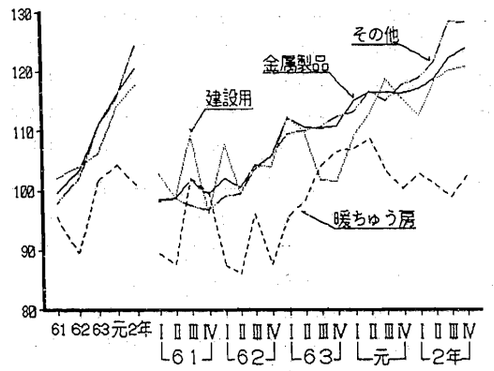


① その他の金属製品の生産は、食缶をはじめ、軽金属板製品（飲料用缶・その他）、超硬チップ、ボルト・ナットなどの増加により前年比7.5%の上昇となった。

品目別にみると、食缶は清涼飲料用などの大幅な増加、軽金属板製品（飲料用缶）も猛暑が長びいたことにより好調な伸びを示した（第30図）。超硬チップは、スローウェイチップ（使い捨てチップ）の需要好調により増加となり、ボルト・ナットは国内需要を背景に各需要産業の好調を反映し増加となった。

第30図　食缶と軽金属板製品（飲料用缶）の生産推移

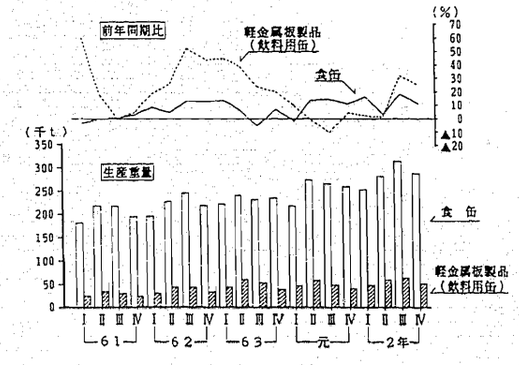


② 建設用金属製品の生産は、貯蔵槽、橋りょうが減少となったが、鉄骨、鉄塔、軽量鉄骨の増加により同3.1%と5年連続の上昇となった。

品目別にみると、鉄骨は、引き続きオフィスビルなどビル建設需要を反映して4年連続の伸びを示し、鉄塔は電力需要を反映して2年連続の増加、軽量鉄骨も住宅・非住宅（工場、作業所）向けが好調に推移し4年連続の増加となった。一方、貯蔵槽は石油備蓄基地向け大型槽の一巡により4年連続の減少となった。橋りょうも本四架橋、関西新空港連絡橋の大型工事が一段落したものの、東京港連絡橋などの新たな工事が入り、また、地方自治体、道路公団向けの中小工事が活発であることから小幅な減少にとどまった。

③ 暖ちゅう房熱機器の生産は、石油ストーブ、石油温水給湯暖房機などの減少により同△3.3%の低下となった。石油ストーブは前年からの暖冬の影響などを受けて伸び悩みをみせ減少した（第31図）。

出荷は、ガス瞬間湯沸器、石油温風暖房機などが増加したものの、ガス風呂がま、石油温水給湯暖房機などが減少したことにより同△0.4%の低下となった。

在庫は、ガス風呂がま、ガスこんろ（二口以上）が減少したものの、主力の石油ストーブをはじめとする石油暖房機器などが長期にわたる暖冬の影響を受けたことにより前年末比3.2%の上昇となった。

第31図　石油ストーブの機種別構成比と生産の推移

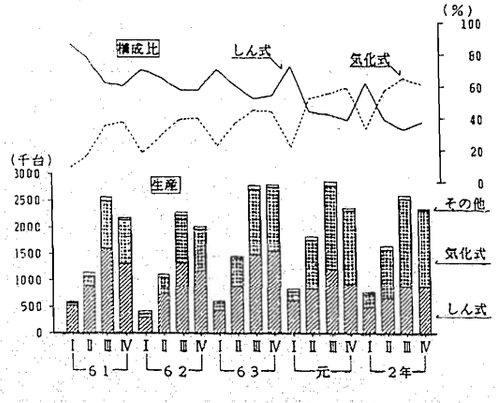

# 2. 鉱　工　業　業

## 1. 生　産　指

### (1) 原　指　数

| 年　月 | 鉱工業 | 製造工業 | 鉄鋼業 | 非鉄金属工業 | 金属製品工業 | 機械工業 | 機械工業(除、船舶・鉄道車両) | 一般機械工業 | 電気機械工業 | 輸送機械工業 |
|---|---|---|---|---|---|---|---|---|---|---|
| ウェイト | 10,000.0 | 9,950.0 | 607.2 | 186.9 | 596.5 | 4,393.2 | 4,266.8 | 1,291.7 | 1,793.9 | 1,142.6 |
| 61年平均 | 99.8 | 99.8 | 94.4 | 100.0 | 99.7 | 100.1 | 100.4 | 95.6 | 104.2 | 98.1 |
| 62 | 103.2 | 103.2 | 96.3 | 107.6 | 103.2 | 103.8 | 105.1 | 95.9 | 113.7 | 96.8 |
| 63 | 113.0 | 113.1 | 105.0 | 114.2 | 111.0 | 118.2 | 119.6 | 110.3 | 132.3 | 105.5 |
| 平成1年 | 119.9 | 120.1 | 106.9 | 122.1 | 116.1 | 128.7 | 129.9 | 122.2 | 142.1 | 116.2 |
| 2 | 125.4 | 125.6 | 108.8 | 130.3 | 120.5 | 136.6 | 137.6 | 128.1 | 149.6 | 125.7 |
| 2年 1月 | 109.3 | 109.4 | 105.6 | 116.9 | 102.4 | 115.3 | 116.0 | 111.0 | 124.0 | 106.6 |
| 2 | 117.3 | 117.5 | 100.3 | 124.3 | 108.2 | 128.5 | 129.7 | 122.0 | 138.6 | 121.3 |
| 3 | 132.9 | 133.1 | 109.2 | 135.0 | 129.7 | 149.6 | 151.0 | 149.9 | 159.8 | 135.5 |
| 4 | 123.8 | 124.1 | 105.8 | 128.4 | 118.5 | 133.5 | 134.6 | 124.0 | 145.0 | 125.4 |
| 5 | 119.6 | 119.9 | 109.0 | 127.2 | 114.0 | 127.4 | 128.4 | 119.4 | 136.9 | 120.5 |
| 6 | 127.8 | 128.0 | 108.3 | 132.0 | 121.3 | 141.0 | 141.9 | 132.9 | 154.1 | 129.5 |
| 7 | 130.4 | 130.6 | 110.0 | 134.8 | 127.1 | 143.4 | 144.3 | 132.8 | 157.4 | 133.7 |
| 8 | 118.0 | 118.2 | 107.7 | 119.5 | 119.6 | 125.0 | 125.8 | 120.0 | 136.7 | 111.6 |
| 9 | 129.3 | 129.6 | 109.4 | 130.7 | 126.6 | 144.6 | 145.7 | 137.1 | 161.4 | 127.5 |
| 10 | 132.9 | 133.1 | 114.5 | 142.1 | 128.9 | 144.5 | 145.6 | 128.5 | 158.1 | 139.8 |
| 11 | 131.1 | 131.4 | 113.7 | 137.5 | 127.2 | 142.2 | 143.0 | 129.9 | 157.3 | 132.0 |
| 12 | 132.3 | 132.5 | 112.6 | 135.6 | 122.7 | 143.9 | 144.9 | 129.8 | 166.1 | 125.4 |

### (2) 季節調整済指数

| 年　月 | 鉱工業 | 製造工業 | 鉄鋼業 | 非鉄金属工業 | 金属製品工業 | 機械工業 | 機械工業(除、船舶・鉄道車両) | 一般機械工業 | 電気機械工業 | 輸送機械工業 |
|---|---|---|---|---|---|---|---|---|---|---|
| 2年 1月 | 120.6 | 120.9 | 106.3 | 124.0 | 116.9 | 129.7 | 130.6 | 124.0 | 141.6 | 115.5 |
| 2 | 121.3 | 121.6 | 106.6 | 125.9 | 115.8 | 130.7 | 132.1 | 125.0 | 142.7 | 119.5 |
| 3 | 122.5 | 122.8 | 106.3 | 127.7 | 117.9 | 132.4 | 133.6 | 126.6 | 144.6 | 119.0 |
| 4 | 122.7 | 123.0 | 106.9 | 127.4 | 118.9 | 132.7 | 133.8 | 125.0 | 144.4 | 122.5 |
| 5 | 124.7 | 125.0 | 107.7 | 130.3 | 118.6 | 135.8 | 137.0 | 125.9 | 146.6 | 129.7 |
| 6 | 124.9 | 125.0 | 108.2 | 129.4 | 118.7 | 135.6 | 136.6 | 129.3 | 146.9 | 125.1 |
| 7 | 127.1 | 127.3 | 108.9 | 131.5 | 122.6 | 139.1 | 140.1 | 130.6 | 151.6 | 129.6 |
| 8 | 126.9 | 127.1 | 110.2 | 131.5 | 123.4 | 138.9 | 139.8 | 128.3 | 150.7 | 133.3 |
| 9 | 126.4 | 126.7 | 110.1 | 130.6 | 121.0 | 137.7 | 138.6 | 129.0 | 153.7 | 124.1 |
| 10 | 129.8 | 130.0 | 110.6 | 135.6 | 123.1 | 143.4 | 144.2 | 131.8 | 156.2 | 134.9 |
| 11 | 128.8 | 129.1 | 112.6 | 134.7 | 124.0 | 141.4 | 142.0 | 131.2 | 157.0 | 128.4 |
| 12 | 128.2 | 128.5 | 111.6 | 135.1 | 124.4 | 141.2 | 142.1 | 130.3 | 157.9 | 128.5 |



# 種　別　指　数

## 数（付加価値額ウェイト）

(60年＝100)

| 輸送機械工業(除、船舶・鉄道車両) | 精密機械工業 | 窯業土石製品工業 | 化学工業 | 石油・石炭製品工業 | プラスチック製品工業 | パルプ・紙・紙加工品工業 | 繊維工業 | 食料品・たばこ工業 | その他工業 | 鉱業 |
|---|---|---|---|---|---|---|---|---|---|---|
| 1,016.2 | 165.0 | 504.3 | 912.3 | 135.9 | 362.7 | 297.3 | 673.4 | 667.9 | 612.4 | 50.0 |
| 99.1 | 104.5 | 96.8 | 103.2 | 96.4 | 101.8 | 103.0 | 95.9 | 101.1 | 100.7 | 99.6 |
| 101.5 | 105.4 | 100.3 | 111.1 | 92.9 | 106.7 | 109.2 | 94.4 | 101.9 | 103.9 | 90.3 |
| 109.9 | 114.1 | 109.6 | 120.4 | 96.7 | 113.3 | 118.7 | 94.5 | 103.6 | 109.8 | 85.9 |
| 119.8 | 120.8 | 114.0 | 128.7 | 101.4 | 117.7 | 127.6 | 93.7 | 104.7 | 115.0 | 81.8 |
| 128.6 | 136.0 | 119.2 | 134.4 | 110.4 | 122.5 | 133.2 | 90.8 | 105.3 | 121.5 | 78.1 |
| 108.8 | 113.0 | 106.4 | 123.8 | 115.0 | 111.2 | 122.6 | 84.0 | 82.4 | 105.9 | 79.5 |
| 125.3 | 120.4 | 110.1 | 125.8 | 109.9 | 114.6 | 121.2 | 89.1 | 94.0 | 115.1 | 76.8 |
| 139.7 | 133.9 | 122.0 | 134.3 | 117.0 | 123.7 | 133.5 | 95.5 | 106.2 | 128.3 | 86.1 |
| 129.0 | 138.4 | 116.9 | 133.9 | 105.5 | 122.4 | 129.8 | 94.7 | 106.1 | 124.8 | 71.3 |
| 124.2 | 134.0 | 116.3 | 129.3 | 98.4 | 116.9 | 131.9 | 92.0 | 104.2 | 117.8 | 71.8 |
| 131.9 | 142.3 | 120.7 | 131.2 | 91.3 | 122.1 | 135.2 | 94.3 | 110.2 | 125.1 | 77.4 |
| 136.1 | 141.9 | 121.8 | 140.1 | 101.2 | 124.5 | 134.5 | 93.3 | 110.3 | 126.3 | 76.7 |
| 113.2 | 128.5 | 116.0 | 130.8 | 111.4 | 115.0 | 129.8 | 85.5 | 101.0 | 113.8 | 75.4 |
| 130.1 | 139.2 | 119.2 | 135.9 | 111.5 | 124.0 | 136.0 | 88.6 | 102.7 | 122.2 | 79.2 |
| 143.5 | 154.8 | 127.5 | 142.9 | 116.8 | 133.2 | 143.1 | 92.2 | 109.2 | 130.8 | 86.3 |
| 134.4 | 143.5 | 126.4 | 141.8 | 117.8 | 134.1 | 141.1 | 90.4 | 111.9 | 125.5 | 76.4 |
| 127.4 | 141.5 | 127.1 | 143.4 | 129.4 | 128.3 | 139.7 | 89.8 | 125.4 | 122.0 | 80.5 |

(60年＝100)

| 輸送機械工業(除、船舶・鉄道車両) | 精密機械工業 | 窯業土石製品工業 | 化学工業 | 石油・石炭製品工業 | プラスチック製品工業 | パルプ・紙・紙加工品工業 | 繊維工業 | 食料品・たばこ工業 | その他工業 | 鉱業 |
|---|---|---|---|---|---|---|---|---|---|---|
| 118.3 | 126.3 | 115.3 | 129.9 | 106.7 | 119.2 | 129.7 | 91.1 | 103.5 | 118.7 | 79.1 |
| 123.3 | 126.3 | 113.9 | 129.3 | 105.9 | 119.1 | 129.2 | 90.7 | 105.0 | 118.7 | 78.5 |
| 123.2 | 129.5 | 116.9 | 130.9 | 107.8 | 120.0 | 130.2 | 91.2 | 102.7 | 121.0 | 78.8 |
| 126.0 | 132.8 | 117.7 | 133.6 | 102.9 | 118.8 | 129.3 | 90.7 | 103.4 | 121.4 | 74.3 |
| 133.5 | 138.6 | 119.2 | 133.2 | 109.5 | 121.0 | 132.4 | 91.2 | 104.9 | 123.0 | 75.8 |
| 127.6 | 137.5 | 119.2 | 130.7 | 109.7 | 120.9 | 133.7 | 90.8 | 105.7 | 122.5 | 79.8 |
| 132.3 | 137.6 | 119.8 | 137.1 | 108.4 | 122.5 | 133.0 | 90.8 | 105.9 | 123.2 | 79.0 |
| 136.7 | 137.6 | 121.0 | 136.0 | 112.8 | 122.5 | 134.4 | 90.6 | 107.4 | 122.4 | 79.3 |
| 126.2 | 136.1 | 120.3 | 136.2 | 121.3 | 124.1 | 134.9 | 90.0 | 103.8 | 122.2 | 80.3 |
| 137.3 | 145.1 | 121.9 | 138.7 | 116.5 | 127.2 | 136.7 | 91.7 | 108.3 | 123.6 | 84.6 |
| 130.1 | 141.2 | 122.2 | 138.2 | 113.9 | 127.6 | 137.7 | 90.3 | 107.7 | 121.1 | 73.9 |
| 130.8 | 141.1 | 122.4 | 138.8 | 111.0 | 126.3 | 136.7 | 90.3 | 104.8 | 119.3 | 74.1 |

## 2. 生　産　者

### (1) 原　指　数

| 年　月 | 鉱工業 | 製造工業 | 鉄鋼業 | 非鉄金属工業 | 金属製品工業 | 機械工業 | 機械工業(除、船舶・鉄道車両) | 一般機械工業 | 電気機械工業 | 輸送機械工業 |
|---|---|---|---|---|---|---|---|---|---|---|
| ウェイト | 10,000.0 | 9,965.0 | 729.7 | 263.8 | 420.0 | 4,346.4 | 4,222.2 | 1,018.1 | 1,704.4 | 1,494.0 |
| 61年平均 | 100.5 | 100.5 | 93.6 | 100.3 | 100.3 | 101.6 | 102.0 | 97.5 | 106.6 | 98.5 |
| 62 | 104.4 | 104.5 | 94.6 | 109.2 | 105.5 | 106.3 | 107.3 | 99.1 | 116.8 | 98.9 |
| 63 | 113.5 | 113.5 | 102.6 | 115.8 | 112.7 | 119.3 | 121.1 | 112.0 | 136.3 | 105.2 |
| 平成1年 | 120.4 | 120.6 | 106.1 | 123.1 | 117.6 | 129.6 | 131.3 | 123.3 | 146.6 | 115.0 |
| 2 | 126.7 | 126.8 | 108.2 | 133.8 | 122.7 | 138.4 | 140.0 | 131.5 | 155.4 | 123.5 |
| 2年 1月 | 109.8 | 109.9 | 99.5 | 120.1 | 100.0 | 116.8 | 117.1 | 112.0 | 125.2 | 110.8 |
| 2 | 118.1 | 118.3 | 102.6 | 127.2 | 106.0 | 128.8 | 130.9 | 124.6 | 141.0 | 118.5 |
| 3 | 139.0 | 139.1 | 114.4 | 141.0 | 130.1 | 159.5 | 160.1 | 160.3 | 168.1 | 150.7 |
| 4 | 122.8 | 123.0 | 104.6 | 132.0 | 116.8 | 131.1 | 133.7 | 123.1 | 149.0 | 115.2 |
| 5 | 121.0 | 121.1 | 108.3 | 128.2 | 112.2 | 130.8 | 131.5 | 123.9 | 144.1 | 119.8 |
| 6 | 128.4 | 128.6 | 108.6 | 135.6 | 122.0 | 142.9 | 145.1 | 137.5 | 161.6 | 125.3 |
| 7 | 131.5 | 131.7 | 110.8 | 138.5 | 129.4 | 145.8 | 147.4 | 135.8 | 165.7 | 129.6 |
| 8 | 119.5 | 119.6 | 103.1 | 125.8 | 121.6 | 126.3 | 128.6 | 123.9 | 144.2 | 106.6 |
| 9 | 132.6 | 132.8 | 108.5 | 135.2 | 137.9 | 150.7 | 151.7 | 147.2 | 168.9 | 131.8 |
| 10 | 132.7 | 132.9 | 114.2 | 145.8 | 139.5 | 142.4 | 145.1 | 128.6 | 162.1 | 127.5 |
| 11 | 130.6 | 130.8 | 111.3 | 141.6 | 132.5 | 141.2 | 143.6 | 131.9 | 163.8 | 121.2 |
| 12 | 134.0 | 134.2 | 112.7 | 134.9 | 124.8 | 144.4 | 145.4 | 129.4 | 171.1 | 124.4 |

### (2) 季節調整済指数

| 年　月 | 鉱工業 | 製造工業 | 鉄鋼業 | 非鉄金属工業 | 金属製品工業 | 機械工業 | 機械工業(除、船舶・鉄道車両) | 一般機械工業 | 電気機械工業 | 輸送機械工業 |
|---|---|---|---|---|---|---|---|---|---|---|
| 2年 1月 | 122.5 | 122.7 | 105.4 | 127.4 | 118.3 | 132.9 | 133.8 | 128.0 | 146.4 | 120.4 |
| 2 | 122.8 | 123.0 | 106.9 | 129.4 | 118.2 | 132.4 | 134.3 | 128.7 | 148.0 | 115.2 |
| 3 | 124.8 | 124.9 | 107.6 | 130.8 | 119.4 | 136.4 | 138.0 | 130.1 | 150.8 | 123.7 |
| 4 | 122.6 | 122.6 | 106.3 | 130.4 | 121.0 | 130.8 | 133.3 | 125.4 | 149.9 | 112.3 |
| 5 | 127.0 | 127.1 | 109.2 | 132.6 | 121.2 | 139.0 | 139.4 | 130.8 | 151.8 | 129.1 |
| 6 | 127.0 | 127.2 | 107.7 | 131.9 | 124.0 | 139.0 | 140.7 | 135.9 | 154.2 | 123.8 |
| 7 | 128.3 | 128.5 | 108.7 | 134.6 | 127.9 | 140.3 | 142.0 | 133.7 | 158.6 | 124.9 |
| 8 | 128.4 | 128.5 | 107.5 | 135.4 | 124.1 | 141.6 | 143.2 | 133.2 | 156.1 | 128.7 |
| 9 | 127.5 | 127.7 | 108.6 | 134.8 | 121.6 | 140.2 | 141.5 | 133.7 | 159.5 | 124.0 |
| 10 | 130.7 | 130.9 | 110.4 | 139.9 | 126.8 | 142.7 | 145.2 | 134.4 | 161.6 | 127.6 |
| 11 | 129.1 | 129.2 | 109.9 | 139.6 | 124.4 | 141.8 | 143.9 | 133.0 | 162.8 | 123.8 |
| 12 | 128.8 | 129.0 | 110.1 | 138.9 | 124.4 | 143.4 | 144.5 | 131.1 | 163.3 | 129.6 |



## 出　荷　指　数

(60年＝100)

| 輸送機械工業(除、船舶・鉄道車両) | 精密機械工業 | 窯業土石製品工業 | 化学工業 | 石油・石炭製品工業 | プラスチック製品工業 | パルプ・紙・紙加工品工業 | 繊維工業 | 食料品・たばこ工業 | その他工業 | 鉱業 |
|---|---|---|---|---|---|---|---|---|---|---|
| 1,369.8 | 129.9 | 378.5 | 825.7 | 559.8 | 336.3 | 317.0 | 462.9 | 813.1 | 511.8 | 35.0 |
| 99.3 | 104.8 | 98.4 | 102.7 | 100.8 | 101.2 | 103.4 | 95.9 | 101.0 | 100.9 | 96.1 |
| 101.4 | 108.9 | 102.2 | 110.3 | 102.5 | 106.8 | 109.7 | 94.6 | 101.1 | 104.6 | 88.5 |
| 109.5 | 116.8 | 112.1 | 119.0 | 108.0 | 112.7 | 119.1 | 93.8 | 102.7 | 110.0 | 89.8 |
| 118.7 | 125.5 | 116.8 | 127.2 | 113.2 | 116.7 | 128.0 | 92.9 | 103.7 | 115.2 | 85.6 |
| 127.1 | 141.1 | 122.7 | 134.0 | 118.4 | 122.6 | 134.6 | 90.8 | 104.9 | 120.8 | 83.6 |
| 111.3 | 111.7 | 105.1 | 120.3 | 128.0 | 109.6 | 120.3 | 81.8 | 79.6 | 102.6 | 82.9 |
| 124.0 | 119.3 | 115.1 | 123.6 | 121.6 | 112.2 | 123.6 | 88.6 | 92.4 | 115.5 | 86.3 |
| 151.8 | 142.0 | 131.1 | 137.2 | 130.8 | 123.7 | 137.6 | 98.9 | 104.2 | 128.6 | 99.9 |
| 121.6 | 142.1 | 119.5 | 134.3 | 107.8 | 122.6 | 131.7 | 96.7 | 104.7 | 129.0 | 71.8 |
| 120.6 | 139.3 | 116.9 | 127.5 | 106.3 | 117.5 | 131.3 | 92.0 | 105.4 | 117.2 | 70.0 |
| 130.5 | 142.1 | 124.8 | 132.3 | 103.1 | 121.7 | 135.5 | 93.2 | 111.7 | 121.1 | 77.6 |
| 133.0 | 150.8 | 124.3 | 137.5 | 114.9 | 123.6 | 136.8 | 91.4 | 112.5 | 122.8 | 83.7 |
| 112.0 | 135.4 | 116.6 | 129.8 | 120.9 | 116.6 | 129.6 | 85.9 | 107.4 | 112.8 | 83.4 |
| 133.1 | 156.3 | 123.0 | 136.8 | 114.5 | 126.0 | 138.5 | 91.4 | 101.9 | 118.3 | 84.6 |
| 134.5 | 162.5 | 130.9 | 147.1 | 115.3 | 134.4 | 146.2 | 92.5 | 106.4 | 133.6 | 87.6 |
| 126.7 | 149.3 | 131.8 | 139.4 | 118.3 | 134.6 | 143.9 | 89.4 | 107.1 | 125.5 | 84.3 |
| 125.7 | 142.9 | 133.0 | 142.6 | 139.8 | 128.8 | 140.6 | 88.3 | 125.0 | 122.0 | 91.6 |

(60年＝100)

| 輸送機械工業(除、船舶・鉄道車両) | 精密機械工業 | 窯業土石製品工業 | 化学工業 | 石油・石炭製品工業 | プラスチック製品工業 | パルプ・紙・紙加工品工業 | 繊維工業 | 食料品・たばこ工業 | その他工業 | 鉱業 |
|---|---|---|---|---|---|---|---|---|---|---|
| 122.6 | 129.7 | 116.8 | 129.6 | 118.8 | 118.4 | 129.9 | 90.9 | 103.4 | 116.9 | 84.3 |
| 120.7 | 132.3 | 117.7 | 129.0 | 116.1 | 118.4 | 130.7 | 90.7 | 105.1 | 119.1 | 83.6 |
| 127.3 | 134.7 | 121.2 | 130.8 | 116.3 | 119.5 | 132.1 | 91.6 | 102.7 | 118.6 | 82.6 |
| 118.1 | 139.6 | 121.7 | 132.3 | 116.5 | 118.6 | 131.0 | 91.1 | 102.9 | 121.7 | 82.3 |
| 128.8 | 147.7 | 123.7 | 133.1 | 119.4 | 121.8 | 133.8 | 91.3 | 104.7 | 123.1 | 81.1 |
| 127.3 | 143.5 | 123.7 | 131.5 | 117.8 | 121.5 | 135.0 | 91.0 | 105.2 | 122.1 | 84.6 |
| 128.6 | 144.6 | 123.1 | 136.1 | 122.1 | 122.5 | 135.7 | 91.3 | 105.8 | 121.8 | 85.6 |
| 134.5 | 141.2 | 124.0 | 135.6 | 125.9 | 122.6 | 135.7 | 90.6 | 106.4 | 121.8 | 86.5 |
| 126.6 | 142.1 | 122.9 | 134.8 | 124.1 | 125.0 | 136.6 | 90.4 | 102.2 | 116.3 | 84.0 |
| 132.5 | 146.9 | 125.9 | 141.7 | 119.5 | 128.7 | 138.7 | 91.1 | 108.2 | 126.3 | 85.4 |
| 128.2 | 143.6 | 125.3 | 136.5 | 115.2 | 128.1 | 138.4 | 90.4 | 107.0 | 121.3 | 81.1 |
| 130.9 | 145.1 | 125.5 | 136.2 | 112.3 | 125.5 | 137.2 | 89.6 | 104.3 | 119.6 | 82.7 |

## 3. 生 産 者 製 品 在 庫 指 数

### (1) 原 指 数

(60年＝100)

| 年 月 | 鉱工業 | 製造工業 | 鉄鋼業 | 非鉄金属工業 | 金属製品工業 | 機械工業 | 機械工業(除,船舶・鉄道車両) | 一般機械工業 | 電気機械工業 | 輸送機械工業 | 輸送機械工業(除,船舶・鉄道車両) | 精密機械工業 | 窯業・土石製品工業 | 化学工業 | 石油・石炭製品工業 | プラスチック製品工業 | パルプ・紙・紙加工品工業 | 繊維工業 | 食料品・たばこ工業 | その他工業 | 鉱業 |
|---|---|---|---|---|---|---|---|---|---|---|---|---|---|---|---|---|---|---|---|---|---|
| ウェイト | 10,000.0 | 9,967.0 | 904.9 | 202.0 | 430.5 | 2,915.2 | 2,915.2 | 807.9 | 1,232.8 | 771.9 | 771.9 | 102.6 | 745.7 | 1,027.8 | 819.2 | 422.1 | 269.3 | 667.3 | 890.1 | 672.9 | 33.0 |
| 61年平均 | 101.1 | 100.9 | 96.2 | 101.0 | 98.4 | 101.8 | 101.8 | 104.3 | 103.6 | 93.8 | 93.8 | 118.8 | 104.4 | 102.3 | 99.4 | 100.5 | 104.6 | 103.3 | 99.4 | 99.1 | 163.0 |
| 62 | 97.4 | 96.9 | 89.4 | 93.6 | 100.6 | 96.7 | 96.7 | 95.4 | 98.8 | 92.4 | 92.4 | 112.8 | 98.7 | 98.2 | 98.5 | 99.8 | 107.2 | 97.0 | 95.5 | 95.9 | 264.3 |
| 63 | 99.0 | 98.4 | 91.6 | 89.7 | 103.9 | 97.7 | 97.7 | 94.4 | 104.1 | 90.4 | 90.4 | 101.5 | 96.4 | 102.3 | 99.7 | 104.8 | 106.4 | 98.7 | 93.2 | 103.7 | 276.4 |
| 平成1年 | 106.8 | 106.3 | 92.3 | 98.8 | 110.2 | 113.1 | 113.1 | 104.1 | 128.3 | 98.2 | 98.2 | 113.8 | 99.9 | 112.8 | 104.3 | 112.2 | 122.8 | 103.8 | 86.1 | 113.1 | 261.2 |
| 2 | 109.3 | 108.9 | 92.2 | 103.0 | 112.8 | 110.7 | 110.7 | 107.3 | 125.1 | 92.6 | 92.6 | 101.2 | 104.0 | 118.7 | 113.5 | 112.2 | 134.0 | 107.1 | 91.8 | 120.1 | 216.6 |
| 2年 1月 | 111.9 | 111.5 | 96.1 | 107.8 | 100.3 | 121.5 | 121.5 | 111.6 | 141.9 | 101.9 | 101.9 | 102.8 | 106.3 | 122.7 | 104.6 | 113.8 | 136.7 | 111.8 | 84.1 | 118.3 | 244.6 |
| 2 | 113.2 | 112.8 | 93.5 | 105.3 | 106.5 | 124.3 | 124.3 | 113.6 | 146.5 | 102.3 | 102.3 | 106.8 | 104.9 | 125.3 | 99.3 | 116.2 | 135.4 | 112.3 | 91.6 | 119.4 | 233.9 |
| 3 | 107.2 | 106.9 | 88.8 | 102.3 | 111.5 | 107.8 | 107.8 | 104.3 | 133.8 | 70.5 | 70.5 | 103.6 | 100.4 | 120.0 | 96.6 | 115.1 | 131.7 | 107.6 | 95.4 | 124.2 | 215.6 |
| 4 | 109.1 | 108.7 | 90.0 | 102.1 | 119.2 | 113.1 | 113.1 | 107.7 | 135.8 | 83.5 | 83.5 | 105.7 | 101.1 | 117.2 | 105.0 | 114.2 | 130.6 | 105.4 | 98.3 | 115.2 | 217.7 |
| 5 | 109.6 | 109.2 | 90.8 | 106.3 | 123.4 | 112.0 | 112.0 | 105.5 | 131.8 | 87.9 | 87.9 | 105.6 | 102.4 | 120.3 | 111.9 | 112.9 | 133.4 | 105.7 | 92.0 | 115.9 | 224.6 |
| 6 | 109.6 | 109.2 | 91.1 | 106.2 | 126.1 | 110.2 | 110.2 | 108.3 | 125.7 | 87.3 | 87.3 | 110.3 | 102.3 | 117.4 | 112.5 | 113.6 | 135.6 | 106.2 | 95.1 | 119.2 | 226.0 |
| 7 | 109.8 | 109.5 | 89.0 | 104.4 | 127.0 | 107.2 | 107.2 | 108.3 | 116.3 | 91.8 | 91.8 | 105.3 | 102.8 | 118.8 | 111.3 | 115.2 | 134.2 | 108.3 | 104.3 | 122.2 | 218.5 |
| 8 | 108.6 | 108.2 | 92.2 | 101.2 | 126.9 | 105.2 | 105.2 | 106.4 | 113.9 | 90.3 | 90.3 | 102.6 | 106.1 | 120.5 | 114.6 | 112.5 | 136.8 | 107.7 | 86.8 | 123.7 | 211.7 |
| 9 | 106.4 | 106.0 | 93.6 | 100.1 | 115.6 | 98.1 | 98.1 | 99.3 | 109.5 | 79.4 | 79.4 | 91.4 | 106.0 | 119.0 | 119.3 | 109.4 | 135.7 | 104.1 | 86.4 | 131.2 | 208.3 |
| 10 | 108.6 | 108.2 | 93.0 | 98.7 | 103.1 | 107.0 | 107.0 | 104.7 | 116.3 | 96.7 | 96.7 | 90.7 | 106.5 | 112.1 | 130.3 | 107.7 | 133.3 | 104.0 | 95.6 | 120.7 | 209.5 |
| 11 | 109.7 | 109.4 | 93.8 | 96.4 | 97.0 | 110.6 | 110.6 | 106.4 | 115.4 | 109.9 | 109.9 | 92.1 | 105.4 | 114.4 | 133.1 | 107.6 | 131.6 | 105.2 | 97.0 | 117.3 | 201.2 |
| 12 | 107.4 | 107.2 | 94.9 | 104.7 | 96.8 | 111.5 | 111.5 | 111.0 | 114.2 | 109.7 | 109.7 | 97.2 | 104.3 | 116.6 | 123.2 | 108.1 | 133.4 | 107.0 | 74.6 | 113.9 | 187.2 |

### (2) 季節調整済指数

(60年＝100)

| 年 月 | 鉱工業 | 製造工業 | 鉄鋼業 | 非鉄金属工業 | 金属製品工業 | 機械工業 | 機械工業(除,船舶・鉄道車両) | 一般機械工業 | 電気機械工業 | 輸送機械工業 | 輸送機械工業(除,船舶・鉄道車両) | 精密機械工業 | 窯業・土石製品工業 | 化学工業 | 石油・石炭製品工業 | プラスチック製品工業 | パルプ・紙・紙加工品工業 | 繊維工業 | 食料品・たばこ工業 | その他工業 | 鉱業 |
|---|---|---|---|---|---|---|---|---|---|---|---|---|---|---|---|---|---|---|---|---|---|
| 2年 1月 | 109.9 | 109.4 | 93.5 | 104.7 | 114.5 | 114.0 | 114.0 | 106.9 | 135.1 | 88.7 | 88.7 | 105.8 | 106.0 | 118.3 | 107.8 | 115.9 | 134.4 | 109.0 | 88.0 | 116.4 | 241.2 |
| 2 | 110.0 | 109.6 | 91.7 | 103.8 | 114.3 | 114.5 | 114.5 | 107.4 | 133.1 | 93.3 | 93.3 | 104.8 | 105.3 | 117.8 | 109.5 | 115.2 | 134.1 | 108.7 | 93.9 | 116.3 | 235.1 |
| 3 | 109.2 | 108.7 | 90.9 | 104.7 | 113.2 | 106.8 | 106.8 | 106.5 | 129.4 | 72.0 | 72.0 | 102.7 | 103.5 | 118.7 | 114.2 | 114.6 | 134.3 | 108.2 | 95.5 | 122.6 | 232.1 |
| 4 | 110.0 | 109.7 | 90.8 | 103.3 | 114.8 | 112.2 | 112.2 | 107.8 | 129.3 | 88.9 | 88.9 | 102.4 | 103.5 | 118.7 | 112.3 | 114.4 | 134.6 | 108.1 | 92.7 | 118.9 | 226.5 |
| 5 | 110.3 | 110.0 | 89.8 | 104.0 | 115.4 | 114.9 | 114.9 | 107.1 | 130.6 | 96.8 | 96.8 | 100.8 | 102.7 | 118.9 | 115.0 | 113.0 | 134.7 | 108.0 | 91.4 | 118.3 | 223.5 |
| 6 | 108.6 | 108.2 | 90.6 | 104.0 | 112.7 | 110.0 | 110.0 | 107.2 | 124.7 | 90.8 | 90.8 | 100.9 | 101.9 | 118.6 | 115.6 | 112.1 | 134.9 | 107.2 | 90.0 | 118.0 | 219.6 |
| 7 | 107.5 | 107.2 | 89.5 | 102.9 | 110.6 | 108.6 | 108.6 | 106.8 | 118.9 | 95.2 | 95.2 | 98.7 | 102.1 | 118.8 | 111.2 | 112.5 | 133.1 | 106.4 | 90.9 | 119.8 | 214.6 |
| 8 | 108.3 | 107.9 | 92.0 | 103.8 | 111.5 | 108.8 | 108.8 | 106.6 | 119.8 | 95.6 | 95.6 | 98.7 | 103.8 | 119.4 | 107.7 | 110.9 | 133.3 | 106.3 | 89.8 | 120.6 | 209.8 |
| 9 | 108.5 | 108.1 | 94.0 | 103.2 | 111.9 | 106.1 | 106.1 | 104.6 | 118.3 | 90.3 | 90.3 | 96.1 | 104.6 | 120.8 | 110.8 | 109.5 | 133.4 | 105.7 | 91.9 | 130.4 | 206.9 |
| 10 | 109.0 | 108.6 | 93.7 | 101.2 | 109.7 | 110.5 | 110.5 | 107.4 | 120.6 | 99.3 | 99.3 | 97.8 | 104.5 | 116.5 | 116.0 | 108.5 | 132.5 | 105.9 | 92.4 | 121.1 | 206.8 |
| 11 | 109.7 | 109.4 | 94.4 | 99.3 | 110.9 | 110.9 | 110.9 | 108.5 | 119.6 | 100.5 | 100.5 | 101.4 | 104.8 | 117.7 | 120.2 | 108.6 | 133.9 | 105.7 | 93.1 | 119.9 | 198.2 |
| 12 | 110.0 | 109.8 | 96.0 | 100.4 | 114.3 | 110.4 | 110.4 | 109.9 | 118.5 | 98.6 | 98.6 | 104.1 | 105.7 | 120.0 | 120.4 | 111.0 | 135.2 | 106.0 | 91.6 | 118.8 | 186.1 |

# 3. 機械工業業種別

| 年　月 | 一般機械 | ボイラ・原動機 | 土木建設機械 | 化学機械 | 特殊産業機械 | 風水力機械・油圧機器 | 運搬機械 | 産業用ロボット | 農業用機械 | 金属工作機械 | 金属加工機械 | 繊維機械 |
|---|---|---|---|---|---|---|---|---|---|---|---|---|
| ウェイト | 1,291.7 | 90.4 | 130.4 | 35.3 | 91.9 | 72.3 | 66.0 | 22.8 | 43.6 | 129.3 | 40.2 | 22.1 |
| 61年平均 | 95.6 | 92.2 | 102.4 | 80.5 | 96.0 | 93.8 | 87.9 | 89.5 | 94.2 | 87.3 | 107.4 | 95.6 |
| 62 | 95.9 | 98.2 | 116.4 | 74.4 | 105.8 | 98.0 | 83.4 | 78.4 | 79.4 | 71.0 | 96.2 | 120.0 |
| 63 | 110.3 | 90.6 | 144.3 | 63.5 | 135.8 | 120.1 | 104.7 | 130.3 | 68.7 | 88.1 | 109.0 | 139.1 |
| 平成1年 | 122.2 | 105.9 | 168.2 | 73.4 | 146.2 | 129.9 | 125.5 | 153.1 | 69.2 | 106.6 | 105.8 | 138.3 |
| 2 | 128.1 | 118.7 | 178.0 | 86.8 | 145.4 | 134.5 | 134.5 | 180.5 | 72.4 | 118.2 | 107.3 | 155.6 |
| 2年 1月 | 111.0 | 109.3 | 163.5 | 44.3 | 130.6 | 116.8 | 112.9 | 151.7 | 59.2 | 103.2 | 105.2 | 124.9 |
| 2 | 122.0 | 127.3 | 175.4 | 80.3 | 123.2 | 134.0 | 115.4 | 160.4 | 67.0 | 113.7 | 104.5 | 138.5 |
| 3 | 149.9 | 137.1 | 197.2 | 163.5 | 189.1 | 158.7 | 197.7 | 198.9 | 76.2 | 140.8 | 124.6 | 162.9 |
| 4 | 124.0 | 120.1 | 173.2 | 53.2 | 127.7 | 135.3 | 133.2 | 152.2 | 73.9 | 107.5 | 93.0 | 134.7 |
| 5 | 119.4 | 113.7 | 166.9 | 71.2 | 131.8 | 120.4 | 124.2 | 161.2 | 77.5 | 106.8 | 91.8 | 144.1 |
| 6 | 132.9 | 124.0 | 177.8 | 105.7 | 161.6 | 130.7 | 127.7 | 171.6 | 79.0 | 122.3 | 105.4 | 170.9 |
| 7 | 132.8 | 120.9 | 179.9 | 105.0 | 164.7 | 131.3 | 129.3 | 189.7 | 77.3 | 120.7 | 116.6 | 160.1 |
| 8 | 120.0 | 113.8 | 162.5 | 110.4 | 147.3 | 128.2 | 121.8 | 165.8 | 71.1 | 118.5 | 97.4 | 157.6 |
| 9 | 137.1 | 133.4 | 183.9 | 132.9 | 171.0 | 149.5 | 142.9 | 211.0 | 77.5 | 132.6 | 120.0 | 163.9 |
| 10 | 128.5 | 106.8 | 180.3 | 60.1 | 136.2 | 134.7 | 134.3 | 189.1 | 70.4 | 113.1 | 102.8 | 179.9 |
| 11 | 129.9 | 111.0 | 190.5 | 48.8 | 132.8 | 135.4 | 139.8 | 198.5 | 68.6 | 117.6 | 112.9 | 161.6 |
| 12 | 129.8 | 106.6 | 185.4 | 66.0 | 128.7 | 138.8 | 134.3 | 215.6 | 71.0 | 121.7 | 113.3 | 168.5 |

| 年　月 | 通信・電子部品 | 半導体素子 | 集積回路 | 電子計算機 | 医用電子装置 | 電気計測器 | 電池 | 輸送機械 | 輸送機械(除,船舶・鉄道車両) | 乗用車 | バス | トラック |
|---|---|---|---|---|---|---|---|---|---|---|---|---|
| ウェイト | 372.7 | 74.6 | 273.8 | 250.9 | 26.4 | 58.3 | 59.1 | 1,142.6 | 1,016.2 | 471.0 | 12.7 | 223.7 |
| 61年平均 | 106.4 | 110.9 | 95.5 | 117.1 | 103.2 | 82.7 | 104.1 | 98.1 | 99.1 | 102.2 | 71.5 | 95.5 |
| 62 | 116.7 | 122.4 | 103.3 | 132.3 | 111.1 | 82.4 | 112.4 | 96.8 | 101.5 | 104.1 | 81.0 | 93.8 |
| 63 | 131.7 | 139.8 | 133.4 | 147.1 | 118.7 | 98.6 | 126.7 | 105.5 | 109.9 | 109.2 | 86.9 | 98.0 |
| 平成1年 | 140.6 | 150.6 | 157.9 | 159.2 | 127.2 | 105.6 | 130.6 | 116.2 | 119.8 | 123.7 | 76.3 | 93.0 |
| 2 | 155.3 | 163.5 | 156.3 | 161.8 | 131.3 | 109.5 | 141.7 | 125.7 | 128.6 | 136.8 | 73.6 | 87.4 |
| 2年 1月 | 126.4 | 142.8 | 138.8 | 129.9 | 124.7 | 91.8 | 120.7 | 106.6 | 108.8 | 114.3 | 70.2 | 69.2 |
| 2 | 139.4 | 149.3 | 142.5 | 158.7 | 124.4 | 108.4 | 130.7 | 121.3 | 125.3 | 136.7 | 78.1 | 84.5 |
| 3 | 147.7 | 157.2 | 149.1 | 193.7 | 163.7 | 157.4 | 140.0 | 135.5 | 139.7 | 149.0 | 89.8 | 95.6 |
| 4 | 152.8 | 159.7 | 150.4 | 153.5 | 145.2 | 97.0 | 132.2 | 125.4 | 129.0 | 133.5 | 77.8 | 90.3 |
| 5 | 146.1 | 154.0 | 143.2 | 135.6 | 104.2 | 87.8 | 129.8 | 120.5 | 124.2 | 130.4 | 69.6 | 85.6 |
| 6 | 161.8 | 163.9 | 159.3 | 159.2 | 121.8 | 95.4 | 142.9 | 129.5 | 131.9 | 141.2 | 75.7 | 91.6 |
| 7 | 169.6 | 169.8 | 167.1 | 161.9 | 124.2 | 109.0 | 148.7 | 133.7 | 136.1 | 145.8 | 77.3 | 93.3 |
| 8 | 149.9 | 159.8 | 152.2 | 131.3 | 130.4 | 103.4 | 131.8 | 111.6 | 113.2 | 118.4 | 68.7 | 74.8 |
| 9 | 164.1 | 171.2 | 167.6 | 180.0 | 160.9 | 142.8 | 145.4 | 127.5 | 130.1 | 138.1 | 67.3 | 89.8 |
| 10 | 170.8 | 181.8 | 168.4 | 162.0 | 129.9 | 105.8 | 164.6 | 139.8 | 143.5 | 155.4 | 74.6 | 98.8 |
| 11 | 169.9 | 180.2 | 165.9 | 153.7 | 122.6 | 105.6 | 158.5 | 132.0 | 134.4 | 143.0 | 68.1 | 90.2 |
| 12 | 164.9 | 172.2 | 170.9 | 222.6 | 124.1 | 109.1 | 155.0 | 125.4 | 127.4 | 135.3 | 65.6 | 85.3 |



# 生　産　指　数（原指数）

（60年＝100）

| 事務用機械 | 冷凍機・同応用製品 | 金型 | 機械工具 | その他の一般機械・同部品 | 電気機械 | 発電機 | 電動機 | 産業用電気機械 | 民生用電気機械 | 配線・照明用器具 | 通信機械 | 民生用電子機械 |
|---|---|---|---|---|---|---|---|---|---|---|---|---|
| 138.0 | 100.9 | 61.6 | 63.9 | 183.0 | 1,793.9 | 6.8 | 79.0 | 94.8 | 123.1 | 59.8 | 96.5 | 218.1 |
| 103.1 | 99.7 | 99.4 | 93.8 | 94.6 | 104.2 | 97.6 | 97.4 | 102.7 | 97.5 | 99.7 | 116.1 | 103.2 |
| 93.3 | 104.7 | 95.4 | 93.9 | 102.0 | 113.7 | 103.1 | 106.4 | 108.1 | 101.0 | 102.6 | 167.1 | 98.0 |
| 100.6 | 117.7 | 104.7 | 105.0 | 117.4 | 132.3 | 119.3 | 118.5 | 118.9 | 112.1 | 115.8 | 233.2 | 107.3 |
| 104.1 | 125.2 | 127.6 | 113.1 | 125.2 | 142.1 | 139.4 | 122.2 | 127.8 | 110.4 | 125.3 | 246.9 | 106.2 |
| 100.4 | 139.7 | 109.1 | 118.2 | 131.1 | 149.6 | 149.9 | 134.9 | 143.8 | 118.5 | 125.1 | 249.9 | 115.6 |
| 83.9 | 110.5 | 95.6 | 107.2 | 114.2 | 124.0 | 128.1 | 111.5 | 122.4 | 100.0 | 115.2 | 192.7 | 88.3 |
| 92.2 | 128.2 | 108.0 | 116.9 | 127.7 | 138.6 | 164.4 | 127.9 | 140.2 | 118.7 | 120.9 | 228.3 | 96.0 |
| 107.4 | 150.3 | 143.7 | 122.8 | 144.9 | 159.8 | 163.4 | 142.1 | 201.1 | 134.8 | 129.9 | 306.6 | 107.4 |
| 97.4 | 153.2 | 106.1 | 122.3 | 130.8 | 145.0 | 153.0 | 138.3 | 139.8 | 132.1 | 127.1 | 230.0 | 105.3 |
| 90.8 | 144.9 | 93.2 | 116.4 | 123.5 | 136.9 | 154.1 | 132.7 | 134.4 | 126.4 | 117.5 | 216.1 | 105.9 |
| 108.4 | 156.1 | 99.9 | 121.5 | 136.7 | 154.1 | 146.3 | 141.1 | 133.5 | 139.1 | 129.4 | 276.2 | 122.9 |
| 110.4 | 151.3 | 97.6 | 119.4 | 134.4 | 157.4 | 149.4 | 142.1 | 134.1 | 129.0 | 128.0 | 269.0 | 125.2 |
| 85.8 | 116.8 | 103.4 | 113.2 | 120.4 | 136.7 | 132.3 | 120.8 | 118.4 | 79.2 | 114.7 | 233.7 | 113.4 |
| 100.1 | 132.4 | 107.1 | 120.4 | 137.3 | 161.4 | 157.8 | 139.0 | 170.2 | 99.1 | 123.3 | 289.0 | 126.9 |
| 106.4 | 150.2 | 122.5 | 121.8 | 133.0 | 158.1 | 148.4 | 144.2 | 136.0 | 114.3 | 133.6 | 246.5 | 134.0 |
| 115.5 | 143.3 | 109.7 | 120.5 | 132.7 | 157.3 | 159.4 | 141.1 | 145.5 | 124.4 | 132.9 | 252.5 | 133.3 |
| 107.0 | 138.9 | 122.2 | 116.2 | 137.0 | 166.1 | 141.8 | 138.4 | 150.1 | 125.3 | 128.1 | 257.8 | 128.9 |

| 自動車車体 | 自動車部品 | 二輪自動車 | K・Dセット | 自転車 | 産業車両 | 船舶 | 鉄道車両 | 精密機械 | 計測機器 | 光学機械・同部品 | 時計 |
|---|---|---|---|---|---|---|---|---|---|---|---|
| 65.3 | 126.9 | 38.4 | 26.2 | 11.7 | 40.3 | 115.6 | 10.8 | 165.0 | 48.8 | 57.4 | 58.8 |
| 84.2 | 107.1 | 76.4 | 129.6 | 97.1 | 92.9 | 88.2 | 107.1 | 104.5 | 102.2 | 100.8 | 110.1 |
| 86.7 | 113.4 | 62.1 | 178.4 | 108.8 | 93.2 | 54.9 | 95.6 | 105.4 | 109.3 | 92.2 | 115.1 |
| 99.2 | 128.6 | 65.0 | 235.9 | 110.7 | 110.5 | 64.5 | 128.0 | 114.1 | 113.5 | 80.6 | 147.2 |
| 103.3 | 141.6 | 63.2 | 314.5 | 114.8 | 123.5 | 77.3 | 193.5 | 120.8 | 114.4 | 84.5 | 161.5 |
| 111.0 | 160.4 | 64.7 | 343.9 | 117.5 | 132.5 | 96.7 | 164.6 | 136.0 | 122.1 | 90.2 | 192.1 |
| 92.6 | 139.3 | 62.1 | 313.9 | 109.5 | 118.1 | 78.8 | 195.9 | 113.0 | 110.5 | 73.2 | 154.0 |
| 101.1 | 146.7 | 73.3 | 322.6 | 115.0 | 129.8 | 81.6 | 166.4 | 120.4 | 114.3 | 84.5 | 160.4 |
| 122.5 | 165.1 | 77.4 | 372.6 | 142.8 | 145.8 | 92.6 | 206.2 | 133.9 | 132.4 | 95.2 | 173.1 |
| 115.0 | 163.2 | 65.2 | 360.2 | 142.9 | 127.9 | 93.9 | 121.9 | 138.4 | 126.0 | 87.0 | 198.8 |
| 109.9 | 156.9 | 59.3 | 338.9 | 112.5 | 127.6 | 85.6 | 145.9 | 134.0 | 114.5 | 81.2 | 201.7 |
| 116.7 | 163.8 | 57.2 | 343.0 | 105.1 | 130.5 | 99.8 | 226.6 | 142.3 | 127.6 | 89.2 | 206.3 |
| 125.4 | 167.4 | 56.9 | 367.3 | 107.4 | 131.0 | 103.2 | 236.7 | 141.9 | 125.2 | 90.8 | 205.6 |
| 98.7 | 149.9 | 51.4 | 309.8 | 101.9 | 122.8 | 96.9 | 115.8 | 128.5 | 117.0 | 83.4 | 182.2 |
| 110.5 | 158.6 | 65.2 | 353.9 | 118.5 | 140.3 | 105.2 | 127.7 | 139.2 | 129.1 | 96.1 | 189.7 |
| 122.4 | 175.4 | 67.3 | 373.9 | 116.0 | 138.2 | 109.5 | 111.2 | 154.8 | 127.9 | 101.7 | 228.9 |
| 111.2 | 174.6 | 68.9 | 347.8 | 125.2 | 138.3 | 106.5 | 180.6 | 143.5 | 121.1 | 101.2 | 203.4 |
| 105.8 | 163.4 | 71.7 | 323.3 | 112.9 | 139.1 | 106.2 | 139.9 | 141.5 | 119.6 | 98.5 | 201.6 |

# 3. 機械工業業種別

| 年月 | 一般機械 | ボイラ・原動機 | 土木建設機械 | 化学機械 | 特殊産業機械 | 風水力機械・油圧機器 | 運搬機械 | 産業用ロボット | 農業用機械 | 金属工作機械 | 金属加工機械 | 繊維機械 |
|---|---|---|---|---|---|---|---|---|---|---|---|---|
| ウェイト | 1,291.7 | 90.4 | 130.4 | 35.3 | 91.9 | 72.3 | 66.0 | 22.8 | 43.6 | 129.3 | 40.2 | 22.1 |
| 2年 1月 | 124.0 | 121.6 | 171.7 | 70.7 | 151.3 | 131.2 | 130.2 | 171.0 | 69.4 | 114.8 | 116.8 | 137.9 |
| 2 | 125.0 | 125.3 | 168.3 | 89.9 | 131.9 | 133.6 | 129.1 | 159.4 | 69.0 | 114.8 | 108.4 | 139.8 |
| 3 | 126.6 | 121.0 | 174.8 | 86.1 | 146.9 | 130.8 | 140.3 | 168.4 | 68.0 | 114.0 | 103.3 | 144.5 |
| 4 | 125.0 | 121.4 | 174.2 | 69.5 | 135.3 | 131.0 | 134.7 | 164.5 | 73.1 | 117.1 | 102.9 | 142.7 |
| 5 | 125.9 | 122.0 | 175.3 | 83.1 | 133.5 | 130.2 | 139.2 | 171.7 | 78.5 | 119.3 | 105.9 | 155.1 |
| 6 | 129.3 | 125.6 | 175.2 | 100.1 | 166.6 | 131.2 | 129.6 | 165.6 | 74.1 | 122.4 | 106.1 | 165.4 |
| 7 | 130.6 | 119.9 | 181.9 | 117.1 | 170.0 | 134.4 | 133.4 | 179.5 | 70.5 | 118.1 | 113.4 | 153.6 |
| 8 | 128.3 | 119.5 | 177.4 | 96.4 | 147.6 | 135.9 | 124.9 | 184.0 | 67.8 | 122.4 | 98.0 | 164.7 |
| 9 | 129.0 | 115.4 | 180.6 | 90.0 | 146.9 | 137.9 | 127.4 | 197.2 | 74.3 | 115.5 | 103.9 | 160.4 |
| 10 | 131.8 | 113.3 | 184.4 | 76.7 | 143.7 | 138.7 | 137.6 | 196.8 | 76.4 | 120.8 | 107.5 | 174.3 |
| 11 | 131.2 | 112.0 | 187.7 | 67.8 | 137.3 | 139.0 | 147.3 | 203.8 | 73.1 | 121.2 | 114.2 | 162.2 |
| 12 | 130.3 | 107.2 | 185.0 | 75.1 | 132.7 | 140.2 | 137.9 | 202.6 | 75.3 | 119.3 | 108.6 | 165.2 |

| 年月 | 通信・電子部品 | 半導体素子 | 集積回路 | 電子計算機 | 医用電子装置 | 電気計測器 | 電池 | 輸送機械 | 輸送機械(除,船舶・鉄道車両) | 乗用車 | バス | トラック |
|---|---|---|---|---|---|---|---|---|---|---|---|---|
| ウェイト | 372.7 | 74.6 | 273.8 | 250.9 | 26.4 | 58.3 | 59.1 | 1,142.6 | 1,016.2 | 471.0 | 12.7 | 223.7 |
| 2年 1月 | 142.7 | 154.0 | 151.7 | 161.0 | 131.4 | 103.4 | 131.8 | 115.5 | 118.3 | 126.6 | 76.2 | 75.3 |
| 2 | 145.7 | 154.2 | 146.9 | 172.7 | 133.3 | 104.0 | 134.3 | 119.5 | 123.3 | 133.8 | 73.1 | 82.6 |
| 3 | 148.0 | 156.3 | 149.0 | 168.7 | 129.3 | 102.8 | 138.9 | 119.0 | 123.2 | 132.2 | 70.5 | 82.1 |
| 4 | 150.2 | 158.4 | 150.9 | 158.2 | 133.8 | 105.5 | 137.1 | 122.5 | 126.0 | 133.0 | 69.8 | 87.2 |
| 5 | 152.3 | 159.9 | 152.3 | 155.9 | 114.8 | 110.2 | 142.3 | 129.7 | 133.5 | 141.9 | 72.1 | 93.3 |
| 6 | 153.1 | 159.7 | 153.5 | 154.4 | 130.3 | 102.1 | 141.5 | 125.1 | 127.6 | 132.5 | 72.0 | 89.0 |
| 7 | 157.9 | 163.4 | 159.0 | 166.9 | 132.1 | 112.5 | 150.4 | 129.6 | 132.3 | 140.5 | 74.0 | 91.2 |
| 8 | 158.5 | 163.9 | 157.6 | 145.2 | 137.0 | 111.5 | 143.4 | 133.3 | 136.7 | 146.0 | 81.7 | 93.4 |
| 9 | 160.1 | 168.0 | 160.7 | 159.9 | 140.9 | 117.7 | 140.1 | 124.1 | 126.2 | 130.5 | 70.9 | 87.4 |
| 10 | 162.8 | 175.7 | 161.9 | 160.4 | 128.7 | 115.8 | 150.7 | 134.9 | 137.3 | 147.2 | 77.3 | 93.2 |
| 11 | 165.3 | 175.5 | 163.8 | 160.4 | 132.0 | 118.0 | 144.0 | 128.4 | 130.1 | 138.8 | 75.2 | 87.1 |
| 12 | 164.2 | 171.2 | 166.6 | 172.8 | 130.2 | 112.4 | 143.9 | 128.5 | 130.8 | 140.2 | 72.8 | 88.4 |



## 生産指数（季節調整済指数）

（60年＝100）

| 事務用機械 | 冷凍機・同応用製品 | 金型 | 機械工具 | その他の一般機械・同部品 | 電気機械 | 発電機 | 電動機 | 産業用電気機械 | 民生用電気機械 | 配線・照明用器具 | 通信機械 | 民生用電子機械 |
|---|---|---|---|---|---|---|---|---|---|---|---|---|
| 138.0 | 100.9 | 61.6 | 63.9 | 183.0 | 1,793.9 | 6.8 | 79.0 | 94.8 | 123.1 | 59.8 | 96.5 | 218.1 |
| 99.1 | 126.0 | 96.0 | 117.7 | 125.9 | 141.6 | 131.1 | 124.6 | 136.0 | 113.4 | 125.8 | 230.8 | 104.0 |
| 98.7 | 130.9 | 107.7 | 118.1 | 127.2 | 142.7 | 151.1 | 127.9 | 135.2 | 113.0 | 125.5 | 238.8 | 102.8 |
| 101.9 | 134.7 | 129.6 | 118.2 | 128.6 | 144.6 | 140.9 | 130.7 | 137.8 | 113.0 | 126.7 | 239.2 | 104.9 |
| 99.1 | 133.3 | 105.8 | 117.4 | 128.7 | 144.4 | 159.4 | 132.9 | 143.1 | 111.8 | 125.1 | 239.6 | 109.1 |
| 97.8 | 137.1 | 96.5 | 121.4 | 130.1 | 146.6 | 160.7 | 136.5 | 147.0 | 113.6 | 125.1 | 237.2 | 115.1 |
| 100.3 | 138.3 | 103.2 | 117.5 | 132.3 | 146.9 | 149.9 | 134.8 | 142.8 | 109.2 | 126.4 | 252.5 | 116.2 |
| 102.2 | 139.4 | 98.1 | 116.0 | 134.1 | 151.6 | 152.0 | 135.9 | 145.6 | 117.1 | 126.1 | 251.6 | 118.6 |
| 95.7 | 144.0 | 104.9 | 117.1 | 132.5 | 150.7 | 155.1 | 137.3 | 142.0 | 119.6 | 125.6 | 254.0 | 122.6 |
| 98.8 | 146.5 | 107.9 | 116.0 | 133.7 | 153.7 | 155.3 | 136.3 | 145.8 | 129.7 | 125.7 | 260.8 | 118.0 |
| 104.2 | 151.4 | 122.6 | 122.8 | 132.3 | 156.2 | 156.4 | 142.8 | 150.9 | 130.3 | 125.8 | 261.4 | 125.4 |
| 108.2 | 149.4 | 109.3 | 118.8 | 131.9 | 157.0 | 158.1 | 139.8 | 152.8 | 134.8 | 124.9 | 266.4 | 123.4 |
| 97.8 | 147.5 | 124.9 | 118.0 | 135.1 | 157.9 | 132.3 | 139.5 | 149.7 | 128.0 | 118.3 | 264.4 | 123.5 |

| 自動車車体 | 自動車部品 | 二輪自動車 | KDセット | 自転車 | 産業車両 | 船舶 | 鉄道車両 | 精密機械 | 計測機器 | 光学機械・同部品 | 時計 |
|---|---|---|---|---|---|---|---|---|---|---|---|
| 65.3 | 126.9 | 38.4 | 26.2 | 11.7 | 40.3 | 115.6 | 10.8 | 165.0 | 48.8 | 57.4 | 58.8 |
| 102.4 | 147.7 | 59.4 | 333.9 | 116.1 | 132.1 | 82.9 | 156.1 | 126.3 | 122.6 | 81.9 | 172.3 |
| 100.6 | 148.2 | 61.8 | 327.8 | 112.1 | 129.9 | 83.5 | 132.5 | 126.3 | 117.7 | 84.8 | 174.5 |
| 102.5 | 152.3 | 62.0 | 339.7 | 113.2 | 129.5 | 86.5 | 122.4 | 129.5 | 115.8 | 87.3 | 177.2 |
| 109.5 | 156.6 | 63.2 | 342.7 | 110.9 | 127.3 | 89.5 | 210.5 | 132.8 | 121.2 | 89.3 | 185.3 |
| 116.9 | 165.0 | 65.7 | 353.4 | 113.3 | 134.3 | 90.2 | 200.7 | 138.6 | 129.8 | 89.4 | 193.8 |
| 112.6 | 161.4 | 62.4 | 328.2 | 114.6 | 128.1 | 94.2 | 181.6 | 137.5 | 125.5 | 88.8 | 192.1 |
| 120.7 | 162.1 | 65.1 | 348.5 | 117.0 | 135.5 | 97.7 | 212.5 | 137.6 | 120.5 | 90.3 | 197.1 |
| 119.8 | 167.7 | 66.9 | 356.1 | 119.2 | 142.3 | 103.6 | 170.8 | 137.6 | 122.5 | 88.9 | 198.3 |
| 110.3 | 164.7 | 68.8 | 340.9 | 122.0 | 134.0 | 105.3 | 140.9 | 136.1 | 121.0 | 91.6 | 194.6 |
| 118.3 | 166.9 | 72.1 | 373.2 | 122.0 | 134.6 | 111.1 | 164.3 | 145.1 | 123.8 | 96.4 | 214.1 |
| 110.4 | 168.4 | 65.9 | 347.8 | 133.8 | 130.2 | 108.8 | 187.3 | 141.2 | 125.1 | 95.7 | 199.8 |
| 109.9 | 163.9 | 65.2 | 337.1 | 120.2 | 133.6 | 107.4 | 153.7 | 141.1 | 121.7 | 95.9 | 202.0 |

# 4. 生産能力指数（原指数）

| 年　月 | 機械工業 | 一般機械 | 内燃機関 | 装輪式トラクタ | 装軌式トラクタ | ショベル系掘さく機 | 動力耕うん機 | コンバイン |
|---|---|---|---|---|---|---|---|---|
| ウェイト | 4,404.5 | 1,396.0 | 175.6 | 92.1 | 68.6 | 151.5 | 19.7 | 98.1 |
| 61年末 | 107.2 | 109.2 | 100.8 | 115.7 | 105.3 | 125.8 | 96.7 | 99.5 |
| 62 | 109.0 | 112.0 | 100.1 | 115.7 | 101.5 | 143.1 | 111.6 | 99.5 |
| 63 | 112.0 | 114.3 | 107.6 | 98.4 | 86.9 | 165.6 | 111.0 | 98.4 |
| 平成1年 | 116.0 | 119.2 | 108.8 | 93.7 | 77.6 | 199.6 | 109.2 | 97.9 |
| 2 | 119.8 | 127.0 | 108.3 | 94.8 | 79.3 | 248.9 | 108.7 | 99.5 |
| 2年 1月 | 116.4 | 119.7 | 108.8 | 93.7 | 77.6 | 199.6 | 109.2 | 97.9 |
| 2 | 116.4 | 119.8 | 108.8 | 93.7 | 79.0 | 199.6 | 109.2 | 97.9 |
| 3 | 116.4 | 119.7 | 108.8 | 93.7 | 79.0 | 199.6 | 109.2 | 97.9 |
| 4 | 116.5 | 119.9 | 108.8 | 93.7 | 79.0 | 199.6 | 109.2 | 97.9 |
| 5 | 116.4 | 120.0 | 108.7 | 93.7 | 79.0 | 199.6 | 109.2 | 97.9 |
| 6 | 116.9 | 120.9 | 108.3 | 93.7 | 79.0 | 205.3 | 109.2 | 97.9 |
| 7 | 117.9 | 124.0 | 108.3 | 95.4 | 79.0 | 226.1 | 109.2 | 99.5 |
| 8 | 118.5 | 125.7 | 108.3 | 95.4 | 79.0 | 243.1 | 109.2 | 99.5 |
| 9 | 118.9 | 126.4 | 108.3 | 94.8 | 79.0 | 248.7 | 108.7 | 99.5 |
| 10 | 119.6 | 126.7 | 108.3 | 94.8 | 79.0 | 248.7 | 108.7 | 99.5 |
| 11 | 119.8 | 127.0 | 108.3 | 94.8 | 79.0 | 248.7 | 108.7 | 99.5 |
| 12 | 119.8 | 127.0 | 108.3 | 94.8 | 79.3 | 248.9 | 108.7 | 99.5 |

| 年　月 | 電気機械 | 標準三相誘導電動機 | 非標準三相誘導電動機 | 標準変圧器 | 非標準変圧器 | ウィンド形・セパレート形エアコン | 電子レンジ | 卓上扇風機 |
|---|---|---|---|---|---|---|---|---|
| ウェイト | 1,474.2 | 9.3 | 22.0 | 13.7 | 7.1 | 143.0 | 51.5 | 18.4 |
| 61年末 | 108.3 | 101.3 | 97.1 | 99.8 | 100.8 | 100.0 | 119.5 | 116.0 |
| 62 | 110.3 | 101.3 | 97.0 | 100.0 | 102.2 | 108.8 | 129.3 | 91.6 |
| 63 | 115.8 | 101.3 | 98.5 | 100.9 | 102.8 | 155.3 | 120.1 | 75.6 |
| 平成1年 | 118.0 | 111.5 | 136.3 | 102.3 | 104.0 | 166.1 | 110.8 | 72.7 |
| 2 | 119.9 | 111.5 | 136.3 | 103.3 | 103.9 | 168.0 | 98.7 | 71.5 |
| 2年 1月 | 118.2 | 111.5 | 136.3 | 102.3 | 104.0 | 165.1 | 110.8 | 72.7 |
| 2 | 118.2 | 111.5 | 136.3 | 102.3 | 104.0 | 165.1 | 110.8 | 72.7 |
| 3 | 117.8 | 111.5 | 136.3 | 102.3 | 104.0 | 161.5 | 110.8 | 72.7 |
| 4 | 117.3 | 111.5 | 136.3 | 103.5 | 103.9 | 162.7 | 110.8 | 72.7 |
| 5 | 117.0 | 111.5 | 136.3 | 103.5 | 103.9 | 162.7 | 110.8 | 72.7 |
| 6 | 117.5 | 111.5 | 136.3 | 103.5 | 103.9 | 162.7 | 110.8 | 72.7 |
| 7 | 117.5 | 111.5 | 136.5 | 103.5 | 103.9 | 162.7 | 110.3 | 72.7 |
| 8 | 117.8 | 111.5 | 136.5 | 103.5 | 103.9 | 162.7 | 110.3 | 72.7 |
| 9 | 118.1 | 111.5 | 136.5 | 103.5 | 103.9 | 162.7 | 110.3 | 72.7 |
| 10 | 119.5 | 111.5 | 136.3 | 103.3 | 103.9 | 164.4 | 110.3 | 72.7 |
| 11 | 119.9 | 111.5 | 136.3 | 103.3 | 103.9 | 168.0 | 110.3 | 72.7 |
| 12 | 119.9 | 111.5 | 136.3 | 103.3 | 103.9 | 168.0 | 98.7 | 71.5 |



（60年＝100）

| 年　月 | 金属工作機械 | 繊維機械 | 電子式卓上計算機 | 複写機 | 金銭登録機 | パッケージ形エアコンディショナ | 冷凍・冷蔵用ショーケース | 軸受 |
|---|---|---|---|---|---|---|---|---|
| ウェイト | 269.0 | 96.1 | 43.0 | 169.1 | 29.8 | 38.5 | 25.2 | 119.7 |
| 61年末 | 107.1 | 103.1 | 91.9 | 130.1 | 101.6 | 100.9 | 101.5 | 100.5 |
| 62 | 104.0 | 104.2 | 91.9 | 140.9 | 106.6 | 100.9 | 104.8 | 100.4 |
| 63 | 103.3 | 109.2 | 90.0 | 136.4 | 106.6 | 142.6 | 108.0 | 100.7 |
| 平成1年 | 113.0 | 108.9 | 90.0 | 136.4 | 106.4 | 132.2 | 107.9 | 105.0 |
| 2 | 119.0 | 120.1 | 90.1 | 136.4 | 111.8 | 132.2 | 107.5 | 107.7 |
| 2年 1月 | 114.6 | 112.3 | 90.0 | 136.4 | 106.6 | 132.2 | 108.0 | 105.0 |
| 2 | 114.6 | 112.2 | 89.9 | 136.4 | 104.5 | 132.2 | 108.0 | 105.0 |
| 3 | 114.2 | 112.2 | 89.9 | 136.4 | 104.5 | 132.2 | 106.7 | 105.0 |
| 4 | 115.3 | 112.2 | 89.9 | 136.4 | 104.5 | 132.2 | 106.7 | 104.9 |
| 5 | 116.0 | 111.9 | 90.1 | 136.4 | 104.5 | 132.2 | 106.7 | 104.9 |
| 6 | 116.3 | 115.3 | 90.1 | 136.4 | 106.7 | 132.2 | 106.7 | 104.9 |
| 7 | 116.4 | 120.7 | 90.1 | 136.4 | 106.7 | 132.2 | 106.7 | 107.6 |
| 8 | 115.5 | 120.9 | 90.1 | 136.4 | 107.4 | 132.2 | 106.7 | 107.6 |
| 9 | 116.7 | 119.0 | 90.1 | 136.4 | 107.4 | 132.2 | 107.5 | 107.6 |
| 10 | 118.0 | 120.1 | 90.1 | 136.4 | 108.9 | 132.2 | 107.5 | 107.7 |
| 11 | 119.1 | 120.1 | 90.1 | 136.4 | 111.8 | 132.2 | 107.5 | 107.7 |
| 12 | 119.0 | 120.1 | 90.1 | 136.4 | 111.8 | 132.2 | 107.5 | 107.7 |

| 年　月 | 電気洗濯機 | 電気冷蔵庫 | 電気掃除機 | 一般照明用電球 | 蛍光ランプ | 電話機 | 電子交換機 | ボタン電話装置 |
|---|---|---|---|---|---|---|---|---|
| ウェイト | 33.3 | 86.9 | 23.1 | 4.2 | 23.5 | 23.7 | 62.6 | 49.7 |
| 61年末 | 106.7 | 101.6 | 102.3 | 100.3 | 102.6 | 126.1 | 112.3 | 125.0 |
| 62 | 103.6 | 102.0 | 114.9 | 101.9 | 102.0 | 140.7 | 114.3 | 120.2 |
| 63 | 95.7 | 110.5 | 117.5 | 104.7 | 110.2 | 137.6 | 126.3 | 120.4 |
| 平成1年 | 96.3 | 110.5 | 115.1 | 110.8 | 116.2 | 164.1 | 128.1 | 111.3 |
| 2 | 96.3 | 110.5 | 112.8 | 108.4 | 122.9 | 181.7 | 130.3 | 111.3 |
| 2年 1月 | 96.3 | 110.5 | 115.1 | 110.8 | 116.2 | 178.0 | 130.3 | 111.3 |
| 2 | 96.3 | 110.5 | 115.1 | 110.8 | 116.2 | 177.5 | 130.3 | 111.3 |
| 3 | 96.3 | 110.5 | 115.1 | 110.8 | 116.2 | 181.7 | 130.3 | 111.3 |
| 4 | 96.3 | 110.5 | 115.1 | 108.4 | 115.8 | 181.7 | 130.3 | 111.3 |
| 5 | 96.3 | 110.5 | 115.1 | 108.4 | 115.8 | 181.7 | 130.3 | 111.3 |
| 6 | 96.3 | 110.5 | 115.1 | 108.4 | 115.9 | 181.7 | 130.3 | 111.3 |
| 7 | 96.3 | 110.5 | 115.1 | 108.4 | 115.9 | 181.7 | 130.3 | 111.3 |
| 8 | 96.3 | 110.5 | 112.8 | 108.4 | 115.9 | 181.7 | 130.3 | 111.3 |
| 9 | 96.3 | 110.5 | 112.8 | 108.4 | 115.9 | 181.7 | 130.3 | 111.3 |
| 10 | 96.3 | 110.5 | 112.8 | 108.4 | 122.9 | 181.7 | 130.3 | 111.3 |
| 11 | 96.3 | 110.5 | 112.8 | 108.4 | 122.9 | 181.7 | 130.3 | 111.3 |
| 12 | 96.3 | 110.5 | 112.8 | 108.4 | 122.9 | 181.7 | 130.3 | 111.3 |

| 年　月 | 搬送装置 | カラーテレビジョン受信機 | ビデオテープレコーダ | ラジオ受信機 | ハイファイ用アンプ | ブラウン管 | トランジスタ |
|---|---|---|---|---|---|---|---|
| ウェイト | 51.5 | 163.5 | 360.0 | 27.1 | 38.2 | 68.7 | 44.6 |
| 61年末 | 145.7 | 97.0 | 114.0 | 100.5 | 95.7 | 105.0 | 104.5 |
| 62 | 151.8 | 91.4 | 117.1 | 96.6 | 96.4 | 107.8 | 104.5 |
| 63 | 198.8 | 83.9 | 112.5 | 97.6 | 97.2 | 109.5 | 120.1 |
| 平成1年 | 211.8 | 83.7 | 113.2 | 99.8 | 87.9 | 108.2 | 125.2 |
| 2 | 204.9 | 83.7 | 119.0 | 96.9 | 89.1 | 108.2 | 125.4 |
| 2年 1月 | 202.3 | 83.1 | 113.2 | 100.3 | 96.8 | 108.2 | 123.7 |
| 2 | 202.3 | 83.1 | 113.2 | 100.3 | 96.8 | 108.2 | 123.7 |
| 3 | 202.3 | 83.1 | 113.2 | 100.3 | 92.3 | 108.2 | 123.7 |
| 4 | 202.5 | 83.1 | 113.2 | 94.9 | 89.0 | 108.2 | 123.7 |
| 5 | 202.5 | 83.1 | 111.9 | 94.9 | 88.0 | 108.2 | 123.7 |
| 6 | 202.5 | 83.7 | 113.6 | 94.9 | 89.1 | 108.2 | 125.1 |
| 7 | 202.5 | 83.7 | 113.6 | 94.9 | 89.1 | 108.2 | 125.1 |
| 8 | 202.5 | 83.7 | 113.6 | 94.9 | 89.1 | 108.2 | 125.1 |
| 9 | 202.7 | 83.7 | 114.6 | 94.9 | 89.1 | 108.2 | 125.1 |
| 10 | 202.7 | 83.7 | 117.3 | 95.8 | 89.1 | 108.2 | 125.1 |
| 11 | 203.5 | 83.7 | 117.3 | 95.8 | 89.1 | 108.2 | 125.4 |
| 12 | 204.9 | 83.7 | 119.0 | 96.9 | 89.1 | 108.2 | 125.4 |

| 年　月 | 電力電計 | 工業計器 | 筒形マンガン乾電池 | 鉛蓄電池 | 輸送機械 | 乗用車 | 普通車(含トラ、けん引、バス) | 軽・小型トラック |
|---|---|---|---|---|---|---|---|---|
| ウェイト | 8.2 | 65.2 | 21.2 | 45.1 | 1370.0 | 775.0 | 187.8 | 214.7 |
| 61年末 | 100.0 | 105.5 | 99.1 | 110.4 | 103.0 | 103.1 | 101.6 | 105.8 |
| 62 | 100.0 | 111.5 | 103.0 | 111.3 | 103.3 | 102.5 | 101.5 | 110.5 |
| 63 | 92.1 | 112.6 | 91.9 | 115.5 | 103.6 | 103.5 | 100.9 | 108.8 |
| 平成1年 | 92.1 | 113.5 | 93.1 | 115.5 | 106.1 | 107.2 | 100.9 | 109.6 |
| 2 | 92.1 | 117.6 | 98.4 | 126.0 | 108.2 | 120.5 | 80.8 | 92.3 |
| 2年 1月 | 92.1 | 117.0 | 96.9 | 115.5 | 106.7 | 111.1 | 91.3 | 108.2 |
| 2 | 92.1 | 117.0 | 96.9 | 115.5 | 106.7 | 111.1 | 91.3 | 108.2 |
| 3 | 92.1 | 117.2 | 96.9 | 115.5 | 107.2 | 112.0 | 91.3 | 108.2 |
| 4 | 92.1 | 108.3 | 96.9 | 115.5 | 107.7 | 118.7 | 80.8 | 96.1 |
| 5 | 92.1 | 108.3 | 96.9 | 115.5 | 107.7 | 118.7 | 80.8 | 96.1 |
| 6 | 92.1 | 108.3 | 96.9 | 115.5 | 107.6 | 118.7 | 80.8 | 96.1 |
| 7 | 92.1 | 108.3 | 96.9 | 115.5 | 107.6 | 118.7 | 80.8 | 96.1 |
| 8 | 92.1 | 108.3 | 96.9 | 126.0 | 107.6 | 118.7 | 80.8 | 96.1 |
| 9 | 92.1 | 108.3 | 96.9 | 126.0 | 108.0 | 120.5 | 80.8 | 92.3 |
| 10 | 92.1 | 117.6 | 101.2 | 126.0 | 108.2 | 120.5 | 80.8 | 92.3 |
| 11 | 92.1 | 117.6 | 101.2 | 126.0 | 108.2 | 120.5 | 80.8 | 92.3 |
| 12 | 92.1 | 117.6 | 98.4 | 126.0 | 108.2 | 120.5 | 80.8 | 92.3 |

| 年　月 | 二輪自動車 | 自転車 | フォークリフトトラック | ショベルトラック | 精密機械 | 35mmカメラ | 指針式ウォッチ |
|---|---|---|---|---|---|---|---|
| ウェイト | 94.9 | 24.8 | 33.0 | 39.8 | 164.3 | 73.1 | 52.9 |
| 61年末 | 99.4 | 99.1 | 103.7 | 102.2 | 115.4 | 118.1 | 120.4 |
| 62 | 93.3 | 104.2 | 110.0 | 105.8 | 120.7 | 121.7 | 128.6 |
| 63 | 93.3 | 103.1 | 112.7 | 107.5 | 130.2 | 120.4 | 159.6 |
| 平成1年 | 91.3 | 99.7 | 127.0 | 110.6 | 153.9 | 141.2 | 206.7 |
| 2 | 91.3 | 98.7 | 130.5 | 109.8 | 155.1 | 139.8 | 212.3 |
| 2年 1月 | 91.3 | 99.7 | 126.9 | 110.6 | 153.2 | 137.8 | 209.7 |
| 2 | 91.3 | 99.7 | 126.9 | 110.6 | 153.2 | 137.8 | 209.7 |
| 3 | 91.3 | 99.7 | 126.9 | 110.6 | 153.2 | 137.8 | 209.7 |
| 4 | 91.3 | 99.1 | 126.9 | 110.6 | 154.1 | 137.8 | 212.3 |
| 5 | 91.3 | 99.1 | 126.9 | 110.6 | 154.1 | 137.8 | 212.3 |
| 6 | 91.3 | 99.1 | 130.5 | 106.0 | 154.1 | 137.9 | 212.3 |
| 7 | 91.3 | 99.1 | 130.5 | 106.0 | 154.2 | 138.0 | 212.3 |
| 8 | 91.3 | 98.7 | 130.5 | 106.0 | 153.9 | 137.3 | 212.3 |
| 9 | 91.3 | 98.7 | 130.5 | 106.0 | 153.9 | 137.3 | 212.3 |
| 10 | 91.3 | 98.7 | 130.5 | 109.8 | 154.9 | 139.5 | 212.3 |
| 11 | 91.3 | 98.7 | 130.5 | 109.8 | 154.9 | 139.5 | 212.3 |
| 12 | 91.3 | 98.7 | 130.5 | 109.8 | 155.1 | 139.8 | 212.3 |

| 年　月 | 電子表示式ウォッチ | 電池式クロック | 可鍛鋳鉄 | ダイカスト | 鉄骨橋りょう | かさね板ばね | 線ばね | 超硬チップ |
|---|---|---|---|---|---|---|---|---|
| ウェイト | 15.9 | 22.4 | 17.6 | 51.7 | 340.3 | 24.5 | 59.5 | 54.0 |
| 61年末 | 105.4 | 102.0 | 94.9 | 103.7 | 96.3 | 100.9 | 98.1 | 103.6 |
| 62 | 106.9 | 108.4 | 93.4 | 102.7 | 95.6 | 102.8 | 97.4 | 103.6 |
| 63 | 107.2 | 109.3 | 94.7 | 104.2 | 95.3 | 92.9 | 99.2 | 110.3 |
| 平成1年 | 88.8 | 116.5 | 94.5 | 111.2 | 97.1 | 92.9 | 100.0 | 114.7 |
| 2 | 87.9 | 117.3 | 94.5 | 117.2 | 102.0 | 92.8 | 100.5 | 129.0 |
| 2年 1月 | 87.9 | 116.5 | 93.1 | 116.4 | 97.6 | 92.8 | 99.3 | 119.4 |
| 2 | 87.9 | 116.5 | 93.1 | 116.5 | 97.7 | 92.8 | 99.2 | 119.4 |
| 3 | 87.9 | 116.5 | 94.5 | 116.6 | 97.7 | 92.8 | 99.2 | 122.2 |
| 4 | 87.9 | 116.7 | 94.5 | 116.9 | 98.7 | 92.8 | 99.3 | 122.2 |
| 5 | 87.9 | 116.7 | 94.5 | 117.0 | 99.8 | 92.8 | 99.3 | 122.6 |
| 6 | 87.9 | 116.7 | 94.5 | 117.0 | 100.5 | 92.8 | 99.6 | 127.0 |
| 7 | 87.9 | 116.7 | 94.5 | 117.1 | 100.6 | 92.8 | 100.4 | 127.0 |
| 8 | 87.9 | 116.7 | 94.5 | 117.1 | 100.6 | 92.8 | 100.5 | 127.0 |
| 9 | 87.9 | 116.7 | 94.5 | 117.2 | 100.8 | 92.8 | 100.5 | 127.8 |
| 10 | 87.9 | 117.3 | 94.5 | 117.2 | 101.9 | 92.8 | 100.5 | 129.0 |
| 11 | 87.9 | 117.3 | 94.5 | 117.2 | 101.9 | 92.8 | 100.5 | 129.0 |
| 12 | 87.9 | 117.3 | 94.5 | 117.2 | 102.0 | 92.8 | 100.5 | 129.0 |

# 5. 生 産 金 額 統 計

(単位：百万円)

| 年　月 | 合　計 01～57 | 機械計 01～20 29～51 | 一般機械 01～20 | 01 ボイラ及び原動機 | 02 土木建設機械、鉱山機械、トラクタ及び運搬機、荷役機、運転機 | 03 化学機械及び貯蔵槽 | 04 パルプ及び製紙機械、プラスチック加工機械 | 05 印刷、製版、製本及び紙工機械 |
|---|---|---|---|---|---|---|---|---|
| 昭和61年計 | 60,302,601 | 54,820,154 | 10,857,442 | 1,039,123 | 1,270,667 | 354,405 | 229,112 | 290,994 |
| 62 | 61,457,025 | 56,023,851 | 10,696,398 | 1,134,210 | 1,307,671 | 319,572 | 236,047 | 297,061 |
| 63 | 69,046,214 | 62,906,749 | 12,215,811 | 976,185 | 1,572,285 | 302,795 | 315,714 | 399,638 |
| 平成1年 | 75,142,420 | 68,474,391 | 13,688,420 | 1,140,671 | 1,771,621 | 362,690 | 335,463 | 458,078 |
| 2 | 80,856,949 | 73,787,822 | 14,843,943 | 1,178,021 | 1,914,277 | 398,434 | 377,447 | 503,324 |
| 2年 1月 | 5,625,884 | 5,112,812 | 1,027,984 | 78,843 | 141,945 | 20,546 | 24,111 | 36,688 |
| 2 | 6,414,687 | 5,862,146 | 1,168,897 | 101,212 | 153,553 | 28,707 | 29,970 | 37,648 |
| 3 | 7,692,589 | 7,043,521 | 1,497,015 | 126,878 | 186,730 | 53,315 | 41,282 | 56,049 |
| 4 | 6,542,234 | 5,959,162 | 1,198,215 | 78,487 | 155,538 | 35,619 | 25,250 | 38,124 |
| 5 | 6,208,857 | 5,662,343 | 1,161,511 | 90,049 | 152,655 | 27,224 | 27,069 | 38,921 |
| 6 | 6,870,188 | 6,284,652 | 1,304,004 | 132,139 | 156,091 | 29,212 | 37,648 | 43,774 |
| 7 | 7,019,501 | 6,415,498 | 1,278,020 | 96,204 | 159,862 | 38,756 | 34,856 | 49,617 |
| 8 | 6,028,674 | 5,480,307 | 1,097,356 | 73,247 | 146,029 | 33,698 | 35,777 | 39,445 |
| 9 | 7,213,206 | 6,591,400 | 1,325,176 | 110,938 | 166,762 | 47,034 | 31,385 | 56,948 |
| 10 | 7,170,883 | 6,534,584 | 1,250,020 | 112,966 | 160,289 | 29,757 | 27,053 | 39,410 |
| 11 | 6,997,493 | 6,375,497 | 1,258,788 | 86,072 | 169,480 | 26,979 | 31,689 | 31,612 |
| 12 | 7,072,753 | 6,465,899 | 1,276,957 | 90,987 | 165,343 | 27,586 | 31,358 | 35,087 |

注：月報番号41は昭和63年，平成1年を　05，16，28は平成1年の数値を修正した。

| 年　月 | 06 ポンプ，圧縮機及び送風機 | 07 油圧機器及び空気圧機器 | 08 運搬機械及び産業用ロボット | 09 動力伝導装置 | 10 農業用機械器具 | 11 金属工作機械 | 12 金属加工機械及び鋳造装置 | 13 繊維機械 | 14 食料品加工機械，包装機械及び荷造り機械 |
|---|---|---|---|---|---|---|---|---|---|
| 昭和61年計 | 364,840 | 299,156 | 640,791 | 257,812 | 406,888 | 899,402 | 455,939 | 274,455 | 183,003 |
| 62 | 345,057 | 303,864 | 596,414 | 235,353 | 357,187 | 688,778 | 423,309 | 317,820 | 199,617 |
| 63 | 419,372 | 408,208 | 779,644 | 286,804 | 327,061 | 881,069 | 423,456 | 369,083 | 234,018 |
| 平成1年 | 442,054 | 486,299 | 942,768 | 305,391 | 340,883 | 1,139,206 | 454,536 | 412,025 | 271,501 |
| 2 | 496,585 | 519,262 | 1,111,512 | 354,743 | 369,109 | 1,303,443 | 512,702 | 454,793 | 297,492 |
| 2年 1月 | 32,299 | 39,528 | 75,260 | 26,743 | 25,382 | 89,603 | 34,416 | 32,436 | 16,893 |
| 2 | 40,705 | 40,769 | 75,095 | 27,850 | 27,683 | 103,007 | 37,810 | 35,720 | 21,624 |
| 3 | 58,891 | 46,113 | 118,371 | 31,883 | 33,290 | 130,806 | 77,654 | 42,672 | 35,053 |
| 4 | 43,594 | 42,435 | 87,495 | 28,457 | 31,906 | 98,434 | 32,677 | 35,468 | 23,409 |
| 5 | 35,392 | 41,251 | 82,329 | 27,875 | 31,536 | 100,353 | 33,330 | 35,411 | 19,639 |
| 6 | 36,771 | 43,933 | 84,075 | 29,606 | 33,266 | 111,661 | 39,382 | 38,844 | 23,062 |
| 7 | 36,533 | 44,570 | 90,013 | 29,896 | 33,523 | 111,108 | 39,854 | 37,677 | 22,621 |
| 8 | 40,030 | 43,008 | 85,190 | 28,229 | 30,719 | 107,938 | 38,051 | 36,593 | 22,982 |
| 9 | 48,187 | 45,264 | 104,407 | 31,241 | 32,249 | 123,251 | 52,168 | 41,085 | 32,821 |
| 10 | 40,804 | 43,145 | 93,047 | 30,466 | 29,769 | 102,791 | 36,240 | 41,427 | 25,398 |
| 11 | 40,213 | 45,448 | 98,316 | 31,374 | 29,571 | 110,434 | 43,011 | 38,107 | 22,161 |
| 12 | 43,166 | 43,800 | 117,915 | 31,123 | 30,215 | 114,056 | 48,109 | 39,352 | 31,827 |



(単位：百万円)

| 年　月 | 15 木材加工機械 | 16 事務用機械 | 17 ミシン及び毛糸手編機械 | 18 冷凍機及び冷凍機応用製品 | 19 自動販売機，自動サービス機及び業務用洗濯機 | 20 軸受 | 電気機械 29～40 | 29 回転電気機械 |
|---|---|---|---|---|---|---|---|---|
| 昭和61年計 | 56,181 | 1,053,683 | 146,732 | 1,983,269 | 193,225 | 457,765 | 22,568,879 | 968,439 |
| 62 | 70,082 | 959,506 | 156,711 | 2,059,639 | 236,569 | 451,932 | 23,297,886 | 993,551 |
| 63 | 89,476 | 1,033,007 | 158,598 | 2,423,402 | 301,117 | 514,877 | 26,251,397 | 1,125,290 |
| 平成1年 | 92,517 | 1,155,901 | 170,406 | 2,494,684 | 333,356 | 578,369 | 27,842,921 | 1,179,200 |
| 2 | 105,258 | 1,142,786 | 187,366 | 2,666,152 | 332,065 | 619,172 | 29,632,593 | 1,281,265 |
| 2年 1月 | 7,409 | 79,280 | 13,582 | 184,882 | 22,776 | 45,363 | 2,034,680 | 91,212 |
| 2 | 7,374 | 93,877 | 14,708 | 209,840 | 32,283 | 49,462 | 2,308,418 | 103,144 |
| 3 | 8,183 | 102,207 | 14,877 | 246,204 | 34,479 | 52,078 | 2,806,307 | 115,277 |
| 4 | 8,107 | 94,023 | 15,723 | 239,882 | 32,861 | 50,728 | 2,357,193 | 106,120 |
| 5 | 8,530 | 85,865 | 14,521 | 233,292 | 27,306 | 48,964 | 2,193,851 | 100,196 |
| 6 | 9,701 | 100,782 | 16,812 | 252,781 | 30,822 | 53,641 | 2,488,010 | 111,166 |
| 7 | 8,819 | 101,596 | 17,404 | 243,475 | 27,883 | 53,751 | 2,542,978 | 110,393 |
| 8 | 9,608 | 79,915 | 14,335 | 161,287 | 21,696 | 49,579 | 2,228,655 | 99,900 |
| 9 | 10,244 | 96,824 | 16,978 | 198,204 | 26,546 | 52,639 | 2,734,206 | 113,180 |
| 10 | 8,542 | 101,061 | 15,940 | 228,982 | 26,803 | 56,131 | 2,589,580 | 109,387 |
| 11 | 8,472 | 107,062 | 16,391 | 242,342 | 25,708 | 54,345 | 2,589,233 | 111,757 |
| 12 | 10,270 | 100,294 | 16,095 | 224,980 | 22,903 | 52,491 | 2,759,493 | 109,532 |

| 年　月 | 30 静止電気機械器具 | 31 開閉制御装置 | 32 民生用電気機械器具 | 33 電球，配線及び電気照明器具 | 34 通信機械器具及び無線応用装置 | 35 民生用電子機械器具 | 36 通信・電子装置の部品及び付属品 | 37 電子管・半導体素子及び集積回路 |
|---|---|---|---|---|---|---|---|---|
| 昭和61年計 | 648,478 | 1,169,801 | 1,483,065 | 759,831 | 2,001,454 | 4,272,187 | 2,764,608 | 3,001,466 |
| 62 | 633,140 | 1,258,008 | 1,476,239 | 812,233 | 2,297,358 | 3,797,443 | 2,857,799 | 3,177,399 |
| 63 | 709,625 | 1,404,899 | 1,513,106 | 949,954 | 2,599,493 | 4,047,359 | 3,035,915 | 3,899,571 |
| 平成1年 | 783,029 | 1,565,466 | 1,507,867 | 1,027,213 | 2,637,113 | 3,951,762 | 3,067,472 | 4,427,476 |
| 2 | 850,958 | 1,726,902 | 1,608,097 | 1,064,768 | 2,977,581 | 4,154,046 | 3,478,551 | 4,502,047 |
| 2年 1月 | 60,788 | 126,859 | 102,912 | 78,791 | 181,302 | 282,691 | 244,739 | 325,129 |
| 2 | 70,940 | 139,386 | 123,432 | 85,706 | 222,899 | 302,520 | 265,992 | 341,911 |
| 3 | 86,649 | 191,688 | 133,544 | 90,477 | 379,065 | 337,282 | 283,939 | 360,803 |
| 4 | 68,468 | 137,968 | 134,438 | 89,324 | 221,371 | 325,114 | 283,176 | 361,281 |
| 5 | 65,516 | 132,788 | 125,607 | 83,026 | 198,127 | 317,747 | 274,500 | 342,523 |
| 6 | 64,848 | 135,555 | 146,806 | 90,010 | 246,462 | 358,097 | 299,456 | 387,051 |
| 7 | 65,509 | 138,631 | 146,549 | 91,001 | 250,912 | 364,825 | 313,099 | 402,484 |
| 8 | 63,372 | 121,864 | 113,235 | 80,989 | 226,818 | 320,843 | 278,440 | 360,530 |
| 9 | 84,012 | 166,055 | 136,125 | 89,728 | 313,276 | 359,436 | 300,861 | 402,540 |
| 10 | 71,199 | 138,290 | 153,244 | 97,768 | 239,265 | 386,792 | 315,696 | 408,148 |
| 11 | 73,349 | 147,972 | 151,555 | 96,203 | 248,800 | 399,571 | 311,652 | 402,589 |
| 12 | 76,318 | 149,848 | 140,648 | 91,745 | 249,284 | 399,127 | 306,993 | 407,059 |

（単位：百万円）

| 年　月 | 38 電子応用装置 | 39 電気計測器 | 40 電池 | **輸送機械** 41～46 | 41 自動車 | 42 自動車部品及び内燃機関電装品 | 43 二輪自動車及び部品 | 44 自転車 |
|---|---|---|---|---|---|---|---|---|
| 昭和61年計 | 4,559,265 | 519,689 | 420,596 | 19,734,113 | 14,492,375 | 3,312,953 | 775,590 | 163,735 |
| 62 | 5,027,232 | 520,170 | 447,315 | 20,486,830 | 15,159,281 | 3,446,011 | 676,709 | 169,362 |
| 63 | 5,841,394 | 630,742 | 494,049 | 22,874,871 | 16,930,783 | 3,871,072 | 772,268 | 198,281 |
| 平成1年 | 6,503,195 | 683,319 | 509,807 | 25,176,030 | 18,708,105 | 4,272,252 | 785,227 | 208,548 |
| 2 | 6,710,189 | 715,959 | 562,221 | 27,386,513 | 20,235,712 | 4,729,486 | 837,447 | 256,087 |
| 2年 1月 | 451,459 | 49,903 | 38,895 | 1,896,241 | 1,372,350 | 340,033 | 64,236 | 18,416 |
| 2 | 550,236 | 58,676 | 43,576 | 2,218,521 | 1,640,089 | 366,131 | 74,509 | 20,791 |
| 3 | 696,869 | 84,369 | 46,344 | 2,528,471 | 1,845,259 | 409,143 | 82,654 | 24,129 |
| 4 | 534,163 | 52,865 | 42,905 | 2,265,463 | 1,687,320 | 401,434 | 72,405 | 23,064 |
| 5 | 463,650 | 47,988 | 42,184 | 2,176,774 | 1,618,527 | 382,047 | 66,116 | 20,496 |
| 6 | 549,173 | 52,330 | 47,054 | 2,336,695 | 1,746,632 | 404,352 | 66,796 | 19,356 |
| 7 | 551,507 | 59,296 | 48,773 | 2,443,896 | 1,824,760 | 415,154 | 66,764 | 19,137 |
| 8 | 463,172 | 56,152 | 43,338 | 2,018,068 | 1,471,574 | 366,128 | 58,102 | 18,764 |
| 9 | 642,814 | 77,587 | 48,592 | 2,338,468 | 1,715,246 | 390,731 | 71,332 | 20,866 |
| 10 | 556,584 | 58,646 | 54,562 | 2,539,275 | 1,915,247 | 431,939 | 70,228 | 22,388 |
| 11 | 533,997 | 58,098 | 53,672 | 2,371,041 | 1,752,029 | 423,710 | 70,475 | 24,641 |
| 12 | 716,565 | 60,048 | 52,325 | 2,263,599 | 1,646,679 | 398,682 | 73,829 | 24,038 |

| 年　月 | 45 産業車両 | 46 航空機 | **精密機械** 47～49 | 47 計測機器 | 48 光学機械器具 | 49 時計 | 50 武器 | 51 猟銃 |
|---|---|---|---|---|---|---|---|---|
| 昭和61年計 | 398,901 | 590,559 | 1,306,531 | 361,569 | 534,967 | 409,995 | 338,997 | 14,192 |
| 62 | 402,314 | 633,154 | 1,167,099 | 352,221 | 461,849 | 353,029 | 363,650 | 11,988 |
| 63 | 476,457 | 626,011 | 1,230,442 | 398,443 | 444,709 | 387,289 | 323,174 | 11,055 |
| 平成1年 | 519,045 | 682,854 | 1,309,537 | 463,622 | 463,274 | 382,641 | 446,485 | 10,999 |
| 2 | 575,802 | 751,978 | 1,417,209 | 513,359 | 489,334 | 414,517 | 495,149 | 12,415 |
| 2年 1月 | 42,735 | 58,471 | 98,549 | 35,825 | 33,127 | 29,597 | 54,496 | 861 |
| 2 | 46,366 | 70,635 | 108,287 | 39,209 | 38,331 | 30,747 | 57,132 | 892 |
| 3 | 56,906 | 110,380 | 123,517 | 46,208 | 43,690 | 33,619 | 87,109 | 1,101 |
| 4 | 45,478 | 35,761 | 123,925 | 49,258 | 40,287 | 34,380 | 13,333 | 1,033 |
| 5 | 47,667 | 41,921 | 111,516 | 37,728 | 37,907 | 35,882 | 17,617 | 1,074 |
| 6 | 45,713 | 53,845 | 121,877 | 41,374 | 43,249 | 37,255 | 32,989 | 1,076 |
| 7 | 47,339 | 60,741 | 121,375 | 43,225 | 41,305 | 36,845 | 38,078 | 1,151 |
| 8 | 45,350 | 58,149 | 109,199 | 41,091 | 36,266 | 31,843 | 26,024 | 1,005 |
| 9 | 52,539 | 87,754 | 121,781 | 45,869 | 42,727 | 33,185 | 70,702 | 1,068 |
| 10 | 48,180 | 51,294 | 134,433 | 50,883 | 44,558 | 38,993 | 20,112 | 1,164 |
| 11 | 49,772 | 50,414 | 122,415 | 41,542 | 44,756 | 36,117 | 33,026 | 1,004 |
| 12 | 47,758 | 72,613 | 120,333 | 41,147 | 43,131 | 36,055 | 44,532 | 985 |



（単位：百万円）

| 年　月 | **金属製品** 21～28 | 21 鉄構物及び架線金物 | 22 ばね | 23 金型 | 24 機械工具 | 25 消火器・消火装置及び燃焼装置 | 26 弁及び管継手 | 27 空気動工具，作業工具，自動車用機械工具，のこ刃，機械刃物及びやすり | 28 ガス機器，石油機器及び太陽熱利用機器 |
|---|---|---|---|---|---|---|---|---|---|
| 昭和61年計 | 3,242,868 | 880,547 | 322,118 | 375,498 | 356,704 | 73,594 | 496,674 | 193,212 | 544,521 |
| 62 | 3,188,296 | 893,941 | 320,525 | 356,477 | 333,826 | 77,009 | 479,619 | 181,683 | 545,216 |
| 63 | 3,618,257 | 1,002,016 | 346,934 | 419,738 | 387,197 | 92,579 | 541,604 | 202,588 | 625,601 |
| 平成1年 | 3,882,084 | 1,070,085 | 367,847 | 452,106 | 425,197 | 99,740 | 580,836 | 221,574 | 664,700 |
| 2 | 4,091,464 | 1,134,083 | 400,777 | 467,354 | 468,134 | 99,905 | 616,735 | 239,161 | 665,315 |
| 2年 1月 | 294,232 | 85,495 | 29,131 | 32,991 | 35,570 | 8,474 | 46,012 | 16,626 | 39,934 |
| 2 | 314,645 | 88,719 | 30,829 | 37,349 | 37,465 | 8,902 | 49,239 | 18,708 | 43,434 |
| 3 | 392,766 | 138,360 | 33,494 | 46,999 | 40,447 | 9,302 | 54,990 | 20,653 | 48,520 |
| 4 | 333,454 | 96,121 | 33,913 | 36,955 | 38,252 | 7,680 | 50,182 | 20,558 | 49,793 |
| 5 | 308,447 | 80,819 | 32,658 | 34,072 | 37,956 | 7,804 | 48,933 | 18,515 | 47,692 |
| 6 | 332,264 | 84,924 | 33,778 | 37,414 | 39,820 | 7,971 | 51,047 | 20,915 | 56,394 |
| 7 | 346,450 | 93,587 | 34,902 | 36,600 | 39,448 | 8,131 | 50,948 | 21,089 | 61,745 |
| 8 | 321,623 | 79,530 | 31,973 | 37,097 | 37,636 | 7,862 | 48,512 | 18,846 | 60,167 |
| 9 | 372,707 | 108,852 | 33,078 | 40,985 | 40,583 | 8,963 | 53,755 | 19,900 | 66,591 |
| 10 | 365,242 | 90,871 | 36,745 | 42,433 | 40,859 | 7,732 | 53,735 | 21,013 | 71,854 |
| 11 | 356,631 | 88,312 | 36,042 | 40,380 | 39,844 | 9,015 | 55,086 | 21,248 | 66,704 |
| 12 | 353,001 | 98,493 | 34,236 | 44,080 | 40,254 | 8,068 | 54,295 | 21,088 | 52,486 |

| 年　月 | **鋳鍛造品** 52～57 | 52 粉末冶金製品 | 53 鍛工品 | 54 銑鉄鋳物 | 55 可鍛鋳鉄 | 55 精密鋳造品 | 56 銅合金鋳物 | 56 軽合金鋳物 | 57 ダイカスト |
|---|---|---|---|---|---|---|---|---|---|
| 昭和61年計 | 2,239,579 | 209,103 | 409,946 | 789,756 | 90,288 | 34,503 | 79,683 | 233,604 | 392,696 |
| 62 | 2,244,877 | 212,856 | 414,081 | 784,417 | 94,732 | 33,850 | 81,175 | 233,300 | 390,466 |
| 63 | 2,521,210 | 238,176 | 468,701 | 892,286 | 93,167 | 37,871 | 97,070 | 258,980 | 434,959 |
| 平成1年 | 2,786,133 | 248,650 | 542,446 | 975,933 | 94,223 | 42,238 | 106,416 | 289,834 | 486,393 |
| 2 | 2,977,664 | 266,328 | 604,226 | 1,025,695 | 90,730 | 46,896 | 111,733 | 312,327 | 519,730 |
| 2年 1月 | 218,839 | 19,199 | 42,512 | 76,566 | 7,000 | 3,599 | 8,501 | 23,348 | 38,114 |
| 2 | 237,897 | 20,473 | 46,999 | 83,134 | 7,334 | 3,707 | 8,958 | 25,869 | 41,424 |
| 3 | 256,303 | 22,045 | 50,806 | 90,154 | 8,008 | 4,007 | 9,274 | 27,625 | 44,385 |
| 4 | 249,618 | 21,749 | 51,338 | 86,627 | 7,858 | 3,873 | 9,132 | 25,464 | 43,576 |
| 5 | 238,066 | 21,544 | 48,416 | 82,306 | 7,381 | 3,960 | 9,052 | 23,817 | 41,590 |
| 6 | 253,272 | 23,111 | 51,902 | 86,810 | 7,670 | 3,973 | 9,513 | 26,069 | 44,223 |
| 7 | 257,553 | 23,693 | 52,590 | 86,815 | 7,832 | 3,965 | 9,429 | 26,994 | 46,234 |
| 8 | 226,744 | 21,699 | 45,334 | 77,036 | 7,212 | 3,785 | 8,926 | 22,923 | 39,829 |
| 9 | 249,098 | 22,454 | 52,013 | 84,656 | 7,336 | 3,931 | 9,455 | 26,468 | 42,786 |
| 10 | 271,057 | 23,991 | 55,463 | 92,880 | 8,000 | 4,321 | 10,069 | 28,677 | 47,654 |
| 11 | 265,364 | 23,521 | 54,510 | 90,861 | 7,824 | 3,900 | 9,850 | 28,605 | 46,293 |
| 12 | 253,854 | 22,849 | 52,343 | 87,850 | 7,276 | 3,874 | 9,573 | 26,467 | 43,623 |

# 6． 生産・出荷・在庫統計

01

ボイラ及び原動機

生産額

2年計

1,178,021 百万円

## 内燃機関（1～10）

| 年月 | 生産 数量（台） | 生産 容量（千PS） | 生産 金額（百万円） |
|---|---|---|---|
| 昭和61年 | 5,828,456 | 55,348 | 576,006 |
| 62 | 6,142,982 | 58,850 | 542,293 |
| 63 | 6,511,205 | 65,935 | 581,617 |
| 平成1年 | 6,360,053 | 68,624 | 593,530 |
| 2 | 6,316,167 | 73,850 | 624,002 |
| 63年度 | 6,541,370 | 66,864 | 586,741 |
| 平成1年度 | 6,271,977 | 70,035 | 598,676 |
| 2年 1月 | 503,027 | 5,306 | 44,524 |
| 2 | 580,745 | 6,395 | 53,327 |
| 3 | 621,178 | 7,076 | 60,390 |
| 4 | 542,663 | 6,314 | 53,579 |
| 5 | 498,990 | 5,722 | 46,922 |
| 6 | 531,214 | 6,135 | 51,588 |
| 7 | 505,305 | 6,326 | 52,123 |
| 8 | 467,807 | 5,723 | 47,055 |
| 9 | 497,716 | 6,187 | 51,886 |
| 10 | 525,504 | 6,607 | 60,048 |
| 11 | 513,500 | 6,035 | 52,082 |
| 12 | 528,518 | 6,024 | 50,477 |

注：自動車用、二輪自動車用、鉄道車両用及び航空機用のものを除く。

## ガソリン機関（1～4）

| 年月 | 生産 数量（台） | 生産 容量（千PS） | 生産 金額（百万円） | 販売 数量（台） | 販売 容量（千PS） | 販売 金額（百万円） | 在庫 数量（台） | 在庫 容量（千PS） |
|---|---|---|---|---|---|---|---|---|
| 昭和61年 | 4,968,453 | 18,938 | 170,481 | 3,943,535 | 15,370 | 122,757 | 499,794 | 1,689 |
| 62 | 5,258,725 | 20,982 | 181,721 | 4,179,304 | 17,272 | 132,392 | 509,479 | 1,726 |
| 63 | 5,457,050 | 20,804 | 172,519 | 4,396,671 | 17,183 | 126,916 | 565,423 | 1,889 |
| 平成1年 | 5,248,312 | 21,735 | 168,688 | 4,369,885 | 18,636 | 128,841 | 632,648 | 2,315 |
| 2 | 5,120,055 | 21,981 | 167,525 | 4,483,357 | 19,316 | 136,478 | 614,827 | 2,228 |
| 63年度 | 5,462,528 | 21,145 | 171,975 | 4,426,690 | 17,582 | 127,504 | 503,811 | 1,788 |
| 平成1年度 | 5,141,989 | 21,803 | 164,588 | 4,388,100 | 18,978 | 131,175 | 529,913 | 2,198 |
| 2年 1月 | 412,828 | 1,489 | 12,130 | 391,012 | 1,416 | 10,784 | 602,172 | 2,254 |
| 2 | 481,334 | 2,072 | 14,500 | 407,329 | 1,558 | 11,806 | 610,210 | 2,482 |
| 3 | 511,920 | 2,235 | 15,726 | 521,217 | 2,248 | 15,460 | 529,913 | 2,198 |
| 4 | 439,990 | 1,947 | 14,028 | 368,483 | 1,866 | 10,902 | 561,566 | 2,086 |
| 5 | 407,011 | 1,726 | 13,000 | 352,246 | 1,621 | 11,095 | 572,203 | 2,009 |
| 6 | 427,652 | 1,674 | 13,792 | 359,093 | 1,530 | 10,895 | 595,413 | 1,955 |
| 7 | 404,458 | 1,898 | 13,914 | 354,509 | 1,581 | 10,932 | 586,825 | 2,019 |
| 8 | 379,315 | 1,841 | 13,208 | 301,175 | 1,565 | 10,018 | 598,765 | 2,043 |
| 9 | 397,203 | 1,879 | 14,003 | 379,418 | 1,825 | 12,754 | 543,899 | 1,846 |
| 10 | 422,287 | 1,851 | 14,732 | 300,488 | 1,358 | 9,150 | 626,817 | 2,114 |
| 11 | 411,751 | 1,697 | 14,059 | 357,210 | 1,316 | 10,813 | 635,258 | 2,253 |
| 12 | 424,306 | 1,671 | 14,433 | 391,177 | 1,431 | 11,870 | 614,827 | 2,228 |

## はん用内燃機関（1～9）

| 年月 | 生産 数量（台） | 生産 容量（千PS） | 生産 金額（百万円） | 販売 数量（台） | 販売 容量（千PS） | 販売 金額（百万円） | 在庫 数量（台） | 在庫 容量（千PS） |
|---|---|---|---|---|---|---|---|---|
| 昭和61年 | 5,796,130 | 47,436 | 406,029 | 4,583,156 | 35,401 | 270,468 | 535,896 | 2,767 |
| 62 | 6,111,516 | 52,061 | 409,425 | 4,831,367 | 40,051 | 291,093 | 547,154 | 2,969 |
| 63 | 6,478,854 | 58,152 | 429,180 | 5,206,240 | 45,633 | 315,022 | 620,222 | 3,436 |
| 平成1年 | 6,329,576 | 60,675 | 432,701 | 5,247,250 | 48,483 | 327,137 | 690,425 | 3,857 |
| 2 | 6,285,321 | 64,932 | 440,894 | 5,442,867 | 52,371 | 342,809 | 674,361 | 3,949 |
| 63年度 | 6,509,613 | 58,887 | 429,190 | 5,268,525 | 46,342 | 317,296 | 547,741 | 3,204 |
| 平成1年度 | 6,241,056 | 61,768 | 431,920 | 5,277,832 | 49,687 | 331,935 | 583,239 | 3,702 |
| 2年 1月 | 500,700 | 4,709 | 32,636 | 464,892 | 3,920 | 26,049 | 657,967 | 3,776 |
| 2 | 577,929 | 5,612 | 37,734 | 486,780 | 4,272 | 29,571 | 665,790 | 3,995 |
| 3 | 618,140 | 6,159 | 42,236 | 610,804 | 5,349 | 35,730 | 583,239 | 3,702 |
| 4 | 539,658 | 5,516 | 37,840 | 449,775 | 4,607 | 29,016 | 616,702 | 3,755 |
| 5 | 496,751 | 5,090 | 33,741 | 422,718 | 4,048 | 25,110 | 630,386 | 3,777 |
| 6 | 528,382 | 5,306 | 34,560 | 440,523 | 4,254 | 27,550 | 655,552 | 3,656 |
| 7 | 502,496 | 5,596 | 37,885 | 435,609 | 4,387 | 27,819 | 645,953 | 3,729 |
| 8 | 465,733 | 5,077 | 33,282 | 373,070 | 4,107 | 25,715 | 655,664 | 3,669 |
| 9 | 495,108 | 5,494 | 37,838 | 463,574 | 4,732 | 31,870 | 598,329 | 3,458 |
| 10 | 523,035 | 5,714 | 40,798 | 384,429 | 4,433 | 30,127 | 681,573 | 3,792 |
| 11 | 511,157 | 5,339 | 37,023 | 434,542 | 3,988 | 26,688 | 694,985 | 3,862 |
| 12 | 526,232 | 5,321 | 35,321 | 476,151 | 4,274 | 27,564 | 674,361 | 3,949 |

## 3 PS未満（1～2）

| 年月 | 生産 数量（台） | 生産 容量（千PS） | 生産 金額（百万円） | 販売 数量（台） | 販売 容量（千PS） | 販売 金額（百万円） | 在庫 数量（台） | 在庫 容量（千PS） |
|---|---|---|---|---|---|---|---|---|
| 昭和61年 | 2,738,547 | 3,947 | 53,398 | 2,355,163 | 3,523 | 43,408 | 298,446 | 484 |
| 62 | 2,745,350 | 3,961 | 52,480 | 2,334,516 | 3,377 | 41,718 | 295,987 | 468 |
| 63 | 3,154,823 | 4,433 | 56,856 | 2,636,973 | 3,652 | 42,087 | 314,251 | 524 |
| 平成1年 | 2,908,776 | 4,007 | 51,270 | 2,478,033 | 3,409 | 39,032 | 367,417 | 578 |
| 2 | 2,779,286 | 4,014 | 48,040 | 2,522,862 | 3,605 | 40,428 | 318,526 | 494 |
| 63年度 | 3,184,133 | 4,409 | 56,305 | 2,664,228 | 3,671 | 42,018 | 268,254 | 458 |
| 平成1年度 | 2,820,022 | 3,870 | 49,017 | 2,462,883 | 3,383 | 38,853 | 289,563 | 474 |
| 2年 1月 | 232,804 | 301 | 3,878 | 230,063 | 289 | 3,421 | 344,076 | 553 |
| 2 | 268,441 | 367 | 4,482 | 239,807 | 338 | 4,072 | 338,690 | 548 |
| 3 | 296,472 | 388 | 4,746 | 307,978 | 403 | 4,446 | 289,563 | 474 |
| 4 | 236,962 | 333 | 3,974 | 204,209 | 282 | 3,134 | 308,415 | 491 |
| 5 | 234,288 | 325 | 3,695 | 210,000 | 291 | 3,309 | 314,433 | 499 |
| 6 | 231,638 | 333 | 4,100 | 193,401 | 287 | 3,207 | 336,198 | 519 |
| 7 | 206,337 | 319 | 3,725 | 192,731 | 288 | 3,148 | 326,398 | 506 |
| 8 | 191,781 | 307 | 3,739 | 153,019 | 247 | 2,629 | 330,618 | 513 |
| 9 | 196,870 | 339 | 3,919 | 189,769 | 317 | 3,342 | 294,207 | 469 |
| 10 | 224,157 | 329 | 3,874 | 162,871 | 245 | 2,558 | 343,459 | 531 |
| 11 | 222,143 | 351 | 3,854 | 214,063 | 322 | 3,566 | 330,617 | 513 |
| 12 | 237,393 | 321 | 4,054 | 224,951 | 297 | 3,596 | 318,526 | 494 |

2 サ イ ク ル (1)

| 年月 | 生産 数量(台) | 生産 容量(千PS) | 生産 金額(百万円) | 販売 数量(台) | 販売 容量(千PS) | 販売 金額(百万円) | 在庫 数量(台) | 在庫 容量(千PS) |
|---|---|---|---|---|---|---|---|---|
| 昭和61年 | 2,033,975 | 2,392 | 33,266 | 1,819,946 | 2,303 | 30,008 | 273,003 | 428 |
| 62 | 2,043,472 | 2,391 | 33,126 | 1,788,807 | 2,121 | 28,213 | 274,303 | 419 |
| 63 | 2,444,613 | 2,861 | 37,526 | 2,083,557 | 2,397 | 29,589 | 299,711 | 490 |
| 平成1年 | 2,295,669 | 2,667 | 34,888 | 2,006,095 | 2,339 | 28,500 | 350,549 | 534 |
| 2 | 2,188,584 | 2,689 | 32,544 | 2,053,722 | 2,529 | 29,833 | 303,758 | 459 |
| 63年度 | 2,499,566 | 2,897 | 37,831 | 2,139,628 | 2,483 | 30,369 | 249,263 | 417 |
| 平成1年度 | 2,239,356 | 2,608 | 33,520 | 2,003,939 | 2,349 | 28,463 | 276,944 | 444 |
| 2年 1月 | 192,024 | 212 | 2,788 | 196,493 | 214 | 2,640 | 326,729 | 509 |
| 2 | 212,446 | 247 | 3,028 | 198,788 | 244 | 3,162 | 318,837 | 504 |
| 3 | 238,614 | 259 | 3,131 | 256,487 | 287 | 3,244 | 276,944 | 444 |
| 4 | 184,566 | 213 | 2,538 | 165,255 | 191 | 2,222 | 293,123 | 454 |
| 5 | 186,598 | 216 | 2,467 | 172,106 | 203 | 2,409 | 298,437 | 459 |
| 6 | 181,631 | 220 | 2,783 | 152,404 | 191 | 2,258 | 321,519 | 484 |
| 7 | 156,825 | 207 | 2,498 | 152,880 | 196 | 2,285 | 312,904 | 473 |
| 8 | 141,081 | 192 | 2,437 | 115,367 | 156 | 1,785 | 314,774 | 476 |
| 9 | 150,967 | 234 | 2,796 | 151,711 | 228 | 2,492 | 281,487 | 440 |
| 10 | 176,798 | 221 | 2,701 | 128,412 | 165 | 1,951 | 326,271 | 491 |
| 11 | 175,691 | 249 | 2,592 | 175,935 | 236 | 2,645 | 314,758 | 477 |
| 12 | 191,343 | 219 | 2,786 | 187,884 | 218 | 2,740 | 303,758 | 459 |

4 サ イ ク ル (2)

| 年月 | 生産 数量(台) | 生産 容量(千PS) | 生産 金額(百万円) | 販売 数量(台) | 販売 容量(千PS) | 販売 金額(百万円) | 在庫 数量(台) | 在庫 容量(千PS) |
|---|---|---|---|---|---|---|---|---|
| 昭和61年 | 704,572 | 1,555 | 20,132 | 535,217 | 1,220 | 13,400 | 25,443 | 56 |
| 62 | 701,878 | 1,570 | 19,354 | 545,709 | 1,256 | 13,505 | 21,684 | 49 |
| 63 | 710,210 | 1,572 | 19,330 | 553,416 | 1,255 | 12,498 | 14,540 | 34 |
| 平成1年 | 613,107 | 1,339 | 16,382 | 471,938 | 1,070 | 10,532 | 16,868 | 43 |
| 2 | 590,702 | 1,324 | 15,496 | 469,140 | 1,076 | 10,595 | 14,768 | 35 |
| 63年度 | 684,567 | 1,512 | 18,475 | 524,600 | 1,189 | 11,649 | 18,991 | 41 |
| 平成1年度 | 580,666 | 1,262 | 15,497 | 458,944 | 1,035 | 10,390 | 12,619 | 30 |
| 2年 1月 | 40,780 | 90 | 1,091 | 33,570 | 75 | 781 | 17,347 | 44 |
| 2 | 55,995 | 120 | 1,454 | 41,019 | 94 | 910 | 19,853 | 44 |
| 3 | 57,858 | 128 | 1,615 | 51,491 | 116 | 1,202 | 12,619 | 30 |
| 4 | 52,396 | 120 | 1,436 | 38,954 | 91 | 913 | 15,292 | 37 |
| 5 | 47,690 | 109 | 1,228 | 37,894 | 88 | 899 | 15,996 | 40 |
| 6 | 50,007 | 113 | 1,316 | 40,997 | 96 | 948 | 14,679 | 35 |
| 7 | 49,512 | 113 | 1,227 | 39,851 | 92 | 862 | 13,494 | 33 |
| 8 | 50,700 | 116 | 1,303 | 37,652 | 90 | 845 | 15,844 | 37 |
| 9 | 45,903 | 104 | 1,123 | 38,058 | 90 | 851 | 12,720 | 29 |
| 10 | 47,359 | 108 | 1,173 | 34,459 | 80 | 607 | 17,188 | 39 |
| 11 | 46,452 | 102 | 1,262 | 38,128 | 86 | 921 | 15,859 | 37 |
| 12 | 46,050 | 103 | 1,268 | 37,067 | 79 | 857 | 14,768 | 35 |



3 P S 以 上
(3～4)

| 年月 | 生産 数量(台) | 生産 容量(千PS) | 生産 金額(百万円) | 販売 数量(台) | 販売 容量(千PS) | 販売 金額(百万円) | 在庫 数量(台) | 在庫 容量(千PS) |
|---|---|---|---|---|---|---|---|---|
| 昭和61年 | 2,229,906 | 14,991 | 117,084 | 1,588,372 | 11,847 | 79,349 | 201,348 | 1,205 |
| 62 | 2,513,375 | 17,021 | 129,241 | 1,844,788 | 13,895 | 90,674 | 213,492 | 1,258 |
| 63 | 2,302,227 | 16,371 | 115,663 | 1,759,698 | 13,531 | 84,829 | 251,172 | 1,364 |
| 平成1年 | 2,339,536 | 17,728 | 117,418 | 1,891,852 | 15,228 | 89,809 | 265,231 | 1,738 |
| 2 | 2,340,769 | 17,967 | 119,485 | 1,960,495 | 15,711 | 96,050 | 296,301 | 1,734 |
| 63年度 | 2,278,395 | 16,737 | 115,670 | 1,762,462 | 13,910 | 85,486 | 235,557 | 1,330 |
| 平成1年度 | 2,321,967 | 17,933 | 115,571 | 1,925,217 | 15,595 | 92,322 | 240,350 | 1,724 |
| 2年 1月 | 180,024 | 1,188 | 8,252 | 160,949 | 1,127 | 7,363 | 258,096 | 1,701 |
| 2 | 212,893 | 1,705 | 10,017 | 167,522 | 1,220 | 7,734 | 271,520 | 1,933 |
| 3 | 215,448 | 1,847 | 10,980 | 213,239 | 1,845 | 11,014 | 240,350 | 1,724 |
| 4 | 203,028 | 1,614 | 10,054 | 164,274 | 1,585 | 7,768 | 253,151 | 1,595 |
| 5 | 172,723 | 1,401 | 9,305 | 142,246 | 1,330 | 7,786 | 257,770 | 1,510 |
| 6 | 196,014 | 1,341 | 9,692 | 165,692 | 1,242 | 7,689 | 259,215 | 1,436 |
| 7 | 198,121 | 1,579 | 10,188 | 161,778 | 1,293 | 7,785 | 260,427 | 1,513 |
| 8 | 187,534 | 1,534 | 9,469 | 148,156 | 1,319 | 7,389 | 268,147 | 1,531 |
| 9 | 200,333 | 1,541 | 10,083 | 189,649 | 1,508 | 9,411 | 249,692 | 1,377 |
| 10 | 198,130 | 1,522 | 10,858 | 137,617 | 1,113 | 6,592 | 283,358 | 1,583 |
| 11 | 189,608 | 1,346 | 10,205 | 143,147 | 994 | 7,246 | 304,641 | 1,740 |
| 12 | 186,913 | 1,350 | 10,379 | 166,226 | 1,134 | 8,274 | 296,301 | 1,734 |

2 サ イ ク ル (3)

| 年月 | 生産 数量(台) | 生産 容量(千PS) | 生産 金額(百万円) | 販売 数量(台) | 販売 容量(千PS) | 販売 金額(百万円) | 在庫 数量(台) | 在庫 容量(千PS) |
|---|---|---|---|---|---|---|---|---|
| 昭和61年 | 165,225 | 2,716 | 12,573 | 165,408 | 2,751 | 12,662 | 14,111 | 189 |
| 62 | 210,755 | 3,113 | 14,575 | 210,855 | 3,112 | 14,440 | 14,022 | 191 |
| 63 | 199,032 | 2,896 | 15,260 | 197,459 | 2,919 | 15,282 | 15,576 | 167 |
| 平成1年 | 220,274 | 4,029 | 16,203 | 215,421 | 3,841 | 15,019 | 20,031 | 362 |
| 2 | 212,253 | 4,107 | 18,096 | 213,397 | 4,134 | 17,252 | 18,870 | 340 |
| 63年度 | 201,641 | 3,222 | 15,349 | 202,330 | 3,192 | 15,667 | 8,956 | 139 |
| 平成1年度 | 224,088 | 4,463 | 17,606 | 216,918 | 4,019 | 16,140 | 15,727 | 595 |
| 2年 1月 | 13,529 | 159 | 1,180 | 14,376 | 144 | 1,211 | 19,183 | 382 |
| 2 | 20,750 | 518 | 1,728 | 17,642 | 215 | 1,220 | 22,289 | 685 |
| 3 | 20,029 | 560 | 1,828 | 26,587 | 650 | 2,513 | 15,727 | 595 |
| 4 | 18,368 | 385 | 1,562 | 17,100 | 580 | 1,409 | 16,994 | 401 |
| 5 | 17,157 | 315 | 1,455 | 18,443 | 429 | 1,592 | 15,713 | 287 |
| 6 | 13,732 | 178 | 1,271 | 15,092 | 273 | 1,156 | 14,351 | 191 |
| 7 | 18,139 | 422 | 1,598 | 16,599 | 347 | 1,360 | 15,890 | 266 |
| 8 | 15,982 | 423 | 1,404 | 18,896 | 464 | 1,600 | 12,984 | 225 |
| 9 | 17,453 | 403 | 1,586 | 19,685 | 485 | 1,881 | 10,725 | 142 |
| 10 | 17,906 | 317 | 1,457 | 15,567 | 266 | 889 | 13,070 | 194 |
| 11 | 19,099 | 196 | 1,361 | 14,393 | 111 | 1,086 | 17,777 | 279 |
| 12 | 20,109 | 231 | 1,665 | 19,017 | 170 | 1,335 | 18,870 | 340 |

4 サ イ ク ル（4）

| 年月 | 生産 数量(台) | 生産 容量(千PS) | 生産 金額(百万円) | 販売 数量(台) | 販売 容量(千PS) | 販売 金額(百万円) | 在庫 数量(台) | 在庫 容量(千PS) |
|---|---|---|---|---|---|---|---|---|
| 昭和61年 | 2,064,681 | 12,274 | 104,511 | 1,422,964 | 9,096 | 66,687 | 187,237 | 1,016 |
| 62 | 2,302,620 | 13,909 | 114,666 | 1,633,933 | 10,783 | 76,234 | 199,470 | 1,068 |
| 63 | 2,103,195 | 13,475 | 100,402 | 1,562,239 | 10,612 | 69,547 | 235,596 | 1,197 |
| 平成1年 | 2,119,262 | 13,699 | 101,216 | 1,676,431 | 11,386 | 74,790 | 245,200 | 1,376 |
| 2 | 2,128,516 | 13,860 | 101,389 | 1,747,098 | 11,577 | 78,798 | 277,431 | 1,394 |
| 63年度 | 2,076,754 | 13,515 | 100,321 | 1,560,132 | 10,719 | 69,820 | 226,601 | 1,190 |
| 平成1年度 | 2,097,879 | 13,470 | 97,966 | 1,708,299 | 11,577 | 76,182 | 224,623 | 1,128 |
| 2年 1月 | 166,495 | 1,029 | 7,072 | 146,573 | 984 | 6,152 | 238,913 | 1,319 |
| 2 | 192,143 | 1,187 | 8,289 | 149,880 | 1,005 | 6,515 | 249,231 | 1,248 |
| 3 | 195,419 | 1,288 | 9,152 | 186,652 | 1,195 | 8,501 | 224,623 | 1,128 |
| 4 | 184,660 | 1,229 | 8,492 | 147,174 | 1,004 | 6,358 | 236,157 | 1,194 |
| 5 | 155,566 | 1,086 | 7,850 | 123,803 | 901 | 6,194 | 242,057 | 1,223 |
| 6 | 182,282 | 1,163 | 8,421 | 150,600 | 969 | 6,533 | 244,864 | 1,245 |
| 7 | 179,982 | 1,158 | 8,590 | 145,179 | 946 | 6,425 | 244,537 | 1,246 |
| 8 | 171,552 | 1,110 | 8,065 | 129,260 | 854 | 5,788 | 255,163 | 1,306 |
| 9 | 182,880 | 1,137 | 8,497 | 169,964 | 1,023 | 7,530 | 238,967 | 1,235 |
| 10 | 180,224 | 1,205 | 9,401 | 122,050 | 847 | 5,703 | 270,288 | 1,389 |
| 11 | 170,509 | 1,150 | 8,844 | 128,754 | 883 | 6,161 | 286,864 | 1,461 |
| 12 | 166,804 | 1,118 | 8,715 | 147,209 | 964 | 6,940 | 277,431 | 1,394 |

10 P S 未 満（5）

| 年月 | 生産 数量(台) | 生産 容量(千PS) | 生産 金額(百万円) | 販売 数量(台) | 販売 容量(千PS) | 販売 金額(百万円) | 在庫 数量(台) | 在庫 容量(千PS) |
|---|---|---|---|---|---|---|---|---|
| 昭和61年 | 206,895 | 1,388 | 16,746 | 197,902 | 1,292 | 14,950 | 11,515 | 138 |
| 62 | 198,028 | 1,359 | 14,521 | 187,638 | 1,322 | 12,957 | 8,833 | 117 |
| 63 | 252,881 | 1,798 | 16,535 | 240,655 | 1,706 | 15,035 | 10,702 | 131 |
| 平成1年 | 275,270 | 2,009 | 16,551 | 266,857 | 1,942 | 15,570 | 8,648 | 111 |
| 2 | 312,799 | 2,291 | 18,159 | 307,118 | 2,241 | 17,392 | 7,094 | 103 |
| 63年度 | 261,023 | 1,889 | 16,551 | 253,234 | 1,817 | 15,401 | 4,501 | 85 |
| 平成1年度 | 285,719 | 2,093 | 16,714 | 274,748 | 2,007 | 15,472 | 5,479 | 90 |
| 2年 1月 | 26,013 | 196 | 1,349 | 25,779 | 193 | 1,303 | 8,240 | 109 |
| 2 | 25,940 | 190 | 1,462 | 25,904 | 190 | 1,419 | 7,676 | 105 |
| 3 | 26,996 | 201 | 1,431 | 28,574 | 211 | 1,464 | 5,479 | 90 |
| 4 | 27,407 | 208 | 1,598 | 25,389 | 193 | 1,435 | 7,045 | 102 |
| 5 | 23,455 | 170 | 1,371 | 22,659 | 164 | 1,284 | 7,395 | 104 |
| 6 | 27,781 | 203 | 1,595 | 26,693 | 194 | 1,492 | 7,888 | 108 |
| 7 | 25,962 | 189 | 1,570 | 24,938 | 182 | 1,476 | 8,220 | 110 |
| 8 | 21,507 | 158 | 1,302 | 21,563 | 158 | 1,303 | 7,621 | 106 |
| 9 | 26,449 | 191 | 1,671 | 28,031 | 200 | 1,769 | 5,366 | 91 |
| 10 | 26,629 | 193 | 1,582 | 25,583 | 186 | 1,498 | 6,035 | 96 |
| 11 | 26,150 | 183 | 1,559 | 23,249 | 163 | 1,346 | 8,337 | 111 |
| 12 | 28,510 | 208 | 1,668 | 28,756 | 208 | 1,604 | 7,094 | 103 |

ディーゼル機関
（5～9）

| 年月 | 生産 数量(台) | 生産 容量(千PS) | 生産 金額(百万円) | 販売 数量(台) | 販売 容量(千PS) | 販売 金額(百万円) | 在庫 数量(台) | 在庫 容量(千PS) |
|---|---|---|---|---|---|---|---|---|
| 昭和61年 | 827,677 | 28,498 | 235,548 | 639,621 | 20,032 | 147,710 | 36,102 | 1,077 |
| 62 | 852,791 | 31,079 | 227,704 | 652,063 | 22,779 | 158,701 | 37,675 | 1,242 |
| 63 | 1,021,804 | 37,349 | 256,661 | 809,569 | 28,450 | 188,106 | 54,799 | 1,548 |
| 平成1年 | 1,081,264 | 38,940 | 264,013 | 877,365 | 29,847 | 198,296 | 57,777 | 1,542 |
| 2 | 1,165,266 | 42,951 | 273,369 | 959,510 | 33,055 | 206,330 | 59,534 | 1,721 |
| 63年度 | 1,047,085 | 37,741 | 257,215 | 841,835 | 28,760 | 189,792 | 43,930 | 1,416 |
| 平成1年度 | 1,099,067 | 39,964 | 267,332 | 889,732 | 30,708 | 200,759 | 53,326 | 1,504 |
| 2年 1月 | 87,872 | 3,220 | 20,506 | 73,880 | 2,504 | 15,265 | 55,795 | 1,522 |
| 2 | 96,595 | 3,540 | 23,235 | 79,451 | 2,714 | 17,766 | 55,580 | 1,513 |
| 3 | 106,220 | 3,924 | 26,509 | 89,587 | 3,101 | 20,270 | 53,326 | 1,504 |
| 4 | 99,668 | 3,569 | 23,812 | 81,292 | 2,740 | 18,114 | 55,136 | 1,669 |
| 5 | 89,740 | 3,364 | 20,741 | 70,472 | 2,426 | 14,015 | 58,183 | 1,768 |
| 6 | 100,730 | 3,631 | 20,768 | 81,430 | 2,725 | 16,655 | 60,139 | 1,701 |
| 7 | 98,038 | 3,697 | 23,971 | 81,100 | 2,806 | 16,887 | 59,128 | 1,710 |
| 8 | 86,418 | 3,236 | 20,074 | 71,895 | 2,542 | 15,698 | 56,899 | 1,626 |
| 9 | 97,905 | 3,615 | 23,835 | 84,156 | 2,906 | 19,116 | 54,430 | 1,612 |
| 10 | 100,748 | 3,863 | 26,066 | 83,941 | 3,075 | 20,977 | 54,756 | 1,679 |
| 11 | 99,406 | 3,642 | 22,964 | 77,332 | 2,672 | 15,875 | 59,727 | 1,609 |
| 12 | 101,926 | 3,650 | 20,888 | 84,974 | 2,843 | 15,694 | 59,534 | 1,721 |

10PS以上30PS未満（6）

| 年月 | 生産 数量(台) | 生産 容量(千PS) | 生産 金額(百万円) | 販売 数量(台) | 販売 容量(千PS) | 販売 金額(百万円) | 在庫 数量(台) | 在庫 容量(千PS) |
|---|---|---|---|---|---|---|---|---|
| 昭和61年 | … | … | … | … | … | … | … | … |
| 62 | 407,235 | 7,695 | 73,557 | 279,024 | 5,235 | 44,426 | 20,460 | 424 |
| 63 | 465,813 | 8,480 | 73,856 | 335,602 | 6,022 | 47,532 | 34,482 | 664 |
| 平成1年 | 421,779 | 7,547 | 61,803 | 300,122 | 5,262 | 38,832 | 39,656 | 758 |
| 2 | 443,594 | 8,066 | 62,991 | 321,712 | 5,690 | 40,896 | 40,638 | 782 |
| 63年度 | 462,557 | 8,401 | 71,436 | 337,214 | 6,035 | 46,698 | 29,705 | 578 |
| 平成1年度 | 418,310 | 7,497 | 61,247 | 293,999 | 5,160 | 37,864 | 38,221 | 729 |
| 2年 1月 | 30,925 | 562 | 4,687 | 22,656 | 412 | 3,025 | 38,375 | 730 |
| 2 | 36,301 | 661 | 5,425 | 26,102 | 466 | 3,527 | 38,330 | 711 |
| 3 | 41,628 | 743 | 6,056 | 30,095 | 523 | 3,869 | 38,221 | 729 |
| 4 | 38,259 | 688 | 5,256 | 27,570 | 486 | 3,495 | 39,357 | 750 |
| 5 | 33,161 | 599 | 4,746 | 22,897 | 402 | 2,860 | 40,301 | 770 |
| 6 | 37,277 | 667 | 5,289 | 26,052 | 453 | 3,349 | 41,105 | 787 |
| 7 | 37,791 | 682 | 5,250 | 27,838 | 483 | 3,407 | 40,060 | 723 |
| 8 | 34,557 | 623 | 4,858 | 24,454 | 420 | 3,050 | 39,321 | 759 |
| 9 | 37,177 | 689 | 5,245 | 28,417 | 507 | 3,628 | 38,978 | 752 |
| 10 | 37,402 | 704 | 5,340 | 27,351 | 499 | 3,538 | 39,953 | 772 |
| 11 | 39,923 | 738 | 5,490 | 29,357 | 529 | 3,623 | 40,521 | 782 |
| 12 | 39,193 | 708 | 5,348 | 28,923 | 510 | 3,525 | 40,638 | 782 |

注：昭和62年からディーゼル機関（10PS以上）より細分。

30ＰＳ以上100ＰＳ未満（7）

| 年月 | 生産 数量(台) | 生産 容量(千ＰＳ) | 生産 金額(百万円) | 販売 数量(台) | 販売 容量(千ＰＳ) | 販売 金額(百万円) | 在庫 数量(台) | 在庫 容量(千ＰＳ) |
|---|---|---|---|---|---|---|---|---|
| 昭和61年 | … | … | … | … | … | … | … | … |
| 62 | 178,517 | 10,808 | 65,631 | 136,266 | 8,549 | 48,303 | 6,836 | 388 |
| 63 | 228,559 | 14,191 | 80,797 | 177,772 | 11,457 | 60,176 | 8,451 | 474 |
| 平成１年 | 308,192 | 16,007 | 99,850 | 254,192 | 13,158 | 77,503 | 8,595 | 466 |
| 2 | 320,187 | 16,154 | 96,192 | 264,619 | 13,265 | 76,039 | 10,823 | 574 |
| 63 年 度 | 249,602 | 14,661 | 85,769 | 196,160 | 11,747 | 64,066 | 8,542 | 489 |
| 平成１年度 | 316,046 | 16,229 | 100,886 | 262,145 | 13,423 | 78,709 | 8,833 | 486 |
| 2年 1月 | 24,381 | 1,257 | 7,674 | 20,677 | 1,053 | 6,264 | 8,234 | 454 |
| 2 | 27,341 | 1,387 | 8,533 | 22,076 | 1,105 | 6,691 | 8,752 | 479 |
| 3 | 29,996 | 1,522 | 9,337 | 25,114 | 1,257 | 6,796 | 8,833 | 486 |
| 4 | 26,533 | 1,325 | 7,957 | 22,772 | 1,140 | 6,545 | 7,953 | 464 |
| 5 | 26,083 | 1,312 | 7,787 | 19,732 | 969 | 5,568 | 9,814 | 552 |
| 6 | 28,050 | 1,397 | 8,475 | 23,165 | 1,109 | 6,595 | 10,421 | 569 |
| 7 | 26,617 | 1,363 | 8,097 | 22,727 | 1,148 | 6,716 | 10,134 | 547 |
| 8 | 23,533 | 1,202 | 7,236 | 20,804 | 1,043 | 6,125 | 9,155 | 497 |
| 9 | 26,821 | 1,312 | 8,435 | 22,289 | 1,139 | 6,925 | 9,055 | 505 |
| 10 | 28,355 | 1,444 | 8,629 | 24,675 | 1,268 | 7,331 | 7,889 | 455 |
| 11 | 25,668 | 1,307 | 7,944 | 19,004 | 967 | 5,888 | 9,948 | 534 |
| 12 | 26,809 | 1,326 | 6,087 | 21,584 | 1,065 | 4,596 | 10,823 | 574 |

注：昭和62年からディーゼル機関（10PS以上）より細分。

100ＰＳ以上500ＰＳ未満（8）

| 年月 | 生産 数量(台) | 生産 容量(千ＰＳ) | 生産 金額(百万円) | 販売 数量(台) | 販売 容量(千ＰＳ) | 販売 金額(百万円) | 在庫 数量(台) | 在庫 容量(千ＰＳ) |
|---|---|---|---|---|---|---|---|---|
| 昭和61年 | … | … | … | … | … | … | … | … |
| 62 | 67,911 | 10,133 | 51,513 | 48,516 | 6,879 | 33,097 | 1,495 | 189 |
| 63 | 73,145 | 11,389 | 58,673 | 54,627 | 8,094 | 39,876 | 1,105 | 142 |
| 平成１年 | 74,320 | 11,780 | 60,991 | 55,172 | 8,275 | 41,887 | 828 | 118 |
| 2 | 87,021 | 14,719 | 67,845 | 65,102 | 10,708 | 48,729 | 906 | 126 |
| 63 年 度 | 72,520 | 11,334 | 58,448 | 54,371 | 8,081 | 40,185 | 1,123 | 142 |
| 平成１年度 | 77,232 | 12,518 | 63,264 | 57,791 | 8,918 | 43,692 | 751 | 99 |
| 2年 1月 | 6,437 | 1,098 | 5,434 | 4,694 | 781 | 3,660 | 889 | 121 |
| 2 | 6,844 | 1,155 | 5,569 | 5,283 | 861 | 3,918 | 763 | 106 |
| 3 | 7,424 | 1,239 | 6,049 | 5,685 | 927 | 4,481 | 751 | 99 |
| 4 | 7,317 | 1,194 | 5,561 | 5,487 | 853 | 3,858 | 730 | 214 |
| 5 | 6,935 | 1,173 | 5,418 | 5,128 | 838 | 3,723 | 620 | 196 |
| 6 | 7,524 | 1,267 | 4,056 | 5,451 | 892 | 3,992 | 676 | 90 |
| 7 | 7,539 | 1,266 | 5,836 | 5,529 | 912 | 4,110 | 649 | 93 |
| 8 | 6,693 | 1,140 | 5,238 | 5,018 | 838 | 3,756 | 745 | 102 |
| 9 | 7,318 | 1,246 | 5,879 | 5,326 | 895 | 4,091 | 978 | 131 |
| 10 | 8,230 | 1,391 | 6,506 | 6,264 | 1,020 | 4,621 | 821 | 229 |
| 11 | 7,518 | 1,297 | 6,259 | 5,635 | 950 | 4,328 | 857 | 114 |
| 12 | 7,242 | 1,254 | 6,041 | 5,602 | 940 | 4,190 | 906 | 126 |

注：昭和62年からディーゼル機関（10PS以上）より細分。



500 Ｐ Ｓ 以 上（9）

| 年月 | 生産 数量(台) | 生産 容量(千ＰＳ) | 生産 金額(百万円) | 販売 数量(台) | 販売 容量(千ＰＳ) | 販売 金額(百万円) | 在庫 数量(台) | 在庫 容量(千ＰＳ) |
|---|---|---|---|---|---|---|---|---|
| 昭和61年 | … | … | … | … | … | … | … | … |
| 62 | 1,100 | 1,085 | 22,482 | 619 | 793 | 19,918 | 51 | 124 |
| 63 | 1,406 | 1,491 | 26,800 | 913 | 1,171 | 25,487 | 59 | 137 |
| 平成１年 | 1,703 | 1,597 | 24,807 | 1,022 | 1,209 | 24,503 | 50 | 90 |
| 2 | 1,665 | 1,721 | 28,182 | 959 | 1,151 | 23,275 | 73 | 135 |
| 63 年 度 | 1,383 | 1,456 | 25,011 | 856 | 1,081 | 23,441 | 59 | 123 |
| 平成１年度 | 1,760 | 1,627 | 25,221 | 1,049 | 1,200 | 25,023 | 42 | 100 |
| 2年 1月 | 116 | 107 | 1,361 | 74 | 65 | 1,012 | 57 | 108 |
| 2 | 169 | 148 | 2,246 | 86 | 91 | 2,211 | 59 | 112 |
| 3 | 176 | 218 | 3,635 | 119 | 184 | 3,659 | 42 | 100 |
| 4 | 152 | 153 | 3,439 | 74 | 69 | 2,780 | 51 | 139 |
| 5 | 106 | 109 | 1,419 | 56 | 53 | 580 | 53 | 146 |
| 6 | 98 | 98 | 1,354 | 69 | 76 | 1,228 | 49 | 147 |
| 7 | 129 | 198 | 3,217 | 68 | 81 | 1,177 | 65 | 237 |
| 8 | 128 | 112 | 1,440 | 56 | 83 | 1,464 | 57 | 163 |
| 9 | 140 | 177 | 2,605 | 93 | 165 | 2,703 | 53 | 134 |
| 10 | 132 | 130 | 4,009 | 68 | 101 | 3,990 | 58 | 127 |
| 11 | 147 | 117 | 1,712 | 87 | 63 | 690 | 64 | 68 |
| 12 | 172 | 155 | 1,745 | 109 | 120 | 1,779 | 73 | 135 |

注：昭和62年からディーゼル機関（10PS以上）より細分。

舶用ディーゼル機関（10）

ボイラ（11～18）

一般用ボイラ（11～16）

水管ボイラ（11～14）

| 年月 | 舶用ディーゼル機関 生産 数量(台) | 舶用ディーゼル機関 生産 容量(千ＰＳ) | 舶用ディーゼル機関 生産 金額(百万円) | ボイラ 生産 金額(百万円) | 一般用ボイラ 生産 数量(台) | 一般用ボイラ 生産 容量(t/h) | 一般用ボイラ 生産 金額(百万円) | 水管ボイラ 生産 数量(台) | 水管ボイラ 生産 容量(t/h) | 水管ボイラ 生産 金額(百万円) |
|---|---|---|---|---|---|---|---|---|---|---|
| 昭和61年 | 32,326 | 7,912 | 169,977 | 268,597 | 14,337 | 36,136 | 176,936 | 12,083 | 31,676 | 166,174 |
| 62 | 31,466 | 6,788 | 132,868 | 365,877 | 14,104 | 48,414 | 293,730 | 11,826 | 43,628 | 277,194 |
| 63 | 32,351 | 7,782 | 152,437 | 163,908 | 19,638 | 21,355 | 88,966 | 17,370 | 16,746 | 79,631 |
| 平成１年 | 30,477 | 7,948 | 160,829 | 248,311 | 21,036 | 31,071 | 151,522 | 18,657 | 26,313 | 139,617 |
| 2 | 30,846 | 8,919 | 183,107 | 298,695 | 21,494 | 42,274 | 208,353 | 19,148 | 37,429 | 197,531 |
| 63 年 度 | 31,757 | 7,977 | 157,551 | 146,406 | 19,777 | 20,389 | 74,530 | 17,306 | 15,609 | 64,675 |
| 平成１年度 | 30,921 | 8,267 | 166,756 | 299,173 | 21,513 | 39,520 | 204,581 | 19,197 | 34,656 | 192,652 |
| 2年 1月 | 2,327 | 596 | 11,888 | 18,188 | 1,647 | 3,776 | 13,667 | 1,481 | 3,435 | 12,912 |
| 2 | 2,816 | 783 | 15,592 | 34,140 | 1,886 | 5,225 | 28,910 | 1,702 | 4,833 | 28,118 |
| 3 | 3,038 | 918 | 18,155 | 37,534 | 1,953 | 4,606 | 26,125 | 1,777 | 4,202 | 25,503 |
| 4 | 3,005 | 798 | 15,739 | 13,314 | 1,849 | 1,804 | 8,756 | 1,685 | 1,430 | 7,851 |
| 5 | 2,239 | 632 | 13,181 | 30,642 | 1,703 | 4,773 | 22,338 | 1,540 | 4,500 | 21,663 |
| 6 | 2,832 | 830 | 17,028 | 45,384 | 1,879 | 5,288 | 33,434 | 1,693 | 4,779 | 32,379 |
| 7 | 2,809 | 731 | 14,238 | 30,538 | 1,868 | 3,666 | 12,027 | 1,676 | 3,189 | 10,887 |
| 8 | 2,074 | 647 | 13,773 | 9,399 | 1,745 | 1,532 | 3,984 | 1,565 | 1,189 | 3,024 |
| 9 | 2,608 | 693 | 14,049 | 33,483 | 1,801 | 5,283 | 28,304 | 1,537 | 4,857 | 27,155 |
| 10 | 2,469 | 893 | 19,250 | 24,604 | 1,790 | 2,642 | 19,503 | 1,548 | 2,272 | 18,552 |
| 11 | 2,343 | 696 | 15,058 | 10,461 | 1,655 | 2,027 | 6,266 | 1,412 | 1,592 | 5,346 |
| 12 | 2,286 | 703 | 15,156 | 11,008 | 1,718 | 1,652 | 5,040 | 1,532 | 1,151 | 4,141 |

2t/h未満 (11)

| 年月 | 生産 数量(台) | 容量(t/h) | 金額(百万円) |
|---|---|---|---|
| 昭和61年 | 11,760 | 4,585 | 8,242 |
| 62 | 11,406 | 4,648 | 7,760 |
| 63 | 16,690 | 7,061 | 10,727 |
| 平成1年 | 17,189 | 7,610 | 10,755 |
| 2 | 17,261 | 7,478 | 10,842 |
| 63年度 | 16,419 | 7,178 | 10,899 |
| 平成1年度 | 17,603 | 7,552 | 10,615 |
| 2年 1月 | 1,369 | 585 | 921 |
| 2 | 1,558 | 629 | 880 |
| 3 | 1,601 | 631 | 928 |
| 4 | 1,504 | 662 | 979 |
| 5 | 1,371 | 571 | 804 |
| 6 | 1,527 | 610 | 952 |
| 7 | 1,506 | 632 | 932 |
| 8 | 1,396 | 655 | 928 |
| 9 | 1,410 | 633 | 892 |
| 10 | 1,414 | 628 | 908 |
| 11 | 1,229 | 632 | 834 |
| 12 | 1,376 | 610 | 884 |

注：昭和62年から2t/h未満の循環式，貫流式を統合。

2t/h以上35t/h未満 (12)

| 年月 | 生産 数量(台) | 容量(t/h) | 金額(百万円) |
|---|---|---|---|
| 昭和61年 | 258 | 1,671 | 10,051 |
| 62 | 357 | 2,000 | 11,677 |
| 63 | 642 | 2,802 | 10,862 |
| 平成1年 | 1,358 | 3,613 | 11,703 |
| 2 | 1,822 | 4,639 | 19,986 |
| 63年度 | 849 | 3,023 | 11,178 |
| 平成1年度 | 1,472 | 4,138 | 15,998 |
| 2年 1月 | 106 | 373 | 1,806 |
| 2 | 139 | 384 | 1,439 |
| 3 | 166 | 533 | 3,041 |
| 4 | 175 | 405 | 1,091 |
| 5 | 161 | 364 | 834 |
| 6 | 160 | 356 | 714 |
| 7 | 167 | 332 | 1,405 |
| 8 | 167 | 448 | 1,790 |
| 9 | 116 | 346 | 2,327 |
| 10 | 131 | 343 | 2,415 |
| 11 | 180 | 435 | 813 |
| 12 | 154 | 320 | 2,311 |

35t/h以上490t/h未満 (13)

| 年月 | 生産 数量(台) | 容量(t/h) | 金額(百万円) |
|---|---|---|---|
| 昭和61年 | 48 | 5,383 | 50,118 |
| 62 | 40 | 4,736 | 46,842 |
| 63 | 35 | 3,643 | 27,188 |
| 平成1年 | 103 | 5,000 | 42,542 |
| 2 | 53 | 5,675 | 55,661 |
| 63年度 | 36 | 3,818 | 29,378 |
| 平成1年度 | 111 | 6,134 | 58,561 |
| 2年 1月 | 5 | 397 | 2,532 |
| 2 | 3 | 238 | 1,163 |
| 3 | 8 | 1,358 | 17,624 |
| 4 | 6 | 363 | 5,781 |
| 5 | 7 | 445 | 4,922 |
| 6 | 4 | 543 | 2,325 |
| 7 | 2 | 145 | 898 |
| 8 | 2 | 86 | 307 |
| 9 | 9 | 1,198 | 15,237 |
| 10 | 2 | 156 | 228 |
| 11 | 3 | 525 | 3,699 |
| 12 | 2 | 221 | 946 |

490t/h以上 (14)

| 年月 | 生産 数量(台) | 容量(t/h) | 金額(百万円) |
|---|---|---|---|
| 昭和61年 | 17 | 20,037 | 97,763 |
| 62 | 23 | 32,244 | 210,914 |
| 63 | 3 | 3,240 | 30,854 |
| 平成1年 | 7 | 10,090 | 74,617 |
| 2 | 12 | 19,637 | 111,042 |
| 63年度 | 2 | 1,590 | 13,220 |
| 平成1年度 | 11 | 16,832 | 107,478 |
| 2年 1月 | 1 | 2,080 | 7,653 |
| 2 | 2 | 3,582 | 24,636 |
| 3 | 2 | 1,680 | 3,910 |
| 4 | - | - | - |
| 5 | 1 | 3,120 | 15,103 |
| 6 | 2 | 3,270 | 28,389 |
| 7 | 1 | 2,080 | 7,652 |
| 8 | - | - | - |
| 9 | 2 | 2,680 | 8,699 |
| 10 | 1 | 1,145 | 15,000 |
| 11 | - | - | - |
| 12 | - | - | - |

注：生産内訳及び月間進ちょく量はP.53～4に掲載。

煙管ボイラ(15)

| 年月 | 生産 数量(台) | 容量(t/h) | 金額(百万円) |
|---|---|---|---|
| 昭和61年 | 610 | 2,219 | 5,445 |
| 62 | 753 | 2,838 | 5,842 |
| 63 | 765 | 3,045 | 6,669 |
| 平成1年 | 735 | 2,904 | 7,557 |
| 2 | 733 | 3,131 | 7,112 |
| 63年度 | 794 | 3,106 | 6,769 |
| 平成1年度 | 713 | 3,105 | 7,641 |
| 2年 1月 | 51 | 239 | 555 |
| 2 | 56 | 272 | 463 |
| 3 | 51 | 294 | 403 |
| 4 | 64 | 266 | 647 |
| 5 | 58 | 175 | 496 |
| 6 | 79 | 309 | 832 |
| 7 | 73 | 347 | 733 |
| 8 | 56 | 215 | 552 |
| 9 | 74 | 250 | 638 |
| 10 | 52 | 213 | 655 |
| 11 | 67 | 271 | 589 |
| 12 | 52 | 280 | 550 |

その他のボイラ(16)

| 年月 | 生産 数量(台) | 容量(t/h) | 金額(百万円) |
|---|---|---|---|
| 昭和61年 | 1,644 | 2,241 | 5,317 |
| 62 | 1,525 | 1,948 | 10,694 |
| 63 | 1,503 | 1,564 | 2,666 |
| 平成1年 | 1,644 | 1,854 | 4,348 |
| 2 | 1,613 | 1,714 | 3,710 |
| 63年度 | 1,677 | 1,674 | 3,087 |
| 平成1年度 | 1,603 | 1,759 | 4,288 |
| 2年 1月 | 115 | 102 | 200 |
| 2 | 128 | 120 | 329 |
| 3 | 125 | 110 | 220 |
| 4 | 100 | 108 | 257 |
| 5 | 105 | 98 | 178 |
| 6 | 107 | 200 | 223 |
| 7 | 119 | 130 | 407 |
| 8 | 124 | 128 | 408 |
| 9 | 190 | 176 | 511 |
| 10 | 190 | 157 | 297 |
| 11 | 176 | 164 | 331 |
| 12 | 134 | 221 | 349 |

注：鋳鉄製ボイラ，丸ボイラ等を含む。

舶用ボイラ(17)

| 年月 | 生産 数量(台) | 容量(t/h) | 金額(百万円) |
|---|---|---|---|
| 昭和61年 | 308 | 1,415 | 4,164 |
| 62 | 169 | 680 | 1,561 |
| 63 | 353 | 1,984 | 4,055 |
| 平成1年 | 255 | 2,086 | 3,382 |
| 2 | 275 | 2,053 | 4,017 |
| 63年度 | 237 | 1,771 | 3,761 |
| 平成1年度 | 255 | 1,980 | 3,123 |
| 2年 1月 | 12 | 94 | 196 |
| 2 | 30 | 122 | 268 |
| 3 | 18 | 84 | 237 |
| 4 | 24 | 298 | 485 |
| 5 | 24 | 156 | 272 |
| 6 | 12 | 44 | 115 |
| 7 | 31 | 267 | 533 |
| 8 | 24 | 282 | 402 |
| 9 | 13 | 166 | 217 |
| 10 | 29 | 245 | 595 |
| 11 | 30 | 166 | 309 |
| 12 | 28 | 129 | 386 |

ボイラの部品・付属品(18)

| 年月 | 生産 金額(百万円) |
|---|---|
| 昭和61年 | 87,498 |
| 62 | 70,586 |
| 63 | 70,887 |
| 平成1年 | 93,408 |
| 2 | 86,326 |
| 63年度 | 68,115 |
| 平成1年度 | 91,468 |
| 2年 1月 | 4,325 |
| 2 | 4,962 |
| 3 | 11,172 |
| 4 | 4,074 |
| 5 | 8,032 |
| 6 | 11,834 |
| 7 | 17,978 |
| 8 | 5,014 |
| 9 | 4,962 |
| 10 | 4,505 |
| 11 | 3,886 |
| 12 | 5,582 |

注：自己消費を除く。

タービン(19～23)

| 年月 | 生産 金額(百万円) |
|---|---|
| 昭和61年 | 194,520 |
| 62 | 226,040 |
| 63 | 230,660 |
| 平成1年 | 298,830 |
| 2 | 255,324 |
| 63年度 | 239,705 |
| 平成1年度 | 274,079 |
| 2年 1月 | 16,131 |
| 2 | 13,745 |
| 3 | 28,954 |
| 4 | 11,593 |
| 5 | 12,485 |
| 6 | 35,168 |
| 7 | 13,543 |
| 8 | 16,793 |
| 9 | 25,569 |
| 10 | 28,314 |
| 11 | 23,529 |
| 12 | 29,501 |

蒸気タービン(19～21)

| 年月 | 生産 金額(百万円) |
|---|---|
| 昭和61年 | 140,908 |
| 62 | 196,124 |
| 63 | 200,186 |
| 平成1年 | 239,810 |
| 2 | 216,927 |
| 63年度 | 197,125 |
| 平成1年度 | 231,660 |
| 2年 1月 | 15,042 |
| 2 | 12,700 |
| 3 | 26,777 |
| 4 | 8,315 |
| 5 | 8,587 |
| 6 | 25,351 |
| 7 | 11,934 |
| 8 | 14,766 |
| 9 | 23,083 |
| 10 | 27,065 |
| 11 | 20,128 |
| 12 | 23,179 |

一般用蒸気タービン(19)

| 年月 | 生産 数量(台) | 容量(千KW) | 金額(百万円) |
|---|---|---|---|
| 昭和61年 | 421 | 8,164 | 63,722 |
| 62 | 353 | 8,113 | 115,687 |
| 63 | 329 | 9,525 | 118,281 |
| 平成1年 | 347 | 6,467 | 157,995 |
| 2 | 406 | 11,612 | 126,905 |
| 63年度 | 339 | 7,132 | 116,329 |
| 平成1年度 | 337 | 7,917 | 141,279 |
| 2年 1月 | 24 | 1,260 | 6,843 |
| 2 | 18 | 941 | 6,331 |
| 3 | 35 | 783 | 12,992 |
| 4 | 30 | 591 | 4,178 |
| 5 | 27 | 140 | 1,263 |
| 6 | 38 | 1,872 | 18,908 |
| 7 | 40 | 785 | 3,889 |
| 8 | 46 | 1,033 | 7,708 |
| 9 | 59 | 1,379 | 11,889 |
| 10 | 53 | 943 | 20,472 |
| 11 | 21 | 846 | 15,171 |
| 12 | 15 | 1,040 | 17,261 |

注：生産内訳及び進ちょく量はP.54に掲載。

舶用蒸気タービン(20)

| 年月 | 生産 数量(台) | 容量(千KW) | 金額(百万円) |
|---|---|---|---|
| 昭和61年 | 114 | 127 | 1,953 |
| 62 | 185 | 161 | 1,393 |
| 63 | 218 | 236 | 2,060 |
| 平成1年 | 176 | 198 | 1,806 |
| 2 | 198 | 256 | 2,266 |
| 63年度 | 210 | 233 | 1,921 |
| 平成1年度 | 174 | 196 | 1,860 |
| 2年 1月 | 4 | 9 | 52 |
| 2 | 20 | 21 | 191 |
| 3 | 18 | 24 | 260 |
| 4 | 12 | 12 | 149 |
| 5 | 15 | 21 | 167 |
| 6 | 23 | 22 | 176 |
| 7 | 16 | 25 | 179 |
| 8 | 13 | 12 | 134 |
| 9 | 23 | 41 | 320 |
| 10 | 21 | 25 | 222 |
| 11 | 11 | 14 | 136 |
| 12 | 22 | 31 | 280 |

蒸気タービンの部品・付属品(21)

| 年月 | 生産 金額(百万円) |
|---|---|
| 昭和61年 | 75,233 |
| 62 | 79,045 |
| 63 | 79,845 |
| 平成1年 | 80,010 |
| 2 | 87,755 |
| 63年度 | 78,874 |
| 平成1年度 | 88,520 |
| 2年 1月 | 8,147 |
| 2 | 6,178 |
| 3 | 13,525 |
| 4 | 3,988 |
| 5 | 7,158 |
| 6 | 6,267 |
| 7 | 7,865 |
| 8 | 6,924 |
| 9 | 10,874 |
| 10 | 6,371 |
| 11 | 4,821 |
| 12 | 5,639 |

注：自己消費を除く。

ガスタービン(22)

| 年月 | 生産 数量(台) | 容量(千KW) | 金額(百万円) |
|---|---|---|---|
| 昭和61年 | 41 | 1,145 | 41,269 |
| 62 | 33 | 496 | 21,254 |
| 63 | 45 | 705 | 23,781 |
| 平成1年 | 72 | 2,341 | 52,254 |
| 2 | 36 | 1,729 | 29,428 |
| 63年度 | 57 | 1,273 | 36,545 |
| 平成1年度 | 57 | 1,633 | 35,037 |
| 2年 1月 | 3 | 26 | 717 |
| 2 | 4 | 17 | 368 |
| 3 | 3 | 12 | 985 |
| 4 | 2 | 42 | 1,692 |
| 5 | 2 | 119 | 3,433 |
| 6 | 4 | 286 | 7,809 |
| 7 | 4 | 56 | 1,609 |
| 8 | 2 | 226 | 1,985 |
| 9 | 2 | 150 | 1,668 |
| 10 | 1 | 18 | 967 |
| 11 | 3 | 232 | 2,540 |
| 12 | 6 | 545 | 5,655 |

水力タービン(23)

| 年月 | 生産 数量(台) | 容量(千KW) | 金額(百万円) |
|---|---|---|---|
| 昭和61年 | 37 | 1,755 | 12,343 |
| 62 | 37 | 692 | 8,662 |
| 63 | 36 | 924 | 6,693 |
| 平成1年 | 26 | 1,383 | 6,766 |
| 2 | 28 | 917 | 8,970 |
| 63年度 | 36 | 909 | 6,036 |
| 平成1年度 | 28 | 1,351 | 7,383 |
| 2年 1月 | 2 | 72 | 372 |
| 2 | 2 | 5 | 677 |
| 3 | 7 | 73 | 1,192 |
| 4 | 2 | 257 | 1,587 |
| 5 | 1 | 47 | 465 |
| 6 | 3 | 265 | 2,008 |
| 7 | - | - | - |
| 8 | 1 | 52 | 42 |
| 9 | 4 | 61 | 818 |
| 10 | 1 | 9 | 281 |
| 11 | 3 | 74 | 861 |
| 12 | 2 | 5 | 667 |

水管ボイラ490t/h以上800t/h未満(24)

| 年月 | 生産 数量(台) | 容量(t/h) |
|---|---|---|
| 昭和61年 | 3 | 2,092 |
| 62 | 6 | 3,296 |
| 63 | - | - |
| 平成1年 | 3 | 1,720 |
| 2 | - | - |
| 63年度 | 1 | 600 |
| 平成1年度 | 2 | 1,120 |
| 2年 1月 | - | - |
| 2 | - | - |
| 3 | - | - |
| 4 | - | - |
| 5 | - | - |
| 6 | - | - |
| 7 | - | - |
| 8 | - | - |
| 9 | - | - |
| 10 | - | - |
| 11 | - | - |
| 12 | - | - |

水管ボイラ800t/h以上(25)

| 年月 | 生産 数量(台) | 容量(t/h) |
|---|---|---|
| 昭和61年 | 14 | 17,945 |
| 62 | 17 | 28,948 |
| 63 | 3 | 3,240 |
| 平成1年 | 4 | 8,370 |
| 2 | 12 | 19,637 |
| 63年度 | 1 | 990 |
| 平成1年度 | 9 | 15,712 |
| 2年 1月 | 1 | 2,080 |
| 2 | 2 | 3,582 |
| 3 | 2 | 1,680 |
| 4 | - | - |
| 5 | 1 | 3,120 |
| 6 | 2 | 3,270 |
| 7 | 1 | 2,080 |
| 8 | - | - |
| 9 | 2 | 2,680 |
| 10 | 1 | 1,145 |
| 11 | - | - |
| 12 | - | - |

| 年月 | 800t/h以上の進ちょく量(26) 月間進ちょく量 数量(台) | 800t/h以上の進ちょく量(26) 月間進ちょく量 容量(t/h) | 一般用蒸気タービン25万KW未満(27) 生産 数量(台) | 一般用蒸気タービン25万KW未満(27) 生産 容量(千KW) | 一般用蒸気タービン25万KW以上(28) 生産 数量(台) | 一般用蒸気タービン25万KW以上(28) 生産 容量(千KW) | 25万KW以上の進ちょく量(29) 月間進ちょく量 数量(台) | 25万KW以上の進ちょく量(29) 月間進ちょく量 容量(千KW) |
|---|---|---|---|---|---|---|---|---|
| 昭和61年 | … | 13,885 | 406 | 2,377 | 13 | 5,780 | … | 5,768 |
| 62 | … | 16,241 | 330 | 1,913 | 13 | 6,200 | … | 6,072 |
| 63 | … | 7,458 | 317 | 2,821 | 12 | 6,704 | … | 4,001 |
| 平成1年 | … | 10,994 | 340 | 2,933 | 7 | 3,534 | … | 5,648 |
| 2 | … | 16,987 | 388 | 2,935 | 18 | 8,677 | … | 6,847 |
| **63年度** | … | 6,671 | 331 | 2,649 | 8 | 4,483 | … | 3,739 |
| **平成1年度** | … | 13,644 | 327 | 3,212 | 10 | 4,705 | … | 6,326 |
| 2年 1月 | 20 | 1,403 | 22 | 260 | 2 | 1,000 | 25 | 533 |
| 2 | 21 | 1,418 | 17 | 441 | 1 | 500 | 25 | 581 |
| 3 | 20 | 1,597 | 33 | 233 | 2 | 550 | 23 | 549 |
| 4 | 18 | 1,522 | 29 | 311 | 1 | 280 | 23 | 501 |
| 5 | 20 | 1,693 | 27 | 140 | - | - | 23 | 594 |
| 6 | 19 | 1,579 | 36 | 247 | 2 | 1,625 | 23 | 670 |
| 7 | 19 | 1,669 | 39 | 185 | 1 | 600 | 21 | 667 |
| 8 | 18 | 1,517 | 44 | 236 | 2 | 797 | 25 | 588 |
| 9 | 18 | 1,244 | 57 | 479 | 2 | 900 | 22 | 536 |
| 10 | 16 | 1,286 | 51 | 93 | 2 | 850 | 21 | 492 |
| 11 | 15 | 1,055 | 20 | 146 | 1 | 700 | 20 | 569 |
| 12 | 15 | 1,004 | 13 | 165 | 2 | 875 | 17 | 567 |

02

**土木建設機械，鉱山機械，トラクタ及び破砕機，摩砕機，選別機**

生産額

2年計

1,914,277　百万円

トラクタ
(1～7)

| 年月 | 生産 数量(台) | 生産 重量(t) | 生産 金額(百万円) | 販売 数量(台) | 販売 金額(百万円) | 在庫 数量(台) |
|---|---|---|---|---|---|---|
| 昭和61年 | 225,983 | 501,116 | 465,812 | 225,222 | 465,944 | 23,192 |
| 62 | 196,300 | 393,102 | 370,548 | 196,387 | 376,995 | 22,010 |
| 63 | 189,844 | 371,064 | 353,826 | 181,808 | 349,609 | 28,985 |
| 平成1年 | 174,750 | 357,659 | 345,537 | 169,865 | 341,460 | 35,283 |
| 2 | 174,529 | 386,493 | 361,507 | 175,490 | 363,900 | 31,933 |
| **63年度** | 183,609 | 360,079 | 344,975 | 180,732 | 348,015 | 25,240 |
| **平成1年度** | 176,110 | 369,780 | 352,177 | 173,646 | 349,336 | 29,871 |
| 2年 1月 | 14,842 | 31,289 | 28,575 | 14,038 | 26,084 | 36,403 |
| 2 | 16,700 | 33,668 | 30,917 | 16,796 | 31,759 | 36,609 |
| 3 | 18,762 | 37,460 | 36,091 | 25,358 | 46,877 | 29,871 |
| 4 | 13,669 | 31,923 | 29,693 | 13,002 | 28,327 | 30,215 |
| 5 | 11,708 | 29,176 | 27,102 | 11,295 | 27,099 | 30,282 |
| 6 | 12,894 | 30,290 | 27,801 | 10,648 | 25,359 | 32,283 |
| 7 | 13,309 | 31,202 | 28,653 | 11,433 | 25,949 | 33,932 |
| 8 | 12,756 | 27,591 | 26,509 | 10,736 | 25,000 | 35,767 |
| 9 | 14,102 | 30,204 | 29,842 | 15,444 | 32,353 | 34,159 |
| 10 | 14,906 | 34,673 | 31,497 | 14,797 | 28,828 | 33,859 |
| 11 | 16,132 | 35,686 | 34,011 | 17,498 | 35,556 | 31,988 |
| 12 | 14,749 | 33,329 | 30,816 | 14,445 | 30,710 | 31,933 |



装輪式トラクタ
(1～3)

| 年月 | 生産 数量(台) | 生産 重量(t) | 生産 金額(百万円) | 販売 数量(台) | 販売 金額(百万円) | 在庫 数量(台) |
|---|---|---|---|---|---|---|
| 昭和61年 | 209,078 | 213,822 | 254,010 | 208,403 | 254,640 | 22,135 |
| 62 | 179,884 | 179,110 | 215,379 | 179,862 | 218,383 | 21,049 |
| 63 | 172,761 | 172,673 | 209,278 | 164,756 | 204,039 | 27,964 |
| 平成1年 | 157,544 | 154,415 | 197,947 | 152,604 | 193,720 | 34,320 |
| 2 | 155,939 | 154,562 | 198,557 | 156,941 | 202,370 | 30,923 |
| **63年度** | 166,710 | 166,151 | 203,597 | 163,705 | 202,994 | 24,546 |
| **平成1年度** | 158,507 | 154,937 | 197,503 | 156,049 | 195,212 | 29,172 |
| 2年 1月 | 13,397 | 12,592 | 15,416 | 12,522 | 13,410 | 35,511 |
| 2 | 15,180 | 14,198 | 17,264 | 15,175 | 16,926 | 35,817 |
| 3 | 16,975 | 15,922 | 20,473 | 23,477 | 29,469 | 29,172 |
| 4 | 12,097 | 11,900 | 14,910 | 11,426 | 14,626 | 29,519 |
| 5 | 10,122 | 10,301 | 13,160 | 9,802 | 13,261 | 29,493 |
| 6 | 11,391 | 11,592 | 14,161 | 9,139 | 11,483 | 31,500 |
| 7 | 11,717 | 11,950 | 15,375 | 9,920 | 13,459 | 33,072 |
| 8 | 11,432 | 11,828 | 15,709 | 9,301 | 13,118 | 35,017 |
| 9 | 12,614 | 13,052 | 17,978 | 13,831 | 19,107 | 33,531 |
| 10 | 13,329 | 13,443 | 17,232 | 13,457 | 17,401 | 32,993 |
| 11 | 14,521 | 14,786 | 19,988 | 16,004 | 23,270 | 31,005 |
| 12 | 13,164 | 12,999 | 16,890 | 12,887 | 16,841 | 30,923 |

注：ショベルを装備したものは，45.産業車両のショベルトラックに含む。

20 P S 未満(1)

| 年月 | 生産 数量(台) | 生産 重量(t) | 生産 金額(百万円) | 販売 数量(台) | 販売 金額(百万円) | 在庫 数量(台) |
|---|---|---|---|---|---|---|
| 昭和61年 | 89,903 | 62,021 | 74,834 | 90,508 | 76,141 | 11,651 |
| 62 | 76,739 | 49,078 | 59,932 | 76,715 | 60,598 | 10,855 |
| 63 | 76,158 | 46,799 | 56,990 | 69,790 | 53,296 | 16,879 |
| 平成1年 | 73,854 | 44,370 | 58,901 | 69,353 | 56,220 | 22,986 |
| 2 | 70,521 | 42,324 | 54,928 | 69,606 | 55,158 | 22,999 |
| **63年度** | 74,726 | 45,772 | 56,616 | 71,617 | 55,378 | 15,937 |
| **平成1年度** | 75,133 | 44,743 | 59,046 | 72,382 | 57,271 | 20,633 |
| 2年 1月 | 6,671 | 3,795 | 4,913 | 6,725 | 4,518 | 23,134 |
| 2 | 7,711 | 4,392 | 5,617 | 7,774 | 5,531 | 23,256 |
| 3 | 8,562 | 4,989 | 6,496 | 11,129 | 8,862 | 20,633 |
| 4 | 5,599 | 3,541 | 4,542 | 5,421 | 4,507 | 20,697 |
| 5 | 4,616 | 2,938 | 3,849 | 4,424 | 3,927 | 20,756 |
| 6 | 5,317 | 3,437 | 4,151 | 4,258 | 3,380 | 21,643 |
| 7 | 5,183 | 3,181 | 3,940 | 4,038 | 3,334 | 22,685 |
| 8 | 4,890 | 2,990 | 3,861 | 3,672 | 3,039 | 23,850 |
| 9 | 4,927 | 2,984 | 4,005 | 5,640 | 4,239 | 23,044 |
| 10 | 5,817 | 3,467 | 4,699 | 5,692 | 4,428 | 23,057 |
| 11 | 5,634 | 3,271 | 4,523 | 5,674 | 5,247 | 22,836 |
| 12 | 5,594 | 3,338 | 4,334 | 5,159 | 4,145 | 22,999 |

20 P S 以上 30 P S 未満(2)

| 年月 | 生産 数量(台) | 生産 重量(t) | 生産 金額(百万円) | 販売 数量(台) | 販売 金額(百万円) | 在庫 数量(台) |
|---|---|---|---|---|---|---|
| 昭和61年 | 90,330 | 101,260 | 119,016 | 88,350 | 116,319 | 6,983 |
| 62 | 78,456 | 88,988 | 104,829 | 77,590 | 104,486 | 7,638 |
| 63 | 69,920 | 79,867 | 96,963 | 68,477 | 95,664 | 8,581 |
| 平成1年 | 56,949 | 63,086 | 80,562 | 57,374 | 81,092 | 8,107 |
| 2 | 59,430 | 65,293 | 85,289 | 60,623 | 87,731 | 5,499 |
| **63年度** | 65,470 | 74,524 | 91,317 | 65,755 | 92,060 | 6,486 |
| **平成1年度** | 55,727 | 61,713 | 79,261 | 55,965 | 79,297 | 6,584 |
| 2年 1月 | 4,545 | 4,989 | 6,232 | 3,668 | 4,666 | 9,100 |
| 2 | 4,580 | 5,026 | 6,153 | 4,643 | 6,191 | 9,162 |
| 3 | 5,944 | 6,530 | 8,502 | 8,454 | 12,188 | 6,584 |
| 4 | 4,469 | 4,772 | 5,654 | 4,230 | 5,861 | 6,624 |
| 5 | 3,481 | 3,665 | 4,535 | 3,657 | 5,044 | 6,247 |
| 6 | 3,993 | 4,378 | 5,475 | 3,051 | 4,117 | 7,128 |
| 7 | 4,830 | 5,409 | 7,114 | 4,353 | 6,435 | 7,490 |
| 8 | 4,722 | 5,383 | 7,343 | 3,935 | 5,998 | 8,152 |
| 9 | 5,465 | 6,152 | 8,629 | 6,018 | 9,581 | 7,426 |
| 10 | 5,214 | 5,798 | 7,553 | 5,258 | 7,711 | 7,082 |
| 11 | 6,608 | 7,018 | 9,867 | 7,750 | 11,823 | 5,621 |
| 12 | 5,579 | 6,174 | 8,233 | 5,606 | 8,115 | 5,499 |

## 装軌式トラクタ (4～7)

### 30 P S 以上(3)

| 年月 | 生産 数量(台) | 生産 重量(t) | 生産 金額(百万円) | 販売 数量(台) | 販売 金額(百万円) | 在庫 数量(台) |
|---|---|---|---|---|---|---|
| 昭和61年 | 28,845 | 50,540 | 60,160 | 29,545 | 62,180 | 3,501 |
| 62 | 24,689 | 41,044 | 50,619 | 25,557 | 53,299 | 2,556 |
| 63 | 26,683 | 46,007 | 55,324 | 26,489 | 55,080 | 2,504 |
| 平成1年 | 26,741 | 46,959 | 58,484 | 25,877 | 56,408 | 3,227 |
| 2 | 25,988 | 46,945 | 58,340 | 26,712 | 59,481 | 2,425 |
| 63年度 | 26,514 | 45,855 | 55,664 | 26,333 | 55,557 | 2,123 |
| 平成1年度 | 27,647 | 48,480 | 59,196 | 27,702 | 58,644 | 1,955 |
| 2年 1月 | 2,181 | 3,808 | 4,271 | 2,129 | 4,226 | 3,277 |
| 2 | 2,889 | 4,780 | 5,495 | 2,758 | 5,204 | 3,399 |
| 3 | 2,469 | 4,403 | 5,475 | 3,894 | 8,418 | 1,955 |
| 4 | 2,029 | 3,587 | 4,715 | 1,775 | 4,257 | 2,198 |
| 5 | 2,025 | 3,699 | 4,777 | 1,721 | 4,290 | 2,490 |
| 6 | 2,081 | 3,776 | 4,535 | 1,830 | 3,986 | 2,729 |
| 7 | 1,704 | 3,360 | 4,321 | 1,529 | 3,690 | 2,897 |
| 8 | 1,820 | 3,455 | 4,506 | 1,694 | 4,080 | 3,015 |
| 9 | 2,222 | 3,916 | 5,344 | 2,173 | 5,287 | 3,061 |
| 10 | 2,298 | 4,178 | 4,980 | 2,507 | 5,262 | 2,854 |
| 11 | 2,279 | 4,497 | 5,598 | 2,580 | 6,199 | 2,548 |
| 12 | 1,991 | 3,486 | 4,323 | 2,122 | 4,581 | 2,425 |

### 10 t 以上(5)

| 年月 | 生産 数量(台) | 生産 重量(t) | 生産 金額(百万円) | 販売 数量(台) | 販売 金額(百万円) | 在庫 数量(台) |
|---|---|---|---|---|---|---|
| 昭和61年 | 8,945 | 235,892 | 169,040 | 8,947 | 169,199 | 512 |
| 62 | 7,868 | 158,715 | 110,798 | 7,891 | 112,713 | 507 |
| 63 | 7,158 | 136,692 | 96,737 | 7,249 | 98,017 | 445 |
| 平成1年 | 7,712 | 147,902 | 104,734 | 7,760 | 104,268 | 396 |
| 2 | 8,793 | 174,260 | 118,699 | 8,529 | 115,321 | 623 |
| 63年度 | 6,922 | 132,315 | 93,474 | 7,101 | 97,155 | 292 |
| 平成1年度 | 8,163 | 161,690 | 113,435 | 8,146 | 112,297 | 308 |
| 2年 1月 | 690 | 14,588 | 10,128 | 637 | 8,909 | 449 |
| 2 | 731 | 15,269 | 10,309 | 808 | 11,360 | 372 |
| 3 | 805 | 16,385 | 11,503 | 869 | 12,995 | 308 |
| 4 | 790 | 15,394 | 11,175 | 725 | 9,902 | 373 |
| 5 | 746 | 14,307 | 10,278 | 736 | 10,440 | 383 |
| 6 | 736 | 14,550 | 10,280 | 728 | 10,434 | 391 |
| 7 | 744 | 14,452 | 9,487 | 729 | 8,934 | 404 |
| 8 | 629 | 11,803 | 7,658 | 657 | 8,566 | 377 |
| 9 | 576 | 8,612 | 6,609 | 607 | 6,977 | 239 |
| 10 | 822 | 17,047 | 10,886 | 633 | 8,134 | 499 |
| 11 | 745 | 15,979 | 10,070 | 680 | 8,717 | 564 |
| 12 | 779 | 15,874 | 10,316 | 720 | 9,954 | 623 |

## 積込機 (6～7)

### 10 t 未満(6)

| 年月 | 生産 数量(台) | 生産 重量(t) | 生産 金額(百万円) | 販売 数量(台) | 販売 金額(百万円) | 在庫 数量(台) |
|---|---|---|---|---|---|---|
| 昭和61年 | 1,842 | 21,325 | 16,504 | 1,817 | 16,206 | 254 |
| 62 | 1,480 | 18,641 | 13,462 | 1,599 | 14,916 | 130 |
| 63 | 1,686 | 20,165 | 13,719 | 1,626 | 13,397 | 190 |
| 平成1年 | 1,121 | 13,813 | 9,569 | 1,167 | 10,011 | 144 |
| 2 | 951 | 11,408 | 8,057 | 1,030 | 8,921 | 68 |
| 63年度 | 1,630 | 20,238 | 13,588 | 1,566 | 13,145 | 153 |
| 平成1年度 | 1,013 | 11,937 | 8,583 | 1,077 | 9,185 | 91 |
| 2年 1月 | 72 | 769 | 544 | 90 | 802 | 126 |
| 2 | 72 | 901 | 644 | 80 | 664 | 119 |
| 3 | 108 | 1,167 | 843 | 137 | 1,111 | 91 |
| 4 | 80 | 1,245 | 813 | 87 | 753 | 85 |
| 5 | 101 | 1,131 | 806 | 90 | 811 | 96 |
| 6 | 68 | 807 | 600 | 77 | 653 | 87 |
| 7 | 86 | 1,104 | 757 | 80 | 723 | 93 |
| 8 | 72 | 1,002 | 691 | 68 | 603 | 97 |
| 9 | 57 | 714 | 481 | 79 | 702 | 74 |
| 10 | 58 | 626 | 457 | 64 | 591 | 69 |
| 11 | 101 | 1,127 | 816 | 82 | 682 | 88 |
| 12 | 76 | 816 | 604 | 96 | 827 | 68 |

## ブルドーザ (4～5)

### 10 t 未満(4)

| 年月 | 生産 数量(台) | 生産 重量(t) | 生産 金額(百万円) | 販売 数量(台) | 販売 金額(百万円) | 在庫 数量(台) |
|---|---|---|---|---|---|---|
| 昭和61年 | 15,063 | 265,969 | 195,299 | 15,002 | 195,098 | 803 |
| 62 | 14,936 | 195,351 | 141,706 | 14,926 | 143,696 | 831 |
| 63 | 15,397 | 178,225 | 130,829 | 15,426 | 132,173 | 831 |
| 平成1年 | 16,085 | 189,430 | 138,021 | 16,094 | 137,730 | 819 |
| 2 | 17,639 | 220,522 | 154,894 | 17,519 | 152,610 | 942 |
| 63年度 | 15,269 | 173,691 | 127,789 | 15,461 | 131,876 | 541 |
| 平成1年度 | 16,590 | 202,906 | 146,091 | 16,520 | 144,938 | 608 |
| 2年 1月 | 1,373 | 17,928 | 12,616 | 1,426 | 11,871 | 766 |
| 2 | 1,448 | 18,569 | 13,009 | 1,541 | 14,169 | 673 |
| 3 | 1,679 | 20,372 | 14,776 | 1,744 | 16,297 | 608 |
| 4 | 1,492 | 18,779 | 13,969 | 1,489 | 12,949 | 611 |
| 5 | 1,485 | 17,744 | 13,135 | 1,403 | 13,028 | 693 |
| 6 | 1,435 | 17,891 | 13,040 | 1,432 | 13,223 | 696 |
| 7 | 1,506 | 18,148 | 12,521 | 1,433 | 11,768 | 767 |
| 8 | 1,252 | 14,762 | 10,109 | 1,367 | 11,279 | 653 |
| 9 | 1,431 | 16,438 | 11,382 | 1,534 | 12,544 | 554 |
| 10 | 1,519 | 20,605 | 13,807 | 1,276 | 10,836 | 797 |
| 11 | 1,510 | 19,773 | 13,207 | 1,412 | 11,605 | 895 |
| 12 | 1,509 | 19,515 | 13,322 | 1,462 | 13,042 | 942 |

### 10 t 以上(7)

| 年月 | 生産 数量(台) | 生産 重量(t) | 生産 金額(百万円) | 販売 数量(台) | 販売 金額(百万円) | 在庫 数量(台) |
|---|---|---|---|---|---|---|
| 昭和61年 | 904 | 5,203 | 4,135 | 885 | 4,101 | 120 |
| 62 | 641 | 4,048 | 3,142 | 682 | 3,366 | 75 |
| 63 | 885 | 5,583 | 4,261 | 844 | 4,056 | 115 |
| 平成1年 | 579 | 3,730 | 2,720 | 608 | 2,921 | 86 |
| 2 | 490 | 2,930 | 2,261 | 527 | 2,477 | 49 |
| 63年度 | 820 | 5,294 | 3,906 | 794 | 3,772 | 83 |
| 平成1年度 | 551 | 3,303 | 2,548 | 581 | 2,764 | 53 |
| 2年 1月 | 41 | 221 | 174 | 43 | 200 | 84 |
| 2 | 36 | 214 | 166 | 48 | 230 | 72 |
| 3 | 65 | 349 | 276 | 84 | 365 | 53 |
| 4 | 30 | 201 | 150 | 46 | 226 | 37 |
| 5 | 58 | 325 | 261 | 42 | 201 | 53 |
| 6 | 40 | 263 | 197 | 46 | 225 | 47 |
| 7 | 47 | 314 | 233 | 44 | 223 | 50 |
| 8 | 27 | 164 | 126 | 34 | 157 | 43 |
| 9 | 26 | 152 | 120 | 35 | 157 | 33 |
| 10 | 37 | 219 | 171 | 28 | 129 | 43 |
| 11 | 49 | 308 | 232 | 35 | 161 | 57 |
| 12 | 34 | 200 | 156 | 42 | 203 | 49 |

## 土木建設機械
(8～29)

| 年月 | 生産 金額(百万円) |
|---|---|
| 昭和61年 | 741,589 |
| 62 | 889,090 |
| 63 | 1,166,037 |
| 平成1年 | 1,365,106 |
| 2 | 1,487,747 |
| 63年度 | 1,344,699 |
| 平成1年度 | 1,392,474 |
| 2年 1月 | 108,780 |
| 2 | 118,288 |
| 3 | 143,626 |
| 4 | 121,126 |
| 5 | 120,188 |
| 6 | 123,685 |
| 7 | 126,206 |
| 8 | 114,281 |
| 9 | 129,267 |
| 10 | 123,834 |
| 11 | 130,086 |
| 12 | 128,381 |

## 建設用クレーン
(8～9)

| 年月 | 生産 数量(台) | 生産 重量(t) | 生産 金額(百万円) | 販売 数量(台) | 販売 金額(百万円) | 在庫 数量(台) |
|---|---|---|---|---|---|---|
| 昭和61年 | 6,295 | 96,789 | 108,736 | 6,758 | 114,607 | 973 |
| 62 | 6,262 | 92,412 | 104,827 | 6,608 | 113,965 | 518 |
| 63 | 9,128 | 145,793 | 161,586 | 9,122 | 159,846 | 656 |
| 平成1年 | 8,110 | 161,576 | 178,476 | 7,847 | 173,589 | 917 |
| 2 | 8,821 | 187,014 | 225,025 | 8,842 | 231,373 | 901 |
| 63年度 | 9,115 | 154,714 | 169,210 | 9,265 | 171,805 | 425 |
| 平成1年度 | 8,364 | 167,212 | 188,416 | 8,096 | 181,798 | 691 |
| 2年 1月 | 717 | 14,313 | 16,159 | 689 | 15,903 | 945 |
| 2 | 733 | 15,037 | 17,537 | 754 | 16,523 | 924 |
| 3 | 799 | 16,198 | 19,115 | 1,032 | 25,735 | 691 |
| 4 | 747 | 16,230 | 19,850 | 582 | 13,939 | 861 |
| 5 | 701 | 14,505 | 17,558 | 676 | 17,470 | 886 |
| 6 | 718 | 15,093 | 17,459 | 676 | 17,418 | 928 |
| 7 | 763 | 16,655 | 19,016 | 757 | 18,679 | 934 |
| 8 | 701 | 15,470 | 19,673 | 733 | 21,308 | 902 |
| 9 | 747 | 16,107 | 20,311 | 959 | 25,125 | 690 |
| 10 | 725 | 15,631 | 18,396 | 635 | 18,140 | 780 |
| 11 | 733 | 15,889 | 20,413 | 690 | 23,855 | 823 |
| 12 | 737 | 15,887 | 19,536 | 659 | 17,278 | 901 |

## トラッククレーン(8)

| 年月 | 生産 数量(台) | 生産 重量(t) | 生産 金額(百万円) | 販売 数量(台) | 販売 金額(百万円) | 在庫 数量(台) |
|---|---|---|---|---|---|---|
| 昭和61年 | 5,058 | 67,462 | 72,894 | 5,408 | 76,675 | 745 |
| 62 | 4,735 | 56,230 | 58,791 | 5,041 | 66,161 | 413 |
| 63 | 6,710 | 83,754 | 83,950 | 6,722 | 84,327 | 453 |
| 平成1年 | 4,898 | 77,324 | 77,158 | 4,769 | 75,623 | 580 |
| 2 | 4,531 | 84,296 | 90,621 | 4,667 | 97,927 | 449 |
| 63年度 | 6,495 | 86,788 | 85,787 | 6,607 | 88,445 | 332 |
| 平成1年度 | 4,782 | 76,225 | 76,943 | 4,677 | 73,273 | 435 |
| 2年 1月 | 369 | 6,248 | 5,900 | 372 | 5,969 | 577 |
| 2 | 381 | 6,856 | 7,046 | 404 | 5,827 | 554 |
| 3 | 434 | 7,523 | 7,659 | 553 | 10,231 | 435 |
| 4 | 368 | 7,292 | 7,803 | 331 | 6,992 | 477 |
| 5 | 333 | 6,110 | 6,286 | 380 | 7,311 | 430 |
| 6 | 369 | 7,025 | 7,088 | 338 | 6,419 | 461 |
| 7 | 396 | 8,268 | 8,086 | 397 | 7,251 | 460 |
| 8 | 364 | 6,770 | 8,382 | 357 | 9,795 | 467 |
| 9 | 359 | 6,600 | 7,492 | 496 | 10,017 | 330 |
| 10 | 372 | 6,730 | 7,925 | 339 | 8,151 | 363 |
| 11 | 392 | 7,647 | 8,989 | 352 | 12,838 | 403 |
| 12 | 394 | 7,227 | 7,966 | 348 | 7,126 | 449 |

## ラフテレンクレーン(9)

| 年月 | 生産 数量(台) | 生産 重量(t) | 生産 金額(百万円) | 販売 数量(台) | 販売 金額(百万円) | 在庫 数量(台) |
|---|---|---|---|---|---|---|
| 昭和61年 | 1,237 | 29,327 | 35,843 | 1,350 | 37,932 | 228 |
| 62 | 1,527 | 36,183 | 46,036 | 1,567 | 47,805 | 105 |
| 63 | 2,418 | 62,039 | 77,636 | 2,400 | 75,519 | 203 |
| 平成1年 | 3,212 | 84,253 | 101,319 | 3,078 | 97,966 | 337 |
| 2 | 4,290 | 102,719 | 134,404 | 4,175 | 133,446 | 452 |
| 63年度 | 2,620 | 67,927 | 83,423 | 2,658 | 83,360 | 93 |
| 平成1年度 | 3,582 | 90,987 | 111,473 | 3,419 | 108,525 | 256 |
| 2年 1月 | 348 | 8,064 | 10,260 | 317 | 9,933 | 368 |
| 2 | 352 | 8,181 | 10,491 | 350 | 10,696 | 370 |
| 3 | 365 | 8,675 | 11,457 | 479 | 15,504 | 256 |
| 4 | 379 | 8,938 | 12,047 | 251 | 6,947 | 384 |
| 5 | 368 | 8,396 | 11,273 | 296 | 10,159 | 456 |
| 6 | 349 | 8,068 | 10,371 | 338 | 10,999 | 467 |
| 7 | 367 | 8,387 | 10,930 | 360 | 11,428 | 474 |
| 8 | 337 | 8,700 | 11,291 | 376 | 11,513 | 435 |
| 9 | 388 | 9,507 | 12,819 | 463 | 15,108 | 360 |
| 10 | 353 | 8,901 | 10,472 | 296 | 9,989 | 417 |
| 11 | 341 | 8,242 | 11,424 | 338 | 11,018 | 420 |
| 12 | 343 | 8,660 | 11,571 | 311 | 10,152 | 452 |

注：平成1年より機械式・油圧式の内訳を廃止。



## 掘さく機械
(10～14)

| 年月 | 生産 数量(台) | 生産 金額(百万円) | 販売 数量(台) | 販売 金額(百万円) | 在庫 数量(台) |
|---|---|---|---|---|---|
| 昭和61年 | 61,510 | 525,457 | 62,297 | 563,372 | 3,956 |
| 62 | 82,541 | 658,476 | 80,462 | 702,232 | 3,898 |
| 63 | 111,404 | 854,058 | 108,335 | 909,927 | 4,823 |
| 平成1年 | 139,262 | 979,926 | 137,908 | 1,062,691 | 5,555 |
| 2 | 147,370 | 1,027,992 | 151,771 | 1,122,969 | 6,538 |
| 63年度 | 120,711 | 900,577 | 118,933 | 974,635 | 4,369 |
| 平成1年度 | 140,176 | 991,560 | 139,938 | 1,073,334 | 5,066 |
| 2年 1月 | 11,008 | 77,130 | 11,129 | 85,494 | 5,558 |
| 2 | 11,882 | 82,595 | 12,155 | 92,193 | 5,551 |
| 3 | 13,104 | 100,710 | 13,934 | 116,150 | 5,066 |
| 4 | 11,935 | 84,999 | 11,608 | 83,846 | 5,880 |
| 5 | 11,502 | 84,586 | 12,119 | 88,396 | 5,934 |
| 6 | 12,627 | 89,423 | 12,463 | 88,999 | 6,592 |
| 7 | 12,570 | 88,047 | 12,502 | 90,232 | 7,137 |
| 8 | 11,215 | 75,183 | 12,153 | 89,962 | 6,653 |
| 9 | 12,727 | 82,221 | 14,537 | 107,322 | 5,433 |
| 10 | 12,498 | 85,451 | 13,020 | 94,920 | 5,340 |
| 11 | 13,339 | 88,856 | 13,437 | 93,346 | 5,895 |
| 12 | 12,963 | 88,790 | 12,714 | 92,109 | 6,538 |

## ショベル系掘さく機械
(10～13)

| 年月 | 生産 数量(台) | 生産 重量(t) | 生産 金額(百万円) | 販売 数量(台) | 販売 金額(百万円) | 在庫 数量(台) |
|---|---|---|---|---|---|---|
| 昭和61年 | 61,030 | 659,037 | 501,778 | 61,865 | 540,634 | 3,945 |
| 62 | 82,019 | 853,120 | 628,924 | 79,995 | 674,430 | 3,887 |
| 63 | 110,727 | 1,115,319 | 812,880 | 107,727 | 869,840 | 4,814 |
| 平成1年 | 138,646 | 1,305,691 | 947,725 | 137,353 | 1,032,091 | 5,539 |
| 2 | 146,845 | 1,359,054 | 997,112 | 151,324 | 1,093,264 | 6,522 |
| 63年度 | 119,982 | 1,180,593 | 859,989 | 118,274 | 935,251 | 4,361 |
| 平成1年度 | 139,611 | 1,312,193 | 958,313 | 139,441 | 1,041,760 | 5,058 |
| 2年 1月 | 10,965 | 101,591 | 73,969 | 11,094 | 82,431 | 5,545 |
| 2 | 11,823 | 106,580 | 79,686 | 12,100 | 89,321 | 5,543 |
| 3 | 13,019 | 124,926 | 93,876 | 13,855 | 109,633 | 5,058 |
| 4 | 11,904 | 111,749 | 83,165 | 11,577 | 82,011 | 5,872 |
| 5 | 11,471 | 109,357 | 82,728 | 12,091 | 86,866 | 5,926 |
| 6 | 12,600 | 119,848 | 88,345 | 12,442 | 87,969 | 6,580 |
| 7 | 12,530 | 117,164 | 85,495 | 12,469 | 87,639 | 7,123 |
| 8 | 11,184 | 105,496 | 73,672 | 12,128 | 88,505 | 6,638 |
| 9 | 12,681 | 110,756 | 79,692 | 14,503 | 104,934 | 5,421 |
| 10 | 12,458 | 115,020 | 83,874 | 12,986 | 93,356 | 5,329 |
| 11 | 13,299 | 122,055 | 86,929 | 13,409 | 91,544 | 5,880 |
| 12 | 12,911 | 114,512 | 85,681 | 12,670 | 89,054 | 6,522 |

機　械　式(10)

| 年　月 | 生産 数量(台) | 生産 重量(t) | 生産 金額(百万円) | 販売 数量(台) | 販売 金額(百万円) | 在庫 数量(台) |
|---|---|---|---|---|---|---|
| 昭和61年 | 523 | 36,209 | 37,966 | 596 | 41,357 | 147 |
| 62 | 837 | 51,508 | 49,964 | 835 | 44,567 | 126 |
| 63 | 1,185 | 71,160 | 59,878 | 1,170 | 62,247 | 139 |
| 平成1年 | 1,578 | 91,903 | 78,792 | 1,572 | 78,215 | 138 |
| 2 | 2,007 | 113,327 | 98,430 | 2,003 | 102,566 | 142 |
| 63年度 | 1,272 | 75,305 | 65,820 | 1,301 | 67,539 | 103 |
| 平成1年度 | 1,675 | 97,518 | 82,876 | 1,656 | 83,087 | 118 |
| 2年 1月 | 145 | 8,318 | 7,090 | 138 | 6,575 | 145 |
| 2 | 145 | 7,199 | 6,092 | 138 | 7,562 | 152 |
| 3 | 186 | 10,792 | 9,697 | 220 | 11,591 | 118 |
| 4 | 160 | 9,282 | 7,859 | 164 | 8,318 | 114 |
| 5 | 149 | 9,529 | 9,116 | 128 | 7,791 | 135 |
| 6 | 157 | 8,815 | 7,582 | 153 | 8,038 | 139 |
| 7 | 158 | 9,164 | 7,708 | 179 | 9,252 | 118 |
| 8 | 161 | 10,021 | 8,641 | 153 | 8,254 | 126 |
| 9 | 192 | 11,212 | 10,056 | 217 | 11,962 | 287 |
| 10 | 179 | 9,310 | 8,119 | 161 | 7,331 | 119 |
| 11 | 186 | 9,717 | 7,924 | 166 | 7,392 | 139 |
| 12 | 189 | 9,967 | 8,546 | 186 | 8,499 | 142 |

油　圧　式(11～13)

| 年　月 | 生産 数量(台) | 生産 重量(t) | 生産 金額(百万円) | 販売 数量(台) | 販売 金額(百万円) | 在庫 数量(台) |
|---|---|---|---|---|---|---|
| 昭和61年 | 60,507 | 622,828 | 463,812 | 61,269 | 499,277 | 3,798 |
| 62 | 81,182 | 801,612 | 578,959 | 79,160 | 629,863 | 3,761 |
| 63 | 109,542 | 1,044,159 | 753,001 | 106,557 | 807,594 | 4,675 |
| 平成1年 | 137,068 | 1,213,788 | 868,933 | 135,781 | 953,876 | 5,401 |
| 2 | 144,838 | 1,245,727 | 898,682 | 149,321 | 990,698 | 6,380 |
| 63年度 | 118,710 | 1,105,288 | 794,169 | 116,973 | 867,712 | 4,258 |
| 平成1年度 | 137,936 | 1,214,675 | 875,437 | 137,785 | 958,673 | 4,940 |
| 2年 1月 | 10,820 | 93,273 | 66,879 | 10,956 | 75,856 | 5,400 |
| 2 | 11,678 | 99,381 | 73,594 | 11,962 | 81,759 | 5,391 |
| 3 | 12,833 | 114,134 | 84,179 | 13,635 | 98,042 | 4,940 |
| 4 | 11,744 | 102,467 | 75,306 | 11,413 | 73,693 | 5,758 |
| 5 | 11,322 | 99,828 | 73,612 | 11,963 | 79,075 | 5,791 |
| 6 | 12,443 | 111,033 | 80,763 | 12,289 | 79,931 | 6,441 |
| 7 | 12,372 | 108,000 | 77,787 | 12,290 | 78,387 | 7,005 |
| 8 | 11,023 | 95,475 | 65,031 | 11,975 | 80,251 | 6,512 |
| 9 | 12,489 | 99,543 | 69,636 | 14,286 | 92,971 | 5,134 |
| 10 | 12,279 | 105,710 | 75,756 | 12,825 | 86,025 | 5,210 |
| 11 | 13,113 | 112,338 | 79,005 | 13,243 | 84,152 | 5,741 |
| 12 | 12,722 | 104,545 | 77,135 | 12,484 | 80,555 | 6,380 |

0.2m³未満(11)

| 年　月 | 生産 数量(台) | 生産 重量(t) | 生産 金額(百万円) | 販売 数量(台) | 販売 金額(百万円) | 在庫 数量(台) |
|---|---|---|---|---|---|---|
| 昭和61年 | 24,526 | 66,601 | 55,408 | 25,015 | 57,499 | 1,557 |
| 62 | 35,073 | 94,465 | 74,155 | 33,597 | 72,643 | 1,799 |
| 63 | 49,721 | 131,099 | 107,466 | 49,197 | 111,158 | 1,652 |
| 平成1年 | 66,639 | 164,582 | 137,977 | 67,016 | 151,506 | 2,535 |
| 2 | 67,096 | 155,208 | 132,868 | 75,418 | 158,260 | 2,652 |
| 63年度 | 54,472 | 141,556 | 117,067 | 54,607 | 123,771 | 2,064 |
| 平成1年度 | 67,151 | 164,852 | 137,811 | 69,315 | 155,374 | 2,363 |
| 2年 1月 | 5,246 | 12,532 | 10,391 | 5,389 | 11,270 | 2,679 |
| 2 | 5,706 | 13,763 | 11,375 | 6,090 | 13,213 | 2,709 |
| 3 | 5,850 | 13,892 | 11,558 | 6,838 | 14,725 | 2,363 |
| 4 | 5,608 | 13,361 | 11,027 | 6,031 | 12,541 | 2,568 |
| 5 | 5,480 | 12,851 | 11,045 | 6,466 | 13,129 | 2,313 |
| 6 | 5,756 | 12,394 | 11,373 | 6,559 | 13,172 | 2,091 |
| 7 | 5,904 | 13,906 | 11,893 | 6,410 | 12,668 | 2,206 |
| 8 | 4,784 | 10,956 | 9,617 | 5,638 | 11,725 | 2,112 |
| 9 | 5,904 | 13,545 | 11,680 | 7,333 | 16,561 | 1,621 |
| 10 | 5,298 | 12,118 | 10,574 | 6,068 | 13,146 | 1,830 |
| 11 | 5,765 | 13,024 | 11,309 | 6,519 | 13,298 | 2,135 |
| 12 | 5,795 | 12,866 | 11,025 | 6,077 | 12,812 | 2,652 |

0.2m³以上0.6m³未満(12)

| 年　月 | 生産 数量(台) | 生産 重量(t) | 生産 金額(百万円) | 販売 数量(台) | 販売 金額(百万円) | 在庫 数量(台) |
|---|---|---|---|---|---|---|
| 昭和61年 | 18,856 | 180,285 | 137,982 | 19,101 | 152,896 | 978 |
| 62 | 24,458 | 231,847 | 178,884 | 24,277 | 192,884 | 743 |
| 63 | 31,403 | 298,824 | 229,401 | 30,278 | 247,220 | 1,147 |
| 平成1年 | 38,492 | 355,613 | 271,749 | 37,334 | 294,105 | 1,385 |
| 2 | 44,844 | 372,874 | 296,479 | 41,909 | 314,442 | 2,009 |
| 63年度 | 34,880 | 329,998 | 250,296 | 33,889 | 273,421 | 840 |
| 平成1年度 | 38,879 | 354,275 | 275,585 | 37,146 | 292,478 | 1,510 |
| 2年 1月 | 3,104 | 27,317 | 21,600 | 2,991 | 23,178 | 1,416 |
| 2 | 3,374 | 29,449 | 24,123 | 3,233 | 25,381 | 1,449 |
| 3 | 4,013 | 35,791 | 28,177 | 3,763 | 30,315 | 1,510 |
| 4 | 3,465 | 31,359 | 24,733 | 3,004 | 22,851 | 1,898 |
| 5 | 3,181 | 29,254 | 23,279 | 3,065 | 24,304 | 1,979 |
| 6 | 3,578 | 31,687 | 25,203 | 3,132 | 24,386 | 2,437 |
| 7 | 3,569 | 30,497 | 24,579 | 3,299 | 24,356 | 2,635 |
| 8 | 3,606 | 28,136 | 21,346 | 3,601 | 26,655 | 2,447 |
| 9 | 4,015 | 29,071 | 23,000 | 4,063 | 29,418 | 1,902 |
| 10 | 4,169 | 32,951 | 26,149 | 3,840 | 27,671 | 1,885 |
| 11 | 4,526 | 34,841 | 27,811 | 4,032 | 28,190 | 2,006 |
| 12 | 4,244 | 32,522 | 26,479 | 3,886 | 27,738 | 2,009 |

0.6m³以上(13)

| 年　月 | 生産 数量(台) | 生産 重量(t) | 生産 金額(百万円) | 販売 数量(台) | 販売 金額(百万円) | 在庫 数量(台) |
|---|---|---|---|---|---|---|
| 昭和61年 | 17,125 | 375,942 | 270,422 | 17,153 | 288,881 | 1,263 |
| 62 | 21,651 | 475,301 | 325,920 | 21,286 | 364,336 | 1,219 |
| 63 | 28,418 | 614,236 | 416,135 | 27,082 | 449,215 | 1,876 |
| 平成1年 | 31,937 | 693,594 | 459,208 | 31,431 | 508,265 | 1,481 |
| 2 | 32,898 | 717,645 | 469,336 | 31,994 | 517,997 | 1,719 |
| 63年度 | 29,358 | 633,734 | 426,806 | 28,477 | 470,520 | 1,354 |
| 平成1年度 | 31,906 | 695,548 | 462,040 | 31,324 | 510,821 | 1,067 |
| 2年 1月 | 2,470 | 53,424 | 34,888 | 2,576 | 41,409 | 1,305 |
| 2 | 2,598 | 56,169 | 38,096 | 2,639 | 43,166 | 1,233 |
| 3 | 2,970 | 64,451 | 44,444 | 3,034 | 53,003 | 1,067 |
| 4 | 2,671 | 57,747 | 39,545 | 2,378 | 38,302 | 1,292 |
| 5 | 2,661 | 57,724 | 39,287 | 2,432 | 41,642 | 1,499 |
| 6 | 3,109 | 66,952 | 44,187 | 2,598 | 42,372 | 1,913 |
| 7 | 2,899 | 63,598 | 41,316 | 2,581 | 41,363 | 2,164 |
| 8 | 2,633 | 56,384 | 34,069 | 2,736 | 41,871 | 1,953 |
| 9 | 2,570 | 56,927 | 34,956 | 2,890 | 46,992 | 1,611 |
| 10 | 2,812 | 60,640 | 39,033 | 2,917 | 45,208 | 1,495 |
| 11 | 2,822 | 64,473 | 39,885 | 2,692 | 42,664 | 1,600 |
| 12 | 2,683 | 59,156 | 39,631 | 2,521 | 40,006 | 1,719 |

トンネル掘進機(14)

| 年　月 | 生産 数量(台) | 生産 金額(百万円) | 販売 数量(台) | 販売 金額(百万円) | 在庫 数量(台) |
|---|---|---|---|---|---|
| 昭和61年 | 480 | 23,679 | 432 | 22,738 | 11 |
| 62 | 522 | 29,552 | 467 | 27,802 | 11 |
| 63 | 677 | 41,179 | 608 | 40,087 | 9 |
| 平成1年 | 616 | 32,201 | 555 | 30,600 | 16 |
| 2 | 525 | 30,879 | 447 | 29,704 | 16 |
| 63年度 | 729 | 40,588 | 659 | 39,384 | 8 |
| 平成1年度 | 565 | 33,247 | 497 | 31,574 | 8 |
| 2年 1月 | 43 | 3,161 | 35 | 3,063 | 13 |
| 2 | 59 | 2,910 | 55 | 2,872 | 8 |
| 3 | 85 | 6,834 | 79 | 6,516 | 8 |
| 4 | 31 | 1,834 | 31 | 1,834 | 8 |
| 5 | 31 | 1,858 | 28 | 1,530 | 8 |
| 6 | 27 | 1,078 | 21 | 1,030 | 12 |
| 7 | 40 | 2,552 | 33 | 2,593 | 14 |
| 8 | 31 | 1,511 | 25 | 1,457 | 15 |
| 9 | 46 | 2,529 | 34 | 2,388 | 12 |
| 10 | 40 | 1,577 | 34 | 1,563 | 11 |
| 11 | 40 | 1,927 | 28 | 1,802 | 15 |
| 12 | 52 | 3,109 | 44 | 3,055 | 16 |

整地機械(15～20)

| 年　月 | 生産 数量(台) | 生産 金額(百万円) |
|---|---|---|
| 昭和61年 | 60,525 | 40,087 |
| 62 | 65,026 | 40,470 |
| 63 | 75,978 | 41,112 |
| 平成1年 | 85,323 | 60,570 |
| 2 | 83,479 | 70,906 |
| 63年度 | 78,373 | 45,661 |
| 平成1年度 | 87,023 | 63,125 |
| 2年 1月 | 6,103 | 4,855 |
| 2 | 7,585 | 5,431 |
| 3 | 7,879 | 6,332 |
| 4 | 7,394 | 5,057 |
| 5 | 6,944 | 5,423 |
| 6 | 6,644 | 4,824 |
| 7 | 6,593 | 5,941 |
| 8 | 5,260 | 5,172 |
| 9 | 7,204 | 7,466 |
| 10 | 6,636 | 6,777 |
| 11 | 8,128 | 6,989 |
| 12 | 7,109 | 6,638 |

グレーダ・スクレーパ(15)

| 年　月 | 生産 数量(台) | 生産 金額(百万円) |
|---|---|---|
| 昭和61年 | 2,371 | 18,847 |
| 62 | 1,803 | 17,308 |
| 63 | 1,346 | 13,381 |
| 平成1年 | 1,480 | 14,637 |
| 2 | 1,787 | 17,187 |
| 63年度 | 1,319 | 13,803 |
| 平成1年度 | 1,537 | 14,987 |
| 2年 1月 | 113 | 1,199 |
| 2 | 157 | 1,498 |
| 3 | 150 | 1,493 |
| 4 | 128 | 1,193 |
| 5 | 144 | 1,406 |
| 6 | 100 | 991 |
| 7 | 152 | 1,439 |
| 8 | 154 | 1,439 |
| 9 | 166 | 1,762 |
| 10 | 140 | 1,492 |
| 11 | 171 | 1,513 |
| 12 | 212 | 1,760 |

不整地用運搬車(16)

| 年　月 | 生産 数量(台) | 生産 金額(百万円) |
|---|---|---|
| 昭和61年 | 777 | 1,376 |
| 62 | 1,154 | 1,619 |
| 63 | 1,534 | 1,878 |
| 平成1年 | 3,050 | 12,698 |
| 2 | 2,711 | 15,268 |
| 63年度 | 884 | 2,921 |
| 平成1年度 | 2,705 | 12,803 |
| 2年 1月 | 177 | 1,074 |
| 2 | 161 | 906 |
| 3 | 201 | 1,047 |
| 4 | 214 | 1,187 |
| 5 | 202 | 1,140 |
| 6 | 223 | 1,175 |
| 7 | 251 | 1,370 |
| 8 | 203 | 1,161 |
| 9 | 252 | 1,417 |
| 10 | 317 | 1,727 |
| 11 | 291 | 1,663 |
| 12 | 219 | 1,403 |

注：63年以前の数値は装軌式のみである

ロードローラ(17)

| 年　月 | 生産 数量(台) | 生産 金額(百万円) |
|---|---|---|
| 昭和61年 | 671 | 4,223 |
| 62 | 785 | 4,900 |
| 63 | 1,159 | 7,435 |
| 平成1年 | 876 | 6,008 |
| 2 | 1,095 | 6,849 |
| 63年度 | 1,261 | 8,261 |
| 平成1年度 | 798 | 5,463 |
| 2年 1月 | 73 | 526 |
| 2 | 78 | 548 |
| 3 | 110 | 723 |
| 4 | 73 | 443 |
| 5 | 58 | 371 |
| 6 | 62 | 376 |
| 7 | 90 | 552 |
| 8 | 61 | 398 |
| 9 | 133 | 946 |
| 10 | 100 | 658 |
| 11 | 86 | 579 |
| 12 | 171 | 730 |

| 年月 | 振動ローラ(18) 生産 数量(台) | 振動ローラ(18) 生産 金額(百万円) | タイヤローラ(19) 生産 数量(台) | タイヤローラ(19) 生産 金額(百万円) | 平板式締め固め機械(20) 生産 数量(台) | 平板式締め固め機械(20) 生産 金額(百万円) | アスファルト舗装機械(21～22) 生産 数量(台) | アスファルト舗装機械(21～22) 生産 金額(百万円) | アスファルトプラント(21) 生産 数量(台) | アスファルトプラント(21) 生産 金額(百万円) |
|---|---|---|---|---|---|---|---|---|---|---|
| 昭和61年 | 3,370 | 5,929 | 617 | 3,063 | 52,719 | 6,649 | 531 | 15,263 | 92 | 10,079 |
| 62 | 3,478 | 5,828 | 819 | 3,983 | 56,987 | 6,832 | 772 | 20,142 | 147 | 13,200 |
| 63 | 4,150 | 6,108 | 895 | 4,173 | 66,894 | 8,138 | 789 | 20,704 | 114 | 12,865 |
| 平成1年 | 5,137 | 8,879 | 1,277 | 6,788 | 73,503 | 11,560 | 881 | 23,093 | 129 | 14,165 |
| 2 | 4,684 | 9,772 | 1,764 | 10,362 | 71,438 | 11,466 | 982 | 29,513 | 181 | 18,722 |
| 63年度 | 4,523 | 6,487 | 923 | 4,377 | 68,252 | 8,362 | 818 | 20,982 | 111 | 12,769 |
| 平成1年度 | 5,179 | 9,279 | 1,465 | 8,236 | 75,339 | 12,357 | 904 | 24,611 | 136 | 15,142 |
| 2年 1月 | 354 | 556 | 113 | 676 | 5,273 | 824 | 71 | 1,831 | 9 | 1,015 |
| 2 | 382 | 595 | 154 | 845 | 6,653 | 1,039 | 76 | 2,990 | 14 | 2,119 |
| 3 | 501 | 904 | 171 | 1,107 | 6,746 | 1,058 | 100 | 3,240 | 20 | 2,210 |
| 4 | 306 | 656 | 105 | 544 | 6,568 | 1,035 | 76 | 1,431 | 5 | 498 |
| 5 | 392 | 873 | 119 | 653 | 6,029 | 981 | 70 | 1,881 | 13 | 1,093 |
| 6 | 325 | 754 | 113 | 571 | 5,821 | 956 | 79 | 1,563 | 12 | 600 |
| 7 | 396 | 851 | 134 | 774 | 5,570 | 956 | 83 | 2,439 | 16 | 1,543 |
| 8 | 311 | 660 | 139 | 802 | 4,392 | 713 | 83 | 2,678 | 18 | 1,836 |
| 9 | 399 | 949 | 215 | 1,396 | 6,039 | 997 | 105 | 4,762 | 36 | 3,790 |
| 10 | 416 | 934 | 176 | 1,075 | 5,487 | 890 | 73 | 2,133 | 7 | 1,253 |
| 11 | 551 | 1,225 | 161 | 922 | 6,868 | 1,088 | 81 | 2,435 | 14 | 1,541 |
| 12 | 351 | 816 | 164 | 999 | 5,992 | 930 | 85 | 2,130 | 17 | 1,225 |

| 年月 | その他(26) 生産 数量(台) | その他(26) 生産 金額(百万円) | 基礎工事用機械(27～28) 生産 数量(台) | 基礎工事用機械(27～28) 生産 金額(百万円) | くい打機・くい抜機(27) 生産 数量(台) | くい打機・くい抜機(27) 生産 金額(百万円) | その他(28) 生産 数量(台) | その他(28) 生産 金額(百万円) | 高所作業車(29) 生産 数量(台) | 高所作業車(29) 生産 金額(百万円) |
|---|---|---|---|---|---|---|---|---|---|---|
| 昭和61年 | 89,267 | 7,455 | 1,170 | 8,758 | 513 | 3,007 | 657 | 5,751 | … | … |
| 62 | 123,020 | 8,826 | 1,456 | 10,386 | 541 | 4,231 | 915 | 6,155 | … | … |
| 63 | 170,082 | 10,842 | 2,045 | 14,146 | 372 | 3,046 | 1,673 | 11,100 | … | … |
| 平成1年 | 172,718 | 13,130 | 3,298 | 19,093 | 825 | 6,590 | 2,473 | 12,504 | 4,279 | 20,407 |
| 2 | 179,498 | 15,817 | 3,048 | 17,448 | 530 | 3,446 | 2,518 | 14,002 | 5,391 | 27,246 |
| 63年度 | 169,389 | 11,439 | 2,366 | 14,957 | 420 | 2,905 | 1,946 | 12,052 | … | … |
| 平成1年度 | 177,193 | 13,829 | 3,100 | 18,910 | 826 | 6,656 | 2,274 | 12,254 | 4,686 | 21,465 |
| 2年 1月 | 12,679 | 1,051 | 188 | 1,133 | 15 | 33 | 173 | 1,100 | 406 | 1,641 |
| 2 | 17,007 | 1,366 | 212 | 1,355 | 46 | 257 | 166 | 1,098 | 437 | 1,893 |
| 3 | 13,362 | 1,266 | 263 | 1,419 | 66 | 257 | 197 | 1,162 | 544 | 2,669 |
| 4 | 11,051 | 1,040 | 247 | 1,421 | 48 | 372 | 199 | 1,049 | 378 | 1,876 |
| 5 | 11,824 | 1,036 | 213 | 1,423 | 43 | 355 | 170 | 1,068 | 397 | 1,938 |
| 6 | 14,568 | 1,362 | 282 | 1,276 | 58 | 255 | 224 | 1,021 | 429 | 2,119 |
| 7 | 22,132 | 1,577 | 236 | 1,230 | 31 | 136 | 205 | 1,094 | 488 | 2,498 |
| 8 | 11,074 | 1,145 | 301 | 1,864 | 44 | 410 | 257 | 1,455 | 440 | 2,246 |
| 9 | 13,413 | 1,397 | 286 | 1,223 | 48 | 182 | 238 | 1,041 | 515 | 3,013 |
| 10 | 16,327 | 1,356 | 271 | 1,669 | 36 | 292 | 235 | 1,377 | 458 | 2,355 |
| 11 | 17,305 | 1,791 | 269 | 1,661 | 57 | 255 | 212 | 1,406 | 443 | 2,626 |
| 12 | 18,756 | 1,430 | 280 | 1,772 | 38 | 641 | 242 | 1,132 | 456 | 2,370 |

注：平成1年より新規。

| 年月 | アスファルトフィニッシャ(22) 生産 数量(台) | アスファルトフィニッシャ(22) 生産 金額(百万円) | コンクリート機械(23～26) 生産 数量(台) | コンクリート機械(23～26) 生産 金額(百万円) | バッチングプラント(23) 生産 数量(台) | バッチングプラント(23) 生産 金額(百万円) | トラックミキサ(24) 生産 数量(台) | トラックミキサ(24) 生産 金額(百万円) | コンクリートポンプ(25) 生産 数量(台) | コンクリートポンプ(25) 生産 金額(百万円) |
|---|---|---|---|---|---|---|---|---|---|---|
| 昭和61年 | 439 | 5,184 | 96,135 | 43,288 | 913 | 15,758 | 5,099 | 8,177 | 856 | 11,898 |
| 62 | 625 | 6,943 | 131,580 | 54,789 | 890 | 19,219 | 6,563 | 11,167 | 1,107 | 15,578 |
| 63 | 675 | 7,840 | 181,052 | 74,431 | 1,225 | 26,873 | 8,192 | 14,338 | 1,553 | 22,378 |
| 平成1年 | 752 | 8,928 | 183,472 | 83,541 | 1,148 | 29,830 | 7,865 | 13,597 | 1,741 | 26,985 |
| 2 | 801 | 10,791 | 190,766 | 89,618 | 1,034 | 32,543 | 8,558 | 14,857 | 1,676 | 26,402 |
| 63年度 | 707 | 8,213 | 180,825 | 79,620 | 1,284 | 29,175 | 8,516 | 14,944 | 1,636 | 24,063 |
| 平成1年度 | 768 | 9,468 | 187,283 | 84,387 | 1,101 | 30,472 | 7,210 | 12,594 | 1,779 | 27,492 |
| 2年 1月 | 62 | 815 | 13,413 | 6,032 | 92 | 2,133 | 513 | 906 | 129 | 1,941 |
| 2 | 62 | 872 | 17,838 | 6,486 | 65 | 1,787 | 620 | 1,092 | 146 | 2,241 |
| 3 | 80 | 1,030 | 14,430 | 10,141 | 103 | 4,707 | 788 | 1,443 | 177 | 2,725 |
| 4 | 71 | 933 | 11,938 | 6,490 | 82 | 1,853 | 651 | 1,198 | 154 | 2,399 |
| 5 | 57 | 788 | 12,677 | 7,378 | 104 | 3,020 | 604 | 1,114 | 145 | 2,207 |
| 6 | 67 | 963 | 15,450 | 7,021 | 77 | 2,301 | 655 | 1,191 | 150 | 2,167 |
| 7 | 67 | 897 | 23,079 | 7,033 | 69 | 1,979 | 734 | 1,291 | 144 | 2,187 |
| 8 | 65 | 842 | 11,911 | 7,463 | 92 | 3,020 | 602 | 1,086 | 143 | 2,212 |
| 9 | 69 | 971 | 14,538 | 10,271 | 106 | 4,686 | 855 | 1,504 | 164 | 2,684 |
| 10 | 66 | 880 | 17,380 | 7,052 | 82 | 2,297 | 857 | 1,377 | 114 | 2,022 |
| 11 | 67 | 894 | 18,377 | 7,106 | 80 | 2,230 | 887 | 1,331 | 105 | 1,755 |
| 12 | 68 | 906 | 19,735 | 7,144 | 82 | 2,528 | 792 | 1,324 | 105 | 1,862 |

| 年月 | 鉱山機械(30～33) 生産 数量(台) | 鉱山機械(30～33) 生産 金額(百万円) | せん孔機(30～32) 生産 数量(台) | せん孔機(30～32) 生産 金額(百万円) | ワゴン・クローラドリル(30) 生産 数量(台) | ワゴン・クローラドリル(30) 生産 金額(百万円) | ボーリングマシン(31) 生産 数量(台) | ボーリングマシン(31) 生産 金額(百万円) |
|---|---|---|---|---|---|---|---|---|
| 昭和61年 | 45,920 | 45,204 | 3,147 | 33,403 | 504 | 5,726 | 637 | 22,309 |
| 62 | 39,703 | 24,792 | 2,347 | 13,204 | 494 | 5,862 | 573 | 3,869 |
| 63 | 42,803 | 27,861 | 3,105 | 15,046 | 489 | 6,277 | 906 | 3,521 |
| 平成1年 | 43,629 | 30,174 | 3,078 | 17,728 | 591 | 7,017 | 884 | 4,636 |
| 2 | 43,417 | 36,985 | 4,035 | 22,547 | 1,049 | 11,208 | 1,022 | 5,202 |
| 63年度 | 43,159 | 29,108 | 3,148 | 15,867 | 485 | 5,898 | 939 | 4,245 |
| 平成1年度 | 43,596 | 30,414 | 3,208 | 18,111 | 694 | 7,921 | 809 | 3,915 |
| 2年 1月 | 3,150 | 2,774 | 240 | 1,579 | 64 | 673 | 51 | 350 |
| 2 | 3,805 | 2,772 | 307 | 1,629 | 68 | 658 | 70 | 346 |
| 3 | 4,020 | 2,834 | 331 | 1,667 | 75 | 862 | 66 | 270 |
| 4 | 3,870 | 2,666 | 308 | 1,846 | 71 | 736 | 94 | 431 |
| 5 | 3,466 | 2,815 | 272 | 1,503 | 94 | 928 | 52 | 276 |
| 6 | 3,484 | 3,137 | 327 | 1,892 | 97 | 1,073 | 71 | 397 |
| 7 | 3,438 | 3,045 | 321 | 1,929 | 85 | 956 | 134 | 572 |
| 8 | 3,366 | 2,828 | 270 | 1,595 | 90 | 881 | 73 | 378 |
| 9 | 3,392 | 3,534 | 353 | 2,279 | 101 | 1,145 | 159 | 636 |
| 10 | 3,787 | 3,472 | 412 | 2,132 | 93 | 960 | 87 | 632 |
| 11 | 4,046 | 3,630 | 475 | 2,265 | 108 | 1,164 | 101 | 504 |
| 12 | 3,593 | 3,477 | 419 | 2,232 | 103 | 1,172 | 64 | 409 |

| 年月 | その他(32) 生産 数量(台) | その他(32) 生産 金額(百万円) | さく岩機(33) 生産 数量(台) | さく岩機(33) 生産 金額(百万円) | 破砕機,摩砕機,選別機及びその補助機(34～39) 生産 金額(百万円) | 破砕機(34～36) 生産 数量(台) | 破砕機(34～36) 生産 金額(百万円) | ジョークラッシャ(34) 生産 数量(台) | ジョークラッシャ(34) 生産 金額(百万円) |
|---|---|---|---|---|---|---|---|---|---|
| 昭和61年 | 2,006 | 5,368 | 42,773 | 11,800 | 18,062 | 2,338 | 9,165 | 180 | 1,352 |
| 62 | 1,280 | 3,473 | 37,356 | 11,588 | 23,241 | 2,456 | 10,340 | 201 | 1,943 |
| 63 | 1,710 | 5,247 | 39,698 | 12,815 | 24,561 | 2,852 | 13,345 | 229 | 2,090 |
| 平成1年 | 1,603 | 6,075 | 40,551 | 12,446 | 30,804 | 3,292 | 16,485 | 285 | 2,773 |
| 2 | 1,964 | 6,138 | 39,382 | 14,437 | 28,038 | 3,161 | 15,219 | 311 | 2,984 |
| 63年度 | 1,724 | 5,724 | 40,011 | 13,240 | 25,292 | 2,992 | 14,660 | 248 | 2,274 |
| 平成1年度 | 1,705 | 6,274 | 40,388 | 12,303 | 31,724 | 3,362 | 16,303 | 280 | 2,811 |
| 2年 1月 | 125 | 556 | 2,910 | 1,195 | 1,816 | 312 | 1,053 | 23 | 177 |
| 2 | 169 | 624 | 3,498 | 1,143 | 1,576 | 246 | 914 | 21 | 171 |
| 3 | 190 | 535 | 3,689 | 1,167 | 4,179 | 331 | 1,954 | 30 | 390 |
| 4 | 143 | 678 | 3,562 | 820 | 2,053 | 330 | 1,297 | 25 | 259 |
| 5 | 126 | 299 | 3,194 | 1,312 | 2,550 | 337 | 1,368 | 39 | 317 |
| 6 | 159 | 421 | 3,157 | 1,246 | 1,468 | 264 | 942 | 22 | 168 |
| 7 | 102 | 401 | 3,117 | 1,116 | 1,959 | 270 | 1,228 | 19 | 233 |
| 8 | 107 | 336 | 3,096 | 1,233 | 2,410 | 254 | 1,273 | 30 | 259 |
| 9 | 93 | 498 | 3,039 | 1,255 | 4,118 | 213 | 2,087 | 29 | 331 |
| 10 | 232 | 539 | 3,375 | 1,340 | 1,487 | 196 | 706 | 18 | 161 |
| 11 | 266 | 597 | 3,571 | 1,365 | 1,753 | 203 | 912 | 30 | 271 |
| 12 | 252 | 651 | 3,174 | 1,245 | 2,669 | 205 | 1,483 | 25 | 249 |

注：さく井機を含む。

| 年月 | ジャイレトリ・コーンクラッシャ(35) 生産 数量(台) | ジャイレトリ・コーンクラッシャ(35) 生産 金額(百万円) | その他(36) 生産 数量(台) | その他(36) 生産 金額(百万円) | 摩砕機(37) 生産 数量(台) | 摩砕機(37) 生産 金額(百万円) | 選別機(38) 生産 数量(台) | 選別機(38) 生産 金額(百万円) | 補助機(39) 生産 金額(百万円) |
|---|---|---|---|---|---|---|---|---|---|
| 昭和61年 | 117 | 2,040 | 2,041 | 5,772 | 169 | 2,335 | 773 | 2,996 | 3,567 |
| 62 | 173 | 3,002 | 2,082 | 5,395 | 213 | 4,690 | 780 | 3,211 | 5,000 |
| 63 | 282 | 4,962 | 2,341 | 6,292 | 196 | 4,818 | 488 | 1,767 | 4,631 |
| 平成1年 | 266 | 6,786 | 2,741 | 6,926 | 146 | 5,295 | 644 | 2,584 | 6,439 |
| 2 | 238 | 4,877 | 2,612 | 7,357 | 147 | 5,273 | 624 | 2,288 | 5,258 |
| 63年度 | 289 | 5,423 | 2,455 | 6,963 | 177 | 4,134 | 508 | 1,726 | 4,771 |
| 平成1年度 | 232 | 6,367 | 2,850 | 7,124 | 160 | 6,371 | 635 | 2,635 | 6,415 |
| 2年 1月 | 12 | 311 | 277 | 565 | 11 | 297 | 32 | 118 | 348 |
| 2 | 16 | 281 | 209 | 462 | 4 | 94 | 44 | 148 | 421 |
| 3 | 27 | 513 | 274 | 1,051 | 41 | 1,415 | 59 | 291 | 518 |
| 4 | 21 | 292 | 284 | 746 | 6 | 55 | 50 | 211 | 491 |
| 5 | 22 | 391 | 276 | 661 | 5 | 515 | 67 | 271 | 395 |
| 6 | 19 | 349 | 223 | 425 | 3 | 43 | 53 | 151 | 332 |
| 7 | 16 | 365 | 235 | 631 | 8 | 118 | 48 | 138 | 474 |
| 8 | 21 | 509 | 203 | 505 | 8 | 437 | 62 | 220 | 479 |
| 9 | 35 | 920 | 149 | 837 | 27 | 1,333 | 61 | 230 | 468 |
| 10 | 8 | 132 | 170 | 414 | 10 | 188 | 53 | 190 | 402 |
| 11 | 16 | 307 | 157 | 334 | 11 | 264 | 55 | 185 | 392 |
| 12 | 25 | 509 | 155 | 726 | 13 | 514 | 40 | 134 | 538 |



## 03 化学機械及び貯蔵槽

生産額
2年計
398,434 百万円

| 年月 | 化学機械及び貯蔵槽(1～23) 生産 重量(t) | 化学機械及び貯蔵槽(1～23) 生産 金額(百万円) | 化学機械(1～17) 生産 数量(台) | 化学機械(1～17) 生産 重量(t) | 化学機械(1～17) 生産 金額(百万円) | 圧搾機器(1) 生産 数量(台) | 圧搾機器(1) 生産 重量(t) | 圧搾機器(1) 生産 金額(百万円) |
|---|---|---|---|---|---|---|---|---|
| 昭和61年 | 428,046 | 354,405 | 72,379 | 240,376 | 279,232 | 774 | 1,830 | 3,071 |
| 62 | 372,107 | 319,572 | 70,285 | 202,531 | 239,993 | 127 | 657 | 1,564 |
| 63 | 277,995 | 302,795 | 89,644 | 183,159 | 252,707 | 132 | 1,500 | 2,751 |
| 平成1年 | 302,177 | 362,690 | 92,848 | 219,888 | 326,086 | 129 | 1,146 | 3,194 |
| 2 | 321,307 | 398,434 | 91,886 | 260,589 | 362,636 | 165 | 1,541 | 3,228 |
| 63年度 | 288,641 | 321,589 | 90,820 | 193,872 | 274,711 | 138 | 1,711 | 3,059 |
| 平成1年度 | 307,177 | 367,872 | 92,478 | 233,042 | 330,770 | 147 | 1,092 | 3,186 |
| 2年 1月 | 13,574 | 20,546 | 6,684 | 11,564 | 18,583 | 11 | 117 | 336 |
| 2 | 27,791 | 28,707 | 6,834 | 25,658 | 27,314 | 14 | 315 | 428 |
| 3 | 48,765 | 53,315 | 9,743 | 38,816 | 46,265 | 30 | 59 | 185 |
| 4 | 18,641 | 35,619 | 7,257 | 17,017 | 34,119 | 11 | 204 | 411 |
| 5 | 21,304 | 27,224 | 7,538 | 17,610 | 25,427 | 14 | 501 | 591 |
| 6 | 26,282 | 29,212 | 8,011 | 23,348 | 26,962 | 12 | 60 | 209 |
| 7 | 34,381 | 38,756 | 8,208 | 23,861 | 35,846 | 7 | 12 | 78 |
| 8 | 30,554 | 33,698 | 7,135 | 25,257 | 30,906 | 9 | 73 | 196 |
| 9 | 35,387 | 47,034 | 8,462 | 30,409 | 43,697 | 12 | 82 | 281 |
| 10 | 20,519 | 29,757 | 7,727 | 16,813 | 26,637 | 16 | 28 | 205 |
| 11 | 22,915 | 26,979 | 6,687 | 14,063 | 22,629 | 14 | 39 | 84 |
| 12 | 21,193 | 27,586 | 7,600 | 16,171 | 24,249 | 15 | 51 | 224 |

| 年月 | ろ過機器(2) 生産 数量(台) | ろ過機器(2) 生産 重量(t) | ろ過機器(2) 生産 金額(百万円) | 分離機器(3) 生産 数量(台) | 分離機器(3) 生産 重量(t) | 分離機器(3) 生産 金額(百万円) | 集じん機器(4～5) 生産 数量(台) | 集じん機器(4～5) 生産 重量(t) | 集じん機器(4～5) 生産 金額(百万円) | 電気式集じん機(4) 生産 数量(台) | 電気式集じん機(4) 生産 重量(t) | 電気式集じん機(4) 生産 金額(百万円) |
|---|---|---|---|---|---|---|---|---|---|---|---|---|
| 昭和61年 | 7,012 | 11,154 | 15,863 | 7,506 | 15,588 | 31,560 | 19,709 | 28,264 | 27,494 | 190 | 16,196 | 10,625 |
| 62 | 7,109 | 11,160 | 18,888 | 7,789 | 13,470 | 27,055 | 20,400 | 20,930 | 22,054 | 199 | 11,681 | 9,220 |
| 63 | 7,858 | 11,553 | 23,273 | 8,788 | 14,876 | 33,710 | 29,492 | 21,840 | 21,426 | 191 | 9,487 | 4,649 |
| 平成1年 | 7,907 | 9,612 | 17,369 | 8,131 | 13,131 | 31,643 | 33,322 | 27,331 | 33,425 | 162 | 11,611 | 8,667 |
| 2 | 5,530 | 13,200 | 22,284 | 6,500 | 11,222 | 30,385 | 37,487 | 31,024 | 34,777 | 343 | 10,799 | 7,333 |
| 63年度 | 7,736 | 10,979 | 24,082 | 8,985 | 15,435 | 34,489 | 30,381 | 17,640 | 21,348 | 122 | 4,805 | 2,658 |
| 平成1年度 | 8,016 | 10,576 | 17,427 | 7,447 | 11,368 | 29,716 | 35,027 | 29,353 | 35,632 | 411 | 13,613 | 9,784 |
| 2年 1月 | 609 | 904 | 2,105 | 466 | 320 | 1,177 | 2,655 | 1,563 | 2,125 | 11 | 632 | 460 |
| 2 | 627 | 744 | 1,028 | 519 | 1,040 | 2,306 | 2,748 | 1,423 | 2,728 | 241 | 537 | 524 |
| 3 | 855 | 2,230 | 2,588 | 649 | 1,316 | 3,895 | 4,199 | 3,864 | 4,202 | 22 | 2,168 | 1,223 |
| 4 | 702 | 896 | 3,236 | 560 | 685 | 2,071 | 2,620 | 1,045 | 1,528 | 3 | 114 | 34 |
| 5 | 632 | 1,503 | 1,379 | 485 | 1,028 | 1,975 | 2,847 | 1,349 | 1,950 | 6 | 74 | 49 |
| 6 | 802 | 2,176 | 1,445 | 602 | 885 | 2,464 | 2,664 | 1,855 | 2,092 | 7 | 88 | 50 |
| 7 | 216 | 681 | 1,405 | 559 | 1,175 | 3,361 | 3,549 | 2,321 | 2,842 | 8 | 464 | 323 |
| 8 | 172 | 572 | 1,114 | 499 | 745 | 1,518 | 3,007 | 8,012 | 6,468 | 12 | 5,777 | 4,012 |
| 9 | 266 | 964 | 1,770 | 593 | 1,914 | 4,566 | 3,502 | 2,265 | 3,046 | 15 | 265 | 187 |
| 10 | 234 | 1,259 | 4,384 | 538 | 484 | 1,483 | 3,348 | 2,178 | 2,140 | 3 | 172 | 113 |
| 11 | 171 | 655 | 1,011 | 472 | 638 | 3,088 | 2,984 | 1,758 | 1,958 | 5 | 126 | 82 |
| 12 | 244 | 615 | 818 | 558 | 992 | 2,480 | 3,364 | 3,391 | 3,698 | 10 | 381 | 276 |

注：液化分離機を含む。

| 年月 | その他の集じん機(5) 生 数量(台) | その他の集じん機(5) 生 重量(t) | その他の集じん機(5) 産 数量(台) | その他の集じん機(5) 産 重量(t) | その他の集じん機(5) 産 金額(百万円) | 熱交換器(6～7) 生 数量(台) | 熱交換器(6～7) 生 重量(t) | 熱交換器(6～7) 産 数量(台) | 熱交換器(6～7) 産 重量(t) | 熱交換器(6～7) 産 金額(百万円) | とう(塔)管式熱交換器(6) 生 数量(台) | とう(塔)管式熱交換器(6) 生 重量(t) | とう(塔)管式熱交換器(6) 産 数量(台) | とう(塔)管式熱交換器(6) 産 重量(t) | とう(塔)管式熱交換器(6) 産 金額(百万円) | その他の熱交換器(7) 生 数量(台) | その他の熱交換器(7) 生 重量(t) | その他の熱交換器(7) 産 数量(台) | その他の熱交換器(7) 産 重量(t) | その他の熱交換器(7) 産 金額(百万円) |
|---|---|---|---|---|---|---|---|---|---|---|---|---|---|---|---|---|---|---|---|---|
| 昭和61年 | 19,519 | 12,068 | 16,868 | 16,807 | 64,645 | 48,593 | 3,350 | 25,725 | 17,945 | 13,457 | 38,921 | 30,648 | | | | | | | | |
| 62 | 20,201 | 9,248 | 12,834 | 14,872 | 47,423 | 36,828 | 2,354 | 15,610 | 14,693 | 12,518 | 31,813 | 22,135 | | | | | | | | |
| 63 | 29,301 | 12,353 | 16,776 | 20,553 | 36,342 | 38,508 | 2,641 | 13,930 | 13,262 | 17,912 | 22,412 | 25,246 | | | | | | | | |
| 平成1年 | 33,160 | 15,720 | 24,759 | 19,405 | 41,712 | 51,167 | 3,168 | 17,001 | 19,995 | 16,237 | 24,711 | 31,172 | | | | | | | | |
| 2 | 37,144 | 20,224 | 27,444 | 19,029 | 48,181 | 60,061 | 3,038 | 22,729 | 25,719 | 15,991 | 25,452 | 34,342 | | | | | | | | |
| 63年度 | 30,259 | 12,835 | 18,690 | 20,276 | 37,259 | 41,747 | 2,717 | 14,283 | 14,557 | 17,559 | 22,976 | 27,191 | | | | | | | | |
| 平成1年度 | 34,615 | 15,740 | 25,848 | 18,441 | 42,005 | 52,191 | 3,098 | 17,686 | 20,538 | 15,343 | 24,319 | 31,653 | | | | | | | | |
| 2年 1月 | 2,644 | 931 | 1,664 | 1,243 | 2,702 | 3,130 | 178 | 586 | 760 | 1,065 | 2,116 | 2,370 | | | | | | | | |
| 2 | 2,507 | 887 | 2,203 | 1,262 | 3,073 | 3,277 | 220 | 1,592 | 1,440 | 1,042 | 1,480 | 1,837 | | | | | | | | |
| 3 | 4,177 | 1,695 | 2,980 | 1,839 | 4,215 | 6,341 | 322 | 2,027 | 2,387 | 1,517 | 2,188 | 3,954 | | | | | | | | |
| 4 | 2,617 | 931 | 1,494 | 1,523 | 3,886 | 4,413 | 224 | 2,115 | 2,137 | 1,299 | 1,771 | 2,277 | | | | | | | | |
| 5 | 2,841 | 1,275 | 1,902 | 1,665 | 3,468 | 4,487 | 232 | 863 | 983 | 1,433 | 2,604 | 3,503 | | | | | | | | |
| 6 | 2,657 | 1,767 | 2,042 | 1,876 | 2,966 | 4,108 | 225 | 969 | 1,122 | 1,651 | 1,996 | 2,986 | | | | | | | | |
| 7 | 3,541 | 1,857 | 2,519 | 1,855 | 6,058 | 7,290 | 349 | 3,678 | 3,764 | 1,506 | 2,380 | 3,526 | | | | | | | | |
| 8 | 2,995 | 2,235 | 2,456 | 1,516 | 3,595 | 4,628 | 199 | 1,384 | 1,642 | 1,317 | 2,211 | 2,986 | | | | | | | | |
| 9 | 3,487 | 2,000 | 2,859 | 1,901 | 7,514 | 8,549 | 380 | 4,869 | 5,237 | 1,521 | 2,645 | 3,312 | | | | | | | | |
| 10 | 3,345 | 2,005 | 2,027 | 1,656 | 4,328 | 5,691 | 265 | 2,166 | 2,622 | 1,391 | 2,162 | 3,069 | | | | | | | | |
| 11 | 2,979 | 1,632 | 1,877 | 1,095 | 3,013 | 4,067 | 247 | 1,136 | 1,904 | 848 | 1,877 | 2,163 | | | | | | | | |
| 12 | 3,354 | 3,010 | 3,422 | 1,598 | 3,364 | 4,082 | 197 | 1,343 | 1,722 | 1,401 | 2,022 | 2,359 | | | | | | | | |

| 年月 | 塔槽機器(12～13) 生 数量(台) | 塔槽機器(12～13) 生 重量(t) | 塔槽機器(12～13) 産 数量(台) | 塔槽機器(12～13) 産 重量(t) | 塔槽機器(12～13) 産 金額(百万円) | 塔(12) 生 数量(台) | 塔(12) 生 重量(t) | 塔(12) 産 数量(台) | 塔(12) 産 重量(t) | 塔(12) 産 金額(百万円) | 槽(13) 生 数量(台) | 槽(13) 生 重量(t) | 槽(13) 産 数量(台) | 槽(13) 産 重量(t) | 槽(13) 産 金額(百万円) | 電解槽(14) 生 数量(台) | 電解槽(14) 生 重量(t) | 電解槽(14) 産 数量(台) | 電解槽(14) 産 重量(t) | 電解槽(14) 産 金額(百万円) |
|---|---|---|---|---|---|---|---|---|---|---|---|---|---|---|---|---|---|---|---|---|
| 昭和61年 | 2,904 | 28,624 | 20,959 | | | 1,058 | 14,907 | 11,524 | | | 1,846 | 13,716 | 9,435 | | | 1,482 | 1,152 | 1,320 | | |
| 62 | 4,008 | 33,566 | 21,430 | | | 1,209 | 9,081 | 6,924 | | | 2,799 | 24,484 | 14,506 | | | 197 | 834 | 1,008 | | |
| 63 | 4,243 | 23,863 | 17,916 | | | 1,173 | 11,169 | 8,276 | | | 3,070 | 12,694 | 9,639 | | | 206 | 1,390 | 2,144 | | |
| 平成1年 | 4,411 | 31,462 | 27,030 | | | 1,189 | 15,388 | 13,067 | | | 3,222 | 16,075 | 13,963 | | | 224 | 1,091 | 778 | | |
| 2 | 4,406 | 30,898 | 30,700 | | | 1,095 | 15,006 | 15,076 | | | 3,311 | 15,892 | 15,624 | | | 106 | 400 | 273 | | |
| 63年度 | 4,471 | 25,670 | 19,933 | | | 1,192 | 12,131 | 9,478 | | | 3,279 | 13,539 | 10,455 | | | 224 | 1,619 | 2,185 | | |
| 平成1年度 | 4,260 | 30,552 | 27,707 | | | 1,127 | 15,109 | 13,990 | | | 3,133 | 15,443 | 13,717 | | | 174 | 708 | 542 | | |
| 2年 1月 | 316 | 1,279 | 1,680 | | | 52 | 356 | 659 | | | 264 | 923 | 1,021 | | | 5 | 3 | 4 | | |
| 2 | 342 | 2,010 | 1,645 | | | 107 | 1,106 | 945 | | | 235 | 904 | 700 | | | 7 | 2 | 14 | | |
| 3 | 511 | 4,837 | 4,506 | | | 129 | 2,867 | 2,861 | | | 382 | 1,970 | 1,645 | | | 10 | 10 | 10 | | |
| 4 | 367 | 3,201 | 4,032 | | | 123 | 1,567 | 1,206 | | | 244 | 1,634 | 2,826 | | | 6 | 27 | 14 | | |
| 5 | 268 | 1,985 | 2,227 | | | 71 | 753 | 896 | | | 197 | 1,232 | 1,331 | | | 5 | 11 | 7 | | |
| 6 | 338 | 1,712 | 1,999 | | | 87 | 871 | 812 | | | 251 | 841 | 1,188 | | | 14 | 125 | 68 | | |
| 7 | 348 | 3,335 | 3,147 | | | 85 | 1,870 | 1,362 | | | 263 | 1,464 | 1,785 | | | 16 | 165 | 90 | | |
| 8 | 369 | 3,029 | 2,481 | | | 100 | 1,798 | 1,656 | | | 269 | 1,231 | 825 | | | 12 | 34 | 20 | | |
| 9 | 366 | 3,685 | 3,894 | | | 109 | 1,496 | 2,472 | | | 257 | 2,189 | 1,422 | | | 13 | 10 | 11 | | |
| 10 | 384 | 2,043 | 1,703 | | | 82 | 568 | 715 | | | 302 | 1,475 | 987 | | | 5 | 4 | 6 | | |
| 11 | 392 | 1,948 | 1,527 | | | 80 | 799 | 570 | | | 312 | 1,149 | 957 | | | 8 | 8 | 20 | | |
| 12 | 405 | 1,834 | 1,858 | | | 70 | 954 | 922 | | | 335 | 880 | 936 | | | 5 | 2 | 9 | | |

| 年月 | 混合機，かくはん機及び粉砕機(8) 生 数量(台) | 混合機，かくはん機及び粉砕機(8) 生 重量(t) | 混合機，かくはん機及び粉砕機(8) 産 数量(台) | 混合機，かくはん機及び粉砕機(8) 産 重量(t) | 混合機，かくはん機及び粉砕機(8) 産 金額(百万円) | 反応用機器(9) 生 数量(台) | 反応用機器(9) 生 重量(t) | 反応用機器(9) 産 数量(台) | 反応用機器(9) 産 重量(t) | 反応用機器(9) 産 金額(百万円) | 蒸煮機器(10) 生 数量(台) | 蒸煮機器(10) 生 重量(t) | 蒸煮機器(10) 産 数量(台) | 蒸煮機器(10) 産 重量(t) | 蒸煮機器(10) 産 金額(百万円) | 化学工業用炉(11) 生 数量(台) | 化学工業用炉(11) 生 重量(t) | 化学工業用炉(11) 産 数量(台) | 化学工業用炉(11) 産 重量(t) | 化学工業用炉(11) 産 金額(百万円) |
|---|---|---|---|---|---|---|---|---|---|---|---|---|---|---|---|---|---|---|---|---|
| 昭和61年 | 12,089 | 12,525 | 30,342 | | | 2,458 | 39,195 | 47,258 | | | 306 | 1,314 | 1,232 | | | 214 | 16,416 | 13,722 | | |
| 62 | 11,609 | 12,068 | 26,393 | | | 2,629 | 46,257 | 67,306 | | | 208 | 1,120 | 1,022 | | | 218 | 4,331 | 2,252 | | |
| 63 | 13,525 | 15,226 | 34,539 | | | 2,863 | 36,054 | 55,479 | | | 382 | 1,756 | 1,766 | | | 197 | 4,796 | 4,320 | | |
| 平成1年 | 14,159 | 16,945 | 41,739 | | | 3,220 | 45,311 | 76,464 | | | 318 | 3,888 | 3,773 | | | 196 | 5,496 | 5,466 | | |
| 2 | 14,107 | 28,492 | 43,008 | | | 2,758 | 59,394 | 89,997 | | | 222 | 2,258 | 4,473 | | | 224 | 10,642 | 5,442 | | |
| 63年度 | 13,840 | 16,189 | 37,726 | | | 2,696 | 39,878 | 61,136 | | | 399 | 2,290 | 2,274 | | | 176 | 4,241 | 4,316 | | |
| 平成1年度 | 13,847 | 27,167 | 43,254 | | | 3,238 | 46,327 | 78,088 | | | 285 | 3,340 | 4,708 | | | 245 | 13,487 | 7,040 | | |
| 2年 1月 | 991 | 969 | 2,494 | | | 223 | 2,400 | 3,507 | | | 21 | 40 | 81 | | | 15 | 354 | 517 | | |
| 2 | 998 | 866 | 2,865 | | | 212 | 6,924 | 10,188 | | | 20 | 192 | 161 | | | 11 | 7,815 | 1,328 | | |
| 3 | 1,134 | 13,395 | 6,855 | | | 328 | 5,510 | 10,252 | | | 38 | 413 | 1,707 | | | 49 | 377 | 579 | | |
| 4 | 1,115 | 763 | 2,648 | | | 213 | 2,109 | 4,133 | | | 16 | 193 | 245 | | | 26 | 452 | 731 | | |
| 5 | 1,245 | 2,910 | 4,102 | | | 239 | 3,464 | 6,724 | | | 16 | 166 | 197 | | | 12 | 204 | 144 | | |
| 6 | 1,359 | 1,205 | 3,544 | | | 218 | 11,114 | 9,210 | | | 9 | 37 | 32 | | | 12 | 210 | 197 | | |
| 7 | 1,294 | 1,686 | 3,013 | | | 223 | 6,783 | 12,227 | | | 12 | 174 | 166 | | | 25 | 246 | 484 | | |
| 8 | 1,163 | 1,276 | 3,116 | | | 234 | 5,290 | 7,661 | | | 24 | 195 | 311 | | | 18 | 52 | 288 | | |
| 9 | 1,375 | 1,551 | 4,214 | | | 258 | 9,383 | 13,344 | | | 18 | 173 | 729 | | | 17 | 333 | 206 | | |
| 10 | 1,213 | 1,456 | 3,618 | | | 204 | 2,404 | 4,280 | | | 16 | 318 | 339 | | | 14 | 232 | 618 | | |
| 11 | 1,160 | 823 | 3,090 | | | 263 | 1,986 | 3,853 | | | 18 | 323 | 460 | | | 14 | 232 | 186 | | |
| 12 | 1,060 | 1,592 | 3,450 | | | 143 | 2,026 | 4,618 | | | 14 | 36 | 45 | | | 11 | 134 | 164 | | |

| 年月 | 乾燥機器(15～16) 生 数量(台) | 乾燥機器(15～16) 生 重量(t) | 乾燥機器(15～16) 産 数量(台) | 乾燥機器(15～16) 産 重量(t) | 乾燥機器(15～16) 産 金額(百万円) | 回転及び円筒形乾燥機(15) 生 数量(台) | 回転及び円筒形乾燥機(15) 生 重量(t) | 回転及び円筒形乾燥機(15) 産 数量(台) | 回転及び円筒形乾燥機(15) 産 重量(t) | 回転及び円筒形乾燥機(15) 産 金額(百万円) | その他の乾燥機(16) 生 数量(台) | その他の乾燥機(16) 生 重量(t) | その他の乾燥機(16) 産 数量(台) | その他の乾燥機(16) 産 重量(t) | その他の乾燥機(16) 産 金額(百万円) | 焙焼機，焼結機及び焼成機器(17) 生 数量(台) | 焙焼機，焼結機及び焼成機器(17) 生 重量(t) | 焙焼機，焼結機及び焼成機器(17) 産 数量(台) | 焙焼機，焼結機及び焼成機器(17) 産 重量(t) | 焙焼機，焼結機及び焼成機器(17) 産 金額(百万円) |
|---|---|---|---|---|---|---|---|---|---|---|---|---|---|---|---|---|---|---|---|---|
| 昭和61年 | 961 | 8,862 | 12,245 | | | 155 | 3,679 | 3,791 | | | 806 | 5,183 | 8,455 | | | 157 | 10,807 | 25,573 | | |
| 62 | 1,013 | 8,849 | 12,681 | | | 104 | 2,545 | 3,193 | | | 909 | 6,304 | 9,488 | | | 106 | 1,867 | 1,513 | | |
| 63 | 1,273 | 9,320 | 14,698 | | | 132 | 1,885 | 3,211 | | | 1,141 | 7,434 | 11,488 | | | 132 | 4,644 | 2,177 | | |
| 平成1年 | 1,263 | 10,810 | 18,043 | | | 133 | 1,862 | 3,113 | | | 1,130 | 8,948 | 14,930 | | | 163 | 11,953 | 15,997 | | |
| 2 | 1,161 | 15,585 | 23,426 | | | 213 | 2,774 | 6,872 | | | 948 | 12,811 | 16,554 | | | 191 | 7,754 | 14,581 | | |
| 63年度 | 1,345 | 10,677 | 16,902 | | | 151 | 1,568 | 2,364 | | | 1,194 | 9,109 | 14,538 | | | 153 | 10,284 | 5,514 | | |
| 平成1年度 | 1,207 | 10,219 | 17,919 | | | 131 | 2,082 | 4,067 | | | 1,076 | 8,137 | 13,852 | | | 144 | 6,847 | 13,359 | | |
| 2年 1月 | 120 | 583 | 1,089 | | | 26 | 148 | 322 | | | 94 | 436 | 767 | | | 9 | 331 | 338 | | |
| 2 | 66 | 1,028 | 1,291 | | | 2 | 21 | 29 | | | 64 | 1,007 | 1,262 | | | 8 | 225 | 56 | | |
| 3 | 91 | 1,686 | 3,892 | | | 15 | 616 | 1,413 | | | 76 | 1,071 | 2,479 | | | 10 | 905 | 1,252 | | |
| 4 | 78 | 950 | 1,275 | | | 15 | 145 | 280 | | | 63 | 805 | 995 | | | 20 | 2,608 | 9,381 | | |
| 5 | 100 | 668 | 1,235 | | | 15 | 31 | 355 | | | 85 | 637 | 881 | | | 10 | 353 | 408 | | |
| 6 | 92 | 453 | 1,286 | | | 13 | 96 | 478 | | | 79 | 357 | 807 | | | 13 | 551 | 307 | | |
| 7 | 96 | 879 | 1,578 | | | 20 | 148 | 594 | | | 76 | 730 | 984 | | | 8 | 347 | 164 | | |
| 8 | 103 | 2,110 | 2,988 | | | 19 | 346 | 892 | | | 84 | 1,763 | 2,096 | | | 9 | 273 | 118 | | |
| 9 | 129 | 1,927 | 2,405 | | | 38 | 189 | 863 | | | 91 | 1,738 | 1,542 | | | 12 | 610 | 683 | | |
| 10 | 90 | 1,644 | 1,785 | | | 6 | 69 | 178 | | | 84 | 1,574 | 1,607 | | | 9 | 436 | 385 | | |
| 11 | 86 | 2,294 | 2,588 | | | 30 | 875 | 1,121 | | | 56 | 1,419 | 1,468 | | | 10 | 346 | 697 | | |
| 12 | 110 | 1,364 | 2,012 | | | 14 | 90 | 347 | | | 96 | 1,274 | 1,665 | | | 73 | 769 | 791 | | |

## 貯蔵槽 (18～23)

### 固定式 (18～20)

| 年月 | 生産 数量(基) | 生産 重量(t) | 生産 金額(百万円) |
|---|---|---|---|
| 昭和61年 | 6,672 | 187,670 | 75,173 |
| 62 | 4,946 | 169,576 | 79,580 |
| 63 | 5,027 | 94,847 | 50,088 |
| 平成1年 | 4,693 | 82,288 | 36,604 |
| 2 | 4,078 | 60,718 | 35,798 |
| 63年度 | 4,973 | 94,769 | 46,878 |
| 平成1年度 | 4,789 | 74,135 | 37,102 |
| 2年 1月 | 313 | 2,010 | 1,962 |
| 2 | 466 | 2,133 | 1,393 |
| 3 | 480 | 9,949 | 7,050 |
| 4 | 352 | 1,624 | 1,500 |
| 5 | 323 | 3,694 | 1,797 |
| 6 | 346 | 2,934 | 2,250 |
| 7 | 342 | 10,520 | 2,910 |
| 8 | 259 | 5,297 | 2,792 |
| 9 | 311 | 4,978 | 3,337 |
| 10 | 313 | 3,706 | 3,120 |
| 11 | 265 | 8,852 | 4,349 |
| 12 | 308 | 5,022 | 3,337 |

| 年月 | 生産 数量(基) | 生産 重量(t) | 生産 金額(百万円) |
|---|---|---|---|
| 昭和61年 | 5,050 | 132,048 | 49,757 |
| 62 | 2,682 | 132,876 | 63,824 |
| 63 | 2,758 | 68,893 | 36,903 |
| 平成1年 | 2,735 | 37,150 | 18,049 |
| 2 | 2,195 | 26,026 | 21,042 |
| 63年度 | 2,713 | 62,878 | 32,403 |
| 平成1年度 | 2,672 | 32,550 | 18,471 |
| 2年 1月 | 135 | 607 | 714 |
| 2 | 168 | 1,003 | 605 |
| 3 | 266 | 8,061 | 6,002 |
| 4 | 197 | 1,356 | 1,168 |
| 5 | 194 | 3,107 | 1,208 |
| 6 | 178 | 755 | 675 |
| 7 | 234 | 2,074 | 1,593 |
| 8 | 166 | 1,473 | 1,445 |
| 9 | 176 | 1,158 | 1,288 |
| 10 | 179 | 2,083 | 2,049 |
| 11 | 165 | 1,996 | 2,846 |
| 12 | 137 | 2,352 | 1,450 |

### 低温用(18)

| 年月 | 生産 数量(基) | 生産 重量(t) | 生産 金額(百万円) |
|---|---|---|---|
| 昭和61年 | 497 | 21,251 | 11,484 |
| 62 | 368 | 9,340 | 4,724 |
| 63 | 558 | 8,328 | 9,540 |
| 平成1年 | 815 | 9,018 | 5,733 |
| 2 | 616 | 3,901 | 5,121 |
| 63年度 | 609 | 11,043 | 8,455 |
| 平成1年度 | 798 | 3,888 | 4,161 |
| 2年 1月 | 40 | 155 | 145 |
| 2 | 47 | 181 | 152 |
| 3 | 63 | 934 | 1,011 |
| 4 | 48 | 200 | 166 |
| 5 | 38 | 161 | 114 |
| 6 | 52 | 97 | 172 |
| 7 | 51 | 214 | 355 |
| 8 | 52 | 131 | 115 |
| 9 | 55 | 265 | 328 |
| 10 | 62 | 520 | 981 |
| 11 | 55 | 813 | 1,345 |
| 12 | 53 | 228 | 236 |

### 原油及び石油製品用(19)

| 年月 | 生産 数量(基) | 生産 重量(t) | 生産 金額(百万円) |
|---|---|---|---|
| 昭和61年 | 3,079 | 100,609 | 32,294 |
| 62 | 887 | 115,095 | 49,009 |
| 63 | 674 | 51,910 | 21,059 |
| 平成1年 | 635 | 20,149 | 6,737 |
| 2 | 652 | 14,999 | 10,605 |
| 63年度 | 631 | 41,849 | 17,062 |
| 平成1年度 | 650 | 22,665 | 9,782 |
| 2年 1月 | 21 | 262 | 318 |
| 2 | 31 | 327 | 187 |
| 3 | 84 | 6,691 | 4,606 |
| 4 | 41 | 526 | 429 |
| 5 | 47 | 1,317 | 540 |
| 6 | 54 | 492 | 268 |
| 7 | 118 | 1,490 | 899 |
| 8 | 59 | 660 | 983 |
| 9 | 65 | 605 | 463 |
| 10 | 55 | 1,302 | 794 |
| 11 | 43 | 632 | 553 |
| 12 | 34 | 694 | 565 |

### その他用(20)

| 年月 | 生産 数量(基) | 生産 重量(t) | 生産 金額(百万円) |
|---|---|---|---|
| 昭和61年 | 1,474 | 10,189 | 5,979 |
| 62 | 1,427 | 8,441 | 10,090 |
| 63 | 1,526 | 8,655 | 6,304 |
| 平成1年 | 1,285 | 7,983 | 5,579 |
| 2 | 927 | 7,126 | 5,317 |
| 63年度 | 1,473 | 9,986 | 6,886 |
| 平成1年度 | 1,224 | 5,997 | 4,528 |
| 2年 1月 | 74 | 190 | 251 |
| 2 | 90 | 495 | 266 |
| 3 | 119 | 435 | 384 |
| 4 | 108 | 630 | 573 |
| 5 | 109 | 1,629 | 554 |
| 6 | 72 | 166 | 235 |
| 7 | 65 | 370 | 339 |
| 8 | 55 | 682 | 347 |
| 9 | 56 | 287 | 497 |
| 10 | 62 | 261 | 274 |
| 11 | 67 | 551 | 948 |
| 12 | 50 | 1,429 | 648 |

### 浮屋根式(21)

| 年月 | 生産 数量(基) | 生産 重量(t) | 生産 金額(百万円) |
|---|---|---|---|
| 昭和61年 | 94 | 36,457 | 14,237 |
| 62 | 37 | 18,723 | 4,769 |
| 63 | 21 | 15,628 | 5,327 |
| 平成1年 | 16 | 15,859 | 2,726 |
| 2 | 177 | 16,850 | 2,468 |
| 63年度 | 16 | 15,385 | 5,138 |
| 平成1年度 | 48 | 16,014 | 2,875 |
| 2年 1月 | 7 | 43 | 37 |
| 2 | 16 | 67 | 68 |
| 3 | 9 | 45 | 43 |
| 4 | 11 | 43 | 42 |
| 5 | 16 | 81 | 76 |
| 6 | 8 | 42 | 38 |
| 7 | 12 | 7,553 | 720 |
| 8 | 15 | 2,642 | 65 |
| 9 | 26 | 144 | 132 |
| 10 | 25 | 342 | 225 |
| 11 | 17 | 5,519 | 651 |
| 12 | 15 | 328 | 371 |

### 球形(22)

| 年月 | 生産 数量(基) | 生産 重量(t) | 生産 金額(百万円) |
|---|---|---|---|
| 昭和61年 | 119 | 13,864 | 5,586 |
| 62 | 57 | 8,886 | 3,229 |
| 63 | 69 | 4,207 | 2,746 |
| 平成1年 | 52 | 10,633 | 3,133 |
| 2 | 20 | 5,143 | 2,473 |
| 63年度 | 86 | 9,813 | 3,820 |
| 平成1年度 | 37 | 5,700 | 1,960 |
| 2年 1月 | 1 | 24 | 17 |
| 2 | - | - | - |
| 3 | 7 | 1,385 | 332 |
| 4 | - | - | - |
| 5 | 1 | 193 | 122 |
| 6 | 2 | 730 | 250 |
| 7 | 1 | 179 | 155 |
| 8 | 2 | 324 | 239 |
| 9 | 2 | 1,174 | 524 |
| 10 | - | - | - |
| 11 | 1 | 188 | 181 |
| 12 | 3 | 946 | 653 |

### その他(23)

| 年月 | 生産 数量(基) | 生産 重量(t) | 生産 金額(百万円) |
|---|---|---|---|
| 昭和61年 | 1,409 | 5,301 | 5,594 |
| 62 | 2,170 | 9,091 | 7,757 |
| 63 | 2,179 | 6,120 | 5,112 |
| 平成1年 | 1,890 | 18,647 | 12,696 |
| 2 | 1,686 | 12,699 | 9,814 |
| 63年度 | 2,158 | 6,692 | 5,517 |
| 平成1年度 | 2,032 | 19,870 | 13,796 |
| 2年 1月 | 170 | 1,336 | 1,194 |
| 2 | 282 | 1,063 | 720 |
| 3 | 198 | 458 | 673 |
| 4 | 144 | 225 | 290 |
| 5 | 112 | 313 | 391 |
| 6 | 158 | 1,406 | 1,287 |
| 7 | 95 | 714 | 442 |
| 8 | 76 | 858 | 1,043 |
| 9 | 107 | 2,502 | 1,394 |
| 10 | 109 | 1,281 | 846 |
| 11 | 82 | 1,149 | 671 |
| 12 | 153 | 1,396 | 864 |



## 化学機械出荷内訳

(単位：百万円)

| 年月 | 合計 | 化学肥料(アンモニア系，石灰窒素，リン酸質，その他) | ソーダ工業及び製塩工業(含無機顔料，電炉工業等) | プラスチック工業 | 化学繊維工業(レーヨン，アセテート，合成繊維等) | 石油精製及び石油化学工業 | 燃料工業(ガス，コークス副産物，石炭化学等) | 油脂及び油脂加工業 | 醸酵工業(含アルコール) | 塗料，染料及び火薬工業 |
|---|---|---|---|---|---|---|---|---|---|---|
| 昭和61年 | 272,232 | 13,301 | 2,828 | 5,144 | 5,722 | 52,154 | 1,901 | 2,696 | 1,984 | 3,769 |
| 62 | 296,109 | 12,830 | 2,448 | 3,712 | 5,436 | 49,690 | 3,352 | 3,026 | 2,437 | 4,474 |
| 63 | 261,764 | 10,124 | 3,095 | 4,776 | 7,020 | 46,874 | 3,199 | 3,048 | 1,906 | 6,730 |
| 平成1年 | 314,286 | 13,598 | 3,205 | 9,318 | 9,960 | 57,078 | 6,464 | 4,060 | 2,604 | 5,780 |
| 2 | 328,885 | 15,546 | 4,232 | 11,021 | 10,111 | 82,631 | 5,086 | 3,090 | 2,566 | 4,883 |
| 公害防止装置合計のうち 61年 | 62,285 | 222 | 46 | 197 | 194 | 379 | 205 | 22 | 36 | 17 |
| 公害防止装置合計のうち 62 | 58,546 | 217 | 100 | 198 | 144 | 560 | 279 | 104 | — | 35 |
| 公害防止装置合計のうち 63 | 40,020 | 161 | 87 | 11 | 235 | 196 | 372 | 13 | — | 137 |
| 公害防止装置合計のうち 平成1年 | 61,098 | 212 | 144 | 48 | 349 | 810 | 270 | 150 | 16 | 16 |
| 公害防止装置合計のうち 2 | 56,833 | 352 | 459 | 389 | 554 | 1,242 | 517 | 89 | 371 | 457 |
| 輸出合計のうち 61 | 65,974 | 5,945 | 6 | 185 | 1,163 | 24,699 | 73 | 12 | — | 205 |
| 輸出合計のうち 62 | 44,914 | 6,671 | 86 | 524 | 651 | 18,809 | 1,459 | 88 | — | 247 |
| 輸出合計のうち 63 | 36,120 | 3,323 | 265 | 346 | 1,730 | 16,043 | 2 | 183 | — | 403 |
| 輸出合計のうち 平成1年 | 43,789 | 3,442 | 287 | 1,660 | 2,723 | 14,206 | 297 | 456 | 26 | 432 |
| 輸出合計のうち 2 | 38,559 | 4,911 | 241 | 2,876 | 1,661 | 17,894 | 18 | 104 | 352 | 29 |
| 平成2年 1月 | 18,089 | 1,119 | 140 | 351 | 268 | 3,810 | 144 | 228 | 133 | 545 |
| 2 | 26,224 | 782 | 225 | 672 | 451 | 8,932 | 276 | 224 | 94 | 312 |
| 3 | 39,077 | 1,013 | 766 | 880 | 687 | 11,380 | 912 | 453 | 184 | 459 |
| 4 | 28,595 | 615 | 357 | 650 | 2,309 | 4,360 | 448 | 187 | 156 | 250 |
| 5 | 21,424 | 1,410 | 446 | 1,042 | 922 | 5,230 | 170 | 254 | 314 | 484 |
| 6 | 25,240 | 1,635 | 352 | 971 | 947 | 6,599 | 157 | 267 | 373 | 437 |
| 7 | 34,723 | 1,786 | 325 | 979 | 1,014 | 12,059 | 720 | 316 | 535 | 313 |
| 8 | 28,814 | 1,455 | 311 | 1,011 | 868 | 5,888 | 429 | 295 | 157 | 410 |
| 9 | 42,957 | 1,802 | 289 | 996 | 925 | 10,265 | 320 | 258 | 248 | 666 |
| 10 | 20,587 | 2,225 | 303 | 1,177 | 388 | 6,154 | 280 | 186 | 149 | 299 |
| 11 | 20,997 | 677 | 254 | 950 | 596 | 4,298 | 581 | 202 | 170 | 298 |
| 12 | 22,158 | 1,027 | 464 | 1,342 | 736 | 3,656 | 649 | 220 | 53 | 410 |

| 年月 | 窯業(セメント，ガラス，陶磁器，耐火煉瓦等) | 金属精錬工業(鉄，非鉄金属等) | 製糖 | ゴム工業(天然ゴム及び合成ゴム) | 食品工業 | 医薬品工業 | 原子力 | 造船 | 電力 | 上下水道 | その他 |
|---|---|---|---|---|---|---|---|---|---|---|---|
| 昭和61年 | 4,245 | 13,203 | 1,250 | 5,062 | 7,399 | 7,773 | 8,461 | 8,359 | 10,015 | 14,923 | 102,043 |
| 62 | 3,444 | 8,862 | 1,235 | 3,493 | 6,167 | 8,051 | 8,692 | 6,667 | 29,499 | 18,807 | 113,787 |
| 63 | 4,772 | 13,314 | 652 | 3,803 | 8,328 | 10,870 | 12,698 | 6,573 | 15,517 | 16,722 | 81,743 |
| 平成1年 | 5,231 | 9,939 | 498 | 7,578 | 9,537 | 11,062 | 6,038 | 7,228 | 34,981 | 19,546 | 90,581 |
| 2 | 7,053 | 9,099 | 1,152 | 8,587 | 6,803 | 11,262 | 4,734 | 10,123 | 25,761 | 14,777 | 90,368 |
| 公害防止装置合計のうち 61年 | 1,074 | 3,084 | 17 | 113 | 37 | 128 | 2 | 808 | 8,094 | 2,315 | 45,295 |
| 公害防止装置合計のうち 62 | 922 | 3,420 | 2 | 74 | 157 | 83 | 24 | 256 | 27,523 | 1,362 | 23,086 |
| 公害防止装置合計のうち 63 | 573 | 1,824 | 11 | 104 | 181 | 80 | — | 310 | 13,254 | 1,742 | 20,729 |
| 公害防止装置合計のうち 平成1年 | 700 | 1,703 | — | 28 | 193 | 80 | — | 551 | 28,207 | 1,582 | 26,039 |
| 公害防止装置合計のうち 2 | 1,980 | 3,324 | 11 | 265 | 330 | 486 | — | 4,269 | 19,309 | 1,803 | 20,626 |
| 輸出合計のうち 61 | 792 | 3,310 | 18 | 2,810 | 1,243 | 274 | — | 1,429 | — | 2,766 | 21,044 |
| 輸出合計のうち 62 | 761 | 1,080 | — | 2,252 | 258 | 412 | 436 | 1,242 | 20 | 3,282 | 6,636 |
| 輸出合計のうち 63 | 1,071 | 1,620 | — | 1,857 | 311 | 329 | 16 | 997 | — | 2,759 | 4,865 |
| 輸出合計のうち 平成1年 | 1,543 | 2,459 | — | 4,110 | 246 | 445 | — | 1,550 | 330 | 4,311 | 5,266 |
| 輸出合計のうち 2 | 338 | 279 | — | 3,843 | 6 | 450 | — | 1,054 | 117 | 861 | 3,525 |
| 平成2年 1月 | 171 | 607 | 0 | 688 | 401 | 881 | 661 | 445 | 518 | 894 | 6,085 |
| 2 | 522 | 315 | 5 | 833 | 537 | 872 | 949 | 408 | 1,354 | 2,144 | 6,317 |
| 3 | 738 | 751 | 248 | 675 | 672 | 2,093 | 534 | 854 | 3,054 | 4,066 | 8,658 |
| 4 | 825 | 594 | 11 | 1,003 | 491 | 626 | 157 | 425 | 803 | 273 | 14,055 |
| 5 | 930 | 463 | 167 | 1,007 | 591 | 690 | 192 | 410 | 1,677 | 451 | 4,574 |
| 6 | 444 | 925 | 41 | 1,035 | 771 | 648 | 33 | 469 | 2,601 | 885 | 5,650 |
| 7 | 461 | 1,373 | 149 | 440 | 584 | 1,098 | 276 | 3,862 | 535 | 796 | 7,102 |
| 8 | 487 | 695 | 27 | 674 | 584 | 803 | 398 | 659 | 5,682 | 470 | 7,511 |
| 9 | 853 | 725 | 364 | 811 | 598 | 1,390 | 472 | 625 | 7,701 | 3,172 | 10,477 |
| 10 | 562 | 605 | 84 | 414 | 482 | 727 | 287 | 502 | 435 | 259 | 5,069 |
| 11 | 653 | 822 | 19 | 374 | 575 | 491 | 375 | 898 | 124 | 413 | 8,227 |
| 12 | 407 | 1,224 | 37 | 633 | 517 | 943 | 400 | 566 | 1,277 | 954 | 6,643 |

04

## パルプ及び製紙機械，プラスチック加工機械

生産額

2年計

377,447 百万円

| 年月 | パルプ及び製紙機械，プラスチック加工機械（1～14） 生産 重量（t） | パルプ及び製紙機械，プラスチック加工機械（1～14） 生産 金額（百万円） | パルプ及び製紙機械（1～5） 生産 数量（台） | パルプ及び製紙機械（1～5） 生産 重量（t） | パルプ及び製紙機械（1～5） 生産 金額（百万円） | パルプ製造機械(1) 生産 数量（台） | パルプ製造機械(1) 生産 重量（t） | パルプ製造機械(1) 生産 金額（百万円） |
|---|---|---|---|---|---|---|---|---|
| 昭和61年 | 120,765 | 229,112 | 1,057 | 16,905 | 38,694 | 546 | 3,552 | 5,873 |
| 62 | 125,853 | 236,047 | 1,294 | 18,008 | 44,717 | 586 | 3,515 | 3,899 |
| 63 | 185,269 | 315,714 | 1,542 | 43,303 | 80,554 | 744 | 5,208 | 6,636 |
| 平成1年 | 195,672 | 335,463 | 1,504 | 40,538 | 74,737 | 648 | 5,000 | 5,489 |
| 2 | 207,529 | 377,447 | 1,469 | 45,270 | 92,978 | 566 | 4,502 | 6,951 |
| 63年度 | 203,096 | 340,179 | 1,572 | 56,057 | 98,537 | 738 | 5,199 | 5,018 |
| 平成1年度 | 192,051 | 339,073 | 1,427 | 35,889 | 69,378 | 625 | 5,556 | 6,541 |
| 2年 1月 | 14,094 | 24,111 | 61 | 2,730 | 4,426 | 39 | 306 | 574 |
| 2 | 16,282 | 29,970 | 103 | 3,822 | 6,670 | 60 | 453 | 514 |
| 3 | 23,061 | 41,282 | 140 | 5,726 | 10,372 | 46 | 977 | 1,218 |
| 4 | 13,483 | 25,250 | 128 | 1,291 | 2,234 | 66 | 448 | 579 |
| 5 | 14,878 | 27,069 | 132 | 881 | 2,793 | 50 | 280 | 448 |
| 6 | 21,254 | 37,648 | 124 | 8,884 | 13,996 | 37 | 322 | 315 |
| 7 | 19,599 | 34,856 | 126 | 6,479 | 12,995 | 48 | 242 | 396 |
| 8 | 18,372 | 35,777 | 115 | 5,959 | 13,360 | 52 | 139 | 304 |
| 9 | 18,168 | 31,385 | 136 | 1,886 | 4,179 | 52 | 411 | 521 |
| 10 | 14,470 | 27,053 | 104 | 2,185 | 6,027 | 43 | 282 | 1,110 |
| 11 | 17,665 | 31,689 | 145 | 2,590 | 8,335 | 26 | 88 | 131 |
| 12 | 16,202 | 31,358 | 155 | 2,837 | 7,591 | 47 | 555 | 842 |

| 年月 | 製紙機械（2～5） 生産 数量（台） | 製紙機械（2～5） 生産 重量（t） | 製紙機械（2～5） 生産 金額（百万円） | 抄紙機(2) 生産 数量（台） | 抄紙機(2) 生産 重量（t） | 抄紙機(2) 生産 金額（百万円） | 仕上機械(3) 生産 数量（台） | 仕上機械(3) 生産 重量（t） | 仕上機械(3) 生産 金額（百万円） | 塗工機械(4) 生産 数量（台） | 塗工機械(4) 生産 重量（t） | 塗工機械(4) 生産 金額（百万円） |
|---|---|---|---|---|---|---|---|---|---|---|---|---|
| 昭和61年 | 511 | 13,353 | 32,820 | 26 | 7,095 | 12,981 | 79 | 1,611 | 3,473 | 22 | 1,223 | 3,943 |
| 62 | 708 | 14,493 | 40,817 | 30 | 5,319 | 13,699 | 92 | 2,719 | 6,033 | 81 | 3,969 | 8,860 |
| 63 | 798 | 38,095 | 73,918 | 39 | 26,448 | 41,642 | 65 | 2,506 | 5,283 | 61 | 4,627 | 9,361 |
| 平成1年 | 856 | 35,538 | 69,248 | 299 | 21,719 | 37,694 | 89 | 4,675 | 9,785 | 102 | 5,834 | 11,950 |
| 2 | 903 | 40,767 | 86,026 | 313 | 30,835 | 59,088 | 113 | 1,767 | 6,202 | 104 | 5,566 | 12,696 |
| 63年度 | 834 | 50,859 | 93,519 | 97 | 34,755 | 54,056 | 66 | 4,688 | 9,055 | 77 | 6,234 | 11,706 |
| 平成1年度 | 802 | 30,332 | 62,836 | 281 | 21,368 | 38,891 | 82 | 1,813 | 5,282 | 97 | 4,583 | 11,046 |
| 2年 1月 | 22 | 2,424 | 3,852 | 5 | 2,205 | 3,225 | 1 | 31 | 72 | 4 | 96 | 368 |
| 2 | 43 | 3,369 | 6,156 | 16 | 2,976 | 5,341 | 6 | 268 | 504 | 6 | 80 | 187 |
| 3 | 94 | 4,749 | 9,154 | 25 | 2,997 | 5,489 | 10 | 206 | 467 | 16 | 1,210 | 2,594 |
| 4 | 62 | 842 | 1,655 | 19 | 361 | 787 | 5 | 67 | 241 | 6 | 58 | 141 |
| 5 | 82 | 601 | 2,345 | 34 | 58 | 368 | 11 | 119 | 283 | 8 | 267 | 623 |
| 6 | 87 | 8,562 | 13,681 | 27 | 6,730 | 10,263 | 12 | 285 | 798 | 8 | 1,429 | 2,267 |
| 7 | 78 | 6,237 | 12,599 | 32 | 4,842 | 8,601 | 13 | 169 | 605 | 10 | 1,013 | 1,875 |
| 8 | 63 | 5,820 | 13,057 | 22 | 4,515 | 9,198 | 8 | 128 | 442 | 13 | 1,021 | 2,941 |
| 9 | 84 | 1,475 | 3,657 | 28 | 590 | 1,852 | 5 | 140 | 648 | 4 | 128 | 421 |
| 10 | 61 | 1,904 | 4,916 | 29 | 1,675 | 4,123 | 1 | 8 | 32 | 6 | 50 | 415 |
| 11 | 119 | 2,502 | 8,204 | 43 | 2,034 | 5,294 | 24 | 166 | 1,127 | 9 | 155 | 495 |
| 12 | 108 | 2,282 | 6,749 | 33 | 1,851 | 4,545 | 17 | 182 | 983 | 14 | 59 | 369 |

| 年月 | その他の製紙機械 (5) 生産 数量（台） | その他の製紙機械 (5) 生産 重量（t） | その他の製紙機械 (5) 生産 金額（百万円） | プラスチック加工機械（6～14） 生産 数量（台） | プラスチック加工機械（6～14） 生産 重量（t） | プラスチック加工機械（6～14） 生産 金額（百万円） | 圧縮成形機(6) 生産 数量（台） | 圧縮成形機(6) 生産 重量（t） | 圧縮成形機(6) 生産 金額（百万円） |
|---|---|---|---|---|---|---|---|---|---|
| 昭和61年 | 384 | 3,424 | 12,424 | 15,220 | 103,860 | 190,418 | 95 | 648 | 1,348 |
| 62 | 505 | 2,486 | 12,225 | 15,634 | 107,846 | 191,330 | 140 | 1,113 | 1,836 |
| 63 | 633 | 4,514 | 17,632 | 18,617 | 141,966 | 235,160 | 196 | 4,210 | 4,067 |
| 平成1年 | 366 | 3,310 | 9,818 | 20,004 | 155,134 | 260,727 | 118 | 3,420 | 2,949 |
| 2 | 373 | 2,599 | 8,040 | 20,371 | 162,259 | 284,470 | 198 | 6,647 | 5,855 |
| 63年度 | 594 | 5,181 | 18,703 | 18,796 | 147,039 | 241,642 | 189 | 5,208 | 4,585 |
| 平成1年度 | 342 | 2,568 | 7,617 | 20,183 | 156,163 | 269,695 | 111 | 4,398 | 3,528 |
| 2年 1月 | 12 | 92 | 187 | 1,453 | 11,364 | 19,685 | 9 | 887 | 577 |
| 2 | 15 | 46 | 123 | 1,638 | 12,461 | 23,300 | 12 | 1,246 | 812 |
| 3 | 43 | 335 | 603 | 1,949 | 17,335 | 30,910 | 5 | 133 | 213 |
| 4 | 32 | 356 | 486 | 1,678 | 12,193 | 23,017 | 9 | 105 | 185 |
| 5 | 29 | 157 | 1,072 | 1,637 | 13,998 | 24,276 | 14 | 72 | 167 |
| 6 | 40 | 118 | 353 | 1,751 | 12,370 | 23,651 | 15 | 433 | 358 |
| 7 | 23 | 213 | 1,519 | 1,707 | 13,120 | 21,861 | 8 | 44 | 99 |
| 8 | 20 | 156 | 475 | 1,632 | 12,413 | 22,417 | 25 | 247 | 317 |
| 9 | 47 | 617 | 737 | 1,928 | 16,282 | 27,207 | 43 | 790 | 982 |
| 10 | 25 | 170 | 346 | 1,626 | 12,284 | 21,026 | 17 | 1,409 | 1,010 |
| 11 | 43 | 148 | 1,288 | 1,686 | 15,075 | 23,354 | 19 | 454 | 453 |
| 12 | 44 | 190 | 851 | 1,686 | 13,365 | 23,767 | 22 | 828 | 681 |

| 年月 | 射出成形機（7～10） 生産 数量（台） | 射出成形機（7～10） 生産 重量（t） | 射出成形機（7～10） 生産 金額（百万円） | 形締力100トン未満(7) 生産 数量（台） | 形締力100トン未満(7) 生産 重量（t） | 形締力100トン未満(7) 生産 金額（百万円） | 形締力100トン以上200トン未満(8) 生産 数量（台） | 形締力100トン以上200トン未満(8) 生産 重量（t） | 形締力100トン以上200トン未満(8) 生産 金額（百万円） |
|---|---|---|---|---|---|---|---|---|---|
| 昭和61年 | 11,357 | 87,636 | 131,655 | 5,558 | 15,883 | 36,659 | 3,704 | 22,408 | 37,659 |
| 62 | 12,031 | 89,434 | 130,921 | 5,700 | 15,551 | 37,571 | 3,940 | 24,336 | 39,128 |
| 63 | 14,561 | 113,967 | 164,191 | 7,383 | 19,746 | 49,589 | 4,095 | 25,943 | 43,919 |
| 平成1年 | 15,579 | 121,145 | 180,411 | 7,911 | 21,278 | 55,030 | 4,646 | 28,071 | 46,243 |
| 2 | 15,844 | 125,161 | 196,122 | 7,659 | 20,593 | 53,650 | 4,827 | 30,432 | 52,991 |
| 63年度 | 14,595 | 116,933 | 169,961 | 7,428 | 19,958 | 50,832 | 4,084 | 25,511 | 44,136 |
| 平成1年度 | 15,782 | 120,787 | 185,008 | 8,000 | 21,320 | 56,010 | 4,710 | 29,050 | 47,917 |
| 2年 1月 | 1,144 | 8,243 | 13,561 | 600 | 1,574 | 4,100 | 326 | 1,966 | 3,185 |
| 2 | 1,257 | 8,900 | 15,671 | 640 | 1,691 | 5,102 | 378 | 2,257 | 4,497 |
| 3 | 1,553 | 14,294 | 21,966 | 771 | 2,101 | 5,549 | 415 | 3,100 | 5,208 |
| 4 | 1,265 | 9,955 | 15,986 | 648 | 1,743 | 4,354 | 363 | 2,406 | 3,983 |
| 5 | 1,259 | 9,810 | 15,434 | 602 | 1,560 | 4,125 | 407 | 2,588 | 4,517 |
| 6 | 1,319 | 9,878 | 16,009 | 602 | 1,502 | 3,973 | 441 | 2,769 | 4,789 |
| 7 | 1,330 | 10,748 | 16,102 | 616 | 1,647 | 4,081 | 394 | 2,401 | 4,140 |
| 8 | 1,254 | 9,725 | 15,413 | 619 | 1,770 | 4,537 | 384 | 2,389 | 4,135 |
| 9 | 1,472 | 12,844 | 19,123 | 680 | 1,877 | 4,931 | 420 | 2,623 | 4,618 |
| 10 | 1,283 | 8,667 | 14,072 | 615 | 1,694 | 4,223 | 429 | 2,578 | 4,430 |
| 11 | 1,375 | 11,821 | 16,607 | 639 | 1,751 | 4,340 | 443 | 2,727 | 4,982 |
| 12 | 1,333 | 10,277 | 16,178 | 627 | 1,683 | 4,335 | 427 | 2,629 | 4,506 |

## 05

# 印刷，製版，製本及び紙工機械

生産額

2年計

503,324 百万円

注：品目番号2，枚葉式平版印刷機の平成1年の数値を修正した。

### 型締力200トン以上500トン未満(9)

| 年月 | 生産 数量(台) | 生産 重量(t) | 生産 金額(百万円) |
|---|---|---|---|
| 昭和61年 | 1,553 | 21,014 | 26,525 |
| 62 | 1,824 | 25,259 | 29,254 |
| 63 | 2,387 | 32,939 | 37,436 |
| 平成1年 | 2,262 | 30,426 | 36,619 |
| 2 | 2,470 | 32,455 | 43,277 |
| 63年度 | 2,343 | 31,293 | 37,394 |
| 平成1年度 | 2,291 | 30,761 | 38,244 |
| 2年 1月 | 154 | 2,031 | 2,783 |
| 2 | 186 | 2,548 | 3,407 |
| 3 | 261 | 3,551 | 4,920 |
| 4 | 193 | 2,239 | 3,372 |
| 5 | 174 | 2,280 | 3,152 |
| 6 | 182 | 2,583 | 3,728 |
| 7 | 253 | 3,287 | 3,920 |
| 8 | 186 | 2,431 | 2,925 |
| 9 | 275 | 3,702 | 4,721 |
| 10 | 179 | 2,157 | 2,856 |
| 11 | 217 | 2,829 | 3,715 |
| 12 | 210 | 2,817 | 3,778 |

### 型締力500トン以上(10)

| 年月 | 生産 数量(台) | 生産 重量(t) | 生産 金額(百万円) |
|---|---|---|---|
| 昭和61年 | 542 | 28,331 | 30,811 |
| 62 | 567 | 24,288 | 24,967 |
| 63 | 696 | 35,339 | 33,247 |
| 平成1年 | 760 | 41,371 | 42,519 |
| 2 | 888 | 41,682 | 46,204 |
| 63年度 | 740 | 40,171 | 37,598 |
| 平成1年度 | 781 | 39,657 | 42,837 |
| 2年 1月 | 64 | 2,671 | 3,492 |
| 2 | 53 | 2,404 | 2,665 |
| 3 | 106 | 5,543 | 6,288 |
| 4 | 61 | 3,567 | 4,278 |
| 5 | 76 | 3,383 | 3,640 |
| 6 | 94 | 3,025 | 3,519 |
| 7 | 67 | 3,413 | 3,960 |
| 8 | 65 | 3,135 | 3,816 |
| 9 | 97 | 4,643 | 4,854 |
| 10 | 60 | 2,238 | 2,564 |
| 11 | 76 | 4,514 | 3,569 |
| 12 | 69 | 3,148 | 3,559 |

### 押出成形機(11)

| 年月 | 生産 数量(台) | 生産 重量(t) | 生産 金額(百万円) |
|---|---|---|---|
| 昭和61年 | 1,358 | 5,579 | 31,277 |
| 62 | 1,160 | 8,280 | 32,727 |
| 63 | 1,350 | 12,517 | 36,198 |
| 平成1年 | 1,449 | 17,314 | 42,228 |
| 2 | 1,578 | 17,153 | 46,978 |
| 63年度 | 1,400 | 13,387 | 37,545 |
| 平成1年度 | 1,439 | 17,307 | 43,478 |
| 2年 1月 | 102 | 1,257 | 3,176 |
| 2 | 124 | 1,060 | 3,368 |
| 3 | 144 | 1,805 | 5,261 |
| 4 | 133 | 842 | 3,346 |
| 5 | 147 | 3,165 | 6,353 |
| 6 | 141 | 899 | 3,864 |
| 7 | 112 | 1,039 | 2,580 |
| 8 | 138 | 1,396 | 3,490 |
| 9 | 144 | 1,404 | 3,728 |
| 10 | 128 | 1,192 | 3,262 |
| 11 | 120 | 1,919 | 4,232 |
| 12 | 145 | 1,177 | 4,319 |

注：本体または一式のもの。

### 付属装置(12)

| 年月 | 生産 数量(台) | 生産 重量(t) | 生産 金額(百万円) |
|---|---|---|---|
| 昭和61年 | 1,672 | 5,306 | 16,878 |
| 62 | 1,619 | 5,151 | 18,118 |
| 63 | 1,719 | 6,441 | 21,031 |
| 平成1年 | 1,926 | 7,182 | 21,789 |
| 2 | 1,816 | 7,693 | 22,883 |
| 63年度 | 1,766 | 6,330 | 19,268 |
| 平成1年度 | 1,940 | 7,755 | 24,321 |
| 2年 1月 | 143 | 669 | 1,839 |
| 2 | 145 | 650 | 2,082 |
| 3 | 176 | 714 | 2,553 |
| 4 | 169 | 703 | 2,176 |
| 5 | 160 | 475 | 1,449 |
| 6 | 198 | 627 | 2,268 |
| 7 | 156 | 736 | 1,835 |
| 8 | 160 | 638 | 2,200 |
| 9 | 184 | 770 | 2,167 |
| 10 | 113 | 516 | 1,456 |
| 11 | 103 | 536 | 1,327 |
| 12 | 109 | 660 | 1,531 |

### ブロウ成形機(中空成形機)(13)

| 年月 | 生産 数量(台) | 生産 重量(t) | 生産 金額(百万円) |
|---|---|---|---|
| 昭和61年 | 176 | 1,242 | 2,725 |
| 62 | 162 | 1,195 | 2,441 |
| 63 | 181 | 1,463 | 3,179 |
| 平成1年 | 220 | 1,824 | 5,043 |
| 2 | 168 | 1,441 | 4,749 |
| 63年度 | 211 | 1,687 | 3,802 |
| 平成1年度 | 190 | 1,599 | 4,841 |
| 2年 1月 | 11 | 73 | 152 |
| 2 | 14 | 141 | 539 |
| 3 | 18 | 120 | 339 |
| 4 | 15 | 118 | 443 |
| 5 | 13 | 132 | 264 |
| 6 | 8 | 81 | 232 |
| 7 | 16 | 100 | 283 |
| 8 | 12 | 146 | 479 |
| 9 | 15 | 167 | 721 |
| 10 | 17 | 142 | 520 |
| 11 | 15 | 87 | 232 |
| 12 | 14 | 135 | 545 |

### カレンダ・真空成形機・圧空成形機・発泡成形機(14)

| 年月 | 生産 数量(台) | 生産 重量(t) | 生産 金額(百万円) |
|---|---|---|---|
| 昭和61年 | 562 | 3,449 | 6,534 |
| 62 | 522 | 2,673 | 5,288 |
| 63 | 610 | 3,369 | 6,494 |
| 平成1年 | 712 | 4,249 | 8,308 |
| 2 | 767 | 4,164 | 7,883 |
| 63年度 | 635 | 3,494 | 6,482 |
| 平成1年度 | 721 | 4,316 | 8,519 |
| 2年 1月 | 44 | 235 | 379 |
| 2 | 86 | 464 | 828 |
| 3 | 53 | 270 | 578 |
| 4 | 87 | 470 | 880 |
| 5 | 44 | 345 | 608 |
| 6 | 70 | 453 | 920 |
| 7 | 85 | 453 | 963 |
| 8 | 43 | 262 | 518 |
| 9 | 70 | 308 | 486 |
| 10 | 68 | 359 | 706 |
| 11 | 54 | 258 | 502 |
| 12 | 63 | 288 | 514 |

### 印刷機械(1～4)

| 年月 | 生産 数量(台) | 生産 重量(t) | 生産 金額(百万円) |
|---|---|---|---|
| 昭和61年 | 7,768 | 61,036 | 165,938 |
| 62 | 8,509 | 69,349 | 189,612 |
| 63 | 9,837 | 86,474 | 255,228 |
| 平成1年 | 7,194 | 89,422 | 294,230 |
| 2 | 7,751 | 92,041 | 325,403 |
| 63年度 | 10,353 | 86,589 | 261,931 |
| 平成1年度 | 10,917 | 95,098 | 321,128 |
| 2年 1月 | 594 | 8,826 | 24,058 |
| 2 | 562 | 5,520 | 22,460 |
| 3 | 716 | 9,916 | 41,209 |
| 4 | 649 | 6,985 | 22,682 |
| 5 | 611 | 6,411 | 25,069 |
| 6 | 643 | 8,005 | 27,503 |
| 7 | 697 | 9,702 | 33,762 |
| 8 | 699 | 6,892 | 24,337 |
| 9 | 727 | 10,810 | 38,531 |
| 10 | 637 | 7,654 | 25,469 |
| 11 | 606 | 5,259 | 18,485 |
| 12 | 610 | 6,060 | 21,838 |

### 平版印刷機(1～2)

| 年月 | 生産 数量(台) | 生産 重量(t) | 生産 金額(百万円) |
|---|---|---|---|
| 昭和61年 | 5,658 | 41,713 | 121,591 |
| 62 | 6,502 | 53,691 | 153,200 |
| 63 | 6,426 | 66,708 | 201,785 |
| 平成1年 | 4,024 | 73,096 | 231,545 |
| 2 | 4,409 | 76,147 | 255,328 |
| 63年度 | 6,886 | 67,366 | 205,649 |
| 平成1年度 | 7,796 | 78,879 | 253,741 |
| 2年 1月 | 347 | 7,375 | 17,559 |
| 2 | 325 | 4,340 | 16,734 |
| 3 | 426 | 8,251 | 33,850 |
| 4 | 356 | 5,635 | 16,538 |
| 5 | 349 | 5,379 | 20,358 |
| 6 | 361 | 6,646 | 22,784 |
| 7 | 408 | 8,256 | 27,078 |
| 8 | 376 | 5,485 | 18,665 |
| 9 | 440 | 9,728 | 33,515 |
| 10 | 374 | 6,562 | 20,105 |
| 11 | 314 | 3,970 | 13,140 |
| 12 | 333 | 4,521 | 15,002 |

### 長巻式(1)

| 年月 | 生産 数量(台) | 生産 重量(t) | 生産 金額(百万円) |
|---|---|---|---|
| 昭和61年 | 329 | 16,283 | 49,159 |
| 62 | 418 | 22,663 | 70,424 |
| 63 | 510 | 32,080 | 106,980 |
| 平成1年 | 601 | 36,343 | 124,571 |
| 2 | 614 | 31,889 | 121,620 |
| 63年度 | 527 | 31,226 | 106,643 |
| 平成1年度 | 639 | 35,683 | 127,577 |
| 2年 1月 | 62 | 2,854 | 8,453 |
| 2 | 41 | 1,184 | 6,606 |
| 3 | 87 | 3,871 | 19,232 |
| 4 | 63 | 2,519 | 7,065 |
| 5 | 49 | 2,300 | 10,161 |
| 6 | 38 | 2,959 | 10,883 |
| 7 | 56 | 3,739 | 14,405 |
| 8 | 41 | 1,811 | 6,553 |
| 9 | 97 | 5,682 | 21,157 |
| 10 | 31 | 2,593 | 7,458 |
| 11 | 14 | 799 | 3,441 |
| 12 | 35 | 1,577 | 6,208 |

### 枚葉式(2)

| 年月 | 生産 数量(台) | 生産 重量(t) | 生産 金額(百万円) |
|---|---|---|---|
| 昭和61年 | 5,329 | 25,430 | 72,432 |
| 62 | 6,084 | 31,028 | 82,775 |
| 63 | 5,916 | 34,629 | 94,804 |
| 平成1年 | 3,423 | 36,753 | 106,975 |
| 2 | 3,795 | 44,258 | 133,708 |
| 63年度 | 6,359 | 36,140 | 99,006 |
| 平成1年度 | 7,157 | 43,195 | 126,164 |
| 2年 1月 | 285 | 4,521 | 9,106 |
| 2 | 284 | 3,156 | 10,128 |
| 3 | 339 | 4,379 | 14,618 |
| 4 | 293 | 3,116 | 9,473 |
| 5 | 300 | 3,079 | 10,197 |
| 6 | 323 | 3,686 | 11,901 |
| 7 | 352 | 4,517 | 12,674 |
| 8 | 335 | 3,674 | 12,113 |
| 9 | 343 | 4,047 | 12,359 |
| 10 | 343 | 3,968 | 12,647 |
| 11 | 300 | 3,171 | 9,699 |
| 12 | 298 | 2,945 | 8,795 |

### おう版印刷機(3)

| 年月 | 生産 数量(台) | 生産 重量(t) | 生産 金額(百万円) |
|---|---|---|---|
| 昭和61年 | 93 | 2,059 | 6,591 |
| 62 | 79 | 1,426 | 5,002 |
| 63 | 162 | 3,031 | 8,165 |
| 平成1年 | 112 | 3,020 | 9,831 |
| 2 | 159 | 2,811 | 10,769 |
| 63年度 | 147 | 3,152 | 9,258 |
| 平成1年度 | 115 | 3,251 | 11,243 |
| 2年 1月 | 13 | 406 | 1,849 |
| 2 | 11 | 207 | 1,409 |
| 3 | 17 | 462 | 1,360 |
| 4 | 15 | 316 | 1,115 |
| 5 | 16 | 83 | 254 |
| 6 | 10 | 147 | 685 |
| 7 | 16 | 276 | 972 |
| 8 | 11 | 244 | 820 |
| 9 | 7 | 89 | 318 |
| 10 | 9 | 126 | 411 |
| 11 | 23 | 197 | 527 |
| 12 | 11 | 257 | 1,049 |

### その他の印刷機(4)

| 年月 | 生産 数量(台) | 生産 重量(t) | 生産 金額(百万円) |
|---|---|---|---|
| 昭和61年 | 2,017 | 17,264 | 37,756 |
| 62 | 1,928 | 14,232 | 31,410 |
| 63 | 3,249 | 16,735 | 45,278 |
| 平成1年 | 3,058 | 13,306 | 52,854 |
| 2 | 3,183 | 13,083 | 59,306 |
| 63年度 | 3,320 | 16,071 | 47,024 |
| 平成1年度 | 3,006 | 12,968 | 56,144 |
| 2年 1月 | 234 | 1,045 | 4,651 |
| 2 | 226 | 973 | 4,316 |
| 3 | 273 | 1,203 | 5,999 |
| 4 | 278 | 1,034 | 5,030 |
| 5 | 246 | 949 | 4,458 |
| 6 | 272 | 1,213 | 4,034 |
| 7 | 273 | 1,170 | 5,712 |
| 8 | 312 | 1,163 | 4,852 |
| 9 | 280 | 992 | 4,697 |
| 10 | 254 | 966 | 4,953 |
| 11 | 269 | 1,092 | 4,819 |
| 12 | 266 | 1,282 | 5,786 |

注：昭和63年からとっ版印刷機を統合したため，62年以前の数値を修正した。

| 年月 | 製版機械(5～7) 生産 数量(台) | 製版機械(5～7) 生産 金額(百万円) | 電子組版機(5～6) 生産 数量(台) | 電子組版機(5～6) 生産 金額(百万円) | 入力関連装置(5) 生産 数量(台) | 入力関連装置(5) 生産 金額(百万円) | 出力機(6) 生産 数量(台) | 出力機(6) 生産 金額(百万円) | その他の製版機械(7) 生産 数量(台) | その他の製版機械(7) 生産 金額(百万円) |
|---|---|---|---|---|---|---|---|---|---|---|
| 昭和61年 | 26,245 | 84,703 | … | … | … | … | … | … | … | … |
| 62 | 27,769 | 77,145 | … | … | … | … | … | … | … | … |
| 63 | 46,362 | 104,185 | 10,707 | 34,736 | 6,506 | 11,640 | 4,201 | 23,095 | 35,655 | 69,449 |
| 平成1年 | 52,682 | 115,236 | 12,872 | 36,405 | 8,759 | 13,083 | 4,113 | 23,322 | 39,810 | 78,832 |
| 2 | 47,377 | 121,277 | 10,569 | 35,187 | 8,031 | 14,207 | 2,538 | 20,979 | 36,808 | 86,090 |
| 63年度 | 48,894 | 110,842 | 11,950 | 39,073 | 7,536 | 13,387 | 4,414 | 25,686 | 36,944 | 71,768 |
| 平成1年度 | 50,627 | 111,576 | 11,986 | 33,714 | 8,333 | 12,311 | 3,653 | 21,403 | 38,641 | 77,862 |
| 2年 1月 | 3,418 | 8,324 | 702 | 2,204 | 494 | 851 | 208 | 1,353 | 2,716 | 6,120 |
| 2 | 3,921 | 10,972 | 657 | 3,328 | 351 | 994 | 306 | 2,334 | 3,264 | 7,644 |
| 3 | 4,003 | 9,919 | 898 | 3,264 | 683 | 1,215 | 215 | 2,050 | 3,105 | 6,654 |
| 4 | 3,490 | 8,928 | 864 | 3,083 | 622 | 1,195 | 242 | 1,888 | 2,626 | 5,845 |
| 5 | 4,040 | 9,617 | 781 | 2,925 | 576 | 1,171 | 205 | 1,754 | 3,259 | 6,692 |
| 6 | 3,917 | 11,636 | 1,089 | 2,783 | 875 | 1,284 | 214 | 1,499 | 2,828 | 8,854 |
| 7 | 4,113 | 10,625 | 1,133 | 3,339 | 903 | 1,316 | 230 | 2,024 | 2,980 | 7,286 |
| 8 | 4,050 | 10,340 | 798 | 2,674 | 608 | 1,185 | 190 | 1,489 | 3,252 | 7,666 |
| 9 | 4,903 | 13,339 | 967 | 3,063 | 774 | 1,362 | 193 | 1,701 | 3,936 | 10,275 |
| 10 | 3,813 | 9,646 | 933 | 3,109 | 733 | 1,303 | 200 | 1,805 | 2,880 | 6,538 |
| 11 | 4,087 | 9,174 | 956 | 2,766 | 791 | 1,280 | 165 | 1,487 | 3,131 | 6,407 |
| 12 | 3,622 | 8,757 | 791 | 2,648 | 621 | 1,051 | 170 | 1,597 | 2,831 | 6,109 |

注：昭和63年から分類変更。　注：同左。　注：同左。　注：同左。

| 年月 | 製本機械(8) 生産 数量(台) | 製本機械(8) 生産 金額(百万円) | 紙工機械(9～11) 生産 数量(台) | 紙工機械(9～11) 生産 金額(百万円) | 製ばこ機械(9) 生産 数量(台) | 製ばこ機械(9) 生産 金額(百万円) | 段ボール製造用機械(10) 生産 数量(台) | 段ボール製造用機械(10) 生産 金額(百万円) | その他の紙工機械(11) 生産 数量(台) | その他の紙工機械(11) 生産 金額(百万円) |
|---|---|---|---|---|---|---|---|---|---|---|
| 昭和61年 | 7,089 | 8,273 | 1,077 | 32,080 | 298 | 7,473 | 249 | 13,046 | 530 | 11,561 |
| 62 | 7,447 | 7,955 | 1,138 | 22,349 | 352 | 7,242 | 230 | 6,446 | 556 | 8,660 |
| 63 | 10,242 | 10,628 | 1,397 | 29,598 | 461 | 8,865 | 253 | 8,100 | 683 | 12,633 |
| 平成1年 | 9,497 | 11,706 | 1,663 | 36,907 | 503 | 11,348 | 401 | 12,645 | 759 | 12,914 |
| 2 | 10,215 | 12,895 | 1,639 | 43,749 | 509 | 10,834 | 401 | 16,214 | 729 | 16,702 |
| 63年度 | 10,364 | 11,248 | 1,435 | 31,444 | 437 | 10,154 | 282 | 9,022 | 716 | 12,268 |
| 平成1年度 | 9,552 | 11,961 | 1,621 | 38,100 | 470 | 10,907 | 403 | 13,198 | 748 | 13,995 |
| 2年 1月 | 753 | 854 | 128 | 3,453 | 33 | 685 | 32 | 1,360 | 63 | 1,408 |
| 2 | 1,021 | 1,229 | 137 | 2,987 | 45 | 841 | 37 | 1,462 | 55 | 684 |
| 3 | 1,066 | 1,182 | 145 | 3,739 | 37 | 942 | 41 | 1,098 | 67 | 1,699 |
| 4 | 1,107 | 1,250 | 124 | 5,264 | 44 | 1,054 | 19 | 2,803 | 61 | 1,407 |
| 5 | 874 | 1,085 | 114 | 3,150 | 37 | 905 | 24 | 1,137 | 53 | 1,108 |
| 6 | 865 | 1,055 | 158 | 3,580 | 56 | 1,114 | 34 | 787 | 68 | 1,679 |
| 7 | 948 | 1,178 | 142 | 4,053 | 51 | 903 | 32 | 2,045 | 59 | 1,104 |
| 8 | 747 | 913 | 161 | 3,854 | 42 | 1,044 | 60 | 1,925 | 59 | 885 |
| 9 | 727 | 1,023 | 168 | 4,055 | 55 | 822 | 46 | 1,438 | 67 | 1,796 |
| 10 | 698 | 1,070 | 127 | 3,224 | 38 | 949 | 25 | 697 | 64 | 1,578 |
| 11 | 681 | 987 | 124 | 2,967 | 33 | 805 | 29 | 508 | 62 | 1,654 |
| 12 | 728 | 1,069 | 111 | 3,424 | 38 | 769 | 22 | 957 | 51 | 1,698 |



## 06 ポンプ，圧縮機及び送風機

生産額
2年計
496,585 百万円

| 年月 | ポンプ，圧縮機及び送風機(1～22) 生産 金額(百万円) | ポンプ，圧縮機及び送風機(1～22) 販売 金額(百万円) | ポンプ(1～10) 生産 数量(台) | 生産 重量(t) | 生産 金額(百万円) | 販売 数量(台) | 販売 重量(t) | 販売 金額(百万円) | 在庫 数量(台) | 在庫 重量(t) |
|---|---|---|---|---|---|---|---|---|---|---|
| 昭和61年 | 364,840 | 368,623 | 2,615,660 | 112,783 | 214,553 | 2,589,916 | 112,450 | 218,277 | 334,957 | 10,091 |
| 62 | 345,057 | 351,631 | 2,783,547 | 121,149 | 207,744 | 2,823,440 | 121,893 | 213,298 | 301,307 | 9,647 |
| 63 | 419,372 | 426,143 | 3,227,864 | 147,003 | 247,940 | 3,203,595 | 144,913 | 253,169 | 326,029 | 11,096 |
| 平成1年 | 442,054 | 452,439 | 3,419,586 | 144,428 | 247,434 | 3,433,529 | 144,847 | 257,512 | 365,023 | 12,292 |
| 2 | 496,585 | 505,851 | 3,467,715 | 143,949 | 279,870 | 3,469,649 | 143,450 | 288,149 | 360,141 | 12,620 |
| 63年度 | 425,037 | 436,009 | 3,245,275 | 146,782 | 246,714 | 3,302,273 | 147,856 | 256,460 | 307,072 | 9,889 |
| 平成1年度 | 452,560 | 459,571 | 3,432,307 | 145,468 | 256,881 | 3,403,765 | 144,852 | 264,565 | 336,772 | 10,339 |
| 2年 1月 | 32,299 | 33,451 | 245,947 | 10,322 | 18,505 | 264,474 | 10,839 | 19,429 | 346,495 | 11,739 |
| 2 | 40,705 | 38,797 | 273,805 | 12,284 | 23,239 | 260,942 | 11,704 | 21,563 | 360,116 | 12,226 |
| 3 | 58,891 | 63,279 | 283,115 | 17,564 | 41,362 | 306,570 | 19,453 | 45,952 | 336,772 | 10,339 |
| 4 | 43,594 | 44,278 | 297,708 | 11,694 | 24,377 | 293,821 | 11,525 | 24,996 | 340,659 | 10,537 |
| 5 | 35,392 | 35,374 | 267,628 | 9,841 | 18,245 | 268,748 | 9,400 | 18,287 | 336,440 | 10,900 |
| 6 | 36,771 | 37,130 | 307,683 | 10,945 | 19,593 | 299,749 | 10,798 | 20,183 | 344,379 | 11,202 |
| 7 | 36,533 | 37,987 | 307,378 | 10,792 | 18,702 | 311,033 | 10,632 | 19,269 | 340,711 | 11,312 |
| 8 | 40,030 | 40,109 | 273,665 | 10,842 | 21,316 | 280,481 | 10,437 | 20,593 | 333,893 | 11,693 |
| 9 | 48,187 | 51,069 | 315,978 | 14,643 | 29,893 | 323,947 | 15,272 | 32,440 | 325,157 | 11,040 |
| 10 | 40,804 | 41,250 | 289,163 | 11,599 | 19,909 | 294,754 | 11,642 | 20,896 | 319,568 | 11,000 |
| 11 | 40,213 | 40,555 | 295,993 | 11,216 | 21,980 | 282,643 | 10,512 | 22,038 | 332,637 | 11,711 |
| 12 | 43,166 | 42,571 | 309,652 | 12,207 | 22,749 | 282,487 | 11,235 | 22,504 | 360,141 | 12,620 |

注：自動車用，二輪自動車用及び航空機用を除く。　注：手動式及び消防用ポンプを除く。

うず巻ポンプ(1～2)

| 年月 | 生産 数量(台) | 生産 重量(t) | 生産 金額(百万円) | 販売 数量(台) | 販売 重量(t) | 販売 金額(百万円) | 在庫 数量(台) | 在庫 重量(t) |
|---|---|---|---|---|---|---|---|---|
| 昭和61年 | 543,270 | 48,976 | 80,738 | 538,049 | 49,060 | 81,966 | 68,295 | 4,139 |
| 62 | 637,808 | 54,380 | 82,090 | 634,014 | 54,551 | 84,179 | 73,299 | 4,009 |
| 63 | 737,953 | 58,923 | 88,865 | 724,454 | 58,303 | 90,574 | 89,049 | 4,682 |
| 平成1年 | 678,617 | 58,660 | 99,265 | 702,841 | 59,597 | 101,673 | 89,787 | 4,853 |
| 2 | 728,829 | 66,051 | 112,860 | 749,315 | 66,785 | 115,206 | 69,958 | 4,136 |
| 63年度 | 690,599 | 56,655 | 90,681 | 709,551 | 57,228 | 93,376 | 84,398 | 4,481 |
| 平成1年度 | 706,737 | 61,253 | 102,968 | 714,108 | 61,724 | 104,948 | 76,499 | 3,941 |
| 2年 1月 | 55,865 | 4,335 | 6,993 | 60,493 | 4,442 | 7,219 | 85,159 | 4,758 |
| 2 | 58,189 | 5,299 | 9,440 | 56,534 | 4,895 | 8,926 | 86,814 | 5,071 |
| 3 | 57,821 | 7,206 | 14,758 | 68,136 | 8,336 | 16,550 | 76,499 | 3,941 |
| 4 | 66,170 | 5,310 | 8,247 | 64,355 | 5,295 | 8,449 | 78,314 | 3,985 |
| 5 | 55,153 | 4,396 | 7,117 | 58,695 | 4,449 | 7,177 | 74,996 | 3,894 |
| 6 | 65,147 | 5,186 | 8,226 | 66,032 | 5,223 | 8,360 | 74,113 | 4,013 |
| 7 | 62,784 | 5,242 | 8,275 | 65,399 | 5,247 | 8,306 | 71,498 | 3,958 |
| 8 | 58,102 | 5,142 | 8,937 | 63,095 | 5,120 | 8,803 | 66,505 | 3,980 |
| 9 | 59,563 | 7,040 | 13,116 | 64,331 | 7,423 | 14,001 | 61,737 | 3,577 |
| 10 | 62,981 | 5,760 | 8,910 | 62,264 | 5,754 | 9,034 | 62,459 | 3,586 |
| 11 | 61,124 | 5,254 | 9,053 | 57,333 | 5,019 | 8,823 | 66,676 | 3,836 |
| 12 | 65,930 | 5,880 | 9,790 | 62,648 | 5,581 | 9,557 | 69,958 | 4,136 |

注：タービン形を含む。

## 単段式(1)

| 年月 | 生産 数量(台) | 生産 重量(t) | 生産 金額(百万円) | 販売 数量(台) | 販売 重量(t) | 販売 金額(百万円) | 在庫 数量(台) | 在庫 重量(t) |
|---|---|---|---|---|---|---|---|---|
| 昭和61年 | 491,242 | 36,238 | 55,983 | 484,327 | 35,894 | 56,422 | 63,717 | 3,420 |
| 62 | 582,740 | 39,962 | 58,253 | 578,383 | 40,012 | 59,901 | 69,200 | 3,399 |
| 63 | 674,861 | 44,691 | 67,416 | 663,236 | 44,180 | 68,747 | 83,101 | 3,927 |
| 平成1年 | 603,565 | 41,168 | 67,353 | 626,360 | 42,140 | 67,852 | 82,392 | 3,855 |
| 2 | 647,207 | 47,600 | 77,261 | 665,154 | 48,115 | 77,035 | 65,100 | 3,358 |
| 63年度 | 626,130 | 42,002 | 66,164 | 644,948 | 42,610 | 68,017 | 78,084 | 3,662 |
| 平成1年度 | 627,816 | 42,921 | 67,977 | 635,222 | 43,477 | 67,981 | 70,187 | 3,259 |
| 2年 1月 | 49,667 | 3,119 | 4,976 | 53,882 | 3,231 | 5,029 | 78,177 | 3,754 |
| 2 | 52,152 | 3,922 | 6,175 | 50,292 | 3,589 | 5,668 | 80,037 | 4,135 |
| 3 | 49,992 | 4,697 | 8,418 | 59,842 | 5,573 | 9,581 | 70,187 | 3,259 |
| 4 | 58,685 | 3,893 | 6,055 | 56,245 | 3,819 | 5,888 | 72,627 | 3,363 |
| 5 | 48,769 | 3,211 | 5,129 | 52,710 | 3,300 | 5,100 | 69,015 | 3,246 |
| 6 | 58,927 | 3,940 | 5,871 | 59,456 | 3,960 | 5,864 | 68,488 | 3,242 |
| 7 | 56,142 | 3,868 | 5,838 | 58,741 | 3,880 | 5,749 | 65,889 | 3,181 |
| 8 | 51,667 | 3,727 | 6,021 | 56,554 | 3,747 | 5,804 | 61,002 | 3,161 |
| 9 | 52,613 | 5,240 | 9,480 | 56,772 | 5,488 | 9,930 | 56,843 | 2,893 |
| 10 | 55,699 | 4,016 | 5,950 | 54,577 | 3,982 | 5,789 | 57,970 | 2,929 |
| 11 | 54,082 | 3,672 | 6,283 | 50,386 | 3,505 | 5,958 | 61,985 | 3,105 |
| 12 | 58,812 | 4,295 | 7,063 | 55,697 | 4,041 | 6,676 | 65,100 | 3,358 |

## 斜流ポンプ(4)

| 年月 | 生産 数量(台) | 生産 重量(t) | 生産 金額(百万円) | 販売 数量(台) | 販売 重量(t) | 販売 金額(百万円) | 在庫 数量(台) | 在庫 重量(t) |
|---|---|---|---|---|---|---|---|---|
| 昭和61年 | 1,405 | 11,432 | 38,448 | 1,405 | 11,450 | 38,500 | 4 | 197 |
| 62 | 1,022 | 8,703 | 32,002 | 1,022 | 8,704 | 31,996 | 5 | 220 |
| 63 | 1,284 | 11,081 | 45,151 | 1,273 | 11,058 | 45,118 | 16 | 266 |
| 平成1年 | 1,043 | 9,099 | 35,474 | 1,029 | 8,862 | 34,949 | 29 | 503 |
| 2 | 1,220 | 10,593 | 41,031 | 1,212 | 10,577 | 40,904 | 37 | 519 |
| 63年度 | 1,191 | 11,244 | 45,463 | 1,186 | 11,220 | 45,377 | 10 | 267 |
| 平成1年度 | 1,122 | 10,005 | 37,399 | 1,123 | 10,026 | 37,435 | 8 | 247 |
| 2年 1月 | 90 | 739 | 3,008 | 84 | 679 | 2,896 | 35 | 563 |
| 2 | 136 | 1,237 | 4,373 | 121 | 917 | 3,138 | 50 | 883 |
| 3 | 241 | 3,403 | 12,637 | 283 | 4,040 | 14,492 | 8 | 247 |
| 4 | 170 | 639 | 2,638 | 168 | 618 | 2,599 | 10 | 269 |
| 5 | 77 | 491 | 2,637 | 74 | 488 | 2,621 | 13 | 271 |
| 6 | 85 | 315 | 1,749 | 87 | 306 | 1,742 | 11 | 280 |
| 7 | 39 | 153 | 717 | 35 | 115 | 641 | 15 | 318 |
| 8 | 86 | 803 | 3,163 | 71 | 466 | 2,085 | 30 | 656 |
| 9 | 98 | 1,664 | 5,660 | 98 | 1,858 | 6,441 | 30 | 462 |
| 10 | 53 | 232 | 551 | 54 | 248 | 573 | 29 | 447 |
| 11 | 50 | 453 | 1,951 | 49 | 445 | 1,933 | 30 | 455 |
| 12 | 95 | 462 | 1,946 | 88 | 398 | 1,744 | 37 | 519 |

## 回転ポンプ(5)

| 年月 | 生産 数量(台) | 生産 重量(t) | 生産 金額(百万円) | 販売 数量(台) | 販売 重量(t) | 販売 金額(百万円) | 在庫 数量(台) | 在庫 重量(t) |
|---|---|---|---|---|---|---|---|---|
| 昭和61年 | 73,613 | 2,442 | 5,791 | 73,971 | 2,420 | 5,842 | 11,593 | 342 |
| 62 | 82,844 | 2,541 | 6,319 | 82,918 | 2,523 | 6,287 | 14,775 | 418 |
| 63 | 97,028 | 2,975 | 8,306 | 96,369 | 3,008 | 8,465 | 18,676 | 486 |
| 平成1年 | 109,211 | 3,075 | 7,614 | 111,577 | 3,214 | 8,024 | 20,389 | 503 |
| 2 | 123,977 | 3,548 | 10,353 | 123,607 | 3,566 | 10,425 | 19,117 | 460 |
| 63年度 | 95,788 | 2,867 | 8,023 | 101,728 | 3,010 | 8,382 | 16,683 | 428 |
| 平成1年度 | 116,569 | 3,361 | 8,509 | 113,228 | 3,382 | 8,637 | 19,553 | 481 |
| 2年 1月 | 9,434 | 271 | 651 | 9,464 | 268 | 653 | 20,358 | 510 |
| 2 | 9,730 | 259 | 560 | 10,117 | 266 | 576 | 19,971 | 500 |
| 3 | 10,163 | 369 | 1,417 | 10,581 | 388 | 1,427 | 19,553 | 481 |
| 4 | 10,456 | 302 | 889 | 10,453 | 295 | 903 | 19,556 | 488 |
| 5 | 9,881 | 260 | 553 | 9,389 | 257 | 535 | 18,591 | 468 |
| 6 | 9,998 | 281 | 618 | 10,106 | 288 | 641 | 18,486 | 462 |
| 7 | 10,979 | 321 | 714 | 10,726 | 314 | 711 | 18,741 | 469 |
| 8 | 9,094 | 270 | 801 | 9,975 | 303 | 851 | 17,860 | 435 |
| 9 | 10,195 | 281 | 653 | 10,691 | 294 | 681 | 17,364 | 422 |
| 10 | 11,975 | 335 | 967 | 11,226 | 313 | 942 | 18,113 | 444 |
| 11 | 11,134 | 304 | 1,266 | 10,700 | 295 | 1,261 | 18,358 | 449 |
| 12 | 10,938 | 297 | 1,264 | 10,179 | 286 | 1,245 | 19,117 | 460 |

## 多段式(2)

| 年月 | 生産 数量(台) | 生産 重量(t) | 生産 金額(百万円) | 販売 数量(台) | 販売 重量(t) | 販売 金額(百万円) | 在庫 数量(台) | 在庫 重量(t) |
|---|---|---|---|---|---|---|---|---|
| 昭和61年 | 52,028 | 12,738 | 24,755 | 53,722 | 13,167 | 25,544 | 4,578 | 719 |
| 62 | 55,068 | 14,418 | 23,837 | 55,631 | 14,539 | 24,279 | 4,099 | 610 |
| 63 | 63,092 | 14,232 | 21,450 | 61,218 | 14,123 | 21,827 | 5,948 | 754 |
| 平成1年 | 75,052 | 17,492 | 31,911 | 76,481 | 17,456 | 33,821 | 7,395 | 998 |
| 2 | 81,622 | 18,451 | 35,599 | 84,161 | 18,670 | 38,171 | 4,858 | 778 |
| 63年度 | 64,469 | 14,654 | 24,517 | 64,603 | 14,618 | 25,359 | 6,314 | 819 |
| 平成1年度 | 78,921 | 18,332 | 34,991 | 78,886 | 18,247 | 36,966 | 6,312 | 681 |
| 2年 1月 | 6,198 | 1,216 | 2,018 | 6,611 | 1,211 | 2,190 | 6,982 | 1,003 |
| 2 | 6,037 | 1,377 | 3,264 | 6,242 | 1,306 | 3,258 | 6,777 | 935 |
| 3 | 7,829 | 2,508 | 6,340 | 8,294 | 2,762 | 6,969 | 6,312 | 681 |
| 4 | 7,485 | 1,417 | 2,192 | 8,110 | 1,477 | 2,561 | 5,687 | 622 |
| 5 | 6,384 | 1,185 | 1,987 | 5,985 | 1,150 | 2,078 | 5,981 | 648 |
| 6 | 6,220 | 1,246 | 2,355 | 6,576 | 1,263 | 2,496 | 5,625 | 770 |
| 7 | 6,642 | 1,374 | 2,437 | 6,658 | 1,367 | 2,557 | 5,609 | 777 |
| 8 | 6,435 | 1,415 | 2,916 | 6,541 | 1,373 | 2,999 | 5,503 | 819 |
| 9 | 6,950 | 1,800 | 3,635 | 7,559 | 1,935 | 4,071 | 4,894 | 684 |
| 10 | 7,282 | 1,744 | 2,959 | 7,687 | 1,772 | 3,245 | 4,489 | 656 |
| 11 | 7,042 | 1,583 | 2,770 | 6,947 | 1,514 | 2,866 | 4,691 | 732 |
| 12 | 7,118 | 1,585 | 2,726 | 6,951 | 1,540 | 2,881 | 4,858 | 778 |

## 軸流ポンプ(3)

| 年月 | 生産 数量(台) | 生産 重量(t) | 生産 金額(百万円) | 販売 数量(台) | 販売 重量(t) | 販売 金額(百万円) | 在庫 数量(台) | 在庫 重量(t) |
|---|---|---|---|---|---|---|---|---|
| 昭和61年 | 176 | 1,351 | 4,554 | 176 | 1,351 | 4,554 | - | - |
| 62 | 104 | 1,235 | 3,491 | 104 | 1,235 | 3,485 | - | - |
| 63 | 182 | 2,230 | 7,753 | 182 | 2,230 | 7,752 | - | - |
| 平成1年 | 91 | 2,004 | 4,396 | 89 | 1,989 | 4,369 | 3 | 15 |
| 2 | 109 | 1,439 | 4,648 | 105 | 1,394 | 4,558 | 7 | 60 |
| 63年度 | 185 | 1,829 | 6,224 | 184 | 1,824 | 6,214 | 1 | 5 |
| 平成1年度 | 114 | 2,008 | 3,975 | 115 | 2,011 | 3,977 | 1 | 2 |
| 2年 1月 | 6 | 15 | 69 | 6 | 15 | 69 | 3 | 15 |
| 2 | 14 | 71 | 228 | 16 | 82 | 247 | 1 | 4 |
| 3 | 43 | 525 | 1,813 | 43 | 527 | 1,814 | 1 | 2 |
| 4 | 10 | 311 | 897 | 8 | 292 | 861 | 3 | 21 |
| 5 | 6 | 23 | 53 | 4 | 22 | 43 | 5 | 22 |
| 6 | 3 | 21 | 41 | 4 | 12 | 32 | 4 | 31 |
| 7 | 5 | 42 | 83 | 2 | 14 | 28 | 7 | 60 |
| 8 | 3 | 52 | 207 | 3 | 52 | 207 | 7 | 60 |
| 9 | 10 | 109 | 422 | 10 | 109 | 422 | 7 | 60 |
| 10 | 4 | 144 | 358 | 4 | 144 | 358 | 7 | 60 |
| 11 | 5 | 126 | 478 | 5 | 126 | 478 | 7 | 60 |
| 12 | - | - | - | - | - | - | 7 | 60 |

## 往復ポンプ(6)

| 年月 | 生産 数量(台) | 生産 重量(t) | 生産 金額(百万円) | 販売 数量(台) | 販売 重量(t) | 販売 金額(百万円) | 在庫 数量(台) | 在庫 重量(t) |
|---|---|---|---|---|---|---|---|---|
| 昭和61年 | 79,407 | 2,893 | 7,502 | 80,666 | 2,904 | 8,250 | 21,558 | 601 |
| 62 | 96,827 | 3,069 | 7,779 | 97,789 | 3,075 | 8,482 | 20,557 | 594 |
| 63 | 147,481 | 3,496 | 9,467 | 144,113 | 3,449 | 10,814 | 24,913 | 686 |
| 平成1年 | 145,299 | 3,707 | 8,966 | 147,827 | 3,713 | 10,453 | 20,389 | 620 |
| 2 | 160,480 | 3,817 | 9,391 | 167,068 | 3,917 | 11,168 | 13,779 | 449 |
| 63年度 | 163,150 | 3,652 | 9,586 | 158,805 | 3,590 | 11,051 | 23,376 | 658 |
| 平成1年度 | 134,168 | 3,678 | 8,940 | 147,704 | 3,854 | 10,595 | 8,918 | 453 |
| 2年 1月 | 8,530 | 208 | 567 | 12,083 | 259 | 742 | 16,836 | 569 |
| 2 | 10,218 | 327 | 828 | 13,241 | 370 | 1,054 | 13,813 | 526 |
| 3 | 11,694 | 412 | 927 | 16,589 | 484 | 1,131 | 8,918 | 453 |
| 4 | 11,609 | 245 | 609 | 13,376 | 266 | 775 | 7,151 | 432 |
| 5 | 15,552 | 304 | 685 | 14,419 | 291 | 802 | 8,276 | 445 |
| 6 | 15,075 | 356 | 759 | 16,804 | 377 | 947 | 6,547 | 423 |
| 7 | 15,842 | 346 | 748 | 15,721 | 347 | 919 | 6,653 | 421 |
| 8 | 15,317 | 336 | 862 | 14,011 | 320 | 912 | 7,959 | 437 |
| 9 | 16,827 | 432 | 1,059 | 16,938 | 436 | 1,163 | 7,848 | 434 |
| 10 | 13,902 | 284 | 718 | 11,186 | 245 | 915 | 10,564 | 473 |
| 11 | 14,088 | 322 | 847 | 11,624 | 285 | 934 | 13,029 | 509 |
| 12 | 11,826 | 245 | 782 | 11,076 | 235 | 874 | 13,779 | 449 |

## 耐しょく性ポンプ(7)

| 年月 | 生産 数量(台) | 生産 重量(t) | 生産 金額(百万円) | 販売 数量(台) | 販売 重量(t) | 販売 金額(百万円) | 在庫 数量(台) | 在庫 重量(t) |
|---|---|---|---|---|---|---|---|---|
| 昭和61年 | 500,960 | 5,281 | 22,647 | 515,271 | 5,238 | 24,053 | 47,719 | 349 |
| 62 | 499,552 | 5,723 | 21,355 | 496,837 | 5,762 | 22,655 | 50,432 | 311 |
| 63 | 563,253 | 6,270 | 24,969 | 566,471 | 6,267 | 26,716 | 47,042 | 274 |
| 平成1年 | 591,766 | 7,349 | 29,508 | 576,812 | 7,301 | 31,138 | 61,984 | 328 |
| 2 | 633,823 | 7,193 | 32,397 | 642,944 | 7,228 | 34,798 | 52,861 | 241 |
| 63年度 | 574,496 | 6,639 | 26,190 | 577,512 | 6,690 | 28,181 | 44,856 | 206 |
| 平成1年度 | 591,348 | 7,280 | 29,752 | 583,132 | 7,195 | 31,351 | 53,073 | 250 |
| 2年 1月 | 37,598 | 535 | 1,925 | 38,830 | 535 | 2,121 | 60,752 | 278 |
| 2 | 48,204 | 569 | 2,399 | 50,654 | 562 | 2,431 | 58,302 | 285 |
| 3 | 56,974 | 682 | 2,994 | 62,203 | 717 | 3,373 | 53,073 | 250 |
| 4 | 52,167 | 553 | 2,647 | 51,669 | 558 | 2,832 | 53,571 | 245 |
| 5 | 48,073 | 572 | 2,557 | 51,221 | 557 | 2,625 | 50,423 | 260 |
| 6 | 59,835 | 659 | 2,865 | 58,852 | 635 | 2,952 | 51,406 | 284 |
| 7 | 60,269 | 609 | 2,847 | 60,529 | 624 | 3,022 | 51,146 | 270 |
| 8 | 47,233 | 581 | 2,515 | 48,181 | 586 | 2,665 | 50,196 | 265 |
| 9 | 65,746 | 681 | 3,352 | 65,671 | 688 | 3,705 | 50,271 | 258 |
| 10 | 46,634 | 587 | 2,602 | 48,565 | 605 | 2,842 | 48,340 | 240 |
| 11 | 57,678 | 593 | 2,779 | 59,106 | 609 | 3,089 | 46,912 | 224 |
| 12 | 53,412 | 571 | 2,915 | 47,463 | 553 | 3,140 | 52,861 | 241 |

## 水中ポンプ (8～9)

| 年月 | 生産 数量(台) | 生産 重量(t) | 生産 金額(百万円) | 販売 数量(台) | 販売 重量(t) | 販売 金額(百万円) | 在庫 数量(台) | 在庫 重量(t) |
|---|---|---|---|---|---|---|---|---|
| 昭和61年 | 1,128,631 | 33,108 | 44,761 | 1,099,684 | 32,761 | 44,934 | 156,113 | 3,959 |
| 62 | 1,133,383 | 38,465 | 45,693 | 1,182,566 | 39,138 | 47,171 | 108,731 | 3,501 |
| 63 | 1,269,056 | 54,327 | 52,148 | 1,255,453 | 52,839 | 52,377 | 121,650 | 4,306 |
| 平成1年 | 1,366,944 | 51,680 | 51,063 | 1,374,387 | 51,585 | 55,545 | 139,575 | 4,895 |
| 2 | 1,246,820 | 41,410 | 54,021 | 1,220,116 | 40,153 | 55,770 | 163,606 | 6,113 |
| 63年度 | 1,299,869 | 56,633 | 50,269 | 1,324,486 | 56,900 | 53,351 | 109,024 | 3,452 |
| 平成1年度 | 1,335,772 | 48,542 | 53,534 | 1,300,064 | 47,468 | 55,571 | 145,944 | 4,538 |
| 2年 1月 | 99,551 | 3,632 | 4,409 | 107,719 | 4,060 | 4,834 | 131,407 | 4,467 |
| 2 | 108,333 | 3,793 | 4,391 | 90,749 | 3,939 | 4,210 | 148,991 | 4,321 |
| 3 | 101,881 | 3,968 | 5,295 | 104,928 | 3,751 | 5,371 | 145,944 | 4,538 |
| 4 | 110,699 | 3,449 | 5,038 | 110,344 | 3,356 | 5,186 | 146,299 | 4,631 |
| 5 | 92,997 | 3,116 | 3,873 | 93,897 | 2,737 | 3,784 | 143,579 | 4,994 |
| 6 | 97,591 | 3,138 | 4,139 | 92,502 | 3,008 | 4,296 | 148,668 | 5,124 |
| 7 | 100,600 | 3,179 | 4,166 | 101,677 | 3,087 | 4,500 | 147,591 | 5,216 |
| 8 | 90,944 | 2,887 | 3,939 | 94,666 | 2,849 | 4,178 | 143,869 | 5,230 |
| 9 | 114,543 | 3,495 | 4,480 | 113,555 | 3,470 | 4,798 | 144,090 | 5,251 |
| 10 | 103,520 | 3,460 | 4,774 | 112,320 | 3,560 | 5,219 | 135,287 | 5,151 |
| 11 | 107,923 | 3,435 | 4,657 | 93,896 | 2,967 | 4,571 | 148,892 | 5,617 |
| 12 | 118,238 | 3,859 | 4,859 | 103,863 | 3,370 | 4,822 | 163,606 | 6,113 |

## その他のポンプ(10)

| 年月 | 生産 数量(台) | 生産 重量(t) | 生産 金額(百万円) | 販売 数量(台) | 販売 重量(t) | 販売 金額(百万円) | 在庫 数量(台) | 在庫 重量(t) |
|---|---|---|---|---|---|---|---|---|
| 昭和61年 | 288,198 | 7,300 | 10,112 | 280,693 | 7,266 | 10,178 | 29,675 | 503 |
| 62 | 332,007 | 7,033 | 9,015 | 328,190 | 6,904 | 9,043 | 33,508 | 593 |
| 63 | 411,627 | 7,700 | 11,281 | 415,280 | 7,758 | 11,352 | 24,683 | 396 |
| 平成1年 | 526,615 | 8,853 | 11,147 | 518,967 | 8,587 | 11,361 | 32,867 | 574 |
| 2 | 572,457 | 9,898 | 15,169 | 565,282 | 9,830 | 15,319 | 40,776 | 642 |
| 63年度 | 419,997 | 7,262 | 10,279 | 428,821 | 7,393 | 10,530 | 28,724 | 392 |
| 平成1年度 | 546,477 | 9,342 | 11,804 | 544,291 | 9,192 | 12,053 | 32,776 | 427 |
| 2年 1月 | 34,873 | 587 | 883 | 35,795 | 581 | 896 | 31,945 | 580 |
| 2 | 38,981 | 728 | 1,020 | 39,510 | 673 | 981 | 32,174 | 637 |
| 3 | 44,298 | 999 | 1,521 | 43,807 | 1,210 | 1,794 | 32,776 | 427 |
| 4 | 46,427 | 885 | 3,412 | 43,448 | 846 | 3,391 | 35,755 | 466 |
| 5 | 45,889 | 679 | 770 | 41,049 | 598 | 700 | 40,557 | 547 |
| 6 | 59,949 | 989 | 1,198 | 55,362 | 950 | 1,212 | 45,144 | 586 |
| 7 | 56,860 | 900 | 1,151 | 56,944 | 885 | 1,142 | 45,060 | 601 |
| 8 | 52,886 | 772 | 892 | 50,479 | 742 | 892 | 47,467 | 631 |
| 9 | 48,996 | 940 | 1,151 | 52,653 | 995 | 1,229 | 43,810 | 577 |
| 10 | 50,094 | 797 | 1,028 | 49,135 | 774 | 1,014 | 44,769 | 600 |
| 11 | 43,991 | 728 | 949 | 49,930 | 765 | 948 | 38,733 | 561 |
| 12 | 49,213 | 893 | 1,193 | 47,170 | 812 | 1,121 | 40,776 | 642 |

## 真空ポンプ(11)

| 年月 | 生産 数量(台) | 生産 金額(百万円) | 販売 数量(台) | 販売 金額(百万円) | 在庫 数量(台) |
|---|---|---|---|---|---|
| 昭和61年 | 88,329 | 14,446 | 88,273 | 14,251 | 4,607 |
| 62 | 89,949 | 14,075 | 89,976 | 14,355 | 4,550 |
| 63 | 104,659 | 17,131 | 104,111 | 16,655 | 4,861 |
| 平成1年 | 107,819 | 17,520 | 108,113 | 17,509 | 4,683 |
| 2 | 118,380 | 19,900 | 116,444 | 19,460 | 6,341 |
| 63年度 | 107,616 | 17,555 | 107,145 | 17,277 | 4,774 |
| 平成1年度 | 108,736 | 18,061 | 108,672 | 17,843 | 4,675 |
| 2年 1月 | 8,142 | 1,347 | 8,188 | 1,386 | 4,641 |
| 2 | 9,240 | 1,600 | 8,984 | 1,480 | 4,896 |
| 3 | 10,350 | 1,979 | 10,498 | 2,002 | 4,675 |
| 4 | 9,751 | 1,497 | 9,633 | 1,453 | 4,750 |
| 5 | 10,629 | 1,354 | 10,240 | 1,320 | 4,969 |
| 6 | 11,001 | 1,557 | 10,464 | 1,484 | 5,506 |
| 7 | 10,819 | 1,880 | 10,781 | 1,740 | 5,544 |
| 8 | 8,760 | 1,684 | 9,186 | 1,574 | 5,118 |
| 9 | 9,514 | 2,234 | 9,141 | 2,197 | 5,491 |
| 10 | 10,668 | 1,564 | 10,551 | 1,627 | 5,608 |
| 11 | 9,441 | 1,515 | 9,662 | 1,581 | 5,374 |
| 12 | 10,065 | 1,689 | 9,116 | 1,616 | 6,341 |

## 汚水・土木用(8)

| 年月 | 生産 数量(台) | 生産 重量(t) | 生産 金額(百万円) | 販売 数量(台) | 販売 重量(t) | 販売 金額(百万円) | 在庫 数量(台) | 在庫 重量(t) |
|---|---|---|---|---|---|---|---|---|
| 昭和61年 | 1,030,949 | 25,035 | 28,668 | 1,001,899 | 24,681 | 28,699 | 147,341 | 3,335 |
| 62 | 1,022,485 | 25,987 | 29,473 | 1,070,746 | 26,669 | 30,349 | 100,563 | 2,850 |
| 63 | 1,091,139 | 34,405 | 33,947 | 1,078,450 | 33,091 | 33,779 | 112,601 | 3,488 |
| 平成1年 | 1,091,029 | 35,450 | 32,039 | 1,103,908 | 35,438 | 35,078 | 119,827 | 3,834 |
| 2 | 995,698 | 30,287 | 33,664 | 974,411 | 29,149 | 34,214 | 140,696 | 4,948 |
| 63年度 | 1,105,374 | 34,993 | 32,468 | 1,128,759 | 35,192 | 34,260 | 97,610 | 2,571 |
| 平成1年度 | 1,053,938 | 35,209 | 33,956 | 1,026,598 | 34,419 | 35,018 | 124,531 | 3,386 |
| 2年 1月 | 77,698 | 2,734 | 2,813 | 86,951 | 3,194 | 3,118 | 110,574 | 3,375 |
| 2 | 88,933 | 2,944 | 2,842 | 73,136 | 3,162 | 2,651 | 126,371 | 3,156 |
| 3 | 82,010 | 3,078 | 3,520 | 83,850 | 2,848 | 3,429 | 124,531 | 3,386 |
| 4 | 89,139 | 2,528 | 3,245 | 89,649 | 2,441 | 3,316 | 124,021 | 3,473 |
| 5 | 73,197 | 2,289 | 2,478 | 77,191 | 1,992 | 2,344 | 119,496 | 3,758 |
| 6 | 83,455 | 2,354 | 2,686 | 77,982 | 2,215 | 2,734 | 124,969 | 3,897 |
| 7 | 79,232 | 2,252 | 2,542 | 79,822 | 2,113 | 2,675 | 124,379 | 4,036 |
| 8 | 70,208 | 1,978 | 2,259 | 73,300 | 1,915 | 2,379 | 121,287 | 4,075 |
| 9 | 84,653 | 2,345 | 2,615 | 85,311 | 2,325 | 2,810 | 119,862 | 4,091 |
| 10 | 79,374 | 2,405 | 2,873 | 89,014 | 2,524 | 3,281 | 110,219 | 3,972 |
| 11 | 88,076 | 2,449 | 2,715 | 73,892 | 1,998 | 2,617 | 124,947 | 4,431 |
| 12 | 99,723 | 2,931 | 3,077 | 84,313 | 2,422 | 2,860 | 140,696 | 4,948 |

## その他(9)

| 年月 | 生産 数量(台) | 生産 重量(t) | 生産 金額(百万円) | 販売 数量(台) | 販売 重量(t) | 販売 金額(百万円) | 在庫 数量(台) | 在庫 重量(t) |
|---|---|---|---|---|---|---|---|---|
| 昭和61年 | 97,682 | 8,072 | 16,093 | 97,785 | 8,081 | 16,234 | 8,772 | 624 |
| 62 | 110,898 | 12,478 | 16,219 | 111,820 | 12,469 | 16,822 | 8,168 | 651 |
| 63 | 177,917 | 19,922 | 18,201 | 177,003 | 19,748 | 18,598 | 9,049 | 817 |
| 平成1年 | 275,915 | 16,230 | 19,024 | 270,479 | 16,147 | 20,467 | 19,748 | 1,061 |
| 2 | 251,122 | 11,122 | 20,357 | 245,705 | 11,004 | 21,557 | 22,910 | 1,165 |
| 63年度 | 194,495 | 21,640 | 17,800 | 195,727 | 21,708 | 19,090 | 11,414 | 881 |
| 平成1年度 | 281,834 | 13,333 | 19,578 | 273,466 | 13,049 | 20,552 | 21,413 | 1,152 |
| 2年 1月 | 21,853 | 897 | 1,596 | 20,768 | 866 | 1,716 | 20,833 | 1,092 |
| 2 | 19,400 | 849 | 1,549 | 17,613 | 777 | 1,560 | 22,620 | 1,164 |
| 3 | 19,871 | 890 | 1,775 | 21,078 | 903 | 1,943 | 21,413 | 1,152 |
| 4 | 21,560 | 921 | 1,793 | 20,695 | 915 | 1,870 | 22,278 | 1,158 |
| 5 | 19,800 | 827 | 1,395 | 16,706 | 745 | 1,440 | 24,083 | 1,236 |
| 6 | 14,136 | 784 | 1,453 | 14,520 | 793 | 1,562 | 23,699 | 1,227 |
| 7 | 21,368 | 926 | 1,624 | 21,855 | 974 | 1,825 | 23,212 | 1,179 |
| 8 | 20,736 | 908 | 1,680 | 21,366 | 933 | 1,800 | 22,582 | 1,154 |
| 9 | 29,890 | 1,151 | 1,865 | 28,244 | 1,145 | 1,989 | 24,228 | 1,160 |
| 10 | 24,146 | 1,054 | 1,902 | 23,306 | 1,036 | 1,938 | 25,068 | 1,179 |
| 11 | 19,847 | 987 | 1,943 | 20,004 | 969 | 1,954 | 23,945 | 1,186 |
| 12 | 18,515 | 927 | 1,781 | 19,550 | 948 | 1,962 | 22,910 | 1,165 |

注：消水用を含む。

## 圧縮機 (12～16)

| 年月 | 生産 数量(台) | 生産 重量(t) | 生産 金額(百万円) | 販売 数量(台) | 販売 重量(t) | 販売 金額(百万円) | 在庫 数量(台) | 在庫 重量(t) |
|---|---|---|---|---|---|---|---|---|
| 昭和61年 | 227,608 | 46,545 | 90,908 | 228,075 | 46,805 | 90,823 | 21,427 | 2,621 |
| 62 | 224,360 | 44,849 | 83,148 | 226,446 | 45,195 | 83,336 | 19,323 | 2,275 |
| 63 | 254,720 | 52,799 | 101,842 | 258,155 | 53,105 | 102,763 | 15,712 | 1,998 |
| 平成1年 | 294,934 | 61,083 | 118,560 | 295,744 | 60,319 | 116,895 | 14,849 | 3,026 |
| 2 | 298,778 | 66,163 | 129,951 | 307,613 | 66,418 | 129,472 | 13,820 | 2,722 |
| 63年度 | 260,655 | 55,337 | 107,892 | 266,208 | 55,097 | 107,561 | 14,219 | 2,488 |
| 平成1年度 | 298,517 | 61,939 | 117,610 | 297,221 | 60,989 | 115,559 | 13,186 | 2,911 |
| 2年 1月 | 20,113 | 4,571 | 8,360 | 20,173 | 4,462 | 8,259 | 12,512 | 2,495 |
| 2 | 26,851 | 5,713 | 10,801 | 25,015 | 5,434 | 10,640 | 14,347 | 2,741 |
| 3 | 24,782 | 5,429 | 9,890 | 25,940 | 5,140 | 9,492 | 13,186 | 2,911 |
| 4 | 25,856 | 5,900 | 12,236 | 28,014 | 5,985 | 12,144 | 11,026 | 2,743 |
| 5 | 22,449 | 5,005 | 10,396 | 22,990 | 4,902 | 10,270 | 10,484 | 2,770 |
| 6 | 26,488 | 5,645 | 10,845 | 26,637 | 5,465 | 10,460 | 10,333 | 2,878 |
| 7 | 26,704 | 5,395 | 10,474 | 28,595 | 5,757 | 11,227 | 8,441 | 2,453 |
| 8 | 22,550 | 5,538 | 11,395 | 25,852 | 6,140 | 12,196 | 13,035 | 2,599 |
| 9 | 27,884 | 5,924 | 10,388 | 27,168 | 6,143 | 10,438 | 13,744 | 2,534 |
| 10 | 25,247 | 5,898 | 12,347 | 26,713 | 6,001 | 11,838 | 12,107 | 2,431 |
| 11 | 25,278 | 5,293 | 10,117 | 25,347 | 5,290 | 10,128 | 12,511 | 2,429 |
| 12 | 24,576 | 5,852 | 12,703 | 25,169 | 5,700 | 12,379 | 13,820 | 2,722 |

注：冷凍機用のものを除く。

## 往復圧縮機 (12～13)

| 年月 | 生産 数量(台) | 生産 重量(t) | 生産 金額(百万円) | 販売 数量(台) | 販売 重量(t) | 販売 金額(百万円) | 在庫 数量(台) | 在庫 重量(t) |
|---|---|---|---|---|---|---|---|---|
| 昭和61年 | 203,143 | 23,313 | 40,245 | 203,472 | 23,396 | 40,634 | 18,903 | 1,417 |
| 62 | 196,416 | 20,746 | 31,415 | 198,718 | 20,984 | 32,075 | 16,597 | 1,208 |
| 63 | 219,864 | 24,319 | 35,296 | 222,967 | 24,327 | 35,363 | 13,248 | 1,188 |
| 平成1年 | 251,513 | 28,155 | 39,358 | 253,363 | 27,906 | 39,053 | 11,365 | 1,512 |
| 2 | 255,858 | 30,062 | 44,684 | 264,917 | 30,368 | 44,701 | 11,868 | 1,352 |
| 63年度 | 220,969 | 25,072 | 36,582 | 227,000 | 24,962 | 36,816 | 11,135 | 1,395 |
| 平成1年度 | 256,445 | 28,569 | 39,969 | 255,997 | 28,446 | 39,746 | 10,956 | 1,005 |
| 2年 1月 | 16,742 | 1,988 | 2,654 | 16,900 | 1,913 | 2,577 | 10,612 | 1,143 |
| 2 | 22,648 | 2,612 | 3,945 | 20,965 | 2,537 | 4,023 | 12,295 | 1,181 |
| 3 | 21,493 | 2,677 | 3,895 | 22,832 | 2,747 | 4,111 | 10,956 | 1,005 |
| 4 | 22,614 | 2,508 | 3,502 | 24,681 | 2,541 | 3,545 | 8,889 | 893 |
| 5 | 19,156 | 2,195 | 3,082 | 19,720 | 2,177 | 3,165 | 8,324 | 835 |
| 6 | 22,872 | 2,575 | 3,865 | 23,187 | 2,540 | 3,590 | 8,007 | 801 |
| 7 | 23,215 | 2,713 | 4,494 | 24,830 | 2,793 | 4,603 | 6,392 | 646 |
| 8 | 18,736 | 2,444 | 3,937 | 21,655 | 2,662 | 4,236 | 11,370 | 1,175 |
| 9 | 24,353 | 2,648 | 3,691 | 23,727 | 2,757 | 3,735 | 12,017 | 1,233 |
| 10 | 21,695 | 2,606 | 3,963 | 23,056 | 2,674 | 3,514 | 10,514 | 1,132 |
| 11 | 21,735 | 2,442 | 3,391 | 21,844 | 2,431 | 3,394 | 10,910 | 1,161 |
| 12 | 20,599 | 2,655 | 4,263 | 21,520 | 2,596 | 4,210 | 11,868 | 1,352 |

## 回転圧縮機 (14～15)

| 年月 | 生産 数量(台) | 生産 重量(t) | 生産 金額(百万円) | 販売 数量(台) | 販売 重量(t) | 販売 金額(百万円) | 在庫 数量(台) | 在庫 重量(t) |
|---|---|---|---|---|---|---|---|---|
| 昭和61年 | 24,214 | 20,363 | 38,152 | 24,359 | 20,738 | 37,758 | 2,524 | 1,204 |
| 62 | 27,802 | 21,439 | 39,717 | 27,587 | 21,547 | 39,245 | 2,726 | 1,068 |
| 63 | 34,653 | 25,431 | 53,321 | 34,985 | 25,728 | 54,175 | 2,464 | 809 |
| 平成1年 | 43,113 | 29,385 | 60,131 | 42,073 | 28,870 | 58,771 | 3,484 | 1,514 |
| 2 | 42,668 | 31,129 | 62,768 | 42,444 | 31,079 | 62,548 | 1,952 | 1,371 |
| 63年度 | 39,468 | 27,192 | 56,328 | 38,990 | 27,061 | 55,763 | 3,084 | 1,093 |
| 平成1年度 | 41,770 | 29,698 | 59,981 | 40,922 | 28,871 | 58,152 | 2,230 | 1,906 |
| 2年 1月 | 3,354 | 2,334 | 4,613 | 3,256 | 2,300 | 4,589 | 1,900 | 1,352 |
| 2 | 4,182 | 2,747 | 5,382 | 4,029 | 2,543 | 5,143 | 2,052 | 1,560 |
| 3 | 3,272 | 2,533 | 5,072 | 3,091 | 2,173 | 4,459 | 2,230 | 1,906 |
| 4 | 3,210 | 2,549 | 5,183 | 3,301 | 2,600 | 5,324 | 2,137 | 1,850 |
| 5 | 3,280 | 2,464 | 5,850 | 3,257 | 2,379 | 5,641 | 2,160 | 1,936 |
| 6 | 3,597 | 2,677 | 5,169 | 3,431 | 2,532 | 5,060 | 2,326 | 2,076 |
| 7 | 3,473 | 2,412 | 4,623 | 3,749 | 2,695 | 5,268 | 2,049 | 1,807 |
| 8 | 3,792 | 2,688 | 5,665 | 4,175 | 3,071 | 6,168 | 1,665 | 1,424 |
| 9 | 3,509 | 2,556 | 5,231 | 3,419 | 2,666 | 5,238 | 1,727 | 1,301 |
| 10 | 3,534 | 2,749 | 5,503 | 3,639 | 2,783 | 5,445 | 1,593 | 1,299 |
| 11 | 3,524 | 2,640 | 5,129 | 3,484 | 2,648 | 5,138 | 1,601 | 1,267 |
| 12 | 3,941 | 2,780 | 5,347 | 3,613 | 2,687 | 5,076 | 1,952 | 1,371 |

## 可搬形(12)

| 年月 | 生産 数量(台) | 生産 重量(t) | 生産 金額(百万円) | 販売 数量(台) | 販売 重量(t) | 販売 金額(百万円) | 在庫 数量(台) | 在庫 重量(t) |
|---|---|---|---|---|---|---|---|---|
| 昭和61年 | 194,999 | 14,171 | 17,007 | 195,378 | 14,286 | 17,317 | 17,476 | 1,073 |
| 62 | 188,553 | 14,477 | 17,527 | 190,854 | 14,722 | 18,096 | 15,175 | 863 |
| 63 | 210,664 | 17,853 | 21,340 | 213,824 | 17,938 | 21,487 | 12,012 | 785 |
| 平成1年 | 242,243 | 21,443 | 24,597 | 244,246 | 21,291 | 24,385 | 10,009 | 1,032 |
| 2 | 244,825 | 22,455 | 25,638 | 253,565 | 22,631 | 26,150 | 11,382 | 1,011 |
| 63年度 | 211,888 | 18,558 | 21,952 | 217,927 | 18,475 | 22,166 | 9,900 | 999 |
| 平成1年度 | 246,602 | 21,941 | 25,158 | 246,163 | 21,779 | 24,744 | 10,338 | 646 |
| 2年 1月 | 16,014 | 1,597 | 1,775 | 16,161 | 1,550 | 1,774 | 9,861 | 642 |
| 2 | 21,672 | 1,907 | 2,178 | 20,024 | 1,772 | 2,060 | 11,509 | 730 |
| 3 | 20,562 | 1,976 | 2,243 | 21,733 | 1,935 | 2,250 | 10,338 | 646 |
| 4 | 21,681 | 1,958 | 2,189 | 23,663 | 1,975 | 2,257 | 8,356 | 536 |
| 5 | 18,382 | 1,711 | 1,947 | 18,935 | 1,688 | 1,975 | 7,803 | 513 |
| 6 | 21,819 | 1,940 | 2,192 | 22,163 | 1,967 | 2,237 | 7,459 | 451 |
| 7 | 22,216 | 1,892 | 2,178 | 23,808 | 1,947 | 2,239 | 5,867 | 323 |
| 8 | 18,100 | 1,665 | 1,900 | 20,920 | 1,847 | 2,129 | 10,944 | 889 |
| 9 | 23,334 | 2,040 | 2,253 | 22,742 | 2,156 | 2,296 | 11,536 | 930 |
| 10 | 20,768 | 1,938 | 2,227 | 22,097 | 2,009 | 2,383 | 10,076 | 826 |
| 11 | 20,722 | 1,933 | 2,334 | 20,858 | 1,933 | 2,341 | 10,401 | 841 |
| 12 | 19,555 | 1,897 | 2,221 | 20,461 | 1,851 | 2,210 | 11,382 | 1,011 |

## 定置形(13)

| 年月 | 生産 数量(台) | 生産 重量(t) | 生産 金額(百万円) | 販売 数量(台) | 販売 重量(t) | 販売 金額(百万円) | 在庫 数量(台) | 在庫 重量(t) |
|---|---|---|---|---|---|---|---|---|
| 昭和61年 | 8,144 | 9,141 | 23,238 | 8,094 | 9,110 | 23,317 | 1,427 | 343 |
| 62 | 7,863 | 6,269 | 13,888 | 7,864 | 6,262 | 13,979 | 1,422 | 345 |
| 63 | 9,200 | 6,465 | 13,956 | 9,143 | 6,389 | 13,876 | 1,236 | 403 |
| 平成1年 | 9,270 | 6,712 | 14,761 | 9,117 | 6,615 | 14,668 | 1,356 | 480 |
| 2 | 11,033 | 7,607 | 19,046 | 11,352 | 7,736 | 18,550 | 486 | 340 |
| 63年度 | 9,081 | 6,514 | 14,630 | 9,073 | 6,487 | 14,650 | 1,235 | 395 |
| 平成1年度 | 9,843 | 6,628 | 14,811 | 9,834 | 6,667 | 15,002 | 618 | 358 |
| 2年 1月 | 728 | 391 | 879 | 739 | 363 | 803 | 751 | 501 |
| 2 | 976 | 705 | 1,767 | 941 | 764 | 1,962 | 786 | 451 |
| 3 | 931 | 700 | 1,652 | 1,099 | 812 | 1,861 | 618 | 358 |
| 4 | 933 | 550 | 1,312 | 1,018 | 566 | 1,288 | 533 | 356 |
| 5 | 774 | 484 | 1,135 | 785 | 489 | 1,190 | 521 | 322 |
| 6 | 1,053 | 635 | 1,673 | 1,024 | 573 | 1,353 | 548 | 350 |
| 7 | 999 | 822 | 2,317 | 1,022 | 846 | 2,364 | 525 | 323 |
| 8 | 636 | 778 | 2,037 | 735 | 814 | 2,107 | 426 | 286 |
| 9 | 1,019 | 608 | 1,438 | 985 | 601 | 1,439 | 481 | 302 |
| 10 | 927 | 668 | 1,737 | 959 | 665 | 1,131 | 438 | 306 |
| 11 | 1,013 | 509 | 1,057 | 986 | 498 | 1,052 | 509 | 321 |
| 12 | 1,044 | 758 | 2,042 | 1,059 | 745 | 2,000 | 486 | 340 |

## 定置形(15)

| 年月 | 生産 数量(台) | 生産 重量(t) | 生産 金額(百万円) | 販売 数量(台) | 販売 重量(t) | 販売 金額(百万円) | 在庫 数量(台) | 在庫 重量(t) |
|---|---|---|---|---|---|---|---|---|
| 昭和61年 | 13,080 | 9,907 | 22,738 | 13,087 | 10,024 | 22,430 | 2,123 | 663 |
| 62 | 16,059 | 10,777 | 22,781 | 15,719 | 10,578 | 22,306 | 2,450 | 835 |
| 63 | 19,718 | 12,238 | 30,696 | 19,997 | 12,521 | 31,771 | 2,241 | 588 |
| 平成1年 | 26,572 | 14,823 | 35,516 | 25,729 | 14,446 | 34,389 | 3,054 | 1,176 |
| 2 | 25,680 | 14,994 | 36,520 | 25,737 | 15,020 | 36,504 | 1,241 | 897 |
| 63年度 | 23,539 | 13,472 | 32,569 | 23,242 | 13,478 | 32,356 | 2,508 | 619 |
| 平成1年度 | 25,322 | 14,534 | 34,752 | 24,753 | 14,160 | 33,583 | 1,365 | 999 |
| 2年 1月 | 1,892 | 1,013 | 2,486 | 1,821 | 990 | 2,436 | 1,443 | 1,002 |
| 2 | 2,735 | 1,333 | 3,100 | 2,633 | 1,308 | 3,020 | 1,544 | 1,031 |
| 3 | 1,843 | 1,108 | 2,731 | 2,019 | 1,127 | 2,736 | 1,365 | 999 |
| 4 | 1,852 | 1,120 | 2,856 | 1,957 | 1,166 | 2,975 | 1,258 | 949 |
| 5 | 1,958 | 1,098 | 3,587 | 1,978 | 1,114 | 3,613 | 1,238 | 933 |
| 6 | 2,046 | 1,204 | 2,804 | 2,097 | 1,221 | 2,859 | 1,187 | 911 |
| 7 | 2,161 | 1,213 | 2,776 | 2,259 | 1,284 | 2,944 | 1,088 | 853 |
| 8 | 2,393 | 1,380 | 3,483 | 2,600 | 1,507 | 3,711 | 880 | 727 |
| 9 | 2,136 | 1,347 | 3,232 | 1,941 | 1,280 | 3,113 | 1,047 | 780 |
| 10 | 2,036 | 1,332 | 3,179 | 2,085 | 1,318 | 3,104 | 969 | 759 |
| 11 | 2,105 | 1,289 | 2,931 | 1,976 | 1,217 | 2,805 | 1,066 | 816 |
| 12 | 2,523 | 1,556 | 3,356 | 2,371 | 1,488 | 3,188 | 1,241 | 897 |

## 可搬形(14)

| 年月 | 生産 数量(台) | 生産 重量(t) | 生産 金額(百万円) | 販売 数量(台) | 販売 重量(t) | 販売 金額(百万円) | 在庫 数量(台) | 在庫 重量(t) |
|---|---|---|---|---|---|---|---|---|
| 昭和61年 | 11,134 | 10,455 | 15,414 | 11,272 | 10,714 | 15,328 | 401 | 541 |
| 62 | 11,743 | 10,661 | 16,936 | 11,868 | 10,969 | 16,939 | 276 | 233 |
| 63 | 14,935 | 13,193 | 22,625 | 14,988 | 13,207 | 22,404 | 223 | 221 |
| 平成1年 | 16,541 | 14,562 | 24,616 | 16,344 | 14,424 | 24,383 | 430 | 338 |
| 2 | 16,988 | 16,135 | 26,248 | 16,707 | 16,058 | 26,044 | 711 | 474 |
| 63年度 | 15,929 | 13,720 | 23,759 | 15,748 | 13,584 | 23,407 | 576 | 474 |
| 平成1年度 | 16,448 | 15,164 | 25,229 | 16,169 | 14,711 | 24,569 | 865 | 907 |
| 2年 1月 | 1,462 | 1,321 | 2,126 | 1,435 | 1,310 | 2,153 | 457 | 350 |
| 2 | 1,447 | 1,414 | 2,282 | 1,396 | 1,234 | 2,123 | 508 | 529 |
| 3 | 1,429 | 1,425 | 2,341 | 1,072 | 1,047 | 1,723 | 865 | 907 |
| 4 | 1,358 | 1,429 | 2,327 | 1,344 | 1,435 | 2,349 | 879 | 901 |
| 5 | 1,322 | 1,367 | 2,263 | 1,279 | 1,265 | 2,028 | 922 | 1,003 |
| 6 | 1,551 | 1,473 | 2,366 | 1,334 | 1,311 | 2,201 | 1,139 | 1,165 |
| 7 | 1,312 | 1,199 | 1,847 | 1,490 | 1,411 | 2,323 | 961 | 953 |
| 8 | 1,399 | 1,308 | 2,182 | 1,575 | 1,564 | 2,457 | 785 | 698 |
| 9 | 1,373 | 1,209 | 2,000 | 1,478 | 1,386 | 2,125 | 680 | 521 |
| 10 | 1,498 | 1,417 | 2,325 | 1,554 | 1,465 | 2,341 | 624 | 539 |
| 11 | 1,419 | 1,351 | 2,198 | 1,508 | 1,431 | 2,333 | 535 | 451 |
| 12 | 1,418 | 1,222 | 1,991 | 1,242 | 1,199 | 1,888 | 711 | 474 |

## 遠心・軸流圧縮機(16)

| 年月 | 生産 数量(台) | 生産 重量(t) | 生産 金額(百万円) | 販売 数量(台) | 販売 重量(t) | 販売 金額(百万円) | 在庫 数量(台) | 在庫 重量(t) |
|---|---|---|---|---|---|---|---|---|
| 昭和61年 | 251 | 2,870 | 12,511 | 244 | 2,671 | 12,431 | - | - |
| 62 | 142 | 2,664 | 12,016 | 141 | 2,664 | 12,016 | - | - |
| 63 | 203 | 3,049 | 13,225 | 203 | 3,049 | 13,225 | - | - |
| 平成1年 | 308 | 3,543 | 19,071 | 308 | 3,543 | 19,071 | - | - |
| 2 | 252 | 4,971 | 22,499 | 252 | 4,971 | 22,223 | - | - |
| 63年度 | 218 | 3,073 | 14,982 | 218 | 3,073 | 14,982 | - | - |
| 平成1年度 | 302 | 3,672 | 17,660 | 302 | 3,672 | 17,660 | - | - |
| 2年 1月 | 17 | 249 | 1,094 | 17 | 249 | 1,094 | - | - |
| 2 | 21 | 354 | 1,474 | 21 | 354 | 1,474 | - | - |
| 3 | 17 | 219 | 923 | 17 | 219 | 923 | - | - |
| 4 | 32 | 843 | 3,551 | 32 | 843 | 3,275 | - | - |
| 5 | 13 | 345 | 1,464 | 13 | 345 | 1,464 | - | - |
| 6 | 19 | 393 | 1,810 | 19 | 393 | 1,810 | - | - |
| 7 | 16 | 269 | 1,356 | 16 | 269 | 1,356 | - | - |
| 8 | 22 | 407 | 1,793 | 22 | 407 | 1,793 | - | - |
| 9 | 22 | 720 | 1,465 | 22 | 720 | 1,465 | - | - |
| 10 | 18 | 544 | 2,880 | 18 | 544 | 2,880 | - | - |
| 11 | 19 | 211 | 1,597 | 19 | 211 | 1,597 | - | - |
| 12 | 36 | 417 | 3,093 | 36 | 417 | 3,093 | - | - |

## 送風機(17～22)

| 年月 | 生産 数量(台) | 生産 重量(t) | 生産 金額(百万円) | 販売 数量(台) | 販売 重量(t) | 販売 金額(百万円) | 在庫 数量(台) | 在庫 重量(t) |
|---|---|---|---|---|---|---|---|---|
| 昭和61年 | 447,764 | 33,317 | 44,933 | 443,540 | 33,745 | 45,272 | 47,816 | 3,011 |
| 62 | 408,260 | 31,911 | 40,090 | 404,985 | 31,795 | 40,641 | 51,611 | 3,138 |
| 63 | 438,812 | 38,050 | 52,458 | 435,106 | 38,218 | 53,556 | 55,461 | 2,871 |
| 平成1年 | 451,875 | 42,757 | 58,539 | 468,843 | 43,603 | 60,524 | 44,711 | 2,117 |
| 2 | 508,862 | 47,136 | 66,864 | 510,299 | 47,027 | 68,770 | 42,449 | 2,182 |
| 63年度 | 440,612 | 39,087 | 52,875 | 445,790 | 39,647 | 54,710 | 51,759 | 2,602 |
| 平成1年度 | 465,851 | 44,075 | 60,008 | 470,769 | 44,195 | 61,604 | 48,855 | 2,367 |
| 2年 1月 | 36,121 | 3,203 | 4,086 | 36,064 | 3,236 | 4,377 | 46,988 | 2,195 |
| 2 | 38,090 | 3,717 | 5,065 | 37,064 | 3,730 | 5,115 | 48,014 | 2,183 |
| 3 | 42,642 | 4,171 | 5,660 | 41,803 | 3,994 | 5,833 | 48,855 | 2,367 |
| 4 | 42,873 | 4,007 | 5,484 | 44,014 | 4,018 | 5,684 | 47,714 | 2,356 |
| 5 | 40,749 | 3,791 | 5,398 | 40,570 | 3,802 | 5,497 | 47,953 | 2,351 |
| 6 | 43,699 | 3,681 | 4,776 | 44,278 | 3,793 | 5,004 | 47,374 | 2,239 |
| 7 | 44,458 | 3,947 | 5,477 | 45,760 | 3,921 | 5,751 | 46,074 | 2,238 |
| 8 | 39,164 | 3,655 | 5,635 | 40,362 | 3,777 | 5,746 | 42,037 | 1,934 |
| 9 | 44,094 | 3,904 | 5,672 | 45,978 | 3,998 | 5,994 | 40,153 | 1,840 |
| 10 | 46,558 | 4,383 | 6,984 | 44,512 | 4,261 | 6,888 | 42,199 | 1,963 |
| 11 | 44,736 | 4,406 | 6,601 | 45,160 | 4,324 | 6,809 | 41,511 | 2,050 |
| 12 | 45,678 | 4,272 | 6,026 | 44,734 | 4,174 | 6,072 | 42,449 | 2,182 |

注：排風機を含み，電気ブロワを除く。

## 回転送風機(17)

| 年月 | 生産 数量(台) | 生産 重量(t) | 生産 金額(百万円) | 販売 数量(台) | 販売 重量(t) | 販売 金額(百万円) | 在庫 数量(台) | 在庫 重量(t) |
|---|---|---|---|---|---|---|---|---|
| 昭和61年 | 144,372 | 6,122 | 9,343 | 144,708 | 6,714 | 9,525 | 6,605 | 1,630 |
| 62 | 95,625 | 6,070 | 8,177 | 95,280 | 5,919 | 8,344 | 6,925 | 1,760 |
| 63 | 75,743 | 5,563 | 9,637 | 78,328 | 6,090 | 10,726 | 4,339 | 1,195 |
| 平成1年 | 71,503 | 6,114 | 10,861 | 74,342 | 6,725 | 11,845 | 1,245 | 390 |
| 2 | 74,349 | 6,677 | 12,831 | 74,822 | 6,786 | 13,339 | 772 | 292 |
| 63年度 | 72,858 | 5,899 | 10,323 | 76,082 | 6,587 | 11,588 | 2,792 | 865 |
| 平成1年度 | 70,902 | 6,224 | 10,746 | 72,344 | 6,519 | 11,432 | 1,095 | 367 |
| 2年 1月 | 5,115 | 467 | 786 | 5,454 | 528 | 917 | 906 | 328 |
| 2 | 6,004 | 585 | 1,088 | 6,003 | 587 | 1,111 | 907 | 327 |
| 3 | 7,182 | 709 | 951 | 6,994 | 669 | 978 | 1,095 | 367 |
| 4 | 5,906 | 537 | 968 | 6,153 | 586 | 1,060 | 848 | 317 |
| 5 | 5,432 | 582 | 1,056 | 5,607 | 613 | 1,131 | 673 | 286 |
| 6 | 6,461 | 520 | 998 | 6,696 | 567 | 1,102 | 438 | 239 |
| 7 | 6,112 | 537 | 1,198 | 6,108 | 535 | 1,232 | 442 | 240 |
| 8 | 5,762 | 548 | 1,263 | 5,463 | 497 | 1,174 | 741 | 291 |
| 9 | 6,630 | 526 | 1,081 | 6,856 | 564 | 1,178 | 515 | 254 |
| 10 | 6,758 | 625 | 1,306 | 6,592 | 597 | 1,279 | 681 | 282 |
| 11 | 6,708 | 495 | 1,062 | 6,847 | 525 | 1,134 | 542 | 262 |
| 12 | 6,279 | 546 | 1,075 | 6,049 | 517 | 1,041 | 772 | 292 |

## 多翼形(18)

| 年月 | 生産 数量(台) | 生産 重量(t) | 生産 金額(百万円) | 販売 数量(台) | 販売 重量(t) | 販売 金額(百万円) | 在庫 数量(台) | 在庫 重量(t) |
|---|---|---|---|---|---|---|---|---|
| 昭和61年 | 101,821 | 9,146 | 8,521 | 100,381 | 9,124 | 8,745 | 7,018 | 411 |
| 62 | 101,913 | 9,742 | 8,772 | 103,593 | 9,853 | 9,118 | 5,599 | 328 |
| 63 | 121,503 | 10,620 | 10,484 | 118,993 | 10,437 | 10,538 | 8,262 | 528 |
| 平成1年 | 123,602 | 11,500 | 10,999 | 129,052 | 11,794 | 11,098 | 4,279 | 284 |
| 2 | 154,903 | 13,778 | 13,048 | 151,311 | 13,381 | 12,978 | 9,940 | 762 |
| 63年度 | 122,119 | 10,748 | 10,844 | 122,709 | 10,763 | 10,880 | 6,547 | 420 |
| 平成1年度 | 131,650 | 12,193 | 11,411 | 132,496 | 12,185 | 11,437 | 7,941 | 518 |
| 2年 1月 | 10,319 | 945 | 915 | 10,179 | 929 | 907 | 6,639 | 411 |
| 2 | 11,789 | 1,060 | 954 | 11,655 | 1,063 | 959 | 6,773 | 408 |
| 3 | 13,582 | 1,221 | 1,151 | 12,414 | 1,111 | 1,112 | 7,941 | 518 |
| 4 | 12,612 | 1,135 | 1,089 | 12,464 | 1,120 | 1,099 | 8,089 | 533 |
| 5 | 12,690 | 1,124 | 1,054 | 12,136 | 1,088 | 1,033 | 8,587 | 567 |
| 6 | 13,265 | 1,161 | 1,080 | 12,627 | 1,131 | 1,060 | 9,225 | 598 |
| 7 | 13,749 | 1,301 | 1,177 | 13,732 | 1,149 | 1,183 | 9,242 | 723 |
| 8 | 10,446 | 985 | 1,010 | 10,949 | 1,042 | 1,043 | 8,747 | 669 |
| 9 | 13,310 | 1,098 | 1,083 | 13,400 | 1,133 | 1,087 | 8,657 | 633 |
| 10 | 13,935 | 1,201 | 1,146 | 13,252 | 1,157 | 1,110 | 9,340 | 677 |
| 11 | 14,462 | 1,277 | 1,201 | 13,955 | 1,202 | 1,217 | 9,744 | 748 |
| 12 | 14,744 | 1,269 | 1,188 | 14,548 | 1,255 | 1,167 | 9,940 | 762 |

## ターボ及びラジアル形(19)

| 年月 | 生産 数量(台) | 生産 重量(t) | 生産 金額(百万円) | 販売 数量(台) | 販売 重量(t) | 販売 金額(百万円) | 在庫 数量(台) | 在庫 重量(t) |
|---|---|---|---|---|---|---|---|---|
| 昭和61年 | 22,248 | 10,577 | 12,655 | 22,387 | 10,546 | 12,727 | 306 | 86 |
| 62 | 22,429 | 9,108 | 10,029 | 21,879 | 9,056 | 10,155 | 873 | 131 |
| 63 | 27,697 | 12,240 | 12,953 | 27,066 | 12,103 | 12,860 | 1,534 | 300 |
| 平成1年 | 37,087 | 15,354 | 16,581 | 35,444 | 15,025 | 17,301 | 3,147 | 629 |
| 2 | 37,508 | 16,237 | 18,721 | 38,520 | 16,437 | 20,097 | 2,142 | 437 |
| 63年度 | 29,241 | 12,910 | 13,750 | 28,118 | 12,695 | 13,796 | 1,806 | 363 |
| 平成1年度 | 38,314 | 15,831 | 17,027 | 36,858 | 15,544 | 17,876 | 3,264 | 655 |
| 2年 1月 | 2,964 | 1,177 | 1,299 | 2,966 | 1,182 | 1,428 | 3,145 | 623 |
| 2 | 2,834 | 1,297 | 1,318 | 2,951 | 1,317 | 1,412 | 3,028 | 603 |
| 3 | 3,152 | 1,425 | 1,588 | 2,918 | 1,379 | 1,653 | 3,264 | 655 |
| 4 | 3,642 | 1,510 | 1,786 | 3,640 | 1,514 | 1,915 | 3,266 | 651 |
| 5 | 2,843 | 1,302 | 1,382 | 3,056 | 1,352 | 1,525 | 3,053 | 601 |
| 6 | 2,988 | 1,272 | 1,520 | 3,317 | 1,338 | 1,640 | 2,724 | 535 |
| 7 | 2,907 | 1,285 | 1,593 | 3,503 | 1,400 | 1,772 | 2,130 | 421 |
| 8 | 2,492 | 1,149 | 1,371 | 2,973 | 1,235 | 1,550 | 1,651 | 336 |
| 9 | 2,964 | 1,435 | 1,712 | 3,177 | 1,463 | 1,844 | 1,439 | 308 |
| 10 | 3,397 | 1,279 | 1,506 | 3,259 | 1,248 | 1,545 | 1,577 | 339 |
| 11 | 3,601 | 1,564 | 1,814 | 3,304 | 1,503 | 1,880 | 1,874 | 400 |
| 12 | 3,724 | 1,543 | 1,834 | 3,456 | 1,505 | 1,934 | 2,142 | 437 |

## 遠心送風機(18～20)

| 年月 | 生産 数量(台) | 生産 重量(t) | 生産 金額(百万円) | 販売 数量(台) | 販売 重量(t) | 販売 金額(百万円) | 在庫 数量(台) | 在庫 重量(t) |
|---|---|---|---|---|---|---|---|---|
| 昭和61年 | 136,936 | 21,315 | 25,819 | 135,383 | 21,264 | 26,111 | 8,918 | 524 |
| 62 | 135,430 | 20,231 | 22,573 | 136,234 | 20,279 | 23,026 | 8,392 | 499 |
| 63 | 165,405 | 24,668 | 27,632 | 161,575 | 24,340 | 27,568 | 12,317 | 876 |
| 平成1年 | 178,317 | 28,831 | 31,956 | 182,150 | 28,796 | 32,755 | 9,920 | 963 |
| 2 | 211,877 | 32,677 | 38,685 | 209,942 | 32,467 | 40,000 | 13,925 | 1,263 |
| 63年度 | 167,924 | 25,374 | 28,345 | 167,359 | 25,173 | 28,413 | 10,302 | 825 |
| 平成1年度 | 187,977 | 30,118 | 33,290 | 187,312 | 29,823 | 34,146 | 13,208 | 1,216 |
| 2年 1月 | 14,666 | 2,287 | 2,619 | 14,672 | 2,278 | 2,742 | 12,134 | 1,083 |
| 2 | 15,930 | 2,634 | 3,063 | 16,283 | 2,662 | 3,175 | 11,781 | 1,055 |
| 3 | 17,950 | 2,854 | 3,367 | 16,525 | 2,699 | 3,397 | 13,208 | 1,216 |
| 4 | 17,522 | 2,838 | 3,515 | 18,297 | 2,836 | 3,671 | 12,433 | 1,218 |
| 5 | 17,170 | 2,625 | 2,836 | 16,596 | 2,635 | 2,947 | 12,951 | 1,206 |
| 6 | 17,943 | 2,589 | 2,860 | 17,792 | 2,630 | 2,964 | 13,102 | 1,166 |
| 7 | 18,347 | 2,777 | 3,190 | 18,825 | 2,740 | 3,372 | 12,626 | 1,177 |
| 8 | 15,172 | 2,365 | 2,900 | 15,774 | 2,503 | 3,100 | 12,034 | 1,043 |
| 9 | 18,040 | 2,807 | 3,572 | 18,499 | 2,867 | 3,711 | 11,575 | 983 |
| 10 | 19,138 | 2,754 | 3,453 | 17,863 | 2,666 | 3,439 | 12,851 | 1,071 |
| 11 | 19,831 | 3,138 | 3,731 | 18,725 | 2,992 | 3,817 | 13,854 | 1,214 |
| 12 | 20,168 | 3,009 | 3,580 | 20,091 | 2,959 | 3,666 | 13,925 | 1,263 |

## フアン(18～19)

| 年月 | 生産 数量(台) | 生産 重量(t) | 生産 金額(百万円) | 販売 数量(台) | 販売 重量(t) | 販売 金額(百万円) | 在庫 数量(台) | 在庫 重量(t) |
|---|---|---|---|---|---|---|---|---|
| 昭和61年 | 124,069 | 19,723 | 21,176 | 122,768 | 19,671 | 21,471 | 7,324 | 497 |
| 62 | 124,342 | 18,850 | 18,802 | 125,472 | 18,909 | 19,273 | 6,472 | 459 |
| 63 | 149,200 | 22,860 | 23,437 | 146,059 | 22,540 | 23,398 | 9,796 | 827 |
| 平成1年 | 160,689 | 26,854 | 27,580 | 164,496 | 26,819 | 28,399 | 7,426 | 913 |
| 2 | 192,411 | 30,015 | 31,769 | 189,831 | 29,819 | 33,075 | 12,082 | 1,200 |
| 63年度 | 151,360 | 23,658 | 24,594 | 150,827 | 23,458 | 24,676 | 8,353 | 783 |
| 平成1年度 | 169,964 | 28,024 | 28,438 | 169,354 | 27,729 | 29,313 | 11,205 | 1,173 |
| 2年 1月 | 13,283 | 2,122 | 2,214 | 13,145 | 2,112 | 2,335 | 9,784 | 1,034 |
| 2 | 14,623 | 2,357 | 2,272 | 14,606 | 2,381 | 2,371 | 9,801 | 1,011 |
| 3 | 16,734 | 2,646 | 2,739 | 15,332 | 2,490 | 2,765 | 11,205 | 1,173 |
| 4 | 16,254 | 2,645 | 2,875 | 16,104 | 2,634 | 3,013 | 11,355 | 1,184 |
| 5 | 15,533 | 2,426 | 2,436 | 15,192 | 2,440 | 2,558 | 11,640 | 1,168 |
| 6 | 16,253 | 2,433 | 2,600 | 15,944 | 2,469 | 2,700 | 11,949 | 1,133 |
| 7 | 16,656 | 2,586 | 2,770 | 17,235 | 2,549 | 2,955 | 11,372 | 1,145 |
| 8 | 12,938 | 2,134 | 2,381 | 13,922 | 2,277 | 2,593 | 10,398 | 1,005 |
| 9 | 16,274 | 2,533 | 2,795 | 16,577 | 2,597 | 2,931 | 10,096 | 941 |
| 10 | 17,332 | 2,479 | 2,652 | 16,511 | 2,405 | 2,655 | 10,917 | 1,016 |
| 11 | 18,063 | 2,841 | 3,014 | 17,259 | 2,706 | 3,097 | 11,618 | 1,148 |
| 12 | 18,468 | 2,812 | 3,022 | 18,004 | 2,761 | 3,101 | 12,082 | 1,200 |

## ブロワ(20)

| 年月 | 生産 数量(台) | 生産 重量(t) | 生産 金額(百万円) | 販売 数量(台) | 販売 重量(t) | 販売 金額(百万円) | 在庫 数量(台) | 在庫 重量(t) |
|---|---|---|---|---|---|---|---|---|
| 昭和61年 | 12,867 | 1,592 | 4,642 | 12,615 | 1,594 | 4,639 | 1,594 | 27 |
| 62 | 11,088 | 1,381 | 3,771 | 10,762 | 1,370 | 3,753 | 1,920 | 40 |
| 63 | 16,205 | 1,808 | 4,195 | 15,516 | 1,800 | 4,170 | 2,521 | 48 |
| 平成1年 | 17,628 | 1,977 | 4,375 | 17,654 | 1,977 | 4,356 | 2,494 | 50 |
| 2 | 19,466 | 2,662 | 6,916 | 20,111 | 2,649 | 6,925 | 1,843 | 64 |
| 63年度 | 16,564 | 1,717 | 3,750 | 16,532 | 1,714 | 3,738 | 1,949 | 42 |
| 平成1年度 | 18,013 | 2,093 | 4,851 | 17,958 | 2,093 | 4,833 | 2,003 | 43 |
| 2年 1月 | 1,383 | 165 | 405 | 1,527 | 167 | 407 | 2,350 | 49 |
| 2 | 1,307 | 277 | 791 | 1,677 | 282 | 803 | 1,980 | 43 |
| 3 | 1,216 | 208 | 628 | 1,193 | 208 | 631 | 2,003 | 43 |
| 4 | 1,268 | 193 | 640 | 2,193 | 202 | 657 | 1,078 | 34 |
| 5 | 1,637 | 199 | 400 | 1,404 | 195 | 389 | 1,311 | 38 |
| 6 | 1,690 | 156 | 260 | 1,848 | 161 | 264 | 1,153 | 33 |
| 7 | 1,691 | 191 | 420 | 1,590 | 191 | 417 | 1,254 | 33 |
| 8 | 2,234 | 230 | 519 | 1,852 | 226 | 508 | 1,636 | 38 |
| 9 | 1,766 | 275 | 777 | 1,922 | 270 | 780 | 1,479 | 42 |
| 10 | 1,806 | 274 | 801 | 1,352 | 261 | 784 | 1,934 | 56 |
| 11 | 1,768 | 298 | 717 | 1,466 | 287 | 720 | 2,236 | 66 |
| 12 | 1,700 | 197 | 558 | 2,087 | 198 | 565 | 1,843 | 64 |

## 軸流送風機(21～22)

| 年月 | 生産 数量(台) | 生産 重量(t) | 生産 金額(百万円) | 販売 数量(台) | 販売 重量(t) | 販売 金額(百万円) | 在庫 数量(台) | 在庫 重量(t) |
|---|---|---|---|---|---|---|---|---|
| 昭和61年 | 166,456 | 5,880 | 9,772 | 163,449 | 5,766 | 9,636 | 32,293 | 857 |
| 62 | 177,205 | 5,611 | 9,340 | 173,471 | 5,597 | 9,271 | 36,294 | 878 |
| 63 | 197,664 | 7,819 | 15,190 | 195,203 | 7,788 | 15,262 | 38,805 | 800 |
| 平成1年 | 202,055 | 7,811 | 15,723 | 212,351 | 8,082 | 15,924 | 33,546 | 764 |
| 2 | 222,636 | 7,782 | 15,347 | 225,535 | 7,774 | 15,432 | 27,752 | 627 |
| 63年度 | 199,830 | 7,814 | 14,208 | 202,349 | 7,887 | 14,709 | 38,665 | 912 |
| 平成1年度 | 206,972 | 7,733 | 15,973 | 211,113 | 7,854 | 16,026 | 34,552 | 784 |
| 2年 1月 | 16,340 | 449 | 681 | 15,938 | 429 | 719 | 33,948 | 783 |
| 2 | 16,156 | 498 | 915 | 14,778 | 481 | 829 | 35,326 | 801 |
| 3 | 17,510 | 609 | 1,342 | 18,284 | 626 | 1,458 | 34,552 | 784 |
| 4 | 19,445 | 633 | 1,001 | 19,564 | 596 | 953 | 34,433 | 821 |
| 5 | 18,147 | 584 | 1,506 | 18,367 | 554 | 1,419 | 34,329 | 859 |
| 6 | 19,295 | 571 | 918 | 19,790 | 596 | 938 | 33,834 | 835 |
| 7 | 19,999 | 633 | 1,089 | 20,827 | 647 | 1,147 | 33,006 | 821 |
| 8 | 18,230 | 742 | 1,473 | 19,125 | 776 | 1,471 | 29,262 | 601 |
| 9 | 19,424 | 570 | 1,019 | 20,623 | 568 | 1,106 | 28,063 | 603 |
| 10 | 20,662 | 1,004 | 2,225 | 20,057 | 997 | 2,171 | 28,667 | 610 |
| 11 | 18,197 | 772 | 1,808 | 19,588 | 807 | 1,857 | 27,115 | 574 |
| 12 | 19,231 | 716 | 1,371 | 18,594 | 698 | 1,365 | 27,752 | 627 |

## フ ア ン(21)

| 年月 | 生産 数量(台) | 生産 重量(t) | 生産 金額(百万円) | 販売 数量(台) | 販売 重量(t) | 販売 金額(百万円) | 在庫 数量(台) | 在庫 重量(t) |
|---|---|---|---|---|---|---|---|---|
| 昭和61年 | 80,871 | 4,747 | 8,296 | 77,800 | 4,633 | 8,160 | 15,754 | 700 |
| 62 | 79,393 | 4,602 | 8,365 | 80,292 | 4,632 | 8,331 | 15,122 | 677 |
| 63 | 90,656 | 6,688 | 14,079 | 88,957 | 6,664 | 14,158 | 16,871 | 592 |
| 平成1年 | 91,107 | 6,197 | 12,836 | 99,559 | 6,451 | 13,022 | 13,456 | 573 |
| 2 | 106,124 | 6,386 | 13,709 | 106,545 | 6,355 | 13,776 | 10,140 | 460 |
| 63年度 | 89,933 | 6,630 | 12,880 | 91,575 | 6,695 | 13,373 | 18,498 | 720 |
| 平成1年度 | 95,905 | 6,144 | 13,280 | 101,009 | 6,274 | 13,341 | 13,422 | 583 |
| 2年 1月 | 7,431 | 364 | 615 | 7,238 | 346 | 654 | 13,649 | 591 |
| 2 | 7,839 | 419 | 853 | 7,595 | 412 | 775 | 13,893 | 598 |
| 3 | 8,794 | 526 | 1,278 | 9,265 | 541 | 1,391 | 13,422 | 583 |
| 4 | 10,376 | 547 | 934 | 9,345 | 499 | 877 | 14,453 | 631 |
| 5 | 8,829 | 496 | 1,437 | 7,962 | 455 | 1,342 | 15,436 | 680 |
| 6 | 9,375 | 477 | 845 | 9,711 | 500 | 863 | 15,100 | 657 |
| 7 | 9,579 | 534 | 1,012 | 9,893 | 543 | 1,066 | 14,786 | 648 |
| 8 | 7,899 | 504 | 1,009 | 8,934 | 540 | 1,009 | 10,902 | 426 |
| 9 | 9,484 | 475 | 946 | 9,246 | 460 | 1,021 | 11,140 | 442 |
| 10 | 9,341 | 748 | 1,753 | 9,536 | 748 | 1,706 | 10,944 | 441 |
| 11 | 8,392 | 679 | 1,735 | 9,157 | 708 | 1,780 | 10,018 | 411 |
| 12 | 8,785 | 617 | 1,293 | 8,663 | 604 | 1,291 | 10,140 | 460 |

## ブ ロ ワ(22)

| 年月 | 生産 数量(台) | 生産 重量(t) | 生産 金額(百万円) | 販売 数量(台) | 販売 重量(t) | 販売 金額(百万円) | 在庫 数量(台) | 在庫 重量(t) |
|---|---|---|---|---|---|---|---|---|
| 昭和61年 | 85,585 | 1,133 | 1,476 | 85,649 | 1,133 | 1,476 | 16,539 | 157 |
| 62 | 97,812 | 1,009 | 975 | 93,179 | 965 | 940 | 21,172 | 201 |
| 63 | 107,008 | 1,131 | 1,110 | 106,246 | 1,124 | 1,105 | 21,934 | 208 |
| 平成1年 | 110,948 | 1,614 | 2,887 | 112,792 | 1,632 | 2,903 | 20,090 | 191 |
| 2 | 116,512 | 1,396 | 1,638 | 118,990 | 1,419 | 1,656 | 17,612 | 167 |
| 63年度 | 109,897 | 1,184 | 1,327 | 110,774 | 1,192 | 1,336 | 20,167 | 192 |
| 平成1年度 | 111,067 | 1,590 | 2,692 | 110,104 | 1,581 | 2,685 | 21,130 | 201 |
| 2年 1月 | 8,909 | 85 | 66 | 8,700 | 83 | 64 | 20,299 | 193 |
| 2 | 8,317 | 79 | 62 | 7,183 | 68 | 53 | 21,433 | 204 |
| 3 | 8,716 | 83 | 65 | 9,019 | 86 | 67 | 21,130 | 201 |
| 4 | 9,069 | 86 | 67 | 10,219 | 97 | 76 | 19,980 | 190 |
| 5 | 9,318 | 89 | 69 | 10,405 | 99 | 77 | 18,893 | 179 |
| 6 | 9,920 | 94 | 74 | 10,079 | 96 | 75 | 18,734 | 178 |
| 7 | 10,420 | 99 | 77 | 10,934 | 104 | 81 | 18,220 | 173 |
| 8 | 10,331 | 238 | 464 | 10,191 | 237 | 463 | 18,360 | 174 |
| 9 | 9,940 | 94 | 74 | 11,377 | 108 | 84 | 16,923 | 161 |
| 10 | 11,321 | 256 | 471 | 10,521 | 249 | 465 | 17,723 | 168 |
| 11 | 9,805 | 93 | 73 | 10,431 | 99 | 77 | 17,097 | 162 |
| 12 | 10,446 | 99 | 77 | 9,931 | 94 | 74 | 17,612 | 167 |

07 油圧機器及び空気圧機器

生産額 2年計 519,262 百万円

## 油圧機器及び空気圧機器 (1～14)

| 年月 | 生産 金額(百万円) | 販売 金額(百万円) |
|---|---|---|
| 昭和61年 | 299,156 | 299,975 |
| 62 | 303,864 | 309,395 |
| 63 | 408,208 | 395,335 |
| 平成1年 | 486,299 | 490,708 |
| 2 | 519,262 | 543,047 |
| 63年度 | 430,366 | 420,066 |
| 平成1年度 | 496,957 | 504,212 |
| 2年 1月 | 39,528 | 39,968 |
| 2 | 40,769 | 41,686 |
| 3 | 46,113 | 47,479 |
| 4 | 42,435 | 44,739 |
| 5 | 41,251 | 43,177 |
| 6 | 43,933 | 46,247 |
| 7 | 44,570 | 46,697 |
| 8 | 43,008 | 44,451 |
| 9 | 45,264 | 47,337 |
| 10 | 43,145 | 46,178 |
| 11 | 45,448 | 48,701 |
| 12 | 43,800 | 46,385 |

## 油圧機器 (1～9)

| 年月 | 生産 金額(百万円) | 販売 金額(百万円) |
|---|---|---|
| 昭和61年 | 226,244 | 213,665 |
| 62 | 224,357 | 215,392 |
| 63 | 302,671 | 275,490 |
| 平成1年 | 342,439 | 330,264 |
| 2 | 370,256 | 363,362 |
| 63年度 | 314,222 | 288,554 |
| 平成1年度 | 351,923 | 341,754 |
| 2年 1月 | 28,541 | 27,443 |
| 2 | 29,423 | 28,309 |
| 3 | 33,827 | 33,067 |
| 4 | 30,266 | 29,556 |
| 5 | 29,379 | 28,821 |
| 6 | 31,444 | 30,826 |
| 7 | 31,460 | 30,883 |
| 8 | 30,197 | 29,447 |
| 9 | 32,567 | 32,036 |
| 10 | 30,877 | 30,193 |
| 11 | 31,728 | 32,072 |
| 12 | 30,546 | 30,709 |

注：航空機用のものを除く。

## 油圧ポンプ (1～4)

| 年月 | 生産 数量(台) | 生産 金額(百万円) | 販売 数量(台) | 販売 金額(百万円) | 在庫 数量(台) |
|---|---|---|---|---|---|
| 昭和61年 | 1,558,310 | 48,747 | 1,661,765 | 45,239 | 72,507 |
| 62 | 1,655,856 | 50,242 | 1,771,517 | 48,698 | 72,023 |
| 63 | 2,180,244 | 65,035 | 2,250,485 | 56,368 | 69,311 |
| 平成1年 | 2,352,005 | 72,686 | 2,431,911 | 67,817 | 89,870 |
| 2 | 2,458,576 | 78,451 | 2,509,081 | 76,197 | 105,261 |
| 63年度 | 2,235,287 | 66,752 | 2,306,903 | 58,191 | 66,963 |
| 平成1年度 | 2,390,147 | 74,710 | 2,471,766 | 71,220 | 94,130 |
| 2年 1月 | 189,749 | 6,251 | 194,503 | 6,041 | 88,532 |
| 2 | 202,322 | 6,227 | 204,807 | 6,013 | 92,123 |
| 3 | 213,531 | 6,914 | 216,297 | 6,681 | 94,130 |
| 4 | 207,596 | 6,715 | 213,948 | 6,480 | 98,032 |
| 5 | 202,220 | 6,285 | 206,133 | 6,184 | 100,591 |
| 6 | 205,925 | 6,762 | 216,941 | 6,588 | 104,901 |
| 7 | 214,230 | 6,734 | 215,780 | 6,534 | 105,407 |
| 8 | 192,827 | 6,313 | 194,545 | 6,121 | 106,492 |
| 9 | 205,980 | 6,506 | 205,784 | 6,385 | 111,153 |
| 10 | 208,285 | 6,595 | 219,326 | 6,359 | 103,371 |
| 11 | 215,602 | 6,882 | 214,225 | 6,676 | 107,610 |
| 12 | 200,309 | 6,269 | 206,792 | 6,134 | 105,261 |

注：ユニット用を含む。

## ギ ヤ ー 形(1)

| 年月 | 生産 数量(台) | 生産 金額(百万円) | 販売 数量(台) | 販売 金額(百万円) | 在庫 数量(台) |
|---|---|---|---|---|---|
| 昭和61年 | 655,649 | 12,065 | 643,481 | 12,401 | 17,489 |
| 62 | 695,753 | 12,314 | 679,735 | 12,135 | 15,475 |
| 63 | 950,664 | 16,595 | 921,978 | 16,209 | 19,591 |
| 平成1年 | 1,046,322 | 18,149 | 998,098 | 17,697 | 28,842 |
| 2 | 1,089,731 | 19,649 | 1,043,244 | 18,954 | 29,747 |
| 63年度 | 983,724 | 17,101 | 953,866 | 16,698 | 20,294 |
| 平成1年度 | 1,065,079 | 18,618 | 1,015,044 | 18,034 | 27,764 |
| 2年 1月 | 84,124 | 1,491 | 82,900 | 1,430 | 26,121 |
| 2 | 92,222 | 1,619 | 85,647 | 1,534 | 28,973 |
| 3 | 95,233 | 1,654 | 92,082 | 1,586 | 27,764 |
| 4 | 91,603 | 1,706 | 84,645 | 1,637 | 30,913 |
| 5 | 89,416 | 1,539 | 84,762 | 1,469 | 31,816 |
| 6 | 86,921 | 1,597 | 80,836 | 1,538 | 34,190 |
| 7 | 96,206 | 1,667 | 89,950 | 1,593 | 36,030 |
| 8 | 87,243 | 1,592 | 83,316 | 1,544 | 36,210 |
| 9 | 91,188 | 1,659 | 86,411 | 1,642 | 37,845 |
| 10 | 94,399 | 1,741 | 92,786 | 1,705 | 29,188 |
| 11 | 97,890 | 1,702 | 92,786 | 1,637 | 29,947 |
| 12 | 88,119 | 1,681 | 85,510 | 1,639 | 29,747 |

## ベ ー ン 形(2)

| 年月 | 生産 数量(台) | 生産 金額(百万円) | 販売 数量(台) | 販売 金額(百万円) | 在庫 数量(台) |
|---|---|---|---|---|---|
| 昭和61年 | 636,278 | 11,301 | 600,739 | 10,645 | 27,736 |
| 62 | 640,961 | 10,000 | 613,171 | 9,287 | 28,677 |
| 63 | 785,775 | 12,057 | 742,652 | 10,737 | 35,599 |
| 平成1年 | 783,650 | 12,559 | 744,600 | 11,618 | 35,219 |
| 2 | 803,325 | 12,959 | 763,254 | 11,751 | 41,234 |
| 63年度 | 787,752 | 12,163 | 742,757 | 10,773 | 33,706 |
| 平成1年度 | 786,758 | 12,509 | 747,172 | 11,605 | 36,139 |
| 2年 1月 | 60,780 | 1,004 | 57,567 | 895 | 35,588 |
| 2 | 64,200 | 1,000 | 61,388 | 910 | 35,557 |
| 3 | 69,470 | 1,024 | 66,092 | 949 | 36,139 |
| 4 | 67,235 | 1,125 | 64,844 | 1,063 | 35,771 |
| 5 | 66,279 | 1,044 | 62,576 | 939 | 36,576 |
| 6 | 71,329 | 1,143 | 67,673 | 1,043 | 37,605 |
| 7 | 69,389 | 1,104 | 66,833 | 1,018 | 37,296 |
| 8 | 59,159 | 1,041 | 57,403 | 943 | 36,266 |
| 9 | 69,690 | 1,085 | 64,669 | 963 | 38,627 |
| 10 | 72,381 | 1,195 | 69,094 | 1,080 | 38,836 |
| 11 | 68,644 | 1,135 | 62,832 | 1,001 | 41,639 |
| 12 | 64,769 | 1,056 | 62,283 | 944 | 41,234 |

## ピ ス ト ン 形(3)

| 年月 | 生産 数量(台) | 生産 金額(百万円) | 販売 数量(台) | 販売 金額(百万円) | 在庫 数量(台) |
|---|---|---|---|---|---|
| 昭和61年 | 197,709 | 21,911 | 181,093 | 18,104 | 16,662 |
| 62 | 264,573 | 25,170 | 262,953 | 23,953 | 17,187 |
| 63 | 375,666 | 33,142 | 346,365 | 25,544 | 7,508 |
| 平成1年 | 447,760 | 38,602 | 426,815 | 34,254 | 14,921 |
| 2 | 488,077 | 41,733 | 477,394 | 40,545 | 24,085 |
| 63年度 | 393,011 | 34,357 | 364,526 | 26,867 | 6,314 |
| 平成1年度 | 462,991 | 40,062 | 446,355 | 37,183 | 16,676 |
| 2年 1月 | 39,213 | 3,466 | 38,838 | 3,370 | 15,265 |
| 2 | 38,856 | 3,318 | 38,005 | 3,197 | 15,927 |
| 3 | 42,293 | 3,798 | 41,308 | 3,645 | 16,676 |
| 4 | 41,631 | 3,585 | 39,955 | 3,401 | 18,270 |
| 5 | 40,451 | 3,417 | 39,386 | 3,419 | 19,196 |
| 6 | 40,587 | 3,590 | 39,759 | 3,496 | 19,964 |
| 7 | 42,657 | 3,659 | 41,903 | 3,551 | 20,545 |
| 8 | 39,808 | 3,373 | 38,814 | 3,273 | 21,457 |
| 9 | 38,647 | 3,396 | 38,621 | 3,349 | 21,417 |
| 10 | 40,092 | 3,309 | 38,996 | 3,157 | 22,340 |
| 11 | 43,058 | 3,665 | 41,486 | 3,585 | 23,765 |
| 12 | 40,784 | 3,158 | 40,323 | 3,102 | 24,085 |

## その他(4)

## 油圧モータ(5)

| 年月 | 生産 数量(台) | 生産 金額(百万円) | 販売 数量(台) | 販売 金額(百万円) | 在庫 数量(台) | 生産 数量(台) | 生産 金額(百万円) | 販売 数量(台) | 販売 金額(百万円) | 在庫 数量(台) |
|---|---|---|---|---|---|---|---|---|---|---|
| 昭和61年 | 68,674 | 3,470 | 236,452 | 4,089 | 10,620 | 298,858 | 30,776 | 274,205 | 28,236 | 4,424 |
| 62 | 54,569 | 2,758 | 215,658 | 3,323 | 10,684 | 367,153 | 34,045 | 367,857 | 34,023 | 3,726 |
| 63 | 68,139 | 3,242 | 239,490 | 3,879 | 6,613 | 508,180 | 48,121 | 461,328 | 44,055 | 4,872 |
| 平成1年 | 74,273 | 3,375 | 262,398 | 4,248 | 10,888 | 610,449 | 56,708 | 570,015 | 54,399 | 4,342 |
| 2 | 77,443 | 4,110 | 225,189 | 4,947 | 10,195 | 672,883 | 64,423 | 676,306 | 64,786 | 5,067 |
| **63年度** | 70,800 | 3,131 | 245,754 | 3,852 | 6,649 | 532,620 | 50,698 | 482,160 | 46,401 | 3,860 |
| **平成1年度** | 75,319 | 3,521 | 263,195 | 4,397 | 13,551 | 647,247 | 59,376 | 625,127 | 58,508 | 4,881 |
| 2年 1月 | 5,632 | 289 | 15,198 | 346 | 11,558 | 50,695 | 4,920 | 50,596 | 4,880 | 4,453 |
| 2 | 7,044 | 290 | 19,767 | 371 | 11,666 | 50,564 | 4,924 | 50,240 | 4,892 | 4,768 |
| 3 | 6,535 | 438 | 16,815 | 501 | 13,551 | 78,458 | 6,623 | 82,333 | 6,907 | 4,881 |
| 4 | 7,127 | 298 | 24,504 | 379 | 13,078 | 53,965 | 5,075 | 53,612 | 5,030 | 5,218 |
| 5 | 6,074 | 285 | 19,409 | 356 | 13,003 | 52,357 | 5,067 | 52,256 | 5,049 | 5,359 |
| 6 | 7,088 | 431 | 28,673 | 511 | 13,142 | 56,058 | 5,346 | 55,821 | 5,419 | 5,665 |
| 7 | 5,978 | 304 | 17,094 | 372 | 11,536 | 56,336 | 5,594 | 56,390 | 5,596 | 5,613 |
| 8 | 6,617 | 306 | 15,012 | 361 | 12,559 | 53,034 | 5,343 | 52,987 | 5,347 | 5,617 |
| 9 | 6,455 | 367 | 16,083 | 431 | 13,264 | 57,720 | 5,670 | 57,681 | 5,667 | 5,610 |
| 10 | 6,246 | 349 | 16,837 | 417 | 13,007 | 51,810 | 4,896 | 51,923 | 4,933 | 5,548 |
| 11 | 6,010 | 380 | 17,121 | 453 | 12,259 | 56,415 | 5,580 | 56,359 | 5,603 | 5,669 |
| 12 | 6,637 | 373 | 18,676 | 449 | 10,195 | 55,471 | 5,386 | 56,108 | 5,465 | 5,067 |

注：ユニット用を含む。

## その他の油圧機器(8)

## 油圧ユニット(9)

| 年月 | 生産 数量(台) | 生産 金額(百万円) | 販売 数量(台) | 販売 金額(百万円) | 在庫 数量(台) | 生産 数量(台) | 生産 金額(百万円) | 販売 数量(台) | 販売 金額(百万円) | 在庫 数量(台) |
|---|---|---|---|---|---|---|---|---|---|---|
| 昭和61年 | 848,256 | 17,184 | 829,904 | 17,276 | 75,092 | 94,907 | 35,998 | 94,308 | 35,001 | 1,040 |
| 62 | 886,395 | 18,827 | 876,794 | 19,104 | 80,615 | 78,815 | 27,754 | 79,159 | 26,483 | 807 |
| 63 | 994,897 | 25,224 | 986,321 | 24,651 | 86,870 | 107,676 | 34,695 | 107,266 | 33,081 | 780 |
| 平成1年 | 1,244,104 | 28,725 | 1,230,260 | 28,256 | 99,821 | 123,708 | 42,736 | 123,116 | 40,916 | 2,129 |
| 2 | 1,295,925 | 29,017 | 1,271,018 | 28,209 | 123,968 | 125,696 | 44,619 | 124,200 | 42,050 | 3,080 |
| **63年度** | 1,002,240 | 26,287 | 992,194 | 25,617 | 89,500 | 115,524 | 37,279 | 115,181 | 35,623 | 713 |
| **平成1年度** | 1,297,815 | 29,486 | 1,281,600 | 29,028 | 105,676 | 121,524 | 43,535 | 120,567 | 41,411 | 2,426 |
| 2年 1月 | 101,373 | 2,475 | 99,387 | 2,371 | 101,720 | 9,595 | 3,210 | 9,474 | 3,011 | 2,210 |
| 2 | 99,939 | 2,521 | 99,658 | 2,466 | 102,147 | 9,843 | 3,389 | 9,695 | 3,160 | 2,314 |
| 3 | 126,247 | 2,741 | 122,754 | 2,661 | 105,676 | 10,127 | 4,865 | 9,967 | 4,620 | 2,426 |
| 4 | 112,410 | 2,465 | 108,995 | 2,400 | 108,910 | 10,061 | 3,216 | 9,924 | 3,006 | 2,519 |
| 5 | 105,613 | 2,203 | 100,596 | 2,102 | 113,673 | 9,478 | 3,479 | 9,325 | 3,257 | 2,631 |
| 6 | 107,848 | 2,223 | 106,382 | 2,206 | 114,968 | 11,184 | 3,919 | 11,022 | 3,694 | 2,755 |
| 7 | 109,935 | 2,306 | 105,913 | 2,217 | 118,854 | 11,381 | 3,737 | 11,320 | 3,570 | 2,776 |
| 8 | 108,017 | 2,329 | 107,245 | 2,243 | 119,561 | 11,869 | 3,570 | 11,739 | 3,316 | 2,864 |
| 9 | 110,510 | 2,651 | 112,115 | 2,726 | 117,921 | 10,671 | 4,784 | 10,569 | 4,535 | 2,921 |
| 10 | 113,970 | 2,549 | 113,186 | 2,469 | 118,781 | 10,654 | 3,285 | 10,589 | 3,122 | 2,943 |
| 11 | 99,114 | 2,297 | 94,518 | 2,142 | 123,363 | 10,476 | 3,627 | 10,362 | 3,437 | 3,013 |
| 12 | 100,949 | 2,257 | 100,269 | 2,206 | 123,968 | 10,357 | 3,537 | 10,214 | 3,321 | 3,080 |

注：ユニット用を含む。

## 油圧シリンダ(6)

## 油圧バルブ(7)

| 年月 | 生産 数量(台) | 生産 金額(百万円) | 販売 数量(台) | 販売 金額(百万円) | 在庫 数量(台) | 生産 数量(台) | 生産 金額(百万円) | 販売 数量(台) | 販売 金額(百万円) | 在庫 数量(台) |
|---|---|---|---|---|---|---|---|---|---|---|
| 昭和61年 | 911,010 | 40,123 | 1,080,389 | 37,104 | 30,364 | 3,457,563 | 53,416 | 3,549,676 | 50,808 | 447,121 |
| 62 | 1,164,218 | 39,118 | 1,338,962 | 35,876 | 28,663 | 3,465,679 | 54,371 | 3,546,428 | 51,208 | 431,962 |
| 63 | 1,390,166 | 54,456 | 1,615,891 | 47,527 | 33,197 | 5,033,024 | 75,141 | 5,017,360 | 69,808 | 421,925 |
| 平成1年 | 1,289,225 | 57,849 | 1,521,407 | 56,289 | 31,857 | 5,584,565 | 83,735 | 5,731,930 | 82,588 | 448,190 |
| 2 | 1,305,024 | 63,145 | 1,533,621 | 62,675 | 37,304 | 5,878,401 | 90,601 | 6,066,304 | 89,445 | 409,630 |
| **63年度** | 1,347,727 | 55,830 | 1,579,421 | 49,667 | 29,138 | 5,226,038 | 77,376 | 5,246,306 | 73,056 | 389,996 |
| **平成1年度** | 1,280,588 | 58,978 | 1,509,622 | 56,942 | 33,972 | 5,673,597 | 85,837 | 5,785,519 | 84,645 | 458,269 |
| 2年 1月 | 101,402 | 4,879 | 118,837 | 4,511 | 31,862 | 453,563 | 6,806 | 460,162 | 6,629 | 450,193 |
| 2 | 113,774 | 5,304 | 131,936 | 4,914 | 34,025 | 466,084 | 7,058 | 474,777 | 6,864 | 452,714 |
| 3 | 90,580 | 4,736 | 106,318 | 4,277 | 33,972 | 506,287 | 7,947 | 512,020 | 7,921 | 458,269 |
| 4 | 109,140 | 5,318 | 128,830 | 5,192 | 35,816 | 482,757 | 7,476 | 505,810 | 7,448 | 446,644 |
| 5 | 102,952 | 5,030 | 122,769 | 4,863 | 34,533 | 496,560 | 7,315 | 509,991 | 7,366 | 443,351 |
| 6 | 110,547 | 5,524 | 128,648 | 5,282 | 35,645 | 505,294 | 7,671 | 532,629 | 7,637 | 425,568 |
| 7 | 111,891 | 5,347 | 128,901 | 5,206 | 36,524 | 489,592 | 7,742 | 504,299 | 7,760 | 423,923 |
| 8 | 98,905 | 4,972 | 117,102 | 4,868 | 35,154 | 497,095 | 7,671 | 525,478 | 7,552 | 408,544 |
| 9 | 125,171 | 5,338 | 140,594 | 5,170 | 37,367 | 489,776 | 7,618 | 522,974 | 7,553 | 390,254 |
| 10 | 111,543 | 5,619 | 135,760 | 5,557 | 34,964 | 501,741 | 7,934 | 511,983 | 7,752 | 396,851 |
| 11 | 113,938 | 5,559 | 137,955 | 6,595 | 34,714 | 498,047 | 7,783 | 508,029 | 7,619 | 402,674 |
| 12 | 115,181 | 5,519 | 135,971 | 6,241 | 37,304 | 491,605 | 7,578 | 498,152 | 7,343 | 409,630 |

注：ユニット用を含む。

注：ユニット用を含む。

## 空気圧機器(10～14)

## 空気圧シリンダ(10)

| 年月 | 生産 金額(百万円) | 販売 金額(百万円) | 生産 数量(台) | 生産 金額(百万円) | 販売 数量(台) | 販売 金額(百万円) | 在庫 数量(台) |
|---|---|---|---|---|---|---|---|
| 昭和61年 | 72,912 | 86,310 | 3,994,168 | 25,246 | 4,437,319 | 30,510 | 167,270 |
| 62 | 79,507 | 94,003 | 4,592,488 | 28,077 | 5,143,112 | 33,427 | 149,511 |
| 63 | 105,537 | 119,845 | 5,647,391 | 36,604 | 6,206,131 | 39,904 | 130,017 |
| 平成1年 | 143,860 | 160,444 | 6,445,957 | 49,679 | 6,993,551 | 54,624 | 176,375 |
| 2 | 149,006 | 179,685 | 6,228,528 | 50,172 | 7,042,134 | 61,567 | 154,131 |
| **63年度** | 116,144 | 131,511 | 5,931,406 | 40,521 | 6,462,118 | 43,374 | 136,945 |
| **平成1年度** | 145,034 | 162,459 | 6,336,923 | 49,579 | 6,936,827 | 55,823 | 179,602 |
| 2年 1月 | 10,987 | 12,525 | 480,664 | 3,651 | 535,715 | 4,319 | 177,960 |
| 2 | 11,346 | 13,376 | 487,549 | 3,882 | 547,297 | 4,669 | 179,061 |
| 3 | 12,285 | 14,412 | 540,024 | 4,158 | 600,612 | 4,929 | 179,602 |
| 4 | 12,169 | 15,183 | 537,910 | 4,312 | 616,478 | 5,173 | 162,523 |
| 5 | 11,873 | 14,357 | 497,353 | 3,980 | 551,485 | 4,837 | 162,105 |
| 6 | 12,488 | 15,422 | 522,108 | 4,100 | 585,095 | 5,288 | 161,805 |
| 7 | 13,109 | 15,814 | 530,283 | 4,329 | 599,445 | 5,584 | 162,421 |
| 8 | 12,811 | 15,004 | 527,255 | 4,268 | 596,505 | 5,060 | 157,049 |
| 9 | 12,696 | 15,302 | 495,216 | 4,072 | 589,602 | 5,048 | 149,367 |
| 10 | 12,268 | 15,985 | 514,969 | 4,251 | 587,748 | 5,393 | 141,039 |
| 11 | 13,719 | 16,629 | 559,419 | 4,604 | 628,682 | 5,804 | 145,582 |
| 12 | 13,254 | 15,676 | 535,778 | 4,566 | 603,470 | 5,460 | 154,131 |

空気圧バルブ(11)

| 年月 | 生産 数量(台) | 生産 金額(百万円) | 販売 数量(台) | 販売 金額(百万円) | 在庫 数量(台) |
|---|---|---|---|---|---|
| 昭和61年 | 10,073,537 | 33,269 | 10,869,580 | 37,486 | 692,323 |
| 62 | 11,187,918 | 35,220 | 12,864,519 | 40,809 | 541,553 |
| 63 | 16,543,586 | 48,030 | 17,997,258 | 54,543 | 650,781 |
| 平成1年 | 18,874,705 | 62,020 | 20,465,473 | 67,972 | 825,483 |
| 2 | 19,613,122 | 62,823 | 20,642,187 | 73,658 | 592,395 |
| 63年度 | 17,436,622 | 51,959 | 18,970,227 | 59,269 | 645,631 |
| 平成1年度 | 19,038,348 | 62,423 | 20,533,741 | 68,014 | 843,340 |
| 2年 1月 | 1,529,392 | 4,873 | 1,635,678 | 5,244 | 844,402 |
| 2 | 1,531,396 | 4,808 | 1,662,499 | 5,473 | 854,486 |
| 3 | 1,580,435 | 5,090 | 1,718,608 | 5,913 | 843,340 |
| 4 | 1,608,537 | 5,208 | 1,803,163 | 6,501 | 693,013 |
| 5 | 1,584,588 | 5,047 | 1,629,189 | 5,959 | 686,202 |
| 6 | 1,696,511 | 5,469 | 1,734,306 | 6,314 | 698,760 |
| 7 | 1,790,149 | 5,599 | 1,821,174 | 6,339 | 715,398 |
| 8 | 1,631,822 | 5,421 | 1,738,213 | 6,240 | 647,274 |
| 9 | 1,612,130 | 5,380 | 1,722,562 | 6,241 | 596,186 |
| 10 | 1,561,123 | 4,900 | 1,680,496 | 6,457 | 512,746 |
| 11 | 1,788,573 | 5,619 | 1,771,225 | 6,708 | 567,786 |
| 12 | 1,698,466 | 5,408 | 1,725,074 | 6,269 | 592,395 |

空気圧フィルタ(12)

| 年月 | 生産 数量(台) | 生産 金額(百万円) | 販売 数量(台) | 販売 金額(百万円) | 在庫 数量(台) |
|---|---|---|---|---|---|
| 昭和61年 | 871,429 | 1,840 | 893,422 | 2,634 | 148,690 |
| 62 | 951,244 | 1,961 | 959,747 | 2,849 | 142,294 |
| 63 | 1,180,361 | 2,475 | 1,146,416 | 3,678 | 177,912 |
| 平成1年 | 2,464,805 | 6,746 | 2,507,899 | 8,121 | 136,740 |
| 2 | 2,388,992 | 6,387 | 2,451,697 | 8,447 | 75,227 |
| 63年度 | 1,496,011 | 3,542 | 1,456,944 | 4,867 | 171,425 |
| 平成1年度 | 2,498,925 | 6,705 | 2,540,664 | 8,085 | 129,635 |
| 2年 1月 | 194,295 | 449 | 198,051 | 599 | 132,884 |
| 2 | 208,264 | 566 | 211,243 | 686 | 129,659 |
| 3 | 200,271 | 531 | 200,981 | 662 | 129,635 |
| 4 | 198,022 | 531 | 219,110 | 723 | 107,637 |
| 5 | 196,059 | 567 | 206,254 | 730 | 97,329 |
| 6 | 187,796 | 495 | 193,880 | 706 | 90,255 |
| 7 | 200,711 | 556 | 198,911 | 701 | 92,459 |
| 8 | 193,346 | 538 | 199,495 | 699 | 86,759 |
| 9 | 196,810 | 538 | 204,285 | 719 | 79,860 |
| 10 | 201,736 | 536 | 208,354 | 753 | 73,663 |
| 11 | 213,132 | 547 | 211,220 | 743 | 75,891 |
| 12 | 198,550 | 533 | 199,913 | 728 | 75,227 |

空気圧ルブリケータ(13)

| 年月 | 生産 数量(台) | 生産 金額(百万円) | 販売 数量(台) | 販売 金額(百万円) | 在庫 数量(台) |
|---|---|---|---|---|---|
| 昭和61年 | 571,630 | 1,391 | 586,406 | 1,685 | 49,846 |
| 62 | 626,930 | 1,403 | 629,177 | 1,872 | 47,236 |
| 63 | 753,693 | 1,754 | 735,700 | 2,248 | 69,626 |
| 平成1年 | 804,534 | 1,852 | 814,883 | 2,423 | 59,317 |
| 2 | 953,924 | 2,014 | 974,438 | 3,032 | 44,082 |
| 63年度 | 782,743 | 1,829 | 766,067 | 2,383 | 63,437 |
| 平成1年度 | 824,711 | 1,806 | 822,802 | 2,424 | 66,969 |
| 2年 1月 | 62,239 | 122 | 58,360 | 168 | 63,166 |
| 2 | 72,889 | 130 | 70,559 | 212 | 65,390 |
| 3 | 76,740 | 146 | 77,034 | 241 | 66,969 |
| 4 | 64,908 | 122 | 75,682 | 221 | 55,842 |
| 5 | 57,360 | 112 | 67,193 | 188 | 45,971 |
| 6 | 89,504 | 189 | 88,844 | 268 | 47,397 |
| 7 | 82,981 | 193 | 83,339 | 260 | 46,934 |
| 8 | 85,816 | 196 | 89,064 | 287 | 44,258 |
| 9 | 92,085 | 203 | 100,316 | 316 | 36,849 |
| 10 | 88,841 | 197 | 88,864 | 300 | 37,483 |
| 11 | 91,709 | 202 | 89,100 | 289 | 40,548 |
| 12 | 88,852 | 200 | 86,083 | 283 | 44,082 |

その他の空気圧機器 (14)

| 年月 | 生産 数量(台) | 生産 金額(百万円) | 販売 数量(台) | 販売 金額(百万円) | 在庫 数量(台) |
|---|---|---|---|---|---|
| 昭和61年 | 1,979,100 | 11,167 | 2,158,205 | 13,994 | 206,913 |
| 62 | 2,201,220 | 12,846 | 2,414,907 | 15,045 | 150,018 |
| 63 | 2,869,979 | 16,673 | 3,117,252 | 19,471 | 110,944 |
| 平成1年 | 4,600,605 | 23,562 | 4,660,268 | 27,305 | 330,845 |
| 2 | 4,946,325 | 27,610 | 6,259,789 | 32,980 | 231,367 |
| 63年度 | 3,425,385 | 18,292 | 3,570,190 | 21,618 | 267,968 |
| 平成1年度 | 4,536,848 | 24,522 | 4,807,163 | 28,113 | 211,970 |
| 2年 1月 | 346,598 | 1,892 | 411,186 | 2,195 | 280,062 |
| 2 | 365,433 | 1,959 | 417,630 | 2,336 | 245,545 |
| 3 | 397,177 | 2,360 | 445,924 | 2,666 | 211,970 |
| 4 | 406,811 | 1,997 | 492,791 | 2,566 | 265,240 |
| 5 | 338,622 | 2,167 | 488,280 | 2,642 | 225,947 |
| 6 | 427,924 | 2,235 | 577,343 | 2,846 | 207,827 |
| 7 | 421,961 | 2,432 | 571,811 | 2,930 | 198,930 |
| 8 | 432,134 | 2,387 | 553,346 | 2,717 | 181,800 |
| 9 | 609,504 | 2,504 | 587,593 | 2,978 | 343,830 |
| 10 | 302,439 | 2,384 | 592,141 | 3,082 | 178,115 |
| 11 | 486,650 | 2,747 | 553,614 | 3,085 | 247,649 |
| 12 | 411,072 | 2,547 | 568,130 | 2,936 | 231,367 |



## 08 運搬機械及び産業用ロボット

生産額
2年計
1,111,512 百万円

| 年月 | 運搬機械(1～20) 生産 金額(百万円) | クレーン(1～7) 生産 数量(台) | クレーン(1～7) 生産 重量(t) | クレーン(1～7) 生産 金額(百万円) | 天井走行クレーン(1～2) 生産 数量(台) | 天井走行クレーン(1～2) 生産 重量(t) | 天井走行クレーン(1～2) 生産 金額(百万円) |
|---|---|---|---|---|---|---|---|
| 昭和61年 | 517,013 | 31,267 | 119,513 | 98,809 | 8,691 | 27,846 | 21,560 |
| 62 | 486,122 | 36,331 | 104,689 | 96,737 | 7,012 | 23,622 | 17,681 |
| 63 | 615,649 | 50,032 | 141,750 | 114,781 | 10,935 | 27,478 | 19,394 |
| 平成1年 | 738,754 | 62,150 | 168,587 | 149,717 | 12,247 | 37,500 | 29,807 |
| 2 | 857,697 | 70,928 | 190,878 | 166,311 | 13,602 | 38,478 | 30,528 |
| 63年度 | 660,179 | 53,220 | 159,946 | 131,746 | 11,312 | 29,919 | 22,074 |
| 平成1年度 | 756,138 | 65,988 | 183,275 | 158,887 | 13,076 | 37,918 | 30,441 |
| 2年 1月 | 58,704 | 5,576 | 14,502 | 12,454 | 1,271 | 2,599 | 2,095 |
| 2 | 58,092 | 6,179 | 12,015 | 11,169 | 1,237 | 2,650 | 2,054 |
| 3 | 95,701 | 6,762 | 34,613 | 28,680 | 1,348 | 3,555 | 3,099 |
| 4 | 69,237 | 5,661 | 14,030 | 12,141 | 1,161 | 2,458 | 2,114 |
| 5 | 62,751 | 5,562 | 13,284 | 11,170 | 761 | 2,943 | 1,895 |
| 6 | 63,015 | 5,990 | 14,471 | 12,472 | 1,104 | 2,786 | 2,122 |
| 7 | 67,856 | 5,887 | 15,777 | 13,256 | 991 | 3,935 | 3,189 |
| 8 | 64,567 | 5,771 | 13,276 | 11,480 | 1,015 | 3,478 | 2,496 |
| 9 | 78,894 | 6,145 | 17,068 | 15,142 | 1,309 | 3,968 | 3,581 |
| 10 | 70,835 | 6,144 | 13,740 | 12,923 | 1,060 | 2,981 | 2,189 |
| 11 | 74,977 | 5,713 | 14,752 | 13,462 | 1,144 | 3,933 | 3,180 |
| 12 | 93,068 | 5,538 | 13,349 | 11,961 | 1,201 | 3,192 | 2,513 |

30t未満（つり上げ能力）(1)

| 年月 | 生産 数量(台) | 生産 重量(t) | 生産 金額(百万円) |
|---|---|---|---|
| 昭和61年 | 8,546 | 17,111 | 11,089 |
| 62 | 6,919 | 16,662 | 11,234 |
| 63 | 10,814 | 20,807 | 13,397 |
| 平成1年 | 12,112 | 25,747 | 18,089 |
| 2 | 13,457 | 28,396 | 20,159 |
| 63年度 | 11,205 | 22,607 | 15,309 |
| 平成1年度 | 12,923 | 26,103 | 18,388 |
| 2年 1月 | 1,260 | 1,688 | 1,239 |
| 2 | 1,228 | 2,029 | 1,377 |
| 3 | 1,331 | 2,715 | 2,239 |
| 4 | 1,146 | 1,780 | 1,427 |
| 5 | 748 | 2,312 | 1,363 |
| 6 | 1,096 | 2,428 | 1,800 |
| 7 | 979 | 3,240 | 2,337 |
| 8 | 1,005 | 2,539 | 1,515 |
| 9 | 1,295 | 2,550 | 1,889 |
| 10 | 1,053 | 2,437 | 1,640 |
| 11 | 1,127 | 2,268 | 1,676 |
| 12 | 1,189 | 2,412 | 1,658 |

30t以上（つり上げ能力）(2)

| 年月 | 生産 数量(台) | 生産 重量(t) | 生産 金額(百万円) |
|---|---|---|---|
| 昭和61年 | 145 | 10,735 | 10,471 |
| 62 | 93 | 6,960 | 6,447 |
| 63 | 121 | 6,670 | 5,997 |
| 平成1年 | 135 | 11,752 | 11,718 |
| 2 | 145 | 10,082 | 10,369 |
| 63年度 | 107 | 7,312 | 6,765 |
| 平成1年度 | 153 | 11,815 | 12,053 |
| 2年 1月 | 11 | 912 | 856 |
| 2 | 9 | 621 | 677 |
| 3 | 17 | 840 | 861 |
| 4 | 15 | 678 | 687 |
| 5 | 13 | 631 | 532 |
| 6 | 8 | 358 | 321 |
| 7 | 12 | 695 | 852 |
| 8 | 10 | 939 | 981 |
| 9 | 14 | 1,418 | 1,693 |
| 10 | 7 | 544 | 548 |
| 11 | 17 | 1,665 | 1,505 |
| 12 | 12 | 780 | 856 |

ジブクレーン(3)

| 年月 | 生産 数量(台) | 生産 重量(t) | 生産 金額(百万円) |
|---|---|---|---|
| 昭和61年 | 464 | 21,163 | 16,293 |
| 62 | 495 | 22,630 | 17,473 |
| 63 | 648 | 29,980 | 24,652 |
| 平成1年 | 757 | 34,789 | 26,941 |
| 2 | 644 | 27,832 | 24,730 |
| 63年度 | 709 | 34,109 | 27,643 |
| 平成1年度 | 707 | 32,756 | 26,198 |
| 2年 1月 | 44 | 2,147 | 1,614 |
| 2 | 48 | 1,714 | 1,777 |
| 3 | 67 | 3,257 | 3,059 |
| 4 | 62 | 2,372 | 2,138 |
| 5 | 44 | 1,982 | 1,589 |
| 6 | 58 | 2,765 | 2,504 |
| 7 | 46 | 1,421 | 1,331 |
| 8 | 44 | 1,431 | 1,258 |
| 9 | 66 | 2,792 | 2,323 |
| 10 | 68 | 2,687 | 2,443 |
| 11 | 39 | 2,423 | 1,832 |
| 12 | 58 | 2,842 | 2,861 |

注：水平引込，塔形を含み脚部の機形を除く。

## 橋形クレーン（4）

| 年月 | 生産 数量(台) | 生産 重量(t) | 生産 金額(百万円) |
|---|---|---|---|
| 昭和61年 | 294 | 20,558 | 14,164 |
| 62 | 329 | 14,239 | 12,464 |
| 63 | 403 | 19,136 | 10,799 |
| 平成1年 | 811 | 17,468 | 14,639 |
| 2 | 574 | 26,358 | 20,579 |
| 63年度 | 403 | 21,106 | 13,193 |
| 平成1年度 | 923 | 20,380 | 16,426 |
| 2年1月 | 140 | 4,532 | 2,912 |
| 2 | 25 | 782 | 630 |
| 3 | 45 | 3,383 | 3,541 |
| 4 | 28 | 3,897 | 2,343 |
| 5 | 46 | 2,149 | 1,793 |
| 6 | 43 | 2,622 | 1,831 |
| 7 | 51 | 2,609 | 1,938 |
| 8 | 36 | 1,504 | 1,297 |
| 9 | 27 | 1,331 | 939 |
| 10 | 27 | 904 | 1,170 |
| 11 | 49 | 1,904 | 1,422 |
| 12 | 57 | 740 | 763 |

## 車両搭載形クレーン（5）

| 年月 | 生産 数量(台) | 生産 重量(t) | 生産 金額(百万円) |
|---|---|---|---|
| 昭和61年 | 21,237 | 20,481 | 24,253 |
| 62 | 27,814 | 27,300 | 33,318 |
| 63 | 35,925 | 38,834 | 38,833 |
| 平成1年 | 45,344 | 45,817 | 49,439 |
| 2 | 52,595 | 55,733 | 59,490 |
| 63年度 | 38,509 | 42,169 | 41,322 |
| 平成1年度 | 48,039 | 48,655 | 52,911 |
| 2年1月 | 3,990 | 4,231 | 4,476 |
| 2 | 4,549 | 4,741 | 5,144 |
| 3 | 4,879 | 5,089 | 5,481 |
| 4 | 4,366 | 4,537 | 4,888 |
| 5 | 4,258 | 4,488 | 4,635 |
| 6 | 4,637 | 4,837 | 5,122 |
| 7 | 4,584 | 4,853 | 5,051 |
| 8 | 4,198 | 4,502 | 4,719 |
| 9 | 4,401 | 4,719 | 4,819 |
| 10 | 4,674 | 5,002 | 5,168 |
| 11 | 4,184 | 4,548 | 5,694 |
| 12 | 3,875 | 4,184 | 4,294 |

## ローダ・アンローダ（6）

| 年月 | 生産 数量(台) | 生産 重量(t) | 生産 金額(百万円) |
|---|---|---|---|
| 昭和61年 | 52 | 13,902 | 12,378 |
| 62 | 49 | 10,782 | 10,410 |
| 63 | 61 | 13,333 | 9,804 |
| 平成1年 | 49 | 12,384 | 12,672 |
| 2 | 103 | 6,271 | 5,552 |
| 63年度 | 69 | 18,808 | 16,070 |
| 平成1年度 | 46 | 8,403 | 7,486 |
| 2年1月 | 5 | 9 | 20 |
| 2 | 1 | 110 | 93 |
| 3 | 6 | 1,972 | 1,427 |
| 4 | 8 | 314 | 362 |
| 5 | 8 | 277 | 330 |
| 6 | 10 | 55 | 71 |
| 7 | 7 | 147 | 151 |
| 8 | 10 | 178 | 233 |
| 9 | 11 | 1,417 | 1,255 |
| 10 | 12 | 371 | 534 |
| 11 | 12 | 467 | 362 |
| 12 | 13 | 953 | 713 |

## その他のクレーン（7）

| 年月 | 生産 数量(台) | 生産 重量(t) | 生産 金額(百万円) |
|---|---|---|---|
| 昭和61年 | 529 | 15,564 | 10,162 |
| 62 | 632 | 6,117 | 5,391 |
| 63 | 2,060 | 12,989 | 11,300 |
| 平成1年 | 2,942 | 20,629 | 16,220 |
| 2 | 3,410 | 36,207 | 25,432 |
| 63年度 | 2,218 | 13,834 | 11,445 |
| 平成1年度 | 3,197 | 35,163 | 25,425 |
| 2年1月 | 126 | 984 | 1,336 |
| 2 | 319 | 2,018 | 1,471 |
| 3 | 417 | 17,357 | 12,073 |
| 4 | 36 | 451 | 295 |
| 5 | 445 | 1,445 | 927 |
| 6 | 138 | 1,406 | 823 |
| 7 | 208 | 2,812 | 1,596 |
| 8 | 468 | 2,183 | 1,478 |
| 9 | 331 | 2,842 | 2,224 |
| 10 | 303 | 1,795 | 1,419 |
| 11 | 285 | 1,476 | 973 |
| 12 | 334 | 1,438 | 817 |

## コンベヤ（11～15）

| 年月 | 生産 数量(台) | 生産 重量(t) | 生産 金額(百万円) |
|---|---|---|---|
| 昭和61年 | 427,809 | 185,808 | 152,639 |
| 62 | 445,206 | 161,488 | 131,262 |
| 63 | 533,703 | 196,741 | 162,395 |
| 平成1年 | 736,068 | 247,627 | 217,316 |
| 2 | 802,164 | 241,109 | 209,541 |
| 63年度 | 579,798 | 213,721 | 180,248 |
| 平成1年度 | 753,046 | 244,697 | 211,011 |
| 2年1月 | 45,485 | 14,650 | 13,994 |
| 2 | 66,188 | 15,063 | 13,629 |
| 3 | 62,009 | 32,698 | 23,297 |
| 4 | 66,768 | 20,746 | 17,841 |
| 5 | 58,688 | 20,200 | 18,726 |
| 6 | 64,143 | 18,364 | 15,599 |
| 7 | 100,226 | 19,237 | 17,649 |
| 8 | 65,612 | 19,031 | 17,426 |
| 9 | 76,564 | 22,306 | 18,422 |
| 10 | 62,833 | 20,530 | 18,587 |
| 11 | 72,196 | 20,364 | 18,529 |
| 12 | 61,452 | 17,918 | 15,843 |

## ベルトコンベヤ（11～12）

| 年月 | 生産 数量(台) | 生産 重量(t) | 生産 金額(百万円) |
|---|---|---|---|
| 昭和61年 | 28,849 | 34,970 | 29,016 |
| 62 | 34,396 | 30,099 | 23,721 |
| 63 | 50,249 | 33,042 | 28,851 |
| 平成1年 | 71,998 | 41,878 | 42,143 |
| 2 | 87,455 | 28,336 | 35,265 |
| 63年度 | 54,314 | 38,415 | 35,590 |
| 平成1年度 | 77,196 | 33,972 | 37,422 |
| 2年1月 | 4,599 | 1,249 | 1,672 |
| 2 | 8,153 | 2,301 | 2,859 |
| 3 | 7,103 | 3,330 | 5,204 |
| 4 | 4,536 | 2,621 | 3,351 |
| 5 | 6,197 | 2,776 | 3,119 |
| 6 | 7,178 | 1,756 | 2,313 |
| 7 | 14,561 | 2,715 | 4,161 |
| 8 | 6,289 | 1,919 | 2,171 |
| 9 | 7,576 | 2,343 | 2,700 |
| 10 | 6,939 | 2,207 | 2,450 |
| 11 | 7,192 | 2,701 | 2,744 |
| 12 | 7,132 | 2,418 | 2,522 |

## 可搬形（11）

| 年月 | 生産 数量(台) | 生産 重量(t) | 生産 金額(百万円) |
|---|---|---|---|
| 昭和61年 | 23,276 | 6,428 | 5,069 |
| 62 | 29,650 | 8,332 | 6,184 |
| 63 | 44,215 | 12,264 | 8,886 |
| 平成1年 | 62,443 | 10,333 | 12,105 |
| 2 | 60,811 | 10,700 | 12,675 |
| 63年度 | 45,665 | 12,655 | 9,824 |
| 平成1年度 | 66,183 | 9,227 | 12,305 |
| 2年1月 | 4,231 | 593 | 814 |
| 2 | 6,117 | 833 | 1,243 |
| 3 | 4,114 | 727 | 1,156 |
| 4 | 4,028 | 763 | 1,053 |
| 5 | 4,354 | 658 | 874 |
| 6 | 4,416 | 765 | 842 |
| 7 | 11,644 | 1,256 | 2,308 |
| 8 | 4,029 | 938 | 808 |
| 9 | 4,383 | 1,013 | 869 |
| 10 | 4,370 | 994 | 868 |
| 11 | 4,462 | 1,036 | 865 |
| 12 | 4,663 | 1,125 | 975 |

## 巻上機（8～10）

| 年月 | 生産 数量(台) | 生産 金額(百万円) |
|---|---|---|
| 昭和61年 | 639,626 | 37,538 |
| 62 | 583,539 | 32,364 |
| 63 | 723,588 | 39,628 |
| 平成1年 | 906,062 | 47,382 |
| 2 | 978,166 | 52,719 |
| 63年度 | 760,677 | 41,058 |
| 平成1年度 | 939,583 | 49,267 |
| 2年1月 | 75,574 | 4,066 |
| 2 | 78,801 | 4,224 |
| 3 | 83,050 | 4,628 |
| 4 | 81,564 | 4,712 |
| 5 | 67,298 | 3,808 |
| 6 | 86,213 | 4,519 |
| 7 | 82,847 | 4,507 |
| 8 | 82,095 | 4,082 |
| 9 | 82,306 | 4,730 |
| 10 | 86,262 | 4,448 |
| 11 | 84,695 | 4,396 |
| 12 | 87,461 | 4,600 |

## 舶用ウインチ（8）

| 年月 | 生産 数量(台) | 生産 金額(百万円) |
|---|---|---|
| 昭和61年 | 4,595 | 10,969 |
| 62 | 4,557 | 8,237 |
| 63 | 3,724 | 8,158 |
| 平成1年 | 3,744 | 8,254 |
| 2 | 3,919 | 9,325 |
| 63年度 | 3,615 | 8,354 |
| 平成1年度 | 3,781 | 8,151 |
| 2年1月 | 331 | 618 |
| 2 | 317 | 793 |
| 3 | 355 | 790 |
| 4 | 310 | 1,051 |
| 5 | 345 | 599 |
| 6 | 366 | 919 |
| 7 | 284 | 694 |
| 8 | 292 | 628 |
| 9 | 348 | 861 |
| 10 | 317 | 720 |
| 11 | 352 | 844 |
| 12 | 302 | 807 |

## チェーンブロック（9）

| 年月 | 生産 数量(台) | 生産 金額(百万円) |
|---|---|---|
| 昭和61年 | 432,537 | 13,522 |
| 62 | 343,060 | 11,894 |
| 63 | 493,169 | 16,978 |
| 平成1年 | 662,351 | 22,911 |
| 2 | 715,908 | 25,864 |
| 63年度 | 536,589 | 18,630 |
| 平成1年度 | 692,985 | 24,159 |
| 2年1月 | 56,439 | 2,110 |
| 2 | 56,751 | 1,911 |
| 3 | 63,083 | 2,319 |
| 4 | 62,169 | 2,256 |
| 5 | 48,903 | 1,975 |
| 6 | 64,528 | 2,343 |
| 7 | 57,615 | 2,172 |
| 8 | 59,822 | 1,992 |
| 9 | 56,997 | 2,247 |
| 10 | 66,218 | 2,285 |
| 11 | 61,931 | 2,042 |
| 12 | 61,452 | 2,213 |

## その他の巻上機（10）

| 年月 | 生産 数量(台) | 生産 金額(百万円) |
|---|---|---|
| 昭和61年 | 202,494 | 13,047 |
| 62 | 235,922 | 12,233 |
| 63 | 226,695 | 14,492 |
| 平成1年 | 239,967 | 16,217 |
| 2 | 258,339 | 17,530 |
| 63年度 | 220,473 | 14,074 |
| 平成1年度 | 242,817 | 16,957 |
| 2年1月 | 18,804 | 1,337 |
| 2 | 21,733 | 1,520 |
| 3 | 19,612 | 1,519 |
| 4 | 19,085 | 1,405 |
| 5 | 18,050 | 1,234 |
| 6 | 21,319 | 1,257 |
| 7 | 24,948 | 1,641 |
| 8 | 21,981 | 1,462 |
| 9 | 24,961 | 1,622 |
| 10 | 19,727 | 1,443 |
| 11 | 22,412 | 1,510 |
| 12 | 25,707 | 1,580 |

注：電気ホイスト含む。

## 定置形（12）

| 年月 | 生産 数量(台) | 生産 重量(t) | 生産 金額(百万円) |
|---|---|---|---|
| 昭和61年 | 5,573 | 28,542 | 23,946 |
| 62 | 4,746 | 21,768 | 17,538 |
| 63 | 6,034 | 20,778 | 19,965 |
| 平成1年 | 9,555 | 31,545 | 30,038 |
| 2 | 26,644 | 17,636 | 22,590 |
| 63年度 | 8,649 | 25,761 | 25,766 |
| 平成1年度 | 11,013 | 24,745 | 25,117 |
| 2年1月 | 368 | 656 | 857 |
| 2 | 2,036 | 1,468 | 1,616 |
| 3 | 2,989 | 2,603 | 4,048 |
| 4 | 508 | 1,858 | 2,297 |
| 5 | 1,843 | 2,119 | 2,245 |
| 6 | 2,762 | 991 | 1,472 |
| 7 | 2,917 | 1,460 | 1,853 |
| 8 | 2,260 | 981 | 1,363 |
| 9 | 3,193 | 1,330 | 1,831 |
| 10 | 2,569 | 1,213 | 1,582 |
| 11 | 2,730 | 1,665 | 1,878 |
| 12 | 2,469 | 1,293 | 1,547 |

## チェーンコンベヤ（13）

| 年月 | 生産 数量(台) | 生産 重量(t) | 生産 金額(百万円) |
|---|---|---|---|
| 昭和61年 | 12,781 | 74,819 | 66,892 |
| 62 | 11,483 | 54,011 | 49,876 |
| 63 | 14,189 | 75,705 | 66,360 |
| 平成1年 | 52,449 | 85,416 | 80,294 |
| 2 | 66,235 | 84,740 | 75,498 |
| 63年度 | 19,866 | 80,109 | 70,270 |
| 平成1年度 | 55,162 | 84,855 | 78,871 |
| 2年1月 | 3,413 | 5,439 | 5,225 |
| 2 | 4,545 | 5,874 | 5,462 |
| 3 | 3,417 | 11,773 | 8,719 |
| 4 | 6,876 | 6,693 | 5,345 |
| 5 | 3,458 | 6,762 | 6,478 |
| 6 | 1,973 | 5,780 | 5,636 |
| 7 | 18,224 | 6,034 | 5,625 |
| 8 | 5,800 | 8,103 | 7,499 |
| 9 | 3,758 | 7,996 | 7,126 |
| 10 | 5,928 | 7,668 | 6,609 |
| 11 | 5,421 | 7,458 | 6,939 |
| 12 | 3,422 | 5,161 | 4,836 |

## ローラーコンベヤ（14）

| 年月 | 生産 数量(台) | 生産 重量(t) | 生産 金額(百万円) |
|---|---|---|---|
| 昭和61年 | 343,920 | 22,326 | 13,667 |
| 62 | 354,484 | 23,198 | 14,555 |
| 63 | 422,103 | 28,753 | 17,259 |
| 平成1年 | 549,440 | 35,569 | 23,844 |
| 2 | 585,620 | 42,174 | 28,499 |
| 63年度 | 453,703 | 30,514 | 18,585 |
| 平成1年度 | 560,807 | 36,870 | 24,876 |
| 2年1月 | 33,442 | 2,509 | 1,666 |
| 2 | 49,618 | 2,980 | 1,977 |
| 3 | 46,514 | 3,350 | 2,139 |
| 4 | 48,772 | 3,695 | 2,553 |
| 5 | 44,690 | 3,604 | 2,424 |
| 6 | 48,758 | 3,369 | 2,329 |
| 7 | 61,790 | 4,009 | 2,924 |
| 8 | 48,102 | 3,738 | 2,552 |
| 9 | 58,389 | 3,941 | 2,526 |
| 10 | 45,328 | 3,666 | 2,564 |
| 11 | 54,094 | 3,910 | 2,703 |
| 12 | 46,123 | 3,404 | 2,143 |

| 年月 | その他のコンベヤ (15) 生産 数量(台) | 重量(t) | 金額(百万円) | エレベータ (16) 生産 数量(式) | 重量(t) | 金額(百万円) | エスカレータ (17) 生産 数量(式) | 金額(百万円) |
|---|---|---|---|---|---|---|---|---|
| 昭和61年 | 42,259 | 53,693 | 43,065 | 20,934 | 177,317 | 144,666 | 1,797 | 15,322 |
| 62 | 44,843 | 54,179 | 43,110 | 22,070 | 192,272 | 151,624 | 1,784 | 15,384 |
| 63 | 47,162 | 59,241 | 49,925 | 26,677 | 234,275 | 180,101 | 1,999 | 18,827 |
| 平成1年 | 62,181 | 84,763 | 71,035 | 30,857 | 270,670 | 213,356 | 2,296 | 21,129 |
| 2 | 62,854 | 85,859 | 70,279 | 34,653 | 305,302 | 252,655 | 2,675 | 25,292 |
| 63年度 | 51,915 | 64,682 | 55,804 | 27,734 | 243,978 | 188,092 | 2,100 | 19,814 |
| 平成1年度 | 59,881 | 88,999 | 69,842 | 31,568 | 276,897 | 220,510 | 2,399 | 22,546 |
| 2年 1月 | 4,031 | 5,453 | 5,431 | 2,661 | 23,078 | 18,296 | 240 | 2,142 |
| 2 | 3,872 | 3,908 | 3,331 | 2,861 | 25,821 | 19,392 | 211 | 2,418 |
| 3 | 4,975 | 14,245 | 7,236 | 2,748 | 23,658 | 21,595 | 233 | 2,229 |
| 4 | 6,584 | 7,738 | 6,592 | 2,951 | 26,367 | 20,953 | 229 | 2,303 |
| 5 | 4,343 | 7,058 | 6,706 | 2,600 | 23,011 | 19,276 | 204 | 1,613 |
| 6 | 6,234 | 7,460 | 5,320 | 2,973 | 25,942 | 21,346 | 214 | 2,083 |
| 7 | 5,651 | 6,479 | 4,939 | 2,750 | 24,008 | 20,245 | 209 | 1,772 |
| 8 | 5,421 | 5,271 | 5,204 | 2,679 | 22,845 | 19,791 | 182 | 1,490 |
| 9 | 6,841 | 8,026 | 6,070 | 2,927 | 26,154 | 21,844 | 300 | 2,909 |
| 10 | 4,638 | 6,990 | 6,963 | 3,089 | 27,074 | 22,722 | 236 | 2,283 |
| 11 | 5,489 | 6,295 | 6,143 | 3,193 | 27,671 | 24,551 | 217 | 2,327 |
| 12 | 4,775 | 6,936 | 6,342 | 3,221 | 29,672 | 22,644 | 200 | 1,723 |

注：自動車用エレベータを除く。

| 年月 | 索道 (18) 生産 数量(式) | 金額(百万円) | 機械式駐車装置 (19) 生産 数量(基) | 金額(百万円) | 自動立体倉庫装置 (20) 生産 数量(基) | 金額(百万円) | 産業用ロボット (21～26) 生産 金額(百万円) | 操縦ロボット (21) 生産 数量(台) | 金額(百万円) |
|---|---|---|---|---|---|---|---|---|---|
| 昭和61年 | 418 | 10,894 | 972 | 19,340 | 1,220 | 37,805 | 123,778 | 339 | 1,831 |
| 62 | 286 | 5,918 | 1,248 | 22,265 | 1,164 | 30,567 | 110,292 | 116 | 1,123 |
| 63 | 339 | 29,125 | 1,402 | 26,745 | 1,551 | 44,047 | 163,996 | 112 | 920 |
| 平成1年 | 175 | 1,218 | 2,398 | 37,995 | 1,835 | 50,641 | 204,014 | 77 | 501 |
| 2 | 254 | 28,935 | 2,562 | 52,105 | 2,009 | 70,138 | 253,815 | 117 | 667 |
| 63年度 | 325 | 22,106 | 1,616 | 31,088 | 1,594 | 46,027 | 180,249 | 91 | 686 |
| 平成1年度 | 150 | 2,247 | 2,355 | 40,131 | 1,922 | 51,538 | 210,953 | 77 | 484 |
| 2年 1月 | 7 | 139 | 171 | 3,747 | 128 | 3,866 | 16,556 | 6 | 25 |
| 2 | 15 | 1,030 | 148 | 2,595 | 140 | 3,634 | 17,002 | 6 | 40 |
| 3 | 15 | 719 | 229 | 6,252 | 234 | 8,300 | 22,669 | 3 | 14 |
| 4 | 8 | 23 | 403 | 8,115 | 152 | 3,150 | 18,258 | 4 | 21 |
| 5 | 13 | 569 | 117 | 2,294 | 155 | 5,296 | 19,578 | 36 | 190 |
| 6 | 15 | 43 | 111 | 3,352 | 147 | 3,601 | 21,060 | 3 | 15 |
| 7 | 17 | 189 | 252 | 3,039 | 162 | 7,198 | 22,157 | 12 | 67 |
| 8 | 10 | 327 | 234 | 3,314 | 161 | 6,656 | 20,623 | 9 | 71 |
| 9 | 18 | 52 | 279 | 6,158 | 186 | 9,636 | 25,514 | 4 | 28 |
| 10 | 21 | 203 | 198 | 5,252 | 163 | 4,418 | 22,211 | 5 | 17 |
| 11 | 27 | 2,078 | 201 | 3,369 | 202 | 6,265 | 23,339 | 18 | 123 |
| 12 | 88 | 23,562 | 219 | 4,617 | 179 | 8,118 | 24,847 | 11 | 58 |

注：自動車用エレベータを含む。



| 年月 | シーケンスロボット (22) 生産 数量(台) | 金額(百万円) | プレイバックロボット (23) 生産 数量(台) | 金額(百万円) | 数値制御ロボット (24) 生産 数量(台) | 金額(百万円) | 知能ロボット (25) 生産 数量(台) | 金額(百万円) | 部品・付帯装置 (26) 生産 金額(百万円) |
|---|---|---|---|---|---|---|---|---|---|
| 昭和61年 | 3,969 | 16,609 | 9,542 | 54,545 | 4,137 | 42,596 | 700 | 4,367 | 3,830 |
| 62 | 3,677 | 14,020 | 8,520 | 39,969 | 3,744 | 46,643 | 399 | 2,096 | 6,441 |
| 63 | 3,888 | 16,851 | 12,817 | 57,148 | 7,110 | 77,986 | 644 | 3,265 | 7,825 |
| 平成1年 | 4,024 | 18,305 | 16,348 | 74,415 | 7,614 | 95,505 | 753 | 4,034 | 11,254 |
| 2 | 4,910 | 25,571 | 19,159 | 94,612 | 9,040 | 112,850 | 884 | 4,991 | 15,124 |
| 63年度 | 3,950 | 17,442 | 14,188 | 64,806 | 7,452 | 84,570 | 765 | 3,806 | 8,938 |
| 平成1年度 | 4,181 | 19,265 | 15,782 | 76,220 | 7,839 | 99,408 | 761 | 3,971 | 11,605 |
| 2年 1月 | 269 | 1,448 | 1,320 | 6,515 | 654 | 7,575 | 54 | 265 | 729 |
| 2 | 355 | 1,553 | 1,476 | 6,878 | 629 | 7,257 | 72 | 337 | 938 |
| 3 | 480 | 2,083 | 1,707 | 8,090 | 843 | 10,728 | 99 | 437 | 1,317 |
| 4 | 474 | 2,723 | 1,487 | 6,840 | 565 | 7,879 | 50 | 186 | 609 |
| 5 | 361 | 2,019 | 1,492 | 7,465 | 653 | 8,808 | 47 | 247 | 850 |
| 6 | 409 | 2,327 | 1,473 | 7,190 | 743 | 9,968 | 70 | 548 | 1,012 |
| 7 | 438 | 2,398 | 1,591 | 7,765 | 834 | 10,278 | 86 | 478 | 1,171 |
| 8 | 358 | 1,961 | 1,408 | 7,605 | 721 | 9,084 | 73 | 436 | 1,466 |
| 9 | 460 | 2,530 | 1,778 | 8,784 | 913 | 11,386 | 106 | 658 | 2,128 |
| 10 | 419 | 1,886 | 1,631 | 8,604 | 809 | 9,459 | 82 | 496 | 1,749 |
| 11 | 370 | 1,823 | 1,907 | 9,500 | 753 | 9,616 | 69 | 452 | 1,826 |
| 12 | 517 | 2,820 | 1,889 | 9,377 | 923 | 10,812 | 76 | 452 | 1,328 |

## 09 動力伝導装置

生産額
2年計
354,743 百万円

| 年月 | 動力伝導装置 (1～16) 生産 重量(t) | 金額(百万円) | 変速機 (1～7) 生産 数量(台) | 重量(t) | 金額(百万円) |
|---|---|---|---|---|---|
| 昭和61年 | 284,713 | 257,812 | 2,448,264 | 122,822 | 142,215 |
| 62 | 288,363 | 235,353 | 2,571,956 | 123,457 | 132,434 |
| 63 | 349,833 | 286,804 | 3,312,213 | 151,737 | 163,044 |
| 平成1年 | 354,322 | 305,391 | 3,516,668 | 159,822 | 174,352 |
| 2 | 389,001 | 354,743 | 3,964,991 | 185,734 | 214,408 |
| 63年度 | 351,166 | 290,664 | 3,357,701 | 153,704 | 164,743 |
| 平成1年度 | 357,209 | 316,017 | 3,579,937 | 165,018 | 183,721 |
| 2年 1月 | 29,935 | 26,743 | 284,531 | 14,522 | 15,944 |
| 2 | 30,939 | 27,850 | 303,601 | 14,833 | 16,848 |
| 3 | 32,824 | 31,883 | 325,157 | 15,643 | 19,711 |
| 4 | 31,662 | 28,457 | 333,913 | 14,814 | 17,259 |
| 5 | 30,510 | 27,875 | 295,423 | 14,646 | 16,292 |
| 6 | 32,294 | 29,606 | 329,140 | 15,632 | 17,775 |
| 7 | 34,428 | 29,896 | 443,685 | 16,440 | 17,954 |
| 8 | 30,902 | 28,229 | 296,165 | 14,716 | 17,165 |
| 9 | 33,880 | 31,241 | 336,890 | 16,317 | 19,446 |
| 10 | 33,504 | 30,466 | 330,698 | 15,878 | 18,069 |
| 11 | 34,204 | 31,374 | 346,600 | 16,073 | 18,978 |
| 12 | 33,920 | 31,123 | 339,188 | 16,219 | 18,967 |

注：自己消費を除く。

注：自己消費を除く。

## 機械式変速機（1～5）

| 年月 | 生産 数量(台) | 生産 重量(t) | 生産 金額(百万円) |
|---|---|---|---|
| 昭和61年 | 2,417,671 | 117,344 | 132,431 |
| 62 | 2,538,820 | 118,009 | 123,231 |
| 63 | 3,274,431 | 146,035 | 152,857 |
| 平成1年 | 3,479,778 | 154,355 | 164,034 |
| 2 | 3,913,262 | 177,946 | 199,775 |
| 63年度 | 3,319,449 | 147,987 | 154,498 |
| 平成1年度 | 3,540,612 | 159,191 | 172,222 |
| 2年 1月 | 280,603 | 14,064 | 14,911 |
| 2 | 299,694 | 14,286 | 15,769 |
| 3 | 320,758 | 14,866 | 18,194 |
| 4 | 329,803 | 14,260 | 16,267 |
| 5 | 291,162 | 13,998 | 15,095 |
| 6 | 324,378 | 14,901 | 16,451 |
| 7 | 439,118 | 15,719 | 16,648 |
| 8 | 292,109 | 14,077 | 16,072 |
| 9 | 332,508 | 15,690 | 18,190 |
| 10 | 326,212 | 15,117 | 16,697 |
| 11 | 342,287 | 15,470 | 17,833 |
| 12 | 334,630 | 15,500 | 17,649 |

## 固定比変速機（1～3）

| 年月 | 生産 数量(台) | 生産 重量(t) | 生産 金額(百万円) |
|---|---|---|---|
| 昭和61年 | 2,046,581 | 105,168 | 115,531 |
| 62 | 2,170,591 | 105,559 | 106,679 |
| 63 | 2,855,513 | 131,231 | 134,283 |
| 平成1年 | 3,033,481 | 138,585 | 145,090 |
| 2 | 3,497,989 | 162,970 | 180,154 |
| 63年度 | 2,895,255 | 132,869 | 135,905 |
| 平成1年度 | 3,096,051 | 143,498 | 153,245 |
| 2年 1月 | 250,715 | 12,987 | 13,555 |
| 2 | 262,862 | 12,964 | 14,120 |
| 3 | 283,461 | 13,612 | 16,381 |
| 4 | 296,353 | 13,250 | 14,895 |
| 5 | 258,457 | 12,813 | 13,579 |
| 6 | 289,935 | 13,602 | 14,895 |
| 7 | 404,695 | 14,398 | 14,904 |
| 8 | 260,341 | 12,907 | 14,486 |
| 9 | 295,341 | 14,363 | 16,366 |
| 10 | 292,423 | 13,639 | 14,712 |
| 11 | 304,983 | 14,160 | 16,203 |
| 12 | 298,423 | 14,275 | 16,058 |

## 減速機（1～2）

| 年月 | 生産 数量(台) | 生産 重量(t) | 生産 金額(百万円) |
|---|---|---|---|
| 昭和61年 | 1,996,488 | 101,617 | 113,095 |
| 62 | 2,117,611 | 101,606 | 104,194 |
| 63 | 2,746,469 | 125,703 | 130,619 |
| 平成1年 | 2,914,261 | 132,215 | 140,345 |
| 2 | 3,371,804 | 156,612 | 174,993 |
| 63年度 | 2,782,570 | 127,248 | 132,134 |
| 平成1年度 | 2,975,710 | 137,154 | 148,306 |
| 2年 1月 | 242,359 | 12,536 | 13,176 |
| 2 | 253,136 | 12,467 | 13,671 |
| 3 | 273,231 | 13,126 | 15,958 |
| 4 | 285,688 | 12,766 | 14,458 |
| 5 | 247,559 | 12,293 | 13,173 |
| 6 | 279,540 | 13,070 | 14,467 |
| 7 | 393,225 | 13,875 | 14,485 |
| 8 | 250,085 | 12,429 | 14,060 |
| 9 | 284,948 | 13,837 | 15,943 |
| 10 | 280,739 | 13,011 | 14,376 |
| 11 | 294,947 | 13,623 | 15,873 |
| 12 | 286,347 | 13,580 | 15,354 |

## 無段階変速機（4～5）

| 年月 | 生産 数量(台) | 生産 重量(t) | 生産 金額(百万円) |
|---|---|---|---|
| 昭和61年 | 371,090 | 12,176 | 16,900 |
| 62 | 368,229 | 12,450 | 16,553 |
| 63 | 418,918 | 14,804 | 18,574 |
| 平成1年 | 446,297 | 15,770 | 18,944 |
| 2 | 415,273 | 14,976 | 19,622 |
| 63年度 | 424,194 | 15,118 | 18,593 |
| 平成1年度 | 444,561 | 15,693 | 18,977 |
| 2年 1月 | 29,888 | 1,076 | 1,356 |
| 2 | 36,832 | 1,322 | 1,649 |
| 3 | 37,297 | 1,254 | 1,813 |
| 4 | 33,450 | 1,009 | 1,372 |
| 5 | 32,705 | 1,185 | 1,516 |
| 6 | 34,443 | 1,299 | 1,556 |
| 7 | 34,423 | 1,321 | 1,743 |
| 8 | 31,768 | 1,169 | 1,586 |
| 9 | 37,167 | 1,327 | 1,824 |
| 10 | 33,789 | 1,478 | 1,985 |
| 11 | 37,304 | 1,310 | 1,631 |
| 12 | 36,207 | 1,224 | 1,591 |

## 摩擦式（4）

| 年月 | 生産 数量(台) | 生産 重量(t) | 生産 金額(百万円) |
|---|---|---|---|
| 昭和61年 | 104,983 | 4,781 | 7,929 |
| 62 | 112,893 | 5,207 | 8,186 |
| 63 | 139,069 | 6,599 | 9,437 |
| 平成1年 | 136,455 | 6,495 | 9,505 |
| 2 | 138,625 | 6,935 | 10,087 |
| 63年度 | 139,562 | 6,643 | 9,346 |
| 平成1年度 | 140,156 | 6,703 | 9,565 |
| 2年 1月 | 9,886 | 480 | 688 |
| 2 | 12,353 | 606 | 859 |
| 3 | 15,516 | 731 | 1,051 |
| 4 | 9,351 | 455 | 607 |
| 5 | 11,452 | 548 | 817 |
| 6 | 11,659 | 587 | 765 |
| 7 | 11,156 | 552 | 851 |
| 8 | 11,120 | 557 | 881 |
| 9 | 12,852 | 592 | 972 |
| 10 | 10,077 | 748 | 1,068 |
| 11 | 12,832 | 597 | 755 |
| 12 | 10,371 | 482 | 772 |

## その他（5）

| 年月 | 生産 数量(台) | 生産 重量(t) | 生産 金額(百万円) |
|---|---|---|---|
| 昭和61年 | 266,107 | 7,395 | 8,972 |
| 62 | 255,336 | 7,243 | 8,367 |
| 63 | 279,849 | 8,205 | 9,137 |
| 平成1年 | 309,842 | 9,275 | 9,439 |
| 2 | 276,648 | 8,041 | 9,535 |
| 63年度 | 284,632 | 8,474 | 9,247 |
| 平成1年度 | 304,405 | 8,991 | 9,412 |
| 2年 1月 | 20,002 | 596 | 668 |
| 2 | 24,479 | 716 | 789 |
| 3 | 21,781 | 523 | 761 |
| 4 | 24,099 | 554 | 765 |
| 5 | 21,253 | 637 | 699 |
| 6 | 22,784 | 712 | 790 |
| 7 | 23,267 | 769 | 893 |
| 8 | 20,648 | 612 | 705 |
| 9 | 24,315 | 735 | 852 |
| 10 | 23,712 | 730 | 917 |
| 11 | 24,472 | 713 | 876 |
| 12 | 25,836 | 742 | 819 |

## モータ付のもの（1）

| 年月 | 生産 数量(台) | 生産 重量(t) | 生産 金額(百万円) |
|---|---|---|---|
| 昭和61年 | 871,538 | 39,414 | 41,498 |
| 62 | 988,613 | 38,088 | 38,628 |
| 63 | 1,258,108 | 48,322 | 49,984 |
| 平成1年 | 1,419,718 | 54,040 | 56,461 |
| 2 | 1,523,387 | 61,112 | 62,469 |
| 63年度 | 1,313,280 | 49,470 | 51,682 |
| 平成1年度 | 1,438,993 | 56,797 | 58,679 |
| 2年 1月 | 117,774 | 4,744 | 4,926 |
| 2 | 114,994 | 4,816 | 5,059 |
| 3 | 132,129 | 5,660 | 6,065 |
| 4 | 127,120 | 4,966 | 5,100 |
| 5 | 113,691 | 4,598 | 4,636 |
| 6 | 126,994 | 4,681 | 4,782 |
| 7 | 125,007 | 5,629 | 4,943 |
| 8 | 121,536 | 4,685 | 4,906 |
| 9 | 130,230 | 5,207 | 5,300 |
| 10 | 133,691 | 5,315 | 5,518 |
| 11 | 141,039 | 5,166 | 5,600 |
| 12 | 139,182 | 5,646 | 5,634 |

## モータなしのもの（2）

| 年月 | 生産 数量(台) | 生産 重量(t) | 生産 金額(百万円) |
|---|---|---|---|
| 昭和61年 | 1,124,950 | 62,204 | 71,596 |
| 62 | 1,128,998 | 63,518 | 65,566 |
| 63 | 1,488,361 | 77,381 | 80,635 |
| 平成1年 | 1,494,543 | 78,175 | 83,884 |
| 2 | 1,848,417 | 95,500 | 112,524 |
| 63年度 | 1,469,290 | 77,778 | 80,452 |
| 平成1年度 | 1,536,717 | 80,358 | 89,628 |
| 2年 1月 | 124,585 | 7,792 | 8,250 |
| 2 | 138,142 | 7,651 | 8,612 |
| 3 | 141,102 | 7,466 | 9,893 |
| 4 | 158,568 | 7,799 | 9,358 |
| 5 | 133,868 | 7,696 | 8,537 |
| 6 | 152,546 | 8,389 | 9,684 |
| 7 | 268,218 | 8,245 | 9,542 |
| 8 | 128,549 | 7,744 | 9,153 |
| 9 | 154,718 | 8,630 | 10,643 |
| 10 | 147,048 | 7,696 | 8,858 |
| 11 | 153,908 | 8,457 | 10,273 |
| 12 | 147,165 | 7,934 | 9,720 |

## 増速機及びモータプーリ（3）

| 年月 | 生産 数量(台) | 生産 重量(t) | 生産 金額(百万円) |
|---|---|---|---|
| 昭和61年 | 50,093 | 3,551 | 2,436 |
| 62 | 52,980 | 3,953 | 2,484 |
| 63 | 109,044 | 5,529 | 3,664 |
| 平成1年 | 119,220 | 6,370 | 4,746 |
| 2 | 126,185 | 6,358 | 5,161 |
| 63年度 | 112,685 | 5,621 | 3,771 |
| 平成1年度 | 120,341 | 6,343 | 4,939 |
| 2年 1月 | 8,356 | 451 | 379 |
| 2 | 9,726 | 497 | 449 |
| 3 | 10,230 | 486 | 423 |
| 4 | 10,665 | 485 | 437 |
| 5 | 10,898 | 520 | 406 |
| 6 | 10,395 | 532 | 428 |
| 7 | 11,470 | 523 | 420 |
| 8 | 10,256 | 478 | 427 |
| 9 | 10,393 | 526 | 423 |
| 10 | 11,684 | 628 | 336 |
| 11 | 10,036 | 537 | 330 |
| 12 | 12,076 | 696 | 703 |

## 流体式変速機（6～7）

| 年月 | 生産 数量(台) | 生産 重量(t) | 生産 金額(百万円) |
|---|---|---|---|
| 昭和61年 | 30,593 | 5,478 | 9,783 |
| 62 | 33,136 | 5,448 | 9,202 |
| 63 | 37,782 | 5,702 | 10,187 |
| 平成1年 | 36,890 | 5,466 | 10,318 |
| 2 | 51,729 | 7,788 | 14,633 |
| 63年度 | 38,252 | 5,717 | 10,245 |
| 平成1年度 | 39,325 | 5,827 | 11,500 |
| 2年 1月 | 3,928 | 458 | 1,033 |
| 2 | 3,907 | 548 | 1,079 |
| 3 | 4,399 | 778 | 1,517 |
| 4 | 4,110 | 554 | 992 |
| 5 | 4,261 | 648 | 1,197 |
| 6 | 4,762 | 731 | 1,324 |
| 7 | 4,567 | 721 | 1,306 |
| 8 | 4,056 | 640 | 1,093 |
| 9 | 4,382 | 627 | 1,256 |
| 10 | 4,486 | 761 | 1,373 |
| 11 | 4,313 | 604 | 1,145 |
| 12 | 4,558 | 719 | 1,318 |

## 流体継手（6）

| 年月 | 生産 数量(台) | 生産 重量(t) | 生産 金額(百万円) |
|---|---|---|---|
| 昭和61年 | 1,698 | 829 | 2,410 |
| 62 | 1,540 | 1,263 | 2,216 |
| 63 | 1,567 | 1,061 | 2,613 |
| 平成1年 | 1,500 | 622 | 1,866 |
| 2 | 1,523 | 841 | 2,438 |
| 63年度 | 1,676 | 917 | 2,338 |
| 平成1年度 | 1,468 | 867 | 2,492 |
| 2年 1月 | 107 | 32 | 150 |
| 2 | 140 | 61 | 169 |
| 3 | 173 | 304 | 661 |
| 4 | 131 | 89 | 319 |
| 5 | 106 | 54 | 187 |
| 6 | 116 | 100 | 248 |
| 7 | 112 | 54 | 94 |
| 8 | 110 | 19 | 66 |
| 9 | 135 | 17 | 110 |
| 10 | 122 | 36 | 126 |
| 11 | 149 | 42 | 134 |
| 12 | 122 | 35 | 173 |

## 流体トルクコンバータ（7）

| 年月 | 生産 数量(台) | 生産 重量(t) | 生産 金額(百万円) |
|---|---|---|---|
| 昭和61年 | 28,895 | 4,649 | 7,374 |
| 62 | 31,596 | 4,185 | 6,986 |
| 63 | 36,215 | 4,641 | 7,574 |
| 平成1年 | 35,390 | 4,845 | 8,451 |
| 2 | 50,206 | 6,947 | 12,195 |
| 63年度 | 36,576 | 4,800 | 7,907 |
| 平成1年度 | 37,857 | 4,960 | 9,008 |
| 2年 1月 | 3,821 | 426 | 883 |
| 2 | 3,767 | 487 | 910 |
| 3 | 4,226 | 474 | 855 |
| 4 | 3,979 | 466 | 673 |
| 5 | 4,155 | 595 | 1,010 |
| 6 | 4,646 | 632 | 1,076 |
| 7 | 4,455 | 667 | 1,212 |
| 8 | 3,946 | 621 | 1,027 |
| 9 | 4,247 | 610 | 1,146 |
| 10 | 4,364 | 725 | 1,246 |
| 11 | 4,164 | 562 | 1,011 |
| 12 | 4,436 | 684 | 1,145 |

## 歯車（8～13）

### 平歯車（8）

| 年月 | 生産 数量（千個） | 重量（t） | 金額（百万円） |
|---|---|---|---|
| 昭和61年 | 62,481 | 32,916 | 28,698 |
| 62 | 41,586 | 31,809 | 22,772 |
| 63 | 46,588 | 35,862 | 26,005 |
| 平成1年 | 45,631 | 32,716 | 26,703 |
| 2 | 44,868 | 31,433 | 26,907 |
| 63年度 | 46,752 | 35,744 | 26,155 |
| 平成1年度 | 44,652 | 31,234 | 26,289 |
| 2年 1月 | 3,205 | 2,321 | 1,924 |
| 2 | 3,457 | 2,553 | 2,027 |
| 3 | 3,984 | 2,807 | 2,367 |
| 4 | 4,018 | 2,648 | 2,258 |
| 5 | 3,804 | 2,688 | 2,188 |
| 6 | 3,705 | 2,699 | 2,311 |
| 7 | 3,823 | 2,756 | 2,335 |
| 8 | 3,468 | 2,357 | 2,081 |
| 9 | 3,639 | 2,572 | 2,251 |
| 10 | 3,986 | 2,819 | 2,414 |
| 11 | 3,939 | 2,682 | 2,430 |
| 12 | 3,841 | 2,530 | 2,321 |

### はすば歯車（9）

| 年月 | 生産 数量（千個） | 重量（t） | 金額（百万円） |
|---|---|---|---|
| 昭和61年 | 19,646 | 11,223 | 9,468 |
| 62 | 22,871 | 13,049 | 10,192 |
| 63 | 27,246 | 18,018 | 13,175 |
| 平成1年 | 25,777 | 18,828 | 13,335 |
| 2 | 22,833 | 17,095 | 13,304 |
| 63年度 | 28,150 | 18,989 | 13,658 |
| 平成1年度 | 24,027 | 17,839 | 12,819 |
| 2年 1月 | 1,730 | 1,160 | 892 |
| 2 | 1,823 | 1,307 | 1,015 |
| 3 | 1,963 | 1,543 | 1,194 |
| 4 | 1,914 | 1,450 | 1,090 |
| 5 | 1,816 | 1,385 | 1,050 |
| 6 | 1,941 | 1,465 | 1,187 |
| 7 | 2,249 | 1,560 | 1,182 |
| 8 | 1,717 | 1,250 | 999 |
| 9 | 1,845 | 1,376 | 1,147 |
| 10 | 2,093 | 1,614 | 1,251 |
| 11 | 1,956 | 1,543 | 1,179 |
| 12 | 1,785 | 1,442 | 1,118 |

注：1．粉末冶金製品を除く。
2．自己消費を除く。

### かさ歯車（10）

| 年月 | 生産 数量（千個） | 重量（t） | 金額（百万円） |
|---|---|---|---|
| 昭和61年 | 8,372 | 6,894 | 9,580 |
| 62 | 8,177 | 6,100 | 8,770 |
| 63 | 9,950 | 7,556 | 11,237 |
| 平成1年 | 10,403 | 9,157 | 12,359 |
| 2 | 11,077 | 9,450 | 14,503 |
| 63年度 | 9,980 | 7,910 | 11,466 |
| 平成1年度 | 10,540 | 9,268 | 12,827 |
| 2年 1月 | 841 | 698 | 1,055 |
| 2 | 925 | 777 | 1,104 |
| 3 | 948 | 855 | 1,328 |
| 4 | 886 | 768 | 1,215 |
| 5 | 850 | 719 | 1,138 |
| 6 | 914 | 773 | 1,240 |
| 7 | 880 | 787 | 1,243 |
| 8 | 930 | 673 | 1,107 |
| 9 | 884 | 811 | 1,184 |
| 10 | 1,019 | 839 | 1,326 |
| 11 | 1,042 | 919 | 1,334 |
| 12 | 958 | 832 | 1,228 |

### ウォームギヤ（11）

| 年月 | 生産 数量（千個） | 重量（t） | 金額（百万円） |
|---|---|---|---|
| 昭和61年 | 4,097 | 1,228 | 1,509 |
| 62 | 3,492 | 1,034 | 1,203 |
| 63 | 3,336 | 1,190 | 1,528 |
| 平成1年 | 4,026 | 1,472 | 1,833 |
| 2 | 4,691 | 1,669 | 2,038 |
| 63年度 | 3,398 | 1,228 | 1,521 |
| 平成1年度 | 4,159 | 1,534 | 1,937 |
| 2年 1月 | 303 | 125 | 149 |
| 2 | 329 | 123 | 134 |
| 3 | 428 | 146 | 190 |
| 4 | 394 | 123 | 146 |
| 5 | 397 | 141 | 174 |
| 6 | 420 | 157 | 187 |
| 7 | 441 | 174 | 203 |
| 8 | 344 | 110 | 141 |
| 9 | 392 | 147 | 167 |
| 10 | 457 | 172 | 208 |
| 11 | 419 | 122 | 158 |
| 12 | 368 | 129 | 181 |

### スプロケット（12）

| 年月 | 生産 数量（千個） | 重量（t） | 金額（百万円） |
|---|---|---|---|
| 昭和61年 | 4,801 | 3,437 | 2,730 |
| 62 | 4,678 | 3,563 | 2,509 |
| 63 | 5,581 | 4,339 | 3,048 |
| 平成1年 | 5,814 | 4,875 | 3,728 |
| 2 | 5,750 | 4,788 | 4,078 |
| 63年度 | 5,999 | 4,567 | 3,149 |
| 平成1年度 | 5,510 | 4,690 | 3,830 |
| 2年 1月 | 475 | 375 | 386 |
| 2 | 461 | 372 | 341 |
| 3 | 504 | 454 | 404 |
| 4 | 509 | 342 | 273 |
| 5 | 483 | 367 | 304 |
| 6 | 495 | 421 | 339 |
| 7 | 460 | 341 | 275 |
| 8 | 471 | 436 | 300 |
| 9 | 472 | 387 | 300 |
| 10 | 472 | 498 | 454 |
| 11 | 520 | 368 | 323 |
| 12 | 428 | 426 | 379 |

### その他の歯車（13）

| 年月 | 生産 数量（千個） | 重量（t） | 金額（百万円） |
|---|---|---|---|
| 昭和61年 | 31,772 | 13,519 | 9,204 |
| 62 | 18,537 | 16,367 | 7,036 |
| 63 | 23,219 | 19,717 | 8,042 |
| 平成1年 | 23,447 | 10,589 | 8,267 |
| 2 | 16,061 | 6,316 | 8,422 |
| 63年度 | 23,743 | 17,596 | 8,369 |
| 平成1年度 | 22,142 | 7,232 | 8,382 |
| 2年 1月 | 1,423 | 561 | 662 |
| 2 | 1,559 | 566 | 771 |
| 3 | 1,655 | 602 | 775 |
| 4 | 1,601 | 563 | 727 |
| 5 | 1,333 | 522 | 679 |
| 6 | 1,266 | 563 | 718 |
| 7 | 1,400 | 615 | 774 |
| 8 | 1,145 | 464 | 619 |
| 9 | 1,193 | 492 | 710 |
| 10 | 1,349 | 470 | 678 |
| 11 | 1,078 | 459 | 641 |
| 12 | 1,059 | 440 | 669 |

## スチールチェーン（14～16）

| 年月 | 生産 数量（千m） | 重量（t） | 金額（百万円） |
|---|---|---|---|
| 昭和61年 | 70,814 | 92,674 | 54,407 |
| 62 | 65,323 | 92,986 | 50,437 |
| 63 | 67,989 | 111,415 | 60,725 |
| 平成1年 | 70,882 | 116,864 | 64,814 |
| 2 | 79,818 | 132,516 | 71,084 |
| 63年度 | 67,859 | 111,430 | 61,604 |
| 平成1年度 | 72,391 | 120,395 | 66,211 |
| 2年 1月 | 5,879 | 10,174 | 5,732 |
| 2 | 6,684 | 10,408 | 5,609 |
| 3 | 6,090 | 10,773 | 5,915 |
| 4 | 7,320 | 10,952 | 5,488 |
| 5 | 6,515 | 10,043 | 6,050 |
| 6 | 6,766 | 10,584 | 5,849 |
| 7 | 6,967 | 11,753 | 5,931 |
| 8 | 5,985 | 10,896 | 5,818 |
| 9 | 6,720 | 11,778 | 6,036 |
| 10 | 6,687 | 11,213 | 6,065 |
| 11 | 7,191 | 12,039 | 6,332 |
| 12 | 7,012 | 11,902 | 6,260 |

### 動力伝導用（14）

| 年月 | 生産 数量（千m） | 重量（t） | 金額（百万円） |
|---|---|---|---|
| 昭和61年 | 61,415 | 49,525 | 36,865 |
| 62 | 55,931 | 46,877 | 33,451 |
| 63 | 56,209 | 50,611 | 37,253 |
| 平成1年 | 58,999 | 52,134 | 39,422 |
| 2 | 67,010 | 57,890 | 43,432 |
| 63年度 | 56,170 | 50,706 | 37,733 |
| 平成1年度 | 60,212 | 53,672 | 40,350 |
| 2年 1月 | 4,868 | 4,481 | 3,603 |
| 2 | 5,700 | 4,745 | 3,477 |
| 3 | 5,013 | 5,053 | 3,595 |
| 4 | 6,244 | 4,954 | 3,115 |
| 5 | 5,518 | 4,621 | 3,781 |
| 6 | 5,719 | 4,751 | 3,620 |
| 7 | 5,747 | 4,682 | 3,606 |
| 8 | 4,939 | 4,458 | 3,506 |
| 9 | 5,654 | 4,925 | 3,712 |
| 10 | 5,627 | 4,941 | 3,682 |
| 11 | 6,081 | 5,224 | 3,899 |
| 12 | 5,899 | 5,056 | 3,836 |

### コンベヤ用（15）

| 年月 | 生産 数量（千m） | 重量（t） | 金額（百万円） |
|---|---|---|---|
| 昭和61年 | 5,834 | 39,346 | 15,622 |
| 62 | 6,065 | 42,653 | 15,120 |
| 63 | 9,013 | 57,410 | 21,560 |
| 平成1年 | 9,739 | 61,683 | 23,537 |
| 2 | 10,577 | 70,958 | 25,594 |
| 63年度 | 9,149 | 57,457 | 22,014 |
| 平成1年度 | 10,006 | 63,549 | 23,915 |
| 2年 1月 | 847 | 5,446 | 1,985 |
| 2 | 826 | 5,421 | 1,986 |
| 3 | 858 | 5,370 | 2,117 |
| 4 | 877 | 5,709 | 2,167 |
| 5 | 825 | 5,162 | 2,081 |
| 6 | 866 | 5,534 | 2,053 |
| 7 | 995 | 6,704 | 2,145 |
| 8 | 884 | 6,181 | 2,152 |
| 9 | 915 | 6,598 | 2,155 |
| 10 | 842 | 5,863 | 2,229 |
| 11 | 935 | 6,522 | 2,254 |
| 12 | 907 | 6,448 | 2,267 |

### その他（16）

| 年月 | 生産 数量（千m） | 重量（t） | 金額（百万円） |
|---|---|---|---|
| 昭和61年 | 3,565 | 3,803 | 1,920 |
| 62 | 3,327 | 3,456 | 1,866 |
| 63 | 2,767 | 3,394 | 1,912 |
| 平成1年 | 2,144 | 3,048 | 1,856 |
| 2 | 2,232 | 3,668 | 2,058 |
| 63年度 | 2,540 | 3,267 | 1,858 |
| 平成1年度 | 2,173 | 3,175 | 1,946 |
| 2年 1月 | 165 | 246 | 143 |
| 2 | 158 | 242 | 147 |
| 3 | 219 | 351 | 202 |
| 4 | 199 | 290 | 206 |
| 5 | 172 | 261 | 188 |
| 6 | 180 | 299 | 176 |
| 7 | 225 | 367 | 180 |
| 8 | 162 | 256 | 160 |
| 9 | 151 | 255 | 168 |
| 10 | 219 | 409 | 153 |
| 11 | 175 | 294 | 179 |
| 12 | 206 | 398 | 157 |

## スチールチェーン需要部門別出荷内訳

（数量：千 m）
（金額：百万円）

| 年月 | | | 平成1年 | 2年 | 1月 | 2月 | 3月 | 4月 | 5月 | 6月 | 7月 | 8月 | 9月 | 10月 | 11月 | 12月 |
|---|---|---|---|---|---|---|---|---|---|---|---|---|---|---|---|---|
| 自己消費 | | 数量 | 173 | 147 | 23 | 14 | 12 | 13 | 7 | 16 | 16 | 8 | 8 | 10 | 11 | 8 |
| | | 金額 | 1,026 | 829 | 75 | 81 | 70 | 82 | 44 | 94 | 88 | 50 | 52 | 61 | 84 | 48 |
| 出荷合計 | | 数量 | 68,828 | 76,395 | 6,340 | 6,161 | 7,146 | 6,489 | 6,079 | 6,056 | 6,263 | 6,022 | 6,371 | 6,361 | 6,709 | 6,401 |
| | | 金額 | 74,087 | 81,702 | 6,469 | 6,307 | 7,474 | 6,855 | 6,682 | 6,382 | 6,690 | 6,841 | 6,835 | 6,957 | 7,120 | 7,090 |
| 輸出向 | 自転車用 | 数量 | 2,685 | 2,192 | 177 | 194 | 448 | 217 | 114 | 155 | 138 | 176 | 150 | 152 | 153 | 118 |
| | | 金額 | 345 | 373 | 28 | 28 | 66 | 37 | 20 | 29 | 25 | 33 | 30 | 25 | 27 | 25 |
| | その他 | 数量 | 22,269 | 23,697 | 2,001 | 2,057 | 2,479 | 1,991 | 2,059 | 2,078 | 1,813 | 1,875 | 1,978 | 1,807 | 1,823 | 1,736 |
| | | 金額 | 19,870 | 21,087 | 1,822 | 1,786 | 2,105 | 1,816 | 1,856 | 1,668 | 1,565 | 1,711 | 1,734 | 1,706 | 1,644 | 1,675 |
| 国内向 | 自動車用 | 数量 | 7,833 | 8,428 | 632 | 640 | 673 | 713 | 673 | 668 | 718 | 707 | 716 | 758 | 790 | 740 |
| | | 金額 | 6,517 | 6,696 | 533 | 518 | 539 | 566 | 532 | 522 | 561 | 551 | 535 | 602 | 636 | 602 |
| | 自転車用 | 数量 | 12,145 | 17,355 | 1,524 | 1,366 | 1,396 | 1,482 | 1,140 | 1,071 | 1,483 | 1,286 | 1,487 | 1,565 | 1,801 | 1,753 |
| | | 金額 | 2,293 | 3,426 | 289 | 257 | 268 | 292 | 223 | 217 | 299 | 258 | 298 | 316 | 359 | 351 |
| | 土木建設機械用 | 数量 | 1,742 | 1,891 | 146 | 141 | 167 | 150 | 151 | 166 | 166 | 151 | 158 | 167 | 157 | 169 |
| | | 金額 | 1,391 | 1,552 | 113 | 121 | 149 | 119 | 129 | 134 | 96 | 130 | 133 | 146 | 143 | 141 |
| | 運搬機械用 | 数量 | 7,481 | 8,157 | 642 | 621 | 727 | 713 | 704 | 632 | 699 | 666 | 643 | 687 | 725 | 699 |
| | | 金額 | 25,557 | 28,700 | 2,241 | 2,160 | 2,638 | 2,472 | 2,297 | 2,170 | 2,362 | 2,457 | 2,403 | 2,492 | 2,433 | 2,576 |
| | 事務機器用 | 数量 | 2,075 | 1,620 | 161 | 171 | 158 | 155 | 131 | 125 | 121 | 107 | 137 | 137 | 115 | 100 |
| | | 金額 | 580 | 447 | 51 | 46 | 41 | 42 | 36 | 34 | 33 | 29 | 36 | 38 | 31 | 29 |
| | 農機具用 | 数量 | 1,935 | 2,080 | 126 | 144 | 165 | 192 | 183 | 212 | 190 | 187 | 198 | 164 | 158 | 161 |
| | | 金額 | 1,780 | 1,948 | 129 | 138 | 159 | 190 | 159 | 191 | 186 | 173 | 177 | 147 | 148 | 152 |
| | その他 | 数量 | 10,663 | 10,977 | 931 | 826 | 933 | 877 | 923 | 949 | 936 | 866 | 903 | 924 | 985 | 924 |
| | | 金額 | 15,754 | 17,472 | 1,265 | 1,252 | 1,509 | 1,322 | 1,428 | 1,417 | 1,563 | 1,499 | 1,490 | 1,486 | 1,700 | 1,540 |

10

## 農業用機械器具

生産額
2年計
369,109 百万円

### 農業用機械器具（1～18）

| 年月 | 生産 数量（台） | 生産 金額（百万円） | 販売 数量（台） | 販売 金額（百万円） | 在庫 数量（台） |
|---|---|---|---|---|---|
| 昭和61年 | 3,060,746 | 406,888 | 3,112,533 | 400,123 | 474,766 |
| 62 | 2,779,693 | 357,187 | 2,867,886 | 365,318 | 430,660 |
| 63 | 2,811,998 | 327,061 | 2,851,958 | 332,510 | 406,364 |
| 平成1年 | 2,945,961 | 340,883 | 2,906,079 | 346,823 | 456,180 |
| 2 | 2,899,590 | 369,109 | 2,964,479 | 380,789 | 390,103 |
| 63年度 | 2,869,153 | 329,280 | 2,926,187 | 343,771 | 353,098 |
| 平成1年度 | 2,882,602 | 343,774 | 2,816,614 | 339,000 | 425,646 |
| 2年 1月 | 244,734 | 25,382 | 214,838 | 15,502 | 489,523 |
| 2 | 240,732 | 27,683 | 236,212 | 26,408 | 492,480 |
| 3 | 282,690 | 33,290 | 347,511 | 40,709 | 425,646 |
| 4 | 244,700 | 31,906 | 226,686 | 29,916 | 438,964 |
| 5 | 209,900 | 31,536 | 225,760 | 35,165 | 423,474 |
| 6 | 253,157 | 33,266 | 267,901 | 30,848 | 407,764 |
| 7 | 248,021 | 33,523 | 236,011 | 30,573 | 422,855 |
| 8 | 215,215 | 30,719 | 235,026 | 37,145 | 401,628 |
| 9 | 217,304 | 32,249 | 211,196 | 40,460 | 409,367 |
| 10 | 220,678 | 29,769 | 184,569 | 24,336 | 446,278 |
| 11 | 262,098 | 29,571 | 256,010 | 35,066 | 448,607 |
| 12 | 260,361 | 30,215 | 322,759 | 34,660 | 390,103 |



### 整地用機器 動力耕うん機（1～2）

| 年月 | 生産 数量（台） | 生産 金額（百万円） | 販売 数量（台） | 販売 金額（百万円） | 在庫 数量（台） |
|---|---|---|---|---|---|
| 昭和61年 | 268,307 | 37,026 | 282,942 | 38,797 | 40,255 |
| 62 | 276,286 | 38,778 | 281,351 | 39,616 | 35,016 |
| 63 | 276,684 | 37,644 | 278,242 | 38,184 | 32,929 |
| 平成1年 | 275,629 | 38,735 | 272,743 | 38,056 | 35,287 |
| 2 | 269,027 | 38,248 | 273,843 | 39,245 | 29,229 |
| 63年度 | 278,371 | 37,495 | 287,067 | 39,356 | 27,499 |
| 平成1年度 | 272,917 | 38,478 | 266,174 | 36,901 | 33,278 |
| 2年 1月 | 22,357 | 2,901 | 16,444 | 2,051 | 41,020 |
| 2 | 23,160 | 3,258 | 20,743 | 2,941 | 43,249 |
| 3 | 26,201 | 3,702 | 36,017 | 5,022 | 33,278 |
| 4 | 24,355 | 3,460 | 28,395 | 4,194 | 29,208 |
| 5 | 20,866 | 2,903 | 22,290 | 3,149 | 27,709 |
| 6 | 22,553 | 3,278 | 24,468 | 3,354 | 25,732 |
| 7 | 20,099 | 3,083 | 19,153 | 2,807 | 26,728 |
| 8 | 19,159 | 2,824 | 17,116 | 2,551 | 28,605 |
| 9 | 23,398 | 3,317 | 24,696 | 3,505 | 27,078 |
| 10 | 19,822 | 2,850 | 17,186 | 2,638 | 29,689 |
| 11 | 23,050 | 3,248 | 22,895 | 3,516 | 29,822 |
| 12 | 24,007 | 3,425 | 24,440 | 3,517 | 29,229 |

注：歩行用トラクタを含む。

### 5 P S 未満（1）

| 年月 | 生産 数量（台） | 生産 金額（百万円） | 販売 数量（台） | 販売 金額（百万円） | 在庫 数量（台） |
|---|---|---|---|---|---|
| 昭和61年 | 179,900 | 17,232 | 191,103 | 18,325 | 23,426 |
| 62 | 185,784 | 19,806 | 188,200 | 19,681 | 20,718 |
| 63 | 187,345 | 19,001 | 186,947 | 18,866 | 20,729 |
| 平成1年 | 173,043 | 17,331 | 174,367 | 17,500 | 19,013 |
| 2 | 164,932 | 17,282 | 166,917 | 17,507 | 16,178 |
| 63年度 | 187,361 | 18,676 | 191,894 | 19,164 | 17,597 |
| 平成1年度 | 171,582 | 17,384 | 168,959 | 17,072 | 19,580 |
| 2年 1月 | 14,417 | 1,330 | 10,383 | 933 | 22,944 |
| 2 | 13,812 | 1,462 | 11,322 | 1,138 | 25,336 |
| 3 | 18,161 | 1,926 | 23,793 | 2,466 | 19,580 |
| 4 | 16,902 | 1,764 | 18,619 | 1,992 | 17,870 |
| 5 | 13,057 | 1,286 | 14,206 | 1,439 | 16,685 |
| 6 | 13,357 | 1,495 | 16,093 | 1,725 | 13,799 |
| 7 | 12,171 | 1,417 | 11,642 | 1,317 | 14,401 |
| 8 | 10,589 | 1,219 | 9,352 | 1,101 | 15,494 |
| 9 | 13,879 | 1,399 | 14,884 | 1,455 | 14,360 |
| 10 | 11,080 | 1,140 | 8,706 | 920 | 16,731 |
| 11 | 13,010 | 1,330 | 12,696 | 1,347 | 17,038 |
| 12 | 14,497 | 1,516 | 15,221 | 1,675 | 16,178 |

### 5 P S 以上（2）

| 年月 | 生産 数量（台） | 生産 金額（百万円） | 販売 数量（台） | 販売 金額（百万円） | 在庫 数量（台） |
|---|---|---|---|---|---|
| 昭和61年 | 88,407 | 19,794 | 91,839 | 20,472 | 16,829 |
| 62 | 90,502 | 18,972 | 93,151 | 19,935 | 14,298 |
| 63 | 89,339 | 18,643 | 91,295 | 19,318 | 12,200 |
| 平成1年 | 102,586 | 21,404 | 98,376 | 20,555 | 16,274 |
| 2 | 104,095 | 20,966 | 106,926 | 21,738 | 13,051 |
| 63年度 | 91,010 | 18,819 | 95,173 | 20,192 | 9,902 |
| 平成1年度 | 101,335 | 21,094 | 97,215 | 19,829 | 13,698 |
| 2年 1月 | 7,940 | 1,572 | 6,061 | 1,118 | 18,076 |
| 2 | 9,348 | 1,796 | 9,421 | 1,803 | 17,913 |
| 3 | 8,040 | 1,777 | 12,224 | 2,556 | 13,698 |
| 4 | 7,453 | 1,696 | 9,776 | 2,202 | 11,338 |
| 5 | 7,809 | 1,617 | 8,084 | 1,710 | 11,024 |
| 6 | 9,196 | 1,783 | 8,375 | 1,629 | 11,933 |
| 7 | 7,928 | 1,666 | 7,511 | 1,490 | 12,327 |
| 8 | 8,570 | 1,605 | 7,764 | 1,450 | 13,111 |
| 9 | 9,519 | 1,917 | 9,812 | 2,050 | 12,718 |
| 10 | 8,742 | 1,710 | 8,480 | 1,719 | 12,958 |
| 11 | 10,040 | 1,918 | 10,199 | 2,168 | 12,784 |
| 12 | 9,510 | 1,909 | 9,219 | 1,842 | 13,051 |

### 栽培用機器 田植機（3）

| 年月 | 生産 数量（台） | 生産 金額（百万円） | 販売 数量（台） | 販売 金額（百万円） | 在庫 数量（台） |
|---|---|---|---|---|---|
| 昭和61年 | 134,433 | 64,541 | 123,788 | 58,668 | 21,681 |
| 62 | 92,861 | 50,181 | 97,506 | 50,673 | 16,477 |
| 63 | 81,022 | 43,554 | 82,166 | 42,978 | 14,556 |
| 平成1年 | 87,615 | 46,337 | 90,032 | 48,942 | 11,385 |
| 2 | 91,141 | 52,462 | 92,346 | 53,132 | 9,110 |
| 63年度 | 82,438 | 43,560 | 86,269 | 45,047 | 13,121 |
| 平成1年度 | 89,239 | 49,405 | 88,365 | 49,542 | 13,186 |
| 2年 1月 | 7,832 | 4,889 | 5,658 | 3,095 | 13,502 |
| 2 | 8,822 | 4,932 | 7,131 | 4,156 | 15,093 |
| 3 | 8,975 | 4,981 | 10,755 | 6,423 | 13,186 |
| 4 | 8,605 | 4,770 | 10,135 | 6,167 | 11,445 |
| 5 | 5,470 | 2,845 | 8,781 | 4,359 | 8,063 |
| 6 | 3,533 | 2,147 | 4,444 | 2,270 | 7,124 |
| 7 | 3,163 | 1,988 | 1,880 | 1,356 | 8,387 |
| 8 | 3,900 | 2,150 | 1,944 | 1,395 | 10,334 |
| 9 | 6,533 | 2,995 | 4,210 | 2,664 | 12,645 |
| 10 | 9,984 | 5,648 | 7,353 | 4,262 | 15,230 |
| 11 | 13,364 | 8,345 | 17,567 | 10,386 | 10,814 |
| 12 | 10,960 | 6,770 | 12,488 | 6,599 | 9,110 |

## 管理用機器（4～7）

### 人力噴霧機（4）

| 年月 | 生産 金額(百万円) | 販売 金額(百万円) | 生産 数量(台) | 生産 金額(百万円) | 販売 数量(台) | 販売 金額(百万円) | 在庫 数量(台) |
|---|---|---|---|---|---|---|---|
| 昭和61年 | 27,572 | 28,269 | 376,970 | 1,910 | 392,869 | 2,138 | 60,360 |
| 62 | 24,160 | 25,027 | 307,704 | 1,440 | 328,551 | 1,879 | 63,653 |
| 63 | 27,221 | 26,595 | 236,313 | 1,414 | 277,005 | 1,824 | 40,427 |
| 平成1年 | 26,748 | 28,362 | 231,261 | 1,487 | 241,843 | 1,698 | 46,968 |
| 2 | 28,887 | 31,523 | 218,846 | 1,459 | 256,058 | 1,796 | 32,368 |
| 63年度 | 27,179 | 28,452 | 233,177 | 1,449 | 273,855 | 1,884 | 30,794 |
| 平成1年度 | 26,349 | 27,341 | 223,324 | 1,451 | 233,554 | 1,646 | 41,008 |
| 2年 1月 | 2,385 | 1,789 | 22,291 | 167 | 21,514 | 173 | 53,231 |
| 2 | 2,290 | 1,967 | 19,344 | 131 | 21,022 | 149 | 52,734 |
| 3 | 3,280 | 5,529 | 25,365 | 149 | 39,666 | 280 | 41,008 |
| 4 | 2,582 | 2,865 | 20,641 | 119 | 22,688 | 146 | 41,651 |
| 5 | 2,778 | 3,033 | 17,337 | 125 | 22,901 | 149 | 37,054 |
| 6 | 2,747 | 2,910 | 17,445 | 92 | 26,632 | 171 | 29,185 |
| 7 | 2,494 | 2,612 | 21,619 | 140 | 23,798 | 149 | 28,309 |
| 8 | 1,999 | 1,967 | 13,312 | 87 | 13,047 | 83 | 28,751 |
| 9 | 1,911 | 1,941 | 10,719 | 101 | 10,321 | 101 | 30,355 |
| 10 | 1,859 | 1,169 | 16,696 | 120 | 11,068 | 76 | 36,869 |
| 11 | 2,163 | 1,806 | 15,747 | 114 | 16,166 | 122 | 34,882 |
| 12 | 2,398 | 3,935 | 18,330 | 114 | 27,235 | 199 | 32,368 |

### ブロワースプレーヤ（7）

| 年月 | 生産 数量(台) | 生産 金額(百万円) | 販売 数量(台) | 販売 金額(百万円) | 在庫 数量(台) |
|---|---|---|---|---|---|
| 昭和61年 | 7,121 | 9,535 | 7,351 | 8,974 | 1,706 |
| 62 | 6,231 | 8,296 | 6,841 | 8,639 | 1,454 |
| 63 | 8,696 | 9,958 | 7,854 | 9,299 | 2,310 |
| 平成1年 | 9,901 | 9,400 | 9,713 | 9,839 | 2,522 |
| 2 | 9,565 | 9,514 | 10,432 | 11,277 | 1,821 |
| 63年度 | 9,128 | 9,982 | 8,857 | 10,251 | 1,792 |
| 平成1年度 | 9,344 | 8,941 | 8,897 | 8,854 | 2,265 |
| 2年 1月 | 791 | 885 | 537 | 491 | 2,777 |
| 2 | 598 | 685 | 565 | 643 | 2,809 |
| 3 | 1,195 | 1,352 | 1,739 | 2,466 | 2,265 |
| 4 | 1,030 | 921 | 1,161 | 1,187 | 2,131 |
| 5 | 1,251 | 1,018 | 1,478 | 1,105 | 1,899 |
| 6 | 916 | 711 | 958 | 764 | 1,832 |
| 7 | 1,054 | 729 | 971 | 698 | 1,928 |
| 8 | 456 | 504 | 431 | 370 | 1,953 |
| 9 | 625 | 713 | 562 | 727 | 2,013 |
| 10 | 522 | 571 | 321 | 380 | 2,215 |
| 11 | 465 | 616 | 561 | 583 | 2,137 |
| 12 | 662 | 809 | 1,148 | 1,864 | 1,821 |

注：走行式防除機を含む。

## 収穫調整用機器（8～15）

| 年月 | 生産 金額(百万円) | 販売 金額(百万円) |
|---|---|---|
| 昭和61年 | 270,052 | 266,610 |
| 62 | 237,049 | 242,547 |
| 63 | 212,292 | 218,407 |
| 平成1年 | 222,800 | 225,036 |
| 2 | 242,744 | 249,964 |
| 63年度 | 214,778 | 224,474 |
| 平成1年度 | 223,342 | 218,875 |
| 2年 1月 | 14,762 | 8,166 |
| 2 | 16,783 | 16,908 |
| 3 | 20,867 | 23,278 |
| 4 | 20,623 | 16,266 |
| 5 | 22,416 | 24,136 |
| 6 | 24,316 | 21,757 |
| 7 | 25,372 | 23,012 |
| 8 | 23,051 | 30,563 |
| 9 | 23,429 | 31,499 |
| 10 | 18,828 | 15,511 |
| 11 | 15,299 | 18,771 |
| 12 | 16,998 | 20,097 |

### 動力噴霧機（5）

| 年月 | 生産 数量(台) | 生産 金額(百万円) | 販売 数量(台) | 販売 金額(百万円) | 在庫 数量(台) |
|---|---|---|---|---|---|
| 昭和61年 | 157,774 | 9,754 | 160,992 | 10,539 | 20,144 |
| 62 | 144,734 | 8,396 | 142,817 | 8,457 | 17,251 |
| 63 | 181,805 | 9,851 | 170,360 | 9,871 | 25,694 |
| 平成1年 | 184,098 | 10,015 | 181,524 | 10,657 | 24,844 |
| 2 | 220,528 | 12,339 | 213,334 | 12,373 | 28,401 |
| 63年度 | 180,037 | 9,961 | 174,641 | 10,420 | 22,037 |
| 平成1年度 | 191,743 | 10,364 | 186,834 | 10,871 | 23,687 |
| 2年 1月 | 17,970 | 968 | 13,495 | 715 | 29,162 |
| 2 | 17,265 | 1,018 | 14,020 | 798 | 32,209 |
| 3 | 18,977 | 998 | 26,963 | 1,744 | 23,687 |
| 4 | 15,626 | 847 | 16,416 | 987 | 22,467 |
| 5 | 20,285 | 985 | 20,954 | 1,076 | 20,937 |
| 6 | 23,947 | 1,455 | 23,770 | 1,329 | 20,836 |
| 7 | 19,880 | 1,107 | 18,605 | 1,103 | 21,700 |
| 8 | 20,179 | 1,074 | 20,368 | 1,083 | 21,296 |
| 9 | 13,107 | 811 | 14,401 | 842 | 19,839 |
| 10 | 15,572 | 928 | 9,484 | 611 | 25,550 |
| 11 | 19,661 | 1,106 | 15,144 | 861 | 27,343 |
| 12 | 18,059 | 1,041 | 19,714 | 1,223 | 28,401 |

### 動力散粉機（6）

| 年月 | 生産 数量(台) | 生産 金額(百万円) | 販売 数量(台) | 販売 金額(百万円) | 在庫 数量(台) |
|---|---|---|---|---|---|
| 昭和61年 | 184,132 | 6,374 | 183,811 | 6,619 | 39,779 |
| 62 | 165,241 | 6,028 | 168,049 | 6,052 | 38,715 |
| 63 | 161,763 | 5,999 | 150,880 | 5,600 | 48,238 |
| 平成1年 | 156,802 | 5,845 | 165,789 | 6,168 | 35,985 |
| 2 | 149,789 | 5,575 | 161,399 | 6,076 | 22,374 |
| 63年度 | 156,750 | 5,788 | 156,895 | 5,898 | 42,708 |
| 平成1年度 | 151,310 | 5,593 | 159,417 | 5,970 | 31,518 |
| 2年 1月 | 10,107 | 366 | 10,395 | 410 | 35,555 |
| 2 | 11,405 | 456 | 9,771 | 378 | 37,102 |
| 3 | 19,297 | 781 | 24,445 | 1,038 | 31,518 |
| 4 | 16,826 | 695 | 14,240 | 545 | 33,893 |
| 5 | 16,189 | 650 | 17,908 | 704 | 31,898 |
| 6 | 15,585 | 488 | 19,507 | 646 | 27,567 |
| 7 | 16,478 | 518 | 20,367 | 662 | 23,276 |
| 8 | 9,855 | 334 | 12,635 | 431 | 20,146 |
| 9 | 8,913 | 286 | 8,148 | 270 | 21,053 |
| 10 | 6,484 | 240 | 3,456 | 103 | 24,005 |
| 11 | 8,369 | 326 | 6,109 | 241 | 25,644 |
| 12 | 10,281 | 435 | 14,418 | 648 | 22,374 |

注：ミスト機及び煙霧機を含む。

### 稲麦刈取機（8）

| 年月 | 生産 数量(台) | 生産 金額(百万円) | 販売 数量(台) | 販売 金額(百万円) | 在庫 数量(台) |
|---|---|---|---|---|---|
| 昭和61年 | 55,587 | 13,777 | 52,651 | 12,789 | 6,905 |
| 62 | 45,867 | 10,292 | 46,293 | 10,373 | 5,591 |
| 63 | 41,204 | 9,313 | 41,001 | 9,163 | 5,083 |
| 平成1年 | 37,291 | 8,841 | 38,317 | 9,169 | 3,274 |
| 2 | 42,502 | 11,110 | 41,564 | 10,726 | 3,460 |
| 63年度 | 41,199 | 9,334 | 39,551 | 8,823 | 5,833 |
| 平成1年度 | 38,838 | 9,400 | 39,722 | 9,655 | 4,175 |
| 2年 1月 | 1,390 | 324 | 730 | 184 | 3,919 |
| 2 | 2,364 | 446 | 2,359 | 464 | 3,912 |
| 3 | 3,630 | 1,115 | 3,347 | 1,077 | 4,175 |
| 4 | 3,832 | 1,056 | 2,997 | 861 | 4,987 |
| 5 | 4,959 | 1,402 | 4,491 | 1,070 | 5,347 |
| 6 | 5,840 | 1,404 | 5,563 | 1,453 | 5,517 |
| 7 | 5,834 | 1,574 | 4,000 | 1,066 | 7,231 |
| 8 | 5,281 | 1,372 | 5,829 | 1,447 | 6,506 |
| 9 | 4,323 | 1,158 | 7,088 | 1,838 | 3,557 |
| 10 | 2,627 | 648 | 2,873 | 691 | 3,333 |
| 11 | 1,195 | 310 | 776 | 177 | 3,939 |
| 12 | 1,227 | 298 | 1,511 | 398 | 3,460 |

注：鎌を除く。

### 刈払機（9）

| 年月 | 生産 数量(台) | 生産 金額(百万円) | 販売 数量(台) | 販売 金額(百万円) | 在庫 数量(台) |
|---|---|---|---|---|---|
| 昭和61年 | 1,496,433 | 27,191 | 1,530,408 | 27,640 | 214,042 |
| 62 | 1,421,007 | 24,569 | 1,460,302 | 25,379 | 196,952 |
| 63 | 1,546,010 | 26,160 | 1,555,592 | 26,191 | 189,063 |
| 平成1年 | 1,689,181 | 28,501 | 1,623,575 | 27,248 | 254,842 |
| 2 | 1,601,652 | 25,798 | 1,611,843 | 26,400 | 229,485 |
| 63年度 | 1,613,312 | 27,685 | 1,603,624 | 27,357 | 166,481 |
| 平成1年度 | 1,627,240 | 27,434 | 1,559,263 | 26,111 | 227,910 |
| 2年 1月 | 141,589 | 2,477 | 134,129 | 2,164 | 261,035 |
| 2 | 136,114 | 2,277 | 137,527 | 2,374 | 257,547 |
| 3 | 154,073 | 2,888 | 179,861 | 3,389 | 227,910 |
| 4 | 130,216 | 2,538 | 113,494 | 2,075 | 238,175 |
| 5 | 97,494 | 1,829 | 102,433 | 2,015 | 233,097 |
| 6 | 132,998 | 2,233 | 135,547 | 2,296 | 230,007 |
| 7 | 130,740 | 1,888 | 116,376 | 1,835 | 246,911 |
| 8 | 116,696 | 1,448 | 128,320 | 1,654 | 234,851 |
| 9 | 121,931 | 1,672 | 104,173 | 1,598 | 253,648 |
| 10 | 123,351 | 1,866 | 104,620 | 1,292 | 272,847 |
| 11 | 161,014 | 2,190 | 154,794 | 2,312 | 280,337 |
| 12 | 155,436 | 2,491 | 200,569 | 3,397 | 229,485 |

注：芝刈機を除く。

## 動力脱穀機 (10～11)

| 年月 | 生産 数量(台) | 生産 金額(百万円) | 販売 数量(台) | 販売 金額(百万円) | 在庫 数量(台) |
|---|---|---|---|---|---|
| 昭和61年 | 41,295 | 15,246 | 39,645 | 14,517 | 9,108 |
| 62 | 29,126 | 10,430 | 32,159 | 11,829 | 6,372 |
| 63 | 24,811 | 8,900 | 26,751 | 9,768 | 4,936 |
| 平成1年 | 23,835 | 9,005 | 25,434 | 9,594 | 4,147 |
| 2 | 22,634 | 9,118 | 22,549 | 9,063 | 3,773 |
| 63年度 | 24,863 | 9,036 | 27,953 | 10,270 | 4,408 |
| 平成1年度 | 24,309 | 9,251 | 24,043 | 9,107 | 5,063 |
| 2年 1月 | 1,049 | 341 | 553 | 194 | 4,442 |
| 2 | 1,422 | 610 | 1,316 | 541 | 4,538 |
| 3 | 2,314 | 915 | 1,765 | 728 | 5,063 |
| 4 | 1,909 | 661 | 722 | 303 | 6,246 |
| 5 | 1,843 | 801 | 1,567 | 703 | 6,512 |
| 6 | 2,539 | 1,007 | 2,464 | 901 | 6,579 |
| 7 | 2,120 | 902 | 1,865 | 765 | 6,782 |
| 8 | 1,834 | 736 | 2,458 | 1,017 | 6,131 |
| 9 | 2,690 | 1,069 | 4,037 | 1,618 | 4,744 |
| 10 | 2,912 | 1,221 | 3,863 | 1,527 | 3,721 |
| 11 | 1,149 | 513 | 1,093 | 426 | 3,771 |
| 12 | 853 | 343 | 846 | 340 | 3,773 |

## 自走式 (10)

| 年月 | 生産 数量(台) | 生産 金額(百万円) | 販売 数量(台) | 販売 金額(百万円) | 在庫 数量(台) |
|---|---|---|---|---|---|
| 昭和61年 | 39,127 | 15,012 | 37,181 | 14,226 | 8,737 |
| 62 | 27,152 | 10,213 | 30,489 | 11,638 | 5,704 |
| 63 | 23,713 | 8,789 | 25,401 | 9,603 | 4,527 |
| 平成1年 | 23,222 | 8,939 | 24,749 | 9,504 | 3,810 |
| 2 | 22,251 | 9,068 | 22,017 | 8,995 | 3,585 |
| 63年度 | 23,912 | 8,943 | 26,766 | 10,128 | 4,033 |
| 平成1年度 | 23,631 | 9,178 | 23,315 | 9,008 | 4,738 |
| 2年 1月 | 953 | 330 | 552 | 194 | 4,010 |
| 2 | 1,422 | 610 | 1,219 | 524 | 4,203 |
| 3 | 2,314 | 915 | 1,755 | 726 | 4,738 |
| 4 | 1,718 | 632 | 709 | 302 | 5,743 |
| 5 | 1,843 | 801 | 1,521 | 697 | 6,055 |
| 6 | 2,539 | 1,007 | 2,413 | 894 | 6,173 |
| 7 | 2,120 | 902 | 1,791 | 755 | 6,450 |
| 8 | 1,784 | 728 | 2,371 | 1,005 | 5,836 |
| 9 | 2,685 | 1,068 | 3,986 | 1,612 | 4,495 |
| 10 | 2,895 | 1,221 | 3,814 | 1,523 | 3,504 |
| 11 | 1,137 | 512 | 1,063 | 424 | 3,572 |
| 12 | 841 | 343 | 823 | 339 | 3,585 |

## 定置式 (11)

| 年月 | 生産 数量(台) | 生産 金額(百万円) | 販売 数量(台) | 販売 金額(百万円) | 在庫 数量(台) |
|---|---|---|---|---|---|
| 昭和61年 | 2,168 | 234 | 2,464 | 291 | 371 |
| 62 | 1,974 | 217 | 1,670 | 191 | 668 |
| 63 | 1,098 | 111 | 1,350 | 166 | 409 |
| 平成1年 | 613 | 66 | 685 | 90 | 337 |
| 2 | 383 | 50 | 532 | 69 | 188 |
| 63年度 | 951 | 93 | 1,187 | 142 | 375 |
| 平成1年度 | 678 | 73 | 728 | 99 | 325 |
| 2年 1月 | 96 | 12 | 1 | 0 | 432 |
| 2 | - | - | 97 | 18 | 335 |
| 3 | - | - | 10 | 2 | 325 |
| 4 | 191 | 29 | 13 | 2 | 503 |
| 5 | - | - | 46 | 6 | 457 |
| 6 | - | - | 51 | 7 | 406 |
| 7 | - | - | 74 | 10 | 332 |
| 8 | 50 | 7 | 87 | 12 | 295 |
| 9 | 5 | 1 | 51 | 6 | 249 |
| 10 | 17 | 1 | 49 | 4 | 217 |
| 11 | 12 | 0 | 30 | 2 | 199 |
| 12 | 12 | 0 | 23 | 1 | 188 |

注：手扱形を含む。

## コンバイン(刈取脱穀結合機) (12)

| 年月 | 生産 数量(台) | 生産 金額(百万円) | 販売 数量(台) | 販売 金額(百万円) | 在庫 数量(台) |
|---|---|---|---|---|---|
| 昭和61年 | 93,080 | 150,188 | 92,309 | 144,908 | 13,508 |
| 62 | 78,656 | 131,265 | 78,499 | 132,397 | 12,592 |
| 63 | 64,412 | 117,132 | 66,060 | 116,795 | 10,209 |
| 平成1年 | 64,789 | 127,309 | 65,069 | 125,279 | 9,036 |
| 2 | 68,993 | 138,396 | 70,764 | 142,292 | 6,140 |
| 63年度 | 63,507 | 118,681 | 67,321 | 120,840 | 10,153 |
| 平成1年度 | 63,747 | 125,445 | 62,785 | 121,837 | 10,178 |
| 2年 1月 | 3,736 | 7,017 | 1,942 | 3,740 | 10,792 |
| 2 | 4,364 | 8,664 | 4,174 | 8,085 | 10,930 |
| 3 | 4,978 | 9,812 | 5,671 | 11,565 | 10,178 |
| 4 | 5,355 | 11,225 | 4,665 | 9,698 | 10,815 |
| 5 | 7,073 | 13,407 | 8,170 | 15,932 | 9,603 |
| 6 | 7,608 | 14,273 | 6,212 | 11,601 | 10,919 |
| 7 | 7,520 | 15,043 | 6,245 | 12,857 | 12,080 |
| 8 | 6,715 | 13,912 | 8,722 | 18,420 | 9,858 |
| 9 | 6,755 | 14,668 | 9,600 | 19,346 | 6,865 |
| 10 | 5,616 | 11,866 | 3,977 | 7,619 | 8,403 |
| 11 | 4,238 | 8,636 | 5,871 | 11,820 | 6,670 |
| 12 | 5,035 | 9,873 | 5,515 | 11,609 | 6,140 |

## 籾すり機 (13)

| 年月 | 生産 数量(台) | 生産 金額(百万円) | 販売 数量(台) | 販売 金額(百万円) | 在庫 数量(台) |
|---|---|---|---|---|---|
| 昭和61年 | 72,000 | 19,060 | 72,794 | 19,192 | 19,619 |
| 62 | 57,087 | 16,300 | 62,066 | 17,091 | 15,813 |
| 63 | 49,866 | 13,137 | 53,331 | 14,854 | 13,694 |
| 平成1年 | 47,478 | 13,900 | 53,603 | 15,446 | 8,389 |
| 2 | 60,004 | 18,332 | 61,442 | 18,817 | 7,432 |
| 63年度 | 48,696 | 13,029 | 55,816 | 15,390 | 10,255 |
| 平成1年度 | 52,515 | 14,825 | 51,971 | 14,993 | 11,848 |
| 2年 1月 | 5,134 | 1,244 | 2,340 | 659 | 11,186 |
| 2 | 4,943 | 1,179 | 5,871 | 1,601 | 10,212 |
| 3 | 4,932 | 1,540 | 3,605 | 1,074 | 11,848 |
| 4 | 4,216 | 1,383 | 3,104 | 1,046 | 12,920 |
| 5 | 4,167 | 1,272 | 3,494 | 1,169 | 13,614 |
| 6 | 5,426 | 1,623 | 5,390 | 1,635 | 13,756 |
| 7 | 5,592 | 1,939 | 7,088 | 2,323 | 12,349 |
| 8 | 5,383 | 1,800 | 8,045 | 2,599 | 9,677 |
| 9 | 5,917 | 1,754 | 8,016 | 2,338 | 7,590 |
| 10 | 5,562 | 1,655 | 6,927 | 1,959 | 6,241 |
| 11 | 4,155 | 1,546 | 3,770 | 1,121 | 6,613 |
| 12 | 4,577 | 1,397 | 3,792 | 1,294 | 7,432 |

## 農業用乾燥機 (14～15)

| 年月 | 生産 数量(台) | 生産 金額(百万円) | 販売 数量(台) | 販売 金額(百万円) | 在庫 数量(台) |
|---|---|---|---|---|---|
| 昭和61年 | 73,798 | 44,590 | 76,189 | 47,564 | 11,892 |
| 62 | 65,378 | 44,192 | 69,139 | 45,479 | 9,458 |
| 63 | 58,097 | 37,649 | 61,107 | 41,636 | 7,862 |
| 平成1年 | 55,537 | 35,244 | 56,443 | 38,300 | 7,639 |
| 2 | 59,269 | 39,990 | 61,348 | 42,664 | 6,542 |
| 63年度 | 57,117 | 37,012 | 61,238 | 41,794 | 5,957 |
| 平成1年度 | 57,178 | 36,987 | 54,531 | 37,172 | 9,606 |
| 2年 1月 | 4,547 | 3,358 | 1,771 | 1,225 | 10,425 |
| 2 | 5,303 | 3,607 | 5,701 | 3,843 | 10,051 |
| 3 | 6,822 | 4,597 | 7,572 | 5,444 | 9,606 |
| 4 | 5,500 | 3,760 | 3,105 | 2,284 | 12,077 |
| 5 | 5,471 | 3,705 | 4,536 | 3,248 | 13,083 |
| 6 | 5,666 | 3,775 | 5,528 | 3,871 | 13,368 |
| 7 | 6,007 | 4,025 | 5,760 | 4,166 | 13,803 |
| 8 | 5,191 | 3,782 | 7,597 | 5,425 | 11,388 |
| 9 | 4,956 | 3,109 | 7,523 | 4,760 | 8,825 |
| 10 | 3,298 | 1,571 | 3,990 | 2,423 | 8,242 |
| 11 | 3,034 | 2,103 | 3,881 | 2,916 | 7,428 |
| 12 | 3,474 | 2,597 | 4,384 | 3,058 | 6,542 |

## 循環式 (14)

| 年月 | 生産 数量(台) | 生産 金額(百万円) | 販売 数量(台) | 販売 金額(百万円) | 在庫 数量(台) |
|---|---|---|---|---|---|
| 昭和61年 | 68,340 | 43,040 | 70,052 | 45,906 | 8,952 |
| 62 | 62,207 | 42,987 | 64,600 | 44,072 | 7,894 |
| 63 | 54,007 | 36,109 | 56,726 | 39,777 | 6,365 |
| 平成1年 | 52,319 | 34,333 | 52,816 | 37,061 | 6,643 |
| 2 | 55,548 | 38,730 | 57,509 | 40,958 | 5,680 |
| 63年度 | 53,763 | 35,781 | 56,625 | 40,038 | 4,872 |
| 平成1年度 | 53,336 | 35,741 | 51,087 | 35,643 | 8,202 |
| 2年 1月 | 4,228 | 3,261 | 1,566 | 1,136 | 9,316 |
| 2 | 4,982 | 3,366 | 5,441 | 3,659 | 8,881 |
| 3 | 6,169 | 4,371 | 7,153 | 5,113 | 8,202 |
| 4 | 5,181 | 3,653 | 2,807 | 2,101 | 10,652 |
| 5 | 5,169 | 3,664 | 4,061 | 3,093 | 11,835 |
| 6 | 5,585 | 3,717 | 5,174 | 3,749 | 12,399 |
| 7 | 5,829 | 3,953 | 5,401 | 4,022 | 13,015 |
| 8 | 5,000 | 3,750 | 7,355 | 5,381 | 10,654 |
| 9 | 4,747 | 3,053 | 7,161 | 4,664 | 8,245 |
| 10 | 2,763 | 1,460 | 3,544 | 2,316 | 7,574 |
| 11 | 2,708 | 2,006 | 3,683 | 2,815 | 6,632 |
| 12 | 3,187 | 2,476 | 4,163 | 2,910 | 5,680 |

## その他 (15)

| 年月 | 生産 数量(台) | 生産 金額(百万円) | 販売 数量(台) | 販売 金額(百万円) | 在庫 数量(台) |
|---|---|---|---|---|---|
| 昭和61年 | 5,458 | 1,550 | 6,137 | 1,658 | 2,940 |
| 62 | 3,171 | 1,205 | 4,539 | 1,406 | 1,564 |
| 63 | 4,090 | 1,539 | 4,381 | 1,859 | 1,497 |
| 平成1年 | 3,218 | 911 | 3,627 | 1,239 | 996 |
| 2 | 3,721 | 1,261 | 3,839 | 1,706 | 862 |
| 63年度 | 3,354 | 1,230 | 4,613 | 1,756 | 1,085 |
| 平成1年度 | 3,842 | 1,246 | 3,444 | 1,529 | 1,404 |
| 2年 1月 | 319 | 98 | 205 | 90 | 1,109 |
| 2 | 321 | 241 | 260 | 184 | 1,170 |
| 3 | 653 | 225 | 419 | 331 | 1,404 |
| 4 | 319 | 107 | 298 | 182 | 1,425 |
| 5 | 302 | 41 | 475 | 155 | 1,248 |
| 6 | 81 | 58 | 354 | 122 | 969 |
| 7 | 178 | 73 | 359 | 145 | 788 |
| 8 | 191 | 33 | 242 | 44 | 734 |
| 9 | 209 | 55 | 362 | 97 | 580 |
| 10 | 535 | 111 | 446 | 106 | 668 |
| 11 | 326 | 97 | 198 | 101 | 796 |
| 12 | 287 | 122 | 221 | 149 | 862 |

### 飼料さい断機 (16～18)

| 年月 | 生産 数量(台) | 生産 金額(百万円) | 販売 数量(台) | 販売 金額(百万円) | 在庫 数量(台) |
|---|---|---|---|---|---|
| 昭和61年 | 99,816 | 7,696 | 96,784 | 7,779 | 15,767 |
| 62 | 89,515 | 7,019 | 94,313 | 7,455 | 11,316 |
| 63 | 81,315 | 6,350 | 81,609 | 6,346 | 11,363 |
| 平成1年 | 82,544 | 6,264 | 81,994 | 6,427 | 11,862 |
| 2 | 85,640 | 6,767 | 87,557 | 6,925 | 9,968 |
| 63年度 | 80,558 | 6,268 | 83,100 | 6,442 | 12,060 |
| 平成1年度 | 80,898 | 6,200 | 81,058 | 6,340 | 11,924 |
| 2年 1月 | 5,941 | 446 | 5,330 | 401 | 12,477 |
| 2 | 5,628 | 420 | 6,012 | 435 | 12,094 |
| 3 | 5,931 | 459 | 6,105 | 458 | 11,924 |
| 4 | 6,589 | 470 | 5,564 | 423 | 12,949 |
| 5 | 7,495 | 594 | 6,757 | 487 | 14,658 |
| 6 | 9,101 | 778 | 7,418 | 558 | 15,342 |
| 7 | 7,915 | 585 | 9,903 | 786 | 13,371 |
| 8 | 7,254 | 696 | 8,514 | 670 | 12,132 |
| 9 | 7,437 | 597 | 8,421 | 852 | 11,155 |
| 10 | 8,232 | 583 | 9,451 | 757 | 9,933 |
| 11 | 6,657 | 517 | 7,383 | 587 | 9,207 |
| 12 | 7,460 | 623 | 6,699 | 512 | 9,968 |

### 吹上形 (16)

| 年月 | 生産 数量(台) | 生産 金額(百万円) | 販売 数量(台) | 販売 金額(百万円) | 在庫 数量(台) |
|---|---|---|---|---|---|
| 昭和61年 | 8,286 | 1,049 | 9,187 | 1,130 | 2,784 |
| 62 | 8,906 | 1,109 | 9,307 | 1,188 | 2,387 |
| 63 | 10,049 | 1,306 | 9,323 | 1,172 | 3,115 |
| 平成1年 | 8,444 | 945 | 9,633 | 1,214 | 1,925 |
| 2 | 9,654 | 1,371 | 9,322 | 1,195 | 2,261 |
| 63年度 | 9,576 | 1,278 | 9,720 | 1,243 | 2,122 |
| 平成1年度 | 9,275 | 1,035 | 9,371 | 1,159 | 2,025 |
| 2年 1月 | 648 | 91 | 596 | 75 | 1,977 |
| 2 | 801 | 83 | 767 | 80 | 2,009 |
| 3 | 683 | 58 | 667 | 82 | 2,025 |
| 4 | 604 | 59 | 551 | 63 | 2,078 |
| 5 | 744 | 101 | 555 | 63 | 2,266 |
| 6 | 1,121 | 245 | 605 | 73 | 2,783 |
| 7 | 443 | 47 | 931 | 143 | 2,295 |
| 8 | 762 | 198 | 882 | 124 | 2,174 |
| 9 | 1,096 | 99 | 1,201 | 190 | 2,080 |
| 10 | 1,132 | 103 | 957 | 107 | 2,255 |
| 11 | 704 | 89 | 721 | 85 | 2,234 |
| 12 | 916 | 199 | 889 | 110 | 2,261 |

### 跳出形 (17)

| 年月 | 生産 数量(台) | 生産 金額(百万円) | 販売 数量(台) | 販売 金額(百万円) | 在庫 数量(台) |
|---|---|---|---|---|---|
| 昭和61年 | 23,089 | 1,448 | 21,824 | 1,737 | 4,416 |
| 62 | 18,229 | 1,200 | 19,724 | 1,297 | 3,264 |
| 63 | 18,303 | 1,187 | 18,893 | 1,251 | 3,013 |
| 平成1年 | 18,194 | 1,309 | 17,746 | 1,269 | 3,472 |
| 2 | 16,393 | 1,158 | 17,794 | 1,311 | 2,120 |
| 63年度 | 16,888 | 1,129 | 18,988 | 1,273 | 2,167 |
| 平成1年度 | 18,423 | 1,294 | 17,104 | 1,223 | 3,511 |
| 2年 1月 | 1,099 | 64 | 1,077 | 74 | 3,498 |
| 2 | 1,382 | 95 | 1,301 | 83 | 3,582 |
| 3 | 1,335 | 102 | 1,410 | 100 | 3,511 |
| 4 | 741 | 50 | 608 | 45 | 3,644 |
| 5 | 1,403 | 120 | 825 | 76 | 4,224 |
| 6 | 1,443 | 95 | 1,201 | 97 | 4,466 |
| 7 | 1,302 | 96 | 1,310 | 94 | 4,475 |
| 8 | 1,215 | 88 | 1,518 | 107 | 4,194 |
| 9 | 916 | 85 | 1,608 | 134 | 3,498 |
| 10 | 2,189 | 140 | 2,678 | 199 | 3,006 |
| 11 | 1,753 | 124 | 2,357 | 177 | 2,406 |
| 12 | 1,615 | 99 | 1,901 | 125 | 2,120 |

注：わら切機を含む。

### 自脱形 (18)

| 年月 | 生産 数量(台) | 生産 金額(百万円) | 販売 数量(台) | 販売 金額(百万円) | 在庫 数量(台) |
|---|---|---|---|---|---|
| 昭和61年 | 68,441 | 5,198 | 65,773 | 4,912 | 8,567 |
| 62 | 62,380 | 4,710 | 65,282 | 4,970 | 5,665 |
| 63 | 52,963 | 3,857 | 53,393 | 3,924 | 5,235 |
| 平成1年 | 55,906 | 4,009 | 54,615 | 3,944 | 6,465 |
| 2 | 59,593 | 4,239 | 60,441 | 4,420 | 5,587 |
| 63年度 | 54,094 | 3,861 | 54,392 | 3,927 | 7,771 |
| 平成1年度 | 53,200 | 3,871 | 54,583 | 3,958 | 6,388 |
| 2年 1月 | 4,194 | 291 | 3,657 | 253 | 7,002 |
| 2 | 3,445 | 242 | 3,944 | 272 | 6,503 |
| 3 | 3,913 | 298 | 4,028 | 275 | 6,388 |
| 4 | 5,244 | 362 | 4,405 | 315 | 7,227 |
| 5 | 5,348 | 374 | 5,377 | 349 | 8,168 |
| 6 | 6,537 | 438 | 5,612 | 388 | 8,093 |
| 7 | 6,170 | 442 | 7,662 | 549 | 6,601 |
| 8 | 5,277 | 409 | 6,114 | 439 | 5,764 |
| 9 | 5,425 | 414 | 5,612 | 529 | 5,577 |
| 10 | 4,911 | 340 | 5,816 | 451 | 4,672 |
| 11 | 4,200 | 304 | 4,305 | 325 | 4,567 |
| 12 | 4,929 | 325 | 3,909 | 277 | 5,587 |



## 11 金属工作機械

生産額
2年計
1,303,443 百万円

### 金属工作機械 (1～45)

| 年月 | 生産 数量(台) | 生産 重量(t) | 生産 金額(百万円) | 販売 数量(台) | 販売 金額(百万円) | 在庫 数量(台) | 在庫 重量(t) |
|---|---|---|---|---|---|---|---|
| 昭和61年 | 137,159 | 331,551 | 899,402 | 137,627 | 895,109 | 13,443 | 30,153 |
| 62 | 125,536 | 263,000 | 688,778 | 130,804 | 705,628 | 8,209 | 21,108 |
| 63 | 169,326 | 340,215 | 881,069 | 169,379 | 907,324 | 8,634 | 19,503 |
| 平成1年 | 177,972 | 417,734 | 1,139,206 | 177,806 | 1,180,547 | 9,112 | 19,585 |
| 2 | 196,131 | 459,813 | 1,303,443 | 196,966 | 1,336,812 | 9,723 | 25,170 |
| 63年度 | 171,932 | 362,210 | 942,517 | 173,409 | 983,547 | 5,670 | 15,745 |
| 平成1年度 | 183,388 | 430,767 | 1,188,083 | 183,059 | 1,222,301 | 7,396 | 19,029 |
| 2年 1月 | 13,737 | 33,619 | 89,603 | 14,137 | 89,147 | 8,816 | 21,187 |
| 2 | 15,379 | 36,986 | 103,007 | 16,128 | 105,282 | 8,167 | 21,795 |
| 3 | 17,666 | 45,239 | 130,806 | 18,674 | 142,131 | 7,396 | 19,029 |
| 4 | 16,360 | 34,903 | 98,434 | 16,957 | 98,099 | 6,889 | 20,089 |
| 5 | 15,120 | 35,174 | 100,353 | 15,068 | 101,892 | 7,001 | 20,947 |
| 6 | 18,884 | 40,013 | 111,661 | 18,280 | 113,518 | 7,854 | 22,156 |
| 7 | 17,466 | 38,808 | 111,108 | 17,330 | 116,804 | 8,116 | 22,031 |
| 8 | 15,279 | 38,361 | 107,938 | 15,267 | 112,221 | 8,243 | 22,625 |
| 9 | 17,768 | 42,590 | 123,251 | 17,326 | 134,396 | 8,892 | 20,284 |
| 10 | 15,983 | 35,743 | 102,791 | 15,495 | 95,901 | 9,301 | 23,472 |
| 11 | 15,797 | 38,564 | 110,434 | 16,766 | 108,455 | 8,447 | 24,967 |
| 12 | 16,692 | 39,814 | 114,056 | 15,538 | 118,966 | 9,723 | 25,170 |

### 旋盤 (1～5)

| 年月 | 生産 数量(台) | 生産 重量(t) | 生産 金額(百万円) | 販売 数量(台) | 販売 金額(百万円) | 在庫 数量(台) | 在庫 重量(t) |
|---|---|---|---|---|---|---|---|
| 昭和61年 | 25,424 | 85,916 | 213,348 | 25,080 | 213,031 | 2,704 | 8,096 |
| 62 | 21,066 | 70,163 | 178,036 | 21,783 | 184,128 | 1,928 | 5,731 |
| 63 | 28,257 | 95,663 | 227,035 | 28,535 | 236,058 | 1,657 | 5,314 |
| 平成1年 | 32,748 | 110,624 | 281,322 | 32,853 | 301,179 | 1,652 | 4,895 |
| 2 | 32,659 | 120,648 | 317,401 | 32,435 | 333,913 | 1,856 | 6,891 |
| 63年度 | 29,887 | 100,254 | 238,636 | 30,132 | 253,668 | 1,382 | 4,733 |
| 平成1年度 | 32,793 | 114,317 | 294,101 | 32,675 | 310,251 | 1,617 | 5,268 |
| 2年 1月 | 2,473 | 9,309 | 23,188 | 2,416 | 23,604 | 1,714 | 5,353 |
| 2 | 2,708 | 10,032 | 26,353 | 2,779 | 28,479 | 1,650 | 5,281 |
| 3 | 3,037 | 11,301 | 29,741 | 3,085 | 31,482 | 1,617 | 5,268 |
| 4 | 2,583 | 9,305 | 24,475 | 2,580 | 26,355 | 1,639 | 5,112 |
| 5 | 2,660 | 9,938 | 25,458 | 2,693 | 26,547 | 1,613 | 5,361 |
| 6 | 2,853 | 10,794 | 27,568 | 2,755 | 28,140 | 1,719 | 6,002 |
| 7 | 2,860 | 10,403 | 27,229 | 2,832 | 29,405 | 1,754 | 6,024 |
| 8 | 2,728 | 10,155 | 26,533 | 2,703 | 28,164 | 1,782 | 6,236 |
| 9 | 2,689 | 10,363 | 26,912 | 2,857 | 30,937 | 1,618 | 5,593 |
| 10 | 2,754 | 9,234 | 26,337 | 2,616 | 25,792 | 1,621 | 6,051 |
| 11 | 2,652 | 9,940 | 26,415 | 2,473 | 25,912 | 1,817 | 6,623 |
| 12 | 2,662 | 9,873 | 27,193 | 2,646 | 29,096 | 1,856 | 6,891 |

## 数値制御旋盤（1～2）

## 立て形（1）

| 年月 | 生産 数量(台) | 生産 重量(t) | 生産 金額(百万円) | 販売 数量(台) | 販売 金額(百万円) | 在庫 数量(台) | 在庫 重量(t) | 生産 数量(台) | 生産 重量(t) | 生産 金額(百万円) | 販売 数量(台) | 販売 金額(百万円) | 在庫 数量(台) | 在庫 重量(t) |
|---|---|---|---|---|---|---|---|---|---|---|---|---|---|---|
| 昭和61年 | 15,976 | 70,880 | 182,064 | 15,927 | 181,849 | 1,615 | 6,285 | 665 | 4,087 | 13,244 | 610 | 12,911 | 60 | 300 |
| 62 | 15,241 | 60,343 | 156,110 | 15,654 | 161,275 | 1,212 | 4,612 | 618 | 4,537 | 11,010 | 624 | 11,331 | 47 | 244 |
| 63 | 20,942 | 83,895 | 203,197 | 20,881 | 211,270 | 1,265 | 4,788 | 733 | 4,634 | 11,950 | 725 | 12,481 | 54 | 256 |
| 平成1年 | 24,491 | 96,812 | 251,673 | 24,453 | 270,200 | 1,273 | 4,376 | 830 | 6,354 | 16,683 | 833 | 17,049 | 51 | 393 |
| 2 | 25,406 | 106,750 | 288,751 | 24,903 | 303,079 | 1,628 | 6,561 | 953 | 8,362 | 22,367 | 943 | 24,341 | 53 | 454 |
| 63年度 | 21,978 | 87,726 | 212,814 | 21,993 | 226,729 | 1,057 | 4,317 | 772 | 5,118 | 13,003 | 786 | 14,105 | 31 | 172 |
| 平成1年度 | 24,971 | 100,648 | 264,820 | 24,730 | 279,715 | 1,258 | 4,780 | 817 | 6,608 | 17,664 | 800 | 17,888 | 46 | 334 |
| 2年 1月 | 1,936 | 8,212 | 21,021 | 1,851 | 21,306 | 1,357 | 4,841 | 57 | 578 | 1,318 | 73 | 1,635 | 35 | 287 |
| 2 | 2,114 | 8,987 | 24,036 | 2,153 | 25,833 | 1,316 | 4,823 | 74 | 635 | 1,717 | 72 | 1,867 | 35 | 302 |
| 3 | 2,306 | 9,833 | 26,415 | 2,367 | 28,186 | 1,258 | 4,780 | 91 | 804 | 2,312 | 80 | 2,341 | 46 | 334 |
| 4 | 2,057 | 8,280 | 22,356 | 2,030 | 24,106 | 1,285 | 4,595 | 68 | 478 | 1,191 | 63 | 1,276 | 51 | 379 |
| 5 | 2,030 | 8,653 | 22,757 | 2,030 | 23,636 | 1,283 | 4,923 | 72 | 574 | 1,620 | 66 | 1,678 | 57 | 435 |
| 6 | 2,233 | 9,649 | 25,560 | 2,105 | 25,904 | 1,409 | 5,549 | 90 | 815 | 2,157 | 74 | 2,111 | 73 | 490 |
| 7 | 2,220 | 9,258 | 24,846 | 2,157 | 26,703 | 1,472 | 5,633 | 79 | 699 | 1,898 | 90 | 2,251 | 62 | 426 |
| 8 | 2,176 | 9,022 | 24,330 | 2,129 | 25,859 | 1,519 | 5,885 | 88 | 773 | 1,954 | 94 | 2,283 | 56 | 467 |
| 9 | 2,084 | 9,125 | 24,527 | 2,202 | 28,152 | 1,397 | 5,288 | 96 | 1,075 | 2,883 | 94 | 2,972 | 58 | 504 |
| 10 | 2,113 | 8,211 | 24,060 | 1,957 | 23,437 | 1,412 | 5,758 | 79 | 642 | 1,611 | 59 | 1,356 | 72 | 714 |
| 11 | 2,065 | 8,831 | 24,074 | 1,897 | 23,517 | 1,581 | 6,304 | 61 | 521 | 1,342 | 79 | 1,923 | 54 | 477 |
| 12 | 2,072 | 8,688 | 24,769 | 2,025 | 26,440 | 1,628 | 6,561 | 98 | 771 | 2,363 | 99 | 2,649 | 53 | 454 |

注：ターニングセンタ含む。

## 横形（2）

## 普通旋盤（3）

| 年月 | 生産 数量(台) | 生産 重量(t) | 生産 金額(百万円) | 販売 数量(台) | 販売 金額(百万円) | 在庫 数量(台) | 在庫 重量(t) | 生産 数量(台) | 生産 重量(t) | 生産 金額(百万円) | 販売 数量(台) | 販売 金額(百万円) | 在庫 数量(台) | 在庫 重量(t) |
|---|---|---|---|---|---|---|---|---|---|---|---|---|---|---|
| 昭和61年 | 15,311 | 66,793 | 168,819 | 15,317 | 168,939 | 1,555 | 5,985 | 3,921 | 8,558 | 11,095 | 3,666 | 10,878 | 429 | 1,002 |
| 62 | 14,623 | 55,806 | 145,100 | 15,030 | 149,945 | 1,165 | 4,368 | 2,224 | 5,456 | 7,643 | 2,382 | 8,423 | 267 | 601 |
| 63 | 20,209 | 79,261 | 191,247 | 20,156 | 198,789 | 1,211 | 4,532 | 3,110 | 7,528 | 10,681 | 3,288 | 11,707 | 96 | 189 |
| 平成1年 | 23,661 | 90,458 | 234,990 | 23,620 | 253,151 | 1,222 | 3,983 | 3,644 | 8,883 | 13,400 | 3,834 | 15,064 | 45 | 137 |
| 2 | 24,453 | 98,387 | 266,384 | 23,960 | 278,738 | 1,575 | 6,107 | 3,519 | 9,335 | 13,853 | 3,647 | 15,621 | 45 | 133 |
| 63年度 | 21,206 | 82,608 | 199,812 | 21,207 | 212,624 | 1,026 | 4,144 | 3,468 | 8,179 | 12,391 | 3,598 | 13,597 | 47 | 96 |
| 平成1年度 | 24,154 | 94,040 | 247,156 | 23,930 | 261,827 | 1,212 | 4,446 | 3,532 | 8,783 | 12,883 | 3,693 | 14,509 | 43 | 149 |
| 2年 1月 | 1,879 | 7,634 | 19,703 | 1,778 | 19,671 | 1,322 | 4,554 | 266 | 722 | 1,093 | 275 | 1,236 | 42 | 135 |
| 2 | 2,040 | 8,352 | 22,319 | 2,081 | 23,966 | 1,281 | 4,521 | 309 | 696 | 1,042 | 321 | 1,191 | 39 | 122 |
| 3 | 2,215 | 9,029 | 24,103 | 2,287 | 25,846 | 1,212 | 4,446 | 332 | 911 | 1,477 | 340 | 1,615 | 43 | 149 |
| 4 | 1,989 | 7,802 | 21,165 | 1,967 | 22,830 | 1,234 | 4,216 | 266 | 709 | 1,080 | 279 | 1,245 | 49 | 162 |
| 5 | 1,958 | 8,080 | 21,136 | 1,964 | 21,958 | 1,226 | 4,488 | 298 | 843 | 1,240 | 310 | 1,375 | 46 | 140 |
| 6 | 2,143 | 8,835 | 23,404 | 2,031 | 23,793 | 1,336 | 5,059 | 320 | 779 | 940 | 323 | 1,068 | 53 | 186 |
| 7 | 2,141 | 8,559 | 22,948 | 2,067 | 24,452 | 1,410 | 5,208 | 305 | 805 | 1,222 | 312 | 1,358 | 53 | 164 |
| 8 | 2,088 | 8,250 | 22,375 | 2,035 | 23,576 | 1,463 | 5,417 | 278 | 806 | 1,157 | 287 | 1,237 | 47 | 129 |
| 9 | 1,988 | 8,050 | 21,644 | 2,108 | 25,180 | 1,339 | 4,784 | 312 | 859 | 1,252 | 321 | 1,399 | 46 | 150 |
| 10 | 2,034 | 7,570 | 22,449 | 1,898 | 22,081 | 1,340 | 5,044 | 257 | 615 | 968 | 273 | 1,141 | 36 | 127 |
| 11 | 2,004 | 8,311 | 22,732 | 1,818 | 21,594 | 1,527 | 5,828 | 282 | 757 | 1,054 | 293 | 1,225 | 41 | 124 |
| 12 | 1,974 | 7,918 | 22,406 | 1,926 | 23,791 | 1,575 | 6,107 | 294 | 832 | 1,328 | 313 | 1,531 | 45 | 133 |

## 自動旋盤（4）

## その他の旋盤（5）

| 年月 | 生産 数量(台) | 生産 重量(t) | 生産 金額(百万円) | 販売 数量(台) | 販売 金額(百万円) | 在庫 数量(台) | 在庫 重量(t) | 生産 数量(台) | 生産 重量(t) | 生産 金額(百万円) | 販売 数量(台) | 販売 金額(百万円) | 在庫 数量(台) | 在庫 重量(t) |
|---|---|---|---|---|---|---|---|---|---|---|---|---|---|---|
| 昭和61年 | 3,629 | 4,718 | 15,835 | 3,631 | 16,022 | 582 | 558 | 1,898 | 1,760 | 4,354 | 1,856 | 4,282 | 78 | 252 |
| 62 | 2,515 | 3,250 | 11,901 | 2,634 | 11,867 | 399 | 385 | 1,086 | 1,114 | 2,382 | 1,113 | 2,563 | 50 | 134 |
| 63 | 2,536 | 2,922 | 10,505 | 2,672 | 10,352 | 262 | 263 | 1,669 | 1,318 | 2,652 | 1,694 | 2,730 | 34 | 74 |
| 平成1年 | 2,522 | 3,352 | 12,468 | 2,469 | 12,048 | 315 | 319 | 2,091 | 1,577 | 3,782 | 2,097 | 3,867 | 19 | 63 |
| 2 | 1,899 | 2,768 | 10,822 | 2,043 | 11,118 | 171 | 181 | 1,835 | 1,796 | 3,976 | 1,842 | 4,095 | 12 | 16 |
| 63年度 | 2,618 | 3,063 | 10,917 | 2,720 | 10,790 | 253 | 246 | 1,823 | 1,286 | 2,513 | 1,821 | 2,551 | 25 | 74 |
| 平成1年度 | 2,362 | 3,201 | 12,258 | 2,315 | 11,784 | 300 | 301 | 1,928 | 1,685 | 4,140 | 1,937 | 4,243 | 16 | 38 |
| 2年 1月 | 125 | 160 | 644 | 144 | 630 | 296 | 315 | 146 | 215 | 430 | 146 | 432 | 19 | 63 |
| 2 | 191 | 244 | 946 | 211 | 1,126 | 276 | 273 | 94 | 105 | 328 | 94 | 328 | 19 | 63 |
| 3 | 200 | 317 | 1,331 | 176 | 1,133 | 300 | 301 | 199 | 240 | 518 | 202 | 548 | 16 | 38 |
| 4 | 179 | 228 | 803 | 189 | 755 | 290 | 333 | 81 | 89 | 235 | 82 | 250 | 15 | 21 |
| 5 | 144 | 269 | 1,112 | 166 | 1,247 | 268 | 244 | 188 | 174 | 349 | 187 | 288 | 16 | 53 |
| 6 | 136 | 168 | 663 | 163 | 698 | 241 | 247 | 164 | 198 | 404 | 164 | 470 | 16 | 21 |
| 7 | 160 | 202 | 881 | 187 | 1,060 | 214 | 206 | 175 | 137 | 279 | 176 | 284 | 15 | 21 |
| 8 | 156 | 211 | 763 | 169 | 865 | 201 | 169 | 118 | 116 | 284 | 118 | 203 | 15 | 53 |
| 9 | 139 | 259 | 850 | 176 | 968 | 164 | 138 | 154 | 119 | 284 | 158 | 418 | 11 | 16 |
| 10 | 168 | 264 | 1,017 | 170 | 918 | 162 | 150 | 216 | 144 | 292 | 216 | 297 | 11 | 16 |
| 11 | 167 | 240 | 1,020 | 145 | 899 | 184 | 178 | 138 | 112 | 267 | 138 | 271 | 11 | 16 |
| 12 | 134 | 206 | 791 | 147 | 819 | 171 | 181 | 162 | 147 | 304 | 161 | 306 | 12 | 16 |

## ボール盤（6～10）

## 数値制御ボール盤（6）

| 年月 | 生産 数量(台) | 生産 重量(t) | 生産 金額(百万円) | 販売 数量(台) | 販売 金額(百万円) | 在庫 数量(台) | 在庫 重量(t) | 生産 数量(台) | 生産 重量(t) | 生産 金額(百万円) | 販売 数量(台) | 販売 金額(百万円) | 在庫 数量(台) | 在庫 重量(t) |
|---|---|---|---|---|---|---|---|---|---|---|---|---|---|---|
| 昭和61年 | 26,407 | 9,231 | 15,607 | 26,684 | 15,642 | 3,697 | 1,223 | 1,339 | 2,403 | 7,104 | 1,271 | 6,917 | 126 | 305 |
| 62 | 23,206 | 6,973 | 14,644 | 24,933 | 15,214 | 1,949 | 643 | 1,597 | 3,112 | 9,143 | 1,620 | 9,003 | 126 | 263 |
| 63 | 31,731 | 10,056 | 22,438 | 31,831 | 22,786 | 1,805 | 516 | 2,438 | 4,874 | 15,468 | 2,410 | 15,080 | 136 | 244 |
| 平成1年 | 37,705 | 13,392 | 29,008 | 35,981 | 29,385 | 3,455 | 734 | 3,045 | 6,969 | 20,190 | 2,954 | 19,813 | 213 | 364 |
| 2 | 38,670 | 13,953 | 34,756 | 38,849 | 34,606 | 3,151 | 909 | 3,639 | 7,036 | 24,833 | 3,500 | 23,739 | 287 | 518 |
| 63年度 | 32,378 | 10,938 | 24,284 | 32,683 | 24,495 | 1,198 | 463 | 2,651 | 5,513 | 17,026 | 2,557 | 16,346 | 176 | 313 |
| 平成1年度 | 37,917 | 13,719 | 30,574 | 36,600 | 30,971 | 2,406 | 801 | 3,199 | 7,107 | 21,484 | 3,135 | 21,140 | 230 | 476 |
| 2年 1月 | 2,453 | 950 | 2,436 | 2,764 | 2,561 | 3,142 | 725 | 255 | 505 | 1,784 | 252 | 1,791 | 216 | 376 |
| 2 | 2,715 | 1,171 | 2,898 | 3,266 | 3,015 | 2,568 | 693 | 305 | 628 | 2,143 | 318 | 2,172 | 202 | 371 |
| 3 | 3,187 | 1,221 | 2,809 | 3,348 | 2,709 | 2,406 | 801 | 306 | 617 | 1,998 | 278 | 1,796 | 230 | 476 |
| 4 | 2,858 | 1,120 | 3,029 | 3,473 | 2,789 | 1,777 | 793 | 358 | 596 | 2,206 | 281 | 1,830 | 304 | 541 |
| 5 | 2,509 | 1,014 | 2,630 | 2,719 | 2,710 | 1,557 | 753 | 301 | 580 | 1,967 | 311 | 1,939 | 293 | 539 |
| 6 | 3,584 | 1,211 | 3,110 | 3,298 | 3,076 | 1,846 | 766 | 340 | 618 | 2,180 | 300 | 2,082 | 331 | 537 |
| 7 | 3,501 | 1,176 | 3,140 | 3,257 | 3,107 | 2,088 | 820 | 336 | 619 | 2,341 | 340 | 2,280 | 327 | 545 |
| 8 | 2,897 | 1,199 | 3,254 | 2,909 | 3,235 | 2,045 | 819 | 307 | 618 | 2,319 | 287 | 2,174 | 347 | 589 |
| 9 | 3,991 | 1,266 | 2,881 | 3,693 | 2,944 | 2,346 | 859 | 291 | 639 | 2,093 | 291 | 2,112 | 345 | 598 |
| 10 | 3,772 | 1,136 | 2,725 | 3,478 | 2,794 | 2,607 | 779 | 287 | 538 | 1,957 | 305 | 1,976 | 278 | 477 |
| 11 | 3,241 | 1,243 | 3,095 | 3,861 | 3,071 | 1,981 | 752 | 289 | 564 | 2,119 | 287 | 1,948 | 280 | 520 |
| 12 | 3,962 | 1,245 | 2,750 | 2,783 | 2,597 | 3,151 | 909 | 264 | 512 | 1,724 | 250 | 1,638 | 287 | 518 |

ラジアルボール盤 (7)

| 年月 | 生産 数量(台) | 生産 重量(t) | 生産 金額(百万円) | 販売 数量(台) | 販売 金額(百万円) | 在庫 数量(台) | 在庫 重量(t) |
|---|---|---|---|---|---|---|---|
| 昭和61年 | 841 | 3,228 | 2,701 | 838 | 2,644 | 106 | 500 |
| 62 | 225 | 911 | 754 | 291 | 1,006 | 27 | 137 |
| 63 | 241 | 1,073 | 914 | 255 | 1,002 | 11 | 76 |
| 平成1年 | 205 | 1,032 | 964 | 206 | 990 | 10 | 47 |
| 2 | 214 | 1,209 | 1,181 | 209 | 1,188 | 15 | 82 |
| 63年度 | 211 | 1,010 | 873 | 214 | 944 | 10 | 29 |
| 平成1年度 | 217 | 1,135 | 1,072 | 208 | 1,030 | 19 | 96 |
| 2年 1月 | 12 | 100 | 93 | 14 | 90 | 8 | 57 |
| 2 | 28 | 119 | 118 | 17 | 92 | 19 | 76 |
| 3 | 16 | 99 | 98 | 16 | 87 | 19 | 96 |
| 4 | 12 | 76 | 72 | 16 | 98 | 15 | 70 |
| 5 | 12 | 65 | 62 | 18 | 80 | 9 | 57 |
| 6 | 19 | 105 | 108 | 18 | 111 | 10 | 51 |
| 7 | 27 | 101 | 94 | 12 | 77 | 25 | 70 |
| 8 | 17 | 123 | 128 | 34 | 172 | 8 | 29 |
| 9 | 12 | 88 | 82 | 12 | 73 | 8 | 41 |
| 10 | 28 | 117 | 133 | 18 | 118 | 18 | 58 |
| 11 | 14 | 92 | 86 | 17 | 97 | 15 | 59 |
| 12 | 17 | 124 | 108 | 17 | 92 | 15 | 82 |

多軸ボール盤 (8)

| 年月 | 生産 数量(台) | 生産 重量(t) | 生産 金額(百万円) | 販売 数量(台) | 販売 金額(百万円) | 在庫 数量(台) | 在庫 重量(t) |
|---|---|---|---|---|---|---|---|
| 昭和61年 | 307 | 526 | 1,270 | 313 | 1,311 | 8 | 21 |
| 62 | 359 | 763 | 1,677 | 360 | 1,687 | 7 | 19 |
| 63 | 370 | 830 | 1,777 | 371 | 1,858 | 6 | 18 |
| 平成1年 | 441 | 887 | 2,153 | 447 | 2,258 | - | - |
| 2 | 389 | 1,013 | 2,400 | 389 | 2,444 | - | - |
| 63年度 | 383 | 822 | 1,807 | 387 | 1,928 | 2 | 9 |
| 平成1年度 | 452 | 903 | 2,253 | 454 | 2,345 | - | - |
| 2年 1月 | 24 | 35 | 145 | 24 | 148 | - | - |
| 2 | 41 | 105 | 249 | 41 | 255 | - | - |
| 3 | 46 | 117 | 227 | 46 | 240 | - | - |
| 4 | 39 | 83 | 207 | 39 | 209 | - | - |
| 5 | 39 | 70 | 180 | 39 | 194 | - | - |
| 6 | 27 | 78 | 210 | 27 | 213 | - | - |
| 7 | 23 | 47 | 169 | 23 | 171 | - | - |
| 8 | 33 | 83 | 231 | 33 | 231 | - | - |
| 9 | 27 | 78 | 193 | 27 | 193 | - | - |
| 10 | 20 | 52 | 103 | 20 | 103 | - | - |
| 11 | 26 | 177 | 218 | 26 | 218 | - | - |
| 12 | 44 | 89 | 268 | 44 | 268 | - | - |

卓上ボール盤 (9)

| 年月 | 生産 数量(台) | 生産 重量(t) | 生産 金額(百万円) | 販売 数量(台) | 販売 金額(百万円) | 在庫 数量(台) | 在庫 重量(t) |
|---|---|---|---|---|---|---|---|
| 昭和61年 | 21,414 | 1,594 | 1,910 | 21,669 | 1,949 | 3,183 | 262 |
| 62 | 19,125 | 1,475 | 1,581 | 20,681 | 1,915 | 1,600 | 138 |
| 63 | 26,546 | 2,526 | 2,482 | 26,573 | 2,889 | 1,511 | 131 |
| 平成1年 | 31,344 | 3,530 | 3,408 | 29,650 | 3,861 | 3,128 | 286 |
| 2 | 31,777 | 3,699 | 3,775 | 32,172 | 4,496 | 2,686 | 250 |
| 63年度 | 26,862 | 2,812 | 2,666 | 27,134 | 3,193 | 921 | 83 |
| 平成1年度 | 31,371 | 3,597 | 3,455 | 30,135 | 3,978 | 2,069 | 203 |
| 2年 1月 | 1,959 | 238 | 217 | 2,259 | 321 | 2,826 | 256 |
| 2 | 2,129 | 260 | 253 | 2,694 | 341 | 2,248 | 214 |
| 3 | 2,604 | 309 | 280 | 2,782 | 357 | 2,069 | 203 |
| 4 | 2,138 | 260 | 279 | 2,883 | 392 | 1,315 | 142 |
| 5 | 1,957 | 238 | 228 | 2,175 | 304 | 1,088 | 103 |
| 6 | 2,935 | 338 | 360 | 2,687 | 396 | 1,343 | 128 |
| 7 | 2,976 | 337 | 347 | 2,717 | 365 | 1,600 | 167 |
| 8 | 2,329 | 271 | 280 | 2,348 | 353 | 1,550 | 158 |
| 9 | 3,413 | 375 | 367 | 3,115 | 393 | 1,853 | 181 |
| 10 | 3,205 | 331 | 369 | 2,937 | 433 | 2,137 | 187 |
| 11 | 2,693 | 316 | 357 | 3,293 | 469 | 1,531 | 122 |
| 12 | 3,439 | 426 | 438 | 2,282 | 373 | 2,686 | 250 |

その他のボール盤 (10)

| 年月 | 生産 数量(台) | 生産 重量(t) | 生産 金額(百万円) | 販売 数量(台) | 販売 金額(百万円) | 在庫 数量(台) | 在庫 重量(t) |
|---|---|---|---|---|---|---|---|
| 昭和61年 | 2,506 | 1,479 | 2,621 | 2,593 | 2,821 | 274 | 135 |
| 62 | 1,900 | 712 | 1,488 | 1,981 | 1,603 | 189 | 86 |
| 63 | 2,136 | 754 | 1,797 | 2,222 | 1,956 | 141 | 48 |
| 平成1年 | 2,670 | 974 | 2,293 | 2,724 | 2,464 | 104 | 38 |
| 2 | 2,651 | 996 | 2,567 | 2,579 | 2,740 | 163 | 58 |
| 63年度 | 2,271 | 781 | 1,912 | 2,391 | 2,085 | 89 | 30 |
| 平成1年度 | 2,678 | 977 | 2,309 | 2,668 | 2,478 | 88 | 26 |
| 2年 1月 | 203 | 71 | 197 | 215 | 213 | 92 | 36 |
| 2 | 212 | 59 | 136 | 196 | 154 | 99 | 33 |
| 3 | 215 | 79 | 206 | 226 | 228 | 88 | 26 |
| 4 | 311 | 104 | 266 | 254 | 259 | 143 | 41 |
| 5 | 200 | 60 | 192 | 176 | 193 | 167 | 54 |
| 6 | 263 | 73 | 252 | 266 | 274 | 162 | 49 |
| 7 | 139 | 72 | 189 | 165 | 214 | 136 | 39 |
| 8 | 211 | 104 | 296 | 207 | 304 | 140 | 42 |
| 9 | 248 | 86 | 146 | 248 | 172 | 140 | 40 |
| 10 | 232 | 98 | 162 | 198 | 164 | 174 | 57 |
| 11 | 219 | 95 | 314 | 238 | 338 | 155 | 51 |
| 12 | 198 | 94 | 212 | 190 | 226 | 163 | 58 |

中ぐり盤 (11～14)

| 年月 | 生産 数量(台) | 生産 重量(t) | 生産 金額(百万円) | 販売 数量(台) | 販売 金額(百万円) | 在庫 数量(台) | 在庫 重量(t) |
|---|---|---|---|---|---|---|---|
| 昭和61年 | 1,561 | 11,253 | 22,495 | 1,475 | 21,414 | 272 | 2,025 |
| 62 | 871 | 6,882 | 13,850 | 1,001 | 15,988 | 145 | 1,047 |
| 63 | 1,223 | 10,261 | 19,453 | 1,280 | 19,481 | 86 | 1,205 |
| 平成1年 | 1,447 | 13,274 | 26,715 | 1,461 | 27,935 | 72 | 873 |
| 2 | 1,501 | 14,055 | 29,548 | 1,495 | 30,131 | 77 | 934 |
| 63年度 | 1,272 | 11,428 | 21,673 | 1,310 | 22,616 | 50 | 485 |
| 平成1年度 | 1,517 | 13,807 | 28,991 | 1,507 | 29,023 | 63 | 762 |
| 2年 1月 | 121 | 1,077 | 2,333 | 116 | 2,057 | 76 | 987 |
| 2 | 126 | 1,301 | 2,892 | 129 | 2,774 | 73 | 1,039 |
| 3 | 127 | 1,350 | 2,943 | 137 | 3,628 | 63 | 762 |
| 4 | 128 | 1,138 | 2,446 | 124 | 2,375 | 67 | 851 |
| 5 | 129 | 1,124 | 2,331 | 128 | 2,305 | 68 | 887 |
| 6 | 121 | 1,151 | 2,258 | 123 | 2,457 | 67 | 915 |
| 7 | 137 | 1,182 | 2,375 | 131 | 2,469 | 73 | 930 |
| 8 | 126 | 1,213 | 2,576 | 129 | 2,533 | 70 | 1,127 |
| 9 | 116 | 1,161 | 2,560 | 135 | 2,980 | 50 | 723 |
| 10 | 116 | 948 | 1,852 | 104 | 1,566 | 62 | 929 |
| 11 | 124 | 1,192 | 2,542 | 111 | 2,246 | 75 | 1,091 |
| 12 | 130 | 1,217 | 2,441 | 128 | 2,741 | 77 | 934 |

数値制御中ぐり盤 (11)

| 年月 | 生産 数量(台) | 生産 重量(t) | 生産 金額(百万円) | 販売 数量(台) | 販売 金額(百万円) | 在庫 数量(台) | 在庫 重量(t) |
|---|---|---|---|---|---|---|---|
| 昭和61年 | 208 | 4,853 | 11,040 | 185 | 10,147 | 43 | 960 |
| 62 | 168 | 3,488 | 7,772 | 185 | 8,665 | 25 | 523 |
| 63 | 195 | 4,675 | 9,644 | 188 | 9,075 | 31 | 692 |
| 平成1年 | 445 | 9,526 | 18,942 | 449 | 19,557 | 27 | 585 |
| 2 | 451 | 10,306 | 21,207 | 447 | 21,324 | 30 | 642 |
| 63年度 | 250 | 5,917 | 11,877 | 254 | 12,013 | 11 | 213 |
| 平成1年度 | 456 | 10,171 | 21,081 | 446 | 20,733 | 23 | 490 |
| 2年 1月 | 36 | 774 | 1,608 | 30 | 1,364 | 32 | 669 |
| 2 | 34 | 970 | 2,095 | 37 | 2,041 | 29 | 698 |
| 3 | 40 | 1,017 | 2,251 | 46 | 2,680 | 23 | 490 |
| 4 | 35 | 819 | 1,677 | 32 | 1,574 | 26 | 569 |
| 5 | 40 | 849 | 1,648 | 39 | 1,687 | 27 | 580 |
| 6 | 39 | 826 | 1,604 | 40 | 1,714 | 27 | 590 |
| 7 | 39 | 813 | 1,563 | 37 | 1,573 | 29 | 634 |
| 8 | 41 | 945 | 2,004 | 35 | 1,836 | 35 | 874 |
| 9 | 38 | 868 | 1,884 | 53 | 2,274 | 19 | 492 |
| 10 | 28 | 595 | 1,116 | 22 | 955 | 25 | 599 |
| 11 | 39 | 926 | 1,957 | 34 | 1,725 | 30 | 711 |
| 12 | 42 | 904 | 1,800 | 42 | 1,900 | 30 | 642 |

横中ぐり盤 (12)

| 年月 | 生産 数量(台) | 生産 重量(t) | 生産 金額(百万円) | 販売 数量(台) | 販売 金額(百万円) | 在庫 数量(台) | 在庫 重量(t) |
|---|---|---|---|---|---|---|---|
| 昭和61年 | 204 | 4,114 | 6,185 | 188 | 5,819 | 47 | 885 |
| 62 | 97 | 1,974 | 2,942 | 126 | 3,719 | 18 | 350 |
| 63 | 188 | 3,835 | 5,670 | 187 | 5,682 | 18 | 430 |
| 平成1年 | 68 | 1,531 | 2,742 | 77 | 3,012 | 9 | 206 |
| 2 | 56 | 1,410 | 2,765 | 56 | 2,823 | 9 | 193 |
| 63年度 | 171 | 3,590 | 5,449 | 179 | 5,729 | 9 | 223 |
| 平成1年度 | 60 | 1,407 | 2,746 | 59 | 2,717 | 10 | 200 |
| 2年 1月 | 4 | 109 | 245 | 3 | 195 | 10 | 233 |
| 2 | 5 | 134 | 333 | 4 | 193 | 11 | 260 |
| 3 | 6 | 125 | 228 | 7 | 423 | 10 | 200 |
| 4 | 3 | 74 | 133 | 3 | 129 | 10 | 200 |
| 5 | 3 | 81 | 230 | 3 | 119 | 10 | 230 |
| 6 | 6 | 146 | 241 | 5 | 291 | 11 | 251 |
| 7 | 6 | 161 | 329 | 8 | 402 | 9 | 212 |
| 8 | 3 | 84 | 129 | 4 | 183 | 8 | 181 |
| 9 | 5 | 114 | 220 | 5 | 244 | 8 | 160 |
| 10 | 5 | 164 | 289 | 3 | 159 | 10 | 248 |
| 11 | 4 | 88 | 151 | 3 | 100 | 11 | 283 |
| 12 | 6 | 132 | 239 | 8 | 387 | 9 | 193 |

ジグ中ぐり盤 (13)

| 年月 | 生産 数量(台) | 生産 重量(t) | 生産 金額(百万円) | 販売 数量(台) | 販売 金額(百万円) | 在庫 数量(台) | 在庫 重量(t) |
|---|---|---|---|---|---|---|---|
| 昭和61年 | 708 | 1,231 | 3,752 | 675 | 3,619 | 58 | 96 |
| 62 | 374 | 801 | 2,335 | 405 | 2,606 | 29 | 61 |
| 63 | 548 | 1,061 | 3,145 | 552 | 3,307 | 25 | 51 |
| 平成1年 | 599 | 1,141 | 3,430 | 603 | 3,441 | 21 | 50 |
| 2 | 649 | 1,257 | 3,879 | 640 | 3,810 | 30 | 82 |
| 63年度 | 568 | 1,061 | 3,094 | 570 | 3,270 | 25 | 50 |
| 平成1年度 | 612 | 1,188 | 3,587 | 622 | 3,627 | 15 | 40 |
| 2年 1月 | 53 | 110 | 363 | 58 | 363 | 16 | 44 |
| 2 | 54 | 102 | 299 | 55 | 334 | 15 | 40 |
| 3 | 48 | 91 | 276 | 48 | 279 | 15 | 40 |
| 4 | 56 | 111 | 335 | 56 | 337 | 15 | 46 |
| 5 | 56 | 105 | 328 | 54 | 327 | 17 | 45 |
| 6 | 46 | 89 | 288 | 48 | 292 | 15 | 42 |
| 7 | 62 | 118 | 359 | 56 | 326 | 21 | 51 |
| 8 | 57 | 109 | 339 | 64 | 369 | 14 | 40 |
| 9 | 48 | 105 | 352 | 48 | 305 | 14 | 51 |
| 10 | 58 | 115 | 343 | 55 | 320 | 17 | 59 |
| 11 | 54 | 95 | 297 | 49 | 265 | 22 | 68 |
| 12 | 57 | 107 | 298 | 49 | 292 | 30 | 82 |

## その他の中ぐり盤 (14)

| 年月 | 生産 数量(台) | 生産 重量(t) | 生産 金額(百万円) | 販売 数量(台) | 販売 金額(百万円) | 在庫 数量(台) | 在庫 重量(t) |
|---|---|---|---|---|---|---|---|
| 昭和61年 | 441 | 1,055 | 1,518 | 427 | 1,828 | 124 | 85 |
| 62 | 232 | 619 | 801 | 285 | 999 | 73 | 114 |
| 63 | 292 | 690 | 994 | 353 | 1,416 | 12 | 32 |
| 平成1年 | 335 | 1,076 | 1,601 | 332 | 1,925 | 15 | 33 |
| 2 | 345 | 1,082 | 1,698 | 352 | 2,174 | 8 | 17 |
| 63年度 | 283 | 859 | 1,253 | 307 | 1,604 | 5 | 0 |
| 平成1年度 | 389 | 1,041 | 1,577 | 380 | 1,946 | 15 | 33 |
| 2年 1月 | 28 | 84 | 117 | 25 | 135 | 18 | 42 |
| 2 | 33 | 95 | 165 | 33 | 206 | 18 | 42 |
| 3 | 33 | 117 | 188 | 36 | 247 | 15 | 33 |
| 4 | 34 | 133 | 301 | 33 | 334 | 16 | 36 |
| 5 | 30 | 90 | 125 | 32 | 171 | 14 | 33 |
| 6 | 30 | 90 | 125 | 30 | 159 | 14 | 33 |
| 7 | 30 | 90 | 125 | 30 | 167 | 14 | 33 |
| 8 | 25 | 75 | 104 | 26 | 146 | 13 | 32 |
| 9 | 25 | 75 | 104 | 29 | 157 | 9 | 20 |
| 10 | 25 | 75 | 104 | 24 | 132 | 10 | 23 |
| 11 | 27 | 82 | 137 | 25 | 156 | 12 | 29 |
| 12 | 25 | 75 | 104 | 29 | 162 | 8 | 17 |

## フライス盤 (15～19)

| 年月 | 生産 数量(台) | 生産 重量(t) | 生産 金額(百万円) | 販売 数量(台) | 販売 金額(百万円) | 在庫 数量(台) | 在庫 重量(t) |
|---|---|---|---|---|---|---|---|
| 昭和61年 | 7,258 | 28,351 | 51,771 | 7,171 | 51,342 | 1,118 | 4,099 |
| 62 | 4,859 | 19,187 | 37,331 | 5,280 | 40,094 | 671 | 2,753 |
| 63 | 6,959 | 24,692 | 48,594 | 7,133 | 50,217 | 508 | 2,482 |
| 平成1年 | 8,612 | 31,136 | 65,883 | 8,540 | 68,063 | 586 | 2,019 |
| 2 | 8,492 | 31,019 | 67,925 | 8,423 | 69,442 | 651 | 2,161 |
| 63年度 | 7,635 | 26,945 | 53,629 | 7,821 | 56,854 | 415 | 1,869 |
| 平成1年度 | 8,574 | 31,150 | 67,348 | 8,486 | 69,271 | 504 | 1,748 |
| 2年 1月 | 594 | 2,371 | 5,139 | 642 | 5,426 | 538 | 1,986 |
| 2 | 721 | 2,611 | 5,771 | 735 | 5,804 | 526 | 2,137 |
| 3 | 877 | 3,432 | 7,444 | 900 | 8,418 | 504 | 1,748 |
| 4 | 663 | 2,417 | 5,157 | 649 | 4,997 | 515 | 2,040 |
| 5 | 698 | 2,536 | 5,455 | 650 | 5,118 | 561 | 2,205 |
| 6 | 751 | 2,645 | 5,733 | 763 | 6,145 | 548 | 2,041 |
| 7 | 703 | 2,264 | 5,101 | 702 | 5,389 | 548 | 2,038 |
| 8 | 697 | 2,550 | 5,430 | 658 | 5,399 | 587 | 2,093 |
| 9 | 821 | 2,970 | 6,637 | 879 | 7,330 | 529 | 1,802 |
| 10 | 656 | 2,207 | 5,189 | 577 | 4,021 | 608 | 2,331 |
| 11 | 630 | 2,520 | 5,381 | 599 | 5,921 | 639 | 2,132 |
| 12 | 681 | 2,496 | 5,490 | 669 | 5,474 | 651 | 2,161 |

## ひざ形フライス盤 (17)

| 年月 | 生産 数量(台) | 生産 重量(t) | 生産 金額(百万円) | 販売 数量(台) | 販売 金額(百万円) | 在庫 数量(台) | 在庫 重量(t) |
|---|---|---|---|---|---|---|---|
| 昭和61年 | 3,081 | 6,416 | 11,120 | 3,094 | 11,658 | 485 | 1,056 |
| 62 | 1,813 | 3,553 | 6,263 | 2,102 | 7,382 | 200 | 440 |
| 63 | 2,792 | 5,033 | 9,538 | 2,846 | 10,298 | 148 | 316 |
| 平成1年 | 3,384 | 5,962 | 12,075 | 3,384 | 13,407 | 151 | 250 |
| 2 | 3,201 | 5,542 | 12,081 | 3,223 | 13,373 | 132 | 261 |
| 63年度 | 3,105 | 5,595 | 10,603 | 3,131 | 11,583 | 129 | 283 |
| 平成1年度 | 3,266 | 5,708 | 11,906 | 3,280 | 13,284 | 122 | 202 |
| 2年 1月 | 217 | 387 | 822 | 253 | 1,023 | 115 | 173 |
| 2 | 261 | 475 | 944 | 270 | 1,158 | 108 | 190 |
| 3 | 289 | 469 | 1,092 | 276 | 1,148 | 122 | 202 |
| 4 | 253 | 473 | 954 | 284 | 1,194 | 90 | 176 |
| 5 | 259 | 457 | 980 | 250 | 1,063 | 99 | 193 |
| 6 | 301 | 511 | 1,113 | 320 | 1,295 | 81 | 160 |
| 7 | 289 | 506 | 1,093 | 282 | 1,201 | 88 | 188 |
| 8 | 299 | 501 | 1,088 | 282 | 1,117 | 105 | 205 |
| 9 | 270 | 448 | 1,029 | 267 | 1,130 | 108 | 217 |
| 10 | 267 | 445 | 994 | 267 | 1,090 | 108 | 218 |
| 11 | 237 | 407 | 929 | 227 | 948 | 118 | 233 |
| 12 | 259 | 464 | 1,041 | 245 | 1,006 | 132 | 261 |

## ならいフライス盤 (18)

| 年月 | 生産 数量(台) | 生産 重量(t) | 生産 金額(百万円) | 販売 数量(台) | 販売 金額(百万円) | 在庫 数量(台) | 在庫 重量(t) |
|---|---|---|---|---|---|---|---|
| 昭和61年 | 547 | 3,138 | 3,798 | 519 | 3,406 | 87 | 477 |
| 62 | 425 | 1,020 | 1,707 | 392 | 1,765 | 110 | 293 |
| 63 | 402 | 598 | 1,476 | 455 | 1,839 | 57 | 132 |
| 平成1年 | 445 | 896 | 2,263 | 463 | 2,435 | 39 | 75 |
| 2 | 529 | 822 | 2,307 | 494 | 2,411 | 72 | 61 |
| 63年度 | 414 | 618 | 1,512 | 454 | 1,852 | 42 | 106 |
| 平成1年度 | 453 | 757 | 2,132 | 458 | 2,316 | 37 | 76 |
| 2年 1月 | 45 | 30 | 159 | 40 | 159 | 44 | 76 |
| 2 | 40 | 16 | 97 | 47 | 172 | 37 | 75 |
| 3 | 43 | 95 | 242 | 43 | 262 | 37 | 76 |
| 4 | 40 | 67 | 197 | 38 | 213 | 39 | 76 |
| 5 | 53 | 40 | 212 | 48 | 200 | 42 | 17 |
| 6 | 44 | 93 | 208 | 51 | 219 | 35 | 15 |
| 7 | 46 | 155 | 321 | 45 | 307 | 36 | 44 |
| 8 | 39 | 45 | 109 | 28 | 92 | 47 | 78 |
| 9 | 40 | 60 | 123 | 45 | 201 | 42 | 56 |
| 10 | 57 | 79 | 276 | 50 | 227 | 49 | 52 |
| 11 | 43 | 45 | 155 | 33 | 151 | 59 | 56 |
| 12 | 39 | 98 | 207 | 26 | 208 | 72 | 61 |

## 数値制御フライス盤 (15)

| 年月 | 生産 数量(台) | 生産 重量(t) | 生産 金額(百万円) | 販売 数量(台) | 販売 金額(百万円) | 在庫 数量(台) | 在庫 重量(t) |
|---|---|---|---|---|---|---|---|
| 昭和61年 | 1,977 | 12,922 | 28,076 | 1,949 | 27,816 | 343 | 1,985 |
| 62 | 1,811 | 11,741 | 24,951 | 1,881 | 26,102 | 269 | 1,698 |
| 63 | 2,319 | 14,441 | 30,176 | 2,367 | 30,401 | 220 | 1,705 |
| 平成1年 | 2,933 | 18,781 | 42,000 | 2,876 | 42,672 | 278 | 1,391 |
| 2 | 2,949 | 18,827 | 43,447 | 2,897 | 43,611 | 326 | 1,509 |
| 63年度 | 2,488 | 15,651 | 33,107 | 2,598 | 34,944 | 172 | 1,284 |
| 平成1年度 | 3,026 | 19,244 | 43,899 | 2,935 | 44,266 | 260 | 1,271 |
| 2年 1月 | 204 | 1,550 | 3,470 | 215 | 3,558 | 267 | 1,446 |
| 2 | 257 | 1,640 | 3,886 | 259 | 3,666 | 265 | 1,563 |
| 3 | 363 | 2,267 | 5,094 | 368 | 5,821 | 260 | 1,271 |
| 4 | 234 | 1,461 | 3,333 | 209 | 3,025 | 283 | 1,511 |
| 5 | 228 | 1,454 | 3,276 | 217 | 3,073 | 294 | 1,611 |
| 6 | 259 | 1,596 | 3,636 | 247 | 3,787 | 304 | 1,526 |
| 7 | 217 | 1,144 | 2,876 | 229 | 3,179 | 292 | 1,398 |
| 8 | 237 | 1,599 | 3,536 | 210 | 3,370 | 319 | 1,471 |
| 9 | 312 | 1,730 | 4,183 | 326 | 4,480 | 305 | 1,327 |
| 10 | 211 | 1,338 | 3,257 | 175 | 2,209 | 341 | 1,778 |
| 11 | 200 | 1,586 | 3,470 | 207 | 4,096 | 334 | 1,491 |
| 12 | 227 | 1,462 | 3,430 | 235 | 3,345 | 326 | 1,509 |

## ベッド形フライス盤 (16)

| 年月 | 生産 数量(台) | 生産 重量(t) | 生産 金額(百万円) | 販売 数量(台) | 販売 金額(百万円) | 在庫 数量(台) | 在庫 重量(t) |
|---|---|---|---|---|---|---|---|
| 昭和61年 | 1,306 | 5,161 | 7,308 | 1,283 | 7,080 | 125 | 529 |
| 62 | 596 | 2,283 | 3,272 | 644 | 3,575 | 65 | 273 |
| 63 | 1,109 | 3,863 | 6,014 | 1,130 | 6,427 | 44 | 161 |
| 平成1年 | 1,485 | 4,746 | 7,996 | 1,465 | 7,869 | 66 | 212 |
| 2 | 1,489 | 5,089 | 8,401 | 1,487 | 8,439 | 68 | 207 |
| 63年度 | 1,246 | 4,213 | 6,700 | 1,258 | 6,826 | 17 | 62 |
| 平成1年度 | 1,505 | 4,871 | 8,136 | 1,488 | 8,072 | 34 | 86 |
| 2年 1月 | 106 | 342 | 553 | 114 | 601 | 58 | 174 |
| 2 | 137 | 458 | 772 | 129 | 701 | 66 | 212 |
| 3 | 154 | 534 | 865 | 186 | 1,064 | 34 | 86 |
| 4 | 101 | 325 | 508 | 84 | 431 | 51 | 138 |
| 5 | 131 | 457 | 697 | 114 | 606 | 68 | 192 |
| 6 | 130 | 432 | 729 | 122 | 686 | 76 | 227 |
| 7 | 118 | 393 | 664 | 115 | 630 | 79 | 256 |
| 8 | 102 | 336 | 553 | 110 | 602 | 71 | 222 |
| 9 | 165 | 636 | 1,048 | 212 | 1,311 | 24 | 62 |
| 10 | 98 | 313 | 575 | 64 | 372 | 58 | 166 |
| 11 | 115 | 414 | 692 | 103 | 648 | 70 | 201 |
| 12 | 132 | 450 | 746 | 134 | 787 | 68 | 207 |

## その他のフライス盤 (19)

| 年月 | 生産 数量(台) | 生産 重量(t) | 生産 金額(百万円) | 販売 数量(台) | 販売 金額(百万円) | 在庫 数量(台) | 在庫 重量(t) |
|---|---|---|---|---|---|---|---|
| 昭和61年 | 347 | 714 | 1,469 | 326 | 1,382 | 78 | 52 |
| 62 | 214 | 591 | 1,138 | 261 | 1,270 | 27 | 49 |
| 63 | 337 | 756 | 1,391 | 335 | 1,251 | 39 | 168 |
| 平成1年 | 365 | 751 | 1,549 | 352 | 1,680 | 52 | 90 |
| 2 | 324 | 738 | 1,690 | 322 | 1,609 | 53 | 122 |
| 63年度 | 382 | 868 | 1,709 | 380 | 1,650 | 55 | 134 |
| 平成1年度 | 324 | 569 | 1,275 | 325 | 1,333 | 51 | 113 |
| 2年 1月 | 22 | 62 | 134 | 20 | 85 | 54 | 117 |
| 2 | 26 | 23 | 72 | 30 | 107 | 50 | 97 |
| 3 | 28 | 67 | 152 | 27 | 122 | 51 | 113 |
| 4 | 35 | 91 | 165 | 34 | 134 | 52 | 140 |
| 5 | 27 | 129 | 290 | 21 | 175 | 58 | 193 |
| 6 | 17 | 13 | 46 | 23 | 159 | 52 | 113 |
| 7 | 33 | 67 | 147 | 31 | 71 | 53 | 152 |
| 8 | 20 | 70 | 144 | 28 | 218 | 45 | 118 |
| 9 | 34 | 96 | 253 | 29 | 208 | 50 | 139 |
| 10 | 23 | 32 | 87 | 21 | 124 | 52 | 117 |
| 11 | 35 | 67 | 134 | 29 | 78 | 58 | 150 |
| 12 | 24 | 22 | 66 | 29 | 128 | 53 | 122 |

## 研削盤 (20～26)

| 年月 | 生産 数量(台) | 生産 重量(t) | 生産 金額(百万円) | 販売 数量(台) | 販売 金額(百万円) | 在庫 数量(台) | 在庫 重量(t) |
|---|---|---|---|---|---|---|---|
| 昭和61年 | 10,622 | 35,402 | 112,929 | 10,667 | 115,147 | 883 | 2,334 |
| 62 | 8,291 | 28,802 | 78,557 | 8,808 | 80,824 | 637 | 1,914 |
| 63 | 11,286 | 36,609 | 105,742 | 11,937 | 107,630 | 587 | 1,613 |
| 平成1年 | 12,321 | 38,519 | 139,156 | 13,605 | 144,645 | 548 | 1,597 |
| 2 | 13,062 | 41,036 | 156,209 | 14,573 | 164,852 | 627 | 1,646 |
| 63年度 | 11,696 | 37,594 | 114,663 | 12,602 | 117,784 | 390 | 1,400 |
| 平成1年度 | 12,471 | 38,809 | 143,807 | 13,821 | 150,967 | 403 | 1,421 |
| 2年 1月 | 901 | 2,744 | 9,744 | 1,027 | 10,155 | 520 | 1,694 |
| 2 | 1,156 | 3,536 | 13,086 | 1,270 | 13,824 | 522 | 1,761 |
| 3 | 1,173 | 4,019 | 16,265 | 1,504 | 18,475 | 403 | 1,421 |
| 4 | 1,020 | 2,971 | 11,189 | 1,087 | 11,583 | 441 | 1,536 |
| 5 | 956 | 3,100 | 11,192 | 1,015 | 11,169 | 450 | 1,467 |
| 6 | 1,174 | 3,615 | 13,583 | 1,376 | 15,241 | 462 | 1,291 |
| 7 | 1,147 | 3,579 | 14,255 | 1,272 | 14,210 | 470 | 1,444 |
| 8 | 1,039 | 3,603 | 13,056 | 1,212 | 14,381 | 434 | 1,382 |
| 9 | 1,196 | 3,828 | 15,534 | 1,386 | 16,378 | 437 | 1,458 |
| 10 | 1,086 | 2,976 | 11,264 | 1,085 | 11,092 | 537 | 1,587 |
| 11 | 1,116 | 3,500 | 13,725 | 1,209 | 14,519 | 555 | 1,539 |
| 12 | 1,098 | 3,566 | 13,316 | 1,130 | 13,825 | 627 | 1,646 |

### 数値制御研削盤 (20)

| 年月 | 生産 数量(台) | 生産 重量(t) | 生産 金額(百万円) | 販売 数量(台) | 販売 金額(百万円) | 在庫 数量(台) | 在庫 重量(t) |
|---|---|---|---|---|---|---|---|
| 昭和61年 | 1,059 | 5,241 | 22,156 | 1,056 | 22,807 | 96 | 318 |
| 62 | 939 | 5,391 | 19,037 | 932 | 19,179 | 102 | 361 |
| 63 | 1,447 | 7,449 | 28,435 | 1,426 | 28,462 | 118 | 429 |
| 平成1年 | 1,929 | 11,161 | 48,770 | 1,913 | 48,463 | 132 | 603 |
| 2 | 2,428 | 14,099 | 62,894 | 2,430 | 64,032 | 148 | 541 |
| 63年度 | 1,602 | 8,312 | 33,040 | 1,614 | 33,330 | 110 | 397 |
| 平成1年度 | 2,038 | 12,231 | 53,566 | 2,041 | 53,647 | 113 | 592 |
| 2年 1月 | 137 | 698 | 3,087 | 126 | 3,098 | 145 | 635 |
| 2 | 201 | 1,225 | 5,232 | 215 | 5,159 | 131 | 782 |
| 3 | 271 | 1,746 | 7,882 | 291 | 8,618 | 113 | 592 |
| 4 | 180 | 1,071 | 4,502 | 170 | 4,536 | 123 | 633 |
| 5 | 182 | 1,070 | 4,286 | 184 | 4,213 | 126 | 551 |
| 6 | 218 | 1,142 | 5,144 | 223 | 5,804 | 118 | 409 |
| 7 | 236 | 1,299 | 6,377 | 231 | 5,944 | 130 | 435 |
| 8 | 208 | 1,223 | 5,304 | 215 | 5,830 | 123 | 407 |
| 9 | 217 | 1,261 | 6,566 | 215 | 6,605 | 127 | 465 |
| 10 | 184 | 953 | 4,266 | 168 | 3,729 | 142 | 568 |
| 11 | 212 | 1,260 | 5,634 | 217 | 6,106 | 137 | 425 |
| 12 | 182 | 1,150 | 4,615 | 175 | 4,391 | 148 | 541 |

### 円筒研削盤 (21)

| 年月 | 生産 数量(台) | 生産 重量(t) | 生産 金額(百万円) | 販売 数量(台) | 販売 金額(百万円) | 在庫 数量(台) | 在庫 重量(t) |
|---|---|---|---|---|---|---|---|
| 昭和61年 | 1,669 | 7,209 | 25,808 | 1,628 | 26,276 | 115 | 267 |
| 62 | 1,089 | 4,406 | 12,883 | 1,124 | 13,027 | 60 | 222 |
| 63 | 1,540 | 6,757 | 16,849 | 1,550 | 16,996 | 26 | 113 |
| 平成1年 | 1,731 | 6,334 | 20,369 | 1,695 | 20,356 | 40 | 107 |
| 2 | 1,716 | 6,144 | 20,700 | 1,692 | 20,498 | 46 | 120 |
| 63年度 | 1,596 | 6,750 | 18,040 | 1,579 | 18,129 | 18 | 70 |
| 平成1年度 | 1,789 | 6,124 | 19,701 | 1,763 | 19,680 | 23 | 76 |
| 2年 1月 | 129 | 432 | 1,303 | 136 | 1,388 | 31 | 78 |
| 2 | 187 | 644 | 1,995 | 180 | 1,911 | 36 | 93 |
| 3 | 161 | 528 | 1,702 | 174 | 1,813 | 23 | 76 |
| 4 | 113 | 336 | 1,113 | 104 | 1,110 | 32 | 86 |
| 5 | 131 | 552 | 1,797 | 129 | 1,679 | 33 | 109 |
| 6 | 158 | 556 | 1,832 | 150 | 1,803 | 39 | 101 |
| 7 | 136 | 514 | 1,613 | 131 | 1,449 | 43 | 169 |
| 8 | 140 | 595 | 1,969 | 152 | 1,968 | 29 | 126 |
| 9 | 160 | 583 | 2,205 | 163 | 2,321 | 24 | 121 |
| 10 | 122 | 389 | 1,445 | 108 | 1,504 | 35 | 90 |
| 11 | 143 | 493 | 1,824 | 131 | 1,703 | 46 | 121 |
| 12 | 136 | 522 | 1,903 | 134 | 1,848 | 46 | 120 |

### 内面研削盤 (22)

| 年月 | 生産 数量(台) | 生産 重量(t) | 生産 金額(百万円) | 販売 数量(台) | 販売 金額(百万円) | 在庫 数量(台) | 在庫 重量(t) |
|---|---|---|---|---|---|---|---|
| 昭和61年 | 544 | 2,071 | 9,441 | 542 | 9,453 | 2 | 29 |
| 62 | 419 | 1,258 | 5,508 | 403 | 5,395 | 17 | 43 |
| 63 | 503 | 1,553 | 7,943 | 528 | 8,073 | 12 | 38 |
| 平成1年 | 460 | 1,598 | 6,854 | 501 | 7,385 | 4 | 12 |
| 2 | 346 | 1,018 | 4,697 | 383 | 4,936 | 11 | 34 |
| 63年度 | 508 | 1,607 | 7,915 | 540 | 8,103 | 12 | 36 |
| 平成1年度 | 422 | 1,457 | 6,320 | 459 | 6,795 | 5 | 16 |
| 2年 1月 | 25 | 82 | 330 | 26 | 317 | 6 | 23 |
| 2 | 26 | 93 | 456 | 30 | 466 | 6 | 29 |
| 3 | 39 | 116 | 553 | 45 | 591 | 5 | 16 |
| 4 | 20 | 58 | 262 | 25 | 315 | 4 | 12 |
| 5 | 25 | 74 | 371 | 27 | 355 | 5 | 18 |
| 6 | 31 | 90 | 382 | 39 | 463 | 4 | 14 |
| 7 | 30 | 99 | 459 | 28 | 438 | 11 | 34 |
| 8 | 37 | 117 | 489 | 40 | 527 | 8 | 27 |
| 9 | 33 | 104 | 555 | 43 | 629 | 4 | 15 |
| 10 | 18 | 53 | 222 | 14 | 170 | 8 | 30 |
| 11 | 44 | 83 | 380 | 44 | 404 | 9 | 28 |
| 12 | 18 | 49 | 238 | 22 | 261 | 11 | 34 |

### 平面研削盤 (23)

| 年月 | 生産 数量(台) | 生産 重量(t) | 生産 金額(百万円) | 販売 数量(台) | 販売 金額(百万円) | 在庫 数量(台) | 在庫 重量(t) |
|---|---|---|---|---|---|---|---|
| 昭和61年 | 4,357 | 11,925 | 24,066 | 4,502 | 24,751 | 424 | 806 |
| 62 | 3,487 | 11,106 | 18,413 | 3,995 | 20,650 | 237 | 605 |
| 63 | 4,336 | 13,075 | 26,071 | 4,943 | 27,068 | 265 | 594 |
| 平成1年 | 3,925 | 9,923 | 25,620 | 5,229 | 31,341 | 202 | 401 |
| 2 | 4,141 | 10,492 | 30,153 | 5,663 | 37,387 | 217 | 443 |
| 63年度 | 4,309 | 12,763 | 27,108 | 5,144 | 29,411 | 125 | 294 |
| 平成1年度 | 3,874 | 9,389 | 25,692 | 5,214 | 32,011 | 133 | 282 |
| 2年 1月 | 303 | 774 | 2,154 | 400 | 2,505 | 198 | 423 |
| 2 | 339 | 823 | 2,431 | 450 | 2,982 | 199 | 405 |
| 3 | 337 | 862 | 2,674 | 606 | 3,946 | 133 | 282 |
| 4 | 331 | 711 | 1,985 | 420 | 2,501 | 143 | 293 |
| 5 | 311 | 747 | 2,217 | 360 | 2,385 | 154 | 330 |
| 6 | 376 | 1,004 | 2,848 | 591 | 3,814 | 151 | 313 |
| 7 | 373 | 890 | 2,593 | 493 | 2,991 | 153 | 366 |
| 8 | 347 | 982 | 2,507 | 485 | 3,206 | 153 | 402 |
| 9 | 370 | 1,029 | 2,894 | 578 | 3,712 | 133 | 387 |
| 10 | 363 | 852 | 2,488 | 438 | 2,879 | 162 | 397 |
| 11 | 336 | 796 | 2,303 | 422 | 2,764 | 187 | 385 |
| 12 | 355 | 1,022 | 3,059 | 420 | 3,703 | 217 | 443 |

### 心なし研削盤 (24)

| 年月 | 生産 数量(台) | 生産 重量(t) | 生産 金額(百万円) | 販売 数量(台) | 販売 金額(百万円) | 在庫 数量(台) | 在庫 重量(t) |
|---|---|---|---|---|---|---|---|
| 昭和61年 | 753 | 2,906 | 10,678 | 743 | 10,864 | 46 | 123 |
| 62 | 606 | 2,183 | 7,599 | 606 | 7,577 | 46 | 132 |
| 63 | 796 | 2,956 | 11,256 | 814 | 11,354 | 26 | 80 |
| 平成1年 | 954 | 3,653 | 16,362 | 949 | 15,959 | 31 | 128 |
| 2 | 948 | 3,816 | 16,940 | 947 | 16,841 | 35 | 151 |
| 63年度 | 847 | 3,162 | 12,388 | 850 | 12,381 | 26 | 91 |
| 平成1年度 | 957 | 3,647 | 16,644 | 961 | 16,502 | 23 | 96 |
| 2年 1月 | 77 | 310 | 1,274 | 77 | 1,285 | 31 | 146 |
| 2 | 79 | 300 | 1,288 | 87 | 1,462 | 24 | 106 |
| 3 | 82 | 295 | 1,416 | 83 | 1,405 | 23 | 96 |
| 4 | 86 | 364 | 1,717 | 80 | 1,580 | 30 | 120 |
| 5 | 73 | 295 | 1,199 | 69 | 1,098 | 36 | 162 |
| 6 | 83 | 349 | 1,554 | 90 | 1,563 | 29 | 143 |
| 7 | 75 | 321 | 1,481 | 80 | 1,625 | 24 | 121 |
| 8 | 69 | 267 | 1,275 | 67 | 1,264 | 26 | 115 |
| 9 | 86 | 390 | 1,669 | 83 | 1,564 | 29 | 136 |
| 10 | 77 | 315 | 1,268 | 75 | 1,280 | 29 | 138 |
| 11 | 78 | 307 | 1,303 | 78 | 1,312 | 30 | 136 |
| 12 | 83 | 305 | 1,495 | 78 | 1,402 | 35 | 151 |

### 工具研削盤 (25)

| 年月 | 生産 数量(台) | 生産 重量(t) | 生産 金額(百万円) | 販売 数量(台) | 販売 金額(百万円) | 在庫 数量(台) | 在庫 重量(t) |
|---|---|---|---|---|---|---|---|
| 昭和61年 | 1,316 | 1,640 | 6,133 | 1,265 | 6,005 | 132 | 238 |
| 62 | 973 | 1,214 | 4,626 | 995 | 4,666 | 107 | 241 |
| 63 | 1,316 | 1,004 | 3,363 | 1,344 | 3,690 | 83 | 48 |
| 平成1年 | 1,661 | 1,154 | 4,704 | 1,676 | 4,710 | 81 | 66 |
| 2 | 1,833 | 1,241 | 5,115 | 1,840 | 5,316 | 101 | 42 |
| 63年度 | 1,440 | 1,225 | 4,548 | 1,495 | 4,781 | 46 | 50 |
| 平成1年度 | 1,635 | 987 | 3,822 | 1,644 | 3,888 | 49 | 36 |
| 2年 1月 | 100 | 76 | 221 | 132 | 291 | 51 | 51 |
| 2 | 151 | 100 | 413 | 133 | 369 | 70 | 53 |
| 3 | 127 | 66 | 287 | 152 | 392 | 49 | 36 |
| 4 | 155 | 106 | 432 | 146 | 407 | 60 | 30 |
| 5 | 122 | 77 | 335 | 137 | 399 | 46 | 25 |
| 6 | 184 | 107 | 443 | 175 | 462 | 59 | 23 |
| 7 | 155 | 98 | 424 | 166 | 463 | 50 | 21 |
| 8 | 116 | 87 | 288 | 124 | 294 | 45 | 26 |
| 9 | 183 | 102 | 381 | 164 | 337 | 65 | 36 |
| 10 | 194 | 102 | 422 | 172 | 380 | 90 | 48 |
| 11 | 168 | 191 | 879 | 182 | 910 | 77 | 47 |
| 12 | 178 | 130 | 590 | 157 | 612 | 101 | 42 |

### その他の研削盤 (26)

| 年月 | 生産 数量(台) | 生産 重量(t) | 生産 金額(百万円) | 販売 数量(台) | 販売 金額(百万円) | 在庫 数量(台) | 在庫 重量(t) |
|---|---|---|---|---|---|---|---|
| 昭和61年 | 924 | 4,409 | 14,648 | 931 | 14,992 | 68 | 554 |
| 62 | 778 | 3,243 | 10,492 | 753 | 10,330 | 68 | 311 |
| 63 | 1,348 | 3,815 | 11,826 | 1,332 | 11,987 | 57 | 312 |
| 平成1年 | 1,661 | 4,697 | 16,477 | 1,642 | 16,431 | 58 | 280 |
| 2 | 1,650 | 4,226 | 15,709 | 1,618 | 15,842 | 69 | 316 |
| 63年度 | 1,394 | 3,774 | 11,623 | 1,380 | 11,648 | 53 | 460 |
| 平成1年度 | 1,756 | 4,973 | 18,062 | 1,739 | 18,445 | 57 | 323 |
| 2年 1月 | 130 | 372 | 1,374 | 130 | 1,271 | 58 | 338 |
| 2 | 173 | 352 | 1,271 | 175 | 1,475 | 56 | 294 |
| 3 | 156 | 406 | 1,751 | 153 | 1,711 | 57 | 323 |
| 4 | 135 | 325 | 1,177 | 142 | 1,134 | 49 | 362 |
| 5 | 112 | 285 | 987 | 109 | 1,040 | 50 | 273 |
| 6 | 124 | 367 | 1,381 | 108 | 1,332 | 62 | 287 |
| 7 | 142 | 357 | 1,309 | 143 | 1,300 | 59 | 298 |
| 8 | 122 | 331 | 1,225 | 129 | 1,292 | 50 | 279 |
| 9 | 147 | 359 | 1,263 | 140 | 1,209 | 55 | 297 |
| 10 | 128 | 312 | 1,153 | 110 | 1,150 | 71 | 314 |
| 11 | 135 | 369 | 1,402 | 135 | 1,320 | 69 | 397 |
| 12 | 146 | 390 | 1,416 | 144 | 1,608 | 69 | 316 |

### 歯切り盤及び歯車仕上げ機械 (27～29)

| 年月 | 生産 数量(台) | 生産 重量(t) | 生産 金額(百万円) | 販売 数量(台) | 販売 金額(百万円) | 在庫 数量(台) | 在庫 重量(t) |
|---|---|---|---|---|---|---|---|
| 昭和61年 | 949 | 4,385 | 16,387 | 932 | 16,152 | 43 | 221 |
| 62 | 746 | 3,481 | 12,796 | 761 | 12,781 | 24 | 161 |
| 63 | 1,001 | 4,353 | 16,623 | 987 | 16,286 | 36 | 249 |
| 平成1年 | 1,080 | 5,367 | 21,673 | 1,071 | 21,533 | 43 | 296 |
| 2 | 1,172 | 6,022 | 24,837 | 1,182 | 24,789 | 42 | 303 |
| 63年度 | 1,005 | 4,470 | 17,315 | 994 | 17,071 | 40 | 272 |
| 平成1年度 | 1,049 | 5,333 | 22,023 | 1,043 | 21,951 | 45 | 299 |
| 2年 1月 | 73 | 428 | 1,942 | 74 | 1,953 | 41 | 293 |
| 2 | 91 | 439 | 1,912 | 94 | 1,929 | 40 | 293 |
| 3 | 116 | 487 | 2,286 | 111 | 2,246 | 45 | 299 |
| 4 | 59 | 351 | 1,262 | 61 | 1,099 | 43 | 300 |
| 5 | 76 | 380 | 1,639 | 79 | 1,658 | 41 | 298 |
| 6 | 115 | 599 | 2,530 | 116 | 2,574 | 40 | 293 |
| 7 | 98 | 521 | 2,069 | 98 | 2,069 | 40 | 295 |
| 8 | 110 | 583 | 2,290 | 110 | 2,337 | 42 | 296 |
| 9 | 152 | 729 | 2,708 | 156 | 2,758 | 42 | 286 |
| 10 | 68 | 358 | 1,426 | 67 | 1,424 | 43 | 290 |
| 11 | 96 | 537 | 2,173 | 99 | 2,190 | 40 | 287 |
| 12 | 118 | 610 | 2,598 | 117 | 2,551 | 42 | 303 |

## ホ　ブ　盤 (27)

| 年月 | 生産 数量(台) | 生産 重量(t) | 生産 金額(百万円) | 販売 数量(台) | 販売 金額(百万円) | 在庫 数量(台) | 在庫 重量(t) |
|---|---|---|---|---|---|---|---|
| 昭和61年 | 436 | 2,051 | 6,761 | 425 | 6,560 | 43 | 221 |
| 62 | 349 | 1,564 | 5,554 | 361 | 5,546 | 24 | 161 |
| 63 | 542 | 2,170 | 7,528 | 531 | 7,375 | 36 | 249 |
| 平成1年 | 493 | 2,453 | 9,339 | 486 | 9,188 | 43 | 296 |
| 2 | 541 | 2,748 | 11,264 | 542 | 11,247 | 42 | 303 |
| 63年度 | 518 | 2,117 | 7,720 | 511 | 7,668 | 39 | 268 |
| 平成1年度 | 476 | 2,528 | 9,525 | 470 | 9,418 | 45 | 299 |
| 2年 1月 | 34 | 201 | 833 | 36 | 847 | 41 | 293 |
| 2 | 40 | 199 | 807 | 41 | 813 | 40 | 293 |
| 3 | 61 | 283 | 1,191 | 56 | 1,151 | 45 | 299 |
| 4 | 20 | 116 | 383 | 23 | 408 | 42 | 294 |
| 5 | 34 | 182 | 811 | 36 | 818 | 40 | 293 |
| 6 | 59 | 312 | 1,276 | 59 | 1,276 | 40 | 293 |
| 7 | 50 | 271 | 1,047 | 50 | 1,047 | 40 | 295 |
| 8 | 57 | 283 | 1,129 | 55 | 1,118 | 42 | 296 |
| 9 | 71 | 290 | 1,171 | 71 | 1,191 | 42 | 286 |
| 10 | 34 | 149 | 653 | 33 | 651 | 43 | 290 |
| 11 | 41 | 250 | 988 | 44 | 1,005 | 40 | 287 |
| 12 | 40 | 212 | 975 | 38 | 922 | 42 | 303 |

## その他の歯切り盤 (28)

| 年月 | 生産 数量(台) | 生産 重量(t) | 生産 金額(百万円) | 販売 数量(台) | 販売 金額(百万円) | 在庫 数量(台) | 在庫 重量(t) |
|---|---|---|---|---|---|---|---|
| 昭和61年 | 134 | 775 | 3,406 | 132 | 3,405 | - | - |
| 62 | 119 | 580 | 2,673 | 119 | 2,669 | - | - |
| 63 | 141 | 755 | 3,247 | 141 | 3,247 | - | - |
| 平成1年 | 180 | 1,087 | 4,533 | 180 | 4,533 | - | - |
| 2 | 189 | 1,114 | 5,294 | 189 | 5,301 | - | - |
| 63年度 | 143 | 743 | 3,346 | 143 | 3,346 | - | - |
| 平成1年度 | 181 | 1,097 | 4,631 | 181 | 4,631 | - | - |
| 2年 1月 | 18 | 106 | 521 | 18 | 521 | - | - |
| 2 | 14 | 74 | 372 | 14 | 372 | - | - |
| 3 | 17 | 95 | 455 | 17 | 455 | - | - |
| 4 | 11 | 70 | 311 | 11 | 311 | - | - |
| 5 | 10 | 60 | 314 | 10 | 321 | - | - |
| 6 | 18 | 115 | 504 | 18 | 504 | - | - |
| 7 | 7 | 64 | 283 | 7 | 283 | - | - |
| 8 | 13 | 81 | 386 | 13 | 386 | - | - |
| 9 | 26 | 134 | 679 | 26 | 679 | - | - |
| 10 | 11 | 80 | 319 | 11 | 319 | - | - |
| 11 | 19 | 98 | 490 | 19 | 490 | - | - |
| 12 | 25 | 139 | 661 | 25 | 661 | - | - |

## 歯車仕上げ機械 (29)

| 年月 | 生産 数量(台) | 生産 重量(t) | 生産 金額(百万円) | 販売 数量(台) | 販売 金額(百万円) | 在庫 数量(台) | 在庫 重量(t) |
|---|---|---|---|---|---|---|---|
| 昭和61年 | 379 | 1,559 | 6,220 | 375 | 6,187 | - | - |
| 62 | 278 | 1,337 | 4,569 | 281 | 4,565 | - | - |
| 63 | 318 | 1,428 | 5,849 | 315 | 5,664 | - | - |
| 平成1年 | 407 | 1,827 | 7,801 | 405 | 7,813 | - | - |
| 2 | 442 | 2,160 | 8,280 | 451 | 8,242 | - | - |
| 63年度 | 344 | 1,610 | 6,249 | 340 | 6,057 | 1 | 3 |
| 平成1年度 | 392 | 1,708 | 7,867 | 392 | 7,902 | - | - |
| 2年 1月 | 21 | 121 | 588 | 20 | 585 | - | - |
| 2 | 37 | 166 | 734 | 39 | 745 | - | - |
| 3 | 38 | 109 | 640 | 38 | 640 | - | - |
| 4 | 28 | 165 | 569 | 27 | 380 | 1 | 6 |
| 5 | 32 | 138 | 514 | 33 | 519 | 1 | 6 |
| 6 | 38 | 172 | 751 | 39 | 794 | - | - |
| 7 | 41 | 187 | 740 | 41 | 740 | - | - |
| 8 | 40 | 218 | 775 | 42 | 833 | - | - |
| 9 | 55 | 305 | 858 | 59 | 888 | - | - |
| 10 | 23 | 130 | 454 | 23 | 454 | - | - |
| 11 | 36 | 189 | 696 | 36 | 696 | - | - |
| 12 | 53 | 259 | 962 | 54 | 968 | - | - |

## 専用機 (30～31)

| 年月 | 生産 数量(台) | 生産 重量(t) | 生産 金額(百万円) | 販売 数量(台) | 販売 金額(百万円) | 在庫 数量(台) | 在庫 重量(t) |
|---|---|---|---|---|---|---|---|
| 昭和61年 | 4,407 | 33,206 | 113,245 | 4,406 | 114,542 | 62 | 368 |
| 62 | 3,476 | 29,021 | 82,527 | 3,465 | 82,230 | 69 | 403 |
| 63 | 5,074 | 34,650 | 103,569 | 5,067 | 103,566 | 78 | 755 |
| 平成1年 | 5,138 | 39,006 | 131,733 | 5,217 | 133,241 | 80 | 498 |
| 2 | 5,653 | 45,764 | 160,121 | 5,629 | 159,613 | 103 | 740 |
| 63年度 | 5,262 | 36,362 | 112,045 | 5,247 | 113,168 | 93 | 463 |
| 平成1年度 | 5,184 | 39,473 | 133,740 | 5,283 | 134,107 | 76 | 489 |
| 2年 1月 | 414 | 2,715 | 7,520 | 405 | 7,400 | 91 | 660 |
| 2 | 417 | 3,639 | 10,416 | 420 | 10,256 | 86 | 695 |
| 3 | 533 | 4,712 | 17,828 | 542 | 17,990 | 76 | 489 |
| 4 | 442 | 3,191 | 11,165 | 443 | 10,504 | 75 | 585 |
| 5 | 437 | 3,304 | 13,147 | 428 | 13,688 | 84 | 669 |
| 6 | 577 | 3,976 | 13,680 | 560 | 11,888 | 101 | 938 |
| 7 | 418 | 3,846 | 13,001 | 420 | 14,373 | 99 | 719 |
| 8 | 484 | 4,162 | 14,609 | 496 | 15,131 | 87 | 515 |
| 9 | 509 | 4,091 | 15,020 | 528 | 15,347 | 68 | 504 |
| 10 | 432 | 3,903 | 13,147 | 397 | 12,382 | 103 | 635 |
| 11 | 454 | 3,866 | 14,452 | 441 | 13,090 | 116 | 939 |
| 12 | 536 | 4,359 | 16,135 | 549 | 17,564 | 103 | 740 |

## 数値制御専用機 (30)

| 年月 | 生産 数量(台) | 生産 重量(t) | 生産 金額(百万円) | 販売 数量(台) | 販売 金額(百万円) | 在庫 数量(台) | 在庫 重量(t) |
|---|---|---|---|---|---|---|---|
| 昭和61年 | 1,441 | 10,276 | 39,730 | 1,435 | 39,788 | 33 | 200 |
| 62 | 1,140 | 9,457 | 28,759 | 1,122 | 28,332 | 49 | 345 |
| 63 | 1,640 | 10,139 | 36,353 | 1,631 | 35,585 | 59 | 687 |
| 平成1年 | 1,640 | 12,828 | 46,219 | 1,640 | 48,035 | 54 | 297 |
| 2 | 2,087 | 18,815 | 78,170 | 2,061 | 76,755 | 80 | 672 |
| 63年度 | 1,662 | 10,751 | 37,177 | 1,665 | 38,083 | 55 | 245 |
| 平成1年度 | 1,715 | 14,065 | 53,038 | 1,704 | 52,976 | 61 | 435 |
| 2年 1月 | 120 | 572 | 2,532 | 106 | 2,362 | 70 | 424 |
| 2 | 152 | 1,746 | 5,608 | 152 | 5,372 | 69 | 641 |
| 3 | 207 | 2,046 | 8,564 | 214 | 8,614 | 61 | 435 |
| 4 | 157 | 1,265 | 5,810 | 157 | 4,995 | 61 | 554 |
| 5 | 169 | 1,614 | 6,805 | 165 | 7,270 | 65 | 612 |
| 6 | 197 | 1,467 | 6,885 | 180 | 5,061 | 82 | 878 |
| 7 | 183 | 1,869 | 6,863 | 185 | 8,165 | 80 | 649 |
| 8 | 209 | 1,578 | 6,407 | 220 | 6,917 | 69 | 444 |
| 9 | 168 | 1,624 | 6,602 | 189 | 6,847 | 48 | 448 |
| 10 | 167 | 1,630 | 6,719 | 135 | 5,910 | 80 | 580 |
| 11 | 154 | 1,811 | 7,871 | 137 | 6,429 | 97 | 881 |
| 12 | 204 | 1,594 | 7,504 | 221 | 8,814 | 80 | 672 |

## その他の専用機 (31)

| 年月 | 生産 数量(台) | 生産 重量(t) | 生産 金額(百万円) | 販売 数量(台) | 販売 金額(百万円) | 在庫 数量(台) | 在庫 重量(t) |
|---|---|---|---|---|---|---|---|
| 昭和61年 | 2,966 | 22,931 | 73,515 | 2,971 | 74,754 | 29 | 168 |
| 62 | 2,336 | 19,564 | 53,768 | 2,343 | 53,898 | 20 | 58 |
| 63 | 3,434 | 24,510 | 67,217 | 3,436 | 67,981 | 19 | 68 |
| 平成1年 | 3,498 | 26,178 | 85,514 | 3,577 | 85,206 | 26 | 201 |
| 2 | 3,566 | 26,948 | 81,951 | 3,568 | 82,858 | 23 | 68 |
| 63年度 | 3,600 | 25,611 | 74,869 | 3,582 | 75,085 | 38 | 218 |
| 平成1年度 | 3,469 | 25,408 | 80,702 | 3,579 | 81,131 | 15 | 54 |
| 2年 1月 | 294 | 2,143 | 4,989 | 299 | 5,037 | 21 | 237 |
| 2 | 265 | 1,893 | 4,807 | 268 | 4,885 | 17 | 54 |
| 3 | 326 | 2,666 | 9,263 | 328 | 9,376 | 15 | 54 |
| 4 | 285 | 1,926 | 5,355 | 286 | 5,509 | 14 | 32 |
| 5 | 268 | 1,690 | 6,343 | 263 | 6,418 | 19 | 57 |
| 6 | 380 | 2,509 | 6,795 | 380 | 6,827 | 19 | 60 |
| 7 | 235 | 1,977 | 6,138 | 235 | 6,209 | 19 | 70 |
| 8 | 275 | 2,584 | 8,202 | 276 | 8,213 | 18 | 70 |
| 9 | 341 | 2,467 | 8,418 | 339 | 8,500 | 20 | 55 |
| 10 | 265 | 2,273 | 6,427 | 262 | 6,472 | 23 | 54 |
| 11 | 300 | 2,055 | 6,581 | 304 | 6,661 | 19 | 59 |
| 12 | 332 | 2,765 | 8,632 | 328 | 8,751 | 23 | 68 |

## マシニングセンタ (32～36)

| 年月 | 生産 数量(台) | 生産 重量(t) | 生産 金額(百万円) | 販売 数量(台) | 販売 金額(百万円) | 在庫 数量(台) | 在庫 重量(t) |
|---|---|---|---|---|---|---|---|
| 昭和61年 | 10,857 | 93,128 | 228,074 | 10,957 | 227,777 | 1,207 | 10,294 |
| 62 | 9,027 | 69,818 | 167,833 | 9,277 | 172,618 | 892 | 7,139 |
| 63 | 11,474 | 86,303 | 206,804 | 11,629 | 218,966 | 746 | 6,101 |
| 平成1年 | 14,828 | 120,387 | 286,202 | 14,731 | 297,525 | 791 | 6,913 |
| 2 | 15,820 | 136,561 | 335,216 | 15,489 | 342,563 | 1,094 | 9,275 |
| 63年度 | 12,258 | 94,344 | 222,542 | 12,488 | 238,139 | 554 | 4,815 |
| 平成1年度 | 15,500 | 126,829 | 304,758 | 15,216 | 313,421 | 791 | 6,535 |
| 2年 1月 | 1,206 | 10,451 | 25,117 | 1,099 | 23,766 | 897 | 7,779 |
| 2 | 1,299 | 10,248 | 25,369 | 1,249 | 25,340 | 947 | 7,982 |
| 3 | 1,626 | 13,884 | 33,722 | 1,785 | 38,651 | 791 | 6,535 |
| 4 | 1,269 | 10,271 | 25,737 | 1,167 | 24,915 | 886 | 7,021 |
| 5 | 1,266 | 10,058 | 25,497 | 1,218 | 26,139 | 927 | 7,325 |
| 6 | 1,361 | 11,844 | 28,662 | 1,343 | 29,595 | 956 | 7,734 |
| 7 | 1,288 | 11,470 | 28,192 | 1,288 | 29,555 | 945 | 7,725 |
| 8 | 1,236 | 10,786 | 25,714 | 1,216 | 26,435 | 965 | 8,021 |
| 9 | 1,504 | 13,237 | 33,725 | 1,645 | 37,892 | 822 | 6,897 |
| 10 | 1,232 | 10,689 | 25,921 | 1,051 | 23,152 | 989 | 8,425 |
| 11 | 1,245 | 11,312 | 27,669 | 1,151 | 26,762 | 1,083 | 9,075 |
| 12 | 1,288 | 12,312 | 29,890 | 1,277 | 30,359 | 1,094 | 9,275 |

注：平成1年より品目組替

## 立て形 (32～33)

| 年月 | 生産 数量(台) | 生産 重量(t) | 生産 金額(百万円) | 販売 数量(台) | 販売 金額(百万円) | 在庫 数量(台) | 在庫 重量(t) |
|---|---|---|---|---|---|---|---|
| 昭和61年 | 6,798 | 46,251 | 102,053 | 6,918 | 102,459 | 747 | 5,290 |
| 62 | 5,869 | 36,408 | 79,230 | 6,058 | 82,043 | 511 | 3,491 |
| 63 | 7,712 | 45,785 | 98,744 | 7,775 | 106,858 | 459 | 3,197 |
| 平成1年 | 9,861 | 60,072 | 129,777 | 9,840 | 139,689 | 455 | 3,194 |
| 2 | 10,092 | 61,570 | 139,535 | 9,845 | 145,687 | 683 | 4,709 |
| 63年度 | 8,315 | 49,770 | 104,930 | 8,452 | 115,700 | 320 | 2,393 |
| 平成1年度 | 10,201 | 62,114 | 135,952 | 10,019 | 143,550 | 482 | 3,311 |
| 2年 1月 | 774 | 4,850 | 10,428 | 720 | 10,103 | 510 | 3,627 |
| 2 | 850 | 4,960 | 11,212 | 814 | 11,619 | 546 | 3,636 |
| 3 | 1,064 | 6,469 | 14,314 | 1,128 | 16,077 | 482 | 3,311 |
| 4 | 831 | 5,026 | 11,919 | 775 | 11,943 | 538 | 3,585 |
| 5 | 809 | 4,774 | 11,011 | 794 | 11,909 | 550 | 3,600 |
| 6 | 854 | 5,226 | 11,715 | 826 | 12,152 | 577 | 3,914 |
| 7 | 805 | 4,984 | 11,602 | 820 | 12,713 | 561 | 3,753 |
| 8 | 807 | 4,991 | 11,288 | 795 | 12,159 | 573 | 3,847 |
| 9 | 947 | 5,704 | 13,324 | 1,002 | 14,873 | 517 | 3,614 |
| 10 | 785 | 4,910 | 10,940 | 669 | 10,055 | 619 | 4,414 |
| 11 | 782 | 4,828 | 10,903 | 716 | 10,450 | 685 | 4,685 |
| 12 | 784 | 4,848 | 10,878 | 786 | 11,635 | 683 | 4,709 |

前後ストローク500㎜未満 (32)

| 年月 | 生産 数量(台) | 生産 重量(t) | 生産 金額(百万円) | 販売 数量(台) | 販売 金額(百万円) | 在庫 数量(台) | 在庫 重量(t) |
|---|---|---|---|---|---|---|---|
| 昭和61年 | 4,335 | 21,826 | 50,564 | 4,503 | 52,563 | 418 | 1,961 |
| 62 | 4,031 | 17,887 | 43,200 | 4,087 | 44,060 | 335 | 1,555 |
| 63 | 5,628 | 25,160 | 60,350 | 5,677 | 66,244 | 301 | 1,379 |
| 平成1年 | 7,156 | 32,728 | 77,978 | 7,127 | 85,526 | 307 | 1,515 |
| 2 | 7,096 | 31,459 | 81,086 | 6,975 | 86,167 | 416 | 1,973 |
| 63年度 | 6,039 | 27,308 | 63,426 | 6,126 | 71,215 | 215 | 1,002 |
| 平成1年度 | 7,404 | 33,610 | 81,585 | 7,270 | 87,578 | 329 | 1,517 |
| 2年 1月 | 556 | 2,508 | 6,007 | 531 | 6,266 | 333 | 1,618 |
| 2 | 632 | 2,813 | 6,967 | 604 | 7,078 | 361 | 1,689 |
| 3 | 746 | 3,226 | 8,139 | 778 | 9,151 | 329 | 1,517 |
| 4 | 604 | 2,688 | 7,294 | 565 | 7,378 | 368 | 1,671 |
| 5 | 582 | 2,578 | 6,892 | 569 | 7,393 | 381 | 1,739 |
| 6 | 586 | 2,625 | 6,653 | 596 | 7,435 | 370 | 1,694 |
| 7 | 548 | 2,509 | 6,634 | 572 | 7,531 | 345 | 1,526 |
| 8 | 545 | 2,382 | 6,211 | 542 | 6,763 | 348 | 1,585 |
| 9 | 622 | 2,691 | 7,210 | 673 | 8,363 | 297 | 1,335 |
| 10 | 568 | 2,484 | 6,423 | 486 | 5,978 | 368 | 1,703 |
| 11 | 541 | 2,414 | 6,209 | 496 | 5,915 | 413 | 1,847 |
| 12 | 566 | 2,541 | 6,449 | 563 | 6,916 | 416 | 1,973 |

前後ストローク500㎜以上 (33)

| 年月 | 生産 数量(台) | 生産 重量(t) | 生産 金額(百万円) | 販売 数量(台) | 販売 金額(百万円) | 在庫 数量(台) | 在庫 重量(t) |
|---|---|---|---|---|---|---|---|
| 昭和61年 | 2,463 | 24,425 | 51,489 | 2,415 | 49,896 | 329 | 3,330 |
| 62 | 1,838 | 18,522 | 36,030 | 1,971 | 37,983 | 176 | 1,936 |
| 63 | 2,084 | 20,626 | 38,395 | 2,098 | 40,614 | 158 | 1,818 |
| 平成1年 | 2,705 | 27,344 | 51,799 | 2,713 | 54,163 | 148 | 1,679 |
| 2 | 2,996 | 30,111 | 58,449 | 2,870 | 59,520 | 267 | 2,736 |
| 63年度 | 2,276 | 22,462 | 41,503 | 2,326 | 44,485 | 105 | 1,392 |
| 平成1年度 | 2,797 | 28,504 | 54,367 | 2,749 | 55,972 | 153 | 1,794 |
| 2年 1月 | 218 | 2,342 | 4,421 | 189 | 3,838 | 177 | 2,010 |
| 2 | 218 | 2,147 | 4,245 | 210 | 4,541 | 185 | 1,947 |
| 3 | 318 | 3,243 | 6,176 | 350 | 6,926 | 153 | 1,794 |
| 4 | 227 | 2,338 | 4,625 | 210 | 4,565 | 170 | 1,913 |
| 5 | 227 | 2,196 | 4,120 | 225 | 4,516 | 169 | 1,861 |
| 6 | 268 | 2,601 | 5,062 | 230 | 4,717 | 207 | 2,220 |
| 7 | 257 | 2,475 | 4,968 | 248 | 5,181 | 216 | 2,227 |
| 8 | 262 | 2,609 | 5,077 | 253 | 5,396 | 225 | 2,262 |
| 9 | 325 | 3,013 | 6,114 | 329 | 6,510 | 220 | 2,279 |
| 10 | 217 | 2,426 | 4,517 | 183 | 4,077 | 251 | 2,711 |
| 11 | 241 | 2,414 | 4,695 | 220 | 4,535 | 272 | 2,838 |
| 12 | 218 | 2,307 | 4,430 | 223 | 4,718 | 267 | 2,736 |

横形 (34～35)

| 年月 | 生産 数量(台) | 生産 重量(t) | 生産 金額(百万円) | 販売 数量(台) | 販売 金額(百万円) | 在庫 数量(台) | 在庫 重量(t) |
|---|---|---|---|---|---|---|---|
| 昭和61年 | 2,742 | 28,752 | 86,433 | 2,717 | 86,669 | 320 | 3,028 |
| 62 | 2,345 | 23,425 | 66,859 | 2,385 | 67,698 | 259 | 2,263 |
| 63 | 2,692 | 27,050 | 78,069 | 2,739 | 81,048 | 211 | 1,922 |
| 平成1年 | 3,416 | 38,212 | 110,618 | 3,366 | 111,549 | 233 | 2,715 |
| 2 | 4,066 | 45,647 | 135,479 | 4,001 | 137,576 | 293 | 3,086 |
| 63年度 | 2,778 | 28,836 | 83,285 | 2,850 | 87,307 | 162 | 1,581 |
| 平成1年度 | 3,634 | 40,926 | 119,009 | 3,565 | 120,661 | 210 | 2,279 |
| 2年 1月 | 294 | 3,388 | 9,952 | 265 | 9,739 | 262 | 2,939 |
| 2 | 307 | 3,345 | 10,111 | 289 | 9,540 | 280 | 3,182 |
| 3 | 395 | 4,610 | 13,368 | 472 | 16,464 | 210 | 2,279 |
| 4 | 307 | 3,445 | 9,999 | 267 | 9,014 | 243 | 2,578 |
| 5 | 318 | 3,395 | 10,224 | 303 | 10,305 | 254 | 2,722 |
| 6 | 356 | 3,912 | 11,366 | 359 | 11,860 | 261 | 2,687 |
| 7 | 350 | 3,823 | 11,288 | 332 | 11,237 | 269 | 2,946 |
| 8 | 303 | 3,408 | 10,133 | 297 | 10,123 | 275 | 3,104 |
| 9 | 409 | 4,534 | 14,058 | 474 | 16,323 | 209 | 2,327 |
| 10 | 317 | 3,548 | 10,463 | 268 | 9,060 | 258 | 2,800 |
| 11 | 337 | 3,851 | 11,538 | 321 | 11,480 | 274 | 2,950 |
| 12 | 373 | 4,390 | 12,979 | 354 | 12,430 | 293 | 3,086 |

テーブルサイズ500㎜未満 (34)

| 年月 | 生産 数量(台) | 生産 重量(t) | 生産 金額(百万円) | 販売 数量(台) | 販売 金額(百万円) | 在庫 数量(台) | 在庫 重量(t) |
|---|---|---|---|---|---|---|---|
| 昭和61年 | 1,007 | 6,714 | 21,006 | 1,015 | 21,347 | 134 | 743 |
| 62 | 894 | 5,838 | 16,667 | 906 | 16,495 | 113 | 623 |
| 63 | 959 | 6,328 | 18,894 | 994 | 19,967 | 82 | 460 |
| 平成1年 | 1,369 | 9,934 | 32,423 | 1,372 | 34,354 | 78 | 470 |
| 2 | 1,575 | 11,558 | 37,258 | 1,536 | 39,238 | 116 | 752 |
| 63年度 | 994 | 6,704 | 20,141 | 1,025 | 21,270 | 73 | 452 |
| 平成1年度 | 1,465 | 10,753 | 35,683 | 1,454 | 38,132 | 91 | 527 |
| 2年 1月 | 129 | 911 | 2,950 | 108 | 3,195 | 99 | 564 |
| 2 | 110 | 746 | 2,695 | 109 | 2,661 | 100 | 603 |
| 3 | 148 | 1,218 | 3,672 | 164 | 4,293 | 91 | 527 |
| 4 | 117 | 875 | 2,487 | 96 | 2,174 | 105 | 661 |
| 5 | 148 | 1,053 | 3,487 | 135 | 3,283 | 117 | 774 |
| 6 | 135 | 848 | 2,886 | 151 | 3,935 | 111 | 621 |
| 7 | 139 | 960 | 3,187 | 138 | 3,398 | 102 | 624 |
| 8 | 116 | 828 | 2,580 | 112 | 2,646 | 106 | 663 |
| 9 | 160 | 1,179 | 4,251 | 188 | 4,851 | 78 | 480 |
| 10 | 120 | 865 | 2,747 | 103 | 2,493 | 95 | 592 |
| 11 | 127 | 1,053 | 3,143 | 105 | 2,859 | 117 | 760 |
| 12 | 126 | 1,022 | 3,174 | 127 | 3,450 | 116 | 752 |

テーブルサイズ500㎜以上 (35)

| 年月 | 生産 数量(台) | 生産 重量(t) | 生産 金額(百万円) | 販売 数量(台) | 販売 金額(百万円) | 在庫 数量(台) | 在庫 重量(t) |
|---|---|---|---|---|---|---|---|
| 昭和61年 | 1,735 | 22,038 | 65,426 | 1,702 | 65,322 | 186 | 2,285 |
| 62 | 1,451 | 17,587 | 50,192 | 1,479 | 51,203 | 146 | 1,639 |
| 63 | 1,733 | 20,722 | 59,175 | 1,745 | 61,082 | 129 | 1,461 |
| 平成1年 | 2,047 | 28,278 | 78,195 | 1,994 | 77,195 | 155 | 2,245 |
| 2 | 2,491 | 34,088 | 98,221 | 2,465 | 98,338 | 177 | 2,335 |
| 63年度 | 1,784 | 22,131 | 63,145 | 1,825 | 66,037 | 89 | 1,129 |
| 平成1年度 | 2,169 | 30,173 | 83,326 | 2,111 | 82,529 | 119 | 1,752 |
| 2年 1月 | 165 | 2,477 | 7,002 | 157 | 6,544 | 163 | 2,375 |
| 2 | 197 | 2,598 | 7,416 | 180 | 6,879 | 180 | 2,579 |
| 3 | 247 | 3,391 | 9,696 | 308 | 12,171 | 119 | 1,752 |
| 4 | 190 | 2,570 | 7,512 | 171 | 6,840 | 138 | 1,917 |
| 5 | 170 | 2,341 | 6,737 | 168 | 7,022 | 137 | 1,948 |
| 6 | 221 | 3,064 | 8,480 | 208 | 7,925 | 150 | 2,066 |
| 7 | 211 | 2,863 | 8,101 | 194 | 7,839 | 167 | 2,322 |
| 8 | 187 | 2,580 | 7,554 | 185 | 7,478 | 169 | 2,440 |
| 9 | 249 | 3,354 | 9,807 | 286 | 11,472 | 131 | 1,847 |
| 10 | 197 | 2,683 | 7,716 | 165 | 6,567 | 163 | 2,208 |
| 11 | 210 | 2,798 | 8,395 | 216 | 8,620 | 157 | 2,190 |
| 12 | 247 | 3,368 | 9,805 | 227 | 8,981 | 177 | 2,335 |

その他（立て・横兼用，門形） (36)

| 年月 | 生産 数量(台) | 生産 重量(t) | 生産 金額(百万円) | 販売 数量(台) | 販売 金額(百万円) | 在庫 数量(台) | 在庫 重量(t) |
|---|---|---|---|---|---|---|---|
| 昭和61年 | 1,303 | 17,929 | 38,896 | 1,311 | 38,025 | 140 | 1,975 |
| 62 | 812 | 9,970 | 21,701 | 833 | 22,835 | 122 | 1,385 |
| 63 | 1,060 | 12,972 | 29,120 | 1,105 | 30,189 | 76 | 983 |
| 平成1年 | 1,551 | 22,103 | 45,807 | 1,525 | 46,286 | 103 | 1,005 |
| 2 | 1,662 | 29,345 | 60,202 | 1,643 | 59,301 | 118 | 1,480 |
| 63年度 | 1,155 | 15,243 | 33,457 | 1,176 | 34,262 | 72 | 840 |
| 平成1年度 | 1,665 | 23,788 | 49,797 | 1,632 | 49,209 | 99 | 945 |
| 2年 1月 | 138 | 2,213 | 4,737 | 114 | 3,924 | 125 | 1,213 |
| 2 | 142 | 1,944 | 4,046 | 146 | 4,182 | 121 | 1,165 |
| 3 | 167 | 2,805 | 6,040 | 185 | 6,110 | 99 | 945 |
| 4 | 131 | 1,801 | 3,819 | 125 | 3,958 | 105 | 858 |
| 5 | 139 | 1,889 | 4,262 | 121 | 3,926 | 123 | 1,004 |
| 6 | 151 | 2,706 | 5,581 | 158 | 5,583 | 118 | 1,133 |
| 7 | 133 | 2,663 | 5,302 | 136 | 5,605 | 115 | 1,025 |
| 8 | 126 | 2,387 | 4,293 | 124 | 4,153 | 117 | 1,070 |
| 9 | 148 | 2,999 | 6,342 | 169 | 6,697 | 96 | 957 |
| 10 | 130 | 2,231 | 4,518 | 114 | 4,037 | 112 | 1,212 |
| 11 | 126 | 2,633 | 5,228 | 114 | 4,832 | 124 | 1,440 |
| 12 | 131 | 3,074 | 6,033 | 137 | 6,294 | 118 | 1,480 |

注：平成1年より品目組替

放電加工機 (37～39)

| 年月 | 生産 数量(台) | 生産 重量(t) | 生産 金額(百万円) | 販売 数量(台) | 販売 金額(百万円) | 在庫 数量(台) | 在庫 重量(t) |
|---|---|---|---|---|---|---|---|
| 昭和61年 | 5,653 | 14,503 | 86,593 | 5,618 | 79,985 | 187 | 563 |
| 62 | 5,064 | 13,276 | 65,545 | 5,030 | 62,619 | 220 | 539 |
| 63 | 6,140 | 15,113 | 75,532 | 6,138 | 75,489 | 220 | 573 |
| 平成1年 | 6,923 | 17,160 | 87,479 | 6,896 | 86,468 | 237 | 590 |
| 2 | 6,939 | 18,710 | 92,957 | 6,882 | 91,932 | 272 | 768 |
| 63年度 | 6,303 | 15,603 | 78,993 | 6,341 | 79,449 | 191 | 497 |
| 平成1年度 | 7,028 | 17,460 | 88,857 | 6,987 | 87,826 | 222 | 557 |
| 2年 1月 | 506 | 1,311 | 6,378 | 523 | 6,548 | 220 | 552 |
| 2 | 590 | 1,473 | 7,750 | 557 | 7,334 | 253 | 621 |
| 3 | 743 | 1,889 | 9,891 | 774 | 10,127 | 222 | 557 |
| 4 | 583 | 1,542 | 7,408 | 542 | 6,982 | 253 | 656 |
| 5 | 460 | 1,233 | 6,194 | 476 | 6,327 | 236 | 625 |
| 6 | 525 | 1,352 | 6,821 | 497 | 6,539 | 264 | 666 |
| 7 | 622 | 1,675 | 8,702 | 646 | 8,920 | 240 | 585 |
| 8 | 569 | 1,553 | 7,745 | 568 | 7,819 | 241 | 601 |
| 9 | 701 | 1,990 | 9,608 | 712 | 9,855 | 230 | 548 |
| 10 | 626 | 1,801 | 8,431 | 542 | 7,310 | 313 | 858 |
| 11 | 517 | 1,502 | 7,257 | 514 | 7,114 | 306 | 829 |
| 12 | 497 | 1,390 | 6,770 | 531 | 7,058 | 272 | 768 |

数値制御放電加工機 (37～38)

| 年月 | 生産 数量(台) | 生産 重量(t) | 生産 金額(百万円) | 販売 数量(台) | 販売 金額(百万円) | 在庫 数量(台) | 在庫 重量(t) |
|---|---|---|---|---|---|---|---|
| 昭和61年 | 5,240 | 13,722 | 82,994 | 5,208 | 76,362 | 166 | 537 |
| 62 | 4,744 | 12,625 | 62,729 | 4,701 | 59,726 | 208 | 524 |
| 63 | 5,819 | 14,319 | 71,947 | 5,816 | 71,871 | 206 | 556 |
| 平成1年 | 6,515 | 16,198 | 83,427 | 6,484 | 82,426 | 220 | 578 |
| 2 | 6,655 | 17,943 | 89,750 | 6,596 | 88,676 | 258 | 750 |
| 63年度 | 5,949 | 14,671 | 74,739 | 5,980 | 75,188 | 183 | 486 |
| 平成1年度 | 6,666 | 16,674 | 85,631 | 6,621 | 84,560 | 210 | 546 |
| 2年 1月 | 486 | 1,290 | 6,295 | 503 | 6,464 | 202 | 539 |
| 2 | 568 | 1,408 | 7,496 | 532 | 7,070 | 238 | 607 |
| 3 | 715 | 1,806 | 9,503 | 743 | 9,719 | 210 | 546 |
| 4 | 560 | 1,516 | 7,290 | 521 | 6,870 | 239 | 643 |
| 5 | 443 | 1,171 | 5,903 | 459 | 6,036 | 222 | 614 |
| 6 | 507 | 1,327 | 6,725 | 478 | 6,447 | 251 | 653 |
| 7 | 596 | 1,569 | 8,264 | 615 | 8,431 | 232 | 578 |
| 8 | 551 | 1,540 | 7,684 | 551 | 7,758 | 232 | 594 |
| 9 | 669 | 1,826 | 8,963 | 684 | 9,232 | 217 | 534 |
| 10 | 591 | 1,697 | 8,021 | 511 | 6,915 | 296 | 837 |
| 11 | 500 | 1,430 | 7,019 | 494 | 6,859 | 294 | 813 |
| 12 | 469 | 1,363 | 6,588 | 505 | 6,875 | 258 | 750 |

形彫り放電加工機 (37)

| 年月 | 生産 数量(台) | 生産 重量(t) | 生産 金額(百万円) | 販売 数量(台) | 販売 金額(百万円) | 在庫 数量(台) | 在庫 重量(t) |
|---|---|---|---|---|---|---|---|
| 昭和61年 | 1,703 | 5,834 | 27,455 | 1,680 | 23,773 | 97 | 307 |
| 62 | 1,597 | 5,636 | 21,578 | 1,610 | 19,910 | 91 | 279 |
| 63 | 1,724 | 6,392 | 20,887 | 1,752 | 21,426 | 64 | 288 |
| 平成1年 | 1,946 | 7,011 | 25,342 | 1,952 | 25,225 | 54 | 217 |
| 2 | 2,090 | 8,017 | 29,449 | 2,066 | 29,351 | 73 | 361 |
| 63年度 | 1,750 | 6,471 | 21,387 | 1,779 | 21,928 | 67 | 257 |
| 平成1年度 | 1,997 | 7,209 | 26,525 | 2,014 | 26,611 | 45 | 202 |
| 2年 1月 | 166 | 633 | 2,126 | 170 | 2,205 | 49 | 201 |
| 2 | 159 | 587 | 2,290 | 153 | 2,221 | 55 | 215 |
| 3 | 224 | 755 | 3,150 | 234 | 3,251 | 45 | 202 |
| 4 | 176 | 676 | 2,318 | 165 | 2,235 | 56 | 253 |
| 5 | 155 | 530 | 2,229 | 160 | 2,213 | 51 | 244 |
| 6 | 151 | 592 | 2,225 | 146 | 2,225 | 56 | 254 |
| 7 | 176 | 655 | 2,441 | 176 | 2,476 | 56 | 237 |
| 8 | 166 | 717 | 2,533 | 155 | 2,435 | 67 | 273 |
| 9 | 202 | 783 | 2,852 | 215 | 3,072 | 54 | 230 |
| 10 | 187 | 788 | 2,470 | 159 | 2,082 | 82 | 435 |
| 11 | 170 | 658 | 2,488 | 167 | 2,461 | 81 | 397 |
| 12 | 158 | 642 | 2,328 | 166 | 2,477 | 73 | 361 |

ワイヤ放電加工機 (38)

| 年月 | 生産 数量(台) | 生産 重量(t) | 生産 金額(百万円) | 販売 数量(台) | 販売 金額(百万円) | 在庫 数量(台) | 在庫 重量(t) |
|---|---|---|---|---|---|---|---|
| 昭和61年 | 3,537 | 7,887 | 55,540 | 3,528 | 52,589 | 69 | 230 |
| 62 | 3,147 | 6,989 | 41,152 | 3,091 | 39,816 | 117 | 244 |
| 63 | 4,095 | 7,928 | 51,061 | 4,064 | 50,445 | 142 | 268 |
| 平成1年 | 4,569 | 9,186 | 58,084 | 4,532 | 57,200 | 166 | 362 |
| 2 | 4,565 | 9,925 | 60,301 | 4,530 | 59,325 | 185 | 388 |
| 63年度 | 4,199 | 8,200 | 53,353 | 4,201 | 53,260 | 116 | 229 |
| 平成1年度 | 4,669 | 9,465 | 59,106 | 4,607 | 57,949 | 165 | 344 |
| 2年 1月 | 320 | 657 | 4,170 | 333 | 4,259 | 153 | 337 |
| 2 | 409 | 820 | 5,206 | 379 | 4,849 | 183 | 392 |
| 3 | 491 | 1,051 | 6,352 | 509 | 6,468 | 165 | 344 |
| 4 | 384 | 840 | 4,972 | 356 | 4,635 | 183 | 391 |
| 5 | 288 | 641 | 3,674 | 299 | 3,824 | 171 | 370 |
| 6 | 356 | 735 | 4,500 | 332 | 4,222 | 195 | 399 |
| 7 | 420 | 913 | 5,823 | 439 | 5,955 | 176 | 341 |
| 8 | 385 | 824 | 5,151 | 396 | 5,323 | 165 | 321 |
| 9 | 467 | 1,042 | 6,111 | 469 | 6,161 | 163 | 304 |
| 10 | 404 | 909 | 5,551 | 352 | 4,833 | 214 | 402 |
| 11 | 330 | 771 | 4,531 | 327 | 4,397 | 213 | 416 |
| 12 | 311 | 721 | 4,260 | 339 | 4,398 | 185 | 388 |

数値制御工作機械 (40)

| 年月 | 生産 数量(台) | 生産 重量(t) | 生産 金額(百万円) | 販売 数量(台) | 販売 金額(百万円) | 在庫 数量(台) | 在庫 重量(t) |
|---|---|---|---|---|---|---|---|
| 昭和61年 | 679 | 2,105 | 9,309 | 692 | 9,907 | 11 | 126 |
| 62 | 793 | 2,694 | 10,331 | 787 | 10,274 | 15 | 158 |
| 63 | 1,376 | 4,633 | 18,592 | 1,383 | 18,758 | 10 | 133 |
| 平成1年 | 2,216 | 10,791 | 34,352 | 2,196 | 34,161 | 45 | 313 |
| 2 | 2,530 | 12,251 | 42,084 | 2,488 | 40,891 | 84 | 423 |
| 63年度 | 1,578 | 6,051 | 21,879 | 1,576 | 21,887 | 33 | 302 |
| 平成1年度 | 2,334 | 11,499 | 37,164 | 2,297 | 37,013 | 67 | 301 |
| 2年 1月 | 202 | 1,012 | 3,229 | 181 | 2,895 | 66 | 387 |
| 2 | 205 | 1,038 | 3,302 | 200 | 3,372 | 71 | 418 |
| 3 | 239 | 1,140 | 4,125 | 241 | 4,283 | 67 | 301 |
| 4 | 178 | 937 | 3,179 | 178 | 3,077 | 67 | 307 |
| 5 | 217 | 1,031 | 3,223 | 208 | 2,565 | 76 | 370 |
| 6 | 238 | 1,154 | 4,257 | 239 | 4,285 | 75 | 352 |
| 7 | 200 | 954 | 3,485 | 200 | 3,411 | 75 | 390 |
| 8 | 199 | 976 | 3,360 | 201 | 3,395 | 73 | 382 |
| 9 | 247 | 1,136 | 3,791 | 250 | 3,862 | 70 | 373 |
| 10 | 172 | 930 | 3,175 | 164 | 2,959 | 78 | 406 |
| 11 | 223 | 997 | 3,623 | 212 | 3,284 | 88 | 468 |
| 12 | 210 | 946 | 3,334 | 214 | 3,505 | 84 | 423 |

平削り盤・形削り盤・立削り盤・キーみぞ盤 (41)

| 年月 | 生産 数量(台) | 生産 重量(t) | 生産 金額(百万円) | 販売 数量(台) | 販売 金額(百万円) | 在庫 数量(台) | 在庫 重量(t) |
|---|---|---|---|---|---|---|---|
| 昭和61年 | 459 | 2,780 | 3,154 | 358 | 2,874 | 108 | 196 |
| 62 | 250 | 1,873 | 2,052 | 270 | 1,982 | 84 | 263 |
| 63 | 227 | 1,994 | 2,224 | 287 | 2,420 | 23 | 55 |
| 平成1年 | 291 | 2,178 | 3,127 | 274 | 3,123 | 39 | 133 |
| 2 | 276 | 2,146 | 3,472 | 291 | 3,560 | 24 | 64 |
| 63年度 | 267 | 2,163 | 2,562 | 278 | 2,660 | 24 | 51 |
| 平成1年度 | 252 | 1,979 | 2,969 | 267 | 3,029 | 9 | 77 |
| 2年 1月 | 10 | 62 | 117 | 31 | 245 | 18 | 37 |
| 2 | 21 | 121 | 215 | 17 | 133 | 22 | 82 |
| 3 | 12 | 202 | 337 | 25 | 355 | 9 | 77 |
| 4 | 28 | 263 | 420 | 26 | 404 | 11 | 81 |
| 5 | 13 | 179 | 330 | 13 | 184 | 11 | 185 |
| 6 | 20 | 233 | 356 | 18 | 267 | 13 | 261 |
| 7 | 40 | 165 | 249 | 29 | 425 | 24 | 155 |
| 8 | 26 | 226 | 355 | 28 | 262 | 22 | 231 |
| 9 | 24 | 151 | 218 | 25 | 319 | 21 | 165 |
| 10 | 14 | 151 | 267 | 18 | 240 | 17 | 170 |
| 11 | 35 | 172 | 226 | 28 | 337 | 24 | 134 |
| 12 | 33 | 221 | 381 | 33 | 389 | 24 | 64 |

その他の放電加工機 (39)

| 年月 | 生産 数量(台) | 生産 重量(t) | 生産 金額(百万円) | 販売 数量(台) | 販売 金額(百万円) | 在庫 数量(台) | 在庫 重量(t) |
|---|---|---|---|---|---|---|---|
| 昭和61年 | 413 | 781 | 3,598 | 410 | 3,623 | 21 | 26 |
| 62 | 320 | 651 | 2,816 | 329 | 2,892 | 12 | 16 |
| 63 | 321 | 794 | 3,584 | 322 | 3,617 | 14 | 16 |
| 平成1年 | 408 | 962 | 4,052 | 412 | 4,043 | 17 | 12 |
| 2 | 284 | 767 | 3,207 | 286 | 3,256 | 14 | 18 |
| 63年度 | 354 | 932 | 4,254 | 361 | 4,261 | 8 | 11 |
| 平成1年度 | 362 | 786 | 3,225 | 366 | 3,266 | 12 | 11 |
| 2年 1月 | 20 | 20 | 83 | 20 | 84 | 18 | 13 |
| 2 | 22 | 65 | 254 | 25 | 264 | 15 | 14 |
| 3 | 28 | 82 | 389 | 31 | 408 | 12 | 11 |
| 4 | 23 | 25 | 118 | 21 | 112 | 14 | 12 |
| 5 | 17 | 62 | 291 | 17 | 291 | 14 | 11 |
| 6 | 18 | 26 | 96 | 19 | 92 | 13 | 13 |
| 7 | 26 | 106 | 439 | 31 | 489 | 8 | 7 |
| 8 | 18 | 13 | 62 | 17 | 61 | 9 | 7 |
| 9 | 32 | 164 | 645 | 28 | 622 | 13 | 14 |
| 10 | 35 | 104 | 410 | 31 | 395 | 17 | 21 |
| 11 | 17 | 72 | 239 | 20 | 255 | 12 | 16 |
| 12 | 28 | 27 | 182 | 26 | 183 | 14 | 18 |

その他の金属工作機械 (40～45)

| 年月 | 生産 数量(台) | 生産 重量(t) | 生産 金額(百万円) | 販売 数量(台) | 販売 金額(百万円) | 在庫 数量(台) | 在庫 重量(t) |
|---|---|---|---|---|---|---|---|
| 昭和61年 | 44,021 | 16,176 | 38,953 | 44,637 | 40,077 | 3,270 | 929 |
| 62 | 48,930 | 15,397 | 37,661 | 50,466 | 39,132 | 1,674 | 777 |
| 63 | 66,181 | 22,515 | 55,278 | 64,842 | 56,847 | 2,911 | 696 |
| 平成1年 | 57,170 | 28,868 | 70,035 | 57,451 | 70,572 | 1,648 | 1,170 |
| 2 | 72,163 | 32,046 | 84,473 | 72,009 | 84,971 | 1,850 | 1,542 |
| 63年度 | 64,236 | 24,274 | 58,736 | 63,791 | 60,303 | 1,357 | 749 |
| 平成1年度 | 61,355 | 29,870 | 73,884 | 61,441 | 74,513 | 1,269 | 1,147 |
| 2年 1月 | 4,996 | 2,264 | 5,806 | 5,071 | 5,679 | 1,577 | 1,156 |
| 2 | 5,556 | 2,536 | 6,560 | 5,629 | 6,526 | 1,502 | 1,293 |
| 3 | 6,247 | 2,946 | 7,876 | 6,488 | 8,406 | 1,269 | 1,147 |
| 4 | 6,755 | 2,596 | 6,566 | 6,831 | 6,500 | 1,193 | 1,194 |
| 5 | 5,929 | 2,486 | 6,810 | 5,662 | 6,230 | 1,464 | 1,357 |
| 6 | 7,823 | 2,825 | 7,716 | 7,449 | 7,862 | 1,851 | 1,511 |
| 7 | 6,692 | 2,692 | 7,044 | 6,684 | 7,306 | 1,859 | 1,452 |
| 8 | 5,393 | 2,557 | 6,731 | 5,266 | 6,788 | 1,990 | 1,535 |
| 9 | 6,089 | 2,955 | 7,666 | 5,335 | 7,975 | 2,750 | 1,614 |
| 10 | 5,241 | 2,490 | 6,500 | 5,578 | 6,368 | 2,418 | 1,588 |
| 11 | 5,722 | 2,952 | 7,724 | 6,308 | 7,630 | 1,835 | 1,699 |
| 12 | 5,720 | 2,747 | 7,473 | 5,708 | 7,700 | 1,850 | 1,542 |

ホーニング盤・ラップ盤 (42)

| 年月 | 生産 数量(台) | 生産 重量(t) | 生産 金額(百万円) | 販売 数量(台) | 販売 金額(百万円) | 在庫 数量(台) | 在庫 重量(t) |
|---|---|---|---|---|---|---|---|
| 昭和61年 | 344 | 766 | 3,271 | 363 | 3,363 | 21 | 51 |
| 62 | 340 | 665 | 2,420 | 352 | 2,446 | 9 | 19 |
| 63 | 381 | 818 | 3,575 | 385 | 3,565 | 17 | 38 |
| 平成1年 | 419 | 878 | 3,722 | 408 | 3,544 | 28 | 73 |
| 2 | 362 | 936 | 4,533 | 371 | 4,564 | 19 | 56 |
| 63年度 | 378 | 835 | 3,867 | 381 | 3,833 | 13 | 29 |
| 平成1年度 | 429 | 900 | 3,795 | 420 | 3,633 | 21 | 58 |
| 2年 1月 | 27 | 70 | 273 | 31 | 306 | 24 | 61 |
| 2 | 33 | 78 | 403 | 34 | 388 | 23 | 62 |
| 3 | 33 | 60 | 297 | 35 | 310 | 21 | 58 |
| 4 | 34 | 93 | 416 | 26 | 328 | 29 | 86 |
| 5 | 34 | 77 | 328 | 39 | 362 | 24 | 75 |
| 6 | 27 | 48 | 213 | 25 | 208 | 26 | 76 |
| 7 | 22 | 64 | 314 | 26 | 340 | 22 | 64 |
| 8 | 31 | 87 | 511 | 27 | 505 | 26 | 69 |
| 9 | 32 | 75 | 429 | 35 | 448 | 23 | 70 |
| 10 | 28 | 68 | 261 | 29 | 262 | 22 | 65 |
| 11 | 26 | 122 | 610 | 29 | 635 | 19 | 58 |
| 12 | 35 | 94 | 478 | 35 | 473 | 19 | 56 |

金切り盤 (43)

| 年月 | 生産 数量(台) | 生産 重量(t) | 生産 金額(百万円) | 販売 数量(台) | 販売 金額(百万円) | 在庫 数量(台) | 在庫 重量(t) |
|---|---|---|---|---|---|---|---|
| 昭和61年 | 5,415 | 4,760 | 6,274 | 5,440 | 6,363 | 288 | 143 |
| 62 | 5,362 | 4,518 | 5,707 | 5,453 | 6,375 | 238 | 116 |
| 63 | 6,116 | 6,717 | 8,303 | 6,138 | 8,803 | 157 | 95 |
| 平成1年 | 7,113 | 8,479 | 10,293 | 7,169 | 10,464 | 104 | 130 |
| 2 | 7,446 | 9,008 | 10,966 | 7,437 | 11,287 | 113 | 180 |
| 63年度 | 6,398 | 7,137 | 8,833 | 6,419 | 9,337 | 135 | 85 |
| 平成1年度 | 7,267 | 8,632 | 10,496 | 7,260 | 10,546 | 142 | 151 |
| 2年 1月 | 512 | 616 | 760 | 510 | 750 | 106 | 130 |
| 2 | 618 | 729 | 890 | 610 | 918 | 114 | 124 |
| 3 | 679 | 814 | 1,019 | 651 | 956 | 142 | 151 |
| 4 | 653 | 705 | 895 | 696 | 1,054 | 99 | 109 |
| 5 | 522 | 563 | 705 | 505 | 768 | 116 | 104 |
| 6 | 612 | 648 | 873 | 656 | 889 | 72 | 93 |
| 7 | 724 | 847 | 978 | 687 | 984 | 109 | 117 |
| 8 | 579 | 706 | 841 | 566 | 846 | 122 | 123 |
| 9 | 632 | 896 | 1,033 | 621 | 1,140 | 133 | 199 |
| 10 | 565 | 702 | 792 | 578 | 821 | 120 | 112 |
| 11 | 705 | 902 | 1,066 | 718 | 1,081 | 107 | 143 |
| 12 | 645 | 883 | 1,114 | 639 | 1,080 | 113 | 180 |

注：のこ盤，パイプ及びと石切断機等。

ねじ切り・ねじ立て盤 (44)

| 年月 | 生産 数量(台) | 生産 重量(t) | 生産 金額(百万円) | 販売 数量(台) | 販売 金額(百万円) | 在庫 数量(台) | 在庫 重量(t) |
|---|---|---|---|---|---|---|---|
| 昭和61年 | 36,085 | 2,495 | 5,677 | 36,764 | 6,648 | 2,781 | 215 |
| 62 | 41,062 | 2,525 | 6,082 | 42,545 | 7,264 | 1,289 | 111 |
| 63 | 56,564 | 3,499 | 8,890 | 55,195 | 10,127 | 2,652 | 199 |
| 平成1年 | 46,000 | 3,594 | 9,063 | 46,273 | 9,922 | 1,383 | 142 |
| 2 | 60,246 | 4,011 | 10,411 | 60,108 | 11,405 | 1,520 | 154 |
| 63年度 | 54,192 | 3,585 | 9,028 | 53,757 | 10,249 | 1,111 | 127 |
| 平成1年度 | 49,905 | 3,714 | 9,443 | 50,039 | 10,341 | 965 | 111 |
| 2年 1月 | 4,145 | 284 | 725 | 4,225 | 796 | 1,303 | 136 |
| 2 | 4,591 | 305 | 788 | 4,686 | 882 | 1,208 | 128 |
| 3 | 5,171 | 346 | 910 | 5,414 | 1,034 | 965 | 111 |
| 4 | 5,788 | 369 | 973 | 5,840 | 1,084 | 913 | 101 |
| 5 | 5,034 | 308 | 792 | 4,778 | 844 | 1,169 | 113 |
| 6 | 6,818 | 392 | 1,034 | 6,394 | 1,042 | 1,593 | 168 |
| 7 | 5,584 | 375 | 982 | 5,621 | 1,077 | 1,556 | 153 |
| 8 | 4,451 | 294 | 777 | 4,332 | 834 | 1,675 | 157 |
| 9 | 5,032 | 359 | 905 | 4,273 | 907 | 2,434 | 197 |
| 10 | 4,334 | 310 | 775 | 4,662 | 927 | 2,105 | 181 |
| 11 | 4,617 | 338 | 862 | 5,212 | 1,020 | 1,510 | 201 |
| 12 | 4,681 | 331 | 889 | 4,671 | 956 | 1,520 | 154 |

他に分類されない工作機械 (45)

| 年月 | 生産 数量(台) | 生産 重量(t) | 生産 金額(百万円) | 販売 数量(台) | 販売 金額(百万円) | 在庫 数量(台) | 在庫 重量(t) |
|---|---|---|---|---|---|---|---|
| 昭和61年 | 1,039 | 3,270 | 11,269 | 1,020 | 10,922 | 61 | 199 |
| 62 | 1,123 | 3,123 | 11,070 | 1,059 | 10,791 | 39 | 111 |
| 63 | 1,517 | 4,854 | 13,695 | 1,454 | 13,174 | 52 | 176 |
| 平成1年 | 1,131 | 2,948 | 9,478 | 1,131 | 9,358 | 49 | 379 |
| 2 | 1,303 | 3,693 | 13,007 | 1,314 | 13,264 | 90 | 666 |
| 63年度 | 1,423 | 4,503 | 12,569 | 1,380 | 12,338 | 41 | 156 |
| 平成1年度 | 1,168 | 3,146 | 10,016 | 1,158 | 9,953 | 65 | 449 |
| 2年 1月 | 100 | 219 | 701 | 93 | 687 | 60 | 404 |
| 2 | 88 | 264 | 963 | 82 | 834 | 64 | 480 |
| 3 | 113 | 384 | 1,188 | 122 | 1,468 | 65 | 449 |
| 4 | 74 | 230 | 682 | 65 | 553 | 74 | 509 |
| 5 | 109 | 327 | 1,432 | 119 | 1,507 | 68 | 510 |
| 6 | 108 | 350 | 983 | 117 | 1,171 | 72 | 561 |
| 7 | 122 | 288 | 1,036 | 121 | 1,070 | 73 | 572 |
| 8 | 107 | 268 | 887 | 112 | 947 | 72 | 575 |
| 9 | 122 | 338 | 1,290 | 131 | 1,298 | 69 | 611 |
| 10 | 128 | 331 | 1,230 | 127 | 1,160 | 76 | 654 |
| 11 | 116 | 422 | 1,338 | 109 | 1,272 | 87 | 694 |
| 12 | 116 | 271 | 1,277 | 116 | 1,297 | 90 | 666 |

数値制御工作機械計

| 年月 | 生産 数量(台) | 生産 重量(t) | 生産 金額(百万円) | 販売 数量(台) | 販売 金額(百万円) | 在庫 数量(台) | 在庫 重量(t) |
|---|---|---|---|---|---|---|---|
| 昭和61年 | 38,776 | 215,529 | 610,547 | 38,680 | 603,370 | 3,640 | 21,010 |
| 62 | 35,460 | 178,669 | 486,665 | 36,159 | 495,175 | 2,898 | 15,622 |
| 63 | 47,650 | 230,728 | 620,615 | 47,731 | 639,468 | 2,791 | 15,334 |
| 平成1年 | 58,042 | 303,452 | 831,775 | 57,696 | 862,851 | 3,033 | 15,421 |
| 2 | 61,965 | 342,587 | 986,351 | 60,811 | 1,004,670 | 3,935 | 20,891 |
| 63年度 | 50,416 | 248,937 | 664,202 | 50,725 | 696,659 | 2,351 | 12,372 |
| 平成1年度 | 59,905 | 318,470 | 885,442 | 59,125 | 907,469 | 3,013 | 15,426 |
| 2年 1月 | 4,582 | 25,064 | 68,143 | 4,363 | 66,603 | 3,252 | 17,096 |
| 2 | 5,135 | 27,889 | 79,167 | 5,115 | 80,026 | 3,268 | 17,885 |
| 3 | 6,073 | 34,356 | 99,554 | 6,333 | 108,368 | 3,013 | 15,426 |
| 4 | 5,028 | 26,218 | 76,090 | 4,745 | 74,929 | 3,274 | 16,374 |
| 5 | 4,876 | 26,481 | 75,363 | 4,831 | 76,558 | 3,313 | 17,125 |
| 6 | 5,392 | 29,623 | 84,653 | 5,155 | 84,679 | 3,553 | 18,227 |
| 7 | 5,315 | 28,995 | 84,805 | 5,282 | 89,241 | 3,582 | 17,988 |
| 8 | 5,164 | 28,287 | 80,658 | 5,064 | 83,573 | 3,682 | 18,667 |
| 9 | 5,530 | 31,447 | 92,333 | 5,855 | 101,457 | 3,350 | 16,424 |
| 10 | 4,985 | 26,581 | 78,493 | 4,488 | 71,242 | 3,641 | 19,429 |
| 11 | 4,927 | 28,718 | 83,437 | 4,636 | 80,726 | 3,924 | 20,688 |
| 12 | 4,958 | 28,930 | 83,655 | 4,944 | 87,267 | 3,935 | 20,891 |

注：(1)，(2)，(6)，(11)，(15)，(20)，(30)，(32)，(33)，(34)，(35)，(36)，(37)，(38)，(39)，(40) の合計



## 12 金属加工機械及び鋳造装置

生産額
2年計
512,702 百万円

| 年月 | 金属加工機械(1～19) 生産 金額(百万円) | 金属一次製品製造機械(1～8) 生産 金額(百万円) | 圧延機械(1～3) 生産 金額(百万円) | 圧延機械(1) 生産 数量(台) | 圧延機械(1) 生産 重量(t) | 圧延機械(1) 生産 金額(百万円) | 圧延機械の付属装置(2) 生産 数量(台) | 圧延機械の付属装置(2) 生産 重量(t) | 圧延機械の付属装置(2) 生産 金額(百万円) |
|---|---|---|---|---|---|---|---|---|---|
| 昭和61年 | 411,333 | 147,879 | 73,879 | 145 | 40,955 | 58,421 | 215 | 6,091 | 5,663 |
| 62 | 386,572 | 148,160 | 85,200 | 162 | 44,553 | 73,167 | 165 | 3,162 | 3,489 |
| 63 | 380,822 | 145,027 | 75,498 | 295 | 53,823 | 62,345 | 231 | 3,750 | 5,964 |
| 平成1年 | 399,449 | 143,628 | 51,675 | 342 | 31,134 | 38,608 | 206 | 2,293 | 3,269 |
| 2 | 450,186 | 159,911 | 54,882 | 241 | 27,016 | 39,567 | 194 | 3,737 | 5,988 |
| 63年度 | 385,259 | 144,471 | 67,720 | 322 | 49,403 | 54,661 | 240 | 3,095 | 4,498 |
| 平成1年度 | 433,997 | 167,311 | 58,144 | 309 | 36,668 | 45,294 | 212 | 2,572 | 3,364 |
| 2年 1月 | 30,194 | 7,693 | 2,475 | 16 | 946 | 1,266 | 27 | 508 | 460 |
| 2 | 33,678 | 11,906 | 2,782 | 33 | 1,176 | 2,035 | 14 | 114 | 186 |
| 3 | 73,153 | 44,394 | 16,235 | 24 | 11,282 | 14,076 | 24 | 285 | 385 |
| 4 | 28,069 | 7,026 | 1,211 | 16 | 543 | 547 | 12 | 86 | 131 |
| 5 | 28,755 | 9,108 | 4,001 | 18 | 1,752 | 2,659 | 10 | 509 | 558 |
| 6 | 33,651 | 12,382 | 5,958 | 15 | 3,638 | 4,933 | 15 | 58 | 190 |
| 7 | 34,164 | 8,330 | 2,826 | 23 | 1,126 | 1,768 | 14 | 50 | 180 |
| 8 | 32,746 | 6,925 | 1,468 | 18 | 371 | 814 | 12 | 105 | 176 |
| 9 | 46,204 | 19,965 | 7,579 | 23 | 1,311 | 3,448 | 29 | 1,317 | 2,728 |
| 10 | 30,820 | 7,290 | 1,423 | 18 | 1,097 | 936 | 5 | 47 | 99 |
| 11 | 37,125 | 10,832 | 4,510 | 16 | 2,243 | 3,924 | 13 | 103 | 145 |
| 12 | 41,627 | 14,061 | 4,414 | 21 | 1,531 | 3,161 | 19 | 554 | 751 |

注：金属用以外のロールを含む。

注1：本体又は一式のもの。
2：生産内訳及び進ちょく量はP128に掲載。

注：シャーはせん断機に含む。

| 年月 | 圧延機械の部品(3) 生産 金額(百万円) | 製管機械及び精整仕上げ装置(4) 生産 数量(台) | 製管機械及び精整仕上げ装置(4) 生産 重量(t) | 製管機械及び精整仕上げ装置(4) 生産 金額(百万円) | ロール(5～8) 生産 数量(本) | ロール(5～8) 生産 重量(t) | ロール(5～8) 生産 金額(百万円) | ロール(5～8) 販売 数量(本) | ロール(5～8) 販売 重量(t) | ロール(5～8) 販売 金額(百万円) | ロール(5～8) 在庫 数量(本) |
|---|---|---|---|---|---|---|---|---|---|---|---|
| 昭和61年 | 9,795 | 94 | 5,626 | 13,716 | 52,024 | 119,259 | 60,284 | 50,862 | 112,386 | 57,059 | 2,248 |
| 62 | 8,544 | 55 | 7,049 | 10,414 | 46,339 | 111,121 | 52,545 | 45,841 | 104,913 | 49,543 | 904 |
| 63 | 7,189 | 65 | 8,945 | 13,317 | 51,857 | 118,264 | 56,212 | 49,772 | 109,644 | 51,736 | 1,662 |
| 平成1年 | 9,799 | 67 | 16,520 | 32,977 | 50,075 | 117,374 | 58,976 | 49,201 | 109,541 | 54,871 | 2,401 |
| 2 | 9,328 | 57 | 23,599 | 40,583 | 51,950 | 123,481 | 64,446 | 50,887 | 115,767 | 60,216 | 2,397 |
| 63年度 | 8,561 | 81 | 13,502 | 20,097 | 51,199 | 118,028 | 56,655 | 49,309 | 109,696 | 52,447 | 2,704 |
| 平成1年度 | 9,485 | 51 | 24,914 | 48,540 | 50,437 | 120,332 | 60,627 | 49,413 | 112,219 | 56,260 | 2,775 |
| 2年 1月 | 750 | 2 | 110 | 343 | 4,019 | 9,837 | 4,875 | 3,868 | 9,257 | 4,574 | 2,489 |
| 2 | 560 | 5 | 2,622 | 3,652 | 4,048 | 10,559 | 5,473 | 4,039 | 9,518 | 4,942 | 2,433 |
| 3 | 1,775 | 9 | 13,099 | 22,315 | 4,864 | 11,964 | 5,843 | 4,434 | 11,325 | 5,480 | 2,775 |
| 4 | 533 | 3 | 31 | 221 | 4,245 | 10,693 | 5,594 | 4,008 | 10,441 | 5,320 | 2,874 |
| 5 | 783 | 1 | 43 | 129 | 4,255 | 9,377 | 4,978 | 4,302 | 8,702 | 4,596 | 2,710 |
| 6 | 835 | 5 | 788 | 1,240 | 4,398 | 9,955 | 5,184 | 4,461 | 9,550 | 5,036 | 2,567 |
| 7 | 879 | 7 | 74 | 203 | 4,323 | 10,010 | 5,301 | 3,996 | 9,531 | 5,032 | 2,759 |
| 8 | 479 | 6 | 255 | 562 | 3,856 | 9,087 | 4,895 | 3,901 | 8,385 | 4,523 | 2,658 |
| 9 | 1,403 | 4 | 3,641 | 6,959 | 4,561 | 10,416 | 5,426 | 4,583 | 9,855 | 5,140 | 2,551 |
| 10 | 388 | 7 | 94 | 262 | 4,611 | 10,269 | 5,604 | 4,508 | 9,411 | 4,980 | 2,557 |
| 11 | 441 | 1 | 89 | 453 | 4,296 | 10,971 | 5,869 | 4,317 | 9,748 | 5,279 | 2,450 |
| 12 | 502 | 7 | 2,753 | 4,243 | 4,474 | 10,343 | 5,404 | 4,470 | 10,045 | 5,316 | 2,397 |

注1：ロールを除く。
2：自己消費を除く。

### 鉄鋼用ロール（5～7）

| 年月 | 生産 数量(本) | 生産 重量(t) | 生産 金額(百万円) | 販売 数量(本) | 販売 重量(t) | 販売 金額(百万円) | 在庫 数量(本) |
|---|---|---|---|---|---|---|---|
| 昭和61年 | 47,930 | 113,152 | 55,337 | 46,758 | 106,295 | 52,125 | 2,140 |
| 62 | 42,585 | 104,711 | 47,481 | 42,102 | 98,494 | 44,469 | 850 |
| 63 | 48,318 | 111,991 | 51,173 | 46,233 | 103,376 | 46,692 | 1,608 |
| 平成1年 | 46,595 | 111,069 | 53,661 | 45,761 | 103,254 | 49,568 | 2,308 |
| 2 | 48,147 | 116,232 | 58,677 | 47,055 | 108,518 | 54,470 | 2,333 |
| 63年度 | 47,707 | 111,915 | 51,509 | 45,816 | 103,590 | 47,294 | 2,665 |
| 平成1年度 | 46,909 | 113,844 | 55,301 | 45,903 | 105,744 | 50,944 | 2,719 |
| 2年 1月 | 3,743 | 9,333 | 4,416 | 3,619 | 8,749 | 4,112 | 2,369 |
| 2 | 3,721 | 9,973 | 4,944 | 3,719 | 8,935 | 4,416 | 2,306 |
| 3 | 4,584 | 11,510 | 5,502 | 4,083 | 10,870 | 5,138 | 2,719 |
| 4 | 3,859 | 10,032 | 5,030 | 3,657 | 9,782 | 4,757 | 2,783 |
| 5 | 3,991 | 8,879 | 4,542 | 4,036 | 8,246 | 4,190 | 2,621 |
| 6 | 4,089 | 9,514 | 4,785 | 4,135 | 9,059 | 4,601 | 2,495 |
| 7 | 3,987 | 9,467 | 4,895 | 3,707 | 9,001 | 4,633 | 2,640 |
| 8 | 3,583 | 8,386 | 4,313 | 3,598 | 7,701 | 3,951 | 2,569 |
| 9 | 4,179 | 9,678 | 4,850 | 4,207 | 9,131 | 4,597 | 2,456 |
| 10 | 4,321 | 9,712 | 5,183 | 4,197 | 8,846 | 4,552 | 2,483 |
| 11 | 3,994 | 10,321 | 5,390 | 4,006 | 9,097 | 4,799 | 2,385 |
| 12 | 4,096 | 9,425 | 4,826 | 4,091 | 9,101 | 4,724 | 2,333 |

### 鋳鉄製（5）

| 年月 | 生産 数量(本) | 生産 重量(t) | 生産 金額(百万円) | 販売 数量(本) | 販売 重量(t) | 販売 金額(百万円) | 在庫 数量(本) |
|---|---|---|---|---|---|---|---|
| 昭和61年 | 34,571 | 67,150 | 31,027 | 34,135 | 63,683 | 29,588 | 1,693 |
| 62 | 31,957 | 66,700 | 28,424 | 31,572 | 61,813 | 25,347 | 589 |
| 63 | 35,952 | 70,084 | 30,383 | 34,056 | 63,025 | 26,628 | 1,236 |
| 平成1年 | 34,148 | 72,928 | 32,874 | 33,442 | 66,214 | 29,241 | 1,922 |
| 2 | 35,717 | 75,636 | 35,576 | 34,698 | 69,132 | 31,960 | 2,022 |
| 63年度 | 35,826 | 71,483 | 31,170 | 34,052 | 64,674 | 27,598 | 2,328 |
| 平成1年度 | 34,055 | 74,072 | 33,652 | 33,220 | 67,284 | 29,887 | 2,328 |
| 2年 1月 | 2,777 | 6,256 | 2,807 | 2,578 | 5,673 | 2,485 | 1,873 |
| 2 | 2,812 | 6,365 | 2,945 | 2,799 | 5,663 | 2,571 | 2,017 |
| 3 | 3,277 | 6,640 | 3,073 | 2,890 | 6,195 | 2,786 | 2,328 |
| 4 | 2,927 | 6,399 | 2,932 | 2,716 | 5,992 | 2,609 | 2,417 |
| 5 | 2,946 | 6,213 | 2,898 | 3,040 | 5,851 | 2,674 | 2,208 |
| 6 | 3,074 | 6,377 | 3,032 | 3,093 | 5,816 | 2,747 | 2,132 |
| 7 | 3,015 | 6,484 | 3,087 | 2,747 | 5,916 | 2,753 | 2,291 |
| 8 | 2,663 | 5,694 | 2,759 | 2,683 | 5,116 | 2,446 | 2,225 |
| 9 | 3,130 | 6,084 | 2,857 | 3,200 | 5,795 | 2,716 | 2,089 |
| 10 | 3,111 | 6,291 | 3,040 | 2,972 | 5,573 | 2,649 | 2,136 |
| 11 | 2,963 | 6,487 | 3,072 | 2,961 | 5,597 | 2,661 | 2,074 |
| 12 | 3,022 | 6,347 | 3,076 | 3,019 | 5,946 | 2,863 | 2,022 |

### 鋳鋼製（6）

| 年月 | 生産 数量(本) | 生産 重量(t) | 生産 金額(百万円) | 販売 数量(本) | 販売 重量(t) | 販売 金額(百万円) | 在庫 数量(本) |
|---|---|---|---|---|---|---|---|
| 昭和61年 | 2,689 | 16,681 | 7,714 | 2,115 | 13,699 | 6,321 | 265 |
| 62 | 1,906 | 13,130 | 5,578 | 1,785 | 11,672 | 5,550 | 120 |
| 63 | 1,910 | 13,130 | 5,192 | 1,824 | 11,757 | 4,655 | 118 |
| 平成1年 | 1,462 | 10,177 | 4,419 | 1,358 | 8,899 | 3,838 | 108 |
| 2 | 1,623 | 11,200 | 5,224 | 1,513 | 10,011 | 4,626 | 70 |
| 63年度 | 1,676 | 12,054 | 4,907 | 1,578 | 10,438 | 4,294 | 122 |
| 平成1年度 | 1,425 | 10,240 | 4,487 | 1,318 | 8,901 | 3,872 | 112 |
| 2年 1月 | 109 | 760 | 337 | 114 | 715 | 321 | 94 |
| 2 | 123 | 866 | 401 | 103 | 544 | 283 | 112 |
| 3 | 166 | 1,299 | 574 | 154 | 1,186 | 523 | 112 |
| 4 | 145 | 854 | 394 | 142 | 950 | 403 | 99 |
| 5 | 110 | 892 | 455 | 100 | 586 | 303 | 107 |
| 6 | 146 | 870 | 406 | 142 | 1,025 | 479 | 88 |
| 7 | 131 | 854 | 377 | 122 | 868 | 384 | 71 |
| 8 | 142 | 693 | 332 | 128 | 580 | 280 | 75 |
| 9 | 139 | 1,180 | 529 | 113 | 945 | 432 | 82 |
| 10 | 123 | 986 | 541 | 125 | 904 | 409 | 75 |
| 11 | 148 | 1,175 | 520 | 122 | 866 | 416 | 79 |
| 12 | 141 | 772 | 359 | 148 | 842 | 392 | 70 |

### 鍛鋼製（7）

| 年月 | 生産 数量(本) | 生産 重量(t) | 生産 金額(百万円) | 販売 数量(本) | 販売 重量(t) | 販売 金額(百万円) | 在庫 数量(本) |
|---|---|---|---|---|---|---|---|
| 昭和61年 | 10,670 | 29,321 | 16,596 | 10,508 | 28,913 | 16,216 | 182 |
| 62 | 8,722 | 24,882 | 13,479 | 8,745 | 25,009 | 13,572 | 141 |
| 63 | 10,456 | 28,776 | 15,597 | 10,353 | 28,594 | 15,409 | 254 |
| 平成1年 | 10,985 | 27,964 | 16,368 | 10,961 | 28,140 | 16,489 | 278 |
| 2 | 10,807 | 29,395 | 17,876 | 10,844 | 29,374 | 17,883 | 241 |
| 63年度 | 10,205 | 28,378 | 15,432 | 10,186 | 28,478 | 15,403 | 215 |
| 平成1年度 | 11,429 | 29,531 | 17,162 | 11,365 | 29,560 | 17,185 | 279 |
| 2年 1月 | 857 | 2,316 | 1,272 | 927 | 2,361 | 1,305 | 402 |
| 2 | 786 | 2,743 | 1,599 | 817 | 2,729 | 1,562 | 177 |
| 3 | 1,141 | 3,571 | 1,855 | 1,039 | 3,489 | 1,829 | 279 |
| 4 | 787 | 2,780 | 1,705 | 799 | 2,840 | 1,745 | 267 |
| 5 | 935 | 1,774 | 1,189 | 896 | 1,808 | 1,212 | 306 |
| 6 | 869 | 2,266 | 1,348 | 900 | 2,218 | 1,375 | 275 |
| 7 | 841 | 2,130 | 1,431 | 838 | 2,217 | 1,495 | 278 |
| 8 | 778 | 1,999 | 1,222 | 787 | 2,005 | 1,226 | 269 |
| 9 | 910 | 2,414 | 1,465 | 894 | 2,391 | 1,449 | 285 |
| 10 | 1,087 | 2,435 | 1,602 | 1,100 | 2,369 | 1,494 | 272 |
| 11 | 883 | 2,659 | 1,798 | 923 | 2,634 | 1,722 | 232 |
| 12 | 933 | 2,305 | 1,391 | 924 | 2,313 | 1,469 | 241 |

### その他用ロール（8）

| 年月 | 生産 数量(本) | 生産 重量(t) | 生産 金額(百万円) | 販売 数量(本) | 販売 重量(t) | 販売 金額(百万円) | 在庫 数量(本) |
|---|---|---|---|---|---|---|---|
| 昭和61年 | 4,094 | 6,107 | 4,947 | 4,104 | 6,091 | 4,934 | 108 |
| 62 | 3,754 | 6,410 | 5,064 | 3,739 | 6,419 | 5,074 | 54 |
| 63 | 3,539 | 6,273 | 5,039 | 3,539 | 6,268 | 5,044 | 54 |
| 平成1年 | 3,480 | 6,305 | 5,315 | 3,440 | 6,287 | 5,303 | 93 |
| 2 | 3,803 | 7,250 | 5,769 | 3,832 | 7,249 | 5,746 | 64 |
| 63年度 | 3,492 | 6,113 | 5,146 | 3,493 | 6,106 | 5,152 | 39 |
| 平成1年度 | 3,528 | 6,489 | 5,326 | 3,510 | 6,474 | 5,316 | 56 |
| 2年 1月 | 276 | 503 | 459 | 249 | 508 | 462 | 120 |
| 2 | 327 | 586 | 528 | 320 | 582 | 526 | 127 |
| 3 | 280 | 454 | 341 | 351 | 455 | 341 | 56 |
| 4 | 386 | 661 | 564 | 351 | 659 | 563 | 91 |
| 5 | 264 | 498 | 437 | 266 | 456 | 406 | 89 |
| 6 | 309 | 441 | 399 | 326 | 491 | 434 | 72 |
| 7 | 336 | 542 | 406 | 289 | 531 | 399 | 119 |
| 8 | 273 | 701 | 582 | 303 | 684 | 571 | 89 |
| 9 | 382 | 738 | 576 | 376 | 724 | 543 | 95 |
| 10 | 290 | 557 | 421 | 311 | 565 | 428 | 74 |
| 11 | 302 | 650 | 479 | 311 | 651 | 480 | 65 |
| 12 | 378 | 918 | 578 | 379 | 943 | 593 | 64 |

### 第二次金属加工機械（9～18）

| 年月 | 生産 金額(百万円) | 販売 金額(百万円) |
|---|---|---|
| 昭和61年 | 258,703 | 263,322 |
| 62 | 234,405 | 224,474 |
| 63 | 229,845 | 228,243 |
| 平成1年 | 248,513 | 249,468 |
| 2 | 281,486 | 281,504 |
| 63年度 | 234,012 | 235,064 |
| 平成1年度 | 259,317 | 258,951 |
| 2年 1月 | 21,859 | 20,359 |
| 2 | 21,238 | 22,474 |
| 3 | 27,702 | 27,878 |
| 4 | 20,541 | 20,187 |
| 5 | 19,072 | 19,307 |
| 6 | 20,585 | 21,987 |
| 7 | 25,099 | 22,984 |
| 8 | 24,951 | 26,406 |
| 9 | 25,300 | 23,560 |
| 10 | 22,760 | 22,843 |
| 11 | 25,459 | 27,288 |
| 12 | 26,921 | 26,232 |

### ベンディングマシン（9）

| 年月 | 生産 数量(台) | 生産 重量(t) | 生産 金額(百万円) | 販売 数量(台) | 販売 金額(百万円) | 在庫 数量(台) |
|---|---|---|---|---|---|---|
| 昭和61年 | 985 | 3,010 | 7,125 | 1,013 | 7,024 | 213 |
| 62 | 866 | 2,641 | 6,963 | 916 | 6,730 | 129 |
| 63 | 959 | 2,913 | 6,975 | 957 | 6,903 | 41 |
| 平成1年 | 1,010 | 4,000 | 8,999 | 1,007 | 9,297 | 39 |
| 2 | 815 | 3,486 | 8,492 | 838 | 8,844 | 20 |
| 63年度 | 976 | 3,515 | 8,566 | 976 | 8,534 | 38 |
| 平成1年度 | 996 | 3,613 | 7,819 | 977 | 8,113 | 59 |
| 2年 1月 | 86 | 346 | 646 | 63 | 626 | 66 |
| 2 | 69 | 207 | 631 | 74 | 662 | 63 |
| 3 | 85 | 229 | 595 | 89 | 658 | 59 |
| 4 | 58 | 215 | 507 | 64 | 503 | 55 |
| 5 | 55 | 203 | 467 | 54 | 533 | 55 |
| 6 | 90 | 503 | 631 | 83 | 645 | 60 |
| 7 | 61 | 452 | 883 | 66 | 868 | 55 |
| 8 | 54 | 369 | 1,272 | 72 | 1,379 | 37 |
| 9 | 57 | 219 | 634 | 65 | 661 | 29 |
| 10 | 69 | 281 | 1,188 | 72 | 1,214 | 25 |
| 11 | 52 | 195 | 458 | 58 | 473 | 19 |
| 12 | 79 | 267 | 580 | 78 | 623 | 20 |

注：矯正機を含む。

### 液圧プレス（10～12）

| 年月 | 生産 数量(台) | 生産 重量(t) | 生産 金額(百万円) | 販売 数量(台) | 販売 金額(百万円) | 在庫 数量(台) |
|---|---|---|---|---|---|---|
| 昭和61年 | 6,619 | 48,256 | 35,424 | 6,678 | 36,846 | 339 |
| 62 | 5,685 | 34,565 | 27,113 | 5,677 | 23,189 | 314 |
| 63 | 7,212 | 46,717 | 33,887 | 7,198 | 32,229 | 327 |
| 平成1年 | 7,902 | 50,857 | 41,175 | 7,796 | 40,679 | 413 |
| 2 | 7,782 | 57,588 | 45,353 | 7,783 | 42,637 | 401 |
| 63年度 | 7,385 | 49,188 | 36,785 | 7,439 | 34,882 | 349 |
| 平成1年度 | 7,999 | 53,493 | 43,130 | 7,903 | 41,417 | 402 |
| 2年 1月 | 620 | 4,184 | 3,324 | 585 | 2,876 | 440 |
| 2 | 617 | 4,024 | 3,009 | 615 | 2,759 | 442 |
| 3 | 657 | 5,689 | 4,735 | 697 | 4,099 | 402 |
| 4 | 616 | 4,533 | 4,351 | 699 | 4,138 | 319 |
| 5 | 585 | 4,320 | 3,837 | 609 | 3,597 | 295 |
| 6 | 648 | 4,189 | 3,800 | 629 | 3,760 | 314 |
| 7 | 615 | 3,910 | 3,165 | 638 | 3,262 | 292 |
| 8 | 656 | 7,725 | 4,149 | 607 | 3,145 | 341 |
| 9 | 726 | 5,019 | 3,837 | 704 | 3,844 | 359 |
| 10 | 661 | 4,147 | 3,265 | 649 | 3,008 | 371 |
| 11 | 682 | 5,508 | 4,642 | 669 | 4,609 | 384 |
| 12 | 699 | 4,340 | 3,240 | 682 | 3,542 | 401 |

注：リベッティングマシンを含み，プラスチック加工用のものを除く。

100 トン未満 (10)

| 年月 | 生産 数量(台) | 生産 重量(t) | 生産 金額(百万円) | 販売 数量(台) | 販売 金額(百万円) | 在庫 数量(台) |
|---|---|---|---|---|---|---|
| 昭和61年 | 5,549 | 15,146 | 12,459 | 5,588 | 13,138 | 279 |
| 62 | 4,656 | 12,136 | 9,985 | 4,687 | 9,347 | 236 |
| 63 | 5,828 | 17,148 | 13,378 | 5,826 | 13,241 | 237 |
| 平成1年 | 6,395 | 19,002 | 15,714 | 6,285 | 16,233 | 320 |
| 2 | 5,871 | 18,266 | 15,110 | 5,886 | 13,422 | 304 |
| 63年度 | 5,920 | 18,292 | 14,746 | 5,979 | 14,044 | 264 |
| 平成1年度 | 6,480 | 19,674 | 16,026 | 6,379 | 15,932 | 323 |
| 2年 1月 | 512 | 1,995 | 1,637 | 473 | 1,045 | 359 |
| 2 | 498 | 1,547 | 1,119 | 496 | 1,092 | 361 |
| 3 | 514 | 1,758 | 1,535 | 552 | 1,191 | 323 |
| 4 | 242 | 867 | 984 | 322 | 861 | 245 |
| 5 | 437 | 1,530 | 1,436 | 476 | 1,276 | 206 |
| 6 | 504 | 1,557 | 1,401 | 486 | 1,428 | 224 |
| 7 | 503 | 1,640 | 1,303 | 525 | 1,099 | 203 |
| 8 | 513 | 1,531 | 1,232 | 482 | 1,095 | 234 |
| 9 | 563 | 1,561 | 1,161 | 535 | 1,319 | 258 |
| 10 | 529 | 1,531 | 1,210 | 510 | 951 | 277 |
| 11 | 519 | 1,358 | 1,015 | 517 | 927 | 279 |
| 12 | 537 | 1,391 | 1,076 | 512 | 1,137 | 304 |

100トン以上500トン未満 (11)

| 年月 | 生産 数量(台) | 生産 重量(t) | 生産 金額(百万円) | 販売 数量(台) | 販売 金額(百万円) | 在庫 数量(台) |
|---|---|---|---|---|---|---|
| 昭和61年 | 954 | 12,169 | 9,389 | 975 | 10,158 | 47 |
| 62 | 958 | 13,021 | 10,331 | 932 | 9,018 | 65 |
| 63 | 1,299 | 19,604 | 13,879 | 1,287 | 12,447 | 78 |
| 平成1年 | 1,414 | 21,438 | 17,914 | 1,417 | 16,839 | 82 |
| 2 | 1,799 | 27,755 | 20,608 | 1,786 | 19,454 | 85 |
| 63年度 | 1,367 | 20,276 | 14,661 | 1,361 | 13,395 | 73 |
| 平成1年度 | 1,425 | 22,038 | 18,353 | 1,430 | 16,735 | 67 |
| 2年 1月 | 104 | 1,302 | 866 | 109 | 1,075 | 69 |
| 2 | 111 | 1,776 | 1,354 | 110 | 1,066 | 70 |
| 3 | 126 | 2,037 | 1,705 | 129 | 1,468 | 67 |
| 4 | 346 | 2,508 | 2,063 | 349 | 1,974 | 62 |
| 5 | 138 | 1,860 | 1,805 | 124 | 1,763 | 76 |
| 6 | 137 | 1,931 | 1,770 | 136 | 1,767 | 77 |
| 7 | 105 | 1,636 | 1,408 | 106 | 1,637 | 76 |
| 8 | 141 | 6,113 | 2,742 | 122 | 1,847 | 95 |
| 9 | 155 | 2,331 | 1,873 | 163 | 1,774 | 87 |
| 10 | 125 | 1,761 | 1,418 | 130 | 1,335 | 82 |
| 11 | 156 | 2,231 | 1,901 | 145 | 1,808 | 93 |
| 12 | 155 | 2,269 | 1,701 | 163 | 1,941 | 85 |

500 トン以上 (12)

| 年月 | 生産 数量(台) | 生産 重量(t) | 生産 金額(百万円) | 販売 数量(台) | 販売 金額(百万円) | 在庫 数量(台) |
|---|---|---|---|---|---|---|
| 昭和61年 | 116 | 20,940 | 13,576 | 115 | 13,550 | 13 |
| 62 | 71 | 9,407 | 6,796 | 58 | 4,824 | 13 |
| 63 | 85 | 9,965 | 6,630 | 85 | 6,541 | 12 |
| 平成1年 | 93 | 10,417 | 7,547 | 94 | 7,607 | 11 |
| 2 | 112 | 11,567 | 9,635 | 111 | 9,761 | 12 |
| 63年度 | 98 | 10,619 | 7,378 | 99 | 7,444 | 12 |
| 平成1年度 | 94 | 11,782 | 8,751 | 94 | 8,750 | 12 |
| 2年 1月 | 4 | 887 | 820 | 3 | 756 | 12 |
| 2 | 8 | 701 | 536 | 9 | 601 | 11 |
| 3 | 17 | 1,894 | 1,495 | 16 | 1,440 | 12 |
| 4 | 28 | 1,157 | 1,303 | 28 | 1,303 | 12 |
| 5 | 10 | 931 | 595 | 9 | 559 | 13 |
| 6 | 7 | 701 | 628 | 7 | 565 | 13 |
| 7 | 7 | 634 | 453 | 7 | 525 | 13 |
| 8 | 2 | 82 | 175 | 3 | 203 | 12 |
| 9 | 8 | 1,127 | 802 | 6 | 751 | 14 |
| 10 | 7 | 855 | 636 | 9 | 722 | 12 |
| 11 | 7 | 1,918 | 1,726 | 7 | 1,874 | 12 |
| 12 | 7 | 680 | 463 | 7 | 463 | 12 |

数値制御式（液圧プレス内数）

| 年月 | 生産 数量(台) | 生産 重量(t) | 生産 金額(百万円) | 販売 数量(台) | 販売 金額(百万円) | 在庫 数量(台) |
|---|---|---|---|---|---|---|
| 昭和61年 | … | … | … | … | … | … |
| 62 | … | … | … | … | … | … |
| 63 | 1,419 | 4,478 | 4,976 | 1,610 | 5,679 | … |
| 平成1年 | 1,928 | 16,077 | 11,620 | 2,101 | 12,268 | 9 |
| 2 | 1,737 | 12,025 | 11,181 | 1,781 | 11,261 | 10 |
| 63年度 | 1,548 | 6,475 | 6,447 | 1,721 | 7,108 | 15 |
| 平成1年度 | 2,008 | 16,618 | 11,888 | 2,162 | 12,394 | 15 |
| 2年 1月 | 155 | 1,052 | 784 | 152 | 693 | 12 |
| 2 | 161 | 1,247 | 997 | 166 | 1,027 | 13 |
| 3 | 202 | 1,516 | 1,169 | 216 | 1,202 | 15 |
| 4 | 44 | 653 | 441 | 65 | 512 | 17 |
| 5 | 157 | 950 | 860 | 157 | 860 | 17 |
| 6 | 173 | 1,136 | 986 | 174 | 995 | 16 |
| 7 | 158 | 971 | 848 | 158 | 853 | 16 |
| 8 | 133 | 829 | 1,031 | 132 | 1,023 | 17 |
| 9 | 161 | 1,126 | 1,118 | 161 | 1,122 | 17 |
| 10 | 126 | 752 | 898 | 130 | 898 | 13 |
| 11 | 122 | 851 | 954 | 122 | 948 | 13 |
| 12 | 145 | 942 | 1,094 | 148 | 1,127 | 10 |



機械プレス (13～15)

100 トン未満 (13)

| 年月 | 生産 数量(台) | 生産 重量(t) | 生産 金額(百万円) | 販売 数量(台) | 販売 重量(t) | 販売 金額(百万円) | 在庫 数量(台) |
|---|---|---|---|---|---|---|---|
| 昭和61年 | 9,566 | 191,360 | 183,516 | 9,275 | 191,727 | 185,787 | 174 |
| 62 | 9,710 | 181,942 | 168,696 | 8,239 | 171,646 | 162,700 | 216 |
| 63 | 13,237 | 167,874 | 145,064 | 11,431 | 160,574 | 143,790 | 310 |
| 平成1年 | 13,672 | 163,287 | 145,145 | 12,324 | 155,296 | 143,660 | 175 |
| 2 | 14,789 | 180,052 | 167,746 | 14,188 | 178,266 | 166,632 | 242 |
| 63年度 | 13,280 | 167,454 | 142,859 | 11,890 | 161,185 | 143,180 | 183 |
| 平成1年度 | 14,283 | 169,976 | 153,067 | 12,475 | 161,749 | 151,905 | 191 |
| 2年 1月 | 1,123 | 15,714 | 13,596 | 955 | 12,727 | 12,437 | 175 |
| 2 | 1,268 | 15,428 | 13,146 | 1,069 | 16,076 | 14,173 | 193 |
| 3 | 1,348 | 17,649 | 16,658 | 1,164 | 18,093 | 17,091 | 191 |
| 4 | 1,243 | 12,929 | 11,154 | 1,287 | 10,905 | 10,881 | 147 |
| 5 | 1,130 | 11,362 | 10,504 | 1,137 | 11,889 | 10,569 | 140 |
| 6 | 1,243 | 12,399 | 11,609 | 1,233 | 13,420 | 12,876 | 150 |
| 7 | 1,255 | 18,382 | 15,706 | 1,225 | 15,419 | 13,022 | 180 |
| 8 | 1,160 | 14,068 | 13,778 | 1,131 | 16,892 | 16,140 | 209 |
| 9 | 1,305 | 17,008 | 15,260 | 1,308 | 15,212 | 12,987 | 206 |
| 10 | 1,219 | 13,724 | 13,841 | 1,215 | 14,076 | 14,034 | 210 |
| 11 | 1,275 | 16,119 | 15,130 | 1,275 | 17,731 | 16,721 | 211 |
| 12 | 1,220 | 15,270 | 17,364 | 1,189 | 15,824 | 15,702 | 242 |

| 年月 | 生産 数量(台) | 生産 重量(t) | 生産 金額(百万円) | 販売 数量(台) | 販売 重量(t) | 販売 金額(百万円) | 在庫 数量(台) |
|---|---|---|---|---|---|---|---|
| 昭和61年 | 7,109 | 33,852 | 36,364 | 6,830 | 32,985 | 36,477 | 140 |
| 62 | 7,172 | 31,314 | 33,465 | 5,721 | 26,749 | 32,175 | 186 |
| 63 | 10,365 | 48,049 | 46,478 | 8,608 | 40,281 | 45,199 | 248 |
| 平成1年 | 10,736 | 52,881 | 46,324 | 9,362 | 46,198 | 46,753 | 138 |
| 2 | 11,270 | 56,912 | 53,611 | 10,668 | 53,940 | 53,589 | 207 |
| 63年度 | 10,328 | 49,048 | 47,076 | 8,932 | 42,090 | 47,336 | 133 |
| 平成1年度 | 11,214 | 56,027 | 49,931 | 9,386 | 47,776 | 49,046 | 159 |
| 2年 1月 | 896 | 4,443 | 4,010 | 740 | 3,723 | 3,866 | 127 |
| 2 | 984 | 5,108 | 5,055 | 778 | 4,296 | 4,797 | 152 |
| 3 | 981 | 5,502 | 5,566 | 788 | 4,566 | 5,459 | 159 |
| 4 | 929 | 4,612 | 4,071 | 982 | 4,168 | 4,340 | 106 |
| 5 | 867 | 4,463 | 4,034 | 882 | 4,593 | 4,189 | 91 |
| 6 | 980 | 5,082 | 5,014 | 953 | 4,972 | 4,981 | 118 |
| 7 | 951 | 4,561 | 4,074 | 930 | 4,523 | 4,064 | 139 |
| 8 | 878 | 4,196 | 3,704 | 871 | 4,153 | 3,663 | 146 |
| 9 | 960 | 4,802 | 4,649 | 957 | 4,897 | 4,796 | 149 |
| 10 | 933 | 4,551 | 4,407 | 914 | 4,533 | 4,388 | 168 |
| 11 | 981 | 4,882 | 4,641 | 973 | 4,866 | 4,682 | 177 |
| 12 | 930 | 4,711 | 4,386 | 900 | 4,650 | 4,363 | 207 |

100トン以上500トン未満 (14)

| 年月 | 生産 数量(台) | 生産 重量(t) | 生産 金額(百万円) | 販売 数量(台) | 販売 重量(t) | 販売 金額(百万円) | 在庫 数量(台) |
|---|---|---|---|---|---|---|---|
| 昭和61年 | 2,215 | 45,468 | 40,430 | 2,202 | 44,278 | 39,341 | 27 |
| 62 | 2,246 | 45,386 | 34,588 | 2,228 | 44,082 | 33,655 | 27 |
| 63 | 2,662 | 50,674 | 37,010 | 2,615 | 49,320 | 35,883 | 57 |
| 平成1年 | 2,725 | 55,624 | 45,479 | 2,752 | 55,507 | 44,676 | 32 |
| 2 | 3,341 | 64,084 | 52,076 | 3,338 | 64,202 | 49,133 | 35 |
| 63年度 | 2,742 | 52,710 | 39,204 | 2,743 | 52,382 | 38,630 | 47 |
| 平成1年度 | 2,866 | 58,250 | 47,114 | 2,888 | 58,182 | 46,387 | 28 |
| 2年 1月 | 203 | 4,016 | 2,720 | 197 | 3,927 | 2,525 | 38 |
| 2 | 274 | 4,967 | 3,692 | 274 | 4,988 | 3,745 | 38 |
| 3 | 345 | 7,267 | 5,371 | 355 | 7,439 | 5,485 | 28 |
| 4 | 302 | 5,246 | 4,202 | 292 | 4,665 | 3,985 | 38 |
| 5 | 250 | 5,085 | 3,984 | 242 | 4,917 | 3,798 | 46 |
| 6 | 254 | 4,836 | 3,823 | 270 | 5,113 | 4,159 | 30 |
| 7 | 282 | 6,361 | 4,445 | 277 | 6,309 | 4,401 | 35 |
| 8 | 269 | 5,168 | 5,021 | 241 | 4,984 | 4,539 | 63 |
| 9 | 328 | 6,296 | 4,792 | 337 | 6,254 | 4,428 | 54 |
| 10 | 275 | 5,013 | 3,725 | 291 | 5,523 | 4,239 | 38 |
| 11 | 280 | 4,875 | 3,865 | 286 | 5,162 | 3,805 | 32 |
| 12 | 279 | 4,953 | 6,437 | 276 | 4,921 | 4,023 | 35 |

500 トン以上 (15)

| 年月 | 生産 数量(台) | 生産 重量(t) | 生産 金額(百万円) | 販売 数量(台) | 販売 重量(t) | 販売 金額(百万円) | 在庫 数量(台) |
|---|---|---|---|---|---|---|---|
| 昭和61年 | 242 | 112,041 | 106,721 | 243 | 114,465 | 109,968 | 7 |
| 62 | 292 | 105,242 | 100,644 | 290 | 100,815 | 96,871 | 3 |
| 63 | 210 | 69,151 | 61,576 | 208 | 70,974 | 62,708 | 5 |
| 平成1年 | 211 | 54,783 | 53,341 | 210 | 53,591 | 52,231 | 5 |
| 2 | 178 | 59,056 | 62,059 | 182 | 60,123 | 63,910 | - |
| 63年度 | 210 | 65,697 | 56,580 | 215 | 66,713 | 57,214 | 3 |
| 平成1年度 | 203 | 55,699 | 56,022 | 201 | 55,791 | 56,472 | 4 |
| 2年 1月 | 24 | 7,255 | 6,865 | 18 | 5,077 | 6,046 | 10 |
| 2 | 10 | 5,353 | 4,399 | 17 | 6,792 | 5,630 | 3 |
| 3 | 22 | 4,880 | 5,720 | 21 | 6,088 | 6,147 | 4 |
| 4 | 12 | 3,071 | 2,881 | 13 | 2,072 | 2,556 | 3 |
| 5 | 13 | 1,814 | 2,487 | 13 | 2,379 | 2,582 | 3 |
| 6 | 9 | 2,481 | 2,773 | 10 | 3,335 | 3,736 | 2 |
| 7 | 22 | 7,460 | 7,187 | 18 | 4,588 | 4,557 | 6 |
| 8 | 13 | 4,704 | 5,053 | 19 | 7,755 | 7,938 | - |
| 9 | 17 | 5,910 | 5,820 | 14 | 4,060 | 3,763 | 3 |
| 10 | 11 | 4,160 | 5,709 | 10 | 4,020 | 5,406 | 4 |
| 11 | 14 | 6,362 | 6,624 | 16 | 7,703 | 8,233 | 2 |
| 12 | 11 | 5,605 | 6,541 | 13 | 6,254 | 7,316 | - |

数値制御式パンチングマシン（機械プレス内数）

| 年月 | 生産 数量(台) | 生産 重量(t) | 生産 金額(百万円) | 販売 数量(台) | 販売 重量(t) | 販売 金額(百万円) | 在庫 数量(台) |
|---|---|---|---|---|---|---|---|
| 昭和61年 | … | … | … | … | … | … | … |
| 62 | … | … | … | … | … | … | … |
| 63 | 1,515 | 13,873 | 16,161 | 1,510 | 13,834 | 16,114 | 5 |
| 平成1年 | 1,843 | 18,897 | 22,789 | 1,841 | 18,966 | 22,881 | 12 |
| 2 | 1,490 | 16,916 | 22,359 | 1,480 | 16,979 | 22,174 | 23 |
| 63年度 | 1,596 | 14,732 | 17,315 | 1,590 | 14,684 | 17,285 | 9 |
| 平成1年度 | 1,839 | 19,751 | 24,169 | 1,839 | 19,854 | 24,253 | 11 |
| 2年 1月 | 117 | 1,300 | 1,698 | 121 | 1,334 | 1,760 | 8 |
| 2 | 143 | 1,648 | 2,070 | 144 | 1,664 | 2,080 | 7 |
| 3 | 170 | 1,885 | 2,432 | 166 | 1,860 | 2,369 | 11 |
| 4 | 121 | 1,338 | 1,750 | 120 | 1,334 | 1,742 | 12 |
| 5 | 127 | 1,432 | 1,922 | 126 | 1,420 | 1,891 | 13 |
| 6 | 143 | 1,718 | 2,253 | 141 | 1,688 | 2,170 | 15 |
| 7 | 125 | 1,431 | 1,926 | 129 | 1,482 | 2,008 | 11 |
| 8 | 108 | 1,145 | 1,505 | 103 | 1,133 | 1,474 | 16 |
| 9 | 116 | 1,360 | 1,826 | 114 | 1,336 | 1,764 | 18 |
| 10 | 99 | 1,101 | 1,492 | 99 | 1,101 | 1,492 | 18 |
| 11 | 111 | 1,202 | 1,617 | 107 | 1,173 | 1,556 | 23 |
| 12 | 110 | 1,356 | 1,868 | 110 | 1,456 | 1,868 | 23 |

数値制御式その他（機械プレス内数）

| 年月 | 生産 数量(台) | 生産 重量(t) | 生産 金額(百万円) | 販売 数量(台) | 販売 重量(t) | 販売 金額(百万円) | 在庫 数量(台) |
|---|---|---|---|---|---|---|---|
| 昭和61年 | … | … | … | … | … | … | … |
| 62 | … | … | … | … | … | … | … |
| 63 | 82 | 21,726 | 18,554 | 79 | 21,680 | 18,489 | - |
| 平成1年 | 85 | 14,162 | 16,556 | 87 | 14,177 | 16,588 | - |
| 2 | 83 | 14,979 | 16,898 | 82 | 14,985 | 16,887 | - |
| 63年度 | 75 | 15,807 | 13,961 | 73 | 15,771 | 13,911 | - |
| 平成1年度 | 79 | 16,002 | 17,642 | 80 | 16,008 | 17,658 | - |
| 2年 1月 | 9 | 2,014 | 2,019 | 9 | 2,014 | 2,019 | - |
| 2 | 2 | 241 | 215 | 2 | 241 | 215 | - |
| 3 | 8 | 3,066 | 2,850 | 8 | 3,066 | 2,850 | - |
| 4 | 6 | 406 | 533 | 5 | 391 | 513 | 1 |
| 5 | 9 | 593 | 465 | 9 | 601 | 482 | 1 |
| 6 | 5 | 954 | 1,305 | 5 | 910 | 1,262 | 1 |
| 7 | 7 | 1,614 | 1,736 | 7 | 1,668 | 1,778 | 1 |
| 8 | 6 | 544 | 1,268 | 6 | 544 | 1,268 | - |
| 9 | 8 | 1,459 | 1,213 | 7 | 1,441 | 1,190 | 1 |
| 10 | 8 | 904 | 1,493 | 7 | 875 | 1,459 | 2 |
| 11 | 8 | 730 | 1,125 | 10 | 780 | 1,173 | - |
| 12 | 7 | 2,454 | 2,678 | 7 | 2,454 | 2,678 | - |

せん断機（16）

| 年月 | 生産 数量(台) | 生産 重量(t) | 生産 金額(百万円) | 販売 数量(台) | 販売 金額(百万円) | 在庫 数量(台) |
|---|---|---|---|---|---|---|
| 昭和61年 | 4,339 | 20,940 | 16,680 | 4,278 | 16,542 | 491 |
| 62 | 4,344 | 20,546 | 15,270 | 4,492 | 14,920 | 347 |
| 63 | 5,829 | 26,019 | 19,698 | 5,796 | 19,610 | 362 |
| 平成1年 | 6,611 | 31,216 | 24,587 | 6,671 | 25,179 | 324 |
| 2 | 7,467 | 36,423 | 28,074 | 7,521 | 28,737 | 256 |
| 63年度 | 5,996 | 27,260 | 20,844 | 6,065 | 21,267 | 310 |
| 平成1年度 | 6,845 | 33,172 | 26,121 | 6,893 | 26,611 | 256 |
| 2年 1月 | 510 | 2,466 | 1,981 | 537 | 2,074 | 297 |
| 2 | 603 | 3,145 | 2,442 | 627 | 2,489 | 273 |
| 3 | 801 | 4,402 | 3,160 | 818 | 3,362 | 256 |
| 4 | 550 | 1,937 | 1,671 | 553 | 1,614 | 251 |
| 5 | 574 | 2,668 | 2,085 | 561 | 1,990 | 264 |
| 6 | 592 | 3,185 | 2,472 | 590 | 2,498 | 265 |
| 7 | 632 | 3,110 | 2,183 | 641 | 2,314 | 256 |
| 8 | 558 | 3,094 | 2,613 | 562 | 2,576 | 250 |
| 9 | 818 | 4,306 | 3,062 | 806 | 3,181 | 261 |
| 10 | 511 | 1,989 | 1,719 | 542 | 1,698 | 226 |
| 11 | 670 | 2,966 | 2,273 | 678 | 2,393 | 216 |
| 12 | 648 | 3,154 | 2,413 | 606 | 2,548 | 256 |

鍛造機械（17）

| 年月 | 生産 数量(台) | 生産 重量(t) | 生産 金額(百万円) | 販売 数量(台) | 販売 金額(百万円) | 在庫 数量(台) |
|---|---|---|---|---|---|---|
| 昭和61年 | 612 | 5,304 | 8,233 | 597 | 9,397 | 57 |
| 62 | 606 | 5,182 | 8,111 | 601 | 8,682 | 60 |
| 63 | 748 | 6,568 | 9,966 | 767 | 11,472 | 41 |
| 平成1年 | 774 | 7,170 | 10,498 | 764 | 12,754 | 30 |
| 2 | 689 | 8,049 | 11,546 | 694 | 14,380 | 30 |
| 63年度 | 720 | 6,330 | 9,802 | 746 | 12,043 | 30 |
| 平成1年度 | 783 | 7,455 | 10,800 | 763 | 12,753 | 29 |
| 2年 1月 | 48 | 500 | 746 | 47 | 780 | 31 |
| 2 | 50 | 418 | 676 | 53 | 1,057 | 28 |
| 3 | 66 | 643 | 949 | 65 | 1,064 | 29 |
| 4 | 45 | 1,190 | 1,467 | 51 | 1,660 | 23 |
| 5 | 51 | 546 | 812 | 47 | 1,251 | 27 |
| 6 | 62 | 506 | 749 | 63 | 885 | 30 |
| 7 | 66 | 1,029 | 1,033 | 65 | 1,390 | 31 |
| 8 | 63 | 654 | 1,119 | 60 | 1,146 | 35 |
| 9 | 53 | 502 | 803 | 59 | 1,183 | 29 |
| 10 | 66 | 716 | 1,090 | 61 | 1,233 | 34 |
| 11 | 61 | 558 | 923 | 68 | 1,060 | 27 |
| 12 | 58 | 786 | 1,177 | 55 | 1,670 | 30 |



ワイヤーフォーミングマシン（18）

| 年月 | 生産 数量(台) | 生産 重量(t) | 生産 金額(百万円) | 販売 数量(台) | 販売 金額(百万円) | 在庫 数量(台) |
|---|---|---|---|---|---|---|
| 昭和61年 | 771 | 4,524 | 7,726 | 771 | 7,726 | - |
| 62 | 890 | 5,041 | 8,253 | 889 | 8,253 | - |
| 63 | 1,677 | 7,764 | 14,254 | 1,676 | 14,239 | - |
| 平成1年 | 1,745 | 9,746 | 18,109 | 1,744 | 17,899 | - |
| 2 | 2,003 | 10,479 | 20,276 | 2,003 | 20,276 | - |
| 63年度 | 1,798 | 8,003 | 15,154 | 1,796 | 15,157 | - |
| 平成1年度 | 1,739 | 9,733 | 18,381 | 1,739 | 18,153 | - |
| 2年 1月 | 129 | 878 | 1,566 | 129 | 1,566 | - |
| 2 | 109 | 549 | 1,334 | 109 | 1,334 | - |
| 3 | 169 | 785 | 1,604 | 169 | 1,604 | - |
| 4 | 130 | 622 | 1,392 | 130 | 1,392 | - |
| 5 | 137 | 632 | 1,366 | 137 | 1,366 | - |
| 6 | 148 | 513 | 1,325 | 148 | 1,325 | - |
| 7 | 175 | 1,094 | 2,128 | 175 | 2,128 | - |
| 8 | 213 | 1,179 | 2,020 | 213 | 2,020 | - |
| 9 | 179 | 869 | 1,703 | 179 | 1,703 | - |
| 10 | 207 | 891 | 1,657 | 207 | 1,657 | - |
| 11 | 211 | 1,262 | 2,032 | 211 | 2,032 | - |
| 12 | 196 | 1,204 | 2,148 | 196 | 2,148 | - |

ガス自動溶断機（19）

| 年月 | 生産 数量(台) | 生産 重量(t) | 生産 金額(百万円) | 販売 数量(台) | 販売 金額(百万円) | 在庫 数量(台) |
|---|---|---|---|---|---|---|
| 昭和61年 | 13,908 | 1,389 | 4,751 | 13,799 | 4,523 | 4,453 |
| 62 | 9,905 | 1,199 | 4,007 | 10,603 | 4,085 | 3,884 |
| 63 | 15,123 | 1,544 | 5,950 | 14,964 | 5,899 | 4,041 |
| 平成1年 | 18,705 | 1,769 | 7,308 | 18,749 | 7,634 | 3,417 |
| 2 | 21,426 | 2,230 | 8,788 | 21,543 | 8,957 | 3,300 |
| 63年度 | 16,573 | 1,711 | 6,776 | 16,229 | 6,622 | 4,195 |
| 平成1年度 | 18,615 | 1,808 | 7,369 | 18,819 | 7,746 | 3,411 |
| 2年 1月 | 1,294 | 163 | 643 | 1,220 | 634 | 3,491 |
| 2 | 1,529 | 149 | 534 | 1,595 | 555 | 3,425 |
| 3 | 1,795 | 238 | 1,058 | 1,809 | 1,020 | 3,411 |
| 4 | 1,640 | 140 | 502 | 1,669 | 532 | 3,382 |
| 5 | 1,661 | 154 | 575 | 1,699 | 610 | 3,344 |
| 6 | 2,018 | 171 | 684 | 1,918 | 724 | 3,444 |
| 7 | 2,034 | 185 | 735 | 2,026 | 745 | 3,452 |
| 8 | 1,906 | 212 | 871 | 1,933 | 890 | 3,425 |
| 9 | 2,116 | 244 | 939 | 2,204 | 950 | 3,337 |
| 10 | 2,025 | 200 | 770 | 2,075 | 798 | 3,287 |
| 11 | 1,814 | 206 | 834 | 1,770 | 835 | 3,331 |
| 12 | 1,594 | 168 | 645 | 1,625 | 664 | 3,300 |

鋳造装置（20～25）

| 年月 | 生産 重量(t) | 生産 金額(百万円) |
|---|---|---|
| 昭和61年 | 122,185 | 44,606 |
| 62 | 84,886 | 36,737 |
| 63 | 109,111 | 42,634 |
| 平成1年 | 112,235 | 55,086 |
| 2 | 98,892 | 62,516 |
| 63年度 | 113,864 | 47,832 |
| 平成1年度 | 105,354 | 54,380 |
| 2年 1月 | 7,234 | 4,222 |
| 2 | 8,162 | 4,132 |
| 3 | 7,820 | 4,501 |
| 4 | 7,339 | 4,608 |
| 5 | 6,573 | 4,575 |
| 6 | 7,972 | 5,731 |
| 7 | 8,215 | 5,690 |
| 8 | 7,682 | 5,305 |
| 9 | 9,138 | 5,964 |
| 10 | 9,265 | 5,420 |
| 11 | 9,694 | 5,887 |
| 12 | 9,799 | 6,482 |

ダイカストマシン（20）

| 年月 | 生産 数量(台) | 生産 重量(t) | 生産 金額(百万円) |
|---|---|---|---|
| 昭和61年 | 597 | 11,988 | 13,189 |
| 62 | 788 | 9,845 | 11,572 |
| 63 | 856 | 12,574 | 13,860 |
| 平成1年 | 849 | 13,872 | 16,370 |
| 2 | 920 | 15,282 | 20,958 |
| 63年度 | 891 | 13,416 | 15,189 |
| 平成1年度 | 851 | 14,013 | 16,757 |
| 2年 1月 | 67 | 1,233 | 1,515 |
| 2 | 73 | 1,212 | 1,414 |
| 3 | 79 | 1,180 | 1,444 |
| 4 | 66 | 686 | 925 |
| 5 | 53 | 878 | 1,243 |
| 6 | 75 | 1,575 | 2,201 |
| 7 | 80 | 2,022 | 2,610 |
| 8 | 86 | 1,541 | 2,066 |
| 9 | 83 | 1,303 | 2,067 |
| 10 | 76 | 738 | 1,148 |
| 11 | 88 | 1,436 | 2,102 |
| 12 | 94 | 1,478 | 2,224 |

鋳型機械（21）

| 年月 | 生産 数量(台) | 生産 重量(t) | 生産 金額(百万円) |
|---|---|---|---|
| 昭和61年 | 596 | 4,602 | 6,313 |
| 62 | 629 | 3,597 | 4,956 |
| 63 | 677 | 3,769 | 5,251 |
| 平成1年 | 776 | 4,730 | 7,114 |
| 2 | 835 | 5,048 | 8,433 |
| 63年度 | 780 | 4,307 | 6,187 |
| 平成1年度 | 744 | 4,584 | 6,901 |
| 2年 1月 | 74 | 455 | 667 |
| 2 | 82 | 430 | 590 |
| 3 | 75 | 390 | 540 |
| 4 | 67 | 306 | 603 |
| 5 | 73 | 440 | 718 |
| 6 | 54 | 476 | 775 |
| 7 | 69 | 224 | 465 |
| 8 | 49 | 458 | 650 |
| 9 | 29 | 542 | 803 |
| 10 | 111 | 596 | 1,090 |
| 11 | 112 | 426 | 802 |
| 12 | 40 | 303 | 729 |

砂処理機械及び装置（22）

| 年月 | 生産 数量(台) | 生産 重量(t) | 生産 金額(百万円) |
|---|---|---|---|
| 昭和61年 | 1,515 | 6,512 | 10,500 |
| 62 | 2,140 | 4,708 | 8,907 |
| 63 | 2,249 | 4,689 | 9,446 |
| 平成1年 | 2,995 | 7,511 | 16,502 |
| 2 | 2,724 | 8,407 | 17,808 |
| 63年度 | 2,568 | 5,397 | 10,776 |
| 平成1年度 | 2,936 | 7,227 | 16,684 |
| 2年 1月 | 177 | 296 | 1,138 |
| 2 | 238 | 450 | 1,128 |
| 3 | 287 | 442 | 1,109 |
| 4 | 225 | 887 | 1,518 |
| 5 | 226 | 631 | 1,573 |
| 6 | 233 | 755 | 1,622 |
| 7 | 178 | 774 | 1,534 |
| 8 | 218 | 876 | 1,632 |
| 9 | 244 | 844 | 1,594 |
| 10 | 218 | 749 | 1,583 |
| 11 | 217 | 816 | 1,607 |
| 12 | 263 | 886 | 1,770 |

## 製品処理機械及び装置 (23)

| 年月 | 生産 数量 (個) | 生産 重量 (t) | 生産 金額 (百万円) |
|---|---|---|---|
| 昭和61年 | 1,254 | 6,405 | 6,385 |
| 62 | 1,963 | 6,063 | 5,966 |
| 63 | 1,841 | 5,446 | 7,199 |
| 平成1年 | 1,607 | 6,785 | 8,403 |
| 2 | 1,665 | 6,477 | 9,601 |
| 63年度 | 1,915 | 6,518 | 8,786 |
| 平成1年度 | 1,537 | 6,059 | 7,671 |
| 2年 1月 | 121 | 394 | 478 |
| 2 | 138 | 486 | 507 |
| 3 | 126 | 509 | 919 |
| 4 | 152 | 759 | 1,131 |
| 5 | 85 | 377 | 647 |
| 6 | 174 | 583 | 708 |
| 7 | 159 | 484 | 658 |
| 8 | 135 | 362 | 550 |
| 9 | 126 | 571 | 941 |
| 10 | 131 | 617 | 1,024 |
| 11 | 142 | 527 | 816 |
| 12 | 176 | 809 | 1,224 |

## 鋳型及び鋳型定盤 (24～25)

| 年月 | 生産 数量 (個) | 生産 重量 (t) | 生産 金額 (百万円) |
|---|---|---|---|
| 昭和61年 | 20,171 | 92,678 | 8,219 |
| 62 | 13,707 | 60,672 | 5,336 |
| 63 | 20,084 | 82,633 | 6,878 |
| 平成1年 | 14,671 | 79,338 | 6,697 |
| 2 | 12,736 | 63,678 | 5,715 |
| 63年度 | 20,613 | 84,227 | 6,894 |
| 平成1年度 | 12,446 | 73,471 | 6,367 |
| 2年 1月 | 971 | 4,855 | 423 |
| 2 | 1,041 | 5,583 | 493 |
| 3 | 908 | 5,300 | 489 |
| 4 | 1,076 | 4,701 | 431 |
| 5 | 822 | 4,247 | 394 |
| 6 | 1,022 | 4,582 | 425 |
| 7 | 943 | 4,712 | 423 |
| 8 | 934 | 4,445 | 408 |
| 9 | 1,130 | 5,876 | 560 |
| 10 | 1,471 | 6,564 | 575 |
| 11 | 1,211 | 6,489 | 559 |
| 12 | 1,207 | 6,322 | 536 |

注：製鉄用，製鋼用に限る。

## 鋳型 (24)

| 年月 | 生産 数量 (個) | 生産 重量 (t) | 生産 金額 (百万円) |
|---|---|---|---|
| 昭和61年 | 14,130 | 78,882 | 6,861 |
| 62 | 10,387 | 52,882 | 4,565 |
| 63 | 14,914 | 74,183 | 6,029 |
| 平成1年 | 12,625 | 72,330 | 6,017 |
| 2 | 10,920 | 57,053 | 5,073 |
| 63年度 | 15,574 | 76,801 | 6,143 |
| 平成1年度 | 11,022 | 66,339 | 5,691 |
| 2年 1月 | 820 | 4,101 | 357 |
| 2 | 959 | 5,087 | 445 |
| 3 | 801 | 4,860 | 449 |
| 4 | 972 | 4,446 | 401 |
| 5 | 704 | 3,531 | 320 |
| 6 | 918 | 4,207 | 386 |
| 7 | 831 | 4,106 | 363 |
| 8 | 824 | 4,088 | 370 |
| 9 | 953 | 5,422 | 512 |
| 10 | 1,001 | 5,583 | 487 |
| 11 | 1,076 | 5,941 | 503 |
| 12 | 1,061 | 5,681 | 480 |

## 鋳型定盤 (25)

| 年月 | 生産 数量 (個) | 生産 重量 (t) | 生産 金額 (百万円) |
|---|---|---|---|
| 昭和61年 | 6,041 | 13,796 | 1,358 |
| 62 | 3,320 | 7,790 | 771 |
| 63 | 5,170 | 8,450 | 849 |
| 平成1年 | 2,046 | 7,008 | 681 |
| 2 | 1,816 | 6,625 | 642 |
| 63年度 | 5,039 | 7,426 | 751 |
| 平成1年度 | 1,424 | 7,133 | 676 |
| 2年 1月 | 151 | 755 | 66 |
| 2 | 82 | 496 | 49 |
| 3 | 107 | 440 | 40 |
| 4 | 104 | 255 | 30 |
| 5 | 118 | 717 | 74 |
| 6 | 104 | 375 | 39 |
| 7 | 112 | 605 | 60 |
| 8 | 110 | 357 | 38 |
| 9 | 177 | 454 | 48 |
| 10 | 470 | 981 | 87 |
| 11 | 135 | 548 | 55 |
| 12 | 146 | 641 | 56 |

## 圧延機械の生産内訳及び月間進ちょく量

| 年月 | 生産 1,000t未満 数量 (台) | 生産 1,000t未満 重量 (t) | 生産 1,000t以上 数量 (台) | 生産 1,000t以上 重量 (t) | 月間進ちょく量 1,000t以上 数量 (台) | 月間進ちょく量 1,000t以上 重量 (t) |
|---|---|---|---|---|---|---|
| 昭和61年 | 136 | 15,271 | 9 | 25,684 | … | 16,631 |
| 62 | 154 | 11,143 | 8 | 33,410 | … | 9,374 |
| 63 | 282 | 17,828 | 13 | 35,995 | … | 38,071 |
| 平成1年 | 338 | 22,533 | 4 | 8,607 | … | 26,869 |
| 2 | 236 | 15,208 | 5 | 11,808 | … | 20,951 |
| 63年度 | 311 | 17,298 | 11 | 32,105 | … | 40,686 |
| 平成1年度 | 304 | 21,199 | 5 | 15,472 | … | 23,769 |
| 2年 1月 | 16 | 946 | - | - | 5 | 1,480 |
| 2 | 33 | 1,176 | - | - | 5 | 1,403 |
| 3 | 21 | 2,085 | 3 | 9,198 | 6 | 1,870 |
| 4 | 16 | 543 | - | - | 5 | 1,171 |
| 5 | 17 | 301 | 1 | 1,451 | 5 | 2,513 |
| 6 | 15 | 3,638 | - | - | 5 | 1,232 |
| 7 | 23 | 1,126 | - | - | 5 | 1,322 |
| 8 | 18 | 371 | - | - | 7 | 1,656 |
| 9 | 23 | 1,311 | - | - | 7 | 2,397 |
| 10 | 18 | 1,097 | - | - | 7 | 1,337 |
| 11 | 16 | 2,243 | - | - | 7 | 1,036 |
| 12 | 20 | 371 | 1 | 1,160 | 7 | 3,535 |

# 13 繊維機械

生産額
2年計
454,793 百万円

## 化学繊維機械 (1～4)

| 年月 | 生産 数量 (台) | 生産 金額 (百万円) |
|---|---|---|
| 昭和61年 | 1,656 | 21,165 |
| 62 | 1,624 | 18,222 |
| 63 | 2,380 | 20,601 |
| 平成1年 | 2,643 | 27,141 |
| 2 | 3,006 | 37,735 |
| 63年度 | 2,187 | 22,692 |
| 平成1年度 | 2,918 | 27,867 |
| 2年 1月 | 166 | 1,730 |
| 2 | 297 | 2,664 |
| 3 | 489 | 4,165 |
| 4 | 57 | 2,620 |
| 5 | 155 | 2,312 |
| 6 | 128 | 2,900 |
| 7 | 187 | 3,137 |
| 8 | 258 | 3,536 |
| 9 | 525 | 4,362 |
| 10 | 459 | 3,851 |
| 11 | 111 | 2,909 |
| 12 | 174 | 3,549 |

## 紡糸機 (1)

| 年月 | 生産 数量 (台) | 生産 金額 (百万円) |
|---|---|---|
| 昭和61年 | 18 | 1,241 |
| 62 | 23 | 2,275 |
| 63 | 78 | 2,695 |
| 平成1年 | 369 | 2,808 |
| 2 | 115 | 2,482 |
| 63年度 | 90 | 2,411 |
| 平成1年度 | 401 | 2,170 |
| 2年 1月 | 57 | 339 |
| 2 | 1 | 50 |
| 3 | - | - |
| 4 | 1 | 95 |
| 5 | 1 | 35 |
| 6 | 10 | 284 |
| 7 | 24 | 294 |
| 8 | 4 | 30 |
| 9 | 4 | 692 |
| 10 | 9 | 453 |
| 11 | 1 | 59 |
| 12 | 3 | 152 |

## 仮より機 (2)

| 年月 | 生産 数量 (台) | 生産 金額 (百万円) |
|---|---|---|
| 昭和61年 | 63 | 4,830 |
| 62 | 35 | 2,114 |
| 63 | 53 | 3,135 |
| 平成1年 | 154 | 4,683 |
| 2 | 153 | 9,513 |
| 63年度 | 107 | 4,047 |
| 平成1年度 | 112 | 4,591 |
| 2年 1月 | 4 | 308 |
| 2 | 4 | 321 |
| 3 | 11 | 580 |
| 4 | 11 | 657 |
| 5 | 14 | 595 |
| 6 | 8 | 512 |
| 7 | 17 | 1,182 |
| 8 | 21 | 1,351 |
| 9 | 18 | 1,167 |
| 10 | 18 | 1,046 |
| 11 | 10 | 638 |
| 12 | 17 | 1,155 |

## 延伸ねん糸機 (3)

| 年月 | 生産 数量 (台) | 生産 金額 (百万円) |
|---|---|---|
| 昭和61年 | 59 | 3,273 |
| 62 | 66 | 3,831 |
| 63 | 79 | 2,576 |
| 平成1年 | 128 | 5,171 |
| 2 | 202 | 6,658 |
| 63年度 | 111 | 4,086 |
| 平成1年度 | 123 | 4,664 |
| 2年 1月 | 12 | 485 |
| 2 | 6 | 200 |
| 3 | 15 | 534 |
| 4 | 13 | 411 |
| 5 | 21 | 744 |
| 6 | 18 | 581 |
| 7 | 20 | 769 |
| 8 | 16 | 380 |
| 9 | 23 | 483 |
| 10 | 19 | 572 |
| 11 | 25 | 950 |
| 12 | 14 | 550 |

## その他の化学繊維機械 (4)

| 年月 | 生産 数量 (台) | 生産 金額 (百万円) |
|---|---|---|
| 昭和61年 | 1,516 | 11,821 |
| 62 | 1,500 | 10,003 |
| 63 | 2,170 | 12,195 |
| 平成1年 | 1,992 | 14,480 |
| 2 | 2,536 | 19,083 |
| 63年度 | 1,879 | 12,148 |
| 平成1年度 | 2,282 | 16,441 |
| 2年 1月 | 93 | 598 |
| 2 | 286 | 2,093 |
| 3 | 463 | 3,051 |
| 4 | 32 | 1,458 |
| 5 | 119 | 938 |
| 6 | 92 | 1,523 |
| 7 | 126 | 891 |
| 8 | 217 | 1,776 |
| 9 | 480 | 2,020 |
| 10 | 413 | 1,780 |
| 11 | 75 | 1,263 |
| 12 | 140 | 1,692 |

## 紡績機械 (5～7)

| 年月 | 生産 数量 (台) | 生産 金額 (百万円) |
|---|---|---|
| 昭和61年 | 5,228 | 35,318 |
| 62 | 7,835 | 56,182 |
| 63 | 10,369 | 79,887 |
| 平成1年 | 9,700 | 80,680 |
| 2 | 10,963 | 85,184 |
| 63年度 | 10,258 | 81,224 |
| 平成1年度 | 9,705 | 79,851 |
| 2年 1月 | 716 | 6,090 |
| 2 | 845 | 6,219 |
| 3 | 935 | 7,452 |
| 4 | 767 | 6,448 |
| 5 | 845 | 6,847 |
| 6 | 1,127 | 7,079 |
| 7 | 1,014 | 7,359 |
| 8 | 842 | 5,691 |
| 9 | 926 | 8,075 |
| 10 | 1,019 | 7,539 |
| 11 | 902 | 7,997 |
| 12 | 1,025 | 8,389 |

## 綿・スフ紡機 (5)

| 年月 | 生産 数量 (台) | 生産 金額 (百万円) |
|---|---|---|
| 昭和61年 | 3,343 | 23,616 |
| 62 | 5,151 | 38,888 |
| 63 | 6,885 | 60,299 |
| 平成1年 | 6,853 | 62,465 |
| 2 | 8,110 | 66,180 |
| 63年度 | 6,985 | 62,381 |
| 平成1年度 | 7,004 | 61,916 |
| 2年 1月 | 546 | 4,721 |
| 2 | 650 | 4,864 |
| 3 | 727 | 5,871 |
| 4 | 612 | 5,219 |
| 5 | 677 | 5,790 |
| 6 | 853 | 5,197 |
| 7 | 797 | 5,783 |
| 8 | 584 | 4,227 |
| 9 | 664 | 6,264 |
| 10 | 641 | 5,690 |
| 11 | 624 | 6,261 |
| 12 | 735 | 6,295 |

## 毛紡機 (6)

| 年月 | 生産 数量 (台) | 生産 金額 (百万円) |
|---|---|---|
| 昭和61年 | 196 | 3,732 |
| 62 | 374 | 5,021 |
| 63 | 391 | 5,945 |
| 平成1年 | 258 | 4,577 |
| 2 | 141 | 3,195 |
| 63年度 | 351 | 5,442 |
| 平成1年度 | 223 | 4,083 |
| 2年 1月 | 13 | 223 |
| 2 | 12 | 226 |
| 3 | 16 | 349 |
| 4 | 8 | 344 |
| 5 | 11 | 258 |
| 6 | 17 | 288 |
| 7 | 12 | 298 |
| 8 | 6 | 123 |
| 9 | 14 | 303 |
| 10 | 6 | 161 |
| 11 | 7 | 241 |
| 12 | 19 | 381 |

## その他の紡績機械 (7)

| 年月 | 生産 数量 (台) | 生産 金額 (百万円) |
|---|---|---|
| 昭和61年 | 1,689 | 7,970 |
| 62 | 2,310 | 12,273 |
| 63 | 3,093 | 13,643 |
| 平成1年 | 2,589 | 13,638 |
| 2 | 2,712 | 15,809 |
| 63年度 | 2,922 | 13,400 |
| 平成1年度 | 2,478 | 13,852 |
| 2年 1月 | 157 | 1,147 |
| 2 | 183 | 1,130 |
| 3 | 192 | 1,232 |
| 4 | 147 | 885 |
| 5 | 157 | 798 |
| 6 | 257 | 1,595 |
| 7 | 205 | 1,278 |
| 8 | 252 | 1,341 |
| 9 | 248 | 1,507 |
| 10 | 372 | 1,688 |
| 11 | 271 | 1,495 |
| 12 | 271 | 1,713 |

## 準備機械 (8～10)

| 年月 | 生産 数量 (台) | 生産 金額 (百万円) |
|---|---|---|
| 昭和61年 | 8,011 | 53,949 |
| 62 | 9,356 | 60,116 |
| 63 | 12,522 | 82,284 |
| 平成1年 | 13,897 | 102,097 |
| 2 | 12,536 | 101,464 |
| 63年度 | 13,066 | 89,287 |
| 平成1年度 | 13,885 | 104,103 |
| 2年 1月 | 1,088 | 8,288 |
| 2 | 1,154 | 8,496 |
| 3 | 1,252 | 10,236 |
| 4 | 1,064 | 8,534 |
| 5 | 990 | 8,383 |
| 6 | 1,097 | 8,704 |
| 7 | 975 | 8,301 |
| 8 | 842 | 7,414 |
| 9 | 979 | 8,305 |
| 10 | 1,116 | 9,032 |
| 11 | 954 | 7,855 |
| 12 | 1,025 | 7,917 |

| 年月 | ねん糸機（8） 生産 数量(台) | ねん糸機（8） 生産 金額(百万円) | 糸巻機（9） 生産 数量(台) | 糸巻機（9） 生産 金額(百万円) | その他の準備機械 (10) 生産 数量(台) | その他の準備機械 (10) 生産 金額(百万円) | 織機 (11～16) 生産 数量(台) | 織機 (11～16) 生産 金額(百万円) | 紡績糸織機 (11～12) 生産 数量(台) | 紡績糸織機 (11～12) 生産 金額(百万円) | 無杼織機 (11) 生産 数量(台) | 無杼織機 (11) 生産 金額(百万円) |
|---|---|---|---|---|---|---|---|---|---|---|---|---|
| 昭和61年 | 1,245 | 9,995 | 3,390 | 27,342 | 3,376 | 16,612 | 14,305 | 53,979 | 3,887 | 18,141 | 3,575 | 17,220 |
| 62 | 1,196 | 9,654 | 5,141 | 34,683 | 3,019 | 15,778 | 18,090 | 67,233 | 4,273 | 20,391 | 4,071 | 19,836 |
| 63 | 1,556 | 12,832 | 7,107 | 51,739 | 3,859 | 17,713 | 18,717 | 78,775 | 4,578 | 24,901 | 4,309 | 23,318 |
| 平成1年 | 2,249 | 19,809 | 7,294 | 59,653 | 4,354 | 22,634 | 18,852 | 80,486 | 6,608 | 32,581 | 6,401 | 31,724 |
| 2 | 2,348 | 20,157 | 6,538 | 59,315 | 3,650 | 21,992 | 23,458 | 92,860 | 11,244 | 51,661 | 10,828 | 51,408 |
| 63年度 | 1,780 | 14,911 | 7,449 | 56,030 | 3,837 | 18,346 | 17,954 | 77,653 | 4,312 | 24,534 | 4,174 | 23,198 |
| 平成1年度 | 2,323 | 20,946 | 7,156 | 59,413 | 4,406 | 23,743 | 19,942 | 83,399 | 8,401 | 39,511 | 8,134 | 38,964 |
| 2年 1月 | 179 | 1,682 | 599 | 4,802 | 310 | 1,804 | 1,509 | 6,271 | 734 | 3,571 | 694 | 3,482 |
| 2 | 199 | 1,794 | 613 | 4,901 | 342 | 1,802 | 1,658 | 6,989 | 942 | 4,385 | 942 | 4,385 |
| 3 | 233 | 2,085 | 631 | 5,591 | 388 | 2,560 | 2,116 | 8,332 | 1,109 | 4,531 | 1,029 | 4,498 |
| 4 | 205 | 1,748 | 550 | 5,016 | 309 | 1,769 | 1,643 | 6,866 | 825 | 3,912 | 825 | 3,912 |
| 5 | 198 | 1,751 | 468 | 4,478 | 324 | 2,155 | 1,784 | 7,377 | 801 | 3,847 | 801 | 3,847 |
| 6 | 200 | 1,590 | 569 | 5,462 | 328 | 1,652 | 1,982 | 8,106 | 963 | 4,532 | 963 | 4,532 |
| 7 | 173 | 1,479 | 522 | 5,095 | 280 | 1,726 | 1,956 | 7,989 | 969 | 4,735 | 939 | 4,724 |
| 8 | 176 | 1,537 | 408 | 4,267 | 258 | 1,610 | 1,985 | 8,008 | 961 | 4,757 | 961 | 4,757 |
| 9 | 185 | 1,518 | 519 | 5,013 | 275 | 1,773 | 2,118 | 8,090 | 852 | 4,088 | 852 | 4,088 |
| 10 | 211 | 1,699 | 592 | 5,668 | 313 | 1,665 | 2,358 | 8,635 | 1,132 | 4,763 | 1,005 | 4,705 |
| 11 | 186 | 1,529 | 483 | 4,499 | 285 | 1,827 | 2,253 | 8,310 | 1,030 | 4,624 | 943 | 4,584 |
| 12 | 203 | 1,744 | 584 | 4,523 | 238 | 1,649 | 2,096 | 7,885 | 926 | 3,915 | 874 | 3,893 |

| 年月 | 有杼織機 (12) 生産 数量(台) | 有杼織機 (12) 生産 金額(百万円) | 長繊維糸織機 (13～14) 生産 数量(台) | 長繊維糸織機 (13～14) 生産 金額(百万円) | 無杼織機 (13) 生産 数量(台) | 無杼織機 (13) 生産 金額(百万円) | 有杼織機 (14) 生産 数量(台) | 有杼織機 (14) 生産 金額(百万円) | 毛織機 (15) 生産 数量(台) | 毛織機 (15) 生産 金額(百万円) | その他の織機 (16) 生産 数量(台) | その他の織機 (16) 生産 金額(百万円) |
|---|---|---|---|---|---|---|---|---|---|---|---|---|
| 昭和61年 | 312 | 921 | 9,557 | 32,080 | 9,128 | 31,304 | 429 | 776 | 400 | 1,905 | 461 | 1,852 |
| 62 | 202 | 555 | 12,920 | 41,562 | 12,753 | 41,265 | 167 | 297 | 70 | 742 | 827 | 4,538 |
| 63 | 269 | 1,582 | 12,860 | 45,215 | 12,431 | 44,497 | 429 | 719 | 305 | 2,880 | 974 | 5,780 |
| 平成1年 | 207 | 857 | 11,019 | 38,977 | 10,802 | 38,596 | 217 | 380 | 240 | 2,798 | 985 | 6,130 |
| 2 | 416 | 253 | 11,399 | 35,636 | 11,294 | 35,382 | 105 | 255 | 149 | 1,598 | 666 | 3,965 |
| 63年度 | 138 | 1,336 | 12,384 | 44,688 | 11,977 | 44,024 | 407 | 664 | 299 | 2,807 | 959 | 5,625 |
| 平成1年度 | 267 | 547 | 10,402 | 35,572 | 10,201 | 35,147 | 201 | 424 | 228 | 2,701 | 911 | 5,615 |
| 2年 1月 | 40 | 89 | 688 | 2,214 | 673 | 2,132 | 15 | 83 | 8 | 55 | 79 | 431 |
| 2 | － | － | 654 | 2,247 | 636 | 2,211 | 18 | 36 | 8 | 52 | 54 | 304 |
| 3 | 80 | 33 | 944 | 3,217 | 944 | 3,217 | － | － | 27 | 360 | 36 | 224 |
| 4 | － | － | 766 | 2,524 | 764 | 2,522 | 2 | 2 | 17 | 208 | 35 | 222 |
| 5 | － | － | 903 | 2,948 | 886 | 2,914 | 17 | 34 | 8 | 54 | 72 | 529 |
| 6 | － | － | 966 | 3,079 | 966 | 3,079 | － | － | 6 | 48 | 47 | 446 |
| 7 | 30 | 11 | 930 | 2,777 | 920 | 2,762 | 10 | 16 | 15 | 256 | 42 | 221 |
| 8 | － | － | 958 | 2,935 | 937 | 2,894 | 21 | 42 | 8 | 63 | 58 | 253 |
| 9 | － | － | 1,197 | 3,627 | 1,197 | 3,627 | － | － | 6 | 39 | 63 | 336 |
| 10 | 127 | 58 | 1,145 | 3,405 | 1,145 | 3,405 | － | － | 16 | 158 | 65 | 310 |
| 11 | 87 | 40 | 1,143 | 3,099 | 1,121 | 3,055 | 22 | 44 | 22 | 221 | 58 | 366 |
| 12 | 52 | 22 | 1,105 | 3,563 | 1,105 | 3,563 | － | － | 8 | 84 | 57 | 323 |



| 年月 | 編組機械 (17～22) 生産 数量(台) | 編組機械 (17～22) 生産 金額(百万円) | ニット機 (17～20) 生産 数量(台) | ニット機 (17～20) 生産 金額(百万円) | よこ編み機 (17) 生産 数量(台) | よこ編み機 (17) 生産 金額(百万円) | たて編み機 (18) 生産 数量(台) | たて編み機 (18) 生産 金額(百万円) | 丸編み機 (19) 生産 数量(台) | 丸編み機 (19) 生産 金額(百万円) | 靴下編み機 (20) 生産 数量(台) | 靴下編み機 (20) 生産 金額(百万円) |
|---|---|---|---|---|---|---|---|---|---|---|---|---|
| 昭和61年 | 15,125 | 59,587 | 12,362 | 55,416 | 8,720 | 35,661 | 209 | 4,072 | 1,203 | 7,950 | 2,230 | 7,733 |
| 62 | 16,936 | 64,327 | 12,873 | 58,854 | 7,884 | 34,494 | 212 | 4,508 | 1,441 | 10,887 | 3,336 | 8,964 |
| 63 | 18,368 | 52,165 | 14,655 | 47,944 | 9,352 | 22,757 | 257 | 5,345 | 1,321 | 9,556 | 3,725 | 10,287 |
| 平成1年 | 19,596 | 58,484 | 15,507 | 54,144 | 9,808 | 28,140 | 248 | 5,291 | 1,507 | 10,431 | 3,944 | 10,283 |
| 2 | 17,836 | 65,958 | 15,162 | 61,133 | 10,136 | 34,599 | 288 | 6,748 | 1,424 | 10,698 | 3,314 | 9,089 |
| 63年度 | 19,039 | 52,057 | 15,570 | 47,938 | 10,149 | 22,328 | 274 | 5,753 | 1,345 | 9,489 | 3,802 | 10,369 |
| 平成1年度 | 18,655 | 60,107 | 14,593 | 55,751 | 9,053 | 30,076 | 233 | 4,990 | 1,477 | 10,482 | 3,830 | 10,203 |
| 2年 1月 | 1,504 | 4,638 | 1,106 | 4,267 | 710 | 2,530 | 10 | 173 | 99 | 789 | 287 | 776 |
| 2 | 1,400 | 5,005 | 1,142 | 4,689 | 721 | 2,666 | 24 | 446 | 110 | 825 | 287 | 752 |
| 3 | 1,448 | 5,853 | 1,296 | 5,448 | 788 | 2,916 | 23 | 649 | 115 | 854 | 370 | 1,029 |
| 4 | 1,330 | 5,218 | 1,187 | 4,803 | 740 | 2,714 | 24 | 502 | 111 | 796 | 312 | 790 |
| 5 | 1,420 | 5,134 | 1,198 | 4,725 | 759 | 2,635 | 24 | 495 | 112 | 792 | 303 | 803 |
| 6 | 1,517 | 5,865 | 1,310 | 5,477 | 869 | 3,217 | 24 | 495 | 125 | 953 | 292 | 811 |
| 7 | 1,395 | 5,577 | 1,209 | 5,087 | 804 | 2,914 | 22 | 633 | 118 | 855 | 265 | 686 |
| 8 | 1,654 | 5,894 | 1,437 | 5,494 | 1,008 | 3,102 | 25 | 733 | 121 | 849 | 283 | 811 |
| 9 | 1,545 | 5,562 | 1,342 | 5,144 | 896 | 2,824 | 32 | 531 | 119 | 957 | 295 | 832 |
| 10 | 1,643 | 6,032 | 1,435 | 5,601 | 1,011 | 3,132 | 34 | 746 | 142 | 1,062 | 248 | 660 |
| 11 | 1,469 | 5,491 | 1,181 | 5,095 | 890 | 2,981 | 20 | 627 | 125 | 998 | 146 | 490 |
| 12 | 1,511 | 5,689 | 1,319 | 5,303 | 940 | 2,969 | 26 | 717 | 127 | 968 | 226 | 649 |

| 年月 | 漁網機 (21) 生産 数量(台) | 漁網機 (21) 生産 金額(百万円) | その他の編み組機械 (22) 生産 数量(台) | その他の編み組機械 (22) 生産 金額(百万円) | 染色仕上機械 (23～28) 生産 数量(台) | 染色仕上機械 (23～28) 生産 金額(百万円) | 精練漂白機 (23) 生産 数量(台) | 精練漂白機 (23) 生産 金額(百万円) | 染色機・なつ染機 (24) 生産 数量(台) | 染色機・なつ染機 (24) 生産 金額(百万円) | 水洗・乾燥機 (25) 生産 数量(台) | 水洗・乾燥機 (25) 生産 金額(百万円) |
|---|---|---|---|---|---|---|---|---|---|---|---|---|
| 昭和61年 | 200 | 2,063 | 2,563 | 2,108 | 1,830 | 32,572 | 46 | 2,811 | 1,013 | 16,545 | 85 | 2,376 |
| 62 | 236 | 2,569 | 3,827 | 2,905 | 1,767 | 33,842 | 35 | 2,690 | 919 | 15,653 | 123 | 3,850 |
| 63 | 230 | 2,206 | 3,483 | 2,015 | 2,094 | 37,274 | 77 | 5,546 | 997 | 15,943 | 145 | 3,987 |
| 平成1年 | 211 | 2,192 | 3,878 | 2,148 | 2,330 | 44,242 | 81 | 6,536 | 1,018 | 17,686 | 144 | 4,440 |
| 2 | 179 | 1,917 | 2,495 | 2,908 | 2,641 | 52,276 | 123 | 8,400 | 1,215 | 22,610 | 133 | 4,037 |
| 63年度 | 210 | 2,045 | 3,259 | 2,073 | 2,154 | 39,102 | 85 | 6,509 | 940 | 15,234 | 140 | 3,756 |
| 平成1年度 | 206 | 2,208 | 3,856 | 2,148 | 2,426 | 48,004 | 99 | 7,827 | 1,112 | 20,009 | 149 | 4,653 |
| 2年 1月 | 16 | 174 | 382 | 197 | 206 | 4,017 | 9 | 661 | 99 | 1,531 | 8 | 209 |
| 2 | 14 | 128 | 244 | 188 | 213 | 4,778 | 10 | 695 | 101 | 2,084 | 14 | 351 |
| 3 | 13 | 164 | 139 | 242 | 264 | 5,150 | 12 | 1,031 | 127 | 2,459 | 10 | 490 |
| 4 | 16 | 167 | 127 | 248 | 215 | 4,089 | 7 | 625 | 107 | 1,981 | 8 | 179 |
| 5 | 20 | 204 | 202 | 204 | 218 | 3,725 | 5 | 404 | 96 | 1,656 | 10 | 298 |
| 6 | 15 | 156 | 192 | 232 | 225 | 4,341 | 17 | 981 | 97 | 1,603 | 15 | 507 |
| 7 | 13 | 124 | 173 | 366 | 201 | 3,764 | 12 | 716 | 95 | 1,549 | 13 | 274 |
| 8 | 17 | 169 | 200 | 230 | 210 | 4,422 | 8 | 488 | 108 | 2,392 | 11 | 308 |
| 9 | 16 | 159 | 187 | 259 | 278 | 4,896 | 10 | 493 | 120 | 2,048 | 17 | 507 |
| 10 | 13 | 168 | 195 | 263 | 201 | 4,694 | 13 | 869 | 96 | 1,808 | 15 | 471 |
| 11 | 11 | 152 | 277 | 244 | 186 | 4,005 | 11 | 930 | 72 | 1,301 | 7 | 251 |
| 12 | 15 | 152 | 177 | 233 | 224 | 4,394 | 9 | 508 | 97 | 2,197 | 5 | 193 |

| 年月 | ヒートセッタ (26) 生産 数量(台) | ヒートセッタ (26) 生産 金額(百万円) | 樹脂加工機 (27) 生産 数量(台) | 樹脂加工機 (27) 生産 金額(百万円) | その他の染色仕上機械 (28) 生産 数量(台) | その他の染色仕上機械 (28) 生産 金額(百万円) | その他の繊維機械 (29) 生産 数量(台) | その他の繊維機械 (29) 生産 金額(百万円) | 繊維機械の部品 (30～34) 生産 金額(百万円) |
|---|---|---|---|---|---|---|---|---|---|
| 昭和61年 | 32 | 1,822 | 30 | 1,842 | 624 | 7,176 | 3,893 | 6,116 | 11,770 |
| 62 | 46 | 2,613 | 35 | 1,657 | 609 | 7,379 | 4,788 | 5,239 | 12,659 |
| 63 | 46 | 2,022 | 39 | 2,273 | 790 | 7,504 | 3,615 | 3,978 | 14,119 |
| 平成1年 | 49 | 2,583 | 48 | 3,486 | 990 | 9,512 | 3,187 | 4,235 | 14,661 |
| 2 | 69 | 3,099 | 88 | 4,182 | 1,013 | 9,949 | 3,442 | 3,991 | 15,324 |
| 63年度 | 47 | 2,242 | 48 | 2,797 | 894 | 8,564 | 3,623 | 4,410 | 14,007 |
| 平成1年度 | 46 | 2,470 | 49 | 4,084 | 971 | 8,961 | 3,064 | 3,861 | 14,662 |
| 2年1月 | 5 | 351 | 7 | 685 | 78 | 580 | 196 | 237 | 1,165 |
| 2 | 6 | 277 | 6 | 540 | 76 | 830 | 270 | 364 | 1,205 |
| 3 | 2 | 94 | 3 | 210 | 110 | 866 | 251 | 210 | 1,274 |
| 4 | 12 | 432 | 4 | 322 | 77 | 550 | 318 | 473 | 1,220 |
| 5 | 4 | 168 | 6 | 329 | 97 | 871 | 329 | 367 | 1,267 |
| 6 | 8 | 240 | 7 | 203 | 81 | 807 | 355 | 432 | 1,416 |
| 7 | 5 | 338 | 4 | 213 | 72 | 674 | 297 | 263 | 1,287 |
| 8 | 7 | 290 | 5 | 346 | 71 | 599 | 307 | 367 | 1,261 |
| 9 | 4 | 182 | 3 | 250 | 124 | 1,416 | 331 | 429 | 1,367 |
| 10 | 2 | 146 | 8 | 519 | 67 | 882 | 268 | 291 | 1,352 |
| 11 | 5 | 341 | 4 | 225 | 87 | 958 | 277 | 271 | 1,268 |
| 12 | 9 | 241 | 31 | 340 | 73 | 917 | 243 | 287 | 1,243 |

| 年月 | スピンドル (30) 生産 数量(千個) | スピンドル (30) 生産 金額(百万円) | リング (31) 生産 数量(千個) | リング (31) 生産 金額(百万円) | ボビン (32) 生産 数量(千個) | ボビン (32) 生産 金額(百万円) | シャットル (33) 生産 数量(千個) | シャットル (33) 生産 金額(百万円) | 編針 (34) 生産 数量(千本) | 編針 (34) 生産 金額(百万円) |
|---|---|---|---|---|---|---|---|---|---|---|
| 昭和61年 | 990 | 2,377 | 4,151 | 1,484 | 9,182 | 612 | 431 | 1,432 | 310,223 | 5,864 |
| 62 | 1,522 | 3,172 | 5,035 | 1,613 | 10,608 | 757 | 449 | 1,613 | 293,581 | 5,959 |
| 63 | 2,003 | 3,815 | 4,983 | 1,596 | 13,369 | 958 | 366 | 1,797 | 312,569 | 5,953 |
| 平成1年 | 2,467 | 4,807 | 5,651 | 1,927 | 12,804 | 932 | 342 | 1,363 | 284,760 | 5,632 |
| 2 | 2,588 | 4,869 | 5,884 | 2,133 | 13,478 | 903 | 298 | 1,241 | 334,815 | 6,178 |
| 63年度 | 2,187 | 4,169 | 5,160 | 1,644 | 13,511 | 957 | 375 | 1,418 | 304,159 | 5,819 |
| 平成1年度 | 2,503 | 4,868 | 5,570 | 1,916 | 12,808 | 909 | 320 | 1,266 | 286,829 | 5,702 |
| 2年1月 | 212 | 412 | 461 | 152 | 801 | 71 | 21 | 89 | 22,727 | 440 |
| 2 | 209 | 408 | 410 | 143 | 1,153 | 68 | 28 | 99 | 23,765 | 486 |
| 3 | 226 | 440 | 439 | 153 | 1,262 | 82 | 21 | 88 | 25,027 | 511 |
| 4 | 183 | 360 | 522 | 178 | 1,187 | 78 | 21 | 96 | 24,604 | 509 |
| 5 | 215 | 403 | 471 | 175 | 1,229 | 78 | 29 | 129 | 24,137 | 481 |
| 6 | 239 | 448 | 478 | 201 | 1,156 | 79 | 27 | 124 | 31,291 | 563 |
| 7 | 223 | 379 | 543 | 194 | 1,127 | 67 | 26 | 122 | 30,122 | 526 |
| 8 | 190 | 399 | 427 | 182 | 1,055 | 67 | 27 | 111 | 29,711 | 502 |
| 9 | 242 | 445 | 527 | 197 | 935 | 85 | 27 | 106 | 31,693 | 534 |
| 10 | 221 | 406 | 543 | 194 | 1,367 | 77 | 28 | 99 | 32,843 | 576 |
| 11 | 211 | 387 | 571 | 192 | 1,142 | 82 | 23 | 93 | 29,985 | 514 |
| 12 | 217 | 381 | 492 | 171 | 1,064 | 69 | 20 | 85 | 28,919 | 536 |



## 14 食料品加工機械，包装機械及び荷造り機械

生産額
2年計
297,492 百万円

| 年月 | 食料品加工機械 (1～12) 生産 数量(台) | 食料品加工機械 (1～12) 生産 金額(百万円) | 穀物処理機械 (1～4) 生産 数量(台) | 穀物処理機械 (1～4) 生産 金額(百万円) | 精米麦機械 (1) 生産 数量(台) | 精米麦機械 (1) 生産 金額(百万円) | 精米麦機械 (1) 販売 数量(台) | 精米麦機械 (1) 販売 金額(百万円) | 精米麦機械 (1) 在庫 数量(台) |
|---|---|---|---|---|---|---|---|---|---|
| 昭和61年 | 130,039 | 78,659 | 98,296 | 36,087 | 66,891 | 3,537 | 68,465 | 3,969 | 11,706 |
| 62 | 125,354 | 84,413 | 92,207 | 38,438 | 61,367 | 3,083 | 63,403 | 3,497 | 10,018 |
| 63 | 128,368 | 94,790 | 92,698 | 36,857 | 58,982 | 2,932 | 61,987 | 3,235 | 6,912 |
| 平成1年 | 130,087 | 112,474 | 95,947 | 46,684 | 61,298 | 3,223 | 60,386 | 3,302 | 7,824 |
| 2 | 121,747 | 121,491 | 86,622 | 53,047 | 58,500 | 4,871 | 59,225 | 5,085 | 7,099 |
| 63年度 | 133,616 | 108,963 | 96,340 | 40,895 | 59,977 | 3,113 | 61,789 | 3,347 | 7,592 |
| 平成1年度 | 125,083 | 105,231 | 92,678 | 47,677 | 60,245 | 3,191 | 57,255 | 3,149 | 10,582 |
| 2年1月 | 8,785 | 7,487 | 6,343 | 2,727 | 4,611 | 275 | 2,701 | 152 | 9,734 |
| 2 | 9,772 | 8,616 | 6,955 | 4,096 | 4,294 | 240 | 3,922 | 274 | 10,106 |
| 3 | 10,746 | 13,444 | 7,449 | 7,363 | 4,511 | 236 | 4,035 | 223 | 10,582 |
| 4 | 9,451 | 12,319 | 5,988 | 3,058 | 3,580 | 221 | 2,067 | 132 | 12,095 |
| 5 | 8,860 | 7,602 | 6,036 | 2,947 | 3,962 | 316 | 2,195 | 181 | 13,862 |
| 6 | 9,026 | 8,831 | 6,400 | 4,287 | 4,389 | 412 | 2,759 | 328 | 15,492 |
| 7 | 9,338 | 9,208 | 6,699 | 3,912 | 4,424 | 280 | 4,233 | 314 | 15,683 |
| 8 | 8,722 | 9,499 | 6,109 | 3,811 | 4,060 | 671 | 4,752 | 638 | 14,991 |
| 9 | 10,709 | 13,446 | 7,987 | 8,779 | 5,076 | 511 | 7,776 | 678 | 12,291 |
| 10 | 12,645 | 12,264 | 8,772 | 4,172 | 6,595 | 641 | 8,629 | 776 | 10,257 |
| 11 | 11,955 | 8,977 | 9,182 | 4,242 | 6,439 | 499 | 8,088 | 734 | 8,608 |
| 12 | 11,738 | 9,798 | 8,702 | 3,652 | 6,559 | 569 | 8,068 | 656 | 7,099 |

注：手動のものを除く。

製粉機械 (2)

| 年月 | 生産 数量(台) | 生産 金額(百万円) | 販売 数量(台) | 販売 金額(百万円) | 在庫 数量(台) |
|---|---|---|---|---|---|
| 昭和61年 | 14,094 | 1,644 | 14,451 | 2,185 | 278 |
| 62 | 12,343 | 2,182 | 11,935 | 1,878 | 664 |
| 63 | 14,260 | 1,932 | 14,402 | 2,222 | 522 |
| 平成1年 | 15,135 | 1,280 | 15,313 | 1,346 | 343 |
| 2 | 10,506 | 1,528 | 10,455 | 1,529 | 394 |
| 63年度 | 15,370 | 1,753 | 15,655 | 2,102 | 354 |
| 平成1年度 | 14,243 | 1,379 | 14,384 | 1,447 | 212 |
| 2年1月 | 628 | 91 | 745 | 89 | 226 |
| 2 | 1,229 | 216 | 1,143 | 220 | 312 |
| 3 | 1,130 | 118 | 1,230 | 86 | 212 |
| 4 | 913 | 70 | 800 | 104 | 325 |
| 5 | 810 | 103 | 696 | 78 | 439 |
| 6 | 544 | 146 | 644 | 163 | 339 |
| 7 | 751 | 133 | 646 | 138 | 444 |
| 8 | 742 | 112 | 617 | 105 | 569 |
| 9 | 1,277 | 170 | 1,019 | 161 | 827 |
| 10 | 695 | 134 | 652 | 115 | 870 |
| 11 | 985 | 85 | 1,175 | 94 | 680 |
| 12 | 802 | 150 | 1,088 | 175 | 394 |

製めん機械 (3)

| 年月 | 生産 数量(台) | 生産 金額(百万円) | 販売 数量(台) | 販売 金額(百万円) | 在庫 数量(台) |
|---|---|---|---|---|---|
| 昭和61年 | 522 | 2,783 | 524 | 2,750 | 20 |
| 62 | 588 | 2,551 | 576 | 2,447 | 19 |
| 63 | 534 | 2,487 | 535 | 2,525 | 18 |
| 平成1年 | 570 | 3,425 | 577 | 3,385 | 11 |
| 2 | 658 | 4,851 | 660 | 4,930 | 7 |
| 63年度 | 566 | 2,723 | 576 | 2,752 | 11 |
| 平成1年度 | 534 | 3,499 | 526 | 3,411 | 19 |
| 2年1月 | 24 | 223 | 25 | 222 | 10 |
| 2 | 43 | 304 | 43 | 310 | 10 |
| 3 | 55 | 340 | 46 | 296 | 19 |
| 4 | 53 | 374 | 55 | 391 | 17 |
| 5 | 63 | 307 | 57 | 295 | 23 |
| 6 | 57 | 469 | 51 | 437 | 29 |
| 7 | 78 | 464 | 93 | 512 | 14 |
| 8 | 51 | 276 | 55 | 308 | 10 |
| 9 | 64 | 827 | 62 | 836 | 10 |
| 10 | 49 | 556 | 48 | 564 | 11 |
| 11 | 62 | 304 | 61 | 323 | 12 |
| 12 | 59 | 408 | 64 | 437 | 7 |

| 年月 | 製パン・製菓機械（4） 生産 数量(台) | 製パン・製菓機械（4） 生産 金額(百万円) | 醸造用機械（5～6） 生産 数量(台) | 醸造用機械（5～6） 生産 金額(百万円) | 酒類醸造用機械（5） 生産 数量(台) | 酒類醸造用機械（5） 生産 金額(百万円) | しょう油及び味噌醸造用機械（6） 生産 数量(台) | しょう油及び味噌醸造用機械（6） 生産 金額(百万円) | 牛乳加工機械（7） 生産 数量(台) | 牛乳加工機械（7） 生産 金額(百万円) |
|---|---|---|---|---|---|---|---|---|---|---|
| 昭和61年 | 16,789 | 28,123 | 2,393 | 5,617 | 736 | 2,795 | 1,657 | 2,822 | 1,234 | 5,061 |
| 62 | 17,909 | 30,621 | 2,219 | 6,198 | 756 | 3,811 | 1,463 | 2,387 | 1,602 | 5,897 |
| 63 | 18,922 | 29,506 | 2,584 | 11,960 | 928 | 9,105 | 1,656 | 2,855 | 1,589 | 6,344 |
| 平成1年 | 18,944 | 38,756 | 2,734 | 14,698 | 805 | 11,240 | 1,929 | 3,459 | 1,728 | 7,528 |
| 2 | 16,958 | 41,798 | 3,422 | 16,189 | 904 | 11,771 | 2,518 | 4,418 | 2,273 | 7,662 |
| **63年度** | 20,427 | 33,306 | 3,066 | 18,090 | 1,042 | 14,651 | 2,024 | 3,439 | 1,721 | 7,411 |
| **平成1年度** | 17,656 | 39,608 | 2,487 | 8,135 | 647 | 4,739 | 1,840 | 3,396 | 1,742 | 7,296 |
| 2年 1月 | 1,080 | 2,138 | 254 | 522 | 51 | 165 | 203 | 358 | 145 | 767 |
| 2 | 1,389 | 3,336 | 160 | 434 | 29 | 153 | 131 | 282 | 156 | 561 |
| 3 | 1,753 | 6,670 | 143 | 685 | 70 | 529 | 73 | 156 | 234 | 891 |
| 4 | 1,442 | 2,394 | 265 | 4,119 | 143 | 3,681 | 122 | 438 | 174 | 647 |
| 5 | 1,201 | 2,220 | 92 | 608 | 33 | 526 | 59 | 81 | 189 | 688 |
| 6 | 1,410 | 3,261 | 261 | 1,214 | 50 | 857 | 211 | 356 | 131 | 329 |
| 7 | 1,446 | 3,036 | 172 | 475 | 39 | 234 | 133 | 241 | 282 | 946 |
| 8 | 1,256 | 2,752 | 240 | 793 | 44 | 488 | 196 | 305 | 285 | 982 |
| 9 | 1,570 | 7,271 | 306 | 454 | 52 | 308 | 254 | 145 | 259 | 691 |
| 10 | 1,433 | 2,840 | 948 | 4,035 | 188 | 2,573 | 760 | 1,462 | 184 | 525 |
| 11 | 1,696 | 3,354 | 325 | 719 | 64 | 321 | 261 | 398 | 129 | 361 |
| 12 | 1,282 | 2,525 | 256 | 2,131 | 141 | 1,936 | 115 | 195 | 105 | 276 |

| 年月 | 乳製品製造用機械（8） 生産 数量(台) | 乳製品製造用機械（8） 生産 金額(百万円) | 肉類加工機械（9） 生産 数量(台) | 肉類加工機械（9） 生産 金額(百万円) | 水産加工機械（10） 生産 数量(台) | 水産加工機械（10） 生産 金額(百万円) | 飲料製造用機械（11） 生産 数量(台) | 飲料製造用機械（11） 生産 金額(百万円) | 製茶用機械（12） 生産 数量(台) | 製茶用機械（12） 生産 金額(百万円) |
|---|---|---|---|---|---|---|---|---|---|---|
| 昭和61年 | 2,347 | 3,506 | 10,792 | 4,748 | 5,524 | 11,374 | 672 | 6,863 | 8,781 | 5,404 |
| 62 | 1,797 | 2,972 | 11,755 | 5,452 | 6,298 | 11,539 | 1,139 | 8,489 | 8,337 | 5,428 |
| 63 | 1,866 | 3,084 | 11,371 | 5,836 | 7,293 | 13,862 | 1,291 | 10,684 | 9,676 | 6,164 |
| 平成1年 | 1,952 | 3,808 | 10,008 | 6,869 | 6,530 | 14,746 | 1,734 | 11,531 | 9,454 | 6,609 |
| 2 | 1,650 | 2,824 | 8,354 | 6,168 | 6,437 | 15,228 | 2,348 | 13,728 | 10,641 | 6,645 |
| **63年度** | 2,043 | 3,616 | 11,706 | 6,455 | 7,392 | 14,625 | 1,339 | 11,544 | 10,009 | 6,328 |
| **平成1年度** | 1,738 | 3,066 | 9,087 | 6,306 | 6,393 | 14,558 | 1,841 | 11,697 | 9,117 | 6,496 |
| 2年 1月 | 96 | 233 | 452 | 274 | 452 | 840 | 142 | 1,438 | 901 | 687 |
| 2 | 152 | 189 | 569 | 393 | 379 | 680 | 215 | 1,366 | 1,186 | 896 |
| 3 | 186 | 413 | 422 | 446 | 513 | 1,430 | 165 | 1,130 | 1,634 | 1,086 |
| 4 | 191 | 219 | 849 | 540 | 496 | 842 | 186 | 2,235 | 1,302 | 658 |
| 5 | 232 | 219 | 584 | 570 | 717 | 1,045 | 235 | 1,181 | 775 | 345 |
| 6 | 115 | 167 | 957 | 786 | 568 | 1,335 | 82 | 476 | 512 | 238 |
| 7 | 142 | 201 | 711 | 507 | 676 | 1,649 | 277 | 1,308 | 379 | 211 |
| 8 | 107 | 201 | 700 | 527 | 553 | 1,473 | 302 | 1,470 | 426 | 242 |
| 9 | 106 | 344 | 659 | 507 | 595 | 1,750 | 166 | 563 | 631 | 358 |
| 10 | 88 | 166 | 870 | 482 | 482 | 1,457 | 293 | 851 | 1,008 | 578 |
| 11 | 119 | 222 | 778 | 646 | 458 | 1,429 | 147 | 793 | 817 | 564 |
| 12 | 116 | 250 | 803 | 490 | 548 | 1,297 | 138 | 918 | 1,070 | 783 |



| 年月 | 包装機械及び荷造り機械（13～26） 生産 数量(台) | 包装機械及び荷造り機械（13～26） 生産 金額(百万円) | 個装・内装機械（13～22） 生産 数量(台) | 個装・内装機械（13～22） 生産 金額(百万円) | 製袋充てん機（13） 生産 数量(台) | 製袋充てん機（13） 生産 金額(百万円) | 容器成形充てん機（14） 生産 数量(台) | 容器成形充てん機（14） 生産 金額(百万円) | 上包機（15） 生産 数量(台) | 上包機（15） 生産 金額(百万円) |
|---|---|---|---|---|---|---|---|---|---|---|
| 昭和61年 | 43,665 | 104,344 | 14,952 | 89,967 | 3,391 | 22,206 | 195 | 4,704 | 3,118 | 8,735 |
| 62 | 52,400 | 115,204 | 15,865 | 98,938 | 3,874 | 24,988 | 224 | 6,041 | 3,412 | 9,740 |
| 63 | 57,327 | 139,228 | 15,736 | 116,596 | 4,134 | 28,988 | 288 | 5,471 | 1,421 | 8,824 |
| 平成1年 | 62,091 | 159,027 | 16,104 | 128,868 | 4,764 | 35,112 | 243 | 6,507 | 935 | 8,612 |
| 2 | 68,866 | 176,001 | 17,410 | 146,459 | 5,129 | 40,865 | 219 | 5,805 | 1,104 | 9,417 |
| **63年度** | 59,064 | 151,773 | 16,238 | 126,155 | 4,452 | 31,959 | 300 | 6,784 | 1,123 | 9,095 |
| **平成1年度** | 59,628 | 153,957 | 15,467 | 125,800 | 4,657 | 35,656 | 235 | 6,130 | 908 | 8,489 |
| 2年 1月 | 3,716 | 9,406 | 983 | 7,899 | 318 | 2,458 | 9 | 130 | 53 | 525 |
| 2 | 4,475 | 13,009 | 1,225 | 10,930 | 369 | 3,101 | 18 | 612 | 60 | 729 |
| 3 | 5,481 | 21,609 | 1,692 | 18,643 | 490 | 4,187 | 56 | 2,003 | 163 | 1,573 |
| 4 | 5,667 | 11,090 | 1,370 | 8,934 | 404 | 2,820 | 8 | 182 | 63 | 382 |
| 5 | 5,485 | 12,037 | 1,325 | 9,863 | 411 | 2,910 | 16 | 450 | 83 | 509 |
| 6 | 6,295 | 14,231 | 1,566 | 12,020 | 458 | 3,675 | 11 | 95 | 62 | 463 |
| 7 | 6,235 | 13,414 | 1,304 | 11,115 | 423 | 3,191 | 13 | 231 | 116 | 978 |
| 8 | 5,882 | 13,483 | 1,381 | 10,714 | 449 | 3,753 | 16 | 281 | 99 | 633 |
| 9 | 6,060 | 19,375 | 1,539 | 15,592 | 458 | 3,655 | 34 | 1,234 | 112 | 1,183 |
| 10 | 6,331 | 13,134 | 1,381 | 10,247 | 482 | 3,871 | 9 | 134 | 93 | 719 |
| 11 | 6,382 | 13,185 | 1,490 | 10,701 | 439 | 3,548 | 15 | 240 | 103 | 769 |
| 12 | 6,857 | 22,029 | 2,154 | 19,800 | 428 | 3,695 | 14 | 212 | 97 | 954 |

注：手動のものを除く。

| 年月 | 小箱詰機（16） 生産 数量(台) | 小箱詰機（16） 生産 金額(百万円) | 真空包装機（17） 生産 数量(台) | 真空包装機（17） 生産 金額(百万円) | 収縮包装機（18） 生産 数量(台) | 収縮包装機（18） 生産 金額(百万円) | シール機（19） 生産 数量(台) | シール機（19） 生産 金額(百万円) | かん詰機械（20） 生産 数量(台) | かん詰機械（20） 生産 金額(百万円) |
|---|---|---|---|---|---|---|---|---|---|---|
| 昭和61年 | 123 | 1,825 | 2,185 | 4,347 | 1,549 | 2,686 | 561 | 2,401 | 117 | 1,624 |
| 62 | 71 | 1,010 | 2,036 | 3,372 | 1,795 | 2,905 | 599 | 2,601 | 82 | 1,236 |
| 63 | 137 | 2,390 | 2,345 | 4,283 | 1,861 | 3,579 | 746 | 3,787 | 123 | 2,930 |
| 平成1年 | 167 | 3,452 | 1,916 | 4,760 | 2,091 | 4,267 | 835 | 4,488 | 159 | 4,510 |
| 2 | 188 | 3,789 | 1,879 | 4,842 | 2,373 | 4,668 | 916 | 6,487 | 222 | 8,877 |
| **63年度** | 153 | 2,932 | 2,207 | 4,704 | 1,959 | 3,742 | 780 | 3,731 | 124 | 3,373 |
| **平成1年度** | 167 | 3,364 | 1,850 | 4,570 | 2,103 | 4,405 | 816 | 5,065 | 177 | 6,851 |
| 2年 1月 | 11 | 183 | 123 | 276 | 132 | 295 | 63 | 245 | 17 | 875 |
| 2 | 12 | 262 | 124 | 301 | 162 | 360 | 72 | 421 | 21 | 1,367 |
| 3 | 27 | 622 | 131 | 550 | 204 | 479 | 103 | 1,554 | 17 | 723 |
| 4 | 8 | 173 | 176 | 390 | 211 | 371 | 84 | 350 | 13 | 251 |
| 5 | 13 | 223 | 154 | 326 | 217 | 369 | 76 | 369 | 25 | 768 |
| 6 | 15 | 252 | 171 | 332 | 211 | 380 | 75 | 389 | 14 | 636 |
| 7 | 17 | 291 | 166 | 496 | 205 | 380 | 71 | 312 | 14 | 1,052 |
| 8 | 12 | 287 | 135 | 420 | 189 | 297 | 68 | 626 | 27 | 442 |
| 9 | 35 | 786 | 164 | 376 | 232 | 512 | 85 | 714 | 19 | 1,582 |
| 10 | 7 | 149 | 189 | 432 | 210 | 471 | 88 | 472 | 16 | 323 |
| 11 | 14 | 260 | 217 | 554 | 206 | 374 | 78 | 599 | 13 | 329 |
| 12 | 17 | 301 | 129 | 389 | 194 | 381 | 53 | 437 | 26 | 530 |

注：真空捲締機及び殺菌機等を含む。

| 年月 | びん詰機械 (21) 生産 数量(台) | びん詰機械 (21) 生産 金額(百万円) | その他 (22) 生産 数量(台) | その他 (22) 生産 金額(百万円) | 外装・荷造り機械 (23～26) 生産 数量(台) | 外装・荷造り機械 (23～26) 生産 金額(百万円) | バンド掛け機 (23) 生産 数量(台) | バンド掛け機 (23) 生産 金額(百万円) |
|---|---|---|---|---|---|---|---|---|
| 昭和61年 | 1,379 | 23,664 | 2,334 | 17,774 | 28,713 | 14,378 | 10,640 | 4,400 |
| 62 | 1,431 | 29,538 | 2,341 | 17,506 | 36,535 | 16,266 | 11,944 | 4,408 |
| 63 | 2,443 | 37,719 | 2,238 | 18,625 | 41,591 | 22,632 | 13,843 | 5,443 |
| 平成1年 | 2,755 | 40,526 | 2,239 | 16,633 | 45,987 | 30,159 | 14,163 | 6,193 |
| 2 | 3,128 | 43,701 | 2,252 | 18,008 | 51,456 | 29,541 | 15,417 | 5,766 |
| 63年度 | 2,892 | 43,553 | 2,248 | 16,282 | 42,826 | 25,618 | 14,189 | 5,557 |
| 平成1年度 | 2,389 | 34,200 | 2,165 | 17,069 | 44,161 | 28,157 | 13,885 | 5,984 |
| 2年1月 | 88 | 1,364 | 169 | 1,547 | 2,733 | 1,507 | 966 | 316 |
| 2 | 219 | 2,810 | 168 | 967 | 3,250 | 2,079 | 1,115 | 434 |
| 3 | 291 | 4,500 | 210 | 2,450 | 3,789 | 2,966 | 1,384 | 529 |
| 4 | 217 | 2,577 | 186 | 1,440 | 4,297 | 2,156 | 1,460 | 535 |
| 5 | 138 | 2,379 | 192 | 1,560 | 4,160 | 2,174 | 1,253 | 465 |
| 6 | 359 | 4,238 | 190 | 1,560 | 4,729 | 2,211 | 1,317 | 434 |
| 7 | 83 | 2,543 | 196 | 1,642 | 4,931 | 2,298 | 1,441 | 578 |
| 8 | 214 | 2,628 | 172 | 1,348 | 4,501 | 2,769 | 1,171 | 323 |
| 9 | 157 | 3,866 | 243 | 1,684 | 4,521 | 3,782 | 1,284 | 424 |
| 10 | 158 | 2,745 | 129 | 931 | 4,950 | 2,887 | 1,403 | 567 |
| 11 | 172 | 2,327 | 233 | 1,701 | 4,892 | 2,484 | 1,327 | 622 |
| 12 | 1,032 | 11,724 | 164 | 1,177 | 4,703 | 2,228 | 1,296 | 539 |

注：洗びん機及び殺菌機等を含む。

| 年月 | ケース詰機 (24) 生産 数量(台) | ケース詰機 (24) 生産 金額(百万円) | ひも掛け機 (25) 生産 数量(台) | ひも掛け機 (25) 生産 金額(百万円) | その他 (26) 生産 数量(台) | その他 (26) 生産 金額(百万円) |
|---|---|---|---|---|---|---|
| 昭和61年 | 104 | 1,926 | 3,128 | 2,377 | 14,841 | 5,675 |
| 62 | 101 | 2,095 | 3,181 | 2,236 | 21,309 | 7,527 |
| 63 | 228 | 5,268 | 4,265 | 2,896 | 23,255 | 9,025 |
| 平成1年 | 256 | 7,061 | 3,471 | 2,850 | 28,097 | 14,055 |
| 2 | 258 | 7,436 | 4,161 | 3,896 | 31,620 | 12,443 |
| 63年度 | 236 | 6,030 | 4,379 | 2,927 | 24,022 | 11,105 |
| 平成1年度 | 243 | 6,275 | 3,376 | 2,844 | 26,657 | 13,054 |
| 2年1月 | 11 | 259 | 178 | 132 | 1,578 | 799 |
| 2 | 15 | 454 | 298 | 290 | 1,822 | 900 |
| 3 | 37 | 1,064 | 363 | 287 | 2,005 | 1,086 |
| 4 | 16 | 414 | 339 | 269 | 2,482 | 939 |
| 5 | 23 | 551 | 353 | 346 | 2,531 | 811 |
| 6 | 16 | 593 | 419 | 358 | 2,977 | 826 |
| 7 | 15 | 389 | 294 | 292 | 3,181 | 1,039 |
| 8 | 30 | 873 | 366 | 364 | 2,934 | 1,210 |
| 9 | 56 | 1,861 | 338 | 314 | 2,843 | 1,184 |
| 10 | 9 | 217 | 430 | 420 | 3,108 | 1,683 |
| 11 | 17 | 415 | 426 | 420 | 3,122 | 1,026 |
| 12 | 13 | 346 | 357 | 405 | 3,037 | 939 |



## 15 木材加工機械

生産額
2年計
105,258 百万円

| 年月 | 木材加工機械 (1～11) 生産 数量(台) | 生産 金額(百万円) | 販売 数量(台) | 販売 金額(百万円) | 在庫 数量(台) |
|---|---|---|---|---|---|
| 昭和61年 | 149,208 | 56,181 | 142,355 | 57,423 | 19,728 |
| 62 | 171,585 | 70,082 | 182,186 | 73,145 | 9,450 |
| 63 | 195,144 | 89,476 | 189,194 | 91,973 | 15,200 |
| 平成1年 | 166,763 | 92,517 | 184,165 | 96,823 | 17,068 |
| 2 | 140,709 | 105,258 | 165,017 | 109,530 | 10,817 |
| 63年度 | 176,840 | 91,798 | 177,995 | 95,392 | 16,745 |
| 平成1年度 | 161,822 | 93,183 | 188,090 | 97,299 | 12,596 |
| 2年1月 | 9,956 | 7,409 | 15,860 | 7,537 | 13,455 |
| 2 | 10,845 | 7,374 | 12,243 | 7,672 | 13,438 |
| 3 | 13,675 | 8,183 | 16,515 | 9,177 | 12,596 |
| 4 | 11,717 | 8,107 | 13,132 | 8,371 | 12,442 |
| 5 | 9,640 | 8,530 | 13,227 | 9,250 | 10,506 |
| 6 | 12,788 | 9,701 | 11,440 | 9,428 | 12,445 |
| 7 | 12,094 | 8,819 | 14,711 | 9,678 | 11,698 |
| 8 | 11,317 | 9,608 | 9,137 | 9,550 | 14,513 |
| 9 | 11,084 | 10,244 | 11,662 | 10,590 | 16,106 |
| 10 | 13,494 | 8,542 | 14,967 | 8,776 | 15,859 |
| 11 | 11,150 | 8,472 | 19,720 | 9,840 | 9,449 |
| 12 | 12,949 | 10,270 | 12,403 | 9,661 | 10,817 |

| 年月 | 製材機械 (1～3) 生産 数量(台) | 生産 金額(百万円) | 販売 数量(台) | 販売 金額(百万円) | 在庫 数量(台) | 帯のこ盤 (1) 生産 数量(台) | 生産 金額(百万円) | 販売 数量(台) | 販売 金額(百万円) | 在庫 数量(台) |
|---|---|---|---|---|---|---|---|---|---|---|
| 昭和61年 | 2,265 | 8,517 | 2,341 | 8,563 | 395 | 350 | 1,646 | 364 | 1,734 | 57 |
| 62 | 3,068 | 12,968 | 3,185 | 12,970 | 265 | 466 | 2,815 | 476 | 2,793 | 45 |
| 63 | 4,013 | 13,525 | 4,043 | 13,676 | 249 | 563 | 2,811 | 566 | 2,877 | 41 |
| 平成1年 | 3,692 | 13,561 | 3,717 | 13,638 | 188 | 580 | 2,761 | 594 | 2,812 | 28 |
| 2 | 3,561 | 14,813 | 3,567 | 14,814 | 189 | 629 | 3,174 | 632 | 3,161 | 24 |
| 63年度 | 3,972 | 13,489 | 4,005 | 13,728 | 183 | 578 | 2,862 | 587 | 2,939 | 29 |
| 平成1年度 | 3,694 | 14,249 | 3,586 | 14,124 | 281 | 600 | 2,982 | 594 | 2,988 | 35 |
| 2年1月 | 179 | 1,053 | 196 | 1,034 | 171 | 55 | 268 | 50 | 238 | 32 |
| 2 | 326 | 1,098 | 318 | 1,128 | 179 | 44 | 204 | 47 | 228 | 30 |
| 3 | 331 | 1,383 | 229 | 1,339 | 281 | 57 | 346 | 52 | 349 | 35 |
| 4 | 319 | 1,079 | 347 | 1,156 | 261 | 43 | 245 | 53 | 268 | 25 |
| 5 | 289 | 1,110 | 377 | 1,107 | 173 | 40 | 183 | 41 | 173 | 24 |
| 6 | 314 | 1,241 | 340 | 1,242 | 149 | 48 | 244 | 50 | 236 | 22 |
| 7 | 221 | 1,195 | 225 | 1,138 | 145 | 61 | 373 | 62 | 353 | 21 |
| 8 | 254 | 1,341 | 252 | 1,444 | 147 | 61 | 331 | 55 | 356 | 27 |
| 9 | 375 | 1,505 | 342 | 1,503 | 182 | 49 | 209 | 49 | 213 | 27 |
| 10 | 266 | 1,143 | 256 | 1,104 | 193 | 64 | 271 | 66 | 239 | 24 |
| 11 | 356 | 1,179 | 247 | 1,199 | 299 | 49 | 222 | 43 | 231 | 30 |
| 12 | 331 | 1,485 | 438 | 1,422 | 189 | 58 | 279 | 64 | 278 | 24 |

送　材　車（2）

| 年月 | 生産 数量(台) | 生産 金額(百万円) | 販売 数量(台) | 販売 金額(百万円) | 在庫 数量(台) |
|---|---|---|---|---|---|
| 昭和61年 | 405 | 2,546 | 391 | 2,451 | 46 |
| 62 | 501 | 3,513 | 503 | 3,508 | 40 |
| 63 | 549 | 4,186 | 568 | 4,288 | 21 |
| 平成1年 | 549 | 4,349 | 548 | 4,385 | 21 |
| 2 | 518 | 4,800 | 523 | 4,870 | 16 |
| 63年度 | 559 | 4,251 | 575 | 4,364 | 13 |
| 平成1年度 | 551 | 4,589 | 537 | 4,522 | 27 |
| 2年 1月 | 40 | 391 | 40 | 401 | 22 |
| 2 | 42 | 338 | 40 | 357 | 23 |
| 3 | 42 | 372 | 38 | 326 | 27 |
| 4 | 45 | 432 | 51 | 485 | 21 |
| 5 | 41 | 364 | 44 | 369 | 18 |
| 6 | 40 | 366 | 41 | 373 | 17 |
| 7 | 39 | 339 | 39 | 333 | 17 |
| 8 | 37 | 370 | 41 | 415 | 13 |
| 9 | 49 | 456 | 47 | 454 | 15 |
| 10 | 42 | 377 | 43 | 394 | 17 |
| 11 | 40 | 385 | 44 | 413 | 13 |
| 12 | 61 | 609 | 55 | 549 | 16 |

その他の製材機械（3）

| 年月 | 生産 数量(台) | 生産 金額(百万円) | 販売 数量(台) | 販売 金額(百万円) | 在庫 数量(台) |
|---|---|---|---|---|---|
| 昭和61年 | 1,510 | 4,325 | 1,586 | 4,378 | 292 |
| 62 | 2,101 | 6,639 | 2,206 | 6,668 | 180 |
| 63 | 2,901 | 6,528 | 2,909 | 6,512 | 187 |
| 平成1年 | 2,563 | 6,451 | 2,575 | 6,442 | 139 |
| 2 | 2,414 | 6,839 | 2,412 | 6,783 | 149 |
| 63年度 | 2,835 | 6,376 | 2,843 | 6,426 | 141 |
| 平成1年度 | 2,543 | 6,678 | 2,455 | 6,614 | 219 |
| 2年 1月 | 84 | 394 | 106 | 395 | 117 |
| 2 | 240 | 556 | 231 | 542 | 126 |
| 3 | 232 | 665 | 139 | 665 | 219 |
| 4 | 231 | 402 | 243 | 403 | 215 |
| 5 | 208 | 563 | 292 | 564 | 131 |
| 6 | 226 | 631 | 249 | 634 | 110 |
| 7 | 121 | 483 | 124 | 453 | 107 |
| 8 | 156 | 640 | 156 | 673 | 107 |
| 9 | 277 | 841 | 246 | 836 | 140 |
| 10 | 160 | 496 | 147 | 471 | 152 |
| 11 | 267 | 572 | 160 | 555 | 256 |
| 12 | 212 | 596 | 319 | 595 | 149 |

のこ盤（5）

| 年月 | 生産 数量(台) | 生産 金額(百万円) | 販売 数量(台) | 販売 金額(百万円) | 在庫 数量(台) |
|---|---|---|---|---|---|
| 昭和61年 | 95,372 | 6,117 | 90,107 | 5,910 | 12,687 |
| 62 | 117,309 | 6,711 | 126,244 | 7,174 | 3,731 |
| 63 | 122,322 | 8,387 | 117,668 | 8,480 | 8,355 |
| 平成1年 | 88,146 | 8,343 | 88,107 | 8,828 | 8,396 |
| 2 | 55,032 | 8,013 | 60,026 | 8,662 | 3,391 |
| 63年度 | 99,248 | 7,870 | 99,562 | 8,331 | 9,553 |
| 平成1年度 | 82,725 | 8,481 | 88,323 | 9,066 | 3,952 |
| 2年 1月 | 3,437 | 542 | 7,310 | 724 | 4,524 |
| 2 | 3,849 | 599 | 3,297 | 611 | 5,074 |
| 3 | 6,040 | 702 | 7,164 | 803 | 3,952 |
| 4 | 3,930 | 587 | 3,777 | 709 | 4,108 |
| 5 | 2,605 | 556 | 5,099 | 722 | 1,614 |
| 6 | 4,674 | 911 | 3,065 | 713 | 3,223 |
| 7 | 4,763 | 640 | 5,240 | 874 | 2,746 |
| 8 | 5,772 | 674 | 2,905 | 575 | 5,613 |
| 9 | 3,767 | 680 | 2,301 | 651 | 7,078 |
| 10 | 6,903 | 602 | 6,784 | 770 | 7,199 |
| 11 | 3,879 | 770 | 9,196 | 833 | 1,881 |
| 12 | 5,413 | 750 | 3,888 | 676 | 3,391 |

ほぞ取盤（6）

| 年月 | 生産 数量(台) | 生産 金額(百万円) | 販売 数量(台) | 販売 金額(百万円) | 在庫 数量(台) |
|---|---|---|---|---|---|
| 昭和61年 | 8,947 | 3,156 | 8,810 | 3,305 | 1,389 |
| 62 | 10,386 | 3,609 | 10,631 | 3,874 | 1,164 |
| 63 | 13,662 | 6,277 | 12,787 | 5,677 | 2,017 |
| 平成1年 | 13,222 | 6,897 | 13,632 | 7,464 | 1,593 |
| 2 | 15,965 | 9,567 | 15,159 | 9,351 | 2,339 |
| 63年度 | 14,001 | 6,819 | 13,416 | 6,663 | 1,730 |
| 平成1年度 | 13,269 | 7,217 | 13,488 | 7,377 | 1,475 |
| 2年 1月 | 1,230 | 846 | 979 | 664 | 1,846 |
| 2 | 975 | 634 | 1,311 | 650 | 1,508 |
| 3 | 1,317 | 650 | 1,322 | 782 | 1,475 |
| 4 | 1,379 | 853 | 1,445 | 834 | 1,404 |
| 5 | 1,393 | 609 | 1,295 | 560 | 1,500 |
| 6 | 1,416 | 780 | 1,168 | 779 | 1,744 |
| 7 | 1,544 | 772 | 1,226 | 827 | 2,059 |
| 8 | 1,230 | 741 | 983 | 629 | 2,301 |
| 9 | 1,536 | 1,200 | 1,352 | 1,056 | 2,477 |
| 10 | 970 | 649 | 1,074 | 724 | 2,370 |
| 11 | 1,440 | 665 | 1,617 | 1,002 | 2,194 |
| 12 | 1,535 | 1,167 | 1,387 | 844 | 2,339 |

木工機械（4～7）

| 年月 | 生産 数量(台) | 生産 金額(百万円) | 販売 数量(台) | 販売 金額(百万円) | 在庫 数量(台) |
|---|---|---|---|---|---|
| 昭和61年 | 146,138 | 35,735 | 139,201 | 36,990 | 19,296 |
| 62 | 167,454 | 38,358 | 177,942 | 41,568 | 9,150 |
| 63 | 189,525 | 51,769 | 183,530 | 53,642 | 14,931 |
| 平成1年 | 161,902 | 59,796 | 179,278 | 64,024 | 16,861 |
| 2 | 135,820 | 67,069 | 160,139 | 71,344 | 10,587 |
| 63年度 | 171,275 | 53,982 | 172,385 | 57,199 | 16,539 |
| 平成1年度 | 157,023 | 60,636 | 183,395 | 64,657 | 12,296 |
| 2年 1月 | 9,665 | 4,535 | 15,554 | 4,712 | 13,263 |
| 2 | 10,460 | 5,114 | 11,867 | 5,452 | 13,237 |
| 3 | 13,263 | 5,173 | 16,202 | 6,107 | 12,296 |
| 4 | 11,324 | 5,798 | 12,716 | 6,185 | 12,158 |
| 5 | 9,256 | 5,305 | 12,741 | 5,678 | 10,318 |
| 6 | 12,337 | 6,191 | 10,970 | 5,990 | 12,274 |
| 7 | 11,732 | 6,035 | 14,348 | 6,984 | 11,528 |
| 8 | 10,924 | 5,395 | 8,747 | 5,194 | 14,340 |
| 9 | 10,583 | 6,019 | 11,187 | 6,264 | 15,905 |
| 10 | 13,116 | 5,846 | 14,616 | 6,358 | 15,630 |
| 11 | 10,684 | 5,535 | 19,357 | 6,770 | 9,120 |
| 12 | 12,476 | 6,123 | 11,834 | 5,651 | 10,587 |

かんな盤（4）

| 年月 | 生産 数量(台) | 生産 金額(百万円) | 販売 数量(台) | 販売 金額(百万円) | 在庫 数量(台) |
|---|---|---|---|---|---|
| 昭和61年 | 26,696 | 7,920 | 25,219 | 8,627 | 2,821 |
| 62 | 21,965 | 8,271 | 22,701 | 9,582 | 2,136 |
| 63 | 33,169 | 11,658 | 31,926 | 12,891 | 2,848 |
| 平成1年 | 34,685 | 12,953 | 51,971 | 15,144 | 4,252 |
| 2 | 43,754 | 13,809 | 62,427 | 16,620 | 3,126 |
| 63年度 | 35,668 | 12,054 | 36,372 | 13,682 | 3,501 |
| 平成1年度 | 36,700 | 13,001 | 56,884 | 15,482 | 4,897 |
| 2年 1月 | 3,685 | 879 | 5,544 | 1,249 | 4,618 |
| 2 | 3,785 | 1,106 | 5,272 | 1,338 | 4,452 |
| 3 | 4,165 | 1,197 | 5,699 | 1,540 | 4,897 |
| 4 | 4,136 | 1,185 | 5,331 | 1,442 | 4,971 |
| 5 | 3,626 | 1,066 | 4,553 | 1,285 | 5,611 |
| 6 | 4,481 | 1,437 | 4,787 | 1,448 | 5,816 |
| 7 | 3,373 | 1,153 | 5,875 | 1,511 | 5,143 |
| 8 | 2,314 | 884 | 3,363 | 1,054 | 4,744 |
| 9 | 3,477 | 1,202 | 5,837 | 1,489 | 4,477 |
| 10 | 3,679 | 1,394 | 4,983 | 1,489 | 4,336 |
| 11 | 3,531 | 1,239 | 6,403 | 1,498 | 3,583 |
| 12 | 3,502 | 1,068 | 4,780 | 1,277 | 3,126 |

その他の木工機械（7）

| 年月 | 生産 数量(台) | 生産 金額(百万円) | 販売 数量(台) | 販売 金額(百万円) | 在庫 数量(台) |
|---|---|---|---|---|---|
| 昭和61年 | 15,123 | 18,542 | 15,065 | 19,148 | 2,399 |
| 62 | 17,794 | 19,767 | 18,366 | 20,938 | 2,119 |
| 63 | 20,372 | 25,446 | 21,149 | 26,595 | 1,711 |
| 平成1年 | 25,849 | 31,604 | 25,568 | 32,588 | 2,620 |
| 2 | 21,069 | 35,681 | 22,527 | 36,711 | 1,731 |
| 63年度 | 22,358 | 27,239 | 23,035 | 28,523 | 1,755 |
| 平成1年度 | 24,329 | 31,937 | 24,700 | 32,731 | 1,972 |
| 2年 1月 | 1,313 | 2,269 | 1,721 | 2,075 | 2,275 |
| 2 | 1,851 | 2,774 | 1,987 | 2,852 | 2,203 |
| 3 | 1,741 | 2,624 | 2,017 | 2,981 | 1,972 |
| 4 | 1,879 | 3,173 | 2,163 | 3,199 | 1,675 |
| 5 | 1,632 | 3,074 | 1,794 | 3,111 | 1,593 |
| 6 | 1,766 | 3,064 | 1,950 | 3,050 | 1,491 |
| 7 | 2,052 | 3,471 | 2,007 | 3,772 | 1,580 |
| 8 | 1,608 | 3,097 | 1,496 | 2,937 | 1,682 |
| 9 | 1,803 | 2,938 | 1,697 | 3,067 | 1,873 |
| 10 | 1,564 | 3,200 | 1,775 | 3,375 | 1,725 |
| 11 | 1,834 | 2,861 | 2,141 | 3,437 | 1,462 |
| 12 | 2,026 | 3,138 | 1,779 | 2,854 | 1,731 |

合板機械（8～11）

| 年月 | 生産 数量(台) | 生産 金額(百万円) | 販売 数量(台) | 販売 金額(百万円) | 在庫 数量(台) |
|---|---|---|---|---|---|
| 昭和61年 | 805 | 11,929 | 813 | 11,870 | 37 |
| 62 | 1,063 | 18,756 | 1,059 | 18,608 | 35 |
| 63 | 1,606 | 24,183 | 1,621 | 24,654 | 20 |
| 平成1年 | 1,169 | 19,159 | 1,170 | 19,161 | 19 |
| 2 | 1,328 | 23,376 | 1,311 | 23,371 | 41 |
| 63年度 | 1,593 | 24,326 | 1,605 | 24,465 | 23 |
| 平成1年度 | 1,105 | 18,297 | 1,109 | 18,517 | 19 |
| 2年 1月 | 112 | 1,820 | 110 | 1,791 | 21 |
| 2 | 59 | 1,163 | 58 | 1,093 | 22 |
| 3 | 81 | 1,627 | 84 | 1,730 | 19 |
| 4 | 74 | 1,230 | 69 | 1,031 | 23 |
| 5 | 95 | 2,114 | 109 | 2,466 | 15 |
| 6 | 137 | 2,269 | 130 | 2,196 | 22 |
| 7 | 141 | 1,589 | 138 | 1,556 | 25 |
| 8 | 139 | 2,872 | 138 | 2,911 | 26 |
| 9 | 126 | 2,720 | 133 | 2,822 | 19 |
| 10 | 112 | 1,553 | 95 | 1,315 | 36 |
| 11 | 110 | 1,758 | 116 | 1,871 | 30 |
| 12 | 142 | 2,662 | 131 | 2,589 | 41 |

注：繊維板機械を含む。

ベニヤレース（8）

| 年月 | 生産 数量(台) | 生産 金額(百万円) | 販売 数量(台) | 販売 金額(百万円) | 在庫 数量(台) |
|---|---|---|---|---|---|
| 昭和61年 | 20 | 1,659 | 19 | 1,588 | 1 |
| 62 | 45 | 2,926 | 42 | 2,706 | 3 |
| 63 | 67 | 3,937 | 72 | 3,969 | 2 |
| 平成1年 | 46 | 2,681 | 43 | 2,521 | 5 |
| 2 | 35 | 2,697 | 38 | 2,821 | 2 |
| 63年度 | 65 | 3,811 | 65 | 3,604 | 6 |
| 平成1年度 | 40 | 2,394 | 40 | 2,393 | 6 |
| 2年 1月 | 1 | 50 | - | - | 6 |
| 2 | 2 | 152 | 1 | 82 | 7 |
| 3 | 3 | 275 | 4 | 345 | 6 |
| 4 | 2 | 173 | - | - | 8 |
| 5 | 4 | 348 | 9 | 653 | 3 |
| 6 | 1 | 114 | 1 | 114 | 3 |
| 7 | 4 | 265 | 4 | 265 | 3 |
| 8 | 7 | 452 | 8 | 495 | 2 |
| 9 | 4 | 394 | 4 | 394 | 2 |
| 10 | 1 | 45 | 1 | 45 | 2 |
| 11 | - | - | - | - | 2 |
| 12 | 6 | 429 | 6 | 429 | 2 |

プレス（9）

| 生産 数量(台) | 生産 金額(百万円) | 販売 数量(台) | 販売 金額(百万円) | 在庫 数量(台) |
|---|---|---|---|---|
| 118 | 1,594 | 118 | 1,589 | 4 |
| 171 | 2,821 | 169 | 2,817 | 3 |
| 187 | 3,998 | 185 | 4,075 | 2 |
| 145 | 3,105 | 147 | 3,106 | - |
| 142 | 3,532 | 142 | 3,533 | - |
| 190 | 4,482 | 190 | 4,520 | - |
| 142 | 2,726 | 142 | 2,726 | - |
| 15 | 415 | 15 | 415 | - |
| 7 | 184 | 7 | 184 | - |
| 11 | 146 | 11 | 146 | - |
| 9 | 114 | 8 | 113 | 1 |
| 9 | 428 | 9 | 428 | 1 |
| 4 | 26 | 5 | 27 | - |
| 9 | 174 | 9 | 174 | - |
| 15 | 586 | 15 | 586 | - |
| 7 | 216 | 7 | 216 | - |
| 24 | 395 | 22 | 295 | 2 |
| 19 | 505 | 21 | 605 | - |
| 13 | 345 | 13 | 345 | - |

サンダ（10）

| 年月 | 生産 数量(台) | 生産 金額(百万円) | 販売 数量(台) | 販売 金額(百万円) | 在庫 数量(台) |
|---|---|---|---|---|---|
| 昭和61年 | 36 | 369 | 41 | 455 | 12 |
| 62 | 79 | 731 | 77 | 749 | 14 |
| 63 | 214 | 1,595 | 216 | 1,648 | 12 |
| 平成1年 | 200 | 1,383 | 202 | 1,515 | 10 |
| 2 | 165 | 1,474 | 142 | 1,341 | 33 |
| 63年度 | 217 | 1,560 | 222 | 1,659 | 13 |
| 平成1年度 | 173 | 1,223 | 178 | 1,423 | 8 |
| 2年 1月 | 11 | 125 | 14 | 149 | 7 |
| 2 | 9 | 38 | 6 | 40 | 10 |
| 3 | 8 | 56 | 10 | 89 | 8 |
| 4 | 13 | 136 | 12 | 118 | 9 |
| 5 | 11 | 57 | 13 | 86 | 7 |
| 6 | 16 | 179 | 8 | 105 | 15 |
| 7 | 19 | 192 | 17 | 160 | 17 |
| 8 | 15 | 126 | 13 | 122 | 19 |
| 9 | 7 | 56 | 13 | 157 | 13 |
| 10 | 21 | 225 | 12 | 93 | 22 |
| 11 | 17 | 102 | 15 | 109 | 24 |
| 12 | 18 | 182 | 9 | 110 | 33 |

その他の合板機械（11）

| 生産 数量(台) | 生産 金額(百万円) | 販売 数量(台) | 販売 金額(百万円) | 在庫 数量(台) |
|---|---|---|---|---|
| 631 | 8,308 | 635 | 8,239 | 20 |
| 768 | 12,278 | 771 | 12,336 | 15 |
| 1,138 | 14,652 | 1,148 | 14,963 | 4 |
| 778 | 11,990 | 778 | 12,018 | 4 |
| 986 | 15,673 | 989 | 15,676 | 6 |
| 1,121 | 14,474 | 1,128 | 14,682 | 4 |
| 750 | 11,954 | 749 | 11,975 | 5 |
| 85 | 1,231 | 81 | 1,227 | 8 |
| 41 | 789 | 44 | 787 | 5 |
| 59 | 1,150 | 59 | 1,150 | 5 |
| 50 | 806 | 49 | 800 | 5 |
| 71 | 1,282 | 78 | 1,299 | 4 |
| 116 | 1,950 | 116 | 1,950 | 4 |
| 109 | 958 | 108 | 957 | 5 |
| 102 | 1,709 | 102 | 1,709 | 5 |
| 108 | 2,054 | 109 | 2,055 | 4 |
| 66 | 887 | 60 | 882 | 10 |
| 74 | 1,152 | 80 | 1,157 | 4 |
| 105 | 1,706 | 103 | 1,704 | 6 |



## 16 事務用機械

生産額
2年計
1,142,786 百万円

注：品目番号10，事務用印刷機の平成1年の数値を修正した。

| 年月 | 事務用機械(1～20) 生産 金額(百万円) | 事務用機械(1～20) 販売 金額(百万円) | 電子式卓上計算機(1～4) 生産 数量(台) | 電子式卓上計算機(1～4) 生産 金額(百万円) | 電子式卓上計算機(1～4) 販売 数量(台) | 電子式卓上計算機(1～4) 販売 金額(百万円) | 電子式卓上計算機(1～4) 在庫 数量(台) |
|---|---|---|---|---|---|---|---|
| 昭和61年 | 1,053,683 | 1,106,672 | 64,210,542 | 96,864 | 69,780,188 | 109,073 | 3,300,453 |
| 62 | 959,506 | 1,017,937 | 53,776,321 | 74,267 | 62,072,682 | 91,760 | 3,106,811 |
| 63 | 1,033,007 | 1,085,988 | 68,118,565 | 96,409 | 74,516,772 | 109,600 | 4,322,983 |
| 平成1年 | 1,155,901 | 1,235,837 | 71,686,624 | 118,106 | 80,982,803 | 133,094 | 4,173,146 |
| 2 | 1,142,786 | 1,245,380 | 67,479,130 | 106,602 | 76,408,365 | 125,062 | 3,975,625 |
| 63年度 | 1,067,854 | 1,135,860 | 71,345,302 | 104,733 | 78,618,141 | 119,313 | 3,865,893 |
| 平成1年度 | 1,140,381 | 1,222,851 | 70,150,262 | 113,397 | 79,015,409 | 130,463 | 4,059,110 |
| 2年 1月 | 79,280 | 85,943 | 4,586,534 | 7,996 | 5,099,063 | 9,424 | 4,229,697 |
| 2 | 93,877 | 101,208 | 5,544,240 | 8,110 | 6,225,752 | 9,974 | 4,333,604 |
| 3 | 102,207 | 128,005 | 6,088,811 | 8,584 | 7,372,453 | 12,219 | 4,059,110 |
| 4 | 94,023 | 100,627 | 5,451,888 | 8,221 | 6,027,927 | 9,519 | 4,275,415 |
| 5 | 85,865 | 97,205 | 5,727,388 | 8,235 | 6,309,907 | 8,889 | 4,377,752 |
| 6 | 100,782 | 101,350 | 6,152,686 | 8,687 | 6,845,242 | 10,392 | 4,386,663 |
| 7 | 101,596 | 105,922 | 6,007,212 | 9,129 | 6,610,775 | 10,372 | 4,345,280 |
| 8 | 79,915 | 89,295 | 5,616,193 | 9,204 | 6,348,544 | 9,836 | 4,244,911 |
| 9 | 96,824 | 115,778 | 5,975,644 | 9,370 | 7,580,669 | 12,774 | 3,479,120 |
| 10 | 101,061 | 101,652 | 5,425,288 | 8,938 | 6,022,469 | 9,540 | 3,638,207 |
| 11 | 107,062 | 114,273 | 5,662,847 | 10,415 | 6,267,879 | 11,503 | 3,659,119 |
| 12 | 100,294 | 104,122 | 5,240,399 | 9,714 | 5,697,685 | 10,619 | 3,975,625 |

表示式（1～3）

| 年月 | 生産 数量(台) | 生産 金額(百万円) | 販売 数量(台) | 販売 金額(百万円) | 在庫 数量(台) |
|---|---|---|---|---|---|
| 昭和61年 | 55,911,046 | 56,535 | 60,406,504 | 61,410 | 3,001,251 |
| 62 | 46,983,498 | 45,334 | 52,979,870 | 51,278 | 2,900,818 |
| 63 | 61,804,694 | 70,301 | 65,616,862 | 72,658 | 4,157,011 |
| 平成1年 | 65,038,370 | 92,451 | 71,272,731 | 94,911 | 3,865,992 |
| 2 | 62,457,530 | 86,211 | 68,886,690 | 93,121 | 3,692,680 |
| 63年度 | 64,604,609 | 78,584 | 69,303,766 | 81,562 | 3,583,456 |
| 平成1年度 | 64,292,628 | 89,878 | 70,034,084 | 94,330 | 3,798,142 |
| 2年 1月 | 4,173,761 | 6,310 | 4,396,270 | 6,516 | 3,950,645 |
| 2 | 5,160,456 | 6,377 | 5,589,776 | 7,167 | 4,065,958 |
| 3 | 5,713,235 | 7,060 | 6,577,552 | 9,014 | 3,798,142 |
| 4 | 5,113,348 | 6,796 | 5,484,506 | 7,248 | 4,003,944 |
| 5 | 5,381,088 | 6,752 | 5,787,869 | 6,639 | 4,084,001 |
| 6 | 5,807,245 | 7,297 | 6,321,211 | 8,207 | 4,130,427 |
| 7 | 5,672,523 | 7,748 | 6,125,776 | 8,187 | 4,090,806 |
| 8 | 5,184,676 | 7,503 | 5,770,295 | 7,349 | 3,987,757 |
| 9 | 5,425,135 | 7,270 | 6,808,632 | 9,454 | 3,252,599 |
| 10 | 5,056,296 | 7,348 | 5,469,184 | 7,029 | 3,419,129 |
| 11 | 5,097,521 | 8,138 | 5,590,638 | 8,570 | 3,422,084 |
| 12 | 4,672,246 | 7,613 | 4,964,981 | 7,743 | 3,692,680 |

注：記録式を除く。

ハンディ型（1）

| 年月 | 生産 数量(台) | 生産 金額(百万円) | 販売 数量(台) | 販売 金額(百万円) | 在庫 数量(台) |
|---|---|---|---|---|---|
| 昭和61年 | 49,320,127 | 38,021 | 52,055,784 | 39,854 | 2,507,850 |
| 62 | 39,769,854 | 25,209 | 43,679,477 | 28,139 | 2,412,947 |
| 63 | 50,294,030 | 33,932 | 52,832,904 | 35,757 | 3,469,974 |
| 平成1年 | 50,149,794 | 48,844 | 55,233,256 | 49,447 | 2,705,310 |
| 2 | 46,622,295 | 40,508 | 51,420,367 | 43,326 | 2,621,177 |
| 63年度 | 51,988,900 | 37,918 | 55,640,371 | 40,174 | 2,556,037 |
| 平成1年度 | 49,368,565 | 47,136 | 53,815,023 | 47,783 | 2,676,649 |
| 2年 1月 | 3,163,690 | 2,817 | 3,304,409 | 3,200 | 2,731,954 |
| 2 | 3,950,184 | 2,987 | 4,235,935 | 3,027 | 2,826,807 |
| 3 | 4,420,907 | 3,240 | 5,036,580 | 3,835 | 2,676,649 |
| 4 | 3,800,688 | 3,037 | 3,963,263 | 3,140 | 2,908,797 |
| 5 | 3,971,272 | 3,180 | 4,297,218 | 3,079 | 2,993,889 |
| 6 | 4,269,787 | 3,570 | 4,591,544 | 3,822 | 3,123,506 |
| 7 | 4,110,979 | 3,698 | 4,468,670 | 3,824 | 3,088,450 |
| 8 | 3,774,657 | 3,435 | 4,282,166 | 3,699 | 2,986,951 |
| 9 | 4,012,763 | 3,735 | 5,069,936 | 4,617 | 2,405,741 |
| 10 | 3,752,909 | 3,754 | 4,191,063 | 3,728 | 2,428,359 |
| 11 | 3,853,299 | 3,803 | 4,202,954 | 4,058 | 2,436,824 |
| 12 | 3,541,160 | 3,252 | 3,776,629 | 3,297 | 2,621,177 |

注：関数式を除く。

## 卓上型（2）

| 年月 | 生産 数量(台) | 生産 金額(百万円) | 販売 数量(台) | 販売 金額(百万円) | 在庫 数量(台) |
|---|---|---|---|---|---|
| 昭和61年 | 1,928,671 | 5,448 | 2,514,793 | 6,853 | 242,209 |
| 62 | 1,837,909 | 4,501 | 2,557,377 | 6,104 | 173,361 |
| 63 | 2,146,183 | 4,611 | 3,027,370 | 6,257 | 226,589 |
| 平成1年 | 2,875,754 | 6,783 | 3,903,892 | 8,021 | 552,699 |
| 2 | 2,124,928 | 4,610 | 3,466,259 | 6,704 | 333,121 |
| 63年度 | 2,246,908 | 4,769 | 3,250,643 | 6,545 | 493,803 |
| 平成1年度 | 2,718,647 | 6,476 | 3,710,310 | 7,655 | 492,361 |
| 2年 1月 | 208,927 | 482 | 292,618 | 585 | 545,017 |
| 2 | 199,154 | 426 | 317,707 | 603 | 534,900 |
| 3 | 163,627 | 337 | 288,173 | 567 | 492,361 |
| 4 | 184,916 | 407 | 296,058 | 601 | 484,463 |
| 5 | 171,910 | 380 | 236,271 | 502 | 483,901 |
| 6 | 126,538 | 305 | 235,168 | 478 | 455,943 |
| 7 | 172,716 | 404 | 285,955 | 567 | 415,630 |
| 8 | 167,027 | 354 | 283,600 | 558 | 367,866 |
| 9 | 154,680 | 305 | 322,276 | 606 | 330,324 |
| 10 | 169,245 | 366 | 285,182 | 510 | 321,457 |
| 11 | 185,748 | 373 | 324,872 | 564 | 295,427 |
| 12 | 220,440 | 469 | 298,379 | 566 | 333,121 |

注：関数式を除く。

## 関数・文字キー入力式（3）

| 年月 | 生産 数量(台) | 生産 金額(百万円) | 販売 数量(台) | 販売 金額(百万円) | 在庫 数量(台) |
|---|---|---|---|---|---|
| 昭和61年 | 4,662,248 | 13,066 | 5,835,927 | 14,702 | 251,192 |
| 62 | 5,375,735 | 15,623 | 6,743,016 | 17,034 | 314,510 |
| 63 | 9,364,481 | 31,757 | 9,756,588 | 30,644 | 460,448 |
| 平成1年 | 12,012,822 | 36,825 | 12,135,583 | 37,442 | 607,983 |
| 2 | 13,710,307 | 41,094 | 14,000,064 | 43,091 | 738,382 |
| 63年度 | 10,368,801 | 35,897 | 10,412,752 | 34,843 | 533,616 |
| 平成1年度 | 12,205,416 | 36,265 | 12,508,751 | 38,893 | 629,132 |
| 2年 1月 | 801,144 | 3,011 | 799,243 | 2,730 | 673,674 |
| 2 | 1,011,118 | 2,963 | 1,036,134 | 3,537 | 704,251 |
| 3 | 1,128,701 | 3,483 | 1,252,799 | 4,612 | 629,132 |
| 4 | 1,127,744 | 3,352 | 1,225,185 | 3,507 | 610,684 |
| 5 | 1,237,906 | 3,193 | 1,254,380 | 3,058 | 606,211 |
| 6 | 1,410,920 | 3,421 | 1,494,499 | 3,907 | 550,978 |
| 7 | 1,388,828 | 3,646 | 1,371,151 | 3,796 | 586,726 |
| 8 | 1,242,992 | 3,714 | 1,204,529 | 3,093 | 632,940 |
| 9 | 1,257,692 | 3,230 | 1,416,420 | 4,232 | 516,534 |
| 10 | 1,134,142 | 3,228 | 992,939 | 2,791 | 669,313 |
| 11 | 1,058,474 | 3,962 | 1,062,812 | 3,948 | 689,833 |
| 12 | 910,646 | 3,891 | 889,973 | 3,880 | 738,382 |

注：昭和63年から名称変更。

## 記録式（4）

| 年月 | 生産 数量(台) | 生産 金額(百万円) | 販売 数量(台) | 販売 金額(百万円) | 在庫 数量(台) |
|---|---|---|---|---|---|
| 昭和61年 | 8,299,496 | 40,329 | 9,373,684 | 47,663 | 299,202 |
| 62 | 6,792,823 | 28,933 | 9,092,812 | 40,482 | 205,993 |
| 63 | 6,313,871 | 26,108 | 8,899,910 | 36,943 | 165,972 |
| 平成1年 | 6,648,254 | 25,655 | 9,710,072 | 38,182 | 307,154 |
| 2 | 5,021,600 | 20,391 | 7,521,675 | 31,941 | 282,945 |
| 63年度 | 6,740,693 | 26,149 | 9,314,375 | 37,752 | 282,437 |
| 平成1年度 | 5,857,634 | 23,519 | 8,981,325 | 36,133 | 260,968 |
| 2年 1月 | 412,773 | 1,686 | 702,793 | 2,908 | 279,052 |
| 2 | 383,784 | 1,733 | 635,976 | 2,808 | 267,646 |
| 3 | 375,576 | 1,524 | 794,901 | 3,205 | 260,968 |
| 4 | 338,540 | 1,426 | 543,421 | 2,271 | 271,471 |
| 5 | 346,300 | 1,482 | 522,038 | 2,250 | 293,751 |
| 6 | 345,441 | 1,389 | 524,031 | 2,185 | 256,236 |
| 7 | 334,689 | 1,381 | 484,999 | 2,185 | 254,474 |
| 8 | 431,517 | 1,701 | 578,249 | 2,487 | 257,154 |
| 9 | 550,509 | 2,100 | 772,037 | 3,320 | 226,521 |
| 10 | 368,992 | 1,591 | 553,285 | 2,511 | 219,078 |
| 11 | 565,326 | 2,277 | 677,241 | 2,933 | 237,035 |
| 12 | 568,153 | 2,101 | 732,704 | 2,876 | 282,945 |

## 謄写機（5）

| 年月 | 生産 数量(台) | 生産 金額(百万円) | 販売 数量(台) | 販売 金額(百万円) | 在庫 数量(台) |
|---|---|---|---|---|---|
| 昭和61年 | 32,308 | 14,066 | 37,416 | 15,347 | 5,344 |
| 62 | 40,811 | 23,930 | 45,355 | 24,050 | 5,483 |
| 63 | 61,330 | 30,916 | 64,306 | 32,870 | 7,557 |
| 平成1年 | 75,223 | 33,327 | 73,653 | 34,081 | 9,302 |
| 2 | 82,527 | 38,036 | 85,678 | 40,696 | 6,094 |
| 63年度 | 68,084 | 32,603 | 69,909 | 34,331 | 7,452 |
| 平成1年度 | 73,870 | 32,889 | 74,341 | 34,788 | 4,228 |
| 2年 1月 | 5,621 | 2,421 | 4,367 | 2,090 | 8,848 |
| 2 | 5,476 | 2,441 | 6,266 | 2,786 | 7,885 |
| 3 | 5,284 | 2,501 | 9,065 | 4,314 | 4,228 |
| 4 | 6,757 | 3,206 | 6,234 | 3,084 | 5,068 |
| 5 | 6,605 | 3,172 | 6,907 | 3,426 | 5,168 |
| 6 | 7,753 | 3,670 | 8,209 | 3,986 | 5,132 |
| 7 | 7,121 | 3,256 | 7,166 | 3,382 | 5,134 |
| 8 | 7,886 | 3,548 | 7,131 | 3,288 | 6,047 |
| 9 | 7,731 | 3,442 | 7,446 | 3,482 | 6,549 |
| 10 | 8,090 | 3,771 | 8,526 | 3,978 | 6,203 |
| 11 | 7,234 | 3,348 | 7,251 | 3,381 | 6,254 |
| 12 | 6,969 | 3,261 | 7,110 | 3,498 | 6,094 |

注：謄写版を除く。

## 複写機（6～9）

| 年月 | 生産 数量(台) | 生産 金額(百万円) | 販売 数量(台) | 販売 金額(百万円) | 在庫 数量(台) |
|---|---|---|---|---|---|
| 昭和61年 | 2,580,275 | 503,012 | 2,545,520 | 519,239 | 299,940 |
| 62 | 2,208,850 | 457,963 | 2,314,128 | 470,740 | 230,336 |
| 63 | 2,286,826 | 481,856 | 2,438,510 | 494,876 | 230,081 |
| 平成1年 | 2,261,048 | 501,829 | 2,438,627 | 533,712 | 231,703 |
| 2 | 2,398,054 | 523,319 | 2,465,966 | 543,701 | 262,393 |
| 63年度 | 2,327,987 | 495,026 | 2,479,117 | 509,210 | 200,266 |
| 平成1年度 | 2,255,914 | 508,211 | 2,391,048 | 533,850 | 222,116 |
| 2年 1月 | 164,548 | 36,168 | 173,487 | 40,040 | 229,876 |
| 2 | 190,535 | 48,511 | 204,798 | 47,740 | 224,135 |
| 3 | 208,744 | 48,493 | 217,140 | 51,125 | 222,116 |
| 4 | 191,480 | 44,876 | 199,500 | 48,436 | 223,924 |
| 5 | 181,496 | 39,922 | 190,070 | 41,045 | 222,824 |
| 6 | 214,910 | 45,724 | 203,131 | 42,438 | 243,272 |
| 7 | 226,802 | 44,863 | 231,835 | 49,235 | 244,321 |
| 8 | 176,706 | 33,801 | 198,498 | 40,285 | 230,132 |
| 9 | 203,332 | 43,957 | 236,724 | 52,496 | 206,123 |
| 10 | 211,608 | 46,174 | 219,625 | 46,994 | 208,931 |
| 11 | 217,343 | 45,935 | 204,722 | 43,756 | 230,403 |
| 12 | 210,550 | 44,897 | 186,436 | 40,111 | 262,393 |

## 静電間接式（6～8）

| 年月 | 生産 数量(台) | 生産 金額(百万円) | 販売 数量(台) | 販売 金額(百万円) | 在庫 数量(台) |
|---|---|---|---|---|---|
| 昭和61年 | 2,392,789 | 484,328 | 2,360,106 | 500,295 | 283,706 |
| 62 | 2,119,082 | 433,755 | 2,222,071 | 447,402 | 215,333 |
| 63 | 2,197,827 | 442,142 | 2,354,947 | 457,292 | 216,120 |
| 平成1年 | 2,149,435 | 450,052 | 2,336,641 | 484,558 | 211,218 |
| 2 | 2,291,977 | 461,478 | 2,359,592 | 484,457 | 243,452 |
| 63年度 | 2,237,229 | 453,539 | 2,394,344 | 470,768 | 183,717 |
| 平成1年度 | 2,144,232 | 449,856 | 2,283,151 | 478,731 | 205,067 |
| 2年 1月 | 157,835 | 33,158 | 166,404 | 36,099 | 209,839 |
| 2 | 180,641 | 39,312 | 194,930 | 42,137 | 204,320 |
| 3 | 199,432 | 43,096 | 205,256 | 44,745 | 205,067 |
| 4 | 181,035 | 39,390 | 190,303 | 43,426 | 205,755 |
| 5 | 174,030 | 35,494 | 181,628 | 36,367 | 205,747 |
| 6 | 206,144 | 40,594 | 195,395 | 38,928 | 224,866 |
| 7 | 217,215 | 39,375 | 221,363 | 42,563 | 226,901 |
| 8 | 168,069 | 29,620 | 189,835 | 35,268 | 212,895 |
| 9 | 194,350 | 38,421 | 226,448 | 45,915 | 190,302 |
| 10 | 202,844 | 41,190 | 211,016 | 42,391 | 193,049 |
| 11 | 208,305 | 41,159 | 197,451 | 39,819 | 212,981 |
| 12 | 202,077 | 40,671 | 179,563 | 36,798 | 243,452 |

## 低速機（6）

| 年月 | 生産 数量(台) | 生産 金額(百万円) | 販売 数量(台) | 販売 金額(百万円) | 在庫 数量(台) |
|---|---|---|---|---|---|
| 昭和61年 | 1,382,844 | 164,354 | 1,354,513 | 171,419 | 179,782 |
| 62 | 1,068,729 | 125,356 | 1,142,483 | 130,144 | 124,123 |
| 63 | 1,176,790 | 127,544 | 1,281,326 | 134,728 | 113,902 |
| 平成1年 | 1,104,027 | 129,020 | 1,230,886 | 143,624 | 104,117 |
| 2 | 1,273,283 | 145,485 | 1,318,728 | 153,973 | 120,053 |
| 63年度 | 1,221,035 | 133,295 | 1,313,414 | 138,550 | 97,410 |
| 平成1年度 | 1,069,628 | 124,305 | 1,184,931 | 139,651 | 88,370 |
| 2年 1月 | 75,092 | 8,135 | 85,220 | 9,769 | 98,598 |
| 2 | 88,740 | 10,320 | 102,903 | 12,420 | 90,082 |
| 3 | 102,523 | 11,506 | 108,737 | 12,339 | 88,370 |
| 4 | 96,703 | 12,334 | 100,529 | 12,923 | 89,875 |
| 5 | 94,799 | 11,057 | 97,156 | 11,265 | 92,812 |
| 6 | 115,053 | 13,582 | 111,782 | 13,874 | 101,341 |
| 7 | 129,183 | 14,740 | 130,925 | 14,748 | 103,083 |
| 8 | 101,531 | 11,018 | 114,706 | 12,522 | 95,178 |
| 9 | 113,633 | 13,664 | 124,551 | 15,327 | 89,446 |
| 10 | 114,454 | 12,639 | 122,042 | 13,750 | 88,880 |
| 11 | 122,791 | 13,494 | 113,288 | 12,795 | 103,055 |
| 12 | 118,781 | 12,996 | 106,889 | 12,240 | 120,053 |

注：複写速度15枚/分以下。

## 中速機（7）

| 年月 | 生産 数量(台) | 生産 金額(百万円) | 販売 数量(台) | 販売 金額(百万円) | 在庫 数量(台) |
|---|---|---|---|---|---|
| 昭和61年 | … | … | … | … | … |
| 62 | … | … | … | … | … |
| 63 | … | … | … | … | … |
| 平成1年 | 864,886 | 202,763 | 930,997 | 221,377 | 85,199 |
| 2 | 825,853 | 189,862 | 848,512 | 199,679 | 100,343 |
| 63年度 | … | … | … | … | … |
| 平成1年度 | 888,901 | 205,640 | 916,794 | 215,929 | 95,622 |
| 2年 1月 | 67,369 | 15,437 | 64,147 | 15,030 | 90,866 |
| 2 | 73,208 | 16,931 | 74,888 | 17,676 | 92,532 |
| 3 | 77,014 | 18,584 | 76,086 | 18,691 | 95,622 |
| 4 | 66,996 | 15,411 | 73,691 | 19,018 | 93,587 |
| 5 | 65,001 | 15,378 | 71,346 | 16,653 | 89,555 |
| 6 | 75,645 | 17,010 | 70,428 | 16,062 | 97,965 |
| 7 | 74,350 | 15,628 | 76,156 | 17,829 | 98,879 |
| 8 | 55,979 | 12,595 | 60,409 | 13,640 | 96,809 |
| 9 | 66,353 | 15,430 | 85,967 | 20,001 | 80,922 |
| 10 | 70,205 | 16,301 | 70,962 | 16,182 | 83,992 |
| 11 | 67,322 | 15,291 | 66,830 | 15,210 | 88,795 |
| 12 | 66,411 | 15,866 | 57,602 | 13,687 | 100,343 |

注：複写速度16～40枚/分。
平成1年から中・高速機より細分。

高　速　機　(8)

| 年月 | 生産 数量(台) | 生産 金額(百万円) | 販売 数量(台) | 販売 金額(百万円) | 在庫 数量(台) |
|---|---|---|---|---|---|
| 昭和61年 | … | … | … | … | … |
| 62 | … | … | … | … | … |
| 63 | … | … | … | … | … |
| 平成1年 | 180,522 | 118,270 | 174,758 | 119,557 | 21,902 |
| 2 | 192,841 | 126,132 | 192,352 | 130,805 | 23,056 |
| 63年度 | … | … | … | … | … |
| 平成1年度 | 185,703 | 119,911 | 181,426 | 123,150 | 21,075 |
| 2年 1月 | 15,374 | 9,586 | 17,037 | 11,300 | 20,375 |
| 2 | 18,693 | 12,061 | 17,139 | 12,041 | 21,706 |
| 3 | 19,895 | 13,006 | 20,433 | 13,714 | 21,075 |
| 4 | 17,336 | 11,645 | 16,083 | 11,484 | 22,293 |
| 5 | 14,230 | 9,059 | 13,126 | 8,449 | 23,380 |
| 6 | 15,446 | 10,003 | 13,185 | 8,992 | 25,560 |
| 7 | 13,682 | 9,007 | 14,282 | 9,986 | 24,939 |
| 8 | 10,559 | 6,008 | 14,720 | 9,107 | 20,908 |
| 9 | 14,364 | 9,326 | 15,930 | 10,587 | 19,934 |
| 10 | 18,185 | 12,249 | 18,012 | 12,459 | 20,177 |
| 11 | 18,192 | 12,374 | 17,333 | 11,815 | 21,131 |
| 12 | 16,885 | 11,809 | 15,072 | 10,872 | 23,056 |

注：複写速度41枚/分以上。
平成1年から中・高速機より細分。

ジアゾ式・その他　(9)

| 年月 | 生産 数量(台) | 生産 金額(百万円) | 販売 数量(台) | 販売 金額(百万円) | 在庫 数量(台) |
|---|---|---|---|---|---|
| 昭和61年 | 187,486 | 18,684 | 185,414 | 18,945 | 16,234 |
| 62 | 89,768 | 24,208 | 92,057 | 23,338 | 15,003 |
| 63 | 88,999 | 39,714 | 83,563 | 37,585 | 13,961 |
| 平成1年 | 111,613 | 51,777 | 101,986 | 49,154 | 20,485 |
| 2 | 106,077 | 61,841 | 106,374 | 59,243 | 18,941 |
| 63年度 | 90,758 | 41,486 | 84,773 | 38,442 | 16,549 |
| 平成1年度 | 111,682 | 58,354 | 107,897 | 55,119 | 17,049 |
| 2年 1月 | 6,713 | 3,011 | 7,083 | 3,941 | 20,037 |
| 2 | 9,894 | 9,199 | 9,868 | 5,603 | 19,815 |
| 3 | 9,312 | 5,397 | 11,884 | 6,380 | 17,049 |
| 4 | 10,445 | 5,486 | 9,197 | 5,010 | 18,169 |
| 5 | 7,466 | 4,428 | 8,442 | 4,678 | 17,077 |
| 6 | 8,766 | 5,130 | 7,736 | 3,509 | 18,406 |
| 7 | 9,587 | 5,488 | 10,472 | 6,671 | 17,420 |
| 8 | 8,637 | 4,181 | 8,663 | 5,017 | 17,237 |
| 9 | 8,982 | 5,536 | 10,276 | 6,581 | 15,821 |
| 10 | 8,764 | 4,985 | 8,609 | 4,603 | 15,882 |
| 11 | 9,038 | 4,776 | 7,271 | 3,937 | 17,422 |
| 12 | 8,473 | 4,226 | 6,873 | 3,312 | 18,941 |

注：デジタル式・カラー多色式等。

事務用印刷機　(10)

| 年月 | 生産 数量(台) | 生産 金額(百万円) | 販売 数量(台) | 販売 金額(百万円) | 在庫 数量(台) |
|---|---|---|---|---|---|
| 昭和61年 | 14,963 | 21,976 | 15,622 | 22,127 | 2,271 |
| 62 | 13,869 | 22,269 | 13,974 | 22,268 | 2,189 |
| 63 | 14,010 | 23,234 | 14,425 | 23,909 | 1,781 |
| 平成1年 | 13,586 | 25,349 | 13,078 | 25,466 | 1,916 |
| 2 | 13,587 | 27,921 | 13,669 | 27,517 | 1,731 |
| 63年度 | 12,866 | 20,900 | 12,929 | 21,168 | 1,124 |
| 平成1年度 | 10,111 | 16,265 | 9,858 | 16,514 | 1,225 |
| 2年 1月 | 1,023 | 2,143 | 1,136 | 2,230 | 1,790 |
| 2 | 1,084 | 2,258 | 1,265 | 2,433 | 1,587 |
| 3 | 1,079 | 2,400 | 1,418 | 2,696 | 1,225 |
| 4 | 1,134 | 2,210 | 1,075 | 2,177 | 1,270 |
| 5 | 1,161 | 2,355 | 1,157 | 2,295 | 1,261 |
| 6 | 1,229 | 2,376 | 1,169 | 2,277 | 1,294 |
| 7 | 1,586 | 2,685 | 1,045 | 2,146 | 1,888 |
| 8 | 1,113 | 2,281 | 1,160 | 2,150 | 1,834 |
| 9 | 982 | 2,102 | 1,210 | 2,456 | 1,601 |
| 10 | 1,091 | 2,460 | 937 | 2,104 | 1,747 |
| 11 | 981 | 2,372 | 947 | 2,171 | 1,766 |
| 12 | 1,124 | 2,279 | 1,150 | 2,380 | 1,731 |

注：B3版未満のオフセット印刷機。

マイクロ写真機械 (11～12)

| 年月 | 生産 数量(台) | 生産 金額(百万円) | 販売 数量(台) | 販売 金額(百万円) | 在庫 数量(台) |
|---|---|---|---|---|---|
| 昭和61年 | 63,553 | 19,198 | 62,454 | 19,685 | 14,637 |
| 62 | 44,669 | 14,033 | 52,130 | 16,594 | 9,052 |
| 63 | 59,614 | 16,791 | 57,019 | 17,489 | 16,046 |
| 平成1年 | 53,929 | 14,868 | 59,045 | 16,294 | 13,800 |
| 2 | 70,858 | 20,949 | 70,049 | 19,994 | 15,038 |
| 63年度 | 59,770 | 16,493 | 57,753 | 16,827 | 16,837 |
| 平成1年度 | 56,363 | 16,482 | 59,799 | 17,310 | 15,664 |
| 2年 1月 | 4,531 | 1,477 | 3,550 | 1,168 | 14,779 |
| 2 | 5,771 | 1,658 | 4,761 | 1,388 | 15,781 |
| 3 | 5,404 | 1,772 | 5,816 | 1,966 | 15,664 |
| 4 | 3,922 | 1,297 | 5,254 | 1,580 | 14,463 |
| 5 | 5,508 | 1,435 | 11,314 | 2,196 | 8,782 |
| 6 | 6,485 | 1,825 | 5,367 | 1,676 | 9,897 |
| 7 | 8,301 | 2,369 | 6,714 | 1,984 | 11,474 |
| 8 | 5,773 | 1,609 | 5,193 | 1,542 | 12,044 |
| 9 | 8,269 | 2,199 | 7,421 | 2,113 | 12,887 |
| 10 | 6,940 | 2,138 | 5,470 | 1,643 | 14,339 |
| 11 | 5,193 | 1,913 | 4,067 | 1,531 | 15,359 |
| 12 | 4,761 | 1,259 | 5,122 | 1,208 | 15,038 |

マイクロ撮影機（本体）　(11)

| 年月 | 生産 数量(台) | 生産 金額(百万円) | 販売 数量(台) | 販売 金額(百万円) | 在庫 数量(台) |
|---|---|---|---|---|---|
| 昭和61年 | 7,301 | 2,971 | 7,095 | 2,832 | 1,275 |
| 62 | 5,976 | 2,161 | 6,170 | 2,185 | 971 |
| 63 | 8,181 | 2,548 | 7,628 | 2,386 | 1,645 |
| 平成1年 | 8,116 | 2,773 | 8,454 | 2,863 | 1,364 |
| 2 | 7,877 | 2,796 | 7,234 | 2,599 | 1,897 |
| 63年度 | 7,888 | 2,598 | 7,335 | 2,423 | 1,853 |
| 平成1年度 | 8,490 | 2,949 | 8,751 | 2,996 | 1,654 |
| 2年 1月 | 680 | 240 | 605 | 206 | 1,438 |
| 2 | 830 | 320 | 468 | 190 | 1,797 |
| 3 | 652 | 236 | 795 | 286 | 1,654 |
| 4 | 613 | 231 | 573 | 228 | 1,693 |
| 5 | 574 | 192 | 678 | 212 | 1,588 |
| 6 | 692 | 246 | 752 | 293 | 1,528 |
| 7 | 947 | 293 | 750 | 221 | 1,724 |
| 8 | 588 | 186 | 512 | 176 | 1,800 |
| 9 | 724 | 221 | 615 | 193 | 1,909 |
| 10 | 643 | 231 | 583 | 211 | 1,969 |
| 11 | 483 | 196 | 515 | 199 | 1,833 |
| 12 | 451 | 205 | 388 | 184 | 1,897 |

マイクロリーダ・リーダープリンタ　(12)

| 年月 | 生産 数量(台) | 生産 金額(百万円) | 販売 数量(台) | 販売 金額(百万円) | 在庫 数量(台) |
|---|---|---|---|---|---|
| 昭和61年 | 56,252 | 16,228 | 55,359 | 16,853 | 13,362 |
| 62 | 38,693 | 11,872 | 45,960 | 14,408 | 8,081 |
| 63 | 51,433 | 14,243 | 49,391 | 15,104 | 14,401 |
| 平成1年 | 45,813 | 12,095 | 50,591 | 13,430 | 12,436 |
| 2 | 62,981 | 18,153 | 62,815 | 17,395 | 13,141 |
| 63年度 | 51,882 | 13,895 | 50,418 | 14,404 | 14,984 |
| 平成1年度 | 47,873 | 13,533 | 51,048 | 14,314 | 14,010 |
| 2年 1月 | 3,851 | 1,236 | 2,945 | 962 | 13,341 |
| 2 | 4,941 | 1,338 | 4,293 | 1,198 | 13,984 |
| 3 | 4,752 | 1,536 | 5,021 | 1,680 | 14,010 |
| 4 | 3,309 | 1,066 | 4,681 | 1,352 | 12,770 |
| 5 | 4,934 | 1,243 | 10,636 | 1,984 | 7,194 |
| 6 | 5,793 | 1,579 | 4,615 | 1,383 | 8,369 |
| 7 | 7,354 | 2,076 | 5,964 | 1,762 | 9,750 |
| 8 | 5,185 | 1,423 | 4,681 | 1,366 | 10,244 |
| 9 | 7,545 | 1,977 | 6,806 | 1,920 | 10,978 |
| 10 | 6,297 | 1,907 | 4,887 | 1,433 | 12,370 |
| 11 | 4,710 | 1,717 | 3,552 | 1,332 | 13,526 |
| 12 | 4,310 | 1,053 | 4,734 | 1,025 | 13,141 |

タイプライタ　(13～14)

| 年月 | 生産 数量(台) | 生産 金額(百万円) | 販売 数量(台) | 販売 金額(百万円) | 在庫 数量(台) |
|---|---|---|---|---|---|
| 昭和61年 | 4,179,143 | 110,316 | 4,223,988 | 112,839 | 186,985 |
| 62 | 2,910,445 | 66,495 | 2,968,485 | 72,320 | 131,507 |
| 63 | 2,516,177 | 57,006 | 2,504,282 | 60,204 | 134,305 |
| 平成1年 | 2,245,311 | 50,824 | 2,255,199 | 52,989 | 117,367 |
| 2 | 1,941,770 | 41,320 | 1,997,580 | 43,475 | 55,536 |
| 63年度 | 2,345,171 | 52,215 | 2,343,959 | 56,704 | 117,117 |
| 平成1年度 | 2,186,543 | 49,480 | 2,196,890 | 50,724 | 88,705 |
| 2年 1月 | 145,750 | 3,398 | 152,001 | 3,587 | 93,227 |
| 2 | 140,771 | 3,153 | 135,009 | 3,065 | 98,828 |
| 3 | 161,898 | 3,263 | 171,893 | 3,617 | 88,705 |
| 4 | 155,921 | 3,107 | 143,571 | 3,021 | 100,966 |
| 5 | 156,954 | 2,994 | 183,466 | 3,802 | 74,404 |
| 6 | 192,456 | 3,696 | 178,168 | 3,399 | 88,665 |
| 7 | 195,932 | 3,862 | 207,977 | 3,945 | 76,595 |
| 8 | 173,744 | 3,288 | 185,504 | 3,698 | 77,596 |
| 9 | 180,404 | 3,898 | 166,224 | 3,670 | 91,450 |
| 10 | 150,148 | 3,592 | 175,573 | 4,130 | 65,916 |
| 11 | 141,313 | 3,423 | 162,383 | 4,206 | 44,905 |
| 12 | 146,479 | 3,646 | 135,811 | 3,335 | 55,536 |

外国語電子タイプライタ　(13)

| 年月 | 生産 数量(台) | 生産 金額(百万円) | 販売 数量(台) | 販売 金額(百万円) | 在庫 数量(台) |
|---|---|---|---|---|---|
| 昭和61年 | 3,353,242 | 99,213 | 3,380,099 | 101,719 | 172,743 |
| 62 | 2,556,950 | 60,755 | 2,622,448 | 66,769 | 109,449 |
| 63 | 2,370,320 | 54,524 | 2,341,123 | 57,548 | 132,932 |
| 平成1年 | 2,154,496 | 49,228 | 2,163,443 | 51,385 | 116,479 |
| 2 | 1,831,668 | 39,436 | 1,887,716 | 41,601 | 54,511 |
| 63年度 | 2,198,722 | 49,802 | 2,192,441 | 54,249 | 114,465 |
| 平成1年度 | 2,106,411 | 47,926 | 2,114,987 | 49,155 | 87,225 |
| 2年 1月 | 140,740 | 3,289 | 146,830 | 3,475 | 92,500 |
| 2 | 132,661 | 3,009 | 127,681 | 2,928 | 97,319 |
| 3 | 151,603 | 3,067 | 161,569 | 3,420 | 87,225 |
| 4 | 145,376 | 2,918 | 133,217 | 2,841 | 99,380 |
| 5 | 147,834 | 2,832 | 174,366 | 3,638 | 72,813 |
| 6 | 181,431 | 3,518 | 167,292 | 3,223 | 86,926 |
| 7 | 188,807 | 3,733 | 201,360 | 3,820 | 74,348 |
| 8 | 165,667 | 3,191 | 176,632 | 3,595 | 76,144 |
| 9 | 170,924 | 3,782 | 157,299 | 3,559 | 89,443 |
| 10 | 141,818 | 3,445 | 166,032 | 3,973 | 65,120 |
| 11 | 129,553 | 3,197 | 150,973 | 3,985 | 43,759 |
| 12 | 135,254 | 3,455 | 124,465 | 3,143 | 54,511 |

その他のタイプライタ (14)

| 年月 | 生産 数量(台) | 生産 金額(百万円) | 販売 数量(台) | 販売 金額(百万円) | 在庫 数量(台) |
|---|---|---|---|---|---|
| 昭和61年 | 825,901 | 11,103 | 843,889 | 11,121 | 14,242 |
| 62 | 353,495 | 5,740 | 346,037 | 5,552 | 22,058 |
| 63 | 145,857 | 2,482 | 163,159 | 2,656 | 1,373 |
| 平成1年 | 90,815 | 1,596 | 91,756 | 1,604 | 888 |
| 2 | 110,102 | 1,883 | 109,864 | 1,874 | 1,025 |
| 63年度 | 146,449 | 2,413 | 151,518 | 2,455 | 2,652 |
| 平成1年度 | 80,132 | 1,553 | 81,903 | 1,569 | 1,480 |
| 2年 1月 | 5,010 | 110 | 5,171 | 111 | 727 |
| 2 | 8,110 | 144 | 7,328 | 137 | 1,509 |
| 3 | 10,295 | 196 | 10,324 | 196 | 1,480 |
| 4 | 10,545 | 188 | 10,354 | 181 | 1,586 |
| 5 | 9,120 | 163 | 9,100 | 164 | 1,591 |
| 6 | 11,025 | 178 | 10,876 | 176 | 1,739 |
| 7 | 7,125 | 129 | 6,617 | 124 | 2,247 |
| 8 | 8,077 | 97 | 8,872 | 104 | 1,452 |
| 9 | 9,480 | 116 | 8,925 | 112 | 2,007 |
| 10 | 8,330 | 147 | 9,541 | 157 | 796 |
| 11 | 11,760 | 225 | 11,410 | 220 | 1,146 |
| 12 | 11,225 | 190 | 11,346 | 192 | 1,025 |

注：和文タイプライタを含む。

日本語ワードプロセッサ (15)

| 年月 | 生産 数量(台) | 生産 金額(百万円) | 販売 数量(台) | 販売 金額(百万円) | 在庫 数量(台) |
|---|---|---|---|---|---|
| 昭和61年 | 2,047,070 | 173,941 | 2,237,333 | 189,160 | 196,444 |
| 62 | 2,188,064 | 191,470 | 2,240,034 | 208,249 | 163,364 |
| 63 | 2,565,193 | 215,032 | 2,579,031 | 234,848 | 185,794 |
| 平成1年 | 2,837,855 | 267,151 | 2,764,238 | 298,803 | 272,324 |
| 2 | 2,533,536 | 262,216 | 2,561,329 | 318,528 | 207,684 |
| 63年度 | 2,678,053 | 224,223 | 2,687,233 | 255,716 | 176,582 |
| 平成1年度 | 2,761,735 | 270,046 | 2,713,188 | 306,149 | 217,236 |
| 2年 1月 | 176,806 | 17,033 | 164,001 | 18,341 | 284,585 |
| 2 | 174,885 | 18,057 | 179,032 | 23,387 | 276,791 |
| 3 | 233,072 | 23,990 | 283,340 | 38,962 | 217,236 |
| 4 | 213,269 | 21,542 | 195,503 | 23,943 | 238,137 |
| 5 | 173,612 | 18,452 | 194,271 | 25,544 | 216,475 |
| 6 | 231,523 | 24,520 | 220,771 | 27,276 | 222,844 |
| 7 | 222,277 | 23,938 | 188,189 | 24,415 | 250,276 |
| 8 | 148,597 | 16,228 | 146,279 | 18,670 | 255,873 |
| 9 | 186,799 | 20,340 | 198,026 | 25,958 | 231,965 |
| 10 | 233,547 | 23,514 | 193,646 | 22,936 | 273,139 |
| 11 | 287,727 | 28,969 | 319,250 | 36,431 | 240,721 |
| 12 | 251,422 | 25,633 | 279,021 | 32,665 | 207,684 |

単純式 (16)

| 年月 | 生産 数量(台) | 生産 金額(百万円) | 販売 数量(台) | 販売 金額(百万円) | 在庫 数量(台) |
|---|---|---|---|---|---|
| 昭和61年 | 471,049 | 17,577 | 489,911 | 18,247 | 18,590 |
| 62 | 463,015 | 15,490 | 448,743 | 15,640 | 17,754 |
| 63 | 534,359 | 13,360 | 525,514 | 13,517 | 22,687 |
| 平成1年 | 532,142 | 12,583 | 506,365 | 12,407 | 28,731 |
| 2 | 457,064 | 11,069 | 449,853 | 11,475 | 16,841 |
| 63年度 | 526,727 | 12,757 | 513,236 | 12,981 | 18,264 |
| 平成1年度 | 507,726 | 11,991 | 481,267 | 11,874 | 22,052 |
| 2年 1月 | 34,450 | 862 | 34,661 | 925 | 26,091 |
| 2 | 42,281 | 940 | 39,013 | 899 | 25,805 |
| 3 | 43,017 | 1,044 | 41,731 | 1,054 | 22,052 |
| 4 | 33,627 | 825 | 30,187 | 820 | 23,769 |
| 5 | 36,593 | 913 | 37,970 | 955 | 22,244 |
| 6 | 33,680 | 772 | 33,153 | 868 | 21,733 |
| 7 | 38,660 | 913 | 42,644 | 1,047 | 16,722 |
| 8 | 32,258 | 736 | 30,559 | 802 | 16,846 |
| 9 | 42,024 | 1,021 | 41,295 | 1,079 | 17,392 |
| 10 | 42,422 | 1,072 | 38,793 | 946 | 20,105 |
| 11 | 41,810 | 1,036 | 44,329 | 1,185 | 15,778 |
| 12 | 36,242 | 934 | 35,518 | 895 | 16,841 |

注：合計器数3部門以下。

多合計式 (17)

| 年月 | 生産 数量(台) | 生産 金額(百万円) | 販売 数量(台) | 販売 金額(百万円) | 在庫 数量(台) |
|---|---|---|---|---|---|
| 昭和61年 | 867,399 | 43,514 | 902,445 | 44,709 | 27,435 |
| 62 | 752,752 | 36,666 | 762,593 | 36,517 | 24,966 |
| 63 | 674,717 | 31,467 | 669,942 | 31,025 | 26,215 |
| 平成1年 | 814,641 | 38,165 | 799,493 | 37,946 | 48,086 |
| 2 | 688,384 | 28,435 | 708,242 | 30,605 | 34,088 |
| 63年度 | 669,473 | 31,712 | 674,876 | 32,610 | 24,594 |
| 平成1年度 | 792,084 | 36,337 | 773,918 | 36,052 | 43,327 |
| 2年 1月 | 45,967 | 2,111 | 48,443 | 2,440 | 48,068 |
| 2 | 52,999 | 2,268 | 50,336 | 2,400 | 51,458 |
| 3 | 65,057 | 2,717 | 71,195 | 3,273 | 43,327 |
| 4 | 56,609 | 2,300 | 43,585 | 1,966 | 48,657 |
| 5 | 55,264 | 2,177 | 58,990 | 2,421 | 45,211 |
| 6 | 56,394 | 2,411 | 58,405 | 2,455 | 43,798 |
| 7 | 61,142 | 2,573 | 62,816 | 2,614 | 40,703 |
| 8 | 51,322 | 2,166 | 55,713 | 2,362 | 35,564 |
| 9 | 63,767 | 2,493 | 72,160 | 3,006 | 32,604 |
| 10 | 62,757 | 2,457 | 57,156 | 2,304 | 41,547 |
| 11 | 61,332 | 2,486 | 66,687 | 2,794 | 40,356 |
| 12 | 55,774 | 2,274 | 62,756 | 2,572 | 34,088 |

注：合計器数4部門以上。

金銭登録機 (16～18)

| 年月 | 生産 数量(台) | 生産 金額(百万円) | 販売 数量(台) | 販売 金額(百万円) | 在庫 数量(台) |
|---|---|---|---|---|---|
| 昭和61年 | 1,466,059 | 100,273 | 1,514,931 | 102,322 | 57,686 |
| 62 | 1,364,406 | 96,184 | 1,363,331 | 95,986 | 51,803 |
| 63 | 1,369,561 | 94,587 | 1,367,368 | 92,252 | 62,352 |
| 平成1年 | 1,588,340 | 125,493 | 1,551,861 | 118,392 | 89,698 |
| 2 | 1,369,972 | 102,821 | 1,382,397 | 102,347 | 60,893 |
| 63年度 | 1,371,830 | 104,007 | 1,380,184 | 101,383 | 51,904 |
| 平成1年度 | 1,534,040 | 114,809 | 1,488,390 | 109,917 | 77,337 |
| 2年 1月 | 97,773 | 7,257 | 99,042 | 7,249 | 86,865 |
| 2 | 114,953 | 8,141 | 110,286 | 8,402 | 90,109 |
| 3 | 127,434 | 9,394 | 133,072 | 10,494 | 77,337 |
| 4 | 108,733 | 7,832 | 91,667 | 6,897 | 84,186 |
| 5 | 107,652 | 7,754 | 113,172 | 8,067 | 79,469 |
| 6 | 106,727 | 8,574 | 108,359 | 8,021 | 77,865 |
| 7 | 117,336 | 9,746 | 122,750 | 8,465 | 68,489 |
| 8 | 102,341 | 8,463 | 103,381 | 8,177 | 63,971 |
| 9 | 125,128 | 9,973 | 134,021 | 10,871 | 60,656 |
| 10 | 124,637 | 8,794 | 114,989 | 8,496 | 71,161 |
| 11 | 126,727 | 8,927 | 134,309 | 9,121 | 65,408 |
| 12 | 110,531 | 7,965 | 117,349 | 8,087 | 60,893 |

単能式 (16～17)

| 年月 | 生産 数量(台) | 生産 金額(百万円) | 販売 数量(台) | 販売 金額(百万円) | 在庫 数量(台) |
|---|---|---|---|---|---|
| 昭和61年 | 1,338,448 | 61,091 | 1,392,356 | 62,957 | 46,025 |
| 62 | 1,215,767 | 52,156 | 1,211,336 | 52,157 | 42,720 |
| 63 | 1,209,076 | 44,827 | 1,195,456 | 44,541 | 48,902 |
| 平成1年 | 1,346,783 | 50,748 | 1,305,858 | 50,353 | 76,817 |
| 2 | 1,145,448 | 39,504 | 1,158,095 | 42,081 | 50,929 |
| 63年度 | 1,196,200 | 44,469 | 1,188,112 | 45,591 | 42,858 |
| 平成1年度 | 1,299,810 | 48,328 | 1,255,185 | 47,926 | 65,379 |
| 2年 1月 | 80,417 | 2,974 | 83,104 | 3,366 | 74,159 |
| 2 | 95,280 | 3,208 | 89,349 | 3,299 | 77,263 |
| 3 | 108,074 | 3,761 | 112,926 | 4,326 | 65,379 |
| 4 | 90,236 | 3,126 | 73,772 | 2,786 | 72,426 |
| 5 | 91,857 | 3,090 | 96,960 | 3,376 | 67,455 |
| 6 | 90,074 | 3,183 | 91,558 | 3,322 | 65,531 |
| 7 | 99,802 | 3,487 | 105,460 | 3,661 | 57,425 |
| 8 | 83,580 | 2,902 | 86,272 | 3,164 | 52,410 |
| 9 | 105,791 | 3,514 | 113,455 | 4,085 | 49,996 |
| 10 | 105,179 | 3,529 | 95,949 | 3,250 | 61,652 |
| 11 | 103,142 | 3,522 | 111,016 | 3,979 | 56,134 |
| 12 | 92,016 | 3,208 | 98,274 | 3,467 | 50,929 |

システム式 (18)

| 年月 | 生産 数量(台) | 生産 金額(百万円) | 販売 数量(台) | 販売 金額(百万円) | 在庫 数量(台) |
|---|---|---|---|---|---|
| 昭和61年 | 127,611 | 39,181 | 122,575 | 39,365 | 11,661 |
| 62 | 148,639 | 44,028 | 151,995 | 43,829 | 9,083 |
| 63 | 160,485 | 49,760 | 171,912 | 47,710 | 13,450 |
| 平成1年 | 241,557 | 74,746 | 246,003 | 68,039 | 12,881 |
| 2 | 224,524 | 63,317 | 224,302 | 60,266 | 9,964 |
| 63年度 | 175,630 | 59,538 | 192,072 | 55,792 | 9,046 |
| 平成1年度 | 234,230 | 66,481 | 233,205 | 61,991 | 11,958 |
| 2年 1月 | 17,356 | 4,283 | 15,938 | 3,883 | 12,706 |
| 2 | 19,673 | 4,933 | 20,937 | 5,103 | 12,846 |
| 3 | 19,360 | 5,633 | 20,146 | 6,168 | 11,958 |
| 4 | 18,497 | 4,706 | 17,895 | 4,111 | 11,760 |
| 5 | 15,795 | 4,664 | 16,212 | 4,691 | 12,014 |
| 6 | 16,653 | 5,391 | 16,801 | 4,698 | 12,334 |
| 7 | 17,534 | 6,259 | 17,290 | 4,804 | 11,064 |
| 8 | 18,761 | 5,561 | 17,109 | 5,013 | 11,561 |
| 9 | 19,337 | 6,459 | 20,566 | 6,786 | 10,660 |
| 10 | 19,458 | 5,265 | 19,040 | 5,246 | 9,509 |
| 11 | 23,585 | 5,404 | 23,293 | 5,142 | 9,274 |
| 12 | 18,515 | 4,757 | 19,075 | 4,620 | 9,964 |

注：端末機としての機能を有するもの。

その他の事務用機械 (19～20)

| 年月 | 生産 数量(台) | 生産 金額(百万円) | 販売 数量(台) | 販売 金額(百万円) | 在庫 数量(台) |
|---|---|---|---|---|---|
| 昭和61年 | 191,092 | 13,261 | 191,767 | 16,329 | 44,490 |
| 62 | 219,922 | 11,928 | 234,276 | 15,578 | 30,905 |
| 63 | 286,858 | 17,175 | 278,729 | 19,939 | 43,232 |
| 平成1年 | 294,632 | 18,954 | 312,452 | 23,009 | 36,403 |
| 2 | 327,171 | 19,601 | 333,787 | 24,062 | 36,577 |
| 63年度 | 295,811 | 17,653 | 297,001 | 21,208 | 36,848 |
| 平成1年度 | 294,444 | 18,804 | 316,670 | 23,134 | 24,779 |
| 2年 1月 | 23,950 | 1,388 | 26,988 | 1,814 | 34,005 |
| 2 | 27,072 | 1,549 | 28,962 | 2,032 | 31,961 |
| 3 | 28,094 | 1,810 | 35,452 | 2,615 | 24,779 |
| 4 | 27,346 | 1,730 | 26,944 | 1,970 | 25,757 |
| 5 | 26,782 | 1,547 | 26,414 | 1,942 | 23,962 |
| 6 | 29,635 | 1,711 | 27,878 | 1,886 | 26,648 |
| 7 | 28,950 | 1,749 | 27,985 | 1,978 | 28,411 |
| 8 | 25,630 | 1,494 | 24,142 | 1,648 | 32,455 |
| 9 | 25,695 | 1,543 | 26,469 | 1,958 | 32,344 |
| 10 | 28,290 | 1,678 | 25,744 | 1,830 | 35,835 |
| 11 | 28,003 | 1,761 | 28,437 | 2,172 | 36,190 |
| 12 | 27,724 | 1,641 | 28,372 | 2,217 | 36,577 |

タイムスタンプ・タイムレコーダ (19)

| 年月 | 生産 数量(台) | 生産 金額(百万円) | 販売 数量(台) | 販売 金額(百万円) | 在庫 数量(台) |
|---|---|---|---|---|---|
| 昭和61年 | 154,786 | 9,944 | 154,202 | 11,869 | 42,030 |
| 62 | 164,624 | 8,535 | 178,574 | 11,081 | 26,831 |
| 63 | 231,928 | 12,729 | 219,086 | 13,373 | 39,949 |
| 平成1年 | 224,520 | 13,489 | 231,592 | 14,351 | 32,517 |
| 2 | 259,309 | 14,363 | 254,989 | 14,825 | 33,720 |
| 63年度 | 234,163 | 13,022 | 229,077 | 13,914 | 34,714 |
| 平成1年度 | 226,794 | 13,321 | 237,591 | 14,424 | 21,896 |
| 2年 1月 | 19,595 | 1,041 | 22,289 | 1,244 | 29,743 |
| 2 | 21,511 | 1,121 | 21,612 | 1,220 | 28,449 |
| 3 | 21,542 | 1,252 | 27,207 | 1,584 | 21,896 |
| 4 | 20,715 | 1,226 | 19,212 | 1,099 | 23,365 |
| 5 | 20,052 | 1,071 | 18,849 | 1,137 | 21,766 |
| 6 | 23,878 | 1,315 | 21,501 | 1,237 | 24,194 |
| 7 | 24,279 | 1,399 | 22,435 | 1,353 | 26,396 |
| 8 | 20,446 | 1,139 | 18,014 | 1,030 | 30,171 |
| 9 | 20,703 | 1,158 | 21,050 | 1,301 | 29,856 |
| 10 | 22,874 | 1,247 | 19,091 | 1,087 | 33,688 |
| 11 | 21,137 | 1,157 | 21,068 | 1,220 | 33,767 |
| 12 | 22,577 | 1,236 | 22,661 | 1,312 | 33,720 |

シュレッダ (20)

| 年月 | 生産 数量(台) | 生産 金額(百万円) | 販売 数量(台) | 販売 金額(百万円) | 在庫 数量(台) |
|---|---|---|---|---|---|
| 昭和61年 | 36,306 | 3,317 | 37,565 | 4,460 | 2,460 |
| 62 | 55,298 | 3,393 | 55,702 | 4,497 | 4,074 |
| 63 | 54,930 | 4,447 | 59,643 | 6,566 | 3,283 |
| 平成1年 | 70,112 | 5,466 | 80,860 | 8,658 | 3,886 |
| 2 | 67,862 | 5,238 | 78,798 | 9,236 | 2,857 |
| 63年度 | 61,648 | 4,631 | 67,924 | 7,294 | 2,134 |
| 平成1年度 | 67,650 | 5,483 | 79,079 | 8,710 | 2,883 |
| 2年 1月 | 4,355 | 347 | 4,699 | 570 | 4,262 |
| 2 | 5,561 | 428 | 7,350 | 811 | 3,512 |
| 3 | 6,552 | 558 | 8,245 | 1,030 | 2,883 |
| 4 | 6,631 | 505 | 7,732 | 870 | 2,392 |
| 5 | 6,730 | 475 | 7,565 | 806 | 2,196 |
| 6 | 5,757 | 397 | 6,377 | 649 | 2,454 |
| 7 | 4,671 | 349 | 5,550 | 625 | 2,015 |
| 8 | 5,184 | 355 | 6,128 | 618 | 2,284 |
| 9 | 4,992 | 385 | 5,419 | 657 | 2,488 |
| 10 | 5,416 | 431 | 6,653 | 743 | 2,147 |
| 11 | 6,866 | 604 | 7,369 | 952 | 2,423 |
| 12 | 5,147 | 404 | 5,711 | 905 | 2,857 |

## 17 ミシン及び毛糸手編機械

生産額
2年計
187,366 百万円

ミシン及び毛糸手編機械 (1～11)

| 年月 | 生産 金額(百万円) | 販売 金額(百万円) |
|---|---|---|
| 昭和61年 | 146,732 | 153,899 |
| 62 | 156,711 | 165,170 |
| 63 | 158,598 | 166,421 |
| 平成1年 | 170,406 | 181,725 |
| 2 | 187,366 | 197,153 |
| 63年度 | 158,627 | 168,174 |
| 平成1年度 | 173,821 | 186,296 |
| 2年 1月 | 13,582 | 14,426 |
| 2 | 14,708 | 15,705 |
| 3 | 14,877 | 16,458 |
| 4 | 15,723 | 16,431 |
| 5 | 14,521 | 16,580 |
| 6 | 16,812 | 15,840 |
| 7 | 17,404 | 17,505 |
| 8 | 14,335 | 15,719 |
| 9 | 16,978 | 18,932 |
| 10 | 15,940 | 16,865 |
| 11 | 16,391 | 17,697 |
| 12 | 16,095 | 14,998 |

ミシン頭部 (1～9)

| 年月 | 生産 数量(台) | 生産 金額(百万円) | 販売 数量(台) | 販売 金額(百万円) | 在庫 数量(台) |
|---|---|---|---|---|---|
| 昭和61年 | 2,176,620 | 130,689 | 2,238,726 | 137,692 | 193,873 |
| 62 | 2,378,088 | 142,789 | 2,453,231 | 150,974 | 200,027 |
| 63 | 2,204,342 | 148,292 | 2,340,882 | 156,211 | 144,614 |
| 平成1年 | 2,308,105 | 161,414 | 2,425,558 | 172,824 | 131,098 |
| 2 | 2,460,971 | 178,273 | 2,524,315 | 188,094 | 162,714 |
| 63年度 | 2,186,421 | 148,980 | 2,340,510 | 158,600 | 136,995 |
| 平成1年度 | 2,382,919 | 164,936 | 2,468,989 | 177,526 | 155,414 |
| 2年 1月 | 186,263 | 12,913 | 178,643 | 13,760 | 145,474 |
| 2 | 195,520 | 14,041 | 192,249 | 15,081 | 156,850 |
| 3 | 210,595 | 13,924 | 216,938 | 15,416 | 155,414 |
| 4 | 208,454 | 15,076 | 214,394 | 15,797 | 162,321 |
| 5 | 177,305 | 13,812 | 211,087 | 15,743 | 132,596 |
| 6 | 215,340 | 16,198 | 205,601 | 15,329 | 153,591 |
| 7 | 212,518 | 16,562 | 220,214 | 16,805 | 154,819 |
| 8 | 192,056 | 13,695 | 197,807 | 14,987 | 156,567 |
| 9 | 219,997 | 15,954 | 238,710 | 17,955 | 144,868 |
| 10 | 206,870 | 14,970 | 219,166 | 15,957 | 138,395 |
| 11 | 217,032 | 15,659 | 227,734 | 16,777 | 135,555 |
| 12 | 219,021 | 15,470 | 201,772 | 14,489 | 162,714 |



家庭用ミシン頭部 (1～3)

| 年月 | 生産 数量(台) | 生産 金額(百万円) | 販売 数量(台) | 販売 金額(百万円) | 在庫 数量(台) |
|---|---|---|---|---|---|
| 昭和61年 | 1,000,049 | 36,901 | 1,050,708 | 39,071 | 111,909 |
| 62 | 977,119 | 36,777 | 1,021,247 | 38,159 | 129,301 |
| 63 | 828,907 | 33,706 | 946,978 | 35,031 | 68,554 |
| 平成1年 | 758,288 | 31,331 | 844,668 | 32,453 | 51,803 |
| 2 | 743,696 | 31,939 | 789,056 | 32,660 | 61,037 |
| 63年度 | 796,721 | 32,297 | 915,045 | 34,134 | 67,359 |
| 平成1年度 | 783,362 | 32,121 | 842,296 | 32,633 | 73,961 |
| 2年 1月 | 64,465 | 2,520 | 50,493 | 1,836 | 69,525 |
| 2 | 58,532 | 2,357 | 55,290 | 2,144 | 77,667 |
| 3 | 65,750 | 2,646 | 72,601 | 2,972 | 73,961 |
| 4 | 62,578 | 2,522 | 67,563 | 2,763 | 76,411 |
| 5 | 51,454 | 2,142 | 70,237 | 2,796 | 59,594 |
| 6 | 68,717 | 2,929 | 65,974 | 2,664 | 70,087 |
| 7 | 62,809 | 2,890 | 68,728 | 2,933 | 69,535 |
| 8 | 59,085 | 2,593 | 60,300 | 2,467 | 72,484 |
| 9 | 63,864 | 3,037 | 77,043 | 3,403 | 62,943 |
| 10 | 61,031 | 2,720 | 66,817 | 2,933 | 59,957 |
| 11 | 61,604 | 2,759 | 70,386 | 3,063 | 54,658 |
| 12 | 63,807 | 2,824 | 63,624 | 2,686 | 61,037 |

プログラム式 (1)

| 年月 | 生産 数量(台) | 生産 金額(百万円) | 販売 数量(台) | 販売 金額(百万円) | 在庫 数量(台) |
|---|---|---|---|---|---|
| 昭和61年 | 244,436 | 15,797 | 253,541 | 16,479 | 13,334 |
| 62 | 250,781 | 14,948 | 254,647 | 15,205 | 9,336 |
| 63 | 251,115 | 15,347 | 246,490 | 15,177 | 13,484 |
| 平成1年 | 251,344 | 15,925 | 250,612 | 15,530 | 13,923 |
| 2 | 315,865 | 19,648 | 307,691 | 19,318 | 21,951 |
| 63年度 | 236,210 | 14,371 | 240,472 | 14,675 | 13,951 |
| 平成1年度 | 260,523 | 16,609 | 259,715 | 16,262 | 14,483 |
| 2年 1月 | 19,220 | 1,229 | 15,726 | 943 | 17,414 |
| 2 | 17,055 | 1,094 | 16,537 | 1,056 | 17,926 |
| 3 | 21,016 | 1,340 | 24,445 | 1,607 | 14,483 |
| 4 | 22,950 | 1,387 | 20,730 | 1,399 | 16,700 |
| 5 | 20,465 | 1,245 | 26,806 | 1,596 | 10,306 |
| 6 | 32,826 | 1,890 | 26,940 | 1,625 | 16,190 |
| 7 | 31,492 | 1,985 | 31,057 | 1,893 | 16,622 |
| 8 | 26,106 | 1,639 | 23,031 | 1,453 | 19,691 |
| 9 | 29,939 | 2,042 | 32,463 | 2,106 | 17,165 |
| 10 | 30,576 | 1,885 | 26,512 | 1,768 | 21,221 |
| 11 | 30,611 | 1,889 | 30,001 | 1,884 | 21,789 |
| 12 | 33,609 | 2,024 | 33,443 | 1,990 | 21,951 |

機械式 (2～3)

| 年月 | 生産 数量(台) | 生産 金額(百万円) | 販売 数量(台) | 販売 金額(百万円) | 在庫 数量(台) |
|---|---|---|---|---|---|
| 昭和61年 | 755,613 | 21,104 | 797,167 | 22,593 | 98,575 |
| 62 | 762,338 | 21,829 | 766,660 | 22,953 | 119,965 |
| 63 | 577,792 | 18,359 | 700,488 | 19,855 | 55,070 |
| 平成1年 | 506,944 | 15,406 | 594,056 | 16,924 | 37,880 |
| 2 | 427,831 | 12,291 | 481,365 | 13,341 | 39,086 |
| 63年度 | 539,499 | 17,521 | 651,818 | 19,018 | 53,408 |
| 平成1年度 | 522,839 | 15,512 | 582,581 | 16,370 | 59,478 |
| 2年 1月 | 45,245 | 1,291 | 34,767 | 893 | 52,111 |
| 2 | 41,477 | 1,263 | 38,753 | 1,088 | 59,741 |
| 3 | 44,734 | 1,305 | 48,156 | 1,365 | 59,478 |
| 4 | 39,628 | 1,136 | 46,833 | 1,364 | 59,711 |
| 5 | 30,989 | 897 | 43,431 | 1,201 | 49,288 |
| 6 | 35,891 | 1,039 | 39,034 | 1,039 | 53,897 |
| 7 | 31,317 | 905 | 37,671 | 1,040 | 52,913 |
| 8 | 32,979 | 955 | 37,269 | 1,015 | 52,793 |
| 9 | 33,925 | 995 | 44,580 | 1,297 | 45,778 |
| 10 | 30,455 | 835 | 40,305 | 1,164 | 38,736 |
| 11 | 30,993 | 870 | 40,385 | 1,179 | 32,869 |
| 12 | 30,198 | 800 | 30,181 | 696 | 39,086 |

電子速度制御式 (2)

| 年月 | 生産 数量(台) | 生産 金額(百万円) | 販売 数量(台) | 販売 金額(百万円) | 在庫 数量(台) |
|---|---|---|---|---|---|
| 昭和61年 | 174,623 | 7,844 | 178,861 | 8,166 | 12,704 |
| 62 | 221,542 | 10,753 | 215,364 | 10,282 | 19,158 |
| 63 | 153,030 | 7,392 | 158,897 | 7,531 | 10,848 |
| 平成1年 | 143,694 | 5,674 | 147,302 | 5,802 | 7,201 |
| 2 | 202,069 | 7,401 | 199,129 | 7,400 | 9,547 |
| 63年度 | 150,570 | 7,076 | 157,093 | 7,269 | 13,067 |
| 平成1年度 | 156,861 | 5,843 | 156,917 | 5,909 | 12,997 |
| 2年 1月 | 16,232 | 582 | 10,016 | 329 | 13,415 |
| 2 | 18,424 | 704 | 17,130 | 639 | 14,711 |
| 3 | 17,987 | 667 | 19,701 | 704 | 12,997 |
| 4 | 19,344 | 679 | 21,790 | 813 | 10,510 |
| 5 | 18,515 | 661 | 19,896 | 746 | 9,069 |
| 6 | 19,744 | 728 | 15,438 | 559 | 13,335 |
| 7 | 18,327 | 667 | 16,164 | 592 | 15,457 |
| 8 | 14,944 | 565 | 15,362 | 574 | 14,630 |
| 9 | 16,648 | 650 | 19,032 | 748 | 12,246 |
| 10 | 14,038 | 507 | 17,579 | 691 | 8,705 |
| 11 | 14,298 | 528 | 18,793 | 740 | 4,207 |
| 12 | 13,568 | 464 | 8,228 | 264 | 9,547 |

## その他（3）

| 年月 | 生産 数量(台) | 生産 金額(百万円) | 販売 数量(台) | 販売 金額(百万円) | 在庫 数量(台) |
|---|---|---|---|---|---|
| 昭和61年 | 580,990 | 13,259 | 618,306 | 14,426 | 85,871 |
| 62 | 504,796 | 11,077 | 551,236 | 12,671 | 100,807 |
| 63 | 424,762 | 10,966 | 541,591 | 12,324 | 44,222 |
| 平成1年 | 363,250 | 9,733 | 446,754 | 11,121 | 30,679 |
| 2 | 225,762 | 4,889 | 282,236 | 5,942 | 29,539 |
| 63年度 | 409,941 | 10,851 | 517,480 | 12,190 | 40,341 |
| 平成1年度 | 365,978 | 9,668 | 425,664 | 10,461 | 46,481 |
| 2年 1月 | 29,013 | 709 | 24,751 | 564 | 38,696 |
| 2 | 23,053 | 559 | 21,623 | 449 | 45,030 |
| 3 | 26,747 | 638 | 28,455 | 662 | 46,481 |
| 4 | 20,284 | 456 | 25,043 | 552 | 49,201 |
| 5 | 12,474 | 236 | 23,535 | 455 | 40,219 |
| 6 | 16,147 | 311 | 23,596 | 480 | 40,562 |
| 7 | 12,990 | 238 | 21,507 | 447 | 37,456 |
| 8 | 18,035 | 390 | 21,907 | 441 | 38,163 |
| 9 | 17,277 | 346 | 25,548 | 548 | 33,532 |
| 10 | 16,417 | 328 | 22,726 | 473 | 30,031 |
| 11 | 16,695 | 342 | 21,592 | 439 | 28,662 |
| 12 | 16,630 | 336 | 21,953 | 432 | 29,539 |

注：直線縫を含む。

## 工業用ミシン頭部（4～9）

| 年月 | 生産 数量(台) | 生産 金額(百万円) | 販売 数量(台) | 販売 金額(百万円) | 在庫 数量(台) |
|---|---|---|---|---|---|
| 昭和61年 | 1,176,571 | 93,788 | 1,188,018 | 98,620 | 81,964 |
| 62 | 1,400,969 | 106,012 | 1,431,984 | 112,815 | 70,726 |
| 63 | 1,375,435 | 114,586 | 1,393,904 | 121,180 | 76,060 |
| 平成1年 | 1,549,817 | 130,083 | 1,580,890 | 140,370 | 79,295 |
| 2 | 1,717,275 | 146,334 | 1,735,259 | 155,435 | 101,677 |
| 63年度 | 1,389,700 | 116,682 | 1,425,465 | 124,466 | 69,636 |
| 平成1年度 | 1,599,557 | 132,815 | 1,626,693 | 144,893 | 81,453 |
| 2年 1月 | 121,798 | 10,394 | 128,150 | 11,924 | 75,949 |
| 2 | 136,988 | 11,683 | 136,959 | 12,936 | 79,183 |
| 3 | 144,845 | 11,279 | 144,337 | 12,443 | 81,453 |
| 4 | 145,876 | 12,554 | 146,831 | 13,034 | 85,910 |
| 5 | 125,851 | 11,671 | 140,850 | 12,946 | 73,002 |
| 6 | 146,623 | 13,269 | 139,627 | 12,665 | 83,504 |
| 7 | 149,709 | 13,672 | 151,486 | 13,872 | 85,284 |
| 8 | 132,971 | 11,101 | 137,507 | 12,520 | 84,083 |
| 9 | 156,133 | 12,916 | 161,667 | 14,553 | 81,925 |
| 10 | 145,839 | 12,250 | 152,349 | 13,024 | 78,438 |
| 11 | 155,428 | 12,900 | 157,348 | 13,715 | 80,897 |
| 12 | 155,214 | 12,646 | 138,148 | 11,803 | 101,677 |

## 織物縫用及びニット縫用（4～7）

| 年月 | 生産 数量(台) | 生産 金額(百万円) | 販売 数量(台) | 販売 金額(百万円) | 在庫 数量(台) |
|---|---|---|---|---|---|
| 昭和61年 | 1,142,980 | 89,740 | 1,161,692 | 95,790 | 75,726 |
| 62 | 1,369,369 | 102,420 | 1,399,334 | 109,221 | 68,294 |
| 63 | 1,344,849 | 111,217 | 1,364,012 | 117,829 | 72,926 |
| 平成1年 | 1,510,975 | 125,580 | 1,537,737 | 135,658 | 77,870 |
| 2 | 1,685,798 | 141,601 | 1,703,475 | 150,751 | 100,559 |
| 63年度 | 1,358,785 | 113,171 | 1,394,915 | 120,927 | 66,419 |
| 平成1年度 | 1,561,165 | 128,187 | 1,583,974 | 140,121 | 79,961 |
| 2年 1月 | 119,272 | 10,060 | 125,814 | 11,612 | 74,334 |
| 2 | 134,400 | 11,308 | 134,466 | 12,568 | 77,473 |
| 3 | 142,320 | 10,871 | 141,594 | 12,024 | 79,961 |
| 4 | 142,785 | 12,136 | 144,459 | 12,653 | 83,699 |
| 5 | 123,282 | 11,289 | 138,289 | 12,577 | 70,783 |
| 6 | 143,691 | 12,862 | 136,500 | 12,259 | 81,480 |
| 7 | 146,634 | 13,258 | 148,062 | 13,435 | 83,609 |
| 8 | 130,339 | 10,662 | 134,067 | 12,058 | 83,216 |
| 9 | 153,453 | 12,521 | 159,149 | 14,160 | 80,896 |
| 10 | 143,553 | 11,876 | 150,190 | 12,655 | 77,282 |
| 11 | 153,174 | 12,502 | 154,956 | 13,315 | 79,879 |
| 12 | 152,895 | 12,257 | 135,929 | 11,436 | 100,559 |

## 一本針直線本縫（4）

| 年月 | 生産 数量(台) | 生産 金額(百万円) | 販売 数量(台) | 販売 金額(百万円) | 在庫 数量(台) |
|---|---|---|---|---|---|
| 昭和61年 | 396,681 | 26,087 | 403,840 | 26,142 | 28,932 |
| 62 | 545,758 | 32,639 | 548,198 | 32,415 | 27,444 |
| 63 | 508,919 | 32,528 | 506,827 | 31,517 | 32,444 |
| 平成1年 | 620,598 | 39,269 | 623,969 | 38,263 | 30,099 |
| 2 | 721,390 | 43,590 | 713,206 | 42,677 | 41,458 |
| 63年度 | 530,409 | 32,894 | 540,388 | 32,698 | 29,023 |
| 平成1年度 | 647,311 | 40,819 | 644,055 | 39,300 | 33,941 |
| 2年 1月 | 48,425 | 3,232 | 49,589 | 3,202 | 29,113 |
| 2 | 56,810 | 3,616 | 53,565 | 3,385 | 32,565 |
| 3 | 61,255 | 3,235 | 60,186 | 3,191 | 33,941 |
| 4 | 60,930 | 3,535 | 61,958 | 3,450 | 33,170 |
| 5 | 54,857 | 3,886 | 61,365 | 3,847 | 26,854 |
| 6 | 64,521 | 4,188 | 58,320 | 3,599 | 33,200 |
| 7 | 64,444 | 4,413 | 65,305 | 4,193 | 32,540 |
| 8 | 58,994 | 3,184 | 58,730 | 3,542 | 33,069 |
| 9 | 64,306 | 3,658 | 66,148 | 4,098 | 31,489 |
| 10 | 60,034 | 3,261 | 61,000 | 3,265 | 31,047 |
| 11 | 63,393 | 3,713 | 65,136 | 3,750 | 29,650 |
| 12 | 63,421 | 3,667 | 51,904 | 3,154 | 41,458 |

## へり縫（5～6）

| 年月 | 生産 数量(台) | 生産 金額(百万円) | 販売 数量(台) | 販売 金額(百万円) | 在庫 数量(台) |
|---|---|---|---|---|---|
| 昭和61年 | 603,082 | 35,763 | 596,076 | 35,863 | 34,844 |
| 62 | 657,144 | 39,215 | 665,385 | 40,587 | 27,050 |
| 63 | 626,046 | 41,226 | 621,721 | 40,662 | 25,682 |
| 平成1年 | 661,646 | 43,724 | 666,557 | 45,352 | 26,489 |
| 2 | 725,069 | 51,272 | 716,723 | 50,835 | 33,660 |
| 63年度 | 616,095 | 41,323 | 615,438 | 40,917 | 23,958 |
| 平成1年度 | 677,990 | 44,527 | 681,853 | 47,250 | 24,967 |
| 2年 1月 | 53,320 | 3,713 | 55,187 | 4,231 | 24,625 |
| 2 | 57,289 | 4,009 | 57,181 | 4,334 | 24,833 |
| 3 | 59,735 | 3,823 | 58,445 | 4,170 | 24,967 |
| 4 | 60,678 | 4,389 | 58,052 | 4,190 | 28,744 |
| 5 | 49,755 | 3,738 | 53,925 | 4,052 | 23,402 |
| 6 | 57,561 | 4,493 | 55,144 | 3,821 | 25,819 |
| 7 | 61,156 | 4,735 | 58,496 | 4,208 | 28,476 |
| 8 | 54,176 | 4,009 | 54,527 | 4,084 | 28,116 |
| 9 | 68,106 | 4,660 | 68,304 | 4,861 | 27,916 |
| 10 | 63,741 | 4,411 | 67,063 | 4,473 | 24,593 |
| 11 | 69,957 | 4,783 | 65,860 | 4,482 | 28,616 |
| 12 | 69,595 | 4,509 | 64,539 | 3,928 | 33,660 |

## 小形（5）

| 年月 | 生産 数量(台) | 生産 金額(百万円) | 販売 数量(台) | 販売 金額(百万円) | 在庫 数量(台) |
|---|---|---|---|---|---|
| 昭和61年 | 444,428 | 13,259 | 440,183 | 13,197 | 21,859 |
| 62 | 467,615 | 13,781 | 471,221 | 13,932 | 18,671 |
| 63 | 435,906 | 13,277 | 435,948 | 13,310 | 13,259 |
| 平成1年 | 455,768 | 13,152 | 461,225 | 13,429 | 7,759 |
| 2 | 483,869 | 14,297 | 481,570 | 14,342 | 10,054 |
| 63年度 | 417,149 | 12,229 | 417,583 | 12,276 | 13,181 |
| 平成1年度 | 466,323 | 13,451 | 468,940 | 13,646 | 10,621 |
| 2年 1月 | 35,131 | 1,014 | 35,439 | 1,028 | 7,449 |
| 2 | 37,458 | 1,078 | 36,007 | 1,052 | 9,000 |
| 3 | 39,192 | 1,108 | 37,567 | 1,062 | 10,621 |
| 4 | 39,404 | 1,110 | 37,814 | 1,070 | 12,209 |
| 5 | 32,483 | 967 | 33,987 | 1,011 | 10,698 |
| 6 | 35,305 | 1,033 | 36,877 | 1,088 | 9,126 |
| 7 | 40,114 | 1,214 | 39,666 | 1,210 | 9,572 |
| 8 | 35,232 | 1,072 | 34,880 | 1,060 | 9,924 |
| 9 | 46,112 | 1,388 | 46,311 | 1,397 | 9,723 |
| 10 | 43,688 | 1,328 | 47,698 | 1,479 | 5,712 |
| 11 | 49,997 | 1,523 | 46,727 | 1,440 | 8,910 |
| 12 | 49,753 | 1,461 | 48,597 | 1,443 | 10,054 |

## 大形（6）

| 年月 | 生産 数量(台) | 生産 金額(百万円) | 販売 数量(台) | 販売 金額(百万円) | 在庫 数量(台) |
|---|---|---|---|---|---|
| 昭和61年 | 158,654 | 22,504 | 155,893 | 22,665 | 12,985 |
| 62 | 189,529 | 25,434 | 194,164 | 26,654 | 8,379 |
| 63 | 190,140 | 27,949 | 185,773 | 27,352 | 12,423 |
| 平成1年 | 205,878 | 30,572 | 205,332 | 31,923 | 18,730 |
| 2 | 241,200 | 36,975 | 235,153 | 36,492 | 23,606 |
| 63年度 | 198,946 | 29,094 | 197,855 | 28,641 | 10,777 |
| 平成1年度 | 211,667 | 31,077 | 212,913 | 33,604 | 14,346 |
| 2年 1月 | 18,189 | 2,699 | 19,748 | 3,203 | 17,176 |
| 2 | 19,831 | 2,931 | 21,174 | 3,282 | 15,833 |
| 3 | 20,543 | 2,715 | 20,878 | 3,108 | 14,346 |
| 4 | 21,274 | 3,278 | 20,238 | 3,120 | 16,535 |
| 5 | 17,272 | 2,771 | 19,938 | 3,041 | 12,704 |
| 6 | 22,256 | 3,460 | 18,267 | 2,733 | 16,693 |
| 7 | 21,042 | 3,520 | 18,830 | 2,998 | 18,904 |
| 8 | 18,944 | 2,937 | 19,647 | 3,024 | 18,192 |
| 9 | 21,994 | 3,272 | 21,993 | 3,464 | 18,193 |
| 10 | 20,053 | 3,084 | 19,365 | 2,993 | 18,881 |
| 11 | 19,960 | 3,260 | 19,133 | 3,041 | 19,706 |
| 12 | 19,842 | 3,048 | 15,942 | 2,485 | 23,606 |

## その他（7）

| 年月 | 生産 数量(台) | 生産 金額(百万円) | 販売 数量(台) | 販売 金額(百万円) | 在庫 数量(台) |
|---|---|---|---|---|---|
| 昭和61年 | 143,217 | 27,890 | 161,776 | 33,785 | 11,950 |
| 62 | 166,467 | 30,566 | 185,751 | 36,219 | 13,800 |
| 63 | 209,884 | 37,463 | 235,464 | 45,650 | 14,800 |
| 平成1年 | 228,731 | 42,586 | 247,211 | 52,044 | 21,282 |
| 2 | 239,339 | 46,740 | 273,546 | 57,239 | 25,441 |
| 63年度 | 212,281 | 38,954 | 239,089 | 47,312 | 13,438 |
| 平成1年度 | 235,864 | 42,841 | 258,066 | 53,571 | 21,053 |
| 2年 1月 | 17,527 | 3,115 | 21,038 | 4,179 | 20,596 |
| 2 | 20,301 | 3,684 | 23,720 | 4,850 | 20,075 |
| 3 | 21,330 | 3,813 | 22,963 | 4,663 | 21,053 |
| 4 | 21,177 | 4,212 | 24,449 | 5,012 | 21,785 |
| 5 | 18,670 | 3,665 | 22,999 | 4,678 | 20,527 |
| 6 | 21,609 | 4,182 | 23,036 | 4,838 | 22,461 |
| 7 | 21,034 | 4,110 | 24,261 | 5,033 | 22,593 |
| 8 | 17,169 | 3,469 | 20,810 | 4,431 | 22,031 |
| 9 | 21,041 | 4,202 | 24,697 | 5,201 | 21,491 |
| 10 | 19,778 | 4,203 | 22,127 | 4,917 | 21,642 |
| 11 | 19,824 | 4,006 | 23,960 | 5,082 | 21,613 |
| 12 | 19,879 | 4,081 | 19,486 | 4,354 | 25,441 |

皮　革　縫（8）

| 年月 | 生産 数量(台) | 生産 金額(百万円) | 販売 数量(台) | 販売 金額(百万円) | 在庫 数量(台) |
|---|---|---|---|---|---|
| 昭和61年 | 8,951 | 1,171 | 8,889 | 1,165 | 53 |
| 62 | 10,296 | 1,366 | 10,340 | 1,372 | 9 |
| 63 | 8,846 | 1,207 | 8,855 | 1,220 | 9 |
| 平成1年 | 9,427 | 1,705 | 9,427 | 1,706 | 9 |
| 2 | 6,232 | 1,970 | 6,232 | 1,972 | 9 |
| 63年度 | 9,298 | 1,319 | 9,309 | 1,332 | 9 |
| 平成1年度 | 8,416 | 1,744 | 8,416 | 1,746 | 9 |
| 2年1月 | 393 | 114 | 393 | 114 | 9 |
| 2 | 565 | 148 | 565 | 148 | 9 |
| 3 | 563 | 172 | 563 | 172 | 9 |
| 4 | 563 | 175 | 563 | 175 | 9 |
| 5 | 465 | 147 | 465 | 147 | 9 |
| 6 | 509 | 153 | 509 | 153 | 9 |
| 7 | 554 | 169 | 554 | 169 | 9 |
| 8 | 568 | 194 | 568 | 194 | 9 |
| 9 | 456 | 156 | 456 | 156 | 9 |
| 10 | 513 | 171 | 513 | 171 | 9 |
| 11 | 540 | 193 | 540 | 193 | 9 |
| 12 | 543 | 179 | 543 | 179 | 9 |

注：擬革縫用を含む。

その　他（9）

| 年月 | 生産 数量(台) | 生産 金額(百万円) | 販売 数量(台) | 販売 金額(百万円) | 在庫 数量(台) |
|---|---|---|---|---|---|
| 昭和61年 | 24,640 | 2,877 | 17,437 | 1,666 | 6,185 |
| 62 | 21,304 | 2,226 | 22,310 | 2,222 | 2,423 |
| 63 | 21,740 | 2,161 | 21,037 | 2,131 | 3,125 |
| 平成1年 | 29,415 | 2,798 | 33,726 | 3,006 | 1,416 |
| 2 | 25,245 | 2,763 | 25,552 | 2,712 | 1,109 |
| 63年度 | 21,617 | 2,192 | 21,241 | 2,207 | 3,208 |
| 平成1年度 | 29,976 | 2,884 | 34,303 | 3,026 | 1,483 |
| 2年1月 | 2,133 | 220 | 1,943 | 199 | 1,606 |
| 2 | 2,023 | 227 | 1,928 | 220 | 1,701 |
| 3 | 1,962 | 235 | 2,180 | 247 | 1,483 |
| 4 | 2,528 | 243 | 1,809 | 206 | 2,202 |
| 5 | 2,104 | 234 | 2,096 | 222 | 2,210 |
| 6 | 2,423 | 254 | 2,618 | 253 | 2,015 |
| 7 | 2,521 | 245 | 2,870 | 268 | 1,666 |
| 8 | 2,064 | 246 | 2,872 | 268 | 858 |
| 9 | 2,224 | 240 | 2,062 | 237 | 1,020 |
| 10 | 1,773 | 203 | 1,646 | 198 | 1,147 |
| 11 | 1,714 | 205 | 1,852 | 207 | 1,009 |
| 12 | 1,776 | 210 | 1,676 | 187 | 1,109 |

毛糸手編機械
（10～11）

| 年月 | 生産 数量(台) | 生産 金額(百万円) | 販売 数量(台) | 販売 金額(百万円) | 在庫 数量(台) |
|---|---|---|---|---|---|
| 昭和61年 | 652,742 | 16,043 | 659,620 | 16,207 | 21,187 |
| 62 | 636,463 | 13,922 | 637,898 | 14,196 | 19,114 |
| 63 | 428,736 | 10,306 | 425,873 | 10,210 | 21,744 |
| 平成1年 | 359,681 | 8,992 | 367,367 | 8,901 | 15,157 |
| 2 | 353,849 | 9,092 | 353,978 | 9,059 | 14,841 |
| 63年度 | 393,146 | 9,647 | 386,605 | 9,575 | 21,318 |
| 平成1年度 | 349,137 | 8,885 | 358,493 | 8,771 | 13,068 |
| 2年1月 | 27,065 | 669 | 26,355 | 666 | 15,862 |
| 2 | 24,810 | 667 | 24,132 | 624 | 16,537 |
| 3 | 34,258 | 953 | 37,722 | 1,042 | 13,068 |
| 4 | 25,540 | 647 | 25,136 | 634 | 13,460 |
| 5 | 29,970 | 709 | 33,787 | 837 | 9,643 |
| 6 | 24,650 | 614 | 20,885 | 511 | 13,392 |
| 7 | 34,254 | 843 | 29,472 | 700 | 18,163 |
| 8 | 22,783 | 640 | 27,079 | 732 | 13,867 |
| 9 | 36,717 | 1,024 | 35,169 | 976 | 15,415 |
| 10 | 38,212 | 969 | 35,764 | 908 | 17,854 |
| 11 | 28,969 | 732 | 35,288 | 920 | 11,412 |
| 12 | 26,621 | 625 | 23,189 | 510 | 14,841 |



片　板　機（10）

| 年月 | 生産 数量(台) | 生産 金額(百万円) | 販売 数量(台) | 販売 金額(百万円) | 在庫 数量(台) |
|---|---|---|---|---|---|
| 昭和61年 | 552,343 | 14,345 | 558,019 | 14,477 | 16,781 |
| 62 | 533,251 | 12,110 | 533,990 | 12,381 | 15,401 |
| 63 | 350,348 | 8,903 | 350,586 | 8,869 | 14,942 |
| 平成1年 | 286,512 | 7,797 | 292,561 | 7,713 | 10,016 |
| 2 | 270,391 | 7,752 | 268,865 | 7,704 | 11,358 |
| 63年度 | 324,653 | 8,481 | 318,530 | 8,426 | 17,074 |
| 平成1年度 | 281,918 | 7,773 | 290,724 | 7,678 | 9,396 |
| 2年1月 | 21,941 | 586 | 20,776 | 577 | 11,176 |
| 2 | 20,036 | 581 | 19,828 | 552 | 11,381 |
| 3 | 28,328 | 855 | 30,308 | 917 | 9,396 |
| 4 | 18,475 | 530 | 17,939 | 515 | 9,920 |
| 5 | 22,863 | 594 | 25,656 | 706 | 7,127 |
| 6 | 16,592 | 487 | 14,517 | 411 | 9,186 |
| 7 | 25,642 | 708 | 22,548 | 588 | 12,269 |
| 8 | 17,501 | 561 | 19,669 | 626 | 10,101 |
| 9 | 27,427 | 872 | 27,101 | 842 | 10,427 |
| 10 | 28,152 | 805 | 26,603 | 761 | 11,967 |
| 11 | 22,008 | 625 | 25,455 | 766 | 8,399 |
| 12 | 21,426 | 548 | 18,465 | 443 | 11,358 |

注：両板機を含む。

ゴ　ム　編　機（11）

| 年月 | 生産 数量(台) | 生産 金額(百万円) | 販売 数量(台) | 販売 金額(百万円) | 在庫 数量(台) |
|---|---|---|---|---|---|
| 昭和61年 | 100,399 | 1,697 | 101,601 | 1,730 | 4,406 |
| 62 | 103,212 | 1,812 | 103,908 | 1,815 | 3,713 |
| 63 | 78,388 | 1,403 | 75,287 | 1,341 | 6,802 |
| 平成1年 | 73,169 | 1,194 | 74,806 | 1,188 | 5,141 |
| 2 | 83,458 | 1,340 | 85,113 | 1,356 | 3,483 |
| 63年度 | 68,493 | 1,166 | 68,075 | 1,149 | 4,244 |
| 平成1年度 | 67,219 | 1,112 | 67,769 | 1,093 | 3,672 |
| 2年1月 | 5,124 | 83 | 5,579 | 89 | 4,686 |
| 2 | 4,774 | 86 | 4,304 | 73 | 5,156 |
| 3 | 5,930 | 98 | 7,414 | 125 | 3,672 |
| 4 | 7,065 | 117 | 7,197 | 119 | 3,540 |
| 5 | 7,107 | 115 | 8,131 | 131 | 2,516 |
| 6 | 8,058 | 127 | 6,368 | 100 | 4,206 |
| 7 | 8,612 | 135 | 6,924 | 112 | 5,894 |
| 8 | 5,282 | 79 | 7,410 | 106 | 3,766 |
| 9 | 9,290 | 152 | 8,068 | 134 | 4,988 |
| 10 | 10,060 | 164 | 9,161 | 147 | 5,887 |
| 11 | 6,961 | 107 | 9,833 | 154 | 3,013 |
| 12 | 5,195 | 77 | 4,724 | 67 | 3,483 |

## 18 冷凍機及び冷凍機応用製品

生産額
2年計
2,666,152 百万円

冷凍機及び冷凍機応用製品
（1～42）

| 年月 | 生産 金額(百万円) | 販売 金額(百万円) |
|---|---|---|
| 昭和61年 | 1,983,269 | 1,817,250 |
| 62 | 2,059,639 | 1,912,422 |
| 63 | 2,423,402 | 2,125,918 |
| 平成1年 | 2,494,684 | 2,264,120 |
| 2 | 2,666,152 | 2,570,896 |
| 63年度 | 2,494,631 | 2,157,270 |
| 平成1年度 | 2,492,356 | 2,321,148 |
| 2年1月 | 184,882 | 132,168 |
| 2 | 209,840 | 186,798 |
| 3 | 246,204 | 252,485 |
| 4 | 239,882 | 226,279 |
| 5 | 233,292 | 252,630 |
| 6 | 252,781 | 309,424 |
| 7 | 243,475 | 296,000 |
| 8 | 161,287 | 169,574 |
| 9 | 198,204 | 177,362 |
| 10 | 228,982 | 178,723 |
| 11 | 242,342 | 206,493 |
| 12 | 224,980 | 182,961 |

冷凍機
（1～15）

| 年月 | 生産 数量(台) | 生産 金額(百万円) | 販売 数量(台) | 販売 金額(百万円) | 在庫 数量(台) |
|---|---|---|---|---|---|
| 昭和61年 | 27,348,552 | 414,299 | 18,700,109 | 274,454 | 1,560,196 |
| 62 | 30,321,913 | 437,743 | 20,167,254 | 273,079 | 1,944,146 |
| 63 | 36,047,803 | 521,789 | 23,180,057 | 320,215 | 2,720,623 |
| 平成1年 | 37,079,007 | 546,371 | 24,073,109 | 346,486 | 3,218,599 |
| 2 | 36,652,951 | 516,015 | 23,391,022 | 342,640 | 3,461,761 |
| 63年度 | 36,727,952 | 535,340 | 23,860,096 | 329,263 | 2,584,258 |
| 平成1年度 | 36,602,805 | 543,718 | 23,820,982 | 347,687 | 3,006,461 |
| 2年1月 | 2,590,882 | 39,381 | 1,812,809 | 25,416 | 3,124,055 |
| 2 | 2,990,859 | 44,542 | 1,988,787 | 28,642 | 3,092,325 |
| 3 | 3,421,584 | 50,238 | 2,330,797 | 34,050 | 3,006,461 |
| 4 | 3,263,557 | 44,696 | 2,063,111 | 29,795 | 2,970,026 |
| 5 | 3,160,613 | 43,573 | 1,989,143 | 28,877 | 2,952,860 |
| 6 | 3,333,244 | 45,621 | 2,064,994 | 30,241 | 2,922,505 |
| 7 | 3,306,046 | 45,183 | 2,047,270 | 29,957 | 2,991,189 |
| 8 | 2,165,718 | 28,817 | 1,477,736 | 20,922 | 2,929,799 |
| 9 | 2,924,964 | 41,336 | 2,026,931 | 29,559 | 2,861,999 |
| 10 | 3,292,069 | 44,844 | 1,838,109 | 27,637 | 3,187,311 |
| 11 | 3,165,991 | 46,215 | 1,855,664 | 29,944 | 3,386,794 |
| 12 | 3,037,424 | 41,570 | 1,895,671 | 27,599 | 3,461,761 |

## 圧縮機（1～9）

### 往復動式（1～4）

| 年月 | 生産 数量(台) | 生産 金額(百万円) | 販売 数量(台) | 販売 金額(百万円) | 在庫 数量(台) | 生産 数量(台) | 生産 金額(百万円) | 販売 数量(台) | 販売 金額(百万円) | 在庫 数量(台) |
|---|---|---|---|---|---|---|---|---|---|---|
| 昭和61年 | 27,160,183 | 347,574 | 18,504,128 | 209,831 | 1,533,475 | 7,999,448 | 93,722 | 5,204,867 | 39,165 | 558,030 |
| 62 | 30,140,564 | 374,049 | 19,974,144 | 209,883 | 1,921,998 | 8,262,765 | 97,361 | 4,837,598 | 33,818 | 591,720 |
| 63 | 35,855,380 | 449,313 | 22,983,166 | 247,574 | 2,699,705 | 9,477,111 | 115,188 | 4,826,534 | 33,586 | 725,201 |
| 平成1年 | 36,886,657 | 469,048 | 23,881,379 | 268,801 | 3,193,292 | 8,698,056 | 111,852 | 4,072,292 | 32,777 | 952,567 |
| 2 | 36,476,897 | 438,037 | 23,208,981 | 263,920 | 3,439,811 | 8,131,910 | 86,844 | 4,226,927 | 31,718 | 924,883 |
| 63年度 | 36,529,235 | 461,245 | 23,657,522 | 255,239 | 2,560,445 | 9,405,811 | 116,581 | 4,841,620 | 34,359 | 704,913 |
| 平成1年度 | 36,419,039 | 466,021 | 23,636,421 | 270,053 | 2,980,003 | 8,314,973 | 108,745 | 3,885,027 | 31,752 | 908,256 |
| 2年 1月 | 2,578,608 | 34,098 | 1,802,053 | 20,703 | 3,096,983 | 542,655 | 7,772 | 293,019 | 2,288 | 909,875 |
| 2 | 2,977,442 | 38,410 | 1,976,856 | 22,773 | 3,063,674 | 650,687 | 8,256 | 341,531 | 2,652 | 910,928 |
| 3 | 3,408,091 | 43,088 | 2,314,737 | 26,634 | 2,980,003 | 730,102 | 9,567 | 378,579 | 2,857 | 908,256 |
| 4 | 3,246,860 | 37,845 | 2,047,477 | 23,080 | 2,942,191 | 660,325 | 6,704 | 355,208 | 2,840 | 861,319 |
| 5 | 3,145,784 | 37,122 | 1,973,580 | 22,454 | 2,925,583 | 677,786 | 7,053 | 368,861 | 2,819 | 833,075 |
| 6 | 3,316,796 | 39,051 | 2,047,811 | 23,642 | 2,895,848 | 764,379 | 7,364 | 409,050 | 3,068 | 816,343 |
| 7 | 3,290,331 | 38,546 | 2,029,059 | 22,939 | 2,966,720 | 769,321 | 7,397 | 427,497 | 3,104 | 807,884 |
| 8 | 2,154,413 | 24,068 | 1,461,424 | 15,057 | 2,910,233 | 571,955 | 5,345 | 351,871 | 2,562 | 774,417 |
| 9 | 2,909,481 | 34,594 | 2,009,752 | 22,715 | 2,843,952 | 662,656 | 6,422 | 362,833 | 2,586 | 756,560 |
| 10 | 3,276,011 | 38,725 | 1,822,211 | 21,288 | 3,168,803 | 746,185 | 7,265 | 338,212 | 2,491 | 821,254 |
| 11 | 3,150,044 | 37,236 | 1,840,468 | 20,943 | 3,367,397 | 698,195 | 7,235 | 316,699 | 2,369 | 864,354 |
| 12 | 3,023,036 | 35,253 | 1,883,553 | 21,691 | 3,439,811 | 657,664 | 6,464 | 283,567 | 2,083 | 924,883 |

注：電動機付を含む。

## 0.75kW以上7.5kW未満（3）

## 7.5 kW 以上（4）

| 年月 | 生産 数量(台) | 生産 金額(百万円) | 販売 数量(台) | 販売 金額(百万円) | 在庫 数量(台) | 生産 数量(台) | 生産 金額(百万円) | 販売 数量(台) | 販売 金額(百万円) | 在庫 数量(台) |
|---|---|---|---|---|---|---|---|---|---|---|
| 昭和61年 | 743,031 | 34,670 | 152,319 | 5,779 | 223,221 | 87,255 | 20,429 | 20,420 | 8,824 | 15,977 |
| 62 | 774,220 | 37,580 | 143,712 | 5,415 | 242,849 | 98,794 | 21,665 | 27,656 | 8,861 | 18,524 |
| 63 | 1,070,677 | 48,531 | 163,879 | 5,998 | 288,423 | 120,145 | 23,754 | 32,755 | 7,892 | 21,059 |
| 平成1年 | 800,921 | 44,998 | 139,674 | 5,715 | 311,950 | 130,505 | 26,780 | 34,800 | 8,842 | 28,649 |
| 2 | 705,444 | 31,755 | 136,691 | 5,362 | 343,815 | 117,288 | 18,918 | 32,466 | 7,359 | 35,344 |
| 63年度 | 1,037,693 | 49,019 | 157,533 | 5,930 | 292,463 | 120,761 | 24,173 | 33,748 | 8,087 | 21,909 |
| 平成1年度 | 774,798 | 44,456 | 139,671 | 5,693 | 322,521 | 129,344 | 26,759 | 33,206 | 8,624 | 29,079 |
| 2年 1月 | 55,816 | 3,253 | 9,616 | 350 | 316,215 | 7,966 | 1,899 | 2,146 | 622 | 28,028 |
| 2 | 56,567 | 3,360 | 12,604 | 498 | 318,894 | 9,674 | 1,948 | 2,373 | 614 | 29,657 |
| 3 | 68,121 | 4,146 | 12,170 | 474 | 322,521 | 10,447 | 2,160 | 3,566 | 704 | 29,079 |
| 4 | 67,849 | 2,734 | 11,673 | 499 | 326,337 | 9,022 | 1,424 | 2,869 | 689 | 29,492 |
| 5 | 61,138 | 2,456 | 12,076 | 481 | 327,123 | 10,643 | 1,540 | 3,701 | 694 | 31,092 |
| 6 | 63,479 | 2,558 | 15,610 | 576 | 329,115 | 9,908 | 1,379 | 3,564 | 677 | 30,691 |
| 7 | 58,099 | 2,421 | 11,035 | 467 | 329,144 | 10,256 | 1,476 | 2,558 | 683 | 31,025 |
| 8 | 31,724 | 1,362 | 10,781 | 431 | 326,228 | 7,378 | 1,170 | 1,954 | 549 | 31,011 |
| 9 | 51,282 | 2,140 | 9,785 | 404 | 325,794 | 8,580 | 1,311 | 2,834 | 599 | 30,990 |
| 10 | 61,320 | 2,521 | 10,934 | 437 | 328,201 | 9,658 | 1,485 | 2,131 | 575 | 31,014 |
| 11 | 63,853 | 2,441 | 12,397 | 446 | 337,459 | 12,373 | 1,651 | 2,510 | 437 | 34,216 |
| 12 | 66,196 | 2,363 | 8,010 | 300 | 343,815 | 11,383 | 1,474 | 2,260 | 515 | 35,344 |

## 0.4 kW 未満（1）

## 0.4kW以上0.75kW未満（2）

| 年月 | 生産 数量(台) | 生産 金額(百万円) | 販売 数量(台) | 販売 金額(百万円) | 在庫 数量(台) | 生産 数量(台) | 生産 金額(百万円) | 販売 数量(台) | 販売 金額(百万円) | 在庫 数量(台) |
|---|---|---|---|---|---|---|---|---|---|---|
| 昭和61年 | 7,064,277 | 36,738 | 4,986,708 | 23,773 | 267,185 | 104,885 | 1,886 | 45,420 | 789 | 51,647 |
| 62 | 7,290,259 | 36,382 | 4,618,974 | 18,793 | 277,221 | 99,492 | 1,734 | 47,256 | 749 | 53,126 |
| 63 | 8,168,437 | 40,851 | 4,568,343 | 18,726 | 339,258 | 117,852 | 2,052 | 61,557 | 969 | 76,461 |
| 平成1年 | 7,653,666 | 38,244 | 3,834,409 | 17,247 | 531,930 | 112,964 | 1,831 | 63,409 | 974 | 80,038 |
| 2 | 7,190,923 | 34,103 | 3,986,540 | 17,910 | 466,452 | 118,255 | 2,069 | 71,230 | 1,087 | 79,272 |
| 63年度 | 8,125,438 | 41,270 | 4,586,335 | 19,335 | 310,719 | 121,919 | 2,119 | 64,004 | 1,007 | 79,822 |
| 平成1年度 | 7,304,627 | 35,632 | 3,649,850 | 16,486 | 477,624 | 106,204 | 1,898 | 62,300 | 949 | 79,032 |
| 2年 1月 | 471,667 | 2,282 | 277,332 | 1,256 | 485,681 | 7,206 | 338 | 3,925 | 60 | 79,951 |
| 2 | 575,049 | 2,799 | 320,822 | 1,453 | 481,967 | 9,397 | 149 | 5,732 | 87 | 80,410 |
| 3 | 644,084 | 3,138 | 357,749 | 1,601 | 477,624 | 7,450 | 123 | 5,094 | 77 | 79,032 |
| 4 | 573,249 | 2,380 | 334,827 | 1,564 | 426,305 | 10,205 | 165 | 5,839 | 88 | 79,185 |
| 5 | 594,853 | 2,884 | 347,133 | 1,561 | 394,302 | 11,152 | 173 | 5,951 | 83 | 80,558 |
| 6 | 680,884 | 3,266 | 383,957 | 1,730 | 376,019 | 10,108 | 161 | 5,919 | 84 | 80,518 |
| 7 | 690,807 | 3,335 | 406,934 | 1,851 | 367,601 | 10,159 | 164 | 6,970 | 103 | 80,114 |
| 8 | 524,372 | 2,676 | 333,154 | 1,493 | 337,288 | 8,481 | 137 | 5,982 | 89 | 79,890 |
| 9 | 591,724 | 2,800 | 344,288 | 1,496 | 318,805 | 11,070 | 171 | 5,926 | 87 | 80,971 |
| 10 | 665,123 | 3,129 | 317,439 | 1,403 | 382,695 | 10,084 | 130 | 7,708 | 77 | 79,344 |
| 11 | 608,000 | 2,932 | 293,590 | 1,298 | 414,718 | 13,969 | 211 | 8,202 | 188 | 77,961 |
| 12 | 571,111 | 2,481 | 269,315 | 1,205 | 466,452 | 8,974 | 147 | 3,982 | 64 | 79,272 |

## ロータリー式（5～7）

## 0.4 kW 未満（5）

| 年月 | 生産 数量(台) | 生産 金額(百万円) | 販売 数量(台) | 販売 金額(百万円) | 在庫 数量(台) | 生産 数量(台) | 生産 金額(百万円) | 販売 数量(台) | 販売 金額(百万円) | 在庫 数量(台) |
|---|---|---|---|---|---|---|---|---|---|---|
| 昭和61年 | 9,734,763 | 122,291 | 4,001,631 | 41,686 | 759,704 | 2,531,158 | 20,657 | 799,753 | 5,554 | 211,293 |
| 62 | 11,549,497 | 139,505 | 4,993,180 | 47,657 | 1,107,651 | 3,022,924 | 23,202 | 900,297 | 5,615 | 305,853 |
| 63 | 13,810,026 | 169,312 | 5,897,399 | 54,680 | 1,680,359 | 3,542,833 | 26,691 | 1,333,347 | 7,952 | 448,372 |
| 平成1年 | 14,120,236 | 171,680 | 6,394,492 | 61,451 | 1,922,637 | 3,354,984 | 23,163 | 1,399,792 | 8,637 | 399,868 |
| 2 | 13,994,140 | 158,913 | 5,451,539 | 51,895 | 2,065,380 | 3,333,103 | 22,996 | 1,155,412 | 7,649 | 411,181 |
| 63年度 | 14,014,226 | 173,306 | 6,121,662 | 56,352 | 1,545,306 | 3,514,478 | 26,359 | 1,483,023 | 8,717 | 377,624 |
| 平成1年度 | 14,082,786 | 170,034 | 6,322,532 | 60,651 | 1,825,710 | 3,273,033 | 21,972 | 1,260,293 | 8,021 | 345,034 |
| 2年 1月 | 995,062 | 12,208 | 499,016 | 4,828 | 1,891,179 | 219,963 | 1,502 | 85,764 | 552 | 413,389 |
| 2 | 1,194,683 | 14,575 | 545,458 | 5,111 | 1,872,251 | 249,607 | 1,742 | 104,342 | 681 | 378,066 |
| 3 | 1,393,907 | 15,935 | 676,297 | 6,312 | 1,825,710 | 280,128 | 1,929 | 132,660 | 857 | 345,034 |
| 4 | 1,383,737 | 15,165 | 547,641 | 5,180 | 1,829,087 | 329,942 | 2,279 | 115,751 | 779 | 350,223 |
| 5 | 1,269,790 | 13,998 | 480,794 | 4,511 | 1,822,857 | 302,218 | 2,095 | 114,943 | 750 | 331,463 |
| 6 | 1,257,685 | 14,022 | 412,303 | 4,090 | 1,812,322 | 306,064 | 2,138 | 102,361 | 677 | 296,802 |
| 7 | 1,178,029 | 13,122 | 373,355 | 3,397 | 1,842,003 | 302,555 | 2,096 | 78,866 | 534 | 316,977 |
| 8 | 709,711 | 8,228 | 281,789 | 2,657 | 1,825,070 | 154,117 | 1,093 | 51,738 | 358 | 299,010 |
| 9 | 1,031,048 | 11,502 | 475,829 | 4,376 | 1,795,475 | 258,080 | 1,779 | 97,862 | 655 | 283,760 |
| 10 | 1,193,545 | 13,469 | 300,174 | 2,978 | 1,968,276 | 309,443 | 2,091 | 73,156 | 499 | 331,545 |
| 11 | 1,183,221 | 13,304 | 370,204 | 3,595 | 2,053,363 | 309,844 | 2,138 | 88,517 | 582 | 368,871 |
| 12 | 1,203,722 | 13,386 | 488,679 | 4,860 | 2,065,380 | 311,142 | 2,113 | 109,452 | 724 | 411,181 |

注：スクロール式を含む。

0.4kW以上0.75kW未満 (6)

| 年月 | 生産 数量(台) | 生産 金額(百万円) | 販売 数量(台) | 販売 金額(百万円) | 在庫 数量(台) |
|---|---|---|---|---|---|
| 昭和61年 | 3,055,957 | 31,519 | 1,428,815 | 13,015 | 197,280 |
| 62 | 3,463,231 | 33,944 | 1,831,733 | 15,420 | 258,727 |
| 63 | 4,545,978 | 42,943 | 2,142,725 | 17,111 | 545,741 |
| 平成1年 | 4,845,400 | 45,989 | 2,503,469 | 20,990 | 679,093 |
| 2 | 4,443,555 | 41,716 | 2,272,751 | 19,151 | 623,348 |
| 63年度 | 4,653,118 | 43,639 | 2,263,728 | 17,951 | 503,053 |
| 平成1年度 | 4,855,812 | 46,174 | 2,658,013 | 22,430 | 595,303 |
| 2年 1月 | 339,693 | 3,139 | 243,642 | 2,067 | 646,372 |
| 2 | 423,988 | 3,959 | 249,921 | 2,095 | 632,380 |
| 3 | 531,033 | 5,024 | 348,536 | 2,882 | 595,303 |
| 4 | 455,441 | 4,127 | 229,955 | 1,943 | 578,039 |
| 5 | 405,063 | 3,793 | 191,621 | 1,645 | 548,979 |
| 6 | 389,667 | 3,631 | 125,847 | 1,133 | 567,508 |
| 7 | 353,584 | 3,215 | 142,061 | 1,127 | 576,019 |
| 8 | 204,397 | 1,830 | 128,441 | 1,018 | 551,770 |
| 9 | 292,249 | 2,646 | 204,250 | 1,640 | 522,101 |
| 10 | 345,125 | 3,378 | 103,740 | 916 | 596,307 |
| 11 | 354,896 | 3,546 | 116,943 | 1,014 | 657,718 |
| 12 | 348,419 | 3,429 | 187,794 | 1,671 | 623,348 |

0.75 kW 以上 (7)

| 年月 | 生産 数量(台) | 生産 金額(百万円) | 販売 数量(台) | 販売 金額(百万円) | 在庫 数量(台) |
|---|---|---|---|---|---|
| 昭和61年 | 4,147,648 | 70,116 | 1,773,063 | 23,116 | 351,131 |
| 62 | 5,063,342 | 82,359 | 2,261,150 | 26,622 | 543,071 |
| 63 | 5,721,215 | 99,678 | 2,421,327 | 29,617 | 686,246 |
| 平成1年 | 5,919,852 | 102,528 | 2,491,231 | 31,823 | 843,676 |
| 2 | 6,217,482 | 94,200 | 2,023,376 | 25,096 | 1,030,851 |
| 63年度 | 5,846,630 | 103,308 | 2,374,911 | 29,684 | 664,629 |
| 平成1年度 | 5,953,941 | 101,888 | 2,404,226 | 30,200 | 885,373 |
| 2年 1月 | 435,406 | 7,566 | 169,610 | 2,209 | 831,418 |
| 2 | 521,088 | 8,874 | 191,195 | 2,336 | 861,805 |
| 3 | 582,746 | 8,982 | 195,101 | 2,572 | 885,373 |
| 4 | 598,354 | 8,758 | 201,935 | 2,458 | 900,825 |
| 5 | 562,509 | 8,110 | 174,230 | 2,117 | 942,415 |
| 6 | 561,954 | 8,253 | 184,095 | 2,280 | 948,012 |
| 7 | 521,890 | 7,811 | 152,428 | 1,736 | 949,007 |
| 8 | 351,197 | 5,306 | 101,610 | 1,281 | 974,290 |
| 9 | 480,719 | 7,077 | 173,717 | 2,081 | 989,614 |
| 10 | 538,977 | 8,000 | 123,278 | 1,563 | 1,040,424 |
| 11 | 518,481 | 7,620 | 164,744 | 2,000 | 1,026,774 |
| 12 | 544,161 | 7,844 | 191,433 | 2,464 | 1,030,851 |

スクリュー式 (8)

| 年月 | 生産 数量(台) | 生産 金額(百万円) | 販売 数量(台) | 販売 金額(百万円) | 在庫 数量(台) |
|---|---|---|---|---|---|
| 昭和61年 | 9,495 | 4,541 | 4,977 | 3,735 | 483 |
| 62 | 13,180 | 5,101 | 7,667 | 4,332 | 737 |
| 63 | 16,693 | 6,601 | 10,672 | 4,768 | 776 |
| 平成1年 | 16,956 | 8,123 | 10,429 | 6,280 | 949 |
| 2 | 20,969 | 8,451 | 13,220 | 6,074 | 1,423 |
| 63年度 | 15,299 | 6,922 | 9,283 | 5,329 | 594 |
| 平成1年度 | 17,562 | 8,654 | 10,735 | 6,701 | 1,366 |
| 2年 1月 | 1,387 | 672 | 727 | 519 | 1,136 |
| 2 | 1,468 | 768 | 1,005 | 692 | 1,181 |
| 3 | 1,599 | 1,088 | 1,016 | 908 | 1,366 |
| 4 | 1,643 | 570 | 968 | 308 | 1,363 |
| 5 | 1,541 | 599 | 1,316 | 453 | 1,000 |
| 6 | 2,226 | 789 | 1,316 | 548 | 1,238 |
| 7 | 1,806 | 755 | 1,257 | 556 | 1,132 |
| 8 | 1,210 | 512 | 985 | 391 | 838 |
| 9 | 1,738 | 609 | 1,173 | 391 | 646 |
| 10 | 1,959 | 595 | 1,572 | 413 | 407 |
| 11 | 2,244 | 753 | 857 | 391 | 1,035 |
| 12 | 2,148 | 743 | 1,028 | 504 | 1,423 |

乗用車エアコン用 (9)

| 年月 | 生産 数量(台) | 生産 金額(百万円) | 販売 数量(台) | 販売 金額(百万円) | 在庫 数量(台) |
|---|---|---|---|---|---|
| 昭和61年 | 9,416,477 | 127,020 | 9,292,653 | 125,246 | 215,258 |
| 62 | 10,315,122 | 132,082 | 10,135,699 | 124,076 | 221,890 |
| 63 | 12,551,550 | 158,213 | 12,248,561 | 154,540 | 293,369 |
| 平成1年 | 14,051,409 | 177,393 | 13,404,166 | 168,293 | 317,139 |
| 2 | 14,329,878 | 183,829 | 13,517,295 | 174,233 | 448,125 |
| 63年度 | 13,093,899 | 164,435 | 12,684,957 | 159,199 | 309,632 |
| 平成1年度 | 14,003,718 | 178,588 | 13,418,127 | 170,949 | 244,671 |
| 2年 1月 | 1,039,504 | 13,446 | 1,009,291 | 13,067 | 294,793 |
| 2 | 1,130,604 | 14,811 | 1,088,862 | 14,318 | 279,314 |
| 3 | 1,282,483 | 16,498 | 1,258,845 | 16,557 | 244,671 |
| 4 | 1,201,155 | 15,407 | 1,143,660 | 14,753 | 250,422 |
| 5 | 1,196,667 | 15,473 | 1,122,609 | 14,672 | 268,651 |
| 6 | 1,292,506 | 16,876 | 1,225,142 | 15,937 | 265,945 |
| 7 | 1,341,175 | 17,274 | 1,226,950 | 15,882 | 315,701 |
| 8 | 871,537 | 9,983 | 826,779 | 9,447 | 309,908 |
| 9 | 1,214,039 | 16,060 | 1,169,917 | 15,361 | 291,271 |
| 10 | 1,334,322 | 17,397 | 1,182,253 | 15,406 | 378,866 |
| 11 | 1,266,384 | 15,943 | 1,152,708 | 14,588 | 448,645 |
| 12 | 1,159,502 | 14,660 | 1,110,279 | 14,244 | 448,125 |

注：トラック用を含む。



遠心式冷凍機 (10)

| 年月 | 生産 数量(台) | 生産 金額(百万円) | 販売 数量(台) | 販売 金額(百万円) | 在庫 数量(台) |
|---|---|---|---|---|---|
| 昭和61年 | 628 | 11,569 | 616 | 9,390 | 27 |
| 62 | 496 | 9,525 | 512 | 8,605 | 11 |
| 63 | 575 | 9,369 | 576 | 8,425 | 9 |
| 平成1年 | 539 | 10,550 | 540 | 10,726 | 8 |
| 2 | 567 | 10,379 | 581 | 10,473 | 1 |
| 63年度 | 566 | 9,482 | 578 | 8,880 | 5 |
| 平成1年度 | 556 | 10,662 | 564 | 10,924 | 4 |
| 2年 1月 | 48 | 744 | 48 | 728 | 16 |
| 2 | 48 | 693 | 55 | 772 | 9 |
| 3 | 62 | 1,128 | 66 | 1,171 | 4 |
| 4 | 54 | 793 | 54 | 805 | 4 |
| 5 | 61 | 1,066 | 57 | 1,002 | 8 |
| 6 | 45 | 698 | 42 | 664 | 11 |
| 7 | 48 | 723 | 48 | 721 | 11 |
| 8 | 39 | 535 | 46 | 631 | 4 |
| 9 | 40 | 670 | 41 | 685 | 3 |
| 10 | 25 | 330 | 27 | 324 | 15 |
| 11 | 50 | 2,233 | 43 | 2,176 | 8 |
| 12 | 47 | 765 | 54 | 794 | 1 |

吸収式冷凍機 (11～12)

| 年月 | 生産 数量(台) | 生産 金額(百万円) | 販売 数量(台) | 販売 金額(百万円) | 在庫 数量(台) |
|---|---|---|---|---|---|
| 昭和61年 | 5,782 | 26,414 | 5,825 | 26,862 | 302 |
| 62 | 5,890 | 26,548 | 5,987 | 26,974 | 240 |
| 63 | 6,508 | 32,111 | 6,546 | 32,337 | 225 |
| 平成1年 | 6,340 | 33,914 | 6,506 | 34,827 | 185 |
| 2 | 6,308 | 36,374 | 6,359 | 36,513 | 149 |
| 63年度 | 6,517 | 32,797 | 6,536 | 32,954 | 220 |
| 平成1年度 | 6,289 | 34,315 | 6,426 | 35,030 | 212 |
| 2年 1月 | 415 | 2,484 | 397 | 2,414 | 203 |
| 2 | 511 | 2,912 | 498 | 2,890 | 218 |
| 3 | 575 | 3,459 | 584 | 3,356 | 212 |
| 4 | 514 | 3,135 | 540 | 3,252 | 188 |
| 5 | 428 | 2,661 | 437 | 2,701 | 179 |
| 6 | 574 | 3,004 | 574 | 3,004 | 179 |
| 7 | 573 | 3,297 | 584 | 3,340 | 168 |
| 8 | 408 | 2,395 | 414 | 2,419 | 162 |
| 9 | 627 | 3,257 | 606 | 3,211 | 184 |
| 10 | 552 | 2,899 | 594 | 3,052 | 149 |
| 11 | 571 | 3,697 | 585 | 3,736 | 135 |
| 12 | 560 | 3,173 | 546 | 3,139 | 149 |

注：冷温水機を含む。

150,000kcal/h未満 (11)

| 年月 | 生産 数量(台) | 生産 金額(百万円) | 販売 数量(台) | 販売 金額(百万円) | 在庫 数量(台) |
|---|---|---|---|---|---|
| 昭和61年 | 3,853 | 8,404 | 3,821 | 8,153 | 298 |
| 62 | 3,904 | 9,903 | 3,963 | 9,823 | 239 |
| 63 | 4,038 | 9,616 | 4,052 | 9,494 | 225 |
| 平成1年 | 3,642 | 8,275 | 3,747 | 8,485 | 185 |
| 2 | 3,219 | 8,165 | 3,261 | 8,297 | 148 |
| 63年度 | 3,984 | 9,184 | 3,983 | 9,033 | 219 |
| 平成1年度 | 3,523 | 8,305 | 3,598 | 8,403 | 209 |
| 2年 1月 | 230 | 594 | 212 | 524 | 203 |
| 2 | 291 | 715 | 276 | 661 | 218 |
| 3 | 265 | 686 | 274 | 682 | 209 |
| 4 | 255 | 667 | 278 | 737 | 186 |
| 5 | 199 | 483 | 206 | 504 | 179 |
| 6 | 317 | 749 | 317 | 749 | 179 |
| 7 | 293 | 760 | 304 | 803 | 168 |
| 8 | 202 | 534 | 208 | 558 | 162 |
| 9 | 346 | 886 | 325 | 840 | 183 |
| 10 | 271 | 696 | 312 | 840 | 148 |
| 11 | 274 | 684 | 287 | 723 | 134 |
| 12 | 276 | 711 | 262 | 678 | 148 |

150,000kcal/以上 (12)

| 年月 | 生産 数量(台) | 生産 金額(百万円) | 販売 数量(台) | 販売 金額(百万円) | 在庫 数量(台) |
|---|---|---|---|---|---|
| 昭和61年 | 1,929 | 18,010 | 2,004 | 18,709 | 4 |
| 62 | 1,986 | 16,644 | 2,024 | 17,151 | 1 |
| 63 | 2,470 | 22,495 | 2,494 | 22,843 | - |
| 平成1年 | 2,698 | 25,639 | 2,759 | 26,341 | - |
| 2 | 3,089 | 28,208 | 3,098 | 28,216 | 1 |
| 63年度 | 2,533 | 23,613 | 2,553 | 23,922 | 1 |
| 平成1年度 | 2,766 | 26,011 | 2,828 | 26,627 | 3 |
| 2年 1月 | 185 | 1,890 | 185 | 1,890 | - |
| 2 | 220 | 2,197 | 222 | 2,229 | - |
| 3 | 310 | 2,774 | 310 | 2,674 | 3 |
| 4 | 259 | 2,469 | 262 | 2,515 | 2 |
| 5 | 229 | 2,178 | 231 | 2,197 | - |
| 6 | 257 | 2,255 | 257 | 2,255 | - |
| 7 | 280 | 2,537 | 280 | 2,537 | - |
| 8 | 206 | 1,861 | 206 | 1,861 | - |
| 9 | 281 | 2,371 | 281 | 2,371 | 1 |
| 10 | 281 | 2,203 | 282 | 2,212 | 1 |
| 11 | 297 | 3,013 | 298 | 3,013 | 1 |
| 12 | 284 | 2,461 | 284 | 2,461 | 1 |

## コンデンシングユニット (13～15)

### 0.75 kW 未 満 (13)

| 年月 | 生産 数量(台) | 生産 金額(百万円) | 販売 数量(台) | 販売 金額(百万円) | 在庫 数量(台) |
|---|---|---|---|---|---|
| 昭和61年 | 93,864 | 3,685 | 95,938 | 4,093 | 13,827 |
| 62 | 82,645 | 3,448 | 87,885 | 4,060 | 11,803 |
| 63 | 85,056 | 3,677 | 90,986 | 4,571 | 9,105 |
| 平成1年 | 80,503 | 3,263 | 81,417 | 3,766 | 11,647 |
| 2 | 72,512 | 2,685 | 77,324 | 3,344 | 9,401 |
| 63年度 | 86,615 | 3,698 | 92,346 | 4,589 | 11,146 |
| 平成1年度 | 75,597 | 2,980 | 78,232 | 3,481 | 11,595 |
| 2年 1月 | 4,413 | 177 | 4,716 | 191 | 11,515 |
| 2 | 5,538 | 200 | 5,087 | 205 | 12,029 |
| 3 | 5,986 | 216 | 6,837 | 271 | 11,595 |
| 4 | 7,191 | 259 | 6,476 | 269 | 12,673 |
| 5 | 5,677 | 207 | 6,429 | 258 | 12,108 |
| 6 | 6,918 | 271 | 7,549 | 311 | 11,605 |
| 7 | 6,321 | 232 | 7,699 | 334 | 10,511 |
| 8 | 4,892 | 167 | 6,435 | 273 | 9,103 |
| 9 | 6,249 | 224 | 7,965 | 333 | 7,593 |
| 10 | 6,352 | 244 | 6,415 | 281 | 7,724 |
| 11 | 6,478 | 253 | 6,108 | 383 | 8,214 |
| 12 | 6,497 | 235 | 5,608 | 235 | 9,401 |

注：エアコン用を除く。また使用される圧縮機の形式は問わない。

### 0.75kW以上7.5kW未満 (14)

| 年月 | 生産 数量(台) | 生産 金額(百万円) | 販売 数量(台) | 販売 金額(百万円) | 在庫 数量(台) |
|---|---|---|---|---|---|
| 昭和61年 | 76,007 | 11,648 | 81,620 | 11,586 | 10,508 |
| 62 | 79,420 | 12,074 | 86,223 | 12,163 | 7,761 |
| 63 | 86,136 | 13,024 | 84,070 | 12,873 | 9,860 |
| 平成1年 | 88,273 | 14,384 | 87,216 | 14,025 | 11,127 |
| 2 | 81,327 | 13,121 | 82,053 | 13,487 | 10,386 |
| 63年度 | 90,022 | 13,750 | 87,715 | 13,310 | 10,769 |
| 平成1年度 | 84,837 | 14,134 | 84,014 | 13,859 | 11,801 |
| 2年 1月 | 6,310 | 921 | 4,847 | 725 | 12,653 |
| 2 | 6,061 | 995 | 5,275 | 867 | 13,455 |
| 3 | 5,558 | 993 | 7,155 | 1,199 | 11,801 |
| 4 | 7,519 | 1,283 | 7,352 | 1,225 | 11,906 |
| 5 | 7,300 | 1,252 | 7,239 | 1,203 | 11,959 |
| 6 | 7,645 | 1,261 | 7,616 | 1,244 | 11,968 |
| 7 | 7,611 | 1,176 | 8,532 | 1,374 | 11,063 |
| 8 | 5,267 | 715 | 8,047 | 1,252 | 8,243 |
| 9 | 7,133 | 1,115 | 7,009 | 1,152 | 8,339 |
| 10 | 7,571 | 1,229 | 7,135 | 1,237 | 8,856 |
| 11 | 7,238 | 1,251 | 6,681 | 1,156 | 9,457 |
| 12 | 6,114 | 930 | 5,165 | 853 | 10,386 |

### 7.5 kW 以 上 (15)

| 年月 | 生産 数量(台) | 生産 金額(百万円) | 販売 数量(台) | 販売 金額(百万円) | 在庫 数量(台) |
|---|---|---|---|---|---|
| 昭和61年 | 12,088 | 13,409 | 11,982 | 12,691 | 2,057 |
| 62 | 12,898 | 12,099 | 12,503 | 11,393 | 2,333 |
| 63 | 14,148 | 14,296 | 14,713 | 14,434 | 1,719 |
| 平成1年 | 16,695 | 15,213 | 16,051 | 14,341 | 2,340 |
| 2 | 15,340 | 15,421 | 15,724 | 14,903 | 2,013 |
| 63年度 | 14,997 | 14,367 | 15,399 | 14,290 | 1,673 |
| 平成1年度 | 16,487 | 15,606 | 15,325 | 14,340 | 2,846 |
| 2年 1月 | 1,088 | 957 | 748 | 656 | 2,685 |
| 2 | 1,259 | 1,332 | 1,016 | 1,135 | 2,940 |
| 3 | 1,312 | 1,353 | 1,418 | 1,419 | 2,846 |
| 4 | 1,419 | 1,382 | 1,212 | 1,163 | 3,064 |
| 5 | 1,363 | 1,265 | 1,401 | 1,260 | 3,023 |
| 6 | 1,266 | 1,336 | 1,402 | 1,376 | 2,894 |
| 7 | 1,162 | 1,209 | 1,348 | 1,250 | 2,716 |
| 8 | 699 | 936 | 1,370 | 1,289 | 2,054 |
| 9 | 1,434 | 1,475 | 1,558 | 1,463 | 1,928 |
| 10 | 1,558 | 1,417 | 1,727 | 1,455 | 1,764 |
| 11 | 1,610 | 1,546 | 1,779 | 1,551 | 1,583 |
| 12 | 1,170 | 1,214 | 745 | 887 | 2,013 |

## 冷 凍 機 応 用 製 品 (16～38)

| 年月 | 生産 数量(台) | 生産 金額(百万円) | 販売 数量(台) | 販売 金額(百万円) | 在庫 数量(台) |
|---|---|---|---|---|---|
| 昭和61年 | 13,147,433 | 1,522,517 | 13,048,071 | 1,494,442 | 1,961,106 |
| 62 | 13,510,267 | 1,571,944 | 13,973,192 | 1,588,294 | 1,607,391 |
| 63 | 15,910,650 | 1,845,626 | 15,793,981 | 1,748,287 | 1,998,149 |
| 平成1年 | 16,997,559 | 1,884,888 | 17,077,349 | 1,854,156 | 2,246,830 |
| 2 | 19,113,337 | 2,077,221 | 19,713,333 | 2,153,445 | 1,801,504 |
| 63年度 | 16,291,451 | 1,899,884 | 15,860,031 | 1,768,120 | 2,517,318 |
| 平成1年度 | 17,212,041 | 1,883,113 | 17,732,368 | 1,907,262 | 2,318,076 |
| 2年 1月 | 1,291,794 | 140,182 | 1,013,633 | 101,787 | 2,538,061 |
| 2 | 1,519,946 | 159,785 | 1,417,083 | 152,386 | 2,652,175 |
| 3 | 1,750,144 | 188,869 | 2,082,706 | 210,974 | 2,318,076 |
| 4 | 1,752,492 | 189,134 | 1,779,460 | 190,264 | 2,292,406 |
| 5 | 1,674,778 | 183,541 | 1,979,527 | 217,511 | 2,002,791 |
| 6 | 1,825,972 | 200,157 | 2,308,576 | 272,149 | 1,540,781 |
| 7 | 1,757,051 | 192,261 | 2,221,978 | 259,599 | 1,081,257 |
| 8 | 1,238,834 | 127,383 | 1,325,003 | 142,997 | 1,021,090 |
| 9 | 1,408,075 | 150,721 | 1,303,820 | 140,940 | 1,133,199 |
| 10 | 1,614,887 | 178,432 | 1,428,066 | 145,810 | 1,352,498 |
| 11 | 1,663,326 | 189,268 | 1,476,098 | 169,699 | 1,549,878 |
| 12 | 1,616,038 | 177,487 | 1,377,383 | 149,328 | 1,801,504 |

## エアコンディショナ (16～27)

| 年月 | 生産 数量(台) | 生産 金額(百万円) | 販売 数量(台) | 販売 金額(百万円) | 在庫 数量(台) |
|---|---|---|---|---|---|
| 昭和61年 | 12,214,712 | 1,374,693 | 12,088,812 | 1,347,889 | 1,751,305 |
| 62 | 12,602,822 | 1,414,571 | 12,976,250 | 1,434,842 | 1,397,724 |
| 63 | 14,930,980 | 1,674,490 | 14,709,995 | 1,578,703 | 1,813,249 |
| 平成1年 | 15,954,627 | 1,704,921 | 15,948,120 | 1,673,235 | 2,017,647 |
| 2 | 18,077,034 | 1,897,722 | 18,583,225 | 1,968,451 | 1,574,234 |
| 63年度 | 15,268,846 | 1,726,174 | 14,744,976 | 1,592,826 | 2,288,850 |
| 平成1年度 | 16,194,175 | 1,703,271 | 16,627,677 | 1,727,309 | 2,050,477 |
| 2年 1月 | 1,220,311 | 127,756 | 960,792 | 92,139 | 2,281,609 |
| 2 | 1,444,099 | 145,991 | 1,357,228 | 139,834 | 2,372,584 |
| 3 | 1,671,158 | 173,253 | 1,992,198 | 193,768 | 2,050,477 |
| 4 | 1,657,685 | 173,948 | 1,675,276 | 173,954 | 2,028,162 |
| 5 | 1,583,787 | 168,285 | 1,856,529 | 200,839 | 1,759,289 |
| 6 | 1,722,382 | 183,553 | 2,155,126 | 251,295 | 1,335,565 |
| 7 | 1,653,882 | 175,760 | 2,089,857 | 239,775 | 895,936 |
| 8 | 1,162,132 | 113,977 | 1,239,173 | 129,080 | 832,776 |
| 9 | 1,332,532 | 135,797 | 1,227,508 | 125,942 | 942,819 |
| 10 | 1,524,272 | 162,529 | 1,346,152 | 130,924 | 1,138,662 |
| 11 | 1,571,377 | 173,455 | 1,388,070 | 153,499 | 1,322,701 |
| 12 | 1,533,417 | 163,419 | 1,295,316 | 137,403 | 1,574,234 |

## パッケージ形 (16～19)

| 年月 | 生産 数量(台) | 生産 金額(百万円) | 販売 数量(台) | 販売 金額(百万円) | 在庫 数量(台) |
|---|---|---|---|---|---|
| 昭和61年 | 252,308 | 119,140 | 257,864 | 113,329 | 106,637 |
| 62 | 265,115 | 121,976 | 275,926 | 117,000 | 106,069 |
| 63 | 324,353 | 148,776 | 324,828 | 129,140 | 116,904 |
| 平成1年 | 335,243 | 150,685 | 339,982 | 135,312 | 121,020 |
| 2 | 412,035 | 172,585 | 423,173 | 158,252 | 122,208 |
| 63年度 | 328,598 | 151,169 | 329,753 | 133,315 | 125,563 |
| 平成1年度 | 354,269 | 154,621 | 346,045 | 135,185 | 141,152 |
| 2年 1月 | 24,874 | 10,529 | 18,459 | 7,171 | 127,926 |
| 2 | 27,778 | 11,720 | 23,520 | 9,247 | 132,528 |
| 3 | 37,425 | 14,833 | 28,982 | 10,827 | 141,152 |
| 4 | 46,510 | 18,015 | 41,957 | 14,907 | 147,511 |
| 5 | 44,852 | 16,797 | 51,264 | 17,279 | 141,939 |
| 6 | 47,311 | 18,148 | 63,826 | 21,219 | 127,659 |
| 7 | 38,359 | 16,181 | 57,558 | 20,079 | 109,516 |
| 8 | 20,101 | 9,621 | 25,229 | 10,459 | 104,313 |
| 9 | 25,826 | 12,517 | 25,834 | 10,864 | 104,643 |
| 10 | 32,722 | 14,875 | 29,117 | 12,599 | 108,353 |
| 11 | 30,706 | 14,753 | 30,475 | 12,856 | 108,515 |
| 12 | 35,571 | 14,596 | 26,952 | 10,745 | 122,208 |

### 3.75 kW 未満 (16～17)

#### 冷暖房用 (16)

| 年月 | 生産 数量(台) | 生産 金額(百万円) | 販売 数量(台) | 販売 金額(百万円) | 在庫 数量(台) |
|---|---|---|---|---|---|
| 昭和61年 | 132,441 | 43,271 | 135,373 | 40,194 | 42,933 |
| 62 | 133,941 | 43,762 | 143,519 | 42,048 | 43,042 |
| 63 | 156,836 | 49,743 | 158,240 | 40,278 | 49,668 |
| 平成1年 | 172,659 | 52,183 | 170,357 | 41,022 | 56,626 |
| 2 | 219,769 | 64,589 | 223,367 | 54,857 | 57,481 |
| 63年度 | 159,762 | 50,336 | 157,270 | 39,582 | 57,839 |
| 平成1年度 | 186,436 | 56,169 | 178,349 | 44,096 | 68,972 |
| 2年 1月 | 12,861 | 3,993 | 8,798 | 2,285 | 60,854 |
| 2 | 14,229 | 4,390 | 11,420 | 2,938 | 63,871 |
| 3 | 21,507 | 6,389 | 16,390 | 4,149 | 68,972 |
| 4 | 26,461 | 7,609 | 21,398 | 5,160 | 75,056 |
| 5 | 27,053 | 7,722 | 29,024 | 6,842 | 72,935 |
| 6 | 27,655 | 8,021 | 37,596 | 8,871 | 63,387 |
| 7 | 19,826 | 5,702 | 34,737 | 8,444 | 48,654 |
| 8 | 9,776 | 2,723 | 11,987 | 2,899 | 46,311 |
| 9 | 13,342 | 4,058 | 12,403 | 3,231 | 47,392 |
| 10 | 16,059 | 4,982 | 13,297 | 3,435 | 50,141 |
| 11 | 13,398 | 4,121 | 14,952 | 3,997 | 48,481 |
| 12 | 17,602 | 4,879 | 11,365 | 2,606 | 57,481 |

#### 冷暖房用 (16)

| 年月 | 生産 数量(台) | 生産 金額(百万円) | 販売 数量(台) | 販売 金額(百万円) | 在庫 数量(台) |
|---|---|---|---|---|---|
| 昭和61年 | 75,452 | 27,817 | 74,492 | 25,422 | 23,981 |
| 62 | 78,577 | 29,087 | 85,718 | 28,183 | 26,582 |
| 63 | 86,473 | 31,688 | 91,904 | 28,299 | 28,759 |
| 平成1年 | 100,884 | 34,042 | 98,261 | 28,397 | 35,192 |
| 2 | 164,972 | 53,163 | 164,924 | 44,716 | 39,005 |
| 63年度 | 87,116 | 31,492 | 88,906 | 27,665 | 34,131 |
| 平成1年度 | 122,309 | 40,657 | 113,825 | 32,200 | 44,989 |
| 2年 1月 | 10,828 | 3,582 | 7,593 | 2,067 | 38,548 |
| 2 | 11,886 | 3,918 | 9,368 | 2,585 | 41,291 |
| 3 | 16,243 | 5,381 | 12,562 | 3,509 | 44,989 |
| 4 | 16,686 | 5,552 | 15,353 | 4,143 | 47,210 |
| 5 | 17,188 | 5,679 | 17,954 | 4,960 | 46,511 |
| 6 | 17,014 | 5,712 | 23,295 | 6,421 | 40,552 |
| 7 | 14,028 | 4,528 | 24,103 | 6,581 | 30,667 |
| 8 | 8,205 | 2,385 | 9,514 | 2,443 | 29,272 |
| 9 | 12,082 | 3,800 | 10,930 | 2,954 | 30,632 |
| 10 | 13,805 | 4,471 | 11,550 | 3,087 | 32,913 |
| 11 | 11,116 | 3,620 | 12,718 | 3,598 | 31,250 |
| 12 | 15,891 | 4,535 | 9,984 | 2,370 | 39,005 |

#### 冷房用 (17)

| 年月 | 生産 数量(台) | 生産 金額(百万円) | 販売 数量(台) | 販売 金額(百万円) | 在庫 数量(台) |
|---|---|---|---|---|---|
| 昭和61年 | 56,989 | 15,454 | 60,881 | 14,772 | 18,952 |
| 62 | 55,364 | 14,675 | 57,801 | 13,865 | 16,460 |
| 63 | 70,363 | 18,055 | 66,336 | 11,979 | 20,909 |
| 平成1年 | 71,775 | 18,141 | 72,096 | 12,625 | 21,434 |
| 2 | 54,797 | 11,426 | 58,443 | 10,141 | 18,476 |
| 63年度 | 72,646 | 18,844 | 68,364 | 11,917 | 23,708 |
| 平成1年度 | 64,127 | 15,512 | 64,524 | 11,896 | 23,983 |
| 2年 1月 | 2,033 | 411 | 1,205 | 218 | 22,306 |
| 2 | 2,343 | 472 | 2,052 | 353 | 22,580 |
| 3 | 5,264 | 1,008 | 3,828 | 640 | 23,983 |
| 4 | 9,775 | 2,057 | 6,045 | 1,017 | 27,846 |
| 5 | 9,865 | 2,043 | 11,070 | 1,882 | 26,424 |
| 6 | 10,641 | 2,309 | 14,301 | 2,450 | 22,835 |
| 7 | 5,798 | 1,174 | 10,634 | 1,863 | 17,987 |
| 8 | 1,571 | 338 | 2,473 | 456 | 17,039 |
| 9 | 1,260 | 258 | 1,473 | 278 | 16,760 |
| 10 | 2,254 | 511 | 1,747 | 349 | 17,228 |
| 11 | 2,282 | 501 | 2,234 | 399 | 17,231 |
| 12 | 1,711 | 343 | 1,381 | 237 | 18,476 |

### 3.75 kW 以上 (18～19)

#### 冷暖房用 (18)

| 年月 | 生産 数量(台) | 生産 金額(百万円) | 販売 数量(台) | 販売 金額(百万円) | 在庫 数量(台) |
|---|---|---|---|---|---|
| 昭和61年 | 67,859 | 43,958 | 68,142 | 43,409 | 43,901 |
| 62 | 74,702 | 45,109 | 75,599 | 44,725 | 43,349 |
| 63 | 102,851 | 58,725 | 102,334 | 53,871 | 45,561 |
| 平成1年 | 99,629 | 59,096 | 103,807 | 56,681 | 43,547 |
| 2 | 122,115 | 68,396 | 126,073 | 62,952 | 44,508 |
| 63年度 | 103,221 | 59,662 | 105,678 | 56,540 | 45,868 |
| 平成1年度 | 105,784 | 60,169 | 104,553 | 54,918 | 49,306 |
| 2年 1月 | 8,532 | 4,517 | 6,896 | 2,968 | 45,414 |
| 2 | 9,335 | 4,976 | 7,696 | 3,894 | 47,146 |
| 3 | 9,990 | 5,186 | 7,852 | 3,851 | 49,306 |
| 4 | 11,474 | 6,294 | 12,523 | 5,865 | 48,735 |
| 5 | 9,995 | 5,205 | 12,453 | 6,039 | 47,054 |
| 6 | 11,330 | 5,322 | 14,650 | 6,950 | 44,810 |
| 7 | 10,385 | 6,702 | 13,408 | 6,883 | 42,443 |
| 8 | 5,716 | 3,913 | 8,145 | 4,397 | 39,973 |
| 9 | 7,351 | 5,156 | 7,770 | 4,351 | 39,651 |
| 10 | 11,455 | 6,538 | 11,325 | 5,863 | 39,812 |
| 11 | 12,615 | 7,479 | 11,723 | 6,287 | 40,797 |
| 12 | 13,937 | 7,110 | 11,632 | 5,604 | 44,508 |

#### 冷房用 (19)

| 年月 | 生産 数量(台) | 生産 金額(百万円) | 販売 数量(台) | 販売 金額(百万円) | 在庫 数量(台) |
|---|---|---|---|---|---|
| 昭和61年 | 52,008 | 31,911 | 54,349 | 29,726 | 19,803 |
| 62 | 56,472 | 33,105 | 56,808 | 30,228 | 19,678 |
| 63 | 64,666 | 40,308 | 64,254 | 34,992 | 21,675 |
| 平成1年 | 62,955 | 39,406 | 65,818 | 37,609 | 20,847 |
| 2 | 70,151 | 39,600 | 73,733 | 40,444 | 20,219 |
| 63年度 | 65,615 | 41,170 | 66,805 | 37,193 | 21,856 |
| 平成1年度 | 62,049 | 38,284 | 63,143 | 36,171 | 22,874 |
| 2年 1月 | 3,481 | 2,019 | 2,765 | 1,919 | 21,658 |
| 2 | 4,214 | 2,354 | 4,404 | 2,415 | 21,511 |
| 3 | 5,928 | 3,258 | 4,740 | 2,828 | 22,874 |
| 4 | 8,575 | 4,113 | 8,036 | 3,882 | 23,720 |
| 5 | 7,804 | 3,870 | 9,787 | 4,399 | 21,950 |
| 6 | 8,326 | 4,805 | 11,580 | 5,398 | 19,462 |
| 7 | 8,148 | 3,777 | 9,413 | 4,752 | 18,419 |
| 8 | 4,609 | 2,985 | 5,097 | 3,163 | 18,029 |
| 9 | 5,133 | 3,303 | 5,661 | 3,282 | 17,600 |
| 10 | 5,208 | 3,355 | 4,495 | 3,301 | 18,400 |
| 11 | 4,693 | 3,153 | 3,800 | 2,572 | 19,237 |
| 12 | 4,032 | 2,607 | 3,955 | 2,535 | 20,219 |

### ウインド形 (20～21)

#### 冷暖房用 (20)

| 年月 | 生産 数量(台) | 生産 金額(百万円) | 販売 数量(台) | 販売 金額(百万円) | 在庫 数量(台) |
|---|---|---|---|---|---|
| 昭和61年 | 1,230,757 | 88,150 | 1,217,270 | 86,351 | 220,174 |
| 62 | 1,232,727 | 76,244 | 1,341,637 | 82,762 | 152,968 |
| 63 | 1,008,337 | 66,294 | 1,104,916 | 67,975 | 163,032 |
| 平成1年 | 968,726 | 58,987 | 1,000,240 | 58,695 | 174,612 |
| 2 | 986,960 | 61,145 | 1,086,614 | 66,552 | 121,996 |
| 63年度 | 1,012,022 | 64,568 | 1,067,358 | 64,688 | 207,255 |
| 平成1年度 | 943,549 | 58,997 | 1,029,465 | 61,066 | 164,532 |
| 2年 1月 | 74,876 | 4,876 | 58,982 | 3,243 | 190,587 |
| 2 | 96,292 | 5,786 | 85,644 | 4,866 | 201,695 |
| 3 | 117,769 | 7,592 | 159,321 | 8,279 | 164,532 |
| 4 | 104,236 | 5,810 | 107,153 | 6,280 | 169,772 |
| 5 | 93,508 | 5,938 | 138,180 | 8,523 | 140,401 |
| 6 | 110,500 | 6,591 | 163,064 | 11,033 | 99,339 |
| 7 | 106,077 | 6,539 | 137,242 | 9,296 | 68,279 |
| 8 | 56,781 | 3,360 | 54,988 | 3,511 | 70,930 |
| 9 | 63,186 | 3,534 | 58,929 | 3,366 | 75,724 |
| 10 | 57,374 | 3,869 | 46,918 | 2,771 | 87,721 |
| 11 | 52,452 | 4,036 | 34,538 | 2,685 | 104,937 |
| 12 | 53,909 | 3,215 | 41,655 | 2,702 | 121,996 |

#### 冷暖房用 (20)

| 年月 | 生産 数量(台) | 生産 金額(百万円) | 販売 数量(台) | 販売 金額(百万円) | 在庫 数量(台) |
|---|---|---|---|---|---|
| 昭和61年 | 199,177 | 18,821 | 253,329 | 22,431 | 50,558 |
| 62 | 121,733 | 11,233 | 155,905 | 14,755 | 24,891 |
| 63 | 125,578 | 11,506 | 139,238 | 12,361 | 21,471 |
| 平成1年 | 123,743 | 12,097 | 143,442 | 12,787 | 17,357 |
| 2 | 154,905 | 15,605 | 146,834 | 14,888 | 28,760 |
| 63年度 | 120,680 | 11,382 | 132,690 | 11,547 | 27,892 |
| 平成1年度 | 128,451 | 12,438 | 147,820 | 13,705 | 20,665 |
| 2年 1月 | 11,114 | 1,055 | 5,455 | 618 | 23,050 |
| 2 | 10,520 | 1,047 | 11,977 | 1,135 | 21,926 |
| 3 | 11,989 | 1,276 | 14,713 | 1,550 | 20,665 |
| 4 | 15,568 | 1,528 | 9,207 | 889 | 26,965 |
| 5 | 10,948 | 1,187 | 18,714 | 1,632 | 19,636 |
| 6 | 11,891 | 1,296 | 18,068 | 1,703 | 13,637 |
| 7 | 18,801 | 1,797 | 19,412 | 1,969 | 12,867 |
| 8 | 9,885 | 1,026 | 9,405 | 963 | 13,322 |
| 9 | 10,360 | 1,079 | 9,422 | 1,048 | 14,369 |
| 10 | 18,047 | 1,891 | 9,630 | 959 | 24,201 |
| 11 | 18,896 | 1,678 | 10,723 | 1,365 | 31,682 |
| 12 | 6,886 | 744 | 10,108 | 1,059 | 28,760 |

冷　房　用 (21)　セパレート形 (22～25)

| 年月 | 生産 数量(台) | 生産 金額(百万円) | 販売 数量(台) | 販売 金額(百万円) | 在庫 数量(台) | 生産 数量(台) | 生産 金額(百万円) | 販売 数量(台) | 販売 金額(百万円) | 在庫 数量(台) |
|---|---|---|---|---|---|---|---|---|---|---|
| 昭和61年 | 1,031,580 | 69,330 | 963,941 | 63,920 | 169,616 | 4,084,722 | 672,673 | 3,970,029 | 659,116 | 812,623 |
| 62 | 1,110,994 | 65,011 | 1,185,732 | 68,007 | 128,077 | 4,315,664 | 716,472 | 4,474,352 | 736,892 | 696,482 |
| 63 | 882,759 | 54,788 | 965,678 | 55,613 | 141,561 | 5,842,288 | 894,278 | 5,588,011 | 844,828 | 1,093,304 |
| 平成1年 | 844,983 | 46,891 | 856,798 | 45,908 | 157,255 | 6,049,631 | 907,591 | 5,951,318 | 904,265 | 1,381,421 |
| 2 | 832,055 | 45,541 | 939,780 | 51,664 | 93,236 | 6,826,210 | 1,038,416 | 7,332,497 | 1,122,688 | 919,117 |
| 63年度 | 891,342 | 53,186 | 934,668 | 53,140 | 179,363 | 6,015,672 | 939,066 | 5,576,348 | 859,764 | 1,397,033 |
| 平成1年度 | 815,098 | 46,559 | 881,645 | 47,361 | 143,867 | 6,107,301 | 902,525 | 6,310,979 | 940,259 | 1,382,206 |
| 2年 1月 | 63,762 | 3,821 | 53,527 | 2,624 | 167,537 | 474,739 | 69,810 | 281,073 | 42,945 | 1,581,655 |
| 2 | 85,772 | 4,739 | 73,667 | 3,731 | 179,769 | 570,102 | 79,281 | 528,277 | 77,600 | 1,628,420 |
| 3 | 105,780 | 6,316 | 144,608 | 6,729 | 143,867 | 663,587 | 95,212 | 907,187 | 115,166 | 1,382,206 |
| 4 | 88,668 | 4,282 | 97,946 | 5,391 | 142,807 | 660,424 | 96,610 | 672,960 | 97,621 | 1,358,709 |
| 5 | 82,560 | 4,750 | 119,466 | 6,890 | 120,765 | 656,558 | 95,060 | 864,519 | 125,531 | 1,143,270 |
| 6 | 98,609 | 5,294 | 144,996 | 9,330 | 85,702 | 700,012 | 105,171 | 1,062,233 | 159,789 | 780,377 |
| 7 | 87,276 | 4,743 | 117,830 | 7,327 | 55,412 | 607,579 | 95,500 | 960,882 | 148,758 | 425,838 |
| 8 | 46,896 | 2,335 | 45,583 | 2,548 | 57,608 | 315,151 | 53,656 | 377,930 | 65,549 | 377,652 |
| 9 | 52,826 | 2,455 | 49,507 | 2,317 | 61,355 | 417,706 | 67,038 | 339,259 | 59,379 | 462,042 |
| 10 | 39,327 | 1,978 | 37,288 | 1,812 | 63,520 | 516,541 | 86,143 | 376,200 | 68,768 | 623,687 |
| 11 | 33,556 | 2,357 | 23,815 | 1,320 | 73,255 | 611,929 | 99,673 | 499,806 | 85,281 | 742,676 |
| 12 | 47,023 | 2,471 | 31,547 | 1,643 | 93,236 | 631,882 | 95,262 | 462,171 | 76,302 | 919,117 |

2.25 kW 未満 (22～23)　冷暖房用 (22)

| 年月 | 生産 数量(台) | 生産 金額(百万円) | 販売 数量(台) | 販売 金額(百万円) | 在庫 数量(台) | 生産 数量(台) | 生産 金額(百万円) | 販売 数量(台) | 販売 金額(百万円) | 在庫 数量(台) |
|---|---|---|---|---|---|---|---|---|---|---|
| 昭和61年 | 3,801,061 | 541,133 | 3,685,071 | 527,322 | 773,248 | 2,338,071 | 371,263 | 2,186,272 | 353,606 | 607,532 |
| 62 | 3,956,500 | 556,564 | 4,118,261 | 578,623 | 653,700 | 2,388,500 | 381,270 | 2,495,500 | 398,453 | 502,418 |
| 63 | 5,356,120 | 684,516 | 5,128,971 | 647,513 | 1,025,278 | 3,201,007 | 472,440 | 2,997,593 | 437,263 | 695,640 |
| 平成1年 | 5,462,878 | 685,459 | 5,393,332 | 690,394 | 1,286,232 | 3,552,166 | 491,134 | 3,416,876 | 489,387 | 844,187 |
| 2 | 6,059,637 | 755,337 | 6,608,467 | 844,153 | 794,293 | 4,499,500 | 599,038 | 4,754,686 | 657,552 | 643,103 |
| 63年度 | 5,494,305 | 719,530 | 5,087,451 | 654,711 | 1,315,778 | 3,415,744 | 508,045 | 3,172,583 | 462,500 | 690,675 |
| 平成1年度 | 5,499,208 | 675,577 | 5,713,492 | 716,989 | 1,289,454 | 3,667,806 | 491,816 | 3,567,985 | 500,302 | 803,355 |
| 2年 1月 | 430,161 | 51,813 | 237,540 | 28,341 | 1,482,984 | 326,182 | 41,741 | 189,274 | 23,976 | 983,220 |
| 2 | 515,214 | 60,114 | 476,623 | 59,752 | 1,525,831 | 312,509 | 41,043 | 316,298 | 43,363 | 979,710 |
| 3 | 603,707 | 72,136 | 838,425 | 91,896 | 1,289,454 | 344,867 | 46,600 | 520,423 | 63,946 | 803,355 |
| 4 | 597,974 | 73,776 | 614,729 | 75,307 | 1,266,269 | 376,375 | 50,455 | 379,211 | 52,431 | 793,829 |
| 5 | 584,794 | 71,930 | 794,105 | 100,168 | 1,049,876 | 374,199 | 50,515 | 505,038 | 70,185 | 660,146 |
| 6 | 626,970 | 79,424 | 976,372 | 127,929 | 700,579 | 460,578 | 62,191 | 632,387 | 89,719 | 493,159 |
| 7 | 533,688 | 68,778 | 878,817 | 116,458 | 356,091 | 420,288 | 57,149 | 638,388 | 90,461 | 276,216 |
| 8 | 264,940 | 34,663 | 326,041 | 43,198 | 311,043 | 227,101 | 30,443 | 267,420 | 37,323 | 250,135 |
| 9 | 370,515 | 47,612 | 290,129 | 38,961 | 399,159 | 335,484 | 44,319 | 251,475 | 35,444 | 337,836 |
| 10 | 453,401 | 59,290 | 325,265 | 45,933 | 550,185 | 398,169 | 54,615 | 297,657 | 43,020 | 460,137 |
| 11 | 521,349 | 67,604 | 444,327 | 60,898 | 635,438 | 450,029 | 59,787 | 399,702 | 56,786 | 518,047 |
| 12 | 556,924 | 68,197 | 406,094 | 55,311 | 794,293 | 473,719 | 60,180 | 357,413 | 50,897 | 643,103 |



冷　房　用 (23)　2.25 kW 以上 (24～25)

| 年月 | 生産 数量(台) | 生産 金額(百万円) | 販売 数量(台) | 販売 金額(百万円) | 在庫 数量(台) | 生産 数量(台) | 生産 金額(百万円) | 販売 数量(台) | 販売 金額(百万円) | 在庫 数量(台) |
|---|---|---|---|---|---|---|---|---|---|---|
| 昭和61年 | 1,462,990 | 169,870 | 1,498,799 | 173,716 | 165,716 | 283,661 | 131,539 | 284,958 | 131,793 | 39,375 |
| 62 | 1,568,000 | 175,294 | 1,622,761 | 180,171 | 151,282 | 359,164 | 159,908 | 356,091 | 158,269 | 42,782 |
| 63 | 2,155,113 | 212,076 | 2,131,378 | 210,250 | 329,638 | 486,168 | 209,762 | 459,040 | 197,315 | 68,026 |
| 平成1年 | 1,910,712 | 194,325 | 1,976,456 | 201,007 | 442,045 | 586,753 | 222,132 | 557,986 | 213,870 | 95,189 |
| 2 | 1,560,137 | 156,299 | 1,853,781 | 186,601 | 151,190 | 766,573 | 283,079 | 724,030 | 278,536 | 124,824 |
| 63年度 | 2,078,561 | 211,485 | 1,914,868 | 192,210 | 625,103 | 521,367 | 219,536 | 488,897 | 205,053 | 81,255 |
| 平成1年度 | 1,831,402 | 183,761 | 2,145,507 | 216,688 | 486,099 | 608,093 | 226,948 | 597,487 | 223,270 | 92,752 |
| 2年 1月 | 103,979 | 10,072 | 48,266 | 4,365 | 499,764 | 44,578 | 17,996 | 43,533 | 14,604 | 98,671 |
| 2 | 202,705 | 19,071 | 160,325 | 16,389 | 546,121 | 54,888 | 19,167 | 51,654 | 17,848 | 102,589 |
| 3 | 258,840 | 25,536 | 318,002 | 27,950 | 486,099 | 59,880 | 23,076 | 68,762 | 23,270 | 92,752 |
| 4 | 221,599 | 23,321 | 235,518 | 22,876 | 472,440 | 62,450 | 22,834 | 58,231 | 22,314 | 92,440 |
| 5 | 210,595 | 21,415 | 289,067 | 29,982 | 389,730 | 71,764 | 23,130 | 70,414 | 25,364 | 93,394 |
| 6 | 166,392 | 17,233 | 343,985 | 38,210 | 207,420 | 73,042 | 25,747 | 85,861 | 31,860 | 79,798 |
| 7 | 113,400 | 11,629 | 240,429 | 25,997 | 79,875 | 73,891 | 26,722 | 82,065 | 32,300 | 69,747 |
| 8 | 37,839 | 4,220 | 58,621 | 5,876 | 60,908 | 50,211 | 18,993 | 51,889 | 22,351 | 66,609 |
| 9 | 35,031 | 3,293 | 38,654 | 3,517 | 61,323 | 47,191 | 19,426 | 49,130 | 20,418 | 62,883 |
| 10 | 55,232 | 4,675 | 27,608 | 2,913 | 90,048 | 63,140 | 26,853 | 50,935 | 22,834 | 73,502 |
| 11 | 71,320 | 7,816 | 44,625 | 4,112 | 117,391 | 90,580 | 32,070 | 55,479 | 24,382 | 107,238 |
| 12 | 83,205 | 8,017 | 48,681 | 4,414 | 151,190 | 74,958 | 27,065 | 56,077 | 20,991 | 124,824 |

冷暖房用 (24)　冷房用 (25)

| 年月 | 生産 数量(台) | 生産 金額(百万円) | 販売 数量(台) | 販売 金額(百万円) | 在庫 数量(台) | 生産 数量(台) | 生産 金額(百万円) | 販売 数量(台) | 販売 金額(百万円) | 在庫 数量(台) |
|---|---|---|---|---|---|---|---|---|---|---|
| 昭和61年 | 204,347 | 106,896 | 201,131 | 106,185 | 31,296 | 79,314 | 24,644 | 83,827 | 25,609 | 8,079 |
| 62 | 242,334 | 128,514 | 240,356 | 126,836 | 32,222 | 116,830 | 31,394 | 115,735 | 31,432 | 10,560 |
| 63 | 318,103 | 169,490 | 299,826 | 158,429 | 49,221 | 168,065 | 40,272 | 159,214 | 38,886 | 18,805 |
| 平成1年 | 363,742 | 180,319 | 351,323 | 173,430 | 61,991 | 223,011 | 41,813 | 206,663 | 40,441 | 33,198 |
| 2 | 525,528 | 233,276 | 480,595 | 228,216 | 98,737 | 241,045 | 49,803 | 243,435 | 50,319 | 26,087 |
| 63年度 | 329,424 | 177,243 | 306,868 | 164,931 | 58,828 | 191,943 | 42,293 | 182,029 | 40,122 | 22,427 |
| 平成1年度 | 386,461 | 185,096 | 380,912 | 181,078 | 66,594 | 221,632 | 41,852 | 216,575 | 42,192 | 26,158 |
| 2年 1月 | 30,568 | 15,258 | 26,596 | 11,951 | 67,548 | 14,010 | 2,738 | 16,937 | 2,653 | 31,123 |
| 2 | 34,405 | 15,917 | 31,117 | 14,510 | 71,603 | 20,483 | 3,250 | 20,537 | 3,338 | 30,986 |
| 3 | 37,062 | 19,046 | 41,588 | 18,823 | 66,594 | 22,818 | 4,030 | 27,174 | 4,447 | 26,158 |
| 4 | 36,369 | 16,720 | 37,116 | 17,454 | 64,582 | 26,081 | 6,114 | 21,115 | 4,860 | 27,858 |
| 5 | 43,064 | 17,344 | 40,569 | 19,279 | 66,958 | 28,700 | 5,786 | 29,845 | 6,085 | 26,436 |
| 6 | 44,426 | 19,396 | 51,614 | 23,776 | 59,310 | 28,616 | 6,351 | 34,247 | 8,084 | 20,488 |
| 7 | 48,339 | 20,650 | 54,490 | 25,331 | 51,552 | 25,552 | 6,072 | 27,575 | 6,969 | 18,195 |
| 8 | 35,177 | 15,581 | 37,005 | 18,614 | 48,349 | 15,034 | 3,412 | 14,884 | 3,737 | 18,260 |
| 9 | 36,962 | 17,110 | 37,766 | 18,040 | 45,942 | 10,229 | 2,316 | 11,364 | 2,378 | 16,941 |
| 10 | 48,154 | 23,532 | 37,641 | 19,959 | 55,068 | 14,986 | 3,321 | 13,294 | 2,875 | 18,434 |
| 11 | 73,674 | 28,727 | 44,348 | 22,036 | 83,106 | 16,906 | 3,342 | 11,131 | 2,346 | 24,132 |
| 12 | 57,328 | 23,994 | 40,745 | 18,443 | 98,737 | 17,630 | 3,071 | 15,332 | 2,548 | 26,087 |

## 輸送機械用 (26～27)

| 年月 | 生産 数量(台) | 生産 金額(百万円) | 販売 数量(台) | 販売 金額(百万円) | 在庫 数量(台) |
|---|---|---|---|---|---|
| 昭和61年 | 6,646,925 | 494,731 | 6,643,649 | 489,094 | 611,871 |
| 62 | 6,789,316 | 499,879 | 6,884,335 | 498,187 | 442,205 |
| 63 | 7,756,002 | 565,142 | 7,692,240 | 536,761 | 440,009 |
| 平成1年 | 8,601,027 | 587,658 | 8,656,580 | 574,963 | 340,594 |
| 2 | 9,851,829 | 625,576 | 9,740,941 | 620,959 | 410,913 |
| 63年度 | 7,912,554 | 571,371 | 7,771,517 | 535,059 | 558,999 |
| 平成1年度 | 8,789,056 | 587,129 | 8,941,188 | 590,798 | 362,587 |
| 2年 1月 | 645,822 | 42,541 | 602,278 | 38,780 | 381,441 |
| 2 | 749,927 | 49,203 | 719,787 | 48,122 | 409,941 |
| 3 | 852,377 | 55,617 | 896,708 | 59,496 | 362,587 |
| 4 | 846,515 | 53,512 | 853,206 | 55,146 | 352,170 |
| 5 | 788,869 | 50,490 | 802,566 | 49,505 | 333,679 |
| 6 | 864,559 | 53,644 | 866,003 | 59,255 | 328,190 |
| 7 | 901,867 | 57,541 | 934,175 | 61,642 | 292,303 |
| 8 | 770,099 | 47,340 | 781,026 | 49,562 | 279,881 |
| 9 | 825,814 | 52,707 | 803,486 | 52,333 | 300,410 |
| 10 | 917,635 | 57,642 | 893,917 | 46,786 | 318,901 |
| 11 | 876,290 | 54,993 | 823,251 | 52,678 | 366,573 |
| 12 | 812,055 | 50,346 | 764,538 | 47,654 | 410,913 |

## 乗用車用 (26)

| 年月 | 生産 数量(台) | 生産 金額(百万円) | 販売 数量(台) | 販売 金額(百万円) | 在庫 数量(台) |
|---|---|---|---|---|---|
| 昭和61年 | 6,623,551 | 476,578 | 6,618,855 | 469,991 | 608,695 |
| 62 | 6,764,131 | 482,379 | 6,858,498 | 479,570 | 439,958 |
| 63 | 7,725,004 | 542,761 | 7,661,388 | 512,344 | 437,286 |
| 平成1年 | 8,567,796 | 562,237 | 8,622,852 | 546,216 | 338,362 |
| 2 | 9,812,223 | 598,437 | 9,702,452 | 591,791 | 407,556 |
| 63年度 | 7,880,412 | 547,860 | 7,739,183 | 509,522 | 557,044 |
| 平成1年度 | 8,755,644 | 562,250 | 8,907,654 | 562,313 | 360,617 |
| 2年 1月 | 643,138 | 40,698 | 599,846 | 37,033 | 378,948 |
| 2 | 746,954 | 46,998 | 716,689 | 45,760 | 407,576 |
| 3 | 849,093 | 53,212 | 893,023 | 55,970 | 360,617 |
| 4 | 843,434 | 51,597 | 850,281 | 53,046 | 350,036 |
| 5 | 785,603 | 48,215 | 799,502 | 47,217 | 331,363 |
| 6 | 861,062 | 51,317 | 862,747 | 56,984 | 325,635 |
| 7 | 898,276 | 55,022 | 930,767 | 59,339 | 289,541 |
| 8 | 766,633 | 45,262 | 777,591 | 47,166 | 277,113 |
| 9 | 822,393 | 49,781 | 799,704 | 48,691 | 298,003 |
| 10 | 914,087 | 55,550 | 890,881 | 44,933 | 315,985 |
| 11 | 872,899 | 52,817 | 820,049 | 50,403 | 363,459 |
| 12 | 808,651 | 47,965 | 761,372 | 45,248 | 407,556 |

注：トラック用を含む。

## その他 (27)

| 年月 | 生産 数量(台) | 生産 金額(百万円) | 販売 数量(台) | 販売 金額(百万円) | 在庫 数量(台) |
|---|---|---|---|---|---|
| 昭和61年 | 23,374 | 18,152 | 24,794 | 19,103 | 3,176 |
| 62 | 25,185 | 17,500 | 25,837 | 18,617 | 2,247 |
| 63 | 30,998 | 22,381 | 30,852 | 24,416 | 2,723 |
| 平成1年 | 33,231 | 25,422 | 33,728 | 28,747 | 2,232 |
| 2 | 39,606 | 27,139 | 38,489 | 29,168 | 3,357 |
| 63年度 | 32,142 | 23,511 | 32,334 | 25,536 | 1,955 |
| 平成1年度 | 33,412 | 24,878 | 33,534 | 28,485 | 1,970 |
| 2年 1月 | 2,684 | 1,843 | 2,432 | 1,747 | 2,493 |
| 2 | 2,973 | 2,205 | 3,098 | 2,362 | 2,365 |
| 3 | 3,284 | 2,405 | 3,685 | 3,526 | 1,970 |
| 4 | 3,081 | 1,915 | 2,925 | 2,100 | 2,134 |
| 5 | 3,266 | 2,275 | 3,064 | 2,288 | 2,316 |
| 6 | 3,497 | 2,327 | 3,256 | 2,271 | 2,555 |
| 7 | 3,591 | 2,518 | 3,408 | 2,303 | 2,762 |
| 8 | 3,466 | 2,078 | 3,435 | 2,396 | 2,768 |
| 9 | 3,421 | 2,926 | 3,782 | 3,642 | 2,407 |
| 10 | 3,548 | 2,091 | 3,036 | 1,853 | 2,916 |
| 11 | 3,391 | 2,175 | 3,202 | 2,275 | 3,114 |
| 12 | 3,404 | 2,381 | 3,166 | 2,405 | 3,357 |

注：列車、バス及び航空機用等。

## ウォータークーラ (28)

| 年月 | 生産 数量(台) | 生産 金額(百万円) | 販売 数量(台) | 販売 金額(百万円) | 在庫 数量(台) |
|---|---|---|---|---|---|
| 昭和61年 | 99,187 | 4,038 | 101,294 | 4,543 | 16,071 |
| 62 | 85,642 | 3,529 | 97,064 | 4,437 | 8,761 |
| 63 | 105,341 | 4,216 | 97,922 | 4,498 | 15,336 |
| 平成1年 | 124,239 | 5,118 | 118,397 | 5,457 | 21,913 |
| 2 | 112,906 | 4,589 | 118,948 | 5,562 | 15,133 |
| 63年度 | 106,730 | 4,211 | 100,303 | 4,603 | 22,081 |
| 平成1年度 | 121,009 | 5,007 | 118,569 | 5,496 | 26,484 |
| 2年 1月 | 7,504 | 297 | 3,677 | 174 | 25,733 |
| 2 | 7,634 | 261 | 5,057 | 226 | 28,206 |
| 3 | 7,843 | 312 | 9,910 | 452 | 26,484 |
| 4 | 8,605 | 343 | 10,216 | 478 | 25,240 |
| 5 | 10,251 | 393 | 14,080 | 644 | 21,744 |
| 6 | 12,584 | 488 | 23,165 | 1,080 | 11,747 |
| 7 | 15,646 | 662 | 19,610 | 899 | 7,629 |
| 8 | 9,317 | 384 | 11,721 | 578 | 5,546 |
| 9 | 7,651 | 331 | 7,512 | 350 | 5,951 |
| 10 | 9,343 | 453 | 5,338 | 258 | 9,991 |
| 11 | 6,154 | 267 | 4,514 | 220 | 12,128 |
| 12 | 10,374 | 399 | 4,148 | 202 | 15,133 |

## ショーケース (29～32)

| 年月 | 生産 数量(台) | 生産 金額(百万円) | 販売 数量(台) | 販売 金額(百万円) | 在庫 数量(台) |
|---|---|---|---|---|---|
| 昭和61年 | 410,332 | 71,324 | 456,280 | 72,934 | 99,253 |
| 62 | 440,916 | 75,079 | 471,823 | 74,182 | 100,334 |
| 63 | 456,817 | 81,353 | 489,668 | 80,573 | 104,979 |
| 平成1年 | 454,309 | 84,200 | 503,160 | 85,557 | 98,523 |
| 2 | 483,988 | 84,812 | 493,051 | 86,376 | 97,300 |
| 63年度 | 458,719 | 81,150 | 495,227 | 83,006 | 118,586 |
| 平成1年度 | 469,857 | 85,743 | 491,570 | 84,200 | 129,643 |
| 2年 1月 | 35,018 | 5,698 | 19,354 | 3,291 | 114,018 |
| 2 | 39,119 | 6,622 | 27,602 | 5,478 | 126,051 |
| 3 | 47,383 | 7,835 | 44,169 | 8,205 | 129,643 |
| 4 | 42,365 | 7,282 | 50,286 | 8,101 | 122,577 |
| 5 | 43,215 | 7,311 | 48,017 | 7,526 | 118,674 |
| 6 | 48,424 | 7,630 | 55,672 | 9,435 | 112,187 |
| 7 | 38,415 | 6,899 | 58,414 | 9,138 | 93,195 |
| 8 | 35,545 | 6,653 | 38,651 | 6,434 | 90,749 |
| 9 | 38,276 | 7,064 | 40,295 | 7,520 | 89,376 |
| 10 | 41,745 | 7,833 | 37,987 | 7,516 | 93,741 |
| 11 | 38,290 | 7,996 | 40,637 | 8,663 | 92,060 |
| 12 | 36,193 | 5,989 | 31,967 | 5,068 | 97,300 |

## 冷凍ショーケース (29～30)

| 年月 | 生産 数量(台) | 生産 金額(百万円) | 販売 数量(台) | 販売 金額(百万円) | 在庫 数量(台) |
|---|---|---|---|---|---|
| 昭和61年 | 156,225 | 20,476 | 175,938 | 20,021 | 36,931 |
| 62 | 168,936 | 21,601 | 176,654 | 20,403 | 36,160 |
| 63 | 165,340 | 21,974 | 176,361 | 21,137 | 31,494 |
| 平成1年 | 160,554 | 22,634 | 171,726 | 21,590 | 35,526 |
| 2 | 158,498 | 20,249 | 160,998 | 20,356 | 32,235 |
| 63年度 | 168,983 | 22,203 | 176,426 | 21,403 | 37,927 |
| 平成1年度 | 162,739 | 22,231 | 165,456 | 20,946 | 48,834 |
| 2年 1月 | 11,161 | 1,448 | 6,638 | 894 | 39,566 |
| 2 | 15,110 | 1,777 | 8,893 | 1,320 | 45,767 |
| 3 | 17,531 | 2,141 | 14,451 | 1,944 | 48,834 |
| 4 | 16,092 | 1,992 | 17,782 | 2,136 | 47,142 |
| 5 | 15,651 | 2,023 | 16,408 | 1,870 | 46,432 |
| 6 | 12,334 | 1,294 | 16,659 | 2,024 | 42,071 |
| 7 | 10,018 | 1,379 | 19,712 | 2,139 | 32,322 |
| 8 | 10,725 | 1,564 | 12,102 | 1,537 | 30,915 |
| 9 | 10,697 | 1,256 | 12,456 | 1,673 | 29,121 |
| 10 | 14,328 | 1,913 | 11,788 | 1,702 | 31,599 |
| 11 | 12,293 | 1,822 | 11,867 | 1,719 | 31,898 |
| 12 | 12,558 | 1,640 | 12,242 | 1,396 | 32,235 |

## 冷凍機内蔵形 (29)

| 年月 | 生産 数量(台) | 生産 金額(百万円) | 販売 数量(台) | 販売 金額(百万円) | 在庫 数量(台) |
|---|---|---|---|---|---|
| 昭和61年 | 151,609 | 18,376 | 171,221 | 17,971 | 35,832 |
| 62 | 163,929 | 19,342 | 171,619 | 18,084 | 35,141 |
| 63 | 158,100 | 18,769 | 169,488 | 18,063 | 30,075 |
| 平成1年 | 153,299 | 19,225 | 164,435 | 18,212 | 34,107 |
| 2 | 151,185 | 16,732 | 153,548 | 16,758 | 30,949 |
| 63年度 | 161,453 | 18,855 | 169,136 | 18,150 | 36,279 |
| 平成1年度 | 155,778 | 18,939 | 158,387 | 17,618 | 47,297 |
| 2年 1月 | 10,664 | 1,229 | 6,333 | 746 | 37,955 |
| 2 | 14,620 | 1,538 | 8,331 | 1,071 | 44,236 |
| 3 | 16,933 | 1,846 | 13,859 | 1,652 | 47,297 |
| 4 | 15,601 | 1,765 | 17,212 | 1,861 | 45,682 |
| 5 | 15,125 | 1,767 | 15,838 | 1,591 | 45,011 |
| 6 | 11,760 | 1,015 | 16,036 | 1,730 | 40,696 |
| 7 | 9,559 | 1,136 | 19,212 | 1,893 | 30,986 |
| 8 | 9,886 | 1,146 | 11,577 | 1,274 | 29,264 |
| 9 | 10,030 | 934 | 11,684 | 1,304 | 27,574 |
| 10 | 13,477 | 1,536 | 10,921 | 1,283 | 30,066 |
| 11 | 11,496 | 1,442 | 10,801 | 1,218 | 30,640 |
| 12 | 12,034 | 1,376 | 11,744 | 1,137 | 30,949 |

## 冷凍機別置形 (30)

| 年月 | 生産 数量(台) | 生産 金額(百万円) | 販売 数量(台) | 販売 金額(百万円) | 在庫 数量(台) |
|---|---|---|---|---|---|
| 昭和61年 | 4,616 | 2,099 | 4,717 | 2,050 | 1,099 |
| 62 | 5,007 | 2,259 | 5,035 | 2,320 | 1,019 |
| 63 | 7,240 | 3,205 | 6,873 | 3,074 | 1,419 |
| 平成1年 | 7,255 | 3,409 | 7,291 | 3,378 | 1,419 |
| 2 | 7,313 | 3,517 | 7,450 | 3,597 | 1,286 |
| 63年度 | 7,530 | 3,348 | 7,290 | 3,253 | 1,648 |
| 平成1年度 | 6,961 | 3,293 | 7,069 | 3,328 | 1,537 |
| 2年 1月 | 497 | 219 | 305 | 148 | 1,611 |
| 2 | 490 | 239 | 562 | 249 | 1,531 |
| 3 | 598 | 295 | 592 | 292 | 1,537 |
| 4 | 491 | 227 | 570 | 275 | 1,460 |
| 5 | 526 | 256 | 570 | 279 | 1,421 |
| 6 | 574 | 279 | 623 | 294 | 1,375 |
| 7 | 459 | 243 | 500 | 246 | 1,336 |
| 8 | 839 | 418 | 525 | 264 | 1,651 |
| 9 | 667 | 322 | 772 | 369 | 1,547 |
| 10 | 851 | 377 | 867 | 419 | 1,533 |
| 11 | 797 | 379 | 1,066 | 501 | 1,258 |
| 12 | 524 | 264 | 498 | 259 | 1,286 |

## 冷蔵ショーケース (31～32)

| 年月 | 生産 数量(台) | 生産 金額(百万円) | 販売 数量(台) | 販売 金額(百万円) | 在庫 数量(台) |
|---|---|---|---|---|---|
| 昭和61年 | 254,107 | 50,848 | 280,342 | 52,913 | 62,322 |
| 62 | 271,980 | 53,478 | 295,169 | 53,778 | 64,174 |
| 63 | 291,477 | 59,379 | 313,307 | 59,435 | 73,485 |
| 平成1年 | 293,755 | 61,566 | 331,434 | 63,967 | 62,997 |
| 2 | 325,490 | 64,563 | 332,053 | 66,021 | 65,065 |
| 63年度 | 289,736 | 58,947 | 318,801 | 61,603 | 80,659 |
| 平成1年度 | 307,118 | 63,511 | 326,114 | 63,254 | 80,809 |
| 2年 1月 | 23,857 | 4,250 | 12,716 | 2,397 | 74,452 |
| 2 | 24,009 | 4,845 | 18,709 | 4,158 | 80,284 |
| 3 | 29,852 | 5,693 | 29,718 | 6,261 | 80,809 |
| 4 | 26,273 | 5,290 | 32,504 | 5,966 | 75,435 |
| 5 | 27,564 | 5,287 | 31,609 | 5,655 | 72,242 |
| 6 | 36,090 | 6,336 | 39,013 | 7,411 | 70,116 |
| 7 | 28,397 | 5,520 | 38,702 | 6,998 | 60,873 |
| 8 | 24,820 | 5,089 | 26,549 | 4,897 | 59,834 |
| 9 | 27,579 | 5,808 | 27,839 | 5,847 | 60,255 |
| 10 | 27,417 | 5,921 | 26,199 | 5,814 | 62,142 |
| 11 | 25,997 | 6,175 | 28,770 | 6,944 | 60,162 |
| 12 | 23,635 | 4,348 | 19,725 | 3,672 | 65,065 |

注：冷水ショーケースを含む。

## 冷凍機内蔵形 (31)

| 年月 | 生産 数量(台) | 生産 金額(百万円) | 販売 数量(台) | 販売 金額(百万円) | 在庫 数量(台) |
|---|---|---|---|---|---|
| 昭和61年 | 184,746 | 22,801 | 207,366 | 23,576 | 53,454 |
| 62 | 199,446 | 23,461 | 220,891 | 24,558 | 53,453 |
| 63 | 216,419 | 27,869 | 234,224 | 28,008 | 63,063 |
| 平成1年 | 212,277 | 27,855 | 244,268 | 29,696 | 49,462 |
| 2 | 253,182 | 31,653 | 253,459 | 32,088 | 52,097 |
| 63年度 | 210,233 | 27,245 | 235,844 | 29,077 | 67,157 |
| 平成1年度 | 230,713 | 29,802 | 242,598 | 29,552 | 66,579 |
| 2年 1月 | 19,434 | 2,192 | 9,824 | 1,207 | 59,014 |
| 2 | 18,732 | 2,524 | 12,911 | 1,803 | 64,818 |
| 3 | 24,176 | 3,165 | 22,629 | 3,126 | 66,579 |
| 4 | 20,712 | 2,811 | 26,128 | 3,307 | 61,519 |
| 5 | 21,651 | 2,581 | 25,079 | 2,876 | 58,415 |
| 6 | 28,915 | 3,149 | 31,286 | 4,125 | 56,382 |
| 7 | 22,570 | 2,931 | 32,180 | 4,219 | 47,094 |
| 8 | 19,438 | 2,533 | 20,948 | 2,441 | 45,868 |
| 9 | 20,948 | 2,773 | 20,701 | 2,659 | 46,481 |
| 10 | 19,929 | 2,508 | 18,087 | 2,317 | 48,495 |
| 11 | 17,658 | 2,249 | 18,325 | 2,324 | 48,133 |
| 12 | 19,019 | 2,236 | 15,361 | 1,682 | 52,097 |

## 冷凍機別置形 (32)

| 年月 | 生産 数量(台) | 生産 金額(百万円) | 販売 数量(台) | 販売 金額(百万円) | 在庫 数量(台) |
|---|---|---|---|---|---|
| 昭和61年 | 69,361 | 28,048 | 72,976 | 29,338 | 8,868 |
| 62 | 72,534 | 30,018 | 74,278 | 29,221 | 10,721 |
| 63 | 75,058 | 31,510 | 79,083 | 31,428 | 10,422 |
| 平成1年 | 81,478 | 33,711 | 87,166 | 34,270 | 13,535 |
| 2 | 72,308 | 32,910 | 78,594 | 33,933 | 12,968 |
| 63年度 | 79,503 | 31,702 | 82,957 | 32,525 | 13,502 |
| 平成1年度 | 76,405 | 33,709 | 83,516 | 33,702 | 14,230 |
| 2年 1月 | 4,423 | 2,058 | 2,892 | 1,190 | 15,438 |
| 2 | 5,277 | 2,321 | 5,798 | 2,355 | 15,466 |
| 3 | 5,676 | 2,528 | 7,089 | 3,135 | 14,230 |
| 4 | 5,561 | 2,479 | 6,376 | 2,658 | 13,916 |
| 5 | 5,913 | 2,707 | 6,530 | 2,779 | 13,827 |
| 6 | 7,175 | 3,187 | 7,727 | 3,287 | 13,734 |
| 7 | 5,827 | 2,589 | 6,522 | 2,779 | 13,779 |
| 8 | 5,382 | 2,556 | 5,601 | 2,455 | 13,966 |
| 9 | 6,631 | 3,035 | 7,138 | 3,187 | 13,774 |
| 10 | 7,488 | 3,413 | 8,112 | 3,497 | 13,647 |
| 11 | 8,339 | 3,925 | 10,445 | 4,620 | 12,029 |
| 12 | 4,616 | 2,113 | 4,364 | 1,990 | 12,968 |

## フリーザ (33)

| 年月 | 生産 数量(台) | 生産 金額(百万円) | 販売 数量(台) | 販売 金額(百万円) | 在庫 数量(台) |
|---|---|---|---|---|---|
| 昭和61年 | 86,907 | 7,111 | 84,606 | 7,167 | 13,518 |
| 62 | 102,311 | 8,190 | 91,926 | 7,776 | 13,441 |
| 63 | 92,912 | 7,956 | 85,722 | 7,608 | 15,583 |
| 平成1年 | 92,463 | 8,112 | 93,257 | 8,392 | 10,466 |
| 2 | 111,232 | 9,745 | 100,494 | 9,227 | 12,937 |
| 63年度 | 95,725 | 8,111 | 86,464 | 7,743 | 20,376 |
| 平成1年度 | 94,516 | 8,288 | 94,129 | 8,449 | 14,494 |
| 2年 1月 | 4,941 | 474 | 5,423 | 498 | 9,893 |
| 2 | 6,410 | 624 | 3,198 | 376 | 12,656 |
| 3 | 7,031 | 609 | 4,774 | 584 | 14,494 |
| 4 | 10,975 | 860 | 5,996 | 609 | 18,437 |
| 5 | 9,720 | 865 | 10,200 | 866 | 17,491 |
| 6 | 9,709 | 789 | 11,162 | 939 | 14,789 |
| 7 | 11,932 | 966 | 12,440 | 1,062 | 13,609 |
| 8 | 7,929 | 702 | 10,462 | 929 | 10,463 |
| 9 | 9,179 | 877 | 8,369 | 817 | 10,721 |
| 10 | 11,062 | 1,030 | 7,559 | 734 | 12,886 |
| 11 | 12,242 | 1,041 | 9,627 | 866 | 14,047 |
| 12 | 10,102 | 908 | 11,284 | 948 | 12,937 |

注：業務用冷凍庫を含む。



## 除湿機 (34)

| 年月 | 生産 数量(台) | 生産 金額(百万円) | 販売 数量(台) | 販売 金額(百万円) | 在庫 数量(台) |
|---|---|---|---|---|---|
| 昭和61年 | 217,298 | 8,306 | 201,187 | 7,434 | 58,942 |
| 62 | 147,252 | 5,835 | 210,453 | 7,555 | 64,277 |
| 63 | 181,356 | 7,234 | 271,919 | 9,384 | 26,206 |
| 平成1年 | 217,644 | 8,776 | 265,748 | 9,673 | 74,080 |
| 2 | 169,966 | 7,150 | 262,575 | 9,833 | 82,756 |
| 63年度 | 210,398 | 8,305 | 287,768 | 9,960 | 42,001 |
| 平成1年度 | 180,774 | 7,755 | 252,762 | 9,515 | 71,818 |
| 2年 1月 | 13,316 | 526 | 16,121 | 567 | 80,302 |
| 2 | 10,968 | 544 | 13,544 | 548 | 85,489 |
| 3 | 4,202 | 305 | 17,501 | 765 | 71,818 |
| 4 | 18,624 | 789 | 23,843 | 837 | 72,991 |
| 5 | 15,350 | 606 | 36,695 | 1,297 | 62,408 |
| 6 | 17,295 | 696 | 46,530 | 1,655 | 44,995 |
| 7 | 21,273 | 799 | 24,151 | 974 | 51,303 |
| 8 | 12,186 | 519 | 12,531 | 581 | 62,977 |
| 9 | 6,961 | 375 | 8,310 | 384 | 64,442 |
| 10 | 13,734 | 513 | 18,237 | 671 | 76,004 |
| 11 | 22,300 | 821 | 19,972 | 711 | 88,292 |
| 12 | 13,757 | 657 | 25,140 | 842 | 82,756 |

## 製氷機 (35)

| 年月 | 生産 数量(台) | 生産 金額(百万円) | 販売 数量(台) | 販売 金額(百万円) | 在庫 数量(台) |
|---|---|---|---|---|---|
| 昭和61年 | 49,574 | 8,524 | 52,739 | 8,989 | 10,437 |
| 62 | 57,705 | 10,031 | 57,595 | 9,729 | 10,755 |
| 63 | 56,446 | 9,817 | 57,535 | 9,645 | 9,740 |
| 平成1年 | 57,545 | 9,852 | 57,868 | 9,583 | 9,564 |
| 2 | 60,414 | 10,202 | 60,845 | 9,878 | 5,109 |
| 63年度 | 57,206 | 9,798 | 58,480 | 9,763 | 10,890 |
| 平成1年度 | 56,005 | 9,647 | 57,331 | 9,425 | 9,442 |
| 2年 1月 | 3,756 | 656 | 2,677 | 382 | 10,620 |
| 2 | 3,841 | 636 | 3,647 | 624 | 10,592 |
| 3 | 4,386 | 776 | 5,527 | 923 | 9,442 |
| 4 | 5,424 | 895 | 5,514 | 887 | 9,327 |
| 5 | 4,106 | 725 | 5,979 | 945 | 7,466 |
| 6 | 6,472 | 1,064 | 6,987 | 1,111 | 6,969 |
| 7 | 6,572 | 1,070 | 7,129 | 1,152 | 6,387 |
| 8 | 5,413 | 891 | 5,322 | 876 | 6,474 |
| 9 | 5,761 | 1,015 | 4,559 | 771 | 7,717 |
| 10 | 5,286 | 878 | 4,873 | 802 | 8,126 |
| 11 | 4,739 | 825 | 5,103 | 860 | 7,735 |
| 12 | 4,658 | 770 | 3,528 | 543 | 5,109 |

## チリングユニット (36)

| 年月 | 生産 数量(台) | 生産 金額(百万円) | 販売 数量(台) | 販売 金額(百万円) | 在庫 数量(台) |
|---|---|---|---|---|---|
| 昭和61年 | 15,342 | 24,378 | 15,941 | 22,474 | 2,874 |
| 62 | 15,481 | 25,218 | 15,374 | 21,557 | 2,774 |
| 63 | 17,200 | 25,034 | 17,058 | 23,241 | 2,712 |
| 平成1年 | 17,579 | 25,188 | 16,840 | 24,119 | 3,309 |
| 2 | 16,886 | 25,698 | 17,730 | 27,369 | 2,444 |
| 63年度 | 17,775 | 24,645 | 17,532 | 23,945 | 2,801 |
| 平成1年度 | 16,622 | 25,054 | 16,427 | 24,720 | 2,869 |
| 2年 1月 | 999 | 1,691 | 1,103 | 1,809 | 3,161 |
| 2 | 1,085 | 1,832 | 1,178 | 2,102 | 3,033 |
| 3 | 1,158 | 2,129 | 1,337 | 2,522 | 2,869 |
| 4 | 1,437 | 2,061 | 1,460 | 2,044 | 2,821 |
| 5 | 1,338 | 2,078 | 1,648 | 2,436 | 2,559 |
| 6 | 1,428 | 2,109 | 1,868 | 2,642 | 2,169 |
| 7 | 1,738 | 2,356 | 1,962 | 2,650 | 1,979 |
| 8 | 1,307 | 1,793 | 1,334 | 1,905 | 1,969 |
| 9 | 1,495 | 2,376 | 1,463 | 2,338 | 2,039 |
| 10 | 1,599 | 2,255 | 1,492 | 2,262 | 2,066 |
| 11 | 1,811 | 2,546 | 1,588 | 2,362 | 2,298 |
| 12 | 1,491 | 2,472 | 1,297 | 2,297 | 2,444 |

注：ヒートポンプを含む。

## 冷凍・冷蔵ユニット (37～38)

| 年月 | 生産 数量(台) | 生産 金額(百万円) | 販売 数量(台) | 販売 金額(百万円) | 在庫 数量(台) |
|---|---|---|---|---|---|
| 昭和61年 | 54,081 | 24,143 | 47,212 | 23,013 | 8,706 |
| 62 | 58,138 | 29,491 | 52,707 | 28,217 | 9,325 |
| 63 | 69,598 | 35,526 | 64,162 | 34,635 | 10,344 |
| 平成1年 | 79,153 | 38,719 | 73,959 | 38,140 | 11,328 |
| 2 | 80,911 | 37,305 | 76,465 | 36,748 | 11,591 |
| 63年度 | 76,052 | 37,490 | 69,281 | 36,274 | 11,733 |
| 平成1年度 | 79,083 | 38,347 | 73,903 | 38,148 | 12,849 |
| 2年 1月 | 5,949 | 3,085 | 4,486 | 2,927 | 12,725 |
| 2 | 6,790 | 3,275 | 5,629 | 3,197 | 13,564 |
| 3 | 6,983 | 3,651 | 7,290 | 3,754 | 12,849 |
| 4 | 7,377 | 2,957 | 6,869 | 3,353 | 12,851 |
| 5 | 7,011 | 3,279 | 6,379 | 2,959 | 13,160 |
| 6 | 7,678 | 3,829 | 8,066 | 3,992 | 12,360 |
| 7 | 7,593 | 3,749 | 8,415 | 3,950 | 11,219 |
| 8 | 5,005 | 2,463 | 5,809 | 2,612 | 10,136 |
| 9 | 6,220 | 2,885 | 5,804 | 2,818 | 10,134 |
| 10 | 7,846 | 2,940 | 6,428 | 2,642 | 11,022 |
| 11 | 6,413 | 2,318 | 6,587 | 2,518 | 10,617 |
| 12 | 6,046 | 2,875 | 4,703 | 2,025 | 11,591 |

輸送機械用 (37)

| 年月 | 生産 数量(台) | 生産 金額(百万円) | 販売 数量(台) | 販売 金額(百万円) | 在庫 数量(台) |
|---|---|---|---|---|---|
| 昭和61年 | 12,315 | 14,513 | 12,009 | 14,102 | 1,733 |
| 62 | 14,597 | 16,526 | 14,362 | 16,173 | 1,791 |
| 63 | 18,175 | 20,291 | 18,027 | 19,714 | 1,964 |
| 平成1年 | 21,358 | 22,261 | 21,396 | 22,591 | 1,933 |
| 2 | 23,221 | 20,602 | 23,128 | 20,524 | 2,193 |
| 63年度 | 18,950 | 21,335 | 18,881 | 20,753 | 2,191 |
| 平成1年度 | 22,714 | 22,460 | 22,568 | 22,934 | 2,519 |
| 2年 1月 | 2,098 | 2,050 | 1,916 | 2,064 | 2,291 |
| 2 | 2,136 | 2,095 | 2,239 | 2,163 | 2,188 |
| 3 | 2,796 | 2,477 | 2,466 | 2,307 | 2,519 |
| 4 | 1,996 | 1,675 | 2,280 | 2,062 | 2,233 |
| 5 | 2,036 | 1,695 | 1,882 | 1,699 | 2,389 |
| 6 | 2,574 | 2,405 | 2,700 | 2,465 | 2,252 |
| 7 | 2,300 | 2,112 | 2,362 | 2,172 | 2,193 |
| 8 | 1,226 | 1,158 | 1,362 | 1,158 | 2,067 |
| 9 | 1,534 | 1,298 | 1,624 | 1,269 | 1,977 |
| 10 | 1,692 | 1,233 | 1,625 | 1,270 | 2,030 |
| 11 | 1,171 | 753 | 1,527 | 945 | 1,672 |
| 12 | 1,662 | 1,652 | 1,145 | 949 | 2,193 |

その他 (38)

| 年月 | 生産 数量(台) | 生産 金額(百万円) | 販売 数量(台) | 販売 金額(百万円) | 在庫 数量(台) |
|---|---|---|---|---|---|
| 昭和61年 | 41,766 | 9,629 | 35,203 | 8,911 | 6,973 |
| 62 | 43,541 | 12,965 | 38,345 | 12,045 | 7,534 |
| 63 | 51,423 | 15,235 | 46,135 | 14,921 | 8,380 |
| 平成1年 | 57,795 | 16,458 | 52,563 | 15,549 | 9,395 |
| 2 | 57,690 | 16,703 | 53,337 | 16,224 | 9,398 |
| 63年度 | 57,102 | 16,155 | 50,400 | 15,521 | 9,542 |
| 平成1年度 | 56,369 | 15,887 | 51,335 | 15,215 | 10,330 |
| 2年 1月 | 3,851 | 1,035 | 2,570 | 863 | 10,434 |
| 2 | 4,654 | 1,181 | 3,390 | 1,034 | 11,376 |
| 3 | 4,187 | 1,174 | 4,824 | 1,447 | 10,330 |
| 4 | 5,381 | 1,282 | 4,589 | 1,292 | 10,618 |
| 5 | 4,975 | 1,584 | 4,497 | 1,259 | 10,771 |
| 6 | 5,104 | 1,424 | 5,366 | 1,527 | 10,108 |
| 7 | 5,293 | 1,637 | 6,053 | 1,778 | 9,026 |
| 8 | 3,779 | 1,305 | 4,447 | 1,454 | 8,069 |
| 9 | 4,686 | 1,587 | 4,180 | 1,549 | 8,157 |
| 10 | 6,154 | 1,706 | 4,803 | 1,372 | 8,992 |
| 11 | 5,242 | 1,564 | 5,060 | 1,573 | 8,945 |
| 12 | 4,384 | 1,223 | 3,558 | 1,077 | 9,398 |

エアハンドリングユニット (40)

| 年月 | 生産 数量(台) | 生産 金額(百万円) | 販売 数量(台) | 販売 金額(百万円) | 在庫 数量(台) |
|---|---|---|---|---|---|
| 昭和61年 | 18,639 | 16,312 | 18,726 | 17,851 | 1,023 |
| 62 | 19,842 | 17,435 | 20,006 | 19,390 | 855 |
| 63 | 22,989 | 22,317 | 22,704 | 23,745 | 1,253 |
| 平成1年 | 26,085 | 27,624 | 26,170 | 27,885 | 1,281 |
| 2 | 27,496 | 33,025 | 28,150 | 34,269 | 1,226 |
| 63年度 | 23,611 | 24,294 | 23,461 | 25,386 | 1,293 |
| 平成1年度 | 27,151 | 28,983 | 27,306 | 29,216 | 1,412 |
| 2年 1月 | 2,109 | 2,376 | 1,956 | 2,154 | 1,448 |
| 2 | 2,003 | 2,204 | 2,060 | 2,369 | 1,479 |
| 3 | 2,912 | 3,773 | 3,002 | 3,812 | 1,412 |
| 4 | 2,079 | 2,281 | 2,325 | 2,481 | 1,306 |
| 5 | 2,342 | 2,808 | 2,282 | 2,702 | 1,370 |
| 6 | 2,364 | 3,485 | 2,441 | 3,449 | 1,322 |
| 7 | 2,376 | 2,823 | 2,397 | 2,975 | 1,323 |
| 8 | 2,150 | 2,312 | 2,222 | 2,577 | 1,384 |
| 9 | 2,485 | 3,150 | 2,823 | 3,647 | 1,157 |
| 10 | 2,306 | 2,421 | 1,924 | 2,251 | 1,517 |
| 11 | 2,278 | 2,884 | 2,546 | 3,060 | 1,333 |
| 12 | 2,092 | 2,507 | 2,172 | 2,791 | 1,226 |

冷凍・空調用冷却塔 (41～42)

| 年月 | 生産 数量(台) | 生産 金額(百万円) | 販売 数量(台) | 販売 金額(百万円) | 在庫 数量(台) |
|---|---|---|---|---|---|
| 昭和61年 | 34,630 | 11,417 | 36,626 | 12,115 | 3,524 |
| 62 | 33,783 | 12,702 | 34,553 | 13,161 | 2,993 |
| 63 | 36,243 | 13,874 | 37,067 | 14,209 | 3,203 |
| 平成1年 | 34,210 | 14,502 | 35,939 | 14,966 | 2,606 |
| 2 | 34,823 | 16,957 | 36,458 | 17,738 | 2,410 |
| 63年度 | 36,526 | 14,385 | 37,714 | 14,762 | 3,207 |
| 平成1年度 | 33,555 | 14,811 | 35,351 | 15,365 | 2,614 |
| 2年 1月 | 2,037 | 1,108 | 1,778 | 1,114 | 2,885 |
| 2 | 2,185 | 1,173 | 2,346 | 1,246 | 2,791 |
| 3 | 2,604 | 1,705 | 2,889 | 1,793 | 2,614 |
| 4 | 3,163 | 1,719 | 3,145 | 1,798 | 2,754 |
| 5 | 3,711 | 1,555 | 3,775 | 1,633 | 2,878 |
| 6 | 4,683 | 1,743 | 5,278 | 1,883 | 2,568 |
| 7 | 4,031 | 1,387 | 4,661 | 1,512 | 2,155 |
| 8 | 3,032 | 1,242 | 3,222 | 1,340 | 2,105 |
| 9 | 2,612 | 1,317 | 2,595 | 1,318 | 2,191 |
| 10 | 2,287 | 981 | 2,306 | 1,023 | 2,245 |
| 11 | 2,433 | 1,663 | 2,413 | 1,682 | 2,348 |
| 12 | 2,045 | 1,364 | 2,050 | 1,396 | 2,410 |

補器 (39～40)

| 年月 | 生産 数量(台) | 生産 金額(百万円) | 販売 数量(台) | 販売 金額(百万円) | 在庫 数量(台) |
|---|---|---|---|---|---|
| 昭和61年 | 341,460 | 35,037 | 335,794 | 36,239 | 34,919 |
| 62 | 372,965 | 37,249 | 349,489 | 37,887 | 42,916 |
| 63 | 371,344 | 42,113 | 355,553 | 43,206 | 40,210 |
| 平成1年 | 377,285 | 48,924 | 364,202 | 48,512 | 39,680 |
| 2 | 389,004 | 55,958 | 384,342 | 57,073 | 39,676 |
| 63年度 | 376,210 | 45,022 | 356,244 | 45,125 | 40,520 |
| 平成1年度 | 382,117 | 50,714 | 375,096 | 50,835 | 39,317 |
| 2年 1月 | 32,403 | 4,211 | 30,084 | 3,851 | 42,428 |
| 2 | 32,058 | 4,340 | 32,008 | 4,524 | 42,368 |
| 3 | 30,471 | 5,392 | 32,858 | 5,667 | 39,317 |
| 4 | 35,273 | 4,333 | 32,264 | 4,422 | 41,535 |
| 5 | 33,846 | 4,623 | 34,939 | 4,608 | 39,770 |
| 6 | 30,589 | 5,259 | 29,409 | 5,151 | 40,684 |
| 7 | 32,175 | 4,643 | 34,442 | 4,932 | 37,849 |
| 8 | 24,462 | 3,845 | 26,596 | 4,314 | 35,016 |
| 9 | 29,454 | 4,830 | 32,799 | 5,545 | 31,660 |
| 10 | 37,948 | 4,725 | 32,480 | 4,254 | 36,667 |
| 11 | 39,143 | 5,195 | 37,457 | 5,167 | 37,772 |
| 12 | 31,182 | 4,560 | 29,006 | 4,637 | 39,676 |

ファンコイルユニット (39)

| 年月 | 生産 数量(台) | 生産 金額(百万円) | 販売 数量(台) | 販売 金額(百万円) | 在庫 数量(台) |
|---|---|---|---|---|---|
| 昭和61年 | 322,821 | 18,725 | 317,068 | 18,388 | 33,896 |
| 62 | 353,123 | 19,815 | 329,483 | 18,497 | 42,061 |
| 63 | 348,355 | 19,796 | 332,849 | 19,461 | 38,957 |
| 平成1年 | 351,200 | 21,300 | 338,032 | 20,626 | 38,399 |
| 2 | 361,508 | 22,932 | 356,192 | 22,804 | 38,450 |
| 63年度 | 352,599 | 20,728 | 332,783 | 19,739 | 39,227 |
| 平成1年度 | 354,966 | 21,731 | 347,790 | 21,620 | 37,905 |
| 2年 1月 | 30,294 | 1,835 | 28,128 | 1,697 | 40,980 |
| 2 | 30,055 | 2,136 | 29,948 | 2,155 | 40,889 |
| 3 | 27,559 | 1,619 | 29,856 | 1,855 | 37,905 |
| 4 | 33,194 | 2,051 | 29,939 | 1,941 | 40,229 |
| 5 | 31,504 | 1,815 | 32,657 | 1,906 | 38,400 |
| 6 | 28,225 | 1,774 | 26,968 | 1,701 | 39,362 |
| 7 | 29,799 | 1,820 | 32,045 | 1,957 | 36,526 |
| 8 | 22,312 | 1,533 | 24,374 | 1,737 | 33,632 |
| 9 | 26,969 | 1,680 | 29,976 | 1,898 | 30,503 |
| 10 | 35,642 | 2,304 | 30,556 | 2,003 | 35,150 |
| 11 | 36,865 | 2,312 | 34,911 | 2,107 | 36,439 |
| 12 | 29,090 | 2,052 | 26,834 | 1,847 | 38,450 |

注：暖房専用のユニットヒータ，ファンコンベクター等は含まない。

50冷却t未満 (41)

| 年月 | 生産 数量(台) | 生産 金額(百万円) | 販売 数量(台) | 販売 金額(百万円) | 在庫 数量(台) |
|---|---|---|---|---|---|
| 昭和61年 | 27,140 | 4,227 | 28,807 | 4,502 | 3,079 |
| 62 | 26,010 | 4,126 | 26,536 | 4,286 | 2,636 |
| 63 | 27,225 | 3,632 | 27,964 | 3,761 | 2,693 |
| 平成1年 | 24,828 | 3,509 | 26,184 | 3,732 | 2,165 |
| 2 | 25,006 | 3,544 | 26,014 | 3,701 | 2,173 |
| 63年度 | 27,301 | 3,698 | 28,344 | 3,859 | 2,759 |
| 平成1年度 | 24,267 | 3,414 | 25,599 | 3,634 | 2,275 |
| 2年 1月 | 1,392 | 199 | 1,107 | 178 | 2,460 |
| 2 | 1,568 | 258 | 1,629 | 257 | 2,437 |
| 3 | 1,698 | 261 | 1,923 | 299 | 2,275 |
| 4 | 2,211 | 304 | 2,108 | 299 | 2,426 |
| 5 | 2,806 | 368 | 2,766 | 357 | 2,597 |
| 6 | 3,677 | 468 | 4,180 | 523 | 2,335 |
| 7 | 3,171 | 410 | 3,684 | 470 | 2,018 |
| 8 | 2,302 | 311 | 2,462 | 336 | 1,963 |
| 9 | 1,751 | 264 | 1,846 | 284 | 1,918 |
| 10 | 1,622 | 254 | 1,590 | 245 | 1,996 |
| 11 | 1,552 | 240 | 1,505 | 240 | 2,091 |
| 12 | 1,256 | 208 | 1,214 | 212 | 2,173 |

50冷却t以上 (42)

| 年月 | 生産 数量(台) | 生産 金額(百万円) | 販売 数量(台) | 販売 金額(百万円) | 在庫 数量(台) |
|---|---|---|---|---|---|
| 昭和61年 | 7,490 | 7,190 | 7,819 | 7,613 | 445 |
| 62 | 7,773 | 8,576 | 8,017 | 8,875 | 357 |
| 63 | 9,018 | 10,242 | 9,103 | 10,448 | 510 |
| 平成1年 | 9,382 | 10,992 | 9,755 | 11,233 | 441 |
| 2 | 9,817 | 13,413 | 10,444 | 14,037 | 237 |
| 63年度 | 9,225 | 10,687 | 9,370 | 10,904 | 448 |
| 平成1年度 | 9,288 | 11,397 | 9,752 | 11,731 | 339 |
| 2年 1月 | 645 | 909 | 671 | 936 | 425 |
| 2 | 617 | 915 | 717 | 989 | 354 |
| 3 | 906 | 1,443 | 966 | 1,494 | 339 |
| 4 | 952 | 1,416 | 1,037 | 1,499 | 328 |
| 5 | 905 | 1,187 | 1,009 | 1,276 | 281 |
| 6 | 1,006 | 1,275 | 1,098 | 1,360 | 233 |
| 7 | 860 | 977 | 977 | 1,042 | 137 |
| 8 | 730 | 931 | 760 | 1,005 | 142 |
| 9 | 861 | 1,053 | 749 | 1,033 | 273 |
| 10 | 665 | 727 | 716 | 777 | 249 |
| 11 | 881 | 1,423 | 908 | 1,442 | 257 |
| 12 | 789 | 1,156 | 836 | 1,184 | 237 |

19

## 自動販売機，自動サービス機及び業務用洗濯機

生産額
2年計
332,065 百万円

### 自動販売機，自動サービス機及び業務用洗濯機（1～13）

| 年月 | 生産 金額（百万円） | 販売 金額（百万円） | 在庫 数量（台） |
|---|---|---|---|
| 昭和61年 | 193,225 | 189,205 | 438,150 |
| 62 | 236,569 | 227,535 | 522,918 |
| 63 | 301,117 | 288,537 | 648,422 |
| 平成1年 | 333,356 | 321,649 | 698,323 |
| 2 | 332,065 | 330,404 | 717,134 |
| 63年度 | 319,985 | 303,280 | 691,043 |
| 平成1年度 | 334,792 | 326,259 | 698,472 |
| 2年 1月 | 22,776 | 18,192 | 48,540 |
| 2 | 32,283 | 28,130 | 63,218 |
| 3 | 34,479 | 43,073 | 70,392 |
| 4 | 32,861 | 35,050 | 68,241 |
| 5 | 27,306 | 30,074 | 60,759 |
| 6 | 30,822 | 30,694 | 71,119 |
| 7 | 27,883 | 29,079 | 66,108 |
| 8 | 21,696 | 19,561 | 48,182 |
| 9 | 26,546 | 23,123 | 59,600 |
| 10 | 26,803 | 24,018 | 59,420 |
| 11 | 25,708 | 24,529 | 56,560 |
| 12 | 22,903 | 24,881 | 44,995 |

### 自動販売機（1～8）

| 年月 | 生産 数量（台） | 生産 金額（百万円） | 販売 数量（台） | 販売 金額（百万円） | 在庫 数量（台） |
|---|---|---|---|---|---|
| 昭和61年 | 167,967 | 164,081 | 449,411 | 164,081 | 75,248 |
| 62 | 209,715 | 201,718 | 510,291 | 201,718 | 87,248 |
| 63 | 268,357 | 256,720 | 616,478 | 256,720 | 118,471 |
| 平成1年 | 294,587 | 283,215 | 673,607 | 283,215 | 131,503 |
| 2 | 292,453 | 291,452 | 707,366 | 291,452 | 136,766 |
| 63年度 | 285,010 | 268,849 | 648,294 | 268,849 | 127,627 |
| 平成1年度 | 295,674 | 288,588 | 688,577 | 288,588 | 127,773 |
| 2年 1月 | 20,392 | 15,977 | 38,561 | 15,977 | 146,442 |
| 2 | 28,201 | 24,397 | 56,379 | 24,397 | 153,295 |
| 3 | 30,606 | 38,273 | 86,993 | 38,273 | 127,773 |
| 4 | 29,328 | 31,838 | 76,073 | 31,838 | 120,708 |
| 5 | 24,998 | 27,962 | 67,069 | 27,962 | 113,162 |
| 6 | 28,457 | 28,204 | 68,344 | 28,204 | 115,972 |
| 7 | 24,780 | 26,234 | 65,535 | 26,234 | 117,066 |
| 8 | 18,678 | 16,441 | 39,653 | 16,441 | 125,604 |
| 9 | 22,899 | 19,543 | 45,633 | 19,543 | 139,085 |
| 10 | 23,142 | 21,092 | 51,215 | 21,092 | 147,298 |
| 11 | 22,157 | 21,133 | 58,946 | 21,133 | 144,931 |
| 12 | 18,816 | 20,358 | 52,965 | 20,358 | 136,766 |

### アルコール飲料用（2）

| 年月 | 生産 数量（台） | 生産 金額（百万円） | 販売 数量（台） | 販売 金額（百万円） | 在庫 数量（台） |
|---|---|---|---|---|---|
| 昭和61年 | 29,894 | 13,614 | 32,688 | 13,181 | 6,825 |
| 62 | 44,967 | 24,365 | 40,505 | 18,955 | 11,220 |
| 63 | 27,401 | 12,113 | 28,400 | 10,983 | 10,198 |
| 平成1年 | 30,754 | 14,375 | 31,486 | 12,911 | 9,453 |
| 2 | 41,331 | 20,055 | 38,075 | 16,766 | 10,604 |
| 63年度 | 28,434 | 12,157 | 30,810 | 12,210 | 11,764 |
| 平成1年度 | 32,464 | 15,702 | 32,417 | 13,392 | 10,468 |
| 2年 1月 | 3,806 | 1,830 | 2,039 | 881 | 11,220 |
| 2 | 4,778 | 2,467 | 3,195 | 1,529 | 12,803 |
| 3 | 3,658 | 1,923 | 4,663 | 2,302 | 10,468 |
| 4 | 2,928 | 1,531 | 4,961 | 2,352 | 7,945 |
| 5 | 3,217 | 1,660 | 4,122 | 1,910 | 7,024 |
| 6 | 4,195 | 1,953 | 4,242 | 1,965 | 6,977 |
| 7 | 3,638 | 1,724 | 3,617 | 1,665 | 6,998 |
| 8 | 2,637 | 1,088 | 1,781 | 755 | 7,854 |
| 9 | 2,455 | 1,022 | 1,756 | 643 | 8,271 |
| 10 | 1,778 | 654 | 2,111 | 649 | 7,938 |
| 11 | 4,174 | 1,913 | 2,031 | 589 | 10,081 |
| 12 | 4,067 | 2,293 | 3,557 | 1,526 | 10,604 |

### 乳飲料用（3）

| 年月 | 生産 数量（台） | 生産 金額（百万円） | 販売 数量（台） | 販売 金額（百万円） | 在庫 数量（台） |
|---|---|---|---|---|---|
| 昭和61年 | 26,416 | 10,335 | 27,664 | 9,925 | 7,989 |
| 62 | 27,186 | 10,771 | 27,940 | 10,416 | 7,278 |
| 63 | 40,797 | 16,471 | 38,984 | 15,323 | 9,412 |
| 平成1年 | 36,187 | 15,589 | 37,700 | 15,815 | 7,668 |
| 2 | 31,455 | 14,199 | 32,057 | 14,229 | 9,128 |
| 63年度 | 42,066 | 17,115 | 40,158 | 15,461 | 9,679 |
| 平成1年度 | 32,300 | 14,224 | 35,497 | 15,194 | 6,885 |
| 2年 1月 | 2,086 | 947 | 1,717 | 699 | 9,080 |
| 2 | 1,733 | 734 | 2,440 | 1,025 | 8,373 |
| 3 | 2,604 | 1,127 | 3,683 | 1,583 | 6,885 |
| 4 | 2,145 | 1,010 | 3,119 | 1,380 | 5,736 |
| 5 | 2,568 | 1,123 | 2,348 | 966 | 5,680 |
| 6 | 2,619 | 1,126 | 3,287 | 1,400 | 5,013 |
| 7 | 3,620 | 1,677 | 3,443 | 1,595 | 7,100 |
| 8 | 2,523 | 1,162 | 2,378 | 1,145 | 7,238 |
| 9 | 2,713 | 1,236 | 2,722 | 1,270 | 7,207 |
| 10 | 3,374 | 1,488 | 2,448 | 1,114 | 8,133 |
| 11 | 2,702 | 1,248 | 2,334 | 1,043 | 8,501 |
| 12 | 2,768 | 1,321 | 2,138 | 1,009 | 9,128 |

注：その他の飲料用を含む。

### 飲料用自動販売機（1～3）

| 年月 | 生産 数量（台） | 生産 金額（百万円） | 販売 数量（台） | 販売 金額（百万円） | 在庫 数量（台） |
|---|---|---|---|---|---|
| 昭和61年 | 282,923 | 121,410 | 284,415 | 116,769 | 59,163 |
| 62 | 356,133 | 161,440 | 350,219 | 154,672 | 64,667 |
| 63 | 464,820 | 208,314 | 445,341 | 199,655 | 83,328 |
| 平成1年 | 520,696 | 240,215 | 490,507 | 227,984 | 101,512 |
| 2 | 510,501 | 238,086 | 507,670 | 235,553 | 98,801 |
| 63年度 | 505,991 | 225,313 | 471,701 | 212,691 | 93,228 |
| 平成1年度 | 516,847 | 240,804 | 499,427 | 231,598 | 98,744 |
| 2年 1月 | 36,746 | 16,655 | 27,444 | 12,574 | 113,680 |
| 2 | 48,042 | 22,275 | 42,021 | 19,517 | 119,695 |
| 3 | 54,555 | 25,658 | 66,821 | 30,908 | 98,744 |
| 4 | 55,428 | 26,077 | 58,686 | 27,692 | 96,284 |
| 5 | 46,169 | 21,602 | 52,625 | 24,306 | 87,918 |
| 6 | 53,139 | 24,343 | 52,511 | 23,915 | 88,542 |
| 7 | 45,705 | 20,425 | 46,621 | 21,290 | 89,547 |
| 8 | 31,828 | 14,574 | 27,473 | 12,918 | 93,895 |
| 9 | 37,466 | 17,343 | 32,531 | 14,987 | 98,338 |
| 10 | 37,463 | 18,180 | 34,923 | 16,440 | 100,873 |
| 11 | 34,274 | 16,521 | 34,259 | 15,761 | 100,884 |
| 12 | 29,686 | 14,433 | 31,755 | 15,245 | 98,801 |

### 清涼飲料用（1）

| 年月 | 生産 数量（台） | 生産 金額（百万円） | 販売 数量（台） | 販売 金額（百万円） | 在庫 数量（台） |
|---|---|---|---|---|---|
| 昭和61年 | 226,613 | 97,461 | 224,063 | 93,663 | 44,349 |
| 62 | 283,980 | 126,304 | 281,774 | 125,301 | 46,169 |
| 63 | 396,622 | 179,731 | 377,957 | 173,349 | 63,718 |
| 平成1年 | 453,755 | 210,250 | 421,321 | 199,258 | 84,391 |
| 2 | 437,715 | 203,833 | 437,538 | 204,557 | 79,069 |
| 63年度 | 435,491 | 196,040 | 400,733 | 185,020 | 71,785 |
| 平成1年度 | 452,083 | 210,879 | 431,513 | 203,012 | 81,391 |
| 2年 1月 | 30,854 | 13,878 | 23,688 | 10,994 | 93,380 |
| 2 | 41,531 | 19,074 | 36,386 | 16,964 | 98,519 |
| 3 | 48,293 | 22,608 | 58,475 | 27,023 | 81,391 |
| 4 | 50,355 | 23,537 | 50,606 | 23,960 | 82,603 |
| 5 | 40,384 | 18,819 | 46,155 | 21,430 | 75,214 |
| 6 | 46,325 | 21,265 | 44,982 | 20,550 | 76,552 |
| 7 | 38,447 | 17,024 | 39,561 | 18,030 | 75,449 |
| 8 | 26,668 | 12,324 | 23,314 | 11,018 | 78,803 |
| 9 | 32,298 | 15,086 | 28,053 | 13,074 | 82,860 |
| 10 | 32,311 | 16,038 | 30,364 | 14,677 | 84,802 |
| 11 | 27,398 | 13,360 | 29,894 | 14,129 | 82,302 |
| 12 | 22,851 | 10,819 | 26,060 | 12,709 | 79,069 |

### たばこ自動販売機（4）

| 年月 | 生産 数量（台） | 生産 金額（百万円） | 販売 数量（台） | 販売 金額（百万円） | 在庫 数量（台） |
|---|---|---|---|---|---|
| 昭和61年 | 70,847 | 24,846 | 71,384 | 24,915 | 7,543 |
| 62 | 73,774 | 30,712 | 71,544 | 29,420 | 9,960 |
| 63 | 84,088 | 38,367 | 75,948 | 34,769 | 18,015 |
| 平成1年 | 73,649 | 31,383 | 74,801 | 32,628 | 16,649 |
| 2 | 67,524 | 28,771 | 72,084 | 32,517 | 14,188 |
| 63年度 | 84,092 | 38,417 | 77,198 | 35,040 | 18,490 |
| 平成1年度 | 72,395 | 29,759 | 77,098 | 33,599 | 15,567 |
| 2年 1月 | 5,803 | 2,340 | 4,494 | 1,967 | 20,025 |
| 2 | 6,013 | 2,356 | 6,024 | 2,647 | 20,014 |
| 3 | 4,671 | 1,705 | 8,898 | 3,987 | 15,567 |
| 4 | 4,106 | 1,462 | 5,715 | 2,495 | 13,935 |
| 5 | 4,309 | 1,659 | 5,317 | 2,373 | 13,508 |
| 6 | 4,608 | 1,864 | 5,850 | 2,611 | 12,266 |
| 7 | 5,278 | 2,330 | 5,946 | 2,695 | 11,598 |
| 8 | 6,051 | 2,641 | 4,640 | 2,043 | 13,006 |
| 9 | 7,171 | 3,126 | 6,086 | 2,505 | 14,062 |
| 10 | 6,596 | 3,122 | 6,504 | 3,106 | 14,139 |
| 11 | 7,072 | 3,394 | 6,367 | 3,079 | 14,833 |
| 12 | 5,846 | 2,773 | 6,243 | 3,008 | 14,188 |

### 切符自動販売機（5）

| 年月 | 生産 数量（台） | 生産 金額（百万円） | 販売 数量（台） | 販売 金額（百万円） | 在庫 数量（台） |
|---|---|---|---|---|---|
| 昭和61年 | 4,408 | 9,036 | 4,443 | 9,059 | 50 |
| 62 | 4,604 | 6,783 | 4,593 | 6,771 | 57 |
| 63 | 3,493 | 10,026 | 3,369 | 9,904 | 181 |
| 平成1年 | 4,459 | 9,617 | 4,403 | 9,568 | 242 |
| 2 | 3,566 | 8,198 | 3,854 | 8,935 | 565 |
| 63年度 | 3,609 | 9,145 | 3,470 | 9,014 | 178 |
| 平成1年度 | 4,065 | 8,947 | 4,018 | 9,062 | 237 |
| 2年 1月 | 273 | 575 | 228 | 501 | 304 |
| 2 | 287 | 902 | 272 | 880 | 319 |
| 3 | 407 | 1,060 | 489 | 1,318 | 237 |
| 4 | 289 | 388 | 230 | 329 | 296 |
| 5 | 166 | 224 | 189 | 195 | 273 |
| 6 | 174 | 333 | 170 | 431 | 277 |
| 7 | 277 | 595 | 381 | 725 | 769 |
| 8 | 251 | 599 | 273 | 633 | 747 |
| 9 | 410 | 1,102 | 487 | 1,227 | 669 |
| 10 | 304 | 693 | 317 | 662 | 656 |
| 11 | 435 | 1,151 | 440 | 1,092 | 650 |
| 12 | 293 | 575 | 378 | 944 | 565 |

食品自動販売機（6）

| 年月 | 生産 数量(台) | 生産 金額(百万円) | 販売 数量(台) | 販売 金額(百万円) | 在庫 数量(台) |
|---|---|---|---|---|---|
| 昭和61年 | 7,393 | 2,883 | 8,645 | 3,409 | 3,458 |
| 62 | 6,476 | 2,431 | 7,252 | 2,944 | 2,677 |
| 63 | 9,065 | 3,511 | 8,849 | 4,004 | 2,893 |
| 平成1年 | 9,911 | 4,033 | 10,199 | 3,960 | 2,990 |
| 2 | 13,497 | 5,646 | 13,231 | 5,438 | 3,865 |
| 63年度 | 9,908 | 3,836 | 9,738 | 3,703 | 2,696 |
| 平成1年度 | 9,971 | 4,098 | 10,308 | 4,124 | 2,510 |
| 2年 1月 | 638 | 226 | 753 | 284 | 2,885 |
| 2 | 824 | 294 | 852 | 320 | 2,876 |
| 3 | 1,114 | 529 | 1,431 | 603 | 2,510 |
| 4 | 1,233 | 496 | 1,303 | 550 | 2,463 |
| 5 | 1,156 | 485 | 1,042 | 432 | 2,664 |
| 6 | 1,807 | 717 | 1,238 | 497 | 3,252 |
| 7 | 1,279 | 535 | 1,536 | 642 | 3,297 |
| 8 | 949 | 433 | 955 | 408 | 3,318 |
| 9 | 1,397 | 593 | 1,020 | 401 | 3,729 |
| 10 | 1,105 | 483 | 902 | 387 | 3,959 |
| 11 | 919 | 401 | 1,115 | 461 | 3,810 |
| 12 | 1,076 | 455 | 1,084 | 455 | 3,865 |

日用品自動販売機（7）

| 年月 | 生産 数量(台) | 生産 金額(百万円) | 販売 数量(台) | 販売 金額(百万円) | 在庫 数量(台) |
|---|---|---|---|---|---|
| 昭和61年 | 4,869 | 484 | 13,171 | 694 | 915 |
| 62 | 9,786 | 699 | 9,503 | 537 | 632 |
| 63 | 9,769 | 481 | 9,963 | 501 | 337 |
| 平成1年 | 9,479 | 778 | 9,062 | 633 | 680 |
| 2 | 7,591 | 858 | 7,644 | 818 | 625 |
| 63年度 | 10,116 | 526 | 10,029 | 510 | 384 |
| 平成1年度 | 8,357 | 682 | 8,061 | 588 | 646 |
| 2年 1月 | 454 | 29 | 443 | 28 | 691 |
| 2 | 439 | 33 | 473 | 30 | 657 |
| 3 | 717 | 51 | 728 | 66 | 646 |
| 4 | 776 | 62 | 732 | 91 | 690 |
| 5 | 726 | 86 | 806 | 70 | 610 |
| 6 | 655 | 109 | 478 | 75 | 787 |
| 7 | 600 | 97 | 744 | 103 | 644 |
| 8 | 848 | 107 | 795 | 58 | 693 |
| 9 | 678 | 124 | 650 | 93 | 725 |
| 10 | 457 | 38 | 486 | 62 | 696 |
| 11 | 712 | 57 | 750 | 58 | 655 |
| 12 | 529 | 63 | 559 | 83 | 625 |

その他の自動販売機（8）

| 年月 | 生産 数量(台) | 生産 金額(百万円) | 販売 数量(台) | 販売 金額(百万円) | 在庫 数量(台) |
|---|---|---|---|---|---|
| 昭和61年 | 67,710 | 9,308 | 67,353 | 9,236 | 4,119 |
| 62 | 72,145 | 7,649 | 67,180 | 7,375 | 9,255 |
| 63 | 77,187 | 7,657 | 73,008 | 7,886 | 13,717 |
| 平成1年 | 80,129 | 8,561 | 84,635 | 8,441 | 9,430 |
| 2 | 114,455 | 10,894 | 102,883 | 8,190 | 18,722 |
| 63年度 | 77,327 | 7,773 | 76,158 | 7,891 | 12,651 |
| 平成1年度 | 86,837 | 11,383 | 89,665 | 9,618 | 10,069 |
| 2年 1月 | 4,626 | 567 | 5,199 | 623 | 8,857 |
| 2 | 7,613 | 2,341 | 6,737 | 1,003 | 9,734 |
| 3 | 8,928 | 1,603 | 8,626 | 1,391 | 10,069 |
| 4 | 6,409 | 843 | 9,407 | 680 | 7,040 |
| 5 | 8,233 | 942 | 7,090 | 587 | 8,189 |
| 6 | 10,736 | 1,092 | 8,097 | 675 | 10,848 |
| 7 | 12,969 | 797 | 10,307 | 779 | 11,211 |
| 8 | 8,255 | 324 | 5,517 | 381 | 13,945 |
| 9 | 12,478 | 611 | 4,859 | 329 | 21,562 |
| 10 | 13,495 | 626 | 8,083 | 435 | 26,975 |
| 11 | 13,148 | 632 | 16,015 | 682 | 24,099 |
| 12 | 7,565 | 516 | 12,946 | 623 | 18,722 |

自動サービス機（9～11）

| 年月 | 生産 数量(台) | 生産 金額(百万円) | 販売 数量(台) | 販売 金額(百万円) | 在庫 数量(台) |
|---|---|---|---|---|---|
| 昭和61年 | 25,756 | 9,705 | 26,011 | 9,670 | 837 |
| 62 | 26,842 | 9,688 | 26,697 | 9,640 | 964 |
| 63 | 34,558 | 16,189 | 33,457 | 15,614 | 1,991 |
| 平成1年 | 37,951 | 19,065 | 38,572 | 20,015 | 1,815 |
| 2 | 36,747 | 21,881 | 37,708 | 22,877 | 1,378 |
| 63年度 | 35,589 | 16,991 | 34,962 | 16,911 | 1,654 |
| 平成1年度 | 39,504 | 20,133 | 39,565 | 20,832 | 2,079 |
| 2年 1月 | 1,571 | 1,019 | 1,579 | 1,039 | 2,021 |
| 2 | 2,944 | 2,239 | 2,671 | 1,842 | 2,162 |
| 3 | 3,966 | 1,812 | 4,005 | 2,314 | 2,079 |
| 4 | 2,990 | 2,076 | 3,009 | 2,157 | 2,087 |
| 5 | 1,871 | 918 | 2,221 | 1,101 | 1,804 |
| 6 | 3,054 | 1,130 | 3,444 | 1,430 | 1,434 |
| 7 | 3,596 | 1,500 | 3,689 | 1,594 | 1,364 |
| 8 | 2,826 | 1,865 | 2,846 | 1,903 | 1,397 |
| 9 | 2,867 | 2,100 | 2,793 | 1,801 | 1,508 |
| 10 | 2,883 | 2,178 | 2,742 | 2,114 | 1,751 |
| 11 | 3,716 | 2,372 | 4,073 | 2,289 | 1,495 |
| 12 | 4,463 | 2,673 | 4,636 | 3,293 | 1,378 |



両替機（9）

| 年月 | 生産 数量(台) | 生産 金額(百万円) | 販売 数量(台) | 販売 金額(百万円) | 在庫 数量(台) |
|---|---|---|---|---|---|
| 昭和61年 | 11,699 | 8,647 | 11,933 | 8,455 | 815 |
| 62 | 11,115 | 8,220 | 10,964 | 8,170 | 948 |
| 63 | 16,673 | 12,675 | 16,146 | 12,169 | 1,377 |
| 平成1年 | 17,812 | 15,303 | 18,520 | 16,263 | 1,114 |
| 2 | 18,726 | 16,511 | 19,345 | 16,889 | 925 |
| 63年度 | 17,252 | 13,399 | 16,813 | 13,337 | 1,441 |
| 平成1年度 | 18,669 | 16,090 | 19,103 | 16,334 | 1,399 |
| 2年 1月 | 1,100 | 931 | 1,029 | 878 | 1,305 |
| 2 | 1,532 | 1,411 | 1,398 | 1,191 | 1,307 |
| 3 | 1,744 | 1,353 | 1,608 | 1,234 | 1,399 |
| 4 | 1,660 | 1,590 | 1,874 | 1,651 | 1,212 |
| 5 | 660 | 669 | 906 | 867 | 1,033 |
| 6 | 998 | 817 | 1,256 | 1,021 | 795 |
| 7 | 1,290 | 1,051 | 1,272 | 1,051 | 836 |
| 8 | 1,658 | 1,488 | 1,655 | 1,556 | 892 |
| 9 | 1,730 | 1,549 | 1,644 | 1,520 | 1,015 |
| 10 | 2,244 | 1,999 | 2,032 | 1,891 | 1,329 |
| 11 | 2,117 | 1,838 | 2,501 | 2,055 | 1,046 |
| 12 | 1,993 | 1,814 | 2,170 | 1,977 | 925 |

自動改札機・自動入場機（10）

| 年月 | 生産 数量(台) | 生産 金額(百万円) | 販売 数量(台) | 販売 金額(百万円) | 在庫 数量(台) |
|---|---|---|---|---|---|
| 昭和61年 | … | … | … | … | … |
| 62 | … | … | … | … | … |
| 63 | 266 | 1,747 | 266 | 1,747 | - |
| 平成1年 | 318 | 1,857 | 318 | 1,857 | - |
| 2 | 1,457 | 3,652 | 1,549 | 4,204 | 2 |
| 63年度 | 256 | 1,813 | 256 | 1,813 | - |
| 平成1年度 | 622 | 2,083 | 716 | 2,591 | - |
| 2年 1月 | 8 | 42 | 41 | 111 | 61 |
| 2 | 292 | 721 | 193 | 546 | 160 |
| 3 | 119 | 252 | 279 | 866 | - |
| 4 | 110 | 231 | 110 | 295 | - |
| 5 | 41 | 146 | 24 | 104 | 17 |
| 6 | 70 | 182 | 67 | 225 | 20 |
| 7 | 124 | 264 | 128 | 340 | 16 |
| 8 | 129 | 248 | 85 | 209 | 60 |
| 9 | 169 | 427 | 211 | 161 | 18 |
| 10 | 27 | 108 | 43 | 147 | 2 |
| 11 | 166 | 413 | 39 | 106 | 129 |
| 12 | 202 | 617 | 329 | 1,093 | 2 |

注：昭和63年から新設

コインロッカ（11）

| 年月 | 生産 数量(台) | 生産 金額(百万円) | 販売 数量(台) | 販売 金額(百万円) | 在庫 数量(台) |
|---|---|---|---|---|---|
| 昭和61年 | 14,057 | 1,058 | 14,078 | 1,215 | 22 |
| 62 | 15,727 | 1,468 | 15,733 | 1,469 | 16 |
| 63 | 17,619 | 1,767 | 17,045 | 1,698 | 614 |
| 平成1年 | 19,821 | 1,905 | 19,734 | 1,895 | 701 |
| 2 | 16,564 | 1,718 | 16,814 | 1,783 | 451 |
| 63年度 | 18,081 | 1,779 | 17,893 | 1,762 | 213 |
| 平成1年度 | 20,213 | 1,960 | 19,746 | 1,907 | 680 |
| 2年 1月 | 463 | 46 | 509 | 50 | 655 |
| 2 | 1,120 | 106 | 1,080 | 105 | 695 |
| 3 | 2,103 | 207 | 2,118 | 214 | 680 |
| 4 | 1,220 | 255 | 1,025 | 212 | 875 |
| 5 | 1,170 | 103 | 1,291 | 130 | 754 |
| 6 | 1,986 | 131 | 2,121 | 184 | 619 |
| 7 | 2,182 | 184 | 2,289 | 204 | 512 |
| 8 | 1,039 | 129 | 1,106 | 138 | 445 |
| 9 | 968 | 123 | 938 | 119 | 475 |
| 10 | 612 | 72 | 667 | 76 | 420 |
| 11 | 1,433 | 121 | 1,533 | 128 | 320 |
| 12 | 2,268 | 242 | 2,137 | 222 | 451 |

業務用洗濯機（12～13）

| 年月 | 生産 数量(台) | 生産 金額(百万円) | 販売 数量(台) | 販売 金額(百万円) | 在庫 数量(台) |
|---|---|---|---|---|---|
| 昭和61年 | 5,711 | 15,553 | 5,986 | 15,454 | 1,117 |
| 62 | 5,933 | 17,166 | 5,629 | 16,177 | 1,274 |
| 63 | 5,252 | 16,572 | 5,363 | 16,203 | 1,176 |
| 平成1年 | 5,965 | 19,704 | 5,817 | 18,419 | 1,358 |
| 2 | 5,663 | 17,731 | 5,292 | 16,075 | 1,697 |
| 63年度 | 5,577 | 17,984 | 5,807 | 17,519 | 590 |
| 平成1年度 | 5,980 | 18,985 | 5,389 | 16,839 | 1,169 |
| 2年 1月 | 447 | 1,365 | 406 | 1,176 | 1,398 |
| 2 | 585 | 1,844 | 581 | 1,891 | 1,393 |
| 3 | 587 | 2,061 | 806 | 2,487 | 1,169 |
| 4 | 424 | 1,457 | 441 | 1,055 | 1,149 |
| 5 | 533 | 1,390 | 405 | 1,011 | 1,163 |
| 6 | 446 | 1,235 | 362 | 1,060 | 1,370 |
| 7 | 475 | 1,603 | 418 | 1,250 | 1,432 |
| 8 | 331 | 1,153 | 381 | 1,217 | 1,363 |
| 9 | 475 | 1,547 | 456 | 1,780 | 1,378 |
| 10 | 470 | 1,482 | 336 | 812 | 1,520 |
| 11 | 392 | 1,179 | 365 | 1,107 | 1,536 |
| 12 | 498 | 1,414 | 335 | 1,230 | 1,697 |

注：クリーニング店に設置するものに限る（コイン洗濯機は32民生用電気機械器具に含まれる）。

ラ　ン　ド　リ　用 (12)

| 年月 | 生産 数量(台) | 生産 金額(百万円) | 販売 数量(台) | 販売 金額(百万円) | 在庫 数量(台) |
|---|---|---|---|---|---|
| 昭和61年 | 3,138 | 9,760 | 3,332 | 9,853 | 692 |
| 62 | 3,427 | 9,550 | 3,315 | 9,717 | 737 |
| 63 | 3,435 | 10,376 | 3,494 | 10,161 | 690 |
| 平成1年 | 3,922 | 11,878 | 3,800 | 11,284 | 832 |
| 2 | 3,809 | 11,533 | 3,543 | 10,461 | 1,065 |
| 63年度 | 3,709 | 11,111 | 3,890 | 11,050 | 373 |
| 平成1年度 | 3,902 | 11,899 | 3,546 | 10,814 | 708 |
| 2年 1月 | 259 | 801 | 260 | 784 | 827 |
| 2 | 348 | 1,107 | 326 | 1,033 | 840 |
| 3 | 376 | 1,195 | 504 | 1,367 | 708 |
| 4 | 269 | 946 | 314 | 764 | 661 |
| 5 | 379 | 979 | 265 | 618 | 675 |
| 6 | 326 | 951 | 283 | 861 | 831 |
| 7 | 337 | 1,037 | 313 | 980 | 861 |
| 8 | 209 | 726 | 244 | 793 | 805 |
| 9 | 281 | 1,026 | 289 | 1,023 | 794 |
| 10 | 366 | 1,055 | 245 | 574 | 923 |
| 11 | 305 | 798 | 245 | 722 | 970 |
| 12 | 354 | 914 | 255 | 943 | 1,065 |

注：脱水付を含む。

ドライクリーニング用 (13)

| 年月 | 生産 数量(台) | 生産 金額(百万円) | 販売 数量(台) | 販売 金額(百万円) | 在庫 数量(台) |
|---|---|---|---|---|---|
| 昭和61年 | 2,573 | 5,793 | 2,654 | 5,601 | 425 |
| 62 | 2,506 | 7,616 | 2,314 | 6,459 | 537 |
| 63 | 1,817 | 6,196 | 1,869 | 6,042 | 486 |
| 平成1年 | 2,043 | 7,826 | 2,017 | 7,136 | 526 |
| 2 | 1,854 | 6,198 | 1,749 | 5,614 | 632 |
| 63年度 | 1,868 | 6,873 | 1,917 | 6,469 | 217 |
| 平成1年度 | 2,078 | 7,086 | 1,843 | 6,025 | 461 |
| 2年 1月 | 188 | 564 | 146 | 392 | 571 |
| 2 | 237 | 737 | 255 | 858 | 553 |
| 3 | 211 | 866 | 302 | 1,120 | 461 |
| 4 | 155 | 511 | 127 | 290 | 488 |
| 5 | 154 | 411 | 140 | 393 | 488 |
| 6 | 120 | 284 | 79 | 199 | 539 |
| 7 | 138 | 566 | 105 | 270 | 571 |
| 8 | 122 | 428 | 137 | 424 | 558 |
| 9 | 194 | 522 | 167 | 757 | 584 |
| 10 | 104 | 427 | 91 | 238 | 597 |
| 11 | 87 | 381 | 120 | 385 | 566 |
| 12 | 144 | 500 | 80 | 287 | 632 |

注：洗浄機及びその複合機。

玉　軸　受 (1～3)

| 年月 | 生産 数量(千個) | 生産 重量(t) | 生産 金額(百万円) | 販売 数量(千個) | 販売 金額(百万円) | 在庫 数量(千個) |
|---|---|---|---|---|---|---|
| 昭和61年 | 1,411,072 | 150,483 | 250,080 | 1,441,525 | 255,776 | 105,070 |
| 62 | 1,507,813 | 152,319 | 251,343 | 1,531,035 | 257,494 | 100,573 |
| 63 | 1,735,311 | 176,391 | 286,777 | 1,742,811 | 292,715 | 113,871 |
| 平成1年 | 1,816,487 | 200,798 | 322,309 | 1,822,690 | 331,997 | 130,891 |
| 2 | 1,866,575 | 213,146 | 346,000 | 1,889,463 | 358,273 | 119,163 |
| 63年度 | 1,763,373 | 181,814 | 294,329 | 1,780,153 | 302,795 | 113,650 |
| 平成1年度 | 1,818,844 | 204,089 | 329,423 | 1,830,366 | 340,907 | 118,480 |
| 2年 1月 | 135,865 | 15,796 | 25,407 | 140,481 | 27,076 | 126,584 |
| 2 | 148,488 | 16,879 | 27,366 | 151,730 | 28,761 | 124,062 |
| 3 | 157,494 | 17,879 | 29,203 | 165,451 | 31,788 | 118,480 |
| 4 | 153,505 | 17,585 | 28,167 | 155,678 | 29,559 | 116,914 |
| 5 | 148,369 | 16,934 | 27,246 | 148,367 | 28,007 | 117,464 |
| 6 | 161,627 | 18,475 | 29,952 | 162,056 | 30,389 | 117,020 |
| 7 | 160,579 | 18,462 | 29,991 | 163,110 | 31,193 | 115,119 |
| 8 | 149,773 | 17,011 | 27,713 | 151,749 | 28,583 | 114,123 |
| 9 | 159,261 | 18,030 | 29,450 | 163,232 | 31,087 | 111,081 |
| 10 | 169,590 | 19,625 | 31,494 | 167,256 | 31,529 | 115,219 |
| 11 | 163,748 | 18,669 | 30,522 | 162,248 | 30,467 | 117,448 |
| 12 | 158,278 | 17,800 | 29,488 | 158,104 | 29,831 | 119,163 |

注：軸受ユニット用を除く。

20 軸受

生産額 2年計 619,172 百万円

軸　受 (1～9)

| 年月 | 生産 数量(千個) | 生産 重量(t) | 生産 金額(百万円) | 販売 数量(千個) | 販売 金額(百万円) | 在庫 数量(千個) |
|---|---|---|---|---|---|---|
| 昭和61年 | 2,083,069 | 314,840 | 457,765 | 2,056,343 | 466,736 | 135,224 |
| 62 | 2,222,319 | 316,407 | 451,932 | 2,176,475 | 460,337 | 129,229 |
| 63 | 2,546,428 | 363,375 | 514,877 | 2,467,182 | 518,959 | 152,458 |
| 平成1年 | 2,714,107 | 399,966 | 578,369 | 2,614,031 | 591,412 | 177,529 |
| 2 | 2,801,465 | 420,294 | 619,172 | 2,744,117 | 633,917 | 168,226 |
| 63年度 | 2,596,565 | 371,748 | 527,948 | 2,521,268 | 534,973 | 149,571 |
| 平成1年度 | 2,726,426 | 405,570 | 591,180 | 2,637,457 | 607,087 | 161,187 |
| 2年 1月 | 204,475 | 31,200 | 45,363 | 202,026 | 47,437 | 173,278 |
| 2 | 223,719 | 33,570 | 49,462 | 219,880 | 50,516 | 170,161 |
| 3 | 236,651 | 35,526 | 52,078 | 241,232 | 56,530 | 161,187 |
| 4 | 229,444 | 34,487 | 50,728 | 224,718 | 51,830 | 160,502 |
| 5 | 221,907 | 33,188 | 48,964 | 216,769 | 50,011 | 160,718 |
| 6 | 242,773 | 36,243 | 53,641 | 236,061 | 54,191 | 160,944 |
| 7 | 242,742 | 36,539 | 53,751 | 238,355 | 55,142 | 159,599 |
| 8 | 221,772 | 33,759 | 49,579 | 216,051 | 50,264 | 161,133 |
| 9 | 238,831 | 35,602 | 52,639 | 236,447 | 54,828 | 157,138 |
| 10 | 255,295 | 38,418 | 56,131 | 246,555 | 56,037 | 161,945 |
| 11 | 246,883 | 36,695 | 54,345 | 236,869 | 54,000 | 165,733 |
| 12 | 236,973 | 35,068 | 52,491 | 229,154 | 53,133 | 168,226 |

ラジアル玉軸受 (1)

| 年月 | 生産 数量(千個) | 生産 重量(t) | 生産 金額(百万円) | 販売 数量(千個) | 販売 金額(百万円) | 在庫 数量(千個) |
|---|---|---|---|---|---|---|
| 昭和61年 | 1,361,974 | 138,788 | 229,801 | 1,398,554 | 236,404 | 99,024 |
| 62 | 1,451,391 | 140,716 | 231,695 | 1,480,537 | 237,979 | 96,059 |
| 63 | 1,667,613 | 163,145 | 263,742 | 1,682,394 | 269,490 | 107,874 |
| 平成1年 | 1,748,407 | 187,388 | 296,585 | 1,759,717 | 305,655 | 126,935 |
| 2 | 1,772,741 | 195,306 | 308,892 | 1,802,976 | 320,837 | 114,645 |
| 63年度 | 1,695,551 | 168,475 | 270,689 | 1,717,912 | 278,569 | 110,377 |
| 平成1年度 | 1,748,768 | 190,205 | 302,575 | 1,765,992 | 313,589 | 114,409 |
| 2年 1月 | 130,615 | 14,670 | 23,246 | 135,456 | 24,868 | 122,762 |
| 2 | 142,420 | 15,688 | 25,047 | 146,210 | 26,393 | 120,124 |
| 3 | 151,156 | 16,536 | 26,661 | 159,447 | 29,085 | 114,409 |
| 4 | 145,338 | 15,987 | 24,804 | 148,312 | 26,238 | 112,441 |
| 5 | 140,841 | 15,412 | 24,046 | 141,428 | 24,769 | 113,033 |
| 6 | 153,021 | 16,829 | 26,532 | 154,343 | 27,023 | 112,240 |
| 7 | 152,406 | 16,851 | 26,462 | 155,396 | 27,593 | 110,782 |
| 8 | 141,590 | 15,482 | 24,552 | 144,297 | 25,451 | 109,637 |
| 9 | 150,718 | 16,411 | 25,997 | 155,404 | 27,626 | 106,567 |
| 10 | 160,322 | 17,922 | 28,008 | 158,855 | 28,169 | 110,562 |
| 11 | 154,785 | 17,183 | 27,281 | 153,732 | 27,119 | 113,051 |
| 12 | 149,528 | 16,335 | 26,255 | 150,094 | 26,504 | 114,645 |

スラスト玉軸受 (2)

| 年月 | 生産 数量(千個) | 生産 重量(t) | 生産 金額(百万円) | 販売 数量(千個) | 販売 金額(百万円) | 在庫 数量(千個) |
|---|---|---|---|---|---|---|
| 昭和61年 | 8,753 | 6,005 | 6,493 | 9,917 | 6,888 | 1,637 |
| 62 | 8,430 | 5,392 | 5,675 | 9,580 | 6,601 | 1,048 |
| 63 | 9,831 | 6,486 | 7,530 | 11,175 | 8,598 | 964 |
| 平成1年 | 11,006 | 6,738 | 8,274 | 13,014 | 9,522 | 1,331 |
| 2 | 11,740 | 7,700 | 11,236 | 12,359 | 12,498 | 1,399 |
| 63年度 | 10,109 | 6,516 | 7,759 | 11,590 | 8,927 | 921 |
| 平成1年度 | 11,119 | 7,079 | 8,469 | 13,462 | 9,782 | 1,379 |
| 2年 1月 | 876 | 595 | 702 | 1,105 | 800 | 1,191 |
| 2 | 927 | 603 | 691 | 1,107 | 792 | 1,232 |
| 3 | 989 | 674 | 730 | 1,261 | 939 | 1,379 |
| 4 | 968 | 679 | 996 | 955 | 1,057 | 1,234 |
| 5 | 933 | 634 | 924 | 926 | 1,054 | 1,253 |
| 6 | 1,027 | 684 | 1,021 | 967 | 1,095 | 1,327 |
| 7 | 1,006 | 655 | 1,055 | 1,114 | 1,183 | 1,232 |
| 8 | 925 | 628 | 973 | 857 | 1,091 | 1,316 |
| 9 | 1,026 | 673 | 1,105 | 1,093 | 1,186 | 1,260 |
| 10 | 1,030 | 692 | 1,028 | 1,036 | 1,045 | 1,264 |
| 11 | 1,043 | 585 | 966 | 1,010 | 1,116 | 1,314 |
| 12 | 991 | 598 | 1,046 | 927 | 1,138 | 1,399 |

## その他の玉軸受（3）

| 年月 | 生産 数量(千個) | 生産 重量(t) | 生産 金額(百万円) | 販売 数量(千個) | 販売 金額(百万円) | 在庫 数量(千個) |
|---|---|---|---|---|---|---|
| 昭和61年 | 40,345 | 5,690 | 13,785 | 33,054 | 12,484 | 4,409 |
| 62 | 47,992 | 6,211 | 13,973 | 40,917 | 12,914 | 3,465 |
| 63 | 57,868 | 6,760 | 15,504 | 49,243 | 14,628 | 5,033 |
| 平成1年 | 57,074 | 6,672 | 17,450 | 49,959 | 16,820 | 2,625 |
| 2 | 82,094 | 10,139 | 25,871 | 74,128 | 24,938 | 3,119 |
| 63年度 | 57,713 | 6,823 | 15,881 | 50,651 | 15,299 | 2,353 |
| 平成1年度 | 58,957 | 6,804 | 18,380 | 50,913 | 17,536 | 2,692 |
| 2年 1月 | 4,374 | 531 | 1,459 | 3,920 | 1,408 | 2,630 |
| 2 | 5,141 | 588 | 1,629 | 4,413 | 1,576 | 2,706 |
| 3 | 5,349 | 670 | 1,812 | 4,742 | 1,764 | 2,692 |
| 4 | 7,199 | 919 | 2,367 | 6,410 | 2,264 | 3,238 |
| 5 | 6,594 | 888 | 2,276 | 6,013 | 2,184 | 3,178 |
| 6 | 7,579 | 962 | 2,399 | 6,746 | 2,271 | 3,453 |
| 7 | 7,166 | 956 | 2,474 | 6,600 | 2,417 | 3,105 |
| 8 | 7,258 | 902 | 2,188 | 6,595 | 2,041 | 3,170 |
| 9 | 7,518 | 946 | 2,347 | 6,735 | 2,275 | 3,253 |
| 10 | 8,238 | 1,010 | 2,458 | 7,365 | 2,315 | 3,393 |
| 11 | 7,920 | 900 | 2,275 | 7,506 | 2,232 | 3,083 |
| 12 | 7,758 | 867 | 2,187 | 7,083 | 2,190 | 3,119 |

## ころ軸受（4～8）

| 年月 | 生産 数量(千個) | 生産 重量(t) | 生産 金額(百万円) | 販売 数量(千個) | 販売 金額(百万円) | 在庫 数量(千個) |
|---|---|---|---|---|---|---|
| 昭和61年 | 642,684 | 134,428 | 184,508 | 584,775 | 187,824 | 28,242 |
| 62 | 684,561 | 134,429 | 178,453 | 614,817 | 180,330 | 26,628 |
| 63 | 773,671 | 153,078 | 201,191 | 685,728 | 198,748 | 36,385 |
| 平成1年 | 855,178 | 163,583 | 226,107 | 750,060 | 228,967 | 43,746 |
| 2 | 895,010 | 171,388 | 242,474 | 814,961 | 244,109 | 46,277 |
| 63年度 | 794,562 | 155,840 | 205,933 | 701,748 | 203,848 | 33,744 |
| 平成1年度 | 865,160 | 165,537 | 231,331 | 765,976 | 235,263 | 39,975 |
| 2年 1月 | 65,393 | 12,712 | 17,669 | 58,394 | 17,987 | 43,876 |
| 2 | 71,808 | 13,628 | 19,518 | 64,943 | 19,279 | 43,144 |
| 3 | 75,823 | 14,708 | 20,323 | 72,286 | 21,922 | 39,975 |
| 4 | 72,473 | 13,835 | 19,943 | 65,511 | 19,563 | 40,833 |
| 5 | 70,138 | 13,405 | 19,217 | 65,165 | 19,500 | 40,255 |
| 6 | 77,633 | 14,628 | 20,961 | 70,372 | 21,072 | 41,143 |
| 7 | 78,823 | 15,074 | 21,129 | 71,959 | 21,199 | 41,634 |
| 8 | 68,873 | 13,733 | 19,288 | 60,968 | 19,019 | 44,282 |
| 9 | 76,422 | 14,709 | 20,800 | 70,103 | 21,219 | 43,412 |
| 10 | 82,470 | 15,770 | 22,054 | 76,122 | 21,868 | 43,961 |
| 11 | 79,723 | 14,922 | 21,172 | 71,197 | 20,778 | 45,552 |
| 12 | 75,432 | 14,263 | 20,400 | 67,942 | 20,703 | 46,277 |

注：軸受ユニット用を除く。

## 球面ころ軸受（6）

| 年月 | 生産 数量(千個) | 生産 重量(t) | 生産 金額(百万円) | 販売 数量(千個) | 販売 金額(百万円) | 在庫 数量(千個) |
|---|---|---|---|---|---|---|
| 昭和61年 | 2,488 | 14,631 | 18,435 | 2,408 | 17,627 | 365 |
| 62 | 2,072 | 13,263 | 15,811 | 2,115 | 16,235 | 324 |
| 63 | 2,419 | 14,723 | 17,495 | 2,412 | 17,749 | 307 |
| 平成1年 | 2,541 | 15,486 | 19,356 | 2,524 | 19,858 | 291 |
| 2 | 2,734 | 16,443 | 21,012 | 2,728 | 21,810 | 305 |
| 63年度 | 2,488 | 14,984 | 18,012 | 2,461 | 18,338 | 273 |
| 平成1年度 | 2,592 | 15,655 | 19,693 | 2,578 | 20,349 | 282 |
| 2年 1月 | 206 | 1,226 | 1,524 | 206 | 1,629 | 289 |
| 2 | 242 | 1,272 | 1,663 | 243 | 1,743 | 284 |
| 3 | 222 | 1,420 | 1,739 | 231 | 1,963 | 282 |
| 4 | 249 | 1,310 | 1,712 | 233 | 1,659 | 298 |
| 5 | 202 | 1,316 | 1,633 | 197 | 1,649 | 302 |
| 6 | 228 | 1,380 | 1,827 | 224 | 1,901 | 304 |
| 7 | 244 | 1,441 | 1,810 | 239 | 1,851 | 303 |
| 8 | 229 | 1,382 | 1,792 | 230 | 1,796 | 304 |
| 9 | 216 | 1,421 | 1,747 | 213 | 1,842 | 306 |
| 10 | 246 | 1,476 | 1,918 | 244 | 1,937 | 306 |
| 11 | 226 | 1,421 | 1,868 | 229 | 1,848 | 319 |
| 12 | 224 | 1,376 | 1,780 | 240 | 1,992 | 305 |

## 針状ころ軸受（7）

| 年月 | 生産 数量(千個) | 生産 重量(t) | 生産 金額(百万円) | 販売 数量(千個) | 販売 金額(百万円) | 在庫 数量(千個) |
|---|---|---|---|---|---|---|
| 昭和61年 | 430,518 | 21,982 | 52,046 | 371,238 | 56,089 | 19,581 |
| 62 | 463,566 | 22,666 | 52,358 | 393,906 | 53,394 | 18,066 |
| 63 | 542,347 | 26,760 | 61,591 | 455,841 | 60,899 | 22,730 |
| 平成1年 | 617,182 | 30,232 | 72,058 | 510,700 | 70,013 | 29,446 |
| 2 | 659,137 | 32,874 | 79,061 | 573,667 | 78,248 | 31,849 |
| 63年度 | 561,570 | 27,389 | 63,609 | 468,745 | 62,727 | 23,153 |
| 平成1年度 | 627,707 | 31,084 | 74,503 | 526,989 | 72,422 | 26,827 |
| 2年 1月 | 47,500 | 2,412 | 5,687 | 40,381 | 5,560 | 29,419 |
| 2 | 52,793 | 2,597 | 6,674 | 45,682 | 6,217 | 28,554 |
| 3 | 55,602 | 2,774 | 6,495 | 50,183 | 6,816 | 26,827 |
| 4 | 53,178 | 2,630 | 6,403 | 46,008 | 6,332 | 27,367 |
| 5 | 51,678 | 2,555 | 6,250 | 46,423 | 6,384 | 26,645 |
| 6 | 57,040 | 2,862 | 6,828 | 49,867 | 6,694 | 27,003 |
| 7 | 58,113 | 2,887 | 6,910 | 50,733 | 6,841 | 27,485 |
| 8 | 50,261 | 2,535 | 6,110 | 42,663 | 5,891 | 29,377 |
| 9 | 56,641 | 2,830 | 6,666 | 49,111 | 6,628 | 29,223 |
| 10 | 60,940 | 3,039 | 7,316 | 53,942 | 7,226 | 29,880 |
| 11 | 59,407 | 2,950 | 7,102 | 50,756 | 6,987 | 31,062 |
| 12 | 55,985 | 2,801 | 6,622 | 47,918 | 6,671 | 31,849 |

## 円筒ころ軸受（4）

| 年月 | 生産 数量(千個) | 生産 重量(t) | 生産 金額(百万円) | 販売 数量(千個) | 販売 金額(百万円) | 在庫 数量(千個) |
|---|---|---|---|---|---|---|
| 昭和61年 | 14,693 | 15,949 | 25,554 | 14,284 | 25,341 | 1,541 |
| 62 | 15,281 | 15,063 | 24,341 | 14,776 | 24,272 | 1,889 |
| 63 | 18,595 | 18,261 | 29,108 | 16,885 | 28,346 | 3,385 |
| 平成1年 | 18,584 | 19,543 | 32,542 | 18,072 | 36,671 | 1,714 |
| 2 | 20,476 | 20,752 | 35,078 | 20,454 | 35,572 | 1,716 |
| 63年度 | 18,691 | 18,967 | 30,214 | 17,183 | 29,509 | 1,479 |
| 平成1年度 | 18,492 | 19,590 | 32,881 | 18,196 | 37,493 | 1,596 |
| 2年 1月 | 1,392 | 1,452 | 2,465 | 1,414 | 2,699 | 1,672 |
| 2 | 1,472 | 1,643 | 2,666 | 1,512 | 2,787 | 1,604 |
| 3 | 1,611 | 1,761 | 2,980 | 1,652 | 3,116 | 1,596 |
| 4 | 1,670 | 1,767 | 2,992 | 1,633 | 2,948 | 1,714 |
| 5 | 1,644 | 1,676 | 2,894 | 1,638 | 2,866 | 1,713 |
| 6 | 1,791 | 1,746 | 2,997 | 1,770 | 3,054 | 1,719 |
| 7 | 1,780 | 1,766 | 2,964 | 1,885 | 3,111 | 1,600 |
| 8 | 1,634 | 1,669 | 2,778 | 1,567 | 2,839 | 1,673 |
| 9 | 1,806 | 1,838 | 3,196 | 1,751 | 3,007 | 1,707 |
| 10 | 1,914 | 1,894 | 3,000 | 1,918 | 3,070 | 1,688 |
| 11 | 1,868 | 1,792 | 3,068 | 1,888 | 2,957 | 1,660 |
| 12 | 1,895 | 1,748 | 3,080 | 1,827 | 3,117 | 1,716 |

## 円錐ころ軸受（5）

| 年月 | 生産 数量(千個) | 生産 重量(t) | 生産 金額(百万円) | 販売 数量(千個) | 販売 金額(百万円) | 在庫 数量(千個) |
|---|---|---|---|---|---|---|
| 昭和61年 | 182,193 | 78,330 | 84,830 | 183,440 | 85,460 | 6,111 |
| 62 | 190,586 | 79,771 | 82,481 | 190,934 | 82,949 | 5,760 |
| 63 | 196,347 | 89,042 | 89,126 | 193,345 | 87,820 | 9,175 |
| 平成1年 | 200,697 | 94,031 | 98,137 | 198,807 | 98,244 | 11,397 |
| 2 | 195,482 | 96,732 | 103,135 | 196,623 | 104,120 | 11,161 |
| 63年度 | 197,506 | 90,208 | 90,264 | 195,341 | 89,310 | 8,128 |
| 平成1年度 | 199,788 | 94,853 | 100,194 | 197,682 | 100,749 | 10,372 |
| 2年 1月 | 14,996 | 7,273 | 7,672 | 14,828 | 7,767 | 11,524 |
| 2 | 15,949 | 7,752 | 8,196 | 15,752 | 8,184 | 11,743 |
| 3 | 16,947 | 8,362 | 8,769 | 18,302 | 9,638 | 10,372 |
| 4 | 15,965 | 7,756 | 8,503 | 15,858 | 8,278 | 10,536 |
| 5 | 15,232 | 7,502 | 8,091 | 15,267 | 8,275 | 10,635 |
| 6 | 17,094 | 8,252 | 8,949 | 16,736 | 9,055 | 11,100 |
| 7 | 17,089 | 8,561 | 9,067 | 17,214 | 9,004 | 11,085 |
| 8 | 15,327 | 7,784 | 8,268 | 14,959 | 8,177 | 11,566 |
| 9 | 16,269 | 8,228 | 8,839 | 17,140 | 9,362 | 10,800 |
| 10 | 17,858 | 8,929 | 9,426 | 17,925 | 9,213 | 10,847 |
| 11 | 16,778 | 8,363 | 8,778 | 16,493 | 8,611 | 11,228 |
| 12 | 15,977 | 7,970 | 8,576 | 16,150 | 8,557 | 11,161 |

## その他のころ軸受（8）

| 年月 | 生産 数量(千個) | 生産 重量(t) | 生産 金額(百万円) | 販売 数量(千個) | 販売 金額(百万円) | 在庫 数量(千個) |
|---|---|---|---|---|---|---|
| 昭和61年 | 12,791 | 3,536 | 3,643 | 13,404 | 3,306 | 643 |
| 62 | 13,057 | 3,666 | 3,462 | 13,086 | 3,480 | 588 |
| 63 | 13,962 | 4,292 | 3,871 | 17,245 | 3,934 | 789 |
| 平成1年 | 16,174 | 4,290 | 4,014 | 19,957 | 4,181 | 898 |
| 2 | 17,181 | 4,586 | 4,188 | 21,489 | 4,359 | 1,246 |
| 63年度 | 14,306 | 4,293 | 3,835 | 18,018 | 3,965 | 712 |
| 平成1年度 | 16,582 | 4,355 | 4,061 | 20,532 | 4,250 | 899 |
| 2年 1月 | 1,298 | 349 | 323 | 1,566 | 331 | 973 |
| 2 | 1,352 | 364 | 320 | 1,754 | 348 | 959 |
| 3 | 1,442 | 391 | 340 | 1,918 | 389 | 899 |
| 4 | 1,411 | 372 | 333 | 1,779 | 347 | 917 |
| 5 | 1,382 | 356 | 349 | 1,640 | 327 | 959 |
| 6 | 1,480 | 388 | 361 | 1,775 | 367 | 1,018 |
| 7 | 1,596 | 419 | 378 | 1,888 | 392 | 1,161 |
| 8 | 1,423 | 362 | 340 | 1,549 | 316 | 1,362 |
| 9 | 1,490 | 392 | 352 | 1,887 | 380 | 1,376 |
| 10 | 1,512 | 431 | 394 | 2,094 | 422 | 1,240 |
| 11 | 1,443 | 396 | 356 | 1,832 | 374 | 1,282 |
| 12 | 1,351 | 367 | 343 | 1,807 | 366 | 1,246 |

## 軸受ユニット（9）

| 年月 | 生産 数量(千個) | 生産 重量(t) | 生産 金額(百万円) | 販売 数量(千個) | 販売 金額(百万円) | 在庫 数量(千個) |
|---|---|---|---|---|---|---|
| 昭和61年 | 29,313 | 29,930 | 23,177 | 30,043 | 23,136 | 1,913 |
| 62 | 29,945 | 29,659 | 22,136 | 30,623 | 22,513 | 2,028 |
| 63 | 37,446 | 33,905 | 26,909 | 38,643 | 27,496 | 2,202 |
| 平成1年 | 42,442 | 35,585 | 29,954 | 41,281 | 30,448 | 2,892 |
| 2 | 39,880 | 35,761 | 30,698 | 39,692 | 31,535 | 2,786 |
| 63年度 | 38,631 | 34,094 | 27,686 | 39,367 | 28,329 | 2,176 |
| 平成1年度 | 42,422 | 35,944 | 30,425 | 41,115 | 30,917 | 2,732 |
| 2年 1月 | 3,218 | 2,692 | 2,287 | 3,151 | 2,375 | 2,819 |
| 2 | 3,423 | 3,063 | 2,577 | 3,207 | 2,476 | 2,954 |
| 3 | 3,334 | 2,938 | 2,553 | 3,495 | 2,819 | 2,732 |
| 4 | 3,465 | 3,067 | 2,618 | 3,529 | 2,708 | 2,755 |
| 5 | 3,400 | 2,849 | 2,500 | 3,236 | 2,503 | 2,999 |
| 6 | 3,513 | 3,139 | 2,728 | 3,633 | 2,730 | 2,781 |
| 7 | 3,341 | 3,002 | 2,631 | 3,286 | 2,750 | 2,846 |
| 8 | 3,125 | 3,014 | 2,577 | 3,334 | 2,661 | 2,728 |
| 9 | 3,148 | 2,863 | 2,389 | 3,112 | 2,521 | 2,645 |
| 10 | 3,236 | 3,023 | 2,583 | 3,176 | 2,639 | 2,764 |
| 11 | 3,413 | 3,104 | 2,651 | 3,424 | 2,754 | 2,733 |
| 12 | 3,264 | 3,005 | 2,603 | 3,108 | 2,599 | 2,786 |

## 21 鉄構物及び架線金物

生産額
2年計
1,134,083 百万円

| 年月 | 鉄構物（1～9） 生産 重量(t) | 鉄構物（1～9） 生産 金額(百万円) | 鉄骨（1） 生産 重量(t) | 鉄骨（1） 生産 金額(百万円) | 軽量鉄骨（2～3） 生産 重量(t) | 軽量鉄骨（2～3） 生産 金額(百万円) |
|---|---|---|---|---|---|---|
| 昭和61年 | 2,549,928 | 794,469 | 1,324,003 | 243,468 | 127,711 | 26,577 |
| 62 | 2,633,522 | 805,650 | 1,435,852 | 262,837 | 157,146 | 32,942 |
| 63 | 2,871,436 | 917,326 | 1,549,770 | 299,485 | 170,785 | 36,721 |
| 平成1年 | 3,142,240 | 985,741 | 1,805,664 | 370,312 | 205,222 | 44,378 |
| 2 | 3,271,533 | 1,047,811 | 1,938,147 | 438,462 | 219,451 | 47,394 |
| 63年度 | 2,930,250 | 922,538 | 1,630,968 | 317,873 | 175,136 | 38,175 |
| 平成1年度 | 3,173,787 | 994,449 | 1,846,720 | 387,705 | 217,289 | 46,805 |
| 2年 1月 | 241,741 | 78,857 | 136,535 | 30,872 | 20,539 | 4,528 |
| 2 | 254,174 | 81,623 | 147,466 | 32,120 | 16,545 | 3,419 |
| 3 | 380,177 | 130,318 | 190,417 | 40,287 | 19,652 | 4,194 |
| 4 | 277,509 | 88,477 | 166,842 | 36,600 | 19,857 | 4,089 |
| 5 | 251,846 | 73,363 | 162,721 | 35,925 | 17,037 | 3,505 |
| 6 | 259,077 | 77,973 | 164,417 | 37,157 | 17,127 | 3,579 |
| 7 | 265,458 | 86,599 | 167,836 | 40,933 | 19,386 | 4,248 |
| 8 | 250,279 | 73,250 | 160,903 | 35,832 | 15,926 | 3,484 |
| 9 | 309,201 | 101,730 | 180,207 | 40,214 | 16,856 | 3,613 |
| 10 | 262,968 | 83,225 | 156,216 | 35,890 | 20,991 | 4,927 |
| 11 | 254,758 | 80,741 | 154,345 | 35,725 | 18,706 | 4,324 |
| 12 | 264,345 | 91,654 | 150,242 | 36,908 | 16,829 | 3,484 |

| 年月 | 水門（7） 生産 重量(t) | 水門（7） 生産 金額(百万円) | 鋼管（8） 生産 重量(t) | 鋼管（8） 生産 金額(百万円) | コンテナ（9） 生産 重量(t) | コンテナ（9） 生産 金額(百万円) | 架線金物（10～13） 生産 数量(千個) | 架線金物（10～13） 生産 金額(百万円) | 送変電用（10） 生産 数量(千個) | 送変電用（10） 生産 金額(百万円) |
|---|---|---|---|---|---|---|---|---|---|---|
| 昭和61年 | 42,808 | 46,829 | 77,927 | 31,036 | 87,116 | 28,133 | 410,770 | 86,078 | 41,274 | 16,086 |
| 62 | 41,197 | 46,509 | 84,645 | 25,610 | 51,233 | 21,691 | 431,659 | 88,291 | 42,558 | 17,736 |
| 63 | 53,241 | 61,779 | 86,637 | 33,469 | 57,548 | 24,254 | 408,413 | 84,690 | 39,245 | 13,214 |
| 平成1年 | 42,929 | 47,889 | 90,116 | 27,610 | 73,941 | 31,534 | 383,301 | 84,344 | 42,316 | 15,990 |
| 2 | 42,570 | 50,895 | 65,161 | 20,669 | 56,892 | 25,008 | 415,078 | 86,272 | 39,284 | 16,530 |
| 63年度 | 51,281 | 60,683 | 93,637 | 32,865 | 62,992 | 26,415 | 401,938 | 84,839 | 41,322 | 14,177 |
| 平成1年度 | 39,155 | 45,246 | 78,145 | 25,473 | 73,209 | 31,205 | 386,452 | 83,940 | 39,892 | 15,681 |
| 2年 1月 | 3,442 | 3,981 | 4,694 | 1,382 | 5,871 | 2,512 | 32,135 | 6,638 | 3,027 | 1,086 |
| 2 | 3,593 | 4,515 | 3,662 | 1,463 | 6,027 | 2,500 | 33,578 | 7,096 | 3,286 | 1,393 |
| 3 | 8,029 | 10,254 | 15,040 | 3,837 | 5,563 | 2,402 | 38,140 | 8,043 | 3,565 | 1,542 |
| 4 | 5,700 | 6,283 | 3,437 | 1,324 | 5,200 | 2,178 | 34,197 | 7,644 | 3,403 | 1,989 |
| 5 | 2,468 | 2,868 | 5,799 | 1,439 | 5,446 | 2,357 | 36,359 | 7,456 | 3,229 | 1,272 |
| 6 | 1,917 | 2,398 | 2,965 | 983 | 4,046 | 1,808 | 35,858 | 6,951 | 3,257 | 1,059 |
| 7 | 2,922 | 3,336 | 3,820 | 1,148 | 4,197 | 1,961 | 33,821 | 6,988 | 3,265 | 1,143 |
| 8 | 1,752 | 1,987 | 7,176 | 1,976 | 4,026 | 1,707 | 31,434 | 6,280 | 3,014 | 1,386 |
| 9 | 4,661 | 5,544 | 8,384 | 3,018 | 3,241 | 1,788 | 33,123 | 7,121 | 3,276 | 1,450 |
| 10 | 1,964 | 2,221 | 3,272 | 1,176 | 4,527 | 1,941 | 35,929 | 7,646 | 3,341 | 1,452 |
| 11 | 2,480 | 2,950 | 4,039 | 1,540 | 4,611 | 2,063 | 36,287 | 7,571 | 3,397 | 1,515 |
| 12 | 3,642 | 4,557 | 2,873 | 1,383 | 4,137 | 1,789 | 34,217 | 6,839 | 3,224 | 1,245 |

注：水門巻上機を含む。
注：ベンティングロールで製作したものに限る。
注：鉄道用，船舶用のもの。

| 年月 | 住宅用（2） 生産 重量(t) | 住宅用（2） 生産 金額(百万円) | 非住宅用（3） 生産 重量(t) | 非住宅用（3） 生産 金額(百万円) | 橋りょう（4） 生産 重量(t) | 橋りょう（4） 生産 金額(百万円) | 海洋プラットホーム（5） 生産 重量(t) | 海洋プラットホーム（5） 生産 金額(百万円) | 鉄塔（6） 生産 重量(t) | 鉄塔（6） 生産 金額(百万円) |
|---|---|---|---|---|---|---|---|---|---|---|
| 昭和61年 | 102,733 | 22,277 | 24,978 | 4,300 | 658,842 | 331,166 | 52,354 | 30,437 | 179,167 | 56,824 |
| 62 | 125,280 | 27,564 | 31,866 | 5,378 | 682,321 | 357,409 | 16,839 | 6,395 | 164,289 | 52,257 |
| 63 | 134,745 | 29,902 | 36,040 | 6,819 | 730,326 | 386,409 | 70,851 | 26,012 | 152,278 | 49,197 |
| 平成1年 | 156,965 | 32,921 | 48,257 | 11,457 | 726,279 | 392,808 | 37,004 | 11,727 | 161,085 | 59,484 |
| 2 | 170,429 | 34,828 | 49,022 | 12,565 | 689,619 | 372,406 | 61,809 | 19,591 | 197,884 | 73,385 |
| 63年度 | 137,232 | 30,258 | 37,904 | 7,916 | 695,871 | 371,472 | 65,774 | 24,512 | 154,591 | 50,544 |
| 平成1年度 | 161,779 | 33,616 | 55,510 | 13,189 | 703,855 | 379,935 | 43,402 | 12,983 | 172,012 | 65,097 |
| 2年 1月 | 11,961 | 2,441 | 8,578 | 2,087 | 50,308 | 28,541 | 4,228 | 1,128 | 16,124 | 5,913 |
| 2 | 13,093 | 2,657 | 3,452 | 761 | 55,367 | 30,204 | 4,318 | 1,133 | 17,196 | 6,269 |
| 3 | 14,233 | 2,918 | 5,419 | 1,276 | 116,308 | 60,425 | 5,828 | 1,682 | 19,340 | 7,237 |
| 4 | 14,529 | 2,925 | 5,328 | 1,165 | 52,964 | 29,967 | 6,632 | 1,987 | 16,877 | 6,048 |
| 5 | 14,274 | 2,864 | 2,763 | 641 | 38,286 | 20,115 | 4,101 | 1,190 | 15,988 | 5,963 |
| 6 | 14,465 | 2,939 | 2,662 | 640 | 46,094 | 24,136 | 5,411 | 1,508 | 17,100 | 6,404 |
| 7 | 14,297 | 2,970 | 5,089 | 1,278 | 48,456 | 27,897 | 2,771 | 954 | 16,070 | 6,122 |
| 8 | 13,083 | 2,690 | 2,843 | 795 | 39,698 | 20,550 | 6,236 | 2,186 | 14,562 | 5,527 |
| 9 | 14,420 | 2,873 | 2,436 | 740 | 72,321 | 38,953 | 7,568 | 2,448 | 15,963 | 6,153 |
| 10 | 16,416 | 3,364 | 4,575 | 1,563 | 53,776 | 28,834 | 6,241 | 2,238 | 15,981 | 5,998 |
| 11 | 15,571 | 3,252 | 3,135 | 1,073 | 48,586 | 26,217 | 5,007 | 1,905 | 16,984 | 6,017 |
| 12 | 14,087 | 2,935 | 2,742 | 549 | 67,455 | 36,567 | 3,468 | 1,232 | 15,699 | 5,734 |

注：工場，作業所，ビル，倉庫等。
注：生産内訳及び月間進ちょく量はP.179に掲載。
注：作業バージ，ドルフィンを含む。
注：送配電用，通信用，照明用，広告用等。

| 年月 | 配電用（11） 生産 数量(千個) | 配電用（11） 生産 金額(百万円) | 通信線路用（12） 生産 数量(千個) | 通信線路用（12） 生産 金額(百万円) | 電車線用（13） 生産 数量(千個) | 電車線用（13） 生産 金額(百万円) | 橋りょう 生産内訳 2,000t未満(t) | 橋りょう 生産内訳 2,000t以上(t) | 2,000t以上の進ちょく量(t) |
|---|---|---|---|---|---|---|---|---|---|
| 昭和61年 | 244,315 | 54,095 | 106,628 | 7,574 | 18,553 | 8,322 | 553,020 | 105,822 | 99,258 |
| 62 | 239,478 | 55,477 | 134,805 | 8,462 | 14,818 | 6,616 | 602,388 | 79,933 | 48,628 |
| 63 | 241,021 | 55,444 | 109,486 | 7,704 | 18,661 | 8,328 | 644,903 | 85,424 | 60,233 |
| 平成1年 | 234,495 | 51,596 | 84,819 | 6,721 | 21,671 | 10,037 | 646,234 | 80,045 | 64,911 |
| 2 | 228,509 | 50,675 | 124,562 | 8,489 | 22,723 | 10,577 | 627,954 | 61,665 | 73,038 |
| 63年度 | 241,696 | 55,026 | 100,513 | 7,378 | 18,407 | 8,258 | 615,219 | 80,653 | 61,026 |
| 平成1年度 | 232,174 | 50,774 | 90,875 | 7,088 | 23,511 | 10,398 | 629,355 | 74,500 | 63,564 |
| 2年 1月 | 17,988 | 4,023 | 8,611 | 628 | 2,509 | 901 | 46,003 | 4,305 | 4,584 |
| 2 | 18,815 | 4,273 | 9,105 | 697 | 2,372 | 733 | 49,461 | 5,906 | 4,858 |
| 3 | 21,676 | 4,920 | 10,998 | 767 | 1,901 | 814 | 102,216 | 14,092 | 4,487 |
| 4 | 18,314 | 4,164 | 11,316 | 764 | 1,164 | 728 | 49,845 | 3,119 | 4,614 |
| 5 | 19,686 | 4,464 | 11,157 | 760 | 2,287 | 959 | 36,119 | 2,167 | 5,782 |
| 6 | 20,541 | 4,283 | 10,464 | 732 | 1,596 | 876 | 38,696 | 7,398 | 5,491 |
| 7 | 19,080 | 4,224 | 9,829 | 690 | 1,647 | 931 | 46,421 | 2,035 | 5,771 |
| 8 | 17,145 | 3,424 | 9,701 | 668 | 1,574 | 802 | 37,598 | 2,100 | 5,469 |
| 9 | 18,137 | 3,958 | 9,557 | 602 | 2,153 | 1,112 | 62,961 | 9,360 | 7,169 |
| 10 | 18,414 | 4,462 | 12,005 | 751 | 2,169 | 981 | 47,739 | 6,037 | 8,890 |
| 11 | 19,649 | 4,384 | 11,426 | 746 | 1,815 | 926 | 48,586 | - | 8,405 |
| 12 | 19,064 | 4,097 | 10,393 | 684 | 1,536 | 814 | 62,309 | 5,146 | 7,518 |

22

ば　ね

生　産　額

2年計

400,777 百万円

| 年月 | ばね（1～13） 生産 重量(t) | ばね（1～13） 生産 金額(百万円) | かさね板ばね（1～3） 生産 重量(t) | かさね板ばね（1～3） 生産 金額(百万円) | 自動車用（1） 生産 重量(t) | 自動車用（1） 生産 金額(百万円) |
|---|---|---|---|---|---|---|
| 昭和61年 | 593,330 | 322,118 | 219,579 | 48,273 | 216,874 | 47,515 |
| 62 | 593,779 | 320,525 | 222,626 | 45,606 | 220,104 | 44,968 |
| 63 | 623,368 | 346,934 | 230,089 | 46,838 | 226,620 | 45,988 |
| 平成1年 | 653,333 | 367,847 | 229,933 | 45,847 | 226,353 | 44,982 |
| 2 | 674,960 | 400,777 | 222,792 | 45,110 | 219,626 | 44,307 |
| 63年度 | 624,751 | 350,990 | 229,182 | 46,281 | 225,794 | 45,461 |
| 平成1年度 | 657,389 | 372,596 | 225,590 | 45,105 | 222,150 | 44,252 |
| 2年 1月 | 50,524 | 29,131 | 17,098 | 3,429 | 16,904 | 3,379 |
| 2 | 53,269 | 30,829 | 17,657 | 3,526 | 17,522 | 3,493 |
| 3 | 58,387 | 33,494 | 19,575 | 3,912 | 19,306 | 3,843 |
| 4 | 58,449 | 33,913 | 19,502 | 3,870 | 19,181 | 3,793 |
| 5 | 55,060 | 32,658 | 18,650 | 3,819 | 18,365 | 3,745 |
| 6 | 56,775 | 33,778 | 18,789 | 3,780 | 18,517 | 3,708 |
| 7 | 58,606 | 34,902 | 19,362 | 3,950 | 19,079 | 3,880 |
| 8 | 52,831 | 31,973 | 17,801 | 3,605 | 17,568 | 3,544 |
| 9 | 54,708 | 33,078 | 17,503 | 3,534 | 17,224 | 3,461 |
| 10 | 61,089 | 36,745 | 19,786 | 4,138 | 19,423 | 4,049 |
| 11 | 59,414 | 36,042 | 19,018 | 3,892 | 18,732 | 3,822 |
| 12 | 55,848 | 34,236 | 18,052 | 3,654 | 17,806 | 3,591 |

| 年月 | その他（6） 生産 重量(t) | その他（6） 生産 金額(百万円) | ねじり棒ばね（7） 生産 重量(t) | ねじり棒ばね（7） 生産 金額(百万円) | 線ばね（8～10） 生産 重量(t) | 線ばね（8～10） 生産 金額(百万円) | 自動車用（8） 生産 重量(t) | 自動車用（8） 生産 金額(百万円) | 鉄道車両・産業車両用（9） 生産 重量(t) | 鉄道車両・産業車両用（9） 生産 金額(百万円) |
|---|---|---|---|---|---|---|---|---|---|---|
| 昭和61年 | 11,147 | 5,723 | 64,278 | 20,341 | 114,020 | 111,585 | 43,255 | 43,110 | 1,123 | 1,107 |
| 62 | 11,269 | 5,938 | 63,614 | 20,377 | 106,603 | 110,014 | 43,597 | 43,258 | 1,150 | 1,090 |
| 63 | 12,063 | 6,706 | 63,685 | 20,234 | 111,521 | 119,545 | 46,955 | 46,857 | 1,302 | 1,153 |
| 平成1年 | 13,106 | 7,302 | 70,880 | 21,073 | 117,204 | 127,913 | 50,123 | 52,474 | 1,555 | 1,431 |
| 2 | 14,175 | 7,865 | 78,017 | 22,982 | 122,531 | 143,926 | 54,656 | 58,963 | 1,697 | 1,640 |
| 63年度 | 12,369 | 6,925 | 64,392 | 20,347 | 111,686 | 120,496 | 47,770 | 47,877 | 1,376 | 1,225 |
| 平成1年度 | 13,302 | 7,357 | 73,188 | 21,419 | 118,870 | 131,156 | 50,715 | 53,959 | 1,571 | 1,443 |
| 2年 1月 | 1,017 | 558 | 5,591 | 1,656 | 9,237 | 10,497 | 4,048 | 4,365 | 118 | 105 |
| 2 | 1,204 | 645 | 6,084 | 1,794 | 9,640 | 11,093 | 4,171 | 4,650 | 124 | 115 |
| 3 | 1,241 | 687 | 6,884 | 2,006 | 10,646 | 11,989 | 4,684 | 4,933 | 147 | 132 |
| 4 | 1,135 | 622 | 6,600 | 1,917 | 10,424 | 12,036 | 4,687 | 5,072 | 154 | 215 |
| 5 | 1,180 | 650 | 6,105 | 1,815 | 10,039 | 11,655 | 4,486 | 4,845 | 147 | 128 |
| 6 | 1,249 | 690 | 6,563 | 1,948 | 10,264 | 12,014 | 4,584 | 4,917 | 136 | 131 |
| 7 | 1,276 | 674 | 6,782 | 1,981 | 10,621 | 12,499 | 4,796 | 5,088 | 146 | 139 |
| 8 | 1,033 | 604 | 5,805 | 1,708 | 9,439 | 11,526 | 4,230 | 4,687 | 134 | 124 |
| 9 | 1,151 | 656 | 6,623 | 1,918 | 9,889 | 12,014 | 4,460 | 4,791 | 147 | 138 |
| 10 | 1,258 | 701 | 7,483 | 2,219 | 11,212 | 13,173 | 4,967 | 5,284 | 151 | 141 |
| 11 | 1,186 | 669 | 7,045 | 2,083 | 10,836 | 13,073 | 4,902 | 5,259 | 144 | 136 |
| 12 | 1,245 | 708 | 6,451 | 1,936 | 10,283 | 12,357 | 4,639 | 5,073 | 149 | 135 |

注：シート用ばねを除く。

| 年月 | 鉄道車両・産業車両用（2） 生産 重量(t) | 鉄道車両・産業車両用（2） 生産 金額(百万円) | その他（3） 生産 重量(t) | その他（3） 生産 金額(百万円) | つるまきばね（4～6） 生産 重量(t) | つるまきばね（4～6） 生産 金額(百万円) | 自動車用（4） 生産 重量(t) | 自動車用（4） 生産 金額(百万円) | 鉄道車両・産業車両用（5） 生産 重量(t) | 鉄道車両・産業車両用（5） 生産 金額(百万円) |
|---|---|---|---|---|---|---|---|---|---|---|
| 昭和61年 | 577 | 126 | 2,129 | 632 | 91,664 | 29,561 | 76,929 | 22,413 | 3,588 | 1,424 |
| 62 | 788 | 167 | 1,734 | 472 | 91,086 | 29,487 | 76,685 | 22,340 | 3,132 | 1,209 |
| 63 | 1,078 | 227 | 2,391 | 623 | 93,555 | 30,815 | 77,852 | 22,749 | 3,640 | 1,359 |
| 平成1年 | 1,277 | 258 | 2,303 | 607 | 103,246 | 32,671 | 86,140 | 23,879 | 4,000 | 1,489 |
| 2 | 1,298 | 259 | 1,868 | 544 | 110,610 | 34,685 | 91,881 | 25,150 | 4,554 | 1,670 |
| 63年度 | 1,217 | 249 | 2,171 | 571 | 93,331 | 31,438 | 77,231 | 23,103 | 3,730 | 1,410 |
| 平成1年度 | 1,164 | 239 | 2,275 | 614 | 106,534 | 32,853 | 89,135 | 23,995 | 4,097 | 1,501 |
| 2年 1月 | 76 | 14 | 118 | 35 | 8,089 | 2,494 | 6,714 | 1,808 | 358 | 128 |
| 2 | 86 | 18 | 50 | 15 | 8,774 | 2,719 | 7,244 | 1,953 | 326 | 122 |
| 3 | 112 | 21 | 158 | 49 | 9,483 | 2,956 | 7,879 | 2,136 | 363 | 132 |
| 4 | 147 | 28 | 173 | 49 | 9,759 | 2,983 | 8,213 | 2,210 | 411 | 151 |
| 5 | 89 | 19 | 197 | 56 | 9,040 | 2,829 | 7,484 | 2,046 | 377 | 133 |
| 6 | 107 | 22 | 165 | 50 | 9,400 | 2,955 | 7,755 | 2,119 | 396 | 146 |
| 7 | 118 | 24 | 165 | 47 | 9,740 | 3,023 | 8,086 | 2,206 | 378 | 142 |
| 8 | 61 | 13 | 171 | 48 | 8,619 | 2,736 | 7,214 | 1,995 | 371 | 137 |
| 9 | 90 | 18 | 189 | 55 | 8,786 | 2,794 | 7,299 | 2,015 | 336 | 123 |
| 10 | 152 | 29 | 211 | 60 | 9,961 | 3,131 | 8,287 | 2,280 | 416 | 149 |
| 11 | 136 | 27 | 149 | 43 | 9,882 | 3,110 | 8,288 | 2,291 | 407 | 149 |
| 12 | 124 | 26 | 122 | 37 | 9,077 | 2,956 | 7,417 | 2,090 | 414 | 157 |

| 年月 | その他（10） 生産 重量(t) | その他（10） 生産 金額(百万円) | うす板ばね（11～12） 生産 重量(t) | うす板ばね（11～12） 生産 金額(百万円) | ぜんまいばね（11） 生産 重量(t) | ぜんまいばね（11） 生産 金額(百万円) | その他（12） 生産 重量(t) | その他（12） 生産 金額(百万円) | ばね座金（13） 生産 重量(t) | ばね座金（13） 生産 金額(百万円) |
|---|---|---|---|---|---|---|---|---|---|---|
| 昭和61年 | 69,641 | 67,368 | 75,280 | 101,164 | 5,273 | 7,901 | 70,007 | 93,262 | 28,509 | 11,195 |
| 62 | 61,856 | 65,666 | 80,504 | 103,840 | 5,254 | 7,411 | 75,250 | 96,429 | 29,346 | 11,201 |
| 63 | 63,264 | 71,535 | 92,120 | 116,986 | 5,975 | 8,410 | 86,145 | 108,576 | 32,398 | 12,516 |
| 平成1年 | 65,525 | 74,008 | 98,837 | 126,445 | 6,560 | 9,391 | 92,278 | 117,054 | 33,233 | 13,898 |
| 2 | 66,179 | 83,324 | 107,647 | 139,754 | 7,393 | 10,523 | 100,255 | 129,231 | 33,363 | 14,320 |
| 63年度 | 62,540 | 71,394 | 92,963 | 119,467 | 6,052 | 8,435 | 86,910 | 111,032 | 33,198 | 12,961 |
| 平成1年度 | 66,584 | 75,754 | 100,666 | 128,190 | 6,810 | 9,875 | 93,856 | 118,315 | 32,541 | 13,873 |
| 2年 1月 | 5,071 | 6,027 | 7,957 | 10,020 | 576 | 824 | 7,381 | 9,196 | 2,551 | 1,035 |
| 2 | 5,345 | 6,329 | 8,465 | 10,571 | 605 | 887 | 7,860 | 9,683 | 2,649 | 1,126 |
| 3 | 5,815 | 6,924 | 9,079 | 11,404 | 627 | 877 | 8,452 | 10,528 | 2,720 | 1,228 |
| 4 | 5,583 | 6,750 | 9,351 | 11,901 | 600 | 823 | 8,752 | 11,078 | 2,812 | 1,205 |
| 5 | 5,407 | 6,681 | 8,662 | 11,372 | 607 | 870 | 8,055 | 10,502 | 2,563 | 1,168 |
| 6 | 5,544 | 6,966 | 8,943 | 11,885 | 625 | 906 | 8,318 | 10,979 | 2,817 | 1,194 |
| 7 | 5,678 | 7,273 | 9,174 | 12,199 | 615 | 866 | 8,559 | 11,333 | 2,927 | 1,249 |
| 8 | 5,074 | 6,715 | 8,491 | 11,218 | 567 | 778 | 7,923 | 10,440 | 2,677 | 1,180 |
| 9 | 5,282 | 7,084 | 9,064 | 11,664 | 624 | 874 | 8,440 | 10,790 | 2,842 | 1,154 |
| 10 | 6,094 | 7,748 | 9,570 | 12,820 | 651 | 925 | 8,919 | 11,895 | 3,077 | 1,264 |
| 11 | 5,789 | 7,678 | 9,702 | 12,609 | 662 | 972 | 9,040 | 11,637 | 2,932 | 1,275 |
| 12 | 5,496 | 7,149 | 9,188 | 12,092 | 634 | 920 | 8,554 | 11,171 | 2,797 | 1,241 |

注：機械用，シート用ばねを含む。

## 23

## 金　型

生産額

2年計

467,354 百万円

### 金型 (1～8)

| 年月 | 生産 数量(組) | 生産 重量(t) | 生産 金額(百万円) | 内自家使用分 数量(組) | 内自家使用分 金額(百万円) |
|---|---|---|---|---|---|
| 昭和61年 | 955,427 | 161,755 | 375,498 | 167,351 | 78,344 |
| 62 | 977,889 | 153,842 | 356,477 | 144,697 | 72,979 |
| 63 | 1,077,709 | 168,954 | 419,738 | 160,571 | 75,648 |
| 平成1年 | 1,188,893 | 205,188 | 452,106 | 166,178 | 91,344 |
| 2 | 1,193,724 | 178,744 | 467,354 | 166,595 | 99,337 |
| 63年度 | 1,101,335 | 184,540 | 424,668 | 163,764 | 77,399 |
| 平成1年度 | 1,204,587 | 196,676 | 453,369 | 165,081 | 98,078 |
| 2年1月 | 94,481 | 13,063 | 32,991 | 14,310 | 7,310 |
| 2 | 100,286 | 14,984 | 37,349 | 13,646 | 9,627 |
| 3 | 106,024 | 19,522 | 46,999 | 14,896 | 10,398 |
| 4 | 102,909 | 14,681 | 36,955 | 13,695 | 8,838 |
| 5 | 99,890 | 12,454 | 34,072 | 13,913 | 6,192 |
| 6 | 101,883 | 13,385 | 37,414 | 13,673 | 8,547 |
| 7 | 106,044 | 13,331 | 36,600 | 14,067 | 7,138 |
| 8 | 101,512 | 14,049 | 37,097 | 15,021 | 7,096 |
| 9 | 97,277 | 14,623 | 40,985 | 13,187 | 8,991 |
| 10 | 94,865 | 17,275 | 42,433 | 13,226 | 8,325 |
| 11 | 94,512 | 14,688 | 40,380 | 14,184 | 7,567 |
| 12 | 94,041 | 16,689 | 44,080 | 12,777 | 9,307 |

### 鋳造用金型 (3)・ダイカスト用金型 (4)

| 年月 | 鋳造用 生産 数量(組) | 鋳造用 生産 重量(t) | 鋳造用 生産 金額(百万円) | 鋳造用 内自家使用分 数量(組) | 鋳造用 内自家使用分 金額(百万円) | ダイカスト用 生産 数量(組) | ダイカスト用 生産 重量(t) | ダイカスト用 生産 金額(百万円) | ダイカスト用 内自家使用分 数量(組) | ダイカスト用 内自家使用分 金額(百万円) |
|---|---|---|---|---|---|---|---|---|---|---|
| 昭和61年 | 8,820 | 2,396 | 10,227 | 3,505 | 2,827 | 6,520 | 8,117 | 21,287 | 2,971 | 7,621 |
| 62 | 7,876 | 2,537 | 10,663 | 2,842 | 3,281 | 6,205 | 7,565 | 19,498 | 2,833 | 6,472 |
| 63 | 8,787 | 3,469 | 11,889 | 3,246 | 3,466 | 6,743 | 8,847 | 23,070 | 2,959 | 8,219 |
| 平成1年 | 8,403 | 3,815 | 14,617 | 2,690 | 5,068 | 6,497 | 8,197 | 23,941 | 2,974 | 8,112 |
| 2 | 7,574 | 4,056 | 15,544 | 2,273 | 5,243 | 5,930 | 8,768 | 26,064 | 2,465 | 8,793 |
| 63年度 | 8,890 | 3,633 | 13,064 | 3,116 | 4,294 | 6,956 | 8,812 | 23,028 | 3,204 | 7,834 |
| 平成1年度 | 8,146 | 3,770 | 14,257 | 2,619 | 4,328 | 6,201 | 8,392 | 24,785 | 2,764 | 8,626 |
| 2年1月 | 619 | 316 | 991 | 213 | 270 | 455 | 726 | 2,066 | 213 | 672 |
| 2 | 636 | 380 | 1,294 | 218 | 140 | 528 | 796 | 2,317 | 258 | 961 |
| 3 | 644 | 212 | 1,288 | 220 | 590 | 580 | 633 | 2,155 | 241 | 743 |
| 4 | 663 | 297 | 1,053 | 237 | 294 | 492 | 653 | 1,949 | 187 | 567 |
| 5 | 685 | 307 | 1,205 | 262 | 485 | 502 | 693 | 2,015 | 163 | 591 |
| 6 | 591 | 311 | 1,116 | 203 | 329 | 468 | 646 | 1,978 | 215 | 625 |
| 7 | 631 | 379 | 1,311 | 152 | 353 | 470 | 649 | 1,998 | 186 | 710 |
| 8 | 558 | 347 | 1,243 | 141 | 298 | 484 | 881 | 2,370 | 187 | 879 |
| 9 | 646 | 325 | 1,299 | 144 | 475 | 515 | 796 | 2,395 | 230 | 863 |
| 10 | 602 | 371 | 1,188 | 157 | 303 | 464 | 837 | 2,292 | 189 | 760 |
| 11 | 621 | 349 | 1,278 | 149 | 452 | 444 | 649 | 2,077 | 176 | 601 |
| 12 | 678 | 463 | 2,279 | 177 | 1,253 | 528 | 808 | 2,452 | 220 | 820 |

### プレス用金型 (1)・鍛造用金型 (2)

| 年月 | プレス用 生産 数量(組) | プレス用 生産 重量(t) | プレス用 生産 金額(百万円) | プレス用 内自家使用分 数量(組) | プレス用 内自家使用分 金額(百万円) | 鍛造用 生産 数量(組) | 鍛造用 生産 重量(t) | 鍛造用 生産 金額(百万円) | 鍛造用 内自家使用分 数量(組) | 鍛造用 内自家使用分 金額(百万円) |
|---|---|---|---|---|---|---|---|---|---|---|
| 昭和61年 | 238,099 | 95,966 | 150,288 | 94,861 | 39,095 | 71,832 | 8,640 | 12,843 | 32,378 | 7,286 |
| 62 | 225,737 | 90,152 | 144,313 | 81,365 | 37,163 | 83,750 | 7,973 | 13,715 | 42,333 | 7,126 |
| 63 | 253,210 | 99,414 | 172,763 | 89,821 | 34,629 | 96,889 | 7,879 | 17,095 | 46,176 | 7,731 |
| 平成1年 | 292,033 | 127,942 | 183,483 | 98,969 | 44,902 | 106,225 | 9,578 | 19,328 | 41,539 | 9,310 |
| 2 | 244,091 | 103,867 | 179,587 | 94,731 | 46,340 | 104,078 | 10,219 | 18,820 | 44,893 | 10,555 |
| 63年度 | 270,386 | 112,823 | 172,219 | 94,828 | 34,902 | 99,542 | 8,355 | 17,725 | 43,727 | 8,081 |
| 平成1年度 | 277,544 | 120,322 | 182,912 | 96,834 | 50,610 | 104,461 | 9,610 | 18,600 | 42,073 | 9,656 |
| 2年1月 | 21,576 | 7,434 | 12,365 | 8,633 | 3,533 | 7,945 | 686 | 1,348 | 3,536 | 760 |
| 2 | 20,799 | 8,866 | 15,170 | 7,974 | 5,655 | 8,241 | 813 | 1,497 | 3,480 | 858 |
| 3 | 22,378 | 13,090 | 21,035 | 8,540 | 5,452 | 8,806 | 825 | 1,610 | 3,687 | 939 |
| 4 | 21,202 | 8,851 | 15,029 | 7,852 | 4,908 | 8,513 | 827 | 1,456 | 3,637 | 789 |
| 5 | 20,148 | 6,394 | 11,347 | 7,933 | 2,301 | 9,022 | 867 | 1,490 | 3,905 | 871 |
| 6 | 19,678 | 7,151 | 12,711 | 7,500 | 3,054 | 9,304 | 929 | 1,658 | 3,923 | 932 |
| 7 | 20,274 | 7,087 | 12,624 | 7,944 | 2,832 | 9,178 | 965 | 1,761 | 3,861 | 956 |
| 8 | 20,246 | 7,792 | 13,294 | 9,045 | 3,178 | 8,448 | 741 | 1,476 | 3,754 | 744 |
| 9 | 18,778 | 8,225 | 16,076 | 7,255 | 4,289 | 8,339 | 870 | 1,602 | 3,386 | 875 |
| 10 | 18,699 | 10,955 | 17,990 | 6,830 | 4,049 | 9,196 | 866 | 1,647 | 4,212 | 898 |
| 11 | 20,109 | 8,278 | 14,790 | 8,282 | 3,253 | 8,779 | 881 | 1,628 | 3,803 | 929 |
| 12 | 20,204 | 9,745 | 17,156 | 6,943 | 3,835 | 8,307 | 949 | 1,647 | 3,709 | 1,002 |

### プラスチック用金型 (5)・ガラス用金型 (6)

| 年月 | プラスチック用 生産 数量(組) | プラスチック用 生産 重量(t) | プラスチック用 生産 金額(百万円) | プラスチック用 内自家使用分 数量(組) | プラスチック用 内自家使用分 金額(百万円) | ガラス用 生産 数量(組) | ガラス用 生産 重量(t) | ガラス用 生産 金額(百万円) | ガラス用 内自家使用分 数量(組) | ガラス用 内自家使用分 金額(百万円) |
|---|---|---|---|---|---|---|---|---|---|---|
| 昭和61年 | 69,125 | 36,326 | 147,213 | 6,969 | 17,709 | 473,215 | 4,353 | 11,985 | 17,371 | 121 |
| 62 | 66,982 | 35,642 | 135,420 | 7,143 | 15,102 | 481,703 | 4,503 | 11,399 | 140 | 0 |
| 63 | 76,118 | 40,307 | 159,101 | 7,867 | 17,179 | 491,787 | 4,252 | 11,349 | 70 | 11 |
| 平成1年 | 80,919 | 46,207 | 172,887 | 7,892 | 18,997 | 506,587 | 4,324 | 11,454 | 67 | 1 |
| 2 | 69,614 | 41,860 | 185,293 | 8,451 | 23,016 | 546,617 | 4,787 | 12,651 | 118 | 2 |
| 63年度 | 79,497 | 42,156 | 162,533 | 7,941 | 17,789 | 484,540 | 4,076 | 11,135 | 94 | 11 |
| 平成1年度 | 77,691 | 44,825 | 174,283 | 8,164 | 19,771 | 529,816 | 4,489 | 11,642 | 89 | 1 |
| 2年1月 | 5,247 | 3,121 | 13,196 | 639 | 1,694 | 41,073 | 385 | 951 | 5 | 0 |
| 2 | 5,522 | 3,331 | 13,858 | 697 | 1,564 | 47,638 | 379 | 1,022 | 7 | 0 |
| 3 | 6,738 | 3,871 | 17,416 | 936 | 2,226 | 48,667 | 421 | 1,064 | 39 | 1 |
| 4 | 5,763 | 3,210 | 14,106 | 701 | 1,828 | 49,143 | 404 | 1,100 | - | - |
| 5 | 5,573 | 3,410 | 14,727 | 628 | 1,544 | 44,048 | 358 | 972 | 8 | 0 |
| 6 | 6,001 | 3,528 | 16,372 | 656 | 3,160 | 44,986 | 391 | 1,048 | 12 | 0 |
| 7 | 6,153 | 3,402 | 15,272 | 707 | 1,777 | 48,980 | 401 | 1,084 | 18 | 0 |
| 8 | 5,613 | 3,483 | 15,168 | 609 | 1,565 | 48,244 | 395 | 1,037 | 4 | 0 |
| 9 | 6,003 | 3,542 | 15,844 | 895 | 2,017 | 46,523 | 431 | 1,077 | - | - |
| 10 | 5,590 | 3,385 | 15,637 | 631 | 1,848 | 43,824 | 427 | 1,123 | 16 | 0 |
| 11 | 5,671 | 3,689 | 16,961 | 657 | 1,871 | 42,130 | 401 | 1,053 | 3 | 0 |
| 12 | 5,740 | 3,887 | 16,735 | 695 | 1,922 | 41,361 | 394 | 1,122 | 6 | 0 |

ゴム用金型（7）

| 年月 | 生産 数量(組) | 生産 重量(t) | 生産 金額(百万円) | 内自家使用分 数量(組) | 内自家使用分 金額(百万円) |
|---|---|---|---|---|---|
| 昭和61年 | 22,291 | 5,675 | 13,935 | 1,170 | 1,528 |
| 62 | 21,620 | 5,110 | 13,279 | 1,017 | 1,445 |
| 63 | 22,930 | 4,395 | 15,253 | 1,318 | 1,873 |
| 平成1年 | 23,579 | 4,638 | 16,354 | 1,482 | 2,213 |
| 2 | 22,508 | 4,574 | 17,621 | 1,484 | 2,343 |
| 63年度 | 23,206 | 4,278 | 15,591 | 1,363 | 1,915 |
| 平成1年度 | 23,663 | 4,755 | 16,528 | 1,562 | 2,288 |
| 2年 1月 | 1,695 | 348 | 1,217 | 114 | 171 |
| 2 | 2,009 | 379 | 1,336 | 143 | 208 |
| 3 | 2,092 | 424 | 1,465 | 150 | 178 |
| 4 | 1,881 | 395 | 1,331 | 120 | 189 |
| 5 | 1,758 | 371 | 1,335 | 109 | 177 |
| 6 | 1,899 | 372 | 1,518 | 111 | 175 |
| 7 | 1,905 | 390 | 1,544 | 138 | 226 |
| 8 | 1,699 | 351 | 1,462 | 99 | 165 |
| 9 | 1,840 | 381 | 1,637 | 134 | 237 |
| 10 | 1,862 | 385 | 1,555 | 125 | 203 |
| 11 | 2,016 | 389 | 1,561 | 110 | 199 |
| 12 | 1,852 | 389 | 1,660 | 131 | 214 |

粉末冶金用金型（8）

| 年月 | 生産 数量(組) | 生産 重量(t) | 生産 金額(百万円) | 内自家使用分 数量(組) | 内自家使用分 金額(百万円) |
|---|---|---|---|---|---|
| 昭和61年 | 65,525 | 282 | 7,719 | 8,126 | 2,156 |
| 62 | 84,016 | 361 | 8,191 | 7,343 | 2,387 |
| 63 | 121,245 | 390 | 9,218 | 9,114 | 2,539 |
| 平成1年 | 164,650 | 487 | 10,042 | 10,565 | 2,741 |
| 2 | 193,312 | 613 | 11,774 | 12,180 | 3,046 |
| 63年度 | 128,318 | 407 | 9,372 | 9,491 | 2,573 |
| 平成1年度 | 177,065 | 513 | 10,363 | 10,976 | 2,798 |
| 2年 1月 | 15,871 | 47 | 857 | 957 | 210 |
| 2 | 14,913 | 42 | 855 | 869 | 241 |
| 3 | 16,119 | 46 | 966 | 1,083 | 270 |
| 4 | 15,252 | 44 | 932 | 961 | 263 |
| 5 | 18,154 | 54 | 981 | 905 | 222 |
| 6 | 18,956 | 57 | 1,014 | 1,053 | 272 |
| 7 | 18,453 | 57 | 1,006 | 1,061 | 283 |
| 8 | 16,220 | 57 | 1,047 | 1,182 | 267 |
| 9 | 14,633 | 54 | 1,056 | 1,143 | 235 |
| 10 | 14,628 | 50 | 1,001 | 1,066 | 262 |
| 11 | 14,742 | 53 | 1,032 | 1,004 | 262 |
| 12 | 15,371 | 53 | 1,028 | 896 | 259 |

ドリル（1～3）

| 年月 | 生産 数量(千個) | 生産 金額(百万円) | 販売 数量(千個) | 販売 金額(百万円) | 在庫 数量(千個) |
|---|---|---|---|---|---|
| 昭和61年 | 64,007 | 20,278 | 65,194 | 19,864 | 10,397 |
| 62 | 67,160 | 19,031 | 68,153 | 19,487 | 9,477 |
| 63 | 78,843 | 23,585 | 77,902 | 23,416 | 10,520 |
| 平成1年 | 81,744 | 26,608 | 85,216 | 27,694 | 6,949 |
| 2 | 75,154 | 27,987 | 72,055 | 27,305 | 10,054 |
| 63年度 | 80,485 | 24,412 | 79,233 | 24,277 | 10,933 |
| 平成1年度 | 82,667 | 27,460 | 84,314 | 28,140 | 9,234 |
| 2年 1月 | 6,916 | 2,273 | 6,046 | 2,105 | 7,810 |
| 2 | 6,992 | 2,373 | 6,418 | 2,271 | 8,394 |
| 3 | 6,960 | 2,468 | 6,121 | 2,315 | 9,234 |
| 4 | 7,114 | 2,393 | 7,011 | 2,411 | 9,337 |
| 5 | 6,636 | 2,345 | 5,865 | 2,197 | 10,109 |
| 6 | 6,228 | 2,402 | 5,082 | 2,154 | 11,256 |
| 7 | 5,287 | 2,167 | 5,207 | 2,166 | 11,336 |
| 8 | 4,970 | 2,069 | 5,322 | 2,125 | 10,986 |
| 9 | 5,559 | 2,323 | 6,188 | 2,354 | 10,349 |
| 10 | 6,595 | 2,497 | 6,250 | 2,444 | 10,696 |
| 11 | 6,317 | 2,363 | 6,800 | 2,436 | 10,213 |
| 12 | 5,580 | 2,311 | 5,745 | 2,327 | 10,054 |

注：木工用を除く。

ストレートシャンクドリル（1）

| 年月 | 生産 数量(千個) | 生産 金額(百万円) | 販売 数量(千個) | 販売 金額(百万円) | 在庫 数量(千個) |
|---|---|---|---|---|---|
| 昭和61年 | 41,317 | 6,300 | 42,596 | 6,537 | 5,290 |
| 62 | 43,285 | 6,388 | 43,116 | 6,395 | 5,448 |
| 63 | 53,416 | 8,115 | 52,528 | 8,032 | 6,337 |
| 平成1年 | 55,987 | 9,068 | 58,132 | 9,521 | 4,143 |
| 2 | 46,163 | 7,812 | 44,015 | 7,662 | 6,288 |
| 63年度 | 54,492 | 8,387 | 53,079 | 8,301 | 6,963 |
| 平成1年度 | 56,655 | 9,268 | 57,385 | 9,471 | 6,183 |
| 2年 1月 | 4,797 | 763 | 3,891 | 630 | 5,048 |
| 2 | 4,639 | 740 | 4,236 | 700 | 5,452 |
| 3 | 4,327 | 737 | 3,596 | 645 | 6,183 |
| 4 | 4,464 | 729 | 4,431 | 762 | 6,216 |
| 5 | 4,142 | 718 | 3,399 | 615 | 6,958 |
| 6 | 3,780 | 652 | 2,772 | 514 | 7,967 |
| 7 | 2,898 | 527 | 3,034 | 559 | 7,830 |
| 8 | 2,719 | 488 | 3,203 | 568 | 7,347 |
| 9 | 3,134 | 542 | 3,897 | 663 | 6,581 |
| 10 | 4,072 | 738 | 3,632 | 674 | 7,021 |
| 11 | 3,856 | 609 | 4,325 | 687 | 6,551 |
| 12 | 3,334 | 570 | 3,598 | 644 | 6,288 |

24 機械工具

生産額 2年計 468,134 百万円

機械工具（1～27）

| 年月 | 生産 金額(百万円) | 販売 金額(百万円) |
|---|---|---|
| 昭和61年 | 356,704 | 338,801 |
| 62 | 333,826 | 319,978 |
| 63 | 387,197 | 371,675 |
| 平成1年 | 425,197 | 412,782 |
| 2 | 468,134 | 450,596 |
| 63年度 | 394,396 | 381,611 |
| 平成1年度 | 438,332 | 421,972 |
| 2年 1月 | 35,570 | 33,507 |
| 2 | 37,465 | 35,493 |
| 3 | 40,447 | 39,168 |
| 4 | 38,252 | 36,494 |
| 5 | 37,956 | 36,453 |
| 6 | 39,820 | 38,211 |
| 7 | 39,448 | 37,695 |
| 8 | 37,636 | 36,427 |
| 9 | 40,583 | 39,545 |
| 10 | 40,859 | 39,050 |
| 11 | 39,844 | 39,418 |
| 12 | 40,254 | 39,136 |

特殊鋼切削工具（1～9）

| 年月 | 生産 数量(千個) | 生産 金額(百万円) | 販売 数量(千個) | 販売 金額(百万円) | 在庫 数量(千個) |
|---|---|---|---|---|---|
| 昭和61年 | 121,685 | 97,824 | 124,922 | 96,894 | 19,509 |
| 62 | 121,411 | 89,796 | 124,464 | 90,583 | 17,966 |
| 63 | 137,917 | 101,979 | 141,230 | 103,515 | 16,367 |
| 平成1年 | 147,853 | 117,805 | 154,994 | 120,631 | 10,942 |
| 2 | 140,852 | 128,701 | 138,627 | 127,511 | 15,221 |
| 63年度 | 141,420 | 105,498 | 145,305 | 107,589 | 15,934 |
| 平成1年度 | 149,388 | 122,180 | 153,145 | 123,599 | 13,919 |
| 2年 1月 | 12,170 | 10,052 | 11,513 | 9,888 | 11,834 |
| 2 | 12,455 | 10,657 | 11,684 | 10,282 | 12,849 |
| 3 | 12,782 | 11,202 | 11,851 | 11,071 | 13,919 |
| 4 | 12,895 | 10,867 | 12,634 | 10,804 | 14,371 |
| 5 | 12,049 | 10,523 | 11,359 | 10,571 | 15,200 |
| 6 | 11,915 | 10,979 | 10,447 | 10,428 | 16,830 |
| 7 | 10,845 | 10,506 | 10,389 | 10,459 | 17,041 |
| 8 | 10,225 | 9,987 | 10,872 | 10,201 | 16,715 |
| 9 | 10,935 | 10,777 | 11,705 | 10,708 | 16,284 |
| 10 | 12,058 | 11,320 | 11,827 | 11,028 | 16,523 |
| 11 | 11,740 | 10,962 | 12,209 | 11,031 | 16,402 |
| 12 | 10,783 | 10,870 | 12,137 | 11,039 | 15,221 |

テーパーシャンクドリル（2）

| 年月 | 生産 数量(千個) | 生産 金額(百万円) | 販売 数量(千個) | 販売 金額(百万円) | 在庫 数量(千個) |
|---|---|---|---|---|---|
| 昭和61年 | 1,098 | 2,933 | 1,043 | 2,864 | 253 |
| 62 | 798 | 2,159 | 952 | 2,505 | 99 |
| 63 | 1,242 | 3,379 | 1,228 | 3,353 | 113 |
| 平成1年 | 1,454 | 4,275 | 1,489 | 4,479 | 81 |
| 2 | 1,363 | 4,582 | 1,300 | 4,380 | 144 |
| 63年度 | 1,257 | 3,474 | 1,276 | 3,574 | 96 |
| 平成1年度 | 1,485 | 4,551 | 1,456 | 4,524 | 128 |
| 2年 1月 | 125 | 404 | 98 | 330 | 108 |
| 2 | 118 | 381 | 112 | 365 | 113 |
| 3 | 117 | 419 | 102 | 364 | 128 |
| 4 | 116 | 385 | 122 | 383 | 122 |
| 5 | 115 | 390 | 100 | 357 | 137 |
| 6 | 109 | 384 | 97 | 346 | 148 |
| 7 | 105 | 335 | 100 | 337 | 153 |
| 8 | 110 | 350 | 107 | 346 | 156 |
| 9 | 113 | 368 | 126 | 408 | 142 |
| 10 | 112 | 392 | 116 | 393 | 138 |
| 11 | 109 | 383 | 115 | 396 | 132 |
| 12 | 115 | 389 | 103 | 356 | 144 |

その他のドリル（3）

| 年月 | 生産 数量(千個) | 生産 金額(百万円) | 販売 数量(千個) | 販売 金額(百万円) | 在庫 数量(千個) |
|---|---|---|---|---|---|
| 昭和61年 | 21,591 | 11,044 | 21,555 | 10,462 | 4,854 |
| 62 | 23,077 | 10,484 | 24,085 | 10,586 | 3,930 |
| 63 | 24,184 | 12,091 | 24,145 | 12,030 | 4,070 |
| 平成1年 | 24,303 | 13,265 | 25,594 | 13,694 | 2,725 |
| 2 | 27,628 | 15,594 | 26,741 | 15,263 | 3,622 |
| 63年度 | 24,735 | 12,552 | 24,878 | 12,402 | 3,874 |
| 平成1年度 | 24,527 | 13,641 | 25,473 | 14,145 | 2,923 |
| 2年 1月 | 1,994 | 1,106 | 2,058 | 1,145 | 2,654 |
| 2 | 2,235 | 1,253 | 2,070 | 1,206 | 2,829 |
| 3 | 2,516 | 1,312 | 2,422 | 1,305 | 2,923 |
| 4 | 2,534 | 1,279 | 2,458 | 1,266 | 3,000 |
| 5 | 2,379 | 1,238 | 2,365 | 1,225 | 3,013 |
| 6 | 2,340 | 1,366 | 2,213 | 1,294 | 3,141 |
| 7 | 2,284 | 1,306 | 2,072 | 1,270 | 3,353 |
| 8 | 2,141 | 1,231 | 2,012 | 1,211 | 3,483 |
| 9 | 2,312 | 1,412 | 2,165 | 1,284 | 3,626 |
| 10 | 2,411 | 1,368 | 2,502 | 1,377 | 3,537 |
| 11 | 2,352 | 1,370 | 2,360 | 1,353 | 3,530 |
| 12 | 2,130 | 1,352 | 2,044 | 1,326 | 3,622 |

リ　ー　マ（4）

| 年月 | 生産 数量(千個) | 生産 金額(百万円) | 販売 数量(千個) | 販売 金額(百万円) | 在庫 数量(千個) |
|---|---|---|---|---|---|
| 昭和61年 | 3,927 | 4,400 | 3,847 | 4,160 | 645 |
| 62 | 3,498 | 3,893 | 3,595 | 3,812 | 542 |
| 63 | 3,156 | 3,842 | 3,241 | 3,934 | 272 |
| 平成1年 | 3,608 | 4,625 | 3,619 | 4,623 | 256 |
| 2 | 3,613 | 5,186 | 3,541 | 4,960 | 328 |
| 63年度 | 3,211 | 3,929 | 3,316 | 4,076 | 226 |
| 平成1年度 | 3,640 | 4,845 | 3,593 | 4,735 | 268 |
| 2年 1月 | 272 | 394 | 262 | 369 | 266 |
| 2 | 285 | 449 | 283 | 415 | 268 |
| 3 | 303 | 426 | 303 | 411 | 268 |
| 4 | 307 | 437 | 308 | 425 | 267 |
| 5 | 281 | 412 | 286 | 407 | 262 |
| 6 | 322 | 455 | 309 | 431 | 275 |
| 7 | 325 | 444 | 333 | 441 | 268 |
| 8 | 296 | 407 | 285 | 387 | 279 |
| 9 | 298 | 424 | 286 | 412 | 290 |
| 10 | 310 | 451 | 301 | 428 | 300 |
| 11 | 317 | 450 | 304 | 424 | 312 |
| 12 | 296 | 437 | 281 | 409 | 328 |

注：ハンドリーマを含む。

ミーリングカッタ（5）

| 年月 | 生産 数量(千個) | 生産 金額(百万円) | 販売 数量(千個) | 販売 金額(百万円) | 在庫 数量(千個) |
|---|---|---|---|---|---|
| 昭和61年 | 13,510 | 24,121 | 13,481 | 23,597 | 2,338 |
| 62 | 11,742 | 21,182 | 11,686 | 20,716 | 2,386 |
| 63 | 12,030 | 22,758 | 12,663 | 23,528 | 1,481 |
| 平成1年 | 14,881 | 28,494 | 15,242 | 29,145 | 1,104 |
| 2 | 15,548 | 32,938 | 15,202 | 32,260 | 1,675 |
| 63年度 | 12,527 | 23,746 | 13,363 | 24,789 | 1,331 |
| 平成1年度 | 15,536 | 30,274 | 15,537 | 30,390 | 1,327 |
| 2年 1月 | 1,284 | 2,587 | 1,241 | 2,531 | 1,147 |
| 2 | 1,363 | 2,729 | 1,247 | 2,527 | 1,263 |
| 3 | 1,401 | 2,834 | 1,337 | 2,765 | 1,327 |
| 4 | 1,353 | 2,778 | 1,295 | 2,720 | 1,385 |
| 5 | 1,249 | 2,755 | 1,286 | 2,791 | 1,351 |
| 6 | 1,325 | 2,869 | 1,158 | 2,651 | 1,518 |
| 7 | 1,292 | 2,787 | 1,221 | 2,714 | 1,593 |
| 8 | 1,250 | 2,636 | 1,295 | 2,673 | 1,553 |
| 9 | 1,269 | 2,686 | 1,216 | 2,605 | 1,678 |
| 10 | 1,296 | 2,879 | 1,243 | 2,742 | 1,742 |
| 11 | 1,233 | 2,722 | 1,330 | 2,782 | 1,679 |
| 12 | 1,233 | 2,676 | 1,335 | 2,759 | 1,675 |

タップ及びダイス（8）

| 年月 | 生産 数量(千個) | 生産 金額(百万円) | 販売 数量(千個) | 販売 金額(百万円) | 在庫 数量(千個) |
|---|---|---|---|---|---|
| 昭和61年 | 37,393 | 21,050 | 39,532 | 21,141 | 5,833 |
| 62 | 36,450 | 19,537 | 38,513 | 20,147 | 5,236 |
| 63 | 41,158 | 22,200 | 44,632 | 22,695 | 3,899 |
| 平成1年 | 44,944 | 24,731 | 48,247 | 25,686 | 2,452 |
| 2 | 44,045 | 27,743 | 45,359 | 27,799 | 2,936 |
| 63年度 | 42,449 | 22,807 | 46,600 | 23,464 | 3,239 |
| 平成1年度 | 44,921 | 25,621 | 47,053 | 26,196 | 2,893 |
| 2年 1月 | 3,508 | 2,054 | 3,772 | 2,100 | 2,430 |
| 2 | 3,596 | 2,215 | 3,497 | 2,173 | 2,736 |
| 3 | 3,917 | 2,428 | 3,898 | 2,449 | 2,893 |
| 4 | 3,898 | 2,374 | 3,808 | 2,394 | 3,178 |
| 5 | 3,679 | 2,190 | 3,731 | 2,317 | 3,251 |
| 6 | 3,820 | 2,373 | 3,679 | 2,320 | 3,562 |
| 7 | 3,732 | 2,315 | 3,420 | 2,311 | 3,625 |
| 8 | 3,535 | 2,198 | 3,789 | 2,283 | 3,688 |
| 9 | 3,614 | 2,368 | 3,825 | 2,334 | 3,750 |
| 10 | 3,652 | 2,474 | 3,839 | 2,376 | 3,558 |
| 11 | 3,640 | 2,381 | 3,557 | 2,259 | 3,956 |
| 12 | 3,455 | 2,374 | 4,545 | 2,482 | 2,936 |

注：ハンドタップ，コンバインドタップドリル，パイプタップを含む。

バ　イ　ト（9）

| 年月 | 生産 数量(千個) | 生産 金額(百万円) | 販売 数量(千個) | 販売 金額(百万円) | 在庫 数量(千個) |
|---|---|---|---|---|---|
| 昭和61年 | 2,623 | 4,913 | 2,645 | 5,160 | 285 |
| 62 | 2,336 | 4,442 | 2,292 | 4,735 | 313 |
| 63 | 2,468 | 5,008 | 2,531 | 5,457 | 184 |
| 平成1年 | 2,395 | 5,426 | 2,391 | 5,773 | 168 |
| 2 | 2,221 | 5,529 | 2,198 | 5,889 | 213 |
| 63年度 | 2,479 | 5,157 | 2,524 | 5,577 | 195 |
| 平成1年度 | 2,338 | 5,468 | 2,366 | 5,830 | 183 |
| 2年 1月 | 168 | 416 | 169 | 439 | 166 |
| 2 | 193 | 477 | 215 | 516 | 174 |
| 3 | 176 | 461 | 168 | 491 | 183 |
| 4 | 199 | 507 | 189 | 533 | 189 |
| 5 | 182 | 445 | 168 | 480 | 213 |
| 6 | 198 | 479 | 197 | 511 | 203 |
| 7 | 189 | 473 | 188 | 506 | 203 |
| 8 | 151 | 383 | 160 | 426 | 195 |
| 9 | 173 | 452 | 167 | 478 | 200 |
| 10 | 183 | 489 | 172 | 501 | 212 |
| 11 | 211 | 466 | 195 | 494 | 227 |
| 12 | 196 | 480 | 208 | 514 | 213 |

注：自家使用を除く。

ギヤーカッタ（6）

| 年月 | 生産 数量(千個) | 生産 金額(百万円) | 販売 数量(千個) | 販売 金額(百万円) | 在庫 数量(千個) |
|---|---|---|---|---|---|
| 昭和61年 | 154 | 14,750 | 153 | 14,670 | 9 |
| 62 | 152 | 13,758 | 154 | 13,758 | 8 |
| 63 | 182 | 15,410 | 182 | 15,417 | 7 |
| 平成1年 | 191 | 17,309 | 190 | 17,211 | 8 |
| 2 | 187 | 18,149 | 187 | 18,152 | 11 |
| 63年度 | 187 | 15,856 | 188 | 15,898 | 7 |
| 平成1年度 | 193 | 17,658 | 191 | 17,542 | 9 |
| 2年 1月 | 16 | 1,403 | 16 | 1,417 | 8 |
| 2 | 17 | 1,462 | 17 | 1,464 | 9 |
| 3 | 16 | 1,646 | 17 | 1,651 | 9 |
| 4 | 15 | 1,484 | 15 | 1,464 | 10 |
| 5 | 15 | 1,473 | 16 | 1,491 | 10 |
| 6 | 15 | 1,478 | 15 | 1,465 | 10 |
| 7 | 14 | 1,462 | 14 | 1,436 | 10 |
| 8 | 15 | 1,422 | 15 | 1,422 | 11 |
| 9 | 16 | 1,550 | 16 | 1,567 | 11 |
| 10 | 16 | 1,569 | 16 | 1,570 | 11 |
| 11 | 15 | 1,602 | 15 | 1,624 | 10 |
| 12 | 17 | 1,599 | 16 | 1,580 | 11 |

注：ねじフライスを含む。

ブ　ロ　ー　チ（7）

| 年月 | 生産 数量(千個) | 生産 金額(百万円) | 販売 数量(千個) | 販売 金額(百万円) | 在庫 数量(千個) |
|---|---|---|---|---|---|
| 昭和61年 | 71 | 8,312 | 71 | 8,301 | 2 |
| 62 | 72 | 7,955 | 72 | 7,929 | 4 |
| 63 | 81 | 9,177 | 80 | 9,068 | 4 |
| 平成1年 | 89 | 10,613 | 88 | 10,499 | 5 |
| 2 | 85 | 11,168 | 85 | 11,147 | 5 |
| 63年度 | 82 | 9,591 | 81 | 9,507 | 4 |
| 平成1年度 | 92 | 10,854 | 91 | 10,766 | 5 |
| 2年 1月 | 8 | 926 | 8 | 928 | 5 |
| 2 | 8 | 952 | 8 | 916 | 5 |
| 3 | 8 | 939 | 8 | 989 | 5 |
| 4 | 8 | 892 | 8 | 858 | 5 |
| 5 | 7 | 901 | 7 | 887 | 5 |
| 6 | 7 | 923 | 7 | 894 | 5 |
| 7 | 6 | 857 | 7 | 884 | 5 |
| 8 | 6 | 873 | 6 | 885 | 5 |
| 9 | 7 | 974 | 6 | 959 | 5 |
| 10 | 7 | 961 | 7 | 966 | 5 |
| 11 | 7 | 978 | 7 | 1,012 | 5 |
| 12 | 7 | 992 | 7 | 968 | 5 |

ダイヤモンド工具
(10～17)

| 年月 | 生産 数量(千個) | 生産 金額(百万円) | 販売 数量(千個) | 販売 金額(百万円) | 在庫 数量(千個) |
|---|---|---|---|---|---|
| 昭和61年 | 6,875 | 75,967 | 6,850 | 75,495 | 328 |
| 62 | 7,470 | 75,958 | 7,455 | 75,248 | 388 |
| 63 | 9,306 | 83,595 | 9,309 | 83,363 | 426 |
| 平成1年 | 10,374 | 93,286 | 10,342 | 92,368 | 453 |
| 2 | 11,686 | 99,352 | 11,675 | 98,880 | 478 |
| 63年度 | 9,529 | 85,230 | 9,554 | 85,797 | 384 |
| 平成1年度 | 10,715 | 94,898 | 10,650 | 93,269 | 459 |
| 2年 1月 | 883 | 7,594 | 850 | 7,222 | 496 |
| 2 | 944 | 7,843 | 933 | 7,799 | 510 |
| 3 | 1,018 | 8,852 | 1,066 | 9,168 | 459 |
| 4 | 969 | 7,755 | 958 | 7,382 | 473 |
| 5 | 1,004 | 7,930 | 994 | 7,819 | 469 |
| 6 | 964 | 8,265 | 996 | 8,513 | 441 |
| 7 | 960 | 8,110 | 944 | 7,960 | 463 |
| 8 | 950 | 8,140 | 940 | 8,077 | 471 |
| 9 | 1,045 | 9,089 | 1,075 | 9,460 | 442 |
| 10 | 1,001 | 8,409 | 948 | 7,996 | 499 |
| 11 | 996 | 8,629 | 999 | 8,779 | 497 |
| 12 | 953 | 8,738 | 972 | 8,705 | 478 |

ダイヤモンドドレッサ　(10)

| 年月 | 生産 数量(千個) | 生産 金額(百万円) | 販売 数量(千個) | 販売 金額(百万円) | 在庫 数量(千個) |
|---|---|---|---|---|---|
| 昭和61年 | 464 | 5,309 | 474 | 5,347 | 22 |
| 62 | 389 | 4,282 | 394 | 4,230 | 24 |
| 63 | 645 | 5,035 | 649 | 4,940 | 31 |
| 平成1年 | 669 | 6,006 | 665 | 6,012 | 33 |
| 2 | 722 | 6,721 | 719 | 6,575 | 38 |
| 63年度 | 669 | 5,304 | 672 | 5,266 | 27 |
| 平成1年度 | 681 | 6,139 | 674 | 6,113 | 33 |
| 2年 1月 | 66 | 512 | 65 | 503 | 35 |
| 2 | 58 | 515 | 60 | 521 | 34 |
| 3 | 58 | 556 | 59 | 562 | 33 |
| 4 | 55 | 518 | 57 | 496 | 32 |
| 5 | 63 | 541 | 59 | 541 | 35 |
| 6 | 59 | 565 | 61 | 573 | 34 |
| 7 | 69 | 564 | 64 | 542 | 38 |
| 8 | 47 | 547 | 50 | 519 | 36 |
| 9 | 64 | 692 | 63 | 640 | 37 |
| 10 | 61 | 586 | 62 | 541 | 37 |
| 11 | 60 | 556 | 60 | 575 | 37 |
| 12 | 61 | 571 | 60 | 562 | 38 |

ダイヤモンドビット (11)

| 年月 | 生産 数量(千個) | 生産 金額(百万円) | 販売 数量(千個) | 販売 金額(百万円) | 在庫 数量(千個) |
|---|---|---|---|---|---|
| 昭和61年 | 189 | 3,261 | 189 | 3,463 | 10 |
| 62 | 208 | 3,190 | 206 | 3,358 | 11 |
| 63 | 100 | 2,217 | 99 | 2,364 | 7 |
| 平成1年 | 108 | 2,292 | 107 | 2,335 | 8 |
| 2 | 111 | 2,592 | 111 | 2,810 | 8 |
| 63年度 | 101 | 2,178 | 101 | 2,293 | 6 |
| 平成1年度 | 110 | 2,370 | 108 | 2,415 | 8 |
| 2年 1月 | 9 | 195 | 9 | 186 | 9 |
| 2 | 9 | 199 | 9 | 215 | 8 |
| 3 | 10 | 225 | 10 | 244 | 8 |
| 4 | 9 | 188 | 9 | 179 | 9 |
| 5 | 9 | 191 | 9 | 209 | 9 |
| 6 | 9 | 184 | 9 | 220 | 8 |
| 7 | 10 | 225 | 10 | 227 | 9 |
| 8 | 8 | 217 | 8 | 228 | 9 |
| 9 | 9 | 233 | 9 | 250 | 9 |
| 10 | 9 | 247 | 10 | 291 | 9 |
| 11 | 9 | 228 | 10 | 278 | 8 |
| 12 | 10 | 258 | 10 | 282 | 8 |

ダイヤモンドダイス (12)

| 年月 | 生産 数量(千個) | 生産 金額(百万円) | 販売 数量(千個) | 販売 金額(百万円) | 在庫 数量(千個) |
|---|---|---|---|---|---|
| 昭和61年 | 251 | 3,440 | 247 | 3,350 | 15 |
| 62 | 267 | 3,408 | 265 | 3,410 | 18 |
| 63 | 352 | 4,449 | 352 | 4,281 | 19 |
| 平成1年 | 353 | 4,588 | 349 | 4,544 | 20 |
| 2 | 362 | 4,765 | 361 | 4,785 | 22 |
| 63年度 | 356 | 4,530 | 355 | 4,403 | 20 |
| 平成1年度 | 350 | 4,567 | 345 | 4,560 | 24 |
| 2年 1月 | 27 | 361 | 25 | 340 | 23 |
| 2 | 28 | 379 | 27 | 343 | 24 |
| 3 | 33 | 438 | 33 | 510 | 24 |
| 4 | 28 | 361 | 29 | 322 | 23 |
| 5 | 30 | 363 | 29 | 363 | 24 |
| 6 | 28 | 394 | 30 | 418 | 22 |
| 7 | 32 | 404 | 31 | 394 | 24 |
| 8 | 32 | 405 | 33 | 412 | 23 |
| 9 | 34 | 440 | 35 | 493 | 22 |
| 10 | 31 | 385 | 30 | 348 | 23 |
| 11 | 29 | 401 | 29 | 412 | 23 |
| 12 | 30 | 433 | 31 | 430 | 22 |

グライディングホイール (13)

| 年月 | 生産 数量(千個) | 生産 金額(百万円) | 販売 数量(千個) | 販売 金額(百万円) | 在庫 数量(千個) |
|---|---|---|---|---|---|
| 昭和61年 | 2,179 | 21,514 | 2,181 | 21,307 | 68 |
| 62 | 2,187 | 20,400 | 2,167 | 19,874 | 63 |
| 63 | 1,918 | 20,313 | 1,889 | 19,538 | 94 |
| 平成1年 | 2,081 | 22,039 | 2,080 | 21,226 | 92 |
| 2 | 2,036 | 21,860 | 2,033 | 21,532 | 97 |
| 63年度 | 1,961 | 20,702 | 1,942 | 19,937 | 87 |
| 平成1年度 | 2,095 | 22,175 | 2,086 | 21,405 | 90 |
| 2年 1月 | 166 | 1,811 | 164 | 1,676 | 94 |
| 2 | 161 | 1,798 | 163 | 1,806 | 93 |
| 3 | 189 | 1,984 | 191 | 1,971 | 90 |
| 4 | 152 | 1,695 | 138 | 1,593 | 103 |
| 5 | 172 | 1,771 | 183 | 1,750 | 92 |
| 6 | 171 | 1,811 | 176 | 1,866 | 86 |
| 7 | 152 | 1,761 | 147 | 1,713 | 91 |
| 8 | 159 | 1,785 | 154 | 1,733 | 96 |
| 9 | 186 | 1,897 | 188 | 1,949 | 93 |
| 10 | 162 | 1,786 | 162 | 1,692 | 98 |
| 11 | 184 | 1,847 | 181 | 1,888 | 100 |
| 12 | 183 | 1,914 | 186 | 1,894 | 97 |

カッティングソー (14)

| 年月 | 生産 数量(千個) | 生産 金額(百万円) | 販売 数量(千個) | 販売 金額(百万円) | 在庫 数量(千個) |
|---|---|---|---|---|---|
| 昭和61年 | … | … | … | … | … |
| 62 | … | … | … | … | … |
| 63 | 1,001 | 9,944 | 1,006 | 10,507 | 45 |
| 平成1年 | 1,403 | 12,570 | 1,404 | 12,950 | 53 |
| 2 | 1,379 | 14,471 | 1,366 | 14,742 | 59 |
| 63年度 | 1,035 | 9,920 | 1,046 | 10,677 | 42 |
| 平成1年度 | 1,407 | 12,933 | 1,410 | 13,014 | 51 |
| 2年 1月 | 98 | 1,018 | 99 | 998 | 55 |
| 2 | 97 | 976 | 100 | 992 | 52 |
| 3 | 119 | 1,225 | 120 | 1,245 | 51 |
| 4 | 118 | 1,235 | 116 | 1,182 | 53 |
| 5 | 112 | 1,152 | 111 | 1,207 | 45 |
| 6 | 114 | 1,194 | 113 | 1,250 | 44 |
| 7 | 118 | 1,239 | 116 | 1,253 | 50 |
| 8 | 113 | 1,183 | 112 | 1,259 | 48 |
| 9 | 123 | 1,276 | 122 | 1,362 | 50 |
| 10 | 129 | 1,366 | 117 | 1,322 | 62 |
| 11 | 121 | 1,308 | 127 | 1,391 | 56 |
| 12 | 116 | 1,299 | 114 | 1,282 | 59 |

注：昭和63年から，カッティングソー・セグメント工具より分割。

セグメント工具 (15)

| 年月 | 生産 数量(千個) | 生産 金額(百万円) | 販売 数量(千個) | 販売 金額(百万円) | 在庫 数量(千個) |
|---|---|---|---|---|---|
| 昭和61年 | … | … | … | … | … |
| 62 | … | … | … | … | … |
| 63 | 3,123 | 31,356 | 3,144 | 31,602 | 134 |
| 平成1年 | 3,392 | 35,171 | 3,371 | 34,968 | 157 |
| 2 | 4,121 | 36,781 | 4,131 | 36,483 | 163 |
| 63年度 | 3,232 | 32,393 | 3,256 | 33,100 | 114 |
| 平成1年度 | 3,517 | 35,500 | 3,474 | 34,860 | 165 |
| 2年 1月 | 291 | 2,731 | 262 | 2,578 | 191 |
| 2 | 341 | 2,981 | 325 | 2,941 | 208 |
| 3 | 355 | 3,359 | 398 | 3,577 | 165 |
| 4 | 328 | 2,698 | 329 | 2,602 | 165 |
| 5 | 340 | 2,960 | 322 | 2,817 | 185 |
| 6 | 349 | 3,106 | 372 | 3,192 | 164 |
| 7 | 340 | 2,954 | 341 | 2,896 | 164 |
| 8 | 353 | 3,038 | 346 | 2,985 | 172 |
| 9 | 399 | 3,491 | 433 | 3,712 | 139 |
| 10 | 354 | 3,004 | 314 | 2,785 | 180 |
| 11 | 356 | 3,237 | 357 | 3,191 | 179 |
| 12 | 315 | 3,224 | 332 | 3,208 | 163 |

注：昭和63年から，カッティングソー・セグメント工具より分割。

ダイヤモンド切削工具 (16)

| 年月 | 生産 数量(千個) | 生産 金額(百万円) | 販売 数量(千個) | 販売 金額(百万円) | 在庫 数量(千個) |
|---|---|---|---|---|---|
| 昭和61年 | … | … | … | … | … |
| 62 | … | … | … | … | … |
| 63 | 493 | 6,606 | 496 | 6,473 | 21 |
| 平成1年 | 352 | 6,139 | 349 | 5,793 | 20 |
| 2 | 507 | 7,245 | 503 | 6,964 | 28 |
| 63年度 | 408 | 6,282 | 405 | 6,120 | 17 |
| 平成1年度 | 385 | 6,560 | 383 | 6,179 | 20 |
| 2年 1月 | 35 | 577 | 35 | 539 | 20 |
| 2 | 40 | 608 | 40 | 587 | 20 |
| 3 | 38 | 631 | 38 | 606 | 20 |
| 4 | 48 | 666 | 46 | 604 | 22 |
| 5 | 38 | 512 | 38 | 485 | 22 |
| 6 | 47 | 602 | 50 | 585 | 23 |
| 7 | 41 | 549 | 40 | 515 | 25 |
| 8 | 42 | 573 | 42 | 551 | 25 |
| 9 | 43 | 635 | 42 | 640 | 26 |
| 10 | 41 | 610 | 41 | 585 | 26 |
| 11 | 45 | 640 | 44 | 633 | 26 |
| 12 | 48 | 643 | 46 | 635 | 28 |

注：昭和63年から，その他のダイヤモンド工具より分割。

その他のダイヤモンド工具 (17)

| 年月 | 生産 数量(千個) | 生産 金額(百万円) | 販売 数量(千個) | 販売 金額(百万円) | 在庫 数量(千個) |
|---|---|---|---|---|---|
| 昭和61年 | 1,160 | 7,472 | 1,151 | 7,374 | 72 |
| 62 | 1,247 | 7,844 | 1,250 | 7,756 | 91 |
| 63 | 1,674 | 3,674 | 1,675 | 3,659 | 74 |
| 平成1年 | 2,015 | 4,480 | 2,016 | 4,541 | 70 |
| 2 | 2,448 | 4,916 | 2,450 | 4,989 | 62 |
| 63年度 | 1,767 | 3,922 | 1,777 | 4,001 | 71 |
| 平成1年度 | 2,170 | 4,654 | 2,170 | 4,722 | 68 |
| 2年 1月 | 190 | 389 | 192 | 403 | 68 |
| 2 | 211 | 387 | 209 | 395 | 70 |
| 3 | 215 | 434 | 216 | 452 | 68 |
| 4 | 231 | 394 | 234 | 404 | 67 |
| 5 | 240 | 439 | 242 | 447 | 58 |
| 6 | 187 | 409 | 185 | 408 | 60 |
| 7 | 197 | 414 | 196 | 421 | 62 |
| 8 | 194 | 393 | 194 | 389 | 63 |
| 9 | 187 | 424 | 183 | 415 | 65 |
| 10 | 213 | 425 | 213 | 433 | 65 |
| 11 | 192 | 412 | 191 | 411 | 66 |
| 12 | 190 | 395 | 195 | 412 | 62 |

C(W)BN工具 (18～19)

| 年月 | 生産 数量(千個) | 生産 金額(百万円) | 販売 数量(千個) | 販売 金額(百万円) | 在庫 数量(千個) |
|---|---|---|---|---|---|
| 昭和61年 | 690 | 5,272 | 677 | 5,132 | 71 |
| 62 | 744 | 5,494 | 746 | 5,331 | 80 |
| 63 | 1,132 | 7,881 | 1,117 | 7,535 | 111 |
| 平成1年 | 1,456 | 10,930 | 1,417 | 10,583 | 138 |
| 2 | 1,676 | 12,669 | 1,646 | 12,262 | 171 |
| 63年度 | 1,190 | 8,651 | 1,174 | 8,310 | 116 |
| 平成1年度 | 1,542 | 11,254 | 1,490 | 10,902 | 156 |
| 2年 1月 | 112 | 855 | 107 | 829 | 144 |
| 2 | 138 | 957 | 133 | 916 | 148 |
| 3 | 162 | 1,081 | 154 | 1,053 | 156 |
| 4 | 141 | 1,013 | 140 | 976 | 157 |
| 5 | 122 | 1,014 | 124 | 1,000 | 155 |
| 6 | 152 | 1,078 | 150 | 1,095 | 156 |
| 7 | 146 | 1,115 | 143 | 1,073 | 158 |
| 8 | 128 | 1,024 | 120 | 954 | 166 |
| 9 | 153 | 1,158 | 148 | 1,137 | 170 |
| 10 | 135 | 1,083 | 137 | 1,019 | 171 |
| 11 | 146 | 1,155 | 149 | 1,112 | 173 |
| 12 | 141 | 1,138 | 142 | 1,098 | 171 |

グライディングホイール (18)

| 年月 | 生産 数量(千個) | 生産 金額(百万円) | 販売 数量(千個) | 販売 金額(百万円) | 在庫 数量(千個) |
|---|---|---|---|---|---|
| 昭和61年 | 373 | 3,647 | 379 | 3,594 | 25 |
| 62 | 390 | 3,656 | 401 | 3,553 | 24 |
| 63 | 535 | 4,916 | 529 | 4,669 | 40 |
| 平成1年 | 673 | 7,109 | 663 | 6,876 | 42 |
| 2 | 735 | 8,067 | 737 | 7,761 | 50 |
| 63年度 | 575 | 5,505 | 565 | 5,241 | 42 |
| 平成1年度 | 677 | 7,218 | 669 | 7,000 | 44 |
| 2年 1月 | 45 | 534 | 45 | 522 | 43 |
| 2 | 58 | 598 | 59 | 594 | 42 |
| 3 | 62 | 664 | 61 | 623 | 44 |
| 4 | 54 | 661 | 52 | 616 | 46 |
| 5 | 52 | 624 | 50 | 602 | 48 |
| 6 | 63 | 649 | 66 | 694 | 44 |
| 7 | 70 | 716 | 68 | 672 | 46 |
| 8 | 63 | 681 | 59 | 643 | 50 |
| 9 | 71 | 761 | 71 | 758 | 50 |
| 10 | 61 | 695 | 66 | 647 | 48 |
| 11 | 68 | 750 | 73 | 697 | 50 |
| 12 | 67 | 734 | 68 | 691 | 50 |

その他のC(W)BN工具 (19)

| 年月 | 生産 数量(千個) | 生産 金額(百万円) | 販売 数量(千個) | 販売 金額(百万円) | 在庫 数量(千個) |
|---|---|---|---|---|---|
| 昭和61年 | 317 | 1,625 | 298 | 1,538 | 46 |
| 62 | 354 | 1,837 | 345 | 1,778 | 56 |
| 63 | 597 | 2,965 | 588 | 2,865 | 71 |
| 平成1年 | 783 | 3,821 | 754 | 3,707 | 96 |
| 2 | 941 | 4,602 | 909 | 4,501 | 122 |
| 63年度 | 615 | 3,146 | 608 | 3,070 | 74 |
| 平成1年度 | 864 | 4,036 | 821 | 3,902 | 112 |
| 2年 1月 | 67 | 321 | 62 | 307 | 100 |
| 2 | 80 | 358 | 74 | 322 | 106 |
| 3 | 99 | 416 | 93 | 430 | 112 |
| 4 | 87 | 351 | 88 | 360 | 111 |
| 5 | 71 | 390 | 74 | 398 | 107 |
| 6 | 88 | 429 | 83 | 400 | 112 |
| 7 | 76 | 399 | 75 | 401 | 113 |
| 8 | 66 | 343 | 62 | 311 | 117 |
| 9 | 82 | 398 | 77 | 379 | 120 |
| 10 | 74 | 388 | 71 | 372 | 124 |
| 11 | 79 | 405 | 76 | 415 | 123 |
| 12 | 73 | 404 | 74 | 406 | 122 |

超硬工具 (20～27)

| 年月 | 生産 金額(百万円) | 販売 金額(百万円) |
|---|---|---|
| 昭和61年 | 177,640 | 161,280 |
| 62 | 162,578 | 148,816 |
| 63 | 193,742 | 177,261 |
| 平成1年 | 203,176 | 189,200 |
| 2 | 227,412 | 211,943 |
| 63年度 | 195,016 | 179,915 |
| 平成1年度 | 210,000 | 194,203 |
| 2年 1月 | 17,069 | 15,568 |
| 2 | 18,008 | 16,496 |
| 3 | 19,312 | 17,876 |
| 4 | 18,618 | 17,332 |
| 5 | 18,490 | 17,063 |
| 6 | 19,499 | 18,176 |
| 7 | 19,717 | 18,202 |
| 8 | 18,485 | 17,194 |
| 9 | 19,559 | 18,240 |
| 10 | 20,047 | 19,006 |
| 11 | 19,099 | 18,496 |
| 12 | 19,509 | 18,294 |

超硬チップ (総チップをいう) (20～21)

| 年月 | 生産 数量(千個) | 生産 重量(t) | 生産 金額(百万円) | 販売 数量(千個) | 販売 重量(t) | 販売 金額(百万円) | 在庫 数量(千個) |
|---|---|---|---|---|---|---|---|
| 昭和61年 | 1,309,577 | 2,481 | 77,455 | 1,031,595 | 1,849 | 65,404 | 64,524 |
| 62 | 1,084,626 | 2,301 | 75,433 | 1,023,504 | 1,828 | 60,741 | 51,387 |
| 63 | 887,695 | 2,755 | 92,883 | 874,324 | 2,257 | 75,642 | 41,700 |
| 平成1年 | 493,803 | 2,688 | 99,583 | 476,106 | 2,257 | 83,343 | 27,787 |
| 2 | 532,632 | 3,147 | 110,551 | 502,705 | 2,609 | 93,285 | 37,363 |
| 63年度 | 794,892 | 2,744 | 93,807 | 802,310 | 2,260 | 77,318 | 26,414 |
| 平成1年度 | 503,072 | 2,811 | 103,608 | 483,074 | 2,355 | 86,150 | 29,833 |
| 2年 1月 | 41,858 | 239 | 8,548 | 39,358 | 199 | 7,014 | 28,221 |
| 2 | 42,620 | 266 | 8,939 | 39,800 | 207 | 7,275 | 29,237 |
| 3 | 45,290 | 272 | 9,493 | 42,889 | 224 | 7,975 | 29,833 |
| 4 | 45,661 | 261 | 9,106 | 42,732 | 208 | 7,597 | 30,814 |
| 5 | 44,436 | 261 | 9,193 | 41,167 | 211 | 7,600 | 32,560 |
| 6 | 45,303 | 268 | 9,497 | 43,054 | 221 | 8,024 | 33,521 |
| 7 | 46,993 | 259 | 9,613 | 44,110 | 222 | 7,846 | 34,937 |
| 8 | 41,965 | 255 | 9,079 | 39,393 | 208 | 7,564 | 35,828 |
| 9 | 43,394 | 272 | 9,380 | 41,697 | 232 | 8,128 | 36,234 |
| 10 | 46,072 | 268 | 9,614 | 43,046 | 227 | 8,313 | 37,901 |
| 11 | 45,049 | 264 | 8,794 | 42,494 | 220 | 8,010 | 38,320 |
| 12 | 43,991 | 263 | 9,295 | 42,963 | 230 | 7,940 | 37,363 |

注：平成1年からボールペン用・スパイク用を除く。

超硬チップ (20)

| 年月 | 生産 数量(千個) | 生産 重量(t) | 生産 金額(百万円) | 販売 数量(千個) | 販売 重量(t) | 販売 金額(百万円) | 在庫 数量(千個) |
|---|---|---|---|---|---|---|---|
| 昭和61年 | … | … | … | … | … | … | … |
| 62 | 1,068,131 | 2,242 | 66,826 | 1,007,018 | 1,770 | 52,743 | 48,055 |
| 63 | 860,639 | 2,640 | 79,255 | 848,401 | 2,159 | 62,937 | 38,212 |
| 平成1年 | 458,140 | 2,532 | 81,267 | 442,666 | 2,123 | 67,198 | 23,508 |
| 2 | 492,756 | 2,973 | 90,007 | 466,492 | 2,471 | 75,486 | 31,015 |
| 63年度 | 765,850 | 2,618 | 79,463 | 774,418 | 2,152 | 63,945 | 22,595 |
| 平成1年度 | 465,512 | 2,646 | 84,111 | 448,283 | 2,218 | 69,281 | 25,137 |
| 2年 1月 | 38,729 | 225 | 6,945 | 36,462 | 188 | 5,623 | 23,750 |
| 2 | 39,355 | 252 | 7,269 | 36,851 | 196 | 5,835 | 24,595 |
| 3 | 41,802 | 255 | 7,695 | 39,669 | 212 | 6,414 | 25,137 |
| 4 | 42,441 | 247 | 7,435 | 39,797 | 196 | 6,133 | 25,953 |
| 5 | 41,100 | 246 | 7,451 | 38,003 | 198 | 6,017 | 27,626 |
| 6 | 41,755 | 253 | 7,688 | 40,029 | 210 | 6,554 | 28,187 |
| 7 | 43,433 | 244 | 7,780 | 41,084 | 211 | 6,352 | 29,168 |
| 8 | 38,444 | 240 | 7,304 | 36,208 | 196 | 6,010 | 29,845 |
| 9 | 40,088 | 258 | 7,712 | 38,648 | 220 | 6,637 | 30,229 |
| 10 | 42,791 | 254 | 7,902 | 40,023 | 216 | 6,809 | 31,719 |
| 11 | 41,895 | 250 | 7,159 | 39,578 | 208 | 6,580 | 31,992 |
| 12 | 40,924 | 249 | 7,667 | 40,139 | 219 | 6,521 | 31,015 |

注1：昭和62年から超硬チップ（総チップ）より細分。
2：平成1年からボールペン用・スパイク用を除く。

超硬サーメットチップ (21)

| 年月 | 生産 数量(千個) | 生産 重量(t) | 生産 金額(百万円) | 販売 数量(千個) | 販売 重量(t) | 販売 金額(百万円) | 在庫 数量(千個) |
|---|---|---|---|---|---|---|---|
| 昭和61年 | … | … | … | … | … | … | … |
| 62 | 16,495 | 59 | 8,607 | 16,486 | 59 | 7,998 | 3,332 |
| 63 | 27,057 | 115 | 13,628 | 25,924 | 98 | 12,706 | 3,488 |
| 平成1年 | 35,663 | 156 | 18,316 | 33,440 | 133 | 16,144 | 4,280 |
| 2 | 39,876 | 174 | 20,545 | 36,213 | 138 | 17,800 | 6,349 |
| 63年度 | 29,042 | 126 | 14,344 | 27,892 | 108 | 13,373 | 3,819 |
| 平成1年度 | 37,561 | 165 | 19,497 | 34,791 | 138 | 16,869 | 4,696 |
| 2年 1月 | 3,129 | 13 | 1,603 | 2,896 | 11 | 1,391 | 4,472 |
| 2 | 3,265 | 14 | 1,670 | 2,949 | 11 | 1,440 | 4,642 |
| 3 | 3,488 | 17 | 1,798 | 3,220 | 12 | 1,562 | 4,696 |
| 4 | 3,220 | 14 | 1,671 | 2,935 | 11 | 1,464 | 4,861 |
| 5 | 3,336 | 15 | 1,742 | 3,164 | 13 | 1,583 | 4,933 |
| 6 | 3,549 | 14 | 1,810 | 3,025 | 11 | 1,470 | 5,334 |
| 7 | 3,561 | 16 | 1,833 | 3,026 | 11 | 1,493 | 5,769 |
| 8 | 3,521 | 15 | 1,775 | 3,185 | 12 | 1,554 | 5,983 |
| 9 | 3,306 | 14 | 1,667 | 3,049 | 11 | 1,491 | 6,005 |
| 10 | 3,281 | 14 | 1,712 | 3,024 | 11 | 1,504 | 6,182 |
| 11 | 3,154 | 14 | 1,636 | 2,916 | 11 | 1,430 | 6,328 |
| 12 | 3,067 | 14 | 1,628 | 2,824 | 11 | 1,419 | 6,349 |

注：同左1のみ。

超硬バイト (22)

| 年月 | 生産 数量(千個) | 生産 重量(t) | 生産 金額(百万円) | 販売 数量(千個) | 販売 金額(百万円) | 在庫 数量(千個) |
|---|---|---|---|---|---|---|
| 昭和61年 | 4,777 | 68 | 8,760 | 4,738 | 9,108 | 899 |
| 62 | 5,857 | 69 | 8,180 | 5,867 | 8,679 | 846 |
| 63 | 6,543 | 84 | 9,974 | 6,635 | 10,603 | 658 |
| 平成1年 | 7,069 | 87 | 11,188 | 6,837 | 11,558 | 772 |
| 2 | 6,829 | 85 | 11,627 | 6,483 | 12,337 | 913 |
| 63年度 | 6,762 | 86 | 10,197 | 6,820 | 10,846 | 685 |
| 平成1年度 | 7,022 | 86 | 11,393 | 6,715 | 11,756 | 836 |
| 2年 1月 | 543 | 7 | 882 | 527 | 934 | 769 |
| 2 | 573 | 7 | 951 | 534 | 997 | 791 |
| 3 | 612 | 7 | 987 | 566 | 1,017 | 836 |
| 4 | 580 | 7 | 930 | 554 | 1,044 | 815 |
| 5 | 558 | 7 | 941 | 517 | 1,008 | 840 |
| 6 | 558 | 7 | 970 | 528 | 1,104 | 853 |
| 7 | 576 | 8 | 997 | 554 | 1,069 | 859 |
| 8 | 539 | 7 | 929 | 526 | 990 | 861 |
| 9 | 570 | 7 | 1,021 | 525 | 1,001 | 882 |
| 10 | 575 | 7 | 1,000 | 555 | 1,040 | 876 |
| 11 | 581 | 7 | 1,029 | 545 | 1,082 | 903 |
| 12 | 564 | 7 | 991 | 551 | 1,051 | 913 |

注：自家使用を除き，チップ重量のみ。

超硬カッタ (23)

| 年月 | 生産 数量(千個) | 生産 重量(t) | 生産 金額(百万円) | 販売 数量(千個) | 販売 金額(百万円) | 在庫 数量(千個) |
|---|---|---|---|---|---|---|
| 昭和61年 | 1,103 | 49 | 15,567 | 1,056 | 15,048 | 244 |
| 62 | 932 | 35 | 10,879 | 937 | 12,906 | 229 |
| 63 | 1,229 | 43 | 12,368 | 1,208 | 12,714 | 272 |
| 平成1年 | 1,516 | 50 | 15,050 | 1,493 | 15,270 | 255 |
| 2 | 1,925 | 61 | 17,553 | 1,779 | 17,231 | 354 |
| 63年度 | 1,312 | 46 | 13,079 | 1,326 | 13,493 | 245 |
| 平成1年度 | 1,555 | 52 | 15,610 | 1,524 | 15,699 | 236 |
| 2年 1月 | 115 | 4 | 1,261 | 127 | 1,206 | 239 |
| 2 | 136 | 5 | 1,363 | 131 | 1,373 | 241 |
| 3 | 142 | 5 | 1,498 | 147 | 1,528 | 236 |
| 4 | 158 | 5 | 1,416 | 147 | 1,360 | 241 |
| 5 | 152 | 4 | 1,324 | 131 | 1,323 | 257 |
| 6 | 159 | 5 | 1,483 | 149 | 1,451 | 255 |
| 7 | 164 | 5 | 1,492 | 167 | 1,480 | 247 |
| 8 | 172 | 5 | 1,391 | 169 | 1,355 | 247 |
| 9 | 173 | 5 | 1,576 | 146 | 1,511 | 271 |
| 10 | 190 | 6 | 1,606 | 170 | 1,578 | 288 |
| 11 | 210 | 6 | 1,545 | 149 | 1,499 | 344 |
| 12 | 155 | 6 | 1,597 | 146 | 1,567 | 354 |

注：同左。

超 硬 ド リ ル (24)

| 年月 | 生産 数量(千個) | 生産 重量(t) | 生産 金額(百万円) | 販売 数量(千個) | 販売 金額(百万円) | 在庫 数量(千個) |
|---|---|---|---|---|---|---|
| 昭和61年 | 20,782 | 76 | 16,146 | 20,237 | 15,291 | 1,917 |
| 62 | 26,806 | 90 | 16,766 | 26,919 | 16,454 | 1,731 |
| 63 | 35,744 | 108 | 19,980 | 34,625 | 19,776 | 2,783 |
| 平成1年 | 36,615 | 124 | 19,732 | 36,739 | 20,527 | 2,535 |
| 2 | 43,738 | 154 | 24,304 | 44,530 | 24,944 | 1,347 |
| 63年度 | 35,708 | 108 | 19,527 | 35,484 | 19,630 | 2,062 |
| 平成1年度 | 38,525 | 132 | 20,806 | 37,812 | 21,441 | 2,291 |
| 2年 1月 | 3,068 | 11 | 1,724 | 3,148 | 1,765 | 2,449 |
| 2 | 3,277 | 11 | 1,797 | 3,286 | 1,845 | 2,432 |
| 3 | 3,709 | 12 | 1,984 | 3,473 | 1,998 | 2,291 |
| 4 | 3,609 | 13 | 2,004 | 3,809 | 2,068 | 2,085 |
| 5 | 3,558 | 13 | 2,027 | 3,718 | 2,090 | 1,922 |
| 6 | 3,654 | 12 | 2,068 | 3,810 | 2,129 | 1,764 |
| 7 | 3,724 | 14 | 2,105 | 3,930 | 2,197 | 1,553 |
| 8 | 3,526 | 12 | 1,955 | 3,526 | 1,978 | 1,549 |
| 9 | 3,808 | 12 | 2,102 | 4,001 | 2,183 | 1,358 |
| 10 | 3,879 | 14 | 2,152 | 4,041 | 2,282 | 1,242 |
| 11 | 4,049 | 14 | 2,224 | 4,063 | 2,271 | 1,195 |
| 12 | 3,877 | 15 | 2,161 | 3,724 | 2,138 | 1,347 |

注：自家使用を除き，チップ重量のみ。

超 硬 ダ イ ス (25)

| 年月 | 生産 数量(千個) | 生産 重量(t) | 生産 金額(百万円) | 販売 数量(千個) | 販売 金額(百万円) | 在庫 数量(千個) |
|---|---|---|---|---|---|---|
| 昭和61年 | 603 | 80 | 5,882 | 589 | 5,777 | 54 |
| 62 | 580 | 66 | 5,165 | 586 | 5,028 | 49 |
| 63 | 783 | 84 | 5,488 | 782 | 5,107 | 29 |
| 平成1年 | 1,058 | 67 | 4,475 | 1,076 | 4,218 | 17 |
| 2 | 1,146 | 70 | 4,779 | 1,178 | 4,579 | 15 |
| 63年度 | 891 | 83 | 5,178 | 897 | 4,794 | 23 |
| 平成1年度 | 1,052 | 68 | 4,526 | 1,101 | 4,279 | 20 |
| 2年 1月 | 69 | 6 | 341 | 87 | 312 | 17 |
| 2 | 95 | 6 | 383 | 112 | 358 | 18 |
| 3 | 102 | 7 | 428 | 103 | 410 | 20 |
| 4 | 89 | 6 | 391 | 86 | 370 | 20 |
| 5 | 87 | 5 | 382 | 83 | 360 | 19 |
| 6 | 102 | 7 | 422 | 101 | 392 | 17 |
| 7 | 83 | 6 | 405 | 85 | 406 | 17 |
| 8 | 87 | 6 | 392 | 84 | 374 | 16 |
| 9 | 109 | 5 | 379 | 109 | 367 | 15 |
| 10 | 123 | 6 | 487 | 125 | 482 | 14 |
| 11 | 102 | 6 | 381 | 103 | 371 | 15 |
| 12 | 99 | 5 | 386 | 100 | 377 | 15 |

注：同左。

超硬ロックビット (26)

| 年月 | 生産 数量(千個) | 生産 重量(t) | 生産 金額(百万円) | 販売 数量(千個) | 販売 金額(百万円) | 在庫 数量(千個) |
|---|---|---|---|---|---|---|
| 昭和61年 | 504 | 45 | 3,080 | 512 | 3,097 | 105 |
| 62 | 478 | 39 | 2,895 | 476 | 2,811 | 94 |
| 63 | 688 | 41 | 2,841 | 684 | 2,722 | 48 |
| 平成1年 | 633 | 23 | 1,149 | 643 | 1,159 | 36 |
| 2 | 702 | 31 | 1,497 | 698 | 1,460 | 37 |
| 63年度 | 707 | 34 | 2,356 | 707 | 2,260 | 43 |
| 平成1年度 | 618 | 23 | 1,223 | 617 | 1,181 | 45 |
| 2年 1月 | 36 | 2 | 90 | 37 | 98 | 36 |
| 2 | 72 | 2 | 115 | 73 | 116 | 34 |
| 3 | 56 | 2 | 169 | 46 | 105 | 45 |
| 4 | 60 | 3 | 110 | 63 | 118 | 41 |
| 5 | 64 | 3 | 122 | 61 | 118 | 44 |
| 6 | 55 | 3 | 120 | 58 | 137 | 42 |
| 7 | 62 | 3 | 146 | 60 | 134 | 44 |
| 8 | 64 | 2 | 113 | 69 | 128 | 38 |
| 9 | 49 | 3 | 139 | 46 | 116 | 41 |
| 10 | 69 | 3 | 132 | 71 | 139 | 38 |
| 11 | 55 | 3 | 123 | 54 | 121 | 39 |
| 12 | 59 | 3 | 120 | 61 | 129 | 37 |

注：自家使用を除き，チップ重量のみ。

その他の超硬工具 (27)

| 年月 | 生産 数量(千個) | 生産 重量(t) | 生産 金額(百万円) | 販売 数量(千個) | 販売 金額(百万円) | 在庫 数量(千個) |
|---|---|---|---|---|---|---|
| 昭和61年 | 221,574 | 704 | 50,751 | 221,436 | 47,555 | 7,109 |
| 62 | 209,935 | 645 | 43,261 | 207,548 | 42,198 | 10,079 |
| 63 | 209,414 | 842 | 50,206 | 209,857 | 50,697 | 9,619 |
| 平成1年 | 43,287 | 890 | 52,000 | 43,027 | 53,125 | 2,305 |
| 2 | 39,568 | 840 | 57,101 | 39,445 | 58,107 | 2,727 |
| 63年度 | 174,278 | 832 | 50,873 | 174,275 | 51,573 | 2,488 |
| 平成1年度 | 45,771 | 896 | 52,834 | 45,430 | 53,696 | 2,228 |
| 2年 1月 | 3,257 | 67 | 4,223 | 3,137 | 4,240 | 2,442 |
| 2 | 3,627 | 67 | 4,461 | 3,852 | 4,531 | 2,395 |
| 3 | 3,657 | 65 | 4,753 | 3,713 | 4,843 | 2,228 |
| 4 | 3,157 | 68 | 4,662 | 3,189 | 4,776 | 2,175 |
| 5 | 3,286 | 64 | 4,502 | 3,162 | 4,563 | 2,328 |
| 6 | 3,130 | 73 | 4,938 | 3,081 | 4,938 | 2,349 |
| 7 | 3,352 | 72 | 4,960 | 3,374 | 5,070 | 2,304 |
| 8 | 3,128 | 73 | 4,627 | 3,066 | 4,805 | 2,328 |
| 9 | 3,424 | 73 | 4,962 | 3,254 | 4,933 | 2,483 |
| 10 | 3,234 | 77 | 5,055 | 3,193 | 5,173 | 2,516 |
| 11 | 3,155 | 73 | 5,002 | 3,180 | 5,142 | 2,716 |
| 12 | 3,162 | 68 | 4,957 | 3,243 | 5,092 | 2,727 |

注：同左。



## 25 消火器，消火装置及び燃焼装置

生産額
2年計
99,905 百万円

| 年月 | 消火器，火災報知設備及び消火装置(1～8) 生産 金額(百万円) | 消火器(1) 生産 数量(台) | 消火器(1) 生産 金額(百万円) | 火災報知設備(2～5) 生産 金額(百万円) | 熱感知器(2) 生産 数量(個) | 熱感知器(2) 生産 金額(百万円) |
|---|---|---|---|---|---|---|
| 昭和61年 | 67,337 | 4,543,830 | 18,158 | 47,091 | 5,129,664 | 14,035 |
| 62 | 72,260 | 4,440,952 | 17,899 | 52,113 | 5,451,816 | 14,570 |
| 63 | 87,603 | 5,317,864 | 21,597 | 63,706 | 6,772,360 | 16,935 |
| 平成1年 | 94,371 | 6,392,003 | 25,811 | 65,870 | 7,656,447 | 18,118 |
| 2 | 93,302 | 5,707,424 | 22,652 | 67,752 | 6,824,475 | 14,276 |
| 63年度 | 89,789 | 5,998,559 | 24,435 | 62,954 | 7,204,283 | 17,954 |
| 平成1年度 | 95,124 | 5,926,803 | 23,746 | 68,773 | 7,761,759 | 17,814 |
| 2年 1月 | 8,202 | 486,162 | 1,911 | 6,035 | 674,785 | 1,458 |
| 2 | 8,320 | 476,574 | 1,924 | 6,185 | 695,078 | 1,533 |
| 3 | 8,874 | 526,563 | 2,087 | 6,555 | 702,320 | 1,525 |
| 4 | 7,372 | 477,597 | 1,861 | 5,280 | 620,864 | 1,302 |
| 5 | 7,309 | 472,567 | 1,864 | 5,155 | 521,711 | 972 |
| 6 | 7,566 | 471,000 | 1,891 | 5,432 | 523,196 | 1,049 |
| 7 | 7,360 | 469,062 | 1,883 | 5,263 | 521,510 | 1,036 |
| 8 | 7,281 | 417,317 | 1,687 | 5,362 | 487,137 | 1,058 |
| 9 | 7,596 | 466,474 | 1,868 | 5,540 | 523,758 | 1,061 |
| 10 | 7,324 | 492,112 | 1,952 | 5,148 | 456,298 | 953 |
| 11 | 8,600 | 469,384 | 1,902 | 6,417 | 562,063 | 1,327 |
| 12 | 7,498 | 482,612 | 1,823 | 5,379 | 535,755 | 1,002 |

注：大型・小型の可搬式のもの。

注：差動式・定温式・補償式のもの。

煙感知器 (3)

| 年月 | 生産 数量(個) | 生産 金額(百万円) |
|---|---|---|
| 昭和61年 | 1,277,544 | 17,405 |
| 62 | 1,367,088 | 20,332 |
| 63 | 1,670,134 | 25,154 |
| 平成1年 | 1,723,275 | 25,392 |
| 2 | 2,266,087 | 31,776 |
| 63年度 | 1,589,746 | 23,537 |
| 平成1年度 | 1,916,497 | 28,145 |
| 2年 1月 | 191,958 | 2,787 |
| 2 | 162,311 | 2,503 |
| 3 | 195,803 | 3,017 |
| 4 | 115,514 | 1,989 |
| 5 | 163,162 | 2,583 |
| 6 | 173,240 | 2,680 |
| 7 | 163,212 | 2,560 |
| 8 | 180,329 | 2,510 |
| 9 | 242,094 | 2,755 |
| 10 | 264,222 | 2,607 |
| 11 | 254,474 | 3,194 |
| 12 | 159,768 | 2,591 |

注：イオン化式，光電式のもの。

受信機 (4)

| 年月 | 生産 数量(台) | 生産 金額(百万円) |
|---|---|---|
| 昭和61年 | 64,746 | 14,114 |
| 62 | 65,042 | 15,646 |
| 63 | 76,386 | 19,846 |
| 平成1年 | 61,222 | 20,307 |
| 2 | 62,642 | 20,059 |
| 63年度 | 69,386 | 19,720 |
| 平成1年度 | 63,734 | 20,689 |
| 2年 1月 | 6,611 | 1,688 |
| 2 | 5,852 | 1,868 |
| 3 | 5,177 | 1,884 |
| 4 | 6,070 | 1,789 |
| 5 | 4,975 | 1,526 |
| 6 | 4,724 | 1,528 |
| 7 | 5,257 | 1,593 |
| 8 | 5,037 | 1,627 |
| 9 | 4,970 | 1,641 |
| 10 | 4,059 | 1,415 |
| 11 | 5,100 | 1,820 |
| 12 | 4,810 | 1,680 |

注：P型1級・2級，R型のもの。

発信機 (5)

| 年月 | 生産 数量(個) | 生産 金額(百万円) |
|---|---|---|
| 昭和61年 | 293,618 | 1,538 |
| 62 | 316,660 | 1,566 |
| 63 | 329,672 | 1,770 |
| 平成1年 | 370,295 | 2,053 |
| 2 | 314,177 | 1,641 |
| 63年度 | 325,844 | 1,743 |
| 平成1年度 | 384,046 | 2,125 |
| 2年 1月 | 20,488 | 102 |
| 2 | 48,426 | 281 |
| 3 | 25,667 | 129 |
| 4 | 35,861 | 200 |
| 5 | 15,901 | 74 |
| 6 | 30,886 | 175 |
| 7 | 16,161 | 74 |
| 8 | 30,287 | 167 |
| 9 | 18,280 | 83 |
| 10 | 31,122 | 173 |
| 11 | 17,386 | 76 |
| 12 | 23,712 | 106 |

注：P型・M型のもの。

消火装置(6～8)

| 年月 | 生産 数量(個) | 生産 金額(百万円) |
|---|---|---|
| 昭和61年 | 594,733 | 2,088 |
| 62 | 830,224 | 2,247 |
| 63 | 1,016,151 | 2,300 |
| 平成1年 | 1,000,355 | 2,690 |
| 2 | 1,137,660 | 2,898 |
| 63年度 | 1,047,457 | 2,399 |
| 平成1年度 | 985,630 | 2,605 |
| 2年 1月 | 97,968 | 256 |
| 2 | 84,826 | 211 |
| 3 | 121,915 | 233 |
| 4 | 109,392 | 230 |
| 5 | 119,567 | 290 |
| 6 | 99,047 | 244 |
| 7 | 103,311 | 213 |
| 8 | 72,381 | 233 |
| 9 | 68,156 | 188 |
| 10 | 91,486 | 224 |
| 11 | 93,223 | 281 |
| 12 | 76,388 | 295 |

## 26 弁及び管継手

生産額
2年計
616,735 百万円

### バルブ及びコック（1～15）

| 年月 | 生産 数量（千個） | 生産 重量（t） | 生産 金額（百万円） |
|---|---|---|---|
| 昭和61年 | 109,974 | 249,077 | 375,462 |
| 62 | 114,773 | 236,574 | 363,177 |
| 63 | 130,477 | 268,205 | 414,091 |
| 平成1年 | 135,753 | 273,365 | 446,290 |
| 2 | 135,666 | 284,812 | 475,744 |
| 63年度 | 131,794 | 269,830 | 423,116 |
| 平成1年度 | 135,904 | 276,872 | 454,653 |
| 2年 1月 | 10,664 | 22,117 | 35,373 |
| 2 | 11,025 | 23,422 | 38,492 |
| 3 | 11,888 | 25,685 | 43,249 |
| 4 | 11,247 | 23,210 | 38,389 |
| 5 | 11,106 | 22,729 | 37,552 |
| 6 | 11,611 | 23,714 | 39,047 |
| 7 | 11,415 | 23,856 | 38,941 |
| 8 | 10,678 | 22,621 | 37,170 |
| 9 | 11,023 | 23,816 | 41,794 |
| 10 | 11,672 | 24,207 | 41,134 |
| 11 | 11,725 | 24,964 | 42,721 |
| 12 | 11,613 | 24,473 | 41,883 |

### 一般用バルブ及びコック（1～5）

| 年月 | 生産 数量（千個） | 生産 重量（t） | 生産 金額（百万円） |
|---|---|---|---|
| 昭和61年 | 40,920 | 159,195 | 196,793 |
| 62 | 42,778 | 147,112 | 179,252 |
| 63 | 48,393 | 169,207 | 205,007 |
| 平成1年 | 49,019 | 166,831 | 213,487 |
| 2 | 49,987 | 175,590 | 231,166 |
| 63年度 | 48,144 | 167,789 | 207,252 |
| 平成1年度 | 49,832 | 170,400 | 218,353 |
| 2年 1月 | 3,972 | 14,076 | 17,802 |
| 2 | 4,157 | 14,919 | 19,319 |
| 3 | 4,576 | 16,027 | 21,198 |
| 4 | 4,185 | 14,240 | 18,364 |
| 5 | 4,114 | 14,009 | 18,127 |
| 6 | 4,238 | 14,281 | 18,700 |
| 7 | 4,201 | 14,404 | 18,787 |
| 8 | 3,864 | 13,740 | 17,869 |
| 9 | 4,040 | 14,733 | 20,286 |
| 10 | 4,199 | 14,601 | 19,291 |
| 11 | 4,269 | 15,542 | 20,679 |
| 12 | 4,172 | 15,019 | 20,743 |

注：自動調整弁・高温高圧弁を除く。

### ステンレス鋼製（1）

| 年月 | 生産 数量（千個） | 生産 重量（t） | 生産 金額（百万円） |
|---|---|---|---|
| 昭和61年 | 2,355 | 10,591 | 35,769 |
| 62 | 1,780 | 9,973 | 33,170 |
| 63 | 2,304 | 12,615 | 42,309 |
| 平成1年 | 2,435 | 12,926 | 46,831 |
| 2 | 2,445 | 12,783 | 49,356 |
| 63年度 | 2,385 | 13,043 | 44,711 |
| 平成1年度 | 2,448 | 12,933 | 47,340 |
| 2年 1月 | 190 | 999 | 3,637 |
| 2 | 202 | 1,049 | 4,047 |
| 3 | 215 | 1,130 | 4,270 |
| 4 | 194 | 1,018 | 3,714 |
| 5 | 197 | 1,004 | 3,647 |
| 6 | 205 | 1,039 | 3,999 |
| 7 | 212 | 1,147 | 4,126 |
| 8 | 197 | 1,075 | 4,061 |
| 9 | 219 | 1,121 | 4,958 |
| 10 | 213 | 1,120 | 4,098 |
| 11 | 196 | 1,040 | 4,251 |
| 12 | 204 | 1,042 | 4,548 |

### 鋳鋼製（2）

| 年月 | 生産 数量（千個） | 生産 重量（t） | 生産 金額（百万円） |
|---|---|---|---|
| 昭和61年 | 412 | 25,795 | 30,553 |
| 62 | 297 | 19,610 | 21,784 |
| 63 | 392 | 23,241 | 24,619 |
| 平成1年 | 357 | 21,415 | 27,511 |
| 2 | 363 | 23,876 | 30,402 |
| 63年度 | 395 | 23,517 | 25,544 |
| 平成1年度 | 352 | 21,340 | 27,821 |
| 2年 1月 | 25 | 1,566 | 2,069 |
| 2 | 28 | 1,726 | 2,243 |
| 3 | 30 | 1,983 | 2,693 |
| 4 | 29 | 1,770 | 2,172 |
| 5 | 27 | 1,884 | 2,351 |
| 6 | 30 | 2,013 | 2,508 |
| 7 | 32 | 2,043 | 2,526 |
| 8 | 31 | 2,032 | 2,399 |
| 9 | 32 | 2,241 | 2,839 |
| 10 | 32 | 2,082 | 2,655 |
| 11 | 33 | 2,308 | 2,912 |
| 12 | 33 | 2,230 | 3,034 |

### 鍛鋼製（3）

| 年月 | 生産 数量（千個） | 生産 重量（t） | 生産 金額（百万円） |
|---|---|---|---|
| 昭和61年 | 844 | 3,615 | 6,804 |
| 62 | 676 | 2,594 | 5,562 |
| 63 | 789 | 3,031 | 6,013 |
| 平成1年 | 906 | 3,136 | 6,811 |
| 2 | 1,097 | 3,619 | 7,993 |
| 63年度 | 830 | 3,110 | 6,199 |
| 平成1年度 | 926 | 3,185 | 7,072 |
| 2年 1月 | 75 | 265 | 613 |
| 2 | 74 | 253 | 547 |
| 3 | 93 | 306 | 709 |
| 4 | 92 | 303 | 693 |
| 5 | 96 | 305 | 685 |
| 6 | 82 | 273 | 620 |
| 7 | 93 | 308 | 666 |
| 8 | 89 | 290 | 644 |
| 9 | 96 | 315 | 657 |
| 10 | 109 | 337 | 749 |
| 11 | 99 | 329 | 706 |
| 12 | 97 | 335 | 705 |

### 鋳鉄製（4）

| 年月 | 生産 数量（千個） | 生産 重量（t） | 生産 金額（百万円） |
|---|---|---|---|
| 昭和61年 | 5,763 | 98,311 | 82,766 |
| 62 | 5,947 | 92,774 | 75,075 |
| 63 | 6,717 | 104,851 | 82,731 |
| 平成1年 | 6,848 | 103,855 | 82,932 |
| 2 | 6,776 | 109,114 | 91,329 |
| 63年度 | 6,795 | 103,462 | 81,802 |
| 平成1年度 | 6,817 | 106,972 | 85,940 |
| 2年 1月 | 528 | 9,195 | 7,402 |
| 2 | 570 | 9,730 | 8,215 |
| 3 | 604 | 10,248 | 8,915 |
| 4 | 566 | 8,980 | 7,450 |
| 5 | 564 | 8,624 | 7,161 |
| 6 | 568 | 8,666 | 7,050 |
| 7 | 560 | 8,677 | 7,069 |
| 8 | 514 | 8,307 | 6,862 |
| 9 | 558 | 8,888 | 7,484 |
| 10 | 530 | 8,824 | 7,327 |
| 11 | 668 | 9,717 | 8,407 |
| 12 | 546 | 9,256 | 7,986 |

### 青銅・黄銅製（5）

| 年月 | 生産 数量（千個） | 生産 重量（t） | 生産 金額（百万円） |
|---|---|---|---|
| 昭和61年 | 31,546 | 20,884 | 40,902 |
| 62 | 34,077 | 22,160 | 43,662 |
| 63 | 38,192 | 25,469 | 49,334 |
| 平成1年 | 38,473 | 25,500 | 49,402 |
| 2 | 39,307 | 26,198 | 52,086 |
| 63年度 | 37,739 | 24,656 | 48,996 |
| 平成1年度 | 39,288 | 25,969 | 50,181 |
| 2年 1月 | 3,154 | 2,051 | 4,081 |
| 2 | 3,283 | 2,162 | 4,267 |
| 3 | 3,634 | 2,360 | 4,611 |
| 4 | 3,303 | 2,168 | 4,335 |
| 5 | 3,231 | 2,192 | 4,282 |
| 6 | 3,352 | 2,290 | 4,523 |
| 7 | 3,304 | 2,230 | 4,400 |
| 8 | 3,032 | 2,036 | 3,903 |
| 9 | 3,135 | 2,169 | 4,349 |
| 10 | 3,315 | 2,237 | 4,462 |
| 11 | 3,272 | 2,148 | 4,403 |
| 12 | 3,291 | 2,156 | 4,471 |

### 高温高圧弁（6）

| 年月 | 生産 数量（千個） | 生産 重量（t） | 生産 金額（百万円） |
|---|---|---|---|
| 昭和61年 | 127 | 7,279 | 16,518 |
| 62 | 99 | 4,974 | 12,315 |
| 63 | 120 | 5,018 | 11,769 |
| 平成1年 | 122 | 4,729 | 12,280 |
| 2 | 132 | 5,976 | 15,068 |
| 63年度 | 125 | 5,125 | 11,891 |
| 平成1年度 | 118 | 4,793 | 12,813 |
| 2年 1月 | 9 | 369 | 826 |
| 2 | 9 | 367 | 958 |
| 3 | 11 | 629 | 1,792 |
| 4 | 10 | 477 | 1,150 |
| 5 | 10 | 460 | 1,237 |
| 6 | 11 | 551 | 1,247 |
| 7 | 13 | 618 | 1,389 |
| 8 | 11 | 516 | 1,145 |
| 9 | 13 | 560 | 1,560 |
| 10 | 12 | 456 | 1,272 |
| 11 | 11 | 547 | 1,441 |
| 12 | 11 | 426 | 1,051 |

注：自動調整弁を除き圧力35kg/cm²以上で温度350℃以上のものに限る。

### スプリンクラーヘッド（6）

| 年月 | 生産 数量（個） | 生産 金額（百万円） |
|---|---|---|
| 昭和61年 | 501,159 | 507 |
| 62 | 706,284 | 806 |
| 63 | 854,941 | 886 |
| 平成1年 | 762,326 | 883 |
| 2 | 877,312 | 1,031 |
| 63年度 | 876,750 | 894 |
| 平成1年度 | 769,860 | 944 |
| 2年 1月 | 86,225 | 104 |
| 2 | 78,410 | 112 |
| 3 | 95,034 | 115 |
| 4 | 85,958 | 99 |
| 5 | 83,799 | 91 |
| 6 | 71,760 | 80 |
| 7 | 76,488 | 61 |
| 8 | 65,457 | 93 |
| 9 | 54,812 | 53 |
| 10 | 63,252 | 68 |
| 11 | 66,083 | 78 |
| 12 | 50,034 | 77 |

### ガス消火用ボンベ（7）

| 年月 | 生産 数量（個） | 生産 金額（百万円） |
|---|---|---|
| 昭和61年 | 27,198 | 1,168 |
| 62 | 15,866 | 860 |
| 63 | 22,387 | 947 |
| 平成1年 | 23,778 | 1,193 |
| 2 | 24,085 | 1,144 |
| 63年度 | 22,151 | 996 |
| 平成1年度 | 22,596 | 1,150 |
| 2年 1月 | 2,083 | 120 |
| 2 | 1,635 | 87 |
| 3 | 1,201 | 60 |
| 4 | 1,698 | 85 |
| 5 | 2,110 | 117 |
| 6 | 2,389 | 110 |
| 7 | 2,417 | 104 |
| 8 | 1,953 | 80 |
| 9 | 1,650 | 89 |
| 10 | 2,335 | 96 |
| 11 | 1,999 | 93 |
| 12 | 2,615 | 103 |

注：ガスを充てんしたもの。

### 泡，水噴霧及びガス系設備用ヘッド（8）

| 年月 | 生産 数量（個） | 生産 金額（百万円） |
|---|---|---|
| 昭和61年 | 66,376 | 412 |
| 62 | 108,074 | 582 |
| 63 | 138,823 | 466 |
| 平成1年 | 214,251 | 614 |
| 2 | 236,263 | 722 |
| 63年度 | 148,556 | 509 |
| 平成1年度 | 193,174 | 511 |
| 2年 1月 | 9,660 | 32 |
| 2 | 4,781 | 12 |
| 3 | 25,680 | 57 |
| 4 | 21,736 | 46 |
| 5 | 33,658 | 82 |
| 6 | 24,898 | 54 |
| 7 | 24,406 | 48 |
| 8 | 4,971 | 60 |
| 9 | 11,694 | 45 |
| 10 | 25,899 | 60 |
| 11 | 25,141 | 110 |
| 12 | 23,739 | 115 |

### 燃焼装置（9）

| 年月 | 生産 数量（台） | 生産 金額（百万円） |
|---|---|---|
| 昭和61年 | 6,907 | 6,257 |
| 62 | 7,218 | 4,748 |
| 63 | 7,219 | 4,977 |
| 平成1年 | 7,020 | 5,369 |
| 2 | 7,622 | 6,603 |
| 63年度 | 6,922 | 5,209 |
| 平成1年度 | 7,415 | 5,380 |
| 2年 1月 | 501 | 272 |
| 2 | 497 | 582 |
| 3 | 761 | 428 |
| 4 | 682 | 309 |
| 5 | 814 | 495 |
| 6 | 762 | 405 |
| 7 | 484 | 772 |
| 8 | 569 | 581 |
| 9 | 577 | 1,366 |
| 10 | 653 | 409 |
| 11 | 605 | 415 |
| 12 | 717 | 571 |

注：ボイラー用及び工業窯炉用のもので小型ボイラ用を除く。

### 自動調整弁 (7～11)

| 年月 | 生産 数量 (千個) | 重量 (t) | 金額 (百万円) |
|---|---|---|---|
| 昭和61年 | 13,859 | 41,706 | 79,639 |
| 62 | 15,393 | 40,197 | 79,617 |
| 63 | 19,196 | 42,979 | 86,729 |
| 平成1年 | 20,058 | 46,841 | 94,507 |
| 2 | 22,351 | 49,981 | 101,804 |
| 63年度 | 19,739 | 44,397 | 88,710 |
| 平成1年度 | 20,179 | 47,284 | 97,027 |
| 2年 1月 | 1,615 | 3,549 | 7,030 |
| 2 | 1,687 | 3,772 | 8,088 |
| 3 | 1,792 | 4,400 | 9,518 |
| 4 | 1,908 | 4,058 | 8,442 |
| 5 | 1,817 | 4,010 | 8,173 |
| 6 | 1,937 | 4,279 | 8,170 |
| 7 | 1,976 | 4,405 | 8,273 |
| 8 | 1,868 | 4,218 | 7,955 |
| 9 | 1,710 | 3,934 | 8,488 |
| 10 | 1,967 | 4,557 | 9,121 |
| 11 | 2,032 | 4,261 | 9,349 |
| 12 | 2,040 | 4,538 | 9,197 |

### 自力式自動調整弁 (7～9)

| 年月 | 生産 数量 (千個) | 重量 (t) | 金額 (百万円) |
|---|---|---|---|
| 昭和61年 | 9,971 | 22,756 | 37,175 |
| 62 | 10,695 | 21,847 | 37,571 |
| 63 | 10,517 | 20,484 | 37,583 |
| 平成1年 | 10,778 | 22,940 | 39,806 |
| 2 | 11,982 | 25,050 | 44,679 |
| 63年度 | 10,770 | 20,945 | 37,798 |
| 平成1年度 | 10,878 | 23,565 | 41,360 |
| 2年 1月 | 918 | 1,911 | 3,235 |
| 2 | 919 | 1,964 | 3,487 |
| 3 | 935 | 2,153 | 4,010 |
| 4 | 982 | 2,004 | 3,667 |
| 5 | 960 | 1,980 | 3,559 |
| 6 | 1,026 | 2,095 | 3,448 |
| 7 | 1,034 | 2,244 | 3,844 |
| 8 | 1,008 | 2,105 | 3,521 |
| 9 | 895 | 1,962 | 3,622 |
| 10 | 1,014 | 2,359 | 3,957 |
| 11 | 1,132 | 2,095 | 4,326 |
| 12 | 1,159 | 2,178 | 4,003 |

### 安全弁 (7)

| 年月 | 生産 数量 (千個) | 重量 (t) | 金額 (百万円) |
|---|---|---|---|
| 昭和61年 | 1,572 | 3,317 | 8,801 |
| 62 | 1,630 | 2,939 | 7,870 |
| 63 | 1,878 | 3,041 | 8,163 |
| 平成1年 | 1,681 | 3,178 | 8,480 |
| 2 | 1,743 | 3,815 | 10,066 |
| 63年度 | 1,845 | 3,025 | 8,268 |
| 平成1年度 | 1,696 | 3,323 | 8,979 |
| 2年 1月 | 167 | 289 | 749 |
| 2 | 157 | 290 | 713 |
| 3 | 133 | 325 | 1,009 |
| 4 | 128 | 271 | 767 |
| 5 | 131 | 299 | 770 |
| 6 | 134 | 312 | 810 |
| 7 | 133 | 366 | 908 |
| 8 | 112 | 305 | 792 |
| 9 | 145 | 348 | 952 |
| 10 | 145 | 357 | 899 |
| 11 | 166 | 322 | 828 |
| 12 | 193 | 333 | 870 |

### スチームトラップ (8)

| 年月 | 生産 数量 (千個) | 重量 (t) | 金額 (百万円) |
|---|---|---|---|
| 昭和61年 | 516 | 4,325 | 5,929 |
| 62 | 547 | 4,208 | 5,585 |
| 63 | 624 | 1,709 | 5,032 |
| 平成1年 | 609 | 1,701 | 5,066 |
| 2 | 626 | 1,761 | 5,523 |
| 63年度 | 624 | 1,705 | 5,116 |
| 平成1年度 | 608 | 1,717 | 5,069 |
| 2年 1月 | 48 | 132 | 387 |
| 2 | 61 | 163 | 492 |
| 3 | 57 | 161 | 483 |
| 4 | 55 | 172 | 475 |
| 5 | 42 | 124 | 361 |
| 6 | 48 | 144 | 434 |
| 7 | 47 | 136 | 443 |
| 8 | 40 | 111 | 329 |
| 9 | 50 | 145 | 477 |
| 10 | 56 | 146 | 473 |
| 11 | 59 | 147 | 592 |
| 12 | 62 | 180 | 576 |

### その他 (9)

| 年月 | 生産 数量 (千個) | 重量 (t) | 金額 (百万円) |
|---|---|---|---|
| 昭和61年 | 7,882 | 15,114 | 22,445 |
| 62 | 8,518 | 14,700 | 24,116 |
| 63 | 8,015 | 15,735 | 24,389 |
| 平成1年 | 8,488 | 18,062 | 26,260 |
| 2 | 9,613 | 19,474 | 29,090 |
| 63年度 | 8,302 | 16,214 | 24,415 |
| 平成1年度 | 8,574 | 18,525 | 27,313 |
| 2年 1月 | 704 | 1,489 | 2,099 |
| 2 | 701 | 1,512 | 2,282 |
| 3 | 745 | 1,667 | 2,518 |
| 4 | 800 | 1,561 | 2,426 |
| 5 | 787 | 1,558 | 2,428 |
| 6 | 844 | 1,638 | 2,203 |
| 7 | 854 | 1,742 | 2,492 |
| 8 | 855 | 1,689 | 2,400 |
| 9 | 700 | 1,470 | 2,193 |
| 10 | 813 | 1,856 | 2,585 |
| 11 | 907 | 1,627 | 2,906 |
| 12 | 903 | 1,665 | 2,557 |

### 他力式自動調整弁 (10～11)

| 年月 | 生産 数量 (千個) | 重量 (t) | 金額 (百万円) |
|---|---|---|---|
| 昭和61年 | 3,888 | 18,950 | 42,464 |
| 62 | 4,698 | 18,349 | 42,046 |
| 63 | 8,679 | 22,494 | 49,146 |
| 平成1年 | 9,280 | 23,900 | 54,700 |
| 2 | 10,369 | 24,930 | 57,126 |
| 63年度 | 8,969 | 23,452 | 50,912 |
| 平成1年度 | 9,301 | 23,719 | 55,667 |
| 2年 1月 | 696 | 1,638 | 3,796 |
| 2 | 768 | 1,808 | 4,601 |
| 3 | 857 | 2,248 | 5,508 |
| 4 | 926 | 2,054 | 4,775 |
| 5 | 857 | 2,030 | 4,614 |
| 6 | 911 | 2,183 | 4,722 |
| 7 | 942 | 2,161 | 4,430 |
| 8 | 860 | 2,112 | 4,434 |
| 9 | 815 | 1,971 | 4,867 |
| 10 | 953 | 2,199 | 5,163 |
| 11 | 900 | 2,166 | 5,023 |
| 12 | 882 | 2,360 | 5,194 |

### 電磁弁 (10)

| 年月 | 生産 数量 (千個) | 重量 (t) | 金額 (百万円) |
|---|---|---|---|
| 昭和61年 | 3,649 | 6,875 | 15,442 |
| 62 | 4,416 | 7,752 | 15,853 |
| 63 | 6,081 | 9,887 | 19,102 |
| 平成1年 | 6,391 | 10,281 | 20,495 |
| 2 | 7,644 | 12,387 | 23,264 |
| 63年度 | 6,339 | 10,277 | 19,649 |
| 平成1年度 | 6,462 | 10,377 | 20,810 |
| 2年 1月 | 506 | 798 | 1,620 |
| 2 | 540 | 863 | 1,763 |
| 3 | 647 | 1,042 | 2,006 |
| 4 | 688 | 1,078 | 1,967 |
| 5 | 635 | 1,033 | 1,793 |
| 6 | 683 | 1,144 | 2,005 |
| 7 | 692 | 1,179 | 2,057 |
| 8 | 653 | 1,100 | 2,019 |
| 9 | 558 | 934 | 1,934 |
| 10 | 667 | 1,097 | 2,111 |
| 11 | 702 | 1,042 | 2,033 |
| 12 | 674 | 1,077 | 1,958 |

### その他 (11)

| 年月 | 生産 数量 (千個) | 重量 (t) | 金額 (百万円) |
|---|---|---|---|
| 昭和61年 | 239 | 12,075 | 27,021 |
| 62 | 283 | 10,597 | 26,193 |
| 63 | 2,598 | 12,607 | 30,044 |
| 平成1年 | 2,889 | 13,619 | 34,206 |
| 2 | 2,725 | 12,543 | 33,861 |
| 63年度 | 2,631 | 13,175 | 31,262 |
| 平成1年度 | 2,838 | 13,342 | 34,857 |
| 2年 1月 | 191 | 840 | 2,176 |
| 2 | 228 | 945 | 2,838 |
| 3 | 211 | 1,206 | 3,502 |
| 4 | 238 | 976 | 2,808 |
| 5 | 223 | 997 | 2,821 |
| 6 | 229 | 1,039 | 2,717 |
| 7 | 250 | 982 | 2,373 |
| 8 | 208 | 1,012 | 2,416 |
| 9 | 257 | 1,037 | 2,933 |
| 10 | 286 | 1,102 | 3,053 |
| 11 | 198 | 1,123 | 2,990 |
| 12 | 208 | 1,283 | 3,236 |

### 給排水せん類 (12～14)

| 年月 | 生産 数量 (千個) | 重量 (t) | 金額 (百万円) |
|---|---|---|---|
| 昭和61年 | 41,645 | 34,111 | 75,642 |
| 62 | 43,575 | 37,828 | 85,851 |
| 63 | 49,111 | 44,023 | 103,623 |
| 平成1年 | 52,847 | 47,929 | 118,669 |
| 2 | 50,387 | 46,413 | 119,878 |
| 63年度 | 50,120 | 45,440 | 108,213 |
| 平成1年度 | 52,506 | 47,565 | 119,178 |
| 2年 1月 | 4,057 | 3,611 | 9,172 |
| 2 | 4,169 | 3,813 | 9,550 |
| 3 | 4,352 | 3,992 | 10,081 |
| 4 | 4,093 | 3,887 | 9,844 |
| 5 | 4,147 | 3,685 | 9,430 |
| 6 | 4,376 | 4,020 | 10,302 |
| 7 | 4,240 | 3,914 | 9,913 |
| 8 | 3,848 | 3,538 | 9,352 |
| 9 | 4,267 | 4,040 | 10,670 |
| 10 | 4,324 | 3,989 | 10,752 |
| 11 | 4,252 | 4,017 | 10,569 |
| 12 | 4,263 | 3,909 | 10,243 |

### 給水せん (12)

| 年月 | 生産 数量 (千個) | 重量 (t) | 金額 (百万円) |
|---|---|---|---|
| 昭和61年 | 30,718 | 23,544 | 60,057 |
| 62 | 31,754 | 26,678 | 69,026 |
| 63 | 36,164 | 31,594 | 84,586 |
| 平成1年 | 39,172 | 35,110 | 98,337 |
| 2 | 36,691 | 34,163 | 99,560 |
| 63年度 | 37,094 | 32,950 | 88,979 |
| 平成1年度 | 38,766 | 34,785 | 98,696 |
| 2年 1月 | 3,019 | 2,707 | 7,670 |
| 2 | 3,075 | 2,781 | 7,907 |
| 3 | 3,189 | 2,937 | 8,361 |
| 4 | 2,972 | 2,770 | 8,074 |
| 5 | 3,063 | 2,743 | 7,881 |
| 6 | 3,200 | 2,982 | 8,597 |
| 7 | 3,088 | 2,844 | 8,177 |
| 8 | 2,752 | 2,607 | 7,780 |
| 9 | 3,082 | 2,989 | 8,910 |
| 10 | 3,103 | 2,945 | 8,942 |
| 11 | 3,084 | 2,968 | 8,799 |
| 12 | 3,063 | 2,889 | 8,462 |

注：便器洗浄弁・ボールタップを含む。

### 止水せん・分水せん (13)

| 年月 | 生産 数量 (千個) | 重量 (t) | 金額 (百万円) |
|---|---|---|---|
| 昭和61年 | 7,712 | 6,752 | 11,600 |
| 62 | 8,299 | 7,230 | 12,728 |
| 63 | 9,502 | 8,829 | 15,232 |
| 平成1年 | 9,873 | 9,010 | 15,941 |
| 2 | 9,777 | 8,401 | 15,680 |
| 63年度 | 9,562 | 8,943 | 15,431 |
| 平成1年度 | 9,917 | 8,924 | 16,015 |
| 2年 1月 | 734 | 607 | 1,146 |
| 2 | 791 | 712 | 1,288 |
| 3 | 832 | 718 | 1,327 |
| 4 | 798 | 785 | 1,382 |
| 5 | 778 | 634 | 1,186 |
| 6 | 840 | 717 | 1,319 |
| 7 | 833 | 750 | 1,361 |
| 8 | 776 | 634 | 1,223 |
| 9 | 843 | 730 | 1,361 |
| 10 | 880 | 719 | 1,399 |
| 11 | 820 | 711 | 1,342 |
| 12 | 854 | 683 | 1,345 |

### 排水用器具 (14) (トラップ類)

| 年月 | 生産 数量 (千個) | 重量 (t) | 金額 (百万円) |
|---|---|---|---|
| 昭和61年 | 3,215 | 3,815 | 3,986 |
| 62 | 3,522 | 3,920 | 4,097 |
| 63 | 3,445 | 3,600 | 3,805 |
| 平成1年 | 3,802 | 3,809 | 4,391 |
| 2 | 3,919 | 3,849 | 4,638 |
| 63年度 | 3,463 | 3,546 | 3,804 |
| 平成1年度 | 3,824 | 3,856 | 4,467 |
| 2年 1月 | 304 | 297 | 356 |
| 2 | 303 | 320 | 355 |
| 3 | 331 | 336 | 393 |
| 4 | 323 | 332 | 388 |
| 5 | 306 | 307 | 362 |
| 6 | 336 | 321 | 386 |
| 7 | 319 | 320 | 375 |
| 8 | 320 | 298 | 350 |
| 9 | 342 | 320 | 399 |
| 10 | 341 | 324 | 411 |
| 11 | 349 | 338 | 427 |
| 12 | 346 | 336 | 436 |

### 容器弁 (15)

| 年月 | 生産 数量 (千個) | 重量 (t) | 金額 (百万円) |
|---|---|---|---|
| 昭和61年 | 13,422 | 6,785 | 6,871 |
| 62 | 12,928 | 6,463 | 6,143 |
| 63 | 13,657 | 6,978 | 6,963 |
| 平成1年 | 13,706 | 7,035 | 7,347 |
| 2 | 12,808 | 6,852 | 7,828 |
| 63年度 | 13,667 | 7,079 | 7,050 |
| 平成1年度 | 13,269 | 6,831 | 7,281 |
| 2年 1月 | 1,012 | 512 | 542 |
| 2 | 1,003 | 551 | 576 |
| 3 | 1,155 | 637 | 660 |
| 4 | 1,051 | 549 | 587 |
| 5 | 1,017 | 565 | 585 |
| 6 | 1,049 | 584 | 629 |
| 7 | 985 | 515 | 579 |
| 8 | 1,087 | 610 | 849 |
| 9 | 993 | 550 | 789 |
| 10 | 1,171 | 604 | 698 |
| 11 | 1,160 | 596 | 684 |
| 12 | 1,127 | 580 | 649 |

注：ボンベ用に限る。

### 管継手 (16～21)

| 年月 | 生産 数量 (千個) | 重量 (t) | 金額 (百万円) |
|---|---|---|---|
| 昭和61年 | 575,557 | 267,534 | 121,212 |
| 62 | 599,890 | 263,331 | 116,442 |
| 63 | 647,716 | 271,002 | 127,513 |
| 平成1年 | 672,870 | 261,272 | 134,546 |
| 2 | 671,508 | 267,689 | 140,991 |
| 63年度 | 649,202 | 268,414 | 130,075 |
| 平成1年度 | 681,264 | 262,086 | 134,775 |
| 2年 1月 | 53,409 | 20,877 | 10,640 |
| 2 | 54,563 | 21,365 | 10,747 |
| 3 | 59,140 | 22,933 | 11,742 |
| 4 | 58,812 | 23,009 | 11,793 |
| 5 | 55,466 | 22,186 | 11,381 |
| 6 | 56,672 | 22,752 | 12,000 |
| 7 | 57,459 | 23,027 | 12,007 |
| 8 | 51,558 | 21,230 | 11,342 |
| 9 | 56,351 | 22,155 | 11,961 |
| 10 | 55,147 | 22,876 | 12,601 |
| 11 | 56,534 | 22,773 | 12,365 |
| 12 | 56,397 | 22,506 | 12,412 |

注：フランジ型を含む。

### 鉄管継手 (16～20)

| 年月 | 生産 数量 (千個) | 重量 (t) | 金額 (百万円) |
|---|---|---|---|
| 昭和61年 | 555,338 | 263,635 | 114,248 |
| 62 | 576,821 | 258,816 | 108,877 |
| 63 | 616,953 | 265,028 | 119,171 |
| 平成1年 | 640,565 | 255,849 | 125,430 |
| 2 | 638,570 | 264,179 | 132,988 |
| 63年度 | 617,844 | 262,836 | 121,595 |
| 平成1年度 | 649,492 | 257,084 | 125,877 |
| 2年 1月 | 51,193 | 20,621 | 10,088 |
| 2 | 51,867 | 21,048 | 10,049 |
| 3 | 56,660 | 22,639 | 11,101 |
| 4 | 56,038 | 22,700 | 11,103 |
| 5 | 52,884 | 21,891 | 10,732 |
| 6 | 53,881 | 22,448 | 11,318 |
| 7 | 54,658 | 22,750 | 11,367 |
| 8 | 49,183 | 20,977 | 10,792 |
| 9 | 53,572 | 21,855 | 11,282 |
| 10 | 52,249 | 22,593 | 11,897 |
| 11 | 53,489 | 22,473 | 11,640 |
| 12 | 52,896 | 22,184 | 11,618 |

### 可鍛鋳鉄製 (16)

| 年月 | 生産 数量 (千個) | 重量 (t) | 金額 (百万円) |
|---|---|---|---|
| 昭和61年 | 436,909 | 104,995 | 53,960 |
| 62 | 437,716 | 105,572 | 56,088 |
| 63 | 447,154 | 107,258 | 57,244 |
| 平成1年 | 456,258 | 109,993 | 60,439 |
| 2 | 452,252 | 108,378 | 60,898 |
| 63年度 | 446,335 | 107,883 | 58,371 |
| 平成1年度 | 459,482 | 109,707 | 59,959 |
| 2年 1月 | 36,377 | 8,504 | 4,585 |
| 2 | 36,545 | 8,747 | 4,746 |
| 3 | 40,227 | 9,624 | 5,268 |
| 4 | 39,483 | 9,356 | 5,109 |
| 5 | 37,421 | 9,077 | 4,954 |
| 6 | 37,501 | 8,918 | 5,080 |
| 7 | 38,353 | 9,071 | 5,150 |
| 8 | 35,247 | 8,659 | 5,029 |
| 9 | 37,719 | 8,893 | 4,964 |
| 10 | 38,199 | 9,213 | 5,444 |
| 11 | 38,132 | 9,312 | 5,377 |
| 12 | 37,048 | 9,006 | 5,192 |

### 鋳鉄製 (17)

| 年月 | 生産 数量 (千個) | 重量 (t) | 金額 (百万円) |
|---|---|---|---|
| 昭和61年 | 325 | 2,672 | 1,342 |
| 62 | 162 | 2,383 | 1,245 |
| 63 | 137 | 6,852 | 2,669 |
| 平成1年 | 391 | 7,003 | 2,963 |
| 2 | 828 | 8,441 | 3,511 |
| 63年度 | 122 | 6,704 | 2,713 |
| 平成1年度 | 541 | 7,430 | 3,077 |
| 2年 1月 | 50 | 716 | 303 |
| 2 | 62 | 747 | 308 |
| 3 | 64 | 762 | 314 |
| 4 | 81 | 717 | 288 |
| 5 | 49 | 506 | 197 |
| 6 | 71 | 679 | 286 |
| 7 | 60 | 690 | 278 |
| 8 | 65 | 603 | 259 |
| 9 | 78 | 753 | 303 |
| 10 | 85 | 750 | 320 |
| 11 | 88 | 734 | 314 |
| 12 | 75 | 782 | 342 |

### 鋼管製 (18)

| 年月 | 生産 数量 (千個) | 重量 (t) | 金額 (百万円) |
|---|---|---|---|
| 昭和61年 | 90,447 | 104,334 | 38,737 |
| 62 | 112,957 | 102,730 | 34,265 |
| 63 | 134,846 | 106,200 | 36,919 |
| 平成1年 | 149,539 | 89,757 | 37,716 |
| 2 | 153,988 | 99,368 | 42,977 |
| 63年度 | 136,126 | 100,996 | 36,965 |
| 平成1年度 | 155,209 | 91,161 | 38,719 |
| 2年 1月 | 12,002 | 7,602 | 3,301 |
| 2 | 12,422 | 7,314 | 3,185 |
| 3 | 13,627 | 8,173 | 3,504 |
| 4 | 13,860 | 8,245 | 3,569 |
| 5 | 12,758 | 8,143 | 3,379 |
| 6 | 13,626 | 8,717 | 3,702 |
| 7 | 13,536 | 8,893 | 3,733 |
| 8 | 11,414 | 7,934 | 3,427 |
| 9 | 13,202 | 8,402 | 3,712 |
| 10 | 11,365 | 8,482 | 3,773 |
| 11 | 12,767 | 8,624 | 3,790 |
| 12 | 13,409 | 8,840 | 3,902 |



### 鍛鋼・鍛工製 (19)

| 年月 | 生産 数量 (千個) | 重量 (t) | 金額 (百万円) |
|---|---|---|---|
| 昭和61年 | 20,862 | 25,543 | 12,755 |
| 62 | 19,291 | 23,352 | 11,535 |
| 63 | 25,489 | 17,426 | 15,233 |
| 平成1年 | 26,134 | 20,166 | 16,372 |
| 2 | 24,065 | 20,644 | 17,713 |
| 63年度 | 26,592 | 18,520 | 15,943 |
| 平成1年度 | 26,086 | 19,917 | 16,140 |
| 2年 1月 | 2,118 | 1,538 | 1,264 |
| 2 | 2,191 | 1,736 | 1,186 |
| 3 | 2,021 | 1,483 | 1,297 |
| 4 | 1,881 | 1,935 | 1,496 |
| 5 | 1,940 | 1,664 | 1,522 |
| 6 | 2,046 | 1,889 | 1,617 |
| 7 | 2,063 | 1,683 | 1,558 |
| 8 | 1,857 | 1,546 | 1,401 |
| 9 | 2,078 | 1,839 | 1,685 |
| 10 | 2,065 | 2,012 | 1,659 |
| 11 | 1,959 | 1,685 | 1,509 |
| 12 | 1,846 | 1,634 | 1,519 |

### 鋼板製 (20)

| 年月 | 生産 数量 (千個) | 重量 (t) | 金額 (百万円) |
|---|---|---|---|
| 昭和61年 | 6,795 | 26,091 | 7,454 |
| 62 | 6,695 | 24,779 | 5,745 |
| 63 | 9,327 | 27,292 | 7,107 |
| 平成1年 | 8,243 | 28,930 | 7,939 |
| 2 | 7,437 | 27,348 | 7,890 |
| 63年度 | 8,669 | 28,732 | 7,602 |
| 平成1年度 | 8,174 | 28,868 | 7,982 |
| 2年 1月 | 646 | 2,261 | 636 |
| 2 | 647 | 2,505 | 624 |
| 3 | 721 | 2,597 | 718 |
| 4 | 733 | 2,447 | 641 |
| 5 | 716 | 2,500 | 680 |
| 6 | 637 | 2,245 | 633 |
| 7 | 646 | 2,413 | 648 |
| 8 | 600 | 2,236 | 676 |
| 9 | 495 | 1,968 | 618 |
| 10 | 535 | 2,135 | 701 |
| 11 | 543 | 2,118 | 650 |
| 12 | 518 | 1,922 | 664 |

### 非鉄金属製 (21)

| 年月 | 生産 数量 (千個) | 重量 (t) | 金額 (百万円) |
|---|---|---|---|
| 昭和61年 | 20,219 | 3,898 | 6,964 |
| 62 | 23,069 | 4,515 | 7,564 |
| 63 | 30,763 | 5,974 | 8,342 |
| 平成1年 | 32,305 | 5,423 | 9,116 |
| 2 | 32,938 | 3,510 | 8,003 |
| 63年度 | 31,358 | 5,578 | 8,480 |
| 平成1年度 | 31,772 | 5,002 | 8,898 |
| 2年 1月 | 2,216 | 256 | 551 |
| 2 | 2,696 | 317 | 698 |
| 3 | 2,480 | 294 | 641 |
| 4 | 2,774 | 309 | 690 |
| 5 | 2,582 | 294 | 650 |
| 6 | 2,791 | 304 | 682 |
| 7 | 2,801 | 277 | 640 |
| 8 | 2,375 | 253 | 551 |
| 9 | 2,779 | 299 | 679 |
| 10 | 2,898 | 283 | 704 |
| 11 | 3,045 | 300 | 724 |
| 12 | 3,501 | 322 | 793 |

## 27

## 空気動工具，作業工具，自動車用機械工具，のこ刃，機械刃物及びやすり

**生産額**

2年計

239,161 百万円

### 空気動工具 (1)

| 年月 | 生産 数量 (台) | 金額 (百万円) | 販売 数量 (台) | 金額 (百万円) | 在庫 数量 (台) |
|---|---|---|---|---|---|
| 昭和61年 | 2,719,105 | 34,009 | 2,616,557 | 36,081 | 164,383 |
| 62 | 2,473,173 | 30,348 | 2,428,859 | 34,844 | 129,744 |
| 63 | 2,596,492 | 33,280 | 2,548,638 | 38,037 | 94,018 |
| 平成1年 | 2,844,893 | 40,190 | 2,773,861 | 42,919 | 102,951 |
| 2 | 3,153,552 | 46,414 | 3,092,310 | 47,698 | 163,036 |
| 63年度 | 2,690,515 | 34,602 | 2,642,740 | 38,070 | 83,509 |
| 平成1年度 | 2,897,689 | 41,553 | 2,832,723 | 44,311 | 105,710 |
| 2年 1月 | 233,478 | 3,356 | 228,586 | 3,484 | 107,027 |
| 2 | 237,737 | 3,427 | 244,346 | 3,696 | 101,418 |
| 3 | 270,613 | 3,642 | 260,413 | 4,232 | 105,710 |
| 4 | 267,068 | 3,925 | 270,022 | 4,125 | 100,460 |
| 5 | 262,822 | 3,554 | 254,768 | 3,800 | 106,336 |
| 6 | 271,222 | 4,275 | 260,041 | 4,167 | 108,254 |
| 7 | 274,331 | 4,189 | 268,919 | 4,102 | 111,872 |
| 8 | 262,914 | 3,846 | 249,414 | 3,939 | 124,068 |
| 9 | 266,084 | 4,022 | 260,392 | 4,051 | 127,182 |
| 10 | 275,576 | 4,052 | 282,692 | 4,241 | 127,836 |
| 11 | 278,446 | 4,197 | 278,691 | 4,128 | 134,809 |
| 12 | 253,261 | 3,932 | 234,026 | 3,732 | 163,036 |

## 作業工具（2～10）

| 年月 | 生産 数量(千個) | 生産 金額(百万円) | 販売 数量(千個) | 販売 金額(百万円) | 在庫 数量(千個) |
|---|---|---|---|---|---|
| 昭和61年 | 291,298 | 59,121 | 294,924 | 63,550 | 22,038 |
| 62 | 271,083 | 56,217 | 276,571 | 59,555 | 16,739 |
| 63 | 289,790 | 65,751 | 293,787 | 69,685 | 13,432 |
| 平成1年 | 284,769 | 71,656 | 281,868 | 75,131 | 15,756 |
| 2 | 287,156 | 77,463 | 287,266 | 82,049 | 15,660 |
| 63年度 | 291,488 | 67,419 | 294,337 | 71,803 | 12,627 |
| 平成1年度 | 281,336 | 72,643 | 278,965 | 76,277 | 14,953 |
| 2年 1月 | 19,454 | 5,243 | 19,981 | 5,617 | 15,209 |
| 2 | 23,437 | 6,228 | 23,694 | 6,668 | 14,939 |
| 3 | 25,130 | 6,645 | 25,091 | 7,048 | 14,953 |
| 4 | 24,941 | 6,573 | 25,673 | 7,420 | 14,221 |
| 5 | 22,758 | 6,232 | 23,017 | 6,581 | 13,899 |
| 6 | 24,898 | 6,586 | 24,498 | 6,910 | 14,336 |
| 7 | 24,420 | 6,713 | 23,927 | 6,863 | 14,837 |
| 8 | 22,477 | 6,055 | 22,490 | 6,400 | 14,809 |
| 9 | 24,122 | 6,474 | 23,446 | 6,601 | 15,552 |
| 10 | 25,254 | 6,863 | 25,205 | 7,266 | 15,592 |
| 11 | 25,246 | 7,044 | 25,745 | 7,749 | 15,088 |
| 12 | 25,018 | 6,806 | 24,500 | 6,927 | 15,660 |

## レンチ（2～4）

| 年月 | 生産 数量(千個) | 生産 金額(百万円) | 販売 数量(千個) | 販売 金額(百万円) | 在庫 数量(千個) |
|---|---|---|---|---|---|
| 昭和61年 | 71,482 | 20,962 | 72,201 | 22,687 | 6,459 |
| 62 | 65,459 | 19,229 | 66,322 | 20,449 | 5,299 |
| 63 | 80,602 | 23,529 | 81,272 | 24,685 | 4,558 |
| 平成1年 | 85,064 | 25,454 | 84,482 | 26,374 | 5,127 |
| 2 | 87,094 | 27,587 | 86,308 | 28,904 | 5,933 |
| 63年度 | 83,179 | 24,266 | 83,769 | 25,444 | 4,652 |
| 平成1年度 | 84,124 | 25,728 | 83,715 | 26,733 | 5,010 |
| 2年 1月 | 6,184 | 1,847 | 6,295 | 2,007 | 5,002 |
| 2 | 7,251 | 2,204 | 7,222 | 2,337 | 5,026 |
| 3 | 7,415 | 2,439 | 7,413 | 2,422 | 5,010 |
| 4 | 7,238 | 2,275 | 7,595 | 2,598 | 4,666 |
| 5 | 7,157 | 2,251 | 7,174 | 2,397 | 4,609 |
| 6 | 7,253 | 2,305 | 7,145 | 2,327 | 4,715 |
| 7 | 7,603 | 2,387 | 7,471 | 2,442 | 4,853 |
| 8 | 6,781 | 2,145 | 6,591 | 2,238 | 5,044 |
| 9 | 7,419 | 2,344 | 7,006 | 2,362 | 5,535 |
| 10 | 7,524 | 2,504 | 7,361 | 2,567 | 5,698 |
| 11 | 7,834 | 2,562 | 7,893 | 2,909 | 5,639 |
| 12 | 7,436 | 2,323 | 7,143 | 2,298 | 5,933 |

## モンキーレンチ（2）

| 年月 | 生産 数量(千個) | 生産 金額(百万円) | 販売 数量(千個) | 販売 金額(百万円) | 在庫 数量(千個) |
|---|---|---|---|---|---|
| 昭和61年 | 7,921 | 4,029 | 7,939 | 4,336 | 861 |
| 62 | 6,999 | 3,574 | 7,241 | 3,854 | 586 |
| 63 | 7,202 | 3,807 | 7,355 | 4,235 | 427 |
| 平成1年 | 7,596 | 4,120 | 7,466 | 4,561 | 558 |
| 2 | 6,935 | 3,939 | 6,925 | 4,336 | 541 |
| 63年度 | 7,301 | 3,953 | 7,449 | 4,411 | 462 |
| 平成1年度 | 7,424 | 4,044 | 7,260 | 4,467 | 607 |
| 2年 1月 | 548 | 318 | 524 | 331 | 583 |
| 2 | 601 | 332 | 570 | 364 | 614 |
| 3 | 601 | 334 | 588 | 353 | 607 |
| 4 | 597 | 319 | 634 | 391 | 575 |
| 5 | 568 | 310 | 652 | 395 | 453 |
| 6 | 597 | 336 | 547 | 340 | 502 |
| 7 | 554 | 316 | 603 | 371 | 466 |
| 8 | 570 | 340 | 521 | 331 | 515 |
| 9 | 531 | 292 | 543 | 342 | 514 |
| 10 | 575 | 330 | 570 | 364 | 519 |
| 11 | 599 | 361 | 637 | 414 | 481 |
| 12 | 595 | 350 | 535 | 341 | 541 |

## ソケットレンチ（3）

| 年月 | 生産 数量(千個) | 生産 金額(百万円) | 販売 数量(千個) | 販売 金額(百万円) | 在庫 数量(千個) |
|---|---|---|---|---|---|
| 昭和61年 | 26,452 | 7,088 | 27,005 | 8,238 | 2,717 |
| 62 | 23,561 | 6,463 | 23,505 | 7,199 | 2,549 |
| 63 | 26,882 | 7,949 | 27,102 | 8,617 | 2,260 |
| 平成1年 | 27,967 | 8,331 | 27,690 | 8,869 | 2,497 |
| 2 | 28,647 | 9,182 | 27,652 | 9,996 | 3,526 |
| 63年度 | 27,614 | 8,087 | 27,675 | 8,773 | 2,290 |
| 平成1年度 | 27,581 | 8,435 | 27,212 | 8,971 | 2,606 |
| 2年 1月 | 1,883 | 555 | 1,822 | 625 | 2,544 |
| 2 | 2,450 | 710 | 2,355 | 785 | 2,640 |
| 3 | 2,342 | 793 | 2,377 | 833 | 2,606 |
| 4 | 2,399 | 789 | 2,682 | 906 | 2,320 |
| 5 | 2,320 | 766 | 2,295 | 817 | 2,349 |
| 6 | 2,362 | 768 | 2,286 | 782 | 2,424 |
| 7 | 2,586 | 862 | 2,485 | 866 | 2,524 |
| 8 | 2,216 | 732 | 2,057 | 798 | 2,684 |
| 9 | 2,563 | 806 | 2,238 | 814 | 3,059 |
| 10 | 2,487 | 829 | 2,265 | 903 | 3,281 |
| 11 | 2,598 | 814 | 2,539 | 1,043 | 3,340 |
| 12 | 2,440 | 759 | 2,253 | 825 | 3,526 |



## その他のレンチ（4）

| 年月 | 生産 数量(千個) | 生産 金額(百万円) | 販売 数量(千個) | 販売 金額(百万円) | 在庫 数量(千個) |
|---|---|---|---|---|---|
| 昭和61年 | 37,108 | 9,845 | 37,256 | 10,112 | 2,881 |
| 62 | 34,900 | 9,193 | 35,576 | 9,396 | 2,164 |
| 63 | 46,517 | 11,773 | 46,815 | 11,834 | 1,871 |
| 平成1年 | 49,501 | 13,002 | 49,327 | 12,944 | 2,071 |
| 2 | 51,512 | 14,467 | 51,732 | 14,571 | 1,866 |
| 63年度 | 48,264 | 12,226 | 48,646 | 12,260 | 1,900 |
| 平成1年度 | 49,119 | 13,250 | 49,244 | 13,294 | 1,797 |
| 2年 1月 | 3,753 | 975 | 3,950 | 1,051 | 1,875 |
| 2 | 4,200 | 1,162 | 4,298 | 1,188 | 1,772 |
| 3 | 4,472 | 1,312 | 4,449 | 1,237 | 1,797 |
| 4 | 4,242 | 1,167 | 4,278 | 1,301 | 1,772 |
| 5 | 4,268 | 1,175 | 4,226 | 1,185 | 1,808 |
| 6 | 4,294 | 1,201 | 4,312 | 1,205 | 1,788 |
| 7 | 4,462 | 1,210 | 4,384 | 1,205 | 1,862 |
| 8 | 3,996 | 1,072 | 4,013 | 1,110 | 1,845 |
| 9 | 4,324 | 1,246 | 4,226 | 1,205 | 1,962 |
| 10 | 4,462 | 1,345 | 4,525 | 1,300 | 1,898 |
| 11 | 4,637 | 1,388 | 4,716 | 1,452 | 1,819 |
| 12 | 4,401 | 1,214 | 4,354 | 1,132 | 1,866 |

注：パイプ・メガネレンチ等。

## スパナ（5）

| 年月 | 生産 数量(千個) | 生産 金額(百万円) | 販売 数量(千個) | 販売 金額(百万円) | 在庫 数量(千個) |
|---|---|---|---|---|---|
| 昭和61年 | 47,194 | 3,779 | 47,659 | 4,289 | 2,950 |
| 62 | 41,656 | 3,279 | 42,662 | 3,718 | 2,015 |
| 63 | 43,595 | 3,988 | 44,043 | 4,154 | 2,018 |
| 平成1年 | 42,961 | 4,410 | 42,175 | 4,446 | 2,812 |
| 2 | 43,450 | 4,673 | 43,408 | 4,822 | 2,849 |
| 63年度 | 43,455 | 4,005 | 43,843 | 4,214 | 2,085 |
| 平成1年度 | 42,721 | 4,540 | 41,897 | 4,562 | 2,917 |
| 2年 1月 | 2,888 | 317 | 2,874 | 319 | 2,825 |
| 2 | 3,659 | 402 | 3,685 | 416 | 2,800 |
| 3 | 4,078 | 421 | 3,962 | 433 | 2,917 |
| 4 | 3,678 | 418 | 3,639 | 438 | 2,953 |
| 5 | 3,708 | 399 | 3,575 | 406 | 3,086 |
| 6 | 3,723 | 386 | 3,692 | 406 | 3,118 |
| 7 | 3,559 | 375 | 3,576 | 391 | 3,097 |
| 8 | 3,377 | 362 | 3,318 | 370 | 3,156 |
| 9 | 3,642 | 370 | 3,607 | 381 | 3,191 |
| 10 | 3,691 | 406 | 3,922 | 411 | 2,960 |
| 11 | 3,665 | 428 | 3,796 | 437 | 2,829 |
| 12 | 3,782 | 388 | 3,762 | 412 | 2,849 |

## プライヤ（6）

| 年月 | 生産 数量(千個) | 生産 金額(百万円) | 販売 数量(千個) | 販売 金額(百万円) | 在庫 数量(千個) |
|---|---|---|---|---|---|
| 昭和61年 | 18,194 | 3,714 | 18,230 | 3,883 | 611 |
| 62 | 17,940 | 3,555 | 18,162 | 3,575 | 549 |
| 63 | 19,423 | 3,795 | 19,329 | 3,753 | 642 |
| 平成1年 | 20,718 | 4,004 | 20,576 | 3,954 | 791 |
| 2 | 22,271 | 3,932 | 22,492 | 3,974 | 531 |
| 63年度 | 19,645 | 3,735 | 19,586 | 3,854 | 601 |
| 平成1年度 | 20,752 | 3,977 | 20,657 | 3,909 | 707 |
| 2年 1月 | 1,546 | 302 | 1,533 | 286 | 803 |
| 2 | 1,702 | 322 | 1,700 | 319 | 805 |
| 3 | 1,915 | 336 | 2,015 | 377 | 707 |
| 4 | 1,839 | 342 | 1,835 | 351 | 714 |
| 5 | 1,839 | 319 | 1,922 | 335 | 612 |
| 6 | 1,875 | 324 | 1,901 | 325 | 587 |
| 7 | 1,934 | 312 | 1,900 | 315 | 623 |
| 8 | 1,828 | 321 | 1,863 | 313 | 582 |
| 9 | 1,931 | 321 | 1,967 | 318 | 541 |
| 10 | 2,011 | 349 | 2,014 | 342 | 533 |
| 11 | 1,890 | 340 | 1,902 | 360 | 516 |
| 12 | 1,961 | 344 | 1,941 | 332 | 531 |

## ペンチ（7）

| 年月 | 生産 数量(千個) | 生産 金額(百万円) | 販売 数量(千個) | 販売 金額(百万円) | 在庫 数量(千個) |
|---|---|---|---|---|---|
| 昭和61年 | 11,346 | 5,453 | 11,325 | 5,411 | 820 |
| 62 | 11,833 | 5,334 | 11,919 | 5,463 | 704 |
| 63 | 12,795 | 5,980 | 12,827 | 6,114 | 576 |
| 平成1年 | 12,324 | 5,990 | 12,167 | 5,945 | 723 |
| 2 | 12,210 | 6,445 | 12,412 | 6,662 | 512 |
| 63年度 | 12,667 | 5,990 | 12,632 | 6,070 | 566 |
| 平成1年度 | 12,365 | 6,115 | 12,247 | 6,092 | 671 |
| 2年 1月 | 981 | 456 | 1,015 | 468 | 688 |
| 2 | 991 | 528 | 962 | 508 | 709 |
| 3 | 1,040 | 564 | 1,079 | 604 | 671 |
| 4 | 994 | 517 | 1,089 | 596 | 577 |
| 5 | 953 | 520 | 910 | 488 | 620 |
| 6 | 984 | 501 | 1,015 | 529 | 589 |
| 7 | 1,064 | 546 | 1,090 | 553 | 563 |
| 8 | 981 | 507 | 966 | 510 | 578 |
| 9 | 1,066 | 580 | 1,056 | 585 | 588 |
| 10 | 1,079 | 577 | 1,096 | 619 | 572 |
| 11 | 1,092 | 610 | 1,126 | 639 | 538 |
| 12 | 983 | 541 | 1,009 | 563 | 512 |

注：ニッパー等を含む。

ドライバ（8）

| 年月 | 生産 数量（千個） | 生産 金額（百万円） | 販売 数量（千個） | 販売 金額（百万円） | 在庫 数量（千個） |
|---|---|---|---|---|---|
| 昭和61年 | 102,599 | 5,637 | 103,923 | 6,252 | 9,042 |
| 62 | 95,576 | 5,453 | 98,554 | 6,117 | 6,362 |
| 63 | 99,981 | 5,772 | 103,120 | 6,652 | 3,823 |
| 平成1年 | 98,236 | 6,014 | 97,223 | 6,819 | 4,265 |
| 2 | 96,257 | 6,123 | 96,558 | 7,109 | 4,021 |
| 63年度 | 100,635 | 5,856 | 103,019 | 6,740 | 2,608 |
| 平成1年度 | 97,200 | 6,014 | 95,960 | 6,809 | 3,849 |
| 2年 1月 | 6,441 | 389 | 6,735 | 472 | 3,971 |
| 2 | 7,783 | 471 | 8,126 | 563 | 3,628 |
| 3 | 8,544 | 534 | 8,323 | 615 | 3,849 |
| 4 | 9,008 | 564 | 9,228 | 669 | 3,629 |
| 5 | 7,172 | 482 | 7,450 | 570 | 3,351 |
| 6 | 8,728 | 558 | 8,360 | 627 | 3,719 |
| 7 | 8,022 | 530 | 7,748 | 605 | 3,993 |
| 8 | 7,395 | 485 | 7,662 | 557 | 3,726 |
| 9 | 7,936 | 526 | 7,665 | 582 | 3,997 |
| 10 | 8,514 | 515 | 8,510 | 620 | 4,002 |
| 11 | 8,334 | 534 | 8,633 | 628 | 3,703 |
| 12 | 8,378 | 535 | 8,117 | 601 | 4,021 |

注：硬鋼線使用のものに限る。

万力（9）

| 年月 | 生産 数量（千個） | 生産 金額（百万円） | 販売 数量（千個） | 販売 金額（百万円） | 在庫 数量（千個） |
|---|---|---|---|---|---|
| 昭和61年 | 2,053 | 3,491 | 2,010 | 3,558 | 211 |
| 62 | 1,738 | 2,345 | 1,817 | 2,670 | 132 |
| 63 | 1,964 | 2,977 | 1,942 | 3,145 | 154 |
| 平成1年 | 2,331 | 3,540 | 2,300 | 3,684 | 187 |
| 2 | 2,692 | 3,797 | 2,734 | 4,188 | 124 |
| 63年度 | 2,027 | 3,184 | 1,985 | 3,319 | 165 |
| 平成1年度 | 2,492 | 3,585 | 2,473 | 3,750 | 183 |
| 2年 1月 | 183 | 251 | 183 | 285 | 187 |
| 2 | 240 | 293 | 236 | 339 | 190 |
| 3 | 236 | 302 | 241 | 302 | 183 |
| 4 | 281 | 353 | 280 | 369 | 179 |
| 5 | 215 | 307 | 218 | 297 | 172 |
| 6 | 258 | 393 | 257 | 429 | 173 |
| 7 | 261 | 390 | 266 | 345 | 169 |
| 8 | 230 | 292 | 247 | 309 | 152 |
| 9 | 189 | 276 | 173 | 319 | 162 |
| 10 | 195 | 308 | 193 | 380 | 159 |
| 11 | 211 | 319 | 231 | 416 | 140 |
| 12 | 192 | 314 | 208 | 399 | 124 |

注：クランプを含み，マシンバイスを除く。

その他の作業工具（10）

| 年月 | 生産 数量（千個） | 生産 金額（百万円） | 販売 数量（千個） | 販売 金額（百万円） | 在庫 数量（千個） |
|---|---|---|---|---|---|
| 昭和61年 | 38,431 | 16,087 | 39,577 | 17,459 | 1,946 |
| 62 | 36,880 | 17,022 | 37,135 | 17,562 | 1,678 |
| 63 | 31,430 | 19,710 | 31,253 | 21,182 | 1,660 |
| 平成1年 | 23,135 | 22,244 | 22,944 | 23,909 | 1,853 |
| 2 | 23,182 | 24,905 | 23,354 | 26,390 | 1,690 |
| 63年度 | 29,881 | 20,382 | 29,503 | 22,161 | 1,951 |
| 平成1年度 | 21,682 | 22,683 | 22,016 | 24,423 | 1,616 |
| 2年 1月 | 1,230 | 1,682 | 1,344 | 1,780 | 1,732 |
| 2 | 1,810 | 2,009 | 1,762 | 2,185 | 1,781 |
| 3 | 1,901 | 2,047 | 2,059 | 2,294 | 1,616 |
| 4 | 1,902 | 2,104 | 2,008 | 2,399 | 1,503 |
| 5 | 1,714 | 1,954 | 1,768 | 2,088 | 1,449 |
| 6 | 2,076 | 2,119 | 2,128 | 2,268 | 1,437 |
| 7 | 1,977 | 2,173 | 1,875 | 2,212 | 1,540 |
| 8 | 1,885 | 1,943 | 1,843 | 2,101 | 1,571 |
| 9 | 1,939 | 2,057 | 1,971 | 2,054 | 1,538 |
| 10 | 2,240 | 2,204 | 2,110 | 2,327 | 1,668 |
| 11 | 2,220 | 2,252 | 2,165 | 2,359 | 1,723 |
| 12 | 2,287 | 2,361 | 2,321 | 2,322 | 1,690 |

注：その他の作業工具には金床，パイプねじ切器，ボルトクリッパ，パイプカッタ，手動研磨機，ラチェットボール，手廻しタップホルダ，携帯電気ドリル用チャック，トーチランプ，ハンドドリル，ハンド溶接切断器等が含まれる。

自動車用機械工具（11～16）

| 年月 | 生産 数量（個） | 生産 金額（百万円） |
|---|---|---|
| 昭和61年 | 11,366,890 | 58,013 |
| 62 | 11,110,966 | 51,060 |
| 63 | 11,559,392 | 55,577 |
| 平成1年 | 11,558,189 | 57,500 |
| 2 | 11,982,548 | 61,300 |
| 63年度 | 11,463,784 | 57,191 |
| 平成1年度 | 11,666,471 | 58,107 |
| 2年 1月 | 886,517 | 4,282 |
| 2 | 911,001 | 4,529 |
| 3 | 1,042,617 | 5,805 |
| 4 | 1,068,959 | 5,546 |
| 5 | 966,050 | 4,585 |
| 6 | 1,005,065 | 5,203 |
| 7 | 1,025,297 | 5,502 |
| 8 | 922,917 | 4,788 |
| 9 | 928,998 | 4,807 |
| 10 | 1,007,969 | 5,463 |
| 11 | 1,100,936 | 5,298 |
| 12 | 1,116,222 | 5,494 |

自動車用洗浄機器（11）

| 年月 | 生産 数量（個） | 生産 金額（百万円） |
|---|---|---|
| 昭和61年 | 21,075 | 18,784 |
| 62 | 20,055 | 16,261 |
| 63 | 21,742 | 18,428 |
| 平成1年 | 23,044 | 20,655 |
| 2 | 24,269 | 21,853 |
| 63年度 | 22,263 | 19,303 |
| 平成1年度 | 23,477 | 20,750 |
| 2年 1月 | 1,778 | 1,331 |
| 2 | 1,752 | 1,330 |
| 3 | 2,375 | 1,805 |
| 4 | 2,242 | 2,060 |
| 5 | 1,949 | 1,779 |
| 6 | 2,119 | 1,926 |
| 7 | 1,892 | 1,920 |
| 8 | 1,893 | 1,703 |
| 9 | 1,850 | 1,836 |
| 10 | 1,910 | 1,940 |
| 11 | 2,304 | 2,113 |
| 12 | 2,205 | 2,110 |

自動車用携行ジャッキ（12）

| 年月 | 生産 数量（個） | 生産 金額（百万円） |
|---|---|---|
| 昭和61年 | 10,680,509 | 16,082 |
| 62 | 10,535,765 | 15,157 |
| 63 | 10,904,940 | 16,332 |
| 平成1年 | 10,610,929 | 13,040 |
| 2 | 10,899,971 | 12,698 |
| 63年度 | 10,758,614 | 16,107 |
| 平成1年度 | 10,639,973 | 12,335 |
| 2年 1月 | 787,425 | 928 |
| 2 | 821,880 | 955 |
| 3 | 948,525 | 1,117 |
| 4 | 977,958 | 1,129 |
| 5 | 881,916 | 1,062 |
| 6 | 914,763 | 1,078 |
| 7 | 940,002 | 1,089 |
| 8 | 839,890 | 986 |
| 9 | 826,465 | 983 |
| 10 | 919,325 | 1,074 |
| 11 | 1,009,664 | 1,145 |
| 12 | 1,032,158 | 1,153 |

自動車用試験・検査機器（13）

| 年月 | 生産 数量（個） | 生産 金額（百万円） |
|---|---|---|
| 昭和61年 | 37,106 | 4,388 |
| 62 | 35,659 | 3,970 |
| 63 | 34,699 | 4,324 |
| 平成1年 | 42,870 | 4,811 |
| 2 | 40,056 | 5,191 |
| 63年度 | 37,250 | 4,496 |
| 平成1年度 | 40,909 | 5,081 |
| 2年 1月 | 1,960 | 440 |
| 2 | 2,834 | 545 |
| 3 | 3,414 | 589 |
| 4 | 4,501 | 433 |
| 5 | 3,113 | 379 |
| 6 | 3,731 | 416 |
| 7 | 4,000 | 412 |
| 8 | 3,738 | 347 |
| 9 | 3,615 | 443 |
| 10 | 2,808 | 457 |
| 11 | 3,524 | 267 |
| 12 | 2,818 | 464 |

自動車用給油機器（14）

| 年月 | 生産 数量（個） | 生産 金額（百万円） |
|---|---|---|
| 昭和61年 | 343,566 | 1,456 |
| 62 | 378,040 | 1,851 |
| 63 | 443,524 | 2,075 |
| 平成1年 | 616,126 | 2,387 |
| 2 | 721,814 | 2,557 |
| 63年度 | 465,572 | 2,171 |
| 平成1年度 | 680,001 | 2,510 |
| 2年 1月 | 72,598 | 216 |
| 2 | 55,255 | 186 |
| 3 | 60,695 | 286 |
| 4 | 59,053 | 221 |
| 5 | 57,839 | 207 |
| 6 | 58,596 | 223 |
| 7 | 55,696 | 228 |
| 8 | 55,493 | 183 |
| 9 | 68,067 | 204 |
| 10 | 59,691 | 203 |
| 11 | 61,306 | 205 |
| 12 | 57,525 | 195 |

自動車用公害測定機器（15）

| 年月 | 生産 数量（個） | 生産 金額（百万円） |
|---|---|---|
| 昭和61年 | 6,701 | 6,414 |
| 62 | 6,691 | 6,106 |
| 63 | 6,413 | 6,194 |
| 平成1年 | 8,697 | 6,599 |
| 2 | 10,691 | 8,422 |
| 63年度 | 6,949 | 6,272 |
| 平成1年度 | 9,552 | 6,925 |
| 2年 1月 | 924 | 469 |
| 2 | 1,060 | 526 |
| 3 | 1,056 | 1,028 |
| 4 | 834 | 737 |
| 5 | 572 | 320 |
| 6 | 1,141 | 680 |
| 7 | 749 | 979 |
| 8 | 997 | 757 |
| 9 | 1,010 | 541 |
| 10 | 706 | 918 |
| 11 | 927 | 714 |
| 12 | 715 | 754 |

自動車整備用機器（16）

| 年月 | 生産 数量（個） | 生産 金額（百万円） |
|---|---|---|
| 昭和61年 | 277,933 | 10,890 |
| 62 | 134,756 | 7,715 |
| 63 | 148,074 | 8,223 |
| 平成1年 | 256,523 | 10,007 |
| 2 | 285,747 | 10,579 |
| 63年度 | 173,136 | 8,842 |
| 平成1年度 | 272,559 | 10,506 |
| 2年 1月 | 21,832 | 897 |
| 2 | 28,220 | 987 |
| 3 | 26,552 | 980 |
| 4 | 24,371 | 967 |
| 5 | 20,661 | 838 |
| 6 | 24,715 | 881 |
| 7 | 22,958 | 873 |
| 8 | 20,906 | 813 |
| 9 | 27,991 | 801 |
| 10 | 23,529 | 871 |
| 11 | 23,211 | 854 |
| 12 | 20,801 | 818 |

のこ刃（17～18）

| 年月 | 生産 重量（t） | 生産 金額（百万円） | 販売 重量（t） | 販売 金額（百万円） | 在庫 重量（t） |
|---|---|---|---|---|---|
| 昭和61年 | 9,242 | 9,270 | 9,251 | 10,423 | 616 |
| 62 | 9,474 | 11,474 | 9,328 | 10,997 | 565 |
| 63 | 10,284 | 12,715 | 10,182 | 12,108 | 539 |
| 平成1年 | 9,804 | 13,351 | 9,664 | 12,477 | 628 |
| 2 | 9,608 | 14,064 | 9,562 | 12,998 | 662 |
| 63年度 | 10,375 | 12,965 | 10,235 | 12,242 | 603 |
| 平成1年度 | 9,646 | 13,414 | 9,616 | 12,562 | 603 |
| 2年 1月 | 738 | 977 | 731 | 958 | 637 |
| 2 | 857 | 1,186 | 884 | 1,106 | 610 |
| 3 | 795 | 1,156 | 803 | 1,121 | 603 |
| 4 | 779 | 1,085 | 755 | 996 | 642 |
| 5 | 784 | 1,072 | 781 | 1,008 | 641 |
| 6 | 882 | 1,284 | 856 | 1,134 | 666 |
| 7 | 824 | 1,230 | 854 | 1,095 | 629 |
| 8 | 765 | 1,090 | 732 | 993 | 666 |
| 9 | 760 | 1,229 | 791 | 1,154 | 630 |
| 10 | 755 | 1,186 | 775 | 1,105 | 605 |
| 11 | 818 | 1,242 | 792 | 1,138 | 626 |
| 12 | 850 | 1,327 | 809 | 1,192 | 662 |

帯のこ刃（17）

| 年月 | 生産 重量（t） | 生産 金額（百万円） | 販売 重量（t） | 販売 金額（百万円） | 在庫 重量（t） |
|---|---|---|---|---|---|
| 昭和61年 | 4,337 | 2,532 | 4,411 | 3,294 | 359 |
| 62 | 4,679 | 3,374 | 4,732 | 3,448 | 243 |
| 63 | 5,144 | 3,708 | 5,106 | 3,638 | 289 |
| 平成1年 | 4,585 | 3,709 | 4,508 | 3,476 | 366 |
| 2 | 4,558 | 3,751 | 4,510 | 3,412 | 386 |
| 63年度 | 5,231 | 3,793 | 5,095 | 3,649 | 395 |
| 平成1年度 | 4,431 | 3,671 | 4,449 | 3,443 | 377 |
| 2年 1月 | 382 | 292 | 358 | 284 | 391 |
| 2 | 375 | 294 | 397 | 284 | 368 |
| 3 | 388 | 327 | 379 | 301 | 377 |
| 4 | 393 | 275 | 371 | 251 | 399 |
| 5 | 402 | 319 | 400 | 300 | 395 |
| 6 | 436 | 365 | 425 | 317 | 403 |
| 7 | 377 | 323 | 417 | 302 | 362 |
| 8 | 363 | 310 | 331 | 273 | 391 |
| 9 | 338 | 304 | 372 | 281 | 353 |
| 10 | 332 | 303 | 346 | 267 | 334 |
| 11 | 383 | 313 | 357 | 278 | 355 |
| 12 | 391 | 327 | 356 | 275 | 386 |

注：金切のこ刃を除く。

丸　の　こ　刃 (18)

| 年月 | 生産 重量 (t) | 生産 金額 (百万円) | 販売 重量 (t) | 販売 金額 (百万円) | 在庫 重量 (t) |
|---|---|---|---|---|---|
| 昭和61年 | 4,905 | 6,738 | 4,840 | 7,129 | 257 |
| 62 | 4,794 | 8,100 | 4,596 | 7,549 | 322 |
| 63 | 5,140 | 9,007 | 5,075 | 8,470 | 250 |
| 平成1年 | 5,219 | 9,642 | 5,156 | 9,002 | 262 |
| 2 | 5,049 | 10,313 | 5,052 | 9,586 | 276 |
| 63年度 | 5,145 | 9,172 | 5,140 | 8,593 | 208 |
| 平成1年度 | 5,215 | 9,743 | 5,167 | 9,119 | 226 |
| 2年 1月 | 356 | 685 | 373 | 674 | 246 |
| 2 | 482 | 891 | 487 | 822 | 242 |
| 3 | 407 | 830 | 424 | 820 | 226 |
| 4 | 386 | 810 | 384 | 745 | 244 |
| 5 | 383 | 753 | 381 | 708 | 246 |
| 6 | 447 | 919 | 430 | 817 | 263 |
| 7 | 447 | 907 | 437 | 793 | 268 |
| 8 | 402 | 780 | 400 | 721 | 275 |
| 9 | 422 | 926 | 419 | 872 | 278 |
| 10 | 423 | 883 | 429 | 839 | 271 |
| 11 | 435 | 928 | 435 | 860 | 270 |
| 12 | 459 | 1,000 | 453 | 916 | 276 |

機　械　刃　物 (19～21)

| 年月 | 生産 重量 (t) | 生産 金額 (百万円) | 販売 重量 (t) | 販売 金額 (百万円) | 在庫 重量 (t) |
|---|---|---|---|---|---|
| 昭和61年 | 17,074 | 30,554 | 17,003 | 30,835 | 1,192 |
| 62 | 17,171 | 30,686 | 17,108 | 30,735 | 1,165 |
| 63 | 18,139 | 33,226 | 17,980 | 33,235 | 1,230 |
| 平成1年 | 19,699 | 36,825 | 19,639 | 36,758 | 1,288 |
| 2 | 20,106 | 37,854 | 20,063 | 37,497 | 1,586 |
| 63年度 | 18,632 | 34,035 | 18,543 | 34,051 | 1,291 |
| 平成1年度 | 19,697 | 37,093 | 19,695 | 37,097 | 1,274 |
| 2年 1月 | 1,399 | 2,613 | 1,443 | 2,665 | 1,233 |
| 2 | 1,647 | 3,167 | 1,617 | 3,146 | 1,270 |
| 3 | 1,673 | 3,227 | 1,668 | 3,232 | 1,274 |
| 4 | 1,694 | 3,250 | 1,669 | 3,120 | 1,475 |
| 5 | 1,579 | 2,907 | 1,545 | 2,823 | 1,507 |
| 6 | 1,786 | 3,392 | 1,735 | 3,327 | 1,549 |
| 7 | 1,748 | 3,287 | 1,735 | 3,199 | 1,565 |
| 8 | 1,538 | 2,910 | 1,585 | 2,930 | 1,542 |
| 9 | 1,732 | 3,208 | 1,752 | 3,207 | 1,538 |
| 10 | 1,761 | 3,273 | 1,780 | 3,288 | 1,552 |
| 11 | 1,806 | 3,281 | 1,756 | 3,240 | 1,597 |
| 12 | 1,744 | 3,339 | 1,778 | 3,318 | 1,586 |

鋼板せん断用刃物（シャープレード）(19)

| 年月 | 生産 重量 (t) | 生産 金額 (百万円) | 販売 重量 (t) | 販売 金額 (百万円) | 在庫 重量 (t) |
|---|---|---|---|---|---|
| 昭和61年 | 2,223 | 4,562 | 2,197 | 4,576 | 169 |
| 62 | 1,882 | 3,834 | 1,899 | 3,868 | 151 |
| 63 | 2,328 | 4,621 | 2,297 | 4,603 | 191 |
| 平成1年 | 2,410 | 5,233 | 2,419 | 5,241 | 189 |
| 2 | 2,525 | 5,292 | 2,542 | 5,215 | 207 |
| 63年度 | 2,423 | 4,788 | 2,382 | 4,780 | 210 |
| 平成1年度 | 2,369 | 5,289 | 2,392 | 5,324 | 185 |
| 2年 1月 | 146 | 344 | 172 | 378 | 162 |
| 2 | 223 | 484 | 204 | 495 | 181 |
| 3 | 207 | 476 | 201 | 466 | 185 |
| 4 | 242 | 470 | 246 | 466 | 181 |
| 5 | 202 | 419 | 181 | 314 | 202 |
| 6 | 227 | 480 | 231 | 485 | 198 |
| 7 | 210 | 430 | 217 | 438 | 192 |
| 8 | 182 | 374 | 181 | 354 | 201 |
| 9 | 205 | 409 | 200 | 406 | 200 |
| 10 | 219 | 466 | 230 | 486 | 206 |
| 11 | 251 | 482 | 239 | 452 | 220 |
| 12 | 211 | 456 | 241 | 475 | 207 |

合板機械用・木工機械用刃物 (20)

| 年月 | 生産 重量 (t) | 生産 金額 (百万円) | 販売 重量 (t) | 販売 金額 (百万円) | 在庫 重量 (t) |
|---|---|---|---|---|---|
| 昭和61年 | 8,858 | 13,207 | 8,711 | 13,184 | 685 |
| 62 | 9,711 | 14,533 | 9,602 | 14,418 | 715 |
| 63 | 9,603 | 15,066 | 9,508 | 15,088 | 753 |
| 平成1年 | 10,661 | 16,282 | 10,577 | 16,141 | 834 |
| 2 | 11,349 | 17,412 | 11,224 | 17,125 | 1,067 |
| 63年度 | 9,943 | 15,248 | 9,884 | 15,254 | 781 |
| 平成1年度 | 10,797 | 16,635 | 10,717 | 16,470 | 852 |
| 2年 1月 | 809 | 1,232 | 810 | 1,226 | 829 |
| 2 | 933 | 1,495 | 923 | 1,468 | 845 |
| 3 | 931 | 1,482 | 925 | 1,473 | 852 |
| 4 | 941 | 1,483 | 922 | 1,433 | 1,005 |
| 5 | 901 | 1,332 | 901 | 1,344 | 1,002 |
| 6 | 1,005 | 1,571 | 955 | 1,473 | 1,043 |
| 7 | 1,004 | 1,524 | 995 | 1,468 | 1,054 |
| 8 | 855 | 1,283 | 876 | 1,310 | 1,028 |
| 9 | 979 | 1,519 | 995 | 1,522 | 1,013 |
| 10 | 980 | 1,487 | 974 | 1,472 | 1,016 |
| 11 | 1,006 | 1,463 | 969 | 1,451 | 1,043 |
| 12 | 1,008 | 1,540 | 981 | 1,488 | 1,067 |



その他の機械刃物 (21)

| 年月 | 生産 重量 (t) | 生産 金額 (百万円) | 販売 重量 (t) | 販売 金額 (百万円) | 在庫 重量 (t) |
|---|---|---|---|---|---|
| 昭和61年 | 5,994 | 12,786 | 6,096 | 13,075 | 339 |
| 62 | 5,577 | 12,319 | 5,608 | 12,450 | 299 |
| 63 | 6,207 | 13,538 | 6,174 | 13,543 | 286 |
| 平成1年 | 6,628 | 15,310 | 6,643 | 15,376 | 265 |
| 2 | 6,231 | 15,150 | 6,296 | 15,157 | 313 |
| 63年度 | 6,266 | 13,999 | 6,278 | 14,016 | 300 |
| 平成1年度 | 6,531 | 15,169 | 6,586 | 15,303 | 237 |
| 2年 1月 | 444 | 1,036 | 462 | 1,061 | 242 |
| 2 | 492 | 1,188 | 490 | 1,184 | 244 |
| 3 | 535 | 1,268 | 542 | 1,294 | 237 |
| 4 | 511 | 1,297 | 501 | 1,221 | 288 |
| 5 | 477 | 1,156 | 463 | 1,166 | 302 |
| 6 | 553 | 1,341 | 550 | 1,369 | 308 |
| 7 | 534 | 1,332 | 523 | 1,293 | 319 |
| 8 | 501 | 1,253 | 527 | 1,266 | 313 |
| 9 | 548 | 1,280 | 557 | 1,279 | 325 |
| 10 | 563 | 1,320 | 577 | 1,330 | 329 |
| 11 | 549 | 1,335 | 548 | 1,337 | 334 |
| 12 | 525 | 1,343 | 557 | 1,355 | 313 |

やすり (22)

| 年月 | 生産 数量 (千本) | 生産 金額 (百万円) |
|---|---|---|
| 昭和61年 | 12,146 | 2,244 |
| 62 | 10,162 | 1,898 |
| 63 | 10,935 | 2,039 |
| 平成1年 | 10,538 | 2,052 |
| 2 | 10,396 | 2,065 |
| 63年度 | 10,834 | 2,029 |
| 平成1年度 | 10,488 | 2,054 |
| 2年 1月 | 816 | 156 |
| 2 | 843 | 170 |
| 3 | 904 | 178 |
| 4 | 886 | 179 |
| 5 | 849 | 166 |
| 6 | 889 | 175 |
| 7 | 848 | 170 |
| 8 | 780 | 156 |
| 9 | 790 | 160 |
| 10 | 895 | 176 |
| 11 | 936 | 188 |
| 12 | 960 | 190 |

## 28 ガス機器，石油機器及び太陽熱利用機器

生産額
2年計
665,315 百万円

注：平成1年の生産額，販売額(1～28)を修正した。

| 年月 | ガス機器，石油機器及び太陽熱利用機器 (1～28) 生産 金額 (百万円) | 販売 金額 (百万円) | ガス機器 (1～15) 生産 数量 (台) | 生産 金額 (百万円) | 販売 数量 (台) | 販売 金額 (百万円) | 在庫 数量 (台) |
|---|---|---|---|---|---|---|---|
| 昭和61年 | 544,521 | 576,922 | 14,254,981 | 316,225 | 14,969,011 | 315,688 | 1,688,659 |
| 62 | 545,216 | 587,996 | 13,693,374 | 328,727 | 14,518,318 | 332,239 | 1,571,174 |
| 63 | 625,601 | 665,468 | 14,536,517 | 368,944 | 15,325,666 | 372,666 | 1,435,908 |
| 平成1年 | 664,700 | 706,143 | 15,039,964 | 388,867 | 15,704,457 | 404,527 | 1,537,711 |
| 2 | 665,315 | 709,701 | 14,496,472 | 398,775 | 15,575,099 | 413,169 | 1,326,885 |
| 63年度 | 633,758 | 685,026 | 14,808,570 | 371,094 | 15,752,844 | 387,940 | 1,485,214 |
| 平成1年度 | 671,548 | 708,888 | 14,898,464 | 394,487 | 15,629,858 | 405,861 | 1,579,330 |
| 2年 1月 | 39,934 | 39,680 | 1,107,904 | 29,402 | 1,104,908 | 28,762 | 1,615,930 |
| 2 | 43,434 | 41,775 | 1,097,967 | 31,300 | 1,123,626 | 32,126 | 1,675,677 |
| 3 | 48,520 | 48,041 | 1,192,627 | 34,360 | 1,370,267 | 38,495 | 1,579,330 |
| 4 | 49,793 | 39,714 | 1,137,487 | 31,043 | 1,190,880 | 30,809 | 1,596,213 |
| 5 | 47,692 | 39,591 | 1,083,509 | 28,637 | 1,030,858 | 29,158 | 1,709,243 |
| 6 | 56,394 | 41,458 | 1,154,940 | 32,901 | 1,027,026 | 30,769 | 1,910,635 |
| 7 | 61,745 | 45,637 | 1,212,396 | 34,893 | 1,084,004 | 32,356 | 2,036,492 |
| 8 | 60,167 | 60,094 | 1,086,122 | 31,492 | 1,164,516 | 32,817 | 2,018,651 |
| 9 | 66,591 | 99,727 | 1,183,456 | 34,332 | 1,406,824 | 35,848 | 1,841,219 |
| 10 | 71,854 | 104,123 | 1,414,486 | 38,691 | 1,703,092 | 41,970 | 1,659,352 |
| 11 | 66,704 | 88,024 | 1,432,296 | 37,051 | 1,781,749 | 42,379 | 1,408,344 |
| 12 | 52,486 | 61,838 | 1,393,282 | 34,671 | 1,587,349 | 37,681 | 1,326,885 |

## ガスこんろ（1～4）

### 一口ガスこんろ（1）

| 年月 | 生産 数量(台) | 生産 金額(百万円) | 販売 数量(台) | 販売 金額(百万円) | 在庫 数量(台) | 生産 数量(台) | 生産 金額(百万円) | 販売 数量(台) | 販売 金額(百万円) | 在庫 数量(台) |
|---|---|---|---|---|---|---|---|---|---|---|
| 昭和61年 | 7,709,801 | 65,538 | 8,312,993 | 69,325 | 751,487 | 739,030 | 1,918 | 1,223,192 | 3,388 | 157,160 |
| 62 | 7,021,569 | 63,075 | 7,895,194 | 69,562 | 703,157 | 625,613 | 1,789 | 1,102,043 | 3,186 | 135,046 |
| 63 | 7,618,746 | 73,102 | 8,370,962 | 79,975 | 631,075 | 591,192 | 1,738 | 1,054,554 | 3,235 | 98,207 |
| 平成1年 | 8,190,581 | 86,850 | 8,713,221 | 91,932 | 770,303 | 553,083 | 1,462 | 988,253 | 3,026 | 120,188 |
| 2 | 7,857,111 | 87,604 | 8,621,667 | 91,786 | 626,077 | 498,593 | 1,377 | 877,523 | 2,842 | 140,604 |
| 63年度 | 7,929,894 | 76,109 | 8,671,012 | 84,319 | 734,601 | 609,835 | 1,709 | 1,095,536 | 3,309 | 99,147 |
| 平成1年度 | 8,104,190 | 88,831 | 8,679,064 | 92,735 | 793,164 | 540,146 | 1,456 | 955,758 | 3,049 | 121,275 |
| 2年 1月 | 617,275 | 6,777 | 607,329 | 6,137 | 837,258 | 37,277 | 98 | 75,089 | 223 | 115,761 |
| 2 | 592,237 | 6,406 | 618,473 | 6,423 | 863,564 | 43,469 | 115 | 71,116 | 218 | 123,345 |
| 3 | 660,196 | 7,416 | 781,943 | 8,343 | 793,164 | 54,752 | 143 | 87,722 | 338 | 121,275 |
| 4 | 654,167 | 7,041 | 715,555 | 7,147 | 772,599 | 50,323 | 133 | 100,578 | 308 | 98,278 |
| 5 | 624,694 | 6,848 | 585,203 | 6,435 | 856,117 | 47,840 | 123 | 53,710 | 168 | 117,864 |
| 6 | 639,363 | 7,296 | 545,750 | 6,035 | 1,000,221 | 39,617 | 115 | 48,396 | 157 | 133,204 |
| 7 | 619,725 | 7,102 | 574,901 | 6,896 | 1,040,800 | 38,872 | 105 | 44,211 | 162 | 143,143 |
| 8 | 536,974 | 6,227 | 630,538 | 6,951 | 989,382 | 29,589 | 98 | 62,131 | 202 | 145,618 |
| 9 | 580,605 | 6,764 | 759,455 | 7,860 | 853,933 | 26,602 | 84 | 57,164 | 190 | 152,549 |
| 10 | 735,418 | 8,272 | 893,828 | 9,355 | 780,077 | 43,034 | 124 | 90,405 | 268 | 154,186 |
| 11 | 772,450 | 8,389 | 955,916 | 10,031 | 669,720 | 41,355 | 116 | 95,421 | 315 | 143,187 |
| 12 | 824,007 | 9,066 | 952,776 | 10,173 | 626,077 | 45,863 | 123 | 91,580 | 293 | 140,604 |

## 二口以上のガスこんろ（2～3）

### グリル付二口ガスこんろ（2）

| 年月 | 生産 数量(台) | 生産 金額(百万円) | 販売 数量(台) | 販売 金額(百万円) | 在庫 数量(台) | 生産 数量(台) | 生産 金額(百万円) | 販売 数量(台) | 販売 金額(百万円) | 在庫 数量(台) |
|---|---|---|---|---|---|---|---|---|---|---|
| 昭和61年 | 5,684,320 | 60,569 | 5,676,439 | 62,270 | 554,694 | 4,220,242 | 50,624 | 4,226,437 | 51,966 | 349,926 |
| 62 | 5,173,815 | 58,515 | 5,564,382 | 63,371 | 488,989 | 3,907,508 | 48,567 | 4,162,133 | 52,484 | 311,376 |
| 63 | 5,683,819 | 68,450 | 5,843,687 | 73,242 | 502,650 | 4,469,876 | 58,279 | 4,511,184 | 61,986 | 282,741 |
| 平成1年 | 6,388,464 | 82,493 | 6,379,738 | 85,440 | 610,625 | 5,257,883 | 73,101 | 5,151,845 | 74,978 | 372,619 |
| 2 | 6,130,524 | 83,353 | 6,380,521 | 85,569 | 476,321 | 5,096,050 | 74,458 | 5,151,219 | 74,739 | 344,965 |
| 63年度 | 5,960,685 | 71,408 | 6,107,344 | 77,492 | 557,357 | 4,742,382 | 61,391 | 4,767,711 | 66,153 | 345,596 |
| 平成1年度 | 6,343,495 | 84,552 | 6,373,456 | 86,266 | 641,393 | 5,232,157 | 75,115 | 5,137,854 | 75,574 | 441,934 |
| 2年 1月 | 476,177 | 6,466 | 413,285 | 5,663 | 684,566 | 396,522 | 5,800 | 327,851 | 4,925 | 447,187 |
| 2 | 457,942 | 6,079 | 444,524 | 5,964 | 706,488 | 369,119 | 5,350 | 346,359 | 5,108 | 472,136 |
| 3 | 520,328 | 7,063 | 603,802 | 7,763 | 641,393 | 431,492 | 6,277 | 465,738 | 6,612 | 441,934 |
| 4 | 510,989 | 6,686 | 513,854 | 6,587 | 652,093 | 406,864 | 5,807 | 400,723 | 5,658 | 453,285 |
| 5 | 482,805 | 6,500 | 438,875 | 6,028 | 712,593 | 395,408 | 5,765 | 349,437 | 5,203 | 504,561 |
| 6 | 508,436 | 6,957 | 409,854 | 5,638 | 831,261 | 415,529 | 6,134 | 321,872 | 4,864 | 605,850 |
| 7 | 494,679 | 6,790 | 476,293 | 6,573 | 825,667 | 427,540 | 6,209 | 394,595 | 5,845 | 608,678 |
| 8 | 426,931 | 5,938 | 479,261 | 6,526 | 777,474 | 352,397 | 5,379 | 392,612 | 5,773 | 570,353 |
| 9 | 441,982 | 6,405 | 551,226 | 7,285 | 669,138 | 380,310 | 5,841 | 454,828 | 6,409 | 495,754 |
| 10 | 568,798 | 7,863 | 645,336 | 8,707 | 604,482 | 474,352 | 6,993 | 524,412 | 7,581 | 448,310 |
| 11 | 593,737 | 7,949 | 688,970 | 9,310 | 517,762 | 498,270 | 7,107 | 574,410 | 8,285 | 375,909 |
| 12 | 647,720 | 8,657 | 715,241 | 9,525 | 476,321 | 548,247 | 7,796 | 598,382 | 8,476 | 344,965 |

## 二口以上のガスこんろ（3）

### 液化石油ガスこんろ（4）

| 年月 | 生産 数量(台) | 生産 金額(百万円) | 販売 数量(台) | 販売 金額(百万円) | 在庫 数量(台) | 生産 数量(台) | 生産 金額(百万円) | 販売 数量(台) | 販売 金額(百万円) | 在庫 数量(台) |
|---|---|---|---|---|---|---|---|---|---|---|
| 昭和61年 | 1,464,078 | 9,945 | 1,450,002 | 10,304 | 204,768 | 1,286,451 | 3,051 | 1,413,362 | 3,667 | 39,633 |
| 62 | 1,266,307 | 9,948 | 1,402,249 | 10,887 | 177,613 | 1,222,141 | 2,771 | 1,228,769 | 3,005 | 79,122 |
| 63 | 1,213,943 | 10,171 | 1,332,503 | 11,256 | 219,909 | 1,343,735 | 2,914 | 1,472,721 | 3,499 | 30,218 |
| 平成1年 | 1,130,581 | 9,392 | 1,227,893 | 10,462 | 238,006 | 1,249,034 | 2,895 | 1,345,230 | 3,465 | 39,490 |
| 2 | 1,034,474 | 8,895 | 1,229,302 | 10,830 | 131,356 | 1,227,994 | 2,874 | 1,363,623 | 3,375 | 9,152 |
| 63年度 | 1,218,303 | 10,017 | 1,339,633 | 11,339 | 211,761 | 1,359,374 | 2,991 | 1,468,132 | 3,518 | 78,097 |
| 平成1年度 | 1,111,338 | 9,438 | 1,235,602 | 10,692 | 199,459 | 1,220,549 | 2,822 | 1,349,850 | 3,420 | 30,496 |
| 2年 1月 | 79,655 | 666 | 85,434 | 738 | 237,379 | 103,821 | 213 | 118,955 | 251 | 36,931 |
| 2 | 88,823 | 729 | 98,165 | 856 | 234,352 | 90,826 | 213 | 102,833 | 241 | 33,731 |
| 3 | 88,836 | 786 | 138,064 | 1,151 | 199,459 | 85,116 | 209 | 90,419 | 241 | 30,496 |
| 4 | 104,125 | 879 | 113,131 | 929 | 198,808 | 92,855 | 222 | 101,123 | 252 | 22,228 |
| 5 | 87,397 | 735 | 89,438 | 825 | 208,032 | 94,049 | 225 | 92,618 | 238 | 25,660 |
| 6 | 92,907 | 823 | 87,982 | 774 | 225,411 | 91,310 | 223 | 87,500 | 240 | 35,756 |
| 7 | 67,139 | 581 | 81,698 | 728 | 216,989 | 86,174 | 207 | 54,397 | 162 | 71,990 |
| 8 | 74,534 | 558 | 86,649 | 753 | 207,121 | 80,454 | 192 | 89,146 | 224 | 66,290 |
| 9 | 61,672 | 564 | 96,398 | 876 | 173,384 | 112,021 | 276 | 151,065 | 385 | 32,246 |
| 10 | 94,446 | 870 | 120,924 | 1,126 | 156,172 | 123,586 | 285 | 158,087 | 379 | 21,409 |
| 11 | 95,467 | 842 | 114,560 | 1,025 | 141,853 | 137,358 | 323 | 171,525 | 406 | 8,771 |
| 12 | 99,473 | 862 | 116,859 | 1,050 | 131,356 | 130,424 | 286 | 145,955 | 355 | 9,152 |

## ガスオーブン（5）

### ガスレンジ（6）

| 年月 | 生産 数量(台) | 生産 金額(百万円) | 販売 数量(台) | 販売 金額(百万円) | 在庫 数量(台) | 生産 数量(台) | 生産 金額(百万円) | 販売 数量(台) | 販売 金額(百万円) | 在庫 数量(台) |
|---|---|---|---|---|---|---|---|---|---|---|
| 昭和61年 | 104,985 | 8,118 | 98,350 | 7,572 | 16,980 | 101,650 | 7,715 | 95,132 | 6,640 | 21,274 |
| 62 | 126,770 | 8,143 | 113,343 | 7,093 | 19,926 | 95,423 | 8,753 | 96,603 | 8,267 | 18,742 |
| 63 | 168,041 | 8,134 | 149,386 | 7,107 | 20,271 | 93,652 | 9,009 | 95,607 | 8,828 | 17,802 |
| 平成1年 | 112,284 | 9,272 | 88,801 | 7,735 | 21,630 | 97,779 | 9,463 | 98,050 | 9,204 | 18,576 |
| 2 | 100,573 | 8,645 | 80,553 | 7,241 | 18,558 | 107,285 | 10,323 | 108,991 | 10,290 | 15,528 |
| 63年度 | 158,736 | 8,453 | 140,584 | 7,476 | 19,705 | 93,472 | 9,249 | 97,814 | 9,108 | 17,431 |
| 平成1年度 | 109,360 | 9,164 | 85,970 | 7,407 | 20,183 | 101,128 | 9,584 | 100,005 | 9,351 | 19,405 |
| 2年 1月 | 7,024 | 591 | 4,928 | 432 | 21,749 | 7,985 | 723 | 7,393 | 689 | 19,629 |
| 2 | 7,297 | 633 | 6,046 | 521 | 20,912 | 8,478 | 811 | 8,852 | 816 | 18,910 |
| 3 | 8,024 | 667 | 6,462 | 548 | 20,183 | 9,754 | 950 | 9,350 | 893 | 19,405 |
| 4 | 6,661 | 602 | 5,663 | 526 | 21,163 | 8,310 | 777 | 8,072 | 779 | 19,638 |
| 5 | 6,116 | 532 | 5,337 | 483 | 20,192 | 8,225 | 806 | 6,762 | 663 | 20,977 |
| 6 | 8,301 | 684 | 6,110 | 545 | 20,413 | 8,564 | 826 | 8,472 | 798 | 21,092 |
| 7 | 8,753 | 731 | 6,411 | 547 | 20,369 | 8,996 | 873 | 8,923 | 840 | 20,350 |
| 8 | 6,952 | 688 | 6,115 | 628 | 19,410 | 8,449 | 844 | 8,982 | 855 | 19,820 |
| 9 | 9,511 | 842 | 6,868 | 642 | 19,935 | 8,715 | 853 | 11,290 | 1,033 | 17,173 |
| 10 | 11,182 | 891 | 9,544 | 896 | 19,308 | 10,151 | 1,006 | 12,146 | 1,137 | 14,954 |
| 11 | 11,350 | 936 | 10,488 | 852 | 18,049 | 10,074 | 948 | 9,725 | 943 | 14,983 |
| 12 | 9,402 | 847 | 6,581 | 621 | 18,558 | 9,584 | 906 | 9,024 | 844 | 15,528 |

### ガス グリル（7）

| 年月 | 生産 数量(台) | 生産 金額(百万円) | 販売 数量(台) | 販売 金額(百万円) | 在庫 数量(台) |
|---|---|---|---|---|---|
| 昭和61年 | 194,782 | 2,111 | 226,149 | 2,310 | 18,090 |
| 62 | 157,153 | 1,840 | 183,279 | 2,201 | 13,556 |
| 63 | 94,007 | 662 | 137,378 | 2,100 | 11,079 |
| 平成1年 | 144,340 | 492 | 177,198 | 2,198 | 26,183 |
| 2 | 116,864 | 402 | 157,793 | 2,111 | 24,900 |
| 63年度 | 102,589 | 404 | 147,049 | 2,122 | 16,623 |
| 平成1年度 | 142,388 | 489 | 177,653 | 2,221 | 26,613 |
| 2年 1月 | 7,349 | 20 | 10,446 | 126 | 23,262 |
| 2 | 11,370 | 40 | 10,827 | 143 | 25,543 |
| 3 | 10,726 | 37 | 13,225 | 183 | 26,613 |
| 4 | 9,837 | 39 | 11,566 | 190 | 28,445 |
| 5 | 12,342 | 40 | 11,701 | 173 | 33,394 |
| 6 | 6,032 | 22 | 13,230 | 199 | 32,206 |
| 7 | 10,144 | 38 | 14,591 | 220 | 26,236 |
| 8 | 9,094 | 40 | 12,421 | 155 | 27,451 |
| 9 | 6,581 | 24 | 11,546 | 151 | 25,586 |
| 10 | 8,535 | 31 | 15,849 | 197 | 24,014 |
| 11 | 14,848 | 45 | 17,338 | 216 | 25,395 |
| 12 | 10,006 | 27 | 15,053 | 157 | 24,900 |

### ガス湯沸器（8～10）

| 年月 | 生産 数量(台) | 生産 金額(百万円) | 販売 数量(台) | 販売 金額(百万円) | 在庫 数量(台) |
|---|---|---|---|---|---|
| 昭和61年 | 2,856,710 | 94,650 | 2,906,858 | 93,952 | 429,032 |
| 62 | 2,958,671 | 103,234 | 3,068,193 | 106,883 | 360,891 |
| 63 | 3,258,213 | 119,528 | 3,344,459 | 121,089 | 378,074 |
| 平成1年 | 3,316,523 | 124,089 | 3,453,089 | 131,818 | 330,776 |
| 2 | 3,346,687 | 127,844 | 3,575,326 | 137,517 | 329,630 |
| 63年度 | 3,299,555 | 119,754 | 3,456,277 | 126,175 | 308,204 |
| 平成1年度 | 3,322,049 | 125,764 | 3,461,935 | 133,240 | 326,698 |
| 2年 1月 | 270,876 | 9,672 | 276,907 | 10,846 | 337,134 |
| 2 | 271,790 | 10,766 | 282,357 | 12,347 | 357,721 |
| 3 | 283,505 | 12,204 | 337,818 | 14,226 | 326,698 |
| 4 | 257,046 | 11,003 | 250,642 | 10,902 | 356,060 |
| 5 | 256,806 | 10,292 | 234,925 | 10,335 | 391,080 |
| 6 | 282,882 | 11,643 | 254,144 | 11,033 | 432,702 |
| 7 | 280,106 | 10,967 | 248,847 | 10,514 | 481,399 |
| 8 | 251,522 | 9,258 | 241,391 | 9,692 | 508,034 |
| 9 | 277,822 | 10,180 | 290,474 | 10,398 | 502,976 |
| 10 | 302,928 | 11,042 | 366,477 | 12,206 | 460,111 |
| 11 | 302,151 | 10,404 | 428,242 | 13,101 | 354,330 |
| 12 | 309,253 | 10,412 | 363,102 | 11,917 | 329,630 |

### 瞬間形（8～9）

| 年月 | 生産 数量(台) | 生産 金額(百万円) | 販売 数量(台) | 販売 金額(百万円) | 在庫 数量(台) |
|---|---|---|---|---|---|
| 昭和61年 | 2,820,675 | 91,542 | 2,873,632 | 91,065 | 417,434 |
| 62 | 2,933,489 | 101,022 | 3,041,912 | 104,522 | 353,693 |
| 63 | 3,231,843 | 117,184 | 3,319,322 | 118,790 | 359,368 |
| 平成1年 | 3,293,742 | 122,111 | 3,430,398 | 129,856 | 312,136 |
| 2 | 3,324,510 | 125,792 | 3,548,634 | 135,173 | 315,949 |
| 63年度 | 3,273,941 | 117,494 | 3,431,353 | 123,915 | 290,318 |
| 平成1年度 | 3,299,296 | 123,770 | 3,439,336 | 131,310 | 308,995 |
| 2年 1月 | 269,341 | 9,533 | 274,960 | 10,679 | 318,967 |
| 2 | 269,706 | 10,588 | 280,168 | 12,159 | 339,789 |
| 3 | 281,343 | 11,995 | 335,434 | 14,017 | 308,995 |
| 4 | 255,358 | 10,857 | 249,053 | 10,766 | 338,322 |
| 5 | 255,453 | 10,160 | 233,499 | 10,215 | 373,478 |
| 6 | 280,789 | 11,451 | 252,392 | 10,867 | 414,774 |
| 7 | 278,323 | 10,797 | 247,107 | 10,361 | 463,449 |
| 8 | 249,798 | 9,097 | 239,808 | 9,549 | 489,957 |
| 9 | 275,814 | 9,999 | 286,385 | 10,057 | 487,019 |
| 10 | 301,086 | 10,875 | 362,410 | 11,838 | 446,379 |
| 11 | 300,235 | 10,218 | 426,190 | 12,913 | 340,757 |
| 12 | 307,264 | 10,222 | 361,228 | 11,750 | 315,949 |

### 元止式（8）

| 年月 | 生産 数量(台) | 生産 金額(百万円) | 販売 数量(台) | 販売 金額(百万円) | 在庫 数量(台) |
|---|---|---|---|---|---|
| 昭和61年 | 1,684,235 | 21,345 | 1,681,579 | 23,894 | 211,568 |
| 62 | 1,659,569 | 20,387 | 1,652,950 | 23,090 | 192,895 |
| 63 | 1,553,989 | 20,175 | 1,580,582 | 23,713 | 145,329 |
| 平成1年 | 1,618,987 | 19,522 | 1,581,141 | 22,597 | 114,042 |
| 2 | 1,553,372 | 18,896 | 1,530,355 | 21,864 | 79,515 |
| 63年度 | 1,562,582 | 19,803 | 1,597,286 | 23,600 | 136,059 |
| 平成1年度 | 1,639,589 | 19,724 | 1,605,488 | 22,942 | 115,447 |
| 2年 1月 | 145,233 | 1,686 | 127,441 | 1,816 | 124,916 |
| 2 | 127,721 | 1,441 | 102,439 | 1,443 | 130,617 |
| 3 | 113,886 | 1,281 | 131,887 | 1,911 | 115,447 |
| 4 | 99,276 | 1,215 | 90,964 | 1,326 | 131,043 |
| 5 | 105,327 | 1,317 | 79,986 | 1,173 | 151,745 |
| 6 | 120,424 | 1,622 | 89,230 | 1,291 | 178,787 |
| 7 | 120,212 | 1,582 | 81,353 | 1,149 | 213,072 |
| 8 | 110,959 | 1,332 | 88,362 | 1,218 | 231,593 |
| 9 | 126,494 | 1,510 | 118,940 | 1,685 | 229,498 |
| 10 | 153,153 | 1,880 | 186,430 | 2,653 | 187,679 |
| 11 | 162,688 | 1,971 | 251,089 | 3,577 | 92,700 |
| 12 | 167,999 | 2,057 | 182,234 | 2,621 | 79,515 |



### 先止式（9）

| 年月 | 生産 数量(台) | 生産 金額(百万円) | 販売 数量(台) | 販売 金額(百万円) | 在庫 数量(台) |
|---|---|---|---|---|---|
| 昭和61年 | 1,136,440 | 70,196 | 1,192,053 | 67,171 | 205,866 |
| 62 | 1,273,920 | 80,635 | 1,388,962 | 81,432 | 160,798 |
| 63 | 1,677,854 | 97,009 | 1,738,740 | 95,076 | 214,039 |
| 平成1年 | 1,674,755 | 102,590 | 1,849,257 | 107,259 | 198,094 |
| 2 | 1,771,138 | 106,896 | 2,018,279 | 113,308 | 236,434 |
| 63年度 | 1,711,359 | 97,691 | 1,834,067 | 100,316 | 154,259 |
| 平成1年度 | 1,659,707 | 104,047 | 1,833,848 | 108,368 | 193,548 |
| 2年 1月 | 124,108 | 7,846 | 147,519 | 8,863 | 194,051 |
| 2 | 141,985 | 9,147 | 177,729 | 10,716 | 209,172 |
| 3 | 167,457 | 10,713 | 203,547 | 12,106 | 193,548 |
| 4 | 156,082 | 9,642 | 158,089 | 9,440 | 207,279 |
| 5 | 150,126 | 8,843 | 153,513 | 9,041 | 221,733 |
| 6 | 160,365 | 9,829 | 163,162 | 9,576 | 235,987 |
| 7 | 158,111 | 9,215 | 165,754 | 9,212 | 250,377 |
| 8 | 138,839 | 7,765 | 151,446 | 8,332 | 258,364 |
| 9 | 149,320 | 8,489 | 167,445 | 8,372 | 257,521 |
| 10 | 147,933 | 8,995 | 175,980 | 9,185 | 258,700 |
| 11 | 137,547 | 8,247 | 175,101 | 9,337 | 248,057 |
| 12 | 139,265 | 8,165 | 178,994 | 9,129 | 236,434 |

### 貯湯形（10）

| 年月 | 生産 数量(台) | 生産 金額(百万円) | 販売 数量(台) | 販売 金額(百万円) | 在庫 数量(台) |
|---|---|---|---|---|---|
| 昭和61年 | 36,035 | 3,108 | 33,226 | 2,887 | 11,598 |
| 62 | 25,182 | 2,212 | 26,281 | 2,361 | 7,198 |
| 63 | 26,370 | 2,344 | 25,137 | 2,300 | 18,706 |
| 平成1年 | 22,781 | 1,978 | 22,691 | 1,961 | 18,640 |
| 2 | 22,177 | 2,052 | 26,692 | 2,345 | 13,681 |
| 63年度 | 25,614 | 2,260 | 24,924 | 2,259 | 17,886 |
| 平成1年度 | 22,753 | 1,993 | 22,599 | 1,930 | 17,703 |
| 2年 1月 | 1,535 | 139 | 1,947 | 167 | 18,167 |
| 2 | 2,084 | 178 | 2,189 | 188 | 17,932 |
| 3 | 2,162 | 209 | 2,384 | 209 | 17,703 |
| 4 | 1,688 | 147 | 1,589 | 135 | 17,738 |
| 5 | 1,353 | 133 | 1,426 | 121 | 17,602 |
| 6 | 2,093 | 192 | 1,752 | 166 | 17,928 |
| 7 | 1,783 | 169 | 1,740 | 153 | 17,950 |
| 8 | 1,724 | 161 | 1,583 | 142 | 18,077 |
| 9 | 2,008 | 181 | 4,089 | 341 | 15,957 |
| 10 | 1,842 | 167 | 4,067 | 368 | 13,732 |
| 11 | 1,916 | 186 | 2,052 | 188 | 13,573 |
| 12 | 1,989 | 190 | 1,874 | 166 | 13,681 |

### ガス温水給湯暖房機（11）

| 年月 | 生産 数量(台) | 生産 金額(百万円) | 販売 数量(台) | 販売 金額(百万円) | 在庫 数量(台) |
|---|---|---|---|---|---|
| 昭和61年 | 48,631 | 6,817 | 49,791 | 6,758 | 6,004 |
| 62 | 51,622 | 7,461 | 52,334 | 6,793 | 8,268 |
| 63 | 67,615 | 9,167 | 72,000 | 8,968 | 12,438 |
| 平成1年 | 54,729 | 8,260 | 55,344 | 8,148 | 12,396 |
| 2 | 57,722 | 9,182 | 56,288 | 8,959 | 12,481 |
| 63年度 | 64,944 | 8,998 | 72,882 | 9,274 | 7,565 |
| 平成1年度 | 58,510 | 8,871 | 55,784 | 8,447 | 12,080 |
| 2年 1月 | 5,090 | 805 | 5,467 | 857 | 11,960 |
| 2 | 6,199 | 973 | 6,271 | 938 | 11,845 |
| 3 | 6,728 | 1,024 | 6,401 | 979 | 12,080 |
| 4 | 5,414 | 846 | 4,830 | 769 | 12,573 |
| 5 | 3,392 | 573 | 3,460 | 575 | 12,474 |
| 6 | 3,654 | 578 | 3,686 | 600 | 12,423 |
| 7 | 4,660 | 736 | 3,541 | 580 | 13,502 |
| 8 | 5,815 | 840 | 3,898 | 626 | 15,371 |
| 9 | 3,197 | 529 | 4,853 | 759 | 13,511 |
| 10 | 4,995 | 796 | 4,693 | 728 | 13,678 |
| 11 | 4,321 | 750 | 4,379 | 756 | 13,346 |
| 12 | 4,257 | 730 | 4,809 | 792 | 12,481 |

### ガス風呂がま（12）

| 年月 | 生産 数量(台) | 生産 金額(百万円) | 販売 数量(台) | 販売 金額(百万円) | 在庫 数量(台) |
|---|---|---|---|---|---|
| 昭和61年 | 1,566,275 | 97,267 | 1,572,055 | 96,040 | 199,423 |
| 62 | 1,576,865 | 104,423 | 1,513,497 | 99,303 | 148,988 |
| 63 | 1,725,947 | 115,523 | 1,675,643 | 110,600 | 192,584 |
| 平成1年 | 1,610,349 | 117,016 | 1,691,070 | 120,005 | 158,193 |
| 2 | 1,529,357 | 120,020 | 1,594,727 | 120,317 | 134,235 |
| 63年度 | 1,691,207 | 114,646 | 1,701,330 | 114,923 | 185,728 |
| 平成1年度 | 1,574,554 | 118,055 | 1,649,831 | 118,830 | 155,353 |
| 2年 1月 | 123,150 | 9,345 | 126,721 | 8,225 | 160,478 |
| 2 | 130,023 | 10,000 | 129,553 | 9,443 | 163,856 |
| 3 | 135,220 | 10,203 | 150,562 | 11,652 | 155,353 |
| 4 | 120,553 | 8,971 | 123,989 | 9,057 | 155,747 |
| 5 | 104,703 | 7,797 | 120,048 | 8,997 | 145,770 |
| 6 | 123,294 | 9,700 | 132,327 | 10,172 | 140,836 |
| 7 | 135,476 | 10,788 | 133,506 | 10,361 | 145,200 |
| 8 | 121,154 | 9,874 | 133,123 | 10,595 | 134,971 |
| 9 | 133,534 | 10,721 | 125,926 | 9,580 | 140,872 |
| 10 | 138,629 | 11,232 | 140,794 | 10,596 | 140,245 |
| 11 | 134,211 | 10,891 | 136,363 | 10,779 | 141,764 |
| 12 | 129,410 | 10,499 | 141,815 | 10,861 | 134,235 |

ガ ス ス ト ー ブ (13)

| 年月 | 生産 数量(台) | 生産 金額(百万円) | 販売 数量(台) | 販売 金額(百万円) | 在庫 数量(台) |
|---|---|---|---|---|---|
| 昭和61年 | 705,539 | 17,781 | 798,479 | 17,346 | 99,971 |
| 62 | 509,056 | 12,563 | 609,377 | 14,136 | 76,454 |
| 63 | 560,510 | 14,430 | 592,688 | 14,701 | 51,260 |
| 平成1年 | 583,144 | 13,771 | 589,420 | 13,649 | 53,210 |
| 2 | 546,345 | 13,577 | 541,795 | 13,499 | 48,380 |
| 63年度 | 569,377 | 14,742 | 592,148 | 14,713 | 55,166 |
| 平成1年度 | 588,818 | 13,799 | 593,543 | 13,726 | 59,581 |
| 2年 1月 | 9,386 | 152 | 12,940 | 194 | 49,697 |
| 2 | 12,690 | 233 | 9,764 | 127 | 52,679 |
| 3 | 11,130 | 199 | 4,928 | 37 | 59,581 |
| 4 | 12,524 | 208 | 9,911 | 207 | 62,295 |
| 5 | 11,549 | 187 | 8,895 | 171 | 64,799 |
| 6 | 24,352 | 503 | 7,031 | 146 | 82,544 |
| 7 | 67,936 | 1,783 | 26,552 | 710 | 115,474 |
| 8 | 83,782 | 2,195 | 58,423 | 1,639 | 138,724 |
| 9 | 90,540 | 2,475 | 116,720 | 3,088 | 111,717 |
| 10 | 109,932 | 2,955 | 152,694 | 3,938 | 69,078 |
| 11 | 95,090 | 2,381 | 118,460 | 2,925 | 47,053 |
| 12 | 17,434 | 306 | 15,477 | 316 | 48,380 |

ガ ス 温 風 暖 房 機 (14)

| 年月 | 生産 数量(台) | 生産 金額(百万円) | 販売 数量(台) | 販売 金額(百万円) | 在庫 数量(台) |
|---|---|---|---|---|---|
| 昭和61年 | 112,743 | 8,412 | 100,409 | 7,385 | 21,236 |
| 62 | 115,028 | 8,917 | 116,486 | 9,226 | 35,106 |
| 63 | 149,230 | 11,950 | 130,557 | 11,168 | 36,737 |
| 平成1年 | 130,331 | 12,434 | 134,442 | 12,097 | 33,493 |
| 2 | 169,308 | 14,867 | 160,802 | 14,166 | 38,949 |
| 63年度 | 135,484 | 11,930 | 138,389 | 11,909 | 35,114 |
| 平成1年度 | 134,695 | 12,889 | 135,110 | 12,365 | 33,975 |
| 2年 1月 | 10,047 | 856 | 9,090 | 794 | 34,322 |
| 2 | 11,177 | 944 | 10,569 | 921 | 34,858 |
| 3 | 11,137 | 1,142 | 11,946 | 1,107 | 33,975 |
| 4 | 12,764 | 1,085 | 8,700 | 689 | 37,917 |
| 5 | 12,517 | 1,146 | 8,393 | 832 | 41,905 |
| 6 | 12,705 | 1,206 | 6,350 | 694 | 47,784 |
| 7 | 16,104 | 1,350 | 10,307 | 1,079 | 50,571 |
| 8 | 12,850 | 1,059 | 12,413 | 1,077 | 52,768 |
| 9 | 18,593 | 1,409 | 20,252 | 1,707 | 50,596 |
| 10 | 23,195 | 1,776 | 26,234 | 2,029 | 47,470 |
| 11 | 17,823 | 1,673 | 24,230 | 1,960 | 40,968 |
| 12 | 10,396 | 1,223 | 12,318 | 1,277 | 38,949 |

ガ ス 炊 飯 器 (15)

| 年月 | 生産 数量(台) | 生産 金額(百万円) | 販売 数量(台) | 販売 金額(百万円) | 在庫 数量(台) |
|---|---|---|---|---|---|
| 昭和61年 | 853,865 | 7,818 | 808,795 | 8,360 | 125,162 |
| 62 | 1,081,217 | 10,317 | 870,012 | 8,777 | 186,086 |
| 63 | 800,556 | 7,439 | 756,986 | 8,130 | 84,588 |
| 平成1年 | 799,904 | 7,221 | 703,832 | 7,742 | 112,951 |
| 2 | 665,220 | 6,310 | 677,157 | 7,283 | 78,147 |
| 63年度 | 763,312 | 6,810 | 735,359 | 7,921 | 106,077 |
| 平成1年度 | 762,772 | 7,042 | 690,963 | 7,538 | 132,278 |
| 2年 1月 | 49,722 | 463 | 43,687 | 462 | 120,441 |
| 2 | 46,706 | 493 | 40,914 | 446 | 125,789 |
| 3 | 56,207 | 518 | 47,632 | 527 | 132,278 |
| 4 | 50,211 | 470 | 51,952 | 545 | 129,776 |
| 5 | 43,165 | 416 | 46,134 | 493 | 122,535 |
| 6 | 45,793 | 444 | 49,926 | 548 | 120,414 |
| 7 | 60,496 | 525 | 56,425 | 606 | 122,591 |
| 8 | 49,530 | 467 | 57,212 | 598 | 112,720 |
| 9 | 54,358 | 534 | 59,440 | 629 | 104,920 |
| 10 | 69,521 | 689 | 80,833 | 887 | 90,417 |
| 11 | 69,978 | 634 | 76,608 | 816 | 82,736 |
| 12 | 69,533 | 656 | 66,394 | 724 | 78,147 |

石 油 機 器 (16～25)

| 年月 | 生産 数量(台) | 生産 金額(百万円) | 販売 数量(台) | 販売 金額(百万円) | 在庫 数量(台) |
|---|---|---|---|---|---|
| 昭和61年 | 7,608,885 | 201,728 | 7,627,791 | 233,238 | 1,610,579 |
| 62 | 6,884,464 | 194,486 | 7,844,458 | 231,788 | 1,351,203 |
| 63 | 8,795,868 | 237,813 | 9,482,725 | 272,328 | 1,162,247 |
| 平成1年 | 9,123,029 | 259,780 | 9,445,158 | 284,135 | 1,682,346 |
| 2 | 8,572,198 | 249,791 | 9,372,165 | 278,004 | 1,809,076 |
| 63年度 | 9,053,384 | 245,055 | 9,558,852 | 277,911 | 2,135,777 |
| 平成1年度 | 9,081,354 | 259,295 | 9,544,920 | 284,686 | 2,598,612 |
| 2年 1月 | 299,003 | 9,504 | 241,457 | 9,943 | 1,769,701 |
| 2 | 372,457 | 11,051 | 165,984 | 8,355 | 2,043,316 |
| 3 | 423,926 | 12,829 | 156,776 | 7,890 | 2,598,612 |
| 4 | 597,840 | 17,350 | 104,614 | 7,383 | 3,129,025 |
| 5 | 589,722 | 17,540 | 173,704 | 8,701 | 3,548,410 |
| 6 | 767,429 | 21,900 | 257,053 | 8,906 | 4,080,785 |
| 7 | 870,248 | 25,281 | 342,643 | 11,589 | 4,656,917 |
| 8 | 909,023 | 27,293 | 864,761 | 25,751 | 4,750,536 |
| 9 | 1,079,101 | 30,847 | 2,299,346 | 62,314 | 3,631,390 |
| 10 | 1,095,040 | 31,653 | 2,277,278 | 60,559 | 2,512,739 |
| 11 | 1,024,168 | 28,165 | 1,667,410 | 43,985 | 1,980,859 |
| 12 | 544,241 | 16,377 | 821,139 | 22,629 | 1,809,076 |

石 油 こ ん ろ (16)

| 年月 | 生産 数量(台) | 生産 金額(百万円) | 販売 数量(台) | 販売 金額(百万円) | 在庫 数量(台) |
|---|---|---|---|---|---|
| 昭和61年 | 131,070 | 1,059 | 162,466 | 1,527 | 103,460 |
| 62 | 130,288 | 1,033 | 145,928 | 1,279 | 110,034 |
| 63 | 125,600 | 946 | 139,715 | 1,176 | 102,818 |
| 平成1年 | 119,342 | 919 | 133,232 | 1,140 | 94,170 |
| 2 | 111,907 | 815 | 112,313 | 903 | 97,839 |
| 63年度 | 120,280 | 909 | 148,025 | 1,259 | 147,547 |
| 平成1年度 | 122,759 | 915 | 123,251 | 1,047 | 151,715 |
| 2年 1月 | 29,755 | 209 | 4,117 | 35 | 120,143 |
| 2 | 12,426 | 97 | 2,516 | 23 | 130,694 |
| 3 | 22,468 | 160 | 3,176 | 23 | 151,715 |
| 4 | 15,769 | 121 | 2,141 | 19 | 166,254 |
| 5 | 5,721 | 45 | 2,650 | 19 | 169,382 |
| 6 | 9,773 | 80 | 2,631 | 20 | 176,548 |
| 7 | 3,394 | 25 | 3,432 | 24 | 176,526 |
| 8 | - | - | 6,880 | 48 | 169,662 |
| 9 | - | - | 22,176 | 180 | 147,529 |
| 10 | 3,642 | 20 | 29,695 | 237 | 121,565 |
| 11 | 92 | 0 | 15,457 | 137 | 106,304 |
| 12 | 8,867 | 59 | 17,442 | 138 | 97,839 |

石 油 ス ト ー ブ (17～19)

| 年月 | 生産 数量(台) | 生産 金額(百万円) | 販売 数量(台) | 販売 金額(百万円) | 在庫 数量(台) |
|---|---|---|---|---|---|
| 昭和61年 | 6,433,368 | 124,395 | 6,443,927 | 151,217 | 1,284,422 |
| 62 | 5,800,139 | 121,572 | 6,681,059 | 149,713 | 1,055,078 |
| 63 | 7,585,186 | 154,603 | 8,120,509 | 174,586 | 883,553 |
| 平成1年 | 7,834,979 | 167,016 | 7,959,173 | 174,497 | 1,385,221 |
| 2 | 7,339,385 | 160,934 | 7,941,187 | 171,187 | 1,484,204 |
| 63年度 | 7,809,827 | 157,912 | 8,123,576 | 174,679 | 1,782,007 |
| 平成1年度 | 7,783,166 | 166,304 | 8,085,075 | 176,554 | 2,181,444 |
| 2年 1月 | 190,095 | 3,203 | 146,718 | 2,924 | 1,441,010 |
| 2 | 273,554 | 4,402 | 76,458 | 1,608 | 1,684,022 |
| 3 | 293,361 | 4,993 | 62,393 | 929 | 2,181,444 |
| 4 | 481,651 | 9,941 | 15,507 | 443 | 2,671,095 |
| 5 | 492,241 | 10,354 | 92,275 | 2,025 | 3,057,090 |
| 6 | 668,792 | 14,138 | 170,922 | 1,970 | 3,561,476 |
| 7 | 776,210 | 18,026 | 244,328 | 3,759 | 4,124,715 |
| 8 | 822,804 | 20,281 | 743,737 | 16,426 | 4,234,148 |
| 9 | 992,080 | 23,605 | 2,121,060 | 49,584 | 3,185,567 |
| 10 | 978,979 | 22,978 | 2,075,284 | 46,604 | 2,133,061 |
| 11 | 917,645 | 19,826 | 1,504,493 | 31,738 | 1,636,095 |
| 12 | 451,973 | 9,184 | 688,012 | 13,176 | 1,484,204 |

し ん 式 (17)

| 年月 | 生産 数量(台) | 生産 金額(百万円) | 販売 数量(台) | 販売 金額(百万円) | 在庫 数量(台) |
|---|---|---|---|---|---|
| 昭和61年 | 4,281,252 | 42,205 | 3,911,448 | 43,881 | 963,675 |
| 62 | 3,493,009 | 36,662 | 3,928,468 | 41,468 | 841,104 |
| 63 | 4,246,045 | 39,736 | 4,509,013 | 43,745 | 688,797 |
| 平成1年 | 3,510,475 | 32,722 | 3,631,179 | 35,892 | 840,979 |
| 2 | 2,844,102 | 27,036 | 3,440,399 | 32,378 | 692,768 |
| 63年度 | 4,420,253 | 40,960 | 4,499,650 | 43,612 | 1,266,537 |
| 平成1年度 | 3,395,004 | 31,978 | 3,716,022 | 36,722 | 1,225,375 |
| 2年 1月 | 126,680 | 1,191 | 87,066 | 880 | 886,141 |
| 2 | 176,765 | 1,550 | 45,905 | 484 | 1,031,112 |
| 3 | 168,052 | 1,556 | 45,362 | 386 | 1,225,375 |
| 4 | 215,531 | 1,953 | 7,225 | 78 | 1,438,966 |
| 5 | 174,328 | 1,616 | 27,997 | 242 | 1,584,917 |
| 6 | 248,223 | 2,340 | 148,058 | 1,204 | 1,698,721 |
| 7 | 261,553 | 2,645 | 176,134 | 1,453 | 1,813,895 |
| 8 | 270,613 | 2,588 | 322,238 | 2,971 | 1,792,039 |
| 9 | 319,986 | 3,101 | 758,251 | 7,688 | 1,431,339 |
| 10 | 308,154 | 3,051 | 835,054 | 7,746 | 979,310 |
| 11 | 362,644 | 3,419 | 627,775 | 6,011 | 785,165 |
| 12 | 211,573 | 2,026 | 359,334 | 3,237 | 692,768 |

気 化 式 (18)

| 年月 | 生産 数量(台) | 生産 金額(百万円) | 販売 数量(台) | 販売 金額(百万円) | 在庫 数量(台) |
|---|---|---|---|---|---|
| 昭和61年 | 1,960,388 | 73,221 | 2,301,850 | 97,114 | 240,664 |
| 62 | 2,105,549 | 75,584 | 2,523,712 | 98,164 | 135,314 |
| 63 | 3,155,358 | 106,814 | 3,364,644 | 119,649 | 146,426 |
| 平成1年 | 4,109,030 | 124,134 | 4,099,083 | 128,260 | 472,840 |
| 2 | 4,317,947 | 125,413 | 4,285,255 | 128,818 | 722,156 |
| 63年度 | 3,197,842 | 108,714 | 3,378,379 | 120,000 | 432,608 |
| 平成1年度 | 4,186,944 | 124,795 | 4,134,496 | 129,283 | 867,931 |
| 2年 1月 | 54,803 | 1,666 | 51,456 | 1,733 | 482,571 |
| 2 | 81,886 | 2,317 | 25,120 | 902 | 570,579 |
| 3 | 118,186 | 3,173 | 11,791 | 366 | 867,931 |
| 4 | 244,312 | 7,072 | 5,390 | 236 | 1,118,286 |
| 5 | 304,637 | 8,174 | 62,903 | 1,720 | 1,343,707 |
| 6 | 390,434 | 10,364 | 13,375 | 363 | 1,709,059 |
| 7 | 493,367 | 14,172 | 39,327 | 980 | 2,162,445 |
| 8 | 536,132 | 16,619 | 385,986 | 11,524 | 2,311,088 |
| 9 | 654,910 | 19,452 | 1,305,046 | 39,127 | 1,660,158 |
| 10 | 663,123 | 19,533 | 1,210,270 | 37,477 | 1,078,541 |
| 11 | 546,246 | 16,065 | 857,138 | 24,905 | 782,285 |
| 12 | 229,911 | 6,806 | 317,453 | 9,484 | 722,156 |

ポ　ッ　ト　式 (19)

| 年月 | 生産 数量(台) | 生産 金額(百万円) | 販売 数量(台) | 販売 金額(百万円) | 在庫 数量(台) |
|---|---|---|---|---|---|
| 昭和61年 | 191,728 | 8,969 | 230,629 | 10,223 | 80,083 |
| 62 | 201,581 | 9,327 | 228,879 | 10,081 | 78,660 |
| 63 | 183,783 | 8,053 | 246,852 | 11,192 | 48,330 |
| 平成1年 | 215,474 | 10,160 | 228,911 | 10,345 | 71,402 |
| 2 | 177,336 | 8,485 | 215,533 | 9,992 | 69,280 |
| 63年度 | 191,732 | 8,238 | 245,547 | 11,067 | 82,862 |
| 平成1年度 | 201,218 | 9,531 | 234,557 | 10,550 | 88,138 |
| 2年 1月 | 8,612 | 346 | 8,196 | 312 | 72,298 |
| 2 | 14,903 | 536 | 5,433 | 222 | 82,331 |
| 3 | 7,123 | 265 | 5,240 | 177 | 88,138 |
| 4 | 21,808 | 916 | 2,892 | 129 | 113,843 |
| 5 | 13,276 | 565 | 1,375 | 63 | 128,466 |
| 6 | 30,135 | 1,433 | 9,489 | 403 | 153,696 |
| 7 | 21,290 | 1,209 | 28,867 | 1,326 | 148,375 |
| 8 | 16,059 | 1,074 | 35,513 | 1,931 | 131,021 |
| 9 | 17,184 | 1,052 | 57,763 | 2,769 | 94,070 |
| 10 | 7,702 | 395 | 29,960 | 1,382 | 75,210 |
| 11 | 8,755 | 342 | 19,580 | 822 | 68,645 |
| 12 | 10,489 | 353 | 11,225 | 456 | 69,280 |

石油温風暖房機 (20～21)

| 年月 | 生産 数量(台) | 生産 金額(百万円) | 販売 数量(台) | 販売 金額(百万円) | 在庫 数量(台) |
|---|---|---|---|---|---|
| 昭和61年 | 390,153 | 30,682 | 344,075 | 30,031 | 120,056 |
| 62 | 285,749 | 26,256 | 316,928 | 28,249 | 97,878 |
| 63 | 333,426 | 30,060 | 370,482 | 33,930 | 89,474 |
| 平成1年 | 384,763 | 34,726 | 391,030 | 36,041 | 106,199 |
| 2 | 432,810 | 36,239 | 425,026 | 37,374 | 127,794 |
| 63年度 | 347,093 | 31,655 | 377,742 | 34,639 | 115,802 |
| 平成1年度 | 413,614 | 36,460 | 395,971 | 36,264 | 157,023 |
| 2年 1月 | 21,664 | 1,987 | 15,982 | 1,605 | 113,249 |
| 2 | 25,687 | 2,258 | 13,772 | 1,375 | 125,369 |
| 3 | 39,030 | 2,909 | 11,916 | 1,151 | 157,023 |
| 4 | 36,958 | 2,860 | 10,578 | 1,171 | 180,441 |
| 5 | 33,476 | 2,765 | 9,876 | 1,366 | 204,669 |
| 6 | 34,722 | 3,532 | 14,027 | 1,542 | 225,714 |
| 7 | 39,419 | 3,228 | 24,513 | 2,284 | 240,400 |
| 8 | 38,211 | 3,194 | 48,980 | 4,218 | 231,469 |
| 9 | 34,130 | 2,940 | 86,427 | 6,952 | 182,678 |
| 10 | 54,427 | 4,136 | 94,446 | 7,521 | 143,828 |
| 11 | 49,021 | 3,817 | 67,284 | 5,760 | 127,267 |
| 12 | 26,065 | 2,613 | 27,225 | 2,428 | 127,794 |

強制給排気・排気式 (20)

| 年月 | 生産 数量(台) | 生産 金額(百万円) | 販売 数量(台) | 販売 金額(百万円) | 在庫 数量(台) |
|---|---|---|---|---|---|
| 昭和61年 | 386,507 | 29,770 | 338,916 | 28,983 | 111,410 |
| 62 | 278,125 | 25,248 | 309,238 | 27,123 | 87,641 |
| 63 | 326,164 | 28,991 | 360,664 | 32,500 | 80,942 |
| 平成1年 | 375,965 | 33,293 | 383,186 | 34,328 | 96,176 |
| 2 | 423,554 | 34,689 | 415,920 | 35,473 | 115,719 |
| 63年度 | 338,065 | 30,353 | 367,379 | 33,073 | 106,656 |
| 平成1年度 | 404,782 | 35,082 | 388,203 | 34,561 | 146,299 |
| 2年 1月 | 20,992 | 1,902 | 15,210 | 1,476 | 103,293 |
| 2 | 25,149 | 2,162 | 13,214 | 1,251 | 115,433 |
| 3 | 37,725 | 2,758 | 11,396 | 1,043 | 146,299 |
| 4 | 36,817 | 2,814 | 10,341 | 1,098 | 169,776 |
| 5 | 33,032 | 2,680 | 9,630 | 1,311 | 193,784 |
| 6 | 34,511 | 3,472 | 13,744 | 1,473 | 214,897 |
| 7 | 39,116 | 3,162 | 24,214 | 2,198 | 229,552 |
| 8 | 37,679 | 3,055 | 48,252 | 4,071 | 220,793 |
| 9 | 33,516 | 2,827 | 85,586 | 6,811 | 171,413 |
| 10 | 53,221 | 3,918 | 92,517 | 7,217 | 132,536 |
| 11 | 48,138 | 3,626 | 65,719 | 5,376 | 116,522 |
| 12 | 23,658 | 2,312 | 26,097 | 2,148 | 115,719 |

自　然　排　気　式 (21)

| 年月 | 生産 数量(台) | 生産 金額(百万円) | 販売 数量(台) | 販売 金額(百万円) | 在庫 数量(台) |
|---|---|---|---|---|---|
| 昭和61年 | 3,646 | 912 | 5,159 | 1,048 | 8,646 |
| 62 | 7,624 | 1,008 | 7,690 | 1,126 | 10,237 |
| 63 | 7,262 | 1,069 | 9,818 | 1,429 | 8,532 |
| 平成1年 | 8,798 | 1,432 | 7,844 | 1,713 | 10,023 |
| 2 | 9,256 | 1,550 | 9,106 | 1,902 | 12,075 |
| 63年度 | 9,028 | 1,302 | 10,363 | 1,566 | 9,146 |
| 平成1年度 | 8,832 | 1,378 | 7,768 | 1,702 | 10,724 |
| 2年 1月 | 672 | 84 | 772 | 129 | 9,956 |
| 2 | 538 | 96 | 558 | 124 | 9,936 |
| 3 | 1,305 | 151 | 520 | 108 | 10,724 |
| 4 | 141 | 46 | 237 | 73 | 10,665 |
| 5 | 444 | 85 | 246 | 55 | 10,885 |
| 6 | 211 | 60 | 283 | 69 | 10,817 |
| 7 | 303 | 66 | 299 | 86 | 10,848 |
| 8 | 532 | 139 | 728 | 147 | 10,676 |
| 9 | 614 | 113 | 841 | 142 | 11,265 |
| 10 | 1,206 | 218 | 1,929 | 303 | 11,292 |
| 11 | 883 | 192 | 1,565 | 384 | 10,745 |
| 12 | 2,407 | 301 | 1,128 | 280 | 12,075 |



石油温水給湯暖房機 (22～23)

| 年月 | 生産 数量(台) | 生産 金額(百万円) | 販売 数量(台) | 販売 金額(百万円) | 在庫 数量(台) |
|---|---|---|---|---|---|
| 昭和61年 | 451,426 | 40,477 | 477,629 | 45,305 | 70,091 |
| 62 | 459,795 | 40,709 | 498,845 | 47,664 | 63,878 |
| 63 | 524,283 | 47,049 | 611,022 | 56,504 | 69,839 |
| 平成1年 | 561,524 | 52,050 | 728,646 | 66,865 | 79,165 |
| 2 | 499,449 | 47,537 | 681,191 | 63,501 | 85,429 |
| 63年度 | 546,111 | 49,364 | 663,537 | 61,052 | 73,157 |
| 平成1年度 | 545,109 | 50,620 | 711,594 | 65,318 | 84,466 |
| 2年 1月 | 39,945 | 3,686 | 52,455 | 4,836 | 81,489 |
| 2 | 40,568 | 3,801 | 51,682 | 4,838 | 81,749 |
| 3 | 45,432 | 4,208 | 57,345 | 5,272 | 84,466 |
| 4 | 42,537 | 3,999 | 56,389 | 5,298 | 85,345 |
| 5 | 42,501 | 3,998 | 53,952 | 4,933 | 88,846 |
| 6 | 41,686 | 3,900 | 55,549 | 5,048 | 89,402 |
| 7 | 37,901 | 3,716 | 55,051 | 5,163 | 89,143 |
| 8 | 35,234 | 3,460 | 50,571 | 4,711 | 88,780 |
| 9 | 40,936 | 4,056 | 54,573 | 5,248 | 90,877 |
| 10 | 45,029 | 4,242 | 61,242 | 5,795 | 92,491 |
| 11 | 43,957 | 4,244 | 62,876 | 5,941 | 92,194 |
| 12 | 43,723 | 4,228 | 69,506 | 6,419 | 85,429 |

石油小型給湯機 (22)

| 年月 | 生産 数量(台) | 生産 金額(百万円) | 販売 数量(台) | 販売 金額(百万円) | 在庫 数量(台) |
|---|---|---|---|---|---|
| 昭和61年 | 290,882 | 23,735 | 310,419 | 27,779 | 33,996 |
| 62 | 372,019 | 30,354 | 333,911 | 30,144 | 39,779 |
| 63 | 446,430 | 37,222 | 434,392 | 37,706 | 50,690 |
| 平成1年 | 490,232 | 42,675 | 546,390 | 47,382 | 62,209 |
| 2 | 434,560 | 38,103 | 513,084 | 44,512 | 68,054 |
| 63年度 | 469,694 | 39,655 | 481,182 | 41,572 | 56,168 |
| 平成1年度 | 476,907 | 41,487 | 535,806 | 46,384 | 67,525 |
| 2年 1月 | 35,318 | 3,044 | 40,402 | 3,498 | 63,114 |
| 2 | 35,214 | 3,100 | 39,520 | 3,479 | 63,873 |
| 3 | 40,187 | 3,461 | 42,726 | 3,632 | 67,525 |
| 4 | 37,486 | 3,288 | 43,542 | 3,903 | 66,919 |
| 5 | 37,391 | 3,249 | 41,239 | 3,552 | 69,386 |
| 6 | 36,576 | 3,149 | 41,977 | 3,510 | 69,671 |
| 7 | 32,889 | 2,934 | 41,839 | 3,653 | 69,509 |
| 8 | 30,429 | 2,741 | 38,273 | 3,308 | 69,360 |
| 9 | 35,755 | 3,220 | 39,902 | 3,505 | 73,203 |
| 10 | 38,451 | 3,299 | 44,868 | 3,899 | 74,721 |
| 11 | 38,180 | 3,355 | 46,123 | 4,018 | 75,419 |
| 12 | 36,684 | 3,264 | 52,673 | 4,557 | 68,054 |

石油温水給湯機 (23)

| 年月 | 生産 数量(台) | 生産 金額(百万円) | 販売 数量(台) | 販売 金額(百万円) | 在庫 数量(台) |
|---|---|---|---|---|---|
| 昭和61年 | 160,544 | 16,742 | 167,210 | 17,527 | 36,095 |
| 62 | 87,776 | 10,354 | 164,934 | 17,519 | 24,099 |
| 63 | 77,853 | 9,828 | 176,630 | 18,799 | 19,149 |
| 平成1年 | 71,292 | 9,375 | 182,256 | 19,483 | 16,956 |
| 2 | 64,889 | 9,434 | 168,107 | 18,990 | 17,375 |
| 63年度 | 76,417 | 9,709 | 182,355 | 19,480 | 16,989 |
| 平成1年度 | 68,202 | 9,134 | 175,788 | 18,934 | 16,941 |
| 2年 1月 | 4,627 | 641 | 12,053 | 1,338 | 18,375 |
| 2 | 5,354 | 701 | 12,162 | 1,359 | 17,876 |
| 3 | 5,245 | 747 | 14,619 | 1,640 | 16,941 |
| 4 | 5,051 | 711 | 12,847 | 1,395 | 18,426 |
| 5 | 5,110 | 749 | 12,713 | 1,381 | 19,460 |
| 6 | 5,110 | 751 | 13,572 | 1,538 | 19,731 |
| 7 | 5,012 | 782 | 13,212 | 1,510 | 19,634 |
| 8 | 4,805 | 719 | 12,298 | 1,403 | 19,420 |
| 9 | 5,181 | 836 | 14,671 | 1,744 | 17,674 |
| 10 | 6,578 | 943 | 16,374 | 1,896 | 17,770 |
| 11 | 5,777 | 889 | 16,753 | 1,923 | 16,775 |
| 12 | 7,039 | 965 | 16,833 | 1,862 | 17,375 |

石油風呂がま (24)

| 年月 | 生産 数量(台) | 生産 金額(百万円) | 販売 数量(台) | 販売 金額(百万円) | 在庫 数量(台) |
|---|---|---|---|---|---|
| 昭和61年 | 145,951 | 3,949 | 140,920 | 3,926 | 29,708 |
| 62 | 118,846 | 3,403 | 117,974 | 3,341 | 22,117 |
| 63 | 108,458 | 3,023 | 122,122 | 3,823 | 15,082 |
| 平成1年 | 102,738 | 2,954 | 112,471 | 3,353 | 15,838 |
| 2 | 81,272 | 2,349 | 103,270 | 2,997 | 13,164 |
| 63年度 | 106,107 | 2,952 | 121,856 | 3,831 | 15,349 |
| 平成1年度 | 99,492 | 2,921 | 110,699 | 3,305 | 22,254 |
| 2年 1月 | 7,307 | 230 | 11,531 | 335 | 12,601 |
| 2 | 9,503 | 305 | 10,600 | 307 | 20,113 |
| 3 | 12,365 | 354 | 10,988 | 306 | 22,254 |
| 4 | 10,763 | 249 | 9,819 | 264 | 23,675 |
| 5 | 7,643 | 226 | 6,707 | 199 | 26,296 |
| 6 | 4,817 | 125 | 6,312 | 192 | 25,455 |
| 7 | 4,869 | 134 | 6,660 | 196 | 24,116 |
| 8 | 5,492 | 222 | 7,068 | 204 | 25,178 |
| 9 | 3,955 | 106 | 7,116 | 206 | 23,006 |
| 10 | 4,394 | 117 | 7,889 | 239 | 19,934 |
| 11 | 4,252 | 121 | 7,985 | 243 | 17,266 |
| 12 | 5,912 | 159 | 10,595 | 307 | 13,164 |

石　油　バ　ー　ナ（25）

| 年月 | 生産 数量(台) | 生産 金額(百万円) | 販売 数量(台) | 販売 金額(百万円) | 在庫 数量(台) |
|---|---|---|---|---|---|
| 昭和61年 | 56,917 | 1,167 | 58,774 | 1,231 | 2,842 |
| 62 | 89,647 | 1,513 | 83,724 | 1,542 | 2,218 |
| 63 | 118,915 | 2,131 | 118,875 | 2,309 | 1,481 |
| 平成1年 | 119,683 | 2,116 | 120,606 | 2,240 | 1,753 |
| 2 | 107,375 | 1,917 | 109,178 | 2,041 | 646 |
| 63年度 | 123,966 | 2,264 | 124,116 | 2,452 | 1,915 |
| 平成1年度 | 117,214 | 2,074 | 118,330 | 2,198 | 1,710 |
| 2年 1月 | 10,237 | 190 | 10,654 | 208 | 1,209 |
| 2 | 10,719 | 188 | 10,956 | 204 | 1,369 |
| 3 | 11,270 | 205 | 10,958 | 209 | 1,710 |
| 4 | 10,162 | 180 | 10,180 | 187 | 2,215 |
| 5 | 8,140 | 152 | 8,244 | 159 | 2,127 |
| 6 | 7,639 | 125 | 7,612 | 133 | 2,190 |
| 7 | 8,455 | 153 | 8,659 | 162 | 2,017 |
| 8 | 7,282 | 136 | 7,525 | 144 | 1,299 |
| 9 | 8,000 | 139 | 7,994 | 143 | 1,733 |
| 10 | 8,569 | 160 | 8,722 | 162 | 1,860 |
| 11 | 9,201 | 156 | 9,315 | 167 | 1,733 |
| 12 | 7,701 | 134 | 8,359 | 161 | 646 |

注：6万キロカロリー以下の小型ボイラ用のもの。

放　熱　器（26）

| 年月 | 生産 数量(台) | 生産 金額(百万円) | 販売 数量(台) | 販売 金額(百万円) | 在庫 数量(台) |
|---|---|---|---|---|---|
| 昭和61年 | 137,896 | 4,033 | 147,979 | 4,415 | 20,245 |
| 62 | 142,506 | 4,210 | 158,123 | 4,616 | 24,612 |
| 63 | 146,601 | 4,677 | 171,952 | 5,160 | 24,838 |
| 平成1年 | 147,224 | 4,205 | 172,108 | 5,040 | 21,994 |
| 2 | 164,724 | 4,599 | 183,514 | 5,140 | 22,176 |
| 63年度 | 144,662 | 4,614 | 172,829 | 5,152 | 18,501 |
| 平成1年度 | 153,889 | 4,258 | 173,395 | 4,980 | 22,674 |
| 2年 1月 | 12,263 | 342 | 13,463 | 386 | 22,453 |
| 2 | 14,960 | 404 | 15,635 | 454 | 23,616 |
| 3 | 14,313 | 386 | 17,915 | 512 | 22,674 |
| 4 | 10,606 | 281 | 9,554 | 280 | 23,004 |
| 5 | 11,701 | 313 | 10,285 | 291 | 25,980 |
| 6 | 12,482 | 325 | 13,259 | 383 | 26,320 |
| 7 | 9,953 | 348 | 13,890 | 379 | 25,757 |
| 8 | 13,335 | 365 | 16,595 | 445 | 23,873 |
| 9 | 14,204 | 400 | 17,675 | 471 | 22,231 |
| 10 | 17,140 | 489 | 17,292 | 467 | 23,283 |
| 11 | 17,762 | 472 | 20,280 | 549 | 22,655 |
| 12 | 16,005 | 474 | 17,671 | 522 | 22,176 |

注：コンベクター，ファン付コンベクター・ベースボードヒーター，パネルラジエーター

太陽熱利用機器
（27～28）

太　陽　熱　温　水　器（27）

| 年月 | 生産 数量(台) | 生産 金額(百万円) | 販売 数量(台) | 販売 金額(百万円) | 在庫 数量(台) |
|---|---|---|---|---|---|
| 昭和61年 | 250,208 | 19,140 | 251,986 | 20,639 | 19,867 |
| 62 | 202,101 | 15,412 | 212,170 | 17,167 | 11,794 |
| 63 | 158,945 | 11,875 | 166,612 | 13,136 | 13,535 |
| 平成1年 | 131,007 | 9,839 | 136,349 | 10,372 | 16,364 |
| 2 | 143,598 | 10,395 | 154,753 | 11,531 | 12,177 |
| 63年度 | 145,073 | 10,916 | 155,109 | 12,150 | 11,235 |
| 平成1年度 | 128,542 | 9,605 | 131,818 | 10,010 | 16,924 |
| 2年 1月 | 7,884 | 580 | 6,966 | 506 | 18,074 |
| 2 | 7,735 | 555 | 8,362 | 645 | 17,865 |
| 3 | 10,962 | 816 | 12,358 | 956 | 16,924 |
| 4 | 13,127 | 971 | 14,487 | 1,113 | 15,784 |
| 5 | 13,235 | 998 | 15,547 | 1,206 | 14,269 |
| 6 | 14,883 | 1,090 | 16,891 | 1,255 | 13,245 |
| 7 | 14,614 | 1,054 | 15,879 | 1,187 | 12,639 |
| 8 | 11,868 | 900 | 12,773 | 967 | 12,211 |
| 9 | 12,161 | 880 | 12,923 | 942 | 11,827 |
| 10 | 12,841 | 889 | 13,525 | 976 | 11,332 |
| 11 | 12,377 | 861 | 12,948 | 931 | 11,547 |
| 12 | 11,911 | 801 | 12,094 | 848 | 12,177 |



太　陽　熱　集　熱　器（28）

| 年月 | 生産 数量(台) | 生産 面積 m² | 生産 金額(百万円) | 販売 数量(台) | 販売 金額(百万円) | 在庫 数量(台) |
|---|---|---|---|---|---|---|
| 昭和61年 | 71,030 | 121,963 | 3,394 | 64,348 | 2,942 | 16,789 |
| 62 | 50,213 | 81,424 | 2,381 | 47,448 | 2,186 | 12,242 |
| 63 | 48,100 | 78,068 | 2,291 | 47,196 | 2,179 | 12,849 |
| 平成1年 | 40,864 | 68,546 | 2,008 | 42,997 | 2,069 | 12,332 |
| 2 | 35,259 | 56,470 | 1,755 | 36,469 | 1,857 | 11,545 |
| 63年度 | 46,845 | 78,061 | 2,178 | 47,263 | 2,163 | 12,419 |
| 平成1年度 | 37,746 | 62,777 | 1,888 | 40,648 | 2,016 | 10,626 |
| 2年 1月 | 2,109 | 3,685 | 106 | 1,696 | 83 | 12,746 |
| 2 | 2,454 | 4,264 | 124 | 3,703 | 196 | 11,513 |
| 3 | 2,716 | 4,301 | 129 | 3,582 | 189 | 10,626 |
| 4 | 3,120 | 5,080 | 148 | 2,916 | 129 | 10,845 |
| 5 | 2,836 | 4,648 | 204 | 3,341 | 235 | 10,357 |
| 6 | 3,943 | 6,148 | 178 | 3,156 | 145 | 11,154 |
| 7 | 3,575 | 6,081 | 170 | 2,783 | 127 | 11,996 |
| 8 | 2,453 | 4,299 | 116 | 2,400 | 114 | 12,077 |
| 9 | 2,811 | 4,613 | 132 | 3,165 | 151 | 11,765 |
| 10 | 2,725 | 4,576 | 132 | 3,178 | 152 | 11,552 |
| 11 | 3,091 | 4,524 | 155 | 3,503 | 179 | 11,155 |
| 12 | 3,426 | 4,251 | 162 | 3,046 | 157 | 11,545 |

## 29 回転電気機械

生　産　額
2年計
1,281,265 百万円

直　流　機
（1～3）

一般用直流機（1）

| 年月 | 生産 数量(台) | 生産 容量(kW) | 生産 金額(百万円) | 生産 数量(台) | 生産 容量(kW) | 生産 金額(百万円) |
|---|---|---|---|---|---|---|
| 昭和61年 | 290,708 | 2,133,359 | 51,822 | 265,276 | 1,026,680 | 36,510 |
| 62 | 267,481 | 1,962,930 | 41,508 | 234,236 | 884,488 | 22,017 |
| 63 | 419,071 | 2,324,044 | 47,574 | 377,381 | 1,034,698 | 25,010 |
| 平成1年 | 591,916 | 2,582,247 | 52,925 | 548,564 | 1,157,546 | 29,256 |
| 2 | 568,084 | 1,974,763 | 45,658 | 526,758 | 1,001,993 | 27,734 |
| 63年度 | 482,285 | 2,487,251 | 50,319 | 439,445 | 1,094,358 | 26,561 |
| 平成1年度 | 589,385 | 2,417,036 | 51,003 | 547,605 | 1,099,310 | 28,993 |
| 2年 1月 | 47,811 | 179,466 | 3,850 | 45,063 | 82,734 | 2,383 |
| 2 | 55,408 | 163,771 | 3,765 | 52,153 | 73,423 | 2,232 |
| 3 | 53,955 | 200,675 | 4,737 | 50,898 | 88,685 | 2,451 |
| 4 | 46,896 | 129,610 | 3,188 | 43,337 | 72,665 | 2,096 |
| 5 | 41,630 | 136,786 | 3,370 | 38,787 | 73,930 | 2,142 |
| 6 | 51,132 | 145,634 | 3,403 | 47,706 | 77,761 | 2,110 |
| 7 | 51,611 | 154,083 | 3,756 | 48,069 | 89,767 | 2,544 |
| 8 | 39,509 | 146,623 | 3,697 | 36,320 | 79,999 | 2,445 |
| 9 | 48,297 | 225,852 | 5,545 | 44,319 | 114,949 | 3,170 |
| 10 | 45,169 | 155,213 | 3,411 | 41,404 | 88,338 | 2,319 |
| 11 | 42,217 | 173,239 | 3,562 | 38,085 | 79,104 | 1,919 |
| 12 | 44,449 | 163,811 | 3,373 | 40,617 | 80,638 | 1,923 |

車両用直流機（2）

| 年月 | 生産 数量(台) | 容量(kW) | 金額(百万円) |
|---|---|---|---|
| 昭和61年 | 18,674 | 1,080,765 | 14,550 |
| 62 | 24,588 | 1,049,705 | 18,394 |
| 63 | 33,695 | 1,268,525 | 21,880 |
| 平成1年 | 36,716 | 1,409,055 | 22,920 |
| 2 | 36,491 | 944,197 | 16,842 |
| 63年度 | 34,671 | 1,371,554 | 22,787 |
| 平成1年度 | 36,675 | 1,300,593 | 21,443 |
| 2年 1月 | 2,564 | 94,398 | 1,418 |
| 2 | 3,034 | 89,382 | 1,514 |
| 3 | 2,741 | 108,792 | 2,086 |
| 4 | 2,877 | 55,833 | 1,058 |
| 5 | 2,282 | 62,301 | 1,197 |
| 6 | 3,116 | 66,425 | 1,262 |
| 7 | 3,228 | 61,838 | 1,165 |
| 8 | 2,686 | 61,655 | 1,156 |
| 9 | 3,363 | 103,388 | 1,898 |
| 10 | 3,464 | 65,577 | 1,065 |
| 11 | 3,600 | 92,743 | 1,597 |
| 12 | 3,536 | 81,865 | 1,425 |

舶用直流機（3）

| 年月 | 生産 数量(台) | 容量(kW) | 金額(百万円) |
|---|---|---|---|
| 昭和61年 | 6,758 | 25,914 | 762 |
| 62 | 8,657 | 28,737 | 1,097 |
| 63 | 7,995 | 20,821 | 684 |
| 平成1年 | 6,636 | 15,646 | 748 |
| 2 | 4,835 | 28,573 | 1,082 |
| 63年度 | 8,169 | 21,339 | 972 |
| 平成1年度 | 5,105 | 17,133 | 567 |
| 2年 1月 | 184 | 2,334 | 50 |
| 2 | 221 | 966 | 19 |
| 3 | 316 | 3,198 | 200 |
| 4 | 682 | 1,112 | 34 |
| 5 | 561 | 555 | 31 |
| 6 | 310 | 1,448 | 31 |
| 7 | 314 | 2,478 | 47 |
| 8 | 503 | 4,969 | 95 |
| 9 | 615 | 7,515 | 478 |
| 10 | 301 | 1,298 | 27 |
| 11 | 532 | 1,392 | 45 |
| 12 | 296 | 1,308 | 24 |

交流発電機（4～12）

| 年月 | 生産 数量(台) | 容量(kVA) | 金額(百万円) |
|---|---|---|---|
| 昭和61年 | 769,045 | 15,550,676 | 89,847 |
| 62 | 728,505 | 15,426,326 | 89,569 |
| 63 | 887,218 | 17,627,441 | 102,789 |
| 平成1年 | 985,789 | 15,730,145 | 106,282 |
| 2 | 1,007,571 | 17,320,096 | 115,252 |
| 63年度 | 902,977 | 16,661,088 | 99,908 |
| 平成1年度 | 979,654 | 16,394,164 | 108,618 |
| 2年 1月 | 69,130 | 1,580,213 | 8,390 |
| 2 | 87,007 | 1,547,925 | 10,004 |
| 3 | 92,520 | 2,421,583 | 13,334 |
| 4 | 76,929 | 1,822,448 | 10,077 |
| 5 | 76,962 | 1,382,378 | 8,470 |
| 6 | 89,984 | 1,051,905 | 9,768 |
| 7 | 101,357 | 1,228,095 | 8,702 |
| 8 | 86,846 | 1,596,253 | 8,931 |
| 9 | 87,227 | 1,595,464 | 11,119 |
| 10 | 85,532 | 705,046 | 7,886 |
| 11 | 80,762 | 1,560,042 | 10,010 |
| 12 | 73,315 | 828,744 | 8,562 |

水車発電機（4）

| 年月 | 生産 数量(台) | 容量(kVA) | 金額(百万円) |
|---|---|---|---|
| 昭和61年 | 39 | 2,151,690 | 10,829 |
| 62 | 50 | 1,085,262 | 8,957 |
| 63 | 32 | 816,345 | 4,541 |
| 平成1年 | 40 | 1,155,713 | 6,461 |
| 2 | 31 | 1,809,265 | 8,066 |
| 63年度 | 40 | 1,191,470 | 6,452 |
| 平成1年度 | 30 | 849,963 | 4,693 |
| 2年 1月 | 3 | 102,000 | 760 |
| 2 | 1 | 105,000 | 248 |
| 3 | 3 | 8,570 | 349 |
| 4 | 4 | 620,500 | 2,136 |
| 5 | 1 | 23,400 | 158 |
| 6 | 4 | 292,220 | 1,178 |
| 7 | 3 | 11,210 | 273 |
| 8 | - | - | - |
| 9 | 6 | 469,680 | 1,591 |
| 10 | 2 | 4,505 | 156 |
| 11 | 2 | 157,600 | 906 |
| 12 | 2 | 14,580 | 312 |

一般用タービン発電機（5～6）

| 年月 | 生産 数量(台) | 容量(kVA) | 金額(百万円) |
|---|---|---|---|
| 昭和61年 | 134 | 9,278,462 | 19,638 |
| 62 | 160 | 10,319,743 | 25,320 |
| 63 | 182 | 11,696,191 | 30,666 |
| 平成1年 | 205 | 8,866,639 | 23,362 |
| 2 | 161 | 9,444,890 | 22,453 |
| 63年度 | 184 | 10,226,674 | 23,904 |
| 平成1年度 | 189 | 9,834,392 | 26,571 |
| 2年 1月 | 13 | 1,056,801 | 1,643 |
| 2 | 12 | 902,270 | 2,334 |
| 3 | 21 | 1,878,833 | 5,496 |
| 4 | 6 | 685,326 | 1,269 |
| 5 | 15 | 908,563 | 2,493 |
| 6 | 13 | 132,033 | 473 |
| 7 | 12 | 694,811 | 1,170 |
| 8 | 9 | 1,148,743 | 2,086 |
| 9 | 13 | 617,600 | 1,799 |
| 10 | 9 | 207,073 | 610 |
| 11 | 13 | 864,807 | 1,600 |
| 12 | 25 | 348,030 | 1,480 |

注：生産内訳及び月間進ちょく量はp.226に掲載。

一般用蒸気タービン発電機（5）

| 年月 | 生産 数量(台) | 容量(kVA) | 金額(百万円) |
|---|---|---|---|
| 昭和61年 | 64 | 8,851,512 | 18,147 |
| 62 | 70 | 9,736,354 | 22,909 |
| 63 | 74 | 11,312,462 | 28,405 |
| 平成1年 | 75 | 8,324,676 | 20,783 |
| 2 | 62 | 8,648,863 | 19,163 |
| 63年度 | 66 | 9,653,233 | 21,132 |
| 平成1年度 | 75 | 9,352,732 | 24,090 |
| 2年 1月 | 4 | 931,625 | 1,415 |
| 2 | 4 | 856,300 | 2,122 |
| 3 | 9 | 1,850,108 | 5,070 |
| 4 | 3 | 666,000 | 1,094 |
| 5 | 10 | 648,063 | 1,569 |
| 6 | 2 | 25,500 | 79 |
| 7 | 4 | 632,362 | 971 |
| 8 | 6 | 1,142,743 | 2,056 |
| 9 | 6 | 550,039 | 1,470 |
| 10 | 7 | 203,823 | 576 |
| 11 | 4 | 824,482 | 1,444 |
| 12 | 3 | 317,818 | 1,298 |

一般用ガスタービン発電機（6）

| 年月 | 生産 数量(台) | 容量(kVA) | 金額(百万円) |
|---|---|---|---|
| 昭和61年 | 70 | 426,950 | 1,492 |
| 62 | 90 | 583,389 | 2,412 |
| 63 | 108 | 383,729 | 2,262 |
| 平成1年 | 130 | 541,963 | 2,579 |
| 2 | 99 | 796,027 | 3,290 |
| 63年度 | 118 | 573,441 | 2,772 |
| 平成1年度 | 114 | 481,660 | 2,481 |
| 2年 1月 | 9 | 125,176 | 227 |
| 2 | 8 | 45,970 | 213 |
| 3 | 12 | 28,725 | 426 |
| 4 | 3 | 19,326 | 174 |
| 5 | 5 | 260,500 | 923 |
| 6 | 11 | 106,533 | 394 |
| 7 | 8 | 62,449 | 200 |
| 8 | 3 | 6,000 | 31 |
| 9 | 7 | 67,561 | 330 |
| 10 | 2 | 3,250 | 33 |
| 11 | 9 | 40,325 | 156 |
| 12 | 22 | 30,212 | 182 |

一般用エンジン発電機（7～10）

| 年月 | 生産 数量(台) | 容量(kVA) | 金額(百万円) |
|---|---|---|---|
| 昭和61年 | 760,390 | 2,740,715 | 53,215 |
| 62 | 725,038 | 3,155,534 | 50,645 |
| 63 | 883,018 | 4,133,671 | 62,438 |
| 平成1年 | 981,512 | 4,700,656 | 71,156 |
| 2 | 1,002,886 | 4,934,854 | 78,060 |
| 63年度 | 898,455 | 4,240,922 | 64,338 |
| 平成1年度 | 975,631 | 4,709,273 | 71,900 |
| 2年 1月 | 68,887 | 349,351 | 5,572 |
| 2 | 86,620 | 462,286 | 6,970 |
| 3 | 92,146 | 436,033 | 6,906 |
| 4 | 76,530 | 431,186 | 6,226 |
| 5 | 76,615 | 374,790 | 5,420 |
| 6 | 89,589 | 423,151 | 6,665 |
| 7 | 100,854 | 415,084 | 6,656 |
| 8 | 86,464 | 375,732 | 6,431 |
| 9 | 86,812 | 437,334 | 7,317 |
| 10 | 85,101 | 397,482 | 6,575 |
| 11 | 80,313 | 437,674 | 6,942 |
| 12 | 72,955 | 394,751 | 6,381 |

3kVA以下（7）

| 年月 | 生産 数量(台) | 容量(kVA) | 金額(百万円) |
|---|---|---|---|
| 昭和61年 | … | … | … |
| 62 | 579,338 | 554,363 | 14,045 |
| 63 | 693,056 | 625,581 | 15,669 |
| 平成1年 | 721,675 | 667,378 | 17,757 |
| 2 | 764,955 | 689,323 | 18,232 |
| 63年度 | 682,118 | 605,109 | 16,225 |
| 平成1年度 | 717,550 | 662,469 | 17,460 |
| 2年 1月 | 48,653 | 42,182 | 1,117 |
| 2 | 62,791 | 56,522 | 1,537 |
| 3 | 68,500 | 60,957 | 1,604 |
| 4 | 54,754 | 45,318 | 1,209 |
| 5 | 57,293 | 50,971 | 1,275 |
| 6 | 72,831 | 67,503 | 1,696 |
| 7 | 82,808 | 80,546 | 2,232 |
| 8 | 67,733 | 62,205 | 1,496 |
| 9 | 65,213 | 61,901 | 1,653 |
| 10 | 66,103 | 57,642 | 1,525 |
| 11 | 61,848 | 53,013 | 1,408 |
| 12 | 56,428 | 50,563 | 1,481 |

注：昭和62年から一般用エンジン発電機（10kVA以下）より細分。

3kVAをこえ10kVA以下（8）

| 年月 | 生産 数量(台) | 容量(kVA) | 金額(百万円) |
|---|---|---|---|
| 昭和61年 | … | … | … |
| 62 | 127,870 | 573,053 | 11,416 |
| 63 | 166,078 | 876,601 | 15,309 |
| 平成1年 | 232,080 | 1,234,672 | 19,613 |
| 2 | 209,004 | 1,116,374 | 22,010 |
| 63年度 | 190,689 | 1,010,809 | 16,771 |
| 平成1年度 | 230,678 | 1,232,601 | 20,008 |
| 2年 1月 | 18,118 | 98,068 | 1,628 |
| 2 | 21,108 | 112,671 | 1,943 |
| 3 | 21,308 | 118,695 | 1,916 |
| 4 | 19,583 | 108,083 | 1,683 |
| 5 | 17,466 | 93,714 | 1,593 |
| 6 | 14,517 | 76,895 | 1,510 |
| 7 | 15,968 | 82,600 | 1,692 |
| 8 | 16,627 | 86,790 | 2,031 |
| 9 | 18,911 | 97,960 | 2,305 |
| 10 | 16,336 | 85,789 | 1,984 |
| 11 | 15,455 | 82,116 | 1,956 |
| 12 | 13,607 | 72,993 | 1,768 |

10kVAをこえ200kVA以下（9）

| 年月 | 生産 数量(台) | 容量(kVA) | 金額(百万円) |
|---|---|---|---|
| 昭和61年 | 13,758 | 736,100 | 12,567 |
| 62 | 15,851 | 852,299 | 13,927 |
| 63 | 21,353 | 1,082,830 | 17,742 |
| 平成1年 | 25,075 | 1,213,576 | 19,609 |
| 2 | 25,927 | 1,335,305 | 20,798 |
| 63年度 | 23,081 | 1,130,907 | 18,390 |
| 平成1年度 | 24,747 | 1,242,943 | 20,012 |
| 2年 1月 | 1,889 | 97,081 | 1,599 |
| 2 | 2,435 | 125,353 | 1,950 |
| 3 | 2,136 | 118,170 | 1,986 |
| 4 | 1,946 | 105,390 | 1,640 |
| 5 | 1,677 | 87,919 | 1,483 |
| 6 | 1,986 | 105,043 | 1,738 |
| 7 | 1,811 | 89,633 | 1,380 |
| 8 | 1,887 | 99,957 | 1,559 |
| 9 | 2,421 | 123,095 | 1,880 |
| 10 | 2,433 | 126,395 | 1,997 |
| 11 | 2,687 | 128,969 | 1,794 |
| 12 | 2,619 | 128,300 | 1,793 |

200kVAをこえるもの（10）

| 年月 | 生産 数量(台) | 容量(kVA) | 金額(百万円) |
|---|---|---|---|
| 昭和61年 | 1,795 | 1,088,046 | 9,478 |
| 62 | 1,979 | 1,175,819 | 11,258 |
| 63 | 2,531 | 1,548,659 | 13,719 |
| 平成1年 | 2,682 | 1,585,030 | 14,177 |
| 2 | 3,000 | 1,793,852 | 17,020 |
| 63年度 | 2,567 | 1,494,097 | 12,952 |
| 平成1年度 | 2,656 | 1,571,260 | 14,420 |
| 2年 1月 | 227 | 112,020 | 1,228 |
| 2 | 286 | 167,740 | 1,540 |
| 3 | 202 | 138,211 | 1,400 |
| 4 | 247 | 172,395 | 1,694 |
| 5 | 179 | 142,186 | 1,069 |
| 6 | 255 | 173,710 | 1,721 |
| 7 | 267 | 162,305 | 1,353 |
| 8 | 217 | 126,780 | 1,345 |
| 9 | 267 | 154,378 | 1,480 |
| 10 | 229 | 127,656 | 1,069 |
| 11 | 323 | 173,576 | 1,784 |
| 12 | 301 | 142,895 | 1,339 |

注：昭和62年から一般用エンジン発電機（10kVA以下）より細分。

### 舶用タービン・エンジン発電機 (11)

| 年月 | 生産 数量(台) | 生産 容量(kVA) | 生産 金額(百万円) |
|---|---|---|---|
| 昭和61年 | 2,128 | 1,078,946 | 4,760 |
| 62 | 1,795 | 824,835 | 3,875 |
| 63 | 2,099 | 950,270 | 4,396 |
| 平成1年 | 2,072 | 947,882 | 4,236 |
| 2 | 2,003 | 959,322 | 4,549 |
| 63年度 | 2,143 | 965,020 | 4,354 |
| 平成1年度 | 2,003 | 943,513 | 4,414 |
| 2年 1月 | 133 | 71,036 | 382 |
| 2 | 172 | 73,039 | 341 |
| 3 | 176 | 90,096 | 420 |
| 4 | 183 | 83,787 | 370 |
| 5 | 168 | 74,178 | 329 |
| 6 | 169 | 80,499 | 360 |
| 7 | 188 | 97,766 | 494 |
| 8 | 135 | 65,567 | 342 |
| 9 | 165 | 68,997 | 329 |
| 10 | 176 | 92,481 | 431 |
| 11 | 177 | 93,215 | 423 |
| 12 | 161 | 68,661 | 328 |

### その他の交流発電機 (12)

| 年月 | 生産 数量(台) | 生産 容量(kVA) | 生産 金額(百万円) |
|---|---|---|---|
| 昭和61年 | 6,354 | 300,863 | 1,405 |
| 62 | 1,462 | 40,952 | 771 |
| 63 | 1,887 | 30,964 | 748 |
| 平成1年 | 1,960 | 59,255 | 1,068 |
| 2 | 2,490 | 171,765 | 2,124 |
| 63年度 | 2,155 | 37,002 | 859 |
| 平成1年度 | 1,801 | 57,023 | 1,040 |
| 2年 1月 | 94 | 1,025 | 32 |
| 2 | 202 | 5,330 | 110 |
| 3 | 174 | 8,051 | 164 |
| 4 | 206 | 1,649 | 76 |
| 5 | 163 | 1,447 | 71 |
| 6 | 209 | 124,002 | 1,093 |
| 7 | 300 | 9,224 | 109 |
| 8 | 238 | 6,211 | 72 |
| 9 | 231 | 1,853 | 82 |
| 10 | 244 | 3,505 | 114 |
| 11 | 257 | 6,746 | 139 |
| 12 | 172 | 2,722 | 61 |

### 電動機 (13～31)

| 年月 | 生産 金額(百万円) |
|---|---|
| 昭和61年 | 677,801 |
| 62 | 712,628 |
| 63 | 803,533 |
| 平成1年 | 836,061 |
| 2 | 922,956 |
| 63年度 | 813,764 |
| 平成1年度 | 853,561 |
| 2年 1月 | 65,655 |
| 2 | 73,461 |
| 3 | 80,486 |
| 4 | 76,224 |
| 5 | 73,213 |
| 6 | 80,456 |
| 7 | 80,205 |
| 8 | 71,621 |
| 9 | 79,334 |
| 10 | 81,332 |
| 11 | 80,885 |
| 12 | 80,083 |

### 非標準単相誘導電動機 (14) (70W以上)

| 年月 | 生産 数量(台) | 生産 容量(千kW) | 生産 金額(百万円) |
|---|---|---|---|
| 昭和61年 | 21,953,489 | 6,094 | 60,163 |
| 62 | 24,940,990 | 6,396 | 64,135 |
| 63 | 27,985,139 | 6,930 | 71,914 |
| 平成1年 | 26,712,016 | 6,727 | 71,406 |
| 2 | 27,490,002 | 6,046 | 71,035 |
| 63年度 | 27,860,796 | 6,900 | 72,171 |
| 平成1年度 | 26,546,307 | 6,541 | 70,863 |
| 2年 1月 | 1,953,098 | 469 | 5,103 |
| 2 | 2,239,055 | 512 | 5,900 |
| 3 | 2,537,613 | 591 | 6,578 |
| 4 | 2,466,600 | 550 | 6,319 |
| 5 | 2,328,557 | 545 | 5,949 |
| 6 | 2,452,383 | 516 | 6,275 |
| 7 | 2,526,254 | 538 | 6,411 |
| 8 | 1,816,508 | 365 | 4,561 |
| 9 | 2,186,039 | 438 | 5,633 |
| 10 | 2,423,332 | 507 | 6,131 |
| 11 | 2,306,349 | 503 | 6,046 |
| 12 | 2,254,214 | 514 | 6,129 |

### 標準三相誘導電動機 (15～16)

| 年月 | 生産 数量(台) | 生産 容量(千kW) | 生産 金額(百万円) | 販売 数量(台) | 販売 容量(千kW) | 販売 金額(百万円) | 在庫 数量(台) |
|---|---|---|---|---|---|---|---|
| 昭和61年 | 1,605,854 | 4,368 | 30,899 | 1,626,795 | 4,477 | 30,955 | 81,833 |
| 62 | 1,662,324 | 4,628 | 31,511 | 1,661,246 | 4,636 | 31,134 | 79,331 |
| 63 | 1,881,742 | 5,454 | 36,333 | 1,885,890 | 5,469 | 35,993 | 74,369 |
| 平成1年 | 2,018,863 | 5,803 | 38,743 | 1,991,496 | 5,890 | 38,407 | 102,610 |
| 2 | 2,044,537 | 6,097 | 40,720 | 2,071,229 | 6,264 | 41,337 | 75,896 |
| 63年度 | 1,945,953 | 5,623 | 37,313 | 1,952,077 | 5,685 | 37,191 | 81,143 |
| 平成1年度 | 2,028,296 | 5,885 | 39,279 | 2,002,638 | 5,943 | 38,902 | 106,878 |
| 2年 1月 | 160,371 | 469 | 3,121 | 161,372 | 484 | 3,164 | 101,609 |
| 2 | 170,224 | 507 | 3,350 | 165,115 | 500 | 3,276 | 106,713 |
| 3 | 168,031 | 501 | 3,324 | 167,866 | 499 | 3,305 | 106,878 |
| 4 | 173,758 | 506 | 3,369 | 172,442 | 518 | 3,394 | 108,195 |
| 5 | 156,447 | 453 | 3,054 | 159,781 | 488 | 3,217 | 104,859 |
| 6 | 178,250 | 541 | 3,580 | 186,290 | 565 | 3,714 | 96,799 |
| 7 | 177,523 | 528 | 3,541 | 183,885 | 555 | 3,644 | 90,437 |
| 8 | 150,903 | 440 | 2,969 | 157,039 | 461 | 3,073 | 84,301 |
| 9 | 170,021 | 527 | 3,520 | 180,707 | 543 | 3,655 | 73,617 |
| 10 | 181,582 | 543 | 3,595 | 182,064 | 558 | 3,636 | 73,133 |
| 11 | 179,881 | 543 | 3,607 | 175,578 | 541 | 3,537 | 77,436 |
| 12 | 177,546 | 540 | 3,690 | 179,090 | 553 | 3,721 | 75,896 |

### 交流電動機 (13～24)

| 年月 | 生産 数量(台) | 生産 容量(千kW) | 生産 金額(百万円) |
|---|---|---|---|
| 昭和61年 | 31,633,329 | 25,900 | 257,459 |
| 62 | 35,672,851 | 27,159 | 249,874 |
| 63 | 40,143,640 | 32,641 | 298,861 |
| 平成1年 | 39,234,177 | 34,460 | 318,474 |
| 2 | 40,594,047 | 34,955 | 336,577 |
| 63年度 | 40,230,434 | 33,197 | 302,348 |
| 平成1年度 | 39,132,120 | 34,675 | 325,004 |
| 2年 1月 | 2,850,737 | 2,537 | 24,159 |
| 2 | 3,304,796 | 2,884 | 27,100 |
| 3 | 3,629,431 | 3,226 | 31,764 |
| 4 | 3,599,954 | 3,032 | 28,479 |
| 5 | 3,309,434 | 2,797 | 26,283 |
| 6 | 3,530,263 | 3,084 | 29,240 |
| 7 | 3,570,709 | 2,929 | 28,435 |
| 8 | 2,699,797 | 2,423 | 23,782 |
| 9 | 3,227,151 | 2,958 | 28,866 |
| 10 | 3,494,202 | 2,941 | 28,600 |
| 11 | 3,715,293 | 3,023 | 29,035 |
| 12 | 3,662,280 | 3,121 | 30,833 |

### 標準単相誘導電動機 (13)

| 年月 | 生産 数量(台) | 生産 容量(千kW) | 生産 金額(百万円) | 販売 数量(台) | 販売 容量(千kW) | 販売 金額(百万円) | 在庫 数量(台) |
|---|---|---|---|---|---|---|---|
| 昭和61年 | 418,359 | 130 | 3,643 | 424,220 | 131 | 3,662 | 52,219 |
| 62 | 363,583 | 106 | 3,060 | 377,483 | 110 | 3,183 | 38,108 |
| 63 | 355,079 | 107 | 3,009 | 352,254 | 102 | 2,973 | 40,898 |
| 平成1年 | 347,742 | 107 | 2,935 | 349,437 | 104 | 3,007 | 39,231 |
| 2 | 338,049 | 104 | 2,932 | 341,793 | 100 | 2,986 | 35,482 |
| 63年度 | 332,790 | 101 | 2,829 | 349,451 | 102 | 2,972 | 37,198 |
| 平成1年度 | 355,431 | 110 | 3,039 | 343,400 | 102 | 2,991 | 49,229 |
| 2年 1月 | 24,989 | 8 | 204 | 23,467 | 7 | 198 | 40,753 |
| 2 | 31,392 | 10 | 258 | 26,745 | 8 | 227 | 45,400 |
| 3 | 32,702 | 10 | 281 | 28,873 | 8 | 250 | 49,229 |
| 4 | 30,863 | 9 | 260 | 29,644 | 9 | 258 | 50,448 |
| 5 | 27,162 | 8 | 233 | 27,141 | 8 | 229 | 50,468 |
| 6 | 30,030 | 9 | 274 | 31,897 | 9 | 275 | 48,597 |
| 7 | 28,316 | 9 | 250 | 30,225 | 9 | 268 | 46,688 |
| 8 | 22,697 | 7 | 202 | 26,311 | 8 | 237 | 43,074 |
| 9 | 30,304 | 9 | 267 | 30,471 | 9 | 287 | 42,907 |
| 10 | 26,333 | 8 | 247 | 29,095 | 9 | 266 | 40,145 |
| 11 | 27,620 | 8 | 230 | 30,275 | 8 | 246 | 37,490 |
| 12 | 25,641 | 8 | 226 | 27,649 | 8 | 246 | 35,482 |

### 11 kW 以下 (15)

| 年月 | 生産 数量(台) | 生産 容量(千kW) | 生産 金額(百万円) | 販売 数量(台) | 販売 容量(千kW) | 販売 金額(百万円) | 在庫 数量(台) |
|---|---|---|---|---|---|---|---|
| 昭和61年 | 1,552,322 | 3,139 | 24,484 | 1,573,486 | 3,228 | 24,591 | 72,798 |
| 62 | 1,602,869 | 3,265 | 24,636 | 1,603,859 | 3,300 | 24,517 | 68,228 |
| 63 | 1,810,052 | 3,811 | 28,272 | 1,815,746 | 3,836 | 28,094 | 61,706 |
| 平成1年 | 1,944,909 | 4,116 | 30,349 | 1,913,321 | 4,093 | 29,583 | 94,118 |
| 2 | 1,963,026 | 4,178 | 31,206 | 1,986,662 | 4,269 | 31,439 | 70,462 |
| 63年度 | 1,872,007 | 3,942 | 29,026 | 1,878,130 | 3,979 | 28,931 | 69,779 |
| 平成1年度 | 1,952,232 | 4,137 | 30,624 | 1,923,349 | 4,117 | 29,872 | 98,704 |
| 2年 1月 | 153,680 | 320 | 2,382 | 154,946 | 334 | 2,419 | 92,852 |
| 2 | 163,462 | 346 | 2,573 | 158,034 | 338 | 2,470 | 98,275 |
| 3 | 161,459 | 344 | 2,563 | 161,030 | 341 | 2,523 | 98,704 |
| 4 | 167,603 | 356 | 2,640 | 165,892 | 360 | 2,625 | 100,416 |
| 5 | 150,874 | 320 | 2,387 | 153,256 | 333 | 2,453 | 98,032 |
| 6 | 171,210 | 373 | 2,768 | 178,530 | 378 | 2,816 | 90,692 |
| 7 | 170,432 | 363 | 2,713 | 176,429 | 377 | 2,778 | 84,695 |
| 8 | 145,549 | 314 | 2,319 | 150,997 | 322 | 2,376 | 79,247 |
| 9 | 162,601 | 358 | 2,668 | 173,526 | 377 | 2,798 | 68,324 |
| 10 | 173,956 | 361 | 2,705 | 174,381 | 375 | 2,723 | 67,897 |
| 11 | 172,613 | 367 | 2,730 | 168,373 | 366 | 2,676 | 72,137 |
| 12 | 169,587 | 357 | 2,758 | 171,268 | 368 | 2,783 | 70,462 |

11 kW をこえるもの (16)

| 年月 | 生産 数量(台) | 生産 容量(千kW) | 生産 金額(百万円) | 販売 数量(台) | 販売 容量(千kW) | 販売 金額(百万円) | 在庫 数量(台) |
|---|---|---|---|---|---|---|---|
| 昭和61年 | 53,532 | 1,229 | 6,415 | 53,309 | 1,249 | 6,363 | 9,035 |
| 62 | 59,455 | 1,363 | 6,875 | 57,387 | 1,336 | 6,617 | 11,103 |
| 63 | 71,690 | 1,642 | 8,061 | 70,144 | 1,633 | 7,899 | 12,663 |
| 平成1年 | 73,954 | 1,687 | 8,394 | 78,175 | 1,797 | 8,824 | 8,492 |
| 2 | 81,511 | 1,919 | 9,514 | 84,567 | 1,995 | 9,898 | 5,434 |
| 63年度 | 73,946 | 1,681 | 8,287 | 73,947 | 1,705 | 8,260 | 11,364 |
| 平成1年度 | 76,064 | 1,747 | 8,654 | 79,289 | 1,826 | 9,030 | 8,174 |
| 2年 1月 | 6,691 | 149 | 739 | 6,426 | 149 | 745 | 8,757 |
| 2 | 6,762 | 160 | 777 | 7,081 | 161 | 806 | 8,438 |
| 3 | 6,572 | 157 | 761 | 6,836 | 158 | 783 | 8,174 |
| 4 | 6,155 | 150 | 729 | 6,550 | 159 | 769 | 7,779 |
| 5 | 5,573 | 132 | 668 | 6,525 | 155 | 764 | 6,827 |
| 6 | 7,040 | 168 | 812 | 7,760 | 187 | 898 | 6,107 |
| 7 | 7,091 | 165 | 828 | 7,456 | 177 | 866 | 5,742 |
| 8 | 5,354 | 127 | 650 | 6,042 | 139 | 698 | 5,054 |
| 9 | 7,420 | 169 | 852 | 7,181 | 166 | 857 | 5,293 |
| 10 | 7,626 | 183 | 890 | 7,683 | 183 | 914 | 5,236 |
| 11 | 7,268 | 176 | 877 | 7,205 | 175 | 861 | 5,299 |
| 12 | 7,959 | 184 | 932 | 7,822 | 185 | 937 | 5,434 |

非標準三相誘導電動機 (70W以上) (17～21)

| 年月 | 生産 数量(台) | 生産 容量(千kW) | 生産 金額(百万円) |
|---|---|---|---|
| 昭和61年 | 4,989,687 | 14,638 | 133,058 |
| 62 | 5,509,952 | 14,964 | 130,687 |
| 63 | 7,047,913 | 19,095 | 165,640 |
| 平成1年 | 7,582,600 | 20,757 | 183,959 |
| 2 | 7,766,048 | 21,820 | 202,047 |
| 63年度 | 7,314,191 | 19,605 | 168,726 |
| 平成1年度 | 7,680,561 | 21,047 | 190,430 |
| 2年 1月 | 528,051 | 1,492 | 14,018 |
| 2 | 691,149 | 1,780 | 16,158 |
| 3 | 714,709 | 2,059 | 19,952 |
| 4 | 721,702 | 1,894 | 17,063 |
| 5 | 636,175 | 1,731 | 15,462 |
| 6 | 691,129 | 1,953 | 17,537 |
| 7 | 615,914 | 1,780 | 16,562 |
| 8 | 518,071 | 1,557 | 14,619 |
| 9 | 663,376 | 1,927 | 17,822 |
| 10 | 668,752 | 1,825 | 17,166 |
| 11 | 662,546 | 1,877 | 17,166 |
| 12 | 654,474 | 1,945 | 18,521 |

75kWをこえ1,000kW以下 (20)

| 年月 | 生産 数量(台) | 生産 容量(千kW) | 生産 金額(百万円) |
|---|---|---|---|
| 昭和61年 | 11,392 | 2,211 | 23,245 |
| 62 | 10,427 | 2,074 | 20,529 |
| 63 | 13,317 | 2,544 | 25,417 |
| 平成1年 | 14,387 | 2,779 | 26,892 |
| 2 | 16,260 | 3,189 | 32,343 |
| 63年度 | 13,789 | 2,631 | 25,431 |
| 平成1年度 | 14,806 | 2,844 | 28,308 |
| 2年 1月 | 1,232 | 226 | 2,195 |
| 2 | 1,271 | 247 | 2,605 |
| 3 | 1,604 | 313 | 3,481 |
| 4 | 1,315 | 262 | 2,563 |
| 5 | 1,276 | 256 | 2,279 |
| 6 | 1,421 | 280 | 2,749 |
| 7 | 1,189 | 232 | 2,355 |
| 8 | 1,335 | 275 | 2,797 |
| 9 | 1,594 | 300 | 2,938 |
| 10 | 1,261 | 249 | 2,653 |
| 11 | 1,275 | 262 | 2,427 |
| 12 | 1,487 | 287 | 3,301 |

1,000kWをこえるもの (21)

| 年月 | 生産 数量(台) | 生産 容量(千kW) | 生産 金額(百万円) |
|---|---|---|---|
| 昭和61年 | 450 | 1,186 | 10,955 |
| 62 | 422 | 873 | 8,017 |
| 63 | 484 | 1,061 | 11,381 |
| 平成1年 | 410 | 948 | 9,472 |
| 2 | 454 | 1,080 | 12,073 |
| 63年度 | 445 | 1,058 | 10,479 |
| 平成1年度 | 409 | 910 | 10,303 |
| 2年 1月 | 22 | 46 | 416 |
| 2 | 25 | 62 | 552 |
| 3 | 52 | 132 | 2,244 |
| 4 | 33 | 66 | 682 |
| 5 | 38 | 94 | 932 |
| 6 | 48 | 110 | 1,093 |
| 7 | 54 | 118 | 1,128 |
| 8 | 29 | 75 | 891 |
| 9 | 41 | 104 | 1,024 |
| 10 | 28 | 81 | 1,067 |
| 11 | 32 | 67 | 793 |
| 12 | 52 | 125 | 1,251 |

同期電動機 (70W以上) (22)

| 年月 | 生産 数量(台) | 生産 容量(千kW) | 生産 金額(百万円) |
|---|---|---|---|
| 昭和61年 | 56,366 | 204 | 8,720 |
| 62 | 2,785 | 100 | 1,131 |
| 63 | 4,004 | 139 | 1,854 |
| 平成1年 | 4,168 | 216 | 2,179 |
| 2 | 6,300 | 151 | 1,483 |
| 63年度 | 4,177 | 88 | 1,537 |
| 平成1年度 | 5,043 | 292 | 2,477 |
| 2年 1月 | 564 | 48 | 305 |
| 2 | 481 | 29 | 114 |
| 3 | 971 | 13 | 153 |
| 4 | 593 | 5 | 54 |
| 5 | 697 | 10 | 216 |
| 6 | 718 | 4 | 93 |
| 7 | 570 | 10 | 122 |
| 8 | 291 | 0 | 38 |
| 9 | 440 | 1 | 55 |
| 10 | 264 | 0 | 23 |
| 11 | 366 | 0 | 33 |
| 12 | 345 | 31 | 278 |

11 kW 以下 (17)

| 年月 | 生産 数量(台) | 生産 容量(千kW) | 生産 金額(百万円) |
|---|---|---|---|
| 昭和61年 | 4,861,056 | 8,131 | 73,264 |
| 62 | 5,379,965 | 8,827 | 76,730 |
| 63 | 6,874,697 | 11,287 | 97,050 |
| 平成1年 | 7,390,567 | 12,359 | 111,074 |
| 2 | 7,562,220 | 12,525 | 118,165 |
| 63年度 | 7,136,388 | 11,623 | 100,418 |
| 平成1年度 | 7,485,671 | 12,522 | 114,168 |
| 2年 1月 | 512,719 | 846 | 8,506 |
| 2 | 674,390 | 1,053 | 9,769 |
| 3 | 697,999 | 1,191 | 10,753 |
| 4 | 705,286 | 1,156 | 10,498 |
| 5 | 621,122 | 1,017 | 9,363 |
| 6 | 673,747 | 1,132 | 10,201 |
| 7 | 598,086 | 989 | 9,687 |
| 8 | 503,449 | 852 | 8,254 |
| 9 | 644,405 | 1,051 | 10,243 |
| 10 | 650,910 | 1,072 | 10,158 |
| 11 | 643,943 | 1,089 | 10,379 |
| 12 | 636,164 | 1,077 | 10,353 |

11kWをこえ37kW以下 (18)

| 年月 | 生産 数量(台) | 生産 容量(千kW) | 生産 金額(百万円) |
|---|---|---|---|
| 昭和61年 | … | … | … |
| 62 | 99,087 | 2,094 | 17,037 |
| 63 | 131,997 | 2,724 | 20,414 |
| 平成1年 | 146,828 | 3,041 | 23,727 |
| 2 | 154,030 | 3,275 | 25,334 |
| 63年度 | 135,708 | 2,800 | 21,053 |
| 平成1年度 | 148,596 | 3,109 | 24,288 |
| 2年 1月 | 11,546 | 242 | 1,871 |
| 2 | 12,814 | 280 | 2,099 |
| 3 | 12,393 | 274 | 2,157 |
| 4 | 12,452 | 272 | 2,101 |
| 5 | 11,374 | 243 | 1,915 |
| 6 | 12,856 | 270 | 2,171 |
| 7 | 13,450 | 275 | 2,149 |
| 8 | 10,943 | 230 | 1,718 |
| 9 | 14,161 | 300 | 2,253 |
| 10 | 13,787 | 280 | 2,168 |
| 11 | 14,386 | 306 | 2,377 |
| 12 | 13,868 | 302 | 2,355 |

注：昭和62年から非標準三相誘導電動機(11kWをこえ75kW以下)より細分。

37kWをこえ75kW以下 (19)

| 年月 | 生産 数量(台) | 生産 容量(千kW) | 生産 金額(百万円) |
|---|---|---|---|
| 昭和61年 | … | … | … |
| 62 | 20,051 | 1,096 | 8,374 |
| 63 | 27,418 | 1,479 | 11,378 |
| 平成1年 | 30,408 | 1,630 | 12,794 |
| 2 | 33,084 | 1,752 | 14,132 |
| 63年度 | 27,861 | 1,493 | 11,344 |
| 平成1年度 | 31,079 | 1,663 | 13,364 |
| 2年 1月 | 2,532 | 132 | 1,029 |
| 2 | 2,649 | 138 | 1,133 |
| 3 | 2,661 | 150 | 1,317 |
| 4 | 2,616 | 138 | 1,218 |
| 5 | 2,365 | 122 | 972 |
| 6 | 3,057 | 161 | 1,323 |
| 7 | 3,135 | 166 | 1,244 |
| 8 | 2,315 | 125 | 959 |
| 9 | 3,175 | 171 | 1,364 |
| 10 | 2,766 | 143 | 1,121 |
| 11 | 2,910 | 152 | 1,190 |
| 12 | 2,903 | 154 | 1,261 |

注：同左。

変速電動機 (70W以上) (23)

| 年月 | 生産 数量(台) | 生産 容量(千kW) | 生産 金額(百万円) |
|---|---|---|---|
| 昭和61年 | 56,698 | 136 | 4,680 |
| 62 | 85,041 | 149 | 4,598 |
| 63 | 99,982 | 175 | 5,849 |
| 平成1年 | 91,273 | 175 | 5,541 |
| 2 | 83,253 | 164 | 4,898 |
| 63年度 | 101,228 | 171 | 5,831 |
| 平成1年度 | 87,362 | 170 | 5,207 |
| 2年 1月 | 7,238 | 13 | 374 |
| 2 | 7,153 | 12 | 377 |
| 3 | 7,664 | 14 | 407 |
| 4 | 5,663 | 16 | 426 |
| 5 | 6,585 | 11 | 376 |
| 6 | 6,326 | 14 | 394 |
| 7 | 8,633 | 13 | 436 |
| 8 | 5,306 | 14 | 384 |
| 9 | 6,798 | 15 | 448 |
| 10 | 6,787 | 15 | 422 |
| 11 | 7,041 | 13 | 416 |
| 12 | 8,059 | 15 | 439 |

その他の交流電動機 (24) (70W以上)

| 年月 | 生産 数量(台) | 生産 容量(千kW) | 生産 金額(百万円) |
|---|---|---|---|
| 昭和61年 | 2,552,876 | 328 | 16,297 |
| 62 | 3,108,176 | 816 | 14,753 |
| 63 | 2,769,781 | 741 | 14,262 |
| 平成1年 | 2,477,515 | 675 | 13,711 |
| 2 | 2,865,858 | 572 | 13,462 |
| 63年度 | 2,671,299 | 709 | 13,941 |
| 平成1年度 | 2,429,120 | 631 | 13,709 |
| 2年 1月 | 176,426 | 39 | 1,033 |
| 2 | 165,342 | 35 | 945 |
| 3 | 167,741 | 38 | 1,070 |
| 4 | 200,775 | 52 | 987 |
| 5 | 153,811 | 39 | 994 |
| 6 | 171,427 | 47 | 1,087 |
| 7 | 213,499 | 51 | 1,113 |
| 8 | 186,021 | 40 | 1,009 |
| 9 | 170,173 | 41 | 1,122 |
| 10 | 187,152 | 44 | 1,015 |
| 11 | 531,490 | 78 | 1,537 |
| 12 | 542,001 | 68 | 1,551 |

サーボモータ (25～26)

| 年月 | 生産 数量(台) | 生産 金額(百万円) |
|---|---|---|
| 昭和61年 | … | … |
| 62 | 12,572,384 | 54,970 |
| 63 | 10,644,745 | 63,379 |
| 平成1年 | 11,528,526 | 72,272 |
| 2 | 13,244,601 | 84,838 |
| 63年度 | 10,611,160 | 65,699 |
| 平成1年度 | 11,834,571 | 74,862 |
| 2年 1月 | 889,452 | 5,963 |
| 2 | 1,070,956 | 6,807 |
| 3 | 1,143,276 | 6,936 |
| 4 | 1,113,186 | 6,759 |
| 5 | 1,013,778 | 6,587 |
| 6 | 1,230,861 | 7,280 |
| 7 | 1,155,664 | 7,344 |
| 8 | 972,004 | 6,409 |
| 9 | 1,207,343 | 7,533 |
| 10 | 1,104,292 | 7,113 |
| 11 | 1,198,488 | 8,107 |
| 12 | 1,145,301 | 8,002 |

注：昭和62年から70W以上を含む。

70W未満 (25)

| 年月 | 生産 数量(台) | 生産 金額(百万円) |
|---|---|---|
| 昭和61年 | 14,616,727 | 30,300 |
| 62 | 12,068,625 | 23,055 |
| 63 | 9,947,757 | 20,146 |
| 平成1年 | 10,755,676 | 20,863 |
| 2 | 12,378,593 | 21,561 |
| 63年度 | 9,879,137 | 19,859 |
| 平成1年度 | 11,050,227 | 20,861 |
| 2年 1月 | 826,123 | 1,521 |
| 2 | 999,041 | 1,777 |
| 3 | 1,073,136 | 1,835 |
| 4 | 1,043,581 | 1,801 |
| 5 | 946,211 | 1,563 |
| 6 | 1,163,059 | 2,032 |
| 7 | 1,085,488 | 1,849 |
| 8 | 908,930 | 1,527 |
| 9 | 1,133,608 | 1,935 |
| 10 | 1,034,153 | 1,809 |
| 11 | 1,108,239 | 1,981 |
| 12 | 1,057,024 | 1,931 |

| 年月 | 70W以上 (26) 生産 数量(台) | 70W以上 (26) 生産 金額(百万円) | 小形電動機 (70W未満) (27～31) 生産 金額(百万円) | 小形直流電動機 (27) 生産 数量(千台) | 小形直流電動機 (27) 生産 金額(百万円) | 小形交流電動機 (28) 生産 数量(千台) | 小形交流電動機 (28) 生産 金額(百万円) | ステッピングモータ (29) 生産 数量(千台) | ステッピングモータ (29) 生産 金額(百万円) |
|---|---|---|---|---|---|---|---|---|---|
| 昭和61年 | … | … | … | … | … | … | … | … | … |
| 62 | 503,759 | 31,914 | 407,784 | 149,947 | 134,755 | 48,991 | 71,104 | 36,538 | 70,616 |
| 63 | 696,988 | 43,233 | 441,293 | 178,143 | 151,198 | 56,410 | 84,218 | 44,892 | 76,180 |
| 平成1年 | 772,850 | 51,409 | 445,315 | 190,231 | 171,264 | 53,168 | 84,488 | 37,126 | 55,619 |
| 2 | 866,008 | 63,277 | 501,542 | 176,695 | 191,660 | 56,937 | 92,810 | 45,886 | 63,715 |
| 63年度 | 732,023 | 45,840 | 445,717 | 180,410 | 154,589 | 56,718 | 85,737 | 43,507 | 72,694 |
| 平成1年度 | 784,344 | 54,001 | 453,696 | 186,118 | 175,738 | 53,487 | 85,430 | 38,036 | 57,096 |
| 2年 1月 | 63,329 | 4,442 | 35,534 | 12,549 | 12,780 | 3,935 | 6,765 | 3,177 | 4,872 |
| 2 | 71,915 | 5,030 | 39,554 | 14,077 | 15,117 | 4,573 | 7,412 | 3,430 | 5,501 |
| 3 | 70,140 | 5,101 | 41,786 | 15,580 | 16,072 | 4,905 | 8,091 | 3,629 | 5,425 |
| 4 | 69,605 | 4,958 | 40,987 | 15,939 | 15,666 | 4,624 | 7,868 | 3,539 | 5,293 |
| 5 | 67,567 | 5,025 | 40,343 | 15,769 | 15,463 | 4,705 | 7,957 | 3,489 | 4,802 |
| 6 | 67,802 | 5,247 | 43,937 | 14,694 | 16,660 | 5,109 | 8,301 | 4,057 | 5,707 |
| 7 | 70,176 | 5,495 | 44,426 | 15,182 | 16,698 | 5,240 | 8,002 | 4,169 | 5,599 |
| 8 | 63,074 | 4,881 | 41,430 | 13,061 | 16,759 | 4,448 | 7,076 | 3,943 | 5,125 |
| 9 | 73,735 | 5,598 | 42,935 | 14,635 | 16,186 | 4,871 | 7,878 | 4,182 | 5,357 |
| 10 | 70,139 | 5,303 | 45,619 | 15,664 | 17,704 | 5,334 | 8,598 | 4,130 | 5,319 |
| 11 | 90,249 | 6,127 | 43,742 | 15,099 | 16,942 | 4,767 | 7,657 | 4,156 | 5,390 |
| 12 | 88,277 | 6,071 | 41,248 | 14,445 | 15,615 | 4,425 | 7,204 | 3,985 | 5,325 |

注：昭和62年から新設。　注：昭和62年から分類変更。　注：同左。　注：同左。　注：同左。

| 年月 | その他の小形電動機 (30) 生産 数量(千台) | その他の小形電動機 (30) 生産 金額(百万円) | 超小形電動機 (31) (入力3W以下のもの) 生産 数量(千台) | 超小形電動機 (31) (入力3W以下のもの) 生産 金額(百万円) | 電動発電機 (32) 生産 数量(台) | 電動発電機 (32) 生産 容量(kW) | 電動発電機 (32) 生産 金額(百万円) | 電動機一体機器 (33～42) 生産 金額(百万円) | 電動機一体機器 (33～42) 販売 金額(百万円) |
|---|---|---|---|---|---|---|---|---|---|
| 昭和61年 | … | … | 325,035 | 135,487 | 3,508 | 99,803 | 3,820 | 145,148 | 146,341 |
| 62 | 3,950 | 9,121 | 292,804 | 122,189 | 2,168 | 134,788 | 3,094 | 146,752 | 148,585 |
| 63 | 5,034 | 9,382 | 295,542 | 120,315 | 4,188 | 208,270 | 4,247 | 167,147 | 163,757 |
| 平成1年 | 5,814 | 11,137 | 310,462 | 122,807 | 3,315 | 156,707 | 3,370 | 180,563 | 182,953 |
| 2 | 6,007 | 10,833 | 327,666 | 142,466 | 1,859 | 108,750 | 2,658 | 194,740 | 202,201 |
| 63年度 | 5,355 | 10,068 | 306,772 | 122,629 | 4,353 | 177,600 | 3,995 | 169,934 | 167,641 |
| 平成1年度 | 5,785 | 11,207 | 303,022 | 124,221 | 2,720 | 149,579 | 3,300 | 184,372 | 188,210 |
| 2年 1月 | 478 | 938 | 23,895 | 10,178 | 131 | 7,325 | 194 | 13,123 | 14,646 |
| 2 | 438 | 924 | 23,772 | 10,600 | 138 | 7,038 | 206 | 15,708 | 16,728 |
| 3 | 460 | 1,047 | 26,002 | 11,146 | 228 | 18,307 | 385 | 16,335 | 16,800 |
| 4 | 397 | 832 | 26,231 | 11,325 | 226 | 9,312 | 202 | 16,428 | 17,441 |
| 5 | 476 | 873 | 25,616 | 11,248 | 160 | 8,230 | 177 | 14,966 | 15,663 |
| 6 | 530 | 961 | 27,823 | 12,304 | 246 | 9,710 | 194 | 17,344 | 16,986 |
| 7 | 520 | 952 | 30,044 | 13,171 | 167 | 6,302 | 214 | 17,515 | 18,632 |
| 8 | 545 | 908 | 26,149 | 11,558 | 163 | 6,366 | 154 | 15,498 | 16,105 |
| 9 | 563 | 1,103 | 28,694 | 12,385 | 136 | 8,915 | 307 | 16,874 | 18,331 |
| 10 | 553 | 930 | 30,200 | 13,062 | 90 | 6,390 | 238 | 16,520 | 16,911 |
| 11 | 531 | 778 | 30,020 | 12,971 | 86 | 17,055 | 238 | 17,062 | 16,919 |
| 12 | 516 | 587 | 29,221 | 12,517 | 88 | 3,800 | 148 | 17,366 | 17,039 |

注：昭和62年から分類変更。



電気ホイスト (33)

| 年月 | 生産 数量(台) | 生産 金額(百万円) | 販売 数量(台) | 販売 金額(百万円) | 在庫 数量(台) |
|---|---|---|---|---|---|
| 昭和61年 | 27,417 | 10,452 | 27,313 | 10,592 | 2,883 |
| 62 | 27,811 | 10,280 | 28,270 | 10,726 | 2,025 |
| 63 | 36,924 | 13,646 | 36,965 | 14,098 | 1,984 |
| 平成1年 | 44,445 | 17,174 | 44,356 | 17,493 | 2,074 |
| 2 | 49,715 | 20,329 | 49,592 | 20,498 | 2,197 |
| 63年度 | 38,478 | 14,451 | 39,028 | 14,979 | 1,747 |
| 平成1年度 | 46,726 | 18,287 | 46,103 | 18,509 | 2,372 |
| 2年 1月 | 3,561 | 1,412 | 3,433 | 1,397 | 2,202 |
| 2 | 3,878 | 1,563 | 4,168 | 1,656 | 1,913 |
| 3 | 4,484 | 1,825 | 4,025 | 1,755 | 2,372 |
| 4 | 4,325 | 1,829 | 4,422 | 1,839 | 2,275 |
| 5 | 3,612 | 1,520 | 3,874 | 1,582 | 2,013 |
| 6 | 4,558 | 1,867 | 4,474 | 1,808 | 2,096 |
| 7 | 3,919 | 1,684 | 4,054 | 1,767 | 1,918 |
| 8 | 3,801 | 1,568 | 3,768 | 1,610 | 1,994 |
| 9 | 4,283 | 1,759 | 4,208 | 1,752 | 2,069 |
| 10 | 4,476 | 1,710 | 4,437 | 1,803 | 2,108 |
| 11 | 4,512 | 1,848 | 4,544 | 1,840 | 2,076 |
| 12 | 4,306 | 1,746 | 4,185 | 1,688 | 2,197 |

電動油ポンプ (34)

| 年月 | 生産 数量(台) | 生産 金額(百万円) | 販売 数量(台) | 販売 金額(百万円) | 在庫 数量(台) |
|---|---|---|---|---|---|
| 昭和61年 | 118,041 | 1,763 | 118,056 | 1,890 | 13,647 |
| 62 | 106,013 | 1,552 | 116,127 | 1,767 | 7,958 |
| 63 | 156,321 | 2,221 | 147,270 | 2,212 | 17,300 |
| 平成1年 | 164,715 | 2,426 | 155,695 | 2,444 | 25,583 |
| 2 | 161,482 | 2,471 | 157,906 | 2,527 | 28,785 |
| 63年度 | 159,586 | 2,292 | 148,338 | 2,256 | 19,914 |
| 平成1年度 | 166,637 | 2,452 | 158,354 | 2,500 | 27,253 |
| 2年 1月 | 12,453 | 198 | 10,351 | 172 | 27,537 |
| 2 | 13,882 | 190 | 13,760 | 219 | 27,609 |
| 3 | 13,650 | 195 | 14,006 | 214 | 27,253 |
| 4 | 11,485 | 196 | 12,600 | 208 | 25,962 |
| 5 | 11,775 | 184 | 13,597 | 215 | 23,472 |
| 6 | 15,015 | 220 | 13,295 | 199 | 25,860 |
| 7 | 14,808 | 222 | 14,196 | 231 | 26,472 |
| 8 | 11,632 | 175 | 12,044 | 194 | 26,060 |
| 9 | 14,487 | 208 | 14,910 | 234 | 25,637 |
| 10 | 14,927 | 235 | 13,512 | 219 | 27,052 |
| 11 | 14,448 | 233 | 13,354 | 219 | 28,146 |
| 12 | 12,920 | 216 | 12,281 | 203 | 28,785 |

電気ブロワ (35)

| 年月 | 生産 数量(台) | 生産 金額(百万円) | 販売 数量(台) | 販売 金額(百万円) | 在庫 数量(台) |
|---|---|---|---|---|---|
| 昭和61年 | 383,902 | 10,014 | 393,977 | 10,786 | 20,380 |
| 62 | 418,722 | 11,302 | 424,317 | 11,652 | 21,768 |
| 63 | 474,533 | 13,494 | 444,052 | 12,446 | 51,806 |
| 平成1年 | 502,861 | 13,439 | 493,489 | 14,264 | 61,370 |
| 2 | 506,549 | 13,501 | 500,466 | 14,738 | 68,881 |
| 63年度 | 480,037 | 13,779 | 455,571 | 12,958 | 55,904 |
| 平成1年度 | 504,211 | 13,103 | 497,109 | 14,417 | 64,259 |
| 2年 1月 | 35,174 | 905 | 34,038 | 1,001 | 63,424 |
| 2 | 42,814 | 1,030 | 40,055 | 1,133 | 66,183 |
| 3 | 42,294 | 1,089 | 44,361 | 1,264 | 64,259 |
| 4 | 46,126 | 1,217 | 43,485 | 1,300 | 66,900 |
| 5 | 41,029 | 1,088 | 34,395 | 999 | 73,534 |
| 6 | 45,370 | 1,203 | 43,870 | 1,284 | 75,012 |
| 7 | 44,187 | 1,248 | 49,252 | 1,447 | 69,947 |
| 8 | 37,152 | 1,020 | 38,724 | 1,158 | 68,379 |
| 9 | 43,964 | 1,157 | 45,139 | 1,323 | 67,204 |
| 10 | 43,268 | 1,187 | 42,698 | 1,284 | 68,159 |
| 11 | 43,486 | 1,175 | 43,425 | 1,296 | 68,220 |
| 12 | 41,685 | 1,182 | 41,024 | 1,249 | 68,881 |

電動工具 (36～42)

| 年月 | 生産 数量(台) | 生産 金額(百万円) | 販売 数量(台) | 販売 金額(百万円) | 在庫 数量(台) |
|---|---|---|---|---|---|
| 昭和61年 | 10,855,005 | 122,919 | 10,917,543 | 123,073 | 1,012,551 |
| 62 | 10,666,348 | 123,618 | 10,814,903 | 124,440 | 866,211 |
| 63 | 11,633,293 | 137,787 | 11,557,904 | 135,001 | 1,079,716 |
| 平成1年 | 12,226,014 | 147,524 | 12,096,883 | 148,752 | 1,206,787 |
| 2 | 12,758,989 | 158,438 | 12,766,749 | 164,437 | 1,198,933 |
| 63年度 | 11,683,971 | 139,413 | 11,613,698 | 137,448 | 972,620 |
| 平成1年度 | 12,418,294 | 150,531 | 12,296,034 | 152,784 | 1,094,695 |
| 2年 1月 | 873,571 | 10,609 | 968,760 | 12,076 | 1,111,790 |
| 2 | 1,037,320 | 12,925 | 1,069,623 | 13,720 | 1,079,441 |
| 3 | 1,064,348 | 13,227 | 1,049,049 | 13,566 | 1,094,695 |
| 4 | 1,090,118 | 13,187 | 1,055,635 | 14,094 | 1,129,127 |
| 5 | 976,066 | 12,173 | 1,014,967 | 12,867 | 1,090,275 |
| 6 | 1,130,096 | 14,055 | 1,027,351 | 13,694 | 1,192,974 |
| 7 | 1,147,127 | 14,361 | 1,147,825 | 15,186 | 1,192,231 |
| 8 | 1,055,827 | 12,735 | 1,056,137 | 13,143 | 1,191,225 |
| 9 | 1,105,752 | 13,750 | 1,149,889 | 15,022 | 1,147,129 |
| 10 | 1,094,785 | 13,388 | 1,118,848 | 13,605 | 1,123,259 |
| 11 | 1,082,451 | 13,807 | 1,068,691 | 13,564 | 1,136,957 |
| 12 | 1,101,528 | 14,222 | 1,039,974 | 13,899 | 1,198,933 |

電気グラインダ (36)

| 年月 | 生産 数量(台) | 生産 金額(百万円) | 販売 数量(台) | 販売 金額(百万円) | 在庫 数量(台) |
|---|---|---|---|---|---|
| 昭和61年 | 1,742,259 | 15,641 | 1,777,497 | 15,601 | 201,186 |
| 62 | 1,843,912 | 16,055 | 1,861,029 | 15,707 | 182,464 |
| 63 | 2,242,758 | 19,319 | 2,254,112 | 18,778 | 183,375 |
| 平成1年 | 2,517,281 | 21,627 | 2,465,887 | 21,325 | 232,156 |
| 2 | 2,684,213 | 22,352 | 2,711,915 | 23,032 | 204,789 |
| 63年度 | 2,260,484 | 19,479 | 2,243,819 | 18,833 | 175,745 |
| 平成1年度 | 2,567,480 | 22,018 | 2,569,166 | 22,261 | 174,692 |
| 2年 1月 | 176,685 | 1,513 | 196,531 | 1,715 | 212,488 |
| 2 | 205,886 | 1,748 | 245,856 | 2,063 | 172,511 |
| 3 | 217,330 | 1,822 | 215,140 | 1,868 | 174,692 |
| 4 | 230,780 | 1,910 | 208,012 | 1,857 | 197,459 |
| 5 | 187,516 | 1,687 | 221,452 | 1,898 | 163,523 |
| 6 | 222,232 | 1,864 | 196,285 | 1,708 | 189,463 |
| 7 | 227,647 | 1,955 | 235,110 | 2,100 | 181,994 |
| 8 | 229,712 | 1,832 | 237,298 | 1,937 | 174,407 |
| 9 | 245,875 | 1,997 | 250,607 | 2,085 | 169,672 |
| 10 | 254,921 | 2,061 | 260,032 | 2,048 | 164,770 |
| 11 | 246,290 | 2,006 | 240,674 | 1,962 | 170,383 |
| 12 | 239,339 | 1,957 | 204,918 | 1,790 | 204,789 |

電気ドリル (37)

| 年月 | 生産 数量(台) | 生産 金額(百万円) | 販売 数量(台) | 販売 金額(百万円) | 在庫 数量(台) |
|---|---|---|---|---|---|
| 昭和61年 | 2,084,663 | 25,493 | 2,105,343 | 26,234 | 195,881 |
| 62 | 2,042,018 | 25,195 | 2,044,656 | 25,386 | 189,857 |
| 63 | 2,414,967 | 30,748 | 2,388,243 | 30,219 | 219,862 |
| 平成1年 | 2,320,037 | 30,849 | 2,341,434 | 31,926 | 199,366 |
| 2 | 2,195,784 | 31,505 | 2,210,462 | 33,099 | 184,686 |
| 63年度 | 2,408,986 | 31,321 | 2,403,632 | 31,114 | 185,940 |
| 平成1年度 | 2,272,923 | 30,447 | 2,282,109 | 31,672 | 177,754 |
| 2年 1月 | 142,132 | 2,010 | 166,349 | 2,396 | 175,147 |
| 2 | 197,000 | 2,724 | 192,122 | 2,914 | 180,025 |
| 3 | 181,855 | 2,618 | 184,126 | 2,774 | 177,754 |
| 4 | 193,287 | 2,617 | 194,439 | 2,772 | 176,602 |
| 5 | 167,534 | 2,403 | 170,399 | 2,583 | 173,737 |
| 6 | 212,286 | 2,957 | 191,202 | 2,830 | 194,821 |
| 7 | 185,386 | 2,856 | 195,614 | 3,040 | 184,593 |
| 8 | 155,739 | 2,184 | 163,287 | 2,563 | 177,045 |
| 9 | 188,672 | 2,830 | 192,752 | 3,059 | 172,965 |
| 10 | 187,927 | 2,698 | 189,670 | 2,658 | 171,222 |
| 11 | 194,844 | 2,773 | 177,780 | 2,590 | 188,286 |
| 12 | 189,122 | 2,832 | 192,722 | 2,920 | 184,686 |

電池式ドリル及びドライバ (38)

| 年月 | 生産 数量(台) | 生産 金額(百万円) | 販売 数量(台) | 販売 金額(百万円) | 在庫 数量(台) |
|---|---|---|---|---|---|
| 昭和61年 | 1,986,916 | 20,212 | 1,950,739 | 19,364 | 149,282 |
| 62 | 1,743,316 | 18,287 | 1,787,101 | 18,511 | 119,602 |
| 63 | 1,827,127 | 18,544 | 1,800,949 | 17,205 | 145,814 |
| 平成1年 | 1,807,098 | 19,499 | 1,804,763 | 19,120 | 148,149 |
| 2 | 2,209,434 | 24,818 | 2,236,286 | 25,965 | 122,323 |
| 63年度 | 1,825,598 | 18,289 | 1,840,835 | 17,415 | 120,201 |
| 平成1年度 | 1,930,846 | 21,540 | 1,922,791 | 21,346 | 128,282 |
| 2年 1月 | 155,997 | 1,661 | 182,280 | 2,024 | 121,892 |
| 2 | 177,750 | 2,102 | 177,394 | 2,084 | 122,248 |
| 3 | 192,773 | 2,128 | 186,739 | 2,130 | 128,282 |
| 4 | 185,730 | 2,041 | 187,622 | 2,232 | 126,390 |
| 5 | 190,527 | 2,082 | 181,424 | 1,960 | 135,493 |
| 6 | 206,596 | 2,256 | 192,946 | 2,262 | 149,143 |
| 7 | 224,226 | 2,491 | 221,846 | 2,616 | 151,523 |
| 8 | 197,834 | 2,158 | 206,702 | 2,262 | 142,655 |
| 9 | 182,340 | 1,920 | 200,916 | 2,367 | 124,079 |
| 10 | 157,764 | 1,756 | 160,143 | 1,897 | 121,700 |
| 11 | 166,699 | 2,045 | 163,468 | 1,959 | 124,931 |
| 12 | 171,198 | 2,178 | 174,806 | 2,173 | 122,323 |

電気サンダ(電気ポリシャを含む) (39)

| 年月 | 生産 数量(台) | 生産 金額(百万円) | 販売 数量(台) | 販売 金額(百万円) | 在庫 数量(台) |
|---|---|---|---|---|---|
| 昭和61年 | 994,545 | 7,739 | 1,019,029 | 7,677 | 50,729 |
| 62 | 744,245 | 6,536 | 763,972 | 6,575 | 31,794 |
| 63 | 732,836 | 6,302 | 732,442 | 6,362 | 48,864 |
| 平成1年 | 851,690 | 7,118 | 834,702 | 7,261 | 66,204 |
| 2 | 871,464 | 7,169 | 864,893 | 7,551 | 71,597 |
| 63年度 | 769,562 | 6,505 | 757,229 | 6,493 | 55,245 |
| 平成1年度 | 862,068 | 7,200 | 859,430 | 7,569 | 57,885 |
| 2年 1月 | 64,212 | 537 | 72,993 | 640 | 57,423 |
| 2 | 77,191 | 632 | 73,223 | 628 | 61,391 |
| 3 | 70,034 | 557 | 73,540 | 658 | 57,885 |
| 4 | 81,238 | 676 | 67,056 | 621 | 72,067 |
| 5 | 68,092 | 520 | 80,337 | 692 | 59,822 |
| 6 | 73,282 | 594 | 64,489 | 576 | 68,615 |
| 7 | 75,125 | 648 | 74,225 | 701 | 69,515 |
| 8 | 68,659 | 557 | 67,737 | 569 | 69,717 |
| 9 | 71,560 | 598 | 74,195 | 647 | 67,082 |
| 10 | 84,911 | 645 | 74,053 | 595 | 77,940 |
| 11 | 58,957 | 561 | 74,047 | 618 | 62,850 |
| 12 | 78,203 | 643 | 68,998 | 608 | 71,597 |

電気かんな (40)

| 年月 | 生産 数量(台) | 生産 金額(百万円) | 販売 数量(台) | 販売 金額(百万円) | 在庫 数量(台) |
|---|---|---|---|---|---|
| 昭和61年 | 623,928 | 8,356 | 639,150 | 8,231 | 39,576 |
| 62 | 724,804 | 9,210 | 717,874 | 8,770 | 46,109 |
| 63 | 717,202 | 8,823 | 698,760 | 8,402 | 64,551 |
| 平成1年 | 742,397 | 8,978 | 743,447 | 9,033 | 61,996 |
| 2 | 778,618 | 9,169 | 776,850 | 9,429 | 63,804 |
| 63年度 | 695,046 | 8,611 | 701,695 | 8,456 | 41,808 |
| 平成1年度 | 760,154 | 9,083 | 746,744 | 9,031 | 53,713 |
| 2年 1月 | 48,291 | 529 | 56,931 | 671 | 53,356 |
| 2 | 58,382 | 727 | 59,272 | 741 | 52,466 |
| 3 | 64,600 | 795 | 63,353 | 770 | 53,713 |
| 4 | 68,867 | 814 | 66,269 | 849 | 56,311 |
| 5 | 65,731 | 777 | 58,415 | 725 | 63,627 |
| 6 | 68,796 | 780 | 61,267 | 732 | 71,156 |
| 7 | 73,021 | 848 | 71,367 | 843 | 72,810 |
| 8 | 66,958 | 759 | 63,222 | 754 | 76,586 |
| 9 | 66,547 | 710 | 74,877 | 866 | 68,256 |
| 10 | 64,264 | 742 | 66,268 | 734 | 66,252 |
| 11 | 71,293 | 883 | 67,913 | 825 | 69,632 |
| 12 | 61,868 | 804 | 67,696 | 920 | 63,804 |

電気のこぎり (41)

| 年月 | 生産 数量(台) | 生産 金額(百万円) | 販売 数量(台) | 販売 金額(百万円) | 在庫 数量(台) |
|---|---|---|---|---|---|
| 昭和61年 | 2,014,250 | 21,886 | 1,999,944 | 22,196 | 236,556 |
| 62 | 2,033,081 | 22,471 | 2,089,941 | 23,390 | 176,980 |
| 63 | 2,086,767 | 22,693 | 2,076,336 | 22,895 | 251,118 |
| 平成1年 | 2,194,058 | 23,733 | 2,192,438 | 24,889 | 252,738 |
| 2 | 2,132,232 | 23,576 | 2,143,608 | 25,424 | 241,362 |
| 63年度 | 2,095,442 | 22,611 | 2,073,602 | 22,963 | 215,513 |
| 平成1年度 | 2,192,961 | 23,567 | 2,167,795 | 24,746 | 240,679 |
| 2年 1月 | 152,090 | 1,610 | 164,122 | 1,923 | 240,706 |
| 2 | 175,705 | 1,815 | 184,395 | 2,124 | 232,016 |
| 3 | 183,752 | 1,963 | 175,089 | 1,995 | 240,679 |
| 4 | 173,963 | 1,933 | 179,645 | 2,240 | 234,997 |
| 5 | 144,454 | 1,596 | 153,703 | 1,836 | 225,748 |
| 6 | 173,891 | 1,992 | 160,685 | 1,979 | 238,954 |
| 7 | 192,751 | 2,121 | 176,335 | 2,156 | 255,370 |
| 8 | 188,621 | 2,078 | 183,470 | 2,206 | 260,521 |
| 9 | 184,556 | 2,094 | 197,412 | 2,405 | 247,665 |
| 10 | 188,221 | 2,125 | 209,363 | 2,295 | 226,523 |
| 11 | 190,865 | 2,168 | 193,209 | 2,261 | 224,179 |
| 12 | 183,363 | 2,080 | 166,180 | 2,004 | 241,362 |

その他の電動工具 (42)

| 年月 | 生産 数量(台) | 生産 金額(百万円) | 販売 数量(台) | 販売 金額(百万円) | 在庫 数量(台) |
|---|---|---|---|---|---|
| 昭和61年 | 1,408,444 | 23,592 | 1,425,841 | 23,771 | 139,341 |
| 62 | 1,534,972 | 25,864 | 1,550,330 | 26,101 | 119,405 |
| 63 | 1,611,636 | 31,358 | 1,607,062 | 31,139 | 166,132 |
| 平成1年 | 1,793,453 | 35,719 | 1,714,212 | 35,197 | 246,178 |
| 2 | 1,887,244 | 39,850 | 1,822,735 | 39,937 | 310,372 |
| 63年度 | 1,628,853 | 32,596 | 1,592,886 | 32,175 | 178,168 |
| 平成1年度 | 1,831,862 | 36,676 | 1,747,999 | 36,160 | 261,690 |
| 2年 1月 | 134,164 | 2,748 | 129,554 | 2,708 | 250,778 |
| 2 | 145,406 | 3,177 | 137,361 | 3,166 | 258,784 |
| 3 | 154,004 | 3,343 | 151,062 | 3,371 | 261,690 |
| 4 | 156,253 | 3,194 | 152,592 | 3,522 | 265,301 |
| 5 | 152,212 | 3,109 | 149,237 | 3,173 | 268,325 |
| 6 | 173,013 | 3,611 | 160,477 | 3,608 | 280,822 |
| 7 | 168,971 | 3,441 | 173,328 | 3,731 | 276,426 |
| 8 | 148,304 | 3,165 | 134,421 | 2,852 | 290,294 |
| 9 | 166,202 | 3,601 | 159,130 | 3,594 | 297,410 |
| 10 | 156,777 | 3,360 | 159,319 | 3,378 | 294,852 |
| 11 | 153,503 | 3,371 | 151,600 | 3,350 | 296,696 |
| 12 | 178,435 | 3,728 | 164,654 | 3,484 | 310,372 |

## 一般用タービン発電機生産内訳及び進ちょく量

| 年月 | 25万kVA未満 生産 数量(台) | 25万kVA未満 生産 容量(千kVA) | 25万kVA以上 生産 数量(台) | 25万kVA以上 生産 容量(千kVA) | 25万kVA以上 進ちょく量 数量(台) | 25万kVA以上 進ちょく量 容量(千kVA) |
|---|---|---|---|---|---|---|
| 昭和61年 | 116 | 2,337 | 18 | 6,941 | … | 7,177 |
| 62 | 144 | 2,338 | 16 | 7,981 | … | 6,517 |
| 63 | 166 | 3,391 | 16 | 8,305 | … | 4,843 |
| 平成1年 | 197 | 3,934 | 8 | 4,932 | … | 6,261 |
| 2 | 149 | 2,852 | 12 | 6,593 | … | 8,651 |
| 63年度 | 173 | 3,222 | 11 | 7,005 | … | 3,572 |
| 平成1年度 | 180 | 4,080 | 9 | 5,754 | … | 7,326 |
| 2年 1月 | 12 | 257 | 1 | 800 | 17 | 572 |
| 2 | 11 | 310 | 1 | 592 | 18 | 691 |
| 3 | 19 | 366 | 2 | 1,513 | 15 | 734 |
| 4 | 5 | 260 | 1 | 425 | 15 | 667 |
| 5 | 14 | 594 | 1 | 315 | 17 | 611 |
| 6 | 13 | 132 | - | - | 15 | 706 |
| 7 | 11 | 95 | 1 | 600 | 17 | 838 |
| 8 | 7 | 98 | 2 | 1,050 | 20 | 690 |
| 9 | 12 | 284 | 1 | 333 | 17 | 705 |
| 10 | 9 | 207 | - | - | 16 | 786 |
| 11 | 12 | 195 | 1 | 670 | 18 | 823 |
| 12 | 24 | 54 | 1 | 294 | 17 | 827 |

## 電力会社向（1）　その他向（2）

| 年月 | 生産 数量(台) | 生産 容量(千kVA) | 生産 金額(百万円) | 販売 数量(台) | 販売 容量(千kVA) | 販売 金額(百万円) | 在庫 数量(台) |
|---|---|---|---|---|---|---|---|
| 昭和61年 | 374,140 | 8,592 | 38,715 | 367,513 | 8,415 | 38,213 | 38,914 |
| 62 | 375,137 | 8,692 | 40,814 | 381,744 | 8,847 | 41,049 | 32,305 |
| 63 | 403,726 | 9,827 | 43,110 | 399,993 | 9,774 | 43,577 | 36,086 |
| 平成1年 | 409,478 | 10,554 | 47,079 | 405,221 | 10,447 | 46,291 | 40,295 |
| 2 | 497,704 | 13,342 | 57,750 | 488,729 | 12,894 | 56,850 | 49,190 |
| 63年度 | 415,858 | 10,251 | 45,224 | 418,274 | 10,385 | 45,795 | 33,747 |
| 平成1年度 | 429,362 | 11,143 | 49,593 | 414,231 | 10,704 | 48,036 | 48,758 |
| 2年 1月 | 38,760 | 1,039 | 4,390 | 36,553 | 980 | 4,310 | 42,498 |
| 2 | 44,484 | 1,197 | 5,303 | 38,875 | 1,009 | 4,590 | 48,102 |
| 3 | 43,630 | 1,131 | 4,928 | 42,919 | 1,141 | 5,096 | 48,758 |
| 4 | 44,273 | 1,166 | 5,186 | 34,614 | 908 | 3,883 | 58,417 |
| 5 | 39,292 | 1,026 | 4,478 | 38,654 | 1,013 | 4,462 | 59,047 |
| 6 | 41,988 | 1,158 | 4,973 | 40,666 | 1,085 | 4,862 | 60,361 |
| 7 | 41,115 | 1,114 | 4,723 | 34,526 | 888 | 3,963 | 66,950 |
| 8 | 34,905 | 893 | 3,694 | 36,590 | 924 | 3,942 | 65,265 |
| 9 | 39,620 | 1,061 | 4,636 | 50,841 | 1,359 | 6,140 | 54,044 |
| 10 | 42,936 | 1,207 | 5,283 | 36,013 | 891 | 3,880 | 60,967 |
| 11 | 43,247 | 1,191 | 5,144 | 49,558 | 1,398 | 5,977 | 54,656 |
| 12 | 43,454 | 1,157 | 5,013 | 48,920 | 1,299 | 5,742 | 49,190 |

| 年月 | 生産 数量(台) | 生産 容量(千kVA) | 生産 金額(百万円) | 販売 数量(台) | 販売 容量(千kVA) | 販売 金額(百万円) | 在庫 数量(台) |
|---|---|---|---|---|---|---|---|
| 昭和61年 | 94,277 | 8,167 | 15,963 | 92,945 | 8,116 | 15,836 | 8,491 |
| 62 | 93,279 | 8,326 | 15,621 | 94,738 | 8,405 | 16,066 | 7,035 |
| 63 | 109,651 | 10,392 | 19,034 | 107,761 | 10,253 | 18,899 | 8,418 |
| 平成1年 | 123,319 | 12,132 | 22,186 | 122,998 | 12,033 | 21,995 | 8,131 |
| 2 | 136,316 | 13,744 | 24,958 | 137,389 | 13,921 | 25,243 | 6,860 |
| 63年度 | 114,589 | 10,996 | 20,129 | 113,011 | 10,829 | 19,830 | 8,967 |
| 平成1年度 | 125,796 | 12,462 | 22,863 | 125,093 | 12,289 | 22,514 | 9,112 |
| 2年 1月 | 9,666 | 985 | 1,748 | 9,462 | 939 | 1,695 | 8,298 |
| 2 | 10,442 | 1,027 | 1,888 | 10,290 | 996 | 1,837 | 8,430 |
| 3 | 11,538 | 1,105 | 2,083 | 10,834 | 1,060 | 1,977 | 9,112 |
| 4 | 10,908 | 1,059 | 1,919 | 11,057 | 1,121 | 2,033 | 8,907 |
| 5 | 10,482 | 1,052 | 1,939 | 10,649 | 1,095 | 1,992 | 8,702 |
| 6 | 11,182 | 1,137 | 2,072 | 11,900 | 1,202 | 2,185 | 7,932 |
| 7 | 11,704 | 1,203 | 2,187 | 12,419 | 1,277 | 2,323 | 7,218 |
| 8 | 10,156 | 1,064 | 1,873 | 11,294 | 1,173 | 2,056 | 6,093 |
| 9 | 11,877 | 1,215 | 2,107 | 12,113 | 1,255 | 2,181 | 5,863 |
| 10 | 13,039 | 1,306 | 2,401 | 12,780 | 1,276 | 2,334 | 6,122 |
| 11 | 13,031 | 1,346 | 2,506 | 13,039 | 1,339 | 2,474 | 6,121 |
| 12 | 12,291 | 1,246 | 2,234 | 11,552 | 1,187 | 2,156 | 6,860 |

30

静止電気機械器具

生産額 2年計 850,968 百万円

## 変圧器（1～11）　標準変圧器（1～2）

| 年月 | 生産 金額(百万円) | 標準変圧器 生産 数量(台) | 標準変圧器 生産 容量(千kVA) | 標準変圧器 生産 金額(百万円) | 標準変圧器 販売 数量(台) | 標準変圧器 販売 容量(千kVA) | 標準変圧器 販売 金額(百万円) | 標準変圧器 在庫 数量(台) |
|---|---|---|---|---|---|---|---|---|
| 昭和61年 | 246,898 | 468,417 | 16,760 | 54,677 | 460,458 | 16,531 | 54,049 | 47,405 |
| 62 | 235,067 | 468,416 | 17,018 | 56,435 | 476,482 | 17,252 | 57,115 | 39,340 |
| 63 | 243,783 | 513,377 | 20,219 | 62,144 | 507,754 | 20,027 | 62,477 | 44,504 |
| 平成1年 | 251,015 | 532,797 | 22,686 | 69,264 | 528,219 | 22,480 | 68,286 | 48,426 |
| 2 | 294,737 | 634,020 | 27,086 | 82,709 | 626,118 | 26,815 | 82,093 | 56,050 |
| 63年度 | 241,872 | 530,447 | 21,247 | 65,353 | 531,285 | 21,214 | 65,626 | 42,714 |
| 平成1年度 | 263,838 | 555,158 | 23,605 | 72,456 | 539,324 | 22,993 | 70,550 | 57,870 |
| 2年 1月 | 21,440 | 48,426 | 2,024 | 6,139 | 46,015 | 1,919 | 6,006 | 50,796 |
| 2 | 27,018 | 54,926 | 2,224 | 7,191 | 49,165 | 2,005 | 6,428 | 56,532 |
| 3 | 30,643 | 55,168 | 2,237 | 7,011 | 53,753 | 2,201 | 7,074 | 57,870 |
| 4 | 23,085 | 55,181 | 2,225 | 7,105 | 45,671 | 2,029 | 5,916 | 67,324 |
| 5 | 24,158 | 49,774 | 2,078 | 6,416 | 49,303 | 2,108 | 6,454 | 67,749 |
| 6 | 22,346 | 53,170 | 2,295 | 7,045 | 52,566 | 2,287 | 7,048 | 68,293 |
| 7 | 21,937 | 52,819 | 2,318 | 6,910 | 46,945 | 2,165 | 6,286 | 74,168 |
| 8 | 20,912 | 45,061 | 1,957 | 5,567 | 47,884 | 2,097 | 5,997 | 71,358 |
| 9 | 26,890 | 51,497 | 2,275 | 6,743 | 62,954 | 2,614 | 8,321 | 59,907 |
| 10 | 24,114 | 55,975 | 2,513 | 7,684 | 48,793 | 2,167 | 6,215 | 67,089 |
| 11 | 25,138 | 56,278 | 2,537 | 7,651 | 62,597 | 2,737 | 8,451 | 60,777 |
| 12 | 27,055 | 55,745 | 2,403 | 7,247 | 60,472 | 2,486 | 7,898 | 56,050 |

注：通信機に組込まれるものを除く。

## 非標準変圧器（3～9）　油入り変圧器（3～7）　1,000kVA未満（3）

| 年月 | 非標準変圧器 生産 数量(台) | 非標準変圧器 生産 容量(千kVA) | 非標準変圧器 生産 金額(百万円) | 油入り変圧器 生産 数量(台) | 油入り変圧器 生産 容量(千kVA) | 油入り変圧器 生産 金額(百万円) | 1,000kVA未満 生産 数量(台) | 1,000kVA未満 生産 容量(千kVA) | 1,000kVA未満 生産 金額(百万円) |
|---|---|---|---|---|---|---|---|---|---|
| 昭和61年 | 107,897 | 92,468 | 140,151 | 64,355 | 89,403 | 124,774 | 60,927 | 7,280 | 18,818 |
| 62 | 104,759 | 77,890 | 127,523 | 46,835 | 74,458 | 109,564 | 43,404 | 5,780 | 15,095 |
| 63 | 100,574 | 82,723 | 125,638 | 41,374 | 78,525 | 105,784 | 37,529 | 5,415 | 14,434 |
| 平成1年 | 102,370 | 67,863 | 123,806 | 41,881 | 63,734 | 103,741 | 37,910 | 5,604 | 14,946 |
| 2 | 106,290 | 86,518 | 151,638 | 50,241 | 80,661 | 125,089 | 45,753 | 6,202 | 17,208 |
| 63年度 | 100,815 | 76,238 | 120,255 | 41,072 | 72,038 | 100,389 | 37,252 | 5,339 | 14,445 |
| 平成1年度 | 101,990 | 70,612 | 132,532 | 41,912 | 66,042 | 111,055 | 37,780 | 5,616 | 15,235 |
| 2年 1月 | 8,272 | 5,525 | 10,733 | 3,463 | 5,086 | 8,877 | 3,150 | 401 | 1,228 |
| 2 | 8,051 | 8,667 | 14,895 | 3,426 | 8,218 | 12,842 | 3,047 | 469 | 1,372 |
| 3 | 9,019 | 9,505 | 17,530 | 3,261 | 8,881 | 14,776 | 2,885 | 497 | 1,453 |
| 4 | 8,365 | 4,877 | 11,082 | 3,692 | 4,378 | 8,717 | 3,315 | 462 | 1,293 |
| 5 | 7,684 | 6,005 | 12,499 | 3,188 | 5,686 | 10,873 | 2,798 | 441 | 1,222 |
| 6 | 8,335 | 5,919 | 10,359 | 3,934 | 5,435 | 8,118 | 3,602 | 486 | 1,344 |
| 7 | 9,227 | 5,063 | 10,201 | 4,513 | 4,599 | 8,101 | 4,149 | 557 | 1,495 |
| 8 | 8,893 | 5,514 | 10,682 | 4,683 | 5,102 | 8,578 | 4,276 | 558 | 1,502 |
| 9 | 9,804 | 11,153 | 15,072 | 4,948 | 10,620 | 12,491 | 4,571 | 611 | 1,689 |
| 10 | 9,464 | 5,867 | 11,388 | 5,203 | 5,427 | 9,430 | 4,854 | 552 | 1,520 |
| 11 | 9,495 | 8,324 | 12,450 | 4,998 | 7,824 | 10,113 | 4,616 | 592 | 1,523 |
| 12 | 9,681 | 10,100 | 14,747 | 4,932 | 9,406 | 12,174 | 4,490 | 577 | 1,567 |

1,000kVA以上3,000kVA未満（4）

| 年月 | 生産 数量（台） | 生産 容量（千kVA） | 生産 金額（百万円） |
|---|---|---|---|
| 昭和61年 | … | … | … |
| 62 | 1,379 | 2,120 | 5,038 |
| 63 | 1,778 | 2,600 | 5,963 |
| 平成1年 | 1,785 | 2,543 | 5,802 |
| 2 | 2,023 | 2,993 | 7,459 |
| 63年度 | 1,812 | 2,609 | 6,113 |
| 平成1年度 | 1,852 | 2,687 | 6,362 |
| 2年 1月 | 150 | 235 | 596 |
| 2 | 173 | 249 | 737 |
| 3 | 145 | 208 | 670 |
| 4 | 162 | 238 | 425 |
| 5 | 146 | 223 | 603 |
| 6 | 182 | 270 | 545 |
| 7 | 172 | 259 | 606 |
| 8 | 209 | 292 | 595 |
| 9 | 157 | 235 | 764 |
| 10 | 164 | 248 | 643 |
| 11 | 154 | 235 | 517 |
| 12 | 209 | 301 | 758 |

注：昭和62年から油入り変圧器（1,000kVA以上10,000kVA未満）より細分。

3,000kVA以上10,000kVA未満（5）

| 年月 | 生産 数量（台） | 生産 容量（千kVA） | 生産 金額（百万円） |
|---|---|---|---|
| 昭和61年 | … | … | … |
| 62 | 893 | 3,811 | 9,716 |
| 63 | 1,026 | 4,256 | 9,313 |
| 平成1年 | 1,135 | 4,565 | 9,649 |
| 2 | 1,266 | 5,222 | 11,300 |
| 63年度 | 1,044 | 4,282 | 9,363 |
| 平成1年度 | 1,188 | 4,840 | 9,959 |
| 2年 1月 | 78 | 297 | 494 |
| 2 | 110 | 505 | 1,058 |
| 3 | 104 | 441 | 844 |
| 4 | 107 | 411 | 807 |
| 5 | 130 | 510 | 1,210 |
| 6 | 51 | 252 | 720 |
| 7 | 119 | 482 | 1,216 |
| 8 | 107 | 428 | 914 |
| 9 | 116 | 472 | 871 |
| 10 | 102 | 417 | 836 |
| 11 | 122 | 523 | 1,202 |
| 12 | 120 | 485 | 1,128 |

注：同左。

10,000kVA以上100,000kVA未満（6）

| 年月 | 生産 数量（台） | 生産 容量（千kVA） | 生産 金額（百万円） |
|---|---|---|---|
| 昭和61年 | 907 | 22,916 | 41,080 |
| 62 | 984 | 25,006 | 44,260 |
| 63 | 869 | 20,488 | 37,607 |
| 平成1年 | 939 | 20,674 | 41,948 |
| 2 | 1,069 | 26,003 | 47,591 |
| 63年度 | 818 | 18,874 | 35,330 |
| 平成1年度 | 982 | 21,647 | 43,174 |
| 2年 1月 | 77 | 1,802 | 3,229 |
| 2 | 82 | 1,798 | 3,394 |
| 3 | 110 | 2,497 | 5,290 |
| 4 | 103 | 2,134 | 4,695 |
| 5 | 105 | 2,580 | 5,399 |
| 6 | 91 | 2,146 | 4,034 |
| 7 | 67 | 1,631 | 3,153 |
| 8 | 85 | 2,064 | 3,108 |
| 9 | 88 | 2,705 | 3,797 |
| 10 | 73 | 1,826 | 3,517 |
| 11 | 92 | 2,242 | 3,605 |
| 12 | 96 | 2,578 | 4,370 |

注：同左。

100,000kVA以上（7）

| 年月 | 生産 数量（台） | 生産 容量（千kVA） | 生産 金額（百万円） |
|---|---|---|---|
| 昭和61年 | 191 | 53,297 | 49,794 |
| 62 | 175 | 37,742 | 35,454 |
| 63 | 172 | 45,767 | 38,467 |
| 平成1年 | 112 | 30,348 | 31,397 |
| 2 | 130 | 40,240 | 41,532 |
| 63年度 | 146 | 40,934 | 35,137 |
| 平成1年度 | 110 | 31,252 | 36,324 |
| 2年 1月 | 8 | 2,350 | 3,330 |
| 2 | 14 | 5,197 | 6,281 |
| 3 | 17 | 5,238 | 6,519 |
| 4 | 5 | 1,133 | 1,497 |
| 5 | 9 | 1,932 | 2,440 |
| 6 | 8 | 2,281 | 1,476 |
| 7 | 6 | 1,670 | 1,630 |
| 8 | 6 | 1,760 | 2,460 |
| 9 | 16 | 6,598 | 5,370 |
| 10 | 10 | 2,384 | 2,914 |
| 11 | 14 | 4,231 | 3,265 |
| 12 | 17 | 5,466 | 4,351 |

注：生産内訳及び月間進ちょく量はp.233に掲載。

乾式変圧器（8～9）

| 年月 | 生産 数量（台） | 生産 容量（千kVA） | 生産 金額（百万円） |
|---|---|---|---|
| 昭和61年 | 43,542 | 3,065 | 15,377 |
| 62 | 57,924 | 3,433 | 17,960 |
| 63 | 59,200 | 4,198 | 19,854 |
| 平成1年 | 60,489 | 4,130 | 20,065 |
| 2 | 56,049 | 5,857 | 26,549 |
| 63年度 | 59,743 | 4,200 | 19,867 |
| 平成1年度 | 60,078 | 4,570 | 21,477 |
| 2年 1月 | 4,809 | 439 | 1,856 |
| 2 | 4,625 | 449 | 2,053 |
| 3 | 5,758 | 624 | 2,754 |
| 4 | 4,673 | 499 | 2,365 |
| 5 | 4,496 | 319 | 1,626 |
| 6 | 4,401 | 484 | 2,241 |
| 7 | 4,714 | 465 | 2,100 |
| 8 | 4,210 | 412 | 2,103 |
| 9 | 4,856 | 533 | 2,581 |
| 10 | 4,261 | 440 | 1,958 |
| 11 | 4,497 | 500 | 2,338 |
| 12 | 4,749 | 694 | 2,574 |

モールド変圧器（8）

| 年月 | 生産 数量（台） | 生産 容量（千kVA） | 生産 金額（百万円） |
|---|---|---|---|
| 昭和61年 | 11,290 | 2,065 | 9,648 |
| 62 | 19,498 | 2,568 | 12,125 |
| 63 | 19,706 | 3,107 | 13,746 |
| 平成1年 | 20,749 | 3,105 | 13,559 |
| 2 | 19,585 | 4,008 | 17,566 |
| 63年度 | 19,865 | 3,155 | 13,786 |
| 平成1年度 | 20,554 | 3,261 | 14,223 |
| 2年 1月 | 1,616 | 316 | 1,294 |
| 2 | 1,969 | 360 | 1,474 |
| 3 | 2,034 | 345 | 1,636 |
| 4 | 1,396 | 310 | 1,426 |
| 5 | 1,231 | 246 | 1,139 |
| 6 | 1,423 | 311 | 1,367 |
| 7 | 1,442 | 371 | 1,452 |
| 8 | 1,553 | 293 | 1,340 |
| 9 | 1,563 | 373 | 1,719 |
| 10 | 1,574 | 375 | 1,519 |
| 11 | 1,930 | 382 | 1,681 |
| 12 | 1,854 | 325 | 1,519 |

その他の乾式変圧器（9）

| 年月 | 生産 数量（台） | 生産 容量（千kVA） | 生産 金額（百万円） |
|---|---|---|---|
| 昭和61年 | 32,252 | 1,000 | 5,729 |
| 62 | 38,426 | 865 | 5,835 |
| 63 | 39,494 | 1,091 | 6,108 |
| 平成1年 | 39,740 | 1,025 | 6,506 |
| 2 | 36,464 | 1,849 | 8,983 |
| 63年度 | 39,878 | 1,045 | 6,081 |
| 平成1年度 | 39,524 | 1,309 | 7,255 |
| 2年 1月 | 3,193 | 123 | 562 |
| 2 | 2,656 | 89 | 579 |
| 3 | 3,724 | 278 | 1,117 |
| 4 | 3,277 | 189 | 939 |
| 5 | 3,265 | 73 | 487 |
| 6 | 2,978 | 173 | 874 |
| 7 | 3,272 | 94 | 648 |
| 8 | 2,657 | 119 | 763 |
| 9 | 3,293 | 160 | 862 |
| 10 | 2,687 | 64 | 439 |
| 11 | 2,567 | 118 | 656 |
| 12 | 2,895 | 368 | 1,055 |

特殊用途変圧器（10）

| 年月 | 生産 数量（台） | 生産 金額（百万円） |
|---|---|---|
| 昭和61年 | 4,984,931 | 28,105 |
| 62 | 5,071,373 | 25,197 |
| 63 | 5,412,389 | 28,572 |
| 平成1年 | 5,588,783 | 30,706 |
| 2 | 4,840,037 | 29,431 |
| 63年度 | 5,574,678 | 30,257 |
| 平成1年度 | 5,731,710 | 30,406 |
| 2年 1月 | 466,983 | 2,312 |
| 2 | 511,976 | 2,515 |
| 3 | 541,616 | 3,181 |
| 4 | 505,344 | 2,537 |
| 5 | 376,064 | 2,236 |
| 6 | 341,707 | 2,366 |
| 7 | 366,279 | 2,257 |
| 8 | 295,752 | 2,425 |
| 9 | 362,848 | 2,364 |
| 10 | 399,361 | 2,413 |
| 11 | 353,031 | 2,461 |
| 12 | 319,076 | 2,363 |

計器用変成器（11）

| 年月 | 生産 数量（台） | 生産 金額（百万円） |
|---|---|---|
| 昭和61年 | 1,013,297 | 23,965 |
| 62 | 1,004,492 | 25,912 |
| 63 | 1,207,588 | 27,430 |
| 平成1年 | 1,289,083 | 27,238 |
| 2 | 1,311,407 | 30,959 |
| 63年度 | 1,233,730 | 26,006 |
| 平成1年度 | 1,287,187 | 28,445 |
| 2年 1月 | 99,043 | 2,257 |
| 2 | 107,043 | 2,417 |
| 3 | 108,232 | 2,921 |
| 4 | 102,667 | 2,362 |
| 5 | 110,905 | 3,006 |
| 6 | 113,319 | 2,576 |
| 7 | 115,396 | 2,569 |
| 8 | 96,548 | 2,238 |
| 9 | 112,962 | 2,711 |
| 10 | 118,288 | 2,630 |
| 11 | 110,794 | 2,576 |
| 12 | 116,210 | 2,697 |

電力変換装置（12～17）

| 年月 | 生産 数量（式） | 生産 金額（百万円） |
|---|---|---|
| 昭和61年 | 1,258,652 | 116,740 |
| 62 | 1,337,371 | 133,337 |
| 63 | 1,782,011 | 174,474 |
| 平成1年 | 1,137,858 | 195,518 |
| 2 | 1,337,607 | 216,832 |
| 63年度 | 1,610,844 | 177,996 |
| 平成1年度 | 1,190,059 | 200,239 |
| 2年 1月 | 92,283 | 14,902 |
| 2 | 108,191 | 17,415 |
| 3 | 97,176 | 21,549 |
| 4 | 110,195 | 17,423 |
| 5 | 100,682 | 16,138 |
| 6 | 119,745 | 16,907 |
| 7 | 118,793 | 17,130 |
| 8 | 101,594 | 16,107 |
| 9 | 127,218 | 22,262 |
| 10 | 111,656 | 19,333 |
| 11 | 128,237 | 19,775 |
| 12 | 121,837 | 17,891 |

系統用電力変換装置（12）

| 年月 | 生産 数量（式） | 生産 金額（百万円） |
|---|---|---|
| 昭和61年 | 1,738 | 5,445 |
| 62 | 1,812 | 4,884 |
| 63 | 2,147 | 4,004 |
| 平成1年 | 2,020 | 6,491 |
| 2 | 1,862 | 8,690 |
| 63年度 | 2,238 | 4,933 |
| 平成1年度 | 1,865 | 5,604 |
| 2年 1月 | 78 | 231 |
| 2 | 88 | 356 |
| 3 | 175 | 787 |
| 4 | 103 | 552 |
| 5 | 215 | 552 |
| 6 | 235 | 297 |
| 7 | 155 | 758 |
| 8 | 116 | 256 |
| 9 | 160 | 1,580 |
| 10 | 152 | 736 |
| 11 | 195 | 1,765 |
| 12 | 190 | 820 |

一般負荷用電力変換装置（13～14）

| 年月 | 生産 数量（式） | 生産 金額（百万円） |
|---|---|---|
| 昭和61年 | 1,018,333 | 57,254 |
| 62 | 957,395 | 66,766 |
| 63 | 1,188,267 | 84,961 |
| 平成1年 | 370,139 | 89,194 |
| 2 | 441,615 | 99,924 |
| 63年度 | 983,990 | 85,002 |
| 平成1年度 | 404,812 | 92,303 |
| 2年 1月 | 34,543 | 7,044 |
| 2 | 39,158 | 8,387 |
| 3 | 31,004 | 10,283 |
| 4 | 33,981 | 7,817 |
| 5 | 31,332 | 7,419 |
| 6 | 41,550 | 7,665 |
| 7 | 40,254 | 7,596 |
| 8 | 33,428 | 7,926 |
| 9 | 43,792 | 9,817 |
| 10 | 31,190 | 9,104 |
| 11 | 46,023 | 8,642 |
| 12 | 35,360 | 8,225 |

無停電電源装置（13）

| 年月 | 生産 数量（式） | 生産 金額（百万円） |
|---|---|---|
| 昭和61年 | … | … |
| 62 | … | … |
| 63 | … | … |
| 平成1年 | 113,913 | 53,917 |
| 2 | 128,948 | 61,491 |
| 63年度 | … | … |
| 平成1年度 | 118,242 | 55,259 |
| 2年 1月 | 9,578 | 4,153 |
| 2 | 10,359 | 5,031 |
| 3 | 12,911 | 6,122 |
| 4 | 10,403 | 4,771 |
| 5 | 9,880 | 4,631 |
| 6 | 10,419 | 5,112 |
| 7 | 12,012 | 4,662 |
| 8 | 10,600 | 4,640 |
| 9 | 10,397 | 6,138 |
| 10 | 10,732 | 5,770 |
| 11 | 10,736 | 5,386 |
| 12 | 10,921 | 5,075 |

注：平成1年から一般負荷用電力変換装置より細分。

その他（14）

| 年月 | 生産 数量（式） | 生産 金額（百万円） |
|---|---|---|
| 昭和61年 | … | … |
| 62 | … | … |
| 63 | … | … |
| 平成1年 | 256,226 | 35,277 |
| 2 | 312,667 | 38,433 |
| 63年度 | … | … |
| 平成1年度 | 286,570 | 37,045 |
| 2年 1月 | 24,965 | 2,891 |
| 2 | 28,799 | 3,356 |
| 3 | 18,093 | 4,161 |
| 4 | 23,578 | 3,047 |
| 5 | 21,452 | 2,788 |
| 6 | 31,131 | 2,553 |
| 7 | 28,242 | 2,933 |
| 8 | 22,828 | 3,286 |
| 9 | 33,395 | 3,679 |
| 10 | 20,458 | 3,334 |
| 11 | 35,287 | 3,256 |
| 12 | 24,439 | 3,150 |

注：同左。

電動機駆動用変換装置（15～17）

| 年月 | 生産 数量（式） | 生産 金額（百万円） |
|---|---|---|
| 昭和61年 | 238,581 | 54,041 |
| 62 | 378,164 | 61,687 |
| 63 | 591,597 | 85,509 |
| 平成1年 | 765,699 | 99,833 |
| 2 | 894,130 | 108,218 |
| 63年度 | 624,616 | 88,061 |
| 平成1年度 | 783,382 | 102,331 |
| 2年 1月 | 57,662 | 7,628 |
| 2 | 68,945 | 8,672 |
| 3 | 65,997 | 10,480 |
| 4 | 76,111 | 9,053 |
| 5 | 69,135 | 8,167 |
| 6 | 77,960 | 8,945 |
| 7 | 78,384 | 8,776 |
| 8 | 68,050 | 7,925 |
| 9 | 83,266 | 10,866 |
| 10 | 80,314 | 9,493 |
| 11 | 82,019 | 9,368 |
| 12 | 86,287 | 8,846 |

| 年月 | インバータ (15～16) 生産 数量(式) | インバータ (15～16) 生産 金額(百万円) | はん(汎)用インバータ (15) 生産 数量(式) | はん(汎)用インバータ (15) 生産 金額(百万円) | その他のインバータ (16) 生産 数量(式) | その他のインバータ (16) 生産 金額(百万円) | その他の電動機駆動用変換装置 (17) 生産 数量(式) | その他の電動機駆動用変換装置 (17) 生産 金額(百万円) |
|---|---|---|---|---|---|---|---|---|
| 昭和61年 | … | … | … | … | … | … | … | … |
| 62 | 346,122 | 43,527 | 318,961 | 29,043 | 27,161 | 14,484 | 32,042 | 18,160 |
| 63 | 538,004 | 59,942 | 498,926 | 39,717 | 39,078 | 20,225 | 53,593 | 25,567 |
| 平成1年 | 676,277 | 72,053 | 637,593 | 48,480 | 38,684 | 23,573 | 89,422 | 27,780 |
| 2 | 805,264 | 80,970 | 757,096 | 55,760 | 48,168 | 25,211 | 88,866 | 27,248 |
| 63年度 | 563,737 | 61,986 | 523,376 | 41,079 | 40,361 | 20,907 | 60,879 | 26,075 |
| 平成1年度 | 689,546 | 73,967 | 650,714 | 49,821 | 38,832 | 24,145 | 93,836 | 28,365 |
| 2年 1月 | 51,128 | 5,375 | 48,548 | 3,730 | 2,580 | 1,645 | 6,534 | 2,253 |
| 2 | 60,412 | 6,106 | 57,203 | 4,256 | 3,209 | 1,850 | 8,533 | 2,566 |
| 3 | 56,896 | 7,324 | 52,591 | 4,295 | 4,305 | 3,029 | 9,101 | 3,156 |
| 4 | 68,691 | 6,654 | 64,787 | 4,714 | 3,904 | 1,940 | 7,420 | 2,399 |
| 5 | 62,348 | 6,216 | 58,311 | 4,192 | 4,037 | 2,024 | 6,787 | 1,951 |
| 6 | 70,991 | 7,204 | 65,896 | 5,056 | 5,095 | 2,148 | 6,969 | 1,741 |
| 7 | 71,010 | 6,750 | 66,398 | 4,838 | 4,612 | 1,912 | 7,374 | 2,027 |
| 8 | 61,266 | 5,772 | 57,571 | 4,192 | 3,695 | 1,580 | 6,784 | 2,153 |
| 9 | 76,950 | 8,078 | 72,736 | 5,233 | 4,214 | 2,846 | 6,316 | 2,787 |
| 10 | 73,145 | 7,111 | 69,281 | 5,080 | 3,864 | 2,031 | 7,169 | 2,382 |
| 11 | 74,436 | 7,520 | 70,511 | 5,124 | 3,925 | 2,395 | 7,583 | 1,848 |
| 12 | 77,991 | 6,860 | 73,263 | 5,049 | 4,728 | 1,811 | 8,296 | 1,985 |

注：昭和62年から電動機駆動用変換装置より細分。　注：同左。　注：同左。　注：同左。

| 年月 | 機器用 (20) 生産 数量(千台) | 機器用 (20) 生産 金額(百万円) | 避雷装置 (21) 生産 数量(台) | 避雷装置 (21) 生産 金額(百万円) | リアクトル (22) 生産 数量(台) | リアクトル (22) 生産 金額(百万円) | 電気炉 (23～24) 生産 数量(基) | 電気炉 (23～24) 生産 金額(百万円) |
|---|---|---|---|---|---|---|---|---|
| 昭和61年 | 62,037 | 23,727 | 1,491,524 | 16,241 | 39,012 | 11,846 | 649 | 18,310 |
| 62 | 73,851 | 24,342 | 1,555,475 | 17,254 | 36,327 | 8,587 | 419 | 12,573 |
| 63 | 83,854 | 29,670 | 1,797,829 | 16,486 | 47,584 | 9,158 | 470 | 16,111 |
| 平成1年 | 80,561 | 29,542 | 1,916,681 | 19,440 | 48,046 | 10,774 | 522 | 22,869 |
| 2 | 80,929 | 30,648 | 2,242,649 | 20,146 | 54,767 | 11,966 | 527 | 25,542 |
| 63年度 | 82,467 | 30,227 | 1,912,759 | 17,551 | 48,733 | 9,788 | 458 | 17,075 |
| 平成1年度 | 80,380 | 29,021 | 1,956,532 | 19,591 | 47,471 | 10,705 | 522 | 23,084 |
| 2年 1月 | 6,141 | 2,215 | 162,303 | 1,351 | 4,070 | 968 | 37 | 1,770 |
| 2 | 6,901 | 2,515 | 155,395 | 1,814 | 3,506 | 919 | 37 | 1,400 |
| 3 | 7,101 | 2,600 | 188,235 | 2,071 | 4,307 | 1,155 | 54 | 2,514 |
| 4 | 7,129 | 2,553 | 196,115 | 1,749 | 4,456 | 1,060 | 54 | 2,881 |
| 5 | 6,670 | 2,393 | 170,606 | 1,818 | 4,707 | 945 | 41 | 2,342 |
| 6 | 7,032 | 2,550 | 216,276 | 1,939 | 4,975 | 921 | 33 | 1,422 |
| 7 | 6,552 | 2,580 | 238,597 | 1,556 | 4,677 | 1,166 | 37 | 1,143 |
| 8 | 5,450 | 2,477 | 178,940 | 1,238 | 5,566 | 944 | 46 | 2,575 |
| 9 | 6,384 | 2,584 | 219,151 | 1,930 | 4,987 | 1,370 | 62 | 4,086 |
| 10 | 7,477 | 2,851 | 135,925 | 1,550 | 4,240 | 814 | 42 | 1,931 |
| 11 | 7,002 | 2,747 | 195,786 | 1,659 | 4,189 | 757 | 41 | 1,122 |
| 12 | 7,090 | 2,584 | 185,320 | 1,469 | 5,087 | 947 | 43 | 2,357 |

| 年月 | コンデンサ (18～20) 生産 数量(千台) | コンデンサ (18～20) 生産 金額(百万円) | 特別高圧・高圧電力用 (18) 生産 数量(台) | 特別高圧・高圧電力用 (18) 生産 容量(千kVA) | 特別高圧・高圧電力用 (18) 生産 金額(百万円) | 低圧電力用 (19) 生産 数量(台) | 低圧電力用 (19) 生産 容量(千μF) | 低圧電力用 (19) 生産 金額(百万円) |
|---|---|---|---|---|---|---|---|---|
| 昭和61年 | 62,937 | 33,607 | 58,033 | 6,023 | 5,696 | 842,551 | 70,839 | 4,185 |
| 62 | 74,647 | 34,040 | 61,062 | 7,104 | 6,025 | 734,584 | 65,768 | 3,673 |
| 63 | 84,742 | 42,699 | 63,670 | 8,626 | 9,295 | 823,897 | 77,041 | 3,733 |
| 平成1年 | 81,420 | 45,849 | 74,149 | 10,113 | 12,841 | 784,540 | 74,926 | 3,466 |
| 2 | 81,755 | 47,662 | 80,008 | 10,981 | 13,565 | 746,103 | 73,755 | 3,449 |
| 63年度 | 83,365 | 44,401 | 66,633 | 9,092 | 10,553 | 831,020 | 78,068 | 3,622 |
| 平成1年度 | 81,229 | 45,114 | 75,906 | 10,423 | 12,593 | 773,597 | 74,545 | 3,499 |
| 2年 1月 | 6,185 | 3,311 | 6,079 | 747 | 911 | 36,972 | 4,319 | 186 |
| 2 | 6,954 | 3,800 | 6,585 | 949 | 1,043 | 46,503 | 5,098 | 243 |
| 3 | 7,153 | 4,108 | 6,023 | 1,096 | 1,274 | 45,474 | 5,163 | 234 |
| 4 | 7,189 | 3,739 | 6,354 | 874 | 919 | 53,984 | 5,535 | 268 |
| 5 | 6,739 | 4,133 | 5,980 | 1,133 | 1,447 | 63,203 | 6,142 | 293 |
| 6 | 7,094 | 3,699 | 6,534 | 820 | 857 | 55,551 | 6,482 | 292 |
| 7 | 6,613 | 4,100 | 7,049 | 915 | 1,233 | 53,833 | 6,842 | 287 |
| 8 | 5,518 | 3,924 | 6,696 | 963 | 1,164 | 61,616 | 6,255 | 283 |
| 9 | 6,464 | 4,148 | 7,193 | 857 | 1,219 | 72,588 | 7,078 | 345 |
| 10 | 7,559 | 4,018 | 7,665 | 709 | 834 | 74,337 | 6,874 | 333 |
| 11 | 7,099 | 4,317 | 6,945 | 927 | 1,212 | 90,492 | 6,905 | 358 |
| 12 | 7,188 | 4,366 | 6,905 | 992 | 1,451 | 91,550 | 7,063 | 331 |

注：通信機用のものを除く。

| 年月 | 抵抗炉 (23) 生産 数量(基) | 抵抗炉 (23) 生産 容量(kW) | 抵抗炉 (23) 生産 金額(百万円) | その他の電気炉 (24) 生産 数量(基) | その他の電気炉 (24) 生産 金額(百万円) | 電気溶接機 (25～31) 生産 数量(台) | 電気溶接機 (25～31) 生産 金額(百万円) | アーク溶接機 (25～29) 生産 数量(台) | アーク溶接機 (25～29) 生産 金額(百万円) |
|---|---|---|---|---|---|---|---|---|---|
| 昭和61年 | 515 | 46,555 | 13,336 | 134 | 4,974 | 153,194 | 59,254 | 139,191 | 39,644 |
| 62 | 328 | 35,816 | 9,307 | 91 | 3,267 | 155,193 | 60,774 | 140,550 | 41,160 |
| 63 | 349 | 35,530 | 12,367 | 121 | 3,744 | 196,587 | 79,420 | 179,017 | 52,785 |
| 平成1年 | 405 | 44,762 | 16,020 | 117 | 6,848 | 231,271 | 97,496 | 212,763 | 68,291 |
| 2 | 383 | 49,792 | 18,224 | 144 | 7,318 | 257,577 | 107,464 | 239,789 | 77,545 |
| 63年度 | 341 | 38,602 | 12,691 | 117 | 4,384 | 205,596 | 81,988 | 186,729 | 54,991 |
| 平成1年度 | 397 | 40,619 | 16,628 | 125 | 6,455 | 239,246 | 101,423 | 221,788 | 71,766 |
| 2年 1月 | 23 | 1,609 | 1,220 | 14 | 549 | 19,714 | 7,977 | 18,412 | 5,861 |
| 2 | 31 | 2,853 | 1,152 | 6 | 247 | 20,685 | 8,889 | 19,333 | 6,201 |
| 3 | 42 | 4,264 | 1,985 | 12 | 529 | 20,952 | 8,798 | 19,748 | 6,072 |
| 4 | 44 | 8,161 | 2,463 | 10 | 419 | 21,524 | 9,077 | 19,931 | 6,403 |
| 5 | 26 | 6,178 | 1,215 | 15 | 1,127 | 18,627 | 8,005 | 17,300 | 5,421 |
| 6 | 21 | 2,350 | 714 | 12 | 707 | 22,202 | 8,883 | 20,603 | 6,390 |
| 7 | 24 | 2,101 | 799 | 13 | 344 | 22,257 | 9,762 | 20,714 | 7,202 |
| 8 | 34 | 4,343 | 1,696 | 12 | 879 | 19,560 | 8,495 | 18,093 | 5,988 |
| 9 | 41 | 5,900 | 2,764 | 21 | 1,322 | 22,266 | 9,657 | 20,919 | 6,816 |
| 10 | 33 | 4,754 | 1,456 | 9 | 475 | 22,658 | 8,747 | 20,721 | 6,942 |
| 11 | 31 | 1,806 | 789 | 10 | 333 | 23,032 | 9,211 | 21,533 | 7,036 |
| 12 | 33 | 5,473 | 1,970 | 10 | 387 | 24,100 | 9,963 | 22,482 | 7,213 |

直流アーク溶接機 (25)

| 年月 | 生産 数量(台) | 生産 金額(百万円) |
|---|---|---|
| 昭和61年 | 38,828 | 12,247 |
| 62 | 34,218 | 10,809 |
| 63 | 39,855 | 13,157 |
| 平成1年 | 46,343 | 15,318 |
| 2 | 50,315 | 17,042 |
| 63年度 | 40,858 | 13,353 |
| 平成1年度 | 47,847 | 15,923 |
| 2年 1月 | 3,664 | 1,245 |
| 2 | 3,747 | 1,250 |
| 3 | 3,717 | 1,260 |
| 4 | 3,944 | 1,344 |
| 5 | 3,605 | 1,275 |
| 6 | 4,823 | 1,576 |
| 7 | 4,876 | 1,699 |
| 8 | 4,471 | 1,428 |
| 9 | 4,693 | 1,572 |
| 10 | 4,388 | 1,461 |
| 11 | 4,303 | 1,475 |
| 12 | 4,084 | 1,456 |

交流アーク溶接機 (26)

| 年月 | 生産 数量(台) | 生産 金額(百万円) |
|---|---|---|
| 昭和61年 | 30,981 | 1,594 |
| 62 | 34,669 | 1,703 |
| 63 | 44,673 | 2,251 |
| 平成1年 | 49,657 | 2,603 |
| 2 | 57,854 | 3,085 |
| 63年度 | 46,524 | 2,353 |
| 平成1年度 | 52,260 | 2,762 |
| 2年 1月 | 4,814 | 255 |
| 2 | 4,770 | 262 |
| 3 | 4,886 | 249 |
| 4 | 5,013 | 260 |
| 5 | 4,317 | 216 |
| 6 | 5,376 | 279 |
| 7 | 4,643 | 257 |
| 8 | 4,168 | 227 |
| 9 | 4,891 | 271 |
| 10 | 4,948 | 273 |
| 11 | 4,966 | 273 |
| 12 | 5,062 | 263 |

回転式アーク溶接機 (27)

| 年月 | 生産 数量(台) | 生産 金額(百万円) |
|---|---|---|
| 昭和61年 | 26,792 | 8,758 |
| 62 | 27,769 | 9,617 |
| 63 | 38,231 | 12,994 |
| 平成1年 | 42,476 | 15,212 |
| 2 | 46,778 | 17,764 |
| 63年度 | 39,360 | 13,520 |
| 平成1年度 | 43,285 | 15,537 |
| 2年 1月 | 3,098 | 1,206 |
| 2 | 3,842 | 1,431 |
| 3 | 3,599 | 1,279 |
| 4 | 4,111 | 1,551 |
| 5 | 2,624 | 1,095 |
| 6 | 3,983 | 1,444 |
| 7 | 4,343 | 1,594 |
| 8 | 3,293 | 1,275 |
| 9 | 4,469 | 1,824 |
| 10 | 3,990 | 1,538 |
| 11 | 4,692 | 1,702 |
| 12 | 4,734 | 1,826 |

標準自動アーク溶接機 (28)

| 年月 | 生産 数量(台) | 生産 金額(百万円) |
|---|---|---|
| 昭和61年 | 40,164 | 10,649 |
| 62 | 41,065 | 11,757 |
| 63 | 52,031 | 14,341 |
| 平成1年 | 70,929 | 20,217 |
| 2 | 81,544 | 24,695 |
| 63年度 | 55,836 | 15,356 |
| 平成1年度 | 75,319 | 21,815 |
| 2年 1月 | 6,611 | 1,881 |
| 2 | 6,782 | 2,098 |
| 3 | 7,317 | 2,073 |
| 4 | 6,546 | 1,948 |
| 5 | 6,508 | 1,810 |
| 6 | 6,109 | 1,769 |
| 7 | 6,532 | 2,128 |
| 8 | 5,828 | 1,906 |
| 9 | 6,587 | 2,050 |
| 10 | 7,100 | 2,359 |
| 11 | 7,296 | 2,228 |
| 12 | 8,328 | 2,444 |

特殊アーク溶接機 (29)

| 年月 | 生産 数量(台) | 生産 金額(百万円) |
|---|---|---|
| 昭和61年 | 2,426 | 6,396 |
| 62 | 2,829 | 7,275 |
| 63 | 4,227 | 10,042 |
| 平成1年 | 3,358 | 14,941 |
| 2 | 3,298 | 14,959 |
| 63年度 | 4,151 | 10,410 |
| 平成1年度 | 3,077 | 15,729 |
| 2年 1月 | 225 | 1,274 |
| 2 | 192 | 1,159 |
| 3 | 229 | 1,210 |
| 4 | 317 | 1,299 |
| 5 | 246 | 1,026 |
| 6 | 312 | 1,323 |
| 7 | 320 | 1,525 |
| 8 | 333 | 1,150 |
| 9 | 279 | 1,100 |
| 10 | 295 | 1,311 |
| 11 | 276 | 1,358 |
| 12 | 274 | 1,225 |

抵抗溶接機 (30～31)

| 年月 | 生産 数量(台) | 生産 金額(百万円) |
|---|---|---|
| 昭和61年 | 14,003 | 19,609 |
| 62 | 14,643 | 19,614 |
| 63 | 17,570 | 26,636 |
| 平成1年 | 18,508 | 29,204 |
| 2 | 17,788 | 29,920 |
| 63年度 | 18,867 | 26,997 |
| 平成1年度 | 17,458 | 29,657 |
| 2年 1月 | 1,302 | 2,116 |
| 2 | 1,352 | 2,688 |
| 3 | 1,204 | 2,727 |
| 4 | 1,593 | 2,673 |
| 5 | 1,327 | 2,584 |
| 6 | 1,599 | 2,493 |
| 7 | 1,543 | 2,560 |
| 8 | 1,467 | 2,507 |
| 9 | 1,347 | 2,840 |
| 10 | 1,937 | 1,806 |
| 11 | 1,499 | 2,175 |
| 12 | 1,618 | 2,749 |

標準抵抗溶接機 (30)

| 年月 | 生産 数量(台) | 生産 金額(百万円) |
|---|---|---|
| 昭和61年 | 11,650 | 6,178 |
| 62 | 12,439 | 6,931 |
| 63 | 15,275 | 8,606 |
| 平成1年 | 15,958 | 9,614 |
| 2 | 15,287 | 9,483 |
| 63年度 | 16,552 | 9,357 |
| 平成1年度 | 14,919 | 9,133 |
| 2年 1月 | 1,129 | 690 |
| 2 | 1,157 | 878 |
| 3 | 987 | 700 |
| 4 | 1,413 | 824 |
| 5 | 1,122 | 682 |
| 6 | 1,286 | 769 |
| 7 | 1,323 | 1,029 |
| 8 | 1,265 | 779 |
| 9 | 1,118 | 697 |
| 10 | 1,753 | 892 |
| 11 | 1,319 | 750 |
| 12 | 1,415 | 793 |

特殊抵抗溶接機 (31)

| 年月 | 生産 数量(台) | 生産 金額(百万円) |
|---|---|---|
| 昭和61年 | 2,353 | 13,431 |
| 62 | 2,204 | 12,682 |
| 63 | 2,295 | 18,030 |
| 平成1年 | 2,550 | 19,590 |
| 2 | 2,501 | 20,436 |
| 63年度 | 2,315 | 17,640 |
| 平成1年度 | 2,539 | 20,524 |
| 2年 1月 | 173 | 1,426 |
| 2 | 195 | 1,810 |
| 3 | 217 | 2,027 |
| 4 | 180 | 1,849 |
| 5 | 205 | 1,902 |
| 6 | 313 | 1,725 |
| 7 | 220 | 1,531 |
| 8 | 202 | 1,728 |
| 9 | 229 | 2,143 |
| 10 | 184 | 914 |
| 11 | 180 | 1,425 |
| 12 | 203 | 1,956 |

その他の静止電気機器 (32)

| 年月 | 生産 金額(百万円) |
|---|---|
| 昭和61年 | 145,582 |
| 62 | 131,507 |
| 63 | 127,493 |
| 平成1年 | 140,069 |
| 2 | 126,619 |
| 63年度 | 127,011 |
| 平成1年度 | 135,367 |
| 2年 1月 | 9,069 |
| 2 | 9,685 |
| 3 | 15,811 |
| 4 | 9,454 |
| 5 | 7,977 |
| 6 | 8,731 |
| 7 | 8,714 |
| 8 | 9,177 |
| 9 | 13,669 |
| 10 | 10,692 |
| 11 | 11,370 |
| 12 | 12,271 |

非標準変圧器生産内訳及び進ちょく量

| 年月 | 10万kVA以上50万kVA未満 数量(台) | 10万kVA以上50万kVA未満 容量(千kVA) | 50万kVA以上 数量(台) | 50万kVA以上 容量(千kVA) | 進ちょく量 数量(台) | 進ちょく量 容量(千kVA) |
|---|---|---|---|---|---|---|
| 昭和61年 | 164 | 33,572 | 27 | 19,725 | … | 19,564 |
| 62 | 165 | 31,534 | 10 | 6,208 | … | 19,530 |
| 63 | 148 | 31,152 | 24 | 14,615 | … | 14,298 |
| 平成1年 | 98 | 21,057 | 14 | 9,291 | … | 10,250 |
| 2 | 106 | 22,930 | 24 | 17,310 | … | 15,983 |
| 63年度 | 123 | 26,499 | 23 | 14,435 | … | 12,067 |
| 平成1年度 | 97 | 22,092 | 13 | 9,160 | … | 10,245 |
| 2年 1月 | 7 | 1,700 | 1 | 650 | 11 | 880 |
| 2 | 11 | 2,573 | 3 | 2,624 | 11 | 1,093 |
| 3 | 16 | 4,138 | 1 | 1,100 | 11 | 1,094 |
| 4 | 5 | 1,133 | - | - | 11 | 1,163 |
| 5 | 8 | 1,332 | 1 | 600 | 14 | 1,901 |
| 6 | 7 | 1,546 | 1 | 735 | 14 | 1,762 |
| 7 | 5 | 920 | 1 | 750 | 15 | 1,847 |
| 8 | 4 | 510 | 2 | 1,250 | 15 | 1,485 |
| 9 | 10 | 1,868 | 6 | 4,730 | 14 | 1,899 |
| 10 | 9 | 1,884 | 1 | 500 | 9 | 1,006 |
| 11 | 10 | 1,866 | 4 | 2,365 | 8 | 830 |
| 12 | 14 | 3,460 | 3 | 2,006 | 12 | 1,023 |

## 31 開閉制御装置

生産額 2年計 1,726,902 百万円

| 年月 | 開閉制御装置(1～7) 生産 金額(百万円) | 密閉形ガス絶縁開閉装置(1) 生産 数量(式) | 密閉形ガス絶縁開閉装置(1) 生産 金額(百万円) | 閉鎖形配電装置(2～3) 生産 数量(面) | 閉鎖形配電装置(2～3) 生産 金額(百万円) | 特別高圧・高圧配電盤(2) 生産 数量(面) | 特別高圧・高圧配電盤(2) 生産 金額(百万円) |
|---|---|---|---|---|---|---|---|
| 昭和61年 | 641,457 | 1,444 | 62,515 | 169,540 | 170,864 | 74,878 | 98,446 |
| 62 | 682,900 | 2,063 | 85,814 | 155,263 | 177,500 | 63,481 | 96,669 |
| 63 | 722,966 | 1,140 | 67,205 | 170,234 | 195,329 | 66,498 | 111,749 |
| 平成1年 | 813,414 | 1,631 | 72,011 | 168,421 | 218,865 | 68,007 | 128,852 |
| 2 | 914,529 | 1,143 | 83,605 | 176,573 | 239,364 | 73,883 | 138,763 |
| 63年度 | 745,352 | 1,402 | 68,310 | 172,502 | 202,225 | 68,243 | 117,095 |
| 平成1年度 | 841,375 | 1,485 | 75,285 | 169,421 | 224,270 | 69,160 | 131,333 |
| 2年 1月 | 65,267 | 100 | 5,482 | 12,119 | 17,234 | 5,121 | 10,316 |
| 2 | 74,647 | 85 | 6,369 | 15,101 | 19,948 | 5,935 | 10,994 |
| 3 | 120,289 | 173 | 11,264 | 17,672 | 28,194 | 7,194 | 15,459 |
| 4 | 72,404 | 82 | 5,391 | 15,407 | 19,562 | 6,368 | 12,187 |
| 5 | 72,583 | 102 | 12,091 | 14,937 | 17,703 | 5,589 | 9,933 |
| 6 | 68,134 | 95 | 7,409 | 14,001 | 18,572 | 6,194 | 11,216 |
| 7 | 68,302 | 79 | 7,821 | 13,919 | 17,854 | 6,225 | 10,414 |
| 8 | 59,562 | 56 | 4,079 | 12,553 | 17,455 | 5,448 | 9,807 |
| 9 | 93,002 | 68 | 7,180 | 15,730 | 22,433 | 6,518 | 12,517 |
| 10 | 67,165 | 70 | 5,103 | 14,031 | 18,787 | 6,476 | 11,397 |
| 11 | 75,551 | 132 | 6,292 | 14,857 | 20,891 | 6,361 | 12,339 |
| 12 | 77,624 | 101 | 5,125 | 16,246 | 20,733 | 6,454 | 12,182 |

| 年月 | 低圧配電盤（3） 生産 数量(面) | 低圧配電盤（3） 生産 金額(百万円) | 分電盤（4～5） 生産 数量(台) | 分電盤（4～5） 生産 金額(百万円) | 産業用分電盤（4） 生産 数量(台) | 産業用分電盤（4） 生産 金額(百万円) | 住宅用分電盤（5） 生産 数量(台) | 住宅用分電盤（5） 生産 金額(百万円) | 監視制御装置（6） 生産 数量(式) | 監視制御装置（6） 生産 金額(百万円) |
|---|---|---|---|---|---|---|---|---|---|---|
| 昭和61年 | 94,662 | 72,418 | 1,617,990 | 45,432 | 392,974 | 34,095 | 1,225,016 | 11,337 | 372,861 | 224,864 |
| 62 | 91,782 | 80,831 | 1,683,490 | 47,399 | 288,301 | 34,527 | 1,395,189 | 12,872 | 242,771 | 197,352 |
| 63 | 103,736 | 83,581 | 2,781,883 | 59,337 | 283,166 | 39,817 | 2,498,717 | 19,520 | 295,438 | 220,545 |
| 平成1年 | 100,414 | 90,013 | 2,994,784 | 71,435 | 297,495 | 49,008 | 2,697,289 | 22,427 | 277,697 | 249,765 |
| 2 | 102,690 | 100,601 | 3,008,777 | 78,712 | 298,443 | 55,198 | 2,710,334 | 23,513 | 286,424 | 271,803 |
| 63年度 | 104,259 | 85,130 | 2,746,497 | 62,014 | 284,513 | 41,956 | 2,461,984 | 20,058 | 293,392 | 231,350 |
| 平成1年度 | 100,261 | 92,936 | 2,986,160 | 73,694 | 298,896 | 51,169 | 2,687,264 | 22,525 | 277,430 | 258,739 |
| 2年 1月 | 6,998 | 6,918 | 213,772 | 5,603 | 22,025 | 3,844 | 191,747 | 1,759 | 20,182 | 22,044 |
| 2 | 9,166 | 8,954 | 254,299 | 7,052 | 28,083 | 5,143 | 226,216 | 1,909 | 24,789 | 22,980 |
| 3 | 10,478 | 12,734 | 197,003 | 7,400 | 28,495 | 5,812 | 168,508 | 1,588 | 31,020 | 39,818 |
| 4 | 9,039 | 7,375 | 211,300 | 5,933 | 23,160 | 4,209 | 188,140 | 1,724 | 25,686 | 21,992 |
| 5 | 9,348 | 7,769 | 265,950 | 6,041 | 21,936 | 4,008 | 244,014 | 2,033 | 18,638 | 18,187 |
| 6 | 7,807 | 7,355 | 301,092 | 6,272 | 22,966 | 4,084 | 278,126 | 2,188 | 22,963 | 18,444 |
| 7 | 7,694 | 7,439 | 317,480 | 6,810 | 24,357 | 4,509 | 293,123 | 2,301 | 23,131 | 19,750 |
| 8 | 7,105 | 7,648 | 209,500 | 5,812 | 22,698 | 4,139 | 186,802 | 1,673 | 18,546 | 15,204 |
| 9 | 9,212 | 9,916 | 233,652 | 6,880 | 24,902 | 4,899 | 208,750 | 1,982 | 26,328 | 29,504 |
| 10 | 7,555 | 7,391 | 274,314 | 7,025 | 26,261 | 4,884 | 248,053 | 2,141 | 23,137 | 19,109 |
| 11 | 8,496 | 8,551 | 253,683 | 6,809 | 25,421 | 4,688 | 228,262 | 2,121 | 25,161 | 22,994 |
| 12 | 9,792 | 8,550 | 276,732 | 7,074 | 28,139 | 4,981 | 248,593 | 2,093 | 26,843 | 21,776 |

| 年月 | その他の開閉制御装置（7） 生産 数量(台) | その他の開閉制御装置（7） 生産 金額(百万円) | 開閉機器（8～29） 生産 金額(百万円) | 保護継電器（8） 生産 数量(千台) | 保護継電器（8） 生産 金額(百万円) | 低圧開閉器制御機器（9～18） 生産 金額(百万円) | 電磁開閉器（9） 生産 数量(千台) | 電磁開閉器（9） 生産 金額(百万円) |
|---|---|---|---|---|---|---|---|---|
| 昭和61年 | 507,607 | 137,782 | 528,344 | 4,621 | 25,114 | 272,244 | 16,359 | 36,120 |
| 62 | 626,335 | 174,834 | 575,108 | 5,432 | 35,623 | 294,580 | 16,275 | 35,686 |
| 63 | 808,674 | 180,549 | 681,933 | 6,336 | 31,722 | 389,530 | 18,206 | 41,993 |
| 平成1年 | 808,598 | 201,337 | 752,052 | 7,888 | 36,765 | 428,522 | 19,146 | 44,781 |
| 2 | 930,685 | 241,045 | 812,373 | 7,931 | 40,913 | 466,848 | 20,466 | 48,356 |
| 63年度 | 789,041 | 181,453 | 701,995 | 6,851 | 33,235 | 400,945 | 18,758 | 42,911 |
| 平成1年度 | 828,916 | 209,387 | 765,313 | 7,854 | 40,387 | 435,724 | 19,380 | 45,551 |
| 2年 1月 | 66,830 | 14,904 | 61,592 | 478 | 4,498 | 35,057 | 1,504 | 3,545 |
| 2 | 70,591 | 18,297 | 64,739 | 678 | 4,289 | 35,806 | 1,724 | 3,989 |
| 3 | 85,302 | 33,614 | 71,399 | 737 | 4,553 | 40,366 | 1,778 | 4,111 |
| 4 | 92,222 | 19,527 | 65,564 | 692 | 2,821 | 38,422 | 1,735 | 4,024 |
| 5 | 86,251 | 18,561 | 60,205 | 757 | 2,754 | 34,810 | 1,585 | 3,568 |
| 6 | 72,643 | 17,437 | 67,421 | 633 | 2,849 | 39,584 | 1,844 | 4,366 |
| 7 | 73,404 | 16,067 | 70,329 | 652 | 2,827 | 41,691 | 1,828 | 4,243 |
| 8 | 80,066 | 17,011 | 62,303 | 591 | 2,383 | 35,009 | 1,487 | 3,499 |
| 9 | 74,429 | 27,005 | 73,053 | 647 | 3,455 | 42,337 | 1,764 | 4,293 |
| 10 | 81,059 | 17,141 | 71,125 | 684 | 3,248 | 42,028 | 1,704 | 4,249 |
| 11 | 75,341 | 18,565 | 72,421 | 690 | 3,603 | 40,884 | 1,799 | 4,372 |
| 12 | 72,547 | 22,916 | 72,224 | 691 | 3,633 | 40,854 | 1,716 | 4,097 |

| 年月 | 電磁リレー（10） 生産 数量(千台) | 電磁リレー（10） 生産 金額(百万円) | その他の制御リレー（11） 生産 数量(千台) | その他の制御リレー（11） 生産 金額(百万円) | プログラマブルコントローラ（12～14） 生産 数量(台) | プログラマブルコントローラ（12～14） 生産 金額(百万円) | 128点未満（12） 生産 数量(台) | 128点未満（12） 生産 金額(百万円) |
|---|---|---|---|---|---|---|---|---|
| 昭和61年 | 144,996 | 32,485 | 50,820 | 34,372 | 560,669 | 63,390 | … | … |
| 62 | 179,831 | 34,362 | 58,980 | 36,800 | 562,628 | 74,950 | 405,065 | 18,747 |
| 63 | 356,921 | 72,319 | 28,541 | 36,588 | 772,412 | 105,067 | 548,217 | 23,654 |
| 平成1年 | 479,914 | 87,973 | 27,576 | 37,833 | 775,757 | 115,070 | 524,592 | 24,527 |
| 2 | 537,297 | 95,962 | 28,199 | 38,046 | 882,826 | 129,538 | 559,485 | 25,342 |
| 63年度 | 384,486 | 76,000 | 28,507 | 36,980 | 791,279 | 109,516 | 560,772 | 24,190 |
| 平成1年度 | 496,788 | 90,298 | 27,336 | 37,208 | 789,009 | 117,110 | 525,666 | 24,595 |
| 2年 1月 | 40,321 | 7,233 | 2,128 | 2,852 | 59,072 | 10,359 | 37,770 | 1,793 |
| 2 | 42,937 | 7,677 | 2,083 | 2,867 | 65,643 | 8,879 | 41,260 | 1,894 |
| 3 | 45,734 | 8,128 | 2,539 | 3,193 | 71,033 | 10,572 | 48,680 | 2,224 |
| 4 | 43,679 | 7,925 | 2,441 | 3,284 | 88,288 | 10,587 | 64,598 | 2,762 |
| 5 | 43,999 | 7,150 | 2,430 | 3,070 | 60,653 | 9,244 | 38,553 | 1,768 |
| 6 | 46,615 | 8,421 | 2,341 | 3,205 | 73,403 | 10,846 | 43,412 | 1,930 |
| 7 | 47,260 | 8,604 | 2,424 | 3,350 | 82,201 | 12,012 | 50,093 | 2,200 |
| 8 | 43,285 | 7,722 | 2,160 | 2,959 | 70,278 | 9,225 | 36,893 | 1,838 |
| 9 | 44,957 | 8,098 | 2,326 | 3,280 | 77,424 | 12,664 | 47,190 | 2,142 |
| 10 | 47,872 | 8,643 | 2,574 | 3,419 | 82,533 | 12,051 | 52,026 | 2,433 |
| 11 | 45,998 | 8,168 | 2,403 | 3,320 | 74,376 | 11,441 | 46,743 | 2,126 |
| 12 | 44,640 | 8,193 | 2,350 | 3,247 | 77,922 | 11,657 | 52,267 | 2,232 |

注：昭和62年からプログラマブルコントローラより細分。

| 年月 | 128点以上（13） 生産 数量(台) | 128点以上（13） 生産 金額(百万円) | 周辺機器（14） 生産 金額(百万円) | 操作スイッチ（15） 生産 数量(千個) | 操作スイッチ（15） 生産 金額(百万円) | 検出スイッチ（16） 生産 数量(千個) | 検出スイッチ（16） 生産 金額(百万円) |
|---|---|---|---|---|---|---|---|
| 昭和61年 | … | … | … | … | … | … | … |
| 62 | 157,563 | 43,721 | 12,482 | 39,516 | 19,494 | 14,485 | 17,812 |
| 63 | 224,195 | 66,373 | 15,040 | 50,459 | 23,779 | 19,804 | 22,611 |
| 平成1年 | 251,165 | 77,175 | 13,368 | 56,048 | 26,172 | 22,114 | 24,706 |
| 2 | 323,341 | 83,256 | 20,940 | 61,231 | 28,330 | 26,009 | 31,869 |
| 63年度 | 230,507 | 70,785 | 14,540 | 52,247 | 24,586 | 20,534 | 22,252 |
| 平成1年度 | 263,343 | 77,279 | 15,237 | 57,047 | 26,624 | 22,891 | 26,765 |
| 2年 1月 | 21,302 | 7,148 | 1,418 | 4,121 | 1,932 | 1,863 | 2,240 |
| 2 | 24,383 | 5,353 | 1,632 | 4,947 | 2,388 | 1,938 | 2,456 |
| 3 | 22,353 | 6,630 | 1,719 | 5,060 | 2,422 | 1,833 | 2,779 |
| 4 | 23,690 | 5,981 | 1,844 | 5,021 | 2,317 | 2,107 | 2,482 |
| 5 | 22,100 | 5,802 | 1,675 | 4,496 | 2,132 | 1,866 | 2,439 |
| 6 | 29,991 | 7,002 | 1,914 | 5,303 | 2,415 | 2,096 | 2,584 |
| 7 | 32,108 | 7,878 | 1,934 | 5,537 | 2,605 | 2,224 | 2,880 |
| 8 | 33,385 | 5,899 | 1,488 | 5,519 | 2,185 | 2,010 | 2,330 |
| 9 | 30,234 | 8,861 | 1,662 | 5,365 | 2,552 | 2,182 | 2,657 |
| 10 | 30,507 | 7,980 | 1,638 | 5,509 | 2,508 | 2,654 | 3,177 |
| 11 | 27,633 | 7,402 | 1,914 | 5,065 | 2,408 | 2,669 | 2,944 |
| 12 | 25,655 | 7,322 | 2,102 | 5,288 | 2,465 | 2,569 | 2,900 |

注：昭和62年からプログラマブルコントローラより細分。　注：同左。　注：昭和62年から操作・検出スイッチより細分。　注：同左。

| 年月 | マイクロスイッチ (17) 生産 数量 (千個) | マイクロスイッチ (17) 生産 金額 (百万円) | その他の低圧器具 (18) 生産 数量 (千台) | その他の低圧器具 (18) 生産 金額 (百万円) | 高圧開閉器 (19～20) 生産 数量 (台) | 高圧開閉器 (19～20) 生産 金額 (百万円) | 電力開閉器 (19) 生産 数量 (台) | 電力開閉器 (19) 生産 金額 (百万円) |
|---|---|---|---|---|---|---|---|---|
| 昭和61年 | 435,656 | 27,463 | 87,783 | 43,818 | 1,610,427 | 46,922 | 1,599,743 | 44,142 |
| 62 | 525,392 | 28,491 | 102,556 | 46,985 | 1,488,177 | 52,400 | 1,460,835 | 45,635 |
| 63 | 740,126 | 36,699 | 82,232 | 50,474 | 2,230,202 | 55,048 | 2,202,071 | 50,699 |
| 平成1年 | 713,091 | 36,651 | 79,491 | 55,336 | 2,593,348 | 57,828 | 2,564,643 | 53,571 |
| 2 | 689,078 | 35,546 | 81,008 | 59,203 | 2,798,731 | 56,659 | 2,771,519 | 52,823 |
| 63年度 | 730,016 | 36,794 | 81,106 | 51,905 | 2,365,179 | 58,582 | 2,336,753 | 54,396 |
| 平成1年度 | 701,346 | 35,995 | 80,064 | 56,173 | 2,534,332 | 54,884 | 2,505,925 | 50,784 |
| 2年 1月 | 51,382 | 2,675 | 6,222 | 4,220 | 184,915 | 4,218 | 182,617 | 3,913 |
| 2 | 51,417 | 2,767 | 6,474 | 4,782 | 192,610 | 4,294 | 190,592 | 3,915 |
| 3 | 56,475 | 3,007 | 7,099 | 6,153 | 194,735 | 4,882 | 191,949 | 4,513 |
| 4 | 50,683 | 2,858 | 6,854 | 4,945 | 221,713 | 4,455 | 219,728 | 4,172 |
| 5 | 47,551 | 2,845 | 6,223 | 4,361 | 224,904 | 4,459 | 222,521 | 4,122 |
| 6 | 55,907 | 2,967 | 6,650 | 4,780 | 241,142 | 4,798 | 238,741 | 4,491 |
| 7 | 64,397 | 3,132 | 6,876 | 4,865 | 266,550 | 5,131 | 264,146 | 4,828 |
| 8 | 54,308 | 2,875 | 6,461 | 4,215 | 235,843 | 4,808 | 233,827 | 4,527 |
| 9 | 60,755 | 3,012 | 6,719 | 5,781 | 262,259 | 4,823 | 260,233 | 4,491 |
| 10 | 68,760 | 3,210 | 8,164 | 4,771 | 260,337 | 4,776 | 257,947 | 4,460 |
| 11 | 63,081 | 3,146 | 6,618 | 5,085 | 264,755 | 5,146 | 262,266 | 4,844 |
| 12 | 64,361 | 3,051 | 6,649 | 5,244 | 248,968 | 4,867 | 246,952 | 4,548 |

| 年月 | 安全ブレーカ (23) 生産 数量 (台) | 安全ブレーカ (23) 生産 金額 (百万円) | 機器保護用遮断器 (24) 生産 数量 (台) | 機器保護用遮断器 (24) 生産 金額 (百万円) | その他の遮断器 (25) 生産 数量 (台) | その他の遮断器 (25) 生産 金額 (百万円) | 高圧遮断器 (26～28) 生産 数量 (台) | 高圧遮断器 (26～28) 生産 金額 (百万円) |
|---|---|---|---|---|---|---|---|---|
| 昭和61年 | 15,911,828 | 7,512 | 3,827,340 | 3,277 | 4,270 | 3,861 | 66,907 | 67,777 |
| 62 | 18,639,738 | 8,953 | 6,519,160 | 6,995 | 6,055 | 3,830 | 64,391 | 66,804 |
| 63 | 22,586,970 | 10,977 | 19,916,502 | 9,654 | 5,815 | 3,469 | 68,018 | 54,730 |
| 平成1年 | 23,471,965 | 11,337 | 20,438,276 | 10,447 | 7,589 | 5,358 | 72,611 | 55,314 |
| 2 | 25,941,859 | 13,379 | 21,889,828 | 11,200 | 9,199 | 5,833 | 85,836 | 63,580 |
| 63年度 | 22,464,765 | 10,913 | 19,976,011 | 9,782 | 6,180 | 4,034 | 70,147 | 52,474 |
| 平成1年度 | 24,183,467 | 11,687 | 20,761,532 | 10,665 | 8,130 | 5,567 | 74,256 | 58,393 |
| 2年 1月 | 1,813,194 | 928 | 1,572,623 | 817 | 572 | 423 | 5,925 | 4,363 |
| 2 | 2,010,525 | 868 | 1,668,714 | 920 | 737 | 356 | 6,180 | 5,771 |
| 3 | 2,134,364 | 1,080 | 1,766,300 | 903 | 995 | 880 | 8,031 | 5,998 |
| 4 | 2,038,222 | 1,034 | 1,934,804 | 963 | 648 | 323 | 5,940 | 4,903 |
| 5 | 1,820,141 | 1,023 | 1,846,796 | 919 | 641 | 438 | 6,013 | 4,534 |
| 6 | 2,223,833 | 1,127 | 1,857,020 | 1,008 | 828 | 455 | 6,318 | 4,282 |
| 7 | 2,339,517 | 1,283 | 1,815,952 | 981 | 629 | 338 | 6,377 | 4,719 |
| 8 | 2,036,534 | 1,165 | 2,051,511 | 906 | 746 | 537 | 7,402 | 6,062 |
| 9 | 2,431,563 | 1,256 | 1,836,478 | 952 | 853 | 555 | 8,296 | 6,753 |
| 10 | 2,493,872 | 1,225 | 1,777,917 | 919 | 790 | 427 | 7,490 | 4,810 |
| 11 | 2,170,598 | 1,145 | 1,934,386 | 956 | 939 | 586 | 9,197 | 6,338 |
| 12 | 2,429,496 | 1,245 | 1,827,327 | 955 | 821 | 515 | 8,667 | 5,047 |

| 年月 | その他の高圧開閉器 (20) 生産 数量 (台) | その他の高圧開閉器 (20) 生産 金額 (百万円) | 低圧遮断器 (21～25) 生産 数量 (台) | 低圧遮断器 (21～25) 生産 金額 (百万円) | 配線用遮断器 (21) 生産 数量 (台) | 配線用遮断器 (21) 生産 金額 (百万円) | 漏電遮断器 (22) 生産 数量 (台) | 漏電遮断器 (22) 生産 金額 (百万円) |
|---|---|---|---|---|---|---|---|---|
| 昭和61年 | 10,684 | 2,780 | 43,756,317 | 87,005 | 17,183,057 | 48,747 | 6,829,822 | 23,608 |
| 62 | 27,342 | 6,765 | 48,261,815 | 92,506 | 15,758,557 | 47,493 | 7,338,305 | 25,234 |
| 63 | 28,131 | 4,349 | 71,772,490 | 111,538 | 20,360,200 | 56,715 | 8,903,003 | 30,722 |
| 平成1年 | 28,705 | 4,257 | 76,481,211 | 129,235 | 22,168,537 | 64,726 | 10,394,844 | 37,366 |
| 2 | 27,212 | 3,836 | 81,148,342 | 140,190 | 22,245,481 | 68,814 | 11,061,975 | 40,964 |
| 63年度 | 28,426 | 4,187 | 72,824,581 | 116,293 | 21,119,465 | 59,176 | 9,258,160 | 32,387 |
| 平成1年度 | 28,407 | 4,100 | 77,713,021 | 131,684 | 22,233,478 | 65,737 | 10,526,414 | 38,029 |
| 2年 1月 | 2,298 | 305 | 5,876,743 | 10,221 | 1,678,481 | 5,083 | 811,873 | 2,969 |
| 2 | 2,018 | 380 | 6,424,412 | 11,033 | 1,853,604 | 5,705 | 890,832 | 3,185 |
| 3 | 2,786 | 369 | 6,766,745 | 11,836 | 1,947,277 | 5,686 | 917,809 | 3,286 |
| 4 | 1,985 | 284 | 6,884,048 | 11,317 | 1,957,116 | 5,683 | 953,258 | 3,313 |
| 5 | 2,383 | 337 | 6,215,820 | 10,190 | 1,719,391 | 4,979 | 828,851 | 2,831 |
| 6 | 2,401 | 308 | 7,020,061 | 12,188 | 1,949,138 | 5,918 | 989,242 | 3,680 |
| 7 | 2,404 | 303 | 7,005,443 | 12,206 | 1,898,288 | 6,036 | 951,057 | 3,568 |
| 8 | 2,016 | 281 | 6,575,514 | 10,665 | 1,692,883 | 5,058 | 793,840 | 2,998 |
| 9 | 2,026 | 332 | 6,937,647 | 11,951 | 1,790,908 | 5,808 | 877,845 | 3,381 |
| 10 | 2,390 | 317 | 7,149,675 | 12,580 | 1,874,938 | 6,106 | 1,002,158 | 3,902 |
| 11 | 2,489 | 302 | 6,974,815 | 12,676 | 1,874,738 | 6,222 | 994,154 | 3,767 |
| 12 | 2,016 | 319 | 7,317,419 | 13,328 | 2,008,719 | 6,530 | 1,051,056 | 4,084 |

| 年月 | 真空遮断器 (26) 生産 数量 (台) | 真空遮断器 (26) 生産 金額 (百万円) | ガス遮断器 (27) 生産 数量 (台) | ガス遮断器 (27) 生産 金額 (百万円) | その他の高圧遮断器 (28) 生産 数量 (台) | その他の高圧遮断器 (28) 生産 金額 (百万円) | 電磁クラッチ (29) 生産 数量 (台) | 電磁クラッチ (29) 生産 金額 (百万円) |
|---|---|---|---|---|---|---|---|---|
| 昭和61年 | 36,868 | 23,457 | 6,076 | 38,962 | 23,963 | 5,359 | 8,354,609 | 29,282 |
| 62 | 40,598 | 22,123 | 5,343 | 38,096 | 18,450 | 6,584 | 10,447,872 | 33,195 |
| 63 | 43,633 | 19,863 | 3,923 | 29,257 | 20,462 | 5,611 | 12,920,019 | 39,365 |
| 平成1年 | 48,803 | 22,014 | 4,257 | 29,079 | 19,551 | 4,221 | 14,624,672 | 44,389 |
| 2 | 61,706 | 23,967 | 4,469 | 35,925 | 19,661 | 3,688 | 16,169,616 | 44,183 |
| 63年度 | 46,307 | 19,940 | 3,869 | 27,579 | 19,971 | 4,955 | 13,514,870 | 40,465 |
| 平成1年度 | 50,526 | 22,752 | 4,309 | 31,504 | 19,421 | 4,137 | 14,794,665 | 44,241 |
| 2年 1月 | 4,125 | 1,814 | 336 | 2,183 | 1,464 | 366 | 1,199,529 | 3,234 |
| 2 | 4,316 | 1,834 | 389 | 3,671 | 1,475 | 266 | 1,231,957 | 3,546 |
| 3 | 6,201 | 2,287 | 418 | 3,400 | 1,412 | 310 | 1,364,951 | 3,764 |
| 4 | 4,018 | 1,828 | 387 | 2,832 | 1,535 | 243 | 1,331,552 | 3,646 |
| 5 | 4,024 | 1,701 | 320 | 2,570 | 1,669 | 262 | 1,320,290 | 3,458 |
| 6 | 4,343 | 1,968 | 337 | 1,972 | 1,638 | 342 | 1,351,094 | 3,721 |
| 7 | 4,441 | 1,713 | 328 | 2,721 | 1,608 | 284 | 1,403,824 | 3,754 |
| 8 | 5,606 | 2,079 | 370 | 3,730 | 1,426 | 252 | 1,203,692 | 3,376 |
| 9 | 5,918 | 2,465 | 498 | 3,969 | 1,880 | 319 | 1,348,736 | 3,733 |
| 10 | 5,193 | 1,836 | 398 | 2,655 | 1,899 | 319 | 1,471,783 | 3,683 |
| 11 | 7,100 | 2,314 | 315 | 3,655 | 1,782 | 369 | 1,320,866 | 3,773 |
| 12 | 6,421 | 2,127 | 373 | 2,564 | 1,873 | 356 | 1,621,342 | 4,494 |

注：昭和62年から油遮断器を統合。

32

## 民生用電気機械器具

生産額

2年計

1,608,097 百万円

### 電気暖房器（1～4）

| 年月 | 生産 金額（百万円） | 販売 金額（百万円） |
|---|---|---|
| 昭和61年 | 90,427 | 118,040 |
| 62 | 86,691 | 115,956 |
| 63 | 96,712 | 119,141 |
| 平成1年 | 96,863 | 116,595 |
| 2 | 101,208 | 129,192 |
| 63年度 | 97,899 | 119,909 |
| 平成1年度 | 95,194 | 118,128 |
| 2年 1月 | 2,522 | 2,398 |
| 2 | 2,407 | 1,207 |
| 3 | 4,826 | 1,870 |
| 4 | 5,863 | 763 |
| 5 | 6,357 | 432 |
| 6 | 8,908 | 359 |
| 7 | 10,150 | 446 |
| 8 | 11,097 | 7,237 |
| 9 | 13,510 | 40,265 |
| 10 | 16,153 | 38,451 |
| 11 | 12,644 | 25,752 |
| 12 | 6,771 | 10,012 |

### 電気ストーブ(温風機を含む)（1）

| 年月 | 生産 数量（個） | 生産 金額（百万円） | 販売 数量（個） | 販売 金額（百万円） | 在庫 数量（個） |
|---|---|---|---|---|---|
| 昭和61年 | 2,343,861 | 14,034 | 2,867,440 | 18,368 | 441,661 |
| 62 | 1,578,637 | 10,781 | 2,442,318 | 16,508 | 242,103 |
| 63 | 2,304,699 | 14,158 | 2,705,626 | 18,827 | 295,337 |
| 平成1年 | 2,000,096 | 16,196 | 2,457,421 | 20,461 | 411,042 |
| 2 | 1,843,478 | 16,186 | 2,574,042 | 23,713 | 309,030 |
| 63年度 | 2,343,623 | 14,563 | 2,709,027 | 18,939 | 558,834 |
| 平成1年度 | 1,942,464 | 15,697 | 2,520,712 | 21,294 | 515,110 |
| 2年 1月 | 4,046 | 68 | 66,015 | 509 | 350,100 |
| 2 | 2,967 | 20 | 21,908 | 148 | 335,370 |
| 3 | 27,868 | 119 | 24,653 | 625 | 515,110 |
| 4 | 34,607 | 178 | 2,886 | 21 | 547,789 |
| 5 | 73,812 | 297 | 6,379 | 21 | 620,557 |
| 6 | 108,123 | 565 | 12,808 | 25 | 755,200 |
| 7 | 221,834 | 1,588 | 17,920 | 43 | 1,026,270 |
| 8 | 264,058 | 2,223 | 87,075 | 653 | 1,275,353 |
| 9 | 323,959 | 3,151 | 741,735 | 6,851 | 929,678 |
| 10 | 344,494 | 3,379 | 725,206 | 6,580 | 654,355 |
| 11 | 276,400 | 2,862 | 575,504 | 5,276 | 414,534 |
| 12 | 161,310 | 1,735 | 291,953 | 2,961 | 309,030 |

### 電気カーペット（4）

| 年月 | 生産 数量（台） | 生産 金額（百万円） | 販売 数量（台） | 販売 金額（百万円） | 在庫 数量（台） |
|---|---|---|---|---|---|
| 昭和61年 | 1,858,558 | 39,356 | 1,970,729 | 49,180 | 163,809 |
| 62 | 2,368,594 | 42,788 | 2,389,037 | 54,676 | 235,616 |
| 63 | 2,707,116 | 46,813 | 2,632,491 | 53,732 | 318,869 |
| 平成1年 | 2,794,349 | 45,444 | 2,736,305 | 54,372 | 499,554 |
| 2 | 2,901,479 | 48,640 | 2,949,221 | 59,738 | 719,478 |
| 63年度 | 2,769,755 | 47,709 | 2,643,313 | 53,886 | 810,917 |
| 平成1年度 | 2,741,017 | 43,938 | 2,758,475 | 54,445 | 902,194 |
| 2年 1月 | 86,311 | 1,211 | 47,614 | 769 | 543,119 |
| 2 | 72,177 | 1,135 | 16,889 | 296 | 644,890 |
| 3 | 177,698 | 2,599 | 18,696 | 354 | 902,194 |
| 4 | 205,767 | 3,060 | 11,647 | 212 | 1,104,818 |
| 5 | 208,789 | 3,129 | 4,303 | 87 | 1,316,179 |
| 6 | 276,326 | 4,813 | 4,914 | 108 | 1,599,159 |
| 7 | 268,759 | 4,487 | 11,179 | 180 | 1,863,093 |
| 8 | 312,624 | 5,133 | 231,842 | 4,430 | 2,012,765 |
| 9 | 345,233 | 6,257 | 973,733 | 20,244 | 1,450,320 |
| 10 | 473,393 | 8,550 | 878,371 | 18,554 | 1,013,688 |
| 11 | 324,214 | 5,811 | 570,785 | 11,310 | 760,445 |
| 12 | 150,188 | 2,455 | 179,248 | 3,194 | 719,478 |

### ちゅう房機器（5～18）

| 年月 | 生産 金額（百万円） | 販売 金額（百万円） |
|---|---|---|
| 昭和61年 | 825,215 | 808,940 |
| 62 | 808,776 | 806,551 |
| 63 | 788,114 | 775,660 |
| 平成1年 | 751,559 | 751,866 |
| 2 | 786,729 | 781,667 |
| 63年度 | 768,977 | 762,118 |
| 平成1年度 | 761,266 | 753,995 |
| 2年 1月 | 51,057 | 41,184 |
| 2 | 61,639 | 50,479 |
| 3 | 64,906 | 72,315 |
| 4 | 65,590 | 60,763 |
| 5 | 61,477 | 61,873 |
| 6 | 73,501 | 68,579 |
| 7 | 74,128 | 81,441 |
| 8 | 53,586 | 62,780 |
| 9 | 64,880 | 70,401 |
| 10 | 71,677 | 65,270 |
| 11 | 73,509 | 75,291 |
| 12 | 70,779 | 71,293 |

### 電気こたつ（2）

| 年月 | 生産 数量（個） | 生産 金額（百万円） | 販売 数量（個） | 販売 金額（百万円） | 在庫 数量（個） |
|---|---|---|---|---|---|
| 昭和61年 | 2,085,325 | 20,631 | 3,057,261 | 29,049 | 360,673 |
| 62 | 1,970,156 | 21,044 | 2,680,077 | 26,394 | 311,421 |
| 63 | 2,285,780 | 24,190 | 2,855,141 | 29,661 | 265,773 |
| 平成1年 | 1,961,566 | 24,254 | 2,426,140 | 26,845 | 345,998 |
| 2 | 1,782,065 | 25,198 | 2,355,952 | 30,752 | 259,350 |
| 63年度 | 2,275,285 | 24,243 | 2,895,796 | 30,292 | 541,491 |
| 平成1年度 | 1,934,190 | 24,449 | 2,441,952 | 27,177 | 569,081 |
| 2年 1月 | 69,810 | 682 | 68,163 | 722 | 351,445 |
| 2 | 75,551 | 716 | 53,528 | 631 | 417,501 |
| 3 | 95,933 | 1,252 | 57,492 | 851 | 569,081 |
| 4 | 120,027 | 1,807 | 37,746 | 483 | 688,922 |
| 5 | 131,837 | 2,040 | 32,519 | 298 | 816,684 |
| 6 | 144,155 | 2,528 | 12,255 | 174 | 977,465 |
| 7 | 186,448 | 3,066 | 16,623 | 202 | 1,209,105 |
| 8 | 207,432 | 2,721 | 113,824 | 1,854 | 1,358,426 |
| 9 | 215,771 | 2,993 | 649,950 | 8,130 | 946,312 |
| 10 | 216,834 | 2,966 | 693,715 | 8,948 | 488,632 |
| 11 | 189,113 | 2,730 | 440,075 | 6,138 | 286,935 |
| 12 | 129,154 | 1,696 | 180,062 | 2,321 | 259,350 |

### 電気毛布（敷毛布を含む）（3）

| 年月 | 生産 数量（枚） | 生産 金額（百万円） | 販売 数量（枚） | 販売 金額（百万円） | 在庫 数量（枚） |
|---|---|---|---|---|---|
| 昭和61年 | 3,024,043 | 16,406 | 3,278,209 | 21,443 | 433,159 |
| 62 | 2,413,959 | 12,077 | 3,049,489 | 18,379 | 374,499 |
| 63 | 2,379,327 | 11,551 | 2,982,141 | 16,920 | 151,889 |
| 平成1年 | 2,528,603 | 10,969 | 2,789,026 | 14,916 | 466,595 |
| 2 | 2,671,490 | 11,185 | 2,846,365 | 14,989 | 554,496 |
| 63年度 | 2,418,124 | 11,384 | 2,952,850 | 16,793 | 744,417 |
| 平成1年度 | 2,609,827 | 11,110 | 2,864,424 | 15,212 | 893,701 |
| 2年 1月 | 153,216 | 561 | 90,325 | 398 | 427,882 |
| 2 | 155,329 | 535 | 31,211 | 132 | 556,439 |
| 3 | 221,957 | 856 | 14,001 | 39 | 893,701 |
| 4 | 188,626 | 819 | 9,083 | 48 | 1,075,176 |
| 5 | 199,264 | 891 | 4,729 | 27 | 1,300,430 |
| 6 | 231,256 | 1,003 | 15,599 | 51 | 1,546,087 |
| 7 | 220,994 | 1,010 | 5,435 | 21 | 1,818,513 |
| 8 | 265,000 | 1,020 | 68,174 | 299 | 2,091,278 |
| 9 | 260,117 | 1,109 | 887,303 | 5,040 | 1,463,856 |
| 10 | 286,072 | 1,258 | 825,766 | 4,369 | 929,793 |
| 11 | 289,493 | 1,239 | 590,820 | 3,029 | 658,150 |
| 12 | 200,166 | 885 | 303,919 | 1,536 | 554,496 |

### 電子レンジ（5）

| 年月 | 生産 数量（台） | 生産 金額（百万円） | 販売 数量（台） | 販売 金額（百万円） | 在庫 数量（台） |
|---|---|---|---|---|---|
| 昭和61年 | 8,441,406 | 271,386 | 8,379,797 | 265,201 | 335,681 |
| 62 | 7,952,811 | 241,392 | 7,952,795 | 239,783 | 359,630 |
| 63 | 6,110,261 | 198,469 | 6,183,097 | 200,498 | 371,876 |
| 平成1年 | 4,790,308 | 169,075 | 5,305,600 | 182,839 | 307,149 |
| 2 | 4,672,955 | 155,636 | 5,005,835 | 162,692 | 324,633 |
| 63年度 | 5,760,064 | 189,924 | 5,949,835 | 194,609 | 363,073 |
| 平成1年度 | 4,722,867 | 165,789 | 5,291,279 | 181,148 | 266,441 |
| 2年 1月 | 319,178 | 10,881 | 315,517 | 9,988 | 346,035 |
| 2 | 376,971 | 12,676 | 393,334 | 12,324 | 372,162 |
| 3 | 429,285 | 14,321 | 564,041 | 18,763 | 266,441 |
| 4 | 331,126 | 11,443 | 345,654 | 11,460 | 284,505 |
| 5 | 376,370 | 11,849 | 388,240 | 12,000 | 306,063 |
| 6 | 419,687 | 12,701 | 359,901 | 11,213 | 391,134 |
| 7 | 431,822 | 13,556 | 356,283 | 11,220 | 491,788 |
| 8 | 319,148 | 11,626 | 347,799 | 11,382 | 480,445 |
| 9 | 381,328 | 13,405 | 477,271 | 16,124 | 408,425 |
| 10 | 452,030 | 14,685 | 423,879 | 12,822 | 465,366 |
| 11 | 411,436 | 14,289 | 500,925 | 17,335 | 400,898 |
| 12 | 424,574 | 14,204 | 532,991 | 18,061 | 324,633 |

### 電磁調理器（6）

| 年月 | 生産 数量（台） | 生産 金額（百万円） | 販売 数量（台） | 販売 金額（百万円） | 在庫 数量（台） |
|---|---|---|---|---|---|
| 昭和61年 | 183,177 | 4,021 | 185,699 | 4,203 | 54,613 |
| 62 | 141,970 | 2,972 | 168,774 | 3,200 | 17,082 |
| 63 | 132,137 | 2,852 | 153,436 | 3,045 | 14,787 |
| 平成1年 | 93,421 | 2,245 | 148,149 | 2,701 | 12,981 |
| 2 | 131,978 | 3,044 | 197,909 | 3,549 | 23,972 |
| 63年度 | 123,522 | 2,726 | 146,371 | 2,861 | 13,996 |
| 平成1年度 | 93,691 | 2,282 | 157,156 | 2,877 | 12,139 |
| 2年 1月 | 7,417 | 188 | 12,057 | 230 | 12,818 |
| 2 | 8,569 | 205 | 14,165 | 273 | 13,165 |
| 3 | 9,340 | 254 | 12,109 | 239 | 12,139 |
| 4 | 7,038 | 187 | 12,476 | 233 | 14,330 |
| 5 | 6,390 | 140 | 13,356 | 219 | 12,792 |
| 6 | 7,641 | 169 | 12,520 | 220 | 14,370 |
| 7 | 13,463 | 265 | 18,586 | 316 | 15,459 |
| 8 | 17,497 | 318 | 12,933 | 223 | 21,649 |
| 9 | 13,683 | 293 | 18,244 | 317 | 24,065 |
| 10 | 19,798 | 457 | 20,697 | 375 | 34,306 |
| 11 | 9,822 | 302 | 27,568 | 501 | 26,430 |
| 12 | 11,320 | 267 | 23,198 | 404 | 23,972 |

電気こんろ（クッキングヒーターを含む）（7）

| 年月 | 生産 数量(個) | 生産 金額(百万円) | 販売 数量(個) | 販売 金額(百万円) | 在庫 数量(個) |
|---|---|---|---|---|---|
| 昭和61年 | 367,881 | 1,184 | 467,294 | 1,535 | 57,910 |
| 62 | 284,453 | 1,256 | 411,041 | 1,461 | 25,499 |
| 63 | 308,403 | 1,302 | 411,443 | 1,581 | 36,788 |
| 平成1年 | 248,727 | 1,093 | 361,633 | 1,664 | 41,836 |
| 2 | 233,706 | 1,386 | 338,288 | 2,156 | 31,408 |
| 63年度 | 300,918 | 1,347 | 406,367 | 1,607 | 38,077 |
| 平成1年度 | 229,005 | 1,121 | 361,112 | 1,827 | 30,037 |
| 2年 1月 | 16,315 | 103 | 37,880 | 200 | 34,417 |
| 2 | 25,092 | 155 | 38,466 | 203 | 31,107 |
| 3 | 23,224 | 138 | 35,713 | 219 | 30,037 |
| 4 | 27,592 | 133 | 26,995 | 185 | 38,729 |
| 5 | 11,898 | 73 | 17,963 | 158 | 39,773 |
| 6 | 14,633 | 101 | 19,199 | 137 | 39,796 |
| 7 | 9,655 | 81 | 14,397 | 126 | 38,183 |
| 8 | 13,421 | 78 | 12,146 | 139 | 43,584 |
| 9 | 14,619 | 79 | 16,804 | 115 | 44,991 |
| 10 | 21,559 | 130 | 32,987 | 190 | 44,992 |
| 11 | 28,040 | 139 | 38,441 | 225 | 38,338 |
| 12 | 27,658 | 176 | 47,297 | 260 | 31,408 |

電　気　が　ま（8）

| 年月 | 生産 数量(個) | 生産 金額(百万円) | 販売 数量(個) | 販売 金額(百万円) | 在庫 数量(個) |
|---|---|---|---|---|---|
| 昭和61年 | 6,902,211 | 75,780 | 6,441,456 | 70,927 | 650,006 |
| 62 | 6,777,416 | 64,964 | 6,755,078 | 67,767 | 552,495 |
| 63 | 7,124,170 | 67,682 | 7,061,981 | 70,880 | 626,483 |
| 平成1年 | 7,189,582 | 73,289 | 7,185,047 | 76,203 | 625,116 |
| 2 | 7,689,884 | 80,711 | 7,577,756 | 84,060 | 867,093 |
| 63年度 | 7,213,919 | 70,185 | 7,106,775 | 72,439 | 664,722 |
| 平成1年度 | 7,285,962 | 75,254 | 7,234,784 | 77,529 | 740,173 |
| 2年 1月 | 586,189 | 5,951 | 534,290 | 5,675 | 682,770 |
| 2 | 700,701 | 7,210 | 652,693 | 6,827 | 732,839 |
| 3 | 737,525 | 7,687 | 745,115 | 7,813 | 740,173 |
| 4 | 698,391 | 6,970 | 712,991 | 7,571 | 735,413 |
| 5 | 509,552 | 5,261 | 497,110 | 5,711 | 745,683 |
| 6 | 623,900 | 6,373 | 480,106 | 5,246 | 898,156 |
| 7 | 646,803 | 6,512 | 513,410 | 5,466 | 1,019,757 |
| 8 | 487,916 | 4,892 | 494,044 | 5,500 | 1,008,786 |
| 9 | 646,361 | 7,316 | 714,756 | 8,035 | 950,068 |
| 10 | 679,419 | 7,659 | 743,342 | 8,656 | 972,837 |
| 11 | 732,423 | 7,972 | 753,241 | 8,825 | 950,452 |
| 12 | 640,704 | 6,909 | 736,658 | 8,737 | 867,093 |

トースタ（9）

| 年月 | 生産 数量(個) | 生産 金額(百万円) | 販売 数量(個) | 販売 金額(百万円) | 在庫 数量(個) |
|---|---|---|---|---|---|
| 昭和61年 | 3,355,073 | 12,515 | 3,648,438 | 14,738 | 292,768 |
| 62 | 3,303,601 | 11,415 | 3,564,583 | 14,295 | 269,849 |
| 63 | 3,287,685 | 11,150 | 3,560,544 | 13,850 | 228,993 |
| 平成1年 | 3,112,774 | 10,739 | 3,346,921 | 13,184 | 343,707 |
| 2 | 2,828,231 | 9,772 | 3,300,668 | 13,198 | 207,344 |
| 63年度 | 3,298,829 | 11,278 | 3,543,563 | 13,892 | 225,168 |
| 平成1年度 | 2,949,045 | 10,199 | 3,310,268 | 13,152 | 248,816 |
| 2年 1月 | 191,883 | 652 | 255,937 | 1,003 | 309,695 |
| 2 | 254,055 | 885 | 286,211 | 1,151 | 298,041 |
| 3 | 283,995 | 999 | 372,443 | 1,484 | 248,816 |
| 4 | 283,200 | 959 | 310,173 | 1,249 | 265,576 |
| 5 | 237,451 | 809 | 274,672 | 1,056 | 262,296 |
| 6 | 241,952 | 838 | 205,846 | 824 | 323,455 |
| 7 | 230,363 | 795 | 209,778 | 814 | 372,239 |
| 8 | 174,176 | 626 | 173,850 | 692 | 394,103 |
| 9 | 182,448 | 651 | 241,629 | 953 | 359,927 |
| 10 | 227,328 | 766 | 271,044 | 1,154 | 333,979 |
| 11 | 249,290 | 873 | 328,460 | 1,339 | 272,972 |
| 12 | 272,090 | 917 | 370,625 | 1,478 | 207,344 |

電気オーブン（電子オーブンを含む）（10）

| 年月 | 生産 数量(台) | 生産 金額(百万円) | 販売 数量(台) | 販売 金額(百万円) | 在庫 数量(台) |
|---|---|---|---|---|---|
| 昭和61年 | 291,012 | 2,634 | 289,066 | 3,175 | 30,455 |
| 62 | 201,423 | 1,721 | 216,186 | 2,225 | 21,908 |
| 63 | 173,759 | 1,581 | 179,716 | 1,730 | 16,325 |
| 平成1年 | 185,112 | 1,475 | 171,479 | 1,621 | 23,186 |
| 2 | 222,969 | 1,589 | 191,358 | 1,766 | 18,303 |
| 63年度 | 175,754 | 1,542 | 174,921 | 1,685 | 17,853 |
| 平成1年度 | 173,265 | 1,332 | 167,777 | 1,575 | 12,410 |
| 2年 1月 | 12,867 | 92 | 14,600 | 135 | 18,670 |
| 2 | 13,255 | 93 | 18,226 | 160 | 11,653 |
| 3 | 17,262 | 128 | 13,858 | 137 | 12,410 |
| 4 | 20,140 | 151 | 16,449 | 155 | 14,116 |
| 5 | 18,266 | 124 | 13,558 | 135 | 15,664 |
| 6 | 20,966 | 167 | 18,651 | 163 | 16,348 |
| 7 | 17,993 | 135 | 12,079 | 119 | 19,836 |
| 8 | 15,400 | 100 | 14,169 | 127 | 18,019 |
| 9 | 16,867 | 113 | 20,354 | 172 | 12,503 |
| 10 | 27,157 | 184 | 16,176 | 143 | 15,825 |
| 11 | 23,919 | 163 | 17,297 | 161 | 18,701 |
| 12 | 18,877 | 139 | 15,941 | 159 | 18,303 |



電気ホットプレート（11）

| 年月 | 生産 数量(台) | 生産 金額(百万円) | 販売 数量(台) | 販売 金額(百万円) | 在庫 数量(台) |
|---|---|---|---|---|---|
| 昭和61年 | 1,914,536 | 11,851 | 1,962,817 | 13,936 | 270,598 |
| 62 | 1,995,177 | 12,416 | 2,176,094 | 15,468 | 246,188 |
| 63 | 2,183,723 | 13,471 | 2,304,731 | 16,385 | 187,412 |
| 平成1年 | 2,285,189 | 13,713 | 2,214,663 | 15,694 | 302,331 |
| 2 | 2,218,109 | 13,756 | 2,363,962 | 17,242 | 323,040 |
| 63年度 | 2,257,009 | 13,961 | 2,285,496 | 16,202 | 283,913 |
| 平成1年度 | 2,181,553 | 13,187 | 2,262,679 | 16,125 | 270,772 |
| 2年 1月 | 157,979 | 894 | 174,744 | 1,175 | 293,636 |
| 2 | 182,676 | 1,057 | 189,431 | 1,264 | 294,462 |
| 3 | 162,746 | 1,042 | 193,931 | 1,388 | 270,772 |
| 4 | 204,519 | 1,191 | 173,384 | 1,164 | 315,795 |
| 5 | 167,609 | 946 | 154,139 | 1,107 | 337,703 |
| 6 | 196,728 | 1,139 | 157,811 | 1,183 | 399,116 |
| 7 | 181,089 | 1,105 | 148,016 | 1,007 | 449,159 |
| 8 | 160,983 | 1,156 | 141,712 | 1,079 | 490,930 |
| 9 | 174,171 | 1,132 | 207,068 | 1,565 | 460,576 |
| 10 | 221,834 | 1,441 | 250,641 | 1,862 | 441,881 |
| 11 | 217,631 | 1,424 | 303,454 | 2,341 | 380,747 |
| 12 | 190,144 | 1,229 | 269,631 | 2,106 | 323,040 |

自動製パン機（12）

| 年月 | 生産 数量(台) | 生産 金額(百万円) | 販売 数量(台) | 販売 金額(百万円) | 在庫 数量(台) |
|---|---|---|---|---|---|
| 昭和61年 | … | … | … | … | … |
| 62 | … | … | … | … | … |
| 63 | 607,820 | 11,538 | 579,981 | 10,586 | 157,963 |
| 平成1年 | 170,810 | 2,567 | 239,357 | 3,949 | 77,196 |
| 2 | 316,322 | 5,225 | 335,993 | 5,692 | 19,259 |
| 63年度 | 449,383 | 7,897 | 479,482 | 8,381 | 134,266 |
| 平成1年度 | 168,749 | 2,454 | 235,303 | 3,833 | 57,968 |
| 2年 1月 | 13,788 | 176 | 16,529 | 232 | 74,362 |
| 2 | 7,044 | 120 | 15,163 | 298 | 65,640 |
| 3 | 12,887 | 208 | 17,076 | 316 | 57,968 |
| 4 | 15,935 | 260 | 16,597 | 282 | 57,241 |
| 5 | 14,084 | 236 | 17,808 | 298 | 53,416 |
| 6 | 23,227 | 387 | 24,291 | 417 | 52,281 |
| 7 | 28,776 | 462 | 27,337 | 447 | 53,689 |
| 8 | 27,078 | 451 | 31,469 | 526 | 49,245 |
| 9 | 40,396 | 669 | 43,015 | 733 | 43,402 |
| 10 | 46,577 | 799 | 49,353 | 863 | 32,702 |
| 11 | 49,695 | 832 | 46,779 | 802 | 24,463 |
| 12 | 36,835 | 625 | 30,576 | 479 | 19,259 |

注：昭和63年からその他の民生用電気機器より特掲。

ジューサミキサ（13）

| 年月 | 生産 数量(台) | 生産 金額(百万円) | 販売 数量(台) | 販売 金額(百万円) | 在庫 数量(台) |
|---|---|---|---|---|---|
| 昭和61年 | 1,428,181 | 10,710 | 1,578,053 | 12,449 | 111,503 |
| 62 | 1,400,089 | 10,622 | 1,502,965 | 11,923 | 139,572 |
| 63 | 1,606,844 | 10,379 | 1,570,487 | 11,038 | 143,085 |
| 平成1年 | 1,376,682 | 8,400 | 1,209,642 | 8,774 | 77,794 |
| 2 | 1,689,984 | 10,375 | 1,321,630 | 10,070 | 61,415 |
| 63年度 | 1,522,168 | 9,202 | 1,417,683 | 9,538 | 167,610 |
| 平成1年度 | 1,402,515 | 8,844 | 1,253,522 | 9,569 | 100,474 |
| 2年 1月 | 81,983 | 559 | 58,555 | 481 | 78,134 |
| 2 | 134,221 | 1,028 | 95,439 | 742 | 112,168 |
| 3 | 141,934 | 1,026 | 140,809 | 1,167 | 100,474 |
| 4 | 170,048 | 1,069 | 160,275 | 1,194 | 87,911 |
| 5 | 179,029 | 1,189 | 155,863 | 1,165 | 92,003 |
| 6 | 181,487 | 1,105 | 154,255 | 1,082 | 94,688 |
| 7 | 144,363 | 868 | 125,050 | 974 | 76,822 |
| 8 | 112,502 | 585 | 88,899 | 627 | 66,428 |
| 9 | 120,857 | 638 | 81,669 | 624 | 60,409 |
| 10 | 120,953 | 675 | 84,122 | 651 | 55,695 |
| 11 | 143,309 | 800 | 86,549 | 675 | 61,293 |
| 12 | 159,298 | 834 | 90,145 | 690 | 61,415 |

電気もちつき機（14）

| 年月 | 生産 数量(台) | 生産 金額(百万円) | 販売 数量(台) | 販売 金額(百万円) | 在庫 数量(台) |
|---|---|---|---|---|---|
| 昭和61年 | 487,106 | 6,444 | 529,325 | 8,234 | 28,449 |
| 62 | 463,396 | 6,059 | 498,355 | 7,932 | 16,775 |
| 63 | 446,144 | 6,027 | 481,986 | 7,553 | 20,752 |
| 平成1年 | 401,525 | 5,517 | 426,103 | 6,643 | 23,362 |
| 2 | 368,578 | 5,075 | 402,974 | 6,456 | 13,281 |
| 63年度 | 444,309 | 6,006 | 478,698 | 7,510 | 33,118 |
| 平成1年度 | 405,992 | 5,567 | 430,641 | 6,706 | 29,711 |
| 2年 1月 | 5,606 | 65 | 6,861 | 106 | 22,222 |
| 2 | 2 | 0 | 361 | 5 | 28,688 |
| 3 | - | - | 399 | 7 | 29,711 |
| 4 | 80 | 1 | 1,584 | 34 | 28,082 |
| 5 | 700 | 10 | 1,613 | 34 | 27,504 |
| 6 | 3,833 | 54 | 4,111 | 57 | 27,322 |
| 7 | 15,860 | 262 | 9,021 | 123 | 35,238 |
| 8 | 40,180 | 507 | 33,900 | 402 | 46,387 |
| 9 | 76,915 | 1,015 | 65,062 | 939 | 61,068 |
| 10 | 95,667 | 1,343 | 80,184 | 1,194 | 80,021 |
| 11 | 98,833 | 1,374 | 117,714 | 2,027 | 62,238 |
| 12 | 30,902 | 445 | 82,164 | 1,528 | 13,281 |

コーヒーメーカー (15)

| 年月 | 生産 数量(台) | 生産 金額(百万円) | 販売 数量(台) | 販売 金額(百万円) | 在庫 数量(台) |
|---|---|---|---|---|---|
| 昭和61年 | 1,415,015 | 8,868 | 1,229,150 | 8,353 | 153,152 |
| 62 | 1,382,328 | 8,212 | 1,298,639 | 8,635 | 104,216 |
| 63 | 1,451,760 | 8,805 | 1,423,647 | 9,068 | 154,452 |
| 平成1年 | 1,170,840 | 7,641 | 1,236,789 | 8,106 | 148,906 |
| 2 | 1,001,920 | 6,454 | 1,243,431 | 8,114 | 137,269 |
| 63年度 | 1,409,541 | 8,687 | 1,408,598 | 9,005 | 169,040 |
| 平成1年度 | 1,067,481 | 7,187 | 1,214,995 | 7,998 | 127,130 |
| 2年 1月 | 101,348 | 662 | 93,811 | 583 | 166,298 |
| 2 | 97,212 | 631 | 121,886 | 763 | 161,110 |
| 3 | 82,312 | 548 | 128,322 | 818 | 127,130 |
| 4 | 90,847 | 544 | 116,125 | 745 | 121,190 |
| 5 | 86,207 | 489 | 106,016 | 665 | 121,476 |
| 6 | 77,485 | 519 | 81,372 | 561 | 141,169 |
| 7 | 88,693 | 591 | 66,756 | 453 | 180,216 |
| 8 | 59,597 | 408 | 60,540 | 424 | 206,549 |
| 9 | 76,212 | 477 | 78,884 | 508 | 211,281 |
| 10 | 78,528 | 518 | 116,406 | 759 | 203,420 |
| 11 | 87,467 | 565 | 144,823 | 978 | 166,087 |
| 12 | 76,012 | 502 | 128,490 | 857 | 137,269 |

ジャーポット (16)

| 年月 | 生産 数量(台) | 生産 金額(百万円) | 販売 数量(台) | 販売 金額(百万円) | 在庫 数量(台) |
|---|---|---|---|---|---|
| 昭和61年 | 2,856,941 | 18,056 | 3,053,294 | 19,807 | 423,158 |
| 62 | 2,949,817 | 18,598 | 3,503,574 | 22,808 | 296,193 |
| 63 | 3,932,571 | 24,197 | 3,921,713 | 25,586 | 333,229 |
| 平成1年 | 4,366,577 | 26,420 | 4,417,129 | 28,546 | 388,318 |
| 2 | 4,932,615 | 30,095 | 5,010,040 | 32,509 | 396,579 |
| 63年度 | 4,052,429 | 24,782 | 4,065,159 | 26,352 | 308,763 |
| 平成1年度 | 4,477,058 | 27,135 | 4,568,884 | 29,477 | 327,950 |
| 2年 1月 | 352,320 | 2,115 | 380,814 | 2,331 | 369,517 |
| 2 | 421,801 | 2,577 | 401,373 | 2,503 | 393,206 |
| 3 | 412,854 | 2,446 | 483,271 | 3,033 | 327,950 |
| 4 | 462,023 | 2,734 | 487,621 | 3,083 | 302,653 |
| 5 | 353,137 | 2,049 | 374,078 | 2,410 | 285,420 |
| 6 | 415,373 | 2,463 | 330,553 | 2,163 | 391,202 |
| 7 | 447,588 | 2,736 | 278,950 | 1,787 | 568,937 |
| 8 | 334,801 | 1,900 | 212,962 | 1,317 | 695,601 |
| 9 | 434,858 | 2,736 | 384,996 | 2,576 | 755,807 |
| 10 | 443,624 | 2,968 | 524,553 | 3,629 | 682,819 |
| 11 | 449,595 | 2,931 | 601,290 | 4,034 | 535,204 |
| 12 | 404,641 | 2,442 | 549,579 | 3,643 | 396,579 |

食器乾燥器 (17)

| 年月 | 生産 数量(台) | 生産 金額(百万円) | 販売 数量(台) | 販売 金額(百万円) | 在庫 数量(台) |
|---|---|---|---|---|---|
| 昭和61年 | 724,964 | 4,647 | 943,645 | 6,217 | 66,887 |
| 62 | 714,534 | 5,074 | 1,008,760 | 7,059 | 64,752 |
| 63 | 776,205 | 5,713 | 1,073,762 | 7,963 | 69,090 |
| 平成1年 | 856,805 | 5,895 | 1,098,096 | 8,235 | 105,661 |
| 2 | 850,806 | 5,937 | 982,165 | 7,953 | 94,658 |
| 63年度 | 780,047 | 5,596 | 1,042,254 | 7,705 | 98,885 |
| 平成1年度 | 862,555 | 5,882 | 1,085,416 | 8,270 | 107,518 |
| 2年 1月 | 73,793 | 529 | 60,108 | 482 | 126,289 |
| 2 | 70,957 | 493 | 65,207 | 507 | 137,791 |
| 3 | 55,373 | 332 | 93,535 | 743 | 107,518 |
| 4 | 67,713 | 478 | 68,656 | 517 | 115,038 |
| 5 | 57,211 | 360 | 91,078 | 762 | 96,233 |
| 6 | 75,327 | 503 | 96,585 | 788 | 93,334 |
| 7 | 69,845 | 495 | 79,261 | 653 | 97,531 |
| 8 | 65,371 | 480 | 53,076 | 407 | 116,279 |
| 9 | 54,684 | 370 | 74,941 | 605 | 106,714 |
| 10 | 80,305 | 556 | 80,494 | 661 | 116,155 |
| 11 | 88,548 | 671 | 103,276 | 839 | 108,614 |
| 12 | 91,679 | 671 | 115,948 | 991 | 94,658 |

電気冷蔵庫 (18)

| 年月 | 生産 数量(台) | 生産 金額(百万円) | 販売 数量(台) | 販売 金額(百万円) | 在庫 数量(台) |
|---|---|---|---|---|---|
| 昭和61年 | 4,496,726 | 397,120 | 4,565,770 | 380,166 | 553,943 |
| 62 | 5,007,961 | 424,075 | 5,090,708 | 403,995 | 478,982 |
| 63 | 5,176,622 | 424,947 | 5,066,342 | 395,896 | 589,999 |
| 平成1年 | 5,018,427 | 423,492 | 5,056,114 | 393,707 | 575,691 |
| 2 | 5,048,467 | 457,673 | 5,114,466 | 426,210 | 527,156 |
| 63年度 | 5,105,514 | 415,843 | 5,068,105 | 390,333 | 547,005 |
| 平成1年度 | 4,993,878 | 435,032 | 4,930,652 | 393,909 | 611,021 |
| 2年 1月 | 345,871 | 28,191 | 255,037 | 18,562 | 663,963 |
| 2 | 399,772 | 34,509 | 356,029 | 23,460 | 704,900 |
| 3 | 426,413 | 35,778 | 513,771 | 36,186 | 611,021 |
| 4 | 460,467 | 39,471 | 431,792 | 32,894 | 647,142 |
| 5 | 404,402 | 37,942 | 426,186 | 36,153 | 629,537 |
| 6 | 478,498 | 46,984 | 499,469 | 44,525 | 608,707 |
| 7 | 476,451 | 46,267 | 629,167 | 57,936 | 457,232 |
| 8 | 342,950 | 30,459 | 447,257 | 39,936 | 353,300 |
| 9 | 409,442 | 35,985 | 430,614 | 37,136 | 336,589 |
| 10 | 437,937 | 39,495 | 372,405 | 32,311 | 404,260 |
| 11 | 434,576 | 41,175 | 396,697 | 35,210 | 445,187 |
| 12 | 431,688 | 41,418 | 356,042 | 31,901 | 527,156 |

## 空調・住宅関連機器 (19～23)

| 年月 | 生産 金額(百万円) | 販売 金額(百万円) |
|---|---|---|
| 昭和61年 | 163,369 | 180,577 |
| 62 | 155,973 | 171,290 |
| 63 | 166,075 | 175,675 |
| 平成1年 | 165,154 | 177,871 |
| 2 | 181,244 | 193,891 |
| 63年度 | 165,113 | 178,050 |
| 平成1年度 | 169,976 | 180,516 |
| 2年 1月 | 13,945 | 12,314 |
| 2 | 15,239 | 12,237 |
| 3 | 16,421 | 16,457 |
| 4 | 16,317 | 18,307 |
| 5 | 14,520 | 18,797 |
| 6 | 15,864 | 20,699 |
| 7 | 15,320 | 20,112 |
| 8 | 11,718 | 13,590 |
| 9 | 13,983 | 15,329 |
| 10 | 15,020 | 13,816 |
| 11 | 16,187 | 15,808 |
| 12 | 16,711 | 16,423 |

## 扇風機 (19～20)

| 年月 | 生産 数量(台) | 生産 金額(百万円) | 販売 数量(台) | 販売 金額(百万円) | 在庫 数量(台) |
|---|---|---|---|---|---|
| 昭和61年 | 4,919,700 | 42,326 | 5,363,393 | 54,034 | 1,181,315 |
| 62 | 3,788,041 | 32,348 | 4,468,119 | 42,166 | 1,113,199 |
| 63 | 3,431,933 | 29,529 | 3,986,196 | 35,421 | 1,045,399 |
| 平成1年 | 2,543,805 | 19,725 | 3,214,827 | 28,777 | 786,581 |
| 2 | 3,259,300 | 23,392 | 3,682,270 | 31,771 | 534,395 |
| 63年度 | 3,122,806 | 26,711 | 3,890,028 | 34,799 | 1,751,033 |
| 平成1年度 | 2,756,627 | 20,266 | 3,225,633 | 28,854 | 1,686,184 |
| 2年 1月 | 285,621 | 1,938 | 14,545 | 149 | 1,027,881 |
| 2 | 375,986 | 2,659 | 51,371 | 405 | 1,354,719 |
| 3 | 499,096 | 3,449 | 204,236 | 1,823 | 1,686,184 |
| 4 | 457,015 | 3,286 | 793,082 | 6,938 | 1,391,774 |
| 5 | 430,335 | 3,111 | 829,806 | 6,828 | 1,057,639 |
| 6 | 401,023 | 2,973 | 910,673 | 7,929 | 627,341 |
| 7 | 245,869 | 1,721 | 714,025 | 5,998 | 166,690 |
| 8 | 44,909 | 467 | 112,888 | 944 | 100,611 |
| 9 | 33,926 | 283 | 20,198 | 219 | 121,083 |
| 10 | 65,450 | 585 | 11,724 | 175 | 175,761 |
| 11 | 164,630 | 1,162 | 9,562 | 175 | 287,151 |
| 12 | 255,440 | 1,758 | 10,160 | 186 | 534,395 |

卓上扇風機 (19)

| 年月 | 生産 数量(台) | 生産 金額(百万円) | 販売 数量(台) | 販売 金額(百万円) | 在庫 数量(台) |
|---|---|---|---|---|---|
| 昭和61年 | 3,663,113 | 30,766 | 4,115,092 | 39,172 | 1,016,787 |
| 62 | 2,936,482 | 24,482 | 3,488,421 | 31,371 | 855,455 |
| 63 | 2,645,201 | 21,486 | 3,092,290 | 24,984 | 784,046 |
| 平成1年 | 1,990,030 | 14,262 | 2,503,495 | 19,993 | 539,328 |
| 2 | 2,587,816 | 16,465 | 2,889,283 | 21,439 | 400,896 |
| 63年度 | 2,468,580 | 19,843 | 3,013,639 | 24,333 | 1,394,423 |
| 平成1年度 | 2,137,477 | 13,995 | 2,540,548 | 20,120 | 1,294,049 |
| 2年 1月 | 229,028 | 1,436 | 1,150 | 8 | 740,766 |
| 2 | 308,874 | 1,869 | 31,242 | 149 | 1,011,044 |
| 3 | 392,308 | 2,474 | 140,741 | 1,090 | 1,294,049 |
| 4 | 336,276 | 2,198 | 622,777 | 4,757 | 1,080,436 |
| 5 | 345,565 | 2,166 | 671,089 | 4,842 | 817,367 |
| 6 | 335,297 | 2,206 | 761,536 | 5,750 | 463,528 |
| 7 | 183,957 | 1,118 | 579,439 | 4,282 | 74,320 |
| 8 | 30,828 | 230 | 72,397 | 454 | 34,088 |
| 9 | 12,662 | 104 | 2,325 | 30 | 44,341 |
| 10 | 28,414 | 221 | 2,404 | 20 | 71,156 |
| 11 | 151,289 | 994 | 3,254 | 46 | 172,822 |
| 12 | 233,318 | 1,450 | 929 | 11 | 400,896 |

その他の扇風機 (20)

| 年月 | 生産 数量(台) | 生産 金額(百万円) | 販売 数量(台) | 販売 金額(百万円) | 在庫 数量(台) |
|---|---|---|---|---|---|
| 昭和61年 | 1,256,587 | 11,559 | 1,248,301 | 14,862 | 164,528 |
| 62 | 851,559 | 7,865 | 979,698 | 10,795 | 257,744 |
| 63 | 786,732 | 8,043 | 893,906 | 10,436 | 261,353 |
| 平成1年 | 553,775 | 5,463 | 711,332 | 8,784 | 247,253 |
| 2 | 671,484 | 6,928 | 792,987 | 10,332 | 133,499 |
| 63年度 | 654,226 | 6,868 | 876,389 | 10,466 | 356,610 |
| 平成1年度 | 619,150 | 6,271 | 685,085 | 8,734 | 392,135 |
| 2年 1月 | 56,593 | 502 | 13,395 | 141 | 287,115 |
| 2 | 67,112 | 790 | 20,129 | 257 | 343,675 |
| 3 | 106,788 | 975 | 63,495 | 733 | 392,135 |
| 4 | 120,739 | 1,088 | 170,305 | 2,181 | 311,338 |
| 5 | 84,770 | 945 | 158,717 | 1,986 | 240,272 |
| 6 | 65,726 | 768 | 149,137 | 2,179 | 163,813 |
| 7 | 61,912 | 603 | 134,586 | 1,716 | 92,370 |
| 8 | 14,081 | 237 | 40,491 | 490 | 66,523 |
| 9 | 21,264 | 180 | 17,873 | 190 | 76,742 |
| 10 | 37,036 | 365 | 9,320 | 155 | 104,605 |
| 11 | 13,341 | 168 | 6,308 | 129 | 114,329 |
| 12 | 22,122 | 308 | 9,231 | 175 | 133,499 |

## 換気扇 (21)

| 年月 | 生産 数量(台) | 生産 金額(百万円) | 販売 数量(台) | 販売 金額(百万円) | 在庫 数量(台) |
|---|---|---|---|---|---|
| 昭和61年 | 8,590,189 | 89,109 | 8,686,063 | 91,583 | 745,759 |
| 62 | 9,064,572 | 91,482 | 9,130,077 | 94,695 | 726,226 |
| 63 | 9,893,586 | 102,483 | 9,746,089 | 103,202 | 900,122 |
| 平成1年 | 9,991,567 | 111,178 | 9,916,380 | 112,137 | 940,571 |
| 2 | 10,324,745 | 118,118 | 10,270,603 | 120,188 | 962,354 |
| 63年度 | 9,942,198 | 104,217 | 9,941,186 | 106,374 | 788,756 |
| 平成1年度 | 10,148,026 | 114,426 | 9,911,013 | 113,863 | 998,482 |
| 2年 1月 | 805,915 | 9,141 | 752,061 | 8,949 | 991,824 |
| 2 | 874,759 | 9,519 | 745,875 | 8,938 | 1,117,268 |
| 3 | 879,178 | 9,588 | 993,615 | 11,130 | 998,482 |
| 4 | 809,088 | 9,698 | 680,507 | 8,374 | 1,119,522 |
| 5 | 790,037 | 8,761 | 761,902 | 8,869 | 1,143,087 |
| 6 | 857,697 | 9,779 | 805,435 | 9,412 | 1,193,604 |
| 7 | 904,847 | 10,271 | 894,691 | 10,536 | 1,203,513 |
| 8 | 703,746 | 8,494 | 783,564 | 9,356 | 1,121,003 |
| 9 | 850,258 | 10,194 | 983,186 | 11,463 | 985,609 |
| 10 | 908,340 | 10,739 | 822,836 | 10,106 | 1,069,894 |
| 11 | 971,463 | 11,011 | 968,859 | 11,518 | 1,072,349 |
| 12 | 969,417 | 10,922 | 1,078,072 | 11,537 | 962,354 |

## 電気温水器 (22)

| 年月 | 生産 数量(台) | 生産 金額(百万円) | 販売 数量(台) | 販売 金額(百万円) | 在庫 数量(台) |
|---|---|---|---|---|---|
| 昭和61年 | 166,652 | 13,881 | 158,456 | 14,737 | 16,514 |
| 62 | 184,403 | 15,623 | 174,903 | 16,404 | 22,966 |
| 63 | 211,462 | 17,934 | 208,732 | 19,160 | 23,594 |
| 平成1年 | 218,941 | 18,576 | 213,261 | 19,453 | 22,251 |
| 2 | 250,265 | 22,020 | 247,291 | 22,551 | 23,674 |
| 63年度 | 212,633 | 18,087 | 209,231 | 19,105 | 23,292 |
| 平成1年度 | 228,455 | 19,629 | 219,770 | 20,094 | 23,588 |
| 2年 1月 | 19,611 | 1,814 | 18,469 | 1,649 | 23,350 |
| 2 | 21,591 | 1,928 | 19,234 | 1,748 | 25,654 |
| 3 | 24,800 | 2,052 | 24,838 | 2,187 | 23,588 |
| 4 | 20,542 | 1,809 | 18,211 | 1,635 | 26,743 |
| 5 | 16,776 | 1,421 | 19,157 | 1,714 | 24,798 |
| 6 | 18,544 | 1,670 | 18,264 | 1,685 | 25,270 |
| 7 | 20,059 | 1,839 | 18,793 | 1,735 | 26,470 |
| 8 | 17,299 | 1,462 | 15,120 | 1,429 | 27,393 |
| 9 | 19,623 | 1,732 | 20,264 | 1,871 | 26,036 |
| 10 | 22,418 | 1,949 | 21,727 | 2,007 | 26,571 |
| 11 | 23,665 | 2,132 | 25,634 | 2,364 | 25,617 |
| 12 | 25,337 | 2,210 | 27,580 | 2,528 | 23,674 |

## 家庭用電気井戸ポンプ (23)

| 年月 | 生産 数量(台) | 生産 金額(百万円) | 販売 数量(台) | 販売 金額(百万円) | 在庫 数量(台) |
|---|---|---|---|---|---|
| 昭和61年 | 606,486 | 18,054 | 637,141 | 20,223 | 88,816 |
| 62 | 540,063 | 16,521 | 552,393 | 18,025 | 79,532 |
| 63 | 492,877 | 16,129 | 514,911 | 17,892 | 62,315 |
| 平成1年 | 463,639 | 15,675 | 479,253 | 17,504 | 53,834 |
| 2 | 550,777 | 17,714 | 561,252 | 19,382 | 51,704 |
| 63年度 | 488,154 | 16,098 | 506,071 | 17,772 | 58,671 |
| 平成1年度 | 462,879 | 15,654 | 484,842 | 17,706 | 46,809 |
| 2年 1月 | 29,853 | 1,051 | 43,105 | 1,567 | 42,461 |
| 2 | 37,065 | 1,134 | 35,914 | 1,146 | 43,816 |
| 3 | 41,038 | 1,332 | 38,591 | 1,317 | 46,809 |
| 4 | 47,602 | 1,524 | 42,086 | 1,361 | 53,108 |
| 5 | 41,163 | 1,227 | 42,371 | 1,386 | 52,281 |
| 6 | 44,202 | 1,441 | 46,857 | 1,674 | 51,270 |
| 7 | 46,188 | 1,488 | 50,610 | 1,842 | 47,551 |
| 8 | 43,401 | 1,295 | 54,466 | 1,861 | 36,989 |
| 9 | 55,149 | 1,773 | 52,725 | 1,776 | 39,113 |
| 10 | 52,630 | 1,747 | 44,662 | 1,528 | 48,088 |
| 11 | 58,289 | 1,881 | 51,561 | 1,752 | 54,804 |
| 12 | 54,197 | 1,821 | 58,304 | 2,172 | 51,704 |

注：昭和62年から名称変更。

## 衣料衛生関連機器 (24～29)

| 年月 | 生産 金額(百万円) | 販売 金額(百万円) |
|---|---|---|
| 昭和61年 | 253,922 | 269,992 |
| 62 | 272,380 | 300,262 |
| 63 | 305,932 | 333,186 |
| 平成1年 | 323,314 | 349,530 |
| 2 | 346,443 | 382,701 |
| 63年度 | 311,740 | 338,883 |
| 平成1年度 | 328,610 | 357,278 |
| 2年 1月 | 22,729 | 24,015 |
| 2 | 27,186 | 27,564 |
| 3 | 30,005 | 35,248 |
| 4 | 30,000 | 35,208 |
| 5 | 26,951 | 31,164 |
| 6 | 31,687 | 31,541 |
| 7 | 31,173 | 32,763 |
| 8 | 23,729 | 26,195 |
| 9 | 28,223 | 32,655 |
| 10 | 32,533 | 33,556 |
| 11 | 32,828 | 35,988 |
| 12 | 29,398 | 36,804 |

## 電気洗濯機 (24～25)

| 年月 | 生産 数量(台) | 生産 金額(百万円) | 販売 数量(台) | 販売 金額(百万円) | 在庫 数量(台) |
|---|---|---|---|---|---|
| 昭和61年 | 4,661,329 | 134,001 | 4,817,817 | 137,913 | 349,393 |
| 62 | 4,772,328 | 138,050 | 4,960,695 | 144,557 | 274,627 |
| 63 | 5,118,477 | 152,958 | 5,199,904 | 156,736 | 263,300 |
| 平成1年 | 5,140,628 | 162,830 | 5,138,240 | 169,200 | 303,388 |
| 2 | 5,576,327 | 190,283 | 5,594,182 | 195,773 | 367,144 |
| 63年度 | 5,054,523 | 154,275 | 5,140,697 | 159,351 | 256,101 |
| 平成1年度 | 5,340,516 | 171,009 | 5,285,388 | 176,156 | 340,423 |
| 2年 1月 | 399,374 | 12,760 | 377,633 | 12,998 | 326,498 |
| 2 | 459,421 | 14,981 | 426,683 | 14,654 | 358,617 |
| 3 | 522,013 | 16,887 | 540,360 | 17,808 | 340,423 |
| 4 | 497,130 | 16,676 | 529,412 | 18,164 | 316,511 |
| 5 | 433,615 | 14,499 | 444,221 | 15,610 | 307,559 |
| 6 | 499,253 | 17,275 | 456,997 | 16,088 | 394,365 |
| 7 | 499,106 | 17,273 | 501,348 | 17,467 | 394,120 |
| 8 | 387,593 | 12,998 | 419,617 | 14,573 | 360,621 |
| 9 | 471,367 | 16,293 | 486,783 | 16,766 | 352,619 |
| 10 | 505,583 | 17,974 | 428,136 | 15,428 | 437,005 |
| 11 | 479,835 | 17,653 | 476,223 | 17,423 | 442,781 |
| 12 | 422,037 | 15,014 | 506,769 | 18,794 | 367,144 |

## 自動洗濯機 (24)

| 年月 | 生産 数量(台) | 生産 金額(百万円) | 販売 数量(台) | 販売 金額(百万円) | 在庫 数量(台) |
|---|---|---|---|---|---|
| 昭和61年 | 1,389,068 | 55,777 | 1,370,308 | 55,457 | 104,695 |
| 62 | 1,639,799 | 66,249 | 1,638,514 | 67,456 | 106,914 |
| 63 | 2,115,232 | 84,974 | 2,108,689 | 85,180 | 118,047 |
| 平成1年 | 2,559,993 | 103,676 | 2,524,857 | 107,046 | 167,704 |
| 2 | 3,002,510 | 128,389 | 2,999,033 | 132,232 | 210,497 |
| 63年度 | 2,221,907 | 90,193 | 2,208,885 | 91,055 | 118,942 |
| 平成1年度 | 2,675,205 | 109,567 | 2,663,994 | 113,077 | 142,943 |
| 2年 1月 | 192,133 | 8,086 | 192,987 | 8,492 | 167,700 |
| 2 | 221,146 | 9,457 | 222,251 | 9,781 | 166,644 |
| 3 | 252,429 | 10,650 | 276,113 | 11,633 | 142,943 |
| 4 | 253,934 | 10,916 | 280,285 | 12,272 | 124,371 |
| 5 | 235,898 | 9,970 | 240,654 | 10,625 | 120,376 |
| 6 | 279,278 | 11,770 | 249,544 | 10,982 | 173,894 |
| 7 | 276,161 | 11,574 | 261,124 | 11,440 | 191,129 |
| 8 | 215,301 | 8,848 | 208,932 | 9,273 | 197,220 |
| 9 | 270,310 | 11,346 | 259,062 | 11,139 | 209,758 |
| 10 | 292,292 | 12,743 | 241,529 | 10,820 | 262,196 |
| 11 | 281,955 | 12,668 | 274,448 | 12,355 | 267,495 |
| 12 | 231,673 | 10,362 | 292,104 | 13,421 | 210,497 |

## その他の洗濯機 (25)

| 年月 | 生産 数量(台) | 生産 金額(百万円) | 販売 数量(台) | 販売 金額(百万円) | 在庫 数量(台) |
|---|---|---|---|---|---|
| 昭和61年 | 3,272,261 | 78,224 | 3,447,509 | 82,456 | 244,698 |
| 62 | 3,132,529 | 71,801 | 3,322,181 | 77,101 | 167,713 |
| 63 | 3,003,245 | 67,984 | 3,091,215 | 71,556 | 145,253 |
| 平成1年 | 2,580,635 | 59,154 | 2,613,383 | 62,154 | 135,684 |
| 2 | 2,573,817 | 61,894 | 2,595,149 | 63,541 | 156,647 |
| 63年度 | 2,832,616 | 64,082 | 2,931,812 | 68,296 | 137,159 |
| 平成1年度 | 2,665,311 | 61,442 | 2,621,394 | 63,079 | 197,480 |
| 2年 1月 | 207,241 | 4,674 | 184,646 | 4,506 | 158,798 |
| 2 | 238,275 | 5,524 | 204,432 | 4,873 | 191,973 |
| 3 | 269,584 | 6,236 | 264,247 | 6,175 | 197,480 |
| 4 | 243,196 | 5,760 | 249,127 | 5,892 | 192,140 |
| 5 | 197,717 | 4,529 | 203,567 | 4,985 | 187,183 |
| 6 | 219,975 | 5,506 | 207,453 | 5,106 | 220,471 |
| 7 | 222,945 | 5,699 | 240,224 | 6,027 | 202,991 |
| 8 | 172,292 | 4,150 | 210,685 | 5,300 | 163,401 |
| 9 | 201,057 | 4,947 | 227,721 | 5,628 | 142,861 |
| 10 | 213,291 | 5,231 | 186,607 | 4,608 | 174,809 |
| 11 | 197,880 | 4,985 | 201,775 | 5,068 | 175,286 |
| 12 | 190,364 | 4,652 | 214,665 | 5,373 | 156,647 |

## 洗濯物乾燥機 (26)

| 年月 | 生産 数量(台) | 生産 金額(百万円) | 販売 数量(台) | 販売 金額(百万円) | 在庫 数量(台) |
|---|---|---|---|---|---|
| 昭和61年 | 416,523 | 17,795 | 396,033 | 16,741 | 53,700 |
| 62 | 405,353 | 16,471 | 431,625 | 17,929 | 30,513 |
| 63 | 566,969 | 23,447 | 550,327 | 23,009 | 53,792 |
| 平成1年 | 626,993 | 26,142 | 609,539 | 25,316 | 82,510 |
| 2 | 631,566 | 27,829 | 660,170 | 29,168 | 82,538 |
| 63年度 | 567,387 | 23,476 | 568,913 | 23,733 | 54,170 |
| 平成1年度 | 648,038 | 27,265 | 648,372 | 27,259 | 68,320 |
| 2年 1月 | 36,580 | 1,595 | 41,586 | 1,811 | 79,786 |
| 2 | 52,554 | 2,244 | 58,851 | 2,507 | 74,207 |
| 3 | 60,095 | 2,641 | 67,098 | 2,903 | 68,320 |
| 4 | 61,482 | 2,738 | 64,889 | 2,831 | 67,118 |
| 5 | 64,273 | 2,610 | 69,953 | 3,070 | 63,701 |
| 6 | 76,352 | 3,349 | 64,811 | 2,817 | 92,818 |
| 7 | 55,934 | 2,424 | 41,304 | 1,838 | 107,494 |
| 8 | 37,535 | 1,783 | 22,928 | 1,009 | 122,848 |
| 9 | 28,542 | 1,299 | 43,416 | 1,919 | 108,302 |
| 10 | 39,885 | 1,851 | 66,442 | 3,037 | 82,299 |
| 11 | 55,816 | 2,554 | 59,196 | 2,720 | 78,605 |
| 12 | 62,518 | 2,740 | 59,696 | 2,705 | 82,538 |

電気アイロン (27)

| 年月 | 生産 数量(千個) | 生産 金額(百万円) | 販売 数量(千個) | 販売 金額(百万円) | 在庫 数量(千個) |
|---|---|---|---|---|---|
| 昭和61年 | 4,423 | 16,584 | 4,481 | 18,283 | 457 |
| 62 | 4,744 | 16,634 | 4,747 | 19,029 | 299 |
| 63 | 5,021 | 19,133 | 5,172 | 22,029 | 440 |
| 平成1年 | 4,908 | 21,591 | 4,975 | 24,173 | 460 |
| 2 | 4,624 | 22,164 | 4,892 | 25,702 | 277 |
| 63年度 | 5,101 | 20,364 | 5,317 | 23,404 | 393 |
| 平成1年度 | 4,799 | 20,815 | 4,873 | 23,517 | 395 |
| 2年 1月 | 290 | 1,229 | 286 | 1,207 | 467 |
| 2 | 353 | 1,606 | 348 | 1,527 | 480 |
| 3 | 398 | 1,900 | 487 | 2,552 | 395 |
| 4 | 402 | 1,909 | 417 | 2,256 | 377 |
| 5 | 389 | 1,841 | 419 | 2,262 | 361 |
| 6 | 425 | 2,044 | 420 | 2,252 | 377 |
| 7 | 433 | 1,913 | 442 | 2,185 | 378 |
| 8 | 363 | 1,740 | 314 | 1,599 | 439 |
| 9 | 359 | 1,753 | 435 | 2,549 | 365 |
| 10 | 404 | 2,099 | 432 | 2,317 | 351 |
| 11 | 401 | 2,117 | 473 | 2,545 | 285 |
| 12 | 408 | 2,012 | 419 | 2,450 | 277 |

電気掃除機 (28)

| 年月 | 生産 数量(千台) | 生産 金額(百万円) | 販売 数量(千台) | 販売 金額(百万円) | 在庫 数量(千台) |
|---|---|---|---|---|---|
| 昭和61年 | 5,852 | 82,799 | 5,627 | 93,498 | 349 |
| 62 | 6,653 | 94,886 | 6,636 | 109,536 | 432 |
| 63 | 7,071 | 103,611 | 6,971 | 122,745 | 359 |
| 平成1年 | 7,138 | 107,104 | 6,881 | 123,325 | 612 |
| 2 | 6,851 | 100,843 | 6,940 | 124,548 | 490 |
| 63年度 | 7,117 | 107,243 | 6,914 | 124,119 | 460 |
| 平成1年度 | 7,021 | 103,660 | 6,857 | 122,824 | 607 |
| 2年 1月 | 447 | 6,686 | 437 | 7,535 | 621 |
| 2 | 519 | 7,797 | 476 | 8,269 | 657 |
| 3 | 568 | 8,056 | 618 | 11,097 | 607 |
| 4 | 604 | 8,182 | 668 | 11,331 | 545 |
| 5 | 557 | 7,425 | 579 | 9,643 | 520 |
| 6 | 616 | 8,550 | 553 | 9,890 | 581 |
| 7 | 655 | 9,188 | 599 | 10,698 | 631 |
| 8 | 483 | 6,910 | 496 | 8,584 | 616 |
| 9 | 557 | 8,623 | 591 | 10,724 | 578 |
| 10 | 612 | 10,170 | 625 | 12,171 | 563 |
| 11 | 641 | 10,087 | 668 | 12,579 | 532 |
| 12 | 593 | 9,169 | 631 | 12,026 | 490 |

電気かみそり（電池式を含む）(30)

| 年月 | 生産 数量(千個) | 生産 金額(百万円) | 販売 数量(千個) | 販売 金額(百万円) | 在庫 数量(千個) |
|---|---|---|---|---|---|
| 昭和61年 | 11,515 | 27,364 | 11,043 | 27,251 | 627 |
| 62 | 9,580 | 23,294 | 9,404 | 23,921 | 410 |
| 63 | 10,740 | 27,216 | 10,475 | 27,244 | 391 |
| 平成1年 | 11,167 | 29,656 | 10,092 | 27,816 | 967 |
| 2 | 11,730 | 32,602 | 11,479 | 32,625 | 624 |
| 63年度 | 11,208 | 28,559 | 10,482 | 27,507 | 645 |
| 平成1年度 | 11,099 | 29,906 | 10,326 | 28,773 | 916 |
| 2年 1月 | 776 | 2,033 | 699 | 1,794 | 1,045 |
| 2 | 921 | 2,483 | 802 | 2,222 | 1,075 |
| 3 | 941 | 2,551 | 1,004 | 2,950 | 916 |
| 4 | 1,028 | 2,925 | 1,041 | 2,980 | 832 |
| 5 | 1,063 | 2,963 | 1,224 | 3,516 | 633 |
| 6 | 1,035 | 2,798 | 934 | 2,488 | 712 |
| 7 | 997 | 2,758 | 929 | 2,680 | 754 |
| 8 | 835 | 2,341 | 874 | 2,501 | 671 |
| 9 | 926 | 2,463 | 881 | 2,429 | 666 |
| 10 | 1,072 | 3,020 | 923 | 2,546 | 758 |
| 11 | 1,051 | 3,074 | 1,097 | 3,240 | 662 |
| 12 | 1,084 | 3,194 | 1,071 | 3,280 | 624 |

電気マッサージ器具 (31)

| 年月 | 生産 数量(千個) | 生産 金額(百万円) | 販売 数量(千個) | 販売 金額(百万円) | 在庫 数量(千個) |
|---|---|---|---|---|---|
| 昭和61年 | 849 | 9,382 | 823 | 9,037 | 85 |
| 62 | 1,023 | 11,011 | 1,035 | 11,686 | 51 |
| 63 | 1,014 | 16,503 | 989 | 16,425 | 63 |
| 平成1年 | 1,303 | 20,819 | 1,112 | 20,036 | 80 |
| 2 | 1,090 | 23,719 | 970 | 22,822 | 164 |
| 63年度 | 1,015 | 17,928 | 960 | 17,525 | 65 |
| 平成1年度 | 1,362 | 22,150 | 1,117 | 20,842 | 187 |
| 2年 1月 | 79 | 1,515 | 47 | 1,301 | 93 |
| 2 | 103 | 2,161 | 73 | 1,776 | 173 |
| 3 | 112 | 2,283 | 84 | 1,978 | 187 |
| 4 | 88 | 1,865 | 100 | 1,813 | 174 |
| 5 | 64 | 1,721 | 95 | 2,096 | 144 |
| 6 | 102 | 2,150 | 86 | 2,073 | 155 |
| 7 | 108 | 2,098 | 77 | 1,902 | 168 |
| 8 | 99 | 2,000 | 81 | 1,806 | 169 |
| 9 | 119 | 2,289 | 109 | 2,171 | 168 |
| 10 | 86 | 2,063 | 77 | 2,020 | 177 |
| 11 | 69 | 1,822 | 82 | 2,071 | 162 |
| 12 | 62 | 1,752 | 59 | 1,814 | 164 |

ハンドクリーナ (29)

| 年月 | 生産 数量(台) | 生産 金額(百万円) | 販売 数量(台) | 販売 金額(百万円) | 在庫 数量(台) |
|---|---|---|---|---|---|
| 昭和61年 | … | … | … | … | … |
| 62 | 1,073,234 | 6,340 | 1,329,807 | 9,212 | 208,136 |
| 63 | 1,206,399 | 6,784 | 1,321,430 | 8,666 | 210,222 |
| 平成1年 | 851,755 | 5,648 | 1,057,477 | 7,516 | 142,155 |
| 2 | 811,755 | 5,324 | 1,047,469 | 7,510 | 128,427 |
| 63年度 | 1,096,070 | 6,381 | 1,255,851 | 8,275 | 186,807 |
| 平成1年度 | 895,078 | 5,860 | 1,059,666 | 7,522 | 138,546 |
| 2年 1月 | 72,289 | 458 | 63,660 | 463 | 160,196 |
| 2 | 84,890 | 558 | 83,518 | 607 | 163,612 |
| 3 | 76,266 | 521 | 119,815 | 888 | 138,546 |
| 4 | 73,640 | 494 | 88,020 | 625 | 149,865 |
| 5 | 86,165 | 576 | 85,952 | 579 | 171,831 |
| 6 | 72,039 | 468 | 70,019 | 493 | 179,058 |
| 7 | 59,066 | 376 | 81,378 | 576 | 181,148 |
| 8 | 48,880 | 299 | 63,841 | 431 | 177,876 |
| 9 | 41,530 | 255 | 83,036 | 696 | 157,537 |
| 10 | 66,096 | 439 | 87,186 | 602 | 164,401 |
| 11 | 63,536 | 417 | 108,579 | 720 | 149,107 |
| 12 | 67,358 | 463 | 112,465 | 829 | 128,427 |

注：昭和62年からその他の民生用電気機器より特掲。

理美容機器 (30～32)

| 年月 | 生産 金額(百万円) | 販売 金額(百万円) |
|---|---|---|
| 昭和61年 | 55,728 | 57,270 |
| 62 | 53,245 | 56,850 |
| 63 | 61,693 | 65,991 |
| 平成1年 | 69,642 | 69,598 |
| 2 | 75,311 | 76,485 |
| 63年度 | 65,134 | 67,294 |
| 平成1年度 | 71,297 | 71,489 |
| 2年 1月 | 4,990 | 4,679 |
| 2 | 6,636 | 5,979 |
| 3 | 6,683 | 7,221 |
| 4 | 6,572 | 6,881 |
| 5 | 6,317 | 7,555 |
| 6 | 6,329 | 6,001 |
| 7 | 6,349 | 5,997 |
| 8 | 5,635 | 5,523 |
| 9 | 6,154 | 5,869 |
| 10 | 6,634 | 6,290 |
| 11 | 6,341 | 7,472 |
| 12 | 6,670 | 7,019 |

ヘアードライヤ (32)

| 年月 | 生産 数量(千個) | 生産 金額(百万円) | 販売 数量(千個) | 販売 金額(百万円) | 在庫 数量(千個) |
|---|---|---|---|---|---|
| 昭和61年 | 8,273 | 18,982 | 7,842 | 20,982 | 671 |
| 62 | 8,607 | 18,940 | 7,832 | 21,243 | 662 |
| 63 | 8,182 | 17,974 | 8,161 | 22,322 | 556 |
| 平成1年 | 7,800 | 19,167 | 7,576 | 21,746 | 706 |
| 2 | 7,564 | 18,990 | 7,346 | 21,038 | 698 |
| 63年度 | 8,198 | 18,647 | 7,944 | 22,262 | 715 |
| 平成1年度 | 7,622 | 19,241 | 7,559 | 21,874 | 668 |
| 2年 1月 | 602 | 1,443 | 602 | 1,584 | 689 |
| 2 | 758 | 1,992 | 643 | 1,981 | 771 |
| 3 | 687 | 1,850 | 756 | 2,293 | 668 |
| 4 | 662 | 1,782 | 684 | 2,087 | 640 |
| 5 | 574 | 1,633 | 618 | 1,942 | 595 |
| 6 | 591 | 1,381 | 541 | 1,440 | 624 |
| 7 | 643 | 1,494 | 531 | 1,415 | 730 |
| 8 | 545 | 1,293 | 456 | 1,216 | 808 |
| 9 | 566 | 1,402 | 474 | 1,270 | 871 |
| 10 | 622 | 1,551 | 594 | 1,725 | 882 |
| 11 | 614 | 1,446 | 754 | 2,161 | 717 |
| 12 | 699 | 1,725 | 693 | 1,924 | 698 |

その他の民生用電気機器 (33)

| 年月 | 生産 数量(千個) | 生産 金額(百万円) |
|---|---|---|
| 昭和61年 | 20,066 | 94,403 |
| 62 | 20,282 | 99,173 |
| 63 | 19,695 | 94,580 |
| 平成1年 | 19,557 | 101,335 |
| 2 | 20,552 | 117,160 |
| 63年度 | 19,136 | 96,626 |
| 平成1年度 | 19,875 | 106,416 |
| 2年 1月 | 1,372 | 7,669 |
| 2 | 1,699 | 10,325 |
| 3 | 1,700 | 10,703 |
| 4 | 1,827 | 10,096 |
| 5 | 1,676 | 9,984 |
| 6 | 1,902 | 10,519 |
| 7 | 1,678 | 9,428 |
| 8 | 1,421 | 7,470 |
| 9 | 1,653 | 9,376 |
| 10 | 1,824 | 11,227 |
| 11 | 1,790 | 10,046 |
| 12 | 2,010 | 10,319 |

## 33 電球，配線及び電気照明器具

生産額
2年計
1,064,768 百万円

### 電球（1～16）

| 年月 | 生産 数量（千個） | 生産 金額（百万円） | 販売 数量（千個） | 販売 金額（百万円） | 在庫 数量（千個） |
|---|---|---|---|---|---|
| 昭和61年 | 265,905 | 270,604 | 1,419,436 | 117,242 | 1,427,967 | 121,609 | 133,766 |
| 62 | 280,210 | 299,533 | 1,506,379 | 125,023 | 1,567,756 | 134,010 | 121,639 |
| 63 | 320,369 | 342,654 | 1,729,856 | 141,884 | 1,853,096 | 152,857 | 127,771 |
| 平成1年 | 355,256 | 375,981 | 1,929,686 | 154,509 | 1,925,867 | 164,119 | 175,382 |
| 2 | 375,415 | 397,816 | 1,867,524 | 157,580 | 1,935,204 | 169,136 | 142,939 |
| 63年度 | 329,596 | 352,982 | 1,783,344 | 145,842 | 1,898,093 | 156,439 | 127,237 |
| 平成1年度 | 359,758 | 380,154 | 1,923,752 | 154,707 | 1,911,236 | 164,946 | 165,187 |
| 2年 1月 | 26,042 | 28,882 | 138,455 | 11,829 | 143,311 | 12,831 | 170,740 |
| 2 | 28,381 | 27,902 | 149,902 | 12,226 | 150,281 | 13,096 | 175,114 |
| 3 | 30,088 | 31,592 | 151,899 | 13,273 | 159,089 | 14,200 | 165,187 |
| 4 | 32,388 | 31,150 | 155,783 | 13,762 | 158,502 | 14,443 | 154,274 |
| 5 | 30,153 | 31,053 | 148,343 | 12,955 | 154,430 | 14,303 | 149,063 |
| 6 | 32,020 | 29,687 | 158,731 | 13,028 | 156,966 | 13,033 | 153,349 |
| 7 | 32,453 | 30,231 | 159,189 | 13,156 | 163,018 | 13,981 | 152,487 |
| 8 | 27,350 | 26,745 | 138,812 | 12,295 | 150,493 | 12,936 | 146,842 |
| 9 | 31,434 | 30,645 | 156,770 | 12,769 | 162,105 | 13,452 | 148,212 |
| 10 | 35,489 | 35,358 | 175,519 | 14,210 | 181,465 | 14,849 | 149,576 |
| 11 | 35,446 | 47,401 | 163,756 | 14,086 | 183,084 | 16,763 | 136,819 |
| 12 | 34,171 | 47,169 | 170,364 | 13,992 | 172,458 | 15,249 | 142,939 |

### 白熱電球（1～7）

| 年月 | 生産 数量（千個） | 生産 金額（百万円） | 販売 数量（千個） | 販売 金額（百万円） | 在庫 数量（千個） |
|---|---|---|---|---|---|
| 昭和61年 | 1,419,436 | 117,242 | 1,427,967 | 121,609 | 133,766 |
| 62 | 1,506,379 | 125,023 | 1,567,756 | 134,010 | 121,639 |
| 63 | 1,729,856 | 141,884 | 1,853,096 | 152,857 | 127,771 |
| 平成1年 | 1,929,686 | 154,509 | 1,925,867 | 164,119 | 175,382 |
| 2 | 1,867,524 | 157,580 | 1,935,204 | 169,136 | 142,939 |
| 63年度 | 1,783,344 | 145,842 | 1,898,093 | 156,439 | 127,237 |
| 平成1年度 | 1,923,752 | 154,707 | 1,911,236 | 164,946 | 165,187 |
| 2年 1月 | 138,455 | 11,829 | 143,311 | 12,831 | 170,740 |
| 2 | 149,902 | 12,226 | 150,281 | 13,096 | 175,114 |
| 3 | 151,899 | 13,273 | 159,089 | 14,200 | 165,187 |
| 4 | 155,783 | 13,762 | 158,502 | 14,443 | 154,274 |
| 5 | 148,343 | 12,955 | 154,430 | 14,303 | 149,063 |
| 6 | 158,731 | 13,028 | 156,966 | 13,033 | 153,349 |
| 7 | 159,189 | 13,156 | 163,018 | 13,981 | 152,487 |
| 8 | 138,812 | 12,295 | 150,493 | 12,936 | 146,842 |
| 9 | 156,770 | 12,769 | 162,105 | 13,452 | 148,212 |
| 10 | 175,519 | 14,210 | 181,465 | 14,849 | 149,576 |
| 11 | 163,756 | 14,086 | 183,084 | 16,763 | 136,819 |
| 12 | 170,364 | 13,992 | 172,458 | 15,249 | 142,939 |

### シールドビーム形電球（2）

| 年月 | 生産 数量（千個） | 生産 金額（百万円） | 販売 数量（千個） | 販売 金額（百万円） | 在庫 数量（千個） |
|---|---|---|---|---|---|
| 昭和61年 | 34,774 | 43,321 | 33,864 | 42,988 | 3,465 |
| 62 | 34,851 | 45,862 | 35,439 | 47,360 | 2,884 |
| 63 | 34,380 | 48,240 | 34,795 | 50,411 | 759 |
| 平成1年 | 34,197 | 48,072 | 34,314 | 50,122 | 729 |
| 2 | 35,249 | 55,254 | 35,309 | 55,924 | 726 |
| 63年度 | 34,392 | 47,962 | 34,779 | 50,163 | 715 |
| 平成1年度 | 33,755 | 48,559 | 33,833 | 50,426 | 706 |
| 2年 1月 | 2,629 | 4,048 | 2,649 | 4,107 | 717 |
| 2 | 2,671 | 3,865 | 2,653 | 3,957 | 741 |
| 3 | 2,986 | 4,553 | 3,025 | 4,715 | 706 |
| 4 | 3,058 | 5,010 | 3,008 | 4,989 | 772 |
| 5 | 2,989 | 4,556 | 3,034 | 4,612 | 736 |
| 6 | 2,881 | 4,375 | 2,900 | 4,382 | 725 |
| 7 | 3,012 | 4,632 | 3,002 | 4,656 | 739 |
| 8 | 2,872 | 4,635 | 2,815 | 4,601 | 796 |
| 9 | 2,741 | 4,327 | 2,733 | 4,372 | 804 |
| 10 | 3,046 | 4,885 | 3,177 | 5,078 | 672 |
| 11 | 3,240 | 5,307 | 3,261 | 5,367 | 652 |
| 12 | 3,123 | 5,063 | 3,052 | 5,088 | 726 |

### その他（3）

| 年月 | 生産 数量（千個） | 生産 金額（百万円） | 販売 数量（千個） | 販売 金額（百万円） | 在庫 数量（千個） |
|---|---|---|---|---|---|
| 昭和61年 | 659,580 | 11,015 | 536,374 | 14,148 | 46,153 |
| 62 | 658,908 | 10,791 | 537,618 | 13,858 | 39,885 |
| 63 | 752,846 | 12,741 | 629,091 | 16,444 | 25,280 |
| 平成1年 | 868,558 | 14,253 | 695,365 | 18,153 | 53,018 |
| 2 | 811,671 | 13,880 | 700,340 | 18,705 | 31,552 |
| 63年度 | 785,793 | 13,042 | 654,471 | 16,914 | 22,567 |
| 平成1年度 | 866,104 | 14,208 | 702,726 | 18,315 | 46,439 |
| 2年 1月 | 62,443 | 1,009 | 56,064 | 1,431 | 50,877 |
| 2 | 67,232 | 1,097 | 58,648 | 1,483 | 52,229 |
| 3 | 66,462 | 1,134 | 63,172 | 1,640 | 46,439 |
| 4 | 69,396 | 1,194 | 57,985 | 1,584 | 42,654 |
| 5 | 63,976 | 1,111 | 55,819 | 1,511 | 40,559 |
| 6 | 70,702 | 1,218 | 57,988 | 1,575 | 40,516 |
| 7 | 68,941 | 1,161 | 60,928 | 1,631 | 33,518 |
| 8 | 58,531 | 982 | 52,855 | 1,404 | 30,866 |
| 9 | 66,245 | 1,143 | 55,349 | 1,484 | 26,104 |
| 10 | 75,311 | 1,307 | 62,197 | 1,699 | 28,487 |
| 11 | 71,439 | 1,244 | 61,419 | 1,658 | 28,900 |
| 12 | 70,993 | 1,280 | 57,917 | 1,606 | 31,552 |

### 一般照明用電球（1）

| 年月 | 生産 数量（千個） | 生産 金額（百万円） | 販売 数量（千個） | 販売 金額（百万円） | 在庫 数量（千個） |
|---|---|---|---|---|---|
| 昭和61年 | 138,760 | 12,992 | 139,143 | 13,252 | 24,028 |
| 62 | 141,119 | 13,257 | 146,360 | 14,065 | 18,627 |
| 63 | 160,041 | 15,388 | 159,038 | 15,456 | 20,065 |
| 平成1年 | 165,846 | 16,118 | 160,627 | 17,797 | 19,449 |
| 2 | 161,313 | 15,860 | 157,951 | 18,126 | 17,590 |
| 63年度 | 162,960 | 15,793 | 163,388 | 16,156 | 17,621 |
| 平成1年度 | 165,745 | 16,104 | 155,413 | 17,653 | 21,209 |
| 2年 1月 | 11,789 | 1,157 | 10,751 | 1,277 | 20,176 |
| 2 | 12,476 | 1,242 | 10,815 | 1,235 | 21,508 |
| 3 | 12,358 | 1,239 | 12,121 | 1,366 | 21,209 |
| 4 | 13,469 | 1,336 | 12,813 | 1,473 | 21,411 |
| 5 | 11,559 | 1,154 | 11,864 | 1,358 | 20,845 |
| 6 | 13,554 | 1,334 | 11,124 | 1,240 | 22,676 |
| 7 | 13,086 | 1,294 | 11,807 | 1,372 | 23,266 |
| 8 | 10,674 | 1,090 | 10,821 | 1,251 | 22,744 |
| 9 | 14,983 | 1,451 | 12,234 | 1,401 | 24,877 |
| 10 | 15,451 | 1,526 | 14,302 | 1,572 | 25,785 |
| 11 | 16,454 | 1,515 | 18,672 | 2,200 | 23,008 |
| 12 | 15,461 | 1,521 | 20,627 | 2,380 | 17,590 |

### 自動車用電球（2～3）

| 年月 | 生産 数量（千個） | 生産 金額（百万円） | 販売 数量（千個） | 販売 金額（百万円） | 在庫 数量（千個） |
|---|---|---|---|---|---|
| 昭和61年 | 694,354 | 54,337 | 570,238 | 57,136 | 49,618 |
| 62 | 693,759 | 56,653 | 573,057 | 61,218 | 42,769 |
| 63 | 787,226 | 60,981 | 663,886 | 66,855 | 26,040 |
| 平成1年 | 902,755 | 62,325 | 729,679 | 68,274 | 53,747 |
| 2 | 846,920 | 69,135 | 735,649 | 74,628 | 32,278 |
| 63年度 | 820,185 | 61,004 | 689,250 | 67,077 | 23,282 |
| 平成1年度 | 899,860 | 62,767 | 736,559 | 68,741 | 47,144 |
| 2年 1月 | 65,072 | 5,057 | 58,713 | 5,538 | 51,593 |
| 2 | 69,903 | 4,962 | 61,300 | 5,440 | 52,970 |
| 3 | 69,448 | 5,687 | 66,197 | 6,355 | 47,144 |
| 4 | 72,454 | 6,204 | 60,993 | 6,573 | 43,426 |
| 5 | 66,965 | 5,667 | 58,853 | 6,123 | 41,295 |
| 6 | 73,583 | 5,593 | 60,887 | 5,957 | 41,241 |
| 7 | 71,953 | 5,793 | 63,930 | 6,287 | 34,257 |
| 8 | 61,403 | 5,616 | 55,671 | 6,005 | 31,662 |
| 9 | 68,986 | 5,470 | 58,082 | 5,856 | 26,908 |
| 10 | 78,357 | 6,192 | 65,374 | 6,776 | 29,159 |
| 11 | 74,680 | 6,551 | 64,680 | 7,025 | 29,552 |
| 12 | 74,116 | 6,343 | 60,969 | 6,694 | 32,278 |

### 反射形電球（4）

| 年月 | 生産 数量（千個） | 生産 金額（百万円） | 販売 数量（千個） | 販売 金額（百万円） | 在庫 数量（千個） |
|---|---|---|---|---|---|
| 昭和61年 | 15,228 | 4,958 | 13,871 | 5,190 | 1,771 |
| 62 | 14,693 | 4,434 | 13,399 | 4,846 | 1,738 |
| 63 | 14,761 | 4,227 | 13,362 | 4,834 | 1,663 |
| 平成1年 | 15,189 | 5,242 | 13,333 | 5,814 | 1,280 |
| 2 | 15,156 | 5,652 | 13,348 | 6,049 | 1,205 |
| 63年度 | 14,856 | 4,308 | 13,566 | 4,962 | 1,457 |
| 平成1年度 | 15,248 | 5,525 | 13,155 | 6,016 | 1,213 |
| 2年 1月 | 1,101 | 443 | 1,000 | 467 | 1,204 |
| 2 | 1,063 | 429 | 985 | 458 | 1,152 |
| 3 | 1,329 | 485 | 1,131 | 505 | 1,213 |
| 4 | 1,230 | 474 | 1,014 | 450 | 1,271 |
| 5 | 1,128 | 424 | 1,079 | 486 | 1,154 |
| 6 | 1,285 | 458 | 958 | 422 | 1,342 |
| 7 | 1,321 | 477 | 1,001 | 452 | 1,507 |
| 8 | 1,109 | 408 | 984 | 418 | 1,505 |
| 9 | 1,362 | 484 | 1,020 | 459 | 1,681 |
| 10 | 1,546 | 560 | 1,358 | 566 | 1,694 |
| 11 | 1,320 | 501 | 1,443 | 711 | 1,406 |
| 12 | 1,364 | 508 | 1,375 | 655 | 1,205 |

### ハロゲン電球（5）

| 年月 | 生産 数量（千個） | 生産 金額（百万円） | 販売 数量（千個） | 販売 金額（百万円） | 在庫 数量（千個） |
|---|---|---|---|---|---|
| 昭和61年 | 36,595 | 30,091 | 30,076 | 25,757 | 4,649 |
| 62 | 57,467 | 35,362 | 52,309 | 32,296 | 5,539 |
| 63 | 74,902 | 43,973 | 68,712 | 40,622 | 6,154 |
| 平成1年 | 101,891 | 51,504 | 92,110 | 46,922 | 8,526 |
| 2 | 114,353 | 47,299 | 96,748 | 44,541 | 11,113 |
| 63年度 | 81,945 | 47,570 | 74,552 | 43,414 | 7,652 |
| 平成1年度 | 107,129 | 50,394 | 97,815 | 47,144 | 7,700 |
| 2年 1月 | 8,398 | 3,720 | 7,652 | 3,713 | 8,425 |
| 2 | 9,388 | 4,012 | 9,445 | 4,097 | 7,470 |
| 3 | 10,116 | 4,210 | 8,787 | 4,029 | 7,700 |
| 4 | 9,736 | 4,132 | 8,626 | 3,862 | 7,406 |
| 5 | 10,585 | 4,150 | 10,694 | 4,327 | 6,037 |
| 6 | 9,508 | 3,982 | 6,366 | 3,275 | 7,608 |
| 7 | 9,565 | 3,931 | 7,613 | 3,753 | 8,101 |
| 8 | 9,056 | 3,718 | 6,772 | 3,171 | 9,364 |
| 9 | 9,385 | 3,690 | 7,859 | 3,492 | 9,805 |
| 10 | 9,985 | 4,077 | 7,451 | 3,465 | 10,837 |
| 11 | 9,674 | 3,872 | 9,827 | 4,239 | 9,134 |
| 12 | 8,957 | 3,804 | 5,658 | 3,116 | 11,113 |

表示用小形電球（6）

| 年月 | 生産 数量(千個) | 生産 金額(百万円) | 販売 数量(千個) | 販売 金額(百万円) | 在庫 数量(千個) |
|---|---|---|---|---|---|
| 昭和61年 | 289,932 | 5,594 | 403,355 | 8,364 | 19,707 |
| 62 | 347,288 | 6,365 | 489,972 | 9,473 | 25,915 |
| 63 | 444,721 | 8,010 | 642,486 | 11,917 | 41,133 |
| 平成1年 | 485,723 | 8,501 | 620,007 | 11,136 | 63,653 |
| 2 | 471,990 | 8,034 | 618,004 | 11,274 | 55,300 |
| 63年度 | 457,260 | 8,159 | 650,157 | 11,869 | 44,956 |
| 平成1年度 | 471,933 | 8,238 | 598,366 | 10,843 | 56,015 |
| 2年 1月 | 32,041 | 555 | 41,885 | 754 | 60,278 |
| 2 | 35,342 | 621 | 44,250 | 814 | 60,623 |
| 3 | 36,547 | 636 | 46,620 | 847 | 56,015 |
| 4 | 35,822 | 623 | 47,553 | 856 | 48,960 |
| 5 | 36,441 | 610 | 47,012 | 850 | 47,760 |
| 6 | 39,685 | 677 | 52,923 | 931 | 47,049 |
| 7 | 42,101 | 718 | 54,334 | 1,009 | 50,831 |
| 8 | 39,588 | 645 | 53,893 | 962 | 48,308 |
| 9 | 41,794 | 697 | 55,630 | 1,003 | 53,681 |
| 10 | 47,079 | 799 | 64,689 | 1,194 | 50,930 |
| 11 | 39,712 | 678 | 55,967 | 1,056 | 48,572 |
| 12 | 45,838 | 775 | 53,249 | 999 | 55,300 |

その他の白熱電球（7）

| 年月 | 生産 数量(千個) | 生産 金額(百万円) | 販売 数量(千個) | 販売 金額(百万円) | 在庫 数量(千個) |
|---|---|---|---|---|---|
| 昭和61年 | 244,566 | 9,271 | 271,283 | 11,909 | 33,993 |
| 62 | 252,053 | 8,952 | 292,659 | 12,111 | 27,052 |
| 63 | 248,092 | 9,305 | 305,414 | 13,172 | 32,717 |
| 平成1年 | 258,282 | 10,818 | 310,110 | 14,175 | 28,728 |
| 2 | 257,792 | 11,600 | 313,503 | 14,518 | 25,452 |
| 63年度 | 246,139 | 9,008 | 307,180 | 12,962 | 32,269 |
| 平成1年度 | 263,838 | 11,679 | 309,928 | 14,550 | 31,906 |
| 2年 1月 | 20,053 | 896 | 23,311 | 1,082 | 29,063 |
| 2 | 21,731 | 960 | 23,486 | 1,052 | 31,391 |
| 3 | 22,101 | 1,015 | 24,233 | 1,099 | 31,906 |
| 4 | 23,073 | 992 | 27,504 | 1,228 | 31,801 |
| 5 | 21,666 | 950 | 24,929 | 1,159 | 31,972 |
| 6 | 21,116 | 985 | 24,708 | 1,209 | 33,432 |
| 7 | 21,164 | 943 | 24,333 | 1,108 | 34,527 |
| 8 | 16,982 | 817 | 22,352 | 1,129 | 33,259 |
| 9 | 20,261 | 976 | 27,280 | 1,241 | 31,261 |
| 10 | 23,100 | 1,056 | 28,291 | 1,275 | 31,170 |
| 11 | 21,916 | 969 | 32,496 | 1,532 | 25,146 |
| 12 | 24,629 | 1,040 | 30,581 | 1,405 | 25,452 |

直管形の20 W（9）

| 年月 | 生産 数量(千個) | 生産 金額(百万円) | 販売 数量(千個) | 販売 金額(百万円) | 在庫 数量(千個) |
|---|---|---|---|---|---|
| 昭和61年 | 76,396 | 17,033 | 72,719 | 15,773 | 10,754 |
| 62 | 72,485 | 16,285 | 75,134 | 17,971 | 6,528 |
| 63 | 81,315 | 18,886 | 79,871 | 19,865 | 6,897 |
| 平成1年 | 85,171 | 20,617 | 82,876 | 22,749 | 6,910 |
| 2 | 90,040 | 23,616 | 86,179 | 24,974 | 6,401 |
| 63年度 | 82,267 | 19,266 | 80,970 | 20,568 | 7,455 |
| 平成1年度 | 85,799 | 21,430 | 83,527 | 23,491 | 6,632 |
| 2年 1月 | 6,279 | 1,545 | 6,033 | 1,678 | 6,848 |
| 2 | 6,872 | 1,669 | 6,187 | 1,654 | 7,229 |
| 3 | 6,673 | 1,590 | 6,888 | 1,787 | 6,632 |
| 4 | 7,785 | 2,059 | 6,246 | 1,693 | 7,779 |
| 5 | 6,274 | 1,655 | 5,878 | 1,625 | 7,808 |
| 6 | 7,401 | 1,721 | 6,616 | 1,864 | 8,263 |
| 7 | 9,270 | 2,617 | 6,186 | 1,623 | 10,921 |
| 8 | 6,218 | 1,418 | 4,838 | 1,266 | 11,934 |
| 9 | 8,954 | 2,636 | 6,310 | 1,669 | 13,984 |
| 10 | 7,405 | 1,946 | 7,639 | 2,351 | 13,479 |
| 11 | 8,337 | 2,371 | 11,694 | 3,937 | 9,826 |
| 12 | 8,572 | 2,388 | 11,663 | 3,827 | 6,401 |

直管形の40 W（10）

| 年月 | 生産 数量(千個) | 生産 金額(百万円) | 販売 数量(千個) | 販売 金額(百万円) | 在庫 数量(千個) |
|---|---|---|---|---|---|
| 昭和61年 | 77,911 | 25,239 | 77,777 | 25,372 | 12,601 |
| 62 | 76,215 | 24,980 | 80,446 | 27,683 | 8,343 |
| 63 | 90,326 | 29,753 | 90,834 | 31,893 | 8,347 |
| 平成1年 | 98,941 | 34,422 | 96,292 | 35,730 | 10,789 |
| 2 | 103,918 | 38,304 | 102,761 | 40,121 | 11,818 |
| 63年度 | 92,924 | 30,872 | 93,597 | 33,271 | 7,769 |
| 平成1年度 | 101,039 | 35,384 | 98,410 | 36,980 | 10,168 |
| 2年 1月 | 7,541 | 2,524 | 7,549 | 3,026 | 10,787 |
| 2 | 8,088 | 2,873 | 8,151 | 2,994 | 10,746 |
| 3 | 9,767 | 3,457 | 10,223 | 3,997 | 10,168 |
| 4 | 9,781 | 3,473 | 7,990 | 3,116 | 11,968 |
| 5 | 9,030 | 3,416 | 7,798 | 3,171 | 13,124 |
| 6 | 10,539 | 4,209 | 8,154 | 3,147 | 15,449 |
| 7 | 7,210 | 2,662 | 7,785 | 3,051 | 14,888 |
| 8 | 6,378 | 2,532 | 6,392 | 2,403 | 14,963 |
| 9 | 6,928 | 2,558 | 8,268 | 3,107 | 13,104 |
| 10 | 9,730 | 3,684 | 8,240 | 3,081 | 14,770 |
| 11 | 9,572 | 3,461 | 10,232 | 4,164 | 14,431 |
| 12 | 9,354 | 3,456 | 11,979 | 4,865 | 11,818 |

赤外線電球（8）

| 年月 | 生産 数量(千個) | 生産 金額(百万円) | 販売 数量(千個) | 販売 金額(百万円) | 在庫 数量(千個) |
|---|---|---|---|---|---|
| 昭和61年 | 5,999 | 2,781 | 5,267 | 2,754 | 490 |
| 62 | 6,376 | 2,938 | 5,575 | 2,933 | 657 |
| 63 | 5,683 | 2,462 | 5,251 | 2,512 | 497 |
| 平成1年 | 5,984 | 2,907 | 5,206 | 2,512 | 499 |
| 2 | 4,025 | 2,263 | 3,464 | 1,896 | 534 |
| 63年度 | 5,598 | 2,430 | 5,325 | 2,556 | 538 |
| 平成1年度 | 5,805 | 2,902 | 4,991 | 2,450 | 517 |
| 2年 1月 | 315 | 152 | 249 | 118 | 521 |
| 2 | 244 | 130 | 222 | 122 | 509 |
| 3 | 327 | 187 | 253 | 139 | 517 |
| 4 | 378 | 245 | 276 | 158 | 579 |
| 5 | 413 | 243 | 278 | 154 | 682 |
| 6 | 397 | 212 | 333 | 175 | 712 |
| 7 | 394 | 231 | 401 | 223 | 666 |
| 8 | 330 | 177 | 319 | 162 | 639 |
| 9 | 337 | 203 | 311 | 177 | 625 |
| 10 | 324 | 181 | 290 | 163 | 603 |
| 11 | 275 | 147 | 273 | 163 | 551 |
| 12 | 291 | 155 | 258 | 140 | 534 |

放電ランプ（9～16）

| 年月 | 生産 金額(百万円) | 販売 金額(百万円) |
|---|---|---|
| 昭和61年 | 145,881 | 146,241 |
| 62 | 152,249 | 162,590 |
| 63 | 176,023 | 187,286 |
| 平成1年 | 197,840 | 209,350 |
| 2 | 215,572 | 226,784 |
| 63年度 | 181,325 | 193,987 |
| 平成1年度 | 202,148 | 212,757 |
| 2年 1月 | 14,062 | 15,933 |
| 2 | 16,025 | 14,685 |
| 3 | 16,628 | 17,253 |
| 4 | 18,381 | 16,549 |
| 5 | 16,956 | 16,595 |
| 6 | 18,779 | 16,478 |
| 7 | 19,065 | 16,026 |
| 8 | 14,878 | 13,647 |
| 9 | 18,462 | 17,015 |
| 10 | 21,099 | 20,347 |
| 11 | 21,213 | 30,476 |
| 12 | 20,024 | 31,780 |

蛍光ランプ（9～12）

| 年月 | 生産 数量(千個) | 生産 金額(百万円) | 販売 数量(千個) | 販売 金額(百万円) | 在庫 数量(千個) |
|---|---|---|---|---|---|
| 昭和61年 | 311,468 | 113,736 | 309,736 | 112,100 | 48,688 |
| 62 | 314,979 | 118,790 | 323,008 | 124,112 | 38,282 |
| 63 | 359,634 | 136,328 | 355,683 | 142,303 | 40,725 |
| 平成1年 | 380,652 | 152,237 | 374,497 | 157,526 | 41,349 |
| 2 | 398,039 | 164,423 | 389,025 | 169,052 | 43,054 |
| 63年度 | 366,908 | 140,700 | 365,115 | 147,679 | 41,968 |
| 平成1年度 | 383,802 | 154,857 | 373,847 | 158,833 | 44,820 |
| 2年 1月 | 27,729 | 10,425 | 27,683 | 11,748 | 40,781 |
| 2 | 29,995 | 11,977 | 25,999 | 10,241 | 44,342 |
| 3 | 32,726 | 12,357 | 31,148 | 12,330 | 44,820 |
| 4 | 35,006 | 14,295 | 29,744 | 12,128 | 49,605 |
| 5 | 31,304 | 13,098 | 27,963 | 11,686 | 52,379 |
| 6 | 35,224 | 14,493 | 29,802 | 11,990 | 57,085 |
| 7 | 34,152 | 14,429 | 28,081 | 11,417 | 62,708 |
| 8 | 26,815 | 11,105 | 23,602 | 9,451 | 65,748 |
| 9 | 33,514 | 13,993 | 29,095 | 12,101 | 68,764 |
| 10 | 37,488 | 16,198 | 34,396 | 15,310 | 71,592 |
| 11 | 37,876 | 16,608 | 48,627 | 24,261 | 60,172 |
| 12 | 36,209 | 15,445 | 52,885 | 26,390 | 43,054 |

環形（11）

| 年月 | 生産 数量(千個) | 生産 金額(百万円) | 販売 数量(千個) | 販売 金額(百万円) | 在庫 数量(千個) |
|---|---|---|---|---|---|
| 昭和61年 | 93,557 | 45,992 | 95,578 | 46,013 | 12,993 |
| 62 | 100,320 | 49,650 | 100,701 | 50,166 | 12,510 |
| 63 | 110,262 | 56,832 | 107,512 | 58,269 | 14,554 |
| 平成1年 | 113,224 | 60,785 | 112,871 | 62,438 | 12,336 |
| 2 | 111,402 | 61,098 | 108,832 | 62,895 | 12,171 |
| 63年度 | 111,764 | 57,975 | 110,254 | 59,974 | 16,765 |
| 平成1年度 | 113,856 | 61,231 | 110,065 | 61,618 | 17,260 |
| 2年 1月 | 8,133 | 3,816 | 7,418 | 4,080 | 12,814 |
| 2 | 8,552 | 4,396 | 5,485 | 2,746 | 15,641 |
| 3 | 8,760 | 4,136 | 6,711 | 3,309 | 17,260 |
| 4 | 9,758 | 5,461 | 7,538 | 3,994 | 19,337 |
| 5 | 8,541 | 4,738 | 6,883 | 3,712 | 20,805 |
| 6 | 9,237 | 4,932 | 7,315 | 3,666 | 22,488 |
| 7 | 9,388 | 5,329 | 6,701 | 3,448 | 24,927 |
| 8 | 7,150 | 3,985 | 5,686 | 2,874 | 26,497 |
| 9 | 9,555 | 5,369 | 7,484 | 4,160 | 28,256 |
| 10 | 11,058 | 6,410 | 10,154 | 6,110 | 28,919 |
| 11 | 11,092 | 6,695 | 17,714 | 11,799 | 22,002 |
| 12 | 10,179 | 5,831 | 19,743 | 12,998 | 12,171 |

その他（12）

| 年月 | 生産 数量(千個) | 生産 金額(百万円) | 販売 数量(千個) | 販売 金額(百万円) | 在庫 数量(千個) |
|---|---|---|---|---|---|
| 昭和61年 | 63,604 | 25,472 | 63,663 | 24,943 | 12,339 |
| 62 | 65,958 | 27,875 | 66,727 | 28,291 | 10,900 |
| 63 | 77,730 | 30,856 | 77,466 | 32,276 | 10,926 |
| 平成1年 | 83,316 | 36,412 | 82,459 | 36,608 | 11,315 |
| 2 | 92,679 | 41,405 | 91,253 | 41,062 | 12,664 |
| 63年度 | 79,952 | 32,587 | 80,293 | 33,867 | 9,979 |
| 平成1年度 | 83,108 | 36,812 | 81,845 | 36,745 | 10,760 |
| 2年 1月 | 5,777 | 2,540 | 6,684 | 2,964 | 10,333 |
| 2 | 6,483 | 3,040 | 6,176 | 2,847 | 10,726 |
| 3 | 7,526 | 3,176 | 7,327 | 3,237 | 10,760 |
| 4 | 7,682 | 3,302 | 7,970 | 3,325 | 10,521 |
| 5 | 7,458 | 3,288 | 7,403 | 3,178 | 10,642 |
| 6 | 8,048 | 3,630 | 7,717 | 3,313 | 10,886 |
| 7 | 8,284 | 3,821 | 7,408 | 3,295 | 11,972 |
| 8 | 7,069 | 3,169 | 6,686 | 2,908 | 12,353 |
| 9 | 8,077 | 3,430 | 7,033 | 3,165 | 13,420 |
| 10 | 9,296 | 4,158 | 8,363 | 3,768 | 14,424 |
| 11 | 8,876 | 4,081 | 8,987 | 4,362 | 13,913 |
| 12 | 8,103 | 3,769 | 9,500 | 4,700 | 12,664 |

H I D ランプ (13)

| 年月 | 生産 数量(千個) | 生産 金額(百万円) | 販売 数量(千個) | 販売 金額(百万円) | 在庫 数量(千個) |
|---|---|---|---|---|---|
| 昭和61年 | 5,246 | 20,312 | 5,223 | 21,421 | 995 |
| 62 | 5,494 | 21,857 | 5,914 | 24,943 | 627 |
| 63 | 5,842 | 26,656 | 6,029 | 29,600 | 632 |
| 平成1年 | 6,697 | 32,793 | 7,112 | 36,489 | 937 |
| 2 | 7,669 | 38,030 | 7,992 | 42,327 | 1,201 |
| 63年度 | 5,917 | 27,762 | 6,232 | 30,703 | 646 |
| 平成1年度 | 6,964 | 34,121 | 7,283 | 38,732 | 1,068 |
| 2年 1月 | 543 | 2,655 | 552 | 3,042 | 971 |
| 2 | 606 | 2,986 | 603 | 3,304 | 1,009 |
| 3 | 645 | 3,084 | 616 | 3,676 | 1,068 |
| 4 | 626 | 3,000 | 599 | 3,156 | 1,137 |
| 5 | 614 | 2,909 | 826 | 3,709 | 1,162 |
| 6 | 668 | 3,202 | 575 | 3,305 | 1,298 |
| 7 | 669 | 3,519 | 577 | 3,313 | 1,383 |
| 8 | 581 | 2,800 | 570 | 3,088 | 1,413 |
| 9 | 693 | 3,367 | 662 | 3,623 | 1,455 |
| 10 | 731 | 3,680 | 794 | 3,637 | 1,356 |
| 11 | 658 | 3,434 | 962 | 4,648 | 1,203 |
| 12 | 634 | 3,395 | 657 | 3,826 | 1,201 |

ネオングローランプ (14)

| 年月 | 生産 数量(千個) | 生産 金額(百万円) | 販売 数量(千個) | 販売 金額(百万円) | 在庫 数量(千個) |
|---|---|---|---|---|---|
| 昭和61年 | 113,444 | 1,511 | 120,070 | 1,612 | 9,666 |
| 62 | 110,471 | 1,436 | 113,145 | 1,476 | 10,899 |
| 63 | 114,719 | 1,476 | 120,169 | 1,530 | 10,230 |
| 平成1年 | 127,418 | 1,704 | 129,689 | 1,748 | 10,807 |
| 2 | 135,734 | 1,950 | 135,381 | 1,979 | 13,437 |
| 63年度 | 114,766 | 1,514 | 122,709 | 1,597 | 9,141 |
| 平成1年度 | 132,516 | 1,756 | 131,413 | 1,763 | 12,768 |
| 2年 1月 | 10,884 | 141 | 10,726 | 143 | 11,142 |
| 2 | 11,495 | 153 | 11,168 | 152 | 11,729 |
| 3 | 11,476 | 156 | 10,496 | 149 | 12,768 |
| 4 | 13,189 | 178 | 12,042 | 171 | 14,060 |
| 5 | 10,141 | 141 | 11,047 | 155 | 13,388 |
| 6 | 11,359 | 160 | 11,795 | 162 | 13,113 |
| 7 | 11,163 | 153 | 12,024 | 166 | 12,426 |
| 8 | 10,508 | 157 | 10,810 | 161 | 12,338 |
| 9 | 10,817 | 148 | 11,974 | 173 | 11,393 |
| 10 | 11,079 | 182 | 10,778 | 190 | 12,053 |
| 11 | 11,943 | 167 | 11,046 | 161 | 13,067 |
| 12 | 11,680 | 213 | 11,475 | 198 | 13,437 |

グロースタータ (15)

| 年月 | 生産 数量(千個) | 生産 金額(百万円) | 販売 数量(千個) | 販売 金額(百万円) | 在庫 数量(千個) |
|---|---|---|---|---|---|
| 昭和61年 | 121,442 | 3,738 | 109,232 | 4,624 | 9,531 |
| 62 | 123,748 | 3,502 | 114,835 | 5,042 | 6,806 |
| 63 | 138,737 | 3,850 | 123,192 | 5,295 | 10,157 |
| 平成1年 | 143,510 | 4,170 | 118,332 | 5,385 | 13,431 |
| 2 | 130,480 | 3,771 | 110,824 | 5,239 | 6,152 |
| 63年度 | 142,790 | 3,969 | 125,124 | 5,386 | 12,408 |
| 平成1年度 | 140,057 | 4,095 | 113,705 | 5,286 | 10,934 |
| 2年 1月 | 9,639 | 277 | 9,021 | 440 | 8,309 |
| 2 | 10,909 | 311 | 8,029 | 374 | 9,752 |
| 3 | 11,277 | 321 | 8,328 | 390 | 10,934 |
| 4 | 10,797 | 308 | 8,554 | 403 | 10,414 |
| 5 | 9,485 | 276 | 8,082 | 394 | 9,772 |
| 6 | 10,486 | 308 | 7,917 | 361 | 10,865 |
| 7 | 9,909 | 278 | 8,159 | 376 | 10,810 |
| 8 | 9,563 | 271 | 7,014 | 316 | 11,745 |
| 9 | 10,446 | 288 | 8,114 | 364 | 11,831 |
| 10 | 13,288 | 394 | 10,458 | 460 | 12,503 |
| 11 | 12,916 | 379 | 13,572 | 658 | 10,132 |
| 12 | 11,765 | 359 | 13,577 | 702 | 6,152 |

その他の放電ランプ (16)

| 年月 | 生産 数量(千個) | 生産 金額(百万円) | 販売 数量(千個) | 販売 金額(百万円) | 在庫 数量(千個) |
|---|---|---|---|---|---|
| 昭和61年 | 23,001 | 6,584 | 10,747 | 6,484 | 2,679 |
| 62 | 23,353 | 6,663 | 11,164 | 7,018 | 2,180 |
| 63 | 21,457 | 7,713 | 11,475 | 8,558 | 1,425 |
| 平成1年 | 24,532 | 6,937 | 12,286 | 8,202 | 1,857 |
| 2 | 30,593 | 7,398 | 12,570 | 8,187 | 2,125 |
| 63年度 | 21,734 | 7,379 | 11,338 | 8,621 | 1,670 |
| 平成1年度 | 26,244 | 7,319 | 12,674 | 8,143 | 2,490 |
| 2年 1月 | 2,132 | 564 | 923 | 560 | 2,002 |
| 2 | 2,382 | 597 | 1,138 | 615 | 2,124 |
| 3 | 2,473 | 709 | 1,011 | 709 | 2,490 |
| 4 | 2,319 | 601 | 1,011 | 692 | 2,564 |
| 5 | 1,961 | 532 | 904 | 652 | 2,314 |
| 6 | 2,189 | 616 | 1,133 | 659 | 2,007 |
| 7 | 2,841 | 685 | 1,159 | 756 | 2,330 |
| 8 | 2,168 | 545 | 1,087 | 629 | 1,820 |
| 9 | 3,194 | 666 | 1,178 | 754 | 2,312 |
| 10 | 2,987 | 645 | 1,124 | 750 | 2,189 |
| 11 | 2,936 | 625 | 962 | 747 | 2,181 |
| 12 | 3,013 | 612 | 940 | 664 | 2,125 |

配線及び電気照明器具 (17~27)

| 年月 | 生産 金額(百万円) |
|---|---|
| 昭和61年 | 493,926 |
| 62 | 532,023 |
| 63 | 629,585 |
| 平成1年 | 671,957 |
| 2 | 689,353 |
| 63年度 | 640,974 |
| 平成1年度 | 681,456 |
| 2年 1月 | 52,748 |
| 2 | 57,324 |
| 3 | 60,390 |
| 4 | 56,936 |
| 5 | 52,872 |
| 6 | 57,990 |
| 7 | 58,549 |
| 8 | 53,639 |
| 9 | 58,294 |
| 10 | 62,278 |
| 11 | 60,757 |
| 12 | 57,575 |

注：自己消費を除く。

配線器具 (17~19)

| 年月 | 生産 数量(千個) | 生産 金額(百万円) |
|---|---|---|
| 昭和61年 | 427,411 | 58,688 |
| 62 | 437,659 | 59,167 |
| 63 | 454,151 | 61,271 |
| 平成1年 | 463,886 | 64,177 |
| 2 | 455,953 | 64,878 |
| 63年度 | 458,222 | 62,210 |
| 平成1年度 | 462,327 | 64,342 |
| 2年 1月 | 36,439 | 4,794 |
| 2 | 36,191 | 5,054 |
| 3 | 35,867 | 5,217 |
| 4 | 37,521 | 5,362 |
| 5 | 35,476 | 5,167 |
| 6 | 37,084 | 5,637 |
| 7 | 38,106 | 5,587 |
| 8 | 35,995 | 4,986 |
| 9 | 38,256 | 5,414 |
| 10 | 43,238 | 6,030 |
| 11 | 43,007 | 6,009 |
| 12 | 38,773 | 5,620 |

小形開閉器 (17)

| 年月 | 生産 数量(千個) | 生産 金額(百万円) |
|---|---|---|
| 昭和61年 | 7,576 | 7,067 |
| 62 | 6,529 | 6,976 |
| 63 | 7,276 | 7,643 |
| 平成1年 | 7,340 | 8,502 |
| 2 | 7,009 | 8,164 |
| 63年度 | 7,420 | 7,940 |
| 平成1年度 | 7,314 | 8,551 |
| 2年 1月 | 499 | 588 |
| 2 | 502 | 655 |
| 3 | 661 | 745 |
| 4 | 630 | 723 |
| 5 | 657 | 668 |
| 6 | 619 | 714 |
| 7 | 615 | 705 |
| 8 | 498 | 618 |
| 9 | 517 | 621 |
| 10 | 483 | 682 |
| 11 | 629 | 680 |
| 12 | 698 | 766 |

点滅器 (18)

| 年月 | 生産 数量(千個) | 生産 金額(百万円) |
|---|---|---|
| 昭和61年 | 105,391 | 11,314 |
| 62 | 105,960 | 11,040 |
| 63 | 123,876 | 15,546 |
| 平成1年 | 128,799 | 16,040 |
| 2 | 123,644 | 16,537 |
| 63年度 | 124,944 | 15,732 |
| 平成1年度 | 128,535 | 16,199 |
| 2年 1月 | 10,519 | 1,287 |
| 2 | 9,635 | 1,352 |
| 3 | 9,706 | 1,343 |
| 4 | 9,857 | 1,289 |
| 5 | 9,880 | 1,344 |
| 6 | 9,830 | 1,415 |
| 7 | 10,458 | 1,404 |
| 8 | 9,879 | 1,282 |
| 9 | 10,342 | 1,387 |
| 10 | 12,022 | 1,561 |
| 11 | 11,640 | 1,522 |
| 12 | 9,876 | 1,351 |

接続器 (19)

| 年月 | 生産 数量(千個) | 生産 金額(百万円) |
|---|---|---|
| 昭和61年 | 314,443 | 40,308 |
| 62 | 325,170 | 41,151 |
| 63 | 323,000 | 38,082 |
| 平成1年 | 327,746 | 39,635 |
| 2 | 325,300 | 40,177 |
| 63年度 | 325,858 | 38,539 |
| 平成1年度 | 326,478 | 39,592 |
| 2年 1月 | 25,421 | 2,919 |
| 2 | 26,054 | 3,047 |
| 3 | 25,500 | 3,129 |
| 4 | 27,034 | 3,351 |
| 5 | 24,939 | 3,155 |
| 6 | 26,635 | 3,508 |
| 7 | 27,032 | 3,478 |
| 8 | 25,617 | 3,086 |
| 9 | 27,396 | 3,406 |
| 10 | 30,733 | 3,788 |
| 11 | 30,738 | 3,808 |
| 12 | 28,199 | 3,503 |

電気照明器具 (20~27)

| 年月 | 生産 金額(百万円) | 販売 金額(百万円) |
|---|---|---|
| 昭和61年 | 435,238 | 489,717 |
| 62 | 472,857 | 520,903 |
| 63 | 568,314 | 613,156 |
| 平成1年 | 607,780 | 668,261 |
| 2 | 624,475 | 701,984 |
| 63年度 | 578,764 | 632,621 |
| 平成1年度 | 617,114 | 673,527 |
| 2年 1月 | 47,954 | 54,317 |
| 2 | 52,270 | 58,275 |
| 3 | 55,173 | 65,724 |
| 4 | 51,574 | 57,113 |
| 5 | 47,705 | 53,680 |
| 6 | 52,353 | 54,253 |
| 7 | 52,962 | 57,510 |
| 8 | 48,653 | 53,520 |
| 9 | 52,880 | 58,523 |
| 10 | 56,248 | 61,511 |
| 11 | 54,748 | 65,576 |
| 12 | 51,954 | 61,982 |

注：電球を除く。

白熱灯器具 (20~22)

| 年月 | 生産 数量(千個) | 生産 金額(百万円) | 販売 数量(千個) | 販売 金額(百万円) | 在庫 数量(千個) |
|---|---|---|---|---|---|
| 昭和61年 | 174,524 | 184,298 | 175,963 | 195,913 | 5,558 |
| 62 | 166,317 | 184,038 | 167,238 | 194,534 | 5,256 |
| 63 | 192,817 | 218,491 | 192,529 | 228,884 | 6,238 |
| 平成1年 | 212,588 | 221,514 | 214,402 | 235,860 | 6,151 |
| 2 | 225,079 | 232,299 | 225,756 | 247,827 | 6,583 |
| 63年度 | 197,768 | 216,077 | 197,886 | 229,077 | 5,825 |
| 平成1年度 | 216,716 | 226,537 | 218,338 | 238,936 | 6,078 |
| 2年 1月 | 17,569 | 17,524 | 17,728 | 18,618 | 6,101 |
| 2 | 17,040 | 18,679 | 17,040 | 19,572 | 6,252 |
| 3 | 19,744 | 20,333 | 20,022 | 22,336 | 6,078 |
| 4 | 19,133 | 19,834 | 19,190 | 20,943 | 6,151 |
| 5 | 18,208 | 18,697 | 18,506 | 19,860 | 5,957 |
| 6 | 19,355 | 19,530 | 18,808 | 19,957 | 6,608 |
| 7 | 19,393 | 20,163 | 19,378 | 20,984 | 6,711 |
| 8 | 18,770 | 18,539 | 18,555 | 19,432 | 6,960 |
| 9 | 18,580 | 19,219 | 18,319 | 19,951 | 7,231 |
| 10 | 19,011 | 20,516 | 19,400 | 22,036 | 6,912 |
| 11 | 19,578 | 20,287 | 19,864 | 22,998 | 6,739 |
| 12 | 18,699 | 18,976 | 18,944 | 21,140 | 6,583 |

## 一般用 (20)

## 自動車用(二輪自動車を含む) (21)

| 年月 | 生産 数量(千個) | 生産 金額(百万円) | 販売 数量(千個) | 販売 金額(百万円) | 在庫 数量(千個) | 生産 数量(千個) | 生産 金額(百万円) | 販売 数量(千個) | 販売 金額(百万円) | 在庫 数量(千個) |
|---|---|---|---|---|---|---|---|---|---|---|
| 昭和61年 | 14,168 | 61,669 | 15,064 | 70,985 | 2,157 | 158,404 | 115,038 | 158,894 | 115,792 | 3,277 |
| 62 | 14,994 | 65,751 | 15,674 | 73,815 | 2,084 | 149,279 | 110,382 | 149,489 | 111,000 | 3,068 |
| 63 | 16,851 | 73,785 | 17,006 | 80,325 | 2,565 | 173,440 | 134,798 | 173,038 | 136,602 | 3,537 |
| 平成1年 | 17,180 | 76,809 | 18,886 | 88,296 | 2,661 | 192,670 | 133,779 | 192,885 | 134,644 | 3,318 |
| 2 | 16,520 | 79,425 | 17,673 | 92,447 | 2,665 | 205,623 | 140,766 | 205,258 | 140,605 | 3,679 |
| 63年度 | 16,986 | 74,791 | 17,636 | 83,838 | 2,066 | 178,181 | 130,738 | 177,714 | 132,589 | 3,555 |
| 平成1年度 | 17,154 | 78,245 | 18,543 | 88,443 | 2,636 | 196,783 | 137,090 | 197,103 | 137,255 | 3,227 |
| 2年 1月 | 1,251 | 5,817 | 1,311 | 6,618 | 2,715 | 16,104 | 10,827 | 16,216 | 10,937 | 3,202 |
| 2 | 1,429 | 6,809 | 1,520 | 7,591 | 2,775 | 15,373 | 10,901 | 15,301 | 10,868 | 3,274 |
| 3 | 1,470 | 6,923 | 1,716 | 8,773 | 2,636 | 18,024 | 12,229 | 18,071 | 12,204 | 3,227 |
| 4 | 1,371 | 6,363 | 1,454 | 7,382 | 2,682 | 17,514 | 12,374 | 17,519 | 12,309 | 3,222 |
| 5 | 1,242 | 6,051 | 1,322 | 6,877 | 2,705 | 16,689 | 11,614 | 16,911 | 11,717 | 3,000 |
| 6 | 1,404 | 6,906 | 1,382 | 7,464 | 2,831 | 17,708 | 11,596 | 17,220 | 11,313 | 3,488 |
| 7 | 1,509 | 7,164 | 1,446 | 7,656 | 2,983 | 17,627 | 12,014 | 17,720 | 12,135 | 3,395 |
| 8 | 1,305 | 6,206 | 1,280 | 6,942 | 3,050 | 17,221 | 11,375 | 17,066 | 11,303 | 3,549 |
| 9 | 1,413 | 6,958 | 1,474 | 7,817 | 3,008 | 16,941 | 11,264 | 16,633 | 10,885 | 3,857 |
| 10 | 1,463 | 7,350 | 1,590 | 8,330 | 2,960 | 17,307 | 12,111 | 17,513 | 12,319 | 3,651 |
| 11 | 1,415 | 6,790 | 1,678 | 9,067 | 2,820 | 17,900 | 12,495 | 17,865 | 12,582 | 3,686 |
| 12 | 1,248 | 6,087 | 1,501 | 7,930 | 2,665 | 17,214 | 11,967 | 17,221 | 12,033 | 3,679 |

## 特殊用 (22)

## 放電灯器具 (23～27)

| 年月 | 生産 数量(千個) | 生産 金額(百万円) | 販売 数量(千個) | 販売 金額(百万円) | 在庫 数量(千個) | 生産 数量(千個) | 生産 金額(百万円) | 販売 数量(千個) | 販売 金額(百万円) | 在庫 数量(千個) |
|---|---|---|---|---|---|---|---|---|---|---|
| 昭和61年 | 1,952 | 7,591 | 2,005 | 9,136 | 124 | 41,491 | 250,940 | 42,797 | 293,804 | 5,092 |
| 62 | 2,044 | 7,905 | 2,075 | 9,719 | 104 | 47,757 | 288,819 | 46,949 | 326,369 | 5,339 |
| 63 | 2,526 | 9,908 | 2,485 | 11,957 | 136 | 55,849 | 349,823 | 53,395 | 384,272 | 6,305 |
| 平成1年 | 2,738 | 10,926 | 2,631 | 12,919 | 172 | 58,946 | 386,266 | 57,165 | 432,401 | 6,671 |
| 2 | 2,936 | 12,108 | 2,826 | 14,775 | 238 | 56,900 | 392,176 | 56,602 | 454,157 | 5,864 |
| 63年度 | 2,602 | 10,548 | 2,536 | 12,650 | 203 | 56,845 | 362,687 | 55,245 | 403,544 | 5,225 |
| 平成1年度 | 2,779 | 11,203 | 2,692 | 13,238 | 215 | 59,266 | 390,577 | 56,791 | 434,591 | 6,202 |
| 2年 1月 | 213 | 880 | 201 | 1,063 | 184 | 4,498 | 30,431 | 4,459 | 35,699 | 6,619 |
| 2 | 238 | 968 | 219 | 1,112 | 203 | 4,951 | 33,592 | 4,808 | 38,703 | 6,668 |
| 3 | 250 | 1,182 | 235 | 1,359 | 215 | 5,197 | 34,840 | 5,520 | 43,388 | 6,202 |
| 4 | 248 | 1,098 | 217 | 1,253 | 247 | 4,717 | 31,739 | 4,589 | 36,170 | 6,291 |
| 5 | 277 | 1,033 | 273 | 1,266 | 252 | 4,275 | 29,008 | 4,302 | 33,820 | 6,231 |
| 6 | 243 | 1,028 | 206 | 1,180 | 289 | 4,823 | 32,823 | 4,326 | 34,296 | 6,601 |
| 7 | 257 | 985 | 213 | 1,193 | 334 | 4,729 | 32,798 | 4,508 | 36,526 | 6,753 |
| 8 | 244 | 958 | 208 | 1,188 | 362 | 4,242 | 30,114 | 4,161 | 34,087 | 6,791 |
| 9 | 226 | 997 | 212 | 1,250 | 366 | 4,603 | 33,661 | 4,660 | 38,571 | 6,564 |
| 10 | 240 | 1,055 | 297 | 1,387 | 301 | 5,071 | 35,732 | 4,821 | 39,476 | 6,703 |
| 11 | 262 | 1,002 | 322 | 1,348 | 233 | 4,951 | 34,461 | 5,287 | 42,579 | 6,297 |
| 12 | 236 | 922 | 223 | 1,176 | 238 | 4,843 | 32,978 | 5,161 | 40,843 | 5,864 |

## 蛍光灯器具 (23～26)

## 40W未満の直管を使用するもの (23)

| 年月 | 生産 数量(千個) | 生産 金額(百万円) | 販売 数量(千個) | 販売 金額(百万円) | 在庫 数量(千個) | 生産 数量(千個) | 生産 金額(百万円) | 販売 数量(千個) | 販売 金額(百万円) | 在庫 数量(千個) |
|---|---|---|---|---|---|---|---|---|---|---|
| 昭和61年 | 39,300 | 226,613 | 40,470 | 264,950 | 4,898 | 12,474 | 59,570 | 12,997 | 70,519 | 1,487 |
| 62 | 45,310 | 260,272 | 44,379 | 293,325 | 5,144 | 14,735 | 72,407 | 13,747 | 79,142 | 1,604 |
| 63 | 52,883 | 316,973 | 50,278 | 346,012 | 6,046 | 17,379 | 89,726 | 15,758 | 95,029 | 1,930 |
| 平成1年 | 55,727 | 349,299 | 53,759 | 388,154 | 6,350 | 18,296 | 102,106 | 16,871 | 107,479 | 2,068 |
| 2 | 53,509 | 352,090 | 52,907 | 405,040 | 5,513 | 18,341 | 109,676 | 17,484 | 120,758 | 1,843 |
| 63年度 | 53,824 | 328,641 | 52,050 | 363,678 | 4,995 | 17,719 | 93,819 | 16,415 | 100,713 | 1,607 |
| 平成1年度 | 55,975 | 353,140 | 53,290 | 389,171 | 5,902 | 18,415 | 104,488 | 16,856 | 109,646 | 1,894 |
| 2年 1月 | 4,233 | 27,416 | 4,170 | 31,831 | 6,306 | 1,422 | 8,478 | 1,424 | 9,605 | 2,014 |
| 2 | 4,659 | 30,187 | 4,488 | 34,255 | 6,349 | 1,577 | 9,224 | 1,509 | 10,269 | 2,001 |
| 3 | 4,895 | 31,307 | 5,174 | 38,815 | 5,902 | 1,690 | 9,663 | 1,708 | 11,630 | 1,894 |
| 4 | 4,453 | 28,428 | 4,310 | 32,335 | 5,976 | 1,548 | 8,845 | 1,355 | 9,287 | 2,001 |
| 5 | 4,004 | 25,987 | 4,015 | 30,338 | 5,908 | 1,433 | 8,553 | 1,307 | 9,124 | 2,024 |
| 6 | 4,548 | 29,490 | 4,048 | 30,609 | 6,250 | 1,538 | 9,245 | 1,333 | 9,401 | 2,105 |
| 7 | 4,455 | 29,584 | 4,215 | 32,721 | 6,392 | 1,596 | 9,551 | 1,406 | 9,945 | 2,211 |
| 8 | 3,974 | 26,987 | 3,885 | 30,397 | 6,414 | 1,379 | 8,662 | 1,307 | 9,029 | 2,212 |
| 9 | 4,311 | 30,168 | 4,333 | 34,194 | 6,194 | 1,471 | 9,286 | 1,485 | 10,358 | 2,110 |
| 10 | 4,758 | 31,924 | 4,476 | 34,858 | 6,338 | 1,599 | 9,863 | 1,510 | 10,626 | 2,085 |
| 11 | 4,662 | 30,860 | 4,935 | 37,705 | 5,959 | 1,552 | 9,392 | 1,610 | 10,932 | 1,948 |
| 12 | 4,558 | 29,752 | 4,858 | 36,981 | 5,513 | 1,535 | 8,915 | 1,530 | 10,552 | 1,843 |

## 40W以上の直管を使用するもの (24)

## 環形管を使用するもの (25)

| 年月 | 生産 数量(千個) | 生産 金額(百万円) | 販売 数量(千個) | 販売 金額(百万円) | 在庫 数量(千個) | 生産 数量(千個) | 生産 金額(百万円) | 販売 数量(千個) | 販売 金額(百万円) | 在庫 数量(千個) |
|---|---|---|---|---|---|---|---|---|---|---|
| 昭和61年 | 14,688 | 93,134 | 15,212 | 114,452 | 1,552 | 10,598 | 68,362 | 10,746 | 74,285 | 1,518 |
| 62 | 16,714 | 102,736 | 17,244 | 124,799 | 1,651 | 12,047 | 78,644 | 11,572 | 82,343 | 1,562 |
| 63 | 20,519 | 129,407 | 20,083 | 149,705 | 2,030 | 13,025 | 89,789 | 12,514 | 92,849 | 1,741 |
| 平成1年 | 22,791 | 145,238 | 22,547 | 170,609 | 2,209 | 12,685 | 93,167 | 12,413 | 100,586 | 1,766 |
| 2 | 21,561 | 144,247 | 21,518 | 174,233 | 2,111 | 11,531 | 88,453 | 11,805 | 99,228 | 1,302 |
| 63年度 | 21,348 | 135,018 | 21,014 | 157,309 | 1,607 | 12,887 | 91,825 | 12,744 | 97,105 | 1,527 |
| 平成1年度 | 22,864 | 146,347 | 22,357 | 170,763 | 1,982 | 12,652 | 92,983 | 12,092 | 98,713 | 1,772 |
| 2年 1月 | 1,732 | 11,427 | 1,683 | 13,732 | 2,242 | 901 | 6,717 | 868 | 7,484 | 1,760 |
| 2 | 1,849 | 12,449 | 1,892 | 15,772 | 2,173 | 992 | 7,537 | 835 | 7,004 | 1,898 |
| 3 | 1,901 | 12,690 | 2,051 | 16,546 | 1,982 | 1,060 | 7,758 | 1,152 | 9,256 | 1,772 |
| 4 | 1,707 | 11,119 | 1,731 | 13,737 | 1,995 | 1,013 | 7,502 | 1,025 | 8,214 | 1,740 |
| 5 | 1,572 | 10,333 | 1,613 | 12,731 | 1,945 | 845 | 6,364 | 951 | 7,708 | 1,675 |
| 6 | 1,835 | 12,127 | 1,662 | 13,349 | 2,108 | 1,025 | 7,477 | 914 | 7,200 | 1,771 |
| 7 | 1,762 | 12,084 | 1,766 | 14,290 | 2,118 | 970 | 7,393 | 906 | 7,845 | 1,806 |
| 8 | 1,682 | 11,540 | 1,673 | 14,025 | 2,146 | 791 | 6,228 | 801 | 6,855 | 1,782 |
| 9 | 1,835 | 13,021 | 1,788 | 15,445 | 2,129 | 864 | 7,184 | 937 | 7,768 | 1,670 |
| 10 | 2,029 | 13,146 | 1,837 | 14,747 | 2,295 | 945 | 8,017 | 953 | 8,638 | 1,665 |
| 11 | 1,854 | 12,185 | 2,029 | 15,733 | 2,122 | 1,073 | 8,389 | 1,128 | 10,065 | 1,594 |
| 12 | 1,802 | 12,126 | 1,792 | 14,126 | 2,111 | 1,051 | 7,888 | 1,334 | 11,189 | 1,302 |

スタンド (26)

| 年月 | 生産 数量(千個) | 生産 金額(百万円) | 販売 数量(千個) | 販売 金額(百万円) | 在庫 数量(千個) |
|---|---|---|---|---|---|
| 昭和61年 | 1,540 | 5,547 | 1,516 | 5,695 | 340 |
| 62 | 1,814 | 6,484 | 1,816 | 7,041 | 326 |
| 63 | 1,959 | 8,051 | 1,922 | 8,429 | 345 |
| 平成1年 | 1,955 | 8,788 | 1,929 | 9,481 | 307 |
| 2 | 2,077 | 9,713 | 2,100 | 10,821 | 257 |
| 63年度 | 1,870 | 7,979 | 1,878 | 8,550 | 255 |
| 平成1年度 | 2,044 | 9,322 | 1,985 | 10,049 | 254 |
| 2年 1月 | 179 | 794 | 195 | 1,010 | 289 |
| 2 | 241 | 977 | 251 | 1,210 | 277 |
| 3 | 244 | 1,195 | 263 | 1,382 | 254 |
| 4 | 184 | 962 | 198 | 1,097 | 240 |
| 5 | 154 | 737 | 144 | 775 | 264 |
| 6 | 150 | 641 | 138 | 659 | 266 |
| 7 | 126 | 556 | 136 | 641 | 257 |
| 8 | 121 | 557 | 103 | 488 | 274 |
| 9 | 141 | 677 | 123 | 622 | 286 |
| 10 | 185 | 898 | 177 | 847 | 293 |
| 11 | 183 | 895 | 169 | 975 | 295 |
| 12 | 169 | 823 | 202 | 1,115 | 257 |

高圧放電灯器具 (27)

| 年月 | 生産 数量(千個) | 生産 金額(百万円) | 販売 数量(千個) | 販売 金額(百万円) | 在庫 数量(千個) |
|---|---|---|---|---|---|
| 昭和61年 | 2,192 | 24,326 | 2,327 | 28,854 | 194 |
| 62 | 2,447 | 28,546 | 2,571 | 33,045 | 195 |
| 63 | 2,966 | 32,850 | 3,118 | 38,259 | 259 |
| 平成1年 | 3,219 | 36,967 | 3,406 | 44,246 | 322 |
| 2 | 3,391 | 40,086 | 3,695 | 49,117 | 351 |
| 63年度 | 3,021 | 34,046 | 3,195 | 39,866 | 230 |
| 平成1年度 | 3,291 | 37,437 | 3,501 | 45,419 | 300 |
| 2年 1月 | 265 | 3,015 | 288 | 3,868 | 314 |
| 2 | 292 | 3,405 | 320 | 4,448 | 319 |
| 3 | 302 | 3,533 | 346 | 4,573 | 300 |
| 4 | 265 | 3,311 | 280 | 3,834 | 314 |
| 5 | 271 | 3,021 | 287 | 3,482 | 323 |
| 6 | 276 | 3,333 | 278 | 3,687 | 350 |
| 7 | 274 | 3,214 | 293 | 3,805 | 361 |
| 8 | 268 | 3,127 | 276 | 3,691 | 377 |
| 9 | 292 | 3,494 | 327 | 4,378 | 369 |
| 10 | 312 | 3,808 | 344 | 4,617 | 365 |
| 11 | 289 | 3,601 | 351 | 4,874 | 338 |
| 12 | 286 | 3,226 | 304 | 3,862 | 351 |

標準電話機 (1)

| 年月 | 生産 数量(台) | 生産 金額(百万円) | 販売 数量(台) | 販売 金額(百万円) | 在庫 数量(台) |
|---|---|---|---|---|---|
| 昭和61年 | 4,632,714 | 38,219 | 4,904,792 | 39,771 | 837,933 |
| 62 | 4,073,981 | 31,811 | 4,478,321 | 33,627 | 791,084 |
| 63 | 4,322,840 | 27,011 | 5,029,242 | 30,735 | 572,550 |
| 平成1年 | 3,467,051 | 21,521 | 4,082,085 | 25,041 | 420,447 |
| 2 | 2,600,834 | 20,720 | 3,315,111 | 24,990 | 312,149 |
| 63年度 | 4,149,472 | 25,773 | 4,792,845 | 28,892 | 432,772 |
| 平成1年度 | 3,301,461 | 20,635 | 3,900,682 | 24,097 | 349,572 |
| 2年 1月 | 209,325 | 1,281 | 249,752 | 1,384 | 426,899 |
| 2 | 256,568 | 1,551 | 285,879 | 1,694 | 434,212 |
| 3 | 279,945 | 2,078 | 418,733 | 3,304 | 349,572 |
| 4 | 279,828 | 1,722 | 288,098 | 1,867 | 414,596 |
| 5 | 199,575 | 1,285 | 246,354 | 1,471 | 427,339 |
| 6 | 185,574 | 1,365 | 240,591 | 1,875 | 418,447 |
| 7 | 189,958 | 1,671 | 258,589 | 2,032 | 381,140 |
| 8 | 199,365 | 1,844 | 246,644 | 1,913 | 394,873 |
| 9 | 218,832 | 2,102 | 313,482 | 2,893 | 343,319 |
| 10 | 221,878 | 2,123 | 255,142 | 2,077 | 344,516 |
| 11 | 175,703 | 1,830 | 258,353 | 2,229 | 324,674 |
| 12 | 184,283 | 1,868 | 253,494 | 2,252 | 312,149 |

多機能電話機 (2)

| 年月 | 生産 数量(台) | 生産 金額(百万円) | 販売 数量(台) | 販売 金額(百万円) | 在庫 数量(台) |
|---|---|---|---|---|---|
| 昭和61年 | 2,644,738 | 29,013 | 2,562,143 | 29,278 | 235,183 |
| 62 | 3,618,325 | 39,455 | 3,624,306 | 38,624 | 205,741 |
| 63 | 4,964,738 | 53,106 | 5,003,176 | 53,609 | 263,283 |
| 平成1年 | 6,288,615 | 58,054 | 6,069,770 | 59,067 | 603,981 |
| 2 | 5,272,906 | 41,067 | 5,687,974 | 48,510 | 486,870 |
| 63年度 | 5,335,430 | 55,401 | 5,399,782 | 57,974 | 276,326 |
| 平成1年度 | 6,098,780 | 55,168 | 6,071,137 | 56,509 | 482,579 |
| 2年 1月 | 435,380 | 3,511 | 391,010 | 3,343 | 675,157 |
| 2 | 423,344 | 3,985 | 446,468 | 4,043 | 678,365 |
| 3 | 367,153 | 3,418 | 596,394 | 5,643 | 482,579 |
| 4 | 415,076 | 3,487 | 398,816 | 3,664 | 515,727 |
| 5 | 428,209 | 3,206 | 443,889 | 3,713 | 516,705 |
| 6 | 488,226 | 3,412 | 465,709 | 3,815 | 545,699 |
| 7 | 534,844 | 3,908 | 614,884 | 4,570 | 492,006 |
| 8 | 436,888 | 3,107 | 446,749 | 3,707 | 512,503 |
| 9 | 467,448 | 3,303 | 535,082 | 4,259 | 463,729 |
| 10 | 442,587 | 3,194 | 447,596 | 3,700 | 482,867 |
| 11 | 459,383 | 3,519 | 468,890 | 4,220 | 515,088 |
| 12 | 374,368 | 3,017 | 432,487 | 3,835 | 486,870 |

34

通信機械器具及び無線応用装置

生産額

2年計

2,977,581 百万円

電話機 (1～4)

| 年月 | 生産 数量(台) | 生産 金額(百万円) | 販売 数量(台) | 販売 金額(百万円) | 在庫 数量(台) |
|---|---|---|---|---|---|
| 昭和61年 | 7,648,453 | 102,006 | 7,839,278 | 103,584 | 1,143,366 |
| 62 | 8,316,056 | 111,275 | 8,738,962 | 113,145 | 1,059,503 |
| 63 | 12,405,146 | 156,425 | 13,142,895 | 164,275 | 969,439 |
| 平成1年 | 14,708,600 | 200,841 | 15,139,036 | 210,585 | 1,297,044 |
| 2 | 15,719,124 | 261,122 | 17,069,325 | 282,928 | 1,314,768 |
| 63年度 | 13,122,597 | 163,092 | 13,750,977 | 171,951 | 892,845 |
| 平成1年度 | 14,892,351 | 218,166 | 15,742,676 | 233,224 | 1,050,744 |
| 2年 1月 | 1,087,325 | 15,740 | 1,158,186 | 17,085 | 1,323,519 |
| 2 | 1,227,523 | 19,507 | 1,312,692 | 21,134 | 1,351,759 |
| 3 | 1,267,195 | 22,750 | 1,712,795 | 27,463 | 1,050,744 |
| 4 | 1,291,090 | 22,736 | 1,273,088 | 23,342 | 1,205,396 |
| 5 | 1,260,976 | 22,078 | 1,358,860 | 23,536 | 1,237,354 |
| 6 | 1,417,340 | 24,099 | 1,433,302 | 24,804 | 1,320,737 |
| 7 | 1,430,315 | 23,346 | 1,550,675 | 24,345 | 1,296,218 |
| 8 | 1,262,023 | 20,348 | 1,325,814 | 21,483 | 1,366,554 |
| 9 | 1,408,182 | 22,531 | 1,615,711 | 26,511 | 1,245,484 |
| 10 | 1,382,651 | 22,438 | 1,433,061 | 23,115 | 1,206,515 |
| 11 | 1,371,342 | 22,955 | 1,441,055 | 25,214 | 1,344,869 |
| 12 | 1,313,162 | 22,595 | 1,454,086 | 24,895 | 1,314,768 |

ワイヤレスホン (3)

| 年月 | 生産 数量(台) | 生産 金額(百万円) | 販売 数量(台) | 販売 金額(百万円) | 在庫 数量(台) |
|---|---|---|---|---|---|
| 昭和61年 | … | … | … | … | … |
| 62 | … | … | … | … | … |
| 63 | 2,502,385 | 35,189 | 2,483,237 | 36,644 | 84,341 |
| 平成1年 | 4,244,053 | 70,522 | 4,291,152 | 76,719 | 215,732 |
| 2 | 7,113,216 | 145,511 | 7,186,440 | 152,500 | 449,912 |
| 63年度 | 3,028,117 | 41,413 | 2,967,274 | 42,853 | 111,463 |
| 平成1年度 | 4,780,649 | 89,577 | 5,019,992 | 100,185 | 159,770 |
| 2年 1月 | 395,388 | 7,855 | 460,978 | 9,287 | 166,268 |
| 2 | 499,029 | 10,868 | 526,207 | 12,225 | 179,395 |
| 3 | 552,627 | 12,018 | 615,776 | 14,140 | 159,770 |
| 4 | 510,143 | 12,378 | 492,912 | 12,774 | 208,024 |
| 5 | 570,340 | 12,515 | 585,375 | 12,701 | 224,165 |
| 6 | 685,092 | 13,946 | 654,024 | 13,696 | 291,372 |
| 7 | 660,481 | 13,140 | 613,769 | 12,415 | 361,760 |
| 8 | 582,233 | 11,189 | 575,539 | 11,298 | 391,683 |
| 9 | 654,704 | 12,007 | 690,388 | 13,904 | 368,035 |
| 10 | 650,464 | 12,337 | 650,585 | 12,612 | 306,470 |
| 11 | 666,994 | 13,350 | 625,649 | 12,820 | 440,307 |
| 12 | 685,721 | 13,906 | 695,238 | 14,628 | 449,912 |

その他の電話機 (4)

| 年月 | 生産 数量(台) | 生産 金額(百万円) | 販売 数量(台) | 販売 金額(百万円) | 在庫 数量(台) |
|---|---|---|---|---|---|
| 昭和61年 | 371,001 | 34,774 | 372,343 | 34,536 | 70,250 |
| 62 | 623,750 | 40,008 | 636,335 | 40,894 | 62,678 |
| 63 | 615,183 | 41,119 | 627,240 | 43,287 | 49,265 |
| 平成1年 | 708,881 | 50,743 | 696,029 | 49,757 | 56,884 |
| 2 | 732,168 | 53,824 | 879,800 | 56,928 | 65,837 |
| 63年度 | 609,578 | 40,505 | 591,076 | 42,232 | 72,284 |
| 平成1年度 | 711,461 | 52,784 | 750,865 | 52,432 | 58,823 |
| 2年 1月 | 47,232 | 3,093 | 56,446 | 3,071 | 55,195 |
| 2 | 48,582 | 3,102 | 54,138 | 3,173 | 59,787 |
| 3 | 67,470 | 5,236 | 81,892 | 4,376 | 58,823 |
| 4 | 86,043 | 5,149 | 93,262 | 5,037 | 67,049 |
| 5 | 62,852 | 5,071 | 83,242 | 5,652 | 69,145 |
| 6 | 58,448 | 5,376 | 72,978 | 5,419 | 65,219 |
| 7 | 45,032 | 4,626 | 63,433 | 5,328 | 61,312 |
| 8 | 43,537 | 4,208 | 56,882 | 4,566 | 67,495 |
| 9 | 67,198 | 5,119 | 76,759 | 5,454 | 70,401 |
| 10 | 67,722 | 4,785 | 79,738 | 4,727 | 72,662 |
| 11 | 69,262 | 4,255 | 88,163 | 5,945 | 64,800 |
| 12 | 68,790 | 3,803 | 72,867 | 4,181 | 65,837 |

注：昭和63年からその他の電話機より細分。

| 年月 | 電話応用装置（5～10） 生産 金額（百万円） | ボタン電話装置（5～6） 生産 数量（台） | ボタン電話装置（5～6） 生産 金額（百万円） | 小容量（5） 生産 数量（台） | 小容量（5） 生産 金額（百万円） | 中・大容量（6） 生産 数量（台） | 中・大容量（6） 生産 金額（百万円） |
|---|---|---|---|---|---|---|---|
| 昭和61年 | 248,873 | 7,916,973 | 182,211 | … | … | … | … |
| 62 | 199,523 | 5,786,250 | 138,182 | … | … | … | … |
| 63 | 167,597 | 5,324,847 | 122,846 | 2,316,011 | 49,365 | 3,008,836 | 73,481 |
| 平成1年 | 179,205 | 5,989,596 | 123,273 | 1,839,898 | 31,503 | 4,149,698 | 91,770 |
| 2 | 162,849 | 4,889,750 | 103,688 | 868,134 | 16,490 | 4,021,616 | 87,199 |
| 63年度 | 171,741 | 5,693,931 | 126,024 | 2,233,537 | 45,740 | 3,460,394 | 80,284 |
| 平成1年度 | 175,690 | 5,546,818 | 117,445 | 1,535,129 | 26,850 | 4,011,689 | 90,595 |
| 2年 1月 | 13,016 | 386,828 | 8,035 | 90,382 | 1,634 | 296,446 | 6,401 |
| 2 | 13,334 | 407,098 | 8,686 | 98,370 | 1,662 | 308,728 | 7,025 |
| 3 | 16,984 | 482,518 | 10,870 | 92,506 | 1,640 | 390,012 | 9,230 |
| 4 | 13,979 | 459,950 | 9,357 | 99,061 | 1,841 | 360,889 | 7,516 |
| 5 | 12,740 | 405,999 | 8,667 | 74,399 | 1,476 | 331,600 | 7,191 |
| 6 | 13,163 | 326,665 | 8,682 | 47,478 | 973 | 279,187 | 7,709 |
| 7 | 13,228 | 416,581 | 8,427 | 63,744 | 1,200 | 352,837 | 7,227 |
| 8 | 12,655 | 416,841 | 8,599 | 63,868 | 1,259 | 352,973 | 7,340 |
| 9 | 14,056 | 418,490 | 8,810 | 76,460 | 1,448 | 342,030 | 7,361 |
| 10 | 13,271 | 392,264 | 7,567 | 56,093 | 1,083 | 336,171 | 6,484 |
| 11 | 13,302 | 399,374 | 7,804 | 54,679 | 1,100 | 344,695 | 6,704 |
| 12 | 13,120 | 377,142 | 8,184 | 51,094 | 1,173 | 326,048 | 7,011 |

注：昭和63年からボタン電話装置より細分。

注：同左。

| 年月 | その他の電話応用装置（10） 生産 金額（百万円） | 電信・画像装置（11～14） 生産 金額（百万円） | ファクシミリ（11～13） 生産 数量（台） | ファクシミリ（11～13） 生産 金額（百万円） | 超高速機（11） 生産 数量（台） | 超高速機（11） 生産 金額（百万円） |
|---|---|---|---|---|---|---|
| 昭和61年 | 11,092 | 317,729 | 1,234,228 | 302,957 | … | … |
| 62 | 10,204 | 379,561 | 2,411,221 | 364,844 | … | … |
| 63 | 14,199 | 479,987 | 4,327,834 | 465,888 | 5,565 | 2,832 |
| 平成1年 | 15,532 | 515,431 | 4,857,346 | 502,190 | 4,330 | 4,172 |
| 2 | 18,566 | 458,724 | 4,350,117 | 445,255 | 7,244 | 8,150 |
| 63年度 | 14,864 | 512,914 | 4,752,723 | 498,944 | 5,403 | 2,965 |
| 平成1年度 | 15,938 | 487,172 | 4,589,818 | 473,888 | 6,151 | 6,288 |
| 2年 1月 | 1,139 | 30,683 | 289,576 | 29,791 | 762 | 706 |
| 2 | 1,266 | 36,017 | 330,539 | 35,019 | 800 | 1,111 |
| 3 | 2,408 | 43,307 | 375,230 | 40,572 | 971 | 963 |
| 4 | 1,154 | 34,029 | 349,997 | 33,641 | 618 | 634 |
| 5 | 987 | 33,962 | 342,045 | 33,588 | 448 | 514 |
| 6 | 1,104 | 41,174 | 403,698 | 40,451 | 592 | 541 |
| 7 | 1,091 | 42,021 | 406,576 | 41,549 | 638 | 607 |
| 8 | 1,327 | 35,997 | 338,172 | 35,094 | 386 | 527 |
| 9 | 2,378 | 44,311 | 389,614 | 42,349 | 413 | 684 |
| 10 | 2,196 | 37,649 | 363,697 | 36,854 | 436 | 502 |
| 11 | 2,100 | 39,672 | 374,505 | 37,984 | 519 | 659 |
| 12 | 1,418 | 39,901 | 386,468 | 38,363 | 661 | 700 |

注：昭和63年からファクシミリより細分。

| 年月 | 電話付属装置（7～8） 生産 数量（台） | 電話付属装置（7～8） 生産 金額（百万円） | 留守番電話装置（7） 生産 数量（台） | 留守番電話装置（7） 生産 金額（百万円） | その他の電話付属装置（8） 生産 数量（台） | その他の電話付属装置（8） 生産 金額（百万円） | インターホン（9） 生産 数量（式） | インターホン（9） 生産 金額（百万円） |
|---|---|---|---|---|---|---|---|---|
| 昭和61年 | 4,345,197 | 43,788 | 3,134,264 | 31,980 | 1,210,933 | 11,808 | 1,583,047 | 11,782 |
| 62 | 4,791,741 | 40,188 | 3,231,857 | 27,353 | 1,559,884 | 12,835 | 1,543,059 | 10,950 |
| 63 | 2,236,770 | 17,904 | 2,119,595 | 15,589 | 117,175 | 2,316 | 1,661,392 | 12,647 |
| 平成1年 | 2,958,144 | 20,651 | 2,856,672 | 18,259 | 101,472 | 2,392 | 3,636,352 | 19,749 |
| 2 | 2,505,740 | 18,747 | 2,425,908 | 16,556 | 79,832 | 2,191 | 3,384,304 | 21,848 |
| 63年度 | 2,150,480 | 16,736 | 2,035,597 | 14,209 | 114,883 | 2,526 | 2,059,431 | 14,118 |
| 平成1年度 | 3,056,384 | 21,533 | 2,962,059 | 19,445 | 94,325 | 2,089 | 3,620,992 | 20,774 |
| 2年 1月 | 263,479 | 1,857 | 254,669 | 1,667 | 8,810 | 190 | 270,046 | 1,985 |
| 2 | 194,275 | 1,616 | 188,701 | 1,453 | 5,574 | 163 | 243,722 | 1,765 |
| 3 | 199,156 | 1,654 | 194,387 | 1,501 | 4,769 | 152 | 319,178 | 2,053 |
| 4 | 213,245 | 1,666 | 206,640 | 1,428 | 6,605 | 238 | 258,744 | 1,802 |
| 5 | 171,421 | 1,301 | 165,814 | 1,117 | 5,607 | 183 | 291,622 | 1,786 |
| 6 | 232,849 | 1,594 | 226,618 | 1,415 | 6,231 | 179 | 276,539 | 1,783 |
| 7 | 229,790 | 1,822 | 220,031 | 1,559 | 9,759 | 263 | 307,853 | 1,888 |
| 8 | 163,867 | 1,118 | 157,419 | 974 | 6,448 | 144 | 261,059 | 1,610 |
| 9 | 171,868 | 1,262 | 163,426 | 958 | 8,442 | 304 | 230,599 | 1,607 |
| 10 | 218,801 | 1,564 | 213,624 | 1,423 | 5,177 | 141 | 330,722 | 1,944 |
| 11 | 216,923 | 1,593 | 210,585 | 1,469 | 6,338 | 124 | 327,290 | 1,806 |
| 12 | 230,066 | 1,699 | 223,994 | 1,592 | 6,072 | 107 | 266,930 | 1,819 |

注：昭和63年から分類変更によりボタン電話装置を除く。

| 年月 | 高速機（12） 生産 数量（台） | 高速機（12） 生産 金額（百万円） | その他（13） 生産 数量（台） | その他（13） 生産 金額（百万円） | その他の電信・画像装置（14） 生産 金額（百万円） |
|---|---|---|---|---|---|
| 昭和61年 | … | … | … | … | 14,772 |
| 62 | … | … | … | … | 14,716 |
| 63 | 4,166,211 | 430,442 | 156,058 | 32,614 | 14,100 |
| 平成1年 | 4,722,657 | 471,217 | 130,359 | 26,801 | 13,241 |
| 2 | 4,188,131 | 409,974 | 154,742 | 27,131 | 13,469 |
| 63年度 | 4,578,356 | 462,616 | 168,964 | 33,362 | 13,970 |
| 平成1年度 | 4,445,891 | 440,321 | 137,776 | 27,279 | 13,284 |
| 2年 1月 | 280,621 | 27,002 | 8,193 | 2,084 | 891 |
| 2 | 318,407 | 31,545 | 11,332 | 2,363 | 998 |
| 3 | 359,094 | 36,152 | 15,165 | 3,457 | 2,735 |
| 4 | 331,550 | 31,316 | 17,829 | 1,692 | 388 |
| 5 | 328,815 | 31,346 | 12,782 | 1,727 | 375 |
| 6 | 389,278 | 37,411 | 13,828 | 2,499 | 723 |
| 7 | 389,598 | 38,753 | 16,340 | 2,188 | 472 |
| 8 | 323,353 | 32,001 | 14,433 | 2,566 | 903 |
| 9 | 376,995 | 38,512 | 12,206 | 3,154 | 1,962 |
| 10 | 350,132 | 34,364 | 13,129 | 1,988 | 795 |
| 11 | 364,005 | 35,568 | 9,981 | 1,756 | 1,689 |
| 12 | 376,283 | 36,005 | 9,524 | 1,658 | 1,538 |

注：昭和63年からファクシミリより細分。

注：同左。

| 年月 | 交換機(15～17) 生産 金額(百万円) | 電子交換機(15～16) 生産 金額(百万円) | 局用(15) 生産 金額(百万円) | 構内用(16) 生産 金額(百万円) | その他の交換機・付属装置(17) 生産 金額(百万円) | 搬送装置(18～21) 生産 金額(百万円) |
|---|---|---|---|---|---|---|
| 昭和61年 | 326,599 | 282,762 | 180,673 | 102,089 | 43,837 | 343,549 |
| 62 | 392,512 | 344,166 | 240,531 | 103,635 | 48,346 | 475,733 |
| 63 | 459,691 | 406,682 | 286,389 | 120,293 | 53,009 | 509,237 |
| 平成1年 | 459,477 | 388,361 | 272,984 | 115,377 | 71,116 | 430,581 |
| 2 | 536,625 | 439,595 | 327,893 | 111,702 | 97,030 | 564,421 |
| 63年度 | 439,976 | 387,489 | 265,368 | 122,121 | 52,487 | 490,151 |
| 平成1年度 | 488,509 | 402,389 | 286,346 | 116,043 | 86,120 | 457,643 |
| 2年 1月 | 32,520 | 26,435 | 17,298 | 9,138 | 6,085 | 31,022 |
| 2 | 38,875 | 32,328 | 21,823 | 10,505 | 6,547 | 40,629 |
| 3 | 66,726 | 53,747 | 39,700 | 14,047 | 12,979 | 70,628 |
| 4 | 46,341 | 37,208 | 29,464 | 7,744 | 9,133 | 42,236 |
| 5 | 35,589 | 27,873 | 20,945 | 6,928 | 7,716 | 32,771 |
| 6 | 46,841 | 38,600 | 31,466 | 7,134 | 8,241 | 58,984 |
| 7 | 46,986 | 39,352 | 31,192 | 8,161 | 7,634 | 51,115 |
| 8 | 46,076 | 37,179 | 28,915 | 8,263 | 8,897 | 40,235 |
| 9 | 50,481 | 43,395 | 30,050 | 13,346 | 7,086 | 66,245 |
| 10 | 43,284 | 34,449 | 26,873 | 7,577 | 8,834 | 44,725 |
| 11 | 41,247 | 34,259 | 25,009 | 9,250 | 6,988 | 44,348 |
| 12 | 41,660 | 34,769 | 25,158 | 9,611 | 6,891 | 41,484 |

| 年月 | その他の搬送装置・付属装置(21) 生産 金額(百万円) | 放送装置(22～23) 生産 数量(台) | 放送装置(22～23) 生産 金額(百万円) | ラジオ放送機器(22) 生産 数量(台) | ラジオ放送機器(22) 生産 金額(百万円) | テレビジョン放送機器(23) 生産 数量(台) | テレビジョン放送機器(23) 生産 金額(百万円) |
|---|---|---|---|---|---|---|---|
| 昭和61年 | 127,201 | 21,848 | 66,760 | 326 | 6,601 | 21,522 | 60,159 |
| 62 | 122,653 | 18,907 | 60,685 | 431 | 5,259 | 18,476 | 55,426 |
| 63 | 129,557 | 17,911 | 69,794 | 262 | 7,310 | 17,649 | 62,484 |
| 平成1年 | 111,275 | 24,269 | 74,176 | 351 | 8,787 | 23,918 | 65,389 |
| 2 | 109,091 | 24,439 | 94,206 | 317 | 10,852 | 24,122 | 83,354 |
| 63年度 | 119,086 | 19,896 | 69,064 | 260 | 7,103 | 19,636 | 61,961 |
| 平成1年度 | 112,512 | 24,068 | 82,973 | 361 | 10,227 | 23,707 | 72,746 |
| 2年 1月 | 7,935 | 2,130 | 5,105 | 35 | 721 | 2,095 | 4,384 |
| 2 | 10,170 | 1,721 | 5,479 | 47 | 664 | 1,674 | 4,816 |
| 3 | 14,826 | 2,736 | 20,225 | 24 | 3,114 | 2,712 | 17,111 |
| 4 | 8,364 | 1,546 | 6,762 | 49 | 752 | 1,497 | 6,010 |
| 5 | 6,883 | 2,139 | 4,365 | 4 | 109 | 2,135 | 4,257 |
| 6 | 8,658 | 2,212 | 4,880 | 7 | 160 | 2,205 | 4,720 |
| 7 | 9,037 | 2,298 | 6,381 | 16 | 1,238 | 2,282 | 5,144 |
| 8 | 7,355 | 2,029 | 4,833 | 15 | 385 | 2,014 | 4,448 |
| 9 | 11,000 | 2,266 | 13,116 | 26 | 1,697 | 2,240 | 11,419 |
| 10 | 8,055 | 1,565 | 6,869 | 29 | 720 | 1,536 | 6,149 |
| 11 | 8,335 | 1,638 | 7,741 | 37 | 793 | 1,601 | 6,947 |
| 12 | 8,471 | 2,159 | 8,451 | 28 | 501 | 2,131 | 7,949 |

| 年月 | 符号伝送装置(18) 生産 数量(台) | 符号伝送装置(18) 生産 金額(百万円) | 広帯域端局装置(19) 生産 数量(台) | 広帯域端局装置(19) 生産 金額(百万円) | 変復調装置(20) 生産 数量(台) | 変復調装置(20) 生産 金額(百万円) |
|---|---|---|---|---|---|---|
| 昭和61年 | 51,451 | 106,451 | 13,637 | 66,933 | 391,662 | 42,964 |
| 62 | 108,919 | 221,409 | 9,173 | 62,823 | 530,189 | 68,848 |
| 63 | 107,437 | 228,064 | 9,279 | 69,105 | 755,452 | 82,511 |
| 平成1年 | 84,911 | 195,875 | 6,490 | 47,672 | 713,724 | 75,759 |
| 2 | 136,093 | 372,887 | 5,060 | 25,249 | 454,201 | 57,194 |
| 63年度 | 103,603 | 222,132 | 8,920 | 65,537 | 791,443 | 83,396 |
| 平成1年度 | 95,595 | 234,199 | 6,086 | 41,355 | 656,166 | 69,577 |
| 2年 1月 | 6,054 | 16,953 | 281 | 2,080 | 46,003 | 4,053 |
| 2 | 8,851 | 23,178 | 394 | 2,762 | 45,086 | 4,518 |
| 3 | 18,225 | 45,903 | 969 | 3,750 | 48,442 | 6,148 |
| 4 | 9,217 | 27,127 | 390 | 1,638 | 37,042 | 5,108 |
| 5 | 7,754 | 20,535 | 221 | 1,290 | 26,802 | 4,062 |
| 6 | 19,313 | 44,571 | 243 | 1,334 | 38,191 | 4,421 |
| 7 | 12,774 | 35,784 | 234 | 1,258 | 34,488 | 5,036 |
| 8 | 8,820 | 26,868 | 221 | 1,569 | 28,065 | 4,443 |
| 9 | 15,955 | 46,441 | 516 | 2,695 | 43,612 | 6,109 |
| 10 | 10,154 | 30,644 | 269 | 1,513 | 34,622 | 4,513 |
| 11 | 9,894 | 27,947 | 803 | 3,293 | 42,225 | 4,773 |
| 12 | 9,082 | 26,936 | 519 | 2,067 | 29,623 | 4,010 |

| 年月 | 無線通信装置(24～36) 生産 金額(百万円) | 固定局通信装置(24～27) 生産 金額(百万円) | 単一通信装置(24～25) 生産 金額(百万円) | 送受信装置(24) 生産 数量(台) | 送受信装置(24) 生産 金額(百万円) | 付属装置(25) 生産 金額(百万円) | 多重通信装置(26～27) 生産 金額(百万円) |
|---|---|---|---|---|---|---|---|
| 昭和61年 | 385,653 | 207,449 | 66,589 | 262,565 | 47,496 | 19,093 | 140,860 |
| 62 | 444,684 | 218,639 | 79,207 | 52,303 | 49,751 | 29,455 | 139,432 |
| 63 | 500,387 | 218,661 | 84,127 | 57,384 | 47,188 | 36,939 | 134,533 |
| 平成1年 | 543,418 | 243,522 | 95,710 | 56,384 | 42,270 | 53,440 | 147,812 |
| 2 | 695,024 | 288,933 | 87,887 | 68,436 | 44,734 | 43,153 | 201,046 |
| 63年度 | 501,184 | 222,220 | 90,007 | 51,924 | 47,763 | 42,243 | 132,213 |
| 平成1年度 | 590,235 | 268,149 | 97,286 | 61,077 | 43,783 | 53,503 | 170,863 |
| 2年 1月 | 42,806 | 14,997 | 5,462 | 6,211 | 2,166 | 3,296 | 9,536 |
| 2 | 50,824 | 22,176 | 9,730 | 9,528 | 4,967 | 4,763 | 12,446 |
| 3 | 93,744 | 58,105 | 16,896 | 7,785 | 9,974 | 6,922 | 41,210 |
| 4 | 42,568 | 17,193 | 8,270 | 3,317 | 3,891 | 4,379 | 8,922 |
| 5 | 42,968 | 15,816 | 5,345 | 3,649 | 1,441 | 3,904 | 10,471 |
| 6 | 48,228 | 19,790 | 6,454 | 4,449 | 2,492 | 3,962 | 13,336 |
| 7 | 53,800 | 19,720 | 4,352 | 3,517 | 2,789 | 1,563 | 15,367 |
| 8 | 57,241 | 21,752 | 5,431 | 4,701 | 3,274 | 2,156 | 16,321 |
| 9 | 71,270 | 31,997 | 7,709 | 7,504 | 4,281 | 3,428 | 24,288 |
| 10 | 60,916 | 20,913 | 5,761 | 3,664 | 2,771 | 2,989 | 15,152 |
| 11 | 64,150 | 22,979 | 6,153 | 7,399 | 3,651 | 2,502 | 16,827 |
| 12 | 66,508 | 23,496 | 6,325 | 6,712 | 3,036 | 3,289 | 17,171 |

| 年月 | 送受信装置 (26) 生産 数量(台) | 送受信装置 (26) 生産 金額(百万円) | 付属装置 (27) 生産 金額(百万円) | 移動局通信装置 (28～34) 生産 数量(台) | 移動局通信装置 (28～34) 生産 金額(百万円) | 車両用通信装置 (28～29) 生産 数量(台) | 車両用通信装置 (28～29) 生産 金額(百万円) |
|---|---|---|---|---|---|---|---|
| 昭和61年 | 23,562 | 85,648 | 55,212 | 1,996,311 | 155,856 | 549,755 | 84,701 |
| 62 | 23,913 | 77,954 | 61,478 | 3,090,966 | 191,758 | 833,850 | 101,034 |
| 63 | 22,931 | 75,278 | 59,256 | 4,345,518 | 237,603 | 1,105,277 | 135,238 |
| 平成1年 | 25,327 | 92,824 | 54,989 | 4,341,541 | 246,110 | 1,158,816 | 133,595 |
| 2 | 25,179 | 109,916 | 91,130 | 6,211,849 | 337,172 | 1,718,967 | 202,913 |
| 63年度 | 23,479 | 78,161 | 54,053 | 4,215,579 | 232,562 | 1,114,349 | 134,630 |
| 平成1年度 | 26,072 | 101,475 | 69,388 | 4,494,397 | 266,786 | 1,254,593 | 149,702 |
| 2年 1月 | 1,230 | 5,063 | 4,473 | 343,261 | 23,206 | 121,907 | 15,105 |
| 2 | 1,722 | 7,247 | 5,199 | 373,928 | 23,941 | 130,621 | 15,822 |
| 3 | 5,424 | 23,303 | 17,907 | 479,172 | 30,429 | 144,744 | 17,844 |
| 4 | 969 | 5,487 | 3,436 | 399,602 | 19,805 | 109,057 | 11,307 |
| 5 | 1,368 | 5,017 | 5,454 | 425,030 | 22,064 | 118,048 | 13,086 |
| 6 | 1,570 | 6,345 | 6,991 | 484,201 | 22,782 | 115,970 | 12,828 |
| 7 | 1,984 | 7,247 | 8,120 | 618,195 | 28,023 | 136,294 | 15,818 |
| 8 | 2,245 | 9,004 | 7,317 | 589,936 | 29,692 | 131,968 | 17,592 |
| 9 | 3,360 | 14,467 | 9,821 | 605,362 | 33,228 | 166,466 | 19,872 |
| 10 | 1,926 | 8,916 | 6,237 | 650,911 | 32,819 | 170,986 | 19,712 |
| 11 | 1,624 | 8,924 | 7,902 | 607,596 | 34,676 | 172,787 | 21,259 |
| 12 | 1,757 | 8,897 | 8,274 | 634,655 | 36,507 | 200,119 | 22,667 |

| 年月 | 自動車電話 (28) 生産 数量(台) | 自動車電話 (28) 生産 金額(百万円) | その他 (29) 生産 数量(台) | その他 (29) 生産 金額(百万円) | 船舶用通信装置 (30) 生産 数量(台) | 船舶用通信装置 (30) 生産 金額(百万円) | 航空機用通信装置 (31) 生産 数量(台) | 航空機用通信装置 (31) 生産 金額(百万円) |
|---|---|---|---|---|---|---|---|---|
| 昭和61年 | … | … | … | … | 98,049 | 18,398 | 749 | 9,604 |
| 62 | … | … | … | … | 170,626 | 17,823 | 8,224 | 12,042 |
| 63 | … | … | … | … | 179,395 | 21,980 | 18,650 | 8,275 |
| 平成1年 | 533,722 | 72,134 | 625,094 | 61,461 | 136,268 | 24,790 | 21,322 | 10,548 |
| 2 | 1,158,058 | 144,354 | 560,909 | 58,559 | 202,366 | 31,676 | 21,863 | 13,858 |
| 63年度 | … | … | … | … | 150,025 | 21,813 | 19,749 | 7,359 |
| 平成1年度 | 667,717 | 89,946 | 586,876 | 59,756 | 156,061 | 26,834 | 21,566 | 14,166 |
| 2年 1月 | 80,685 | 10,155 | 41,222 | 4,950 | 14,483 | 2,736 | 1,624 | 851 |
| 2 | 83,017 | 10,821 | 47,604 | 5,001 | 19,466 | 2,509 | 1,908 | 828 |
| 3 | 88,409 | 11,567 | 56,335 | 6,277 | 21,438 | 2,621 | 1,755 | 3,328 |
| 4 | 66,889 | 6,662 | 42,168 | 4,645 | 18,419 | 2,220 | 1,882 | 842 |
| 5 | 69,326 | 8,814 | 48,722 | 4,272 | 19,475 | 2,185 | 1,940 | 895 |
| 6 | 71,419 | 8,777 | 44,551 | 4,051 | 19,628 | 1,924 | 1,695 | 879 |
| 7 | 91,419 | 11,945 | 44,875 | 3,874 | 17,364 | 1,950 | 1,863 | 1,486 |
| 8 | 85,844 | 10,941 | 46,124 | 6,651 | 13,093 | 2,638 | 1,821 | 804 |
| 9 | 114,202 | 13,830 | 52,264 | 6,042 | 17,006 | 2,737 | 1,890 | 593 |
| 10 | 123,840 | 16,353 | 47,146 | 3,359 | 15,233 | 2,600 | 1,851 | 605 |
| 11 | 128,179 | 16,884 | 44,608 | 4,375 | 13,685 | 3,376 | 1,859 | 1,476 |
| 12 | 154,829 | 17,606 | 45,290 | 5,062 | 13,076 | 4,180 | 1,775 | 1,272 |

注1：平成1年から車両用通信装置より細分。
2：平成2年から名称変更。

注：平成1年から車両用通信装置より細分。



| 年月 | 携帯用通信装置 (32～33) 生産 数量(台) | 携帯用通信装置 (32～33) 生産 金額(百万円) | 無線呼出し装置(ページャー) (32) 生産 数量(台) | 無線呼出し装置(ページャー) (32) 生産 金額(百万円) | その他 (33) 生産 数量(台) | その他 (33) 生産 金額(百万円) | 市民用トランシーバ (27MHz) (34) 生産 数量(台) | 市民用トランシーバ (27MHz) (34) 生産 金額(百万円) |
|---|---|---|---|---|---|---|---|---|
| 昭和61年 | 1,095,085 | 40,019 | … | … | … | … | 252,673 | 3,134 |
| 62 | 1,845,355 | 57,847 | … | … | … | … | 232,911 | 3,012 |
| 63 | 2,623,310 | 68,461 | … | … | … | … | 418,886 | 3,649 |
| 平成1年 | 2,782,115 | 74,735 | 2,178,058 | 33,450 | 604,057 | 41,284 | 243,020 | 2,442 |
| 2 | 4,057,213 | 86,650 | 3,337,718 | 51,932 | 719,495 | 34,718 | 211,440 | 2,074 |
| 63年度 | 2,573,809 | 65,354 | … | … | … | … | 357,647 | 3,406 |
| 平成1年度 | 2,827,654 | 73,735 | 2,213,539 | 34,213 | 614,115 | 39,521 | 234,523 | 2,350 |
| 2年 1月 | 190,707 | 4,366 | 140,961 | 2,126 | 49,746 | 2,240 | 14,540 | 149 |
| 2 | 207,996 | 4,616 | 157,344 | 2,395 | 50,652 | 2,220 | 13,937 | 166 |
| 3 | 288,366 | 6,425 | 226,746 | 3,481 | 61,620 | 2,944 | 22,869 | 212 |
| 4 | 257,714 | 5,315 | 208,659 | 3,309 | 49,055 | 2,006 | 12,530 | 121 |
| 5 | 275,136 | 5,806 | 221,464 | 3,600 | 53,672 | 2,206 | 10,431 | 91 |
| 6 | 318,598 | 6,912 | 263,324 | 3,963 | 55,274 | 2,949 | 28,310 | 239 |
| 7 | 446,317 | 8,604 | 373,007 | 5,793 | 73,310 | 2,811 | 16,357 | 164 |
| 8 | 428,926 | 8,504 | 365,575 | 5,273 | 63,351 | 3,231 | 14,128 | 153 |
| 9 | 408,017 | 9,898 | 342,105 | 5,462 | 65,912 | 4,436 | 11,983 | 129 |
| 10 | 439,655 | 9,655 | 365,537 | 6,033 | 74,118 | 3,623 | 23,186 | 246 |
| 11 | 396,974 | 8,352 | 340,055 | 5,479 | 56,919 | 2,872 | 22,291 | 214 |
| 12 | 398,807 | 8,198 | 332,941 | 5,019 | 65,866 | 3,179 | 20,878 | 190 |

注：平成1年から携帯用通信装置より細分。

注：同左。

| 年月 | パーソナル無線装置 (900MHz) (35) 生産 数量(台) | パーソナル無線装置 (900MHz) (35) 生産 金額(百万円) | アマチュア用通信装置 (36) 生産 数量(台) | アマチュア用通信装置 (36) 生産 金額(百万円) | 無線応用装置 (37～43) 生産 金額(百万円) | レーダ装置 (37～39) 生産 数量(台) | レーダ装置 (37～39) 生産 金額(百万円) |
|---|---|---|---|---|---|---|---|
| 昭和61年 | 117,125 | 5,500 | 299,872 | 16,848 | 210,283 | 37,991 | 53,668 |
| 62 | 77,988 | 3,665 | 913,825 | 30,622 | 233,386 | 35,702 | 64,075 |
| 63 | 85,011 | 3,874 | 1,284,246 | 40,250 | 256,375 | 42,278 | 72,199 |
| 平成1年 | 92,671 | 4,077 | 1,645,689 | 49,708 | 233,985 | 44,776 | 58,592 |
| 2 | 85,348 | 3,634 | 2,229,766 | 65,285 | 204,610 | 50,652 | 49,077 |
| 63年度 | 77,991 | 3,628 | 1,398,734 | 42,774 | 269,105 | 42,642 | 69,145 |
| 平成1年度 | 92,658 | 3,935 | 1,692,645 | 51,366 | 213,931 | 46,908 | 51,959 |
| 2年 1月 | 6,411 | 277 | 141,894 | 4,326 | 10,410 | 3,224 | 3,427 |
| 2 | 5,872 | 254 | 141,320 | 4,453 | 18,235 | 3,505 | 4,675 |
| 3 | 6,461 | 275 | 175,762 | 4,935 | 44,700 | 4,080 | 3,951 |
| 4 | 6,798 | 295 | 215,619 | 5,276 | 12,720 | 5,223 | 3,171 |
| 5 | 7,711 | 324 | 193,085 | 4,765 | 13,655 | 4,818 | 5,521 |
| 6 | 5,900 | 253 | 207,324 | 5,404 | 9,094 | 4,719 | 3,035 |
| 7 | 7,230 | 319 | 204,904 | 5,739 | 14,034 | 5,328 | 3,772 |
| 8 | 4,144 | 176 | 197,402 | 5,621 | 9,434 | 5,101 | 4,509 |
| 9 | 7,910 | 346 | 176,736 | 5,699 | 31,266 | 4,229 | 4,727 |
| 10 | 9,468 | 407 | 218,439 | 6,777 | 10,114 | 3,790 | 3,823 |
| 11 | 8,042 | 329 | 183,098 | 6,165 | 15,384 | 3,756 | 4,409 |
| 12 | 9,401 | 381 | 174,183 | 6,125 | 15,565 | 2,879 | 4,056 |

| 年月 | 船舶用レーダ装置（37） 生産 数量（台） | 船舶用レーダ装置（37） 生産 金額（百万円） | 航空用レーダ装置（38） 生産 数量（台） | 航空用レーダ装置（38） 生産 金額（百万円） | その他のレーダ装置（39） 生産 数量（台） | その他のレーダ装置（39） 生産 金額（百万円） | 無線位置測定装置（40～41） 生産 数量（台） | 無線位置測定装置（40～41） 生産 金額（百万円） |
|---|---|---|---|---|---|---|---|---|
| 昭和61年 | 36,968 | 20,178 | 354 | 10,112 | 669 | 23,378 | 60,104 | 22,667 |
| 62 | 34,751 | 20,020 | 348 | 9,248 | 603 | 34,807 | 69,003 | 24,875 |
| 63 | 41,497 | 22,621 | 484 | 11,727 | 297 | 37,851 | 51,823 | 24,780 |
| 平成1年 | 43,945 | 21,797 | 556 | 11,224 | 275 | 25,570 | 70,611 | 33,866 |
| 2 | 49,980 | 20,667 | 389 | 8,858 | 283 | 19,552 | 67,228 | 36,534 |
| 63年度 | 41,847 | 22,958 | 540 | 13,576 | 255 | 32,610 | 52,283 | 28,903 |
| 平成1年度 | 46,197 | 21,481 | 477 | 8,545 | 234 | 21,934 | 67,816 | 33,622 |
| 2年 1月 | 3,198 | 1,462 | 15 | 163 | 11 | 1,803 | 4,202 | 1,505 |
| 2 | 3,422 | 1,413 | 35 | 742 | 48 | 2,521 | 3,822 | 3,873 |
| 3 | 4,056 | 1,905 | 12 | 267 | 12 | 1,779 | 4,746 | 5,840 |
| 4 | 5,187 | 2,312 | 36 | 859 | - | - | 6,615 | 1,968 |
| 5 | 4,776 | 1,437 | 39 | 687 | 3 | 3,398 | 5,435 | 3,460 |
| 6 | 4,671 | 1,752 | 45 | 758 | 3 | 524 | 5,396 | 1,829 |
| 7 | 5,246 | 2,007 | 30 | 831 | 52 | 933 | 6,910 | 3,963 |
| 8 | 5,047 | 1,862 | 29 | 1,326 | 25 | 1,321 | 8,141 | 1,368 |
| 9 | 4,144 | 1,794 | 56 | 1,417 | 29 | 1,516 | 5,659 | 4,470 |
| 10 | 3,748 | 1,669 | 18 | 670 | 24 | 1,484 | 6,220 | 1,317 |
| 11 | 3,649 | 1,733 | 59 | 819 | 48 | 1,857 | 6,413 | 3,324 |
| 12 | 2,836 | 1,319 | 15 | 320 | 28 | 2,417 | 3,669 | 3,616 |

| 年月 | 船舶搭載用装置（40） 生産 数量（台） | 船舶搭載用装置（40） 生産 金額（百万円） | その他の装置（41） 生産 数量（台） | その他の装置（41） 生産 金額（百万円） | その他の無線応用装置（42～43） 生産 金額（百万円） | テレメータ・テレコントロール（42） 生産 数量（台） | テレメータ・テレコントロール（42） 生産 金額（百万円） | その他（43） 生産 金額（百万円） |
|---|---|---|---|---|---|---|---|---|
| 昭和61年 | 59,833 | 11,947 | 271 | 10,720 | 133,948 | 5,639 | 36,226 | 97,722 |
| 62 | 65,209 | 11,588 | 3,794 | 13,287 | 144,436 | 7,396 | 40,934 | 103,502 |
| 63 | 51,027 | 10,770 | 796 | 14,011 | 159,396 | 8,327 | 45,734 | 113,662 |
| 平成1年 | 69,852 | 9,174 | 759 | 24,692 | 141,528 | 8,462 | 50,208 | 91,319 |
| 2 | 66,720 | 11,069 | 508 | 25,465 | 119,000 | 9,023 | 51,604 | 67,396 |
| 63年度 | 51,578 | 10,497 | 705 | 18,406 | 171,058 | 8,659 | 47,187 | 123,870 |
| 平成1年度 | 67,291 | 8,912 | 525 | 24,710 | 128,351 | 8,411 | 52,148 | 76,202 |
| 2年 1月 | 4,182 | 534 | 20 | 971 | 5,477 | 648 | 3,619 | 1,858 |
| 2 | 3,792 | 568 | 30 | 3,305 | 9,686 | 629 | 4,492 | 5,193 |
| 3 | 4,719 | 1,015 | 27 | 4,826 | 34,909 | 1,862 | 12,940 | 21,969 |
| 4 | 6,578 | 904 | 37 | 1,065 | 7,580 | 816 | 6,043 | 1,537 |
| 5 | 5,383 | 659 | 52 | 2,801 | 4,673 | 485 | 2,788 | 1,885 |
| 6 | 5,367 | 630 | 29 | 1,200 | 4,230 | 387 | 2,296 | 1,933 |
| 7 | 6,874 | 1,874 | 36 | 2,088 | 6,300 | 391 | 2,005 | 4,295 |
| 8 | 8,125 | 1,157 | 16 | 211 | 3,557 | 705 | 2,460 | 1,097 |
| 9 | 5,631 | 1,027 | 28 | 3,443 | 22,070 | 1,224 | 5,617 | 16,453 |
| 10 | 6,194 | 1,021 | 26 | 296 | 4,975 | 549 | 3,107 | 1,867 |
| 11 | 6,374 | 898 | 39 | 2,427 | 7,651 | 660 | 2,849 | 4,802 |
| 12 | 3,501 | 782 | 168 | 2,833 | 7,893 | 667 | 3,386 | 4,507 |



## 35 民生用電子機械器具

生産額
2年計
4,154,046 百万円

| 年月 | 民生用電子機械器具（1～31） 生産 金額（百万円） | 民生用電子機械器具（1～31） 販売 金額（百万円） | 映像機器（1～9） 生産 金額（百万円） | 映像機器（1～9） 販売 金額（百万円） |
|---|---|---|---|---|
| 昭和61年 | 4,272,187 | 4,587,889 | 2,886,720 | 2,905,254 |
| 62 | 3,797,443 | 4,209,261 | 2,559,621 | 2,621,790 |
| 63 | 4,047,359 | 4,390,811 | 2,769,763 | 2,778,629 |
| 平成1年 | 3,951,762 | 4,313,529 | 2,693,235 | 2,693,265 |
| 2 | 4,154,046 | 4,600,537 | 2,862,117 | 2,934,323 |
| 63年度 | 4,010,112 | 4,362,999 | 2,742,224 | 2,763,171 |
| 平成1年度 | 3,943,352 | 4,313,449 | 2,694,116 | 2,704,960 |
| 2年 1月 | 282,691 | 274,305 | 187,510 | 168,951 |
| 2 | 302,520 | 305,587 | 203,525 | 186,692 |
| 3 | 337,282 | 390,191 | 227,213 | 242,174 |
| 4 | 325,114 | 353,629 | 222,157 | 217,923 |
| 5 | 317,747 | 336,178 | 213,415 | 209,229 |
| 6 | 358,097 | 385,107 | 241,770 | 244,031 |
| 7 | 364,825 | 400,475 | 245,018 | 247,615 |
| 8 | 320,843 | 357,298 | 218,092 | 222,570 |
| 9 | 359,436 | 432,196 | 251,406 | 281,989 |
| 10 | 386,792 | 420,959 | 276,691 | 275,423 |
| 11 | 399,571 | 463,879 | 288,872 | 313,761 |
| 12 | 399,127 | 480,733 | 286,448 | 323,963 |

テレビジョン受信機（1～3）

| 年月 | 生産 数量（台） | 生産 金額（百万円） | 販売 数量（台） | 販売 金額（百万円） | 在庫 数量（台） |
|---|---|---|---|---|---|
| 昭和61年 | 16,566,065 | 759,701 | 16,531,965 | 786,541 | 1,187,908 |
| 62 | 16,095,905 | 785,666 | 16,429,680 | 808,949 | 897,823 |
| 63 | 14,560,143 | 834,281 | 14,957,738 | 831,866 | 876,091 |
| 平成1年 | 13,983,012 | 840,625 | 13,823,043 | 811,273 | 874,736 |
| 2 | 15,131,735 | 903,137 | 14,936,940 | 869,470 | 818,302 |
| 63年度 | 14,448,019 | 827,302 | 14,868,222 | 828,901 | 962,245 |
| 平成1年度 | 13,879,487 | 848,610 | 13,696,402 | 807,898 | 885,013 |
| 2年 1月 | 993,787 | 57,084 | 887,370 | 49,429 | 979,864 |
| 2 | 1,075,741 | 63,712 | 955,311 | 51,410 | 963,776 |
| 3 | 1,178,305 | 71,115 | 1,232,842 | 68,749 | 885,013 |
| 4 | 1,205,990 | 73,111 | 1,189,115 | 68,119 | 924,775 |
| 5 | 1,186,285 | 69,152 | 1,132,538 | 65,517 | 967,666 |
| 6 | 1,340,361 | 75,647 | 1,253,847 | 69,258 | 1,095,594 |
| 7 | 1,393,578 | 78,677 | 1,324,534 | 74,362 | 1,104,996 |
| 8 | 1,193,739 | 66,866 | 1,160,729 | 62,551 | 1,109,759 |
| 9 | 1,300,839 | 77,022 | 1,336,983 | 78,268 | 1,047,431 |
| 10 | 1,358,241 | 84,625 | 1,216,292 | 74,207 | 1,154,600 |
| 11 | 1,453,614 | 92,953 | 1,534,759 | 97,143 | 1,061,069 |
| 12 | 1,451,255 | 93,174 | 1,712,620 | 110,456 | 818,302 |

注：昭和63年以前の数値は白黒受信機（セット）（液晶を除く）を含む。

## カラー受信機（セット）（液晶を除く）

（1～2）

| 年月 | 生産 数量（台） | 生産 金額（百万円） | 販売 数量（台） | 販売 金額（百万円） | 在庫 数量（台） |
|---|---|---|---|---|---|
| 昭和61年 | 13,808,918 | 723,771 | 13,822,183 | 750,204 | 1,050,500 |
| 62 | 14,285,671 | 765,144 | 14,526,403 | 786,996 | 773,986 |
| 63 | 13,219,403 | 814,060 | 13,526,447 | 810,779 | 796,725 |
| 平成1年 | 12,577,815 | 819,261 | 12,404,901 | 789,234 | 826,880 |
| 2 | 13,242,741 | 874,628 | 13,085,495 | 840,942 | 747,074 |
| 63年度 | 13,183,520 | 808,258 | 13,513,937 | 808,509 | 889,876 |
| 平成1年度 | 12,316,923 | 825,047 | 12,137,601 | 783,795 | 816,558 |
| 2年 1月 | 873,616 | 55,329 | 785,300 | 47,889 | 908,063 |
| 2 | 948,548 | 61,816 | 809,738 | 49,290 | 908,384 |
| 3 | 1,021,490 | 68,844 | 1,092,302 | 66,556 | 816,558 |
| 4 | 1,071,301 | 71,236 | 1,051,666 | 66,014 | 859,563 |
| 5 | 1,027,494 | 66,622 | 1,005,274 | 63,362 | 872,819 |
| 6 | 1,150,408 | 72,849 | 1,068,661 | 66,408 | 996,885 |
| 7 | 1,207,295 | 75,914 | 1,137,034 | 71,721 | 1,011,208 |
| 8 | 1,015,489 | 64,023 | 960,834 | 59,929 | 1,044,012 |
| 9 | 1,139,517 | 74,565 | 1,164,247 | 75,468 | 993,514 |
| 10 | 1,203,070 | 82,187 | 1,067,534 | 71,887 | 1,094,673 |
| 11 | 1,291,611 | 90,345 | 1,374,524 | 94,545 | 1,004,600 |
| 12 | 1,292,902 | 90,898 | 1,568,381 | 107,871 | 747,074 |

注：昭和62年以前の数値はキットを含む。

### 19型以下

（1）

| 年月 | 生産 数量（台） | 生産 金額（百万円） | 販売 数量（台） | 販売 金額（百万円） | 在庫 数量（台） |
|---|---|---|---|---|---|
| 昭和61年 | … | … | … | … | … |
| 62 | … | … | … | … | … |
| 63 | 5,602,568 | 182,648 | 5,831,139 | 196,078 | 224,705 |
| 平成1年 | 4,838,700 | 151,303 | 4,687,785 | 149,984 | 238,545 |
| 2 | 4,794,093 | 146,131 | 4,641,778 | 148,166 | 191,593 |
| 63年度 | 5,308,359 | 171,878 | 5,491,532 | 182,572 | 237,251 |
| 平成1年度 | 4,734,341 | 146,106 | 4,609,684 | 145,761 | 220,308 |
| 2年 1月 | 363,088 | 10,720 | 322,753 | 10,207 | 274,063 |
| 2 | 392,718 | 12,506 | 333,282 | 10,711 | 279,095 |
| 3 | 383,150 | 11,793 | 448,095 | 13,636 | 220,308 |
| 4 | 409,287 | 12,392 | 438,601 | 14,135 | 191,522 |
| 5 | 405,070 | 12,368 | 371,927 | 12,244 | 207,853 |
| 6 | 448,312 | 14,086 | 400,617 | 13,130 | 234,523 |
| 7 | 463,454 | 14,046 | 406,437 | 12,893 | 247,570 |
| 8 | 351,051 | 10,703 | 326,116 | 10,311 | 240,607 |
| 9 | 379,585 | 11,771 | 342,623 | 11,019 | 264,539 |
| 10 | 385,454 | 11,807 | 319,104 | 10,567 | 304,066 |
| 11 | 393,022 | 11,556 | 434,989 | 13,585 | 266,869 |
| 12 | 419,902 | 12,383 | 497,234 | 15,728 | 191,593 |

注：昭和63年からカラー受信機（セット）（液晶を除く）より細分。

### 20型以上

（2）

| 年月 | 生産 数量（台） | 生産 金額（百万円） | 販売 数量（台） | 販売 金額（百万円） | 在庫 数量（台） |
|---|---|---|---|---|---|
| 昭和61年 | … | … | … | … | … |
| 62 | … | … | … | … | … |
| 63 | 7,616,835 | 631,412 | 7,695,308 | 614,701 | 572,020 |
| 平成1年 | 7,739,115 | 667,957 | 7,717,116 | 639,250 | 588,335 |
| 2 | 8,448,648 | 728,496 | 8,443,717 | 692,776 | 555,481 |
| 63年度 | 7,875,161 | 636,380 | 8,022,405 | 625,937 | 652,625 |
| 平成1年度 | 7,582,582 | 678,941 | 7,527,917 | 638,034 | 596,250 |
| 2年 1月 | 510,528 | 44,609 | 462,547 | 37,683 | 634,000 |
| 2 | 555,830 | 49,310 | 476,456 | 38,580 | 629,289 |
| 3 | 638,340 | 57,051 | 644,207 | 52,920 | 596,250 |
| 4 | 662,014 | 58,844 | 613,065 | 51,879 | 668,041 |
| 5 | 622,424 | 54,254 | 633,347 | 51,118 | 664,966 |
| 6 | 702,096 | 58,763 | 668,044 | 53,277 | 762,362 |
| 7 | 743,841 | 61,868 | 730,597 | 58,828 | 763,638 |
| 8 | 664,438 | 53,320 | 634,718 | 49,619 | 803,405 |
| 9 | 759,932 | 62,794 | 821,624 | 64,448 | 728,975 |
| 10 | 817,616 | 70,380 | 748,430 | 61,321 | 790,607 |
| 11 | 898,589 | 78,789 | 939,535 | 80,960 | 737,731 |
| 12 | 873,000 | 78,515 | 1,071,147 | 92,143 | 555,481 |

注：昭和63年からカラー受信機（セット）（液晶を除く）より細分。

### 液晶受信機

（3）

| 年月 | 生産 数量（台） | 生産 金額（百万円） | 販売 数量（台） | 販売 金額（百万円） | 在庫 数量（台） |
|---|---|---|---|---|---|
| 昭和61年 | 1,852,907 | 24,929 | 1,776,470 | 22,797 | 98,014 |
| 62 | 1,319,315 | 16,112 | 1,346,907 | 15,670 | 83,438 |
| 63 | 1,260,697 | 19,401 | 1,264,900 | 19,268 | 77,679 |
| 平成1年 | 1,405,197 | 21,364 | 1,418,142 | 22,039 | 47,856 |
| 2 | 1,888,994 | 28,509 | 1,851,445 | 28,528 | 71,228 |
| 63年度 | 1,220,262 | 18,653 | 1,248,772 | 19,270 | 72,369 |
| 平成1年度 | 1,562,564 | 23,562 | 1,558,801 | 24,103 | 68,455 |
| 2年 1月 | 120,171 | 1,755 | 102,070 | 1,539 | 71,801 |
| 2 | 127,193 | 1,896 | 145,573 | 2,120 | 55,392 |
| 3 | 156,815 | 2,271 | 140,540 | 2,193 | 68,455 |
| 4 | 134,689 | 1,875 | 137,449 | 2,105 | 65,212 |
| 5 | 158,791 | 2,530 | 127,264 | 2,154 | 94,847 |
| 6 | 189,953 | 2,798 | 185,186 | 2,851 | 98,709 |
| 7 | 186,283 | 2,763 | 187,500 | 2,641 | 93,788 |
| 8 | 178,250 | 2,843 | 199,895 | 2,622 | 65,747 |
| 9 | 161,322 | 2,457 | 172,736 | 2,800 | 53,917 |
| 10 | 155,171 | 2,438 | 148,758 | 2,320 | 59,927 |
| 11 | 162,003 | 2,608 | 160,235 | 2,598 | 56,469 |
| 12 | 158,353 | 2,276 | 144,239 | 2,585 | 71,228 |

## ビデオテープレコーダ（放送用を除く）（4～6）

| 年月 | 生産 数量（台） | 生産 金額（百万円） | 販売 数量（台） | 販売 金額（百万円） | 在庫 数量（台） |
|---|---|---|---|---|---|
| 昭和61年 | 33,879,475 | 1,659,435 | 33,901,943 | 1,644,298 | 1,167,454 |
| 62 | 30,563,335 | 1,242,692 | 30,814,769 | 1,274,980 | 959,936 |
| 63 | 31,660,444 | 1,212,004 | 31,400,261 | 1,237,788 | 1,401,736 |
| 平成1年 | 32,014,641 | 1,134,562 | 31,755,774 | 1,162,794 | 2,002,736 |
| 2 | 31,639,853 | 1,078,495 | 32,923,047 | 1,171,951 | 1,380,109 |
| **63年度** | 32,229,537 | 1,193,195 | 31,975,846 | 1,228,415 | 1,662,023 |
| **平成1年度** | 31,203,265 | 1,107,654 | 31,340,214 | 1,150,616 | 1,921,733 |
| 2年 1月 | 2,053,474 | 73,364 | 2,007,668 | 72,506 | 2,091,025 |
| 2 | 2,327,292 | 82,522 | 2,283,978 | 80,792 | 2,171,145 |
| 3 | 2,586,455 | 91,459 | 2,863,982 | 104,453 | 1,921,733 |
| 4 | 2,457,888 | 86,157 | 2,375,486 | 85,399 | 2,014,310 |
| 5 | 2,403,351 | 82,947 | 2,396,010 | 86,112 | 2,045,965 |
| 6 | 2,792,543 | 91,933 | 2,774,819 | 98,408 | 2,106,866 |
| 7 | 2,933,962 | 95,164 | 3,027,128 | 103,804 | 2,063,469 |
| 8 | 2,640,566 | 84,527 | 2,739,700 | 92,803 | 2,085,991 |
| 9 | 2,827,593 | 92,113 | 3,241,720 | 116,720 | 1,724,325 |
| 10 | 2,960,214 | 99,145 | 3,080,911 | 107,278 | 1,701,714 |
| 11 | 2,917,492 | 99,615 | 3,187,979 | 112,432 | 1,526,916 |
| 12 | 2,739,023 | 99,551 | 2,943,666 | 111,245 | 1,380,109 |

## セット（4～5）

| 年月 | 生産 数量（台） | 生産 金額（百万円） | 販売 数量（台） | 販売 金額（百万円） | 在庫 数量（台） |
|---|---|---|---|---|---|
| 昭和61年 | 31,271,703 | 1,575,670 | 31,322,996 | 1,565,538 | 1,083,022 |
| 62 | 27,488,634 | 1,177,598 | 27,829,436 | 1,208,090 | 889,296 |
| 63 | 28,153,926 | 1,155,447 | 28,391,073 | 1,189,769 | 1,314,586 |
| 平成1年 | 28,242,110 | 1,069,778 | 28,546,275 | 1,107,557 | 1,921,374 |
| 2 | 27,920,854 | 1,010,668 | 29,982,583 | 1,120,597 | 1,293,216 |
| **63年度** | 28,568,311 | 1,134,072 | 28,897,242 | 1,179,374 | 1,559,235 |
| **平成1年度** | 27,493,114 | 1,041,432 | 28,236,444 | 1,095,879 | 1,815,394 |
| 2年 1月 | 1,811,258 | 68,830 | 1,827,798 | 68,916 | 1,994,697 |
| 2 | 2,092,259 | 77,454 | 2,102,865 | 77,543 | 2,065,647 |
| 3 | 2,275,507 | 85,483 | 2,605,475 | 99,839 | 1,815,394 |
| 4 | 2,171,106 | 81,009 | 2,118,215 | 81,178 | 1,915,230 |
| 5 | 2,147,158 | 78,219 | 2,211,513 | 82,380 | 1,947,899 |
| 6 | 2,480,242 | 87,044 | 2,528,459 | 94,236 | 2,015,959 |
| 7 | 2,574,343 | 89,019 | 2,744,183 | 98,933 | 1,983,484 |
| 8 | 2,294,237 | 78,332 | 2,473,542 | 88,249 | 1,980,335 |
| 9 | 2,462,765 | 85,510 | 2,951,314 | 111,764 | 1,643,511 |
| 10 | 2,623,059 | 92,643 | 2,836,885 | 102,435 | 1,590,035 |
| 11 | 2,563,764 | 93,671 | 2,893,178 | 108,149 | 1,434,210 |
| 12 | 2,425,156 | 93,455 | 2,689,156 | 106,976 | 1,293,216 |



## 据置形（4）

| 年月 | 生産 数量（台） | 生産 金額（百万円） | 販売 数量（台） | 販売 金額（百万円） | 在庫 数量（台） |
|---|---|---|---|---|---|
| 昭和61年 | 30,442,372 | 1,546,084 | 30,462,798 | 1,525,098 | 1,047,143 |
| 62 | 26,502,700 | 1,152,587 | 26,811,751 | 1,177,285 | 870,260 |
| 63 | 26,758,661 | 1,121,525 | 26,958,793 | 1,150,750 | 1,240,112 |
| 平成1年 | 26,592,004 | 1,029,961 | 26,957,500 | 1,069,800 | 1,854,014 |
| 2 | 26,415,644 | 980,283 | 28,482,917 | 1,089,460 | 1,241,365 |
| **63年度** | 27,059,619 | 1,097,057 | 27,439,410 | 1,141,292 | 1,471,336 |
| **平成1年度** | 25,902,636 | 1,004,952 | 26,641,698 | 1,058,380 | 1,764,307 |
| 2年 1月 | 1,708,681 | 66,444 | 1,721,096 | 66,328 | 1,932,217 |
| 2 | 1,949,736 | 74,706 | 1,960,689 | 74,804 | 2,005,088 |
| 3 | 2,169,670 | 83,637 | 2,486,236 | 97,294 | 1,764,307 |
| 4 | 2,057,479 | 78,937 | 2,004,435 | 78,998 | 1,865,042 |
| 5 | 2,039,753 | 75,850 | 2,104,286 | 80,177 | 1,895,747 |
| 6 | 2,335,684 | 84,225 | 2,394,360 | 91,705 | 1,956,819 |
| 7 | 2,461,394 | 86,570 | 2,636,132 | 96,560 | 1,932,842 |
| 8 | 2,147,678 | 75,370 | 2,322,292 | 85,041 | 1,934,317 |
| 9 | 2,340,557 | 82,798 | 2,833,827 | 109,010 | 1,596,713 |
| 10 | 2,498,934 | 89,963 | 2,721,266 | 99,946 | 1,536,827 |
| 11 | 2,421,995 | 90,929 | 2,750,041 | 105,352 | 1,381,576 |
| 12 | 2,284,083 | 90,854 | 2,548,257 | 104,246 | 1,241,365 |

## ポータブル形（5）

| 年月 | 生産 数量（台） | 生産 金額（百万円） | 販売 数量（台） | 販売 金額（百万円） | 在庫 数量（台） |
|---|---|---|---|---|---|
| 昭和61年 | 829,331 | 29,586 | 860,198 | 40,440 | 35,879 |
| 62 | 985,934 | 25,011 | 1,017,685 | 30,806 | 19,036 |
| 63 | 1,395,265 | 33,922 | 1,432,280 | 39,019 | 74,474 |
| 平成1年 | 1,650,106 | 39,818 | 1,588,775 | 37,758 | 67,360 |
| 2 | 1,505,210 | 30,385 | 1,499,666 | 31,137 | 51,851 |
| **63年度** | 1,508,692 | 37,015 | 1,457,832 | 38,082 | 87,899 |
| **平成1年度** | 1,590,478 | 36,480 | 1,594,746 | 37,500 | 51,087 |
| 2年 1月 | 102,577 | 2,386 | 106,702 | 2,587 | 62,480 |
| 2 | 142,523 | 2,748 | 142,176 | 2,738 | 60,559 |
| 3 | 105,837 | 1,846 | 119,239 | 2,545 | 51,087 |
| 4 | 113,627 | 2,071 | 113,780 | 2,179 | 50,188 |
| 5 | 107,405 | 2,369 | 107,227 | 2,203 | 52,152 |
| 6 | 144,558 | 2,818 | 134,099 | 2,531 | 59,140 |
| 7 | 112,949 | 2,449 | 108,051 | 2,374 | 50,642 |
| 8 | 146,559 | 2,962 | 151,250 | 3,208 | 46,018 |
| 9 | 122,208 | 2,712 | 117,487 | 2,754 | 46,798 |
| 10 | 124,125 | 2,681 | 115,619 | 2,489 | 53,208 |
| 11 | 141,769 | 2,742 | 143,137 | 2,798 | 52,634 |
| 12 | 141,073 | 2,601 | 140,899 | 2,730 | 51,851 |

## キット（6）

| 年月 | 生産 数量（台） | 生産 金額（百万円） | 販売 数量（台） | 販売 金額（百万円） | 在庫 数量（台） |
|---|---|---|---|---|---|
| 昭和61年 | 2,607,772 | 83,765 | 2,578,947 | 78,759 | 84,432 |
| 62 | 3,074,701 | 65,093 | 2,985,333 | 66,890 | 70,640 |
| 63 | 3,506,518 | 56,557 | 3,009,188 | 48,019 | 87,150 |
| 平成1年 | 3,772,531 | 64,784 | 3,209,499 | 55,237 | 81,362 |
| 2 | 3,718,999 | 67,828 | 2,940,464 | 51,354 | 86,893 |
| **63年度** | 3,661,226 | 59,123 | 3,078,604 | 49,041 | 102,788 |
| **平成1年度** | 3,710,151 | 66,221 | 3,103,770 | 54,737 | 106,339 |
| 2年 1月 | 242,216 | 4,534 | 179,870 | 3,590 | 96,328 |
| 2 | 235,033 | 5,068 | 181,113 | 3,249 | 105,498 |
| 3 | 310,948 | 5,975 | 258,507 | 4,614 | 106,339 |
| 4 | 286,782 | 5,148 | 257,271 | 4,221 | 99,080 |
| 5 | 256,193 | 4,727 | 184,497 | 3,732 | 98,066 |
| 6 | 312,301 | 4,889 | 246,360 | 4,172 | 90,907 |
| 7 | 359,619 | 6,145 | 282,945 | 4,870 | 79,985 |
| 8 | 346,329 | 6,195 | 266,158 | 4,553 | 105,656 |
| 9 | 364,828 | 6,604 | 290,406 | 4,956 | 80,814 |
| 10 | 337,155 | 6,501 | 244,026 | 4,843 | 111,679 |
| 11 | 353,728 | 5,943 | 294,801 | 4,282 | 92,706 |
| 12 | 313,867 | 6,096 | 254,510 | 4,269 | 86,893 |

ビデオディスクプレーヤ（7）

| 年月 | 生産 数量(台) | 生産 金額(百万円) | 販売 数量(台) | 販売 金額(百万円) | 在庫 数量(台) |
|---|---|---|---|---|---|
| 昭和61年 | 527,307 | 50,357 | 522,117 | 49,602 | 81,103 |
| 62 | 505,623 | 48,305 | 509,423 | 50,499 | 45,220 |
| 63 | 719,542 | 78,507 | 667,609 | 69,543 | 102,943 |
| 平成1年 | 975,052 | 103,501 | 992,098 | 97,487 | 100,072 |
| 2 | 1,484,452 | 144,235 | 1,442,578 | 134,696 | 217,343 |
| 63年度 | 696,993 | 76,839 | 671,336 | 70,375 | 101,828 |
| 平成1年度 | 1,087,111 | 121,437 | 1,092,080 | 108,804 | 116,782 |
| 2年 1月 | 83,645 | 10,565 | 63,509 | 7,756 | 122,594 |
| 2 | 77,795 | 10,929 | 77,446 | 8,562 | 125,436 |
| 3 | 85,411 | 11,743 | 92,919 | 9,585 | 116,782 |
| 4 | 83,822 | 11,389 | 84,459 | 9,497 | 113,609 |
| 5 | 101,504 | 10,493 | 85,951 | 8,973 | 137,645 |
| 6 | 125,721 | 11,492 | 118,921 | 10,780 | 146,070 |
| 7 | 138,451 | 12,270 | 125,148 | 10,517 | 159,044 |
| 8 | 142,281 | 11,130 | 109,451 | 8,462 | 192,384 |
| 9 | 159,725 | 11,400 | 160,945 | 12,828 | 204,801 |
| 10 | 169,128 | 12,085 | 166,724 | 13,831 | 216,445 |
| 11 | 169,737 | 15,323 | 170,674 | 16,086 | 226,790 |
| 12 | 147,232 | 15,415 | 186,431 | 17,819 | 217,343 |

ビデオカメラ（放送用を除く）（8～9）

| 年月 | 生産 数量(台) | 生産 金額(百万円) | 販売 数量(台) | 販売 金額(百万円) | 在庫 数量(台) |
|---|---|---|---|---|---|
| 昭和61年 | 3,258,192 | 417,228 | 3,142,417 | 424,814 | 150,351 |
| 62 | 4,608,705 | 482,958 | 4,360,154 | 487,363 | 208,775 |
| 63 | 6,681,510 | 644,970 | 6,362,211 | 639,432 | 417,920 |
| 平成1年 | 6,934,750 | 614,546 | 6,789,671 | 621,711 | 410,595 |
| 2 | 8,803,256 | 736,250 | 8,669,439 | 758,207 | 505,732 |
| 63年度 | 6,842,907 | 644,888 | 6,457,981 | 635,479 | 608,823 |
| 平成1年度 | 7,074,355 | 616,415 | 7,069,302 | 637,642 | 494,615 |
| 2年 1月 | 536,201 | 46,496 | 443,087 | 39,260 | 500,168 |
| 2 | 542,285 | 46,363 | 517,161 | 45,928 | 528,632 |
| 3 | 631,736 | 52,896 | 666,927 | 59,387 | 494,615 |
| 4 | 618,813 | 51,499 | 611,058 | 54,909 | 485,030 |
| 5 | 610,389 | 50,824 | 558,752 | 48,627 | 533,989 |
| 6 | 754,792 | 62,698 | 751,648 | 65,584 | 535,317 |
| 7 | 720,185 | 58,907 | 683,575 | 58,933 | 561,797 |
| 8 | 677,030 | 55,569 | 681,993 | 58,754 | 531,606 |
| 9 | 855,171 | 70,871 | 853,051 | 74,172 | 518,790 |
| 10 | 955,617 | 80,837 | 926,675 | 80,106 | 553,611 |
| 11 | 963,034 | 80,981 | 1,001,731 | 88,101 | 524,894 |
| 12 | 938,003 | 78,308 | 973,781 | 84,443 | 505,732 |

ビデオ一体形カメラ（8）

| 年月 | 生産 数量(台) | 生産 金額(百万円) | 販売 数量(台) | 販売 金額(百万円) | 在庫 数量(台) |
|---|---|---|---|---|---|
| 昭和61年 | … | … | … | … | … |
| 62 | 4,494,282 | 466,950 | 4,251,555 | 470,709 | 196,020 |
| 63 | 6,545,533 | 634,618 | 6,239,062 | 624,888 | 401,708 |
| 平成1年 | 6,813,399 | 604,042 | 6,658,437 | 608,069 | 390,455 |
| 2 | 8,663,986 | 724,996 | 8,506,275 | 742,124 | 474,893 |
| 63年度 | 6,698,565 | 633,297 | 6,327,949 | 619,722 | 586,863 |
| 平成1年度 | 6,955,209 | 606,472 | 6,933,220 | 624,491 | 473,415 |
| 2年 1月 | 526,758 | 45,762 | 433,254 | 38,326 | 479,588 |
| 2 | 531,982 | 45,557 | 507,343 | 44,751 | 506,110 |
| 3 | 617,987 | 51,814 | 649,081 | 57,753 | 473,415 |
| 4 | 607,273 | 50,586 | 599,409 | 53,760 | 461,381 |
| 5 | 599,800 | 50,016 | 546,459 | 47,390 | 509,831 |
| 6 | 741,478 | 61,669 | 736,481 | 64,258 | 509,377 |
| 7 | 708,299 | 57,994 | 669,173 | 57,594 | 534,937 |
| 8 | 664,767 | 54,599 | 668,524 | 57,453 | 502,396 |
| 9 | 843,287 | 69,800 | 837,748 | 72,763 | 488,280 |
| 10 | 943,502 | 79,803 | 912,547 | 78,582 | 523,090 |
| 11 | 956,097 | 80,329 | 988,063 | 86,788 | 494,047 |
| 12 | 922,756 | 77,067 | 958,193 | 82,705 | 474,893 |

注：昭和62年からビデオカメラ（放送用を除く）より細分。

単体カメラ（9）

| 年月 | 生産 数量(台) | 生産 金額(百万円) | 販売 数量(台) | 販売 金額(百万円) | 在庫 数量(台) |
|---|---|---|---|---|---|
| 昭和61年 | … | … | … | … | … |
| 62 | 114,423 | 16,008 | 108,599 | 16,653 | 12,755 |
| 63 | 135,977 | 10,352 | 123,149 | 14,544 | 16,212 |
| 平成1年 | 121,351 | 10,504 | 131,234 | 13,642 | 20,140 |
| 2 | 139,270 | 11,254 | 163,164 | 16,083 | 30,839 |
| 63年度 | 144,342 | 11,591 | 130,032 | 15,757 | 21,960 |
| 平成1年度 | 119,146 | 9,944 | 136,082 | 13,151 | 21,200 |
| 2年 1月 | 9,443 | 734 | 9,833 | 935 | 20,580 |
| 2 | 10,303 | 806 | 9,818 | 1,178 | 22,522 |
| 3 | 13,749 | 1,081 | 17,846 | 1,634 | 21,200 |
| 4 | 11,540 | 913 | 11,649 | 1,148 | 23,649 |
| 5 | 10,589 | 808 | 12,293 | 1,238 | 24,158 |
| 6 | 13,314 | 1,030 | 15,167 | 1,326 | 25,940 |
| 7 | 11,886 | 913 | 14,402 | 1,339 | 26,860 |
| 8 | 12,263 | 970 | 13,469 | 1,301 | 29,210 |
| 9 | 11,884 | 1,071 | 15,303 | 1,409 | 30,510 |
| 10 | 12,115 | 1,034 | 14,128 | 1,524 | 30,521 |
| 11 | 6,937 | 652 | 13,668 | 1,313 | 30,847 |
| 12 | 15,247 | 1,241 | 15,588 | 1,738 | 30,839 |

注：同左。

音声機器（10～31）

| 年月 | 生産 金額(百万円) | 販売 金額(百万円) |
|---|---|---|
| 昭和61年 | 1,385,466 | 1,682,635 |
| 62 | 1,237,822 | 1,587,471 |
| 63 | 1,277,596 | 1,612,182 |
| 平成1年 | 1,258,528 | 1,620,264 |
| 2 | 1,291,930 | 1,666,214 |
| 63年度 | 1,267,888 | 1,599,828 |
| 平成1年度 | 1,249,236 | 1,608,490 |
| 2年 1月 | 95,181 | 105,354 |
| 2 | 98,995 | 118,895 |
| 3 | 110,070 | 148,017 |
| 4 | 102,957 | 135,706 |
| 5 | 104,332 | 126,949 |
| 6 | 116,327 | 141,076 |
| 7 | 119,807 | 152,860 |
| 8 | 102,751 | 134,728 |
| 9 | 108,030 | 150,207 |
| 10 | 110,100 | 145,536 |
| 11 | 110,699 | 150,117 |
| 12 | 112,680 | 156,770 |

磁気録音・再生装置（自動車用を除く）（10～16）

| 年月 | 生産 数量(台) | 生産 金額(百万円) | 販売 数量(台) | 販売 金額(百万円) | 在庫 数量(台) |
|---|---|---|---|---|---|
| 昭和61年 | 45,730,581 | 424,239 | 49,157,867 | 512,871 | 2,509,056 |
| 62 | 29,318,506 | 331,547 | 37,330,506 | 434,687 | 1,775,732 |
| 63 | 29,287,718 | 359,201 | 37,918,462 | 448,145 | 2,241,864 |
| 平成1年 | 27,576,499 | 345,901 | 38,852,413 | 488,526 | 2,476,242 |
| 2 | 25,564,846 | 320,190 | 36,363,822 | 468,003 | 2,001,812 |
| 63年度 | 28,890,802 | 357,153 | 37,885,125 | 454,259 | 2,615,166 |
| 平成1年度 | 26,532,297 | 341,303 | 37,643,288 | 481,743 | 3,264,297 |
| 2年 1月 | 1,634,647 | 25,034 | 1,971,111 | 28,730 | 2,862,575 |
| 2 | 1,932,432 | 27,799 | 2,192,451 | 31,916 | 3,357,120 |
| 3 | 2,250,446 | 28,664 | 3,161,933 | 42,291 | 3,264,297 |
| 4 | 2,173,593 | 26,950 | 3,134,687 | 37,531 | 3,161,446 |
| 5 | 2,227,319 | 25,910 | 2,941,927 | 35,761 | 3,317,005 |
| 6 | 2,308,765 | 26,847 | 3,033,572 | 37,721 | 3,377,541 |
| 7 | 2,403,657 | 28,357 | 3,367,935 | 41,919 | 3,281,137 |
| 8 | 2,006,213 | 23,507 | 3,171,371 | 37,010 | 3,166,642 |
| 9 | 2,169,656 | 24,862 | 3,397,871 | 41,721 | 2,870,811 |
| 10 | 2,225,937 | 25,846 | 3,271,526 | 40,478 | 2,796,435 |
| 11 | 2,050,164 | 27,336 | 3,378,611 | 44,747 | 2,345,517 |
| 12 | 2,182,017 | 29,078 | 3,340,827 | 48,177 | 2,001,812 |

ラジオ付カセット（10～11）

| 年月 | 生産 数量(台) | 生産 金額(百万円) | 販売 数量(台) | 販売 金額(百万円) | 在庫 数量(台) |
|---|---|---|---|---|---|
| 昭和61年 | 13,911,371 | 162,978 | 16,588,741 | 204,542 | 644,186 |
| 62 | 8,396,054 | 110,679 | 11,561,420 | 159,033 | 455,545 |
| 63 | 8,551,874 | 140,195 | 10,347,389 | 176,427 | 683,006 |
| 平成1年 | 6,362,439 | 133,535 | 9,609,118 | 199,283 | 727,190 |
| 2 | 4,691,560 | 96,446 | 8,273,144 | 163,485 | 450,240 |
| 63年度 | 8,111,030 | 142,290 | 9,997,806 | 182,039 | 757,603 |
| 平成1年度 | 5,971,231 | 127,595 | 9,132,661 | 191,105 | 990,147 |
| 2年 1月 | 443,122 | 10,394 | 510,570 | 11,231 | 914,814 |
| 2 | 435,906 | 10,494 | 533,864 | 11,764 | 1,065,618 |
| 3 | 470,025 | 10,077 | 763,946 | 16,947 | 990,147 |
| 4 | 447,273 | 9,351 | 628,360 | 12,152 | 1,013,890 |
| 5 | 341,622 | 7,176 | 623,130 | 11,851 | 1,013,440 |
| 6 | 348,642 | 6,360 | 626,437 | 11,660 | 1,033,963 |
| 7 | 362,603 | 6,615 | 727,711 | 13,342 | 970,524 |
| 8 | 259,418 | 4,791 | 610,959 | 10,685 | 862,558 |
| 9 | 277,729 | 5,546 | 761,350 | 13,776 | 665,159 |
| 10 | 382,138 | 7,432 | 730,574 | 13,641 | 635,593 |
| 11 | 448,652 | 8,896 | 838,137 | 16,870 | 546,368 |
| 12 | 474,430 | 9,314 | 918,106 | 19,566 | 450,240 |

デジタルオーディオディスクプレーヤ付（10）

| 年月 | 生産 数量(台) | 生産 金額(百万円) | 販売 数量(台) | 販売 金額(百万円) | 在庫 数量(台) |
|---|---|---|---|---|---|
| 昭和61年 | … | … | … | … | … |
| 62 | … | … | … | … | … |
| 63 | … | … | … | … | … |
| 平成1年 | 4,369,059 | 117,695 | 5,985,389 | 169,126 | 434,288 |
| 2 | 2,913,125 | 82,487 | 5,384,501 | 140,467 | 270,432 |
| 63年度 | … | … | … | … | … |
| 平成1年度 | 4,102,935 | 112,444 | 5,899,132 | 164,065 | 670,156 |
| 2年 1月 | 309,879 | 9,225 | 362,939 | 9,913 | 578,671 |
| 2 | 299,003 | 9,466 | 354,601 | 10,305 | 715,720 |
| 3 | 320,478 | 8,856 | 519,017 | 14,884 | 670,156 |
| 4 | 304,981 | 8,235 | 373,145 | 9,916 | 741,468 |
| 5 | 204,371 | 6,111 | 381,425 | 9,872 | 777,298 |
| 6 | 191,335 | 5,222 | 398,638 | 9,872 | 775,216 |
| 7 | 200,688 | 5,296 | 465,031 | 11,359 | 707,480 |
| 8 | 136,404 | 3,738 | 389,985 | 9,091 | 614,964 |
| 9 | 165,497 | 4,712 | 503,523 | 11,853 | 459,285 |
| 10 | 215,990 | 6,230 | 477,660 | 11,712 | 408,854 |
| 11 | 267,075 | 7,473 | 542,205 | 14,544 | 344,041 |
| 12 | 297,424 | 7,922 | 616,332 | 17,147 | 270,432 |

注：平成1年からラジオ付カセットより細分。

その他 (11)

| 年月 | 生産 数量(台) | 生産 金額(百万円) | 販売 数量(台) | 販売 金額(百万円) | 在庫 数量(台) |
|---|---|---|---|---|---|
| 昭和61年 | … | … | … | … | … |
| 62 | … | … | … | … | … |
| 63 | … | … | … | … | … |
| 平成1年 | 1,993,380 | 15,840 | 3,623,729 | 30,158 | 292,902 |
| 2 | 1,778,435 | 13,959 | 2,888,643 | 23,018 | 179,808 |
| 63年度 | … | … | … | … | … |
| 平成1年度 | 1,868,296 | 15,151 | 3,233,529 | 27,040 | 319,991 |
| 2年 1月 | 133,243 | 1,169 | 147,631 | 1,318 | 336,143 |
| 2 | 136,903 | 1,028 | 179,263 | 1,459 | 349,898 |
| 3 | 149,547 | 1,221 | 244,929 | 2,063 | 319,991 |
| 4 | 142,292 | 1,116 | 255,215 | 2,237 | 272,422 |
| 5 | 137,251 | 1,065 | 241,705 | 1,978 | 236,142 |
| 6 | 157,307 | 1,138 | 227,799 | 1,788 | 258,747 |
| 7 | 161,915 | 1,318 | 262,680 | 1,983 | 263,044 |
| 8 | 123,014 | 1,053 | 220,974 | 1,594 | 247,594 |
| 9 | 112,232 | 834 | 257,827 | 1,923 | 205,874 |
| 10 | 166,148 | 1,202 | 252,914 | 1,929 | 226,739 |
| 11 | 181,577 | 1,424 | 295,932 | 2,326 | 202,327 |
| 12 | 177,006 | 1,392 | 301,774 | 2,419 | 179,808 |

注：平成1年からラジオ付カセットより細分。

ヘッドホンステレオ (12)

| 年月 | 生産 数量(台) | 生産 金額(百万円) | 販売 数量(台) | 販売 金額(百万円) | 在庫 数量(台) |
|---|---|---|---|---|---|
| 昭和61年 | 21,562,853 | 98,326 | 21,776,616 | 124,236 | 1,154,867 |
| 62 | 12,237,938 | 80,903 | 16,092,838 | 121,850 | 734,116 |
| 63 | 12,207,250 | 78,118 | 18,170,272 | 123,660 | 767,507 |
| 平成1年 | 11,603,547 | 88,272 | 19,327,813 | 140,148 | 928,608 |
| 2 | 10,596,468 | 91,917 | 17,652,389 | 143,580 | 797,730 |
| 63年度 | 12,199,492 | 77,521 | 18,400,994 | 124,644 | 969,170 |
| 平成1年度 | 10,705,777 | 88,937 | 18,585,527 | 140,210 | 1,314,644 |
| 2年 1月 | 579,085 | 6,081 | 904,200 | 8,201 | 1,098,972 |
| 2 | 680,669 | 7,081 | 991,897 | 9,130 | 1,321,496 |
| 3 | 1,005,628 | 8,531 | 1,607,121 | 13,115 | 1,314,644 |
| 4 | 936,547 | 8,045 | 1,674,757 | 13,011 | 1,235,825 |
| 5 | 1,017,061 | 8,628 | 1,477,500 | 11,651 | 1,369,202 |
| 6 | 1,012,030 | 8,909 | 1,482,259 | 12,392 | 1,422,743 |
| 7 | 999,031 | 8,369 | 1,621,451 | 12,741 | 1,353,207 |
| 8 | 831,851 | 6,405 | 1,549,313 | 11,027 | 1,375,324 |
| 9 | 999,734 | 7,430 | 1,614,731 | 12,229 | 1,366,341 |
| 10 | 934,818 | 7,037 | 1,585,202 | 12,017 | 1,295,237 |
| 11 | 797,305 | 7,267 | 1,587,496 | 12,969 | 1,082,742 |
| 12 | 802,709 | 8,134 | 1,556,462 | 15,097 | 797,730 |

デジタルオーディオテープレコーダ (15)

| 年月 | 生産 数量(台) | 生産 金額(百万円) | 販売 数量(台) | 販売 金額(百万円) | 在庫 数量(台) |
|---|---|---|---|---|---|
| 昭和61年 | … | … | … | … | … |
| 62 | … | … | … | … | … |
| 63 | 34,103 | 3,230 | 35,075 | 4,132 | 9,837 |
| 平成1年 | 40,559 | 3,412 | 47,234 | 4,981 | 4,090 |
| 2 | 167,122 | 9,490 | 131,458 | 9,834 | 24,730 |
| 63年度 | 32,768 | 3,021 | 35,502 | 4,258 | 9,144 |
| 平成1年度 | 40,061 | 3,200 | 45,366 | 4,636 | 8,738 |
| 2年 1月 | 1,458 | 136 | 2,250 | 219 | 4,323 |
| 2 | 669 | 73 | 2,012 | 210 | 3,730 |
| 3 | 6,378 | 404 | 1,395 | 228 | 8,738 |
| 4 | 3,461 | 280 | 1,497 | 269 | 10,543 |
| 5 | 3,117 | 274 | 2,183 | 221 | 11,586 |
| 6 | 14,703 | 816 | 11,204 | 947 | 8,896 |
| 7 | 14,806 | 914 | 12,998 | 1,056 | 7,885 |
| 8 | 19,095 | 1,002 | 12,211 | 774 | 11,198 |
| 9 | 25,101 | 1,206 | 11,946 | 858 | 20,861 |
| 10 | 19,847 | 1,071 | 20,044 | 1,401 | 20,260 |
| 11 | 27,475 | 1,548 | 26,190 | 1,728 | 20,558 |
| 12 | 31,012 | 1,766 | 27,528 | 1,924 | 24,730 |

注：昭和63年から新設。

その他 (16)

| 年月 | 生産 数量(台) | 生産 金額(百万円) | 販売 数量(台) | 販売 金額(百万円) | 在庫 数量(台) |
|---|---|---|---|---|---|
| 昭和61年 | 4,321,310 | 34,896 | 3,788,671 | 27,504 | 189,727 |
| 62 | 3,125,980 | 25,317 | 3,660,479 | 25,198 | 272,820 |
| 63 | 3,124,869 | 24,642 | 3,821,439 | 25,799 | 318,298 |
| 平成1年 | 4,861,227 | 27,213 | 3,934,889 | 25,700 | 358,036 |
| 2 | 5,348,422 | 30,770 | 3,984,964 | 26,575 | 329,927 |
| 63年度 | 3,226,408 | 24,144 | 3,847,423 | 25,867 | 325,182 |
| 平成1年度 | 5,164,192 | 28,389 | 3,896,273 | 25,843 | 391,237 |
| 2年 1月 | 305,347 | 2,020 | 199,504 | 1,725 | 363,394 |
| 2 | 432,676 | 2,462 | 238,273 | 1,929 | 445,398 |
| 3 | 430,988 | 2,482 | 362,100 | 2,614 | 391,237 |
| 4 | 459,047 | 2,668 | 361,564 | 2,227 | 369,276 |
| 5 | 492,085 | 2,702 | 366,438 | 2,403 | 386,508 |
| 6 | 485,585 | 2,631 | 385,969 | 2,172 | 357,598 |
| 7 | 536,347 | 3,039 | 402,372 | 2,639 | 353,195 |
| 8 | 414,345 | 2,454 | 346,330 | 2,134 | 330,620 |
| 9 | 420,159 | 2,361 | 322,604 | 2,126 | 295,259 |
| 10 | 468,902 | 2,586 | 316,634 | 1,865 | 331,123 |
| 11 | 408,821 | 2,582 | 318,985 | 2,224 | 298,493 |
| 12 | 494,120 | 2,781 | 364,191 | 2,516 | 329,927 |

テープデッキ (13)

| 年月 | 生産 数量(台) | 生産 金額(百万円) | 販売 数量(台) | 販売 金額(百万円) | 在庫 数量(台) |
|---|---|---|---|---|---|
| 昭和61年 | 5,466,162 | 110,530 | 6,446,904 | 135,125 | 453,687 |
| 62 | 5,225,913 | 101,558 | 5,601,974 | 112,593 | 281,542 |
| 63 | 5,055,949 | 101,092 | 5,235,474 | 106,700 | 382,549 |
| 平成1年 | 4,447,193 | 85,218 | 5,539,064 | 109,127 | 411,310 |
| 2 | 4,461,664 | 83,000 | 5,849,695 | 115,810 | 366,672 |
| 63年度 | 5,010,070 | 98,534 | 5,306,522 | 106,781 | 465,060 |
| 平成1年度 | 4,359,847 | 83,567 | 5,530,708 | 109,288 | 500,638 |
| 2年 1月 | 275,253 | 5,227 | 314,646 | 6,358 | 426,968 |
| 2 | 359,630 | 6,806 | 390,679 | 8,036 | 463,927 |
| 3 | 312,533 | 6,202 | 395,292 | 8,433 | 500,638 |
| 4 | 303,425 | 5,870 | 436,061 | 9,048 | 480,831 |
| 5 | 348,342 | 6,522 | 443,463 | 8,980 | 489,822 |
| 6 | 420,482 | 7,378 | 493,964 | 9,822 | 507,474 |
| 7 | 467,890 | 8,725 | 573,781 | 11,492 | 546,788 |
| 8 | 462,570 | 8,300 | 618,937 | 11,764 | 539,796 |
| 9 | 425,283 | 7,790 | 645,106 | 12,123 | 477,958 |
| 10 | 392,310 | 7,206 | 572,027 | 11,050 | 465,697 |
| 11 | 337,349 | 6,363 | 546,791 | 10,273 | 357,896 |
| 12 | 356,597 | 6,612 | 418,948 | 8,430 | 366,672 |

カラオケ (14)

| 年月 | 生産 数量(台) | 生産 金額(百万円) | 販売 数量(台) | 販売 金額(百万円) | 在庫 数量(台) |
|---|---|---|---|---|---|
| 昭和61年 | 468,885 | 17,508 | 556,935 | 21,463 | 66,589 |
| 62 | 332,621 | 13,090 | 413,795 | 16,013 | 31,709 |
| 63 | 313,673 | 11,925 | 308,813 | 11,427 | 80,667 |
| 平成1年 | 261,534 | 8,251 | 394,295 | 9,286 | 47,008 |
| 2 | 299,610 | 8,567 | 472,172 | 8,719 | 32,513 |
| 63年度 | 311,034 | 11,644 | 296,878 | 10,669 | 89,007 |
| 平成1年度 | 291,189 | 9,615 | 452,753 | 10,661 | 58,893 |
| 2年 1月 | 30,382 | 1,176 | 39,941 | 998 | 54,104 |
| 2 | 22,882 | 883 | 35,726 | 848 | 56,951 |
| 3 | 24,894 | 969 | 32,079 | 954 | 58,893 |
| 4 | 23,840 | 736 | 32,448 | 823 | 51,081 |
| 5 | 25,092 | 608 | 29,213 | 654 | 46,447 |
| 6 | 27,323 | 752 | 33,739 | 729 | 46,867 |
| 7 | 22,980 | 694 | 29,622 | 648 | 49,538 |
| 8 | 18,934 | 554 | 33,621 | 625 | 47,146 |
| 9 | 21,650 | 529 | 42,134 | 610 | 45,233 |
| 10 | 27,922 | 514 | 47,045 | 504 | 48,525 |
| 11 | 30,562 | 680 | 61,012 | 683 | 39,460 |
| 12 | 23,149 | 471 | 55,592 | 644 | 32,513 |

ステレオセット (17)

| 年月 | 生産 数量(台) | 生産 金額(百万円) | 販売 数量(台) | 販売 金額(百万円) | 在庫 数量(台) |
|---|---|---|---|---|---|
| 昭和61年 | 2,803,279 | 132,574 | 3,142,961 | 160,979 | 296,319 |
| 62 | 2,221,186 | 130,575 | 3,162,613 | 218,280 | 354,191 |
| 63 | 2,347,073 | 140,770 | 3,494,356 | 242,367 | 265,758 |
| 平成1年 | 2,824,852 | 169,369 | 2,996,678 | 216,487 | 309,282 |
| 2 | 3,356,368 | 167,049 | 3,442,169 | 216,046 | 291,308 |
| 63年度 | 2,487,954 | 152,499 | 3,493,538 | 240,402 | 280,962 |
| 平成1年度 | 2,927,929 | 163,566 | 2,821,568 | 202,700 | 350,622 |
| 2年 1月 | 225,217 | 12,848 | 153,941 | 11,054 | 360,273 |
| 2 | 267,547 | 14,455 | 223,068 | 16,932 | 388,968 |
| 3 | 398,949 | 20,932 | 366,567 | 27,446 | 350,622 |
| 4 | 313,578 | 13,272 | 242,755 | 16,032 | 391,929 |
| 5 | 281,006 | 11,098 | 253,086 | 14,331 | 356,333 |
| 6 | 304,680 | 15,191 | 256,158 | 15,432 | 340,929 |
| 7 | 283,195 | 12,805 | 272,980 | 16,732 | 352,860 |
| 8 | 225,054 | 10,948 | 279,897 | 15,335 | 315,655 |
| 9 | 237,785 | 11,878 | 314,692 | 17,921 | 282,120 |
| 10 | 228,870 | 11,863 | 301,523 | 17,544 | 316,693 |
| 11 | 279,276 | 15,241 | 362,016 | 20,954 | 310,640 |
| 12 | 311,211 | 16,517 | 415,486 | 26,333 | 291,308 |

ハイファイ用チューナ (18)

| 年月 | 生産 数量(台) | 生産 金額(百万円) | 販売 数量(台) | 販売 金額(百万円) | 在庫 数量(台) |
|---|---|---|---|---|---|
| 昭和61年 | 3,183,375 | 31,860 | 3,424,407 | 36,809 | 316,325 |
| 62 | 2,641,227 | 27,737 | 2,561,176 | 26,334 | 229,028 |
| 63 | 2,313,424 | 23,243 | 2,143,103 | 20,941 | 251,999 |
| 平成1年 | 1,935,652 | 18,678 | 2,073,626 | 19,438 | 203,338 |
| 2 | 2,252,573 | 20,696 | 2,173,774 | 19,887 | 211,396 |
| 63年度 | 2,177,961 | 21,048 | 2,133,355 | 20,453 | 256,713 |
| 平成1年度 | 2,006,733 | 19,121 | 2,061,845 | 19,022 | 249,023 |
| 2年 1月 | 160,500 | 1,587 | 115,081 | 1,048 | 235,306 |
| 2 | 135,887 | 1,237 | 141,875 | 1,183 | 216,263 |
| 3 | 190,189 | 1,572 | 145,515 | 1,261 | 249,023 |
| 4 | 163,426 | 1,488 | 179,651 | 1,458 | 220,328 |
| 5 | 216,282 | 2,024 | 160,726 | 1,535 | 252,833 |
| 6 | 221,966 | 1,958 | 208,360 | 1,911 | 270,375 |
| 7 | 251,093 | 2,205 | 241,118 | 2,339 | 279,783 |
| 8 | 230,295 | 2,172 | 259,931 | 2,311 | 264,695 |
| 9 | 207,786 | 1,929 | 250,484 | 2,293 | 240,005 |
| 10 | 188,967 | 1,737 | 171,244 | 1,589 | 254,496 |
| 11 | 134,149 | 1,310 | 175,208 | 1,650 | 203,753 |
| 12 | 152,033 | 1,477 | 124,581 | 1,309 | 211,396 |

## ハイファイ用アンプ (19～20)

| 年月 | 生産 数量(台) | 生産 金額(百万円) | 販売 数量(台) | 販売 金額(百万円) | 在庫 数量(台) |
|---|---|---|---|---|---|
| 昭和61年 | 5,913,062 | 109,759 | 6,805,401 | 142,289 | 573,980 |
| 62 | 5,974,184 | 110,696 | 6,155,426 | 128,007 | 444,193 |
| 63 | 5,771,099 | 104,200 | 5,590,660 | 120,480 | 458,467 |
| 平成1年 | 5,139,849 | 103,708 | 5,476,002 | 120,996 | 497,288 |
| 2 | 5,379,242 | 112,095 | 5,795,301 | 129,794 | 489,990 |
| 63年度 | 5,434,000 | 101,418 | 5,436,509 | 118,831 | 519,944 |
| 平成1年度 | 5,222,251 | 105,279 | 5,557,242 | 122,495 | 548,160 |
| 2年 1月 | 367,789 | 7,791 | 367,771 | 8,276 | 542,655 |
| 2 | 331,346 | 7,334 | 342,379 | 7,683 | 543,967 |
| 3 | 358,937 | 7,331 | 368,811 | 8,473 | 548,160 |
| 4 | 437,257 | 8,092 | 416,109 | 9,054 | 564,982 |
| 5 | 467,965 | 8,359 | 480,467 | 9,934 | 569,933 |
| 6 | 523,185 | 10,679 | 508,285 | 11,247 | 590,774 |
| 7 | 571,778 | 11,286 | 563,563 | 13,134 | 610,763 |
| 8 | 461,451 | 9,577 | 571,300 | 12,145 | 582,465 |
| 9 | 541,692 | 11,725 | 631,521 | 13,895 | 535,514 |
| 10 | 509,572 | 10,766 | 559,214 | 12,547 | 563,005 |
| 11 | 411,762 | 9,650 | 560,229 | 12,665 | 492,821 |
| 12 | 396,508 | 9,506 | 425,652 | 10,741 | 489,990 |

## ステレオ用レシーバ (19)

| 年月 | 生産 数量(台) | 生産 金額(百万円) | 販売 数量(台) | 販売 金額(百万円) | 在庫 数量(台) |
|---|---|---|---|---|---|
| 昭和61年 | 1,630,668 | 35,104 | 2,042,408 | 47,582 | 118,255 |
| 62 | 1,688,620 | 37,761 | 2,028,740 | 44,398 | 96,769 |
| 63 | 1,377,829 | 31,959 | 1,800,554 | 40,088 | 94,549 |
| 平成1年 | 1,932,118 | 46,139 | 2,078,161 | 47,726 | 138,761 |
| 2 | 1,869,784 | 45,340 | 1,974,559 | 46,772 | 124,759 |
| 63年度 | 1,406,101 | 33,348 | 1,803,186 | 40,885 | 112,621 |
| 平成1年度 | 1,965,590 | 46,276 | 2,070,004 | 47,214 | 136,717 |
| 2年 1月 | 122,099 | 2,877 | 128,312 | 2,948 | 144,913 |
| 2 | 112,194 | 2,596 | 115,834 | 2,569 | 129,418 |
| 3 | 112,952 | 2,390 | 96,009 | 2,159 | 136,717 |
| 4 | 158,538 | 3,415 | 147,699 | 3,152 | 146,685 |
| 5 | 165,297 | 3,163 | 176,773 | 3,311 | 139,802 |
| 6 | 184,177 | 4,708 | 185,379 | 4,386 | 132,219 |
| 7 | 207,095 | 5,084 | 184,738 | 4,929 | 154,714 |
| 8 | 155,089 | 3,899 | 174,580 | 4,241 | 158,565 |
| 9 | 191,995 | 5,205 | 213,908 | 5,467 | 137,741 |
| 10 | 156,669 | 4,031 | 209,944 | 5,175 | 128,202 |
| 11 | 148,804 | 3,983 | 188,910 | 4,524 | 126,054 |
| 12 | 154,875 | 3,990 | 152,473 | 3,910 | 124,759 |

## レコードプレーヤ (22)

| 年月 | 生産 数量(台) | 生産 金額(百万円) | 販売 数量(台) | 販売 金額(百万円) | 在庫 数量(台) |
|---|---|---|---|---|---|
| 昭和61年 | 5,565,391 | 51,243 | 6,630,336 | 68,945 | 553,393 |
| 62 | 4,677,511 | 43,467 | 6,194,746 | 59,655 | 493,701 |
| 63 | 4,373,426 | 36,182 | 5,413,703 | 45,977 | 630,218 |
| 平成1年 | 3,262,430 | 23,828 | 3,866,911 | 29,143 | 488,759 |
| 2 | 2,022,327 | 17,851 | 2,682,720 | 20,994 | 316,676 |
| 63年度 | 4,110,037 | 33,338 | 4,966,069 | 40,861 | 627,669 |
| 平成1年度 | 2,964,326 | 21,107 | 3,558,429 | 26,351 | 488,534 |
| 2年 1月 | 194,153 | 1,403 | 216,898 | 1,556 | 485,992 |
| 2 | 162,400 | 1,182 | 189,842 | 1,538 | 484,552 |
| 3 | 175,728 | 1,331 | 192,751 | 1,514 | 488,534 |
| 4 | 173,136 | 1,488 | 254,536 | 1,892 | 444,574 |
| 5 | 201,740 | 1,921 | 252,504 | 1,930 | 445,234 |
| 6 | 172,972 | 1,898 | 198,724 | 1,609 | 406,740 |
| 7 | 186,583 | 1,640 | 242,868 | 1,953 | 400,219 |
| 8 | 162,346 | 1,494 | 277,278 | 2,103 | 369,405 |
| 9 | 167,723 | 1,443 | 271,333 | 2,048 | 335,455 |
| 10 | 146,158 | 1,438 | 220,460 | 1,736 | 319,134 |
| 11 | 143,945 | 1,359 | 179,619 | 1,495 | 316,507 |
| 12 | 135,443 | 1,254 | 185,907 | 1,621 | 316,676 |

## ステレオヘッドホン (23)

| 年月 | 生産 数量(台) | 生産 金額(百万円) | 販売 数量(台) | 販売 金額(百万円) | 在庫 数量(台) |
|---|---|---|---|---|---|
| 昭和61年 | 13,174,070 | 16,047 | 9,856,382 | 15,060 | 878,121 |
| 62 | 14,376,141 | 16,529 | 13,107,679 | 16,986 | 1,400,379 |
| 63 | 12,429,983 | 14,573 | 12,430,513 | 16,323 | 1,370,140 |
| 平成1年 | 15,745,365 | 17,147 | 13,452,937 | 18,035 | 2,386,040 |
| 2 | 22,694,126 | 20,503 | 16,119,118 | 21,971 | 2,285,076 |
| 63年度 | 12,821,644 | 14,250 | 12,720,989 | 16,022 | 1,178,454 |
| 平成1年度 | 16,964,120 | 18,175 | 13,595,549 | 19,204 | 2,468,199 |
| 2年 1月 | 1,515,703 | 1,375 | 1,115,419 | 1,577 | 2,427,307 |
| 2 | 1,491,157 | 1,440 | 1,126,908 | 1,496 | 2,527,306 |
| 3 | 1,604,368 | 1,513 | 1,288,977 | 1,939 | 2,468,199 |
| 4 | 1,955,056 | 1,807 | 1,344,954 | 1,841 | 2,593,214 |
| 5 | 1,910,819 | 1,885 | 1,457,275 | 1,905 | 2,394,763 |
| 6 | 1,860,494 | 1,861 | 1,418,469 | 1,932 | 2,255,350 |
| 7 | 2,212,101 | 1,846 | 1,431,432 | 1,929 | 2,051,344 |
| 8 | 2,039,387 | 1,678 | 1,210,180 | 1,649 | 2,380,436 |
| 9 | 2,032,854 | 1,619 | 1,389,431 | 1,848 | 2,389,798 |
| 10 | 2,174,314 | 1,870 | 1,466,504 | 1,818 | 2,418,919 |
| 11 | 2,000,360 | 1,912 | 1,338,284 | 1,885 | 2,388,659 |
| 12 | 1,897,513 | 1,698 | 1,531,285 | 2,151 | 2,285,076 |

## その他のハイファイ用アンプ (20)

| 年月 | 生産 数量(台) | 生産 金額(百万円) | 販売 数量(台) | 販売 金額(百万円) | 在庫 数量(台) |
|---|---|---|---|---|---|
| 昭和61年 | 4,282,394 | 74,655 | 4,762,993 | 94,707 | 455,725 |
| 62 | 4,285,564 | 72,935 | 4,126,686 | 83,610 | 347,424 |
| 63 | 4,393,270 | 72,241 | 3,790,106 | 80,393 | 363,918 |
| 平成1年 | 3,207,731 | 57,569 | 3,397,841 | 73,270 | 358,527 |
| 2 | 3,509,458 | 66,755 | 3,820,742 | 83,022 | 365,231 |
| 63年度 | 4,027,899 | 68,071 | 3,633,323 | 77,945 | 407,323 |
| 平成1年度 | 3,256,661 | 59,002 | 3,487,238 | 75,282 | 411,443 |
| 2年 1月 | 245,690 | 4,914 | 239,459 | 5,328 | 397,742 |
| 2 | 219,152 | 4,739 | 226,545 | 5,114 | 414,549 |
| 3 | 245,985 | 4,940 | 272,802 | 6,313 | 411,443 |
| 4 | 278,719 | 4,676 | 268,410 | 5,902 | 418,297 |
| 5 | 302,668 | 5,197 | 303,694 | 6,623 | 430,131 |
| 6 | 339,008 | 5,971 | 322,906 | 6,861 | 458,555 |
| 7 | 364,683 | 6,202 | 378,825 | 8,205 | 456,049 |
| 8 | 306,362 | 5,678 | 396,720 | 7,904 | 423,900 |
| 9 | 349,697 | 6,521 | 417,613 | 8,428 | 397,773 |
| 10 | 352,903 | 6,735 | 349,270 | 7,372 | 434,803 |
| 11 | 262,958 | 5,667 | 371,319 | 8,141 | 366,767 |
| 12 | 241,633 | 5,516 | 273,179 | 6,832 | 365,231 |

## ハイファイ用スピーカシステム (21)

| 年月 | 生産 数量(台) | 生産 金額(百万円) | 販売 数量(台) | 販売 金額(百万円) | 在庫 数量(台) |
|---|---|---|---|---|---|
| 昭和61年 | 1,901,779 | 27,111 | 3,242,385 | 39,520 | 384,997 |
| 62 | 1,758,321 | 21,653 | 2,324,853 | 29,201 | 254,963 |
| 63 | 1,386,950 | 20,062 | 2,118,806 | 26,234 | 334,259 |
| 平成1年 | 1,572,873 | 21,137 | 1,983,153 | 26,690 | 300,382 |
| 2 | 1,394,867 | 18,674 | 2,156,337 | 27,560 | 353,212 |
| 63年度 | 1,416,378 | 20,457 | 2,123,380 | 26,300 | 316,894 |
| 平成1年度 | 1,540,045 | 20,484 | 2,016,738 | 27,301 | 303,019 |
| 2年 1月 | 124,476 | 1,759 | 147,155 | 2,071 | 318,347 |
| 2 | 109,487 | 1,485 | 152,985 | 2,075 | 327,017 |
| 3 | 98,370 | 1,432 | 190,687 | 2,926 | 303,019 |
| 4 | 114,646 | 1,487 | 162,934 | 2,172 | 318,283 |
| 5 | 114,092 | 1,434 | 160,282 | 1,988 | 300,872 |
| 6 | 116,257 | 1,584 | 158,498 | 2,118 | 328,128 |
| 7 | 139,528 | 1,735 | 170,631 | 2,165 | 339,358 |
| 8 | 124,093 | 1,541 | 177,976 | 2,036 | 363,194 |
| 9 | 128,614 | 1,625 | 211,000 | 2,548 | 385,139 |
| 10 | 121,299 | 1,723 | 193,200 | 2,130 | 394,340 |
| 11 | 101,807 | 1,344 | 217,949 | 2,507 | 377,879 |
| 12 | 102,198 | 1,524 | 213,040 | 2,824 | 353,212 |

## デジタルオーディオディスクプレーヤ (24)

| 年月 | 生産 数量(台) | 生産 金額(百万円) | 販売 数量(台) | 販売 金額(百万円) | 在庫 数量(台) |
|---|---|---|---|---|---|
| 昭和61年 | 7,357,016 | 199,797 | 8,103,881 | 221,264 | 530,678 |
| 62 | 7,108,681 | 154,962 | 9,214,236 | 206,814 | 439,636 |
| 63 | 9,210,398 | 175,700 | 10,242,676 | 217,013 | 635,587 |
| 平成1年 | 8,053,369 | 145,868 | 9,858,651 | 194,960 | 747,711 |
| 2 | 9,139,438 | 171,028 | 10,937,307 | 219,962 | 1,003,306 |
| 63年度 | 9,185,988 | 169,510 | 10,059,018 | 210,432 | 714,093 |
| 平成1年度 | 7,554,807 | 142,257 | 9,843,061 | 196,521 | 869,190 |
| 2年 1月 | 477,229 | 9,857 | 616,559 | 13,626 | 772,354 |
| 2 | 463,884 | 9,576 | 600,961 | 12,894 | 798,975 |
| 3 | 537,805 | 10,742 | 724,078 | 15,561 | 869,190 |
| 4 | 651,894 | 12,774 | 837,937 | 17,374 | 885,530 |
| 5 | 816,349 | 16,282 | 784,641 | 15,896 | 1,033,160 |
| 6 | 922,443 | 17,363 | 1,018,746 | 20,681 | 1,073,303 |
| 7 | 961,469 | 18,448 | 1,150,064 | 22,801 | 1,074,048 |
| 8 | 937,988 | 16,195 | 999,172 | 19,025 | 1,144,407 |
| 9 | 986,732 | 16,543 | 1,203,769 | 23,888 | 1,084,608 |
| 10 | 900,007 | 15,573 | 1,079,831 | 19,785 | 1,079,964 |
| 11 | 781,992 | 14,497 | 998,964 | 19,911 | 1,031,609 |
| 12 | 701,646 | 13,177 | 922,585 | 18,521 | 1,003,306 |

## 一般ラジオ (25)

| 年月 | 生産 数量(台) | 生産 金額(百万円) | 販売 数量(台) | 販売 金額(百万円) | 在庫 数量(台) |
|---|---|---|---|---|---|
| 昭和61年 | 8,099,833 | 31,722 | 7,252,158 | 31,373 | 640,221 |
| 62 | 5,527,650 | 25,340 | 5,467,533 | 26,518 | 668,202 |
| 63 | 5,323,236 | 24,569 | 4,862,884 | 23,145 | 501,437 |
| 平成1年 | 5,541,923 | 27,310 | 7,144,029 | 32,382 | 575,292 |
| 2 | 6,286,200 | 29,404 | 7,897,844 | 35,186 | 734,964 |
| 63年度 | 5,709,116 | 24,629 | 5,506,326 | 24,541 | 657,884 |
| 平成1年度 | 5,444,656 | 27,310 | 7,124,911 | 32,902 | 635,496 |
| 2年 1月 | 441,736 | 1,979 | 438,688 | 2,266 | 664,801 |
| 2 | 441,681 | 1,972 | 595,804 | 2,577 | 639,111 |
| 3 | 555,177 | 2,558 | 668,605 | 2,875 | 635,496 |
| 4 | 519,225 | 2,592 | 636,902 | 2,983 | 638,322 |
| 5 | 510,687 | 2,131 | 697,384 | 2,985 | 611,718 |
| 6 | 547,104 | 2,601 | 648,684 | 2,891 | 642,727 |
| 7 | 609,642 | 2,976 | 730,556 | 3,273 | 643,804 |
| 8 | 531,927 | 2,447 | 628,999 | 2,832 | 730,475 |
| 9 | 472,046 | 2,086 | 662,885 | 2,808 | 699,217 |
| 10 | 571,556 | 2,689 | 770,037 | 3,220 | 732,994 |
| 11 | 534,275 | 2,536 | 684,626 | 3,053 | 721,869 |
| 12 | 551,144 | 2,836 | 734,674 | 3,422 | 734,964 |

## 自動車用 (26～29)

| 年月 | 生産 数量(台) | 生産 金額(百万円) | 販売 数量(台) | 販売 金額(百万円) | 在庫 数量(台) |
|---|---|---|---|---|---|
| 昭和61年 | 43,664,798 | 341,351 | 48,213,044 | 429,940 | 2,904,570 |
| 62 | 44,599,442 | 352,973 | 47,538,280 | 415,441 | 3,099,881 |
| 63 | 47,075,577 | 355,614 | 47,443,557 | 425,502 | 3,110,435 |
| 平成1年 | 45,621,993 | 362,513 | 44,903,780 | 447,090 | 3,501,800 |
| 2 | 47,968,028 | 388,223 | 46,894,479 | 476,675 | 3,766,964 |
| 63年度 | 46,920,852 | 349,948 | 45,297,857 | 421,183 | 3,198,191 |
| 平成1年度 | 45,173,472 | 367,983 | 45,030,825 | 453,292 | 3,581,446 |
| 2年 1月 | 3,517,437 | 29,743 | 3,415,138 | 32,885 | 3,609,331 |
| 2 | 3,827,529 | 30,665 | 3,776,726 | 37,971 | 3,623,229 |
| 3 | 4,015,956 | 31,792 | 4,085,185 | 40,895 | 3,581,446 |
| 4 | 3,906,547 | 31,274 | 4,131,395 | 43,204 | 3,326,286 |
| 5 | 3,923,300 | 31,593 | 3,758,045 | 38,446 | 3,440,409 |
| 6 | 4,239,091 | 34,418 | 4,078,966 | 43,255 | 3,598,895 |
| 7 | 4,451,598 | 36,429 | 4,331,223 | 43,981 | 3,724,418 |
| 8 | 3,991,115 | 30,857 | 3,742,204 | 37,743 | 3,854,950 |
| 9 | 3,949,225 | 32,073 | 3,901,702 | 38,681 | 3,732,015 |
| 10 | 4,178,906 | 33,852 | 4,169,278 | 42,018 | 3,561,612 |
| 11 | 4,016,150 | 32,765 | 3,738,044 | 38,534 | 3,667,873 |
| 12 | 3,951,174 | 32,763 | 3,766,573 | 39,062 | 3,766,964 |

## カーステレオ (26～27)

| 年月 | 生産 数量(台) | 生産 金額(百万円) | 販売 数量(台) | 販売 金額(百万円) | 在庫 数量(台) |
|---|---|---|---|---|---|
| 昭和61年 | 14,581,172 | 262,117 | 16,414,112 | 317,624 | 1,057,162 |
| 62 | 16,154,824 | 277,565 | 16,561,188 | 312,563 | 914,589 |
| 63 | 16,865,354 | 283,820 | 17,467,733 | 323,537 | 1,136,952 |
| 平成1年 | 16,536,520 | 297,917 | 18,169,718 | 352,626 | 1,391,722 |
| 2 | 18,105,086 | 325,578 | 20,140,679 | 384,388 | 1,349,825 |
| 63年度 | 16,440,155 | 279,813 | 17,243,797 | 322,831 | 1,189,174 |
| 平成1年度 | 16,754,640 | 305,612 | 18,464,762 | 360,736 | 1,549,509 |
| 2年 1月 | 1,375,253 | 25,340 | 1,365,816 | 26,356 | 1,578,740 |
| 2 | 1,476,128 | 26,074 | 1,606,549 | 31,012 | 1,595,121 |
| 3 | 1,505,569 | 26,401 | 1,755,186 | 33,047 | 1,549,509 |
| 4 | 1,443,151 | 25,922 | 1,778,532 | 34,879 | 1,323,437 |
| 5 | 1,404,367 | 26,163 | 1,593,258 | 30,790 | 1,335,218 |
| 6 | 1,564,620 | 29,057 | 1,785,076 | 35,057 | 1,324,743 |
| 7 | 1,652,518 | 30,532 | 1,842,430 | 35,197 | 1,350,538 |
| 8 | 1,491,966 | 25,805 | 1,638,705 | 30,357 | 1,395,044 |
| 9 | 1,527,145 | 26,955 | 1,722,304 | 31,173 | 1,338,548 |
| 10 | 1,560,849 | 28,315 | 1,761,430 | 33,856 | 1,271,489 |
| 11 | 1,541,052 | 27,318 | 1,590,868 | 30,991 | 1,315,582 |
| 12 | 1,562,468 | 27,696 | 1,700,525 | 31,674 | 1,349,825 |

## カーラジオ (28)

| 年月 | 生産 数量(台) | 生産 金額(百万円) | 販売 数量(台) | 販売 金額(百万円) | 在庫 数量(台) |
|---|---|---|---|---|---|
| 昭和61年 | 5,104,219 | 45,872 | 6,834,957 | 59,979 | 438,791 |
| 62 | 4,968,466 | 44,843 | 6,513,348 | 54,891 | 414,075 |
| 63 | 5,645,560 | 43,076 | 7,193,882 | 52,140 | 457,946 |
| 平成1年 | 5,147,667 | 37,135 | 6,281,603 | 42,921 | 387,197 |
| 2 | 4,669,286 | 32,391 | 5,519,399 | 35,958 | 344,030 |
| 63年度 | 5,639,186 | 42,108 | 6,981,051 | 49,348 | 456,835 |
| 平成1年度 | 4,838,348 | 34,689 | 5,926,189 | 40,237 | 352,057 |
| 2年 1月 | 316,214 | 2,287 | 384,412 | 2,604 | 388,015 |
| 2 | 340,482 | 2,337 | 435,388 | 2,866 | 371,208 |
| 3 | 410,516 | 2,867 | 518,222 | 3,397 | 352,057 |
| 4 | 400,369 | 2,777 | 474,732 | 3,060 | 324,123 |
| 5 | 407,583 | 2,930 | 477,009 | 3,132 | 336,447 |
| 6 | 399,157 | 2,727 | 479,118 | 3,103 | 333,474 |
| 7 | 446,236 | 3,143 | 498,536 | 3,217 | 360,562 |
| 8 | 349,944 | 2,513 | 397,317 | 2,671 | 366,719 |
| 9 | 400,805 | 2,688 | 468,402 | 2,954 | 353,931 |
| 10 | 422,242 | 2,878 | 502,631 | 3,263 | 330,356 |
| 11 | 400,097 | 2,800 | 460,517 | 2,965 | 329,268 |
| 12 | 375,641 | 2,444 | 423,115 | 2,726 | 344,030 |

## カー用スピーカシステム (29)

| 年月 | 生産 数量(台) | 生産 金額(百万円) | 販売 数量(台) | 販売 金額(百万円) | 在庫 数量(台) |
|---|---|---|---|---|---|
| 昭和61年 | 23,979,407 | 33,363 | 24,963,975 | 52,337 | 1,408,617 |
| 62 | 23,476,152 | 30,565 | 24,463,744 | 47,987 | 1,771,217 |
| 63 | 24,564,663 | 28,719 | 22,781,942 | 49,825 | 1,515,537 |
| 平成1年 | 23,937,806 | 27,461 | 20,452,459 | 51,542 | 1,722,881 |
| 2 | 25,193,656 | 30,255 | 21,234,401 | 56,329 | 2,073,109 |
| 63年度 | 24,841,511 | 28,027 | 21,073,009 | 49,004 | 1,552,182 |
| 平成1年度 | 23,580,484 | 27,683 | 20,639,874 | 52,319 | 1,679,880 |
| 2年 1月 | 1,825,970 | 2,115 | 1,664,910 | 3,925 | 1,642,576 |
| 2 | 2,010,919 | 2,254 | 1,734,789 | 4,093 | 1,656,900 |
| 3 | 2,099,871 | 2,524 | 1,811,777 | 4,451 | 1,679,880 |
| 4 | 2,063,027 | 2,575 | 1,878,131 | 5,265 | 1,678,726 |
| 5 | 2,111,350 | 2,500 | 1,687,778 | 4,524 | 1,768,744 |
| 6 | 2,275,314 | 2,634 | 1,814,772 | 5,094 | 1,940,678 |
| 7 | 2,352,844 | 2,754 | 1,990,257 | 5,568 | 2,013,318 |
| 8 | 2,149,205 | 2,538 | 1,706,182 | 4,715 | 2,093,187 |
| 9 | 2,021,275 | 2,430 | 1,710,996 | 4,554 | 2,039,536 |
| 10 | 2,195,815 | 2,659 | 1,905,217 | 4,898 | 1,959,767 |
| 11 | 2,075,001 | 2,647 | 1,686,659 | 4,578 | 2,023,023 |
| 12 | 2,013,065 | 2,623 | 1,642,933 | 4,663 | 2,073,109 |

## ラジオ付 (26)

| 年月 | 生産 数量(台) | 生産 金額(百万円) | 販売 数量(台) | 販売 金額(百万円) | 在庫 数量(台) |
|---|---|---|---|---|---|
| 昭和61年 | 10,786,146 | 209,187 | 12,295,708 | 251,867 | 653,573 |
| 62 | 13,025,935 | 234,824 | 13,316,451 | 256,702 | 658,739 |
| 63 | 13,218,832 | 237,229 | 14,064,798 | 268,880 | 830,128 |
| 平成1年 | 13,767,757 | 259,112 | 15,729,562 | 310,719 | 1,089,379 |
| 2 | 15,788,591 | 297,816 | 17,963,354 | 348,720 | 1,133,102 |
| 63年度 | 13,006,387 | 234,969 | 14,091,352 | 271,543 | 872,433 |
| 平成1年度 | 14,269,038 | 271,150 | 16,186,248 | 321,301 | 1,256,836 |
| 2年 1月 | 1,203,490 | 23,012 | 1,209,519 | 23,697 | 1,227,613 |
| 2 | 1,304,254 | 24,032 | 1,439,035 | 28,316 | 1,263,192 |
| 3 | 1,337,326 | 24,530 | 1,554,977 | 29,501 | 1,256,836 |
| 4 | 1,257,476 | 23,883 | 1,587,849 | 31,750 | 1,058,797 |
| 5 | 1,226,543 | 23,954 | 1,434,237 | 27,916 | 1,054,395 |
| 6 | 1,361,652 | 26,636 | 1,591,079 | 31,902 | 1,044,629 |
| 7 | 1,445,077 | 28,005 | 1,621,572 | 31,650 | 1,087,630 |
| 8 | 1,307,054 | 23,772 | 1,473,146 | 27,866 | 1,135,345 |
| 9 | 1,322,673 | 24,251 | 1,536,064 | 28,283 | 1,087,632 |
| 10 | 1,360,402 | 25,780 | 1,577,498 | 30,916 | 1,052,431 |
| 11 | 1,314,239 | 24,713 | 1,414,889 | 28,208 | 1,101,682 |
| 12 | 1,348,405 | 25,247 | 1,523,489 | 28,716 | 1,133,102 |

## その他 (27)

| 年月 | 生産 数量(台) | 生産 金額(百万円) | 販売 数量(台) | 販売 金額(百万円) | 在庫 数量(台) |
|---|---|---|---|---|---|
| 昭和61年 | 3,795,026 | 52,929 | 4,118,404 | 65,757 | 403,589 |
| 62 | 3,128,889 | 42,741 | 3,244,737 | 55,862 | 255,850 |
| 63 | 3,646,522 | 46,591 | 3,402,935 | 54,657 | 306,824 |
| 平成1年 | 2,768,763 | 38,805 | 2,440,156 | 41,907 | 302,343 |
| 2 | 2,316,495 | 27,761 | 2,177,325 | 35,668 | 216,723 |
| 63年度 | 3,433,768 | 44,844 | 3,152,445 | 51,288 | 316,741 |
| 平成1年度 | 2,485,602 | 34,461 | 2,278,514 | 39,435 | 292,673 |
| 2年 1月 | 171,763 | 2,328 | 156,297 | 2,660 | 351,127 |
| 2 | 171,874 | 2,042 | 167,514 | 2,696 | 331,929 |
| 3 | 168,243 | 1,871 | 200,209 | 3,546 | 292,673 |
| 4 | 185,675 | 2,039 | 190,683 | 3,129 | 264,640 |
| 5 | 177,824 | 2,209 | 159,021 | 2,874 | 280,823 |
| 6 | 202,968 | 2,421 | 193,997 | 3,154 | 280,114 |
| 7 | 207,441 | 2,527 | 220,858 | 3,547 | 262,908 |
| 8 | 184,912 | 2,033 | 165,559 | 2,492 | 259,699 |
| 9 | 204,472 | 2,703 | 186,240 | 2,890 | 250,916 |
| 10 | 200,447 | 2,535 | 183,932 | 2,940 | 219,058 |
| 11 | 226,813 | 2,604 | 175,979 | 2,783 | 213,900 |
| 12 | 214,063 | 2,448 | 177,036 | 2,958 | 216,723 |

## 拡声装置 (30)

| 年月 | 生産 数量(式) | 生産 金額(百万円) | 販売 数量(式) | 販売 金額(百万円) | 在庫 数量(式) |
|---|---|---|---|---|---|
| 昭和61年 | 206,885 | 14,459 | 386,836 | 17,930 | 47,604 |
| 62 | 227,401 | 16,232 | 375,952 | 19,463 | 41,300 |
| 63 | 196,467 | 17,767 | 352,593 | 20,117 | 48,294 |
| 平成1年 | 177,100 | 17,029 | 380,946 | 20,278 | 52,160 |
| 2 | 180,749 | 19,833 | 530,836 | 23,828 | 63,970 |
| 63年度 | 195,004 | 17,739 | 359,832 | 20,430 | 56,190 |
| 平成1年度 | 173,477 | 16,803 | 406,208 | 20,865 | 51,328 |
| 2年 1月 | 12,219 | 1,364 | 36,303 | 1,825 | 51,329 |
| 2 | 13,731 | 1,431 | 36,745 | 2,063 | 53,596 |
| 3 | 16,087 | 1,675 | 45,643 | 2,364 | 51,328 |
| 4 | 13,014 | 1,187 | 47,434 | 1,728 | 53,941 |
| 5 | 13,481 | 1,110 | 42,328 | 1,693 | 51,069 |
| 6 | 15,214 | 1,323 | 39,378 | 1,731 | 56,476 |
| 7 | 16,811 | 1,511 | 48,312 | 2,075 | 59,052 |
| 8 | 15,502 | 1,835 | 39,138 | 1,958 | 61,233 |
| 9 | 12,284 | 1,738 | 45,622 | 1,971 | 55,227 |
| 10 | 16,323 | 2,132 | 49,844 | 2,166 | 57,620 |
| 11 | 19,722 | 2,246 | 52,185 | 2,177 | 61,558 |
| 12 | 16,361 | 2,281 | 47,904 | 2,078 | 63,970 |

## 補聴器 (31)

| 年月 | 生産 数量(台) | 生産 金額(百万円) | 販売 数量(台) | 販売 金額(百万円) | 在庫 数量(台) |
|---|---|---|---|---|---|
| 昭和61年 | 197,795 | 5,305 | 214,031 | 5,655 | 27,662 |
| 62 | 213,816 | 6,112 | 219,241 | 6,084 | 29,861 |
| 63 | 201,150 | 5,715 | 205,357 | 5,937 | 33,657 |
| 平成1年 | 199,123 | 6,040 | 203,749 | 6,241 | 33,521 |
| 2 | 207,217 | 6,383 | 210,805 | 6,308 | 28,960 |
| 63年度 | 202,826 | 5,898 | 207,735 | 6,113 | 33,767 |
| 平成1年度 | 193,806 | 5,847 | 200,035 | 6,095 | 29,846 |
| 2年 1月 | 12,825 | 441 | 15,542 | 439 | 31,666 |
| 2 | 13,944 | 416 | 19,311 | 566 | 26,471 |
| 3 | 19,562 | 528 | 14,181 | 472 | 29,846 |
| 4 | 16,152 | 546 | 13,287 | 438 | 32,610 |
| 5 | 18,113 | 584 | 18,991 | 545 | 31,660 |
| 6 | 18,850 | 605 | 19,094 | 549 | 31,600 |
| 7 | 18,422 | 570 | 20,267 | 560 | 29,906 |
| 8 | 17,003 | 502 | 20,899 | 581 | 24,978 |
| 9 | 17,814 | 508 | 18,583 | 584 | 24,408 |
| 10 | 17,566 | 610 | 15,828 | 505 | 26,525 |
| 11 | 17,750 | 503 | 17,171 | 540 | 27,233 |
| 12 | 19,216 | 571 | 17,651 | 529 | 28,960 |

## 36 通信・電子装置の部品及び付属品

生産額
2年計
3,478,551 百万円

| 年月 | 有線通信機器用部品（1～2） 生産 金額（百万円） | リレー（1） 生産 数量（千個） | リレー（1） 生産 金額（百万円） | その他の有線通信機器用部品（2） 生産 金額（百万円） | テレビジョン用チューナ（3） 生産 数量（千個） | テレビジョン用チューナ（3） 生産 金額（百万円） |
|---|---|---|---|---|---|---|
| 昭和61年 | 51,665 | 309,969 | 49,026 | 2,640 | 77,568 | 122,962 |
| 62 | 55,131 | 352,917 | 52,470 | 2,661 | 78,313 | 105,266 |
| 63 | 57,862 | 418,052 | 55,571 | 2,291 | 74,125 | 93,595 |
| 平成1年 | 56,492 | 446,722 | 54,411 | 2,081 | 65,954 | 90,175 |
| 2 | 55,663 | 430,442 | 52,964 | 2,699 | 68,859 | 98,612 |
| 63年度 | 56,474 | 427,192 | 54,302 | 2,172 | 73,267 | 95,275 |
| 平成1年度 | 57,148 | 444,135 | 54,834 | 2,314 | 62,940 | 87,191 |
| 2年 1月 | 4,355 | 32,626 | 4,167 | 188 | 4,450 | 6,253 |
| 2 | 4,626 | 35,062 | 4,382 | 243 | 4,438 | 6,629 |
| 3 | 4,984 | 36,853 | 4,728 | 256 | 4,985 | 7,532 |
| 4 | 4,488 | 35,116 | 4,240 | 248 | 5,358 | 7,862 |
| 5 | 4,410 | 34,714 | 4,192 | 218 | 5,258 | 7,621 |
| 6 | 4,584 | 36,246 | 4,388 | 196 | 5,751 | 8,267 |
| 7 | 4,694 | 37,138 | 4,494 | 200 | 6,233 | 9,090 |
| 8 | 4,587 | 36,087 | 4,406 | 181 | 5,957 | 8,237 |
| 9 | 4,707 | 32,925 | 4,399 | 309 | 6,086 | 8,659 |
| 10 | 4,948 | 38,890 | 4,714 | 234 | 6,624 | 9,467 |
| 11 | 4,625 | 37,361 | 4,414 | 211 | 6,777 | 9,238 |
| 12 | 4,656 | 37,424 | 4,441 | 214 | 6,942 | 9,758 |

| 年月 | 抵抗器（4～13） 生産 数量（千個） | 抵抗器（4～13） 生産 金額（百万円） | 可変抵抗器（4～6） 生産 数量（千個） | 可変抵抗器（4～6） 生産 金額（百万円） | 半固定抵抗器（4） 生産 数量（千個） | 半固定抵抗器（4） 生産 金額（百万円） | 炭素系可変抵抗器（半固定を除く）（5） 生産 数量（千個） | 炭素系可変抵抗器（半固定を除く）（5） 生産 金額（百万円） |
|---|---|---|---|---|---|---|---|---|
| 昭和61年 | 82,167,080 | 252,762 | 4,795,770 | 136,754 | … | … | … | … |
| 62 | 88,163,174 | 250,392 | 5,288,195 | 136,270 | … | … | … | … |
| 63 | 104,687,240 | 261,174 | 6,159,648 | 138,205 | … | … | … | … |
| 平成1年 | 114,773,076 | 257,448 | 5,261,769 | 130,542 | 3,306,479 | 33,036 | 822,482 | 59,152 |
| 2 | 133,763,348 | 277,298 | 5,584,697 | 142,548 | 3,563,642 | 33,817 | 917,711 | 74,323 |
| 63年度 | 107,495,469 | 260,201 | 6,064,857 | 136,681 | … | … | … | … |
| 平成1年度 | 118,420,699 | 260,431 | 5,242,189 | 131,777 | 3,259,533 | 32,146 | 819,258 | 61,412 |
| 2年 1月 | 9,236,542 | 20,263 | 398,654 | 10,335 | 245,585 | 2,363 | 58,477 | 5,033 |
| 2 | 9,868,945 | 21,292 | 407,321 | 10,785 | 252,451 | 2,533 | 55,905 | 5,211 |
| 3 | 10,718,902 | 22,792 | 445,867 | 11,660 | 273,843 | 2,722 | 73,016 | 5,684 |
| 4 | 10,448,480 | 22,232 | 439,816 | 11,380 | 273,724 | 2,670 | 64,482 | 5,550 |
| 5 | 10,506,361 | 22,302 | 442,945 | 11,365 | 279,465 | 2,663 | 64,314 | 5,495 |
| 6 | 11,251,344 | 23,878 | 491,941 | 12,418 | 312,155 | 2,943 | 96,501 | 6,802 |
| 7 | 11,737,063 | 24,680 | 504,902 | 12,810 | 319,806 | 3,041 | 93,909 | 7,025 |
| 8 | 11,266,595 | 23,321 | 477,348 | 12,324 | 304,655 | 2,827 | 83,102 | 6,874 |
| 9 | 11,770,991 | 23,808 | 488,607 | 12,258 | 325,697 | 3,043 | 80,344 | 6,530 |
| 10 | 12,461,908 | 24,764 | 515,976 | 12,869 | 337,523 | 3,174 | 83,525 | 6,897 |
| 11 | 12,552,896 | 24,304 | 497,346 | 12,400 | 326,039 | 3,013 | 87,768 | 6,730 |
| 12 | 11,943,321 | 23,661 | 473,974 | 11,944 | 312,699 | 2,826 | 76,368 | 6,491 |

注：平成1年より分類変更。　注：同左。



| 年月 | その他（6） 生産 数量（千個） | その他（6） 生産 金額（百万円） | 固定抵抗器（7～13） 生産 数量（千個） | 固定抵抗器（7～13） 生産 金額（百万円） | 炭素皮膜固定抵抗器（7） 生産 数量（千個） | 炭素皮膜固定抵抗器（7） 生産 金額（百万円） | 金属皮膜固定抵抗器（8） 生産 数量（千個） | 金属皮膜固定抵抗器（8） 生産 金額（百万円） |
|---|---|---|---|---|---|---|---|---|
| 昭和61年 | … | … | 77,371,310 | 116,008 | 44,362,007 | 34,256 | 3,381,144 | 11,844 |
| 62 | … | … | 82,874,979 | 114,122 | 40,563,153 | 27,500 | 3,674,586 | 11,826 |
| 63 | … | … | 98,527,592 | 122,969 | 40,666,392 | 25,749 | 4,163,782 | 12,348 |
| 平成1年 | 1,132,808 | 38,354 | 109,511,307 | 126,906 | 39,190,595 | 22,994 | 3,887,348 | 11,806 |
| 2 | 1,103,344 | 34,408 | 128,178,651 | 134,750 | 38,734,948 | 21,599 | 3,472,262 | 10,484 |
| 63年度 | … | … | 101,430,612 | 123,520 | 40,176,511 | 24,796 | 4,142,707 | 12,226 |
| 平成1年度 | 1,163,398 | 38,219 | 113,178,510 | 128,654 | 38,937,326 | 22,694 | 3,780,595 | 11,351 |
| 2年 1月 | 94,592 | 2,939 | 8,837,888 | 9,927 | 2,870,516 | 1,684 | 262,197 | 787 |
| 2 | 98,965 | 3,041 | 9,461,624 | 10,507 | 3,013,214 | 1,742 | 283,598 | 824 |
| 3 | 99,008 | 3,254 | 10,273,035 | 11,132 | 3,204,522 | 1,828 | 288,957 | 902 |
| 4 | 101,610 | 3,160 | 10,008,664 | 10,852 | 3,045,520 | 1,702 | 290,126 | 872 |
| 5 | 99,166 | 3,207 | 10,063,416 | 10,937 | 3,178,566 | 1,753 | 277,598 | 824 |
| 6 | 83,285 | 2,673 | 10,759,403 | 11,460 | 3,428,629 | 1,886 | 284,053 | 886 |
| 7 | 91,187 | 2,743 | 11,232,161 | 11,870 | 3,496,894 | 1,920 | 308,443 | 929 |
| 8 | 89,591 | 2,623 | 10,789,247 | 10,997 | 3,114,005 | 1,712 | 284,640 | 855 |
| 9 | 82,566 | 2,685 | 11,282,384 | 11,551 | 3,277,866 | 1,812 | 298,586 | 967 |
| 10 | 94,928 | 2,798 | 11,945,932 | 11,896 | 3,439,064 | 1,896 | 300,564 | 868 |
| 11 | 83,539 | 2,657 | 12,055,550 | 11,904 | 3,412,456 | 1,860 | 305,059 | 918 |
| 12 | 84,907 | 2,627 | 11,469,347 | 11,717 | 3,253,696 | 1,807 | 288,441 | 852 |

注：平成1年より分類変更。

| 年月 | 酸化金属皮膜固定抵抗器（9） 生産 数量（千個） | 酸化金属皮膜固定抵抗器（9） 生産 金額（百万円） | 捲線固定抵抗器（10） 生産 数量（千個） | 捲線固定抵抗器（10） 生産 金額（百万円） | ネットワーク抵抗器（11） 生産 数量（千個） | ネットワーク抵抗器（11） 生産 金額（百万円） | チップ抵抗器（12） 生産 数量（千個） | チップ抵抗器（12） 生産 金額（百万円） |
|---|---|---|---|---|---|---|---|---|
| 昭和61年 | 1,591,556 | 7,748 | 202,909 | 8,680 | 824,401 | 12,699 | 25,779,718 | 25,308 |
| 62 | 1,652,979 | 7,732 | 228,843 | 8,969 | 1,087,550 | 14,704 | 34,426,456 | 27,690 |
| 63 | 1,841,272 | 8,331 | 249,221 | 9,101 | 1,249,511 | 15,045 | 48,897,202 | 32,720 |
| 平成1年 | 2,263,906 | 9,343 | 338,212 | 12,398 | 1,297,065 | 13,597 | 61,084,953 | 38,149 |
| 2 | 2,587,398 | 9,916 | 369,963 | 13,909 | 1,266,781 | 13,931 | 80,213,126 | 45,932 |
| 63年度 | 1,928,157 | 8,644 | 273,593 | 10,049 | 1,238,918 | 14,426 | 52,219,823 | 34,180 |
| 平成1年度 | 2,341,148 | 9,400 | 344,242 | 12,850 | 1,339,198 | 14,060 | 64,976,992 | 39,419 |
| 2年 1月 | 188,556 | 726 | 27,944 | 1,082 | 103,383 | 1,095 | 5,272,415 | 3,067 |
| 2 | 207,466 | 790 | 27,646 | 1,116 | 111,382 | 1,199 | 5,698,977 | 3,320 |
| 3 | 195,181 | 753 | 28,230 | 1,140 | 118,957 | 1,329 | 6,311,734 | 3,611 |
| 4 | 221,818 | 828 | 29,789 | 1,112 | 124,555 | 1,291 | 6,176,471 | 3,594 |
| 5 | 213,552 | 805 | 31,063 | 1,131 | 124,391 | 1,312 | 6,105,990 | 3,560 |
| 6 | 221,015 | 830 | 34,441 | 1,210 | 105,830 | 1,195 | 6,547,449 | 3,822 |
| 7 | 232,397 | 884 | 35,297 | 1,231 | 104,151 | 1,195 | 6,914,545 | 4,009 |
| 8 | 209,717 | 787 | 31,239 | 1,112 | 98,805 | 1,044 | 6,928,732 | 3,968 |
| 9 | 216,702 | 823 | 30,331 | 1,169 | 93,718 | 1,074 | 7,236,628 | 4,070 |
| 10 | 235,087 | 939 | 32,784 | 1,221 | 92,176 | 1,078 | 7,714,917 | 4,223 |
| 11 | 232,295 | 903 | 32,125 | 1,213 | 98,696 | 1,093 | 7,843,041 | 4,300 |
| 12 | 213,612 | 847 | 29,074 | 1,174 | 90,737 | 1,027 | 7,462,227 | 4,390 |

| 年月 | その他 (13) 生産 数量 (千個) | その他 (13) 生産 金額 (百万円) | 蓄電器 (14～20) 生産 数量 (千個) | 蓄電器 (14～20) 生産 金額 (百万円) | 可変蓄電器 (14) 生産 数量 (千個) | 可変蓄電器 (14) 生産 金額 (百万円) | 固定蓄電器 (15～20) 生産 数量 (千個) | 固定蓄電器 (15～20) 生産 金額 (百万円) |
|---|---|---|---|---|---|---|---|---|
| 昭和61年 | 1,229,575 | 15,473 | 75,728,366 | 436,789 | 417,296 | 10,129 | 75,311,070 | 426,660 |
| 62 | 1,241,412 | 15,701 | 83,441,507 | 443,293 | 434,631 | 8,452 | 83,006,876 | 434,842 |
| 63 | 1,460,212 | 19,675 | 97,276,370 | 484,334 | 497,387 | 8,360 | 96,778,983 | 475,974 |
| 平成1年 | 1,449,228 | 18,618 | 104,787,435 | 486,726 | 506,635 | 7,592 | 104,280,800 | 479,134 |
| 2 | 1,534,173 | 18,979 | 119,143,718 | 521,725 | 525,094 | 7,582 | 118,618,624 | 514,143 |
| 63年度 | 1,450,903 | 19,199 | 99,620,797 | 484,779 | 521,764 | 8,364 | 99,099,033 | 476,414 |
| 平成1年度 | 1,459,009 | 18,881 | 105,789,921 | 487,430 | 487,061 | 7,321 | 105,302,860 | 480,110 |
| 2年 1月 | 112,877 | 1,486 | 7,982,354 | 36,375 | 32,708 | 494 | 7,949,646 | 35,881 |
| 2 | 119,341 | 1,516 | 8,372,308 | 38,500 | 37,819 | 558 | 8,334,489 | 37,942 |
| 3 | 125,454 | 1,570 | 9,264,236 | 41,890 | 45,047 | 667 | 9,219,189 | 41,222 |
| 4 | 120,385 | 1,454 | 9,648,961 | 42,425 | 39,591 | 591 | 9,609,370 | 41,834 |
| 5 | 132,256 | 1,554 | 9,570,686 | 42,018 | 45,893 | 671 | 9,524,793 | 41,348 |
| 6 | 137,986 | 1,630 | 10,308,966 | 45,291 | 46,978 | 662 | 10,261,988 | 44,629 |
| 7 | 140,434 | 1,703 | 10,913,015 | 46,793 | 47,995 | 667 | 10,865,020 | 46,126 |
| 8 | 122,109 | 1,520 | 10,007,575 | 42,782 | 39,505 | 569 | 9,968,070 | 42,214 |
| 9 | 128,553 | 1,636 | 10,462,814 | 44,542 | 44,592 | 637 | 10,418,222 | 43,904 |
| 10 | 131,340 | 1,670 | 10,967,992 | 47,823 | 49,869 | 681 | 10,918,123 | 47,143 |
| 11 | 131,878 | 1,618 | 10,787,054 | 46,888 | 47,466 | 706 | 10,739,588 | 46,182 |
| 12 | 131,560 | 1,621 | 10,857,757 | 46,398 | 47,631 | 681 | 10,810,126 | 45,717 |

| 年月 | 金属化有機フィルム蓄電器 (19) 生産 数量 (千個) | 金属化有機フィルム蓄電器 (19) 生産 金額 (百万円) | その他 (20) 生産 数量 (千個) | その他 (20) 生産 金額 (百万円) | 複合部品 (21) 生産 数量 (千個) | 複合部品 (21) 生産 金額 (百万円) | 変成器 (22～29) 生産 数量 (千個) | 変成器 (22～29) 生産 金額 (百万円) |
|---|---|---|---|---|---|---|---|---|
| 昭和61年 | 852,840 | 24,070 | 198,038 | 9,982 | 457,570 | 27,689 | 3,434,449 | 321,672 |
| 62 | 1,040,349 | 28,182 | 184,370 | 9,082 | 472,353 | 27,465 | 3,528,316 | 317,836 |
| 63 | 1,275,048 | 32,229 | 190,369 | 10,200 | 875,775 | 39,764 | 4,105,038 | 341,910 |
| 平成1年 | 1,295,656 | 32,981 | 253,719 | 11,530 | 988,648 | 44,578 | 4,542,508 | 346,177 |
| 2 | 1,502,389 | 39,081 | 315,323 | 12,438 | 1,033,186 | 55,053 | 4,572,722 | 322,651 |
| 63年度 | 1,278,041 | 32,118 | 201,689 | 10,534 | 898,339 | 41,036 | 4,243,235 | 341,317 |
| 平成1年度 | 1,313,486 | 33,695 | 266,629 | 11,580 | 1,006,936 | 45,795 | 4,501,021 | 338,587 |
| 2年 1月 | 98,033 | 2,600 | 22,409 | 883 | 76,597 | 3,651 | 322,960 | 23,124 |
| 2 | 103,193 | 2,738 | 22,896 | 914 | 80,250 | 3,950 | 343,995 | 24,698 |
| 3 | 116,824 | 3,062 | 25,164 | 1,032 | 85,589 | 4,063 | 365,077 | 26,054 |
| 4 | 119,620 | 3,034 | 25,155 | 978 | 74,375 | 3,936 | 403,046 | 26,120 |
| 5 | 115,930 | 2,994 | 22,565 | 909 | 70,621 | 3,929 | 375,375 | 25,808 |
| 6 | 129,646 | 3,404 | 25,617 | 1,054 | 80,434 | 4,748 | 389,648 | 27,793 |
| 7 | 140,009 | 3,555 | 27,605 | 1,075 | 89,080 | 5,304 | 416,860 | 28,860 |
| 8 | 122,546 | 3,188 | 27,426 | 1,065 | 78,627 | 5,261 | 392,431 | 26,161 |
| 9 | 136,205 | 3,578 | 27,691 | 1,120 | 83,384 | 5,001 | 377,180 | 27,084 |
| 10 | 146,819 | 3,741 | 30,467 | 1,168 | 100,678 | 5,362 | 388,354 | 29,383 |
| 11 | 138,945 | 3,640 | 29,910 | 1,121 | 107,108 | 5,128 | 407,336 | 29,093 |
| 12 | 134,619 | 3,548 | 28,418 | 1,118 | 106,443 | 4,719 | 390,460 | 28,472 |

注：線輪を含む。

| 年月 | アルミ電解蓄電器 (15) 生産 数量 (千個) | アルミ電解蓄電器 (15) 生産 金額 (百万円) | タンタル電解蓄電器 (16) 生産 数量 (千個) | タンタル電解蓄電器 (16) 生産 金額 (百万円) | 磁器蓄電器 (17) 生産 数量 (千個) | 磁器蓄電器 (17) 生産 金額 (百万円) | 有機フィルム蓄電器 (18) 生産 数量 (千個) | 有機フィルム蓄電器 (18) 生産 金額 (百万円) |
|---|---|---|---|---|---|---|---|---|
| 昭和61年 | 19,867,200 | 169,331 | 2,297,417 | 45,342 | 46,696,075 | 152,742 | 5,399,500 | 25,194 |
| 62 | 19,798,613 | 159,787 | 2,891,750 | 51,717 | 53,676,105 | 162,591 | 5,415,689 | 23,483 |
| 63 | 23,063,935 | 178,165 | 3,515,879 | 61,448 | 63,108,852 | 170,248 | 5,624,900 | 23,684 |
| 平成1年 | 24,533,566 | 179,754 | 3,609,679 | 60,351 | 68,650,983 | 169,927 | 5,937,197 | 24,591 |
| 2 | 26,081,440 | 192,212 | 4,266,380 | 65,268 | 80,154,872 | 180,245 | 6,298,220 | 24,899 |
| 63年度 | 23,578,085 | 177,509 | 3,607,077 | 62,676 | 64,731,507 | 169,790 | 5,702,634 | 23,787 |
| 平成1年度 | 24,849,687 | 182,200 | 3,648,700 | 59,429 | 69,277,085 | 168,522 | 5,947,273 | 24,683 |
| 2年 1月 | 1,897,146 | 13,718 | 271,979 | 4,252 | 5,221,125 | 12,597 | 438,954 | 1,833 |
| 2 | 2,008,769 | 14,754 | 306,640 | 4,699 | 5,434,174 | 12,897 | 458,817 | 1,940 |
| 3 | 2,141,373 | 15,667 | 345,773 | 5,327 | 6,086,430 | 14,066 | 503,625 | 2,069 |
| 4 | 2,151,067 | 15,788 | 346,777 | 5,259 | 6,455,323 | 14,768 | 511,428 | 2,008 |
| 5 | 2,098,461 | 15,676 | 340,556 | 5,347 | 6,446,298 | 14,418 | 500,983 | 2,004 |
| 6 | 2,285,316 | 16,833 | 379,522 | 5,730 | 6,901,037 | 15,466 | 540,850 | 2,142 |
| 7 | 2,386,897 | 17,201 | 375,240 | 5,696 | 7,375,704 | 16,367 | 559,565 | 2,232 |
| 8 | 2,110,118 | 15,387 | 354,951 | 5,429 | 6,836,944 | 15,133 | 516,085 | 2,010 |
| 9 | 2,160,115 | 15,811 | 375,135 | 5,701 | 7,174,554 | 15,587 | 544,522 | 2,107 |
| 10 | 2,354,879 | 17,702 | 397,728 | 6,046 | 7,409,584 | 16,255 | 578,646 | 2,231 |
| 11 | 2,299,100 | 17,165 | 394,817 | 5,987 | 7,298,812 | 16,087 | 578,004 | 2,182 |
| 12 | 2,188,199 | 16,511 | 377,262 | 5,795 | 7,514,887 | 16,604 | 566,741 | 2,141 |

| 年月 | 中間周波変成器・高周波変成器 (22) 生産 数量 (千個) | 中間周波変成器・高周波変成器 (22) 生産 金額 (百万円) | 音声周波変成器 (23) 生産 数量 (千個) | 音声周波変成器 (23) 生産 金額 (百万円) | 電源変圧器 (24) 生産 数量 (千個) | 電源変圧器 (24) 生産 金額 (百万円) | 高周波電源変圧器 (25) 生産 数量 (千個) | 高周波電源変圧器 (25) 生産 金額 (百万円) |
|---|---|---|---|---|---|---|---|---|
| 昭和61年 | 2,115,269 | 46,412 | 123,093 | 15,986 | 167,011 | 90,472 | 49,341 | 10,136 |
| 62 | 2,195,817 | 45,910 | 116,347 | 15,846 | 166,324 | 80,419 | 63,470 | 14,080 |
| 63 | 2,456,012 | 46,423 | 114,697 | 16,623 | 173,559 | 82,701 | 79,089 | 19,700 |
| 平成1年 | 2,597,619 | 45,542 | 119,465 | 18,311 | 176,312 | 83,427 | 80,970 | 20,393 |
| 2 | 2,653,946 | 52,722 | 111,826 | 15,693 | 179,410 | 85,954 | 95,077 | 23,051 |
| 63年度 | 2,525,289 | 46,220 | 117,191 | 17,102 | 173,126 | 81,832 | 82,645 | 20,217 |
| 平成1年度 | 2,505,509 | 45,321 | 115,840 | 17,601 | 175,263 | 83,789 | 83,122 | 20,988 |
| 2年 1月 | 166,420 | 3,325 | 8,558 | 1,196 | 12,852 | 6,113 | 7,074 | 1,718 |
| 2 | 181,111 | 3,559 | 8,829 | 1,222 | 13,704 | 6,655 | 7,628 | 1,769 |
| 3 | 198,005 | 4,175 | 8,968 | 1,264 | 14,758 | 7,080 | 8,448 | 1,896 |
| 4 | 205,510 | 4,170 | 8,886 | 1,271 | 14,953 | 6,973 | 7,390 | 1,755 |
| 5 | 211,534 | 4,257 | 8,843 | 1,309 | 14,669 | 6,832 | 7,261 | 1,754 |
| 6 | 225,305 | 4,496 | 9,795 | 1,369 | 15,883 | 7,408 | 7,628 | 1,902 |
| 7 | 239,980 | 4,853 | 10,000 | 1,396 | 15,820 | 7,449 | 8,185 | 2,013 |
| 8 | 224,980 | 4,562 | 9,328 | 1,305 | 14,507 | 7,028 | 7,471 | 1,845 |
| 9 | 235,756 | 4,596 | 8,926 | 1,256 | 14,865 | 7,372 | 7,170 | 1,790 |
| 10 | 249,830 | 4,834 | 10,227 | 1,413 | 16,545 | 7,953 | 9,102 | 2,189 |
| 11 | 261,906 | 5,117 | 9,858 | 1,362 | 15,613 | 7,596 | 8,702 | 2,137 |
| 12 | 253,609 | 4,778 | 9,608 | 1,329 | 15,241 | 7,494 | 9,018 | 2,281 |

| 年月 | 高圧トランス (26) 生産 数量(千個) | 高圧トランス (26) 生産 金額(百万円) | フライバックトランス (27) 生産 数量(千個) | フライバックトランス (27) 生産 金額(百万円) | 偏向ヨーク (28) 生産 数量(千個) | 偏向ヨーク (28) 生産 金額(百万円) | その他の線輪・変成器 (29) 生産 数量(千個) | その他の線輪・変成器 (29) 生産 金額(百万円) |
|---|---|---|---|---|---|---|---|---|
| 昭和61年 | 7,997 | 16,337 | 38,715 | 38,969 | 48,986 | 41,047 | 884,037 | 62,313 |
| 62 | 6,969 | 11,416 | 41,246 | 41,629 | 49,399 | 44,085 | 888,744 | 64,451 |
| 63 | 6,733 | 9,311 | 43,681 | 43,351 | 59,028 | 52,999 | 1,172,239 | 70,803 |
| 平成1年 | 5,181 | 5,984 | 42,119 | 41,531 | 52,347 | 51,665 | 1,468,495 | 79,323 |
| 2 | 3,503 | 3,142 | 45,924 | 43,771 | 51,419 | 54,240 | 1,431,617 | 44,079 |
| 63年度 | 6,752 | 8,735 | 43,129 | 42,599 | 58,292 | 53,127 | 1,236,811 | 71,486 |
| 平成1年度 | 4,302 | 4,892 | 42,733 | 42,009 | 50,606 | 51,336 | 1,523,646 | 72,650 |
| 2年 1月 | 263 | 270 | 3,189 | 3,007 | 3,568 | 3,689 | 121,036 | 3,807 |
| 2 | 266 | 279 | 3,569 | 3,376 | 3,828 | 4,075 | 125,060 | 3,762 |
| 3 | 290 | 288 | 3,534 | 3,418 | 4,001 | 4,156 | 127,073 | 3,777 |
| 4 | 315 | 298 | 3,705 | 3,571 | 4,091 | 4,234 | 158,196 | 3,848 |
| 5 | 253 | 256 | 3,662 | 3,566 | 4,078 | 4,258 | 125,075 | 3,576 |
| 6 | 299 | 232 | 4,035 | 3,917 | 4,453 | 4,710 | 122,250 | 3,759 |
| 7 | 339 | 276 | 4,300 | 4,183 | 4,874 | 4,848 | 133,362 | 3,844 |
| 8 | 227 | 224 | 3,576 | 3,414 | 4,179 | 4,399 | 128,163 | 3,382 |
| 9 | 294 | 252 | 3,805 | 3,611 | 4,356 | 4,635 | 102,008 | 3,570 |
| 10 | 315 | 250 | 4,394 | 4,079 | 4,735 | 5,054 | 93,206 | 3,612 |
| 11 | 309 | 244 | 4,219 | 3,855 | 4,675 | 5,170 | 102,054 | 3,611 |
| 12 | 333 | 273 | 3,936 | 3,774 | 4,581 | 5,011 | 94,134 | 3,533 |

| 年月 | 磁気テープ (34～36) 生産 数量(千m²) | 磁気テープ (34～36) 生産 金額(百万円) | 磁気録音テープ (34) 生産 数量(千m²) | 磁気録音テープ (34) 生産 金額(百万円) | 磁気録画テープ (35) 生産 数量(千m²) | 磁気録画テープ (35) 生産 金額(百万円) | その他の磁気テープ (36) 生産 数量(千m²) | その他の磁気テープ (36) 生産 金額(百万円) |
|---|---|---|---|---|---|---|---|---|
| 昭和61年 | 2,024,153 | 488,387 | 391,514 | 135,724 | 1,612,677 | 343,778 | 19,962 | 8,885 |
| 62 | 2,379,308 | 463,808 | 428,156 | 144,504 | 1,930,337 | 310,824 | 20,815 | 8,480 |
| 63 | 2,600,735 | 432,587 | 440,738 | 146,868 | 2,124,470 | 274,169 | 35,527 | 11,550 |
| 平成1年 | 2,862,889 | 428,817 | 574,421 | 154,275 | 2,256,556 | 262,033 | 31,912 | 12,508 |
| 2 | 3,201,474 | 431,389 | 606,877 | 132,827 | 2,559,994 | 284,257 | 34,603 | 14,306 |
| 63年度 | 2,647,186 | 429,991 | 463,735 | 149,873 | 2,145,956 | 268,109 | 37,495 | 12,009 |
| 平成1年度 | 3,009,875 | 433,251 | 604,305 | 151,575 | 2,374,722 | 269,409 | 30,848 | 12,267 |
| 2年 1月 | 226,244 | 29,903 | 48,135 | 9,703 | 176,064 | 19,347 | 2,045 | 853 |
| 2 | 279,120 | 37,156 | 53,431 | 12,727 | 223,153 | 23,435 | 2,536 | 994 |
| 3 | 275,620 | 37,413 | 51,329 | 12,245 | 221,401 | 24,055 | 2,890 | 1,113 |
| 4 | 282,850 | 38,940 | 53,378 | 12,623 | 226,226 | 25,089 | 3,246 | 1,228 |
| 5 | 240,909 | 32,133 | 50,406 | 10,294 | 187,902 | 20,832 | 2,601 | 1,008 |
| 6 | 272,909 | 35,590 | 53,736 | 10,615 | 216,149 | 23,777 | 3,024 | 1,198 |
| 7 | 307,795 | 38,253 | 55,269 | 10,881 | 249,210 | 26,131 | 3,316 | 1,241 |
| 8 | 215,121 | 29,001 | 44,151 | 8,836 | 168,457 | 19,073 | 2,513 | 1,092 |
| 9 | 273,677 | 37,688 | 53,388 | 11,936 | 216,829 | 24,425 | 3,460 | 1,327 |
| 10 | 281,448 | 38,092 | 51,772 | 11,684 | 226,501 | 25,088 | 3,175 | 1,320 |
| 11 | 278,029 | 39,136 | 46,723 | 10,813 | 228,302 | 26,850 | 3,004 | 1,474 |
| 12 | 267,752 | 38,083 | 45,159 | 10,469 | 219,800 | 26,156 | 2,793 | 1,458 |

| 年月 | テレビジョン受信用アンテナ (30) 生産 数量(千個) | テレビジョン受信用アンテナ (30) 生産 金額(百万円) | 水晶振動子 (31) 生産 数量(千個) | 水晶振動子 (31) 生産 金額(百万円) | スピーカ (32) 生産 数量(千個) | スピーカ (32) 生産 金額(百万円) | マイクロホン (33) 生産 数量(千個) | マイクロホン (33) 生産 金額(百万円) |
|---|---|---|---|---|---|---|---|---|
| 昭和61年 | 5,889 | 13,795 | 1,069,406 | 52,015 | 161,460 | 72,787 | 18,295 | 14,583 |
| 62 | 5,967 | 10,883 | 1,189,007 | 59,313 | 139,827 | 64,458 | 9,291 | 11,044 |
| 63 | 5,742 | 11,923 | 1,447,658 | 73,330 | 143,461 | 61,983 | 10,450 | 12,776 |
| 平成1年 | 5,273 | 11,613 | 1,573,527 | 79,548 | 143,714 | 63,605 | 11,809 | 14,277 |
| 2 | 5,365 | 14,744 | 1,477,360 | 77,366 | 146,238 | 64,218 | 12,843 | 16,949 |
| 63年度 | 5,361 | 11,197 | 1,486,070 | 74,730 | 143,419 | 62,338 | 10,804 | 13,115 |
| 平成1年度 | 5,272 | 12,516 | 1,542,411 | 79,164 | 143,385 | 63,399 | 12,075 | 14,922 |
| 2年 1月 | 383 | 1,035 | 110,166 | 5,636 | 10,904 | 4,965 | 995 | 1,277 |
| 2 | 365 | 1,094 | 111,301 | 5,884 | 11,916 | 5,256 | 1,064 | 1,387 |
| 3 | 401 | 1,052 | 120,465 | 6,474 | 12,655 | 5,527 | 1,004 | 1,318 |
| 4 | 445 | 1,067 | 116,255 | 6,106 | 12,119 | 5,107 | 1,027 | 1,221 |
| 5 | 409 | 1,036 | 120,399 | 6,462 | 11,516 | 4,900 | 1,035 | 1,266 |
| 6 | 429 | 1,074 | 123,803 | 6,649 | 12,263 | 5,162 | 1,021 | 1,215 |
| 7 | 495 | 1,200 | 130,862 | 6,824 | 12,656 | 5,407 | 1,087 | 1,399 |
| 8 | 455 | 1,203 | 125,016 | 6,538 | 11,322 | 4,917 | 1,214 | 1,457 |
| 9 | 430 | 1,186 | 129,236 | 6,749 | 12,324 | 5,422 | 1,121 | 1,515 |
| 10 | 502 | 1,498 | 131,257 | 6,768 | 13,257 | 5,999 | 1,077 | 1,663 |
| 11 | 503 | 1,523 | 130,216 | 6,650 | 12,829 | 6,006 | 1,101 | 1,595 |
| 12 | 548 | 1,777 | 128,383 | 6,627 | 12,477 | 5,548 | 1,097 | 1,635 |

| 年月 | コネクタ (37～40) 生産 数量(千個) | コネクタ (37～40) 生産 金額(百万円) | 同軸コネクタ (37) 生産 数量(千個) | 同軸コネクタ (37) 生産 金額(百万円) | プリント基板用コネクタ (38) 生産 数量(千個) | プリント基板用コネクタ (38) 生産 金額(百万円) | 光コネクタ (39) 生産 数量(千個) | 光コネクタ (39) 生産 金額(百万円) |
|---|---|---|---|---|---|---|---|---|
| 昭和61年 | 6,263,634 | 190,847 | 25,254 | 9,810 | 2,852,736 | 62,598 | 2,133 | 3,852 |
| 62 | 5,964,193 | 204,729 | 33,872 | 13,095 | 2,741,934 | 65,816 | 1,758 | 4,619 |
| 63 | 6,843,720 | 229,061 | 39,537 | 13,606 | 2,941,926 | 76,897 | 2,615 | 4,034 |
| 平成1年 | 7,513,873 | 251,186 | 83,389 | 13,759 | 3,449,793 | 82,089 | 3,922 | 4,838 |
| 2 | 16,239,549 | 290,861 | 98,563 | 16,040 | 10,981,694 | 105,848 | 4,676 | 6,367 |
| 63年度 | 7,054,418 | 229,355 | 38,304 | 13,113 | 2,961,811 | 76,397 | 2,891 | 3,970 |
| 平成1年度 | 9,228,191 | 263,238 | 96,794 | 14,436 | 5,020,312 | 88,246 | 4,113 | 5,314 |
| 2年 1月 | 1,001,134 | 20,713 | 6,726 | 1,176 | 660,475 | 7,669 | 288 | 452 |
| 2 | 1,316,762 | 22,717 | 7,526 | 1,234 | 902,861 | 8,166 | 329 | 464 |
| 3 | 1,148,438 | 23,827 | 8,128 | 1,366 | 727,356 | 8,454 | 313 | 491 |
| 4 | 1,312,360 | 23,165 | 8,331 | 1,344 | 882,372 | 8,371 | 314 | 442 |
| 5 | 1,190,273 | 23,750 | 8,367 | 1,280 | 764,856 | 8,543 | 372 | 532 |
| 6 | 1,415,343 | 26,021 | 8,395 | 1,509 | 950,583 | 9,579 | 425 | 574 |
| 7 | 1,446,045 | 26,510 | 8,835 | 1,398 | 979,596 | 9,648 | 493 | 600 |
| 8 | 1,334,385 | 23,972 | 7,864 | 1,362 | 902,243 | 8,528 | 423 | 644 |
| 9 | 1,588,465 | 25,252 | 8,363 | 1,376 | 1,118,779 | 9,120 | 397 | 523 |
| 10 | 1,562,457 | 25,507 | 8,967 | 1,428 | 1,086,224 | 9,419 | 420 | 568 |
| 11 | 1,526,560 | 25,132 | 8,278 | 1,322 | 1,060,239 | 9,287 | 431 | 550 |
| 12 | 1,397,327 | 24,294 | 8,783 | 1,246 | 946,110 | 9,064 | 471 | 528 |

| 年月 | その他のコネクタ (40) 生産 数量(千個) | 金額(百万円) | スイッチ (41～42) 生産 数量(千個) | 金額(百万円) | キーボードスイッチ (41) 生産 数量(千個) | 金額(百万円) | その他のスイッチ (42) 生産 数量(千個) | 金額(百万円) |
|---|---|---|---|---|---|---|---|---|
| 昭和61年 | 3,383,511 | 114,587 | 3,486,119 | 157,381 | 1,795,966 | 57,343 | 1,690,153 | 100,038 |
| 62 | 3,186,629 | 121,198 | 4,034,842 | 151,990 | 2,307,138 | 53,829 | 1,727,704 | 98,161 |
| 63 | 3,859,642 | 134,524 | 4,578,988 | 163,799 | 2,706,530 | 54,566 | 1,872,458 | 109,233 |
| 平成1年 | 3,976,769 | 150,499 | 5,690,706 | 179,159 | 3,767,899 | 69,345 | 1,922,807 | 109,814 |
| 2 | 5,154,616 | 162,606 | 6,134,529 | 188,255 | 4,057,772 | 75,748 | 2,076,757 | 112,507 |
| 63年度 | 4,051,412 | 135,875 | 4,922,533 | 167,910 | 3,016,990 | 57,378 | 1,905,543 | 110,532 |
| 平成1年度 | 4,106,972 | 155,243 | 5,617,545 | 178,356 | 3,703,950 | 70,492 | 1,913,595 | 107,864 |
| 2年 1月 | 333,645 | 11,415 | 415,951 | 13,166 | 274,051 | 5,363 | 141,900 | 7,804 |
| 2 | 406,046 | 12,854 | 441,784 | 13,745 | 288,240 | 5,586 | 153,544 | 8,159 |
| 3 | 412,641 | 13,516 | 470,888 | 14,743 | 308,194 | 6,099 | 162,694 | 8,643 |
| 4 | 421,343 | 13,008 | 487,857 | 14,364 | 322,881 | 5,801 | 164,976 | 8,563 |
| 5 | 416,678 | 13,395 | 509,900 | 14,691 | 344,657 | 5,901 | 165,243 | 8,790 |
| 6 | 455,940 | 14,360 | 558,989 | 16,598 | 377,401 | 6,709 | 181,588 | 9,890 |
| 7 | 457,121 | 14,864 | 588,383 | 17,478 | 389,511 | 7,150 | 198,872 | 10,327 |
| 8 | 423,855 | 13,439 | 508,991 | 15,686 | 333,965 | 6,197 | 175,026 | 9,489 |
| 9 | 460,926 | 14,234 | 536,943 | 16,348 | 356,622 | 6,510 | 180,321 | 9,837 |
| 10 | 466,846 | 14,092 | 556,899 | 17,522 | 364,969 | 6,963 | 191,930 | 10,560 |
| 11 | 457,612 | 13,973 | 534,702 | 17,082 | 347,727 | 6,701 | 186,975 | 10,381 |
| 12 | 441,963 | 13,456 | 523,242 | 16,833 | 349,554 | 6,768 | 173,688 | 10,065 |

注：通信・電子装置用に限る。

| 年月 | 磁気ヘッド (43～45) 生産 数量(千個) | 金額(百万円) | 磁気録音(再生)ヘッド (43) 生産 数量(千個) | 金額(百万円) | 磁気録画(再生)ヘッド (44) 生産 数量(千個) | 金額(百万円) | その他の磁気ヘッド (45) 生産 数量(千個) | 金額(百万円) |
|---|---|---|---|---|---|---|---|---|
| 昭和61年 | 432,315 | 196,165 | 256,821 | 51,609 | 114,639 | 69,326 | 60,855 | 75,230 |
| 62 | 476,620 | 191,876 | 251,305 | 47,029 | 127,148 | 61,444 | 98,167 | 83,403 |
| 63 | 507,812 | 193,991 | 241,687 | 45,348 | 146,816 | 61,433 | 119,310 | 87,210 |
| 平成1年 | 534,059 | 194,148 | 256,697 | 46,256 | 159,396 | 62,176 | 117,966 | 85,716 |
| 2 | 560,709 | 214,026 | 228,897 | 44,198 | 173,944 | 64,926 | 157,868 | 104,901 |
| 63年度 | 517,927 | 194,490 | 246,531 | 45,636 | 152,598 | 62,248 | 118,799 | 86,605 |
| 平成1年度 | 536,616 | 196,507 | 249,364 | 45,546 | 159,195 | 60,526 | 128,057 | 90,436 |
| 2年 1月 | 40,900 | 14,873 | 18,277 | 3,514 | 11,897 | 4,311 | 10,726 | 7,049 |
| 2 | 41,768 | 15,692 | 17,921 | 3,392 | 12,121 | 4,419 | 11,726 | 7,881 |
| 3 | 45,574 | 17,586 | 18,685 | 3,643 | 14,029 | 4,963 | 12,860 | 8,980 |
| 4 | 44,003 | 16,824 | 18,280 | 3,492 | 14,106 | 5,209 | 11,617 | 8,123 |
| 5 | 43,622 | 15,957 | 18,540 | 3,524 | 13,262 | 4,823 | 11,820 | 7,610 |
| 6 | 48,220 | 18,057 | 19,340 | 3,639 | 14,576 | 5,525 | 14,303 | 8,893 |
| 7 | 49,810 | 18,692 | 20,697 | 3,952 | 15,344 | 5,710 | 13,770 | 9,030 |
| 8 | 46,545 | 17,273 | 19,366 | 3,710 | 13,723 | 5,143 | 13,455 | 8,419 |
| 9 | 48,935 | 18,767 | 19,423 | 3,791 | 15,804 | 6,013 | 13,708 | 8,963 |
| 10 | 50,861 | 19,516 | 19,698 | 3,907 | 16,395 | 6,050 | 14,767 | 9,559 |
| 11 | 50,979 | 20,208 | 19,804 | 3,890 | 16,563 | 6,405 | 14,612 | 9,913 |
| 12 | 49,493 | 20,582 | 18,865 | 3,744 | 16,124 | 6,354 | 14,504 | 10,483 |



| 年月 | フレキシブルディスク (46～47) 生産 数量(千枚) | 金額(百万円) | 3.5インチ以下 (46) 生産 数量(千枚) | 金額(百万円) | 5.25インチ以上 (47) 生産 数量(千枚) | 金額(百万円) | プリント配線板 (48～51) 生産 数量(千m²) | 金額(百万円) | リジッド配線板 (48～50) 生産 数量(千m²) | 金額(百万円) |
|---|---|---|---|---|---|---|---|---|---|---|
| 昭和61年 | 372,158 | 70,623 | … | … | … | … | 20,970 | 294,485 | 19,027 | 266,801 |
| 62 | 537,326 | 72,380 | … | … | … | … | 28,796 | 427,937 | 26,975 | 396,986 |
| 63 | 780,633 | 94,597 | … | … | … | … | 31,379 | 483,230 | 29,255 | 447,653 |
| 平成1年 | 770,424 | 62,982 | 447,299 | 41,834 | 323,125 | 21,148 | 32,271 | 500,542 | 30,389 | 468,220 |
| 2 | 1,240,471 | 59,123 | 697,328 | 36,942 | 543,143 | 22,182 | 36,655 | 582,712 | 34,596 | 546,306 |
| 63年度 | 806,147 | 90,572 | … | … | … | … | 31,742 | 486,059 | 29,692 | 451,616 |
| 平成1年度 | 803,647 | 60,848 | 462,667 | 39,989 | 340,980 | 20,859 | 32,788 | 510,729 | 30,918 | 478,122 |
| 2年 1月 | 61,802 | 4,526 | 37,567 | 3,083 | 24,235 | 1,444 | 2,405 | 38,947 | 2,269 | 36,483 |
| 2 | 75,539 | 4,756 | 41,764 | 3,091 | 33,775 | 1,665 | 2,660 | 42,214 | 2,511 | 39,562 |
| 3 | 89,822 | 5,155 | 51,634 | 3,231 | 38,188 | 1,924 | 2,937 | 45,254 | 2,775 | 42,372 |
| 4 | 102,177 | 5,195 | 58,582 | 3,222 | 43,595 | 1,973 | 3,035 | 47,136 | 2,875 | 44,306 |
| 5 | 106,429 | 4,925 | 59,958 | 3,184 | 46,471 | 1,741 | 3,032 | 46,898 | 2,868 | 44,156 |
| 6 | 127,510 | 5,551 | 73,631 | 3,442 | 53,879 | 2,109 | 3,261 | 51,112 | 3,082 | 48,069 |
| 7 | 126,312 | 5,341 | 68,122 | 3,354 | 58,190 | 1,987 | 3,369 | 53,601 | 3,169 | 50,321 |
| 8 | 113,736 | 4,394 | 57,803 | 2,601 | 55,933 | 1,793 | 2,966 | 46,980 | 2,794 | 44,059 |
| 9 | 114,454 | 4,671 | 55,963 | 2,702 | 58,491 | 1,969 | 3,266 | 51,543 | 3,091 | 48,351 |
| 10 | 108,321 | 4,908 | 66,861 | 3,091 | 41,460 | 1,817 | 3,408 | 54,422 | 3,210 | 50,959 |
| 11 | 103,434 | 4,834 | 59,262 | 2,908 | 44,172 | 1,926 | 3,229 | 52,891 | 3,045 | 49,487 |
| 12 | 110,935 | 4,867 | 66,181 | 3,033 | 44,754 | 1,833 | 3,088 | 51,716 | 2,907 | 48,181 |

注：平成1年からフレキシブルディスクより細分。

注：同左。

| 年月 | 片面配線板 (48) 生産 数量(千m²) | 金額(百万円) | 両面配線板 (49) 生産 数量(千m²) | 金額(百万円) | 多層配線板 (50) 生産 数量(千m²) | 金額(百万円) | フレキシブル配線板 (51) 生産 数量(千m²) | 金額(百万円) | スイッチング電源 (52) 生産 数量(千台) | 金額(百万円) |
|---|---|---|---|---|---|---|---|---|---|---|
| 昭和61年 | 14,610 | 71,126 | 2,875 | 97,775 | 1,542 | 97,900 | 1,943 | 27,684 | … | … |
| 62 | 19,286 | 84,462 | 4,880 | 148,290 | 2,810 | 164,233 | 1,821 | 30,952 | … | … |
| 63 | 19,683 | 86,139 | 5,957 | 171,510 | 3,615 | 190,003 | 2,124 | 35,577 | … | … |
| 平成1年 | 20,189 | 88,073 | 5,918 | 166,528 | 4,282 | 213,618 | 1,882 | 32,322 | … | … |
| 2 | 21,963 | 100,204 | 7,370 | 197,598 | 5,262 | 248,505 | 2,059 | 36,405 | 34,906 | 207,905 |
| 63年度 | 20,006 | 87,589 | 5,906 | 170,076 | 3,780 | 193,951 | 2,050 | 34,442 | … | … |
| 平成1年度 | 20,407 | 88,841 | 6,105 | 170,317 | 4,407 | 218,964 | 1,870 | 32,606 | … | … |
| 2年 1月 | 1,449 | 6,342 | 485 | 13,440 | 336 | 16,701 | 135 | 2,464 | 2,469 | 15,677 |
| 2 | 1,638 | 7,091 | 507 | 14,591 | 366 | 17,880 | 148 | 2,652 | 2,556 | 16,395 |
| 3 | 1,830 | 7,831 | 556 | 15,403 | 389 | 19,138 | 162 | 2,881 | 2,906 | 18,276 |
| 4 | 1,823 | 8,422 | 634 | 16,933 | 418 | 18,951 | 160 | 2,830 | 2,653 | 16,988 |
| 5 | 1,841 | 8,559 | 636 | 16,810 | 391 | 18,787 | 164 | 2,742 | 2,718 | 16,394 |
| 6 | 1,955 | 9,057 | 659 | 17,480 | 468 | 21,531 | 179 | 3,043 | 3,010 | 17,864 |
| 7 | 1,978 | 9,262 | 688 | 17,995 | 504 | 23,064 | 200 | 3,280 | 3,209 | 18,972 |
| 8 | 1,766 | 8,173 | 620 | 16,385 | 407 | 19,501 | 172 | 2,921 | 2,773 | 16,669 |
| 9 | 1,947 | 8,963 | 651 | 16,509 | 492 | 22,879 | 175 | 3,192 | 3,015 | 17,920 |
| 10 | 2,037 | 9,374 | 694 | 18,263 | 479 | 23,323 | 198 | 3,462 | 3,255 | 18,053 |
| 11 | 1,896 | 8,777 | 637 | 17,360 | 511 | 23,350 | 184 | 3,404 | 3,139 | 17,329 |
| 12 | 1,803 | 8,351 | 603 | 16,429 | 501 | 23,401 | 181 | 3,534 | 3,202 | 17,369 |

注：平成2年から新設。

## 37

## 電子管，半導体素子及び集積回路

生産額

2年計

4,502,047 百万円

| 年月 | 電子管（1～11） 生産 金額（百万円） | 送受信管・整流管（1） 生産 数量（本） | 生産 金額（百万円） | 販売 数量（本） | 販売 金額（百万円） | 在庫 数量（本） |
|---|---|---|---|---|---|---|
| 昭和61年 | 605,205 | 23,611 | 3,656 | 20,770 | 2,695 | 32,834 |
| 62 | 604,865 | 21,554 | 3,273 | 19,721 | 2,497 | 28,468 |
| 63 | 678,592 | 28,539 | 3,382 | 25,671 | 2,480 | 13,041 |
| 平成1年 | 684,051 | 20,930 | 3,273 | 19,861 | 2,582 | 4,589 |
| 2 | 696,126 | 18,468 | 2,711 | 18,443 | 2,438 | 2,712 |
| 63年度 | 676,983 | 27,418 | 3,301 | 19,980 | 2,476 | 9,233 |
| 平成1年度 | 681,904 | 19,746 | 3,155 | 19,248 | 2,527 | 3,499 |
| 2年 1月 | 46,779 | 1,325 | 232 | 1,418 | 191 | 4,331 |
| 2 | 53,485 | 1,405 | 234 | 1,321 | 219 | 4,228 |
| 3 | 57,825 | 1,618 | 257 | 2,199 | 253 | 3,499 |
| 4 | 56,202 | 1,573 | 242 | 1,621 | 183 | 3,401 |
| 5 | 50,822 | 1,776 | 253 | 1,665 | 225 | 3,448 |
| 6 | 63,303 | 1,753 | 242 | 1,659 | 191 | 3,435 |
| 7 | 64,005 | 1,587 | 236 | 1,595 | 223 | 2,987 |
| 8 | 50,823 | 1,469 | 213 | 1,499 | 225 | 2,888 |
| 9 | 63,528 | 1,439 | 181 | 1,536 | 231 | 2,719 |
| 10 | 64,752 | 1,378 | 179 | 1,228 | 148 | 2,769 |
| 11 | 63,194 | 1,725 | 218 | 1,307 | 171 | 3,049 |
| 12 | 61,407 | 1,420 | 224 | 1,395 | 180 | 2,712 |

| 年月 | カラーテレビジョン用（4） 生産 数量（本） | 生産 金額（百万円） | 販売 数量（本） | 販売 金額（百万円） | 在庫 数量（本） | 電子計算機関連装置用（5～6） 生産 数量（本） | 生産 金額（百万円） | モノクローム用（5） 生産 数量（本） | 生産 金額（百万円） |
|---|---|---|---|---|---|---|---|---|---|
| 昭和61年 | 24,243,525 | 304,503 | 15,220,038 | 180,178 | 1,923,978 | 8,771,620 | 122,721 | 2,950,123 | 10,268 |
| 62 | 24,712,932 | 296,395 | 15,249,780 | 180,830 | 935,822 | 10,388,719 | 142,391 | 2,772,531 | 9,611 |
| 63 | 25,930,465 | 331,261 | 14,573,441 | 176,275 | 740,809 | 12,212,797 | 162,410 | 2,855,747 | 9,771 |
| 平成1年 | 24,586,662 | 327,359 | 13,323,438 | 162,275 | 1,222,860 | 12,647,379 | 168,041 | 2,542,995 | 8,676 |
| 2 | 21,031,710 | 296,699 | 10,060,140 | 136,679 | 810,505 | 16,492,629 | 223,559 | 2,332,206 | 8,366 |
| 63年度 | 26,444,124 | 334,813 | 15,308,276 | 180,861 | 864,786 | 11,829,383 | 156,508 | 2,763,248 | 9,251 |
| 平成1年度 | 22,363,291 | 308,673 | 11,745,283 | 148,759 | 924,257 | 14,003,891 | 187,212 | 2,504,831 | 8,787 |
| 2年 1月 | 1,349,086 | 18,951 | 746,641 | 9,387 | 1,143,947 | 1,094,410 | 14,595 | 180,594 | 638 |
| 2 | 1,499,226 | 21,472 | 714,106 | 9,523 | 1,113,680 | 1,311,786 | 17,979 | 191,751 | 706 |
| 3 | 1,670,980 | 23,285 | 901,848 | 11,772 | 924,257 | 1,383,731 | 19,063 | 170,407 | 638 |
| 4 | 1,740,041 | 23,622 | 794,771 | 10,666 | 957,249 | 1,352,823 | 18,077 | 198,126 | 703 |
| 5 | 1,651,615 | 21,929 | 801,933 | 10,360 | 906,056 | 1,175,861 | 15,151 | 190,877 | 687 |
| 6 | 1,975,397 | 27,683 | 885,956 | 12,034 | 1,008,251 | 1,516,227 | 20,483 | 208,136 | 734 |
| 7 | 1,875,365 | 27,622 | 880,284 | 12,195 | 978,819 | 1,506,781 | 20,657 | 218,044 | 797 |
| 8 | 1,522,440 | 21,615 | 736,407 | 10,338 | 913,319 | 1,151,188 | 15,349 | 172,805 | 589 |
| 9 | 1,920,984 | 27,115 | 980,527 | 12,904 | 845,293 | 1,528,949 | 21,098 | 203,574 | 740 |
| 10 | 1,957,279 | 27,825 | 864,830 | 12,426 | 880,145 | 1,563,994 | 21,416 | 205,694 | 719 |
| 11 | 1,954,132 | 27,877 | 862,215 | 12,304 | 898,310 | 1,484,292 | 20,208 | 201,471 | 721 |
| 12 | 1,915,165 | 27,703 | 890,622 | 12,768 | 810,505 | 1,422,587 | 19,483 | 190,727 | 694 |

| 年月 | マイクロ波管（2～3） 生産 数量（本） | 生産 金額（百万円） | マグネトロン（2） 生産 数量（本） | 生産 金額（百万円） | その他（3） 生産 数量（本） | 生産 金額（百万円） | 陰極線管（ブラウン管）（4～7） 生産 数量（本） | 生産 金額（百万円） |
|---|---|---|---|---|---|---|---|---|
| 昭和61年 | 19,394,554 | 48,922 | 19,384,257 | 40,664 | 10,297 | 8,259 | 37,327,079 | 446,862 |
| 62 | 20,886,628 | 44,566 | 20,877,302 | 36,867 | 9,326 | 7,699 | 40,670,262 | 457,266 |
| 63 | 21,583,083 | 43,317 | 21,574,291 | 34,729 | 8,792 | 8,588 | 46,313,478 | 516,814 |
| 平成1年 | 20,719,124 | 44,273 | 20,709,971 | 33,191 | 9,153 | 11,082 | 43,562,534 | 516,068 |
| 2 | 12,572,308 | 31,166 | 12,565,337 | 21,398 | 6,971 | 9,768 | 45,490,515 | 544,426 |
| 63年度 | 21,882,349 | 44,579 | 21,872,417 | 35,210 | 9,932 | 9,370 | 46,135,528 | 513,836 |
| 平成1年度 | 18,159,374 | 40,468 | 18,150,979 | 29,540 | 8,395 | 10,928 | 42,748,531 | 517,001 |
| 2年 1月 | 989,677 | 2,399 | 989,039 | 1,705 | 638 | 693 | 2,890,826 | 35,060 |
| 2 | 906,298 | 2,466 | 905,822 | 1,657 | 476 | 809 | 3,292,515 | 41,074 |
| 3 | 958,619 | 3,306 | 957,903 | 1,827 | 716 | 1,479 | 3,501,798 | 43,848 |
| 4 | 1,008,430 | 2,419 | 1,008,104 | 1,831 | 326 | 588 | 3,791,704 | 43,732 |
| 5 | 912,514 | 2,265 | 911,982 | 1,489 | 532 | 775 | 3,456,765 | 38,862 |
| 6 | 1,028,270 | 2,544 | 1,027,827 | 1,698 | 443 | 847 | 4,149,898 | 50,148 |
| 7 | 1,072,280 | 2,569 | 1,071,621 | 1,785 | 659 | 785 | 4,092,745 | 50,507 |
| 8 | 887,111 | 2,357 | 886,533 | 1,497 | 578 | 859 | 3,279,459 | 38,860 |
| 9 | 1,142,534 | 2,846 | 1,141,810 | 1,848 | 724 | 998 | 4,240,625 | 50,634 |
| 10 | 1,257,259 | 2,633 | 1,256,600 | 2,060 | 659 | 573 | 4,379,152 | 51,734 |
| 11 | 1,236,647 | 2,781 | 1,235,980 | 2,050 | 667 | 731 | 4,274,758 | 50,555 |
| 12 | 1,172,669 | 2,583 | 1,172,116 | 1,951 | 553 | 632 | 4,140,270 | 49,411 |

注：昭和63年以前の数値は白黒テレビジョン用を含む。

| 年月 | カラー用（6） 生産 数量（本） | 生産 金額（百万円） | その他用（7） 生産 数量（本） | 生産 金額（百万円） | 表示管（8） 生産 数量（本） | 生産 金額（百万円） | X線管（9） 生産 数量（本） | 生産 金額（百万円） |
|---|---|---|---|---|---|---|---|---|
| 昭和61年 | 5,821,497 | 112,453 | 3,358,066 | 17,140 | 94,436,837 | 56,382 | 58,374 | 10,422 |
| 62 | 7,616,188 | 132,780 | 4,695,465 | 16,757 | 91,456,498 | 61,941 | 48,115 | 9,388 |
| 63 | 9,357,050 | 152,639 | 7,375,344 | 21,917 | 113,281,050 | 73,760 | 55,922 | 10,411 |
| 平成1年 | 10,104,384 | 159,365 | 6,328,493 | 20,668 | 119,578,825 | 83,096 | 51,687 | 9,683 |
| 2 | 14,160,423 | 215,193 | 7,966,176 | 24,167 | 112,281,657 | 81,664 | 48,199 | 10,017 |
| 63年度 | 9,066,135 | 147,257 | 7,224,155 | 21,581 | 116,296,586 | 74,638 | 53,417 | 10,107 |
| 平成1年度 | 11,499,060 | 178,425 | 6,381,349 | 21,115 | 116,841,140 | 84,583 | 49,906 | 9,774 |
| 2年 1月 | 913,816 | 13,957 | 447,330 | 1,514 | 8,460,225 | 6,319 | 3,424 | 727 |
| 2 | 1,120,035 | 17,272 | 481,503 | 1,623 | 8,757,883 | 6,860 | 2,866 | 864 |
| 3 | 1,213,324 | 18,425 | 447,087 | 1,500 | 9,666,583 | 7,076 | 3,800 | 880 |
| 4 | 1,154,697 | 17,374 | 698,840 | 2,033 | 8,584,637 | 6,880 | 4,108 | 929 |
| 5 | 984,984 | 14,464 | 629,289 | 1,783 | 8,564,388 | 6,539 | 3,816 | 729 |
| 6 | 1,308,091 | 19,749 | 658,274 | 1,982 | 9,686,301 | 7,381 | 4,094 | 772 |
| 7 | 1,288,737 | 19,860 | 710,599 | 2,227 | 10,104,150 | 7,414 | 4,410 | 868 |
| 8 | 978,383 | 14,760 | 605,831 | 1,896 | 9,453,850 | 6,553 | 4,360 | 773 |
| 9 | 1,325,375 | 20,358 | 790,692 | 2,421 | 9,757,649 | 6,847 | 4,354 | 829 |
| 10 | 1,358,300 | 20,697 | 857,879 | 2,493 | 10,095,802 | 6,943 | 3,987 | 862 |
| 11 | 1,282,821 | 19,487 | 836,334 | 2,470 | 9,736,013 | 6,581 | 4,313 | 899 |
| 12 | 1,231,860 | 18,789 | 802,518 | 2,224 | 9,414,176 | 6,271 | 4,667 | 885 |

### 撮像管 (10)

| 年月 | 生産 数量(本) | 生産 金額(百万円) |
|---|---|---|
| 昭和61年 | 1,906,946 | 26,037 |
| 62 | 940,310 | 13,543 |
| 63 | 1,016,115 | 13,405 |
| 平成1年 | 636,076 | 11,749 |
| 2 | 640,471 | 11,186 |
| 63年度 | 962,723 | 13,403 |
| 平成1年度 | 617,313 | 11,451 |
| 2年 1月 | 45,553 | 844 |
| 2 | 55,856 | 997 |
| 3 | 55,753 | 1,055 |
| 4 | 56,902 | 946 |
| 5 | 54,173 | 897 |
| 6 | 56,667 | 1,022 |
| 7 | 63,793 | 980 |
| 8 | 49,324 | 833 |
| 9 | 54,190 | 855 |
| 10 | 52,118 | 917 |
| 11 | 50,213 | 930 |
| 12 | 45,929 | 909 |

### その他の電子管 (11)

| 年月 | 生産 数量(本) | 生産 金額(百万円) |
|---|---|---|
| 昭和61年 | 465,651 | 12,924 |
| 62 | 632,855 | 14,888 |
| 63 | 679,905 | 17,504 |
| 平成1年 | 511,182 | 15,908 |
| 2 | 429,990 | 14,956 |
| 63年度 | 609,780 | 17,119 |
| 平成1年度 | 496,756 | 15,472 |
| 2年 1月 | 35,916 | 1,198 |
| 2 | 32,589 | 990 |
| 3 | 37,488 | 1,404 |
| 4 | 45,038 | 1,053 |
| 5 | 38,619 | 1,278 |
| 6 | 33,485 | 1,195 |
| 7 | 42,195 | 1,430 |
| 8 | 33,087 | 1,234 |
| 9 | 29,084 | 1,336 |
| 10 | 40,399 | 1,483 |
| 11 | 29,856 | 1,231 |
| 12 | 32,234 | 1,124 |

### 半導体素子 (12～24)

| 年月 | 生産 数量(千個) | 生産 金額(百万円) | 販売 数量(千個) | 販売 金額(百万円) | 在庫 数量(千個) |
|---|---|---|---|---|---|
| 昭和61年 | 43,021,554 | 552,576 | 35,388,715 | 473,177 | 3,647,767 |
| 62 | 46,905,522 | 561,839 | 38,147,763 | 487,527 | 3,035,479 |
| 63 | 54,074,916 | 629,207 | 43,269,609 | 561,503 | 3,148,266 |
| 平成1年 | 56,719,529 | 652,540 | 45,359,042 | 601,528 | 3,828,390 |
| 2 | 59,494,623 | 710,048 | 50,033,267 | 669,656 | 3,170,724 |
| 63年度 | 54,983,470 | 633,926 | 43,874,465 | 571,935 | 3,419,675 |
| 平成1年度 | 56,609,179 | 658,790 | 45,802,199 | 611,629 | 3,686,110 |
| 2年 1月 | 4,287,028 | 51,176 | 3,554,744 | 47,972 | 3,758,263 |
| 2 | 4,467,024 | 54,149 | 3,708,767 | 50,980 | 3,717,794 |
| 3 | 4,687,627 | 57,571 | 3,937,811 | 53,818 | 3,686,110 |
| 4 | 4,797,492 | 57,481 | 3,916,698 | 53,101 | 3,735,365 |
| 5 | 4,705,908 | 56,008 | 4,061,519 | 53,883 | 3,571,314 |
| 6 | 5,074,550 | 60,834 | 4,285,762 | 57,957 | 3,484,606 |
| 7 | 5,219,596 | 62,254 | 4,440,495 | 59,290 | 3,376,019 |
| 8 | 4,864,248 | 58,383 | 4,176,945 | 55,346 | 3,317,894 |
| 9 | 5,217,666 | 62,168 | 4,422,271 | 59,830 | 3,193,941 |
| 10 | 5,486,187 | 63,857 | 4,582,409 | 59,890 | 3,145,392 |
| 11 | 5,445,518 | 63,590 | 4,527,655 | 59,057 | 3,175,390 |
| 12 | 5,241,779 | 62,578 | 4,418,191 | 58,532 | 3,170,724 |

### シリコンダイオード (12)

| 年月 | 生産 数量(千個) | 生産 金額(百万円) | 販売 数量(千個) | 販売 金額(百万円) | 在庫 数量(千個) |
|---|---|---|---|---|---|
| 昭和61年 | 16,416,968 | 68,861 | 12,015,839 | 55,292 | 1,315,290 |
| 62 | 17,873,313 | 67,242 | 12,562,020 | 54,992 | 1,136,958 |
| 63 | 20,518,943 | 73,578 | 13,473,425 | 59,161 | 1,275,688 |
| 平成1年 | 20,021,514 | 71,602 | 12,480,073 | 58,660 | 1,522,988 |
| 2 | 20,417,737 | 80,871 | 13,896,144 | 62,604 | 1,173,128 |
| 63年度 | 20,562,471 | 73,161 | 13,215,495 | 59,340 | 1,349,812 |
| 平成1年度 | 19,656,878 | 71,664 | 12,441,656 | 57,830 | 1,398,894 |
| 2年 1月 | 1,447,924 | 5,922 | 962,614 | 4,303 | 1,445,074 |
| 2 | 1,502,813 | 5,506 | 1,008,521 | 4,456 | 1,392,437 |
| 3 | 1,545,249 | 5,807 | 1,021,226 | 4,631 | 1,398,894 |
| 4 | 1,643,630 | 6,462 | 1,096,973 | 4,787 | 1,412,563 |
| 5 | 1,631,986 | 6,486 | 1,157,244 | 5,121 | 1,328,702 |
| 6 | 1,809,883 | 7,413 | 1,237,337 | 5,562 | 1,281,178 |
| 7 | 1,823,689 | 7,543 | 1,259,378 | 5,698 | 1,249,096 |
| 8 | 1,676,547 | 7,041 | 1,181,515 | 5,362 | 1,206,526 |
| 9 | 1,848,685 | 6,901 | 1,254,774 | 5,666 | 1,176,686 |
| 10 | 1,854,623 | 7,477 | 1,254,984 | 5,731 | 1,133,150 |
| 11 | 1,838,149 | 7,031 | 1,230,542 | 5,573 | 1,151,595 |
| 12 | 1,794,559 | 7,281 | 1,231,036 | 5,714 | 1,173,128 |

### 整流素子 (100mA以上) (13～14)

| 年月 | 生産 数量(千個) | 生産 金額(百万円) | 販売 数量(千個) | 販売 金額(百万円) | 在庫 数量(千個) |
|---|---|---|---|---|---|
| 昭和61年 | 4,093,237 | 71,029 | 4,059,602 | 69,385 | 342,824 |
| 62 | 4,571,815 | 72,225 | 4,475,024 | 71,175 | 299,167 |
| 63 | 5,308,512 | 77,574 | 5,233,772 | 79,037 | 300,668 |
| 平成1年 | 5,551,996 | 79,183 | 5,350,711 | 80,837 | 382,727 |
| 2 | 6,054,887 | 82,907 | 6,099,797 | 90,432 | 376,944 |
| 63年度 | 5,442,880 | 78,110 | 5,308,141 | 79,383 | 356,518 |
| 平成1年度 | 5,624,072 | 79,743 | 5,458,210 | 82,514 | 406,785 |
| 2年 1月 | 456,572 | 6,302 | 444,655 | 6,682 | 396,966 |
| 2 | 473,695 | 6,545 | 466,602 | 6,952 | 398,087 |
| 3 | 504,172 | 6,979 | 490,678 | 7,166 | 406,785 |
| 4 | 509,658 | 7,001 | 478,323 | 7,293 | 442,011 |
| 5 | 482,204 | 6,312 | 483,036 | 7,200 | 453,063 |
| 6 | 492,907 | 6,667 | 521,847 | 7,759 | 427,347 |
| 7 | 498,250 | 6,955 | 545,441 | 7,940 | 385,530 |
| 8 | 479,202 | 6,365 | 510,339 | 7,341 | 368,604 |
| 9 | 533,549 | 7,270 | 562,637 | 8,281 | 343,045 |
| 10 | 548,544 | 7,529 | 539,743 | 7,871 | 353,730 |
| 11 | 544,669 | 7,496 | 527,467 | 7,872 | 372,871 |
| 12 | 531,465 | 7,485 | 529,029 | 8,075 | 376,944 |

### シリコン整流素子 (13)

| 年月 | 生産 数量(千個) | 生産 金額(百万円) | 販売 数量(千個) | 販売 金額(百万円) | 在庫 数量(千個) |
|---|---|---|---|---|---|
| 昭和61年 | 4,044,700 | 65,929 | 3,893,246 | 61,459 | 293,334 |
| 62 | 4,518,770 | 67,507 | 4,280,152 | 62,998 | 254,985 |
| 63 | 5,240,075 | 71,645 | 4,985,683 | 67,898 | 261,591 |
| 平成1年 | 5,490,411 | 72,588 | 5,104,503 | 68,560 | 341,969 |
| 2 | 5,991,819 | 75,761 | 5,817,120 | 74,449 | 350,519 |
| 63年度 | 5,375,691 | 71,817 | 5,064,317 | 68,179 | 315,202 |
| 平成1年度 | 5,561,114 | 73,043 | 5,205,350 | 69,707 | 371,074 |
| 2年 1月 | 450,526 | 5,635 | 424,534 | 5,645 | 356,568 |
| 2 | 468,482 | 6,051 | 444,969 | 5,872 | 359,901 |
| 3 | 499,142 | 6,468 | 467,907 | 6,074 | 371,074 |
| 4 | 503,528 | 6,391 | 456,779 | 6,055 | 404,709 |
| 5 | 475,787 | 5,740 | 459,539 | 5,827 | 416,199 |
| 6 | 487,953 | 6,084 | 497,344 | 6,298 | 392,426 |
| 7 | 493,116 | 6,328 | 520,918 | 6,427 | 352,939 |
| 8 | 473,238 | 5,786 | 488,893 | 6,024 | 337,032 |
| 9 | 528,775 | 6,738 | 536,892 | 6,739 | 313,707 |
| 10 | 543,543 | 6,787 | 514,163 | 6,564 | 325,167 |
| 11 | 540,441 | 6,888 | 501,345 | 6,466 | 345,524 |
| 12 | 527,288 | 6,866 | 503,837 | 6,458 | 350,519 |

### トランジスタ (15～17)

| 年月 | 生産 数量(千個) | 生産 金額(百万円) | 販売 数量(千個) | 販売 金額(百万円) | 在庫 数量(千個) |
|---|---|---|---|---|---|
| 昭和61年 | 15,768,682 | 196,015 | 13,249,705 | 171,039 | 1,551,379 |
| 62 | 16,721,672 | 201,470 | 14,127,222 | 173,275 | 1,124,552 |
| 63 | 19,979,582 | 230,906 | 16,969,635 | 203,102 | 1,009,857 |
| 平成1年 | 22,325,526 | 242,862 | 19,244,503 | 222,824 | 1,303,950 |
| 2 | 24,592,334 | 271,621 | 22,078,820 | 259,815 | 1,185,701 |
| 63年度 | 20,511,540 | 231,667 | 17,552,324 | 207,095 | 1,120,723 |
| 平成1年度 | 22,680,459 | 247,694 | 19,742,466 | 230,483 | 1,268,660 |
| 2年 1月 | 1,764,284 | 19,348 | 1,555,746 | 18,535 | 1,306,185 |
| 2 | 1,832,005 | 20,696 | 1,616,315 | 19,972 | 1,312,927 |
| 3 | 1,946,467 | 21,486 | 1,777,617 | 20,926 | 1,268,660 |
| 4 | 1,954,637 | 22,409 | 1,727,246 | 20,769 | 1,279,934 |
| 5 | 1,945,109 | 21,432 | 1,784,342 | 21,028 | 1,234,613 |
| 6 | 2,079,684 | 23,427 | 1,847,412 | 22,334 | 1,252,760 |
| 7 | 2,181,915 | 24,093 | 1,950,920 | 23,220 | 1,248,637 |
| 8 | 2,019,845 | 22,453 | 1,841,862 | 21,353 | 1,256,495 |
| 9 | 2,095,768 | 24,018 | 1,888,431 | 23,158 | 1,218,328 |
| 10 | 2,296,678 | 24,320 | 2,067,241 | 23,009 | 1,199,433 |
| 11 | 2,289,615 | 24,201 | 2,044,216 | 22,738 | 1,207,368 |
| 12 | 2,186,327 | 23,738 | 1,977,472 | 22,774 | 1,185,701 |

### シリコントランジスタ (15～16)

| 年月 | 生産 数量(千個) | 生産 金額(百万円) | 販売 数量(千個) | 販売 金額(百万円) | 在庫 数量(千個) |
|---|---|---|---|---|---|
| 昭和61年 | 15,042,626 | 182,268 | 12,689,069 | 154,423 | 1,448,227 |
| 62 | 15,832,090 | 184,862 | 13,360,623 | 155,296 | 1,008,121 |
| 63 | 19,065,486 | 213,512 | 16,088,216 | 181,495 | 908,097 |
| 平成1年 | 21,332,573 | 220,814 | 18,308,163 | 195,759 | 1,203,673 |
| 2 | 23,508,076 | 243,803 | 21,038,091 | 223,471 | 1,085,020 |
| 63年度 | 19,548,966 | 214,361 | 16,626,053 | 184,737 | 1,027,694 |
| 平成1年度 | 21,710,172 | 223,663 | 18,813,589 | 200,950 | 1,182,713 |
| 2年 1月 | 1,694,592 | 17,330 | 1,484,088 | 16,111 | 1,209,477 |
| 2 | 1,756,772 | 18,509 | 1,541,762 | 17,005 | 1,220,441 |
| 3 | 1,874,553 | 19,394 | 1,699,257 | 18,009 | 1,182,713 |
| 4 | 1,866,838 | 20,167 | 1,649,599 | 17,973 | 1,190,002 |
| 5 | 1,863,316 | 19,348 | 1,701,036 | 18,265 | 1,148,250 |
| 6 | 1,985,281 | 21,075 | 1,756,498 | 19,275 | 1,163,722 |
| 7 | 2,082,004 | 21,703 | 1,855,215 | 20,056 | 1,164,034 |
| 8 | 1,928,918 | 20,126 | 1,753,910 | 18,391 | 1,164,883 |
| 9 | 1,991,902 | 21,457 | 1,792,521 | 19,723 | 1,122,963 |
| 10 | 2,193,541 | 22,026 | 1,971,513 | 19,890 | 1,102,999 |
| 11 | 2,185,708 | 21,546 | 1,952,255 | 19,491 | 1,102,096 |
| 12 | 2,084,651 | 21,122 | 1,880,437 | 19,282 | 1,085,020 |

### その他 (14)

| 年月 | 生産 数量(千個) | 生産 金額(百万円) | 販売 数量(千個) | 販売 金額(百万円) | 在庫 数量(千個) |
|---|---|---|---|---|---|
| 昭和61年 | 48,537 | 5,101 | 166,356 | 7,926 | 49,490 |
| 62 | 53,045 | 4,718 | 194,872 | 8,178 | 44,182 |
| 63 | 68,437 | 5,928 | 248,089 | 11,139 | 39,077 |
| 平成1年 | 61,585 | 6,596 | 246,208 | 12,276 | 40,758 |
| 2 | 63,068 | 7,146 | 282,677 | 15,982 | 26,425 |
| 63年度 | 67,189 | 6,293 | 243,824 | 11,204 | 41,316 |
| 平成1年度 | 62,958 | 6,700 | 252,860 | 12,808 | 35,711 |
| 2年 1月 | 6,046 | 667 | 20,121 | 1,037 | 40,398 |
| 2 | 5,213 | 494 | 21,633 | 1,080 | 38,186 |
| 3 | 5,030 | 512 | 22,771 | 1,091 | 35,711 |
| 4 | 6,130 | 610 | 21,544 | 1,238 | 37,302 |
| 5 | 6,417 | 572 | 23,497 | 1,373 | 36,864 |
| 6 | 4,954 | 583 | 24,503 | 1,460 | 34,921 |
| 7 | 5,134 | 627 | 24,523 | 1,514 | 32,591 |
| 8 | 5,964 | 580 | 21,446 | 1,318 | 31,572 |
| 9 | 4,774 | 532 | 25,745 | 1,543 | 29,338 |
| 10 | 5,001 | 742 | 25,580 | 1,307 | 28,563 |
| 11 | 4,228 | 608 | 26,122 | 1,406 | 27,347 |
| 12 | 4,177 | 619 | 25,192 | 1,616 | 26,425 |

1 W 未 満 (15)

| 年 月 | 生産 数量 (千個) | 生産 金額 (百万円) | 販売 数量 (千個) | 販売 金額 (百万円) | 在庫 数量 (千個) |
|---|---|---|---|---|---|
| 昭和61年 | 13,190,324 | 85,785 | 11,070,486 | 72,431 | 1,222,033 |
| 62 | 13,732,661 | 82,118 | 11,518,338 | 65,067 | 849,403 |
| 63 | 16,533,093 | 89,146 | 13,921,906 | 72,564 | 734,518 |
| 平成1年 | 18,725,649 | 91,300 | 16,118,410 | 81,251 | 1,015,075 |
| 2 | 20,684,152 | 96,737 | 18,443,951 | 90,268 | 914,863 |
| 63 年 度 | 16,991,258 | 89,422 | 14,441,224 | 74,282 | 849,120 |
| 平成1年度 | 19,092,242 | 91,236 | 16,554,756 | 82,824 | 1,013,134 |
| 2年 1月 | 1,490,986 | 6,911 | 1,295,671 | 6,391 | 1,026,232 |
| 2 | 1,546,485 | 7,298 | 1,349,290 | 6,699 | 1,042,776 |
| 3 | 1,645,723 | 7,414 | 1,485,975 | 7,044 | 1,013,134 |
| 4 | 1,629,408 | 7,717 | 1,445,751 | 7,189 | 1,010,961 |
| 5 | 1,635,195 | 7,560 | 1,492,760 | 7,417 | 971,151 |
| 6 | 1,741,980 | 8,162 | 1,535,459 | 7,552 | 987,767 |
| 7 | 1,832,440 | 8,622 | 1,618,918 | 7,902 | 997,910 |
| 8 | 1,691,848 | 7,960 | 1,536,733 | 7,439 | 1,001,149 |
| 9 | 1,748,393 | 8,477 | 1,571,638 | 7,932 | 962,490 |
| 10 | 1,934,191 | 8,979 | 1,733,231 | 8,426 | 934,358 |
| 11 | 1,937,426 | 8,981 | 1,715,141 | 8,257 | 936,580 |
| 12 | 1,850,077 | 8,657 | 1,663,384 | 8,020 | 914,863 |

1 W 以 上 (16)

| 年 月 | 生産 数量 (千個) | 生産 金額 (百万円) | 販売 数量 (千個) | 販売 金額 (百万円) | 在庫 数量 (千個) |
|---|---|---|---|---|---|
| 昭和61年 | 1,852,302 | 96,483 | 1,618,583 | 81,992 | 226,194 |
| 62 | 2,099,429 | 102,744 | 1,842,285 | 90,229 | 158,718 |
| 63 | 2,532,393 | 124,366 | 2,166,310 | 108,931 | 173,579 |
| 平成1年 | 2,606,924 | 129,514 | 2,189,753 | 114,508 | 188,598 |
| 2 | 2,823,924 | 147,067 | 2,594,140 | 133,203 | 170,157 |
| 63 年 度 | 2,557,708 | 124,939 | 2,184,829 | 110,455 | 178,574 |
| 平成1年度 | 2,617,930 | 132,427 | 2,258,833 | 118,125 | 169,579 |
| 2年 1月 | 203,606 | 10,419 | 188,417 | 9,721 | 183,245 |
| 2 | 210,287 | 11,211 | 192,472 | 10,305 | 177,665 |
| 3 | 228,830 | 11,980 | 213,282 | 10,965 | 169,579 |
| 4 | 237,430 | 12,450 | 203,848 | 10,784 | 179,041 |
| 5 | 228,121 | 11,788 | 208,276 | 10,848 | 177,099 |
| 6 | 243,301 | 12,912 | 221,039 | 11,723 | 175,955 |
| 7 | 249,564 | 13,081 | 236,297 | 12,154 | 166,124 |
| 8 | 237,070 | 12,166 | 217,177 | 10,952 | 163,734 |
| 9 | 243,509 | 12,980 | 220,883 | 11,791 | 160,473 |
| 10 | 259,350 | 13,047 | 238,282 | 11,464 | 168,641 |
| 11 | 248,282 | 12,565 | 237,114 | 11,233 | 165,516 |
| 12 | 234,574 | 12,466 | 217,053 | 11,262 | 170,157 |

PTC サ ー ミ ス タ (18)

| 年 月 | 生産 数量 (千個) | 生産 金額 (百万円) | 販売 数量 (千個) | 販売 金額 (百万円) | 在庫 数量 (千個) |
|---|---|---|---|---|---|
| 昭和61年 | 178,605 | 10,727 | 169,129 | 10,233 | 15,062 |
| 62 | 196,972 | 12,869 | 196,508 | 12,887 | 15,449 |
| 63 | 248,936 | 17,482 | 248,789 | 17,655 | 36,566 |
| 平成1年 | 276,117 | 19,502 | 270,258 | 19,371 | 41,313 |
| 2 | 274,064 | 16,297 | 277,063 | 16,444 | 42,138 |
| 63 年 度 | 260,885 | 19,414 | 257,153 | 19,458 | 37,032 |
| 平成1年度 | 272,977 | 17,878 | 267,936 | 17,668 | 42,093 |
| 2年 1月 | 19,753 | 1,127 | 19,938 | 1,114 | 41,334 |
| 2 | 22,124 | 1,312 | 21,853 | 1,255 | 41,851 |
| 3 | 22,905 | 1,316 | 23,044 | 1,371 | 42,093 |
| 4 | 23,173 | 1,355 | 23,796 | 1,369 | 41,862 |
| 5 | 22,136 | 1,313 | 22,678 | 1,335 | 41,763 |
| 6 | 24,269 | 1,530 | 25,231 | 1,608 | 41,135 |
| 7 | 25,463 | 1,510 | 25,251 | 1,561 | 41,804 |
| 8 | 21,724 | 1,322 | 22,987 | 1,375 | 40,979 |
| 9 | 23,090 | 1,391 | 23,784 | 1,399 | 40,438 |
| 10 | 22,797 | 1,398 | 23,549 | 1,424 | 40,011 |
| 11 | 23,356 | 1,383 | 22,012 | 1,309 | 41,515 |
| 12 | 23,274 | 1,342 | 22,940 | 1,324 | 42,138 |

NTC サ ー ミ ス タ (19)

| 年 月 | 生産 数量 (千個) | 生産 金額 (百万円) | 販売 数量 (千個) | 販売 金額 (百万円) | 在庫 数量 (千個) |
|---|---|---|---|---|---|
| 昭和61年 | 193,740 | 10,842 | 189,315 | 11,623 | 11,549 |
| 62 | 215,362 | 12,162 | 214,396 | 12,967 | 14,318 |
| 63 | 274,515 | 15,019 | 274,402 | 16,035 | 32,452 |
| 平成1年 | 302,623 | 16,369 | 302,144 | 17,112 | 39,236 |
| 2 | 340,581 | 18,296 | 347,973 | 19,526 | 38,579 |
| 63 年 度 | 279,275 | 15,558 | 279,219 | 16,265 | 36,128 |
| 平成1年度 | 304,984 | 16,544 | 308,397 | 17,519 | 39,427 |
| 2年 1月 | 23,419 | 1,319 | 24,142 | 1,391 | 39,596 |
| 2 | 24,065 | 1,374 | 25,195 | 1,470 | 39,258 |
| 3 | 25,457 | 1,465 | 26,244 | 1,546 | 39,427 |
| 4 | 26,199 | 1,466 | 26,866 | 1,565 | 35,398 |
| 5 | 27,438 | 1,492 | 27,626 | 1,572 | 35,856 |
| 6 | 28,881 | 1,544 | 29,105 | 1,613 | 35,984 |
| 7 | 29,632 | 1,600 | 31,057 | 1,746 | 35,213 |
| 8 | 29,047 | 1,493 | 29,978 | 1,625 | 35,327 |
| 9 | 29,743 | 1,533 | 31,080 | 1,687 | 35,505 |
| 10 | 32,812 | 1,730 | 32,435 | 1,803 | 36,509 |
| 11 | 32,224 | 1,706 | 32,567 | 1,799 | 37,342 |
| 12 | 31,664 | 1,576 | 31,678 | 1,708 | 38,579 |

電界効果型トランジスタ (17)

| 年 月 | 生産 数量 (千個) | 生産 金額 (百万円) | 販売 数量 (千個) | 販売 金額 (百万円) | 在庫 数量 (千個) |
|---|---|---|---|---|---|
| 昭和61年 | 726,056 | 13,747 | 560,636 | 16,617 | 103,152 |
| 62 | 889,582 | 16,608 | 766,599 | 17,979 | 116,431 |
| 63 | 914,096 | 17,394 | 881,419 | 21,607 | 101,760 |
| 平成1年 | 992,953 | 22,048 | 936,340 | 27,066 | 100,277 |
| 2 | 1,084,258 | 27,818 | 1,040,729 | 36,345 | 100,681 |
| 63 年 度 | 962,574 | 17,306 | 926,271 | 22,357 | 93,029 |
| 平成1年度 | 970,287 | 24,031 | 928,877 | 29,533 | 85,947 |
| 2年 1月 | 69,692 | 2,018 | 71,658 | 2,424 | 96,708 |
| 2 | 75,233 | 2,188 | 74,553 | 2,967 | 92,486 |
| 3 | 71,914 | 2,091 | 78,360 | 2,918 | 85,947 |
| 4 | 87,799 | 2,242 | 77,647 | 2,796 | 89,932 |
| 5 | 81,793 | 2,084 | 83,306 | 2,763 | 86,363 |
| 6 | 94,403 | 2,353 | 90,914 | 3,059 | 89,038 |
| 7 | 99,911 | 2,390 | 95,705 | 3,164 | 84,603 |
| 8 | 90,927 | 2,327 | 87,952 | 2,962 | 91,612 |
| 9 | 103,866 | 2,561 | 95,910 | 3,435 | 95,365 |
| 10 | 103,137 | 2,294 | 95,728 | 3,119 | 96,434 |
| 11 | 103,907 | 2,655 | 91,961 | 3,247 | 105,272 |
| 12 | 101,676 | 2,616 | 97,035 | 3,492 | 100,681 |

サ ー ミ ス タ (18～19)

| 年 月 | 生産 数量 (千個) | 生産 金額 (百万円) | 販売 数量 (千個) | 販売 金額 (百万円) | 在庫 数量 (千個) |
|---|---|---|---|---|---|
| 昭和61年 | 372,345 | 21,569 | 358,444 | 21,856 | 26,611 |
| 62 | 412,334 | 25,032 | 410,904 | 25,854 | 29,767 |
| 63 | 523,451 | 32,500 | 523,191 | 33,690 | 69,018 |
| 平成1年 | 578,740 | 35,870 | 572,402 | 36,483 | 80,549 |
| 2 | 614,645 | 34,594 | 625,036 | 35,970 | 80,717 |
| 63 年 度 | 540,160 | 34,972 | 536,372 | 35,722 | 73,160 |
| 平成1年度 | 577,961 | 34,422 | 576,333 | 35,186 | 81,520 |
| 2年 1月 | 43,172 | 2,446 | 44,080 | 2,505 | 80,930 |
| 2 | 46,189 | 2,685 | 47,048 | 2,725 | 81,109 |
| 3 | 48,362 | 2,781 | 49,288 | 2,917 | 81,520 |
| 4 | 49,372 | 2,820 | 50,662 | 2,934 | 77,260 |
| 5 | 49,574 | 2,805 | 50,304 | 2,907 | 77,619 |
| 6 | 53,150 | 3,074 | 54,336 | 3,221 | 77,119 |
| 7 | 55,095 | 3,110 | 56,308 | 3,307 | 77,017 |
| 8 | 50,771 | 2,814 | 52,965 | 3,000 | 76,306 |
| 9 | 52,833 | 2,923 | 54,864 | 3,086 | 75,943 |
| 10 | 55,609 | 3,128 | 55,984 | 3,227 | 76,520 |
| 11 | 55,580 | 3,090 | 54,579 | 3,108 | 78,857 |
| 12 | 54,938 | 2,918 | 54,618 | 3,032 | 80,717 |

バ リ ス タ (20)

| 年 月 | 生産 数量 (千個) | 生産 金額 (百万円) | 販売 数量 (千個) | 販売 金額 (百万円) | 在庫 数量 (千個) |
|---|---|---|---|---|---|
| 昭和61年 | 924,750 | 13,737 | 915,350 | 13,574 | 35,791 |
| 62 | 1,058,213 | 13,816 | 1,037,636 | 13,552 | 41,598 |
| 63 | 1,038,747 | 14,216 | 1,015,421 | 13,578 | 55,570 |
| 平成1年 | 1,030,300 | 13,343 | 1,004,870 | 12,918 | 63,337 |
| 2 | 1,175,937 | 14,346 | 1,109,143 | 13,041 | 67,519 |
| 63 年 度 | 1,004,400 | 13,919 | 991,176 | 13,355 | 51,944 |
| 平成1年度 | 1,053,670 | 13,338 | 1,024,744 | 12,882 | 65,736 |
| 2年 1月 | 76,116 | 909 | 76,979 | 924 | 60,877 |
| 2 | 86,368 | 1,080 | 86,420 | 1,043 | 61,770 |
| 3 | 99,747 | 1,279 | 93,846 | 1,153 | 65,736 |
| 4 | 90,369 | 1,161 | 82,518 | 1,015 | 68,507 |
| 5 | 93,539 | 1,178 | 86,052 | 1,030 | 69,258 |
| 6 | 101,765 | 1,256 | 96,944 | 1,120 | 66,721 |
| 7 | 105,036 | 1,258 | 100,901 | 1,153 | 63,938 |
| 8 | 98,205 | 1,166 | 89,313 | 1,034 | 65,900 |
| 9 | 107,962 | 1,279 | 104,180 | 1,185 | 62,622 |
| 10 | 108,843 | 1,279 | 99,750 | 1,129 | 64,759 |
| 11 | 106,559 | 1,256 | 96,991 | 1,125 | 67,556 |
| 12 | 101,428 | 1,245 | 95,249 | 1,131 | 67,519 |

サ イ リ ス タ (21)

| 年 月 | 生産 数量 (千個) | 生産 金額 (百万円) | 販売 数量 (千個) | 販売 金額 (百万円) | 在庫 数量 (千個) |
|---|---|---|---|---|---|
| 昭和61年 | 278,010 | 28,784 | 258,093 | 22,970 | 24,540 |
| 62 | 301,104 | 26,740 | 285,341 | 22,446 | 28,596 |
| 63 | 356,667 | 31,358 | 368,837 | 28,090 | 17,979 |
| 平成1年 | 367,001 | 32,153 | 400,979 | 28,536 | 29,457 |
| 2 | 438,628 | 34,970 | 410,229 | 30,800 | 36,362 |
| 63 年 度 | 361,147 | 31,849 | 383,202 | 28,522 | 19,216 |
| 平成1年度 | 382,074 | 32,253 | 403,677 | 28,578 | 33,128 |
| 2年 1月 | 33,448 | 2,498 | 33,061 | 2,266 | 30,530 |
| 2 | 35,160 | 2,679 | 33,399 | 2,494 | 31,976 |
| 3 | 34,498 | 2,885 | 34,131 | 2,385 | 33,128 |
| 4 | 33,256 | 2,700 | 33,738 | 2,416 | 34,895 |
| 5 | 34,417 | 2,696 | 34,666 | 2,502 | 34,606 |
| 6 | 35,027 | 2,779 | 34,493 | 2,597 | 35,515 |
| 7 | 37,190 | 2,887 | 33,605 | 2,716 | 37,877 |
| 8 | 34,296 | 2,903 | 31,686 | 2,520 | 39,281 |
| 9 | 36,869 | 3,069 | 35,603 | 2,769 | 37,200 |
| 10 | 40,925 | 3,122 | 36,960 | 2,720 | 33,846 |
| 11 | 43,351 | 3,396 | 34,137 | 2,666 | 34,682 |
| 12 | 40,191 | 3,356 | 34,750 | 2,749 | 36,362 |

## 光電変換素子 (22～23)

| 年月 | 生産 数量(千個) | 生産 金額(百万円) | 販売 数量(千個) | 販売 金額(百万円) | 在庫 数量(千個) |
|---|---|---|---|---|---|
| 昭和61年 | 4,786,526 | 137,232 | 4,152,375 | 112,981 | 331,764 |
| 62 | 5,571,724 | 141,144 | 4,883,232 | 119,238 | 353,279 |
| 63 | 5,955,313 | 151,428 | 5,340,688 | 136,900 | 356,122 |
| 平成1年 | 6,492,439 | 156,734 | 5,999,769 | 150,398 | 359,401 |
| 2 | 5,972,063 | 168,424 | 5,556,614 | 165,721 | 223,931 |
| 63年度 | 6,173,611 | 152,391 | 5,532,975 | 139,597 | 383,080 |
| 平成1年度 | 6,314,092 | 158,187 | 5,872,115 | 153,465 | 352,477 |
| 2年 1月 | 441,495 | 11,973 | 411,395 | 11,864 | 355,980 |
| 2 | 469,589 | 13,096 | 430,622 | 12,440 | 358,355 |
| 3 | 489,551 | 14,458 | 450,488 | 13,732 | 352,477 |
| 4 | 497,500 | 13,010 | 427,198 | 12,919 | 346,613 |
| 5 | 456,391 | 13,297 | 445,789 | 13,152 | 311,646 |
| 6 | 482,338 | 14,312 | 466,124 | 14,286 | 291,970 |
| 7 | 502,684 | 14,502 | 473,203 | 14,294 | 268,963 |
| 8 | 485,836 | 13,995 | 447,704 | 13,878 | 263,848 |
| 9 | 527,598 | 14,830 | 499,218 | 14,653 | 249,817 |
| 10 | 557,561 | 15,087 | 508,419 | 15,261 | 252,224 |
| 11 | 547,263 | 15,174 | 519,283 | 15,063 | 233,208 |
| 12 | 514,257 | 14,691 | 477,171 | 14,178 | 223,931 |

## 発光ダイオード (22)

| 年月 | 生産 数量(千個) | 生産 金額(百万円) | 販売 数量(千個) | 販売 金額(百万円) | 在庫 数量(千個) |
|---|---|---|---|---|---|
| 昭和61年 | 4,297,736 | 96,432 | 3,743,536 | 79,826 | 295,409 |
| 62 | 5,015,981 | 99,506 | 4,395,397 | 83,633 | 321,787 |
| 63 | 5,224,755 | 102,015 | 4,700,958 | 93,739 | 322,905 |
| 平成1年 | 5,662,946 | 102,361 | 5,285,649 | 100,779 | 309,309 |
| 2 | 4,755,369 | 95,368 | 4,458,628 | 98,859 | 176,046 |
| 63年度 | 5,399,487 | 101,427 | 4,864,825 | 94,941 | 341,649 |
| 平成1年度 | 5,487,203 | 104,103 | 5,148,610 | 103,503 | 307,603 |
| 2年 1月 | 381,598 | 8,313 | 356,668 | 8,371 | 308,921 |
| 2 | 405,311 | 8,794 | 373,343 | 8,483 | 313,688 |
| 3 | 417,687 | 9,417 | 385,971 | 9,078 | 307,603 |
| 4 | 395,544 | 7,099 | 333,413 | 7,539 | 286,862 |
| 5 | 352,605 | 7,137 | 348,230 | 7,300 | 257,841 |
| 6 | 369,049 | 7,623 | 361,477 | 7,969 | 240,862 |
| 7 | 387,345 | 7,915 | 368,008 | 8,273 | 220,216 |
| 8 | 373,436 | 7,323 | 347,703 | 7,668 | 214,231 |
| 9 | 412,481 | 7,814 | 393,568 | 8,333 | 203,457 |
| 10 | 435,200 | 8,099 | 402,839 | 8,947 | 202,679 |
| 11 | 429,591 | 8,045 | 413,806 | 8,690 | 186,412 |
| 12 | 395,522 | 7,790 | 373,602 | 8,209 | 176,046 |

## その他 (23)

| 年月 | 生産 数量(千個) | 生産 金額(百万円) | 販売 数量(千個) | 販売 金額(百万円) | 在庫 数量(千個) |
|---|---|---|---|---|---|
| 昭和61年 | 488,790 | 40,800 | 408,839 | 33,155 | 36,355 |
| 62 | 555,743 | 41,638 | 487,835 | 35,605 | 31,492 |
| 63 | 730,558 | 49,412 | 639,730 | 43,162 | 33,217 |
| 平成1年 | 829,493 | 54,373 | 714,120 | 49,619 | 50,092 |
| 2 | 1,216,694 | 73,056 | 1,097,986 | 66,861 | 47,885 |
| 63年度 | 774,124 | 50,964 | 668,150 | 44,657 | 41,431 |
| 平成1年度 | 826,889 | 54,083 | 723,505 | 49,962 | 44,874 |
| 2年 1月 | 59,897 | 3,660 | 54,727 | 3,493 | 47,059 |
| 2 | 64,278 | 4,302 | 57,279 | 3,957 | 44,667 |
| 3 | 71,864 | 5,041 | 64,517 | 4,653 | 44,874 |
| 4 | 101,956 | 5,911 | 93,785 | 5,380 | 59,751 |
| 5 | 103,786 | 6,159 | 97,559 | 5,852 | 53,805 |
| 6 | 113,289 | 6,688 | 104,647 | 6,318 | 51,108 |
| 7 | 115,339 | 6,587 | 105,195 | 6,021 | 48,747 |
| 8 | 112,400 | 6,673 | 100,001 | 6,211 | 49,617 |
| 9 | 115,117 | 7,016 | 105,650 | 6,320 | 46,360 |
| 10 | 122,361 | 6,988 | 105,580 | 6,314 | 49,545 |
| 11 | 117,672 | 7,129 | 105,477 | 6,373 | 46,796 |
| 12 | 118,735 | 6,901 | 103,569 | 5,969 | 47,885 |

## その他の半導体素子 (24)

| 年月 | 生産 数量(千個) | 生産 金額(百万円) | 販売 数量(千個) | 販売 金額(百万円) | 在庫 数量(千個) |
|---|---|---|---|---|---|
| 昭和61年 | 381,036 | 15,348 | 379,307 | 6,081 | 19,568 |
| 62 | 395,347 | 14,171 | 366,384 | 6,995 | 21,562 |
| 63 | 393,701 | 17,646 | 344,640 | 7,945 | 63,364 |
| 平成1年 | 352,013 | 20,792 | 305,735 | 10,872 | 85,981 |
| 2 | 228,392 | 22,315 | 257,484 | 11,272 | 26,422 |
| 63年度 | 387,261 | 17,857 | 354,780 | 8,921 | 65,222 |
| 平成1年度 | 319,973 | 21,490 | 282,998 | 10,691 | 78,910 |
| 2年 1月 | 24,017 | 1,778 | 26,214 | 893 | 81,721 |
| 2 | 21,205 | 1,861 | 19,840 | 899 | 81,133 |
| 3 | 19,581 | 1,897 | 20,537 | 907 | 78,910 |
| 4 | 19,070 | 1,918 | 20,040 | 967 | 73,582 |
| 5 | 12,688 | 1,801 | 20,086 | 944 | 61,807 |
| 6 | 19,796 | 1,906 | 27,269 | 1,078 | 51,996 |
| 7 | 15,737 | 1,905 | 20,739 | 961 | 44,961 |
| 8 | 19,546 | 1,645 | 21,561 | 857 | 40,934 |
| 9 | 14,402 | 1,878 | 22,564 | 1,033 | 30,300 |
| 10 | 23,404 | 1,914 | 19,328 | 941 | 31,730 |
| 11 | 20,332 | 1,947 | 20,440 | 913 | 29,253 |
| 12 | 18,614 | 1,865 | 18,866 | 880 | 26,422 |



## 集積回路 (25～38)

| 年月 | 生産 数量(千個) | 生産 金額(百万円) | 販売 数量(千個) | 販売 金額(百万円) | 在庫 数量(千個) |
|---|---|---|---|---|---|
| 昭和61年 | 11,139,208 | 1,780,235 | 9,561,387 | 1,297,101 | 1,077,862 |
| 62 | 12,015,359 | 1,925,000 | 10,788,949 | 1,433,638 | 989,136 |
| 63 | 14,296,437 | 2,489,897 | 13,110,501 | 1,984,691 | 961,022 |
| 平成1年 | 15,082,520 | 2,941,597 | 13,796,984 | 2,383,112 | 1,112,993 |
| 2 | 16,053,953 | 2,913,354 | 14,999,006 | 2,292,123 | 1,012,119 |
| 63年度 | 14,527,861 | 2,615,200 | 13,363,147 | 2,126,113 | 986,218 |
| 平成1年度 | 15,072,801 | 2,916,473 | 13,926,676 | 2,342,122 | 1,068,389 |
| 2年 1月 | 1,130,925 | 215,531 | 1,064,760 | 170,521 | 1,100,092 |
| 2 | 1,183,298 | 221,274 | 1,105,896 | 174,112 | 1,088,532 |
| 3 | 1,246,835 | 231,583 | 1,204,211 | 185,929 | 1,068,389 |
| 4 | 1,288,352 | 233,657 | 1,178,534 | 185,162 | 1,075,043 |
| 5 | 1,250,875 | 222,470 | 1,189,725 | 184,755 | 1,042,252 |
| 6 | 1,387,419 | 247,525 | 1,303,933 | 197,901 | 1,016,521 |
| 7 | 1,415,565 | 259,569 | 1,351,512 | 202,316 | 966,121 |
| 8 | 1,343,817 | 236,390 | 1,259,575 | 191,389 | 977,231 |
| 9 | 1,422,393 | 260,370 | 1,353,224 | 205,093 | 952,301 |
| 10 | 1,477,146 | 261,654 | 1,342,375 | 202,286 | 975,297 |
| 11 | 1,457,425 | 257,684 | 1,331,730 | 198,003 | 979,754 |
| 12 | 1,449,903 | 265,646 | 1,313,531 | 194,657 | 1,012,119 |

## 半導体集積回路 (25～36)

| 年月 | 生産 数量(千個) | 生産 金額(百万円) | 販売 数量(千個) | 販売 金額(百万円) | 在庫 数量(千個) |
|---|---|---|---|---|---|
| 昭和61年 | 10,711,107 | 1,611,251 | 9,170,698 | 1,160,336 | 1,064,250 |
| 62 | 11,556,871 | 1,741,909 | 10,383,385 | 1,286,595 | 973,148 |
| 63 | 13,758,472 | 2,263,935 | 12,636,467 | 1,798,094 | 949,821 |
| 平成1年 | 14,490,366 | 2,703,308 | 13,285,354 | 2,190,678 | 1,095,956 |
| 2 | 15,450,178 | 2,672,761 | 14,442,964 | 2,092,339 | 994,429 |
| 63年度 | 13,970,411 | 2,383,625 | 12,877,963 | 1,935,582 | 973,056 |
| 平成1年度 | 14,481,794 | 2,678,556 | 13,406,444 | 2,148,912 | 1,052,622 |
| 2年 1月 | 1,085,156 | 197,425 | 1,022,812 | 155,410 | 1,083,732 |
| 2 | 1,136,376 | 201,913 | 1,062,198 | 157,940 | 1,073,169 |
| 3 | 1,194,610 | 210,631 | 1,156,864 | 168,529 | 1,052,622 |
| 4 | 1,238,188 | 214,197 | 1,135,441 | 169,492 | 1,056,218 |
| 5 | 1,203,030 | 203,783 | 1,145,343 | 169,153 | 1,023,558 |
| 6 | 1,338,003 | 228,075 | 1,257,022 | 181,648 | 999,171 |
| 7 | 1,363,660 | 239,315 | 1,302,250 | 185,454 | 949,978 |
| 8 | 1,293,535 | 216,970 | 1,211,736 | 174,653 | 961,604 |
| 9 | 1,371,310 | 239,265 | 1,305,540 | 187,317 | 937,349 |
| 10 | 1,423,388 | 240,300 | 1,295,737 | 185,325 | 957,192 |
| 11 | 1,405,010 | 236,730 | 1,282,315 | 180,402 | 962,696 |
| 12 | 1,397,912 | 244,157 | 1,265,706 | 177,016 | 994,429 |

## 線形回路 (25～26)

### 産業用機器向 (25)

| 年月 | 生産 数量(千個) | 生産 金額(百万円) | 販売 数量(千個) | 販売 金額(百万円) | 在庫 数量(千個) | 産業用機器向 生産 数量(千個) | 産業用機器向 生産 金額(百万円) | 産業用機器向 販売 数量(千個) | 産業用機器向 販売 金額(百万円) | 産業用機器向 在庫 数量(千個) |
|---|---|---|---|---|---|---|---|---|---|---|
| 昭和61年 | 3,959,007 | 336,953 | 3,412,661 | 259,179 | 491,877 | 1,039,739 | 83,764 | 1,008,062 | 70,631 | 134,096 |
| 62 | 4,371,850 | 341,646 | 3,984,697 | 277,425 | 444,741 | 1,330,049 | 112,797 | 1,257,724 | 84,438 | 135,475 |
| 63 | 5,184,843 | 361,785 | 4,816,745 | 315,162 | 373,674 | 1,698,395 | 119,086 | 1,604,414 | 95,194 | 149,548 |
| 平成1年 | 5,781,968 | 379,171 | 5,101,101 | 325,207 | 457,854 | 1,827,295 | 117,639 | 1,728,560 | 101,017 | 133,855 |
| 2 | 6,302,181 | 412,773 | 5,948,804 | 372,070 | 395,282 | 2,646,101 | 147,067 | 2,554,786 | 129,435 | 181,825 |
| 63年度 | 5,332,029 | 362,079 | 4,897,503 | 317,778 | 407,666 | 1,709,226 | 113,909 | 1,624,242 | 94,265 | 145,775 |
| 平成1年度 | 5,843,961 | 385,040 | 5,262,205 | 332,140 | 448,619 | 1,914,575 | 124,016 | 1,804,153 | 105,547 | 153,495 |
| 2年 1月 | 445,456 | 29,191 | 421,720 | 25,857 | 453,608 | 160,693 | 10,089 | 152,920 | 8,791 | 137,102 |
| 2 | 465,224 | 31,587 | 435,087 | 27,486 | 447,199 | 164,858 | 11,062 | 153,158 | 9,095 | 141,564 |
| 3 | 499,042 | 32,426 | 470,539 | 29,133 | 448,619 | 172,557 | 11,185 | 159,544 | 9,325 | 153,495 |
| 4 | 496,860 | 33,085 | 456,215 | 29,606 | 441,825 | 222,564 | 11,873 | 207,757 | 10,513 | 197,746 |
| 5 | 492,590 | 32,393 | 476,045 | 30,092 | 423,596 | 222,986 | 11,896 | 217,737 | 10,632 | 197,216 |
| 6 | 545,652 | 35,791 | 516,782 | 32,042 | 413,004 | 240,540 | 12,915 | 234,007 | 11,328 | 192,544 |
| 7 | 543,204 | 36,071 | 530,644 | 33,602 | 389,069 | 234,234 | 12,588 | 237,988 | 11,804 | 177,945 |
| 8 | 533,810 | 33,655 | 501,193 | 30,459 | 395,359 | 238,053 | 12,182 | 225,456 | 10,741 | 187,125 |
| 9 | 551,834 | 36,069 | 533,227 | 32,593 | 381,724 | 239,085 | 12,914 | 241,522 | 11,563 | 177,472 |
| 10 | 578,235 | 38,025 | 533,602 | 34,326 | 387,148 | 247,530 | 13,254 | 238,553 | 11,927 | 180,374 |
| 11 | 578,748 | 37,157 | 545,922 | 34,401 | 385,561 | 251,554 | 13,154 | 242,542 | 11,928 | 180,381 |
| 12 | 571,526 | 37,323 | 527,828 | 32,471 | 395,282 | 251,447 | 13,954 | 243,602 | 11,789 | 181,825 |

## 民生用機器向 (26)

## 計数回路 (27～36)

| 年月 | 生産 数量(千個) | 生産 金額(百万円) | 販売 数量(千個) | 販売 金額(百万円) | 在庫 数量(千個) | 生産 数量(千個) | 生産 金額(百万円) | 販売 数量(千個) | 販売 金額(百万円) | 在庫 数量(千個) |
|---|---|---|---|---|---|---|---|---|---|---|
| 昭和61年 | 2,919,268 | 253,189 | 2,404,599 | 188,548 | 357,781 | 6,752,100 | 1,274,299 | 5,758,037 | 901,157 | 572,373 |
| 62 | 3,041,801 | 228,849 | 2,726,973 | 192,987 | 309,266 | 7,185,021 | 1,400,263 | 6,398,688 | 1,009,171 | 528,407 |
| 63 | 3,486,448 | 242,699 | 3,212,331 | 219,967 | 224,126 | 8,573,629 | 1,902,150 | 7,819,722 | 1,482,933 | 576,147 |
| 平成1年 | 3,954,673 | 261,532 | 3,372,541 | 224,190 | 323,999 | 8,708,398 | 2,324,137 | 8,184,253 | 1,865,471 | 638,102 |
| 2 | 3,656,080 | 265,705 | 3,394,018 | 242,634 | 213,457 | 9,147,997 | 2,259,988 | 8,494,160 | 1,720,269 | 599,147 |
| 63年度 | 3,622,803 | 248,170 | 3,273,261 | 223,513 | 261,891 | 8,638,382 | 2,021,547 | 7,980,460 | 1,617,804 | 565,390 |
| 平成1年度 | 3,929,386 | 261,024 | 3,458,052 | 226,593 | 295,124 | 8,637,833 | 2,293,515 | 8,144,239 | 1,816,772 | 604,003 |
| 2年 1月 | 284,763 | 19,102 | 268,800 | 17,067 | 316,506 | 639,700 | 168,234 | 601,092 | 129,553 | 630,124 |
| 2 | 300,366 | 20,525 | 281,929 | 18,391 | 305,635 | 671,152 | 170,327 | 627,111 | 130,454 | 625,970 |
| 3 | 326,485 | 21,241 | 310,995 | 19,808 | 295,124 | 695,568 | 178,205 | 686,325 | 139,396 | 604,003 |
| 4 | 274,296 | 21,212 | 248,458 | 19,093 | 244,079 | 741,328 | 181,111 | 679,226 | 139,886 | 614,393 |
| 5 | 269,604 | 20,497 | 258,308 | 19,460 | 226,380 | 710,440 | 171,390 | 669,298 | 139,060 | 599,962 |
| 6 | 305,112 | 22,876 | 282,775 | 20,715 | 220,460 | 792,351 | 192,284 | 740,240 | 149,606 | 586,167 |
| 7 | 308,970 | 23,482 | 292,656 | 21,798 | 211,124 | 820,456 | 203,244 | 771,606 | 151,852 | 560,909 |
| 8 | 295,757 | 21,473 | 275,737 | 19,719 | 208,234 | 759,725 | 183,315 | 710,543 | 144,193 | 566,245 |
| 9 | 312,749 | 23,155 | 291,705 | 21,029 | 204,252 | 819,476 | 203,196 | 772,313 | 154,725 | 555,625 |
| 10 | 330,705 | 24,771 | 295,049 | 22,399 | 206,774 | 845,153 | 202,275 | 762,135 | 150,999 | 570,044 |
| 11 | 327,194 | 24,003 | 303,380 | 22,472 | 205,180 | 826,262 | 199,573 | 736,393 | 146,001 | 577,135 |
| 12 | 320,079 | 23,369 | 284,226 | 20,683 | 213,457 | 826,386 | 206,833 | 737,878 | 144,544 | 599,147 |



## バイポーラ型 (27～29)

## 論理素子 (27～28)

| 年月 | バイポーラ型 生産 数量(千個) | バイポーラ型 生産 金額(百万円) | バイポーラ型 販売 数量(千個) | バイポーラ型 販売 金額(百万円) | バイポーラ型 在庫 数量(千個) | 論理素子 生産 数量(千個) | 論理素子 生産 金額(百万円) | 論理素子 販売 数量(千個) | 論理素子 販売 金額(百万円) | 論理素子 在庫 数量(千個) |
|---|---|---|---|---|---|---|---|---|---|---|
| 昭和61年 | 2,379,490 | 273,379 | 2,096,129 | 147,575 | 217,749 | 2,334,410 | 230,042 | 2,066,744 | 126,441 | 212,516 |
| 62 | 2,306,803 | 262,450 | 2,193,031 | 126,828 | 197,926 | 2,255,108 | 218,296 | 2,165,822 | 110,563 | 193,441 |
| 63 | 2,376,582 | 272,519 | 2,392,045 | 134,101 | 182,986 | 2,315,422 | 219,243 | 2,362,879 | 116,722 | 177,758 |
| 平成1年 | 1,859,489 | 226,676 | 2,111,778 | 127,186 | 176,859 | 1,826,987 | 186,535 | 2,085,175 | 107,751 | 171,879 |
| 2 | 1,769,972 | 246,697 | 2,055,669 | 129,958 | 159,125 | 1,711,403 | 206,822 | 1,999,563 | 110,001 | 155,241 |
| 63年度 | 2,204,666 | 252,154 | 2,310,489 | 133,628 | 166,105 | 2,153,102 | 202,319 | 2,281,379 | 115,178 | 162,103 |
| 平成1年度 | 1,809,888 | 227,612 | 2,074,505 | 125,563 | 167,407 | 1,770,108 | 188,500 | 2,042,248 | 106,164 | 161,392 |
| 2年 1月 | 132,171 | 15,488 | 149,142 | 9,084 | 173,764 | 127,886 | 12,608 | 145,530 | 7,657 | 168,444 |
| 2 | 136,798 | 17,515 | 158,157 | 10,047 | 166,484 | 132,109 | 14,501 | 153,808 | 8,138 | 161,315 |
| 3 | 137,670 | 18,688 | 172,711 | 10,697 | 167,407 | 132,637 | 15,849 | 168,507 | 9,281 | 161,392 |
| 4 | 152,377 | 20,600 | 173,925 | 11,035 | 163,376 | 147,191 | 17,217 | 169,042 | 9,421 | 157,000 |
| 5 | 145,635 | 18,295 | 160,595 | 10,312 | 166,148 | 140,987 | 15,150 | 156,560 | 8,937 | 159,092 |
| 6 | 157,471 | 21,395 | 178,117 | 11,315 | 165,356 | 151,611 | 17,562 | 172,836 | 9,726 | 158,246 |
| 7 | 152,560 | 22,165 | 187,821 | 11,616 | 149,944 | 148,021 | 18,191 | 183,239 | 9,959 | 142,993 |
| 8 | 139,685 | 18,205 | 167,780 | 10,491 | 158,851 | 135,544 | 15,152 | 163,283 | 8,930 | 152,313 |
| 9 | 152,337 | 22,830 | 187,897 | 11,654 | 153,201 | 147,265 | 19,114 | 183,647 | 9,940 | 146,300 |
| 10 | 155,614 | 22,540 | 177,370 | 11,462 | 158,548 | 151,052 | 19,268 | 171,242 | 9,339 | 153,768 |
| 11 | 152,625 | 20,664 | 173,876 | 11,236 | 152,696 | 147,187 | 17,147 | 168,386 | 9,435 | 148,623 |
| 12 | 155,029 | 28,313 | 168,278 | 11,010 | 159,125 | 149,913 | 25,063 | 163,483 | 9,237 | 155,241 |

## 標準論理素子 (27)

## その他 (28)

| 年月 | 標準論理素子 生産 数量(千個) | 標準論理素子 生産 金額(百万円) | 標準論理素子 販売 数量(千個) | 標準論理素子 販売 金額(百万円) | 標準論理素子 在庫 数量(千個) | その他 生産 数量(千個) | その他 生産 金額(百万円) | その他 販売 数量(千個) | その他 販売 金額(百万円) | その他 在庫 数量(千個) |
|---|---|---|---|---|---|---|---|---|---|---|
| 昭和61年 | … | … | … | … | … | … | … | … | … | … |
| 62 | … | … | … | … | … | … | … | … | … | … |
| 63 | … | … | … | … | … | … | … | … | … | … |
| 平成1年 | 1,268,771 | 84,221 | 1,606,976 | 68,929 | 132,391 | 558,216 | 102,314 | 478,199 | 38,822 | 39,488 |
| 2 | 1,179,565 | 80,432 | 1,539,339 | 69,516 | 122,164 | 531,838 | 126,389 | 460,224 | 40,485 | 33,077 |
| 63年度 | … | … | … | … | … | … | … | … | … | … |
| 平成1年度 | 1,248,009 | 84,140 | 1,596,777 | 68,048 | 123,587 | 522,099 | 104,359 | 445,471 | 38,116 | 37,805 |
| 2年 1月 | 89,643 | 4,736 | 111,987 | 4,831 | 129,652 | 38,243 | 7,872 | 33,543 | 2,826 | 38,792 |
| 2 | 91,837 | 5,661 | 119,119 | 5,064 | 122,509 | 40,272 | 8,840 | 34,689 | 3,075 | 38,806 |
| 3 | 90,195 | 6,518 | 131,268 | 6,049 | 123,587 | 42,442 | 9,331 | 37,239 | 3,232 | 37,805 |
| 4 | 101,914 | 7,210 | 130,530 | 6,126 | 119,702 | 45,277 | 10,007 | 38,512 | 3,295 | 37,298 |
| 5 | 97,008 | 5,456 | 117,869 | 5,561 | 123,143 | 43,979 | 9,694 | 38,691 | 3,376 | 35,949 |
| 6 | 106,253 | 5,773 | 134,268 | 6,330 | 122,643 | 45,358 | 11,789 | 38,568 | 3,397 | 35,603 |
| 7 | 103,330 | 7,062 | 142,340 | 6,319 | 110,500 | 44,691 | 11,129 | 40,899 | 3,641 | 32,493 |
| 8 | 92,743 | 4,849 | 124,963 | 5,714 | 121,203 | 42,801 | 10,302 | 38,320 | 3,216 | 31,110 |
| 9 | 101,685 | 6,582 | 143,735 | 6,304 | 115,135 | 45,580 | 12,532 | 39,912 | 3,636 | 31,165 |
| 10 | 105,185 | 7,953 | 131,834 | 5,675 | 123,687 | 45,867 | 11,315 | 39,408 | 3,664 | 30,081 |
| 11 | 99,205 | 5,963 | 127,216 | 5,723 | 118,666 | 47,982 | 11,183 | 41,170 | 3,712 | 29,957 |
| 12 | 100,567 | 12,668 | 124,210 | 5,823 | 122,164 | 49,346 | 12,395 | 39,273 | 3,414 | 33,077 |

注：平成1年からバイポーラ型論理素子より細分。

注：同左。

## 記憶素子 (29)

| 年月 | 生産 数量(千個) | 生産 金額(百万円) | 販売 数量(千個) | 販売 金額(百万円) | 在庫 数量(千個) |
|---|---|---|---|---|---|
| 昭和61年 | 45,080 | 43,337 | 29,385 | 21,134 | 5,233 |
| 62 | 51,695 | 44,154 | 27,209 | 16,265 | 4,485 |
| 63 | 61,160 | 53,276 | 29,166 | 17,379 | 5,228 |
| 平成1年 | 32,502 | 40,141 | 26,603 | 19,435 | 4,980 |
| 2 | 58,569 | 39,876 | 56,106 | 19,957 | 3,884 |
| 63年度 | 51,564 | 49,835 | 29,110 | 18,450 | 4,002 |
| 平成1年度 | 39,780 | 39,112 | 32,257 | 19,399 | 6,015 |
| 2年 1月 | 4,285 | 2,880 | 3,612 | 1,427 | 5,320 |
| 2 | 4,689 | 3,014 | 4,349 | 1,908 | 5,169 |
| 3 | 5,033 | 2,839 | 4,204 | 1,415 | 6,015 |
| 4 | 5,186 | 3,383 | 4,883 | 1,615 | 6,376 |
| 5 | 4,648 | 3,145 | 4,035 | 1,375 | 7,056 |
| 6 | 5,860 | 3,833 | 5,281 | 1,588 | 7,110 |
| 7 | 4,539 | 3,975 | 4,582 | 1,657 | 6,951 |
| 8 | 4,141 | 3,053 | 4,497 | 1,561 | 6,538 |
| 9 | 5,072 | 3,715 | 4,250 | 1,714 | 6,901 |
| 10 | 4,562 | 3,271 | 6,128 | 2,123 | 4,780 |
| 11 | 5,438 | 3,517 | 5,490 | 1,801 | 4,073 |
| 12 | 5,116 | 3,250 | 4,795 | 1,773 | 3,884 |

## モス型 (30～36)

| 年月 | 生産 数量(千個) | 生産 金額(百万円) | 販売 数量(千個) | 販売 金額(百万円) | 在庫 数量(千個) |
|---|---|---|---|---|---|
| 昭和61年 | 4,372,610 | 1,000,919 | 3,661,908 | 753,582 | 354,624 |
| 62 | 4,878,218 | 1,137,813 | 4,205,657 | 882,343 | 330,481 |
| 63 | 6,197,047 | 1,629,630 | 5,427,677 | 1,348,832 | 393,161 |
| 平成1年 | 6,848,909 | 2,097,461 | 6,072,475 | 1,738,285 | 461,243 |
| 2 | 7,378,025 | 2,013,291 | 6,438,491 | 1,590,311 | 440,022 |
| 63年度 | 6,433,716 | 1,769,392 | 5,669,971 | 1,484,176 | 399,285 |
| 平成1年度 | 6,827,945 | 2,065,904 | 6,069,734 | 1,691,209 | 436,596 |
| 2年 1月 | 507,529 | 152,746 | 451,950 | 120,469 | 456,360 |
| 2 | 534,354 | 152,812 | 468,954 | 120,407 | 459,486 |
| 3 | 557,898 | 159,517 | 513,614 | 128,699 | 436,596 |
| 4 | 588,951 | 160,511 | 505,301 | 128,851 | 451,017 |
| 5 | 564,805 | 153,094 | 508,703 | 128,749 | 433,814 |
| 6 | 634,880 | 170,889 | 562,123 | 138,291 | 420,811 |
| 7 | 667,896 | 181,079 | 583,785 | 140,236 | 410,965 |
| 8 | 620,040 | 165,110 | 542,763 | 133,703 | 407,394 |
| 9 | 667,139 | 180,366 | 584,416 | 143,071 | 402,424 |
| 10 | 689,539 | 179,736 | 584,765 | 139,537 | 411,496 |
| 11 | 673,637 | 178,909 | 562,517 | 134,765 | 424,439 |
| 12 | 671,357 | 178,521 | 569,600 | 133,534 | 440,022 |

## マイコン内蔵素子 (30)

| 年月 | 生産 数量(千個) | 生産 金額(百万円) | 販売 数量(千個) | 販売 金額(百万円) | 在庫 数量(千個) |
|---|---|---|---|---|---|
| 昭和61年 | … | … | … | … | … |
| 62 | … | … | … | … | … |
| 63 | … | … | … | … | … |
| 平成1年 | 1,093,248 | 305,880 | 1,096,644 | 277,005 | 40,826 |
| 2 | 1,300,896 | 339,286 | 1,203,346 | 305,268 | 44,010 |
| 63年度 | … | … | … | … | … |
| 平成1年度 | 1,113,572 | 308,147 | 1,126,138 | 283,401 | 40,374 |
| 2年 1月 | 83,757 | 23,490 | 80,602 | 21,570 | 39,520 |
| 2 | 89,074 | 24,531 | 89,210 | 22,383 | 40,525 |
| 3 | 96,521 | 25,028 | 103,445 | 23,258 | 40,374 |
| 4 | 106,105 | 27,101 | 92,595 | 24,154 | 43,666 |
| 5 | 96,433 | 25,342 | 90,285 | 23,823 | 42,050 |
| 6 | 118,492 | 29,841 | 106,762 | 26,688 | 42,399 |
| 7 | 120,960 | 31,647 | 107,763 | 27,284 | 43,160 |
| 8 | 113,180 | 28,573 | 101,039 | 26,104 | 42,926 |
| 9 | 120,443 | 30,484 | 111,803 | 27,654 | 40,838 |
| 10 | 117,047 | 31,621 | 103,837 | 28,263 | 40,302 |
| 11 | 111,377 | 30,240 | 100,173 | 26,759 | 39,624 |
| 12 | 127,507 | 31,388 | 115,832 | 27,328 | 44,010 |

注：平成1年からモス型論理素子マイクロコンピュータより細分。

## 周辺回路素子 (31)

| 年月 | 生産 数量(千個) | 生産 金額(百万円) | 販売 数量(千個) | 販売 金額(百万円) | 在庫 数量(千個) |
|---|---|---|---|---|---|
| 昭和61年 | … | … | … | … | … |
| 62 | … | … | … | … | … |
| 63 | … | … | … | … | … |
| 平成1年 | 317,304 | 92,310 | 236,868 | 59,275 | 30,754 |
| 2 | 324,098 | 97,181 | 251,509 | 61,084 | 25,862 |
| 63年度 | … | … | … | … | … |
| 平成1年度 | 300,279 | 89,188 | 233,325 | 59,382 | 27,381 |
| 2年 1月 | 22,926 | 7,580 | 18,644 | 5,080 | 29,062 |
| 2 | 23,449 | 7,765 | 18,039 | 4,848 | 28,127 |
| 3 | 23,071 | 8,097 | 18,510 | 4,530 | 27,381 |
| 4 | 24,933 | 8,312 | 19,989 | 5,050 | 26,149 |
| 5 | 24,171 | 6,912 | 20,011 | 4,794 | 25,543 |
| 6 | 27,176 | 8,077 | 22,137 | 5,346 | 23,885 |
| 7 | 29,819 | 8,740 | 22,260 | 5,277 | 23,380 |
| 8 | 25,159 | 6,995 | 21,246 | 5,034 | 21,271 |
| 9 | 29,288 | 8,137 | 22,044 | 5,248 | 22,098 |
| 10 | 32,277 | 8,879 | 22,927 | 5,252 | 23,240 |
| 11 | 31,157 | 8,928 | 23,076 | 5,410 | 24,960 |
| 12 | 30,672 | 8,760 | 22,626 | 5,215 | 25,862 |

注：同左。

## 論理素子 (30～33)

| 年月 | 生産 数量(千個) | 生産 金額(百万円) | 販売 数量(千個) | 販売 金額(百万円) | 在庫 数量(千個) |
|---|---|---|---|---|---|
| 昭和61年 | 2,895,519 | 484,848 | 2,572,376 | 409,522 | 248,300 |
| 62 | 3,452,890 | 567,754 | 3,179,520 | 489,967 | 249,736 |
| 63 | 4,434,775 | 708,680 | 4,095,064 | 624,571 | 318,524 |
| 平成1年 | 5,092,037 | 944,600 | 4,605,649 | 740,304 | 317,129 |
| 2 | 5,754,696 | 1,032,102 | 5,106,966 | 808,364 | 302,362 |
| 63年度 | 4,667,900 | 770,114 | 4,271,176 | 653,021 | 319,295 |
| 平成1年度 | 5,144,755 | 960,021 | 4,670,125 | 755,841 | 307,172 |
| 2年 1月 | 392,336 | 75,326 | 354,586 | 59,015 | 312,585 |
| 2 | 419,099 | 78,225 | 374,233 | 60,278 | 314,889 |
| 3 | 437,566 | 81,829 | 403,069 | 63,657 | 307,172 |
| 4 | 458,687 | 83,432 | 391,733 | 63,508 | 328,046 |
| 5 | 435,833 | 76,306 | 395,533 | 63,329 | 319,396 |
| 6 | 489,578 | 88,587 | 443,884 | 68,833 | 305,753 |
| 7 | 517,055 | 93,557 | 465,219 | 71,169 | 293,310 |
| 8 | 481,720 | 84,745 | 429,746 | 69,161 | 288,575 |
| 9 | 517,097 | 92,235 | 463,603 | 73,325 | 281,146 |
| 10 | 539,437 | 92,820 | 469,507 | 73,526 | 283,754 |
| 11 | 530,109 | 91,568 | 450,182 | 71,022 | 292,363 |
| 12 | 536,179 | 93,472 | 465,671 | 71,541 | 302,362 |

## マイクロコンピュータ (30～31)

| 年月 | 生産 数量(千個) | 生産 金額(百万円) | 販売 数量(千個) | 販売 金額(百万円) | 在庫 数量(千個) |
|---|---|---|---|---|---|
| 昭和61年 | … | … | … | … | … |
| 62 | 850,838 | 239,674 | 872,204 | 222,657 | 72,277 |
| 63 | 1,134,677 | 280,593 | 1,149,078 | 271,898 | 66,789 |
| 平成1年 | 1,410,552 | 398,190 | 1,333,512 | 336,280 | 71,580 |
| 2 | 1,624,994 | 436,466 | 1,454,855 | 366,352 | 69,872 |
| 63年度 | 1,228,491 | 313,876 | 1,213,648 | 286,904 | 71,044 |
| 平成1年度 | 1,413,851 | 397,335 | 1,359,463 | 342,783 | 67,755 |
| 2年 1月 | 106,683 | 31,070 | 99,246 | 26,650 | 68,582 |
| 2 | 112,523 | 32,296 | 107,249 | 27,232 | 68,652 |
| 3 | 119,592 | 33,124 | 121,955 | 27,788 | 67,755 |
| 4 | 131,038 | 35,413 | 112,584 | 29,204 | 69,815 |
| 5 | 120,604 | 32,253 | 110,296 | 28,617 | 67,593 |
| 6 | 145,668 | 37,917 | 128,899 | 32,034 | 66,284 |
| 7 | 150,779 | 40,387 | 130,023 | 32,561 | 66,540 |
| 8 | 138,339 | 35,567 | 122,285 | 31,137 | 64,197 |
| 9 | 149,731 | 38,621 | 133,847 | 32,902 | 62,936 |
| 10 | 149,324 | 40,499 | 126,764 | 33,515 | 63,542 |
| 11 | 142,534 | 39,168 | 123,249 | 32,169 | 64,584 |
| 12 | 158,179 | 40,149 | 138,458 | 32,543 | 69,872 |

注：昭和62年からモス型論理素子より細分。

## その他の論理素子 (32～33)

| 年月 | 生産 数量(千個) | 生産 金額(百万円) | 販売 数量(千個) | 販売 金額(百万円) | 在庫 数量(千個) |
|---|---|---|---|---|---|
| 昭和61年 | … | … | … | … | … |
| 62 | 2,602,052 | 328,080 | 2,307,316 | 267,310 | 177,459 |
| 63 | 3,300,098 | 428,087 | 2,945,986 | 352,673 | 251,735 |
| 平成1年 | 3,681,485 | 546,410 | 3,272,137 | 404,024 | 245,549 |
| 2 | 4,129,702 | 595,636 | 3,652,111 | 442,012 | 232,490 |
| 63年度 | 3,439,409 | 456,238 | 3,057,528 | 366,118 | 248,251 |
| 平成1年度 | 3,730,904 | 562,686 | 3,310,662 | 413,057 | 239,417 |
| 2年 1月 | 285,653 | 44,256 | 255,340 | 32,365 | 244,003 |
| 2 | 306,576 | 45,929 | 266,984 | 33,047 | 246,237 |
| 3 | 317,974 | 48,705 | 281,114 | 35,869 | 239,417 |
| 4 | 327,649 | 48,019 | 279,149 | 34,304 | 258,231 |
| 5 | 315,229 | 44,052 | 285,237 | 34,712 | 251,803 |
| 6 | 343,910 | 50,670 | 314,985 | 36,799 | 239,469 |
| 7 | 366,276 | 53,169 | 335,196 | 38,608 | 226,770 |
| 8 | 343,381 | 49,178 | 307,461 | 38,023 | 224,378 |
| 9 | 367,366 | 53,614 | 329,756 | 40,423 | 218,210 |
| 10 | 390,113 | 52,321 | 342,743 | 40,010 | 220,212 |
| 11 | 387,575 | 52,400 | 326,933 | 38,852 | 227,779 |
| 12 | 378,000 | 53,323 | 327,213 | 38,999 | 232,490 |

注：昭和62年からモス型論理素子より細分。

## 標準論理素子 (32)

| 年月 | 生産 数量(千個) | 生産 金額(百万円) | 販売 数量(千個) | 販売 金額(百万円) | 在庫 数量(千個) |
|---|---|---|---|---|---|
| 昭和61年 | … | … | … | … | … |
| 62 | … | … | … | … | … |
| 63 | … | … | … | … | … |
| 平成1年 | 1,719,266 | 91,886 | 1,475,615 | 83,757 | 162,424 |
| 2 | 1,934,648 | 78,422 | 1,760,462 | 89,790 | 141,170 |
| 63年度 | … | … | … | … | … |
| 平成1年度 | 1,764,428 | 83,089 | 1,538,288 | 86,470 | 156,896 |
| 2年 1月 | 137,499 | 5,657 | 126,207 | 6,913 | 159,679 |
| 2 | 145,663 | 5,976 | 129,023 | 7,547 | 161,236 |
| 3 | 149,122 | 6,286 | 136,434 | 7,285 | 156,896 |
| 4 | 156,082 | 6,595 | 139,920 | 7,893 | 156,937 |
| 5 | 152,609 | 5,844 | 135,302 | 6,423 | 159,449 |
| 6 | 161,217 | 6,302 | 146,679 | 7,296 | 159,029 |
| 7 | 165,180 | 6,550 | 157,681 | 7,654 | 149,464 |
| 8 | 162,808 | 6,538 | 147,889 | 6,956 | 148,795 |
| 9 | 167,362 | 7,370 | 158,161 | 8,312 | 144,905 |
| 10 | 180,953 | 7,240 | 167,360 | 7,729 | 143,345 |
| 11 | 178,632 | 7,164 | 157,992 | 8,103 | 143,922 |
| 12 | 177,521 | 6,900 | 157,814 | 7,678 | 141,170 |

注：平成1年からモス型論理素子その他の論理素子より細分。

## その他 (33)

| 年月 | 生産 数量(千個) | 生産 金額(百万円) | 販売 数量(千個) | 販売 金額(百万円) | 在庫 数量(千個) |
|---|---|---|---|---|---|
| 昭和61年 | … | … | … | … | … |
| 62 | … | … | … | … | … |
| 63 | … | … | … | … | … |
| 平成1年 | 1,962,219 | 454,524 | 1,796,522 | 320,267 | 83,125 |
| 2 | 2,195,054 | 517,214 | 1,891,649 | 352,221 | 91,320 |
| 63年度 | … | … | … | … | … |
| 平成1年度 | 1,966,476 | 479,597 | 1,772,374 | 326,588 | 82,521 |
| 2年 1月 | 148,154 | 38,599 | 129,133 | 25,451 | 84,324 |
| 2 | 160,913 | 39,953 | 137,961 | 25,500 | 85,001 |
| 3 | 168,852 | 42,419 | 144,680 | 28,584 | 82,521 |
| 4 | 171,567 | 41,424 | 139,229 | 26,411 | 101,294 |
| 5 | 162,620 | 38,208 | 149,935 | 28,289 | 92,354 |
| 6 | 182,693 | 44,368 | 168,306 | 29,503 | 80,440 |
| 7 | 201,096 | 46,620 | 177,515 | 30,954 | 77,306 |
| 8 | 180,573 | 42,639 | 159,572 | 31,067 | 75,583 |
| 9 | 200,004 | 46,244 | 171,595 | 32,111 | 73,305 |
| 10 | 209,160 | 45,081 | 175,383 | 32,281 | 76,867 |
| 11 | 208,943 | 45,235 | 168,941 | 30,749 | 83,857 |
| 12 | 200,479 | 46,424 | 169,399 | 31,321 | 91,320 |

注：平成1年からモス型論理素子その他の論理素子より細分。

## 記憶素子 (34～35)

| 年月 | 生産 数量(千個) | 生産 金額(百万円) | 販売 数量(千個) | 販売 金額(百万円) | 在庫 数量(千個) |
|---|---|---|---|---|---|
| 昭和61年 | 1,477,091 | 516,072 | 1,089,532 | 344,061 | 106,324 |
| 62 | 1,425,328 | 570,059 | 1,026,137 | 392,376 | 80,745 |
| 63 | 1,762,272 | 920,951 | 1,332,613 | 724,261 | 74,637 |
| 平成1年 | 1,723,580 | 1,087,695 | 1,449,148 | 966,062 | 139,255 |
| 2 | 1,575,940 | 917,275 | 1,307,285 | 744,856 | 134,856 |
| 63年度 | 1,758,325 | 983,691 | 1,395,468 | 823,719 | 77,056 |
| 平成1年度 | 1,647,828 | 1,041,702 | 1,380,513 | 902,566 | 124,961 |
| 2年 1月 | 112,332 | 72,831 | 95,721 | 58,743 | 138,736 |
| 2 | 111,769 | 69,448 | 93,033 | 57,026 | 138,998 |
| 3 | 117,118 | 72,813 | 109,131 | 62,538 | 124,961 |
| 4 | 126,980 | 72,341 | 111,869 | 62,868 | 118,647 |
| 5 | 126,124 | 72,569 | 111,414 | 62,926 | 110,535 |
| 6 | 141,215 | 77,087 | 116,400 | 66,393 | 111,356 |
| 7 | 146,277 | 81,630 | 116,364 | 65,460 | 113,983 |
| 8 | 134,466 | 74,794 | 110,720 | 61,211 | 115,283 |
| 9 | 146,052 | 82,456 | 118,328 | 65,973 | 117,969 |
| 10 | 144,978 | 80,742 | 112,845 | 62,297 | 124,547 |
| 11 | 138,434 | 81,200 | 109,873 | 60,536 | 128,996 |
| 12 | 130,195 | 79,364 | 101,587 | 58,884 | 134,856 |

## RAM (34)

| 年月 | 生産 数量(千個) | 生産 金額(百万円) | 販売 数量(千個) | 販売 金額(百万円) | 在庫 数量(千個) |
|---|---|---|---|---|---|
| 昭和61年 | … | … | … | … | … |
| 62 | … | … | … | … | … |
| 63 | … | … | … | … | … |
| 平成1年 | 1,299,343 | 900,607 | 1,035,432 | 776,184 | 115,169 |
| 2 | 1,138,653 | 740,427 | 896,917 | 573,616 | 112,472 |
| 63年度 | … | … | … | … | … |
| 平成1年度 | 1,228,321 | 859,438 | 987,911 | 721,855 | 104,862 |
| 2年 1月 | 83,349 | 60,951 | 66,271 | 46,344 | 117,282 |
| 2 | 80,538 | 56,735 | 64,298 | 44,378 | 118,458 |
| 3 | 80,382 | 58,613 | 75,415 | 48,636 | 104,862 |
| 4 | 90,259 | 58,074 | 77,359 | 48,610 | 99,316 |
| 5 | 91,080 | 59,243 | 77,521 | 49,496 | 91,931 |
| 6 | 101,281 | 61,109 | 80,434 | 51,732 | 91,498 |
| 7 | 108,236 | 66,167 | 80,571 | 50,723 | 93,987 |
| 8 | 96,086 | 60,052 | 75,094 | 47,023 | 94,499 |
| 9 | 107,183 | 67,177 | 79,519 | 50,469 | 98,825 |
| 10 | 104,722 | 64,013 | 75,962 | 46,837 | 104,212 |
| 11 | 99,186 | 64,213 | 73,626 | 44,482 | 106,527 |
| 12 | 96,351 | 64,080 | 70,847 | 44,885 | 112,472 |

注：平成1年からモス型記憶素子より細分。

## ROM (35)

| 年月 | 生産 数量(千個) | 生産 金額(百万円) | 販売 数量(千個) | 販売 金額(百万円) | 在庫 数量(千個) |
|---|---|---|---|---|---|
| 昭和61年 | … | … | … | … | … |
| 62 | … | … | … | … | … |
| 63 | … | … | … | … | … |
| 平成1年 | 424,237 | 187,088 | 413,716 | 189,878 | 24,086 |
| 2 | 437,287 | 176,848 | 410,368 | 171,240 | 22,384 |
| 63年度 | … | … | … | … | … |
| 平成1年度 | 419,507 | 182,264 | 392,602 | 180,711 | 20,099 |
| 2年 1月 | 28,983 | 11,880 | 29,450 | 12,399 | 21,454 |
| 2 | 31,231 | 12,713 | 28,735 | 12,648 | 20,540 |
| 3 | 36,736 | 14,200 | 33,716 | 13,901 | 20,099 |
| 4 | 36,721 | 14,267 | 34,510 | 14,258 | 19,331 |
| 5 | 35,044 | 13,327 | 33,893 | 13,430 | 18,604 |
| 6 | 39,934 | 15,977 | 35,966 | 14,661 | 19,858 |
| 7 | 38,041 | 15,463 | 35,793 | 14,737 | 19,996 |
| 8 | 38,380 | 14,742 | 35,626 | 14,188 | 20,784 |
| 9 | 38,869 | 15,279 | 38,809 | 15,504 | 19,144 |
| 10 | 40,256 | 16,728 | 36,883 | 15,460 | 20,335 |
| 11 | 39,248 | 16,988 | 36,247 | 16,054 | 22,469 |
| 12 | 33,844 | 15,284 | 30,740 | 14,000 | 22,384 |

注：同左。

## その他 (36)

| 年月 | 生産 数量(千個) | 生産 金額(百万円) | 販売 数量(千個) | 販売 金額(百万円) | 在庫 数量(千個) |
|---|---|---|---|---|---|
| 昭和61年 | … | … | … | … | … |
| 62 | … | … | … | … | … |
| 63 | … | … | … | … | … |
| 平成1年 | 33,292 | 65,166 | 17,678 | 31,919 | 4,859 |
| 2 | 47,389 | 63,913 | 24,240 | 37,092 | 2,804 |
| 63年度 | … | … | … | … | … |
| 平成1年度 | 35,362 | 64,181 | 19,096 | 32,802 | 4,463 |
| 2年 1月 | 2,861 | 4,589 | 1,643 | 2,711 | 5,039 |
| 2 | 3,486 | 5,138 | 1,688 | 3,103 | 5,599 |
| 3 | 3,214 | 4,875 | 1,414 | 2,504 | 4,463 |
| 4 | 3,284 | 4,738 | 1,699 | 2,475 | 4,324 |
| 5 | 2,848 | 4,219 | 1,756 | 2,494 | 3,883 |
| 6 | 4,087 | 5,215 | 1,839 | 3,065 | 3,702 |
| 7 | 4,564 | 5,892 | 2,202 | 3,607 | 3,672 |
| 8 | 3,854 | 5,571 | 2,297 | 3,331 | 3,536 |
| 9 | 3,990 | 5,675 | 2,485 | 3,772 | 3,309 |
| 10 | 5,124 | 6,174 | 2,413 | 3,715 | 3,195 |
| 11 | 5,094 | 6,141 | 2,462 | 3,207 | 3,080 |
| 12 | 4,983 | 5,685 | 2,342 | 3,108 | 2,804 |

注：平成1年から新設。

## 混成集積回路 (37～38)

| 年月 | 生産 数量(千個) | 生産 金額(百万円) | 販売 数量(千個) | 販売 金額(百万円) | 在庫 数量(千個) |
|---|---|---|---|---|---|
| 昭和61年 | 428,101 | 168,983 | 390,689 | 136,765 | 13,612 |
| 62 | 458,488 | 183,091 | 405,564 | 147,043 | 15,988 |
| 63 | 537,965 | 225,962 | 474,034 | 186,597 | 11,201 |
| 平成1年 | 592,154 | 238,289 | 511,630 | 192,433 | 17,037 |
| 2 | 603,775 | 240,593 | 556,042 | 199,784 | 17,690 |
| 63年度 | 557,450 | 231,575 | 485,184 | 190,531 | 13,162 |
| 平成1年度 | 591,007 | 237,918 | 520,232 | 193,210 | 15,767 |
| 2年 1月 | 45,769 | 18,106 | 41,948 | 15,111 | 16,360 |
| 2 | 46,922 | 19,361 | 43,698 | 16,172 | 15,363 |
| 3 | 52,225 | 20,952 | 47,347 | 17,400 | 15,767 |
| 4 | 50,164 | 19,460 | 43,093 | 15,670 | 18,825 |
| 5 | 47,845 | 18,687 | 44,382 | 15,602 | 18,694 |
| 6 | 49,416 | 19,450 | 46,911 | 16,254 | 17,350 |
| 7 | 51,905 | 20,254 | 49,262 | 16,862 | 16,143 |
| 8 | 50,282 | 19,420 | 47,839 | 16,737 | 15,627 |
| 9 | 51,083 | 21,105 | 47,684 | 17,776 | 14,952 |
| 10 | 53,758 | 21,354 | 46,638 | 16,961 | 18,105 |
| 11 | 52,415 | 20,955 | 49,415 | 17,601 | 17,058 |
| 12 | 51,991 | 21,490 | 47,825 | 17,641 | 17,690 |

## 薄膜集積回路 (37)

| 年月 | 生産 数量(千個) | 生産 金額(百万円) | 販売 数量(千個) | 販売 金額(百万円) | 在庫 数量(千個) |
|---|---|---|---|---|---|
| 昭和61年 | 14,298 | 6,215 | 12,740 | 4,255 | 310 |
| 62 | 16,022 | 6,228 | 14,279 | 4,307 | 182 |
| 63 | 17,639 | 6,595 | 15,628 | 5,495 | 486 |
| 平成1年 | 13,564 | 7,159 | 12,770 | 4,483 | 715 |
| 2 | 11,951 | 9,644 | 11,835 | 3,327 | 373 |
| 63年度 | 16,481 | 6,384 | 14,811 | 5,206 | 549 |
| 平成1年度 | 13,096 | 7,581 | 12,548 | 4,146 | 519 |
| 2年 1月 | 966 | 536 | 1,108 | 240 | 551 |
| 2 | 965 | 781 | 1,042 | 419 | 448 |
| 3 | 1,291 | 761 | 1,177 | 322 | 519 |
| 4 | 1,200 | 754 | 1,132 | 272 | 544 |
| 5 | 1,134 | 705 | 946 | 235 | 702 |
| 6 | 1,077 | 860 | 994 | 274 | 742 |
| 7 | 1,030 | 841 | 920 | 295 | 818 |
| 8 | 907 | 664 | 781 | 200 | 921 |
| 9 | 834 | 979 | 1,267 | 329 | 445 |
| 10 | 853 | 833 | 514 | 210 | 737 |
| 11 | 854 | 913 | 906 | 275 | 634 |
| 12 | 840 | 1,015 | 1,048 | 257 | 373 |

## 厚膜集積回路 (38)

| 年月 | 生産 数量(千個) | 生産 金額(百万円) | 販売 数量(千個) | 販売 金額(百万円) | 在庫 数量(千個) |
|---|---|---|---|---|---|
| 昭和61年 | 413,803 | 162,769 | 377,949 | 132,509 | 13,302 |
| 62 | 442,466 | 176,862 | 391,285 | 142,736 | 15,806 |
| 63 | 520,326 | 219,368 | 458,406 | 181,102 | 10,715 |
| 平成1年 | 578,590 | 231,130 | 498,860 | 187,951 | 16,322 |
| 2 | 591,824 | 230,949 | 544,207 | 196,457 | 17,317 |
| 63年度 | 540,969 | 225,191 | 470,373 | 185,324 | 12,613 |
| 平成1年度 | 577,911 | 230,337 | 507,684 | 189,064 | 15,248 |
| 2年 1月 | 44,803 | 17,570 | 40,840 | 14,871 | 15,809 |
| 2 | 45,957 | 18,580 | 42,656 | 15,753 | 14,915 |
| 3 | 50,934 | 20,190 | 46,170 | 17,077 | 15,248 |
| 4 | 48,964 | 18,706 | 41,961 | 15,398 | 18,281 |
| 5 | 46,711 | 17,982 | 43,436 | 15,367 | 17,992 |
| 6 | 48,339 | 18,591 | 45,917 | 15,980 | 16,608 |
| 7 | 50,875 | 19,413 | 48,342 | 16,567 | 15,325 |
| 8 | 49,375 | 18,756 | 47,058 | 16,537 | 14,706 |
| 9 | 50,249 | 20,126 | 46,417 | 17,447 | 14,507 |
| 10 | 52,905 | 20,521 | 46,124 | 16,750 | 17,368 |
| 11 | 51,561 | 20,041 | 48,509 | 17,326 | 16,424 |
| 12 | 51,151 | 20,475 | 46,777 | 17,384 | 17,317 |

## 液　晶　素　子 (39)

| 年月 | 生産 数量(千個) | 生産 金額(百万円) | 販売 数量(千個) | 販売 金額(百万円) | 在庫 数量(千個) |
|---|---|---|---|---|---|
| 昭和61年 | 211,970 | 63,450 | 187,324 | 51,965 | 12,274 |
| 62 | 239,311 | 85,695 | 210,025 | 64,636 | 13,267 |
| 63 | 230,467 | 101,875 | 199,501 | 81,255 | 12,458 |
| 平成1年 | 228,293 | 149,289 | 204,038 | 117,047 | 15,118 |
| 2 | 222,832 | 182,519 | 216,469 | 153,842 | 14,961 |
| 63年度 | 231,220 | 111,003 | 198,994 | 88,575 | 12,889 |
| 平成1年度 | 222,874 | 156,119 | 203,353 | 124,164 | 15,270 |
| 2年 1月 | 16,117 | 11,644 | 15,832 | 9,936 | 14,487 |
| 2 | 16,905 | 13,002 | 15,696 | 10,489 | 14,935 |
| 3 | 18,156 | 13,824 | 17,341 | 11,633 | 15,270 |
| 4 | 18,749 | 13,940 | 17,533 | 11,140 | 15,569 |
| 5 | 18,736 | 13,223 | 18,447 | 11,595 | 15,426 |
| 6 | 19,940 | 15,388 | 19,575 | 12,903 | 15,133 |
| 7 | 20,793 | 16,656 | 20,280 | 13,645 | 14,994 |
| 8 | 19,286 | 14,935 | 19,508 | 12,749 | 14,509 |
| 9 | 18,766 | 16,473 | 18,490 | 14,984 | 14,230 |
| 10 | 19,828 | 17,885 | 18,696 | 14,959 | 14,915 |
| 11 | 18,609 | 18,121 | 18,501 | 15,568 | 14,556 |
| 12 | 16,947 | 17,427 | 16,570 | 14,239 | 14,961 |

38
電子応用装置
生産額
2年計
6,710,189 百万円

| 年月 | X線装置(1～4) 生産 数量(台) | X線装置(1～4) 生産 金額(百万円) | 医用計(1～3) 生産 数量(台) | 医用計(1～3) 生産 金額(百万円) | 医科用(1) 生産 数量(台) | 医科用(1) 生産 金額(百万円) |
|---|---|---|---|---|---|---|
| 昭和61年 | 26,929 | 150,633 | 23,771 | 138,852 | … | … |
| 62 | 24,275 | 156,342 | 21,709 | 146,970 | … | … |
| 63 | 23,567 | 170,594 | 20,907 | 160,552 | … | … |
| 平成1年 | 24,566 | 180,980 | 21,758 | 170,665 | 10,825 | 86,639 |
| 2 | 23,511 | 177,606 | 20,668 | 166,743 | 10,544 | 87,431 |
| 63年度 | 23,986 | 176,131 | 21,210 | 165,624 | … | … |
| 平成1年度 | 24,230 | 182,708 | 21,526 | 172,734 | 10,748 | 88,629 |
| 2年 1月 | 1,821 | 15,166 | 1,593 | 14,343 | 729 | 6,609 |
| 2 | 1,763 | 14,679 | 1,579 | 14,038 | 766 | 6,620 |
| 3 | 2,400 | 20,826 | 2,134 | 19,720 | 1,261 | 11,602 |
| 4 | 2,272 | 16,826 | 1,871 | 15,190 | 948 | 8,270 |
| 5 | 1,644 | 10,851 | 1,480 | 10,276 | 666 | 4,632 |
| 6 | 1,732 | 13,326 | 1,500 | 12,520 | 888 | 6,662 |
| 7 | 1,752 | 12,455 | 1,537 | 11,532 | 759 | 6,150 |
| 8 | 1,964 | 14,295 | 1,777 | 13,408 | 832 | 7,553 |
| 9 | 2,385 | 19,846 | 2,097 | 18,823 | 1,143 | 10,608 |
| 10 | 2,104 | 14,820 | 1,721 | 13,465 | 962 | 7,461 |
| 11 | 1,832 | 11,989 | 1,689 | 11,437 | 769 | 5,091 |
| 12 | 1,842 | 12,526 | 1,690 | 11,992 | 821 | 6,174 |

注：平成1年から医科用X線装置を細分。



## CT装置（2）

| 年月 | 生産 数量(台) | 生産 金額(百万円) |
|---|---|---|
| 昭和61年 | … | … |
| 62 | … | … |
| 63 | … | … |
| 平成1年 | 1,958 | 78,224 |
| 2 | 1,991 | 73,670 |
| 63年度 | … | … |
| 平成1年度 | 2,006 | 78,498 |
| 2年 1月 | 184 | 7,312 |
| 2 | 178 | 7,029 |
| 3 | 186 | 7,682 |
| 4 | 176 | 6,426 |
| 5 | 157 | 5,185 |
| 6 | 149 | 5,469 |
| 7 | 147 | 4,922 |
| 8 | 140 | 5,362 |
| 9 | 203 | 7,624 |
| 10 | 166 | 5,494 |
| 11 | 158 | 5,888 |
| 12 | 147 | 5,276 |

注：平成1年から医科用X線装置を細分。

## 歯科用（3）

| 年月 | 生産 数量(台) | 生産 金額(百万円) |
|---|---|---|
| 昭和61年 | 11,554 | 5,973 |
| 62 | 9,649 | 5,515 |
| 63 | 8,637 | 4,858 |
| 平成1年 | 8,975 | 5,803 |
| 2 | 8,133 | 5,643 |
| 63年度 | 8,467 | 5,029 |
| 平成1年度 | 8,772 | 5,608 |
| 2年 1月 | 680 | 422 |
| 2 | 635 | 389 |
| 3 | 687 | 436 |
| 4 | 747 | 495 |
| 5 | 657 | 459 |
| 6 | 463 | 388 |
| 7 | 631 | 459 |
| 8 | 805 | 493 |
| 9 | 751 | 592 |
| 10 | 593 | 509 |
| 11 | 762 | 458 |
| 12 | 722 | 542 |

## その他（4）

| 年月 | 生産 数量(台) | 生産 金額(百万円) |
|---|---|---|
| 昭和61年 | 3,158 | 11,781 |
| 62 | 2,566 | 9,372 |
| 63 | 2,660 | 10,042 |
| 平成1年 | 2,808 | 10,315 |
| 2 | 2,843 | 10,862 |
| 63年度 | 2,776 | 10,507 |
| 平成1年度 | 2,704 | 9,973 |
| 2年 1月 | 228 | 823 |
| 2 | 184 | 641 |
| 3 | 266 | 1,106 |
| 4 | 401 | 1,636 |
| 5 | 164 | 575 |
| 6 | 232 | 806 |
| 7 | 215 | 923 |
| 8 | 187 | 886 |
| 9 | 288 | 1,023 |
| 10 | 383 | 1,355 |
| 11 | 143 | 552 |
| 12 | 152 | 535 |

## 放射性物質応用機器（5）

| 年月 | 生産 数量(台) | 生産 金額(百万円) |
|---|---|---|
| 昭和61年 | 408 | 8,343 |
| 62 | 435 | 10,501 |
| 63 | 511 | 15,930 |
| 平成1年 | 520 | 16,799 |
| 2 | 550 | 18,502 |
| 63年度 | 515 | 17,139 |
| 平成1年度 | 530 | 16,804 |
| 2年 1月 | 46 | 1,319 |
| 2 | 33 | 1,274 |
| 3 | 75 | 2,190 |
| 4 | 44 | 1,498 |
| 5 | 40 | 1,273 |
| 6 | 36 | 1,295 |
| 7 | 45 | 1,706 |
| 8 | 51 | 1,717 |
| 9 | 59 | 1,861 |
| 10 | 42 | 1,822 |
| 11 | 33 | 1,161 |
| 12 | 46 | 1,386 |

## 放射線測定器（6）

| 年月 | 生産 数量(台) | 生産 金額(百万円) |
|---|---|---|
| 昭和61年 | 12,804 | 9,572 |
| 62 | 10,766 | 8,676 |
| 63 | 13,145 | 10,207 |
| 平成1年 | 15,082 | 10,510 |
| 2 | 15,919 | 14,525 |
| 63年度 | 14,236 | 10,158 |
| 平成1年度 | 15,577 | 13,576 |
| 2年 1月 | 1,148 | 783 |
| 2 | 1,533 | 1,039 |
| 3 | 1,759 | 4,156 |
| 4 | 3,753 | 1,625 |
| 5 | 713 | 579 |
| 6 | 1,290 | 856 |
| 7 | 487 | 750 |
| 8 | 1,037 | 816 |
| 9 | 1,321 | 1,353 |
| 10 | 1,478 | 961 |
| 11 | 673 | 785 |
| 12 | 727 | 821 |

## 超音波応用装置（7～11）

| 年月 | 生産 数量(台) | 生産 金額(百万円) |
|---|---|---|
| 昭和61年 | 210,990 | 117,333 |
| 62 | 233,132 | 122,602 |
| 63 | 218,037 | 148,699 |
| 平成1年 | 222,868 | 161,855 |
| 2 | 211,432 | 185,026 |
| 63年度 | 219,947 | 155,399 |
| 平成1年度 | 219,920 | 163,483 |
| 2年 1月 | 15,520 | 10,838 |
| 2 | 16,858 | 14,094 |
| 3 | 19,551 | 18,602 |
| 4 | 19,841 | 14,512 |
| 5 | 15,852 | 14,435 |
| 6 | 17,696 | 14,354 |
| 7 | 18,003 | 14,389 |
| 8 | 15,895 | 14,999 |
| 9 | 18,341 | 21,369 |
| 10 | 18,768 | 14,537 |
| 11 | 16,645 | 16,688 |
| 12 | 18,462 | 16,209 |

## 魚群探知機（7）

| 年月 | 生産 数量(台) | 生産 金額(百万円) |
|---|---|---|
| 昭和61年 | 125,809 | 13,068 |
| 62 | 132,640 | 13,503 |
| 63 | 107,202 | 14,360 |
| 平成1年 | 102,604 | 12,223 |
| 2 | 81,395 | 10,832 |
| 63年度 | 107,620 | 13,574 |
| 平成1年度 | 100,281 | 11,783 |
| 2年 1月 | 7,315 | 737 |
| 2 | 7,071 | 736 |
| 3 | 9,998 | 1,048 |
| 4 | 8,954 | 966 |
| 5 | 7,830 | 979 |
| 6 | 8,347 | 1,086 |
| 7 | 8,044 | 1,025 |
| 8 | 5,519 | 954 |
| 9 | 4,251 | 900 |
| 10 | 5,284 | 839 |
| 11 | 3,404 | 761 |
| 12 | 5,378 | 801 |

## 洗浄機（8）

| 年月 | 生産 数量(台) | 生産 金額(百万円) |
|---|---|---|
| 昭和61年 | 15,343 | 8,734 |
| 62 | 20,140 | 7,320 |
| 63 | 18,297 | 8,503 |
| 平成1年 | 20,088 | 11,780 |
| 2 | 21,321 | 14,728 |
| 63年度 | 18,832 | 9,561 |
| 平成1年度 | 20,461 | 12,623 |
| 2年 1月 | 1,526 | 1,076 |
| 2 | 2,078 | 1,312 |
| 3 | 1,635 | 1,358 |
| 4 | 2,127 | 1,402 |
| 5 | 1,569 | 1,368 |
| 6 | 1,649 | 983 |
| 7 | 1,675 | 991 |
| 8 | 1,985 | 1,506 |
| 9 | 2,144 | 1,168 |
| 10 | 1,667 | 724 |
| 11 | 1,387 | 1,223 |
| 12 | 1,879 | 1,617 |

| 年月 | 医療機器（9） 生産 数量（台） | 医療機器（9） 生産 金額（百万円） | 溶接機（10） 生産 数量（台） | 溶接機（10） 生産 金額（百万円） | その他（11） 生産 数量（台） | その他（11） 生産 金額（百万円） | 高周波電力応用装置（12） 生産 数量（台） | 高周波電力応用装置（12） 生産 金額（百万円） |
|---|---|---|---|---|---|---|---|---|
| 昭和61年 | 29,733 | 56,562 | 4,233 | 10,822 | 35,872 | 28,147 | 2,149 | 7,076 |
| 62 | 31,605 | 61,260 | 4,784 | 12,240 | 43,963 | 28,279 | 2,138 | 6,443 |
| 63 | 32,138 | 63,652 | 5,826 | 18,360 | 54,574 | 43,824 | 2,934 | 6,691 |
| 平成1年 | 39,363 | 76,931 | 5,932 | 17,465 | 54,881 | 43,456 | 2,309 | 6,014 |
| 2 | 41,756 | 87,084 | 5,809 | 15,648 | 61,151 | 56,733 | 2,825 | 6,922 |
| 63年度 | 33,473 | 65,881 | 6,147 | 19,269 | 53,875 | 47,113 | 2,967 | 6,487 |
| 平成1年度 | 38,770 | 79,066 | 5,511 | 15,734 | 54,897 | 44,278 | 2,154 | 5,943 |
| 2年 1月 | 2,786 | 6,710 | 334 | 935 | 3,559 | 1,380 | 165 | 407 |
| 2 | 2,851 | 6,422 | 345 | 832 | 4,513 | 4,793 | 153 | 462 |
| 3 | 3,147 | 6,685 | 531 | 1,413 | 4,240 | 8,098 | 215 | 593 |
| 4 | 3,637 | 6,801 | 454 | 910 | 4,669 | 4,433 | 150 | 454 |
| 5 | 3,209 | 6,385 | 486 | 1,153 | 2,758 | 4,549 | 176 | 615 |
| 6 | 3,242 | 7,014 | 457 | 1,509 | 4,001 | 3,762 | 205 | 711 |
| 7 | 3,624 | 7,797 | 572 | 1,397 | 4,088 | 3,179 | 242 | 639 |
| 8 | 3,764 | 7,633 | 513 | 1,415 | 4,114 | 3,492 | 177 | 511 |
| 9 | 3,561 | 7,663 | 511 | 1,447 | 7,874 | 10,191 | 206 | 726 |
| 10 | 3,981 | 7,526 | 528 | 1,430 | 7,308 | 4,018 | 177 | 554 |
| 11 | 4,129 | 8,422 | 577 | 1,792 | 7,148 | 4,490 | 264 | 572 |
| 12 | 3,825 | 8,026 | 501 | 1,417 | 6,879 | 4,347 | 695 | 679 |

注：探傷機を含む。

| 年月 | 電子計算機及び関連装置（13～34） 生産 金額（百万円） | デジタル形電子計算機本体（13～16） 生産 数量（台） | デジタル形電子計算機本体（13～16） 生産 金額（百万円） | はん用コンピュータ（13） 生産 数量（台） | はん用コンピュータ（13） 生産 金額（百万円） | オフィスコンピュータ（14） 生産 数量（台） | オフィスコンピュータ（14） 生産 金額（百万円） |
|---|---|---|---|---|---|---|---|
| 昭和61年 | 3,920,441 | 2,123,847 | 1,550,918 | 9,445 | 985,369 | 97,423 | 149,441 |
| 62 | 4,408,023 | 2,111,327 | 1,780,539 | 11,095 | 1,165,553 | 114,938 | 175,983 |
| 63 | 5,092,046 | 2,643,757 | 2,167,396 | 13,150 | 1,353,614 | 177,546 | 226,339 |
| 平成1年 | 5,658,260 | 3,178,550 | 2,623,317 | 14,739 | 1,376,221 | 235,005 | 328,701 |
| 2 | 5,814,254 | 3,292,284 | 2,665,593 | 13,918 | 1,291,237 | 240,117 | 349,127 |
| 63年度 | 5,248,439 | 2,848,243 | 2,299,850 | 13,820 | 1,361,839 | 202,572 | 266,389 |
| 平成1年度 | 5,792,930 | 3,196,695 | 2,686,845 | 14,796 | 1,384,827 | 233,878 | 332,731 |
| 2年 1月 | 385,636 | 224,774 | 169,160 | 993 | 78,056 | 16,006 | 22,646 |
| 2 | 476,630 | 274,637 | 210,516 | 1,320 | 98,186 | 19,986 | 29,672 |
| 3 | 596,029 | 313,078 | 287,963 | 1,467 | 133,440 | 23,963 | 43,030 |
| 4 | 457,390 | 257,348 | 209,768 | 1,255 | 98,638 | 18,380 | 23,749 |
| 5 | 400,560 | 264,119 | 168,891 | 908 | 67,660 | 15,371 | 20,039 |
| 6 | 479,572 | 284,981 | 212,590 | 1,012 | 94,529 | 23,382 | 30,168 |
| 7 | 482,010 | 282,551 | 213,461 | 1,227 | 102,809 | 20,124 | 26,981 |
| 8 | 394,120 | 218,696 | 170,333 | 1,065 | 77,294 | 18,257 | 25,118 |
| 9 | 551,569 | 278,938 | 257,260 | 1,449 | 123,626 | 23,801 | 39,622 |
| 10 | 481,509 | 253,262 | 222,520 | 1,047 | 114,678 | 21,864 | 28,252 |
| 11 | 459,686 | 313,106 | 200,390 | 1,010 | 87,888 | 14,893 | 25,652 |
| 12 | 649,544 | 326,794 | 342,742 | 1,165 | 214,433 | 24,090 | 34,198 |



| 年月 | パーソナルコンピュータ（15） 生産 数量（台） | パーソナルコンピュータ（15） 生産 金額（百万円） | 制御用コンピュータ（16） 生産 数量（台） | 制御用コンピュータ（16） 生産 金額（百万円） | 周辺装置（17～27） 生産 数量（台） | 周辺装置（17～27） 生産 金額（百万円） | 外部記憶装置（17～21） 生産 数量（台） | 外部記憶装置（17～21） 生産 金額（百万円） |
|---|---|---|---|---|---|---|---|---|
| 昭和61年 | 2,007,837 | 364,037 | 9,142 | 52,072 | 25,854,743 | 1,644,201 | 15,180,575 | 955,714 |
| 62 | 1,973,880 | 382,949 | 11,414 | 56,053 | 33,138,160 | 1,794,959 | 21,126,420 | 1,022,593 |
| 63 | 2,424,428 | 488,267 | 28,633 | 99,176 | 40,332,477 | 2,029,159 | 23,813,597 | 1,114,905 |
| 平成1年 | 2,903,778 | 798,939 | 25,028 | 119,456 | 38,031,804 | 2,127,117 | 22,763,448 | 1,221,371 |
| 2 | 3,018,251 | 906,886 | 19,998 | 118,342 | 45,751,871 | 2,153,414 | 29,528,173 | 1,199,433 |
| 63年度 | 2,600,729 | 567,345 | 31,122 | 104,277 | 38,535,281 | 2,023,518 | 22,505,654 | 1,114,193 |
| 平成1年度 | 2,925,833 | 847,248 | 22,188 | 122,039 | 40,275,527 | 2,180,955 | 24,810,330 | 1,261,433 |
| 2年 1月 | 206,510 | 61,413 | 1,265 | 7,044 | 3,273,710 | 150,839 | 2,062,749 | 83,810 |
| 2 | 251,885 | 75,471 | 1,446 | 7,187 | 3,539,406 | 183,925 | 2,278,129 | 104,841 |
| 3 | 285,287 | 93,473 | 2,361 | 18,019 | 3,847,467 | 208,638 | 2,415,510 | 113,571 |
| 4 | 236,126 | 79,961 | 1,587 | 7,419 | 3,473,716 | 169,963 | 2,274,563 | 98,997 |
| 5 | 246,615 | 75,025 | 1,225 | 6,168 | 3,711,602 | 164,715 | 2,464,244 | 93,271 |
| 6 | 259,116 | 81,232 | 1,471 | 6,662 | 4,189,439 | 183,654 | 2,671,624 | 100,884 |
| 7 | 259,723 | 73,777 | 1,477 | 9,893 | 4,292,699 | 182,231 | 2,785,323 | 96,556 |
| 8 | 197,923 | 60,204 | 1,451 | 7,716 | 3,471,362 | 149,359 | 2,304,164 | 78,452 |
| 9 | 251,076 | 76,040 | 2,612 | 17,972 | 3,925,539 | 190,176 | 2,529,060 | 104,544 |
| 10 | 228,952 | 69,817 | 1,399 | 9,773 | 3,945,755 | 177,113 | 2,551,210 | 95,293 |
| 11 | 295,557 | 77,499 | 1,646 | 9,352 | 4,031,080 | 175,009 | 2,604,876 | 93,564 |
| 12 | 299,481 | 82,974 | 2,058 | 11,137 | 4,050,096 | 217,791 | 2,586,721 | 135,651 |

| 年月 | 磁気ディスク装置（17～18） 生産 数量（台） | 磁気ディスク装置（17～18） 生産 金額（百万円） | 40MB未満（17） 生産 数量（台） | 40MB未満（17） 生産 金額（百万円） | 40MB以上（18） 生産 数量（台） | 40MB以上（18） 生産 金額（百万円） | フレキシブルディスク装置（19～20） 生産 数量（台） | フレキシブルディスク装置（19～20） 生産 金額（百万円） |
|---|---|---|---|---|---|---|---|---|
| 昭和61年 | 1,165,471 | 615,327 | … | … | … | … | 13,836,016 | 184,810 |
| 62 | 1,562,375 | 654,724 | … | … | … | … | 19,428,682 | 198,646 |
| 63 | 2,061,103 | 720,765 | … | … | … | … | 21,566,722 | 181,284 |
| 平成1年 | 3,265,172 | 811,465 | 603,353 | 27,214 | 2,661,819 | 784,252 | 19,281,323 | 142,701 |
| 2 | 5,075,247 | 776,402 | 503,701 | 22,241 | 4,571,546 | 754,161 | 24,239,509 | 161,351 |
| 63年度 | 2,170,998 | 738,529 | … | … | … | … | 20,148,135 | 164,253 |
| 平成1年度 | 3,736,935 | 831,193 | 727,246 | 29,236 | 3,009,689 | 801,957 | 20,847,374 | 149,636 |
| 2年 1月 | 332,861 | 52,127 | 74,465 | 2,599 | 258,396 | 49,528 | 1,710,896 | 11,718 |
| 2 | 342,947 | 66,886 | 76,353 | 2,769 | 266,594 | 64,117 | 1,915,451 | 13,089 |
| 3 | 402,309 | 74,114 | 75,406 | 3,771 | 326,903 | 70,343 | 1,991,689 | 13,803 |
| 4 | 394,939 | 63,036 | 57,809 | 2,445 | 337,130 | 60,591 | 1,863,567 | 12,672 |
| 5 | 424,629 | 61,621 | 63,758 | 2,597 | 360,871 | 59,024 | 2,023,551 | 13,572 |
| 6 | 390,444 | 63,001 | 57,626 | 2,515 | 332,818 | 60,486 | 2,264,782 | 14,497 |
| 7 | 440,666 | 62,255 | 20,575 | 1,148 | 420,091 | 61,107 | 2,326,681 | 15,637 |
| 8 | 375,522 | 49,347 | 17,672 | 945 | 357,850 | 48,401 | 1,915,077 | 12,737 |
| 9 | 439,367 | 68,367 | 18,619 | 974 | 420,748 | 67,392 | 2,067,270 | 13,807 |
| 10 | 491,443 | 62,944 | 17,314 | 961 | 474,129 | 61,983 | 2,045,120 | 13,241 |
| 11 | 519,773 | 60,337 | 13,655 | 792 | 506,118 | 59,545 | 2,067,158 | 13,358 |
| 12 | 520,347 | 92,369 | 10,449 | 724 | 509,898 | 91,645 | 2,048,267 | 13,219 |

注：平成1年から磁気ディスク装置より細分。

注：同左。

| 年月 | 3.5インチ以下 (19) 生産 数量(台) | 3.5インチ以下 (19) 生産 金額(百万円) | 5.25インチ以上 (20) 生産 数量(台) | 5.25インチ以上 (20) 生産 金額(百万円) | その他 (21) 生産 数量(台) | その他 (21) 生産 金額(百万円) | 入出力装置 (22～27) 生産 数量(台) | 入出力装置 (22～27) 生産 金額(百万円) |
|---|---|---|---|---|---|---|---|---|
| 昭和61年 | … | … | … | … | 179,088 | 155,577 | 10,674,168 | 688,488 |
| 62 | … | … | … | … | 135,363 | 169,223 | 12,011,740 | 772,366 |
| 63 | … | … | … | … | 185,772 | 212,856 | 16,518,880 | 914,254 |
| 平成1年 | 11,763,518 | 76,002 | 7,517,805 | 66,699 | 216,953 | 267,205 | 15,268,356 | 905,746 |
| 2 | 15,484,991 | 93,569 | 8,754,518 | 67,781 | 213,417 | 261,680 | 16,223,698 | 953,981 |
| 63年度 | … | … | … | … | 186,521 | 211,411 | 16,029,627 | 909,325 |
| 平成1年度 | 13,179,237 | 82,950 | 7,668,137 | 66,686 | 226,021 | 280,605 | 15,465,197 | 919,522 |
| 2年 1月 | 1,122,782 | 6,817 | 588,114 | 4,901 | 18,992 | 19,966 | 1,210,961 | 67,029 |
| 2 | 1,315,376 | 8,017 | 600,075 | 5,073 | 19,731 | 24,866 | 1,261,277 | 79,084 |
| 3 | 1,310,133 | 8,210 | 681,556 | 5,593 | 21,512 | 25,654 | 1,431,957 | 95,067 |
| 4 | 1,248,652 | 7,585 | 614,915 | 5,087 | 16,057 | 23,289 | 1,199,153 | 70,966 |
| 5 | 1,304,476 | 7,918 | 719,075 | 5,654 | 16,064 | 18,078 | 1,247,358 | 71,444 |
| 6 | 1,449,752 | 8,827 | 815,030 | 5,670 | 16,398 | 23,386 | 1,517,815 | 82,770 |
| 7 | 1,488,458 | 9,130 | 838,223 | 6,507 | 17,976 | 18,663 | 1,507,376 | 85,675 |
| 8 | 1,235,078 | 7,483 | 679,999 | 5,254 | 13,565 | 16,369 | 1,167,198 | 70,907 |
| 9 | 1,265,891 | 7,655 | 801,379 | 6,153 | 22,423 | 22,370 | 1,396,479 | 85,632 |
| 10 | 1,232,042 | 7,279 | 813,078 | 5,962 | 14,647 | 19,107 | 1,394,545 | 81,821 |
| 11 | 1,293,359 | 7,579 | 773,799 | 5,779 | 17,945 | 19,869 | 1,426,204 | 81,445 |
| 12 | 1,218,992 | 7,069 | 829,275 | 6,149 | 18,107 | 30,063 | 1,463,375 | 82,141 |

注：平成1年からフレキシブルディスク装置より細分。

注：同左

| 年月 | その他 (24) 生産 数量(台) | その他 (24) 生産 金額(百万円) | 表示装置 (25～26) 生産 数量(台) | 表示装置 (25～26) 生産 金額(百万円) | CRT (25) 生産 数量(台) | CRT (25) 生産 金額(百万円) |
|---|---|---|---|---|---|---|
| 昭和61年 | … | … | 1,953,871 | 170,464 | … | … |
| 62 | … | … | 2,214,804 | 183,300 | … | … |
| 63 | … | … | 3,599,159 | 195,430 | … | … |
| 平成1年 | 1,609,635 | 163,153 | 2,825,212 | 189,307 | 2,815,068 | 163,330 |
| 2 | 1,815,258 | 183,365 | 2,893,950 | 188,458 | 2,884,201 | 164,368 |
| 63年度 | … | … | 3,345,098 | 190,999 | … | … |
| 平成1年度 | 1,548,818 | 165,538 | 2,714,973 | 186,607 | 2,705,242 | 160,522 |
| 2年 1月 | 119,592 | 12,424 | 181,317 | 13,712 | 180,791 | 11,531 |
| 2 | 117,927 | 14,683 | 194,711 | 14,087 | 193,806 | 12,077 |
| 3 | 117,045 | 17,487 | 239,919 | 17,716 | 239,120 | 15,037 |
| 4 | 130,255 | 13,251 | 203,516 | 13,595 | 202,979 | 12,058 |
| 5 | 140,802 | 13,109 | 222,797 | 14,477 | 222,176 | 12,508 |
| 6 | 152,777 | 13,280 | 303,827 | 17,548 | 303,183 | 16,117 |
| 7 | 173,062 | 14,318 | 273,265 | 16,610 | 272,656 | 15,004 |
| 8 | 150,862 | 14,900 | 226,740 | 14,859 | 226,039 | 13,262 |
| 9 | 187,032 | 19,374 | 264,733 | 17,624 | 263,571 | 14,807 |
| 10 | 159,315 | 15,857 | 274,394 | 16,962 | 273,243 | 15,028 |
| 11 | 170,792 | 17,198 | 262,175 | 15,672 | 261,110 | 13,637 |
| 12 | 195,797 | 17,485 | 246,556 | 15,595 | 245,527 | 13,302 |

注：平成1年から印刷装置より細分。

注：平成1年から表示装置より細分。

| 年月 | 印刷装置 (22～24) 生産 数量(台) | 印刷装置 (22～24) 生産 金額(百万円) | シリアル方式 (22) 生産 数量(台) | シリアル方式 (22) 生産 金額(百万円) | ラインプリント方式 (23) 生産 数量(台) | ラインプリント方式 (23) 生産 金額(百万円) |
|---|---|---|---|---|---|---|
| 昭和61年 | 8,676,655 | 482,607 | … | … | … | … |
| 62 | 9,728,031 | 553,644 | … | … | … | … |
| 63 | 12,683,974 | 660,460 | … | … | … | … |
| 平成1年 | 12,340,451 | 663,724 | 10,647,208 | 425,136 | 83,608 | 75,435 |
| 2 | 13,145,830 | 694,287 | 11,233,240 | 438,531 | 97,332 | 72,391 |
| 63年度 | 12,456,975 | 661,259 | … | … | … | … |
| 平成1年度 | 12,638,018 | 674,253 | 10,992,630 | 431,444 | 96,570 | 77,271 |
| 2年 1月 | 1,019,212 | 47,820 | 886,958 | 29,307 | 12,662 | 6,089 |
| 2 | 1,054,631 | 58,234 | 924,228 | 36,939 | 12,476 | 6,612 |
| 3 | 1,177,562 | 70,028 | 1,050,732 | 44,405 | 9,785 | 8,136 |
| 4 | 977,558 | 50,720 | 840,741 | 32,043 | 6,562 | 5,427 |
| 5 | 1,007,910 | 51,195 | 861,733 | 32,303 | 5,375 | 5,783 |
| 6 | 1,196,882 | 59,194 | 1,035,670 | 38,008 | 8,435 | 7,907 |
| 7 | 1,210,231 | 62,736 | 1,028,375 | 41,586 | 8,794 | 6,832 |
| 8 | 928,719 | 50,555 | 772,110 | 31,166 | 5,747 | 4,489 |
| 9 | 1,111,682 | 62,073 | 918,225 | 36,808 | 6,425 | 5,891 |
| 10 | 1,107,083 | 59,488 | 941,062 | 38,235 | 6,706 | 5,396 |
| 11 | 1,148,152 | 60,415 | 970,251 | 38,324 | 7,109 | 4,893 |
| 12 | 1,206,208 | 61,827 | 1,003,155 | 39,407 | 7,256 | 4,935 |

注：平成1年から印刷装置より細分。

注：同左。

| 年月 | その他 (26) 生産 数量(台) | その他 (26) 生産 金額(百万円) | その他の入出力装置 (27) 生産 数量(台) | その他の入出力装置 (27) 生産 金額(百万円) | 通信制御装置 (28) 生産 数量(台) | 通信制御装置 (28) 生産 金額(百万円) |
|---|---|---|---|---|---|---|
| 昭和61年 | … | … | 43,642 | 35,416 | 3,053 | 83,081 |
| 62 | … | … | 68,905 | 35,422 | 2,964 | 78,209 |
| 63 | … | … | 235,747 | 58,364 | 6,261 | 100,846 |
| 平成1年 | 10,144 | 25,977 | 102,693 | 52,714 | 7,223 | 104,239 |
| 2 | 9,749 | 24,090 | 183,918 | 71,236 | 6,251 | 113,525 |
| 63年度 | … | … | 227,554 | 57,066 | 6,695 | 99,762 |
| 平成1年度 | 9,731 | 26,085 | 112,206 | 58,662 | 7,175 | 110,607 |
| 2年 1月 | 526 | 2,181 | 10,432 | 5,497 | 414 | 5,064 |
| 2 | 905 | 2,010 | 11,935 | 6,762 | 667 | 11,455 |
| 3 | 799 | 2,678 | 14,476 | 7,323 | 797 | 12,047 |
| 4 | 537 | 1,537 | 18,079 | 6,651 | 442 | 10,911 |
| 5 | 621 | 1,969 | 16,651 | 5,771 | 402 | 7,939 |
| 6 | 644 | 1,431 | 17,106 | 6,028 | 473 | 11,666 |
| 7 | 609 | 1,605 | 23,880 | 6,330 | 466 | 8,508 |
| 8 | 701 | 1,597 | 11,739 | 5,493 | 406 | 6,873 |
| 9 | 1,162 | 2,818 | 20,064 | 5,934 | 775 | 10,522 |
| 10 | 1,151 | 1,935 | 13,068 | 5,370 | 453 | 8,100 |
| 11 | 1,065 | 2,035 | 15,877 | 5,358 | 457 | 8,226 |
| 12 | 1,029 | 2,293 | 10,611 | 4,719 | 499 | 12,213 |

注：平成1年から表示装置より細分。

| 年月 | 端末装置(29～33) 生産 数量(台) | 端末装置(29～33) 生産 金額(百万円) | はん用端末装置(29) 生産 数量(台) | はん用端末装置(29) 生産 金額(百万円) | 専用端末装置(30～33) 生産 数量(台) | 専用端末装置(30～33) 生産 金額(百万円) |
|---|---|---|---|---|---|---|
| 昭和61年 | 875,810 | 598,412 | 753,463 | 411,986 | 122,347 | 186,426 |
| 62 | 1,039,584 | 716,935 | 902,547 | 489,145 | 137,037 | 227,789 |
| 63 | 1,087,114 | 760,463 | 854,139 | 470,067 | 232,975 | 290,395 |
| 平成1年 | 1,022,415 | 764,053 | 823,058 | 438,702 | 199,357 | 325,351 |
| 2 | 1,004,460 | 856,284 | 750,386 | 451,022 | 254,074 | 405,262 |
| 63年度 | 1,086,959 | 789,333 | 836,095 | 472,838 | 250,864 | 316,494 |
| 平成1年度 | 1,026,944 | 775,771 | 821,308 | 443,736 | 205,636 | 332,035 |
| 2年 1月 | 87,284 | 59,896 | 66,408 | 36,267 | 20,876 | 23,629 |
| 2 | 86,511 | 69,768 | 69,978 | 40,411 | 16,533 | 29,357 |
| 3 | 96,629 | 84,850 | 68,144 | 39,685 | 28,485 | 45,165 |
| 4 | 85,715 | 64,887 | 68,578 | 37,442 | 17,137 | 27,445 |
| 5 | 68,295 | 58,411 | 50,950 | 30,461 | 17,345 | 27,949 |
| 6 | 87,834 | 69,245 | 69,965 | 38,656 | 17,869 | 30,589 |
| 7 | 86,030 | 74,997 | 65,437 | 42,735 | 20,593 | 32,262 |
| 8 | 73,166 | 66,991 | 56,492 | 37,706 | 16,674 | 29,285 |
| 9 | 97,881 | 92,397 | 70,075 | 43,554 | 27,806 | 48,843 |
| 10 | 82,106 | 70,502 | 60,334 | 36,896 | 21,772 | 33,606 |
| 11 | 78,701 | 75,075 | 48,843 | 33,361 | 29,858 | 41,714 |
| 12 | 74,308 | 69,266 | 55,182 | 33,847 | 19,126 | 35,420 |

| 年月 | その他(32) 生産 数量(台) | その他(32) 生産 金額(百万円) | その他の専用端末装置(33) 生産 数量(台) | その他の専用端末装置(33) 生産 金額(百万円) | 補助装置(34) 生産 数量(台) | 補助装置(34) 生産 金額(百万円) | その他の電子応用装置(35～38) 生産 数量(台) | その他の電子応用装置(35～38) 生産 金額(百万円) |
|---|---|---|---|---|---|---|---|---|
| 昭和61年 | … | … | … | … | 26,805 | 43,829 | 5,200,328 | 345,866 |
| 62 | … | … | … | … | 16,320 | 37,382 | 4,295,477 | 314,645 |
| 63 | 83,872 | 87,405 | 135,038 | 115,597 | 12,514 | 34,183 | 4,446,094 | 397,227 |
| 平成1年 | 73,753 | 154,740 | 108,185 | 62,179 | 17,075 | 39,534 | 4,688,883 | 468,777 |
| 2 | 96,723 | 169,131 | 132,501 | 87,408 | 19,729 | 25,438 | 4,857,475 | 493,355 |
| 63年度 | 88,114 | 106,861 | 145,991 | 104,488 | 13,625 | 35,976 | 4,471,880 | 409,945 |
| 平成1年度 | 74,129 | 154,316 | 112,431 | 63,635 | 18,497 | 38,752 | 4,766,707 | 482,817 |
| 2年 1月 | 5,661 | 9,497 | 13,517 | 4,843 | 1,677 | 678 | 357,318 | 37,309 |
| 2 | 5,905 | 12,294 | 8,513 | 5,753 | 1,444 | 966 | 388,864 | 42,059 |
| 3 | 7,363 | 17,109 | 17,950 | 8,567 | 2,364 | 2,531 | 419,631 | 54,473 |
| 4 | 7,026 | 14,497 | 8,665 | 4,675 | 1,455 | 1,862 | 416,258 | 41,858 |
| 5 | 8,496 | 14,992 | 7,592 | 4,627 | 1,172 | 604 | 366,415 | 35,337 |
| 6 | 8,267 | 14,617 | 7,771 | 5,932 | 1,491 | 2,417 | 411,049 | 39,060 |
| 7 | 9,810 | 14,924 | 8,809 | 6,451 | 1,472 | 2,813 | 426,009 | 39,557 |
| 8 | 7,946 | 11,117 | 6,724 | 6,313 | 1,363 | 563 | 337,862 | 36,714 |
| 9 | 9,779 | 17,543 | 15,134 | 12,801 | 2,395 | 1,213 | 397,436 | 46,090 |
| 10 | 9,881 | 13,771 | 10,084 | 8,769 | 1,787 | 3,274 | 435,937 | 42,381 |
| 11 | 8,348 | 14,389 | 19,128 | 12,521 | 1,298 | 986 | 432,218 | 43,116 |
| 12 | 8,241 | 14,380 | 8,614 | 6,157 | 1,811 | 7,531 | 468,478 | 35,401 |

注：昭和63年から専用端末装置より細分。

注：同左。

| 年月 | 金融関連端末装置(30～32) 生産 数量(台) | 金融関連端末装置(30～32) 生産 金額(百万円) | 現金自動支払機(30) 生産 数量(台) | 現金自動支払機(30) 生産 金額(百万円) | 現金自動預払機(31) 生産 数量(台) | 現金自動預払機(31) 生産 金額(百万円) |
|---|---|---|---|---|---|---|
| 昭和61年 | … | … | … | … | … | … |
| 62 | … | … | … | … | … | … |
| 63 | 97,937 | 174,798 | 4,014 | 12,954 | 10,051 | 74,439 |
| 平成1年 | 91,172 | 263,172 | 3,911 | 13,348 | 13,508 | 95,084 |
| 2 | 121,573 | 317,854 | 8,195 | 22,323 | 16,655 | 126,400 |
| 63年度 | 104,873 | 212,006 | 4,126 | 13,824 | 12,633 | 91,322 |
| 平成1年度 | 93,205 | 268,400 | 5,030 | 15,841 | 14,046 | 98,244 |
| 2年 1月 | 7,359 | 18,786 | 550 | 1,415 | 1,148 | 7,874 |
| 2 | 8,020 | 23,603 | 822 | 2,000 | 1,293 | 9,309 |
| 3 | 10,535 | 36,598 | 783 | 2,568 | 2,389 | 16,920 |
| 4 | 8,472 | 22,770 | 535 | 1,236 | 911 | 7,036 |
| 5 | 9,753 | 23,322 | 315 | 870 | 942 | 7,460 |
| 6 | 10,098 | 24,657 | 772 | 1,787 | 1,059 | 8,253 |
| 7 | 11,784 | 25,811 | 828 | 2,005 | 1,146 | 8,882 |
| 8 | 9,950 | 22,972 | 700 | 1,742 | 1,304 | 10,113 |
| 9 | 12,672 | 36,042 | 891 | 2,419 | 2,002 | 16,080 |
| 10 | 11,688 | 24,837 | 586 | 1,974 | 1,221 | 9,092 |
| 11 | 10,730 | 29,193 | 816 | 2,473 | 1,566 | 12,331 |
| 12 | 10,512 | 29,263 | 597 | 1,833 | 1,674 | 13,050 |

注：昭和63年から専用端末装置より細分。

注：同左。

注：同左。

| 年月 | 電子顕微鏡(35) 生産 数量(台) | 電子顕微鏡(35) 生産 金額(百万円) | 産業用テレビジョン装置(36) 生産 数量(台) | 産業用テレビジョン装置(36) 生産 金額(百万円) | 医用測定器(37) 生産 数量(台) | 医用測定器(37) 生産 金額(百万円) | その他(38) 生産 数量(台) | その他(38) 生産 金額(百万円) |
|---|---|---|---|---|---|---|---|---|
| 昭和61年 | 2,330 | 31,936 | 424,030 | 81,599 | 4,611,679 | 47,906 | 162,289 | 184,424 |
| 62 | 2,031 | 28,373 | 537,242 | 78,623 | 3,564,400 | 51,930 | 191,804 | 155,718 |
| 63 | 2,156 | 30,312 | 649,954 | 109,966 | 3,541,442 | 53,447 | 252,542 | 203,502 |
| 平成1年 | 2,365 | 38,300 | 677,073 | 116,910 | 3,727,701 | 53,417 | 281,744 | 260,150 |
| 2 | 2,216 | 37,223 | 784,920 | 127,286 | 3,769,359 | 58,573 | 300,980 | 270,272 |
| 63年度 | 2,217 | 31,557 | 648,517 | 112,613 | 3,573,922 | 51,774 | 247,224 | 214,000 |
| 平成1年度 | 2,338 | 39,202 | 693,552 | 117,007 | 3,790,503 | 54,512 | 280,314 | 272,096 |
| 2年 1月 | 185 | 2,815 | 50,855 | 8,870 | 287,729 | 3,689 | 18,549 | 21,936 |
| 2 | 193 | 2,942 | 63,174 | 10,221 | 306,602 | 4,240 | 18,895 | 24,656 |
| 3 | 192 | 4,105 | 88,654 | 15,853 | 309,046 | 6,125 | 21,739 | 28,390 |
| 4 | 201 | 3,296 | 61,517 | 9,440 | 331,944 | 6,871 | 22,596 | 22,251 |
| 5 | 164 | 2,598 | 55,013 | 9,012 | 281,392 | 4,025 | 29,846 | 19,702 |
| 6 | 150 | 2,514 | 57,875 | 9,299 | 324,619 | 4,652 | 28,405 | 22,594 |
| 7 | 165 | 2,823 | 72,609 | 10,940 | 327,940 | 5,335 | 25,295 | 20,460 |
| 8 | 177 | 2,894 | 61,753 | 9,793 | 248,429 | 4,844 | 27,503 | 19,183 |
| 9 | 209 | 4,347 | 70,711 | 12,565 | 292,552 | 5,463 | 33,964 | 23,715 |
| 10 | 258 | 3,862 | 63,720 | 9,454 | 345,226 | 4,793 | 26,733 | 24,272 |
| 11 | 163 | 2,449 | 69,936 | 13,065 | 337,648 | 4,199 | 24,471 | 23,403 |
| 12 | 159 | 2,579 | 69,103 | 8,776 | 376,232 | 4,337 | 22,984 | 19,709 |

注：放送用磁気録画再生装置を含む。

## 39 電気計測器

生産額
2年計
715,959 百万円

| 年月 | 電気計器（1～4） 生産 数量（個） | 電気計器（1～4） 生産 金額（百万円） | 指示計器（1～2） 生産 数量（個） | 指示計器（1～2） 生産 金額（百万円） |
|---|---|---|---|---|
| 昭和61年 | 7,844,343 | 38,132 | 4,000,734 | 15,516 |
| 62 | 7,648,121 | 39,497 | 3,948,911 | 15,839 |
| 63 | 8,232,808 | 44,687 | 4,641,552 | 16,930 |
| 平成1年 | 7,944,920 | 41,036 | 4,488,966 | 15,594 |
| 2 | 7,628,326 | 44,816 | 4,450,334 | 15,720 |
| 63年度 | 8,201,093 | 43,944 | 4,607,342 | 16,551 |
| 平成1年度 | 7,726,534 | 40,388 | 4,467,869 | 15,370 |
| 2年 1月 | 541,726 | 2,986 | 318,100 | 1,111 |
| 2 | 619,240 | 3,268 | 385,263 | 1,323 |
| 3 | 643,966 | 3,777 | 397,759 | 1,457 |
| 4 | 596,429 | 3,230 | 346,934 | 1,226 |
| 5 | 569,178 | 3,158 | 326,869 | 1,204 |
| 6 | 674,555 | 3,631 | 404,458 | 1,392 |
| 7 | 660,095 | 3,669 | 382,965 | 1,344 |
| 8 | 578,352 | 3,339 | 345,110 | 1,240 |
| 9 | 695,494 | 4,591 | 399,839 | 1,433 |
| 10 | 684,983 | 4,656 | 367,686 | 1,305 |
| 11 | 671,981 | 4,172 | 380,142 | 1,337 |
| 12 | 692,327 | 4,337 | 395,209 | 1,348 |

| 年月 | 三相（4） 生産 数量（個） | 三相（4） 生産 金額（百万円） | 電気測定器（5～29） 生産 金額（百万円） | 電圧・電流及び電力測定器（5～6） 生産 数量（台） | 電圧・電流及び電力測定器（5～6） 生産 金額（百万円） | デジタル式（5） 生産 数量（台） | デジタル式（5） 生産 金額（百万円） |
|---|---|---|---|---|---|---|---|
| 昭和61年 | 1,667,972 | 14,118 | 243,051 | 388,968 | 9,372 | 363,775 | 7,627 |
| 62 | 2,044,835 | 17,261 | 243,175 | 388,092 | 10,059 | 354,263 | 8,098 |
| 63 | 2,293,729 | 22,054 | 301,988 | 477,996 | 10,722 | 440,099 | 8,415 |
| 平成1年 | 2,111,653 | 19,487 | 335,538 | 505,794 | 12,691 | 476,362 | 10,640 |
| 2 | 2,427,269 | 24,576 | 360,514 | 468,095 | 13,611 | 442,043 | 11,646 |
| 63年度 | 2,226,238 | 21,288 | 311,368 | 470,450 | 10,932 | 433,779 | 8,606 |
| 平成1年度 | 2,121,719 | 19,705 | 336,352 | 488,493 | 12,911 | 459,704 | 10,893 |
| 2年 1月 | 154,690 | 1,506 | 24,644 | 33,747 | 857 | 31,640 | 720 |
| 2 | 173,092 | 1,597 | 29,166 | 35,320 | 1,079 | 32,523 | 896 |
| 3 | 193,817 | 1,982 | 36,712 | 40,867 | 1,439 | 37,781 | 1,198 |
| 4 | 190,552 | 1,650 | 24,845 | 41,388 | 1,069 | 39,421 | 947 |
| 5 | 187,535 | 1,615 | 25,683 | 36,356 | 1,001 | 34,623 | 867 |
| 6 | 208,666 | 1,865 | 27,194 | 33,507 | 1,171 | 31,656 | 1,037 |
| 7 | 213,322 | 1,946 | 31,426 | 38,627 | 1,174 | 36,048 | 984 |
| 8 | 181,241 | 1,773 | 29,769 | 43,291 | 1,175 | 41,506 | 1,029 |
| 9 | 224,986 | 2,749 | 38,025 | 42,419 | 1,339 | 40,412 | 1,141 |
| 10 | 240,107 | 2,923 | 31,070 | 40,966 | 1,086 | 38,915 | 920 |
| 11 | 223,711 | 2,366 | 29,922 | 41,065 | 1,137 | 39,187 | 986 |
| 12 | 235,550 | 2,604 | 32,059 | 40,542 | 1,084 | 38,331 | 921 |

| 年月 | 配電盤用（1）（パネル用を含む） 生産 数量（個） | 配電盤用（1）（パネル用を含む） 生産 金額（百万円） | その他の指示計器（2） 生産 数量（個） | その他の指示計器（2） 生産 金額（百万円） | 電力量計（3～4） 生産 数量（個） | 電力量計（3～4） 生産 金額（百万円） | 単相（3） 生産 数量（個） | 単相（3） 生産 金額（百万円） |
|---|---|---|---|---|---|---|---|---|
| 昭和61年 | 3,835,450 | 11,855 | 165,284 | 3,662 | 3,843,609 | 22,615 | 2,175,637 | 8,498 |
| 62 | 3,787,559 | 12,356 | 161,352 | 3,483 | 3,699,210 | 23,658 | 1,654,375 | 6,397 |
| 63 | 4,376,109 | 12,922 | 265,443 | 4,008 | 3,591,256 | 27,757 | 1,297,527 | 5,703 |
| 平成1年 | 4,249,551 | 11,632 | 239,415 | 3,963 | 3,455,954 | 25,442 | 1,344,301 | 5,955 |
| 2 | 4,199,652 | 11,557 | 250,682 | 4,163 | 3,177,992 | 29,096 | 750,723 | 4,520 |
| 63年度 | 4,351,452 | 12,551 | 255,890 | 4,000 | 3,593,751 | 27,394 | 1,367,513 | 6,105 |
| 平成1年度 | 4,237,311 | 11,474 | 230,558 | 3,896 | 3,258,665 | 25,018 | 1,136,946 | 5,313 |
| 2年 1月 | 302,481 | 843 | 15,619 | 268 | 223,626 | 1,874 | 68,936 | 369 |
| 2 | 366,443 | 978 | 18,820 | 346 | 233,977 | 1,945 | 60,885 | 348 |
| 3 | 374,976 | 1,059 | 22,783 | 399 | 246,207 | 2,320 | 52,390 | 338 |
| 4 | 328,005 | 896 | 18,929 | 330 | 249,495 | 2,004 | 58,943 | 354 |
| 5 | 307,785 | 879 | 19,084 | 325 | 242,309 | 1,955 | 54,774 | 340 |
| 6 | 379,351 | 999 | 25,107 | 393 | 270,097 | 2,239 | 61,431 | 374 |
| 7 | 361,927 | 976 | 21,038 | 367 | 277,130 | 2,326 | 63,808 | 379 |
| 8 | 323,041 | 898 | 22,069 | 341 | 233,242 | 2,099 | 52,001 | 327 |
| 9 | 379,477 | 1,057 | 20,362 | 377 | 295,655 | 3,158 | 70,669 | 410 |
| 10 | 344,993 | 960 | 22,693 | 345 | 317,297 | 3,351 | 77,190 | 428 |
| 11 | 359,717 | 1,006 | 20,425 | 332 | 291,839 | 2,834 | 68,128 | 469 |
| 12 | 371,456 | 1,007 | 23,753 | 340 | 297,118 | 2,990 | 61,568 | 385 |

注：平成2年から、携帯用、メーターリレー、記録計器を統合。

| 年月 | アナログ式（6） 生産 数量（台） | アナログ式（6） 生産 金額（百万円） | 回路計（7） 生産 数量（台） | 回路計（7） 生産 金額（百万円） | 周波数時間計数装置（8） 生産 数量（台） | 周波数時間計数装置（8） 生産 金額（百万円） | オシロスコープ（9） 生産 数量（台） | オシロスコープ（9） 生産 金額（百万円） |
|---|---|---|---|---|---|---|---|---|
| 昭和61年 | 25,193 | 1,745 | 1,162,530 | 4,502 | 8,988 | 2,063 | 104,304 | 19,522 |
| 62 | 33,829 | 1,961 | 1,051,485 | 4,080 | 9,113 | 1,861 | 91,491 | 16,734 |
| 63 | 37,897 | 2,306 | 1,163,544 | 4,336 | 9,767 | 1,833 | 89,157 | 19,232 |
| 平成1年 | 29,432 | 2,051 | 1,339,892 | 4,852 | 9,876 | 1,777 | 90,103 | 20,849 |
| 2 | 26,052 | 1,965 | 1,265,520 | 4,955 | 10,766 | 1,793 | 92,187 | 21,380 |
| 63年度 | 36,671 | 2,325 | 1,189,773 | 4,387 | 9,258 | 1,672 | 89,235 | 20,085 |
| 平成1年度 | 28,789 | 2,018 | 1,352,569 | 4,923 | 10,216 | 1,820 | 88,121 | 20,976 |
| 2年 1月 | 2,107 | 137 | 101,009 | 379 | 949 | 150 | 6,084 | 1,482 |
| 2 | 2,797 | 183 | 120,797 | 445 | 688 | 146 | 6,704 | 1,777 |
| 3 | 3,086 | 241 | 125,083 | 476 | 994 | 158 | 8,753 | 2,411 |
| 4 | 1,967 | 122 | 111,184 | 416 | 1,021 | 158 | 7,278 | 1,686 |
| 5 | 1,733 | 134 | 100,365 | 402 | 772 | 133 | 7,822 | 1,581 |
| 6 | 1,851 | 134 | 99,019 | 399 | 989 | 156 | 7,659 | 1,820 |
| 7 | 2,579 | 190 | 103,075 | 432 | 943 | 172 | 8,521 | 1,840 |
| 8 | 1,785 | 145 | 97,325 | 388 | 629 | 97 | 8,058 | 1,654 |
| 9 | 2,007 | 198 | 99,023 | 449 | 1,082 | 202 | 8,022 | 2,199 |
| 10 | 2,051 | 166 | 108,033 | 401 | 1,029 | 138 | 7,532 | 1,612 |
| 11 | 1,878 | 151 | 96,470 | 376 | 1,011 | 192 | 9,086 | 1,749 |
| 12 | 2,211 | 164 | 104,137 | 393 | 659 | 92 | 6,668 | 1,567 |

| 年月 | ひずみ率測定器（10） 生産 数量（台） | ひずみ率測定器（10） 生産 金額（百万円） | スペクトラムアナライザ（11） 生産 数量（台） | スペクトラムアナライザ（11） 生産 金額（百万円） | FFTアナライザ（12） 生産 数量（台） | FFTアナライザ（12） 生産 金額（百万円） | ロジックアナライザ（13） 生産 数量（台） | ロジックアナライザ（13） 生産 金額（百万円） |
|---|---|---|---|---|---|---|---|---|
| 昭和61年 | 7,176 | 4,117 | 4,859 | 8,303 | 958 | 1,700 | 3,844 | 4,159 |
| 62 | 8,501 | 6,147 | 4,691 | 8,301 | 858 | 1,647 | 2,714 | 2,785 |
| 63 | 7,393 | 5,995 | 6,490 | 8,411 | 1,472 | 2,008 | 2,705 | 3,114 |
| 平成1年 | 6,823 | 4,512 | 6,428 | 8,979 | 2,218 | 2,716 | 2,531 | 3,355 |
| 2 | 1,781 | 624 | 7,045 | 9,293 | 2,952 | 3,341 | 2,331 | 3,849 |
| 63年度 | 7,355 | 5,506 | 6,230 | 7,775 | 1,765 | 2,241 | 2,933 | 3,419 |
| 平成1年度 | 5,259 | 3,408 | 6,856 | 9,800 | 2,383 | 2,868 | 2,374 | 3,346 |
| 2年 1月 | 149 | 48 | 413 | 617 | 184 | 179 | 175 | 240 |
| 2 | 184 | 58 | 570 | 876 | 231 | 270 | 254 | 375 |
| 3 | 204 | 84 | 732 | 1,088 | 282 | 327 | 250 | 357 |
| 4 | 231 | 54 | 372 | 567 | 232 | 315 | 135 | 240 |
| 5 | 64 | 29 | 515 | 577 | 187 | 191 | 162 | 250 |
| 6 | 157 | 60 | 512 | 679 | 250 | 330 | 286 | 389 |
| 7 | 103 | 56 | 679 | 792 | 177 | 188 | 128 | 300 |
| 8 | 173 | 67 | 614 | 794 | 228 | 248 | 202 | 373 |
| 9 | 123 | 52 | 947 | 1,214 | 330 | 375 | 170 | 380 |
| 10 | 110 | 40 | 515 | 671 | 284 | 346 | 167 | 264 |
| 11 | 173 | 44 | 561 | 741 | 281 | 241 | 193 | 329 |
| 12 | 110 | 31 | 615 | 676 | 286 | 330 | 209 | 353 |

| 年月 | マイクロプロセッサ開発関連機器（14） 生産 数量（台） | マイクロプロセッサ開発関連機器（14） 生産 金額（百万円） | 電子管・半導体・集積回路測定器（15） 生産 数量（台） | 電子管・半導体・集積回路測定器（15） 生産 金額（百万円） | ボードテスタ（16） 生産 数量（台） | ボードテスタ（16） 生産 金額（百万円） | 回路素子測定器（17） 生産 数量（台） | 回路素子測定器（17） 生産 金額（百万円） |
|---|---|---|---|---|---|---|---|---|
| 昭和61年 | 15,602 | 9,566 | 3,140 | 50,817 | 322 | 1,446 | 12,902 | 9,083 |
| 62 | 17,378 | 8,409 | 2,852 | 47,679 | 354 | 1,724 | 13,524 | 9,340 |
| 63 | 21,066 | 7,941 | 4,938 | 83,024 | 1,010 | 3,893 | 13,952 | 9,145 |
| 平成1年 | 21,105 | 7,757 | 5,157 | 100,708 | 1,015 | 5,079 | 16,449 | 10,184 |
| 2 | 20,316 | 6,382 | 4,438 | 102,334 | 1,219 | 6,852 | 15,029 | 10,869 |
| 63年度 | 22,015 | 8,196 | 5,099 | 89,975 | 1,066 | 4,459 | 15,466 | 9,842 |
| 平成1年度 | 20,679 | 7,190 | 4,956 | 95,253 | 936 | 5,066 | 15,347 | 10,371 |
| 2年 1月 | 1,472 | 479 | 309 | 6,332 | 61 | 308 | 1,027 | 830 |
| 2 | 2,011 | 538 | 387 | 8,242 | 67 | 451 | 1,248 | 949 |
| 3 | 2,304 | 738 | 443 | 9,013 | 74 | 539 | 1,417 | 1,064 |
| 4 | 1,509 | 456 | 306 | 6,003 | 75 | 536 | 1,292 | 947 |
| 5 | 1,609 | 479 | 263 | 6,192 | 126 | 770 | 1,175 | 891 |
| 6 | 1,358 | 438 | 342 | 6,527 | 92 | 457 | 1,276 | 928 |
| 7 | 1,636 | 517 | 366 | 9,311 | 114 | 546 | 1,274 | 911 |
| 8 | 1,684 | 535 | 375 | 8,665 | 124 | 637 | 1,161 | 821 |
| 9 | 2,237 | 695 | 510 | 13,254 | 106 | 665 | 1,483 | 992 |
| 10 | 1,789 | 617 | 421 | 9,804 | 118 | 579 | 1,246 | 880 |
| 11 | 1,359 | 468 | 333 | 8,924 | 129 | 578 | 1,269 | 891 |
| 12 | 1,348 | 421 | 383 | 10,068 | 133 | 785 | 1,161 | 765 |



| 年月 | 電気磁性材料測定器（18） 生産 数量（台） | 電気磁性材料測定器（18） 生産 金額（百万円） | 伝送特性測定器（19） 生産 数量（台） | 伝送特性測定器（19） 生産 金額（百万円） | 電波測定器（20） 生産 数量（台） | 電波測定器（20） 生産 金額（百万円） | 総合測定装置（21） 生産 数量（台） | 総合測定装置（21） 生産 金額（百万円） |
|---|---|---|---|---|---|---|---|---|
| 昭和61年 | 78,289 | 2,710 | 16,270 | 7,912 | 2,641 | 1,340 | 10,081 | 10,218 |
| 62 | 72,771 | 2,677 | 18,953 | 9,229 | 3,665 | 1,587 | 9,939 | 11,499 |
| 63 | 78,859 | 2,890 | 20,912 | 13,143 | 4,286 | 1,670 | 12,192 | 12,473 |
| 平成1年 | 83,964 | 2,895 | 25,192 | 14,361 | 4,304 | 1,628 | 13,001 | 10,726 |
| 2 | 76,758 | 2,790 | 29,698 | 22,325 | 4,428 | 2,029 | 17,198 | 12,032 |
| 63年度 | 80,697 | 2,867 | 22,655 | 13,505 | 4,183 | 1,813 | 11,730 | 11,348 |
| 平成1年度 | 80,278 | 2,859 | 24,212 | 16,489 | 4,249 | 1,583 | 14,621 | 11,866 |
| 2年 1月 | 5,176 | 204 | 2,115 | 1,716 | 335 | 127 | 1,142 | 1,090 |
| 2 | 5,626 | 230 | 2,511 | 1,929 | 380 | 180 | 1,286 | 981 |
| 3 | 7,042 | 250 | 2,247 | 2,320 | 369 | 167 | 1,954 | 1,590 |
| 4 | 6,020 | 190 | 2,623 | 1,673 | 355 | 175 | 1,174 | 925 |
| 5 | 5,792 | 236 | 2,469 | 1,703 | 249 | 164 | 1,483 | 961 |
| 6 | 7,474 | 253 | 2,598 | 1,787 | 381 | 156 | 1,387 | 861 |
| 7 | 6,716 | 265 | 2,192 | 1,857 | 343 | 187 | 1,977 | 1,346 |
| 8 | 6,192 | 209 | 2,599 | 1,990 | 388 | 179 | 1,295 | 808 |
| 9 | 5,693 | 200 | 2,954 | 2,105 | 333 | 148 | 1,559 | 978 |
| 10 | 7,595 | 247 | 2,461 | 1,792 | 467 | 203 | 1,399 | 819 |
| 11 | 7,195 | 279 | 2,529 | 1,665 | 370 | 152 | 1,309 | 886 |
| 12 | 6,237 | 227 | 2,400 | 1,788 | 458 | 191 | 1,233 | 787 |

| 年月 | 光測定器（22） 生産 数量（台） | 光測定器（22） 生産 金額（百万円） | 測定用補助機器（23～28） 生産 数量（台） | 測定用補助機器（23～28） 生産 金額（百万円） | 信号発生器（23） 生産 数量（台） | 信号発生器（23） 生産 金額（百万円） | 発振器・その他発生器（24） 生産 数量（台） | 発振器・その他発生器（24） 生産 金額（百万円） |
|---|---|---|---|---|---|---|---|---|
| 昭和61年 | … | … | 1,246,584 | 42,192 | 5,118 | 3,003 | 1,157,019 | 13,331 |
| 62 | … | … | 1,628,577 | 41,783 | 6,629 | 3,595 | 1,552,749 | 15,155 |
| 63 | … | … | 2,392,481 | 47,922 | 6,286 | 3,366 | 2,298,244 | 18,709 |
| 平成1年 | … | … | 3,263,713 | 51,772 | 4,971 | 3,103 | 3,172,590 | 20,745 |
| 2 | 26,641 | 10,880 | 4,124,202 | 54,618 | 6,074 | 3,958 | 4,040,210 | 23,908 |
| 63年度 | … | … | 2,625,832 | 49,211 | 5,850 | 3,227 | 2,531,797 | 19,508 |
| 平成1年度 | … | … | 3,593,143 | 52,441 | 4,977 | 3,560 | 3,503,244 | 21,364 |
| 2年 1月 | 1,567 | 733 | 319,059 | 3,827 | 393 | 346 | 312,982 | 1,646 |
| 2 | 1,668 | 660 | 338,875 | 4,513 | 466 | 318 | 331,018 | 1,816 |
| 3 | 2,061 | 973 | 452,153 | 6,655 | 587 | 634 | 442,456 | 2,875 |
| 4 | 1,823 | 684 | 308,205 | 3,743 | 439 | 225 | 301,720 | 1,764 |
| 5 | 1,755 | 841 | 341,337 | 4,007 | 433 | 229 | 334,929 | 1,773 |
| 6 | 1,872 | 773 | 356,074 | 4,399 | 786 | 429 | 348,627 | 1,869 |
| 7 | 3,108 | 1,006 | 351,595 | 4,743 | 423 | 300 | 344,857 | 2,023 |
| 8 | 2,359 | 1,108 | 366,433 | 4,394 | 485 | 258 | 359,616 | 1,926 |
| 9 | 3,494 | 1,349 | 421,176 | 5,559 | 539 | 378 | 414,141 | 2,662 |
| 10 | 2,140 | 893 | 304,569 | 4,128 | 526 | 290 | 297,990 | 1,785 |
| 11 | 2,402 | 971 | 325,856 | 4,335 | 670 | 349 | 319,502 | 1,745 |
| 12 | 2,392 | 890 | 238,870 | 4,315 | 327 | 200 | 232,372 | 2,025 |

注：平成2年からその他の電気測定器より持掲。

| 年月 | 自動平衡記録計（X-Yレコーダを含む）(25) 生産 数量（台） | 自動平衡記録計（X-Yレコーダを含む）(25) 生産 金額（百万円） | オシログラフ (26) 生産 数量（台） | オシログラフ (26) 生産 金額（百万円） | 測定用記録装置（除く，自動平衡記録計） (27) 生産 数量（台） | 測定用記録装置（除く，自動平衡記録計） (27) 生産 金額（百万円） | 測定用データ処理装置 (28) 生産 数量（台） | 測定用データ処理装置 (28) 生産 金額（百万円） |
|---|---|---|---|---|---|---|---|---|
| 昭和61年 | 39,383 | 8,090 | 6,047 | 4,540 | 24,652 | 9,858 | 14,365 | 3,370 |
| 62 | 30,946 | 6,546 | 5,233 | 3,977 | 25,098 | 9,798 | 7,922 | 2,713 |
| 63 | 37,672 | 7,654 | 7,507 | 4,975 | 35,498 | 11,099 | 7,274 | 2,118 |
| 平成1年 | 35,226 | 7,859 | 6,526 | 4,300 | 34,968 | 12,741 | 9,432 | 3,026 |
| 2 | 32,805 | 8,283 | 5,156 | 3,176 | 32,592 | 13,204 | 7,365 | 2,090 |
| 63年度 | 37,515 | 7,716 | 7,741 | 5,089 | 35,442 | 11,565 | 7,487 | 2,106 |
| 平成1年度 | 33,489 | 7,945 | 5,755 | 3,635 | 36,538 | 12,950 | 9,140 | 2,987 |
| 2年 1月 | 2,128 | 596 | 384 | 230 | 2,615 | 875 | 557 | 134 |
| 2 | 2,958 | 658 | 466 | 296 | 3,112 | 1,175 | 855 | 249 |
| 3 | 3,621 | 979 | 539 | 265 | 4,088 | 1,619 | 862 | 283 |
| 4 | 2,348 | 573 | 365 | 187 | 2,553 | 809 | 780 | 184 |
| 5 | 2,601 | 634 | 338 | 209 | 2,515 | 1,022 | 521 | 140 |
| 6 | 3,076 | 737 | 339 | 231 | 2,621 | 984 | 625 | 150 |
| 7 | 2,651 | 695 | 502 | 292 | 2,522 | 1,281 | 640 | 152 |
| 8 | 2,723 | 697 | 439 | 305 | 2,685 | 1,056 | 485 | 152 |
| 9 | 2,679 | 808 | 494 | 345 | 2,799 | 1,213 | 524 | 152 |
| 10 | 2,604 | 635 | 404 | 261 | 2,576 | 1,034 | 469 | 123 |
| 11 | 2,745 | 652 | 435 | 290 | 1,926 | 1,127 | 578 | 173 |
| 12 | 2,671 | 619 | 451 | 265 | 2,580 | 1,009 | 469 | 197 |

| 年月 | その他の電気測定器（補助機器を含む）(29) 生産 金額（百万円） | 工業計器 (30～41) 生産 金額（百万円） | プロセス用工業計器 (30～38) 生産 数量（台） | プロセス用工業計器 (30～38) 生産 金額（百万円） | 発信器 (30～34) 生産 数量（台） | 発信器 (30～34) 生産 金額（百万円） |
|---|---|---|---|---|---|---|
| 昭和61年 | 54,029 | 238,507 | 1,239,882 | 111,883 | 452,929 | 48,340 |
| 62 | 57,634 | 237,498 | 1,215,090 | 105,416 | 438,712 | 46,614 |
| 63 | 64,236 | 284,068 | 1,564,324 | 120,768 | 526,514 | 55,459 |
| 平成1年 | 70,696 | 306,745 | 1,586,893 | 121,702 | 576,078 | 58,572 |
| 2 | 70,559 | 310,629 | 1,561,544 | 121,465 | 586,311 | 60,879 |
| 63年度 | 64,135 | 291,187 | 1,600,249 | 121,573 | 553,485 | 56,200 |
| 平成1年度 | 70,816 | 307,494 | 1,563,298 | 120,843 | 570,219 | 58,790 |
| 2年 1月 | 5,046 | 22,274 | 110,897 | 8,825 | 38,210 | 4,245 |
| 2 | 5,468 | 26,242 | 120,658 | 9,840 | 42,135 | 4,800 |
| 3 | 7,061 | 43,880 | 167,255 | 14,497 | 63,859 | 7,605 |
| 4 | 5,006 | 24,790 | 132,071 | 9,514 | 49,085 | 4,577 |
| 5 | 5,274 | 19,147 | 123,917 | 8,911 | 47,012 | 4,404 |
| 6 | 5,609 | 21,505 | 134,434 | 9,559 | 49,414 | 4,694 |
| 7 | 5,783 | 24,201 | 135,829 | 10,283 | 51,512 | 5,356 |
| 8 | 5,629 | 23,044 | 123,381 | 9,697 | 46,992 | 4,785 |
| 9 | 5,871 | 34,970 | 134,099 | 11,699 | 50,292 | 6,056 |
| 10 | 6,550 | 22,919 | 129,978 | 10,056 | 52,397 | 5,113 |
| 11 | 5,965 | 24,003 | 132,803 | 9,455 | 53,960 | 4,712 |
| 12 | 7,296 | 23,652 | 116,222 | 9,129 | 41,443 | 4,533 |



| 年月 | 温度計 (30) 生産 数量（台） | 温度計 (30) 生産 金額（百万円） | 圧力計 (31) 生産 数量（台） | 圧力計 (31) 生産 金額（百万円） | 液位計 (32) 生産 数量（台） | 液位計 (32) 生産 金額（百万円） | 流量計 (33) 生産 数量（台） | 流量計 (33) 生産 金額（百万円） |
|---|---|---|---|---|---|---|---|---|
| 昭和61年 | 229,075 | 5,219 | 70,931 | 10,027 | 18,315 | 3,905 | 87,093 | 19,400 |
| 62 | 214,641 | 4,786 | 67,362 | 8,798 | 18,453 | 4,211 | 89,434 | 20,580 |
| 63 | 240,518 | 5,611 | 67,651 | 8,777 | 19,444 | 4,380 | 110,083 | 24,435 |
| 平成1年 | 252,189 | 5,833 | 70,691 | 8,854 | 19,940 | 4,354 | 116,975 | 26,504 |
| 2 | 254,451 | 5,990 | 77,021 | 9,873 | 20,759 | 4,586 | 132,970 | 28,383 |
| 63年度 | 257,250 | 5,865 | 68,997 | 8,742 | 19,907 | 4,410 | 111,867 | 25,307 |
| 平成1年度 | 244,376 | 5,724 | 71,740 | 9,049 | 19,866 | 4,412 | 119,992 | 26,659 |
| 2年 1月 | 17,842 | 355 | 5,402 | 646 | 1,646 | 360 | 9,346 | 2,101 |
| 2 | 19,370 | 449 | 6,167 | 754 | 1,816 | 400 | 10,795 | 2,447 |
| 3 | 27,690 | 661 | 7,422 | 1,093 | 2,315 | 604 | 14,916 | 3,974 |
| 4 | 18,537 | 473 | 6,997 | 856 | 1,425 | 294 | 10,753 | 2,008 |
| 5 | 20,886 | 472 | 5,039 | 660 | 1,565 | 319 | 9,907 | 1,874 |
| 6 | 21,027 | 470 | 5,663 | 763 | 1,939 | 381 | 9,539 | 2,028 |
| 7 | 21,403 | 555 | 5,818 | 812 | 1,649 | 345 | 12,742 | 2,509 |
| 8 | 18,432 | 441 | 7,274 | 905 | 1,494 | 329 | 10,931 | 2,121 |
| 9 | 19,634 | 552 | 6,609 | 956 | 2,153 | 500 | 13,520 | 2,965 |
| 10 | 23,612 | 616 | 8,491 | 972 | 1,447 | 339 | 10,449 | 2,074 |
| 11 | 28,691 | 546 | 5,637 | 683 | 1,606 | 361 | 10,243 | 2,214 |
| 12 | 17,327 | 403 | 6,502 | 774 | 1,704 | 353 | 9,829 | 2,068 |

| 年月 | その他 (34) 生産 数量（台） | その他 (34) 生産 金額（百万円） | 指示・記録計 (35) 生産 数量（台） | 指示・記録計 (35) 生産 金額（百万円） | 調節計 (36) 生産 数量（台） | 調節計 (36) 生産 金額（百万円） | 補助機器 (37) 生産 数量（台） | 補助機器 (37) 生産 金額（百万円） |
|---|---|---|---|---|---|---|---|---|
| 昭和61年 | 47,515 | 9,789 | 177,839 | 21,642 | 361,188 | 21,752 | 196,269 | 11,410 |
| 62 | 48,822 | 8,238 | 199,013 | 21,549 | 310,156 | 18,847 | 219,468 | 10,584 |
| 63 | 88,818 | 12,256 | 240,517 | 23,622 | 464,982 | 19,121 | 279,655 | 11,958 |
| 平成1年 | 116,283 | 13,026 | 221,094 | 21,462 | 439,917 | 19,002 | 298,108 | 11,661 |
| 2 | 101,110 | 12,047 | 207,522 | 20,024 | 370,525 | 17,286 | 346,057 | 11,647 |
| 63年度 | 95,464 | 11,876 | 235,115 | 23,338 | 465,807 | 19,397 | 292,285 | 12,102 |
| 平成1年度 | 114,245 | 12,947 | 222,660 | 21,022 | 412,284 | 18,284 | 307,567 | 11,666 |
| 2年 1月 | 3,974 | 784 | 18,780 | 1,568 | 25,866 | 1,239 | 24,333 | 936 |
| 2 | 3,987 | 750 | 18,875 | 1,807 | 27,642 | 1,368 | 28,286 | 1,045 |
| 3 | 11,516 | 1,273 | 25,989 | 2,265 | 34,463 | 1,828 | 37,242 | 1,414 |
| 4 | 11,373 | 946 | 19,348 | 1,546 | 31,682 | 1,533 | 27,741 | 910 |
| 5 | 9,615 | 1,079 | 14,072 | 1,449 | 31,121 | 1,305 | 27,901 | 869 |
| 6 | 11,246 | 1,054 | 17,166 | 1,574 | 32,894 | 1,406 | 30,758 | 878 |
| 7 | 9,900 | 1,135 | 15,598 | 1,661 | 30,400 | 1,468 | 34,039 | 1,017 |
| 8 | 8,861 | 988 | 14,235 | 1,609 | 28,438 | 1,277 | 29,445 | 1,069 |
| 9 | 8,376 | 1,083 | 17,645 | 1,999 | 32,066 | 1,676 | 28,750 | 961 |
| 10 | 8,398 | 1,112 | 13,705 | 1,495 | 33,305 | 1,403 | 26,154 | 893 |
| 11 | 7,783 | 908 | 16,516 | 1,529 | 32,201 | 1,438 | 26,529 | 828 |
| 12 | 6,081 | 936 | 15,593 | 1,523 | 30,447 | 1,347 | 24,879 | 825 |

| 年月 | 操作器 (38) 生産 数量(台) | 操作器 (38) 生産 金額(百万円) | プロセス用分析計 (39) 生産 数量(台) | プロセス用分析計 (39) 生産 金額(百万円) | プロセス監視制御システム (40) 生産 数量(台) | プロセス監視制御システム (40) 生産 金額(百万円) | その他の工業計器 (41) 生産 金額(百万円) |
|---|---|---|---|---|---|---|---|
| 昭和61年 | 51,657 | 8,739 | 14,357 | 5,109 | 34,226 | 61,410 | 60,105 |
| 62 | 47,741 | 7,823 | 13,255 | 5,070 | 29,590 | 71,124 | 55,887 |
| 63 | 52,656 | 10,608 | 13,881 | 5,836 | 55,709 | 91,136 | 66,328 |
| 平成1年 | 51,696 | 11,006 | 15,839 | 6,820 | 64,965 | 111,839 | 66,384 |
| 2 | 51,129 | 11,628 | 13,303 | 6,711 | 53,573 | 111,995 | 70,458 |
| 63年度 | 53,557 | 10,535 | 14,767 | 5,924 | 64,786 | 97,223 | 66,467 |
| 平成1年度 | 50,568 | 11,080 | 15,730 | 7,138 | 60,685 | 110,088 | 69,426 |
| 2年 1月 | 3,708 | 836 | 1,157 | 479 | 4,533 | 7,134 | 5,836 |
| 2 | 3,720 | 820 | 1,398 | 638 | 4,553 | 9,009 | 6,755 |
| 3 | 5,702 | 1,385 | 1,956 | 1,042 | 6,371 | 18,097 | 10,245 |
| 4 | 4,215 | 949 | 1,091 | 507 | 4,521 | 9,245 | 5,524 |
| 5 | 3,811 | 884 | 1,095 | 362 | 3,622 | 5,774 | 4,100 |
| 6 | 4,202 | 1,007 | 1,104 | 461 | 3,874 | 7,301 | 4,185 |
| 7 | 4,280 | 781 | 1,118 | 519 | 3,786 | 8,088 | 5,311 |
| 8 | 4,271 | 958 | 1,004 | 582 | 3,159 | 8,221 | 4,543 |
| 9 | 5,346 | 1,008 | 1,234 | 785 | 5,631 | 14,534 | 7,951 |
| 10 | 4,417 | 1,152 | 682 | 448 | 3,912 | 7,094 | 5,321 |
| 11 | 3,597 | 949 | 772 | 439 | 5,043 | 8,934 | 5,175 |
| 12 | 3,860 | 900 | 692 | 448 | 4,568 | 8,562 | 5,513 |

40 電池 生産額 2年計 562,221 百万円

| 年月 | 電池 (1～15) 生産 金額(百万円) | 電池 (1～15) 販売 金額(百万円) | 乾電池 (1～9) 生産 数量(千個) | 乾電池 (1～9) 生産 金額(百万円) | 乾電池 (1～9) 販売 数量(千個) | 乾電池 (1～9) 販売 金額(百万円) | 乾電池 (1～9) 在庫 数量(千個) |
|---|---|---|---|---|---|---|---|
| 昭和61年 | 420,596 | 412,485 | 3,260,770 | 142,941 | 3,269,198 | 140,679 | 163,782 |
| 62 | 447,315 | 444,652 | 3,476,437 | 155,888 | 3,487,150 | 156,521 | 175,020 |
| 63 | 494,049 | 489,950 | 3,706,649 | 166,685 | 3,760,201 | 166,931 | 202,744 |
| 平成1年 | 509,807 | 503,028 | 3,908,525 | 165,503 | 3,951,506 | 166,667 | 196,892 |
| 2 | 562,221 | 562,246 | 4,113,212 | 183,317 | 4,154,181 | 184,980 | 213,061 |
| 63年度 | 498,833 | 495,264 | 3,725,100 | 165,439 | 3,793,194 | 166,656 | 206,387 |
| 平成1年度 | 519,005 | 513,920 | 3,986,799 | 169,491 | 4,022,508 | 169,700 | 221,048 |
| 2年 1月 | 38,895 | 39,397 | 284,916 | 12,439 | 268,041 | 11,588 | 216,114 |
| 2 | 43,576 | 41,590 | 312,379 | 13,872 | 309,270 | 13,360 | 222,862 |
| 3 | 46,344 | 47,375 | 344,044 | 14,834 | 348,713 | 15,115 | 221,048 |
| 4 | 42,905 | 40,286 | 316,249 | 13,367 | 309,309 | 13,365 | 233,297 |
| 5 | 42,184 | 39,856 | 303,161 | 13,003 | 306,266 | 13,206 | 234,257 |
| 6 | 47,054 | 43,399 | 345,885 | 15,395 | 354,474 | 15,489 | 231,813 |
| 7 | 48,773 | 47,273 | 359,797 | 15,666 | 363,910 | 16,056 | 236,486 |
| 8 | 43,338 | 46,297 | 311,779 | 14,083 | 325,316 | 14,714 | 224,518 |
| 9 | 48,592 | 53,416 | 354,376 | 16,065 | 364,970 | 16,833 | 216,768 |
| 10 | 54,562 | 52,585 | 393,638 | 17,991 | 355,610 | 16,195 | 258,693 |
| 11 | 53,672 | 54,738 | 400,937 | 18,602 | 409,362 | 18,661 | 260,068 |
| 12 | 52,325 | 56,033 | 386,051 | 18,002 | 438,940 | 20,399 | 213,061 |

筒形マンガン乾電池 (1～3)

| 年月 | 生産 数量(千個) | 生産 金額(百万円) | 販売 数量(千個) | 販売 金額(百万円) | 在庫 数量(千個) |
|---|---|---|---|---|---|
| 昭和61年 | 1,979,350 | 66,422 | 1,994,551 | 67,444 | 107,388 |
| 62 | 2,016,871 | 66,115 | 2,036,139 | 68,183 | 94,692 |
| 63 | 1,993,921 | 63,795 | 2,032,238 | 65,022 | 110,279 |
| 平成1年 | 2,079,427 | 63,560 | 2,113,071 | 64,560 | 107,449 |
| 2 | 2,163,967 | 68,446 | 2,204,676 | 70,589 | 124,527 |
| 63年度 | 1,946,130 | 61,974 | 1,997,344 | 63,722 | 116,702 |
| 平成1年度 | 2,164,973 | 66,102 | 2,195,451 | 66,761 | 126,408 |
| 2年 1月 | 155,538 | 4,790 | 144,338 | 4,324 | 120,866 |
| 2 | 168,313 | 5,201 | 168,761 | 5,153 | 124,786 |
| 3 | 190,343 | 5,819 | 190,155 | 5,913 | 126,408 |
| 4 | 165,118 | 4,760 | 158,824 | 4,683 | 139,159 |
| 5 | 151,191 | 4,637 | 159,310 | 4,910 | 134,697 |
| 6 | 171,942 | 5,286 | 184,627 | 5,641 | 126,338 |
| 7 | 180,526 | 5,401 | 182,455 | 5,620 | 132,878 |
| 8 | 157,555 | 4,993 | 165,161 | 5,371 | 126,720 |
| 9 | 183,500 | 5,957 | 191,942 | 6,362 | 121,865 |
| 10 | 212,266 | 7,127 | 180,453 | 5,850 | 156,865 |
| 11 | 219,177 | 7,393 | 227,367 | 7,824 | 159,997 |
| 12 | 208,498 | 7,082 | 251,283 | 8,938 | 124,527 |

| 年月 | UM—1 (1) 生産 数量(千個) | UM—1 (1) 生産 金額(百万円) | UM—1 (1) 販売 数量(千個) | UM—1 (1) 販売 金額(百万円) | UM—1 (1) 在庫 数量(千個) |
|---|---|---|---|---|---|
| 昭和61年 | 478,939 | 24,258 | 483,765 | 24,627 | 32,426 |
| 62 | 432,909 | 22,513 | 447,936 | 23,628 | 19,672 |
| 63 | 385,027 | 21,211 | 384,937 | 21,364 | 21,493 |
| 平成1年 | 341,360 | 19,137 | 353,700 | 19,817 | 16,425 |
| 2 | 359,445 | 20,579 | 365,292 | 21,054 | 19,555 |
| 63年度 | 364,120 | 20,265 | 370,716 | 20,756 | 20,653 |
| 平成1年度 | 350,967 | 19,825 | 359,796 | 20,243 | 21,931 |
| 2年 1月 | 25,040 | 1,411 | 24,308 | 1,355 | 17,293 |
| 2 | 29,527 | 1,657 | 28,986 | 1,617 | 18,877 |
| 3 | 33,841 | 1,893 | 31,341 | 1,754 | 21,931 |
| 4 | 26,530 | 1,437 | 21,747 | 1,236 | 28,211 |
| 5 | 26,472 | 1,433 | 26,254 | 1,393 | 28,848 |
| 6 | 26,192 | 1,524 | 25,720 | 1,517 | 30,619 |
| 7 | 24,454 | 1,386 | 25,738 | 1,497 | 29,553 |
| 8 | 23,984 | 1,419 | 26,665 | 1,577 | 27,102 |
| 9 | 28,019 | 1,666 | 32,612 | 1,964 | 22,901 |
| 10 | 36,136 | 2,126 | 33,376 | 1,910 | 25,776 |
| 11 | 38,517 | 2,246 | 40,536 | 2,394 | 25,535 |
| 12 | 40,733 | 2,380 | 48,009 | 2,841 | 19,555 |

| 年月 | UM—2 (2) 生産 数量(千個) | UM—2 (2) 生産 金額(百万円) | UM—2 (2) 販売 数量(千個) | UM—2 (2) 販売 金額(百万円) | UM—2 (2) 在庫 数量(千個) |
|---|---|---|---|---|---|
| 昭和61年 | 349,841 | 13,538 | 353,014 | 13,773 | 19,340 |
| 62 | 366,304 | 14,188 | 369,983 | 14,486 | 18,911 |
| 63 | 332,475 | 13,499 | 331,393 | 13,592 | 22,760 |
| 平成1年 | 295,021 | 12,422 | 303,812 | 12,559 | 22,607 |
| 2 | 296,001 | 12,448 | 308,340 | 12,937 | 21,029 |
| 63年度 | 312,158 | 12,930 | 319,074 | 13,179 | 23,677 |
| 平成1年度 | 298,713 | 12,639 | 308,690 | 12,802 | 24,095 |
| 2年 1月 | 19,593 | 832 | 17,165 | 709 | 25,103 |
| 2 | 22,905 | 948 | 21,905 | 902 | 27,001 |
| 3 | 23,569 | 976 | 26,820 | 1,117 | 24,095 |
| 4 | 21,023 | 841 | 19,940 | 808 | 26,750 |
| 5 | 22,640 | 919 | 21,934 | 881 | 27,974 |
| 6 | 23,459 | 985 | 23,524 | 997 | 28,749 |
| 7 | 23,123 | 962 | 24,850 | 1,041 | 28,440 |
| 8 | 21,134 | 907 | 23,565 | 993 | 26,448 |
| 9 | 21,972 | 913 | 26,999 | 1,137 | 21,477 |
| 10 | 33,462 | 1,432 | 25,240 | 1,045 | 30,202 |
| 11 | 35,367 | 1,557 | 34,587 | 1,495 | 33,829 |
| 12 | 27,754 | 1,177 | 41,811 | 1,811 | 21,029 |

| 年月 | UM—3 (3) 生産 数量(千個) | UM—3 (3) 生産 金額(百万円) | UM—3 (3) 販売 数量(千個) | UM—3 (3) 販売 金額(百万円) | UM—3 (3) 在庫 数量(千個) |
|---|---|---|---|---|---|
| 昭和61年 | 1,150,570 | 28,625 | 1,157,772 | 29,044 | 55,622 |
| 62 | 1,217,658 | 29,414 | 1,218,220 | 30,068 | 56,109 |
| 63 | 1,276,419 | 29,085 | 1,315,908 | 30,067 | 66,026 |
| 平成1年 | 1,443,046 | 32,001 | 1,455,559 | 32,185 | 68,417 |
| 2 | 1,508,521 | 35,418 | 1,531,044 | 36,598 | 83,943 |
| 63年度 | 1,269,852 | 28,779 | 1,307,554 | 29,787 | 72,372 |
| 平成1年度 | 1,515,293 | 33,638 | 1,526,965 | 33,716 | 80,382 |
| 2年 1月 | 110,905 | 2,547 | 102,865 | 2,260 | 78,470 |
| 2 | 115,881 | 2,596 | 117,870 | 2,633 | 78,908 |
| 3 | 132,933 | 2,950 | 131,994 | 3,043 | 80,382 |
| 4 | 117,565 | 2,483 | 117,137 | 2,639 | 84,198 |
| 5 | 102,079 | 2,285 | 111,122 | 2,636 | 77,875 |
| 6 | 122,291 | 2,776 | 135,383 | 3,127 | 66,970 |
| 7 | 132,949 | 3,053 | 131,867 | 3,082 | 74,885 |
| 8 | 112,437 | 2,666 | 114,931 | 2,800 | 73,170 |
| 9 | 133,509 | 3,378 | 132,331 | 3,261 | 77,487 |
| 10 | 142,668 | 3,569 | 121,837 | 2,895 | 100,887 |
| 11 | 145,293 | 3,590 | 152,244 | 3,935 | 100,633 |
| 12 | 140,011 | 3,525 | 161,463 | 4,286 | 83,943 |

積層マンガン乾電池（4）

| 年月 | 生産 数量(千個) | 生産 金額(百万円) | 販売 数量(千個) | 販売 金額(百万円) | 在庫 数量(千個) |
|---|---|---|---|---|---|
| 昭和61年 | 53,811 | 4,374 | 55,445 | 4,777 | 2,207 |
| 62 | 46,269 | 3,382 | 48,237 | 3,736 | 1,463 |
| 63 | 44,853 | 3,437 | 44,452 | 3,540 | 2,887 |
| 平成1年 | 37,877 | 3,011 | 38,448 | 3,414 | 2,857 |
| 2 | 37,708 | 2,999 | 40,458 | 3,376 | 2,198 |
| 63年度 | 42,764 | 3,182 | 43,636 | 3,520 | 2,968 |
| 平成1年度 | 37,007 | 2,986 | 37,931 | 3,315 | 2,580 |
| 2年 1月 | 2,160 | 172 | 2,695 | 244 | 2,622 |
| 2 | 2,800 | 229 | 2,638 | 242 | 2,601 |
| 3 | 2,767 | 225 | 3,140 | 256 | 2,580 |
| 4 | 3,438 | 246 | 3,150 | 244 | 2,672 |
| 5 | 3,124 | 241 | 2,962 | 231 | 3,123 |
| 6 | 3,350 | 294 | 3,462 | 308 | 3,359 |
| 7 | 3,588 | 260 | 4,286 | 343 | 2,782 |
| 8 | 2,811 | 199 | 3,148 | 251 | 2,395 |
| 9 | 3,192 | 261 | 3,695 | 301 | 2,170 |
| 10 | 3,820 | 287 | 3,531 | 290 | 2,828 |
| 11 | 3,121 | 267 | 3,767 | 318 | 2,372 |
| 12 | 3,537 | 316 | 3,984 | 348 | 2,198 |

その他のマンガン乾電池（5）

| 年月 | 生産 数量(千個) | 生産 金額(百万円) | 販売 数量(千個) | 販売 金額(百万円) | 在庫 数量(千個) |
|---|---|---|---|---|---|
| 昭和61年 | 186,627 | 5,928 | 202,380 | 6,098 | 8,330 |
| 62 | 231,287 | 7,092 | 243,619 | 7,366 | 14,363 |
| 63 | 249,757 | 6,894 | 265,357 | 7,411 | 15,944 |
| 平成1年 | 289,578 | 6,901 | 296,488 | 7,359 | 17,968 |
| 2 | 296,193 | 7,387 | 305,273 | 7,817 | 15,618 |
| 63年度 | 262,379 | 7,020 | 276,217 | 7,495 | 15,126 |
| 平成1年度 | 290,109 | 7,126 | 297,054 | 7,634 | 16,785 |
| 2年 1月 | 20,210 | 553 | 20,071 | 561 | 18,498 |
| 2 | 23,242 | 675 | 22,923 | 685 | 19,595 |
| 3 | 23,855 | 660 | 27,406 | 788 | 16,785 |
| 4 | 25,008 | 579 | 25,868 | 625 | 16,385 |
| 5 | 26,134 | 601 | 22,737 | 545 | 19,997 |
| 6 | 28,655 | 680 | 27,376 | 641 | 22,745 |
| 7 | 27,934 | 665 | 27,336 | 653 | 23,931 |
| 8 | 23,956 | 584 | 23,119 | 559 | 24,822 |
| 9 | 23,993 | 585 | 25,148 | 630 | 23,617 |
| 10 | 26,182 | 627 | 27,130 | 667 | 24,260 |
| 11 | 24,371 | 628 | 29,380 | 747 | 19,441 |
| 12 | 22,653 | 551 | 26,779 | 716 | 15,618 |

AM－3形（7）

| 年月 | 生産 数量(千個) | 生産 金額(百万円) | 販売 数量(千個) | 販売 金額(百万円) | 在庫 数量(千個) |
|---|---|---|---|---|---|
| 昭和61年 | 296,231 | 15,565 | 289,122 | 14,613 | 18,045 |
| 62 | 316,060 | 16,747 | 317,673 | 16,647 | 16,729 |
| 63 | 417,047 | 20,793 | 414,480 | 20,472 | 20,398 |
| 平成1年 | 461,644 | 22,356 | 453,355 | 22,025 | 21,300 |
| 2 | 373,207 | 21,422 | 368,755 | 21,166 | 22,015 |
| 63年度 | 453,128 | 21,971 | 447,684 | 21,525 | 23,413 |
| 平成1年度 | 427,049 | 21,792 | 420,046 | 21,494 | 26,442 |
| 2年 1月 | 25,047 | 1,436 | 20,240 | 1,153 | 25,624 |
| 2 | 26,988 | 1,606 | 24,287 | 1,380 | 27,842 |
| 3 | 28,542 | 1,668 | 30,257 | 1,814 | 26,442 |
| 4 | 26,133 | 1,508 | 25,961 | 1,480 | 26,332 |
| 5 | 27,371 | 1,529 | 26,740 | 1,500 | 26,798 |
| 6 | 31,710 | 1,825 | 31,791 | 1,803 | 26,576 |
| 7 | 32,553 | 1,857 | 32,815 | 1,865 | 25,937 |
| 8 | 26,376 | 1,516 | 27,750 | 1,594 | 24,696 |
| 9 | 32,653 | 1,874 | 35,324 | 2,084 | 21,782 |
| 10 | 36,694 | 2,102 | 33,637 | 1,908 | 24,372 |
| 11 | 41,866 | 2,384 | 39,641 | 2,275 | 26,016 |
| 12 | 37,274 | 2,116 | 40,312 | 2,310 | 22,015 |

その他（8）

| 年月 | 生産 数量(千個) | 生産 金額(百万円) | 販売 数量(千個) | 販売 金額(百万円) | 在庫 数量(千個) |
|---|---|---|---|---|---|
| 昭和61年 | 363,913 | 20,642 | 349,561 | 18,013 | 15,290 |
| 62 | 379,879 | 21,577 | 365,325 | 20,523 | 25,474 |
| 63 | 385,283 | 21,644 | 391,150 | 20,672 | 27,930 |
| 平成1年 | 389,568 | 21,101 | 397,519 | 20,242 | 23,962 |
| 2 | 422,394 | 23,747 | 416,129 | 21,990 | 18,375 |
| 63年度 | 386,203 | 20,994 | 395,496 | 20,388 | 25,096 |
| 平成1年度 | 389,189 | 21,388 | 394,671 | 20,299 | 23,022 |
| 2年 1月 | 27,240 | 1,549 | 25,493 | 1,303 | 25,508 |
| 2 | 29,519 | 1,614 | 29,435 | 1,523 | 24,595 |
| 3 | 29,259 | 1,546 | 30,431 | 1,598 | 23,022 |
| 4 | 30,636 | 1,721 | 29,854 | 1,519 | 22,490 |
| 5 | 32,315 | 1,706 | 29,725 | 1,512 | 24,502 |
| 6 | 39,236 | 2,092 | 36,959 | 1,894 | 26,167 |
| 7 | 42,039 | 2,268 | 41,696 | 2,169 | 25,776 |
| 8 | 36,955 | 2,001 | 39,817 | 2,035 | 22,230 |
| 9 | 40,963 | 2,253 | 40,000 | 2,158 | 21,976 |
| 10 | 41,085 | 2,451 | 38,674 | 2,057 | 22,639 |
| 11 | 37,854 | 2,353 | 35,097 | 1,974 | 23,746 |
| 12 | 35,293 | 2,194 | 38,948 | 2,248 | 18,375 |

酸化銀電池（6）

| 年月 | 生産 数量(千個) | 生産 金額(百万円) | 販売 数量(千個) | 販売 金額(百万円) | 在庫 数量(千個) |
|---|---|---|---|---|---|
| 昭和61年 | 236,632 | 14,455 | 236,624 | 14,381 | 8,098 |
| 62 | 268,606 | 15,066 | 266,023 | 14,923 | 10,836 |
| 63 | 349,800 | 16,728 | 347,765 | 16,691 | 14,846 |
| 平成1年 | 353,910 | 13,903 | 355,522 | 14,626 | 13,234 |
| 2 | 455,071 | 16,837 | 451,833 | 17,849 | 16,901 |
| 63年度 | 358,604 | 16,082 | 357,961 | 16,078 | 14,555 |
| 平成1年度 | 366,847 | 14,210 | 368,283 | 15,124 | 13,531 |
| 2年 1月 | 29,647 | 1,045 | 29,797 | 1,152 | 13,069 |
| 2 | 33,461 | 1,277 | 34,862 | 1,367 | 12,074 |
| 3 | 39,166 | 1,482 | 37,689 | 1,504 | 13,531 |
| 4 | 37,148 | 1,409 | 36,248 | 1,486 | 14,449 |
| 5 | 35,860 | 1,314 | 37,164 | 1,444 | 13,137 |
| 6 | 39,050 | 1,470 | 37,364 | 1,474 | 14,844 |
| 7 | 40,440 | 1,480 | 41,984 | 1,691 | 13,294 |
| 8 | 35,062 | 1,290 | 35,707 | 1,415 | 12,678 |
| 9 | 38,470 | 1,452 | 37,937 | 1,522 | 13,202 |
| 10 | 40,263 | 1,461 | 38,884 | 1,516 | 14,584 |
| 11 | 41,524 | 1,542 | 40,608 | 1,598 | 15,509 |
| 12 | 44,980 | 1,614 | 43,589 | 1,680 | 16,901 |

アルカリマンガン乾電池（7～8）

| 年月 | 生産 数量(千個) | 生産 金額(百万円) | 販売 数量(千個) | 販売 金額(百万円) | 在庫 数量(千個) |
|---|---|---|---|---|---|
| 昭和61年 | 660,144 | 36,208 | 638,683 | 32,626 | 33,335 |
| 62 | 695,939 | 38,324 | 682,998 | 37,170 | 42,203 |
| 63 | 802,330 | 42,437 | 805,630 | 41,144 | 48,328 |
| 平成1年 | 851,212 | 43,458 | 850,874 | 42,268 | 45,262 |
| 2 | 795,601 | 45,169 | 784,884 | 43,157 | 40,390 |
| 63年度 | 839,331 | 42,965 | 843,180 | 41,914 | 48,509 |
| 平成1年度 | 816,238 | 43,180 | 814,717 | 41,794 | 49,464 |
| 2年 1月 | 52,287 | 2,984 | 45,733 | 2,456 | 51,132 |
| 2 | 56,507 | 3,221 | 53,722 | 2,903 | 52,437 |
| 3 | 57,801 | 3,214 | 60,688 | 3,413 | 49,464 |
| 4 | 56,769 | 3,229 | 55,815 | 2,999 | 48,822 |
| 5 | 59,686 | 3,235 | 56,465 | 3,012 | 51,300 |
| 6 | 70,946 | 3,917 | 68,750 | 3,697 | 52,743 |
| 7 | 74,592 | 4,125 | 74,511 | 4,034 | 51,713 |
| 8 | 63,331 | 3,517 | 67,567 | 3,629 | 46,926 |
| 9 | 73,616 | 4,127 | 75,324 | 4,242 | 43,758 |
| 10 | 77,779 | 4,552 | 72,311 | 3,965 | 47,011 |
| 11 | 79,720 | 4,737 | 74,738 | 4,249 | 49,762 |
| 12 | 72,567 | 4,310 | 79,260 | 4,558 | 40,390 |

その他の乾電池（湿電池を含む）（9）

| 年月 | 生産 数量(千個) | 生産 金額(百万円) | 販売 数量(千個) | 販売 金額(百万円) | 在庫 数量(千個) |
|---|---|---|---|---|---|
| 昭和61年 | 144,206 | 15,553 | 141,515 | 15,353 | 4,424 |
| 62 | 217,465 | 25,910 | 210,134 | 25,143 | 11,463 |
| 63 | 265,988 | 33,395 | 264,759 | 33,122 | 10,460 |
| 平成1年 | 296,521 | 34,670 | 297,103 | 34,440 | 10,122 |
| 2 | 364,672 | 42,480 | 367,057 | 42,192 | 13,427 |
| 63年度 | 275,892 | 34,216 | 274,856 | 33,928 | 8,527 |
| 平成1年度 | 311,625 | 35,886 | 309,072 | 35,072 | 12,280 |
| 2年 1月 | 25,074 | 2,895 | 25,407 | 2,851 | 9,927 |
| 2 | 28,056 | 3,269 | 26,364 | 3,011 | 11,369 |
| 3 | 30,112 | 3,434 | 29,635 | 3,241 | 12,280 |
| 4 | 28,768 | 3,144 | 29,404 | 3,328 | 11,810 |
| 5 | 27,166 | 2,975 | 27,628 | 3,065 | 12,003 |
| 6 | 31,942 | 3,747 | 32,895 | 3,727 | 11,784 |
| 7 | 32,717 | 3,735 | 33,338 | 3,715 | 11,888 |
| 8 | 29,064 | 3,500 | 30,614 | 3,489 | 10,977 |
| 9 | 31,605 | 3,682 | 30,924 | 3,776 | 12,156 |
| 10 | 33,328 | 3,936 | 33,301 | 3,907 | 13,145 |
| 11 | 33,024 | 4,034 | 33,502 | 3,925 | 12,987 |
| 12 | 33,816 | 4,128 | 34,045 | 4,159 | 13,427 |

蓄電池（10～15）

| 年月 | 生産 金額(百万円) | 販売 金額(百万円) |
|---|---|---|
| 昭和61年 | 277,655 | 271,805 |
| 62 | 291,427 | 288,131 |
| 63 | 327,364 | 323,020 |
| 平成1年 | 344,304 | 336,361 |
| 2 | 378,904 | 377,266 |
| 63年度 | 333,394 | 328,608 |
| 平成1年度 | 349,515 | 344,220 |
| 2年 1月 | 26,456 | 27,809 |
| 2 | 29,705 | 28,231 |
| 3 | 31,511 | 32,261 |
| 4 | 29,539 | 26,921 |
| 5 | 29,181 | 26,650 |
| 6 | 31,660 | 27,910 |
| 7 | 33,106 | 31,217 |
| 8 | 29,255 | 31,583 |
| 9 | 32,527 | 36,583 |
| 10 | 36,571 | 36,390 |
| 11 | 35,070 | 36,077 |
| 12 | 34,324 | 35,634 |

## 鉛　電　池 (10~12)

| 年月 | 生産 数量(千個) | 生産 鉛量(t) | 生産 金額(百万円) | 販売 数量(千個) | 販売 鉛量(t) | 販売 金額(百万円) | 在庫 数量(千個) | 在庫 鉛量(t) |
|---|---|---|---|---|---|---|---|---|
| 昭和61年 | 44,650 | 279,057 | 206,217 | 44,345 | 276,819 | 202,951 | 4,234 | 28,394 |
| 62 | 44,436 | 279,061 | 205,947 | 44,762 | 277,369 | 204,565 | 3,809 | 29,075 |
| 63 | 51,823 | 301,227 | 224,872 | 51,209 | 297,947 | 222,540 | 4,190 | 29,788 |
| 平成1年 | 51,610 | 298,946 | 231,402 | 50,741 | 294,304 | 225,495 | 4,983 | 33,836 |
| 2 | 56,245 | 314,648 | 244,091 | 56,018 | 314,680 | 243,062 | 4,869 | 31,686 |
| 63年度 | 51,518 | 298,859 | 223,833 | 50,930 | 295,510 | 221,880 | 4,313 | 30,870 |
| 平成1年度 | 52,762 | 303,519 | 235,536 | 52,124 | 299,278 | 231,088 | 4,738 | 33,974 |
| 2年 1月 | 4,081 | 23,609 | 17,647 | 4,344 | 24,576 | 18,693 | 4,600 | 32,217 |
| 2 | 4,373 | 24,645 | 19,353 | 4,272 | 23,398 | 18,209 | 4,690 | 33,464 |
| 3 | 4,777 | 25,897 | 20,259 | 4,702 | 25,311 | 21,172 | 4,738 | 33,974 |
| 4 | 4,510 | 24,123 | 18,878 | 4,010 | 20,703 | 16,475 | 5,193 | 36,390 |
| 5 | 4,338 | 23,898 | 18,758 | 4,009 | 20,827 | 16,349 | 5,508 | 39,423 |
| 6 | 4,903 | 26,739 | 20,462 | 4,240 | 22,525 | 17,065 | 6,170 | 43,651 |
| 7 | 4,948 | 27,235 | 21,212 | 4,537 | 26,139 | 19,609 | 6,573 | 45,327 |
| 8 | 4,132 | 23,248 | 18,026 | 4,609 | 26,137 | 19,862 | 6,086 | 42,373 |
| 9 | 4,717 | 27,055 | 21,056 | 5,322 | 31,749 | 24,247 | 5,432 | 37,583 |
| 10 | 5,331 | 30,491 | 23,592 | 5,344 | 30,857 | 23,643 | 5,408 | 37,184 |
| 11 | 5,209 | 29,588 | 22,823 | 5,300 | 30,938 | 23,727 | 5,293 | 35,153 |
| 12 | 4,925 | 28,120 | 22,027 | 5,328 | 31,520 | 24,011 | 4,869 | 31,686 |

## 二輪自動車用 (11)

| 年月 | 生産 数量(千個) | 生産 鉛量(t) | 生産 金額(百万円) | 販売 数量(千個) | 販売 鉛量(t) | 販売 金額(百万円) | 在庫 数量(千個) | 在庫 鉛量(t) |
|---|---|---|---|---|---|---|---|---|
| 昭和61年 | 8,824 | 11,429 | 12,482 | 8,715 | 11,283 | 11,702 | 1,289 | 1,701 |
| 62 | 7,034 | 9,120 | 9,679 | 7,480 | 9,705 | 10,218 | 760 | 1,020 |
| 63 | 7,963 | 10,351 | 10,989 | 8,089 | 10,516 | 11,163 | 719 | 968 |
| 平成1年 | 7,557 | 9,821 | 10,623 | 7,506 | 9,756 | 10,400 | 861 | 1,151 |
| 2 | 7,444 | 9,670 | 10,536 | 7,915 | 10,286 | 10,977 | 373 | 541 |
| 63年度 | 7,747 | 10,069 | 10,691 | 7,731 | 10,049 | 10,669 | 582 | 790 |
| 平成1年度 | 7,635 | 9,923 | 10,802 | 7,724 | 10,041 | 10,715 | 497 | 702 |
| 2年 1月 | 584 | 758 | 826 | 739 | 961 | 1,026 | 615 | 856 |
| 2 | 679 | 883 | 961 | 685 | 890 | 950 | 611 | 852 |
| 3 | 754 | 980 | 1,067 | 869 | 1,131 | 1,205 | 497 | 702 |
| 4 | 651 | 846 | 922 | 674 | 875 | 936 | 475 | 675 |
| 5 | 584 | 759 | 827 | 626 | 814 | 868 | 436 | 623 |
| 6 | 680 | 883 | 962 | 609 | 792 | 845 | 507 | 716 |
| 7 | 640 | 832 | 906 | 565 | 734 | 783 | 584 | 816 |
| 8 | 623 | 809 | 882 | 573 | 745 | 796 | 634 | 881 |
| 9 | 577 | 750 | 817 | 765 | 994 | 1,060 | 448 | 638 |
| 10 | 578 | 750 | 818 | 570 | 741 | 790 | 457 | 650 |
| 11 | 564 | 732 | 798 | 638 | 828 | 885 | 442 | 632 |
| 12 | 530 | 688 | 750 | 601 | 781 | 834 | 373 | 541 |

## 自動車用（二輪自動車用を除く） (10)

| 年月 | 生産 数量(千個) | 生産 鉛量(t) | 生産 金額(百万円) | 販売 数量(千個) | 販売 鉛量(t) | 販売 金額(百万円) | 在庫 数量(千個) | 在庫 鉛量(t) |
|---|---|---|---|---|---|---|---|---|
| 昭和61年 | 27,371 | 228,316 | 145,796 | 27,261 | 226,850 | 144,864 | 2,522 | 22,205 |
| 62 | 26,931 | 224,080 | 142,457 | 26,868 | 223,254 | 142,558 | 2,566 | 22,152 |
| 63 | 28,533 | 236,728 | 150,711 | 28,069 | 232,972 | 148,764 | 2,777 | 23,905 |
| 平成1年 | 28,317 | 234,554 | 152,919 | 27,898 | 231,557 | 150,047 | 3,134 | 26,739 |
| 2 | 29,387 | 243,675 | 159,297 | 29,212 | 242,454 | 157,720 | 3,160 | 26,947 |
| 63年度 | 28,269 | 234,533 | 149,350 | 27,902 | 231,587 | 147,933 | 2,912 | 25,027 |
| 平成1年度 | 28,742 | 238,094 | 156,074 | 28,346 | 235,268 | 152,995 | 3,250 | 27,652 |
| 2年 1月 | 2,211 | 18,350 | 12,022 | 2,292 | 19,021 | 12,369 | 3,052 | 25,995 |
| 2 | 2,278 | 18,886 | 12,368 | 2,158 | 17,914 | 11,643 | 3,164 | 26,985 |
| 3 | 2,378 | 19,726 | 12,920 | 2,292 | 19,022 | 12,351 | 3,250 | 27,652 |
| 4 | 2,191 | 18,155 | 11,865 | 1,802 | 14,961 | 9,739 | 3,618 | 30,751 |
| 5 | 2,196 | 18,212 | 11,931 | 1,818 | 15,085 | 9,815 | 3,983 | 33,786 |
| 6 | 2,471 | 20,491 | 13,424 | 1,995 | 16,556 | 10,769 | 4,460 | 37,743 |
| 7 | 2,535 | 21,026 | 13,776 | 2,328 | 19,318 | 12,562 | 4,660 | 39,405 |
| 8 | 2,177 | 18,053 | 11,827 | 2,498 | 20,735 | 13,481 | 4,331 | 36,666 |
| 9 | 2,573 | 21,330 | 13,967 | 3,059 | 25,387 | 16,514 | 3,834 | 32,546 |
| 10 | 2,911 | 24,125 | 15,795 | 2,961 | 24,573 | 15,990 | 3,777 | 32,072 |
| 11 | 2,810 | 23,288 | 14,979 | 2,944 | 24,438 | 15,913 | 3,577 | 30,412 |
| 12 | 2,657 | 22,033 | 14,424 | 3,066 | 25,444 | 16,575 | 3,160 | 26,947 |

## その他 (12)

| 年月 | 生産 数量(千個) | 生産 鉛量(t) | 生産 金額(百万円) | 販売 数量(千個) | 販売 鉛量(t) | 販売 金額(百万円) | 在庫 数量(千個) | 在庫 鉛量(t) |
|---|---|---|---|---|---|---|---|---|
| 昭和61年 | 8,455 | 39,312 | 47,939 | 8,369 | 38,686 | 46,385 | 423 | 4,488 |
| 62 | 10,471 | 45,861 | 53,810 | 10,414 | 44,410 | 51,790 | 483 | 5,903 |
| 63 | 15,328 | 54,148 | 63,172 | 15,052 | 54,459 | 62,614 | 694 | 4,915 |
| 平成1年 | 15,737 | 54,571 | 67,859 | 15,336 | 52,991 | 65,049 | 988 | 5,946 |
| 2 | 19,414 | 61,303 | 74,257 | 18,892 | 61,940 | 74,365 | 1,337 | 4,198 |
| 63年度 | 15,503 | 54,257 | 63,791 | 15,297 | 53,874 | 63,279 | 819 | 5,053 |
| 平成1年度 | 16,386 | 55,502 | 68,659 | 16,055 | 53,969 | 67,378 | 991 | 5,620 |
| 2年 1月 | 1,287 | 4,501 | 4,799 | 1,313 | 4,594 | 5,298 | 933 | 5,366 |
| 2 | 1,416 | 4,876 | 6,024 | 1,429 | 4,594 | 5,616 | 915 | 5,627 |
| 3 | 1,645 | 5,191 | 6,271 | 1,541 | 5,158 | 7,616 | 991 | 5,620 |
| 4 | 1,668 | 5,122 | 6,091 | 1,534 | 4,867 | 5,801 | 1,100 | 4,964 |
| 5 | 1,558 | 4,927 | 6,000 | 1,566 | 4,928 | 5,666 | 1,089 | 5,014 |
| 6 | 1,753 | 5,365 | 6,076 | 1,637 | 5,177 | 5,451 | 1,203 | 5,192 |
| 7 | 1,773 | 5,377 | 6,530 | 1,645 | 6,087 | 6,265 | 1,328 | 5,106 |
| 8 | 1,332 | 4,386 | 5,317 | 1,537 | 4,657 | 5,586 | 1,121 | 4,826 |
| 9 | 1,567 | 4,975 | 6,271 | 1,499 | 5,368 | 6,673 | 1,150 | 4,399 |
| 10 | 1,843 | 5,616 | 6,979 | 1,814 | 5,543 | 6,863 | 1,174 | 4,462 |
| 11 | 1,836 | 5,568 | 7,046 | 1,718 | 5,672 | 6,930 | 1,274 | 4,109 |
| 12 | 1,738 | 5,399 | 6,854 | 1,662 | 5,295 | 6,603 | 1,337 | 4,198 |

## アルカリ電池 (13~15)

| 年月 | 生産 数量(千個) | 生産 容量(千Ah) | 生産 金額(百万円) | 販売 数量(千個) | 販売 容量(千Ah) | 販売 金額(百万円) | 在庫 数量(千個) | 在庫 容量(千Ah) |
|---|---|---|---|---|---|---|---|---|
| 昭和61年 | 291,112 | 278,543 | 71,439 | 278,665 | 266,638 | 68,854 | 3,928 | 6,938 |
| 62 | 394,105 | 368,115 | 85,480 | 378,119 | 352,742 | 83,565 | 8,344 | 11,361 |
| 63 | 509,254 | 465,769 | 102,492 | 493,126 | 456,574 | 100,479 | 14,380 | 15,090 |
| 平成1年 | 544,663 | 509,981 | 112,902 | 532,267 | 500,680 | 110,866 | 14,473 | 15,626 |
| 2 | 626,415 | 584,369 | 134,813 | 609,897 | 568,820 | 134,204 | 14,672 | 15,012 |
| 63年度 | 544,739 | 501,039 | 109,562 | 523,687 | 485,599 | 106,728 | 20,292 | 19,938 |
| 平成1年度 | 539,366 | 506,049 | 113,979 | 531,460 | 501,784 | 113,132 | 14,572 | 14,256 |
| 2年 1月 | 40,235 | 37,928 | 8,809 | 40,522 | 38,592 | 9,116 | 13,230 | 13,967 |
| 2 | 45,704 | 43,502 | 10,352 | 42,710 | 41,211 | 10,022 | 14,586 | 15,126 |
| 3 | 49,561 | 47,496 | 11,252 | 47,803 | 46,428 | 11,089 | 14,572 | 14,256 |
| 4 | 50,354 | 46,478 | 10,661 | 50,436 | 46,600 | 10,446 | 12,770 | 12,884 |
| 5 | 49,603 | 45,684 | 10,423 | 47,621 | 43,949 | 10,300 | 13,628 | 13,907 |
| 6 | 52,979 | 48,845 | 11,198 | 50,827 | 46,798 | 10,845 | 14,465 | 14,918 |
| 7 | 56,379 | 52,337 | 11,895 | 52,259 | 48,657 | 11,607 | 17,163 | 17,313 |
| 8 | 52,136 | 48,932 | 11,229 | 51,852 | 48,281 | 11,721 | 16,247 | 17,333 |
| 9 | 53,835 | 49,679 | 11,472 | 53,910 | 49,130 | 12,336 | 14,920 | 16,822 |
| 10 | 62,050 | 56,354 | 12,979 | 60,171 | 54,944 | 12,747 | 15,559 | 17,358 |
| 11 | 57,472 | 52,900 | 12,247 | 57,870 | 52,655 | 12,350 | 13,887 | 13,675 |
| 12 | 56,106 | 54,234 | 12,296 | 53,916 | 51,575 | 11,623 | 14,672 | 15,012 |

## 焼結式 (14)

| 年月 | 生産 数量(千個) | 生産 容量(千Ah) | 生産 金額(百万円) | 販売 数量(千個) | 販売 容量(千Ah) | 販売 金額(百万円) | 在庫 数量(千個) | 在庫 容量(千Ah) |
|---|---|---|---|---|---|---|---|---|
| 昭和61年 | 171 | 13,759 | 4,997 | 167 | 13,584 | 4,807 | 123 | 1,032 |
| 62 | 195 | 15,470 | 5,706 | 185 | 14,610 | 5,243 | 20 | 1,754 |
| 63 | 190 | 16,292 | 5,595 | 195 | 16,813 | 5,711 | 13 | 1,046 |
| 平成1年 | 195 | 15,978 | 6,131 | 189 | 15,408 | 5,912 | 16 | 1,492 |
| 2 | 177 | 14,403 | 5,571 | 173 | 14,285 | 5,385 | 17 | 1,326 |
| 63年度 | 194 | 16,648 | 5,912 | 201 | 17,498 | 6,137 | 13 | 1,150 |
| 平成1年度 | 190 | 15,476 | 5,992 | 185 | 15,218 | 5,835 | 16 | 1,284 |
| 2年 1月 | 17 | 1,270 | 481 | 17 | 1,265 | 492 | 17 | 1,497 |
| 2 | 23 | 1,915 | 757 | 24 | 1,778 | 724 | 15 | 1,635 |
| 3 | 22 | 1,710 | 780 | 22 | 2,061 | 839 | 16 | 1,284 |
| 4 | 13 | 1,153 | 458 | 7 | 580 | 232 | 22 | 1,859 |
| 5 | 11 | 874 | 295 | 11 | 847 | 284 | 22 | 1,883 |
| 6 | 13 | 1,071 | 355 | 15 | 1,192 | 397 | 20 | 1,761 |
| 7 | 10 | 735 | 301 | 13 | 1,021 | 384 | 17 | 1,474 |
| 8 | 14 | 1,224 | 460 | 10 | 743 | 314 | 22 | 1,955 |
| 9 | 16 | 1,357 | 463 | 22 | 1,998 | 672 | 16 | 1,313 |
| 10 | 11 | 851 | 286 | 10 | 790 | 249 | 17 | 1,375 |
| 11 | 12 | 916 | 375 | 13 | 996 | 413 | 12 | 1,013 |
| 12 | 14 | 1,327 | 562 | 9 | 1,014 | 384 | 17 | 1,326 |

## ポケット式 (13)

| 年月 | 生産 数量(千個) | 生産 容量(千Ah) | 生産 金額(百万円) | 販売 数量(千個) | 販売 容量(千Ah) | 販売 金額(百万円) | 在庫 数量(千個) | 在庫 容量(千Ah) |
|---|---|---|---|---|---|---|---|---|
| 昭和61年 | 327 | 23,211 | 4,163 | 270 | 19,307 | 3,709 | 42 | 2,393 |
| 62 | 296 | 21,066 | 3,851 | 324 | 22,392 | 3,755 | 9 | 749 |
| 63 | 272 | 17,276 | 3,253 | 270 | 17,306 | 3,521 | 12 | 745 |
| 平成1年 | 307 | 20,259 | 3,899 | 303 | 19,993 | 4,149 | 14 | 982 |
| 2 | 286 | 17,990 | 3,551 | 285 | 17,916 | 3,787 | 13 | 913 |
| 63年度 | 275 | 18,123 | 3,456 | 273 | 18,010 | 3,707 | 10 | 635 |
| 平成1年度 | 315 | 20,197 | 3,950 | 309 | 19,875 | 4,137 | 15 | 927 |
| 2年 1月 | 23 | 1,531 | 289 | 24 | 1,713 | 347 | 13 | 799 |
| 2 | 25 | 1,671 | 370 | 22 | 1,472 | 343 | 15 | 998 |
| 3 | 39 | 2,454 | 522 | 39 | 2,526 | 568 | 15 | 927 |
| 4 | 15 | 791 | 139 | 19 | 1,075 | 230 | 11 | 636 |
| 5 | 19 | 1,130 | 251 | 13 | 869 | 186 | 16 | 897 |
| 6 | 22 | 1,262 | 248 | 21 | 1,142 | 252 | 16 | 1,017 |
| 7 | 23 | 1,545 | 265 | 26 | 1,602 | 286 | 13 | 960 |
| 8 | 25 | 1,295 | 236 | 24 | 1,311 | 262 | 14 | 945 |
| 9 | 28 | 1,468 | 292 | 31 | 1,767 | 401 | 11 | 645 |
| 10 | 23 | 1,736 | 351 | 20 | 1,527 | 318 | 15 | 852 |
| 11 | 24 | 1,564 | 303 | 23 | 1,409 | 291 | 14 | 878 |
| 12 | 20 | 1,543 | 285 | 21 | 1,503 | 303 | 13 | 913 |

## 完全密閉式 (15)

| 年月 | 生産 数量(千個) | 生産 容量(千Ah) | 生産 金額(百万円) | 販売 数量(千個) | 販売 容量(千Ah) | 販売 金額(百万円) | 在庫 数量(千個) | 在庫 容量(千Ah) |
|---|---|---|---|---|---|---|---|---|
| 昭和61年 | 290,614 | 241,573 | 62,279 | 278,228 | 233,747 | 60,339 | 3,773 | 3,513 |
| 62 | 393,614 | 331,579 | 75,922 | 377,609 | 315,740 | 74,568 | 8,314 | 8,858 |
| 63 | 508,792 | 432,201 | 93,644 | 492,661 | 422,455 | 91,248 | 14,356 | 13,299 |
| 平成1年 | 544,161 | 473,744 | 102,872 | 531,775 | 465,279 | 100,805 | 14,442 | 13,152 |
| 2 | 625,952 | 551,976 | 125,690 | 609,440 | 536,619 | 125,032 | 14,642 | 12,773 |
| 63年度 | 544,270 | 466,268 | 100,194 | 523,212 | 450,091 | 96,883 | 20,269 | 18,153 |
| 平成1年度 | 538,861 | 470,376 | 104,037 | 530,966 | 466,691 | 103,160 | 14,541 | 12,045 |
| 2年 1月 | 40,195 | 35,127 | 8,039 | 40,481 | 35,614 | 8,278 | 13,201 | 11,671 |
| 2 | 45,656 | 39,916 | 9,225 | 42,664 | 37,961 | 8,955 | 14,555 | 12,493 |
| 3 | 49,499 | 43,332 | 9,949 | 47,741 | 41,841 | 9,682 | 14,541 | 12,045 |
| 4 | 50,327 | 44,534 | 10,064 | 50,410 | 44,945 | 9,984 | 12,737 | 10,389 |
| 5 | 49,573 | 43,680 | 9,877 | 47,596 | 42,233 | 9,830 | 13,589 | 11,127 |
| 6 | 52,944 | 46,512 | 10,595 | 50,790 | 44,464 | 10,196 | 14,428 | 12,140 |
| 7 | 56,346 | 50,057 | 11,329 | 52,220 | 46,034 | 10,937 | 17,132 | 14,879 |
| 8 | 52,097 | 46,413 | 10,533 | 51,818 | 46,227 | 11,144 | 16,211 | 14,433 |
| 9 | 53,791 | 46,854 | 10,717 | 53,857 | 45,365 | 11,263 | 14,892 | 14,864 |
| 10 | 62,016 | 53,767 | 12,343 | 60,142 | 52,627 | 12,180 | 15,527 | 15,131 |
| 11 | 57,436 | 50,420 | 11,569 | 57,834 | 50,250 | 11,646 | 13,861 | 11,784 |
| 12 | 56,072 | 51,364 | 11,449 | 53,886 | 49,058 | 10,937 | 14,642 | 12,773 |

## 41 自動車

生産額
2年計
20,235,712 百万円

(ノックダウンセットを含む)

注：品目番号33小型自動車，34普通自動車の昭和63年，平成1年の数値を修正した。

### 四輪車合計 (1～11)

| 年月 | 生産 数量(台) | 生産 金額(百万円) | 販売 数量(台) | 販売 金額(百万円) | 在庫 数量(台) |
|---|---|---|---|---|---|
| 昭和61年 | 12,259,817 | 12,348,382 | 12,250,728 | 12,823,640 | 473,955 |
| 62 | 12,249,174 | 12,910,764 | 12,235,432 | 13,411,033 | 492,112 |
| 63 | 12,699,807 | 14,401,893 | 12,720,721 | 15,095,907 | 470,450 |
| 平成1年 | 13,025,735 | 15,776,298 | 12,990,525 | 16,380,560 | 504,720 |
| 2 | 13,486,796 | 16,957,271 | 13,472,473 | 18,019,914 | 517,972 |
| 63年度 | 12,819,317 | 14,812,473 | 12,827,294 | 15,416,576 | 417,360 |
| 平成1年度 | 12,953,789 | 15,870,972 | 13,059,764 | 16,794,235 | 310,801 |
| 2年 1月 | 903,273 | 1,150,578 | 967,880 | 1,284,076 | 440,108 |
| 2 | 1,122,641 | 1,386,382 | 1,106,017 | 1,475,848 | 456,728 |
| 3 | 1,234,425 | 1,545,372 | 1,380,349 | 1,843,109 | 310,801 |
| 4 | 1,127,177 | 1,410,808 | 1,058,678 | 1,394,212 | 378,033 |
| 5 | 1,092,568 | 1,355,222 | 1,070,714 | 1,406,016 | 399,885 |
| 6 | 1,179,285 | 1,465,729 | 1,187,098 | 1,546,333 | 392,071 |
| 7 | 1,211,253 | 1,525,685 | 1,195,139 | 1,566,418 | 408,177 |
| 8 | 962,257 | 1,223,061 | 964,876 | 1,304,264 | 405,557 |
| 9 | 1,139,700 | 1,432,849 | 1,180,002 | 1,641,552 | 365,508 |
| 10 | 1,263,321 | 1,608,153 | 1,177,169 | 1,603,990 | 451,630 |
| 11 | 1,160,036 | 1,468,543 | 1,101,461 | 1,483,832 | 510,203 |
| 12 | 1,090,860 | 1,384,889 | 1,083,090 | 1,470,264 | 517,972 |

### 乗用車 (1～3)

| 年月 | 生産 数量(台) | 生産 金額(百万円) | 販売 数量(台) | 販売 金額(百万円) | 在庫 数量(台) |
|---|---|---|---|---|---|
| 昭和61年 | 7,809,809 | 8,525,011 | 7,777,440 | 8,895,915 | 278,629 |
| 62 | 7,891,087 | 9,034,862 | 7,858,299 | 9,444,041 | 311,571 |
| 63 | 8,198,400 | 10,105,321 | 8,237,428 | 10,739,176 | 275,480 |
| 平成1年 | 9,052,406 | 11,568,296 | 8,973,142 | 12,060,095 | 355,377 |
| 2 | 9,947,972 | 12,966,259 | 9,926,505 | 13,938,653 | 378,800 |
| 63年度 | 8,328,594 | 10,422,755 | 8,329,950 | 10,933,720 | 265,203 |
| 平成1年度 | 9,308,085 | 11,888,374 | 9,366,723 | 12,697,328 | 206,257 |
| 2年 1月 | 678,533 | 884,920 | 731,711 | 1,010,469 | 302,196 |
| 2 | 837,830 | 1,065,576 | 817,099 | 1,131,640 | 322,926 |
| 3 | 910,687 | 1,178,876 | 1,027,354 | 1,419,009 | 206,257 |
| 4 | 814,203 | 1,059,578 | 757,727 | 1,051,185 | 264,728 |
| 5 | 799,933 | 1,028,508 | 785,383 | 1,084,400 | 279,278 |
| 6 | 869,104 | 1,113,278 | 871,563 | 1,189,053 | 276,818 |
| 7 | 894,463 | 1,168,125 | 878,674 | 1,207,986 | 292,599 |
| 8 | 709,785 | 936,466 | 711,223 | 1,004,358 | 291,160 |
| 9 | 834,572 | 1,094,821 | 870,725 | 1,284,491 | 255,012 |
| 10 | 932,309 | 1,237,484 | 860,963 | 1,246,421 | 326,333 |
| 11 | 856,700 | 1,133,708 | 809,013 | 1,160,440 | 374,018 |
| 12 | 809,853 | 1,064,919 | 805,070 | 1,149,201 | 378,800 |

注：シャシのみのものを含む。



### 軽自動車（気筒容積660cc以下）（1）

| 年月 | 生産 数量(台) | 生産 金額(百万円) | 販売 数量(台) | 販売 金額(百万円) | 在庫 数量(台) |
|---|---|---|---|---|---|
| 昭和61年 | 134,541 | 83,152 | 134,071 | 83,689 | 4,211 |
| 62 | 127,749 | 83,533 | 128,276 | 83,998 | 3,683 |
| 63 | 156,108 | 104,640 | 155,014 | 106,226 | 4,775 |
| 平成1年 | 442,719 | 288,525 | 421,093 | 275,354 | 26,396 |
| 2 | 835,965 | 572,188 | 822,499 | 566,746 | 39,788 |
| 63年度 | 177,650 | 120,965 | 171,744 | 119,732 | 7,839 |
| 平成1年度 | 528,410 | 341,561 | 526,968 | 341,359 | 9,274 |
| 2年 1月 | 23,748 | 15,062 | 36,289 | 22,929 | 13,853 |
| 2 | 56,035 | 36,725 | 49,242 | 32,227 | 20,646 |
| 3 | 61,313 | 40,205 | 72,685 | 48,243 | 9,274 |
| 4 | 68,867 | 46,065 | 64,918 | 43,952 | 13,152 |
| 5 | 76,001 | 52,196 | 75,139 | 52,453 | 14,014 |
| 6 | 89,852 | 61,690 | 89,359 | 62,292 | 14,507 |
| 7 | 90,044 | 62,250 | 87,663 | 61,479 | 16,888 |
| 8 | 63,442 | 43,989 | 63,479 | 44,533 | 16,851 |
| 9 | 75,686 | 52,091 | 77,344 | 53,697 | 15,193 |
| 10 | 80,144 | 55,553 | 72,168 | 50,360 | 23,168 |
| 11 | 79,633 | 55,744 | 69,701 | 48,904 | 33,100 |
| 12 | 71,200 | 50,618 | 64,512 | 45,677 | 39,788 |

注：平成2年より規格の変更による名称変更。

### 小型自動車（気筒容積660ccをこえ2000cc以下）（2）

| 年月 | 生産 数量(台) | 生産 金額(百万円) | 販売 数量(台) | 販売 金額(百万円) | 在庫 数量(台) |
|---|---|---|---|---|---|
| 昭和61年 | 7,175,121 | 7,568,503 | 7,143,040 | 7,893,396 | 260,507 |
| 62 | 7,174,763 | 7,861,162 | 7,155,242 | 8,198,728 | 280,166 |
| 63 | 7,307,239 | 8,434,385 | 7,344,881 | 8,978,151 | 245,464 |
| 平成1年 | 7,291,224 | 8,529,894 | 7,271,342 | 8,896,395 | 268,291 |
| 2 | 7,361,224 | 8,676,715 | 7,337,911 | 9,090,677 | 293,639 |
| 63年度 | 7,304,486 | 8,529,806 | 7,348,617 | 9,057,006 | 188,925 |
| 平成1年度 | 7,375,567 | 8,646,559 | 7,401,924 | 9,075,157 | 163,979 |
| 2年 1月 | 535,230 | 641,099 | 572,115 | 712,791 | 231,405 |
| 2 | 657,552 | 782,136 | 639,257 | 805,974 | 249,700 |
| 3 | 709,575 | 853,244 | 795,294 | 1,003,969 | 163,979 |
| 4 | 608,744 | 727,010 | 568,809 | 712,440 | 205,981 |
| 5 | 591,337 | 704,050 | 571,451 | 714,407 | 225,867 |
| 6 | 634,725 | 758,534 | 634,709 | 785,797 | 225,882 |
| 7 | 653,225 | 772,096 | 646,103 | 798,844 | 232,998 |
| 8 | 507,845 | 596,774 | 510,251 | 629,662 | 230,591 |
| 9 | 604,554 | 707,195 | 623,414 | 774,226 | 211,731 |
| 10 | 672,641 | 777,406 | 618,501 | 755,924 | 265,854 |
| 11 | 606,925 | 700,394 | 579,216 | 703,392 | 293,561 |
| 12 | 578,871 | 656,777 | 578,791 | 693,251 | 293,639 |

注：平成2年より規格の変更により名称変更。

普通自動車（気筒容積2000ccをこえるもの）（3）

| 年月 | 生産 数量（台） | 生産 金額（百万円） | 販売 数量（台） | 販売 金額（百万円） | 在庫 数量（台） |
|---|---|---|---|---|---|
| 昭和61年 | 500,147 | 873,356 | 500,329 | 918,830 | 13,911 |
| 62 | 588,575 | 1,090,167 | 574,781 | 1,161,315 | 27,722 |
| 63 | 735,053 | 1,566,296 | 737,533 | 1,654,799 | 25,241 |
| 平成1年 | 1,318,463 | 2,749,877 | 1,280,707 | 2,888,346 | 60,690 |
| 2 | 1,750,783 | 3,717,356 | 1,766,095 | 4,281,230 | 45,373 |
| 63年度 | 846,458 | 1,771,984 | 809,589 | 1,756,982 | 68,439 |
| 平成1年度 | 1,404,108 | 2,900,254 | 1,437,831 | 3,280,812 | 33,004 |
| 2年 1月 | 119,555 | 228,759 | 123,307 | 274,749 | 56,938 |
| 2 | 124,243 | 246,715 | 128,600 | 293,439 | 52,580 |
| 3 | 139,799 | 285,427 | 159,375 | 366,797 | 33,004 |
| 4 | 136,592 | 286,503 | 124,000 | 294,793 | 45,595 |
| 5 | 132,595 | 272,262 | 138,793 | 317,540 | 39,397 |
| 6 | 144,527 | 293,054 | 147,495 | 340,964 | 36,429 |
| 7 | 151,194 | 333,779 | 144,908 | 347,663 | 42,713 |
| 8 | 138,498 | 295,703 | 137,493 | 330,163 | 43,718 |
| 9 | 154,332 | 335,535 | 169,967 | 456,568 | 28,088 |
| 10 | 179,524 | 404,525 | 170,294 | 440,137 | 37,311 |
| 11 | 170,142 | 377,570 | 160,096 | 408,144 | 47,357 |
| 12 | 159,782 | 357,524 | 161,767 | 410,273 | 45,373 |

小型バス（4）

| 年月 | 生産 数量（台） | 生産 金額（百万円） | 販売 数量（台） | 販売 金額（百万円） | 在庫 数量（台） |
|---|---|---|---|---|---|
| 昭和61年 | 27,781 | 50,490 | 29,028 | 53,915 | 1,810 |
| 62 | 33,969 | 63,455 | 33,970 | 64,177 | 1,797 |
| 63 | 41,116 | 81,366 | 39,450 | 82,107 | 3,465 |
| 平成1年 | 25,783 | 60,932 | 28,331 | 67,620 | 915 |
| 2 | 24,398 | 66,988 | 24,349 | 68,964 | 936 |
| 63年度 | 39,382 | 80,263 | 40,341 | 85,475 | 1,420 |
| 平成1年度 | 23,480 | 58,112 | 24,362 | 62,148 | 508 |
| 2年 1月 | 1,439 | 3,868 | 1,143 | 3,132 | 1,183 |
| 2 | 1,954 | 5,165 | 2,315 | 6,338 | 822 |
| 3 | 2,343 | 6,676 | 2,657 | 7,910 | 508 |
| 4 | 2,018 | 5,555 | 2,002 | 5,898 | 524 |
| 5 | 2,114 | 5,601 | 2,094 | 5,918 | 544 |
| 6 | 2,135 | 5,837 | 2,123 | 6,140 | 556 |
| 7 | 2,168 | 5,891 | 2,063 | 5,980 | 661 |
| 8 | 1,786 | 4,989 | 2,002 | 5,279 | 445 |
| 9 | 1,936 | 5,809 | 1,872 | 6,089 | 509 |
| 10 | 2,282 | 6,286 | 2,058 | 5,850 | 733 |
| 11 | 2,153 | 5,878 | 1,891 | 5,016 | 995 |
| 12 | 2,070 | 5,433 | 2,129 | 5,414 | 936 |

大型バス（5）

| 年月 | 生産 数量（台） | 生産 金額（百万円） | 販売 数量（台） | 販売 金額（百万円） | 在庫 数量（台） |
|---|---|---|---|---|---|
| 昭和61年 | 14,561 | 89,371 | 14,559 | 122,535 | 1,746 |
| 62 | 16,018 | 91,358 | 16,155 | 126,704 | 1,609 |
| 63 | 16,297 | 100,666 | 16,213 | 135,737 | 1,693 |
| 平成1年 | 16,291 | 131,466 | 16,403 | 141,529 | 1,575 |
| 2 | 15,787 | 134,015 | 15,911 | 143,399 | 1,479 |
| 63年度 | 15,678 | 107,169 | 16,038 | 135,422 | 982 |
| 平成1年度 | 16,550 | 135,600 | 16,279 | 141,195 | 1,275 |
| 2年 1月 | 1,350 | 11,195 | 1,252 | 8,304 | 1,701 |
| 2 | 1,435 | 11,803 | 1,241 | 9,571 | 1,895 |
| 3 | 1,632 | 14,959 | 2,252 | 26,697 | 1,275 |
| 4 | 1,417 | 13,648 | 1,429 | 15,584 | 1,263 |
| 5 | 1,207 | 9,655 | 1,093 | 8,787 | 1,377 |
| 6 | 1,345 | 11,295 | 1,284 | 10,624 | 1,438 |
| 7 | 1,377 | 11,044 | 1,422 | 11,838 | 1,393 |
| 8 | 1,250 | 10,007 | 1,165 | 9,424 | 1,478 |
| 9 | 1,190 | 10,436 | 1,391 | 15,288 | 1,277 |
| 10 | 1,292 | 10,657 | 1,123 | 9,060 | 1,446 |
| 11 | 1,167 | 9,010 | 1,129 | 8,463 | 1,484 |
| 12 | 1,125 | 10,306 | 1,130 | 9,759 | 1,479 |

バスシャシ（4～5）

| 年月 | 生産 数量（台） | 生産 金額（百万円） | 販売 数量（台） | 販売 金額（百万円） | 在庫 数量（台） |
|---|---|---|---|---|---|
| 昭和61年 | 42,342 | 139,861 | 43,587 | 176,450 | 3,556 |
| 62 | 49,987 | 154,813 | 50,125 | 190,881 | 3,406 |
| 63 | 57,413 | 182,032 | 55,663 | 217,844 | 5,158 |
| 平成1年 | 42,074 | 192,398 | 44,734 | 209,149 | 2,490 |
| 2 | 40,185 | 201,003 | 40,260 | 212,363 | 2,415 |
| 63年度 | 55,060 | 187,432 | 56,379 | 220,897 | 2,402 |
| 平成1年度 | 40,030 | 193,712 | 40,641 | 203,343 | 1,783 |
| 2年 1月 | 2,789 | 15,063 | 2,395 | 11,436 | 2,884 |
| 2 | 3,389 | 16,968 | 3,556 | 15,909 | 2,717 |
| 3 | 3,975 | 21,635 | 4,909 | 34,607 | 1,783 |
| 4 | 3,435 | 19,203 | 3,431 | 21,482 | 1,787 |
| 5 | 3,321 | 15,256 | 3,187 | 14,705 | 1,921 |
| 6 | 3,480 | 17,132 | 3,407 | 16,764 | 1,994 |
| 7 | 3,545 | 16,935 | 3,485 | 17,818 | 2,054 |
| 8 | 3,036 | 14,996 | 3,167 | 14,703 | 1,923 |
| 9 | 3,126 | 16,245 | 3,263 | 21,377 | 1,786 |
| 10 | 3,574 | 16,943 | 3,181 | 14,910 | 2,179 |
| 11 | 3,320 | 14,888 | 3,020 | 13,479 | 2,479 |
| 12 | 3,195 | 15,739 | 3,259 | 15,173 | 2,415 |

注：完成車を含む。

トラックシャシ（6～11）

| 年月 | 生産 数量（台） | 生産 金額（百万円） | 販売 数量（台） | 販売 金額（百万円） | 在庫 数量（台） |
|---|---|---|---|---|---|
| 昭和61年 | 4,407,666 | 3,683,510 | 4,429,701 | 3,751,275 | 191,770 |
| 62 | 4,308,100 | 3,721,089 | 4,327,008 | 3,776,111 | 177,135 |
| 63 | 4,443,994 | 4,114,540 | 4,427,630 | 4,139,066 | 189,812 |
| 平成1年 | 3,931,255 | 4,015,604 | 3,972,649 | 4,111,316 | 146,853 |
| 2 | 3,498,639 | 3,790,009 | 3,505,708 | 3,868,898 | 136,757 |
| 63年度 | 4,435,663 | 4,202,286 | 4,440,965 | 4,261,959 | 149,755 |
| 平成1年度 | 3,605,674 | 3,788,886 | 3,652,400 | 3,893,564 | 102,761 |
| 2年 1月 | 221,951 | 250,595 | 233,774 | 262,171 | 135,028 |
| 2 | 281,422 | 303,838 | 285,362 | 328,299 | 131,085 |
| 3 | 319,763 | 344,861 | 348,086 | 389,493 | 102,761 |
| 4 | 309,539 | 332,027 | 297,520 | 321,545 | 111,518 |
| 5 | 289,314 | 311,458 | 282,144 | 306,911 | 118,686 |
| 6 | 306,701 | 335,319 | 312,128 | 340,516 | 113,259 |
| 7 | 313,245 | 340,625 | 312,980 | 340,614 | 113,524 |
| 8 | 249,436 | 271,599 | 250,486 | 285,203 | 112,474 |
| 9 | 302,002 | 321,783 | 306,014 | 335,684 | 108,710 |
| 10 | 327,438 | 353,726 | 313,025 | 342,659 | 123,118 |
| 11 | 300,016 | 319,947 | 289,428 | 309,913 | 133,706 |
| 12 | 277,812 | 304,231 | 274,761 | 305,896 | 136,757 |

注：完成車を含む。

## 軽 自 動 車 (6)

| 年 月 | 生産 数量(台) | 生産 金額(百万円) | 販売 数量(台) | 販売 金額(百万円) | 在庫 数量(台) |
|---|---|---|---|---|---|
| 昭和61年 | 1,501,011 | 812,270 | 1,492,489 | 802,532 | 45,802 |
| 62 | 1,537,623 | 877,236 | 1,539,024 | 870,533 | 44,339 |
| 63 | 1,597,016 | 936,785 | 1,599,798 | 947,620 | 38,448 |
| 平成1年 | 1,288,254 | 764,870 | 1,286,713 | 766,943 | 39,938 |
| 2 | 986,171 | 591,144 | 994,257 | 607,280 | 31,790 |
| 63年度 | 1,617,674 | 959,401 | 1,618,040 | 969,985 | 27,404 |
| 平成1年度 | 1,074,182 | 632,070 | 1,081,918 | 639,023 | 19,618 |
| 2年 1月 | 44,589 | 25,386 | 59,083 | 34,554 | 25,444 |
| 2 | 75,988 | 43,475 | 70,101 | 40,566 | 31,330 |
| 3 | 84,484 | 50,857 | 96,196 | 57,999 | 19,618 |
| 4 | 97,803 | 57,368 | 88,895 | 52,908 | 28,467 |
| 5 | 85,838 | 52,942 | 83,429 | 52,494 | 30,875 |
| 6 | 86,701 | 53,326 | 95,173 | 59,928 | 22,403 |
| 7 | 88,545 | 54,139 | 89,622 | 56,358 | 21,326 |
| 8 | 71,474 | 44,034 | 68,045 | 42,448 | 24,755 |
| 9 | 87,698 | 53,364 | 89,840 | 55,982 | 22,613 |
| 10 | 94,328 | 56,829 | 84,948 | 52,043 | 31,992 |
| 11 | 89,783 | 52,646 | 88,670 | 53,195 | 33,105 |
| 12 | 78,940 | 46,778 | 80,255 | 48,805 | 31,790 |

## 小 型 自 動 車 (7～8)

| 年 月 | 生産 数量(台) | 生産 金額(百万円) | 販売 数量(台) | 販売 金額(百万円) | 在庫 数量(台) |
|---|---|---|---|---|---|
| 昭和61年 | 1,559,686 | 1,250,918 | 1,570,572 | 1,259,165 | 71,562 |
| 62 | 1,492,896 | 1,284,377 | 1,503,627 | 1,302,366 | 65,132 |
| 63 | 1,604,589 | 1,468,297 | 1,598,702 | 1,466,572 | 70,461 |
| 平成1年 | 1,333,702 | 1,235,318 | 1,354,316 | 1,242,893 | 49,052 |
| 2 | 1,262,943 | 1,180,028 | 1,250,095 | 1,164,716 | 58,704 |
| 63年度 | 1,556,668 | 1,434,942 | 1,559,047 | 1,430,587 | 57,775 |
| 平成1年度 | 1,269,362 | 1,179,402 | 1,286,970 | 1,188,957 | 40,047 |
| 2年 1月 | 91,739 | 85,999 | 89,847 | 82,833 | 50,943 |
| 2 | 105,937 | 100,076 | 108,628 | 102,417 | 48,252 |
| 3 | 122,170 | 114,065 | 130,374 | 121,229 | 40,047 |
| 4 | 108,647 | 99,730 | 106,632 | 98,814 | 38,872 |
| 5 | 102,126 | 94,337 | 97,768 | 91,346 | 43,229 |
| 6 | 110,436 | 102,524 | 110,543 | 102,241 | 43,122 |
| 7 | 112,689 | 106,290 | 112,168 | 104,111 | 43,643 |
| 8 | 88,568 | 83,007 | 84,636 | 79,130 | 47,575 |
| 9 | 107,287 | 99,389 | 106,251 | 98,385 | 48,611 |
| 10 | 115,451 | 109,038 | 113,307 | 106,360 | 50,752 |
| 11 | 103,542 | 97,704 | 96,339 | 91,039 | 57,955 |
| 12 | 94,351 | 87,869 | 93,602 | 86,811 | 58,704 |

## 小型自動車 ガソリン車 (7)

| 年 月 | 生産 数量(台) | 生産 金額(百万円) | 販売 数量(台) | 販売 金額(百万円) | 在庫 数量(台) |
|---|---|---|---|---|---|
| 昭和61年 | 963,964 | 676,347 | 968,901 | 678,611 | 41,987 |
| 62 | 836,439 | 630,257 | 841,861 | 636,247 | 36,031 |
| 63 | 835,304 | 689,625 | 829,169 | 684,555 | 42,215 |
| 平成1年 | 609,994 | 497,321 | 625,383 | 502,734 | 25,917 |
| 2 | 517,971 | 420,250 | 511,000 | 414,136 | 29,717 |
| 63年度 | 776,669 | 648,136 | 776,875 | 643,328 | 36,372 |
| 平成1年度 | 564,686 | 459,072 | 575,965 | 464,563 | 24,859 |
| 2年 1月 | 39,864 | 33,337 | 37,102 | 29,913 | 28,678 |
| 2 | 44,245 | 36,887 | 43,963 | 36,360 | 28,960 |
| 3 | 50,665 | 41,833 | 54,765 | 45,141 | 24,859 |
| 4 | 44,007 | 34,888 | 42,699 | 35,090 | 23,002 |
| 5 | 43,440 | 34,418 | 40,405 | 32,636 | 26,036 |
| 6 | 48,013 | 38,378 | 49,250 | 39,259 | 24,799 |
| 7 | 47,278 | 39,101 | 46,739 | 37,559 | 25,338 |
| 8 | 35,961 | 28,469 | 33,796 | 27,000 | 27,503 |
| 9 | 44,899 | 35,768 | 43,926 | 35,135 | 28,476 |
| 10 | 43,886 | 35,802 | 44,911 | 36,723 | 27,448 |
| 11 | 39,804 | 32,285 | 36,725 | 29,987 | 30,527 |
| 12 | 35,909 | 29,084 | 36,719 | 29,333 | 29,717 |

## 小型自動車 ディーゼル車 (8)

| 年 月 | 生産 数量(台) | 生産 金額(百万円) | 販売 数量(台) | 販売 金額(百万円) | 在庫 数量(台) |
|---|---|---|---|---|---|
| 昭和61年 | 595,722 | 574,571 | 601,671 | 580,554 | 29,575 |
| 62 | 656,457 | 654,120 | 661,766 | 666,119 | 29,101 |
| 63 | 769,285 | 778,672 | 769,533 | 782,017 | 28,246 |
| 平成1年 | 723,708 | 737,997 | 728,933 | 740,159 | 23,135 |
| 2 | 744,972 | 759,778 | 739,095 | 750,580 | 28,987 |
| 63年度 | 779,999 | 786,806 | 782,172 | 787,259 | 21,403 |
| 平成1年度 | 704,676 | 720,330 | 711,005 | 724,394 | 15,188 |
| 2年 1月 | 51,875 | 52,662 | 52,745 | 52,920 | 22,265 |
| 2 | 61,692 | 63,189 | 64,665 | 66,057 | 19,292 |
| 3 | 71,505 | 72,232 | 75,609 | 76,088 | 15,188 |
| 4 | 64,640 | 64,842 | 63,933 | 63,724 | 15,870 |
| 5 | 58,686 | 59,919 | 57,363 | 58,710 | 17,193 |
| 6 | 62,423 | 64,146 | 61,293 | 62,982 | 18,323 |
| 7 | 65,411 | 67,189 | 65,429 | 66,552 | 18,305 |
| 8 | 52,607 | 54,538 | 50,840 | 52,130 | 20,072 |
| 9 | 62,388 | 63,621 | 62,325 | 63,250 | 20,135 |
| 10 | 71,565 | 73,236 | 68,396 | 69,637 | 23,304 |
| 11 | 63,738 | 65,419 | 59,614 | 61,052 | 27,428 |
| 12 | 58,442 | 58,785 | 56,883 | 57,478 | 28,987 |



## 普 通 自 動 車 (9～10)

| 年 月 | 生産 数量(台) | 生産 金額(百万円) | 販売 数量(台) | 販売 金額(百万円) | 在庫 数量(台) |
|---|---|---|---|---|---|
| 昭和61年 | 1,339,002 | 1,579,162 | 1,358,540 | 1,645,569 | 72,820 |
| 62 | 1,267,218 | 1,508,074 | 1,273,764 | 1,547,846 | 66,306 |
| 63 | 1,229,494 | 1,643,146 | 1,216,149 | 1,653,788 | 79,619 |
| 平成1年 | 1,296,444 | 1,946,777 | 1,318,651 | 2,018,860 | 56,694 |
| 2 | 1,237,504 | 1,953,924 | 1,248,943 | 2,023,838 | 45,489 |
| 63年度 | 1,247,832 | 1,738,031 | 1,250,285 | 1,777,354 | 63,715 |
| 平成1年度 | 1,249,952 | 1,912,338 | 1,271,252 | 1,995,249 | 42,318 |
| 2年 1月 | 84,765 | 134,680 | 83,999 | 139,990 | 57,459 |
| 2 | 98,564 | 155,244 | 105,527 | 178,803 | 50,494 |
| 3 | 111,850 | 173,167 | 120,026 | 201,363 | 42,318 |
| 4 | 102,072 | 169,434 | 101,013 | 164,009 | 43,367 |
| 5 | 100,513 | 159,686 | 100,011 | 157,458 | 43,869 |
| 6 | 108,588 | 174,209 | 105,288 | 171,763 | 47,169 |
| 7 | 111,143 | 175,442 | 110,351 | 175,068 | 47,961 |
| 8 | 88,550 | 139,926 | 96,893 | 158,016 | 39,618 |
| 9 | 105,779 | 162,359 | 108,706 | 174,028 | 36,939 |
| 10 | 116,619 | 182,227 | 113,787 | 178,741 | 39,770 |
| 11 | 105,629 | 163,727 | 103,444 | 160,065 | 41,955 |
| 12 | 103,432 | 163,823 | 99,898 | 164,534 | 45,489 |

## 普通自動車 ガソリン車 (9)

| 年 月 | 生産 数量(台) | 生産 金額(百万円) | 販売 数量(台) | 販売 金額(百万円) | 在庫 数量(台) |
|---|---|---|---|---|---|
| 昭和61年 | 951,442 | 836,438 | 955,733 | 844,694 | 31,557 |
| 62 | 850,386 | 710,621 | 853,362 | 714,562 | 28,573 |
| 63 | 744,141 | 615,570 | 745,095 | 614,144 | 27,619 |
| 平成1年 | 727,613 | 687,609 | 731,922 | 682,458 | 22,683 |
| 2 | 635,255 | 576,116 | 640,633 | 568,075 | 17,301 |
| 63年度 | 736,167 | 637,399 | 742,324 | 634,618 | 26,682 |
| 平成1年度 | 686,406 | 641,058 | 692,042 | 645,472 | 21,039 |
| 2年 1月 | 44,846 | 40,999 | 42,810 | 37,807 | 24,718 |
| 2 | 50,377 | 44,083 | 53,936 | 49,404 | 21,157 |
| 3 | 58,652 | 52,271 | 58,770 | 54,605 | 21,039 |
| 4 | 51,755 | 53,865 | 52,373 | 47,925 | 20,421 |
| 5 | 52,443 | 50,382 | 54,642 | 49,997 | 18,222 |
| 6 | 56,889 | 53,926 | 54,324 | 48,231 | 20,787 |
| 7 | 59,027 | 53,823 | 59,434 | 52,084 | 20,380 |
| 8 | 45,262 | 40,552 | 49,586 | 42,502 | 16,056 |
| 9 | 54,853 | 48,038 | 55,564 | 49,546 | 15,345 |
| 10 | 58,228 | 51,049 | 57,472 | 50,063 | 16,100 |
| 11 | 51,959 | 44,137 | 53,889 | 45,647 | 14,170 |
| 12 | 50,964 | 42,991 | 47,833 | 40,264 | 17,301 |

## 普通自動車 ディーゼル車 (10)

| 年 月 | 生産 数量(台) | 生産 金額(百万円) | 販売 数量(台) | 販売 金額(百万円) | 在庫 数量(台) |
|---|---|---|---|---|---|
| 昭和61年 | 387,560 | 742,724 | 402,807 | 800,875 | 41,263 |
| 62 | 416,832 | 797,453 | 420,402 | 833,284 | 37,733 |
| 63 | 485,353 | 1,027,576 | 471,054 | 1,039,644 | 52,000 |
| 平成1年 | 568,831 | 1,259,168 | 586,729 | 1,336,402 | 34,011 |
| 2 | 602,249 | 1,377,808 | 608,310 | 1,455,763 | 28,188 |
| 63年度 | 511,665 | 1,100,632 | 507,961 | 1,142,736 | 37,033 |
| 平成1年度 | 563,546 | 1,271,280 | 579,210 | 1,349,777 | 21,279 |
| 2年 1月 | 39,919 | 93,681 | 41,189 | 102,183 | 32,741 |
| 2 | 48,187 | 111,161 | 51,591 | 129,399 | 29,337 |
| 3 | 53,198 | 120,896 | 61,256 | 146,758 | 21,279 |
| 4 | 50,317 | 115,569 | 48,640 | 116,084 | 22,946 |
| 5 | 48,070 | 109,304 | 45,369 | 107,461 | 25,647 |
| 6 | 51,699 | 120,283 | 50,964 | 123,532 | 26,382 |
| 7 | 52,116 | 121,619 | 50,917 | 122,984 | 27,581 |
| 8 | 43,288 | 99,374 | 47,307 | 115,514 | 23,562 |
| 9 | 50,926 | 114,321 | 53,142 | 124,482 | 21,594 |
| 10 | 58,391 | 131,178 | 56,315 | 128,678 | 23,670 |
| 11 | 53,670 | 119,590 | 49,555 | 114,418 | 27,785 |
| 12 | 52,468 | 120,832 | 52,065 | 124,270 | 28,188 |

## けん引車 (11)

| 年 月 | 生産 数量(台) | 生産 金額(百万円) | 販売 数量(台) | 販売 金額(百万円) | 在庫 数量(台) |
|---|---|---|---|---|---|
| 昭和61年 | 7,967 | 41,160 | 8,100 | 44,009 | 1,586 |
| 62 | 10,363 | 51,402 | 10,593 | 55,366 | 1,358 |
| 63 | 12,895 | 66,312 | 12,981 | 71,086 | 1,284 |
| 平成1年 | 12,855 | 68,639 | 12,969 | 82,620 | 1,169 |
| 2 | 12,021 | 64,913 | 12,413 | 73,064 | 774 |
| 63年度 | 13,489 | 69,912 | 13,593 | 84,033 | 861 |
| 平成1年度 | 12,178 | 65,076 | 12,260 | 70,335 | 778 |
| 2年 1月 | 858 | 4,530 | 845 | 4,794 | 1,182 |
| 2 | 933 | 5,043 | 1,106 | 6,513 | 1,009 |
| 3 | 1,259 | 6,772 | 1,490 | 8,902 | 778 |
| 4 | 1,017 | 5,495 | 980 | 5,814 | 812 |
| 5 | 837 | 4,493 | 936 | 5,613 | 713 |
| 6 | 976 | 5,260 | 1,124 | 6,584 | 565 |
| 7 | 868 | 4,754 | 839 | 5,077 | 594 |
| 8 | 844 | 4,632 | 912 | 5,609 | 526 |
| 9 | 1,238 | 6,671 | 1,217 | 7,289 | 547 |
| 10 | 1,040 | 5,632 | 983 | 5,515 | 604 |
| 11 | 1,062 | 5,870 | 975 | 5,614 | 691 |
| 12 | 1,089 | 5,761 | 1,006 | 5,740 | 774 |

特 殊 自 動 車 (12)

| 年 月 | 生産 数量(台) | 生産 金額(百万円) | 販売 数量(台) | 販売 金額(百万円) | 在庫 数量(台) |
|---|---|---|---|---|---|
| 昭和61年 | 572,387 | 131,002 | 565,988 | 130,002 | 14,681 |
| 62 | 402,690 | 95,930 | 407,614 | 97,560 | 9,766 |
| 63 | 270,970 | 61,961 | 266,713 | 60,853 | 13,986 |
| 平成1年 | 176,355 | 44,875 | 179,910 | 45,898 | 10,475 |
| 2 | 176,129 | 43,359 | 174,824 | 43,119 | 11,791 |
| 63年度 | 249,337 | 59,379 | 247,045 | 58,456 | 7,444 |
| 平成1年度 | 172,972 | 41,447 | 171,661 | 41,702 | 8,808 |
| 2年 1月 | 8,844 | 1,976 | 10,681 | 2,274 | 8,635 |
| 2 | 7,127 | 1,647 | 7,628 | 1,686 | 8,147 |
| 3 | 11,766 | 2,663 | 11,101 | 2,752 | 8,808 |
| 4 | 14,144 | 3,248 | 8,048 | 1,957 | 14,901 |
| 5 | 14,159 | 3,500 | 11,009 | 2,566 | 18,051 |
| 6 | 16,276 | 4,315 | 16,016 | 4,072 | 18,311 |
| 7 | 22,410 | 5,637 | 21,709 | 5,447 | 19,018 |
| 8 | 18,065 | 4,553 | 20,704 | 5,345 | 16,381 |
| 9 | 19,954 | 5,228 | 24,388 | 6,301 | 11,947 |
| 10 | 19,898 | 4,824 | 15,972 | 4,034 | 15,873 |
| 11 | 13,276 | 3,445 | 16,614 | 4,178 | 12,535 |
| 12 | 10,210 | 2,323 | 10,954 | 2,507 | 11,791 |

トレーラ (13)

| 年 月 | 生産 数量(台) | 生産 金額(百万円) | 販売 数量(台) | 販売 金額(百万円) | 在庫 数量(台) |
|---|---|---|---|---|---|
| 昭和61年 | 4,025 | 10,705 | 4,128 | 10,921 | 101 |
| 62 | 4,312 | 12,550 | 4,296 | 12,536 | 84 |
| 63 | 6,850 | 22,176 | 6,690 | 21,711 | 202 |
| 平成1年 | 7,910 | 26,647 | 7,875 | 27,505 | 237 |
| 2 | 8,530 | 31,176 | 8,552 | 31,380 | 216 |
| 63年度 | 7,232 | 23,470 | 7,206 | 23,438 | 97 |
| 平成1年度 | 8,086 | 27,802 | 8,003 | 28,465 | 182 |
| 2年 1月 | 586 | 1,942 | 532 | 1,777 | 291 |
| 2 | 724 | 2,469 | 699 | 2,327 | 316 |
| 3 | 772 | 2,956 | 907 | 3,476 | 182 |
| 4 | 748 | 2,620 | 712 | 2,516 | 218 |
| 5 | 663 | 2,449 | 696 | 2,511 | 185 |
| 6 | 716 | 2,560 | 689 | 2,529 | 212 |
| 7 | 628 | 2,514 | 631 | 2,525 | 209 |
| 8 | 709 | 2,643 | 700 | 2,604 | 218 |
| 9 | 822 | 3,105 | 920 | 3,487 | 120 |
| 10 | 760 | 2,727 | 692 | 2,469 | 188 |
| 11 | 700 | 2,655 | 680 | 2,552 | 208 |
| 12 | 702 | 2,536 | 694 | 2,607 | 216 |

車 体 (14～31)

| 年 月 | 生産 数量(台) | 生産 金額(百万円) |
|---|---|---|
| 昭和61年 | 2,962,341 | 1,426,167 |
| 62 | 3,208,557 | 1,334,241 |
| 63 | 3,438,101 | 1,533,266 |
| 平成1年 | 3,518,237 | 1,680,256 |
| 2 | 3,834,489 | 2,017,085 |
| 63年度 | 3,489,737 | 1,566,926 |
| 平成1年度 | 3,506,063 | 1,729,706 |
| 2年 1月 | 262,346 | 127,550 |
| 2 | 296,071 | 156,035 |
| 3 | 351,588 | 186,162 |
| 4 | 319,094 | 168,133 |
| 5 | 312,047 | 158,241 |
| 6 | 333,889 | 175,202 |
| 7 | 359,124 | 181,013 |
| 8 | 281,656 | 149,481 |
| 9 | 320,698 | 173,712 |
| 10 | 361,776 | 195,863 |
| 11 | 330,949 | 178,793 |
| 12 | 305,251 | 166,900 |

乗用車ボデー (14)

| 年 月 | 生産 数量(台) | 生産 金額(百万円) |
|---|---|---|
| 昭和61年 | 765,241 | 510,312 |
| 62 | 801,786 | 531,086 |
| 63 | 902,093 | 597,054 |
| 平成1年 | 879,253 | 634,994 |
| 2 | 1,005,741 | 843,869 |
| 63年度 | 884,251 | 590,751 |
| 平成1年度 | 897,471 | 671,155 |
| 2年 1月 | 65,294 | 49,702 |
| 2 | 77,791 | 60,893 |
| 3 | 87,817 | 70,968 |
| 4 | 77,332 | 63,641 |
| 5 | 78,473 | 63,912 |
| 6 | 86,798 | 73,851 |
| 7 | 92,200 | 77,079 |
| 8 | 75,353 | 63,594 |
| 9 | 85,682 | 76,575 |
| 10 | 100,747 | 90,595 |
| 11 | 93,325 | 80,380 |
| 12 | 84,929 | 72,679 |

バスボデー (15～16)

| 年 月 | 生産 数量(台) | 生産 金額(百万円) |
|---|---|---|
| 昭和61年 | 43,011 | 111,780 |
| 62 | 40,094 | 97,400 |
| 63 | 45,926 | 123,414 |
| 平成1年 | 41,606 | 130,693 |
| 2 | 45,719 | 141,766 |
| 63年度 | 45,798 | 128,211 |
| 平成1年度 | 42,639 | 134,432 |
| 2年 1月 | 3,360 | 10,504 |
| 2 | 4,138 | 13,769 |
| 3 | 4,442 | 16,359 |
| 4 | 4,080 | 15,019 |
| 5 | 4,013 | 11,378 |
| 6 | 3,534 | 11,307 |
| 7 | 3,851 | 11,408 |
| 8 | 3,666 | 10,162 |
| 9 | 3,502 | 10,090 |
| 10 | 3,762 | 11,103 |
| 11 | 3,704 | 10,304 |
| 12 | 3,667 | 10,363 |

小型バスボデー (15)

| 年 月 | 生産 数量(台) | 生産 金額(百万円) |
|---|---|---|
| 昭和61年 | 32,741 | 39,730 |
| 62 | 30,192 | 36,589 |
| 63 | 36,267 | 48,746 |
| 平成1年 | 31,115 | 46,971 |
| 2 | 35,922 | 56,433 |
| 63年度 | 35,773 | 49,231 |
| 平成1年度 | 32,303 | 48,913 |
| 2年 1月 | 2,631 | 3,836 |
| 2 | 3,261 | 4,896 |
| 3 | 3,443 | 6,031 |
| 4 | 3,037 | 5,085 |
| 5 | 3,210 | 4,824 |
| 6 | 2,610 | 4,403 |
| 7 | 2,980 | 4,727 |
| 8 | 2,989 | 4,746 |
| 9 | 2,819 | 4,570 |
| 10 | 3,012 | 4,419 |
| 11 | 2,984 | 4,355 |
| 12 | 2,946 | 4,541 |

大型バスボデー (16)

| 年 月 | 生産 数量(台) | 生産 金額(百万円) |
|---|---|---|
| 昭和61年 | 10,270 | 72,050 |
| 62 | 9,902 | 60,811 |
| 63 | 9,659 | 74,668 |
| 平成1年 | 10,491 | 83,722 |
| 2 | 9,797 | 85,333 |
| 63年度 | 10,025 | 78,980 |
| 平成1年度 | 10,336 | 85,519 |
| 2年 1月 | 729 | 6,668 |
| 2 | 877 | 8,873 |
| 3 | 999 | 10,328 |
| 4 | 1,043 | 9,934 |
| 5 | 803 | 6,554 |
| 6 | 924 | 6,904 |
| 7 | 871 | 6,681 |
| 8 | 677 | 5,416 |
| 9 | 683 | 5,520 |
| 10 | 750 | 6,684 |
| 11 | 720 | 5,949 |
| 12 | 721 | 5,822 |

トラックボデー (17～20)

| 年 月 | 生産 数量(台) | 生産 金額(百万円) |
|---|---|---|
| 昭和61年 | 2,340,215 | 391,698 |
| 62 | 1,530,266 | 289,327 |
| 63 | 1,526,761 | 338,242 |
| 平成1年 | 1,618,622 | 390,879 |
| 2 | 1,775,628 | 447,183 |
| 63年度 | 1,578,145 | 355,171 |
| 平成1年度 | 1,604,389 | 399,347 |
| 2年 1月 | 123,323 | 30,131 |
| 2 | 135,479 | 37,646 |
| 3 | 164,548 | 41,775 |
| 4 | 151,422 | 37,912 |
| 5 | 147,651 | 36,746 |
| 6 | 152,927 | 38,619 |
| 7 | 168,443 | 39,796 |
| 8 | 129,074 | 33,290 |
| 9 | 147,758 | 37,239 |
| 10 | 165,115 | 40,914 |
| 11 | 152,109 | 37,833 |
| 12 | 137,779 | 35,282 |

小型トラックボデー (17～18)

| 年 月 | 生産 数量(台) | 生産 金額(百万円) |
|---|---|---|
| 昭和61年 | 1,875,111 | 291,150 |
| 62 | 1,370,003 | 226,030 |
| 63 | 1,333,965 | 258,984 |
| 平成1年 | 1,405,555 | 300,931 |
| 2 | 1,545,959 | 349,829 |
| 63年度 | 1,375,271 | 272,301 |
| 平成1年度 | 1,387,994 | 307,900 |
| 2年 1月 | 106,398 | 23,269 |
| 2 | 116,280 | 29,622 |
| 3 | 143,571 | 32,385 |
| 4 | 132,365 | 29,835 |
| 5 | 129,120 | 29,028 |
| 6 | 131,681 | 30,130 |
| 7 | 148,332 | 31,867 |
| 8 | 112,849 | 26,137 |
| 9 | 129,206 | 28,875 |
| 10 | 143,989 | 31,994 |
| 11 | 133,138 | 29,594 |
| 12 | 119,030 | 27,093 |

小型トラック運転台 (17)

| 年 月 | 生産 数量(台) | 生産 金額(百万円) |
|---|---|---|
| 昭和61年 | 830,751 | 247,148 |
| 62 | 636,039 | 194,707 |
| 63 | 711,619 | 226,421 |
| 平成1年 | 788,820 | 270,019 |
| 2 | 887,542 | 314,050 |
| 63年度 | 748,621 | 239,939 |
| 平成1年度 | 778,542 | 276,585 |
| 2年 1月 | 60,052 | 20,864 |
| 2 | 61,770 | 26,649 |
| 3 | 79,202 | 28,864 |
| 4 | 77,719 | 26,798 |
| 5 | 74,172 | 26,122 |
| 6 | 76,368 | 27,026 |
| 7 | 86,803 | 28,638 |
| 8 | 66,356 | 23,566 |
| 9 | 74,551 | 25,839 |
| 10 | 83,072 | 28,806 |
| 11 | 76,732 | 26,621 |
| 12 | 70,745 | 24,257 |

小型トラック荷台 (18)

| 年 月 | 生産 数量(台) | 生産 金額(百万円) |
|---|---|---|
| 昭和61年 | 1,044,360 | 44,002 |
| 62 | 733,964 | 31,322 |
| 63 | 622,346 | 32,564 |
| 平成1年 | 616,735 | 30,912 |
| 2 | 658,417 | 35,779 |
| 63年度 | 626,650 | 32,362 |
| 平成1年度 | 609,452 | 31,315 |
| 2年 1月 | 46,346 | 2,405 |
| 2 | 54,510 | 2,973 |
| 3 | 64,369 | 3,521 |
| 4 | 54,646 | 3,037 |
| 5 | 54,948 | 2,906 |
| 6 | 55,313 | 3,104 |
| 7 | 61,529 | 3,229 |
| 8 | 46,493 | 2,571 |
| 9 | 54,655 | 3,036 |
| 10 | 60,917 | 3,188 |
| 11 | 56,406 | 2,973 |
| 12 | 48,285 | 2,836 |

普通トラックボデー (19～20)

| 年 月 | 生産 数量(台) | 生産 金額(百万円) |
|---|---|---|
| 昭和61年 | 465,104 | 100,549 |
| 62 | 160,263 | 63,297 |
| 63 | 192,796 | 79,257 |
| 平成1年 | 213,067 | 89,948 |
| 2 | 229,669 | 97,354 |
| 63年度 | 202,874 | 82,870 |
| 平成1年度 | 216,395 | 91,447 |
| 2年 1月 | 16,925 | 6,862 |
| 2 | 19,199 | 8,024 |
| 3 | 20,977 | 9,390 |
| 4 | 19,057 | 8,077 |
| 5 | 18,531 | 7,718 |
| 6 | 21,246 | 8,489 |
| 7 | 20,111 | 7,929 |
| 8 | 16,225 | 7,153 |
| 9 | 18,552 | 8,364 |
| 10 | 21,126 | 8,920 |
| 11 | 18,971 | 8,239 |
| 12 | 18,749 | 8,189 |

| 年月 | 普通トラック運転台 (19) 生産 数量(台) | 普通トラック運転台 (19) 生産 金額(百万円) | 普通トラック荷台 (20) 生産 数量(台) | 普通トラック荷台 (20) 生産 金額(百万円) | 特装ボデー (21～31) 生産 数量(台) | 特装ボデー (21～31) 生産 金額(百万円) | 小型特装ボデー (21～25) 生産 数量(台) | 小型特装ボデー (21～25) 生産 金額(百万円) |
|---|---|---|---|---|---|---|---|---|
| 昭和61年 | 264,320 | 61,596 | 200,784 | 38,953 | 813,874 | 412,376 | 744,135 | 312,463 |
| 62 | 112,177 | 36,647 | 48,086 | 26,650 | 836,411 | 416,428 | 752,854 | 303,796 |
| 63 | 136,947 | 45,223 | 55,849 | 34,034 | 963,321 | 474,556 | 867,710 | 339,319 |
| 平成1年 | 145,141 | 49,005 | 67,926 | 40,943 | 978,756 | 523,690 | 877,229 | 368,565 |
| 2 | 159,638 | 52,448 | 70,031 | 44,906 | 1,007,401 | 584,267 | 880,910 | 391,947 |
| 63年度 | 141,501 | 46,041 | 61,373 | 36,829 | 981,543 | 492,793 | 882,999 | 348,899 |
| 平成1年度 | 148,256 | 49,848 | 68,139 | 41,599 | 961,564 | 524,772 | 858,775 | 367,423 |
| 2年1月 | 11,722 | 3,763 | 5,203 | 3,099 | 70,369 | 37,213 | 62,816 | 26,399 |
| 2 | 12,755 | 4,180 | 6,444 | 3,844 | 78,663 | 43,727 | 70,238 | 29,593 |
| 3 | 13,945 | 4,801 | 7,032 | 4,589 | 94,781 | 57,060 | 84,052 | 38,551 |
| 4 | 12,870 | 4,326 | 6,187 | 3,751 | 86,260 | 51,561 | 76,342 | 38,388 |
| 5 | 12,646 | 4,084 | 5,885 | 3,634 | 81,910 | 46,205 | 72,602 | 34,184 |
| 6 | 14,801 | 4,690 | 6,445 | 3,799 | 90,630 | 51,425 | 80,088 | 37,018 |
| 7 | 13,847 | 4,133 | 6,264 | 3,796 | 94,630 | 52,730 | 84,189 | 38,061 |
| 8 | 11,267 | 3,775 | 4,958 | 3,378 | 73,563 | 42,435 | 62,039 | 25,662 |
| 9 | 13,321 | 4,322 | 5,231 | 4,042 | 83,756 | 49,808 | 72,461 | 30,016 |
| 10 | 15,346 | 5,101 | 5,780 | 3,819 | 92,152 | 53,251 | 80,124 | 34,784 |
| 11 | 13,614 | 4,616 | 5,357 | 3,623 | 81,811 | 50,276 | 68,655 | 30,056 |
| 12 | 13,504 | 4,657 | 5,245 | 3,532 | 78,876 | 48,576 | 67,304 | 29,235 |

| 年月 | その他 (25) 生産 数量(台) | その他 (25) 生産 金額(百万円) | 普通特装ボデー (26～31) 生産 数量(台) | 普通特装ボデー (26～31) 生産 金額(百万円) | ダンプ車ボデー (26) 生産 数量(台) | ダンプ車ボデー (26) 生産 金額(百万円) | タンク車ボデー (27) 生産 数量(台) | タンク車ボデー (27) 生産 金額(百万円) |
|---|---|---|---|---|---|---|---|---|
| 昭和61年 | 15,191 | 11,743 | 69,739 | 99,913 | 16,562 | 19,887 | 4,177 | 14,826 |
| 62 | 17,416 | 13,516 | 83,557 | 112,633 | 18,957 | 21,518 | 4,184 | 15,230 |
| 63 | 19,574 | 15,418 | 95,611 | 135,237 | 24,467 | 26,794 | 4,326 | 16,470 |
| 平成1年 | 29,832 | 23,907 | 101,527 | 155,125 | 24,404 | 28,629 | 4,478 | 19,226 |
| 2 | 24,985 | 20,063 | 126,491 | 192,320 | 25,987 | 31,598 | 4,414 | 18,702 |
| 63年度 | 21,832 | 17,151 | 98,544 | 143,894 | 25,131 | 28,091 | 4,459 | 17,912 |
| 平成1年度 | 30,037 | 24,215 | 102,789 | 157,349 | 24,295 | 28,708 | 4,411 | 18,600 |
| 2年1月 | 2,429 | 2,237 | 7,553 | 10,814 | 1,996 | 2,376 | 269 | 955 |
| 2 | 2,261 | 1,573 | 8,425 | 14,134 | 2,221 | 2,643 | 323 | 1,511 |
| 3 | 1,907 | 1,616 | 10,729 | 18,509 | 2,657 | 3,113 | 375 | 1,707 |
| 4 | 1,849 | 1,398 | 9,918 | 13,173 | 2,502 | 2,880 | 310 | 1,283 |
| 5 | 1,803 | 1,360 | 9,308 | 12,021 | 2,048 | 2,474 | 260 | 1,003 |
| 6 | 1,751 | 1,354 | 10,542 | 14,407 | 2,186 | 2,676 | 346 | 1,421 |
| 7 | 1,835 | 1,526 | 10,441 | 14,669 | 2,169 | 2,692 | 354 | 1,483 |
| 8 | 2,147 | 1,617 | 11,524 | 16,773 | 2,034 | 2,411 | 356 | 1,382 |
| 9 | 2,395 | 1,903 | 11,295 | 19,792 | 2,213 | 2,985 | 445 | 1,933 |
| 10 | 2,535 | 1,973 | 12,028 | 18,467 | 2,165 | 2,650 | 506 | 2,279 |
| 11 | 1,956 | 1,738 | 13,156 | 20,220 | 1,883 | 2,329 | 464 | 2,203 |
| 12 | 2,117 | 1,768 | 11,572 | 19,341 | 1,913 | 2,369 | 406 | 1,542 |

注：消防車ボデーを含む。

| 年月 | 貨客兼用車ボデー (21) 生産 数量(台) | 貨客兼用車ボデー (21) 生産 金額(百万円) | ダンプ車ボデー (22) 生産 数量(台) | ダンプ車ボデー (22) 生産 金額(百万円) | 冷凍・冷蔵車ボデー (23) 生産 数量(台) | 冷凍・冷蔵車ボデー (23) 生産 金額(百万円) | 箱型運搬車ボデー (24) 生産 数量(台) | 箱型運搬車ボデー (24) 生産 金額(百万円) |
|---|---|---|---|---|---|---|---|---|
| 昭和61年 | 652,148 | 262,242 | 50,817 | 21,050 | 11,833 | 9,026 | 14,146 | 8,402 |
| 62 | 651,715 | 250,845 | 50,105 | 16,385 | 13,915 | 10,749 | 19,703 | 12,301 |
| 63 | 746,364 | 277,988 | 64,858 | 20,595 | 16,597 | 12,695 | 20,317 | 12,622 |
| 平成1年 | 744,162 | 295,962 | 64,845 | 21,295 | 17,851 | 14,195 | 20,539 | 13,206 |
| 2 | 750,447 | 320,240 | 64,130 | 22,164 | 16,941 | 13,434 | 24,407 | 16,046 |
| 63年度 | 757,187 | 284,588 | 65,455 | 20,776 | 17,372 | 13,143 | 21,153 | 13,241 |
| 平成1年度 | 726,300 | 294,189 | 64,294 | 21,421 | 17,422 | 14,035 | 20,722 | 13,563 |
| 2年1月 | 52,735 | 20,652 | 5,123 | 1,681 | 1,028 | 770 | 1,501 | 1,059 |
| 2 | 59,126 | 23,906 | 5,514 | 1,887 | 1,379 | 1,016 | 1,958 | 1,211 |
| 3 | 72,061 | 31,995 | 6,160 | 2,114 | 1,543 | 1,225 | 2,381 | 1,601 |
| 4 | 65,443 | 32,448 | 5,377 | 1,841 | 1,640 | 1,381 | 2,033 | 1,320 |
| 5 | 62,989 | 28,843 | 4,529 | 1,522 | 1,492 | 1,235 | 1,789 | 1,224 |
| 6 | 69,789 | 31,344 | 5,006 | 1,726 | 1,549 | 1,255 | 1,993 | 1,339 |
| 7 | 73,078 | 31,978 | 5,243 | 1,785 | 1,496 | 1,202 | 2,537 | 1,570 |
| 8 | 52,107 | 20,150 | 4,713 | 1,679 | 1,211 | 949 | 1,861 | 1,267 |
| 9 | 60,881 | 23,524 | 5,586 | 2,104 | 1,377 | 1,079 | 2,222 | 1,406 |
| 10 | 67,725 | 28,013 | 5,943 | 2,068 | 1,736 | 1,334 | 2,185 | 1,396 |
| 11 | 57,606 | 23,946 | 5,491 | 1,828 | 1,383 | 1,096 | 2,219 | 1,448 |
| 12 | 56,907 | 23,441 | 5,445 | 1,929 | 1,107 | 892 | 1,728 | 1,205 |

| 年月 | 冷凍・冷蔵車ボデー (28) 生産 数量(台) | 冷凍・冷蔵車ボデー (28) 生産 金額(百万円) | 箱型運搬車ボデー (29) 生産 数量(台) | 箱型運搬車ボデー (29) 生産 金額(百万円) | 消防車ボデー (30) 生産 数量(台) | 消防車ボデー (30) 生産 金額(百万円) | その他 (31) 生産 数量(台) | その他 (31) 生産 金額(百万円) |
|---|---|---|---|---|---|---|---|---|
| 昭和61年 | 2,969 | 8,193 | 6,377 | 9,969 | 958 | 10,856 | 38,696 | 36,182 |
| 62 | 3,802 | 10,266 | 8,901 | 14,266 | 983 | 12,214 | 46,730 | 39,138 |
| 63 | 4,372 | 12,523 | 11,431 | 19,350 | 968 | 13,053 | 50,047 | 47,048 |
| 平成1年 | 4,130 | 12,514 | 14,555 | 25,267 | 1,127 | 15,864 | 52,833 | 53,625 |
| 2 | 4,088 | 13,182 | 17,820 | 31,413 | 1,467 | 17,872 | 72,715 | 79,553 |
| 63年度 | 4,585 | 13,172 | 12,529 | 21,323 | 1,044 | 14,102 | 50,796 | 49,294 |
| 平成1年度 | 4,085 | 12,562 | 15,294 | 27,027 | 1,263 | 16,846 | 53,441 | 53,606 |
| 2年1月 | 283 | 878 | 1,046 | 1,726 | 102 | 1,131 | 3,857 | 3,748 |
| 2 | 392 | 1,189 | 1,575 | 3,004 | 147 | 2,426 | 3,767 | 3,361 |
| 3 | 432 | 1,423 | 1,658 | 3,064 | 225 | 3,258 | 5,382 | 5,944 |
| 4 | 344 | 1,087 | 1,359 | 2,547 | 29 | 194 | 5,374 | 5,182 |
| 5 | 322 | 1,129 | 1,294 | 2,395 | 39 | 115 | 5,345 | 4,905 |
| 6 | 378 | 1,181 | 1,779 | 2,810 | 63 | 368 | 5,790 | 5,951 |
| 7 | 344 | 1,109 | 1,884 | 2,942 | 72 | 380 | 5,618 | 6,063 |
| 8 | 296 | 1,001 | 1,611 | 2,491 | 121 | 885 | 7,106 | 8,603 |
| 9 | 353 | 1,137 | 1,543 | 2,805 | 193 | 3,114 | 6,548 | 7,818 |
| 10 | 358 | 1,193 | 1,370 | 2,609 | 151 | 1,327 | 7,478 | 8,409 |
| 11 | 317 | 981 | 1,388 | 2,602 | 177 | 2,046 | 8,927 | 10,059 |
| 12 | 269 | 874 | 1,313 | 2,418 | 148 | 2,628 | 7,523 | 9,510 |

## ノックダウンセット（海外生産用部品）

### 四輪自動車（32～42）

| 年月 | 生産 金額（百万円） | 販売 金額（百万円） | 在庫 金額（百万円） |
|---|---|---|---|
| 昭和61年 | 576,119 | 582,593 | … |
| 62 | 805,796 | 728,550 | … |
| 63 | 911,487 | 912,679 | … |
| 平成1年 | 1,180,029 | 1,158,506 | 40,252 |
| 2 | 1,186,821 | 1,192,355 | 30,389 |
| 63年度 | 978,897 | 975,850 | 27,750 |
| 平成1年度 | 1,190,959 | 1,187,810 | 26,930 |
| 2年 1月 | 90,304 | 92,149 | 36,335 |
| 2 | 93,556 | 93,105 | 36,044 |
| 3 | 108,106 | 118,672 | 26,930 |
| 4 | 102,511 | 100,981 | 29,397 |
| 5 | 99,115 | 94,115 | 33,693 |
| 6 | 98,826 | 96,619 | 34,043 |
| 7 | 109,911 | 108,453 | 35,955 |
| 8 | 91,836 | 89,713 | 38,016 |
| 9 | 100,352 | 106,484 | 30,448 |
| 10 | 103,680 | 100,194 | 33,739 |
| 11 | 98,593 | 93,191 | 37,615 |
| 12 | 90,031 | 98,679 | 30,389 |

### 乗用車（32～34）

| 年月 | 生産 金額（百万円） | 販売 金額（百万円） | 在庫 金額（百万円） |
|---|---|---|---|
| 昭和61年 | 490,885 | 497,845 | … |
| 62 | 698,237 | 623,764 | … |
| 63 | 771,207 | 771,817 | … |
| 平成1年 | 967,759 | 952,443 | 26,911 |
| 2 | 926,012 | 938,109 | 14,084 |
| 63年度 | 821,799 | 821,140 | 16,909 |
| 平成1年度 | 963,997 | 964,275 | 16,388 |
| 2年 1月 | 73,297 | 74,502 | 25,426 |
| 2 | 73,188 | 74,506 | 24,153 |
| 3 | 86,532 | 95,345 | 16,388 |
| 4 | 82,718 | 82,768 | 16,422 |
| 5 | 77,846 | 73,259 | 21,271 |
| 6 | 77,405 | 76,311 | 20,494 |
| 7 | 86,651 | 88,272 | 19,481 |
| 8 | 71,852 | 70,034 | 20,936 |
| 9 | 77,841 | 83,377 | 15,451 |
| 10 | 79,079 | 76,930 | 17,122 |
| 11 | 73,786 | 69,920 | 20,310 |
| 12 | 65,817 | 72,885 | 14,084 |

注1：「ノックダウンセット」とは1台分の構成部品が工場出荷金額の60%未満のもの。
2：平成1年より数量の調査を廃止。

### 軽自動車（気筒容積660cc以下）（32）

| 年月 | 生産 金額（百万円） | 販売 金額（百万円） | 在庫 金額（百万円） |
|---|---|---|---|
| 昭和61年 | － | － | … |
| 62 | 134 | 113 | … |
| 63 | － | － | … |
| 平成1年 | － | － | － |
| 2 | － | － | － |
| 63年度 | － | － | － |
| 平成1年度 | － | － | － |
| 2年 1月 | － | － | － |
| 2 | － | － | － |
| 3 | － | － | － |
| 4 | － | － | － |
| 5 | － | － | － |
| 6 | － | － | － |
| 7 | － | － | － |
| 8 | － | － | － |
| 9 | － | － | － |
| 10 | － | － | － |
| 11 | － | － | － |
| 12 | － | － | － |

注：平成2年より規格変更による名称変更。

### 小型自動車（気筒容積660ccをこえ2,000cc以下）（33）

| 年月 | 生産 金額（百万円） | 販売 金額（百万円） | 在庫 金額（百万円） |
|---|---|---|---|
| 昭和61年 | 473,800 | 481,807 | … |
| 62 | 668,501 | 595,302 | … |
| 63 | 640,992 | 640,563 | … |
| 平成1年 | 815,707 | 800,750 | 21,022 |
| 2 | 790,639 | 800,963 | 9,894 |
| 63年度 | 672,800 | 671,597 | 15,884 |
| 平成1年度 | 819,086 | 817,779 | 12,757 |
| 2年 1月 | 62,474 | 63,714 | 19,546 |
| 2 | 61,791 | 63,191 | 18,187 |
| 3 | 75,186 | 81,684 | 12,757 |
| 4 | 71,116 | 71,823 | 12,129 |
| 5 | 67,206 | 61,673 | 17,924 |
| 6 | 65,809 | 66,120 | 15,745 |
| 7 | 75,210 | 75,383 | 16,181 |
| 8 | 61,822 | 60,532 | 17,143 |
| 9 | 68,398 | 72,362 | 13,222 |
| 10 | 67,897 | 65,645 | 15,004 |
| 11 | 60,928 | 58,370 | 16,859 |
| 12 | 52,802 | 60,466 | 9,894 |

注：同左

### 普通自動車（気筒容積2,000ccをこえるもの）（34）

| 年月 | 生産 金額（百万円） | 販売 金額（百万円） | 在庫 金額（百万円） |
|---|---|---|---|
| 昭和61年 | 17,085 | 16,038 | … |
| 62 | 29,602 | 28,349 | … |
| 63 | 130,215 | 131,254 | … |
| 平成1年 | 152,052 | 151,693 | 5,889 |
| 2 | 135,373 | 137,146 | 4,190 |
| 63年度 | 148,999 | 149,543 | 1,025 |
| 平成1年度 | 144,911 | 146,496 | 3,631 |
| 2年 1月 | 10,823 | 10,788 | 5,880 |
| 2 | 11,397 | 11,315 | 5,966 |
| 3 | 11,346 | 13,661 | 3,631 |
| 4 | 11,602 | 10,945 | 4,293 |
| 5 | 10,640 | 11,586 | 3,347 |
| 6 | 11,596 | 10,191 | 4,749 |
| 7 | 11,441 | 12,889 | 3,300 |
| 8 | 10,030 | 9,502 | 3,793 |
| 9 | 9,443 | 11,015 | 2,229 |
| 10 | 11,181 | 11,285 | 2,118 |
| 11 | 12,858 | 11,550 | 3,451 |
| 12 | 13,015 | 12,419 | 4,190 |

### バス（35～36）

| 年月 | 生産 金額（百万円） | 販売 金額（百万円） | 在庫 金額（百万円） |
|---|---|---|---|
| 昭和61年 | 3,923 | 3,958 | … |
| 62 | 4,939 | 4,884 | … |
| 63 | 3,179 | 3,648 | … |
| 平成1年 | 9,827 | 8,947 | 1,092 |
| 2 | 9,860 | 9,963 | 539 |
| 63年度 | 4,400 | 4,656 | 301 |
| 平成1年度 | 10,636 | 10,052 | 571 |
| 2年 1月 | 700 | 911 | 595 |
| 2 | 1,010 | 993 | 435 |
| 3 | 1,007 | 873 | 571 |
| 4 | 798 | 903 | 464 |
| 5 | 836 | 947 | 354 |
| 6 | 913 | 622 | 644 |
| 7 | 932 | 727 | 850 |
| 8 | 650 | 773 | 725 |
| 9 | 809 | 824 | 713 |
| 10 | 692 | 727 | 686 |
| 11 | 776 | 701 | 765 |
| 12 | 737 | 962 | 539 |

### 小型バス（35）

| 年月 | 生産 金額（百万円） | 販売 金額（百万円） | 在庫 金額（百万円） |
|---|---|---|---|
| 昭和61年 | 901 | 889 | … |
| 62 | 1,641 | 1,531 | … |
| 63 | 1,490 | 1,531 | … |
| 平成1年 | 6,678 | 6,255 | 442 |
| 2 | 5,933 | 6,094 | 275 |
| 63年度 | 2,645 | 2,437 | 261 |
| 平成1年度 | 6,992 | 6,801 | 445 |
| 2年 1月 | 556 | 659 | 333 |
| 2 | 761 | 761 | 329 |
| 3 | 531 | 416 | 445 |
| 4 | 532 | 632 | 343 |
| 5 | 526 | 609 | 261 |
| 6 | 684 | 494 | 450 |
| 7 | 471 | 446 | 476 |
| 8 | 372 | 255 | 590 |
| 9 | 475 | 495 | 572 |
| 10 | 321 | 455 | 441 |
| 11 | 342 | 339 | 448 |
| 12 | 362 | 533 | 275 |

### 大型バス（36）

| 年月 | 生産 金額（百万円） | 販売 金額（百万円） | 在庫 金額（百万円） |
|---|---|---|---|
| 昭和61年 | 3,022 | 3,069 | … |
| 62 | 3,298 | 3,353 | … |
| 63 | 1,689 | 2,117 | … |
| 平成1年 | 3,149 | 2,692 | 650 |
| 2 | 3,927 | 3,869 | 264 |
| 63年度 | 1,755 | 2,219 | 40 |
| 平成1年度 | 3,644 | 3,251 | 126 |
| 2年 1月 | 144 | 252 | 262 |
| 2 | 249 | 232 | 106 |
| 3 | 476 | 457 | 126 |
| 4 | 266 | 271 | 121 |
| 5 | 310 | 338 | 93 |
| 6 | 229 | 128 | 194 |
| 7 | 461 | 281 | 374 |
| 8 | 278 | 518 | 135 |
| 9 | 334 | 329 | 141 |
| 10 | 371 | 272 | 245 |
| 11 | 434 | 362 | 317 |
| 12 | 375 | 429 | 264 |

### トラック（37～42）

| 年月 | 生産 金額（百万円） | 販売 金額（百万円） | 在庫 金額（百万円） |
|---|---|---|---|
| 昭和61年 | 81,311 | 80,790 | … |
| 62 | 102,620 | 99,902 | … |
| 63 | 137,101 | 137,214 | … |
| 平成1年 | 202,443 | 197,116 | 12,249 |
| 2 | 250,949 | 244,283 | 15,766 |
| 63年度 | 152,698 | 150,054 | 10,540 |
| 平成1年度 | 216,326 | 213,483 | 9,971 |
| 2年 1月 | 16,307 | 16,736 | 10,314 |
| 2 | 19,358 | 17,606 | 11,456 |
| 3 | 20,567 | 22,454 | 9,971 |
| 4 | 18,995 | 17,130 | 12,511 |
| 5 | 20,433 | 19,909 | 12,068 |
| 6 | 20,508 | 19,686 | 12,905 |
| 7 | 22,328 | 19,454 | 15,624 |
| 8 | 19,334 | 18,906 | 16,355 |
| 9 | 21,702 | 22,283 | 14,284 |
| 10 | 23,909 | 22,537 | 15,931 |
| 11 | 24,031 | 22,570 | 16,540 |
| 12 | 23,477 | 24,832 | 15,766 |

### 軽自動車（37）

| 年月 | 生産 金額（百万円） | 販売 金額（百万円） | 在庫 金額（百万円） |
|---|---|---|---|
| 昭和61年 | 92 | 85 | … |
| 62 | － | － | … |
| 63 | － | － | … |
| 平成1年 | － | － | － |
| 2 | － | － | － |
| 63年度 | － | － | 79 |
| 平成1年度 | － | － | － |
| 2年 1月 | － | － | － |
| 2 | － | － | － |
| 3 | － | － | － |
| 4 | － | － | － |
| 5 | － | － | － |
| 6 | － | － | － |
| 7 | － | － | － |
| 8 | － | － | － |
| 9 | － | － | － |
| 10 | － | － | － |
| 11 | － | － | － |
| 12 | － | － | － |

### 小型自動車（38～39）

| 年月 | 生産 金額（百万円） | 販売 金額（百万円） | 在庫 金額（百万円） |
|---|---|---|---|
| 昭和61年 | 65,017 | 65,110 | … |
| 62 | 86,102 | 83,715 | … |
| 63 | 114,921 | 114,875 | … |
| 平成1年 | 145,110 | 141,059 | 8,480 |
| 2 | 143,789 | 141,634 | 8,015 |
| 63年度 | 126,889 | 125,226 | 8,050 |
| 平成1年度 | 145,846 | 143,045 | 6,319 |
| 2年 1月 | 10,155 | 10,244 | 7,015 |
| 2 | 12,555 | 10,907 | 7,895 |
| 3 | 11,965 | 13,702 | 6,319 |
| 4 | 11,023 | 10,902 | 7,110 |
| 5 | 11,629 | 10,867 | 7,077 |
| 6 | 11,892 | 11,289 | 7,610 |
| 7 | 13,274 | 12,910 | 7,994 |
| 8 | 10,877 | 10,912 | 7,748 |
| 9 | 12,165 | 12,269 | 7,278 |
| 10 | 12,992 | 12,540 | 7,785 |
| 11 | 13,079 | 12,451 | 8,132 |
| 12 | 12,183 | 12,641 | 8,015 |

小型自動車 ガソリン車 (38)

| 年月 | 生産 金額(百万円) | 販売 金額(百万円) | 在庫 金額(百万円) |
|---|---|---|---|
| 昭和61年 | 43,693 | 43,230 | … |
| 62 | 60,716 | 60,083 | … |
| 63 | 84,851 | 83,671 | … |
| 平成1年 | 95,166 | 94,116 | 5,525 |
| 2 | 92,095 | 92,069 | 5,171 |
| 63年度 | 89,995 | 88,466 | 5,888 |
| 平成1年度 | 94,906 | 95,515 | 4,425 |
| 2年 1月 | 7,024 | 7,567 | 5,289 |
| 2 | 7,970 | 7,790 | 5,294 |
| 3 | 7,053 | 7,875 | 4,425 |
| 4 | 7,519 | 7,406 | 4,677 |
| 5 | 8,172 | 7,583 | 5,142 |
| 6 | 8,274 | 7,278 | 6,101 |
| 7 | 8,936 | 8,744 | 6,348 |
| 8 | 7,222 | 7,269 | 6,051 |
| 9 | 7,429 | 7,865 | 5,308 |
| 10 | 7,500 | 7,397 | 5,363 |
| 11 | 7,911 | 7,800 | 5,491 |
| 12 | 7,085 | 7,495 | 5,171 |

小型自動車 ディーゼル車 (39)

| 年月 | 生産 金額(百万円) | 販売 金額(百万円) | 在庫 金額(百万円) |
|---|---|---|---|
| 昭和61年 | 21,324 | 21,880 | … |
| 62 | 25,386 | 23,632 | … |
| 63 | 30,070 | 31,204 | … |
| 平成1年 | 49,944 | 46,943 | 2,955 |
| 2 | 51,694 | 49,565 | 2,844 |
| 63年度 | 36,894 | 36,760 | 2,162 |
| 平成1年度 | 50,940 | 47,530 | 1,894 |
| 2年 1月 | 3,131 | 2,677 | 1,726 |
| 2 | 4,585 | 3,117 | 2,601 |
| 3 | 4,912 | 5,827 | 1,894 |
| 4 | 3,504 | 3,496 | 2,433 |
| 5 | 3,457 | 3,284 | 1,935 |
| 6 | 3,618 | 4,011 | 1,509 |
| 7 | 4,338 | 4,166 | 1,646 |
| 8 | 3,655 | 3,643 | 1,697 |
| 9 | 4,736 | 4,404 | 1,970 |
| 10 | 5,492 | 5,143 | 2,422 |
| 11 | 5,168 | 4,651 | 2,641 |
| 12 | 5,098 | 5,146 | 2,844 |

普通自動車 (40～41)

| 年月 | 生産 金額(百万円) | 販売 金額(百万円) | 在庫 金額(百万円) |
|---|---|---|---|
| 昭和61年 | 15,736 | 15,194 | … |
| 62 | 15,782 | 15,512 | … |
| 63 | 21,437 | 21,528 | … |
| 平成1年 | 56,229 | 54,968 | 3,760 |
| 2 | 106,238 | 101,811 | 7,658 |
| 63年度 | 24,923 | 23,968 | 2,399 |
| 平成1年度 | 69,526 | 69,479 | 3,652 |
| 2年 1月 | 6,106 | 6,452 | 3,284 |
| 2 | 6,742 | 6,626 | 3,558 |
| 3 | 8,544 | 8,691 | 3,652 |
| 4 | 7,839 | 6,275 | 5,401 |
| 5 | 8,592 | 8,833 | 4,988 |
| 6 | 8,452 | 8,301 | 5,225 |
| 7 | 8,987 | 6,538 | 7,498 |
| 8 | 8,382 | 7,854 | 8,540 |
| 9 | 9,537 | 9,947 | 7,006 |
| 10 | 10,914 | 9,997 | 8,143 |
| 11 | 10,944 | 10,114 | 8,402 |
| 12 | 11,199 | 12,183 | 7,658 |

普通自動車 ガソリン車 (40)

| 年月 | 生産 金額(百万円) | 販売 金額(百万円) | 在庫 金額(百万円) |
|---|---|---|---|
| 昭和61年 | 6,145 | 6,086 | … |
| 62 | 6,976 | 7,080 | … |
| 63 | 7,730 | 7,627 | … |
| 平成1年 | 21,514 | 20,361 | 1,581 |
| 2 | 43,502 | 42,795 | 1,753 |
| 63年度 | 8,800 | 8,332 | 901 |
| 平成1年度 | 26,995 | 26,114 | 1,724 |
| 2年 1月 | 2,613 | 2,682 | 1,540 |
| 2 | 2,868 | 2,902 | 1,513 |
| 3 | 3,069 | 2,824 | 1,724 |
| 4 | 3,116 | 2,430 | 2,422 |
| 5 | 3,496 | 3,466 | 2,447 |
| 6 | 3,691 | 3,936 | 2,202 |
| 7 | 3,912 | 4,059 | 2,012 |
| 8 | 3,326 | 2,936 | 2,373 |
| 9 | 4,045 | 4,187 | 1,759 |
| 10 | 4,228 | 4,055 | 1,928 |
| 11 | 4,600 | 3,819 | 2,693 |
| 12 | 4,538 | 5,499 | 1,753 |

普通自動車 ディーゼル車 (41)

| 年月 | 生産 金額(百万円) | 販売 金額(百万円) | 在庫 金額(百万円) |
|---|---|---|---|
| 昭和61年 | 9,591 | 9,108 | … |
| 62 | 8,806 | 8,432 | … |
| 63 | 13,707 | 13,901 | … |
| 平成1年 | 34,715 | 34,607 | 2,179 |
| 2 | 62,736 | 59,016 | 5,905 |
| 63年度 | 16,123 | 15,636 | 1,498 |
| 平成1年度 | 42,531 | 43,365 | 1,928 |
| 2年 1月 | 3,493 | 3,770 | 1,744 |
| 2 | 3,874 | 3,724 | 2,045 |
| 3 | 5,475 | 5,867 | 1,928 |
| 4 | 4,723 | 3,845 | 2,979 |
| 5 | 5,096 | 5,367 | 2,541 |
| 6 | 4,761 | 4,365 | 3,023 |
| 7 | 5,075 | 2,479 | 5,486 |
| 8 | 5,056 | 4,918 | 6,167 |
| 9 | 5,492 | 5,760 | 5,247 |
| 10 | 6,686 | 5,942 | 6,215 |
| 11 | 6,344 | 6,295 | 5,709 |
| 12 | 6,661 | 6,684 | 5,905 |

けん引車 (42)

| 年月 | 生産 金額(百万円) | 販売 金額(百万円) | 在庫 金額(百万円) |
|---|---|---|---|
| 昭和61年 | 466 | 401 | … |
| 62 | 736 | 675 | … |
| 63 | 743 | 811 | … |
| 平成1年 | 1,104 | 1,089 | 9 |
| 2 | 922 | 838 | 93 |
| 63年度 | 886 | 860 | 12 |
| 平成1年度 | 954 | 959 | - |
| 2年 1月 | 46 | 40 | 15 |
| 2 | 61 | 73 | 3 |
| 3 | 58 | 61 | - |
| 4 | 133 | 133 | - |
| 5 | 212 | 209 | 3 |
| 6 | 164 | 96 | 70 |
| 7 | 67 | 6 | 132 |
| 8 | 75 | 140 | 67 |
| 9 | - | 67 | - |
| 10 | 3 | - | 3 |
| 11 | 8 | 5 | 6 |
| 12 | 95 | 8 | 93 |



## 42 自動車部品及び内燃機関電装品

生産額
2年計
4,729,486 百万円

| 年月 | 自動車部品(1～40) 生産 金額(百万円) | 機関部品(1～16) 生産 金額(百万円) | ピストン(1) 生産 数量(千個) | ピストン(1) 生産 金額(百万円) | ピストンリング(2) 生産 数量(千個) | ピストンリング(2) 生産 金額(百万円) |
|---|---|---|---|---|---|---|
| 昭和61年 | 2,957,100 | 695,851 | 91,853 | 53,404 | 261,910 | 31,039 |
| 62 | 3,086,472 | 792,724 | 101,853 | 61,516 | 278,852 | 32,602 |
| 63 | 3,488,629 | 898,513 | 122,947 | 77,021 | 303,207 | 36,595 |
| 平成1年 | 3,853,789 | 1,020,436 | 116,158 | 81,155 | 329,271 | 39,699 |
| 2 | 4,300,714 | 1,090,565 | 102,126 | 72,888 | 351,138 | 42,131 |
| 63年度 | 3,564,272 | 926,830 | 115,897 | 75,224 | 308,570 | 37,790 |
| 平成1年度 | 3,936,363 | 1,031,416 | 113,791 | 80,208 | 335,350 | 39,874 |
| 2年 1月 | 309,291 | 78,856 | 7,607 | 5,403 | 27,386 | 3,175 |
| 2 | 331,280 | 85,341 | 8,327 | 5,922 | 27,648 | 3,355 |
| 3 | 372,179 | 94,527 | 9,097 | 6,308 | 29,557 | 3,559 |
| 4 | 364,960 | 92,635 | 8,600 | 6,158 | 30,882 | 3,746 |
| 5 | 348,117 | 86,760 | 7,735 | 5,615 | 28,801 | 3,560 |
| 6 | 367,250 | 92,754 | 8,880 | 6,254 | 28,622 | 3,412 |
| 7 | 376,746 | 96,135 | 8,764 | 6,193 | 29,668 | 3,533 |
| 8 | 334,612 | 85,256 | 7,702 | 5,539 | 28,708 | 3,446 |
| 9 | 354,700 | 90,741 | 8,868 | 6,066 | 28,083 | 3,418 |
| 10 | 392,136 | 99,404 | 9,184 | 6,647 | 30,432 | 3,560 |
| 11 | 386,184 | 96,736 | 8,997 | 6,533 | 30,877 | 3,679 |
| 12 | 363,257 | 91,420 | 8,366 | 6,250 | 30,475 | 3,688 |

| 年月 | シリンダーライナ(3) 生産 数量(千個) | シリンダーライナ(3) 生産 金額(百万円) | 吸気弁及び排気弁(4) 生産 数量(千個) | 吸気弁及び排気弁(4) 生産 金額(百万円) | 軸受メタル(5) 生産 数量(千個) | 軸受メタル(5) 生産 金額(百万円) | ブッシュ(6) 生産 数量(千個) | ブッシュ(6) 生産 金額(百万円) | ガスケット(7) 生産 数量(千個) | ガスケット(7) 生産 金額(百万円) |
|---|---|---|---|---|---|---|---|---|---|---|
| 昭和61年 | 9,855 | 12,649 | 142,021 | 34,976 | 327,618 | 18,701 | 333,277 | 11,872 | 127,923 | 21,761 |
| 62 | 11,335 | 14,790 | 151,921 | 33,221 | 338,840 | 19,279 | 375,950 | 13,398 | 129,430 | 23,086 |
| 63 | 11,538 | 16,344 | 189,261 | 39,871 | 362,035 | 20,332 | 434,960 | 15,792 | 137,717 | 25,539 |
| 平成1年 | 14,515 | 19,032 | 223,155 | 48,866 | 395,407 | 22,161 | 498,211 | 18,387 | 145,542 | 27,336 |
| 2 | 17,755 | 21,614 | 244,122 | 55,008 | 425,654 | 24,425 | 554,291 | 19,839 | 164,188 | 29,693 |
| 63年度 | 11,919 | 16,845 | 198,070 | 42,489 | 373,623 | 20,878 | 449,575 | 16,189 | 139,412 | 26,027 |
| 平成1年度 | 15,431 | 19,595 | 226,292 | 49,148 | 400,462 | 22,498 | 510,563 | 18,845 | 148,582 | 27,686 |
| 2年 1月 | 1,324 | 1,631 | 16,670 | 3,599 | 30,878 | 1,763 | 41,486 | 1,478 | 12,291 | 2,131 |
| 2 | 1,376 | 1,681 | 19,555 | 4,133 | 33,514 | 1,863 | 41,888 | 1,520 | 11,711 | 2,262 |
| 3 | 1,532 | 1,830 | 21,562 | 4,664 | 37,551 | 2,086 | 45,683 | 1,626 | 13,440 | 2,642 |
| 4 | 1,531 | 1,818 | 21,212 | 4,759 | 35,645 | 2,112 | 48,894 | 1,781 | 13,631 | 2,556 |
| 5 | 1,454 | 1,761 | 19,817 | 4,472 | 34,851 | 1,967 | 44,096 | 1,597 | 12,506 | 2,216 |
| 6 | 1,496 | 1,812 | 21,151 | 4,798 | 35,622 | 2,037 | 46,613 | 1,682 | 13,100 | 2,385 |
| 7 | 1,562 | 1,875 | 21,270 | 4,815 | 37,709 | 2,167 | 47,370 | 1,690 | 14,372 | 2,677 |
| 8 | 1,478 | 1,763 | 17,781 | 4,071 | 32,765 | 1,900 | 45,879 | 1,601 | 14,455 | 2,488 |
| 9 | 1,427 | 1,826 | 20,780 | 4,759 | 34,336 | 1,937 | 43,634 | 1,528 | 13,573 | 2,472 |
| 10 | 1,583 | 1,928 | 21,912 | 5,059 | 38,378 | 2,299 | 50,539 | 1,826 | 15,540 | 2,575 |
| 11 | 1,494 | 1,867 | 22,035 | 5,289 | 38,553 | 2,240 | 50,252 | 1,805 | 15,192 | 2,700 |
| 12 | 1,500 | 1,822 | 20,378 | 4,591 | 35,851 | 2,054 | 47,958 | 1,705 | 14,378 | 2,589 |

| 年月 | オイルシール（8） 生産 数量（千個） | オイルシール（8） 生産 金額（百万円） | 燃料ポンプ（9） 生産 数量（千個） | 燃料ポンプ（9） 生産 金額（百万円） | 気化器（10） 生産 数量（千個） | 気化器（10） 生産 金額（百万円） | 燃料噴射装置（11） 生産 数量（千個） | 燃料噴射装置（11） 生産 金額（百万円） | 空気清浄器（12） 生産 数量（千個） | 空気清浄器（12） 生産 金額（百万円） |
|---|---|---|---|---|---|---|---|---|---|---|
| 昭和61年 | 892,210 | 45,884 | 11,978 | 13,540 | 10,915 | 98,379 | 2,808 | 97,584 | 34,567 | 56,065 |
| 62 | 1,022,500 | 48,751 | 10,463 | 12,149 | 9,695 | 98,297 | 4,631 | 184,344 | 36,156 | 57,423 |
| 63 | 1,073,339 | 46,280 | 11,423 | 13,161 | 8,325 | 91,769 | 5,825 | 221,643 | 43,522 | 58,971 |
| 平成1年 | 1,183,458 | 45,773 | 10,338 | 13,635 | 6,514 | 60,452 | 7,747 | 319,296 | 47,838 | 59,362 |
| 2 | 1,253,004 | 56,665 | 10,112 | 14,608 | 5,583 | 52,718 | 9,333 | 349,768 | 47,293 | 60,765 |
| 63年度 | 1,101,083 | 44,913 | 11,311 | 13,307 | 7,925 | 84,033 | 6,317 | 246,228 | 43,694 | 59,285 |
| 平成1年度 | 1,193,955 | 48,035 | 10,200 | 14,001 | 5,996 | 56,199 | 8,201 | 325,380 | 49,047 | 59,169 |
| 2年1月 | 91,729 | 4,078 | 738 | 1,074 | 395 | 3,680 | 668 | 24,950 | 3,614 | 4,374 |
| 2 | 97,443 | 4,361 | 810 | 1,162 | 461 | 4,392 | 735 | 27,116 | 3,739 | 4,819 |
| 3 | 108,438 | 4,881 | 910 | 1,301 | 487 | 4,866 | 811 | 29,420 | 4,477 | 5,600 |
| 4 | 105,467 | 4,798 | 891 | 1,265 | 562 | 4,972 | 748 | 28,256 | 4,440 | 5,254 |
| 5 | 100,192 | 4,498 | 829 | 1,173 | 472 | 4,436 | 731 | 27,032 | 4,065 | 4,906 |
| 6 | 107,075 | 4,792 | 911 | 1,311 | 536 | 5,139 | 793 | 29,820 | 4,062 | 5,198 |
| 7 | 111,906 | 4,968 | 943 | 1,331 | 537 | 5,100 | 841 | 31,271 | 4,042 | 5,261 |
| 8 | 97,635 | 4,645 | 745 | 1,076 | 425 | 3,946 | 729 | 27,936 | 3,600 | 4,649 |
| 9 | 103,382 | 4,662 | 837 | 1,210 | 464 | 4,583 | 792 | 30,200 | 3,600 | 5,049 |
| 10 | 111,651 | 5,105 | 886 | 1,310 | 445 | 4,268 | 870 | 32,663 | 3,914 | 5,542 |
| 11 | 109,088 | 4,939 | 837 | 1,229 | 412 | 3,853 | 820 | 30,797 | 4,020 | 5,289 |
| 12 | 108,997 | 4,936 | 775 | 1,167 | 387 | 3,484 | 795 | 30,306 | 3,720 | 4,825 |

| 年月 | クラッチ装置（17） 生産 数量（千個） | クラッチ装置（17） 生産 金額（百万円） | 自動変速装置（18） 生産 数量（千個） | 自動変速装置（18） 生産 金額（百万円） | ユニバーサルジョイント（19） 生産 数量（千個） | ユニバーサルジョイント（19） 生産 金額（百万円） | プロペラシャフト（20） 生産 数量（千個） | プロペラシャフト（20） 生産 金額（百万円） | 車輪（21） 生産 数量（千個） | 車輪（21） 生産 金額（百万円） |
|---|---|---|---|---|---|---|---|---|---|---|
| 昭和61年 | 47,290 | 103,298 | 1,981 | 204,506 | 17,674 | 16,956 | 5,783 | 32,761 | 63,844 | 145,291 |
| 62 | 48,394 | 104,295 | 2,364 | 223,156 | 17,108 | 17,277 | 5,809 | 33,863 | 62,426 | 143,374 |
| 63 | 44,433 | 87,613 | 4,294 | 370,302 | 19,180 | 19,539 | 6,149 | 38,522 | 65,554 | 164,080 |
| 平成1年 | 38,348 | 85,443 | 5,116 | 437,388 | 21,243 | 20,599 | 6,458 | 43,361 | 70,359 | 175,485 |
| 2 | 39,987 | 111,804 | 4,464 | 504,796 | 19,591 | 17,949 | 6,939 | 58,369 | 74,783 | 183,585 |
| 63年度 | 40,822 | 86,553 | 4,573 | 395,889 | 19,363 | 19,586 | 6,243 | 39,230 | 66,651 | 166,601 |
| 平成1年度 | 38,460 | 90,897 | 4,869 | 440,891 | 21,073 | 20,069 | 6,534 | 47,476 | 71,122 | 176,184 |
| 2年1月 | 3,058 | 8,413 | 307 | 35,598 | 1,552 | 1,349 | 518 | 4,524 | 5,711 | 14,323 |
| 2 | 3,083 | 9,087 | 308 | 34,768 | 1,573 | 1,395 | 548 | 4,727 | 5,310 | 13,243 |
| 3 | 3,362 | 9,731 | 358 | 40,845 | 1,655 | 1,615 | 600 | 5,093 | 6,143 | 14,939 |
| 4 | 3,431 | 9,434 | 396 | 44,775 | 1,549 | 1,540 | 511 | 4,305 | 6,589 | 15,698 |
| 5 | 3,290 | 9,199 | 378 | 43,030 | 1,683 | 1,449 | 544 | 4,599 | 6,489 | 15,474 |
| 6 | 3,413 | 9,551 | 380 | 43,746 | 1,596 | 1,503 | 581 | 4,845 | 6,001 | 15,126 |
| 7 | 3,470 | 9,721 | 401 | 44,456 | 1,709 | 1,555 | 618 | 5,117 | 6,531 | 15,885 |
| 8 | 3,282 | 8,756 | 366 | 41,343 | 1,777 | 1,537 | 543 | 4,412 | 6,353 | 14,938 |
| 9 | 3,190 | 9,669 | 357 | 41,891 | 1,717 | 1,544 | 634 | 5,028 | 5,784 | 14,209 |
| 10 | 3,538 | 9,858 | 412 | 47,015 | 1,436 | 1,256 | 694 | 5,545 | 6,357 | 15,854 |
| 11 | 3,455 | 9,162 | 426 | 45,898 | 1,665 | 1,695 | 594 | 5,193 | 6,932 | 17,097 |
| 12 | 3,415 | 9,223 | 375 | 41,430 | 1,679 | 1,512 | 554 | 4,981 | 6,582 | 16,798 |

| 年月 | 油清浄器（13） 生産 数量（千個） | 油清浄器（13） 生産 金額（百万円） | 油ポンプ（14） 生産 数量（千個） | 油ポンプ（14） 生産 金額（百万円） | 水ポンプ（15） 生産 数量（千個） | 水ポンプ（15） 生産 金額（百万円） | 放熱器（ラジエータ）（16） 生産 数量（千個） | 放熱器（ラジエータ）（16） 生産 金額（百万円） | 駆動伝導及び操縦装置部品（17～24） 生産 金額（百万円） |
|---|---|---|---|---|---|---|---|---|---|
| 昭和61年 | 37,598 | 17,022 | 14,400 | 21,149 | 14,651 | 27,259 | 15,568 | 134,568 | 806,328 |
| 62 | 39,178 | 17,589 | 14,590 | 20,774 | 15,273 | 27,744 | 15,688 | 127,761 | 792,656 |
| 63 | 50,927 | 21,010 | 14,611 | 21,684 | 17,485 | 33,883 | 19,941 | 158,619 | 963,798 |
| 平成1年 | 52,273 | 21,870 | 16,977 | 22,862 | 20,636 | 38,445 | 20,728 | 182,106 | 1,061,127 |
| 2 | 53,408 | 23,338 | 18,721 | 24,663 | 23,302 | 42,953 | 21,804 | 199,489 | 1,215,758 |
| 63年度 | 51,450 | 21,163 | 14,412 | 21,517 | 17,880 | 34,973 | 20,479 | 165,970 | 994,532 |
| 平成1年度 | 51,595 | 21,881 | 17,970 | 23,731 | 21,684 | 39,643 | 20,687 | 185,525 | 1,079,302 |
| 2年1月 | 3,951 | 1,670 | 1,442 | 1,933 | 1,787 | 3,222 | 1,588 | 14,694 | 87,382 |
| 2 | 4,058 | 1,760 | 1,411 | 1,990 | 1,809 | 3,349 | 1,749 | 15,655 | 88,862 |
| 3 | 4,581 | 1,980 | 1,589 | 2,221 | 2,008 | 3,683 | 2,009 | 17,861 | 101,754 |
| 4 | 4,710 | 1,998 | 1,727 | 2,262 | 2,001 | 3,680 | 1,958 | 17,222 | 104,199 |
| 5 | 4,288 | 1,818 | 1,512 | 2,016 | 1,866 | 3,426 | 1,818 | 16,267 | 101,862 |
| 6 | 4,813 | 2,003 | 1,531 | 2,085 | 1,923 | 3,547 | 1,869 | 16,479 | 103,301 |
| 7 | 4,925 | 2,034 | 1,527 | 2,078 | 2,010 | 3,752 | 1,925 | 17,389 | 106,555 |
| 8 | 4,229 | 1,771 | 1,471 | 1,775 | 1,834 | 3,360 | 1,581 | 15,290 | 96,937 |
| 9 | 4,502 | 2,048 | 1,443 | 1,872 | 1,822 | 3,393 | 1,698 | 15,717 | 100,579 |
| 10 | 4,780 | 2,145 | 1,648 | 2,183 | 2,066 | 3,902 | 1,952 | 18,394 | 111,602 |
| 11 | 4,467 | 2,118 | 1,729 | 2,149 | 2,160 | 3,939 | 1,974 | 18,308 | 109,861 |
| 12 | 4,105 | 1,993 | 1,692 | 2,099 | 2,016 | 3,699 | 1,682 | 16,213 | 102,864 |

| 年月 | かじ取りハンドル（22） 生産 数量（千個） | かじ取りハンドル（22） 生産 金額（百万円） | ステアリング装置（23） 生産 数量（千個） | ステアリング装置（23） 生産 金額（百万円） | タイロッド及びタイロッドエンド（24） 生産 数量（千個） | タイロッド及びタイロッドエンド（24） 生産 金額（百万円） | 懸架制動装置部品（25～29） 生産 金額（百万円） | ショックアブソーバ（25） 生産 数量（千個） | ショックアブソーバ（25） 生産 金額（百万円） |
|---|---|---|---|---|---|---|---|---|---|
| 昭和61年 | 20,838 | 55,644 | 46,851 | 224,468 | 35,933 | 23,404 | 301,543 | 76,462 | 115,876 |
| 62 | 23,096 | 51,625 | 31,988 | 194,805 | 33,625 | 24,261 | 304,330 | 77,216 | 122,777 |
| 63 | 25,468 | 55,466 | 28,312 | 200,502 | 37,039 | 27,774 | 333,951 | 90,612 | 138,581 |
| 平成1年 | 22,859 | 56,057 | 24,773 | 211,750 | 39,592 | 31,044 | 352,393 | 93,323 | 140,335 |
| 2 | 25,916 | 66,595 | 27,392 | 238,643 | 43,248 | 34,017 | 347,660 | 90,036 | 126,472 |
| 63年度 | 24,750 | 55,252 | 27,550 | 202,828 | 37,458 | 28,593 | 336,608 | 91,213 | 139,155 |
| 平成1年度 | 22,725 | 58,638 | 24,254 | 214,582 | 38,573 | 30,565 | 350,078 | 91,838 | 135,741 |
| 2年1月 | 1,558 | 4,407 | 1,850 | 16,441 | 2,939 | 2,327 | 24,747 | 6,168 | 8,599 |
| 2 | 2,031 | 5,600 | 2,084 | 18,191 | 2,160 | 1,850 | 27,646 | 7,406 | 10,294 |
| 3 | 2,233 | 6,218 | 2,386 | 20,409 | 3,634 | 2,903 | 30,420 | 7,964 | 11,092 |
| 4 | 2,053 | 5,422 | 2,340 | 20,076 | 3,760 | 2,949 | 29,327 | 7,837 | 10,891 |
| 5 | 1,984 | 5,135 | 2,235 | 20,196 | 3,551 | 2,781 | 27,054 | 6,724 | 9,518 |
| 6 | 2,033 | 5,169 | 2,397 | 20,422 | 3,808 | 2,938 | 30,151 | 7,735 | 11,468 |
| 7 | 2,307 | 5,543 | 2,459 | 21,179 | 3,957 | 3,099 | 30,668 | 8,097 | 11,245 |
| 8 | 2,089 | 5,267 | 2,074 | 18,149 | 3,233 | 2,536 | 26,712 | 7,077 | 9,788 |
| 9 | 2,323 | 5,811 | 2,309 | 19,518 | 3,798 | 2,909 | 29,176 | 7,769 | 10,954 |
| 10 | 2,461 | 6,249 | 2,539 | 22,416 | 4,344 | 3,410 | 31,564 | 7,969 | 11,304 |
| 11 | 2,480 | 6,023 | 2,436 | 21,465 | 4,285 | 3,328 | 30,806 | 7,780 | 10,944 |
| 12 | 2,364 | 5,751 | 2,284 | 20,182 | 3,778 | 2,987 | 29,388 | 7,509 | 10,374 |

| 年月 | ブレーキ倍力装置(26) 生産 数量(千個) | ブレーキ倍力装置(26) 生産 金額(百万円) | ブレーキシリンダ(27) 生産 数量(千個) | ブレーキシリンダ(27) 生産 金額(百万円) | ブレーキパイプ(28) 生産 数量(千個) | ブレーキパイプ(28) 生産 金額(百万円) | ブレーキシュー(29) 生産 数量(千個) | ブレーキシュー(29) 生産 金額(百万円) | シャシ及び車体部品(30～35) 生産 金額(百万円) |
|---|---|---|---|---|---|---|---|---|---|
| 昭和61年 | 19,806 | 67,486 | 83,645 | 80,074 | 108,773 | 17,935 | 101,343 | 20,171 | 689,772 |
| 62 | 18,452 | 65,452 | 74,588 | 73,048 | 113,595 | 20,836 | 98,307 | 22,217 | 725,049 |
| 63 | 20,574 | 74,610 | 77,983 | 77,121 | 118,157 | 20,222 | 99,809 | 23,417 | 799,516 |
| 平成1年 | 25,632 | 82,856 | 77,126 | 81,934 | 126,278 | 21,474 | 104,128 | 25,794 | 882,396 |
| 2 | 29,721 | 90,335 | 69,661 | 78,312 | 135,969 | 23,655 | 113,303 | 28,887 | 1,039,472 |
| 63年度 | 20,460 | 76,559 | 77,780 | 77,198 | 119,341 | 20,453 | 100,163 | 23,242 | 809,807 |
| 平成1年度 | 27,718 | 85,037 | 73,801 | 80,970 | 128,396 | 21,878 | 105,791 | 26,453 | 919,125 |
| 2年 1月 | 2,246 | 6,721 | 5,170 | 5,652 | 9,296 | 1,612 | 8,303 | 2,163 | 75,783 |
| 2 | 2,255 | 7,033 | 5,557 | 6,135 | 10,760 | 1,878 | 9,225 | 2,306 | 81,161 |
| 3 | 2,593 | 7,801 | 5,844 | 6,897 | 12,450 | 2,122 | 10,033 | 2,509 | 91,369 |
| 4 | 2,554 | 7,605 | 5,770 | 6,484 | 11,126 | 1,940 | 9,703 | 2,407 | 87,590 |
| 5 | 2,353 | 7,120 | 5,365 | 6,172 | 10,832 | 1,889 | 9,362 | 2,355 | 83,785 |
| 6 | 2,477 | 7,572 | 5,947 | 6,588 | 11,847 | 2,070 | 9,575 | 2,453 | 88,451 |
| 7 | 2,604 | 7,975 | 6,151 | 6,822 | 12,058 | 2,074 | 10,132 | 2,552 | 89,528 |
| 8 | 2,376 | 6,974 | 5,627 | 5,963 | 10,348 | 1,809 | 8,666 | 2,178 | 79,381 |
| 9 | 2,315 | 7,142 | 5,609 | 6,558 | 11,352 | 1,986 | 10,012 | 2,536 | 84,924 |
| 10 | 2,701 | 8,297 | 6,638 | 7,231 | 12,635 | 2,209 | 9,776 | 2,522 | 93,976 |
| 11 | 2,698 | 8,363 | 5,954 | 7,038 | 11,872 | 2,078 | 8,988 | 2,384 | 94,989 |
| 12 | 2,548 | 7,733 | 6,030 | 6,771 | 11,392 | 1,988 | 9,527 | 2,522 | 88,536 |

| 年月 | シート(35) 生産 数量(千個) | シート(35) 生産 金額(百万円) | その他の部品(36～40) 生産 金額(百万円) | スイッチ類(36) 生産 数量(千個) | スイッチ類(36) 生産 金額(百万円) | 計器類(37) 生産 数量(千個) | 計器類(37) 生産 金額(百万円) | 窓ふき(38) 生産 数量(千個) | 窓ふき(38) 生産 金額(百万円) |
|---|---|---|---|---|---|---|---|---|---|
| 昭和61年 | 22,042 | 437,430 | 463,607 | 316,638 | 126,170 | 28,158 | 142,981 | 19,807 | 55,689 |
| 62 | 26,433 | 464,606 | 471,714 | 306,425 | 126,979 | 29,363 | 139,857 | 22,751 | 58,161 |
| 63 | 29,751 | 508,020 | 492,852 | 318,317 | 136,282 | 31,428 | 142,833 | 22,997 | 59,738 |
| 平成1年 | 31,785 | 561,902 | 537,437 | 343,860 | 156,059 | 32,526 | 150,137 | 24,074 | 65,144 |
| 2 | 31,151 | 677,887 | 607,260 | 415,880 | 181,562 | 33,808 | 163,890 | 25,683 | 71,712 |
| 63年度 | 30,467 | 513,368 | 496,494 | 323,666 | 139,562 | 31,894 | 142,644 | 23,270 | 60,172 |
| 平成1年度 | 31,543 | 591,433 | 556,441 | 357,707 | 162,910 | 32,672 | 153,429 | 24,213 | 66,784 |
| 2年 1月 | 2,462 | 49,446 | 42,524 | 27,633 | 12,791 | 2,311 | 10,778 | 1,781 | 4,976 |
| 2 | 2,684 | 54,728 | 48,270 | 32,211 | 14,166 | 3,024 | 13,335 | 2,080 | 5,788 |
| 3 | 2,818 | 60,095 | 54,109 | 36,851 | 16,344 | 2,994 | 14,447 | 2,321 | 6,422 |
| 4 | 2,582 | 57,524 | 51,210 | 31,945 | 14,067 | 3,057 | 14,495 | 2,150 | 6,089 |
| 5 | 2,546 | 55,124 | 48,656 | 31,311 | 13,924 | 2,654 | 13,033 | 2,087 | 5,906 |
| 6 | 2,729 | 58,296 | 52,594 | 35,285 | 15,247 | 3,197 | 15,087 | 2,260 | 6,340 |
| 7 | 2,590 | 57,984 | 53,859 | 35,891 | 15,623 | 2,647 | 15,017 | 2,349 | 6,622 |
| 8 | 2,311 | 51,264 | 46,326 | 34,708 | 14,748 | 2,289 | 11,414 | 1,900 | 5,624 |
| 9 | 2,604 | 55,948 | 49,280 | 33,852 | 14,728 | 3,100 | 13,823 | 2,154 | 6,027 |
| 10 | 2,722 | 60,276 | 55,590 | 38,195 | 16,595 | 3,075 | 14,903 | 2,361 | 6,702 |
| 11 | 2,640 | 60,747 | 53,792 | 40,143 | 17,167 | 2,531 | 14,270 | 2,170 | 5,139 |
| 12 | 2,463 | 56,455 | 51,049 | 37,854 | 16,164 | 2,930 | 13,288 | 2,071 | 6,076 |

| 年月 | 燃料タンク(30) 生産 数量(千個) | 燃料タンク(30) 生産 金額(百万円) | 排気管及び消音器(31) 生産 数量(千個) | 排気管及び消音器(31) 生産 金額(百万円) | 窓わく(32) 生産 数量(千個) | 窓わく(32) 生産 金額(百万円) | ドアヒンジ・ドアハンドル及びロック(33) 生産 数量(千個) | ドアヒンジ・ドアハンドル及びロック(33) 生産 金額(百万円) | 窓ガラス開閉装置(34) 生産 数量(千個) | 窓ガラス開閉装置(34) 生産 金額(百万円) |
|---|---|---|---|---|---|---|---|---|---|---|
| 昭和61年 | 6,717 | 35,924 | 26,143 | 99,144 | 101,043 | 30,457 | 242,497 | 65,991 | 38,347 | 20,825 |
| 62 | 6,503 | 35,357 | 28,398 | 105,084 | 120,763 | 32,070 | 238,603 | 65,504 | 37,945 | 22,427 |
| 63 | 6,553 | 37,311 | 31,681 | 115,586 | 121,800 | 34,858 | 244,799 | 72,676 | 48,664 | 31,065 |
| 平成1年 | 6,958 | 40,052 | 36,978 | 135,883 | 108,205 | 36,948 | 281,195 | 83,352 | 39,962 | 24,259 |
| 2 | 7,335 | 46,041 | 39,675 | 163,492 | 110,237 | 36,209 | 296,992 | 90,007 | 41,004 | 25,836 |
| 63年度 | 6,643 | 37,780 | 32,756 | 119,504 | 120,007 | 35,017 | 254,012 | 75,889 | 47,281 | 28,249 |
| 平成1年度 | 7,084 | 42,229 | 37,722 | 141,715 | 103,966 | 36,435 | 282,986 | 83,157 | 38,145 | 24,155 |
| 2年 1月 | 562 | 3,625 | 3,009 | 11,641 | 8,454 | 2,973 | 21,960 | 6,230 | 3,117 | 1,869 |
| 2 | 573 | 3,700 | 2,921 | 11,439 | 8,266 | 2,800 | 22,015 | 6,568 | 2,931 | 1,925 |
| 3 | 673 | 4,346 | 3,391 | 13,957 | 9,451 | 3,168 | 26,067 | 7,588 | 3,345 | 2,215 |
| 4 | 650 | 4,019 | 3,301 | 13,416 | 9,486 | 3,070 | 27,071 | 7,462 | 3,398 | 2,099 |
| 5 | 623 | 3,779 | 3,062 | 12,295 | 9,250 | 2,962 | 26,427 | 7,624 | 3,215 | 2,000 |
| 6 | 607 | 3,869 | 3,499 | 13,551 | 9,509 | 3,096 | 23,228 | 7,441 | 3,363 | 2,198 |
| 7 | 629 | 4,021 | 3,442 | 14,021 | 9,582 | 3,099 | 25,299 | 8,140 | 3,389 | 2,263 |
| 8 | 509 | 2,604 | 3,238 | 13,289 | 9,521 | 3,072 | 24,114 | 7,170 | 3,245 | 1,983 |
| 9 | 574 | 3,645 | 3,087 | 13,603 | 8,143 | 2,761 | 22,126 | 7,026 | 2,923 | 1,942 |
| 10 | 636 | 4,072 | 3,662 | 15,685 | 9,707 | 3,108 | 26,478 | 8,479 | 3,858 | 2,356 |
| 11 | 670 | 4,347 | 3,619 | 15,862 | 9,603 | 3,064 | 27,113 | 8,420 | 4,283 | 2,549 |
| 12 | 629 | 4,013 | 3,444 | 14,733 | 9,264 | 3,037 | 25,093 | 7,859 | 3,935 | 2,438 |

注：L.P.G.用を除く。

| 年月 | 警音器(39) 生産 数量(千個) | 警音器(39) 生産 金額(百万円) | 暖房装置(40) 生産 数量(千個) | 暖房装置(40) 生産 金額(百万円) | 内燃機関電装品(41～46) 生産 金額(百万円) | 充電発電機(41)(ダイナモ) 生産 数量(千個) | 充電発電機(41)(ダイナモ) 生産 金額(百万円) | 充電発電機用電圧調整器(42) 生産 数量(千個) | 充電発電機用電圧調整器(42) 生産 金額(百万円) |
|---|---|---|---|---|---|---|---|---|---|
| 昭和61年 | 37,146 | 13,844 | 12,838 | 124,923 | 355,853 | 18,496 | 106,513 | 3,580 | 3,875 |
| 62 | 39,528 | 14,256 | 13,029 | 132,461 | 359,539 | 16,585 | 109,598 | 2,795 | 3,426 |
| 63 | 45,887 | 16,364 | 13,417 | 137,634 | 382,442 | 18,105 | 123,684 | 2,557 | 3,420 |
| 平成1年 | 50,681 | 18,256 | 13,902 | 147,841 | 418,463 | 19,536 | 136,519 | 2,254 | 3,326 |
| 2 | 54,004 | 21,195 | 13,995 | 168,901 | 428,772 | 19,449 | 141,299 | 2,043 | 3,307 |
| 63年度 | 47,315 | 16,525 | 13,549 | 137,591 | 389,815 | 18,727 | 127,417 | 2,538 | 3,427 |
| 平成1年度 | 51,211 | 19,194 | 13,769 | 154,125 | 419,708 | 19,189 | 136,610 | 2,104 | 3,265 |
| 2年 1月 | 3,884 | 1,520 | 1,028 | 12,458 | 30,742 | 1,369 | 9,929 | 148 | 255 |
| 2 | 4,432 | 1,770 | 1,082 | 13,212 | 34,851 | 1,564 | 11,434 | 172 | 275 |
| 3 | 4,910 | 1,901 | 1,225 | 14,995 | 36,965 | 1,731 | 12,190 | 187 | 301 |
| 4 | 4,621 | 1,767 | 1,189 | 14,791 | 36,475 | 1,699 | 12,371 | 176 | 279 |
| 5 | 4,263 | 1,639 | 1,199 | 14,154 | 33,930 | 1,509 | 10,834 | 172 | 262 |
| 6 | 4,778 | 1,804 | 1,193 | 14,116 | 37,102 | 1,718 | 12,344 | 178 | 284 |
| 7 | 4,710 | 1,802 | 1,263 | 14,795 | 38,408 | 1,713 | 12,647 | 173 | 277 |
| 8 | 4,098 | 1,596 | 1,068 | 12,944 | 31,516 | 1,384 | 10,093 | 153 | 259 |
| 9 | 4,606 | 1,790 | 1,108 | 12,913 | 36,031 | 1,695 | 12,005 | 157 | 261 |
| 10 | 4,841 | 1,946 | 1,273 | 15,444 | 39,803 | 1,797 | 13,233 | 188 | 301 |
| 11 | 4,502 | 1,850 | 1,239 | 15,367 | 37,526 | 1,670 | 12,451 | 174 | 283 |
| 12 | 4,357 | 1,809 | 1,130 | 13,711 | 35,425 | 1,601 | 11,767 | 164 | 270 |

注：自動車用以外のものを含む。

始動電動機（スタータ）(43)

| 年月 | 生産 数量(千個) | 生産 金額(百万円) |
|---|---|---|
| 昭和61年 | 20,900 | 105,703 |
| 62 | 20,751 | 105,925 |
| 63 | 22,389 | 115,204 |
| 平成1年 | 22,253 | 120,752 |
| 2 | 21,658 | 120,310 |
| 63年度 | 22,578 | 116,091 |
| 平成1年度 | 21,800 | 120,470 |
| 2年 1月 | 1,559 | 8,642 |
| 2 | 1,803 | 9,943 |
| 3 | 1,949 | 10,531 |
| 4 | 1,851 | 10,209 |
| 5 | 1,820 | 9,828 |
| 6 | 1,923 | 10,427 |
| 7 | 1,928 | 10,834 |
| 8 | 1,548 | 8,868 |
| 9 | 1,803 | 9,871 |
| 10 | 1,940 | 10,963 |
| 11 | 1,810 | 10,347 |
| 12 | 1,722 | 9,850 |

配電器（ディストリビュータ）(44)

| 年月 | 生産 数量(千個) | 生産 金額(百万円) |
|---|---|---|
| 昭和61年 | 15,393 | 66,071 |
| 62 | 15,968 | 68,764 |
| 63 | 14,703 | 66,344 |
| 平成1年 | 14,330 | 74,428 |
| 2 | 14,577 | 78,482 |
| 63年度 | 14,499 | 67,689 |
| 平成1年度 | 14,109 | 74,750 |
| 2年 1月 | 1,019 | 5,535 |
| 2 | 1,148 | 6,346 |
| 3 | 1,262 | 6,589 |
| 4 | 1,233 | 6,564 |
| 5 | 1,134 | 6,162 |
| 6 | 1,261 | 6,867 |
| 7 | 1,313 | 7,103 |
| 8 | 1,068 | 5,686 |
| 9 | 1,253 | 6,693 |
| 10 | 1,385 | 7,347 |
| 11 | 1,297 | 6,988 |
| 12 | 1,205 | 6,603 |

点火輪線（イグニションコイル）(45)

| 年月 | 生産 数量(千個) | 生産 金額(百万円) |
|---|---|---|
| 昭和61年 | 28,971 | 33,734 |
| 62 | 28,243 | 29,983 |
| 63 | 25,552 | 28,922 |
| 平成1年 | 27,239 | 33,465 |
| 2 | 27,002 | 33,645 |
| 63年度 | 25,424 | 29,498 |
| 平成1年度 | 27,306 | 34,053 |
| 2年 1月 | 2,035 | 2,495 |
| 2 | 2,320 | 2,783 |
| 3 | 2,325 | 2,904 |
| 4 | 2,357 | 2,812 |
| 5 | 2,080 | 2,633 |
| 6 | 2,236 | 2,753 |
| 7 | 2,350 | 2,944 |
| 8 | 1,877 | 2,402 |
| 9 | 2,359 | 2,856 |
| 10 | 2,408 | 3,173 |
| 11 | 2,365 | 3,007 |
| 12 | 2,290 | 2,883 |

点火栓（プラグ）(46)

| 年月 | 生産 数量(千個) | 生産 金額(百万円) |
|---|---|---|
| 昭和61年 | 346,286 | 39,957 |
| 62 | 378,950 | 41,842 |
| 63 | 399,303 | 44,868 |
| 平成1年 | 435,271 | 49,974 |
| 2 | 429,334 | 51,729 |
| 63年度 | 410,704 | 45,694 |
| 平成1年度 | 430,462 | 50,561 |
| 2年 1月 | 33,842 | 3,886 |
| 2 | 33,662 | 4,070 |
| 3 | 36,611 | 4,449 |
| 4 | 34,777 | 4,240 |
| 5 | 33,266 | 4,212 |
| 6 | 37,952 | 4,428 |
| 7 | 37,663 | 4,603 |
| 8 | 34,788 | 4,208 |
| 9 | 38,168 | 4,345 |
| 10 | 39,583 | 4,787 |
| 11 | 36,380 | 4,451 |
| 12 | 32,643 | 4,051 |

## 43 二輪自動車及び部品

生産額
2年計
837,447 百万円
（ノックダウンセットを含む）

二輪自動車（1～4）

| 年月 | 生産 数量(台) | 生産 金額(百万円) | 販売 数量(台) | 販売 金額(百万円) | 在庫 数量(台) |
|---|---|---|---|---|---|
| 昭和61年 | 3,396,643 | 568,824 | 3,422,874 | 572,701 | 266,573 |
| 62 | 2,630,608 | 476,543 | 2,741,357 | 486,509 | 156,246 |
| 63 | 2,945,618 | 510,694 | 2,964,054 | 510,725 | 149,462 |
| 平成1年 | 2,794,362 | 504,486 | 2,764,663 | 496,489 | 183,351 |
| 2 | 2,806,895 | 518,710 | 2,794,835 | 515,721 | 198,646 |
| 63年度 | 2,904,186 | 503,166 | 2,908,173 | 500,679 | 124,253 |
| 平成1年度 | 2,766,949 | 503,654 | 2,769,726 | 503,194 | 128,953 |
| 2年 1月 | 213,203 | 41,408 | 213,024 | 39,225 | 185,164 |
| 2 | 258,985 | 49,973 | 269,349 | 55,233 | 177,051 |
| 3 | 281,991 | 54,354 | 330,189 | 63,531 | 128,953 |
| 4 | 251,666 | 44,715 | 243,054 | 46,131 | 137,747 |
| 5 | 229,169 | 40,745 | 213,266 | 37,227 | 154,381 |
| 6 | 233,930 | 39,820 | 217,000 | 37,107 | 168,263 |
| 7 | 232,894 | 39,283 | 219,274 | 36,032 | 181,883 |
| 8 | 198,989 | 34,891 | 200,717 | 35,036 | 180,779 |
| 9 | 231,452 | 41,906 | 267,904 | 44,089 | 144,327 |
| 10 | 221,845 | 42,575 | 198,600 | 38,236 | 167,684 |
| 11 | 220,327 | 42,915 | 195,790 | 37,516 | 192,870 |
| 12 | 232,444 | 46,125 | 226,668 | 46,359 | 198,646 |

注：モータースクータを含む。

気筒容積50cc以下（1）

| 年月 | 生産 数量(台) | 生産 金額(百万円) | 販売 数量(台) | 販売 金額(百万円) | 在庫 数量(台) |
|---|---|---|---|---|---|
| 昭和61年 | 1,713,036 | 138,139 | 1,672,572 | 132,791 | 123,323 |
| 62 | 1,190,142 | 97,532 | 1,257,216 | 103,244 | 56,417 |
| 63 | 1,456,627 | 124,398 | 1,483,564 | 126,092 | 35,770 |
| 平成1年 | 1,408,134 | 122,898 | 1,400,319 | 122,449 | 45,956 |
| 2 | 1,343,220 | 125,302 | 1,346,956 | 126,172 | 44,818 |
| 63年度 | 1,446,056 | 122,072 | 1,466,363 | 123,419 | 33,051 |
| 平成1年度 | 1,386,521 | 124,094 | 1,390,415 | 124,622 | 31,580 |
| 2年 1月 | 104,291 | 9,476 | 96,301 | 8,766 | 54,380 |
| 2 | 135,362 | 12,948 | 134,014 | 12,896 | 55,788 |
| 3 | 145,062 | 13,490 | 169,270 | 15,549 | 31,580 |
| 4 | 134,521 | 13,098 | 120,729 | 11,986 | 45,372 |
| 5 | 123,811 | 11,744 | 115,411 | 11,037 | 54,491 |
| 6 | 116,670 | 11,280 | 111,702 | 10,888 | 59,459 |
| 7 | 113,289 | 10,760 | 107,618 | 10,316 | 65,130 |
| 8 | 85,976 | 7,900 | 95,650 | 8,697 | 56,080 |
| 9 | 102,272 | 9,161 | 134,843 | 11,761 | 23,509 |
| 10 | 90,067 | 8,057 | 84,452 | 7,641 | 29,236 |
| 11 | 90,736 | 7,977 | 81,118 | 7,662 | 39,503 |
| 12 | 101,163 | 9,410 | 95,848 | 8,972 | 44,818 |

気筒容積50ccをこえ125cc以下（2）

| 年月 | 生産 数量(台) | 生産 金額(百万円) | 販売 数量(台) | 販売 金額(百万円) | 在庫 数量(台) |
|---|---|---|---|---|---|
| 昭和61年 | 759,164 | 85,650 | 809,532 | 87,937 | 77,596 |
| 62 | 617,678 | 70,837 | 657,197 | 72,960 | 38,193 |
| 63 | 661,592 | 79,189 | 650,418 | 77,104 | 53,530 |
| 平成1年 | 585,972 | 73,097 | 579,510 | 72,402 | 60,224 |
| 2 | 686,734 | 87,301 | 669,642 | 84,719 | 77,430 |
| 63年度 | 641,647 | 76,858 | 631,301 | 75,275 | 38,295 |
| 平成1年度 | 594,129 | 74,386 | 592,585 | 74,001 | 40,071 |
| 2年 1月 | 42,744 | 5,137 | 54,907 | 5,793 | 48,061 |
| 2 | 43,665 | 5,589 | 44,318 | 5,711 | 47,408 |
| 3 | 50,297 | 6,556 | 57,634 | 7,408 | 40,071 |
| 4 | 52,199 | 6,623 | 51,487 | 6,558 | 40,783 |
| 5 | 45,361 | 5,694 | 42,769 | 5,114 | 43,489 |
| 6 | 60,767 | 7,349 | 52,188 | 6,528 | 52,068 |
| 7 | 65,063 | 8,486 | 63,835 | 8,079 | 53,296 |
| 8 | 64,592 | 8,754 | 55,918 | 7,612 | 61,970 |
| 9 | 67,955 | 9,001 | 72,899 | 9,601 | 57,026 |
| 10 | 67,026 | 8,422 | 54,367 | 7,025 | 69,685 |
| 11 | 64,439 | 7,880 | 59,152 | 7,504 | 74,972 |
| 12 | 62,626 | 7,810 | 60,168 | 7,787 | 77,430 |

気筒容積125ccをこえ250cc以下（3）

| 年月 | 生産 数量(台) | 生産 金額(百万円) | 販売 数量(台) | 販売 金額(百万円) | 在庫 数量(台) |
|---|---|---|---|---|---|
| 昭和61年 | 336,771 | 89,418 | 346,800 | 92,825 | 23,212 |
| 62 | 324,380 | 89,938 | 325,752 | 90,267 | 21,837 |
| 63 | 355,212 | 101,927 | 356,865 | 102,119 | 21,107 |
| 平成1年 | 310,052 | 94,611 | 303,087 | 91,519 | 28,877 |
| 2 | 270,304 | 81,952 | 279,868 | 85,138 | 19,207 |
| 63年度 | 352,957 | 102,599 | 350,901 | 102,134 | 22,254 |
| 平成1年度 | 304,649 | 94,412 | 304,276 | 93,543 | 25,467 |
| 2年 1月 | 20,768 | 6,102 | 18,482 | 5,493 | 32,227 |
| 2 | 27,463 | 8,775 | 29,778 | 9,526 | 30,883 |
| 3 | 34,768 | 11,456 | 40,284 | 13,260 | 25,467 |
| 4 | 25,493 | 7,739 | 26,677 | 8,197 | 24,465 |
| 5 | 23,770 | 7,266 | 21,537 | 6,452 | 26,616 |
| 6 | 28,423 | 8,624 | 24,971 | 7,166 | 27,727 |
| 7 | 27,222 | 8,207 | 25,184 | 7,842 | 29,765 |
| 8 | 21,617 | 6,259 | 22,759 | 6,883 | 28,623 |
| 9 | 18,701 | 5,350 | 24,566 | 7,184 | 22,758 |
| 10 | 15,827 | 4,344 | 16,285 | 4,562 | 22,300 |
| 11 | 12,367 | 3,539 | 13,706 | 3,871 | 20,961 |
| 12 | 13,885 | 4,291 | 15,639 | 4,703 | 19,207 |

気筒容積250ccをこえるもの（4）

| 年月 | 生産 数量(台) | 生産 金額(百万円) | 販売 数量(台) | 販売 金額(百万円) | 在庫 数量(台) |
|---|---|---|---|---|---|
| 昭和61年 | 587,672 | 255,616 | 593,970 | 259,149 | 42,442 |
| 62 | 498,408 | 218,236 | 501,192 | 220,037 | 39,799 |
| 63 | 472,187 | 205,181 | 473,207 | 205,409 | 39,055 |
| 平成1年 | 490,204 | 213,880 | 481,747 | 210,119 | 48,294 |
| 2 | 506,637 | 224,155 | 498,369 | 219,693 | 57,191 |
| 63年度 | 463,526 | 201,637 | 459,608 | 199,851 | 30,653 |
| 平成1年度 | 481,650 | 210,763 | 482,450 | 211,029 | 31,835 |
| 2年 1月 | 45,400 | 20,693 | 43,334 | 19,173 | 50,496 |
| 2 | 52,495 | 22,661 | 61,239 | 27,100 | 42,972 |
| 3 | 51,864 | 22,852 | 63,001 | 27,313 | 31,835 |
| 4 | 39,453 | 17,254 | 44,161 | 19,390 | 27,127 |
| 5 | 36,227 | 16,041 | 33,549 | 14,624 | 29,785 |
| 6 | 28,070 | 12,566 | 28,139 | 12,525 | 29,009 |
| 7 | 27,320 | 11,830 | 22,637 | 9,794 | 33,692 |
| 8 | 26,804 | 11,979 | 26,390 | 11,845 | 34,106 |
| 9 | 42,524 | 18,394 | 35,596 | 15,543 | 41,034 |
| 10 | 48,925 | 21,752 | 43,496 | 19,008 | 46,463 |
| 11 | 52,785 | 23,519 | 41,814 | 18,480 | 57,434 |
| 12 | 54,770 | 24,613 | 55,013 | 24,897 | 57,191 |

| 年月 | 二輪自動車部品（5～13） 生産 金額（百万円） | 機関部品（5～9） 生産 金額（百万円） | ピストン（5） 生産 数量（千個） | ピストン（5） 生産 金額（百万円） | ピストンリング（6） 生産 数量（千個） | ピストンリング（6） 生産 金額（百万円） |
|---|---|---|---|---|---|---|
| 昭和61年 | 90,794 | 27,648 | 28,555 | 3,806 | 38,220 | 3,103 |
| 62 | 77,176 | 23,654 | 24,221 | 2,797 | 33,509 | 2,786 |
| 63 | 85,777 | 25,913 | 29,935 | 3,168 | 41,597 | 3,442 |
| 平成1年 | 88,100 | 28,212 | 32,731 | 3,863 | 47,147 | 3,806 |
| 2 | 95,408 | 30,241 | 32,803 | 4,023 | 53,394 | 4,418 |
| 63年度 | 85,995 | 26,282 | 30,511 | 3,223 | 43,552 | 3,617 |
| 平成1年度 | 88,889 | 28,725 | 32,785 | 3,996 | 48,336 | 3,878 |
| 2年 1月 | 7,011 | 2,185 | 2,424 | 284 | 4,204 | 316 |
| 2 | 8,050 | 2,595 | 2,509 | 330 | 4,070 | 339 |
| 3 | 8,645 | 2,791 | 2,616 | 314 | 4,288 | 343 |
| 4 | 8,000 | 2,657 | 2,702 | 316 | 4,439 | 355 |
| 5 | 7,335 | 2,346 | 2,405 | 266 | 4,146 | 346 |
| 6 | 7,780 | 2,486 | 2,828 | 327 | 4,519 | 381 |
| 7 | 8,276 | 2,528 | 2,846 | 351 | 4,736 | 396 |
| 8 | 7,328 | 2,290 | 2,752 | 309 | 4,709 | 399 |
| 9 | 8,146 | 2,451 | 3,054 | 405 | 4,261 | 365 |
| 10 | 8,542 | 2,731 | 2,964 | 384 | 4,758 | 397 |
| 11 | 8,265 | 2,608 | 2,890 | 368 | 4,464 | 382 |
| 12 | 8,030 | 2,573 | 2,812 | 371 | 4,801 | 400 |

| 年月 | 吸気弁及び排気弁（7） 生産 数量（千個） | 吸気弁及び排気弁（7） 生産 金額（百万円） | 気化器（8） 生産 数量（千個） | 気化器（8） 生産 金額（百万円） | 空気清浄器（9） 生産 数量（千個） | 空気清浄器（9） 生産 金額（百万円） | その他の部品（10～13） 生産 金額（百万円） |
|---|---|---|---|---|---|---|---|
| 昭和61年 | 9,991 | 2,238 | 6,486 | 15,261 | 8,294 | 3,240 | 63,146 |
| 62 | 10,138 | 2,389 | 5,532 | 13,227 | 8,225 | 2,455 | 53,522 |
| 63 | 10,481 | 2,430 | 6,282 | 14,149 | 9,525 | 2,724 | 59,863 |
| 平成1年 | 10,367 | 2,482 | 6,817 | 15,576 | 9,425 | 2,484 | 59,887 |
| 2 | 9,550 | 2,334 | 7,097 | 16,844 | 9,530 | 2,622 | 65,167 |
| 63年度 | 10,606 | 2,492 | 6,387 | 14,339 | 9,343 | 2,611 | 59,713 |
| 平成1年度 | 9,865 | 2,384 | 6,886 | 15,985 | 9,355 | 2,482 | 60,164 |
| 2年 1月 | 822 | 193 | 542 | 1,198 | 745 | 194 | 4,826 |
| 2 | 880 | 230 | 596 | 1,496 | 662 | 199 | 5,456 |
| 3 | 931 | 212 | 642 | 1,704 | 798 | 219 | 5,853 |
| 4 | 862 | 209 | 659 | 1,537 | 906 | 239 | 5,344 |
| 5 | 727 | 164 | 546 | 1,341 | 813 | 230 | 4,989 |
| 6 | 748 | 189 | 584 | 1,388 | 787 | 201 | 5,294 |
| 7 | 744 | 190 | 589 | 1,375 | 790 | 217 | 5,748 |
| 8 | 617 | 152 | 533 | 1,174 | 896 | 256 | 5,037 |
| 9 | 728 | 186 | 581 | 1,292 | 757 | 204 | 5,695 |
| 10 | 856 | 212 | 644 | 1,518 | 742 | 220 | 5,811 |
| 11 | 839 | 203 | 595 | 1,414 | 873 | 241 | 5,657 |
| 12 | 796 | 195 | 587 | 1,407 | 761 | 201 | 5,457 |

| 年月 | オレオ（10） 生産 数量（千個） | オレオ（10） 生産 金額（百万円） | 計器類（11） 生産 数量（千個） | 計器類（11） 生産 金額（百万円） | 警音器（12） 生産 数量（千個） | 警音器（12） 生産 金額（百万円） | 消音器（13） 生産 数量（千個） | 消音器（13） 生産 金額（百万円） |
|---|---|---|---|---|---|---|---|---|
| 昭和61年 | 12,627 | 34,854 | 9,829 | 20,900 | 2,651 | 826 | 2,396 | 6,566 |
| 62 | 9,472 | 29,193 | 8,315 | 18,824 | 2,115 | 672 | 1,422 | 4,832 |
| 63 | 10,336 | 32,988 | 9,222 | 20,834 | 2,821 | 825 | 1,484 | 5,216 |
| 平成1年 | 10,310 | 33,596 | 8,694 | 19,865 | 2,721 | 828 | 1,546 | 5,599 |
| 2 | 11,192 | 38,570 | 8,453 | 19,794 | 2,507 | 808 | 1,511 | 5,994 |
| 63年度 | 10,498 | 33,194 | 9,220 | 20,548 | 2,859 | 818 | 1,525 | 5,153 |
| 平成1年度 | 10,437 | 34,024 | 8,449 | 19,592 | 2,617 | 830 | 1,533 | 5,718 |
| 2年 1月 | 772 | 2,722 | 678 | 1,552 | 174 | 57 | 123 | 494 |
| 2 | 1,096 | 3,070 | 745 | 1,721 | 235 | 75 | 152 | 590 |
| 3 | 1,074 | 3,281 | 776 | 1,922 | 260 | 84 | 149 | 565 |
| 4 | 944 | 2,946 | 784 | 1,787 | 234 | 70 | 142 | 540 |
| 5 | 865 | 2,806 | 709 | 1,641 | 228 | 70 | 125 | 472 |
| 6 | 903 | 3,045 | 752 | 1,692 | 206 | 67 | 127 | 490 |
| 7 | 967 | 3,486 | 743 | 1,723 | 231 | 71 | 114 | 469 |
| 8 | 880 | 3,272 | 606 | 1,330 | 186 | 62 | 94 | 373 |
| 9 | 880 | 3,683 | 653 | 1,510 | 169 | 57 | 111 | 445 |
| 10 | 944 | 3,528 | 677 | 1,699 | 190 | 64 | 128 | 520 |
| 11 | 950 | 3,434 | 660 | 1,630 | 204 | 67 | 120 | 526 |
| 12 | 919 | 3,296 | 672 | 1,587 | 192 | 65 | 126 | 509 |

注：ショックアブソーバを含む。

ノックダウンセット（海外生産用部品）二輪自動車（14～17）

| 年月 | 生産 金額（百万円） | 販売 金額（百万円） | 在庫 金額（百万円） |
|---|---|---|---|
| 昭和61年 | 115,973 | 110,298 | … |
| 62 | 122,990 | 126,510 | … |
| 63 | 175,797 | 175,808 | … |
| 平成1年 | 192,641 | 192,113 | 3,735 |
| 2 | 223,329 | 220,052 | 5,920 |
| 63年度 | 185,940 | 185,696 | 5,443 |
| 平成1年度 | 192,370 | 191,516 | 5,921 |
| 2年 1月 | 15,817 | 13,721 | 5,841 |
| 2 | 16,486 | 15,694 | 6,715 |
| 3 | 19,655 | 20,624 | 5,921 |
| 4 | 19,690 | 19,293 | 6,237 |
| 5 | 18,036 | 18,438 | 5,680 |
| 6 | 19,197 | 19,203 | 5,529 |
| 7 | 19,205 | 19,577 | 5,748 |
| 8 | 15,883 | 17,348 | 3,732 |
| 9 | 21,279 | 22,169 | 3,054 |
| 10 | 19,111 | 17,246 | 4,948 |
| 11 | 19,294 | 19,000 | 5,075 |
| 12 | 19,675 | 17,739 | 5,920 |

注：「ノックダウンセット」とは1台分の構成部品が工場出荷金額の60%未満のもの。

気筒容積50cc以下（14）

| 年月 | 生産 金額（百万円） | 販売 金額（百万円） | 在庫 金額（百万円） |
|---|---|---|---|
| 昭和61年 | 12,175 | 12,182 | … |
| 62 | 13,868 | 13,797 | … |
| 63 | 16,038 | 15,905 | … |
| 平成1年 | 17,358 | 17,599 | 205 |
| 2 | 19,090 | 18,981 | 317 |
| 63年度 | 16,781 | 16,730 | 477 |
| 平成1年度 | 18,045 | 18,093 | 447 |
| 2年 1月 | 1,694 | 1,564 | 324 |
| 2 | 1,951 | 1,833 | 462 |
| 3 | 2,079 | 2,171 | 447 |
| 4 | 2,458 | 2,550 | 299 |
| 5 | 1,832 | 1,810 | 325 |
| 6 | 1,591 | 1,492 | 402 |
| 7 | 1,726 | 1,910 | 268 |
| 8 | 1,128 | 1,152 | 220 |
| 9 | 1,182 | 1,251 | 146 |
| 10 | 1,157 | 1,057 | 265 |
| 11 | 1,029 | 1,012 | 271 |
| 12 | 1,263 | 1,180 | 317 |

気筒容積50ccをこえ125cc以下（15）

| 年月 | 生産 金額（百万円） | 販売 金額（百万円） | 在庫 金額（百万円） |
|---|---|---|---|
| 昭和61年 | 93,286 | 88,716 | … |
| 62 | 98,934 | 102,164 | … |
| 63 | 147,823 | 147,842 | … |
| 平成1年 | 159,388 | 159,355 | 2,465 |
| 2 | 185,684 | 183,153 | 3,994 |
| 63年度 | 157,545 | 157,100 | 4,194 |
| 平成1年度 | 157,281 | 156,883 | 4,165 |
| 2年 1月 | 12,648 | 11,118 | 4,025 |
| 2 | 12,918 | 12,246 | 4,738 |
| 3 | 16,006 | 16,620 | 4,165 |
| 4 | 15,961 | 15,750 | 4,290 |
| 5 | 14,677 | 15,126 | 3,853 |
| 6 | 16,215 | 16,107 | 3,822 |
| 7 | 16,041 | 16,237 | 3,986 |
| 8 | 13,700 | 14,928 | 2,647 |
| 9 | 18,584 | 19,285 | 1,995 |
| 10 | 15,982 | 14,721 | 3,235 |
| 11 | 16,566 | 16,364 | 3,312 |
| 12 | 16,386 | 14,652 | 3,994 |

気筒容積125ccをこえ250cc以下（16）

| 年月 | 生産 金額（百万円） | 販売 金額（百万円） | 在庫 金額（百万円） |
|---|---|---|---|
| 昭和61年 | 7,628 | 7,110 | … |
| 62 | 6,248 | 6,189 | … |
| 63 | 8,137 | 8,578 | … |
| 平成1年 | 11,720 | 10,931 | 980 |
| 2 | 15,919 | 15,513 | 1,337 |
| 63年度 | 8,307 | 8,507 | 582 |
| 平成1年度 | 13,324 | 12,669 | 1,194 |
| 2年 1月 | 1,193 | 912 | 1,304 |
| 2 | 1,344 | 1,279 | 1,295 |
| 3 | 1,320 | 1,525 | 1,194 |
| 4 | 1,113 | 934 | 1,434 |
| 5 | 1,378 | 1,344 | 1,380 |
| 6 | 1,247 | 1,452 | 1,185 |
| 7 | 1,293 | 1,273 | 1,211 |
| 8 | 878 | 1,052 | 701 |
| 9 | 1,352 | 1,484 | 783 |
| 10 | 1,814 | 1,215 | 1,358 |
| 11 | 1,327 | 1,381 | 1,243 |
| 12 | 1,660 | 1,663 | 1,337 |

気筒容積250ccをこえるもの（17）

| 年月 | 生産 金額（百万円） | 販売 金額（百万円） | 在庫 金額（百万円） |
|---|---|---|---|
| 昭和61年 | 2,885 | 2,290 | … |
| 62 | 3,940 | 4,360 | … |
| 63 | 3,800 | 3,484 | … |
| 平成1年 | 4,175 | 4,228 | 86 |
| 2 | 2,635 | 2,405 | 273 |
| 63年度 | 3,307 | 3,358 | 190 |
| 平成1年度 | 3,720 | 3,871 | 115 |
| 2年 1月 | 282 | 127 | 188 |
| 2 | 273 | 336 | 220 |
| 3 | 250 | 307 | 115 |
| 4 | 158 | 59 | 214 |
| 5 | 149 | 158 | 122 |
| 6 | 144 | 152 | 119 |
| 7 | 146 | 157 | 283 |
| 8 | 176 | 217 | 163 |
| 9 | 161 | 149 | 130 |
| 10 | 158 | 254 | 90 |
| 11 | 372 | 244 | 250 |
| 12 | 366 | 244 | 273 |



## 44 自転車

生産額
2年計
256,087 百万円

自転車（1～18）

| 年月 | 生産 金額（百万円） | 販売 金額（百万円） |
|---|---|---|
| 昭和61年 | 163,735 | 166,733 |
| 62 | 169,362 | 175,416 |
| 63 | 198,281 | 191,953 |
| 平成1年 | 208,548 | 207,667 |
| 2 | 256,087 | 250,452 |
| 63年度 | 197,716 | 193,280 |
| 平成1年度 | 216,548 | 212,745 |
| 2年 1月 | 18,416 | 19,069 |
| 2 | 20,791 | 20,866 |
| 3 | 24,129 | 26,090 |
| 4 | 23,064 | 22,728 |
| 5 | 20,496 | 20,687 |
| 6 | 19,356 | 15,746 |
| 7 | 19,137 | 18,172 |
| 8 | 18,764 | 19,400 |
| 9 | 20,866 | 20,685 |
| 10 | 22,388 | 20,531 |
| 11 | 24,641 | 24,399 |
| 12 | 24,038 | 22,077 |

完成自転車（1～7）

| 年月 | 生産 数量（台） | 生産 金額（百万円） | 販売 数量（台） | 販売 金額（百万円） | 在庫 数量（台） |
|---|---|---|---|---|---|
| 昭和61年 | 6,583,291 | 106,575 | 6,638,084 | 109,031 | 552,905 |
| 62 | 7,378,898 | 113,876 | 7,471,746 | 118,049 | 534,432 |
| 63 | 7,508,926 | 111,761 | 7,623,700 | 116,103 | 523,487 |
| 平成1年 | 7,792,401 | 115,697 | 7,880,859 | 120,067 | 478,511 |
| 2 | 7,968,825 | 126,416 | 8,032,832 | 130,174 | 430,191 |
| 63年度 | 7,468,863 | 110,527 | 7,654,453 | 116,292 | 298,112 |
| 平成1年度 | 7,814,287 | 117,185 | 7,860,527 | 120,930 | 273,436 |
| 2年 1月 | 619,238 | 9,784 | 664,998 | 10,762 | 432,171 |
| 2 | 650,208 | 10,830 | 700,715 | 12,071 | 380,487 |
| 3 | 806,548 | 13,283 | 915,203 | 15,927 | 273,436 |
| 4 | 807,980 | 12,286 | 852,950 | 13,274 | 230,238 |
| 5 | 635,554 | 9,733 | 626,467 | 9,808 | 243,247 |
| 6 | 594,335 | 9,087 | 569,899 | 8,909 | 269,836 |
| 7 | 607,111 | 9,437 | 601,936 | 9,554 | 275,035 |
| 8 | 575,807 | 8,885 | 577,020 | 8,937 | 271,699 |
| 9 | 670,296 | 10,421 | 658,660 | 10,337 | 286,274 |
| 10 | 655,982 | 10,552 | 597,224 | 9,585 | 348,700 |
| 11 | 708,210 | 11,295 | 648,970 | 10,426 | 409,002 |
| 12 | 637,556 | 10,822 | 618,790 | 10,585 | 430,191 |

注：原動機付自転車を除く。

実用車（1）

| 年月 | 生産 数量（台） | 生産 金額（百万円） | 販売 数量（台） | 販売 金額（百万円） | 在庫 数量（台） |
|---|---|---|---|---|---|
| 昭和61年 | 36,741 | 771 | 40,492 | 851 | 2,934 |
| 62 | 38,066 | 800 | 38,707 | 815 | 4,184 |
| 63 | 34,972 | 718 | 34,667 | 731 | 3,269 |
| 平成1年 | 38,061 | 782 | 38,599 | 842 | 2,437 |
| 2 | 33,643 | 739 | 32,665 | 721 | 3,337 |
| 63年度 | 37,021 | 758 | 36,100 | 763 | 1,815 |
| 平成1年度 | 35,809 | 745 | 36,677 | 804 | 1,227 |
| 2年 1月 | 1,994 | 39 | 1,969 | 41 | 2,462 |
| 2 | 1,981 | 39 | 2,281 | 45 | 2,166 |
| 3 | 2,390 | 45 | 3,329 | 68 | 1,227 |
| 4 | 3,626 | 72 | 3,311 | 65 | 1,543 |
| 5 | 2,176 | 44 | 2,265 | 48 | 1,449 |
| 6 | 2,613 | 54 | 2,331 | 48 | 1,732 |
| 7 | 2,176 | 45 | 1,806 | 38 | 2,133 |
| 8 | 2,387 | 52 | 2,268 | 49 | 2,219 |
| 9 | 1,611 | 31 | 1,902 | 39 | 1,985 |
| 10 | 6,941 | 191 | 6,875 | 188 | 2,017 |
| 11 | 3,006 | 70 | 2,150 | 47 | 2,874 |
| 12 | 2,742 | 57 | 2,178 | 46 | 3,337 |

軽快車（2）

| 年月 | 生産 数量（台） | 生産 金額（百万円） | 販売 数量（台） | 販売 金額（百万円） | 在庫 数量（台） |
|---|---|---|---|---|---|
| 昭和61年 | 1,338,874 | 24,429 | 1,323,908 | 24,607 | 108,632 |
| 62 | 2,296,054 | 38,905 | 2,237,248 | 38,793 | 174,462 |
| 63 | 2,893,408 | 47,189 | 2,938,356 | 48,902 | 174,656 |
| 平成1年 | 3,486,481 | 55,033 | 3,473,811 | 56,112 | 196,094 |
| 2 | 3,693,988 | 59,723 | 3,710,459 | 61,536 | 182,512 |
| 63年度 | 3,074,292 | 50,004 | 3,126,529 | 51,944 | 89,908 |
| 平成1年度 | 3,557,508 | 56,075 | 3,538,686 | 57,270 | 100,177 |
| 2年 1月 | 319,035 | 5,292 | 331,436 | 5,694 | 182,928 |
| 2 | 350,223 | 6,045 | 380,012 | 6,824 | 152,188 |
| 3 | 444,353 | 7,514 | 494,257 | 8,793 | 100,177 |
| 4 | 396,255 | 6,049 | 415,957 | 6,529 | 81,457 |
| 5 | 275,317 | 4,272 | 267,819 | 4,228 | 89,850 |
| 6 | 233,480 | 3,550 | 218,955 | 3,409 | 103,387 |
| 7 | 223,838 | 3,401 | 228,620 | 3,597 | 104,767 |
| 8 | 229,152 | 3,460 | 238,119 | 3,665 | 94,245 |
| 9 | 282,877 | 4,355 | 282,408 | 4,454 | 94,755 |
| 10 | 298,825 | 4,917 | 265,601 | 4,277 | 128,364 |
| 11 | 343,390 | 5,701 | 305,232 | 5,059 | 167,273 |
| 12 | 297,243 | 5,165 | 282,043 | 5,007 | 182,512 |

スポーツ車（3）

| 年月 | 生産 数量(台) | 生産 金額(百万円) | 販売 数量(台) | 販売 金額(百万円) | 在庫 数量(台) |
|---|---|---|---|---|---|
| 昭和61年 | 999,189 | 22,549 | 1,036,750 | 23,129 | 119,833 |
| 62 | 883,454 | 20,311 | 965,469 | 21,973 | 91,622 |
| 63 | 761,052 | 17,580 | 784,151 | 18,045 | 93,431 |
| 平成1年 | 561,784 | 13,068 | 604,459 | 14,408 | 78,167 |
| 2 | 500,758 | 11,946 | 555,133 | 13,313 | 37,596 |
| 63年度 | 647,930 | 14,848 | 689,690 | 16,081 | 53,463 |
| 平成1年度 | 540,787 | 12,683 | 574,617 | 13,643 | 40,739 |
| 2年 1月 | 47,332 | 1,114 | 56,679 | 1,316 | 65,690 |
| 2 | 54,732 | 1,323 | 61,966 | 1,542 | 59,927 |
| 3 | 61,401 | 1,481 | 84,539 | 2,079 | 40,739 |
| 4 | 46,886 | 1,059 | 57,576 | 1,298 | 31,093 |
| 5 | 37,846 | 869 | 41,362 | 972 | 30,477 |
| 6 | 29,443 | 716 | 31,635 | 782 | 30,867 |
| 7 | 34,203 | 820 | 33,221 | 816 | 26,631 |
| 8 | 33,129 | 749 | 30,244 | 688 | 29,535 |
| 9 | 37,470 | 888 | 37,406 | 851 | 31,646 |
| 10 | 35,617 | 901 | 36,606 | 870 | 33,411 |
| 11 | 38,989 | 923 | 35,993 | 882 | 36,376 |
| 12 | 43,710 | 1,103 | 47,906 | 1,217 | 37,596 |

子供車（車径18～24）（4）

| 年月 | 生産 数量(台) | 生産 金額(百万円) | 販売 数量(台) | 販売 金額(百万円) | 在庫 数量(台) |
|---|---|---|---|---|---|
| 昭和61年 | 725,516 | 9,558 | 731,032 | 9,868 | 57,635 |
| 62 | 770,438 | 9,881 | 785,112 | 10,266 | 48,946 |
| 63 | 772,337 | 9,573 | 775,287 | 9,967 | 53,821 |
| 平成1年 | 770,292 | 9,638 | 779,431 | 10,089 | 47,063 |
| 2 | 788,149 | 10,309 | 783,829 | 10,577 | 49,041 |
| 63年度 | 751,718 | 9,294 | 758,516 | 9,730 | 32,155 |
| 平成1年度 | 773,061 | 9,741 | 782,805 | 10,214 | 25,372 |
| 2年 1月 | 44,871 | 561 | 54,689 | 728 | 38,333 |
| 2 | 41,607 | 534 | 47,616 | 637 | 32,955 |
| 3 | 62,176 | 824 | 70,733 | 988 | 25,372 |
| 4 | 90,447 | 1,184 | 93,350 | 1,252 | 22,337 |
| 5 | 83,013 | 1,091 | 79,527 | 1,059 | 25,720 |
| 6 | 78,212 | 1,041 | 71,082 | 953 | 33,097 |
| 7 | 73,481 | 945 | 72,071 | 962 | 33,173 |
| 8 | 66,342 | 851 | 66,487 | 873 | 32,767 |
| 9 | 70,077 | 909 | 64,768 | 870 | 37,556 |
| 10 | 57,241 | 753 | 52,239 | 701 | 42,974 |
| 11 | 59,961 | 784 | 51,033 | 701 | 50,837 |
| 12 | 60,721 | 832 | 60,234 | 852 | 49,041 |

幼児車（車径12～16）（5）

| 年月 | 生産 数量(台) | 生産 金額(百万円) | 販売 数量(台) | 販売 金額(百万円) | 在庫 数量(台) |
|---|---|---|---|---|---|
| 昭和61年 | 541,873 | 5,885 | 543,822 | 6,169 | 29,498 |
| 62 | 546,431 | 5,811 | 542,925 | 6,164 | 28,313 |
| 63 | 554,731 | 5,776 | 552,344 | 6,069 | 36,133 |
| 平成1年 | 520,318 | 5,498 | 531,179 | 5,958 | 23,914 |
| 2 | 527,437 | 6,164 | 522,339 | 6,368 | 28,867 |
| 63年度 | 554,983 | 5,764 | 556,934 | 6,107 | 21,511 |
| 平成1年度 | 516,964 | 5,606 | 518,745 | 5,957 | 19,948 |
| 2年 1月 | 31,178 | 336 | 30,065 | 350 | 26,215 |
| 2 | 24,791 | 302 | 27,247 | 357 | 23,129 |
| 3 | 36,193 | 425 | 38,789 | 480 | 19,948 |
| 4 | 45,736 | 525 | 49,646 | 589 | 16,176 |
| 5 | 41,592 | 470 | 42,128 | 501 | 15,800 |
| 6 | 48,972 | 573 | 48,428 | 587 | 16,385 |
| 7 | 54,189 | 636 | 54,513 | 664 | 15,960 |
| 8 | 48,119 | 559 | 48,886 | 589 | 15,294 |
| 9 | 53,469 | 624 | 49,482 | 600 | 19,422 |
| 10 | 45,198 | 527 | 43,185 | 525 | 21,474 |
| 11 | 49,271 | 590 | 43,605 | 544 | 27,724 |
| 12 | 48,729 | 599 | 46,365 | 582 | 28,867 |

ミニサイクル（6）

| 年月 | 生産 数量(台) | 生産 金額(百万円) | 販売 数量(台) | 販売 金額(百万円) | 在庫 数量(台) |
|---|---|---|---|---|---|
| 昭和61年 | 2,687,080 | 38,570 | 2,698,526 | 39,409 | 203,319 |
| 62 | 2,569,912 | 34,284 | 2,629,118 | 36,069 | 147,079 |
| 63 | 2,191,785 | 26,908 | 2,245,005 | 28,177 | 110,416 |
| 平成1年 | 2,065,005 | 25,422 | 2,082,705 | 26,067 | 92,240 |
| 2 | 1,822,351 | 23,403 | 1,844,969 | 24,144 | 64,674 |
| 63年度 | 2,116,952 | 25,700 | 2,186,744 | 27,130 | 66,660 |
| 平成1年度 | 1,991,751 | 24,650 | 2,002,542 | 25,241 | 54,374 |
| 2年 1月 | 142,216 | 1,752 | 158,060 | 2,024 | 76,367 |
| 2 | 143,837 | 1,801 | 146,891 | 1,903 | 71,470 |
| 3 | 157,570 | 2,012 | 173,816 | 2,345 | 54,374 |
| 4 | 178,616 | 2,346 | 180,230 | 2,387 | 52,105 |
| 5 | 144,841 | 1,900 | 141,333 | 1,854 | 55,611 |
| 6 | 148,152 | 1,890 | 142,025 | 1,845 | 61,204 |
| 7 | 149,417 | 1,944 | 145,496 | 1,921 | 64,519 |
| 8 | 140,144 | 1,811 | 141,811 | 1,866 | 62,181 |
| 9 | 164,663 | 2,138 | 169,586 | 2,206 | 57,785 |
| 10 | 162,160 | 2,076 | 151,819 | 1,968 | 67,844 |
| 11 | 165,594 | 2,084 | 165,557 | 2,116 | 68,058 |
| 12 | 125,141 | 1,649 | 128,345 | 1,709 | 64,674 |

特殊車（7）

| 年月 | 生産 数量(台) | 生産 金額(百万円) | 販売 数量(台) | 販売 金額(百万円) | 在庫 数量(台) |
|---|---|---|---|---|---|
| 昭和61年 | 254,018 | 4,813 | 263,554 | 4,998 | 31,054 |
| 62 | 274,543 | 3,885 | 273,167 | 3,970 | 39,826 |
| 63 | 300,641 | 4,019 | 293,890 | 4,213 | 51,761 |
| 平成1年 | 350,460 | 6,256 | 370,675 | 6,590 | 38,596 |
| 2 | 602,499 | 14,133 | 583,438 | 13,517 | 64,164 |
| 63年度 | 285,967 | 4,159 | 299,940 | 4,538 | 32,600 |
| 平成1年度 | 398,407 | 7,684 | 406,455 | 7,802 | 31,599 |
| 2年 1月 | 32,612 | 690 | 32,100 | 609 | 40,176 |
| 2 | 33,037 | 787 | 34,702 | 764 | 38,652 |
| 3 | 42,465 | 981 | 49,740 | 1,176 | 31,599 |
| 4 | 46,414 | 1,051 | 52,880 | 1,153 | 25,527 |
| 5 | 50,769 | 1,087 | 52,033 | 1,146 | 24,340 |
| 6 | 53,463 | 1,264 | 55,443 | 1,283 | 23,164 |
| 7 | 69,807 | 1,645 | 66,209 | 1,556 | 27,852 |
| 8 | 56,534 | 1,403 | 49,205 | 1,206 | 35,458 |
| 9 | 60,129 | 1,477 | 53,108 | 1,317 | 43,125 |
| 10 | 50,000 | 1,188 | 40,899 | 1,057 | 52,616 |
| 11 | 47,999 | 1,144 | 45,400 | 1,077 | 55,860 |
| 12 | 59,270 | 1,418 | 51,719 | 1,172 | 64,164 |

自転車部品（8～18）

| 年月 | 生産 金額(百万円) | 販売 金額(百万円) |
|---|---|---|
| 昭和61年 | 57,159 | 57,702 |
| 62 | 55,486 | 57,367 |
| 63 | 86,520 | 75,849 |
| 平成1年 | 92,851 | 87,601 |
| 2 | 129,671 | 120,278 |
| 63年度 | 87,190 | 76,988 |
| 平成1年度 | 99,363 | 91,814 |
| 2年 1月 | 8,633 | 8,308 |
| 2 | 9,961 | 8,795 |
| 3 | 10,845 | 10,163 |
| 4 | 10,778 | 9,455 |
| 5 | 10,763 | 10,879 |
| 6 | 10,269 | 6,837 |
| 7 | 9,700 | 8,618 |
| 8 | 9,879 | 10,463 |
| 9 | 10,445 | 10,348 |
| 10 | 11,836 | 10,946 |
| 11 | 13,346 | 13,973 |
| 12 | 13,216 | 11,493 |

ギャークランク（8）

| 年月 | 生産 数量(千組) | 生産 金額(百万円) | 販売 数量(千組) | 販売 金額(百万円) | 在庫 数量(千組) |
|---|---|---|---|---|---|
| 昭和61年 | 11,431 | 9,965 | 11,390 | 10,545 | 971 |
| 62 | 12,718 | 10,775 | 12,477 | 11,086 | 1,226 |
| 63 | 13,166 | 14,130 | 12,832 | 13,866 | 1,509 |
| 平成1年 | 14,788 | 16,617 | 15,041 | 17,881 | 1,257 |
| 2 | 26,312 | 26,353 | 19,887 | 26,953 | 2,497 |
| 63年度 | 13,431 | 15,282 | 13,194 | 14,914 | 1,087 |
| 平成1年度 | 15,977 | 17,308 | 15,792 | 18,526 | 1,292 |
| 2年 1月 | 1,384 | 1,444 | 1,414 | 1,741 | 1,227 |
| 2 | 1,720 | 1,777 | 1,674 | 1,575 | 1,289 |
| 3 | 1,779 | 1,950 | 1,774 | 2,167 | 1,292 |
| 4 | 1,743 | 1,932 | 1,710 | 2,062 | 1,326 |
| 5 | 1,837 | 2,360 | 1,939 | 2,766 | 1,224 |
| 6 | 1,749 | 2,090 | 1,191 | 1,450 | 1,783 |
| 7 | 1,627 | 2,013 | 1,287 | 1,970 | 2,121 |
| 8 | 2,416 | 1,951 | 1,669 | 2,622 | 2,003 |
| 9 | 2,031 | 2,014 | 1,440 | 2,289 | 2,046 |
| 10 | 3,065 | 2,548 | 1,713 | 2,386 | 2,186 |
| 11 | 3,759 | 3,301 | 2,284 | 3,412 | 2,188 |
| 12 | 3,202 | 2,972 | 1,792 | 2,513 | 2,497 |

ハンドル（9）

| 年月 | 生産 数量(千個) | 生産 金額(百万円) | 販売 数量(千個) | 販売 金額(百万円) | 在庫 数量(千個) |
|---|---|---|---|---|---|
| 昭和61年 | 8,556 | 4,449 | 8,299 | 4,748 | 1,563 |
| 62 | 8,960 | 4,442 | 8,442 | 4,656 | 2,078 |
| 63 | 7,776 | 3,789 | 7,539 | 4,093 | 2,330 |
| 平成1年 | 7,302 | 3,495 | 7,293 | 3,823 | 2,206 |
| 2 | 7,776 | 3,638 | 7,900 | 4,063 | 2,075 |
| 63年度 | 7,451 | 3,634 | 7,211 | 3,904 | 2,050 |
| 平成1年度 | 7,537 | 3,555 | 7,511 | 3,882 | 2,072 |
| 2年 1月 | 576 | 267 | 645 | 330 | 2,137 |
| 2 | 679 | 328 | 705 | 371 | 2,110 |
| 3 | 820 | 379 | 859 | 432 | 2,072 |
| 4 | 782 | 363 | 752 | 382 | 2,102 |
| 5 | 660 | 299 | 624 | 303 | 2,138 |
| 6 | 601 | 269 | 584 | 284 | 2,164 |
| 7 | 562 | 261 | 573 | 305 | 2,144 |
| 8 | 492 | 230 | 492 | 253 | 2,144 |
| 9 | 622 | 293 | 599 | 320 | 2,149 |
| 10 | 669 | 310 | 694 | 354 | 2,132 |
| 11 | 662 | 317 | 737 | 384 | 2,058 |
| 12 | 651 | 320 | 636 | 344 | 2,075 |

ハンドブレーキ（10）

| 年月 | 生産 数量(千個) | 生産 金額(百万円) | 販売 数量(千個) | 販売 金額(百万円) | 在庫 数量(千個) |
|---|---|---|---|---|---|
| 昭和61年 | 6,837 | 2,032 | 6,858 | 2,041 | 202 |
| 62 | 7,700 | 2,270 | 7,748 | 2,236 | 155 |
| 63 | 8,072 | 2,269 | 7,913 | 2,190 | 314 |
| 平成1年 | 8,201 | 2,296 | 8,437 | 2,297 | 86 |
| 2 | 7,788 | 2,302 | 7,808 | 2,276 | 121 |
| 63年度 | 8,064 | 2,242 | 7,978 | 2,186 | 83 |
| 平成1年度 | 8,385 | 2,376 | 8,471 | 2,335 | 76 |
| 2年 1月 | 657 | 194 | 676 | 196 | 66 |
| 2 | 765 | 226 | 749 | 216 | 81 |
| 3 | 755 | 227 | 760 | 223 | 76 |
| 4 | 739 | 210 | 693 | 193 | 106 |
| 5 | 611 | 184 | 580 | 170 | 137 |
| 6 | 562 | 158 | 575 | 163 | 123 |
| 7 | 552 | 159 | 546 | 157 | 201 |
| 8 | 583 | 169 | 597 | 171 | 187 |
| 9 | 644 | 191 | 656 | 195 | 175 |
| 10 | 590 | 182 | 669 | 202 | 95 |
| 11 | 670 | 202 | 654 | 194 | 111 |
| 12 | 662 | 201 | 652 | 196 | 121 |

キャリパーブレーキ (11)

| 年月 | 生産 数量(千組) | 生産 金額(百万円) | 販売 数量(千組) | 販売 金額(百万円) | 在庫 数量(千組) |
|---|---|---|---|---|---|
| 昭和61年 | 10,427 | 6,491 | 10,397 | 6,135 | 608 |
| 62 | 11,271 | 6,273 | 11,110 | 5,887 | 765 |
| 63 | 13,851 | 9,172 | 12,745 | 8,196 | 2,007 |
| 平成1年 | 15,611 | 11,795 | 16,096 | 12,217 | 1,505 |
| 2 | 27,398 | 21,585 | 25,955 | 21,543 | 3,304 |
| 63年度 | 13,680 | 9,763 | 13,200 | 9,137 | 1,388 |
| 平成1年度 | 18,326 | 13,751 | 18,326 | 14,043 | 1,383 |
| 2年 1月 | 1,768 | 1,369 | 1,865 | 1,411 | 1,408 |
| 2 | 2,145 | 1,603 | 1,921 | 1,500 | 1,648 |
| 3 | 2,179 | 1,669 | 2,424 | 1,838 | 1,383 |
| 4 | 2,331 | 1,727 | 2,167 | 1,683 | 1,547 |
| 5 | 2,426 | 1,809 | 2,363 | 1,932 | 1,626 |
| 6 | 2,229 | 1,703 | 1,307 | 1,041 | 2,548 |
| 7 | 1,873 | 1,495 | 1,648 | 1,475 | 2,806 |
| 8 | 1,946 | 1,620 | 2,203 | 1,947 | 2,548 |
| 9 | 1,939 | 1,660 | 2,207 | 1,933 | 2,306 |
| 10 | 2,388 | 1,961 | 2,199 | 1,925 | 2,777 |
| 11 | 3,045 | 2,427 | 2,998 | 2,579 | 2,826 |
| 12 | 3,131 | 2,542 | 2,651 | 2,278 | 3,304 |

リムブレーキ (12)

| 年月 | 生産 数量(千個) | 生産 金額(百万円) | 販売 数量(千個) | 販売 金額(百万円) | 在庫 数量(千個) |
|---|---|---|---|---|---|
| 昭和61年 | 446 | 207 | 447 | 217 | 34 |
| 62 | 333 | 177 | 341 | 180 | 25 |
| 63 | 258 | 144 | 252 | 147 | 32 |
| 平成1年 | 150 | 88 | 162 | 97 | 3 |
| 2 | 174 | 113 | 175 | 115 | 9 |
| 63年度 | 211 | 118 | 213 | 125 | 4 |
| 平成1年度 | 159 | 95 | 165 | 100 | 3 |
| 2年 1月 | 18 | 11 | 19 | 12 | 2 |
| 2 | 19 | 12 | 20 | 13 | 2 |
| 3 | 17 | 10 | 17 | 10 | 3 |
| 4 | 9 | 6 | 9 | 6 | 2 |
| 5 | 10 | 6 | 8 | 6 | 5 |
| 6 | 8 | 6 | 10 | 6 | 2 |
| 7 | 8 | 5 | 7 | 4 | 11 |
| 8 | 10 | 6 | 8 | 5 | 13 |
| 9 | 17 | 11 | 17 | 11 | 13 |
| 10 | 17 | 11 | 19 | 12 | 11 |
| 11 | 20 | 14 | 20 | 14 | 11 |
| 12 | 21 | 15 | 22 | 16 | 9 |

フリーホイール (15)

| 年月 | 生産 数量(千個) | 生産 金額(百万円) | 販売 数量(千個) | 販売 金額(百万円) | 在庫 数量(千個) |
|---|---|---|---|---|---|
| 昭和61年 | 13,712 | 5,726 | 14,446 | 5,865 | 1,850 |
| 62 | 11,901 | 4,667 | 14,988 | 5,657 | 1,585 |
| 63 | 13,045 | 5,550 | 12,815 | 5,161 | 1,799 |
| 平成1年 | 11,330 | 5,740 | 12,345 | 5,971 | 782 |
| 2 | 18,545 | 10,272 | 17,371 | 9,999 | 1,981 |
| 63年度 | 11,459 | 5,208 | 11,532 | 4,975 | 1,260 |
| 平成1年度 | 12,615 | 6,527 | 13,119 | 6,582 | 751 |
| 2年 1月 | 1,183 | 637 | 1,162 | 604 | 801 |
| 2 | 1,307 | 702 | 1,295 | 717 | 814 |
| 3 | 1,306 | 702 | 1,367 | 730 | 751 |
| 4 | 1,376 | 748 | 1,337 | 743 | 792 |
| 5 | 1,585 | 876 | 1,713 | 1,006 | 664 |
| 6 | 1,612 | 866 | 1,154 | 622 | 1,121 |
| 7 | 1,563 | 854 | 1,244 | 713 | 1,442 |
| 8 | 1,604 | 888 | 1,648 | 1,008 | 1,398 |
| 9 | 1,599 | 892 | 1,325 | 804 | 1,673 |
| 10 | 1,698 | 973 | 1,482 | 897 | 1,911 |
| 11 | 1,893 | 1,076 | 2,015 | 1,199 | 1,792 |
| 12 | 1,819 | 1,059 | 1,629 | 956 | 1,981 |

ペダル (16)

| 年月 | 生産 数量(千組) | 生産 金額(百万円) | 販売 数量(千組) | 販売 金額(百万円) | 在庫 数量(千組) |
|---|---|---|---|---|---|
| 昭和61年 | 10,896 | 3,303 | 11,185 | 3,498 | 652 |
| 62 | 10,411 | 2,750 | 10,435 | 2,842 | 627 |
| 63 | 10,082 | 3,095 | 10,033 | 3,140 | 811 |
| 平成1年 | 9,576 | 3,425 | 10,569 | 3,759 | 487 |
| 2 | 10,826 | 5,078 | 11,211 | 5,537 | 1,343 |
| 63年度 | 9,713 | 3,223 | 9,966 | 3,371 | 554 |
| 平成1年度 | 9,865 | 3,587 | 10,773 | 3,884 | 559 |
| 2年 1月 | 795 | 291 | 873 | 328 | 518 |
| 2 | 973 | 393 | 1,070 | 412 | 578 |
| 3 | 921 | 368 | 1,061 | 412 | 559 |
| 4 | 894 | 341 | 997 | 354 | 625 |
| 5 | 897 | 383 | 969 | 421 | 642 |
| 6 | 930 | 420 | 665 | 309 | 979 |
| 7 | 816 | 400 | 730 | 409 | 1,158 |
| 8 | 763 | 407 | 866 | 557 | 1,090 |
| 9 | 858 | 467 | 895 | 561 | 1,153 |
| 10 | 945 | 516 | 991 | 594 | 1,207 |
| 11 | 958 | 519 | 1,098 | 647 | 1,140 |
| 12 | 1,076 | 572 | 996 | 533 | 1,343 |

リム (13)

| 年月 | 生産 数量(千組) | 生産 金額(百万円) | 販売 数量(千組) | 販売 金額(百万円) | 在庫 数量(千組) |
|---|---|---|---|---|---|
| 昭和61年 | 9,386 | 9,810 | 9,220 | 9,550 | 1,301 |
| 62 | 10,105 | 10,282 | 10,530 | 10,789 | 863 |
| 63 | 10,255 | 10,608 | 9,860 | 10,346 | 1,216 |
| 平成1年 | 10,439 | 10,921 | 10,822 | 11,438 | 837 |
| 2 | 11,695 | 12,378 | 11,733 | 12,976 | 803 |
| 63年度 | 10,034 | 10,407 | 9,934 | 10,521 | 968 |
| 平成1年度 | 10,790 | 11,347 | 10,899 | 11,628 | 865 |
| 2年 1月 | 864 | 929 | 908 | 999 | 796 |
| 2 | 977 | 1,046 | 931 | 1,054 | 843 |
| 3 | 1,038 | 1,115 | 1,015 | 1,135 | 865 |
| 4 | 1,018 | 1,068 | 1,007 | 1,124 | 877 |
| 5 | 881 | 923 | 820 | 908 | 938 |
| 6 | 965 | 1,016 | 821 | 890 | 1,082 |
| 7 | 990 | 1,044 | 998 | 1,115 | 1,074 |
| 8 | 939 | 872 | 959 | 938 | 1,053 |
| 9 | 958 | 1,030 | 1,034 | 1,161 | 977 |
| 10 | 1,011 | 1,104 | 1,085 | 1,217 | 904 |
| 11 | 1,027 | 1,120 | 1,101 | 1,241 | 830 |
| 12 | 1,028 | 1,111 | 1,055 | 1,195 | 803 |

ハブ (14)

| 年月 | 生産 数量(千組) | 生産 金額(百万円) | 販売 数量(千組) | 販売 金額(百万円) | 在庫 数量(千組) |
|---|---|---|---|---|---|
| 昭和61年 | 19,671 | 13,343 | 19,523 | 13,261 | 2,171 |
| 62 | 17,602 | 11,958 | 18,246 | 12,132 | 1,590 |
| 63 | 19,095 | 14,105 | 19,270 | 14,346 | 2,803 |
| 平成1年 | 20,550 | 14,272 | 21,500 | 17,454 | 1,824 |
| 2 | 29,302 | 22,257 | 27,789 | 24,652 | 3,367 |
| 63年度 | 18,693 | 13,926 | 18,982 | 14,823 | 1,675 |
| 平成1年度 | 22,959 | 15,960 | 22,419 | 18,376 | 2,227 |
| 2年 1月 | 2,108 | 1,487 | 2,106 | 1,781 | 1,826 |
| 2 | 2,384 | 1,691 | 1,990 | 1,874 | 2,235 |
| 3 | 2,417 | 1,740 | 2,424 | 2,108 | 2,227 |
| 4 | 2,445 | 1,718 | 2,122 | 1,786 | 2,550 |
| 5 | 2,435 | 1,791 | 2,844 | 2,398 | 2,141 |
| 6 | 2,333 | 1,728 | 1,474 | 1,129 | 2,999 |
| 7 | 2,127 | 1,517 | 1,918 | 1,503 | 3,209 |
| 8 | 2,292 | 1,889 | 2,202 | 1,996 | 3,131 |
| 9 | 2,204 | 1,833 | 2,105 | 2,049 | 3,056 |
| 10 | 2,643 | 2,128 | 2,557 | 2,270 | 3,498 |
| 11 | 2,882 | 2,319 | 3,429 | 3,292 | 2,950 |
| 12 | 3,032 | 2,415 | 2,517 | 2,465 | 3,367 |

サドル (17)

| 年月 | 生産 数量(千個) | 生産 金額(百万円) | 販売 数量(千個) | 販売 金額(百万円) | 在庫 数量(千個) |
|---|---|---|---|---|---|
| 昭和61年 | 3,862 | 1,835 | 3,875 | 1,843 | 44 |
| 62 | 3,923 | 1,891 | 3,942 | 1,901 | 25 |
| 63 | 3,202 | 1,568 | 3,086 | 1,513 | 117 |
| 平成1年 | 2,429 | 1,170 | 2,496 | 1,197 | 56 |
| 2 | 2,901 | 1,363 | 2,845 | 1,332 | 112 |
| 63年度 | 2,801 | 1,362 | 2,677 | 1,304 | 111 |
| 平成1年度 | 2,636 | 1,226 | 2,683 | 1,240 | 64 |
| 2年 1月 | 235 | 105 | 242 | 109 | 50 |
| 2 | 296 | 130 | 303 | 132 | 42 |
| 3 | 310 | 137 | 289 | 124 | 64 |
| 4 | 228 | 101 | 240 | 107 | 52 |
| 5 | 294 | 134 | 215 | 98 | 131 |
| 6 | 163 | 79 | 156 | 75 | 138 |
| 7 | 180 | 87 | 203 | 99 | 115 |
| 8 | 185 | 89 | 208 | 100 | 92 |
| 9 | 298 | 144 | 252 | 123 | 139 |
| 10 | 254 | 128 | 262 | 131 | 131 |
| 11 | 232 | 112 | 250 | 121 | 112 |
| 12 | 226 | 116 | 226 | 114 | 112 |

フレーム (18)

| 年月 | 生産 数量(千台) | 生産 金額(百万円) | 販売 数量(千台) | 販売 金額(百万円) | 在庫 数量(千台) |
|---|---|---|---|---|---|
| 昭和61年 | … | … | … | … | … |
| 62 | … | … | … | … | … |
| 63 | 7,134 | 22,091 | 4,235 | 12,852 | 122 |
| 平成1年 | 7,447 | 23,031 | 4,113 | 11,467 | 88 |
| 2 | 7,754 | 24,333 | 3,656 | 10,833 | 92 |
| 63年度 | 7,197 | 22,024 | 4,046 | 11,729 | 64 |
| 平成1年度 | 7,546 | 23,630 | 4,003 | 11,218 | 72 |
| 2年 1月 | 601 | 1,897 | 280 | 796 | 84 |
| 2 | 647 | 2,053 | 335 | 930 | 87 |
| 3 | 772 | 2,549 | 340 | 984 | 72 |
| 4 | 747 | 2,564 | 348 | 1,015 | 51 |
| 5 | 647 | 1,997 | 307 | 871 | 63 |
| 6 | 614 | 1,934 | 292 | 869 | 85 |
| 7 | 594 | 1,864 | 287 | 869 | 79 |
| 8 | 552 | 1,758 | 275 | 866 | 78 |
| 9 | 636 | 1,910 | 296 | 902 | 67 |
| 10 | 657 | 1,976 | 313 | 958 | 81 |
| 11 | 656 | 1,940 | 289 | 891 | 92 |
| 12 | 632 | 1,892 | 293 | 882 | 92 |

注：昭和63年から新設。

45

# 産業車両

生産額

2年計

575,802 百万円

## 産業車両（1～16）

| 年月 | 生産 重量(t) | 生産 金額(百万円) |
|---|---|---|
| 昭和61年 | 593,169 | 398,901 |
| 62 | 611,203 | 402,314 |
| 63 | 706,613 | 476,457 |
| 平成1年 | 775,812 | 519,045 |
| 2 | 847,379 | 575,802 |
| 63年度 | 729,906 | 489,664 |
| 平成1年度 | 797,905 | 539,309 |
| 2年 1月 | 62,158 | 42,735 |
| 2 | 67,826 | 46,366 |
| 3 | 78,426 | 56,906 |
| 4 | 68,260 | 45,478 |
| 5 | 68,639 | 47,667 |
| 6 | 70,190 | 45,713 |
| 7 | 70,523 | 47,339 |
| 8 | 66,982 | 45,350 |
| 9 | 75,589 | 52,539 |
| 10 | 73,098 | 48,180 |
| 11 | 74,076 | 49,772 |
| 12 | 71,611 | 47,758 |

## 産業用機関車（1）

| 年月 | 生産 数量(台) | 生産 重量(t) | 生産 金額(百万円) | 輸出向(内数) 数量(台) |
|---|---|---|---|---|
| 昭和61年 | 20 | 181 | 247 | 3 |
| 62 | 45 | 445 | 563 | 23 |
| 63 | 13 | 73 | 137 | 3 |
| 平成1年 | 31 | 270 | 401 | 25 |
| 2 | 5 | 106 | 51 | - |
| 63年度 | 14 | 183 | 233 | 5 |
| 平成1年度 | 30 | 251 | 331 | 23 |
| 2年 1月 | 3 | 75 | 37 | - |
| 2 | - | - | - | - |
| 3 | 2 | 31 | 14 | - |
| 4 | - | - | - | - |
| 5 | - | - | - | - |
| 6 | - | - | - | - |
| 7 | - | - | - | - |
| 8 | - | - | - | - |
| 9 | - | - | - | - |
| 10 | - | - | - | - |
| 11 | - | - | - | - |
| 12 | - | - | - | - |

## 産業用貨車（2）

| 年月 | 生産 数量(台) | 生産 重量(t) | 生産 金額(百万円) | 輸出向(内数) 数量(台) |
|---|---|---|---|---|
| 昭和61年 | 132 | 1,658 | 1,035 | 1 |
| 62 | 111 | 1,979 | 1,114 | 49 |
| 63 | 13 | 534 | 474 | 2 |
| 平成1年 | 11 | 550 | 499 | - |
| 2 | 12 | 256 | 334 | - |
| 63年度 | 13 | 471 | 432 | 1 |
| 平成1年度 | 10 | 566 | 517 | - |
| 2年 1月 | 1 | 19 | 24 | - |
| 2 | - | - | - | - |
| 3 | - | - | - | - |
| 4 | - | - | - | - |
| 5 | - | - | - | - |
| 6 | 3 | 45 | 79 | - |
| 7 | 1 | 20 | 37 | - |
| 8 | 4 | 92 | 136 | - |
| 9 | - | - | - | - |
| 10 | 1 | 20 | 13 | - |
| 11 | - | - | - | - |
| 12 | 2 | 60 | 46 | - |

## 蓄電池運搬車（3～4）

| 年月 | 生産 数量(台) | 生産 重量(t) | 生産 金額(百万円) | 輸出向(内数) 数量(台) |
|---|---|---|---|---|
| 昭和61年 | 1,778 | 1,420 | 3,261 | 29 |
| 62 | 2,093 | 1,638 | 3,781 | 151 |
| 63 | 2,495 | 1,478 | 3,783 | 132 |
| 平成1年 | 3,078 | 1,780 | 4,763 | 108 |
| 2 | 4,498 | 2,976 | 6,101 | 142 |
| 63年度 | 2,563 | 1,452 | 4,092 | 131 |
| 平成1年度 | 3,644 | 2,307 | 5,025 | 122 |
| 2年 1月 | 315 | 441 | 343 | 15 |
| 2 | 391 | 148 | 376 | 19 |
| 3 | 503 | 319 | 669 | 11 |
| 4 | 424 | 204 | 545 | 10 |
| 5 | 276 | 214 | 394 | 6 |
| 6 | 344 | 211 | 630 | 8 |
| 7 | 332 | 227 | 558 | 15 |
| 8 | 301 | 250 | 407 | 10 |
| 9 | 418 | 303 | 786 | 16 |
| 10 | 522 | 239 | 432 | 11 |
| 11 | 319 | 187 | 452 | 8 |
| 12 | 353 | 233 | 510 | 13 |

## 有人式運搬車（3）

| 年月 | 生産 数量(台) | 生産 重量(t) | 生産 金額(百万円) | 輸出向(内数) 数量(台) |
|---|---|---|---|---|
| 昭和61年 | 1,337 | 981 | 1,245 | 7 |
| 62 | 1,526 | 1,337 | 1,704 | 3 |
| 63 | 1,781 | 1,150 | 1,597 | 90 |
| 平成1年 | 2,037 | 1,279 | 1,601 | 73 |
| 2 | 2,799 | 2,218 | 2,543 | 108 |
| 63年度 | 1,772 | 1,043 | 1,457 | 85 |
| 平成1年度 | 2,324 | 1,757 | 1,944 | 78 |
| 2年 1月 | 251 | 425 | 267 | 10 |
| 2 | 200 | 102 | 121 | 7 |
| 3 | 298 | 198 | 254 | 11 |
| 4 | 192 | 115 | 175 | 10 |
| 5 | 191 | 184 | 194 | 4 |
| 6 | 201 | 142 | 294 | 4 |
| 7 | 200 | 197 | 216 | 15 |
| 8 | 215 | 174 | 159 | 10 |
| 9 | 279 | 234 | 371 | 13 |
| 10 | 316 | 179 | 150 | 11 |
| 11 | 214 | 130 | 178 | 6 |
| 12 | 242 | 138 | 162 | 7 |

## 動力付運搬車（3～11）

| 年月 | 生産 数量(台) | 生産 重量(t) | 生産 金額(百万円) | 輸出向(内数) 数量(台) |
|---|---|---|---|---|
| 昭和61年 | 148,895 | 557,109 | 380,551 | 65,136 |
| 62 | 152,601 | 570,262 | 382,045 | 66,112 |
| 63 | 177,048 | 661,713 | 454,213 | 66,362 |
| 平成1年 | 210,993 | 736,245 | 494,741 | 69,640 |
| 2 | 226,381 | 801,790 | 547,440 | 70,753 |
| 63年度 | 183,949 | 686,473 | 466,813 | 67,905 |
| 平成1年度 | 217,909 | 756,439 | 513,873 | 70,681 |
| 2年 1月 | 16,049 | 58,845 | 40,617 | 5,699 |
| 2 | 18,569 | 64,223 | 44,271 | 6,102 |
| 3 | 20,142 | 74,212 | 54,361 | 6,513 |
| 4 | 18,412 | 64,459 | 43,218 | 5,452 |
| 5 | 17,886 | 64,971 | 45,473 | 5,726 |
| 6 | 19,090 | 66,294 | 43,249 | 5,927 |
| 7 | 18,913 | 66,799 | 44,933 | 6,041 |
| 8 | 17,425 | 63,335 | 42,961 | 5,788 |
| 9 | 20,284 | 71,709 | 50,036 | 6,293 |
| 10 | 20,196 | 69,328 | 45,742 | 5,829 |
| 11 | 19,861 | 69,942 | 47,240 | 5,725 |
| 12 | 19,554 | 67,672 | 45,342 | 5,658 |

## 構内運搬車（3～6）

| 年月 | 生産 数量(台) | 生産 重量(t) | 生産 金額(百万円) | 輸出向(内数) 数量(台) |
|---|---|---|---|---|
| 昭和61年 | 14,566 | 10,193 | 10,991 | 530 |
| 62 | 13,923 | 9,494 | 10,845 | 481 |
| 63 | 14,060 | 10,485 | 12,150 | 477 |
| 平成1年 | 26,491 | 15,585 | 17,106 | 482 |
| 2 | 32,356 | 20,551 | 21,896 | 625 |
| 63年度 | 15,045 | 10,799 | 12,877 | 516 |
| 平成1年度 | 29,674 | 17,623 | 18,314 | 506 |
| 2年 1月 | 1,852 | 1,430 | 1,241 | 54 |
| 2 | 2,949 | 1,682 | 1,732 | 64 |
| 3 | 2,503 | 1,676 | 1,939 | 44 |
| 4 | 2,751 | 1,622 | 1,751 | 56 |
| 5 | 2,515 | 1,709 | 1,705 | 76 |
| 6 | 2,732 | 1,724 | 1,860 | 56 |
| 7 | 2,585 | 1,743 | 1,914 | 65 |
| 8 | 2,518 | 1,616 | 1,662 | 29 |
| 9 | 3,093 | 1,978 | 2,415 | 55 |
| 10 | 3,120 | 1,760 | 1,689 | 46 |
| 11 | 2,830 | 1,880 | 2,088 | 41 |
| 12 | 2,908 | 1,733 | 1,901 | 39 |

注：けん引車を含む。

## 無人式運搬車（4）

| 年月 | 生産 数量(台) | 生産 重量(t) | 生産 金額(百万円) | 輸出向(内数) 数量(台) |
|---|---|---|---|---|
| 昭和61年 | 441 | 440 | 2,016 | 22 |
| 62 | 567 | 301 | 2,078 | 148 |
| 63 | 714 | 328 | 2,186 | 42 |
| 平成1年 | 1,041 | 501 | 3,162 | 35 |
| 2 | 1,699 | 758 | 3,558 | 34 |
| 63年度 | 791 | 410 | 2,635 | 46 |
| 平成1年度 | 1,320 | 550 | 3,082 | 44 |
| 2年 1月 | 64 | 16 | 76 | 5 |
| 2 | 191 | 46 | 255 | 12 |
| 3 | 205 | 122 | 415 | - |
| 4 | 232 | 88 | 370 | - |
| 5 | 85 | 30 | 199 | 2 |
| 6 | 143 | 70 | 336 | 4 |
| 7 | 132 | 30 | 342 | - |
| 8 | 86 | 76 | 248 | - |
| 9 | 139 | 69 | 415 | 3 |
| 10 | 206 | 60 | 281 | - |
| 11 | 105 | 56 | 274 | 2 |
| 12 | 111 | 94 | 349 | 6 |

## 内燃機関運搬車（5）

| 年月 | 生産 数量(台) | 生産 重量(t) | 生産 金額(百万円) | 輸出向(内数) 数量(台) |
|---|---|---|---|---|
| 昭和61年 | 10,118 | 7,396 | 6,121 | 501 |
| 62 | 8,968 | 6,572 | 5,458 | 330 |
| 63 | 9,414 | 8,039 | 6,984 | 345 |
| 平成1年 | 21,065 | 12,798 | 10,850 | 374 |
| 2 | 25,112 | 16,399 | 14,111 | 483 |
| 63年度 | 10,178 | 8,306 | 7,283 | 385 |
| 平成1年度 | 23,740 | 14,386 | 11,862 | 384 |
| 2年 1月 | 1,408 | 941 | 822 | 39 |
| 2 | 2,378 | 1,461 | 1,242 | 45 |
| 3 | 1,733 | 1,253 | 1,094 | 33 |
| 4 | 2,111 | 1,326 | 1,084 | 46 |
| 5 | 2,004 | 1,399 | 1,167 | 70 |
| 6 | 2,207 | 1,428 | 1,113 | 48 |
| 7 | 2,039 | 1,417 | 1,210 | 50 |
| 8 | 1,896 | 1,250 | 1,104 | 19 |
| 9 | 2,412 | 1,556 | 1,462 | 39 |
| 10 | 2,326 | 1,395 | 1,085 | 35 |
| 11 | 2,271 | 1,583 | 1,485 | 33 |
| 12 | 2,327 | 1,391 | 1,243 | 26 |

パレットトラック（6）

| 年月 | 生産 数量(台) | 生産 重量(t) | 生産 金額(百万円) | 輸出向(内数) 数量(台) |
|---|---|---|---|---|
| 昭和61年 | 2,670 | 1,377 | 1,610 | - |
| 62 | 2,862 | 1,284 | 1,605 | - |
| 63 | 2,151 | 968 | 1,383 | - |
| 平成1年 | 2,348 | 1,007 | 1,492 | - |
| 2 | 2,746 | 1,177 | 1,684 | - |
| 63年度 | 2,304 | 1,040 | 1,502 | - |
| 平成1年度 | 2,290 | 930 | 1,427 | - |
| 2年 1月 | 129 | 48 | 77 | - |
| 2 | 180 | 72 | 114 | - |
| 3 | 267 | 104 | 177 | - |
| 4 | 216 | 92 | 122 | - |
| 5 | 235 | 96 | 144 | - |
| 6 | 181 | 85 | 116 | - |
| 7 | 214 | 98 | 145 | - |
| 8 | 321 | 117 | 151 | - |
| 9 | 263 | 120 | 167 | - |
| 10 | 272 | 127 | 173 | - |
| 11 | 240 | 110 | 151 | - |
| 12 | 228 | 109 | 148 | - |

フォークリフトトラック（7～8）

| 年月 | 生産 数量(台) | 生産 重量(t) | 生産 金額(百万円) | 輸出向(内数) 数量(台) |
|---|---|---|---|---|
| 昭和61年 | 111,647 | 377,228 | 209,610 | 56,312 |
| 62 | 116,372 | 389,873 | 220,664 | 57,887 |
| 63 | 135,659 | 444,211 | 256,028 | 57,399 |
| 平成1年 | 153,907 | 517,248 | 297,861 | 61,368 |
| 2 | 160,162 | 535,412 | 310,310 | 60,188 |
| 63年度 | 139,734 | 462,049 | 264,579 | 58,819 |
| 平成1年度 | 156,777 | 525,485 | 305,042 | 61,847 |
| 2年 1月 | 11,550 | 38,608 | 23,116 | 4,881 |
| 2 | 12,714 | 42,773 | 25,237 | 5,225 |
| 3 | 14,412 | 48,133 | 28,980 | 5,460 |
| 4 | 12,790 | 42,862 | 24,641 | 4,521 |
| 5 | 12,588 | 42,479 | 25,425 | 4,696 |
| 6 | 13,657 | 45,706 | 26,252 | 5,035 |
| 7 | 13,643 | 45,247 | 26,216 | 5,076 |
| 8 | 12,295 | 41,321 | 23,595 | 4,887 |
| 9 | 14,319 | 47,660 | 27,727 | 5,459 |
| 10 | 14,266 | 47,634 | 26,895 | 4,987 |
| 11 | 14,152 | 47,401 | 26,507 | 5,006 |
| 12 | 13,776 | 45,587 | 25,720 | 4,955 |

ショベルトラック（9～10）

| 年月 | 生産 数量(台) | 生産 重量(t) | 生産 金額(百万円) | 輸出向(内数) 数量(台) |
|---|---|---|---|---|
| 昭和61年 | 21,322 | 167,413 | 157,201 | 8,250 |
| 62 | 20,372 | 166,138 | 145,321 | 7,679 |
| 63 | 24,700 | 202,064 | 180,741 | 8,419 |
| 平成1年 | 27,082 | 198,505 | 173,502 | 7,648 |
| 2 | 30,218 | 241,842 | 208,691 | 9,841 |
| 63年度 | 26,218 | 208,110 | 183,664 | 8,487 |
| 平成1年度 | 27,735 | 209,268 | 184,444 | 8,194 |
| 2年 1月 | 2,329 | 18,275 | 15,399 | 753 |
| 2 | 2,551 | 19,513 | 16,820 | 812 |
| 3 | 2,840 | 24,089 | 22,909 | 998 |
| 4 | 2,454 | 19,488 | 16,016 | 863 |
| 5 | 2,490 | 20,289 | 17,570 | 951 |
| 6 | 2,364 | 18,680 | 14,751 | 834 |
| 7 | 2,387 | 19,428 | 16,214 | 887 |
| 8 | 2,353 | 20,146 | 17,252 | 867 |
| 9 | 2,625 | 21,892 | 19,606 | 767 |
| 10 | 2,549 | 19,647 | 16,720 | 780 |
| 11 | 2,577 | 20,413 | 18,254 | 669 |
| 12 | 2,699 | 19,983 | 17,180 | 660 |

二輪駆動車（9）

| 年月 | 生産 数量(台) | 生産 重量(t) | 生産 金額(百万円) | 輸出向(内数) 数量(台) |
|---|---|---|---|---|
| 昭和61年 | 1,483 | 7,078 | 3,491 | 19 |
| 62 | 1,595 | 7,652 | 3,754 | 30 |
| 63 | 2,255 | 12,190 | 9,225 | 227 |
| 平成1年 | 1,895 | 9,501 | 4,686 | 21 |
| 2 | 1,942 | 9,788 | 4,938 | 19 |
| 63年度 | 2,249 | 12,188 | 8,793 | 171 |
| 平成1年度 | 1,916 | 9,364 | 4,633 | 18 |
| 2年 1月 | 130 | 639 | 324 | 2 |
| 2 | 172 | 808 | 394 | 1 |
| 3 | 157 | 765 | 402 | 2 |
| 4 | 172 | 833 | 423 | 1 |
| 5 | 184 | 894 | 457 | 2 |
| 6 | 169 | 845 | 416 | - |
| 7 | 176 | 935 | 481 | - |
| 8 | 122 | 629 | 317 | 3 |
| 9 | 164 | 902 | 457 | 1 |
| 10 | 186 | 920 | 466 | 5 |
| 11 | 149 | 796 | 391 | - |
| 12 | 161 | 822 | 410 | 2 |

蓄電池式（7）

| 年月 | 生産 数量(台) | 生産 重量(t) | 生産 金額(百万円) | 輸出向(内数) 数量(台) |
|---|---|---|---|---|
| 昭和61年 | 25,424 | 65,319 | 52,388 | 9,703 |
| 62 | 25,885 | 65,275 | 52,313 | 8,207 |
| 63 | 31,842 | 82,733 | 68,016 | 9,086 |
| 平成1年 | 36,782 | 95,216 | 76,204 | 10,677 |
| 2 | 41,237 | 107,220 | 87,149 | 12,569 |
| 63年度 | 32,822 | 85,451 | 69,795 | 9,206 |
| 平成1年度 | 38,031 | 97,826 | 79,395 | 11,327 |
| 2年 1月 | 2,873 | 7,347 | 6,160 | 982 |
| 2 | 3,224 | 8,260 | 6,781 | 1,092 |
| 3 | 3,511 | 8,978 | 7,938 | 1,054 |
| 4 | 3,189 | 8,179 | 6,698 | 921 |
| 5 | 3,157 | 8,236 | 6,938 | 965 |
| 6 | 3,542 | 9,292 | 7,412 | 1,045 |
| 7 | 3,540 | 9,230 | 7,484 | 1,118 |
| 8 | 3,018 | 7,950 | 6,288 | 1,024 |
| 9 | 3,787 | 9,946 | 8,174 | 1,053 |
| 10 | 3,741 | 9,870 | 7,597 | 1,138 |
| 11 | 3,830 | 10,026 | 7,870 | 1,097 |
| 12 | 3,825 | 9,905 | 7,808 | 1,080 |

内燃機関式（8）

| 年月 | 生産 数量(台) | 生産 重量(t) | 生産 金額(百万円) | 輸出向(内数) 数量(台) |
|---|---|---|---|---|
| 昭和61年 | 86,223 | 311,909 | 157,222 | 46,609 |
| 62 | 90,487 | 324,598 | 168,351 | 49,680 |
| 63 | 103,817 | 361,478 | 188,012 | 48,313 |
| 平成1年 | 117,125 | 422,032 | 221,657 | 50,691 |
| 2 | 118,925 | 428,192 | 223,160 | 47,619 |
| 63年度 | 106,912 | 376,598 | 194,784 | 49,613 |
| 平成1年度 | 118,746 | 427,659 | 225,647 | 50,520 |
| 2年 1月 | 8,677 | 31,261 | 16,956 | 3,899 |
| 2 | 9,490 | 34,513 | 18,456 | 4,133 |
| 3 | 10,901 | 39,155 | 21,042 | 4,406 |
| 4 | 9,601 | 34,682 | 17,943 | 3,600 |
| 5 | 9,431 | 34,242 | 18,487 | 3,731 |
| 6 | 10,115 | 36,415 | 18,839 | 3,990 |
| 7 | 10,103 | 36,017 | 18,731 | 3,958 |
| 8 | 9,277 | 33,370 | 17,307 | 3,863 |
| 9 | 10,532 | 37,714 | 19,553 | 4,406 |
| 10 | 10,525 | 37,764 | 19,298 | 3,849 |
| 11 | 10,322 | 37,375 | 18,637 | 3,909 |
| 12 | 9,951 | 35,682 | 17,912 | 3,875 |

四輪駆動車（10）

| 年月 | 生産 数量(台) | 生産 重量(t) | 生産 金額(百万円) | 輸出向(内数) 数量(台) |
|---|---|---|---|---|
| 昭和61年 | 19,839 | 160,336 | 153,710 | 8,231 |
| 62 | 18,777 | 158,486 | 141,567 | 7,649 |
| 63 | 22,445 | 189,874 | 171,516 | 8,192 |
| 平成1年 | 25,187 | 189,005 | 168,816 | 7,627 |
| 2 | 28,276 | 232,054 | 203,753 | 9,822 |
| 63年度 | 23,969 | 195,922 | 174,871 | 8,316 |
| 平成1年度 | 25,819 | 199,903 | 179,811 | 8,176 |
| 2年 1月 | 2,199 | 17,636 | 15,075 | 751 |
| 2 | 2,379 | 18,705 | 16,426 | 811 |
| 3 | 2,683 | 23,324 | 22,507 | 996 |
| 4 | 2,282 | 18,655 | 15,593 | 862 |
| 5 | 2,306 | 19,395 | 17,113 | 949 |
| 6 | 2,195 | 17,835 | 14,335 | 834 |
| 7 | 2,211 | 18,494 | 15,732 | 887 |
| 8 | 2,231 | 19,516 | 16,935 | 864 |
| 9 | 2,461 | 20,989 | 19,150 | 766 |
| 10 | 2,363 | 18,727 | 16,254 | 775 |
| 11 | 2,428 | 19,617 | 17,862 | 669 |
| 12 | 2,538 | 19,160 | 16,770 | 658 |

構内作業車（11）

| 年月 | 生産 数量(台) | 生産 重量(t) | 生産 金額(百万円) | 輸出向(内数) 数量(台) |
|---|---|---|---|---|
| 昭和61年 | 1,360 | 2,275 | 2,749 | 44 |
| 62 | 1,934 | 4,757 | 5,216 | 65 |
| 63 | 2,629 | 4,953 | 5,294 | 67 |
| 平成1年 | 3,513 | 4,906 | 6,271 | 142 |
| 2 | 3,645 | 3,985 | 6,543 | 99 |
| 63年度 | 2,952 | 5,515 | 5,692 | 83 |
| 平成1年度 | 3,723 | 4,063 | 6,073 | 134 |
| 2年 1月 | 318 | 532 | 862 | 11 |
| 2 | 355 | 255 | 481 | 1 |
| 3 | 387 | 314 | 532 | 11 |
| 4 | 417 | 488 | 810 | 12 |
| 5 | 293 | 495 | 773 | 3 |
| 6 | 337 | 184 | 386 | 2 |
| 7 | 298 | 381 | 589 | 13 |
| 8 | 259 | 253 | 452 | 5 |
| 9 | 247 | 178 | 288 | 12 |
| 10 | 261 | 287 | 438 | 16 |
| 11 | 302 | 249 | 391 | 9 |
| 12 | 171 | 370 | 541 | 4 |

注：ストラドルキャリアを含む。

## 動力のない運搬車 (12～16)

構内トレーラ (12)

| 年月 | 生産 数量(台) | 生産 重量(t) | 生産 金額(百万円) | 輸出向(内数) 数量(台) | 生産 数量(台) | 生産 重量(t) | 生産 金額(百万円) | 輸出向(内数) 数量(台) |
|---|---|---|---|---|---|---|---|---|
| 昭和61年 | 1,231,616 | 34,221 | 17,069 | 187,016 | 20,605 | 4,581 | 3,089 | 1,065 |
| 62 | 1,464,685 | 38,516 | 18,591 | 184,153 | 21,848 | 4,231 | 2,929 | 884 |
| 63 | 1,763,659 | 40,138 | 21,633 | 182,672 | 47,500 | 4,275 | 3,001 | 881 |
| 平成1年 | 1,349,851 | 38,747 | 23,404 | 36,613 | 62,347 | 4,616 | 3,697 | 1,014 |
| 2 | 1,414,536 | 45,228 | 27,977 | 49,617 | 21,598 | 5,039 | 4,009 | 1,204 |
| 63年度 | 1,726,774 | 42,779 | 22,186 | 132,792 | 55,571 | 4,505 | 3,377 | 840 |
| 平成1年度 | 1,376,896 | 40,649 | 24,588 | 36,991 | 53,732 | 4,484 | 3,555 | 1,101 |
| 2年 1月 | 95,632 | 3,219 | 2,056 | 3,123 | 3,408 | 289 | 218 | 116 |
| 2 | 121,761 | 3,604 | 2,095 | 2,097 | 1,648 | 336 | 285 | 102 |
| 3 | 147,584 | 4,184 | 2,532 | 5,409 | 1,438 | 435 | 340 | 75 |
| 4 | 127,505 | 3,801 | 2,260 | 4,072 | 2,091 | 390 | 328 | 52 |
| 5 | 121,033 | 3,668 | 2,195 | 4,087 | 1,465 | 346 | 267 | 48 |
| 6 | 130,699 | 3,851 | 2,385 | 6,067 | 1,732 | 384 | 278 | 34 |
| 7 | 108,215 | 3,704 | 2,370 | 3,980 | 2,089 | 402 | 296 | 61 |
| 8 | 100,751 | 3,555 | 2,254 | 3,866 | 1,727 | 478 | 358 | 219 |
| 9 | 111,201 | 3,881 | 2,503 | 4,119 | 1,769 | 513 | 431 | 98 |
| 10 | 116,763 | 3,750 | 2,424 | 4,731 | 1,571 | 408 | 381 | 154 |
| 11 | 116,650 | 4,134 | 2,533 | 4,840 | 1,453 | 438 | 368 | 114 |
| 12 | 116,742 | 3,879 | 2,370 | 3,226 | 1,207 | 619 | 459 | 131 |

ハンドトラック (13)

| 年月 | 生産 数量(台) | 生産 重量(t) | 生産 金額(百万円) | 輸出向(内数) 数量(台) |
|---|---|---|---|---|
| 昭和61年 | 499,226 | 11,778 | 4,826 | 70,850 |
| 62 | 626,644 | 14,168 | 5,750 | 63,429 |
| 63 | 784,559 | 16,753 | 6,738 | 39,721 |
| 平成1年 | 657,598 | 12,639 | 5,716 | 13,001 |
| 2 | 715,900 | 14,543 | 6,349 | 23,274 |
| 63年度 | 811,258 | 15,791 | 6,513 | 35,024 |
| 平成1年度 | 677,963 | 13,262 | 5,927 | 12,923 |
| 2年 1月 | 49,592 | 1,031 | 437 | 904 |
| 2 | 59,593 | 1,278 | 548 | 547 |
| 3 | 85,692 | 1,369 | 599 | 3,103 |
| 4 | 58,415 | 1,156 | 500 | 1,720 |
| 5 | 56,451 | 1,121 | 491 | 1,729 |
| 6 | 58,690 | 1,251 | 560 | 3,546 |
| 7 | 56,851 | 1,185 | 522 | 1,686 |
| 8 | 52,261 | 1,109 | 502 | 1,970 |
| 9 | 57,332 | 1,166 | 499 | 2,061 |
| 10 | 54,867 | 1,248 | 529 | 2,540 |
| 11 | 59,820 | 1,329 | 597 | 2,424 |
| 12 | 66,336 | 1,297 | 565 | 1,044 |

注：昭和62年から名称変更。

リフトトラック (14)

| 年月 | 生産 数量(台) | 生産 重量(t) | 生産 金額(百万円) | 輸出向(内数) 数量(台) |
|---|---|---|---|---|
| 昭和61年 | … | … | … | … |
| 62 | 53,118 | 4,125 | 2,588 | 14,244 |
| 63 | 72,031 | 5,919 | 4,274 | 15,201 |
| 平成1年 | 80,287 | 6,533 | 4,790 | 14,789 |
| 2 | 109,724 | 8,752 | 6,568 | 21,028 |
| 63年度 | 72,129 | 5,808 | 4,223 | 14,501 |
| 平成1年度 | 88,763 | 7,198 | 5,306 | 16,096 |
| 2年 1月 | 8,345 | 657 | 477 | 1,815 |
| 2 | 8,754 | 698 | 523 | 1,169 |
| 3 | 9,656 | 779 | 591 | 1,858 |
| 4 | 9,305 | 738 | 542 | 2,059 |
| 5 | 9,098 | 724 | 539 | 1,900 |
| 6 | 9,435 | 760 | 571 | 2,139 |
| 7 | 8,696 | 695 | 517 | 1,856 |
| 8 | 7,853 | 637 | 497 | 1,313 |
| 9 | 9,459 | 754 | 564 | 1,657 |
| 10 | 10,302 | 840 | 638 | 1,537 |
| 11 | 10,215 | 801 | 597 | 1,977 |
| 12 | 8,606 | 670 | 511 | 1,748 |

注：昭和62年から分類変更。



テーブルリフト (15)

| 年月 | 生産 数量(台) | 生産 重量(t) | 生産 金額(百万円) | 輸出向(内数) 数量(台) |
|---|---|---|---|---|
| 昭和61年 | … | … | … | … |
| 62 | 11,647 | 2,156 | 1,843 | 1,469 |
| 63 | 15,875 | 2,842 | 2,357 | 1,789 |
| 平成1年 | 20,825 | 3,856 | 3,081 | 2,538 |
| 2 | 25,108 | 4,807 | 3,970 | 3,140 |
| 63年度 | 16,878 | 3,098 | 2,604 | 1,877 |
| 平成1年度 | 22,160 | 4,099 | 3,275 | 2,609 |
| 2年 1月 | 1,844 | 352 | 291 | 237 |
| 2 | 1,894 | 310 | 255 | 199 |
| 3 | 2,214 | 421 | 335 | 322 |
| 4 | 2,015 | 381 | 310 | 204 |
| 5 | 2,141 | 419 | 339 | 215 |
| 6 | 2,136 | 387 | 349 | 291 |
| 7 | 2,171 | 441 | 413 | 159 |
| 8 | 1,841 | 369 | 331 | 283 |
| 9 | 2,170 | 403 | 304 | 275 |
| 10 | 2,084 | 390 | 308 | 414 |
| 11 | 2,436 | 495 | 374 | 289 |
| 12 | 2,162 | 439 | 362 | 252 |

注：昭和62年から，その他の動力のない運搬車より特掲。

その他の動力のない運搬車 (16)

| 年月 | 生産 数量(台) | 生産 重量(t) | 生産 金額(百万円) | 輸出向(内数) 数量(台) |
|---|---|---|---|---|
| 昭和61年 | … | … | … | … |
| 62 | 751,428 | 13,836 | 5,481 | 104,127 |
| 63 | 843,694 | 14,505 | 5,263 | 105,558 |
| 平成1年 | 528,794 | 11,103 | 6,120 | 5,271 |
| 2 | 542,206 | 12,088 | 7,080 | 971 |
| 63年度 | 770,938 | 13,577 | 5,468 | 80,550 |
| 平成1年度 | 534,278 | 11,607 | 6,525 | 4,262 |
| 2年 1月 | 32,443 | 891 | 633 | 51 |
| 2 | 49,872 | 982 | 485 | 80 |
| 3 | 48,584 | 1,180 | 667 | 51 |
| 4 | 55,679 | 1,135 | 580 | 37 |
| 5 | 51,878 | 1,057 | 558 | 195 |
| 6 | 58,706 | 1,069 | 628 | 57 |
| 7 | 38,408 | 980 | 622 | 218 |
| 8 | 37,069 | 962 | 566 | 81 |
| 9 | 40,471 | 1,045 | 704 | 28 |
| 10 | 47,939 | 863 | 568 | 86 |
| 11 | 42,726 | 1,071 | 596 | 36 |
| 12 | 38,431 | 854 | 473 | 51 |

注：ハイリフトトラックを含む。

## 46 航空機 (修理を含む)

生産額
2年計
751,978 百万円

航空機 (合計) (1～18)

| 年月 | 生産 計 金額(百万円) | 生産 防衛庁 金額(百万円) | 生産 内需 金額(百万円) | 生産 輸出 金額(百万円) | 修理 計 金額(百万円) | 修理 防衛庁 金額(百万円) | 修理 特需 金額(百万円) | 修理 内需 金額(百万円) | 修理 輸出 金額(百万円) |
|---|---|---|---|---|---|---|---|---|---|
| 昭和61年 | 505,034 | 421,331 | 42,192 | 41,511 | 85,525 | 63,440 | 3,266 | 17,737 | 1,081 |
| 62 | 540,462 | 432,530 | 57,128 | 50,804 | 92,692 | 66,799 | 4,406 | 20,322 | 1,165 |
| 63 | 535,777 | 417,124 | 58,971 | 59,681 | 90,234 | 68,435 | 2,174 | 18,007 | 1,618 |
| 平成1年 | 588,456 | 440,073 | 63,242 | 85,141 | 94,398 | 68,040 | 1,831 | 21,314 | 3,213 |
| 2 | 639,364 | 465,211 | 69,740 | 104,413 | 112,614 | 84,629 | 1,738 | 20,659 | 5,588 |
| 63年度 | 569,945 | 448,886 | 56,672 | 64,388 | 91,688 | 68,840 | 1,962 | 19,086 | 1,800 |
| 平成1年度 | 608,138 | 449,457 | 64,927 | 93,753 | 101,931 | 74,394 | 1,884 | 21,335 | 4,318 |
| 2年 1月 | 46,778 | 33,465 | 4,758 | 8,556 | 11,693 | 9,217 | 162 | 1,983 | 331 |
| 2 | 62,976 | 48,645 | 5,918 | 8,413 | 7,659 | 5,503 | 281 | 1,475 | 400 |
| 3 | 83,871 | 61,722 | 9,826 | 12,323 | 26,509 | 21,417 | 96 | 4,223 | 773 |
| 4 | 31,887 | 22,088 | 3,612 | 6,188 | 3,874 | 2,114 | 194 | 1,046 | 520 |
| 5 | 38,256 | 27,207 | 4,561 | 6,488 | 3,664 | 1,733 | 177 | 1,318 | 436 |
| 6 | 46,570 | 34,131 | 6,318 | 6,121 | 7,275 | 5,319 | 68 | 1,396 | 491 |
| 7 | 53,269 | 38,977 | 5,601 | 8,690 | 7,473 | 5,523 | 196 | 1,442 | 311 |
| 8 | 48,712 | 34,465 | 4,820 | 9,427 | 9,437 | 7,152 | 183 | 1,691 | 410 |
| 9 | 74,657 | 51,194 | 9,856 | 13,607 | 13,097 | 9,907 | 167 | 2,383 | 640 |
| 10 | 45,572 | 35,795 | 3,583 | 6,194 | 5,722 | 4,304 | 82 | 961 | 375 |
| 11 | 43,125 | 28,512 | 5,527 | 9,086 | 7,289 | 5,766 | 97 | 1,072 | 355 |
| 12 | 63,691 | 49,010 | 5,361 | 9,320 | 8,922 | 6,674 | 35 | 1,668 | 545 |

## 航空機（1～6）

| 年月 | 生産 計 数量(機) | 生産 計 金額(百万円) | 生産 防衛庁 数量(機) | 生産 防衛庁 金額(百万円) | 生産 内需 数量(機) | 生産 内需 金額(百万円) | 生産 輸出 数量(機) | 生産 輸出 金額(百万円) | 修理 計 金額(百万円) | 修理 防衛庁 金額(百万円) | 修理 特需 金額(百万円) | 修理 内需 金額(百万円) | 修理 輸出 金額(百万円) |
|---|---|---|---|---|---|---|---|---|---|---|---|---|---|
| 昭和61年 | 92 | 183,946 | 76 | 181,324 | 2 | 500 | 14 | 2,121 | 30,073 | 25,527 | 2,204 | 2,344 | - |
| 62 | 111 | 202,661 | 88 | 199,081 | 3 | 726 | 20 | 2,854 | 30,685 | 24,809 | 3,204 | 2,672 | - |
| 63 | 149 | 177,184 | 112 | 170,126 | 7 | 2,213 | 30 | 4,845 | 29,503 | 24,291 | 1,707 | 3,228 | 277 |
| 平成1年 | 188 | 179,621 | 166 | 174,481 | 12 | 3,505 | 10 | 1,636 | 34,271 | 27,835 | 1,532 | 3,681 | 1,223 |
| 2 | 169 | 183,554 | 139 | 174,456 | 30 | 9,098 | - | - | 46,073 | 39,768 | 1,389 | 3,877 | 1,040 |
| 63年度 | 193 | 197,126 | 147 | 187,954 | 13 | 3,942 | 33 | 5,231 | 29,419 | 24,015 | 1,560 | 3,563 | 281 |
| 平成1年度 | 171 | 180,188 | 157 | 176,085 | 12 | 3,545 | 2 | 558 | 40,765 | 34,209 | 1,569 | 3,466 | 1,521 |
| 2年 1月 | 15 | 12,914 | 14 | 12,576 | 1 | 338 | - | - | 5,213 | 4,636 | 134 | 307 | 137 |
| 2 | 21 | 22,368 | 20 | 22,043 | 1 | 325 | - | - | 2,368 | 1,700 | 243 | 345 | 81 |
| 3 | 20 | 24,463 | 15 | 23,037 | 5 | 1,425 | - | - | 11,098 | 10,541 | 65 | 407 | 85 |
| 4 | 1 | 268 | - | - | 1 | 268 | - | - | 751 | 369 | 170 | 133 | 79 |
| 5 | 6 | 7,183 | 3 | 6,285 | 3 | 898 | - | - | 592 | 127 | 142 | 241 | 82 |
| 6 | 14 | 16,733 | 10 | 15,546 | 4 | 1,187 | - | - | 3,284 | 2,830 | 28 | 341 | 84 |
| 7 | 16 | 18,878 | 14 | 18,263 | 2 | 615 | - | - | 3,646 | 3,086 | 170 | 305 | 85 |
| 8 | 16 | 16,544 | 13 | 15,580 | 3 | 964 | - | - | 5,546 | 4,910 | 153 | 405 | 78 |
| 9 | 15 | 15,027 | 12 | 14,104 | 3 | 923 | - | - | 6,500 | 6,070 | 139 | 211 | 80 |
| 10 | 15 | 15,385 | 12 | 14,507 | 3 | 878 | - | - | 1,815 | 1,304 | 46 | 386 | 78 |
| 11 | 12 | 7,788 | 10 | 7,163 | 2 | 624 | - | - | 3,062 | 2,487 | 81 | 404 | 90 |
| 12 | 18 | 26,005 | 16 | 25,353 | 2 | 652 | - | - | 2,199 | 1,707 | 18 | 392 | 82 |

## ピストン機（1）

| 年月 | 生産 計 数量(機) | 生産 計 金額(百万円) | 生産 防衛庁 数量(機) | 生産 防衛庁 金額(百万円) | 生産 内需 数量(機) | 生産 内需 金額(百万円) | 生産 輸出 数量(機) | 生産 輸出 金額(百万円) | 修理 計 金額(百万円) | 修理 防衛庁 金額(百万円) | 修理 特需 金額(百万円) | 修理 内需 金額(百万円) | 修理 輸出 金額(百万円) |
|---|---|---|---|---|---|---|---|---|---|---|---|---|---|
| 昭和61年 | - | - | - | - | - | - | - | - | 2,026 | 681 | - | 1,345 | - |
| 62 | - | - | - | - | - | - | - | - | 2,041 | 915 | - | 1,126 | - |
| 63 | 1 | 237 | 1 | 237 | - | - | - | - | 2,052 | 845 | - | 1,208 | - |
| 平成1年 | 2 | 461 | 2 | 461 | - | - | - | - | 2,677 | 1,134 | - | 1,543 | - |
| 2 | 1 | 231 | 1 | 231 | - | - | - | - | 2,679 | 1,172 | - | 1,506 | - |
| 63年度 | 3 | 698 | 3 | 698 | - | - | - | - | 2,191 | 731 | - | 1,461 | - |
| 平成1年度 | 1 | 231 | 1 | 231 | - | - | - | - | 2,687 | 1,318 | - | 1,369 | - |
| 2年 1月 | - | - | - | - | - | - | - | - | 235 | 85 | - | 150 | - |
| 2 | - | - | - | - | - | - | - | - | 340 | 157 | - | 183 | - |
| 3 | 1 | 231 | 1 | 231 | - | - | - | - | 333 | 217 | - | 116 | - |
| 4 | - | - | - | - | - | - | - | - | 45 | - | - | 45 | - |
| 5 | - | - | - | - | - | - | - | - | 214 | 96 | - | 118 | - |
| 6 | - | - | - | - | - | - | - | - | 145 | 45 | - | 100 | - |
| 7 | - | - | - | - | - | - | - | - | 215 | 127 | - | 88 | - |
| 8 | - | - | - | - | - | - | - | - | 409 | 178 | - | 231 | - |
| 9 | - | - | - | - | - | - | - | - | 131 | 111 | - | 20 | - |
| 10 | - | - | - | - | - | - | - | - | 218 | 61 | - | 157 | - |
| 11 | - | - | - | - | - | - | - | - | 143 | 11 | - | 132 | - |
| 12 | - | - | - | - | - | - | - | - | 251 | 84 | - | 167 | - |

## 飛行機（1～3）

| 年月 | 生産 計 数量(機) | 生産 計 金額(百万円) | 生産 防衛庁 数量(機) | 生産 防衛庁 金額(百万円) | 生産 内需 数量(機) | 生産 内需 金額(百万円) | 生産 輸出 数量(機) | 生産 輸出 金額(百万円) | 修理 計 金額(百万円) | 修理 防衛庁 金額(百万円) | 修理 特需 金額(百万円) | 修理 内需 金額(百万円) | 修理 輸出 金額(百万円) |
|---|---|---|---|---|---|---|---|---|---|---|---|---|---|
| 昭和61年 | 43 | 151,616 | 29 | 149,495 | - | - | 14 | 2,121 | 23,517 | 20,694 | 930 | 1,895 | - |
| 62 | 53 | 138,606 | 33 | 135,752 | - | - | 20 | 2,854 | 24,531 | 20,816 | 1,836 | 1,879 | - |
| 63 | 70 | 126,524 | 40 | 121,679 | - | - | 30 | 4,845 | 23,182 | 19,973 | 1,166 | 2,044 | - |
| 平成1年 | 45 | 111,933 | 37 | 110,856 | - | - | 8 | 1,078 | 27,418 | 23,140 | 1,455 | 2,563 | 259 |
| 2 | 53 | 123,896 | 53 | 123,896 | - | - | - | - | 38,068 | 32,883 | 1,312 | 2,880 | 993 |
| 63年度 | 76 | 135,955 | 43 | 130,724 | - | - | 33 | 5,231 | 23,135 | 19,464 | 1,224 | 2,447 | - |
| 平成1年度 | 44 | 112,554 | 44 | 112,554 | - | - | - | - | 32,869 | 28,431 | 1,506 | 2,417 | 515 |
| 2年 1月 | 3 | 6,706 | 3 | 6,706 | - | - | - | - | 3,520 | 3,061 | 133 | 237 | 90 |
| 2 | 6 | 12,986 | 6 | 12,986 | - | - | - | - | 1,960 | 1,332 | 239 | 307 | 81 |
| 3 | 9 | 15,154 | 9 | 15,154 | - | - | - | - | 9,630 | 9,188 | 60 | 297 | 85 |
| 4 | - | 0 | - | - | - | - | - | - | 683 | 347 | 170 | 86 | 79 |
| 5 | 3 | 6,285 | 3 | 6,285 | - | - | - | - | 447 | 98 | 116 | 152 | 82 |
| 6 | 4 | 13,528 | 4 | 13,528 | - | - | - | - | 2,760 | 2,451 | 21 | 203 | 84 |
| 7 | 7 | 14,789 | 7 | 14,789 | - | - | - | - | 2,774 | 2,363 | 170 | 157 | 85 |
| 8 | 5 | 11,168 | 5 | 11,168 | - | - | - | - | 4,858 | 4,341 | 152 | 287 | 78 |
| 9 | 4 | 9,906 | 4 | 9,906 | - | - | - | - | 5,093 | 4,723 | 137 | 153 | 80 |
| 10 | 4 | 10,068 | 4 | 10,068 | - | - | - | - | 1,462 | 992 | 39 | 353 | 78 |
| 11 | 3 | 6,285 | 3 | 6,285 | - | - | - | - | 2,851 | 2,423 | 57 | 280 | 90 |
| 12 | 5 | 17,021 | 5 | 17,021 | - | - | - | - | 2,030 | 1,563 | 18 | 368 | 82 |

## ターボジェット機（2）

| 年月 | 生産 計 数量(機) | 生産 計 金額(百万円) | 生産 防衛庁 数量(機) | 生産 防衛庁 金額(百万円) | 生産 内需 数量(機) | 生産 内需 金額(百万円) | 生産 輸出 数量(機) | 生産 輸出 金額(百万円) | 修理 計 金額(百万円) | 修理 防衛庁 金額(百万円) | 修理 特需 金額(百万円) | 修理 内需 金額(百万円) | 修理 輸出 金額(百万円) |
|---|---|---|---|---|---|---|---|---|---|---|---|---|---|
| 昭和61年 | 35 | 113,647 | 21 | 111,526 | - | - | 14 | 2,121 | 13,965 | 13,224 | 729 | 13 | - |
| 62 | 42 | 95,529 | 22 | 92,676 | - | - | 20 | 2,854 | 13,496 | 13,101 | 387 | 8 | - |
| 63 | 59 | 84,598 | 29 | 79,753 | - | - | 30 | 4,845 | 13,134 | 12,454 | 650 | 31 | - |
| 平成1年 | 33 | 74,537 | 25 | 73,459 | - | - | 8 | 1,078 | 17,503 | 16,552 | 555 | 136 | 259 |
| 2 | 41 | 81,811 | 41 | 81,811 | - | - | - | - | 27,681 | 25,726 | 753 | 210 | 993 |
| 63年度 | 62 | 90,054 | 29 | 84,823 | - | - | 33 | 5,231 | 13,501 | 12,873 | 609 | 18 | - |
| 平成1年度 | 33 | 76,371 | 33 | 76,371 | - | - | - | - | 22,392 | 21,060 | 658 | 160 | 515 |
| 2年 1月 | 3 | 6,706 | 3 | 6,706 | - | - | - | - | 2,736 | 2,536 | 102 | 9 | 90 |
| 2 | 5 | 9,391 | 5 | 9,391 | - | - | - | - | 1,038 | 804 | 143 | 11 | 81 |
| 3 | 7 | 11,329 | 7 | 11,329 | - | - | - | - | 7,381 | 7,258 | 21 | 17 | 85 |
| 4 | - | - | - | - | - | - | - | - | 284 | 28 | 170 | 7 | 79 |
| 5 | 2 | 2,523 | 2 | 2,523 | - | - | - | - | 96 | - | 10 | 5 | 82 |
| 6 | 3 | 9,765 | 3 | 9,765 | - | - | - | - | 1,936 | 1,831 | 16 | 4 | 84 |
| 7 | 6 | 11,027 | 6 | 11,027 | - | - | - | - | 1,863 | 1,670 | 68 | 40 | 85 |
| 8 | 4 | 7,405 | 4 | 7,405 | - | - | - | - | 3,882 | 3,760 | 40 | 4 | 78 |
| 9 | 3 | 6,144 | 3 | 6,144 | - | - | - | - | 4,313 | 4,084 | 135 | 14 | 80 |
| 10 | 3 | 6,306 | 3 | 6,306 | - | - | - | - | 878 | 716 | 36 | 47 | 78 |
| 11 | 2 | 2,523 | 2 | 2,523 | - | - | - | - | 2,132 | 2,000 | 6 | 36 | 90 |
| 12 | 3 | 8,692 | 3 | 8,692 | - | - | - | - | 1,142 | 1,039 | 6 | 16 | 82 |

## タ ー ボ プ ロ ッ プ 機 (3)

| 年 月 | 生産 計 数量(機) | 生産 計 金額(百万円) | 生産 防衛庁 数量(機) | 生産 防衛庁 金額(百万円) | 生産 内需 数量(機) | 生産 内需 金額(百万円) | 生産 輸出 数量(機) | 生産 輸出 金額(百万円) | 修理 計 金額(百万円) | 修理 防衛庁 金額(百万円) | 修理 特需 金額(百万円) | 修理 内需 金額(百万円) | 修理 輸出 金額(百万円) |
|---|---|---|---|---|---|---|---|---|---|---|---|---|---|
| 昭和61年 | 8 | 37,969 | 8 | 37,969 | - | - | - | - | 7,526 | 6,789 | 201 | 537 | - |
| 62 | 11 | 43,077 | 11 | 43,077 | - | - | - | - | 8,994 | 6,800 | 1,449 | 745 | - |
| 63 | 10 | 41,689 | 10 | 41,689 | - | - | - | - | 7,995 | 6,674 | 516 | 805 | - |
| 平成1年 | 10 | 36,935 | 10 | 36,935 | - | - | - | - | 7,238 | 5,454 | 900 | 883 | - |
| 2 | 11 | 41,854 | 11 | 41,854 | - | - | - | - | 7,708 | 5,985 | 559 | 1,164 | - |
| 63年度 | 11 | 45,203 | 11 | 45,203 | - | - | - | - | 7,443 | 5,860 | 615 | 969 | - |
| 平成1年度 | 10 | 35,952 | 10 | 35,952 | - | - | - | - | 7,790 | 6,054 | 848 | 888 | - |
| 2年 1月 | - | - | - | - | - | - | - | - | 549 | 440 | 30 | 78 | - |
| 2 | 1 | 3,595 | 1 | 3,595 | - | - | - | - | 582 | 372 | 97 | 113 | - |
| 3 | 1 | 3,594 | 1 | 3,594 | - | - | - | - | 1,916 | 1,713 | 39 | 164 | - |
| 4 | - | - | - | - | - | - | - | - | 354 | 319 | 1 | 35 | - |
| 5 | 1 | 3,762 | 1 | 3,762 | - | - | - | - | 138 | 2 | 106 | 29 | - |
| 6 | 1 | 3,762 | 1 | 3,762 | - | - | - | - | 679 | 575 | 5 | 99 | - |
| 7 | 1 | 3,762 | 1 | 3,762 | - | - | - | - | 696 | 566 | 102 | 29 | - |
| 8 | 1 | 3,762 | 1 | 3,762 | - | - | - | - | 566 | 403 | 112 | 51 | - |
| 9 | 1 | 3,762 | 1 | 3,762 | - | - | - | - | 649 | 528 | 2 | 119 | - |
| 10 | 1 | 3,762 | 1 | 3,762 | - | - | - | - | 367 | 215 | 3 | 149 | - |
| 11 | 1 | 3,762 | 1 | 3,762 | - | - | - | - | 575 | 411 | 51 | 113 | - |
| 12 | 2 | 8,329 | 2 | 8,329 | - | - | - | - | 637 | 440 | 12 | 185 | - |

## ヘ リ コ プ タ (4)

| 年 月 | 生産 計 数量(機) | 生産 計 金額(百万円) | 生産 防衛庁 数量(機) | 生産 防衛庁 金額(百万円) | 生産 内需 数量(機) | 生産 内需 金額(百万円) | 生産 輸出 数量(機) | 生産 輸出 金額(百万円) | 修理 計 金額(百万円) | 修理 防衛庁 金額(百万円) | 修理 特需 金額(百万円) | 修理 内需 金額(百万円) | 修理 輸出 金額(百万円) |
|---|---|---|---|---|---|---|---|---|---|---|---|---|---|
| 昭和61年 | 31 | 31,674 | 29 | 31,173 | 2 | 500 | - | - | 6,556 | 4,833 | 1,274 | 449 | - |
| 62 | 49 | 62,547 | 46 | 61,821 | 3 | 726 | - | - | 6,154 | 3,992 | 1,368 | 793 | - |
| 63 | 50 | 49,227 | 43 | 47,014 | 7 | 2,213 | - | - | 6,320 | 4,318 | 541 | 1,184 | 277 |
| 平成1年 | 70 | 65,212 | 56 | 61,149 | 12 | 3,505 | 2 | 558 | 6,738 | 4,676 | 76 | 1,022 | 963 |
| 2 | 73 | 58,188 | 43 | 49,091 | 30 | 9,098 | - | - | 8,006 | 6,885 | 77 | 997 | 47 |
| 63年度 | 62 | 58,735 | 49 | 54,794 | 13 | 3,942 | - | - | 6,284 | 4,551 | 335 | 1,116 | 281 |
| 平成1年度 | 69 | 65,626 | 55 | 61,522 | 12 | 3,545 | 2 | 558 | 7,780 | 5,759 | 63 | 952 | 1,006 |
| 2年 1月 | 6 | 5,882 | 5 | 5,544 | 1 | 338 | - | - | 1,693 | 1,575 | 2 | 70 | 47 |
| 2 | 9 | 9,067 | 8 | 8,741 | 1 | 325 | - | - | 408 | 367 | 3 | 37 | - |
| 3 | 11 | 9,309 | 6 | 7,883 | 5 | 1,425 | - | - | 1,468 | 1,353 | 5 | 111 | - |
| 4 | 1 | 268 | - | - | 1 | 268 | - | - | 68 | 22 | - | 46 | - |
| 5 | 3 | 898 | - | - | 3 | 898 | - | - | 144 | 29 | 26 | 89 | - |
| 6 | 5 | 3,154 | 1 | 1,967 | 4 | 1,187 | - | - | 524 | 379 | 7 | 138 | - |
| 7 | 4 | 4,037 | 2 | 3,422 | 2 | 615 | - | - | 872 | 724 | - | 148 | - |
| 8 | 6 | 5,325 | 3 | 4,361 | 3 | 964 | - | - | 688 | 569 | 1 | 119 | - |
| 9 | 7 | 5,079 | 4 | 4,156 | 3 | 923 | - | - | 1,407 | 1,347 | 1 | 58 | - |
| 10 | 7 | 5,105 | 4 | 4,226 | 3 | 878 | - | - | 353 | 312 | 7 | 33 | - |
| 11 | 5 | 1,294 | 3 | 670 | 2 | 624 | - | - | 212 | 64 | 24 | 124 | - |
| 12 | 9 | 8,772 | 7 | 8,120 | 2 | 652 | - | - | 169 | 144 | 1 | 24 | - |



## グ ラ イ ダ (5)

| 年 月 | 生産 計 数量(機) | 生産 計 金額(百万円) | 生産 防衛庁 数量(機) | 生産 防衛庁 金額(百万円) | 生産 内需 数量(機) | 生産 内需 金額(百万円) | 生産 輸出 数量(機) | 生産 輸出 金額(百万円) | 修理 計 金額(百万円) | 修理 防衛庁 金額(百万円) | 修理 特需 金額(百万円) | 修理 内需 金額(百万円) | 修理 輸出 金額(百万円) |
|---|---|---|---|---|---|---|---|---|---|---|---|---|---|
| 昭和61年 | - | - | - | - | - | - | - | - | - | - | - | - | - |
| 62 | 1 | 1,186 | 1 | 1,186 | - | - | - | - | - | - | - | - | - |
| 63 | - | - | - | - | - | - | - | - | - | - | - | - | - |
| 平成1年 | - | - | - | - | - | - | - | - | 23 | - | - | 23 | - |
| 2 | - | - | - | - | - | - | - | - | - | - | - | - | - |
| 63年度 | - | - | - | - | - | - | - | - | - | - | - | - | - |
| 平成1年度 | - | - | - | - | - | - | - | - | 23 | - | - | 23 | - |
| 2年 1月 | - | - | - | - | - | - | - | - | - | - | - | - | - |
| 2 | - | - | - | - | - | - | - | - | - | - | - | - | - |
| 3 | - | - | - | - | - | - | - | - | - | - | - | - | - |
| 4 | - | - | - | - | - | - | - | - | - | - | - | - | - |
| 5 | - | - | - | - | - | - | - | - | - | - | - | - | - |
| 6 | - | - | - | - | - | - | - | - | - | - | - | - | - |
| 7 | - | - | - | - | - | - | - | - | - | - | - | - | - |
| 8 | - | - | - | - | - | - | - | - | - | - | - | - | - |
| 9 | - | - | - | - | - | - | - | - | - | - | - | - | - |
| 10 | - | - | - | - | - | - | - | - | - | - | - | - | - |
| 11 | - | - | - | - | - | - | - | - | - | - | - | - | - |
| 12 | - | - | - | - | - | - | - | - | - | - | - | - | - |

## そ の 他 の 航 空 機 (6)

| 年 月 | 生産 計 数量(機) | 生産 計 金額(百万円) | 生産 防衛庁 数量(機) | 生産 防衛庁 金額(百万円) | 生産 内需 数量(機) | 生産 内需 金額(百万円) | 生産 輸出 数量(機) | 生産 輸出 金額(百万円) | 修理 計 金額(百万円) | 修理 防衛庁 金額(百万円) | 修理 特需 金額(百万円) | 修理 内需 金額(百万円) | 修理 輸出 金額(百万円) |
|---|---|---|---|---|---|---|---|---|---|---|---|---|---|
| 昭和61年 | 18 | 656 | 18 | 656 | - | - | - | - | - | - | - | - | - |
| 62 | 8 | 322 | 8 | 322 | - | - | - | - | - | - | - | - | - |
| 63 | 29 | 1,433 | 29 | 1,433 | - | - | - | - | - | - | - | - | - |
| 平成1年 | 73 | 2,476 | 73 | 2,476 | - | - | - | - | 93 | 19 | - | 74 | - |
| 2 | 43 | 1,469 | 43 | 1,469 | - | - | - | - | - | - | - | - | - |
| 63年度 | 55 | 2,436 | 55 | 2,436 | - | - | - | - | - | - | - | - | - |
| 平成1年度 | 58 | 2,008 | 58 | 2,008 | - | - | - | - | 93 | 19 | - | 74 | - |
| 2年 1月 | 6 | 326 | 6 | 326 | - | - | - | - | - | - | - | - | - |
| 2 | 6 | 315 | 6 | 315 | - | - | - | - | - | - | - | - | - |
| 3 | - | - | - | - | - | - | - | - | - | - | - | - | - |
| 4 | - | - | - | - | - | - | - | - | - | - | - | - | - |
| 5 | - | - | - | - | - | - | - | - | - | - | - | - | - |
| 6 | 5 | 52 | 5 | 52 | - | - | - | - | - | - | - | - | - |
| 7 | 5 | 52 | 5 | 52 | - | - | - | - | - | - | - | - | - |
| 8 | 5 | 52 | 5 | 52 | - | - | - | - | - | - | - | - | - |
| 9 | 4 | 41 | 4 | 41 | - | - | - | - | - | - | - | - | - |
| 10 | 4 | 212 | 4 | 212 | - | - | - | - | - | - | - | - | - |
| 11 | 4 | 209 | 4 | 209 | - | - | - | - | - | - | - | - | - |
| 12 | 4 | 212 | 4 | 212 | - | - | - | - | - | - | - | - | - |

## 機体部品及び付属装置（7）

| 年月 | 生産 計 金額（百万円） | 生産 防衛庁 金額（百万円） | 生産 内需 金額（百万円） | 生産 輸出 金額（百万円） | 修理 計 金額（百万円） | 修理 防衛庁 金額（百万円） | 修理 特需 金額（百万円） | 修理 内需 金額（百万円） | 修理 輸出 金額（百万円） |
|---|---|---|---|---|---|---|---|---|---|
| 昭和61年 | 133,371 | 91,183 | 15,464 | 26,725 | 10,314 | 7,199 | 130 | 2,736 | 249 |
| 62 | 144,484 | 78,771 | 30,065 | 35,648 | 11,515 | 8,220 | 203 | 2,824 | 267 |
| 63 | 162,504 | 94,292 | 30,869 | 37,343 | 11,015 | 7,640 | 111 | 3,042 | 222 |
| 平成1年 | 180,207 | 102,122 | 30,185 | 47,900 | 12,946 | 9,082 | 32 | 3,769 | 62 |
| 2 | 196,802 | 108,904 | 27,485 | 60,413 | 15,192 | 10,648 | 47 | 3,112 | 1,385 |
| 63年度 | 167,202 | 100,729 | 27,795 | 38,678 | 12,801 | 9,510 | 97 | 3,042 | 152 |
| 平成1年度 | 184,567 | 104,624 | 30,005 | 49,938 | 13,571 | 9,911 | 39 | 3,286 | 336 |
| 2年 1月 | 12,902 | 7,828 | 2,549 | 2,525 | 3,043 | 2,761 | 9 | 239 | 34 |
| 2 | 18,110 | 10,889 | 2,303 | 4,918 | 958 | 538 | 6 | 244 | 171 |
| 3 | 29,011 | 18,281 | 3,525 | 7,205 | 3,847 | 2,911 | 1 | 862 | 72 |
| 4 | 13,068 | 7,405 | 1,835 | 3,828 | 800 | 649 | 3 | 54 | 94 |
| 5 | 14,163 | 8,186 | 1,532 | 4,445 | 554 | 195 | 2 | 198 | 159 |
| 6 | 12,295 | 6,559 | 1,365 | 4,372 | 675 | 297 | 7 | 172 | 199 |
| 7 | 13,984 | 5,795 | 2,558 | 5,631 | 695 | 331 | 1 | 354 | 10 |
| 8 | 13,943 | 5,978 | 2,114 | 5,851 | 826 | 398 | 5 | 275 | 149 |
| 9 | 28,288 | 16,274 | 3,979 | 8,035 | 832 | 539 | 2 | 287 | 4 |
| 10 | 10,301 | 6,432 | 841 | 3,029 | 754 | 459 | 8 | 136 | 151 |
| 11 | 14,407 | 6,373 | 2,533 | 5,501 | 717 | 464 | 1 | 126 | 126 |
| 12 | 16,330 | 8,903 | 2,353 | 5,074 | 1,489 | 1,106 | 2 | 166 | 215 |

注：自己消費を除く。

## 発動機（8～13）

| 年月 | 生産 計 金額（百万円） | 生産 防衛庁 金額（百万円） | 生産 内需 金額（百万円） | 生産 輸出 金額（百万円） | 修理 計 金額（百万円） | 修理 防衛庁 金額（百万円） | 修理 特需 金額（百万円） | 修理 内需 金額（百万円） | 修理 輸出 金額（百万円） |
|---|---|---|---|---|---|---|---|---|---|
| 昭和61年 | 105,369 | 88,120 | 12,561 | 4,688 | 15,095 | 9,375 | - | 5,449 | 274 |
| 62 | 104,617 | 85,586 | 14,768 | 4,264 | 17,362 | 11,057 | - | 5,937 | 368 |
| 63 | 101,829 | 86,153 | 11,530 | 4,146 | 20,228 | 14,231 | - | 5,360 | 637 |
| 平成1年 | 116,253 | 85,426 | 12,080 | 18,747 | 21,706 | 12,561 | - | 7,743 | 1,401 |
| 2 | 129,402 | 99,045 | 10,850 | 19,507 | 24,826 | 14,554 | - | 7,921 | 2,351 |
| 63年度 | 106,229 | 89,208 | 11,373 | 5,647 | 20,942 | 14,107 | - | 5,997 | 838 |
| 平成1年度 | 126,304 | 91,895 | 11,971 | 22,438 | 22,714 | 12,086 | - | 8,665 | 1,962 |
| 2年 1月 | 8,813 | 7,025 | 361 | 1,427 | 1,232 | 219 | - | 877 | 137 |
| 2 | 12,864 | 9,383 | 1,914 | 1,567 | 1,397 | 1,037 | - | 276 | 84 |
| 3 | 15,943 | 10,936 | 1,861 | 3,146 | 8,897 | 5,830 | - | 2,482 | 586 |
| 4 | 9,963 | 8,725 | 140 | 1,098 | 614 | 159 | - | 321 | 134 |
| 5 | 9,705 | 8,243 | 420 | 1,042 | 995 | 471 | - | 373 | 152 |
| 6 | 7,193 | 5,722 | 451 | 1,020 | 1,162 | 640 | - | 361 | 160 |
| 7 | 10,243 | 8,171 | 1,081 | 991 | 1,049 | 631 | - | 234 | 184 |
| 8 | 8,271 | 5,964 | 530 | 1,777 | 1,444 | 592 | - | 696 | 157 |
| 9 | 14,606 | 9,815 | 2,657 | 2,135 | 2,822 | 1,113 | - | 1,261 | 448 |
| 10 | 9,961 | 7,919 | 542 | 1,500 | 722 | 586 | - | 78 | 58 |
| 11 | 11,098 | 9,121 | 440 | 1,537 | 1,479 | 1,153 | - | 236 | 91 |
| 12 | 10,740 | 8,022 | 451 | 2,267 | 3,012 | 2,124 | - | 726 | 162 |

注：部品を含む。



## 発動機（8～12）

| 年月 | 生産 計 数量（基） | 生産 計 金額（百万円） | 生産 防衛庁 数量（基） | 生産 防衛庁 金額（百万円） | 生産 内需 数量（基） | 生産 内需 金額（百万円） | 生産 輸出 数量（基） | 生産 輸出 金額（百万円） | 修理 計 金額（百万円） | 修理 防衛庁 金額（百万円） | 修理 特需 金額（百万円） | 修理 内需 金額（百万円） | 修理 輸出 金額（百万円） |
|---|---|---|---|---|---|---|---|---|---|---|---|---|---|
| 昭和61年 | 102 | 59,220 | 99 | 58,980 | 3 | 240 | - | - | 14,072 | 8,848 | - | 4,953 | 274 |
| 62 | 123 | 55,714 | 120 | 55,452 | 3 | 262 | - | - | 15,731 | 10,167 | - | 5,196 | 368 |
| 63 | 178 | 55,074 | 177 | 55,053 | 1 | 133 | - | - | 18,544 | 13,137 | - | 4,772 | 635 |
| 平成1年 | 193 | 53,608 | 193 | 53,608 | - | - | - | - | 20,407 | 11,975 | - | 7,210 | 1,223 |
| 2 | 233 | 64,596 | 230 | 64,266 | 3 | 330 | - | - | 23,268 | 14,064 | - | 7,272 | 1,932 |
| 63年度 | 197 | 56,267 | 197 | 56,267 | - | - | - | - | 19,536 | 13,272 | - | 5,429 | 836 |
| 平成1年度 | 214 | 57,305 | 211 | 56,975 | 3 | 330 | - | - | 21,374 | 11,580 | - | 8,104 | 1,691 |
| 2年 1月 | 14 | 4,484 | 14 | 4,484 | - | - | - | - | 1,120 | 191 | - | 793 | 137 |
| 2 | 24 | 6,419 | 21 | 6,089 | 3 | 330 | - | - | 1,290 | 1,028 | - | 222 | 40 |
| 3 | 37 | 3,373 | 37 | 3,373 | - | - | - | - | 8,464 | 5,567 | - | 2,360 | 537 |
| 4 | 16 | 6,745 | 16 | 6,745 | - | - | - | - | 538 | 155 | - | 309 | 75 |
| 5 | 22 | 6,184 | 22 | 6,184 | - | - | - | - | 886 | 459 | - | 326 | 100 |
| 6 | 11 | 4,076 | 11 | 4,076 | - | - | - | - | 1,050 | 624 | - | 339 | 87 |
| 7 | 21 | 5,954 | 21 | 5,954 | - | - | - | - | 1,009 | 607 | - | 218 | 184 |
| 8 | 12 | 3,870 | 12 | 3,870 | - | - | - | - | 1,303 | 585 | - | 592 | 126 |
| 9 | 20 | 6,147 | 20 | 6,147 | - | - | - | - | 2,642 | 1,063 | - | 1,156 | 424 |
| 10 | 16 | 5,595 | 16 | 5,595 | - | - | - | - | 638 | 548 | - | 59 | 32 |
| 11 | 24 | 7,010 | 24 | 7,010 | - | - | - | - | 1,362 | 1,122 | - | 179 | 60 |
| 12 | 16 | 4,740 | 16 | 4,740 | - | - | - | - | 2,965 | 2,115 | - | 719 | 131 |

## ピストン発動機（8）

| 年月 | 生産 計 数量（基） | 生産 計 金額（百万円） | 生産 防衛庁 数量（基） | 生産 防衛庁 金額（百万円） | 生産 内需 数量（基） | 生産 内需 金額（百万円） | 生産 輸出 数量（基） | 生産 輸出 金額（百万円） | 修理 計 金額（百万円） | 修理 防衛庁 金額（百万円） | 修理 特需 金額（百万円） | 修理 内需 金額（百万円） | 修理 輸出 金額（百万円） |
|---|---|---|---|---|---|---|---|---|---|---|---|---|---|
| 昭和61年 | - | - | - | - | - | - | - | - | 558 | 212 | - | 346 | - |
| 62 | - | - | - | - | - | - | - | - | 465 | 216 | - | 248 | - |
| 63 | - | - | - | - | - | - | - | - | 432 | 240 | - | 191 | - |
| 平成1年 | - | - | - | - | - | - | - | - | 389 | 239 | - | 149 | - |
| 2 | - | - | - | - | - | - | - | - | 516 | 353 | - | 164 | - |
| 63年度 | - | - | - | - | - | - | - | - | 423 | 258 | - | 165 | - |
| 平成1年度 | - | - | - | - | - | - | - | - | 441 | 275 | - | 167 | - |
| 2年 1月 | - | - | - | - | - | - | - | - | 45 | 21 | - | 24 | - |
| 2 | - | - | - | - | - | - | - | - | 47 | 35 | - | 12 | - |
| 3 | - | - | - | - | - | - | - | - | 59 | 48 | - | 11 | - |
| 4 | - | - | - | - | - | - | - | - | 39 | 19 | - | 19 | - |
| 5 | - | - | - | - | - | - | - | - | 44 | 35 | - | 9 | - |
| 6 | - | - | - | - | - | - | - | - | 48 | 42 | - | 6 | - |
| 7 | - | - | - | - | - | - | - | - | 38 | 29 | - | 9 | - |
| 8 | - | - | - | - | - | - | - | - | 46 | 14 | - | 32 | - |
| 9 | - | - | - | - | - | - | - | - | 53 | 30 | - | 23 | - |
| 10 | - | - | - | - | - | - | - | - | 25 | 12 | - | 13 | - |
| 11 | - | - | - | - | - | - | - | - | 25 | 25 | - | - | - |
| 12 | - | - | - | - | - | - | - | - | 47 | 42 | - | 5 | - |

## ターボジェット発動機 (9)

| 年月 | 生産 計 数量(基) | 生産 計 金額(百万円) | 生産 防衛庁 数量(基) | 生産 防衛庁 金額(百万円) | 生産 内需 数量(基) | 生産 内需 金額(百万円) | 生産 輸出 数量(基) | 生産 輸出 金額(百万円) | 修理 計 金額(百万円) | 修理 防衛庁 金額(百万円) | 修理 特需 金額(百万円) | 修理 内需 金額(百万円) | 修理 輸出 金額(百万円) |
|---|---|---|---|---|---|---|---|---|---|---|---|---|---|
| 昭和61年 | 46 | 47,729 | 45 | 47,713 | 1 | 16 | - | - | 8,893 | 6,369 | - | 2,251 | 273 |
| 62 | 49 | 41,090 | 48 | 41,042 | 1 | 48 | - | - | 10,404 | 7,520 | - | 2,417 | 368 |
| 63 | 74 | 36,837 | 73 | 36,816 | 1 | 21 | - | - | 13,552 | 10,412 | - | 2,538 | 603 |
| 平成1年 | 91 | 33,151 | 91 | 33,151 | - | - | - | - | 14,938 | 9,241 | - | 4,474 | 1,223 |
| 2 | 123 | 43,310 | 123 | 43,310 | - | - | - | - | 17,729 | 10,901 | - | 5,018 | 1,810 |
| 63年度 | 103 | 38,893 | 103 | 38,893 | - | - | - | - | 14,357 | 10,700 | - | 2,854 | 803 |
| 平成1年度 | 103 | 35,999 | 103 | 35,999 | - | - | - | - | 15,905 | 8,576 | - | 5,686 | 1,644 |
| 2年 1月 | 10 | 3,859 | 10 | 3,859 | - | - | - | - | 737 | 111 | - | 535 | 90 |
| 2 | 10 | 3,859 | 10 | 3,859 | - | - | - | - | 532 | 394 | - | 97 | 40 |
| 3 | 31 | 2,132 | 31 | 2,132 | - | - | - | - | 6,936 | 4,494 | - | 1,906 | 537 |
| 4 | 10 | 5,343 | 10 | 5,343 | - | - | - | - | 470 | 136 | - | 259 | 75 |
| 5 | 8 | 3,377 | 8 | 3,377 | - | - | - | - | 726 | 424 | - | 202 | 100 |
| 6 | 8 | 3,737 | 8 | 3,737 | - | - | - | - | 788 | 546 | - | 186 | 56 |
| 7 | 8 | 3,368 | 8 | 3,368 | - | - | - | - | 869 | 558 | - | 172 | 139 |
| 8 | 8 | 3,368 | 8 | 3,368 | - | - | - | - | 908 | 485 | - | 297 | 126 |
| 9 | 10 | 3,581 | 10 | 3,581 | - | - | - | - | 1,757 | 739 | - | 594 | 424 |
| 10 | 7 | 3,907 | 7 | 3,907 | - | - | - | - | 521 | 457 | - | 32 | 32 |
| 11 | 7 | 3,859 | 7 | 3,859 | - | - | - | - | 1,129 | 984 | - | 84 | 60 |
| 12 | 6 | 2,920 | 6 | 2,920 | - | - | - | - | 2,358 | 1,573 | - | 654 | 131 |

## ターボプロップ発動機 (10)

| 年月 | 生産 計 数量(基) | 生産 計 金額(百万円) | 生産 防衛庁 数量(基) | 生産 防衛庁 金額(百万円) | 生産 内需 数量(基) | 生産 内需 金額(百万円) | 生産 輸出 数量(基) | 生産 輸出 金額(百万円) | 修理 計 金額(百万円) | 修理 防衛庁 金額(百万円) | 修理 特需 金額(百万円) | 修理 内需 金額(百万円) | 修理 輸出 金額(百万円) |
|---|---|---|---|---|---|---|---|---|---|---|---|---|---|
| 昭和61年 | 30 | 7,548 | 30 | 7,548 | - | - | - | - | 2,400 | 1,631 | - | 769 | 1 |
| 62 | 43 | 9,086 | 43 | 9,086 | - | - | - | - | 2,653 | 1,702 | - | 951 | - |
| 63 | 59 | 11,188 | 59 | 11,188 | - | - | - | - | 2,708 | 1,833 | - | 847 | 28 |
| 平成1年 | 59 | 12,950 | 59 | 12,950 | - | - | - | - | 2,479 | 1,868 | - | 610 | - |
| 2 | 43 | 9,841 | 43 | 9,841 | - | - | - | - | 2,812 | 2,134 | - | 678 | - |
| 63年度 | 53 | 10,653 | 53 | 10,653 | - | - | - | - | 2,503 | 1,806 | - | 669 | 28 |
| 平成1年度 | 59 | 12,020 | 59 | 12,020 | - | - | - | - | 2,749 | 2,042 | - | 707 | - |
| 2年 1月 | 2 | 238 | 2 | 238 | - | - | - | - | 101 | 34 | - | 67 | - |
| 2 | 4 | 897 | 4 | 897 | - | - | - | - | 578 | 538 | - | 40 | - |
| 3 | - | - | - | - | - | - | - | - | 899 | 735 | - | 164 | - |
| 4 | 4 | 897 | 4 | 897 | - | - | - | - | - | - | - | - | - |
| 5 | 8 | 1,864 | 8 | 1,864 | - | - | - | - | 76 | - | - | 76 | - |
| 6 | - | - | - | - | - | - | - | - | 13 | - | - | 13 | - |
| 7 | 4 | 973 | 4 | 973 | - | - | - | - | 36 | 8 | - | 28 | - |
| 8 | - | - | - | - | - | - | - | - | 159 | 86 | - | 73 | - |
| 9 | 4 | 942 | 4 | 942 | - | - | - | - | 379 | 174 | - | 205 | - |
| 10 | 4 | 942 | 4 | 942 | - | - | - | - | 59 | 49 | - | 10 | - |
| 11 | 8 | 1,896 | 8 | 1,896 | - | - | - | - | 70 | 69 | - | 1 | - |
| 12 | 5 | 1,192 | 5 | 1,192 | - | - | - | - | 443 | 443 | - | - | - |



## ターボシャフト発動機 (11)

| 年月 | 生産 計 数量(基) | 生産 計 金額(百万円) | 生産 防衛庁 数量(基) | 生産 防衛庁 金額(百万円) | 生産 内需 数量(基) | 生産 内需 金額(百万円) | 生産 輸出 数量(基) | 生産 輸出 金額(百万円) | 修理 計 金額(百万円) | 修理 防衛庁 金額(百万円) | 修理 特需 金額(百万円) | 修理 内需 金額(百万円) | 修理 輸出 金額(百万円) |
|---|---|---|---|---|---|---|---|---|---|---|---|---|---|
| 昭和61年 | 26 | 3,939 | 24 | 3,715 | 2 | 224 | - | - | 2,040 | 490 | - | 1,551 | - |
| 62 | 32 | 5,531 | 29 | 5,324 | 3 | 207 | - | - | 2,062 | 493 | - | 1,569 | - |
| 63 | 45 | 7,049 | 45 | 7,049 | - | - | - | - | 1,692 | 517 | - | 1,170 | 4 |
| 平成1年 | 43 | 7,507 | 43 | 7,507 | - | - | - | - | 2,431 | 529 | - | 1,902 | - |
| 2 | 67 | 11,445 | 64 | 11,115 | 3 | 330 | - | - | 1,988 | 582 | - | 1,406 | - |
| 63年度 | 41 | 6,720 | 41 | 6,720 | - | - | - | - | 2,146 | 401 | - | 1,741 | 4 |
| 平成1年度 | 52 | 9,287 | 49 | 8,957 | 3 | 330 | - | - | 2,055 | 587 | - | 1,468 | - |
| 2年 1月 | 2 | 387 | 2 | 387 | - | - | - | - | 190 | 25 | - | 164 | - |
| 2 | 10 | 1,663 | 7 | 1,333 | 3 | 330 | - | - | 133 | 61 | - | 73 | - |
| 3 | 6 | 1,241 | 6 | 1,241 | - | - | - | - | 475 | 196 | - | 280 | - |
| 4 | 2 | 505 | 2 | 505 | - | - | - | - | 30 | - | - | 30 | - |
| 5 | 6 | 943 | 6 | 943 | - | - | - | - | 40 | - | - | 40 | - |
| 6 | 3 | 339 | 3 | 339 | - | - | - | - | 168 | 36 | - | 132 | - |
| 7 | 9 | 1,613 | 9 | 1,613 | - | - | - | - | 19 | 12 | - | 8 | - |
| 8 | 4 | 502 | 4 | 502 | - | - | - | - | 190 | - | - | 190 | - |
| 9 | 6 | 1,624 | 6 | 1,624 | - | - | - | - | 453 | 121 | - | 333 | - |
| 10 | 5 | 746 | 5 | 746 | - | - | - | - | 34 | 31 | - | 4 | - |
| 11 | 9 | 1,255 | 9 | 1,255 | - | - | - | - | 138 | 43 | - | 95 | - |
| 12 | 5 | 628 | 5 | 628 | - | - | - | - | 117 | 57 | - | 60 | - |

## その他の発動機 (12)

| 年月 | 生産 計 数量(基) | 生産 計 金額(百万円) | 生産 防衛庁 数量(基) | 生産 防衛庁 金額(百万円) | 生産 内需 数量(基) | 生産 内需 金額(百万円) | 生産 輸出 数量(基) | 生産 輸出 金額(百万円) | 修理 計 金額(百万円) | 修理 防衛庁 金額(百万円) | 修理 特需 金額(百万円) | 修理 内需 金額(百万円) | 修理 輸出 金額(百万円) |
|---|---|---|---|---|---|---|---|---|---|---|---|---|---|
| 昭和61年 | - | - | - | - | - | - | - | - | 181 | 146 | - | 36 | - |
| 62 | 1 | 7 | - | - | 1 | 7 | - | - | 148 | 137 | - | 12 | - |
| 63 | - | - | - | - | - | - | - | - | 160 | 135 | - | 26 | - |
| 平成1年 | - | - | - | - | - | - | - | - | 171 | 98 | - | 74 | - |
| 2 | - | - | - | - | - | - | - | - | 223 | 94 | - | 6 | 122 |
| 63年度 | - | - | - | - | - | - | - | - | 107 | 107 | - | - | - |
| 平成1年度 | - | - | - | - | - | - | - | - | 223 | 100 | - | 76 | 46 |
| 2年 1月 | - | - | - | - | - | - | - | - | 49 | - | - | 2 | 46 |
| 2 | - | - | - | - | - | - | - | - | - | - | - | - | - |
| 3 | - | - | - | - | - | - | - | - | 94 | 94 | - | - | - |
| 4 | - | - | - | - | - | - | - | - | - | - | - | - | - |
| 5 | - | - | - | - | - | - | - | - | - | - | - | - | - |
| 6 | - | - | - | - | - | - | - | - | 33 | - | - | 2 | 31 |
| 7 | - | - | - | - | - | - | - | - | 47 | - | - | 2 | 45 |
| 8 | - | - | - | - | - | - | - | - | - | - | - | - | - |
| 9 | - | - | - | - | - | - | - | - | - | - | - | - | - |
| 10 | - | - | - | - | - | - | - | - | - | - | - | - | - |
| 11 | - | - | - | - | - | - | - | - | - | - | - | - | - |
| 12 | - | - | - | - | - | - | - | - | - | - | - | - | - |

## 発 動 機 部 品 (13)

| 年 月 | 生産 計 金額(百万円) | 生産 防衛庁 金額(百万円) | 生産 内需 金額(百万円) | 生産 輸出 金額(百万円) | 修理 計 金額(百万円) | 修理 防衛庁 金額(百万円) | 修理 特需 金額(百万円) | 修理 内需 金額(百万円) | 修理 輸出 金額(百万円) |
|---|---|---|---|---|---|---|---|---|---|
| 昭和61年 | 46,153 | 29,144 | 12,321 | 4,688 | 1,023 | 527 | - | 496 | - |
| 62 | 48,903 | 30,134 | 14,506 | 4,264 | 1,631 | 890 | - | 741 | - |
| 63 | 46,755 | 31,100 | 11,509 | 4,146 | 1,684 | 1,094 | - | 588 | 2 |
| 平成1年 | 62,645 | 31,818 | 12,080 | 18,747 | 1,298 | 585 | - | 534 | 179 |
| 2 | 64,806 | 34,779 | 10,520 | 19,507 | 1,558 | 490 | - | 650 | 419 |
| **63年度** | 49,963 | 32,942 | 11,373 | 5,647 | 1,406 | 835 | - | 569 | 2 |
| **平成1年度** | 68,999 | 34,920 | 11,641 | 22,438 | 1,340 | 507 | - | 561 | 272 |
| 2年 1月 | 4,329 | 2,541 | 361 | 1,427 | 111 | 27 | - | 84 | - |
| 2 | 6,446 | 3,294 | 1,584 | 1,567 | 107 | 9 | - | 54 | 44 |
| 3 | 12,570 | 7,563 | 1,861 | 3,146 | 434 | 263 | - | 122 | 49 |
| 4 | 3,218 | 1,980 | 140 | 1,098 | 76 | 4 | - | 13 | 60 |
| 5 | 3,522 | 2,060 | 420 | 1,042 | 109 | 11 | - | 46 | 51 |
| 6 | 3,118 | 1,647 | 451 | 1,020 | 112 | 16 | - | 22 | 74 |
| 7 | 4,289 | 2,217 | 1,081 | 991 | 40 | 24 | - | 16 | - |
| 8 | 4,401 | 2,094 | 530 | 1,777 | 142 | 7 | - | 104 | 31 |
| 9 | 8,459 | 3,668 | 2,657 | 2,135 | 179 | 50 | - | 106 | 24 |
| 10 | 4,366 | 2,324 | 542 | 1,500 | 83 | 38 | - | 19 | 26 |
| 11 | 4,088 | 2,111 | 440 | 1,537 | 117 | 31 | - | 56 | 30 |
| 12 | 6,000 | 3,282 | 451 | 2,267 | 47 | 9 | - | 7 | 30 |

注：自己消費を除く。

## プ ロ ペ ラ 及 び 回 転 翼 (14)

| 年 月 | 生産 計 金額(百万円) | 生産 防衛庁 金額(百万円) | 生産 内需 金額(百万円) | 生産 輸出 金額(百万円) | 修理 計 金額(百万円) | 修理 防衛庁 金額(百万円) | 修理 特需 金額(百万円) | 修理 内需 金額(百万円) | 修理 輸出 金額(百万円) |
|---|---|---|---|---|---|---|---|---|---|
| 昭和61年 | 2,757 | 2,728 | 29 | - | 1,009 | 771 | - | 113 | 125 |
| 62 | 4,025 | 4,025 | - | - | 1,099 | 759 | - | 120 | 220 |
| 63 | 4,213 | 4,008 | 42 | 162 | 1,340 | 1,158 | - | 89 | 92 |
| 平成1年 | 3,817 | 3,606 | 67 | 144 | 1,266 | 986 | - | 124 | 156 |
| 2 | 3,604 | 3,411 | 102 | 91 | 1,591 | 1,189 | - | 99 | 302 |
| **63年度** | 3,803 | 3,571 | 70 | 162 | 1,312 | 1,128 | - | 107 | 77 |
| **平成1年度** | 3,630 | 3,337 | 59 | 234 | 1,224 | 924 | - | 113 | 187 |
| 2年 1月 | 9 | 9 | - | - | 66 | 56 | - | 5 | 5 |
| 2 | 425 | 332 | 2 | 91 | 137 | 101 | - | - | 36 |
| 3 | 84 | 67 | 18 | - | 84 | 65 | - | 19 | - |
| 4 | 264 | 264 | - | - | 104 | 60 | - | 15 | 29 |
| 5 | 321 | 306 | 15 | - | 72 | 61 | - | 7 | 5 |
| 6 | 585 | 585 | - | - | 188 | 170 | - | - | 18 |
| 7 | 237 | 207 | 30 | - | 100 | 100 | - | - | - |
| 8 | 197 | 192 | 5 | - | 83 | 78 | - | 5 | - |
| 9 | 421 | 388 | 33 | - | 190 | 90 | - | 16 | 84 |
| 10 | 30 | 30 | - | - | 251 | 192 | - | 10 | 48 |
| 11 | 410 | 410 | - | - | 149 | 123 | - | 8 | 18 |
| 12 | 621 | 621 | - | - | 165 | 92 | - | 14 | 59 |

注：部品・付属品を含む。



## 補 機 (15)

| 年 月 | 生産 計 金額(百万円) | 生産 防衛庁 金額(百万円) | 生産 内需 金額(百万円) | 生産 輸出 金額(百万円) | 修理 計 金額(百万円) | 修理 防衛庁 金額(百万円) | 修理 特需 金額(百万円) | 修理 内需 金額(百万円) | 修理 輸出 金額(百万円) |
|---|---|---|---|---|---|---|---|---|---|
| 昭和61年 | 22,240 | 19,980 | 1,423 | 837 | 12,100 | 8,362 | 818 | 2,745 | 176 |
| 62 | 24,101 | 21,606 | 1,371 | 1,124 | 13,828 | 9,804 | 351 | 3,534 | 138 |
| 63 | 31,267 | 27,957 | 1,912 | 1,398 | 11,378 | 8,840 | 356 | 1,952 | 230 |
| 平成1年 | 39,135 | 34,076 | 2,010 | 3,049 | 7,907 | 6,647 | 267 | 813 | 180 |
| 2 | 39,631 | 34,534 | 1,712 | 3,385 | 8,132 | 6,684 | 302 | 924 | 222 |
| **63年度** | 34,768 | 30,870 | 2,096 | 1,803 | 10,313 | 8,238 | 306 | 1,476 | 293 |
| **平成1年度** | 38,474 | 33,470 | 1,762 | 3,242 | 7,556 | 6,328 | 276 | 858 | 94 |
| 2年 1月 | 3,210 | 2,804 | 119 | 287 | 723 | 603 | 19 | 101 | - |
| 2 | 2,793 | 2,377 | 105 | 310 | 719 | 600 | 33 | 78 | 7 |
| 3 | 3,466 | 3,054 | 158 | 253 | 801 | 684 | 30 | 79 | 7 |
| 4 | 3,200 | 2,914 | 111 | 175 | 832 | 548 | 21 | 107 | 156 |
| 5 | 2,681 | 2,156 | 134 | 392 | 500 | 388 | 32 | 71 | 9 |
| 6 | 3,045 | 2,620 | 150 | 275 | 610 | 518 | 33 | 52 | 7 |
| 7 | 3,586 | 3,167 | 151 | 269 | 646 | 537 | 26 | 75 | 9 |
| 8 | 3,228 | 2,901 | 135 | 191 | 523 | 415 | 26 | 77 | 4 |
| 9 | 4,602 | 3,965 | 233 | 404 | 638 | 546 | 26 | 59 | 6 |
| 10 | 3,229 | 2,868 | 146 | 214 | 746 | 627 | 27 | 83 | 8 |
| 11 | 3,356 | 2,887 | 164 | 305 | 610 | 537 | 14 | 54 | 5 |
| 12 | 3,234 | 2,819 | 105 | 310 | 785 | 678 | 15 | 88 | 4 |

注：発動機の付属品を含む。

## 航 空 計 器 (16)

| 年 月 | 生産 計 金額(百万円) | 生産 防衛庁 金額(百万円) | 生産 内需 金額(百万円) | 生産 輸出 金額(百万円) | 修理 計 金額(百万円) | 修理 防衛庁 金額(百万円) | 修理 特需 金額(百万円) | 修理 内需 金額(百万円) | 修理 輸出 金額(百万円) |
|---|---|---|---|---|---|---|---|---|---|
| 昭和61年 | 28,262 | 20,062 | 7,613 | 587 | 8,698 | 8,103 | - | 527 | 68 |
| 62 | 30,574 | 23,389 | 6,570 | 615 | 9,578 | 8,552 | 407 | 555 | 65 |
| 63 | 32,997 | 22,578 | 9,157 | 1,261 | 10,623 | 10,072 | - | 500 | 51 |
| 平成1年 | 38,842 | 27,944 | 9,765 | 1,133 | 9,498 | 8,887 | - | 551 | 60 |
| 2 | 48,653 | 35,623 | 11,671 | 1,360 | 10,370 | 9,651 | - | 648 | 71 |
| **63年度** | 33,415 | 24,156 | 8,425 | 834 | 10,309 | 9,760 | - | 501 | 48 |
| **平成1年度** | 41,990 | 29,490 | 11,015 | 1,486 | 9,710 | 9,040 | - | 606 | 64 |
| 2年 1月 | 3,492 | 2,662 | 721 | 108 | 835 | 803 | - | 28 | 4 |
| 2 | 4,053 | 2,962 | 747 | 344 | 1,258 | 1,216 | - | 36 | 5 |
| 3 | 5,456 | 3,134 | 2,181 | 141 | 1,184 | 999 | - | 180 | 5 |
| 4 | 3,453 | 2,398 | 947 | 108 | 290 | 267 | - | 16 | 7 |
| 5 | 2,758 | 1,795 | 932 | 32 | 514 | 471 | - | 34 | 8 |
| 6 | 3,765 | 2,923 | 731 | 111 | 617 | 572 | - | 39 | 6 |
| 7 | 4,050 | 3,172 | 765 | 112 | 784 | 712 | - | 66 | 5 |
| 8 | 4,608 | 3,764 | 747 | 97 | 761 | 712 | - | 44 | 6 |
| 9 | 4,985 | 3,399 | 1,507 | 79 | 1,411 | 1,318 | - | 87 | 5 |
| 10 | 4,465 | 3,818 | 568 | 79 | 1,145 | 1,087 | - | 50 | 8 |
| 11 | 3,456 | 2,410 | 977 | 69 | 805 | 783 | - | 17 | 5 |
| 12 | 4,113 | 3,184 | 849 | 80 | 767 | 710 | - | 51 | 6 |

操 縦 訓 練 用 設 備 (17)

| 年 月 | 生産 計 金額(百万円) | 生産 防衛庁 金額(百万円) | 生産 内需 金額(百万円) | 生産 輸出 金額(百万円) | 修理 計 金額(百万円) | 修理 防衛庁 金額(百万円) | 修理 特需 金額(百万円) | 修理 内需 金額(百万円) | 修理 輸出 金額(百万円) |
|---|---|---|---|---|---|---|---|---|---|
| 昭和61年 | 3,884 | 3,873 | 11 | - | 1,791 | 918 | 114 | 684 | 75 |
| 62 | 5,155 | 5,131 | 18 | 6 | 2,161 | 819 | 231 | 1,100 | 11 |
| 63 | 9,429 | 9,282 | 122 | 25 | 2,448 | 1,411 | - | 1,037 | - |
| 平成1年 | 10,688 | 10,671 | 1 | 16 | 2,335 | 1,243 | - | 1,088 | 3 |
| 2 | 7,776 | 7,732 | 27 | 17 | 2,613 | 1,348 | - | 1,264 | 1 |
| 63年度 | 10,709 | 10,602 | 93 | 15 | 2,279 | 1,182 | - | 1,097 | 1 |
| 平成1年度 | 8,856 | 8,822 | 7 | 27 | 2,395 | 1,204 | - | 1,188 | 2 |
| 2年 1月 | 513 | 506 | 4 | 4 | 110 | 23 | - | 87 | - |
| 2 | 637 | 633 | 3 | - | 404 | 237 | - | 167 | - |
| 3 | 3,198 | 3,192 | - | 7 | 403 | 243 | - | 161 | - |
| 4 | 2 | 2 | - | - | 91 | - | - | 90 | 1 |
| 5 | 69 | 55 | 14 | - | 91 | 1 | - | 90 | - |
| 6 | 2 | 2 | - | - | 352 | 245 | - | 107 | - |
| 7 | 75 | 75 | - | - | 167 | 74 | - | 92 | - |
| 8 | 33 | 27 | - | 7 | 106 | 6 | - | 100 | - |
| 9 | 3,234 | 3,233 | 0 | - | 262 | 171 | - | 90 | - |
| 10 | 4 | 2 | 1 | - | 111 | 18 | - | 92 | - |
| 11 | 7 | 3 | 4 | - | 244 | 147 | - | 97 | - |
| 12 | 3 | 3 | - | - | 273 | 183 | - | 89 | - |

航 空 用 装 備 品 (18)

| 年 月 | 生産 計 金額(百万円) | 生産 防衛庁 金額(百万円) | 生産 内需 金額(百万円) | 生産 輸出 金額(百万円) | 修理 計 金額(百万円) | 修理 防衛庁 金額(百万円) | 修理 特需 金額(百万円) | 修理 内需 金額(百万円) | 修理 輸出 金額(百万円) |
|---|---|---|---|---|---|---|---|---|---|
| 昭和61年 | 25,205 | 14,061 | 4,591 | 6,553 | 6,443 | 3,187 | 1 | 3,140 | 115 |
| 62 | 24,845 | 14,943 | 3,609 | 6,293 | 6,465 | 2,778 | 10 | 3,581 | 96 |
| 63 | 16,354 | 2,728 | 3,124 | 10,501 | 3,700 | 791 | - | 2,800 | 109 |
| 平成1年 | 19,892 | 1,747 | 5,629 | 12,516 | 4,471 | 799 | - | 3,545 | 127 |
| 2 | 29,942 | 1,505 | 8,797 | 19,640 | 3,818 | 787 | - | 2,814 | 217 |
| 63年度 | 16,693 | 1,797 | 2,877 | 12,018 | 4,313 | 901 | - | 3,301 | 110 |
| 平成1年度 | 24,128 | 1,735 | 6,564 | 15,830 | 3,996 | 692 | - | 3,153 | 152 |
| 2年 1月 | 4,926 | 54 | 667 | 4,204 | 470 | 116 | - | 340 | 14 |
| 2 | 1,727 | 26 | 518 | 1,182 | 419 | 74 | - | 329 | 16 |
| 3 | 2,250 | 21 | 657 | 1,572 | 194 | 143 | - | 33 | 17 |
| 4 | 1,669 | 380 | 311 | 978 | 391 | 61 | - | 310 | 20 |
| 5 | 1,375 | 181 | 617 | 577 | 347 | 20 | - | 305 | 22 |
| 6 | 2,952 | 174 | 2,434 | 344 | 387 | 47 | - | 323 | 17 |
| 7 | 2,215 | 127 | 401 | 1,687 | 386 | 51 | - | 316 | 19 |
| 8 | 1,888 | 58 | 326 | 1,504 | 148 | 41 | - | 90 | 17 |
| 9 | 3,495 | 16 | 524 | 2,955 | 442 | 59 | - | 370 | 13 |
| 10 | 2,197 | 220 | 606 | 1,372 | 180 | 29 | - | 126 | 24 |
| 11 | 2,602 | 143 | 784 | 1,674 | 221 | 71 | - | 130 | 20 |
| 12 | 2,645 | 104 | 951 | 1,590 | 232 | 73 | - | 142 | 17 |



## 47 計測機器

生産額
2年計
513,359 百万円

計測機器 (1～29) / 測定機器 (1～23)

| 年 月 | 計測機器 生産 金額(百万円) | 計測機器 販売 金額(百万円) | 測定機器 生産 金額(百万円) | 測定機器 販売 金額(百万円) |
|---|---|---|---|---|
| 昭和61年 | 361,569 | 364,808 | 317,951 | 318,451 |
| 62 | 352,221 | 360,088 | 308,961 | 314,799 |
| 63 | 398,443 | 408,558 | 346,959 | 357,440 |
| 平成1年 | 463,622 | 471,782 | 388,391 | 395,600 |
| 2 | 513,359 | 523,540 | 433,795 | 441,900 |
| 63年度 | 408,482 | 422,459 | 353,871 | 367,707 |
| 平成1年度 | 475,450 | 481,454 | 400,674 | 405,587 |
| 2年 1月 | 35,825 | 35,639 | 30,166 | 29,789 |
| 2 | 39,209 | 39,607 | 32,874 | 32,987 |
| 3 | 46,208 | 48,932 | 38,910 | 40,981 |
| 4 | 49,258 | 51,286 | 41,154 | 43,150 |
| 5 | 37,728 | 37,303 | 32,133 | 31,760 |
| 6 | 41,374 | 42,196 | 35,317 | 36,092 |
| 7 | 43,225 | 45,235 | 37,065 | 38,794 |
| 8 | 41,091 | 40,720 | 34,727 | 34,193 |
| 9 | 45,869 | 47,974 | 39,393 | 40,520 |
| 10 | 50,883 | 53,312 | 41,867 | 44,501 |
| 11 | 41,542 | 40,516 | 35,113 | 34,526 |
| 12 | 41,147 | 40,820 | 35,075 | 34,607 |

工 業 用 長 さ 計 (1～4)

| 年 月 | 生産 数量(個) | 生産 金額(百万円) | 販売 数量(個) | 販売 金額(百万円) | 在庫 数量(個) |
|---|---|---|---|---|---|
| 昭和61年 | 6,720,448 | 29,736 | 6,818,537 | 29,819 | 815,116 |
| 62 | 6,602,773 | 26,710 | 6,651,689 | 27,212 | 799,339 |
| 63 | 6,892,446 | 29,869 | 7,000,043 | 30,452 | 688,457 |
| 平成1年 | 7,670,416 | 35,718 | 7,743,867 | 35,892 | 620,936 |
| 2 | 8,153,256 | 38,010 | 7,873,415 | 36,975 | 900,805 |
| 63年度 | 6,988,850 | 30,852 | 7,119,138 | 31,543 | 649,412 |
| 平成1年度 | 7,897,976 | 37,081 | 7,960,473 | 37,059 | 594,209 |
| 2年 1月 | 659,042 | 3,092 | 658,413 | 3,122 | 618,032 |
| 2 | 693,056 | 3,166 | 660,809 | 3,016 | 650,285 |
| 3 | 672,850 | 3,094 | 728,935 | 3,373 | 594,209 |
| 4 | 699,810 | 3,370 | 689,126 | 3,511 | 604,893 |
| 5 | 605,299 | 2,990 | 660,155 | 3,181 | 550,058 |
| 6 | 678,124 | 3,155 | 617,611 | 2,905 | 610,547 |
| 7 | 700,343 | 3,211 | 660,204 | 2,931 | 650,686 |
| 8 | 675,786 | 3,175 | 629,911 | 2,840 | 695,652 |
| 9 | 671,761 | 3,220 | 640,397 | 3,192 | 731,478 |
| 10 | 714,931 | 3,245 | 627,235 | 2,902 | 819,171 |
| 11 | 675,485 | 3,159 | 646,387 | 2,876 | 847,444 |
| 12 | 706,769 | 3,135 | 654,232 | 3,125 | 900,805 |

のぎす（1）

| 年月 | 生産 数量(個) | 生産 金額(百万円) | 販売 数量(個) | 販売 金額(百万円) | 在庫 数量(個) |
|---|---|---|---|---|---|
| 昭和61年 | 1,716,296 | 9,968 | 1,758,152 | 9,987 | 173,475 |
| 62 | 1,819,510 | 9,456 | 1,775,656 | 9,350 | 217,037 |
| 63 | 1,813,675 | 10,275 | 1,848,283 | 10,648 | 182,429 |
| 平成1年 | 1,979,143 | 12,668 | 2,012,261 | 12,652 | 149,658 |
| 2 | 2,062,139 | 13,419 | 2,062,436 | 12,976 | 149,364 |
| 63年度 | 1,840,064 | 10,717 | 1,862,473 | 10,991 | 177,430 |
| 平成1年度 | 2,019,261 | 13,200 | 2,066,263 | 13,091 | 130,783 |
| 2年 1月 | 171,031 | 1,149 | 176,362 | 1,136 | 144,327 |
| 2 | 169,703 | 1,100 | 160,138 | 1,004 | 153,892 |
| 3 | 171,620 | 1,134 | 194,738 | 1,214 | 130,783 |
| 4 | 179,074 | 1,227 | 191,545 | 1,317 | 118,312 |
| 5 | 151,289 | 1,072 | 173,255 | 1,137 | 96,346 |
| 6 | 170,967 | 1,090 | 152,317 | 990 | 114,996 |
| 7 | 175,113 | 1,121 | 160,576 | 986 | 129,533 |
| 8 | 173,040 | 1,104 | 166,112 | 986 | 136,461 |
| 9 | 174,740 | 1,138 | 172,019 | 1,108 | 139,176 |
| 10 | 175,967 | 1,141 | 162,542 | 1,005 | 152,601 |
| 11 | 165,169 | 1,055 | 168,310 | 972 | 149,460 |
| 12 | 184,426 | 1,089 | 184,522 | 1,121 | 149,364 |

注：ハイトゲージ及びデプスゲージを含む。

マイクロメータ（2）

| 年月 | 生産 数量(個) | 生産 金額(百万円) | 販売 数量(個) | 販売 金額(百万円) | 在庫 数量(個) |
|---|---|---|---|---|---|
| 昭和61年 | 1,159,242 | 8,454 | 1,105,554 | 8,156 | 248,312 |
| 62 | 1,083,220 | 7,326 | 1,086,875 | 7,540 | 244,657 |
| 63 | 1,100,142 | 8,014 | 1,142,328 | 8,375 | 202,471 |
| 平成1年 | 1,243,967 | 9,334 | 1,285,334 | 9,684 | 161,098 |
| 2 | 1,328,802 | 10,533 | 1,261,504 | 10,084 | 228,399 |
| 63年度 | 1,102,912 | 8,135 | 1,174,200 | 8,679 | 170,702 |
| 平成1年度 | 1,297,146 | 9,778 | 1,322,824 | 10,044 | 145,024 |
| 2年 1月 | 101,082 | 774 | 114,375 | 874 | 147,805 |
| 2 | 120,015 | 899 | 104,489 | 838 | 163,337 |
| 3 | 106,068 | 783 | 124,381 | 953 | 145,024 |
| 4 | 122,691 | 970 | 128,714 | 1,032 | 139,001 |
| 5 | 99,078 | 820 | 124,400 | 934 | 113,679 |
| 6 | 115,619 | 931 | 93,497 | 765 | 135,801 |
| 7 | 115,025 | 900 | 101,732 | 804 | 149,094 |
| 8 | 111,294 | 891 | 94,616 | 731 | 165,772 |
| 9 | 113,968 | 903 | 104,422 | 870 | 175,318 |
| 10 | 110,592 | 894 | 83,110 | 724 | 202,797 |
| 11 | 106,765 | 873 | 84,745 | 709 | 224,812 |
| 12 | 106,605 | 895 | 103,023 | 849 | 228,399 |

注：ブロックゲージを含む。

積算体積計（5～7）

| 年月 | 生産 数量(個) | 生産 金額(百万円) | 販売 数量(個) | 販売 金額(百万円) | 在庫 数量(個) |
|---|---|---|---|---|---|
| 昭和61年 | 9,038,766 | 62,671 | 8,819,081 | 65,684 | 872,272 |
| 62 | 9,278,457 | 67,835 | 9,359,714 | 71,114 | 828,594 |
| 63 | 8,639,822 | 73,102 | 8,895,905 | 77,540 | 560,290 |
| 平成1年 | 9,040,186 | 89,758 | 9,112,444 | 93,073 | 458,257 |
| 2 | 9,661,599 | 111,685 | 9,707,181 | 118,310 | 376,873 |
| 63年度 | 8,730,217 | 75,537 | 9,048,036 | 81,747 | 459,014 |
| 平成1年度 | 8,918,358 | 93,526 | 8,922,992 | 96,186 | 413,394 |
| 2年 1月 | 607,194 | 6,605 | 605,553 | 6,719 | 455,121 |
| 2 | 672,764 | 7,518 | 687,122 | 7,871 | 436,327 |
| 3 | 775,906 | 8,763 | 794,999 | 9,456 | 413,394 |
| 4 | 832,307 | 9,148 | 845,602 | 9,670 | 395,310 |
| 5 | 844,105 | 9,076 | 840,770 | 9,327 | 378,288 |
| 6 | 890,398 | 10,139 | 929,294 | 11,119 | 340,563 |
| 7 | 852,707 | 10,189 | 882,527 | 11,255 | 299,970 |
| 8 | 827,900 | 9,619 | 845,244 | 10,202 | 283,656 |
| 9 | 851,437 | 9,658 | 867,563 | 10,598 | 271,832 |
| 10 | 851,931 | 10,801 | 852,376 | 11,240 | 264,630 |
| 11 | 847,956 | 10,759 | 816,732 | 11,340 | 304,955 |
| 12 | 806,994 | 9,411 | 739,399 | 9,512 | 376,873 |

ガスメータ（5）

| 年月 | 生産 数量(個) | 生産 金額(百万円) | 販売 数量(個) | 販売 金額(百万円) | 在庫 数量(個) |
|---|---|---|---|---|---|
| 昭和61年 | 6,156,257 | 32,340 | 5,924,971 | 32,786 | 707,750 |
| 62 | 6,244,175 | 34,780 | 6,358,119 | 35,778 | 631,420 |
| 63 | 5,610,675 | 40,085 | 5,785,533 | 41,983 | 441,357 |
| 平成1年 | 5,759,640 | 53,792 | 5,846,873 | 55,966 | 331,602 |
| 2 | 6,321,644 | 67,381 | 6,370,791 | 71,758 | 267,562 |
| 63年度 | 5,628,591 | 42,346 | 5,885,573 | 45,582 | 346,618 |
| 平成1年度 | 5,643,362 | 56,352 | 5,656,695 | 58,161 | 295,773 |
| 2年 1月 | 386,738 | 4,261 | 382,855 | 4,326 | 330,708 |
| 2 | 451,093 | 4,886 | 463,383 | 5,227 | 315,104 |
| 3 | 506,296 | 5,385 | 521,787 | 5,891 | 295,773 |
| 4 | 532,602 | 5,304 | 559,769 | 5,946 | 263,407 |
| 5 | 511,669 | 5,306 | 511,965 | 5,589 | 255,512 |
| 6 | 542,135 | 5,859 | 574,181 | 6,440 | 232,137 |
| 7 | 543,885 | 5,918 | 569,483 | 6,623 | 195,766 |
| 8 | 529,746 | 5,886 | 541,968 | 6,366 | 184,574 |
| 9 | 572,546 | 5,625 | 586,270 | 6,137 | 174,129 |
| 10 | 576,987 | 6,366 | 577,862 | 6,800 | 167,459 |
| 11 | 599,585 | 6,436 | 577,760 | 6,639 | 198,385 |
| 12 | 568,362 | 6,148 | 503,508 | 5,774 | 267,562 |

ダイヤルゲージ（3）

| 年月 | 生産 数量(個) | 生産 金額(百万円) | 販売 数量(個) | 販売 金額(百万円) | 在庫 数量(個) |
|---|---|---|---|---|---|
| 昭和61年 | 1,057,191 | 4,992 | 1,119,387 | 5,272 | 134,104 |
| 62 | 1,038,930 | 4,454 | 1,067,483 | 4,685 | 105,559 |
| 63 | 1,163,659 | 5,626 | 1,175,941 | 5,479 | 92,105 |
| 平成1年 | 1,388,259 | 6,885 | 1,398,777 | 6,735 | 92,058 |
| 2 | 1,568,270 | 6,888 | 1,477,452 | 6,851 | 182,967 |
| 63年度 | 1,175,712 | 5,776 | 1,209,255 | 5,749 | 95,743 |
| 平成1年度 | 1,483,476 | 7,152 | 1,459,374 | 6,937 | 130,317 |
| 2年 1月 | 129,706 | 601 | 128,433 | 583 | 93,331 |
| 2 | 133,388 | 585 | 114,309 | 580 | 112,410 |
| 3 | 140,097 | 592 | 122,190 | 578 | 130,317 |
| 4 | 126,933 | 593 | 130,102 | 598 | 127,148 |
| 5 | 127,177 | 584 | 129,015 | 588 | 125,334 |
| 6 | 136,998 | 589 | 131,614 | 599 | 130,694 |
| 7 | 137,989 | 586 | 123,839 | 535 | 144,844 |
| 8 | 134,242 | 556 | 124,421 | 528 | 154,756 |
| 9 | 133,744 | 558 | 128,078 | 609 | 160,422 |
| 10 | 128,629 | 540 | 110,581 | 510 | 178,470 |
| 11 | 133,976 | 591 | 122,531 | 581 | 189,095 |
| 12 | 105,391 | 512 | 112,339 | 562 | 182,967 |

注：指針測微器を含む。

ゲージ（4）

| 年月 | 生産 数量(個) | 生産 金額(百万円) | 販売 数量(個) | 販売 金額(百万円) | 在庫 数量(個) |
|---|---|---|---|---|---|
| 昭和61年 | 2,787,719 | 6,322 | 2,835,444 | 6,403 | 259,225 |
| 62 | 2,661,113 | 5,474 | 2,721,675 | 5,638 | 232,086 |
| 63 | 2,814,970 | 5,954 | 2,833,491 | 5,950 | 211,452 |
| 平成1年 | 3,059,047 | 6,830 | 3,047,495 | 6,822 | 218,122 |
| 2 | 3,194,045 | 7,170 | 3,072,023 | 7,063 | 340,075 |
| 63年度 | 2,870,162 | 6,223 | 2,873,210 | 6,124 | 205,537 |
| 平成1年度 | 3,098,093 | 6,951 | 3,112,012 | 6,987 | 188,085 |
| 2年 1月 | 257,223 | 568 | 239,243 | 529 | 232,569 |
| 2 | 269,950 | 582 | 281,873 | 594 | 220,646 |
| 3 | 255,065 | 585 | 287,626 | 628 | 188,085 |
| 4 | 271,112 | 580 | 238,765 | 564 | 220,432 |
| 5 | 227,755 | 513 | 233,485 | 522 | 214,699 |
| 6 | 254,540 | 545 | 240,183 | 551 | 229,056 |
| 7 | 272,216 | 603 | 274,057 | 605 | 227,215 |
| 8 | 257,210 | 624 | 244,762 | 596 | 238,663 |
| 9 | 249,309 | 621 | 235,878 | 605 | 256,562 |
| 10 | 299,743 | 669 | 271,002 | 664 | 285,303 |
| 11 | 269,575 | 640 | 270,801 | 614 | 284,077 |
| 12 | 310,347 | 640 | 254,348 | 592 | 340,075 |

注：ブロックゲージを含む。

水道メータ（6）

| 年月 | 生産 数量(個) | 生産 金額(百万円) | 販売 数量(個) | 販売 金額(百万円) | 在庫 数量(個) |
|---|---|---|---|---|---|
| 昭和61年 | 2,856,560 | 19,775 | 2,868,020 | 22,228 | 163,901 |
| 62 | 3,005,020 | 20,309 | 2,972,717 | 22,804 | 196,194 |
| 63 | 2,999,338 | 20,304 | 3,080,322 | 22,633 | 118,145 |
| 平成1年 | 3,248,339 | 21,252 | 3,233,575 | 22,676 | 125,790 |
| 2 | 3,296,299 | 22,008 | 3,292,876 | 24,151 | 108,150 |
| 63年度 | 3,071,609 | 20,448 | 3,130,991 | 22,598 | 111,897 |
| 平成1年度 | 3,240,912 | 21,474 | 3,232,961 | 22,950 | 116,249 |
| 2年 1月 | 218,411 | 1,423 | 220,838 | 1,542 | 123,363 |
| 2 | 219,158 | 1,445 | 221,600 | 1,609 | 119,799 |
| 3 | 266,403 | 1,849 | 269,953 | 2,088 | 116,249 |
| 4 | 296,238 | 1,940 | 282,751 | 1,978 | 130,146 |
| 5 | 329,770 | 2,184 | 326,152 | 2,224 | 121,006 |
| 6 | 344,493 | 2,221 | 351,447 | 2,616 | 106,552 |
| 7 | 304,760 | 2,001 | 308,770 | 2,243 | 102,542 |
| 8 | 294,824 | 1,986 | 300,273 | 2,208 | 97,093 |
| 9 | 273,991 | 1,894 | 275,949 | 2,065 | 96,004 |
| 10 | 269,585 | 1,794 | 269,746 | 2,046 | 94,881 |
| 11 | 243,512 | 1,751 | 233,587 | 1,874 | 104,806 |
| 12 | 235,154 | 1,520 | 231,810 | 1,658 | 108,150 |

積算式ガソリン量器（7）

| 年月 | 生産 数量(個) | 生産 金額(百万円) | 販売 数量(個) | 販売 金額(百万円) | 在庫 数量(個) |
|---|---|---|---|---|---|
| 昭和61年 | 25,949 | 10,556 | 26,090 | 10,671 | 621 |
| 62 | 29,262 | 12,746 | 28,878 | 12,532 | 980 |
| 63 | 29,809 | 12,712 | 30,050 | 12,924 | 788 |
| 平成1年 | 32,207 | 14,714 | 31,996 | 14,430 | 865 |
| 2 | 43,656 | 22,297 | 43,514 | 22,401 | 1,161 |
| 63年度 | 30,017 | 12,743 | 31,472 | 13,568 | 499 |
| 平成1年度 | 34,084 | 15,700 | 33,336 | 15,074 | 1,372 |
| 2年 1月 | 2,045 | 920 | 1,860 | 851 | 1,050 |
| 2 | 2,513 | 1,187 | 2,139 | 1,035 | 1,424 |
| 3 | 3,207 | 1,529 | 3,259 | 1,477 | 1,372 |
| 4 | 3,467 | 1,904 | 3,082 | 1,746 | 1,757 |
| 5 | 2,666 | 1,586 | 2,653 | 1,514 | 1,770 |
| 6 | 3,770 | 2,059 | 3,666 | 2,064 | 1,874 |
| 7 | 4,062 | 2,270 | 4,274 | 2,389 | 1,662 |
| 8 | 3,330 | 1,747 | 3,003 | 1,628 | 1,989 |
| 9 | 4,900 | 2,138 | 5,344 | 2,396 | 1,699 |
| 10 | 5,359 | 2,640 | 4,768 | 2,394 | 2,290 |
| 11 | 4,859 | 2,573 | 5,385 | 2,827 | 1,764 |
| 12 | 3,478 | 1,743 | 4,081 | 2,080 | 1,161 |

## 工業用計重機 (8～10)

| 年月 | 生産 数量(台) | 生産 金額(百万円) | 販売 数量(台) | 販売 金額(百万円) | 在庫 数量(台) |
|---|---|---|---|---|---|
| 昭和61年 | 25,734 | 40,856 | 25,698 | 38,826 | 865 |
| 62 | 29,736 | 41,175 | 29,842 | 42,933 | 764 |
| 63 | 29,461 | 44,052 | 29,818 | 46,967 | 404 |
| 平成1年 | 27,047 | 46,707 | 26,620 | 46,142 | 805 |
| 2 | 26,956 | 49,851 | 26,891 | 49,495 | 962 |
| 63年度 | 28,695 | 44,672 | 29,051 | 47,470 | 227 |
| 平成1年度 | 26,560 | 47,447 | 26,114 | 46,469 | 650 |
| 2年 1月 | 1,879 | 3,252 | 1,852 | 3,209 | 832 |
| 2 | 2,108 | 3,862 | 2,114 | 3,758 | 826 |
| 3 | 2,655 | 5,021 | 2,831 | 5,232 | 650 |
| 4 | 1,781 | 3,624 | 1,615 | 3,365 | 816 |
| 5 | 2,041 | 3,930 | 1,910 | 3,721 | 947 |
| 6 | 2,258 | 4,360 | 2,255 | 4,402 | 950 |
| 7 | 2,469 | 4,277 | 2,413 | 4,178 | 1,006 |
| 8 | 2,370 | 4,094 | 2,332 | 4,090 | 1,044 |
| 9 | 2,715 | 5,068 | 2,954 | 5,516 | 805 |
| 10 | 2,245 | 4,291 | 2,086 | 4,035 | 964 |
| 11 | 2,309 | 4,154 | 2,342 | 4,107 | 1,023 |
| 12 | 2,126 | 3,919 | 2,187 | 3,882 | 962 |

## 車両用計重機 (8)

| 年月 | 生産 数量(台) | 生産 金額(百万円) | 販売 数量(台) | 販売 金額(百万円) | 在庫 数量(台) |
|---|---|---|---|---|---|
| 昭和61年 | 1,210 | 3,892 | 1,193 | 3,878 | 26 |
| 62 | 1,193 | 3,780 | 1,165 | 3,802 | 53 |
| 63 | 1,231 | 3,726 | 1,236 | 3,838 | 47 |
| 平成1年 | 1,487 | 4,870 | 1,427 | 4,787 | 106 |
| 2 | 1,583 | 4,851 | 1,511 | 4,715 | 178 |
| 63年度 | 1,324 | 3,837 | 1,313 | 3,865 | 38 |
| 平成1年度 | 1,433 | 4,918 | 1,367 | 4,814 | 104 |
| 2年 1月 | 92 | 233 | 92 | 237 | 106 |
| 2 | 111 | 428 | 107 | 416 | 110 |
| 3 | 140 | 429 | 146 | 450 | 104 |
| 4 | 98 | 284 | 94 | 281 | 108 |
| 5 | 118 | 333 | 113 | 328 | 113 |
| 6 | 133 | 329 | 126 | 317 | 120 |
| 7 | 149 | 412 | 132 | 362 | 137 |
| 8 | 151 | 506 | 147 | 517 | 141 |
| 9 | 170 | 573 | 165 | 571 | 146 |
| 10 | 165 | 554 | 151 | 512 | 160 |
| 11 | 136 | 412 | 120 | 377 | 176 |
| 12 | 120 | 359 | 118 | 348 | 178 |

## ホッパースケール (9)

| 年月 | 生産 数量(台) | 生産 金額(百万円) | 販売 数量(台) | 販売 金額(百万円) | 在庫 数量(台) |
|---|---|---|---|---|---|
| 昭和61年 | 829 | 3,202 | 826 | 3,290 | 69 |
| 62 | 834 | 2,567 | 782 | 2,510 | 121 |
| 63 | 843 | 3,659 | 879 | 3,618 | 85 |
| 平成1年 | 868 | 3,766 | 825 | 3,737 | 106 |
| 2 | 816 | 3,960 | 828 | 3,824 | 94 |
| 63年度 | 863 | 3,560 | 881 | 3,556 | 76 |
| 平成1年度 | 836 | 4,051 | 781 | 3,737 | 109 |
| 2年 1月 | 51 | 265 | 54 | 255 | 103 |
| 2 | 69 | 364 | 63 | 240 | 109 |
| 3 | 84 | 446 | 84 | 367 | 109 |
| 4 | 85 | 287 | 85 | 273 | 109 |
| 5 | 72 | 507 | 63 | 521 | 118 |
| 6 | 61 | 191 | 75 | 213 | 104 |
| 7 | 104 | 235 | 91 | 191 | 117 |
| 8 | 62 | 182 | 66 | 207 | 113 |
| 9 | 64 | 520 | 73 | 542 | 104 |
| 10 | 52 | 407 | 67 | 504 | 89 |
| 11 | 56 | 260 | 49 | 203 | 96 |
| 12 | 56 | 296 | 58 | 308 | 94 |

## その他 (10)

| 年月 | 生産 数量(台) | 生産 金額(百万円) | 販売 数量(台) | 販売 金額(百万円) | 在庫 数量(台) |
|---|---|---|---|---|---|
| 昭和61年 | 23,695 | 33,761 | 23,679 | 31,658 | 770 |
| 62 | 27,709 | 34,827 | 27,895 | 36,621 | 590 |
| 63 | 27,387 | 36,667 | 27,703 | 39,511 | 272 |
| 平成1年 | 24,692 | 38,072 | 24,368 | 37,618 | 593 |
| 2 | 24,557 | 41,040 | 24,552 | 40,956 | 690 |
| 63年度 | 26,508 | 37,275 | 26,857 | 40,049 | 113 |
| 平成1年度 | 24,291 | 38,479 | 23,966 | 37,918 | 437 |
| 2年 1月 | 1,736 | 2,754 | 1,706 | 2,717 | 623 |
| 2 | 1,928 | 3,069 | 1,944 | 3,102 | 607 |
| 3 | 2,431 | 4,146 | 2,601 | 4,415 | 437 |
| 4 | 1,598 | 3,054 | 1,436 | 2,811 | 599 |
| 5 | 1,851 | 3,090 | 1,734 | 2,872 | 716 |
| 6 | 2,064 | 3,840 | 2,054 | 3,872 | 726 |
| 7 | 2,216 | 3,630 | 2,190 | 3,625 | 752 |
| 8 | 2,157 | 3,406 | 2,119 | 3,366 | 790 |
| 9 | 2,481 | 3,975 | 2,716 | 4,403 | 555 |
| 10 | 2,028 | 3,329 | 1,868 | 3,019 | 715 |
| 11 | 2,117 | 3,483 | 2,173 | 3,527 | 751 |
| 12 | 1,950 | 3,263 | 2,011 | 3,226 | 690 |



## 圧力計（アネロイド形）(11)

| 年月 | 生産 数量(個) | 生産 金額(百万円) | 販売 数量(個) | 販売 金額(百万円) | 在庫 数量(個) |
|---|---|---|---|---|---|
| 昭和61年 | 5,634,433 | 11,013 | 5,659,061 | 11,567 | 132,788 |
| 62 | 6,174,323 | 10,729 | 6,124,265 | 11,263 | 170,102 |
| 63 | 7,303,069 | 12,431 | 7,284,766 | 13,040 | 189,436 |
| 平成1年 | 7,394,915 | 13,446 | 7,447,828 | 14,089 | 189,026 |
| 2 | 7,626,491 | 14,231 | 7,596,172 | 14,769 | 243,089 |
| 63年度 | 7,386,227 | 12,807 | 7,389,229 | 13,419 | 160,012 |
| 平成1年度 | 7,356,276 | 13,460 | 7,385,034 | 14,067 | 184,829 |
| 2年 1月 | 541,409 | 1,027 | 556,946 | 1,089 | 173,686 |
| 2 | 620,382 | 1,077 | 601,076 | 1,104 | 192,872 |
| 3 | 638,141 | 1,240 | 646,228 | 1,279 | 184,829 |
| 4 | 632,387 | 1,193 | 629,403 | 1,224 | 189,015 |
| 5 | 619,396 | 1,108 | 615,603 | 1,128 | 215,109 |
| 6 | 657,166 | 1,210 | 638,589 | 1,231 | 233,443 |
| 7 | 653,741 | 1,203 | 658,544 | 1,244 | 227,595 |
| 8 | 627,770 | 1,206 | 615,546 | 1,247 | 239,779 |
| 9 | 651,983 | 1,228 | 640,015 | 1,283 | 252,242 |
| 10 | 672,086 | 1,319 | 678,956 | 1,392 | 245,590 |
| 11 | 660,218 | 1,211 | 664,389 | 1,282 | 242,880 |
| 12 | 651,812 | 1,211 | 650,877 | 1,266 | 243,089 |

## 精密測定機 (12～13)

| 年月 | 生産 数量(台) | 生産 金額(百万円) | 販売 数量(台) | 販売 金額(百万円) | 在庫 数量(台) |
|---|---|---|---|---|---|
| 昭和61年 | 369,258 | 43,842 | 369,242 | 42,758 | 48,314 |
| 62 | 353,101 | 36,538 | 356,036 | 36,513 | 48,649 |
| 63 | 427,788 | 41,704 | 428,319 | 42,116 | 48,113 |
| 平成1年 | 463,798 | 47,055 | 459,705 | 47,535 | 52,473 |
| 2 | 454,155 | 51,478 | 437,999 | 51,352 | 68,566 |
| 63年度 | 438,122 | 42,428 | 437,877 | 43,147 | 46,161 |
| 平成1年度 | 473,759 | 48,245 | 469,144 | 48,716 | 51,123 |
| 2年 1月 | 44,158 | 3,878 | 45,070 | 3,892 | 51,561 |
| 2 | 36,352 | 3,900 | 36,180 | 4,097 | 51,733 |
| 3 | 40,612 | 4,659 | 41,202 | 5,016 | 51,123 |
| 4 | 35,850 | 4,124 | 34,468 | 3,830 | 52,505 |
| 5 | 34,638 | 3,977 | 34,101 | 3,877 | 53,042 |
| 6 | 39,067 | 4,197 | 34,153 | 4,144 | 57,956 |
| 7 | 36,306 | 4,422 | 34,939 | 4,523 | 59,323 |
| 8 | 36,529 | 4,227 | 33,307 | 4,042 | 62,546 |
| 9 | 41,011 | 5,012 | 41,499 | 5,150 | 62,058 |
| 10 | 36,644 | 4,400 | 31,940 | 4,300 | 66,762 |
| 11 | 36,787 | 4,147 | 34,005 | 4,088 | 69,544 |
| 12 | 36,201 | 4,535 | 37,135 | 4,394 | 68,566 |

## 空気・電気マイクロメータ (12)

| 年月 | 生産 数量(台) | 生産 金額(百万円) | 販売 数量(台) | 販売 金額(百万円) | 在庫 数量(台) |
|---|---|---|---|---|---|
| 昭和61年 | 34,929 | 8,188 | 32,341 | 8,499 | 5,148 |
| 62 | 25,647 | 5,645 | 26,794 | 6,627 | 4,016 |
| 63 | 29,156 | 6,594 | 30,272 | 7,750 | 2,900 |
| 平成1年 | 33,321 | 7,986 | 32,249 | 8,714 | 3,972 |
| 2 | 36,647 | 7,923 | 35,548 | 8,878 | 5,071 |
| 63年度 | 29,596 | 6,845 | 30,308 | 7,883 | 3,024 |
| 平成1年度 | 34,536 | 8,174 | 33,313 | 8,963 | 4,247 |
| 2年 1月 | 2,877 | 652 | 2,778 | 733 | 4,071 |
| 2 | 2,745 | 626 | 2,652 | 699 | 4,164 |
| 3 | 2,986 | 715 | 2,903 | 790 | 4,247 |
| 4 | 2,700 | 591 | 2,793 | 671 | 4,154 |
| 5 | 2,994 | 644 | 2,719 | 672 | 4,429 |
| 6 | 3,548 | 681 | 3,188 | 740 | 4,789 |
| 7 | 3,393 | 705 | 3,287 | 775 | 4,895 |
| 8 | 3,227 | 672 | 2,952 | 735 | 5,170 |
| 9 | 3,200 | 721 | 3,345 | 848 | 5,025 |
| 10 | 3,099 | 650 | 2,889 | 730 | 5,235 |
| 11 | 3,000 | 647 | 3,018 | 750 | 5,217 |
| 12 | 2,878 | 618 | 3,024 | 735 | 5,071 |

## その他 (13)

| 年月 | 生産 数量(台) | 生産 金額(百万円) | 販売 数量(台) | 販売 金額(百万円) | 在庫 数量(台) |
|---|---|---|---|---|---|
| 昭和61年 | 334,329 | 35,654 | 336,901 | 34,259 | 43,166 |
| 62 | 327,454 | 30,894 | 329,242 | 29,886 | 44,633 |
| 63 | 398,632 | 35,111 | 398,047 | 34,366 | 45,213 |
| 平成1年 | 430,477 | 39,069 | 427,456 | 38,821 | 48,501 |
| 2 | 417,508 | 43,555 | 402,451 | 42,475 | 63,495 |
| 63年度 | 408,526 | 35,582 | 407,569 | 35,264 | 43,137 |
| 平成1年度 | 439,223 | 40,071 | 435,831 | 39,753 | 46,876 |
| 2年 1月 | 41,281 | 3,226 | 42,292 | 3,159 | 47,490 |
| 2 | 33,607 | 3,274 | 33,528 | 3,398 | 47,569 |
| 3 | 37,626 | 3,944 | 38,299 | 4,226 | 46,876 |
| 4 | 33,150 | 3,533 | 31,675 | 3,159 | 48,351 |
| 5 | 31,644 | 3,333 | 31,382 | 3,205 | 48,613 |
| 6 | 35,519 | 3,516 | 30,965 | 3,404 | 53,167 |
| 7 | 32,913 | 3,717 | 31,652 | 3,748 | 54,428 |
| 8 | 33,302 | 3,555 | 30,355 | 3,307 | 57,376 |
| 9 | 37,811 | 4,291 | 38,154 | 4,302 | 57,033 |
| 10 | 33,545 | 3,750 | 29,051 | 3,571 | 61,527 |
| 11 | 33,787 | 3,500 | 30,987 | 3,338 | 64,327 |
| 12 | 33,323 | 3,918 | 34,111 | 3,658 | 63,495 |

## 光学測定機 (14～15)

| 年月 | 生産 数量(台) | 生産 金額(百万円) | 販売 数量(台) | 販売 金額(百万円) | 在庫 数量(台) |
|---|---|---|---|---|---|
| 昭和61年 | 12,576 | 7,396 | 14,196 | 7,747 | 3,225 |
| 62 | 12,241 | 6,152 | 13,186 | 6,525 | 2,278 |
| 63 | 16,809 | 8,523 | 15,343 | 8,167 | 3,606 |
| 平成1年 | 17,253 | 9,418 | 16,796 | 9,039 | 4,032 |
| 2 | 16,535 | 9,409 | 16,728 | 9,371 | 3,879 |
| 63年度 | 17,064 | 8,599 | 16,140 | 8,548 | 3,208 |
| 平成1年度 | 17,231 | 9,639 | 16,694 | 9,089 | 3,704 |
| 2年 1月 | 1,257 | 714 | 1,107 | 548 | 4,180 |
| 2 | 1,371 | 767 | 1,440 | 781 | 4,101 |
| 3 | 1,508 | 903 | 1,898 | 1,161 | 3,704 |
| 4 | 1,364 | 743 | 1,264 | 611 | 3,804 |
| 5 | 1,177 | 693 | 1,306 | 725 | 3,666 |
| 6 | 1,344 | 706 | 1,491 | 772 | 3,522 |
| 7 | 1,149 | 688 | 1,125 | 646 | 3,540 |
| 8 | 1,386 | 707 | 1,327 | 782 | 3,599 |
| 9 | 1,689 | 963 | 1,742 | 1,190 | 3,544 |
| 10 | 1,303 | 770 | 1,238 | 616 | 3,588 |
| 11 | 1,451 | 839 | 1,324 | 731 | 3,798 |
| 12 | 1,536 | 917 | 1,466 | 807 | 3,879 |

## 投影機 (14)

| 年月 | 生産 数量(台) | 生産 金額(百万円) | 販売 数量(台) | 販売 金額(百万円) | 在庫 数量(台) |
|---|---|---|---|---|---|
| 昭和61年 | 4,890 | 3,914 | 5,267 | 4,257 | 504 |
| 62 | 4,737 | 3,458 | 4,772 | 3,643 | 471 |
| 63 | 5,630 | 4,532 | 5,558 | 4,410 | 531 |
| 平成1年 | 6,367 | 5,328 | 6,168 | 5,057 | 726 |
| 2 | 5,969 | 4,900 | 5,858 | 4,766 | 824 |
| 63年度 | 5,752 | 4,757 | 5,781 | 4,647 | 469 |
| 平成1年度 | 6,440 | 5,333 | 6,009 | 4,929 | 892 |
| 2年 1月 | 497 | 403 | 326 | 265 | 896 |
| 2 | 569 | 450 | 481 | 381 | 980 |
| 3 | 469 | 388 | 552 | 462 | 892 |
| 4 | 503 | 419 | 479 | 361 | 918 |
| 5 | 448 | 360 | 548 | 436 | 813 |
| 6 | 469 | 385 | 553 | 464 | 735 |
| 7 | 412 | 347 | 398 | 354 | 743 |
| 8 | 477 | 372 | 511 | 424 | 708 |
| 9 | 529 | 486 | 525 | 466 | 708 |
| 10 | 519 | 403 | 458 | 341 | 765 |
| 11 | 528 | 433 | 473 | 369 | 823 |
| 12 | 549 | 455 | 554 | 442 | 824 |

## その他 (15)

| 年月 | 生産 数量(台) | 生産 金額(百万円) | 販売 数量(台) | 販売 金額(百万円) | 在庫 数量(台) |
|---|---|---|---|---|---|
| 昭和61年 | 7,686 | 3,483 | 8,929 | 3,490 | 2,721 |
| 62 | 7,504 | 2,694 | 8,414 | 2,882 | 1,807 |
| 63 | 11,179 | 3,990 | 9,785 | 3,757 | 3,075 |
| 平成1年 | 10,886 | 4,090 | 10,628 | 3,983 | 3,306 |
| 2 | 10,566 | 4,509 | 10,870 | 4,605 | 3,055 |
| 63年度 | 11,312 | 3,842 | 10,359 | 3,901 | 2,739 |
| 平成1年度 | 10,791 | 4,306 | 10,685 | 4,160 | 2,812 |
| 2年 1月 | 760 | 311 | 781 | 283 | 3,284 |
| 2 | 802 | 317 | 959 | 401 | 3,121 |
| 3 | 1,039 | 515 | 1,346 | 699 | 2,812 |
| 4 | 861 | 324 | 785 | 250 | 2,886 |
| 5 | 729 | 333 | 758 | 289 | 2,853 |
| 6 | 875 | 320 | 938 | 308 | 2,787 |
| 7 | 737 | 341 | 727 | 292 | 2,797 |
| 8 | 909 | 335 | 816 | 357 | 2,891 |
| 9 | 1,160 | 477 | 1,217 | 724 | 2,836 |
| 10 | 784 | 367 | 780 | 275 | 2,823 |
| 11 | 923 | 407 | 851 | 362 | 2,975 |
| 12 | 987 | 462 | 912 | 365 | 3,055 |

## 分析機器 (16～20)

| 年月 | 生産 数量(台) | 生産 金額(百万円) | 販売 数量(台) | 販売 金額(百万円) | 在庫 数量(台) |
|---|---|---|---|---|---|
| 昭和61年 | 314,809 | 106,893 | 307,100 | 106,406 | 30,556 |
| 62 | 348,691 | 104,078 | 349,306 | 103,316 | 30,025 |
| 63 | 381,129 | 121,654 | 377,552 | 122,896 | 33,978 |
| 平成1年 | 381,056 | 127,219 | 379,928 | 130,173 | 34,776 |
| 2 | 416,294 | 138,137 | 399,039 | 140,244 | 37,472 |
| 63年度 | 379,271 | 122,261 | 377,510 | 124,381 | 34,812 |
| 平成1年度 | 391,766 | 131,631 | 383,280 | 134,023 | 36,710 |
| 2年 1月 | 33,368 | 10,090 | 31,610 | 9,755 | 35,573 |
| 2 | 33,018 | 10,526 | 29,655 | 10,304 | 36,792 |
| 3 | 36,769 | 12,751 | 33,406 | 12,916 | 36,710 |
| 4 | 37,309 | 16,890 | 37,064 | 18,571 | 38,179 |
| 5 | 32,372 | 9,059 | 32,961 | 8,564 | 36,548 |
| 6 | 35,317 | 10,090 | 32,881 | 10,005 | 37,945 |
| 7 | 34,700 | 11,531 | 35,727 | 12,396 | 35,778 |
| 8 | 32,166 | 10,341 | 30,500 | 9,624 | 36,390 |
| 9 | 36,437 | 12,391 | 35,569 | 11,784 | 36,219 |
| 10 | 36,274 | 15,196 | 37,322 | 17,958 | 33,332 |
| 11 | 34,545 | 9,221 | 31,226 | 8,545 | 35,619 |
| 12 | 34,019 | 10,051 | 31,118 | 9,819 | 37,472 |



## 光分析機器 (16～17)

| 年月 | 生産 数量(台) | 生産 金額(百万円) | 販売 数量(台) | 販売 金額(百万円) | 在庫 数量(台) |
|---|---|---|---|---|---|
| 昭和61年 | 78,544 | 28,083 | 77,104 | 28,227 | 9,542 |
| 62 | 79,454 | 26,459 | 78,586 | 26,636 | 10,335 |
| 63 | 87,701 | 27,422 | 88,309 | 28,662 | 9,710 |
| 平成1年 | 89,795 | 29,425 | 88,260 | 31,106 | 11,243 |
| 2 | 89,312 | 31,281 | 86,772 | 32,553 | 13,789 |
| 63年度 | 88,659 | 28,280 | 88,588 | 29,442 | 13,749 |
| 平成1年度 | 88,291 | 29,442 | 88,099 | 30,928 | 13,951 |
| 2年 1月 | 5,598 | 2,028 | 5,799 | 1,981 | 11,053 |
| 2 | 6,456 | 2,328 | 5,662 | 2,235 | 11,848 |
| 3 | 7,838 | 2,936 | 5,735 | 3,052 | 13,951 |
| 4 | 8,533 | 4,236 | 7,305 | 4,913 | 15,178 |
| 5 | 6,558 | 1,871 | 9,189 | 1,722 | 12,545 |
| 6 | 8,430 | 2,101 | 7,678 | 2,161 | 13,299 |
| 7 | 8,337 | 2,809 | 10,181 | 3,406 | 11,450 |
| 8 | 5,422 | 2,181 | 4,616 | 1,881 | 12,245 |
| 9 | 8,221 | 2,882 | 8,450 | 2,635 | 12,016 |
| 10 | 7,836 | 3,676 | 8,663 | 4,380 | 11,190 |
| 11 | 7,719 | 1,956 | 6,782 | 2,026 | 12,134 |
| 12 | 8,364 | 2,276 | 6,712 | 2,160 | 13,789 |

## 分光分析機器 (16)

| 年月 | 生産 数量(台) | 生産 金額(百万円) | 販売 数量(台) | 販売 金額(百万円) | 在庫 数量(台) |
|---|---|---|---|---|---|
| 昭和61年 | 16,398 | 26,076 | 16,538 | 26,310 | 2,469 |
| 62 | 15,363 | 24,119 | 15,064 | 23,682 | 2,693 |
| 63 | 18,848 | 24,670 | 16,987 | 24,761 | 4,537 |
| 平成1年 | 18,258 | 26,634 | 17,624 | 26,769 | 5,174 |
| 2 | 19,315 | 28,476 | 18,108 | 28,152 | 6,376 |
| 63年度 | 20,404 | 25,523 | 17,813 | 25,540 | 5,521 |
| 平成1年度 | 17,496 | 26,805 | 17,801 | 26,799 | 5,220 |
| 2年 1月 | 1,248 | 1,828 | 1,344 | 1,708 | 5,078 |
| 2 | 1,521 | 2,143 | 1,396 | 1,899 | 5,204 |
| 3 | 1,395 | 2,693 | 1,379 | 2,721 | 5,220 |
| 4 | 2,011 | 3,948 | 2,536 | 4,488 | 4,694 |
| 5 | 1,211 | 1,662 | 976 | 1,371 | 4,927 |
| 6 | 1,519 | 1,839 | 1,290 | 1,776 | 5,158 |
| 7 | 1,816 | 2,556 | 1,752 | 2,871 | 5,217 |
| 8 | 1,487 | 2,037 | 1,248 | 1,680 | 5,445 |
| 9 | 1,804 | 2,647 | 1,649 | 2,263 | 5,600 |
| 10 | 2,166 | 3,463 | 2,084 | 4,029 | 5,683 |
| 11 | 1,113 | 1,665 | 1,097 | 1,612 | 5,706 |
| 12 | 2,024 | 1,996 | 1,357 | 1,733 | 6,376 |

## その他 (17)

| 年月 | 生産 数量(台) | 生産 金額(百万円) | 販売 数量(台) | 販売 金額(百万円) | 在庫 数量(台) |
|---|---|---|---|---|---|
| 昭和61年 | 62,146 | 2,007 | 60,566 | 1,917 | 7,073 |
| 62 | 64,091 | 2,340 | 63,522 | 2,954 | 7,642 |
| 63 | 68,853 | 2,752 | 71,322 | 3,901 | 5,173 |
| 平成1年 | 71,537 | 2,791 | 70,636 | 4,337 | 6,069 |
| 2 | 69,997 | 2,804 | 68,664 | 4,402 | 7,413 |
| 63年度 | 68,255 | 2,757 | 70,775 | 3,902 | 8,228 |
| 平成1年度 | 70,795 | 2,637 | 70,298 | 4,128 | 8,731 |
| 2年 1月 | 4,350 | 200 | 4,455 | 273 | 5,975 |
| 2 | 4,935 | 185 | 4,266 | 336 | 6,644 |
| 3 | 6,443 | 243 | 4,356 | 331 | 8,731 |
| 4 | 6,522 | 288 | 4,769 | 426 | 10,484 |
| 5 | 5,347 | 209 | 8,213 | 350 | 7,618 |
| 6 | 6,911 | 262 | 6,388 | 385 | 8,141 |
| 7 | 6,521 | 252 | 8,429 | 535 | 6,233 |
| 8 | 3,935 | 145 | 3,368 | 200 | 6,800 |
| 9 | 6,417 | 235 | 6,801 | 372 | 6,416 |
| 10 | 5,670 | 213 | 6,579 | 351 | 5,507 |
| 11 | 6,606 | 292 | 5,685 | 415 | 6,428 |
| 12 | 6,340 | 280 | 5,355 | 428 | 7,413 |

## 電磁気分析機器 (18)

| 年月 | 生産 数量(台) | 生産 金額(百万円) | 販売 数量(台) | 販売 金額(百万円) | 在庫 数量(台) |
|---|---|---|---|---|---|
| 昭和61年 | 1,172 | 19,798 | 1,179 | 20,079 | 223 |
| 62 | 1,155 | 18,769 | 1,158 | 18,812 | 220 |
| 63 | 1,469 | 27,482 | 1,438 | 27,210 | 270 |
| 平成1年 | 1,783 | 25,653 | 1,686 | 25,961 | 379 |
| 2 | 3,881 | 28,913 | 3,126 | 28,827 | 1,129 |
| 63年度 | 1,463 | 26,452 | 1,452 | 26,785 | 291 |
| 平成1年度 | 2,121 | 27,167 | 1,979 | 27,477 | 440 |
| 2年 1月 | 254 | 2,254 | 213 | 2,172 | 428 |
| 2 | 217 | 1,792 | 203 | 1,817 | 429 |
| 3 | 206 | 2,847 | 195 | 2,805 | 440 |
| 4 | 659 | 4,822 | 556 | 4,930 | 543 |
| 5 | 176 | 1,207 | 153 | 1,355 | 566 |
| 6 | 270 | 1,509 | 194 | 1,510 | 642 |
| 7 | 332 | 2,195 | 244 | 2,067 | 730 |
| 8 | 339 | 2,131 | 198 | 1,762 | 871 |
| 9 | 313 | 2,680 | 243 | 2,453 | 941 |
| 10 | 516 | 4,216 | 476 | 5,205 | 981 |
| 11 | 322 | 1,397 | 211 | 1,177 | 1,092 |
| 12 | 277 | 1,862 | 240 | 1,574 | 1,129 |

注：X線回折装置を除く。

クロマト・分離・蒸溜機器 (19)

| 年月 | 生産 数量(台) | 生産 金額(百万円) | 販売 数量(台) | 販売 金額(百万円) | 在庫 数量(台) |
|---|---|---|---|---|---|
| 昭和61年 | 51,323 | 20,769 | 48,925 | 19,699 | 5,344 |
| 62 | 63,298 | 20,703 | 61,204 | 20,941 | 7,441 |
| 63 | 73,206 | 22,653 | 71,914 | 22,487 | 8,729 |
| 平成1年 | 73,129 | 25,188 | 76,069 | 26,250 | 5,788 |
| 2 | 75,719 | 26,135 | 76,104 | 26,829 | 5,398 |
| 63年度 | 71,980 | 22,693 | 72,208 | 23,274 | 7,806 |
| 平成1年度 | 80,029 | 26,146 | 80,435 | 26,300 | 7,401 |
| 2年 1月 | 8,241 | 2,393 | 7,582 | 2,150 | 6,447 |
| 2 | 5,840 | 2,100 | 5,663 | 1,972 | 6,624 |
| 3 | 8,624 | 2,354 | 7,847 | 2,153 | 7,401 |
| 4 | 7,651 | 3,006 | 9,809 | 3,963 | 5,243 |
| 5 | 4,943 | 1,805 | 3,969 | 1,418 | 6,213 |
| 6 | 5,243 | 2,013 | 4,972 | 1,983 | 6,484 |
| 7 | 5,252 | 2,019 | 5,714 | 2,284 | 6,022 |
| 8 | 6,213 | 2,029 | 6,202 | 1,993 | 6,033 |
| 9 | 6,288 | 2,068 | 6,089 | 1,925 | 6,232 |
| 10 | 6,410 | 2,684 | 8,299 | 3,618 | 4,343 |
| 11 | 6,540 | 1,867 | 5,699 | 1,479 | 5,184 |
| 12 | 4,474 | 1,797 | 4,259 | 1,891 | 5,398 |

その他 (20)

| 年月 | 生産 数量(台) | 生産 金額(百万円) | 販売 数量(台) | 販売 金額(百万円) | 在庫 数量(台) |
|---|---|---|---|---|---|
| 昭和61年 | 183,770 | 38,243 | 179,892 | 38,402 | 15,447 |
| 62 | 204,784 | 38,147 | 208,358 | 36,926 | 12,029 |
| 63 | 218,753 | 44,097 | 215,891 | 44,538 | 15,269 |
| 平成1年 | 216,349 | 46,954 | 213,913 | 46,856 | 17,366 |
| 2 | 247,382 | 51,808 | 233,037 | 52,035 | 17,156 |
| 63年度 | 217,169 | 44,836 | 215,262 | 44,881 | 12,966 |
| 平成1年度 | 221,325 | 48,876 | 212,767 | 49,318 | 14,918 |
| 2年 1月 | 19,275 | 3,415 | 18,016 | 3,453 | 17,645 |
| 2 | 20,505 | 4,306 | 18,127 | 4,280 | 17,891 |
| 3 | 20,101 | 4,614 | 19,629 | 4,905 | 14,918 |
| 4 | 20,466 | 4,825 | 19,394 | 4,766 | 17,215 |
| 5 | 20,695 | 4,177 | 19,650 | 4,069 | 17,224 |
| 6 | 21,374 | 4,467 | 20,037 | 4,351 | 17,520 |
| 7 | 20,779 | 4,508 | 19,588 | 4,640 | 17,576 |
| 8 | 20,192 | 4,000 | 19,484 | 3,989 | 17,241 |
| 9 | 21,615 | 4,760 | 20,787 | 4,771 | 17,030 |
| 10 | 21,512 | 4,620 | 19,884 | 4,755 | 16,818 |
| 11 | 19,964 | 4,000 | 18,534 | 3,862 | 17,209 |
| 12 | 20,904 | 4,116 | 19,907 | 4,194 | 17,156 |

公害計測器 (21～23)

大気汚染計測器 (21)

| 年月 | 生産 数量(台) | 生産 金額(百万円) | 販売 数量(台) | 販売 金額(百万円) | 在庫 数量(台) |
|---|---|---|---|---|---|
| 昭和61年 | 38,951 | 15,544 | 38,519 | 15,643 | 8,973 |
| 62 | 44,346 | 15,745 | 42,409 | 15,923 | 10,904 |
| 63 | 45,346 | 15,625 | 45,112 | 16,261 | 10,942 |
| 平成1年 | 56,778 | 19,070 | 55,006 | 19,657 | 12,784 |
| 2 | 58,883 | 20,994 | 58,217 | 21,384 | 13,414 |
| 63年度 | 49,821 | 16,717 | 49,212 | 17,452 | 10,784 |
| 平成1年度 | 55,953 | 19,645 | 53,846 | 19,978 | 12,902 |
| 2年 1月 | 4,236 | 1,510 | 3,967 | 1,456 | 13,053 |
| 2 | 4,738 | 2,059 | 4,644 | 2,055 | 13,114 |
| 3 | 5,311 | 2,479 | 5,523 | 2,547 | 12,902 |
| 4 | 4,981 | 2,062 | 5,407 | 2,367 | 12,479 |
| 5 | 4,213 | 1,300 | 3,548 | 1,237 | 13,144 |
| 6 | 4,461 | 1,462 | 4,503 | 1,514 | 13,116 |
| 7 | 4,868 | 1,544 | 4,534 | 1,620 | 13,455 |
| 8 | 4,554 | 1,357 | 4,489 | 1,366 | 13,520 |
| 9 | 5,207 | 1,853 | 5,215 | 1,807 | 13,512 |
| 10 | 5,342 | 1,847 | 5,617 | 2,056 | 13,212 |
| 11 | 5,429 | 1,623 | 5,144 | 1,558 | 13,497 |
| 12 | 5,543 | 1,897 | 5,626 | 1,802 | 13,414 |

| 年月 | 生産 数量(台) | 生産 金額(百万円) | 販売 数量(台) | 販売 金額(百万円) | 在庫 数量(台) |
|---|---|---|---|---|---|
| 昭和61年 | 15,612 | 7,585 | 15,333 | 7,809 | 4,841 |
| 62 | 18,000 | 7,792 | 16,903 | 8,152 | 5,938 |
| 63 | 17,320 | 7,847 | 17,156 | 8,164 | 5,881 |
| 平成1年 | 20,662 | 9,069 | 19,504 | 9,512 | 7,118 |
| 2 | 20,858 | 9,988 | 19,944 | 10,235 | 8,019 |
| 63年度 | 18,737 | 8,049 | 18,534 | 8,430 | 5,901 |
| 平成1年度 | 21,267 | 9,610 | 19,790 | 9,901 | 7,396 |
| 2年 1月 | 1,878 | 810 | 1,676 | 769 | 7,320 |
| 2 | 1,735 | 1,075 | 1,736 | 1,081 | 7,286 |
| 3 | 2,277 | 1,282 | 2,167 | 1,318 | 7,396 |
| 4 | 1,987 | 993 | 2,211 | 1,194 | 7,172 |
| 5 | 1,562 | 615 | 1,268 | 604 | 7,466 |
| 6 | 1,545 | 681 | 1,422 | 713 | 7,609 |
| 7 | 1,808 | 723 | 1,570 | 758 | 7,847 |
| 8 | 1,452 | 580 | 1,315 | 577 | 7,984 |
| 9 | 1,661 | 808 | 1,670 | 787 | 7,975 |
| 10 | 1,747 | 818 | 1,782 | 912 | 7,940 |
| 11 | 1,662 | 719 | 1,572 | 695 | 8,030 |
| 12 | 1,544 | 884 | 1,555 | 828 | 8,019 |

注：自動車用を除く。



水質汚濁計測器 (22)

| 年月 | 生産 数量(台) | 生産 金額(百万円) | 販売 数量(台) | 販売 金額(百万円) | 在庫 数量(台) |
|---|---|---|---|---|---|
| 昭和61年 | 15,085 | 6,459 | 14,480 | 6,253 | 2,101 |
| 62 | 15,490 | 6,229 | 15,251 | 6,131 | 2,334 |
| 63 | 17,189 | 6,076 | 17,327 | 6,239 | 2,227 |
| 平成1年 | 21,484 | 7,562 | 21,805 | 7,754 | 1,897 |
| 2 | 22,207 | 8,344 | 22,402 | 8,477 | 1,705 |
| 63年度 | 19,483 | 6,793 | 19,420 | 7,043 | 2,122 |
| 平成1年度 | 20,863 | 7,637 | 21,003 | 7,661 | 1,975 |
| 2年 1月 | 1,450 | 533 | 1,425 | 519 | 1,922 |
| 2 | 1,891 | 793 | 1,853 | 782 | 1,960 |
| 3 | 2,236 | 1,016 | 2,221 | 993 | 1,975 |
| 4 | 1,985 | 874 | 2,259 | 991 | 1,704 |
| 5 | 1,585 | 494 | 1,532 | 491 | 1,757 |
| 6 | 1,679 | 582 | 1,669 | 580 | 1,761 |
| 7 | 1,906 | 618 | 1,928 | 632 | 1,744 |
| 8 | 1,754 | 598 | 1,762 | 623 | 1,736 |
| 9 | 2,074 | 759 | 2,093 | 763 | 1,717 |
| 10 | 1,791 | 784 | 1,978 | 888 | 1,531 |
| 11 | 1,924 | 573 | 1,843 | 529 | 1,612 |
| 12 | 1,932 | 721 | 1,839 | 685 | 1,705 |

騒音・振動計測器 (23)

| 年月 | 生産 数量(台) | 生産 金額(百万円) | 販売 数量(台) | 販売 金額(百万円) | 在庫 数量(台) |
|---|---|---|---|---|---|
| 昭和61年 | 8,254 | 1,500 | 8,706 | 1,581 | 2,031 |
| 62 | 10,856 | 1,725 | 10,255 | 1,641 | 2,632 |
| 63 | 10,837 | 1,702 | 10,629 | 1,858 | 2,834 |
| 平成1年 | 14,632 | 2,439 | 13,697 | 2,391 | 3,769 |
| 2 | 15,818 | 2,663 | 15,871 | 2,673 | 3,690 |
| 63年度 | 11,601 | 1,875 | 11,258 | 1,979 | 2,761 |
| 平成1年度 | 13,823 | 2,398 | 13,053 | 2,416 | 3,531 |
| 2年 1月 | 908 | 167 | 866 | 167 | 3,811 |
| 2 | 1,112 | 191 | 1,055 | 192 | 3,868 |
| 3 | 798 | 181 | 1,135 | 236 | 3,531 |
| 4 | 1,009 | 195 | 937 | 182 | 3,603 |
| 5 | 1,066 | 192 | 748 | 142 | 3,921 |
| 6 | 1,237 | 199 | 1,412 | 221 | 3,746 |
| 7 | 1,154 | 204 | 1,036 | 230 | 3,864 |
| 8 | 1,348 | 179 | 1,412 | 167 | 3,800 |
| 9 | 1,472 | 286 | 1,452 | 258 | 3,820 |
| 10 | 1,804 | 245 | 1,857 | 256 | 3,741 |
| 11 | 1,843 | 332 | 1,729 | 333 | 3,855 |
| 12 | 2,067 | 292 | 2,232 | 288 | 3,690 |

注：自動車用を除く。

試験機 (24～26)

金属材料試験機 (24)

| 年月 | 生産 数量(台) | 生産 金額(百万円) | 販売 数量(台) | 販売 金額(百万円) | 在庫 数量(台) |
|---|---|---|---|---|---|
| 昭和61年 | 14,235 | 33,763 | 14,771 | 35,205 | 1,265 |
| 62 | 13,691 | 32,648 | 13,914 | 33,118 | 1,014 |
| 63 | 14,141 | 36,304 | 14,148 | 36,485 | 989 |
| 平成1年 | 14,190 | 42,920 | 13,934 | 41,818 | 1,119 |
| 2 | 15,042 | 44,469 | 15,020 | 43,780 | 1,155 |
| 63年度 | 14,350 | 39,703 | 14,053 | 39,687 | 1,185 |
| 平成1年度 | 14,059 | 41,705 | 13,941 | 40,504 | 1,177 |
| 2年 1月 | 1,086 | 2,855 | 1,127 | 2,816 | 1,078 |
| 2 | 1,160 | 3,572 | 1,144 | 3,480 | 1,094 |
| 3 | 1,681 | 4,343 | 1,598 | 4,273 | 1,177 |
| 4 | 1,392 | 5,473 | 1,414 | 5,595 | 1,149 |
| 5 | 1,079 | 2,697 | 1,073 | 2,668 | 1,155 |
| 6 | 1,447 | 3,044 | 1,273 | 2,921 | 1,329 |
| 7 | 1,244 | 3,243 | 1,269 | 3,190 | 1,304 |
| 8 | 1,059 | 3,369 | 1,090 | 3,315 | 1,269 |
| 9 | 1,242 | 3,413 | 1,349 | 3,555 | 1,221 |
| 10 | 1,381 | 5,978 | 1,378 | 5,921 | 1,261 |
| 11 | 1,093 | 3,319 | 1,079 | 2,889 | 1,198 |
| 12 | 1,178 | 3,161 | 1,226 | 3,157 | 1,155 |

| 年月 | 生産 数量(台) | 生産 金額(百万円) | 販売 数量(台) | 販売 金額(百万円) | 在庫 数量(台) |
|---|---|---|---|---|---|
| 昭和61年 | 3,690 | 15,699 | 4,151 | 17,040 | 784 |
| 62 | 3,301 | 15,139 | 3,545 | 15,691 | 539 |
| 63 | 3,498 | 17,363 | 3,447 | 17,438 | 582 |
| 平成1年 | 3,848 | 19,762 | 3,712 | 18,825 | 618 |
| 2 | 3,364 | 20,365 | 3,213 | 20,028 | 740 |
| 63年度 | 3,721 | 18,312 | 3,621 | 18,174 | 609 |
| 平成1年度 | 3,682 | 19,573 | 3,550 | 18,616 | 641 |
| 2年 1月 | 275 | 1,418 | 241 | 1,394 | 652 |
| 2 | 271 | 1,391 | 270 | 1,294 | 653 |
| 3 | 306 | 1,589 | 318 | 1,558 | 641 |
| 4 | 356 | 3,362 | 364 | 3,454 | 627 |
| 5 | 250 | 1,210 | 243 | 1,172 | 634 |
| 6 | 291 | 1,179 | 252 | 1,115 | 673 |
| 7 | 295 | 1,591 | 280 | 1,475 | 688 |
| 8 | 245 | 1,308 | 230 | 1,363 | 699 |
| 9 | 260 | 1,285 | 283 | 1,414 | 676 |
| 10 | 370 | 3,500 | 314 | 3,438 | 717 |
| 11 | 244 | 1,244 | 212 | 1,025 | 740 |
| 12 | 201 | 1,289 | 206 | 1,326 | 740 |

非金属材料試験機 (25)

| 年月 | 生産 数量(台) | 生産 金額(百万円) | 販売 数量(台) | 販売 金額(百万円) | 在庫 数量(台) |
|---|---|---|---|---|---|
| 昭和61年 | 9,482 | 8,497 | 9,585 | 8,469 | 248 |
| 62 | 9,397 | 8,374 | 9,380 | 8,426 | 263 |
| 63 | 9,560 | 9,354 | 9,621 | 9,414 | 192 |
| 平成1年 | 9,083 | 9,925 | 9,028 | 9,906 | 229 |
| 2 | 10,300 | 11,155 | 10,424 | 11,209 | 155 |
| 63年度 | 9,537 | 9,702 | 9,352 | 9,686 | 355 |
| 平成1年度 | 9,070 | 10,063 | 9,133 | 10,105 | 274 |
| 2年 1月 | 698 | 740 | 786 | 759 | 141 |
| 2 | 776 | 852 | 750 | 855 | 167 |
| 3 | 1,263 | 1,311 | 1,156 | 1,297 | 274 |
| 4 | 904 | 1,026 | 915 | 1,028 | 263 |
| 5 | 723 | 803 | 722 | 803 | 264 |
| 6 | 1,042 | 861 | 912 | 826 | 394 |
| 7 | 861 | 953 | 900 | 993 | 355 |
| 8 | 700 | 750 | 764 | 774 | 291 |
| 9 | 855 | 1,006 | 923 | 1,035 | 282 |
| 10 | 890 | 1,134 | 944 | 1,142 | 287 |
| 11 | 720 | 769 | 743 | 784 | 196 |
| 12 | 868 | 950 | 909 | 913 | 155 |

動的試験機及び構造物試験機 (26)

| 年月 | 生産 数量(台) | 生産 金額(百万円) | 販売 数量(台) | 販売 金額(百万円) | 在庫 数量(台) |
|---|---|---|---|---|---|
| 昭和61年 | 1,063 | 9,566 | 1,035 | 9,697 | 233 |
| 62 | 993 | 9,135 | 989 | 9,000 | 212 |
| 63 | 1,083 | 9,587 | 1,080 | 9,633 | 215 |
| 平成1年 | 1,259 | 13,232 | 1,194 | 13,087 | 272 |
| 2 | 1,378 | 12,948 | 1,383 | 12,544 | 260 |
| 63年度 | 1,092 | 11,690 | 1,080 | 11,827 | 221 |
| 平成1年度 | 1,307 | 12,069 | 1,258 | 11,783 | 262 |
| 2年 1月 | 113 | 697 | 100 | 664 | 285 |
| 2 | 113 | 1,329 | 124 | 1,330 | 274 |
| 3 | 112 | 1,443 | 124 | 1,418 | 262 |
| 4 | 132 | 1,085 | 135 | 1,113 | 259 |
| 5 | 106 | 684 | 108 | 693 | 257 |
| 6 | 114 | 1,004 | 109 | 979 | 262 |
| 7 | 88 | 700 | 89 | 722 | 261 |
| 8 | 114 | 1,311 | 96 | 1,178 | 279 |
| 9 | 127 | 1,122 | 143 | 1,107 | 263 |
| 10 | 121 | 1,345 | 120 | 1,342 | 257 |
| 11 | 129 | 1,306 | 124 | 1,081 | 262 |
| 12 | 109 | 922 | 111 | 919 | 260 |

測量機器 (27～29)

| 年月 | 生産 数量(個) | 生産 金額(百万円) | 販売 数量(個) | 販売 金額(百万円) | 在庫 数量(個) |
|---|---|---|---|---|---|
| 昭和61年 | 129,229 | 9,856 | 106,112 | 11,152 | 14,681 |
| 62 | 135,573 | 10,611 | 112,911 | 12,172 | 8,757 |
| 63 | 195,814 | 15,180 | 149,947 | 14,633 | 20,877 |
| 平成1年 | 220,093 | 32,311 | 177,014 | 34,364 | 29,774 |
| 2 | 217,218 | 35,094 | 184,563 | 37,859 | 23,801 |
| 63年度 | 197,560 | 14,907 | 155,403 | 15,065 | 20,082 |
| 平成1年度 | 217,966 | 33,072 | 178,894 | 35,363 | 23,135 |
| 2年 1月 | 17,104 | 2,803 | 15,199 | 3,033 | 28,305 |
| 2 | 16,785 | 2,763 | 16,173 | 3,141 | 26,683 |
| 3 | 17,332 | 2,954 | 18,404 | 3,679 | 23,135 |
| 4 | 16,599 | 2,631 | 13,676 | 2,541 | 24,659 |
| 5 | 18,084 | 2,898 | 15,228 | 2,875 | 24,969 |
| 6 | 18,992 | 3,013 | 15,622 | 3,184 | 25,309 |
| 7 | 19,135 | 2,916 | 15,339 | 3,251 | 25,700 |
| 8 | 18,784 | 2,995 | 15,703 | 3,212 | 25,551 |
| 9 | 17,811 | 3,063 | 17,524 | 3,899 | 22,345 |
| 10 | 19,137 | 3,037 | 13,239 | 2,890 | 24,214 |
| 11 | 18,556 | 3,110 | 14,363 | 3,100 | 24,847 |
| 12 | 18,899 | 2,911 | 14,093 | 3,056 | 23,801 |

トランシット (27)

| 年月 | 生産 数量(個) | 生産 金額(百万円) | 販売 数量(個) | 販売 金額(百万円) | 在庫 数量(個) |
|---|---|---|---|---|---|
| 昭和61年 | 25,670 | 5,598 | 25,144 | 6,020 | 4,389 |
| 62 | 27,000 | 6,109 | 28,642 | 6,923 | 2,737 |
| 63 | 37,417 | 8,591 | 33,569 | 8,185 | 6,477 |
| 平成1年 | 38,788 | 8,383 | 37,736 | 8,824 | 7,480 |
| 2 | 38,271 | 8,156 | 39,281 | 9,119 | 6,729 |
| 63年度 | 36,437 | 8,312 | 34,595 | 8,388 | 5,389 |
| 平成1年度 | 39,084 | 8,374 | 38,317 | 8,875 | 6,124 |
| 2年 1月 | 3,152 | 671 | 3,256 | 757 | 7,384 |
| 2 | 2,816 | 616 | 3,263 | 766 | 6,938 |
| 3 | 2,941 | 629 | 3,753 | 874 | 6,124 |
| 4 | 2,963 | 638 | 2,395 | 528 | 6,928 |
| 5 | 3,206 | 686 | 3,020 | 678 | 7,110 |
| 6 | 3,126 | 660 | 3,432 | 762 | 6,805 |
| 7 | 3,137 | 663 | 3,151 | 721 | 6,798 |
| 8 | 3,332 | 708 | 3,416 | 794 | 6,717 |
| 9 | 3,343 | 713 | 4,061 | 961 | 6,003 |
| 10 | 3,656 | 759 | 3,027 | 757 | 6,637 |
| 11 | 3,322 | 711 | 3,257 | 761 | 6,702 |
| 12 | 3,277 | 702 | 3,250 | 762 | 6,729 |



レベル (28)

| 年月 | 生産 数量(個) | 生産 金額(百万円) | 販売 数量(個) | 販売 金額(百万円) | 在庫 数量(個) |
|---|---|---|---|---|---|
| 昭和61年 | 103,559 | 4,258 | 80,968 | 5,132 | 10,292 |
| 62 | 108,573 | 4,502 | 84,269 | 5,249 | 6,020 |
| 63 | 158,397 | 6,589 | 116,378 | 6,448 | 14,400 |
| 平成1年 | 159,266 | 6,332 | 117,662 | 6,538 | 19,377 |
| 2 | 153,027 | 6,237 | 120,439 | 6,613 | 12,997 |
| 63年度 | 161,123 | 6,596 | 120,808 | 6,677 | 12,159 |
| 平成1年度 | 155,734 | 6,198 | 117,866 | 6,511 | 14,042 |
| 2年 1月 | 11,868 | 472 | 10,033 | 573 | 17,830 |
| 2 | 11,913 | 480 | 10,894 | 590 | 16,614 |
| 3 | 12,206 | 510 | 12,304 | 684 | 14,042 |
| 4 | 11,807 | 478 | 9,528 | 483 | 14,646 |
| 5 | 12,814 | 534 | 10,295 | 530 | 14,623 |
| 6 | 13,589 | 550 | 10,116 | 541 | 15,021 |
| 7 | 13,829 | 555 | 9,927 | 528 | 15,512 |
| 8 | 13,140 | 521 | 10,213 | 526 | 15,208 |
| 9 | 12,093 | 484 | 10,783 | 593 | 13,021 |
| 10 | 13,254 | 524 | 8,388 | 511 | 13,853 |
| 11 | 12,972 | 567 | 9,129 | 555 | 14,136 |
| 12 | 13,542 | 561 | 8,829 | 499 | 12,997 |

注：水平器・ハンドレベルを除く。

光波測距儀 (29)

| 年月 | 生産 数量(個) | 生産 金額(百万円) | 販売 数量(個) | 販売 金額(百万円) | 在庫 数量(個) |
|---|---|---|---|---|---|
| 昭和61年 | … | … | … | … | … |
| 62 | … | … | … | … | … |
| 63 | … | … | … | … | … |
| 平成1年 | 22,039 | 17,597 | 21,616 | 19,002 | 2,917 |
| 2 | 25,920 | 20,702 | 24,843 | 22,127 | 4,075 |
| 63年度 | … | … | … | … | … |
| 平成1年度 | 23,148 | 18,500 | 22,711 | 19,977 | 2,969 |
| 2年 1月 | 2,084 | 1,661 | 1,910 | 1,703 | 3,091 |
| 2 | 2,056 | 1,667 | 2,016 | 1,785 | 3,131 |
| 3 | 2,185 | 1,815 | 2,347 | 2,121 | 2,969 |
| 4 | 1,829 | 1,515 | 1,753 | 1,530 | 3,085 |
| 5 | 2,064 | 1,678 | 1,913 | 1,667 | 3,236 |
| 6 | 2,277 | 1,803 | 2,074 | 1,881 | 3,483 |
| 7 | 2,169 | 1,697 | 2,261 | 2,001 | 3,390 |
| 8 | 2,312 | 1,766 | 2,074 | 1,892 | 3,626 |
| 9 | 2,375 | 1,866 | 2,680 | 2,345 | 3,321 |
| 10 | 2,227 | 1,754 | 1,824 | 1,622 | 3,724 |
| 11 | 2,262 | 1,832 | 1,977 | 1,784 | 4,009 |
| 12 | 2,080 | 1,648 | 2,014 | 1,795 | 4,075 |

注：平成1年より新設。

## 48 光学機械器具

生産額
2年計
489,334 百万円

光学機械器具 (1～21)

| 年月 | 生産 金額(百万円) | 販売 金額(百万円) |
|---|---|---|
| 昭和61年 | 534,967 | 543,234 |
| 62 | 461,849 | 492,435 |
| 63 | 444,709 | 477,429 |
| 平成1年 | 463,274 | 492,293 |
| 2 | 489,334 | 523,321 |
| 63年度 | 450,775 | 471,115 |
| 平成1年度 | 465,608 | 504,536 |
| 2年 1月 | 33,127 | 32,805 |
| 2 | 38,331 | 38,648 |
| 3 | 43,690 | 47,770 |
| 4 | 40,287 | 41,691 |
| 5 | 37,907 | 41,005 |
| 6 | 43,249 | 42,362 |
| 7 | 41,305 | 44,539 |
| 8 | 36,266 | 40,114 |
| 9 | 42,727 | 55,193 |
| 10 | 44,558 | 48,466 |
| 11 | 44,756 | 47,968 |
| 12 | 43,131 | 42,762 |

カメラ (1～5)

| 年月 | 生産 数量(台) | 生産 金額(百万円) | 販売 数量(台) | 販売 金額(百万円) | 在庫 数量(台) |
|---|---|---|---|---|---|
| 昭和61年 | 17,383,429 | 375,332 | 19,380,117 | 379,683 | 2,152,469 |
| 62 | 16,608,086 | 336,258 | 19,204,078 | 348,236 | 1,716,657 |
| 63 | 15,746,972 | 319,364 | 18,698,406 | 339,592 | 1,757,718 |
| 平成1年 | 16,960,565 | 338,698 | 20,874,519 | 355,507 | 1,704,203 |
| 2 | 16,954,786 | 346,552 | 22,224,339 | 367,723 | 1,638,767 |
| 63年度 | 15,858,217 | 323,266 | 18,632,170 | 335,236 | 2,307,586 |
| 平成1年度 | 16,941,991 | 341,557 | 21,445,473 | 363,743 | 2,017,703 |
| 2年 1月 | 1,220,845 | 24,291 | 1,377,030 | 22,916 | 1,852,734 |
| 2 | 1,431,240 | 28,536 | 1,625,641 | 27,292 | 1,990,085 |
| 3 | 1,575,067 | 32,100 | 2,006,006 | 34,246 | 2,017,703 |
| 4 | 1,396,034 | 29,129 | 1,672,621 | 29,106 | 2,128,777 |
| 5 | 1,241,298 | 25,951 | 1,678,417 | 28,232 | 2,149,301 |
| 6 | 1,387,854 | 30,665 | 1,783,115 | 29,371 | 2,186,980 |
| 7 | 1,419,337 | 28,288 | 1,914,999 | 31,464 | 2,135,267 |
| 8 | 1,283,826 | 25,072 | 1,802,770 | 28,550 | 2,052,628 |
| 9 | 1,459,316 | 29,809 | 2,429,519 | 39,438 | 1,599,551 |
| 10 | 1,500,012 | 30,966 | 2,068,102 | 34,022 | 1,551,915 |
| 11 | 1,541,000 | 31,519 | 2,037,860 | 33,666 | 1,530,130 |
| 12 | 1,498,957 | 30,227 | 1,828,259 | 29,419 | 1,638,767 |

## 35 mm カメラ（1～2）

| 年月 | 生産 数量(台) | 生産 金額(百万円) | 販売 数量(台) | 販売 金額(百万円) | 在庫 数量(台) |
|---|---|---|---|---|---|
| 昭和61年 | 17,146,995 | 342,952 | 19,078,481 | 346,131 | 2,079,110 |
| 62 | 16,398,832 | 303,870 | 18,958,533 | 319,338 | 1,664,850 |
| 63 | 15,560,060 | 281,113 | 18,485,274 | 309,013 | 1,709,861 |
| 平成1年 | 16,746,299 | 302,669 | 20,667,218 | 325,565 | 1,676,499 |
| 2 | 16,702,445 | 306,896 | 21,984,034 | 336,394 | 1,624,513 |
| 63年度 | 15,664,494 | 284,644 | 18,417,932 | 304,815 | 2,262,821 |
| 平成1年度 | 16,715,948 | 305,969 | 21,221,439 | 333,850 | 1,995,078 |
| 2年 1月 | 1,199,400 | 21,723 | 1,358,507 | 20,901 | 1,824,735 |
| 2 | 1,409,644 | 25,390 | 1,603,456 | 24,897 | 1,964,529 |
| 3 | 1,556,840 | 28,898 | 1,983,984 | 30,930 | 1,995,078 |
| 4 | 1,376,538 | 25,630 | 1,651,719 | 26,590 | 2,109,516 |
| 5 | 1,221,296 | 22,530 | 1,654,743 | 25,953 | 2,131,372 |
| 6 | 1,363,676 | 27,024 | 1,761,387 | 27,087 | 2,169,767 |
| 7 | 1,394,784 | 24,583 | 1,894,974 | 28,866 | 2,116,722 |
| 8 | 1,263,950 | 22,487 | 1,785,560 | 26,155 | 2,035,003 |
| 9 | 1,439,418 | 25,801 | 2,411,358 | 36,460 | 1,582,972 |
| 10 | 1,481,115 | 27,793 | 2,052,148 | 31,327 | 1,535,566 |
| 11 | 1,517,455 | 28,343 | 2,016,203 | 30,474 | 1,515,540 |
| 12 | 1,478,329 | 26,692 | 1,809,995 | 26,753 | 1,624,513 |

### フォーカルプレンシャッタ式カメラ（1）

| 年月 | 生産 数量(台) | 生産 金額(百万円) | 販売 数量(台) | 販売 金額(百万円) | 在庫 数量(台) |
|---|---|---|---|---|---|
| 昭和61年 | 4,431,093 | 136,486 | 4,523,802 | 139,264 | 771,349 |
| 62 | 3,806,113 | 121,197 | 3,868,730 | 116,405 | 671,944 |
| 63 | 3,272,132 | 99,453 | 3,441,282 | 101,576 | 507,507 |
| 平成1年 | 3,439,264 | 116,308 | 3,654,902 | 113,297 | 361,514 |
| 2 | 3,938,101 | 128,727 | 3,983,305 | 124,950 | 397,254 |
| 63年度 | 3,363,728 | 105,186 | 3,462,475 | 102,401 | 608,162 |
| 平成1年度 | 3,350,855 | 116,321 | 3,641,372 | 116,413 | 373,492 |
| 2年 1月 | 226,884 | 7,921 | 214,434 | 7,248 | 379,699 |
| 2 | 283,011 | 9,710 | 276,039 | 9,141 | 395,411 |
| 3 | 324,259 | 11,048 | 357,632 | 11,106 | 373,492 |
| 4 | 291,719 | 9,885 | 308,696 | 10,489 | 363,728 |
| 5 | 283,814 | 9,244 | 317,091 | 9,908 | 333,844 |
| 6 | 310,063 | 10,350 | 298,228 | 9,682 | 346,424 |
| 7 | 305,630 | 10,046 | 316,888 | 10,186 | 344,188 |
| 8 | 318,773 | 10,633 | 314,037 | 9,927 | 354,099 |
| 9 | 378,369 | 12,110 | 424,836 | 13,376 | 313,010 |
| 10 | 422,575 | 12,960 | 415,192 | 12,445 | 325,508 |
| 11 | 412,365 | 12,988 | 414,123 | 11,931 | 334,362 |
| 12 | 380,639 | 11,833 | 326,109 | 9,511 | 397,254 |

### レンズシャッタ式カメラ（2）

| 年月 | 生産 数量(台) | 生産 金額(百万円) | 販売 数量(台) | 販売 金額(百万円) | 在庫 数量(台) |
|---|---|---|---|---|---|
| 昭和61年 | 12,715,902 | 206,466 | 14,554,679 | 206,868 | 1,307,761 |
| 62 | 12,592,719 | 182,673 | 15,089,803 | 202,933 | 992,906 |
| 63 | 12,287,928 | 181,660 | 15,043,992 | 207,437 | 1,202,354 |
| 平成1年 | 13,307,035 | 186,360 | 17,012,316 | 212,268 | 1,314,985 |
| 2 | 12,764,344 | 178,169 | 18,000,729 | 211,443 | 1,227,259 |
| 63年度 | 12,300,766 | 179,458 | 14,955,457 | 202,414 | 1,654,659 |
| 平成1年度 | 13,365,093 | 189,648 | 17,580,067 | 217,437 | 1,621,586 |
| 2年 1月 | 972,516 | 13,802 | 1,144,073 | 13,653 | 1,445,036 |
| 2 | 1,126,633 | 15,681 | 1,327,417 | 15,757 | 1,569,118 |
| 3 | 1,232,581 | 17,850 | 1,626,352 | 19,824 | 1,621,586 |
| 4 | 1,084,819 | 15,745 | 1,343,023 | 16,101 | 1,745,788 |
| 5 | 937,482 | 13,286 | 1,337,652 | 16,045 | 1,797,528 |
| 6 | 1,053,613 | 16,674 | 1,463,159 | 17,405 | 1,823,343 |
| 7 | 1,089,154 | 14,538 | 1,578,086 | 18,680 | 1,772,534 |
| 8 | 945,177 | 11,854 | 1,471,523 | 16,227 | 1,680,904 |
| 9 | 1,061,049 | 13,692 | 1,986,522 | 23,083 | 1,269,962 |
| 10 | 1,058,540 | 14,833 | 1,636,956 | 18,882 | 1,210,058 |
| 11 | 1,105,090 | 15,355 | 1,602,080 | 18,543 | 1,181,178 |
| 12 | 1,097,690 | 14,859 | 1,483,886 | 17,242 | 1,227,259 |

注：ハーフサイズカメラを含む。



### 特殊カメラ（3）

| 年月 | 生産 数量(台) | 生産 金額(百万円) | 販売 数量(台) | 販売 金額(百万円) | 在庫 数量(台) |
|---|---|---|---|---|---|
| 昭和61年 | 65,619 | 28,390 | 65,401 | 29,006 | 3,863 |
| 62 | 71,370 | 28,739 | 69,957 | 25,301 | 3,142 |
| 63 | 93,894 | 34,868 | 88,713 | 26,990 | 4,761 |
| 平成1年 | 81,817 | 31,887 | 81,305 | 25,894 | 5,210 |
| 2 | 79,263 | 34,611 | 78,320 | 26,554 | 2,906 |
| 63年度 | 91,585 | 35,075 | 87,023 | 26,708 | 5,575 |
| 平成1年度 | 79,727 | 31,114 | 82,030 | 25,608 | 3,138 |
| 2年 1月 | 6,656 | 2,173 | 6,531 | 1,656 | 5,340 |
| 2 | 6,432 | 2,724 | 6,146 | 1,998 | 5,565 |
| 3 | 6,754 | 2,823 | 9,198 | 2,942 | 3,138 |
| 4 | 6,896 | 3,089 | 6,354 | 2,090 | 3,651 |
| 5 | 6,709 | 3,081 | 5,925 | 1,898 | 4,411 |
| 6 | 6,657 | 3,258 | 5,754 | 1,845 | 4,909 |
| 7 | 7,566 | 3,221 | 6,355 | 2,173 | 5,742 |
| 8 | 5,508 | 2,154 | 5,544 | 2,026 | 5,132 |
| 9 | 7,267 | 3,579 | 7,669 | 2,624 | 4,493 |
| 10 | 6,583 | 2,693 | 6,508 | 2,313 | 4,177 |
| 11 | 6,014 | 2,693 | 6,724 | 2,741 | 3,038 |
| 12 | 6,221 | 3,123 | 5,612 | 2,248 | 2,906 |

### その他のカメラ（5）

| 年月 | 生産 数量(台) | 生産 金額(百万円) | 販売 数量(台) | 販売 金額(百万円) | 在庫 数量(台) |
|---|---|---|---|---|---|
| 昭和61年 | 170,815 | 3,989 | 236,235 | 4,546 | 69,496 |
| 62 | 137,884 | 3,649 | 175,588 | 3,596 | 48,665 |
| 63 | 93,018 | 3,383 | 124,419 | 3,589 | 43,096 |
| 平成1年 | 132,449 | 4,143 | 125,996 | 4,048 | 22,494 |
| 2 | 173,078 | 5,045 | 161,985 | 4,775 | 11,348 |
| 63年度 | 102,138 | 3,547 | 127,215 | 3,713 | 39,190 |
| 平成1年度 | 146,316 | 4,474 | 142,004 | 4,285 | 19,487 |
| 2年 1月 | 14,789 | 395 | 11,992 | 359 | 22,659 |
| 2 | 15,164 | 422 | 16,039 | 397 | 19,991 |
| 3 | 11,473 | 379 | 12,824 | 374 | 19,487 |
| 4 | 12,600 | 410 | 14,548 | 426 | 15,610 |
| 5 | 13,293 | 340 | 17,749 | 380 | 13,518 |
| 6 | 17,521 | 382 | 15,974 | 438 | 12,304 |
| 7 | 16,987 | 484 | 13,670 | 425 | 12,803 |
| 8 | 14,368 | 431 | 11,666 | 370 | 12,493 |
| 9 | 12,631 | 429 | 10,492 | 354 | 12,086 |
| 10 | 12,314 | 480 | 9,446 | 381 | 12,172 |
| 11 | 17,531 | 483 | 14,933 | 452 | 11,552 |
| 12 | 14,407 | 411 | 12,652 | 418 | 11,348 |

注：二眼レフカメラ、カートリッジカメラを含む。

## 映画用機械（6～9）

| 年月 | 生産 金額(百万円) | 販売 金額(百万円) |
|---|---|---|
| 昭和61年 | 7,499 | 9,249 |
| 62 | 7,394 | 9,196 |
| 63 | 7,673 | 8,642 |
| 平成1年 | 6,993 | 7,498 |
| 2 | 6,573 | 7,229 |
| 63年度 | 7,910 | 8,371 |
| 平成1年度 | 6,481 | 7,456 |
| 2年 1月 | 470 | 541 |
| 2 | 499 | 578 |
| 3 | 575 | 725 |
| 4 | 583 | 598 |
| 5 | 643 | 600 |
| 6 | 688 | 696 |
| 7 | 544 | 584 |
| 8 | 539 | 599 |
| 9 | 516 | 625 |
| 10 | 472 | 543 |
| 11 | 552 | 559 |
| 12 | 492 | 583 |

### 映画撮影機（6）

| 年月 | 生産 数量(台) | 生産 金額(百万円) | 販売 数量(台) | 販売 金額(百万円) | 在庫 数量(台) |
|---|---|---|---|---|---|
| 昭和61年 | 7,777 | 126 | 13,837 | 340 | 16,938 |
| 62 | 250 | 10 | 9,139 | 120 | 2,126 |
| 63 | 500 | 18 | 1,337 | 37 | 1,235 |
| 平成1年 | 753 | 28 | 1,912 | 46 | 3 |
| 2 | 997 | 42 | 1,000 | 60 | - |
| 63年度 | 500 | 17 | 1,030 | 33 | 776 |
| 平成1年度 | 750 | 28 | 1,527 | 45 | - |
| 2年 1月 | - | - | - | - | 3 |
| 2 | 247 | 9 | 250 | 15 | - |
| 3 | - | - | - | - | - |
| 4 | - | - | - | - | - |
| 5 | - | - | - | - | - |
| 6 | - | - | - | - | - |
| 7 | 250 | 9 | 250 | 16 | - |
| 8 | 250 | 9 | 250 | 15 | - |
| 9 | - | - | - | - | - |
| 10 | - | - | - | - | - |
| 11 | - | - | - | - | - |
| 12 | 250 | 15 | 250 | 15 | - |

### 映画映写機（7）

| 年月 | 生産 数量(台) | 生産 金額(百万円) | 販売 数量(台) | 販売 金額(百万円) | 在庫 数量(台) |
|---|---|---|---|---|---|
| 昭和61年 | 37,402 | 3,965 | 39,586 | 4,802 | 2,525 |
| 62 | 33,944 | 3,933 | 34,311 | 4,659 | 1,924 |
| 63 | 23,841 | 2,706 | 23,648 | 3,127 | 1,872 |
| 平成1年 | 19,181 | 2,239 | 18,995 | 2,572 | 1,882 |
| 2 | 16,035 | 2,100 | 15,917 | 2,378 | 565 |
| 63年度 | 21,979 | 2,587 | 22,045 | 2,932 | 1,814 |
| 平成1年度 | 17,839 | 2,105 | 17,641 | 2,438 | 621 |
| 2年 1月 | 1,000 | 125 | 1,076 | 156 | 1,788 |
| 2 | 1,207 | 156 | 1,220 | 192 | 481 |
| 3 | 1,659 | 211 | 1,501 | 221 | 621 |
| 4 | 1,371 | 178 | 1,461 | 202 | 505 |
| 5 | 1,501 | 193 | 1,534 | 225 | 486 |
| 6 | 1,512 | 206 | 1,408 | 221 | 580 |
| 7 | 1,403 | 186 | 1,393 | 216 | 588 |
| 8 | 1,230 | 174 | 1,256 | 193 | 515 |
| 9 | 1,317 | 184 | 1,304 | 208 | 520 |
| 10 | 1,252 | 156 | 1,216 | 175 | 545 |
| 11 | 1,270 | 168 | 1,221 | 177 | 588 |
| 12 | 1,313 | 162 | 1,327 | 193 | 565 |

スライド映写機（8）

| 年月 | 生産 数量(台) | 生産 金額(百万円) | 販売 数量(台) | 販売 金額(百万円) | 在庫 数量(台) |
|---|---|---|---|---|---|
| 昭和61年 | 59,575 | 1,855 | 58,243 | 2,140 | 15,222 |
| 62 | 40,443 | 1,495 | 49,360 | 2,168 | 5,886 |
| 63 | 60,566 | 2,042 | 56,414 | 2,271 | 9,226 |
| 平成1年 | 49,715 | 1,871 | 45,965 | 1,954 | 12,503 |
| 2 | 45,050 | 1,746 | 47,584 | 2,076 | 9,472 |
| 63年度 | 67,748 | 2,254 | 56,925 | 2,236 | 15,818 |
| 平成1年度 | 44,877 | 1,684 | 48,742 | 2,069 | 11,559 |
| 2年 1月 | 4,325 | 156 | 4,976 | 202 | 11,833 |
| 2 | 3,540 | 124 | 3,483 | 157 | 11,877 |
| 3 | 4,100 | 155 | 4,377 | 227 | 11,559 |
| 4 | 3,933 | 142 | 2,765 | 126 | 12,708 |
| 5 | 3,379 | 168 | 3,434 | 165 | 12,652 |
| 6 | 6,721 | 216 | 4,180 | 165 | 15,136 |
| 7 | 3,993 | 153 | 3,587 | 161 | 15,449 |
| 8 | 3,308 | 142 | 5,335 | 218 | 13,348 |
| 9 | 3,338 | 153 | 3,003 | 184 | 13,631 |
| 10 | 2,282 | 89 | 2,783 | 134 | 13,085 |
| 11 | 3,048 | 139 | 4,753 | 170 | 11,299 |
| 12 | 3,083 | 111 | 4,908 | 167 | 9,472 |

オーバーヘッドプロジェクタ（9）

| 年月 | 生産 数量(台) | 生産 金額(百万円) | 販売 数量(台) | 販売 金額(百万円) | 在庫 数量(台) |
|---|---|---|---|---|---|
| 昭和61年 | 46,790 | 1,553 | 50,350 | 1,967 | 6,409 |
| 62 | 56,114 | 1,957 | 57,732 | 2,249 | 6,153 |
| 63 | 101,834 | 2,907 | 95,287 | 3,207 | 5,212 |
| 平成1年 | 95,849 | 2,856 | 85,896 | 2,926 | 5,222 |
| 2 | 87,832 | 2,684 | 82,260 | 2,716 | 6,668 |
| 63年度 | 105,059 | 3,052 | 94,749 | 3,170 | 6,887 |
| 平成1年度 | 91,799 | 2,663 | 85,630 | 2,904 | 5,045 |
| 2年 1月 | 7,036 | 188 | 6,427 | 183 | 5,361 |
| 2 | 6,798 | 210 | 6,003 | 214 | 5,839 |
| 3 | 7,982 | 209 | 8,449 | 276 | 5,045 |
| 4 | 8,169 | 263 | 7,752 | 270 | 4,921 |
| 5 | 9,605 | 282 | 7,318 | 210 | 6,910 |
| 6 | 8,714 | 266 | 8,434 | 310 | 6,853 |
| 7 | 6,336 | 196 | 5,963 | 191 | 6,960 |
| 8 | 6,244 | 214 | 6,015 | 173 | 6,922 |
| 9 | 5,132 | 180 | 6,159 | 233 | 5,556 |
| 10 | 7,357 | 227 | 6,786 | 234 | 5,788 |
| 11 | 7,601 | 244 | 6,985 | 212 | 6,082 |
| 12 | 6,858 | 205 | 5,969 | 208 | 6,668 |

双眼鏡（プリズム式）（11）

| 年月 | 生産 数量(個) | 生産 金額(百万円) | 販売 数量(個) | 販売 金額(百万円) | 在庫 数量(個) |
|---|---|---|---|---|---|
| 昭和61年 | 1,599,814 | 10,804 | 1,591,935 | 10,657 | 108,014 |
| 62 | 1,551,476 | 8,061 | 1,545,288 | 8,396 | 120,375 |
| 63 | 1,567,289 | 8,679 | 1,592,146 | 9,263 | 107,440 |
| 平成1年 | 2,180,939 | 12,941 | 2,119,497 | 12,718 | 178,329 |
| 2 | 2,290,062 | 14,358 | 2,268,816 | 14,325 | 179,421 |
| 63年度 | 1,698,500 | 9,706 | 1,691,920 | 9,943 | 112,314 |
| 平成1年度 | 2,226,162 | 13,266 | 2,172,254 | 13,247 | 155,832 |
| 2年 1月 | 141,404 | 859 | 137,587 | 889 | 183,225 |
| 2 | 155,068 | 1,019 | 156,281 | 1,018 | 183,147 |
| 3 | 191,661 | 1,121 | 185,873 | 1,197 | 155,832 |
| 4 | 184,353 | 1,119 | 202,161 | 1,325 | 145,095 |
| 5 | 179,612 | 1,251 | 170,644 | 1,165 | 155,286 |
| 6 | 208,409 | 1,126 | 197,057 | 1,103 | 167,846 |
| 7 | 212,409 | 1,338 | 206,283 | 1,305 | 174,793 |
| 8 | 172,050 | 1,081 | 179,082 | 1,047 | 174,798 |
| 9 | 214,348 | 1,225 | 217,395 | 1,282 | 161,304 |
| 10 | 215,399 | 1,361 | 207,289 | 1,277 | 170,572 |
| 11 | 218,594 | 1,447 | 204,579 | 1,324 | 185,653 |
| 12 | 196,755 | 1,411 | 204,585 | 1,392 | 179,421 |

顕微鏡（12～16）

| 年月 | 生産 数量(個) | 生産 金額(百万円) | 販売 数量(個) | 販売 金額(百万円) | 在庫 数量(個) |
|---|---|---|---|---|---|
| 昭和61年 | 239,142 | 8,908 | 249,205 | 14,076 | 45,711 |
| 62 | 188,034 | 7,416 | 205,535 | 13,306 | 34,391 |
| 63 | 187,919 | 9,605 | 199,003 | 13,540 | 27,801 |
| 平成1年 | 204,375 | 10,676 | 199,997 | 13,814 | 32,207 |
| 2 | 221,464 | 11,097 | 218,976 | 15,400 | 35,027 |
| 63年度 | 191,040 | 9,856 | 198,932 | 13,626 | 25,609 |
| 平成1年度 | 210,173 | 10,841 | 202,207 | 14,178 | 32,874 |
| 2年 1月 | 15,380 | 820 | 14,525 | 1,048 | 33,029 |
| 2 | 18,659 | 933 | 17,661 | 1,316 | 33,988 |
| 3 | 18,099 | 961 | 18,699 | 1,878 | 32,874 |
| 4 | 15,733 | 789 | 16,382 | 988 | 32,234 |
| 5 | 18,230 | 896 | 18,198 | 1,112 | 32,240 |
| 6 | 19,654 | 933 | 18,234 | 1,210 | 33,602 |
| 7 | 21,247 | 1,020 | 23,211 | 1,256 | 31,656 |
| 8 | 20,424 | 862 | 17,897 | 1,051 | 34,097 |
| 9 | 20,126 | 1,062 | 20,572 | 1,891 | 33,716 |
| 10 | 19,142 | 987 | 19,130 | 1,053 | 34,455 |
| 11 | 16,597 | 885 | 16,647 | 1,187 | 34,672 |
| 12 | 18,173 | 949 | 17,820 | 1,409 | 35,027 |

望遠鏡類（10～11）

| 年月 | 生産 金額(百万円) | 販売 金額(百万円) |
|---|---|---|
| 昭和61年 | 13,282 | 13,358 |
| 62 | 8,703 | 9,404 |
| 63 | 9,520 | 10,716 |
| 平成1年 | 14,295 | 14,534 |
| 2 | 15,338 | 15,524 |
| 63年度 | 10,698 | 11,569 |
| 平成1年度 | 14,552 | 14,939 |
| 2年 1月 | 909 | 969 |
| 2 | 1,079 | 1,094 |
| 3 | 1,197 | 1,284 |
| 4 | 1,222 | 1,451 |
| 5 | 1,355 | 1,271 |
| 6 | 1,213 | 1,184 |
| 7 | 1,419 | 1,422 |
| 8 | 1,170 | 1,147 |
| 9 | 1,296 | 1,363 |
| 10 | 1,419 | 1,357 |
| 11 | 1,530 | 1,410 |
| 12 | 1,528 | 1,572 |

望遠鏡（10）

| 年月 | 生産 数量(個) | 生産 金額(百万円) | 販売 数量(個) | 販売 金額(百万円) | 在庫 数量(個) |
|---|---|---|---|---|---|
| 昭和61年 | 174,938 | 2,478 | 184,288 | 2,701 | 22,820 |
| 62 | 47,581 | 642 | 70,119 | 1,008 | 11,440 |
| 63 | 68,748 | 841 | 116,055 | 1,454 | 7,779 |
| 平成1年 | 98,946 | 1,355 | 123,223 | 1,816 | 8,029 |
| 2 | 61,104 | 981 | 57,032 | 1,200 | 13,292 |
| 63年度 | 81,649 | 992 | 131,323 | 1,626 | 6,701 |
| 平成1年度 | 90,778 | 1,286 | 107,171 | 1,692 | 7,717 |
| 2年 1月 | 2,812 | 49 | 4,111 | 81 | 6,945 |
| 2 | 4,157 | 61 | 3,211 | 75 | 8,417 |
| 3 | 4,967 | 76 | 3,556 | 87 | 7,717 |
| 4 | 6,347 | 102 | 6,534 | 126 | 7,808 |
| 5 | 7,930 | 104 | 6,871 | 106 | 9,201 |
| 6 | 5,419 | 87 | 3,012 | 81 | 12,036 |
| 7 | 5,147 | 81 | 5,828 | 117 | 11,623 |
| 8 | 4,880 | 89 | 4,381 | 100 | 12,381 |
| 9 | 4,529 | 71 | 3,120 | 80 | 14,097 |
| 10 | 2,527 | 58 | 3,316 | 80 | 13,631 |
| 11 | 4,334 | 83 | 3,533 | 86 | 14,594 |
| 12 | 8,055 | 117 | 9,559 | 180 | 13,292 |

生物顕微鏡（12～13）

| 年月 | 生産 数量(個) | 生産 金額(百万円) | 販売 数量(個) | 販売 金額(百万円) | 在庫 数量(個) |
|---|---|---|---|---|---|
| 昭和61年 | 181,904 | 4,585 | 189,417 | 7,897 | 27,146 |
| 62 | 136,123 | 3,987 | 145,919 | 7,242 | 24,003 |
| 63 | 121,480 | 3,938 | 133,287 | 6,463 | 17,391 |
| 平成1年 | 138,712 | 5,277 | 134,306 | 6,913 | 22,180 |
| 2 | 147,783 | 5,440 | 148,076 | 8,027 | 22,586 |
| 63年度 | 126,446 | 4,391 | 134,053 | 6,742 | 16,433 |
| 平成1年度 | 140,966 | 5,253 | 134,522 | 7,120 | 22,551 |
| 2年 1月 | 9,561 | 404 | 9,484 | 532 | 22,257 |
| 2 | 12,421 | 439 | 11,427 | 678 | 23,241 |
| 3 | 11,448 | 442 | 11,676 | 1,051 | 22,551 |
| 4 | 9,983 | 357 | 10,431 | 478 | 22,132 |
| 5 | 11,774 | 403 | 12,637 | 567 | 21,274 |
| 6 | 13,201 | 445 | 12,602 | 661 | 21,863 |
| 7 | 14,801 | 521 | 17,473 | 691 | 19,240 |
| 8 | 15,091 | 483 | 11,868 | 462 | 22,394 |
| 9 | 13,352 | 526 | 13,569 | 982 | 22,254 |
| 10 | 12,839 | 488 | 13,123 | 530 | 22,733 |
| 11 | 10,854 | 456 | 11,278 | 594 | 22,604 |
| 12 | 12,458 | 475 | 12,508 | 801 | 22,586 |

液浸系顕微鏡（機械筒長140mm以上）（12）

| 年月 | 生産 数量(個) | 生産 金額(百万円) | 販売 数量(個) | 販売 金額(百万円) | 在庫 数量(個) |
|---|---|---|---|---|---|
| 昭和61年 | 64,178 | 3,602 | 62,423 | 6,614 | 19,911 |
| 62 | 59,464 | 3,293 | 62,862 | 6,343 | 16,563 |
| 63 | 50,430 | 3,258 | 55,689 | 5,586 | 10,950 |
| 平成1年 | 65,275 | 4,497 | 62,097 | 6,015 | 13,961 |
| 2 | 78,498 | 4,704 | 76,645 | 7,151 | 15,750 |
| 63年度 | 53,521 | 3,670 | 54,433 | 5,811 | 10,113 |
| 平成1年度 | 71,385 | 4,526 | 66,349 | 6,269 | 14,987 |
| 2年 1月 | 6,013 | 349 | 5,997 | 470 | 13,973 |
| 2 | 7,320 | 381 | 6,248 | 601 | 15,022 |
| 3 | 6,994 | 397 | 7,017 | 982 | 14,987 |
| 4 | 5,007 | 308 | 5,095 | 427 | 14,920 |
| 5 | 5,695 | 337 | 6,648 | 498 | 13,959 |
| 6 | 6,436 | 377 | 6,273 | 576 | 14,107 |
| 7 | 7,362 | 454 | 7,962 | 601 | 13,484 |
| 8 | 7,044 | 422 | 4,017 | 390 | 16,485 |
| 9 | 8,541 | 475 | 7,978 | 905 | 17,091 |
| 10 | 5,946 | 421 | 6,058 | 457 | 16,956 |
| 11 | 5,866 | 393 | 6,405 | 529 | 16,423 |
| 12 | 6,274 | 390 | 6,947 | 714 | 15,750 |

乾燥系顕微鏡（機械筒長80mm以上）(13)

| 年月 | 生産 数量(個) | 生産 金額(百万円) | 販売 数量(個) | 販売 金額(百万円) | 在庫 数量(個) |
|---|---|---|---|---|---|
| 昭和61年 | 117,726 | 984 | 126,994 | 1,283 | 7,235 |
| 62 | 76,659 | 694 | 83,057 | 898 | 7,440 |
| 63 | 71,050 | 681 | 77,598 | 877 | 6,441 |
| 平成1年 | 73,437 | 780 | 72,209 | 898 | 8,219 |
| 2 | 69,285 | 735 | 71,431 | 876 | 6,836 |
| 63年度 | 72,925 | 721 | 79,620 | 930 | 6,320 |
| 平成1年度 | 69,581 | 727 | 68,173 | 851 | 7,564 |
| 2年 1月 | 3,548 | 55 | 3,487 | 62 | 8,284 |
| 2 | 5,101 | 58 | 5,179 | 77 | 8,219 |
| 3 | 4,454 | 46 | 4,659 | 69 | 7,564 |
| 4 | 4,976 | 50 | 5,336 | 51 | 7,212 |
| 5 | 6,079 | 66 | 5,989 | 68 | 7,315 |
| 6 | 6,765 | 68 | 6,329 | 85 | 7,756 |
| 7 | 7,439 | 68 | 9,511 | 90 | 5,756 |
| 8 | 8,047 | 61 | 7,851 | 72 | 5,909 |
| 9 | 4,811 | 51 | 5,591 | 77 | 5,163 |
| 10 | 6,893 | 67 | 7,065 | 73 | 5,777 |
| 11 | 4,988 | 62 | 4,873 | 65 | 6,181 |
| 12 | 6,184 | 84 | 5,561 | 86 | 6,836 |

金属顕微鏡 (14)

| 年月 | 生産 数量(個) | 生産 金額(百万円) | 販売 数量(個) | 販売 金額(百万円) | 在庫 数量(個) |
|---|---|---|---|---|---|
| 昭和61年 | 3,861 | 1,046 | 4,309 | 1,483 | 1,622 |
| 62 | 4,466 | 675 | 4,827 | 1,477 | 1,281 |
| 63 | 5,436 | 1,065 | 4,792 | 1,710 | 1,897 |
| 平成1年 | 4,090 | 930 | 4,265 | 1,606 | 1,722 |
| 2 | 3,487 | 687 | 4,355 | 1,557 | 870 |
| 63年度 | 4,961 | 1,129 | 4,570 | 1,665 | 1,737 |
| 平成1年度 | 3,765 | 807 | 4,145 | 1,544 | 1,353 |
| 2年 1月 | 198 | 34 | 363 | 112 | 1,553 |
| 2 | 219 | 57 | 294 | 124 | 1,478 |
| 3 | 220 | 56 | 345 | 144 | 1,353 |
| 4 | 232 | 59 | 293 | 94 | 1,292 |
| 5 | 366 | 55 | 296 | 93 | 1,362 |
| 6 | 283 | 71 | 322 | 118 | 1,323 |
| 7 | 428 | 72 | 345 | 111 | 1,406 |
| 8 | 305 | 24 | 255 | 122 | 1,456 |
| 9 | 273 | 61 | 559 | 241 | 1,190 |
| 10 | 422 | 84 | 381 | 99 | 1,231 |
| 11 | 280 | 49 | 414 | 141 | 1,097 |
| 12 | 261 | 65 | 488 | 158 | 870 |

双眼実体顕微鏡 (15)

| 年月 | 生産 数量(個) | 生産 金額(百万円) | 販売 数量(個) | 販売 金額(百万円) | 在庫 数量(個) |
|---|---|---|---|---|---|
| 昭和61年 | 42,990 | 2,453 | 45,872 | 3,271 | 14,079 |
| 62 | 41,162 | 2,179 | 47,269 | 3,251 | 7,480 |
| 63 | 53,510 | 3,713 | 53,098 | 3,894 | 7,179 |
| 平成1年 | 53,386 | 3,505 | 53,549 | 3,982 | 6,659 |
| 2 | 63,915 | 4,179 | 59,937 | 4,382 | 10,254 |
| 63年度 | 51,952 | 3,529 | 52,609 | 3,838 | 6,100 |
| 平成1年度 | 57,681 | 3,802 | 55,857 | 4,117 | 7,551 |
| 2年 1月 | 5,291 | 338 | 4,261 | 317 | 7,660 |
| 2 | 5,349 | 342 | 5,290 | 370 | 7,690 |
| 3 | 5,922 | 396 | 6,009 | 442 | 7,551 |
| 4 | 4,789 | 311 | 5,135 | 355 | 7,185 |
| 5 | 5,470 | 364 | 4,791 | 357 | 7,833 |
| 6 | 5,418 | 340 | 4,708 | 337 | 8,495 |
| 7 | 5,518 | 354 | 4,754 | 336 | 9,228 |
| 8 | 4,630 | 293 | 5,165 | 364 | 8,676 |
| 9 | 6,129 | 417 | 5,616 | 467 | 9,157 |
| 10 | 5,453 | 363 | 5,283 | 366 | 9,291 |
| 11 | 4,998 | 320 | 4,643 | 369 | 9,618 |
| 12 | 4,948 | 342 | 4,282 | 303 | 10,254 |

その他の顕微鏡 (16)

| 年月 | 生産 数量(個) | 生産 金額(百万円) | 販売 数量(個) | 販売 金額(百万円) | 在庫 数量(個) |
|---|---|---|---|---|---|
| 昭和61年 | 10,387 | 824 | 9,607 | 1,425 | 2,864 |
| 62 | 6,283 | 574 | 7,520 | 1,336 | 1,627 |
| 63 | 7,493 | 889 | 7,826 | 1,474 | 1,334 |
| 平成1年 | 8,187 | 963 | 7,877 | 1,314 | 1,646 |
| 2 | 6,279 | 791 | 6,608 | 1,434 | 1,317 |
| 63年度 | 7,681 | 807 | 7,700 | 1,381 | 1,339 |
| 平成1年度 | 7,761 | 979 | 7,683 | 1,397 | 1,419 |
| 2年 1月 | 330 | 44 | 417 | 87 | 1,559 |
| 2 | 670 | 95 | 650 | 143 | 1,579 |
| 3 | 509 | 67 | 669 | 242 | 1,419 |
| 4 | 729 | 63 | 523 | 60 | 1,625 |
| 5 | 620 | 74 | 474 | 96 | 1,771 |
| 6 | 752 | 77 | 602 | 95 | 1,921 |
| 7 | 500 | 73 | 639 | 117 | 1,782 |
| 8 | 398 | 62 | 609 | 103 | 1,571 |
| 9 | 372 | 59 | 828 | 201 | 1,115 |
| 10 | 428 | 51 | 343 | 58 | 1,200 |
| 11 | 465 | 60 | 312 | 83 | 1,353 |
| 12 | 506 | 67 | 542 | 148 | 1,317 |



カメラ用交換レンズ (17)

| 年月 | 生産 数量(個) | 生産 金額(百万円) | 販売 数量(個) | 販売 金額(百万円) | 在庫 数量(個) |
|---|---|---|---|---|---|
| 昭和61年 | 6,044,188 | 110,506 | 5,932,614 | 100,572 | 923,551 |
| 62 | 5,147,504 | 88,326 | 5,439,033 | 90,175 | 974,193 |
| 63 | 4,732,038 | 86,406 | 5,270,972 | 87,492 | 960,714 |
| 平成1年 | 4,585,989 | 82,640 | 5,158,599 | 85,170 | 626,747 |
| 2 | 5,655,324 | 98,635 | 5,810,787 | 98,922 | 533,093 |
| 63年度 | 4,784,053 | 87,107 | 5,255,304 | 85,276 | 1,005,309 |
| 平成1年度 | 4,606,054 | 81,890 | 5,208,800 | 88,273 | 565,812 |
| 2年 1月 | 357,549 | 5,772 | 363,837 | 6,282 | 630,184 |
| 2 | 372,803 | 6,388 | 428,097 | 7,243 | 584,433 |
| 3 | 442,355 | 7,891 | 470,116 | 8,159 | 565,812 |
| 4 | 447,183 | 7,567 | 465,830 | 8,109 | 552,895 |
| 5 | 462,738 | 8,060 | 480,169 | 8,180 | 525,008 |
| 6 | 490,600 | 8,700 | 471,633 | 8,256 | 547,370 |
| 7 | 503,180 | 8,876 | 504,076 | 8,475 | 554,847 |
| 8 | 442,044 | 7,823 | 425,936 | 7,330 | 566,631 |
| 9 | 516,294 | 9,102 | 580,795 | 9,927 | 508,952 |
| 10 | 560,572 | 9,846 | 581,929 | 9,682 | 494,594 |
| 11 | 529,431 | 9,377 | 548,499 | 9,220 | 483,967 |
| 12 | 530,575 | 9,234 | 489,870 | 8,060 | 533,093 |

注：標準レンズを除く。

写真用引伸機 (18)

| 年月 | 生産 数量(台) | 生産 金額(百万円) | 販売 数量(台) | 販売 金額(百万円) | 在庫 数量(台) |
|---|---|---|---|---|---|
| 昭和61年 | 14,262 | 489 | 16,722 | 632 | 4,125 |
| 62 | 20,003 | 838 | 23,028 | 1,031 | 1,399 |
| 63 | 15,404 | 596 | 14,354 | 586 | 2,642 |
| 平成1年 | 13,705 | 458 | 14,866 | 589 | 1,443 |
| 2 | 14,012 | 551 | 14,716 | 629 | 625 |
| 63年度 | 13,779 | 555 | 12,979 | 551 | 2,672 |
| 平成1年度 | 14,145 | 452 | 15,919 | 630 | 862 |
| 2年 1月 | 845 | 30 | 1,163 | 48 | 1,123 |
| 2 | 1,465 | 64 | 1,419 | 60 | 1,169 |
| 3 | 1,005 | 31 | 1,310 | 53 | 862 |
| 4 | 1,220 | 38 | 1,292 | 51 | 787 |
| 5 | 1,597 | 67 | 1,488 | 59 | 896 |
| 6 | 1,407 | 46 | 1,187 | 54 | 1,115 |
| 7 | 1,114 | 55 | 1,391 | 59 | 837 |
| 8 | 1,627 | 67 | 1,355 | 57 | 1,005 |
| 9 | 1,027 | 46 | 1,083 | 53 | 949 |
| 10 | 900 | 27 | 1,232 | 52 | 617 |
| 11 | 1,180 | 50 | 1,084 | 47 | 712 |
| 12 | 625 | 29 | 712 | 35 | 625 |

カメラの付属品 (19～21)

| 年月 | 生産 金額(百万円) | 販売 金額(百万円) |
|---|---|---|
| 昭和61年 | 18,951 | 25,664 |
| 62 | 12,915 | 21,088 |
| 63 | 11,546 | 16,861 |
| 平成1年 | 9,514 | 15,181 |
| 2 | 10,588 | 17,893 |
| 63年度 | 11,382 | 16,486 |
| 平成1年度 | 9,834 | 15,316 |
| 2年 1月 | 836 | 1,000 |
| 2 | 832 | 1,066 |
| 3 | 935 | 1,426 |
| 4 | 959 | 1,388 |
| 5 | 934 | 1,552 |
| 6 | 1,004 | 1,589 |
| 7 | 1,104 | 1,279 |
| 8 | 733 | 1,379 |
| 9 | 895 | 1,896 |
| 10 | 841 | 1,756 |
| 11 | 845 | 1,878 |
| 12 | 672 | 1,684 |

カメラ用電子せん光器 (19)

| 年月 | 生産 数量(個) | 生産 金額(百万円) | 販売 数量(個) | 販売 金額(百万円) | 在庫 数量(個) |
|---|---|---|---|---|---|
| 昭和61年 | 2,275,013 | 14,110 | 2,651,302 | 19,504 | 418,578 |
| 62 | 1,292,248 | 8,913 | 1,897,912 | 15,408 | 322,691 |
| 63 | 1,207,499 | 8,499 | 1,453,840 | 11,033 | 269,691 |
| 平成1年 | 875,805 | 6,225 | 1,159,232 | 9,308 | 146,211 |
| 2 | 918,715 | 6,965 | 1,160,390 | 11,020 | 206,735 |
| 63年度 | 1,191,146 | 8,312 | 1,482,912 | 10,817 | 275,399 |
| 平成1年度 | 867,160 | 6,302 | 1,095,538 | 9,257 | 134,206 |
| 2年 1月 | 72,221 | 519 | 60,750 | 537 | 150,228 |
| 2 | 73,292 | 538 | 76,310 | 629 | 149,157 |
| 3 | 75,926 | 595 | 101,277 | 873 | 134,206 |
| 4 | 79,895 | 632 | 78,063 | 787 | 148,967 |
| 5 | 78,724 | 639 | 100,360 | 936 | 156,675 |
| 6 | 92,657 | 701 | 105,663 | 977 | 151,222 |
| 7 | 101,649 | 797 | 81,998 | 622 | 181,553 |
| 8 | 62,359 | 463 | 74,300 | 781 | 205,077 |
| 9 | 77,266 | 558 | 124,568 | 1,333 | 189,292 |
| 10 | 78,181 | 572 | 121,842 | 1,132 | 205,425 |
| 11 | 66,816 | 522 | 130,681 | 1,319 | 205,487 |
| 12 | 59,729 | 428 | 104,578 | 1,093 | 206,735 |

注：内蔵用のものを除く。

## カメラ用三脚 (20)

| 年月 | 生産 数量(脚) | 生産 金額(百万円) | 販売 数量(脚) | 販売 金額(百万円) | 在庫 数量(脚) |
|---|---|---|---|---|---|
| 昭和61年 | 727,985 | 2,369 | 719,454 | 2,917 | 60,482 |
| 62 | 699,422 | 2,221 | 687,582 | 2,966 | 71,754 |
| 63 | 684,874 | 2,332 | 668,120 | 2,888 | 88,457 |
| 平成1年 | 737,549 | 2,585 | 726,681 | 3,016 | 99,272 |
| 2 | 753,780 | 2,664 | 769,928 | 3,827 | 118,506 |
| 63年度 | 709,531 | 2,367 | 667,015 | 2,821 | 100,390 |
| 平成1年度 | 771,141 | 2,779 | 747,004 | 3,165 | 124,477 |
| 2年 1月 | 67,509 | 255 | 51,206 | 250 | 115,569 |
| 2 | 63,017 | 238 | 46,707 | 225 | 131,875 |
| 3 | 74,353 | 264 | 81,751 | 308 | 124,477 |
| 4 | 66,008 | 241 | 76,615 | 346 | 113,866 |
| 5 | 57,710 | 210 | 62,145 | 340 | 109,429 |
| 6 | 63,183 | 208 | 68,386 | 364 | 108,725 |
| 7 | 67,824 | 216 | 61,227 | 376 | 120,336 |
| 8 | 53,891 | 182 | 55,770 | 332 | 123,243 |
| 9 | 66,824 | 250 | 68,246 | 345 | 128,373 |
| 10 | 58,742 | 196 | 74,508 | 344 | 115,177 |
| 11 | 65,637 | 240 | 60,463 | 288 | 125,056 |
| 12 | 49,082 | 163 | 62,904 | 310 | 118,506 |

## カメラ用フィルタ (21)

| 年月 | 生産 数量(個) | 生産 金額(百万円) | 販売 数量(個) | 販売 金額(百万円) | 在庫 数量(個) |
|---|---|---|---|---|---|
| 昭和61年 | 3,994,703 | 2,472 | 4,434,512 | 3,243 | 510,441 |
| 62 | 2,608,731 | 1,781 | 3,462,063 | 2,715 | 474,628 |
| 63 | 1,095,880 | 715 | 3,859,172 | 2,940 | 345,791 |
| 平成1年 | 1,097,149 | 704 | 3,505,056 | 2,857 | 305,546 |
| 2 | 1,792,555 | 959 | 3,849,427 | 3,047 | 481,449 |
| 63年度 | 1,104,880 | 704 | 3,591,061 | 2,847 | 316,179 |
| 平成1年度 | 1,234,361 | 753 | 3,618,802 | 2,894 | 362,844 |
| 2年 1月 | 119,328 | 62 | 293,181 | 214 | 318,451 |
| 2 | 107,453 | 56 | 270,075 | 211 | 347,224 |
| 3 | 140,085 | 75 | 335,611 | 244 | 362,844 |
| 4 | 163,619 | 86 | 323,988 | 255 | 400,280 |
| 5 | 155,644 | 85 | 339,663 | 275 | 401,661 |
| 6 | 170,489 | 95 | 287,958 | 248 | 425,503 |
| 7 | 134,390 | 90 | 309,805 | 281 | 408,294 |
| 8 | 160,845 | 88 | 326,083 | 266 | 406,143 |
| 9 | 160,309 | 87 | 303,604 | 218 | 434,996 |
| 10 | 142,162 | 73 | 372,648 | 280 | 430,736 |
| 11 | 172,790 | 82 | 348,216 | 272 | 451,767 |
| 12 | 165,441 | 81 | 338,595 | 282 | 481,449 |

## ウオッチ (1～6)

| 年月 | 生産 数量(個) | 生産 金額(百万円) | 販売 数量(個) | 販売 金額(百万円) | 在庫 数量(個) |
|---|---|---|---|---|---|
| 昭和61年 | 200,818,701 | 311,091 | 198,943,657 | 313,208 | 12,139,726 |
| 62 | 200,158,812 | 262,676 | 209,579,664 | 273,297 | 6,470,145 |
| 63 | 266,298,722 | 292,040 | 263,485,146 | 294,146 | 10,395,591 |
| 平成1年 | 288,179,459 | 291,261 | 286,377,117 | 298,821 | 12,424,577 |
| 2 | 344,397,955 | 322,551 | 342,558,536 | 333,345 | 11,156,385 |
| 63年度 | 281,382,931 | 298,751 | 275,536,255 | 299,660 | 12,334,466 |
| 平成1年度 | 291,493,054 | 289,029 | 290,699,079 | 297,367 | 12,113,818 |
| 2年 1月 | 22,936,757 | 22,843 | 22,267,625 | 22,381 | 12,984,311 |
| 2 | 23,774,701 | 23,427 | 22,881,624 | 24,385 | 13,563,559 |
| 3 | 25,765,648 | 24,816 | 26,563,822 | 26,304 | 12,113,818 |
| 4 | 29,664,788 | 27,122 | 29,479,545 | 27,477 | 11,944,086 |
| 5 | 29,791,954 | 28,226 | 29,370,664 | 29,391 | 12,031,883 |
| 6 | 30,721,282 | 29,399 | 29,538,973 | 29,697 | 12,769,039 |
| 7 | 30,388,994 | 28,863 | 31,055,782 | 30,460 | 11,569,756 |
| 8 | 27,278,546 | 24,827 | 27,799,135 | 25,965 | 10,760,978 |
| 9 | 28,499,721 | 25,519 | 28,854,618 | 27,307 | 10,163,234 |
| 10 | 34,562,090 | 31,084 | 34,244,803 | 31,255 | 10,463,009 |
| 11 | 30,275,599 | 28,162 | 30,320,842 | 29,122 | 10,631,172 |
| 12 | 30,737,875 | 28,264 | 30,181,103 | 29,601 | 11,156,385 |

注：ストップウオッチを除く。

49

## 時計

生産額

2年計

414,517 百万円

## 時計 (1～13)

| 年月 | 生産 数量(個) | 生産 金額(百万円) | 販売 数量(個) | 販売 金額(百万円) | 在庫 数量(個) |
|---|---|---|---|---|---|
| 昭和61年 | 281,703,394 | 409,995 | 280,508,840 | 422,369 | 16,807,460 |
| 62 | 285,071,605 | 353,029 | 293,012,606 | 367,240 | 11,265,074 |
| 63 | 352,651,558 | 387,289 | 348,887,436 | 392,242 | 15,052,283 |
| 平成1年 | 371,364,804 | 382,641 | 368,315,686 | 394,532 | 18,058,900 |
| 2 | 431,619,285 | 414,517 | 428,665,547 | 433,856 | 17,667,444 |
| 63年度 | 368,423,263 | 393,649 | 361,247,176 | 397,518 | 17,228,125 |
| 平成1年度 | 372,502,961 | 379,931 | 370,977,951 | 392,979 | 18,552,541 |
| 2年 1月 | 28,758,720 | 29,597 | 27,849,883 | 29,569 | 18,723,679 |
| 2 | 30,184,561 | 30,747 | 29,268,832 | 32,209 | 19,421,791 |
| 3 | 33,079,427 | 33,619 | 34,441,035 | 36,261 | 18,552,541 |
| 4 | 36,725,676 | 34,380 | 37,139,837 | 37,446 | 18,677,915 |
| 5 | 37,714,574 | 35,882 | 36,566,937 | 37,296 | 19,644,550 |
| 6 | 38,757,977 | 37,255 | 36,922,368 | 37,187 | 20,944,419 |
| 7 | 38,363,368 | 36,845 | 38,812,435 | 38,722 | 19,349,545 |
| 8 | 34,112,881 | 31,843 | 34,269,564 | 33,168 | 18,258,933 |
| 9 | 35,831,446 | 33,185 | 36,225,341 | 35,128 | 17,028,241 |
| 10 | 42,402,545 | 38,993 | 41,883,727 | 39,800 | 17,176,207 |
| 11 | 37,973,407 | 36,117 | 37,547,945 | 38,122 | 17,719,111 |
| 12 | 37,714,703 | 36,055 | 37,738,543 | 38,948 | 17,667,444 |

## ぜんまい時計 (1～2)

| 年月 | 生産 数量(個) | 生産 金額(百万円) | 販売 数量(個) | 販売 金額(百万円) | 在庫 数量(個) |
|---|---|---|---|---|---|
| 昭和61年 | 35,911,885 | 31,491 | 35,994,990 | 31,588 | 366,876 |
| 62 | 28,202,150 | 23,456 | 28,136,651 | 23,302 | 433,362 |
| 63 | 32,527,786 | 21,951 | 32,711,402 | 22,165 | 336,211 |
| 平成1年 | 24,472,877 | 18,697 | 24,436,852 | 19,145 | 461,337 |
| 2 | 23,493,793 | 16,919 | 23,614,735 | 17,611 | 282,168 |
| 63年度 | 31,378,250 | 21,280 | 31,230,490 | 21,315 | 451,770 |
| 平成1年度 | 23,277,184 | 17,919 | 23,366,587 | 18,399 | 504,100 |
| 2年 1月 | 1,496,474 | 1,267 | 1,328,010 | 1,146 | 686,949 |
| 2 | 1,657,276 | 1,320 | 1,810,371 | 1,499 | 477,752 |
| 3 | 2,149,244 | 1,703 | 2,090,363 | 1,648 | 504,100 |
| 4 | 1,702,986 | 1,210 | 1,687,716 | 1,237 | 529,236 |
| 5 | 1,908,910 | 1,356 | 1,930,844 | 1,428 | 482,457 |
| 6 | 2,146,189 | 1,435 | 2,182,545 | 1,516 | 419,697 |
| 7 | 1,897,417 | 1,381 | 1,899,380 | 1,566 | 407,237 |
| 8 | 1,884,254 | 1,298 | 1,983,216 | 1,391 | 332,482 |
| 9 | 2,205,127 | 1,581 | 2,246,089 | 1,628 | 308,794 |
| 10 | 2,195,724 | 1,518 | 2,193,708 | 1,579 | 281,944 |
| 11 | 1,976,520 | 1,305 | 1,999,105 | 1,380 | 295,003 |
| 12 | 2,273,672 | 1,545 | 2,263,388 | 1,591 | 282,168 |

## 完成品 (1)

| 年月 | 生産 数量(個) | 生産 金額(百万円) | 販売 数量(個) | 販売 金額(百万円) | 在庫 数量(個) |
|---|---|---|---|---|---|
| 昭和61年 | 8,027,413 | 11,353 | 8,179,886 | 11,460 | 65,146 |
| 62 | 8,725,921 | 9,290 | 8,690,217 | 9,231 | 101,837 |
| 63 | 10,828,921 | 8,689 | 10,902,908 | 8,799 | 15,850 |
| 平成1年 | 9,124,721 | 8,116 | 9,243,233 | 8,772 | 19,966 |
| 2 | 9,190,008 | 7,313 | 9,176,390 | 7,863 | 33,588 |
| 63年度 | 10,507,568 | 8,395 | 10,582,481 | 8,604 | 7,580 |
| 平成1年度 | 8,915,888 | 7,913 | 9,035,326 | 8,557 | 10,771 |
| 2年 1月 | 636,862 | 606 | 633,398 | 643 | 23,430 |
| 2 | 642,904 | 556 | 652,999 | 592 | 13,335 |
| 3 | 879,626 | 735 | 882,185 | 763 | 10,771 |
| 4 | 546,190 | 433 | 547,920 | 476 | 9,041 |
| 5 | 808,524 | 633 | 800,458 | 671 | 17,118 |
| 6 | 790,594 | 669 | 783,950 | 707 | 23,762 |
| 7 | 714,677 | 610 | 727,640 | 703 | 10,797 |
| 8 | 818,300 | 607 | 806,264 | 641 | 22,833 |
| 9 | 859,059 | 592 | 858,019 | 634 | 23,873 |
| 10 | 887,072 | 747 | 882,056 | 805 | 28,889 |
| 11 | 730,308 | 498 | 742,893 | 563 | 16,304 |
| 12 | 875,892 | 627 | 858,608 | 667 | 33,588 |

## ムーブメント（2）

| 年月 | 生産 数量(個) | 生産 金額(百万円) | 販売 数量(個) | 販売 金額(百万円) | 在庫 数量(個) |
|---|---|---|---|---|---|
| 昭和61年 | 27,884,472 | 20,138 | 27,815,104 | 20,128 | 301,730 |
| 62 | 19,476,229 | 14,165 | 19,446,434 | 14,071 | 331,525 |
| 63 | 21,698,865 | 13,262 | 21,808,494 | 13,366 | 320,361 |
| 平成1年 | 15,348,156 | 10,581 | 15,193,619 | 10,373 | 441,371 |
| 2 | 14,303,785 | 9,606 | 14,438,345 | 9,747 | 248,580 |
| 63年度 | 20,870,682 | 12,885 | 20,648,009 | 12,712 | 444,190 |
| 平成1年度 | 14,361,296 | 10,006 | 14,331,261 | 9,841 | 493,329 |
| 2年 1月 | 859,612 | 661 | 694,612 | 504 | 663,519 |
| 2 | 1,014,372 | 764 | 1,157,372 | 908 | 464,417 |
| 3 | 1,269,618 | 968 | 1,208,178 | 885 | 493,329 |
| 4 | 1,156,796 | 777 | 1,139,796 | 761 | 520,195 |
| 5 | 1,100,386 | 723 | 1,130,386 | 756 | 465,339 |
| 6 | 1,355,595 | 765 | 1,398,595 | 810 | 395,935 |
| 7 | 1,182,740 | 771 | 1,171,740 | 863 | 396,440 |
| 8 | 1,065,954 | 692 | 1,176,952 | 750 | 309,649 |
| 9 | 1,346,068 | 989 | 1,388,070 | 995 | 284,921 |
| 10 | 1,308,652 | 771 | 1,311,652 | 774 | 253,055 |
| 11 | 1,246,212 | 807 | 1,256,212 | 817 | 278,699 |
| 12 | 1,397,780 | 918 | 1,404,780 | 925 | 248,580 |

注：自己消費を除く。

## 電池時計（3～6）

| 年月 | 生産 数量(個) | 生産 金額(百万円) | 販売 数量(個) | 販売 金額(百万円) | 在庫 数量(個) |
|---|---|---|---|---|---|
| 昭和61年 | 164,906,816 | 279,600 | 162,948,667 | 281,621 | 11,772,850 |
| 62 | 171,956,662 | 239,220 | 181,443,013 | 249,995 | 6,036,783 |
| 63 | 233,770,936 | 270,088 | 230,773,744 | 271,981 | 10,059,380 |
| 平成1年 | 263,706,582 | 272,565 | 261,940,265 | 279,677 | 11,963,240 |
| 2 | 320,904,162 | 305,632 | 318,943,801 | 315,735 | 10,874,217 |
| 63年度 | 250,004,681 | 277,470 | 244,305,765 | 278,345 | 11,882,696 |
| 平成1年度 | 268,215,870 | 271,109 | 267,332,492 | 278,969 | 11,609,718 |
| 2年 1月 | 21,440,283 | 21,576 | 20,939,615 | 21,235 | 12,297,362 |
| 2 | 22,117,425 | 22,108 | 21,071,253 | 22,885 | 13,085,807 |
| 3 | 23,616,404 | 23,113 | 24,473,459 | 24,656 | 11,609,718 |
| 4 | 27,961,802 | 25,911 | 27,791,829 | 26,240 | 11,414,850 |
| 5 | 27,883,044 | 26,870 | 27,439,820 | 27,963 | 11,549,426 |
| 6 | 28,575,093 | 27,964 | 27,356,428 | 28,180 | 12,349,342 |
| 7 | 28,491,577 | 27,482 | 29,156,402 | 28,894 | 11,162,519 |
| 8 | 25,394,292 | 23,529 | 25,815,919 | 24,574 | 10,428,496 |
| 9 | 26,294,594 | 23,937 | 26,608,529 | 25,679 | 9,854,440 |
| 10 | 32,366,366 | 29,565 | 32,051,095 | 29,676 | 10,181,065 |
| 11 | 28,299,079 | 26,857 | 28,321,737 | 27,742 | 10,336,169 |
| 12 | 28,464,203 | 26,719 | 27,917,715 | 28,010 | 10,874,217 |

## 電子表示式（デジタルほか）（4）

| 年月 | 生産 数量(個) | 生産 金額(百万円) | 販売 数量(個) | 販売 金額(百万円) | 在庫 数量(個) |
|---|---|---|---|---|---|
| 昭和61年 | 35,314,250 | 30,062 | 36,314,844 | 30,709 | 839,811 |
| 62 | 30,616,365 | 24,077 | 30,440,473 | 24,573 | 1,274,867 |
| 63 | 24,829,763 | 21,274 | 25,483,227 | 21,948 | 810,030 |
| 平成1年 | 25,663,458 | 20,133 | 25,561,947 | 19,805 | 962,008 |
| 2 | 29,989,031 | 24,254 | 29,923,925 | 24,626 | 1,304,583 |
| 63年度 | 25,901,443 | 21,224 | 26,041,123 | 21,560 | 1,122,560 |
| 平成1年度 | 25,316,629 | 20,457 | 25,036,747 | 20,012 | 1,446,816 |
| 2年 1月 | 2,121,158 | 1,743 | 1,887,356 | 1,569 | 1,223,111 |
| 2 | 2,210,704 | 1,765 | 2,150,853 | 1,839 | 1,292,623 |
| 3 | 2,494,135 | 1,975 | 2,368,398 | 1,847 | 1,446,816 |
| 4 | 2,172,752 | 1,893 | 2,130,574 | 1,733 | 1,498,821 |
| 5 | 2,482,033 | 2,030 | 2,442,997 | 2,027 | 1,547,910 |
| 6 | 2,561,814 | 2,231 | 2,429,030 | 2,125 | 1,693,442 |
| 7 | 2,710,452 | 2,285 | 2,772,367 | 2,286 | 1,659,095 |
| 8 | 2,704,659 | 2,199 | 2,884,070 | 2,419 | 1,522,105 |
| 9 | 2,673,789 | 2,146 | 3,071,674 | 2,601 | 1,150,962 |
| 10 | 2,675,418 | 2,166 | 2,569,892 | 2,279 | 1,282,986 |
| 11 | 2,696,761 | 1,950 | 2,962,376 | 2,115 | 1,060,036 |
| 12 | 2,485,356 | 1,870 | 2,254,338 | 1,785 | 1,304,583 |

## ムーブメント（5～6）

| 年月 | 生産 数量(個) | 生産 金額(百万円) | 販売 数量(個) | 販売 金額(百万円) | 在庫 数量(個) |
|---|---|---|---|---|---|
| 昭和61年 | 82,843,158 | 74,825 | 79,047,634 | 72,087 | 8,702,390 |
| 62 | 96,280,668 | 73,723 | 104,493,719 | 79,583 | 2,991,127 |
| 63 | 152,627,666 | 100,688 | 149,130,211 | 99,937 | 7,025,916 |
| 平成1年 | 178,742,417 | 99,344 | 176,736,843 | 98,273 | 8,413,251 |
| 2 | 225,791,810 | 114,632 | 224,502,297 | 117,023 | 6,721,561 |
| 63年度 | 164,857,059 | 104,958 | 159,822,506 | 103,075 | 8,183,177 |
| 平成1年度 | 184,019,579 | 98,743 | 182,909,936 | 98,260 | 7,517,013 |
| 2年 1月 | 14,636,069 | 7,265 | 14,562,073 | 7,311 | 8,307,494 |
| 2 | 15,192,117 | 7,990 | 14,260,534 | 7,585 | 9,021,035 |
| 3 | 16,161,354 | 8,623 | 17,080,895 | 9,126 | 7,517,013 |
| 4 | 20,381,289 | 9,978 | 20,326,394 | 10,114 | 7,233,830 |
| 5 | 20,075,424 | 10,275 | 19,800,394 | 10,301 | 7,242,480 |
| 6 | 20,331,159 | 10,246 | 19,377,550 | 10,003 | 7,787,399 |
| 7 | 19,887,376 | 10,250 | 20,617,260 | 10,934 | 6,525,411 |
| 8 | 17,182,781 | 8,777 | 17,500,012 | 9,420 | 5,869,653 |
| 9 | 18,236,545 | 9,612 | 17,785,364 | 9,596 | 6,058,586 |
| 10 | 23,605,984 | 11,865 | 23,473,208 | 12,006 | 6,200,431 |
| 11 | 19,771,506 | 9,993 | 19,634,307 | 10,108 | 6,495,249 |
| 12 | 20,330,206 | 9,759 | 20,084,306 | 10,519 | 6,721,561 |

注：自己消費を除く。

## 完成品（3～4）

| 年月 | 生産 数量(個) | 生産 金額(百万円) | 販売 数量(個) | 販売 金額(百万円) | 在庫 数量(個) |
|---|---|---|---|---|---|
| 昭和61年 | 82,063,658 | 204,775 | 83,901,033 | 209,533 | 3,070,460 |
| 62 | 75,675,994 | 165,497 | 76,949,294 | 170,412 | 3,045,656 |
| 63 | 81,143,270 | 169,400 | 81,643,533 | 172,044 | 3,033,464 |
| 平成1年 | 84,964,165 | 173,220 | 85,203,422 | 181,403 | 3,549,989 |
| 2 | 95,112,352 | 191,000 | 94,441,504 | 198,712 | 4,152,656 |
| 63年度 | 85,147,622 | 172,513 | 84,483,259 | 175,270 | 3,699,519 |
| 平成1年度 | 84,196,291 | 172,366 | 84,422,556 | 180,708 | 4,092,705 |
| 2年 1月 | 6,804,214 | 14,311 | 6,377,542 | 13,924 | 3,989,868 |
| 2 | 6,925,308 | 14,118 | 6,810,719 | 15,300 | 4,064,772 |
| 3 | 7,455,050 | 14,490 | 7,392,564 | 15,530 | 4,092,705 |
| 4 | 7,580,513 | 15,934 | 7,465,435 | 16,126 | 4,181,020 |
| 5 | 7,807,620 | 16,595 | 7,639,426 | 17,662 | 4,306,946 |
| 6 | 8,243,934 | 17,718 | 7,978,878 | 18,177 | 4,561,943 |
| 7 | 8,604,201 | 17,233 | 8,539,142 | 17,960 | 4,637,108 |
| 8 | 8,211,511 | 14,751 | 8,315,907 | 15,154 | 4,558,843 |
| 9 | 8,058,049 | 14,325 | 8,823,165 | 16,083 | 3,795,854 |
| 10 | 8,760,382 | 17,700 | 8,577,887 | 17,671 | 3,980,634 |
| 11 | 8,527,573 | 16,864 | 8,687,430 | 17,635 | 3,840,920 |
| 12 | 8,133,997 | 16,960 | 7,833,409 | 17,491 | 4,152,656 |

## 指針式（アナログ）（3）

| 年月 | 生産 数量(個) | 生産 金額(百万円) | 販売 数量(個) | 販売 金額(百万円) | 在庫 数量(個) |
|---|---|---|---|---|---|
| 昭和61年 | 46,749,408 | 174,713 | 47,586,189 | 178,824 | 2,230,649 |
| 62 | 45,059,629 | 141,420 | 46,508,821 | 145,840 | 1,770,789 |
| 63 | 56,313,507 | 148,126 | 56,160,306 | 150,096 | 2,223,434 |
| 平成1年 | 59,300,707 | 153,087 | 59,641,475 | 161,599 | 2,587,981 |
| 2 | 65,123,321 | 166,746 | 64,517,579 | 174,086 | 2,848,073 |
| 63年度 | 59,246,179 | 151,289 | 58,442,136 | 153,710 | 2,576,959 |
| 平成1年度 | 58,879,662 | 151,909 | 59,385,809 | 160,696 | 2,645,889 |
| 2年 1月 | 4,683,056 | 12,568 | 4,490,186 | 12,355 | 2,766,757 |
| 2 | 4,714,604 | 12,352 | 4,659,866 | 13,461 | 2,772,149 |
| 3 | 4,960,915 | 12,515 | 5,024,166 | 13,683 | 2,645,889 |
| 4 | 5,407,761 | 14,041 | 5,334,861 | 14,393 | 2,682,199 |
| 5 | 5,325,587 | 14,564 | 5,196,429 | 15,635 | 2,759,036 |
| 6 | 5,682,120 | 15,487 | 5,549,848 | 16,052 | 2,868,501 |
| 7 | 5,893,749 | 14,948 | 5,766,775 | 15,675 | 2,978,013 |
| 8 | 5,506,852 | 12,552 | 5,431,837 | 12,735 | 3,036,738 |
| 9 | 5,384,260 | 12,179 | 5,751,491 | 13,481 | 2,644,892 |
| 10 | 6,084,964 | 15,534 | 6,007,995 | 15,391 | 2,697,648 |
| 11 | 5,830,812 | 14,914 | 5,725,054 | 15,519 | 2,780,884 |
| 12 | 5,648,641 | 15,090 | 5,579,071 | 15,706 | 2,848,073 |

## 指針式（アナログ）（5）

| 年月 | 生産 数量(個) | 生産 金額(百万円) | 販売 数量(個) | 販売 金額(百万円) | 在庫 数量(個) |
|---|---|---|---|---|---|
| 昭和61年 | 77,345,080 | 70,693 | 73,533,611 | 68,033 | 8,207,189 |
| 62 | 89,941,297 | 68,735 | 98,049,857 | 74,537 | 2,602,340 |
| 63 | 143,746,109 | 94,107 | 140,791,201 | 93,717 | 6,157,385 |
| 平成1年 | 170,486,247 | 92,914 | 168,193,258 | 91,795 | 7,834,470 |
| 2 | 216,494,459 | 107,597 | 215,351,291 | 110,104 | 5,968,027 |
| 63年度 | 156,278,973 | 98,415 | 151,438,620 | 96,823 | 7,572,352 |
| 平成1年度 | 175,477,693 | 92,174 | 174,238,536 | 91,557 | 7,044,172 |
| 2年 1月 | 13,966,199 | 6,789 | 13,843,365 | 6,851 | 7,778,751 |
| 2 | 14,395,003 | 7,413 | 13,470,282 | 6,958 | 8,491,925 |
| 3 | 15,369,638 | 8,023 | 16,232,910 | 8,480 | 7,044,172 |
| 4 | 19,560,705 | 9,342 | 19,520,638 | 9,489 | 6,746,304 |
| 5 | 19,228,264 | 9,647 | 18,992,207 | 9,715 | 6,715,981 |
| 6 | 19,578,016 | 9,679 | 18,647,681 | 9,454 | 7,237,643 |
| 7 | 19,154,965 | 9,729 | 19,885,419 | 10,413 | 5,975,085 |
| 8 | 16,474,237 | 8,253 | 16,875,594 | 8,957 | 5,228,262 |
| 9 | 17,438,889 | 9,010 | 17,029,701 | 9,022 | 5,368,001 |
| 10 | 22,775,040 | 11,214 | 22,703,576 | 11,401 | 5,445,453 |
| 11 | 18,969,667 | 9,369 | 18,783,030 | 9,462 | 5,787,096 |
| 12 | 19,583,836 | 9,130 | 19,366,888 | 9,904 | 5,968,027 |

## 電子表示式（デジタルほか）（6）

| 年月 | 生産 数量(個) | 生産 金額(百万円) | 販売 数量(個) | 販売 金額(百万円) | 在庫 数量(個) |
|---|---|---|---|---|---|
| 昭和61年 | 5,498,078 | 4,132 | 5,514,023 | 4,054 | 495,201 |
| 62 | 6,339,371 | 4,988 | 6,443,862 | 5,045 | 388,787 |
| 63 | 8,881,557 | 6,581 | 8,339,010 | 6,220 | 868,531 |
| 平成1年 | 8,256,170 | 6,431 | 8,543,585 | 6,478 | 578,781 |
| 2 | 9,297,351 | 7,036 | 9,151,006 | 6,918 | 753,534 |
| 63年度 | 8,578,086 | 6,542 | 8,383,886 | 6,252 | 610,825 |
| 平成1年度 | 8,541,886 | 6,569 | 8,671,400 | 6,703 | 472,841 |
| 2年 1月 | 669,870 | 476 | 718,708 | 460 | 528,743 |
| 2 | 797,114 | 578 | 790,252 | 628 | 529,110 |
| 3 | 791,716 | 600 | 847,985 | 646 | 472,841 |
| 4 | 820,584 | 636 | 805,756 | 625 | 487,526 |
| 5 | 847,160 | 628 | 808,187 | 586 | 526,499 |
| 6 | 753,143 | 567 | 729,869 | 549 | 549,756 |
| 7 | 732,411 | 520 | 731,841 | 521 | 550,326 |
| 8 | 708,544 | 524 | 624,418 | 463 | 641,391 |
| 9 | 797,656 | 602 | 755,663 | 574 | 690,585 |
| 10 | 830,944 | 652 | 769,632 | 605 | 754,978 |
| 11 | 801,839 | 624 | 851,277 | 645 | 708,153 |
| 12 | 746,370 | 629 | 717,418 | 615 | 753,534 |

## クロック（7～13）

| 年月 | 生産 数量(個) | 生産 金額(百万円) | 販売 数量(個) | 販売 金額(百万円) | 在庫 数量(個) |
|---|---|---|---|---|---|
| 昭和61年 | 80,884,693 | 98,905 | 81,565,183 | 109,160 | 4,667,734 |
| 62 | 84,912,793 | 90,353 | 83,432,942 | 93,943 | 4,794,929 |
| 63 | 86,352,836 | 95,250 | 85,402,290 | 98,096 | 4,656,692 |
| 平成1年 | 83,185,345 | 91,380 | 81,938,569 | 95,710 | 5,634,323 |
| 2 | 87,221,330 | 91,966 | 86,107,011 | 100,510 | 6,511,059 |
| 63年度 | 87,040,332 | 94,898 | 85,710,921 | 97,858 | 4,893,659 |
| 平成1年度 | 81,009,907 | 90,902 | 80,278,872 | 95,612 | 6,438,723 |
| 2年 1月 | 5,821,963 | 6,754 | 5,582,258 | 7,188 | 5,739,368 |
| 2 | 6,409,860 | 7,319 | 6,387,208 | 7,824 | 5,858,232 |
| 3 | 7,313,779 | 8,803 | 7,877,213 | 9,957 | 6,438,723 |
| 4 | 7,060,888 | 7,258 | 7,660,292 | 9,969 | 6,733,829 |
| 5 | 7,922,620 | 7,656 | 7,196,273 | 7,905 | 7,612,667 |
| 6 | 8,036,695 | 7,856 | 7,383,395 | 7,490 | 8,175,380 |
| 7 | 7,974,374 | 7,982 | 7,756,653 | 8,262 | 7,779,789 |
| 8 | 6,834,335 | 7,016 | 6,470,429 | 7,203 | 7,497,955 |
| 9 | 7,331,725 | 7,666 | 7,370,723 | 7,821 | 6,865,007 |
| 10 | 7,840,455 | 7,909 | 7,638,924 | 8,544 | 6,713,198 |
| 11 | 7,697,808 | 7,955 | 7,226,203 | 8,999 | 7,087,939 |
| 12 | 6,976,828 | 7,791 | 7,557,440 | 9,348 | 6,511,059 |

## 機械時計（7）

| 年月 | 生産 数量(個) | 生産 金額(百万円) | 販売 数量(個) | 販売 金額(百万円) | 在庫 数量(個) |
|---|---|---|---|---|---|
| 昭和61年 | 582,985 | 456 | 629,643 | 904 | 52,905 |
| 62 | 344,695 | 289 | 526,085 | 2,259 | 100,274 |
| 63 | 273,409 | 248 | 594,029 | 2,645 | 216,741 |
| 平成1年 | 187,187 | 224 | 500,187 | 2,209 | 109,505 |
| 2 | 193,783 | 198 | 574,886 | 2,722 | 820,702 |
| 63年度 | 237,687 | 233 | 578,859 | 2,118 | 93,907 |
| 平成1年度 | 189,556 | 229 | 491,303 | 2,405 | 185,729 |
| 2年 1月 | 13,088 | 17 | 26,928 | 174 | 123,657 |
| 2 | 19,374 | 21 | 37,252 | 163 | 165,358 |
| 3 | 17,552 | 23 | 73,927 | 307 | 185,729 |
| 4 | 16,837 | 17 | 163,347 | 1,133 | 143,664 |
| 5 | 9,923 | 17 | 11,355 | 52 | 268,105 |
| 6 | 24,549 | 28 | 24,532 | 23 | 319,105 |
| 7 | 13,694 | 17 | 27,301 | 89 | 422,955 |
| 8 | 11,482 | 12 | 26,252 | 61 | 503,815 |
| 9 | 6,971 | 5 | 23,557 | 87 | 622,830 |
| 10 | 22,721 | 15 | 23,702 | 57 | 705,535 |
| 11 | 21,479 | 15 | 64,856 | 325 | 837,631 |
| 12 | 16,113 | 11 | 71,877 | 250 | 820,702 |

注：ムーブメントのみのものを含む。

## 完成品（8～10）

| 年月 | 生産 数量(個) | 生産 金額(百万円) | 販売 数量(個) | 販売 金額(百万円) | 在庫 数量(個) |
|---|---|---|---|---|---|
| 昭和61年 | 41,164,180 | 80,625 | 41,460,442 | 87,395 | 3,176,154 |
| 62 | 41,073,899 | 74,345 | 39,715,052 | 75,525 | 1,915,360 |
| 63 | 44,267,063 | 79,443 | 42,550,254 | 79,146 | 2,112,016 |
| 平成1年 | 42,990,603 | 76,536 | 41,684,865 | 78,608 | 2,366,644 |
| 2 | 42,343,896 | 77,124 | 42,071,271 | 82,950 | 2,069,797 |
| 63年度 | 44,581,114 | 78,743 | 43,005,911 | 79,239 | 2,741,164 |
| 平成1年度 | 42,345,576 | 76,898 | 41,188,864 | 79,229 | 3,118,800 |
| 2年 1月 | 3,106,037 | 5,813 | 3,109,943 | 6,082 | 2,305,109 |
| 2 | 3,495,476 | 6,262 | 3,430,543 | 6,620 | 2,449,384 |
| 3 | 3,971,691 | 7,336 | 3,960,691 | 8,024 | 3,118,800 |
| 4 | 3,594,415 | 6,148 | 3,872,292 | 7,308 | 3,504,560 |
| 5 | 3,623,046 | 6,333 | 3,400,268 | 6,709 | 3,647,936 |
| 6 | 3,692,725 | 6,504 | 3,435,075 | 6,270 | 3,824,741 |
| 7 | 3,706,515 | 6,716 | 3,567,342 | 6,894 | 3,378,992 |
| 8 | 3,114,774 | 5,801 | 2,983,931 | 6,050 | 3,039,241 |
| 9 | 3,328,743 | 5,995 | 3,176,699 | 6,028 | 2,867,837 |
| 10 | 3,634,665 | 6,854 | 3,578,682 | 7,351 | 2,791,809 |
| 11 | 3,544,760 | 6,713 | 3,656,483 | 7,605 | 2,447,488 |
| 12 | 3,531,049 | 6,648 | 3,899,322 | 8,007 | 2,069,797 |

## 置・目覚時計（8）

| 年月 | 生産 数量(個) | 生産 金額(百万円) | 販売 数量(個) | 販売 金額(百万円) | 在庫 数量(個) |
|---|---|---|---|---|---|
| 昭和61年 | 24,865,693 | 42,154 | 25,106,921 | 46,143 | 2,348,680 |
| 62 | 26,086,398 | 39,800 | 26,110,066 | 42,847 | 1,281,374 |
| 63 | 27,750,666 | 42,257 | 27,744,264 | 44,931 | 1,324,556 |
| 平成1年 | 27,524,028 | 41,042 | 27,694,603 | 44,002 | 1,160,336 |
| 2 | 27,911,083 | 41,967 | 28,276,798 | 46,174 | 812,106 |
| 63年度 | 27,947,132 | 41,972 | 28,068,480 | 44,833 | 1,976,220 |
| 平成1年度 | 27,332,022 | 41,416 | 27,522,117 | 44,346 | 1,229,539 |
| 2年 1月 | 2,058,318 | 3,008 | 2,130,460 | 3,290 | 921,051 |
| 2 | 2,305,021 | 3,500 | 2,293,948 | 3,779 | 861,532 |
| 3 | 2,628,615 | 4,105 | 2,749,792 | 4,741 | 1,229,539 |
| 4 | 2,361,352 | 3,334 | 2,544,207 | 4,083 | 1,317,601 |
| 5 | 2,388,818 | 3,373 | 2,234,103 | 3,749 | 1,574,435 |
| 6 | 2,492,094 | 3,612 | 2,306,628 | 3,459 | 1,757,844 |
| 7 | 2,430,922 | 3,575 | 2,358,701 | 3,715 | 1,356,728 |
| 8 | 2,072,403 | 3,159 | 1,965,284 | 3,232 | 1,263,709 |
| 9 | 2,185,235 | 3,186 | 2,088,490 | 3,069 | 1,232,985 |
| 10 | 2,366,217 | 3,764 | 2,376,631 | 4,061 | 1,273,550 |
| 11 | 2,283,731 | 3,646 | 2,436,575 | 4,251 | 1,052,697 |
| 12 | 2,338,357 | 3,704 | 2,791,979 | 4,744 | 812,106 |

注：旅行時計を含む。

## 電気時計（8～13）

| 年月 | 生産 数量(個) | 生産 金額(百万円) | 販売 数量(個) | 販売 金額(百万円) | 在庫 数量(個) |
|---|---|---|---|---|---|
| 昭和61年 | 80,301,708 | 98,448 | 80,935,540 | 108,256 | 4,614,829 |
| 62 | 84,568,098 | 90,063 | 82,906,857 | 91,684 | 4,694,655 |
| 63 | 86,079,427 | 95,002 | 84,808,261 | 95,451 | 4,439,951 |
| 平成1年 | 82,998,158 | 91,156 | 81,438,382 | 93,501 | 5,524,818 |
| 2 | 87,027,547 | 91,768 | 85,532,125 | 97,789 | 5,690,357 |
| 63年度 | 86,802,645 | 94,665 | 85,132,062 | 95,740 | 4,799,752 |
| 平成1年度 | 80,820,351 | 90,673 | 79,787,569 | 93,206 | 6,252,994 |
| 2年 1月 | 5,808,875 | 6,737 | 5,555,330 | 7,014 | 5,615,711 |
| 2 | 6,390,486 | 7,299 | 6,349,956 | 7,661 | 5,692,874 |
| 3 | 7,296,227 | 8,780 | 7,803,286 | 9,650 | 6,252,994 |
| 4 | 7,044,051 | 7,242 | 7,496,945 | 8,836 | 6,590,165 |
| 5 | 7,912,697 | 7,639 | 7,184,918 | 7,853 | 7,344,562 |
| 6 | 8,012,146 | 7,828 | 7,358,863 | 7,467 | 7,856,275 |
| 7 | 7,960,680 | 7,965 | 7,729,352 | 8,173 | 7,356,834 |
| 8 | 6,822,853 | 7,004 | 6,444,177 | 7,142 | 6,994,140 |
| 9 | 7,324,754 | 7,661 | 7,347,166 | 7,734 | 6,242,177 |
| 10 | 7,817,734 | 7,894 | 7,615,222 | 8,487 | 6,007,663 |
| 11 | 7,676,329 | 7,939 | 7,161,347 | 8,674 | 6,250,308 |
| 12 | 6,960,715 | 7,779 | 7,485,563 | 9,098 | 5,690,357 |

## 電池式（8～11）

| 年月 | 生産 数量(個) | 生産 金額(百万円) | 販売 数量(個) | 販売 金額(百万円) | 在庫 数量(個) |
|---|---|---|---|---|---|
| 昭和61年 | 79,973,931 | 92,210 | 80,209,929 | 99,274 | 4,472,316 |
| 62 | 84,138,896 | 85,627 | 82,346,643 | 86,785 | 4,519,494 |
| 63 | 85,666,301 | 89,600 | 84,212,163 | 89,600 | 4,289,455 |
| 平成1年 | 82,659,544 | 85,484 | 80,981,919 | 87,409 | 5,386,446 |
| 2 | 86,875,552 | 86,981 | 85,205,254 | 92,101 | 5,513,831 |
| 63年度 | 86,415,849 | 88,903 | 84,544,765 | 89,517 | 4,657,614 |
| 平成1年度 | 80,514,234 | 85,490 | 79,354,406 | 87,538 | 6,151,066 |
| 2年 1月 | 5,789,439 | 6,425 | 5,512,915 | 6,613 | 5,490,707 |
| 2 | 6,378,764 | 6,970 | 6,322,345 | 7,261 | 5,573,199 |
| 3 | 7,275,381 | 8,101 | 7,752,483 | 8,819 | 6,151,066 |
| 4 | 7,031,610 | 6,950 | 7,389,579 | 8,074 | 6,437,262 |
| 5 | 7,903,071 | 7,320 | 7,169,332 | 7,496 | 7,185,663 |
| 6 | 8,003,108 | 7,472 | 7,347,539 | 7,127 | 7,692,885 |
| 7 | 7,948,086 | 7,599 | 7,718,141 | 7,770 | 7,183,601 |
| 8 | 6,811,963 | 6,592 | 6,431,935 | 6,765 | 6,822,921 |
| 9 | 7,310,036 | 6,888 | 7,332,168 | 6,902 | 6,143,179 |
| 10 | 7,809,144 | 7,645 | 7,603,588 | 8,211 | 5,917,140 |
| 11 | 7,664,682 | 7,628 | 7,149,687 | 8,325 | 6,091,379 |
| 12 | 6,950,268 | 7,390 | 7,475,542 | 8,740 | 5,513,831 |

## 掛時計（9）

| 年月 | 生産 数量(個) | 生産 金額(百万円) | 販売 数量(個) | 販売 金額(百万円) | 在庫 数量(個) |
|---|---|---|---|---|---|
| 昭和61年 | 7,222,889 | 20,604 | 7,931,505 | 23,976 | 626,915 |
| 62 | 5,978,340 | 18,562 | 6,039,232 | 18,699 | 458,045 |
| 63 | 6,735,969 | 21,542 | 6,532,425 | 20,406 | 615,563 |
| 平成1年 | 5,676,515 | 20,471 | 5,817,531 | 21,069 | 518,236 |
| 2 | 4,531,172 | 19,750 | 4,960,657 | 22,111 | 372,529 |
| 63年度 | 6,790,530 | 21,299 | 6,631,058 | 20,701 | 634,236 |
| 平成1年度 | 5,138,418 | 20,372 | 5,360,386 | 21,155 | 548,050 |
| 2年 1月 | 311,836 | 1,684 | 341,870 | 1,759 | 500,171 |
| 2 | 348,112 | 1,461 | 403,572 | 1,633 | 475,657 |
| 3 | 417,639 | 1,809 | 396,807 | 1,948 | 548,050 |
| 4 | 367,468 | 1,475 | 462,053 | 1,828 | 646,646 |
| 5 | 426,660 | 1,687 | 436,312 | 1,747 | 522,630 |
| 6 | 405,351 | 1,638 | 372,800 | 1,547 | 561,287 |
| 7 | 421,796 | 1,656 | 432,649 | 1,752 | 557,699 |
| 8 | 327,014 | 1,504 | 399,712 | 1,766 | 486,767 |
| 9 | 348,230 | 1,629 | 381,670 | 1,816 | 504,724 |
| 10 | 392,963 | 1,760 | 430,595 | 2,030 | 479,330 |
| 11 | 371,232 | 1,703 | 445,776 | 2,091 | 432,010 |
| 12 | 392,871 | 1,744 | 456,841 | 2,194 | 372,529 |

## 計器板時計（10）

| 年月 | 生産 数量(個) | 生産 金額(百万円) | 販売 数量(個) | 販売 金額(百万円) | 在庫 数量(個) |
|---|---|---|---|---|---|
| 昭和61年 | 9,075,598 | 17,867 | 8,422,016 | 17,276 | 200,559 |
| 62 | 9,009,161 | 15,983 | 7,565,754 | 13,979 | 175,941 |
| 63 | 9,780,428 | 15,644 | 8,273,565 | 13,809 | 171,897 |
| 平成1年 | 9,790,060 | 15,023 | 8,172,731 | 13,537 | 688,072 |
| 2 | 9,901,641 | 15,406 | 8,833,816 | 14,665 | 885,162 |
| 63年度 | 9,843,452 | 15,473 | 8,306,373 | 13,705 | 130,708 |
| 平成1年度 | 9,875,136 | 15,110 | 8,306,361 | 13,728 | 1,341,211 |
| 2年 1月 | 735,883 | 1,122 | 637,613 | 1,034 | 883,887 |
| 2 | 842,343 | 1,301 | 733,023 | 1,208 | 1,112,195 |
| 3 | 925,437 | 1,422 | 814,092 | 1,336 | 1,341,211 |
| 4 | 865,595 | 1,338 | 866,032 | 1,397 | 1,540,313 |
| 5 | 807,568 | 1,273 | 729,853 | 1,213 | 1,550,871 |
| 6 | 795,280 | 1,254 | 755,647 | 1,264 | 1,505,610 |
| 7 | 853,797 | 1,484 | 775,992 | 1,427 | 1,464,565 |
| 8 | 715,357 | 1,138 | 618,935 | 1,052 | 1,288,765 |
| 9 | 795,278 | 1,179 | 706,539 | 1,143 | 1,130,128 |
| 10 | 875,485 | 1,330 | 771,456 | 1,259 | 1,038,929 |
| 11 | 889,797 | 1,364 | 774,132 | 1,263 | 962,781 |
| 12 | 799,821 | 1,200 | 650,502 | 1,070 | 885,162 |

注：自動車・航空機用のもの。

ムーブメント (11)　交流式 (12～13)

| 年月 | 生産 数量(個) | 生産 金額(百万円) | 販売 数量(個) | 販売 金額(百万円) | 在庫 数量(個) | 生産 数量(個) | 生産 金額(百万円) | 販売 数量(個) | 販売 金額(百万円) | 在庫 数量(個) |
|---|---|---|---|---|---|---|---|---|---|---|
| 昭和61年 | 38,809,751 | 11,585 | 38,749,487 | 11,879 | 1,296,162 | 327,777 | 6,238 | 725,611 | 8,982 | 142,513 |
| 62 | 43,064,997 | 11,283 | 42,631,591 | 11,260 | 2,604,134 | 429,202 | 4,436 | 560,214 | 4,899 | 175,161 |
| 63 | 41,399,238 | 10,156 | 41,661,909 | 10,455 | 2,177,439 | 413,126 | 5,402 | 596,098 | 5,851 | 150,496 |
| 平成1年 | 39,668,941 | 8,948 | 39,297,054 | 8,801 | 3,019,802 | 338,614 | 5,672 | 456,463 | 6,092 | 138,372 |
| 2 | 44,531,656 | 9,857 | 43,133,983 | 9,151 | 3,444,034 | 151,995 | 4,787 | 326,871 | 5,688 | 176,526 |
| 63年度 | 41,834,735 | 10,160 | 41,538,854 | 10,279 | 1,916,450 | 386,796 | 5,761 | 587,297 | 6,223 | 142,138 |
| 平成1年度 | 38,168,658 | 8,591 | 38,165,542 | 8,309 | 3,032,266 | 306,117 | 5,183 | 433,163 | 5,668 | 101,928 |
| 2年 1月 | 2,683,402 | 612 | 2,402,972 | 531 | 3,185,598 | 19,436 | 312 | 42,415 | 401 | 125,004 |
| 2 | 2,883,288 | 708 | 2,891,802 | 640 | 3,123,815 | 11,722 | 328 | 27,611 | 401 | 119,675 |
| 3 | 3,303,690 | 765 | 3,791,792 | 794 | 3,032,266 | 20,846 | 680 | 50,803 | 831 | 101,928 |
| 4 | 3,437,195 | 802 | 3,517,287 | 766 | 2,932,702 | 12,441 | 291 | 107,366 | 762 | 152,903 |
| 5 | 4,280,025 | 987 | 3,769,064 | 787 | 3,537,727 | 9,626 | 319 | 15,586 | 357 | 158,899 |
| 6 | 4,310,383 | 968 | 3,912,464 | 857 | 3,868,144 | 9,038 | 356 | 11,324 | 340 | 163,390 |
| 7 | 4,241,571 | 883 | 4,150,799 | 875 | 3,804,609 | 12,594 | 366 | 11,211 | 404 | 173,233 |
| 8 | 3,697,189 | 791 | 3,448,004 | 715 | 3,783,680 | 10,890 | 412 | 12,242 | 377 | 171,219 |
| 9 | 3,981,293 | 893 | 4,155,469 | 874 | 3,275,342 | 14,718 | 773 | 14,998 | 832 | 98,998 |
| 10 | 4,174,479 | 792 | 4,024,906 | 860 | 3,125,331 | 8,590 | 249 | 11,634 | 276 | 90,523 |
| 11 | 4,119,922 | 915 | 3,493,204 | 719 | 3,643,891 | 11,647 | 311 | 11,660 | 349 | 158,929 |
| 12 | 3,419,219 | 742 | 3,576,220 | 733 | 3,444,034 | 10,447 | 390 | 10,021 | 358 | 176,526 |

注：自己消費を除く。

置・目覚・掛時計 (12)　設備時計 (13)

| 年月 | 生産 数量(個) | 生産 金額(百万円) | 販売 数量(個) | 販売 金額(百万円) | 在庫 数量(個) | 生産 数量(個) | 生産 金額(百万円) | 販売 数量(個) | 販売 金額(百万円) | 在庫 数量(個) |
|---|---|---|---|---|---|---|---|---|---|---|
| 昭和61年 | 208,957 | 449 | 599,514 | 1,428 | 134,205 | 118,820 | 5,789 | 126,097 | 7,554 | 8,308 |
| 62 | 312,507 | 615 | 444,339 | 1,040 | 163,914 | 116,695 | 3,821 | 115,875 | 3,859 | 11,247 |
| 63 | 269,605 | 541 | 455,146 | 1,047 | 133,862 | 143,521 | 4,861 | 140,952 | 4,804 | 16,634 |
| 平成1年 | 212,103 | 391 | 329,666 | 799 | 119,850 | 126,511 | 5,281 | 126,797 | 5,293 | 18,522 |
| 2 | 42,445 | 121 | 209,378 | 884 | 164,147 | 109,550 | 4,666 | 117,493 | 4,804 | 12,379 |
| 63年度 | 241,273 | 470 | 447,804 | 1,008 | 122,589 | 145,523 | 5,291 | 139,493 | 5,214 | 19,549 |
| 平成1年度 | 197,820 | 387 | 316,160 | 813 | 89,087 | 108,297 | 4,796 | 117,003 | 4,855 | 12,841 |
| 2年 1月 | 12,077 | 28 | 33,825 | 92 | 107,575 | 7,359 | 284 | 8,590 | 309 | 17,429 |
| 2 | 4,389 | 14 | 16,200 | 41 | 106,079 | 7,333 | 314 | 11,411 | 360 | 13,596 |
| 3 | 10,660 | 28 | 39,703 | 106 | 89,087 | 10,186 | 652 | 11,100 | 725 | 12,841 |
| 4 | 3,771 | 9 | 99,726 | 465 | 138,971 | 8,670 | 282 | 7,640 | 297 | 13,932 |
| 5 | 1,607 | 12 | 5,232 | 30 | 147,134 | 8,019 | 307 | 10,354 | 327 | 11,765 |
| 6 | 915 | 3 | 2,928 | 19 | 151,714 | 8,123 | 353 | 8,396 | 321 | 11,676 |
| 7 | 2,327 | 5 | 1,694 | 18 | 160,555 | 10,267 | 360 | 9,517 | 386 | 12,678 |
| 8 | 40 | 1 | 1,701 | 26 | 158,100 | 10,850 | 411 | 10,541 | 351 | 13,119 |
| 9 | 2,020 | 8 | 2,684 | 54 | 85,624 | 12,698 | 765 | 12,314 | 778 | 13,374 |
| 10 | 1,900 | 6 | 3,118 | 14 | 78,797 | 6,690 | 243 | 8,516 | 262 | 11,726 |
| 11 | 1,499 | 5 | 1,883 | 14 | 146,657 | 10,148 | 307 | 9,777 | 336 | 12,272 |
| 12 | 1,240 | 2 | 684 | 5 | 164,147 | 9,207 | 387 | 9,337 | 353 | 12,379 |



## 50 武器（修理を含む）

生産額
2年計
495,149 百万円

注：生産額には他企業向及び自己消費修理金額を含む

| 品目名 | 生産 最終需要先 計 数量 | 計 金額(百万円) | 防衛庁 数量 | 防衛庁 金額(百万円) | その他 数量 | その他 金額(百万円) | 他企業向及び自己消費 数量 | 他企業向及び自己消費 金額(百万円) | 修理金額(百万円) |
|---|---|---|---|---|---|---|---|---|---|
| 合計 | | 443,570 | | 443,076 | | 493 | | 44,045 | 7,534 |
| 銃 | 挺 | 2,109 | 挺 | 2,074 | 挺 | 35 | 挺 | 35 | 2 |
| 銃 | 3,525 | 1,600 | 3,035 | 1,575 | 490 | 25 | 31 | 26 | - |
| 銃の部品及び付属品 | … | 508 | … | 499 | … | 9 | … | 9 | 2 |
| 砲 | 門 | 37,736 | 門 | 37,729 | 門 | 7 | 門 | 1,398 | 1,648 |
| 砲 | 1,024 | 31,032 | 1,022 | 31,030 | 2 | 2 | 8 | 18 | 1,645 |
| 砲の部品及び付属品 | … | 6,705 | … | 6,699 | … | 6 | … | 1,381 | 3 |
| 爆発物投射機 | 基 | 16,718 | 基 | 16,709 | 基 | 9 | 基 | 4,062 | 1,163 |
| 爆発物投射機 | 632 | 11,301 | 632 | 11,301 | - | - | 302 | 3,687 | 896 |
| 爆発物投射機の部品及び付属品 | … | 5,417 | … | 5,408 | … | 9 | … | 375 | 266 |
| 戦闘車両 | 両 | 24,024 | 両 | 24,023 | 両 | 1 | 両 | - | 1,808 |
| 戦闘車両 | 135 | 23,247 | 135 | 23,247 | - | - | - | - | 1,407 |
| 戦闘車両の部品及び付属品 | … | 777 | … | 776 | … | 1 | … | - | 401 |
| 銃弾 | 千発 | 5,565 | 千発 | 5,151 | 千発 | 414 | 千発 | 795 | 25 |
| 銃弾 | 50,783 | 5,544 | 50,553 | 5,131 | 230 | 414 | 0 | 0 | - |
| 銃弾の部品及び付属品 | … | 20 | … | 20 | … | 0 | … | 795 | 25 |
| 砲弾 | 発 | 48,424 | 発 | 48,412 | 発 | 12 | 発 | 24,625 | 99 |
| 砲弾 | 2,892,747 | 39,312 | 2,890,177 | 39,300 | 2,570 | 12 | - | - | - |
| 火薬装てん加工費 | - | - | - | - | - | - | 2,686,288 | 4,358 | - |
| 砲弾の部品及び付属品 | … | 9,112 | … | 9,112 | … | - | … | 20,267 | 99 |
| 爆発物 | 個 | 258,392 | 個 | 258,377 | 個 | 15 | 個 | 13,131 | 1,077 |
| 爆発物 | 191,424 | 82,994 | 191,424 | 82,994 | - | - | - | - | 86 |
| 火薬装てん加工費 | - | - | - | - | - | - | 152,919 | 1,063 | - |
| 爆発物の部品及び付属品 | 組 | 175,398 | 組 | 175,383 | 組 | 15 | 組 | 12,068 | 991 |
| 指揮装置の部品及び付属品 | 250 | 48,907 | 250 | 48,907 | - | - | - | - | 1,613 |
| その他の武器 | 2 | 1,695 | 2 | 1,695 | - | - | - | - | 101 |

| 年月 | 武器(1～16) 生産 金額(百万円) | 武器(1～16) 修理 金額(百万円) | 銃(1～2) 生産 金額(百万円) | 銃(1～2) 修理 金額(百万円) | 銃(1) 生産 数量(挺) | 銃(1) 生産 金額(百万円) | 銃の部品及び付属品(2) 生産 金額(百万円) | 砲(3～4) 生産 金額(百万円) | 砲(3～4) 修理 金額(百万円) |
|---|---|---|---|---|---|---|---|---|---|
| 昭和61年 | 289,121 | 13,163 | 2,091 | 31 | 7,459 | 1,340 | 750 | 30,394 | 2,366 |
| 62 | 304,921 | 14,237 | 2,724 | 40 | 7,290 | 2,340 | 384 | 32,515 | 3,051 |
| 63 | 269,786 | 10,776 | 2,332 | 46 | 7,537 | 1,683 | 649 | 29,572 | 2,475 |
| 平成1年 | 392,973 | 9,377 | 3,611 | 30 | 6,105 | 2,838 | 773 | 28,972 | 2,534 |
| 2 | 443,570 | 7,534 | 2,109 | 2 | 3,525 | 1,600 | 508 | 37,736 | 1,648 |
| 63年度 | 317,662 | 9,352 | 2,571 | 67 | 7,734 | 1,692 | 879 | 27,963 | 2,502 |
| 平成1年度 | 428,959 | 8,952 | 3,478 | 3 | 5,823 | 2,756 | 722 | 32,522 | 2,783 |
| 2年 1月 | 49,330 | 494 | 51 | - | - | - | 51 | 2,643 | 136 |
| 2 | 51,039 | 666 | 289 | - | 54 | 198 | 90 | 2,809 | 171 |
| 3 | 78,457 | 1,820 | 255 | 2 | 3 | - | 255 | 4,059 | 131 |
| 4 | 11,178 | 330 | 36 | - | 300 | 36 | - | 707 | 120 |
| 5 | 15,113 | 448 | 1 | - | - | - | 1 | 1,735 | 166 |
| 6 | 28,233 | 873 | - | - | - | - | - | 2,820 | 204 |
| 7 | 35,410 | 374 | 207 | - | 700 | 207 | - | 3,300 | 233 |
| 8 | 22,577 | 480 | 303 | - | 55 | 285 | 18 | 3,203 | 166 |
| 9 | 65,946 | 315 | 52 | - | 318 | 42 | 9 | 4,305 | 20 |
| 10 | 17,493 | 619 | 163 | - | 774 | 124 | 40 | 3,854 | 150 |
| 11 | 31,045 | 366 | 363 | - | 529 | 356 | 7 | 4,261 | 34 |
| 12 | 37,748 | 750 | 389 | - | 792 | 352 | 37 | 4,041 | 117 |

注：戦闘車両搭載用を含む。

注：戦闘車両搭載用を含む。

| 年月 | 砲（3） 生産 数量（門） | 砲（3） 生産 金額（百万円） | 砲の部品及び付属品（4） 生産 金額（百万円） | 爆発物投射機（5～6） 生産 金額（百万円） | 爆発物投射機（5～6） 修理 金額（百万円） | 爆発物投射機（5） 生産 数量（基） | 爆発物投射機（5） 生産 金額（百万円） | 爆発物投射機の部品及び付属品（6） 生産 金額（百万円） |
|---|---|---|---|---|---|---|---|---|
| 昭和61年 | 1,124 | 23,258 | 7,136 | 13,270 | 5,892 | 438 | 11,596 | 1,674 |
| 62 | 1,227 | 28,374 | 4,141 | 14,216 | 6,961 | 6,618 | 12,953 | 1,263 |
| 63 | 1,041 | 25,844 | 3,728 | 19,469 | 2,879 | 852 | 18,290 | 1,179 |
| 平成1年 | 1,052 | 25,962 | 3,010 | 19,896 | 811 | 817 | 15,978 | 3,918 |
| 2 | 1,024 | 31,032 | 6,705 | 16,718 | 1,163 | 632 | 11,301 | 5,417 |
| 63年度 | 1,027 | 24,898 | 3,065 | 24,225 | 1,043 | 1,192 | 22,567 | 1,657 |
| 平成1年度 | 1,019 | 26,210 | 6,312 | 17,688 | 846 | 641 | 12,895 | 4,793 |
| 2年 1月 | 7 | 2,095 | 548 | 2,319 | 45 | 31 | 1,636 | 683 |
| 2 | 10 | 1,974 | 835 | 3,290 | 60 | 180 | 2,661 | 629 |
| 3 | 70 | 1,200 | 2,859 | 1,579 | 246 | 10 | 974 | 605 |
| 4 | 384 | 691 | 16 | 147 | 119 | 44 | 39 | 108 |
| 5 | 13 | 1,520 | 216 | 900 | 38 | 4 | 787 | 113 |
| 6 | 14 | 2,564 | 256 | 815 | 104 | 68 | 654 | 160 |
| 7 | 17 | 3,105 | 195 | 864 | 60 | 21 | 726 | 139 |
| 8 | 338 | 2,815 | 388 | 866 | 44 | 30 | 724 | 142 |
| 9 | 33 | 4,081 | 224 | 2,008 | 71 | 4 | 811 | 1,197 |
| 10 | 20 | 3,610 | 244 | 973 | 57 | 13 | 758 | 215 |
| 11 | 101 | 4,033 | 228 | 1,502 | 158 | 206 | 699 | 803 |
| 12 | 17 | 3,345 | 696 | 1,454 | 161 | 21 | 831 | 623 |

| 年月 | 戦闘車両（7～8） 生産 金額（百万円） | 戦闘車両（7～8） 修理 金額（百万円） | 戦闘車両（7） 生産 数量（両） | 戦闘車両（7） 生産 金額（百万円） | 戦闘車両の部品及び付属品（8） 生産 金額（百万円） | 銃弾（9～10） 生産 金額（百万円） | 銃弾（9～10） 修理 金額（百万円） | 銃弾（9） 生産 数量（千発） | 銃弾（9） 生産 金額（百万円） |
|---|---|---|---|---|---|---|---|---|---|
| 昭和61年 | 21,184 | 1,413 | 120 | 20,510 | 674 | 4,719 | 15 | 38,198 | 4,290 |
| 62 | 22,552 | 1,633 | 124 | 21,734 | 817 | 5,276 | 18 | 36,805 | 5,238 |
| 63 | 20,042 | 1,947 | 108 | 18,965 | 1,077 | 4,562 | 31 | 45,496 | 4,546 |
| 平成1年 | 21,463 | 1,641 | 127 | 20,459 | 1,004 | 4,982 | 56 | 47,635 | 4,921 |
| 2 | 24,024 | 1,808 | 135 | 23,247 | 777 | 5,565 | 25 | 50,783 | 5,544 |
| 63年度 | 17,632 | 1,956 | 103 | 16,654 | 978 | 4,445 | 42 | 44,709 | 4,413 |
| 平成1年度 | 22,509 | 1,684 | 127 | 21,458 | 1,051 | 5,673 | 59 | 50,415 | 5,627 |
| 2年 1月 | 569 | 135 | 7 | 548 | 21 | 692 | - | 3,398 | 692 |
| 2 | 3,029 | 165 | 12 | 3,027 | 2 | 559 | - | 4,775 | 555 |
| 3 | 657 | 11 | 2 | 580 | 77 | 650 | 25 | 5,551 | 650 |
| 4 | 1,857 | 55 | 11 | 1,765 | 92 | 427 | - | 3,668 | 427 |
| 5 | 575 | 193 | 9 | 539 | 36 | 178 | - | 2,801 | 178 |
| 6 | 1,644 | 485 | 17 | 1,588 | 56 | 404 | - | 4,505 | 404 |
| 7 | 3,574 | 25 | 18 | 3,568 | 7 | 501 | - | 4,673 | 501 |
| 8 | 3,945 | 181 | 20 | 3,919 | 26 | 361 | - | 2,940 | 361 |
| 9 | 3,813 | 1 | 14 | 3,619 | 194 | 399 | - | 3,472 | 399 |
| 10 | 408 | 270 | 3 | 404 | 4 | 538 | - | 6,440 | 538 |
| 11 | 2,452 | 98 | 14 | 2,302 | 150 | 208 | - | 1,700 | 191 |
| 12 | 1,501 | 190 | 8 | 1,389 | 112 | 650 | - | 6,861 | 650 |

注：銃・砲を除く。



| 年月 | 銃弾の部品及び付属品（10） 生産 金額（百万円） | 砲弾（11～12） 生産 金額（百万円） | 砲弾（11～12） 修理 金額（百万円） | 砲弾（11） 生産 数量（発） | 砲弾（11） 生産 金額（百万円） | 砲弾の部品及び付属品（12） 生産 金額（百万円） | 爆発物（13～14） 生産 金額（百万円） | 爆発物（13～14） 修理 金額（百万円） |
|---|---|---|---|---|---|---|---|---|
| 昭和61年 | 429 | 30,629 | 487 | 2,422,755 | 25,142 | 5,486 | 147,033 | 2,165 |
| 62 | 39 | 34,651 | 52 | 2,920,641 | 26,436 | 8,215 | 149,926 | 1,289 |
| 63 | 16 | 33,373 | 71 | 2,495,227 | 26,124 | 7,249 | 126,389 | 1,584 |
| 平成1年 | 60 | 42,613 | 70 | 2,541,228 | 33,986 | 8,627 | 217,537 | 2,082 |
| 2 | 20 | 48,424 | 99 | 2,892,747 | 39,312 | 9,112 | 258,392 | 1,077 |
| 63年度 | 32 | 39,480 | 80 | 2,603,074 | 31,477 | 8,005 | 153,358 | 1,914 |
| 平成1年度 | 45 | 46,157 | 61 | 2,724,829 | 37,632 | 8,525 | 251,813 | 1,255 |
| 2年 1月 | - | 3,823 | 23 | 188,286 | 3,405 | 418 | 34,138 | 90 |
| 2 | 3 | 8,068 | 17 | 276,048 | 7,237 | 831 | 27,324 | 107 |
| 3 | - | 10,835 | 2 | 430,694 | 9,501 | 1,334 | 52,961 | 464 |
| 4 | - | 539 | - | 110,000 | 257 | 282 | 2,614 | 5 |
| 5 | - | 1,325 | - | 236,078 | 798 | 527 | 7,417 | 12 |
| 6 | - | 3,229 | - | 161,990 | 2,221 | 1,009 | 16,650 | 43 |
| 7 | - | 1,419 | - | 207,797 | 975 | 443 | 21,265 | 9 |
| 8 | - | 2,458 | - | 176,575 | 1,589 | 869 | 10,071 | 17 |
| 9 | - | 7,319 | - | 375,545 | 6,601 | 718 | 45,109 | 101 |
| 10 | - | 2,050 | - | 282,045 | 1,081 | 969 | 6,377 | 42 |
| 11 | 17 | 1,752 | 8 | 155,733 | 643 | 1,110 | 16,291 | 46 |
| 12 | - | 5,608 | 48 | 291,956 | 5,004 | 604 | 18,175 | 141 |

注：火薬装てん加工費は，生産額に含まない。

注：火薬装てん加工費は，生産額に含まない。

| 年月 | 爆発物（13） 生産 数量（個） | 爆発物（13） 生産 金額（百万円） | 爆発物の部品及び付属品（14） 生産 金額（百万円） | 指揮装置の部品及び付属品（15） 生産 金額（百万円） | 指揮装置の部品及び付属品（15） 修理 金額（百万円） | その他の武器（16） 生産 金額（百万円） | その他の武器（16） 修理 金額（百万円） |
|---|---|---|---|---|---|---|---|
| 昭和61年 | 164,876 | 74,153 | 72,879 | 39,389 | 747 | 414 | 47 |
| 62 | 117,113 | 62,845 | 87,081 | 42,632 | 1,136 | 429 | 57 |
| 63 | 163,814 | 60,257 | 66,133 | 33,681 | 1,590 | 366 | 152 |
| 平成1年 | 114,070 | 69,638 | 147,899 | 53,461 | 2,134 | 438 | 19 |
| 2 | 191,424 | 82,994 | 175,398 | 48,907 | 1,613 | 1,695 | 101 |
| 63年度 | 149,351 | 72,890 | 80,471 | 47,586 | 1,618 | 401 | 131 |
| 平成1年度 | 178,458 | 76,644 | 175,169 | 48,717 | 2,249 | 403 | 12 |
| 2年 1月 | 17,618 | 9,281 | 24,857 | 5,095 | 64 | - | 1 |
| 2 | 43,470 | 17,703 | 9,620 | 5,674 | 144 | - | 1 |
| 3 | 12,331 | 12,780 | 40,181 | 7,462 | 932 | - | 8 |
| 4 | - | - | 2,614 | 3,544 | 20 | 1,307 | 11 |
| 5 | 19 | 66 | 7,352 | 2,981 | 39 | - | - |
| 6 | 40,167 | 7,486 | 9,164 | 2,671 | 8 | - | 30 |
| 7 | 13,068 | 5,880 | 15,384 | 4,280 | 36 | - | 11 |
| 8 | 6,733 | 5,305 | 4,766 | 1,370 | 50 | - | 23 |
| 9 | 17,392 | 8,178 | 36,931 | 2,942 | 113 | - | 9 |
| 10 | 7,037 | 2,022 | 4,355 | 3,130 | 100 | - | - |
| 11 | 8,944 | 6,923 | 9,368 | 4,216 | 21 | - | 1 |
| 12 | 24,645 | 7,369 | 10,806 | 5,543 | 86 | 388 | 7 |

51

猟　　銃

生　産　額

2年計

12,415 百万円

## 猟銃（1～17）

| 年月 | 生産 金額（百万円） | 販売 金額（百万円） | 売 うち輸出向 |
|---|---|---|---|
| 昭和61年 | 14,192 | 14,324 | 11,668 |
| 62 | 11,988 | 12,281 | 9,674 |
| 63 | 11,055 | 11,360 | 8,781 |
| 平成1年 | 10,999 | 11,132 | 8,487 |
| 2 | 12,415 | 12,732 | 9,990 |
| 63年度 | 10,887 | 11,174 | 8,451 |
| 平成1年度 | 11,412 | 11,581 | 9,029 |
| 2年 1月 | 861 | 839 | 737 |
| 2 | 892 | 955 | 842 |
| 3 | 1,101 | 1,097 | 889 |
| 4 | 1,033 | 1,179 | 809 |
| 5 | 1,074 | 931 | 785 |
| 6 | 1,076 | 1,078 | 875 |
| 7 | 1,151 | 1,094 | 864 |
| 8 | 1,005 | 959 | 723 |
| 9 | 1,068 | 1,107 | 871 |
| 10 | 1,164 | 1,500 | 1,013 |
| 11 | 1,004 | 1,097 | 802 |
| 12 | 985 | 894 | 782 |

## 大口径ライフル銃（1）

| 年月 | 生産 数量（挺） | 生産 金額（百万円） | 販売 数量（挺） | 販売 金額（百万円） | 売 うち輸出向 数量（挺） | 売 うち輸出向 金額（百万円） | 在庫 数量（挺） |
|---|---|---|---|---|---|---|---|
| 昭和61年 | 80,950 | 3,262 | 79,566 | 3,235 | 79,354 | 3,214 | 3,183 |
| 62 | 66,278 | 2,408 | 67,946 | 2,498 | 67,573 | 2,460 | 1,515 |
| 63 | 75,329 | 2,226 | 74,489 | 2,210 | 74,342 | 2,189 | 2,355 |
| 平成1年 | 101,408 | 2,876 | 101,576 | 2,882 | 101,365 | 2,854 | 2,187 |
| 2 | 109,593 | 3,263 | 107,984 | 3,235 | 107,875 | 3,221 | 3,800 |
| 63年度 | 82,451 | 2,371 | 81,515 | 2,356 | 81,346 | 2,331 | 2,489 |
| 平成1年度 | 106,690 | 3,057 | 106,764 | 3,062 | 106,555 | 3,035 | 2,415 |
| 2年 1月 | 7,040 | 217 | 7,125 | 222 | 7,123 | 222 | 2,102 |
| 2 | 8,615 | 255 | 8,831 | 259 | 8,819 | 257 | 1,886 |
| 3 | 11,193 | 322 | 10,664 | 310 | 10,651 | 309 | 2,415 |
| 4 | 8,673 | 257 | 9,009 | 266 | 9,003 | 265 | 2,079 |
| 5 | 9,456 | 281 | 9,044 | 271 | 9,031 | 269 | 2,491 |
| 6 | 9,121 | 271 | 8,441 | 247 | 8,435 | 246 | 3,171 |
| 7 | 10,199 | 312 | 10,397 | 318 | 10,382 | 316 | 2,973 |
| 8 | 9,306 | 267 | 9,128 | 266 | 9,117 | 264 | 3,151 |
| 9 | 8,290 | 259 | 8,856 | 271 | 8,850 | 270 | 2,585 |
| 10 | 9,804 | 294 | 9,816 | 298 | 9,802 | 296 | 2,577 |
| 11 | 9,053 | 257 | 8,944 | 270 | 8,940 | 270 | 2,686 |
| 12 | 8,843 | 270 | 7,729 | 237 | 7,722 | 236 | 3,800 |

## 小口径ライフル銃（2）

| 年月 | 生産 数量（挺） | 生産 金額（百万円） | 販売 数量（挺） | 販売 金額（百万円） | 売 うち輸出向 数量（挺） | 売 うち輸出向 金額（百万円） | 在庫 数量（挺） |
|---|---|---|---|---|---|---|---|
| 昭和61年 | 8,555 | 224 | 8,907 | 231 | 8,907 | 231 | 198 |
| 62 | 15,241 | 370 | 15,019 | 370 | 15,019 | 370 | 420 |
| 63 | 11,900 | 254 | 11,380 | 243 | 11,380 | 243 | 940 |
| 平成1年 | 13,592 | 264 | 13,682 | 266 | 13,681 | 266 | 850 |
| 2 | 10,091 | 215 | 10,361 | 221 | 10,361 | 221 | 580 |
| 63年度 | 12,720 | 262 | 12,160 | 251 | 12,160 | 251 | 1,030 |
| 平成1年度 | 12,838 | 255 | 13,412 | 266 | 13,411 | 266 | 456 |
| 2年 1月 | 980 | 20 | 970 | 20 | 970 | 20 | 860 |
| 2 | 680 | 14 | 1,170 | 25 | 1,170 | 25 | 370 |
| 3 | 1,096 | 24 | 1,010 | 21 | 1,010 | 21 | 456 |
| 4 | 1,193 | 25 | 1,066 | 23 | 1,066 | 23 | 583 |
| 5 | 1,040 | 21 | 1,113 | 23 | 1,113 | 23 | 510 |
| 6 | 580 | 13 | 980 | 20 | 980 | 20 | 110 |
| 7 | 200 | 4 | 310 | 7 | 310 | 7 | - |
| 8 | 250 | 5 | - | - | - | - | 250 |
| 9 | 782 | 16 | 572 | 12 | 572 | 12 | 460 |
| 10 | 1,050 | 22 | 1,075 | 23 | 1,075 | 23 | 435 |
| 11 | 880 | 18 | 775 | 17 | 775 | 17 | 540 |
| 12 | 1,360 | 31 | 1,320 | 30 | 1,320 | 30 | 580 |

## 猟銃ライフル銃（1～9）

| 年月 | 生産 数量（挺） | 生産 金額（百万円） | 販売 数量（挺） | 販売 金額（百万円） | 売 うち輸出向 数量（挺） | 売 うち輸出向 金額（百万円） | 在庫 数量（挺） |
|---|---|---|---|---|---|---|---|
| 昭和61年 | 218,725 | 11,670 | 217,992 | 11,824 | 216,198 | 11,599 | 12,975 |
| 62 | 197,815 | 9,395 | 200,942 | 9,629 | 198,784 | 9,355 | 9,842 |
| 63 | 201,739 | 8,651 | 200,210 | 8,736 | 197,814 | 8,414 | 11,070 |
| 平成1年 | 235,277 | 8,422 | 234,073 | 8,495 | 231,642 | 8,174 | 11,098 |
| 2 | 246,076 | 9,891 | 244,585 | 10,068 | 241,809 | 9,683 | 12,596 |
| 63年度 | 208,614 | 8,341 | 205,680 | 8,312 | 203,382 | 8,010 | 10,846 |
| 平成1年度 | 243,400 | 8,949 | 244,517 | 9,126 | 241,878 | 8,771 | 9,732 |
| 2年 1月 | 18,236 | 742 | 18,248 | 752 | 18,163 | 737 | 11,086 |
| 2 | 19,625 | 754 | 22,067 | 858 | 21,949 | 841 | 8,644 |
| 3 | 24,037 | 919 | 22,949 | 905 | 22,708 | 866 | 9,732 |
| 4 | 19,707 | 803 | 20,223 | 817 | 20,007 | 783 | 9,216 |
| 5 | 21,058 | 845 | 19,271 | 783 | 19,104 | 757 | 11,003 |
| 6 | 19,757 | 809 | 20,538 | 863 | 20,335 | 830 | 10,222 |
| 7 | 21,462 | 888 | 20,865 | 872 | 20,425 | 825 | 10,816 |
| 8 | 19,368 | 778 | 18,450 | 774 | 17,944 | 722 | 11,740 |
| 9 | 18,678 | 763 | 20,721 | 870 | 20,434 | 828 | 9,697 |
| 10 | 22,643 | 901 | 23,671 | 979 | 23,471 | 947 | 8,670 |
| 11 | 20,547 | 821 | 18,974 | 798 | 18,808 | 774 | 10,246 |
| 12 | 20,958 | 869 | 18,608 | 795 | 18,461 | 772 | 12,596 |

## ライフル銃（1～2）

| 年月 | 生産 数量（挺） | 生産 金額（百万円） | 販売 数量（挺） | 販売 金額（百万円） | 売 うち輸出向 数量（挺） | 売 うち輸出向 金額（百万円） | 在庫 数量（挺） |
|---|---|---|---|---|---|---|---|
| 昭和61年 | 89,505 | 3,485 | 88,473 | 3,465 | 88,261 | 3,445 | 3,381 |
| 62 | 81,519 | 2,778 | 82,965 | 2,868 | 82,592 | 2,830 | 1,935 |
| 63 | 87,229 | 2,480 | 85,869 | 2,453 | 85,722 | 2,432 | 3,295 |
| 平成1年 | 115,000 | 3,140 | 115,258 | 3,148 | 115,046 | 3,120 | 3,037 |
| 2 | 119,684 | 3,478 | 118,345 | 3,456 | 118,236 | 3,442 | 4,380 |
| 63年度 | 95,171 | 2,632 | 93,675 | 2,608 | 93,506 | 2,583 | 3,519 |
| 平成1年度 | 119,528 | 3,312 | 120,176 | 3,328 | 119,966 | 3,301 | 2,871 |
| 2年 1月 | 8,020 | 238 | 8,095 | 242 | 8,093 | 242 | 2,962 |
| 2 | 9,295 | 268 | 10,001 | 283 | 9,989 | 281 | 2,256 |
| 3 | 12,289 | 346 | 11,674 | 332 | 11,661 | 330 | 2,871 |
| 4 | 9,866 | 282 | 10,075 | 289 | 10,069 | 288 | 2,662 |
| 5 | 10,496 | 303 | 10,157 | 294 | 10,144 | 292 | 3,001 |
| 6 | 9,701 | 284 | 9,421 | 267 | 9,415 | 267 | 3,281 |
| 7 | 10,399 | 316 | 10,707 | 325 | 10,692 | 323 | 2,973 |
| 8 | 9,556 | 272 | 9,128 | 266 | 9,117 | 264 | 3,401 |
| 9 | 9,072 | 275 | 9,428 | 283 | 9,422 | 282 | 3,045 |
| 10 | 10,854 | 316 | 10,891 | 321 | 10,877 | 319 | 3,012 |
| 11 | 9,933 | 275 | 9,719 | 288 | 9,715 | 287 | 3,226 |
| 12 | 10,203 | 301 | 9,049 | 267 | 9,042 | 266 | 4,380 |

## 散弾銃（3～7）

| 年月 | 生産 数量（挺） | 生産 金額（百万円） | 販売 数量（挺） | 販売 金額（百万円） | 売 うち輸出向 数量（挺） | 売 うち輸出向 金額（百万円） | 在庫 数量（挺） |
|---|---|---|---|---|---|---|---|
| 昭和61年 | 128,266 | 8,173 | 128,565 | 8,347 | 127,102 | 8,147 | 9,594 |
| 62 | 115,126 | 6,609 | 116,807 | 6,747 | 115,023 | 6,511 | 7,907 |
| 63 | 114,185 | 6,161 | 114,016 | 6,272 | 112,035 | 5,982 | 7,775 |
| 平成1年 | 120,022 | 5,275 | 118,560 | 5,339 | 116,546 | 5,053 | 8,061 |
| 2 | 125,957 | 6,404 | 125,805 | 6,603 | 123,366 | 6,240 | 8,216 |
| 63年度 | 113,108 | 5,698 | 111,670 | 5,693 | 109,809 | 5,426 | 7,327 |
| 平成1年度 | 123,619 | 5,629 | 124,088 | 5,790 | 121,864 | 5,469 | 6,861 |
| 2年 1月 | 10,216 | 504 | 10,153 | 510 | 10,070 | 495 | 8,124 |
| 2 | 10,322 | 486 | 12,058 | 575 | 11,952 | 560 | 6,388 |
| 3 | 11,748 | 573 | 11,275 | 573 | 11,047 | 536 | 6,861 |
| 4 | 9,751 | 520 | 10,058 | 528 | 9,848 | 495 | 6,554 |
| 5 | 10,541 | 542 | 9,093 | 489 | 8,941 | 464 | 8,002 |
| 6 | 10,056 | 524 | 11,117 | 595 | 10,920 | 564 | 6,941 |
| 7 | 10,944 | 567 | 10,039 | 543 | 9,733 | 502 | 7,843 |
| 8 | 9,705 | 502 | 9,215 | 505 | 8,827 | 458 | 8,339 |
| 9 | 9,606 | 488 | 11,293 | 587 | 11,012 | 546 | 6,652 |
| 10 | 11,789 | 585 | 12,780 | 659 | 12,594 | 628 | 5,658 |
| 11 | 10,524 | 545 | 9,165 | 510 | 9,003 | 486 | 7,020 |
| 12 | 10,755 | 568 | 9,559 | 528 | 9,419 | 506 | 8,216 |

## 上下二連銃（3）

| 年月 | 生産 数量（挺） | 生産 金額（百万円） | 販売 数量（挺） | 販売 金額（百万円） | 売 うち輸出向 数量（挺） | 売 うち輸出向 金額（百万円） | 在庫 数量（挺） |
|---|---|---|---|---|---|---|---|
| 昭和61年 | 44,704 | 4,000 | 45,600 | 4,155 | 44,699 | 4,009 | 4,476 |
| 62 | 36,723 | 3,159 | 36,658 | 3,227 | 35,365 | 3,031 | 4,541 |
| 63 | 47,504 | 3,654 | 46,980 | 3,649 | 45,645 | 3,427 | 4,734 |
| 平成1年 | 45,062 | 2,735 | 44,809 | 2,797 | 43,485 | 2,582 | 4,024 |
| 2 | 52,622 | 3,556 | 52,744 | 3,670 | 51,128 | 3,392 | 3,902 |
| 63年度 | 46,620 | 3,314 | 45,976 | 3,263 | 44,745 | 3,060 | 3,832 |
| 平成1年度 | 46,873 | 2,942 | 47,024 | 3,030 | 45,564 | 2,786 | 3,681 |
| 2年 1月 | 4,117 | 275 | 4,150 | 267 | 4,076 | 253 | 3,991 |
| 2 | 3,961 | 262 | 4,336 | 292 | 4,265 | 281 | 3,616 |
| 3 | 4,868 | 327 | 4,803 | 338 | 4,639 | 306 | 3,681 |
| 4 | 4,716 | 318 | 4,560 | 316 | 4,368 | 285 | 3,837 |
| 5 | 4,378 | 295 | 3,877 | 275 | 3,747 | 253 | 4,338 |
| 6 | 4,330 | 291 | 5,162 | 352 | 4,998 | 324 | 3,506 |
| 7 | 4,482 | 310 | 3,818 | 279 | 3,660 | 252 | 4,170 |
| 8 | 3,947 | 272 | 4,137 | 291 | 4,008 | 268 | 3,980 |
| 9 | 4,261 | 279 | 4,867 | 335 | 4,707 | 308 | 3,374 |
| 10 | 4,995 | 326 | 5,481 | 371 | 5,334 | 345 | 2,888 |
| 11 | 4,325 | 301 | 3,998 | 288 | 3,864 | 267 | 3,215 |
| 12 | 4,242 | 301 | 3,555 | 266 | 3,462 | 249 | 3,902 |

## 水平二連銃（4）

| 年月 | 生産 数量(挺) | 生産 金額(百万円) | 販売 数量(挺) | 販売 金額(百万円) | うち輸出向 数量(挺) | うち輸出向 金額(百万円) | 在庫 数量(挺) |
|---|---|---|---|---|---|---|---|
| 昭和61年 | 5,608 | 971 | 5,604 | 972 | 5,601 | 972 | 201 |
| 62 | 3,867 | 738 | 3,791 | 712 | 3,768 | 708 | 277 |
| 63 | 1,746 | 225 | 1,884 | 273 | 1,868 | 270 | 281 |
| 平成1年 | 1 | 0 | 17 | 3 | 4 | 0 | 49 |
| 2 | 1 | 0 | 20 | 4 | 2 | 0 | 30 |
| 63年度 | 1,584 | 182 | 1,548 | 181 | 1,539 | 179 | 63 |
| 平成1年度 | 1 | 0 | 23 | 5 | 5 | 0 | 41 |
| 2年 1月 | - | - | 2 | 0 | - | - | 47 |
| 2 | - | - | 2 | 0 | - | - | 45 |
| 3 | - | - | 4 | 1 | 1 | 0 | 41 |
| 4 | - | - | 3 | 0 | - | - | 38 |
| 5 | - | - | 6 | 1 | - | - | 32 |
| 6 | - | - | - | - | - | - | 32 |
| 7 | 1 | 0 | 1 | 0 | 1 | 0 | 32 |
| 8 | - | - | - | - | - | - | 32 |
| 9 | - | - | - | - | - | - | 32 |
| 10 | - | - | 2 | 0 | - | - | 30 |
| 11 | - | - | - | - | - | - | 30 |
| 12 | - | - | - | - | - | - | 30 |

## 単身単発銃（5）

| 年月 | 生産 数量(挺) | 生産 金額(百万円) | 販売 数量(挺) | 販売 金額(百万円) | うち輸出向 数量(挺) | うち輸出向 金額(百万円) | 在庫 数量(挺) |
|---|---|---|---|---|---|---|---|
| 昭和61年 | 1,046 | 86 | 1,037 | 86 | 1,037 | 86 | 45 |
| 62 | 1,372 | 101 | 1,363 | 102 | 1,360 | 102 | 54 |
| 63 | 1,258 | 82 | 1,265 | 83 | 1,235 | 80 | 47 |
| 平成1年 | 1,090 | 82 | 1,026 | 75 | 1,026 | 75 | 111 |
| 2 | 2,886 | 255 | 2,727 | 243 | 2,727 | 243 | 270 |
| 63年度 | 1,231 | 77 | 1,265 | 79 | 1,235 | 76 | 49 |
| 平成1年度 | 1,292 | 108 | 1,212 | 101 | 1,212 | 101 | 129 |
| 2年 1月 | 142 | 13 | 124 | 11 | 124 | 11 | 129 |
| 2 | 149 | 13 | 203 | 18 | 203 | 18 | 75 |
| 3 | 202 | 18 | 148 | 13 | 148 | 13 | 129 |
| 4 | 173 | 15 | 222 | 19 | 222 | 19 | 80 |
| 5 | 252 | 21 | 163 | 14 | 163 | 14 | 169 |
| 6 | 223 | 20 | 232 | 19 | 232 | 19 | 160 |
| 7 | 245 | 22 | 261 | 23 | 261 | 23 | 144 |
| 8 | 228 | 20 | 204 | 18 | 204 | 18 | 168 |
| 9 | 293 | 26 | 218 | 19 | 218 | 19 | 243 |
| 10 | 349 | 31 | 343 | 30 | 343 | 30 | 249 |
| 11 | 310 | 27 | 349 | 33 | 349 | 33 | 210 |
| 12 | 320 | 30 | 260 | 25 | 260 | 25 | 270 |

## 銃身（8）

| 年月 | 生産 数量(本) | 生産 金額(百万円) | 販売 数量(本) | 販売 金額(百万円) | うち輸出向 数量(本) | うち輸出向 金額(百万円) | 在庫 数量(本) |
|---|---|---|---|---|---|---|---|
| 昭和61年 | 954 | 11 | 954 | 12 | 835 | 8 | - |
| 62 | 1,170 | 8 | 1,170 | 14 | 1,169 | 14 | - |
| 63 | 325 | 11 | 325 | 11 | 57 | 0 | - |
| 平成1年 | 255 | 8 | 255 | 8 | 50 | 1 | - |
| 2 | 435 | 9 | 435 | 9 | 207 | 2 | - |
| 63年度 | 335 | 11 | 335 | 11 | 67 | 0 | - |
| 平成1年度 | 253 | 8 | 253 | 8 | 48 | 1 | - |
| 2年 1月 | - | - | - | - | - | - | - |
| 2 | 8 | 0 | 8 | 0 | 8 | 0 | - |
| 3 | - | - | - | - | - | - | - |
| 4 | 90 | 0 | 90 | 0 | 90 | 0 | - |
| 5 | 21 | 1 | 21 | 1 | 19 | 0 | - |
| 6 | - | - | - | - | - | - | - |
| 7 | 119 | 4 | 119 | 4 | - | - | - |
| 8 | 107 | 3 | 107 | 3 | - | - | - |
| 9 | - | - | - | - | - | - | - |
| 10 | - | - | - | - | - | - | - |
| 11 | 90 | 1 | 90 | 1 | 90 | 1 | - |
| 12 | - | - | - | - | - | - | - |

注：散弾銃・ライフル銃の銃身の合計。

## 空気銃（9～11）

| 年月 | 生産 数量(挺) | 生産 金額(百万円) | 販売 数量(挺) | 販売 金額(百万円) | うち輸出向 数量(挺) | うち輸出向 金額(百万円) | 在庫 数量(挺) |
|---|---|---|---|---|---|---|---|
| 昭和61年 | 5,257 | 52 | 4,601 | 51 | 4,144 | 35 | 1,228 |
| 62 | 110,489 | 297 | 105,809 | 342 | 105,249 | 319 | 5,889 |
| 63 | 113,865 | 258 | 117,957 | 412 | 116,850 | 366 | 1,796 |
| 平成1年 | 115,807 | 290 | 105,597 | 364 | 104,429 | 313 | 11,885 |
| 2 | 91,828 | 231 | 100,711 | 361 | 99,492 | 307 | 2,997 |
| 63年度 | 152,420 | 338 | 143,604 | 487 | 142,494 | 441 | 14,230 |
| 平成1年度 | 81,175 | 218 | 87,267 | 309 | 86,106 | 258 | 8,008 |
| 2年 1月 | 1,014 | 2 | 78 | 2 | 30 | 0 | 12,834 |
| 2 | 109 | 2 | 148 | 3 | 94 | 1 | 12,795 |
| 3 | 3,000 | 10 | 7,787 | 26 | 7,716 | 23 | 8,008 |
| 4 | 6,559 | 16 | 7,492 | 30 | 7,384 | 25 | 7,075 |
| 5 | 13,472 | 30 | 9,375 | 31 | 9,312 | 28 | 11,172 |
| 6 | 13,267 | 42 | 15,150 | 60 | 14,832 | 44 | 9,289 |
| 7 | 11,239 | 27 | 12,764 | 42 | 12,686 | 38 | 7,764 |
| 8 | 48 | 2 | 112 | 3 | 55 | 0 | 7,697 |
| 9 | 28,964 | 61 | 14,319 | 49 | 14,181 | 43 | 22,328 |
| 10 | 4,929 | 14 | 20,913 | 71 | 20,790 | 66 | 6,343 |
| 11 | 9,150 | 21 | 9,162 | 32 | 9,060 | 27 | 6,331 |
| 12 | 77 | 4 | 3,411 | 13 | 3,352 | 10 | 2,997 |

## 半自動銃（6）

| 年月 | 生産 数量(挺) | 生産 金額(百万円) | 販売 数量(挺) | 販売 金額(百万円) | うち輸出向 数量(挺) | うち輸出向 金額(百万円) | 在庫 数量(挺) |
|---|---|---|---|---|---|---|---|
| 昭和61年 | 34,008 | 1,758 | 34,442 | 1,807 | 33,885 | 1,754 | 1,866 |
| 62 | 31,838 | 1,412 | 32,276 | 1,495 | 31,815 | 1,459 | 1,422 |
| 63 | 31,779 | 1,316 | 31,944 | 1,384 | 31,347 | 1,323 | 1,145 |
| 平成1年 | 26,485 | 1,018 | 26,390 | 1,072 | 25,717 | 1,004 | 1,243 |
| 2 | 17,886 | 763 | 18,115 | 841 | 17,355 | 762 | 1,017 |
| 63年度 | 29,910 | 1,201 | 30,085 | 1,278 | 29,498 | 1,218 | 1,008 |
| 平成1年度 | 24,397 | 959 | 24,622 | 1,026 | 23,924 | 954 | 786 |
| 2年 1月 | 1,697 | 68 | 1,926 | 79 | 1,920 | 78 | 1,014 |
| 2 | 1,495 | 58 | 1,781 | 78 | 1,748 | 74 | 728 |
| 3 | 1,678 | 72 | 1,620 | 68 | 1,603 | 66 | 786 |
| 4 | 1,876 | 90 | 1,567 | 75 | 1,552 | 74 | 1,095 |
| 5 | 1,721 | 79 | 1,699 | 86 | 1,683 | 84 | 1,117 |
| 6 | 1,556 | 65 | 1,811 | 87 | 1,778 | 83 | 862 |
| 7 | 1,306 | 55 | 1,281 | 65 | 1,133 | 51 | 887 |
| 8 | 1,111 | 54 | 1,153 | 58 | 894 | 34 | 848 |
| 9 | 1,118 | 45 | 1,065 | 54 | 944 | 40 | 901 |
| 10 | 1,244 | 49 | 1,480 | 63 | 1,443 | 58 | 665 |
| 11 | 1,545 | 65 | 1,233 | 57 | 1,205 | 54 | 977 |
| 12 | 1,539 | 64 | 1,499 | 72 | 1,452 | 66 | 1,017 |

## 繰り出し銃（7）

| 年月 | 生産 数量(挺) | 生産 金額(百万円) | 販売 数量(挺) | 販売 金額(百万円) | うち輸出向 数量(挺) | うち輸出向 金額(百万円) | 在庫 数量(挺) |
|---|---|---|---|---|---|---|---|
| 昭和61年 | 42,900 | 1,359 | 41,882 | 1,327 | 41,880 | 1,327 | 3,006 |
| 62 | 41,326 | 1,198 | 42,719 | 1,211 | 42,715 | 1,211 | 1,613 |
| 63 | 31,898 | 886 | 31,943 | 882 | 31,940 | 882 | 1,568 |
| 平成1年 | 47,384 | 1,440 | 46,318 | 1,391 | 46,314 | 1,391 | 2,634 |
| 2 | 52,562 | 1,830 | 52,199 | 1,844 | 52,154 | 1,842 | 2,997 |
| 63年度 | 33,763 | 925 | 32,796 | 893 | 32,792 | 893 | 2,375 |
| 平成1年度 | 51,056 | 1,620 | 51,207 | 1,629 | 51,159 | 1,627 | 2,224 |
| 2年 1月 | 4,260 | 148 | 3,951 | 153 | 3,950 | 153 | 2,943 |
| 2 | 4,717 | 153 | 5,736 | 187 | 5,736 | 187 | 1,924 |
| 3 | 5,000 | 157 | 4,700 | 153 | 4,656 | 151 | 2,224 |
| 4 | 2,986 | 97 | 3,706 | 117 | 3,706 | 117 | 1,504 |
| 5 | 4,190 | 147 | 3,348 | 112 | 3,348 | 112 | 2,346 |
| 6 | 3,947 | 149 | 3,912 | 137 | 3,912 | 137 | 2,381 |
| 7 | 4,910 | 180 | 4,678 | 176 | 4,678 | 176 | 2,610 |
| 8 | 4,419 | 156 | 3,721 | 138 | 3,721 | 138 | 3,311 |
| 9 | 3,934 | 138 | 5,143 | 179 | 5,143 | 179 | 2,102 |
| 10 | 5,201 | 179 | 5,474 | 194 | 5,474 | 194 | 1,826 |
| 11 | 4,344 | 152 | 3,585 | 132 | 3,585 | 132 | 2,588 |
| 12 | 4,654 | 174 | 4,245 | 165 | 4,245 | 165 | 2,997 |

## ポンプ銃（9）

| 年月 | 生産 数量(挺) | 生産 金額(百万円) | 販売 数量(挺) | 販売 金額(百万円) | うち輸出向 数量(挺) | うち輸出向 金額(百万円) | 在庫 数量(挺) |
|---|---|---|---|---|---|---|---|
| 昭和61年 | 4,135 | 47 | 4,188 | 47 | 3,815 | 34 | 176 |
| 62 | 6,349 | 84 | 953 | 20 | 567 | 5 | 5,552 |
| 63 | 544 | 20 | 4,642 | 58 | 3,843 | 27 | 1,453 |
| 平成1年 | 1,263 | 46 | 1,803 | 43 | 985 | 9 | 782 |
| 2 | 1,601 | 36 | 2,225 | 48 | 1,410 | 12 | 158 |
| 63年度 | 609 | 23 | 4,224 | 55 | 3,418 | 24 | 1,448 |
| 平成1年度 | 1,370 | 44 | 1,810 | 43 | 1,010 | 9 | 865 |
| 2年 1月 | 1 | 0 | 66 | 2 | 30 | 0 | 717 |
| 2 | 50 | 2 | 117 | 3 | 70 | 1 | 650 |
| 3 | 275 | 4 | 60 | 3 | - | - | 865 |
| 4 | 127 | 3 | 605 | 8 | 520 | 5 | 387 |
| 5 | 73 | 3 | 51 | 2 | - | - | 409 |
| 6 | 102 | 3 | 55 | 2 | - | - | 456 |
| 7 | 90 | 4 | 104 | 3 | 50 | 0 | 442 |
| 8 | 48 | 2 | 107 | 3 | 55 | 0 | 383 |
| 9 | 344 | 4 | 120 | 5 | - | - | 607 |
| 10 | 264 | 5 | 641 | 10 | 525 | 5 | 230 |
| 11 | 150 | 3 | 147 | 4 | 60 | 0 | 233 |
| 12 | 77 | 4 | 152 | 3 | 100 | 1 | 158 |

## ガス銃（10）

| 年月 | 生産 数量(挺) | 生産 金額(百万円) | 販売 数量(挺) | 販売 金額(百万円) | うち輸出向 数量(挺) | うち輸出向 金額(百万円) | 在庫 数量(挺) |
|---|---|---|---|---|---|---|---|
| 昭和61年 | 107 | 3 | 103 | 3 | 19 | 0 | 410 |
| 62 | 119 | 5 | 194 | 8 | 20 | 0 | 336 |
| 63 | 261 | 12 | 311 | 15 | 3 | 0 | 286 |
| 平成1年 | 322 | 15 | 376 | 17 | 26 | 1 | 242 |
| 2 | 312 | 15 | 404 | 19 | - | - | 150 |
| 63年度 | 261 | 12 | 307 | 15 | 3 | 0 | 293 |
| 平成1年度 | 321 | 15 | 387 | 18 | 26 | 1 | 227 |
| 2年 1月 | - | - | 12 | 0 | - | - | 230 |
| 2 | 14 | 1 | 7 | 0 | - | - | 237 |
| 3 | 1 | 0 | 11 | 0 | - | - | 227 |
| 4 | - | - | 23 | 1 | - | - | 204 |
| 5 | 7 | 0 | 12 | 0 | - | - | 199 |
| 6 | 277 | 13 | 263 | 13 | - | - | 213 |
| 7 | 13 | 1 | 24 | 1 | - | - | 202 |
| 8 | - | - | 5 | 0 | - | - | 197 |
| 9 | - | - | 18 | 1 | - | - | 179 |
| 10 | - | - | 7 | 0 | - | - | 172 |
| 11 | - | - | 15 | 1 | - | - | 157 |
| 12 | - | - | 7 | 0 | - | - | 150 |

## その他の空気銃 (11)

| 年月 | 生産 数量(挺) | 生産 金額(百万円) | 販売 数量(挺) | 販売 金額(百万円) | 売 うち輸出向 数量(挺) | 売 うち輸出向 金額(百万円) | 在庫 数量(挺) |
|---|---|---|---|---|---|---|---|
| 昭和61年 | 1,015 | 2 | 310 | 1 | 310 | 1 | 642 |
| 62 | 104,021 | 208 | 104,662 | 314 | 104,662 | 314 | 1 |
| 63 | 113,060 | 226 | 113,004 | 339 | 113,004 | 339 | 57 |
| 平成1年 | 114,222 | 228 | 103,418 | 303 | 103,418 | 303 | 10,861 |
| 2 | 89,915 | 180 | 98,082 | 294 | 98,082 | 294 | 2,689 |
| 63年度 | 151,550 | 303 | 139,073 | 417 | 139,073 | 417 | 12,489 |
| 平成1年度 | 79,484 | 159 | 85,070 | 248 | 85,070 | 248 | 6,916 |
| 2年 1月 | 1,013 | 2 | - | - | - | - | 11,887 |
| 2 | 45 | 0 | 24 | 0 | 24 | 0 | 11,908 |
| 3 | 2,724 | 5 | 7,716 | 23 | 7,716 | 23 | 6,916 |
| 4 | 6,432 | 13 | 6,864 | 21 | 6,864 | 21 | 6,484 |
| 5 | 13,392 | 27 | 9,312 | 28 | 9,312 | 28 | 10,564 |
| 6 | 12,888 | 26 | 14,832 | 44 | 14,832 | 44 | 8,620 |
| 7 | 11,136 | 22 | 12,636 | 38 | 12,636 | 38 | 7,120 |
| 8 | - | - | - | - | - | - | 7,117 |
| 9 | 28,620 | 57 | 14,181 | 43 | 14,181 | 43 | 21,542 |
| 10 | 4,665 | 9 | 20,265 | 61 | 20,265 | 61 | 5,941 |
| 11 | 9,000 | 18 | 9,000 | 27 | 9,000 | 27 | 5,941 |
| 12 | - | - | 3,252 | 10 | 3,252 | 10 | 2,689 |

## 猟銃用実包 (12～17)

| 年月 | 生産 数量(千個) | 生産 金額(百万円) | 販売 数量(千個) | 販売 金額(百万円) | 売 うち輸出向 数量(千個) | 売 うち輸出向 金額(百万円) | 在庫 数量(千個) |
|---|---|---|---|---|---|---|---|
| 昭和61年 | 55,159 | 2,470 | 55,097 | 2,448 | 945 | 34 | 8,539 |
| 62 | 52,022 | 2,295 | 52,458 | 2,311 | 1 | 0 | 8,103 |
| 63 | 49,804 | 2,145 | 50,735 | 2,212 | - | - | 7,172 |
| 平成1年 | 53,876 | 2,287 | 52,998 | 2,273 | - | - | 8,214 |
| 2 | 54,322 | 2,293 | 52,445 | 2,303 | - | - | 10,091 |
| 63年度 | 51,778 | 2,208 | 55,948 | 2,375 | - | - | 6,134 |
| 平成1年度 | 53,249 | 2,245 | 48,828 | 2,146 | - | - | 10,555 |
| 2年 1月 | 2,782 | 118 | 1,901 | 85 | - | - | 9,094 |
| 2 | 3,310 | 135 | 2,229 | 94 | - | - | 10,175 |
| 3 | 4,345 | 173 | 3,964 | 167 | - | - | 10,555 |
| 4 | 5,346 | 213 | 8,117 | 332 | - | - | 7,784 |
| 5 | 4,736 | 199 | 2,712 | 117 | - | - | 9,808 |
| 6 | 5,442 | 226 | 3,616 | 156 | - | - | 11,634 |
| 7 | 5,616 | 236 | 4,211 | 180 | - | - | 13,039 |
| 8 | 5,128 | 225 | 4,296 | 182 | - | - | 13,870 |
| 9 | 5,556 | 244 | 4,349 | 189 | - | - | 15,077 |
| 10 | 5,666 | 249 | 9,593 | 450 | - | - | 11,151 |
| 11 | 3,753 | 162 | 5,549 | 267 | - | - | 9,355 |
| 12 | 2,642 | 112 | 1,906 | 86 | - | - | 10,091 |

## 12番ショット (12)

| 年月 | 生産 数量(千個) | 生産 金額(百万円) | 販売 数量(千個) | 販売 金額(百万円) | 売 うち輸出向 数量(千個) | 売 うち輸出向 金額(百万円) | 在庫 数量(千個) |
|---|---|---|---|---|---|---|---|
| 昭和61年 | 52,953 | 2,358 | 52,889 | 2,332 | 945 | 34 | 8,105 |
| 62 | 49,839 | 2,178 | 50,419 | 2,201 | 1 | 0 | 7,524 |
| 63 | 47,760 | 2,037 | 48,784 | 2,108 | - | - | 6,501 |
| 平成1年 | 51,781 | 2,167 | 51,017 | 2,163 | - | - | 7,429 |
| 2 | 52,141 | 2,175 | 50,449 | 2,193 | - | - | 9,121 |
| 63年度 | 49,925 | 2,108 | 54,003 | 2,271 | - | - | 5,374 |
| 平成1年度 | 51,118 | 2,122 | 46,793 | 2,032 | - | - | 9,699 |
| 2年 1月 | 2,579 | 106 | 1,787 | 79 | - | - | 8,221 |
| 2 | 3,221 | 131 | 2,178 | 91 | - | - | 9,265 |
| 3 | 4,313 | 171 | 3,878 | 161 | - | - | 9,699 |
| 4 | 5,307 | 211 | 8,006 | 325 | - | - | 7,000 |
| 5 | 4,711 | 197 | 2,634 | 113 | - | - | 9,076 |
| 6 | 5,309 | 214 | 3,553 | 151 | - | - | 10,832 |
| 7 | 5,522 | 231 | 4,131 | 175 | - | - | 12,223 |
| 8 | 4,936 | 215 | 4,195 | 176 | - | - | 12,964 |
| 9 | 5,037 | 222 | 4,211 | 180 | - | - | 13,790 |
| 10 | 5,522 | 243 | 8,919 | 414 | - | - | 10,393 |
| 11 | 3,515 | 146 | 5,127 | 245 | - | - | 8,781 |
| 12 | 2,171 | 89 | 1,830 | 82 | - | - | 9,121 |

## 12番スラッグ (13)

| 年月 | 生産 数量(千個) | 生産 金額(百万円) | 販売 数量(千個) | 販売 金額(百万円) | 売 うち輸出向 数量(千個) | 売 うち輸出向 金額(百万円) | 在庫 数量(千個) |
|---|---|---|---|---|---|---|---|
| 昭和61年 | 207 | 19 | 300 | 27 | - | - | 21 |
| 62 | 329 | 29 | 313 | 28 | - | - | 37 |
| 63 | 346 | 29 | 317 | 27 | - | - | 67 |
| 平成1年 | 365 | 35 | 304 | 30 | - | - | 127 |
| 2 | 421 | 43 | 333 | 34 | - | - | 215 |
| 63年度 | 312 | 27 | 320 | 27 | - | - | 68 |
| 平成1年度 | 395 | 39 | 308 | 32 | - | - | 155 |
| 2年 1月 | 59 | 6 | 15 | 2 | - | - | 171 |
| 2 | 4 | 0 | 10 | 1 | - | - | 165 |
| 3 | 8 | 1 | 18 | 2 | - | - | 155 |
| 4 | 16 | 2 | 25 | 3 | - | - | 146 |
| 5 | 25 | 2 | 12 | 1 | - | - | 159 |
| 6 | 93 | 8 | 19 | 2 | - | - | 233 |
| 7 | 33 | 3 | 14 | 2 | - | - | 252 |
| 8 | 16 | 2 | 20 | 2 | - | - | 248 |
| 9 | 17 | 2 | 32 | 3 | - | - | 233 |
| 10 | 10 | 1 | 98 | 10 | - | - | 145 |
| 11 | 101 | 11 | 56 | 6 | - | - | 190 |
| 12 | 38 | 4 | 13 | 1 | - | - | 215 |

## 散弾銃用実包 (12～16)

| 年月 | 生産 数量(千個) | 生産 金額(百万円) | 販売 数量(千個) | 販売 金額(百万円) | 売 うち輸出向 数量(千個) | 売 うち輸出向 金額(百万円) | 在庫 数量(千個) |
|---|---|---|---|---|---|---|---|
| 昭和61年 | 55,099 | 2,465 | 55,040 | 2,443 | 945 | 34 | 8,535 |
| 62 | 51,968 | 2,290 | 52,400 | 2,306 | 1 | 0 | 8,103 |
| 63 | 49,744 | 2,140 | 50,675 | 2,207 | - | - | 7,172 |
| 平成1年 | 53,810 | 2,281 | 52,932 | 2,267 | - | - | 8,214 |
| 2 | 54,322 | 2,293 | 52,445 | 2,303 | - | - | 10,091 |
| 63年度 | 51,718 | 2,203 | 55,888 | 2,370 | - | - | 6,134 |
| 平成1年度 | 53,183 | 2,240 | 48,762 | 2,141 | - | - | 10,555 |
| 2年 1月 | 2,782 | 118 | 1,901 | 85 | - | - | 9,094 |
| 2 | 3,310 | 135 | 2,229 | 94 | - | - | 10,175 |
| 3 | 4,345 | 173 | 3,964 | 167 | - | - | 10,555 |
| 4 | 5,346 | 213 | 8,117 | 332 | - | - | 7,784 |
| 5 | 4,736 | 199 | 2,712 | 117 | - | - | 9,808 |
| 6 | 5,442 | 226 | 3,616 | 156 | - | - | 11,634 |
| 7 | 5,616 | 236 | 4,211 | 180 | - | - | 13,039 |
| 8 | 5,128 | 225 | 4,296 | 182 | - | - | 13,870 |
| 9 | 5,556 | 244 | 4,349 | 189 | - | - | 15,077 |
| 10 | 5,666 | 249 | 9,593 | 450 | - | - | 11,151 |
| 11 | 3,753 | 162 | 5,549 | 267 | - | - | 9,355 |
| 12 | 2,642 | 112 | 1,906 | 86 | - | - | 10,091 |

## プラスチック実包 (12～15)

| 年月 | 生産 数量(千個) | 生産 金額(百万円) | 販売 数量(千個) | 販売 金額(百万円) | 売 うち輸出向 数量(千個) | 売 うち輸出向 金額(百万円) | 在庫 数量(千個) |
|---|---|---|---|---|---|---|---|
| 昭和61年 | 55,099 | 2,465 | 55,040 | 2,443 | 945 | 34 | 8,502 |
| 62 | 51,968 | 2,290 | 52,367 | 2,304 | 1 | 0 | 8,103 |
| 63 | 49,744 | 2,140 | 50,675 | 2,207 | - | - | 7,172 |
| 平成1年 | 53,810 | 2,281 | 52,932 | 2,267 | - | - | 8,214 |
| 2 | 54,322 | 2,293 | 52,445 | 2,303 | - | - | 10,091 |
| 63年度 | 51,718 | 2,203 | 55,888 | 2,370 | - | - | 6,134 |
| 平成1年度 | 53,183 | 2,240 | 48,762 | 2,141 | - | - | 10,555 |
| 2年 1月 | 2,782 | 118 | 1,901 | 85 | - | - | 9,094 |
| 2 | 3,310 | 135 | 2,229 | 94 | - | - | 10,175 |
| 3 | 4,345 | 173 | 3,964 | 167 | - | - | 10,555 |
| 4 | 5,346 | 213 | 8,117 | 332 | - | - | 7,784 |
| 5 | 4,736 | 199 | 2,712 | 117 | - | - | 9,808 |
| 6 | 5,442 | 226 | 3,616 | 156 | - | - | 11,634 |
| 7 | 5,616 | 236 | 4,211 | 180 | - | - | 13,039 |
| 8 | 5,128 | 225 | 4,296 | 182 | - | - | 13,870 |
| 9 | 5,556 | 244 | 4,349 | 189 | - | - | 15,077 |
| 10 | 5,666 | 249 | 9,593 | 450 | - | - | 11,151 |
| 11 | 3,753 | 162 | 5,549 | 267 | - | - | 9,355 |
| 12 | 2,642 | 112 | 1,906 | 86 | - | - | 10,091 |

## その他番径ショット (14)

| 年月 | 生産 数量(千個) | 生産 金額(百万円) | 販売 数量(千個) | 販売 金額(百万円) | 売 うち輸出向 数量(千個) | 売 うち輸出向 金額(百万円) | 在庫 数量(千個) |
|---|---|---|---|---|---|---|---|
| 昭和61年 | 1,877 | 85 | 1,770 | 80 | - | - | 372 |
| 62 | 1,710 | 78 | 1,547 | 70 | - | - | 534 |
| 63 | 1,508 | 67 | 1,462 | 65 | - | - | 580 |
| 平成1年 | 1,463 | 62 | 1,502 | 64 | - | - | 541 |
| 2 | 1,715 | 71 | 1,547 | 64 | - | - | 710 |
| 63年度 | 1,345 | 60 | 1,450 | 64 | - | - | 620 |
| 平成1年度 | 1,531 | 63 | 1,550 | 65 | - | - | 600 |
| 2年 1月 | 143 | 6 | 93 | 4 | - | - | 591 |
| 2 | 85 | 3 | 39 | 2 | - | - | 638 |
| 3 | 24 | 1 | 62 | 2 | - | - | 600 |
| 4 | 23 | 1 | 74 | 3 | - | - | 549 |
| 5 | 0 | 0 | 58 | 2 | - | - | 491 |
| 6 | 10 | 1 | 34 | 1 | - | - | 467 |
| 7 | 61 | 2 | 61 | 2 | - | - | 466 |
| 8 | 176 | 8 | 73 | 3 | - | - | 569 |
| 9 | 502 | 20 | 95 | 4 | - | - | 976 |
| 10 | 134 | 5 | 547 | 23 | - | - | 563 |
| 11 | 138 | 5 | 350 | 15 | - | - | 351 |
| 12 | 419 | 17 | 60 | 3 | - | - | 710 |

## その他番径スラッグ (15)

| 年月 | 生産 数量(千個) | 生産 金額(百万円) | 販売 数量(千個) | 販売 金額(百万円) | 売 うち輸出向 数量(千個) | 売 うち輸出向 金額(百万円) | 在庫 数量(千個) |
|---|---|---|---|---|---|---|---|
| 昭和61年 | 63 | 4 | 81 | 5 | - | - | 5 |
| 62 | 91 | 6 | 89 | 6 | - | - | 8 |
| 63 | 129 | 8 | 112 | 7 | - | - | 25 |
| 平成1年 | 201 | 18 | 109 | 11 | - | - | 117 |
| 2 | 44 | 4 | 115 | 12 | - | - | 45 |
| 63年度 | 137 | 8 | 115 | 7 | - | - | 73 |
| 平成1年度 | 139 | 14 | 110 | 11 | - | - | 101 |
| 2年 1月 | - | - | 6 | 1 | - | - | 110 |
| 2 | - | - | 3 | 0 | - | - | 107 |
| 3 | - | - | 6 | 1 | - | - | 101 |
| 4 | - | - | 12 | 1 | - | - | 89 |
| 5 | - | - | 7 | 1 | - | - | 82 |
| 6 | 30 | 3 | 9 | 1 | - | - | 103 |
| 7 | - | - | 6 | 1 | - | - | 97 |
| 8 | - | - | 8 | 1 | - | - | 89 |
| 9 | - | - | 11 | 1 | - | - | 78 |
| 10 | - | - | 29 | 3 | - | - | 49 |
| 11 | - | - | 15 | 2 | - | - | 34 |
| 12 | 14 | 2 | 3 | 0 | - | - | 45 |

## その他の実包 (16)

| 年月 | 生産 数量 (千個) | 生産 金額 (百万円) | 販売 数量 (千個) | 販売 金額 (百万円) | うち輸出向 数量 (千個) | うち輸出向 金額 (百万円) | 在庫 数量 (千個) |
|---|---|---|---|---|---|---|---|
| 昭和61年 | - | - | 1 | 0 | - | - | 33 |
| 62 | - | - | 33 | 1 | - | - | - |
| 63 | - | - | - | - | - | - | - |
| 平成1年 | - | - | - | - | - | - | - |
| 2 | - | - | - | - | - | - | - |
| 63年度 | - | - | - | - | - | - | - |
| 平成1年度 | - | - | - | - | - | - | - |
| 2年 1月 | - | - | - | - | - | - | - |
| 2 | - | - | - | - | - | - | - |
| 3 | - | - | - | - | - | - | - |
| 4 | - | - | - | - | - | - | - |
| 5 | - | - | - | - | - | - | - |
| 6 | - | - | - | - | - | - | - |
| 7 | - | - | - | - | - | - | - |
| 8 | - | - | - | - | - | - | - |
| 9 | - | - | - | - | - | - | - |
| 10 | - | - | - | - | - | - | - |
| 11 | - | - | - | - | - | - | - |
| 12 | - | - | - | - | - | - | - |

## ライフル銃用実包 (17)

| 年月 | 生産 数量 (千個) | 生産 金額 (百万円) | 販売 数量 (千個) | 販売 金額 (百万円) | うち輸出向 数量 (千個) | うち輸出向 金額 (百万円) | 在庫 数量 (千個) |
|---|---|---|---|---|---|---|---|
| 昭和61年 | 60 | 5 | 56 | 5 | - | - | 4 |
| 62 | 54 | 5 | 58 | 5 | - | - | - |
| 63 | 60 | 5 | 60 | 5 | - | - | - |
| 平成1年 | 66 | 6 | 66 | 6 | - | - | - |
| 2 | - | - | - | - | - | - | - |
| 63年度 | 60 | 5 | 60 | 5 | - | - | - |
| 平成1年度 | 66 | 6 | 66 | 6 | - | - | - |
| 2年 1月 | - | - | - | - | - | - | - |
| 2 | - | - | - | - | - | - | - |
| 3 | - | - | - | - | - | - | - |
| 4 | - | - | - | - | - | - | - |
| 5 | - | - | - | - | - | - | - |
| 6 | - | - | - | - | - | - | - |
| 7 | - | - | - | - | - | - | - |
| 8 | - | - | - | - | - | - | - |
| 9 | - | - | - | - | - | - | - |
| 10 | - | - | - | - | - | - | - |
| 11 | - | - | - | - | - | - | - |
| 12 | - | - | - | - | - | - | - |

## 粉末冶金製品 (1～15)

52

粉末冶金製品

生産額

2年計

266,328 百万円

| 年月 | 生産 重量 (t) | 生産 金額 (百万円) |
|---|---|---|
| 昭和61年 | 151,086 | 209,103 |
| 62 | 149,121 | 212,856 |
| 63 | 169,755 | 238,176 |
| 平成1年 | 176,196 | 248,650 |
| 2 | 182,576 | 266,328 |
| 63年度 | 171,551 | 240,394 |
| 平成1年度 | 174,856 | 250,001 |
| 2年 1月 | 13,032 | 19,199 |
| 2 | 13,910 | 20,473 |
| 3 | 15,027 | 22,045 |
| 4 | 14,981 | 21,749 |
| 5 | 14,733 | 21,544 |
| 6 | 15,967 | 23,111 |
| 7 | 16,449 | 23,693 |
| 8 | 14,705 | 21,699 |
| 9 | 15,422 | 22,454 |
| 10 | 16,595 | 23,991 |
| 11 | 16,112 | 23,521 |
| 12 | 15,641 | 22,849 |

注：超鋼チップを除く。

## 機械材料 (1～9)

| 年月 | 生産 重量 (t) | 生産 金額 (百万円) | 自己消費 重量 (t) |
|---|---|---|---|
| 昭和61年 | 65,745 | 84,755 | 15,203 |
| 62 | 67,032 | 84,735 | 14,749 |
| 63 | 77,743 | 94,813 | 17,637 |
| 平成1年 | 84,253 | 103,484 | 21,810 |
| 2 | 90,607 | 117,250 | 22,406 |
| 63年度 | 79,388 | 97,098 | 19,106 |
| 平成1年度 | 84,922 | 105,230 | 22,029 |
| 2年 1月 | 6,434 | 8,211 | 1,616 |
| 2 | 7,067 | 8,928 | 1,874 |
| 3 | 7,777 | 9,921 | 2,057 |
| 4 | 7,629 | 9,731 | 1,934 |
| 5 | 7,268 | 9,380 | 1,839 |
| 6 | 7,793 | 10,140 | 1,923 |
| 7 | 7,953 | 10,367 | 1,982 |
| 8 | 6,961 | 9,236 | 1,625 |
| 9 | 7,751 | 9,993 | 1,915 |
| 10 | 8,295 | 10,730 | 2,004 |
| 11 | 7,999 | 10,491 | 1,909 |
| 12 | 7,679 | 10,121 | 1,731 |

注：自己消費は生産の内数。

## 軸受合金計 (1～4)

| 年月 | 生産 重量 (t) | 生産 金額 (百万円) | 自己消費 重量 (t) |
|---|---|---|---|
| 昭和61年 | 6,711 | 14,769 | 33 |
| 62 | 7,117 | 15,215 | 42 |
| 63 | 7,676 | 16,470 | 51 |
| 平成1年 | 7,886 | 17,094 | 57 |
| 2 | 8,949 | 17,812 | 48 |
| 63年度 | 7,663 | 16,427 | 52 |
| 平成1年度 | 8,074 | 17,149 | 54 |
| 2年 1月 | 688 | 1,298 | 4 |
| 2 | 701 | 1,390 | 4 |
| 3 | 745 | 1,467 | 4 |
| 4 | 748 | 1,467 | 5 |
| 5 | 735 | 1,461 | 4 |
| 6 | 745 | 1,496 | 4 |
| 7 | 753 | 1,558 | 4 |
| 8 | 728 | 1,497 | 4 |
| 9 | 751 | 1,489 | 3 |
| 10 | 784 | 1,592 | 4 |
| 11 | 799 | 1,572 | 3 |
| 12 | 772 | 1,525 | 4 |

## 軸受合金産業機械用 (1)

| 年月 | 生産 重量 (t) | 生産 金額 (百万円) |
|---|---|---|
| 昭和61年 | 1,209 | 2,146 |
| 62 | 1,352 | 2,448 |
| 63 | 1,462 | 2,531 |
| 平成1年 | 1,567 | 2,909 |
| 2 | 1,274 | 2,890 |
| 63年度 | 1,452 | 2,504 |
| 平成1年度 | 1,507 | 2,948 |
| 2年 1月 | 115 | 211 |
| 2 | 93 | 215 |
| 3 | 94 | 221 |
| 4 | 108 | 245 |
| 5 | 91 | 217 |
| 6 | 103 | 238 |
| 7 | 111 | 266 |
| 8 | 113 | 254 |
| 9 | 104 | 241 |
| 10 | 108 | 255 |
| 11 | 124 | 280 |
| 12 | 107 | 247 |

## 軸受合金電気機械用 (2)

| 年月 | 生産 重量 (t) | 生産 金額 (百万円) |
|---|---|---|
| 昭和61年 | 2,207 | 6,247 |
| 62 | 2,411 | 6,556 |
| 63 | 2,572 | 6,877 |
| 平成1年 | 2,594 | 6,934 |
| 2 | 2,824 | 6,807 |
| 63年度 | 2,559 | 6,852 |
| 平成1年度 | 2,645 | 6,817 |
| 2年 1月 | 216 | 488 |
| 2 | 220 | 521 |
| 3 | 252 | 578 |
| 4 | 266 | 596 |
| 5 | 237 | 579 |
| 6 | 233 | 576 |
| 7 | 225 | 608 |
| 8 | 202 | 562 |
| 9 | 235 | 545 |
| 10 | 257 | 612 |
| 11 | 250 | 589 |
| 12 | 230 | 552 |

## 軸受合金輸送機械用 (3)

| 年月 | 生産 重量 (t) | 生産 金額 (百万円) |
|---|---|---|
| 昭和61年 | 2,786 | 4,801 |
| 62 | 2,715 | 4,525 |
| 63 | 3,039 | 5,304 |
| 平成1年 | 3,113 | 5,556 |
| 2 | 4,350 | 6,943 |
| 63年度 | 3,033 | 5,288 |
| 平成1年度 | 3,374 | 5,862 |
| 2年 1月 | 330 | 523 |
| 2 | 362 | 567 |
| 3 | 356 | 568 |
| 4 | 347 | 544 |
| 5 | 367 | 566 |
| 6 | 366 | 581 |
| 7 | 368 | 588 |
| 8 | 366 | 579 |
| 9 | 364 | 594 |
| 10 | 373 | 615 |
| 11 | 371 | 600 |
| 12 | 380 | 617 |

## 軸受合金その他用 (4)

| 年月 | 生産 重量 (t) | 生産 金額 (百万円) |
|---|---|---|
| 昭和61年 | 509 | 1,574 |
| 62 | 638 | 1,685 |
| 63 | 603 | 1,758 |
| 平成1年 | 613 | 1,695 |
| 2 | 502 | 1,173 |
| 63年度 | 618 | 1,784 |
| 平成1年度 | 548 | 1,522 |
| 2年 1月 | 27 | 76 |
| 2 | 26 | 86 |
| 3 | 43 | 99 |
| 4 | 27 | 82 |
| 5 | 40 | 98 |
| 6 | 42 | 101 |
| 7 | 48 | 97 |
| 8 | 47 | 102 |
| 9 | 48 | 109 |
| 10 | 47 | 110 |
| 11 | 53 | 104 |
| 12 | 55 | 109 |

## 機械部品計 (5～8)

| 年月 | 生産 重量 (t) | 生産 金額 (百万円) | 自己消費 重量 (t) |
|---|---|---|---|
| 昭和61年 | 58,546 | 66,441 | 15,022 |
| 62 | 59,463 | 65,961 | 14,610 |
| 63 | 69,563 | 74,175 | 17,474 |
| 平成1年 | 75,818 | 81,799 | 21,615 |
| 2 | 81,072 | 94,416 | 22,222 |
| 63年度 | 71,215 | 76,372 | 18,943 |
| 平成1年度 | 76,290 | 83,426 | 21,838 |
| 2年 1月 | 5,706 | 6,583 | 1,603 |
| 2 | 6,325 | 7,152 | 1,861 |
| 3 | 6,979 | 8,013 | 2,041 |
| 4 | 6,830 | 7,839 | 1,917 |
| 5 | 6,483 | 7,516 | 1,825 |
| 6 | 7,007 | 8,236 | 1,908 |
| 7 | 7,146 | 8,365 | 1,965 |
| 8 | 6,186 | 7,330 | 1,608 |
| 9 | 6,946 | 8,053 | 1,898 |
| 10 | 7,453 | 8,653 | 1,987 |
| 11 | 7,150 | 8,490 | 1,894 |
| 12 | 6,861 | 8,187 | 1,716 |

## 機械部品産業機械用 (5)

| 年月 | 生産 重量 (t) | 生産 金額 (百万円) |
|---|---|---|
| 昭和61年 | 3,960 | 7,067 |
| 62 | 3,921 | 7,264 |
| 63 | 4,244 | 8,070 |
| 平成1年 | 4,194 | 8,115 |
| 2 | 4,409 | 9,184 |
| 63年度 | 4,351 | 8,299 |
| 平成1年度 | 4,136 | 8,144 |
| 2年 1月 | 318 | 668 |
| 2 | 363 | 697 |
| 3 | 367 | 752 |
| 4 | 351 | 716 |
| 5 | 338 | 674 |
| 6 | 333 | 665 |
| 7 | 380 | 840 |
| 8 | 369 | 768 |
| 9 | 374 | 786 |
| 10 | 405 | 869 |
| 11 | 403 | 874 |
| 12 | 409 | 876 |

## 機械部品電気機械用 (6)

| 年月 | 生産 重量 (t) | 生産 金額 (百万円) |
|---|---|---|
| 昭和61年 | 7,805 | 8,805 |
| 62 | 7,337 | 7,433 |
| 63 | 8,484 | 8,710 |
| 平成1年 | 7,451 | 8,121 |
| 2 | 6,472 | 8,143 |
| 63年度 | 8,179 | 8,617 |
| 平成1年度 | 7,001 | 8,021 |
| 2年 1月 | 475 | 614 |
| 2 | 489 | 648 |
| 3 | 520 | 753 |
| 4 | 570 | 729 |
| 5 | 609 | 755 |
| 6 | 632 | 815 |
| 7 | 586 | 658 |
| 8 | 494 | 566 |
| 9 | 531 | 629 |
| 10 | 534 | 672 |
| 11 | 538 | 663 |
| 12 | 495 | 641 |

## 機械部品輸送機械用 (7)

| 年月 | 生産 重量 (t) | 生産 金額 (百万円) |
|---|---|---|
| 昭和61年 | 45,833 | 49,475 |
| 62 | 47,316 | 50,280 |
| 63 | 55,537 | 55,547 |
| 平成1年 | 62,871 | 63,598 |
| 2 | 68,986 | 75,053 |
| 63年度 | 57,368 | 57,569 |
| 平成1年度 | 63,938 | 65,371 |
| 2年 1月 | 4,833 | 5,157 |
| 2 | 5,385 | 5,662 |
| 3 | 5,995 | 6,346 |
| 4 | 5,811 | 6,208 |
| 5 | 5,448 | 5,935 |
| 6 | 5,928 | 6,560 |
| 7 | 6,064 | 6,665 |
| 8 | 5,226 | 5,839 |
| 9 | 5,940 | 6,451 |
| 10 | 6,416 | 6,939 |
| 11 | 6,107 | 6,802 |
| 12 | 5,835 | 6,490 |

## 機械部品その他用 (8)

| 年月 | 生産 重量 (t) | 生産 金額 (百万円) |
|---|---|---|
| 昭和61年 | 949 | 1,093 |
| 62 | 889 | 984 |
| 63 | 1,298 | 1,848 |
| 平成1年 | 1,302 | 1,965 |
| 2 | 1,204 | 2,036 |
| 63年度 | 1,318 | 1,887 |
| 平成1年度 | 1,215 | 1,890 |
| 2年 1月 | 80 | 144 |
| 2 | 88 | 144 |
| 3 | 97 | 161 |
| 4 | 99 | 187 |
| 5 | 88 | 152 |
| 6 | 114 | 196 |
| 7 | 117 | 202 |
| 8 | 97 | 157 |
| 9 | 101 | 188 |
| 10 | 98 | 173 |
| 11 | 102 | 152 |
| 12 | 122 | 181 |

| 年月 | 摩擦材料（9） 生産 重量(t) | 摩擦材料（9） 生産 金額(百万円) | 摩擦材料（9） 自己消費 重量(t) | 電気接点（10） 生産 重量(t) | 電気接点（10） 生産 金額(百万円) | 電球・真空管材料（11） 生産 重量(t) | 電球・真空管材料（11） 生産 金額(百万円) | 集電材料（12） 生産 重量(t) | 集電材料（12） 生産 金額(百万円) |
|---|---|---|---|---|---|---|---|---|---|
| 昭和61年 | 488 | 3,546 | 147 | 180 | 8,665 | 565 | 12,323 | 262 | 1,109 |
| 62 | 452 | 3,559 | 98 | 188 | 8,724 | 616 | 11,242 | 238 | 1,025 |
| 63 | 505 | 4,168 | 112 | 181 | 8,854 | 737 | 11,088 | 240 | 1,178 |
| 平成1年 | 548 | 4,591 | 138 | 191 | 9,534 | 771 | 11,689 | 264 | 1,334 |
| 2 | 585 | 5,021 | 137 | 204 | 10,041 | 765 | 11,229 | 324 | 1,414 |
| 63年度 | 510 | 4,299 | 111 | 189 | 8,977 | 750 | 11,263 | 217 | 1,050 |
| 平成1年度 | 558 | 4,656 | 137 | 188 | 9,706 | 763 | 11,460 | 298 | 1,508 |
| 2年 1月 | 40 | 331 | 10 | 14 | 778 | 54 | 819 | 22 | 114 |
| 2 | 41 | 386 | 10 | 16 | 842 | 58 | 868 | 24 | 118 |
| 3 | 53 | 441 | 11 | 17 | 875 | 60 | 890 | 19 | 93 |
| 4 | 51 | 425 | 13 | 17 | 844 | 60 | 915 | 34 | 134 |
| 5 | 50 | 404 | 10 | 16 | 787 | 61 | 930 | 27 | 113 |
| 6 | 42 | 409 | 10 | 18 | 847 | 67 | 965 | 28 | 113 |
| 7 | 54 | 445 | 12 | 18 | 787 | 66 | 954 | 36 | 144 |
| 8 | 47 | 409 | 13 | 15 | 789 | 62 | 903 | 26 | 104 |
| 9 | 54 | 451 | 13 | 18 | 828 | 67 | 987 | 28 | 126 |
| 10 | 57 | 485 | 12 | 19 | 883 | 68 | 1,039 | 35 | 140 |
| 11 | 50 | 429 | 12 | 19 | 892 | 72 | 997 | 22 | 105 |
| 12 | 46 | 408 | 10 | 18 | 889 | 69 | 962 | 24 | 110 |

| 年月 | 磁性材料（13～14） 生産 重量(t) | 磁性材料（13～14） 生産 金額(百万円) | 磁性材料硬質（13） 生産 重量(t) | 磁性材料硬質（13） 生産 金額(百万円) | 磁性材料軟質（14） 生産 重量(t) | 磁性材料軟質（14） 生産 金額(百万円) | その他の粉末冶金製品(超硬チップを除く)（15） 生産 重量(t) | その他の粉末冶金製品(超硬チップを除く)（15） 生産 金額(百万円) |
|---|---|---|---|---|---|---|---|---|
| 昭和61年 | 83,946 | 95,377 | 49,414 | 37,897 | 34,533 | 57,481 | 388 | 6,874 |
| 62 | 80,608 | 99,569 | 42,645 | 38,095 | 37,963 | 61,474 | 439 | 7,560 |
| 63 | 90,416 | 114,024 | 49,362 | 46,126 | 41,053 | 67,899 | 438 | 8,219 |
| 平成1年 | 90,380 | 114,771 | 48,037 | 44,289 | 42,343 | 70,482 | 338 | 7,838 |
| 2 | 90,393 | 119,364 | 46,165 | 45,969 | 44,229 | 73,395 | 283 | 7,031 |
| 63年度 | 90,605 | 113,839 | 48,755 | 44,881 | 41,850 | 68,959 | 402 | 8,167 |
| 平成1年度 | 88,365 | 114,524 | 46,654 | 44,379 | 41,711 | 70,145 | 319 | 7,574 |
| 2年 1月 | 6,485 | 8,728 | 3,442 | 3,463 | 3,043 | 5,265 | 22 | 549 |
| 2 | 6,723 | 9,180 | 3,491 | 3,599 | 3,232 | 5,581 | 23 | 537 |
| 3 | 7,130 | 9,668 | 3,684 | 3,758 | 3,446 | 5,911 | 24 | 597 |
| 4 | 7,218 | 9,578 | 3,728 | 3,846 | 3,490 | 5,732 | 23 | 547 |
| 5 | 7,338 | 9,785 | 3,642 | 3,667 | 3,696 | 6,118 | 23 | 549 |
| 6 | 8,036 | 10,447 | 4,037 | 3,982 | 3,999 | 6,465 | 25 | 599 |
| 7 | 8,351 | 10,798 | 4,416 | 4,219 | 3,935 | 6,579 | 26 | 643 |
| 8 | 7,618 | 10,069 | 3,902 | 3,753 | 3,716 | 6,315 | 23 | 598 |
| 9 | 7,535 | 9,915 | 3,832 | 3,705 | 3,703 | 6,210 | 23 | 605 |
| 10 | 8,154 | 10,541 | 4,106 | 3,992 | 4,048 | 6,549 | 25 | 659 |
| 11 | 7,975 | 10,429 | 3,959 | 4,035 | 4,016 | 6,395 | 25 | 607 |
| 12 | 7,830 | 10,226 | 3,924 | 3,949 | 3,905 | 6,277 | 21 | 541 |



53

## 鍛工品

生産額

2年計

604,226 百万円

| 年月 | 鍛工品（1～14） 生産 重量(t) | 鍛工品（1～14） 生産 金額(百万円) | 鍛工品（1～14） 自己消費 重量(t) | 産業機械器具用（1・8） 生産 重量(t) | 産業機械器具用（1・8） 生産 金額(百万円) | 土木建設・鉱山機械用 生産 重量(t) | 土木建設・鉱山機械用 生産 金額(百万円) |
|---|---|---|---|---|---|---|---|
| 昭和61年 | 1,729,686 | 409,946 | 500,687 | 238,968 | 56,007 | 145,128 | 30,317 |
| 62 | 1,792,122 | 414,081 | 524,016 | 254,215 | 54,171 | 156,384 | 29,502 |
| 63 | 2,054,695 | 468,701 | 585,777 | 321,514 | 69,770 | 172,340 | 31,203 |
| 平成1年 | 2,291,760 | 542,446 | 664,074 | 364,599 | 82,047 | 182,843 | 34,240 |
| 2 | 2,429,657 | 604,226 | 661,011 | 389,811 | 90,500 | 190,870 | 36,869 |
| 63年度 | 2,115,059 | 485,070 | 603,551 | 334,675 | 73,001 | 173,502 | 31,583 |
| 平成1年度 | 2,320,898 | 552,394 | 668,004 | 372,065 | 84,043 | 185,849 | 35,042 |
| 2年 1月 | 178,938 | 42,512 | 49,662 | 29,887 | 6,555 | 15,115 | 2,867 |
| 2 | 197,227 | 46,999 | 57,668 | 31,824 | 7,217 | 15,674 | 2,950 |
| 3 | 210,138 | 50,806 | 58,018 | 33,108 | 7,609 | 16,893 | 3,233 |
| 4 | 205,936 | 51,338 | 56,195 | 33,330 | 7,557 | 16,307 | 3,106 |
| 5 | 194,361 | 48,416 | 53,270 | 31,101 | 7,315 | 15,703 | 2,952 |
| 6 | 207,392 | 51,902 | 55,158 | 33,449 | 7,775 | 16,529 | 3,183 |
| 7 | 210,347 | 52,590 | 57,166 | 32,282 | 7,545 | 16,272 | 3,149 |
| 8 | 178,884 | 45,334 | 46,220 | 29,689 | 7,059 | 13,715 | 2,664 |
| 9 | 206,189 | 52,013 | 60,105 | 31,397 | 7,361 | 15,256 | 2,976 |
| 10 | 219,408 | 55,463 | 60,666 | 35,084 | 8,347 | 16,723 | 3,267 |
| 11 | 214,676 | 54,510 | 56,212 | 34,599 | 8,177 | 16,820 | 3,342 |
| 12 | 206,161 | 52,343 | 50,672 | 34,062 | 7,983 | 15,863 | 3,180 |

注：自己消費は，生産の内数。

注：内訳と合計は一致しない。

| 年月 | 農機具・漁具用（2・9） 生産 重量(t) | 農機具・漁具用（2・9） 生産 金額(百万円) | 工具用 生産 重量(t) | 工具用 生産 金額(百万円) | 自動車用（3・10） 生産 重量(t) | 自動車用（3・10） 生産 金額(百万円) | 産業車両・自転車用（4・11） 生産 重量(t) | 産業車両・自転車用（4・11） 生産 金額(百万円) |
|---|---|---|---|---|---|---|---|---|
| 昭和61年 | 57,445 | 15,011 | 9,812 | 3,660 | 1,105,112 | 259,294 | 40,402 | 9,332 |
| 62 | 54,068 | 13,818 | 9,984 | 3,769 | 1,145,464 | 267,773 | 48,591 | 10,459 |
| 63 | 55,864 | 13,957 | 13,449 | 5,033 | 1,300,546 | 295,286 | 53,385 | 10,652 |
| 平成1年 | 58,190 | 14,710 | 14,155 | 5,288 | 1,463,967 | 343,978 | 64,833 | 13,112 |
| 2 | 59,915 | 15,295 | 14,245 | 5,515 | 1,555,050 | 388,080 | 68,141 | 16,137 |
| 63年度 | 56,623 | 14,097 | 13,469 | 5,000 | 1,341,068 | 305,524 | 56,732 | 11,169 |
| 平成1年度 | 58,371 | 14,884 | 14,358 | 5,328 | 1,481,893 | 350,284 | 64,524 | 13,597 |
| 2年 1月 | 4,377 | 1,126 | 1,117 | 418 | 112,533 | 26,595 | 4,959 | 1,075 |
| 2 | 5,117 | 1,293 | 1,200 | 447 | 126,370 | 29,639 | 5,069 | 1,180 |
| 3 | 5,363 | 1,374 | 1,270 | 454 | 134,993 | 32,387 | 5,742 | 1,384 |
| 4 | 5,010 | 1,250 | 1,251 | 468 | 131,601 | 33,315 | 5,593 | 1,315 |
| 5 | 4,619 | 1,169 | 1,147 | 428 | 124,478 | 31,201 | 5,687 | 1,314 |
| 6 | 4,880 | 1,268 | 1,302 | 483 | 132,583 | 33,648 | 5,868 | 1,328 |
| 7 | 5,188 | 1,306 | 1,205 | 494 | 134,683 | 34,231 | 5,762 | 1,320 |
| 8 | 4,609 | 1,180 | 1,026 | 405 | 113,336 | 28,750 | 4,918 | 1,209 |
| 9 | 5,132 | 1,324 | 1,153 | 486 | 134,724 | 34,064 | 5,678 | 1,354 |
| 10 | 5,350 | 1,374 | 1,249 | 484 | 142,056 | 36,028 | 5,993 | 1,450 |
| 11 | 5,189 | 1,344 | 1,165 | 481 | 136,626 | 34,924 | 7,240 | 1,679 |
| 12 | 5,082 | 1,288 | 1,160 | 468 | 131,066 | 33,298 | 5,632 | 1,531 |

| 年月 | 鉄道用 生産 重量(t) | 鉄道用 生産 金額(百万円) | 港湾・船舶用(5・12) 生産 重量(t) | 港湾・船舶用(5・12) 生産 金額(百万円) | 航空機用(6・13) 生産 重量(t) | 航空機用(6・13) 生産 金額(百万円) | その他用(7・14) 生産 重量(t) | その他用(7・14) 生産 金額(百万円) |
|---|---|---|---|---|---|---|---|---|
| 昭和61年 | 15,301 | 4,075 | 42,118 | 8,430 | 853 | 6,715 | 74,548 | 17,106 |
| 62 | 13,590 | 3,435 | 41,136 | 7,564 | 1,105 | 7,745 | 67,572 | 15,846 |
| 63 | 17,584 | 4,181 | 43,939 | 8,741 | 1,803 | 9,319 | 74,270 | 20,558 |
| 平成1年 | 15,644 | 3,800 | 48,948 | 10,097 | 2,444 | 8,123 | 76,137 | 27,052 |
| 2 | 17,189 | 4,186 | 52,499 | 10,430 | 2,607 | 7,900 | 79,329 | 29,314 |
| 63年度 | 17,424 | 4,078 | 45,448 | 9,122 | 2,049 | 9,286 | 74,069 | 22,211 |
| 平成1年度 | 16,002 | 3,875 | 48,488 | 9,967 | 2,526 | 7,875 | 76,821 | 27,497 |
| 2年 1月 | 1,108 | 294 | 3,874 | 770 | 209 | 685 | 5,760 | 2,128 |
| 2 | 1,560 | 351 | 3,651 | 759 | 255 | 719 | 6,508 | 2,445 |
| 3 | 1,566 | 340 | 4,342 | 866 | 205 | 683 | 6,657 | 2,476 |
| 4 | 1,374 | 349 | 4,470 | 903 | 273 | 694 | 6,729 | 2,381 |
| 5 | 1,410 | 345 | 3,943 | 772 | 182 | 696 | 6,091 | 2,224 |
| 6 | 1,484 | 358 | 4,249 | 827 | 293 | 653 | 6,756 | 2,379 |
| 7 | 1,544 | 414 | 6,411 | 979 | 234 | 669 | 6,764 | 2,482 |
| 8 | 1,418 | 337 | 3,950 | 792 | 229 | 622 | 5,993 | 2,316 |
| 9 | 1,329 | 318 | 4,298 | 929 | 194 | 630 | 7,029 | 2,570 |
| 10 | 1,477 | 364 | 4,307 | 947 | 184 | 596 | 6,985 | 2,607 |
| 11 | 1,433 | 358 | 4,506 | 950 | 178 | 624 | 6,919 | 2,633 |
| 12 | 1,485 | 359 | 4,499 | 936 | 171 | 629 | 7,141 | 2,672 |

注：内訳と合計は一致しない。

注：内訳と合計は一致しない。

| 年月 | 産業車両・自転車用(4) 生産 重量(t) | 産業車両・自転車用(4) 生産 金額(百万円) | 港湾・船舶用(5) 生産 重量(t) | 港湾・船舶用(5) 生産 金額(百万円) | 航空機用(6) 生産 重量(t) | 航空機用(6) 生産 金額(百万円) | その他用(7) 生産 重量(t) | その他用(7) 生産 金額(百万円) |
|---|---|---|---|---|---|---|---|---|
| 昭和61年 | 39,573 | 7,620 | 41,860 | 8,083 | 564 | 4,414 | 243,448 | 52,650 |
| 62 | 47,943 | 9,047 | 40,817 | 7,205 | 675 | 4,992 | 245,347 | 49,144 |
| 63 | 52,724 | 9,170 | 43,569 | 8,311 | 1,213 | 6,075 | 274,808 | 56,424 |
| 平成1年 | 63,631 | 11,437 | 48,617 | 9,701 | 1,878 | 5,186 | 280,458 | 59,387 |
| 2 | 65,499 | 13,586 | 52,281 | 10,104 | 1,984 | 4,833 | 292,511 | 63,988 |
| 63年度 | 56,053 | 9,700 | 45,076 | 8,685 | 1,437 | 6,039 | 274,421 | 56,623 |
| 平成1年度 | 63,013 | 11,743 | 48,212 | 9,622 | 1,962 | 4,983 | 284,536 | 60,814 |
| 2年 1月 | 4,834 | 918 | 3,865 | 758 | 154 | 434 | 22,461 | 4,916 |
| 2 | 4,874 | 988 | 3,637 | 741 | 206 | 467 | 24,249 | 5,314 |
| 3 | 5,536 | 1,148 | 4,324 | 840 | 156 | 429 | 25,626 | 5,494 |
| 4 | 5,397 | 1,121 | 4,443 | 868 | 218 | 422 | 24,931 | 5,314 |
| 5 | 5,437 | 1,115 | 3,923 | 742 | 136 | 452 | 23,674 | 5,047 |
| 6 | 5,656 | 1,151 | 4,233 | 804 | 237 | 388 | 25,358 | 5,429 |
| 7 | 5,540 | 1,122 | 6,398 | 961 | 188 | 417 | 24,991 | 5,495 |
| 8 | 4,682 | 1,024 | 3,932 | 761 | 176 | 387 | 21,396 | 4,715 |
| 9 | 5,431 | 1,142 | 4,281 | 900 | 138 | 385 | 23,994 | 5,335 |
| 10 | 5,749 | 1,229 | 4,285 | 915 | 136 | 367 | 25,591 | 5,661 |
| 11 | 6,989 | 1,451 | 4,487 | 921 | 124 | 326 | 25,457 | 5,671 |
| 12 | 5,374 | 1,178 | 4,473 | 894 | 115 | 358 | 24,783 | 5,598 |

注：土木建設・鉱山機械用，工具用，鉄道用を含む。

| 年月 | 鍛工品 鉄合計(1～7) 生産 重量(t) | 鍛工品 鉄合計(1～7) 生産 金額(百万円) | 産業機械器具用(1) 生産 重量(t) | 産業機械器具用(1) 生産 金額(百万円) | 農機具・漁具用(2) 生産 重量(t) | 農機具・漁具用(2) 生産 金額(百万円) | 自動車用(3) 生産 重量(t) | 自動車用(3) 生産 金額(百万円) |
|---|---|---|---|---|---|---|---|---|
| 昭和61年 | 1,722,080 | 396,402 | 238,408 | 55,351 | 57,431 | 14,978 | 1,100,796 | 253,306 |
| 62 | 1,782,589 | 398,233 | 253,434 | 53,341 | 54,059 | 13,794 | 1,140,314 | 260,710 |
| 63 | 2,041,639 | 446,861 | 320,260 | 68,504 | 55,849 | 13,930 | 1,293,216 | 284,447 |
| 平成1年 | 2,265,103 | 503,738 | 362,339 | 79,422 | 58,167 | 14,658 | 1,450,013 | 323,947 |
| 2 | 2,399,246 | 560,308 | 387,400 | 87,401 | 59,908 | 15,258 | 1,539,663 | 365,137 |
| 63年度 | 2,098,919 | 458,789 | 333,201 | 71,441 | 56,608 | 14,068 | 1,332,123 | 292,234 |
| 平成1年度 | 2,293,520 | 513,057 | 369,780 | 81,308 | 58,352 | 14,835 | 1,467,665 | 329,753 |
| 2年 1月 | 176,854 | 39,507 | 29,706 | 6,350 | 4,376 | 1,121 | 111,458 | 25,010 |
| 2 | 194,910 | 43,666 | 31,642 | 6,970 | 5,117 | 1,290 | 125,185 | 27,895 |
| 3 | 207,654 | 47,157 | 32,906 | 7,358 | 5,363 | 1,372 | 133,743 | 30,517 |
| 4 | 203,404 | 47,619 | 33,140 | 7,335 | 5,009 | 1,246 | 130,266 | 31,314 |
| 5 | 191,947 | 45,027 | 30,905 | 7,072 | 4,618 | 1,165 | 123,254 | 29,434 |
| 6 | 204,932 | 48,192 | 33,258 | 7,526 | 4,879 | 1,264 | 131,311 | 31,630 |
| 7 | 207,764 | 48,915 | 32,081 | 7,281 | 5,187 | 1,302 | 133,379 | 32,337 |
| 8 | 176,425 | 41,855 | 29,492 | 6,788 | 4,609 | 1,177 | 112,138 | 27,002 |
| 9 | 203,526 | 48,105 | 31,176 | 7,072 | 5,129 | 1,318 | 133,377 | 31,952 |
| 10 | 216,557 | 51,538 | 34,868 | 8,047 | 5,350 | 1,373 | 140,578 | 33,946 |
| 11 | 211,881 | 50,449 | 34,382 | 7,897 | 5,189 | 1,343 | 135,253 | 32,841 |
| 12 | 203,392 | 48,279 | 33,844 | 7,704 | 5,082 | 1,287 | 129,721 | 31,259 |

| 年月 | 鍛工品 アルミニウム合計(8～14) 生産 重量(t) | 鍛工品 アルミニウム合計(8～14) 生産 金額(百万円) | 産業機械器具用(8) 生産 重量(t) | 産業機械器具用(8) 生産 金額(百万円) | 農機具・漁具用(9) 生産 重量(t) | 農機具・漁具用(9) 生産 金額(百万円) | 自動車用(10) 生産 重量(t) | 自動車用(10) 生産 金額(百万円) |
|---|---|---|---|---|---|---|---|---|
| 昭和61年 | 7,606 | 13,544 | 560 | 656 | 14 | 33 | 4,316 | 5,988 |
| 62 | 9,533 | 15,848 | 781 | 830 | 13 | 23 | 5,148 | 7,063 |
| 63 | 13,056 | 21,840 | 1,254 | 1,267 | 15 | 27 | 7,330 | 10,840 |
| 平成1年 | 26,657 | 38,708 | 2,260 | 2,625 | 23 | 51 | 13,954 | 20,031 |
| 2 | 30,411 | 43,918 | 2,411 | 3,098 | 7 | 37 | 15,387 | 22,943 |
| 63年度 | 16,140 | 26,280 | 1,474 | 1,560 | 15 | 29 | 8,945 | 13,290 |
| 平成1年度 | 27,378 | 39,337 | 2,285 | 2,735 | 19 | 50 | 14,228 | 20,531 |
| 2年 1月 | 2,084 | 3,006 | 181 | 204 | 1 | 5 | 1,075 | 1,585 |
| 2 | 2,317 | 3,333 | 182 | 246 | 0 | 2 | 1,185 | 1,745 |
| 3 | 2,484 | 3,649 | 202 | 252 | 0 | 2 | 1,250 | 1,870 |
| 4 | 2,532 | 3,718 | 190 | 223 | 1 | 4 | 1,335 | 2,001 |
| 5 | 2,414 | 3,389 | 196 | 243 | 1 | 4 | 1,224 | 1,767 |
| 6 | 2,460 | 3,710 | 191 | 249 | 1 | 4 | 1,272 | 2,018 |
| 7 | 2,583 | 3,675 | 201 | 264 | 1 | 4 | 1,304 | 1,895 |
| 8 | 2,459 | 3,479 | 197 | 271 | 0 | 3 | 1,198 | 1,748 |
| 9 | 2,663 | 3,908 | 221 | 289 | 3 | 5 | 1,347 | 2,112 |
| 10 | 2,851 | 3,926 | 216 | 300 | 0 | 1 | 1,478 | 2,082 |
| 11 | 2,795 | 4,061 | 217 | 280 | 0 | 1 | 1,373 | 2,082 |
| 12 | 2,769 | 4,064 | 218 | 278 | 0 | 1 | 1,345 | 2,039 |

| 年月 | 産業車両・自転車用 (11) 生産 重量(t) | 産業車両・自転車用 (11) 生産 金額(百万円) | 港湾・船舶用 (12) 生産 重量(t) | 港湾・船舶用 (12) 生産 金額(百万円) | 航空機用 (13) 生産 重量(t) | 航空機用 (13) 生産 金額(百万円) | その他用 (20) 生産 重量(t) | その他用 (20) 生産 金額(百万円) |
|---|---|---|---|---|---|---|---|---|
| 昭和61年 | 829 | 1,712 | 258 | 347 | 289 | 2,301 | 1,341 | 2,508 |
| 62 | 648 | 1,412 | 319 | 359 | 432 | 2,753 | 2,192 | 3,408 |
| 63 | 661 | 1,481 | 370 | 430 | 590 | 3,244 | 2,836 | 4,551 |
| 平成1年 | 1,202 | 1,675 | 331 | 396 | 566 | 2,937 | 8,321 | 10,993 |
| 2 | 2,642 | 2,551 | 218 | 326 | 623 | 3,067 | 9,123 | 11,896 |
| 63年度 | 679 | 1,469 | 372 | 437 | 612 | 3,247 | 4,043 | 6,248 |
| 平成1年度 | 1,511 | 1,854 | 276 | 345 | 564 | 2,892 | 8,494 | 10,929 |
| 2年 1月 | 125 | 157 | 9 | 12 | 55 | 251 | 639 | 791 |
| 2 | 195 | 192 | 14 | 18 | 49 | 252 | 693 | 878 |
| 3 | 206 | 236 | 18 | 26 | 49 | 254 | 759 | 1,009 |
| 4 | 196 | 195 | 27 | 35 | 55 | 272 | 730 | 990 |
| 5 | 250 | 199 | 20 | 30 | 46 | 244 | 677 | 903 |
| 6 | 212 | 177 | 16 | 23 | 56 | 265 | 712 | 974 |
| 7 | 222 | 198 | 13 | 19 | 46 | 253 | 795 | 1,044 |
| 8 | 236 | 184 | 18 | 31 | 53 | 235 | 756 | 1,007 |
| 9 | 247 | 212 | 17 | 28 | 56 | 245 | 773 | 1,016 |
| 10 | 244 | 221 | 22 | 32 | 48 | 229 | 843 | 1,061 |
| 11 | 251 | 228 | 19 | 29 | 54 | 297 | 880 | 1,143 |
| 12 | 258 | 353 | 26 | 41 | 56 | 271 | 866 | 1,081 |

注：土木建設・鉱山機械用，工具用，鉄道用を含む。

54 銑鉄鋳物

生産額 2年計 1,025,695 百万円

| 年月 | 銑鉄鋳物 (1～39) 生産 重量(t) | 銑鉄鋳物 (1～39) 生産 金額(百万円) | 銑鉄鋳物 (1～39) 自己消費 重量(t) | 銑鉄鋳物 (1～39) 販売 重量(t) | 銑鉄鋳物 (1～39) 在庫 重量(t) | 産業機械器具用 (1・15・28) 生産 重量(t) | 産業機械器具用 (1・15・28) 生産 金額(百万円) | 産業機械器具用 (1・15・28) 自己消費 重量(t) |
|---|---|---|---|---|---|---|---|---|
| 昭和61年 | 4,162,473 | 789,756 | 1,473,745 | 2,677,524 | 117,384 | 685,120 | 143,238 | 103,293 |
| 62 | 4,278,717 | 784,417 | 1,526,526 | 2,765,710 | 100,279 | 690,990 | 137,892 | 107,636 |
| 63 | 4,943,521 | 892,286 | 1,682,899 | 3,276,791 | 99,339 | 834,033 | 166,726 | 127,831 |
| 平成1年 | 5,218,477 | 975,933 | 1,709,685 | 3,509,144 | 102,795 | 906,802 | 187,171 | 135,534 |
| 2 | 5,494,382 | 1,025,695 | 1,753,625 | 3,731,832 | 112,550 | 953,648 | 204,250 | 138,934 |
| 63年度 | 5,014,709 | 909,495 | 1,698,187 | 3,342,682 | 94,049 | 852,895 | 171,387 | 129,300 |
| 平成1年度 | 5,268,662 | 991,572 | 1,706,736 | 3,560,366 | 100,320 | 923,013 | 192,007 | 136,492 |
| 2年 1月 | 404,826 | 76,566 | 124,837 | 280,067 | 104,180 | 72,595 | 15,292 | 10,116 |
| 2 | 439,495 | 83,134 | 141,564 | 296,262 | 106,679 | 78,070 | 16,328 | 11,242 |
| 3 | 477,427 | 90,154 | 155,051 | 326,867 | 100,320 | 82,652 | 17,304 | 11,511 |
| 4 | 468,562 | 86,627 | 147,946 | 316,194 | 106,672 | 81,853 | 17,473 | 11,346 |
| 5 | 446,184 | 82,306 | 141,496 | 302,392 | 107,662 | 77,486 | 16,593 | 11,063 |
| 6 | 470,310 | 86,810 | 150,338 | 319,401 | 108,792 | 81,491 | 17,525 | 11,819 |
| 7 | 469,916 | 86,815 | 152,820 | 320,995 | 106,652 | 80,006 | 17,128 | 11,556 |
| 8 | 410,768 | 77,036 | 127,174 | 284,653 | 106,205 | 72,793 | 15,773 | 11,065 |
| 9 | 451,997 | 84,656 | 145,546 | 306,464 | 105,002 | 78,259 | 16,920 | 12,403 |
| 10 | 501,949 | 92,880 | 165,045 | 333,488 | 108,738 | 82,898 | 17,885 | 12,431 |
| 11 | 485,674 | 90,861 | 155,956 | 328,533 | 109,882 | 82,924 | 18,041 | 12,780 |
| 12 | 467,274 | 87,850 | 145,852 | 316,516 | 112,550 | 82,621 | 17,988 | 11,602 |

注：自己消費は生産の内数。



| 年月 | 土木建設・鉱山機械用 (2・16・29) 生産 重量(t) | 土木建設・鉱山機械用 (2・16・29) 生産 金額(百万円) | 土木建設・鉱山機械用 (2・16・29) 自己消費 重量(t) | 金属工作・加工機械用 (3・17・30) 生産 重量(t) | 金属工作・加工機械用 (3・17・30) 生産 金額(百万円) | 金属工作・加工機械用 (3・17・30) 自己消費 重量(t) | ロール用 (4・18・31) 生産 重量(t) | ロール用 (4・18・31) 生産 金額(百万円) | ロール用 (4・18・31) 自己消費 重量(t) |
|---|---|---|---|---|---|---|---|---|---|
| 昭和61年 | 103,394 | 20,655 | 22,147 | 175,949 | 33,946 | 32,736 | 73,980 | 33,362 | 40,945 |
| 62 | 108,259 | 21,231 | 24,116 | 180,880 | 32,406 | 27,686 | 77,236 | 32,656 | 33,681 |
| 63 | 154,262 | 29,515 | 28,396 | 239,259 | 44,133 | 36,157 | 82,400 | 34,653 | 35,765 |
| 平成1年 | 153,625 | 30,273 | 34,115 | 276,057 | 53,242 | 43,674 | 85,731 | 37,547 | 38,802 |
| 2 | 158,685 | 30,938 | 38,603 | 288,532 | 57,388 | 47,163 | 86,687 | 39,663 | 39,332 |
| 63年度 | 154,807 | 30,103 | 29,741 | 249,077 | 46,613 | 38,189 | 83,178 | 35,360 | 36,682 |
| 平成1年度 | 153,412 | 30,097 | 35,528 | 282,068 | 54,786 | 44,892 | 86,411 | 37,991 | 38,614 |
| 2年 1月 | 11,442 | 2,190 | 2,765 | 22,043 | 4,318 | 3,726 | 7,230 | 3,199 | 2,989 |
| 2 | 13,293 | 2,637 | 3,114 | 23,567 | 4,661 | 3,350 | 7,435 | 3,383 | 3,228 |
| 3 | 14,272 | 2,836 | 3,636 | 25,035 | 4,947 | 4,137 | 7,449 | 3,289 | 3,339 |
| 4 | 12,694 | 2,425 | 3,056 | 25,312 | 5,026 | 3,866 | 7,234 | 3,233 | 3,313 |
| 5 | 12,667 | 2,423 | 3,324 | 23,503 | 4,684 | 3,956 | 6,968 | 3,171 | 3,178 |
| 6 | 13,545 | 2,579 | 3,396 | 24,957 | 4,970 | 4,291 | 7,362 | 3,383 | 3,499 |
| 7 | 13,820 | 2,652 | 3,208 | 24,546 | 4,892 | 3,818 | 7,051 | 3,237 | 3,347 |
| 8 | 12,305 | 2,374 | 2,891 | 22,037 | 4,385 | 3,881 | 6,420 | 3,096 | 3,020 |
| 9 | 13,152 | 2,589 | 3,115 | 23,407 | 4,707 | 3,576 | 6,930 | 3,220 | 3,154 |
| 10 | 14,243 | 2,836 | 3,519 | 24,828 | 4,960 | 4,133 | 7,377 | 3,376 | 3,355 |
| 11 | 13,319 | 2,658 | 3,431 | 24,444 | 4,884 | 4,341 | 7,858 | 3,605 | 3,365 |
| 12 | 13,933 | 2,739 | 3,148 | 24,853 | 4,954 | 4,088 | 7,373 | 3,470 | 3,545 |

| 年月 | 繊維機械器具用 (5・19・32) 生産 重量(t) | 繊維機械器具用 (5・19・32) 生産 金額(百万円) | 繊維機械器具用 (5・19・32) 自己消費 重量(t) | 鋳型・鋳型定盤用 (6・20・33) 生産 重量(t) | 鋳型・鋳型定盤用 (6・20・33) 生産 金額(百万円) | 鋳型・鋳型定盤用 (6・20・33) 自己消費 重量(t) | 農機具・漁具用 (7・21・34) 生産 重量(t) | 農機具・漁具用 (7・21・34) 生産 金額(百万円) | 農機具・漁具用 (7・21・34) 自己消費 重量(t) |
|---|---|---|---|---|---|---|---|---|---|
| 昭和61年 | 34,021 | 7,185 | 19,771 | 104,797 | 10,810 | 22,416 | 93,677 | 18,861 | 16,429 |
| 62 | 45,308 | 8,950 | 24,263 | 72,734 | 7,868 | 16,645 | 91,010 | 17,704 | 17,279 |
| 63 | 51,101 | 10,115 | 25,406 | 96,755 | 9,932 | 20,304 | 99,969 | 19,542 | 19,830 |
| 平成1年 | 52,310 | 10,744 | 25,226 | 95,237 | 10,104 | 23,728 | 101,725 | 20,706 | 21,531 |
| 2 | 56,528 | 12,029 | 28,876 | 80,364 | 9,886 | 17,600 | 109,646 | 22,623 | 23,835 |
| 63年度 | 51,620 | 10,312 | 25,335 | 99,343 | 10,129 | 22,516 | 99,806 | 19,661 | 20,734 |
| 平成1年度 | 52,577 | 10,861 | 25,616 | 89,237 | 9,919 | 20,024 | 104,567 | 21,356 | 22,342 |
| 2年 1月 | 4,017 | 836 | 2,026 | 6,010 | 697 | 813 | 8,405 | 1,694 | 1,885 |
| 2 | 4,440 | 919 | 2,180 | 6,968 | 837 | 1,086 | 9,139 | 1,920 | 2,075 |
| 3 | 4,712 | 978 | 2,455 | 6,575 | 812 | 1,310 | 9,354 | 1,913 | 2,097 |
| 4 | 4,790 | 999 | 2,355 | 6,253 | 800 | 1,159 | 9,223 | 1,891 | 1,837 |
| 5 | 4,673 | 984 | 2,306 | 5,654 | 775 | 834 | 8,827 | 1,795 | 1,877 |
| 6 | 4,794 | 1,008 | 2,321 | 5,988 | 805 | 1,138 | 9,149 | 1,881 | 1,896 |
| 7 | 4,724 | 990 | 2,402 | 6,269 | 796 | 1,562 | 9,517 | 1,988 | 2,089 |
| 8 | 4,345 | 911 | 2,274 | 5,743 | 716 | 1,078 | 8,177 | 1,678 | 1,951 |
| 9 | 4,686 | 1,027 | 2,498 | 7,249 | 887 | 1,915 | 8,903 | 1,876 | 2,029 |
| 10 | 5,271 | 1,166 | 2,890 | 7,979 | 963 | 2,346 | 9,962 | 1,987 | 2,178 |
| 11 | 5,121 | 1,113 | 2,649 | 7,830 | 892 | 1,977 | 9,720 | 2,025 | 2,054 |
| 12 | 4,955 | 1,096 | 2,520 | 7,846 | 907 | 2,382 | 9,270 | 1,975 | 1,867 |

| 年月 | 電気機器・通信機器用 (8・22・35) 生産 重量(t) | 金額(百万円) | 自己消費 重量(t) | 自動車用 (9・23・36) 生産 重量(t) | 金額(百万円) | 自己消費 重量(t) | 産業車両・自転車・鉄道用 (10・24・37) 生産 重量(t) | 金額(百万円) | 自己消費 重量(t) |
|---|---|---|---|---|---|---|---|---|---|
| 昭和61年 | 111,582 | 22,460 | 42,244 | 2,235,455 | 392,819 | 1,107,192 | 134,464 | 17,857 | 2,877 |
| 62 | 114,182 | 21,373 | 40,921 | 2,354,734 | 402,429 | 1,168,056 | 135,814 | 16,721 | 1,855 |
| 63 | 139,535 | 25,547 | 46,497 | 2,654,424 | 445,902 | 1,272,392 | 153,824 | 19,351 | 1,281 |
| 平成1年 | 144,635 | 27,243 | 48,810 | 2,801,719 | 487,336 | 1,266,499 | 176,299 | 21,608 | 975 |
| 2 | 141,945 | 28,105 | 47,144 | 2,985,235 | 498,363 | 1,302,726 | 184,759 | 23,566 | 1,008 |
| 63年度 | 143,414 | 26,374 | 47,406 | 2,697,650 | 453,868 | 1,278,755 | 159,127 | 19,931 | 1,095 |
| 平成1年度 | 141,507 | 26,915 | 48,501 | 2,828,308 | 493,304 | 1,263,186 | 179,418 | 22,181 | 997 |
| 2年 1月 | 10,478 | 2,009 | 3,671 | 215,928 | 37,328 | 91,483 | 13,435 | 1,737 | 90 |
| 2 | 11,468 | 2,182 | 3,959 | 235,368 | 40,708 | 105,950 | 14,779 | 1,836 | 87 |
| 3 | 12,215 | 2,360 | 4,078 | 261,225 | 45,364 | 116,131 | 16,373 | 2,097 | 88 |
| 4 | 12,111 | 2,368 | 4,114 | 254,778 | 42,030 | 111,012 | 15,995 | 2,004 | 87 |
| 5 | 11,597 | 2,236 | 3,815 | 241,835 | 39,795 | 105,928 | 14,101 | 1,803 | 93 |
| 6 | 12,392 | 2,461 | 4,018 | 255,142 | 41,758 | 112,254 | 15,642 | 1,980 | 80 |
| 7 | 11,769 | 2,367 | 3,946 | 260,320 | 42,599 | 114,859 | 15,324 | 1,952 | 82 |
| 8 | 10,887 | 2,222 | 3,319 | 220,370 | 36,464 | 92,238 | 13,694 | 1,740 | 68 |
| 9 | 11,771 | 2,403 | 3,824 | 246,695 | 41,022 | 107,498 | 14,880 | 1,920 | 82 |
| 10 | 12,557 | 2,524 | 4,062 | 279,617 | 45,964 | 123,908 | 17,142 | 2,219 | 87 |
| 11 | 12,366 | 2,493 | 4,199 | 265,835 | 44,085 | 114,876 | 16,789 | 2,119 | 91 |
| 12 | 12,334 | 2,480 | 4,139 | 248,122 | 41,245 | 106,589 | 16,605 | 2,157 | 73 |

| 年月 | その他用 (14・27・39) 生産 重量(t) | 金額(百万円) | 自己消費 重量(t) | 銑鉄鋳物(球状黒鉛・合金鋳鉄を除く) (1～14) 生産 重量(t) | 金額(百万円) | 自己消費 重量(t) | 販売 重量(t) | 在庫 重量(t) | 産業機械器具用 (1) 生産 重量(t) | 金額(百万円) | 自己消費 重量(t) |
|---|---|---|---|---|---|---|---|---|---|---|---|
| 昭和61年 | 247,155 | 54,638 | 13,876 | 3,042,993 | 536,001 | 1,096,710 | 1,944,034 | 79,795 | 556,013 | 111,299 | 86,422 |
| 62 | 247,569 | 53,408 | 14,193 | 3,090,834 | 521,342 | 1,149,528 | 1,960,242 | 66,588 | 553,275 | 105,407 | 92,488 |
| 63 | 263,214 | 52,552 | 14,421 | 3,535,102 | 585,809 | 1,241,340 | 2,306,873 | 67,184 | 663,402 | 126,774 | 109,346 |
| 平成1年 | 243,199 | 53,775 | 16,625 | 3,675,198 | 634,992 | 1,228,971 | 2,451,115 | 66,861 | 713,006 | 141,025 | 112,657 |
| 2 | 251,244 | 58,668 | 12,279 | 3,820,458 | 666,962 | 1,251,636 | 2,557,709 | 73,061 | 744,111 | 153,350 | 117,305 |
| 63年度 | 249,325 | 51,431 | 14,253 | 3,572,482 | 596,781 | 1,244,417 | 2,352,314 | 64,005 | 676,913 | 130,079 | 110,386 |
| 平成1年度 | 244,421 | 55,082 | 16,755 | 3,701,666 | 643,771 | 1,224,270 | 2,477,093 | 68,317 | 724,170 | 144,596 | 113,149 |
| 2年 1月 | 18,304 | 4,192 | 1,142 | 283,150 | 49,793 | 89,548 | 193,595 | 68,128 | 56,145 | 11,334 | 8,537 |
| 2 | 19,739 | 4,601 | 1,145 | 306,820 | 53,852 | 100,429 | 205,124 | 69,359 | 61,328 | 12,382 | 9,164 |
| 3 | 21,541 | 4,975 | 1,605 | 333,687 | 58,250 | 110,604 | 222,769 | 68,317 | 64,713 | 13,077 | 9,827 |
| 4 | 21,877 | 5,093 | 1,288 | 325,804 | 56,377 | 104,847 | 217,962 | 72,214 | 64,016 | 13,149 | 9,460 |
| 5 | 20,942 | 4,611 | 710 | 311,989 | 53,861 | 101,215 | 207,345 | 73,916 | 60,462 | 12,418 | 9,323 |
| 6 | 21,873 | 4,947 | 799 | 328,474 | 56,900 | 107,620 | 217,546 | 75,576 | 63,621 | 13,210 | 10,001 |
| 7 | 20,425 | 4,843 | 1,111 | 326,218 | 56,565 | 109,126 | 221,767 | 72,121 | 62,577 | 12,913 | 9,768 |
| 8 | 19,069 | 4,552 | 970 | 285,724 | 50,131 | 92,222 | 194,336 | 70,303 | 56,920 | 11,824 | 9,596 |
| 9 | 20,240 | 4,786 | 874 | 313,298 | 55,102 | 103,692 | 209,099 | 70,406 | 61,047 | 12,704 | 10,482 |
| 10 | 22,795 | 5,426 | 908 | 346,295 | 60,142 | 117,031 | 228,168 | 71,966 | 64,488 | 13,410 | 10,636 |
| 11 | 22,048 | 5,323 | 882 | 335,482 | 58,792 | 111,237 | 223,597 | 72,546 | 64,498 | 13,443 | 10,756 |
| 12 | 22,391 | 5,320 | 845 | 323,517 | 57,196 | 104,065 | 216,401 | 73,061 | 64,296 | 13,486 | 9,755 |

| 年月 | 港湾・船舶用 (11・25・38) 生産 重量(t) | 金額(百万円) | 自己消費 重量(t) | 日用品用 (12) 生産 重量(t) | 金額(百万円) | 自己消費 重量(t) | バルブ・コック用 (13・26) 生産 重量(t) | 金額(百万円) | 自己消費 重量(t) |
|---|---|---|---|---|---|---|---|---|---|
| 昭和61年 | 69,430 | 15,399 | 29,746 | 46,719 | 10,407 | 3,412 | 46,730 | 8,121 | 16,661 |
| 62 | 63,243 | 13,879 | 25,847 | 45,693 | 9,303 | 4,267 | 51,065 | 8,597 | 20,081 |
| 63 | 72,105 | 15,519 | 28,184 | 43,123 | 8,954 | 4,837 | 59,517 | 9,844 | 21,598 |
| 平成1年 | 78,760 | 16,981 | 28,566 | 41,110 | 8,710 | 3,846 | 61,268 | 10,494 | 21,754 |
| 2 | 93,451 | 20,115 | 30,241 | 36,957 | 8,129 | 3,111 | 66,701 | 11,974 | 22,773 |
| 63年度 | 72,686 | 15,644 | 28,322 | 42,254 | 8,881 | 4,473 | 59,527 | 9,803 | 21,386 |
| 平成1年度 | 81,759 | 17,715 | 28,164 | 40,073 | 8,563 | 3,545 | 61,891 | 10,794 | 22,080 |
| 2年 1月 | 6,923 | 1,527 | 2,098 | 2,842 | 628 | 245 | 5,174 | 919 | 1,788 |
| 2 | 6,729 | 1,474 | 2,071 | 3,161 | 704 | 239 | 5,339 | 943 | 1,838 |
| 3 | 7,279 | 1,598 | 2,428 | 3,134 | 691 | 224 | 5,611 | 991 | 2,012 |
| 4 | 7,926 | 1,639 | 2,364 | 2,916 | 651 | 221 | 5,600 | 994 | 1,928 |
| 5 | 9,662 | 1,841 | 2,401 | 2,834 | 624 | 239 | 5,435 | 969 | 1,772 |
| 6 | 9,516 | 1,893 | 2,626 | 3,008 | 652 | 282 | 5,451 | 968 | 1,919 |
| 7 | 7,513 | 1,693 | 2,641 | 2,977 | 661 | 286 | 5,655 | 1,017 | 1,913 |
| 8 | 6,999 | 1,571 | 2,386 | 2,694 | 606 | 248 | 5,235 | 950 | 1,785 |
| 9 | 7,292 | 1,630 | 2,465 | 3,133 | 689 | 262 | 5,400 | 980 | 1,851 |
| 10 | 7,913 | 1,749 | 2,962 | 3,425 | 743 | 266 | 5,942 | 1,079 | 2,000 |
| 11 | 7,965 | 1,787 | 3,051 | 3,490 | 750 | 296 | 5,965 | 1,085 | 1,964 |
| 12 | 7,734 | 1,712 | 2,748 | 3,343 | 728 | 303 | 5,894 | 1,078 | 2,003 |

注：内訳と合計は一致しない。

| 年月 | 土木建設・鉱山機械用 (2) 生産 重量(t) | 金額(百万円) | 自己消費 重量(t) | 金属工作・加工機械用 (3) 生産 重量(t) | 金額(百万円) | 自己消費 重量(t) | ロール用 (4) 生産 重量(t) | 金額(百万円) | 自己消費 重量(t) |
|---|---|---|---|---|---|---|---|---|---|
| 昭和61年 | 69,611 | 12,940 | 18,398 | 166,129 | 31,594 | 31,647 | 32,149 | 16,287 | 21,209 |
| 62 | 71,250 | 12,970 | 20,919 | 171,838 | 30,317 | 26,994 | 33,392 | 15,059 | 18,582 |
| 63 | 90,839 | 15,201 | 23,046 | 226,347 | 41,029 | 35,316 | 33,842 | 15,104 | 16,661 |
| 平成1年 | 83,970 | 15,026 | 26,711 | 261,164 | 49,384 | 42,684 | 30,971 | 15,398 | 18,047 |
| 2 | 87,839 | 15,039 | 29,008 | 273,348 | 53,299 | 46,097 | 31,719 | 16,779 | 18,728 |
| 63年度 | 88,306 | 15,274 | 23,979 | 235,409 | 43,231 | 37,298 | 33,171 | 15,257 | 17,517 |
| 平成1年度 | 84,747 | 14,929 | 27,331 | 266,889 | 50,820 | 43,839 | 31,530 | 15,767 | 18,293 |
| 2年 1月 | 6,670 | 1,153 | 2,053 | 20,837 | 3,992 | 3,650 | 2,672 | 1,365 | 1,464 |
| 2 | 7,246 | 1,256 | 2,352 | 22,203 | 4,306 | 3,240 | 2,457 | 1,341 | 1,313 |
| 3 | 7,867 | 1,341 | 2,785 | 23,673 | 4,587 | 4,038 | 2,945 | 1,462 | 1,806 |
| 4 | 7,448 | 1,243 | 2,337 | 24,083 | 4,699 | 3,776 | 2,595 | 1,374 | 1,370 |
| 5 | 7,542 | 1,274 | 2,700 | 22,323 | 4,366 | 3,882 | 2,520 | 1,319 | 1,432 |
| 6 | 7,867 | 1,319 | 2,622 | 23,738 | 4,633 | 4,191 | 2,727 | 1,385 | 1,697 |
| 7 | 7,507 | 1,254 | 2,422 | 23,236 | 4,551 | 3,752 | 2,734 | 1,390 | 1,661 |
| 8 | 6,614 | 1,116 | 2,167 | 20,933 | 4,094 | 3,799 | 2,220 | 1,281 | 1,326 |
| 9 | 7,017 | 1,192 | 2,266 | 22,189 | 4,383 | 3,495 | 2,657 | 1,403 | 1,702 |
| 10 | 7,410 | 1,307 | 2,554 | 23,489 | 4,583 | 4,033 | 2,816 | 1,454 | 1,725 |
| 11 | 7,466 | 1,322 | 2,481 | 23,145 | 4,539 | 4,252 | 2,719 | 1,488 | 1,603 |
| 12 | 7,185 | 1,263 | 2,269 | 23,499 | 4,568 | 3,989 | 2,657 | 1,517 | 1,629 |

繊維機械器具用 (5)

| 年月 | 生産 重量(t) | 生産 金額(百万円) | 自己消費 重量(t) |
|---|---|---|---|
| 昭和61年 | 31,208 | 6,419 | 17,535 |
| 62 | 42,056 | 8,129 | 21,908 |
| 63 | 47,785 | 9,258 | 23,092 |
| 平成1年 | 48,854 | 9,815 | 22,772 |
| 2 | 52,569 | 10,971 | 25,939 |
| 63年度 | 48,212 | 9,428 | 22,978 |
| 平成1年度 | 49,092 | 9,919 | 23,128 |
| 2年 1月 | 3,750 | 764 | 1,831 |
| 2 | 4,131 | 837 | 1,953 |
| 3 | 4,409 | 898 | 2,227 |
| 4 | 4,517 | 926 | 2,147 |
| 5 | 4,364 | 901 | 2,062 |
| 6 | 4,467 | 918 | 2,075 |
| 7 | 4,404 | 904 | 2,149 |
| 8 | 4,086 | 844 | 2,067 |
| 9 | 4,357 | 938 | 2,248 |
| 10 | 4,809 | 1,043 | 2,559 |
| 11 | 4,696 | 1,002 | 2,364 |
| 12 | 4,579 | 996 | 2,257 |

鋳型・鋳型定盤用 (6)

| 年月 | 生産 重量(t) | 生産 金額(百万円) | 自己消費 重量(t) |
|---|---|---|---|
| 昭和61年 | 98,020 | 9,862 | 21,216 |
| 62 | 65,757 | 6,949 | 15,141 |
| 63 | 85,482 | 8,560 | 17,383 |
| 平成1年 | 83,578 | 8,514 | 21,775 |
| 2 | 69,470 | 8,331 | 15,642 |
| 63年度 | 87,769 | 8,673 | 19,901 |
| 平成1年度 | 78,131 | 8,390 | 18,217 |
| 2年 1月 | 5,338 | 600 | 721 |
| 2 | 6,126 | 725 | 937 |
| 3 | 5,635 | 677 | 1,226 |
| 4 | 5,308 | 659 | 1,034 |
| 5 | 4,822 | 656 | 738 |
| 6 | 5,060 | 665 | 1,083 |
| 7 | 5,558 | 698 | 1,379 |
| 8 | 4,933 | 601 | 909 |
| 9 | 6,206 | 742 | 1,645 |
| 10 | 6,841 | 801 | 2,073 |
| 11 | 6,873 | 750 | 1,812 |
| 12 | 6,770 | 756 | 2,085 |

農機具・漁具用 (7)

| 年月 | 生産 重量(t) | 生産 金額(百万円) | 自己消費 重量(t) |
|---|---|---|---|
| 昭和61年 | 80,033 | 15,565 | 14,973 |
| 62 | 77,579 | 14,578 | 15,887 |
| 63 | 82,598 | 15,564 | 18,062 |
| 平成1年 | 83,190 | 16,288 | 20,066 |
| 2 | 86,628 | 17,064 | 21,821 |
| 63年度 | 82,014 | 15,576 | 18,902 |
| 平成1年度 | 85,204 | 16,711 | 20,880 |
| 2年 1月 | 6,874 | 1,324 | 1,744 |
| 2 | 7,241 | 1,472 | 1,903 |
| 3 | 7,376 | 1,435 | 1,915 |
| 4 | 7,256 | 1,411 | 1,659 |
| 5 | 6,825 | 1,316 | 1,716 |
| 6 | 7,155 | 1,403 | 1,749 |
| 7 | 7,410 | 1,455 | 1,916 |
| 8 | 6,653 | 1,303 | 1,776 |
| 9 | 7,036 | 1,422 | 1,859 |
| 10 | 7,969 | 1,540 | 2,006 |
| 11 | 7,547 | 1,494 | 1,884 |
| 12 | 7,286 | 1,488 | 1,694 |

電気機器・通信機器用 (8)

| 年月 | 生産 重量(t) | 生産 金額(百万円) | 自己消費 重量(t) |
|---|---|---|---|
| 昭和61年 | 105,520 | 20,657 | 40,915 |
| 62 | 109,021 | 19,977 | 40,093 |
| 63 | 131,987 | 23,533 | 45,547 |
| 平成1年 | 135,175 | 24,685 | 47,809 |
| 2 | 130,780 | 24,758 | 46,326 |
| 63年度 | 135,543 | 24,238 | 46,416 |
| 平成1年度 | 131,992 | 24,331 | 47,553 |
| 2年 1月 | 9,775 | 1,828 | 3,607 |
| 2 | 10,765 | 1,997 | 3,893 |
| 3 | 11,347 | 2,108 | 3,993 |
| 4 | 11,327 | 2,153 | 4,059 |
| 5 | 10,818 | 2,025 | 3,745 |
| 6 | 11,455 | 2,191 | 3,941 |
| 7 | 10,830 | 2,063 | 3,868 |
| 8 | 9,670 | 1,854 | 3,238 |
| 9 | 10,776 | 2,083 | 3,772 |
| 10 | 11,412 | 2,149 | 3,992 |
| 11 | 11,296 | 2,150 | 4,138 |
| 12 | 11,309 | 2,157 | 4,080 |

自動車用 (9)

| 年月 | 生産 重量(t) | 生産 金額(百万円) | 自己消費 重量(t) |
|---|---|---|---|
| 昭和61年 | 1,505,928 | 241,306 | 789,611 |
| 62 | 1,577,765 | 244,087 | 845,964 |
| 63 | 1,737,349 | 262,301 | 897,175 |
| 平成1年 | 1,796,178 | 282,571 | 859,759 |
| 2 | 1,883,685 | 288,331 | 874,261 |
| 63年度 | 1,758,019 | 266,773 | 891,673 |
| 平成1年度 | 1,806,889 | 284,403 | 855,633 |
| 2年 1月 | 137,279 | 21,572 | 61,705 |
| 2 | 149,304 | 23,402 | 71,463 |
| 3 | 166,413 | 25,990 | 77,801 |
| 4 | 159,940 | 24,128 | 74,467 |
| 5 | 152,726 | 23,071 | 71,232 |
| 6 | 161,087 | 24,257 | 75,505 |
| 7 | 164,353 | 24,730 | 77,249 |
| 8 | 139,040 | 21,135 | 62,813 |
| 9 | 155,175 | 23,807 | 71,648 |
| 10 | 176,175 | 26,731 | 82,293 |
| 11 | 166,665 | 25,560 | 76,737 |
| 12 | 155,528 | 23,949 | 71,348 |

産業車両・自転車・鉄道用 (10)

| 年月 | 生産 重量(t) | 生産 金額(百万円) | 自己消費 重量(t) |
|---|---|---|---|
| 昭和61年 | 107,020 | 11,313 | 1,871 |
| 62 | 106,549 | 9,993 | 1,262 |
| 63 | 116,787 | 10,885 | 658 |
| 平成1年 | 135,771 | 12,212 | 324 |
| 2 | 141,776 | 13,478 | 271 |
| 63年度 | 120,660 | 11,124 | 451 |
| 平成1年度 | 138,045 | 12,541 | 304 |
| 2年 1月 | 10,234 | 991 | 27 |
| 2 | 11,359 | 1,038 | 30 |
| 3 | 12,405 | 1,167 | 22 |
| 4 | 12,365 | 1,158 | 28 |
| 5 | 10,817 | 1,034 | 31 |
| 6 | 12,016 | 1,136 | 27 |
| 7 | 11,643 | 1,096 | 28 |
| 8 | 10,659 | 1,027 | 15 |
| 9 | 11,456 | 1,117 | 19 |
| 10 | 13,049 | 1,252 | 17 |
| 11 | 13,015 | 1,216 | 15 |
| 12 | 12,758 | 1,244 | 12 |

港湾・船舶用 (11)

| 年月 | 生産 重量(t) | 生産 金額(百万円) | 自己消費 重量(t) |
|---|---|---|---|
| 昭和61年 | 60,717 | 13,088 | 27,586 |
| 62 | 54,781 | 11,801 | 23,715 |
| 63 | 62,584 | 13,232 | 26,080 |
| 平成1年 | 70,033 | 14,869 | 26,407 |
| 2 | 84,716 | 17,853 | 28,218 |
| 63年度 | 63,376 | 13,418 | 26,217 |
| 平成1年度 | 73,365 | 15,635 | 26,260 |
| 2年 1月 | 6,285 | 1,368 | 1,997 |
| 2 | 6,060 | 1,294 | 1,977 |
| 3 | 6,674 | 1,444 | 2,341 |
| 4 | 7,140 | 1,446 | 2,193 |
| 5 | 8,889 | 1,636 | 2,271 |
| 6 | 8,729 | 1,698 | 2,415 |
| 7 | 6,840 | 1,509 | 2,433 |
| 8 | 6,392 | 1,408 | 2,240 |
| 9 | 6,475 | 1,423 | 2,260 |
| 10 | 7,076 | 1,532 | 2,758 |
| 11 | 7,173 | 1,586 | 2,828 |
| 12 | 6,983 | 1,508 | 2,505 |

日用品用 (12)

| 年月 | 生産 重量(t) | 生産 金額(百万円) | 自己消費 重量(t) |
|---|---|---|---|
| 昭和61年 | 46,719 | 10,407 | 3,412 |
| 62 | 45,693 | 9,303 | 4,267 |
| 63 | 43,123 | 8,954 | 4,837 |
| 平成1年 | 41,110 | 8,710 | 3,846 |
| 2 | 36,957 | 8,129 | 3,111 |
| 63年度 | 42,254 | 8,881 | 4,473 |
| 平成1年度 | 40,073 | 8,563 | 3,545 |
| 2年 1月 | 2,842 | 628 | 245 |
| 2 | 3,161 | 704 | 239 |
| 3 | 3,134 | 691 | 224 |
| 4 | 2,916 | 651 | 221 |
| 5 | 2,834 | 624 | 239 |
| 6 | 3,008 | 652 | 282 |
| 7 | 2,977 | 661 | 286 |
| 8 | 2,694 | 606 | 248 |
| 9 | 3,133 | 689 | 262 |
| 10 | 3,425 | 743 | 266 |
| 11 | 3,490 | 750 | 296 |
| 12 | 3,343 | 728 | 303 |

バルブ・コック用 (13)

| 年月 | 生産 重量(t) | 生産 金額(百万円) | 自己消費 重量(t) |
|---|---|---|---|
| 昭和61年 | 36,198 | 5,713 | 15,645 |
| 62 | 39,537 | 6,062 | 17,756 |
| 63 | 44,959 | 6,778 | 19,377 |
| 平成1年 | 45,342 | 7,009 | 19,484 |
| 2 | 48,093 | 7,832 | 20,069 |
| 63年度 | 45,288 | 6,802 | 19,169 |
| 平成1年度 | 45,476 | 7,159 | 19,728 |
| 2年 1月 | 3,836 | 619 | 1,621 |
| 2 | 4,011 | 644 | 1,637 |
| 3 | 4,176 | 669 | 1,803 |
| 4 | 3,813 | 612 | 1,643 |
| 5 | 3,754 | 606 | 1,529 |
| 6 | 3,978 | 648 | 1,703 |
| 7 | 3,979 | 648 | 1,694 |
| 8 | 3,771 | 624 | 1,591 |
| 9 | 3,889 | 632 | 1,631 |
| 10 | 4,240 | 692 | 1,715 |
| 11 | 4,302 | 712 | 1,721 |
| 12 | 4,344 | 724 | 1,781 |

その他用 (14)

| 年月 | 生産 重量(t) | 生産 金額(百万円) | 自己消費 重量(t) |
|---|---|---|---|
| 昭和61年 | 147,728 | 29,552 | 6,270 |
| 62 | 142,341 | 26,708 | 4,552 |
| 63 | 168,018 | 28,636 | 4,760 |
| 平成1年 | 146,856 | 29,484 | 6,630 |
| 2 | 148,767 | 31,748 | 4,840 |
| 63年度 | 155,548 | 28,027 | 5,057 |
| 平成1年度 | 146,063 | 30,006 | 6,410 |
| 2年 1月 | 10,613 | 2,254 | 346 |
| 2 | 11,428 | 2,453 | 328 |
| 3 | 12,920 | 2,704 | 596 |
| 4 | 13,080 | 2,767 | 453 |
| 5 | 13,293 | 2,616 | 315 |
| 6 | 13,566 | 2,783 | 329 |
| 7 | 12,170 | 2,694 | 521 |
| 8 | 11,139 | 2,414 | 437 |
| 9 | 11,885 | 2,566 | 403 |
| 10 | 13,096 | 2,905 | 404 |
| 11 | 12,597 | 2,779 | 350 |
| 12 | 12,980 | 2,813 | 358 |

球状黒鉛鋳鉄 (15～27)

| 年月 | 生産 重量(t) | 生産 金額(百万円) | 自己消費 重量(t) | 販売 重量(t) | 在庫 重量(t) |
|---|---|---|---|---|---|
| 昭和61年 | 938,528 | 216,882 | 257,977 | 669,537 | 31,648 |
| 62 | 990,069 | 221,821 | 264,459 | 722,001 | 28,700 |
| 63 | 1,168,987 | 257,697 | 298,020 | 873,661 | 27,560 |
| 平成1年 | 1,286,167 | 286,874 | 319,413 | 962,589 | 29,949 |
| 2 | 1,413,115 | 306,306 | 341,684 | 1,073,057 | 34,555 |
| 63年度 | 1,199,352 | 263,361 | 306,445 | 893,845 | 25,448 |
| 平成1年度 | 1,309,554 | 293,657 | 321,155 | 987,558 | 25,978 |
| 2年 1月 | 102,512 | 22,808 | 23,931 | 78,348 | 30,434 |
| 2 | 111,484 | 24,835 | 27,929 | 83,306 | 31,431 |
| 3 | 121,498 | 27,355 | 30,437 | 96,008 | 25,978 |
| 4 | 120,358 | 25,780 | 28,964 | 89,460 | 29,177 |
| 5 | 113,483 | 24,294 | 27,956 | 86,486 | 28,922 |
| 6 | 120,191 | 25,510 | 29,246 | 93,587 | 28,918 |
| 7 | 121,673 | 25,835 | 30,147 | 90,773 | 30,211 |
| 8 | 105,501 | 22,919 | 23,565 | 81,688 | 31,769 |
| 9 | 116,883 | 25,258 | 27,936 | 89,419 | 30,634 |
| 10 | 131,639 | 28,111 | 32,762 | 96,837 | 32,384 |
| 11 | 126,124 | 27,328 | 30,365 | 95,591 | 32,568 |
| 12 | 121,769 | 26,272 | 28,446 | 91,554 | 34,555 |

産業機械器具用 (15)

| 年月 | 生産 重量(t) | 生産 金額(百万円) | 自己消費 重量(t) |
|---|---|---|---|
| 昭和61年 | 120,317 | 28,601 | 13,251 |
| 62 | 128,731 | 29,260 | 13,860 |
| 63 | 160,056 | 36,204 | 17,673 |
| 平成1年 | 178,398 | 40,893 | 18,988 |
| 2 | 193,659 | 45,598 | 18,570 |
| 63年度 | 165,196 | 37,513 | 18,102 |
| 平成1年度 | 182,739 | 42,038 | 18,975 |
| 2年 1月 | 15,269 | 3,578 | 1,262 |
| 2 | 15,538 | 3,558 | 1,882 |
| 3 | 16,576 | 3,817 | 1,516 |
| 4 | 16,414 | 3,830 | 1,530 |
| 5 | 15,639 | 3,695 | 1,449 |
| 6 | 16,516 | 3,869 | 1,558 |
| 7 | 16,141 | 3,785 | 1,544 |
| 8 | 14,743 | 3,526 | 1,203 |
| 9 | 15,885 | 3,749 | 1,618 |
| 10 | 17,044 | 4,020 | 1,598 |
| 11 | 16,890 | 4,092 | 1,729 |
| 12 | 17,004 | 4,080 | 1,681 |

土木建設・鉱山機械用 (16)

| 年月 | 生産 重量(t) | 生産 金額(百万円) | 自己消費 重量(t) |
|---|---|---|---|
| 昭和61年 | 33,751 | 7,707 | 3,749 |
| 62 | 36,936 | 8,219 | 3,167 |
| 63 | 63,407 | 14,310 | 5,350 |
| 平成1年 | 69,209 | 15,139 | 7,404 |
| 2 | 70,259 | 15,760 | 9,595 |
| **63年度** | 66,403 | 14,805 | 5,762 |
| **平成1年度** | 68,150 | 15,044 | 8,197 |
| 2年 1月 | 4,721 | 1,025 | 712 |
| 2 | 5,996 | 1,368 | 762 |
| 3 | 6,352 | 1,482 | 851 |
| 4 | 5,194 | 1,170 | 719 |
| 5 | 5,079 | 1,138 | 624 |
| 6 | 5,633 | 1,249 | 774 |
| 7 | 6,261 | 1,386 | 786 |
| 8 | 5,640 | 1,246 | 724 |
| 9 | 6,089 | 1,386 | 849 |
| 10 | 6,782 | 1,517 | 965 |
| 11 | 5,797 | 1,324 | 950 |
| 12 | 6,715 | 1,469 | 879 |

金属工作・加工機械用 (17)

| 年月 | 生産 重量(t) | 生産 金額(百万円) | 自己消費 重量(t) |
|---|---|---|---|
| 昭和61年 | 9,572 | 2,223 | 1,088 |
| 62 | 8,719 | 1,944 | 692 |
| 63 | 12,554 | 2,906 | 841 |
| 平成1年 | 14,609 | 3,629 | 990 |
| 2 | 14,914 | 3,832 | 1,066 |
| **63年度** | 13,367 | 3,193 | 891 |
| **平成1年度** | 14,855 | 3,715 | 1,053 |
| 2年 1月 | 1,164 | 296 | 76 |
| 2 | 1,322 | 333 | 110 |
| 3 | 1,342 | 344 | 99 |
| 4 | 1,207 | 305 | 90 |
| 5 | 1,157 | 296 | 74 |
| 6 | 1,202 | 319 | 100 |
| 7 | 1,300 | 332 | 66 |
| 8 | 1,091 | 275 | 82 |
| 9 | 1,203 | 307 | 81 |
| 10 | 1,312 | 343 | 100 |
| 11 | 1,285 | 331 | 89 |
| 12 | 1,329 | 351 | 99 |

ロール用 (18)

| 年月 | 生産 重量(t) | 生産 金額(百万円) | 自己消費 重量(t) |
|---|---|---|---|
| 昭和61年 | 20,568 | 8,250 | 9,142 |
| 62 | 17,553 | 6,324 | 5,133 |
| 63 | 22,273 | 7,901 | 6,408 |
| 平成1年 | 28,477 | 10,094 | 6,669 |
| 2 | 29,311 | 10,776 | 6,935 |
| **63年度** | 24,464 | 8,639 | 6,678 |
| **平成1年度** | 29,020 | 10,305 | 6,445 |
| 2年 1月 | 2,592 | 934 | 520 |
| 2 | 2,637 | 955 | 660 |
| 3 | 2,479 | 874 | 495 |
| 4 | 2,602 | 903 | 655 |
| 5 | 2,386 | 872 | 615 |
| 6 | 2,323 | 861 | 548 |
| 7 | 1,995 | 753 | 487 |
| 8 | 2,049 | 792 | 436 |
| 9 | 2,366 | 883 | 488 |
| 10 | 2,485 | 971 | 648 |
| 11 | 2,797 | 1,036 | 677 |
| 12 | 2,600 | 941 | 706 |

電気機器・通信機器用 (22)

| 年月 | 生産 重量(t) | 生産 金額(百万円) | 自己消費 重量(t) |
|---|---|---|---|
| 昭和61年 | 6,037 | 1,797 | 1,329 |
| 62 | 5,161 | 1,396 | 828 |
| 63 | 7,548 | 2,014 | 950 |
| 平成1年 | 9,460 | 2,558 | 1,001 |
| 2 | 11,165 | 3,347 | 818 |
| **63年度** | 7,871 | 2,136 | 990 |
| **平成1年度** | 9,515 | 2,583 | 948 |
| 2年 1月 | 703 | 180 | 64 |
| 2 | 703 | 184 | 66 |
| 3 | 868 | 252 | 85 |
| 4 | 784 | 215 | 55 |
| 5 | 779 | 212 | 70 |
| 6 | 937 | 270 | 77 |
| 7 | 939 | 304 | 78 |
| 8 | 1,217 | 368 | 81 |
| 9 | 995 | 320 | 52 |
| 10 | 1,145 | 376 | 70 |
| 11 | 1,070 | 343 | 61 |
| 12 | 1,025 | 323 | 59 |

自動車用 (23)

| 年月 | 生産 重量(t) | 生産 金額(百万円) | 自己消費 重量(t) |
|---|---|---|---|
| 昭和61年 | 589,002 | 129,685 | 214,617 |
| 62 | 623,599 | 134,115 | 222,555 |
| 63 | 724,569 | 152,837 | 247,207 |
| 平成1年 | 799,663 | 170,691 | 265,143 |
| 2 | 891,495 | 177,915 | 286,866 |
| **63年度** | 743,015 | 155,595 | 255,137 |
| **平成1年度** | 815,267 | 174,748 | 266,149 |
| 2年 1月 | 63,365 | 13,285 | 19,869 |
| 2 | 69,277 | 14,589 | 22,889 |
| 3 | 76,740 | 16,431 | 25,726 |
| 4 | 76,763 | 15,167 | 24,242 |
| 5 | 72,487 | 14,231 | 23,951 |
| 6 | 76,778 | 14,898 | 24,914 |
| 7 | 78,372 | 15,237 | 25,673 |
| 8 | 65,736 | 13,012 | 19,736 |
| 9 | 73,702 | 14,560 | 23,355 |
| 10 | 83,660 | 16,264 | 27,717 |
| 11 | 79,777 | 15,617 | 25,349 |
| 12 | 74,838 | 14,624 | 23,445 |

産業車両・自転車・鉄道用 (24)

| 年月 | 生産 重量(t) | 生産 金額(百万円) | 自己消費 重量(t) |
|---|---|---|---|
| 昭和61年 | 27,187 | 6,464 | 1,004 |
| 62 | 29,004 | 6,655 | 593 |
| 63 | 36,847 | 8,414 | 623 |
| 平成1年 | 40,267 | 9,333 | 651 |
| 2 | 42,729 | 10,020 | 737 |
| **63年度** | 38,299 | 8,761 | 644 |
| **平成1年度** | 41,094 | 9,572 | 693 |
| 2年 1月 | 3,181 | 740 | 63 |
| 2 | 3,402 | 793 | 57 |
| 3 | 3,947 | 924 | 66 |
| 4 | 3,611 | 841 | 59 |
| 5 | 3,264 | 764 | 62 |
| 6 | 3,605 | 839 | 53 |
| 7 | 3,665 | 851 | 54 |
| 8 | 3,019 | 708 | 53 |
| 9 | 3,406 | 798 | 63 |
| 10 | 4,071 | 961 | 70 |
| 11 | 3,742 | 894 | 76 |
| 12 | 3,816 | 905 | 61 |

港湾・船舶用 (25)

| 年月 | 生産 重量(t) | 生産 金額(百万円) | 自己消費 重量(t) |
|---|---|---|---|
| 昭和61年 | 6,469 | 1,697 | 1,962 |
| 62 | 6,038 | 1,486 | 2,005 |
| 63 | 6,796 | 1,714 | 2,020 |
| 平成1年 | 6,710 | 1,641 | 2,076 |
| 2 | 7,623 | 1,890 | 1,910 |
| **63年度** | 6,625 | 1,656 | 2,026 |
| **平成1年度** | 6,825 | 1,691 | 1,814 |
| 2年 1月 | 541 | 136 | 96 |
| 2 | 615 | 161 | 87 |
| 3 | 548 | 134 | 77 |
| 4 | 639 | 150 | 161 |
| 5 | 735 | 188 | 123 |
| 6 | 706 | 167 | 201 |
| 7 | 549 | 141 | 196 |
| 8 | 527 | 137 | 140 |
| 9 | 712 | 170 | 192 |
| 10 | 718 | 176 | 193 |
| 11 | 678 | 162 | 210 |
| 12 | 655 | 167 | 234 |

繊維機械器具用 (19)

| 年月 | 生産 重量(t) | 生産 金額(百万円) | 自己消費 重量(t) |
|---|---|---|---|
| 昭和61年 | 2,750 | 750 | 2,216 |
| 62 | 3,206 | 809 | 2,355 |
| 63 | 3,316 | 857 | 2,314 |
| 平成1年 | 3,456 | 929 | 2,454 |
| 2 | 3,959 | 1,058 | 2,937 |
| **63年度** | 3,408 | 884 | 2,357 |
| **平成1年度** | 3,485 | 942 | 2,488 |
| 2年 1月 | 267 | 72 | 195 |
| 2 | 309 | 82 | 227 |
| 3 | 303 | 80 | 228 |
| 4 | 273 | 73 | 208 |
| 5 | 309 | 83 | 244 |
| 6 | 327 | 90 | 246 |
| 7 | 320 | 86 | 253 |
| 8 | 259 | 67 | 207 |
| 9 | 329 | 89 | 250 |
| 10 | 462 | 123 | 331 |
| 11 | 425 | 111 | 285 |
| 12 | 376 | 101 | 263 |

鋳型・鋳型定盤用 (20)

| 年月 | 生産 重量(t) | 生産 金額(百万円) | 自己消費 重量(t) |
|---|---|---|---|
| 昭和61年 | 6,762 | 945 | 1,188 |
| 62 | 6,973 | 918 | 1,500 |
| 63 | 11,257 | 1,370 | 2,905 |
| 平成1年 | 11,653 | 1,589 | 1,947 |
| 2 | 10,894 | 1,555 | 1,958 |
| **63年度** | 11,561 | 1,454 | 2,602 |
| **平成1年度** | 11,102 | 1,528 | 1,803 |
| 2年 1月 | 672 | 97 | 92 |
| 2 | 842 | 112 | 149 |
| 3 | 940 | 135 | 84 |
| 4 | 945 | 140 | 125 |
| 5 | 832 | 119 | 96 |
| 6 | 928 | 139 | 55 |
| 7 | 711 | 98 | 183 |
| 8 | 810 | 115 | 169 |
| 9 | 1,043 | 144 | 270 |
| 10 | 1,138 | 162 | 273 |
| 11 | 957 | 142 | 165 |
| 12 | 1,076 | 151 | 297 |

農機具・漁具用 (21)

| 年月 | 生産 重量(t) | 生産 金額(百万円) | 自己消費 重量(t) |
|---|---|---|---|
| 昭和61年 | 11,472 | 2,826 | 57 |
| 62 | 11,324 | 2,673 | 73 |
| 63 | 14,400 | 3,345 | 70 |
| 平成1年 | 15,885 | 3,812 | 66 |
| 2 | 20,343 | 4,912 | 456 |
| **63年度** | 14,724 | 3,444 | 70 |
| **平成1年度** | 16,857 | 4,061 | 164 |
| 2年 1月 | 1,338 | 325 | 35 |
| 2 | 1,616 | 388 | 37 |
| 3 | 1,751 | 425 | 43 |
| 4 | 1,704 | 419 | 39 |
| 5 | 1,766 | 424 | 35 |
| 6 | 1,785 | 424 | 41 |
| 7 | 1,858 | 469 | 35 |
| 8 | 1,318 | 322 | 39 |
| 9 | 1,649 | 398 | 37 |
| 10 | 1,811 | 401 | 41 |
| 11 | 1,974 | 483 | 39 |
| 12 | 1,773 | 434 | 35 |

バルブ・コック用 (26)

| 年月 | 生産 重量(t) | 生産 金額(百万円) | 自己消費 重量(t) |
|---|---|---|---|
| 昭和61年 | 10,532 | 2,409 | 1,016 |
| 62 | 11,528 | 2,535 | 2,325 |
| 63 | 14,558 | 3,066 | 2,221 |
| 平成1年 | 15,926 | 3,484 | 2,270 |
| 2 | 18,608 | 4,141 | 2,704 |
| **63年度** | 14,239 | 3,000 | 2,217 |
| **平成1年度** | 16,415 | 3,635 | 2,352 |
| 2年 1月 | 1,338 | 300 | 167 |
| 2 | 1,328 | 299 | 201 |
| 3 | 1,435 | 322 | 209 |
| 4 | 1,787 | 382 | 285 |
| 5 | 1,681 | 363 | 243 |
| 6 | 1,473 | 319 | 216 |
| 7 | 1,676 | 369 | 219 |
| 8 | 1,464 | 326 | 194 |
| 9 | 1,511 | 347 | 220 |
| 10 | 1,702 | 387 | 285 |
| 11 | 1,663 | 374 | 243 |
| 12 | 1,550 | 354 | 222 |

その他用 (27)

| 年月 | 生産 重量(t) | 生産 金額(百万円) | 自己消費 重量(t) |
|---|---|---|---|
| 昭和61年 | 94,109 | 23,528 | 7,358 |
| 62 | 101,297 | 25,488 | 9,373 |
| 63 | 91,406 | 22,759 | 9,438 |
| 平成1年 | 92,454 | 23,081 | 9,754 |
| 2 | 98,156 | 25,502 | 7,132 |
| **63年度** | 90,180 | 22,281 | 8,969 |
| **平成1年度** | 94,230 | 23,794 | 10,074 |
| 2年 1月 | 7,361 | 1,840 | 780 |
| 2 | 7,899 | 2,013 | 802 |
| 3 | 8,217 | 2,135 | 958 |
| 4 | 8,435 | 2,184 | 796 |
| 5 | 7,369 | 1,909 | 370 |
| 6 | 7,978 | 2,066 | 463 |
| 7 | 7,886 | 2,023 | 573 |
| 8 | 7,628 | 2,025 | 501 |
| 9 | 7,993 | 2,107 | 461 |
| 10 | 9,309 | 2,410 | 471 |
| 11 | 9,069 | 2,419 | 492 |
| 12 | 9,012 | 2,371 | 465 |

合金鋳鉄 (28〜39)

| 年月 | 生産 重量(t) | 生産 金額(百万円) | 自己消費 重量(t) | 販売 重量(t) | 在庫 重量(t) |
|---|---|---|---|---|---|
| 昭和61年 | 180,952 | 36,874 | 119,058 | 63,953 | 5,941 |
| 62 | 197,814 | 41,255 | 112,539 | 83,467 | 4,991 |
| 63 | 239,432 | 48,780 | 143,539 | 96,257 | 4,595 |
| 平成1年 | 257,112 | 54,067 | 161,301 | 95,440 | 5,985 |
| 2 | 260,809 | 52,427 | 160,305 | 101,066 | 4,934 |
| **63年度** | 242,875 | 49,353 | 147,325 | 96,523 | 4,596 |
| **平成1年度** | 257,442 | 54,144 | 161,311 | 95,715 | 6,025 |
| 2年 1月 | 19,164 | 3,965 | 11,358 | 8,124 | 5,618 |
| 2 | 21,191 | 4,446 | 13,206 | 7,832 | 5,889 |
| 3 | 22,242 | 4,549 | 14,010 | 8,090 | 6,025 |
| 4 | 22,400 | 4,470 | 14,135 | 8,772 | 5,281 |
| 5 | 20,712 | 4,151 | 12,325 | 8,561 | 4,824 |
| 6 | 21,645 | 4,399 | 13,472 | 8,268 | 4,298 |
| 7 | 22,025 | 4,415 | 13,547 | 8,455 | 4,320 |
| 8 | 19,543 | 3,986 | 11,387 | 8,629 | 4,133 |
| 9 | 21,816 | 4,296 | 13,918 | 7,946 | 3,962 |
| 10 | 24,015 | 4,627 | 15,252 | 8,483 | 4,388 |
| 11 | 24,068 | 4,740 | 14,354 | 9,345 | 4,768 |
| 12 | 21,988 | 4,382 | 13,341 | 8,561 | 4,934 |

| 年月 | 産業機械器具用 (28) 生産 重量(t) | 生産 金額(百万円) | 自己消費 重量(t) | 土木建設・鉱山機械用 (29) 生産 重量(t) | 生産 金額(百万円) | 自己消費 重量(t) | 金属工作・加工機械用 (30) 生産 重量(t) | 生産 金額(百万円) | 自己消費 重量(t) | ロール用 (31) 生産 重量(t) | 生産 金額(百万円) | 自己消費 重量(t) |
|---|---|---|---|---|---|---|---|---|---|---|---|---|
| 昭和61年 | 8,790 | 3,338 | 3,620 | 32 | 8 | - | 248 | 129 | 1 | 21,263 | 8,825 | 10,594 |
| 62 | 8,984 | 3,225 | 1,288 | 73 | 42 | 30 | 323 | 145 | - | 26,291 | 11,273 | 9,966 |
| 63 | 10,575 | 3,747 | 812 | 16 | 4 | - | 358 | 198 | - | 26,285 | 11,648 | 12,696 |
| 平成1年 | 15,398 | 5,252 | 3,889 | 446 | 107 | - | 284 | 230 | - | 26,283 | 12,055 | 14,086 |
| 2 | 15,878 | 5,301 | 3,059 | 587 | 140 | - | 270 | 257 | - | 25,657 | 12,107 | 13,669 |
| 63年度 | 10,786 | 3,795 | 812 | 98 | 24 | - | 301 | 189 | - | 25,543 | 11,464 | 12,487 |
| 平成1年度 | 16,104 | 5,372 | 4,368 | 515 | 124 | - | 324 | 250 | - | 25,861 | 11,919 | 13,876 |
| 2年 1月 | 1,181 | 380 | 317 | 51 | 12 | - | 42 | 30 | - | 1,966 | 901 | 1,005 |
| 2 | 1,204 | 388 | 196 | 51 | 13 | - | 42 | 22 | - | 2,341 | 1,086 | 1,255 |
| 3 | 1,363 | 409 | 168 | 53 | 13 | - | 20 | 16 | - | 2,025 | 953 | 1,038 |
| 4 | 1,423 | 494 | 356 | 52 | 13 | - | 22 | 22 | - | 2,037 | 956 | 1,288 |
| 5 | 1,385 | 480 | 291 | 46 | 11 | - | 23 | 22 | - | 2,062 | 980 | 1,131 |
| 6 | 1,354 | 446 | 260 | 45 | 11 | - | 17 | 18 | - | 2,312 | 1,137 | 1,254 |
| 7 | 1,288 | 430 | 244 | 52 | 12 | - | 10 | 10 | - | 2,322 | 1,094 | 1,199 |
| 8 | 1,130 | 422 | 266 | 51 | 12 | - | 13 | 15 | - | 2,151 | 1,023 | 1,258 |
| 9 | 1,327 | 467 | 303 | 46 | 12 | - | 15 | 17 | - | 1,907 | 934 | 964 |
| 10 | 1,366 | 456 | 197 | 51 | 12 | - | 27 | 35 | - | 2,076 | 951 | 982 |
| 11 | 1,536 | 506 | 295 | 56 | 12 | - | 14 | 15 | - | 2,342 | 1,081 | 1,085 |
| 12 | 1,321 | 423 | 166 | 33 | 7 | - | 25 | 36 | - | 2,116 | 1,012 | 1,210 |

| 年月 | 繊維機械器具用 (32) 生産 重量(t) | 生産 金額(百万円) | 自己消費 重量(t) | 鋳型・鋳型定盤用 (33) 生産 重量(t) | 生産 金額(百万円) | 自己消費 重量(t) | 農機具・漁具用 (34) 生産 重量(t) | 生産 金額(百万円) | 自己消費 重量(t) | 電気機器・通信機器用 (35) 生産 重量(t) | 生産 金額(百万円) | 自己消費 重量(t) |
|---|---|---|---|---|---|---|---|---|---|---|---|---|
| 昭和61年 | 63 | 16 | 20 | 15 | 2 | 12 | 2,172 | 470 | 1,399 | 25 | 5 | - |
| 62 | 46 | 12 | - | 4 | 1 | 4 | 2,107 | 453 | 1,319 | - | - | - |
| 63 | - | - | - | 16 | 2 | 16 | 2,971 | 634 | 1,698 | - | - | - |
| 平成1年 | - | - | - | 6 | 1 | 6 | 2,650 | 606 | 1,399 | - | - | - |
| 2 | - | - | - | - | - | - | 2,675 | 647 | 1,558 | - | - | - |
| 63年度 | - | - | - | 13 | 2 | 13 | 3,068 | 641 | 1,762 | - | - | - |
| 平成1年度 | - | - | - | 4 | 1 | 4 | 2,506 | 584 | 1,298 | - | - | - |
| 2年 1月 | - | - | - | - | - | - | 193 | 44 | 106 | - | - | - |
| 2 | - | - | - | - | - | - | 282 | 60 | 135 | - | - | - |
| 3 | - | - | - | - | - | - | 227 | 53 | 139 | - | - | - |
| 4 | - | - | - | - | - | - | 263 | 61 | 139 | - | - | - |
| 5 | - | - | - | - | - | - | 236 | 56 | 126 | - | - | - |
| 6 | - | - | - | - | - | - | 209 | 54 | 106 | - | - | - |
| 7 | - | - | - | - | - | - | 249 | 63 | 138 | - | - | - |
| 8 | - | - | - | - | - | - | 206 | 54 | 136 | - | - | - |
| 9 | - | - | - | - | - | - | 218 | 56 | 133 | - | - | - |
| 10 | - | - | - | - | - | - | 182 | 46 | 131 | - | - | - |
| 11 | - | - | - | - | - | - | 199 | 48 | 131 | - | - | - |
| 12 | - | - | - | - | - | - | 211 | 53 | 138 | - | - | - |



| 年月 | 自動車用 (36) 生産 重量(t) | 生産 金額(百万円) | 自己消費 重量(t) | 産業車両・自転車・鉄道用 (37) 生産 重量(t) | 生産 金額(百万円) | 自己消費 重量(t) | 港湾・船舶用 (38) 生産 重量(t) | 生産 金額(百万円) | 自己消費 重量(t) | その他用 (39) 生産 重量(t) | 生産 金額(百万円) | 自己消費 重量(t) |
|---|---|---|---|---|---|---|---|---|---|---|---|---|
| 昭和61年 | 140,525 | 21,828 | 102,964 | 257 | 81 | 2 | 2,244 | 614 | 198 | 5,318 | 1,558 | 248 |
| 62 | 153,370 | 24,227 | 99,537 | 261 | 73 | - | 2,424 | 592 | 127 | 3,931 | 1,212 | 268 |
| 63 | 192,506 | 30,764 | 128,010 | 190 | 52 | - | 2,725 | 573 | 84 | 3,790 | 1,158 | 223 |
| 平成1年 | 205,878 | 34,074 | 141,597 | 261 | 63 | - | 2,017 | 470 | 83 | 3,889 | 1,210 | 241 |
| 2 | 210,055 | 32,117 | 141,599 | 254 | 69 | - | 1,112 | 371 | 113 | 4,321 | 1,418 | 307 |
| 63年度 | 196,616 | 31,500 | 131,945 | 168 | 46 | - | 2,685 | 570 | 79 | 3,597 | 1,122 | 227 |
| 平成1年度 | 206,152 | 34,154 | 141,404 | 279 | 68 | - | 1,569 | 390 | 90 | 4,128 | 1,282 | 271 |
| 2年 1月 | 15,284 | 2,472 | 9,909 | 20 | 5 | - | 97 | 23 | 5 | 330 | 98 | 16 |
| 2 | 16,787 | 2,717 | 11,598 | 18 | 5 | - | 54 | 19 | 7 | 412 | 135 | 15 |
| 3 | 18,072 | 2,944 | 12,604 | 21 | 6 | - | 57 | 19 | 10 | 404 | 136 | 51 |
| 4 | 18,075 | 2,736 | 12,303 | 19 | 5 | - | 147 | 42 | 10 | 362 | 142 | 39 |
| 5 | 16,622 | 2,493 | 10,745 | 20 | 5 | - | 38 | 18 | 7 | 280 | 86 | 25 |
| 6 | 17,277 | 2,603 | 11,835 | 21 | 6 | - | 81 | 28 | 10 | 329 | 97 | 7 |
| 7 | 17,595 | 2,632 | 11,937 | 16 | 4 | - | 124 | 43 | 12 | 369 | 126 | 17 |
| 8 | 15,594 | 2,317 | 9,689 | 16 | 4 | - | 80 | 26 | 6 | 302 | 113 | 32 |
| 9 | 17,818 | 2,655 | 12,495 | 18 | 5 | - | 105 | 37 | 13 | 362 | 112 | 10 |
| 10 | 19,782 | 2,969 | 13,898 | 22 | 6 | - | 119 | 41 | 11 | 390 | 112 | 33 |
| 11 | 19,393 | 2,907 | 12,790 | 32 | 9 | - | 114 | 38 | 13 | 382 | 125 | 40 |
| 12 | 17,756 | 2,672 | 11,796 | 31 | 8 | - | 96 | 36 | 9 | 399 | 136 | 22 |

55

## 可鍛鋳鉄及び精密鋳造品

生産額

2年計

可鍛鋳鉄
90,730 百万円

精密鋳造品
46,896 百万円

| 年月 | 可鍛鋳鉄 (1～17) 生産 重量(t) | 生産 金額(百万円) | 自己消費 重量(t) | 産業機械器具用 (1・8・12) 生産 重量(t) | 生産 金額(百万円) | 農機具・漁具用 (2・9・13) 生産 重量(t) | 生産 金額(百万円) |
|---|---|---|---|---|---|---|---|
| 昭和61年 | 263,782 | 90,288 | 77,817 | 13,076 | 4,575 | 3,796 | 1,172 |
| 62 | 262,687 | 94,732 | 126,497 | 8,931 | 3,078 | 3,308 | 998 |
| 63 | 263,495 | 93,167 | 122,970 | 9,754 | 3,222 | 3,427 | 1,082 |
| 平成1年 | 271,815 | 94,223 | 127,154 | 10,514 | 3,457 | 3,203 | 1,000 |
| 2 | 256,126 | 90,730 | 125,510 | 9,456 | 3,189 | 2,191 | 734 |
| 63年度 | 266,122 | 93,100 | 124,025 | 9,862 | 3,254 | 3,431 | 1,085 |
| 平成1年度 | 269,129 | 93,293 | 126,958 | 10,507 | 3,408 | 2,862 | 911 |
| 2年 1月 | 20,224 | 7,000 | 9,571 | 844 | 280 | 182 | 64 |
| 2 | 21,138 | 7,334 | 10,106 | 897 | 287 | 184 | 61 |
| 3 | 23,022 | 8,008 | 11,105 | 944 | 300 | 202 | 65 |
| 4 | 22,287 | 7,858 | 10,932 | 810 | 270 | 195 | 66 |
| 5 | 20,901 | 7,381 | 10,211 | 713 | 243 | 172 | 60 |
| 6 | 21,476 | 7,670 | 10,330 | 748 | 254 | 182 | 60 |
| 7 | 21,754 | 7,832 | 10,882 | 763 | 265 | 175 | 60 |
| 8 | 19,566 | 7,212 | 9,724 | 666 | 224 | 177 | 61 |
| 9 | 20,763 | 7,336 | 10,499 | 691 | 236 | 170 | 57 |
| 10 | 21,918 | 8,000 | 10,654 | 796 | 286 | 190 | 61 |
| 11 | 22,166 | 7,824 | 11,131 | 825 | 286 | 190 | 61 |
| 12 | 20,911 | 7,276 | 10,365 | 759 | 259 | 172 | 57 |

注：自己消費は生産の内数。

| 年月 | 管継手用 (3) 生産 重量(t) | 管継手用 (3) 生産 金額(百万円) | 電気機器・通信機器用 (4・14) 生産 重量(t) | 電気機器・通信機器用 (4・14) 生産 金額(百万円) | 自動車用 (5・10・15) 生産 重量(t) | 自動車用 (5・10・15) 生産 金額(百万円) | 産業車両・鉄道用 (6・16) 生産 重量(t) | 産業車両・鉄道用 (6・16) 生産 金額(百万円) | その他用 (7・11・17) 生産 重量(t) | その他用 (7・11・17) 生産 金額(百万円) |
|---|---|---|---|---|---|---|---|---|---|---|
| 昭和61年 | 122,148 | 47,584 | 10,312 | 3,646 | 101,133 | 27,451 | 3,097 | 1,035 | 10,220 | 4,826 |
| 62 | 127,272 | 51,644 | 9,775 | 3,444 | 95,766 | 26,689 | 2,834 | 848 | 14,801 | 8,031 |
| 63 | 128,229 | 51,913 | 8,022 | 2,777 | 95,675 | 24,754 | 3,369 | 1,012 | 15,019 | 8,407 |
| 平成1年 | 128,301 | 52,163 | 8,185 | 2,806 | 102,942 | 24,969 | 3,835 | 1,208 | 14,835 | 8,621 |
| 2 | 128,582 | 52,873 | 7,134 | 2,467 | 90,826 | 21,857 | 3,436 | 1,016 | 14,501 | 8,596 |
| 63年度 | 129,052 | 51,808 | 7,817 | 2,692 | 97,601 | 24,739 | 3,520 | 1,066 | 14,839 | 8,456 |
| 平成1年度 | 128,364 | 51,896 | 8,235 | 2,822 | 100,641 | 24,314 | 3,787 | 1,178 | 14,733 | 8,766 |
| 2年 1月 | 9,883 | 3,889 | 674 | 231 | 7,241 | 1,746 | 283 | 91 | 1,117 | 700 |
| 2 | 10,399 | 4,129 | 786 | 265 | 7,389 | 1,782 | 312 | 90 | 1,171 | 719 |
| 3 | 11,443 | 4,557 | 671 | 229 | 8,210 | 1,963 | 278 | 78 | 1,274 | 816 |
| 4 | 11,215 | 4,497 | 656 | 228 | 7,791 | 1,878 | 290 | 84 | 1,330 | 835 |
| 5 | 10,514 | 4,207 | 683 | 236 | 7,291 | 1,785 | 286 | 86 | 1,242 | 763 |
| 6 | 10,684 | 4,425 | 640 | 221 | 7,642 | 1,839 | 283 | 83 | 1,297 | 788 |
| 7 | 11,156 | 4,620 | 469 | 165 | 7,612 | 1,833 | 282 | 84 | 1,297 | 806 |
| 8 | 9,935 | 4,195 | 395 | 141 | 6,835 | 1,658 | 278 | 81 | 1,280 | 853 |
| 9 | 10,672 | 4,331 | 520 | 181 | 7,206 | 1,703 | 279 | 82 | 1,225 | 746 |
| 10 | 10,804 | 4,864 | 493 | 172 | 8,240 | 2,000 | 296 | 85 | 1,099 | 532 |
| 11 | 11,256 | 4,740 | 626 | 216 | 7,918 | 1,888 | 291 | 88 | 1,060 | 546 |
| 12 | 10,621 | 4,418 | 521 | 182 | 7,451 | 1,782 | 278 | 85 | 1,109 | 493 |

注：内訳と合計は一致しない。　注：同左。　注：内訳と合計は一致しない。

| 年月 | 黒心可鍛鋳鉄 (1～7) 生産 重量(t) | 産業機械器具用 (1) 生産 重量(t) | 農機具・漁具用 (2) 生産 重量(t) | 管継手用 (3) 生産 重量(t) | 電気機器・通信機器用 (4) 生産 重量(t) | 自動車用 (5) 生産 重量(t) |
|---|---|---|---|---|---|---|
| 昭和61年 | 210,111 | 10,193 | 619 | 122,148 | 10,283 | 55,261 |
| 62 | 205,526 | 6,844 | 315 | 127,272 | 9,775 | 44,709 |
| 63 | 202,489 | 7,710 | 472 | 128,229 | 8,022 | 40,512 |
| 平成1年 | 206,247 | 8,532 | 522 | 128,301 | 8,185 | 42,944 |
| 2 | 200,391 | 7,702 | 352 | 128,582 | 7,134 | 39,547 |
| 63年度 | 203,897 | 7,958 | 411 | 129,052 | 7,817 | 41,132 |
| 平成1年度 | 205,915 | 8,616 | 516 | 128,364 | 8,235 | 42,531 |
| 2年 1月 | 16,008 | 688 | 23 | 9,883 | 674 | 3,384 |
| 2 | 16,478 | 710 | 26 | 10,399 | 786 | 3,141 |
| 3 | 17,941 | 764 | 32 | 11,443 | 671 | 3,543 |
| 4 | 17,525 | 693 | 33 | 11,215 | 656 | 3,377 |
| 5 | 16,463 | 588 | 31 | 10,514 | 683 | 3,191 |
| 6 | 16,724 | 629 | 28 | 10,684 | 640 | 3,237 |
| 7 | 17,044 | 634 | 31 | 11,156 | 469 | 3,259 |
| 8 | 15,495 | 552 | 25 | 9,935 | 395 | 3,110 |
| 9 | 16,218 | 573 | 26 | 10,672 | 520 | 2,997 |
| 10 | 16,842 | 626 | 28 | 10,804 | 493 | 3,571 |
| 11 | 17,267 | 659 | 30 | 11,256 | 626 | 3,432 |
| 12 | 16,386 | 586 | 39 | 10,621 | 521 | 3,305 |

| 年月 | 産業車両・鉄道用 (6) 生産 重量(t) | その他用 (7) 生産 重量(t) | 白心可鍛鋳鉄 (8～11) 生産 重量(t) | 産業機械器具用 (8) 生産 重量(t) | 農機具・漁具用 (9) 生産 重量(t) | 自動車用 (10) 生産 重量(t) |
|---|---|---|---|---|---|---|
| 昭和61年 | 3,087 | 8,520 | 2,027 | 490 | 46 | 533 |
| 62 | 2,834 | 13,777 | 1,867 | 353 | 42 | 681 |
| 63 | 3,369 | 14,175 | 1,881 | 463 | 53 | 789 |
| 平成1年 | 3,835 | 13,928 | 1,981 | 509 | 42 | 890 |
| 2 | 3,436 | 13,638 | 1,967 | 561 | 36 | 835 |
| 63年度 | 3,520 | 14,007 | 1,841 | 465 | 57 | 784 |
| 平成1年度 | 3,787 | 13,866 | 2,006 | 538 | 37 | 913 |
| 2年 1月 | 283 | 1,073 | 123 | 38 | 3 | 63 |
| 2 | 312 | 1,104 | 169 | 43 | 3 | 80 |
| 3 | 278 | 1,210 | 178 | 53 | 3 | 80 |
| 4 | 290 | 1,261 | 158 | 45 | 3 | 66 |
| 5 | 286 | 1,170 | 167 | 48 | 3 | 71 |
| 6 | 283 | 1,223 | 170 | 49 | 3 | 70 |
| 7 | 282 | 1,213 | 166 | 43 | 3 | 67 |
| 8 | 278 | 1,200 | 157 | 43 | 3 | 60 |
| 9 | 279 | 1,151 | 154 | 42 | 3 | 60 |
| 10 | 296 | 1,024 | 182 | 59 | 3 | 81 |
| 11 | 291 | 973 | 166 | 45 | 3 | 67 |
| 12 | 278 | 1,036 | 177 | 53 | 3 | 70 |

| 年月 | その他用 (11) 生産 重量(t) | パーライト可鍛鋳鉄 (12～17) 生産 重量(t) | 産業機械器具用 (12) 生産 重量(t) | 農機具・漁具用 (13) 生産 重量(t) | 電気機器・通信機器用 (14) 生産 重量(t) |
|---|---|---|---|---|---|
| 昭和61年 | 958 | 51,644 | 2,393 | 3,131 | 29 |
| 62 | 791 | 55,294 | 1,734 | 2,951 | - |
| 63 | 576 | 59,125 | 1,581 | 2,902 | - |
| 平成1年 | 540 | 63,587 | 1,473 | 2,639 | - |
| 2 | 535 | 53,768 | 1,193 | 1,803 | - |
| 63年度 | 535 | 60,384 | 1,439 | 2,963 | - |
| 平成1年度 | 518 | 61,208 | 1,353 | 2,309 | - |
| 2年 1月 | 19 | 4,093 | 118 | 156 | - |
| 2 | 43 | 4,491 | 144 | 155 | - |
| 3 | 42 | 4,903 | 127 | 167 | - |
| 4 | 44 | 4,604 | 72 | 159 | - |
| 5 | 45 | 4,271 | 77 | 138 | - |
| 6 | 48 | 4,582 | 70 | 151 | - |
| 7 | 53 | 4,544 | 86 | 141 | - |
| 8 | 51 | 3,914 | 71 | 149 | - |
| 9 | 49 | 4,391 | 76 | 141 | - |
| 10 | 39 | 4,894 | 111 | 159 | - |
| 11 | 51 | 4,733 | 121 | 157 | - |
| 12 | 51 | 4,348 | 120 | 130 | - |

| 年月 | 自動車用 (15) 生産 重量 (t) | 産業車両・鉄道用 (16) 生産 重量 (t) | その他用 (17) 生産 重量 (t) | 精密鋳造品 (用途別生産) (18～30) 生産 重量 (kg) | 生産 金額 (百万円) | 自己消費 重量 (kg) |
|---|---|---|---|---|---|---|
| 昭和61年 | 45,339 | 10 | 742 | 7,786,646 | 34,503 | 1,757,578 |
| 62 | 50,376 | - | 233 | 7,862,003 | 33,850 | 1,404,046 |
| 63 | 54,374 | - | 268 | 9,169,638 | 37,871 | 1,283,402 |
| 平成1年 | 59,108 | - | 367 | 9,623,899 | 42,238 | 1,221,387 |
| 2 | 50,444 | - | 328 | 10,644,713 | 46,896 | 1,367,375 |
| 63年度 | 55,685 | - | 297 | 9,252,091 | 38,815 | 1,229,377 |
| 平成1年度 | 57,197 | - | 349 | 9,693,676 | 43,342 | 1,252,610 |
| 2年 1月 | 3,794 | - | 25 | 748,555 | 3,599 | 94,773 |
| 2 | 4,168 | - | 24 | 778,243 | 3,707 | 114,474 |
| 3 | 4,587 | - | 22 | 921,659 | 4,007 | 125,899 |
| 4 | 4,348 | - | 25 | 883,265 | 3,873 | 126,142 |
| 5 | 4,029 | - | 27 | 943,542 | 3,960 | 126,868 |
| 6 | 4,335 | - | 26 | 847,120 | 3,973 | 119,557 |
| 7 | 4,286 | - | 31 | 866,094 | 3,965 | 95,333 |
| 8 | 3,665 | - | 29 | 814,258 | 3,785 | 96,407 |
| 9 | 4,149 | - | 25 | 861,965 | 3,931 | 109,330 |
| 10 | 4,588 | - | 36 | 1,065,226 | 4,321 | 128,804 |
| 11 | 4,419 | - | 36 | 957,752 | 3,900 | 122,058 |
| 12 | 4,076 | - | 22 | 957,034 | 3,874 | 107,730 |

注：自己消費は生産の内数。

| 年月 | 産業機械器具用 (18・25) 生産 重量 (kg) | 金額 (百万円) | 繊維・農業機械用 (19) 生産 重量 (kg) | 金額 (百万円) | 電気機器・通信機器用 (20・26) 生産 重量 (kg) | 金額 (百万円) | 自動車用 (21・27) 生産 重量 (kg) | 金額 (百万円) | 航空機・武器用 (22・28) 生産 重量 (kg) | 金額 (百万円) |
|---|---|---|---|---|---|---|---|---|---|---|
| 昭和61年 | 1,708,965 | 10,434 | 209,700 | 1,049 | 631,806 | 4,342 | 2,544,839 | 7,638 | 119,748 | 4,069 |
| 62 | 1,527,752 | 8,886 | 213,391 | 1,062 | 658,266 | 4,122 | 2,548,943 | 7,958 | 136,234 | 4,932 |
| 63 | 1,769,277 | 9,708 | 243,219 | 1,194 | 816,668 | 4,401 | 2,295,025 | 8,109 | 161,393 | 5,209 |
| 平成1年 | 1,986,528 | 11,475 | 231,841 | 1,212 | 710,712 | 4,483 | 2,534,054 | 8,956 | 155,853 | 6,152 |
| 2 | 2,157,580 | 13,751 | 210,010 | 1,119 | 734,198 | 4,909 | 2,940,853 | 9,956 | 161,703 | 5,782 |
| 63年度 | 1,785,654 | 9,982 | 243,684 | 1,230 | 786,692 | 4,469 | 2,242,225 | 8,169 | 158,502 | 5,461 |
| 平成1年度 | 2,030,963 | 12,120 | 218,400 | 1,146 | 714,039 | 4,596 | 2,610,216 | 9,303 | 158,109 | 6,151 |
| 2年 1月 | 153,994 | 1,041 | 15,783 | 89 | 48,124 | 368 | 174,841 | 728 | 15,208 | 503 |
| 2 | 167,565 | 1,060 | 16,359 | 84 | 57,998 | 401 | 209,296 | 838 | 14,627 | 527 |
| 3 | 181,001 | 1,172 | 16,022 | 86 | 59,701 | 407 | 267,289 | 957 | 12,876 | 448 |
| 4 | 186,645 | 1,125 | 17,597 | 96 | 58,412 | 386 | 234,603 | 824 | 13,066 | 426 |
| 5 | 186,017 | 1,120 | 17,666 | 94 | 64,201 | 431 | 290,045 | 856 | 14,390 | 514 |
| 6 | 181,289 | 1,175 | 19,266 | 108 | 68,957 | 476 | 222,611 | 818 | 13,042 | 553 |
| 7 | 176,743 | 1,142 | 17,255 | 95 | 64,539 | 455 | 231,695 | 839 | 12,516 | 484 |
| 8 | 174,994 | 1,087 | 16,416 | 88 | 63,524 | 429 | 171,046 | 737 | 10,962 | 472 |
| 9 | 181,593 | 1,226 | 17,433 | 94 | 63,227 | 410 | 222,832 | 797 | 13,695 | 423 |
| 10 | 188,285 | 1,227 | 18,461 | 97 | 63,615 | 403 | 350,479 | 934 | 13,507 | 490 |
| 11 | 186,115 | 1,215 | 18,757 | 96 | 57,262 | 354 | 297,568 | 875 | 12,759 | 415 |
| 12 | 193,339 | 1,161 | 18,995 | 92 | 64,638 | 391 | 268,548 | 754 | 15,055 | 527 |

注：内訳と合計は一致しない。



| 年月 | 金型用 (23・29) 生産 重量 (kg) | 金額 (百万円) | その他用 (24・30) 生産 重量 (kg) | 金額 (百万円) | ロストワックス (18～24) 生産 重量 (kg) | 金額 (百万円) | 産業機械器具用 (18) 生産 重量 (kg) | 金額 (百万円) | 繊維・農業機械用 (19) 生産 重量 (kg) | 金額 (百万円) |
|---|---|---|---|---|---|---|---|---|---|---|
| 昭和61年 | 1,015,603 | 2,025 | 1,555,985 | 4,945 | 5,972,845 | 31,123 | 1,664,323 | 10,187 | 209,700 | 1,049 |
| 62 | 709,948 | 1,170 | 2,067,469 | 5,719 | 6,114,587 | 30,926 | 1,518,174 | 8,764 | 213,391 | 1,062 |
| 63 | 1,395,730 | 2,188 | 2,488,326 | 7,061 | 6,970,329 | 34,303 | 1,756,615 | 9,543 | 243,219 | 1,194 |
| 平成1年 | 1,643,460 | 2,481 | 2,361,451 | 7,479 | 6,847,090 | 37,872 | 1,976,674 | 11,350 | 231,841 | 1,212 |
| 2 | 1,943,587 | 3,261 | 2,496,782 | 8,117 | 7,323,153 | 41,449 | 2,147,506 | 13,627 | 210,010 | 1,119 |
| 63年度 | 1,555,840 | 2,391 | 2,479,494 | 7,113 | 6,895,561 | 34,987 | 1,773,708 | 9,816 | 243,684 | 1,230 |
| 平成1年度 | 1,650,308 | 2,583 | 2,311,641 | 7,444 | 6,863,436 | 38,759 | 2,021,286 | 12,005 | 218,400 | 1,146 |
| 2年 1月 | 181,741 | 313 | 158,864 | 557 | 501,458 | 3,130 | 152,901 | 1,031 | 15,783 | 89 |
| 2 | 132,777 | 219 | 179,621 | 578 | 566,298 | 3,321 | 166,791 | 1,051 | 16,359 | 84 |
| 3 | 177,787 | 289 | 206,983 | 648 | 621,457 | 3,516 | 180,181 | 1,160 | 16,022 | 86 |
| 4 | 161,651 | 348 | 211,291 | 669 | 626,849 | 3,356 | 186,082 | 1,118 | 17,597 | 96 |
| 5 | 167,500 | 288 | 203,723 | 657 | 619,707 | 3,469 | 185,324 | 1,110 | 17,666 | 94 |
| 6 | 137,060 | 201 | 204,895 | 642 | 621,976 | 3,625 | 180,702 | 1,165 | 19,266 | 108 |
| 7 | 148,364 | 212 | 214,982 | 738 | 622,085 | 3,599 | 175,748 | 1,133 | 17,255 | 95 |
| 8 | 185,330 | 308 | 191,986 | 664 | 569,064 | 3,346 | 173,794 | 1,072 | 16,416 | 88 |
| 9 | 158,416 | 264 | 204,769 | 718 | 602,542 | 3,499 | 180,578 | 1,216 | 17,433 | 94 |
| 10 | 193,273 | 346 | 237,606 | 825 | 665,759 | 3,713 | 187,774 | 1,219 | 18,461 | 97 |
| 11 | 148,986 | 238 | 236,305 | 707 | 652,361 | 3,448 | 184,859 | 1,200 | 18,757 | 96 |
| 12 | 150,702 | 235 | 245,757 | 713 | 653,597 | 3,427 | 192,772 | 1,151 | 18,995 | 92 |

| 年月 | 電気機器・通信機器用 (20) 生産 重量 (kg) | 金額 (百万円) | 自動車用 (21) 生産 重量 (kg) | 金額 (百万円) | 航空機・武器用 (22) 生産 重量 (kg) | 金額 (百万円) | 金型用 (23) 生産 重量 (kg) | 金額 (百万円) | その他用 (24) 生産 重量 (kg) | 金額 (百万円) |
|---|---|---|---|---|---|---|---|---|---|---|
| 昭和61年 | 629,407 | 4,275 | 1,801,869 | 6,763 | 119,538 | 4,030 | 317 | 32 | 1,547,691 | 4,786 |
| 62 | 657,404 | 4,091 | 1,524,704 | 6,536 | 135,762 | 4,890 | 5,783 | 27 | 2,059,369 | 5,556 |
| 63 | 816,003 | 4,371 | 1,502,252 | 7,065 | 160,831 | 5,167 | 10,696 | 54 | 2,480,713 | 6,909 |
| 平成1年 | 710,052 | 4,457 | 1,414,800 | 7,422 | 154,842 | 6,098 | 7,477 | 34 | 2,351,404 | 7,300 |
| 2 | 733,680 | 4,882 | 1,578,285 | 8,049 | 160,786 | 5,719 | - | - | 2,492,886 | 8,053 |
| 63年度 | 786,026 | 4,438 | 1,450,512 | 7,061 | 157,736 | 5,412 | 11,736 | 58 | 2,472,159 | 6,972 |
| 平成1年度 | 713,400 | 4,568 | 1,446,968 | 7,665 | 156,968 | 6,092 | 4,989 | 23 | 2,301,425 | 7,259 |
| 2年 1月 | 48,074 | 363 | 111,743 | 609 | 15,064 | 498 | - | - | 157,893 | 539 |
| 2 | 57,955 | 399 | 132,059 | 705 | 14,435 | 521 | - | - | 178,699 | 560 |
| 3 | 59,659 | 405 | 146,059 | 778 | 12,853 | 444 | - | - | 206,683 | 642 |
| 4 | 58,366 | 384 | 140,736 | 670 | 13,018 | 423 | - | - | 211,050 | 666 |
| 5 | 64,161 | 430 | 134,615 | 673 | 14,282 | 506 | - | - | 203,659 | 656 |
| 6 | 68,914 | 475 | 135,233 | 688 | 13,021 | 548 | - | - | 204,840 | 641 |
| 7 | 64,504 | 454 | 137,144 | 698 | 12,495 | 481 | - | - | 214,939 | 738 |
| 8 | 63,486 | 427 | 112,634 | 624 | 10,949 | 471 | - | - | 191,785 | 662 |
| 9 | 63,192 | 408 | 123,105 | 647 | 13,679 | 419 | - | - | 204,555 | 715 |
| 10 | 63,566 | 400 | 145,226 | 697 | 13,306 | 479 | - | - | 237,426 | 823 |
| 11 | 57,226 | 352 | 142,823 | 687 | 12,659 | 409 | - | - | 236,037 | 703 |
| 12 | 64,577 | 385 | 116,908 | 570 | 15,025 | 520 | - | - | 245,320 | 709 |

| 年月 | セラミックモールド及びプラスターモールド (25～30) 生産 重量(kg) | 金額(百万円) | 産業機械器具用 (25) 生産 重量(kg) | 金額(百万円) | 電気機器・通信機器用 (26) 生産 重量(kg) | 金額(百万円) | 自動車用 (27) 生産 重量(kg) | 金額(百万円) | 航空機・武器用 (28) 生産 重量(kg) | 金額(百万円) |
|---|---|---|---|---|---|---|---|---|---|---|
| 昭和61年 | 1,813,801 | 3,380 | 44,642 | 247 | 2,399 | 67 | 742,970 | 875 | 210 | 38 |
| 62 | 1,747,416 | 2,924 | 9,578 | 123 | 862 | 31 | 1,024,239 | 1,423 | 472 | 42 |
| 63 | 2,199,309 | 3,568 | 12,662 | 165 | 665 | 30 | 792,773 | 1,044 | 562 | 42 |
| 平成1年 | 2,776,809 | 4,365 | 9,854 | 125 | 660 | 27 | 1,119,254 | 1,533 | 1,011 | 54 |
| 2 | 3,321,560 | 5,447 | 10,074 | 124 | 518 | 27 | 1,362,568 | 1,907 | 917 | 64 |
| 63年度 | 2,356,530 | 3,828 | 11,946 | 166 | 666 | 31 | 791,713 | 1,107 | 766 | 49 |
| 平成1年度 | 2,830,240 | 4,583 | 9,677 | 114 | 639 | 27 | 1,163,248 | 1,638 | 1,141 | 59 |
| 2年 1月 | 247,097 | 469 | 1,093 | 10 | 50 | 5 | 63,098 | 119 | 144 | 5 |
| 2 | 211,945 | 386 | 774 | 9 | 43 | 2 | 77,237 | 133 | 192 | 7 |
| 3 | 300,202 | 491 | 820 | 12 | 42 | 2 | 121,230 | 179 | 23 | 4 |
| 4 | 256,416 | 517 | 563 | 7 | 46 | 2 | 93,867 | 154 | 48 | 3 |
| 5 | 323,835 | 491 | 693 | 9 | 40 | 1 | 155,430 | 183 | 108 | 8 |
| 6 | 225,144 | 348 | 587 | 11 | 43 | 2 | 87,378 | 130 | 21 | 5 |
| 7 | 244,009 | 366 | 995 | 9 | 35 | 1 | 94,551 | 141 | 21 | 3 |
| 8 | 245,194 | 440 | 1,200 | 15 | 38 | 1 | 58,412 | 113 | 13 | 1 |
| 9 | 259,423 | 432 | 1,015 | 10 | 35 | 1 | 99,727 | 150 | 16 | 4 |
| 10 | 399,467 | 608 | 511 | 8 | 49 | 3 | 205,253 | 237 | 201 | 12 |
| 11 | 305,391 | 452 | 1,256 | 15 | 36 | 1 | 154,745 | 187 | 100 | 6 |
| 12 | 303,437 | 447 | 567 | 10 | 61 | 5 | 151,640 | 183 | 30 | 8 |

| 年月 | 金型用 (29) 生産 重量(kg) | 金額(百万円) | その他用 (30) 生産 重量(kg) | 金額(百万円) | セラミックモールド計 (31) 生産 重量(kg) | 金額(百万円) | プラスターモールド計 (32) 生産 重量(kg) | 金額(百万円) | 精密鋳造品(材質別生産) (33～37) 生産 重量(kg) | 金額(百万円) |
|---|---|---|---|---|---|---|---|---|---|---|
| 昭和61年 | 1,015,286 | 1,993 | 8,294 | 159 | 1,548,275 | 2,549 | 265,526 | 831 | 7,786,646 | 34,503 |
| 62 | 704,165 | 1,143 | 8,100 | 163 | 1,364,036 | 1,915 | 383,380 | 1,009 | 7,862,003 | 33,849 |
| 63 | 1,385,034 | 2,135 | 7,613 | 152 | 1,585,453 | 2,568 | 613,856 | 1,000 | 9,169,638 | 37,871 |
| 平成1年 | 1,635,983 | 2,447 | 10,047 | 179 | 2,032,546 | 3,096 | 744,263 | 1,269 | 9,623,899 | 42,238 |
| 2 | 1,943,587 | 3,261 | 3,896 | 64 | 2,609,775 | 4,114 | 711,785 | 1,333 | 10,644,713 | 46,896 |
| 63年度 | 1,544,104 | 2,333 | 7,335 | 142 | 1,681,165 | 2,757 | 675,365 | 1,071 | 9,252,091 | 38,815 |
| 平成1年度 | 1,645,319 | 2,560 | 10,216 | 185 | 2,111,761 | 3,246 | 718,479 | 1,337 | 9,693,676 | 43,342 |
| 2年 1月 | 181,741 | 313 | 971 | 19 | 193,227 | 345 | 53,870 | 124 | 748,555 | 3,599 |
| 2 | 132,777 | 219 | 922 | 18 | 156,330 | 262 | 55,615 | 125 | 778,243 | 3,707 |
| 3 | 177,787 | 289 | 300 | 6 | 235,335 | 364 | 64,867 | 127 | 921,659 | 4,007 |
| 4 | 161,651 | 348 | 241 | 2 | 204,551 | 406 | 51,865 | 111 | 883,265 | 3,873 |
| 5 | 167,500 | 288 | 64 | 1 | 270,487 | 395 | 53,348 | 96 | 943,542 | 3,960 |
| 6 | 137,060 | 201 | 55 | 1 | 166,140 | 250 | 59,004 | 98 | 847,120 | 3,973 |
| 7 | 148,364 | 212 | 43 | 1 | 182,813 | 267 | 61,196 | 99 | 866,094 | 3,965 |
| 8 | 185,330 | 308 | 201 | 2 | 186,470 | 335 | 58,724 | 105 | 814,258 | 3,785 |
| 9 | 158,416 | 264 | 214 | 3 | 200,790 | 324 | 58,633 | 108 | 861,965 | 3,931 |
| 10 | 193,273 | 346 | 180 | 2 | 329,977 | 488 | 69,490 | 121 | 1,065,226 | 4,321 |
| 11 | 148,986 | 238 | 268 | 4 | 241,559 | 341 | 63,832 | 111 | 957,752 | 3,900 |
| 12 | 150,702 | 235 | 437 | 5 | 242,096 | 337 | 61,341 | 110 | 957,034 | 3,874 |



| 年月 | 鋳鉄 (33) 生産 重量(kg) | 金額(百万円) | 合金鋼・炭素鋼 (34) 生産 重量(kg) | 金額(百万円) | アルミニウム合金 (35) 生産 重量(kg) | 金額(百万円) | 銅合金 (36) 生産 重量(kg) | 金額(百万円) | その他の非鉄合金 (37) 生産 重量(kg) | 金額(百万円) |
|---|---|---|---|---|---|---|---|---|---|---|
| 昭和61年 | 1,073,649 | 4,716 | 5,499,817 | 19,719 | 435,628 | 2,934 | 69,050 | 418 | 708,502 | 6,716 |
| 62 | 867,563 | 3,896 | 5,669,409 | 18,676 | 590,085 | 3,831 | 69,518 | 629 | 665,428 | 6,819 |
| 63 | 726,960 | 3,431 | 6,364,335 | 21,679 | 828,419 | 3,447 | 76,797 | 675 | 1,173,127 | 8,639 |
| 平成1年 | 631,011 | 3,398 | 6,631,767 | 23,699 | 974,358 | 4,039 | 72,405 | 787 | 1,314,358 | 10,315 |
| 2 | 734,662 | 4,027 | 7,207,769 | 25,707 | 918,641 | 4,127 | 88,930 | 624 | 1,694,711 | 12,410 |
| 63年度 | 688,928 | 3,409 | 6,314,229 | 21,949 | 898,874 | 3,680 | 73,214 | 669 | 1,276,846 | 9,109 |
| 平成1年度 | 647,873 | 3,497 | 6,673,175 | 24,186 | 939,883 | 4,140 | 70,552 | 761 | 1,362,193 | 10,759 |
| 2年 1月 | 50,565 | 298 | 453,931 | 1,920 | 70,866 | 370 | 3,508 | 40 | 169,685 | 973 |
| 2 | 62,141 | 324 | 527,584 | 2,040 | 70,399 | 371 | 5,204 | 54 | 112,915 | 919 |
| 3 | 67,783 | 344 | 620,307 | 2,209 | 79,759 | 372 | 5,857 | 55 | 147,953 | 1,026 |
| 4 | 68,533 | 378 | 596,114 | 2,096 | 68,308 | 372 | 5,560 | 56 | 144,750 | 970 |
| 5 | 64,614 | 351 | 651,782 | 2,128 | 67,828 | 323 | 5,175 | 44 | 154,143 | 1,113 |
| 6 | 62,579 | 356 | 581,867 | 2,210 | 79,281 | 351 | 5,795 | 54 | 117,598 | 1,002 |
| 7 | 64,488 | 345 | 592,063 | 2,155 | 76,212 | 329 | 7,634 | 58 | 125,697 | 1,078 |
| 8 | 52,510 | 308 | 510,243 | 2,003 | 77,020 | 326 | 6,726 | 46 | 167,759 | 1,103 |
| 9 | 60,865 | 349 | 579,114 | 2,108 | 77,903 | 341 | 6,558 | 42 | 137,525 | 1,090 |
| 10 | 64,645 | 349 | 736,940 | 2,371 | 87,022 | 323 | 14,060 | 58 | 162,559 | 1,221 |
| 11 | 60,420 | 324 | 675,733 | 2,235 | 83,931 | 321 | 10,397 | 50 | 127,271 | 971 |
| 12 | 55,519 | 302 | 682,091 | 2,231 | 80,112 | 329 | 12,456 | 67 | 126,856 | 945 |

56

## 非鉄金属鋳物

生産額

2年計

銅合金鋳物

111,733 百万円

軽合金鋳物

312,327 百万円

| 年月 | 銅合金鋳物合計 (1～24) 生産 重量(t) | 金額(百万円) | 自己消費 重量(t) | 銅合金鋳物 産業機械器具用 (1・5・14・21) 生産 重量(t) | 金額(百万円) |
|---|---|---|---|---|---|
| 昭和61年 | 89,776 | 79,683 | 32,384 | 19,703 | 18,089 |
| 62 | 93,045 | 81,175 | 31,964 | 17,502 | 15,012 |
| 63 | 106,199 | 97,070 | 38,245 | 21,074 | 19,891 |
| 平成1年 | 108,421 | 106,416 | 39,592 | 18,529 | 19,418 |
| 2 | 110,574 | 111,733 | 38,644 | 20,057 | 21,602 |
| 63年度 | 107,354 | 99,651 | 38,765 | 20,918 | 20,266 |
| 平成1年度 | 108,239 | 107,334 | 39,294 | 18,721 | 19,873 |
| 2年 1月 | 8,632 | 8,501 | 3,177 | 1,563 | 1,682 |
| 2 | 8,873 | 8,958 | 3,162 | 1,599 | 1,700 |
| 3 | 9,257 | 9,274 | 3,247 | 1,644 | 1,821 |
| 4 | 9,227 | 9,132 | 3,213 | 1,626 | 1,731 |
| 5 | 9,042 | 9,052 | 3,187 | 1,700 | 1,784 |
| 6 | 9,353 | 9,513 | 3,391 | 1,660 | 1,755 |
| 7 | 9,400 | 9,429 | 3,160 | 1,745 | 1,871 |
| 8 | 8,822 | 8,926 | 2,992 | 1,633 | 1,780 |
| 9 | 9,278 | 9,455 | 3,288 | 1,582 | 1,763 |
| 10 | 9,636 | 10,069 | 3,310 | 1,733 | 1,916 |
| 11 | 9,681 | 9,850 | 3,327 | 1,780 | 1,870 |
| 12 | 9,374 | 9,573 | 3,190 | 1,793 | 1,928 |

注：自己消費は生産の内数。

| 年月 | 銅鋳物計（1～4） 生産 重量(t) | 銅鋳物計（1～4） 生産 金額(百万円) | 産業機械器具用（1） 生産 重量(t) | 産業機械器具用（1） 生産 金額(百万円) | 電気機器・通信機器用（2） 生産 重量(t) | 電気機器・通信機器用（2） 生産 金額(百万円) | 港湾・船舶用（3） 生産 重量(t) | 港湾・船舶用（3） 生産 金額(百万円) |
|---|---|---|---|---|---|---|---|---|
| 昭和61年 | 5,537 | 6,452 | 3,617 | 4,015 | 705 | 783 | 254 | 297 |
| 62 | 6,042 | 6,219 | 3,368 | 3,446 | 861 | 862 | 507 | 574 |
| 63 | 8,787 | 8,870 | 5,682 | 5,773 | 751 | 797 | 556 | 629 |
| 平成1年 | 7,411 | 8,588 | 4,422 | 5,438 | 797 | 892 | 504 | 582 |
| 2 | 7,686 | 9,358 | 4,601 | 5,876 | 716 | 840 | 613 | 673 |
| 63年度 | 8,616 | 8,953 | 5,437 | 5,789 | 773 | 815 | 540 | 616 |
| 平成1年度 | 7,358 | 8,602 | 4,444 | 5,474 | 758 | 860 | 517 | 592 |
| 2年 1月 | 636 | 775 | 402 | 507 | 60 | 66 | 43 | 50 |
| 2 | 568 | 662 | 337 | 404 | 56 | 66 | 41 | 47 |
| 3 | 603 | 726 | 337 | 433 | 56 | 71 | 55 | 60 |
| 4 | 659 | 751 | 382 | 458 | 65 | 74 | 51 | 56 |
| 5 | 666 | 767 | 411 | 488 | 51 | 58 | 53 | 58 |
| 6 | 615 | 728 | 361 | 444 | 54 | 62 | 53 | 57 |
| 7 | 664 | 840 | 398 | 524 | 63 | 73 | 55 | 60 |
| 8 | 667 | 803 | 425 | 523 | 56 | 66 | 49 | 54 |
| 9 | 609 | 758 | 338 | 451 | 63 | 70 | 55 | 60 |
| 10 | 636 | 832 | 373 | 532 | 62 | 73 | 52 | 57 |
| 11 | 695 | 880 | 429 | 570 | 65 | 80 | 53 | 59 |
| 12 | 668 | 837 | 409 | 542 | 66 | 81 | 53 | 57 |

| 年月 | 軸受メタル用 生産 重量(t) | 軸受メタル用 生産 金額(百万円) | バルブコック用（管継手用を含む） 生産 重量(t) | バルブコック用（管継手用を含む） 生産 金額(百万円) | 電気機器・通信機器用（2・8・17・22） 生産 重量(t) | 電気機器・通信機器用（2・8・17・22） 生産 金額(百万円) | 自動車用 生産 重量(t) | 自動車用 生産 金額(百万円) |
|---|---|---|---|---|---|---|---|---|
| 昭和61年 | 6,176 | 5,259 | 35,299 | 30,703 | 3,438 | 3,184 | 1,931 | 1,871 |
| 62 | 6,621 | 5,097 | 41,345 | 36,066 | 3,140 | 2,762 | 1,983 | 1,949 |
| 63 | 7,195 | 6,086 | 48,931 | 44,756 | 3,170 | 2,892 | 2,216 | 2,378 |
| 平成1年 | 7,456 | 6,583 | 50,797 | 48,217 | 3,416 | 3,333 | 2,877 | 3,231 |
| 2 | 7,553 | 6,691 | 49,892 | 48,659 | 3,429 | 3,426 | 3,277 | 3,615 |
| 63年度 | 7,333 | 6,311 | 49,446 | 45,722 | 3,179 | 2,906 | 2,336 | 2,543 |
| 平成1年度 | 7,445 | 6,551 | 50,606 | 48,203 | 3,418 | 3,361 | 3,032 | 3,382 |
| 2年 1月 | 588 | 515 | 4,011 | 3,884 | 269 | 249 | 244 | 262 |
| 2 | 613 | 538 | 4,135 | 3,965 | 277 | 273 | 266 | 291 |
| 3 | 665 | 589 | 4,307 | 4,100 | 289 | 286 | 285 | 319 |
| 4 | 677 | 578 | 4,173 | 4,005 | 298 | 299 | 292 | 318 |
| 5 | 598 | 532 | 4,109 | 4,008 | 280 | 273 | 244 | 283 |
| 6 | 574 | 517 | 4,382 | 4,255 | 275 | 276 | 278 | 307 |
| 7 | 630 | 561 | 4,146 | 4,073 | 289 | 294 | 295 | 310 |
| 8 | 634 | 570 | 3,787 | 3,654 | 246 | 250 | 252 | 297 |
| 9 | 627 | 558 | 4,208 | 4,151 | 286 | 290 | 293 | 311 |
| 10 | 696 | 606 | 4,300 | 4,263 | 302 | 297 | 281 | 309 |
| 11 | 634 | 570 | 4,211 | 4,185 | 311 | 323 | 277 | 325 |
| 12 | 616 | 557 | 4,122 | 4,116 | 307 | 314 | 269 | 283 |

注：内訳と合計は一致しない。

注：内訳と合計は一致しない。

注：内訳と合計は一致しない。

| 年月 | その他用（4） 生産 重量(t) | その他用（4） 生産 金額(百万円) | 青銅鋳物計（5～13） 生産 重量(t) | 青銅鋳物計（5～13） 生産 金額(百万円) | 産業機械器具用（5） 生産 重量(t) | 産業機械器具用（5） 生産 金額(百万円) | 軸受メタル用（6） 生産 重量(t) | 軸受メタル用（6） 生産 金額(百万円) |
|---|---|---|---|---|---|---|---|---|
| 昭和61年 | 961 | 1,357 | 62,046 | 51,378 | 9,729 | 8,883 | 2,539 | 2,148 |
| 62 | 1,306 | 1,337 | 64,551 | 52,901 | 8,517 | 7,085 | 2,585 | 1,924 |
| 63 | 1,797 | 1,672 | 72,197 | 62,174 | 8,090 | 7,537 | 2,807 | 2,337 |
| 平成1年 | 1,688 | 1,675 | 75,236 | 68,406 | 8,008 | 7,768 | 2,858 | 2,609 |
| 2 | 1,756 | 1,968 | 76,007 | 70,980 | 9,089 | 9,096 | 2,596 | 2,399 |
| 63年度 | 1,866 | 1,733 | 73,037 | 63,735 | 8,192 | 7,690 | 2,866 | 2,445 |
| 平成1年度 | 1,640 | 1,676 | 74,925 | 68,688 | 8,139 | 8,048 | 2,780 | 2,551 |
| 2年 1月 | 130 | 152 | 5,932 | 5,460 | 677 | 678 | 206 | 191 |
| 2 | 134 | 146 | 6,090 | 5,636 | 727 | 738 | 214 | 186 |
| 3 | 155 | 161 | 6,394 | 5,934 | 778 | 815 | 214 | 198 |
| 4 | 161 | 162 | 6,287 | 5,778 | 715 | 716 | 240 | 213 |
| 5 | 152 | 162 | 6,223 | 5,750 | 747 | 719 | 206 | 189 |
| 6 | 148 | 165 | 6,517 | 6,123 | 751 | 746 | 198 | 199 |
| 7 | 149 | 183 | 6,447 | 6,001 | 796 | 787 | 232 | 215 |
| 8 | 136 | 160 | 5,974 | 5,496 | 743 | 748 | 200 | 193 |
| 9 | 154 | 177 | 6,437 | 6,054 | 728 | 747 | 230 | 205 |
| 10 | 149 | 170 | 6,616 | 6,269 | 803 | 795 | 222 | 211 |
| 11 | 147 | 171 | 6,665 | 6,331 | 805 | 810 | 216 | 203 |
| 12 | 141 | 157 | 6,426 | 6,147 | 819 | 796 | 217 | 197 |

注：軸受メタル，バルブコック用，自動車用，産業車両・自転車・鉄道用，建築・日用品を含む。

| 年月 | 産業車両・自転車・鉄道用 生産 重量(t) | 産業車両・自転車・鉄道用 生産 金額(百万円) | 港湾・船舶用（3・11・18・23） 生産 重量(t) | 港湾・船舶用（3・11・18・23） 生産 金額(百万円) | 建築・日用品用 生産 重量(t) | 建築・日用品用 生産 金額(百万円) | その他用 生産 重量(t) | その他用 生産 金額(百万円) |
|---|---|---|---|---|---|---|---|---|
| 昭和61年 | 530 | 492 | 10,916 | 11,316 | 867 | 775 | 10,916 | 7,994 |
| 62 | 472 | 422 | 9,350 | 10,407 | 700 | 643 | 11,932 | 8,818 |
| 63 | 552 | 488 | 9,190 | 10,687 | 838 | 774 | 13,033 | 9,118 |
| 平成1年 | 510 | 459 | 10,550 | 13,624 | 946 | 889 | 13,341 | 10,663 |
| 2 | 492 | 474 | 11,055 | 15,062 | 942 | 882 | 13,877 | 11,323 |
| 63年度 | 566 | 510 | 9,524 | 11,241 | 872 | 809 | 13,178 | 9,345 |
| 平成1年度 | 499 | 440 | 10,387 | 13,899 | 962 | 895 | 13,170 | 10,729 |
| 2年 1月 | 36 | 32 | 794 | 994 | 83 | 74 | 1,044 | 808 |
| 2 | 45 | 41 | 846 | 1,266 | 87 | 78 | 1,006 | 806 |
| 3 | 44 | 38 | 866 | 1,184 | 85 | 77 | 1,072 | 860 |
| 4 | 47 | 41 | 964 | 1,227 | 75 | 74 | 1,075 | 859 |
| 5 | 45 | 38 | 892 | 1,183 | 78 | 71 | 1,095 | 879 |
| 6 | 47 | 47 | 917 | 1,335 | 88 | 84 | 1,130 | 937 |
| 7 | 41 | 42 | 1,005 | 1,254 | 75 | 72 | 1,173 | 952 |
| 8 | 40 | 41 | 933 | 1,290 | 74 | 73 | 1,221 | 972 |
| 9 | 31 | 31 | 895 | 1,240 | 74 | 67 | 1,282 | 1,045 |
| 10 | 44 | 46 | 947 | 1,498 | 73 | 69 | 1,261 | 1,065 |
| 11 | 36 | 39 | 1,028 | 1,361 | 73 | 73 | 1,330 | 1,104 |
| 12 | 35 | 38 | 969 | 1,229 | 76 | 70 | 1,186 | 1,037 |

注：内訳と合計は一致しない。

注：内訳と合計は一致しない。

注：同左。

| 年月 | バルブコック用(7)(管継手用を含む) 生産 重量(t) | バルブコック用(7)(管継手用を含む) 生産 金額(百万円) | 電気機器・通信機器用(8) 生産 重量(t) | 電気機器・通信機器用(8) 生産 金額(百万円) | 自動車用(9) 生産 重量(t) | 自動車用(9) 生産 金額(百万円) | 産業車両・自転車・鉄道用(10) 生産 重量(t) | 産業車両・自転車・鉄道用(10) 生産 金額(百万円) |
|---|---|---|---|---|---|---|---|---|
| 昭和61年 | 34,039 | 29,806 | 1,893 | 1,497 | 187 | 171 | 276 | 314 |
| 62 | 38,745 | 34,015 | 1,705 | 1,294 | 163 | 188 | 283 | 292 |
| 63 | 46,227 | 42,531 | 1,799 | 1,451 | 154 | 150 | 355 | 361 |
| 平成1年 | 48,018 | 45,838 | 1,934 | 1,658 | 175 | 158 | 331 | 352 |
| 2 | 47,335 | 46,417 | 2,002 | 1,777 | 247 | 215 | 408 | 413 |
| 63年度 | 46,702 | 43,452 | 1,770 | 1,433 | 160 | 155 | 365 | 381 |
| 平成1年度 | 47,879 | 45,854 | 1,952 | 1,687 | 196 | 176 | 334 | 344 |
| 2年 1月 | 3,804 | 3,700 | 152 | 121 | 14 | 12 | 25 | 26 |
| 2 | 3,920 | 3,782 | 158 | 137 | 28 | 25 | 35 | 35 |
| 3 | 4,089 | 3,908 | 172 | 148 | 20 | 17 | 32 | 31 |
| 4 | 3,965 | 3,826 | 164 | 148 | 19 | 16 | 35 | 34 |
| 5 | 3,880 | 3,804 | 174 | 151 | 16 | 14 | 33 | 30 |
| 6 | 4,155 | 4,057 | 171 | 157 | 26 | 23 | 44 | 43 |
| 7 | 3,924 | 3,876 | 169 | 158 | 25 | 22 | 37 | 37 |
| 8 | 3,595 | 3,491 | 145 | 134 | 17 | 15 | 36 | 37 |
| 9 | 4,004 | 3,966 | 163 | 151 | 23 | 20 | 26 | 26 |
| 10 | 4,088 | 4,074 | 175 | 147 | 14 | 12 | 40 | 43 |
| 11 | 4,000 | 3,997 | 180 | 166 | 22 | 19 | 34 | 36 |
| 12 | 3,912 | 3,936 | 178 | 159 | 23 | 20 | 32 | 35 |

| 年月 | 港湾・船舶用(11) 生産 重量(t) | 港湾・船舶用(11) 生産 金額(百万円) | 建築・日用品用(12) 生産 重量(t) | 建築・日用品用(12) 生産 金額(百万円) | その他用(13) 生産 重量(t) | その他用(13) 生産 金額(百万円) | 黄銅鋳物計(14～20) 生産 重量(t) | 黄銅鋳物計(14～20) 生産 金額(百万円) |
|---|---|---|---|---|---|---|---|---|
| 昭和61年 | 6,248 | 4,140 | 630 | 577 | 6,505 | 3,841 | 17,470 | 18,595 |
| 62 | 4,879 | 3,172 | 478 | 457 | 7,197 | 4,476 | 17,559 | 18,718 |
| 63 | 4,043 | 2,729 | 624 | 572 | 8,097 | 4,506 | 19,259 | 21,762 |
| 平成1年 | 5,017 | 4,030 | 719 | 663 | 8,176 | 5,330 | 19,341 | 24,125 |
| 2 | 5,347 | 4,479 | 707 | 658 | 8,277 | 5,524 | 20,412 | 26,139 |
| 63年度 | 4,195 | 2,972 | 659 | 596 | 8,128 | 4,611 | 19,537 | 22,416 |
| 平成1年度 | 4,916 | 4,028 | 723 | 663 | 8,005 | 5,337 | 19,512 | 24,691 |
| 2年 1月 | 376 | 315 | 61 | 54 | 617 | 364 | 1,550 | 1,855 |
| 2 | 355 | 314 | 67 | 58 | 585 | 360 | 1,678 | 2,213 |
| 3 | 393 | 337 | 64 | 57 | 632 | 423 | 1,741 | 2,187 |
| 4 | 467 | 362 | 55 | 55 | 627 | 407 | 1,703 | 2,126 |
| 5 | 433 | 350 | 58 | 53 | 676 | 439 | 1,636 | 2,095 |
| 6 | 416 | 364 | 68 | 65 | 688 | 470 | 1,690 | 2,207 |
| 7 | 503 | 402 | 58 | 55 | 703 | 450 | 1,748 | 2,137 |
| 8 | 429 | 344 | 59 | 58 | 749 | 476 | 1,657 | 2,193 |
| 9 | 424 | 362 | 55 | 50 | 783 | 529 | 1,694 | 2,198 |
| 10 | 483 | 426 | 56 | 50 | 734 | 512 | 1,858 | 2,551 |
| 11 | 556 | 474 | 52 | 55 | 800 | 570 | 1,745 | 2,253 |
| 12 | 509 | 429 | 55 | 50 | 681 | 525 | 1,714 | 2,125 |



| 年月 | 産業機械器具用(14) 生産 重量(t) | 産業機械器具用(14) 生産 金額(百万円) | 軸受メタル用(15) 生産 重量(t) | 軸受メタル用(15) 生産 金額(百万円) | バルブコック用(16)(管継手用を含む) 生産 重量(t) | バルブコック用(16)(管継手用を含む) 生産 金額(百万円) | 電気機器・通信機器用(17) 生産 重量(t) | 電気機器・通信機器用(17) 生産 金額(百万円) |
|---|---|---|---|---|---|---|---|---|
| 昭和61年 | 4,992 | 3,835 | 3,156 | 2,567 | 1,164 | 804 | 557 | 536 |
| 62 | 4,202 | 3,131 | 3,340 | 2,546 | 2,255 | 1,829 | 335 | 323 |
| 63 | 5,520 | 4,832 | 3,653 | 3,123 | 1,917 | 1,749 | 396 | 372 |
| 平成1年 | 4,007 | 3,994 | 3,975 | 3,446 | 2,069 | 1,931 | 380 | 383 |
| 2 | 4,322 | 4,507 | 4,355 | 3,762 | 1,868 | 1,791 | 451 | 449 |
| 63年度 | 5,416 | 4,907 | 3,738 | 3,250 | 1,954 | 1,784 | 405 | 381 |
| 平成1年度 | 4,016 | 4,094 | 4,071 | 3,487 | 2,033 | 1,916 | 398 | 393 |
| 2年 1月 | 327 | 330 | 339 | 282 | 149 | 146 | 32 | 31 |
| 2 | 340 | 360 | 356 | 314 | 166 | 156 | 37 | 35 |
| 3 | 343 | 370 | 402 | 347 | 166 | 159 | 37 | 35 |
| 4 | 350 | 364 | 378 | 319 | 148 | 140 | 43 | 42 |
| 5 | 377 | 397 | 338 | 297 | 160 | 157 | 37 | 37 |
| 6 | 391 | 387 | 329 | 281 | 169 | 163 | 35 | 35 |
| 7 | 379 | 368 | 341 | 292 | 164 | 157 | 43 | 42 |
| 8 | 296 | 320 | 388 | 336 | 136 | 129 | 33 | 33 |
| 9 | 336 | 367 | 340 | 302 | 147 | 144 | 36 | 36 |
| 10 | 433 | 475 | 428 | 357 | 153 | 148 | 41 | 44 |
| 11 | 369 | 382 | 366 | 320 | 156 | 149 | 38 | 39 |
| 12 | 380 | 387 | 349 | 317 | 155 | 145 | 39 | 41 |

| 年月 | 港湾・船舶用(18) 生産 重量(t) | 港湾・船舶用(18) 生産 金額(百万円) | 建築・日用品用(19) 生産 重量(t) | 建築・日用品用(19) 生産 金額(百万円) | その他用(20) 生産 重量(t) | その他用(20) 生産 金額(百万円) | その他の銅合金鋳物計(21～24) 生産 重量(t) | その他の銅合金鋳物計(21～24) 生産 金額(百万円) |
|---|---|---|---|---|---|---|---|---|
| 昭和61年 | 4,160 | 6,614 | 237 | 198 | 3,205 | 4,041 | 4,722 | 3,259 |
| 62 | 3,714 | 6,449 | 221 | 185 | 3,493 | 4,255 | 4,892 | 3,337 |
| 63 | 4,018 | 6,847 | 206 | 193 | 3,549 | 4,645 | 5,957 | 4,264 |
| 平成1年 | 4,432 | 8,434 | 225 | 224 | 4,253 | 5,714 | 6,433 | 5,298 |
| 2 | 4,560 | 9,355 | 233 | 221 | 4,624 | 6,054 | 6,468 | 5,256 |
| 63年度 | 4,177 | 7,125 | 206 | 204 | 3,641 | 4,765 | 6,164 | 4,547 |
| 平成1年度 | 4,375 | 8,708 | 237 | 230 | 4,381 | 5,863 | 6,444 | 5,353 |
| 2年 1月 | 334 | 591 | 22 | 21 | 347 | 456 | 515 | 410 |
| 2 | 391 | 843 | 20 | 19 | 368 | 486 | 538 | 447 |
| 3 | 386 | 754 | 21 | 20 | 386 | 503 | 519 | 427 |
| 4 | 384 | 749 | 20 | 19 | 379 | 494 | 578 | 477 |
| 5 | 363 | 729 | 20 | 18 | 341 | 460 | 517 | 441 |
| 6 | 379 | 843 | 19 | 19 | 367 | 480 | 531 | 455 |
| 7 | 403 | 752 | 16 | 16 | 401 | 508 | 541 | 451 |
| 8 | 411 | 848 | 15 | 14 | 378 | 512 | 524 | 434 |
| 9 | 383 | 785 | 19 | 17 | 432 | 547 | 538 | 446 |
| 10 | 374 | 973 | 17 | 19 | 412 | 536 | 526 | 417 |
| 11 | 385 | 789 | 21 | 18 | 410 | 556 | 577 | 387 |
| 12 | 366 | 698 | 21 | 20 | 404 | 517 | 565 | 465 |

注：自動車用，産業車両・自転車・鉄道用を含む。

| 年月 | 産業機械器具用(21) 生産 重量(t) | 産業機械器具用(21) 生産 金額(百万円) | 電気機器・通信機器用(22) 生産 重量(t) | 電気機器・通信機器用(22) 生産 金額(百万円) | 港湾・船舶用(23) 生産 重量(t) | 港湾・船舶用(23) 生産 金額(百万円) | その他用(24) 生産 重量(t) | その他用(24) 生産 金額(百万円) |
|---|---|---|---|---|---|---|---|---|
| 昭和61年 | 1,365 | 1,357 | 283 | 367 | 254 | 265 | 2,821 | 1,270 |
| 62 | 1,415 | 1,350 | 239 | 284 | 251 | 211 | 2,987 | 1,491 |
| 63 | 1,782 | 1,749 | 224 | 272 | 573 | 482 | 3,379 | 1,762 |
| 平成1年 | 2,092 | 2,219 | 304 | 401 | 597 | 578 | 3,439 | 2,101 |
| 2 | 2,046 | 2,123 | 261 | 359 | 535 | 555 | 3,627 | 2,219 |
| 63年度 | 1,873 | 1,880 | 231 | 277 | 611 | 528 | 3,447 | 1,862 |
| 平成1年度 | 2,121 | 2,257 | 310 | 421 | 579 | 571 | 3,434 | 2,104 |
| 2年 1月 | 157 | 166 | 25 | 32 | 40 | 39 | 293 | 174 |
| 2 | 195 | 198 | 26 | 35 | 58 | 61 | 259 | 153 |
| 3 | 186 | 202 | 23 | 33 | 31 | 33 | 278 | 159 |
| 4 | 179 | 193 | 26 | 35 | 62 | 59 | 312 | 189 |
| 5 | 166 | 180 | 19 | 27 | 42 | 45 | 290 | 189 |
| 6 | 157 | 177 | 16 | 22 | 69 | 71 | 288 | 184 |
| 7 | 172 | 192 | 15 | 21 | 44 | 40 | 310 | 198 |
| 8 | 169 | 189 | 12 | 17 | 44 | 44 | 300 | 184 |
| 9 | 180 | 198 | 24 | 33 | 32 | 33 | 302 | 181 |
| 10 | 123 | 115 | 24 | 33 | 37 | 44 | 341 | 225 |
| 11 | 177 | 107 | 27 | 38 | 34 | 40 | 339 | 202 |
| 12 | 185 | 204 | 24 | 33 | 40 | 46 | 316 | 182 |

注：軸受メタル用，バルブコック用，自動車用，産業車両・自転車・鉄道用，建築・日用品用を含む。

| 年月 | 軽合金鋳物合計(1～10) 生産 重量(t) | 軽合金鋳物合計(1～10) 生産 金額(百万円) | 軽合金鋳物合計(1～10) 自己消費 重量(t) | 軽合金鋳物産業機械器具用(1・8) 生産 重量(t) | 軽合金鋳物産業機械器具用(1・8) 生産 金額(百万円) | 農機具・漁具用 生産 重量(t) | 農機具・漁具用 生産 金額(百万円) |
|---|---|---|---|---|---|---|---|
| 昭和61年 | 289,624 | 233,604 | 161,682 | 16,355 | 16,303 | 2,425 | 2,760 |
| 62 | 305,794 | 233,300 | 140,770 | 16,610 | 16,045 | 2,426 | 2,646 |
| 63 | 330,517 | 258,980 | 140,843 | 16,998 | 17,468 | 2,343 | 2,509 |
| 平成1年 | 366,965 | 289,834 | 158,879 | 18,299 | 19,205 | 2,113 | 2,503 |
| 2 | 395,503 | 312,327 | 165,536 | 18,312 | 19,392 | 2,024 | 2,561 |
| 63年度 | 337,877 | 265,518 | 144,640 | 17,209 | 17,870 | 2,328 | 2,535 |
| 平成1年度 | 374,439 | 296,783 | 161,391 | 18,272 | 19,308 | 2,074 | 2,531 |
| 2年 1月 | 29,618 | 23,348 | 12,470 | 1,333 | 1,418 | 166 | 201 |
| 2 | 32,396 | 25,869 | 13,877 | 1,490 | 1,625 | 177 | 222 |
| 3 | 34,750 | 27,625 | 15,203 | 1,570 | 1,675 | 180 | 235 |
| 4 | 32,693 | 25,464 | 13,843 | 1,521 | 1,630 | 164 | 204 |
| 5 | 30,702 | 23,817 | 13,486 | 1,527 | 1,589 | 155 | 184 |
| 6 | 33,148 | 26,069 | 13,869 | 1,685 | 1,761 | 176 | 217 |
| 7 | 34,399 | 26,994 | 14,814 | 1,607 | 1,688 | 165 | 203 |
| 8 | 28,799 | 22,923 | 11,916 | 1,347 | 1,438 | 152 | 183 |
| 9 | 32,809 | 26,468 | 13,603 | 1,502 | 1,588 | 152 | 202 |
| 10 | 36,596 | 28,677 | 15,764 | 1,578 | 1,629 | 169 | 226 |
| 11 | 36,048 | 28,605 | 12,551 | 1,597 | 1,688 | 187 | 236 |
| 12 | 33,545 | 26,467 | 14,139 | 1,553 | 1,663 | 181 | 248 |

注：内訳と合計は一致しない。



| 年月 | 電気機器・通信機器用 生産 重量(t) | 電気機器・通信機器用 生産 金額(百万円) | 自動車用(3・9) 生産 重量(t) | 自動車用(3・9) 生産 金額(百万円) | 産業車両・自転車・鉄道用 生産 重量(t) | 産業車両・自転車・鉄道用 生産 金額(百万円) | 港湾・船舶用 生産 重量(t) | 港湾・船舶用 生産 金額(百万円) |
|---|---|---|---|---|---|---|---|---|
| 昭和61年 | 8,371 | 10,503 | 246,041 | 183,825 | 2,750 | 3,646 | 1,018 | 1,443 |
| 62 | 8,410 | 9,921 | 261,223 | 183,063 | 3,063 | 3,739 | 1,184 | 1,596 |
| 63 | 8,628 | 10,517 | 281,801 | 201,646 | 3,212 | 4,502 | 1,949 | 2,115 |
| 平成1年 | 7,439 | 9,565 | 317,218 | 230,533 | 3,907 | 5,756 | 1,640 | 1,825 |
| 2 | 7,136 | 9,355 | 343,885 | 249,549 | 4,773 | 7,646 | 1,429 | 1,728 |
| 63年度 | 8,455 | 10,513 | 288,359 | 206,855 | 3,258 | 4,667 | 2,076 | 2,171 |
| 平成1年度 | 7,151 | 9,223 | 324,932 | 237,423 | 4,234 | 6,452 | 1,499 | 1,746 |
| 2年 1月 | 528 | 701 | 25,853 | 18,784 | 361 | 561 | 96 | 115 |
| 2 | 572 | 762 | 28,214 | 20,791 | 392 | 622 | 113 | 142 |
| 3 | 623 | 816 | 30,274 | 22,188 | 430 | 722 | 110 | 144 |
| 4 | 561 | 749 | 28,375 | 20,279 | 427 | 686 | 125 | 149 |
| 5 | 678 | 808 | 26,494 | 18,845 | 352 | 563 | 104 | 130 |
| 6 | 695 | 845 | 28,561 | 20,547 | 413 | 672 | 126 | 154 |
| 7 | 648 | 824 | 30,016 | 21,635 | 400 | 659 | 113 | 143 |
| 8 | 519 | 703 | 25,072 | 18,288 | 327 | 513 | 116 | 142 |
| 9 | 531 | 747 | 28,406 | 20,861 | 493 | 785 | 132 | 155 |
| 10 | 603 | 822 | 32,028 | 23,174 | 414 | 661 | 137 | 159 |
| 11 | 608 | 822 | 31,445 | 23,022 | 394 | 615 | 136 | 156 |
| 12 | 570 | 756 | 29,146 | 21,134 | 370 | 588 | 122 | 139 |

注：内訳と合計は一致しない。　注：内訳と合計は一致しない。　注：同左。

| 年月 | 精密機器用 生産 重量(t) | 精密機器用 生産 金額(百万円) | 日用品用 生産 重量(t) | 日用品用 生産 金額(百万円) | その他用(7・10) 生産 重量(t) | その他用(7・10) 生産 金額(百万円) | アルミニウム鋳物計(1～7) 生産 重量(t) | アルミニウム鋳物計(1～7) 生産 金額(百万円) |
|---|---|---|---|---|---|---|---|---|
| 昭和61年 | 968 | 1,368 | 5,869 | 5,091 | 5,826 | 8,666 | 289,509 | 232,276 |
| 62 | 972 | 1,252 | 5,402 | 4,606 | 6,503 | 10,434 | 305,684 | 231,537 |
| 63 | 1,140 | 1,317 | 5,806 | 5,029 | 8,642 | 13,876 | 330,400 | 257,089 |
| 平成1年 | 1,284 | 1,572 | 5,836 | 5,132 | 9,228 | 13,743 | 366,854 | 288,301 |
| 2 | 1,471 | 1,682 | 6,190 | 5,709 | 10,283 | 14,706 | 395,403 | 310,825 |
| 63年度 | 1,208 | 1,391 | 5,721 | 5,003 | 9,261 | 14,514 | 337,758 | 263,677 |
| 平成1年度 | 1,266 | 1,567 | 5,887 | 5,193 | 9,123 | 13,340 | 374,335 | 295,360 |
| 2年 1月 | 105 | 127 | 441 | 383 | 735 | 1,058 | 29,611 | 23,251 |
| 2 | 102 | 122 | 500 | 439 | 836 | 1,144 | 32,387 | 25,736 |
| 3 | 129 | 141 | 529 | 500 | 906 | 1,204 | 34,741 | 27,505 |
| 4 | 118 | 145 | 536 | 467 | 866 | 1,157 | 32,685 | 25,365 |
| 5 | 127 | 145 | 496 | 437 | 768 | 1,116 | 30,695 | 23,713 |
| 6 | 170 | 184 | 574 | 532 | 748 | 1,158 | 33,140 | 25,963 |
| 7 | 124 | 142 | 504 | 498 | 820 | 1,203 | 34,391 | 26,871 |
| 8 | 113 | 130 | 410 | 388 | 743 | 1,137 | 28,791 | 22,807 |
| 9 | 114 | 136 | 531 | 508 | 947 | 1,488 | 32,801 | 26,282 |
| 10 | 129 | 146 | 540 | 470 | 997 | 1,389 | 36,586 | 28,538 |
| 11 | 125 | 141 | 551 | 547 | 1,004 | 1,379 | 36,039 | 28,470 |
| 12 | 113 | 124 | 577 | 541 | 912 | 1,274 | 33,535 | 26,323 |

注：内訳と合計は一致しない。　注：同左。　注：同左。

| 年月 | 産業機械器具用（1） 生産 重量(t) | 産業機械器具用（1） 生産 金額(百万円) | 農機具・漁具用（2） 生産 重量(t) | 農機具・漁具用（2） 生産 金額(百万円) | 自動車用（3） 生産 重量(t) | 自動車用（3） 生産 金額(百万円) | 産業車両・自転車・鉄道用（4） 生産 重量(t) | 産業車両・自転車・鉄道用（4） 生産 金額(百万円) |
|---|---|---|---|---|---|---|---|---|
| 昭和61年 | 16,318 | 16,202 | 2,425 | 2,760 | 246,001 | 183,706 | 2,750 | 3,646 |
| 62 | 16,582 | 15,939 | 2,426 | 2,646 | 261,179 | 182,866 | 3,063 | 3,739 |
| 63 | 16,973 | 17,375 | 2,343 | 2,509 | 281,757 | 201,432 | 3,212 | 4,502 |
| 平成1年 | 18,259 | 19,067 | 2,113 | 2,503 | 317,175 | 230,241 | 3,907 | 5,756 |
| 2 | 18,279 | 19,269 | 2,024 | 2,561 | 343,842 | 249,171 | 4,773 | 7,646 |
| 63年度 | 17,180 | 17,768 | 2,328 | 2,535 | 288,313 | 206,616 | 3,258 | 4,667 |
| 平成1年度 | 18,231 | 19,169 | 2,074 | 2,531 | 324,892 | 237,123 | 4,234 | 6,452 |
| 2年 1月 | 1,330 | 1,409 | 166 | 201 | 25,850 | 18,768 | 361 | 561 |
| 2 | 1,487 | 1,611 | 177 | 222 | 28,210 | 20,760 | 392 | 622 |
| 3 | 1,567 | 1,663 | 180 | 235 | 30,270 | 22,143 | 430 | 722 |
| 4 | 1,517 | 1,619 | 164 | 204 | 28,372 | 20,244 | 427 | 686 |
| 5 | 1,525 | 1,581 | 155 | 184 | 26,491 | 18,822 | 352 | 563 |
| 6 | 1,682 | 1,750 | 176 | 217 | 28,558 | 20,525 | 413 | 672 |
| 7 | 1,605 | 1,679 | 165 | 203 | 30,013 | 21,617 | 400 | 659 |
| 8 | 1,345 | 1,429 | 152 | 183 | 25,069 | 18,271 | 327 | 513 |
| 9 | 1,500 | 1,578 | 152 | 202 | 28,403 | 20,833 | 493 | 785 |
| 10 | 1,576 | 1,621 | 169 | 226 | 32,023 | 23,122 | 414 | 661 |
| 11 | 1,595 | 1,679 | 187 | 236 | 31,441 | 22,969 | 394 | 615 |
| 12 | 1,550 | 1,650 | 181 | 248 | 29,142 | 21,097 | 370 | 588 |

| 年月 | 港湾・船舶用（5） 生産 重量(t) | 港湾・船舶用（5） 生産 金額(百万円) | 日用品用（6） 生産 重量(t) | 日用品用（6） 生産 金額(百万円) | その他用（7） 生産 重量(t) | その他用（7） 生産 金額(百万円) | マグネシウム鋳物計（8～10） 生産 重量(t) | マグネシウム鋳物計（8～10） 生産 金額(百万円) |
|---|---|---|---|---|---|---|---|---|
| 昭和61年 | 1,018 | 1,443 | 5,869 | 5,091 | 15,128 | 19,428 | 115 | 1,329 |
| 62 | 1,184 | 1,596 | 5,402 | 4,606 | 15,848 | 20,147 | 109 | 1,763 |
| 63 | 1,949 | 2,115 | 5,806 | 5,029 | 18,360 | 24,126 | 119 | 1,891 |
| 平成1年 | 1,640 | 1,825 | 5,836 | 5,132 | 17,923 | 23,776 | 110 | 1,533 |
| 2 | 1,429 | 1,728 | 6,189 | 5,708 | 18,867 | 24,743 | 99 | 1,502 |
| 63年度 | 2,076 | 2,171 | 5,721 | 5,003 | 18,881 | 24,918 | 118 | 1,841 |
| 平成1年度 | 1,499 | 1,746 | 5,887 | 5,193 | 17,516 | 23,147 | 104 | 1,423 |
| 2年 1月 | 96 | 115 | 441 | 383 | 1,367 | 1,814 | 7 | 96 |
| 2 | 113 | 142 | 500 | 439 | 1,509 | 1,940 | 9 | 133 |
| 3 | 110 | 144 | 529 | 500 | 1,657 | 2,098 | 8 | 119 |
| 4 | 125 | 149 | 536 | 467 | 1,544 | 1,998 | 8 | 99 |
| 5 | 104 | 130 | 496 | 437 | 1,572 | 1,996 | 7 | 104 |
| 6 | 126 | 154 | 574 | 532 | 1,611 | 2,113 | 8 | 107 |
| 7 | 113 | 143 | 504 | 498 | 1,591 | 2,073 | 8 | 123 |
| 8 | 116 | 142 | 410 | 388 | 1,372 | 1,881 | 7 | 116 |
| 9 | 132 | 155 | 531 | 508 | 1,590 | 2,222 | 8 | 187 |
| 10 | 137 | 159 | 540 | 469 | 1,728 | 2,279 | 9 | 139 |
| 11 | 136 | 156 | 551 | 547 | 1,735 | 2,269 | 9 | 134 |
| 12 | 122 | 139 | 577 | 541 | 1,593 | 2,060 | 9 | 143 |

注：電気機器・通信機器用，日用品用を含む。



| 年月 | 産業機械用（8） 生産 重量(t) | 産業機械用（8） 生産 金額(百万円) | 自動車用（9） 生産 重量(t) | 自動車用（9） 生産 金額(百万円) | その他用（10） 生産 重量(t) | その他用（10） 生産 金額(百万円) | 鋳型別合計（アルミニウム鋳物）（1～3） 生産 重量(t) | 鋳型別合計（アルミニウム鋳物）（1～3） 生産 金額(百万円) |
|---|---|---|---|---|---|---|---|---|
| 昭和61年 | 37 | 101 | 40 | 119 | 38 | 1,109 | 289,509 | 232,276 |
| 62 | 28 | 106 | 44 | 198 | 38 | 1,459 | 305,684 | 231,537 |
| 63 | 25 | 93 | 43 | 214 | 50 | 1,584 | 330,400 | 257,089 |
| 平成1年 | 40 | 138 | 43 | 292 | 27 | 1,103 | 366,854 | 288,301 |
| 2 | 33 | 123 | 43 | 378 | 23 | 1,001 | 395,403 | 310,825 |
| 63年度 | 28 | 102 | 46 | 239 | 44 | 1,500 | 337,758 | 263,677 |
| 平成1年度 | 40 | 139 | 40 | 301 | 24 | 983 | 374,335 | 295,360 |
| 2年 1月 | 3 | 9 | 3 | 16 | 2 | 71 | 29,611 | 23,251 |
| 2 | 4 | 14 | 3 | 31 | 2 | 88 | 32,387 | 25,736 |
| 3 | 3 | 12 | 4 | 45 | 1 | 63 | 34,741 | 27,505 |
| 4 | 4 | 11 | 3 | 35 | 1 | 53 | 32,685 | 25,365 |
| 5 | 2 | 8 | 3 | 23 | 2 | 74 | 30,695 | 23,713 |
| 6 | 3 | 11 | 3 | 21 | 2 | 74 | 33,140 | 25,963 |
| 7 | 2 | 8 | 3 | 18 | 2 | 96 | 34,391 | 26,871 |
| 8 | 2 | 10 | 3 | 17 | 2 | 89 | 28,791 | 22,807 |
| 9 | 2 | 10 | 3 | 28 | 3 | 149 | 32,801 | 26,282 |
| 10 | 2 | 8 | 5 | 53 | 2 | 78 | 36,586 | 28,538 |
| 11 | 2 | 9 | 4 | 53 | 2 | 73 | 36,039 | 28,470 |
| 12 | 3 | 13 | 4 | 37 | 2 | 94 | 33,535 | 26,323 |

注：産業機械用，自動車用を除く。

| 年月 | 砂型法（1） 生産 重量(t) | 砂型法（1） 生産 金額(百万円) | 金型法（2・3） 生産 重量(t) | 金型法（2・3） 生産 金額(百万円) | 重力法（2） 生産 重量(t) | 重力法（2） 生産 金額(百万円) | 低圧法（3） 生産 重量(t) | 低圧法（3） 生産 金額(百万円) |
|---|---|---|---|---|---|---|---|---|
| 昭和61年 | 27,485 | 34,713 | 262,024 | 197,563 | 119,784 | 103,196 | 142,241 | 94,367 |
| 62 | 29,892 | 34,224 | 275,792 | 197,313 | 127,057 | 106,925 | 148,734 | 90,388 |
| 63 | 35,444 | 44,690 | 294,956 | 212,398 | 140,173 | 115,536 | 154,783 | 96,863 |
| 平成1年 | 34,496 | 44,322 | 332,359 | 243,979 | 156,557 | 134,007 | 175,802 | 109,973 |
| 2 | 28,717 | 39,515 | 366,687 | 271,310 | 170,356 | 147,205 | 196,330 | 124,105 |
| 63年度 | 36,489 | 46,742 | 301,269 | 216,935 | 143,696 | 118,187 | 157,573 | 98,748 |
| 平成1年度 | 32,932 | 42,609 | 341,403 | 252,751 | 159,585 | 138,048 | 181,817 | 114,703 |
| 2年 1月 | 2,620 | 3,340 | 26,991 | 19,911 | 12,359 | 10,693 | 14,632 | 9,219 |
| 2 | 2,353 | 3,305 | 30,034 | 22,430 | 13,887 | 12,062 | 16,147 | 10,368 |
| 3 | 2,509 | 3,480 | 32,232 | 24,025 | 14,996 | 12,947 | 17,237 | 11,079 |
| 4 | 2,429 | 3,284 | 30,256 | 22,080 | 14,381 | 12,161 | 15,875 | 9,919 |
| 5 | 2,326 | 3,144 | 28,369 | 20,569 | 12,840 | 11,051 | 15,528 | 9,517 |
| 6 | 2,487 | 3,507 | 30,652 | 22,455 | 14,446 | 12,299 | 16,207 | 10,157 |
| 7 | 2,466 | 3,333 | 31,925 | 23,539 | 14,874 | 12,868 | 17,051 | 10,671 |
| 8 | 2,169 | 2,987 | 26,622 | 19,820 | 12,544 | 10,869 | 14,078 | 8,951 |
| 9 | 2,251 | 3,090 | 30,551 | 23,192 | 14,411 | 12,875 | 16,140 | 10,317 |
| 10 | 2,384 | 3,319 | 34,202 | 25,219 | 15,912 | 13,641 | 18,290 | 11,578 |
| 11 | 2,476 | 3,563 | 33,563 | 24,908 | 15,487 | 13,420 | 18,076 | 11,487 |
| 12 | 2,246 | 3,163 | 31,289 | 23,160 | 14,219 | 12,318 | 17,070 | 10,843 |

57

ダイカスト

生産額

2年計

519,730 百万円

| 年月 | ダイカスト合計（1～30） 生産 重量(t) | ダイカスト合計（1～30） 生産 金額(百万円) | ダイカスト合計（1～30） 自己消費 重量(t) | 産業機械器具用（1・9・17） 生産 重量(t) | 産業機械器具用（1・9・17） 生産 金額(百万円) | 電気機器・通信機器用（2・10・18） 生産 重量(t) | 電気機器・通信機器用（2・10・18） 生産 金額(百万円) |
|---|---|---|---|---|---|---|---|
| 昭和61年 | 560,672 | 392,696 | 189,056 | 41,695 | 33,324 | 40,053 | 43,054 |
| 62 | 582,959 | 390,466 | 189,116 | 44,129 | 33,827 | 39,523 | 38,925 |
| 63 | 647,173 | 434,959 | 215,218 | 44,866 | 35,777 | 46,538 | 45,898 |
| 平成1年 | 704,875 | 486,393 | 242,640 | 47,062 | 38,697 | 47,316 | 46,788 |
| 2 | 752,035 | 519,730 | 251,351 | 49,898 | 39,752 | 47,999 | 49,133 |
| 63年度 | 660,872 | 446,424 | 220,249 | 45,521 | 36,622 | 47,318 | 46,301 |
| 平成1年度 | 713,685 | 492,749 | 247,332 | 47,485 | 38,829 | 47,202 | 47,063 |
| 2年1月 | 55,092 | 38,114 | 18,713 | 3,737 | 2,990 | 3,672 | 3,694 |
| 2 | 60,514 | 41,424 | 21,256 | 4,173 | 3,295 | 3,972 | 3,933 |
| 3 | 65,217 | 44,385 | 22,536 | 4,401 | 3,431 | 3,981 | 4,015 |
| 4 | 63,716 | 43,576 | 22,738 | 4,258 | 3,312 | 4,109 | 4,159 |
| 5 | 60,002 | 41,590 | 20,507 | 3,982 | 3,158 | 3,791 | 3,892 |
| 6 | 64,198 | 44,223 | 21,271 | 4,240 | 3,299 | 4,164 | 4,283 |
| 7 | 66,985 | 46,234 | 21,713 | 4,251 | 3,376 | 4,166 | 4,333 |
| 8 | 56,477 | 39,829 | 17,014 | 3,807 | 3,062 | 3,816 | 3,909 |
| 9 | 60,563 | 42,786 | 19,066 | 4,113 | 3,357 | 3,932 | 4,080 |
| 10 | 69,773 | 47,654 | 23,553 | 4,318 | 3,607 | 4,045 | 4,262 |
| 11 | 67,091 | 46,293 | 22,197 | 4,444 | 3,521 | 4,213 | 4,303 |
| 12 | 62,407 | 43,623 | 20,786 | 4,175 | 3,345 | 4,139 | 4,269 |

注：自己消費は生産の内数。

| 年月 | その他用（8・16・23） 生産 重量(t) | その他用（8・16・23） 生産 金額(百万円) | アルミニウム計（1～8） 生産 重量(t) | アルミニウム計（1～8） 生産 金額(百万円) | 産業機械器具用（1） 生産 重量(t) | 産業機械器具用（1） 生産 金額(百万円) | 電気機器・通信機器用（2） 生産 重量(t) | 電気機器・通信機器用（2） 生産 金額(百万円) | 二輪自動車用（3） 生産 重量(t) | 二輪自動車用（3） 生産 金額(百万円) |
|---|---|---|---|---|---|---|---|---|---|---|
| 昭和61年 | 23,584 | 17,419 | 503,415 | 331,852 | 38,530 | 30,253 | 33,433 | 34,810 | 50,006 | 33,752 |
| 62 | 27,486 | 19,115 | 527,894 | 333,717 | 40,918 | 30,893 | 34,126 | 32,012 | 46,721 | 31,388 |
| 63 | 32,119 | 22,250 | 588,308 | 377,634 | 41,144 | 32,228 | 40,710 | 37,850 | 51,181 | 34,435 |
| 平成1年 | 32,595 | 25,142 | 643,498 | 420,723 | 43,439 | 35,055 | 41,811 | 38,898 | 44,861 | 32,152 |
| 2 | 34,754 | 26,132 | 690,535 | 451,429 | 46,575 | 36,408 | 42,700 | 40,738 | 45,981 | 33,511 |
| 63年度 | 32,370 | 22,931 | 601,561 | 388,008 | 41,726 | 32,933 | 41,596 | 38,461 | 50,481 | 34,559 |
| 平成1年度 | 32,800 | 25,800 | 651,717 | 425,658 | 43,943 | 35,282 | 41,708 | 38,905 | 43,206 | 31,227 |
| 2年1月 | 2,448 | 1,941 | 50,154 | 32,803 | 3,474 | 2,716 | 3,251 | 3,038 | 3,220 | 2,315 |
| 2 | 2,750 | 2,258 | 55,303 | 35,827 | 3,891 | 3,012 | 3,509 | 3,211 | 3,714 | 2,666 |
| 3 | 3,102 | 2,303 | 59,861 | 38,450 | 4,083 | 3,141 | 3,517 | 3,293 | 3,858 | 2,797 |
| 4 | 3,023 | 2,222 | 58,349 | 37,771 | 3,984 | 3,056 | 3,647 | 3,457 | 3,973 | 2,889 |
| 5 | 2,787 | 2,092 | 54,898 | 36,028 | 3,703 | 2,880 | 3,351 | 3,219 | 3,831 | 2,817 |
| 6 | 2,828 | 2,145 | 58,792 | 38,248 | 3,961 | 3,033 | 3,708 | 3,552 | 4,053 | 2,918 |
| 7 | 3,079 | 2,432 | 61,398 | 39,851 | 3,975 | 3,090 | 3,688 | 3,548 | 4,124 | 3,003 |
| 8 | 2,687 | 1,915 | 51,647 | 34,722 | 3,539 | 2,782 | 3,432 | 3,297 | 3,331 | 2,444 |
| 9 | 2,755 | 2,117 | 55,649 | 37,543 | 3,826 | 3,051 | 3,527 | 3,441 | 4,001 | 2,967 |
| 10 | 3,248 | 2,338 | 64,594 | 41,588 | 4,039 | 3,307 | 3,610 | 3,547 | 4,175 | 3,019 |
| 11 | 3,065 | 2,268 | 62,312 | 40,660 | 4,180 | 3,257 | 3,763 | 3,594 | 3,845 | 2,843 |
| 12 | 2,982 | 2,100 | 57,578 | 37,937 | 3,920 | 3,083 | 3,698 | 3,541 | 3,858 | 2,834 |

| 年月 | 二輪自動車用（3・11・19） 生産 重量(t) | 二輪自動車用（3・11・19） 生産 金額(百万円) | 自動車用（4・12・20） 生産 重量(t) | 自動車用（4・12・20） 生産 金額(百万円) | 産業車両・自転車・鉄道用（5・13・21） 生産 重量(t) | 産業車両・自転車・鉄道用（5・13・21） 生産 金額(百万円) | 精密機器用（6・14） 生産 重量(t) | 精密機器用（6・14） 生産 金額(百万円) | 日用品用（7・15・22） 生産 重量(t) | 日用品用（7・15・22） 生産 金額(百万円) |
|---|---|---|---|---|---|---|---|---|---|---|
| 昭和61年 | 52,163 | 35,337 | 375,516 | 243,620 | 6,074 | 2,971 | 10,209 | 10,554 | 11,377 | 6,417 |
| 62 | 48,934 | 32,823 | 396,446 | 247,855 | 6,265 | 2,929 | 8,937 | 8,785 | 11,239 | 6,207 |
| 63 | 53,693 | 35,851 | 438,132 | 272,717 | 5,796 | 3,087 | 12,119 | 10,933 | 13,911 | 8,445 |
| 平成1年 | 47,348 | 33,513 | 498,388 | 317,064 | 4,773 | 2,730 | 12,504 | 12,325 | 14,889 | 10,133 |
| 2 | 48,165 | 34,712 | 537,130 | 343,393 | 5,561 | 3,395 | 13,021 | 13,197 | 15,508 | 10,017 |
| 63年度 | 53,048 | 35,983 | 451,462 | 281,580 | 5,147 | 2,904 | 12,169 | 11,390 | 13,837 | 8,711 |
| 平成1年度 | 45,582 | 32,524 | 507,561 | 322,678 | 5,109 | 2,871 | 12,623 | 12,654 | 15,324 | 10,329 |
| 2年1月 | 3,393 | 2,413 | 39,273 | 25,070 | 426 | 247 | 962 | 977 | 1,181 | 782 |
| 2 | 3,898 | 2,768 | 42,864 | 26,982 | 482 | 255 | 992 | 1,062 | 1,384 | 869 |
| 3 | 4,058 | 2,903 | 46,609 | 29,369 | 584 | 308 | 1,085 | 1,146 | 1,397 | 909 |
| 4 | 4,176 | 2,996 | 45,041 | 28,520 | 476 | 288 | 1,183 | 1,160 | 1,450 | 919 |
| 5 | 4,010 | 2,914 | 42,575 | 27,305 | 343 | 229 | 1,098 | 1,101 | 1,415 | 900 |
| 6 | 4,237 | 3,019 | 45,921 | 29,250 | 411 | 244 | 1,060 | 1,107 | 1,339 | 876 |
| 7 | 4,309 | 3,104 | 48,310 | 30,800 | 420 | 244 | 1,084 | 1,073 | 1,366 | 872 |
| 8 | 3,491 | 2,538 | 39,965 | 26,301 | 348 | 225 | 1,078 | 1,050 | 1,284 | 829 |
| 9 | 4,189 | 3,065 | 42,848 | 28,055 | 428 | 234 | 1,106 | 1,093 | 1,193 | 786 |
| 10 | 4,352 | 3,128 | 50,898 | 32,079 | 452 | 258 | 1,127 | 1,142 | 1,334 | 839 |
| 11 | 4,029 | 2,943 | 48,541 | 31,035 | 493 | 295 | 1,203 | 1,182 | 1,103 | 747 |
| 12 | 4,023 | 2,922 | 44,286 | 28,626 | 699 | 568 | 1,041 | 1,104 | 1,062 | 688 |

注：内訳と合計は一致しない。

| 年月 | 自動車用（4） 生産 重量(t) | 自動車用（4） 生産 金額(百万円) | 産業車両・自転車・鉄道用（5） 生産 重量(t) | 産業車両・自転車・鉄道用（5） 生産 金額(百万円) | 精密機器用（6） 生産 重量(t) | 精密機器用（6） 生産 金額(百万円) | 日用品用（7） 生産 重量(t) | 日用品用（7） 生産 金額(百万円) | その他用（8） 生産 重量(t) | その他用（8） 生産 金額(百万円) |
|---|---|---|---|---|---|---|---|---|---|---|
| 昭和61年 | 346,711 | 205,314 | 5,880 | 2,862 | 8,826 | 9,136 | 2,933 | 2,378 | 17,096 | 13,349 |
| 62 | 367,862 | 211,054 | 6,164 | 2,856 | 8,158 | 7,948 | 2,684 | 2,117 | 21,261 | 15,449 |
| 63 | 408,939 | 238,259 | 5,641 | 2,963 | 11,442 | 10,081 | 4,259 | 3,663 | 24,993 | 18,155 |
| 平成1年 | 466,717 | 276,050 | 4,623 | 2,581 | 11,662 | 11,246 | 4,493 | 4,161 | 25,892 | 20,580 |
| 2 | 505,486 | 300,138 | 5,416 | 3,263 | 12,250 | 12,129 | 4,703 | 4,092 | 27,423 | 21,149 |
| 63年度 | 421,611 | 246,321 | 5,017 | 2,783 | 11,482 | 10,480 | 4,265 | 3,722 | 25,383 | 18,749 |
| 平成1年度 | 475,586 | 280,697 | 4,953 | 2,715 | 11,723 | 11,513 | 4,634 | 4,208 | 25,964 | 21,110 |
| 2年1月 | 36,657 | 21,718 | 413 | 234 | 890 | 880 | 355 | 321 | 1,894 | 1,582 |
| 2 | 40,182 | 23,503 | 468 | 241 | 912 | 963 | 466 | 368 | 2,160 | 1,864 |
| 3 | 43,911 | 25,669 | 571 | 295 | 1,006 | 1,043 | 394 | 336 | 2,520 | 1,876 |
| 4 | 42,428 | 24,942 | 459 | 273 | 1,119 | 1,072 | 364 | 320 | 2,375 | 1,763 |
| 5 | 40,068 | 23,884 | 333 | 219 | 1,043 | 1,009 | 368 | 323 | 2,201 | 1,677 |
| 6 | 43,062 | 25,433 | 400 | 236 | 998 | 1,012 | 382 | 337 | 2,229 | 1,727 |
| 7 | 45,383 | 26,664 | 414 | 238 | 1,021 | 987 | 385 | 333 | 2,407 | 1,989 |
| 8 | 37,511 | 23,151 | 342 | 218 | 1,022 | 976 | 356 | 312 | 2,113 | 1,543 |
| 9 | 40,307 | 24,838 | 418 | 225 | 1,049 | 1,018 | 394 | 345 | 2,128 | 1,657 |
| 10 | 48,204 | 28,092 | 439 | 249 | 1,068 | 1,064 | 436 | 378 | 2,624 | 1,933 |
| 11 | 46,027 | 27,326 | 475 | 282 | 1,145 | 1,104 | 436 | 391 | 2,441 | 1,862 |
| 12 | 41,746 | 24,918 | 682 | 553 | 976 | 1,003 | 367 | 329 | 2,331 | 1,676 |

| 年月 | 亜鉛計 (9～16) 生産 重量(t) | 亜鉛計 (9～16) 生産 金額(百万円) | 産業機械器具用 (9) 生産 重量(t) | 産業機械器具用 (9) 生産 金額(百万円) | 電気機器・通信機器用 (10) 生産 重量(t) | 電気機器・通信機器用 (10) 生産 金額(百万円) | 二輪自動車用 (11) 生産 重量(t) | 二輪自動車用 (11) 生産 金額(百万円) | 自動車用 (12) 生産 重量(t) | 自動車用 (12) 生産 金額(百万円) |
|---|---|---|---|---|---|---|---|---|---|---|
| 昭和61年 | 52,795 | 57,392 | 2,796 | 2,607 | 6,140 | 7,913 | 1,914 | 1,181 | 28,000 | 37,839 |
| 62 | 50,430 | 53,401 | 2,949 | 2,626 | 4,813 | 6,480 | 2,070 | 1,243 | 27,683 | 36,326 |
| 63 | 53,913 | 53,779 | 3,484 | 3,203 | 5,207 | 7,581 | 2,403 | 1,314 | 28,182 | 33,969 |
| 平成1年 | 56,300 | 61,947 | 3,367 | 3,329 | 5,027 | 7,525 | 2,406 | 1,329 | 30,514 | 40,461 |
| 2 | 56,398 | 64,328 | 2,999 | 2,983 | 4,882 | 8,071 | 2,121 | 1,172 | 30,401 | 42,607 |
| 63年度 | 54,388 | 54,898 | 3,552 | 3,333 | 5,164 | 7,424 | 2,469 | 1,345 | 28,811 | 34,768 |
| 平成1年度 | 56,816 | 63,291 | 3,283 | 3,245 | 5,044 | 7,812 | 2,296 | 1,264 | 30,763 | 41,393 |
| 2年 1月 | 4,502 | 4,997 | 244 | 254 | 388 | 631 | 167 | 95 | 2,486 | 3,287 |
| 2 | 4,798 | 5,291 | 258 | 259 | 433 | 700 | 177 | 99 | 2,596 | 3,438 |
| 3 | 4,909 | 5,595 | 289 | 253 | 425 | 693 | 194 | 103 | 2,584 | 3,642 |
| 4 | 4,951 | 5,479 | 252 | 237 | 429 | 676 | 197 | 105 | 2,536 | 3,539 |
| 5 | 4,665 | 5,220 | 250 | 249 | 405 | 645 | 174 | 95 | 2,393 | 3,356 |
| 6 | 4,975 | 5,641 | 246 | 229 | 417 | 700 | 179 | 99 | 2,759 | 3,764 |
| 7 | 5,134 | 6,033 | 250 | 256 | 435 | 751 | 181 | 99 | 2,826 | 4,086 |
| 8 | 4,401 | 4,767 | 243 | 247 | 350 | 585 | 155 | 91 | 2,350 | 3,097 |
| 9 | 4,493 | 4,893 | 255 | 266 | 368 | 610 | 184 | 95 | 2,440 | 3,164 |
| 10 | 4,763 | 5,754 | 246 | 270 | 405 | 692 | 172 | 108 | 2,577 | 3,937 |
| 11 | 4,373 | 5,295 | 236 | 233 | 418 | 684 | 180 | 98 | 2,409 | 3,641 |
| 12 | 4,435 | 5,362 | 231 | 231 | 409 | 703 | 161 | 86 | 2,445 | 3,654 |

| 年月 | その他計 (銅ダイカストを含む) (17～23) 生産 重量(t) | その他計 (銅ダイカストを含む) (17～23) 生産 金額(百万円) | 産業機械器具用 (17) 生産 重量(t) | 産業機械器具用 (17) 生産 金額(百万円) | 電気機器・通信機器用 (18) 生産 重量(t) | 電気機器・通信機器用 (18) 生産 金額(百万円) | 二輪自動車用 (19) 生産 重量(t) | 二輪自動車用 (19) 生産 金額(百万円) |
|---|---|---|---|---|---|---|---|---|
| 昭和61年 | 4,463 | 3,452 | 369 | 464 | 480 | 332 | 243 | 405 |
| 62 | 4,635 | 3,349 | 262 | 307 | 583 | 433 | 143 | 192 |
| 63 | 4,952 | 3,545 | 238 | 347 | 620 | 467 | 109 | 102 |
| 平成1年 | 5,077 | 3,723 | 256 | 312 | 477 | 365 | 81 | 32 |
| 2 | 5,102 | 3,973 | 324 | 361 | 417 | 325 | 63 | 28 |
| 63年度 | 4,923 | 3,518 | 244 | 356 | 558 | 417 | 98 | 79 |
| 平成1年度 | 5,151 | 3,800 | 259 | 302 | 450 | 346 | 80 | 33 |
| 2年 1月 | 436 | 313 | 19 | 20 | 33 | 25 | 7 | 3 |
| 2 | 414 | 306 | 24 | 24 | 30 | 23 | 7 | 3 |
| 3 | 446 | 339 | 29 | 37 | 38 | 29 | 7 | 3 |
| 4 | 417 | 326 | 22 | 19 | 33 | 26 | 6 | 2 |
| 5 | 439 | 343 | 29 | 29 | 36 | 28 | 5 | 2 |
| 6 | 431 | 334 | 34 | 37 | 40 | 31 | 5 | 2 |
| 7 | 453 | 349 | 25 | 30 | 43 | 34 | 5 | 2 |
| 8 | 429 | 339 | 26 | 33 | 34 | 27 | 5 | 2 |
| 9 | 421 | 350 | 31 | 40 | 37 | 29 | 5 | 2 |
| 10 | 416 | 312 | 33 | 30 | 30 | 23 | 4 | 2 |
| 11 | 406 | 339 | 28 | 30 | 32 | 24 | 4 | 2 |
| 12 | 394 | 324 | 25 | 31 | 32 | 25 | 4 | 2 |

| 年月 | 産業車両・自転車・鉄道用 (13) 生産 重量(t) | 産業車両・自転車・鉄道用 (13) 生産 金額(百万円) | 精密機器用 (14) 生産 重量(t) | 精密機器用 (14) 生産 金額(百万円) | 日用品用 (15) 生産 重量(t) | 日用品用 (15) 生産 金額(百万円) | その他用 (16) 生産 重量(t) | その他用 (16) 生産 金額(百万円) |
|---|---|---|---|---|---|---|---|---|
| 昭和61年 | 136 | 68 | 1,383 | 1,419 | 7,463 | 3,292 | 4,963 | 3,073 |
| 62 | 49 | 39 | 780 | 838 | 7,378 | 3,179 | 4,709 | 2,670 |
| 63 | 118 | 100 | 677 | 853 | 8,411 | 3,815 | 5,430 | 2,946 |
| 平成1年 | 93 | 112 | 842 | 1,079 | 9,102 | 4,849 | 4,949 | 3,263 |
| 2 | 84 | 92 | 771 | 1,067 | 9,593 | 4,848 | 5,548 | 3,488 |
| 63年度 | 96 | 98 | 687 | 910 | 8,385 | 4,051 | 5,223 | 2,969 |
| 平成1年度 | 95 | 116 | 900 | 1,141 | 9,380 | 4,962 | 5,056 | 3,357 |
| 2年 1月 | 9 | 10 | 72 | 97 | 731 | 376 | 406 | 247 |
| 2 | 10 | 12 | 80 | 99 | 815 | 410 | 429 | 273 |
| 3 | 7 | 9 | 79 | 103 | 888 | 472 | 443 | 319 |
| 4 | 7 | 9 | 64 | 88 | 969 | 495 | 496 | 330 |
| 5 | 5 | 7 | 55 | 92 | 942 | 482 | 441 | 294 |
| 6 | 4 | 5 | 62 | 95 | 845 | 441 | 463 | 309 |
| 7 | 4 | 6 | 63 | 87 | 875 | 443 | 500 | 305 |
| 8 | 5 | 6 | 56 | 75 | 810 | 413 | 432 | 254 |
| 9 | 7 | 6 | 58 | 74 | 708 | 360 | 474 | 317 |
| 10 | 6 | 5 | 59 | 78 | 810 | 382 | 488 | 283 |
| 11 | 11 | 8 | 58 | 78 | 582 | 281 | 479 | 272 |
| 12 | 9 | 10 | 65 | 101 | 619 | 293 | 497 | 285 |

| 年月 | 自動車用 (20) 生産 重量(t) | 自動車用 (20) 生産 金額(百万円) | 産業車両・自転車・鉄道用 (21) 生産 重量(t) | 産業車両・自転車・鉄道用 (21) 生産 金額(百万円) | 日用品用(22) 生産 重量(t) | 日用品用(22) 生産 金額(百万円) | その他用(23) 生産 重量(t) | その他用(23) 生産 金額(百万円) |
|---|---|---|---|---|---|---|---|---|
| 昭和61年 | 805 | 466 | 59 | 41 | 981 | 747 | 1,526 | 997 |
| 62 | 901 | 475 | 52 | 35 | 1,177 | 910 | 1,515 | 996 |
| 63 | 1,011 | 489 | 37 | 24 | 1,241 | 967 | 1,697 | 1,150 |
| 平成1年 | 1,157 | 553 | 57 | 37 | 1,295 | 1,124 | 1,754 | 1,299 |
| 2 | 1,243 | 648 | 62 | 40 | 1,212 | 1,077 | 1,782 | 1,494 |
| 63年度 | 1,039 | 491 | 34 | 23 | 1,187 | 938 | 1,763 | 1,214 |
| 平成1年度 | 1,212 | 588 | 61 | 40 | 1,310 | 1,159 | 1,780 | 1,333 |
| 2年 1月 | 130 | 64 | 4 | 3 | 96 | 86 | 148 | 112 |
| 2 | 87 | 41 | 4 | 3 | 102 | 91 | 160 | 121 |
| 3 | 114 | 57 | 5 | 4 | 115 | 101 | 139 | 108 |
| 4 | 77 | 39 | 9 | 6 | 118 | 105 | 153 | 129 |
| 5 | 114 | 65 | 5 | 3 | 106 | 95 | 145 | 121 |
| 6 | 100 | 52 | 6 | 3 | 111 | 99 | 135 | 109 |
| 7 | 100 | 50 | 1 | 1 | 106 | 95 | 172 | 137 |
| 8 | 103 | 54 | 1 | 1 | 118 | 104 | 142 | 119 |
| 9 | 101 | 52 | 3 | 2 | 91 | 81 | 152 | 143 |
| 10 | 117 | 51 | 7 | 4 | 88 | 79 | 136 | 123 |
| 11 | 106 | 69 | 7 | 4 | 85 | 75 | 145 | 133 |
| 12 | 95 | 55 | 8 | 5 | 76 | 66 | 154 | 140 |

# 金属熱処理，ねじ及び金属プレス加工統計

## 1） 金属熱処理加工

製品加工別生産

| 年月 | 合計 | | 焼ならし，焼なまし | | 焼入，焼もどし | | 浸炭焼入，焼もどし | | 高周波焼入，焼もどし | | 炎，窒化惨硫等焼入，焼もどし | |
|---|---|---|---|---|---|---|---|---|---|---|---|---|
| | 重量 (t) | 金額 百万円 | 重量 (t) | 金額 百万円 | 重量 (t) | 金額 百万円 | 重量 (t) | 金額 百万円 | 重量 (t) | 金額 百万円 | 重量 (t) | 金額 百万円 |
| 昭和61年 | 1,173,911 | 64,424 | 398,046 | 8,053 | 417,830 | 19,015 | 124,434 | 16,820 | 169,461 | 9,510 | 64,140 | 11,026 |
| 62 | 1,184,750 | 63,052 | 403,910 | 7,664 | 422,905 | 18,526 | 128,390 | 16,439 | 159,973 | 8,983 | 69,572 | 11,440 |
| 63 | 1,383,034 | 73,429 | 449,601 | 8,606 | 515,137 | 21,898 | 143,219 | 18,831 | 196,684 | 10,780 | 78,393 | 13,314 |
| 平成1年 | 1,600,203 | 83,228 | 499,879 | 9,818 | 628,560 | 24,830 | 159,233 | 21,620 | 231,067 | 12,545 | 81,464 | 14,415 |
| 2 | 1,703,621 | 90,197 | 535,296 | 10,713 | 666,302 | 27,070 | 170,708 | 23,968 | 249,521 | 13,531 | 81,793 | 14,914 |
| 63年度 | 1,432,150 | 75,865 | 459,775 | 8,918 | 540,018 | 22,621 | 146,250 | 19,481 | 206,542 | 11,252 | 79,565 | 13,593 |
| 平成1年度 | 1,625,197 | 84,485 | 502,148 | 9,891 | 642,225 | 25,260 | 162,149 | 22,025 | 237,382 | 12,791 | 81,293 | 14,518 |
| 2年1月 | 122,161 | 6,344 | 36,901 | 726 | 48,413 | 1,915 | 11,920 | 1,596 | 18,760 | 981 | 6,167 | 1,126 |
| 2 | 137,897 | 7,123 | 41,788 | 838 | 55,181 | 2,184 | 13,561 | 1,873 | 20,889 | 1,100 | 6,478 | 1,128 |
| 3 | 148,843 | 7,716 | 45,246 | 897 | 59,060 | 2,327 | 14,903 | 2,053 | 22,504 | 1,167 | 7,130 | 1,272 |
| 4 | 143,778 | 7,595 | 43,649 | 864 | 57,749 | 2,312 | 14,162 | 1,987 | 21,184 | 1,117 | 7,034 | 1,315 |
| 5 | 134,441 | 7,135 | 40,965 | 815 | 52,825 | 2,153 | 12,994 | 1,821 | 21,178 | 1,126 | 6,479 | 1,220 |
| 6 | 146,758 | 7,695 | 46,366 | 912 | 58,567 | 2,346 | 14,581 | 2,048 | 20,415 | 1,150 | 6,829 | 1,239 |
| 7 | 147,840 | 7,843 | 46,987 | 941 | 58,156 | 2,367 | 14,552 | 2,087 | 21,026 | 1,159 | 7,119 | 1,289 |
| 8 | 129,475 | 6,852 | 41,792 | 828 | 49,723 | 2,014 | 12,363 | 1,768 | 18,827 | 1,046 | 6,769 | 1,195 |
| 9 | 142,665 | 7,617 | 45,123 | 930 | 56,241 | 2,278 | 14,758 | 2,098 | 20,113 | 1,115 | 6,430 | 1,196 |
| 10 | 150,714 | 8,172 | 49,755 | 998 | 55,592 | 2,363 | 16,188 | 2,264 | 22,084 | 1,233 | 7,095 | 1,314 |
| 11 | 151,122 | 8,119 | 48,720 | 980 | 58,272 | 2,425 | 15,480 | 2,197 | 21,260 | 1,181 | 7,390 | 1,336 |
| 12 | 147,927 | 7,986 | 48,004 | 984 | 56,523 | 2,386 | 15,246 | 2,176 | 21,281 | 1,156 | 6,873 | 1,284 |

製品用途別加工金額 （単位：百万円）

| 年月 | 合計 | 一般機械用 | 電気機械用 | 輸送機械用 | 精密機械用 | 金属製品用 |
|---|---|---|---|---|---|---|
| 昭和61年 | 64,424 | 23,244 | 3,164 | 26,198 | 4,711 | 7,107 |
| 62 | 63,052 | 21,892 | 3,220 | 26,217 | 4,731 | 6,992 |
| 63 | 73,429 | 25,223 | 3,666 | 31,133 | 5,436 | 7,971 |
| 平成1年 | 83,227 | 28,096 | 4,234 | 35,692 | 6,076 | 9,129 |
| 2 | 90,197 | 29,606 | 4,003 | 40,362 | 6,576 | 9,649 |
| 63年度 | 75,865 | 25,919 | 3,939 | 32,259 | 5,557 | 8,191 |
| 平成1年度 | 84,482 | 28,401 | 4,128 | 36,446 | 6,197 | 9,310 |
| 2年1月 | 6,343 | 2,091 | 339 | 2,757 | 469 | 687 |
| 2 | 7,123 | 2,389 | 329 | 3,095 | 525 | 785 |
| 3 | 7,716 | 2,580 | 342 | 3,402 | 564 | 827 |
| 4 | 7,595 | 2,565 | 326 | 3,337 | 546 | 820 |
| 5 | 7,135 | 2,317 | 299 | 3,249 | 533 | 738 |
| 6 | 7,695 | 2,484 | 323 | 3,520 | 571 | 797 |
| 7 | 7,843 | 2,526 | 315 | 3,608 | 580 | 813 |
| 8 | 6,852 | 2,204 | 344 | 3,046 | 550 | 709 |
| 9 | 7,617 | 2,446 | 331 | 3,513 | 518 | 809 |
| 10 | 8,172 | 2,707 | 354 | 3,641 | 588 | 882 |
| 11 | 8,119 | 2,683 | 367 | 3,569 | 555 | 945 |
| 12 | 7,987 | 2,614 | 334 | 3,625 | 577 | 837 |



原材料，燃料，電力（消費量，金額）

| | 重油 | | 灯油 | | 焼入油 | | 都市ガス | | LPガス | | 電力 | | 労務 月末従業者数（人） | 労務 月間実働延人員（千人） |
|---|---|---|---|---|---|---|---|---|---|---|---|---|---|---|
| | kℓ | 百万円 | kℓ | 百万円 | kℓ | 百万円 | km³ | 百万円 | t | 百万円 | 千kwh | 百万円 | | |
| 昭和61年 | 13,619 | 563 | 14,761 | 601 | 2,739 | 466 | 25,686 | 1,620 | 18,917 | 1,132 | 386,396 | 7,301 | 4,426 | 100 |
| 62 | 13,411 | 375 | 15,032 | 415 | 2,663 | 421 | 25,421 | 1,210 | 20,242 | 913 | 395,352 | 6,726 | 4,378 | 98 |
| 63 | 14,936 | 384 | 16,320 | 408 | 2,699 | 426 | 31,057 | 1,296 | 21,407 | 948 | 435,064 | 6,970 | 4,620 | 102 |
| 平成1年 | 14,858 | 376 | 22,876 | 577 | 3,230 | 500 | 35,488 | 1,370 | 23,122 | 978 | 456,721 | 7,054 | 4,778 | 106 |
| 2 | 14,316 | 471 | 23,491 | 788 | 3,513 | 551 | 37,607 | 1,573 | 25,056 | 1,215 | 472,370 | 7,301 | 4,742 | 106 |
| 63年度 | 14,996 | 376 | 17,573 | 426 | 2,748 | 434 | 32,354 | 1,302 | 21,514 | 933 | 442,167 | 7,063 | 4,733 | 102 |
| 平成1年度 | 14,748 | 388 | 23,491 | 625 | 3,260 | 506 | 36,101 | 1,418 | 23,650 | 1,009 | 458,575 | 7,031 | 4,733 | 106 |
| 2年1月 | 1,138 | 32 | 1,816 | 51 | 255 | 38 | 2,919 | 120 | 1,810 | 77 | 36,058 | 553 | 4,773 | 96 |
| 2 | 1,241 | 35 | 2,057 | 60 | 269 | 42 | 2,863 | 116 | 1,984 | 87 | 38,834 | 586 | 4,732 | 105 |
| 3 | 1,318 | 38 | 2,097 | 62 | 270 | 42 | 3,003 | 124 | 2,157 | 95 | 39,925 | 611 | 4,733 | 107 |
| 4 | 1,263 | 37 | 1,887 | 56 | 283 | 42 | 3,056 | 126 | 2,084 | 93 | 39,949 | 600 | 4,798 | 110 |
| 5 | 1,127 | 33 | 1,780 | 53 | 319 | 48 | 2,827 | 118 | 2,167 | 97 | 37,644 | 567 | 4,830 | 102 |
| 6 | 1,239 | 37 | 1,986 | 59 | 318 | 48 | 3,326 | 139 | 1,942 | 87 | 39,600 | 598 | 4,819 | 111 |
| 7 | 1,241 | 37 | 1,931 | 57 | 276 | 43 | 3,485 | 150 | 2,020 | 91 | 41,019 | 642 | 4,783 | 109 |
| 8 | 1,020 | 30 | 1,794 | 54 | 322 | 49 | 3,064 | 133 | 1,894 | 84 | 37,383 | 615 | 4,787 | 97 |
| 9 | 1,144 | 37 | 1,966 | 63 | 271 | 43 | 3,242 | 138 | 2,250 | 101 | 39,912 | 641 | 4,784 | 107 |
| 10 | 1,252 | 54 | 1,998 | 84 | 283 | 48 | 3,320 | 139 | 2,268 | 124 | 41,968 | 638 | 4,767 | 109 |
| 11 | 1,193 | 52 | 2,076 | 97 | 318 | 53 | 3,295 | 136 | 2,282 | 139 | 40,249 | 642 | 4,770 | 108 |
| 12 | 1,140 | 49 | 2,103 | 92 | 329 | 55 | 3,207 | 134 | 2,198 | 140 | 39,829 | 608 | 4,742 | 105 |

注：月間実働延人員の年及び年度は，年・年度平均である。

## 2） ね じ

| 年月 | 合計 生産 重量 (t) | 合計 生産 金額 (百万円) | 合計 出荷 重量 (t) | 合計 出荷 金額 (百万円) | 合計 月末在庫 重量 (t) | ボルト 生産 重量 (t) | ボルト 生産 金額 (百万円) | ボルト 出荷 重量 (t) | ボルト 出荷 金額 (百万円) | ボルト 月末在庫 重量 (t) |
|---|---|---|---|---|---|---|---|---|---|---|
| 昭和61年 | 807,423 | 313,409 | 823,612 | 324,168 | 49,656 | 540,138 | 187,553 | 557,302 | 194,608 | 32,583 |
| 62 | 844,717 | 318,302 | 861,927 | 328,171 | 49,484 | 565,347 | 190,229 | 584,849 | 197,104 | 31,607 |
| 63 | 914,155 | 345,137 | 924,563 | 354,064 | 54,154 | 612,230 | 206,477 | 627,018 | 212,395 | 34,214 |
| 平成1年 | 964,153 | 369,709 | 978,162 | 380,567 | 56,131 | 652,975 | 224,397 | 672,089 | 231,774 | 35,273 |
| 2 | 1,014,868 | 403,529 | 1,031,054 | 416,387 | 58,882 | 678,670 | 242,849 | 701,324 | 252,252 | 36,273 |
| 63年度 | 924,831 | 349,140 | 940,130 | 359,426 | 52,210 | 620,562 | 209,584 | 639,919 | 216,411 | 32,343 |
| 平成1年度 | 973,675 | 377,673 | 984,334 | 387,783 | 58,322 | 659,078 | 229,477 | 676,250 | 236,358 | 36,419 |
| 2年1月 | 74,160 | 29,358 | 74,672 | 30,038 | 53,617 | 50,172 | 17,843 | 51,620 | 18,293 | 35,878 |
| 2 | 82,177 | 32,564 | 82,668 | 33,476 | 58,259 | 55,320 | 19,757 | 56,464 | 20,385 | 36,864 |
| 3 | 87,395 | 35,201 | 88,761 | 36,251 | 58,322 | 59,327 | 21,457 | 61,336 | 22,231 | 36,419 |
| 4 | 83,950 | 33,458 | 88,833 | 35,772 | 58,157 | 54,990 | 19,811 | 60,743 | 21,824 | 36,068 |
| 5 | 81,087 | 32,332 | 82,457 | 33,084 | 57,800 | 55,106 | 19,832 | 56,890 | 20,287 | 35,686 |
| 6 | 85,858 | 34,158 | 86,702 | 34,980 | 58,849 | 57,761 | 20,933 | 58,766 | 21,303 | 37,145 |
| 7 | 86,314 | 34,740 | 88,382 | 36,074 | 57,460 | 57,655 | 20,989 | 59,948 | 21,859 | 35,756 |
| 8 | 82,340 | 31,210 | 79,979 | 31,224 | 60,295 | 56,697 | 18,844 | 54,882 | 18,634 | 38,883 |
| 9 | 83,073 | 32,929 | 87,692 | 35,354 | 57,207 | 54,368 | 19,232 | 59,606 | 21,320 | 35,125 |
| 10 | 92,130 | 37,102 | 93,423 | 38,142 | 57,400 | 62,059 | 22,497 | 63,430 | 23,157 | 35,613 |
| 11 | 89,506 | 35,853 | 90,261 | 36,682 | 57,796 | 56,955 | 20,912 | 58,540 | 21,686 | 33,805 |
| 12 | 86,878 | 34,624 | 87,224 | 35,310 | 58,882 | 58,260 | 20,742 | 59,099 | 21,273 | 36,273 |

| 年月 | ナット 生産 重量(t) | ナット 生産 金額(百万円) | ナット 出荷 重量(t) | ナット 出荷 金額(百万円) | ナット 月末在庫 重量(t) | 小ねじ 生産 重量(t) | 小ねじ 生産 金額(百万円) | 小ねじ 出荷 重量(t) | 小ねじ 出荷 金額(百万円) | 小ねじ 月末在庫 重量(t) |
|---|---|---|---|---|---|---|---|---|---|---|
| 昭和61年 | 130,727 | 50,527 | 126,604 | 51,028 | 10,019 | 77,925 | 45,150 | 80,421 | 47,664 | 4,266 |
| 62 | 140,996 | 52,465 | 136,149 | 52,669 | 10,465 | 79,316 | 46,187 | 81,684 | 48,376 | 4,397 |
| 63 | 154,373 | 57,624 | 147,873 | 57,497 | 11,294 | 87,107 | 49,693 | 88,812 | 51,971 | 5,136 |
| 平成1年 | 164,408 | 61,651 | 157,680 | 61,998 | 10,976 | 89,597 | 52,624 | 91,368 | 55,282 | 5,457 |
| 2 | 181,367 | 69,542 | 174,182 | 69,753 | 10,514 | 95,510 | 57,771 | 96,297 | 60,083 | 6,878 |
| 63年度 | 156,651 | 58,160 | 149,954 | 58,103 | 11,103 | 87,463 | 49,825 | 89,738 | 52,531 | 5,105 |
| 平成1年度 | 167,430 | 63,322 | 159,753 | 63,616 | 11,705 | 90,287 | 53,542 | 91,714 | 55,996 | 5,584 |
| 2年1月 | 12,706 | 4,972 | 11,721 | 4,933 | 7,784 | 6,846 | 4,093 | 6,909 | 4,280 | 5,537 |
| 2 | 14,458 | 5,556 | 13,803 | 5,627 | 11,432 | 7,689 | 4,630 | 7,766 | 4,793 | 5,480 |
| 3 | 14,991 | 5,910 | 14,116 | 5,887 | 11,705 | 8,012 | 4,823 | 8,205 | 5,056 | 5,584 |
| 4 | 15,076 | 5,680 | 14,315 | 5,713 | 11,590 | 8,885 | 5,201 | 8,766 | 5,356 | 5,833 |
| 5 | 13,846 | 5,375 | 13,251 | 5,392 | 11,527 | 7,484 | 4,530 | 7,489 | 4,671 | 5,962 |
| 6 | 15,344 | 5,822 | 14,931 | 5,880 | 11,278 | 7,912 | 4,723 | 8,014 | 5,013 | 5,993 |
| 7 | 15,345 | 5,967 | 14,681 | 5,952 | 11,302 | 8,150 | 4,884 | 8,432 | 5,213 | 5,895 |
| 8 | 13,661 | 5,370 | 13,108 | 5,324 | 11,214 | 7,286 | 4,426 | 7,272 | 4,578 | 5,912 |
| 9 | 15,541 | 5,916 | 14,825 | 5,855 | 11,434 | 8,103 | 4,928 | 8,296 | 5,191 | 6,056 |
| 10 | 16,030 | 6,292 | 15,928 | 6,418 | 10,954 | 8,559 | 5,234 | 8,655 | 5,462 | 6,101 |
| 11 | 19,012 | 6,790 | 18,476 | 6,779 | 12,737 | 8,386 | 5,218 | 8,328 | 5,310 | 6,219 |
| 12 | 15,357 | 5,892 | 15,027 | 5,993 | 10,514 | 8,198 | 5,081 | 8,165 | 5,160 | 6,878 |

| 年月 | タッピンねじ 生産 重量(t) | タッピンねじ 生産 金額(百万円) | タッピンねじ 出荷 重量(t) | タッピンねじ 出荷 金額(百万円) | タッピンねじ 月末在庫 重量(t) |木ねじ 生産 重量(t) | 木ねじ 生産 金額(百万円) | 木ねじ 出荷 重量(t) | 木ねじ 出荷 金額(百万円) | 木ねじ 月末在庫 重量(t) |
|---|---|---|---|---|---|---|---|---|---|---|
| 昭和61年 | 54,061 | 28,371 | 54,295 | 28,857 | 2,498 | 4,577 | 1,808 | 4,990 | 2,011 | 290 |
| 62 | 54,264 | 27,508 | 54,188 | 27,926 | 2,680 | 4,794 | 1,913 | 5,057 | 2,096 | 335 |
| 63 | 56,347 | 29,522 | 56,393 | 30,070 | 3,195 | 4,098 | 1,821 | 4,467 | 2,131 | 315 |
| 平成1年 | 52,985 | 29,077 | 52,470 | 29,243 | 4,099 | 4,188 | 1,960 | 4,555 | 2,270 | 326 |
| 2 | 55,257 | 31,296 | 54,933 | 32,043 | 4,872 | 4,064 | 2,071 | 4,318 | 2,256 | 345 |
| 63年度 | 56,167 | 29,775 | 56,150 | 30,249 | 3,331 | 3,988 | 1,796 | 4,369 | 2,132 | 328 |
| 平成1年度 | 52,591 | 29,299 | 51,993 | 29,488 | 4,272 | 4,289 | 2,033 | 4,624 | 2,325 | 342 |
| 2年1月 | 4,096 | 2,282 | 4,058 | 2,343 | 4,097 | 340 | 168 | 364 | 189 | 321 |
| 2 | 4,358 | 2,455 | 4,255 | 2,473 | 4,168 | 352 | 166 | 380 | 198 | 315 |
| 3 | 4,676 | 2,824 | 4,695 | 2,868 | 4,272 | 389 | 187 | 409 | 209 | 342 |
| 4 | 4,660 | 2,593 | 4,648 | 2,687 | 4,342 | 339 | 173 | 361 | 192 | 324 |
| 5 | 4,315 | 2,425 | 4,468 | 2,543 | 4,301 | 336 | 170 | 359 | 191 | 324 |
| 6 | 4,589 | 2,559 | 4,749 | 2,666 | 4,202 | 252 | 121 | 242 | 118 | 231 |
| 7 | 4,815 | 2,721 | 4,934 | 2,845 | 4,166 | 349 | 179 | 387 | 205 | 341 |
| 8 | 4,374 | 2,400 | 4,351 | 2,482 | 3,963 | 322 | 170 | 366 | 206 | 323 |
| 9 | 4,715 | 2,672 | 4,590 | 2,793 | 4,258 | 346 | 181 | 375 | 195 | 334 |
| 10 | 5,148 | 2,907 | 5,044 | 2,917 | 4,407 | 334 | 172 | 366 | 188 | 325 |
| 11 | 4,814 | 2,755 | 4,552 | 2,720 | 4,722 | 339 | 178 | 365 | 187 | 313 |
| 12 | 4,697 | 2,703 | 4,589 | 2,706 | 4,872 | 366 | 206 | 344 | 178 | 345 |

| 年月 | 原材料 普通鋼鋼材 消費(t) | 原材料 普通鋼鋼材 月末在庫(t) | 原材料 特殊鋼鋼材 消費(t) | 原材料 特殊鋼鋼材 月末在庫(t) | 労務 月末常用従業者数(人) | 労務 月間実働延人員(千人) |
|---|---|---|---|---|---|---|
| 昭和61年 | 405,885 | 19,874 | 420,836 | 21,577 | 14,804 | 321 |
| 62 | 425,161 | 23,879 | 441,938 | 21,291 | 14,746 | 317 |
| 63 | 434,946 | 23,097 | 492,950 | 23,633 | 14,721 | 319 |
| 平成1年 | 434,786 | 21,069 | 554,368 | 26,739 | 14,601 | 316 |
| 2 | 454,759 | 24,580 | 592,335 | 27,939 | 14,950 | 319 |
| 63年度 | 435,233 | 23,180 | 499,904 | 23,253 | 14,697 | 318 |
| 平成1年度 | 437,523 | 22,189 | 569,391 | 27,558 | 14,740 | 316 |
| 2年1月 | 34,247 | 21,448 | 44,724 | 27,603 | 14,750 | 284 |
| 2 | 38,109 | 22,610 | 47,560 | 28,589 | 14,731 | 314 |
| 3 | 39,281 | 22,189 | 51,461 | 27,558 | 14,740 | 323 |
| 4 | 38,716 | 27,080 | 49,205 | 27,315 | 15,059 | 326 |
| 5 | 36,196 | 22,043 | 48,534 | 27,025 | 15,062 | 310 |
| 6 | 38,881 | 22,370 | 50,440 | 27,529 | 15,013 | 330 |
| 7 | 37,989 | 23,547 | 49,963 | 27,239 | 15,097 | 333 |
| 8 | 35,027 | 23,386 | 45,858 | 27,222 | 14,985 | 298 |
| 9 | 38,679 | 22,993 | 50,542 | 28,119 | 15,014 | 322 |
| 10 | 39,870 | 23,183 | 53,714 | 27,099 | 14,998 | 335 |
| 11 | 38,982 | 24,005 | 50,900 | 26,528 | 14,985 | 326 |
| 12 | 38,782 | 24,580 | 49,434 | 27,939 | 14,950 | 323 |



# 3) 金属プレス加工

製品用途別販売額内訳

(単位：百万円)

| 年月 | 合計 | 産業機械器具用 | 農業用機械器具用 | 事務用機械器具用 | 電気機器通信機器用 | 自動車用 | 精密機器用 | 厨暖房機器用 | 家具建築用 | その他用 |
|---|---|---|---|---|---|---|---|---|---|---|
| 昭和61年 | 903,293 | 21,442 | 29,249 | 39,969 | 85,633 | 615,231 | 17,233 | 26,083 | 7,477 | 60,976 |
| 62 | 895,934 | 22,449 | 28,110 | 39,838 | 98,162 | 592,470 | 17,659 | 33,720 | 7,241 | 56,285 |
| 63 | 1,011,816 | 26,286 | 28,129 | 45,867 | 110,214 | 677,775 | 18,831 | 37,945 | 9,550 | 57,219 |
| 平成1年 | 1,170,265 | 35,866 | 29,412 | 57,832 | 139,500 | 780,778 | 21,936 | 36,619 | 11,846 | 56,476 |
| 2 | 1,286,538 | 44,357 | 29,823 | 73,336 | 131,355 | 856,052 | 30,550 | 38,703 | 17,285 | 65,077 |
| 63年度 | 1,031,371 | 29,838 | 28,286 | 47,067 | 110,555 | 692,326 | 18,091 | 37,655 | 9,925 | 57,628 |
| 平成1年度 | 1,206,462 | 35,098 | 29,781 | 61,352 | 141,248 | 807,968 | 24,563 | 37,813 | 11,797 | 56,842 |
| 2年1月 | 98,998 | 2,866 | 2,408 | 5,231 | 10,137 | 67,532 | 2,157 | 2,950 | 836 | 4,881 |
| 2 | 97,572 | 3,112 | 2,384 | 5,508 | 10,057 | 65,699 | 2,249 | 2,875 | 875 | 4,813 |
| 3 | 106,755 | 2,769 | 2,614 | 5,804 | 10,798 | 72,757 | 2,234 | 3,581 | 969 | 5,229 |
| 4 | 108,068 | 3,375 | 2,599 | 5,809 | 10,473 | 73,634 | 2,332 | 3,323 | 1,072 | 5,451 |
| 5 | 105,596 | 3,465 | 2,470 | 5,556 | 10,651 | 71,520 | 2,288 | 3,359 | 1,044 | 5,243 |
| 6 | 110,409 | 3,556 | 2,473 | 6,164 | 10,809 | 74,464 | 2,722 | 2,783 | 1,928 | 5,510 |
| 7 | 109,785 | 4,206 | 2,482 | 6,226 | 10,570 | 72,366 | 2,733 | 3,306 | 2,013 | 5,883 |
| 8 | 108,747 | 4,531 | 2,580 | 6,451 | 11,060 | 70,280 | 2,878 | 3,361 | 2,011 | 5,594 |
| 9 | 109,234 | 4,025 | 2,534 | 6,448 | 11,225 | 71,168 | 2,565 | 3,430 | 2,135 | 5,704 |
| 10 | 109,926 | 4,088 | 2,547 | 6,533 | 11,868 | 71,874 | 2,576 | 3,469 | 1,407 | 5,564 |
| 11 | 108,471 | 4,291 | 2,449 | 6,804 | 11,965 | 69,826 | 2,758 | 3,210 | 1,504 | 5,664 |
| 12 | 112,978 | 4,073 | 2,283 | 6,802 | 11,742 | 74,932 | 3,058 | 3,056 | 1,491 | 5,541 |

原材料(消費量，金額)

| 年月 | 合計 消費量(t) | 合計 金額(百万円) | 普通鋼熱間圧延鋼材 消費量(t) | 普通鋼熱間圧延鋼材 金額(百万円) | 普通鋼冷間仕上鋼材 消費量(t) | 普通鋼冷間仕上鋼材 金額(百万円) | ステンレス鋼板 消費量(t) | ステンレス鋼板 金額(百万円) |
|---|---|---|---|---|---|---|---|---|
| 昭和61年 | 2,251,347 | 274,088 | 597,040 | 57,553 | 1,159,945 | 126,230 | 29,604 | 14,739 |
| 62 | 2,013,010 | 261,131 | 554,142 | 54,741 | 934,601 | 111,631 | 34,357 | 15,216 |
| 63 | 2,325,361 | 292,964 | 598,497 | 59,462 | 1,221,283 | 137,416 | 38,695 | 16,495 |
| 平成1年 | 2,603,473 | 325,049 | 636,525 | 59,705 | 1,424,530 | 156,619 | 43,665 | 18,191 |
| 2 | 2,700,951 | 351,510 | 663,123 | 62,772 | 1,310,998 | 142,752 | 43,791 | 18,297 |
| 63年度 | 2,370,030 | 298,151 | 621,757 | 61,464 | 1,244,024 | 140,650 | 38,201 | 16,653 |
| 平成1年度 | 2,685,207 | 337,504 | 628,237 | 58,541 | 1,468,039 | 161,004 | 45,552 | 18,464 |
| 2年1月 | 234,702 | 29,168 | 50,865 | 4,817 | 125,677 | 13,583 | 4,148 | 1,663 |
| 2 | 232,622 | 30,085 | 51,365 | 4,863 | 126,944 | 14,234 | 4,053 | 1,475 |
| 3 | 223,031 | 29,877 | 57,541 | 5,305 | 106,748 | 12,617 | 3,844 | 1,542 |
| 4 | 227,670 | 29,977 | 55,390 | 5,258 | 106,086 | 13,343 | 3,893 | 1,532 |
| 5 | 218,452 | 29,060 | 53,175 | 4,935 | 99,005 | 11,705 | 3,649 | 1,571 |
| 6 | 215,139 | 28,660 | 55,091 | 6,208 | 103,609 | 10,724 | 3,219 | 1,485 |
| 7 | 225,360 | 28,260 | 57,321 | 5,385 | 108,667 | 10,972 | 3,381 | 1,570 |
| 8 | 225,955 | 29,152 | 57,164 | 5,282 | 108,462 | 11,248 | 3,527 | 1,424 |
| 9 | 222,305 | 28,841 | 56,735 | 5,229 | 104,111 | 10,888 | 3,426 | 1,501 |
| 10 | 222,072 | 28,688 | 57,542 | 5,269 | 106,306 | 11,070 | 3,179 | 1,531 |
| 11 | 231,115 | 29,692 | 56,420 | 5,210 | 111,159 | 11,458 | 3,863 | 1,537 |
| 12 | 222,528 | 30,050 | 54,514 | 5,011 | 104,224 | 10,910 | 3,609 | 1,466 |

| 年月 | 原材料 非鉄金属板 消費量(t) | 原材料 非鉄金属板 金額(百万円) | 原材料 その他表面処理鋼板等 消費量(t) | 原材料 その他表面処理鋼板等 金額(百万円) | 労務 入職者数 人 | 労務 月末常用従業者数 人 | 労務 月間実働延人員 千人 | 労務 現金給与総額(賞与を含む) 百万円 |
|---|---|---|---|---|---|---|---|---|
| 昭和61年 | 40,397 | 19,988 | 424,361 | 55,578 | 3,911 | 56,856 | 1,273 | 188,059 |
| 62 | 38,990 | 21,794 | 450,920 | 57,749 | 4,777 | 50,709 | 1,159 | 195,251 |
| 63 | 41,639 | 23,735 | 425,247 | 55,855 | 6,012 | 46,546 | 1,095 | 197,541 |
| 平成1年 | 59,608 | 32,433 | 439,145 | 58,101 | 7,301 | 49,974 | 1,065 | 218,063 |
| 2 | 106,839 | 55,283 | 576,200 | 72,404 | 4,293 | 51,042 | 1,065 | 216,164 |
| 63年度 | 40,219 | 23,010 | 425,829 | 56,374 | 7,128 | 47,417 | 1,058 | 164,343 |
| 平成1年度 | 72,910 | 38,788 | 470,469 | 60,707 | 6,172 | 49,813 | 1,064 | 223,767 |
| 2年1月 | 7,350 | 3,918 | 46,662 | 5,187 | 507 | 50,087 | 1,004 | 15,963 |
| 2 | 7,564 | 3,989 | 42,696 | 5,523 | 192 | 49,586 | 1,017 | 15,331 |
| 3 | 8,004 | 4,161 | 46,894 | 6,252 | 467 | 49,813 | 1,069 | 15,521 |
| 4 | 7,988 | 4,164 | 54,313 | 5,679 | 1,097 | 50,453 | 1,106 | 15,567 |
| 5 | 8,047 | 4,233 | 54,576 | 6,615 | 284 | 50,515 | 1,039 | 13,386 |
| 6 | 8,274 | 4,427 | 44,946 | 5,816 | 312 | 50,799 | 1,067 | 14,245 |
| 7 | 8,615 | 4,427 | 47,376 | 5,907 | 232 | 50,906 | 1,052 | 31,987 |
| 8 | 9,912 | 5,024 | 46,890 | 6,175 | 305 | 51,000 | 1,080 | 14,458 |
| 9 | 10,071 | 5,051 | 47,962 | 6,172 | 292 | 51,766 | 1,074 | 15,573 |
| 10 | 10,067 | 5,129 | 44,978 | 5,689 | 175 | 51,635 | 1,088 | 15,431 |
| 11 | 10,408 | 5,302 | 49,265 | 6,184 | 232 | 50,933 | 1,103 | 15,319 |
| 12 | 10,539 | 5,458 | 49,642 | 7,205 | 198 | 51,042 | 1,078 | 32,883 |

注：月間実働延人員の年及び年度は，年・年度平均である。

# 7. 原　　材　　料

## 1－1 普通鋼鋼材の品目群別，

### 普通鋼鋼材

| 品目群番号 | 品目群名 | 2年計 | 1月 | 2 | 3 | 4 |
|---|---|---|---|---|---|---|
| | 合計 | 16,962,142 | 1,255,903 | 1,354,497 | 1,519,327 | 1,446,045 |
| 01 | ボイラ及び原動機 | 404,974 | 30,426 | 33,797 | 39,741 | 35,939 |
| 02 | 土木建設機械，鉱山機械，トラクタ及び破砕機，摩砕機，選別機 | 775,468 | 61,468 | 60,054 | 70,027 | 65,090 |
| 03 | 化学機械及び貯蔵槽 | 188,938 | 10,797 | 11,728 | 13,898 | 17,628 |
| 04 | パルプ及び製紙機械，プラスチック加工機械 | 43,357 | 3,260 | 3,636 | 4,446 | 4,438 |
| 05 | 印刷，製版，製本及び紙工機械 | 39,140 | 2,854 | 3,435 | 3,478 | 3,583 |
| 06 | ポンプ，圧縮機及び送風機 | 70,260 | 4,620 | 5,210 | 5,590 | 5,350 |
| 07 | 油圧機器及び空気圧機器 | 90,679 | 6,597 | 7,461 | 8,057 | 7,604 |
| 08 | 運搬機械及び産業用ロボット | 322,135 | 24,071 | 24,487 | 32,299 | 30,177 |
| 09 | 動力伝導装置 | 58,962 | 4,756 | 4,878 | 4,981 | 5,101 |
| 10 | 農業用機械器具 | 84,278 | 5,793 | 7,203 | 8,158 | 7,452 |
| 11 | 金属工作機械 | 51,386 | 3,981 | 4,173 | 5,077 | 4,202 |
| 12 | 金属加工機械及び鋳造装置 | 179,569 | 14,144 | 14,151 | 18,024 | 14,443 |
| 13 | 繊維機械 | 50,725 | 3,647 | 4,311 | 4,917 | 4,161 |
| 14 | 食料品加工機械，包装機械及び荷造り機械 | 30,621 | 1,841 | 2,002 | 2,337 | 2,142 |
| 15 | 木材加工機械 | 20,467 | 1,474 | 1,375 | 1,992 | 1,453 |
| 16 | 事務用機械 | 18,809 | 1,363 | 1,497 | 1,571 | 1,570 |
| 17 | ミシン及び毛糸手編機械 | 1,975 | 171 | 130 | 142 | 149 |
| 18 | 冷凍機及び冷凍機応用製品 | 456,128 | 35,150 | 36,018 | 39,673 | 42,767 |
| 19 | 自動販売機，自動サービス機及び業務用洗濯機 | 82,045 | 7,087 | 9,057 | 9,523 | 8,053 |
| 20 | 軸受 | 29,658 | 2,117 | 2,331 | 2,445 | 2,552 |
| 21 | 鉄構物及び架線金物 | 3,255,906 | 250,765 | 261,872 | 299,531 | 265,626 |
| 24 | 機械工具 | 2,252 | 164 | 169 | 195 | 193 |
| 25 | 消火器，消火装置及び燃焼装置 | 4,261 | 353 | 341 | 366 | 370 |
| 26 | 弁及び管継手 | 120,123 | 8,884 | 9,855 | 10,221 | 9,928 |
| 27 | 空気動工具，作業工具，自動車用機械工具，のこ刃，機械刃物及びやすり | 55,266 | 4,382 | 4,647 | 4,851 | 4,789 |
| 28 | ガス機器，石油機器及び太陽熱利用機器 | 136,906 | 7,954 | 8,108 | 8,823 | 9,629 |
| 29 | 回転電気機械 | 504,179 | 36,741 | 41,614 | 43,513 | 46,040 |
| 30 | 静止電気機械器具 | 139,941 | 10,362 | 10,990 | 11,589 | 11,581 |
| 31 | 開閉制御装置 | 90,114 | 6,740 | 7,320 | 7,539 | 7,938 |
| 32 | 民生用電気機械器具 | 238,660 | 16,994 | 18,493 | 21,103 | 20,561 |
| 33 | 電球，配線及び電気照明器具 | 89,068 | 6,919 | 7,053 | 7,698 | 7,405 |
| 34 | 通信機械器具及び無線応用装置 | 22,689 | 1,688 | 1,615 | 2,131 | 2,237 |
| 35 | 民生用電子機械器具 | 79,081 | 5,394 | 6,369 | 6,782 | 5,927 |
| 38 | 電子応用装置 | 32,133 | 2,611 | 2,686 | 2,952 | 2,590 |
| 39 | 電気計測器 | 13,660 | 936 | 968 | 1,121 | 969 |
| 41 | 自動車 | 5,528,611 | 394,353 | 448,552 | 500,010 | 471,164 |
| 42 | 自動車部品及び内燃機関電装品 | 2,341,853 | 180,296 | 180,350 | 199,272 | 205,487 |
| 43 | 二輪自動車及び部品 | 110,073 | 7,159 | 9,180 | 10,419 | 9,277 |
| 44 | 自転車 | 32,388 | 2,594 | 2,875 | 3,076 | 2,902 |
| 45 | 産業車両 | 171,145 | 11,772 | 13,994 | 16,270 | 13,439 |
| 53 | 鍛工品 | 994,259 | 73,225 | 80,512 | 85,489 | 84,139 |



## 統　　計

### 月別消費の推移

（単位：t）

| 5 | 6 | 7 | 8 | 9 | 10 | 11 | 12 |
|---|---|---|---|---|---|---|---|
| 1,363,306 | 1,454,552 | 1,460,347 | 1,312,444 | 1,416,982 | 1,514,790 | 1,458,494 | 1,405,454 |
| 32,720 | 33,107 | 35,474 | 30,339 | 34,645 | 34,883 | 33,524 | 30,379 |
| 61,312 | 63,484 | 63,059 | 59,427 | 66,093 | 69,212 | 68,360 | 67,882 |
| 15,247 | 16,653 | 16,574 | 14,356 | 19,078 | 19,420 | 17,296 | 16,263 |
| 3,310 | 3,607 | 3,505 | 3,349 | 3,265 | 3,582 | 3,307 | 3,652 |
| 3,893 | 3,215 | 3,302 | 2,923 | 3,092 | 3,013 | 3,280 | 3,072 |
| 5,249 | 5,426 | 5,924 | 4,679 | 5,863 | 7,567 | 7,328 | 7,454 |
| 7,546 | 7,656 | 7,757 | 7,401 | 7,412 | 8,313 | 7,568 | 7,307 |
| 25,923 | 27,439 | 27,292 | 25,388 | 29,005 | 24,626 | 25,633 | 25,795 |
| 4,757 | 4,884 | 5,264 | 5,133 | 4,173 | 4,370 | 5,524 | 5,141 |
| 6,633 | 8,046 | 7,884 | 6,838 | 6,978 | 6,787 | 5,958 | 6,548 |
| 3,977 | 4,564 | 4,409 | 4,020 | 4,143 | 4,099 | 4,199 | 4,542 |
| 14,836 | 15,631 | 13,234 | 13,622 | 14,150 | 15,412 | 15,347 | 16,575 |
| 4,793 | 4,348 | 3,947 | 3,766 | 4,304 | 4,480 | 4,144 | 3,907 |
| 2,408 | 2,691 | 2,641 | 2,213 | 2,769 | 3,028 | 3,684 | 2,865 |
| 1,743 | 1,818 | 1,533 | 1,503 | 2,939 | 1,371 | 1,373 | 1,893 |
| 1,544 | 1,631 | 1,760 | 1,510 | 1,591 | 1,673 | 1,629 | 1,470 |
| 160 | 176 | 164 | 183 | 166 | 182 | 195 | 157 |
| 38,895 | 41,287 | 40,593 | 31,050 | 34,684 | 40,069 | 40,142 | 35,800 |
| 8,236 | 6,649 | 6,062 | 5,317 | 5,407 | 5,920 | 5,970 | 4,764 |
| 2,364 | 2,577 | 2,592 | 2,421 | 2,393 | 2,678 | 2,713 | 2,475 |
| 253,121 | 273,924 | 266,787 | 263,332 | 284,876 | 281,596 | 280,181 | 274,295 |
| 186 | 181 | 178 | 187 | 226 | 204 | 195 | 173 |
| 369 | 378 | 279 | 319 | 338 | 408 | 374 | 366 |
| 10,558 | 10,720 | 10,470 | 9,417 | 9,439 | 10,317 | 10,619 | 9,695 |
| 4,508 | 4,691 | 4,799 | 4,285 | 4,706 | 4,625 | 4,576 | 4,407 |
| 10,052 | 11,248 | 12,113 | 12,058 | 14,447 | 15,201 | 15,767 | 11,506 |
| 37,685 | 44,093 | 44,060 | 37,117 | 41,908 | 44,908 | 43,937 | 42,563 |
| 10,428 | 11,693 | 11,828 | 10,270 | 12,546 | 12,797 | 12,786 | 13,071 |
| 6,437 | 7,716 | 8,088 | 6,533 | 7,723 | 7,369 | 8,280 | 8,431 |
| 19,635 | 22,154 | 20,499 | 16,700 | 19,642 | 21,640 | 21,253 | 19,986 |
| 6,839 | 7,479 | 7,511 | 6,603 | 7,529 | 8,049 | 8,691 | 7,292 |
| 2,564 | 2,207 | 2,061 | 1,797 | 1,505 | 1,834 | 1,577 | 1,473 |
| 5,811 | 6,753 | 7,218 | 6,335 | 7,395 | 7,562 | 7,103 | 6,432 |
| 2,402 | 3,111 | 3,212 | 2,774 | 2,631 | 2,449 | 2,508 | 2,207 |
| 970 | 1,277 | 1,386 | 1,432 | 1,093 | 1,021 | 1,206 | 1,281 |
| 450,268 | 479,586 | 489,523 | 419,319 | 454,335 | 512,406 | 469,396 | 439,699 |
| 191,066 | 198,642 | 205,225 | 193,501 | 186,277 | 203,960 | 197,181 | 200,596 |
| 9,104 | 9,813 | 9,527 | 7,365 | 8,940 | 9,987 | 9,885 | 9,417 |
| 2,486 | 2,625 | 2,545 | 2,338 | 2,814 | 2,897 | 2,636 | 2,600 |
| 13,187 | 13,138 | 12,904 | 12,745 | 14,846 | 16,213 | 16,431 | 16,206 |
| 80,084 | 88,234 | 87,164 | 72,579 | 81,616 | 88,662 | 86,738 | 85,817 |

# 1－2 普通鋼鋼材の品目群別，月別在庫の推移

## 普通鋼鋼材

（単位：t）

| 品目群番号 | 品目群名 | 2年末 | 1月 | 2 | 3 | 4 | 5 | 6 | 7 | 8 | 9 | 10 | 11 | 12 |
|---|---|---|---|---|---|---|---|---|---|---|---|---|---|---|
| | 合計 | 529,433 | 512,024 | 505,454 | 500,932 | 513,117 | 513,921 | 512,511 | 513,958 | 509,444 | 509,321 | 507,232 | 501,806 | 529,433 |
| 01 | ボイラ及び原動機 | 35,118 | 36,337 | 33,028 | 31,693 | 32,128 | 30,045 | 30,443 | 31,286 | 28,761 | 30,074 | 29,733 | 29,621 | 35,118 |
| 02 | 土木建設機械，鉱山機械，トラクタ及び破砕機，摩砕機，選別機 | 25,406 | 26,134 | 26,974 | 25,564 | 25,704 | 26,774 | 27,305 | 24,684 | 26,158 | 25,888 | 26,724 | 26,510 | 25,406 |
| 03 | 化学機械及び貯蔵槽 | 19,824 | 19,621 | 16,174 | 17,049 | 19,291 | 17,128 | 15,919 | 18,660 | 21,062 | 18,988 | 18,342 | 17,676 | 19,824 |
| 04 | パルプ及び製紙機械，プラスチック加工機械 | 1,007 | 836 | 987 | 960 | 1,019 | 898 | 891 | 1,114 | 989 | 1,028 | 870 | 969 | 1,007 |
| 05 | 印刷，製版，製本及び紙工機械 | 4,100 | 3,485 | 3,645 | 3,639 | 3,602 | 3,711 | 3,757 | 4,197 | 4,122 | 3,849 | 4,217 | 4,083 | 4,100 |
| 06 | ポンプ，圧縮機及び送風機 | 7,983 | 10,100 | 8,081 | 8,672 | 9,953 | 7,824 | 7,239 | 7,730 | 7,157 | 6,886 | 7,370 | 7,129 | 7,983 |
| 07 | 油圧機器及び空気圧機器 | 2,704 | 2,652 | 2,623 | 2,421 | 2,953 | 2,693 | 2,689 | 2,559 | 2,635 | 2,583 | 2,628 | 2,481 | 2,704 |
| 08 | 運搬機械及び産業用ロボット | 13,617 | 13,934 | 14,718 | 13,522 | 14,349 | 15,870 | 15,490 | 16,134 | 15,547 | 13,832 | 14,273 | 13,807 | 13,617 |
| 09 | 動力伝導装置 | 5,592 | 5,330 | 4,997 | 4,750 | 4,940 | 4,821 | 4,860 | 4,655 | 4,948 | 5,073 | 5,006 | 5,505 | 5,592 |
| 10 | 農業用機械器具 | 2,511 | 2,620 | 2,674 | 2,579 | 3,044 | 2,728 | 2,609 | 2,741 | 2,719 | 2,472 | 2,263 | 2,389 | 2,511 |
| 11 | 金属工作機械 | 2,105 | 2,059 | 2,172 | 2,294 | 1,995 | 2,151 | 2,094 | 2,182 | 2,119 | 2,128 | 2,168 | 2,144 | 2,105 |
| 12 | 金属加工機械及び鋳造装置 | 14,132 | 14,480 | 15,475 | 16,101 | 14,570 | 13,699 | 14,387 | 14,105 | 13,375 | 14,102 | 13,222 | 13,966 | 14,132 |
| 13 | 繊維機械 | 2,847 | 3,346 | 3,691 | 3,551 | 3,438 | 3,287 | 3,239 | 3,453 | 2,945 | 3,101 | 3,340 | 3,117 | 2,847 |
| 14 | 食料品加工機械，包装機械及び荷造り機械 | 2,083 | 2,077 | 2,127 | 2,222 | 1,927 | 2,076 | 2,269 | 2,162 | 2,080 | 2,159 | 2,150 | 2,091 | 2,083 |
| 15 | 木材加工機械 | 914 | 814 | 911 | 1,010 | 1,122 | 916 | 855 | 859 | 1,759 | 1,340 | 954 | 904 | 914 |
| 16 | 事務用機械 | 641 | 585 | 579 | 613 | 670 | 526 | 655 | 577 | 577 | 596 | 644 | 612 | 641 |
| 17 | ミシン及び毛糸手編機械 | 506 | 556 | 529 | 529 | 526 | 524 | 524 | 520 | 518 | 518 | 516 | 510 | 506 |
| 18 | 冷凍機及び冷凍機応用製品 | 5,942 | 7,216 | 6,570 | 6,407 | 6,820 | 6,036 | 6,074 | 6,212 | 5,637 | 5,309 | 6,452 | 6,726 | 5,942 |
| 19 | 自動販売機，自動サービス機及び業務用洗濯機 | 1,488 | 2,049 | 2,241 | 2,121 | 1,896 | 1,752 | 1,772 | 1,723 | 1,821 | 1,733 | 1,672 | 1,502 | 1,488 |
| 20 | 軸受 | 1,812 | 1,469 | 1,506 | 1,458 | 1,449 | 1,521 | 1,527 | 1,475 | 1,474 | 1,415 | 1,440 | 1,757 | 1,812 |
| 21 | 鉄構物及び架線金物 | 160,081 | 147,728 | 149,258 | 147,071 | 150,292 | 157,386 | 156,465 | 155,407 | 152,597 | 150,986 | 148,962 | 143,694 | 160,081 |
| 24 | 機械工具 | 409 | 314 | 329 | 387 | 413 | 401 | 431 | 446 | 433 | 437 | 418 | 415 | 409 |
| 25 | 消火器，消火装置及び燃焼装置 | 234 | 219 | 218 | 214 | 211 | 225 | 224 | 258 | 234 | 214 | 236 | 263 | 234 |
| 26 | 弁及び管継手 | 19,504 | 20,762 | 19,770 | 20,592 | 20,665 | 20,623 | 21,376 | 21,693 | 21,187 | 20,320 | 19,086 | 18,287 | 19,504 |
| 27 | 空気動工具，作業工具，自動車用機械工具，のこ刃，機械刃物及びやすり | 2,923 | 2,670 | 2,617 | 2,492 | 2,660 | 3,206 | 3,271 | 2,879 | 2,854 | 2,772 | 3,029 | 2,900 | 2,923 |
| 28 | ガス機器，石油機器及び太陽熱利用機器 | 2,578 | 2,360 | 2,391 | 2,470 | 2,231 | 2,255 | 2,338 | 2,346 | 2,361 | 2,613 | 2,691 | 2,772 | 2,578 |
| 29 | 回転電気機械 | 7,048 | 6,473 | 7,038 | 6,649 | 6,984 | 7,073 | 7,629 | 6,994 | 6,984 | 7,243 | 6,023 | 6,628 | 7,048 |
| 30 | 静止電気機械器具 | 3,589 | 3,809 | 3,614 | 3,419 | 3,562 | 3,775 | 3,568 | 3,726 | 3,668 | 3,700 | 3,582 | 3,544 | 3,589 |
| 31 | 開閉制御装置 | 5,551 | 5,814 | 5,646 | 5,185 | 5,211 | 5,675 | 5,480 | 5,707 | 5,641 | 5,579 | 5,662 | 5,389 | 5,551 |
| 32 | 民生用電気機械器具 | 2,708 | 2,433 | 3,105 | 2,617 | 2,586 | 2,572 | 2,527 | 2,534 | 2,589 | 2,710 | 2,877 | 2,591 | 2,708 |
| 33 | 電球，配線及び電気照明器具 | 1,796 | 1,757 | 1,676 | 1,707 | 1,762 | 1,664 | 1,776 | 1,800 | 1,814 | 1,771 | 1,763 | 1,739 | 1,796 |
| 34 | 通信機械器具及び無線応用装置 | 872 | 568 | 675 | 582 | 621 | 665 | 604 | 621 | 630 | 633 | 658 | 622 | 872 |
| 35 | 民生用電子機械器具 | 1,108 | 969 | 1,221 | 1,509 | 999 | 1,002 | 1,260 | 1,420 | 1,291 | 1,515 | 1,423 | 1,270 | 1,108 |
| 38 | 電子応用装置 | 1,923 | 2,030 | 2,004 | 1,828 | 1,987 | 2,141 | 1,986 | 2,143 | 2,257 | 2,258 | 2,368 | 1,740 | 1,923 |
| 39 | 電気計測器 | 1,084 | 989 | 1,094 | 1,082 | 1,214 | 1,242 | 1,146 | 1,185 | 1,216 | 1,223 | 1,428 | 1,057 | 1,084 |
| 41 | 自動車 | 64,878 | 65,457 | 63,645 | 63,997 | 64,524 | 65,390 | 62,777 | 62,135 | 63,164 | 65,313 | 62,755 | 62,929 | 64,878 |
| 42 | 自動車部品及び内燃機関電装品 | 40,258 | 34,186 | 33,538 | 34,621 | 33,908 | 33,250 | 34,500 | 34,062 | 33,649 | 34,709 | 38,474 | 41,479 | 40,258 |
| 43 | 二輪自動車及び部品 | 457 | 501 | 479 | 438 | 423 | 409 | 454 | 448 | 514 | 446 | 446 | 466 | 457 |
| 44 | 自転車 | 1,495 | 1,523 | 1,564 | 1,582 | 1,484 | 1,423 | 1,418 | 1,469 | 1,475 | 1,600 | 1,596 | 1,535 | 1,495 |
| 45 | 産業車両 | 10,627 | 10,684 | 10,744 | 10,734 | 10,716 | 11,060 | 11,404 | 11,528 | 10,783 | 10,540 | 10,917 | 9,649 | 10,627 |
| 53 | 鍛工品 | 49,978 | 45,078 | 45,126 | 44,601 | 49,268 | 47,504 | 47,279 | 48,129 | 47,700 | 49,665 | 48,854 | 49,338 | 49,978 |

## 1－3 普通鋼鋼材（特定品目別）の品目群別，月別消費内訳

特定品目別消費内訳

（単位：t）

| 品目群番号 | 品目群名 | 2年計 | 1月 | 2 | 3 | 4 | 5 | 6 | 7 | 8 | 9 | 10 | 11 | 12 |
|---|---|---|---|---|---|---|---|---|---|---|---|---|---|---|
| | **普通鋼鋼材合計** | 5,723,676 | 429,813 | 458,311 | 508,821 | 475,095 | 446,683 | 490,541 | 482,380 | 447,167 | 493,484 | 504,359 | 501,706 | 485,315 |
| 21 | 鉄構物及び架線金物 | 3,255,906 | 250,765 | 261,872 | 299,531 | 265,626 | 253,121 | 273,924 | 266,787 | 263,332 | 284,876 | 281,596 | 280,181 | 274,295 |
| 24 | 機械工具 | 2,252 | 164 | 169 | 195 | 193 | 186 | 181 | 178 | 187 | 226 | 204 | 195 | 173 |
| 25 | 消火器，消火装置及び燃焼装置 | 4,261 | 353 | 341 | 366 | 370 | 369 | 378 | 279 | 319 | 338 | 408 | 374 | 366 |
| 26 | 弁及び管継手 | 120,123 | 8,884 | 9,855 | 10,221 | 9,928 | 10,558 | 10,720 | 10,470 | 9,417 | 9,439 | 10,317 | 10,619 | 9,695 |
| 27 | 空気動工具，作業工具，自動車用機械工具，のこ刃，機械刃物及びやすり | 55,266 | 4,382 | 4,647 | 4,851 | 4,789 | 4,508 | 4,691 | 4,799 | 4,285 | 4,706 | 4,625 | 4,576 | 4,407 |
| 28 | ガス機器，石油機器及び太陽熱利用機器 | 136,906 | 7,954 | 8,108 | 8,823 | 9,629 | 10,052 | 11,248 | 12,113 | 12,058 | 14,447 | 15,201 | 15,767 | 11,506 |
| 29 | 回転電気機械 | 504,179 | 36,741 | 41,614 | 43,513 | 46,040 | 37,685 | 44,093 | 44,060 | 37,117 | 41,908 | 44,908 | 43,937 | 42,563 |
| 30 | 静止電気機械器具 | 139,941 | 10,362 | 10,990 | 11,589 | 11,581 | 10,428 | 11,693 | 11,828 | 10,270 | 12,546 | 12,797 | 12,786 | 13,071 |
| 31 | 開閉制御装置 | 90,114 | 6,740 | 7,320 | 7,539 | 7,938 | 6,437 | 7,716 | 8,088 | 6,533 | 7,723 | 7,369 | 8,280 | 8,431 |
| 32 | 民生用電気機械器具 | 238,660 | 16,994 | 18,493 | 21,103 | 20,561 | 19,635 | 22,154 | 20,499 | 16,700 | 19,642 | 21,640 | 21,253 | 19,986 |
| 33 | 電球，配線及び電気照明器具 | 89,068 | 6,919 | 7,053 | 7,698 | 7,405 | 6,839 | 7,479 | 7,511 | 6,603 | 7,529 | 8,049 | 8,691 | 7,292 |
| 35 | 民生用電子機械器具 | 79,081 | 5,394 | 6,369 | 6,782 | 5,927 | 5,811 | 6,753 | 7,218 | 6,335 | 7,395 | 7,562 | 7,103 | 6,432 |
| 39 | 電気計測器 | 13,660 | 936 | 968 | 1,121 | 969 | 970 | 1,277 | 1,386 | 1,432 | 1,093 | 1,021 | 1,206 | 1,281 |
| 53 | 鍛工品 | 994,259 | 73,225 | 80,512 | 85,489 | 84,139 | 80,084 | 88,234 | 87,164 | 72,579 | 81,616 | 88,662 | 86,738 | 85,817 |
| | **形鋼計** | 1,354,605 | 98,711 | 106,022 | 115,463 | 114,693 | 115,378 | 115,314 | 108,975 | 109,175 | 117,902 | 119,203 | 118,856 | 114,913 |
| 21 | 鉄構物及び架線金物 | 1,327,819 | 96,734 | 103,927 | 113,496 | 112,645 | 113,359 | 113,139 | 105,677 | 107,197 | 115,877 | 116,847 | 116,400 | 112,521 |
| 53 | 鍛工品 | 26,786 | 1,977 | 2,095 | 1,967 | 2,048 | 2,019 | 2,175 | 3,298 | 1,978 | 2,025 | 2,356 | 2,456 | 2,392 |
| | **棒鋼計** | 1,063,389 | 78,558 | 87,082 | 91,779 | 89,653 | 85,870 | 93,631 | 92,488 | 79,487 | 87,498 | 93,959 | 92,284 | 91,099 |
| 21 | 鉄構物及び架線金物 | 100,473 | 7,469 | 8,946 | 8,807 | 7,712 | 8,242 | 7,965 | 9,766 | 9,194 | 7,787 | 7,803 | 8,352 | 8,430 |
| 24 | 機械工具 | 2,252 | 164 | 169 | 195 | 193 | 186 | 181 | 178 | 187 | 226 | 204 | 195 | 173 |
| 27 | 空気動工具，作業工具，自動車用機械工具，のこ刃，機械刃物及びやすり | 38,670 | 3,062 | 3,177 | 3,407 | 3,445 | 3,048 | 3,340 | 3,257 | 2,920 | 3,283 | 3,271 | 3,214 | 3,246 |
| 28 | ガス機器，石油機器及び太陽熱利用機器 | 11,654 | 555 | 570 | 701 | 863 | 863 | 1,083 | 1,126 | 1,114 | 1,282 | 1,325 | 1,266 | 906 |
| 53 | 鍛工品 | 910,340 | 67,308 | 74,220 | 78,669 | 77,440 | 73,531 | 81,062 | 78,161 | 66,072 | 74,920 | 81,356 | 79,257 | 78,344 |
| | **鋼板 厚・中板（3㎜以上）計** | 1,698,207 | 136,646 | 138,851 | 165,188 | 134,061 | 122,442 | 140,293 | 140,012 | 135,237 | 151,147 | 145,792 | 145,038 | 143,500 |
| 21 | 鉄構物及び架線金物 | 1,634,000 | 131,880 | 133,793 | 159,515 | 128,754 | 116,643 | 134,110 | 133,394 | 130,869 | 146,151 | 140,469 | 139,668 | 138,754 |
| 26 | 弁及び管継手 | 41,224 | 3,062 | 3,466 | 3,683 | 3,322 | 3,936 | 4,001 | 3,842 | 2,806 | 3,200 | 3,481 | 3,403 | 3,022 |
| 53 | 鍛工品 | 22,983 | 1,704 | 1,592 | 1,990 | 1,985 | 1,863 | 2,182 | 2,776 | 1,562 | 1,796 | 1,842 | 1,967 | 1,724 |
| | **鋼板 薄板（3㎜未満）計** | 515,701 | 35,644 | 38,288 | 42,280 | 40,807 | 40,161 | 45,194 | 45,304 | 39,877 | 46,316 | 49,104 | 49,811 | 42,915 |
| 25 | 消火器，消火装置及び燃焼装置 | 4,261 | 353 | 341 | 366 | 370 | 369 | 378 | 279 | 319 | 338 | 408 | 374 | 366 |
| 27 | 空気動工具，作業工具，自動車用機械工具，のこ刃，機械刃物及びやすり | 16,596 | 1,320 | 1,470 | 1,444 | 1,344 | 1,460 | 1,351 | 1,542 | 1,365 | 1,423 | 1,354 | 1,362 | 1,161 |
| 28 | ガス機器，石油機器及び太陽熱利用機器 | 125,252 | 7,399 | 7,538 | 8,122 | 8,766 | 9,189 | 10,165 | 10,987 | 10,944 | 13,165 | 13,876 | 14,501 | 10,600 |
| 32 | 民生用電気機械器具 | 187,783 | 13,323 | 14,549 | 16,747 | 16,026 | 15,523 | 17,791 | 16,381 | 12,879 | 15,373 | 16,834 | 16,574 | 15,783 |
| 33 | 電球，配線及び電気照明器具 | 89,068 | 6,919 | 7,053 | 7,698 | 7,405 | 6,839 | 7,479 | 7,511 | 6,603 | 7,529 | 8,049 | 8,691 | 7,292 |
| 35 | 民生用電子機械器具 | 79,081 | 5,394 | 6,369 | 6,782 | 5,927 | 5,811 | 6,753 | 7,218 | 6,335 | 7,395 | 7,562 | 7,103 | 6,432 |
| 39 | 電気計測器 | 13,660 | 936 | 968 | 1,121 | 969 | 970 | 1,277 | 1,386 | 1,432 | 1,093 | 1,021 | 1,206 | 1,281 |
| | **鋼板電気鋼板計** | 492,135 | 35,198 | 39,582 | 41,408 | 42,147 | 36,380 | 42,729 | 42,380 | 36,307 | 40,150 | 46,328 | 45,233 | 44,293 |
| 29 | 回転電気機械 | 319,722 | 22,764 | 25,876 | 26,979 | 28,058 | 23,301 | 28,028 | 27,642 | 23,559 | 25,089 | 30,232 | 29,349 | 28,845 |
| 30 | 静止電気機械器具 | 96,063 | 6,959 | 7,501 | 7,993 | 7,475 | 7,167 | 8,000 | 8,289 | 6,997 | 8,652 | 9,108 | 8,892 | 9,030 |
| 31 | 開閉制御装置 | 25,473 | 1,804 | 2,261 | 2,080 | 2,079 | 1,800 | 2,338 | 2,331 | 1,930 | 2,140 | 2,182 | 2,313 | 2,215 |
| 32 | 民生用電気機械器具 | 50,877 | 3,671 | 3,944 | 4,356 | 4,535 | 4,112 | 4,363 | 4,118 | 3,821 | 4,269 | 4,806 | 4,679 | 4,203 |
| | **鋼管計** | 272,513 | 20,504 | 21,595 | 24,251 | 23,121 | 21,499 | 25,429 | 24,578 | 22,683 | 21,300 | 23,313 | 22,977 | 21,263 |
| 21 | 鉄構物及び架線金物 | 193,614 | 14,682 | 15,206 | 17,713 | 16,515 | 14,877 | 18,710 | 17,950 | 16,072 | 15,061 | 16,477 | 15,761 | 14,590 |
| 26 | 弁及び管継手 | 78,899 | 5,822 | 6,389 | 6,538 | 6,606 | 6,622 | 6,719 | 6,628 | 6,611 | 6,239 | 6,836 | 7,216 | 6,673 |
| | **その他計** | 327,126 | 24,552 | 26,891 | 28,452 | 30,613 | 24,953 | 27,951 | 28,643 | 24,401 | 29,171 | 26,660 | 27,507 | 27,332 |
| 29 | 回転電気機械 | 184,457 | 13,977 | 15,738 | 16,534 | 17,982 | 14,384 | 16,065 | 16,418 | 13,558 | 16,819 | 14,676 | 14,588 | 13,718 |
| 30 | 静止電気機械器具 | 43,878 | 3,403 | 3,489 | 3,596 | 4,106 | 3,261 | 3,693 | 3,539 | 3,273 | 3,894 | 3,689 | 3,894 | 4,041 |
| 31 | 開閉制御装置 | 64,641 | 4,936 | 5,059 | 5,459 | 5,859 | 4,637 | 5,378 | 5,757 | 4,603 | 5,583 | 5,187 | 5,967 | 6,216 |
| 53 | 鍛工品 | 34,150 | 2,236 | 2,605 | 2,863 | 2,666 | 2,671 | 2,815 | 2,929 | 2,967 | 2,875 | 3,108 | 3,058 | 3,357 |

# 1－4 普通鋼鋼材（特定品目別）の特定品目別在庫内訳

品目群別，月別在庫内訳

（単位：t）

| 品目群番号 | 品目群名 | 2年末 | 1月 | 2 | 3 | 4 | 5 | 6 | 7 | 8 | 9 | 10 | 11 | 12 |
|---|---|---|---|---|---|---|---|---|---|---|---|---|---|---|
| | **普通鋼鋼材合計** | 258,591 | 241,375 | 243,103 | 239,995 | 248,058 | 254,603 | 254,770 | 254,524 | 250,569 | 250,748 | 246,034 | 239,887 | 258,591 |
| 21 | 鉄構物及び架線金物 | 160,081 | 147,728 | 149,258 | 147,071 | 150,292 | 157,386 | 156,465 | 155,407 | 152,597 | 150,986 | 148,962 | 143,694 | 160,081 |
| 24 | 機械工具 | 409 | 314 | 329 | 387 | 413 | 401 | 431 | 446 | 433 | 437 | 418 | 415 | 409 |
| 25 | 消火器，消火装置及び燃焼装置 | 234 | 219 | 218 | 214 | 211 | 225 | 224 | 258 | 234 | 214 | 236 | 263 | 234 |
| 26 | 弁及び管継手 | 19,504 | 20,762 | 19,770 | 20,592 | 20,665 | 20,623 | 21,376 | 21,693 | 21,187 | 20,320 | 19,086 | 18,287 | 19,504 |
| 27 | 空気動工具，作業工具，自動車用機械工具，のこ刃，機械刃物及びやすり | 2,923 | 2,670 | 2,617 | 2,492 | 2,660 | 3,206 | 3,271 | 2,879 | 2,854 | 2,772 | 3,029 | 2,900 | 2,923 |
| 28 | ガス機器，石油機器及び太陽熱利用機器 | 2,578 | 2,360 | 2,391 | 2,470 | 2,231 | 2,255 | 2,338 | 2,346 | 2,361 | 2,613 | 2,691 | 2,772 | 2,578 |
| 29 | 回転電気機械 | 7,048 | 6,473 | 7,038 | 6,649 | 6,984 | 7,073 | 7,629 | 6,994 | 6,984 | 7,243 | 6,023 | 6,628 | 7,048 |
| 30 | 静止電気機械器具 | 3,589 | 3,809 | 3,614 | 3,419 | 3,562 | 3,775 | 3,568 | 3,726 | 3,668 | 3,700 | 3,582 | 3,544 | 3,589 |
| 31 | 開閉制御装置 | 5,551 | 5,814 | 5,646 | 5,185 | 5,211 | 5,675 | 5,480 | 5,707 | 5,641 | 5,579 | 5,662 | 5,389 | 5,551 |
| 32 | 民生用電気機械器具 | 2,708 | 2,433 | 3,105 | 2,617 | 2,586 | 2,572 | 2,527 | 2,534 | 2,589 | 2,710 | 2,877 | 2,591 | 2,708 |
| 33 | 電球，配線及び電気照明器具 | 1,796 | 1,757 | 1,676 | 1,707 | 1,762 | 1,664 | 1,776 | 1,800 | 1,814 | 1,771 | 1,763 | 1,739 | 1,796 |
| 35 | 民生用電子機械器具 | 1,108 | 969 | 1,221 | 1,509 | 999 | 1,002 | 1,260 | 1,420 | 1,291 | 1,515 | 1,423 | 1,270 | 1,108 |
| 39 | 電気計測器 | 1,084 | 989 | 1,094 | 1,082 | 1,214 | 1,242 | 1,146 | 1,185 | 1,216 | 1,223 | 1,428 | 1,057 | 1,084 |
| 53 | 鍛工品 | 49,978 | 45,078 | 45,126 | 44,601 | 49,268 | 47,504 | 47,279 | 48,129 | 47,700 | 49,665 | 48,854 | 49,338 | 49,978 |
| | **形鋼計** | 73,889 | 77,511 | 75,229 | 71,927 | 72,696 | 77,834 | 79,231 | 77,774 | 77,302 | 73,961 | 72,062 | 67,102 | 73,889 |
| 21 | 鉄構物及び架線金物 | 70,978 | 74,243 | 71,847 | 69,481 | 69,683 | 74,863 | 76,530 | 74,806 | 74,294 | 70,888 | 68,731 | 63,787 | 70,978 |
| 53 | 鍛工品 | 2,911 | 3,268 | 3,382 | 2,446 | 3,013 | 2,971 | 2,701 | 2,968 | 3,008 | 3,073 | 3,331 | 3,315 | 2,911 |
| | **棒鋼計** | 47,090 | 46,009 | 43,285 | 42,936 | 46,865 | 44,678 | 45,098 | 45,758 | 45,376 | 46,716 | 46,006 | 45,634 | 47,090 |
| 21 | 鉄構物及び架線金物 | 4,150 | 5,806 | 4,113 | 4,102 | 3,759 | 3,805 | 3,887 | 4,334 | 4,234 | 4,272 | 4,554 | 3,892 | 4,150 |
| 24 | 機械工具 | 409 | 314 | 329 | 387 | 413 | 401 | 431 | 446 | 433 | 437 | 418 | 415 | 409 |
| 27 | 空気動工具，作業工具，自動車用機械工具，のこ刃，機械刃物及びやすり | 1,608 | 1,741 | 1,676 | 1,585 | 1,650 | 2,161 | 2,172 | 1,783 | 1,669 | 1,578 | 1,614 | 1,618 | 1,608 |
| 28 | ガス機器，石油機器及び太陽熱利用機器 | 207 | 211 | 202 | 210 | 215 | 221 | 253 | 245 | 257 | 249 | 255 | 239 | 207 |
| 53 | 鍛工品 | 40,716 | 37,937 | 36,965 | 36,652 | 40,828 | 38,090 | 38,355 | 38,950 | 38,783 | 40,180 | 39,165 | 39,470 | 40,716 |
| | **鋼板 厚・中板（3㎜以上）計** | 78,072 | 56,645 | 63,247 | 64,223 | 66,276 | 68,973 | 67,666 | 69,188 | 67,044 | 68,660 | 67,637 | 70,877 | 78,072 |
| 21 | 鉄構物及び架線金物 | 69,114 | 48,454 | 55,462 | 55,930 | 57,393 | 59,658 | 58,051 | 59,283 | 57,600 | 59,996 | 59,533 | 62,546 | 69,114 |
| 26 | 弁及び管継手 | 6,453 | 6,651 | 5,564 | 6,222 | 6,530 | 6,582 | 6,818 | 7,094 | 6,544 | 5,734 | 5,234 | 5,490 | 6,453 |
| 53 | 鍛工品 | 2,505 | 1,540 | 2,221 | 2,071 | 2,353 | 2,733 | 2,797 | 2,811 | 2,900 | 2,930 | 2,870 | 2,841 | 2,505 |
| | **鋼板 薄板（3㎜未満）計** | 10,476 | 9,325 | 10,310 | 10,169 | 9,665 | 9,626 | 9,942 | 10,234 | 10,269 | 10,759 | 11,379 | 10,596 | 10,476 |
| 25 | 消火器，消火装置及び燃焼装置 | 234 | 219 | 218 | 214 | 211 | 225 | 224 | 258 | 234 | 214 | 236 | 263 | 234 |
| 27 | 空気動工具，作業工具，自動車用機械工具，のこ刃，機械刃物及びやすり | 1,315 | 929 | 941 | 907 | 1,010 | 1,045 | 1,099 | 1,096 | 1,185 | 1,194 | 1,415 | 1,282 | 1,315 |
| 28 | ガス機器，石油機器及び太陽熱利用機器 | 2,371 | 2,149 | 2,189 | 2,260 | 2,016 | 2,034 | 2,085 | 2,101 | 2,104 | 2,364 | 2,436 | 2,533 | 2,371 |
| 32 | 民生用電気機械器具 | 2,568 | 2,313 | 2,971 | 2,490 | 2,453 | 2,414 | 2,352 | 2,374 | 2,425 | 2,478 | 2,678 | 2,452 | 2,568 |
| 33 | 電球，配線及び電気照明器具 | 1,796 | 1,757 | 1,676 | 1,707 | 1,762 | 1,664 | 1,776 | 1,800 | 1,814 | 1,771 | 1,763 | 1,739 | 1,796 |
| 35 | 民生用電子機械器具 | 1,108 | 969 | 1,221 | 1,509 | 999 | 1,002 | 1,260 | 1,420 | 1,291 | 1,515 | 1,423 | 1,270 | 1,108 |
| 39 | 電気計測器 | 1,084 | 989 | 1,094 | 1,082 | 1,214 | 1,242 | 1,146 | 1,185 | 1,216 | 1,223 | 1,428 | 1,057 | 1,084 |
| | **鋼板電気鋼板計** | 5,991 | 5,274 | 5,514 | 5,420 | 5,608 | 5,907 | 5,822 | 5,671 | 5,935 | 6,313 | 5,509 | 5,787 | 5,991 |
| 29 | 回転電気機械 | 2,856 | 2,315 | 2,533 | 2,463 | 2,533 | 2,674 | 2,852 | 2,548 | 2,772 | 3,275 | 2,354 | 2,775 | 2,856 |
| 30 | 静止電気機械器具 | 1,673 | 1,419 | 1,428 | 1,446 | 1,535 | 1,623 | 1,526 | 1,657 | 1,690 | 1,504 | 1,611 | 1,470 | 1,673 |
| 31 | 開閉制御装置 | 1,322 | 1,420 | 1,419 | 1,384 | 1,407 | 1,452 | 1,269 | 1,306 | 1,309 | 1,302 | 1,345 | 1,403 | 1,322 |
| 32 | 民生用電気機械器具 | 140 | 120 | 134 | 127 | 133 | 158 | 175 | 160 | 164 | 232 | 199 | 139 | 140 |
| | **鋼管計** | 28,890 | 33,336 | 32,042 | 31,928 | 33,592 | 33,101 | 32,555 | 31,583 | 31,112 | 30,416 | 29,996 | 26,266 | 28,890 |
| 21 | 鉄構物及び架線金物 | 15,839 | 19,225 | 17,836 | 17,558 | 19,457 | 19,060 | 17,997 | 16,984 | 16,469 | 15,830 | 16,144 | 13,469 | 15,839 |
| 26 | 弁及び管継手 | 13,051 | 14,111 | 14,206 | 14,370 | 14,135 | 14,041 | 14,558 | 14,599 | 14,643 | 14,586 | 13,852 | 12,797 | 13,051 |
| | **その他計** | 14,183 | 13,275 | 13,476 | 13,392 | 13,356 | 14,484 | 14,456 | 14,316 | 13,531 | 13,923 | 13,445 | 13,625 | 14,183 |
| 29 | 回転電気機械 | 4,192 | 4,158 | 4,505 | 4,186 | 4,451 | 4,399 | 4,777 | 4,446 | 4,212 | 3,968 | 3,669 | 3,853 | 4,192 |
| 30 | 静止電気機械器具 | 1,916 | 2,390 | 2,186 | 1,973 | 2,027 | 2,152 | 2,042 | 2,069 | 1,978 | 2,196 | 1,971 | 2,074 | 1,916 |
| 31 | 開閉制御装置 | 4,229 | 4,394 | 4,227 | 3,801 | 3,804 | 4,223 | 4,211 | 4,401 | 4,332 | 4,277 | 4,317 | 3,986 | 4,229 |
| 53 | 鍛工品 | 3,846 | 2,333 | 2,558 | 3,432 | 3,074 | 3,710 | 3,426 | 3,400 | 3,009 | 3,482 | 3,488 | 3,712 | 3,846 |

## 2－1 特殊鋼鋼材の品目群別，月別消費の推移

### 特殊鋼鋼材

（単位：t）

| 品目群番号 | 品目群名 | 2年計 | 1月 | 2 | 3 | 4 | 5 | 6 | 7 | 8 | 9 | 10 | 11 | 12 |
|---|---|---|---|---|---|---|---|---|---|---|---|---|---|---|
| | 合計 | 5,371,101 | 392,583 | 430,481 | 469,310 | 464,956 | 430,701 | 452,067 | 462,852 | 404,790 | 439,022 | 485,769 | 475,144 | 463,428 |
| 01 | ボイラ及び原動機 | 121,812 | 8,102 | 10,200 | 9,300 | 12,324 | 9,159 | 10,959 | 10,633 | 7,991 | 10,450 | 11,422 | 10,435 | 10,837 |
| 02 | 土木建設機械，鉱山機械，トラクタ及び破砕機，摩砕機，選別機 | 174,955 | 13,897 | 14,201 | 15,576 | 12,865 | 14,130 | 13,808 | 14,683 | 13,056 | 14,648 | 15,270 | 18,128 | 14,693 |
| 03 | 化学機械及び貯蔵槽 | 46,786 | 2,369 | 2,324 | 3,810 | 11,473 | 3,456 | 3,006 | 4,319 | 2,802 | 3,807 | 2,558 | 3,692 | 3,170 |
| 04 | パルプ及び製紙機械，プラスチック加工機械 | 14,247 | 989 | 988 | 1,433 | 1,302 | 1,348 | 1,146 | 1,036 | 1,196 | 1,170 | 1,221 | 1,225 | 1,193 |
| 05 | 印刷，製版，製本及び紙工機械 | 15,048 | 1,275 | 1,500 | 1,373 | 1,380 | 1,779 | 1,185 | 1,193 | 1,058 | 1,001 | 1,152 | 1,042 | 1,110 |
| 06 | ポンプ，圧縮機及び送風機 | 8,834 | 712 | 657 | 684 | 676 | 551 | 614 | 690 | 681 | 939 | 1,069 | 767 | 794 |
| 07 | 油圧機器及び空気圧機器 | 34,753 | 2,826 | 2,907 | 2,967 | 3,038 | 2,931 | 3,014 | 2,948 | 2,793 | 2,725 | 2,962 | 2,608 | 3,034 |
| 08 | 運搬機械及び産業用ロボット | 49,054 | 3,313 | 3,371 | 4,676 | 4,099 | 4,019 | 4,148 | 4,057 | 3,966 | 4,242 | 4,556 | 4,175 | 4,432 |
| 09 | 動力伝導装置 | 212,387 | 16,266 | 16,619 | 18,171 | 18,291 | 17,138 | 17,497 | 18,234 | 17,322 | 17,395 | 18,420 | 18,605 | 18,429 |
| 10 | 農業用機械器具 | 13,919 | 915 | 1,100 | 1,404 | 1,258 | 1,108 | 1,219 | 1,228 | 1,113 | 1,288 | 1,105 | 1,092 | 1,089 |
| 11 | 金属工作機械 | 27,558 | 2,459 | 2,523 | 1,986 | 2,634 | 2,534 | 2,356 | 2,297 | 2,267 | 2,264 | 2,022 | 2,029 | 2,187 |
| 12 | 金属加工機械及び鋳造装置 | 52,429 | 4,049 | 3,899 | 4,623 | 4,693 | 4,540 | 4,376 | 4,292 | 4,040 | 4,338 | 4,716 | 4,370 | 4,493 |
| 13 | 繊維機械 | 16,806 | 1,270 | 1,401 | 1,566 | 1,366 | 1,314 | 1,426 | 1,495 | 1,241 | 1,352 | 1,490 | 1,457 | 1,428 |
| 14 | 食料品加工機械，包装機械及び荷造り機械 | 12,817 | 716 | 845 | 1,053 | 1,035 | 1,050 | 948 | 1,236 | 1,074 | 1,157 | 1,172 | 1,283 | 1,248 |
| 15 | 木材加工機械 | 3,759 | 278 | 279 | 331 | 339 | 268 | 260 | 341 | 314 | 356 | 345 | 294 | 354 |
| 16 | 事務用機械 | 481 | 37 | 39 | 45 | 48 | 46 | 35 | 37 | 35 | 38 | 40 | 42 | 39 |
| 17 | ミシン及び毛糸手編機械 | 714 | 53 | 58 | 90 | 62 | 61 | 52 | 55 | 64 | 50 | 52 | 72 | 45 |
| 18 | 冷凍機及び冷凍機応用製品 | 14,604 | 1,265 | 1,083 | 1,338 | 1,233 | 1,291 | 1,252 | 1,252 | 931 | 1,212 | 1,356 | 1,375 | 1,016 |
| 19 | 自動販売機，自動サービス機及び業務用洗濯機 | 1,463 | 125 | 119 | 169 | 97 | 123 | 117 | 95 | 137 | 171 | 112 | 97 | 101 |
| 20 | 軸受 | 517,794 | 38,989 | 41,926 | 45,044 | 43,209 | 41,689 | 44,226 | 43,428 | 40,037 | 41,982 | 46,856 | 46,329 | 44,079 |
| 22 | ばね | 662,189 | 49,525 | 52,844 | 57,665 | 56,444 | 54,134 | 55,201 | 57,053 | 52,282 | 53,650 | 59,731 | 58,769 | 54,891 |
| 23 | 金型 | 73,282 | 5,258 | 6,756 | 6,399 | 6,850 | 5,528 | 5,948 | 5,784 | 5,833 | 5,920 | 6,091 | 6,305 | 6,609 |
| 24 | 機械工具 | 13,144 | 1,050 | 1,032 | 1,079 | 1,161 | 1,049 | 1,125 | 1,178 | 1,004 | 1,077 | 1,070 | 1,164 | 1,154 |
| 25 | 消火器，消火装置及び燃焼装置 | 41 | 3 | 3 | 3 | 3 | 3 | 4 | 6 | 3 | 3 | 3 | 3 | 4 |
| 26 | 弁及び管継手 | 29,927 | 2,271 | 2,778 | 2,536 | 2,762 | 2,008 | 2,253 | 2,431 | 2,267 | 2,882 | 2,771 | 2,617 | 2,351 |
| 27 | 空気動工具，作業工具，自動車用機械工具，のこ刃，機械刃物及びやすり | 60,641 | 4,675 | 5,605 | 5,743 | 5,741 | 5,565 | 5,759 | 4,635 | 4,212 | 4,660 | 4,712 | 4,860 | 4,474 |
| 28 | ガス機器，石油機器及び太陽熱利用機器 | 19,463 | 1,460 | 1,305 | 1,423 | 1,517 | 1,455 | 1,684 | 1,706 | 1,673 | 1,819 | 1,903 | 1,916 | 1,602 |
| 29 | 回転電気機械 | 45,054 | 3,144 | 4,204 | 4,028 | 3,846 | 3,476 | 3,984 | 4,111 | 3,111 | 3,982 | 3,682 | 3,747 | 3,739 |
| 30 | 静止電気機械器具 | 3,188 | 220 | 233 | 319 | 245 | 241 | 206 | 242 | 262 | 385 | 276 | 276 | 283 |
| 31 | 開閉制御装置 | 5,686 | 451 | 411 | 467 | 473 | 396 | 500 | 492 | 479 | 534 | 534 | 486 | 463 |
| 41 | 自動車 | 704,338 | 49,477 | 56,194 | 61,590 | 58,856 | 55,081 | 60,497 | 62,871 | 53,361 | 56,897 | 67,306 | 63,766 | 58,442 |
| 42 | 自動車部品及び内燃機関電装品 | 472,719 | 34,012 | 35,670 | 41,435 | 40,969 | 38,683 | 40,057 | 42,800 | 36,983 | 38,867 | 42,256 | 39,933 | 41,054 |
| 43 | 二輪自動車及び部品 | 63,887 | 5,075 | 5,197 | 5,575 | 5,321 | 4,928 | 5,512 | 5,290 | 4,815 | 5,103 | 5,881 | 5,764 | 5,426 |
| 45 | 産業車両 | 28,071 | 2,169 | 2,341 | 2,706 | 2,118 | 2,191 | 2,143 | 2,208 | 2,291 | 2,704 | 2,415 | 2,403 | 2,382 |
| 53 | 鍛工品 | 1,849,251 | 133,888 | 149,868 | 162,702 | 157,227 | 147,427 | 155,550 | 158,496 | 134,096 | 149,954 | 169,242 | 164,018 | 166,783 |

## 2－2 特殊鋼鋼材の品目群別，月別在庫の推移

### 特殊鋼鋼材

（単位：t）

| 品目群番号 | 品目群名 | 2年末 | 1月 | 2 | 3 | 4 | 5 | 6 | 7 | 8 | 9 | 10 | 11 | 12 |
|---|---|---|---|---|---|---|---|---|---|---|---|---|---|---|
| | 合計 | 218,321 | 211,240 | 214,728 | 212,234 | 211,532 | 211,668 | 216,218 | 220,604 | 214,862 | 223,885 | 221,429 | 215,694 | 218,321 |
| 01 | ボイラ及び原動機 | 10,718 | 10,062 | 10,813 | 10,857 | 11,180 | 9,836 | 11,286 | 11,177 | 9,758 | 11,163 | 11,023 | 11,305 | 10,718 |
| 02 | 土木建設機械，鉱山機械，トラクタ及び破砕機，摩砕機，選別機 | 11,582 | 12,349 | 12,406 | 12,013 | 10,747 | 11,346 | 11,360 | 13,363 | 11,461 | 11,599 | 11,697 | 11,568 | 11,582 |
| 03 | 化学機械及び貯蔵槽 | 3,044 | 2,123 | 2,435 | 2,514 | 2,579 | 3,026 | 3,154 | 2,610 | 2,491 | 2,844 | 3,443 | 3,182 | 3,044 |
| 04 | パルプ及び製紙機械，プラスチック加工機械 | 176 | 174 | 175 | 185 | 199 | 189 | 167 | 188 | 177 | 160 | 164 | 177 | 176 |
| 05 | 印刷，製版，製本及び紙工機械 | 388 | 539 | 479 | 419 | 376 | 357 | 427 | 374 | 369 | 371 | 332 | 442 | 388 |
| 06 | ポンプ，圧縮機及び送風機 | 1,649 | 1,443 | 1,437 | 1,391 | 1,306 | 1,309 | 1,319 | 1,346 | 1,405 | 1,464 | 1,550 | 1,627 | 1,649 |
| 07 | 油圧機器及び空気圧機器 | 1,717 | 1,828 | 1,845 | 1,829 | 1,853 | 1,835 | 1,863 | 1,717 | 1,698 | 1,552 | 1,751 | 1,705 | 1,717 |
| 08 | 運搬機械及び産業用ロボット | 2,757 | 2,737 | 2,774 | 2,687 | 2,660 | 2,629 | 2,829 | 2,715 | 2,676 | 2,665 | 2,523 | 2,711 | 2,757 |
| 09 | 動力伝導装置 | 14,211 | 14,493 | 14,617 | 14,423 | 14,393 | 15,201 | 15,098 | 15,176 | 15,494 | 14,723 | 14,638 | 15,331 | 14,211 |
| 10 | 農業用機械器具 | 329 | 293 | 303 | 272 | 234 | 249 | 295 | 258 | 236 | 239 | 258 | 269 | 329 |
| 11 | 金属工作機械 | 1,589 | 1,852 | 1,901 | 1,568 | 1,776 | 1,801 | 1,692 | 1,700 | 1,685 | 1,671 | 1,654 | 1,643 | 1,589 |
| 12 | 金属加工機械及び鋳造装置 | 6,383 | 6,133 | 6,453 | 6,044 | 6,275 | 6,145 | 6,739 | 6,849 | 6,466 | 6,636 | 6,322 | 6,080 | 6,383 |
| 13 | 繊維機械 | 1,223 | 1,433 | 1,637 | 1,680 | 1,596 | 1,405 | 1,438 | 1,575 | 1,180 | 1,302 | 1,570 | 1,443 | 1,223 |
| 14 | 食料品加工機械，包装機械及び荷造り機械 | 759 | 725 | 704 | 791 | 712 | 758 | 750 | 736 | 768 | 743 | 793 | 829 | 759 |
| 15 | 木材加工機械 | 220 | 167 | 203 | 203 | 363 | 233 | 182 | 229 | 201 | 184 | 228 | 205 | 220 |
| 16 | 事務用機械 | 66 | 38 | 36 | 37 | 39 | 36 | 40 | 39 | 38 | 37 | 39 | 65 | 66 |
| 17 | ミシン及び毛糸手編機械 | 16 | 16 | 18 | 16 | 18 | 21 | 19 | 18 | 18 | 19 | 16 | 17 | 16 |
| 18 | 冷凍機及び冷凍機応用製品 | 728 | 579 | 646 | 685 | 765 | 750 | 706 | 726 | 659 | 738 | 866 | 812 | 728 |
| 19 | 自動販売機，自動サービス機及び業務用洗濯機 | 158 | 165 | 139 | 141 | 159 | 153 | 142 | 131 | 151 | 124 | 118 | 128 | 158 |
| 20 | 軸受 | 8,789 | 8,829 | 9,046 | 8,715 | 8,911 | 8,684 | 8,650 | 8,842 | 8,703 | 8,986 | 8,895 | 8,489 | 8,789 |
| 22 | ばね | 22,661 | 22,935 | 23,151 | 22,947 | 22,895 | 22,788 | 23,311 | 23,316 | 22,844 | 23,451 | 23,519 | 22,683 | 22,661 |
| 23 | 金型 | 5,176 | 4,615 | 4,529 | 4,549 | 4,323 | 4,620 | 4,678 | 4,504 | 4,671 | 4,776 | 4,919 | 5,128 | 5,176 |
| 24 | 機械工具 | 3,581 | 3,026 | 3,000 | 3,022 | 3,038 | 3,199 | 3,254 | 3,226 | 3,559 | 3,498 | 3,483 | 3,458 | 3,581 |
| 25 | 消火器，消火装置及び燃焼装置 | 2 | 2 | 3 | 3 | 4 | 6 | 7 | 9 | 1 | 1 | 1 | 1 | 2 |
| 26 | 弁及び管継手 | 3,428 | 3,779 | 3,484 | 3,987 | 3,837 | 4,032 | 4,318 | 3,917 | 3,956 | 3,999 | 3,702 | 3,496 | 3,428 |
| 27 | 空気動工具，作業工具，自動車用機械工具，のこ刃，機械刃物及びやすり | 8,869 | 8,786 | 8,933 | 8,734 | 8,971 | 8,971 | 8,991 | 9,090 | 9,098 | 9,199 | 9,145 | 8,677 | 8,869 |
| 28 | ガス機器，石油機器及び太陽熱利用機器 | 612 | 647 | 583 | 577 | 586 | 536 | 505 | 526 | 501 | 584 | 584 | 563 | 612 |
| 29 | 回転電気機械 | 1,971 | 2,098 | 2,253 | 2,084 | 2,105 | 2,101 | 1,994 | 2,050 | 2,036 | 1,930 | 1,670 | 1,665 | 1,971 |
| 30 | 静止電気機械器具 | 182 | 144 | 167 | 151 | 160 | 161 | 144 | 162 | 166 | 164 | 179 | 190 | 182 |
| 31 | 開閉制御装置 | 501 | 637 | 663 | 631 | 645 | 645 | 639 | 622 | 613 | 568 | 535 | 513 | 501 |
| 41 | 自動車 | 3,354 | 2,860 | 2,783 | 2,948 | 2,948 | 2,843 | 3,108 | 3,190 | 2,791 | 2,867 | 3,029 | 2,737 | 3,354 |
| 42 | 自動車部品及び内燃機関電装品 | 12,138 | 11,593 | 12,182 | 12,416 | 12,186 | 12,067 | 11,928 | 11,949 | 11,198 | 12,444 | 12,877 | 11,947 | 12,138 |
| 43 | 二輪自動車及び部品 | 841 | 764 | 765 | 750 | 810 | 717 | 818 | 844 | 839 | 854 | 877 | 796 | 841 |
| 45 | 産業車両 | 2,276 | 2,324 | 2,338 | 2,253 | 2,251 | 2,217 | 2,421 | 2,383 | 2,420 | 2,358 | 2,286 | 2,234 | 2,276 |
| 53 | 鍛工品 | 86,227 | 81,053 | 81,826 | 80,711 | 80,632 | 80,802 | 81,946 | 85,047 | 84,538 | 89,972 | 86,742 | 83,578 | 86,227 |

# 3－1 製品原材料の品目群別，月別消費内訳

製品原材料消費(1)

| 品目群番号 | 品目群名 | 2年計 | 1月 | 2 | 3 | 4 | 5 | 6 | 7 | 8 | 9 | 10 | 11 | 12 |
|---|---|---|---|---|---|---|---|---|---|---|---|---|---|---|
| | **電動機計(台)** | 33,082,093 | 2,268,185 | 2,687,145 | 3,000,964 | 2,990,203 | 2,797,472 | 3,155,361 | 3,033,474 | 2,076,469 | 2,510,787 | 2,860,137 | 2,930,082 | 2,771,814 |
| 01 | ボイラ及び原動機 | 17,012 | 1,058 | 1,147 | 3,058 | 1,411 | 1,324 | 1,059 | 1,339 | 1,275 | 1,316 | 1,386 | 1,320 | 1,319 |
| 02 | 土木建設機械，鉱山機械，トラクタ及び破砕機，摩砕機，選別機 | 71,345 | 4,991 | 5,962 | 7,236 | 6,078 | 4,101 | 5,649 | 6,788 | 4,251 | 5,192 | 6,642 | 7,384 | 7,071 |
| 03 | 化学機械及び貯蔵槽 | 12,482 | 980 | 854 | 1,118 | 1,248 | 897 | 1,366 | 1,174 | 1,417 | 1,092 | 784 | 796 | 756 |
| 04 | パルプ及び製紙機械，プラスチック加工機械 | 39,083 | 3,652 | 1,821 | 2,837 | 2,493 | 2,351 | 8,245 | 3,556 | 3,358 | 2,443 | 1,844 | 3,488 | 2,995 |
| 05 | 印刷，製版，製本及び紙工機械 | 159,583 | 13,492 | 10,002 | 12,638 | 11,631 | 10,815 | 24,618 | 13,496 | 11,194 | 9,920 | 12,140 | 15,422 | 14,215 |
| 06 | ポンプ，圧縮機及び送風機 | 1,484,406 | 106,933 | 121,985 | 135,079 | 133,923 | 122,136 | 139,140 | 129,778 | 113,771 | 126,831 | 134,288 | 120,064 | 100,478 |
| 07 | 油圧機器及び空気圧機器 | 174,844 | 13,577 | 13,831 | 14,781 | 14,947 | 13,453 | 14,532 | 13,759 | 15,055 | 14,171 | 15,167 | 15,761 | 15,810 |
| 08 | 運搬機械及び産業用ロボット | 223,804 | 15,554 | 17,024 | 21,508 | 16,733 | 18,574 | 18,949 | 19,919 | 19,765 | 22,722 | 16,168 | 16,823 | 20,065 |
| 09 | 動力伝動装置 | 895,986 | 71,024 | 71,498 | 72,359 | 73,484 | 71,184 | 73,996 | 77,981 | 74,498 | 78,409 | 75,878 | 78,728 | 76,947 |
| 10 | 農業用機械器具 | 60,318 | 4,173 | 5,272 | 5,677 | 5,003 | 5,880 | 5,169 | 7,446 | 5,465 | 4,362 | 3,319 | 2,535 | 6,017 |
| 11 | 金属工作機械 | 330,067 | 24,692 | 21,062 | 36,065 | 25,314 | 27,354 | 25,940 | 28,727 | 22,907 | 30,482 | 31,186 | 29,852 | 26,486 |
| 12 | 金属加工機械及び鋳造装置 | 31,912 | 2,489 | 2,622 | 2,891 | 2,515 | 2,399 | 3,237 | 2,786 | 2,618 | 2,869 | 2,533 | 2,765 | 2,188 |
| 13 | 繊維機械 | 66,320 | 5,469 | 5,442 | 5,766 | 5,487 | 5,202 | 5,608 | 5,637 | 5,418 | 5,518 | 6,032 | 5,100 | 5,641 |
| 14 | 食料品加工機械，包装機械及び荷造り機械 | 109,554 | 7,387 | 8,940 | 9,821 | 7,842 | 8,108 | 15,536 | 8,490 | 7,827 | 8,248 | 8,821 | 8,938 | 9,596 |
| 15 | 木材加工機械 | 51,476 | 3,674 | 4,193 | 4,542 | 4,219 | 4,315 | 4,432 | 4,118 | 4,493 | 4,469 | 4,470 | 4,657 | 3,894 |
| 16 | 事務用機械 | 1,129,444 | 89,620 | 108,109 | 106,858 | 120,591 | 74,894 | 99,166 | 101,699 | 86,113 | 83,308 | 85,660 | 83,045 | 90,381 |
| 17 | ミシン及び毛糸手編機械 | 623,759 | 49,227 | 46,930 | 55,297 | 52,949 | 47,378 | 53,565 | 59,989 | 45,630 | 56,416 | 46,713 | 49,141 | 60,524 |
| 18 | 冷凍機及び冷凍機応用製品 | 26,945,910 | 1,795,985 | 2,176,099 | 2,442,900 | 2,461,854 | 2,333,496 | 2,603,319 | 2,483,273 | 1,602,253 | 1,998,326 | 2,350,404 | 2,427,167 | 2,270,834 |
| 19 | 自動販売機，自動サービス機及び業務用洗濯機 | 654,788 | 54,208 | 64,352 | 60,533 | 42,481 | 43,611 | 51,835 | 63,519 | 49,161 | 54,693 | 56,702 | 57,096 | 56,597 |
| | **はん用内燃機関計(台)** | 784,666 | 64,982 | 70,353 | 77,776 | 58,535 | 62,354 | 63,210 | 59,565 | 59,910 | 64,988 | 67,326 | 69,368 | 66,299 |
| 02 | 土木建設機械，鉱山機械，トラクタ及び破砕機，摩砕機，選別機 | 215,650 | 18,154 | 20,381 | 21,643 | 16,477 | 15,437 | 16,421 | 16,445 | 15,333 | 18,124 | 17,946 | 19,974 | 19,315 |
| 06 | ポンプ，圧縮機及び送風機 | 37,478 | 4,902 | 3,572 | 2,864 | 1,635 | 1,135 | 1,441 | 2,099 | 4,285 | 3,440 | 6,559 | 3,324 | 2,222 |
| 08 | 運搬機械及び産業用ロボット | 192 | 10 | 20 | 34 | 25 | 12 | 25 | 9 | 4 | 9 | 19 | 14 | 11 |
| 10 | 農業用機械器具 | 531,346 | 41,916 | 46,380 | 53,235 | 40,398 | 45,770 | 45,323 | 41,012 | 40,288 | 43,415 | 42,802 | 46,056 | 44,751 |
| | **数値制御装置計(台)** | 73,731 | 5,391 | 5,995 | 6,808 | 5,753 | 5,912 | 6,327 | 6,270 | 6,126 | 6,612 | 6,245 | 6,239 | 6,053 |
| 03 | 化学機械及び貯蔵槽 | 94 | 3 | 6 | 3 | 4 | 30 | 0 | 6 | 3 | 7 | 23 | 3 | 6 |
| 04 | パルプ及び製紙機械，プラスチック加工機械 | 2,731 | 194 | 213 | 318 | 203 | 226 | 195 | 199 | 204 | 304 | 214 | 231 | 230 |
| 05 | 印刷，製版，製本及び紙工機械 | 741 | 70 | 47 | 60 | 59 | 59 | 72 | 56 | 74 | 53 | 55 | 61 | 75 |
| 08 | 運搬機械及び産業用ロボット | 13,314 | 805 | 987 | 1,206 | 947 | 967 | 1,159 | 1,205 | 1,033 | 1,319 | 1,192 | 1,181 | 1,313 |
| 11 | 金属工作機械 | 43,926 | 3,332 | 3,737 | 4,021 | 3,484 | 3,598 | 3,699 | 3,675 | 3,780 | 3,951 | 3,681 | 3,568 | 3,400 |
| 12 | 金属加工機械及び鋳造装置 | 3,641 | 323 | 309 | 329 | 273 | 281 | 316 | 315 | 295 | 285 | 257 | 338 | 320 |
| 13 | 繊維機械 | 8,106 | 598 | 620 | 757 | 666 | 658 | 771 | 738 | 680 | 577 | 728 | 688 | 625 |
| 15 | 木材加工機械 | 1,178 | 66 | 76 | 114 | 117 | 93 | 115 | 76 | 57 | 116 | 95 | 169 | 84 |

## 3－1 製品原材料の品目群別，月別消費内訳

製品原材料消費(2)

| 品目群番号 | 品目群名 | 2年計 | 1月 | 2 | 3 | 4 | 5 | 6 | 7 | 8 | 9 | 10 | 11 | 12 |
|---|---|---|---|---|---|---|---|---|---|---|---|---|---|---|
| | 変速機（百万円） | 29,070 | 2,115 | 2,348 | 2,795 | 2,528 | 2,222 | 2,332 | 2,456 | 2,396 | 2,778 | 2,417 | 2,300 | 2,384 |
| 01 | ボイラ及び原動機 | 2,036 | 125 | 89 | 276 | 114 | 88 | 82 | 192 | 211 | 470 | 200 | 75 | 114 |
| 02 | 土木建設機械，鉱山機械，トラクタ及び破砕機，摩砕機，選別機 | 4,252 | 393 | 414 | 451 | 365 | 288 | 352 | 304 | 302 | 288 | 346 | 347 | 402 |
| 03 | 化学機械及び貯蔵槽 | 1,643 | 160 | 151 | 116 | 302 | 114 | 106 | 131 | 155 | 112 | 87 | 112 | 98 |
| 04 | パルプ及び製紙機械，プラスチック加工機械 | 809 | 63 | 61 | 41 | 88 | 70 | 72 | 63 | 70 | 75 | 58 | 92 | 56 |
| 05 | 印刷，製版，製本及び紙工機械 | 3,293 | 278 | 308 | 254 | 330 | 226 | 281 | 289 | 263 | 253 | 260 | 252 | 299 |
| 06 | ポンプ，圧縮機及び送風機 | 849 | 65 | 90 | 38 | 37 | 109 | 56 | 97 | 119 | 86 | 44 | 46 | 61 |
| 08 | 運搬機械及び産業用ロボット | 4,132 | 258 | 314 | 452 | 334 | 326 | 362 | 337 | 358 | 338 | 370 | 354 | 330 |
| 10 | 農業用機械器具 | 1,481 | 88 | 124 | 134 | 129 | 107 | 127 | 120 | 125 | 141 | 117 | 130 | 140 |
| 11 | 金属工作機械 | 2,429 | 140 | 200 | 319 | 171 | 169 | 184 | 209 | 180 | 301 | 168 | 201 | 187 |
| 12 | 金属加工機械及び鋳造装置 | 509 | 30 | 36 | 28 | 34 | 35 | 33 | 38 | 46 | 65 | 59 | 59 | 47 |
| 13 | 繊維機械 | 2,354 | 165 | 182 | 202 | 195 | 233 | 211 | 199 | 158 | 204 | 249 | 181 | 175 |
| 14 | 食料品加工機械，包装機械及び荷造り機械 | 1,835 | 95 | 115 | 153 | 139 | 149 | 146 | 160 | 152 | 192 | 170 | 175 | 190 |
| 15 | 木材加工機械 | 623 | 45 | 52 | 61 | 50 | 51 | 54 | 49 | 50 | 64 | 46 | 50 | 53 |
| 16 | 事務用機械 | 321 | 29 | 25 | 29 | 28 | 24 | 28 | 26 | 25 | 23 | 27 | 25 | 32 |
| 17 | ミシン及び毛糸手編機械 | 280 | 24 | 23 | 33 | 25 | 26 | 25 | 25 | 18 | 23 | 20 | 16 | 22 |
| 18 | 冷凍機及び冷凍機応用製品 | 2,220 | 156 | 164 | 207 | 185 | 210 | 213 | 217 | 163 | 146 | 196 | 185 | 179 |
| 19 | 自動販売機，自動サービス機及び業務用洗濯機 | 3 | 0 | 0 | 0 | 0 | 0 | 0 | 0 | 0 | 0 | 0 | 0 | 0 |
| | スチールチェーン計（百万円） | 7,961 | 622 | 606 | 724 | 698 | 619 | 631 | 696 | 600 | 775 | 588 | 705 | 697 |
| 02 | 土木建設機械，鉱山機械，トラクタ及び破砕機，摩砕機，選別機 | 726 | 58 | 72 | 67 | 60 | 56 | 55 | 52 | 49 | 61 | 52 | 68 | 76 |
| 03 | 化学機械及び貯蔵槽 | 117 | 38 | 15 | 6 | 9 | 6 | 3 | 11 | 2 | 13 | 3 | 7 | 6 |
| 04 | パルプ及び製紙機械，プラスチック加工機械 | 104 | 7 | 10 | 11 | 11 | 8 | 8 | 9 | 9 | 8 | 6 | 9 | 8 |
| 08 | 運搬機械及び産業用ロボット | 4,226 | 331 | 312 | 388 | 408 | 334 | 335 | 377 | 336 | 395 | 299 | 344 | 367 |
| 10 | 農業用機械器具 | 544 | 34 | 36 | 47 | 46 | 50 | 57 | 57 | 48 | 57 | 43 | 35 | 35 |
| 11 | 金属工作機械 | 974 | 72 | 59 | 90 | 72 | 61 | 81 | 74 | 72 | 89 | 73 | 139 | 92 |
| 14 | 食料品加工機械，包装機械及び荷造り機械 | 881 | 55 | 70 | 85 | 58 | 72 | 56 | 84 | 58 | 107 | 80 | 81 | 75 |
| 15 | 木材加工機械 | 298 | 19 | 26 | 22 | 26 | 25 | 29 | 24 | 20 | 37 | 23 | 16 | 31 |
| 16 | 事務用機械 | 91 | 9 | 8 | 8 | 8 | 7 | 7 | 8 | 6 | 8 | 9 | 7 | 7 |
| 18 | 冷凍機及び冷凍機応用製品 | 0 | 0 | 0 | 0 | 0 | 0 | 0 | 0 | 0 | 0 | 0 | 0 | 0 |
| 19 | 自動販売機，自動サービス機及び業務用洗濯機 | 1 | 0 | 0 | 0 | 0 | 0 | 0 | 0 | 0 | 0 | 0 | 0 | 0 |

## 3－1 製品原材料の品目群別，月別消費内訳

製品原材料消費(3)

| 品目群番号 | 品目群名 | 2年計 | 1月 | 2 | 3 | 4 | 5 | 6 | 7 | 8 | 9 | 10 | 11 | 12 |
|---|---|---|---|---|---|---|---|---|---|---|---|---|---|---|
| | ころがり軸受計（百万円） | 42,147 | 3,179 | 3,340 | 3,623 | 3,535 | 3,366 | 3,559 | 3,876 | 3,404 | 3,574 | 3,519 | 3,665 | 3,509 |
| 01 | ボイラ及び原動機 | 607 | 43 | 47 | 58 | 55 | 45 | 61 | 50 | 56 | 56 | 48 | 44 | 44 |
| 02 | 土木建設機械，鉱山機械，トラクタ及び破砕機，摩砕機，選別機 | 8,119 | 622 | 637 | 734 | 737 | 728 | 652 | 686 | 655 | 645 | 668 | 649 | 708 |
| 03 | 化学機械及び貯蔵槽 | 256 | 19 | 15 | 14 | 19 | 20 | 16 | 32 | 27 | 25 | 28 | 27 | 14 |
| 04 | パルプ及び製紙機械，プラスチック加工機械 | 1,431 | 134 | 105 | 105 | 124 | 106 | 107 | 191 | 122 | 117 | 107 | 124 | 88 |
| 05 | 印刷，製版，製本及び紙工機械 | 2,648 | 254 | 218 | 153 | 264 | 193 | 211 | 379 | 206 | 219 | 201 | 207 | 144 |
| 06 | ポンプ，圧縮機及び送風機 | 754 | 49 | 64 | 68 | 62 | 56 | 59 | 66 | 64 | 57 | 67 | 71 | 70 |
| 07 | 油圧機器及び空気圧機器 | 579 | 45 | 44 | 51 | 48 | 44 | 49 | 47 | 45 | 48 | 53 | 47 | 57 |
| 08 | 運搬機械及び産業用ロボット | 5,610 | 413 | 445 | 495 | 429 | 430 | 512 | 468 | 473 | 484 | 480 | 513 | 466 |
| 09 | 動力伝動装置 | 3,363 | 251 | 255 | 256 | 273 | 257 | 274 | 296 | 284 | 289 | 274 | 381 | 274 |
| 10 | 農業用機械器具 | 1,728 | 119 | 138 | 149 | 147 | 139 | 140 | 148 | 131 | 148 | 159 | 156 | 155 |
| 11 | 金属工作機械 | 10,408 | 785 | 887 | 966 | 853 | 837 | 908 | 905 | 835 | 886 | 830 | 838 | 880 |
| 12 | 金属加工機械及び鋳造装置 | 837 | 61 | 61 | 69 | 64 | 66 | 74 | 77 | 71 | 74 | 76 | 74 | 70 |
| 13 | 繊維機械 | 1,966 | 136 | 135 | 167 | 148 | 148 | 161 | 218 | 167 | 160 | 180 | 168 | 179 |
| 14 | 食料品加工機械，包装機械及び荷造り機械 | 1,011 | 71 | 72 | 88 | 69 | 77 | 78 | 85 | 77 | 103 | 98 | 94 | 99 |
| 15 | 木材加工機械 | 804 | 47 | 63 | 72 | 71 | 64 | 70 | 56 | 57 | 86 | 68 | 75 | 74 |
| 16 | 事務用機械 | 105 | 10 | 8 | 9 | 9 | 8 | 9 | 9 | 8 | 8 | 9 | 8 | 9 |
| 17 | ミシン及び毛糸手編機械 | 474 | 30 | 36 | 44 | 42 | 29 | 43 | 37 | 35 | 56 | 44 | 35 | 43 |
| 18 | 冷凍機及び冷凍機応用製品 | 1,441 | 90 | 109 | 124 | 122 | 118 | 135 | 126 | 92 | 111 | 129 | 153 | 133 |
| 19 | 自動販売機，自動サービス機及び業務用洗濯機 | 7 | 0 | 1 | 1 | 1 | 0 | 1 | 1 | 1 | 1 | 1 | 0 | 0 |
| | 油圧機器計（百万円） | 96,412 | 6,899 | 7,594 | 8,472 | 8,554 | 7,847 | 7,769 | 8,118 | 7,936 | 7,796 | 8,793 | 8,021 | 8,613 |
| 02 | 土木建設機械，鉱山機械，トラクタ及び破砕機，摩砕機，選別機 | 55,553 | 4,151 | 4,408 | 4,951 | 4,935 | 4,395 | 4,456 | 4,690 | 4,507 | 4,207 | 5,111 | 4,663 | 5,079 |
| 03 | 化学機械及び貯蔵槽 | 284 | 17 | 22 | 16 | 16 | 26 | 20 | 80 | 33 | 15 | 11 | 17 | 11 |
| 04 | パルプ及び製紙機械，プラスチック加工機械 | 8,313 | 573 | 707 | 721 | 670 | 678 | 667 | 711 | 636 | 730 | 713 | 744 | 762 |
| 06 | ポンプ，圧縮機及び送風機 | 185 | 10 | 10 | 14 | 21 | 14 | 9 | 10 | 18 | 23 | 25 | 17 | 13 |
| 08 | 運搬機械及び産業用ロボット | 5,952 | 434 | 527 | 591 | 464 | 500 | 521 | 465 | 425 | 534 | 506 | 470 | 516 |
| 10 | 農業用機械器具 | 1,531 | 111 | 119 | 148 | 146 | 118 | 103 | 97 | 111 | 107 | 149 | 183 | 139 |
| 11 | 金属工作機械 | 21,879 | 1,423 | 1,575 | 1,773 | 2,096 | 1,900 | 1,759 | 1,836 | 1,999 | 1,950 | 2,031 | 1,666 | 1,869 |
| 12 | 金属加工機械及び鋳造装置 | 1,707 | 115 | 156 | 161 | 130 | 126 | 142 | 134 | 132 | 142 | 152 | 171 | 145 |
| 13 | 繊維機械 | 341 | 21 | 33 | 37 | 29 | 29 | 34 | 37 | 16 | 20 | 35 | 33 | 18 |
| 15 | 木材加工機械 | 668 | 43 | 36 | 61 | 46 | 61 | 59 | 59 | 59 | 68 | 60 | 56 | 60 |
| | 伸銅品計（t） | 35,294 | 2,327 | 2,782 | 2,990 | 3,014 | 2,809 | 3,123 | 3,102 | 2,449 | 3,086 | 3,335 | 3,186 | 3,089 |
| 29 | 回転電気機械 | 12,278 | 701 | 981 | 1,049 | 1,101 | 1,051 | 1,124 | 1,121 | 749 | 1,095 | 1,172 | 1,126 | 1,007 |
| 30 | 静止電気機械器具 | 5,128 | 379 | 414 | 407 | 443 | 407 | 456 | 424 | 335 | 436 | 537 | 462 | 429 |
| 31 | 開閉制御装置 | 15,526 | 1,091 | 1,211 | 1,294 | 1,266 | 1,170 | 1,316 | 1,344 | 1,203 | 1,329 | 1,435 | 1,409 | 1,459 |
| 34 | 通信機械器具及び無線応用装置 | 1,009 | 72 | 85 | 113 | 93 | 89 | 92 | 86 | 73 | 85 | 78 | 71 | 72 |
| 38 | 電子応用装置 | 1,353 | 84 | 91 | 128 | 111 | 93 | 135 | 127 | 89 | 140 | 113 | 119 | 122 |

## 3－1 製品原材料の

## 製品原材料消費(4)

## 品目群別，月別消費内訳

| 品目群番号 | 品目群名 | 2年計 | 1月 | 2 | 3 | 4 | 5 | 6 | 7 | 8 | 9 | 10 | 11 | 12 |
|---|---|---|---|---|---|---|---|---|---|---|---|---|---|---|
| | **電線計(t)** | 96,637 | 6,930 | 7,757 | 8,456 | 8,229 | 7,473 | 8,438 | 8,391 | 6,972 | 8,076 | 8,825 | 8,642 | 8,447 |
| 29 | 回転電気機械 | 53,858 | 3,843 | 4,323 | 4,844 | 4,564 | 4,346 | 4,793 | 4,693 | 3,908 | 4,371 | 4,834 | 4,658 | 4,681 |
| 30 | 静止電気機械器具 | 31,202 | 2,217 | 2,468 | 2,617 | 2,673 | 2,193 | 2,650 | 2,695 | 2,219 | 2,747 | 3,016 | 2,926 | 2,781 |
| 31 | 開閉制御装置 | 8,394 | 632 | 695 | 700 | 737 | 697 | 721 | 731 | 600 | 673 | 703 | 775 | 731 |
| 34 | 通信機械器具及び無線応用装置 | 783 | 62 | 58 | 67 | 67 | 64 | 62 | 61 | 72 | 76 | 79 | 65 | 49 |
| 38 | 電子応用装置 | 2,400 | 176 | 213 | 228 | 189 | 174 | 212 | 210 | 172 | 209 | 193 | 219 | 205 |
| | **集積回路計(百万円)** | 239,446 | 15,169 | 17,134 | 19,393 | 18,341 | 17,852 | 20,674 | 21,122 | 18,588 | 22,278 | 23,525 | 23,511 | 21,859 |
| 35 | 民生用電子機械器具 | 234,409 | 14,751 | 16,670 | 18,917 | 17,941 | 17,495 | 20,262 | 20,674 | 18,219 | 21,786 | 23,120 | 23,096 | 21,479 |
| 39 | 電気計測器 | 5,038 | 418 | 464 | 476 | 400 | 357 | 412 | 448 | 370 | 493 | 405 | 415 | 379 |
| | **陰極線管計(千本)** | 14,328 | 936 | 971 | 1,119 | 1,136 | 1,098 | 1,233 | 1,298 | 1,087 | 1,232 | 1,391 | 1,435 | 1,392 |
| 35 | 民生用電子機械器具 | 14,287 | 933 | 968 | 1,115 | 1,133 | 1,094 | 1,230 | 1,294 | 1,084 | 1,228 | 1,387 | 1,432 | 1,389 |
| 39 | 電気計測器 | 41 | 3 | 3 | 4 | 3 | 4 | 3 | 4 | 3 | 4 | 4 | 3 | 3 |
| | **タイヤ計(千本)** | 81,558 | 5,288 | 6,752 | 7,398 | 6,824 | 6,583 | 7,093 | 7,918 | 5,717 | 6,781 | 7,601 | 6,997 | 6,605 |
| 41 | 自動車 | 74,130 | 4,741 | 6,112 | 6,699 | 6,187 | 5,983 | 6,447 | 7,291 | 5,189 | 6,203 | 6,952 | 6,344 | 5,982 |
| 43 | 二輪自動車及び部品 | 5,651 | 418 | 497 | 538 | 483 | 452 | 495 | 483 | 392 | 430 | 492 | 497 | 474 |
| 45 | 産業用車両 | 1,777 | 129 | 143 | 161 | 154 | 148 | 151 | 144 | 136 | 148 | 157 | 156 | 149 |
| | **空気清浄器計(千個)** | 16,657 | 1,140 | 1,365 | 1,503 | 1,394 | 1,346 | 1,452 | 1,611 | 1,178 | 1,365 | 1,533 | 1,429 | 1,341 |
| 41 | 自動車 | 13,942 | 937 | 1,133 | 1,248 | 1,156 | 1,123 | 1,208 | 1,375 | 984 | 1,165 | 1,302 | 1,191 | 1,120 |
| 43 | 二輪自動車及び部品 | 2,715 | 203 | 232 | 255 | 238 | 223 | 244 | 236 | 194 | 200 | 231 | 238 | 221 |
| | **懸架用ばね計(千個)** | 54,243 | 3,587 | 4,420 | 4,856 | 4,599 | 4,365 | 4,700 | 5,345 | 3,847 | 4,515 | 5,058 | 4,614 | 4,337 |
| 41 | 自動車 | 54,243 | 3,587 | 4,420 | 4,856 | 4,599 | 4,365 | 4,700 | 5,345 | 3,847 | 4,515 | 5,058 | 4,614 | 4,337 |
| | **窓ふき計(千個)** | 29,037 | 1,914 | 2,383 | 2,599 | 2,411 | 2,360 | 2,505 | 2,853 | 2,059 | 2,432 | 2,703 | 2,486 | 2,332 |
| 41 | 自動車 | 29,037 | 1,914 | 2,383 | 2,599 | 2,411 | 2,360 | 2,505 | 2,853 | 2,059 | 2,432 | 2,703 | 2,486 | 2,332 |
| | **ダイヤモンド計(千ct)** | 57,889 | 4,349 | 4,576 | 4,789 | 4,542 | 4,664 | 4,937 | 4,890 | 5,033 | 4,826 | 5,056 | 5,260 | 4,967 |
| 24 | 機械工具 | 57,889 | 4,349 | 4,576 | 4,789 | 4,542 | 4,664 | 4,937 | 4,890 | 5,033 | 4,826 | 5,056 | 5,260 | 4,967 |

## 3－2 製品原材料の品目群別，月別在庫内訳

### 製品原材料在庫(1)

| 品目群番号 | 品目群名 | 2年末 | 1月 | 2 | 3 | 4 | 5 | 6 | 7 | 8 | 9 | 10 | 11 | 12 |
|---|---|---|---|---|---|---|---|---|---|---|---|---|---|---|
| | **電動機計(台)** | 512,570 | 474,149 | 508,653 | 487,398 | 498,839 | 479,894 | 524,121 | 517,283 | 485,915 | 497,846 | 500,893 | 509,461 | 512,570 |
| 01 | ボイラ及び原動機 | 1,310 | 2,451 | 2,397 | 2,502 | 2,326 | 2,192 | 2,433 | 2,207 | 2,032 | 1,618 | 1,741 | 1,497 | 1,310 |
| 02 | 土木建設機械，鉱山機械，トラクタ及び破砕機，摩砕機，選別機 | 5,627 | 6,328 | 6,161 | 5,090 | 4,341 | 5,142 | 4,730 | 3,145 | 4,146 | 5,080 | 5,014 | 5,334 | 5,627 |
| 03 | 化学機械及び貯蔵槽 | 1,207 | 813 | 858 | 1,032 | 1,068 | 1,084 | 1,229 | 1,200 | 1,174 | 1,206 | 1,264 | 1,218 | 1,207 |
| 04 | パルプ及び製紙機械，プラスチック加工機械 | 630 | 494 | 451 | 474 | 495 | 497 | 449 | 471 | 480 | 522 | 512 | 584 | 630 |
| 05 | 印刷，製版，製本及び紙工機械 | 6,883 | 5,083 | 5,001 | 5,385 | 5,711 | 5,769 | 5,665 | 4,717 | 5,348 | 5,140 | 7,234 | 7,113 | 6,883 |
| 06 | ポンプ，圧縮機及び送風機 | 132,688 | 87,205 | 88,814 | 89,576 | 82,536 | 83,236 | 90,222 | 92,229 | 95,791 | 94,260 | 91,997 | 94,259 | 123,688 |
| 07 | 油圧機器及び空気圧機器 | 7,027 | 7,289 | 8,014 | 7,387 | 6,878 | 5,678 | 6,272 | 6,327 | 7,602 | 8,959 | 8,398 | 8,176 | 7,027 |
| 08 | 運搬機械及び産業用ロボット | 24,339 | 31,977 | 33,546 | 27,450 | 33,996 | 30,489 | 30,942 | 26,673 | 27,807 | 24,028 | 20,774 | 21,640 | 24,339 |
| 09 | 動力伝動装置 | 62,010 | 57,420 | 64,199 | 66,509 | 62,163 | 58,292 | 57,961 | 55,259 | 53,990 | 62,103 | 62,331 | 60,930 | 62,010 |
| 10 | 農業用機械器具 | 7,327 | 8,686 | 8,691 | 8,495 | 8,067 | 8,935 | 8,767 | 8,234 | 6,839 | 6,302 | 5,375 | 6,414 | 7,327 |
| 11 | 金属工作機械 | 11,013 | 21,496 | 21,464 | 18,059 | 22,444 | 19,065 | 20,255 | 15,157 | 16,914 | 13,801 | 10,253 | 10,417 | 11,013 |
| 12 | 金属加工機械及び鋳造装置 | 1,725 | 1,876 | 1,995 | 2,117 | 1,884 | 1,650 | 1,807 | 1,959 | 1,858 | 2,138 | 1,967 | 2,152 | 1,725 |
| 13 | 繊維機械 | 2,351 | 1,970 | 2,014 | 2,090 | 2,135 | 2,005 | 2,169 | 2,299 | 2,394 | 2,537 | 2,877 | 2,617 | 2,351 |
| 14 | 食料品加工機械，包装機械及び荷造り機械 | 4,777 | 3,881 | 3,788 | 4,547 | 3,575 | 3,718 | 3,800 | 3,928 | 4,486 | 4,728 | 4,681 | 4,831 | 4,777 |
| 15 | 木材加工機械 | 3,239 | 3,035 | 3,060 | 3,233 | 2,998 | 3,108 | 3,360 | 2,921 | 3,151 | 3,553 | 2,989 | 3,021 | 3,239 |
| 16 | 事務用機械 | 21,644 | 20,706 | 24,259 | 20,331 | 22,125 | 14,587 | 22,707 | 25,445 | 21,527 | 22,940 | 18,103 | 17,958 | 21,644 |
| 17 | ミシン及び毛糸手編機械 | 48,965 | 43,697 | 48,249 | 43,159 | 51,766 | 41,915 | 46,834 | 47,625 | 49,586 | 48,176 | 50,959 | 54,512 | 48,965 |
| 18 | 冷凍機及び冷凍機応用製品 | 149,168 | 123,898 | 146,421 | 155,800 | 161,811 | 161,485 | 172,997 | 162,817 | 136,395 | 143,673 | 160,592 | 158,889 | 149,168 |
| 19 | 自動販売機，自動サービス機及び業務用洗濯機 | 29,640 | 45,844 | 39,271 | 24,162 | 22,520 | 31,047 | 41,522 | 54,670 | 44,395 | 47,082 | 43,832 | 47,899 | 29640 |
| | **はん用内燃機関計(台)** | 54,238 | 36,426 | 42,234 | 41,094 | 43,801 | 44,489 | 38,286 | 41,882 | 41,537 | 45,983 | 51,430 | 48,309 | 54,238 |
| 02 | 土木建設機械，鉱山機械，トラクタ及び破砕機，摩砕機，選別機 | 23,306 | 23,432 | 24,499 | 23,242 | 22,373 | 21,609 | 22,208 | 22,511 | 22,631 | 23,333 | 23,277 | 23,461 | 23,306 |
| 06 | ポンプ，圧縮機及び送風機 | 257 | 1,566 | 1,194 | 702 | 509 | 311 | 263 | 214 | 373 | 273 | 294 | 256 | 257 |
| 08 | 運搬機械及び産業用ロボット | 62 | 75 | 79 | 77 | 80 | 71 | 70 | 74 | 70 | 89 | 74 | 63 | 62 |
| 10 | 農業用機械器具 | 30,613 | 11,353 | 16,462 | 17,073 | 20,839 | 22,498 | 15,745 | 19,083 | 18,463 | 22,288 | 27,785 | 24,529 | 30,613 |
| | **数値制御装置計(台)** | 4,611 | 3,284 | 3,746 | 3,440 | 3,549 | 3,467 | 3,873 | 4,111 | 4,177 | 4,105 | 4,232 | 4,479 | 4,611 |
| 03 | 化学機械及び貯蔵槽 | 3 | 15 | 15 | 15 | - | 2 | 3 | 2 | 3 | 3 | 4 | 5 | 3 |
| 04 | パルプ及び製紙機械，プラスチック加工機械 | 91 | 82 | 81 | 87 | 90 | 88 | 76 | 72 | 81 | 84 | 86 | 101 | 91 |
| 05 | 印刷，製版，製本及び紙工機械 | 41 | 52 | 48 | 44 | 45 | 45 | 41 | 33 | 24 | 31 | 34 | 40 | 41 |
| 08 | 運搬機械及び産業用ロボット | 2,369 | 1,449 | 1,648 | 1,517 | 1,473 | 1,591 | 1,809 | 1,972 | 2,029 | 1,996 | 2,033 | 2,222 | 2,369 |
| 11 | 金属工作機械 | 1,769 | 1,413 | 1,576 | 1,375 | 1,475 | 1,394 | 1,550 | 1,685 | 1,686 | 1,607 | 1,705 | 1,769 | 1,769 |
| 12 | 金属加工機械及び鋳造装置 | 162 | 117 | 158 | 205 | 181 | 158 | 187 | 156 | 153 | 184 | 156 | 166 | 162 |
| 13 | 繊維機械 | 155 | 122 | 175 | 137 | 209 | 155 | 166 | 151 | 161 | 164 | 184 | 160 | 155 |
| 15 | 木材加工機械 | 21 | 34 | 45 | 60 | 76 | 34 | 41 | 37 | 40 | 36 | 30 | 16 | 21 |

## 3－2 製品原材料の品目群別，月別在庫内訳

製品原材料在庫(2)

| 品目群番号 | 品目群名 | 2年末 | 1月 | 2 | 3 | 4 | 5 | 6 | 7 | 8 | 9 | 10 | 11 | 12 |
|---|---|---|---|---|---|---|---|---|---|---|---|---|---|---|
| | 変速機計(百万円) | 1,779 | 1,597 | 1,676 | 1,627 | 1,781 | 1,673 | 1,468 | 1,699 | 1,633 | 1,595 | 1,632 | 1,833 | 1,779 |
| 01 | ボイラ及び原動機 | 35 | 22 | 46 | 53 | 20 | 20 | 34 | 33 | 35 | 15 | 26 | 16 | 35 |
| 02 | 土木建設機械，鉱山機械，トラクタ及び破砕機，摩砕機，選別機 | 245 | 247 | 282 | 276 | 206 | 267 | 281 | 257 | 215 | 266 | 203 | 239 | 245 |
| 03 | 化学機械及び貯蔵槽 | 62 | 75 | 78 | 69 | 71 | 58 | 81 | 67 | 79 | 67 | 67 | 69 | 62 |
| 04 | パルプ及び製紙機械，プラスチック加工機械 | 8 | 6 | 7 | 8 | 8 | 8 | 7 | 7 | 7 | 7 | 7 | 8 | 8 |
| 05 | 印刷，製版，製本及び紙工機械 | 160 | 133 | 106 | 136 | 131 | 128 | 128 | 130 | 124 | 120 | 135 | 141 | 160 |
| 06 | ポンプ，圧縮機及び送風機 | 704 | 582 | 501 | 493 | 696 | 660 | 375 | 638 | 574 | 545 | 569 | 786 | 704 |
| 08 | 運搬機械及び産業用ロボット | 190 | 206 | 215 | 210 | 199 | 187 | 178 | 186 | 195 | 200 | 181 | 188 | 190 |
| 10 | 農業用機械器具 | 49 | 31 | 43 | 46 | 44 | 37 | 44 | 42 | 44 | 49 | 41 | 45 | 49 |
| 11 | 金属工作機械 | 80 | 73 | 71 | 78 | 76 | 67 | 75 | 89 | 79 | 78 | 88 | 79 | 80 |
| 12 | 金属加工機械及び鋳造装置 | 18 | 13 | 13 | 13 | 14 | 10 | 11 | 14 | 13 | 17 | 32 | 16 | 18 |
| 13 | 繊維機械 | 51 | 15 | 104 | 39 | 123 | 38 | 60 | 52 | 76 | 54 | 85 | 45 | 51 |
| 14 | 食料品加工機械，包装機械及び荷造り機械 | 85 | 106 | 107 | 107 | 95 | 96 | 97 | 88 | 94 | 98 | 111 | 111 | 85 |
| 15 | 木材加工機械 | 52 | 47 | 54 | 49 | 49 | 59 | 51 | 54 | 53 | 41 | 50 | 50 | 52 |
| 16 | 事務用機械 | 19 | 17 | 15 | 17 | 17 | 14 | 17 | 16 | 15 | 14 | 17 | 16 | 19 |
| 17 | ミシン及び毛糸手編機械 | 19 | 26 | 34 | 35 | 32 | 24 | 29 | 24 | 28 | 22 | 22 | 23 | 19 |
| 18 | 冷凍機及び冷凍機応用製品 | 0 | 0 | 0 | 0 | 0 | 0 | 0 | 0 | 0 | 0 | 0 | 0 | 0 |
| 19 | 自動販売機，自動サービス機及び業務用洗濯機 | 1 | 0 | 1 | 0 | 0 | 1 | 0 | 1 | 1 | 1 | 1 | 1 | 1 |
| | スチールチェーン計（百万円） | 535 | 431 | 505 | 531 | 472 | 477 | 515 | 550 | 538 | 505 | 494 | 514 | 535 |
| 02 | 土木建設機械，鉱山機械，トラクタ及び破砕機，摩砕機，選別機 | 7 | 9 | 9 | 7 | 5 | 6 | 6 | 6 | 7 | 6 | 4 | 7 | 7 |
| 03 | 化学機械及び貯蔵槽 | 1 | 3 | 1 | 1 | 1 | 2 | 1 | 1 | 1 | 1 | 1 | 1 | 1 |
| 04 | パルプ及び製紙機械，プラスチック加工機械 | 3 | 3 | 3 | 4 | 4 | 4 | 2 | 3 | 3 | 3 | 3 | 3 | 3 |
| 09 | 運搬機械及び産業用ロボット | 429 | 316 | 389 | 409 | 359 | 365 | 404 | 439 | 425 | 394 | 387 | 404 | 429 |
| 10 | 農業用機械器具 | 4 | 3 | 4 | 5 | 4 | 4 | 3 | 3 | 3 | 4 | 3 | 4 | 4 |
| 11 | 金属工作機械 | 35 | 43 | 44 | 45 | 45 | 40 | 40 | 40 | 42 | 38 | 40 | 39 | 35 |
| 14 | 食料品加工機械，包装機械及び荷造り機械 | 38 | 37 | 36 | 42 | 34 | 38 | 38 | 39 | 40 | 38 | 36 | 37 | 38 |
| 15 | 木材加工機械 | 15 | 15 | 16 | 16 | 16 | 17 | 17 | 17 | 16 | 19 | 18 | 17 | 15 |
| 16 | 事務用機械 | 3 | 3 | 3 | 3 | 2 | 2 | 3 | 3 | 2 | 3 | 3 | 3 | 3 |
| 18 | 冷凍機及び冷凍機応用製品 | 0 | 0 | 0 | 0 | 0 | 0 | 0 | 0 | 0 | 0 | 0 | 0 | 0 |
| 19 | 自動販売機，自動サービス機及び業務用洗濯機 | 0 | 0 | 0 | 0 | 0 | 0 | 0 | 0 | 0 | 0 | 0 | 0 | 0 |

## 3－2 製品原材料の品目群別，月別在庫内訳

製品原材料在庫(3)

| 品目群番号 | 品目群名 | 2年末 | 1月 | 2 | 3 | 4 | 5 | 6 | 7 | 8 | 9 | 10 | 11 | 12 |
|---|---|---|---|---|---|---|---|---|---|---|---|---|---|---|
| | ころがり軸受計(百万円) | 1,826 | 1,701 | 1,734 | 1,761 | 1,832 | 1,755 | 1,831 | 1,814 | 1,800 | 1,797 | 1,803 | 1,785 | 1,826 |
| 01 | ボイラ及び原動機 | 18 | 20 | 21 | 23 | 21 | 20 | 21 | 22 | 21 | 18 | 20 | 19 | 18 |
| 02 | 土木建設機械，鉱山機械，トラクタ及び破砕機，摩砕機，選別機 | 270 | 253 | 265 | 248 | 306 | 255 | 246 | 290 | 275 | 290 | 265 | 296 | 270 |
| 03 | 化学機械及び貯蔵槽 | 21 | 14 | 17 | 14 | 16 | 19 | 20 | 19 | 17 | 19 | 18 | 19 | 21 |
| 04 | パルプ及び製紙機械，プラスチック加工機械 | 32 | 33 | 34 | 37 | 31 | 31 | 29 | 33 | 24 | 26 | 26 | 21 | 32 |
| 05 | 印刷，製版，製本及び紙工機械 | 105 | 112 | 110 | 117 | 100 | 123 | 118 | 106 | 99 | 106 | 95 | 99 | 105 |
| 06 | ポンプ，圧縮機及び送風機 | 75 | 76 | 70 | 78 | 70 | 71 | 71 | 73 | 70 | 67 | 72 | 71 | 75 |
| 07 | 油圧機器及び空気圧機器 | 47 | 46 | 43 | 43 | 42 | 45 | 41 | 42 | 36 | 39 | 39 | 38 | 47 |
| 08 | 運搬機械及び産業用ロボット | 394 | 380 | 385 | 378 | 388 | 386 | 414 | 394 | 403 | 375 | 389 | 394 | 394 |
| 09 | 動力伝動装置 | 169 | 155 | 149 | 177 | 193 | 195 | 200 | 207 | 207 | 208 | 220 | 205 | 169 |
| 10 | 農業用機械器具 | 14 | 16 | 17 | 19 | 15 | 14 | 13 | 16 | 19 | 16 | 15 | 15 | 14 |
| 11 | 金属工作機械 | 399 | 376 | 369 | 352 | 361 | 326 | 361 | 347 | 364 | 319 | 357 | 347 | 399 |
| 12 | 金属加工機械及び鋳造装置 | 33 | 30 | 29 | 32 | 31 | 31 | 32 | 29 | 29 | 33 | 31 | 31 | 33 |
| 13 | 繊維機械 | 77 | 49 | 67 | 66 | 83 | 86 | 85 | 75 | 75 | 82 | 80 | 71 | 77 |
| 14 | 食料品加工機械，包装機械及び荷造り機械 | 43 | 44 | 44 | 50 | 46 | 49 | 47 | 43 | 42 | 45 | 45 | 44 | 43 |
| 15 | 木材加工機械 | 46 | 37 | 43 | 43 | 45 | 43 | 44 | 41 | 42 | 42 | 44 | 43 | 46 |
| 16 | 事務用機械 | 6 | 5 | 5 | 5 | 5 | 4 | 5 | 5 | 5 | 4 | 5 | 5 | 6 |
| 17 | ミシン及び毛糸手編機械 | 64 | 41 | 49 | 65 | 62 | 41 | 65 | 55 | 55 | 90 | 67 | 51 | 64 |
| 18 | 冷凍機及び冷凍機応用製品 | 15 | 15 | 15 | 15 | 16 | 15 | 15 | 14 | 15 | 16 | 13 | 14 | 15 |
| 19 | 自動販売機，自動サービス機及び業務用洗濯機 | 1 | 1 | 2 | 1 | 1 | 1 | 2 | 1 | 2 | 2 | 1 | 2 | 1 |
| | 油圧機器計(百万円) | 2,776 | 2,703 | 2,959 | 2,856 | 3,174 | 2,744 | 2,682 | 2,847 | 2,873 | 2,812 | 2,945 | 2,917 | 2,776 |
| 02 | 土木建設機械，鉱山機械，トラクタ及び破砕機，摩砕機，選別機 | 1,545 | 1,599 | 1,740 | 1,703 | 1,926 | 1,570 | 1,462 | 1,631 | 1,639 | 1,670 | 1,784 | 1,688 | 1,545 |
| 03 | 化学機械及び貯蔵槽 | 23 | 22 | 20 | 17 | 19 | 26 | 31 | 26 | 18 | 20 | 21 | 23 | 23 |
| 04 | パルプ及び製紙機械，プラスチック加工機械 | 71 | 68 | 78 | 69 | 70 | 76 | 71 | 68 | 72 | 75 | 81 | 84 | 71 |
| 06 | ポンプ，圧縮機及び送風機 | 2 | 4 | 3 | 3 | 3 | 3 | 3 | 3 | 2 | 2 | 2 | 2 | 2 |
| 08 | 運搬機械及び産業用ロボット | 305 | 285 | 336 | 299 | 275 | 280 | 277 | 289 | 287 | 283 | 260 | 306 | 305 |
| 10 | 農業用機械器具 | 25 | 32 | 29 | 25 | 25 | 25 | 20 | 20 | 20 | 21 | 20 | 24 | 25 |
| 11 | 金属工作機械 | 701 | 604 | 642 | 649 | 730 | 669 | 711 | 710 | 726 | 639 | 662 | 694 | 701 |
| 12 | 金属加工機械及び鋳造装置 | 49 | 39 | 41 | 40 | 44 | 41 | 43 | 44 | 45 | 53 | 50 | 51 | 49 |
| 13 | 繊維機械 | 18 | 8 | 32 | 15 | 40 | 15 | 20 | 17 | 25 | 19 | 28 | 16 | 18 |
| 15 | 木材加工機械 | 36 | 43 | 39 | 37 | 42 | 40 | 44 | 41 | 39 | 32 | 35 | 30 | 36 |
| | 伸銅品計(t) | 1,993 | 2,070 | 2,072 | 2,072 | 2,037 | 2,204 | 2,056 | 2,067 | 1,996 | 2,005 | 2,029 | 2,030 | 1,993 |
| 29 | 回転電気機械 | 358 | 429 | 394 | 367 | 351 | 524 | 395 | 410 | 399 | 417 | 394 | 378 | 358 |
| 30 | 静止電気機械器具 | 224 | 260 | 271 | 259 | 260 | 253 | 256 | 279 | 253 | 232 | 256 | 258 | 224 |
| 31 | 開閉制御装置 | 1,057 | 1,059 | 1,055 | 1,111 | 1,045 | 1,069 | 1,075 | 1,063 | 1,042 | 1,037 | 1,045 | 1,069 | 1,057 |
| 34 | 通信機械器具及び無線応用装置 | 153 | 138 | 155 | 155 | 165 | 153 | 131 | 125 | 119 | 110 | 130 | 133 | 153 |
| 38 | 電子応用装置 | 202 | 183 | 197 | 180 | 216 | 204 | 199 | 190 | 183 | 208 | 203 | 192 | 202 |

## 3－2 製品原材料の品目群別，月別在庫内訳

製品原材料在庫(4)

| 品目群番号 | 品目群名 | 2年末 | 1月 | 2 | 3 | 4 | 5 | 6 | 7 | 8 | 9 | 10 | 11 | 12 |
|---|---|---|---|---|---|---|---|---|---|---|---|---|---|---|
| | **電線計(t)** | 3,774 | 3,248 | 3,195 | 3,036 | 3,203 | 3,267 | 3,351 | 3,312 | 3,308 | 3,227 | 3,299 | 3,480 | 3,774 |
| 29 | 回転電気機械 | 1,201 | 1,156 | 1,112 | 1,048 | 1,067 | 1,088 | 1,135 | 1,182 | 1,169 | 1,125 | 1,107 | 1,122 | 1,201 |
| 30 | 静止電気機械器具 | 1,673 | 1,181 | 1,243 | 1,235 | 1,283 | 1,367 | 1,340 | 1,264 | 1,278 | 1,294 | 1,325 | 1,478 | 1,673 |
| 31 | 開閉制御装置 | 518 | 511 | 490 | 466 | 500 | 505 | 510 | 525 | 517 | 476 | 519 | 527 | 518 |
| 34 | 通信機械器具及び無線応用装置 | 111 | 106 | 109 | 97 | 115 | 105 | 114 | 105 | 107 | 101 | 102 | 106 | 111 |
| 38 | 電子応用装置 | 270 | 293 | 241 | 190 | 237 | 203 | 252 | 237 | 237 | 232 | 245 | 246 | 270 |
| | **集積回路計(百万円)** | 5,362 | 4,868 | 5,047 | 4,566 | 4,609 | 4,683 | 4,788 | 4,977 | 5,284 | 5,572 | 6,150 | 5,995 | 5,362 |
| 35 | 民生用電子機械器具 | 4,791 | 4,314 | 4,453 | 3,899 | 4,067 | 4,149 | 4,214 | 4,423 | 4,695 | 5,024 | 5,500 | 5,417 | 4,791 |
| 39 | 電気計測器 | 571 | 554 | 593 | 667 | 543 | 534 | 574 | 553 | 589 | 548 | 650 | 577 | 571 |
| | **陰極線管計(千本)** | 274 | 284 | 250 | 209 | 266 | 253 | 409 | 269 | 277 | 242 | 291 | 309 | 274 |
| 35 | 民生用電子機械器具 | 273 | 383 | 249 | 208 | 265 | 252 | 409 | 268 | 276 | 241 | 290 | 308 | 273 |
| 39 | 電気計測器 | 1 | 1 | 1 | 1 | 1 | 1 | 0 | 1 | 1 | 1 | 1 | 1 | 1 |
| | **タイヤ計(千本)** | 127 | 110 | 128 | 133 | 122 | 128 | 131 | 127 | 113 | 130 | 126 | 125 | 127 |
| 41 | 自動車 | 97 | 83 | 94 | 96 | 90 | 91 | 98 | 99 | 84 | 100 | 98 | 96 | 97 |
| 43 | 二輪自動車及び部品 | 7 | 6 | 8 | 8 | 8 | 8 | 8 | 7 | 7 | 8 | 7 | 7 | 7 |
| 45 | 産業用車両 | 23 | 21 | 26 | 29 | 24 | 29 | 25 | 21 | 22 | 22 | 21 | 22 | 23 |
| | **空気清浄器計(千個)** | 58 | 49 | 54 | 56 | 54 | 50 | 57 | 58 | 54 | 60 | 56 | 54 | 58 |
| 41 | 自動車 | 52 | 45 | 48 | 50 | 47 | 44 | 51 | 51 | 48 | 53 | 50 | 49 | 52 |
| 43 | 二輪自動車及び部品 | 6 | 4 | 6 | 6 | 7 | 6 | 6 | 7 | 6 | 7 | 6 | 5 | 6 |
| | **懸架用ばね計(千個)** | 138 | 124 | 129 | 137 | 130 | 127 | 139 | 140 | 126 | 142 | 136 | 134 | 138 |
| 41 | 自動車 | 138 | 124 | 129 | 137 | 130 | 127 | 139 | 140 | 126 | 142 | 136 | 134 | 138 |
| | **窓ふき計(千個)** | 82 | 77 | 82 | 81 | 78 | 77 | 82 | 83 | 77 | 85 | 81 | 83 | 82 |
| 41 | 自動車 | 82 | 77 | 82 | 81 | 78 | 77 | 82 | 83 | 77 | 85 | 81 | 83 | 82 |
| | **ダイヤモンド計(千ct)** | 5,993 | 5,186 | 5,480 | 5,557 | 5,807 | 5,507 | 5,467 | 5,643 | 5,466 | 5,461 | 5,770 | 5,813 | 5,993 |
| 24 | 機械工具 | 5,993 | 5,186 | 5,480 | 5,557 | 5,807 | 5,507 | 5,467 | 5,643 | 5,466 | 5,461 | 5,770 | 5,813 | 5,993 |

## 4. 銑鉄鋳物，可鍛鋳鉄，軽合金鋳物，粉末冶金製品及びダイカストの原材料統計

(1) 銑鉄鋳物

(単位：t)

| 年月 | 銑鉄 | | 銑屑 | | 鋼屑 | | 返り屑 | |
|---|---|---|---|---|---|---|---|---|
| | 消費 | 在庫 | 消費 | 在庫 | 消費 | 在庫 | 消費 | 在庫 |
| 平成2年 | 1,291,161 | 59,448 | 780,060 | 29,182 | 3,034,518 | 77,186 | 2,618,705 | 35,599 |
| 2年1月 | 96,282 | 62,393 | 60,919 | 28,690 | 224,013 | 80,886 | 186,636 | 39,565 |
| 2 | 103,761 | 60,370 | 66,015 | 28,265 | 247,303 | 84,331 | 210,763 | 36,484 |
| 3 | 110,107 | 59,886 | 70,120 | 30,426 | 257,068 | 88,700 | 224,360 | 38,835 |
| 4 | 108,974 | 60,603 | 68,026 | 29,643 | 259,108 | 80,533 | 223,850 | 38,093 |
| 5 | 105,550 | 60,784 | 62,551 | 29,926 | 246,339 | 87,548 | 213,074 | 36,199 |
| 6 | 112,140 | 54,280 | 66,398 | 25,205 | 262,651 | 88,195 | 225,678 | 34,935 |
| 7 | 109,020 | 64,864 | 67,083 | 31,176 | 262,471 | 86,487 | 226,880 | 35,589 |
| 8 | 98,767 | 66,268 | 59,019 | 30,514 | 225,393 | 79,730 | 194,352 | 35,361 |
| 9 | 103,324 | 62,180 | 62,906 | 31,103 | 250,670 | 75,575 | 216,732 | 37,304 |
| 10 | 115,179 | 61,079 | 65,838 | 30,165 | 277,962 | 73,751 | 244,601 | 35,005 |
| 11 | 114,404 | 58,812 | 66,447 | 30,803 | 266,636 | 78,842 | 234,198 | 34,073 |
| 12 | 113,653 | 59,448 | 64,738 | 29,182 | 254,904 | 77,186 | 217,581 | 35,599 |

(2) 可鍛鋳鉄

(単位：t)

| 年月 | 銑鉄 | | 鋼屑 | | 返り屑 | |
|---|---|---|---|---|---|---|
| | 消費 | 在庫 | 消費 | 在庫 | 消費 | 在庫 |
| 平成2年 | 13,712 | 857 | 250,431 | 6,319 | 310,264 | 2,507 |
| 2年1月 | 925 | 800 | 19,758 | 7,447 | 22,290 | 2,340 |
| 2 | 1,028 | 822 | 19,016 | 7,230 | 25,282 | 2,540 |
| 3 | 1,125 | 720 | 22,130 | 6,763 | 27,448 | 2,322 |
| 4 | 1,164 | 586 | 22,210 | 6,880 | 26,344 | 2,514 |
| 5 | 1,033 | 607 | 20,930 | 6,940 | 25,317 | 2,565 |
| 6 | 1,120 | 730 | 21,380 | 6,468 | 26,153 | 2,675 |
| 7 | 1,068 | 794 | 20,703 | 6,579 | 25,582 | 2,467 |
| 8 | 938 | 863 | 18,678 | 6,804 | 24,023 | 2,473 |
| 9 | 1,275 | 822 | 20,406 | 6,728 | 25,675 | 2,325 |
| 10 | 1,353 | 814 | 21,591 | 7,146 | 27,903 | 2,502 |
| 11 | 1,331 | 811 | 22,335 | 6,304 | 27,733 | 2,381 |
| 12 | 1,352 | 857 | 21,294 | 6,319 | 26,514 | 2,507 |

(3) 粉末冶金製品

(単位：t)

| 年月 | 純鉄粉 | ステンレス鋼粉 | 銅粉 | 銅合金地金 | |
|---|---|---|---|---|---|
| | 消費 | 消費 | 消費 | 消費 | 在庫 |
| 平成2年 | 88,475 | 412 | 6,096 | 110,086 | 6,789 |
| 2年1月 | 7,409 | 30 | 444 | 8,589 | 7,096 |
| 2 | 7,926 | 33 | 593 | 9,063 | 7,014 |
| 3 | 7,723 | 35 | 500 | 8,666 | 7,019 |
| 4 | 7,201 | 32 | 488 | 9,101 | 7,078 |
| 5 | 6,920 | 32 | 479 | 9,105 | 7,187 |
| 6 | 7,374 | 34 | 489 | 9,437 | 7,203 |
| 7 | 7,644 | 37 | 516 | 9,587 | 7,138 |
| 8 | 6,685 | 31 | 478 | 8,754 | 7,511 |
| 9 | 7,039 | 37 | 501 | 9,330 | 6,105 |
| 10 | 7,913 | 36 | 552 | 9,739 | 6,676 |
| 11 | 7,566 | 34 | 541 | 9,143 | 5,849 |
| 12 | 7,074 | 41 | 516 | 9,571 | 6,789 |

(4) 銅合金鋳物

(単位：t)



(5) 軽合金鋳物

(単位：t)

| 年月 | アルミニウム | | | | マグネシウム | |
|---|---|---|---|---|---|---|
| | 合金新地金 | | 二次合金地金 | | 合金地金 | |
| | 消費 | 在庫 | 消費 | 在庫 | 消費 | 在庫 |
| 平成2年 | 126,120 | 4,742 | 294,104 | 5,088 | 283 | 20 |
| 2年1月 | 9,915 | 4,307 | 20,643 | 5,762 | 20 | 32 |
| 2 | 10,794 | 4,416 | 23,748 | 5,369 | 25 | 32 |
| 3 | 11,150 | 4,016 | 25,153 | 5,557 | 31 | 29 |
| 4 | 10,618 | 4,910 | 25,354 | 5,757 | 22 | 34 |
| 5 | 9,989 | 4,307 | 23,437 | 5,988 | 21 | 30 |
| 6 | 10,931 | 4,005 | 24,762 | 5,753 | 22 | 22 |
| 7 | 11,188 | 3,551 | 26,819 | 5,089 | 22 | 24 |
| 8 | 8,548 | 4,002 | 21,906 | 5,769 | 19 | 20 |
| 9 | 10,501 | 3,765 | 23,819 | 4,884 | 23 | 22 |
| 10 | 10,860 | 3,892 | 27,211 | 4,811 | 26 | 21 |
| 11 | 11,130 | 4,113 | 26,478 | 4,882 | 25 | 19 |
| 12 | 10,496 | 4,742 | 24,775 | 5,088 | 26 | 20 |

(6) ダイカスト

(単位：t)

| 年月 | アルミニウム | | | | マグネシウム | | 亜鉛 | | | | 銅 | |
|---|---|---|---|---|---|---|---|---|---|---|---|---|
| | 合金新地金 | | 二次合金地金 | | 合金地金 | | 合金新地金 | | 二次合金地金 | | 合金地金 | |
| | 消費 | 在庫 | 消費 | 在庫 | 消費 | 在庫 | 消費 | 在庫 | 消費 | 在庫 | 消費 | 在庫 |
| 平成2年 | 37,717 | 799 | 663,005 | 18,222 | 805 | 44 | 45,521 | 1,432 | 9,639 | 320 | 4,346 | 94 |
| 2年1月 | 2,890 | 823 | 48,895 | 16,909 | 75 | 28 | 3,466 | 939 | 906 | 385 | 394 | 101 |
| 2 | 3,287 | 733 | 54,008 | 16,771 | 32 | 30 | 3,710 | 911 | 982 | 346 | 419 | 104 |
| 3 | 3,724 | 600 | 57,833 | 16,764 | 60 | 28 | 4,259 | 1,064 | 625 | 259 | 417 | 101 |
| 4 | 3,361 | 698 | 55,547 | 18,370 | 94 | 38 | 3,751 | 1,083 | 842 | 342 | 365 | 111 |
| 5 | 3,177 | 847 | 52,591 | 16,864 | 67 | 27 | 3,865 | 1,300 | 765 | 303 | 354 | 111 |
| 6 | 3,109 | 883 | 57,732 | 16,581 | 56 | 33 | 4,266 | 1,164 | 857 | 279 | 356 | 107 |
| 7 | 3,310 | 808 | 58,854 | 17,030 | 50 | 37 | 4,198 | 1,186 | 820 | 266 | 388 | 113 |
| 8 | 2,812 | 826 | 49,153 | 17,385 | 61 | 44 | 3,691 | 1,106 | 651 | 289 | 354 | 113 |
| 9 | 3,289 | 973 | 50,990 | 17,588 | 57 | 43 | 3,531 | 1,253 | 794 | 324 | 346 | 96 |
| 10 | 2,932 | 781 | 62,742 | 16,094 | 101 | 89 | 3,897 | 1,251 | 784 | 257 | 303 | 90 |
| 11 | 3,003 | 774 | 59,906 | 16,454 | 77 | 58 | 3,442 | 1,106 | 842 | 279 | 319 | 92 |
| 12 | 2,822 | 799 | 54,753 | 18,222 | 73 | 44 | 3,446 | 1,432 | 770 | 320 | 332 | 94 |

## 5. 粉末冶金製品，鋳鍛造品の現金給与総額の月別推移

(単位：百万円)

| 年月 | 計 | 粉末冶金製品 | 鍛工品 | 銑鉄鋳物 | 可鍛鋳鉄 | 精密鋳造品 | 非鉄金属鋳物 | ダイカスト |
|---|---|---|---|---|---|---|---|---|
| 平成2年 | 438,518 | 44,921 | 67,204 | 183,893 | 12,174 | 9,462 | 63,986 | 56,877 |
| 2年1月 | 31,061 | 3,047 | 4,732 | 12,947 | 929 | 677 | 4,593 | 4,136 |
| 2 | 31,274 | 3,119 | 4,735 | 13,105 | 928 | 681 | 4,550 | 4,156 |
| 3 | 31,729 | 3,146 | 4,928 | 13,180 | 945 | 679 | 4,676 | 4,175 |
| 4 | 32,403 | 3,255 | 4,968 | 13,591 | 1,013 | 694 | 4,586 | 4,296 |
| 5 | 32,512 | 3,374 | 5,041 | 13,495 | 978 | 732 | 4,673 | 4,219 |
| 6 | 37,400 | 4,114 | 5,507 | 15,531 | 1,088 | 919 | 5,642 | 4,599 |
| 7 | 51,223 | 5,601 | 7,966 | 21,736 | 993 | 1,060 | 7,301 | 6,566 |
| 8 | 34,593 | 3,381 | 5,109 | 14,261 | 963 | 697 | 5,368 | 4,813 |
| 9 | 33,181 | 3,365 | 4,903 | 13,958 | 1,089 | 715 | 4,782 | 4,369 |
| 10 | 33,347 | 3,397 | 4,976 | 14,048 | 980 | 717 | 4,821 | 4,407 |
| 11 | 34,000 | 3,695 | 5,261 | 13,998 | 1,036 | 707 | 4,843 | 4,460 |
| 12 | 55,794 | 5,427 | 9,077 | 24,043 | 1,233 | 1,184 | 8,152 | 6,679 |

# 8. 労　　務

## 1. 品目群別，月別常用

| 品目群番号 | 品目群名 | 2年1月 | 2 | 3 | 4 |
|---|---|---|---|---|---|
| | **総計** | 1,734,166 | 1,739,647 | 1,745,291 | 1,793,273 |
| | **一般機械** | 330,106 | 333,307 | 335,837 | 344,403 |
| 01 | ボイラ及び原動機 | 29,021 | 28,731 | 29,026 | 29,230 |
| 02 | 土木建設機械，鉱山機械，トラクタ及び破砕機，摩砕機，選別機 | 25,814 | 26,067 | 26,438 | 27,080 |
| 03 | 化学機械及び貯蔵槽 | 11,814 | 11,849 | 11,814 | 11,835 |
| 04 | パルプ及び製紙機械，プラスチック加工機械 | 8,896 | 8,882 | 9,056 | 9,847 |
| 05 | 印刷，製版，製本及び紙工機械 | 11,459 | 12,623 | 11,385 | 11,476 |
| 06 | ポンプ，圧縮機及び送風機 | 15,472 | 15,429 | 15,373 | 16,073 |
| 07 | 油圧機器及び空気圧機器 | 12,152 | 13,727 | 14,407 | 14,599 |
| 08 | 運搬機械及び産業用ロボット | 22,446 | 22,713 | 22,973 | 23,244 |
| 09 | 動力伝導装置 | 14,989 | 15,276 | 15,246 | 15,389 |
| 10 | 農業用機械器具 | 11,246 | 11,188 | 11,258 | 11,662 |
| 11 | 金属工作機械 | 35,717 | 35,707 | 35,723 | 36,860 |
| 12 | 金属加工機械及び鋳造装置 | 13,498 | 13,053 | 14,084 | 14,068 |
| 13 | 繊維機械 | 11,140 | 11,380 | 11,560 | 11,751 |
| 14 | 食料品加工機械，包装機械及び荷造り機械 | 11,010 | 11,024 | 11,090 | 11,102 |
| 15 | 木材加工機械 | 6,266 | 6,419 | 6,603 | 6,822 |
| 16 | 事務用機械 | 28,156 | 28,081 | 28,098 | 30,099 |
| 17 | ミシン及び毛糸手編機械 | 8,776 | 8,799 | 8,822 | 9,089 |
| 18 | 冷凍機及び冷凍機応用製品 | 27,869 | 28,075 | 28,402 | 28,994 |
| 19 | 自動販売機，自動サービス機及び業務用洗濯機 | 5,456 | 5,467 | 5,667 | 5,961 |
| 20 | 軸受 | 18,909 | 18,817 | 18,812 | 19,222 |
| | **金属製品** | 151,502 | 151,565 | 151,998 | 154,699 |
| 21 | 鉄構物及び架線金物 | 34,048 | 34,276 | 34,334 | 34,655 |
| 22 | ばね | 15,640 | 15,631 | 15,544 | 15,710 |
| 23 | 金型 | 31,212 | 30,946 | 31,366 | 31,453 |
| 24 | 機械工具 | 17,932 | 18,249 | 18,050 | 18,320 |
| 25 | 消火器，消火装置及び燃焼装置 | 1,961 | 1,950 | 1,948 | 1,998 |
| 26 | 弁及び管継手 | 18,511 | 18,513 | 18,526 | 18,918 |
| 27 | 空気動工具，作業工具，自動車用機械工具，のこ刃，機械刃物及びやすり | 12,132 | 12,135 | 12,200 | 12,547 |
| 28 | ガス機器，石油機器及び太陽熱利用機器 | 20,066 | 19,865 | 20,030 | 21,098 |
| | **電気機械** | 647,507 | 648,347 | 648,465 | 670,093 |
| 29 | 回転電気機械 | 48,084 | 49,302 | 48,960 | 50,195 |
| 30 | 静止電気機械器具 | 33,552 | 33,725 | 33,614 | 34,310 |
| 31 | 開閉制御装置 | 44,691 | 44,728 | 44,508 | 45,912 |
| 32 | 民生用電気機械器具 | 28,541 | 29,233 | 29,447 | 29,568 |
| 33 | 電球，配線及び電気照明器具 | 26,821 | 26,783 | 26,804 | 27,650 |
| 34 | 通信機械器具及び無線応用装置 | 48,644 | 48,976 | 49,117 | 52,673 |
| 35 | 民生用電子機械器具 | 77,241 | 76,506 | 76,652 | 79,563 |
| 36 | 通信・電子装置の部品及び付属品 | 133,858 | 133,051 | 133,521 | 136,846 |
| 37 | 電子管，半導体素子及び集積回路 | 112,910 | 112,570 | 112,646 | 116,696 |
| 38 | 電子応用装置 | 63,607 | 63,673 | 63,660 | 66,113 |
| 39 | 電気計測器 | 20,370 | 20,584 | 20,242 | 20,993 |
| 40 | 電池 | 9,188 | 9,216 | 9,294 | 9,574 |
| | **輸送機械** | 439,975 | 441,258 | 443,131 | 457,266 |
| 41 | 自動車 | 207,767 | 208,230 | 212,133 | 221,492 |
| 42 | 自動車部品及び内燃機関電装品 | 158,466 | 159,433 | 157,774 | 163,158 |
| 43 | 二輪自動車及び部品 | 29,509 | 29,402 | 29,068 | 28,170 |
| 44 | 自転車 | 6,556 | 6,717 | 6,681 | 6,657 |
| 45 | 産業車両 | 9,107 | 8,971 | 8,972 | 9,014 |
| 46 | 航空機 | 28,570 | 28,505 | 28,503 | 28,775 |
| | **精密機械** | 53,665 | 53,335 | 52,876 | 53,861 |
| 47 | 計測機器 | 19,089 | 19,266 | 19,203 | 19,671 |
| 48 | 光学機械器具 | 23,387 | 22,980 | 23,315 | 23,691 |
| 49 | 時計 | 11,189 | 11,089 | 10,358 | 10,499 |
| 50 | **武器** | 8,869 | 9,210 | 8,801 | 9,066 |
| 51 | 猟銃 | 660 | 658 | 664 | 668 |
| | **鋳鍛造製品** | 101,882 | 101,967 | 103,519 | 103,217 |
| 52 | 粉末冶金製品 | 11,784 | 11,780 | 11,790 | 12,126 |
| 53 | 鍛工品 | 14,842 | 14,867 | 14,960 | 15,099 |
| 54 | 銑鉄鋳物 | 40,834 | 41,035 | 41,156 | 41,474 |
| 55 | 可鍛鋳鉄 | 2,809 | 2,809 | 2,842 | 2,841 |
| 55 | 精密鋳造品 | 2,310 | 2,317 | 3,382 | 2,354 |
| 56 | 非鉄金属鋳物 | 15,114 | 15,002 | 15,386 | 15,196 |
| 57 | ダイカスト | 14,189 | 14,157 | 14,003 | 14,127 |



# 統　　計

## 従業者数の推移

（単位：人）

| 5 | 6 | 7 | 8 | 9 | 10 | 11 | 12 |
|---|---|---|---|---|---|---|---|
| 1,802,532 | 1,795,327 | 1,799,053 | 1,789,622 | 1,784,524 | 1,785,737 | 1,791,082 | 1,789,779 |
| 346,684 | 346,812 | 346,269 | 343,163 | 343,136 | 342,004 | 343,598 | 343,031 |
| 29,249 | 29,099 | 28,889 | 28,297 | 29,018 | 28,726 | 28,820 | 28,970 |
| 27,401 | 26,281 | 26,913 | 26,333 | 26,230 | 25,294 | 26,340 | 26,362 |
| 12,276 | 16,281 | 15,691 | 15,690 | 15,430 | 15,150 | 15,379 | 14,455 |
| 9,276 | 9,611 | 9,525 | 9,548 | 9,569 | 9,719 | 9,308 | 9,345 |
| 11,584 | 11,564 | 11,570 | 11,410 | 11,457 | 11,477 | 11,611 | 11,582 |
| 16,407 | 16,161 | 16,361 | 16,127 | 15,774 | 16,207 | 15,642 | 15,906 |
| 14,702 | 12,491 | 12,389 | 12,334 | 12,004 | 12,239 | 12,318 | 12,147 |
| 23,676 | 23,147 | 23,972 | 23,776 | 24,165 | 23,753 | 24,112 | 23,903 |
| 15,568 | 15,510 | 15,552 | 15,671 | 15,659 | 15,484 | 15,613 | 15,643 |
| 11,509 | 11,430 | 11,332 | 11,286 | 11,285 | 11,274 | 11,155 | 11,206 |
| 37,122 | 37,210 | 37,284 | 37,172 | 37,380 | 37,286 | 37,396 | 37,325 |
| 14,078 | 14,068 | 13,874 | 13,818 | 13,706 | 13,443 | 13,965 | 13,608 |
| 11,542 | 11,490 | 11,612 | 11,486 | 11,281 | 11,389 | 11,522 | 11,470 |
| 11,180 | 11,089 | 11,104 | 11,072 | 11,098 | 11,083 | 11,287 | 11,123 |
| 6,829 | 6,795 | 6,749 | 6,558 | 6,558 | 6,817 | 6,795 | 6,795 |
| 30,689 | 31,110 | 30,913 | 31,106 | 30,978 | 31,032 | 30,817 | 30,705 |
| 9,117 | 9,064 | 9,038 | 9,002 | 8,990 | 8,962 | 8,961 | 8,997 |
| 29,384 | 29,294 | 28,541 | 27,769 | 27,787 | 28,066 | 27,464 | 28,891 |
| 5,785 | 5,841 | 5,590 | 5,316 | 5,411 | 5,391 | 5,786 | 5,305 |
| 19,310 | 19,276 | 19,370 | 19,392 | 19,356 | 19,212 | 19,307 | 19,293 |
| 155,107 | 154,919 | 156,134 | 156,021 | 155,214 | 156,370 | 156,160 | 155,679 |
| 34,812 | 34,826 | 35,527 | 35,083 | 34,650 | 34,713 | 34,811 | 34,799 |
| 15,800 | 15,804 | 15,748 | 15,737 | 15,710 | 15,727 | 15,779 | 15,741 |
| 31,668 | 31,678 | 31,472 | 31,586 | 31,114 | 31,596 | 31,410 | 31,544 |
| 18,369 | 18,169 | 18,153 | 18,106 | 18,084 | 18,317 | 18,230 | 18,207 |
| 2,040 | 2,049 | 2,061 | 2,080 | 2,068 | 2,042 | 2,062 | 2,085 |
| 18,940 | 18,920 | 18,989 | 18,927 | 18,977 | 19,026 | 19,073 | 19,000 |
| 12,452 | 12,558 | 12,564 | 12,575 | 12,387 | 12,656 | 12,602 | 12,635 |
| 21,026 | 20,915 | 21,620 | 21,927 | 22,224 | 22,293 | 22,193 | 21,668 |
| 673,087 | 666,684 | 671,662 | 667,986 | 664,817 | 665,830 | 668,962 | 669,369 |
| 55,194 | 50,599 | 50,582 | 50,605 | 50,346 | 48,434 | 51,829 | 51,409 |
| 29,717 | 29,565 | 34,856 | 34,407 | 34,188 | 34,539 | 34,435 | 34,890 |
| 45,994 | 46,293 | 46,221 | 46,108 | 46,317 | 46,248 | 46,412 | 46,308 |
| 29,770 | 30,095 | 30,651 | 30,422 | 30,170 | 29,975 | 29,660 | 29,385 |
| 27,652 | 27,660 | 27,458 | 27,393 | 27,301 | 27,297 | 27,123 | 27,218 |
| 51,408 | 51,395 | 52,128 | 51,719 | 52,009 | 51,711 | 51,222 | 52,074 |
| 79,575 | 79,757 | 79,663 | 79,605 | 78,753 | 79,025 | 79,371 | 79,113 |
| 136,531 | 137,203 | 136,591 | 134,929 | 134,899 | 134,787 | 134,258 | 134,499 |
| 117,207 | 117,212 | 116,999 | 117,347 | 117,333 | 117,842 | 118,397 | 118,177 |
| 69,713 | 66,339 | 66,082 | 65,056 | 63,371 | 65,047 | 65,299 | 65,542 |
| 20,923 | 21,014 | 20,875 | 20,824 | 20,498 | 21,226 | 21,248 | 21,044 |
| 9,403 | 9,552 | 9,556 | 9,571 | 9,632 | 9,699 | 9,708 | 9,710 |
| 459,834 | 458,389 | 457,073 | 454,810 | 453,959 | 453,328 | 454,057 | 453,222 |
| 221,107 | 220,236 | 221,082 | 218,248 | 217,838 | 217,218 | 217,933 | 217,125 |
| 165,953 | 165,792 | 163,863 | 164,181 | 163,802 | 164,034 | 163,916 | 164,471 |
| 28,196 | 28,030 | 27,890 | 27,745 | 27,817 | 27,737 | 27,755 | 27,346 |
| 6,637 | 6,508 | 6,402 | 6,446 | 6,445 | 6,506 | 6,389 | 6,421 |
| 8,853 | 8,805 | 8,767 | 9,191 | 9,140 | 9,131 | 9,343 | 9,049 |
| 29,088 | 29,018 | 29,069 | 28,999 | 28,917 | 28,702 | 28,721 | 28,810 |
| 54,015 | 54,443 | 53,947 | 54,293 | 54,121 | 53,955 | 55,297 | 55,176 |
| 20,064 | 20,293 | 19,724 | 19,983 | 19,947 | 19,937 | 19,943 | 19,893 |
| 23,450 | 23,628 | 23,669 | 23,752 | 23,737 | 23,595 | 24,868 | 24,831 |
| 10,501 | 10,522 | 10,554 | 10,558 | 10,437 | 10,423 | 10,486 | 10,452 |
| 9,023 | 9,105 | 9,187 | 8,828 | 9,079 | 9,523 | 8,165 | 8,753 |
| 672 | 672 | 667 | 673 | 676 | 683 | 673 | 676 |
| 104,110 | 104,303 | 104,114 | 103,848 | 103,522 | 104,044 | 104,170 | 103,873 |
| 12,174 | 12,191 | 12,155 | 12,171 | 12,159 | 12,042 | 12,111 | 12,005 |
| 15,142 | 15,140 | 15,112 | 15,023 | 15,014 | 15,115 | 15,075 | 15,086 |
| 41,634 | 41,676 | 41,649 | 41,393 | 41,359 | 41,566 | 41,748 | 41,728 |
| 2,798 | 2,782 | 2,774 | 2,749 | 2,716 | 2,720 | 2,722 | 2,735 |
| 2,423 | 2,365 | 2,369 | 2,437 | 2,446 | 2,504 | 2,435 | 2,439 |
| 15,612 | 15,705 | 15,724 | 15,667 | 15,542 | 15,815 | 15,823 | 15,654 |
| 14,327 | 14,444 | 14,331 | 14,408 | 14,286 | 14,282 | 14,256 | 14,226 |

## 2. 品目群別，月間実働延人員の推移

（単位：千人）

| 品目群番号 | 品目群名 | 2年1月 | 2 | 3 | 4 | 5 | 6 | 7 | 8 | 9 | 10 | 11 | 12 |
|---|---|---|---|---|---|---|---|---|---|---|---|---|---|
| | 総計 | 32,571 | 35,539 | 37,008 | 38,099 | 35,110 | 38,644 | 38,468 | 33,919 | 36,690 | 38,238 | 37,928 | 36,341 |
| | 一般機械 | 6,336 | 6,889 | 7,145 | 7,339 | 6,824 | 7,527 | 7,337 | 6,608 | 7,092 | 7,393 | 7,294 | 6,989 |
| 01 | ボイラ及び原動機 | 531 | 583 | 610 | 617 | 553 | 618 | 588 | 534 | 585 | 610 | 610 | 582 |
| 02 | 土木建設機械，鉱山機械，トラクタ及び破砕機，摩砕機，選別機 | 501 | 548 | 575 | 576 | 539 | 554 | 574 | 500 | 529 | 519 | 558 | 543 |
| 03 | 化学機械及び貯蔵槽 | 256 | 242 | 249 | 250 | 246 | 364 | 259 | 248 | 248 | 339 | 253 | 224 |
| 04 | パルプ及び製紙機械，プラスチック加工機械 | 177 | 186 | 194 | 207 | 192 | 213 | 200 | 197 | 204 | 218 | 206 | 198 |
| 05 | 印刷，製版，製本及び紙工機械 | 225 | 262 | 243 | 249 | 229 | 252 | 250 | 231 | 246 | 242 | 252 | 244 |
| 06 | ポンプ，圧縮機及び送風機 | 298 | 317 | 331 | 346 | 318 | 347 | 350 | 318 | 331 | 354 | 338 | 332 |
| 07 | 油圧機器及び空気圧機器 | 238 | 253 | 315 | 315 | 300 | 270 | 270 | 244 | 264 | 278 | 282 | 255 |
| 08 | 運搬機械及び産業用ロボット | 435 | 476 | 488 | 498 | 458 | 505 | 517 | 467 | 504 | 508 | 520 | 493 |
| 09 | 動力伝導装置 | 278 | 325 | 317 | 335 | 294 | 334 | 330 | 295 | 328 | 321 | 329 | 316 |
| 10 | 農業用機械器具 | 205 | 227 | 238 | 243 | 220 | 251 | 239 | 219 | 238 | 240 | 235 | 229 |
| 11 | 金属工作機械 | 701 | 755 | 787 | 803 | 743 | 827 | 818 | 751 | 809 | 829 | 828 | 805 |
| 12 | 金属加工機械及び鋳造装置 | 265 | 268 | 293 | 307 | 293 | 312 | 305 | 280 | 291 | 294 | 306 | 273 |
| 13 | 繊維機械 | 223 | 241 | 254 | 258 | 236 | 256 | 257 | 228 | 244 | 253 | 249 | 255 |
| 14 | 食料品加工機械，包装機械及び荷造り機械 | 225 | 237 | 228 | 241 | 227 | 250 | 246 | 228 | 239 | 241 | 249 | 239 |
| 15 | 木材加工機械 | 105 | 140 | 136 | 144 | 126 | 154 | 144 | 126 | 143 | 141 | 144 | 140 |
| 16 | 事務用機械 | 538 | 557 | 588 | 617 | 598 | 639 | 672 | 578 | 620 | 676 | 642 | 621 |
| 17 | ミシン及び毛糸手編機械 | 157 | 186 | 181 | 191 | 163 | 198 | 191 | 167 | 191 | 184 | 193 | 189 |
| 18 | 冷凍機及び冷凍機応用製品 | 508 | 570 | 590 | 617 | 574 | 639 | 609 | 510 | 564 | 607 | 575 | 571 |
| 19 | 自動販売機，自動サービス機及び業務用洗濯機 | 108 | 114 | 121 | 122 | 135 | 130 | 103 | 106 | 111 | 114 | 119 | 93 |
| 20 | 軸受 | 360 | 402 | 407 | 402 | 379 | 415 | 415 | 380 | 405 | 426 | 407 | 387 |
| | 金属製品 | 2,989 | 3,254 | 3,336 | 3,414 | 3,152 | 3,536 | 3,460 | 3,141 | 3,347 | 3,456 | 3,417 | 3,368 |
| 21 | 鉄構物及び架線金物 | 687 | 746 | 773 | 781 | 708 | 806 | 794 | 716 | 751 | 780 | 775 | 787 |
| 22 | ばね | 308 | 329 | 341 | 346 | 321 | 345 | 350 | 318 | 330 | 353 | 341 | 336 |
| 23 | 金型 | 621 | 663 | 696 | 701 | 651 | 763 | 725 | 646 | 673 | 712 | 688 | 679 |
| 24 | 機械工具 | 351 | 396 | 388 | 394 | 374 | 405 | 394 | 366 | 393 | 394 | 392 | 385 |
| 25 | 消火器，消火装置及び燃焼装置 | 38 | 40 | 42 | 43 | 40 | 44 | 44 | 42 | 42 | 44 | 44 | 43 |
| 26 | 弁及び管継手 | 366 | 392 | 400 | 418 | 381 | 418 | 413 | 383 | 405 | 409 | 414 | 403 |
| 27 | 空気動工具，作業工具，自動車用機械工具，のこ刃，機械刃物及びやすり | 245 | 265 | 266 | 282 | 253 | 289 | 281 | 254 | 273 | 279 | 277 | 288 |
| 28 | ガス機器，石油機器及び太陽熱利用機器 | 373 | 424 | 430 | 448 | 424 | 467 | 459 | 417 | 479 | 486 | 487 | 446 |
| | 電気機械 | 11,899 | 13,088 | 13,496 | 14,070 | 12,775 | 14,297 | 14,242 | 12,405 | 13,717 | 13,978 | 13,989 | 13,448 |
| 29 | 回転電気機械 | 875 | 1,014 | 1,029 | 1,063 | 1,044 | 1,097 | 1,074 | 940 | 1,048 | 1,034 | 1,084 | 1,043 |
| 30 | 静止電気機械器具 | 621 | 685 | 698 | 726 | 567 | 636 | 724 | 647 | 695 | 729 | 721 | 697 |
| 31 | 開閉制御装置 | 835 | 944 | 944 | 982 | 864 | 1,014 | 994 | 870 | 978 | 973 | 982 | 955 |
| 32 | 民生用電気機械器具 | 498 | 590 | 603 | 611 | 558 | 660 | 652 | 540 | 616 | 620 | 618 | 579 |
| 33 | 電球，配線及び電気照明器具 | 503 | 541 | 568 | 580 | 547 | 584 | 576 | 537 | 554 | 577 | 577 | 557 |
| 34 | 通信機械器具及び無線応用装置 | 891 | 966 | 988 | 1,099 | 946 | 1,070 | 1,085 | 928 | 1,059 | 1,031 | 1,058 | 989 |
| 35 | 民生用電子機械器具 | 1,404 | 1,502 | 1,603 | 1,612 | 1,499 | 1,685 | 1,672 | 1,427 | 1,610 | 1,694 | 1,636 | 1,533 |
| 36 | 通信・電子装置の部品及び付属品 | 2,544 | 2,747 | 2,868 | 2,937 | 2,724 | 3,017 | 2,984 | 2,650 | 2,862 | 2,922 | 2,875 | 2,797 |
| 37 | 電子管，半導体素子及び集積回路 | 2,040 | 2,234 | 2,298 | 2,444 | 2,208 | 2,487 | 2,471 | 2,155 | 2,400 | 2,444 | 2,442 | 2,381 |
| 38 | 電子応用装置 | 1,129 | 1,268 | 1,270 | 1,381 | 1,229 | 1,400 | 1,363 | 1,126 | 1,296 | 1,290 | 1,347 | 1,301 |
| 39 | 電気計測器 | 383 | 409 | 426 | 436 | 409 | 441 | 439 | 403 | 410 | 453 | 444 | 420 |
| 40 | 電池 | 175 | 187 | 201 | 199 | 181 | 207 | 207 | 182 | 191 | 211 | 205 | 196 |
| | 輸送機械 | 8,124 | 8,857 | 9,511 | 9,672 | 9,066 | 9,598 | 9,752 | 8,551 | 9,032 | 9,787 | 9,605 | 9,003 |
| 41 | 自動車 | 3,844 | 4,152 | 4,588 | 4,665 | 4,377 | 4,539 | 4,709 | 4,081 | 4,299 | 4,691 | 4,576 | 4,243 |
| 42 | 自動車部品及び内燃機関電装品 | 2,923 | 3,208 | 3,361 | 3,504 | 3,281 | 3,551 | 3,546 | 3,118 | 3,293 | 3,583 | 3,534 | 3,312 |
| 43 | 二輪自動車及び部品 | 549 | 598 | 637 | 595 | 539 | 589 | 586 | 492 | 569 | 585 | 588 | 576 |
| 44 | 自転車 | 127 | 150 | 152 | 153 | 137 | 147 | 140 | 120 | 142 | 140 | 140 | 142 |
| 45 | 産業車両 | 162 | 172 | 192 | 191 | 176 | 189 | 186 | 181 | 188 | 197 | 202 | 186 |
| 46 | 航空機 | 519 | 575 | 581 | 564 | 556 | 582 | 587 | 560 | 542 | 591 | 564 | 545 |
| | 精密機械 | 1,013 | 1,086 | 1,097 | 1,127 | 1,012 | 1,165 | 1,136 | 973 | 1,117 | 1,141 | 1,168 | 1,130 |
| 47 | 計測機器 | 351 | 387 | 392 | 416 | 366 | 433 | 412 | 361 | 413 | 415 | 417 | 404 |
| 48 | 光学機械器具 | 440 | 472 | 490 | 492 | 453 | 504 | 504 | 430 | 486 | 510 | 532 | 513 |
| 49 | 時計 | 222 | 227 | 215 | 219 | 193 | 227 | 220 | 182 | 219 | 216 | 218 | 213 |
| 50 | 武器 | 160 | 180 | 185 | 190 | 175 | 208 | 190 | 174 | 180 | 200 | 169 | 168 |
| 51 | 猟銃 | 13 | 13 | 15 | 14 | 14 | 14 | 14 | 14 | 14 | 16 | 14 | 14 |
| | 鋳鍛造製品 | 2,038 | 2,172 | 2,222 | 2,273 | 2,092 | 2,298 | 2,337 | 2,053 | 2,190 | 2,268 | 2,271 | 2,221 |
| 52 | 粉末冶金製品 | 222 | 234 | 239 | 255 | 229 | 257 | 302 | 230 | 250 | 245 | 253 | 243 |
| 53 | 鍛工 | 293 | 324 | 340 | 342 | 312 | 342 | 338 | 302 | 326 | 338 | 338 | 329 |
| 54 | 鉄鋳物 | 802 | 896 | 901 | 925 | 847 | 928 | 920 | 827 | 883 | 921 | 916 | 907 |
| 55 | 可鍛鋳鉄品 | 53 | 57 | 58 | 61 | 54 | 59 | 58 | 53 | 56 | 57 | 58 | 57 |
| 55 | 精密鋳造品 | 43 | 47 | 47 | 47 | 47 | 49 | 47 | 45 | 51 | 53 | 51 | 49 |
| 56 | 非鉄金属鋳物 | 304 | 316 | 339 | 339 | 319 | 349 | 363 | 318 | 328 | 346 | 351 | 338 |
| 57 | ダイカスト | 321 | 298 | 298 | 304 | 285 | 314 | 309 | 279 | 295 | 308 | 304 | 298 |

# 第２部　石油等消費動態統計

## ― 部門別消費量の推移 ―

### 機械器具製品合計（1～12）

| 年月 | 計（原油換算）(kℓ) | 揮発油 (kℓ) | 灯油 (kℓ) | 軽油 (kℓ) | 重油 (kℓ) | 液化石油ガス (t) | 石炭コークス (t) | 都市ガス (1000m³) | 電力 (1000kWh) |
|---|---|---|---|---|---|---|---|---|---|
| 昭和61年 | 4,250,511 | 105,578 | 248,227 | 52,737 | 417,274 | 293,791 | 293,495 | 346,383 | 27,198,033 |
| 62 | 4,364,093 | 103,931 | 238,780 | 57,257 | 399,636 | 303,129 | 301,184 | 353,185 | 28,447,833 |
| 63 | 4,903,965 | 108,092 | 260,389 | 66,146 | 453,368 | 340,114 | 339,044 | 395,640 | 31,092,974 |
| 平成１年 | 5,161,864 | 111,350 | 267,544 | 71,663 | 432,463 | 357,024 | 360,576 | 419,634 | 33,237,656 |
| 2 | 5,769,352 | 113,249 | 285,812 | 81,710 | 501,612 | 395,140 | 402,870 | 468,167 | 37,249,962 |
| 63 年度 | 4,946,913 | 109,388 | 257,711 | 67,642 | 432,939 | 348,758 | 348,059 | 399,183 | 31,541,703 |
| 平成１年度 | 5,294,486 | 110,412 | 274,773 | 73,709 | 457,701 | 364,985 | 368,392 | 429,881 | 34,008,470 |
| 2年１月 | 466,082 | 7,861 | 32,793 | 6,079 | 64,797 | 31,623 | 29,028 | 37,987 | 2,694,589 |
| 2 | 494,219 | 9,246 | 33,956 | 6,686 | 64,088 | 35,609 | 32,994 | 39,193 | 2,869,520 |
| 3 | 509,480 | 10,207 | 30,632 | 7,325 | 54,914 | 37,421 | 35,252 | 40,825 | 3,088,575 |
| 4 | 453,962 | 9,499 | 21,815 | 6,920 | 35,514 | 32,664 | 34,162 | 37,033 | 2,924,918 |
| 5 | 425,488 | 9,165 | 17,761 | 6,369 | 28,933 | 28,845 | 32,505 | 34,572 | 2,838,525 |
| 6 | 480,047 | 9,998 | 19,173 | 7,011 | 32,588 | 31,448 | 34,188 | 38,575 | 3,257,761 |
| 7 | 513,426 | 9,990 | 19,936 | 6,883 | 36,315 | 32,526 | 34,865 | 41,807 | 3,511,547 |
| 8 | 454,772 | 8,192 | 17,317 | 6,107 | 31,212 | 27,780 | 29,241 | 36,686 | 3,163,188 |
| 9 | 494,412 | 9,133 | 20,332 | 6,672 | 33,290 | 31,976 | 34,385 | 39,426 | 3,385,110 |
| 10 | 499,074 | 10,707 | 21,248 | 7,509 | 32,077 | 34,538 | 37,479 | 40,491 | 3,341,226 |
| 11 | 480,193 | 9,853 | 22,151 | 7,263 | 35,211 | 34,656 | 35,284 | 39,710 | 3,130,852 |
| 12 | 498,197 | 9,398 | 28,698 | 6,886 | 52,673 | 36,054 | 33,487 | 41,862 | 3,044,151 |

### 機械器具製品生産工程用（1～11）

| 年月 | 計（原油換算）(kℓ) | 揮発油 (kℓ) | 灯油 (kℓ) | 軽油 (kℓ) | 重油 (kℓ) | 液化石油ガス (t) | 石炭コークス (t) | 都市ガス (1000m³) | 電力 (1000kWh) |
|---|---|---|---|---|---|---|---|---|---|
| 昭和61年 | 3,457,930 | 47,232 | 165,900 | 19,662 | 227,965 | 264,935 | 292,136 | 292,476 | 23,443,883 |
| 62 | 3,577,035 | 49,976 | 163,727 | 22,922 | 223,285 | 275,146 | 300,415 | 299,393 | 24,488,696 |
| 63 | 4,005,119 | 50,452 | 176,278 | 28,506 | 245,964 | 309,118 | 338,617 | 330,536 | 26,743,187 |
| 平成１年 | 4,279,073 | 50,952 | 194,526 | 31,713 | 249,192 | 326,921 | 360,235 | 351,653 | 28,749,075 |
| 2 | 4,761,863 | 51,736 | 210,731 | 41,554 | 287,630 | 362,818 | 402,512 | 379,407 | 32,055,474 |
| 63 年度 | 4,071,326 | 50,894 | 180,390 | 29,109 | 243,702 | 318,119 | 347,714 | 335,068 | 27,172,512 |
| 平成１年度 | 4,381,857 | 50,125 | 201,002 | 33,951 | 262,104 | 334,230 | 368,038 | 357,180 | 29,398,676 |
| 2年１月 | 362,416 | 3,454 | 19,001 | 3,028 | 28,709 | 28,685 | 28,946 | 30,511 | 2,322,181 |
| 2 | 390,014 | 4,098 | 20,089 | 3,344 | 29,784 | 32,545 | 32,938 | 31,669 | 2,484,930 |
| 3 | 413,553 | 4,820 | 20,184 | 3,622 | 27,809 | 34,412 | 35,219 | 33,656 | 2,679,652 |
| 4 | 384,496 | 4,459 | 17,577 | 3,478 | 23,004 | 30,192 | 34,147 | 31,326 | 2,546,287 |
| 5 | 363,777 | 4,169 | 15,478 | 3,251 | 20,523 | 26,661 | 32,483 | 29,549 | 2,462,215 |
| 6 | 403,931 | 4,615 | 16,266 | 3,525 | 22,333 | 28,837 | 34,164 | 30,834 | 2,798,324 |
| 7 | 424,221 | 4,608 | 16,482 | 3,583 | 23,136 | 29,724 | 34,854 | 31,773 | 2,976,098 |
| 8 | 372,038 | 3,629 | 14,130 | 3,198 | 19,302 | 25,214 | 29,223 | 27,139 | 2,659,545 |
| 9 | 411,212 | 4,086 | 16,745 | 3,365 | 21,538 | 29,210 | 34,371 | 30,649 | 2,881,833 |
| 10 | 425,802 | 4,957 | 18,423 | 3,805 | 22,564 | 31,995 | 37,459 | 33,871 | 2,895,595 |
| 11 | 407,069 | 4,563 | 17,654 | 3,726 | 22,864 | 32,183 | 35,258 | 33,799 | 2,719,663 |
| 12 | 403,334 | 4,278 | 18,702 | 3,629 | 26,064 | 33,160 | 33,450 | 34,631 | 2,629,151 |

### 機械部門計（1～5）

| 年月 | 計（原油換算）(kℓ) | 揮発油 (kℓ) | 灯油 (kℓ) | 軽油 (kℓ) | 重油 (kℓ) | 液化石油ガス (t) | 石炭コークス (t) | 都市ガス (1000m³) | 電力 (1000kWh) |
|---|---|---|---|---|---|---|---|---|---|
| 昭和61年 | 2,371,686 | 45,630 | 85,952 | 18,327 | 84,448 | 179,908 | 14 | 218,093 | 18,366,361 |
| 62 | 2,459,174 | 48,495 | 80,495 | 21,447 | 77,932 | 186,420 | 23 | 225,339 | 19,237,798 |
| 63 | 2,732,421 | 48,724 | 84,290 | 26,956 | 88,956 | 208,412 | 18 | 248,213 | 20,973,679 |
| 平成１年 | 2,915,382 | 49,406 | 97,116 | 30,019 | 84,031 | 220,963 | 16 | 260,461 | 22,509,566 |
| 2 | 3,255,376 | 50,148 | 103,351 | 39,428 | 104,024 | 239,047 | 20 | 278,918 | 25,295,557 |
| 63 年度 | 2,775,933 | 49,174 | 87,373 | 27,520 | 85,736 | 216,259 | 19 | 250,931 | 21,294,477 |
| 平成１年度 | 2,987,543 | 48,586 | 101,364 | 32,160 | 90,669 | 223,945 | 16 | 264,352 | 23,064,851 |
| 2年１月 | 249,895 | 3,339 | 10,628 | 2,870 | 14,156 | 19,166 | — | 23,319 | 1,820,356 |
| 2 | 267,336 | 3,956 | 10,986 | 3,169 | 13,952 | 22,132 | 3 | 24,043 | 1,946,564 |
| 3 | 282,526 | 4,670 | 10,756 | 3,444 | 11,123 | 23,506 | 2 | 25,100 | 2,101,790 |
| 4 | 258,653 | 4,314 | 8,725 | 3,305 | 7,096 | 19,691 | 1 | 23,170 | 1,990,730 |
| 5 | 244,726 | 4,054 | 7,441 | 3,074 | 5,989 | 16,903 | — | 21,366 | 1,931,216 |
| 6 | 276,802 | 4,479 | 7,781 | 3,350 | 6,685 | 18,531 | 3 | 22,365 | 2,223,609 |
| 7 | 293,583 | 4,479 | 7,965 | 3,404 | 7,058 | 19,376 | 2 | 22,763 | 2,380,947 |
| 8 | 259,619 | 3,513 | 6,623 | 3,037 | 5,981 | 16,173 | — | 19,502 | 2,137,816 |
| 9 | 283,533 | 3,964 | 7,630 | 3,186 | 6,689 | 19,065 | 2 | 21,827 | 2,302,993 |
| 10 | 287,392 | 4,813 | 8,275 | 3,615 | 6,663 | 20,801 | — | 24,198 | 2,273,047 |
| 11 | 274,671 | 4,427 | 7,741 | 3,534 | 7,242 | 21,270 | 1 | 24,913 | 2,125,351 |
| 12 | 276,640 | 4,140 | 8,800 | 3,440 | 11,390 | 22,433 | 6 | 26,352 | 2,061,138 |



### 一般機械工業（1）

| 年月 | 計（原油換算）(kℓ) | 揮発油 (kℓ) | 灯油 (kℓ) | 軽油 (kℓ) | 重油 (kℓ) | 液化石油ガス (t) | 石炭コークス (t) | 都市ガス (1000m³) | 電力 (1000kWh) |
|---|---|---|---|---|---|---|---|---|---|
| 昭和61年 | 408,467 | 1,631 | 31,183 | 7,676 | 29,710 | 35,961 | 14 | 12,496 | 3,072,923 |
| 62 | 409,665 | 1,668 | 29,312 | 8,128 | 28,199 | 35,470 | 23 | 11,723 | 3,130,087 |
| 63 | 447,797 | 1,724 | 28,953 | 9,928 | 28,711 | 36,819 | 18 | 14,787 | 3,393,983 |
| 平成１年 | 486,180 | 1,673 | 31,536 | 11,927 | 31,585 | 39,938 | 16 | 19,041 | 3,634,012 |
| 2 | 530,982 | 1,691 | 31,778 | 12,423 | 39,783 | 42,532 | 20 | 23,018 | 3,936,890 |
| 63 年度 | 454,164 | 1,714 | 28,599 | 10,290 | 28,281 | 37,122 | 19 | 16,050 | 3,447,932 |
| 平成１年度 | 497,331 | 1,661 | 32,134 | 11,816 | 34,763 | 41,342 | 16 | 19,489 | 3,689,695 |
| 2年１月 | 41,814 | 129 | 3,047 | 853 | 4,385 | 3,317 | — | 1,548 | 295,403 |
| 2 | 45,397 | 144 | 3,469 | 919 | 5,039 | 3,958 | 3 | 1,699 | 311,030 |
| 3 | 45,691 | 150 | 3,046 | 982 | 3,747 | 4,062 | 2 | 1,858 | 328,588 |
| 4 | 41,056 | 127 | 2,381 | 1,044 | 2,729 | 3,358 | 1 | 1,942 | 305,369 |
| 5 | 38,855 | 130 | 2,105 | 1,011 | 2,344 | 3,120 | — | 1,875 | 293,207 |
| 6 | 45,653 | 141 | 2,587 | 1,085 | 3,073 | 3,665 | 3 | 2,071 | 342,466 |
| 7 | 48,102 | 152 | 2,574 | 1,095 | 3,444 | 3,572 | 2 | 2,119 | 365,600 |
| 8 | 43,602 | 127 | 2,200 | 1,071 | 2,791 | 3,072 | — | 2,003 | 336,995 |
| 9 | 46,808 | 150 | 2,292 | 1,081 | 3,342 | 3,587 | 2 | 2,014 | 356,901 |
| 10 | 45,618 | 144 | 2,509 | 1,118 | 2,754 | 3,594 | — | 2,074 | 346,992 |
| 11 | 43,556 | 146 | 2,668 | 1,166 | 2,592 | 3,554 | 1 | 1,803 | 328,025 |
| 12 | 44,830 | 151 | 2,900 | 998 | 3,543 | 3,673 | 6 | 2,012 | 326,314 |

### 電気機械工業（2）

| 年月 | 計（原油換算）(kℓ) | 揮発油 (kℓ) | 灯油 (kℓ) | 軽油 (kℓ) | 重油 (kℓ) | 液化石油ガス (t) | 石炭コークス (t) | 都市ガス (1000m³) | 電力 (1000kWh) |
|---|---|---|---|---|---|---|---|---|---|
| 昭和61年 | 806,998 | 653 | 9,913 | 1,673 | 23,735 | 35,848 | — | 54,458 | 7,258,155 |
| 62 | 851,332 | 625 | 9,079 | 1,867 | 21,937 | 40,117 | — | 60,531 | 7,662,861 |
| 63 | 939,165 | 694 | 9,740 | 1,818 | 24,187 | 43,459 | — | 70,629 | 8,273,307 |
| 平成１年 | 986,907 | 703 | 10,048 | 2,145 | 22,608 | 46,367 | — | 67,087 | 8,802,274 |
| 2 | 1,149,267 | 734 | 11,222 | 1,875 | 33,442 | 49,397 | — | 68,513 | 10,357,568 |
| 63 年度 | 951,423 | 698 | 9,831 | 1,950 | 23,818 | 44,624 | — | 70,736 | 8,390,458 |
| 平成１年度 | 1,014,607 | 698 | 10,219 | 2,120 | 25,100 | 45,808 | — | 66,012 | 9,090,820 |
| 2年１月 | 82,115 | 45 | 977 | 180 | 4,166 | 3,416 | — | 5,116 | 717,724 |
| 2 | 87,683 | 62 | 1,160 | 167 | 4,204 | 3,773 | — | 5,450 | 765,890 |
| 3 | 91,331 | 62 | 1,004 | 163 | 3,338 | 3,740 | — | 5,498 | 816,182 |
| 4 | 88,740 | 61 | 927 | 133 | 2,394 | 3,815 | — | 5,416 | 799,662 |
| 5 | 85,952 | 60 | 829 | 140 | 2,087 | 3,708 | — | 5,040 | 779,781 |
| 6 | 101,869 | 65 | 855 | 134 | 1,998 | 4,437 | — | 5,918 | 931,459 |
| 7 | 109,398 | 74 | 882 | 145 | 2,302 | 4,562 | — | 6,515 | 999,865 |
| 8 | 99,083 | 55 | 766 | 145 | 2,023 | 4,018 | — | 5,405 | 914,159 |
| 9 | 106,926 | 61 | 901 | 138 | 2,054 | 4,690 | — | 6,262 | 977,245 |
| 10 | 102,796 | 64 | 956 | 181 | 2,284 | 4,454 | — | 6,350 | 931,266 |
| 11 | 97,613 | 69 | 886 | 173 | 2,828 | 4,426 | — | 5,831 | 876,933 |
| 12 | 95,761 | 56 | 1,079 | 176 | 3,764 | 4,358 | — | 5,712 | 847,402 |

### 輸送機械工業（3～4）

| 年月 | 計（原油換算）(kℓ) | 揮発油 (kℓ) | 灯油 (kℓ) | 軽油 (kℓ) | 重油 (kℓ) | 液化石油ガス (t) | 石炭コークス (t) | 都市ガス (1000m³) | 電力 (1000kWh) |
|---|---|---|---|---|---|---|---|---|---|
| 昭和61年 | 1,131,148 | 43,327 | 44,022 | 8,978 | 30,617 | 107,763 | — | 150,454 | 7,786,839 |
| 62 | 1,172,477 | 46,187 | 41,308 | 11,452 | 27,231 | 110,535 | — | 152,451 | 8,189,917 |
| 63 | 1,312,746 | 46,297 | 44,661 | 15,210 | 35,539 | 127,847 | — | 160,355 | 9,002,332 |
| 平成１年 | 1,406,033 | 47,017 | 54,651 | 15,875 | 29,240 | 134,298 | — | 171,141 | 9,741,855 |
| 2 | 1,532,770 | 47,711 | 59,367 | 25,018 | 30,059 | 146,730 | — | 183,962 | 10,610,235 |
| 63 年度 | 1,335,761 | 46,753 | 48,031 | 15,280 | 33,016 | 134,199 | — | 161,248 | 9,138,410 |
| 平成１年度 | 1,437,608 | 46,214 | 58,069 | 18,126 | 30,059 | 136,411 | — | 175,538 | 9,938,537 |
| 2年１月 | 122,558 | 3,164 | 6,447 | 1,830 | 5,463 | 12,399 | — | 16,327 | 778,099 |
| 2 | 130,872 | 3,749 | 6,188 | 2,073 | 4,569 | 14,368 | — | 16,609 | 840,392 |
| 3 | 142,094 | 4,457 | 6,579 | 2,290 | 3,930 | 15,673 | — | 17,468 | 926,586 |
| 4 | 125,611 | 4,125 | 5,334 | 2,119 | 1,910 | 12,482 | — | 15,556 | 855,928 |
| 5 | 116,796 | 3,863 | 4,468 | 1,917 | 1,529 | 10,048 | — | 14,191 | 828,824 |
| 6 | 125,559 | 4,272 | 4,293 | 2,122 | 1,579 | 10,392 | — | 14,043 | 915,004 |
| 7 | 132,054 | 4,252 | 4,457 | 2,149 | 1,287 | 11,209 | — | 13,807 | 977,313 |
| 8 | 113,221 | 3,330 | 3,622 | 1,812 | 1,141 | 9,057 | — | 11,748 | 851,871 |
| 9 | 125,875 | 3,752 | 4,390 | 1,958 | 1,276 | 10,755 | — | 13,243 | 931,465 |
| 10 | 135,414 | 4,604 | 4,777 | 2,304 | 1,592 | 12,720 | — | 15,542 | 960,444 |
| 11 | 130,130 | 4,211 | 4,120 | 2,187 | 1,777 | 13,257 | — | 17,048 | 888,544 |
| 12 | 132,586 | 3,932 | 4,692 | 2,257 | 4,006 | 14,370 | — | 18,380 | 855,765 |

自動車（3）

| 年月 | 計（原油換算）(kℓ) | 揮発油 (kℓ) | 灯油 (kℓ) | 軽油 (kℓ) | 重油 (kℓ) | 液化石油ガス (t) | 石炭コークス (t) | 都市ガス (1000m³) | 電力 (1000kWh) |
|---|---|---|---|---|---|---|---|---|---|
| 昭和61年 | 1,101,846 | 42,670 | 40,927 | 8,408 | 27,604 | 105,814 | — | 149,977 | 7,576,255 |
| 62 | 1,140,803 | 45,534 | 38,412 | 10,891 | 24,892 | 108,241 | — | 151,817 | 7,950,623 |
| 63 | 1,275,499 | 45,484 | 42,562 | 14,384 | 32,294 | 125,417 | — | 159,626 | 8,717,687 |
| 平成1年 | 1,363,242 | 46,037 | 51,117 | 14,884 | 25,030 | 131,946 | — | 170,243 | 9,427,142 |
| 2 | 1,436,868 | 46,469 | 51,349 | 15,574 | 22,517 | 140,435 | — | 181,347 | 9,982,933 |
| 63年度 | 1,297,791 | 45,883 | 45,499 | 14,388 | 30,104 | 131,790 | — | 160,450 | 8,848,637 |
| 平成1年度 | 1,371,869 | 45,238 | 52,923 | 15,010 | 22,803 | 131,543 | — | 174,350 | 9,489,451 |
| 2年1月 | 114,546 | 3,085 | 5,744 | 1,057 | 4,200 | 11,907 | — | 16,251 | 730,078 |
| 2 | 122,408 | 3,664 | 5,373 | 1,307 | 3,286 | 13,868 | — | 16,376 | 791,010 |
| 3 | 133,628 | 4,360 | 5,819 | 1,457 | 2,968 | 15,163 | — | 17,223 | 874,216 |
| 4 | 118,116 | 4,032 | 4,638 | 1,324 | 1,497 | 11,868 | — | 15,396 | 807,403 |
| 5 | 109,916 | 3,776 | 3,888 | 1,245 | 1,186 | 9,554 | — | 13,969 | 782,597 |
| 6 | 117,789 | 4,175 | 3,724 | 1,355 | 1,190 | 9,880 | — | 13,802 | 861,219 |
| 7 | 123,991 | 4,152 | 3,807 | 1,396 | 951 | 10,663 | — | 13,549 | 921,469 |
| 8 | 105,628 | 3,231 | 3,060 | 1,103 | 869 | 8,570 | — | 11,533 | 797,440 |
| 9 | 117,751 | 3,638 | 3,711 | 1,207 | 993 | 10,255 | — | 12,993 | 874,156 |
| 10 | 126,979 | 4,475 | 4,031 | 1,479 | 1,163 | 12,153 | — | 15,271 | 904,073 |
| 11 | 121,987 | 4,108 | 3,350 | 1,306 | 1,212 | 12,723 | — | 16,875 | 835,743 |
| 12 | 124,129 | 3,773 | 4,204 | 1,338 | 3,002 | 13,831 | — | 18,109 | 803,529 |

その他（4）

| 年月 | 計（原油換算）(kℓ) | 揮発油 (kℓ) | 灯油 (kℓ) | 軽油 (kℓ) | 重油 (kℓ) | 液化石油ガス (t) | 石炭コークス (t) | 都市ガス (1000m³) | 電力 (1000kWh) |
|---|---|---|---|---|---|---|---|---|---|
| 昭和61年 | 29,302 | 657 | 3,095 | 570 | 3,013 | 1,949 | — | 477 | 210,584 |
| 62 | 31,674 | 653 | 2,896 | 561 | 2,339 | 2,294 | — | 634 | 239,294 |
| 63 | 37,248 | 813 | 2,099 | 826 | 3,245 | 2,430 | — | 729 | 284,645 |
| 平成1年 | 42,791 | 980 | 3,534 | 991 | 4,210 | 2,352 | — | 899 | 314,713 |
| 2 | 95,901 | 1,242 | 8,018 | 9,444 | 7,542 | 6,295 | — | 2,614 | 627,302 |
| 63年度 | 37,970 | 870 | 2,532 | 892 | 2,912 | 2,409 | — | 798 | 289,773 |
| 平成1年度 | 65,739 | 976 | 5,146 | 3,116 | 7,256 | 4,868 | — | 1,188 | 449,086 |
| 2年1月 | 8,011 | 79 | 703 | 773 | 1,263 | 492 | — | 76 | 48,021 |
| 2 | 8,464 | 85 | 815 | 766 | 1,283 | 500 | — | 233 | 49,382 |
| 3 | 8,466 | 97 | 760 | 833 | 962 | 510 | — | 244 | 52,370 |
| 4 | 7,495 | 93 | 696 | 795 | 413 | 614 | — | 161 | 48,525 |
| 5 | 6,880 | 87 | 580 | 672 | 343 | 494 | — | 222 | 46,227 |
| 6 | 7,770 | 97 | 569 | 767 | 389 | 512 | — | 241 | 53,785 |
| 7 | 8,063 | 100 | 650 | 753 | 336 | 546 | — | 259 | 55,844 |
| 8 | 7,593 | 99 | 562 | 709 | 272 | 487 | — | 214 | 54,431 |
| 9 | 8,125 | 114 | 679 | 751 | 283 | 500 | — | 249 | 57,309 |
| 10 | 8,434 | 129 | 746 | 825 | 429 | 567 | — | 271 | 56,371 |
| 11 | 8,143 | 103 | 770 | 881 | 565 | 534 | — | 173 | 52,801 |
| 12 | 8,457 | 159 | 488 | 919 | 1,004 | 539 | — | 271 | 52,236 |

精密機械工業（5）

| 年月 | 計（原油換算）(kℓ) | 揮発油 (kℓ) | 灯油 (kℓ) | 軽油 (kℓ) | 重油 (kℓ) | 液化石油ガス (t) | 石炭コークス (t) | 都市ガス (1000m³) | 電力 (1000kWh) |
|---|---|---|---|---|---|---|---|---|---|
| 昭和61年 | 25,073 | 19 | 834 | — | 386 | 336 | — | 686 | 248,444 |
| 62 | 25,699 | 15 | 796 | — | 565 | 298 | — | 635 | 254,933 |
| 63 | 32,712 | 9 | 936 | — | 519 | 287 | — | 2,442 | 304,057 |
| 平成1年 | 36,262 | 13 | 881 | 72 | 598 | 360 | — | 3,191 | 331,425 |
| 2 | 42,356 | 12 | 984 | 112 | 740 | 388 | — | 3,424 | 390,864 |
| 63年度 | 34,585 | 9 | 912 | — | 621 | 314 | — | 2,897 | 317,677 |
| 平成1年度 | 37,998 | 13 | 942 | 98 | 747 | 384 | — | 3,314 | 345,799 |
| 2年1月 | 3,408 | 1 | 157 | 7 | 142 | 34 | — | 328 | 29,130 |
| 2 | 3,384 | 1 | 169 | 10 | 140 | 33 | — | 285 | 29,252 |
| 3 | 3,410 | 1 | 127 | 9 | 108 | 31 | — | 277 | 30,434 |
| 4 | 3,245 | 1 | 83 | 9 | 63 | 36 | — | 257 | 29,771 |
| 5 | 3,123 | 1 | 39 | 6 | 29 | 27 | — | 259 | 29,404 |
| 6 | 3,721 | 1 | 46 | 9 | 35 | 37 | — | 333 | 34,680 |
| 7 | 4,030 | 1 | 52 | 15 | 25 | 33 | — | 321 | 38,169 |
| 8 | 3,713 | 1 | 35 | 9 | 26 | 26 | — | 347 | 34,791 |
| 9 | 3,923 | 1 | 47 | 9 | 17 | 33 | — | 308 | 37,382 |
| 10 | 3,564 | 1 | 33 | 12 | 33 | 33 | — | 231 | 34,345 |
| 11 | 3,372 | 1 | 67 | 8 | 45 | 33 | — | 231 | 31,849 |
| 12 | 3,463 | 1 | 129 | 9 | 77 | 32 | — | 247 | 31,657 |

鋳鍛造品部門計（6～10）

| 年月 | 計（原油換算）(kℓ) | 揮発油 (kℓ) | 灯油 (kℓ) | 軽油 (kℓ) | 重油 (kℓ) | 液化石油ガス (t) | 石炭コークス (t) | 都市ガス (1000m³) | 電力 (1000kWh) |
|---|---|---|---|---|---|---|---|---|---|
| 昭和61年 | 1,067,846 | 1,551 | 79,186 | 1,297 | 140,263 | 84,060 | 292,122 | 74,360 | 4,933,978 |
| 62 | 1,098,433 | 1,433 | 82,527 | 1,421 | 141,920 | 87,719 | 300,392 | 74,025 | 5,098,047 |
| 63 | 1,250,086 | 1,674 | 91,058 | 1,439 | 153,499 | 99,758 | 338,598 | 82,208 | 5,590,188 |
| 平成1年 | 1,339,952 | 1,487 | 96,471 | 1,601 | 161,476 | 105,116 | 360,219 | 91,160 | 6,047,471 |
| 2 | 1,483,145 | 1,543 | 106,630 | 2,071 | 179,505 | 122,926 | 402,492 | 100,473 | 6,574,012 |
| 63年度 | 1,272,388 | 1,663 | 92,174 | 1,473 | 154,379 | 100,890 | 347,695 | 84,024 | 5,694,795 |
| 平成1年度 | 1,371,217 | 1,482 | 98,674 | 1,716 | 167,718 | 109,506 | 368,022 | 92,813 | 6,148,005 |
| 2年1月 | 110,693 | 111 | 8,268 | 156 | 14,259 | 9,447 | 28,946 | 7,191 | 487,496 |
| 2 | 120,717 | 137 | 9,002 | 172 | 15,510 | 10,342 | 32,935 | 7,626 | 522,885 |
| 3 | 128,914 | 146 | 9,342 | 174 | 16,285 | 10,831 | 35,217 | 8,554 | 561,503 |
| 4 | 123,814 | 141 | 8,788 | 170 | 15,512 | 10,420 | 34,146 | 8,155 | 539,892 |
| 5 | 117,185 | 112 | 7,986 | 171 | 14,172 | 9,691 | 32,483 | 8,183 | 516,406 |
| 6 | 125,256 | 132 | 8,445 | 171 | 15,312 | 10,233 | 34,161 | 8,466 | 559,763 |
| 7 | 128,643 | 125 | 8,475 | 175 | 15,714 | 10,276 | 34,852 | 9,010 | 579,157 |
| 8 | 110,576 | 112 | 7,469 | 157 | 13,023 | 8,971 | 29,223 | 7,636 | 506,592 |
| 9 | 125,773 | 118 | 9,071 | 175 | 14,539 | 10,076 | 34,369 | 8,822 | 563,197 |
| 10 | 136,410 | 141 | 10,105 | 183 | 15,548 | 11,127 | 37,459 | 9,670 | 606,372 |
| 11 | 130,451 | 133 | 9,862 | 185 | 15,296 | 10,852 | 35,257 | 8,883 | 578,418 |
| 12 | 124,713 | 135 | 9,817 | 182 | 14,335 | 10,660 | 33,444 | 8,277 | 552,331 |

鍛工品（6）

| 年月 | 計（原油換算）(kℓ) | 揮発油 (kℓ) | 灯油 (kℓ) | 軽油 (kℓ) | 重油 (kℓ) | 液化石油ガス (t) | 石炭コークス (t) | 都市ガス (1000m³) | 電力 (1000kWh) |
|---|---|---|---|---|---|---|---|---|---|
| 昭和61年 | 162,230 | 304 | 29,824 | 180 | 55,125 | 4,398 | — | 10,539 | 673,484 |
| 62 | 169,733 | 282 | 32,012 | 212 | 56,080 | 4,672 | — | 11,777 | 703,540 |
| 63 | 191,923 | 392 | 35,439 | 193 | 61,939 | 4,972 | — | 12,744 | 795,455 |
| 平成1年 | 206,840 | 169 | 36,925 | 181 | 64,216 | 5,115 | — | 13,728 | 906,414 |
| 2 | 241,616 | 153 | 41,976 | 387 | 74,537 | 7,409 | — | 14,893 | 1,068,512 |
| 63年度 | 194,981 | 355 | 35,639 | 193 | 62,262 | 4,918 | — | 13,062 | 821,197 |
| 平成1年度 | 215,751 | 151 | 37,451 | 233 | 68,276 | 5,318 | — | 13,753 | 949,146 |
| 2年1月 | 18,478 | 15 | 3,136 | 32 | 6,113 | 435 | — | 1,079 | 80,457 |
| 2 | 19,819 | 13 | 3,257 | 36 | 6,715 | 528 | — | 1,112 | 85,380 |
| 3 | 21,485 | 13 | 3,474 | 35 | 7,295 | 523 | — | 1,228 | 93,467 |
| 4 | 20,236 | 13 | 3,289 | 33 | 6,821 | 502 | — | 1,208 | 87,577 |
| 5 | 18,189 | 13 | 2,887 | 30 | 5,992 | 552 | — | 1,129 | 79,054 |
| 6 | 20,288 | 20 | 3,146 | 31 | 6,535 | 575 | — | 1,327 | 90,347 |
| 7 | 21,038 | 13 | 3,133 | 34 | 6,691 | 622 | — | 1,425 | 95,119 |
| 8 | 17,955 | 9 | 3,041 | 27 | 5,247 | 655 | — | 1,169 | 81,274 |
| 9 | 20,260 | 9 | 3,890 | 32 | 5,509 | 756 | — | 1,294 | 91,495 |
| 10 | 22,417 | 10 | 4,458 | 33 | 6,127 | 821 | — | 1,452 | 99,291 |
| 11 | 21,080 | 12 | 4,168 | 35 | 5,927 | 722 | — | 1,276 | 93,471 |
| 12 | 20,371 | 13 | 4,097 | 29 | 5,565 | 718 | — | 1,194 | 91,580 |

銑鉄鋳物（7）

| 年月 | 計（原油換算）(kℓ) | 揮発油 (kℓ) | 灯油 (kℓ) | 軽油 (kℓ) | 重油 (kℓ) | 液化石油ガス (t) | 石炭コークス (t) | 都市ガス (1000m³) | 電力 (1000kWh) |
|---|---|---|---|---|---|---|---|---|---|
| 昭和61年 | 524,421 | 580 | 14,006 | 647 | 13,072 | 18,840 | 246,876 | 20,556 | 2,967,132 |
| 62 | 545,890 | 535 | 13,476 | 690 | 12,364 | 18,718 | 258,679 | 20,634 | 3,114,530 |
| 63 | 627,350 | 617 | 14,816 | 718 | 14,478 | 20,871 | 290,881 | 23,135 | 3,405,503 |
| 平成1年 | 677,204 | 587 | 15,601 | 793 | 18,041 | 22,305 | 311,434 | 26,949 | 3,649,414 |
| 2 | 744,722 | 642 | 17,085 | 951 | 23,599 | 24,881 | 352,176 | 30,879 | 3,877,597 |
| 63年度 | 639,668 | 619 | 14,776 | 743 | 14,489 | 21,005 | 299,154 | 23,610 | 3,459,218 |
| 平成1年度 | 689,685 | 595 | 16,159 | 810 | 19,551 | 23,127 | 319,262 | 27,723 | 3,677,112 |
| 2年1月 | 54,261 | 42 | 1,458 | 69 | 1,638 | 1,931 | 25,184 | 2,233 | 284,271 |
| 2 | 60,414 | 59 | 1,657 | 71 | 1,889 | 2,175 | 29,041 | 2,413 | 307,829 |
| 3 | 64,416 | 64 | 1,609 | 80 | 1,905 | 2,341 | 30,962 | 2,586 | 329,864 |
| 4 | 61,940 | 62 | 1,485 | 77 | 1,784 | 2,156 | 29,783 | 2,443 | 319,723 |
| 5 | 59,652 | 48 | 1,422 | 82 | 1,613 | 2,014 | 28,248 | 2,668 | 310,821 |
| 6 | 63,389 | 52 | 1,430 | 79 | 1,977 | 2,028 | 29,924 | 2,605 | 332,193 |
| 7 | 64,681 | 49 | 1,332 | 76 | 2,073 | 2,003 | 30,607 | 2,716 | 339,737 |
| 8 | 54,986 | 45 | 1,117 | 77 | 1,690 | 1,714 | 25,277 | 2,283 | 296,019 |
| 9 | 64,033 | 47 | 1,288 | 78 | 2,544 | 1,996 | 30,220 | 2,624 | 331,709 |
| 10 | 68,971 | 62 | 1,312 | 86 | 2,182 | 2,226 | 33,023 | 2,958 | 358,913 |
| 11 | 65,740 | 55 | 1,462 | 85 | 2,264 | 2,154 | 30,764 | 2,784 | 343,190 |
| 12 | 62,239 | 57 | 1,513 | 91 | 2,040 | 2,143 | 29,143 | 2,566 | 323,328 |

| 年月 | 可鍛鋳鉄（8） | | | | | | | | |
|---|---|---|---|---|---|---|---|---|---|
| | 計（原油換算）(kℓ) | 揮発油 (kℓ) | 灯油 (kℓ) | 軽油 (kℓ) | 重油 (kℓ) | 液化石油ガス (t) | 石炭コークス (t) | 都市ガス (1000m³) | 電力 (1000kWh) |
| 昭和61年 | 98,267 | 315 | 10,089 | 411 | 11,455 | 5,973 | 45,085 | 1,601 | 377,371 |
| 62 | 92,259 | 309 | 11,159 | 427 | 12,713 | 5,238 | 41,599 | 414 | 339,214 |
| 63 | 108,066 | 376 | 12,497 | 426 | 12,925 | 8,129 | 47,662 | 196 | 368,476 |
| 平成1年 | 111,772 | 385 | 13,252 | 523 | 10,340 | 7,778 | 48,774 | 2,456 | 396,568 |
| 2 | 115,720 | 385 | 13,997 | 596 | 11,029 | 6,539 | 50,312 | 2,345 | 429,297 |
| 63年度 | 109,211 | 392 | 12,758 | 428 | 12,168 | 7,924 | 48,503 | 706 | 376,135 |
| 平成1年度 | 112,583 | 381 | 13,400 | 559 | 10,433 | 7,699 | 48,750 | 2,505 | 403,047 |
| 2年1月 | 9,006 | 30 | 1,055 | 46 | 883 | 608 | 3,760 | 199 | 33,188 |
| 2 | 9,285 | 33 | 1,170 | 53 | 881 | 624 | 3,894 | 196 | 33,625 |
| 3 | 10,036 | 33 | 1,266 | 47 | 962 | 651 | 4,254 | 228 | 36,138 |
| 4 | 9,832 | 34 | 1,163 | 52 | 936 | 607 | 4,363 | 183 | 35,465 |
| 5 | 9,392 | 23 | 1,107 | 49 | 903 | 487 | 4,234 | 207 | 34,298 |
| 6 | 9,729 | 32 | 1,196 | 52 | 897 | 518 | 4,237 | 200 | 36,564 |
| 7 | 9,804 | 32 | 1,211 | 54 | 896 | 510 | 4,245 | 201 | 37,235 |
| 8 | 8,865 | 31 | 943 | 45 | 827 | 475 | 3,946 | 183 | 33,978 |
| 9 | 9,638 | 33 | 1,167 | 53 | 913 | 496 | 4,149 | 187 | 36,888 |
| 10 | 10,130 | 36 | 1,247 | 49 | 983 | 531 | 4,436 | 194 | 37,639 |
| 11 | 10,143 | 34 | 1,231 | 48 | 967 | 531 | 4,493 | 190 | 37,700 |
| 12 | 9,860 | 34 | 1,241 | 48 | 981 | 501 | 4,301 | 177 | 36,579 |

| 年月 | 非鉄金属鋳物（9） | | | | | | | | |
|---|---|---|---|---|---|---|---|---|---|
| | 計（原油換算）(kℓ) | 揮発油 (kℓ) | 灯油 (kℓ) | 軽油 (kℓ) | 重油 (kℓ) | 液化石油ガス (t) | 石炭コークス (t) | 都市ガス (1000m³) | 電力 (1000kWh) |
| 昭和61年 | 129,779 | 156 | 8,173 | 10 | 22,855 | 25,145 | 161 | 22,077 | 473,298 |
| 62 | 131,161 | 108 | 8,868 | 11 | 22,428 | 26,801 | 114 | 21,493 | 473,249 |
| 63 | 147,462 | 69 | 9,885 | 4 | 24,837 | 30,709 | 55 | 23,676 | 508,079 |
| 平成1年 | 154,731 | 81 | 10,150 | 29 | 28,473 | 32,353 | 11 | 22,956 | 530,151 |
| 2 | 181,181 | 91 | 12,063 | 48 | 30,382 | 41,622 | 4 | 26,024 | 609,064 |
| 63年度 | 148,714 | 68 | 9,833 | 9 | 25,408 | 31,234 | 38 | 23,617 | 509,416 |
| 平成1年度 | 160,992 | 91 | 10,566 | 38 | 29,603 | 34,609 | 10 | 23,160 | 547,063 |
| 2年1月 | 13,774 | 5 | 919 | 4 | 2,433 | 3,286 | 2 | 1,827 | 45,018 |
| 2 | 14,569 | 9 | 999 | 5 | 2,662 | 3,453 | — | 1,857 | 47,533 |
| 3 | 15,283 | 13 | 1,014 | 5 | 2,682 | 3,535 | 1 | 2,138 | 50,390 |
| 4 | 14,700 | 11 | 969 | 2 | 2,577 | 3,486 | — | 2,003 | 48,041 |
| 5 | 13,883 | 7 | 880 | 4 | 2,416 | 3,227 | 1 | 1,903 | 46,628 |
| 6 | 14,841 | 6 | 936 | 3 | 2,512 | 3,484 | — | 2,052 | 50,068 |
| 7 | 15,545 | 7 | 952 | 5 | 2,577 | 3,518 | — | 2,239 | 54,125 |
| 8 | 13,681 | 6 | 869 | 2 | 2,189 | 2,964 | — | 2,054 | 49,041 |
| 9 | 15,670 | 6 | 1,048 | 4 | 2,374 | 3,505 | — | 2,510 | 53,717 |
| 10 | 17,214 | 7 | 1,196 | 4 | 2,816 | 3,848 | — | 2,632 | 57,792 |
| 11 | 16,230 | 7 | 1,156 | 5 | 2,631 | 3,675 | — | 2,463 | 53,988 |
| 12 | 15,791 | 7 | 1,125 | 5 | 2,513 | 3,641 | — | 2,346 | 52,723 |

| 年月 | ダイカスト（10） | | | | | | | | |
|---|---|---|---|---|---|---|---|---|---|
| | 計（原油換算）(kℓ) | 揮発油 (kℓ) | 灯油 (kℓ) | 軽油 (kℓ) | 重油 (kℓ) | 液化石油ガス (t) | 石炭コークス (t) | 都市ガス (1000m³) | 電力 (1000kWh) |
| 昭和61年 | 153,149 | 196 | 17,094 | 49 | 37,756 | 29,704 | — | 19,586 | 442,693 |
| 62 | 159,390 | 199 | 17,012 | 81 | 38,335 | 32,290 | — | 19,706 | 467,514 |
| 63 | 175,285 | 220 | 18,421 | 98 | 39,320 | 35,077 | — | 22,457 | 512,675 |
| 平成1年 | 189,406 | 265 | 20,543 | 75 | 40,406 | 37,565 | — | 25,072 | 564,924 |
| 2 | 199,908 | 272 | 21,509 | 89 | 39,958 | 42,475 | — | 26,337 | 589,542 |
| 63年度 | 179,814 | 229 | 19,168 | 100 | 40,052 | 35,809 | — | 23,029 | 528,829 |
| 平成1年度 | 192,207 | 264 | 21,098 | 76 | 39,855 | 38,753 | — | 25,673 | 571,637 |
| 2年1月 | 15,175 | 19 | 1,700 | 5 | 3,192 | 3,187 | — | 1,853 | 44,562 |
| 2 | 16,629 | 23 | 1,919 | 7 | 3,363 | 3,562 | — | 2,049 | 48,518 |
| 3 | 17,693 | 23 | 1,979 | 7 | 3,441 | 3,781 | — | 2,375 | 51,644 |
| 4 | 17,106 | 21 | 1,882 | 6 | 3,394 | 3,669 | — | 2,318 | 49,086 |
| 5 | 16,069 | 21 | 1,690 | 6 | 3,248 | 3,411 | — | 2,277 | 45,605 |
| 6 | 17,009 | 22 | 1,737 | 6 | 3,391 | 3,628 | — | 2,282 | 50,591 |
| 7 | 17,575 | 24 | 1,847 | 6 | 3,477 | 3,623 | — | 2,429 | 52,941 |
| 8 | 15,089 | 21 | 1,499 | 6 | 3,070 | 3,163 | — | 1,947 | 46,280 |
| 9 | 16,174 | 23 | 1,678 | 8 | 3,199 | 3,323 | — | 2,208 | 49,388 |
| 10 | 17,678 | 26 | 1,892 | 11 | 3,440 | 3,701 | — | 2,435 | 52,737 |
| 11 | 17,258 | 25 | 1,845 | 12 | 3,507 | 3,770 | — | 2,170 | 50,069 |
| 12 | 16,453 | 24 | 1,841 | 9 | 3,236 | 3,657 | — | 1,994 | 48,121 |

| 年月 | 鋳鍛造品部門を持つ従業者500人未満の機械工業（11） | | | | | | | | |
|---|---|---|---|---|---|---|---|---|---|
| | 計（原油換算）(kℓ) | 揮発油 (kℓ) | 灯油 (kℓ) | 軽油 (kℓ) | 重油 (kℓ) | 液化石油ガス (t) | 石炭コークス (t) | 都市ガス (1000m³) | 電力 (1000kWh) |
| 昭和61年 | 18,397 | 51 | 762 | 38 | 3,254 | 967 | — | 23 | 143,544 |
| 62 | 19,428 | 48 | 705 | 54 | 3,433 | 1,007 | — | 28 | 152,851 |
| 63 | 22,612 | 54 | 930 | 111 | 3,509 | 948 | 1 | 115 | 179,320 |
| 平成1年 | 23,740 | 59 | 939 | 93 | 3,685 | 842 | — | 33 | 192,038 |
| 2 | 23,341 | 45 | 750 | 55 | 4,101 | 845 | — | 19 | 185,905 |
| 63年度 | 23,005 | 57 | 843 | 116 | 3,587 | 970 | — | 113 | 183,240 |
| 平成1年度 | 23,098 | 57 | 964 | 75 | 3,717 | 779 | — | 15 | 185,820 |
| 2年1月 | 1,829 | 4 | 105 | 2 | 294 | 72 | — | 1 | 14,329 |
| 2 | 1,961 | 5 | 101 | 3 | 322 | 71 | — | 1 | 15,481 |
| 3 | 2,113 | 4 | 86 | 4 | 401 | 75 | — | 1 | 16,359 |
| 4 | 2,029 | 4 | 64 | 3 | 396 | 81 | — | 1 | 15,665 |
| 5 | 1,866 | 3 | 51 | 6 | 362 | 67 | — | 1 | 14,593 |
| 6 | 1,872 | 4 | 40 | 4 | 336 | 73 | — | 3 | 14,952 |
| 7 | 1,995 | 4 | 42 | 4 | 364 | 72 | — | — | 15,994 |
| 8 | 1,843 | 4 | 38 | 4 | 298 | 70 | — | 1 | 15,137 |
| 9 | 1,906 | 4 | 44 | 4 | 310 | 69 | — | 1 | 15,643 |
| 10 | 2,000 | 3 | 43 | 7 | 353 | 67 | — | 3 | 16,176 |
| 11 | 1,946 | 3 | 51 | 7 | 326 | 61 | — | 3 | 15,894 |
| 12 | 1,981 | 3 | 85 | 7 | 339 | 67 | — | 3 | 15,682 |

| 年月 | 機械器具製品生産工程用以外の消費（補助管理部門等消費）（12） | | | | | | | | |
|---|---|---|---|---|---|---|---|---|---|
| | 計（原油換算）(kℓ) | 揮発油 (kℓ) | 灯油 (kℓ) | 軽油 (kℓ) | 重油 (kℓ) | 液化石油ガス (t) | 石炭コークス (t) | 都市ガス (1000m³) | 電力 (1000kWh) |
| 昭和61年 | 792,583 | 58,346 | 82,327 | 33,075 | 189,309 | 28,856 | 1,359 | 53,907 | 3,754,150 |
| 62 | 787,057 | 53,955 | 75,053 | 34,335 | 176,351 | 27,983 | 769 | 53,793 | 3,959,137 |
| 63 | 898,846 | 57,640 | 84,111 | 37,640 | 207,404 | 30,996 | 427 | 65,104 | 4,349,787 |
| 平成1年 | 882,790 | 60,398 | 73,018 | 39,950 | 183,271 | 30,103 | 341 | 67,981 | 4,488,581 |
| 2 | 1,007,489 | 61,513 | 75,081 | 40,156 | 213,982 | 32,322 | 358 | 88,762 | 5,194,488 |
| 63年度 | 875,587 | 58,494 | 77,321 | 38,533 | 189,237 | 30,639 | 345 | 64,114 | 4,369,191 |
| 平成1年度 | 912,628 | 60,287 | 73,771 | 39,758 | 195,597 | 30,755 | 354 | 72,701 | 4,609,794 |
| 2年1月 | 103,665 | 4,407 | 13,792 | 3,051 | 36,088 | 2,938 | 82 | 7,476 | 372,408 |
| 2 | 104,206 | 5,148 | 13,867 | 3,342 | 34,304 | 3,064 | 56 | 7,524 | 384,590 |
| 3 | 95,926 | 5,387 | 10,448 | 3,703 | 27,105 | 3,009 | 33 | 7,169 | 408,923 |
| 4 | 69,466 | 5,040 | 4,238 | 3,442 | 12,510 | 2,472 | 15 | 5,707 | 378,631 |
| 5 | 61,711 | 4,996 | 2,283 | 3,118 | 8,410 | 2,184 | 22 | 5,023 | 376,310 |
| 6 | 76,116 | 5,383 | 2,907 | 3,486 | 10,255 | 2,611 | 24 | 7,742 | 459,437 |
| 7 | 89,205 | 5,382 | 3,454 | 3,300 | 13,179 | 2,802 | 11 | 10,034 | 535,449 |
| 8 | 82,734 | 4,563 | 3,187 | 2,909 | 11,910 | 2,566 | 18 | 9,547 | 503,643 |
| 9 | 83,200 | 5,047 | 3,587 | 3,307 | 11,752 | 2,766 | 14 | 8,777 | 503,277 |
| 10 | 73,272 | 5,750 | 2,825 | 3,704 | 9,513 | 2,543 | 20 | 6,620 | 445,631 |
| 11 | 73,125 | 5,290 | 4,497 | 3,537 | 12,347 | 2,473 | 26 | 5,912 | 411,189 |
| 12 | 94,863 | 5,120 | 9,996 | 3,257 | 26,609 | 2,894 | 37 | 7,231 | 415,000 |

(注) 1．ここに掲載したエネルギーの種別は当該業種における主なものを掲載するものです。これらの詳細については「石油等消費動態統計月報・年報」を参照してください。
2．部門別消費とは，調査対象事業所においてボイラー用以外に使用した燃料及び電力の消費量であります。
3．機械部門の消費は従業者500人以上の事業所において機械器具製品（鋳鍛造品を除く）の生産工程で使用したエネルギーの計であり，事業所をその主たる事業内容によって産業別に格付して集計したものです。なお，産業分類上機械部門に属さない事業所であっても，ここでは，事業所をその主たる機械器具製品により格付しそれぞれの機械工業に含めてあります。
鋳鍛造品部門の消費は従業者100人以上の事業所において鋳鍛造品の生産工程で実際に使用したエネルギーであり，機械部門計の場合の様に事業所を格付集計したものではありません。
4．単位当たりの発熱量について，平成元年1月分以降一部変更し原油換算値は9,250kcal/ℓです。なお，昭和62年までは原油換算値9,400kcal/ℓです。都市ガスは10,000kcal/m³換算値。この表では掲載を省略した燃料の消費分も計（原油換算）に含めてあります。

# Ⅰ．機械類輸出入実績

## 1．部門別輸出入実績

### ① 輸　　出

（単位：百万円）

| 年　月 | 機械類合計 | 一般機械 | 電気機械 | 輸送機械 | 船舶・鉄道車両 | 精密機械 | 武器・猟銃 |
|---|---|---|---|---|---|---|---|
| 昭和61年計 | 23,897,668 | 5,334,641 | 7,749,610 | 9,161,515 | 877,785 | 1,639,026 | 12,877 |
| 62 | 22,663,744 | 5,255,831 | 7,288,437 | 8,575,181 | 743,436 | 1,534,144 | 10,152 |
| 63 | 25,345,502 | 4,907,487 | 10,091,332 | 9,134,366 | 660,525 | 1,202,972 | 9,346 |
| 平成1年 | 28,342,633 | 5,746,443 | 11,260,878 | 9,998,381 | 736,945 | 1,327,011 | 9,919 |
| 2 | 31,205,661 | 6,195,888 | 12,268,450 | 11,270,013 | 947,802 | 1,459,972 | 11,338 |
| 2年 1月 | 2,054,717 | 367,526 | 752,251 | 849,181 | 85,428 | 85,100 | 658 |
| 2 | 2,400,989 | 475,304 | 904,849 | 910,663 | 62,736 | 109,257 | 916 |
| 3 | 2,966,750 | 607,558 | 1,146,752 | 1,076,966 | 118,264 | 134,553 | 921 |
| 4 | 2,537,748 | 508,011 | 1,020,580 | 888,924 | 54,983 | 118,958 | 1,276 |
| 5 | 2,496,859 | 501,037 | 1,000,057 | 875,305 | 61,906 | 119,898 | 564 |
| 6 | 2,727,017 | 540,961 | 1,102,440 | 953,483 | 93,172 | 128,975 | 1,158 |
| 7 | 2,738,681 | 550,870 | 1,099,027 | 960,405 | 81,225 | 127,352 | 1,028 |
| 8 | 2,497,686 | 507,353 | 1,012,005 | 859,271 | 62,060 | 118,140 | 917 |
| 9 | 2,827,976 | 537,227 | 1,116,088 | 1,035,166 | 103,823 | 138,377 | 1,119 |
| 10 | 2,691,635 | 536,402 | 1,062,471 | 961,314 | 72,861 | 130,623 | 824 |
| 11 | 2,496,390 | 483,847 | 974,271 | 916,654 | 73,068 | 120,647 | 970 |
| 12 | 2,769,211 | 579,791 | 1,077,659 | 982,680 | 78,278 | 128,094 | 987 |

### ② 輸　　入

（単位：百万円）

| 年　月 | 機械類合計 | 一般機械 | 電気機械 | 輸送機械 | 船舶・鉄道車両 | 精密機械 | 武器・猟銃 |
|---|---|---|---|---|---|---|---|
| 昭和61年計 | 2,237,983 | 704,468 | 816,781 | 539,430 | 44,221 | 173,814 | 3,491 |
| 62 | 2,497,982 | 756,981 | 923,636 | 624,018 | 48,295 | 189,246 | 4,101 |
| 63 | 3,584,759 | 689,685 | 1,571,201 | 919,519 | 41,913 | 391,382 | 12,972 |
| 平成1年 | 4,662,484 | 886,454 | 2,145,643 | 1,124,844 | 52,881 | 491,094 | 14,449 |
| 2 | 6,111,987 | 1,162,568 | 2,544,819 | 1,787,651 | 75,653 | 600,700 | 16,249 |
| 2年 1月 | 477,837 | 91,940 | 200,906 | 138,901 | 6,590 | 45,077 | 1,014 |
| 2 | 445,905 | 79,546 | 182,728 | 137,662 | 7,496 | 45,003 | 966 |
| 3 | 527,454 | 89,794 | 225,900 | 156,555 | 5,694 | 54,724 | 481 |
| 4 | 544,482 | 107,299 | 200,014 | 187,613 | 7,678 | 47,119 | 2,437 |
| 5 | 548,100 | 108,970 | 226,559 | 156,677 | 9,961 | 54,976 | 918 |
| 6 | 488,134 | 102,129 | 212,930 | 118,977 | 7,310 | 50,791 | 3,307 |
| 7 | 548,994 | 102,954 | 220,541 | 168,744 | 7,558 | 55,492 | 1,263 |
| 8 | 495,178 | 107,536 | 218,939 | 119,922 | 4,694 | 47,805 | 977 |
| 9 | 438,906 | 85,431 | 196,037 | 112,182 | 6,371 | 44,663 | 593 |
| 10 | 528,942 | 108,283 | 230,376 | 133,495 | 4,439 | 55,956 | 832 |
| 11 | 533,800 | 89,818 | 213,547 | 178,465 | 3,784 | 50,765 | 1,205 |
| 12 | 534,255 | 88,868 | 216,343 | 178,458 | 4,078 | 48,330 | 2,256 |

注：大蔵省関税局資料による。
昭和63年1月より，分類がＣＣＣＮコードからＨＳコードに変更となったため，従来と接続できませんので，利用の際には注意してください。

## 2．品目別輸出入実積

（単位：百万円）

| | 輸出 | | | | | | |
|---|---|---|---|---|---|---|---|
| | 平成元年合計 | 平成2年合計 | 地域別 | | | | |
| | | | アメリカ | E C | 東南アジア | 中近東 | 中国 |
| **一般機械工業** | **5,746,443** | **6,195,888** | **1,631,648** | **1,152,925** | **2,320,272** | **188,814** | **134,546** |
| はん用内燃機関 | 90,841 | 102,384 | 41,072 | 23,521 | 21,120 | 2,527 | 774 |
| ボイラ | 32,486 | 53,941 | 319 | 141 | 33,204 | 12,530 | 957 |
| 蒸気タービン | 30,812 | 53,010 | 9,908 | 586 | 20,752 | 10,459 | 465 |
| トラクタ | 124,190 | 134,233 | 43,968 | 16,303 | 34,558 | 8,722 | 853 |
| ろ過機器 | 37,671 | 41,149 | 9,671 | 6,388 | 17,141 | 1,749 | 964 |
| 分離機器 | 9,277 | 9,716 | 1,187 | 430 | 6,121 | 73 | 646 |
| パルプ・製紙機械 | 8,656 | 22,435 | 7,421 | 675 | 11,841 | 196 | 122 |
| 射出成形機 | 62,024 | 65,156 | 18,739 | 3,469 | 34,833 | 487 | 1,293 |
| 押出成形機 | 15,641 | 14,100 | 3,089 | 545 | 8,376 | 353 | 729 |
| 印刷機械 | 125,857 | 144,918 | 39,783 | 42,606 | 48,145 | 1,083 | 1,220 |
| 製版機械 | 3,239 | 2,706 | 452 | 827 | 1,305 | 12 | 17 |
| うず巻ポンプ | 30,479 | 38,065 | 2,686 | 2,489 | 20,642 | 5,878 | 1,308 |
| 圧縮機 | 222,560 | 217,771 | 88,823 | 36,913 | 58,834 | 7,674 | 3,908 |
| 送風機 | 39,882 | 42,528 | 12,410 | 4,100 | 17,885 | 1,307 | 513 |
| 油圧ポンプ | 25,315 | 30,499 | 8,632 | 4,261 | 12,899 | 717 | 592 |
| クレーン | 15,748 | 19,749 | 1,336 | 258 | 13,676 | 660 | 999 |
| 巻上機 | 11,945 | 13,299 | 1,787 | 1,652 | 6,675 | 486 | 223 |
| コンベヤ | 50,485 | 45,088 | 11,183 | 5,254 | 18,779 | 1,218 | 2,293 |
| エレベータ | 16,073 | 18,988 | 446 | 212 | 13,527 | 1,352 | 2,344 |
| 変速機 | 28,444 | 35,718 | 10,649 | 6,906 | 12,577 | 701 | 864 |
| 歯車 | 32,956 | 36,801 | 9,423 | 3,538 | 17,507 | 1,172 | 702 |
| 動力耕うん機 | 4,117 | 4,024 | 519 | 2,625 | 169 | 30 | 1 |
| コンバイン | 3,952 | 10,833 | 11 | 45 | 10,296 | 369 | 19 |
| 金属工作機械 | 428,591 | 455,809 | 131,456 | 134,147 | 136,139 | 2,287 | 5,376 |
| うち数値制御工作機械 | 340,282 | 360,455 | 104,148 | 124,626 | 88,193 | 1,599 | 1,922 |
| 圧延機械 | 28,702 | 22,709 | 3,090 | 276 | 14,575 | 283 | 1,571 |
| 鉄鋼用ロール | 14,003 | 15,646 | 2,547 | 556 | 7,812 | 297 | 708 |
| 液圧プレス | 11,390 | 13,135 | 2,874 | 384 | 7,838 | 183 | 694 |
| 機械プレス | 18,946 | 22,076 | 2,945 | 8,655 | 6,526 | 240 | 512 |
| 紡績準備機械 | 138,322 | 161,262 | 15,325 | 14,241 | 112,674 | 2,396 | 6,492 |
| 織機 | 52,255 | 66,865 | 4,273 | 7,648 | 50,453 | 141 | 1,964 |
| 編組機械 | 70,462 | 86,407 | 8,419 | 20,077 | 39,739 | 1,751 | 4,997 |
| 包装・荷造機械 | 31,019 | 33,481 | 6,938 | 6,595 | 13,756 | 258 | 1,187 |
| 木工機械 | 14,746 | 18,128 | 5,226 | 1,498 | 8,775 | 137 | 326 |
| 電子式卓上計算機 | 58,173 | 51,219 | 10,161 | 18,062 | 10,213 | 2,784 | 7 |
| 静電間接式複写機 | 317,161 | 345,706 | 150,731 | 111,992 | 31,885 | 7,172 | 1,884 |
| タイプライタ | 24,915 | 23,416 | 6,337 | 4,494 | 3,407 | 489 | 5 |
| ワードプロセッサ | 20,300 | 17,564 | 11,873 | 1,361 | 1,126 | 17 | 1,943 |
| パッケージ形エアコン | 9,159 | 10,895 | 542 | 1,130 | 5,414 | 1,745 | 392 |
| 乗用車用エアコン | 15,585 | 17,919 | 1,526 | 4,740 | 8,468 | 382 | 201 |
| 自動販売機 | 3,363 | 5,664 | 246 | 282 | 4,849 | 195 | 0 |
| 軸受 | 160,752 | 181,805 | 34,313 | 44,161 | 62,317 | 6,455 | 1,904 |
| 金型 | 152,370 | 145,037 | 34,216 | 15,266 | 70,195 | 907 | 5,767 |
| 電動工具 | 72,899 | 77,995 | 18,722 | 25,354 | 15,098 | 1,814 | 969 |

注：圧縮機にはエアコン用の圧縮機が含まれている。



（単位：百万円）

| | 輸出 | | | | | | |
|---|---|---|---|---|---|---|---|
| | 平成元年合計 | 平成2年合計 | 地域別 | | | | |
| | | | アメリカ | E C | 東南アジア | 中近東 | 中国 |
| **電気機械工業** | **11,260,878** | **12,268,450** | **4,225,684** | **2,914,196** | **3,346,833** | **273,699** | **201,345** |
| ウインド形エアコン | 32,309 | 37,854 | 2,248 | 3,588 | 13,763 | 15,507 | 54 |
| セパレート形エアコン | 37,797 | 43,891 | 2,234 | 17,397 | 14,711 | 4,326 | 369 |
| 交流発電機 | 16,829 | 18,528 | 5,306 | 98 | 7,655 | 1,820 | 187 |
| 交流発動機 | 34,151 | 36,115 | 6,708 | 4,723 | 14,939 | 4,129 | 754 |
| 小形発動機 | 106,143 | 127,663 | 37,146 | 15,688 | 67,672 | 718 | 317 |
| 変圧器 | 23,904 | 27,399 | 2,637 | 310 | 12,302 | 7,275 | 1,296 |
| 電気溶接機 | 58,611 | 34,159 | 10,689 | 5,792 | 13,358 | 362 | 1,377 |
| 開閉制御装置 | 160,010 | 156,197 | 31,677 | 24,324 | 67,028 | 10,908 | 5,269 |
| 電気がま | 7,634 | 10,041 | 2,515 | 193 | 6,520 | 202 | 121 |
| 電子レンジ | 56,179 | 44,215 | 15,555 | 10,936 | 4,014 | 867 | 1,499 |
| 扇風機 | 1,471 | 636 | 0 | 2 | 225 | 288 | 2 |
| 換気扇 | 2,442 | 3,032 | 214 | 50 | 1,489 | 1,069 | 23 |
| 電気洗濯機 | 13,222 | 17,254 | 17 | 5 | 8,931 | 6,058 | 293 |
| 電気冷蔵庫 | 24,384 | 16,763 | 34 | 347 | 9,674 | 3,886 | 836 |
| 電気掃除機 | 9,999 | 12,843 | 3,336 | 34 | 2,203 | 4,143 | 1,078 |
| 電気照明器具 | 47,571 | 53,076 | 17,624 | 6,944 | 11,507 | 5,635 | 639 |
| 蛍光ランプ | 10,251 | 12,040 | 3,057 | 1,200 | 5,003 | 1,334 | 110 |
| 電話機 | 41,953 | 40,505 | 14,729 | 4,573 | 10,522 | 3,064 | 82 |
| 電子交換機 | 56,669 | 55,096 | 1,275 | 1,049 | 29,407 | 2,101 | 6,450 |
| ボタン電話装置 | 9,226 | 9,226 | 158 | 1,551 | 2,582 | 2,955 | 40 |
| ファクシミリ | 290,131 | 290,131 | 101,751 | 111,120 | 27,212 | 5,210 | 2,428 |
| 搬送装置 | 58,166 | 58,802 | 35,109 | 2,971 | 11,728 | 1,649 | 577 |
| カラーテレビ（セット） | 146,919 | 197,225 | 7,218 | 17,962 | 73,671 | 24,962 | 33,553 |
| ビデオテープレコーダ | 818,977 | 888,357 | 270,059 | 154,881 | 181,472 | 38,473 | 41,614 |
| ヘッドホンステレオ | 52,557 | 51,333 | 12,970 | 17,970 | 15,798 | 1,230 | 131 |
| デジタルオーディオディスクプレーヤ | 157,277 | 172,868 | 86,108 | 40,959 | 18,641 | 1,145 | 493 |
| テレビ用チューナ | 30,276 | 29,179 | 1,236 | 7,721 | 16,636 | 34 | 21 |
| 可変抵抗器 | 41,638 | 41,524 | 8,898 | 7,430 | 19,985 | 242 | 688 |
| 固定抵抗器 | 41,605 | 50,174 | 14,920 | 9,268 | 21,245 | 317 | 905 |
| 蓄電器 | 151,434 | 165,467 | 32,270 | 30,041 | 86,464 | 988 | 1,729 |
| プリント配線板 | 50,728 | 72,431 | 25,016 | 10,916 | 31,368 | 191 | 254 |
| 磁気テープ | 193,008 | 239,192 | 86,978 | 83,286 | 26,945 | 7,002 | 2,284 |
| ブラウン管（テレビジョン用） | 156,351 | 134,876 | 13,792 | 26,456 | 52,129 | 454 | 11,354 |
| トランジスタ | 64,090 | 73,529 | 12,582 | 13,888 | 41,327 | 476 | 727 |
| 集積回路 | 954,493 | 913,264 | 334,520 | 148,875 | 386,762 | 772 | 3,119 |
| X線装置 | 57,640 | 62,722 | 22,660 | 14,588 | 11,258 | 1,415 | 3,733 |
| 電子計算機本体 | 372,039 | 388,775 | 127,624 | 165,334 | 47,723 | 2,954 | 1,792 |
| 外部記憶装置 | 419,817 | 601,619 | 273,655 | 122,351 | 80,225 | 714 | 295 |
| 入出力装置 | 701,402 | 803,663 | 405,975 | 260,802 | 75,839 | 3,258 | 2,670 |
| 乾電池 | 37,907 | 38,412 | 11,397 | 7,235 | 13,543 | 889 | 15 |
| 蓄電池 | 89,241 | 106,008 | 34,636 | 28,001 | 24,026 | 4,665 | 258 |

（単位：百万円）

| | 輸出 | | | | | | |
|---|---|---|---|---|---|---|---|
| | 平成元年合計 | 平成2年合計 | 地域別 | | | | |
| | | | アメリカ | E C | 東南アジア | 中近東 | 中国 |
| **輸送機械工業** | 9,998,381 | 11,270,013 | 4,571,470 | 1,866,431 | 1,430,468 | 465,725 | 55,149 |
| 乗用車（1000 cc 以下） | 140,111 | 131,891 | 29,593 | 62,382 | 6,225 | 3,423 | 16 |
| 乗用車（1001～2000 cc） | 2,772,313 | 2,742,981 | 978,505 | 906,759 | 71,574 | 86,877 | 1,263 |
| 乗用車（2000 cc 以上） | 2,155,827 | 2,814,735 | 1,976,777 | 208,876 | 34,933 | 136,827 | 2,164 |
| トラック（2000 cc 以下） | 129,846 | 106,870 | 3,185 | 35,946 | 8,021 | 16,117 | 932 |
| トラック（2001～4500 cc） | 662,426 | 674,160 | 269,356 | 78,162 | 39,934 | 85,265 | 1,661 |
| トラック（4500 cc 以上） | 85,820 | 96,522 | 22,001 | 241 | 49,576 | 6,022 | 2,184 |
| 二輪自動車（50 cc 以下） | 20,411 | 27,569 | 890 | 7,840 | 11,606 | 601 | 2 |
| 二輪自動車（51～250 cc） | 76,353 | 87,544 | 15,260 | 26,918 | 19,601 | 663 | 2,224 |
| 二輪自動車（250 cc 以上） | 164,324 | 189,875 | 30,090 | 121,292 | 10,149 | 389 | 2 |
| 自転車 | 6,510 | 9,467 | 2,971 | 3,162 | 216 | 2 | 9 |
| フォークリフトトラック | 120,455 | 113,013 | 15,033 | 24,920 | 31,384 | 3,309 | 792 |
| **精密機械工業** | 1,327,011 | 1,459,972 | 424,018 | 400,571 | 421,297 | 44,431 | 13,137 |
| 工業用長さ計 | 18,469 | 18,396 | 5,327 | 6,365 | 4,535 | 246 | 83 |
| 35mmカメラ（フォーカルプレンシャッタ） | 85,447 | 93,807 | 25,393 | 44,116 | 13,664 | 924 | 108 |
| ＊35mmカメラ（レンズシャッタ） | 137,427 | 134,447 | 45,865 | 55,107 | 18,519 | 2,229 | 250 |
| 写真機用交換レンズ | 56,882 | 66,392 | 20,396 | 27,764 | 10,023 | 508 | 112 |
| ウォッチ | 230,678 | 262,897 | 30,133 | 35,126 | 142,125 | 23,626 | 524 |
| クロック | 26,504 | 26,153 | 6,273 | 4,402 | 10,183 | 2,412 | 145 |
| **金属製品工業** | | | | | | | |
| 栓りょう | 141 | 926 | — | — | 470 | — | — |
| コンテナ | 32,723 | 25,321 | 16,174 | 1,610 | 2,127 | 28 | 2,338 |
| ばね | 21,862 | 25,326 | 7,890 | 2,092 | 11,221 | 838 | 814 |
| 作業工具 | 31,372 | 32,922 | 7,983 | 6,568 | 11,297 | 1,141 | 224 |
| 機械刃物 | 12,888 | 14,978 | 3,540 | 2,180 | 7,087 | 320 | 272 |
| 鉄管継手 | 1,132 | 1,658 | 584 | 52 | 564 | 282 | 65 |
| ガス湯沸器 | 3,031 | 4,781 | 458 | 218 | 3,073 | 85 | 915 |
| 石油ストーブ | 7,601 | 7,928 | 5,394 | 1,426 | 59 | 793 | 0 |

注：レンズシャッタ式の35mmカメラの中には，レンズ付フィルムが含まれています。



（単位：百万円）

| | 輸入 | | | | | | |
|---|---|---|---|---|---|---|---|
| | 平成元年合計 | 平成2年合計 | 地域別 | | | | |
| | | | アメリカ | ドイツ | アジアNIES | 韓国 | 台湾 |
| **一般機械工業** | 886,454 | 1,162,568 | 367,539 | 261,728 | 131,414 | 49,678 | 57,451 |
| はん用内燃機関 | 8,347 | 9,122 | 5,884 | 1,691 | 75 | 1 | 74 |
| ボイラ | 446 | 491 | 262 | 75 | 18 | 14 | 1 |
| 蒸気タービン | 3,460 | 868 | 400 | 198 | 93 | 71 | — |
| トラクタ | 12,123 | 15,863 | 1,918 | 3,235 | — | — | — |
| ろ過機器 | 8,233 | 11,062 | 4,708 | 1,343 | 234 | 126 | 90 |
| 分離機器 | 3,478 | 3,655 | 1,179 | 1,002 | 48 | 23 | 4 |
| パルプ・製紙機械 | 2,723 | 6,972 | 348 | 3,240 | 98 | 0 | 98 |
| 射出成形機 | 1,979 | 2,457 | 328 | 654 | 224 | 76 | 115 |
| 押出成形機 | 2,872 | 3,384 | 812 | 1,260 | 164 | 38 | 122 |
| 印刷機械 | 27,928 | 31,089 | 2,826 | 20,958 | 767 | 433 | 152 |
| 製版機械 | 3,674 | 9,612 | 1,338 | 2,622 | — | — | — |
| うず巻ポンプ | 2,498 | 6,787 | 4,323 | 337 | 88 | 57 | 7 |
| 圧縮機 | 7,670 | 8,561 | 3,674 | 503 | 1,853 | 104 | 544 |
| 送風機 | 6,157 | 9,034 | 2,336 | 675 | 1,188 | 46 | 739 |
| 油圧ポンプ | 2,991 | 3,745 | 1,651 | 892 | 8 | 3 | 0 |
| クレーン | 3,504 | 4,219 | 388 | 310 | 176 | 1 | 0 |
| 巻上機 | 1,792 | 2,246 | 928 | 93 | 87 | 46 | 31 |
| コンベヤ | 5,398 | 7,104 | 1,499 | 1,981 | 588 | 431 | 128 |
| エレベータ | 1,079 | 1,346 | 148 | 200 | 167 | 105 | 61 |
| 変速機 | 386 | 354 | 88 | 242 | — | — | — |
| 動力耕うん機 | 518 | 835 | 550 | 1 | 1 | 1 | — |
| コンバイン | 2,174 | 1,994 | 29 | 761 | — | — | — |
| 金属工作機械 | 50,494 | 68,645 | 20,776 | 17,625 | 9,897 | 1,983 | 5,364 |
| うち数値制御工作機械 | 16,315 | 27,168 | 3,185 | 10,166 | 1,646 | 459 | 588 |
| 圧延機械 | 2,160 | 3,977 | 120 | 2,885 | 374 | 372 | 2 |
| 鉄鋼用ロール | 654 | 779 | 88 | 185 | 181 | 114 | 65 |
| 液圧プレス | 1,447 | 1,561 | 278 | 233 | 80 | 45 | 35 |
| 機械プレス | 2,598 | 2,171 | 498 | 832 | 67 | 6 | 60 |
| 紡績準備機械 | 6,953 | 7,041 | 326 | 3,515 | 192 | 174 | 17 |
| 織機 | 6,485 | 7,871 | 10 | 2,495 | 78 | 37 | 40 |
| 編組機械 | 4,628 | 6,188 | 762 | 2,486 | 243 | 207 | 36 |
| 包装・荷造機械 | 26,894 | 36,313 | 5,042 | 10,036 | 413 | 203 | 208 |
| 木工機械 | 7,248 | 9,334 | 504 | 5,288 | 701 | 31 | 667 |
| 電子式卓上計算機 | 17,656 | 14,914 | 116 | 1 | 7,854 | 45 | 7,087 |
| 静電間接式複写機 | 5,406 | 5,814 | 3,867 | 183 | 8 | 0 | 0 |
| タイプライタ・ワードプロセッサ | 690 | 622 | 222 | 66 | 233 | 219 | 4 |
| パッケージ形エアコン | 1,203 | 2,474 | 557 | 41 | 373 | 32 | 334 |
| 乗用車用エアコン | 2,832 | 851 | 743 | 39 | 0 | 0 | — |
| 自動販売機 | 95 | 251 | 69 | 11 | 65 | 65 | 0 |
| 軸受 | 34,111 | 41,506 | 9,279 | 3,772 | 7,093 | 710 | 1,102 |
| 金型 | 10,884 | 14,163 | 966 | 490 | 9,475 | 5,984 | 3,012 |
| 電動工具 | 5,772 | 6,313 | 931 | 1,599 | 719 | 6 | 624 |

注：圧縮機にはエアコン用の圧縮機が含まれている。タイプライタとワードプロセッサの輸入は区別できないので一括して掲載している。
ドイツは2年10月分まで旧西ドイツ分のみ。

（単位：百万円）

| | 輸入 | | | | | | |
|---|---|---|---|---|---|---|---|
| | 平成元年合計 | 平成2年合計 | 地域別 | | | | |
| | | | アメリカ | ドイツ | アジアNIES | 韓国 | 台湾 |
| **電気機械工業** | 2,145,643 | 2,544,819 | 1,382,964 | 137,683 | 543,656 | 227,969 | 179,278 |
| ウインド形エアコン | 3,131 | 4,402 | 17 | — | 1,174 | 1 | 1,171 |
| セパレート形エアコン | 187 | 273 | 153 | 11 | 12 | 10 | 2 |
| 交流発電機 | 2,882 | 1,501 | 821 | 38 | 177 | 107 | 1 |
| 交流発動機 | 7,013 | 8,908 | 1,602 | 1,157 | 2,666 | 205 | 1,831 |
| 小形発動機 | 38,691 | 44,658 | 3,273 | 461 | 24,588 | 4,981 | 13,031 |
| 変圧器 | 1,050 | 1,854 | 637 | 204 | 578 | 283 | 114 |
| 電気溶接機 | 2,049 | 3,135 | 631 | 525 | 135 | 88 | 40 |
| 開閉制御装置 | 10,446 | 14,446 | 6,116 | 2,669 | 1,143 | 161 | 177 |
| 電子レンジ | 2,751 | 1,524 | 15 | 26 | 1,467 | 1,464 | 0 |
| 扇風機 | 6,897 | 5,237 | 15 | 0 | 4,644 | 915 | 3,691 |
| 換気扇 | | 1,173 | 35 | 13 | 704 | 90 | 537 |
| 電気洗濯機 | 1,742 | 1,578 | 116 | 698 | 343 | 249 | 72 |
| 電気冷蔵庫 | 5,031 | 6,664 | 475 | 157 | 4,231 | 3,265 | 965 |
| 電気掃除機 | 5,756 | 9,951 | 5,032 | 336 | 2,069 | 727 | 632 |
| 電気照明器具 | 14,394 | 23,555 | 6,249 | 2,448 | 4,216 | 320 | 3,610 |
| 蛍光ランプ | 470 | 561 | 297 | 32 | 197 | 2 | 10 |
| 電話機 | 13,072 | 13,054 | 611 | 6 | 8,503 | 992 | 5,517 |
| 留守番電話 | 339 | 801 | 171 | — | 48 | 29 | 19 |
| 電子交換機 | 17,329 | 21,509 | 18,864 | 4 | 969 | — | 826 |
| 電信・画像装置 | 875 | 1,384 | 1,109 | 11 | 37 | 2 | 33 |
| 搬送装置 | 15,027 | 14,742 | 10,591 | 34 | 546 | 43 | 344 |
| カラーテレビ（セット） | 34,285 | 22,716 | 704 | 53 | 19,442 | 13,315 | 4,875 |
| ビデオテープレコーダ | 12,066 | 7,477 | 1,254 | 158 | 6,012 | 5,503 | 2 |
| ラジオ付カセット | 5,980 | 3,790 | 3 | — | 1,765 | 597 | 604 |
| ヘッドホンステレオ | 23,493 | 14,629 | — | 0 | 10,475 | 1,517 | 273 |
| ステレオセット | 21,678 | 14,633 | 1 | 1 | 11,536 | 6,375 | 2,385 |
| ステレオコンポ | 19,808 | 20,852 | 8,051 | 279 | 8,483 | 1,723 | 6,384 |
| 可変抵抗器 | 3,360 | 4,105 | 2,014 | 209 | 1,054 | 176 | 789 |
| 固定抵抗器 | 4,865 | 5,795 | 1,669 | 206 | 2,170 | 998 | 1,097 |
| 蓄電器 | 10,411 | 13,475 | 3,305 | 433 | 6,819 | 4,495 | 1,977 |
| プリント配線板 | 12,366 | 21,041 | 14,019 | 362 | 4,776 | 1,061 | 3,100 |
| 磁気テープ | 18,544 | 17,395 | 9,458 | 504 | 7,098 | 6,643 | 72 |
| ブラウン管（テレビジョン用） | 8,426 | 14,648 | 3,531 | 35 | 9,271 | 6,349 | 603 |
| トランジスタ | 17,591 | 20,245 | 5,477 | 431 | 10,360 | 4,234 | 5,829 |
| 集積回路 | 252,003 | 301,257 | 207,496 | 8,211 | 53,014 | 32,442 | 12,752 |
| X線装置 | 9,074 | 13,179 | 6,314 | 2,908 | 2 | — | 2 |
| 電子計算機本体 | 205,782 | 237,418 | 197,280 | 3,510 | 16,529 | 989 | 7,116 |
| 外部記憶装置 | 88,201 | 111,055 | 57,555 | 3,834 | 24,756 | 696 | 169 |
| 入出力装置 | 28,620 | 31,044 | 18,354 | 341 | 5,313 | 1,444 | 3,017 |
| 乾電池 | 3,811 | 6,243 | 4,094 | 118 | 908 | 128 | 163 |
| 蓄電池 | 5,523 | 6,983 | 2,411 | 1,278 | 1,950 | 1,177 | 212 |

注：平成元年は、扇風機と換気扇の分割不可。

（単位：百万円）

| | 輸入 | | | | | | |
|---|---|---|---|---|---|---|---|
| | 平成元年合計 | 平成2年合計 | 地域別 | | | | |
| | | | アメリカ | ドイツ | アジアNIES | 韓国 | 台湾 |
| **輸送機械工業** | 1,124,844 | 1,787,651 | 723,682 | 646,314 | 42,267 | 11,006 | 28,932 |
| 乗用車計 | 553,534 | 892,641 | 87,009 | 592,902 | 1,289 | 1,243 | 32 |
| 乗用車（1500 cc 以下） | 17,753 | 25,041 | 514 | 939 | 1,238 | 1,221 | 15 |
| 乗用車（1500 cc 以上） | 535,781 | 867,601 | 86,494 | 591,962 | 51 | 22 | 17 |
| トラック計 | 1,911 | 1,992 | 748 | 1,044 | 6 | — | 6 |
| トラック（5 t 以下） | 1,436 | 1,486 | 633 | 701 | 6 | — | 6 |
| トラック（5 t 以上） | 474 | 506 | — | — | — | — | — |
| バス | 1,775 | 678 | — | — | — | — | — |
| 二輪自動車（50 cc 以下） | 873 | 1,051 | 12 | 11 | 775 | 717 | 58 |
| 二輪自動車（51～250 cc） | 1,087 | 1,329 | 73 | 26 | 207 | 4 | 202 |
| 二輪自動車（250 cc 以上） | 9,280 | 10,355 | 5,067 | 2,765 | 750 | 0 | 0 |
| 自転車 | 6,491 | 7,172 | 148 | 4 | 6,719 | 526 | 6,177 |
| フォークリフトトラック | 340 | 637 | 139 | 43 | 23 | 23 | 0 |
| **精密機械工業** | 491,094 | 600,700 | 222,883 | 54,347 | 78,211 | 16,830 | 24,259 |
| 工業用長さ計 | 720 | 918 | 269 | 266 | 38 | 25 | 2 |
| 35mmカメラ（フォーカルプレンシャッタ） | 491 | 571 | 22 | 219 | 285 | 2 | 103 |
| ＊35mmカメラ（レンズシャッタ） | 11,524 | 12,696 | 1,207 | 539 | 6,420 | 331 | 4,541 |
| 写真機用交換レンズ | 2,320 | 2,651 | 44 | 948 | 350 | 12 | 325 |
| ウォッチ | 102,307 | 136,469 | 1,328 | 1,835 | 22,928 | 3,934 | 731 |
| クロック | 9,532 | 10,072 | 441 | 764 | 5,273 | 282 | 3,929 |
| **金属製品工業** | | | | | | | |
| 橋りょう | 52 | 97 | — | — | — | — | — |
| コンテナ | 2,186 | 4,383 | 495 | 9 | 3,672 | 3,625 | 19 |
| ばね | 2,438 | 3,497 | 1,579 | 509 | 622 | 213 | 394 |
| 作業工具 | 11,114 | 13,846 | 4,768 | 1,884 | 3,400 | 171 | 3,094 |
| 機械刃物 | 3,030 | 3,634 | 692 | 1,027 | 315 | 67 | 239 |
| 鉄管継手 | 646 | 961 | 64 | 0 | 644 | 118 | 527 |
| ガス湯沸器 | 38 | 53 | 16 | 12 | 16 | 16 | — |
| 石油ストーブ | 21 | 97 | 15 | 13 | 19 | — | 19 |

注：レンズシャッタ式の35mmカメラの中には、レンズ付フィルムが含まれています。

# II. 機　　械　　受　　注　　実　　績

## 1. 機　種　別，　月　別　受　注　実　績

（単位：百万円）

| 年　月 | 合　計 | 原動機 | | | | 重電機 | 電子・通信機械 | | | 産業機械 | | | |
|---|---|---|---|---|---|---|---|---|---|---|---|---|---|
| | | | 原子力原動機 | 火水力原動機 | 内燃機関 | | | 電子機械 | 通信機械 | | 風水力機械 | 運搬機械 | 金属加工機械 |
| 昭和61年計 | 15,217,642 | 1,319,312 | 477,304 | 459,205 | 382,803 | 1,721,495 | 5,084,516 | 3,502,582 | 1,581,934 | 5,126,711 | 462,082 | 583,953 | 300,626 |
| 62 | 16,803,906 | 1,995,476 | 1,108,840 | 481,327 | 405,309 | 1,900,027 | 5,536,112 | 3,932,445 | 1,603,667 | 5,623,039 | 504,292 | 706,507 | 312,728 |
| 63 | 18,168,068 | 1,325,725 | 383,912 | 483,756 | 458,057 | 2,011,852 | 6,197,683 | 4,432,598 | 1,765,085 | 6,270,672 | 557,011 | 901,904 | 355,594 |
| 平成1年 | 21,127,664 | 1,894,272 | 669,192 | 740,211 | 484,869 | 2,296,397 | 6,792,205 | 4,896,535 | 1,895,670 | 7,563,989 | 638,498 | 1,037,503 | 508,919 |
| 2 | 23,445,058 | 1,715,486 | 524,126 | 644,411 | 546,949 | 2,555,865 | 7,484,326 | 5,248,626 | 2,235,700 | 8,627,010 | 717,697 | 1,279,659 | 455,769 |
| 2年 1月 | 1,350,744 | 88,150 | 13,836 | 32,707 | 41,607 | 151,293 | 425,351 | 291,843 | 133,508 | 514,649 | 42,027 | 80,647 | 26,933 |
| 2 | 1,658,671 | 96,229 | 18,972 | 36,430 | 40,827 | 146,443 | 524,194 | 363,829 | 160,365 | 657,765 | 51,294 | 77,046 | 33,192 |
| 3 | 3,033,974 | 308,775 | 101,163 | 154,580 | 53,032 | 202,770 | 1,069,417 | 733,554 | 335,863 | 815,177 | 58,591 | 128,036 | 45,380 |
| 4 | 1,871,044 | 125,265 | 34,873 | 31,829 | 58,563 | 273,629 | 588,739 | 418,187 | 170,552 | 672,221 | 54,794 | 129,017 | 55,553 |
| 5 | 1,658,572 | 99,029 | 23,781 | 31,317 | 43,931 | 199,767 | 509,128 | 352,719 | 156,409 | 619,230 | 55,467 | 107,022 | 23,939 |
| 6 | 1,933,381 | 127,917 | 10,896 | 69,865 | 47,156 | 220,139 | 603,782 | 412,262 | 191,520 | 746,829 | 54,112 | 109,019 | 37,724 |
| 7 | 1,814,728 | 112,843 | 28,269 | 43,668 | 40,906 | 174,462 | 466,051 | 311,024 | 155,027 | 746,440 | 62,063 | 105,632 | 47,782 |
| 8 | 1,745,857 | 98,277 | 20,862 | 42,046 | 35,369 | 178,089 | 488,629 | 337,983 | 150,646 | 790,858 | 64,233 | 94,714 | 29,258 |
| 9 | 2,689,098 | 216,482 | 56,201 | 110,095 | 50,186 | 254,039 | 1,045,451 | 803,522 | 241,929 | 893,662 | 88,457 | 127,081 | 42,626 |
| 10 | 1,918,677 | 115,657 | 31,332 | 31,123 | 53,202 | 282,353 | 649,998 | 423,532 | 226,466 | 670,222 | 62,031 | 116,093 | 31,887 |
| 11 | 1,793,767 | 85,952 | 15,751 | 27,365 | 42,836 | 216,914 | 559,848 | 422,849 | 136,999 | 784,184 | 61,663 | 100,171 | 34,431 |
| 12 | 1,976,545 | 240,910 | 168,190 | 33,386 | 39,334 | 255,967 | 553,738 | 377,322 | 176,416 | 715,773 | 62,965 | 105,181 | 47,064 |

| 年　月 | 産業機械 | | | | | | | 工作機械 | 鉄道車両 | 航空機 | 船舶 | 鉄構物 | 軸受 | 電線・電纜 |
|---|---|---|---|---|---|---|---|---|---|---|---|---|---|---|
| | 化学機械 | 合成樹脂加工機械 | 繊維機械 | 鉱山機械 | 建設機械 | 農林用機械 | その他 | | | | | | | |
| 昭和61年計 | 1,269,028 | 160,075 | 180,634 | 52,224 | 822,855 | 612,949 | 682,285 | 621,412 | 238,578 | 546,061 | 559,557 | 549,383 | 464,576 | 953,096 |
| 62 | 1,417,272 | 187,388 | 271,145 | 60,565 | 889,243 | 566,674 | 707,225 | 541,682 | 239,804 | 556,258 | 411,508 | 627,101 | 486,954 | 968,342 |
| 63 | 1,489,883 | 207,070 | 285,162 | 69,568 | 1,007,456 | 547,125 | 849,899 | 758,169 | 347,845 | 724,209 | 531,913 | 685,070 | 542,749 | 1,096,902 |
| 平成1年 | 1,990,743 | 231,054 | 322,670 | 88,077 | 1,201,392 | 554,589 | 990,544 | 975,950 | 357,711 | 474,408 | 772,732 | 752,869 | 604,081 | 1,281,031 |
| 2 | 2,322,662 | 244,156 | 367,093 | 92,066 | 1,280,787 | 618,651 | 1,248,470 | 1,090,742 | 299,392 | 746,943 | 925,294 | 842,438 | 637,686 | 1,428,764 |
| 2年 1月 | 117,010 | 19,905 | 30,597 | 5,827 | 90,941 | 28,082 | 72,680 | 85,475 | 28,870 | 25,804 | 31,152 | 48,790 | 46,890 | 104,933 |
| 2 | 222,792 | 17,641 | 26,830 | 6,512 | 103,968 | 40,927 | 77,563 | 88,471 | 15,405 | 63,642 | 66,522 | 50,040 | 50,953 | 113,525 |
| 3 | 224,436 | 23,055 | 29,723 | 6,817 | 134,672 | 67,832 | 96,635 | 88,657 | 28,028 | 387,006 | 134,144 | 110,542 | 57,488 | 120,638 |
| 4 | 157,276 | 21,510 | 25,171 | 8,665 | 97,514 | 45,798 | 76,923 | 92,716 | 31,611 | 21,702 | 65,161 | 70,918 | 54,118 | 111,380 |
| 5 | 168,546 | 19,247 | 29,686 | 7,974 | 96,407 | 53,874 | 57,068 | 91,754 | 25,441 | 23,912 | 90,311 | 47,926 | 51,291 | 119,451 |
| 6 | 251,613 | 18,909 | 32,110 | 7,207 | 105,996 | 47,214 | 82,925 | 94,665 | 35,109 | 23,119 | 81,821 | 67,706 | 55,552 | 113,969 |
| 7 | 170,007 | 21,527 | 35,591 | 8,559 | 109,098 | 40,810 | 145,371 | 99,188 | 24,059 | 15,424 | 176,261 | 61,836 | 56,357 | 125,020 |
| 8 | 201,412 | 17,671 | 36,768 | 7,142 | 107,168 | 52,994 | 179,498 | 94,755 | 10,318 | 27,419 | 57,512 | 86,219 | 52,422 | 114,127 |
| 9 | 208,365 | 23,838 | 32,088 | 9,461 | 118,047 | 65,893 | 177,806 | 89,202 | 30,881 | 83,504 | 75,877 | 105,140 | 52,685 | 122,405 |
| 10 | 155,928 | 20,671 | 29,523 | 8,025 | 111,439 | 46,754 | 87,871 | 90,995 | 23,312 | 31,539 | 54,601 | 58,086 | 55,219 | 140,507 |
| 11 | 280,156 | 20,560 | 30,015 | 8,630 | 103,827 | 69,126 | 75,605 | 88,453 | 21,308 | 17,649 | 19,459 | 68,640 | 53,326 | 128,274 |
| 12 | 165,121 | 19,622 | 28,991 | 7,247 | 101,710 | 59,347 | 118,525 | 86,411 | 25,050 | 26,223 | 72,473 | 66,595 | 51,385 | 114,535 |

注：合計には鉄構物，軸受，電線電纜を含まない。
資料：経済企画庁「機械受注統計」

## 2. 需　要　先　別

| 年月 | 受注額 合計 | (船舶を除く) | 外需 | 内需 | 官公需 | 運輸・通信業 |
|---|---|---|---|---|---|---|
| 昭和61年計 | 15,217,642 | 14,658,085 | 3,362,039 | 10,833,582 | 2,751,443 | 747,736 |
| 62 | 16,803,906 | 16,392,398 | 3,726,633 | 12,014,871 | 2,508,872 | 319,657 |
| 63 | 18,168,068 | 17,636,155 | 3,764,772 | 13,110,396 | 2,681,461 | 154,047 |
| 平成1年 | 21,127,664 | 20,354,932 | 4,799,026 | 15,003,171 | 2,370,737 | 159,071 |
| 2 | 23,445,058 | 22,519,764 | 5,269,096 | 16,641,021 | 2,890,022 | 196,356 |
| 2年 1月 | 1,350,744 | 1,319,592 | 346,820 | 902,791 | 140,804 | 8,270 |
| 2 | 1,658,671 | 1,592,149 | 437,917 | 1,107,294 | 161,203 | 11,228 |
| 3 | 3,033,974 | 2,899,830 | 660,124 | 2,227,381 | 588,561 | 20,373 |
| 4 | 1,871,044 | 1,805,883 | 369,263 | 1,374,034 | 183,989 | 23,924 |
| 5 | 1,658,572 | 1,568,261 | 386,804 | 1,149,764 | 128,161 | 8,402 |
| 6 | 1,933,381 | 1,851,560 | 545,976 | 1,244,861 | 153,969 | 13,615 |
| 7 | 1,814,728 | 1,638,467 | 494,203 | 1,176,639 | 220,445 | 17,394 |
| 8 | 1,745,857 | 1,688,345 | 353,039 | 1,281,440 | 268,455 | 8,755 |
| 9 | 2,689,098 | 2,613,221 | 474,616 | 2,067,396 | 377,132 | 23,780 |
| 10 | 1,918,677 | 1,864,076 | 389,937 | 1,397,508 | 229,311 | 28,984 |
| 11 | 1,793,767 | 1,774,308 | 421,158 | 1,244,550 | 167,392 | 12,839 |
| 12 | 1,976,545 | 1,904,072 | 389,239 | 1,467,363 | 270,600 | 18,792 |

| 年月 | 製造業 | | | | | | |
|---|---|---|---|---|---|---|---|
| | 窯業 | 鉄鋼業 | 機械工業 | 自動車工業 | 造船業 | その他 | 計 |
| 昭和61年計 | 49,522 | 321,450 | 1,311,364 | 366,771 | 110,015 | 456,481 | 3,359,720 |
| 62 | 56,889 | 259,167 | 1,221,850 | 374,755 | 102,383 | 541,895 | 3,391,633 |
| 63 | 61,190 | 318,787 | 1,533,873 | 479,854 | 119,143 | 791,529 | 4,403,794 |
| 平成1年 | 76,739 | 443,254 | 1,815,192 | 602,838 | 155,135 | 906,653 | 5,284,510 |
| 2 | 88,379 | 510,592 | 2,025,251 | 709,858 | 171,436 | 909,636 | 5,789,273 |
| 2年 1月 | 4,453 | 21,412 | 134,323 | 48,107 | 9,152 | 63,429 | 354,826 |
| 2 | 8,111 | 27,720 | 145,126 | 57,764 | 12,738 | 65,294 | 434,201 |
| 3 | 10,195 | 55,435 | 217,848 | 62,938 | 17,791 | 106,298 | 639,285 |
| 4 | 6,318 | 60,619 | 175,402 | 65,295 | 14,593 | 78,705 | 511,387 |
| 5 | 8,220 | 36,041 | 150,932 | 51,554 | 16,297 | 62,602 | 434,535 |
| 6 | 9,304 | 37,010 | 174,860 | 63,090 | 15,709 | 68,089 | 465,692 |
| 7 | 7,547 | 37,662 | 155,708 | 60,634 | 12,861 | 70,517 | 432,806 |
| 8 | 3,993 | 30,243 | 150,816 | 51,126 | 9,243 | 78,600 | 442,201 |
| 9 | 9,619 | 81,547 | 221,965 | 70,366 | 20,469 | 105,491 | 701,198 |
| 10 | 7,535 | 45,943 | 170,635 | 66,208 | 16,613 | 65,917 | 463,490 |
| 11 | 5,182 | 45,816 | 176,917 | 53,653 | 14,063 | 75,621 | 475,297 |
| 12 | 7,902 | 31,144 | 150,719 | 59,123 | 11,907 | 69,073 | 434,355 |



## 受　注　実　績

（単位：百万円）

| 防衛庁 | その他 | 民需 | 製造業 | | | | |
|---|---|---|---|---|---|---|---|
| | | | 食品工業 | 繊維工業 | 紙・パルプ工業 | 化学工業 | 石油・石炭製品工業 |
| 690,998 | 1,312,709 | 8,082,139 | 99,679 | 116,612 | 111,454 | 329,010 | 87,362 |
| 694,160 | 1,495,055 | 9,505,999 | 114,277 | 139,573 | 155,041 | 345,287 | 80,516 |
| 947,879 | 1,579,535 | 10,428,935 | 165,058 | 163,474 | 208,456 | 447,141 | 115,289 |
| 609,261 | 1,602,405 | 12,482,516 | 180,318 | 163,623 | 215,297 | 572,641 | 152,820 |
| 801,404 | 1,892,262 | 13,750,999 | 176,977 | 163,420 | 151,953 | 721,871 | 159,900 |
| 44,094 | 88,440 | 761,987 | 10,307 | 11,702 | 13,035 | 32,280 | 6,626 |
| 73,583 | 76,392 | 946,091 | 13,010 | 13,538 | 13,500 | 53,611 | 23,789 |
| 360,683 | 207,505 | 1,638,820 | 24,377 | 16,369 | 19,537 | 95,842 | 12,655 |
| 32,510 | 127,555 | 1,190,045 | 9,316 | 14,947 | 9,269 | 71,215 | 5,708 |
| 19,596 | 100,163 | 1,021,603 | 11,351 | 12,185 | 12,837 | 49,056 | 23,460 |
| 17,667 | 122,687 | 1,090,892 | 13,412 | 12,604 | 10,937 | 48,975 | 11,702 |
| 21,673 | 181,378 | 956,194 | 10,611 | 14,096 | 14,630 | 44,232 | 4,308 |
| 41,416 | 218,284 | 1,012,985 | 23,131 | 14,242 | 8,086 | 56,625 | 16,096 |
| 54,258 | 299,094 | 1,690,264 | 27,822 | 16,435 | 24,573 | 109,680 | 13,231 |
| 41,657 | 158,670 | 1,168,197 | 3,946 | 10,559 | 9,671 | 61,928 | 4,535 |
| 24,366 | 130,187 | 1,077,158 | 19,413 | 14,886 | 8,331 | 51,001 | 10,414 |
| 69,901 | 181,907 | 1,196,763 | 10,281 | 11,857 | 7,547 | 47,426 | 27,376 |

| 非製造業 | | | | | | | 代理店 |
|---|---|---|---|---|---|---|---|
| 運輸業 | 建設業 | 電力業 | 鉱業 | 農林漁業 | その他 | 計 | |
| 493,087 | 429,908 | 1,330,119 | 57,456 | 638,050 | 1,773,799 | 4,722,419 | 1,022,021 |
| 319,571 | 499,923 | 2,139,299 | 60,654 | 596,430 | 2,128,748 | 6,114,366 | 1,062,402 |
| 515,399 | 625,393 | 1,180,393 | 75,397 | 580,034 | 2,570,786 | 6,025,141 | 1,292,900 |
| 694,586 | 761,393 | 1,807,088 | 82,170 | 581,690 | 3,420,997 | 7,347,924 | 1,325,467 |
| 697,347 | 861,141 | 1,729,173 | 85,047 | 623,869 | 3,964,549 | 7,961,726 | 1,534,941 |
| 27,452 | 58,006 | 70,621 | 6,730 | 26,682 | 217,670 | 407,161 | 101,133 |
| 42,333 | 64,626 | 98,064 | 7,453 | 38,656 | 260,758 | 511,890 | 113,460 |
| 82,521 | 88,479 | 240,997 | 5,841 | 65,947 | 515,750 | 999,535 | 146,469 |
| 87,950 | 58,044 | 157,412 | 6,758 | 47,416 | 321,078 | 678,658 | 127,747 |
| 62,220 | 62,418 | 110,710 | 8,265 | 55,985 | 287,470 | 587,068 | 122,004 |
| 63,433 | 69,178 | 104,035 | 6,978 | 49,174 | 332,402 | 625,200 | 142,544 |
| 43,258 | 68,847 | 99,551 | 6,754 | 40,520 | 264,458 | 523,388 | 143,886 |
| 38,198 | 76,220 | 109,561 | 6,745 | 52,575 | 287,485 | 570,784 | 111,378 |
| 94,245 | 96,041 | 180,272 | 6,320 | 67,960 | 544,228 | 989,066 | 147,086 |
| 57,933 | 74,129 | 143,038 | 9,775 | 48,029 | 371,803 | 704,707 | 131,232 |
| 51,134 | 71,293 | 110,709 | 6,595 | 72,139 | 289,991 | 601,861 | 128,059 |
| 46,670 | 73,860 | 304,803 | 6,833 | 58,786 | 271,456 | 762,408 | 119,943 |

注：62年4月以降，日本電信電話㈱，ＪＲ関係7社からの受注は，民需に計上している。
非製造業の運輸業，その他非製造業には，63年9月以降，ＪＲ関係7社，日本電信電話㈱からの受注をそれぞれ含む。

# 3．機　種　別，　需　要

(平　成

| 需要先別 ＼ 機種別 | | 原動機 | 重電機 | 電子・通信機械 | 産業機械 |
|---|---|---|---|---|---|
| 民需 | 製造業 食品工業 | 1,924 | 10,398 | 53,940 | 110,401 |
| | 繊維工業 | 7,855 | 8,821 | 17,095 | 128,821 |
| | 紙・パルプ工業 | 30,475 | 29,844 | 10,442 | 81,137 |
| | 化学工業 | 45,129 | 54,329 | 107,068 | 514,600 |
| | 石油・石炭製品工業 | 4,649 | 10,073 | 15,053 | 129,919 |
| | 窯業 | 3,208 | 13,704 | 17,445 | 51,065 |
| | 鉄鋼業 | 10,924 | 149,174 | 72,406 | 264,786 |
| | 機械工業 | 133,982 | 216,898 | 589,303 | 560,243 |
| | 自動車工業 | 18,578 | 43,256 | 130,754 | 267,205 |
| | 造船業 | 73,218 | 6,021 | 39,937 | 32,238 |
| | その他 | 27,189 | 64,694 | 290,260 | 471,024 |
| | 計 | 357,131 | 607,212 | 1,343,703 | 2,611,439 |
| | 非製造業 運輸業 | 23,079 | 71,525 | 139,090 | 86,709 |
| | 建設業 | 916 | 20,348 | 71,452 | 763,065 |
| | 電力業 | 663,408 | 687,333 | 208,375 | 168,193 |
| | 鉱業 | 212 | 1,866 | 2,406 | 80,541 |
| | 農林漁業 | 28,399 | 285 | 18,608 | 561,461 |
| | その他 | 53,168 | 75,914 | 3,185,324 | 606,668 |
| | 計 | 769,182 | 857,271 | 3,625,255 | 2,266,637 |
| 民間需要計 | | 1,126,313 | 1,464,483 | 4,968,958 | 4,878,076 |
| 官公需 | 運輸業 | 1,643 | 37,597 | 38,661 | 28,633 |
| | 通信業 | 247 | 1,767 | 43,791 | 3,693 |
| | 防衛庁 | 29,664 | 24,632 | 208,179 | 19,078 |
| | その他 | 75,957 | 308,589 | 649,917 | 721,518 |
| | 計 | 107,511 | 372,585 | 940,548 | 772,922 |
| 海外需要 | | 425,647 | 273,086 | 1,381,657 | 2,172,514 |
| 代理店（商事会社を含む） | | 56,015 | 445,711 | 193,163 | 803,498 |
| 受注額合計 | | 1,715,486 | 2,555,865 | 7,484,326 | 8,627,010 |
| 販売額 | | 1,662,601 | 2,372,999 | 7,232,721 | 7,379,102 |
| 受注残高 | | 4,049,082 | 2,168,376 | 4,319,644 | 6,599,031 |



# 先　別　受　注　実　績（大分類）

2　年　計）

（単位：百万円）

| 工作機械 | 鉄道車両 | 航空機 | 船舶 | 合計 | 鉄構物 | 軸受 | 電線電纜 |
|---|---|---|---|---|---|---|---|
| 217 | 4 | | 93 | 176,977 | 213 | | |
| 828 | | | | 163,420 | 6 | 375 | 113 |
| 48 | 7 | | | 151,953 | 1,258 | 202 | 230 |
| 682 | 65 | | −2 | 721,871 | 4,328 | 36 | 6,322 |
| 154 | 4 | | 48 | 159,900 | 21,041 | | 93 |
| 2,509 | 448 | | | 88,379 | 1,618 | | 108 |
| 12,702 | 170 | | 430 | 510,592 | 4,861 | 11,268 | 10,968 |
| 452,515 | 5,160 | 64,964 | 2,186 | 2,025,251 | 4,291 | 174,133 | 230,417 |
| 249,919 | 54 | 91 | 1 | 709,858 | 710 | 218,708 | 253,477 |
| 3,468 | 14 | 25 | 16,515 | 171,436 | 5,313 | 1,416 | 7,518 |
| 56,275 | 106 | | 88 | 909,636 | 9,288 | 11,561 | 237,132 |
| 779,317 | 6,032 | 65,080 | 19,359 | 5,789,273 | 52,927 | 417,699 | 746,378 |
| 748 | 201,109 | 18,372 | 156,715 | 697,347 | 30,160 | 6,756 | 16,912 |
| 11 | 703 | | 4,646 | 861,141 | 38,991 | | 82,983 |
| 12 | 2,062 | 37 | 353 | 1,729,773 | 64,093 | | 179,597 |
| 4 | 18 | | | 85,047 | 104 | 3 | 1,380 |
| | | | 15,116 | 623,869 | 13 | | 1,271 |
| 1,319 | 1,826 | 152 | 40,178 | 3,964,549 | 89,518 | 316 | 182,280 |
| 2,094 | 205,718 | 18,561 | 217,008 | 7,961,726 | 267,879 | 7,075 | 464,423 |
| 781,411 | 211,750 | 83,641 | 236,367 | 13,750,999 | 320,806 | 424,774 | 1,210,801 |
| 48 | 39,117 | | 1,126 | 146,825 | 149,532 | | 947 |
| 33 | | | | 49,531 | 11 | | 14,629 |
| | 42 | 438,940 | 80,869 | 801,404 | 3,628 | 101 | 414 |
| 4,183 | 16,015 | 94,804 | 21,279 | 1,892,262 | 350,811 | 102 | 2,210 |
| 4,264 | 55,174 | 533,744 | 103,274 | 2,890,022 | 503,982 | 203 | 18,200 |
| 275,255 | 29,921 | 129,260 | 581,756 | 5,269,096 | 15,735 | 139,195 | 60,951 |
| 29,812 | 2,547 | 298 | 3,897 | 1,534,941 | 1,915 | 73,514 | 138,812 |
| 1,090,742 | 299,392 | 746,943 | 925,294 | 23,445,058 | 842,438 | 637,686 | 1,428,764 |
| 1,003,348 | 335,198 | 640,040 | 653,841 | 21,279,850 | 654,444 | 630,595 | 1,411,263 |
| 521,591 | 292,330 | 983,880 | 1,431,304 | 20,365,238 | 1,180,730 | 145,660 | 181,463 |

# III．医用電子装置調査

(119社)

| | 品目名 | 生産 (百万円) 2年計 | 前年比 | 1月 | 2月 | 3月 | 4月 | 5月 | 6月 | 7月 | 8月 | 9月 | 10月 | 11月 | 12月 | 輸出 2年計 | 前年比 |
|---|---|---|---|---|---|---|---|---|---|---|---|---|---|---|---|---|---|
| 1 | **生体現象測定記録装置** | 35,964 | 97.1 | 2,288 | 3,036 | 4,988 | 4,002 | 3,193 | 3,133 | 2,896 | 3,066 | 3,266 | 2,125 | 2,610 | 1,361 | 8,595 | 112.1 |
| 2 | 一要素・多要素心電計 | 3,835 | 115.4 | 149 | 150 | 496 | 397 | 396 | 346 | 432 | 436 | 434 | 146 | 300 | 153 | 1,735 | 117.6 |
| 3 | その他心電計 | 10,845 | 96.5 | 398 | 806 | 1,467 | 1,005 | 1,114 | 1,107 | 1,038 | 1,175 | 1,091 | 375 | 942 | 327 | 1,192 | 103.7 |
| 4 | 電子血圧計 | 7,603 | 90.4 | 602 | 721 | 1,392 | 691 | 509 | 650 | 477 | 463 | 506 | 521 | 531 | 540 | 1,757 | 99.5 |
| 5 | その他循環機能検査装置 | 290 | 109.7 | 31 | 15 | 27 | 48 | 33 | 28 | 17 | 28 | 15 | 28 | 20 | − | 20 | 368.1 |
| 6 | 脳波計・誘発反応・平衡機能検査装置 | 5,310 | 100.7 | 395 | 457 | 561 | 702 | 440 | 387 | 399 | 501 | 643 | 483 | 337 | 5 | 2,613 | 133.8 |
| 7 | 呼吸機能検査装置 | 2,667 | 72.7 | 268 | 302 | 394 | 394 | 263 | 124 | 175 | 142 | 147 | 164 | 154 | 140 | 776 | 91.4 |
| 8 | オージオメータ | 1,893 | 216.6 | 159 | 219 | 261 | 224 | 225 | 178 | 115 | 77 | 118 | 118 | 115 | 84 | 36 | 131.9 |
| 9 | 多用途測定記録装置 | 2,376 | 90.1 | 200 | 224 | 267 | 330 | 165 | 230 | 185 | 187 | 215 | 223 | 121 | 29 | 382 | 110.8 |
| 10 | 電子体温計 | 265 | 74.0 | 21 | 28 | 24 | 24 | 17 | 19 | 17 | 3 | 16 | 29 | 35 | 32 | 58 | 151.4 |
| 11 | その他生体検査装置 | 884 | 91.0 | 65 | 113 | 100 | 188 | 32 | 65 | 40 | 55 | 82 | 37 | 56 | 51 | 26 | 43.1 |
| 12 | **医用監視装置** | 13,566 | 89.2 | 977 | 1,224 | 1,449 | 1,971 | 1,036 | 998 | 1,090 | 1,171 | 1,420 | 813 | 1,131 | 286 | 3,254 | 160.5 |
| 13 | 集中・1人用患者監視装置 | x | x | x | x | x | x | x | x | x | x | x | x | x | x | x | x |
| 14 | 医用テレビ | x | x | x | x | x | x | x | x | x | x | x | x | x | x | x | x |
| 15 | **映像検査装置** | 124,930 | 96.6 | 10,738 | 11,558 | 14,240 | 10,345 | 8,218 | 9,129 | 11,125 | 9,762 | 9,766 | 10,374 | 9,064 | 10,611 | 68,430 | 111.3 |
| 16 | 超音波映像検査装置 | 70,514 | 83.8 | 7,375 | 6,777 | 7,484 | 7,312 | 4,157 | 5,128 | 5,747 | 5,387 | 4,656 | 5,079 | 5,385 | 6,027 | 46,017 | 97.4 |
| 17 | 核医学映像検査装置 | 8,298 | 97.5 | 451 | 1,050 | 1,446 | 204 | 588 | 563 | 816 | 416 | 818 | 674 | 535 | 737 | 4,054 | 121.1 |
| 18 | その他映像検査装置 | 46,118 | 125.8 | 2,912 | 3,731 | 5,310 | 2,829 | 3,474 | 3,437 | 4,563 | 3,959 | 4,291 | 4,621 | 3,144 | 3,847 | 18,359 | 168.1 |
| 19 | **検体検査装置** | 59,823 | 104.8 | 4,131 | 4,969 | 5,241 | 5,498 | 4,895 | 5,663 | 5,535 | 3,925 | 5,192 | 5,811 | 3,829 | 5,134 | 28,743 | 123.6 |
| 20 | 医用物理・化学測定装置 | 2,524 | 95.8 | 171 | 254 | 342 | 375 | 133 | 222 | 215 | 37 | 256 | 409 | 50 | 60 | 1,214 | 117.1 |
| 21 | 血液分析装置 | 25,537 | 102.7 | 1,676 | 2,057 | 1,711 | 2,187 | 2,294 | 2,577 | 2,559 | 1,608 | 2,587 | 2,290 | 1,306 | 2,685 | 11,353 | 118.7 |
| 22 | 自動化学分析装置 | 29,197 | 116.2 | 2,018 | 2,316 | 2,661 | 2,539 | 2,361 | 2,753 | 2,628 | 2,197 | 2,217 | 2,904 | 2,295 | 2,308 | 15,838 | 138.5 |
| 23 | その他検体検査装置 | 2,565 | 57.4 | 265 | 343 | 527 | 397 | 107 | 111 | 133 | 83 | 131 | 209 | 178 | 81 | 338 | 27.8 |
| 24 | **治療用装置** | 32,347 | 57.4 | 3,058 | 3,426 | 4,032 | 2,633 | 2,073 | 3,017 | 2,567 | 2,730 | 3,063 | 1,974 | 1,998 | 1,776 | 5,614 | 140.8 |
| 25 | デフィブリレータ | 1,819 | 108.1 | 107 | 143 | 139 | 170 | 150 | 160 | 180 | 196 | 201 | 173 | 187 | 13 | 845 | 131.5 |
| 26 | 低周波治療器 | 8,344 | 57.8 | 1,074 | 687 | 720 | 732 | 699 | 824 | 714 | 732 | 654 | 619 | 508 | 381 | 189 | 168.1 |
| 27 | 高周波及び温熱治療器 | 8,641 | 199.0 | 641 | 814 | 1,079 | 829 | 494 | 741 | 827 | 809 | 814 | 604 | 424 | 565 | 160 | 244.5 |
| 28 | 電気メス・レーザー手術装置 | 952 | 95.4 | 47 | 106 | 187 | 69 | 111 | 166 | 74 | 55 | 48 | 10 | 45 | 34 | 16 | 519.1 |
| 29 | RI応用治療器及び粒子加速装置 | 4,427 | 136.1 | 750 | 840 | 1,072 | 7 | 77 | 352 | 27 | 249 | 588 | 2 | 186 | 277 | 136 | 47.8 |
| 30 | その他治療器 | 8,163 | 112.8 | 440 | 835 | 837 | 827 | 542 | 774 | 744 | 688 | 757 | 565 | 648 | 506 | 4,268 | 148.3 |
| 31 | **人体機能補助・訓練装置** | 7,872 | 102.7 | 527 | 660 | 663 | 638 | 699 | 668 | 750 | 652 | 623 | 662 | 671 | 659 | 475 | 179.5 |
| 32 | 補聴器 | 6,299 | 101.6 | 434 | 544 | 492 | 467 | 544 | 545 | 619 | 532 | 517 | 528 | 550 | 527 | 458 | 175.3 |
| 33 | その他人体機能補助・訓練装置 | 1,572 | 107.8 | 93 | 117 | 171 | 171 | 155 | 123 | 130 | 120 | 106 | 133 | 121 | 132 | 17 | 481.6 |
| 34 | **医療システム** | 41,032 | 107.7 | 3,431 | 3,924 | 9,692 | 2,356 | 3,665 | 2,140 | 2,333 | 2,372 | 5,593 | 2,675 | 1,768 | 1,083 | − | − |
| 35 | 医用データ処理装置 | 1,191 | 60.2 | 20 | 190 | 597 | 13 | 20 | 41 | − | 111 | 116 | 71 | 12 | − | − | − |
| 36 | 健診・医事システム | 35,532 | 108.9 | 2,967 | 3,462 | 8,484 | 1,857 | 3,421 | 1,925 | 2,084 | 2,046 | 4,411 | 2,394 | 1,509 | 972 | − | − |
| 37 | その他医療システム | 4,311 | 123.3 | 444 | 272 | 611 | 486 | 224 | 174 | 250 | 215 | 1,066 | 211 | 247 | 111 | − | − |
| 38 | **その他医用電子応用装置** | 8,616 | 103.8 | 484 | 820 | 1,306 | 633 | 687 | 997 | 591 | 538 | 561 | 590 | 792 | 617 | 1,536 | 136.4 |
| 39 | 超音波洗浄装置 | 894 | 100.9 | 57 | 79 | 82 | 86 | 80 | 67 | 54 | 98 | 82 | 60 | 75 | 74 | − | − |
| 40 | 病院関連設備機器 | 4,479 | 80.9 | 319 | 485 | 536 | 329 | 443 | 238 | 335 | 320 | 306 | 391 | 462 | 315 | 1,260 | 171.4 |
| 41 | その他医用電子応用装置 | 3,246 | 172.5 | 108 | 256 | 688 | 218 | 165 | 692 | 203 | 120 | 174 | 139 | 255 | 228 | 275 | 197.8 |
| 42 | **人工臓器** | 63,673 | 109.0 | 4,432 | 4,917 | 6,005 | 5,589 | 5,233 | 5,233 | 5,705 | 4,970 | 5,733 | 5,486 | 5,692 | 4,678 | 11,044 | 136.5 |
| 43 | 人工腎臓装置及び用品 | 54,956 | 105.3 | 3,912 | 4,324 | 5,302 | 4,941 | 4,573 | 4,540 | 4,984 | 4,204 | 4,877 | 4,629 | 4,800 | 3,870 | 9,449 | 136.4 |
| 44 | 人工心肺装置及び用品 | 2,574 | 102.6 | 184 | 202 | 265 | 223 | 200 | 202 | 252 | 221 | 226 | 204 | 209 | 186 | 165 | − |
| 45 | その他人工臓器 | 6,145 | 166.0 | 336 | 391 | 438 | 425 | 461 | 490 | 469 | 546 | 631 | 653 | 683 | 622 | 1,430 | 122.9 |
| 46 | **用品** | 2,228 | 120.6 | 178 | 174 | 234 | 223 | 216 | 206 | 209 | 158 | 221 | 177 | 191 | 41 | 527 | 125.0 |
| 47 | 合計 | 390,054 | 101.3 | 30,243 | 34,709 | 47,850 | 33,888 | 29,917 | 31,185 | 32,801 | 29,343 | 35,438 | 30,687 | 27,748 | 26,245 | 128,217 | 118.6 |

注：機械情報産業局資料による。

# 索引表

（五十音順，生産品目［分類］別）

（注） 生産品目［分類］とは、生産動態統計の「01. ボイラ及び原動機」から「57. ダイカスト」までの品目をさします。
ただし，調査表上の品目名とは多少異なるものがありますので御了承ください。


| 生産品目 | 調査票番号 | 掲載頁 |
|---|---|---|
| **あ** | | |
| アーク溶接機 | 30 | 231 下 |
| アスファルトフィニッシャ | 2 | 62 下 |
| アルファルトプラント | 2 | 62 上 |
| アスファルト舗装機械 | 2 | 62 上 |
| 圧延機械 | 12 | 121 上 |
| 圧搾機器 | 3 | 65 上 |
| 圧縮成形機 | 4 | 71 上 |
| 圧縮機（除、冷凍機用） | 6 | 79 下 |
| 圧縮機（往復動式冷凍機） | 18 | 154 上 |
| 圧縮機（ロータリー式冷凍機） | 18 | 155 下 |
| 圧縮機（スクリュー式冷凍機） | 18 | 156 下 |
| 圧縮機（乗用車エアコン用冷凍機） | 18 | 157 上 |
| 厚膜集積回路 | 37 | 299 下 |
| 圧力計（アネロイド形） | 47 | 371 上 |
| 油入り非標準変圧器 | 30 | 227 下 |
| アマチュア用通信装置 | 34 | 263 下 |
| 編組機械 | 13 | 131 上 |
| 編針（繊維機械部品） | 13 | 132 下 |
| アルカリ電池 | 40 | 320 上 |
| アルカリマンガン乾電池 | 40 | 316 下 |
| アルミニウム鋳物（軽合金鋳物） | 56 | 427 下 |
| 安全ブレーカ | 31 | 237 上 |
| 安全弁 | 26 | 196 上 |
| **い** | | |
| 鋳型・鋳型定盤 | 12 | 128 上 |
| 鋳型機械 | 12 | 127 下 |
| イグニションコイル（内燃機関電装品） | 42 | 340 上 |
| 一般照明用電球 | 33 | 248 下 |
| 一般負荷用電力変換装置 | 30 | 229 下 |
| 一般用エンジン発電機 | 29 | 217 上 |
| 一般用ガスタービン発電機 | 29 | 217 上 |
| 一般用蒸気タービン | 1 | 53 上 |
| 一般用蒸気タービン発電機 | 29 | 216 下 |
| 一般用直流機 | 29 | 215 下 |
| 一般用バルブ及びコック | 26 | 194 下 |
| 一般用ボイラ | 1 | 51 下 |
| 一般ラジオ | 35 | 275 下 |
| 移動局通信装置 | 34 | 262 上 |
| 稲麦刈取機 | 10 | 101 下 |
| 医用X線装置 | 38 | 300 下 |
| 医用測定器 | 38 | 307 下 |
| 衣料衛生関連機器 | 32 | 244 下 |
| 陰極線管（ブラウン管） | 37 | 286 下 |
| 印刷機械 | 5 | 73 上 |
| 印刷装置（電子計算機周辺装置） | 38 | 304 下 |
| インターホン | 34 | 258 下 |
| インバータ | 30 | 230 上 |
| 飲料製造用機械 | 14 | 134 下 |
| 飲料用自動販売機 | 19 | 170 下 |
| **う** | | |
| ウインド形エアコン | 18 | 161 下 |
| ウォータークーラ | 18 | 164 下 |
| ウォームギヤ（歯車） | 9 | 96 下 |
| ウオッチ | 49 | 385 上 |
| 浮屋根式貯蔵槽 | 3 | 68 下 |
| うす板ばね | 22 | 181 下 |
| うず巻ポンプ | 6 | 75 下 |
| 薄膜集積回路 | 37 | 299 下 |
| **え** | | |
| エアコンディショナ | 18 | 159 下 |
| エアハンドリングユニット | 18 | 169 上 |
| 映画映写機 | 48 | 379 下 |
| 映画撮影機 | 48 | 379 下 |
| 映画用機械 | 48 | 379 下 |
| 映像機器 | 35 | 265 上 |
| 液圧プレス | 12 | 123 下 |
| 液晶受信機 | 35 | 267 下 |
| 液晶素子 | 37 | 300 上 |
| エスカレータ | 8 | 92 上 |
| X線管 | 37 | 287 下 |
| X線装置 | 38 | 300 下 |
| HIDランプ | 33 | 252 上 |
| FFTアナライザ | 39 | 310 上 |
| エレベータ | 8 | 92 上 |
| 煙管ボイラ | 1 | 52 下 |
| 遠心式冷凍機 | 18 | 157 上 |
| 遠心・軸流圧縮機 | 6 | 81 下 |
| 遠心送風機 | 6 | 82 下 |
| **お** | | |
| オーバーヘッドプロジェクタ | 48 | 380 上 |
| 黄銅鋳物（銅合金鋳物） | 56 | 424 下 |
| おう版印刷機 | 5 | 73 下 |
| 往復圧縮機 | 6 | 80 上 |
| 往復ポンプ | 6 | 77 下 |
| 大型バス | 41 | 325 上 |
| 大型バスボデー | 41 | 329 上 |
| 押出成形機 | 4 | 72 上 |
| 押出成形付属装置 | 4 | 72 下 |
| オシログラフ | 39 | 312 上 |
| オシロスコープ | 39 | 309 下 |
| 帯のこ盤 | 15 | 137 下 |
| オフィスコンピュータ | 38 | 302 下 |
| 音声機器 | 35 | 271 上 |
| **か** | | |
| カーステレオ | 35 | 276 上 |
| カー用スピーカシステム | 35 | 277 上 |
| カーラジオ | 35 | 277 上 |
| 外国語電子タイプライタ | 16 | 145 下 |
| 外装・荷造り機械 | 14 | 136 上 |
| 回転圧縮機 | 6 | 81 上 |
| 回転送風機 | 6 | 82 上 |
| 回転ポンプ | 6 | 77 上 |
| 開閉機器 | 31 | 234 下 |
| 開閉制御装置 | 31 | 233 下 |
| 海洋プラットホーム | 21 | 178 下 |
| 外部記憶装置 | 38 | 303 上 |
| 回路計 | 39 | 309 下 |
| 回路素子測定器 | 39 | 310 下 |
| 化学機械 | 3 | 65 上 |
| 化学工業用炉 | 3 | 66 下 |
| 化学繊維機械 | 13 | 129 上 |
| 拡声装置 | 35 | 277 下 |
| 火災報知設備 | 25 | 193 上 |
| かさね板ばね | 22 | 180 上 |
| かさ歯車 | 9 | 96 下 |
| ガスオーブン | 28 | 207 下 |
| ガス温水給湯暖房機 | 28 | 209 下 |
| ガス温風暖房機 | 28 | 210 上 |
| ガス機器 | 28 | 205 下 |
| ガスグリル | 28 | 208 上 |
| ガスこんろ | 28 | 206 上 |
| ガス自動溶断機 | 12 | 127 上 |
| ガス遮断器 | 31 | 237 下 |
| ガス炊飯器 | 28 | 210 下 |
| ガスストーブ | 28 | 210 上 |
| ガスタービン | 1 | 53 下 |
| ガス風呂がま | 28 | 209 下 |
| ガス湯沸器 | 28 | 208 上 |
| ガスレンジ | 28 | 207 下 |
| ガスメータ | 47 | 369 上 |
| 架線金物 | 21 | 179 上 |
| ガソリン機関 | 1 | 45 上 |
| 可鍛鋳鉄 | 55 | 415 下 |
| 家庭用電気井戸ポンプ | 32 | 244 下 |
| 家庭用ミシン頭部 | 17 | 149 上 |
| 金切り盤 | 11 | 119 下 |
| 可変蓄電器 | 36 | 280 上 |
| 可変抵抗器 | 36 | 278 下 |
| カメラ | 48 | 377 下 |
| カメラ用交換レンズ | 48 | 383 上 |
| カメラ用三脚 | 48 | 384 上 |
| カメラ用電子せん光器 | 48 | 383 下 |
| カメラ用フィルタ | 48 | 384 上 |
| カラー受信機 | 35 | 266 上 |
| カラオケ | 35 | 272 下 |
| ガラス用金型 | 23 | 183 下 |
| 刈払機 | 10 | 101 下 |
| カレンダ・真空成形機・圧空成形機・発泡成形機 | 4 | 72 下 |
| 換気扇 | 32 | 244 上 |
| 乾式変圧器 | 30 | 228 下 |
| 監視制御装置 | 31 | 234 上 |
| 完成自転車 | 44 | 345 上 |
| 乾燥機器（化学機械） | 3 | 67 下 |
| 管継手 | 26 | 198 上 |
| かん詰機械 | 14 | 135 下 |
| 乾電池 | 40 | 314 下 |
| かんな盤 | 15 | 138 下 |
| 管理用機器（農業用機械） | 10 | 100 上 |
| **き** | | |
| 機械式駐車装置 | 8 | 92 下 |
| 機械式変速機 | 9 | 94 上 |
| 機械時計 | 49 | 388 上 |
| 機械刃物 | 27 | 204 上 |
| 機械部品（粉末冶金製品） | 52 | 401 下 |
| 機械プレス | 12 | 125 上 |
| 機器保護用遮断器 | 31 | 237 上 |
| 基礎工事用機械 | 2 | 63 上 |
| 切符自動販売機 | 19 | 171 下 |
| ギヤーカッタ | 24 | 186 下 |
| 球形貯蔵槽 | 3 | 68 下 |
| 吸収式冷凍機 | 18 | 157 上 |
| 球状黒鉛鋳鉄（銑鉄鋳物） | 54 | 411 下 |
| 給水せん | 26 | 197 下 |
| 牛乳加工機械 | 14 | 134 上 |
| 給油機器（自動車用） | 27 | 203 上 |
| 業務用洗濯機 | 19 | 173 下 |
| 橋りょう | 21 | 178 下 |
| 魚群探知機 | 38 | 301 下 |
| 漁網機 | 13 | 131 下 |
| 金銭登録機 | 16 | 146 下 |
| 金属一次製品製造機械 | 12 | 121 上 |
| 金属顕微鏡 | 48 | 382 上 |
| 金融関連端末装置 | 38 | 306 下 |
| **く** | | |
| くい打機・くい抜機 | 2 | 63 上 |
| 空気圧機器 | 7 | 87 下 |
| 空気圧シリンダ | 7 | 87 下 |
| 空気圧バルブ | 7 | 88 上 |
| 空気圧フィルタ | 7 | 88 上 |
| 空気圧ルブリケータ | 7 | 88 下 |
| 空気銃 | 51 | 397 上 |
| 空気・電気マイクロメータ | 47 | 371 下 |
| 空気動工具 | 27 | 199 下 |
| 空調・住宅関連機器 | 32 | 243 上 |
| 掘さく機械 | 2 | 59 上 |
| グライダ | 46 | 359 上 |
| グライディングホイール | 24 | 188 下 |
| グレーダ・スクレーパ | 2 | 61 上 |
| クレーン | 8 | 89 上 |
| グロースタータ（点灯管） | 33 | 252 下 |
| クロック | 49 | 388 上 |
| クロマト・分離・蒸溜機器 | 47 | 374 上 |
| **け** | | |
| ゲージ | 47 | 368 上 |
| ケース詰機 | 14 | 136 下 |
| 軽快車 | 44 | 345 下 |
| 計器用変成器 | 30 | 229 上 |
| 軽合金鋳物 | 56 | 426 下 |
| 携行ジャッキ（自動車用） | 27 | 203 上 |
| 蛍光灯器具 | 33 | 255 上 |
| 蛍光ランプ | 33 | 250 下 |
| 計数回路 | 37 | 294 下 |
| 携帯用通信装置 | 34 | 263 上 |
| 系統用電力変換装置 | 30 | 229 下 |
| 毛糸手編機械 | 17 | 152 下 |
| 軽トラック | 41 | 323 上 |

| 生産品目 | 調査表番号 | 掲載頁 |
|---|---|---|
| 軽量鉄骨 | 21 | 178 上 |
| 毛織機 | 13 | 130 下 |
| けん引車 | 41 | 327 下 |
| 現金自動支払機 | 38 | 306 下 |
| 現金自動預払機 | 38 | 306 下 |
| 研削盤 | 11 | 111 下 |
| 検出スイッチ | 31 | 235 下 |
| 建設用クレーン | 2 | 58 上 |
| 減速機 | 9 | 94 上 |
| 顕微鏡 | 48 | 381 上 |
| **こ** | | |
| コーヒーメーカー | 32 | 242 上 |
| コインロッカ | 19 | 173 下 |
| 高圧開閉器 | 31 | 236 上 |
| 高圧遮断器 | 31 | 237 上 |
| 高圧トランス | 36 | 282 上 |
| 高圧放電灯器具 | 33 | 256 上 |
| 高温高圧弁 | 26 | 195 下 |
| 公害計測器 | 47 | 374 下 |
| 公害測定機器（自動車用） | 27 | 203 上 |
| 光学測定機 | 47 | 372 上 |
| 鋼管（ベンディングロールで製作したもの） | 21 | 179 上 |
| 交換機（通信用） | 34 | 260 上 |
| 工業計器 | 39 | 312 下 |
| 工業ミシン頭部 | 17 | 150 上 |
| 工業用計重機 | 47 | 370 上 |
| 工業用長さ計 | 47 | 367 下 |
| 合金鋳鉄（銑鉄鋳物） | 54 | 413 下 |
| 航空機 | 46 | 356 下 |
| 航空機用通信装置 | 34 | 262 下 |
| 航空計器 | 46 | 365 下 |
| 航空用装備品 | 46 | 366 下 |
| 鉱山機械 | 2 | 63 下 |
| 高周波電力応用装置 | 38 | 302 上 |
| 高所作業車 | 2 | 63 上 |
| 広帯域端局装置 | 34 | 260 下 |
| 光電変換素子 | 37 | 292 上 |
| 構内運搬車 | 45 | 350 下 |
| 構内作業車 | 45 | 353 下 |
| 構内トレーラ | 45 | 354 上 |
| 光波測距儀 | 47 | 377 上 |
| 合板機械 | 15 | 139 下 |
| 交流電動機 | 29 | 218 下 |
| 交流発電機 | 29 | 216 上 |
| 小形交流電動機 | 29 | 222 上 |
| 小形直流電動機 | 29 | 222 上 |
| 小形電動機 | 29 | 222 上 |
| 小型特装ボデー | 41 | 330 上 |
| 小型トラック（ガソリン） | 41 | 326 下 |
| 小型トラック（ディーゼル） | 41 | 326 下 |
| 小型トラックボデー | 41 | 329 下 |
| 小型バス | 41 | 325 上 |
| 小型バスボデー | 41 | 329 上 |
| 黒心可鍛鋳鉄（可鍛鋳鉄） | 55 | 416 下 |
| 穀物処理機械（食料品加工機械） | 14 | 133 上 |
| 個装・内装機械 | 14 | 135 上 |
| 固定局通信装置 | 34 | 261 下 |
| 固定式貯蔵槽 | 3 | 68 上 |
| 固定蓄電器 | 36 | 280 下 |
| 固定抵抗器 | 36 | 279 上 |
| 固定比変速機 | 9 | 94 上 |
| 子供車（自転車） | 44 | 346 上 |
| コネクタ | 36 | 283 下 |
| 小箱詰機 | 14 | 135 下 |
| ゴム用金型 | 23 | 184 上 |
| ころ軸受 | 20 | 176 上 |
| コンクリート機械 | 2 | 62 下 |
| コンクリートポンプ | 2 | 62 下 |
| 混合機，かくはん機及び粉砕機 | 3 | 66 下 |
| 混成集積回路 | 37 | 299 上 |
| コンテナ | 21 | 179 上 |
| コンデンシングユニット | 18 | 158 上 |
| コンデンサ（除、通信機用） | 30 | 230 下 |
| コンバイン | 10 | 102 下 |
| コンベヤ | 8 | 91 上 |
| **さ** | | |
| サーボモータ | 29 | 221 下 |
| サーミスタ | 37 | 290 下 |
| サイリスタ | 37 | 291 下 |
| 作業工具 | 27 | 200 上 |
| さく岩機 | 2 | 64 上 |
| 索道 | 8 | 92 下 |
| 撮像管 | 37 | 288 上 |
| 酒類醸造用機械 | 14 | 134 上 |
| 酸化銀電池 | 40 | 316 下 |
| 産業用貨車 | 45 | 350 上 |
| 産業用機関車 | 45 | 350 上 |
| 産業用テレビジョン装置 | 38 | 307 下 |
| 産業用ロボット | 8 | 92 下 |
| サンダ（合板機械） | 15 | 140 下 |
| 散弾銃 | 51 | 394 下 |
| **し** | | |
| シーケンスロボット | 8 | 93 上 |
| C（W）BN工具 | 24 | 189 下 |
| シール機（包装機械） | 14 | 135 下 |
| シールドビーム形電球 | 33 | 249 上 |
| 仕上機械（製紙機械） | 4 | 70 下 |
| 磁気テープ | 36 | 283 上 |
| 磁気ディスク装置 | 38 | 303 下 |
| 磁気ヘッド | 36 | 284 下 |
| 磁気録音・再生装置 | 35 | 271 上 |
| 軸受合金（粉末冶金製品） | 52 | 401 上 |
| 軸受ユニット | 20 | 177 下 |
| 軸流送風機 | 6 | 83 下 |
| 軸流ポンプ | 6 | 76 下 |
| 試験機 | 47 | 375 下 |
| 試験・検査機器（自動車用） | 27 | 203 上 |
| 紙工機械 | 5 | 74 下 |
| 指示・記録計（工業計器） | 39 | 313 下 |
| 指示計器（電気計器） | 39 | 308 上 |
| 止水せん・分水せん | 26 | 197 下 |
| 磁性材料（粉末冶金製品） | 52 | 402 下 |
| 実用車（自転車） | 44 | 345 下 |
| 自転車部品 | 44 | 347 上 |
| 自動改札機・自動入場機 | 19 | 172 下 |
| 自動サービス機 | 27 | 202 下 |
| 自動車用機械工具 | 33 | 248 下 |
| 自動車用電球 | 40 | 318 下 |
| 自動車用（二輪自動車を除く）（鉛蓄電池） | 42 | 335 上 |
| 自動車部品 | 32 | 241 上 |
| 自動製パン機 | 26 | 196 上 |
| 自動調整弁 | 19 | 170 上 |
| 自動販売機 | 39 | 312 上 |
| 自動平衡記録計（X－Yレコーダを含む） | 8 | 92 下 |
| 自動立体倉庫装置 | | |





| 生産品目 | 調査表番号 | 掲載頁 |
|---|---|---|
| ジブクレーン | 8 | 89 下 |
| 市民用トランシーバ | 34 | 263 上 |
| 事務用印刷機 | 16 | 144 下 |
| ジャーポット | 32 | 242 上 |
| ジャイレトリ・コーンクラッシャ（破砕機） | 2 | 64 下 |
| 射出成形機 | 4 | 71 下 |
| 写真用引伸機 | 48 | 383 上 |
| 車体 | 41 | 328 下 |
| シャットル（繊維機械部品） | 13 | 132 下 |
| 斜流ポンプ | 6 | 77 上 |
| 車両搭載形クレーン | 8 | 90 上 |
| 車両用計重機 | 47 | 370 上 |
| 車両用直流機 | 29 | 216 上 |
| 車両用通信装置 | 34 | 262 上 |
| ジューサミキサ | 32 | 241 下 |
| 銃 | 50 | 391 下 |
| 収穫調整用機器 | 10 | 101 上 |
| 収縮包装機 | 14 | 135 下 |
| 銃身 | 51 | 397 上 |
| 集じん機器 | 3 | 65 下 |
| 集積回路 | 37 | 293 上 |
| 銃弾 | 50 | 392 下 |
| 集電材料（粉末冶金製品） | 52 | 402 上 |
| 周波数時間計数装置 | 39 | 309 下 |
| 周辺機器 | 31 | 235 下 |
| 周辺装置(電子計算機) | 38 | 303 上 |
| 樹脂加工機 | 13 | 132 上 |
| シュレッダ | 16 | 148 上 |
| 準備機械（繊維機械） | 13 | 129 下 |
| ジョークラッシャ（破砕機） | 2 | 64 下 |
| ショーケース | 18 | 166 上 |
| 消火器 | 25 | 193 上 |
| 消火装置 | 25 | 193 下 |
| 蒸気タービン | 1 | 53 上 |
| 抄紙機 | 4 | 70 下 |
| 蒸煮機器（化学機械） | 3 | 66 下 |
| 醸造用機械 | 14 | 134 上 |
| 上包機 | 14 | 135 上 |
| しょう油及び味噌醸造用機械 | 14 | 134 上 |
| 乗用車 | 41 | 322 下 |
| 乗用車（軽） | 41 | 323 上 |
| 乗用車（小型） | 41 | 323 下 |
| 乗用車（普通） | 41 | 324 上 |
| 乗用車ボデー | 41 | 328 下 |
| 食品自動販売機 | 19 | 172 上 |
| **す** | | |
| 水管ボイラ | 1 | 51 下 |
| 水産加工機械 | 14 | 134 下 |
| 水質汚濁計測器 | 47 | 375 上 |
| 水車発電機 | 29 | 216 下 |
| 水晶振動子 | 36 | 282 下 |
| 水洗・乾燥機（染色仕上機械） | 13 | 131 下 |
| 水中ポンプ | 6 | 78 上 |
| スイッチ（通信・電子装置用） | 36 | 284 上 |
| スイッチング電源 | 36 | 285 下 |
| 水道メータ | 47 | 369 下 |
| 水門 | 21 | 179 上 |
| 水力タービン | 1 | 53 下 |
| 数値制御工作機械計 | 11 | 120 下 |
| 数値制御式パンチングマシン | 12 | 126 上 |
| 数値制御施盤 | 11 | 106 上 |
| 数値制御ロボット | 8 | 93 上 |
| スタータ（内燃機関電装品） | 42 | 340 上 |
| スチームトラップ | 26 | 196 下 |
| スチールチェーン | 9 | 97 上 |
| ステッピングモータ | 29 | 222 上 |
| ステレオセット | 35 | 273 下 |
| ステレオヘッドホン | 35 | 275 上 |
| 砂処理機械及び装置 | 12 | 127 上 |
| スパナ | 27 | 201 上 |
| スピーカ | 36 | 282 下 |
| スピンドル（繊維機械部品） | 13 | 132 下 |
| スプロケット（歯車） | 9 | 96 下 |
| スペクトラムアナライザ | 39 | 310 上 |
| スポーツ車 | 44 | 346 上 |
| スライド映写機 | 48 | 380 上 |
| **せ** | | |
| 製管機械・精整仕上げ装置 | 12 | 121 下 |
| 制御用コンピュータ | 38 | 303 上 |
| 製材機械 | 15 | 137 下 |
| 製紙機械 | 4 | 70 下 |
| 製袋充てん機 | 14 | 135 上 |
| 整地機械（土木建設機械） | 2 | 61 上 |
| 製茶用機械 | 14 | 134 下 |
| 整地用機器（農業用機械） | 10 | 99 上 |
| 青銅鋳物(銅合金鋳物) | 56 | 423 下 |
| 製ばこ機械 | 5 | 74 下 |
| 製版機械 | 5 | 74 上 |
| 製パン・製菓機械 | 14 | 134 上 |
| 製氷機 | 18 | 167 上 |
| 整備用機器(自動車用) | 27 | 203 上 |
| 製品処理機械及び装置 | 12 | 128 上 |
| 生物顕微鏡 | 48 | 381 下 |
| 製粉機械 | 14 | 133 下 |
| 製本機械 | 5 | 74 下 |
| 精米麦機械 | 14 | 133 上 |
| 精密測定機 | 47 | 371 上 |
| 精密鋳造品（用途別生産） | 55 | 418 上 |
| 製めん機械 | 14 | 133 下 |
| 整流素子 | 37 | 288 下 |
| 精練漂白機 | 13 | 131 下 |
| 赤外線電球 | 33 | 250 下 |
| 積算式ガソリン量器 | 47 | 369 下 |
| 積算体積計 | 47 | 369 上 |
| 積層マンガン乾電池 | 40 | 316 上 |
| 石油温水給湯暖房機 | 28 | 213 上 |
| 石油温風暖房機 | 28 | 212 上 |
| 石油機器 | 28 | 210 下 |
| 石油こんろ | 28 | 211 上 |
| 石油ストーブ | 28 | 211 上 |
| 石油バーナ | 28 | 214 上 |
| 石油風呂がま | 28 | 213 下 |
| セパレート形エアコン | 18 | 162 上 |

| 生産品目 | 調査表番号 | 掲載頁 |
|---|---|---|
| セラミックモールド（精密鋳造品） | 55 | 419 下 |
| 線形回路 | 37 | 294 上 |
| せん孔機（鉱山機械） | 2 | 63 下 |
| 洗浄機器（自動車用） | 27 | 202 下 |
| 染色機・なつ染機 | 13 | 131 下 |
| 染色仕上機械 | 13 | 131 下 |
| 洗濯物乾燥機 | 32 | 245 下 |
| せん断機 | 12 | 126 下 |
| 銑鉄鋳物 | 54 | 406 下 |
| 戦闘車両 | 50 | 392 下 |
| 船舶用通信装置 | 34 | 262 下 |
| 線ばね | 22 | 181 上 |
| 旋盤 | 11 | 105 下 |
| 扇風機 | 32 | 243 上 |
| 選別機 | 2 | 64 下 |
| ぜんまい時計 | 49 | 385 下 |
| 専用機（金属工作機械） | 11 | 114 下 |
| 専用端末装置 | 38 | 306 上 |
| **そ** | | |
| 騒音・振動計測器 | 47 | 375 下 |
| 双眼鏡 | 48 | 381 上 |
| 双眼実体顕微鏡 | 48 | 382 下 |
| 装軌式トラクタ | 2 | 56 上 |
| 総合測定装置 | 39 | 311 上 |
| 送材車 | 15 | 138 上 |
| 操作器（工業計器） | 39 | 314 上 |
| 操作スイッチ | 31 | 235 下 |
| 操縦訓練用設備 | 46 | 366 上 |
| 操縦ロボット | 8 | 92 下 |
| 送受信管・整流管 | 37 | 286 上 |
| 増速機及びモータプーリ | 9 | 94 下 |
| 送風機 | 6 | 82 上 |
| 装輪式トラクタ | 2 | 55 上 |
| 測定機器 | 47 | 367 上 |
| 測定用記録装置（除、自動平衡記録計） | 39 | 312 上 |
| 測定用データ処理装置 | 39 | 312 上 |
| 測定用補助機器 | 39 | 311 下 |
| 測量機器 | 47 | 376 下 |
| **た** | | |
| ダイカスト（亜鉛） | 57 | 432 上 |
| ダイカスト（アルミニウム） | 57 | 431 上 |
| ダイカスト（その他） | 57 | 433 上 |
| ダイカストマシン | 12 | 127 下 |
| ダイカスト用金型 | 23 | 183 上 |
| 大気汚染計測器（除、自動車用） | 47 | 374 下 |
| 耐しょく性ポンプ | 6 | 77 下 |
| ダイナモ（内燃機関電装品） | 42 | 339 下 |
| 第二次金属加工機械 | 12 | 123 上 |
| タイプライタ | 16 | 145 下 |
| タイムスタンプ・タイムレコーダ | 16 | 148 上 |
| ダイヤモンド工具 | 24 | 187 下 |
| ダイヤルゲージ | 47 | 368 下 |
| タイヤローラ（振動式を含む） | 2 | 61 下 |
| 太陽熱利用機器 | 28 | 214 下 |
| 田植機 | 10 | 99 下 |
| 多機能電話機 | 34 | 257 上 |
| 多重通信装置 | 34 | 261 下 |
| タップ・ダイス | 24 | 187 上 |
| たばこ自動販売機 | 19 | 171 下 |
| 玉軸受 | 20 | 175 上 |
| 単一通信装置 | 34 | 261 下 |
| 鍛工品（アルミニウム） | 53 | 404 下 |
| 鍛工品（鉄） | 53 | 403 下 |
| 鍛造機械 | 12 | 126 下 |
| 鍛造用金型 | 23 | 182 下 |
| 段ボール製造用機械 | 5 | 74 下 |
| 端末装置 | 38 | 306 上 |
| **ち** | | |
| チェーンコンベヤ | 8 | 91 下 |
| チェーンブロック | 8 | 90 下 |
| 蓄電器（通信機用） | 36 | 280 上 |
| 蓄電池 | 40 | 317 下 |
| 蓄電池運搬車 | 45 | 351 上 |
| 知能ロボット | 8 | 93 上 |
| 鋳造装置 | 12 | 126 下 |
| 鋳造用金型 | 23 | 183 上 |
| ちゅう房機器 | 32 | 239 上 |
| 超音波応用装置 | 38 | 301 下 |
| 超硬工具 | 24 | 190 下 |
| 超小形電動機 | 29 | 222 下 |
| 調節計（工業計器） | 39 | 313 下 |
| 長繊維糸織機 | 13 | 130 下 |
| 直流機 | 29 | 215 下 |
| 貯蔵槽 | 3 | 68 上 |
| チリングユニット | 18 | 167 下 |
| **つ** | | |
| 通信制御装置 | 38 | 305 下 |
| 筒形マンガン乾電池 | 40 | 315 上 |
| 積込機 | 2 | 57 上 |
| つるまきばね | 22 | 180 下 |
| **て** | | |
| テープデッキ | 35 | 272 下 |
| テープルリフト | 45 | 355 上 |
| ディーゼル機関 | 1 | 48 下 |
| 低圧開閉機器・制御機器 | 31 | 234 下 |
| 低圧遮断器 | 31 | 236 下 |
| 抵抗器 | 36 | 278 下 |
| 抵抗溶接機 | 30 | 232 下 |
| ディストリビュータ（内燃機関電装品） | 42 | 340 上 |
| デジタルオーディオテープレコーダ | 35 | 273 上 |
| デジタルオーディオディスクプレーヤ | 35 | 275 下 |
| デジタル形電子計算機本体 | 38 | 302 下 |
| 鉄管継手 | 26 | 198 上 |
| 鉄構物 | 21 | 178 上 |
| 鉄鋼用ロール | 12 | 122 上 |
| 鉄骨 | 21 | 178 上 |
| 鉄塔 | 21 | 178 下 |
| テレビジョン受信機 | 35 | 265 下 |
| テレビジョン受信用アンテナ | 36 | 282 下 |
| テレビジョン放送機器 | 34 | 261 上 |
| テレビジョン用チューナ | 36 | 278 下 |
| テレメータ・テレコントロール | 34 | 264 下 |
| 電圧・電流・電力測定器 | 39 | 309 上 |
| 電界効果型トランジスタ | 37 | 290 下 |
| 電解槽 | 3 | 67 上 |
| 電気アイロン | 32 | 246 上 |
| 電気オーブン | 32 | 240 下 |
| 電気温水器 | 32 | 244 上 |





| 生産品目 | 調査表番号 | 掲載頁 |
|---|---|---|
| 電気カーペット | 32 | 239 上 |
| 電気がま | 32 | 240 上 |
| 電気かみそり | 32 | 247 上 |
| 電気かんな | 29 | 225 上 |
| 電気グラインダ | 29 | 224 上 |
| 電気計器 | 39 | 308 上 |
| 電気こたつ | 32 | 238 下 |
| 電気こんろ | 32 | 240 上 |
| 電気サンダ | 29 | 224 下 |
| 電気磁性材料測定器 | 39 | 311 上 |
| 電気照明器具 | 33 | 253 下 |
| 電気ストーブ | 32 | 238 上 |
| 電気接点（粉末冶金製品） | 52 | 402 上 |
| 電気洗濯機 | 32 | 245 上 |
| 電気掃除機 | 32 | 246 上 |
| 電気測定器 | 39 | 309 上 |
| 電気暖房器 | 32 | 238 上 |
| 電気時計 | 49 | 388 下 |
| 電気ドリル | 29 | 224 上 |
| 電気のこぎり | 29 | 225 上 |
| 電気ブロワ | 29 | 223 下 |
| 電気ホイスト | 29 | 223 上 |
| 電気ホットプレート | 32 | 241 上 |
| 電気マッサージ器具 | 32 | 247 上 |
| 電気毛布 | 32 | 238 下 |
| 電気もちつき機 | 32 | 241 下 |
| 電球 | 33 | 248 上 |
| 電球・真空管材料（粉末冶金製品） | 52 | 402 下 |
| 電気溶接機 | 30 | 231 下 |
| 電気冷蔵庫 | 32 | 242 下 |
| 電気炉 | 30 | 231 上 |
| 電磁開閉器 | 31 | 234 下 |
| 電子管 | 37 | 286 上 |
| 電子管・半導体・集積回路測定器 | 39 | 310 下 |
| 電磁気分析機器 | 47 | 373 上 |
| 電子組版機 | 5 | 74 上 |
| 電磁クラッチ | 31 | 237 下 |
| 電子計算機及び関連装置 | 38 | 302 下 |
| 電子顕微鏡 | 38 | 307 上 |
| 電子交換機 | 34 | 260 上 |
| 電子式卓上計算機 | 16 | 141 上 |
| 電磁調理器 | 32 | 239 下 |
| 電磁弁 | 26 | 197 上 |
| 天井走行クレーン | 8 | 89 上 |
| 電磁リレー | 31 | 235 上 |
| 電子レンジ | 32 | 239 下 |
| 電信・画像装置 | 34 | 259 上 |
| 伝送特性測定器 | 39 | 311 上 |
| 電池式ドリル及びドライバ | 29 | 224 下 |
| 電池時計 | 49 | 386 上 |
| 電動機 | 29 | 218 上 |
| 電動機一体機器 | 29 | 222 下 |
| 電動機駆動用変換装置 | 30 | 229 下 |
| 電動工具 | 29 | 223 下 |
| 電動発電機 | 29 | 222 下 |
| 電動油ポンプ | 29 | 223 上 |
| 電波測定器 | 39 | 311 上 |
| 電力開閉器 | 31 | 236 上 |
| 電力変換装置 | 30 | 229 上 |
| 電力量計 | 39 | 308 下 |
| 電話応用装置 | 34 | 258 上 |
| 電話機 | 34 | 256 下 |
| 電話付属装置 | 34 | 258 下 |
| **と** | | |
| トースタ | 32 | 240 下 |
| 銅鋳物（銅合金鋳物） | 56 | 423 上 |
| 投影機 | 47 | 372 上 |
| 同期電動機 | 29 | 221 上 |
| 銅合金鋳物 | 56 | 421 下 |
| 謄写機 | 16 | 143 上 |
| 塔槽機器 | 3 | 67 上 |
| 動力耕うん機 | 10 | 99 上 |
| 動力散粉機 | 10 | 100 下 |
| 動力脱穀機 | 10 | 102 上 |
| 動力付運搬車 | 45 | 350 下 |
| 動力噴霧機 | 10 | 100 下 |
| 特殊カメラ | 48 | 379 上 |
| 特殊鋼切削工具 | 24 | 184 下 |
| 特殊自動車 | 41 | 328 上 |
| 特殊車（自転車） | 44 | 347 上 |
| 特殊用途変圧器 | 30 | 229 上 |
| 塗工機械（製紙機械） | 4 | 70 下 |
| 特装ボデー | 41 | 330 上 |
| 土木建設機械 | 2 | 58 上 |
| ドライバ（作業工具） | 27 | 202 上 |
| トラクタ | 2 | 54 下 |
| トラッククレーン | 2 | 58 上 |
| トラックシャシ | 41 | 324 下 |
| トラックボデー | 41 | 329 上 |
| トラックミキサ | 2 | 62 下 |
| トランジスタ | 37 | 289 下 |
| トランシット（計量機器） | 47 | 376 下 |
| ドリル（特殊鋼切削工具） | 24 | 185 上 |
| トレーラ | 41 | 328 上 |
| トンネル掘進機 | 2 | 61 上 |
| **な** | | |
| 内燃機関 | 1 | 44 上 |
| 内燃機関運搬車 | 45 | 351 下 |
| 内燃機関電装品 | 42 | 339 下 |
| 中ぐり盤 | 11 | 109 上 |
| 鉛電池 | 40 | 318 上 |
| **に** | | |
| 肉類加工機械 | 14 | 134 下 |
| 日用品自動販売機 | 19 | 172 上 |
| ニット機 | 13 | 131 上 |
| 日本語ワードプロセッサ | 16 | 146 上 |
| 入出力装置 | 38 | 304 上 |
| 乳製品製造用機械 | 14 | 134 下 |
| 二輪自動車 | 43 | 340 下 |
| 二輪自動車（50cc以下） | 43 | 341 上 |
| 二輪自動車（51cc～125cc以下） | 43 | 341 上 |
| 二輪自動車（126cc～250cc以下） | 43 | 341 下 |
| 二輪自動車（251cc以上） | 43 | 341 下 |
| 二輪自動車部品 | 43 | 342 上 |
| 二輪自動車用（鉛蓄電池） | 40 | 319 上 |
| **ね** | | |
| ネオングローランプ | 33 | 252 上 |
| ねじ切り・ねじ立て盤 | 11 | 120 上 |
| ねじり棒ばね | 22 | 181 上 |
| 熱交換器 | 3 | 66 上 |
| 燃焼装置 | 25 | 194 上 |
| **の** | | |
| 農業用乾燥機 | 10 | 103 上 |

| 生産品目 | 調査表番号 | 掲載頁 |
|---|---|---|
| のぎす | 47 | 368 上 |
| のこ刃 | 27 | 203 下 |
| のこ盤 | 15 | 139 上 |
| ノックダウンセット（自動車） | 41 | 332 上 |
| ノックダウンセット（二輪） | 43 | 343 下 |
| **は** | | |
| パーソナルコンピュータ | 38 | 303 上 |
| パーソナル無線装置 | 34 | 263 下 |
| パーライト可鍛鋳鉄（可鍛鋳鉄） | 55 | 417 下 |
| 焙焼機，焼結機及び焼成機器 | 3 | 67 下 |
| 排水用器具（トラップ類） | 26 | 197 下 |
| 配線器具 | 33 | 253 上 |
| 配線用遮断器 | 31 | 236 下 |
| バイト（切削工具） | 24 | 187 上 |
| ハイファイ用アンプ | 35 | 274 上 |
| ハイファイ用スピーカシステム | 35 | 274 下 |
| ハイファイ用チューナ | 35 | 273 下 |
| バイポーラ型IC | 37 | 295 上 |
| 歯切り盤及び歯車仕上げ機械 | 11 | 113 下 |
| 白心可鍛鋳鉄（可鍛鋳鉄） | 55 | 416 上 |
| 白熱電球 | 33 | 248 上 |
| 白熱灯器具 | 33 | 253 下 |
| 爆発物 | 50 | 393 上 |
| 爆発物投射機 | 50 | 392 上 |
| 舶用ウインチ | 8 | 90 下 |
| 舶用蒸気タービン | 1 | 53 上 |
| 舶用タービン・エンジン発電機 | 29 | 218 上 |
| 舶用直流機 | 29 | 216 上 |
| 舶用ディーゼル機関 | 1 | 51 下 |
| 舶用ボイラ | 1 | 52 下 |
| 歯車 | 9 | 96 上 |
| 破砕機 | 2 | 64 上 |
| 橋形クレーン | 8 | 90 上 |
| バスシャシ | 41 | 324 下 |
| はすば歯車 | 9 | 96 上 |
| バスボデー | 41 | 328 下 |
| パッケージ形エアコン | 18 | 159 下 |
| 発光ダイオード | 37 | 292 上 |
| 発信器（工業計器） | 39 | 312 下 |
| 発振器・その他発生器（電気測定器） | 39 | 311 下 |
| バッチングプラント | 2 | 62 下 |
| 発動機（航空機用） | 46 | 360 下 |
| ばね座金 | 22 | 181 下 |
| バリスタ | 37 | 291 下 |
| バルブ及びコック | 26 | 194 下 |
| パルプ及び製紙機械 | 4 | 70 上 |
| パルプ製造機械 | 4 | 70 上 |
| パレットトラック | 45 | 352 上 |
| ハロゲン電球 | 33 | 249 下 |
| 反射形電球 | 33 | 249 下 |
| 搬送装置（通信用） | 34 | 260 上 |
| 半導体集積回路 | 37 | 293 下 |
| 半導体素子 | 37 | 288 上 |
| バンド掛け機 | 14 | 136 上 |
| ハンドクリーナ | 32 | 246 下 |
| ハンドトラック | 45 | 354 下 |
| 反応用機器 | 3 | 66 下 |
| はん用コンピュータ | 38 | 302 下 |
| はん用内燃機関 | 1 | 44 下 |
| **ひ** | | |
| ヒートセッタ（染色仕上機械） | 13 | 132 上 |
| 光分析機器 | 47 | 372 上 |
| 飛行機 | 46 | 356 下 |
| ひずみ率測定器 | 39 | 310 上 |
| ビデオカメラ | 35 | 270 上 |
| ビデオテープレコーダ | 35 | 268 上 |
| ビデオディスクプレーヤ | 35 | 270 上 |
| 非標準三相誘導電動機 | 29 | 220 上 |
| 非標準単相誘導発電機 | 29 | 219 上 |
| 非標準変圧器 | 30 | 227 下 |
| ひも掛け機 | 14 | 136 下 |
| 表示管 | 37 | 287 下 |
| 表示装置（電子計算機周辺装置） | 38 | 305 上 |
| 標準三相誘導電動機 | 29 | 219 上 |
| 標準単相誘導電動機 | 29 | 218 下 |
| 標準電話機 | 34 | 257 上 |
| 標準変圧器 | 30 | 226 下 |
| 表示用小形電球 | 33 | 250 上 |
| 避雷装置 | 30 | 231 上 |
| 平削り盤・形削り盤・立削り盤・キーみぞ盤 | 11 | 119 上 |
| 平歯車 | 9 | 96 上 |
| びん詰機械 | 14 | 136 上 |
| **ふ** | | |
| ファクシミリ | 34 | 259 上 |
| ファンコイルユニット | 18 | 168 下 |
| フォーカルプレンシャッタ式カメラ | 48 | 378 下 |
| フォークリフトトラック | 45 | 352 上 |
| 複写機 | 16 | 143 上 |
| 複写機（ジアゾ式・その他） | 16 | 144 上 |
| 複写機（静電間接式） | 16 | 143 上 |
| 複合部品（通信・電子装置部品） | 36 | 281 上 |
| 符号伝送装置 | 34 | 260 下 |
| 不整地用運搬車 | 2 | 61 下 |
| 普通特装ボデー | 41 | 330 上 |
| 普通トラック（ガソリン） | 41 | 327 上 |
| 普通トラック（ディーゼル） | 41 | 327 下 |
| 普通トラックボデー | 41 | 329 下 |
| フライス盤 | 11 | 110 上 |
| フライバックトランス（変成器） | 36 | 282 上 |
| プライヤ（作業工具） | 27 | 201 下 |
| ブラウン管（テレビジョン用） | 37 | 287 上 |
| ブラウン管（電子計算機関関連装置用） | 37 | 287 上 |
| プラグ（内燃機関電装品） | 42 | 340 上 |
| プラスターモールド（精密鋳造品） | 55 | 420 下 |
| プラスチック加工機械 | 4 | 71 上 |
| プラスチック用金型 | 23 | 183 下 |
| フリーザ | 18 | 166 下 |
| プリント配線板 | 36 | 285 上 |
| ブルドーザ | 2 | 56 下 |
| フレーム（自転車） | 44 | 349 下 |
| プレイバックロボット | 8 | 93 上 |
| フレキシブルディスク | 36 | 285 上 |
| フレキシブルディスク装置 | 38 | 303 下 |
| フレキシブル配線板 | 36 | 285 下 |
| プレス（合板機材） | 15 | 140 上 |
| プレス用金型 | 23 | 182 下 |
| ブローチ（切削工具） | 24 | 186 下 |
| ブロウ成形機（中空成形機） | 4 | 72 下 |





| 生産品目 | 調査表番号 | 掲載頁 |
|---|---|---|
| プログラマブルコントローラ | 31 | 235 上 |
| プロセス監視制御システム | 39 | 314 上 |
| プロセス用工業計器 | 39 | 312 下 |
| プロセス用分析計 | 39 | 314 上 |
| プロペラ・回転翼 | 46 | 364 下 |
| プロワースプレーヤ（農業用機械） | 10 | 101 上 |
| 分析機器 | 47 | 372 下 |
| 分電盤 | 31 | 234 上 |
| 粉末冶金用金型 | 23 | 184 上 |
| 分離機器（化学機械） | 3 | 65 下 |
| **へ** | | |
| ヘアードライヤ | 32 | 247 下 |
| 閉鎖形配電装置 | 31 | 233 下 |
| 平板印刷機 | 5 | 73 上 |
| 平板式締め固め機械（整地機械） | 2 | 62 上 |
| ヘッドホンステレオ | 35 | 272 上 |
| ベニヤレース（合板機械） | 15 | 140 上 |
| ヘリコプタ | 46 | 358 下 |
| ベルトコンベヤ | 8 | 91 上 |
| 変圧器 | 30 | 226 下 |
| 偏向ヨーク（変成器） | 36 | 282 上 |
| 変成器 | 36 | 281 上 |
| 変速機 | 9 | 93 下 |
| 変速電動機 | 29 | 221 下 |
| ペンチ（作業工具） | 27 | 201 下 |
| ベンディングマシン（金属加工機械） | 12 | 123 下 |
| 変復調装置（モデム） | 34 | 260 下 |
| **ほ** | | |
| ボードテスタ | 39 | 310 下 |
| ホーニング盤・ラップ盤 | 11 | 119 下 |
| ボーリングマシン | 2 | 63 下 |
| ボール盤 | 11 | 107 下 |
| ボイラ | 1 | 51 下 |
| 砲 | 50 | 391 下 |
| 望遠鏡 | 48 | 380 下 |
| 放射性物質応用機器 | 38 | 301 上 |
| 放射線測定器 | 38 | 301 下 |
| 紡績機械 | 13 | 129 下 |
| 紡績糸織機 | 13 | 130 上 |
| 包装機械及び荷造り機械 | 14 | 135 上 |
| 放送装置 | 34 | 261 上 |
| 砲弾 | 50 | 393 上 |
| 放電加工機 | 11 | 117 下 |
| 放電灯器具 | 33 | 254 下 |
| 放電ランプ | 33 | 250 下 |
| 放熱器 | 28 | 214 上 |
| 補機（航空機用） | 46 | 365 上 |
| 保護継電器 | 31 | 234 下 |
| 補助機器（工業計器） | 39 | 313 下 |
| 補助装置（電子計算機） | 38 | 307 上 |
| ほぞ取盤（木工機械） | 15 | 139 上 |
| ボタン電話装置 | 34 | 258 上 |
| 補聴器 | 35 | 277 下 |
| ホッパースケール | 47 | 370 下 |
| ボビン（繊維機械部品） | 13 | 132 下 |
| ポンプ | 6 | 75 上 |
| **ま** | | |
| マイクロ写真機械 | 16 | 144 下 |
| マイクロ撮影機 | 16 | 145 上 |
| マイクロスイッチ | 31 | 236 上 |
| マイクロ波管 | 37 | 286 下 |
| マイクロプロセッサ開発関連機器 | 39 | 310 下 |
| マイクロホン | 36 | 282 下 |
| マイクロメータ | 47 | 368 上 |
| マイクロリーダ・リーダプリンタ | 16 | 145 上 |
| 巻上機 | 8 | 90 下 |
| マグネシウム鋳物（軽合金鋳物） | 56 | 428 下 |
| マグネトロン | 37 | 286 下 |
| 摩砕機 | 2 | 64 下 |
| 摩擦材料（粉末冶金製品） | 52 | 402 上 |
| マシニングセンタ | 11 | 115 下 |
| 万力 | 27 | 202 上 |
| **み** | | |
| ミーリングカッタ | 24 | 186 上 |
| ミシン頭部 | 17 | 148 下 |
| 密閉形ガス絶縁開閉装置 | 31 | 233 下 |
| ミニサイクル | 44 | 346 下 |
| **む** | | |
| 無線位置測定装置 | 34 | 264 上 |
| 無線応用装置 | 34 | 263 下 |
| 無線通信装置 | 34 | 261 下 |
| 無線呼出し装置（ページャー） | 34 | 263 上 |
| 無階段変速機 | 9 | 95 上 |
| 無停電電源装置 | 30 | 229 下 |
| **も** | | |
| モールド変圧器 | 30 | 228 下 |
| モス型IC | 37 | 296 上 |
| 木工機械 | 15 | 138 下 |
| 籾すり機 | 10 | 103 上 |
| **や** | | |
| やすり | 27 | 205 上 |
| **ゆ** | | |
| 油圧機器 | 7 | 84 下 |
| 油圧シリンダ | 7 | 86 下 |
| 油圧バルブ | 7 | 86 下 |
| 油圧ポンプ | 7 | 85 上 |
| 油圧モータ | 7 | 86 上 |
| 油圧ユニット | 7 | 87 上 |
| 有線通信機器用部品 | 36 | 278 上 |
| 輸送機械用エアコン | 18 | 164 上 |
| **よ** | | |
| 容器成形充てん機（包装機械） | 14 | 135 上 |
| 容器弁 | 26 | 198 上 |
| 幼児車 | 44 | 346 下 |
| **ら** | | |
| RAM | 37 | 298 下 |

| 生産品目 | 調査表番号 | 掲載頁 |
|---|---|---|
| ライフル銃 | 51 | 395 上 |
| ラジオ放送機器 | 34 | 261 上 |
| ラジオ付カセット | 35 | 271 下 |
| ラフテレンクレーン | 2 | 58 下 |
| **り** | | |
| リーマ（切削工具） | 24 | 186 上 |
| リアクトル | 30 | 231 上 |
| リジッド配線板 | 36 | 285 上 |
| リフトトラック | 45 | 354 下 |
| 流体式変速機 | 9 | 95 下 |
| 理美容機器 | 32 | 246 下 |
| 両替機 | 19 | 173 上 |
| 猟銃 | 51 | 394 上 |
| 猟銃用実包 | 51 | 398 上 |
| リレー（通信用） | 36 | 278 上 |
| リング(繊維機械部品) | 13 | 132 下 |
| **る** | | |
| 留守番電話装置 | 34 | 258 下 |
| **れ** | | |
| レーダ装置 | 34 | 263 下 |
| 冷蔵ショーケース | 18 | 166 上 |
| 冷凍機応用製品 | 18 | 159 上 |
| 冷凍・空調用冷却塔 | 18 | 169 上 |
| 冷凍機 | 18 | 153 下 |
| 冷凍ショーケース | 18 | 165 上 |
| 冷凍・冷蔵ユニット | 18 | 167 下 |
| レコードプレーヤ | 35 | 275 上 |
| レベル（測量機器） | 47 | 377 上 |
| レンズシャッタ式カメラ | 48 | 378 下 |
| レンチ | 27 | 200 上 |
| **ろ** | | |
| ROM | 37 | 298 下 |
| ローダ・アンローダ | 8 | 90 上 |
| ロードローラ | 2 | 61 下 |
| ローラーコンベヤ | 8 | 91 下 |
| ロール | 12 | 121 下 |
| 漏電遮断器 | 31 | 236 下 |
| ろ過機器 | 3 | 65 下 |
| ロジックアナライザ | 39 | 310 上 |
| ロストワックス（精密鋳造品） | 55 | 419 上 |
| **わ** | | |
| ワイヤーフォーミングマシン(金属加工機械) | 12 | 127 上 |
| ワイヤレスホン | 34 | 257 下 |
| ワゴン・クローラドリル（鉱山機械） | 2 | 63 下 |