

平成 2 年

— 1990 —

窯業・建材統計年報

YEARBOOK OF CERAMICS and
BUILDING MATERIALS STATISTICS

通商産業大臣官房調査統計部編

Compiled by
Research and Statistics Department
Minister's Secretariat
Ministry of International Trade and Industry

序

通商産業省では、我が国鉱工業の生産活動と主要鉱工業製品の需給の実態を明らかにするため、生産動態統計調査及び各種需給統計調査を毎月実施し、その結果を公表しております。

『窯業・建材統計年報』は、平成2年に行った窯業・建材製品に関する生産動態統計調査及び石油等消費動態統計調査等の集計結果と、その他貿易統計等の関連統計も併せて収録したものであり、広く各方面に利用されることを期待しております。

本年報の刊行に当たり、統計調査に御協力いただいた関係各位に厚くお礼申し上げますとともに、本年報の一層の充実を図るため、各位の御叱正、御教示を賜れば幸いに存じます。

平成3年7月

通商産業大臣官房調査統計部長

熊澤正光

目 次

<p>序</p> <p>利用上の注意</p> <p>グラフ</p> <p>概 況</p> <p>平成2年の窯業・土石製品工業の動向</p> <p>1. 一般概況 7</p> <p>2. 主要品目の動向 8</p> <p>統 計</p> <p>1. 指 数</p> <p>(1) 窯業・土石製品(原指数) 16</p> <p>(2) 窯業・土石製品(季節調整指数) ... 20</p> <p>2. 主要品目の年及び年度別生産統計 ... 24</p> <p>3. 総合統計表 28</p> <p>4. 生産・出荷・在庫統計 38</p> <p>(1) 板ガラス 38</p> <p>(2) 安全ガラス及び複層ガラス 39</p> <p>(3) ガラス繊維製品 41</p> <p>(4) セメント 46</p> <p>(5) セメント製品 50</p> <p>(6) 耐火煉瓦 56</p> <p>(7) 炭素製品 61</p> <p>(8) 研削砥石 67</p> <p>(9) 石膏製品 71</p> <p>(10) 石綿製品 73</p> <p>(11) 繊維板及びパーティクルボード 75</p> <p>(12) 金属製建具 77</p> <p>(13) プレハブ建築用パネル 81</p> <p>5. セメント製品通産局別生産統計 83</p> <p>6. セメント需給動態統計 83</p>	<p>(1) 受 払 83</p> <p>(2) 月別払出内訳・在庫 84</p> <p>7. 需要部門別出荷内訳 85</p> <p>(1) 安全ガラス及び複層ガラス 85</p> <p>(2) 電 極 86</p> <p>(3) 研削砥石 86</p> <p>8. 大・中小企業別統計 87</p> <p>9. 原材料統計 89</p> <p>10. 労務統計 98</p> <p>11. 生産能力 100</p> <p>12. 石油等消費・在庫統計 101</p> <p>(1) 板ガラス 101</p> <p>(2) 安全ガラス及び複層ガラス 101</p> <p>(3) ガラス繊維製品 102</p> <p>(4) セメント 102</p> <p>(5) 耐火煉瓦 103</p> <p>(6) 炭素製品 104</p> <p>(7) 研削砥石 105</p> <p>参考資料</p> <p>1. 貿易統計 106</p> <p>2. 関連統計 114</p> <p>(1) ガラス製品 114</p> <p>(2) 陶磁器 114</p> <p>3. 部門別出荷内訳 115</p> <p>4. 建築物着工統計 116</p> <p>(1) 着工建築物：建築主別・構造別 ・用途別推移(床面積) 116</p> <p>(2) 着工建築物：建築主別・構造別 ・用途別推移(工事費予定額) 116</p> <p>5. 研削材料 118</p>
---	--

利用上の注意

1. 統計資料について

この年報は、統計法に基づく通商産業省生産動態統計調査規則及び商鉦工業石油等消費統計調査規則により実施された窯業・建材製品に関する生産動態統計調査及び石油等消費動態統計調査並びに統計報告調整法に基づく承認統計として実施されたセメント需給動態統計調査の平成2年の調査結果を、製品、原材料、労務を主とし、編集公表するものです。掲載数値は、毎月刊行される「窯業・建材統計月報」及び「石油等消費動態統計月報」で公表した後、さらに補正する必要があるものについて修正した確定数値です。

なお、石油等消費動態統計調査結果の詳細については、別途刊行される「平成2年石油等消費動態統計年報（鉦工業）」を参照してください。

2. 調査の範囲について

この年報に収録された生産品目の調査範囲は、下記のとおりです。

(1) 生産動態統計調査

下記の生産品を除き、全事業所を調査の範囲としています。

- セメント製品 …… 従業者20人以上の事業所
- 金属製建具 …… 従業者30人以上の事業所

(2) 石油等消費動態統計調査

生産動態統計調査の対象事業所のうち、セメント、板ガラス、炭素製品については全事業所、耐火煉瓦（不定型耐火物を含む。）については従業者30人以上の事業所を調査の範囲としています。

3. 主要調査項目の定義について

受 入 …… 自工場で生産している指定品目と同一の品目の受入をいいます。

生 産 …… 自工場で実際に生産している指定品目の生産をいいます。（仕掛中の半製品を除く。）

消 費 …… 自工場での他の製品の原材料用、加工用として消費したものをいいます。

出 荷 …… 自工場から指定品目である製品（現物）を実際に出荷したものをいいます。

「販売」 …… 販売を目的として、例えば、消費者又は販売業者などに出荷したもの。

「その他」 …… ①同一企業内他工場へ出荷したもの。②委託生産の原材料として出荷したもの。③受託生産品を生産業者である委託者へ出荷したもの。④自家使用したもの（見本用、贈答用、展示用、試験研究用など）。

販売金額 …… 販売数量を生産者販売価格で評価したものです。

生産者販売価格とは、企業の販売価格から積込料、運賃、保険料、その他の販売諸掛りを除いたもので、平成元年3月までは物品税、4月以降は消費税を含みます。

在 庫 …… 指定品目を生産している工場での同製品の生産品及び受入品の在庫をいいます。

月末常用従業者 …… 月末現在において、実際に生産及び管理、その他の業務に常時従事する従業者をいいます。

4. その他

(1) 数字の単位未満は四捨五入しているため、合計と内訳が一致しないことがあります。

(2) 数表の記号のうち「—」は実績なし、「0」は単位未満、「x」は数字の秘匿を意味します。

(3) この年報に掲載された統計を他に転載するときは、必ず「平成2年 窯業・建材統計年報」による旨を明記してください。なお、他の調査による資料を転載したときは、それぞれの出所を明記してあります。

(4) この年報の内容について御質問のあるときは下記に御連絡下さい。

東京都千代田区霞が関一丁目3番1号（郵便番号100）

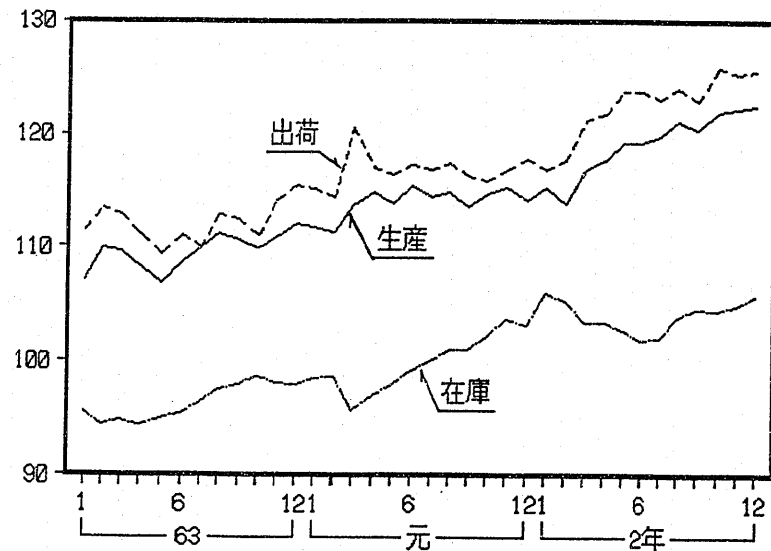
通商産業大臣官房調査統計部鉄鋼化学統計調査室

電話 東京 03(3501)1511(代)内線2473,2480

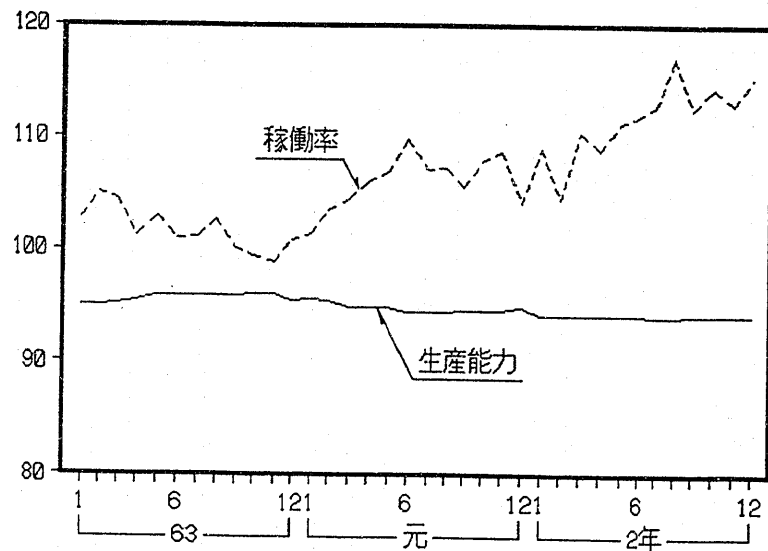
本年報は再生紙を使用しております。

概況

1. 窯業・土石製品工業指数（生産・生産者出荷・生産者製品在庫）（季節調整済）
（昭和60年=100）



2. 窯業製品生産能力指数及び稼働率指数（季節調整済）
（昭和60年=100）



平成2年の窯業・土石製品工業の動向

ー建設需要の好調により、

生産、出荷とも4年連続の上昇ー

1. 一般概況

2年の鉦工業生産は、前年比4.6%の上昇と堅調な伸びを示した（第1表、第1図）。

四半期別にみると、鉦工業生産は、61年10～12月期を底として回復に転じた後、62年から63年にかけて力強い拡大を続けた。元年1～3月期には税制改正前の駆け込み需要等により3%を超える高い伸びを示し、4～6月期以降は、緩やかな上昇傾向で推移したが、次第に力強さを回復し、2年4～6月期には輸送機械工業、7～9月期には電気機械工業及び輸送機械工業、10～12月期には、はん用コンピュータ、セパレート形エアコンディショナ等を中心に電気機械工業の伸びが、それぞれ、鉦工業全体の伸びに対して約半分の増加寄与

を示し、堅調に推移した。

2年の鉦工業生産の伸びを業種別にみると、繊維工業、鉦業を除くすべての業種で上昇となった。特に、電気機械工業及び輸送機械工業の生産の伸びは鉦工業全体の伸びに対して41.0%の寄与率を示した。

国内向け消費財出荷、国内向け資本財出荷、国内向け建設財出荷、輸出向け出荷及び在庫投資を総合した「最終需要向け出荷等」の動きをみると、2年は、前年比4.9%の上昇となった。この内訳をみると、国内向け最終需要財出荷は、同5.3%（最終需要向け出荷等の前年比4.9%の上昇に対する寄与率4.1ポイント）の上昇と堅調な伸びを示した。輸出向け出荷は、同6.3%（同1.4ポイント）の上昇と順調に推移した。在庫投資については、ポイント差▲0.6（同▲0.6ポイント）とマイナスの在庫投資が行われた。

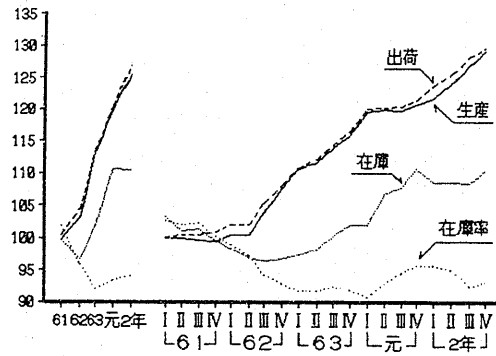
第1表 鉦工業指数の推移

（60年=100，季節調整済）

	元年	2年	63年度	元年度	元年				2年			
					1～3月	4～6月	7～9月	10～12月	1～3月	4～6月	7～9月	10～12月
生産	119.9	125.4	115.2	120.4	119.4	119.8	119.7	120.6	121.5	124.1	126.8	128.9
（前期（年・年度）比）	6.1	4.6	8.9	4.5	3.1	0.3	▲0.1	0.8	0.7	2.1	2.2	1.7
（前年同期比）	—	—	—	—	8.3	7.2	5.1	4.1	1.8	3.4	5.9	7.1
出荷	120.4	126.7	115.8	121.3	119.9	120.1	120.3	121.2	123.4	125.5	128.1	129.5
（前期（年・年度）比）	6.1	5.2	8.5	4.7	2.9	0.2	0.2	0.7	1.8	1.7	2.1	1.1
（前年同期比）	—	—	—	—	8.6	6.9	5.4	3.9	3.0	4.5	6.4	6.8
輸出向け出荷	109.7	116.6	108.0	110.7	111.5	109.0	110.7	107.7	113.7	115.0	116.8	120.5
（前期（年・年度）比）	3.6	6.3	5.9	2.5	2.6	▲2.2	1.6	▲2.7	5.6	1.1	1.6	3.2
（前年同期比）	—	—	—	—	8.5	5.2	3.0	▲1.4	3.6	5.5	5.2	10.9
国内向け出荷	122.2	128.3	117.1	123.1	121.2	121.8	121.9	123.5	124.8	127.2	129.8	131.0
（前期（年・年度）比）	6.5	5.0	8.9	5.1	2.7	0.5	0.1	1.3	1.1	1.9	2.0	0.9
（前年同期比）	—	—	—	—	8.6	7.2	5.9	4.7	2.9	4.2	6.5	6.3
在庫	110.6	110.0	102.1	109.2	102.1	106.8	107.8	110.6	109.2	108.6	108.5	110.0
（前期（年・年度）末比）	8.3	▲0.5	4.8	7.0	0.0	4.6	0.9	2.6	▲1.3	▲0.5	▲0.1	1.4
在庫率	93.5	94.1	91.8	94.7	90.8	92.9	94.6	95.7	95.7	94.8	92.6	93.3
（前期（年・年度）比）	1.6	0.6	▲2.3	3.2	▲1.2	2.3	1.8	1.2	0.0	▲0.9	▲2.3	0.8
稼働率	103.3	105.7	101.8	103.4	102.8	104.1	103.4	103.0	103.2	105.5	106.6	107.3
（前期（年・年度）比）	2.2	2.3	4.8	1.6	0.1	1.3	▲0.7	▲0.4	0.2	2.2	1.0	0.7

1. 輸出向け及び国内向け出荷は「鉦工業出荷内訳表」による。
2. 輸出向け及び国内向け出荷の前年（度）比、前年同期比は試算値である。
3. 年及び年度の数値は原指数による。ただし、在庫は季節調整済指数である。

第1図 鉱工業指数の推移
(昭和60年=100, 季節調整済)



このような中において、平成2年の窯業・土石製品工業の生産は、前年比4.6%、出荷は、同5.1%と共に4年連続の上昇となった(第2表)。

第2表 窯業・土石製品生産・出荷・在庫
指数の前年比増減率(%)

業種・品目	生産	出荷	在庫
鉱工業	4.6	5.2	2.3
窯業・土石製品工業	4.6	5.1	2.9
ガラス・ガラス製品	3.0	3.6	0.9
板ガラス	3.7	1.1	9.0
安全ガラス	3.1	5.4	3.9
ガラス短繊維製品	4.2	6.1	▲16.5
ガラス長繊維製品	5.4	8.0	▲7.5
※その他	1.5	2.4	6.4
セメント・セメント製品	4.2	4.7	0.0
セメント	5.9	6.0	▲6.7
遠心力鉄筋コンクリート管	▲4.7	▲4.3	▲1.8
遠心力鉄筋コンクリートパイプ	5.6	4.3	9.1
護岸用コンクリートブロック	▲3.6	▲1.0	▲9.4
道路用コンクリート製品	4.3	5.5	4.4
石棉スレート	▲2.8	0.1	▲4.1
気泡コンクリート製品	8.2	7.9	20.1
陶磁器・ファインセラミックス	8.9	9.5	11.9
その他の窯業・土石製品	0.8	1.2	▲3.4
耐火煉瓦	▲2.3	▲1.1	▲10.7
不定型耐火物	1.7	2.4	▲0.4
固型電極	▲1.9	▲2.9	2.9
研削砥石	2.7	1.8	3.0
生石灰	5.9	8.0	▲8.8
石膏ボード	5.1	4.5	18.9
石棉製品	▲9.9	▲10.4	▲5.0

注：※印は繊維雑貨統計調査室調べ
在庫は年末在庫による。

これは、前年に引き続き好調な建設需要を反映してセメント・セメント製品が増加するなど、全業種増加となったことによる。

在庫は、前年末比2.9%の上昇となった。

生産を四半期別にみると、1～3月期には前期比0.6%上昇した後、4～6月期は同2.9%の上昇、7～9月期は同1.4%の上昇、10～12月期は同1.5%の上昇と好調に推移した。

また、出荷は、1～3月期同1.5%の上昇、4～6月期は同3.7%の上昇、7～9月期は同0.2%とわずかに上昇した後、10～12月期は同1.9%の上昇となった。

次に、業種別に生産の動きをみると、ガラス・ガラス製品は前年比3.0%と4年連続の上昇となった。これは好調な建築需要により板ガラスが増加したこと、自動車の生産が好調だったことにより安全ガラスが増加したこと、強化プラスチック向けを主体にガラス長繊維が増加したことに加え、ガラス製容器類が増加したことによるものである。

セメント・セメント製品は同4.2%と5年連続の上昇となった。これは、セメントについては民間建築需要が好調だったこと、セメント製品についてはセメント同様民間建築需要が好調だったことに加え、補修工事が増加したことによる。

陶磁器・ファインセラミックスは同8.9%の上昇となった。これはファインセラミックスが好調だったことによるものである。

その他の窯業・土石製品は同0.8%とわずかな上昇となった。これは耐火煉瓦、石棉製品、固型電極が減少したものの、生石灰、石膏ボード等が増加したことによるものである。

2. 主要品目の動向

(1) 板ガラス

生産は、3,742万換算箱、前年比3.8%、出荷は、3,941万換算箱、同1.0%とそれぞれ4年連続の増加となった。

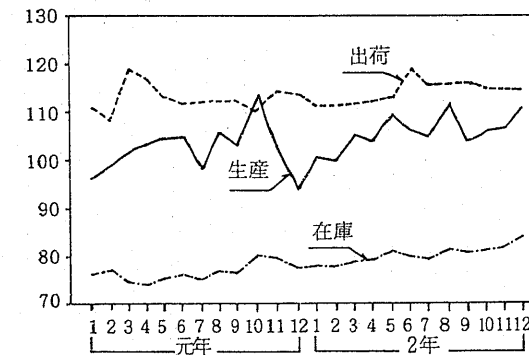
在庫は、683万換算箱、前年末比8.9%の増加となった。

品目別に生産をみると、建築需要が好調だったことにより、主力のみがき板ガラスは前年比4.1%の増加、変り板ガラスも同3.1%の増加となった。一方、年々減少傾向にある普通板ガラスは、

前年に引き続き▲73.2%と大幅減少となった。

なお、板ガラスの生産の品目別構成比をみると、みがき板ガラスは82.8%と前年に比べ0.2ポイントの上昇となった(第3表)。

第2図 板ガラスの生産・出荷・在庫指数の推移
(昭和60年=100, 季節調整済)



第3表 板ガラス品目別の構成比(生産)
(単位:%)

	63年	元年	2年
合計	100.0	100.0	100.0
普通板ガラス	1.2	0.1	0.0
変り板ガラス	18.4	17.3	17.1
みがき板ガラス	80.4	82.6	82.8

(2) 安全ガラス及び複層ガラス

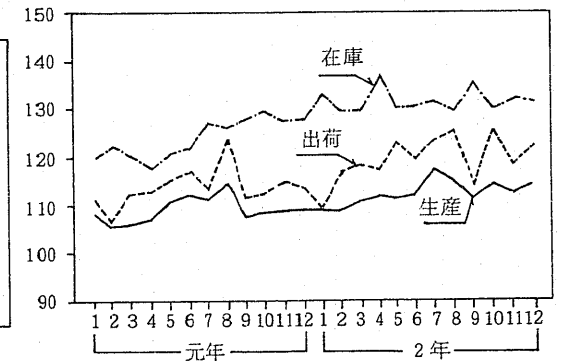
生産は、5776万㎡、前年比3.4%と3年連続の増加、出荷は、6294万㎡、同5.6%の増加となった。

在庫は、371万㎡、前年末比3.7%の増加となった。

品目別に生産をみると、安全ガラスは前年に引き続き自動車の生産が好調だったことにより、前年比3.2%の増加となった。内訳をみると、主として自動車のフロントガラスに使用される合わせガラスは同6.1%、強化ガラスは同2.1%とそれぞれ増加となった。なお、62年3月から自動車のフロントガラスに使用することが義務づけられた合わせガラスの安全ガラスに占める割合は27.5%となり、前年を0.7ポイント上回った(第4表)。

また、省エネルギー効果の高い複層ガラスの生産は同8.0%の増加となり、59年以来、年々増加を続けている。

第3図 安全ガラスの生産・出荷・在庫指数の推移
(昭和60年=100, 季節調整済)



第4表 安全ガラスの内訳別構成比

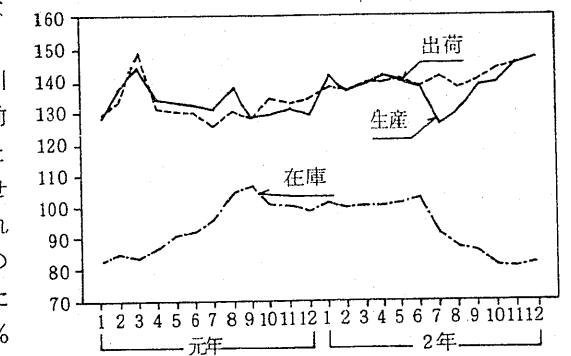
(単位:%)

	昭和55年	60年	平成元年	2年
安全ガラス計	100.0	100.0	100.0	100.0
強化ガラス	86.7	82.2	73.2	72.5
合わせガラス	13.3	17.8	26.8	27.5

(3) ガラス短繊維製品

生産は、205千トン、前年比4.2%と4年連続の増加となった。出荷は、206千トン、同6.1%

第4図 ガラス短繊維製品の生産・出荷・在庫指数の推移
(昭和60年=100, 季節調整済)



の増加となった。

品目別に生産をみると、前年に引き続き建築着工が好調であったことから、住宅・非住宅用の断熱材の需要が増加し、フェルトは前年比2.7%の増加となったのを始め、ボードが同11.1%の増加となった。他方、給湯管等に使用される筒は▲0.1%とわずかに減少となった。

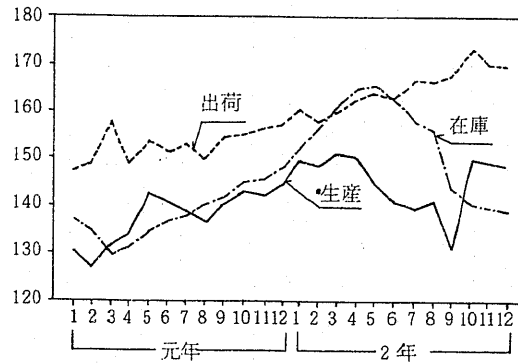
(4) ガラス長繊維製品

生産は、403千トン、前年比5.4%と4年連続の増加となった。出荷は、346千トン、同8.1%と高い伸びを示した。

在庫は、41千トン、前年末比▲7.5%の減少となった。

品目別に生産をみると、主として強化プラスチック向けの補強材として使用されるロービング、チョップドストランドが前年比3.6%、同9.6%とそれぞれ好調な伸びを示した。そのほか糸が同4.8%、カーテン、網、フィルタ等に用いられる布が同13.0%の増加となった。

第5図 ガラス長繊維製品の生産・出荷・在庫指数の推移
(昭和60年=100, 季節調整済)

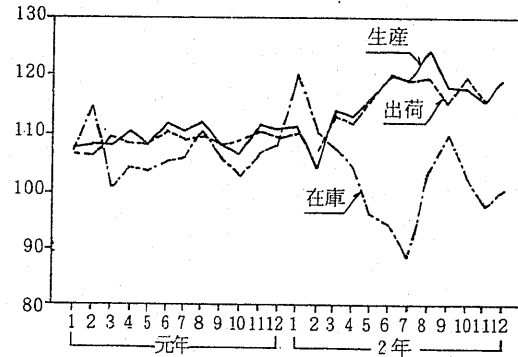


(5) セメント

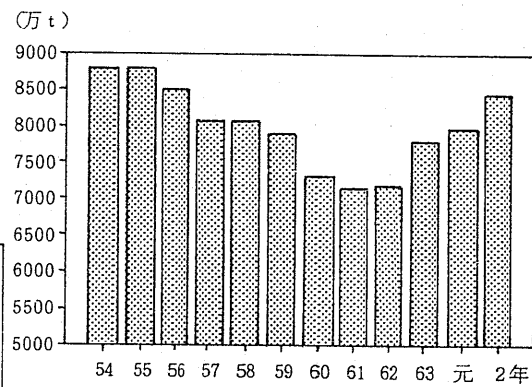
生産は、8,445万トン、前年比5.9%の増加となった。生産は、第2次オイルショックの昭和55年以降漸減傾向にあったが、昭和61年を底に9年振りに8400万トンを超えた。これは、景気の拡大に支えられて民間建設投資が好調だったためである。出荷は、8398万トン、同6.0%の増加となっ

た(第7図)。

第6図 セメントの生産・出荷・在庫指数の推移
(昭和60年=100, 季節調整済)



第7図 セメント生産の推移



品目別に生産をみると、主要品目である普通ポルトランドセメントは、前年比7.1%の増加となった。一方、高炉セメントは、同3.8%と増加したものの、構成比で見ると前年に比べ0.3ポイントの低下となった。これは、需要の伸びが主に建築部門によって支えられ、高炉セメントの主な需要先である土木部門における相対的低下を反映しているものとみられる。

セメント需給統計によると、セメントの販売は8556万トン、前年比7.6%の増加となった。払出内訳をみると、輸出向けが前年比▲13.8%の減少となったことから、国内向けと輸出向けの比率は

第5表 セメントの需要部門別構成比及び前年比

(単位: %)

年別	計	輸南向	鉄道 電力	セメント 製品	生コン クリート	港湾 空港	道路	土木	建築			その他	
									官公需	住宅	非住宅		
前年比 増減率(%)	7.6	▲13.8	1.9	8.2	8.1	3.5	61.9	21.2	6.3	6.1	▲9.9	5.9	
構成比	元年	100.0	5.5	0.5	14.1	66.5	0.3	0.5	3.3	0.3	0.4	1.3	7.2
	2年	100.0	4.4	0.4	14.2	66.8	0.3	0.7	3.7	0.3	0.8	1.1	7.1

95.6 : 4.4と輸南向向けが前年に比べ1.1ポイントの低下となった。これは、国内需要が好調であったことに加え増加傾向にあった輸入が主に韓国、台湾の需給逼迫による輸出減退により減少したことから国内需給が逼迫し、輸出余力が減退したことにより起きている(第5表)。

(6) セメント製品

① 遠心力鉄筋コンクリート管

生産は、2476千トン、前年比▲4.8%、出荷は、2612千トン、同▲4.3%とそれぞれ2年連続の減少となった。これは下水道管の小径化や、塩化ビニール管への代替が影響したことによる。

② 遠心力鉄筋コンクリートパイプ

生産は、8131千トン、前年比5.5%、出荷は、8116千トン、同4.2%とそれぞれ増加となり、いずれも過去最高を記録した。これは、好調な民間建設需要を反映したものである。

③ 道路用コンクリート製品

生産は、9185千トン、前年比4.3%、出荷は、9954千トン、同5.5%とそれぞれ増加となり、いずれも過去最高を記録した。これは、補修工事が堅調に推移したことなどによる。

④ 気泡コンクリート製品(ALC)

生産は、4394千㎡、前年比8.2%、出荷は、4354千㎡、同7.8%とそれぞれ増加となり、過去最高を記録した。これは、堅調な鉄骨造建築物着工を反映したものである。

⑤ 護岸用コンクリートブロック

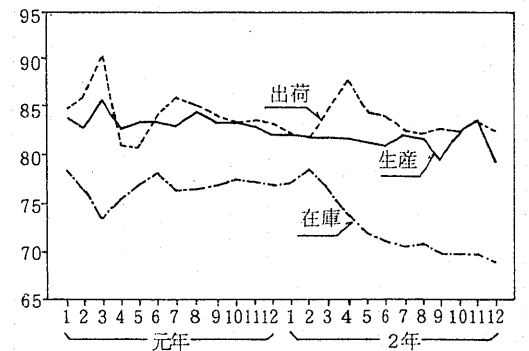
生産は、6014千トン、前年比▲3.6%、出荷は、6384千トン、同▲1.0%とそれぞれ減少となった。これは、土木工事の需要の伸び悩みなどによるものである。

(7) 耐火煉瓦

生産は、933千トン、前年比▲2.4%の減少、出荷は、966千トン、▲1.1%の減少となった。在庫は、103千トン、前年末比▲10.9%の減少となった。

品目別に生産をみると、主力製品では粘土質煉瓦(前年比▲1.1%)、高アルミナ質煉瓦(同▲4.6%)、塩基性煉瓦(同▲1.6%)がそれぞれ減少し、他も炭素煉瓦(同▲6.5%)、炭化けい素質煉瓦(同▲6.6%)、ジルコン煉瓦(同▲15.0%)もそれぞれ減少となった。一方、耐火断熱煉瓦(同20.3%)、その他煉瓦(同3.2%)はそれぞれ増加となった。

第8図 耐火煉瓦の生産・出荷・在庫指数の推移
(昭和60年=100, 季節調整済)

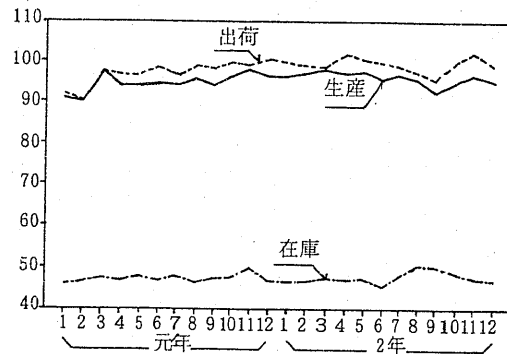


(8) 不定型耐火物

生産は、860千トン、前年比1.8%の増加、出荷は、901千トン、同2.3%の増加となり、耐火煉瓦の減少を補う形となっている。在庫は、前年末比▲0.3%の減少となった。

品目別に生産をみると、主力のキャストブル耐火物が前年比3.8%の増加となり、プラスチック耐火物は同2.1%の増加、吹付材耐火物は同2.4%の増加となった。耐火モルタルは同▲6.2%の減少となった。

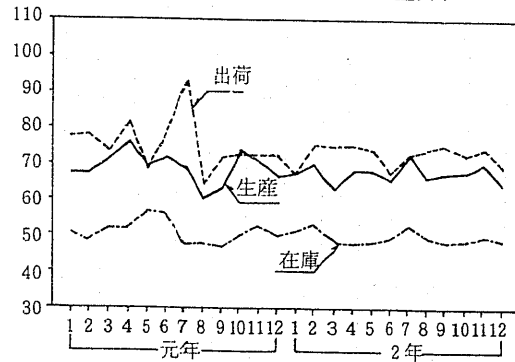
第9図 不定型耐火物の生産・出荷・在庫指数の推移
(昭和60年=100, 季節調整済)



(9) 炭素製品

生産は、271千トン、前年比▲1.9%、出荷は、242千トン、同▲2.6%とそれぞれ減少となった。品目別に生産をみると、全体の8割を占める電極は、同▲1.9%の減少となった。このうち、人造黒鉛電極は、鉄鋼業の電気炉稼働の堅調、輸入減を反映し、同5.6%の増加となった。炭素電極は一部事業所の製造中止の影響から同▲35.8%の

第10図 固型電極の生産・出荷・在庫指数の推移
(昭和60年=100, 季節調整済)



減少、連続自焼式電極ペーストも同▲8.2%の減少となった。また、その他の品目では、炭素棒は同5.2%、特殊炭素製品は同3.9%、炭素繊維は同19.0%とそれぞれ増加し、ブラシは同▲2.2%の減少となった。

販売を内外需要別にみると、国内向けは同4.6%の増加、輸出向けは同▲11.6%の減少となり、この結果国内向けと輸出向けの比率は60:40となった。

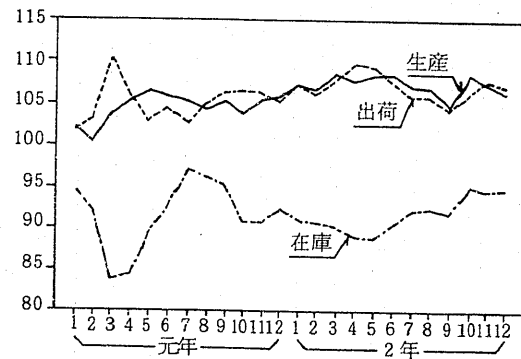
(10) 研削砥石

生産は、堅調な内需に支えられ71千トン、前年比2.7%、出荷は、73千トン、同1.8%とそれぞれ3年連続の増加となった。在庫は、前年末比3.0%の増加となった。

品目別に生産をみると、主力製品は、ビトリファイド法砥石(前年比0.7%)、レジノイド法砥石(同3.6%)がそれぞれ増加となったほか、マグネシア法砥石(同1.3%)、ゴム法砥石(同5.1%)もそれぞれ増加となった。

出荷を需要部門別にみると、電気機械器具向け(同1.8%)、精密機械器具向け(同8.8%)、金属加工機械向け(同0.3%)、ベアリング向け(同2.3%)がそれぞれ増加となったほか、卸・小売向け(同2.0%)、輸出を含むその他向け(同7.5%)も増加となった。一方、鉄道車両・船舶向け(同▲6.5%)、自動車向け(同▲0.3%)は、それぞれ減少となった(第6表)。

第11図 研削砥石の生産・出荷・在庫指数の推移
(昭和60年=100, 季節調整済)



第6表 2年の研削砥石の需要部門別販売内訳

需要部門	区分	前年比増減率(%)	構成比(%)
合計		1.8	100.0
機械工業	鉄鋼業	▲2.3	10.8
	鉄道車両・船舶	▲6.5	1.0
	自動車	▲0.3	7.8
	電気機械器具	1.8	2.1
	精密機械器具	8.8	2.1
	金属加工機械	0.3	3.5
	ベアリング	2.3	5.8
	その他	▲1.1	2.1
	卸・小売業	2.0	54.8
	その他(輸出を含む)	7.5	9.9

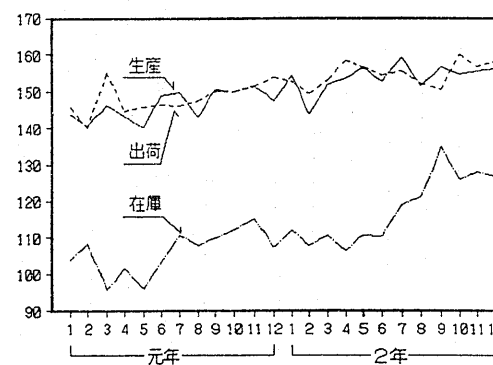
(11) 石膏ボード

生産は、578百万㎡、前年比5.1%、出荷は、575百万㎡、同4.5%とそれぞれ増加となり、共に過去最高を記録した。これは、建築着工が好調に推移したこと、建築物の内装の不燃化が進んだことから需要が増加したためである(第7表)。

在庫は、20百万㎡、前年末比18.9%の増加となった。

品目別に生産をみると、全体の84.9%を占める石膏ボード(平)がシージングボードや無機繊維

第12図 石膏ボードの生産・出荷・在庫指数の推移
(昭和60年=100, 季節調整済)



強化石膏ボードの高性能製品などの増加により、前年比7.0%の増加となったほか、吸音ボードも増加となった。一方、ラスボード、化粧石膏ボードは減少となった。

第7表 ボード製品品目別生産・出荷の前年比
(単位:%)

	前年比			
	生産		出荷	
	元年	2年	元年	2年
合計	6.0	5.1	6.1	4.5
石膏ボード	7.8	7.0	8.3	6.3
化粧石膏ボード	1.1	▲1.1	▲0.3	▲0.7
ラスボード	▲8.1	▲9.7	▲8.8	▲10.0
吸音ボード	2.5	10.0	3.8	2.0

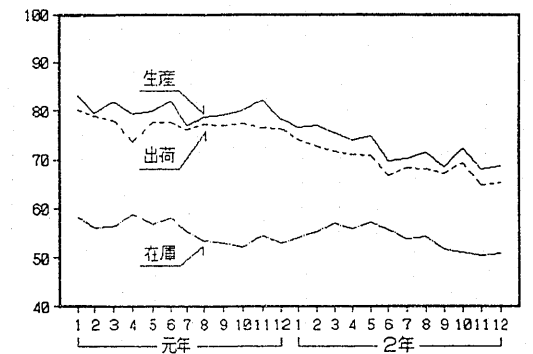
(12) 石綿製品

生産は、43,538トン、前年比▲9.8%、出荷は、39,291トン、同▲10.4%とそれぞれ減少となった。

在庫は、2,122トン、前年末比▲4.9%の減少となった。

品目別に生産をみると、ブレーキライニングが前年比▲8.7%の減少となったのを始め、ジョイントシートも同▲10.7%の減少となるなど、すべての品目でいずれも減少となった。

第13図 石綿製品の生産・出荷・在庫指数の推移
(昭和60年=100, 季節調整済)



(13) 繊維板及びパーティクルボード

① 繊維板

生産は、124百万㎡、前年比1.8%の増加、出荷は、122百万㎡、同1.7%の増加となった(第8表)。

在庫は、7百万㎡、前年末比▲8.8%の減少となった。

品目別に生産をみると、硬質繊維板は、自動車、建築、家庭用電気機器向けが減少したため、前年比▲2.9%の減少となった。中質繊維板は、家具、住宅用設備機器向けが増加したため、同8.8%の増加となった。軟質繊維板は、畳床用での使用が増加したため、同2.6%の増加となった。

② パーティクルボード

生産は、80百万㎡、前年比▲6.4%、出荷は、77百万㎡、同▲3.9%とそれぞれ減少となった。これは、家具向けが減少したことによる。

在庫は、前年末比46.5%と大幅な増加となった。

第8表 繊維板品目別生産・出荷の前年比 (単位：%)

	前 年 比			
	生 産		出 荷	
	元年	2年	元年	2年
合 計	0.4	1.8	1.9	1.7
硬質繊維板	▲4.8	▲2.9	▲3.1	▲4.5
中質繊維板	11.5	8.8	11.3	10.6
軟質繊維板	0.2	2.6	2.2	2.7

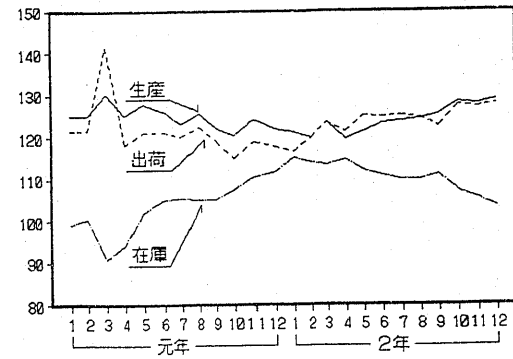
(14) 金属製建具

生産は、915千トン、前年比0.6%、出荷は、971千トン、同3.5%とそれぞれ増加となった。

在庫は51千トン、前年末比▲5.7%の減少となった。

品目別に生産をみると、木造住宅用アルミニウムサッシは、前年比▲9.2%、アルミニウムドアは同▲5.7%とそれぞれ減少となったものの、アルミニウムエクステリアは同10.9%、スチール又はステンレスシャッターは同6.4%、ビル用アルミニウムサッシは同2.0%とそれぞれ増加となった。

第14図 建築用金属製品の生産・出荷・在庫指数の推移(昭和60年=100, 季節調整済)



(15) プレハブ建築用パネル

生産は、2596万㎡、前年比3.0%、出荷は、2421万㎡、同1.8%とそれぞれ増加となった。

品目別に生産をみると、コンクリート系パネルは同3.4%、軽量鉄骨系パネルは同6.0%、その他(木質系)パネルは同2.0%とすべての品目で増加となった。なお、品目別構成比の推移をみると、軽量鉄骨系が前年に比べ生産は0.6ポイント、出荷も0.8ポイントそれぞれ上昇となり、その他(木質系)は生産で0.7ポイント、出荷も0.5ポイントそれぞれ低下となった(第9表)。

第9表 プレハブ建築用パネル品目別生産・出荷の前年比及び構成比 (単位：%)

品目	生 産		出 荷(住宅用)	
	前年比	構成比	前年比	構成比
合 計	103.0	100.0	101.8	100.0
コンクリート系	103.4	13.9	100.0	13.5
軽 量 鉄 骨 系	106.0	20.4	105.7	20.8
そ の 他(木質系)	102.0	65.7	101.0	65.7

1. 指数
1. 窯業・土石

1. 生産

Table with 9 columns: 年 月, 鉱工業, 窯業・土石製品工業, ガラス・ガラス製製品, 板ガラス, 安全ガラス, ガラス短繊維製品, ガラス長繊維製品, その他. Rows include 元 2 年, 元 2 年度, and monthly data for 2 年 and 3 年.

2. 生産者出荷

Table with 9 columns: 年 月, 鉱工業, 窯業・土石製品工業, ガラス・ガラス製製品, 板ガラス, 安全ガラス, ガラス短繊維製品, ガラス長繊維製品, その他. Rows include 元 2 年, 元 2 年度, and monthly data for 2 年 and 3 年.

3. 生産者製品在庫

Table with 9 columns: 年 月, 鉱工業, 窯業・土石製品工業, ガラス・ガラス製製品, 板ガラス, 安全ガラス, ガラス短繊維製品, ガラス長繊維製品, その他. Rows include 元 2 年, 元 2 年度, and monthly data for 2 年 and 3 年.

注：※印はガラス基礎製品、ガラス製容器類、ガラス製台所・衣庫用品である。

数
製品（原指数）（付加価値ウェイト）

(昭和60年=100)

Table with 8 columns: セメント・セメント製品, セメント, 遠心力鉄筋コンクリート管, 遠心力鉄筋コンクリートパイプ, 護岸用コンクリートブロック, 道路用コンクリート製品, 気泡コンクリート製品, 石綿スレート. Rows include 元 2 年, 元 2 年度, and monthly data for 2 年 and 3 年.

1. 生産(続き)

Table with 8 columns: 年 月, 陶磁器・ファインセラミックス, その他の窯業・土石製品, 耐火煉瓦, 不定形耐火物, 固型電極, 研削砥石, 生石灰. Rows include 元2年, 元2年度, 2年1-12月, 3年1-3月.

2. 生産者出荷(続き)

Table with 8 columns: 年 月, 陶磁器・ファインセラミックス, その他の窯業・土石製品, 耐火煉瓦, 不定形耐火物, 固型電極, 研削砥石, 生石灰. Rows include 元2年, 元2年度, 2年1-12月, 3年1-3月.

3. 生産者製品在庫(続き)

Table with 8 columns: 年 月, 陶磁器・ファインセラミックス, その他の窯業・土石製品, 耐火煉瓦, 不定形耐火物, 固型電極, 研削砥石, 生石灰. Rows include 元2年, 元2年度, 2年1-12月, 3年1-3月.

(昭和60年=100)

Table with 7 columns: 石膏ボード, 石棉製品, 建築用金属製品, アルミニウムサッシ(木造用), アルミニウムサッシ(ビル用), アルミニウムF, アルミニウムエクステリア, スチールシャッター. Rows include 元2年, 元2年度, 2年1-12月, 3年1-3月.

Table with 7 columns: 石膏ボード, 石棉製品, 建築用金属製品, アルミニウムサッシ(木造用), アルミニウムサッシ(ビル用), アルミニウムF, アルミニウムエクステリア, スチールシャッター. Rows include 元2年, 元2年度, 2年1-12月, 3年1-3月.

Table with 7 columns: 石膏ボード, 石棉製品, 建築用金属製品, アルミニウムサッシ(木造用), アルミニウムサッシ(ビル用), アルミニウムF, アルミニウムエクステリア, スチールシャッター. Rows include 元2年, 元2年度, 2年1-12月, 3年1-3月.

1. 生 産

2. 窯 業 ・ 土 石 製 品

年	月	鋁工業	窯業・土石 製品工業	窯業・土石製品					※その他
				ガラス・ガラス 製 品	板 ガラス	安 全 ガ ラ ス	ガラス短 繊維製品	ガラス長 繊維製品	
2	1	120.6	115.3	112.1	100.6	108.8	141.8	149.7	109.0
	2	121.3	113.9	109.4	99.8	108.7	136.3	147.9	102.4
	3	122.5	116.9	112.2	105.1	110.5	138.8	151.1	106.2
	4	122.7	117.7	112.5	103.7	111.6	141.6	150.6	105.7
	5	124.7	119.2	115.5	109.3	111.5	139.5	144.8	110.6
	6	124.9	119.2	114.1	106.1	112.1	137.6	140.7	111.8
	7	127.1	119.8	114.2	104.5	117.5	126.0	139.1	112.0
	8	126.9	121.0	117.0	111.5	115.0	130.4	140.7	114.2
	9	126.4	120.3	115.4	103.8	111.5	138.4	130.5	117.4
	10	129.8	121.9	116.9	105.8	114.3	139.4	149.6	116.6
	11	128.8	122.2	117.9	106.4	112.5	145.2	149.0	117.2
	12	128.2	122.4	118.3	111.0	114.5	147.0	148.4	114.6
3	1	130.0	123.8	119.5	107.6	117.2	146.1	151.8	117.9
	2	129.5	121.6	118.3	105.0	114.1	144.6	147.0	117.5
	3	126.8	123.4	119.7	111.5	110.9	152.3	149.4	119.4

2. 生産者出荷

2	1	122.5	116.8	115.6	111.1	109.1	137.7	160.7	110.0
	2	122.8	117.7	119.3	111.0	117.0	137.0	157.9	112.4
	3	124.8	121.2	119.2	111.5	118.1	139.5	160.0	112.7
	4	122.6	121.7	119.6	111.9	117.1	139.5	162.6	114.1
	5	127.0	123.7	121.7	112.7	123.0	140.6	164.0	114.3
	6	127.0	123.7	121.1	118.6	119.4	138.2	163.1	113.8
	7	128.3	123.1	122.6	115.4	123.8	141.3	166.5	114.9
	8	128.4	124.0	123.6	115.5	125.3	137.7	166.3	117.0
	9	127.5	122.9	123.3	115.7	114.7	139.7	167.8	119.2
	10	130.7	125.9	126.2	114.7	125.8	143.4	173.5	121.7
	11	129.1	125.3	124.4	114.5	118.7	144.7	169.9	119.8
	12	128.8	125.5	126.6	114.4	122.4	147.0	169.7	123.0
3	1	130.1	128.8	128.5	116.7	123.1	155.7	171.6	126.4
	2	129.9	127.2	128.3	118.0	118.7	145.5	164.1	126.3
	3	128.6	124.3	121.9	112.0	111.5	130.8	163.1	121.7

3. 生産者製品在庫

2	1	109.9	106.0	106.3	77.9	133.0	100.5	152.1	116.7
	2	110.0	105.3	105.0	77.8	129.4	99.2	156.0	113.6
	3	109.2	103.5	105.3	78.7	129.4	100.1	161.5	113.3
	4	110.0	103.5	105.5	79.2	137.2	99.8	164.7	110.0
	5	110.3	102.7	106.0	81.2	129.8	100.5	165.4	110.3
	6	108.6	101.9	106.3	80.0	130.2	102.6	162.3	113.4
	7	107.5	102.1	105.8	79.3	131.3	91.0	157.9	114.0
	8	108.3	103.8	106.2	81.5	129.4	86.9	155.3	114.8
	9	108.5	104.6	105.9	80.8	135.5	85.5	143.2	116.9
	10	109.0	104.5	104.8	81.2	130.0	80.5	140.2	114.7
	11	109.7	104.8	105.0	82.0	131.7	80.3	139.5	115.6
	12	110.0	105.7	104.4	84.2	131.5	81.8	138.9	112.6
3	1	111.1	107.6	104.4	85.0	130.7	76.6	136.6	111.9
	2	111.9	105.6	102.5	83.1	128.9	74.8	135.6	109.3
	3	113.7	108.4	105.1	85.8	135.9	94.1	139.2	110.8

注：※印はガラス基礎製品，ガラス製容器類，ガラス製台所・食卓用品である。

(季節調整済指数)

(昭和60年=100)

セメント・ セメント 製 品	セメント	遠心力鉄筋 コンクリート管	遠心力鉄筋 コンクリートマイル	護岸用コンク リートブロック	道路用コンク リート製品	気泡コンク リート製品	石棉スレート
114.7	104.2	98.6	145.9	111.1	127.7	143.5	109.4
121.0	113.9	100.1	148.2	114.6	129.7	154.3	108.7
120.9	112.9	100.8	149.0	112.2	131.3	155.1	106.6
122.5	116.0	102.3	149.2	114.3	130.9	153.6	108.8
124.7	119.5	98.5	149.5	115.0	133.6	158.9	108.4
123.7	119.1	98.6	148.8	111.6	132.3	154.9	107.6
125.3	123.9	95.4	148.3	110.6	131.0	149.9	107.7
122.5	117.8	92.4	149.2	107.6	130.4	153.9	107.5
124.2	117.6	96.3	153.8	111.6	134.1	157.5	109.6
122.3	115.1	92.7	152.1	109.3	133.9	158.0	105.7
123.6	119.3	89.1	147.1	107.3	134.9	159.3	105.4
127.6	127.9	89.4	144.0	106.6	137.8	157.2	107.9
121.0	115.2	91.3	143.1	106.6	140.4	147.2	105.7
125.9	127.6	88.6	143.0	104.9	135.0	135.7	112.0
117.2	110.0	99.8	144.3	115.8	129.2	144.7	110.7
114.1	106.9	101.8	142.2	115.0	126.0	145.2	109.4
120.9	112.8	103.7	152.8	127.4	133.7	156.6	111.5
121.4	111.6	106.7	152.1	123.6	140.8	158.5	113.3
124.9	115.6	110.2	153.2	132.4	154.0	154.1	110.9
128.2	120.0	112.9	157.4	127.2	146.5	155.3	110.7
124.6	118.7	107.2	143.6	116.6	140.2	151.4	111.2
122.7	119.5	103.1	133.5	112.9	134.2	153.1	109.0
119.3	115.1	95.4	139.9	104.3	130.4	151.3	109.3
122.9	119.6	95.9	140.4	102.8	131.7	156.5	112.0
119.8	115.6	93.1	143.9	104.1	129.3	155.9	111.0
121.7	118.4	91.0	147.1	104.7	131.4	156.6	109.7
128.1	128.4	93.1	144.7	106.1	137.6	155.3	114.1
122.5	118.8	94.3	149.8	108.7	137.8	153.6	113.6
122.5	122.9	88.5	141.7	109.7	131.1	143.7	104.8
108.3	120.6	103.3	79.6	100.5	116.3	105.9	140.5
106.6	110.5	104.5	80.8	100.5	118.1	106.4	140.9
105.4	107.8	104.4	80.5	93.8	119.4	104.1	138.3
103.4	104.4	103.3	78.7	90.4	117.6	100.9	135.7
99.5	96.0	102.5	76.6	85.6	114.6	101.2	136.2
97.8	94.2	100.5	73.4	83.7	112.9	106.6	135.3
96.4	88.2	98.9	74.3	83.5	112.0	109.8	130.9
99.9	103.1	98.1	77.7	83.4	112.5	108.4	131.3
102.5	110.6	98.1	80.4	85.0	114.1	111.9	131.6
103.0	102.8	99.6	84.0	87.7	115.9	113.6	132.2
103.3	97.4	100.8	86.5	89.8	118.3	116.9	130.3
104.3	99.8	101.7	86.1	90.4	120.9	121.1	128.9
108.0	111.8	102.0	85.0	92.1	123.7	126.6	131.5
103.9	95.0	104.2	83.5	92.1	125.3	121.0	129.1
111.8	119.5	106.3	85.4	90.4	133.1	110.6	134.4

(昭和60年=100)

生 産 (続 ぎ)

年	月	生産指数							
		陶磁器・ ファインセ ラミックス	その他の 窯業・土石 製品	耐火煉瓦	不定形耐火物	固型電極	研削砥石	生石灰	
2	年	1	129.9	96.0	81.8	96.5	67.4	107.1	119.0
		2	130.8	95.9	81.5	97.4	70.4	106.5	117.9
		3	133.1	95.1	81.6	98.3	63.4	108.4	121.0
		4	135.9	95.8	81.5	97.6	68.5	107.4	116.8
		5	137.8	96.7	81.0	97.9	68.4	108.2	121.1
		6	136.0	95.3	80.7	95.9	66.1	108.2	121.3
	7	7	138.7	97.5	81.7	97.1	72.9	106.8	121.3
		8	139.8	95.5	81.5	95.9	66.5	106.6	120.6
		9	142.5	95.1	79.2	92.5	67.6	104.3	121.0
		10	144.1	96.1	82.0	95.4	68.2	108.2	121.9
		11	145.9	97.2	83.4	96.9	70.3	107.1	123.6
		12	146.6	94.5	79.1	95.4	64.4	106.0	123.0
3	年	1	147.1	94.9	81.8	93.8	62.7	102.3	122.1
		2	144.6	95.4	83.0	95.7	62.1	109.9	122.2
		3	145.2	94.8	80.9	92.7	69.1	105.4	121.4

2. 生産者出荷 (続 ぎ)

年	月	生産者出荷指数							
		陶磁器・ ファインセ ラミックス	その他の 窯業・土石 製品	耐火煉瓦	不定形耐火物	固型電極	研削砥石	生石灰	
2	年	1	134.0	97.3	82.1	99.8	67.7	107.2	121.9
		2	135.8	97.7	81.5	99.2	75.9	105.8	121.2
		3	143.7	99.1	84.4	99.0	74.9	107.4	123.8
		4	141.6	101.2	87.7	101.8	75.3	109.5	122.2
		5	144.9	98.7	84.4	100.3	74.1	109.2	124.7
		6	145.0	97.5	83.7	99.9	68.0	107.1	126.0
	7	7	144.1	97.8	82.4	98.8	72.6	105.6	125.9
		8	148.7	97.7	82.1	97.4	74.1	105.6	123.7
		9	150.1	97.5	82.5	95.4	75.6	103.8	124.8
		10	153.2	98.7	82.3	99.8	72.9	105.9	125.8
		11	156.3	99.2	83.4	102.6	74.6	107.6	125.9
		12	154.0	97.4	82.2	99.3	70.0	106.8	125.8
3	年	1	155.7	98.3	78.9	97.8	79.3	104.6	124.1
		2	155.3	97.8	82.2	100.6	69.7	107.5	125.8
		3	154.9	96.8	83.0	95.4	76.8	105.9	124.2

3. 生産者製品在庫 (続 ぎ)

年	月	生産者製品在庫指数							
		陶磁器・ ファインセ ラミックス	その他の 窯業・土石 製品	耐火煉瓦	不定形耐火物	固型電極	研削砥石	生石灰	
2	年	1	124.2	70.2	77.0	46.6	51.3	90.9	92.1
		2	125.6	71.0	78.3	46.8	53.4	90.6	90.5
		3	120.9	68.9	76.4	47.8	48.6	90.0	87.0
		4	125.2	67.1	73.7	47.1	47.8	88.8	78.3
		5	126.2	66.6	71.8	47.4	48.1	88.7	88.2
		6	125.0	67.4	71.0	45.6	49.3	90.4	88.1
	7	7	127.6	68.5	70.4	48.2	53.1	92.0	88.9
		8	128.9	68.2	70.7	50.8	49.9	92.2	87.6
		9	130.1	67.8	69.7	50.4	48.5	91.7	89.6
		10	131.4	67.7	69.7	48.8	48.6	95.0	86.1
		11	132.3	67.7	69.6	47.4	49.9	94.3	87.1
		12	134.4	66.9	68.7	46.9	48.9	94.6	84.8
3	年	1	138.9	66.5	71.2	46.6	43.4	93.4	89.6
		2	139.5	66.4	72.4	43.7	43.3	96.6	86.3
		3	138.0	66.5	70.9	43.9	41.4	94.0	92.4

石膏ボード	石綿製品	建築用					ステン レス
		金属製品	アルミニウム サッシ (木造用)	アルミニウム サッシ (ビル用)	アルミニウム ド ア	アルミニウム エクステリア	
154.5	76.4	121.0	103.3	129.1	108.0	160.0	125.4
143.6	76.8	119.8	98.1	131.5	107.0	147.5	122.4
151.9	75.4	123.5	99.6	140.1	109.8	155.2	126.5
153.5	74.0	119.5	96.7	131.7	106.9	153.9	123.3
156.3	74.8	121.2	99.1	130.1	108.4	161.0	127.2
152.7	69.7	123.2	103.5	131.9	109.7	157.6	125.4
159.3	70.1	123.8	104.3	131.3	110.6	158.8	126.6
151.6	71.3	124.3	107.1	130.8	113.0	142.5	124.4
156.5	68.4	125.2	109.2	132.9	111.1	157.3	123.4
154.6	72.2	128.1	108.2	137.7	111.7	161.9	132.7
155.5	68.0	127.7	109.5	141.7	109.1	157.8	126.0
156.0	68.6	128.8	109.9	140.8	112.6	158.4	127.7
160.5	69.3	128.9	110.7	137.6	117.2	164.0	136.4
151.1	64.3	133.7	109.5	149.6	114.6	159.2	135.3
155.4	68.1	130.5	106.5	154.2	115.6	147.7	123.6

152.3	73.9	116.6	104.8	117.5	106.0	157.4	124.8
149.4	72.7	119.7	104.2	124.9	107.7	147.6	121.8
152.9	71.6	123.6	107.7	132.6	108.6	156.4	126.8
158.3	70.9	121.4	104.7	127.5	103.4	156.7	124.4
156.6	70.7	125.1	110.2	126.2	115.2	170.8	127.3
154.3	66.7	124.7	112.2	125.6	116.3	160.1	125.0
155.6	68.2	125.1	112.7	125.1	116.6	164.6	126.3
152.0	67.9	124.6	111.8	126.0	116.7	160.7	124.0
150.3	67.1	122.6	111.1	128.2	112.3	153.7	122.9
160.0	69.2	127.4	116.0	130.2	114.7	163.4	132.2
156.7	64.9	127.0	113.4	132.0	113.1	164.6	126.2
158.1	65.3	127.6	115.6	130.8	117.1	161.1	127.4
162.3	65.5	129.7	120.1	126.5	121.0	183.1	135.2
155.8	61.7	134.4	123.2	137.8	118.8	161.2	135.3
145.6	61.6	131.6	112.5	148.3	122.7	150.9	124.9

112.2	54.0	115.1	112.2	104.9	110.3	153.6	113.8
107.8	55.3	114.0	110.7	102.7	110.1	154.9	121.6
110.7	57.1	113.5	109.6	103.3	111.6	158.5	125.8
106.6	55.9	114.6	108.5	105.9	114.9	160.6	122.5
110.8	57.2	112.1	106.5	102.6	111.7	156.3	123.6
110.5	55.7	110.9	104.8	100.7	108.6	155.3	132.8
119.1	53.8	109.9	102.9	99.9	109.2	151.2	134.9
121.2	54.2	109.9	103.3	98.7	107.5	159.8	132.8
134.9	51.7	111.3	106.0	97.7	108.9	161.1	141.5
125.8	51.1	107.3	99.1	95.7	102.4	164.2	139.0
127.9	50.4	105.5	95.9	99.0	97.9	157.4	140.7
126.7	50.8	103.5	91.7	101.6	91.7	156.9	143.5
125.4	51.5	100.6	89.4	103.9	91.8	140.2	154.3
121.9	49.0	100.3	86.7	108.6	91.6	140.1	155.7
152.6	53.6	101.9	88.2	110.0	91.5	151.1	152.5

24 年及び年度別生産統計

2. 主要品目の年及び

年度別生産統計

品 目 単 位 年 次	板 ガ ラ ス				安全ガラス及び複層ガラス				ガラス
	板ガラス 合計	普 通 板ガラス	変 り 板ガラス	み が き 板ガラス	安 全 ガ ラ ス 合 計	合 わ せ ガ ラ ス	強 化 ガ ラ ス	複 層 ガ ラ ス	ガ ラ ス 積 算 製品合計
	千換算箱	千換算箱	千換算箱	千換算箱	10 ³ m ²	10 ³ m ²	10 ³ m ²	10 ³ m ²	t
年	5 1	25,522	14,894	10,628	4,372,985	23,440	3,154	20,285	182,487
	5 2	23,828	13,499	10,340	5,344,411	25,768	3,378	22,390	211,612
	5 3	34,547	10,869	8,718	14,960	28,482	3,612	24,870	248,746
	5 4	38,145	9,471	9,039	19,635	32,532	3,904	28,628	299,196
	5 5	40,450	8,142	9,773	22,535	39,767	5,295	34,472	733 286,009
	5 6	34,472	4,159	6,805	23,508	39,782	5,234	34,548	776 293,870
	5 7	33,663	2,038	7,438	24,216	39,563	5,375	34,188	950 325,666
	5 8	33,923	1,031	6,465	26,427	43,665	5,952	37,713	950 339,334
	5 9	33,974	643	6,517	28,814	45,331	6,489	38,843	1,003 388,894
	6 0	35,393	645	6,337	28,411	49,497	8,805	40,692	1,127 425,232
計	6 1	33,414	694	5,780	26,941	49,590	10,694	38,895	1,284 412,824
	6 2	33,562	678	5,254	27,630	48,925	12,354	36,571	1,626 474,640
	6 3	35,440	433	6,527	28,480	51,403	13,467	37,936	1,876 533,464
	元	36,044	41	6,216	29,786	53,928	14,436	39,492	1,957 578,612
	2	37,417	11	6,408	30,998	55,648	15,314	40,334	2,113 607,550
年	5 1	25,045	14,487	10,559	4,638,353	24,284	3,113	21,171	199,037
	5 2	23,452	13,078	10,374	—	26,553	3,531	23,022	209,698
	5 3	34,163	10,250	8,074	15,838	28,729	3,525	25,204	267,157
	5 4	39,672	9,035	9,790	20,849	34,790	4,289	30,501	306,812
	5 5	38,352	7,595	8,858	21,899	40,119	5,305	34,814	715 281,263
	5 6	35,196	3,432	6,862	24,901	39,602	5,364	34,238	819 290,532
	5 7	33,775	1,624	7,314	24,837	40,234	5,297	34,999	950 343,466
	5 8	33,518	991	6,375	26,151	44,618	6,237	38,381	935 343,440
	5 9	34,073	596	6,560	26,917	45,902	6,638	39,264	1,021 401,217
	6 0	35,790	618	6,326	28,846	50,161	9,651	40,510	1,156 421,227
計	6 1	32,256	652	5,139	26,466	49,422	11,045	38,377	1,342 421,150
	6 2	34,907	719	5,746	28,441	49,501	12,822	36,679	1,715 487,709
	6 3	35,069	280	6,629	28,150	51,784	13,684	38,200	1,876 546,319
	元	36,222	23	6,136	30,063	54,119	14,619	39,500	2,006 594,722
	2	37,964	10	6,455	31,498	56,196	15,489	40,707	2,142 610,631

緑 維 製 品		セ メ ン ト				セ メ ン ト 製 品			
ガラス短 繊維製品	ガラス長 繊維製品	セメント 合計	ポルトランド セメント	その他の セメント	クリンカ	遠心力鉄筋 コンクリート 管	遠心力鉄筋 コンクリート パイプ	護岸用 コンクリート ブロック	道路用 コンクリート 製 品
74,480	108,007	68,712	64,470	4,242	69,735	2,980	5,656	5,752	5,110
81,206	130,406	73,138	68,281	4,857	73,435	3,041	6,172	6,741	5,827
100,215	148,533	84,882	78,795	6,087	86,521	3,631	7,427	6,927	7,236
118,129	181,067	87,804	80,938	6,866	90,100	3,527	7,939	6,241	7,450
114,662	171,417	87,957	80,165	7,792	89,169	3,372	7,098	6,779	7,492
115,964	177,906	84,828	75,174	9,654	85,699	3,161	6,814	6,746	7,408
124,153	201,513	80,686	70,374	10,312	81,126	2,872	5,841	6,847	7,174
129,043	210,291	80,891	69,463	11,427	81,428	2,725	5,274	7,296	7,019
135,823	253,071	78,860	67,048	11,812	79,178	2,681	5,648	6,397	7,199
147,807	277,425	72,847	61,680	11,166	72,236	2,561	5,462	5,390	6,985
147,144	265,680	71,264	59,096	12,168	68,438	2,523	5,485	6,076	7,471
166,233	306,406	71,551	58,995	12,556	64,261	2,758	6,387	6,231	7,964
183,635	349,829	77,554	63,105	14,448	68,625	2,880	7,231	6,246	7,623
196,575	382,036	79,717	65,489	14,227	71,018	2,600	7,704	6,240	8,807
204,775	402,775	84,445	69,790	14,656	75,288	2,476	8,130	6,014	9,185
80,084	118,953	68,372	64,132	4,240	69,437	2,943	5,754	5,929	5,233
79,535	130,163	76,792	71,651	5,141	77,472	3,176	6,448	6,896	6,158
108,963	158,193	86,403	80,146	6,257	87,787	3,691	7,675	6,704	7,440
122,549	184,263	88,617	81,524	7,093	90,205	3,421	7,855	6,372	7,395
113,638	167,625	86,358	78,145	8,213	86,759	3,347	6,756	6,794	7,508
111,779	178,753	84,002	74,158	9,844	84,243	3,085	6,713	6,817	7,344
131,723	211,743	80,362	69,766	10,596	80,865	2,793	5,558	7,036	7,124
122,570	220,870	79,799	68,237	11,562	80,319	2,690	5,373	7,035	7,009
141,661	259,557	77,786	66,067	11,719	77,625	2,683	5,672	6,037	7,171
146,424	274,803	72,500	61,246	11,253	71,373	2,500	5,428	5,589	7,043
150,261	270,889	70,782	58,322	12,460	67,391	2,590	6,723	6,208	7,660
171,330	316,379	74,344	60,951	13,393	65,977	2,859	6,638	6,289	8,232
189,049	357,269	77,302	63,107	14,195	68,478	2,792	7,288	6,110	8,630
198,371	396,351	80,123	65,834	14,289	71,602	2,562	7,854	6,260	8,869
207,888	402,743	86,893	71,825	15,069	77,366	2,423	8,094	5,907	9,354

備
考

みがき板ガラスは昭和53年から調査票改訂に伴ない
実箱から換算箱となり従って従来の数値とは接続しな
い。なお、このために52年度のみがき板ガラスは未詳。

安全ガラスは昭和55年から調査票改訂に伴ない安全
ガラス及び複層ガラスとなる。

1. ポルトランドセメントには白色セメントを含む。
2. その他のセメントとはフライアッシュセメント、高
炉セメント、その他のセメントをいう。
3. クリンカは、51～59年ポルトランドセメントクリン
カと白色セメントクリンカを合わせた数値である。60
年以降はポルトランドセメントクリンカのみ。

品目 単位 年次	セメント製品			耐火煉瓦		炭素製品					
	プラスチック コンクリート 製品	石綿 スレート	気泡 コンクリート 製品	耐火煉瓦	不定型 耐火物	炭素製品 合計	固型電極	連続自焼式 電極ペースト	炭素精	ブラシ	
											10 ³ t
5 1	1,181	79,216	1,507	1,809	899	748,855	371,130	347,326	12,221	911	
5 2	1,378	76,679	1,474	1,646	869	767,175	388,537	347,297	14,121	1,212	
5 3	1,817	69,595	1,665	1,597	831	664,515	349,584	283,039	14,966	1,265	
5 4	1,783	87,408	2,065	1,659	871	689,852	384,270	271,267	13,626	1,384	
5 5	1,614	80,998	2,093	1,722	918	705,591	390,626	277,730	13,921	1,511	
5 6	1,390	70,386	1,914	1,538	894	542,673	323,067	185,569	13,710	1,464	
5 7	1,313	68,895	2,047	1,362	867	424,023	276,011	116,666	13,225	1,394	
5 8	1,265	66,189	2,307	1,187	868	348,605	237,782	79,122	13,462	1,642	
5 9	1,362	73,871	2,618	1,172	892	384,667	267,114	82,392	13,217	2,345	
6 0	1,299	77,123	2,855	1,149	892	371,051	263,781	71,595	12,606	2,355	
計	6 1	1,281	74,171	2,885	1,013	788	305,645	222,225	49,580	21,570	2,389
6 2	1,396	76,949	3,216	897	752	275,255	194,991	34,344	10,404	2,662	
6 3	1,435	87,407	3,703	945	810	286,668	199,107	38,529	9,821	2,652	
元	1,493	85,707	4,061	956	845	275,177	182,481	39,125	8,504	2,845	
2	1,530	83,313	4,394	933	860	270,565	178,979	35,900	8,947	2,782	
年	5 1	1,220	79,768	1,519	1,827	914	781,978	386,941	363,343	12,898	1,025
5 2	1,485	74,340	1,461	1,591	842	723,999	378,670	314,555	14,313	1,206	
5 3	1,854	72,163	1,745	1,611	845	671,992	350,140	289,436	14,870	1,294	
5 4	1,745	88,037	2,178	1,676	877	695,334	392,706	267,488	13,232	1,434	
5 5	1,525	76,546	1,942	1,694	913	675,791	377,948	263,221	14,630	1,495	
5 6	1,366	71,806	1,967	1,507	897	502,681	302,230	167,427	13,188	1,449	
5 7	1,291	66,504	2,089	1,289	853	404,515	268,691	104,888	13,243	1,421	
5 8	1,291	68,000	2,401	1,187	882	354,006	241,761	79,978	13,482	1,838	
5 9	1,351	75,199	2,691	1,171	895	387,588	271,026	80,441	13,150	2,357	
6 0	1,282	76,482	2,862	1,130	872	380,756	259,577	65,746	12,513	2,380	
計	6 1	1,334	73,897	2,935	963	767	286,713	207,589	44,036	10,994	2,366
6 2	1,429	80,008	3,372	915	767	283,053	198,881	36,800	10,473	2,726	
6 3	1,402	86,788	3,796	949	815	279,888	192,698	37,362	9,553	2,636	
元	1,503	85,790	4,121	951	855	274,276	180,850	38,923	8,422	2,776	
2	1,540	83,114	4,380	934	852	268,228	177,436	34,497	8,938	2,888	
備	炭素製品合計には不透過性炭素、黒鉛を含む。特殊炭素製品、炭素繊維を含む。										
考											

研削砥石	石膏ボード	石綿製品	繊維板	パーティクルボード	アルミニウムサッシ	スチール又はステンレスシャッター	プレハブ建築用パネル
t	10 ³ m ²	10 ³ t	10 ³ m ²	10 ³ m ²	t	t	10 ³ m ²
58,248	208,913	59	102,617	58,494	463,957	184,532	20,688
58,443	234,641	63	104,077	60,805	439,219	193,182	20,270
59,618	262,091	62	103,323	61,190	458,294	198,389	20,116
68,030	305,076	74	112,417	81,769	515,470	181,286	20,556
70,003	306,076	81	116,783	85,177	489,874	186,119	19,683
64,854	290,960	76	97,673	74,105	382,253	162,573	16,948
64,517	312,052	64	99,020	79,794	410,457	164,831	18,011
62,282	336,424	59	96,744	79,272	425,755	168,403	16,052
66,148	349,854	65	98,495	75,538	392,414	177,060	15,947
66,310	375,873	60	104,796	76,001	369,650	158,443	16,056
60,238	400,131	52	99,974	77,524	380,615	157,544	17,067
59,754	452,424	50	110,525	80,486	413,070	157,702	19,364
66,254	519,016	51	121,252	85,591	442,448	169,050	25,790
69,164	549,994	48	121,718	85,044	449,098	187,672	25,203
70,999	578,209	44	123,959	79,616	429,707	199,681	25,956
59,864	219,389	60	106,203	59,829	475,511	187,387	19,507
57,405	236,099	63	105,670	61,379	424,495	193,617	20,158
61,583	277,063	63	101,823	65,496	471,778	194,732	20,311
69,766	308,023	78	116,744	84,512	533,262	186,731	20,501
68,321	292,942	80	109,788	81,098	443,597	176,032	18,547
65,679	297,667	73	98,618	76,019	388,487	165,251	17,222
62,803	318,253	62	97,782	79,809	417,402	165,983	17,983
62,909	339,503	59	96,876	78,178	420,740	166,980	15,786
66,846	358,196	64	100,806	75,349	382,487	175,233	16,498
65,371	381,100	59	104,052	76,450	368,727	158,039	16,006
58,803	410,519	51	101,269	77,745	391,235	158,101	17,001
61,557	475,408	50	115,064	82,981	426,990	159,882	21,675
66,950	525,728	50	120,867	85,183	443,411	175,235	25,491
69,978	556,775	48	122,621	83,210	440,590	189,727	25,864
70,764	583,531	42	123,956	79,962	438,951	201,947	25,170
					アルミニウムサッシは、昭和60年から調査を改訂し、従来の全数調査を「従業者30人以上」にした。	スチール又はステンレスシャッターは、昭和60年から従来の全数調査を「従業者30人以上」にした。	

3. 総合

品目	単位	2 年 度					
		受 入	生 産	消 費	出 荷		
					販 売 数	金 額 (百万円)	そ の 他
板ガラス							
合 計	千換算箱	12,503	37,417	25	39,405	312,271	9,936
普通板ガラス	"	34	11	0	43	399	8
変り板ガラス	"	2,417	6,408	3	6,399	30,532	2,355
みがき板ガラス	"	10,053	30,998	22	32,964	281,340	7,573
安全ガラス及び複層ガラス							
合 計	10 ³ 枚	7,787	57,761	-	62,940	336,170	2,480
安全ガラス計	"	6,273	55,648	-	60,472	316,571	1,314
合わせガラス	"	2,019	15,314	-	16,967	137,884	320
強化ガラス	"	4,254	40,334	-	43,505	178,687	994
複層ガラス	"	1,514	2,113	-	2,468	19,599	1,166
ガラス繊維製品							
合 計	t	84,773	607,550	114,879	552,016	212,617	30,604
ガラス短繊維製品計	"	22,765	204,775	818	206,190	69,218	22,703
フェルト	"	15,916	149,224	364	149,896	44,222	16,846
ボード	"	2,130	25,525	361	25,835	11,348	1,466
筒	"	4,046	13,333	16	13,687	8,167	3,956
その他	"	672	16,693	77	16,772	5,482	434
ガラス長繊維製品計	"	62,008	402,775	114,062	345,826	143,399	7,901
ローピング	"	11,916	180,753	74,881	118,536	26,245	1,164
チョップドストランド	"	2,963	70,772	18	75,727	18,879	292
マット (チョップドストランド)	"	9,228	38,567	112	47,747	15,590	64
“ (その他)	"	310	3,674	8	4,011	2,626	3
フィルター	"	-	732	-	386	776	327
糸	"	33,167	63,431	38,636	51,053	25,216	5,651
布	"	4,146	37,126	360	40,141	47,064	300
テープ	"	126	552	-	657	1,132	51
その他	"	152	7,168	46	7,567	5,871	49

統計表

在庫	2 年 度						在庫
	受 入	生 産	消 費	出 荷		そ の 他	
				販 売 数	金 額 (百万円)		
6,831	12,383	37,964	21	39,757	315,708	9,976	7,187
11	33	10	0	43	395	8	12
1,060	2,413	6,455	3	6,444	30,754	2,353	1,039
5,760	9,937	31,498	18	33,271	284,558	7,615	6,136
3,710	7,650	58,338	-	63,261	334,909	2,555	3,690
3,692	6,116	56,196	-	60,764	315,142	1,371	3,654
943	1,943	15,489	-	17,031	136,191	359	930
2,748	4,173	40,707	-	43,732	178,951	1,012	2,725
18	1,535	2,142	-	2,498	19,767	1,184	36
51,522	88,220	610,631	116,700	557,052	215,415	55,485	-
10,756	24,020	207,888	824	207,825	70,293	14,352	-
5,641	17,475	151,474	352	150,953	44,894	7,774	-
2,377	1,592	26,080	370	26,181	11,588	2,923	-
1,628	4,182	13,428	14	13,636	8,270	2,000	-
1,110	771	16,907	88	17,055	5,541	1,655	-
40,766	64,200	402,743	115,876	349,227	145,122	41,132	-
11,720	13,306	179,882	75,418	120,818	26,878	10,158	-
7,752	3,157	72,543	101	77,941	19,431	8,562	-
4,500	9,026	38,517	125	47,230	15,497	4,965	-
321	436	3,540	8	4,100	2,673	347	-
55	-	721	-	376	756	89	-
9,126	33,782	62,374	39,803	49,847	24,946	9,751	-
5,775	4,152	37,560	374	40,545	47,791	5,828	-
207	190	489	-	666	1,139	210	-
1,309	151	7,116	48	7,704	6,011	1,223	-

品目	単位	2 年 度					
		受 入	生 産	消 費	出 荷		そ の 他
					数	金額 (百万円)	
セメント							
合 計	10³ t	812	84,445	-	83,976	771,173	1,195
構造用セメント計	"	812	84,270	-	83,800	766,938	1,195
ポルトランドセメント	"	763	69,615	-	69,211	641,575	1,074
早 強	"	29	3,552	-	3,536	39,668	33
普 通	"	719	64,932	-	64,525	592,058	1,020
中 庸 熟	"	15	1,131	-	1,151	9,849	22
フライアッシュセメント	"	-	466	-	466	4,336	2
高炉セメント	"	49	13,836	-	13,765	117,493	119
その他のセメント	"	-	354	-	357	3,534	0
白色ポルトランドセメント	"	-	175	-	176	4,235	-
ポルトランドセメントクリンカ	"	4,784	75,288	72,455	2,753	11,977	4,764
遠心力鉄筋コンクリート製品計	t	456,659	11,729,589	...	11,875,151	312,660	267,418
遠心力鉄筋コンクリート管	"	225,950	2,476,009	...	2,611,826	79,344	108,378
遠心力鉄筋コンクリートボール	"	19,172	1,122,871	...	1,147,376	49,566	7,094
遠心力鉄筋コンクリートパイプ	"	211,537	8,130,709	...	8,115,949	183,749	151,946
空洞コンクリートブロック	千個	6,268	268,793	...	271,901	27,877	2,785
護岸用コンクリートブロック	t	344,616	6,013,605	...	6,383,810	70,469	102,257
道路用コンクリート製品	"	994,466	9,184,639	...	9,954,350	180,377	140,722
プレストレストコンクリート製品計	"	40,412	1,530,019	...	1,490,021	54,947	43,741
枕 木	"	40	121,854	...	114,209	4,561	310
はり・けた	"	546	517,026	...	526,158	22,911	853
そ の 他	"	39,826	891,139	...	849,654	27,475	42,578
石棉スレート計	千枚	14,112	83,313	...	87,135	100,453	10,918
波形石棉スレート	"	6,044	25,811	...	28,999	21,550	3,104
石棉セメント板	"	8,068	57,502	...	58,136	78,903	7,814
木材セメント板	"	454	13,107	...	12,669	14,529	598
バルブセメント板	"	-	4,248	...	4,295	2,316	30
テラゾー製品	㎡	-	326,680	...	319,079	2,503	230
気泡コンクリート製品	㎡	98,496	4,394,068	...	4,353,949	132,134	108,887

在 庫	2 年 度						在 庫
	受 入	生 産	消 費	出 荷		そ の 他	
				数	金額 (百万円)		
1,039	919	86,893	-	86,316	792,563	1,240	1,215
1,027	919	86,715	-	86,143	788,367	1,240	1,200
812	866	71,646	-	71,156	660,593	1,105	956
101	31	3,631	-	3,632	40,961	37	76
673	819	67,050	-	66,534	611,174	1,046	846
38	16	965	-	991	8,458	22	34
15	-	478	-	480	4,464	2	15
186	54	14,250	-	14,163	119,915	133	211
14	-	341	-	344	3,396	0	19
12	-	179	-	173	4,197	-	15
669	5,102	77,366	74,473	2,881	12,971	5,074	747
2,144,724	479,676	11,654,881	...	11,805,615	311,805	268,387	2,146,787
925,664	230,177	2,423,129	...	2,537,271	77,627	103,229	805,500
169,478	17,870	1,137,440	...	1,169,133	50,750	6,793	160,503
1,049,582	231,629	8,094,312	...	8,099,211	183,427	158,365	1,180,784
21,685	6,239	265,891	...	269,917	27,958	2,772	21,836
1,267,826	334,381	5,906,631	...	6,170,073	68,757	98,887	886,121
2,295,165	1,054,023	9,351,084	...	10,079,848	184,930	147,611	1,983,020
323,717	35,417	1,540,350	...	1,474,457	55,104	63,430	281,270
23,654	25	119,121	...	112,866	4,526	313	32,904
96,069	465	498,677	...	498,499	21,996	1,144	65,938
203,994	34,927	922,552	...	863,092	28,582	61,973	182,428
14,706	14,013	83,114	...	87,113	100,732	10,580	15,231
3,955	5,918	25,601	...	28,987	21,516	2,961	4,084
10,751	8,095	57,513	...	58,126	79,216	7,619	11,147
1,290	438	13,278	...	13,132	15,136	595	1,251
307	-	4,270	...	4,292	2,344	25	339
36,868	-	306,683	...	301,131	2,376	229	30,900
228,376	91,611	4,379,533	...	4,362,155	132,791	103,363	240,414

品目	単位	2 年					
		受 入	生 産	消 費	出 荷		
					数	量	金額 (百万円)
耐火煉瓦							
合 計	ト	87,131	1,792,969		1,866,738	268,538	25,868
耐火煉瓦計	〃	32,537	933,406		965,953	182,337	12,208
粘土質	〃	15,467	323,878		341,503	22,465	2,289
高アルミナ質(電鍍品を含む)	〃	687	161,275		160,008	41,442	2,609
塩基性煉瓦(ドロマイト質を含む)	〃	7,346	268,851		275,619	57,029	5,410
炭素(黒鉛を含む)	〃	1,978	23,196		25,230	10,177	416
炭化けい素質	〃	436	28,352		29,411	9,466	285
耐火断熱	〃	6,100	27,147		34,192	4,398	37
ジルコン(ジルコニアを含む)	〃	224	54,824		55,885	14,038	359
そ の 他	〃	299	45,883		44,105	23,320	803
不定型耐火物計	〃	54,594	859,563		900,785	86,201	13,660
耐火モルタル	〃	3,200	80,473		83,125	5,550	1,035
キャストブル耐火物	〃	3,327	381,225		373,171	41,560	10,583
プラスチック耐火物	〃	123	55,919		56,035	4,264	309
吹付材耐火物	〃	31,817	168,500		199,401	13,299	465
そ の 他	〃	16,127	173,446		189,053	21,528	1,268
炭素製品							
合 計	ト	801	270,565	24,109	242,087	133,010	4,472
電極計	〃	278	214,879	23,316	188,052	60,764	3,707
固型電極計	〃	278	178,979	2,083	176,491	59,592	384
人造黒鉛電極	〃	278	153,862	2,075	150,935	52,424	138
電解板	〃	-	4,903	-	5,274	2,281	242
炭素電極	〃	-	20,214	8	20,282	4,887	4
連続自燃式電極ペースト	〃	-	35,900	21,233	11,561	1,172	3,323
炭素棒計	〃	519	8,947	-	9,070	5,060	-
ガウジング用	〃	298	1,341	-	1,446	1,294	-
電池用	〃	221	6,909	-	7,049	2,843	-
そ の 他	〃	-	697	-	575	923	-
ブラシ計	〃	-	2,782	-	2,777	12,689	-
人造黒鉛質	〃	-	392	-	393	3,772	-

在庫	2 年 度						在庫
	受 入	生 産	消 費	出 荷			
				数	量	金額 (百万円)	
129,276	89,110	1,786,323		1,859,893	269,575	26,815	137,572
103,136	32,098	934,081		962,444	182,825	12,684	111,094
29,380	15,905	325,731		340,052	22,661	2,188	32,551
18,160	546	159,983		158,372	40,807	3,148	20,040
31,445	6,853	276,077		281,468	59,095	5,420	34,469
951	1,605	20,549		23,015	9,697	373	1,352
3,089	318	27,099		28,205	9,138	237	3,146
8,535	5,854	26,919		32,315	4,310	42	8,981
6,298	254	52,662		53,619	13,997	485	6,339
5,278	763	45,061		45,398	23,120	791	4,216
26,140	57,012	852,242		897,449	86,750	14,131	26,478
2,850	3,102	80,047		82,074	5,491	1,541	2,832
12,765	3,125	375,465		369,458	41,698	10,532	12,764
1,459	111	54,704		54,433	4,189	309	2,159
4,551	33,856	167,258		200,797	13,468	519	3,982
4,515	16,818	174,768		190,687	21,904	1,230	4,741
19,923	1,026	268,228	24,208	243,086	135,622	4,695	19,462
16,965	476	211,933	23,426	189,059	61,309	3,846	16,006
13,658	476	177,436	2,116	177,576	60,140	573	13,434
13,130	476	153,955	2,109	153,420	53,595	322	12,894
-	-	4,133	-	4,647	1,942	242	51
504	-	19,348	7	19,509	4,604	9	489
3,307	-	34,497	21,310	11,483	1,169	3,273	2,572
1,262	542	8,938	-	8,810	5,096	-	1,488
543	331	1,398	-	1,487	1,350	-	599
467	211	6,802	-	6,719	2,787	-	597
253	-	738	-	605	959	-	291
14	0	2,888	-	2,884	13,021	0	15
3	-	393	-	395	3,832	-	3

品目	単位	2 年 度					
		受入	生産	消費	出荷		その他
					数量	金額(百万円)	
金属黒鉛質	ト	-	2,229	-	2,224	7,984	-
その他	"	-	161	-	160	934	-
不浸透性炭素	"	-	371	-	371	1,972	-
黒鉛つぼ	"	-	4,146	-	4,127	3,553	-
特殊炭素製品	"	-	34,941	390	34,532	29,484	16
炭素繊維	"	4	4,500	403	3,158	15,584	749
研削砥石	"	10,227	70,999		72,874	66,621	8,132
合計	"	3,214	22,753		23,271	26,702	2,792
ヒトリファイド法砥石計	"	3,140	20,145		20,522	23,031	2,792
一般研削	"	18	2,249		2,335	1,240	-
角形	"	56	359		414	2,431	-
軸付	"	-	875		923	895	-
マグネシア法砥石	"	6,824	46,604		47,721	37,813	5,339
レジノイド法砥石計	"	1,264	17,920		18,199	18,232	1,014
一般研削	"	4,178	17,863		18,459	11,294	3,368
切断	"	1,382	10,821		11,063	8,287	957
オフセット	"	189	767		959	1,211	1
ゴム法砥石	"						
石綿製品	ト		43,538	937	39,291	39,377	3,438
合計	"		2,104	-	2,186	2,004	-
石綿糸・石綿布	"		9,526	419	9,248	5,327	-
ジョイントシート	"		6,532	518	6,009	3,192	-
石綿板・石綿紙	"		25,339	-	21,808	28,634	3,438
ブレーキライニング計	"		23,819	-	20,293	24,894	3,438
自動車用	"		1,520	-	1,515	3,740	-
その他用	"		37	-	40	220	-
石綿保温材	"						
石膏製品ボード計	10 ³ ㎡	-	578,209		574,855	105,910	-
石膏ボード	"	-	491,161		488,262	84,072	-
化粧石膏ボード	"	-	54,728		54,331	17,578	-
ラスボード	"	-	31,176		31,147	3,877	-
吸音ボード	"	-	1,143		1,115	382	-
石膏プラスタ	ト	-	121,396		123,803	2,183	16

在庫	2 年 度						在庫
	受入	生産	消費	出荷		その他	
				数量	金額(百万円)		
8	0	2,326	-	2,320	8,200	0	9
3	-	169	-	168	989	-	3
0	-	368	-	368	1,911	-	0
395	-	4,319	-	4,278	3,688	3	414
512	-	35,076	374	34,516	31,202	23	653
774	7	4,715	408	3,180	15,522	822	887
5,080	10,525	70,764		72,749	67,087	8,039	5,138
1,922	3,384	22,829		23,316	26,940	2,776	1,919
1,795	3,312	20,224		20,617	23,247	2,776	1,753
97	19	2,244		2,292	1,229	-	134
30	53	361		407	2,464	-	32
112	-	919		968	926	-	112
3,017	6,962	46,267		47,526	38,004	5,262	3,081
1,210	1,261	17,907		18,083	18,333	1,010	1,194
1,109	4,256	17,516		18,390	11,348	3,322	1,019
698	1,445	10,844		11,053	8,324	930	868
29	179	749		939	1,217	1	26
2,122		42,192	883	37,906	37,911	3,463	2,243
124		2,096	-	2,143	1,991	-	75
388		9,403	398	8,876	5,108	-	549
456		6,319	485	5,948	3,174	-	434
1,153		24,338	-	20,900	27,420	3,463	1,183
1,102		22,841	-	19,410	23,757	3,463	1,127
51		1,497	-	1,490	3,663	-	56
1		36	-	39	219	-	2
20,420	-	583,531		577,193	106,925	-	21,152
15,159	-	497,121		491,316	85,230	-	16,726
4,240	-	55,043		54,739	17,571	-	3,455
873	-	30,316		30,073	3,755	-	852
148	-	1,051		1,065	369	-	119
10,436	-	115,214		117,982	2,137	25	8,451

品目	単位	2 年 度					
		受 入	生 産	消 費	出 荷		そ の 他
					数 量	金額(百万円)	
繊維板及びパーティクルボード							
繊維板計 (換算値)	10 ³ m ² (m ²)	3,474	123,959 (937,647)	994	122,155	45,883	4,912
硬質繊維板 (換算値)	10 ³ m ² (m ²)	-	43,978 (144,890)	233	43,229	13,293	196
中質繊維板 (換算値)	10 ³ m ² (m ²)	3,474	28,137 (264,313)	558	27,869	15,970	3,844
軟質繊維板 (換算値)	10 ³ m ² (m ²)	-	51,844 (528,444)	203	51,057	16,620	872
パーティクルボード (換算値)	10 ³ m ² (m ²)	1,289	79,616 (1,072,341)	2,819	76,880	45,036	92
金属製建具							
アルミニウム製計	t	165,839	604,683	...	629,979	1,038,053	144,465
アルミニウムサッシ計	"	119,995	429,707	...	448,288	738,073	103,990
木造住宅用アルミニウムサッシ	"	81,613	229,578	...	245,661	325,298	69,452
窓 数	百窓	...	247,359
ビル用アルミニウムサッシ	t	38,382	200,129	...	202,627	412,775	34,538
ビル用(完成品)	"	20,832	101,371	...	102,411	241,061	20,071
ビル用(完成品換算分)	"	17,550	98,758	...	100,216	171,714	14,467
アルミニウムドア	"	18,615	42,001	...	44,591	88,444	16,931
アルミニウムエクステリア	"	24,045	103,582	...	107,530	153,652	20,217
アルミニウムその他	"	3,184	29,393	...	29,570	57,884	3,327
スチール又はステンレス製計	"	33,940	310,561	...	340,909	208,008	1,366
スチール又はステンレスサッシ	"	4,661	17,593	...	22,134	23,056	-
スチール又はステンレスドア	"	27,612	93,287	...	118,335	90,886	862
スチール又はステンレスシャッター	"	1,667	199,681	...	200,440	94,066	504

注：金属製建具は昭和60年より調査品目を改正し、また、従来の全数調査を「従業者30人以上」にした。

品目	単位	2 年 度					
		受 入	生 産	消 費	出 荷		そ の 他
					数 量	金額(百万円)	
在 庫							
		7,341	123,956 (940,050)	1,011	122,232	46,295	5,042
		3,186	43,499 (143,410)	253	42,926	13,360	200
		1,313	28,693 (269,229)	579	28,096	16,325	3,913
		2,843	51,764 (527,411)	178	51,211	16,610	930
		3,462	79,962 (1,075,787)	2,868	76,709	45,326	102
		44,480	615,310	...	643,517	1,055,779	138,770
		29,810	438,951	...	459,184	749,410	99,436
		21,097	234,008	...	251,742	328,657	65,686
		...	242,388
		8,713	204,943	...	207,442	420,753	33,750
		5,694	103,917	...	104,922	244,330	19,813
		3,019	101,026	...	102,520	176,423	13,937
		4,346	42,682	...	45,765	90,401	15,854
		8,808	103,934	...	108,956	154,788	20,330
		1,516	29,743	...	29,612	61,180	3,150
		6,315	313,466	...	345,508	211,854	1,391
		319	17,628	...	22,277	23,474	-
		4,546	93,891	...	120,389	93,206	860
		1,450	201,947	...	202,842	95,174	531

プレハブ建築用パネル

品目	単位	2 年 度					
		生 産	出 荷				住 宅 用
			合 計			数 量	
合 計	千m ²	25,956	25,549	136,544	1	24,208	131,158
コンクリート製パネル	千m ²	3,600	3,514	34,397	1	3,275	31,981
軽鋼鉄骨系パネル	千m ²	5,289	5,278	49,149	-	5,034	47,258
その他のパネル(木質系パネル)	千m ²	17,067	16,756	52,998	-	15,899	51,919

品目	単位	2 年 度								
		生 産	出 荷				在 庫			
			合 計			非住宅用				
その他		1,341	5,386	-	1,751	25,170	25,001	23,658	1,342	1,731
		239	2,416	-	699	3,626	3,592	3,332	260	685
		245	1,891	-	292	5,467	5,282	5,066	216	282
		857	1,079	-	760	16,077	16,126	15,260	866	764

4. 生産・出荷・在庫統計

業種・品目	年 月	受 入	生 産	消 費	出 荷					在 庫
					合 計		輸 出 向	国 内 向	そ の 他	
					数	価 値 (百万円)				
					数	価 値 (百万円)	輸 出 向	国 内 向	そ の 他	
板ガラス合計(千換算箱)(1/3)	元年	13,493	36,044	25	39,009	305,394	740	38,269	10,572	6,274
	2年	12,503	37,417	25	39,405	312,271	957	38,449	9,936	6,831
	元年度	13,340	36,222	28	38,802	306,014	733	38,069	10,462	6,591
	2年度	12,383	37,964	21	39,757	315,708	978	38,779	9,976	7,187
	2年1月	941	3,065	3	2,902	22,871	74	2,828	750	6,625
	2	917	2,743	2	2,941	23,409	53	2,888	698	6,647
	3	1,128	3,078	3	3,336	26,715	66	3,270	921	6,591
	4	1,091	2,947	2	3,164	25,030	88	3,076	844	6,622
	5	1,057	3,210	2	3,114	24,549	67	3,047	828	6,946
	6	1,123	2,974	2	3,533	27,566	75	3,459	835	6,674
	7	1,075	2,987	2	3,291	25,956	94	3,197	867	6,576
	8	914	3,548	2	3,121	24,512	77	3,044	730	7,186
9	996	2,995	3	3,487	27,601	97	3,390	788	6,899	
10	1,226	3,312	3	3,515	28,052	72	3,443	1,020	6,899	
11	992	3,152	1	3,518	27,916	77	3,442	815	6,709	
12	1,041	3,405	1	3,483	28,093	117	3,366	840	6,831	
3年1月	951	3,281	1	3,046	24,402	72	2,974	783	7,233	
2	907	2,888	1	3,130	25,126	78	3,052	790	7,107	
3	1,009	3,264	2	3,354	26,905	65	3,290	836	7,187	
1. 普通板ガラス(千換算箱)	元年	30	41	2	88	1,100	4	84	10	13
	2年	34	11	0	43	399	1	41	8	11
	元年度	32	23	2	55	625	2	52	7	16
	2年度	33	10	0	43	395	1	42	8	12
	2年1月	2	1	0	4	33	0	3	0	12
	2	3	1	0	4	30	0	3	-	15
	3	4	1	0	4	33	-	4	0	16
	4	2	1	0	4	36	-	4	0	17
	5	3	1	-	3	35	0	3	0	18
	6	2	1	0	3	28	0	3	0	19
	7	3	1	0	4	33	0	3	1	18
	8	2	1	-	4	30	0	4	1	16
9	3	1	0	5	49	-	5	2	13	
10	2	1	0	4	34	-	4	1	12	
11	3	0	0	4	33	-	4	1	11	
12	3	1	0	3	26	-	3	1	11	
3年1月	2	1	0	3	32	-	3	0	12	
2	3	0	0	4	29	0	4	-1	12	
3	4	0	0	4	30	-	4	1	12	
2. 変り板ガラス(千換算箱)	元年	2,413	6,216	2	6,465	30,688	21	6,444	2,248	994
	2年	2,417	6,408	3	6,399	30,532	163	6,236	2,355	1,060
	元年度	2,400	6,136	2	6,387	30,540	21	6,366	2,283	973
	2年度	2,413	6,455	3	6,444	30,754	177	6,266	2,353	1,039
	2年1月	179	472	0	472	2,265	2	470	177	995
	2	170	487	0	497	2,383	2	495	168	986
	3	222	520	0	534	2,580	1	533	220	973
	4	210	480	0	520	2,489	16	504	204	940
	5	200	525	0	539	2,577	18	521	191	934
	6	200	451	0	610	2,884	21	589	194	780
	7	235	578	1	516	2,459	25	491	233	844
	8	192	679	0	498	2,366	25	473	182	1,034
9	186	475	1	558	2,615	18	539	169	968	
10	209	573	0	501	2,381	4	497	206	1,042	
11	189	548	0	555	2,660	3	552	185	1,038	
12	226	621	0	599	2,874	29	570	225	1,060	
3年1月	204	499	0	487	2,334	3	484	203	1,074	
2	158	470	0	509	2,460	12	497	156	1,036	
3	205	556	0	552	2,656	4	548	204	1,039	

注：換算箱は厚さ2mm、面積100平方フィート(9.29㎡)を基準に換算した箱数である。

業種・品目	年 月	受 入	生 産	消 費	出 荷				在 庫	
					販 売		輸 出 向	国 内 向		そ の 他
					合 計					
					数	価 値 (百万円)	輸 出 向	国 内 向		そ の 他
3. みがき板ガラス(フロート板ガラスを含む)(千換算箱)	元年	11,050	29,786	20	32,457	273,606	716	31,741	8,315	5,267
	2年	10,053	30,998	22	32,964	281,340	792	32,172	7,573	5,760
	元年度	10,908	30,063	24	32,360	274,849	709	31,651	8,172	5,602
	2年度	9,937	31,498	18	33,271	284,558	799	32,471	7,615	6,136
	2年1月	760	2,593	2	2,427	20,574	72	2,354	572	5,618
	2	744	2,256	2	2,441	20,996	52	2,389	530	5,646
	3	902	2,558	3	2,798	24,103	65	2,733	701	5,602
	4	879	2,466	2	2,641	22,505	72	2,569	640	5,665
	5	855	2,684	2	2,572	21,938	49	2,523	637	5,994
	6	921	2,522	1	2,920	24,654	53	2,867	641	5,875
	7	838	2,408	1	2,771	23,463	69	2,702	633	5,714
	8	720	2,868	1	2,619	22,116	52	2,568	547	6,136
9	806	2,519	3	2,924	24,937	78	2,846	617	5,918	
10	1,015	2,738	2	3,011	25,637	69	2,942	814	5,845	
11	800	2,604	1	2,959	25,223	73	2,886	629	5,659	
12	813	2,783	1	2,881	25,194	88	2,793	613	5,760	
3年1月	744	2,781	1	2,557	22,036	70	2,487	579	6,148	
2	746	2,418	1	2,618	22,636	66	2,551	635	6,058	
3	800	2,708	1	2,798	24,218	60	2,738	631	6,136	
安全ガラス及び複層ガラス合計(10 ³ ㎡)(1/3)	元年	6,214	55,885	59,595	329,228	2,246	3,577			
	2年	7,787	57,761	62,940	336,170	2,480	3,710			
	元年度	6,743	56,125	60,291	333,021	2,333	3,520			
	2年度	7,650	58,338	63,261	334,909	2,555	3,690			
	2年1月	509	4,206	4,306	23,142	157	3,829			
	2	664	4,501	5,124	27,786	170	3,699			
	3	731	5,080	5,793	31,320	197	3,520			
	4	678	4,750	5,154	27,486	188	3,606			
	5	578	4,695	5,081	27,293	196	3,602			
	6	613	5,073	5,526	29,318	227	3,535			
	7	624	5,231	5,672	30,159	229	3,491			
	8	599	4,355	4,617	24,717	210	3,618			
9	725	4,862	5,243	28,136	222	3,739				
10	735	5,209	5,841	31,081	243	3,600				
11	651	4,966	5,418	28,614	228	3,570				
12	680	4,833	5,165	27,117	213	3,710				
3年1月	565	4,536	4,860	25,126	192	3,754				
2	597	4,729	5,205	27,050	196	3,680				
3	507	5,098	5,480	28,812	212	3,690				
安全ガラス計(10 ³ ㎡)(1/2)	元年	4,860	53,928	57,358	310,240	1,173	3,553			
	2年	6,273	55,648	60,472	316,571	1,314	3,692			
	元年度	5,351	54,119	57,991	313,032	1,242	3,479			
	2年度	6,116	56,196	60,764	315,142	1,371	3,654			
	2年1月	433	4,089	4,178	21,999	98	3,798			
	2	572	4,370	4,973	26,449	106	3,662			
	3	623	4,925	5,616	29,957	115	3,479			
	4	561	4,587	4,963	25,974	98	3,565			
	5	452	4,514	4,868	25,631	95	3,568			
	6	468	4,882	5,289	27,491	118	3,509			
	7	483	5,036	5,444	28,327	121	3,463			
	8	468	4,173	4,404	23,082	106	3,594			
9	576	4,663	5,007	26,248	109	3,717				
10	578	4,984	5,585	29,116	116	3,578				
11	509	4,766	5,186	26,790	118	3,550				
12	551	4,659	4,959	25,508	115	3,692				
3年1月	475	4,406	4,712	23,957	123	3,732				
2	496	4,582	5,042	25,696	122	3,647				
3	499	4,944	5,305	27,322	130	3,654				

業種・品目	年 月	受 入	生 産	出 荷			在 庫
				販 売		そ の 他	
				数 量	金額 (百万円)		
1. 合 わ せ ガ ラ ス	元年	1,453	14,436	15,570	140,530	223	893
	2年	2,019	15,314	16,967	137,884	320	943
	元年度	1,648	14,619	15,954	140,433	222	888
	2年度	1,943	15,489	17,031	136,191	359	930
	2年 1月	90	1,166	1,123	9,499	21	1,005
	2	218	1,183	1,432	11,891	22	953
	3	220	1,358	1,619	13,329	23	888
	4	190	1,255	1,364	11,212	23	946
	5	161	1,250	1,368	11,273	24	965
	6	140	1,321	1,458	11,773	24	943
	7	145	1,355	1,523	12,254	27	893
	8	142	1,141	1,216	9,973	22	938
	9	186	1,279	1,410	11,468	26	966
	10	179	1,373	1,588	12,666	31	899
	11	158	1,326	1,459	11,487	31	894
12	190	1,306	1,407	11,059	44	943	
(10 ³)	3年 1月	153	1,221	1,312	10,228	33	968
2	150	1,285	1,415	10,972	37	952	
3	148	1,376	1,511	11,825	35	930	
2. 強 化 ガ ラ ス	元年	3,407	39,492	41,788	169,710	950	2,660
	2年	4,254	40,334	43,505	178,687	994	2,748
	元年度	3,703	39,500	42,037	172,599	1,020	2,591
	2年度	4,173	40,707	43,732	178,951	1,012	2,725
	2年 1月	343	2,923	3,055	12,500	77	2,793
	2	354	3,187	3,541	14,558	84	2,709
	3	403	3,567	3,997	16,628	91	2,591
	4	370	3,332	3,600	14,761	75	2,619
	5	292	3,264	3,500	14,358	71	2,603
	6	328	3,561	3,831	15,718	94	2,566
	7	338	3,681	3,920	16,072	94	2,570
	8	326	3,032	3,188	13,109	83	2,656
	9	390	3,384	3,597	14,780	83	2,751
	10	399	3,611	3,997	16,450	84	2,679
	11	352	3,440	3,728	15,303	86	2,656
12	362	3,353	3,551	14,449	72	2,748	
(10 ³)	3年 1月	322	3,185	3,400	13,729	90	2,765
2	346	3,297	3,627	14,724	85	2,695	
3	350	3,568	3,794	15,497	96	2,725	
3. 複 層 ガ ラ ス	元年	1,353	1,957	2,237	18,988	1,073	24
	2年	1,514	2,113	2,468	19,599	1,166	18
	元年度	1,393	2,006	2,300	19,989	1,091	41
	2年度	1,535	2,142	2,498	19,767	1,184	36
	2年 1月	77	117	128	1,143	59	31
	2	92	131	151	1,337	65	37
	3	108	155	176	1,364	82	41
	4	118	163	190	1,513	90	41
	5	125	181	213	1,662	101	34
	6	146	191	236	1,827	109	26
	7	142	196	228	1,832	108	28
	8	131	182	213	1,635	105	23
	9	149	199	236	1,888	113	22
	10	157	225	256	1,965	127	21
	11	142	200	232	1,824	110	21
12	129	174	207	1,609	98	18	
(10 ³)	3年 1月	90	130	147	1,169	69	22
2	100	147	163	1,353	74	34	
3	106	155	176	1,489	82	36	

業種・品目	年 月	受 入	生 産	消 費	出 荷					在 庫
					販 売		所 の 他		そ の 他	
					合 計		輸 出 向	国 内 向		
					数 量	金額 (百万円)				
ガラス繊維製品合計 (1) (13)	元年	78,656	578,612	111,964	514,220	198,621	45,684	468,536	25,563	56,969
	2年	84,773	607,550	114,879	552,016	212,617	46,202	505,814	30,604	51,522
	元年度	78,954	594,722	115,153	520,009	202,068	47,535	472,474	27,276	60,373
	2年度	88,220	610,631	116,700	557,052	215,415	43,497	513,555	32,152	53,078
	2年 1月	6,454	50,849	9,739	40,575	16,037	3,752	36,823	2,491	61,606
	2	6,355	47,352	9,156	42,465	16,462	4,054	38,411	2,348	61,352
	3	6,233	52,071	10,315	47,096	18,223	4,340	42,756	1,886	60,373
	4	6,949	51,515	9,672	43,997	17,036	4,173	39,824	2,513	62,704
	5	7,224	51,869	9,477	44,771	17,207	4,247	40,524	2,629	64,949
	6	7,436	49,195	9,031	47,670	18,314	4,204	43,466	2,798	62,086
	7	7,201	48,392	9,245	47,559	18,251	3,676	43,883	2,564	58,376
	8	7,233	46,861	8,722	43,903	16,583	3,845	40,058	2,567	57,223
	9	7,151	47,459	8,979	47,256	18,015	3,330	43,926	2,652	52,314
	10	7,466	54,345	10,212	50,266	19,275	3,892	46,374	2,714	51,004
	11	7,475	53,992	10,247	49,265	19,075	3,414	45,850	2,661	50,250
12	7,594	53,651	10,084	47,193	18,141	3,274	43,920	2,780	51,522	
(10 ³)	3年 1月	7,827	51,846	10,631	44,178	17,363	3,138	41,040	3,090	53,341
2	7,262	48,126	9,942	44,501	17,629	3,033	41,468	2,778	51,632	
3	7,401	53,382	10,457	46,494	18,527	3,271	43,224	2,406	53,078	
ガラス短繊維製品計 (1) (14)	元年	18,753	196,575	681	194,326	63,198	2,130	192,196	18,549	12,883
	2年	22,765	204,775	818	206,190	69,218	1,557	204,633	22,703	10,756
	元年度	19,611	198,371	702	196,020	64,636	2,313	193,708	19,450	13,474
	2年度	24,020	207,888	824	207,825	70,293	1,087	206,738	24,126	12,658
	2年 1月	1,824	16,011	61	14,058	4,877	249	13,809	1,809	14,789
	2	1,694	15,592	50	15,482	5,271	156	15,326	1,707	14,836
	3	1,286	17,187	86	18,582	6,241	173	18,408	1,167	13,474
	4	1,884	17,612	70	15,826	5,376	199	15,626	1,870	15,237
	5	2,004	17,931	60	16,708	5,606	166	16,542	2,031	16,372
	6	2,089	17,522	73	18,202	6,083	107	18,095	2,165	15,544
	7	1,916	16,102	60	17,695	5,944	85	17,610	1,885	13,922
	8	1,911	14,579	67	16,303	5,346	85	16,219	1,909	12,132
	9	2,003	17,181	64	17,937	5,801	92	17,845	2,014	11,300
	10	2,036	18,206	77	18,849	6,379	125	18,724	2,047	10,573
	11	1,998	18,438	92	18,694	6,289	45	18,649	1,997	10,231
12	2,121	18,414	57	17,853	6,005	74	17,779	2,101	10,756	
(10 ³)	3年 1月	2,303	16,504	69	15,880	5,566	36	15,844	2,335	11,282
2	1,939	16,544	68	16,449	5,788	29	16,420	2,077	11,171	
3	1,817	18,855	68	17,428	6,111	44	17,385	1,695	12,658	
1. ガラス短繊維製品(フェルト) (1)	元年	12,042	145,307	341	143,881	41,277	1,475	142,406	12,407	7,565
	2年	15,916	149,224	364	149,896	44,222	979	148,917	16,846	5,641
	元年度	12,449	145,862	363	143,954	41,836	1,621	142,332	12,918	7,490
	2年度	17,475	151,474	352	150,953	44,894	634	150,320	18,574	6,605
	2年 1月	1,121	11,567	35	10,166	3,022	186	9,979	1,173	8,880
	2	1,118	11,274	27	11,132	3,290	104	11,028	1,201	8,912
	3	559	12,165	39	13,562	3,980	121	13,441	545	7,490
	4	1,299	13,048	35	11,687	3,453	111	11,577	1,362	8,784
	5	1,530	13,474	30	12,538	3,687	118	12,420	1,634	9,588
	6	1,560	12,919	34	13,609	4,014	86	13,524	1,710	8,713
	7	1,479	11,504	18	12,762	3,782	54	12,707	1,542	7,374
	8	1,393	10,439	25	11,876	3,511	46	11,830	1,502	5,803
	9	1,522	12,642	26	13,009	3,726	44	12,965	1,604	5,329
	10	1,432	13,231	33	13,395	3,978	53	13,342	1,530	5,038
	11	1,384	13,403	36	13,415	4,005	10	13,405	1,460	4,921
12	1,521	13,557	27	12,745	3,772	45	12,700	1,585	5,641	
(10 ³)	3年 1月	1,729	11,888	29	11,638	3,508	19	11,619	1,839	5,756
2	1,414	11,687	32	11,755	3,587	13	11,742	1,640	5,430	
3	1,213	13,680	28	12,523	3,870	34	12,489	1,169	6,605	

業種・品目	年 月	受 入	生 産	消 費	出 荷					在 庫	
					販 売		そ の 他		在 庫		
					合 計	輸 出 向	国 内 向	そ の 他			
								数			金 額 (百万円)
2 ガラス短繊維製品(ボード) (一)	元年	2,027	22,985	298	22,860	9,880	573	22,288	1,499	2,384	
	2年	2,130	25,525	361	25,835	11,348	515	25,321	1,466	2,377	
	元年度	2,426	23,895	295	23,580	10,247	599	22,981	1,911	2,689	
	2年度	1,592	26,080	370	26,181	11,588	416	25,765	956	2,858	
	2年1月	372	2,119	26	2,080	919	59	2,021	308	2,462	
	2	209	2,123	24	2,149	940	39	2,109	161	2,460	
	3	298	2,463	33	2,261	985	38	2,223	238	2,689	
	4	204	2,085	26	1,971	865	87	1,884	154	2,829	
	5	90	1,987	30	2,001	886	40	1,961	43	2,833	
	6	151	2,077	34	2,076	929	18	2,058	104	2,848	
	7	128	2,110	37	2,144	944	27	2,117	75	2,830	
	8	146	1,680	33	1,906	835	34	1,871	59	2,659	
	9	118	1,943	29	2,160	919	43	2,117	72	2,460	
	10	152	2,269	36	2,443	1,077	68	2,375	89	2,313	
	11	140	2,359	26	2,374	1,046	33	2,340	86	2,325	
12	122	2,310	28	2,273	1,003	29	2,244	78	2,377		
3年1月	118	2,185	27	2,146	965	14	2,132	67	2,440		
2	109	2,536	29	2,391	1,076	14	2,377	64	2,601		
3	114	2,538	36	2,298	1,043	10	2,288	65	2,858		
3 ガラス短繊維製品(管) (一)	元年	4,064	13,340	13	12,795	7,141	81	12,714	4,025	1,908	
	2年	4,046	13,333	16	13,687	8,167	61	13,626	3,956	1,628	
	元年度	4,053	13,329	14	13,143	7,406	91	13,052	3,984	1,731	
	2年度	4,182	13,428	14	13,636	8,270	32	13,604	4,076	1,615	
	2年1月	318	1,129	1	1,027	584	4	1,023	315	2,012	
	2	325	1,019	-	1,132	637	13	1,119	317	1,906	
	3	355	1,173	2	1,361	792	14	1,346	341	1,731	
	4	331	1,121	1	1,068	638	2	1,066	323	1,791	
	5	333	1,121	1	1,078	614	8	1,070	325	1,840	
	6	332	1,179	4	1,082	652	3	1,079	326	1,939	
	7	270	983	3	1,111	679	4	1,107	249	1,829	
	8	326	993	1	1,046	636	4	1,042	324	1,777	
	9	312	1,101	1	1,164	694	3	1,161	307	1,717	
	10	374	1,180	2	1,196	777	4	1,192	372	1,702	
	11	380	1,160	-	1,226	737	2	1,224	375	1,642	
12	390	1,174	-	1,196	726	-	1,196	383	1,628		
3年1月	392	1,140	-	1,144	696	-	1,144	385	1,631		
2	345	1,057	1	1,152	704	2	1,150	322	1,558		
3	397	1,218	-	1,173	717	-	1,173	386	1,615		
4 ガラス短繊維製品(他) (一)	元年	619	14,943	29	14,789	4,901	1	14,788	619	1,027	
	2年	672	16,693	77	16,772	5,482	2	16,770	434	1,110	
	元年度	682	15,285	30	15,344	5,147	1	15,343	638	1,564	
	2年度	771	16,907	88	17,055	5,541	5	17,050	520	1,579	
	2年1月	13	1,195	-	786	352	-	786	13	1,436	
	2	43	1,176	-	1,070	404	-	1,070	28	1,557	
	3	73	1,386	12	1,398	484	-	1,398	43	1,564	
	4	51	1,357	8	1,100	420	-	1,100	31	1,833	
	5	50	1,349	-	1,091	419	-	1,091	29	2,112	
	6	46	1,348	1	1,435	489	-	1,435	26	2,044	
	7	39	1,506	2	1,679	539	-	1,679	19	1,889	
	8	45	1,467	8	1,475	364	-	1,475	25	1,893	
	9	51	1,495	9	1,604	461	2	1,602	31	1,794	
	10	78	1,525	6	1,815	546	-	1,815	57	1,520	
	11	93	1,516	30	1,680	500	-	1,680	76	1,343	
12	89	1,373	1	1,639	504	-	1,639	55	1,110		
3年1月	64	1,290	13	952	397	3	949	44	1,455		
2	71	1,264	6	1,151	421	-	1,151	51	1,581		
3	93	1,418	4	1,434	481	-	1,434	75	1,579		

業種・品目	年 月	受 入	生 産	消 費	出 荷					在 庫	
					販 売		そ の 他		在 庫		
					合 計	輸 出 向	国 内 向	そ の 他			
								数			金 額 (百万円)
5 ガラス短繊維製品(ロービング) (一)	元年	59,903	382,036	111,283	319,894	135,422	43,554	276,340	7,014	44,086	
	2年	62,008	402,775	114,062	345,826	143,399	44,645	301,180	7,901	40,766	
	元年度	59,344	396,351	114,451	323,989	137,431	45,223	278,766	7,825	46,899	
	2年度	64,200	402,743	115,876	349,227	145,122	42,410	306,817	8,026	40,420	
	2年1月	4,630	34,838	9,677	26,517	11,160	3,503	23,014	682	46,816	
	2	4,661	31,761	9,106	26,983	11,190	3,898	23,085	641	46,516	
	3	4,947	34,884	10,228	28,515	11,982	4,167	24,348	718	46,899	
	4	5,065	33,904	9,602	28,171	11,660	3,974	24,197	642	47,467	
	5	5,221	33,938	9,417	28,063	11,601	4,081	23,982	598	48,577	
	6	5,347	31,673	8,958	29,468	12,230	4,097	25,371	633	46,542	
	7	5,285	32,290	9,185	29,863	12,306	3,590	26,273	679	44,455	
	8	5,323	32,282	8,655	27,599	11,237	3,760	23,839	658	45,091	
	9	5,148	30,278	8,915	29,319	12,215	3,239	26,080	638	41,014	
	10	5,430	36,139	10,135	31,417	12,896	3,767	27,650	667	40,431	
	11	5,478	35,553	10,156	30,571	12,786	3,369	27,201	664	40,019	
12	5,473	35,236	10,027	29,340	12,136	3,199	26,141	680	40,766		
3年1月	5,523	35,342	10,562	28,298	11,798	3,102	25,196	755	42,060		
2	5,323	31,582	9,875	28,052	11,841	3,003	25,049	701	40,461		
3	5,584	34,527	10,389	29,066	12,416	3,227	25,839	712	40,420		
6 ガラス短繊維製品(チョップドストランド) (一)	元年	12,569	174,548	74,954	108,857	25,381	16,020	92,837	1,291	13,589	
	2年	11,916	180,753	74,881	118,536	26,245	17,152	101,384	1,164	11,720	
	元年度	11,078	179,910	76,839	109,081	25,019	16,102	92,979	1,178	14,273	
	2年度	13,306	179,882	75,418	120,818	26,878	16,276	104,543	1,353	9,992	
	2年1月	654	15,809	6,576	8,577	1,945	1,235	7,342	92	14,823	
	2	811	14,079	6,176	9,032	2,005	1,361	7,671	93	14,415	
	3	871	15,583	6,879	9,622	2,125	1,643	7,979	95	14,273	
	4	765	15,107	6,352	9,087	1,995	1,389	7,698	82	14,641	
	5	903	15,159	6,256	9,185	2,001	1,683	7,503	91	15,177	
	6	1,204	13,629	5,660	10,100	2,224	1,676	8,424	110	14,155	
	7	1,110	14,260	5,728	10,375	2,276	1,432	8,943	106	13,372	
	8	1,229	14,568	5,500	9,804	2,148	1,470	8,335	115	13,712	
	9	1,185	13,958	5,652	10,662	2,319	1,292	9,370	85	12,411	
	10	970	16,294	6,711	10,764	2,389	1,327	9,437	102	12,144	
	11	1,074	16,181	6,716	10,759	2,438	1,441	9,318	85	11,748	
12	1,138	16,127	6,675	10,569	2,380	1,203	9,367	108	11,720		
3年1月	1,256	15,652	7,176	9,941	2,247	1,283	8,658	118	11,407		
2	1,217	13,762	6,257	9,541	2,181	1,012	8,529	185	10,487		
3	1,254	15,188	6,734	10,031	2,280	1,068	8,963	167	9,992		
7 ガラス短繊維製品(チョップドストランド) (他)	元年	3,087	64,592	56	66,648	17,907	3,636	63,011	260	10,290	
	2年	2,963	70,772	18	75,727	18,879	4,771	70,956	292	7,752	
	元年度	2,751	67,793	51	68,236	18,130	3,713	64,523	237	11,383	
	2年度	3,157	72,543	101	77,941	19,431	5,092	72,849	263	8,555	
	2年1月	194	6,208	-	5,816	1,504	233	5,583	19	10,863	
	2	204	5,866	-	5,807	1,472	364	5,443	16	11,102	
	3	278	5,906	-	5,864	1,469	333	5,530	33	11,383	
	4	287	6,071	-	6,185	1,535	369	5,816	24	11,520	
	5	228	6,148	-	6,119	1,520	371	5,749	17	11,750	
	6	245	5,544	-	6,135	1,520	322	5,813	29	11,361	
	7	212	5,479	-	6,607	1,622	367	6,240	26	10,420	
	8	208	5,639	-	5,980	1,476	286	5,694	27	10,254	
	9	282	4,942	-	6,400	1,568	525	5,875	22	8,853	
	10										

業種・品目	年 月	受 入	生 産	消 費	出 荷					在 庫
					合 計		輸 出 向	国 内 向	そ の 他	
					数	金 額 (百万円)				
					数	金額 (百万円)	輸出向	国内向	その他	
7. ガラス長繊維製品(マット・チョップドストランド)(ト)	元年	8,257	38,279	120	44,935	15,256	3,891	41,044	151	4,742
	2年	9,228	38,567	112	47,747	15,590	4,000	43,747	64	4,500
	元年度	8,235	38,286	115	44,592	15,054	4,155	40,437	148	5,018
	2年度	9,026	38,517	125	47,230	15,497	3,646	43,584	47	4,964
	2年1月	763	3,229	7	3,576	1,188	205	3,371	3	5,185
	2	687	2,918	10	3,788	1,241	441	3,347	19	4,964
	3	618	3,440	6	3,990	1,301	401	3,589	1	5,018
	4	860	3,230	11	4,021	1,299	306	3,715	8	5,057
	5	883	3,279	22	4,252	1,349	444	3,808	2	4,952
	6	821	2,966	-	4,118	1,330	303	3,814	4	4,604
	7	725	3,104	15	4,034	1,306	377	3,657	7	4,372
	8	781	3,037	23	3,793	1,230	383	3,410	6	4,366
	9	714	3,109	-	3,970	1,287	247	3,724	1	4,135
10	879	3,451	13	4,610	1,518	361	4,249	3	3,845	
11	819	3,503	-	4,098	1,372	243	3,855	6	4,049	
12	678	3,300	6	3,498	1,168	290	3,208	3	4,500	
3年1月	818	3,582	7	3,822	1,287	163	3,659	3	5,044	
2	453	2,803	24	3,333	1,116	281	3,051	2	4,908	
3	594	3,153	4	3,682	1,235	248	3,434	1	4,964	
8. ガラス長繊維製品(マット・その他)(ト)	元年	177	3,853	5	3,825	2,527	648	3,177	6	367
	2年	310	3,674	8	4,011	2,626	649	3,362	3	321
	元年度	259	3,751	6	3,809	2,533	625	3,184	5	462
	2年度	436	3,540	8	4,100	2,673	686	3,414	4	345
	2年1月	7	303	1	296	197	54	242	-	380
	2	30	303	1	320	212	39	281	1	392
	3	51	343	1	323	217	44	279	0	462
	4	21	304	1	324	215	62	262	0	462
	5	42	264	0	305	200	42	263	0	462
	6	4	299	1	334	214	57	276	0	430
	7	15	296	1	332	219	63	270	0	409
	8	36	260	0	307	201	70	236	0	397
	9	13	303	-	352	228	66	286	0	353
10	8	354	2	403	261	58	345	1	309	
11	13	327	0	366	237	60	306	0	283	
12	69	319	0	349	227	34	314	0	321	
3年1月	77	207	1	292	188	48	244	0	312	
2	123	302	1	370	244	62	308	0	393	
3	14	306	2	365	241	64	302	1	345	
9. ガラス長繊維製品(フィルター)(ト)	元年	-	695	-	406	774	-	406	286	36
	2年	-	732	-	386	776	0	386	327	55
	元年度	-	720	-	400	777	-	400	296	53
	2年度	-	721	-	376	756	0	376	339	60
	2年1月	-	56	-	34	69	-	34	25	33
	2	-	61	-	32	62	-	32	25	37
	3	-	76	-	33	66	-	33	28	53
	4	-	69	-	29	59	0	29	28	65
	5	-	46	-	38	71	-	38	29	44
	6	-	65	-	35	65	-	35	28	46
	7	-	59	-	27	68	-	27	27	52
	8	-	54	-	28	53	0	28	30	47
	9	-	59	-	32	68	-	32	21	53
10	-	68	-	34	67	-	34	28	59	
11	-	65	-	34	66	-	34	31	59	
12	-	54	-	32	63	-	32	26	55	
3年1月	-	55	-	25	56	0	25	33	52	
2	-	61	-	31	57	-	31	28	55	
3	-	66	-	32	63	-	32	29	60	

業種・品目	年 月	受 入	生 産	消 費	出 荷					在 庫
					合 計		輸 出 向	国 内 向	そ の 他	
					数	金 額 (百万円)				
					数	金額 (百万円)	輸出向	国内向	その他	
10. ガラス長繊維製品(糸)(ト)	元年	31,000	60,529	35,683	51,829	24,966	13,864	37,965	4,583	7,835
	2年	33,167	63,431	38,636	51,053	25,216	11,877	39,176	5,651	9,126
	元年度	32,267	63,958	36,980	53,154	25,668	14,968	38,186	5,514	8,388
	2年度	33,782	62,374	39,803	49,847	24,946	10,248	39,599	5,650	9,270
	2年1月	2,643	5,776	3,063	4,584	2,204	1,335	3,249	513	8,175
	2	2,565	5,069	2,885	4,236	2,054	1,195	3,040	454	8,256
	3	2,730	5,764	3,307	4,865	2,215	1,255	3,311	517	8,388
	4	2,741	5,421	3,199	4,615	2,231	1,268	3,347	462	8,297
	5	2,753	5,449	3,110	4,290	2,113	1,019	3,272	432	8,686
	6	2,645	5,227	3,265	4,412	2,129	1,163	3,249	428	8,468
	7	2,872	5,097	3,407	4,268	2,130	851	3,417	491	8,282
	8	2,766	5,111	3,095	3,899	1,909	992	2,907	456	8,695
	9	2,631	4,219	3,228	3,532	1,798	592	2,940	477	8,052
10	2,909	5,771	3,376	4,543	2,257	1,118	3,425	478	8,359	
11	2,943	5,370	3,388	3,977	2,073	459	3,519	473	8,874	
12	2,970	5,157	3,311	4,131	2,102	631	3,500	470	9,126	
3年1月	2,801	5,327	3,337	3,869	2,043	588	3,282	554	9,542	
2	2,831	4,808	3,475	4,090	2,045	747	3,343	449	9,220	
3	2,921	5,417	3,610	4,221	2,114	822	3,399	481	9,270	
11. ガラス長繊維製品(布)(ト)	元年	4,324	32,863	357	36,568	42,499	4,306	32,262	302	5,299
	2年	4,146	37,126	360	40,141	47,064	4,782	35,359	300	5,775
	元年度	4,318	34,044	350	37,409	43,850	4,436	32,973	321	5,285
	2年度	4,152	37,560	374	40,545	47,791	4,909	35,636	268	5,812
	2年1月	339	2,786	31	2,990	3,494	356	2,633	23	5,380
	2	341	2,791	27	3,083	3,570	386	2,696	24	5,379
	3	374	3,017	26	3,424	4,002	405	3,019	35	5,285
	4	367	3,074	28	3,293	3,805	454	2,839	29	5,373
	5	387	2,974	28	3,259	3,800	441	2,818	19	5,432
	6	405	3,259	28	3,553	4,111	401	3,152	26	5,490
	7	336	3,300	34	3,548	4,123	418	3,130	15	5,531
	8	283	2,994	31	3,153	3,643	386	2,767	16	5,609
	9	305	3,138	32	3,666	4,370	391	3,275	22	5,329
10	344	3,236	31	3,468	4,101	350	3,118	24	5,385	
11	349	3,311	31	3,521	4,195	387	3,135	31	5,463	
12	316	3,246	33	3,182	3,851	406	2,776	37	5,775	
3年1月	335	2,987	31	3,164	3,737	405	2,759	15	5,888	
2	359	2,985	34	3,231	3,873	419	2,813	19	5,947	
3	366	3,055	33	3,506	4,182	451	3,055	16	5,812	
12. ガラス長繊維製品(テープ)(ト)	元年	255	574	-	578	1,007	18	561	50	246
	2年	126	552	-	657	1,132	6	651	51	207
	元年度	250	602	-	593	1,026	18	575	52	252
	2年度	190	489	-	666	1,139	8	659	51	205
	2年1月	10	45	-	49	86	0	48	4	247
	2	10	45	-	48	83	0	48	5	250
	3	13	53	-	58	103	0	58	5	252
	4	12	45	-	53	93	0	52	5	251
	5	10	42	-	52	93	0	52	4	248
	6	11	46	-	58	96	1	57	4	243
	7	10	45	-	57	93	1	56	4	237
	8	9	49	-	55	101	0	55	4	236
	9	9	45	-	53	89	1	51	4	234
10	17	46	-	58	101	1	58	4	226	
11	7	47	-	62	106	2	61	4	216	
12	7	45	-	55	89	-	55	5	207	
3年1月	9	36	-	52	86	1	50	4	197	
2	52	17	-	54	90	-	54	5	206	
3	35	27	-	58	102	1	57	5	205	

業種・品目	年 月	受 入	生 産	消 費	出 荷					在 庫			
					販 売			其 他	在 庫				
					合 計		輸 出 向				国 内 向		
					数 量	金額 (百万円)							
13. ガラス繊維製品(その他) (ト)	元年	234	6,104	108	6,248	5,106	1,171	5,077		83	1,682		
	2年	152	7,168	46	7,567	5,871	1,408	6,160	49	1,309			
	元年度	187	7,287	111	6,715	5,373	1,205	5,509	74	1,785			
	2年度	151	7,116	48	7,704	6,011	1,544	6,159	51	1,219			
	2年1月	20	628	-	596	473	85	512	3	1,731			
	2	12	627	6	637	492	111	526	6	1,720			
	3	12	703	10	636	484	87	550	4	1,785			
	4	13	583	10	566	429	127	439	4	1,801			
	5	14	578	0	562	455	81	481	3	1,827			
	6	12	638	5	724	540	174	550	4	1,745			
	7	5	650	1	616	470	81	534	3	1,780			
	8	11	571	6	579	477	173	407	4	1,775			
	9	8	505	3	651	488	124	527	5	1,594			
	10	19	567	-	619	497	84	535	4	1,558			
	11	12	542	4	695	532	148	547	5	1,409			
	12	14	579	1	687	535	133	554	5	1,309			
	3年1月	10	624	4	634	508	159	476	6	1,298			
	2	8	593	14	651	520	134	517	4	1,230			
	3	25	688	-	720	561	127	594	4	1,219			
	業種・品目	年 月	受 入	生 産	消 費	出 荷					在 庫		
						販 売			其 他	在 庫			
						合 計		輸 出 向				国 内 向	
						数 量	金額 (百万円)						
						セメント合計 (10 ³ ト) (1-7)	元年	543	79,717			79,193	733,331
2年							812	84,445	83,976	771,173		1,195	1,039
元年度							657	80,123	79,615	733,803		1,031	977
2年度							919	86,893	86,316	792,563		1,240	1,215
2年1月							51	5,734	5,664	52,284		50	1,048
2							71	6,442	6,501	59,738		75	984
3							82	7,578	7,571	69,451		96	977
4							72	6,210	6,184	56,401		102	970
5							57	6,301	6,283	56,983		136	911
6							60	7,054	6,986	64,491		86	955
7							57	7,047	7,108	65,372		96	850
8							87	7,032	6,810	62,184		104	1,056
9							64	7,237	6,933	63,341		109	1,318
10							73	7,774	7,977	73,209		143	1,041
11							57	7,726	7,773	71,722		89	967
12							80	8,311	8,186	75,995		109	1,039
3年1月							86	6,592	6,606	60,744		67	1,052
2							103	7,121	7,226	66,823		85	963
3							123	8,488	8,244	75,298		113	1,215
業種・品目							年 月	受 入	生 産	消 費		出 荷	
	販 売			其 他	在 庫								
	合 計		輸 出 向								国 内 向		
	数 量	金額 (百万円)											
	構造用セメント計 (10 ³ ト) (1-6)	元年	543	79,534							79,012	729,084	1,030
		2年	812	84,270	83,800	766,938					1,195	1,027	
		元年度	657	79,939	79,432	729,494					1,031	967	
		2年度	919	86,715	86,143	788,367					1,240	1,200	
		2年1月	51	5,724	5,650	51,957					50	1,040	
		2	71	6,424	6,488	59,431					75	970	
		3	82	7,563	7,552	69,028					96	967	
		4	72	6,191	6,168	56,014					102	958	
		5	57	6,293	6,270	56,676					136	904	
		6	60	7,038	6,969	64,101					86	947	
		7	57	7,030	7,096	65,079					96	837	
		8	87	7,023	6,793	61,776					104	1,051	
		9	64	7,220	6,921	63,045					109	1,308	
		10	73	7,759	7,964	72,902					143	1,029	
		11	57	7,715	7,756	71,313					89	960	
		12	80	8,290	8,170	75,615					109	1,027	
		3年1月	86	6,583	6,591	60,383					67	1,045	
		2	103	7,103	7,214	66,518					85	951	
		3	123	8,470	8,230	74,944					113	1,200	

業種・品目	年 月	受 入	生 産	出 荷			在 庫	
				販 売		其 他		
				合 計				
				数 量	金額 (百万円)			
ポルトランドセメント計 (10 ³ ト) (1-3)	元年	501	65,307	64,830	606,637	950	743	
	2年	763	69,615	69,211	641,575	1,074	812	
	元年度	617	65,650	65,231	607,086	956	730	
	2年度	866	71,646	71,156	660,593	1,105	956	
	2年1月	47	4,715	4,662	43,635	44	799	
	2	67	5,218	5,282	49,279	67	738	
	3	79	6,225	6,221	58,014	90	730	
	4	68	5,233	5,228	48,035	94	708	
	5	53	5,286	5,270	48,058	125	651	
	6	57	5,881	5,820	53,945	72	699	
	7	55	5,770	5,818	53,680	84	619	
	8	84	5,746	5,556	50,944	95	801	
	9	59	5,909	5,652	51,900	98	1,019	
	10	68	6,360	6,528	60,428	130	788	
	11	51	6,346	6,386	59,631	78	722	
	12	75	6,926	6,789	64,025	97	812	
	3年1月	82	5,367	5,402	50,673	56	804	
	2	96	5,806	5,894	55,801	75	736	
	3	117	7,017	6,813	63,471	101	956	
	1. ポルトランド (準) (10 ³ ト) (1-7)	元年	46	3,360	3,343	38,064	51	92
		2年	29	3,552	3,536	39,668	33	101
		元年度	35	3,434	3,431	38,590	41	85
		2年度	31	3,631	3,632	40,961	37	76
		2年1月	2	319	321	3,609	3	90
2		2	511	511	5,607	3	90	
3		2	450	454	5,081	3	85	
4		1	253	257	2,817	2	80	
5		1	191	187	2,088	1	85	
6		1	194	213	2,380	1	65	
7		1	175	174	1,949	1	66	
8		1	156	154	1,757	1	68	
9		-	206	196	2,229	0	77	
10		8	264	267	2,970	8	73	
11		1	340	343	3,883	2	70	
12		9	492	459	5,299	10	101	
3年1月		2	363	385	4,277	3	78	
2		2	480	476	5,437	5	80	
3		4	517	521	5,876	4	76	
2. ポルトランド (準) (10 ³ ト) (1-6)		元年	445	60,622	60,197	558,196	896	588
		2年	719	64,932	64,525	592,058	1,020	673
		元年度	570	60,874	60,444	557,475	908	579
		2年度	819	67,050	66,534	611,174	1,046	846
		2年1月	45	4,338	4,256	39,208	42	672
	2	65	4,679	4,743	43,457	64	611	
	3	73	5,639	5,660	51,991	83	579	
	4	66	4,847	4,837	44,082	92	564	
	5	53	5,031	5,011	45,427	123	511	
	6	56	5,514	5,470	50,349	71	542	
	7	53	5,472	5,486	50,413	82	497	
	8	81	5,448	5,300	48,357	92	637	
	9	55	5,548	5,272	48,164	94	876	
	10	63	6,035	6,169	56,630	119	684	
	11	47	5,978	6,015	55,476	74	621	
	12	62	6,404	6,307	58,503	83	673	
	3年1月	78	4,987	5,003	46,254	51	685	
	2	92	5,312	5,399	50,179	69	622	
	3	113	6,473	6,266	57,340	96	846	

業種・品目	年 月	受 入	生 産	出 荷			在 庫
				販 売		そ の 他	
				数 量	金額 (百万円)		
3. ポルトランドセメント(中研熱) (10 ³ ト)	元年	10	1,325	1,290	10,377	2	64
	2年	15	1,131	1,151	9,849	22	38
	元年度	12	1,341	1,356	11,021	6	66
	2年度	16	965	991	8,458	22	34
	2年1月	-	58	85	817	0	37
	2	-	28	28	215	0	37
	3	4	136	107	942	4	66
	4	1	133	134	1,135	1	65
	5	-	63	72	543	1	55
	6	0	173	137	1,216	0	91
	7	1	123	158	1,319	1	56
	8	2	142	102	830	2	96
	9	4	155	184	1,507	4	67
10	-3	62	93	829	2	31	
11	2	28	28	273	2	31	
12	4	30	23	222	4	38	
3年1月	2	17	14	142	2	40	
2	2	13	19	185	2	34	
3	1	27	27	255	1	34	
4. フライアッシュセメント (10 ³ ト)	元年	-	585	582	5,748	0	18
	2年	-	466	466	4,336	2	15
	元年度	-	566	566	5,561	0	19
	2年度	-	478	480	4,464	2	15
	2年1月	-	25	20	189	-	22
	2	-	17	20	191	-	19
	3	-	31	31	301	-	19
	4	-	35	35	330	0	19
	5	-	40	42	385	0	18
	6	-	44	43	404	0	18
	7	-	46	47	430	0	16
	8	-	44	45	400	0	15
	9	-	49	47	430	1	15
10	-	49	49	450	0	16	
11	-	44	45	420	0	16	
12	-	41	42	405	0	15	
3年1月	-	26	28	274	-	13	
2	-	27	25	233	0	16	
3	-	32	32	302	0	15	
5. 高炉セメント (10 ³ ト)	元年	42	13,325	13,288	113,448	79	184
	2年	49	13,836	13,765	117,493	119	186
	元年度	40	13,379	13,301	113,376	75	196
	2年度	54	14,250	14,163	119,915	133	211
	2年1月	4	962	946	7,935	5	200
	2	4	1,167	1,165	9,743	8	195
	3	4	1,275	1,273	10,435	7	196
	4	5	886	865	7,270	7	211
	5	4	942	928	7,912	11	220
	6	3	1,078	1,074	9,427	14	214
	7	2	1,172	1,190	10,558	12	184
	8	3	1,205	1,166	10,184	9	217
	9	5	1,230	1,191	10,390	11	252
10	5	1,320	1,351	11,669	13	209	
11	6	1,298	1,297	10,977	11	208	
12	5	1,302	1,319	10,994	12	186	
3年1月	4	1,171	1,145	9,286	11	210	
2	7	1,253	1,274	10,288	10	185	
3	6	1,394	1,362	10,961	12	211	

業種・品目	年 月	受 入	生 産	出 荷			在 庫	
				販 売		そ の 他		
				数 量	金額 (百万円)			
6. その他のセメント (10 ³ ト)	元年	-	318	312	3,250	0	18	
	2年	-	354	357	3,534	0	14	
	元年度	-	345	334	3,470	0	22	
	2年度	-	341	344	3,396	0	19	
	2年1月	-	22	22	198	-	18	
	2	-	21	22	218	-	18	
	3	-	32	28	277	-	22	
	4	-	38	41	380	-	20	
	5	-	25	30	321	-	15	
	6	-	35	32	325	-	17	
	7	-	43	43	410	0	17	
	8	-	27	26	248	-	18	
	9	-	33	30	325	0	21	
10	-	30	35	355	-	16		
11	-	27	29	286	-	14		
12	-	20	20	191	-	14		
3年1月	-	20	16	150	-	18		
2	-	16	21	196	-	14		
3	-	27	22	209	-	19		
7. 白色ポルトランドセメント (10 ³ ト)	元年	-	182	181	4,247	-	13	
	2年	-	175	176	4,235	-	12	
	元年度	-	184	183	4,309	-	9	
	2年度	-	179	173	4,197	-	15	
	2年1月	-	10	14	327	-	9	
	2	-	17	13	307	-	13	
	3	-	14	18	423	-	9	
	4	-	18	16	388	-	12	
	5	-	8	13	308	-	7	
	6	-	17	16	390	-	8	
	7	-	17	12	293	-	13	
	8	-	10	17	408	-	6	
	9	-	16	12	295	-	10	
10	-	15	13	306	-	12		
11	-	12	17	409	-	7		
12	-	21	16	380	-	12		
3年1月	-	9	15	361	-	6		
2	-	18	13	305	-	12		
3	-	18	15	354	-	15		
8. ポルトランドセメントクリンカ (10 ³ ト)	元年	5,053	71,018	68,482	2,581	6,266	4,990	570
	2年	4,784	75,288	72,455	2,753	11,977	4,764	669
	元年度	4,970	71,602	68,909	2,638	7,434	4,925	715
	2年度	5,102	77,366	74,473	2,881	12,971	5,074	747
	2年1月	247	5,163	4,940	142	466	247	650
	2	429	5,783	5,513	187	670	429	739
	3	459	6,801	6,511	315	1,124	459	715
	4	380	5,425	5,362	175	502	380	603
	5	342	5,610	5,472	198	705	342	543
	6	347	6,306	6,092	216	877	347	535
	7	246	6,269	6,041	204	839	246	560
	8	470	6,181	6,025	143	577	467	576
	9	473	6,610	6,196	264	968	461	738
10	467	6,881	6,662	239	3,330	467	718	
11	458	6,842	6,546	363	1,039	458	651	
12	466	7,418	7,097	308	879	461	669	
3年1月	352	5,894	5,645	210	832	350	708	
2	515	6,426	6,025	327	1,457	515	782	
3	585	7,506	7,311	234	965	580	747	

業種・品目	年 月	受 入	生 産	出 荷			在 庫
				販 売		そ の 他	
				数 量	金額 (百万円)		
通心力鉄筋コンクリート製品計 (一) (1) (3)	元年	459,539	11,421,795	11,663,894	310,050	266,204	2,084,667
	2年	456,659	11,729,589	11,875,151	312,660	267,418	2,144,724
	元年度	459,483	11,540,265	11,768,820	312,478	267,969	2,083,016
	2年度	479,676	11,654,881	11,805,615	311,805	268,387	2,146,787
	2年1月	40,208	874,461	899,318	24,239	23,299	2,090,879
	2	46,050	921,557	936,479	25,330	28,535	2,093,185
	3	33,660	997,803	1,019,730	26,920	21,413	2,083,016
	4	30,917	991,456	974,658	25,391	20,820	2,109,634
	5	29,420	940,960	920,522	23,762	16,423	2,143,128
	6	36,080	1,013,822	996,477	25,678	19,597	2,176,918
	7	35,927	1,038,560	1,020,322	26,702	22,547	2,208,843
	8	36,777	947,907	949,689	24,921	17,772	2,226,487
	9	37,442	956,121	975,217	25,563	20,316	2,224,786
10	40,709	1,048,066	1,037,558	27,575	23,404	2,252,440	
11	43,653	1,019,826	1,075,678	28,556	25,818	2,215,212	
12	45,816	979,050	1,069,503	28,023	27,474	2,144,724	
3年1月	41,273	864,664	892,511	24,310	23,886	2,134,315	
2	51,171	900,449	955,834	25,881	23,142	2,107,237	
3	50,491	954,000	937,646	25,443	27,188	2,146,787	
1. 管	元年	235,917	2,599,701	2,729,632	81,933	114,829	942,794
	2年	225,950	2,476,009	2,611,826	79,344	108,378	925,664
	元年度	227,625	2,562,445	2,677,668	80,349	112,659	790,676
	2年度	230,177	2,423,129	2,537,271	77,627	103,229	805,500
	2年1月	20,570	187,648	251,678	7,705	10,112	889,081
	2	26,042	198,639	279,203	8,382	12,279	822,040
	3	20,342	210,600	252,405	7,482	9,741	790,676
	4	14,617	207,002	173,681	5,213	8,233	830,246
	5	13,906	200,522	152,048	4,575	5,955	886,599
	6	16,046	220,839	174,332	5,239	7,568	941,677
	7	15,274	222,690	186,792	5,711	8,930	984,267
	8	16,851	192,024	173,643	5,218	6,380	1,013,643
	9	16,723	201,849	194,077	6,058	7,817	1,030,595
10	20,263	224,776	241,505	7,365	10,038	1,023,983	
11	22,815	209,666	269,828	8,352	10,491	976,975	
12	22,501	199,754	262,634	8,044	10,834	925,664	
3年1月	21,925	173,380	234,858	7,187	8,488	877,603	
2	24,721	184,050	258,518	7,937	9,281	818,963	
3	24,535	186,577	215,355	6,728	9,214	805,500	
2. 埠	元年	20,423	1,118,280	1,148,238	49,070	4,894	180,101
	2年	19,172	1,122,871	1,147,376	49,566	7,094	169,478
	元年度	22,145	1,123,930	1,141,697	48,982	6,367	179,233
	2年度	17,870	1,137,440	1,169,133	50,750	6,793	160,503
	2年1月	2,153	87,254	86,721	3,766	703	182,084
	2	1,630	88,834	92,226	4,099	596	179,726
	3	2,200	99,931	101,949	4,504	675	179,233
	4	1,354	100,118	98,686	4,259	848	181,171
	5	1,437	91,921	93,484	3,993	372	180,668
	6	1,643	89,319	93,778	3,803	382	177,465
	7	1,293	95,364	96,860	4,163	446	176,816
	8	1,675	93,596	90,407	3,937	706	180,974
	9	1,547	86,581	90,585	3,923	736	177,881
10	1,358	95,084	96,489	4,194	557	177,277	
11	1,601	99,429	104,850	4,526	511	172,946	
12	1,281	95,440	101,341	4,400	562	169,478	
3年1月	1,511	92,260	95,210	4,248	684	167,435	
2	1,586	94,296	102,272	4,577	554	160,493	
3	1,584	104,032	105,171	4,728	435	160,503	

業種・品目	年 月	受 入	生 産	出 荷			在 庫
				販 売		そ の 他	
				数 量	金額 (百万円)		
3. パ	元年	203,199	7,703,814	7,786,024	179,047	146,481	961,772
	2年	211,537	8,130,709	8,115,949	183,749	151,946	1,049,582
	元年度	209,713	7,853,890	7,949,455	183,147	148,943	1,113,107
	2年度	231,629	8,094,312	8,099,211	183,427	158,365	1,180,784
	2年1月	17,485	599,559	560,919	12,768	12,484	1,019,714
	2	18,378	634,084	565,050	12,850	15,640	1,091,419
	3	11,118	687,272	665,376	14,935	10,997	1,113,107
	4	14,946	684,336	702,291	15,919	11,739	1,098,217
	5	14,077	648,517	674,990	15,193	10,096	1,075,861
	6	18,391	703,664	728,367	16,637	11,647	1,057,776
	7	19,360	720,506	736,670	16,829	13,171	1,047,760
	8	18,251	662,287	685,639	15,766	10,686	1,031,870
	9	19,172	667,691	690,555	15,581	11,763	1,016,310
10	19,088	728,206	699,564	16,015	12,809	1,051,180	
11	19,237	710,731	701,000	15,678	14,816	1,065,291	
12	22,034	683,856	705,528	15,579	16,078	1,049,582	
3年1月	17,837	599,024	562,443	12,875	14,714	1,089,277	
2	24,864	622,103	595,044	13,367	13,307	1,127,781	
3	24,372	663,391	617,120	13,988	17,539	1,180,784	
空洞 コン クリ ート ブロ ック (千 個)	元年	6,401	274,001	276,514	27,409	2,448	21,254
	2年	6,268	268,793	271,901	27,877	2,785	21,685
	元年度	6,245	273,919	274,661	27,541	2,470	22,844
	2年度	6,239	265,891	269,917	27,958	2,772	21,836
	2年1月	464	19,448	19,931	2,097	187	21,038
	2	390	20,855	19,331	1,824	75	22,828
	3	414	22,090	22,192	2,105	94	22,844
	4	434	23,570	25,050	2,555	115	21,491
	5	567	22,963	23,695	2,501	205	21,038
	6	535	25,076	25,334	2,665	125	21,351
	7	599	23,530	23,653	2,525	176	21,625
	8	575	19,961	21,372	2,148	113	21,233
	9	568	21,131	21,858	2,287	129	20,909
10	538	23,390	23,115	2,335	390	21,319	
11	638	23,476	23,289	2,455	1,056	21,069	
12	546	23,303	23,081	2,379	120	21,685	
3年1月	474	17,298	17,562	1,766	132	21,736	
2	374	21,180	21,142	2,165	121	21,973	
3	391	21,013	20,766	2,177	90	21,836	
護 岸 用 コ ン ク リ ート ブ ロ ック (一)	元年	326,703	6,239,929	6,447,989	72,285	114,796	1,399,181
	2年	344,616	6,013,605	6,383,810	70,469	102,257	1,267,826
	元年度	326,099	6,259,835	6,525,024	73,071	110,217	919,063
	2年度	334,381	5,906,631	6,170,073	68,757	98,887	886,121
	2年1月	31,577	505,041	621,865	6,810	8,052	1,302,791
	2	39,791	586,666	800,813	8,811	12,145	1,115,217
	3	42,626	619,035	850,043	8,994	7,624	919,063
	4	33,410	501,153	495,218	5,091	7,695	950,827
	5	28,695	472,917	442,826	4,689	9,166	1,000,535
	6	26,719	492,114	443,691	4,740	6,502	1,066,157
	7	22,726	472,167	421,102	4,888	12,784	1,130,563
	8	19,700	422,049	379,759	4,289	7,173	1,185,679
	9	20,636	432,995	367,215	4,200	6,774	1,264,670
10	22,110	471,349	426,807	4,819	9,788	1,323,005	
11	29,228	512,157	526,595	6,237	6,497	1,330,398	
12	27,398	525,962	607,876	6,902	8,057	1,267,826	
3年1月	30,418	473,817	569,905	6,208	6,644	1,193,810	
2	34,214	563,366	756,951	8,411	8,154	1,022,163	
3	39,127	566,585	732,128	8,284	9,653	886,121	

業種・品目	年 月	受 入	生 産	出 荷			在 庫
				販 売		そ の 他	
				数 量	金額 (百万円)		
道路用コンクリート製品 (ト)	元年	935,237	8,807,414	9,432,656	169,841	160,815	2,199,852
	2年	994,466	9,184,639	9,954,350	180,377	140,722	2,295,165
	元年度	921,833	8,869,143	9,460,730	169,509	155,537	1,779,728
	2年度	1,054,023	9,351,084	10,079,848	184,930	147,611	1,983,020
	2年1月	83,740	697,285	854,646	15,227	14,047	2,117,828
	2	100,988	758,717	984,560	17,502	7,556	1,985,710
	3	108,488	825,554	1,129,127	20,744	11,194	1,779,728
	4	92,507	747,770	780,320	14,127	22,757	1,820,944
	5	71,436	687,326	655,449	11,834	10,237	1,913,015
	6	67,698	761,494	661,234	11,588	13,646	2,066,914
	7	68,086	765,450	682,143	12,228	14,502	2,203,764
	8	63,466	690,857	663,635	12,066	7,233	2,287,278
9	66,050	735,875	702,055	12,998	9,778	2,381,556	
10	82,451	815,798	853,253	15,726	10,788	2,414,678	
11	90,138	847,894	984,173	17,846	9,716	2,358,188	
12	99,418	850,619	1,003,755	18,491	9,268	2,295,165	
3年1月	100,950	755,030	910,306	16,830	12,845	2,252,541	
2	124,127	833,765	1,076,714	20,213	14,182	2,107,128	
3	127,696	859,206	1,106,811	20,984	12,659	1,983,020	
プレストレスト製品計 (ト) (4/6)	元年	30,811	1,492,934	1,495,121	53,256	25,726	288,240
	2年	40,412	1,530,019	1,490,021	54,947	43,741	323,717
	元年度	28,992	1,503,035	1,514,000	54,704	23,581	239,316
	2年度	35,417	1,540,350	1,474,457	55,104	63,430	281,270
	2年1月	2,901	125,191	121,175	4,269	1,928	293,484
	2	3,779	133,334	136,932	5,000	2,763	289,832
	3	4,266	132,905	184,483	7,104	3,074	239,316
	4	3,915	110,029	109,899	4,172	2,839	240,686
	5	2,857	104,779	93,275	3,254	1,993	253,054
	6	2,186	113,780	96,810	3,484	1,602	270,601
	7	1,898	125,099	115,275	4,215	1,682	280,111
	8	1,598	113,987	101,917	3,733	1,352	292,475
9	10,050	123,735	116,913	4,390	3,992	305,440	
10	1,300	139,593	126,191	4,845	5,116	315,020	
11	2,679	152,395	147,386	5,343	6,277	316,430	
12	2,983	155,192	139,765	5,137	11,123	323,717	
3年1月	2,409	129,269	116,607	4,310	13,472	327,514	
2	1,973	133,080	139,923	5,273	11,263	313,539	
3	1,569	139,412	170,496	6,948	2,719	281,270	
枕	元年	379	123,320	123,344	4,580	315	16,275
	2年	40	121,854	114,209	4,561	310	23,654
	元年度	55	126,886	125,764	4,768	34	26,930
	2年度	25	119,121	112,866	4,526	313	32,904
	2年1月	-	7,279	6,767	278	1	16,788
	2	19	9,400	4,486	263	2	21,719
	3	-	11,793	6,578	250	4	26,930
	4	5	13,778	14,463	581	4	26,248
	5	6	11,536	13,211	483	2	24,577
	6	-	12,554	12,083	457	168	24,880
	7	-	11,545	12,248	499	2	24,175
	8	-	8,494	8,640	318	3	24,026
9	-	8,020	8,435	329	3	23,608	
10	5	7,727	11,156	460	3	20,181	
11	5	10,470	8,857	357	2	21,797	
12	-	9,258	7,285	286	116	23,654	
3年1月	3	7,305	5,999	270	3	24,961	
2	1	8,768	5,662	297	5	28,067	
3	-	9,666	4,827	189	2	32,904	

業種・品目	年 月	受 入	生 産	出 荷			在 庫
				販 売		そ の 他	
				数 量	金額 (百万円)		
5. はり	元年	1,685	553,486	556,922	23,683	1,629	107,742
	2年	546	517,026	526,158	22,911	853	96,069
	元年度	364	547,522	561,839	24,129	1,113	66,526
	2年度	465	498,677	498,499	21,996	1,144	65,938
	2年1月	-	49,428	44,540	1,914	36	110,400
	2	61	51,655	59,090	2,432	13	103,013
	3	69	50,414	86,902	3,973	69	66,526
	4	72	33,435	29,685	1,306	265	70,083
	5	123	31,771	26,698	1,124	49	75,230
	6	-	35,668	32,365	1,402	53	78,480
	7	-	41,150	39,306	1,621	20	80,304
	8	1	38,154	35,856	1,555	60	82,543
9	32	41,000	40,802	1,771	86	82,647	
10	129	49,030	44,249	1,986	52	87,505	
11	1	46,750	44,107	1,889	53	90,095	
12	58	48,571	42,558	1,938	97	96,069	
3年1月	2	43,849	39,474	1,752	48	100,395	
2	21	44,107	47,298	2,111	35	97,190	
3	26	45,192	76,101	3,542	326	65,938	
6. その他 (ト)	元年	28,747	816,128	814,855	24,993	23,782	164,223
	2年	39,826	891,139	849,654	27,475	42,578	203,994
	元年度	28,573	828,627	826,397	25,807	22,434	145,860
	2年度	34,927	922,552	863,092	28,582	61,973	182,428
	2年1月	2,901	68,484	69,868	2,076	1,891	166,296
	2	3,699	72,279	73,356	2,305	2,748	165,100
	3	4,197	70,698	91,003	2,881	3,001	145,860
	4	3,838	62,816	65,751	2,285	2,570	144,355
	5	2,728	61,472	53,366	1,648	1,942	153,247
	6	2,186	65,558	52,362	1,625	1,381	167,241
	7	1,898	72,404	63,721	2,095	1,660	175,632
	8	1,597	67,339	57,421	1,840	1,289	185,906
9	10,018	74,715	67,676	2,289	3,903	199,185	
10	1,166	82,836	70,786	2,400	5,061	207,334	
11	2,673	95,175	94,422	3,097	6,222	204,538	
12	2,925	97,363	89,922	2,913	10,910	203,994	
3年1月	2,404	78,115	71,134	2,288	13,421	202,158	
2	1,951	80,205	86,963	2,865	11,223	188,282	
3	1,543	84,554	89,568	3,218	2,391	182,428	
石綿スレート製品計 (ト) (7/8)	元年	14,230	85,707	87,066	100,243	10,436	15,329
	2年	14,112	83,313	87,135	100,453	10,918	14,706
	元年度	14,383	85,790	86,702	99,268	10,543	15,667
	2年度	14,013	83,114	87,113	100,732	10,580	15,231
	2年1月	1,039	6,452	6,394	7,577	676	15,756
	2	1,044	6,616	6,482	7,372	813	16,113
	3	1,289	7,169	7,814	9,144	1,023	15,667
	4	1,227	6,939	7,589	9,295	856	15,388
	5	1,154	6,892	6,955	7,473	1,072	15,413
	6	1,235	7,055	7,198	8,296	910	15,612
	7	1,158	7,157	7,319	8,410	1,054	15,495
	8	1,039	6,733	6,974	8,030	891	15,391
9	1,159	6,889	7,409	8,640	962	15,084	
10	1,420	7,559	8,202	9,693	947	14,991	
11	1,264	7,026	7,550	8,213	917	14,819	
12	1,084	6,826	7,249	8,308	797	14,706	
3年1月	1,104	6,255	6,591	7,910	782	14,746	
2	1,007	6,397	6,731	7,691	666	14,761	
3	1,162	7,386	7,346	8,772	726	15,231	

業種・品目	年 月	受 入	生 産	出 荷			在 庫
				販 売		そ の 他	
				数 量	金額 (百万円)		
7. 波形石綿スレート (千枚)	元年	6,562	27,645	30,257	22,383	3,569	4,153
	2年	6,044	25,811	28,999	21,550	3,104	3,955
	元年度	6,558	27,470	29,598	21,945	3,539	4,463
	2年度	5,918	25,601	28,987	21,516	2,961	4,084
	2年1月	472	2,030	1,976	1,459	213	4,466
	2	424	1,897	1,998	1,497	218	4,563
	3	537	2,276	2,607	1,965	320	4,463
	4	560	2,168	2,598	1,949	284	4,309
	5	540	2,090	2,476	1,826	269	4,198
	6	533	2,151	2,446	1,805	235	4,216
	7	535	2,255	2,421	1,779	301	4,283
	8	485	2,162	2,432	1,820	236	4,266
	9	462	2,277	2,478	1,831	287	4,240
	10	526	2,255	2,515	1,879	264	4,241
	11	518	2,142	2,608	1,937	258	4,035
12	452	2,108	2,444	1,802	219	3,955	
3年1月	475	1,866	2,098	1,540	213	3,987	
2	414	1,960	2,181	1,640	203	3,984	
3	418	2,167	2,290	1,708	192	4,084	
8. 石綿セメント板 (千枚)	元年	7,668	58,062	56,809	77,860	6,867	11,176
	2年	8,068	57,502	58,136	78,903	7,814	10,751
	元年度	7,825	58,320	57,104	77,324	7,004	11,204
	2年度	8,095	57,513	58,126	79,216	7,619	11,147
	2年1月	567	4,422	4,418	6,118	463	11,290
	2	620	4,719	4,484	5,875	595	11,550
	3	752	4,893	5,207	7,179	703	11,204
	4	667	4,771	4,991	7,346	572	11,079
	5	614	4,802	4,479	5,647	803	11,215
	6	702	4,904	4,752	6,492	675	11,396
	7	623	4,902	4,898	6,631	753	11,212
	8	554	4,571	4,542	6,210	655	11,125
	9	697	4,612	4,931	6,809	675	10,844
	10	894	5,304	5,687	7,814	683	10,750
	11	746	4,884	4,942	6,276	659	10,784
12	632	4,718	4,805	6,506	578	10,751	
3年1月	629	4,389	4,493	6,370	569	10,759	
2	593	4,437	4,550	6,052	463	10,777	
3	744	5,219	5,056	7,063	534	11,147	
木 材 セ ン ト 板 (千枚)	元年	514	12,783	12,778	14,784	661	927
	2年	454	13,107	12,669	14,529	598	1,290
	元年度	524	12,853	12,412	14,297	632	1,242
	2年度	438	13,278	13,132	15,136	595	1,251
	2年1月	44	998	914	1,053	53	1,017
	2	38	1,013	865	994	54	1,149
	3	41	1,176	1,080	1,272	44	1,242
	4	33	1,045	856	943	45	1,419
	5	32	946	946	1,087	51	1,400
	6	39	1,132	1,025	1,186	46	1,500
	7	35	1,226	1,165	1,323	56	1,594
	8	33	891	1,098	1,220	50	1,370
	9	40	1,096	1,181	1,386	56	1,269
	10	31	1,215	1,134	1,297	52	1,329
	11	46	1,213	1,184	1,373	51	1,353
12	42	1,156	1,221	1,394	40	1,290	
3年1月	35	1,106	1,105	1,346	45	1,281	
2	34	1,104	1,091	1,239	48	1,246	
3	38	1,148	1,126	1,343	55	1,251	

注：波形石綿スレートには小波板、大波板、リブ板の3品種があり、これらの合計を小波板6番（厚さ6.3mm×幅72cm×長さ182cm）を基準とした換算枚数である。

注：木材セメント板は木毛セメント板と木片セメント板を含み、厚さ15mm×幅91cm×長さ182cmを基準とした合計換算枚数である。

業種・品目	年 月	受 入	生 産	出 荷			在 庫
				販 売		そ の 他	
				数 量	金額 (百万円)		
パ ル プ セ ン ト 板 (千枚)	元年	5	5,066	4,975	2,759	66	391
	2年	-	4,248	4,295	2,316	30	307
	元年度	5	4,896	4,726	2,617	71	383
	2年度	-	4,270	4,292	2,344	25	339
	2年1月	-	281	256	139	1	398
	2	-	274	292	161	2	377
	3	-	361	355	189	9	383
	4	-	404	373	201	3	410
	5	-	320	369	199	1	360
	6	-	370	402	213	2	327
	7	-	421	374	198	2	370
	8	-	360	345	185	2	384
	9	-	370	416	221	3	336
	10	-	452	451	236	2	337
	11	-	299	331	190	2	303
12	-	336	331	184	1	307	
3年1月	-	277	250	142	1	333	
2	-	274	274	156	2	331	
3	-	387	376	217	4	339	
テ ラ ノ ー 製 品 (㎡)	元年	-	350,986	346,618	2,879	718	29,374
	2年	-	326,680	319,079	2,503	230	36,868
	元年度	-	349,075	342,765	2,797	183	25,454
	2年度	-	306,683	301,131	2,376	229	30,900
	2年1月	-	28,812	26,681	237	10	31,495
	2	-	31,228	34,758	240	10	27,955
	3	-	30,486	32,981	261	6	25,454
	4	-	30,311	36,170	246	3	19,592
	5	-	21,926	20,963	150	78	20,553
	6	-	24,684	23,243	182	20	21,974
	7	-	24,245	25,209	196	52	21,005
	8	-	23,047	19,405	147	1	24,646
	9	-	23,015	17,377	133	3	30,281
	10	-	27,122	28,020	223	2	29,381
	11	-	30,958	29,117	242	10	31,212
12	-	30,846	25,155	247	35	36,868	
3年1月	-	20,498	18,796	190	10	38,560	
2	-	25,461	28,064	213	8	35,949	
3	-	24,570	29,612	207	7	30,900	
気 泡 コ ン ク リ ー ト (ALC) 製 品 (㎡)	元年	117,581	4,061,151	4,037,943	125,358	122,999	190,170
	2年	98,496	4,394,068	4,353,949	132,134	108,887	228,376
	元年度	106,085	4,120,925	4,096,309	126,676	109,319	226,355
	2年度	91,611	4,379,533	4,362,155	132,791	103,363	240,414
	2年1月	9,103	290,608	285,994	8,656	7,285	196,602
	2	8,604	333,251	315,263	9,535	9,062	214,133
	3	6,754	385,262	372,065	11,238	7,729	226,355
	4	6,037	340,963	347,389	10,446	11,846	214,120
	5	10,564	343,002	329,993	9,972	10,842	226,851
	6	9,972	386,836	381,641	11,570	11,578	238,915
	7	7,489	385,530	384,278	11,647	7,803	239,854
	8	10,256	349,286	360,897	10,958	11,459	227,040
	9	4,595	388,769	381,647	11,625	5,561	233,196
	10	6,955	405,321	396,248	12,130	6,880	242,344
	11	8,706	399,204	399,724	12,184	9,159	241,372
12	9,461	386,036	398,810	12,173	9,683	228,376	
3年1月	9,010	313,893	306,925	9,372	9,262	235,089	
2	5,029	341,919	333,313	10,227	5,338	243,387	
3	3,537	338,774	341,290	10,487	3,952	240,414	

注：パルプセメント板は厚さ6.3mm×幅91cm×長さ182cmを基準とした合計換算枚数である。

業種・品目	年 月	受 入	生 産	出 荷			在 庫
				販 売		そ の 他	
				数 量	金額 (百万円)		
耐火煉瓦	元年	30,505	956,259	976,760	176,795	12,869	115,564
	2年	32,537	933,406	965,953	182,337	12,208	103,136
	元年度	32,415	951,093	964,781	176,874	12,827	119,733
	2年度	32,098	934,081	962,444	182,825	12,684	111,094
	2年1月	2,789	77,424	76,947	14,757	1,033	117,259
	2	3,129	75,976	74,993	13,811	1,069	120,435
	3	2,761	81,507	84,194	15,837	917	119,733
	4	3,161	79,569	89,044	16,713	877	112,135
	5	2,595	75,940	80,841	14,862	1,062	108,998
	6	2,464	76,422	79,973	15,118	838	107,385
	7	2,320	77,078	77,785	14,851	873	107,889
	8	2,417	76,159	77,828	14,770	924	107,826
	9	2,804	73,308	78,502	15,280	1,629	104,028
	10	2,537	79,471	79,756	14,774	1,122	104,892
11	2,756	81,248	82,616	15,643	980	104,909	
12	2,804	79,304	83,474	15,919	884	103,136	
3年1月	2,688	77,407	73,998	13,840	869	108,320	
2	2,582	77,371	75,736	14,663	1,097	111,234	
3	2,970	80,804	82,891	16,390	1,529	111,094	
1. 粘土質煉瓦	元年	14,611	327,422	337,524	21,478	2,641	33,682
	2年	15,467	323,878	341,503	22,465	2,289	29,380
	元年度	14,870	327,180	338,631	21,732	2,671	33,640
	2年度	15,905	325,731	340,052	22,661	2,188	32,551
	2年1月	1,381	25,875	26,915	1,738	173	33,923
	2	1,208	26,837	27,968	1,838	200	33,774
	3	1,196	28,110	29,462	1,963	186	33,640
	4	1,646	28,385	32,060	2,085	105	31,390
	5	1,259	26,084	28,691	1,792	245	30,037
	6	1,253	27,116	28,118	1,814	179	30,008
	7	1,147	27,220	26,751	1,765	170	31,337
	8	1,078	26,487	27,418	1,787	132	31,433
	9	1,274	26,295	27,202	1,816	330	31,613
	10	1,283	27,171	28,781	1,906	296	30,801
11	1,356	26,771	28,731	1,938	119	30,139	
12	1,386	27,527	29,406	2,022	154	29,380	
3年1月	1,395	26,893	26,815	1,865	160	30,359	
2	1,360	27,858	28,055	1,894	158	31,406	
3	1,468	27,924	28,024	1,976	140	32,551	
2. 高アルミナ質(電鋳品を含む)煉瓦	元年	843	169,062	167,904	42,818	2,611	19,272
	2年	687	161,275	160,008	41,442	2,609	18,160
	元年度	803	167,145	164,707	42,349	2,385	21,100
	2年度	546	159,983	158,372	40,807	3,148	20,040
	2年1月	41	14,171	12,629	3,304	176	20,604
	2	34	12,914	11,883	3,269	170	21,537
	3	117	14,473	14,850	3,842	178	21,100
	4	55	13,892	15,586	4,064	183	19,183
	5	53	14,251	13,386	3,380	240	19,828
	6	43	12,927	13,188	3,270	168	19,650
	7	50	12,659	12,501	3,405	304	19,543
	8	67	12,654	13,197	3,218	200	18,865
	9	49	12,547	12,427	3,210	376	18,675
	10	60	12,951	13,184	3,446	177	18,286
11	32	14,400	13,249	3,406	216	18,851	
12	86	13,436	13,928	3,630	221	18,160	
3年1月	29	12,631	12,208	3,156	250	18,607	
2	7	13,343	12,060	3,183	325	19,549	
3	15	14,292	13,458	3,441	488	20,040	

業種・品目	年 月	受 入	生 産	出 荷			在 庫
				販 売		そ の 他	
				数 量	金額 (百万円)		
3. 塩基性煉瓦(ドロマイト質を含む)	元年	7,780	273,108	270,197	52,808	5,966	36,696
	2年	7,346	268,851	275,619	57,029	5,410	31,445
	元年度	8,669	268,371	263,915	52,713	5,951	37,597
	2年度	6,853	276,077	281,468	59,095	5,420	34,469
	2年1月	675	21,802	22,138	4,948	431	35,824
	2	1,058	20,661	19,963	3,831	604	37,035
	3	556	22,214	21,754	4,565	416	37,597
	4	729	21,997	23,703	5,029	509	36,080
	5	432	21,502	22,140	4,538	337	35,463
	6	395	21,291	22,319	4,518	408	34,485
	7	459	22,362	24,241	4,867	304	32,673
	8	644	22,858	22,984	4,742	479	32,699
	9	529	20,883	23,563	5,033	631	29,922
	10	590	24,523	22,353	4,526	473	32,189
11	653	24,710	25,466	5,194	431	31,557	
12	626	24,048	24,995	5,238	387	31,445	
3年1月	587	24,046	21,938	4,585	390	34,276	
2	554	23,155	22,058	5,093	491	34,958	
3	655	24,702	25,708	5,731	580	34,469	
4. 炭素煉瓦(黒鉛を含む)	元年	1,101	24,812	26,600	9,695	450	1,230
	2年	1,978	23,196	25,230	10,177	416	951
	元年度	1,812	27,976	27,693	10,365	499	2,599
	2年度	1,605	20,549	23,015	9,697	373	1,352
	2年1月	289	2,659	2,109	804	43	2,224
	2	326	2,501	2,684	999	33	2,335
	3	113	3,048	2,882	1,019	15	2,599
	4	36	2,237	3,390	1,274	7	1,474
	5	214	1,641	2,096	771	56	1,177
	6	128	1,708	1,881	811	13	1,119
	7	159	1,686	1,844	743	15	1,086
	8	116	1,768	2,082	864	22	904
	9	272	1,519	1,575	736	110	985
	10	34	1,670	1,783	769	46	859
11	142	1,506	1,535	731	25	949	
12	149	1,253	1,369	656	31	951	
3年1月	137	1,652	1,670	786	14	1,031	
2	81	1,973	1,782	725	9	1,318	
3	137	1,936	2,008	831	25	1,352	
5. 炭化けい素質煉瓦	元年	520	30,359	29,448	8,747	387	4,031
	2年	436	28,352	29,411	9,466	285	3,089
	元年度	504	30,535	29,542	8,878	452	4,442
	2年度	318	27,099	28,205	9,138	237	3,146
	2年1月	41	2,432	2,292	688	79	4,133
	2	45	2,559	2,149	668	18	4,570
	3	38	2,721	2,843	872	47	4,442
	4	58	2,445	3,123	965	6	3,820
	5	54	2,354	2,685	984	28	3,505
	6	35	2,608	2,800	992	4	3,342
	7	19	2,220	2,458	854	29	3,076
	8	47	2,102	2,247	750	4	2,965
	9	43	2,099	2,064	674	4	3,036
	10	51	2,226	2,237	650	18	3,007
11	4	2,337	2,236	661	37	3,135	
12	1	2,249	2,277	708	11	3,089	
3年1月	3	2,368	2,143	650	12	3,080	
2	2	1,935	1,991	630	29	2,996	
3	1	2,156	1,944	620	55	3,146	

注：炭素煉瓦には、カーボンブロック、カーボンブリックを含む。

業種・品目	年 月	受 入	生 産	出 荷			在 庫
				販 売		そ の 他	
				数 量	金額 (百万円)		
6. 耐火煉瓦 (t)	元年	5,568	22,566	34,236	4,304	68	9,517
	2年	6,100	27,147	34,192	4,398	37	8,535
	元年度	5,671	23,450	33,951	4,209	54	8,564
	2年度	5,854	26,919	32,315	4,310	42	8,981
	2年1月	361	2,141	3,038	389	1	8,980
	2	452	1,928	2,508	316	2	8,850
	3	725	2,258	3,267	392	2	8,564
	4	604	2,449	3,184	427	4	8,429
	5	364	2,325	3,299	405	-	7,819
	6	579	2,113	3,062	377	4	7,445
	7	457	2,515	2,595	344	4	7,818
	8	439	2,450	2,638	361	7	8,062
	9	610	1,830	2,647	340	9	7,846
	10	468	2,268	2,687	327	2	7,893
	11	530	2,496	2,560	360	2	8,356
12	511	2,374	2,707	360	-	8,535	
3年1月	510	2,101	2,262	337	5	8,880	
2	394	1,858	2,141	322	3	8,938	
3	388	2,140	2,533	350	2	8,981	
7. ジルコン (ジルコニアを含む) 煉瓦 (t)	元年	29	64,486	66,163	14,431	306	7,069
	2年	224	54,824	55,885	14,038	359	6,298
	元年度	40	62,296	62,900	14,214	335	7,297
	2年度	254	52,662	53,619	13,997	485	6,339
	2年1月	1	4,739	4,914	1,090	54	6,919
	2	1	5,144	4,757	1,073	2	7,356
	3	14	5,179	5,278	1,270	31	7,297
	4	25	4,623	4,839	1,109	4	7,105
	5	17	4,249	4,379	1,123	29	7,020
	6	27	4,338	4,700	1,298	46	6,677
	7	15	4,639	4,188	1,036	8	7,151
	8	21	4,271	4,131	1,137	10	7,327
	9	16	4,023	4,189	1,047	44	7,211
	10	39	4,595	4,955	1,296	16	6,878
	11	26	4,780	4,822	1,299	54	6,823
12	22	4,244	4,733	1,259	61	6,298	
3年1月	21	4,142	3,810	933	16	6,634	
2	25	4,285	4,036	1,106	55	6,843	
3	-	4,473	4,837	1,354	142	6,339	
8. その他 煉瓦 (t)	元年	53	44,444	44,688	22,514	440	4,067
	2年	299	45,883	44,105	23,320	803	5,278
	元年度	46	44,140	43,442	22,414	480	4,494
	2年度	763	45,061	45,398	23,120	791	4,216
	2年1月	-	3,605	2,912	1,796	76	4,652
	2	5	3,432	3,081	1,816	40	4,978
	3	2	3,504	3,858	1,914	42	4,494
	4	8	3,541	3,159	1,760	59	4,654
	5	202	3,534	4,165	1,869	127	4,149
	6	4	4,321	3,905	2,039	16	4,659
	7	14	3,777	3,207	1,837	39	5,205
	8	5	3,569	3,131	1,911	70	5,571
	9	11	4,112	4,835	2,425	125	4,740
	10	12	4,067	3,776	1,855	94	4,979
	11	13	4,248	4,017	2,054	96	5,099
12	23	4,173	4,059	2,045	19	5,278	
3年1月	6	3,574	3,152	1,529	22	5,453	
2	159	2,964	3,613	1,710	27	5,226	
3	306	3,181	4,379	2,086	97	4,216	

業種・品目	年 月	受 入	生 産	出 荷			在 庫
				販 売		そ の 他	
				数 量	金額 (百万円)		
不定型耐火物計 (t)	元年	54,521	844,734	880,662	80,876	17,085	26,226
	2年	54,594	859,563	900,785	86,201	13,660	26,140
	元年度	55,843	855,257	894,101	82,944	16,101	28,820
	2年度	57,012	852,242	897,449	86,750	14,131	26,478
	2年1月	4,340	68,888	70,947	6,679	1,011	27,439
	2	4,576	67,113	69,435	6,480	1,325	28,397
	3	4,189	73,899	76,767	7,104	895	28,820
	4	4,473	75,523	80,478	7,624	1,187	27,293
	5	4,492	71,150	73,257	7,046	1,355	28,018
	6	4,174	69,339	74,038	7,341	948	26,560
	7	4,466	70,820	72,292	7,093	1,256	28,336
	8	4,491	69,562	72,730	7,046	1,082	28,657
	9	4,567	66,820	71,298	6,776	1,058	27,729
	10	4,567	72,838	76,425	7,235	1,353	27,266
	11	5,074	75,861	79,752	7,603	979	27,468
12	5,185	77,750	83,066	8,173	1,231	26,140	
3年1月	5,044	66,969	69,481	6,735	977	27,454	
2	4,984	65,881	70,387	6,873	1,398	26,527	
3	5,495	69,729	73,945	7,204	1,327	26,478	
1. 耐火モジュール (t)	元年	3,544	85,815	88,015	5,741	1,050	3,344
	2年	3,200	80,473	83,125	5,550	1,035	2,850
	元年度	3,467	85,149	87,241	5,804	1,033	3,259
	2年度	3,102	80,047	82,074	5,491	1,541	2,832
	2年1月	279	6,558	6,786	499	51	3,332
	2	258	6,680	6,557	447	74	3,636
	3	282	6,621	7,186	456	55	3,259
	4	251	7,088	7,326	483	75	3,229
	5	244	6,699	7,088	457	82	3,002
	6	259	6,619	6,802	463	77	3,000
	7	227	6,087	6,286	442	151	2,867
	8	278	6,334	6,489	439	131	2,860
	9	260	6,200	6,721	451	96	2,507
	10	255	6,973	6,979	444	90	2,681
	11	292	7,265	7,458	495	92	2,689
12	315	7,349	7,447	473	61	2,850	
3年1月	233	6,326	6,471	457	68	2,868	
2	238	6,575	6,315	447	384	2,972	
3	250	6,532	6,692	439	234	2,832	
2. キヤスタブル耐火物 (t)	元年	4,259	367,184	357,493	38,704	13,468	12,002
	2年	3,327	381,225	373,171	41,560	10,583	12,765
	元年度	4,147	376,001	366,850	40,027	12,708	14,199
	2年度	3,125	375,465	369,458	41,698	10,532	12,764
	2年1月	249	29,419	28,140	3,137	834	12,671
	2	314	29,834	28,632	3,115	1,024	13,132
	3	265	33,550	31,987	3,444	745	14,199
	4	363	34,931	34,402	3,757	950	14,168
	5	292	33,018	32,133	3,608	1,094	14,246
	6	301	32,074	32,764	3,650	768	13,084
	7	299	31,664	29,986	3,258	804	14,262
	8	219	30,488	29,753	3,411	839	14,373
	9	265	27,606	27,794	3,136	808	13,655
	10	285	31,512	30,771	3,516	988	13,660
	11	208	33,105	33,087	3,702	745	13,175
12	267	34,024	33,722	3,827	984	12,765	
3年1月	153	28,053	27,398	3,158	800	12,674	
2	247	28,818	28,329	3,267	812	12,601	
3	226	30,172	29,319	3,409	940	12,764	

業種・品目	年 月	受 入	生 産	出 荷			在 庫
				販 売		そ の 他	
				数 量	金額 (百万円)		
3. プラスタック耐火物 (t)	元年	278	54,770	54,664	3,819	235	1,789
	2年	123	55,919	56,035	4,264	309	1,459
	元年度	290	56,461	56,014	3,958	239	2,093
	2年度	111	54,704	54,433	4,189	309	2,159
	2年1月	12	4,677	4,466	327	15	1,997
	2	7	4,580	4,530	326	34	2,022
	3	13	5,262	5,142	364	33	2,093
	4	15	4,559	4,637	347	30	1,997
	5	12	4,641	4,662	341	20	1,969
	6	11	4,338	4,151	306	16	2,152
	7	10	4,627	4,647	483	15	2,128
	8	12	4,437	4,441	332	22	2,115
	9	14	4,525	4,686	341	49	1,917
	10	8	4,872	5,028	360	25	1,744
11	7	4,704	4,785	357	32	1,602	
12	2	4,697	4,860	380	18	1,459	
3年1月	13	4,294	3,909	290	22	1,829	
2	-	4,168	4,026	307	28	1,944	
3	7	4,842	4,601	345	32	2,159	
4. 吹付材耐火物 (t)	元年	31,493	164,481	194,638	12,787	482	4,089
	2年	31,817	168,500	199,401	13,299	465	4,551
	元年度	31,774	165,757	197,170	13,108	408	4,254
	2年度	33,856	167,258	200,797	13,468	519	3,982
	2年1月	2,695	14,065	16,769	1,124	11	4,054
	2	2,586	13,011	15,168	993	79	4,406
	3	2,187	14,403	16,762	1,122	12	4,254
	4	2,501	14,284	17,758	1,174	10	3,210
	5	2,520	12,852	14,770	971	28	3,780
	6	2,355	12,646	15,392	1,011	9	3,396
	7	2,690	13,816	15,885	1,063	15	4,001
	8	2,585	13,956	15,985	1,078	25	4,532
	9	2,649	14,177	16,692	1,084	22	4,666
	10	2,632	14,353	17,489	1,148	179	4,001
11	3,186	15,335	17,808	1,208	52	4,712	
12	3,231	15,602	18,923	1,324	23	4,551	
3年1月	3,067	13,573	16,389	1,098	20	4,758	
2	3,217	12,593	16,450	1,115	101	4,025	
3	3,223	14,071	17,256	1,195	35	3,982	
5. その他の不定型耐火物 (t)	元年	14,947	172,484	185,852	19,825	1,850	5,002
	2年	16,127	173,446	189,053	21,528	1,268	4,515
	元年度	16,165	171,889	186,826	20,047	1,713	5,015
	2年度	16,818	174,768	190,687	21,904	1,230	4,741
	2年1月	1,105	14,169	14,786	1,592	100	5,385
	2	1,411	13,008	14,548	1,599	114	5,201
	3	1,442	14,063	15,690	1,719	50	5,015
	4	1,343	14,661	16,355	1,865	122	4,689
	5	1,424	13,940	14,904	1,670	111	5,021
	6	1,248	13,662	14,929	1,910	78	4,928
	7	1,240	14,626	15,488	1,846	271	5,078
	8	1,397	14,347	16,062	1,787	65	4,777
	9	1,379	14,312	15,405	1,764	83	4,984
	10	1,387	15,128	16,158	1,767	71	5,180
11	1,381	15,452	16,614	1,841	88	5,290	
12	1,370	16,078	18,114	2,170	115	4,515	
3年1月	1,578	14,723	15,314	1,732	67	5,325	
2	1,282	13,727	15,267	1,737	73	4,985	
3	1,789	14,112	16,077	1,816	86	4,741	

注：「吹付材耐火物」は平成元年1月分から調査票の改正により、「その他の不定型耐火物」より特掲された。

業種・品目	年 月	受 入	生 産	消 費	出 荷					在 庫
					販 売		輸 出 向	国 内 向	そ の 他	
					合 計					
					数 量	金額 (百万円)				
炭素製品合計 (t)	元年	870	275,177	24,991	248,569	126,744	110,356	138,213	3,613	19,127
	2年	801	270,565	24,109	242,087	133,010	97,545	144,542	4,472	19,923
	元年度	828	274,276	24,405	247,204	127,070	109,071	138,133	3,660	22,191
	2年度	1,026	268,228	24,208	243,086	135,622	95,662	147,424	4,695	19,462
	2年1月	14	21,522	1,943	15,920	8,860	5,261	10,659	302	22,498
	2	34	22,259	1,769	19,581	10,250	8,676	10,905	251	23,190
	3	43	22,093	2,007	20,845	10,954	8,391	12,454	374	22,191
	4	53	23,760	2,142	20,222	10,995	7,863	12,359	345	23,320
	5	45	21,326	2,158	19,813	10,816	7,938	11,875	283	22,436
	6	48	22,695	2,084	21,080	11,158	9,201	11,879	364	21,651
	7	47	22,947	2,057	18,689	10,108	6,483	12,207	585	23,314
	8	11	19,218	1,975	18,824	10,684	8,058	10,766	299	21,446
	9	42	22,260	1,824	21,200	10,966	9,449	11,751	309	20,409
	10	48	25,403	2,009	21,771	15,258	8,443	13,328	442	21,638
11	62	24,376	2,026	21,460	11,245	8,277	13,183	466	22,123	
12	355	22,707	2,116	22,682	11,717	9,507	13,175	451	19,923	
3年1月	27	19,646	2,020	17,683	10,168	5,726	11,957	262	19,631	
2	248	20,582	1,851	18,554	10,634	6,738	11,816	487	19,568	
3	41	23,308	1,946	21,107	11,872	7,981	13,126	401	19,462	
電極計 (t)	元年	498	221,606	24,317	195,006	57,229	98,996	96,010	3,412	16,796
	2年	278	214,879	23,316	188,052	60,764	87,885	100,167	3,707	16,965
	元年度	427	219,773	23,677	192,653	58,337	97,271	95,382	3,355	19,933
	2年度	476	211,933	23,426	189,059	61,309	86,332	102,727	3,846	16,006
	2年1月	-	17,405	1,884	11,977	3,735	4,598	7,379	262	20,078
	2	7	17,843	1,698	15,175	4,926	7,741	7,434	215	20,840
	3	-	17,305	1,936	16,043	5,379	7,427	8,616	325	19,933
	4	1	18,964	2,056	15,656	5,212	7,165	8,491	283	20,903
	5	-	16,884	2,087	15,479	5,080	7,099	8,380	212	20,009
	6	-	17,890	2,013	16,660	5,486	8,513	8,147	295	18,931
	7	-	17,846	1,992	13,574	4,492	5,548	8,026	518	20,693
	8	-	15,091	1,920	14,904	4,844	7,290	7,614	223	18,737
	9	-	17,836	1,772	16,850	5,369	8,635	8,215	248	17,703
	10	-	20,061	1,946	16,672	5,217	7,699	8,973	366	18,780
11	-	19,741	1,955	16,945	5,333	7,527	9,418	391	19,230	
12	270	18,013	2,057	18,117	5,692	8,643	9,474	369	16,965	
3年1月	-	15,384	1,947	13,768	4,551	5,197	8,571	194	16,440	
2	205	15,886	1,788	14,079	4,656	5,844	8,235	415	16,249	
3	-	18,337	1,893	16,355	5,378	7,172	9,183	332	16,006	
固定電極計 (t)	元年	200	182,481	1,975	181,801	55,913	97,452	84,349	95	13,268
	2年	278	178,979	2,083	176,491	59,592	86,763	89,728	384	13,658
	元年度	129	180,850	1,912	179,806	57,054	95,589	84,217	65	15,788
	2年度	476	177,436	2,116	177,576	60,140	85,466	92,110	573	13,434
	2年1月	-	14,044	132	11,019	3,635	4,497	6,522	2	16,159
	2	7	15,329	179	14,425	4,851	7,690	6,735	10	16,881
	3	-	14,005	165	15,016	5,274	7,173	7,843	9	15,788
	4	1	15,562	202	14,602	5,104	7,087	7,515	8	16,539
	5	-	14,001	111	14,331	4,968	6,963	7,368	10	16,088
	6	-	15,329	126	15,826	5,400	8,413	7,413	16	15,449
	7	-	14,915	250	12,580	4,392	5,396	7,184	251	17,283
	8	-	12,499	166	14,149	4,765	7,240	6,909	1	15,466
	9	-	15,197	187	16,038	5,286	8,585	7,453	16	14,422
	10	-	16,908	190	15,607	5,105	7,649	7,958	9	15,524
11	-	16,499	186	15,890	5,229	7,477	8,413	2	15,945	
12	270	14,691	189	17,008	5,582	8,593	8,415	50	13,658	
3年1月	-	13,064	151	12,907	4,462	5,147	7,760	1	13,663	
2	205	13,508	194	13,242	4,569	5,794	7,448	209	13,731	
3	-	15,263	164	15,396	5,277	7,122	8,274	-	13,434	

業種・品目	年 月	受 入	生 産	消 費	出 荷					在 庫
					販 売				そ の 他	
					合 計	輸 出 向	国 内 向	輸 出 向		
1. 人造黒鉛電極 (ト)	元年	200	145,727	1,896	144,768	47,334	61,097	83,671	95	12,046
	2年	278	153,862	2,075	150,935	52,424	61,861	89,074	138	13,130
	元年度	129	145,415	1,842	143,932	48,162	60,424	83,508	65	14,314
	2年度	476	153,955	2,109	153,420	53,595	61,931	91,489	322	12,894
	2年1月	-	12,504	131	9,922	3,268	3,446	6,476	2	14,495
	2	-	12,637	179	11,433	3,999	4,762	6,671	10	15,517
	3	-	11,763	164	12,885	4,537	5,132	7,753	9	14,314
	4	1	13,487	201	12,044	4,368	4,597	7,447	8	15,549
	5	-	12,637	110	12,703	4,513	5,382	7,321	10	15,363
	6	-	12,897	125	13,644	4,784	6,273	7,371	15	14,476
	7	-	12,953	250	11,179	3,986	4,042	7,137	11	15,989
	8	-	10,643	166	12,036	4,175	5,176	6,860	1	14,429
	9	-	12,894	187	13,688	4,630	6,260	7,428	11	13,437
	10	-	15,190	189	13,763	4,667	5,873	7,890	9	14,666
11	-	14,207	185	14,157	4,772	5,794	8,363	2	14,529	
12	270	12,050	188	13,481	4,725	5,124	8,357	50	13,130	
3年1月	-	11,645	150	11,752	4,136	4,062	7,690	-	12,873	
2	205	12,245	194	12,066	4,230	4,660	7,406	205	12,858	
3	-	13,107	164	12,907	4,609	4,688	8,219	-	12,894	
2 電板 (ト)	元年	-	5,259	-	4,864	2,028	4,429	435	-	637
	2年	-	4,903	-	5,274	2,281	4,766	508	242	24
	元年度	-	5,653	-	5,110	2,288	4,619	491	-	807
	2年度	-	4,133	-	4,647	1,942	4,171	476	242	51
	2年1月	-	248	-	364	194	329	35	-	521
	2	-	767	-	500	227	458	42	-	788
	3	-	450	-	431	255	352	79	-	807
	4	-	548	-	832	324	786	46	-	523
	5	-	376	-	365	158	323	42	-	534
	6	-	313	-	269	149	232	37	1	577
	7	-	472	-	217	95	181	36	240	592
	8	-	336	-	741	286	697	44	-	187
	9	-	492	-	475	180	450	25	1	203
	10	-	171	-	178	87	126	52	-	196
11	-	498	-	470	171	442	28	-	224	
12	-	232	-	432	156	390	42	-	24	
3年1月	-	211	-	163	96	109	54	-	72	
2	-	219	-	248	120	222	26	-	43	
3	-	265	-	257	120	213	44	-	51	
3. 炭素電極 (ト)	元年	-	31,495	79	32,169	6,551	31,926	243	-	585
	2年	-	20,214	8	20,282	4,887	20,136	146	4	504
	元年度	-	29,782	70	30,764	6,604	30,546	218	-	667
	2年度	-	19,348	7	19,509	4,604	19,364	145	9	489
	2年1月	-	1,292	1	733	174	722	11	-	1,143
	2	-	1,925	-	2,492	625	2,470	22	-	576
	3	-	1,792	1	1,700	482	1,689	11	-	667
	4	-	1,527	1	1,726	412	1,704	22	-	467
	5	-	988	1	1,263	297	1,258	5	-	191
	6	-	2,119	1	1,913	467	1,908	5	-	396
	7	-	1,490	-	1,184	311	1,173	11	-	702
	8	-	1,520	-	1,372	304	1,367	5	-	850
	9	-	1,811	-	1,875	476	1,875	-	4	782
	10	-	1,547	1	1,666	351	1,650	16	-	662
11	-	1,794	1	1,263	286	1,241	22	-	1,192	
12	-	2,409	1	3,095	701	3,079	16	-	504	
3年1月	-	1,208	1	992	231	976	16	1	718	
2	-	1,044	-	928	220	912	16	4	830	
3	-	1,891	-	2,232	548	2,221	11	-	489	

注：炭素電極はアルミニウム電解炉の陰極に使われるものをいう。

業種・品目	年 月	受 入	生 産	消 費	出 荷					在 庫
					販 売				そ の 他	
					合 計	輸 出 向	国 内 向	輸 出 向		
4. 連続自燃式電極ペーパースト (ト)	元年	298	39,125	22,342	13,205	1,315	1,544	11,661	3,317	3,528
	2年	-	35,900	21,233	11,561	1,172	1,122	10,439	3,323	3,307
	元年度	298	38,923	21,765	12,847	1,283	1,682	11,165	3,290	4,145
	2年度	-	34,497	21,310	11,483	1,169	866	10,617	3,273	2,572
	2年1月	-	3,361	1,752	958	99	101	857	260	3,919
	2	-	2,514	1,519	750	75	51	699	205	3,959
	3	-	3,300	1,771	1,027	105	254	773	316	4,145
	4	-	3,402	1,854	1,054	108	78	976	275	4,364
	5	-	2,883	1,976	1,148	112	136	1,012	202	3,921
	6	-	2,561	1,887	834	86	100	734	279	3,482
	7	-	2,931	1,742	994	100	152	842	267	3,410
	8	-	2,592	1,754	755	78	50	705	222	3,271
	9	-	2,639	1,585	812	83	50	762	232	3,281
	10	-	3,153	1,756	1,065	112	50	1,015	357	3,256
11	-	3,242	1,769	1,055	104	50	1,005	389	3,285	
12	-	3,322	1,868	1,109	110	50	1,059	319	3,307	
3年1月	-	2,320	1,796	861	89	50	811	193	2,777	
2	-	2,378	1,594	837	86	50	787	206	2,518	
3	-	3,074	1,729	959	101	50	909	332	2,572	
炭 素 電 解 用 (ト)	元年	367	8,504	-	9,329	5,018	3,616	5,714	-	866
	2年	519	8,947	-	9,070	5,060	3,215	5,855	-	1,262
	元年度	396	8,422	-	9,501	5,034	3,746	5,754	-	818
	2年度	542	8,938	-	8,810	5,096	3,054	5,756	-	1,488
	2年1月	13	640	-	733	380	297	436	-	787
	2	27	754	-	730	398	257	473	-	837
	3	43	757	-	820	399	291	529	-	818
	4	52	775	-	731	399	229	501	-	914
	5	44	683	-	733	416	265	468	-	909
	6	47	815	-	760	434	249	511	-	1,011
	7	46	784	-	742	402	292	451	-	1,099
	8	11	665	-	665	378	258	407	-	1,109
	9	42	732	-	778	432	324	455	-	1,105
	10	48	801	-	783	455	241	542	-	1,171
11	62	764	-	779	492	215	564	-	1,218	
12	83	776	-	815	474	297	518	-	1,262	
3年1月	25	649	-	567	385	122	445	-	1,369	
2月	41	746	-	771	413	328	443	-	1,385	
3月	40	747	-	685	415	233	451	-	1,488	
5. ガウス用 (ト)	元年	231	1,141	-	1,354	1,263	557	797	-	350
	2年	298	1,341	-	1,446	1,294	568	878	-	543
	元年度	243	1,174	-	1,374	1,285	573	801	-	357
	2年度	331	1,398	-	1,487	1,350	574	912	-	599
	2年1月	1	99	-	108	99	47	60	-	342
	2	16	123	-	124	106	58	67	-	357
	3	24	103	-	126	99	56	70	-	357
	4	22	83	-	101	88	36	65	-	361
	5	29	117	-	94	95	23	71	-	413
	6	22	137	-	127	112	52	75	-	445
	7	32	119	-	122	96	51	71	-	474
	8	5	116	-	112	102	46	66	-	483
	9	30	107	-	131	118	59	72	-	490
	10	36	105	-	133	116	51	82	-	497
11	32	126	-	124	123	37	87	-	532	
12	48	105	-	143	139	53	90	-	543	
3年1月	15	117	-	123	114	50	72	-	552	
2	24	122	-	122	120	43	80	-	575	
3	35	143	-	154	126	75	79	-	599	

業種・品目	年 月	受 入	生 産	消 費	出 荷				在 庫	
					販 売			そ の 他		
					合 計		輸 出 向			国 内 向
					数 量	金額(百万円)				
6. 電池用(t)	元年	136	6,632	-	7,323	2,769	2,877	4,445	-	386
	2年	221	6,909	-	7,049	2,843	2,468	4,581	-	467
	元年度	153	6,521	-	7,507	2,803	2,993	4,514	-	302
	2年度	211	6,802	-	6,719	2,787	2,289	4,429	-	597
	2年1月	12	488	-	586	216	243	344	-	300
	2	11	586	-	562	215	187	376	-	334
	3	19	592	-	643	236	218	425	-	302
	4	30	634	-	578	227	173	405	-	389
	5	15	506	-	587	240	224	363	-	324
	6	25	616	-	585	243	183	402	-	379
	7	15	613	-	577	235	230	348	-	430
	8	6	488	-	509	206	195	313	-	415
	9	11	568	-	599	235	251	348	-	396
10	12	634	-	603	262	181	422	-	438	
11	29	574	-	596	272	157	439	-	446	
12	35	609	-	623	256	227	395	-	467	
3年1月	10	465	-	385	184	57	328	-	557	
2	18	559	-	600	217	268	332	-	534	
3	5	536	-	477	210	144	333	-	597	
7. その他(t)	元年	-	731	-	653	985	182	471	-	131
	2年	-	697	-	575	923	179	396	-	253
	元年度	-	726	-	620	946	181	439	-	159
	2年度	-	738	-	605	959	190	415	-	291
	2年1月	-	53	-	38	65	6	32	-	145
	2	-	45	-	43	77	13	30	-	147
	3	-	62	-	51	64	16	34	-	159
	4	-	57	-	52	85	21	31	-	164
	5	-	60	-	53	81	18	34	-	172
	6	-	62	-	48	79	15	33	-	187
	7	-	52	-	43	71	11	32	-	195
	8	-	61	-	44	71	17	28	-	211
	9	-	57	-	48	78	14	35	-	220
10	-	62	-	47	77	10	37	-	235	
11	-	63	-	59	97	22	37	-	240	
12	-	62	-	49	78	17	32	-	253	
3年1月	-	67	-	59	87	14	45	-	260	
2	-	66	-	49	76	18	32	-	276	
3	-	69	-	53	79	15	38	-	291	
プーシ計(t)	元年	-	2,845	-	2,849	11,846	164	2,684	-	10
	2年	-	2,782	-	2,777	12,689	133	2,644	-	14
	元年度	-	2,776	-	2,775	12,157	146	2,628	-	11
	2年度	0	2,888	-	2,884	13,021	148	2,736	0	15
	2年1月	-	203	-	203	934	10	193	-	10
	2	-	196	-	195	927	8	187	-	10
	3	-	218	-	217	1,018	8	210	-	11
	4	-	225	-	224	1,139	11	213	-	11
	5	-	255	-	255	1,060	10	245	-	12
	6	-	234	-	234	1,113	11	223	-	11
	7	-	265	-	265	1,112	12	253	-	12
	8	-	239	-	239	1,062	8	231	-	13
	9	-	218	-	218	1,032	18	200	-	13
10	-	245	-	244	1,135	15	229	-	13	
11	-	241	-	241	1,077	14	227	-	13	
12	-	243	-	242	1,080	8	234	-	14	
3年1月	-	224	-	223	1,014	10	213	-	14	
2	-	245	-	245	1,067	15	230	-	14	
3	0	254	-	254	1,129	16	238	0	15	

業種・品目	年 月	受 入	生 産	消 費	出 荷				在 庫	
					販 売			そ の 他		
					合 計		輸 出 向			国 内 向
					数 量	金額(百万円)				
8. 人造黒鉛質(t)	元年	-	379	-	380	3,781	29	351	-	4
	2年	-	392	-	393	3,772	28	365	-	3
	元年度	-	382	-	384	3,782	28	355	-	5
	2年度	-	393	-	395	3,832	29	366	-	3
	2年1月	-	27	-	28	269	2	25	-	4
	2	-	29	-	29	272	2	27	-	5
	3	-	35	-	35	300	2	32	-	5
	4	-	34	-	35	394	2	32	-	4
	5	-	32	-	32	322	2	29	-	4
	6	-	34	-	35	338	3	32	-	4
	7	-	35	-	34	313	3	32	-	4
	8	-	31	-	31	290	2	29	-	4
	9	-	34	-	34	308	2	32	-	4
10	-	34	-	34	345	2	31	-	4	
11	-	33	-	33	303	2	31	-	3	
12	-	35	-	35	319	3	33	-	3	
3年1月	-	28	-	28	284	2	26	-	3	
2	-	31	-	31	287	2	29	-	3	
3	-	34	-	34	330	3	31	-	3	
9. 黒鉛質(t)	元年	-	2,308	-	2,312	7,182	133	2,179	-	3
	2年	-	2,229	-	2,224	7,984	102	2,123	-	8
	元年度	-	2,243	-	2,242	7,509	117	2,125	-	4
	2年度	0	2,326	-	2,320	8,200	116	2,204	0	9
	2年1月	-	163	-	163	593	8	155	-	3
	2	-	155	-	155	593	6	149	-	4
	3	-	170	-	170	643	5	164	-	4
	4	-	176	-	175	675	7	168	-	5
	5	-	210	-	210	664	7	203	-	5
	6	-	182	-	182	680	7	175	-	5
	7	-	220	-	220	726	10	210	-	6
	8	-	195	-	194	688	6	189	-	6
	9	-	171	-	171	647	16	155	-	7
10	-	196	-	196	707	13	183	-	7	
11	-	195	-	195	691	12	183	-	8	
12	-	194	-	194	678	5	189	-	8	
3年1月	-	181	-	181	653	8	173	-	9	
2	-	200	-	199	692	13	187	-	9	
3	0	204	-	204	700	13	191	0	9	
10. その他(t)	元年	-	157	-	157	883	2	154	-	2
	2年	-	161	-	160	934	4	157	-	3
	元年度	-	150	-	150	866	1	148	-	2
	2年度	-	169	-	168	989	3	165	-	3
	2年1月	-	12	-	12	72	0	12	-	2
	2	-	11	-	11	63	0	11	-	2
	3	-	13	-	13	76	-	13	-	2
	4	-	15	-	15	70	2	13	-	2
	5	-	13	-	13	74	0	13	-	2
	6	-	18	-	18	95	1	17	-	2
	7	-	11	-	11	73	-	11	-	2
	8	-	14	-	14	84	-	14	-	2
	9	-	13	-	13	78	-	13	-	2
10	-	15	-	15	84	-	15	-	2	
11	-	13	-	13	83	-	13	-	2	
12	-	13	-	13	83	-	13	-	3	
3年1月	-	15	-	15	78	-	15	-	3	
2	-	14	-	14	88	-	14	-	3	
3	-	16	-	16	100	-	16	-	3	

業種・品目	年 月	受 入	生 産	消 費	出 荷					在 庫
					販 売		輸 出 向	国 内 向	そ の 他	
					合 計					
					数 量	金額 (百万円)				
11. 不透性炭素 (t)	元年	-	676	-	676	2,854	72	604	-	0
	2年	-	371	-	371	1,972	3	368	-	0
	元年度	-	632	-	632	2,823	63	568	-	0
	2年度	-	368	-	368	1,911	2	366	-	0
	2年1月	-	30	-	30	169	2	28	-	0
	2	-	17	-	17	107	0	17	-	0
	3	-	37	-	37	206	0	37	-	0
	4	-	40	-	40	169	0	40	-	0
	5	-	38	-	38	199	0	38	-	0
	6	-	21	-	21	118	0	21	-	0
	7	-	40	-	40	206	-	40	-	0
	8	-	39	-	39	227	-	39	-	0
9	-	31	-	31	162	-	31	-	0	
10	-	22	-	22	124	1	21	-	0	
11	-	37	-	37	167	-	37	-	0	
12	-	18	-	18	115	0	18	-	0	
3年1月	-	28	-	28	141	-	28	-	0	
2	-	32	-	32	169	0	32	-	0	
3	-	21	-	21	112	-	21	-	0	
12. 鉛	元年	-	4,144	-	4,144	3,330	657	3,487	-	376
	2年	-	4,146	-	4,127	3,553	601	3,526	-	395
	元年度	-	4,010	-	4,042	3,257	651	3,391	-	375
	2年度	-	4,319	-	4,278	3,688	695	3,582	3	414
	2年1月	-	294	-	275	237	18	257	-	394
	2	-	300	-	322	268	49	273	-	372
	3	-	325	-	322	281	39	283	-	375
	4	-	322	-	366	319	44	322	-	331
	5	-	352	-	327	285	59	268	-	356
	6	-	375	-	351	305	56	295	-	380
	7	-	344	-	320	267	46	274	-	404
	8	-	355	-	340	290	52	287	-	419
9	-	357	-	375	318	78	297	-	401	
10	-	397	-	381	332	34	347	-	417	
11	-	397	-	404	343	76	328	-	410	
12	-	328	-	343	307	50	292	-	395	
3年1月	-	387	-	357	308	66	291	-	425	
2	-	372	-	346	291	71	275	3	449	
3	-	333	-	368	322	63	304	-	414	
13. 特殊炭製品 (t)	元年	-	33,619	330	33,245	27,084	4,476	28,769	0	527
	2年	-	34,941	390	34,532	29,484	3,360	31,173	16	512
	元年度	-	34,758	367	34,315	27,491	4,822	29,493	0	506
	2年度	-	35,076	374	34,516	31,202	3,087	31,429	23	653
	2年1月	-	2,599	32	2,452	2,137	150	2,302	0	642
	2	-	2,840	37	2,867	2,391	417	2,450	0	579
	3	-	3,103	38	3,138	2,403	430	2,708	0	506
	4	-	3,082	48	2,946	2,407	216	2,729	0	590
	5	-	2,711	27	2,702	2,404	287	2,415	0	572
	6	-	3,008	33	2,799	2,478	185	2,614	0	747
	7	-	3,287	30	3,501	2,410	404	3,097	0	503
	8	-	2,450	20	2,377	2,622	254	2,123	0	556
9	-	2,696	20	2,689	2,373	204	2,485	3	534	
10	-	3,467	33	3,408	2,711	254	3,154	4	556	
11	-	2,795	37	2,788	2,534	238	2,549	5	521	
12	-	2,904	34	2,867	2,613	320	2,546	4	512	
3年1月	-	2,544	38	2,480	2,489	146	2,334	1	538	
2	-	2,911	34	2,830	2,797	305	2,525	3	581	
3	-	3,222	17	3,130	3,364	273	2,857	3	653	

業種・品目	年 月	受 入	生 産	消 費	出 荷					在 庫
					販 売		輸 出 向	国 内 向	そ の 他	
					合 計					
					数 量	金額 (百万円)				
14. 炭素 (t)	元年	5	3,783	344	3,320	19,383	2,375	945	201	551
	2年	4	4,500	403	3,158	15,584	2,348	809	749	774
	元年度	5	3,906	361	3,287	17,971	2,371	917	304	548
	2年度	7	4,715	408	3,180	15,522	2,344	836	822	887
	2年1月	0	352	27	250	1,268	186	64	40	586
	2	0	310	34	275	1,231	204	71	36	551
	3	0	346	33	268	1,267	197	70	49	548
	4	0	352	38	258	1,348	196	62	62	570
	5	0	403	45	279	1,371	219	61	71	578
	6	0	352	37	254	1,223	185	68	69	570
	7	1	381	34	247	1,220	181	66	67	604
	8	-	380	35	261	1,261	196	65	76	612
9	-	390	32	258	1,280	190	68	58	654	
10	0	409	30	260	1,380	197	63	72	701	
11	-	401	34	267	1,299	207	61	70	731	
12	2	425	25	280	1,436	189	91	78	774	
3年1月	2	431	34	260	1,281	186	74	68	845	
2	1	390	29	252	1,242	175	77	66	889	
3	0	403	36	304	1,182	223	81	66	887	
業種・品目	年 月	受 入	生 産	出 荷				在 庫		
				販 売		輸 出 向	国 内 向		そ の 他	
	合 計									
	数 量	金額 (百万円)								
	研削砥石合計 (t)	元年	10,461	69,164	71,595	63,729	7,901	4,933		
		2年	10,227	70,999	72,874	66,621	8,132	5,080		
		元年度	10,348	69,978	71,858	64,387	8,046	4,915		
		2年度	10,525	70,764	72,749	67,087	8,039	5,138		
		2年1月	795	5,493	5,651	5,024	709	4,858		
		2	798	5,783	5,824	5,283	658	4,926		
		3	731	6,149	6,193	5,605	702	4,915		
		4	909	6,000	6,379	5,621	696	4,740		
5		881	5,777	5,869	5,323	653	4,850			
6		856	6,022	6,161	5,699	658	4,931			
7		840	6,007	6,072	5,708	675	5,038			
8		813	5,570	5,790	5,218	637	4,978			
9	815	5,854	5,898	5,498	680	5,063				
10	986	6,147	6,300	5,888	747	5,148				
11	869	6,136	6,419	5,904	641	5,074				
12	934	6,061	6,318	5,851	676	5,080				
3年1月	830	5,245	5,516	5,176	645	4,996				
2	875	5,966	5,920	5,534	669	5,252				
3	917	5,979	6,107	5,668	662	5,138				
ヒトリファイド法砥石計 (t)	元年	3,315	22,602	23,037	25,766	2,746	2,051			
	2年	3,214	22,753	23,271	26,702	2,792	1,922			
	元年度	3,216	22,732	23,000	25,903	2,788	1,990			
	2年度	3,384	22,829	23,316	26,940	2,776	1,919			
	2年1月	231	1,770	1,754	1,994	235	2,062			
	2	256	1,833	1,886	2,161	236	2,006			
	3	204	1,987	1,961	2,260	245	1,990			
	4	297	1,947	1,949	2,230	240	2,058			
	5	292	1,891	1,883	2,147	232	2,122			
	6	291	1,903	1,971	2,301	242	2,098			
	7	250	1,909	1,993	2,290	230	2,032			
	8	276	1,817	1,878	2,109	225	2,020			
9	284	1,884	1,925	2,191	233	2,029				
10	273	1,983	2,041	2,374	239	1,997				
11	279	1,989	2,110	2,384	223	1,935				
12	281	1,840	1,920	2,260	212	1,922				
3年1月	254	1,708	1,725	2,075	219	1,932				
2	272	2,006	1,951	2,256	232	2,026				
3	335	1,952	1,970	2,322	249	1,919				

業種・品目	年 月	受 入	生 産	出 荷			在 庫
				販 売		そ の 他	
				数 量	金額 (百万円)		
1. 一般研削(ト)	元年	3,251	19,990	20,325	22,457	2,746	1,860
	2年	3,140	20,145	20,522	23,031	2,792	1,795
	元年度	3,146	20,125	20,305	22,531	2,788	1,808
	2年度	3,312	20,224	20,617	23,247	2,776	1,753
	2年1月	226	1,588	1,566	1,744	235	1,870
	2	251	1,634	1,666	1,862	236	1,832
	3	196	1,761	1,735	1,949	245	1,808
	4	292	1,730	1,735	1,925	240	1,864
	5	283	1,688	1,676	1,861	232	1,923
	6	285	1,686	1,731	1,968	242	1,916
	7	245	1,684	1,704	1,948	230	1,909
	8	272	1,617	1,652	1,828	225	1,920
	9	279	1,644	1,682	1,866	233	1,927
	10	264	1,745	1,804	2,061	239	1,890
	11	271	1,755	1,874	2,069	223	1,817
12	276	1,613	1,697	1,951	212	1,795	
3年1月	250	1,533	1,579	1,816	219	1,772	
2	266	1,795	1,723	1,939	232	1,876	
3	329	1,734	1,760	2,015	249	1,753	
2. 角形(ト)	元年	3	2,242	2,280	1,044	-	163
	2年	18	2,249	2,335	1,240	-	97
	元年度	6	2,234	2,259	1,071	-	160
	2年度	19	2,244	2,292	1,229	-	134
	2年1月	1	156	156	88	-	166
	2	1	170	186	99	-	150
	3	1	191	182	99	-	160
	4	1	183	177	96	-	169
	5	2	176	176	99	-	171
	6	3	187	202	110	-	159
	7	2	193	253	126	-	101
	8	1	172	197	99	-	76
	9	1	210	208	106	-	80
	10	2	206	201	109	-	87
	11	2	207	205	107	-	90
12	1	198	192	101	-	97	
3年1月	1	150	118	77	-	130	
2	2	179	192	103	-	120	
3	1	183	171	95	-	134	
3. 軸付(ト)	元年	61	370	432	2,265	-	28
	2年	56	359	414	2,431	-	30
	元年度	64	373	436	2,301	-	22
	2年度	53	361	407	2,464	-	32
	2年1月	4	26	32	162	-	26
	2	4	29	34	200	-	24
	3	7	35	44	212	-	22
	4	4	34	37	209	-	25
	5	7	27	31	187	-	28
	6	3	30	38	223	-	23
	7	3	32	36	216	-	22
	8	3	28	29	182	-	24
	9	4	30	35	219	-	22
	10	7	32	36	205	-	20
	11	6	27	31	208	-	28
12	4	29	31	208	-	30	
3年1月	3	25	28	182	-	30	
2	4	32	36	214	-	30	
3	5	35	39	212	-	32	

業種・品目	年 月	受 入	生 産	出 荷			在 庫
				販 売		そ の 他	
				数 量	金額 (百万円)		
4. マグネシア法砥石(ト)	元年	-	864	911	877	-	160
	2年	-	875	923	895	-	112
	元年度	-	845	889	861	-	147
	2年度	-	919	968	926	-	112
	2年1月	-	56	59	60	-	159
	2	-	67	68	68	-	150
	3	-	69	69	69	-	147
	4	-	74	75	77	-	146
	5	-	70	70	70	-	146
	6	-	74	92	87	-	133
	7	-	78	92	87	-	120
	8	-	68	65	67	-	123
	9	-	81	77	75	-	124
	10	-	69	77	65	-	123
	11	-	83	90	87	-	114
12	-	86	89	83	-	112	
3年1月	-	63	68	66	-	108	
2	-	81	87	80	-	103	
3	-	92	86	82	-	112	
レジンノイド法砥石(ト)	元年	6,951	44,968	46,728	35,955	5,155	2,687
	2年	6,824	46,604	47,721	37,813	5,339	3,017
	元年度	6,937	45,659	47,046	36,483	5,258	2,739
	2年度	6,962	46,267	47,526	38,004	5,262	3,081
	2年1月	550	3,606	3,763	2,881	474	2,602
	2	525	3,817	3,792	2,958	422	2,730
	3	510	4,028	4,080	3,173	457	2,739
	4	594	3,906	4,264	3,207	456	2,498
	5	573	3,763	3,839	3,009	420	2,553
	6	548	3,978	4,011	3,201	416	2,674
	7	572	3,952	3,906	3,222	445	2,855
	8	523	3,634	3,782	2,954	412	2,804
	9	517	3,825	3,818	3,131	447	2,879
	10	698	4,028	4,098	3,338	508	2,999
	11	575	3,997	4,140	3,336	418	2,985
12	639	4,070	4,228	3,404	464	3,017	
3年1月	565	3,424	3,661	2,948	426	2,927	
2	588	3,814	3,798	3,094	437	3,099	
3	570	3,876	3,981	3,162	413	3,081	
5. 一般研削(ト)	元年	1,552	17,328	17,902	17,274	1,003	1,266
	2年	1,264	17,920	18,199	18,232	1,014	1,210
	元年度	1,462	17,625	18,039	17,648	1,032	1,203
	2年度	1,261	17,907	18,083	18,333	1,010	1,194
	2年1月	86	1,402	1,438	1,372	84	1,231
	2	96	1,382	1,425	1,405	71	1,211
	3	78	1,500	1,511	1,502	78	1,203
	4	80	1,507	1,513	1,489	78	1,184
	5	124	1,432	1,459	1,468	80	1,201
	6	97	1,486	1,488	1,513	76	1,221
	7	115	1,512	1,562	1,608	79	1,206
	8	117	1,419	1,451	1,455	99	1,192
	9	110	1,467	1,531	1,535	88	1,148
	10	111	1,605	1,582	1,619	103	1,179
	11	126	1,611	1,640	1,664	87	1,188
12	124	1,597	1,599	1,602	91	1,210	
3年1月	88	1,376	1,393	1,427	83	1,202	
2	74	1,472	1,390	1,465	65	1,294	
3	95	1,423	1,475	1,488	81	1,194	

業種・品目	年 月	受 入	生 産	出 荷			在 庫
				販 売		そ の 他	
				数 量	金額 (百万円)		
6. 切 断 (ト)	元年	4,059	17,430	18,203	10,758	3,241	889
	2年	4,178	17,863	18,459	11,294	3,368	1,109
	元年度	4,130	17,673	18,346	10,857	3,299	961
	2年度	4,256	17,516	18,390	11,348	3,322	1,019
	2年1月	358	1,429	1,477	880	308	890
	2	322	1,477	1,448	879	268	977
	3	329	1,548	1,599	968	298	961
	4	394	1,509	1,772	991	296	791
	5	334	1,472	1,531	904	256	787
	6	338	1,558	1,536	945	266	905
	7	323	1,466	1,440	918	267	993
	8	300	1,359	1,472	841	242	935
9	309	1,471	1,345	899	304	1,067	
10	451	1,563	1,635	1,027	314	1,129	
11	325	1,480	1,588	995	252	1,067	
12	395	1,531	1,616	1,048	297	1,109	
3年1月	336	1,248	1,391	890	261	1,043	
2	386	1,408	1,526	943	306	1,007	
3	365	1,451	1,538	947	261	1,019	
7. オ フ セ ッ ト (ト)	元年	1,340	10,210	10,623	7,922	911	532
	2年	1,382	10,821	11,063	8,287	957	698
	元年度	1,345	10,361	10,661	7,977	927	575
	2年度	1,445	10,844	11,053	8,324	930	868
	2年1月	106	775	848	628	82	481
	2	107	958	919	675	83	542
	3	103	980	970	703	81	575
	4	120	890	979	726	82	523
	5	115	859	849	637	84	565
	6	113	934	987	743	74	548
	7	134	974	904	696	99	656
	8	106	856	859	658	71	677
9	98	887	942	698	55	664	
10	136	860	881	692	91	691	
11	124	906	912	677	79	730	
12	120	942	1,013	754	76	698	
3年1月	141	800	877	631	82	682	
2	128	934	882	686	66	798	
3	110	1,002	968	726	71	868	
8. コ ム 法 紙 石 (ト)	元年	195	730	919	1,131	-	35
	2年	189	767	959	1,211	1	29
	元年度	195	742	923	1,141	-	39
	2年度	179	749	939	1,217	1	26
	2年1月	14	61	75	89	-	35
	2	17	66	78	96	-	40
	3	17	65	83	103	-	39
	4	18	73	91	108	-	38
	5	16	53	77	96	1	29
	6	17	67	87	110	-	26
	7	18	68	81	109	-	31
	8	14	51	65	88	-	31
9	14	64	78	100	-	31	
10	15	67	84	111	-	29	
11	15	67	79	98	-	40	
12	14	65	81	104	-	29	
3年1月	11	50	62	87	-	29	
2	15	65	84	104	-	24	
3	12	59	70	103	-	26	

業種・品目	年 月	受 入	生 産	出 荷			在 庫
				販 売		そ の 他	
				数 量	金額 (百万円)		
石膏製品ボード合計 (10 ³ ㎡) (1/4)	元年	-	549,994	549,906	98,944	-	17,179
	2年	-	578,209	574,855	105,910	-	20,420
	元年度	-	556,775	555,516	100,756	-	15,351
	2年度	-	583,531	577,193	106,925	-	21,152
	2年1月	-	43,503	42,430	7,809	-	18,247
	2	-	46,018	48,399	8,986	-	15,857
	3	-	52,195	52,689	9,674	-	15,351
	4	-	48,014	44,409	8,120	-	18,949
	5	-	44,111	44,272	8,118	-	18,778
	6	-	49,169	48,019	8,755	-	19,917
	7	-	52,397	49,318	9,058	-	22,986
	8	-	42,167	44,321	8,192	-	20,819
9	-	51,282	48,079	8,856	-	24,013	
10	-	52,388	53,566	9,883	-	22,825	
11	-	50,467	51,668	9,570	-	21,614	
12	-	46,497	47,686	8,888	-	20,420	
3年1月	-	45,211	45,227	8,500	-	20,396	
2	-	48,415	50,459	9,589	-	17,917	
3	-	53,414	50,170	9,395	-	21,152	
1. 石 膏 ボ ー ド (10 ³ ㎡)	元年	-	459,110	459,535	76,742	-	12,366
	2年	-	491,161	488,262	84,072	-	15,159
	元年度	-	467,601	467,373	78,794	-	11,452
	2年度	-	497,121	491,316	85,230	-	16,726
	2年1月	-	37,348	35,883	6,150	-	13,826
	2	-	38,954	41,176	7,077	-	11,595
	3	-	44,764	44,895	7,639	-	11,452
	4	-	40,390	37,665	6,416	-	14,171
	5	-	37,318	37,432	6,445	-	14,048
	6	-	41,387	40,777	6,976	-	14,648
	7	-	44,807	41,739	7,179	-	17,704
	8	-	35,632	37,034	6,374	-	16,291
9	-	43,294	40,800	7,055	-	18,776	
10	-	44,555	45,649	7,889	-	17,672	
11	-	42,978	44,085	7,648	-	16,557	
12	-	39,733	41,128	7,223	-	15,159	
3年1月	-	39,572	38,956	6,871	-	15,768	
2	-	41,638	43,215	7,675	-	13,757	
3	-	45,815	42,837	7,478	-	16,726	
2. 化 粧 石 膏 ボ ー ド (10 ³ ㎡)	元年	-	55,336	54,689	17,601	-	3,850
	2年	-	54,728	54,331	17,578	-	4,240
	元年度	-	54,474	53,588	17,467	-	3,157
	2年度	-	55,043	54,739	17,571	-	3,455
	2年1月	-	3,797	4,093	1,322	-	3,553
	2	-	4,265	4,626	1,560	-	3,191
	3	-	5,000	5,034	1,675	-	3,157
	4	-	5,069	4,402	1,409	-	3,824
	5	-	4,364	4,156	1,335	-	4,031
	6	-	4,737	4,369	1,402	-	4,399
	7	-	4,354	4,650	1,487	-	4,103
	8	-	4,216	4,562	1,441	-	3,756
9	-	4,829	4,412	1,426	-	4,173	
10	-	4,852	4,981	1,612	-	4,043	
11	-	4,828	4,874	1,565	-	3,997	
12	-	4,417	4,173	1,345	-	4,240	
3年1月	-	3,648	4,116	1,333	-	3,771	
2	-	4,455	4,899	1,590	-	3,327	
3	-	5,274	5,146	1,625	-	3,455	

注：ボード（石膏ボード）には、化粧石膏ボード、ラスボード、吸音ボードに加工消費されたものは除く。

業種・品目	年 月	受 入	生 産	出 荷			在 庫
				販 売		そ の 他	
				数 量	金額 (百万円)		
3 ラ ス ホ ー 下 (EIS)	元年	-	34,509	34,589	4,233	-	844
	2年	-	31,176	31,147	3,877	-	873
	元年度	-	33,596	33,443	4,115	-	609
	2年度	-	30,316	30,073	3,755	-	852
	2年1月	-	2,238	2,339	297	-	742
	2	-	2,652	2,453	303	-	941
	3	-	2,329	2,661	326	-	609
	4	-	2,471	2,285	276	-	796
	5	-	2,360	2,635	321	-	520
	6	-	2,966	2,788	348	-	698
	7	-	3,129	2,812	352	-	1,014
	8	-	2,236	2,597	332	-	654
	9	-	3,084	2,790	348	-	949
	10	-	2,872	2,855	354	-	966
	11	-	2,570	2,628	330	-	908
12	-	2,268	2,304	291	-	873	
3年1月	-	1,915	2,042	257	-	746	
2	-	2,207	2,236	285	-	717	
3	-	2,237	2,102	261	-	852	
4 吸 音 ホ ー 下 (EIS)	元年	-	1,039	1,093	367	-	120
	2年	-	1,143	1,115	382	-	148
	元年度	-	1,104	1,112	380	-	133
	2年度	-	1,051	1,065	369	-	119
	2年1月	-	121	116	40	-	125
	2	-	148	144	46	-	129
	3	-	102	99	34	-	133
	4	-	84	58	20	-	158
	5	-	70	49	17	-	179
	6	-	78	84	30	-	173
	7	-	107	116	40	-	164
	8	-	83	129	45	-	119
	9	-	75	77	27	-	116
	10	-	109	81	28	-	144
	11	-	90	82	28	-	152
12	-	78	82	29	-	148	
3年1月	-	75	112	39	-	111	
2	-	115	110	38	-	116	
3	-	88	85	29	-	119	
石 膏 ブ ラ ス タ ー (L)	元年	-	143,186	143,723	2,405	35	12,925
	2年	-	121,396	123,803	2,183	16	10,436
	元年度	-	139,594	138,329	2,333	27	11,329
	2年度	-	115,214	117,982	2,137	25	8,451
	2年1月	-	8,611	9,773	169	-	11,761
	2	-	9,353	9,860	174	1	11,250
	3	-	11,664	11,582	199	1	11,329
	4	-	10,453	9,829	169	5	11,946
	5	-	9,888	10,263	175	3	11,562
	6	-	10,887	13,097	221	4	9,344
	7	-	12,392	10,878	191	-	10,853
	8	-	9,397	8,252	150	-	11,986
	9	-	9,096	9,955	182	-	11,120
	10	-	8,339	10,587	197	-	8,862
	11	-	10,744	11,006	202	-	8,592
12	-	10,572	8,721	153	2	10,436	
3年1月	-	8,015	8,324	161	10	10,107	
2	-	8,008	8,015	161	1	10,090	
3	-	7,423	9,055	174	-	8,451	

業種・品目	年 月	生 産	消 費	出 荷			在 庫
				販 売		そ の 他	
				数 量	金額 (百万円)		
石 綿 製 品 合 計 (L)(176)	元年	48,284	1,364	43,832	44,645	3,292	2,232
	2年	43,538	937	39,291	39,377	3,438	2,122
	元年度	47,542	1,202	42,980	44,010	3,353	2,389
	2年度	42,192	883	37,906	37,911	3,463	2,243
	2年1月	3,556	62	3,278	3,465	255	2,222
	2	3,869	102	3,413	3,455	289	2,301
	3	4,017	62	3,569	3,473	300	2,389
	4	3,772	71	3,445	3,522	292	2,356
	5	3,564	83	3,195	3,190	300	2,362
	6	3,675	100	3,282	3,228	289	2,320
	7	3,603	99	3,298	3,463	309	2,227
	8	3,267	59	2,967	2,989	248	2,229
	9	3,457	82	3,179	3,077	300	2,121
	10	3,767	85	3,428	3,335	296	2,066
	11	3,535	62	3,186	3,172	293	2,055
12	3,456	70	3,051	3,007	267	2,122	
3年1月	3,225	66	2,908	2,892	249	2,118	
2	3,242	57	2,897	2,931	318	2,035	
3	3,629	49	3,070	3,104	302	2,243	
1 石 綿 糸 ・ 石 綿 布 (L)	元年	2,618	-	2,636	2,254	-	222
	2年	2,104	-	2,186	2,004	-	124
	元年度	2,484	-	2,499	2,157	-	215
	2年度	2,096	-	2,143	1,991	-	75
	2年1月	177	-	184	172	-	214
	2	168	-	187	161	-	206
	3	183	-	174	159	-	215
	4	182	-	179	163	-	214
	5	179	-	175	160	-	217
	6	186	-	195	181	-	207
	7	184	-	202	180	-	185
	8	164	-	165	154	-	180
	9	164	-	187	174	-	153
	10	171	-	187	177	-	134
	11	170	-	176	159	-	125
12	176	-	175	163	-	124	
3年1月	162	-	151	151	-	127	
2	173	-	172	162	-	70	
3	185	-	179	167	-	75	
2 ジ ョ イ ン ト シ ト (L)	元年	10,668	485	10,178	5,902	-	454
	2年	9,526	419	9,248	5,327	-	388
	元年度	10,384	456	9,933	5,755	-	355
	2年度	9,403	398	8,876	5,108	-	549
	2年1月	703	16	735	430	-	406
	2	822	50	773	450	-	406
	3	864	22	895	516	-	355
	4	820	34	784	440	-	365
	5	761	45	765	436	-	335
	6	856	50	812	468	-	346
	7	842	52	813	466	-	340
	8	758	24	705	417	-	381
	9	772	44	749	437	-	360
	10	842	36	823	469	-	343
	11	766	22	742	423	-	344
12	720	24	652	375	-	388	
3年1月	675	24	624	349	-	407	
2	717	22	651	381	-	451	
3	874	21	756	447	-	549	

業種・品目	年 月	生 産	消 費	出 荷			在 庫
				販 売		そ の 他	
				数 量	金額(百万円)		
3 石 綿 板 ・ 石 綿 紙 (t)	元年	7,186	879	6,460	3,232	-	413
	2年	6,532	518	6,009	3,192	-	456
	元年度	6,947	746	6,265	3,171	-	532
	2年度	6,319	485	5,948	3,174	-	434
	2年1月	497	46	480	247	-	413
	2	633	52	524	269	-	470
	3	643	40	541	266	-	532
	4	609	37	533	299	-	570
	5	514	38	478	257	-	569
	6	510	50	463	252	-	565
	7	513	47	477	257	-	562
	8	468	35	456	261	-	540
9	509	38	520	283	-	491	
10	544	49	511	277	-	475	
11	533	40	523	298	-	445	
12	559	46	503	227	-	456	
3年1月	536	42	515	258	-	437	
2	438	35	464	245	-	381	
3	586	28	505	260	-	434	
ブ レ イ キ ラ イ ニ ン グ 計 (t)(4/5)	元年	27,762	-	24,508	33,024	3,292	1,140
	2年	25,339	-	21,808	28,634	3,438	1,153
	元年度	27,683	-	24,241	32,713	3,353	1,283
	2年度	24,338	-	20,900	27,420	3,463	1,183
	2年1月	2,175	-	1,876	2,599	255	1,185
	2	2,244	-	1,927	2,562	289	1,215
	3	2,323	-	1,955	2,514	300	1,283
	4	2,157	-	1,945	2,600	292	1,203
	5	2,107	-	1,773	2,317	300	1,237
	6	2,120	-	1,809	2,308	289	1,198
	7	2,060	-	1,802	2,537	309	1,136
	8	1,876	-	1,638	2,142	248	1,126
9	2,009	-	1,720	2,166	300	1,115	
10	2,206	-	1,903	2,390	296	1,112	
11	2,063	-	1,742	2,275	293	1,139	
12	1,999	-	1,718	2,224	267	1,153	
3年1月	1,848	-	1,615	2,118	249	1,145	
2	1,911	-	1,607	2,127	318	1,131	
3	1,982	-	1,628	2,215	302	1,183	
4 自 動 車 用 (t)	元年	26,392	-	23,128	29,561	3,292	1,092
	2年	23,819	-	20,293	24,894	3,438	1,102
	元年度	26,238	-	22,784	29,059	3,353	1,234
	2年度	22,841	-	19,410	23,757	3,463	1,127
	2年1月	2,049	-	1,748	2,279	255	1,139
	2	2,130	-	1,816	2,286	289	1,165
	3	2,189	-	1,822	2,191	300	1,234
	4	2,011	-	1,798	2,232	292	1,155
	5	2,002	-	1,665	2,051	300	1,191
	6	2,007	-	1,698	2,032	289	1,149
	7	1,942	-	1,685	2,254	309	1,087
	8	1,736	-	1,501	1,798	248	1,075
9	1,882	-	1,595	1,859	300	1,062	
10	2,053	-	1,748	2,009	296	1,062	
11	1,937	-	1,617	1,968	293	1,088	
12	1,881	-	1,600	1,934	267	1,102	
3年1月	1,728	-	1,492	1,824	249	1,096	
2	1,799	-	1,501	1,868	318	1,076	
3	1,863	-	1,510	1,928	302	1,127	

業種・品目	年 月	生 産	消 費	出 荷			在 庫	
				販 売		そ の 他		
				数 量	金額(百万円)			
5 そ の 他 用 (t)	元年	1,370	-	1,380	3,462	-	48	
	2年	1,520	-	1,515	3,740	-	51	
	元年度	1,445	-	1,457	3,654	-	49	
	2年度	1,497	-	1,490	3,663	-	56	
	2年1月	126	-	128	320	-	46	
	2	114	-	111	276	-	50	
	3	134	-	133	323	-	49	
	4	146	-	147	368	-	48	
	5	105	-	108	265	-	46	
	6	113	-	111	276	-	49	
	7	118	-	117	283	-	49	
	8	140	-	137	344	-	51	
9	127	-	125	308	-	53		
10	153	-	155	380	-	50		
11	126	-	125	306	-	51		
12	118	-	118	290	-	51		
3年1月	120	-	123	294	-	49		
2	112	-	106	259	-	55		
3	119	-	118	288	-	56		
6 石 綿 保 温 材 (t)	元年	50	-	50	233	-	3	
	2年	37	-	40	220	-	1	
	元年度	44	-	42	215	-	4	
	2年度	36	-	39	219	-	2	
	2年1月	4	-	3	16	-	4	
	2	2	-	2	13	-	4	
	3	4	-	4	18	-	4	
	4	4	-	4	19	-	4	
	5	3	-	4	21	-	4	
	6	3	-	3	19	-	4	
	7	4	-	4	22	-	4	
	8	1	-	3	15	-	2	
9	3	-	3	17	-	2		
10	4	-	4	22	-	2		
11	3	-	3	17	-	2		
12	2	-	3	19	-	1		
3年1月	4	-	3	16	-	2		
2	3	-	3	16	-	2		
3	2	-	2	15	-	2		
業 種 ・ 品 目	年 月	受 入	生 産	消 費	出 荷		在 庫	
					販 売			
					数 量	金額(百万円)	そ の 他	
	元年	3,036	121,718	675	120,161	44,079	4,331	8,047
	2年	3,474	123,959	994	122,155	45,883	4,912	7,341
	元年度	3,224	122,621	717	121,352	44,513	4,623	7,840
	2年度	3,640	123,956	1,011	122,232	46,295	5,042	7,116
	2年1月	231	9,317	110	8,848	3,353	349	8,287
	2	274	9,819	60	9,563	3,472	386	8,372
	3	287	11,454	62	11,685	4,253	436	7,840
	4	262	9,802	38	9,565	3,604	397	7,918
	5	314	10,029	67	9,828	3,844	397	7,969
6	295	10,401	86	10,333	3,928	389	7,860	
7	312	10,085	125	10,134	3,841	421	7,577	
8	243	9,727	64	9,260	3,473	380	7,842	
9	286	11,090	129	10,992	4,033	414	7,680	
10	315	11,216	100	10,842	4,111	451	7,819	
11	309	10,840	86	10,967	4,162	446	7,469	
12	345	10,178	67	10,138	3,808	446	7,341	
3年1月	269	9,337	45	9,319	3,585	375	7,208	
2	313	9,841	84	9,626	3,649	479	7,174	
3	376	11,410	120	11,229	4,255	448	7,116	

注：1. 繊維板の表面積で厚みは問わない。
2. 生産欄の()内は換算値で、単位は㎡。

業種・品目	年 月	受 入	生 産	消 費	出 荷			在 庫
					販 売		そ の 他	
					数 量	金額(百万円)		
1. 硬質繊維板(㎡)	元年	-	45,297	178	45,282	13,945	132	2,960
	2年	-	43,978	233	43,229	13,293	196	3,186
	元年度	-	44,668	164	44,885	13,726	160	2,845
	2年度	-	43,499	253	42,926	13,360	200	2,914
	2年1月	-	3,493	12	3,357	1,015	44	3,041
	2	-	3,604	24	3,494	980	0	3,127
	3	-	3,958	11	4,121	1,247	17	2,845
	4	-	3,342	10	3,438	1,070	14	2,725
	5	-	3,538	12	3,528	1,107	9	2,713
	6	-	3,695	15	3,595	1,120	12	2,786
	7	-	3,498	29	3,710	1,158	21	2,524
	8	-	3,359	13	3,158	986	13	2,698
	9	-	4,097	57	3,890	1,183	13	2,832
10	-	4,009	17	3,658	1,143	15	3,151	
11	-	3,858	21	3,800	1,204	15	3,173	
12	-	3,528	10	3,480	1,082	24	3,186	
3年1月	-	3,168	14	3,353	1,039	10	2,976	
2	-	3,385	9	3,347	1,031	49	2,956	
3	-	4,022	43	3,969	1,238	5	2,914	
2. 中質繊維板(㎡)	元年	3,036	25,872	376	25,188	13,528	3,487	1,956
	2年	3,474	28,137	558	27,869	15,970	3,844	1,313
	元年度	3,224	27,047	393	26,292	14,117	3,694	1,729
	2年度	3,640	28,693	579	28,096	16,325	3,913	1,490
	2年1月	231	1,996	54	2,149	1,220	269	1,712
	2	274	2,206	18	2,204	1,225	316	1,653
	3	287	2,535	37	2,378	1,321	331	1,729
	4	262	2,417	22	2,340	1,301	307	1,753
	5	314	2,230	39	2,252	1,403	319	1,687
	6	295	2,368	57	2,396	1,365	331	1,568
	7	312	2,630	58	2,359	1,364	340	1,753
	8	243	1,894	45	2,098	1,203	293	1,456
	9	286	2,243	54	2,328	1,332	306	1,299
10	315	2,715	72	2,574	1,478	356	1,326	
11	309	2,536	56	2,525	1,460	338	1,253	
12	345	2,368	46	2,269	1,299	339	1,313	
3年1月	269	2,035	12	2,110	1,287	289	1,205	
2	313	2,485	74	2,337	1,365	333	1,259	
3	376	2,772	44	2,511	1,468	362	1,490	
3. 軟質繊維板(㎡)	元年	-	50,550	121	49,691	16,606	712	3,131
	2年	-	51,844	203	51,057	16,620	872	2,843
	元年度	-	50,905	159	50,175	16,671	768	3,266
	2年度	-	51,764	178	51,211	16,610	930	2,712
	2年1月	-	3,828	44	3,342	1,119	37	3,535
	2	-	4,009	18	3,864	1,266	70	3,593
	3	-	4,961	14	5,186	1,686	88	3,266
	4	-	4,043	6	3,787	1,234	77	3,439
	5	-	4,262	16	4,048	1,335	69	3,569
	6	-	4,338	13	4,343	1,443	46	3,506
	7	-	3,956	38	4,064	1,318	60	3,300
	8	-	4,474	6	4,005	1,284	75	3,688
	9	-	4,750	18	4,775	1,518	96	3,549
10	-	4,493	11	4,611	1,491	80	3,341	
11	-	4,446	9	4,642	1,498	92	3,043	
12	-	4,283	10	4,390	1,428	83	2,843	
3年1月	-	4,134	19	3,856	1,259	75	3,027	
2	-	3,970	-	3,941	1,253	97	2,959	
3	-	4,615	33	4,750	1,549	80	2,712	

業種・品目	年 月	受 入	生 産	消 費	出 荷			在 庫
					販 売		そ の 他	
					数 量	金額(百万円)		
1. パイテクルボード(㎡)	元年	860	85,044	6,239	79,960	44,406	103	2,363
	2年	1,289	79,616	2,819	76,880	45,036	92	3,462
	元年度	842	83,210	5,177	79,328	44,833	98	2,201
	2年度	1,403	79,962	2,868	76,709	45,326	102	4,233
	2年1月	69	6,148	192	6,319	3,575	3	2,066
	2	79	6,312	205	6,188	3,672	2	2,062
	3	80	6,999	246	6,683	3,856	10	2,201
	4	77	6,688	226	6,352	3,660	10	2,378
	5	93	6,229	184	6,135	3,596	3	2,378
	6	110	6,947	213	6,546	3,752	3	2,673
	7	114	6,996	218	6,384	3,740	11	3,156
	8	110	6,188	234	6,080	3,548	10	3,129
	9	140	6,881	264	6,451	3,800	12	3,423
10	141	6,851	300	6,888	4,124	18	3,210	
11	152	6,914	298	6,547	3,983	5	3,425	
12	124	6,463	239	6,307	3,729	3	3,462	
3年1月	119	6,320	243	6,116	3,742	6	3,896	
2	114	6,709	224	6,377	3,816	7	4,112	
3	110	6,775	225	6,526	3,835	13	4,233	
2. アルミニウム製サッシ(1/6)	元年	80,177	618,192	621,230	998,979	70,786	-	48,879
	2年	165,839	604,683	629,979	1,038,053	144,465	-	44,480
	元年度	100,491	610,869	611,853	1,008,548	88,101	-	57,549
	2年度	162,181	615,310	643,517	1,055,779	138,770	-	50,771
	2年1月	12,602	44,767	42,611	71,098	10,787	-	54,226
	2	12,490	44,824	43,855	73,255	10,575	-	56,934
	3	14,678	50,717	51,949	88,105	12,361	-	57,549
	4	13,995	48,262	51,200	85,766	11,474	-	57,895
	5	14,183	47,757	52,655	83,670	11,969	-	55,194
	6	15,528	51,787	54,464	87,821	13,196	-	54,398
	7	16,095	53,183	56,817	91,723	13,515	-	53,622
	8	14,166	50,371	52,576	86,257	11,915	-	53,476
	9	14,229	51,813	53,461	89,930	12,296	-	53,420
10	12,695	54,475	58,286	97,295	12,446	-	49,696	
11	12,698	54,112	57,760	93,636	12,332	-	46,216	
12	12,480	52,615	54,345	89,498	11,599	-	44,480	
3年1月	10,987	47,508	47,562	78,167	8,929	-	46,465	
2	11,649	49,958	49,421	80,362	9,418	-	49,081	
3	13,476	53,469	54,970	91,655	9,681	-	50,771	
2. アルミニウムサッシ(1/3)	元年	57,763	449,098	449,392	714,563	52,105	-	34,379
	2年	119,995	429,707	448,288	738,073	103,990	-	29,810
	元年度	72,736	440,590	440,409	721,865	64,692	-	39,309
	2年度	116,242	438,951	459,184	749,410	99,436	-	34,042
	2年1月	9,279	31,899	30,488	51,823	7,960	-	37,114
	2	9,154	31,736	31,536	52,791	7,792	-	38,473
	3	10,993	36,100	36,738	63,192	9,119	-	39,309
	4	10,014	33,279	35,729	60,935	8,013	-	39,387
	5	9,954	32,799	36,253	57,157	8,366	-	37,515
	6	11,049	36,639	38,519	61,649	9,390	-	36,847
	7	11,458	37,901	40,488	64,856	9,594	-	36,326
	8	10,149	35,764	37,703	61,493	8,470	-	35,839
	9	10,476	37,317	38,937	65,049	8,995	-	35,400
10	9,112	38,975	41,950	69,654	8,912	-	32,450	
11	9,297	39,062	41,102	66,056	8,995	-	30,533	
12	9,060	38,236	38,845	63,417	8,384	-	29,810	
3年1月	7,807	34,083	33,926	55,420	6,332	-	31,328	
2	8,567	35,733	36,044	57,234	6,898	-	32,617	
3	9,299	39,163	39,688	66,490	7,087	-	34,042	

業種・品目	年 月	受 入	生 産	出 荷			在 庫
				販 売		そ の 他	
				数 量	金額 (百万円)		
1. 木造住宅用アルミニウムサッシ (t)	元年	33,769	252,923 (247,005)	251,244	319,317	32,419	25,683
	2年	81,613	229,578 (247,359)	245,661	325,298	69,452	21,097
	元年度	45,231	243,553 (247,987)	242,764	314,489	40,418	30,042
	2年度	78,100	234,008 (242,388)	251,742	328,657	65,686	24,173
	2年1月	6,284	16,920 (18,645)	15,891	21,208	5,118	27,976
	2	5,950	16,510 (19,447)	15,992	21,366	4,870	29,459
	3	6,798	18,605 (21,643)	19,089	25,852	5,535	30,042
	4	6,888	18,278 (20,916)	19,855	26,529	5,459	29,924
	5	6,969	18,032 (20,970)	21,548	28,379	5,579	27,859
	6	8,166	20,761 (22,142)	22,788	29,679	6,781	27,132
	7	8,515	20,972 (22,489)	23,308	30,579	6,961	26,664
	8	7,099	19,112 (19,997)	20,755	27,920	5,770	26,288
	9	7,362	19,858 (19,268)	21,098	28,356	6,292	26,047
10	6,029	20,771 (22,284)	22,866	30,064	6,079	23,906	
11	5,836	19,771 (20,604)	21,816	28,305	5,754	21,927	
12	5,717	19,988 (18,954)	20,655	27,061	5,254	21,097	
3年1月	5,184	18,130 (17,529)	18,218	23,102	3,899	22,279	
2	5,210	18,431 (18,919)	18,891	23,343	3,946	23,080	
3	5,125	19,904 (18,316)	19,944	25,341	3,912	24,173	
ビル用アルミニウムサッシ (t)	元年	23,994	196,175	198,148	395,247	19,686	8,696
	2年	38,382	200,129	202,627	412,775	34,538	8,713
	元年度	27,505	197,037	197,645	407,376	24,274	9,267
	2年度	38,142	204,943	207,442	420,753	33,750	9,869
	2年1月	2,995	14,979	14,597	30,615	2,842	9,138
	2	3,204	15,226	15,544	31,425	2,922	9,014
	3	4,195	17,495	17,649	37,340	3,584	9,267
	4	3,126	15,001	15,874	34,405	2,554	9,463
	5	2,985	14,767	14,705	28,779	2,787	9,656
	6	2,883	15,878	15,731	31,970	2,609	9,715
	7	2,943	16,929	17,180	34,277	2,633	9,662
	8	3,050	16,652	16,948	33,573	2,700	9,551
	9	3,114	17,459	17,839	36,694	2,703	9,333
10	3,083	18,204	19,084	39,590	2,833	8,544	
11	3,461	19,291	19,286	37,751	3,241	8,606	
12	3,343	18,248	18,190	36,356	3,130	8,713	
3年1月	2,623	15,953	15,708	32,318	2,433	9,049	
2	3,357	17,302	17,153	33,891	2,952	9,537	
3	4,174	19,259	19,744	41,149	3,175	9,869	
2. ビル用完成品 (t)	元年	10,856	96,391	96,728	215,564	9,785	6,012
	2年	20,832	101,371	102,411	241,061	20,071	5,694
	元年度	13,863	97,428	97,779	226,428	12,884	6,211
	2年度	20,845	103,917	104,922	244,330	19,813	6,198
	2年1月	1,533	7,926	7,597	18,589	1,581	6,292
	2	1,881	8,059	8,328	19,799	1,789	6,111
	3	2,690	9,500	9,705	23,403	2,359	6,211
	4	1,581	7,424	8,093	20,903	1,479	5,743
	5	1,544	7,396	7,259	16,810	1,610	5,813
	6	1,546	7,863	7,763	17,853	1,500	5,932
	7	1,510	8,362	8,236	19,008	1,475	6,112
	8	1,436	8,042	8,248	19,062	1,279	6,058
	9	1,807	9,133	9,385	21,858	1,655	5,965
10	1,546	8,767	9,204	22,010	1,486	5,538	
11	1,805	9,538	9,410	20,891	1,860	5,607	
12	1,953	9,341	9,183	20,875	1,998	5,694	
3年1月	1,375	8,173	7,862	18,824	1,444	5,926	
2	2,003	9,150	8,943	19,576	1,866	6,267	
3	2,739	10,708	11,336	26,660	2,161	6,198	

注：1. 木造住宅サッシの生産の()内は窓数(百窓)である。60年1月から金属製建具については、以下のとおり変更した。

2. 従来の全数調査を「従業者30人以上」にした。

3. アルミ押出形材を購入してアルミニウム製建具を組み立てていた事業所を対象から除き、新たにアルミニウム製建具用として販売するアルミ押出形材(完成品・換算分)を調査することとした。これに伴い、従来の「ビル規格」、「公共住宅規格」及び「オーダーメイド」を「ビル用(完成品)」及び「ビル用(完成品換算分)」に変更した。

4. 「アルミニウム製その他」から「アルミニウムエクステリア」を特掲した。

5. 「アルミニウム製その他」に含まれていた「雨戸」を「木造住宅用アルミニウムサッシ」に移した。

6. ビル用には、カーテンウォールを含んでいる。

業種・品目	年 月	受 入	生 産	出 荷			在 庫
				販 売		そ の 他	
				数 量	金額 (百万円)		
3. ビル用完成品換算分 (t)	元年	13,138	99,784	101,420	179,683	9,901	2,684
	2年	17,550	98,758	100,216	171,714	14,467	3,019
	元年度	13,642	99,609	99,866	180,948	11,390	3,056
	2年度	17,297	101,026	102,520	176,423	13,937	3,671
	2年1月	1,462	7,053	7,000	12,026	1,261	2,846
	2	1,323	7,167	7,216	11,625	1,133	2,903
	3	1,505	7,995	7,944	13,937	1,225	3,056
	4	1,545	7,577	7,781	13,502	1,075	3,720
	5	1,441	7,371	7,446	11,969	1,177	3,843
	6	1,337	8,015	7,968	14,117	1,109	3,783
	7	1,433	8,567	8,944	15,269	1,158	3,550
	8	1,614	8,590	8,700	14,511	1,421	3,493
	9	1,307	8,326	8,454	14,835	1,048	3,388
10	1,537	9,437	9,880	17,580	1,347	3,006	
11	1,656	9,753	9,876	16,860	1,381	2,999	
12	1,390	8,907	9,007	15,481	1,132	3,019	
3年1月	1,248	7,780	7,846	13,494	989	3,123	
2	1,354	8,152	8,210	14,315	1,086	3,270	
3	1,435	8,551	8,408	14,489	1,014	3,671	
4. アルミニウムドア (t)	元年	7,017	44,546	45,268	87,438	5,313	5,190
	2年	18,615	42,001	44,591	88,444	16,931	4,346
	元年度	9,657	43,616	43,951	86,150	7,842	6,036
	2年度	17,767	42,682	45,765	90,401	15,854	4,951
	2年1月	1,371	3,071	2,956	5,868	1,190	5,489
	2	1,462	3,222	3,064	6,109	1,242	5,859
	3	1,522	3,466	3,379	6,719	1,409	6,036
	4	1,532	3,519	3,557	6,987	1,377	6,186
	5	1,657	3,493	4,046	7,846	1,426	5,873
	6	1,821	3,633	4,110	8,177	1,600	5,602
	7	1,934	3,722	4,152	8,158	1,657	5,521
	8	1,561	3,416	3,829	7,671	1,350	5,316
	9	1,682	3,497	3,690	7,462	1,405	5,398
10	1,400	3,778	4,084	8,168	1,582	4,917	
11	1,360	3,549	3,908	7,732	1,375	4,534	
12	1,313	3,635	3,816	7,547	1,318	4,346	
3年1月	1,208	3,336	3,372	6,751	951	4,570	
2	1,188	3,451	3,382	6,724	940	4,876	
3	1,111	3,653	3,819	7,178	873	4,951	
5. アルミニウムエクステリア (t)	元年	13,888	93,442	95,857	139,237	11,544	7,499
	2年	24,045	103,582	107,530	153,652	20,217	8,808
	元年度	16,157	95,688	96,988	143,760	13,373	10,282
	2年度	25,080	103,934	108,956	154,788	20,330	9,806
	2年1月	1,670	7,566	6,865	9,764	1,360	9,847
	2	1,606	7,406	6,963	10,130	1,286	10,649
	3	1,900	8,676	9,345	13,575	1,555	10,282
	4	2,219	8,960	9,474	13,490	1,840	10,348
	5	2,288	9,059	9,944	14,123	1,883	9,839
	6	2,356	9,197	9,379	13,125	1,903	10,116
	7	2,406	9,335	9,899	13,877	1,933	10,034
	8	2,192	8,768	8,598	12,165	1,841	10,591
	9	1,838	8,594	8,336	11,934	1,649	11,008
10	1,957	9,181	9,778	14,085	1,674	10,694	
11	1,770	8,559	9,831	14,203	1,659	9,535	
12	1,843	8,281	9,118	13,181	1,634	8,808	
3年1月	1,769	7,757	7,982	11,073	1,449	8,986	
2	1,671	7,990	7,606	10,905	1,352	9,629	
3	2,771	8,253	9,011	12,627	1,513	9,806	

業種・品目	年 月	受 入	生 産	出 荷			在 庫
				販 売		そ の 他	
				数 量	金額 (百万円)		
6. アルミニウムその他(ト)	元年	1,509	31,106	30,713	57,741	1,824	1,811
	2年	3,184	29,393	29,570	57,884	3,327	1,516
	元年度	1,941	30,975	30,505	56,772	2,194	1,922
	2年度	3,092	29,743	29,612	61,180	3,150	1,972
	2年1月	282	2,231	2,302	3,643	277	1,776
	2	268	2,460	2,292	4,224	255	1,953
	3	263	2,475	2,487	4,619	278	1,922
	4	230	2,504	2,440	4,354	244	1,974
	5	284	2,406	2,412	4,544	294	1,967
	6	302	2,318	2,456	4,869	303	1,833
	7	297	2,225	2,278	4,832	331	1,741
	8	264	2,423	2,446	4,928	254	1,730
	9	233	2,405	2,498	5,484	247	1,614
10	226	2,541	2,474	5,388	278	1,635	
11	271	2,942	2,919	5,645	303	1,614	
12	264	2,463	2,566	5,354	263	1,516	
3年1月	203	2,332	2,282	4,923	197	1,581	
2	223	2,784	2,389	5,499	228	1,959	
3	295	2,400	2,452	5,360	208	1,972	
7. スチール又はステンレスサッシ(ト)	元年	3,701	16,942	20,638	21,426	-	225
	2年	4,661	17,593	22,134	23,056	-	319
	元年度	4,024	17,058	21,028	21,881	-	248
	2年度	4,720	17,628	22,277	23,474	-	273
	2年1月	318	1,398	1,722	1,784	-	219
	2	401	1,550	1,943	1,990	-	228
	3	743	1,383	2,103	2,228	-	248
	4	354	1,353	1,696	1,705	-	255
	5	336	1,313	1,616	1,712	-	285
	6	399	1,417	1,798	1,866	-	300
	7	334	1,460	1,780	1,832	-	312
	8	289	1,501	1,789	1,864	-	308
	9	456	1,529	2,006	2,110	-	286
10	239	1,596	1,847	1,900	-	272	
11	352	1,507	1,836	1,958	-	292	
12	440	1,586	1,998	2,108	-	319	
3年1月	280	1,381	1,669	1,806	-	308	
2	407	1,448	1,898	2,034	-	250	
3	834	1,537	2,344	2,580	-	273	
8. スチール又はステンレスドア(ト)	元年	23,146	86,612	108,009	82,004	723	3,665
	2年	27,612	93,287	118,335	90,886	862	4,546
	元年度	23,767	87,489	109,488	83,835	633	3,402
	2年度	28,595	93,891	120,389	93,206	860	4,325
	2年1月	1,747	7,313	8,918	6,499	48	3,627
	2	2,343	7,796	10,205	7,719	58	3,487
	3	3,437	7,979	11,262	9,572	79	3,402
	4	2,045	7,931	9,737	7,130	85	3,613
	5	1,831	7,139	8,617	6,517	57	3,782
	6	2,186	7,553	9,407	7,324	87	3,950
	7	2,198	7,668	9,542	7,303	71	4,152
	8	1,969	6,887	8,925	6,611	63	4,116
	9	2,593	8,059	10,149	7,911	83	4,466
10	1,933	8,226	10,085	7,544	74	4,276	
11	2,457	8,263	10,657	8,095	59	4,245	
12	2,873	8,473	10,831	8,662	98	4,546	
3年1月	2,004	7,331	9,095	6,867	64	4,664	
2	2,476	8,305	11,340	8,946	85	4,264	
3	4,030	8,056	12,004	10,297	34	4,325	

業種・品目	年 月	受 入	生 産	出 荷				在 庫	
				販 売		そ の 他			
				数 量	金額 (百万円)				
9. スチール又はステンレスシャッター(ト)	元年	1,221	187,672	188,314	85,463	319	1,100		
	2年	1,667	199,681	200,440	94,066	504	1,450		
	元年度	1,348	189,727	190,216	87,397	347	1,251		
	2年度	1,740	201,947	202,842	95,174	531	1,516		
	2年1月	128	12,967	12,898	6,211	42	1,205		
	2	122	14,294	14,290	7,058	16	1,313		
	3	296	16,562	16,885	8,097	41	1,251		
	4	99	15,603	15,710	7,179	13	1,227		
	5	86	16,966	16,961	7,789	43	1,277		
	6	129	17,513	17,515	8,379	46	1,359		
	7	119	17,336	17,414	8,315	26	1,372		
	8	108	16,047	16,031	7,277	49	1,444		
	9	234	17,451	17,563	8,142	52	1,512		
10	85	19,446	19,380	8,871	61	1,598			
11	107	18,495	18,600	8,615	62	1,542			
12	154	17,001	17,193	8,133	53	1,450			
3年1月	88	14,107	13,978	6,732	26	1,635			
2	162	15,809	15,865	7,544	62	1,680			
3	369	16,173	16,632	8,198	38	1,516			
10. プレハブ建築用パネル合計(ト)(1/3)	元年	25,202,881	25,116,319	126,327	23,779,241	120,851	1,337,078	5,476	1,424,116
	2年	25,955,659	25,548,902	136,544	24,208,181	131,158	1,340,721	5,386	1,751,202
	元年度	25,864,458	25,100,570	128,623	23,767,054	122,983	1,333,516	5,640	2,128,737
	2年度	25,169,819	25,000,737	137,468	23,658,303	132,307	1,342,434	5,161	1,730,744
	2年1月	2,425,015	1,864,661	10,027	1,777,969	9,624	86,692	403	1,985,357
	2	2,103,542	1,918,924	10,855	1,840,752	10,538	78,172	317	2,169,964
	3	2,561,968	2,602,052	12,514	2,439,688	11,758	162,364	756	2,128,737
	4	1,850,051	1,567,498	8,958	1,473,083	8,625	94,415	334	2,394,055
	5	2,018,518	1,943,114	10,024	1,856,617	9,698	86,497	325	2,473,881
	6	2,089,199	2,374,254	12,081	2,266,016	11,691	108,238	390	2,190,469
	7	2,169,904	2,319,313	11,770	2,187,385	11,204	131,928	567	1,987,279
	8	1,952,375	2,137,519	12,450	2,024,919	11,966	112,600	485	1,803,665
	9	2,220,356	2,484,061	12,046	2,344,729	11,480	139,332	566	1,544,596
10	2,178,773	1,947,269	11,366	1,833,845	10,954	113,424	412	1,759,032	
11	2,196,993	2,122,664	12,641	2,018,823	12,336	103,841	305	1,834,380	
12	2,188,965	2,267,573	11,812	2,144,355	11,284	123,218	528	1,751,202	
3年1月	1,843,980	1,623,214	9,225	1,542,778	8,939	80,436	286	2,358,211	
2	2,176,886	1,993,772	11,469	1,904,808	11,141	88,964	327	1,813,197	
3	2,283,819	2,220,486	13,626	2,060,945	12,989	159,541	638	1,730,744	
11. コンクリート系パネル(ト)(2)	元年	3,483,030	3,446,257	32,619	3,275,306	30,625	170,951	1,994	676,472
	2年	3,599,941	3,514,314	34,397	3,275,432	31,981	238,882	2,416	698,834
	元年度	3,509,079	3,452,836	33,344	3,260,051	31,194	192,785	2,150	710,013
	2年度	3,625,696	3,592,239	36,683	3,331,989	34,208	260,250	2,475	685,439
	2年1月	250,544	275,031	2,418	268,562	2,337	6,469	81	654,578
	2	272,751	220,361	2,208	212,439	2,108	7,922	100	706,126
	3	317,261	314,143	3,336	269,161	2,948	44,982	388	710,013
	4	287,268	236,270	2,622	222,665	2,454	13,605	168	745,855
	5	301,591	209,677	1,876	193,968	1,720	15,709	155	840,520
	6	293,610	298,984	2,587	278,429	2,375	20,555	212	836,312
	7	315,568	294,383	2,667	269,367	2,378	25,016	289	802,289
	8	278,997	309,322	2,914	278,479	2,595	30,843	320	773,168
	9	339,134	350,567	4,222	314,651	3,943	35,916	279	766,043
10	316,622	307,099	2,869	295,210	2,717	11,889	152	759,133	
11	334,996	324,362	3,419	317,502	3,319	6,860	100	779,508	
12	291,599	374,115	3,259	354,999	3,086	19,116	172	698,834	
3年1月	273,255	277,161	2,836	269,546	2,734	7,615	103	697,479	
2	284,916	239,905	2,845	230,664	2,711	9,241	134	747,483	
3	308,140	370,394	4,567	306,509	4,176	63,885	392	685,439	

5. セメント製品通産局別生産統計

業種・品目	年 月	生 産	出 荷						在 庫
			合 計		住 宅 用		非 住 宅 用		
			数 量	金額(百万円)	数 量	金額(百万円)	数 量	金額(百万円)	
2 概 量 鉄 骨 系 パ ネ ル (㎡)	元年	4,989,177	5,086,707	42,705	4,760,580	40,249	326,127	2,456	283,153
	2年	5,288,961	5,278,428	49,149	5,033,700	47,258	244,728	1,891	291,930
	元年度	5,069,164	5,100,459	43,490	4,794,920	41,002	305,539	2,488	316,208
	2年度	5,466,825	5,282,199	49,697	5,066,182	48,083	216,017	1,613	281,552
	2年1月	378,964	368,648	3,738	340,192	3,481	28,456	256	294,175
	2	429,372	411,869	4,146	391,133	3,992	20,736	154	312,913
	3	480,222	477,427	3,726	441,723	3,456	35,704	270	316,208
	4	417,362	414,181	3,332	403,630	3,246	10,551	86	319,102
	5	431,650	431,803	3,897	422,097	3,798	9,706	99	318,949
	6	436,145	450,392	4,724	437,545	4,651	12,847	73	304,702
	7	464,879	450,263	4,489	427,490	4,318	22,773	172	320,416
	8	415,466	417,610	4,800	407,022	4,726	10,588	73	318,271
	9	455,096	476,206	3,748	445,652	3,550	30,554	197	297,162
	10	468,032	459,860	4,044	444,179	3,910	15,681	134	305,334
	11	458,570	451,107	4,439	433,912	4,331	17,195	108	310,206
12	453,203	469,062	4,067	439,125	3,798	29,937	269	291,930	
3年1月	403,630	392,309	3,421	374,704	3,301	17,605	121	300,856	
2	515,834	416,179	4,260	401,455	4,144	14,724	116	294,611	
3	546,958	453,227	4,477	429,371	4,310	23,856	166	281,552	
3 その他のパネル(木質系パネル等) (㎡)	元年	16,730,674	16,583,355	51,003	15,743,355	49,978	840,000	1,025	464,491
	2年	17,066,757	16,756,160	52,998	15,899,049	51,919	857,111	1,079	760,438
	元年度	17,286,215	16,547,275	51,789	15,712,083	50,787	835,192	1,002	1,102,516
	2年度	16,077,298	16,126,299	51,088	15,260,132	50,016	866,167	1,072	763,753
	2年1月	1,795,507	1,220,982	3,871	1,169,215	3,805	51,767	66	1,036,604
	2	1,401,419	1,286,694	4,500	1,237,180	4,438	49,514	62	1,150,925
	3	1,764,485	1,810,482	5,452	1,728,804	5,354	81,678	98	1,102,516
	4	1,145,421	917,047	3,005	846,788	2,925	70,259	80	1,329,098
	5	1,285,277	1,301,634	4,251	1,240,552	4,180	61,082	71	1,314,412
	6	1,359,444	1,624,878	4,770	1,550,042	4,665	74,836	105	1,049,455
	7	1,389,457	1,574,667	4,614	1,490,528	4,508	84,139	106	864,574
	8	1,257,912	1,410,587	4,736	1,339,418	4,644	71,169	92	712,226
	9	1,426,126	1,657,288	4,077	1,584,426	3,987	72,862	89	481,391
	10	1,394,119	1,180,310	4,453	1,094,456	4,327	85,854	126	694,565
	11	1,403,427	1,347,195	4,783	1,267,409	4,686	79,786	97	744,666
12	1,444,163	1,424,396	4,487	1,350,231	4,400	74,165	87	760,438	
3年1月	1,167,095	953,744	2,967	898,528	2,905	55,216	62	1,359,876	
2	1,376,136	1,337,688	4,364	1,272,689	4,286	64,999	77	771,103	
3	1,428,721	1,396,865	4,582	1,325,065	4,503	71,800	80	763,753	

局 別	遠心力鉄筋コンクリート製品		空洞コンクリ	護岸用コンク	道路用コンク	プレストレスト	石綿スレート
	管 (t)	パイプ (t)	ートブロック (10³個)	リートブロック (t)	リート製品 (t)	コンクリート計 (t)	(10³枚)
全 国	2,476,009	8,130,709	268,793	6,013,605	9,184,639	1,530,019	83,313
北 海 道	198,837	303,082	5,322	780,438	515,374	104,777	X
東 北	293,420	624,801	6,203	863,872	1,697,901	153,776	X
関 東	895,948	3,094,523	113,482	1,264,478	2,308,663	434,861	21,429
中 部	310,132	1,394,739	18,063	651,228	1,045,468	93,351	11,263
近 畿	309,573	1,243,872	76,300	578,199	582,745	318,024	19,677
中 国	172,075	620,792	7,956	475,770	863,359	142,627	X
四 国	91,213	106,276	11,107	257,014	206,373	X	X
九 州	179,942	598,380	25,287	1,105,977	1,794,019	266,948	8,150
沖 縄	24,869	144,244	5,073	36,629	170,737	X	-

6. セメント需給動態統計

(1) 受 払

(単位 10³ t)

項 目	年 次	受 入		生 産	出 荷				在 庫	クリンカー の 輸 出	
		社 外	社内移動		販 売	そ の 他					
					輸 出 向	国 内 向	社 内 移 動	社 外 移 動	自 家 使 用		
合 計	元年	24,123	50,663	79,717	4,400	75,064	50,673	23,978	85	2,957	2,207
	2年	27,083	53,778	84,446	3,797	81,628	53,928	25,921	188	2,758	2,546
工 場	元年度	24,109	50,345	80,123	4,540	75,200	50,639	23,950	111	3,310	2,445
	2年度	28,199	55,202	86,894	3,681	84,052	55,345	26,526	193	3,672	2,586
包 装 工 場	元年	18,097	42,030	-	432	50,047	2,739	6,752	38	1,822	1
	2年	20,186	45,233	-	400	55,022	2,646	7,504	149	1,527	-
そ の 他	元年度	17,922	42,281	-	427	50,147	2,782	6,618	67	2,059	1
	2年度	27,697	54,767	-	1,036	68,709	2,576	9,734	152	2,457	108
工 場	元年	371	279	79,717	3,128	14,047	47,752	15,327	45	976	1,421
	2年	524	391	84,446	2,656	15,068	51,245	16,282	38	1,039	2,278
包 装 工 場	元年度	496	276	80,123	3,269	14,300	47,736	15,415	42	977	1,680
	2年度	502	436	86,894	2,645	15,343	52,769	16,792	41	1,215	2,478
包 装 工 場	元年	18,097	42,030	-	432	50,047	2,739	6,752	38	1,822	1
	2年	20,186	45,233	-	400	55,022	2,646	7,504	149	1,527	-
そ の 他	元年度	17,922	42,281	-	427	50,147	2,782	6,618	67	2,059	1
	2年度	27,697	54,767	-	1,036	68,709	2,576	9,734	152	2,457	108
工 場	元年	5,655	8,354	-	840	10,970	182	1,899	1	159	786
	2年	6,374	8,155	-	741	11,538	37	2,134	-	192	268
包 装 工 場	元年度	5,691	7,788	-	844	10,753	121	1,916	1	273	764
	2年度										

注1. 調査票の改正により、平成3年1月から包装工場とその他を統合した。

注2. 包装工場の2年度計は、その他を含む。

7. 需要部門別出荷内訳

(2) 月別払出内訳・在庫

(単位 10³t)

年 月	合 計	輸 出	セメント製品				生コンクリート	港湾・空港
			鉄道・電力	セメント製品	生コンクリート	港湾・空港		
元年	79,549	4,403	367	11,247	52,915	227		
2年	85,563	3,797	374	12,171	57,179	235		
元年度	79,801	4,543	342	11,265	53,028	212		
2年度	87,926	3,681	417	12,586	58,838	265		
2年1月	5,171	301	15	838	3,317	16		
2	6,493	246	22	893	4,478	18		
3	7,747	358	28	1,050	5,227	19		
4	6,428	365	26	939	4,151	10		
5	6,463	340	25	918	4,216	11		
6	7,005	356	28	1,061	4,567	14		
7	7,488	338	30	1,075	4,947	20		
8	6,556	246	26	952	4,396	18		
9	7,124	391	35	1,016	4,645	20		
10	8,299	431	41	1,163	5,467	27		
11	8,105	197	50	1,136	5,619	29		
12	8,683	228	47	1,129	6,150	34		
3年1月	6,153	226	28	969	4,051	32		
2	7,628	254	37	1,082	5,253	25		
3	7,993	309	43	1,145	5,376	27		

年 月	道 路	土 木	建 築			その他	在 庫
			官公需	民 需			
				住 宅	非住宅		
元年	388	2,623	255	343	1,015	5,767	2,957
2年	628	3,178	271	707	915	6,107	2,758
元年度	456	2,674	247	349	1,003	5,681	3,310
2年度	602	3,356	277	847	817	6,240	3,672
2年1月	38	176	15	24	68	362	3,609
2	43	224	17	31	80	441	3,480
3	63	246	23	35	100	598	3,310
4	46	238	23	33	91	505	3,093
5	54	239	26	64	63	508	2,933
6	64	260	32	42	88	494	3,031
7	76	295	27	81	81	519	2,659
8	48	251	20	66	75	458	3,180
9	53	299	19	65	71	511	3,426
10	60	334	21	87	70	597	3,092
11	51	302	24	84	67	548	2,891
12	34	315	24	95	61	568	2,758
3年1月	31	241	15	69	45	447	3,343
2	40	282	17	77	52	509	2,992
3	47	301	29	85	53	578	3,672

(1) 安全ガラス及び複層ガラス

(単位: 10³m²)

品 目	合 計	安全ガラス			複層ガラス	
		安全ガラス	合わせガラス	強化ガラス		
合 計	元年	59,703	57,463	15,602	41,861	2,240
	2年	62,883	60,414	16,873	43,541	2,468
	元年度	60,299	57,996	15,930	42,066	2,303
	2年度	63,373	60,875	17,027	43,849	2,497
	2年1月	4,387	4,258	1,185	3,073	128
	2	5,039	4,888	1,364	3,524	151
	3	5,718	5,542	1,555	3,987	176
	4	5,163	4,973	1,362	3,611	191
	5	5,081	4,867	1,364	3,504	214
	6	5,521	5,285	1,456	3,830	236
	7	5,683	5,455	1,519	3,936	228
	8	4,634	4,421	1,215	3,206	213
9	5,263	5,027	1,414	3,614	236	
10	5,844	5,587	1,585	4,002	256	
11	5,415	5,183	1,457	3,726	232	
12	5,134	4,927	1,399	3,529	207	
3年1月	4,907	4,759	1,314	3,446	147	
2	5,237	5,075	1,419	3,656	162	
3	5,491	5,316	1,526	3,790	176	
産 業 用	元年	55,553	55,333	15,186	40,147	219
	2年	58,327	58,122	16,379	41,743	205
	元年度	56,040	55,824	15,505	40,319	216
	2年度	58,747	58,544	16,499	42,046	202
	2年1月	4,097	4,083	1,156	2,926	15
	2	4,719	4,704	1,330	3,373	15
	3	5,357	5,335	1,515	3,820	21
	4	4,833	4,813	1,326	3,487	20
	5	4,724	4,706	1,324	3,382	18
	6	5,129	5,111	1,416	3,695	18
	7	5,255	5,236	1,477	3,760	18
	8	4,235	4,219	1,179	3,040	16
9	4,855	4,839	1,365	3,474	16	
10	5,396	5,378	1,533	3,845	18	
11	4,993	4,979	1,406	3,573	14	
12	4,734	4,720	1,351	3,368	14	
3年1月	4,589	4,573	1,276	3,297	16	
2	4,884	4,867	1,375	3,492	16	
3	5,120	5,103	1,470	3,633	17	
建 築 用	元年	4,150	2,130	415	1,714	2,020
	2年	4,555	2,292	494	1,798	2,263
	元年度	4,259	2,172	425	1,747	2,087
	2年度	4,626	2,331	528	1,803	2,295
	2年1月	289	176	29	147	114
	2	320	184	34	151	136
	3	362	207	40	167	155
	4	330	160	36	124	171
	5	357	162	39	122	195
	6	393	175	40	135	218
	7	428	219	42	176	209
	8	398	201	36	166	197
9	408	188	49	140	220	
10	447	209	53	156	238	
11	422	204	51	154	218	
12	400	207	47	160	193	
3年1月	317	186	37	148	132	
2	353	207	43	164	146	
3	371	212	56	157	159	

(2) 電 極 (消費量及び国内販売)

(単位: t)

品 目	年 次	合 計	電 極							其 他 向
			電 氣 炉 鋼 向	フ エ ロ アロイ向	金 属 精 練 向	ア ル ミ ニ ウ ム 向	カ ル シ ウ ム カーバイト向	電 解 ソーダ向	其 他 向	
固型電極	元年	86,324	82,473	91	330	155	39	95	3,141	
	2年	91,811	87,785	73	586	146	136	104	2,981	
合 計	元年度	86,129	82,316	85	419	155	29	99	3,026	
	2年度	94,226	90,351	60	497	145	131	95	2,947	
人造黒鉛	元年	85,567	82,473	91	330	-	26	-	2,647	
	2年	91,149	87,785	73	586	-	128	-	2,577	
電 極	元年度	85,350	82,316	85	419	-	24	-	2,506	
	2年度	93,598	90,351	60	497	-	124	-	2,566	
電 解 板	元年	435	-	-	-	-	-	95	340	
	2年	508	-	-	-	-	-	104	404	
炭素電極	元年度	491	-	-	-	-	-	99	392	
	2年度	476	-	-	-	-	-	95	381	
連続自燃 式電極 ペースト	元年	322	-	-	-	155	13	-	154	
	2年	154	-	-	-	146	8	-	-	
連 続 自 燃 式 電 極 ペ ース ト	元年度	288	-	-	-	155	5	-	128	
	2年度	152	-	-	-	145	7	-	-	
連 続 自 燃 式 電 極 ペ ース ト	元年	34,003	62	10,555	800	17,593	4,034	-	959	
	2年	31,988	-	9,278	820	17,186	3,562	-	1,142	
連 続 自 燃 式 電 極 ペ ース ト	元年度	33,246	-	10,222	818	17,356	3,791	-	1,059	
	2年度	31,927	-	9,143	825	17,085	3,732	-	1,142	

(3) 研 削 砥 石

(単位: t)

年 月	合 計	鉄 鋼 業	機 械 工 業							脚・小売業	その他(輸 出を含む。)
			鉄道車 両・船舶	自動車	電気機 械器具	精密機 械器具	金属加 工機械	ベアリング	その他		
元年	71,595	8,085	803	5,682	1,467	1,432	2,568	4,142	1,554	39,147	6,715
2年	72,874	7,896	751	5,665	1,494	1,558	2,575	4,240	1,537	39,937	7,221
元年度	71,858	8,004	788	5,647	1,445	1,464	2,559	4,174	1,567	39,298	6,912
2年度	72,749	7,956	753	5,603	1,496	1,594	2,637	4,235	1,507	39,638	7,330
2年1月	5,651	603	58	420	107	111	204	319	122	3,099	608
2	5,824	627	66	443	113	119	217	339	131	3,198	571
3	6,193	642	65	484	123	126	194	360	126	3,569	504
4	6,379	626	60	456	123	134	211	360	116	3,553	740
5	5,869	669	55	474	121	125	196	332	135	3,178	584
6	6,161	675	64	458	125	135	208	379	140	3,411	566
7	6,072	665	59	484	131	139	212	365	147	3,299	571
8	5,790	651	59	492	121	131	201	315	126	3,161	533
9	5,898	659	65	468	127	130	223	374	122	3,202	528
10	6,300	689	63	481	133	137	238	377	121	3,368	693
11	6,419	697	68	519	135	141	247	355	125	3,412	720
12	6,318	693	69	486	135	130	224	365	126	3,487	603
3年1月	5,516	623	62	423	110	125	217	320	114	2,954	568
2	5,920	650	64	434	114	130	230	356	120	3,278	544
3	6,107	659	65	428	121	137	230	337	115	3,335	680

8. 大・中小企業別統計

業 種 ・ 品 目	年・項目	生 産	販 売				在 庫
			合 計		輸 出 向	国 内 向	
			数	金額(百万円)			
磨 粉 安全ガラス (100円)	合 計	55,885	59,595	329,228	-	-	3,577
	元年	5,477	3,557	21,661	-	-	72
	中小企業	9.8	6.0	6.6	-	-	2.0
	2年	57,761	62,940	336,170	-	-	3,710
遠 心 力 鉄 筋 コンク (1)	合 計	6,026	3,980	25,652	-	-	85
	元年	10.4	6.3	7.6	-	-	2.3
	中小企業	-	-	-	-	-	-
	2年	2,599,701	2,729,632	81,933	-	-	942,794
遠 心 力 鉄 筋 コンク (1)	合 計	1,170,126	1,273,570	38,785	-	-	422,510
	元年	45.0	46.7	47.3	-	-	44.8
	中小企業	-	-	-	-	-	-
	2年	2,476,009	2,611,826	79,344	-	-	925,664
遠 心 力 鉄 筋 コンク (1)	合 計	1,108,578	1,214,129	37,438	-	-	408,095
	元年	44.8	46.5	47.2	-	-	44.1
	中小企業	-	-	-	-	-	-
	2年	7,703,814	7,786,024	179,047	-	-	961,772
遠 心 力 鉄 筋 コンク (1)	合 計	3,002,059	3,053,538	66,472	-	-	396,690
	元年	39.0	39.2	37.1	-	-	41.2
	中小企業	-	-	-	-	-	-
	2年	8,130,709	8,115,949	183,749	-	-	1,049,582
空 酒 コンク リ (千個)	合 計	3,191,802	3,237,084	70,437	-	-	420,133
	元年	39.3	39.9	38.3	-	-	40.0
	中小企業	-	-	-	-	-	-
	2年	274,001	276,514	27,409	-	-	21,254
空 酒 コンク リ (千個)	合 計	269,177	271,865	25,372	-	-	21,060
	元年	98.2	98.3	92.6	-	-	99.1
	中小企業	-	-	-	-	-	-
	2年	268,793	271,901	27,877	-	-	21,685
空 酒 コンク リ (千個)	合 計	263,259	266,577	25,714	-	-	21,470
	元年	97.9	98.0	92.2	-	-	99.0
	中小企業	-	-	-	-	-	-
	2年	1,492,934	1,495,121	53,256	-	-	288,240
ブ ン ク レ ス ト レ ス ト コ (1)	合 計	772,192	768,746	22,554	-	-	165,867
	元年	51.7	51.4	42.4	-	-	57.5
	中小企業	-	-	-	-	-	-
	2年	1,530,019	1,490,021	54,947	-	-	323,717
石 綿 ス レ ー ト (千枚)	合 計	785,117	758,658	23,556	-	-	188,446
	元年	51.3	50.9	42.9	-	-	58.2
	中小企業	-	-	-	-	-	-
	2年	85,707	87,066	100,243	-	-	15,329
耐 火 塊 (1)	合 計	28,795	28,703	21,007	-	-	5,724
	元年	33.6	33.0	21.0	-	-	37.3
	中小企業	-	-	-	-	-	-
	2年	83,313	87,135	100,453	-	-	14,706
耐 火 塊 (1)	合 計	26,733	26,901	19,868	-	-	6,048
	元年	32.1	30.9	19.8	-	-	41.1
	中小企業	-	-	-	-	-	-
	2年	956,259	976,760	176,795	-	-	115,564
耐 火 塊 (1)	合 計	354,464	364,383	32,729	-	-	34,913
	元年	37.1	37.3	18.5	-	-	30.2
	中小企業	-	-	-	-	-	-
	2年	933,406	965,953	182,337	-	-	103,136
炭 素 製 品 (1)	合 計	345,997	357,979	32,175	-	-	32,758
	元年	37.1	37.1	17.6	-	-	31.8
	中小企業	-	-	-	-	-	-
	2年	275,177	248,569	126,744	110,356	138,213	19,127
炭 素 製 品 (1)	合 計	13,198	14,192	17,165	3,154	11,038	628
	元年	4.8	5.7	13.5	2.9	8.0	3.3
	中小企業	-	-	-	-	-	-
	2年	270,565	242,087	133,010	97,545	144,542	19,923
炭 素 製 品 (1)	合 計	14,497	14,613	18,844	2,742	11,871	733
	元年	5.4	6.0	14.2	2.8	8.2	3.7
	中小企業	-	-	-	-	-	-
	2年	270,565	242,087	133,010	97,545	144,542	19,923

注: 中小企業とは資本金1億円以下の企業をいう。

9. 原 材 料 統 計

業 種 ・ 品 目	年・項目	生 産	販 売		在 庫
			合 計		
			数 量	金額 (百万円)	
研 削 砥 石 (t)	合 計	69,164	71,595	63,729	4,933
	元年 中小企業 %	37,337 54.0	34,166 47.7	26,230 41.2	2,025 41.1
	2年 合 計	70,999	72,874	66,621	5,080
	2年 中小企業 %	38,321 54.0	34,699 47.6	27,517 41.3	2,163 42.6
石 綿 製 品 (t)	合 計	48,284	43,832	44,645	2,232
	元年 中小企業 %	13,799 28.6	13,853 31.6	9,581 21.5	805 36.1
	2年 合 計	43,538	39,291	39,377	2,122
	2年 中小企業 %	12,739 29.3	12,607 32.1	9,077 23.1	786 37.0
繊維板及びパーティクルボード (10 ³ 枚)	合 計	206,762	200,121	88,486	10,410
	元年 中小企業 %	15,968 7.7	12,991 6.5	4,927 5.6	806 7.7
	2年 合 計	203,575	199,035	90,919	10,804
	2年 中小企業 %	12,229 6.0	11,832 5.9	5,006 5.5	1,007 9.3
アルミニウムサツ (t)	合 計	449,098	449,392	714,563	34,379
	元年 中小企業 %	29,801 6.6	29,809 6.6	47,228 6.6	1,996 5.8
	2年 合 計	429,707	448,288	738,073	29,810
	2年 中小企業 %	22,291 5.2	13,973 3.1	28,461 3.9	291 1.0
アルミニウムドリア (t)	合 計	44,546	45,268	87,438	5,190
	元年 中小企業 %	542 1.2	572 1.3	1,110 1.3	5 0.1
	2年 合 計	42,001	44,591	88,444	4,346
	2年 中小企業 %	1,108 2.6	618 1.4	1,243 1.4	18 0.4
ステンレスサツシ又はステ (t)	合 計	16,942	20,638	21,426	225
	元年 中小企業 %	11,055 65.3	11,655 56.5	11,123 51.9	72 32.0
	2年 合 計	17,593	22,134	23,056	319
	2年 中小企業 %	11,594 65.9	11,984 54.1	11,075 48.0	111 34.8
ステンレスドリア又はステ (t)	合 計	86,612	108,009	82,004	3,665
	元年 中小企業 %	28,745 33.2	30,301 28.1	21,593 26.3	329 9.0
	2年 合 計	93,287	118,335	90,886	4,546
	2年 中小企業 %	29,009 31.1	30,191 25.5	22,523 24.8	420 9.2
プレハブ建築用パ (10 ³ 枚)	合 計	25,202,881	25,116,319	126,327	1,424,116
	元年 中小企業 %	3,590,640 14.2	3,633,301 14.5	8,936 7.1	195,819 13.8
	2年 合 計	25,955,659	25,548,902	136,544	1,751,202
	2年 中小企業 %	3,598,896 13.9	4,845,281 19.0	9,259 6.8	209,141 11.9

年 月	板 ガ ラ ス							
	ソーダ灰 (t)		けい砂 (t)		硫酸ナトリウム (ほう明) (t)		長 石 (t)	
	消 費	在 庫	消 費	在 庫	消 費	在 庫	消 費	在 庫
元年	310,999	10,090	1,190,297	64,901	29,175	1,966	31,261	446
2年	326,874	11,124	1,200,089	49,704	32,015	1,658	37,108	690
元年度	315,719	12,403	1,185,521	49,208	29,097	1,662	32,553	366
2年度	333,436	13,622	1,228,848	39,914	30,878	2,632	41,521	585
2年1月	26,617	13,636	98,963	51,332	2,341	1,934	2,973	374
2	24,203	11,178	84,736	57,321	2,330	1,636	2,650	384
3	28,284	12,403	101,300	49,208	2,428	1,662	2,855	366
4	25,232	11,551	98,481	62,107	2,539	1,670	2,926	472
5	27,045	10,891	101,276	57,743	2,353	1,871	2,907	412
6	26,137	12,872	97,508	46,214	6,082	1,656	2,829	398
7	28,652	9,147	99,786	54,131	2,484	1,620	3,339	424
8	29,404	11,510	106,015	53,054	2,310	2,149	3,199	411
9	27,094	12,994	100,172	42,153	2,132	2,017	2,769	476
10	27,943	9,368	102,538	48,181	2,121	2,267	2,901	441
11	27,474	13,735	101,898	43,665	2,004	2,317	3,787	806
12	28,789	11,124	107,416	49,704	2,891	1,658	3,973	690
3年1月	28,620	13,083	109,181	40,817	2,280	2,662	4,106	501
2	27,055	10,684	98,689	47,499	1,788	2,622	4,230	553
3	29,991	13,622	105,888	39,914	1,894	2,632	4,555	585

年 月	板 ガ ラ ス					
	石 灰 石 (t)		ド ロ マ イ ト (t)		ガ ラ ス く ゼ (t)	
	消 費	在 庫	消 費	在 庫	消 費	在 庫
元年	66,588	2,340	270,164	10,837	862,338	118,512
2年	69,466	2,773	272,567	6,207	917,194	98,547
元年度	65,352	2,111	270,919	15,598	900,253	104,049
2年度	71,206	2,105	281,299	4,959	916,930	94,834
2年1月	5,441	1,783	22,980	13,248	65,918	119,998
2	4,960	1,854	20,736	12,810	72,528	111,365
3	5,638	2,111	23,358	15,598	91,987	104,049
4	5,573	2,736	22,710	11,121	76,536	104,312
5	5,674	2,482	23,593	14,189	77,240	97,191
6	5,373	2,381	18,837	7,767	75,755	100,473
7	6,057	2,244	23,906	4,444	74,522	102,350
8	6,092	2,019	24,856	6,831	77,462	94,210
9	5,756	2,219	22,820	7,731	75,319	95,821
10	6,261	1,571	23,453	6,465	80,235	94,120
11	6,123	1,935	23,523	4,893	70,715	100,744
12	6,518	2,773	21,795	6,207	78,977	98,547
3年1月	6,286	2,387	24,776	5,364	73,410	98,194
2	5,439	2,304	25,529	7,403	73,264	102,684
3	6,054	2,105	25,501	4,959	83,495	94,834

年 月	安 全 ガ ラ ス 及 び 複 層 ガ ラ ス (10 ³ 枚)					
	合 計		合 わ せ 用		強 化 用	
	消 費	在 庫	消 費	在 庫	消 費	在 庫
元年	84,187	2,052	33,565	819	46,125	1,093
2年	86,144	1,827	35,202	786	46,033	919
元年度	84,983	1,913	34,051	798	46,317	974
2年度	86,284	1,856	35,285	758	46,039	921
2年1月	6,573	1,913	2,771	815	3,533	957
2	6,811	1,915	2,804	795	3,709	978
3	7,476	1,913	3,090	798	4,032	974
4	7,141	1,875	2,858	783	3,816	962
5	7,085	1,859	2,909	766	3,761	961
6	7,557	1,838	3,125	723	3,991	989
7	7,798	1,819	3,124	728	4,227	983
8	6,516	1,801	2,639	766	3,464	926
9	7,201	1,747	2,944	712	3,816	908
10	7,746	1,861	3,114	815	4,120	919
11	7,298	1,755	2,972	765	3,873	873
12	6,941	1,827	2,852	786	3,690	919
3年1月	6,807	1,772	2,808	831	3,697	834
2	6,937	1,835	2,866	738	3,740	973
3	7,256	1,856	3,074	758	3,842	921

年 月	安全ガラス及び板硝子ガラス				ガラス繊維製品			
	板ガラス(10 ³ ㎡)		中間膜(10 ³ ㎡)		ソーダ灰(t)		ほう酸(t)	
	消費	在庫	消費	在庫	消費	在庫	消費	在庫
元年	4,497	139	14,506	160	6,386	217	25,126	697
2年	4,909	123	15,495	142	6,439	203	25,222	789
元年度	4,615	141	14,801	168	6,673	185	25,089	681
2年度	4,961	177	15,506	151	6,466	160	25,596	667
2年1月	269	142	1,227	183	525	219	1,917	678
2	298	142	1,211	167	527	201	1,959	658
3	354	141	1,368	168	590	185	2,142	681
4	467	131	1,266	158	598	184	2,188	635
5	415	132	1,266	163	616	184	2,240	701
6	441	126	1,314	178	595	183	2,203	624
7	447	108	1,384	147	462	139	1,909	664
8	413	109	1,135	151	317	175	1,674	697
9	441	127	1,305	156	498	141	2,148	662
10	512	127	1,383	150	575	150	2,257	688
11	452	117	1,324	159	575	155	2,306	702
12	398	123	1,314	142	561	203	2,279	789
3年1月	302	107	1,213	151	566	217	2,124	666
2	331	125	1,265	146	498	185	1,975	673
3	340	177	1,340	151	605	160	2,293	667

年 月	ガラス繊維製品							
	ほう酸(t)		けい砂(t)		マープル・ロッド購入(t)		ガラスくず(t)	
	消費	在庫	消費	在庫	消費	在庫	消費	在庫
元年	36,193	504	199,133	1,937	56,244	6,048	146,992	5,653
2年	26,440	611	212,871	1,757	55,969	7,683	159,209	6,631
元年度	33,884	305	207,846	1,598	56,654	6,568	149,662	6,486
2年度	28,373	512	210,822	1,388	56,217	8,534	162,482	5,222
2年1月	2,276	351	18,526	1,603	4,589	6,717	12,657	5,693
2	1,849	287	16,650	1,411	4,358	6,881	11,914	6,187
3	2,037	305	18,180	1,598	5,156	6,568	12,685	6,486
4	2,050	302	17,985	1,737	4,873	6,422	13,454	6,595
5	1,982	499	18,484	1,715	4,579	6,012	13,987	6,512
6	1,412	1,051	16,980	1,522	4,652	6,077	13,855	6,505
7	2,759	333	17,561	1,498	4,335	5,905	12,774	6,408
8	2,146	445	17,247	1,625	4,155	6,424	11,821	7,221
9	2,003	438	16,332	1,393	4,629	6,579	13,446	6,494
10	2,320	427	18,844	1,673	4,848	6,663	13,824	6,447
11	2,827	490	17,606	1,580	4,935	7,172	14,536	6,105
12	2,779	611	18,476	1,757	4,860	7,683	14,256	6,631
3年1月	2,759	524	17,596	1,711	4,655	7,865	13,547	5,360
2	2,451	475	15,935	1,590	4,567	7,898	12,388	5,212
3	2,885	512	17,776	1,388	5,129	8,534	14,594	5,222

年 月	セメント							
	石灰石(10 ³ t)		粘土(10 ³ t)		けい石(10 ³ t)		鉱さい(10 ³ t)	
	消費	在庫	消費	在庫	消費	在庫	消費	在庫
元年	83,960	2,380	17,785	780	4,254	166	3,802	126
2年	89,070	2,231	18,838	682	4,662	165	4,315	135
元年度	84,617	2,312	17,976	692	4,336	125	3,886	117
2年度	91,583	1,893	19,248	669	4,763	118	4,510	133
2年1月	6,162	2,314	1,286	754	311	134	277	142
2	6,869	2,210	1,448	743	354	131	322	131
3	7,969	2,312	1,735	692	450	125	392	117
4	6,519	2,348	1,321	700	364	127	290	131
5	6,573	2,372	1,428	678	366	125	338	116
6	7,427	2,516	1,564	659	390	141	373	125
7	7,484	2,481	1,515	676	398	139	375	122
8	7,223	2,475	1,556	649	365	152	338	128
9	7,791	2,364	1,642	608	401	131	411	114
10	8,121	2,458	1,733	627	422	147	399	127
11	8,066	2,358	1,736	641	416	146	399	130
12	8,865	2,231	1,873	682	427	165	400	135
3年1月	7,008	2,243	1,435	714	360	141	356	149
2	7,628	2,085	1,563	668	408	126	391	136
3	8,877	1,893	1,881	669	447	118	439	133

注：鉱さいには鉄さいを含む。

年 月	セメント製品							
	石 膏(10 ³ t)		セメント(t)		骨 材 計(t)		砂 利(t)	
	消費	在庫	消費	在庫	消費	在庫	消費	在庫
元年	2,945	371	6,872,756	64,272	25,963,694	404,287	6,955,544	87,386
2年	3,210	371	7,020,574	62,945	26,216,519	408,381	6,656,340	86,754
元年度	2,991	394	6,926,413	60,499	26,128,316	382,362	6,913,239	83,973
2年度	3,300	391	7,011,749	60,302	26,139,504	389,284	6,609,678	83,221
2年1月	221	429	533,650	62,006	2,017,328	388,257	522,694	81,657
2	253	416	570,735	60,904	2,209,809	387,046	570,896	82,584
3	291	394	620,518	60,499	2,360,450	382,362	582,314	83,973
4	232	384	579,042	59,190	2,185,721	384,380	544,985	82,600
5	246	399	550,599	59,364	2,048,667	389,985	511,946	86,384
6	266	372	592,179	60,886	2,224,254	388,578	565,788	84,265
7	263	346	596,818	62,031	2,209,073	389,986	562,020	86,648
8	260	415	540,124	62,454	1,984,551	380,151	492,108	81,419
9	271	389	565,502	61,690	2,073,559	382,149	526,609	82,738
10	294	447	626,961	59,883	2,295,072	379,992	581,066	83,440
11	293	412	636,121	61,794	2,323,192	393,131	600,976	88,694
12	319	371	608,325	62,945	2,284,843	408,381	594,938	86,754
3年1月	251	441	534,042	60,988	2,006,265	401,434	497,108	85,656
2	273	414	580,026	61,095	2,216,578	401,680	565,189	84,396
3	332	391	602,010	60,302	2,287,729	389,284	566,945	83,221

年 月	セメント製品							
	砕石(人工軽量骨材・高炉スラグ含む)(t)		砂(t)		砕砂(人工軽量骨材・高炉スラグ含む)(t)		普通混練・練(t)	
	消費	在庫	消費	在庫	消費	在庫	消費	在庫
元年	7,110,647	121,583	9,565,126	161,576	2,332,377	33,742	443,333	20,207
2年	7,498,980	109,311	9,458,196	160,778	2,603,003	51,538	487,225	22,296
元年度	7,199,304	109,632	9,619,474	153,697	2,396,299	35,060	455,141	19,433
2年度	7,538,107	102,915	9,364,206	152,724	2,627,513	50,424	491,508	22,539
2年1月	566,352	118,078	734,108	151,369	194,174	37,153	35,165	19,683
2	612,567	113,159	809,788	154,045	216,558	37,258	40,423	20,423
3	676,763	109,632	863,145	153,697	238,228	35,060	42,723	19,433
4	636,277	109,396	790,531	150,632	213,928	41,752	40,317	20,051
5	597,216	104,404	737,270	155,863	202,235	43,334	37,424	22,536
6	628,762	102,211	799,685	156,738	230,019	45,364	42,368	22,469
7	630,761	102,453	795,382	156,464	220,910	44,421	40,113	21,439
8	583,715	99,707	708,723	152,861	200,005	46,164	37,561	22,810
9	597,949	100,681	743,784	152,528	205,217	46,202	39,829	21,604
10	666,097	98,275	823,019	151,568	226,890	46,709	44,598	23,255
11	661,467	102,716	833,154	155,820	227,595	45,901	43,400	22,065
12	641,054	109,311	819,607	160,778	229,244	51,538	43,055	22,296
3年1月	591,591	105,764	710,272	159,358	207,294	50,656	36,998	22,846
2	632,984	103,667	796,485	164,047	221,920	49,570	43,737	23,018
3	670,234	102,915	806,294	152,724	244,256	50,424	42,108	22,539

年 月	セメント製品							
	PC鋼線・棒(t)		石 総 合 計(t)		石 総 輸 入(t)		石 総 産 出(再生を含む)(t)	
	消費	在庫	消費	在庫	消費	在庫	消費	在庫
元年	258,316	7,680	169,218	16,230	168,628	16,221	590	9
2年	274,054	8,010	154,819	15,837	154,452	15,828	367	9
元年度	264,022	7,125	166,407	15,660	165,826	15,846	581	14
2年度	277,540	8,285	153,614	14,861	153,292	14,861	322	-
2年1月	20,741	7,566	12,083	16,026	12,054	16,017	29	9
2	21,407	7,835	12,545	15,739	12,512	15,728	33	11
3	23,114	7,125	13,622	15,660	13,584	15,646	38	14
4	22,862	6,890	13,266	15,219	13,227	15,208	39	11
5	21,326	7,236	12,670	15,617	12,631	15,409	39	8
6	22,765	7,387	12,470	15,360	12,414	15,354	56	6
7	23,655	7,679	13,321	15,669	13,305	15,659	16	10
8	22,580	7,420	13,082	15,275	13,041	15,266	41	9
9	22,304	7,744	12,393	13,276	12,373	13,269	20	7
10	24,530	7,758	14,035	14,863	14,016	14,857	19	6
11	24,757	7,591	12,761	14,713	12,744	14,706	17	7
12	24,013	8,010	12,571	15,837	12,551	15,828	20	9
3年1月	22,227	8,238	11,521	15,390	11,499	15,385	22	5
2	22,843	8,299	11,880	14,412	11,867	14,406	13	6
3	23,678	8,285	13,644	14,861	13,624	14,861	20	-

年 月	耐火煉瓦 (不定型耐火物を含む。)							
	耐火粘土(t)		ボーキサイト(t)		クロム鉱(t)			
	消費	在庫	消費	在庫	消費	在庫	消費	在庫
元年	695,500	105,305	69,116	18,161	34,403		16,775	
2年	664,423	82,556	71,846	11,185	33,298		12,997	
元年度	683,783	95,794	70,519	13,730	32,699		19,013	
2年度	661,552	80,324	72,524	11,820	33,772		13,224	
2年1月	54,135	100,029	6,451	17,603	2,554		16,631	
2	54,166	98,168	5,321	17,964	1,962		18,223	
3	56,928	95,794	7,405	13,730	2,588		19,013	
4	59,850	89,839	6,315	13,572	3,472		18,159	
5	54,766	88,584	5,939	15,206	2,181		17,544	
6	56,277	87,792	5,853	14,534	2,483		16,189	
7	52,460	86,120	5,231	13,706	2,621		15,164	
8	52,956	84,873	5,598	13,879	2,755		14,099	
9	51,986	84,011	6,016	12,401	2,849		12,850	
10	56,993	84,365	5,582	12,797	3,353		14,223	
11	57,474	82,029	6,286	11,801	3,400		13,536	
12	56,432	82,556	5,849	11,185	3,100		12,997	
3年1月	52,300	83,131	7,540	13,121	2,671		14,160	
2	53,147	81,333	5,740	13,509	2,172		14,147	
3	56,911	80,324	6,575	11,820	2,735		13,224	

年 月	耐火煉瓦 (不定型耐火物を含む。)							
	マグネシアクリンカ(t)		シリコンカーバイド(カーボランダム)(t)		合成ムライト(溶融アルミナ・焼成アルミナを含む。)(t)			
	消費	在庫	消費	在庫	消費	在庫	消費	在庫
元年	338,690	49,357	49,883	5,762	173,163		22,597	
2年	341,953	36,994	49,238	6,076	171,161		20,207	
元年度	335,229	45,359	50,757	6,177	175,356		22,657	
2年度	344,735	39,533	49,402	5,862	172,222		17,451	
2年1月	27,252	48,994	4,131	6,211	14,412		23,240	
2	26,445	47,563	3,935	6,308	13,615		24,099	
3	28,209	45,359	4,116	6,177	14,394		22,657	
4	27,668	46,449	4,379	6,229	13,997		23,001	
5	26,510	44,505	4,187	6,376	15,052		22,010	
6	26,314	41,599	3,915	6,495	14,327		21,436	
7	29,157	44,539	3,888	6,413	14,313		20,502	
8	30,091	44,542	3,947	6,359	14,236		19,893	
9	28,601	39,670	3,627	6,261	12,814		19,354	
10	29,421	40,907	4,259	6,062	14,162		19,420	
11	30,226	38,431	4,278	5,978	14,323		19,811	
12	32,059	36,994	4,576	6,076	15,516		20,207	
3年1月	28,991	38,338	4,029	6,092	14,514		19,712	
2	27,564	38,883	4,094	6,074	14,282		18,515	
3	28,133	39,533	4,223	5,862	14,686		17,451	

年 月	耐火煉瓦 (不定型耐火物を含む。)	
	黒鉛(t)	
	消費	在庫
元年	31,573	13,159
2年	29,803	9,629
元年度	31,673	12,881
2年度	30,001	7,369
2年1月	2,355	13,708
2	2,421	12,969
3	2,732	12,881
4	2,602	12,573
5	2,318	12,265
6	2,331	11,981
7	2,445	11,677
8	2,468	11,209
9	2,273	10,658
10	2,543	10,536
11	2,743	10,021
12	2,572	9,629
3年1月	2,483	9,557
2	2,565	8,834
3	2,660	7,369

注 1. 耐火粘土には、はん土頁岩、博山及び復州粘土、岩手粘土、その他の耐火粘土と、ろう石、陶石、ボタシャモットなどを含む。なお、煉瓦くずは調査票の改定に伴い、平成元年1月以降含まない。
 2. ボーキサイトには、赤・黒を含む。
 3. マグネシアクリンカには輸入、国産を含む。なお、耐火煉瓦(不定型耐火物を含む。)の製造用として消費されたものであり、鉄鋼などで直接炉床等に消費されたものは含まない。

年 月	炭 素 製 品							
	ピッチ(t)		土状黒鉛(t)		りん状黒鉛(t)		カーボンブラック(t)	
	消費	在庫	消費	在庫	消費	在庫	消費	在庫
元年	108,460	5,525	5,192	999	1,963	649	1,121	53
2年	107,846	6,474	5,264	708	1,991	631	1,198	45
元年度	109,730	5,671	6,223	519	1,944	579	1,110	78
2年度	107,141	6,023	4,245	878	2,033	533	1,202	87
2年1月	8,022	4,770	376	843	164	583	103	88
2	8,356	5,254	1,270	4,334	104	529	89	81
3	9,625	5,671	452	519	173	579	103	78
4	9,803	5,723	486	529	184	595	97	71
5	8,961	5,750	306	954	158	598	88	62
6	9,476	6,316	377	902	175	591	98	66
7	9,166	6,087	266	860	167	583	105	71
8	8,100	6,029	277	789	151	599	82	68
9	8,307	5,928	317	792	172	599	98	79
10	9,070	6,478	358	733	190	611	108	71
11	9,349	6,428	366	850	184	596	119	79
12	9,611	6,474	413	708	169	631	108	45
3年1月	7,941	6,233	310	594	156	612	88	63
2	8,498	6,109	453	815	177	602	106	69
3	8,859	6,023	316	878	150	533	103	87

年 月	炭 素 製 品							
	ブラシ用素材自家生産分(t)				ブラシ用素材購入分(t)			
	受入	消費	在庫		受入	消費	在庫	
元年	816	780	170		231	217		67
2年	886	813	262		98	104		49
元年度	803	747	199		233	222		58
2年度	903	835	274		65	71		41
2年1月	63	49	183		20	19		68
2	59	55	188		21	18		71
3	75	74	199		7	8		58
4	66	71	195		6	5		59
5	73	69	198		7	6		59
6	64	78	184		7	7		58
7	79	72	198		5	6		57
8	122	69	251		6	7		56
9	73	68	257		4	6		54
10	72	67	261		5	8		52
11	66	61	267		7	8		49
12	75	79	262		3	4		41
3年1月	64	64	268		8	4		42
2	72	68	272		3	4		41
3	78	69	274		5	5		41

年 月	研 削 砥 石					
	アラシダム粒計(t)		アラシダム粒(t)		白色アラシダム粒(t)	
	消費	在庫	消費	在庫	消費	在庫
元年	50,916	5,240	31,346	3,352	19,570	1,888
2年	51,177	4,202	31,085	2,682	20,092	1,520
元年度	51,043	5,072	31,250	3,094	19,793	1,978
2年度	50,826	4,233	30,763	2,585	20,063	1,648
2年1月	3,999	4,966	2,454	3,095	1,545	1,871
2	4,213	4,722	2,591	2,846	1,622	1,876
3	4,472	5,072	2,729	3,094	1,743	1,978
4	4,273	4,843	2,570	3,050	1,703	1,793
5	4,103	4,709	2,474	2,972	1,629	1,737
6	4,343	4,544	2,629	2,891	1,714	1,653
7	4,252	4,436	2,548	2,809	1,704	1,627
8	4,010	4,256	2,407	2,773	1,603	1,483
9	4,301	3,896	2,665	2,487	1,636	1,409
10	4,443	3,848	2,690	2,403	1,753	1,445
11	4,445	4,048	2,685	2,530	1,760	1,518
12	4,323	4,202	2,643	2,682	1,680	1,520
3年1月	3,845	4,186	2,290	2,580	1,555	1,606
2	4,195	4,116	2,567	2,495	1,628	1,621
3	4,293	4,233	2,595	2,585	1,698	1,648

4. 黒鉛には、りん状黒鉛及び土状黒鉛を含む。
 5. 合成ムライトにはシリマナイト、アンタリムサイトの焼成により製造されたものと、ボーキサイトを水酸化シカリンを配合したものを含む。
 6. ブラシ用素材自家生産分の受入は、自社生産分と同一企業内の他工場からの受入分の合算である。

年 月	研 制 砥 石							
	カーボランダム粒計 (t)		カーボランダム粒 (t)		緑色カーボランダム粒 (t)		ガラス繊維 (t)	
	消 費	在 庫	消 費	在 庫	消 費	在 庫	消 費	在 庫
元年	6,864	1,222	2,671	475	4,193	747	1,593	42
2年	6,700	1,133	2,639	466	4,061	667	1,677	37
元年度	6,917	1,139	2,709	443	4,208	696	1,630	50
2年度	6,706	1,053	2,646	462	4,060	591	1,660	39
2年1月	533	1,193	213	465	320	728	128	48
2	575	1,092	232	418	343	674	149	44
3	563	1,139	227	443	336	696	146	50
4	551	1,141	220	455	331	686	139	45
5	560	1,086	216	449	344	637	135	55
6	565	1,154	220	452	345	702	146	46
7	600	1,185	223	470	377	715	138	45
8	537	1,142	213	437	324	705	131	48
9	530	1,090	202	404	328	686	134	45
10	577	1,068	229	395	348	673	140	49
11	572	1,160	230	492	342	668	142	39
12	537	1,133	214	466	323	667	149	37
3年1月	526	1,128	214	454	312	674	122	40
2	592	1,093	236	467	356	626	138	45
3	559	1,053	229	462	330	591	146	39

年 月	石 綿 製 品					
	焼 石 膏 (t)			厚 紙 (t)		
	計	ボ ード 用	プ ラ ス タ 用	在 庫	消 費	在 庫
元年	3,571,693	3,428,589	143,104	8,183	282,423	3,989
2年	3,777,794	3,656,635	121,159	9,806	291,043	4,065
元年度	3,608,421	3,469,111	139,310	9,538	284,350	3,407
2年度	3,857,887	3,743,069	114,818	10,026	293,863	3,590
2年1月	279,336	270,692	8,644	9,405	22,219	3,740
2	293,864	284,662	9,202	8,226	23,021	3,795
3	336,792	325,067	11,725	9,538	26,519	3,407
4	306,438	295,897	10,541	10,336	24,301	3,412
5	285,906	275,970	9,936	9,037	22,350	3,366
6	321,114	310,108	11,006	8,972	24,738	3,655
7	340,159	327,433	12,726	11,429	25,972	3,666
8	280,975	271,567	9,408	9,081	21,352	3,816
9	339,847	330,738	9,109	9,170	25,742	3,825
10	344,921	336,674	8,247	9,029	26,525	3,586
11	336,398	326,233	10,165	8,228	24,747	3,396
12	312,044	301,594	10,450	9,806	23,557	4,065
3年1月	303,575	295,660	7,915	10,420	22,953	3,952
2	328,500	320,582	7,918	8,611	24,711	3,912
3	358,010	350,613	7,397	10,026	26,915	3,590

年 月	石 綿 製 品					
	石 綿 合 計 (t)		輸 入 3 級 以 上 (t)		輸 入 4 級 (t)	
	消 費	在 庫	消 費	在 庫	消 費	在 庫
元年	30,388	2,225	1,197	158	4,454	406
2年	26,535	1,721	990	148	3,709	398
元年度	29,207	1,765	1,146	148	4,232	315
2年度	25,836	1,559	961	120	3,663	297
2年1月	2,024	2,071	84	150	293	338
2	2,414	1,974	84	152	293	346
3	2,433	1,765	84	148	352	315
4	2,235	2,050	85	162	314	324
5	2,150	2,158	84	156	302	372
6	2,305	2,115	87	171	337	388
7	2,297	2,144	89	191	342	387
8	2,010	2,189	82	156	312	407
9	2,100	2,238	79	156	292	536
10	2,308	2,067	88	139	299	537
11	2,188	1,778	69	143	305	457
12	2,071	1,721	75	148	268	398
3年1月	2,008	1,708	71	142	279	295
2	2,048	1,641	74	132	312	292
3	2,116	1,559	78	120	301	297

年 月	石 綿 製 品					
	輸 入 5 級 (t)		輸 入 6 級 (t)		輸 入 7 級 (t)	
	消 費	在 庫	消 費	在 庫	消 費	在 庫
元年	10,296	821	10,183	624	4,254	216
2年	9,423	583	8,967	400	3,430	192
元年度	10,042	630	9,835	508	3,947	164
2年度	9,050	581	8,761	402	3,385	159
2年1月	748	733	616	633	283	217
2	841	687	893	574	301	215
3	852	630	846	508	297	164
4	767	695	788	615	281	254
5	737	701	737	646	290	285
6	817	701	768	597	292	258
7	798	741	767	578	301	247
8	700	778	656	564	256	284
9	817	755	663	504	249	287
10	803	713	827	414	291	244
11	788	584	742	393	280	201
12	755	583	664	400	309	192
3年1月	685	653	682	444	289	174
2	709	642	698	413	255	162
3	674	581	769	402	292	159

年 月	石 綿 製 品				繊維板及びパーティクルボード			
	輸 入 ア モ サイト (t)		国 産 (t)		素材(丸太)国産材 (m)		合板板及び製材の残材 (m)	
	消 費	在 庫	消 費	在 庫	消 費	在 庫	消 費	在 庫
元年	3	-	1	-	1,314	512	503,112	9,795
2年	16	-	-	-	1,086	407	519,577	12,724
元年度	4	-	1	-	1,248	390	504,523	9,527
2年度	16	-	-	-	301	447	529,643	15,032
2年1月	-	-	-	-	317	195	38,594	9,364
2	2	-	-	-	359	-	38,776	9,410
3	2	-	-	-	109	390	44,651	9,527
4	-	-	-	-	-	528	51,873	9,118
5	-	-	-	-	-	541	43,228	11,221
6	4	-	-	-	-	580	43,645	9,071
7	-	-	-	-	-	610	42,536	9,554
8	4	-	-	-	38	613	38,987	11,090
9	-	-	-	-	100	568	43,609	11,763
10	-	-	-	-	-	527	46,454	11,710
11	4	-	-	-	-	527	45,601	11,283
12	-	-	-	-	163	407	41,623	12,724
3年1月	2	-	-	-	-	447	42,785	15,133
2	-	-	-	-	-	447	44,834	14,225
3	2	-	-	-	-	447	44,468	15,032

年 月	繊維板及びパーティクルボード						
	木 材 ナ ッ プ (m)		そ の 他 (t)		接 着 剤 消 費 (t)		
	消 費	在 庫	消 費	在 庫	合 計	ユリア樹脂	フェノール樹脂
元年	2,520,198	81,024	29,163	147,828	114,603	14,563	18,662
2年	2,515,602	94,222	25,543	156,118	118,642	15,242	22,234
元年度	2,514,767	64,969	27,601	149,573	115,384	14,515	19,674
2年度	2,517,381	80,454	25,106	158,462	120,417	15,170	22,875
2年1月	190,528	73,684	1,974	11,873	9,128	1,089	1,656
2	200,426	69,054	2,245	12,228	9,309	1,093	1,826
3	223,765	64,969	2,280	13,652	10,427	1,363	1,862
4	199,506	66,472	1,793	12,854	10,003	1,142	1,709
5	196,174	72,130	1,627	12,218	9,480	1,034	1,704
6	219,348	79,125	2,109	13,587	10,024	1,449	2,114
7	214,815	83,705	1,952	13,809	10,657	1,327	1,825
8	206,094	100,942	2,107	11,734	8,832	1,194	1,708
9	213,850	98,327	2,655	13,206	9,852	1,544	1,810
10	225,315	101,717	2,338	14,257	10,815	1,300	2,142
11	217,443	93,390	2,153	13,650	10,274	1,337	2,039
12	208,338	94,222	2,310	13,050	9,841	1,370	1,839
3年1月	188,957	78,903	1,887	12,447	9,483	1,137	1,827
2	205,294	85,238	1,928	13,455	10,403	1,138	1,914
3	222,247	80,454	2,247	14,195	10,753	1,198	2,244

年 月	金 属 製 建 具					
	アルミ押出し形材 (t)		アルミ板 (t)		鋼製サッシバー及び形鋼 (t)	
	消 費	在 庫	消 費	在 庫	消 費	在 庫
元年	668,451	30,197	8,248	941	21,869	1,154
2年	646,644	37,709	8,021	834	23,177	1,307
元年度	660,917	35,734	8,046	953	22,184	1,282
2年度	653,903	37,488	8,055	849	22,837	1,191
2年1月	49,591	36,228	578	998	1,748	1,215
2	48,748	37,061	643	983	1,884	1,283
3	54,019	35,734	695	953	1,924	1,282
4	51,610	34,771	597	931	1,867	1,427
5	51,060	34,443	619	859	1,792	1,272
6	55,762	35,373	602	962	1,843	1,364
7	58,262	36,135	805	935	2,045	1,300
8	53,208	35,915	662	916	1,786	1,281
9	54,992	36,655	662	871	2,065	1,231
10	59,839	36,375	739	875	2,230	1,158
11	55,874	36,893	705	841	2,054	1,288
12	53,679	37,709	714	834	1,939	1,307
3年1月	50,710	37,848	621	825	1,607	1,283
2	53,349	36,640	636	892	1,827	1,344
3	55,558	37,488	693	849	1,782	1,191

年 月	金 属 製 建 具					
	ステンレス板 (t)		銅板 (t)		帯鋼 (t)	
	消 費	在 庫	消 費	在 庫	消 費	在 庫
元年	8,508	1,156	104,959	9,162	111,989	4,790
2年	8,121	936	112,605	9,862	119,959	4,643
元年度	8,445	1,126	105,390	8,881	113,159	4,405
2年度	8,177	1,009	112,841	9,463	121,254	4,665
2年1月	640	1,203	8,429	9,473	8,060	4,832
2	684	1,134	8,930	9,133	8,588	4,480
3	669	1,126	9,354	8,881	9,641	4,405
4	757	1,078	9,175	9,122	9,435	4,272
5	589	1,025	8,997	8,646	10,352	4,166
6	666	1,034	9,273	8,764	10,476	4,248
7	666	1,002	9,647	8,931	10,408	4,414
8	592	1,021	8,644	8,970	9,708	4,231
9	673	1,017	9,529	9,084	10,166	4,373
10	775	1,050	10,312	9,068	11,818	4,391
11	712	1,003	10,289	9,390	11,163	4,467
12	698	936	10,026	9,862	10,144	4,643
3年1月	602	966	8,471	9,859	8,735	4,674
2	720	1,005	9,525	9,709	9,352	4,526
3	727	1,009	8,953	9,463	9,497	4,665

年 月	プレハブ建築用パネル					
	セメント (t)		人工骨材 (t)		天然骨材 (t)	
	消 費	在 庫	消 費	在 庫	消 費	在 庫
元年	159,644	1,621	26,020	1,065	824,398	9,958
2年	175,567	2,002	25,792	1,408	833,881	10,404
元年度	162,018	1,914	25,244	1,138	824,310	9,068
2年度	174,967	2,041	27,900	1,729	824,368	10,060
2年1月	11,485	1,716	1,589	1,046	56,384	9,878
2	12,370	1,777	1,624	1,130	64,161	9,708
3	15,155	1,914	2,042	1,138	74,587	9,068
4	13,413	2,000	1,908	1,228	66,443	9,873
5	12,401	1,810	2,060	1,191	60,231	9,729
6	14,584	1,991	2,281	1,133	74,217	9,991
7	14,981	1,844	2,103	1,399	76,913	9,961
8	12,737	1,712	1,857	1,299	67,549	9,993
9	16,040	1,659	2,532	1,455	83,881	9,734
10	14,671	2,261	3,144	1,385	71,792	9,723
11	14,590	1,929	2,394	1,377	74,839	11,142
12	23,140	2,002	2,258	1,408	62,884	10,404
3年1月	11,786	1,803	1,956	1,504	61,603	9,925
2	11,670	1,757	2,461	1,529	61,816	9,819
3	14,954	2,041	2,946	1,729	62,200	10,060

年 月	プレハブ建築用パネル					
	鋼線・棒鋼 (t)		形鋼 (t)		鋼板 (t)	
	消 費	在 庫	消 費	在 庫	消 費	在 庫
元年	63,423	15,774	114,443	2,405	52,374	2,025
2年	67,748	19,382	122,884	2,636	60,493	2,589
元年度	63,674	15,272	116,897	2,967	54,728	2,561
2年度	69,950	23,257	128,992	2,390	67,536	2,200
2年1月	4,586	15,673	8,657	1,904	4,292	1,975
2	4,901	16,437	9,572	2,341	4,470	2,357
3	6,079	15,272	10,944	2,967	5,381	2,561
4	5,391	16,876	9,669	3,257	4,212	2,973
5	4,854	16,055	9,831	3,386	5,161	2,920
6	5,740	17,947	10,559	3,282	5,309	2,891
7	5,500	18,312	10,766	2,978	5,423	2,778
8	5,105	18,786	9,351	3,343	4,775	2,651
9	9,911	19,082	11,649	2,118	5,767	2,543
10	5,633	17,800	11,028	2,667	4,841	2,827
11	4,885	19,033	10,619	2,770	5,416	2,833
12	5,163	19,382	10,239	2,636	5,446	2,589
3年1月	5,212	19,245	9,496	2,465	4,822	2,729
2	5,768	19,187	13,819	2,854	10,884	2,508
3	6,788	23,257	11,966	2,390	5,480	2,200

年 月	プレハブ建築用パネル					
	合板 (m)		繊維板 (m)		石膏ボード (m)	
	消 費	在 庫	消 費	在 庫	消 費	在 庫
元年	21,682,440	561,979	966,759	32,928	4,655,368	221,134
2年	20,739,719	567,118	581,156	21,924	4,827,318	234,859
元年度	22,510,449	554,386	802,521	23,047	4,654,903	219,798
2年度	18,574,346	495,412	495,430	21,039	4,830,993	197,324
2年1月	2,428,110	560,268	56,861	23,828	378,506	202,832
2	1,792,077	518,977	60,523	24,904	321,253	166,368
3	2,285,822	554,386	65,352	23,047	411,074	219,798
4	714,832	540,940	38,789	27,426	353,989	187,905
5	1,572,828	540,451	46,665	28,157	408,170	222,189
6	1,681,574	547,386	46,093	23,863	420,335	218,142
7	1,698,269	540,639	47,112	19,149	436,851	237,869
8	1,541,645	525,821	37,621	24,676	380,458	200,020
9	1,766,187	528,273	48,085	19,589	402,471	217,096
10	1,756,994	519,741	48,345	22,227	419,880	223,838
11	1,688,228	547,011	47,714	24,138	448,207	239,978
12	1,813,153	567,118	37,996	21,924	446,124	234,859
3年1月	725,423	537,848	31,639	23,493	402,780	209,342
2	1,762,058	531,793	32,213	21,861	339,344	182,424
3	1,853,155	495,412	33,158	21,039	372,384	197,324

年 月	プレハブ建築用パネル			
	石棉スレート (m)		枠用角材 (m)	
	消 費	在 庫	消 費	在 庫
元年	7,416,318	118,261	220,132	11,073
2年	8,046,477	132,099	227,249	12,000
元年度	7,497,155	138,173	217,796	10,808
2年度	8,059,370	121,811	231,046	10,326
2年1月	530,447	109,855	17,029	11,514
2	627,974	102,069	18,270	11,896
3	701,406	138,173	19,104	10,808
4	565,247	131,340	16,871	10,834
5	671,188	147,491	17,723	10,258
6	691,792	140,173	19,665	11,195
7	717,224	149,444	20,023	11,187
8	660,545	136,696	18,447	11,548
9	714,365	145,656	21,109	11,232
10	744,202	150,310	19,068	10,476
11	726,056	146,138	19,252	11,601
12	696,031	132,099	20,688	12,000
3年1月	499,438	125,147	17,428	11,532
2	653,355	117,783	19,868	11,002
3	719,927	121,811	20,904	10,326

10. 労務統計

(単位：人)

年 月	板 ガ ラ ス		安全ガラス及び複層ガラス		ガラス繊維製品		セ メ ン ト	
	月末常用 従業者数	月間実働 延人員	月末常用 従業者数	月間実働 延人員	月末常用 従業者数	月間実働 延人員	月末常用 従業者数	月間実働 延人員
元年	2,998	60,856	5,703	122,335	5,118	113,712	7,127	158,435
2年	3,030	62,001	5,864	129,902	5,298	115,639	6,993	151,811
元年度	3,007	61,132	5,761	125,181	5,197	113,861	6,997	156,099
2年度	3,055	61,878	5,908	130,878	5,428	116,052	6,881	150,201
2年1月	3,033	59,941	5,670	125,160	5,108	104,793	7,092	146,975
2	3,036	62,443	5,629	124,934	5,101	114,416	7,052	154,172
3	3,007	58,649	5,761	129,369	5,197	114,487	6,997	147,649
4	3,182	65,775	5,912	133,010	5,311	122,182	7,105	155,243
5	3,147	58,299	5,886	130,852	5,300	111,224	7,145	149,665
6	3,108	66,799	5,396	133,470	5,316	123,991	7,114	159,095
7	3,086	65,125	5,854	129,777	5,281	118,477	7,087	155,361
8	3,041	59,723	5,837	129,556	5,270	108,131	7,074	155,247
9	3,012	60,910	5,864	129,902	5,245	119,558	7,059	151,315
10	3,027	62,787	5,899	132,244	5,315	116,106	7,029	150,014
11	2,957	62,138	5,883	130,221	5,350	118,114	6,896	150,135
12	3,030	61,424	5,864	130,334	5,298	116,185	6,993	146,859
3年1月	2,911	58,307	5,882	129,663	5,360	103,950	6,956	141,007
2	2,999	62,681	5,916	130,652	5,365	121,169	6,918	146,330
3	3,055	58,573	5,908	130,849	5,428	113,541	6,881	142,140

年 月	研 削 砥 石		石 膏 製 品		石 綿 製 品	
	月末常用従業者数	月間実働延人員	月末常用従業者数	月間実働延人員	月末常用従業者数	月間実働延人員
元年	4,158	89,097	1,510	34,774	3,442	73,036
2年	4,212	90,212	1,531	34,402	3,326	73,071
元年度	4,162	89,260	1,489	34,442	3,474	73,672
2年度	4,226	89,973	1,519	34,483	3,381	72,549
2年1月	4,198	82,105	1,492	30,814	3,431	66,901
2	4,328	88,786	1,497	34,163	3,449	72,555
3	4,162	90,600	1,489	33,760	3,474	76,566
4	4,249	94,856	1,544	35,212	3,482	75,367
5	4,255	85,280	1,554	33,338	3,418	71,151
6	4,273	93,797	1,548	36,637	3,418	74,644
7	4,242	94,264	1,546	36,345	3,371	74,619
8	4,233	84,141	1,545	32,922	3,370	66,365
9	4,239	92,341	1,543	34,880	3,394	73,389
10	4,243	91,318	1,536	35,492	3,378	77,128
11	4,237	93,316	1,535	35,178	3,339	74,907
12	4,212	91,737	1,531	34,080	3,326	73,254
3年1月	4,176	79,597	1,515	31,353	3,303	65,025
2	4,170	89,881	1,504	33,882	3,294	71,977
3	4,226	89,151	1,519	34,472	3,381	72,756

年 月	セ メ ン ト 製 品		耐火煉瓦(不定型耐火物を含む。)		炭 素 製 品	
	月末常用 従業者数	月間実働 延人員	月末常用 従業者数	月間実働 延人員	月末常用 従業者数	月間実働 延人員
元年	39,902	912,836	10,163	220,335	4,894	103,467
2年	39,402	901,540	9,906	216,319	5,001	104,019
元年度	39,365	909,704	10,082	219,645	4,584	103,224
2年度	39,333	899,701	9,940	213,629	4,929	104,068
2年1月	39,181	879,972	10,121	210,600	4,877	95,550
2	39,196	887,442	10,116	214,060	4,781	102,850
3	39,365	903,247	10,082	218,834	4,584	102,571
4	39,703	907,080	10,197	223,574	4,951	106,314
5	39,607	891,181	10,174	210,678	4,997	101,365
6	39,752	918,134	10,119	219,600	4,976	109,646
7	39,742	915,242	10,084	221,894	4,972	107,210
8	39,597	893,717	10,037	214,402	4,982	102,706
9	39,771	901,002	10,003	214,817	5,003	105,863
10	39,763	912,049	9,986	218,172	4,915	103,241
11	40,067	911,058	9,912	216,349	4,986	106,050
12	39,402	898,355	9,906	212,845	5,001	104,657
3年1月	39,585	864,138	9,749	197,533	4,986	95,198
2	39,219	890,010	9,804	202,269	4,909	103,663
3	39,333	894,443	9,940	211,419	4,929	102,698

注：1. 歴年の月末常用従業者は12月末の従業者数である。歴年の月間実働延人員は年平均である。
2. 年度の月末常用従業者は3月末の従業者数である。年度の月間実働延人員は年度平均である。

年 月	繊維板及びパーティクルボード		金 属 製 建 具		プレハブ建築用パネル	
	月末常用従業者数	月間実働延人員	月末常用従業者数	月間実働延人員	月末常用従業者数	月間実働延人員
元年	2,764	64,155	24,085	530,056	8,260	183,077
2年	2,796	64,465	26,197	569,364	8,734	180,758
元年度	2,742	64,563	24,938	539,992	8,222	180,405
2年度	2,795	64,232	26,030	569,945	8,762	181,508
2年1月	2,762	60,377	25,270	505,032	8,209	165,755
2	2,752	65,289	24,989	531,283	8,211	173,083
3	2,742	64,842	24,938	566,419	8,222	181,838
4	2,826	64,491	25,976	577,587	8,592	177,427
5	2,815	61,730	25,927	544,797	8,643	181,219
6	2,815	66,923	26,180	611,044	8,658	194,853
7	2,792	65,230	26,182	605,981	8,523	192,391
8	2,800	61,627	26,188	544,842	8,510	171,791
9	2,789	67,500	26,080	585,362	8,538	177,823
10	2,802	65,093	26,220	594,605	8,620	187,134
11	2,795	66,498	26,236	586,697	8,683	187,434
12	2,796	63,977	26,197	578,721	8,734	178,346
3年1月	2,813	58,348	26,145	500,424	8,195	162,273
2	2,808	64,592	25,983	549,653	8,828	181,052
3	2,795	64,773	26,030	559,632	8,762	186,352

11. 生産能力

区分 年月	セメントクリンカ			板ガラス		
	能力(10 ³ t)	生産(10 ³ t)	稼働率(%)	能力(千換算箱)	生産(千換算箱)	稼働率(%)
63年12月	7,834	6,658	85.0	5,097	3,094	60.7
元年12月	7,609	6,729	88.4	5,097	3,046	59.8
2年12月	7,508	7,418	98.8	5,097	3,438	67.5
2年1月	7,505	5,163	68.8	5,097	3,218	63.1
2	7,505	5,783	77.1	5,097	2,884	56.6
3	7,505	6,801	90.6	5,097	3,165	62.1
4	7,507	5,425	72.3	5,097	3,048	59.8
5	7,507	5,610	74.7	5,097	3,287	64.5
6	7,507	6,306	84.0	5,097	3,096	60.8
7	7,508	6,269	83.5	5,097	3,163	62.1
8	7,508	6,181	82.3	5,097	3,639	71.4
9	7,508	6,610	88.0	5,097	3,185	62.5
10	7,508	6,881	91.6	5,097	3,440	67.5
11	7,508	6,842	91.1	5,097	3,263	64.0
12	7,508	7,418	98.8	5,097	3,438	67.5
3年1月	7,512	5,894	78.5	5,097	3,456	67.8
2	7,512	6,426	85.5	5,297	2,979	56.2
3	7,512	7,506	99.9	5,297	3,441	65.0

区分 年月	ガラス短繊維			ガラス長繊維		
	能力(t)	生産(t)	稼働率(%)	能力(t)	生産(t)	稼働率(%)
63年12月	18,129	15,674	86.5	24,830	24,137	97.2
元年12月	18,922	15,822	83.6	26,930	26,524	98.5
2年12月	19,807	18,053	91.1	26,930	27,163	100.9
2年1月	18,922	15,771	83.3	26,930	24,930	92.6
2	18,922	15,312	80.9	26,930	27,250	101.2
3	18,922	16,871	89.2	26,930	24,430	90.7
4	18,922	17,257	91.2	26,930	26,796	99.5
5	18,922	17,645	93.3	26,930	26,100	96.9
6	18,922	17,134	90.6	26,930	26,251	97.5
7	18,922	15,737	83.2	26,930	25,035	93.0
8	18,922	14,164	74.9	26,930	25,558	94.9
9	19,807	16,896	85.3	26,930	23,521	87.3
10	19,807	17,872	90.2	26,930	27,585	102.4
11	19,807	18,153	91.6	26,930	26,774	99.4
12	19,807	18,053	91.1	26,930	27,163	100.9
3年1月	19,807	16,205	81.8	26,930	26,006	96.6
2	19,807	16,228	81.9	26,930	23,550	87.4
3	19,807	18,504	93.4	26,930	26,173	97.2

区分 年月	耐火煉瓦			トンネル炉			その他の炉		
	能力(t)	生産(t)	稼働率(%)	能力(t)	生産(t)	稼働率(%)	能力(t)	生産(t)	稼働率(%)
63年12月	148,363	71,487	48.2	124,296	64,442	51.8	24,067	7,045	29.3
元年12月	146,262	68,216	46.6	122,276	60,413	49.4	23,986	7,803	32.5
2年12月	141,048	66,825	47.4	120,371	60,259	50.1	20,677	6,566	31.8
2年1月	142,781	64,591	45.2	120,871	57,864	47.9	21,910	6,727	30.7
2	142,781	63,793	44.7	120,871	56,513	46.8	21,910	7,280	33.2
3	142,572	67,386	47.3	120,671	59,956	49.7	21,901	7,430	33.9
4	142,572	68,951	48.4	120,671	61,323	50.8	21,901	7,628	34.8
5	142,540	61,071	42.8	120,671	54,437	45.1	21,869	6,634	30.3
6	142,546	62,809	44.1	120,671	56,392	46.7	21,875	6,417	29.3
7	141,216	65,546	46.4	120,671	59,159	49.0	20,545	6,387	31.1
8	141,216	63,446	44.9	120,671	56,980	47.2	20,545	6,466	31.5
9	141,216	61,548	43.6	120,671	55,058	45.6	20,545	6,490	31.6
10	141,286	67,432	47.7	120,721	60,830	50.4	20,565	6,602	32.1
11	141,193	67,461	47.8	120,721	60,885	50.4	20,472	6,576	32.1
12	141,048	66,825	47.4	120,371	60,259	50.1	20,677	6,566	31.8
3年1月	141,048	65,526	46.5	120,371	58,584	48.7	20,677	6,942	33.6
2	141,668	63,200	44.6	120,991	57,501	47.5	20,677	5,699	27.6
3	142,998	68,475	47.9	120,991	61,127	50.5	22,007	7,348	33.4

注：1 算式
 ○セメント 月間生産能力=前年(1~12月)の平均1時間当たり焼出量(クリンカ)×600時間(25日)
 ○板ガラス 月間生産能力=1日当たり引上量×歩留÷45kg×30.5日
 ○ガラス短繊維 月間生産能力=各炉当たり溶解ガラス引出量(t/日)×歩留率×プッシュング運転率×30.5日
 ○ガラス長繊維 月間生産能力=プッシュング当たり溶解ガラス引出量(t/日)×歩留率×プッシュング運転率×30.5日
 ○耐火煉瓦 トンネル炉(連続式)
 月間生産能力=各炉の最大焼成能力(t/日)×形状比率×30.5日
 その他の炉(不連続式)
 月間生産能力=各炉の1回転当たりの最大焼成能力(t)×形状比率×30.5日/1回転に必要な日数
 2 生産は能力生産である。

12. 石油等消費・在庫統計

年 月	板 ガ ラ ス						
	灯 油 (kl)		A 重 油 (kl)		C 重 油 (kl)		
	消 費	在 庫	消 費	在 庫	計 消 費	溶 解 蒸 用 在 庫	
元 年	1,249	56	2,855	316	476,611	441,400	19,675
2 年	991	62	2,518	417	502,950	468,138	19,960
元 2 年 度	1,264	52	3,022	295	482,832	448,014	22,125
2 年 度	1,020	54	2,459	309	506,732	472,097	17,318
2 年 1 月	83	14	350	391	41,798	39,269	20,067
2	68	8	351	251	38,455	35,865	20,506
3	130	52	362	295	42,712	39,850	22,124
4	36	56	152	343	41,640	38,679	19,479
5	63	54	172	567	42,520	39,500	20,156
6	173	55	334	498	40,576	38,233	18,730
7	19	53	106	458	42,968	39,604	19,732
8	56	60	159	465	43,610	40,439	17,961
9	29	56	122	167	41,182	38,080	22,637
10	122	54	81	152	41,331	38,810	19,611
11	96	11	105	179	41,930	38,809	19,223
12	116	62	224	417	44,228	41,000	19,961
3 年 1 月	74	9	343	464	43,621	40,944	18,952
2	83	56	296	381	39,887	37,387	18,780
3	153	54	365	309	43,239	40,612	17,318

年 月	板 ガ ラ ス				
	液化石油ガス(LPG)(t)		都市ガス(1,000m ³)		電力(1,000kwh)
	消 費	在 庫	消 費	消 費	消 費
元 年	7,876	216	12,922	560,690	67,140
2 年	9,073	178	13,426	631,354	58,116
元 2 年 度	7,920	203	13,288	605,360	62,581
2 年 度	9,412	157	13,527	606,975	63,762
2 年 1 月	755	199	1,330	50,654	5,812
2	525	176	1,090	44,502	6,105
3	703	203	1,341	53,736	6,629
4	567	157	1,188	47,729	5,347
5	703	181	1,251	50,906	4,273
6	992	225	739	49,752	3,556
7	898	175	1,131	51,672	3,981
8	831	131	958	51,249	2,366
9	781	129	1,033	51,751	4,738
10	846	131	1,093	50,552	4,108
11	747	174	1,079	48,798	3,799
12	725	178	1,193	50,053	7,402
3 年 1 月	878	200	1,332	51,946	8,052
2	685	182	1,174	49,196	7,263
3	759	157	1,356	53,371	8,877

年 月	安全ガラス及び複層ガラス				
	重 油 (kl)		液化石油ガス(LPG)(t)		電力(1,000kwh)
	消 費	在 庫	消 費	在 庫	消 費
元 年	5,220	255	23,481	263	569,029
2 年	4,875	364	22,540	259	603,362
元 2 年 度	5,059	292	23,601	224	583,194
2 年 度	4,789	265	22,267	254	603,425
2 年 1 月	510	299	1,932	246	46,582
2	482	226	1,982	226	47,547
3	423	292	2,089	224	52,219
4	449	267	2,001	241	49,382
5	408	244	1,865	239	47,135
6	362	248	1,920	256	52,272
7	342	256	1,992	201	54,449
8	266	256	1,623	243	47,657
9	301	273	1,862	243	52,881
10	363	241	1,971	263	54,006
11	368	273	1,433	281	50,658
12	601	364	1,870	259	48,575
3 年 1 月	439	249	1,868	267	47,248
2	457	261	1,868	261	47,709
3	433	265	1,994	254	51,453

注：安全ガラス及び複層ガラス、ガラス繊維製品、研削砥石は生産動態統計による。

年 月	ガラス繊維製品			セメント		
	重油 (kl)		電力(1,000kwh)	灯油 (kl)	軽油 (kl)	
	消費	在庫	消費	消費	消費	在庫
元 2 年	149,265	4,693	759,053	1,526	6,508	90
元 2 年度	170,769	5,321	819,982	947	6,397	125
2 年 1 月	158,260	4,250	780,998	1,460	6,471	85
2 年 2 月	171,380	5,159	829,688	951	6,608	96
2 年 3 月	14,563	4,422	63,749	165	500	72
2 年 4 月	13,233	4,013	60,159	162	554	74
2 年 5 月	14,436	4,250	64,938	120	514	85
2 年 6 月	14,261	4,412	65,438	84	500	66
2 年 7 月	14,650	4,211	68,501	51	551	70
2 年 8 月	13,401	4,262	73,489	33	564	80
2 年 9 月	14,045	4,272	71,784	30	534	90
2 年 10 月	13,578	4,276	70,641	24	491	84
2 年 11 月	14,131	4,441	70,131	30	443	84
2 年 12 月	14,689	4,537	72,505	41	536	108
3 年 1 月	14,904	4,608	69,233	82	604	120
3 年 2 月	14,898	5,321	69,414	124	606	112
3 年 3 月	14,691	5,488	67,017	148	585	94
3 年 4 月	13,252	6,027	62,043	167	580	99
3 年 5 月	14,900	5,159	69,492	137	614	96

年 月	A 重油 (kl)			C 重油 (kl)		
	消費	在庫	計	消費	消費	在庫
	消費	消費	消費	消費	消費	在庫
元 2 年	24,477	3,879	279,697	77,051	49,388	
元 2 年度	23,904	3,569	289,188	84,387	52,723	
2 年 1 月	24,864	4,097	285,640	83,415	51,346	
2 年 2 月	24,901	4,735	292,167	88,507	44,210	
2 年 3 月	1,733	3,732	20,733	5,733	49,006	
2 年 4 月	1,706	3,590	21,527	6,128	46,715	
2 年 5 月	2,109	4,099	25,415	5,358	51,344	
2 年 6 月	1,928	3,969	21,958	7,259	48,345	
2 年 7 月	1,710	3,953	17,954	4,752	46,619	
2 年 8 月	2,119	4,262	22,898	4,899	45,324	
2 年 9 月	2,366	3,370	27,088	9,214	44,308	
2 年 10 月	2,509	4,022	29,084	10,737	44,523	
2 年 11 月	1,876	3,913	25,046	6,966	49,844	
2 年 12 月	1,477	3,806	26,565	7,941	46,694	
3 年 1 月	1,919	3,931	25,295	8,878	45,903	
3 年 2 月	2,452	3,569	25,625	6,522	52,722	
3 年 3 月	1,724	3,197	23,526	8,286	48,047	
3 年 4 月	1,949	3,098	22,854	6,359	44,916	
3 年 5 月	2,872	4,735	24,274	6,694	44,210	

年 月	石油コークス (t)			石炭 (無煙炭を含む) (t)		
	計	焼成用	在庫	計	焼成用	在庫
	消費	消費	消費	消費	消費	在庫
元 2 年	760,047	545,501	163,297	8,217,130	7,961,867	966,439
元 2 年度	769,420	541,962	137,709	8,679,828	8,370,837	975,359
2 年 1 月	759,036	542,769	146,534	8,279,301	7,951,033	882,693
2 年 2 月	764,737	530,564	84,927	9,002,818	8,777,579	879,702
2 年 3 月	54,872	39,391	153,361	597,179	584,446	911,583
2 年 4 月	67,387	49,135	141,693	660,746	594,288	931,279
2 年 5 月	72,783	50,815	146,534	793,958	740,108	882,693
2 年 6 月	57,583	39,832	155,330	638,750	617,831	934,191
2 年 7 月	52,882	35,957	151,534	657,760	616,619	891,631
2 年 8 月	64,598	45,165	139,042	722,516	705,462	993,797
2 年 9 月	62,051	44,517	166,843	718,659	701,913	964,170
2 年 10 月	62,488	43,482	167,978	698,097	683,027	1,051,533
2 年 11 月	67,305	46,193	172,050	749,231	734,497	1,041,424
2 年 12 月	61,513	43,723	145,768	775,165	758,970	1,051,198
3 年 1 月	73,227	51,300	160,498	756,546	740,493	1,026,092
3 年 2 月	72,731	52,452	137,708	911,221	893,183	975,359
3 年 3 月	57,386	39,521	111,670	729,828	715,554	981,824
3 年 4 月	66,007	48,138	132,876	772,409	758,812	828,192
3 年 5 月	66,966	40,284	84,927	872,636	851,218	879,702

年 月	石炭コークス (t)			電力 (1,000kwh)	蒸気 (t)
	計	焼成用	在庫	消費	消費
	消費	消費	消費	消費	消費
元 2 年	24,139	23,476	325	8,707,772	50,152
元 2 年度	12,940	11,674	-	9,083,265	52,902
2 年 1 月	21,329	21,184	289	8,761,819	51,221
2 年 2 月	11,208	9,915	87	9,304,499	52,568
2 年 3 月	1,061	1,061	199	649,194	8,107
2 年 4 月	1,227	1,227	58	708,686	4,638
2 年 5 月	1,258	1,258	289	800,435	3,854
2 年 6 月	1,191	1,191	498	681,340	4,801
2 年 7 月	1,806	1,247	121	690,382	4,681
2 年 8 月	1,538	943	74	756,876	3,448
2 年 9 月	1,360	1,331	45	750,759	3,413
2 年 10 月	258	248	41	739,786	3,474
2 年 11 月	844	834	64	781,236	3,554
2 年 12 月	899	874	114	826,125	3,656
3 年 1 月	811	784	92	810,788	4,528
3 年 2 月	687	676	-	887,658	4,548
3 年 3 月	236	233	78	711,499	6,005
3 年 4 月	858	844	94	772,279	5,794
3 年 5 月	720	710	87	895,771	4,466

年 月	耐火煉瓦 (不定形耐火物を含む。)						
	灯油 (kl)			軽油 (kl)	A 重油 (kl)		
	計	焼成用	在庫	消費	消費	消費	在庫
元 2 年	27,826	19,101	1,694	1,103	53,566	47,226	3,566
元 2 年度	27,050	18,842	1,653	1,122	59,953	50,937	5,005
2 年 1 月	27,894	19,190	1,517	1,113	54,111	47,658	3,859
2 年 2 月	27,497	19,329	1,463	1,125	61,311	51,961	5,636
2 年 3 月	2,407	1,462	1,668	95	4,945	4,338	3,456
2 年 4 月	2,282	1,411	1,583	94	4,706	3,842	3,771
2 年 5 月	2,528	1,605	1,517	98	4,758	4,178	3,858
2 年 6 月	2,282	1,582	1,065	97	4,922	4,314	3,485
2 年 7 月	2,051	1,469	835	91	4,715	4,082	3,593
2 年 8 月	2,064	1,526	792	88	5,004	4,197	3,403
2 年 9 月	2,170	1,603	749	94	5,052	4,253	4,644
2 年 10 月	1,949	1,484	1,393	87	4,952	4,176	4,639
2 年 11 月	2,064	1,580	1,633	94	4,804	3,993	4,713
2 年 12 月	2,363	1,778	1,686	97	5,319	4,453	4,858
3 年 1 月	2,339	1,635	1,768	100	5,368	4,520	4,985
3 年 2 月	2,551	1,707	1,653	87	5,408	4,591	5,005
3 年 3 月	2,635	1,674	1,652	96	4,905	4,295	5,627
3 年 4 月	2,410	1,542	1,714	96	5,299	4,361	5,909
3 年 5 月	2,619	1,749	1,463	98	5,563	4,726	5,636

年 月	耐火煉瓦 (不定形耐火物を含む。)						
	B 重油 (kl)			C 重油 (kl)			
	計	焼成用	在庫	計	焼成用	在庫	
元 2 年	5,735	5,309	277	85,549	82,587	4,588	
元 2 年度	8,047	7,688	322	84,892	81,768	4,741	
2 年 1 月	6,531	6,131	237	84,552	81,484	5,046	
2 年 2 月	8,058	7,708	197	85,884	83,136	4,509	
2 年 3 月	620	574	226	7,384	6,923	4,929	
2 年 4 月	648	612	253	7,012	6,570	5,013	
2 年 5 月	723	685	237	7,426	6,942	5,047	
2 年 6 月	601	578	271	7,420	7,199	4,651	
2 年 7 月	526	486	245	7,068	6,816	5,075	
2 年 8 月	670	642	241	6,777	6,599	4,690	
2 年 9 月	643	621	340	6,619	6,454	4,601	
2 年 10 月	492	469	438	6,386	6,180	4,467	
2 年 11 月	657	644	384	6,453	6,266	4,477	
2 年 12 月	716	692	437	7,333	7,037	4,626	
3 年 1 月	845	815	402	7,369	7,220	4,902	
3 年 2 月	906	870	322	7,745	7,382	4,741	
3 年 3 月	563	523	191	7,982	7,697	4,255	
3 年 4 月	633	612	296	7,399	7,116	4,798	
3 年 5 月	806	756	197	7,433	7,170	4,509	

年 月	耐火煉瓦（不定型耐火物を含む。）					
	液化石油ガス（LPG）(t)			石炭コークス (t)		都市ガス (1,000 m ³)
	計	焼成用	在庫	消費	在庫	
元 2 年	14,796	12,839	172	x	x	440
元 2 年度	15,336	13,489	170	x	x	429
2 年 1 月	1,299	1,112	147	x	x	57
2 年 2 月	1,255	1,086	152	x	x	43
2 年 3 月	1,333	1,165	160	x	x	31
2 年 4 月	1,297	1,144	153	x	x	41
2 年 5 月	1,258	1,124	162	x	x	31
2 年 6 月	1,167	1,022	178	x	x	31
2 年 7 月	1,279	1,122	162	x	x	35
2 年 8 月	1,199	1,043	175	x	x	30
2 年 9 月	1,237	1,095	191	x	x	30
2 年 10 月	1,329	1,185	183	x	x	32
2 年 11 月	1,285	1,145	193	x	x	34
2 年 12 月	1,398	1,246	170	x	x	34
3 年 1 月	1,359	1,185	174	x	x	45
3 年 2 月	1,049	891	192	x	x	36
3 年 3 月	1,334	1,170	151	x	x	42

年 月	炭 素 製 品					
	石炭コークス (t)		液化石油ガス (LPG) (t)	石油コークス (t)		電 力 (1,000kwh)
	計	原料用		計	原料用	
元 2 年	68,162	1,044	2,062	2,386	92,642	91,934
元 2 年度	69,031	891	1,854	4,137	100,185	98,450
2 年 1 月	4,930	110	1,642	184	8,330	8,184
2 年 2 月	5,180	50	1,673	191	8,890	8,727
2 年 3 月	5,684	100	1,642	204	9,273	9,251
2 年 4 月	5,828	55	1,772	201	9,390	9,212
2 年 5 月	6,035	4	1,570	179	6,934	6,724
2 年 6 月	6,047	45	1,547	431	8,032	7,834
2 年 7 月	5,989	20	1,854	464	8,457	8,290
2 年 8 月	4,815	15	1,649	426	7,023	6,910
2 年 9 月	5,354	296	1,912	422	6,992	6,879
2 年 10 月	6,595	109	2,052	402	9,364	9,221
2 年 11 月	5,753	44	1,965	513	8,743	8,608
2 年 12 月	6,821	43	1,854	520	8,757	8,620
3 年 1 月	5,289	69	1,784	533	7,926	7,905
3 年 2 月	5,803	49	1,961	501	8,639	8,612
3 年 3 月	6,556	94	2,100	521	8,710	8,683

年 月	耐火煉瓦（不定型耐火物を含む。）		炭 素 製 品			
	電 力 (1,000kwh)	蒸 気 (t)	灯 油 (kl)		A 重 油 (kl)	
			消費	在庫	消費	在庫
元 2 年	370,602	112,018	6,421	245	60,884	2,522
元 2 年度	386,730	93,474	9,402	455	61,783	2,648
2 年 1 月	30,748	10,302	609	319	5,486	2,432
2 年 2 月	31,903	10,071	602	235	5,172	2,367
2 年 3 月	31,845	9,984	570	280	5,038	2,545
2 年 4 月	32,314	8,813	566	219	5,056	2,127
2 年 5 月	31,213	8,035	844	290	4,899	2,484
2 年 6 月	29,837	6,402	904	335	4,742	2,590
2 年 7 月	31,480	6,038	872	375	5,203	2,688
2 年 8 月	33,219	5,567	878	322	5,477	2,827
2 年 9 月	33,148	5,414	825	287	5,206	2,788
2 年 10 月	33,615	6,508	860	414	4,953	2,825
2 年 11 月	33,304	7,452	860	488	5,156	2,519
2 年 12 月	34,104	8,888	1,012	455	5,395	2,648
3 年 1 月	33,709	10,577	1,134	511	5,451	2,487
3 年 2 月	33,113	9,158	1,029	540	5,157	2,198
3 年 3 月	34,502	8,602	1,083	495	5,923	2,270

年 月	炭 素 製 品					
	ピッチコークス (t)		都市ガス (1,000 m ³)	電 力 (1,000kwh)	蒸 気 (t)	電 力 (1,000kwh)
	計	原料用				
元 2 年	114,792	108,014	6,983	1,262	1,328,660	110,852
元 2 年度	109,364	102,247	13,147	1,809	1,446,233	300,549
2 年 1 月	6,483	5,811	7,074	109	112,609	10,738
2 年 2 月	9,447	8,901	6,648	168	100,480	9,742
2 年 3 月	9,023	8,223	8,065	243	112,752	10,611
2 年 4 月	9,659	9,094	7,786	204	109,562	9,279
2 年 5 月	9,197	8,627	7,502	169	130,652	27,769
2 年 6 月	10,030	9,419	8,517	184	129,492	33,326
2 年 7 月	9,227	8,601	8,869	113	127,987	30,664
2 年 8 月	8,540	7,947	8,369	136	116,171	31,985
2 年 9 月	8,900	8,334	10,403	111	123,086	31,466
2 年 10 月	9,974	9,273	10,959	110	127,938	32,840
2 年 11 月	9,688	9,143	12,112	130	125,783	33,249
2 年 12 月	9,196	8,874	13,147	132	129,721	38,880
3 年 1 月	7,712	7,416	12,867	129	132,048	37,004
3 年 2 月	9,006	8,773	13,275	141	121,090	35,500
3 年 3 月	9,554	9,279	11,208	130	133,776	38,462

年 月	炭 素 製 品					
	B 重油 (kl)	C 重油 (kl)	石炭（無煙炭を含む。） (t)			
			計	原料用	在庫	
元 2 年	76	10,881	980	29,686	29,291	12,066
元 2 年度	—	17,739	4,446	50,214	20,253	14,184
2 年 1 月	—	9,344	1,025	26,809	26,440	8,712
2 年 2 月	—	22,853	2,754	61,383	19,675	9,739
2 年 3 月	—	602	1,023	2,002	2,002	10,038
2 年 4 月	—	469	925	1,045	1,045	8,592
2 年 5 月	—	685	1,025	1,878	1,878	8,712
2 年 6 月	—	624	1,082	1,669	1,357	12,392
2 年 7 月	—	720	1,447	4,766	1,064	8,612
2 年 8 月	—	1,908	2,188	5,322	1,342	13,868
2 年 9 月	—	2,003	2,060	15,790	1,905	15,776
2 年 10 月	—	1,850	2,149	5,537	1,551	10,661
2 年 11 月	—	1,942	3,553	5,812	1,810	12,361
2 年 12 月	—	3,189	4,101	3,619	1,998	18,193
3 年 1 月	—	1,804	3,659	5,920	1,871	16,221
3 年 2 月	—	1,943	4,446	6,854	2,430	14,184
3 年 3 月	—	2,225	4,159	5,539	1,642	6,362
3 年 2 月	—	2,378	3,440	4,865	1,033	8,782
3 年 3 月	—	2,267	2,754	5,690	1,672	9,739

年 月	研 削 砥 石					
	重 油 (kl)		灯 油 (kl)		液化石油ガス (LPG) (t)	
	消費	在庫	消費	在庫	消費	在庫
元 2 年	5,850	143	5,346	183	2,985	31
元 2 年度	5,465	151	5,609	236	3,057	29
2 年 1 月	451	166	441	170	242	21
2 年 2 月	524	157	459	157	252	26
2 年 3 月	505	164	473	242	280	31
2 年 4 月	502	154	447	226	259	38
2 年 5 月	443	145	464	154	206	34
2 年 6 月	443	138	481	169	261	44
2 年 7 月	419	134	452	168	258	40
2 年 8 月	418	127	446	223	233	41
2 年 9 月	459	143	486	205	246	49
2 年 10 月	458	148	462	223	287	34
2 年 11 月	382	140	406	214	264	25
2 年 12 月	461	151	492	236	269	29
3 年 1 月	466	150	485	198	241	36
3 年 2 月	495	151	502	161	260	31
3 年 3 月	492	155	524	173	263	29

参考資料

1. 貿易統計

(H) 輸 出

品目番号	品 目	単 位	2 年			
			数 量	前年比 (%)	金 額 (百万円)	前年比 (%)
7003.11-000	板ガラス 鑄込み法又はロール法により製造した板ガラス(色つきのもの、不透明のもの、色きせのもの及び吸収層又は反射層を有するものに限り、金属の線または網を入れたものを除く。)	10 ³ m ²	622	775.0	231	855.6
7003.19-000	鑄込み法又はロール法により製造した板ガラス(金属の線または網を入れたもの、色つきのもの、不透明のもの、色きせのもの及び吸収層又は反射層を有するものを除く。)	"	407	502.5	177	272.3
7003.20-000	鑄込み法又はロール法により製造した板ガラス(金属の線または網を入れたもの。)	"	24	82.8	37	100.0
7004.10~90	引上げ法又は吹上げ法により製造した板ガラス	"	35	27.8	244	86.2
7005.10-100 ~900	フロート板ガラス及び磨き板ガラス(金属の線または網を入れてないガラスで吸収層又は反射層を有するもの。)	"	440	150.2	564	170.4
7005.21-100 ~900	フロート板ガラス及び磨き板ガラス(金属の線又は網を入れてないガラスで吸収層又は反射層を有しないもの) (色つきのもの、不透明のもの、色きせのもの及び単に表面を粗く磨いたもの。)	"	1,178	63.5	1,046	80.1
7005.29-100 ~900	フロート板ガラス及び磨き板ガラス(金属の線又は網を入れてないガラスで吸収層又は反射層を有しないもの)、(色つきのもの、不透明のもの、色きせのもの及び単に表面を粗く磨いたものを除く。)	"	2,209	101.1	2,179	99.5
7005.30-000	フロート板ガラス及び磨き板ガラス(金属の線または網を入れたもの。)	"	952	193.5	3,272	238.3
7006.00-000	ガラス(第70.03項から第70.05項までのガラス曲げ、縁加工し、彫り、穴を明け、ほうろく引きをし又はその他の加工をしたものに限る物とし、枠付きのもの及び他の材料を取り付けたものを除く。)	t	6,513	109.0	7,249	108.2
7007.11-19	安全ガラス及び複層ガラス 強化ガラス	t	8,914	96.0	7,599	101.1
7007.21~29	合わせガラス	"	3,213	75.7	3,325	95.9
7008.00-000	断熱用複層ガラス	"	251	339.2	111	382.8
7019.10-100	ガラス繊維 ガラス繊維のスライバー及びロービング	t	20,058	108.8	4,580	108.5
7019.10-200	ガラス繊維の糸	"	11,535	80.2	4,609	92.1
7019.10-900	ガラス繊維のチョップドストランド	"	5,521	131.8	1,436	110.5
7019.20-100	ガラス繊維の織物(幅が30cm以下のもの)	10 ³ m ²	694	125.3	706	125.2
7019.20-200	ガラス繊維の織物(幅が30cmを超えるもの)	"	31,696	117.0	6,150	126.7
7019.31-000	ガラス繊維のマット	t	5,562	107.5	1,866	103.7
7019.32-000	ガラス繊維の薄いシート(ボイル)	"	3,325	173.7	2,501	161.5
7019.39-000	ガラス繊維のウェブ、マットレス、ボードその他これらに類する織っていない物品	"	1,056	88.7	557	109.2
7019.90-000	ガラス繊維の製品(その他のもの)	"	1,697	84.5	2,298	86.8

注：資料出所 大蔵省「日本貿易月表」

品目番号	品 目	単 位	2 年			
			数 量	前年比 (%)	金 額 (百万円)	前年比 (%)
2523.10-000	セメント セメントクリンカー	t	2,554,887	117.6	11,037	148.6
2523.21-000	ポルトランドセメント(白色セメント)(人工着色をしてあるかないかを問わない。)	"	20,091	121.8	385	139.5
2523.29-000	ポルトランドセメント(白色セメントを除く。)	"	3,769,200	86.2	17,172	102.0
2523.30-000	アルミナセメント	"	6,094	189.5	467	219.2
2523.90-000	その他の水硬セメント(セメントクリンカー、ポルトランドセメント及びアルミナセメントを除く。)	"	19,089	157.5	172	150.9
68.10	セメント製品 セメント製品、コンクリート製品及び人造石製品(補強してあるかないかを問わない。)	t	7,974	75.7	598	130.3
68.11	石綿セメント製品、セルロースファイバーセメント製品その他これらに類する製品	"	859	46.5	149	67.7
68.15.10-100	耐火煉瓦 炭素れんが(電気用品を除く。)	t	535	116.3	141	116.5
690.1.00-000	れんが、ブロック、タイルその他の陶磁製品(けいそう土その他これに類するけい酸質の土から製造したもの。)	"	2,816	89.3	354	98.1
690.2.10-000	耐火れんが、耐火ブロック、耐火タイルその他これらに類する建設用陶磁製耐火製品(マグネシウム、カルシウム又はクロムを酸化マグネシウム、酸化カルシウム又は三酸化二クロムとして計算した重量が、単独で又は合計して全重量の50%を超えるもの)	"	26,359	97.7	4,822	91.1
690.2.20-100	耐火れんが、耐火ブロック、耐火タイルその他これらに類する建設用陶磁製耐火製品(粘土質のもの)(アルミナ(Al ₂ O ₃)若しくはシリカ(SiO ₂)又はこれらの相互の混合物若しくは化合物の含有量が全重量の50%を超えるもの。)	"	6,690	187.6	1,017	169.2
690.2.20-200	耐火れんが、耐火ブロック、耐火タイルその他これらに類する建設用陶磁製耐火製品(けい石質のもの)(アルミナ(Al ₂ O ₃)若しくはシリカ(SiO ₂)又はこれらの相互の混合物若しくは化合物の含有量が全重量の50%を超えるもの。)	"	5,082	78.8	1,586	118.4
690.2.20-900	耐火れんが、耐火ブロック、耐火タイルその他これらに類する建設用陶磁製耐火製品(アルミナ(Al ₂ O ₃)若しくはシリカ(SiO ₂)又はこれらの相互の混合物若しくは化合物の含有量が全重量の50%を超えるもの。)	"	10,077	71.1	3,203	67.1
690.2.90-000	耐火れんが、耐火ブロック、耐火タイルその他これらに類する建設用陶磁製耐火製品(その他のもの)	"	4,144	91.3	1,174	89.8
690.3.10-000	その他の陶磁製耐火製品(黒鉛その他の形態の炭素又は異なる形態の炭素の相互の混合物の含有量が全重量の50%を超えるもの)	"	107	61.8	418	61.8
690.3.20-000	その他の陶磁製耐火製品(アルミナ(Al ₂ O ₃)又はアルミナとシリカ(SiO ₂)との混合物若しくは化合物の含有量が全重量の50%を超えるもの)	"	17,430	91.5	11,726	92.5
690.3.90-000	その他の陶磁製耐火製品(その他のもの)	"	2,249	85.7	2,618	109.2

品目番号	品目	単位	2年			
			数量	前年比 (%)	金額 (百万円)	前年比 (%)
3816.00-000	不定型耐火物 耐火性のセメント, モルタル, コンクリートその他これらに類する配合品	t	56,989	110.8	5,955	101.6
8545.11-100 ~900	炭素製品 炭素電極 (炉に使用する種類のもの)	t	88,434	91.4	26,626	106.5
8545.19-100	映写機用炭素棒	"	177	106.0	257	111.7
8545.19-200	乾電池用炭素棒	"	2,900	78.0	728	83.2
8545.19-900	炭素電極 (8545.11-000~8545.19-200 までのもの以外のもの)	"	4,319	113.2	2,374	123.1
8545.20-000	炭素ブラシ	"	566	120.7	3,902	111.3
8545.90-000	炭素製品 (電気的用途に供する種類のもの) (炭素電極及び炭素ブラシ以外のもの)	"	1,319	124.2	801	122.3
6804.10-000	研削砥石 ミルストーン及びグラインドストーン (製粉用, 粉砕用又はパルプ用のもの)	t	38	65.5	36	50.7
6804.22-100	その他のミルストーン, グラインドストーン, グラインディングホイールその他これらに類する物品 (凝結させた研磨材料 (ダイヤモンドを除く。)) 製のもの及び陶磁製のもの (切断用のもの)	"	2,559	97.2	1,798	128.2
6804.22-200	その他のミルストーン, グラインドストーン, グラインディングホイールその他これらに類する物品 (凝結させた研磨材料 (ダイヤモンドを除く。)) 製のもの及び陶磁製のもの (研削用のもの)	"	4,402	113.6	7,863	124.3
6804.30-000	手研ぎ用砥石	"	178	93.7	245	99.6
6812.20-30	石棉製品 石棉, 石棉をもととした混合物又は石棉と炭酸マグネシウムとをもととした混合物の糸, ひも	t	42	97.7	80	103.9
6812.40-000	石棉, 石棉をもととした混合物又は石棉と炭酸マグネシウムとをもととした混合物の織物及び編物	"	65	76.5	120	96.0
6812.60-000	石棉, 石棉をもととした混合物又は石棉と炭酸マグネシウムとをもととした混合物の紙, 厚紙及びフェルト	"	101	86.3	56	96.6
6812.70-000	ジョイント用の圧縮した石棉繊維 (シート状又はロール状のもの)	"	1,223	67.5	716	82.9
6812.90-000	石棉, 石棉をもととした混合物又は石棉と炭酸マグネシウムとをもととした混合物の製品 (その他のもの)	"	1,192	94.6	2,414	105.4
6813.10-100	ブレーキライニング及びブレーキパッド (自動車用のもの) (石棉製のもの)	"	6,628	111.4	6,641	108.1
6813.10-900	ブレーキライニング及びブレーキパッド (その他のもの)	"	225	94.1	668	111.3
6813.90-000	ブレーキ用, クラッチ用その他これらに類する用途に供する摩擦材料及びその製品 (石棉その他の鉱物性材料又は繊維素をもととしたもの) (ブレーキライニング及びブレーキパッドを除く。)	"	773	91.4	1,657	105.4

品目番号	品目	単位	2年			
			数量	前年比 (%)	金額 (百万円)	前年比 (%)
441.1.11-19	繊維板及びパーティクルボード 繊維板 (密度が1立方cmにつき0.8gを超えるもの)	t	190	73.4	38	76.0
441.1.31-99	繊維板 (密度が1立方cmにつき0.5g以下のもの)	"	10,334	110.3	1,341	105.6
441.0.10-90	パーティクルボードその他これに類するボード	m ³	274	84.8	61	141.9
6809.11-000	石膏製品 プラスター又はプラスターをもととした材料から成るボード, シート, パネル, タイルその他これらに類する製品 (装飾してないもの) (紙又は板のみを張ったもの及びこれらのみにより補強したもの)	t	1,097	42.4	50	45.9
6809.19-000	プラスター又はプラスターをもととした材料から成るボード, シート, パネル, タイルその他これらに類する製品 (装飾してないもの) (その他のもの)	"	1,020	61.2	103	104.0
2520.20-000	プラスター (天然石膏を焼いたもの又は硫酸カルシウムから成るもの)	"	4,253	82.3	413	94.3
7308.30-000	金属製建具 戸及び窓 (鉄鋼製のもの)並びにこれらの枠 (鉄鋼製のもの)並びに戸敷居 (鉄鋼製のもの)	t	468	65.3	766	72.1
7308.90-900	構造物及びその部分品 (鉄鋼製のもの。例えば, (中略) 戸, 窓, 戸枠, 窓枠, 戸敷居, シャッター, 手すり及び柱。第94.06項のプレハブ建築物を除く。)(その他のもの) (略)	"	62,477	76.4	28,233	86.1
7610.10-000	アルミニウム製の戸及び窓並びにこれらの枠並びに戸敷居	"	362	69.3	990	82.5
7610.90-100	アルミニウム製の構造物及びその部分品 (第7610.10号の物品を除く。)	"	2,029	64.2	2,096	90.0
7610.90-900	構造物用に加工したアルミニウム製の板, 棒, 形材, 管その他これらに類する物品	"	679	281.7	826	365.5

(2) 輸 入

品目番号	品目	単位	2年			
			数量	前年比 (%)	金額 (百万円)	前年比 (%)
7003.11-000	板ガラス 鑄込み法又はロール法により製造した板ガラス (色つきのもの, 不透明のもの, 色きせのもの及び吸収層又は反射層を有するものに限るものとし, 金属の線又は網を入れたものを除く。)	10 ³ m ²	638	76.6	870	80.6
7003.19-010 090	鑄込み法又はロール法により製造した板ガラス (金属の線又は網を入れたもの色つきのもの, 不	"	267	25.8	962	87.5

品目番号	品目	単位	2年			
			数量	前年比 (%)	金額 (百万円)	前年比 (%)
700320-000	透明のもの、色きせのもの及び吸収層又は反射層を有するものを除く。)	10 ³ m ²	0	-	2	100.0
700410-000	鑄込み法又はロール法により製造した板ガラス(金属の線又は網を入れたもの)	"	114	37.4	315	114.1
700490-011 ~029	引上げ法又は吹上げ法により製造した板ガラス(色つきのもの、不透明のもの、色きせのもの及び吸収層又は反射層を有するもの)	"	1,690	112.7	2,841	136.9
700510-000	引上げ法又は吹上げ法により製造した板ガラス(色つきのもの、不透明のもの、色きせのもの及び吸収層又は反射層を有するものを除く。)	"	974	190.2	2,499	206.5
700521-010	フロート板ガラス及び磨き板ガラス(金属の線または網を入れてないガラスで吸収層又は反射層を有するもの)	"	1,547	72.1	1,486	81.3
700521-020	フロート板ガラス及び磨き板ガラス(金属の線または網を入れてないガラスで吸収層又は反射層を有しないもの)(色つきのもの、不透明のもの、色きせのもの及び単に表面を粗く磨いたもの)、(厚さが4mm以下のもの)	"	599	78.2	803	68.8
700521-090	フロート板ガラス及び磨き板ガラス(金属の線または網を入れてないガラスで吸収層又は反射層を有しないもの)(色つきのもの、不透明のもの、色きせのもの及び単に表面を粗く磨いたもの)、(厚さが4mmを超え6mm以下のもの)	"	5	250.0	24	218.2
700529-010	フロート板ガラス及び磨き板ガラス(金属の線又は網を入れてないガラスで吸収層又は反射層を有しないもの)(色つきのもの、不透明のもの、色きせのもの及び単に表面を粗く磨いたものを除く。)	"	12,850	87.0	6,191	86.6
700529-020	フロート板ガラス及び磨き板ガラス(金属の線又は網を入れてないガラスで吸収層又は反射層を有しないもの)(色つきのもの、不透明のもの、色きせのもの及び単に表面を粗く磨いたものを除く。)	"	2,718	85.3	2,221	81.2
700529-090	フロート板ガラス及び磨き板ガラス(金属の線又は網を入れてないガラスで吸収層又は反射層を有しないもの)(色つきのもの、不透明のもの、色きせのもの及び単に表面を粗く磨いたものを除く。)	"	348	111.5	556	109.2
700530-000	フロート板ガラス及び磨き板ガラス(金属の線又は網を入れたもの)	"	19	6.6	80	8.3
700600-000	ガラス(第70.03項から第70.05項までのガラスを曲げ、縁加工し、彫り、穴をあけ、ほうろく引きをし又はその他の加工をしたものに限るものとし、枠付きのもの及び他の材料を取り付けたものを除く。)	t	1,876	137.5	1,565	134.6

品目番号	品目	単位	2年			
			数量	前年比 (%)	金額 (百万円)	前年比 (%)
7007.11~19	安全ガラス及び複層ガラス	t	6,231	164.4	3,007	181.4
7007.21-010 ~090	強化ガラス 合わせガラス	"	17,210	109.5	10,912	130.7
7007.29-000	合わせガラス(その他)	"	223	216.5	71	134.0
7008.00-000	断熱用複層ガラス	"	283	143.7	134	141.1
7019.10-010	ガラス繊維	t	350	55.6	144	66.7
7019.10-020	ガラス繊維のスライバー及びロービング	"	654	463.8	188	238.0
7019.10-090	ガラス繊維の糸	"	1,965	195.9	382	154.7
7019.20-000	ガラス繊維のチョップドストランド	"	1,523	118.8	2,934	131.0
7019.31-000	ガラス繊維の織物(細幅織物を含む。)	"	377	108.6	182	130.9
7019.32-000	ガラス繊維のマット	"	906	105.0	1,373	128.1
7019.39-000	ガラス繊維の薄いシート(ボイル)	"	478	111.2	619	114.0
7019.90-000	ガラス繊維のウェブ、マットレス、ボードその他これらに類する織っていない物品 その他のガラス繊維の製品	"	1,981	191.4	1,759	130.6
2523.10-000	セメント	t	1,680	180.6	80	195.1
2523.21-000	セメントクリンカー	"	2	2.2	1	50.0
2523.29-000	ポルトランドセメント(白色セメント)(セメントクリンカーを除く。)	"	2,528,207	68.0	16,727	70.3
2523.30-000	ポルトランドセメント(白色セメント及びセメントクリンカーを除く。)	"	6,823	139.1	517	146.9
2523.90-000	アルミナセメント(セメントクリンカーを除く。)	"	7,191	302.3	54	245.5
68.10	その他の水硬性セメント(ポルトランドセメント及びアルミナセメントを除く。)(セメントクリンカーを除く。)	"	55,231	109.1	7,410	130.0
68.11	セメント製品 セメント、コンクリート製品及び人造石製品 (補強してあるかないかを問わない。)	t	13,474	138.6	1,354	135.8
681.59.1-000	石綿セメント製品、セルロースファイバーセメント製品、その他これらに類する製品	"	1	7.7	6	66.7
681.59.9-010	耐火煉瓦	t	1,235	402.3	813	650.4
690.1.00-000	石その他の鉱物性材料の製品(黒鉛その他の炭素及び泥炭の製品を除く。)(マグネサイト、ドロマイト又はクロマイトを含有するもの)	"	1,872	253.3	148	154.2
690.2.10-000	電気鋳造耐火れんが れんが、ブロック、タイルその他の陶磁製品(けいそう土その他これに類するけい酸質の土から製造したもの)	"	4,660	106.6	818	145.6
	耐火れんが、耐火ブロック、耐火タイルその他これらに類する建設用陶磁製耐火製品(マグネシウム、カルシウム又はクロムを酸化マグネシウム、酸化カルシウム又は三酸化二クロムとして計算した重量が、単独で又は合計して全重量の50%を超えるもの)	"				

品目番号	品目	単位	2年			
			数量	前年比 (%)	金額 (百万円)	前年比 (%)
690220-000	耐火れんが, 耐火ブロック, 耐火タイルその他これらに類する建設用陶磁製耐火製品 (アルミナ (Al ₂ O ₃) 若しくはシリカ (SiO ₂) 又はこれらの相互の混合物若しくは化学物の含有量が全重量の50%を超えるもの)	t	9,523	119.0	940	251.3
690290-000	耐火れんが, 耐火ブロック, 耐火タイルその他これらに類する建設用陶磁製耐火製品 (その他のもの)	"	955	41.2	204	91.9
690310-000	その他の陶磁製耐火製品 (黒鉛その他の形態の炭素又は異なる形態の炭素の相互の混合物の含有量が全重量の50%を超えるもの)	"	128	88.3	261	112.5
690320-000	その他の陶磁製耐火製品 (アルミナ (Al ₂ O ₃) 又はアルミナとシリカ (SiO ₂) との混合物若しくは化合物の含有量が全重量の50%を超えるもの)	"	287	143.5	408	126.3
690390-000	その他の陶磁製耐火製品 (その他のもの)	"	556	85.4	1,201	192.5
	不定型耐火物					
381600-010	耐火性のセメント及びモルタル	t	7,141	126.1	481	146.2
381600-020	耐火性建設材料	"	5,330	116.5	507	92.0
381600-090	その他の耐火性配合品	"	711	128.1	94	84.7
	炭素製品					
854511-000	炭素電極 (炉に使用する種類のもの)	t	12,852	81.2	3,888	92.2
854519-000	炭素電極 (炉に使用する種類のもの以外のもの)	"	1,198	90.1	846	115.7
854520-000	炭素ブラシ	"	31	172.2	556	140.8
854590	炭素製品 (電気的用途に供する種類のもの) (炭素電極及び炭素ブラシ以外のもの)	"	76	138.2	473	268.8
	研削砥石					
680410-010	ミルストーン及びグラインドストーン (製粉用, 粉砕用又はパルプ用のもの) (人造研磨材料製のもの)	t	71	236.7	49	272.2
680422-011	一般回転研削用砥石 (軸付きのものを除くものとし, ビトリファイド法又はレジノイド法により製造されたものに限る。) (凝結させた人造研磨材料 (ダイヤモンドを除く。) 製のもの)	"	1,100	135.5	735	138.2
680422-019	その他のミルストーン, グラインドストーン, グラインディングホイールその他これらに類する物品 (凝結させた人造研磨材料 (ダイヤモンドを除く。) 製のもの) (その他のもの)	"	591	153.1	982	123.8
680430-000	手研ぎ用砥石	"	78	177.3	166	172.9
	石棉製品					
681220-30	石棉, 石棉をもととした混合物又は石棉と炭酸マグネシウムとをもととした混合物の糸, ひも	t	247	90.1	105	92.1
681240-000	石棉, 石棉をもととした混合物又は石棉と炭酸マグネシウムとをもととした混合物の織物及び編物	"	280	47.7	131	49.1

品目番号	品目	単位	2年			
			数量	前年比 (%)	金額 (百万円)	前年比 (%)
681260-000	石棉, 石棉をもととした混合物又は石棉と炭酸マグネシウムとをもととした混合物の紙, 厚紙及びフェルト	t	1	25.0	1	20.0
681270-000	ジョイント用の圧縮した石棉繊維 (シート状又はロール状のもの)	"	1,481	122.6	524	130.7
681290-000	石棉, 石棉をもととした混合物又は石棉と炭酸マグネシウムとをもととした混合物の製品 (その他のもの)	"	227	200.9	287	125.9
681310-010	ブレーキライニング及びブレーキパッド (石棉その他の鉱物性材料又は繊維素をもととしたもの) (自動車の部分品)	"	335	94.6	434	121.6
681310-090	ブレーキライニング及びブレーキパッド (石棉その他の鉱物性材料又は繊維素をもととしたもの) (自動車の部分品を除く。)	"	73	140.4	681	201.5
681390-010	ブレーキ用, クラッチ用その他これらに類する用途に供する摩擦材料及びその製品 (ブレーキライニング, ブレーキパッドを除く。)	"	176	140.3	1,166	134.6
	繊維板及びパーティクルボード					
441111-19	繊維板 (密度が1立方cmにつき0.8gを超えるもの)	t	4,187	67.6	222	62.2
441121-29	繊維板 (密度が1立方cmにつき0.5gを超え0.8g以下のもの)	"	79,473	144.5	4,667	148.3
441131-99	繊維板 (密度が1立方cmにつき0.5g以下のもの)	"	4,679	88.6	352	80.9
441010-010	パーティクルボードその他これらに類するボード (板状のもの)	m ³	187,683	127.7	5,731	143.3
441090-010	パーティクルボードその他これらに類するボード (その他のもの)	"	3	15.0	0	-
	石膏製品					
680911-000	プラスター又はプラスターをもととした材料から成るボード, シート, パネル, タイルその他これらに類する製品 (装飾してないもの) (紙又は板紙のみを張ったもの及びこれらのみにより補強したもの)	t	184	657.1	14	1400.0
680919-000	プラスター又はプラスターをもととした材料から成るボード, シート, パネル, タイルその他これらに類する製品 (装飾してないものに限る。) (その他のもの)	"	466	99.1	228	90.5
252010-000	天然石膏及び天然無水石膏	"	3,632,538	111.9	12,686	116.1
283329-010	硫酸カルシウム	"	55,266	52.5	168	54.9
	金属製建具					
730830-000	戸及び窓 (鉄鋼製のもの) 並びにこれらの枠 (鉄鋼製のもの) 並びに戸敷居 (鉄鋼製のもの)	t	684	109.3	916	119.4
730890-010	構造物及びその部分品 (鉄鋼製のもの) (その他のもの)	"	50,043	156.8	12,235	177.4
761010-000	アルミニウム製の戸及び窓並びにこれらの枠並びに戸敷居	"	13,624	154.2	12,342	157.0

品目番号	品目	単位	2年			
			数量	前年比 (%)	金額 (百万円)	前年比 (%)
761090-000	アルミニウム製の構造物及びその部分品(その他のもの)並びに構造物用に加工したアルミニウム製の板, 棒, 形材, 管その他これらに類する物品	t	8,985	93.3	7,043	107.7

2. 関連統計

業種品目	年・月	生産	販売	在庫	業種品目	年・月	生産	販売	在庫
ガラス製品合計	元年	3,500,306	3,469,539	417,455	陶磁器合計	元年	2,124,302	2,284,613	338,925
	2年	3,636,559	3,590,660	428,831		2年	2,164,660	2,333,361	376,683
	2年1月	273,567	238,846	449,774		2年1月	164,559	163,939	350,522
	2	265,891	263,934	451,003		2	175,231	185,124	362,115
	3	300,257	309,220	442,423		3	182,344	204,583	359,933
	4	304,536	323,253	423,613		4	189,736	206,808	362,501
	5	314,518	315,893	418,563		5	175,389	182,161	369,713
	6	315,580	332,985	396,751		6	181,679	194,846	371,506
	7	318,492	327,871	384,759		7	184,884	195,348	378,991
	8	307,847	287,218	404,206		8	164,896	182,641	377,555
	9	310,295	284,831	427,580		9	177,198	193,486	378,397
	10	315,123	293,602	443,172		10	188,071	205,930	379,003
11	309,174	300,503	444,597	11	190,735	204,940	380,725		
12	301,279	312,504	428,831	12	189,938	213,556	376,683		

3. 部門別出荷内訳

(1) ガラス繊維製品

(単位: t)

部門別	元年合計	2年合計	ガラス短繊維製品		ガラス長繊維製品	
			元年	2年	元年	2年
合計	458,647	492,935	182,104	193,137	276,543	299,798
住宅	118,363	123,201	118,363	123,201	-	-
非住宅	51,351	56,540	51,351	56,540	-	-
強化プラスチック	171,869	189,851	-	-	171,869	189,851
電気絶縁	33,844	34,948	-	-	33,844	34,948
一般産業	30,635	33,500	11,215	12,563	19,420	20,937
その他	11,834	13,736	-	-	11,834	13,736
国内計	417,896	451,776	180,929	192,304	236,967	259,472
輸出	40,751	41,159	1,175	833	39,576	40,326

注: 1. ガラス繊維協会調べ(調査単位kgをtに切り上げたもの)
 2. 合計, 小計は四捨五入の関係で若干合わない。
 3. 他社向けは含まない。

(2) 耐火煉瓦

(単位: t)

部門別	62年		63年		元年		2年	
	出荷数量	構成比 (%)	出荷数量	構成比 (%)	出荷数量	構成比 (%)	出荷数量	構成比 (%)
合計	918,144	100.0	960,791	100.0	973,845	100.0	963,167	100.0
鉄鋼	593,689	64.7	624,659	65.0	624,550	64.1	618,448	64.2
非鉄金属	19,541	2.1	18,910	2.0	20,793	2.1	20,945	2.2
機械	32,961	3.6	38,265	4.0	36,621	3.8	39,441	4.1
窯業	126,319	13.8	138,977	14.5	148,045	15.2	155,862	16.2
化学	6,584	0.7	6,973	0.7	7,830	0.8	7,388	0.8
ガス・電力	1,578	0.2	1,374	0.1	2,026	0.2	1,769	0.2
焼却炉	22,815	2.5	25,867	2.7	26,221	2.7	16,342	1.7
その他の部門	44,123	4.8	46,240	4.8	46,324	4.8	44,627	4.6
輸出	70,534	7.7	59,526	6.2	61,435	6.3	58,345	6.1

注: 1. 耐火物協会調べ。

4. 建築物

(1) 着工建築物：建築主別・

年月	総計	建築主別					構造			
		国	都道府県	市区町村	会社その他の法人	個人	木造	鉄骨鉄筋コンクリート造	鉄筋コンクリート造	鉄骨造
62年	237,226	4,837	4,950	11,253	89,768	126,419	85,081	23,168	52,057	76,087
63年	255,783	4,724	5,870	11,113	109,473	124,603	82,726	26,547	55,106	90,580
元年	269,210	4,254	5,097	11,843	124,216	123,801	85,094	28,240	52,384	102,643
2年	283,421	4,591	5,542	12,878	141,026	119,314	85,397	32,289	58,061	106,840
2年1月	17,757	253	416	667	9,299	7,124	4,713	2,169	3,275	7,564
2	20,107	327	361	995	9,728	8,696	6,057	2,584	4,189	7,236
3	23,189	422	280	572	11,805	10,110	7,315	2,782	4,176	8,874
4	24,333	323	283	593	11,550	11,584	8,411	2,232	4,846	8,797
5	24,998	435	297	678	12,144	11,444	8,160	2,862	4,662	9,265
6	27,431	410	578	1,174	13,494	11,776	8,354	2,903	5,933	10,170
7	26,765	499	604	1,604	12,843	11,215	7,999	2,887	5,787	10,002
8	25,034	269	560	1,481	12,883	9,841	7,121	3,265	5,163	9,398
9	24,271	581	463	1,312	12,151	9,764	7,123	2,757	4,984	9,329
10	24,974	393	700	1,920	11,884	10,077	7,311	2,607	5,726	9,218
11	22,313	386	514	943	11,640	8,831	6,445	2,616	4,519	8,666
12	22,247	292	487	938	11,675	8,855	6,388	2,625	4,801	8,323

(2) 着工建築物：建築主別・

年月	総計	建築主別					構造			
		国	都道府県	市区町村	会社その他の法人	個人	木造	鉄骨鉄筋コンクリート造	鉄筋コンクリート造	鉄骨造
62年	30,287,347	802,600	769,656	1,740,432	11,896,959	15,077,701	9,359,210	4,444,534	8,156,028	8,252,964
63年	35,405,443	729,979	1,049,660	1,834,255	15,663,442	16,128,108	9,640,087	5,405,279	9,644,701	10,630,423
元年	40,574,039	705,203	903,651	2,157,759	19,729,962	17,077,663	10,475,733	6,702,687	10,128,337	13,180,993
2年	49,291,437	886,691	1,088,015	2,552,710	26,920,611	17,840,410	11,247,867	9,259,922	12,947,388	15,753,359
2年1月	2,916,242	41,825	90,400	131,225	1,611,178	1,041,615	613,332	567,648	697,215	1,034,867
2	3,433,691	60,957	65,825	165,291	1,863,251	1,278,367	789,759	725,634	880,484	1,033,285
3	3,952,981	71,846	46,380	118,139	2,239,567	1,477,049	941,289	717,732	913,519	1,376,390
4	3,940,985	73,788	54,592	133,047	1,997,930	1,681,629	1,075,583	603,761	1,035,286	1,221,452
5	4,255,201	78,503	47,667	135,862	2,318,138	1,675,031	1,060,109	835,183	1,039,354	1,315,109
6	4,757,216	74,458	106,202	246,585	2,566,808	1,763,163	1,089,324	830,965	1,301,403	1,527,603
7	4,651,223	93,203	128,602	324,277	2,416,269	1,688,873	1,054,510	833,704	1,287,571	1,464,749
8	4,497,359	49,232	103,948	283,341	2,557,098	1,503,740	954,729	966,384	1,140,670	1,426,406
9	4,274,731	122,426	88,517	267,535	2,314,250	1,482,004	955,065	803,343	1,128,371	1,380,170
10	4,401,259	87,087	148,032	313,080	2,324,149	1,528,911	979,817	781,029	1,250,073	1,380,339
11	4,087,710	76,153	109,776	196,470	2,345,244	1,360,067	869,057	809,675	1,083,952	1,319,229
12	4,122,836	60,213	98,073	237,857	2,366,731	1,359,962	865,294	784,863	1,189,490	1,273,762

注：資料出所 建設省「建設統計月報」

着工統計

構造別・用途別推移（床面積）

（単位：10³m²）

別	用途別									
	その他	居住専用	居住産業併用	農林水産業用	鉱工業用	公益事業用	商業用	サービス業用	公務文教用	他に分類されない
コンクリートブロック造	498	123,703	23,213	5,763	21,391	5,814	23,303	17,492	16,344	203
その他	336	127,064	24,217	5,476	29,901	6,893	26,173	19,232	16,576	250
	461	128,686	23,731	5,489	37,189	8,058	29,433	20,114	16,166	342
	460	133,175	22,690	5,228	39,394	9,369	32,688	21,731	18,667	461
	18	7,899	1,556	295	2,860	823	2,222	1,218	856	29
	21	9,628	1,737	328	2,562	558	2,557	1,393	1,328	17
	20	10,960	1,891	424	3,281	625	2,748	2,241	993	26
	26	12,093	2,111	397	3,498	1,158	2,479	1,664	894	39
	28	12,194	2,003	448	3,409	1,037	2,999	1,696	1,181	32
	40	12,978	2,285	534	3,898	850	2,834	2,248	1,753	51
	45	12,309	2,172	501	3,569	682	3,038	2,223	2,199	71
	48	11,202	2,034	393	3,269	1,018	2,999	2,061	2,000	59
	42	11,513	1,876	393	3,390	794	2,710	1,589	1,964	42
	61	11,514	1,795	516	3,221	699	2,724	1,880	2,588	37
	29	10,316	1,521	480	3,309	598	2,657	1,790	1,615	27
	84	10,568	1,708	517	3,128	527	2,721	1,728	1,297	52

構造別・用途別推移（工事費予定額）

（単位：百万円）

別	用途別									
	その他	居住専用	居住産業併用	農林水産業用	鉱工業用	公益事業用	商業用	サービス業用	公務文教用	他に分類されない
コンクリートブロック造	50,062	15,329,681	3,249,357	293,480	1,865,305	766,530	3,375,928	2,787,396	2,592,209	27,462
その他	24,549	17,144,429	3,824,493	297,639	2,895,786	921,326	4,078,308	3,322,662	2,888,379	32,420
	50,881	18,594,726	4,179,024	340,798	4,186,955	1,163,341	5,171,938	3,854,770	3,033,605	48,884
	51,349	21,641,464	4,709,803	355,047	4,990,156	1,553,524	6,918,002	5,110,155	3,923,090	90,194
	1,972	1,242,502	328,644	17,920	356,090	153,544	403,005	229,525	178,410	6,603
	2,615	1,520,585	355,016	19,896	307,559	90,196	578,252	318,540	241,941	1,706
	2,418	1,704,577	378,681	26,313	387,053	72,350	562,373	614,204	203,373	4,059
	2,899	1,887,700	401,841	25,922	427,385	164,884	479,530	343,765	204,996	4,963
	3,378	1,917,406	392,439	30,386	440,397	214,011	617,444	364,491	274,646	3,982
	4,183	2,098,168	477,330	35,819	505,406	124,198	569,933	558,797	377,455	10,112
	5,993	2,005,564	446,577	31,706	448,254	103,709	618,447	510,909	469,111	16,946
	5,994	1,840,203	429,645	28,432	425,974	209,524	667,377	496,021	388,051	12,312
	4,448	1,905,044	407,527	28,908	422,451	126,736	596,765	345,141	435,725	6,435
	6,934	1,911,613	376,222	36,794	422,472	120,850	584,483	472,408	468,457	7,951
	3,239	1,749,045	319,972	33,270	432,247	96,618	650,763	433,389	368,883	3,522
	7,278	1,859,057	396,090	39,681	414,868	76,906	589,631	422,967	312,043	11,593

5. 研削材料

(単位：t)

年月	グリーン合計			アランダム粒			白色アランダム粒			カーボランダム粒		
	生産	出荷	在庫	生産	出荷	在庫	生産	出荷	在庫	生産	出荷	在庫
62年	112,150	111,106	17,679	27,191	27,133	3,694	54,492	54,748	4,703	25,991	25,160	8,318
63年	110,777	110,937	17,519	25,868	26,134	3,418	54,666	53,561	5,808	25,951	27,080	7,189
平成元年	113,651	112,314	18,861	26,614	26,155	3,877	57,298	55,690	7,416	26,074	26,943	6,325
2年	108,331	111,592	15,600	25,085	26,135	2,827	54,469	55,465	6,420	25,519	26,648	5,196
2年1月	8,958	8,879	18,940	1,952	2,038	3,791	4,714	4,502	7,628	2,015	2,105	6,235
2	9,140	8,797	19,283	1,912	2,045	3,658	4,902	4,464	8,066	2,053	2,016	6,272
3	9,677	9,571	19,389	2,064	2,220	3,502	5,169	4,859	8,376	2,130	2,207	6,195
4	8,358	9,565	18,182	2,011	2,157	3,356	4,041	4,727	7,690	2,053	2,401	5,847
5	9,220	9,756	17,646	2,299	2,340	3,315	4,444	4,824	7,310	2,244	2,267	5,824
6	8,800	9,537	16,909	2,004	2,219	3,100	4,429	4,818	6,921	2,118	2,206	5,736
7	9,410	8,941	17,378	2,149	2,080	3,169	4,712	4,343	7,290	2,231	2,237	5,730
8	7,836	8,842	16,372	1,925	2,140	2,954	3,775	4,387	6,678	1,891	2,072	5,549
9	8,280	8,908	15,744	2,068	2,237	2,785	3,845	4,198	6,325	2,121	2,187	5,483
10	9,271	9,794	15,221	2,303	2,324	2,764	4,496	4,904	5,917	2,157	2,264	5,376
11	9,709	9,460	15,470	2,111	2,142	2,733	5,075	4,728	6,264	2,260	2,305	5,331
12	9,672	9,542	15,600	2,287	2,193	2,827	4,887	4,711	6,420	2,246	2,381	5,166

年月	緑色カーボランダム粒			原材料・電力等								
	生産	出荷	在庫	ボーキサイト			アルミナ			けい石		
				受入	消費	在庫	受入	消費	在庫	受入	消費	在庫
62年	4,476	4,065	974	41,196	40,561	6,534	62,140	65,008	3,270	49,128	47,825	5,790
63年	4,292	4,162	1,104	36,826	40,613	2,747	65,372	66,158	2,484	42,590	42,631	5,713
平成元年	3,665	3,526	1,243	50,359	43,128	10,116	70,101	70,150	2,435	45,433	46,620	4,526
2年	3,258	3,344	1,157	37,288	37,778	8,114	66,415	68,224	626	43,992	43,065	5,453
2年1月	277	234	1,286	349	3,580	6,885	6,081	6,034	2,482	3,014	3,471	4,069
2	273	272	1,287	5,821	2,671	10,035	6,580	6,319	2,743	3,878	4,393	3,554
3	314	285	1,316	1,856	2,141	9,750	6,673	7,051	2,365	5,678	3,805	5,427
4	253	280	1,289	487	3,965	6,272	5,285	5,369	2,281	2,692	3,129	4,990
5	233	325	1,197	6,170	4,228	8,214	5,486	5,510	2,257	3,601	4,081	4,510
6	249	294	1,152	2,403	3,359	7,258	5,014	5,545	1,726	3,712	4,194	4,028
7	318	281	1,189	4,166	2,529	8,895	6,351	6,443	1,634	2,941	3,778	3,191
8	245	243	1,191	1,874	1,483	7,774	4,109	3,636	2,107	2,297	2,942	2,546
9	246	286	1,151	4,226	2,174	9,826	4,267	4,646	1,728	7,641	2,872	7,315
10	315	302	1,164	493	4,391	5,928	6,107	6,201	1,634	2,797	3,301	6,811
11	263	285	1,142	2,112	3,713	4,327	5,531	6,093	1,072	2,878	3,613	6,076
12	272	257	1,157	7,331	3,544	8,114	4,931	5,377	626	2,863	3,486	5,453

年月	原材料・電力等								
	コークス			石油コークス			電力 (10 ³ kWh)		労務 (人)
	受入	消費	在庫	受入	消費	在庫	消費	内自家発電	
62年	15,632	15,664	121	10,090	11,285	565	395,356	103,190	1,002
63年	17,107	17,048	180	9,356	9,482	439	389,765	103,687	978
平成元年	15,692	15,789	103	12,311	12,079	671	424,774	121,138	977
2年	16,346	16,291	158	10,124	10,158	637	268,459	124,557	978
2年1月	1,142	1,108	137	1,329	1,213	787	30,802	7,823	972
2	1,054	1,053	138	1,079	1,369	497	25,797	8,032	970
3	1,184	1,170	152	1,349	1,157	689	28,850	7,199	973
4	1,129	1,115	166	901	789	801	23,601	9,818	977
5	1,528	1,533	161	848	1,143	506	25,938	12,791	973
6	1,726	1,697	190	1,056	979	583	21,338	13,480	973
7	1,475	1,494	171	581	635	529	19,789	11,974	995
8	1,115	1,161	125	512	556	485	12,175	9,524	994
9	1,298	1,242	181	473	533	425	17,201	9,074	994
10	1,415	1,426	170	637	609	453	21,757	11,550	981
11	1,594	1,628	136	773	622	604	21,064	11,727	985
12	1,686	1,664	158	586	553	637	20,147	11,565	978

注：1. 研削材工業会調べ。(なお、労務の年計は12月末である。)
 2. ボーキサイトは、生ボーキサイト、焼成ボーキサイトの計
 3. 石油コークスは、生石油コークス、炭焼石油コークスの計