

平成 2 年

— 1 9 9 0 —

雜貨統計年報

YEARBOOK
OF
GENERAL MERCHANDISE
STATISTICS

通商産業大臣官房調査統計部編

Compiled by
Research and Statistics Department
Minister's Secretariat
Ministry of International Trade and Industry

序

通商産業省では、鉱工業の生産及び需給の動向を明らかにするため、昭和23年から生産動態統計調査及び各種の需給流通統計調査を毎年実施し、その調査結果を公表しております。

この年報は、雑貨に関する平成2年に行った調査結果をとりまとめ、石油等消費動態統計等の関連統計を併せて収録したものです。

この年報が各方面で広く活用されることを希望いたしますとともに、内容の一層の充実を図るために皆様の御教示、御叱正を賜れば幸いです。

平成3年6月

通商産業大臣官房調査統計部長

熊澤正光

目 次

<p>序</p> <p>利用上の注意</p> <p>指数グラフ</p> <p>概 況</p> <p>1. 一 般 概 況…………… 11</p> <p>2. 業種別の動向…………… 13</p> <p>(1) 軽金属板製品…………… 13</p> <p>(2) ガラス製品…………… 13</p> <p>(3) 陶 磁 器…………… 14</p> <p>(4) ファインセラミックス…………… 15</p> <p>(5) ほうろう鉄器…………… 15</p> <p>(6) 家 具…………… 16</p> <p>(7) 金属洋食器…………… 16</p> <p>(8) 楽 器…………… 17</p> <p>(9) 文 具…………… 18</p> <p>(10) 玩 具…………… 19</p> <p>(11) 製 革…………… 19</p> <p>(12) 革 靴…………… 20</p> <p>(13) 革 需 給…………… 21</p> <p>統 計</p> <p>I 指 数</p> <p>1. 原 指 数…………… 24</p> <p>2. 季節調整済指数…………… 29</p> <p>II 製 品 統 計</p> <p>1. 主要製品年別生産…………… 34</p> <p>2. 製 品 年 表…………… 40</p> <p>3. 生産・出荷・在庫…………… 54</p> <p style="padding-left: 20px;">軽金属板製品…………… 54</p> <p style="padding-left: 20px;">ガラス製品…………… 59</p> <p style="padding-left: 20px;">陶 磁 器…………… 67</p> <p style="padding-left: 20px;">ファインセラミックス…………… 79</p> <p style="padding-left: 20px;">ほうろう鉄器…………… 85</p> <p style="padding-left: 20px;">家 具…………… 87</p> <p style="padding-left: 20px;">金属洋食器…………… 100</p> <p style="padding-left: 20px;">楽 器…………… 101</p>	<p>文 具…………… 105</p> <p>玩 具…………… 110</p> <p>製 革…………… 114</p> <p>革 靴…………… 130</p> <p>III 原 材 料 統 計</p> <p>1. 原材料の消費・在庫…………… 137</p> <p>2. 燃料・電力の消費・在庫…………… 140</p> <p>IV 石油等消費動態統計…………… 141</p> <p>V 労 務 統 計…………… 142</p> <p>VI 地域別生産統計</p> <p>1. 通 産 局 別…………… 144</p> <p>2. 都 道 府 県 別…………… 145</p> <p>VII 革 需 給</p> <p>1. 製 品 年 表…………… 150</p> <p>2. 受入・出荷・在庫…………… 152</p> <p style="padding-left: 20px;">(1) 牛 底 革…………… 152</p> <p style="padding-left: 20px;">(2) クロム甲革…………… 152</p> <p style="padding-left: 20px;">(3) ぬ め 革…………… 154</p> <p>3. 革製品製造業者向出荷内訳…………… 156</p> <p style="padding-left: 20px;">(1) 牛 底 革…………… 156</p> <p style="padding-left: 20px;">(2) クロム甲革…………… 156</p> <p style="padding-left: 20px;">(3) ぬ め 革…………… 160</p> <p>4. 労 務 統 計…………… 162</p> <p>参 考 資 料</p> <p>I 関 連 統 計</p> <p>1. 住宅着工及び建築物着工…………… 164</p> <p>2. 国内原皮の生産…………… 164</p> <p>II 貿 易 統 計</p> <p>1. 主要製品の輸出…………… 165</p> <p>2. 主要製品の輸入…………… 170</p> <p>3. 主要製品の国・地域別輸出…………… 176</p> <p>4. 主要製品の国・地域別輸入…………… 178</p>
--	--

利用上の注意

- この統計年表は、統計法に基づく通商産業省生産動態統計調査規則（指定統計第11号）により実施された日用品、陶磁器、皮革などに関する生産動態統計調査及び商鉱工業石油等消費統計調査規則（指定統計第115号）により実施されたガラス製品に関する石油等消費動態統計調査並びに統計報告調整法による革需給統計の平成2年の集計結果と、これらに関連する資料を加えて収録したものです。
- 毎月の生産動態統計調査及び石油等消費動態統計調査並びに革需給動態統計調査の結果は、当部から雑貨統計月報として公表していますが、公表後その数値について若干の訂正が行なわれることがあり、この年報では、これらを一括して訂正してあります。
- 平成元年4月から消費税が導入されたことに伴い生産、販売額には同年3月までは物品税を、4月からは消費税を含んだ金額になっています。
- 調査対象の範囲**
調査対象の範囲は以下のとおりです。

調査品目	調査の範囲
軽金属板製品	従業者20名以上の事業所
ガラス製品	" 10 "
陶磁器	" 5 "
ファインセラミックス	" 5 "
ほうろく鉄器	" 20 "
金属洋食器	" 10 "
家具	" 50 "
楽器	従業者20名以上の事業所
文具	" 20 "
玩具	" 10 "
革靴	" 10 "
製革	10名以上及び通商産業大臣の指定する事業所
革需給	通商産業大臣の指定する事業所 革（牛底革、クロム甲革、ぬめ革。ただし、床革とくず革を除く。）を販売する事業所で通商産業大臣の指定する事業所

なお、石油等消費動態統計調査のガラス製品については燃料、電力、蒸気を調査し詳細は当部「石油等消費統計年報」「石油等消費統計月報」で公表しています。

5. 調査項目の定義

調査項目の定義は以下のとおりです。

(1) 製品

「生産」……調査期間中に当該事業所（工場）で実際に生産された調査品目の数量をいいます。

受託加工を行なって生産した分及びその製品が当該事業所で他の製品に加工された分も含みます。ただし仕掛中の半製品は含まれません。

「受入」……当該事業所（工場）で生産している調査品目と同一の品目を調査期間中に当該事業所（工場）、又は後記の月末在庫欄に示す倉庫若しくはその他の保管場所に受入れた場合をいいます。したがって、購入品（転売品）、委託生産品（加工を含む）、同一企業内の他工場からの受入品、返品等が該当します。

「出荷」……調査期間中に調査品目を当該生産事業所（工場）又は後記の月末在庫欄に示す倉庫若しくはその他の保管場所から出荷した場合をいいます。

「販売」……次の場合をいいます。

- 販売業者又は直接消費者に販売することを目的として出荷したものの。
- 販売を目的として当該事業所外にある本社、営業所又は中継地等（これが契約の主体となっている倉庫を含む。）に出荷したものの。
- 受託生産品を委託者（販売業者）に納入したものの。ただし、委託者（販売業者）から直ちに再加工に委託されるものは出荷の「その他」欄の「②」に含まれます。
- 調査品目の生産を行わず、しかもこれを原材料にも使わない同一企業内の他工場に出荷したものの（転売品）。なお、販売欄の「金額」とは販売数量を契約価格又は生産者販売価格（平成元年3月までは物品税、4月以降は消費税を含む。）で評価したもので、契約価格又は生産者販売価格とは企業の販売価格から積込料、運賃、保険料、その他の販売諸掛を除いたものをいいます。

「その他」……次の場合をいいます。

- 同一企業内の他工場に出荷したものの（ただし、販売の「④」の場合を除く。）。
- 二次製品等を委託生産する場合にその原材料として出荷したものの。
- 受託生産品を委託者（生産業者）に出荷したものの。
- 当該事業所で自家使用されたもの（見本、贈答、景品、福利厚生用等）。

「月末在庫」……調査期間中の末日現在において調査品目を生産している事業所（工場）の同製品の生産品及び受入品で当該事業所及びこれが契約の主体となっている倉庫、その他の保管場所に在庫として保管しているものをいいます。

(2) 原材料

「消費」……当該事業所が製品を生産するため、実際に消費したものをいいます。

「在庫」……月末に当該事業所内に保管しているものをいい、当該事業所が契約の主体となっている営業倉庫等に保管を委託したものも含みます。

(3) 労務

事業所全体の……当該業種以外の兼業を含む事業所全体の月末常用従業者をいいます。

月末常用従業者……調査期間の末日現在における当該（業種）部門の生産、補助、管理に従事する常用従業者をいいます。

月間実働延人員……調査期間中に業務に従事した当該部門の常用従業者の延人員をいいます。すなわち、1日1時間でも操業に従事した場合は1人として記載し、遅刻、早退、残業等は考慮しません。

6. 統計表中の符号等

- 数表の記号のうち「0」は単位未満、「-」は実績なし、「…」は不祥、「x」は数字の秘匿、「××」

は該当なし、「r」は訂正を意味します。

- (2) 参考資料の出所及び数値について説明を要する事項には「注」を付してありますので参照してください。
- (3) 数量、金額については単位未満四捨五入の関係で内訳と合計が一致しない場合もあります。

7. その他

(1) 雑貨統計年報の沿革

「雑貨統計年報（日用品・陶磁器等編）」（昭和40年以前は、「日用品統計年報」と「窯業統計年報」の2分冊）及び「雑貨統計年報（皮革編）」として61年まで公表してあります。

- (2) この年報に掲載された統計のうち、当部において作成した統計数値を他に転載する場合は、必ず、「平成2年雑貨統計年報」による旨を明記してください。
- (3) 平成元年4月から消費税が導入されたことに伴い生産、販売額には同年3月までは物品税を、4月からは消費税を含んだ金額になっています。
- (4) この年報の内容について御質問がありましたら下記に御連絡ください。

東京都千代田区霞が関一丁目3番1号（郵便番号100）

通商産業大臣官房調査統計部繊維雑貨統計調査室

電話（03）3501局1511（代）内線2460

—対象事業所変更に伴う数値の不連続について—

63年1月から調査方式及び調査対象の見直しを行なったため、一部品目について、昭和62年12月分までの実績と昭和63年1月以降の実績との間に不連続を生じたものであります。従って、下記の品目については62年12月以前の数値を63年1月以降の数値に接続させる場合は62年12月以前の数値を下記の係数で除してください。

接 続 係 数

品 目 名	生 産	出 荷	在 庫
革 靴	0.930	0.949	0.958
金属製保管庫・棚類	0.990	—	—
木製たんす類	0.943	0.956	—
木製机・テーブル類	0.984	0.989	1.002
木製棚類	0.976	0.978	0.994

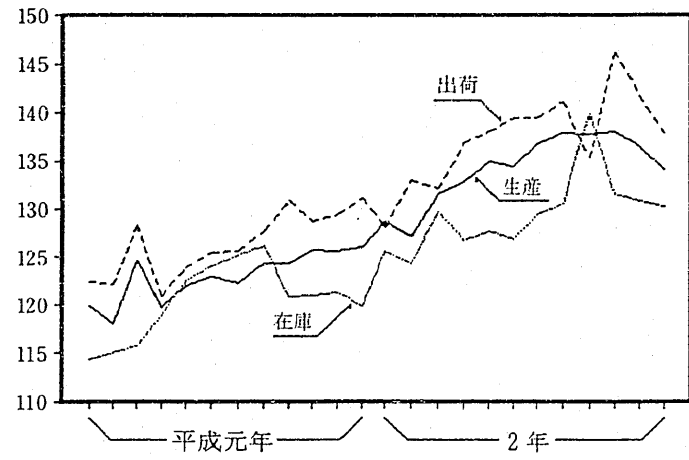
なお、平成元年についても見直しをおこなったため、63年12月以前の数値を平成元年1月以降の数値に接続させる場合は63年12月以前の数値を下記の係数で除してください。

接 続 係 数

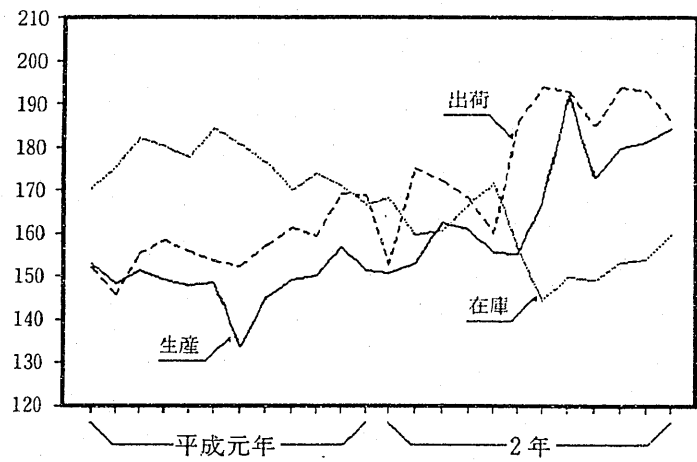
品 目 名	生 産	出 荷	在 庫
革 靴	1.082	1.060	—
木製棚類	1.525	1.509	1.477

(昭和60年基準季節調整済)

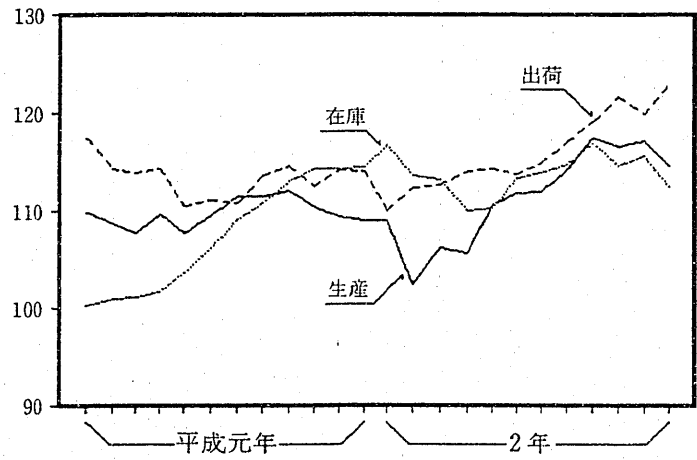
雑貨総合



軽金属板製品

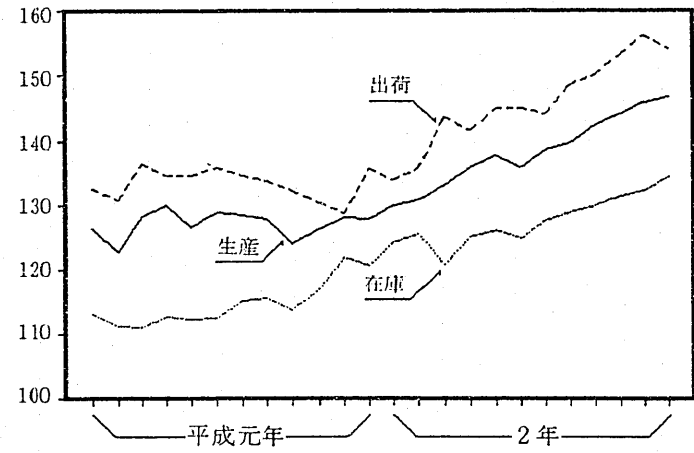


ガラス製品

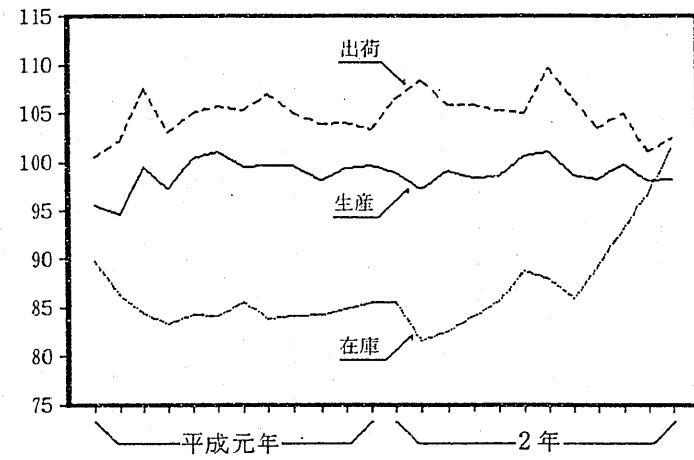


(昭和60年基準季節調整済)

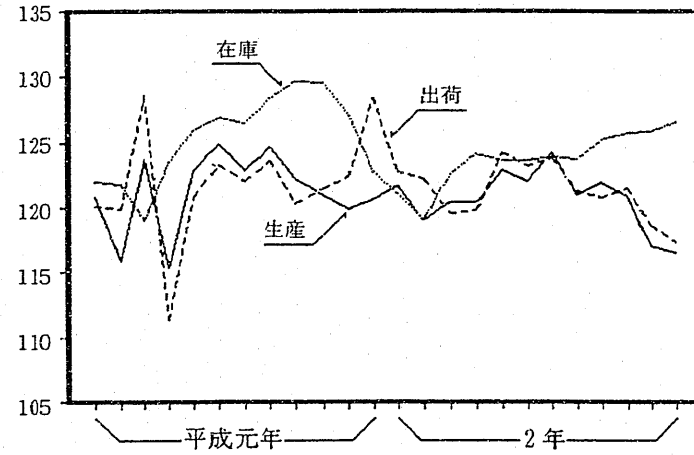
陶磁器・ファインセラミックス



皮革



家具



概況

1. 一般概況

2年の鉱工業生産は、前年比4.6%の上昇と堅調な伸びを示した（第1図、第1表）。

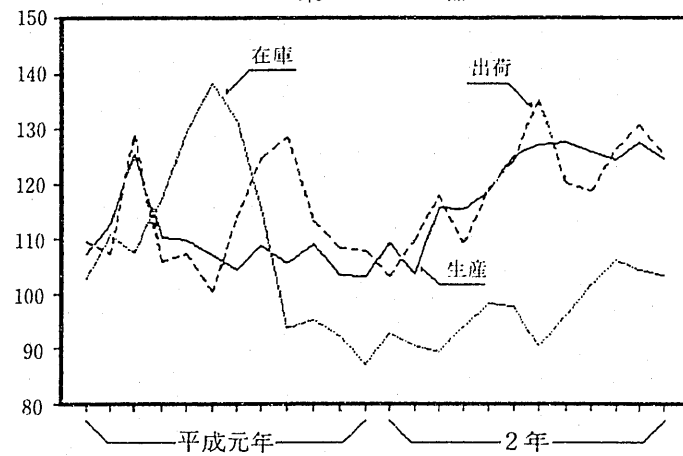
四半期別にみると、鉱工業生産は、61年10～12月期を底として回復に転じた後、62年から63年にかけて力強い拡大を続けた。元年1～3月期には税制改正前の駆け込み需要等により3%を超える高い伸びを示し、4～6月期以降は、ゆるやかな上昇傾向で推移したが、次第に力強さを回復し、2年4～6月期には輸送機械工業、7～9月期には電気機械工業及び輸送機械工業、10～12月期には、はん用コンピュータ、セパレート形エアコンディショナ等を中心に電気機械工業の伸びが、それぞれ、鉱工業全体の伸びに対して約半分の増加寄与を示し、堅調に推移した。

2年の鉱工業生産の伸びを業種別にみると、繊維工業、鉱業を除くすべての業種で上昇となった。特に、電気機械工業及び輸送機械工業の生産の伸びは鉱工業全体の伸びに対して41.0%の寄与率を示した。

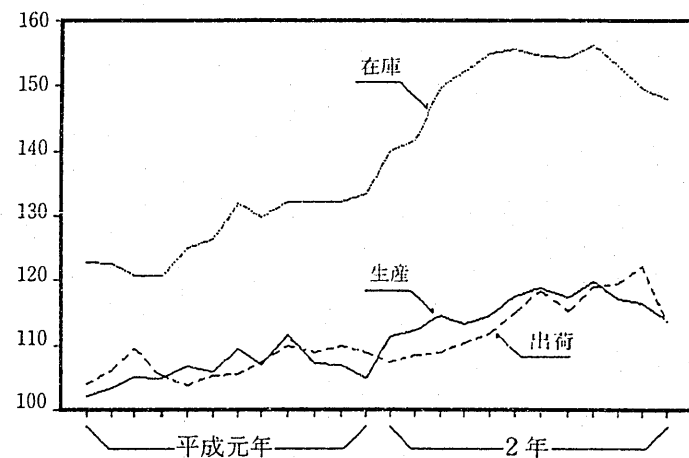
国内向け消費財出荷、国内向け資本財出荷、国内向け建設財出荷、輸出向け出荷及び在庫投資を統合した「最終需要向け出荷等」の動きをみると、2年は、前年比4.9%の上昇となった。この内訳をみると、国内向け最終需要財出荷は、同5.3%（最終需要向け出荷等の前年比4.9%の上昇に対する寄与4.1ポイント）の上昇と堅調な伸びを示した。輸出向け出荷は、同6.3%（同1.4ポイント）の上昇と順調に推移した。在庫投資については、ポイント差△0.6（同△0.6ポイント）とマイナスの在庫投資が行われた。

(昭和60年基準季節調整済)

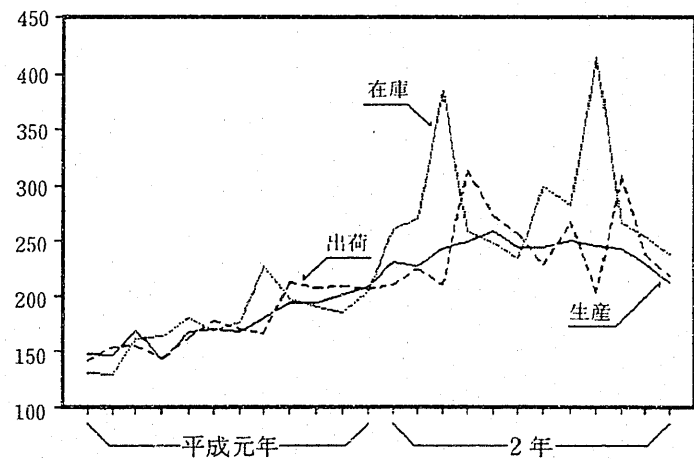
楽 器



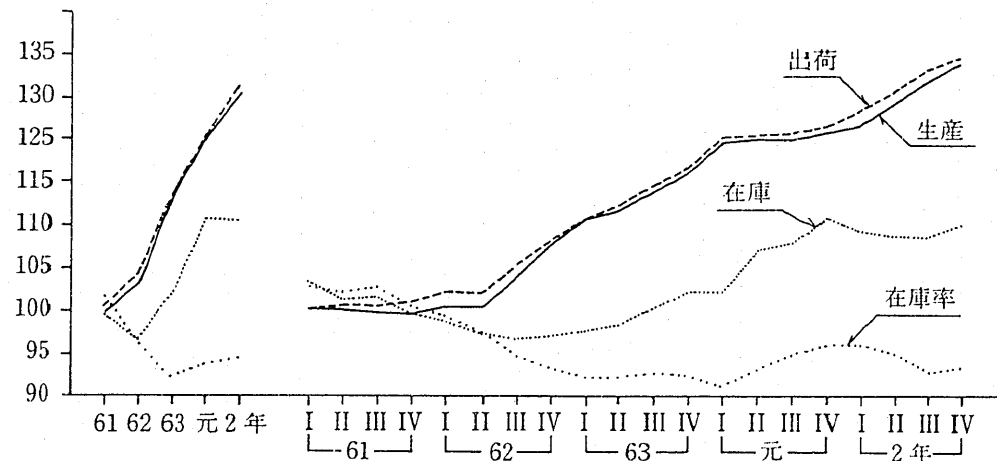
文 具



玩 具



第1図 鋳工業指数の推移 (60年 = 100)



第1表 鋳工業指数の推移 (60年 = 100, 季節調整済)

項目	元 年	2 年	63年度	元年度	元 年				2 年			
					1~3月	4~6月	7~9月	10~12月	1~3月	4~6月	7~9月	10~12月
生 産	119.9	125.4	115.2	120.4	119.4	119.8	119.7	120.6	121.5	124.1	126.8	128.9
(前期(年・年度)比)	6.1	4.6	8.9	4.5	3.1	0.3	▲0.1	0.8	0.7	2.1	2.2	1.7
(前年同期比)	-	-	-	-	8.3	7.2	5.1	4.1	1.8	3.4	5.9	7.1
出 荷	120.4	126.7	115.8	121.3	119.9	120.1	120.3	121.2	123.4	125.5	128.1	129.5
(前期(年・年度)比)	6.1	5.2	8.5	4.7	2.9	0.2	0.2	0.7	1.8	1.7	2.1	1.1
(前年同期比)	-	-	-	-	8.6	6.9	5.4	3.9	3.0	4.5	6.4	6.8
輸出出荷	109.7	116.6	108.0	110.7	111.5	109.0	110.7	107.7	113.7	115.0	116.8	120.5
(前期(年・年度)比)	3.6	6.3	5.9	2.5	2.6	▲2.2	1.6	▲2.7	5.6	1.1	1.6	3.2
(前年同期比)	-	-	-	-	8.5	5.2	3.0	▲1.4	3.6	5.5	5.2	10.9
国内出荷	122.2	128.3	117.1	123.1	121.2	121.8	121.9	123.5	124.8	127.2	129.8	131.0
(前期(年・年度)比)	6.5	5.0	8.9	5.1	2.7	0.5	0.1	1.3	1.1	1.9	2.0	0.9
(前年同期比)	-	-	-	-	8.6	7.2	5.9	4.7	2.9	4.2	6.5	6.3
在 庫	110.6	110.0	102.1	109.2	102.1	106.8	107.8	110.6	109.2	108.6	108.5	110.0
(前期(年・年度)末比)	8.3	▲0.5	4.8	7.0	0.0	4.6	0.9	2.6	▲1.3	▲0.5	▲0.1	1.4
在 庫 率	93.5	94.1	91.8	94.7	90.8	92.9	94.6	95.7	95.7	94.8	92.6	93.3
(前期(年・年度)比)	1.6	0.6	▲2.3	3.2	▲1.2	2.3	1.8	1.2	0.0	▲0.9	▲2.3	0.8
稼 働 率	103.3	105.7	101.8	103.4	102.8	104.1	103.4	103.0	103.2	105.5	106.6	107.3
(前期(年・年度)比)	2.2	2.3	4.8	1.6	0.1	1.3	▲0.7	▲0.4	0.2	2.2	1.0	0.7

1. 輸出向け及び国内向け出荷は「鋳工業出荷内訳表」による。
2. 輸出向け及び国内向け出荷の前年(度)比, 前年同期比は試算値である。
3. 年及び年度の数值は原指数による。ただし, 在庫は季節調整済指数である。

2. 業種別の動向

(1) 軽金属板製品

平成2年の軽金属板製品の生産は, ウェイトの高い飲料用缶が過去最高の生産を記録したことにより, 272千t, 前年比13.3%と57年以來9年連続の増加となった(第2表)。内訳をみると, 全体の95%を占める産業用品が259千t, 同13.8%の増加, 日用品は13千t, 同4.2%の増加となった。品目別にみると, 産業用品ではウェイトの高い飲料用缶(構成比84%)が好調な需要を背景に217千t, 同13.7%と大幅に増加した。また, 船舶・車両用品が17千t, 同33.8%の増加, 電気器具用品が13千t, 同0.3%とわずかな増加となり化学部門用品は1千t, 同▲22.4%の減少となった。日用品では, 煮沸用品が10千t, 同6.0%と増加したが, その他の日用品は3千t, 同▲1.3%の減少となった。

販売は313千t, 前年比15.7%と9年連続の増加となった。品目別にみると, 産業用品では, 電気器具用品(同1.2%), 船舶・車両用品(同32.1%), 飲料用缶(同16.9%)が増加となった。なかでもウェイトの高い飲料用缶は257千t, 同16.9%の増加となった。これは, 空梅雨, 猛暑, 残暑によりビール, 炭酸飲料等の需要が増加したこと, 缶化率が上昇したことから好調に推移したことによる。日用品では, 煮沸用品が同6.6%の増加となった。

在庫は22千t, 前年末比▲5.9%の減少となった。産業用品は飲料用缶(同▲6.4%)などの減少により同▲6.1%の減少, 日用品は煮沸用品の減少により同▲3.9%の減少となった。

第2表 軽金属板製品の生産・販売・在庫状況 (単位: t)

品 目	生 産		販 売		在 庫	
	前年比(%)	前年比(%)	前年比(%)	前年比(%)	前年末比(%)	前年末比(%)
合 計	271,512	13.3	313,139	15.7	21,504	▲5.9
日 用 品 計	12,889	4.2	14,363	4.8	1,983	▲3.9
煮沸用品	9,922	6.0	11,127	6.6	1,515	▲6.5
その他の日用品	2,967	▲1.3	3,236	▲0.9	468	5.5
産 業 用 品 計	258,624	13.8	298,777	16.3	19,521	▲6.1
電気器具用品	12,889	0.3	13,196	1.2	260	▲14.4
化学部門用品	719	▲22.4	726	▲22.2	14	▲33.7
船舶・車両用品	17,317	33.8	17,806	32.1	425	5.5
飲料用缶	216,551	13.7	256,887	16.9	18,410	▲6.4
その他の板製品	11,149	10.6	10,162	5.9	412	3.5

(2) ガラス製品

平成2年のガラス製品の生産は3637千t, 前年比3.9%と4年連続の増加となった(第3表)。これを品目別にみると, 産業用品では, 75%を占める容器類が2610千t, 同7.5%増加したものの, 他の品目はいずれも減少となった。また, 生活用品では, 台所用品・食卓用品, 花瓶・灰皿が共に減少となった。

販売は3591千t, 前年比3.5%の増加となった。品目別にみると, 産業用品では, 容器類がビール, 清涼飲料の新製品の発売, 健康薬品飲料の需要の増加等により2596千t, 同5.5%の増加となったほか, ガラス基礎製品も同1.9%の増加となった。一方, 生活用品は, 台所用品・食卓用品, 花瓶・灰皿が共に減少となった。

在庫は429千t、前年末比2.7%の増加となった。品目別では容器類が同8.5%の増加となったが、他の品目はいずれも減少となった。

第3表 ガラス製品の生産・販売・在庫状況 (単位：千t)

品 目	生 産		販 売		在 庫	
		前年比(%)		前年比(%)		前年末比(%)
合 計	3,637	3.9	3,591	3.5	429	2.7
産 業 用 品 計	3,494	4.4	3,451	4.1	394	3.9
ガラス基礎製品	766	▲ 2.1	748	1.9	84	▲ 5.3
理化学・医学用ガラス	16	▲ 3.2	15	▲ 3.9	2	▲ 4.3
容 器 類	2,610	7.5	2,596	5.5	281	8.5
そ の 他	102	▲13.6	91	▲13.0	26	▲ 8.8
生 活 用 品 計	142	▲ 7.7	139	▲ 8.9	35	▲ 8.4
台所用品・食卓用品	132	▲ 7.6	129	▲ 9.3	32	▲ 7.5
花びん・灰皿	10	▲ 9.5	11	▲ 4.1	3	▲18.0

(3) 陶磁器

平成2年の陶磁器の生産は4年連続前年を上回り、2165千t、前年比1.9%の増加となった(第4表)。これを品目別にみると、産業用品ではタイルが1310千t、同1.5%の増加となり最高記録を更新した。これは引き続き建設部門が好調なことによる。そのほか衛生用品は同4.4%、電気用品は同6.0%とそれぞれ増加となった。生活用品では、台所用品・食卓用品が同0.5%増加となったが、玩具・置物は同▲0.1%の減少となった。

販売は2333千t、前年比2.1%の増加となった。これを品目別にみると、産業用品では、タイルが1489千t、同2.3%の増加となったのを始め、衛生用品が同2.0%、電気用品が同6.4%の増加となった。生活用品では、台所用品・食卓用品、玩具・置物が共に減少した。これを内外需別にみると、国内向けは建築需要が堅調に推移したことから同1.8%の増加となった。輸出向けは台所用品などの減少から生活用品が減少したものの、産業用品がタイルを始め全品目増加となったことにより同5.2%と6年ぶりの増加となった。

第4表 陶磁器の生産・販売・在庫状況 (単位：千t)

品 目	生 産		販 売					在 庫		
		前年比(%)	前年比(%)	輸出向	前年比(%)	国内向	前年比(%)		前年末比(%)	
合 計	2,165	1.9	2,333	2.1	211	5.2	2,122	1.8	377	11.1
産 業 用 品 計	1,610	2.2	1,774	2.5	98	13.6	1,676	1.9	329	13.9
タ イ ル	1,310	1.5	1,489	2.3	65	11.4	1,423	1.9	279	14.1
衛 生 用 品	189	4.4	173	2.0	1	54.1	172	1.7	30	17.1
電 気 用 品	111	6.0	112	6.4	31	17.0	80	2.8	20	6.9
生 活 用 品 計	555	1.1	560	100.9	114	▲ 1.1	446	1.4	48	▲ 4.6
台所用品・食卓用品	414	0.5	417	▲ 0.1	101	▲ 1.5	316	0.4	30	▲ 7.1
玩 具 ・ 置 物	54	▲ 0.1	54	▲ 0.5	10	▲ 0.3	43	▲ 0.6	2	▲ 3.9
そ の 他	87	5.2	89	6.6	2	15.2	87	6.4	16	0.7

在庫は377千t、前年末比11.1%の増加となった。品目別にみると、産業用品では、すべての品目が増加したため同13.9%の増加となったが、生活用品は、台所用品・食卓用品、玩具・置物が共に減少したことにより同▲4.6%の減少となった。

(4) ファインセラミックス

平成2年のファインセラミックスの生産は887億個、前年比16.7%の増加となった(第5表)。これを機能材と構造材に分けてみると、機能材は電子機器向け需要が好調なコンデンサ素子が同16.5%増加し、そのほか、圧電素子、ガスセンサ素子も増加したことから、全体でも同16.8%の増加となった。構造材では耐熱材、耐摩耗・耐蝕材が減少したが、触媒担体が前年の大幅減少の反動から当年は大幅増となったため、全体では同12.0%の増加となった。

販売は891億個、前年比17.7%の増加となった。機能材は同17.8%、構造材は同12.1%といずれも増加となった。品目別にみると、生産と同様電子機器向けのコンデンサ素子が好調な需要に支えられて同17.2%増加したほか、圧電素子も同16.8%と大きな伸びを示した。構造材では触媒担体が前年の5.4倍と急増、工具材も増加したが、その他の品目は減少した。内外需別にみると、機能材では、輸出向けは基板、圧電素子が共に20%台の伸びを示したが、構成比85.2%を占めるコンデンサ素子が同▲5.1%減少したことにより、全体では同4.9%の増加にとどまった。国内向けはコンデンサ素子、圧電素子の需要が好調であることから、それぞれ同19.8%、同15.7%と大きな伸びとなった。構造材では、輸出向けが同▲13.0%の減少となったが、国内向けは同17.3%の増加となった。

在庫は40億個、前年末比7.4%の増加となった。品目別にみると、機能材は同7.3%、構造材は同10.9%の増加になった。

第5表 ファインセラミックスの生産・販売・在庫状況

品 目	単 位	生 産		販 売					在 庫		
			前年比(%)	前年比(%)	輸出向	前年比(%)	国内向	前年比(%)		前年末比(%)	
合 計	百万個	88,702	16.7	89,130	17.7	9,904	4.2	79,227	19.6	3,976	7.4
機 能 材 計	"	86,319	16.8	86,756	17.8	9,586	4.9	77,170	19.7	3,911	7.3
ICパッケージ計	"	1,446	▲ 2.9	1,454	▲ 1.6	1,126	0.1	330	▲ 7.1	110	▲ 7.1
基板(白基板)	"	798	▲ 1.7	801	▲ 0.2	241	25.0	560	▲ 8.2	26	▲21.3
コンデンサ素子	"	73,546	16.5	73,975	17.2	6,326	▲ 5.1	67,650	19.8	3,126	11.3
圧 電 素 子	"	2,864	16.2	2,831	16.8	270	27.9	2,561	15.7	82	▲ 2.8
ガスセンサ素子	"	20	4.0	19	5.7	4	▲26.4	15	20.5	0	0.5
そ の 他	"	7,646	27.5	7,676	32.8	1,621	72.9	6,055	25.0	567	▲ 5.7
構 造 材 計	"	2,383	12.0	2,374	12.1	317	▲13.0	2,057	17.3	65	10.9
触 媒 担 体	"	648	435.7	648	436.7	10	10.1	638	470.1	2	▲ 2.2
耐 熱 材	"	488	▲19.4	492	▲18.2	255	▲18.5	236	▲17.9	8	▲36.9
工 具 材	"	59	10.3	57	8.6	16	6.3	41	9.5	7	54.7
耐摩耗・耐蝕材	"	817	▲17.8	821	▲16.6	33	29.4	788	▲17.8	17	▲22.2
そ の 他	"	371	5.0	357	▲ 0.8	3	37.8	353	▲ 1.1	31	76.4

(5) ほうろう鉄器

平成2年のほうろう鉄器の生産は132千t、前年比0.5%の増加となった(第6表)。品目別にみると、建材パネルが堅調な国内需要に支えられ14千t、前年比33.1%と前年(20.3%の増加)に引き続き大幅の増加となったが、燃焼器具用部品を除く他の品目は軒並み減少となった。

販売は114千t、前年比0.1%とほぼ横ばいとなった。これを品目別にみると、燃焼器具用部品が

同6.5%の増加、建材パネルは建設需要が好調なことから同33.0%と前年に続き2桁台の増加となり、その他の品目はいずれも減少となった。

在庫は7千t、前年末比▲4.9%の減少となった。品目別にみると、浴槽は同4.4%の増加、建材パネルは同34.4%の大幅増加となった。

第6表 ほうろう鉄器の生産・販売・在庫状況

(単位：t)

品 目	生 産		販 売					在 庫		
	前年比(%)	前年比(%)	輸出向	前年比(%)	国内向	前年比(%)	前年末比(%)	前年末比(%)		
合 計	132,182	0.5	113,698	0.1	2,047	▲11.2	111,651	0.4	6,592	▲4.9
台所用品・食卓用品	22,356	▲0.9	21,791	▲1.9	1,081	▲25.9	20,710	▲0.3	801	0.1
浴 槽	14,809	▲14.8	12,928	▲18.5	574	96.6	12,354	▲20.7	3,804	4.4
化 学 用 品	4,911	▲11.9	4,898	▲12.5	151	27.2	4,747	▲5.9	63	▲83.5
燃焼器具用部品	33,016	3.3	27,781	6.5	241	-	27,540	5.6	661	▲5.8
建 材 パ ネ ル	14,497	33.1	14,382	33.0	-	-	14,382	33.0	461	34.4
そ の 他	42,593	▲1.3	31,918	▲3.2	-	-	31,918	▲3.2	802	▲24.8

(6) 家具

平成2年の金属製家具の生産を品目別にみると(第7表)、ウェイトの高いいすは前年比2.2%、机同3.8%、保管庫類同5.3%とそれぞれ低い伸びとなったが、間仕切りと引出箱はそれぞれ同23.3%、同14.4%と大幅増加となった。一方、耐火金庫が同▲28.3%と大幅に減少したのを始め、台所用品、ベッド、棚が前年を下回った。

販売は前年に引き続きビル健康による需要増などから生産と同様間仕切りと引出箱がそれぞれ同19.2%、同16.1%と大幅な増加となった。また、いす、机、保管庫類も堅調な伸びをみせた。一方、ベッドは同▲20.6%、耐火金庫同▲17.6%とそれぞれ大幅な減少となった。

在庫は机、棚及び耐火金庫が減少しているが、間仕切り、いす、台所用品、引出箱が大幅な増加となった。

木製家具の動向を品目別にみると、生産、販売ともテーブル、ベッド、ドレッサーは増加したが、その他の品目はいすを始めとしていずれも減少となった。なかでも61年以降好調に推移してきたシステム収納家具は5年ぶりの減少となった。在庫はいすが前年末比14.3%増加したのを始め、棚、ドレッサー、システム収納家具が増加したが、たんす、テーブルなどは減少した。

(7) 金属洋食器

平成2年の金属洋食器の生産は4682万ダース、前年比4.9%と前年に引き続き堅調な伸びとなった(第8表)。

販売は5813万ダース、前年比4.7%の増加となった。内外需別にみると、輸出向けはナイフが935万ダース、同▲1.8%の減少となったが、輸出向けの55%を占めるスプーンが同10.3%と大幅に増加、また、フォークも同3.3%と増加したことにより、全体では4847万ダース、同6.0%の増加となった。国内向けはフォークが299万ダース、同1.2%の増加となったが、スプーン、ナイフの落ち込みから、全体で966万ダース、同▲1.4%の減少となった。

在庫は3品目共に増加となり、138万ダース、前年末比21.4%と大幅増加となった。

第7表 家具の生産・販売・在庫状況

(単位：千個)

品 目	生 産		販 売		在 庫	
	前年比(%)	前年比(%)	前年比(%)	前年比(%)	前年末比(%)	前年末比(%)
金 属 製						
机	7,218	3.8	7,438	7.4	808	▲20.5
い す	15,154	2.2	15,390	1.0	1,068	18.0
引 出 箱	1,536	14.4	1,531	16.1	120	10.4
保 管 庫 類	3,722	5.3	3,721	6.6	356	0.2
耐 火 金 庫	538	▲28.3	558	▲17.6	97	▲8.5
台 所 用 品	4,644	▲1.0	4,376	▲0.1	1,031	14.7
ベ ッ ト	156	▲9.4	151	▲20.6	28	1.1
棚	4,457	▲2.6	4,369	▲1.6	322	▲12.8
間 仕 切 り	4,206	23.3	4,131	19.2	226	62.0
そ の 他	5,143	3.4	5,086	4.1	271	▲35.6
木 製						
た ん す	1,644	▲3.2	1,700	▲4.4	233	▲3.6
ド レ ッ サ ー	763	7.2	756	6.3	82	14.6
棚	2,375	▲0.9	2,506	▲2.8	246	3.4
机	810	▲4.3	832	▲2.3	44	▲36.9
テ ー ブ ル	2,769	0.6	2,779	2.7	166	▲13.2
い す	6,046	▲2.6	5,987	▲5.8	510	14.3
ベ ッ ト	1,012	0.4	920	1.9	85	▲8.2
システム収納家具	1,497	▲1.5	1,466	▲3.2	74	1.6
そ の 他	4,683	▲8.2	4,690	▲10.9	326	9.0

注：間仕切りの単位は千㎡

第8表 金属洋食器の生産・販売・在庫状況

(単位：千ダース)

品 目	生 産		販 売					在 庫		
	前年比(%)	前年比(%)	輸出向	前年比(%)	国内向	前年比(%)	前年末比(%)	前年末比(%)		
合 計	46,820	4.9	58,125	4.7	48,470	6.0	9,656	▲1.4	1,378	21.4
ナ イ フ	9,054	▲2.3	10,959	▲2.1	9,354	▲1.8	1,606	▲4.1	209	20.2
フ ォ ー ク	12,203	3.2	15,287	2.9	12,301	3.3	2,986	1.2	421	21.2
ス プ ー ン	25,562	8.5	31,879	8.2	26,814	10.3	5,064	▲2.1	748	21.9

(8) 楽 器

平成2年の楽器の生産を品目別にみると(第9表)、電子キーボードが2419千台、前年比40.1%と大幅に増加し、昭和63年の過去最高を更新したのを始め、電気・電子ピアノが306千台、同24.9%、ギターが236千本、同22.9%、キーボードシンセサイザー313千台、同15.1%と共に大幅増加となった。一方、電子オルガンは135千台、同▲15.6%、管楽器267千本、同▲8.9%の減少となった。

販売は、生産と同様に、電子キーボードが2565千台、前年比35.7%、ギター237千本、同22.8%、電気・電子ピアノ307千台、同20.4%とそれぞれ大幅増加となった。これを内外需別にみると、ウェイトの高い電子キーボードは内外需とも好調であったが、特に国内向けは同63.1%と大幅増加となった。そのほかの品目では、輸出向けで電気・電子ピアノが173千台、同38.4%、ギターが193千本、

同27.8%とそれぞれ大幅増加となった。

在庫は、電気ギターが前年末比76.9%、管楽器同34.8%、ピアノ同26.3%などが大幅に増加したが、キーボードシンセサイザーと電子オルガンは10%台の減少となった。

第9表 楽器の生産・販売・在庫状況

品 目	単位	生 産		販 売						在 庫	
		前年比(%)	前年比(%)	輸出向	前年比(%)	国内向	前年比(%)	前年比(%)	前年比(%)		
ピアノ	千台	265	▲1.4	260	▲5.1	109	3.8	151	▲10.7	24	26.3
電気・電子ピアノ	"	306	24.9	307	20.4	173	38.4	133	1.5	33	17.9
電子オルガン	"	135	▲15.6	133	▲17.9	64	▲19.0	69	▲17.9	12	▲14.3
電子キーボード	"	2,419	40.1	2,565	35.7	2,074	30.4	491	63.1	55	12.2
キーボードシンセサイザー	"	313	15.1	259	▲5.1	209	▲4.6	50	▲7.4	13	▲18.7
管 楽 器	千本	267	▲8.9	262	▲9.0	147	▲11.4	115	▲5.7	62	34.8
ギ タ ー	"	236	22.9	237	22.8	193	27.8	44	7.3	3	0.0
電 気 ギ タ ー	"	436	9.5	432	6.1	223	5.2	209	7.2	23	76.9

(9) 文 具

平成2年の文具の生産を品目別にみると(第10表)、輸出向けOEM生産のボールペンは1215百万本、前年比15.2%の増加となった。また、マーキングペンは1030百万本、同7.0%の増加となり、過去最高を記録した。万年筆は584千ダース、前年比33.9%と大幅増加となった。このほか、鉛筆も前年を上回ったが、クレヨン・パス、水彩絵の具、シャープペンシルは減少となった。

販売は、ボールペンが1226百万本、前年比15.0%、万年筆が584千ダース、同12.7%と共に2桁の増加となったのを始め、マーキングペン、シャープペンシルも増加となった。内外需別にみると、輸出向けは万年筆が54千ダース、同▲29.9%と7年連続の減少となったが、その他の品目はいずれも増加となった。なかでも輸出向けのウェイトの高いボールペンが744百万本、同19.4%、鉛筆が280千ダース、同21.2%と大幅増加となった。国内向けは、万年筆が国内需要の好調により530千ダース、前年比19.9%の増加となったほか、ボールペンが同8.6%、マーキングペンが同1.1%の増加となった。一方、鉛筆は同▲4.8%、シャープペンシル同▲3.7%、クレヨン・パス同▲8.5%、水彩絵の具同▲10.1%といずれも減少となった。

在庫は万年筆が186千ダース、前年末比37.8%と大幅に増加したのを始め、マーキングペン、鉛筆、

第10表 文具の生産・販売・在庫状況

品 名	単位	生 産		販 売						在 庫	
		前年比(%)	前年比(%)	輸出向	前年比(%)	国内向	前年比(%)	前年比(%)	前年比(%)		
鉛 筆	千ダース	5,312	4.4	5,416	▲3.7	280	21.2	5,137	▲4.8	1,517	9.8
万 年 筆	千ダース	584	33.9	584	12.7	54	▲29.9	530	19.9	186	37.8
シャープペンシル	百万本	258	▲0.8	260	0.8	103	8.4	157	▲3.7	44	▲6.4
ボ ー ル ペ ン	"	1,215	15.2	1,226	15.0	744	19.4	482	8.6	97	▲4.9
マーキングペン	"	1,030	7.0	1,033	2.3	463	3.8	570	1.1	154	26.2
クレヨン・パス	"	187	▲9.7	186	▲6.1	34	3.0	151	▲8.5	71	2.9
水 彩 絵 の 具	"	138	▲1.1	137	▲8.7	13	8.3	124	▲10.1	52	2.0

クレヨン・パス、水彩絵の具が増加したが、シャープペンシル、ボールペンは減少となった。

(10) 玩 具

平成2年の玩具の生産は4981万ダース、前年比▲3.4%の減少となった(第11表)。品目別にみると、機械玩具では電子応用玩具が1413万ダース、前年比47.3%と過去最高を記録し、ゼンマイ、フリクション玩具類が同▲23.8%と減少したことから、機械玩具全体で同25.5%と大幅な増加となった。一方、その他の玩具はプラスチック製玩具が3098万ダース、同▲14.5%、布帛製玩具が82万ダース、同▲15.1%とそれぞれ減少したことにより、その他の玩具全体で同▲14.5%の減少となった。

販売は4880万ダース、前年比▲2.5%の減少となった。これを内外需別にみると、国内向けは同▲9.5%の減少となった。これは機械玩具で、新製品の需要が好調であった電子応用玩具が528万ダース、同75.1%と大幅に増加したことから、同19.5%の増加となったものの、その他の玩具がプラスチック製玩具、布帛製玩具の減少から2908万ダース、同▲15.7%と大幅に減少したことによる。他方、輸出向けは同33.4%と大幅増加となった。これは北米向けを中心に電子応用玩具が885万ダース、同37.5%と前年に引き続き大幅に増加したことにより、機械玩具全体では同34.8%増加したこと、また、プラスチック製玩具、布帛製玩具が共に増加したことによりその他の玩具が183万ダース、同26.9%と増加したことによる。

在庫は191万ダース、前年末比15.4%の増加となった。品目別にみると、ゼンマイ、フリクション玩具類が半減したことから機械玩具は42万ダース、同▲12.4%の減少となった。一方、その他の玩具は布帛製玩具が減少したものの、プラスチック製玩具の増加により149万ダース、同26.6%の増加となった。

第11表 玩具の生産・販売・在庫状況

(単位：千ダース)

品 目	生 産		販 売						在 庫	
	前年比(%)	前年比(%)	輸出向	前年比(%)	国内向	前年比(%)	前年比(%)	前年比(%)		
合 計	49,814	▲3.4	48,796	▲2.5	10,910	33.4	37,885	▲9.5	1,908	15.4
機 械 玩 具 計 (可動装置を有するもの)	18,010	25.5	17,889	26.8	9,078	34.8	8,811	19.5	418	▲12.4
電 子 応 用 玩 具	14,134	47.3	14,125	49.5	8,845	37.5	5,280	75.1	320	4.2
電 動 玩 具	880	6.4	869	5.7	133	▲23.6	736	13.6	19	5.6
ゼンマイ、フリクション玩具類	2,995	▲23.8	2,894	▲24.5	100	▲20.0	2,795	▲24.6	79	▲48.0
その他の玩具計 (可動装置を有しないもの)	31,804	▲14.5	30,907	▲14.0	1,833	26.9	29,075	▲15.7	1,490	26.6
プラスチック製玩具計	30,982	▲14.5	30,084	▲14.0	1,777	25.6	28,307	▲15.6	1,455	28.4
プラスチック製モデル	10,058	▲25.3	10,171	▲24.0	1,226	47.7	8,945	▲28.8	944	100.4
そ の 他	20,924	▲8.2	19,913	▲7.7	552	▲5.6	19,361	▲7.8	511	▲22.7
布 帛 製	823	▲15.1	823	▲15.4	55	83.3	768	▲18.6	34	▲22.7

(11) 製 革

平成2年のなめし革の生産は190千t、前年比▲0.4%の減少となった(第12表)。これを品目別にみると、ぬめ革(茶利革を含む)が8千t、前年比0.8%と6年ぶりに増加した。他方、他の品目は、なめし革全体の94%を占めるクロム革(工業用を除く。以下同じ。)が179千t、同▲0.2%と減少したのを始め、いずれも減少となった。

販売は189千t、前年比▲2.4%の減少となった。これを品目別にみると、ウェイトの高いクロム革が178千t、同▲1.8%減少したほか、すべての品目が軒並み減少となった。

在庫は牛皮革等が減少したものの、ウェイトの高いクロム皮革が前年末比54.4%と大幅増加となったことにより、全体で同43.8%の大幅な増加となった。

第12表 なめし革の生産・販売・在庫状況 (単位：t)

品 目	生 産		販 売		在 庫	
		前年比(%)		前年比(%)		前年末比(%)
合 計	189,516	▲0.4	189,262	▲2.4	7,647	43.8
牛皮革(クロム皮革を含む。)	1,678	▲13.1	1,857	▲27.5	213	▲32.2
多 脂 牛 革	307	▲43.1	309	▲44.4	3	▲42.9
白 なめし牛革	244	▲0.8	245	▲5.0	12	▲7.7
クロム皮革計(工業用を除く。)	178,827	▲0.2	178,477	▲1.8	6,522	54.4
ぬめ革計(茶利革を含む。)	8,460	0.8	8,374	▲4.0	897	17.9

第13表 畜種別の生産・販売・在庫状況 (単位：t)

品 目	生 産		販 売		在 庫	
		前年比(%)		前年比(%)		前年末比(%)
合 計	189,516	▲0.4	189,262	▲2.4	7,647	43.8
牛 革	165,039	0.3	164,842	▲1.5	5,885	52.2
馬 革	3,210	14.0	3,195	9.7	578	10.7
豚 革	19,553	▲7.8	19,546	▲10.8	1,056	26.2
山羊・めん羊革	1,714	0.9	1,679	0.3	128	37.6

注：原皮に換算した。

次に畜種別の状況を見ると(第13表)、生産は、全体の87%を占める牛革が165千t、前年比0.3%と4年連続の増加となった。そのほか、馬革、山羊・めん羊革がそれぞれ増加となった。豚革は20千t、同▲7.8%と6年連続の減少となった。

販売は、ウェイトの高い牛革が165千t、前年比▲1.5%、豚革が20千t、同▲10.8%減少したものの、馬革、山羊・めん羊革が3年ぶりに増加となったことにより、全体では同▲2.4%の減少となった。

在庫は、前年に大幅に在庫が縮小した牛革が5885t、前年末比52.2%と大幅に増加、豚革は1056t、同26.2%の増加となるなどすべての品目が増加し、同43.8%と大幅な増加となった。

平成2年の原皮の輸入量は253千t、前年比12.3%の増加となった(第14表)。これを品目別に見ると、成牛皮は221千t、同14.7%増加となり、原皮の88%を占めた。馬皮は12千t、同13.6%、めん羊皮が2千t、同12.8%とそれぞれ増加となり、子牛皮、山羊皮は共に減少となった。また、原皮の主要相手国別輸入量は(第15表)、アメリカが166千t、前年比6.1%の増加となったが、構成比は前年の69.5%から65.6%と3.9ポイント低下した。一方、オーストラリアは48千t、同59.5%と大幅に上昇し、構成比も18.9%と前年に比べ5.6ポイントの上昇となった。そのほか、カナダが前年比19.9%の増加となったが、オランダ、ニュージーランド等は減少となった。

(12) 革靴

平成2年の革靴の生産は5405万足、前年比0.4%の増加となった(第16表)。このうち総革製品は1151万足、同0.8%の増加となった。革靴全体の約8割を占めるその他の靴(総革製品以外)は4254万足、同0.3%とゆるやかな増加となった。革靴の内訳を品目別に見ると、作業用が737万足、同7.5%、子供用31万足、同16.4%の増加となったが、紳士用は2101万足、同▲0.6%、婦人用2059万足、同▲

第14表 原皮の輸入実績

(単位：t)

品 目	数 量	
		前年比(%)
原皮合計	252,637	12.3
牛皮計	237,858	12.4
成牛皮	221,279	14.7
子牛皮	16,579	▲11.9
馬皮	12,242	13.6
山羊・めん羊皮計	2,537	5.9
山羊皮	216	▲36.1
めん羊皮	2,321	12.8

資料出所：大蔵省関税局「日本貿易月表」

第15表 主要輸入相手国別原皮の輸入実績

(単位：t)

品 目	数 量	
		前年比(%)
合 計	252,637	12.3
アメリカ	165,731	6.1
オーストラリア	47,835	59.5
カナダ	15,331	19.9
オランダ	7,575	▲17.8
ニュージーランド	6,856	▲22.3
イタリア	1,817	▲11.7
その他	7,492	29.4

資料出所：大蔵省関税局「日本貿易月表」

0.3%、運動用343万足、同▲5.4%とそれぞれ減少となった。

販売は7084万足、前年比2.2%の増加となった。これを品目別に見ると、子供用が同23.3%と大幅に増加したのを始め、紳士用、婦人用も増加したが、運動用は同▲4.0%の減少となった。

在庫は総革製品が190万足、前年末比47.9%と大幅に増加、その他の靴(総革製品以外)が502万足、同9.3%と増加したことから、全体で同17.8%と大幅な増加となった。品目別ではウェイトの高い紳士用と婦人用がそれぞれ同25.0%、同21.4%と大幅増加となった。

第16表 革靴の生産・販売・在庫状況

(単位：千足)

品 目	生 産		販 売		在 庫	
		前年比(%)		前年比(%)		前年末比(%)
合 計	54,054	0.4	70,842	2.2	6,927	17.8
総革製品	11,511	0.8	15,134	6.2	1,904	47.9
その他の靴	42,543	0.3	55,708	1.2	5,023	9.3
紳士用	21,012	▲0.6	28,999	1.4	3,725	25.0
婦人用	20,585	▲0.3	25,781	1.9	1,907	21.4
子供用	313	16.4	434	23.3	58	9.4
運動用	3,425	▲5.4	3,419	▲4.0	175	▲4.9
作業用	7,366	7.5	10,895	7.5	986	▲4.6
その他	1,353	4.1	1,314	▲1.6	76	28.8

(13) 革需給

牛皮革の受入、出荷は前年に引き続き増加となった(第17表)。受入は、輸入などでの減少はあったものの、製革業者から前年比61.1%と大幅な増加となったことにより、全体では同40.4%の増加となった。出荷は革製品製造業者向けの同78.1%の大幅な増加もあって、全体としては同42.4%の増加となった。

クロム皮革の受入は2121百万d㎡、前年比▲1.9%、出荷も2126百万d㎡、同▲0.8%と4年ぶりの減少となった。受入をみると、ウェイトの高い製革業者から1766百万d㎡、同▲0.7%と減少したのを始め、販売業者からの受入、輸入とも減少となった。出荷はウェイトの高い革製品製造業者

向けが同1.6%の増加となったが、販売業者向け、輸出向けは減少となった。革製品製造業者向けの内訳（第18表）をみると、ウェイトの高い製靴製造業者向け、袋物製造業者向けがそれぞれ同3.7%、同2.9%の増加となったが、かばん製造業者、衣服製造業者向けは減少となった。

ぬめ革の受入は前年比6.5%の増加、出荷は同3.1%の増加となった。受入は輸入が139百万d m²、前年比10.0%増加したのを始め、軒並み増加となった。出荷は販売業者向け（前年比6.3%の増加）、輸出向け（同33.6%の増加）が増加し、革製品製造業者向けなどが減少した。革製品製造業者向けの内訳（第18表）をみると、袋物製造業者、衣服製造業者向けがそれぞれ同10.7%、同11.3%と増加したが、製靴製造業者、服装バンド製造業者向けは減少となった。

第17表 革の販売業者の受入・出荷・在庫状況

品 目	牛皮革		クロム甲革		ぬめ革	
	t	前年比(%)	千d m ²	前年比(%)	千d m ²	前年比(%)
受 入 計	1,457	40.4	2,121,327	▲ 1.9	277,887	6.5
製革業者から	1,110	61.1	1,766,469	▲ 0.7	79,091	1.3
販売業者から	116	28.9	284,163	▲ 7.4	59,583	5.2
輸 入	214	▲ 9.7	67,669	▲11.5	138,621	10.0
そ の 他	17	▲22.7	3,026	125.8	592	389.3
出 荷 計	1,457	42.4	2,125,760	▲ 0.8	273,599	3.1
販売業者向	469	2.6	227,240	▲10.4	157,913	6.3
革製品製造業者向	969	78.1	1,807,076	1.6	101,819	▲ 3.7
輸 出 向	—	—	85,933	▲17.7	12,971	33.6
そ の 他	19	▲13.6	5,511	9.2	896	▲35.9
年 末 在 庫	92	0.0	210,086	▲ 2.1	30,224	16.5

第18表 革の販売業者の革製品製造業者向け出荷内訳

品 目	牛皮革		クロム甲革		ぬめ革	
	t	前年比(%)	千d m ²	前年比(%)	千d m ²	前年比(%)
合 計	969	78.1	1,807,076	1.6	101,819	▲ 3.7
履 物 { 製靴	927	75.2	931,682	3.7	6,190	▲19.5
{ その他	8	300.0	1,139	▲49.4	102	▲30.6
かばん(ケース類を含む)	—	—	114,106	▲10.7	27,547	▲ 6.5
袋 物	—	—	439,466	2.9	24,395	10.7
衣 服	—	—	86,998	▲12.4	17,860	11.3
手 袋	—	—	68,459	23.1	1,031	6.5
運 動 用 具	—	—	80,089	0.6	3,469	▲ 4.1
服 装 バ ン ド	—	—	52,973	▲ 3.5	9,394	▲18.9
そ の 他	34	183.3	32,164	▲ 6.8	11,831	▲16.5

I. 指

1. 原

生産指数

年 月	鉱工業	雑 貨								
		総 合	軽金属				ガラス			
			板製品	日用品	飲料用缶	その他	製 品	基礎製品	容器類	
ウ ェ イ ト	10,000.0	490.6	33.8	4.9	17.7	11.2	70.7	30.7	31.6	
昭和61年平均	99.8	100.8	101.2	103.2	106.3	92.3	92.4	90.2	95.5	
62	103.2	105.4	121.4	103.4	143.2	94.8	95.4	94.7	97.9	
63	113.0	116.4	146.8	96.9	188.4	102.8	103.7	109.3	102.6	
平成1年	119.9	123.0	148.3	91.1	188.1	110.4	109.8	117.6	107.9	
2	125.4	134.3	167.5	94.9	213.8	126.2	111.5	115.1	115.9	
2年1月	109.3	113.8	121.0	81.3	143.6	102.7	101.7	110.7	101.5	
2	117.3	122.7	141.9	91.1	178.9	105.7	96.5	96.3	101.4	
3	132.9	138.2	175.1	98.0	229.6	122.7	109.3	111.4	114.0	
4	123.8	137.7	181.1	100.8	227.5	142.8	111.1	111.2	116.1	
5	119.6	131.4	168.1	90.8	218.0	123.0	115.6	115.0	120.4	
6	127.8	139.1	182.7	96.4	241.4	127.8	115.3	113.5	123.4	
7	130.4	141.2	197.5	96.2	267.9	130.5	115.6	114.0	124.9	
8	118.0	131.6	193.6	87.1	263.3	130.0	112.7	116.3	119.8	
9	129.3	135.9	161.6	94.1	203.8	124.4	114.7	119.0	120.5	
10	132.9	144.2	165.4	98.1	200.6	139.3	116.0	120.6	122.3	
11	131.1	139.2	159.0	101.4	190.2	134.9	115.6	125.3	116.3	
12	132.3	136.6	163.4	104.0	200.6	130.7	113.6	127.9	110.4	

生産者出荷指数

ウ ェ イ ト	10,000.0	362.7	26.2	3.9	14.0	8.3	51.5	23.9	22.0
昭和61年平均	100.5	101.9	101.8	105.2	106.3	92.7	94.7	93.3	97.2
62	104.4	107.7	124.0	104.1	146.4	95.7	99.7	102.0	99.0
63	113.5	118.8	149.6	107.1	188.7	103.7	108.2	117.0	103.3
平成1年	120.4	126.5	157.1	94.8	202.6	109.7	113.4	120.9	110.7
2	126.7	137.6	180.6	99.3	236.8	124.0	116.1	123.1	116.8
2年1月	109.8	108.1	113.8	84.8	130.6	99.1	93.4	102.6	90.5
2	118.1	125.7	148.2	86.5	192.6	102.3	102.6	110.0	101.3
3	139.0	144.3	168.6	111.9	211.3	123.2	119.2	124.3	118.8
4	122.8	147.3	187.8	103.5	242.1	135.8	122.0	121.4	126.8
5	121.0	131.9	169.8	87.4	221.6	121.3	121.6	123.0	123.6
6	128.4	142.2	226.9	89.0	324.3	127.3	127.3	127.2	133.0
7	131.5	145.1	254.9	88.8	376.9	127.1	124.7	125.4	132.1
8	119.5	133.0	203.9	88.5	278.6	132.0	108.9	111.5	115.8
9	132.6	136.3	180.8	103.2	238.4	120.2	115.0	130.4	109.1
10	132.7	152.2	179.4	110.4	223.1	138.1	118.2	134.6	112.9
11	130.6	143.1	165.9	116.4	199.2	133.1	116.6	127.5	118.1
12	134.0	142.0	167.1	121.5	202.3	129.0	123.4	139.7	119.9

生産者製品在庫指数

ウ ェ イ ト	10,000.0	701.4	42.7	11.3	26.0	5.4	110.7	42.2	49.0
昭和61年平均	101.1	104.9	98.8	90.2	101.8	102.2	115.6	142.1	96.3
62	97.4	103.5	111.9	99.0	121.9	90.4	111.6	135.7	91.8
63	99.0	108.2	148.7	101.3	180.8	93.3	99.3	104.5	91.6
平成1年	106.8	120.4	176.0	84.7	232.6	94.9	107.4	133.9	83.8
2	109.3	129.5	158.2	81.9	203.1	101.5	113.8	141.9	93.1
2年1月	111.9	127.6	164.4	76.7	215.0	104.1	121.9	155.0	96.5
2	113.2	128.9	164.7	80.3	214.4	102.2	120.6	149.1	97.7
3	107.2	131.8	177.4	74.9	240.3	88.9	117.4	144.9	96.1
4	109.1	124.8	186.0	75.9	251.6	100.9	113.1	142.1	90.7
5	109.6	127.8	193.4	79.0	261.7	104.2	112.5	143.4	89.4
6	109.6	128.2	172.1	84.6	224.6	102.6	107.7	139.0	84.1
7	109.8	129.3	141.9	88.6	172.1	108.4	105.1	135.7	81.5
8	108.6	132.7	142.0	90.1	173.5	99.0	111.0	145.5	85.9
9	106.4	139.3	137.2	88.9	165.2	103.8	114.2	142.1	94.9
10	108.6	130.4	135.7	86.8	164.3	100.7	114.5	134.6	102.3
11	109.7	128.3	140.3	82.1	173.4	103.0	115.6	137.3	101.7
12	107.4	124.4	142.9	75.3	181.1	100.3	111.9	133.9	96.7

数

指 数

昭和60年基準

年 月	台所・食卓用品	陶磁器・ファインセラミックス	陶磁器	タイル	衛生用	電気用	台所・食卓用品	ファインセラミックス	機能材	ウ ェ イ ト										
											8.4	108.3	63.5	23.1	6.6	6.1	27.7	44.8	34.7	ウ ェ イ ト
											88.8	99.7	94.2	96.1	101.8	96.6	90.3	107.4	107.4	昭和61年平均
88.6	107.4	96.2	102.2	116.3	96.5	86.5	123.3	129.5	62											
87.5	120.5	102.1	112.1	131.5	94.9	88.4	146.6	151.7	63											
88.3	127.2	105.6	121.3	135.4	94.9	87.9	157.7	160.0	平成1年											
81.6	138.5	107.7	123.1	141.4	100.6	88.3	182.2	186.9	2											
69.6	116.9	96.7	115.8	130.7	82.0	76.0	145.5	142.1	2年1月											
78.8	126.1	103.9	121.2	134.8	92.3	84.6	157.5	155.7	2											
83.9	136.3	108.6	124.9	134.9	99.1	90.9	175.5	173.8	3											
91.7	140.7	112.7	131.1	146.8	112.2	89.4	180.3	181.4	4											
99.7	137.2	105.4	118.0	136.1	100.8	88.7	182.3	181.5	5											
91.2	141.8	108.6	123.3	135.3	104.4	90.8	189.0	193.8	6											
86.7	144.1	110.9	125.5	146.4	104.4	91.8	191.1	203.4	7											
73.0	132.8	99.5	110.5	133.9	96.9	82.6	180.2	191.0	8											
77.4	140.4	106.3	119.5	138.9	101.9	88.5	188.8	198.7	9											
75.7	148.4	112.6	127.4	150.8	106.3	92.5	199.3	207.6	10											
77.6	149.1	113.5	130.1	156.2	104.7	91.4	199.7	206.4	11											
73.6	148.2	113.3	130.4	151.8	102.3	92.3	197.7	207.5	12											

ウ ェ イ ト	5.6	76.7	41.5	15.2	4.8	5.0	16.5	35.2	28.5	ウ ェ イ ト
昭和61年平均	91.5	101.8	97.1	100.7	103.3	98.1	91.5	107.4	107.4	昭和61年平均
62	92.3	110.7	100.4	110.6	115.1	94.5	88.5	122.8	127.4	62
63	90.3	125.6	108.6	126.4	126.0	96.7	90.8	145.7	148.7	63
平成1年	91.4	133.4	113.3	137.9	133.7	92.6	91.0	157.2	157.6	平成1年
2	82.9	146.1	115.4	141.1	136.4	98.5	90.9	182.2	185.7	2
2年1月	65.1	120.2	99.4	117.6	127.6	88.6	77.6	144.7	141.5	2年1月
2	75.9	131.3	110.1	135.8	131.7	87.5	87.1	156.2	153.1	2
3	98.9	152.2	124.7	144.5	143.3	145.1	94.9	184.6	182.8	3
4	105.6	142.9	120.9	152.8	146.3	89.9	93.5	168.8	168.7	4
5	107.9	141.3	108.9	127.4	121.3	96.1	92.2	179.5	177.5	5
6	104.9	148.8	114.8	139.9	130.5	93.2	93.6	188.9	192.5	6
7	92.2	148.7	115.8	141.7	135.2	94.7	92.7	187.4	197.2	7
8	70.9	143.8	109.2	132.3	132.1	97.2	84.9	184.6	194.6	8
9	72.1	153.0	114.6	142.3	136.2	88.6	90.6	198.4	207.2	9
10	69.2	153.4	121.3	150.8	137.1	103.3	94.9	191.3	196.7	10
11	64.5	160.2	120.9	148.7	145.4	97.1	95.5	206.4	212.7	11
12	67.5	157.4	124.7	158.9	149.7	101.0	93.2	195.9	203.9	12

ウ ェ イ ト	19.5	144.4	99.2	41.9	17.8	18.4	21.1	45.2	27.4	ウ ェ イ ト
昭和61年平均	106.8	107.1	107.0	122.5	89.0	87.6	108.2	107.4	107.4	昭和61年平均
62	109.4	105.9	106.8	125.6	80.3	81.8	114.0	104.0	91.3	62
63	104.0	108.2	104.5	121.5	88.0	75.3	110.4	116.2	104.7	63
平成1年	109.1	114.7	105.7	132.5	88.6	66.1	101.5	134.6	128.4	平成1年
2	105.0	127.7	118.5	161.6	100.6	72.3	88.1	147.9	136.1	2
2年1月	113.9	125.3	113.4	150.4	94.4	73.0	91.4	151.4	135.6	2年1月
2	116.2	125.1	115.9	155.5	95.1	74.4	91.2	145.3	136.8	2
3	111.3	115.8	112.7	157.6	91.6	57.2	89.6	122.6	118.4	3
4	106.8	122.9	114.2	158.7	91.5	64.7	88.0	142.		

生産指数

年 月	皮 革				家 具	金属製 家 具	机 類	いす類	保管庫 ・棚類
	構造材		製 革	革 靴					
ウ ェ イ ト	10.1	54.2	17.2	37.0	106.6	52.1	9.2	10.5	11.6
昭和61年平均	107.4	96.1	93.5	97.3	107.9	99.3	97.8	97.1	98.6
62	101.9	96.3	94.1	97.4	113.2	109.9	109.4	102.3	103.9
63	129.1	96.2	93.2	97.6	118.8	122.1	124.0	110.6	124.5
平成1年	149.6	98.7	93.0	101.4	121.1	127.5	136.1	115.7	132.0
2	166.2	98.9	92.6	101.9	120.6	128.6	141.3	118.2	133.2
2年 1月	157.3	89.3	84.2	91.7	112.2	121.5	146.5	119.2	119.0
2	163.9	99.0	89.2	103.5	124.0	135.8	151.6	138.8	143.0
3	181.5	106.6	95.0	112.0	136.1	155.2	192.0	158.1	161.2
4	176.5	102.1	94.5	105.6	125.0	134.3	154.2	132.4	149.8
5	184.9	94.8	90.3	96.9	113.7	117.1	128.9	99.6	121.6
6	172.3	100.2	97.5	101.4	119.7	123.3	128.9	102.7	132.1
7	148.9	102.0	97.2	104.2	118.7	124.3	131.3	105.2	126.5
8	143.0	94.4	88.6	97.1	109.1	113.7	121.6	100.3	113.8
9	154.7	99.8	94.1	102.4	119.6	129.0	126.2	105.6	135.4
10	170.6	102.3	94.7	105.9	126.0	133.2	134.2	114.3	132.5
11	176.5	98.1	91.8	101.0	120.3	127.2	132.1	117.2	131.5
12	163.9	98.3	93.7	100.5	122.7	128.9	148.2	125.3	131.8

生産者出荷指数

ウ ェ イ ト	6.7	43.6	13.8	29.8	87.5	43.4	7.7	8.8	9.7
昭和61年平均	107.4	97.4	93.4	99.2	107.1	98.5	96.0	96.0	100.9
62	103.1	97.8	93.9	99.6	112.6	107.3	108.2	103.0	104.7
63	132.6	98.1	91.9	101.0	119.2	118.7	120.8	110.0	124.3
平成1年	155.4	104.4	94.1	109.2	121.9	124.8	135.0	117.8	131.2
2	167.5	105.4	91.8	111.7	121.2	127.3	144.9	119.0	133.9
2年 1月	158.4	91.7	85.0	94.8	109.1	112.6	144.2	114.2	112.8
2	169.4	113.9	89.9	125.0	125.1	137.2	171.0	140.8	138.0
3	192.3	123.2	94.2	136.6	150.5	175.8	266.2	183.2	176.2
4	169.4	113.1	94.5	121.7	133.0	140.5	178.0	142.2	150.9
5	188.0	96.5	91.0	99.1	114.8	115.7	126.7	102.2	123.2
6	173.6	96.1	96.4	96.0	113.5	117.9	122.8	99.5	126.1
7	145.7	101.6	96.5	103.9	114.4	122.3	122.7	102.7	125.8
8	142.3	105.5	88.5	113.3	108.2	111.9	120.5	98.6	115.0
9	160.9	110.5	92.0	119.1	119.5	122.6	121.8	104.4	142.9
10	168.5	109.7	92.3	117.8	126.5	127.8	128.0	110.1	131.5
11	179.6	100.4	90.6	105.0	119.2	122.3	116.1	113.3	128.2
12	161.8	102.4	91.1	107.6	120.0	121.2	121.3	117.3	135.9

生産者製品在庫指数

ウ ェ イ ト	17.8	65.3	11.8	53.5	116.5	60.4	10.2	7.1	14.9
昭和61年平均	107.4	95.3	103.7	93.5	102.4	92.3	108.9	92.0	91.5
62	123.4	87.8	95.5	86.0	108.1	99.9	118.1	89.1	85.1
63	134.0	88.0	89.4	87.7	117.3	122.2	139.0	94.1	85.4
平成1年	144.1	85.1	67.8	88.9	125.2	140.6	163.6	97.2	92.3
2	166.1	88.7	64.4	94.1	123.7	142.0	116.7	92.6	90.1
2年 1月	175.8	88.9	54.4	96.5	129.9	153.0	178.4	110.1	96.0
2	158.3	82.7	54.6	88.9	129.6	151.3	163.4	110.1	99.4
3	129.0	76.0	57.4	80.1	119.6	136.3	107.9	81.2	90.0
4	155.3	74.7	59.1	78.2	115.0	131.5	88.5	70.9	89.6
5	152.4	79.6	59.2	84.1	114.2	132.2	90.8	70.6	88.1
6	155.3	88.8	61.4	94.9	120.0	135.5	95.0	76.7	91.3
7	170.0	96.7	63.6	104.0	123.7	136.6	101.0	83.0	91.3
8	181.7	93.2	64.9	99.4	124.2	137.6	101.4	88.1	90.4
9	167.1	92.3	69.8	97.3	124.9	141.9	104.3	91.2	85.8
10	181.7	92.7	74.2	96.8	125.3	144.8	108.4	100.5	83.9
11	175.8	97.7	75.8	102.5	127.2	148.7	120.0	108.1	88.7
12	190.5	101.0	78.9	105.9	130.7	154.4	140.9	121.1	86.4

注：ファインセラミックス（構造材）については過去の数値の見直し修正をしたため、平成2年1月以降係数処理をしている。

昭和60年基準

年 月	台所用	木 家 具				楽 器			
		たんす類	棚 類	机・テ ー プ ル 類	いす類	ピアノ	電子オ ル ガ ン		
ウ ェ イ ト	20.8	54.5	20.5	12.8	9.5	11.7	42.7	21.0	11.8
昭和61年平均	101.5	116.0	98.5	171.4	99.0	99.9	97.1	98.8	81.5
62	117.3	116.3	95.3	173.9	97.5	105.3	112.5	96.0	86.3
63	125.7	115.6	92.5	166.4	106.6	107.9	118.0	98.2	74.0
平成1年	127.0	115.0	88.4	167.8	109.5	108.4	108.7	93.5	67.8
2	125.8	112.9	85.6	166.3	108.9	105.6	121.2	92.2	57.1
2年 1月	113.1	103.2	75.0	156.8	96.6	99.4	81.9	77.9	41.7
2	123.2	112.7	83.1	167.8	115.8	101.9	82.8	80.8	46.9
3	134.2	117.8	92.8	173.8	112.2	104.7	109.1	97.3	62.7
4	117.9	116.1	92.3	172.1	107.0	104.0	119.6	97.2	70.1
5	118.3	110.3	87.4	161.1	104.2	99.9	114.8	89.8	62.3
6	126.3	116.2	89.8	178.7	100.8	106.8	143.8	100.7	67.1
7	129.7	113.3	86.4	167.1	105.7	107.7	148.8	101.5	59.7
8	116.9	104.7	77.4	154.4	103.0	99.6	131.8	77.7	46.8
9	138.6	110.7	85.0	164.9	101.4	103.8	141.2	97.7	47.9
10	142.6	119.2	88.8	177.2	122.0	106.7	138.8	101.1	51.8
11	127.8	113.6	85.6	154.2	120.4	112.6	125.5	95.1	66.0
12	120.6	116.7	83.0	167.0	117.1	120.4	116.4	90.0	61.7

ウ ェ イ ト	17.2	44.1	16.5	10.8	7.6	9.2	30.6	15.8	8.1
昭和61年平均	99.5	115.6	97.8	164.2	95.1	107.6	96.8	95.3	83.0
62	110.4	117.8	96.1	169.5	94.7	115.1	112.3	95.8	86.8
63	119.1	119.7	98.2	164.7	103.2	118.9	117.0	96.3	73.7
平成1年	120.1	119.0	91.4	166.3	106.5	123.3	113.0	94.5	68.2
2	120.0	115.1	87.4	161.5	108.1	116.2	121.3	89.6	55.8
2年 1月	97.6	105.7	78.4	153.3	95.6	107.0	62.3	55.4	36.7
2	119.8	113.3	85.6	160.0	107.8	112.5	75.3	64.7	43.2
3	131.3	125.7	101.9	176.0	111.9	120.5	109.4	99.6	57.6
4	116.9	125.7	102.2	181.8	106.3	118.0	121.0	104.1	67.8
5	113.4	113.9	90.1	164.6	98.7	109.6	111.8	95.5	62.2
6	120.6	109.1	81.8	158.7	96.6	110.3	141.6	104.9	72.9
7	130.2	106.6	75.7	152.0	99.4	114.8	171.6	107.3	63.4
8	113.2	104.5	74.4	146.1	104.3	109.8	123.1	62.6	41.3
9	120.7	116.6	92.9	158.2	108.2	117.0	130.9	76.5	41.3
10	134.7	125.3	99.0	169.9	125.0	120.4	139.6	90.7	54.8
11	126.3	116.1	86.7	154.6	119.4	121.0	135.0	105.1	62.3
12	114.8	118.9	79.6	162.9	123.7	133.6	133.8	109.3	65.8

ウ ェ イ ト	28.2	56.1	26.7	12.5	7.5	9.4	109.5	51.8	41.4
昭和61年平均	86.8	113.3	103.3	160.1	96.4	92.8	97.9	101.9	86.6
62	104.0	116.9	114.4	153.6	98.3	90.1	92.9	100.8	67.6
63	142.6	112.0	107.5	144.1	91.6	98.4	104.9	111.5	63.7
平成1年	168.8	108.5	93.6	160.1	96.7	91.8	110.5	109.8	57.4
2	191.0	104.0	88.7	154.5	90.6	91.0	96.9	109.6	47.9
2年 1月	184.7	105.1	92.4	153.4	91.8	87.4	91.2	103.3	49.6
2	184.7	106.2	91.9	155.9	96.1	88.5	98.5	119.2	50.2
3	185.0	101.6	87.1	148.9	93.9	85.9	99.2	115.7	51.7
4	184.5	97.2	81.8	142.7	92.3	84.1	99.4	107.6	52.0
5	185.9	94.8	80.4	135.5	93.2	83.0	103.8	100.8	51.6
6	188.2	103.4	87.3	151.0	96.1	91.5	106.5	95.4	47.1
7	186.8	109.8	93.9	158.2	101.1	97.5	85.2	88.3	44.0
8	188.0	109.7	95.9	160.9	90.6	96.2	93.5	103.1	46.6
9	197.9	106.6							

2. 季 節 調 整 済 指 数

生産指数

昭和60年基準

年 月	文 具						玩 具		
	電 子 キ ーボード	鉛 筆	シャープ ペンシル	ボール ペン	マーキン グペン		電 子 応 用玩具	プ ラ ス チ ッ ク 製 玩 具	
ウ ェ イ ト	9.9	31.0	3.3	5.9	11.8	10.0	43.3	23.2	20.1
昭和61年平均	112.1	92.7	97.9	81.8	90.9	99.5	114.5	139.0	86.3
62	178.7	90.4	96.2	75.8	91.2	96.1	100.7	127.9	69.2
63	212.4	99.2	103.2	80.1	103.8	103.9	133.0	183.8	74.4
平成1年	189.6	106.3	99.7	89.5	112.4	111.1	175.5	269.6	66.9
2	259.2	115.6	104.1	89.0	129.4	118.8	239.4	397.1	57.2
2年1月	138.3	101.1	113.8	84.7	103.0	104.3	195.3	322.3	48.7
2	130.0	114.3	115.6	91.7	120.4	119.9	213.6	353.7	52.0
3	189.3	122.6	108.0	92.7	137.3	127.6	246.1	409.0	58.1
4	226.2	117.4	93.3	85.7	136.8	121.2	248.3	415.0	55.9
5	230.6	106.6	81.6	90.6	116.1	113.1	237.2	394.8	55.2
6	326.7	119.6	91.4	85.2	135.7	130.3	242.7	400.5	60.5
7	355.3	117.5	97.2	99.9	127.7	122.7	245.9	412.3	53.8
8	347.8	103.4	88.7	86.1	114.4	105.6	232.6	383.7	58.1
9	344.7	120.5	107.7	90.6	142.6	116.4	230.6	387.1	50.0
10	322.4	122.8	112.3	87.8	144.1	121.9	280.4	471.7	59.7
11	261.1	123.7	120.4	89.3	139.5	126.3	259.7	427.8	65.6
12	237.4	117.5	119.1	83.9	135.0	116.1	239.8	387.7	69.1

生産者出荷指数

ウ ェ イ ト	6.7	18.1	2.2	3.1	6.6	6.2	28.5	15.0	13.5
昭和61年平均	117.1	93.6	96.4	77.6	95.1	98.9	116.3	143.7	85.9
62	181.9	93.4	96.6	77.3	97.4	96.0	103.1	134.1	68.6
63	218.1	99.4	100.6	80.5	106.2	101.1	135.5	191.9	72.9
平成1年	210.8	107.1	101.6	89.4	117.6	106.7	177.8	279.1	65.2
2	275.1	114.0	97.8	90.1	135.2	109.2	246.2	417.3	56.1
2年1月	109.5	107.8	146.4	87.3	108.5	103.5	168.5	280.0	44.7
2	139.3	117.2	120.6	92.8	134.4	109.8	210.7	357.3	47.9
3	195.2	121.5	122.5	98.2	135.9	117.4	211.5	348.5	59.2
4	225.1	115.4	80.7	92.2	138.1	115.1	311.8	543.1	54.8
5	210.2	98.4	55.4	87.2	116.7	99.9	240.2	408.0	53.8
6	311.0	108.0	54.9	88.1	143.9	98.6	254.5	431.8	57.5
7	454.0	107.4	74.3	91.4	128.0	105.1	227.6	384.3	53.5
8	364.7	99.3	93.6	79.8	118.6	90.6	232.3	390.3	56.8
9	367.3	119.8	104.1	88.2	144.1	115.4	195.5	326.1	50.4
10	357.5	123.0	97.7	91.8	149.1	119.7	360.6	628.9	62.4
11	293.6	125.3	97.0	93.2	154.3	120.6	282.9	477.8	66.3
12	273.8	125.0	125.9	90.8	150.8	114.2	258.3	431.4	66.0

生産者製品在庫指数

ウ ェ イ ト	16.3	73.2	16.5	7.9	25.7	23.1	39.1	23.3	15.8
昭和61年平均	114.0	120.6	101.9	121.4	132.7	120.0	86.8	95.0	74.8
62	131.6	114.9	101.6	152.5	115.2	111.3	82.7	89.0	73.4
63	188.5	111.5	105.1	176.6	103.2	103.0	98.9	122.0	65.0
平成1年	247.3	127.7	109.7	230.0	113.2	121.8	176.2	240.6	81.3
2	181.1	150.9	129.2	256.6	121.2	163.2	285.7	406.2	108.1
2年1月	158.7	138.3	115.6	257.4	117.2	137.4	252.1	367.4	82.0
2	155.4	136.3	115.5	256.6	109.6	139.6	274.3	398.4	91.3
3	167.2	136.9	107.6	249.3	116.0	142.5	393.2	576.7	122.5
4	193.9	139.6	113.6	247.0	121.2	142.0	254.6	344.2	122.5
5	246.2	145.8	123.5	250.1	125.1	149.0	264.0	361.2	120.7
6	292.8	153.2	136.2	251.5	121.7	166.7	252.2	338.8	124.4
7	180.2	159.8	141.4	261.5	125.3	176.5	314.5	446.5	119.8
8	182.4	162.1	135.6	268.3	125.5	185.3	334.8	481.4	118.5
9	182.2	161.7	132.4	270.7	129.2	181.4	434.0	652.7	111.5
10	160.0	161.1	134.6	263.6	129.8	179.7	254.7	360.5	98.6
11	142.3	161.2	148.9	257.1	122.0	180.8	214.4	298.4	90.6
12	111.7	154.7	145.7	246.1	112.3	177.2	185.9	248.1	94.2

生産指数

昭和60年基準

年 月	鉱工業	雑 貨				ガラス			
		総 合	軽金属		その他	製 品	基礎製品	容器類	
			板製品	日用品					
平成1年10~12月期	120.6	125.8	152.7	87.2	198.4	115.5	109.6	110.5	113.7
2年1~3	121.5	129.2	155.3	94.6	197.7	116.6	105.9	107.1	113.0
4~6	124.1	134.0	157.1	94.4	193.3	128.4	109.4	113.0	114.1
7~9	126.8	137.5	177.4	96.3	229.7	128.7	114.5	118.4	117.8
10~12	128.9	136.2	181.8	94.5	241.2	130.1	116.1	121.6	118.6
2年1月	120.6	128.7	150.7	91.1	190.5	113.1	109.0	110.4	116.3
2	121.3	127.2	152.9	96.0	193.4	115.9	102.4	103.1	110.0
3	122.5	131.6	162.4	96.6	209.3	120.9	106.2	107.9	112.8
4	122.7	132.8	160.8	95.0	199.0	132.1	105.7	109.9	110.5
5	124.7	134.9	155.5	92.8	191.9	125.6	110.6	113.0	115.5
6	124.9	134.4	155.1	95.3	188.9	127.4	111.8	116.2	116.4
7	127.1	136.8	167.4	96.6	211.4	127.1	112.0	116.2	116.6
8	126.9	137.9	192.1	97.0	252.4	132.9	114.2	118.7	116.0
9	126.4	137.8	172.8	95.3	225.4	126.2	117.4	120.2	120.9
10	129.8	138.1	180.0	95.0	236.0	132.7	116.6	117.7	123.3
11	128.8	136.5	181.3	94.0	239.5	129.6	117.2	123.9	118.6
12	128.2	134.1	184.2	94.5	248.0	128.1	114.6	123.3	113.9

生産者出荷指数

ウ ェ イ ト	121.2	129.8	165.7	91.2	227.2	114.0	113.6	119.9	110.1
平成1年10~12月期	121.2	129.8	165.7	91.2	227.2	114.0	113.6	119.9	110.1
2年1~3	123.4	131.1	166.6	99.8	218.1	115.4	111.7	116.8	113.9
4~6	125.5	138.1	171.4	101.9	216.9	124.0	114.1	121.5	114.2
7~9	128.1	138.7	190.6	97.4	251.5	126.6	117.0	124.9	117.6
10~12	129.5	141.9	191.0	98.7	259.2	129.3	121.5	128.7	122.2
2年1月	122.5	128.2	152.5	98.6	196.7	111.2	110.0	111.9	113.0
2	122.8	133.0	175.0	100.0	234.0	114.6	112.4	118.4	116.2
3	124.8	132.1	172.2	100.9	223.6	120.4	112.7	120.1	112.5
4	122.6	136.9	168.3	100.7	212.0	122.7	114.1	121.2	115.0
5	127.0	138.0	160.0	98.8	197.9	124.0	114.3	123.2	113.5
6	127.0	139.5	185.8	106.3	240.9	125.2	113.8	120.2	114.1
7	128.3	139.5	193.8	100.3	252.1	123.5	114.9	122.9	115.1
8	128.4	141.2	192.9	98.1	255.4	132.4	117.0	124.9	117.4
9	127.5	135.4	185.1	93.7	247.0	123.9	119.2	126.8	120.2
10	130.7	146.2	193.9	96.5	264.3	130.0	121.7	128.2	121.9
11	129.1	141.7	192.9	99.0	264.9	130.1	119.8	125.0	123.3
12	128.8	137.9	186.3	100.6	248.5	127.8	123.0	132.9	121.5

生産者製品在庫指数

ウ ェ イ ト	109.9	120.7	170.5	88.5	222.6	98.5	114.4	152.3	85.0
平成1年10~12月期	109.9	120.7	170.5	88.5	222.6	98.5	114.4	152.3	85.0
2年1~3	109.7	126.6	162.8	83.1	210.0	95.6	114.5	146.6	89.5
4~6	109.6	127.1	164.8	80.8	213.3	100.1	111.2	138.9	90.4
7~9	108.1	133.3	147.9	80.9	187.4	105.0	115.2	142.1	95.9
10~12	109.6	130.9	155.7	83.2	197.6	105.0	114.3	139.9	97.1
2年1月	109.9	125.6	168.3	83.6	218.1	103.6	116.7	151.2	90.6
2	110.0	124.4	159.6	83.2	204.6	99.9	113.6	146.3	87.9
3	109.2	129.7	160.4	82.4	207.3	83.2	113.3	142.3	90.0
4	110.0	126.7	166.7	82.0	215.0	99.5	110.0	138.6	88.1
5	110.3	127.8	171.5	80.9	223.1	99.4	110.3	137.2	90.6
6	108.6	126.							

生産指数

年 月	生産指数								
	台所・ 食卓用品	陶磁器・ ファインセラミックス	陶磁器	タイル	衛生用	電気用	台所・ 食卓用品	ファインセラミックス	機能材
平成1年10~12月期	87.3	127.4	106.8	122.6	138.0	97.9	88.2	156.4	157.1
2年1~3	78.8	131.3	107.1	125.1	137.5	95.1	87.7	165.4	166.0
4~6	80.9	136.6	107.9	123.2	139.0	105.3	88.2	177.2	179.3
7~9	84.4	140.3	107.6	121.6	143.1	101.8	88.6	186.7	194.0
10~12	83.0	145.5	108.1	122.8	145.7	100.1	88.7	199.3	207.4
2年 1月	78.2	129.9	107.3	126.6	137.7	93.6	87.3	161.8	160.0
2	80.0	130.8	107.0	125.9	137.8	92.3	87.2	164.2	165.3
3	78.2	133.1	107.1	122.9	137.1	99.5	88.6	170.1	172.8
4	77.4	135.9	108.7	125.6	138.8	105.6	87.8	174.2	175.3
5	86.8	137.8	107.7	122.2	138.3	108.0	88.4	180.5	180.8
6	78.4	136.0	107.2	121.7	139.9	102.3	88.3	176.8	181.8
7	80.1	138.7	107.4	122.1	141.0	100.1	88.6	182.7	190.3
8	83.6	139.8	107.9	120.9	142.9	106.1	89.0	184.8	191.2
9	89.4	142.5	107.5	121.7	145.4	99.1	88.1	192.7	200.5
10	85.7	144.1	107.8	122.5	142.8	101.0	88.8	196.0	201.2
11	83.6	145.9	108.2	122.5	148.6	100.4	88.0	200.5	209.8
12	79.7	146.6	108.2	123.3	145.7	99.0	89.3	201.3	211.1

生産者出荷指数

平成1年10~12月期	95.8	131.6	112.9	137.6	130.9	93.6	90.4	154.5	154.8
2年1~3	81.4	137.8	113.8	137.8	134.3	97.4	90.5	166.1	166.2
4~6	83.6	143.8	115.8	142.4	134.6	99.0	91.7	176.7	177.1
7~9	82.6	147.6	114.9	141.1	136.6	95.1	90.3	185.7	191.4
10~12	84.4	154.5	117.0	142.6	139.7	101.3	91.0	199.7	207.0
2年 1月	81.4	134.0	112.3	136.3	131.3	92.8	89.9	159.7	157.6
2	81.3	135.8	113.2	139.3	135.2	89.2	90.0	162.5	163.4
3	81.6	143.7	115.9	137.8	136.3	110.2	91.6	176.0	177.6
4	83.2	141.6	117.0	146.4	136.2	95.4	91.0	171.5	172.0
5	85.6	144.9	114.8	137.7	132.1	103.8	92.4	179.5	177.9
6	82.0	145.0	115.6	143.0	135.5	97.7	91.8	179.1	181.3
7	79.3	144.1	114.9	141.3	134.9	95.4	90.9	177.5	184.0
8	82.9	148.7	116.2	141.0	136.5	100.7	91.2	186.7	192.1
9	85.5	150.1	113.7	140.9	138.4	89.2	88.9	193.0	198.1
10	84.6	153.2	116.0	140.8	134.3	104.4	90.6	197.6	204.3
11	83.9	156.3	116.7	141.9	141.6	98.7	91.1	204.4	210.4
12	84.6	154.0	118.3	145.2	143.1	100.8	91.2	197.1	206.2

生産者製品在庫指数

平成1年10~12月期	108.4	119.8	109.9	141.9	91.8	71.0	95.4	141.8	138.6
2年1~3	105.7	123.6	114.9	155.7	95.6	68.5	91.0	141.1	135.0
4~6	104.7	125.5	117.6	161.6	98.1	69.6	87.5	143.3	134.5
7~9	107.1	128.9	119.4	163.0	102.1	74.2	86.5	150.2	135.5
10~12	102.7	132.7	121.9	166.1	106.3	76.1	87.4	156.5	139.3
2年 1月	105.2	124.2	113.3	150.6	94.9	69.9	92.0	148.6	135.6
2	105.7	125.6	115.8	156.9	95.8	70.9	90.9	144.1	137.8
3	106.2	120.9	115.7	159.7	96.0	64.8	90.1	130.7	131.6
4	104.6	125.2	117.0	160.5	96.6	68.3	88.8	143.1	134.4
5	105.1	126.2	118.0	162.4	97.9	69.7	87.8	143.8	135.9
6	104.4	125.0	117.7	161.9	99.8	70.9	86.0	142.9	133.1
7	105.5	127.6	118.2	162.4	100.9	72.1	86.1	148.7	135.5
8	106.6	128.9	118.9	163.1	101.9	73.0	86.2	151.8	134.7
9	109.1	130.1	121.1	163.4	103.6	77.6	87.2	150.1	136.4
10	106.6	131.4	121.8	165.6	105.5	76.5	87.6	153.0	134.2
11	103.0	132.3	122.1	166.4	106.5	76.5	86.9	154.5	139.7
12	98.4	134.4	121.8	166.3	107.0	75.3	87.6	162.0	144.0

昭和60年基準

年 月	生産指数								
	構造材	皮革	製革	革靴	家具	金属製家具	机類	いす類	保管庫・棚類
平成1年10~12月期	149.2	99.0	93.5	101.8	120.5	128.3	139.0	118.9	132.4
2年1~3	169.4	98.4	92.8	101.0	120.4	128.1	134.7	116.6	133.5
4~6	181.6	99.2	93.1	102.0	121.8	128.5	145.1	119.8	134.0
7~9	152.5	99.3	92.1	102.5	122.4	131.0	150.2	120.8	134.8
10~12	161.3	98.7	92.2	102.0	118.1	127.4	139.7	117.1	130.3
2年 1月	164.4	98.9	93.9	101.2	121.7	132.2	147.2	119.1	133.3
2	165.4	97.3	91.4	100.2	119.0	127.0	125.9	117.6	133.5
3	178.3	99.1	93.2	101.7	120.4	125.2	131.1	113.0	133.8
4	181.0	98.4	93.1	100.8	120.4	126.8	140.4	119.9	133.6
5	190.0	98.5	92.1	101.7	122.9	129.8	149.4	119.7	130.5
6	173.9	100.6	94.2	103.6	122.0	129.0	145.6	119.7	138.0
7	154.6	101.0	93.5	104.1	124.2	131.3	155.2	120.9	136.3
8	148.3	98.6	90.9	102.1	121.0	128.9	150.7	122.5	131.6
9	154.7	98.3	91.9	101.2	121.9	132.9	144.6	118.9	136.6
10	164.2	99.8	92.3	103.5	120.8	129.4	138.8	118.0	129.4
11	163.1	98.1	91.2	101.5	117.0	127.1	139.3	117.7	131.1
12	156.5	98.3	93.1	100.9	116.5	125.8	141.1	115.6	130.5

平成1年10~12月期	149.9	103.7	94.6	108.1	124.0	129.6	150.6	124.3	133.5
2年1~3	175.2	106.9	93.8	112.9	121.5	128.2	148.3	117.3	132.3
4~6	179.3	105.4	92.5	111.3	122.4	128.5	145.8	119.6	133.6
7~9	152.3	106.5	90.7	113.9	121.9	128.7	147.1	121.5	138.6
10~12	162.9	102.8	90.4	108.8	119.2	124.7	140.3	120.9	131.5
2年 1月	168.3	106.4	95.3	111.5	122.7	131.9	156.1	124.0	133.0
2	171.8	108.4	92.6	115.8	122.2	129.2	145.9	118.5	132.2
3	185.6	105.9	93.5	111.3	119.6	123.6	142.8	109.5	131.7
4	177.9	105.8	92.6	111.4	119.8	126.7	138.6	116.9	132.3
5	187.3	105.3	92.6	111.3	124.2	130.3	152.8	121.8	133.2
6	172.6	105.0	92.2	111.1	123.2	128.6	146.0	120.2	135.2
7	148.2	109.7	91.6	118.5	123.8	129.6	147.8	123.4	135.7
8	150.3	106.4	90.0	114.1	121.3	127.9	148.6	122.0	135.1
9	158.5	103.5	90.6	109.1	120.7	128.6	144.8	119.2	144.9
10	166.0	105.0	90.5	111.4	121.5	128.2	146.0	121.8	132.4
11	164.9	101.0	89.9	106.6	118.6	124.2	140.9	123.8	130.0
12	157.9	102.5	90.9	108.4	117.4	121.8	134.0	117.1	132.2

平成1年10~12月期	144.6	84.9	54.8	91.8	126.5	145.3	161.8	90.9	95.0
2年1~3	148.9	83.3	55.7	89.4	120.9	140.4	130.4	84.2	91.9
4~6	153.8	86.2	59.4	92.6	123.8	139.7	107.7	91.8	91.9
7~9	180.1	87.8	67.0	92.2	124.3	141.5	112.1	96.2	90.0
10~12	183.0	97.2	75.7	101.9	126.0	146.1	111.5	99.6	86.4
2年 1月	168.2	85.6	55.6	91.6	121.1	141.8	145.5	82.2	92.1
2	150.0	81.6	55.0	87.4	119.2	138.8	133.1	83.2	92.2
3	128.4	82.6	56.4	89.1	122.5	140.5	112.5	87.3	91.3
4	144.3	84.2	58.3	90.5	124.1	140.0	107.5	91.2	92.5
5	152.1	85.7	58.2	92.3	123.6	139.7	107.1	91.7	90.4
6	165.0	88.8	61.8	94.9	123.6	139.5	108.6	92.5	92.9
7	177.1	88.0	64.6	92.9	123.9	140.4	112.0	94.3	92.4
8	179.7	86.0	66.4	90.3	123.7	140.8	112.2	96.6	90.2
9	183.4	89.4	69.9	93.5	125.2	143.3	112.0	97.7	87.5
10	180.1	93.2	73.6	97.0	125.7	143.9	107.6	98.8	85.3
11	182.4	96.8	75.6	101.7	125.8	145.5	108.4	98.0	87.3
12	186.4	101.5	77.9	107.1	126.5	149.0	118.5	101.9	86.7

生産指数

年 月	生産指数								
	台所用	木 家 製 具	機 器 類				楽 器		電 子 オ ル ガ ン
			たんす類	棚 類	机・テー ブル類	いす類	ピアノ	電子オ ルガン	
平成1年10~12月期	126.4	112.5	85.2	161.0	109.0	108.2	105.2	88.4	67.0
2年1~3	126.7	112.7	85.3	166.7	106.1	105.2	109.6	92.9	60.1
4~6	122.9	115.1	85.7	169.8	118.6	108.8	119.9	92.3	59.7
7~9	128.2	114.4	85.9	172.8	106.8	106.3	126.9	93.4	52.3
10~12	125.2	109.7	85.1	157.0	105.7	102.7	125.5	90.4	55.9
2年 1月	129.7	112.7	85.0	168.1	102.0	106.4	109.3	93.1	55.2
2	126.1	111.9	85.1	162.9	110.0	101.4	103.6	93.4	60.8
3	124.4	113.5	85.9	169.2	106.4	107.7	115.8	92.3	64.4
4	118.3	114.2	85.6	162.5	120.9	109.1	115.6	90.0	60.0
5	127.5	116.0	86.0	170.7	126.3	109.5	118.8	94.3	60.4
6	123.0	115.2	85.4	176.2	108.7	107.7	125.2	92.7	58.7
7	126.5	117.2	86.2	174.6	110.9	110.1	127.2	92.9	54.9
8	124.9	113.6	85.4	174.7	107.9	105.1	127.6	92.9	53.6
9	133.3	112.3	86.2	169.0	101.7	103.8	125.8	94.5	48.4
10	130.3	112.7	86.2	168.9	107.7	99.9	124.4	93.4	52.1
11	124.1	107.3	86.2	145.5	106.7	103.0	127.5	91.0	59.7
12	121.3	109.1	83.0	156.5	102.7	105.2	124.6	86.8	55.8

生産者出荷指数

平成1年10~12月期	122.3	119.1	87.3	169.8	107.7	123.3	109.9	92.7	64.1
2年1~3	121.6	114.0	87.6	157.9	103.8	116.9	110.3	90.6	61.6
4~6	122.6	117.1	87.7	164.9	114.5	117.4	117.6	88.2	58.3
7~9	119.9	115.8	87.7	165.0	106.9	116.8	124.7	89.0	51.8
10~12	116.3	114.1	86.7	160.6	108.0	114.1	127.5	90.9	52.7
2年 1月	123.7	115.4	87.7	165.2	103.1	117.5	103.1	89.5	64.2
2	122.7	114.3	87.5	161.1	106.5	116.7	109.9	90.4	59.4
3	118.4	112.4	87.5	147.4	101.7	116.5	117.9	91.8	61.3
4	122.5	113.3	86.4	154.1	113.8	116.7	109.4	81.1	57.7
5	123.5	119.4	88.4	167.4	119.5	118.7	119.3	90.3	55.1
6	121.8	118.5	88.2	173.1	110.1	116.7	124.1	93.2	62.2
7	122.0	119.0	89.6	171.4	107.9	119.3	135.1	92.7	52.2
8	118.7	115.1	87.4	164.2	108.0	115.1	120.2	87.4	51.3
9	118.9	113.4	86.0	159.5	104.9	116.0	118.7	86.9	51.8
10	123.8	115.7	88.2	167.2	109.2	112.1	126.3	89.6	49.4
11	115.6	113.3	87.8	156.3	107.1	114.2	130.9	94.7	55.2
12	109.5	113.2	84.0	158.3	107.8	115.9	125.4	88.4	53.5

生産者製品在庫指数

平成1年10~12月期	181.6	105.7	92.9	155.3	95.3	85.9	91.6	94.7	56.1
2年1~3	185.0	100.6	90.2	140.1	93.8	84.5	90.9	98.2	47.0
4~6	185.4	106.2	90.1	158.6	95.3	89.6	96.7	108.8	48.9
7~9	189.8	105.7	87.7	163.3	90.1	95.6	96.2	114.2	47.6
10~12	203.9	103.9	87.1	158.4	83.4	94.3	104.6	118.4	48.0
2年 1月	184.1	100.1	90.4	136.1	91.8	85.4	92.9	97.7	47.3
2	183.8	98.4	89.7	135.4	93.7	82.9	90.5	98.8	46.4
3	187.1	103.3	90.4	148.9	95.8	85.1	89.4	98.2	47.4
4	185.4	106.7	90.5	157.9	97.0	88.1	94.1	106.6	48.4
5	186.3	105.6	89.9	157.4	96.1	89.2	98.2	111.1	49.4
6	184.5	106.4	89.8	160.6	92.7	91.6	97.7	108.8	48.9
7	186.1	106.0	88.7	158.4	95.3	96.8	90.7	107.7	48.1
8	188.4	105.4	87.3	163.0	88.6	95.4	96.1	116.1	47.6
9	194.8	105.8	87.1	168.6	86.3	94.6	101.8	118.9	47.1
10	198.9	105.8	85.9	170.4	86.8	93.4	106.1	121.3	47.1
11	203.1	103.5	87.0	154.7	86.3	93.4	104.3	117.1	48.6
12	209.6	102.3	88.3	150.0	77.0	96.1	103.3	116.7	48.2

昭和60年基準

年 月	生産指数									
	電 子 キ ー ボ ー ド	文 具					玩 具			年 月
		鉛 筆	シャープ ペンシル	ボール ペン	マーキン グペン	電子応 用玩具	プラスチック 製玩具	玩具		
平成1年10~12月期	184.5	106.3	97.3	93.0	110.9	112.4	200.9	318.9	63.5	平成1年10~12月期
2年1~3	202.4	112.7	106.9	89.4	121.9	118.1	233.5	386.0	58.6	2年1~3
4~6	253.1	115.1	109.7	85.3	125.4	122.2	250.8	412.0	61.0	4~6
7~9	276.7	118.7	108.1	92.8	133.5	118.8	246.8	411.9	55.4	7~9
10~12	287.5	115.8	95.3	89.0	136.1	116.1	228.0	380.4	54.8	10~12
2年 1月	207.3	111.3	109.2	94.2	115.1	116.8	230.6	377.4	58.7	2年 1月
2	173.6	112.2	105.1	89.5	121.9	117.7	227.2	373.1	57.6	2
3	226.2	114.6	106.3	84.5	128.6	119.8	242.7	407.4	59.5	3
4	240.4	113.4	105.7	83.9	126.2	118.4	249.0	411.3	63.1	4
5	249.0	114.5	106.8	89.0	121.6	121.0	259.2	426.3	60.5	5
6	270.0	117.5	116.7	83.0	128.5	127.2	244.2	398.5	59.5	6
7	279.3	118.8	113.2	95.1	129.6	122.9	243.9	411.1	51.5	7
8	280.7	117.4	106.2	89.3	130.3	119.9	250.6	415.3	60.3	8
9	270.1	119.8	105.0	94.1	140.5	113.7	245.8	409.2	54.4	9
10	265.3	117.0	93.1	92.7	139.2	114.7	242.8	406.3	54.2	10
11	296.4	116.5	96.5	89.4	135.8	119.8	229.0	387.9	51.9	11
12	300.9	114.0	96.3	84.9	133.4	113.9	212.2	347.1	58.4	12

平成1年10~12月期	205.7	109.2	102.0	96.8	118.9	106.7	207.3	338.5	63.2	平成1年10~12月期
2年1~3	212.1	108.2	96.0	90.7	121.8	107.3	214.7	359.5	55.9	2年1~3
4~6	272.1	112.4	98.8	86.5	130.5	107.9	280.7	476.5	61.0	4~6
7~9	283.6	117.5	108.8	91.3	141.0	110.3	232.5	388.8	55.0	7~9
10~12	309.3	118.4	91.8	92.2	147.9	111.1	254.5	438.1	53.6	10~12
2年 1月	176.9	107.3	97.6	94.5	117.7	107.3	210.1	350.0	55.9	2年 1月
2	200.4	108.4	92.0	89.8	126.6	106.4	224.1	378.9	53.7	2
3	258.9	108.8	98.4	87.8	121.2	108.2	210.0	349.5	58.2	3
4	254.9	110.4	97.5	85.6	128.6	107.4	313.1	534.5	62.2	4
5	284.8	111.8	98.6	88.3	122.2	110.5	272.3	465.2	60.7	5
6	276.7	114.9	100.4	85.7	140.8	105.7	256.6	429.7	60.2	6
7	325.4	118.3	105.4	95.4	139.1	114.2	228.3	383.9	50.2	7
8	266.6	115.1	112.5	87.2	136.8	107.2	267.3	454.4	59.7	8
9	258.7	119.0	108.6	91.2	147.0	109.4	202.0	328.1	55.1	9
10	295.2	119.5	97.1	93.5	149.7	108.8	308.2	534.3	54.4	10
11	316.4	122.1	90.4	90.7	155.9	115.2	237.5	412.3	51.0	11
12	316.2	113.7	87.9	92.4	138.0	109.4	217.8	367.8	55.4	12

平成1年10~12月期	171.6	132.6	109.1	251.3	112.8	132.9	193.6	267.3	84.3	平成1年10~12月期
2年1~3	178.4	143.8	125.4	258.7	116.4	147.2	305.0	443.7	100.4	2年1~3
4~6	183.2	154.2	136.3	258.3	129.6	159.8	246.8	339.1	112.5	4~6
7~9	166.9	155.0	132.9	256.7	124.5	169.8	332.2	481.6	110.0	7~9
10~12	205.0	150.3	123.7	252.7	115.3	174.1	252.5	346.1	108.5	10~12
2年 1月	189.6	140.0	118.7	259.0	113.3	144.3	260.4	382.7	86.5	2年 1月
2	179.0	141.7	125.4	258.4	111.0	145.3	270.0	395.6	93.3	2
3	166.7	149.6	132.0	258.6	124.9	151.9	384.7	552.9	121.5	3
4	176.6	152.2	137.9	260.5	128.5	155.4	258.7	355.6	117.2	4
5	183.6	154.9	135.3	258.9	134.2	158.0	247.9	341.7	110.4	5
6	189.4	155.5	135.8	255.6	126.1	165.9	233.7	319.9	109.8	6
7	147.0	154.5	137.1	254.4	124.3	166.0	299.0	424.4	110.6	7
8	168.0	154.4	131.8	255.3	122.9	170.9	283.0	405.2	111.2	8
9	185.7	156.2	129.7	260.5	126.2	172.4	414.5	615.2	108.1	9

II. 製品

1. 主要製品

年次	※軽金属板製品 (t)			※ガラス製品 (千t)			※
	計	日用品	飲料用缶	計	容器類	台所・食卓用品	
昭和19年	900	900	...	50	218
20	540	540	...	30	63
21	2,771	2,771	...	32	174
22	5,993	5,993	...	62	168
23	9,210	9,210	...	106	266
24	11,148	11,148	...	146	296
25	7,875	7,875	...	229	254
26	9,094	6,576	...	345	337
27	8,695	7,661	...	345	285	20	328
28	10,835	9,676	...	357	292	17	355
29	10,680	9,463	...	414	342	16	381
30	12,268	10,348	...	378	305	16	412
31	15,320	11,733	...	447	362	22	476
32	15,884	11,076	...	554	455	27	523
33	17,389	11,673	...	469	375	25	533
34	20,365	12,618	...	467	352	28	610
35	25,005	13,386	...	530	400	33	761
36	35,301	16,624	...	730	580	36	832
37	38,106	16,141	...	916	744	45	881
38	42,335	16,591	...	1,009	822	48	1,003
39	50,950	17,877	...	1,153	927	56	1,138
40	51,188	17,334	...	1,197	975	62	1,223
41	64,042	20,038	...	1,150	895	75	1,321
42	83,175	20,169	...	1,404	1,103	87	1,385
43	102,290	21,452	...	1,813	1,475	95	1,524
44	138,272	23,321	...	1,899	1,500	111	1,694
45	157,135	21,593	...	1,907	1,464	134	1,857
46	45,378	20,219	...	2,113	1,694	124	1,774
47	49,921	20,122	...	2,341	1,868	133	1,835
48	57,922	24,334	...	2,555	2,013	149	2,072
49	53,586	23,267	...	2,506	1,985	138	2,013
50	41,520	18,165	...	2,088	1,666	131	1,623
51	88,168	18,840	42,718	2,592	2,008	168	1,809
52	102,507	17,592	56,351	2,604	2,000	174	1,929
53	121,547	17,368	74,056	2,697	2,085	170	1,897
54	127,775	18,287	75,799	2,863	2,220	179	1,937
55	117,587	16,882	67,762	2,885	2,157	175	2,042
56	110,818	13,570	65,821	2,651	1,942	174	1,849
57	122,336	13,670	76,419	2,760	2,073	171	1,816
58	130,892	13,190	87,292	3,082	2,305	176	1,883
59	137,998	13,359	92,714	3,276	2,413	171	1,978
60	148,209	13,576	101,294	3,231	2,251	162	1,979
61	152,479	14,005	107,687	3,031	2,149	144	1,811
62	190,714	14,033	145,068	3,120	2,202	143	1,875
63	238,245	13,162	190,824	3,326	2,310	142	2,015
平成1年	239,689	12,365	190,531	3,500	2,429	143	2,124
2	271,512	12,889	216,551	3,637	2,610	132	2,165

注：1. ※印欄の計にはそのほかの品目も含まれている。
 2. 軽金属板製品…(1) 23年までは軽金属板製品協会調。なお26年3月以前の日用品には「その他の板製品」を含む。46年1月分から「その他の板製品」から建築資材用品類を削除した。47年1月から従業者10人以上、59年1月から20人以上の事業所の調査。
 (2) 51年から飲料用缶を追加したので50年以前とはつながらない。また、「その他の板製品」を「産業用品」に改めた。
 3. ガラス製品…23年5月までは日本硝子製品工業会及び光学硝子工業会調の合計。47年1月から従業者10人以上の事業所の調査。
 4. 陶磁器…(1) 23年5月までは日本陶業連盟調。(陶管を除く)
 (2) 23年6月から24年12月までは全数調査。
 (3) 25年1月から30年3月までは4人以下の事業所分を加算してある。
 (4) 30年4月から37年6月までは4人以下の事業所を1/5抽出によって加算してある。
 (5) 37年7月以後は5人以上の事業所の調査である。

統計

年別生産

陶磁器 (千t)		ファインセラミックス(百万個)		ほうろろ 鉄 器 (t)	金属製家具 (千個)			年次	
タイル	台所用品・食卓用品	機能材	構造材		机	いす	台所用		
...	1,855	昭和19年	
...	1,175	20	
...	1,154	21	
...	1,369	22	
...	9,472	23	
...	18,038	24	
...	23,873	25	
...	46	181	...	30,459	26	
...	50	171	...	31,058	27	
...	55	183	...	33,233	28	
...	67	182	...	27,301	29	
...	73	189	...	27,261	30	
...	95	207	...	25,586	31	
...	111	218	...	24,107	32	
...	130	213	...	19,538	33	
...	167	225	...	22,443	34	
...	230	265	...	31,266	35	
...	282	274	...	41,430	36	
...	342	271	...	47,922	37	
...	412	306	...	37,020	38	
...	502	324	...	47,923	1,361	8,448	...	39	
...	551	340	...	42,975	1,554	8,156	908	40	
...	616	354	...	49,286	2,202	8,605	909	41	
...	622	378	...	65,988	2,848	9,088	799	42	
...	686	415	...	82,090	3,531	10,137	861	43	
...	827	434	...	92,495	4,761	11,431	733	44	
...	927	443	...	115,901	6,616	12,026	647	45	
...	857	438	...	123,310	7,273	13,233	872	46	
...	889	461	...	139,995	8,632	17,633	2,859	47	
...	1,020	493	...	189,379	8,772	16,366	2,498	48	
...	968	479	...	183,478	7,430	11,651	2,816	49	
...	741	417	...	147,214	6,266	10,646	2,480	50	
...	790	502	...	161,884	7,529	13,048	3,233	51	
...	867	535	...	161,106	6,461	12,655	3,325	52	
...	885	506	...	164,086	6,160	12,855	3,468	53	
...	926	497	...	171,369	7,256	16,204	3,848	54	
...	983	523	...	181,962	6,217	15,248	4,088	55	
...	908	480	...	173,150	5,890	14,283	3,437	56	
...	903	479	...	187,266	5,703	14,521	3,779	57	
...	953	481	...	174,017	4,966	13,454	3,786	58	
...	1,022	490	...	154,484	5,068	13,266	3,777	59	
...	1,063	469	...	149,199	5,108	12,817	3,692	60	
...	1,022	424	49,594	2,109	141,418	4,996	12,445	3,748	61
...	1,087	406	59,809	2,192	138,583	5,591	13,112	4,329	62
...	1,192	415	70,031	2,313	141,559	6,337	14,178	4,640	63
...	1,290	412	73,898	2,128	131,520	6,953	14,828	4,691	平成1年
...	1,310	414	86,319	2,383	132,182	7,218	15,154	4,644	2

5. ファインセラミックス…61年1月から新規調査。
 6. ほうろろ鉄器…23年5月までは日本珪瑠工業会調。47年1月から従業者10人以上、59年1月から20人以上の事業所の調査。
 7. 家具…59年1月から金属製と木製(新規調査)に分け、従業者50人以上の事業所の調査。

主 要 製 品

年 次	木製家具 (千個)			金 属 洋 食 器 (万ダース)	楽 器		
	棚	テ ー ブ ル	い す		ピ ア ノ	電子オルガン	電子キーボード
昭和19年	800
20	385
21	76	24
22	93	399
23	195	1,646
24	304	3,019
25	312	3,771
26	261	5,595
27	305	6,650
28	390	9,701
29	464	11,618
30	637	11,510
31	1,112	14,130
32	1,658	20,457
33	1,522	21,363
34	1,718	34,185
35	2,064	48,557
36	1,762	60,551
37	1,973	85,904
38	2,217	109,699
39	3,980	138,483
40	4,066	147,538
41	4,573	171,953
42	5,299	193,625
43	5,701	215,781
44	5,662	257,159
45	5,462	273,394	135,095	...
46	5,731	261,824	165,241	...
47	6,224	283,936	203,326	...
48	6,358	307,682	232,053	...
49	6,719	336,444	256,830	...
50	6,011	316,677	262,294	...
51	6,348	330,537	293,429	...
52	6,320	355,151	299,349	...
53	5,428	364,930	305,773	...
54	5,248	374,704	332,604	...
55	6,219	392,545	381,893	...
56	5,997	360,338	374,510	...
57	5,617	326,675	296,600	...
58	5,762	328,221	261,229	388,064
59	2,166	2,446	6,006	6,117	298,822	285,468	497,961
60	2,178	2,137	6,044	5,557	287,195	236,467	1,054,457
61	3,733	2,360	6,038	4,941	283,603	192,551	1,182,435
62	3,775	2,382	6,365	4,680	275,577	204,102	1,884,140
63	3,715	2,675	6,174	4,322	281,885	174,926	1,990,486
平成1年	2,396	2,753	6,207	4,465	268,569	160,322	1,727,182
2	2,375	2,769	6,046	4,682	264,878	134,925	2,419,422

注：8. 金属洋食器……23年までは教育文化用品工業研究会調。47年1月から従業者10以上の事業所の調査。
 9. 楽器……23年までは全国楽器製造協会調。ただし47年1月から従業者20以上の事業所の調査。
 58年1月から電子キーボードを新規調査。
 63年1月から電子キーボードを電子キーボード及びキーボードシンセサイザーに分割。ミニキーボードを新設。

年 別 生 産 (つづき)

(台)	文 具					年 次	
	キーボード シンセサイザー	ミニキーボード	鉛 筆 (千ダース)	万年筆 (千ダース)	シャープペンシル (千本)		ボールペン (千本)
...	2,634	昭和19年
...	894	20
...	1,763	183	21
...	2,117	451	22
...	2,418	540	23
...	3,151	269	24
...	4,521	454	25
...	5,441	741	26
...	4,991	1,499	27
...	5,037	1,504	28
...	5,440	2,017	29
...	6,591	1,872	30
...	7,136	2,155	31
...	6,757	2,556	32
...	6,665	2,123	33
...	7,387	2,114	34
...	8,601	2,205	...	129,085	35
...	9,119	2,078	...	152,143	36
...	9,335	2,152	...	181,900	37
...	9,488	2,229	...	236,912	38
...	9,205	1,805	...	276,924	39
...	9,387	1,777	...	264,649	40
...	9,621	1,703	...	282,350	41
...	9,171	1,495	...	290,453	42
...	8,881	1,424	...	378,920	43
...	9,236	1,476	19,899	331,418	44
...	8,698	1,292	23,578	340,147	45
...	7,997	1,008	28,217	360,811	46
...	8,546	1,233	26,497	377,295	47
...	8,849	1,299	29,997	415,887	48
...	7,331	1,201	34,029	399,756	49
...	5,768	893	31,311	276,110	50
...	6,776	996	36,266	405,528	51
...	7,032	974	49,812	538,352	52
...	6,956	755	59,017	511,524	53
...	7,745	709	68,686	582,296	54
...	5,934	907	88,602	591,418	55
...	5,927	710	129,519	578,759	56
...	5,465	783	109,353	637,404	57
...	5,961	753	107,968	624,634	58
...	5,643	706	129,624	728,965	59
...	5,102	502	290,263	938,830	60
...	4,995	466	237,356	853,482	61
...	4,910	483	220,104	856,283	62
...	249,014	5,054,960	5,267	435	232,340	973,918	63
...	272,303	3,369,113	5,089	436	259,814	1,055,151	平成1年
...	313,132	1,686,103	5,312	584	258,363	1,214,696	2

10. 鉛筆、万年筆……23年までは教育文化用品工業研究会調。25年7月から従業者5人以上、47年1月から20人以上の事業所の調査。
 11. ボールペン……35年～38年までは日本ボールペン工業組合調。39年1月から従業者5人以上、47年1月から20人以上の事業所の調査。
 12. マーキングペンの62年以前の単位は千ダースである。

主要製品

年別生産 (つづき)

年次	玩具 (千ダース)		製 革						
	機械玩具	プラスチック製玩具	合計	畜 種 別					
				牛 革	馬 革	豚 革	山羊・めん羊革	その他	その他
昭和19年	36,999	
20	10,851	
21	10,779	
22	8,459	5,123	151	148	
23	8,287	3,014	137	325	46	...	
24	4,788	...	4,608	3,567	214	484	87	...	
25	3,503	...	7,810	4,853	167	975	114	...	
26	2,759	...	14,248	10,931	253	632	89	...	
27	3,590	221	15,818	13,594	291	634	77	...	
28	5,674	449	21,795	20,173	712	673	128	...	
29	10,302	281	53,827	46,706	3,433	2,581	510	...	
30	13,829	384	57,043	50,125	5,198	2,041	480	...	
31	16,601	1,192	71,967	61,676	8,908	2,112	957	...	
32	16,236	1,905	83,961	72,414	7,138	2,667	822	...	
33	16,238	2,753	76,212	66,160	4,717	4,151	624	...	
34	17,365	3,423	81,999	69,083	5,477	5,819	930	...	
35	18,206	3,997	83,535	73,180	4,639	4,412	875	...	
36	15,180	4,334	111,743	98,196	8,656	3,687	974	...	
37	15,271	5,539	132,686	116,927	9,952	4,172	1,635	...	
38	14,225	7,650	138,365	122,776	9,279	4,831	1,479	...	
39	14,361	7,204	139,748	124,382	8,293	5,617	1,456	...	
40	15,036	8,092	137,419	118,987	10,035	6,380	2,017	...	
41	16,033	13,628	132,303	110,588	8,692	10,780	2,243	...	
42	17,289	13,037	122,352	100,241	6,752	13,464	1,895	...	
43	18,203	13,547	134,384	110,481	7,254	15,036	1,613	...	
44	17,754	13,445	145,236	118,941	8,530	16,205	1,560	...	
45	14,065	16,205	147,952	123,738	5,358	17,151	1,705	...	
46	13,699	16,726	149,135	120,511	3,943	23,025	1,656	...	
47	12,287	28,006	188,664	149,591	5,813	29,195	4,065	...	
48	13,690	42,024	181,253	138,581	5,373	32,471	4,828	...	
49	13,106	28,346	174,198	133,045	4,398	33,120	3,635	...	
50	11,955	33,994	188,987	143,933	5,056	35,344	4,654	...	
51	13,766	42,167	212,059	167,441	5,661	34,469	4,488	...	
52	16,042	31,367	202,984	156,817	6,442	35,225	4,500	...	
53	15,224	34,755	193,560	150,703	4,762	33,068	5,027	...	
54	13,497	42,547	190,662	140,919	5,590	38,934	5,219	...	
55	13,399	39,193	184,238	138,019	5,040	35,722	5,457	...	
56	11,387	37,306	195,583	151,196	3,801	34,787	5,799	...	
57	11,966	45,304	180,620	137,084	3,223	34,056	6,257	...	
58	10,544	44,941	179,811	140,971	2,634	30,522	5,684	...	
59	14,482	55,807	103,801	155,446	3,511	38,121	6,723	...	
60	13,772	54,155	189,738	142,990	3,893	35,990	6,865	...	
61	13,148	46,738	178,375	132,560	4,580	35,069	6,166	...	
62	12,466	37,491	181,161	138,354	4,954	31,068	6,785	...	
63	12,183	40,288	190,721	163,505	3,767	21,745	1,704	...	
平成1年	14,353	36,238	190,284	164,563	2,816	21,206	1,699	...	
2	18,010	30,982	189,516	165,039	3,210	19,553	1,714	...	

年次	(t)			※ 革靴 (千足)				
	品 目 別			計	紳士用	婦人用	運動用	作業用
	牛底革	クロム革	ぬめ革					
昭和19年	4,924
20	1,231
21	2,057
22	2,594	1,456	122
23	2,672	1,004	202
24	3,303	1,061	357
25	2,600	1,525	691
26	...	1,749	3,538	3,140	1,747	947
27	...	2,906	3,983	3,412	1,888	1,107
28	9,830	4,296	5,414	4,428	2,001	1,345
29	13,954	22,823	11,938	4,384	1,831	1,560
30	14,349	24,530	13,792	4,998	1,935	1,993
31	17,080	32,946	16,644	5,268	2,296	2,171
32	22,709	32,760	21,500	5,849	2,688	2,289
33	21,275	29,339	20,905	5,880	2,801	2,408
34	19,398	31,773	23,761	6,349	3,169	2,693
35	20,372	34,916	22,464	8,381	3,914	3,762
36	23,064	55,070	27,042	10,374	5,595	4,148
37	24,231	74,158	27,417	12,375	7,149	4,417
38	25,210	79,693	27,473	15,320	8,389	5,138
39	24,715	82,385	26,109	16,773	9,052	5,395
40	21,567	83,533	25,113	17,891	10,317	5,033
41	17,587	83,224	23,518	19,655	11,529	5,371
42	11,360	83,190	20,218	21,735	12,163	6,082
43	14,762	94,102	17,789	28,683	14,060	10,660
44	12,271	103,786	19,385	31,276	15,456	11,777
45	10,077	107,968	19,882	33,027	16,228	11,833
46	10,766	114,652	16,441	33,699	16,391	12,234
47	11,366	156,251	16,444	46,453	20,848	18,477
48	11,614	151,084	15,202	49,517	23,752	17,508	1,414	2,866
49	10,328	147,512	13,691	49,302	24,087	16,735	1,244	2,767
50	8,313	164,306	14,656	49,095	23,477	17,443	1,281	2,429
51	9,632	188,088	12,560	49,446	24,237	17,084	1,929	4,160
52	8,086	181,110	12,344	49,511	23,323	16,038	2,955	5,246
53	8,938	170,597	12,755	51,442	23,112	18,943	3,330	4,069
54	9,005	167,258	13,058	53,426	23,816	19,749	3,425	4,687
55	8,339	162,487	12,303	50,195	22,498	18,081	3,211	5,033
56	6,765	175,979	11,878	51,227	23,021	18,364	3,569	4,788
57	6,041	162,604	10,990	50,012	22,536	17,872	3,340	4,953
58	4,711	162,142	11,895	48,387	21,286	17,444	3,781	4,604
59	3,866	185,611	12,955	55,708	23,059	19,693	4,579	6,988
60	3,567	172,904	12,059	53,387	22,846	19,216	3,817	6,135
61	2,995	162,840	11,575	51,975	22,342	18,992	3,716	5,618
62	2,097	166,836	11,363	51,984	21,983	19,283	3,533	5,784
63	2,178	179,032	8,519	56,023	23,098	20,647	3,441	7,149
平成1年	1,931	179,128	8,394	53,819	21,129	20,651	3,620	6,850
2	1,678	178,827	8,460	54,054	21,012	20,585	3,425	7,366

注：13. 玩具……24年4月から従業者5人以上、47年1月から10人以上の事業所の調査。プラスチック製玩具の48年以降にはセルロイド製を含む。
 なお、従来の金属製玩具、プラスチック製玩具は60年1月から分類変更のため、機械玩具（可動装置を有するもの）およびその他の玩具（可動装置を有しないもの）となり59年以前の数値とは接続できない。
 14. 製革及び革靴の27年4月～46年12月までの数字は従業者5人以上、47年1月からは10人以上のものである。
 15. 製革は63年1月から原皮換算率を変更した。

2. 製 品

年 表

単位：{ 数量…t
金額…百万円

品 目	生 産		受 入 (製 品)
	数 量	前 年 比 (%)	
(1) 軽 金 属 板 製 品 計 合	271,512	113.3	78,777
日 用 品 計	12,889	104.2	1,444
煮 沸 用 品 計	9,922	106.0	1,142
な べ (片 手, 両 手)	5,366	109.0	339
湯 沸 か し	1,370	117.8	227
そ の 他 の 煮 沸 用 品	3,186	97.3	576
そ の 他 の 日 用 品	2,967	98.7	302
産 業 用 品 計	258,624	113.8	77,333
電 気 器 具 用 品	12,889	100.3	302
化 学 部 門 用 品	719	77.6	-
船 舶 ・ 車 両 用 品	17,317	133.8	516
飲 料 用 缶 計	216,551	113.7	76,415
缶 体	112,857	115.4	39,871
缶 ふ た	103,693	111.8	36,544
そ の 他 板 製 品	11,149	110.6	99
(2) ガ ラ ス 製 品 計 合	3,636,559	103.9	272,482
産 業 用 ガ ラ ス 製 品 計	3,494,132	104.4	271,187
生 活 用 ガ ラ ス 製 品 計	142,427	92.3	1,295
ガ ラ ス 基 礎 製 品 計	766,373	97.9	68,116
ア ン プ ル 用 ガ ラ ス 管	15,397	102.3	947
電 球 類 用 ガ ラ ス バ ル ブ (管・棒を含む)	102,911	110.5	45,734
電 子 管 用 ガ ラ ス バ ル ブ (管・棒を含む)	605,876	94.8	19,909
光 学 用 ガ ラ ス 素 地	11,772	105.1	437
照 明 ・ 信 号 用 ガ ラ ス レ ン ズ	30,417	125.1	1,089
理 化 学 ・ 医 学 用 ガ ラ ス	15,853	96.8	1,261
容 器 類 計	2,610,054	107.5	176,699
飲 料 用 計	1,353,888	106.9	139,128
酒 類 用 び ん	818,286	103.8	88,030
清 涼 飲 料 用 び ん	437,424	110.6	39,324
し 好 ・ 滋 養 飲 料 用 び ん	98,178	118.0	11,774
食 料 用 ・ 調 味 料 用 容 器	510,921	99.9	15,824
化 粧 品 用 容 器	42,587	92.5	4,249
薬 び ん	702,658	116.2	17,498
台 所 用 品 ・ 食 卓 用 品 計	132,024	92.4	1,041
コ ッ プ	62,400	90.6	78
細 足 コ ッ プ	9,153	97.3	61
鉢 ・ 皿	25,009	91.4	40
そ の 他	35,462	95.3	862
花 び ん ・ 灰 皿	10,403	90.5	254
そ の 他 の ガ ラ ス 製 品	101,852	86.4	25,111

計	出 荷			在 庫
	販 売		そ の 他	
	数 量	金 額		
351,908	313,139	533,576	38,769	21,504
14,415	14,363	41,671	52	1,983
11,170	11,127	33,420	43	1,515
5,749	5,726	15,499	23	743
1,559	1,555	6,352	4	181
3,862	3,846	11,569	16	591
3,245	3,236	8,251	9	468
337,494	298,777	491,905	38,717	19,521
13,235	13,196	37,232	39	260
726	726	1,461	-	14
17,811	17,806	40,752	5	425
294,488	256,887	361,117	37,601	18,410
152,166	138,479	182,798	13,687	7,059
142,323	118,408	178,319	23,914	11,352
11,234	10,162	51,344	1,072	412
3,894,207	3,590,660	593,854	303,547	428,831
3,747,243	3,451,221	532,743	296,022	393,636
146,964	139,439	61,111	7,525	35,195
839,175	747,979	230,858	91,196	84,416
16,339	15,420	4,520	919	573
143,606	89,832	18,526	53,774	13,431
636,294	606,198	174,617	30,096	66,366
12,285	6,103	15,404	6,182	1,318
30,651	30,426	17,791	225	2,728
17,192	15,490	6,513	1,702	1,729
2,761,385	2,596,491	260,339	164,894	281,129
1,491,774	1,357,851	125,871	133,923	140,657
909,787	822,649	75,221	87,138	86,696
469,585	433,293	40,797	36,292	44,263
112,402	101,909	9,854	10,493	9,698
523,528	510,194	50,711	13,334	67,254
46,483	45,508	14,437	975	5,681
699,600	682,938	69,319	16,662	67,537
135,707	128,760	55,205	6,947	32,460
60,869	58,372	20,715	2,497	13,669
9,057	8,908	7,906	149	1,611
28,507	26,780	10,538	1,727	9,680
37,274	34,700	16,045	2,574	7,500
11,257	10,679	5,906	578	2,735
129,491	91,261	35,033	38,230	26,362

注1：ガラス製品の「生活用」は、台所用品・食卓用品、花瓶・灰皿の計であり、「産業用」とは「生活用」以外をいう。
 2：「基礎製品」は、アンプル用ガラス管、電球類用ガラスバルブ、電子管用ガラスバルブ、光学用ガラス素地、照明・信号用ガラスレンズをいう。

製 品

年 表 (つづき)

単位：{ 数量…t
金額…百万円

品 目	生 産		合 計	計
	数 量	前 年 比 (%)		
(3) 陶 磁 器 計	2,164,660	101.9	2,586,391	2,333,361
産 業 用 品 計	1,609,592	102.2	2,025,450	1,773,515
生 活 用 品 計	555,068	101.1	560,940	559,847
タ イ ル 計	1,309,657	101.5	1,677,886	1,488,593
外 装 (50cm ² をこえるもの)	373,901	97.2	451,880	412,414
内 装 (50cm ² をこえるもの)	278,961	98.4	284,496	252,257
床 (50cm ² をこえるもの)	325,159	108.8	491,078	418,846
モザイク (陶片) 計	331,636	102.7	450,431	405,075
くすりがけ (50cm ² 以下のもの)	289,258	102.7	400,547	361,123
くすりなし (50cm ² 以下のもの)	42,378	103.0	49,884	43,952
衛 生 用 品 計	188,692	104.4	234,040	173,365
水 洗 式 便 器	98,330	104.8	122,609	87,513
非 水 洗 式 便 器	3,644	85.6	3,781	3,738
洗 面 手 洗 器	39,394	109.1	42,352	32,858
そ の 他	47,324	102.0	65,297	49,256
電 気 用 品 計	111,242	106.0	113,524	111,557
架 線 用 磚 子 計	55,159	112.5	55,510	54,704
特 別 高 圧 用	29,214	120.4	29,303	28,496
高 ・ 低 圧 用	25,945	104.9	26,207	26,207
機器用磚子計 (磚管を含む)	43,105	98.7	44,991	43,844
特 別 高 圧 用	15,497	102.6	14,941	13,898
高 ・ 低 圧 用	27,609	96.7	30,050	29,946
そ の 他	12,977	105.7	13,023	13,009
台 所 用 品 ・ 食 卓 用 品 計	414,269	100.5	417,271	416,640
飲 食 器 計	381,729	100.4	384,354	383,840
和 飲 食 器	241,568	101.0	240,662	240,481
洋 飲 食 器 計	140,161	99.4	143,693	143,359
ディナーウェア計	78,615	101.2	81,673	81,673
磁 器 質	18,086	110.4	19,885	19,885
陶器質・その他	60,529	98.7	61,788	61,788
その他の洋飲食器計	61,545	97.2	62,019	61,686
磁 器 質	34,686	92.8	34,602	34,602
陶器質・その他	26,860	103.4	27,417	27,084
台 所 ・ 料 理 用 品	32,540	101.3	32,917	32,801
玩 具 ・ 置 物	53,668	99.9	53,866	53,785
そ の 他	87,132	105.2	89,803	89,421

出 荷					そ の 他	在 庫
販 売			輸 出 向			
金 額	数 量	金 額	数 量	金 額		
610,946	211,349	76,380	2,122,013	534,567	253,029	376,683
379,886	97,831	28,223	1,675,683	351,663	251,936	328,633
231,060	113,517	48,157	446,329	182,903	1,094	48,050
239,494	65,330	7,888	1,423,263	231,606	189,294	278,708
55,032	8,891	1,286	403,523	53,746	39,467	67,278
57,752	11,503	1,258	240,755	56,494	32,239	56,239
60,662	12,143	1,153	406,703	59,509	72,232	87,756
66,048	32,794	4,191	372,282	61,857	45,356	67,435
58,922	29,532	3,746	331,591	55,176	39,424	60,705
7,127	3,262	445	40,690	6,682	5,932	6,730
72,252	1,381	533	171,985	71,719	60,675	30,140
36,086	743	326	86,770	35,760	35,096	17,320
1,139	-	-	3,738	1,139	43	800
12,915	109	41	32,750	12,875	9,494	6,750
22,111	529	166	48,727	21,945	16,041	5,270
68,140	31,121	19,803	80,436	48,338	1,968	19,785
33,300	23,974	13,543	30,730	19,757	806	13,211
18,726	19,535	12,269	8,961	6,456	806	9,975
14,574	4,438	1,273	21,769	13,301	-	3,236
23,021	6,960	6,055	36,884	16,966	1,147	6,163
12,803	6,910	6,033	6,988	6,770	1,043	4,191
10,218	50	22	29,896	10,196	104	1,972
11,820	187	205	12,822	11,615	14	411
183,680	100,625	38,942	316,016	144,739	631	30,272
173,731	94,935	36,907	288,905	136,824	515	29,418
94,145	2,441	948	238,040	93,197	181	13,595
79,585	92,494	35,959	50,865	43,626	333	15,823
51,121	61,009	23,622	20,664	27,500	-	6,196
25,753	9,598	6,371	10,287	19,382	-	1,904
25,368	51,411	17,251	10,377	8,117	-	4,291
28,464	31,485	12,337	30,201	16,127	333	9,628
13,661	12,061	5,204	22,541	8,457	-	6,435
14,803	19,424	7,134	7,660	7,669	333	3,193
9,950	5,690	2,034	27,111	7,915	116	854
28,967	10,409	8,069	43,376	20,898	81	2,184
18,413	2,484	1,146	86,937	17,267	382	15,593

注：陶磁器の「生活用」は、台所用品・食卓用品、玩具・置物及びその他の計であり、「産業用」とは「生活用」以外をいう。

製 品

年 表 (つづき)

単位：数量…ファインセラミックス千個
ほうろう鉄器 t
金額…百万円

品 目	生 産		合 計	計 数 量
	数 量	前 年 比 (%)		
(4) ファインセラミックス				
合 計	88,702,142	116.7	89,249,066	89,130,359
機 能 材 計	86,319,062	116.8	86,871,796	86,756,070
IC パッケージ 計	1,445,700	97.1	1,457,310	1,454,210
サーデイツップ	1,250,006	95.5	1,265,235	1,262,335
多 層	195,694	108.5	192,075	191,875
基板 (白基板)	797,919	98.3	818,766	801,085
コンデンサ素子	73,546,356	116.5	74,026,503	73,975,129
圧電素子	2,863,993	116.2	2,867,070	2,830,843
ガスセンサ素子	19,576	104.0	19,574	18,806
その他	7,645,518	127.5	7,682,573	7,675,997
構 造 材 計	2,383,080	112.0	2,377,270	2,374,289
触媒担体	647,735	535.7	647,772	647,686
耐熱材	488,154	80.6	492,717	491,523
工 具 材	59,326	110.3	57,281	57,167
耐摩耗・耐蝕材	816,740	82.2	821,689	821,169
その他	371,125	105.0	357,811	356,744
(5) ほうろう鉄器				
合 計	132,182	100.5	133,626	113,698
台所用品・食卓用品	22,356	99.1	22,448	21,791
浴 槽	14,809	85.2	16,128	12,928
化 学 用 品	4,911	88.1	4,898	4,898
燃 焼 器 具 用 部 品	33,016	103.3	32,956	27,781
建 材 パ ネ ル	14,497	133.1	14,382	14,382
そ の 他	42,593	98.7	42,814	31,918

出 荷					そ の 他	在 庫
販 売			輸 出 向			
金 額	数 量	金 額	数 量	金 額		
477,755	9,903,580	117,314	79,226,779	360,441	118,707	3,976,349
378,963	9,586,104	90,860	77,169,966	288,103	115,726	3,911,341
101,372	1,124,617	58,703	329,593	42,670	3,100	109,642
26,159	1,034,923	17,684	227,412	8,474	2,900	92,359
75,214	89,694	41,018	102,181	34,195	200	17,283
15,363	241,061	1,309	560,024	14,054	17,681	26,107
133,922	6,325,564	8,319	67,649,565	125,603	51,374	3,125,724
66,253	270,089	8,936	2,560,754	57,317	36,227	82,168
14,094	4,133	6,779	14,673	7,316	768	407
47,958	1,620,640	6,816	6,055,357	41,143	6,576	567,293
98,792	317,476	26,453	2,056,813	72,339	2,981	65,008
17,173	9,641	7,109	638,045	10,065	86	1,647
22,740	255,307	9,051	236,216	13,689	1,194	7,770
25,327	16,061	5,492	41,106	19,835	114	7,157
28,956	33,015	4,166	788,154	24,791	520	17,399
4,595	3,452	636	353,292	3,960	1,067	31,035
67,764	2,047	1,197	111,651	66,567	19,928	6,592
9,436	1,081	378	20,710	9,058	657	801
11,154	574	377	12,354	10,777	3,200	3,804
10,096	151	385	4,747	9,711	-	63
11,372	241	58	27,540	11,314	5,175	661
10,155	-	-	14,382	10,155	-	461
15,551	-	-	31,918	15,551	10,896	802

製 品

年 表 (つづき)

単位：金額…百万円

品 目	単 位	生 産		計
		数 量	前 年 比 (%)	
(6) 家具計				
金 属 製 合 計	個	7,218,377	103.8	7,438,208
机	個	1,180,056	91.7	1,392,164
学 校 用	個	4,395,483	106.0	4,388,238
事 務 用	個	1,642,838	108.1	1,657,806
その他 (卓子を含む)	個	15,153,860	102.2	15,390,574
い す 計	個	5,433,752	107.6	5,692,020
回 転 式	個	3,627,795	97.3	3,632,606
折 り た た み 式	個	6,092,313	100.7	6,065,948
そ の 他	個	1,535,984	114.4	1,532,468
引 出 箱	個	3,721,928	105.3	3,723,040
保 管 庫 類	個	538,121	71.7	557,993
耐 火 金 庫	個	4,643,549	99.0	4,519,324
台 所 用 品	個	2,419,281	101.1	2,364,338
流 し 台	個	1,188,524	91.7	1,134,216
ガ ス 台	個	1,035,744	103.4	1,020,770
調 理 台	個	155,502	90.6	152,283
べ ッ 棚	個	4,457,131	97.4	4,520,143
間 仕 切 り	m ²	4,205,619	123.3	4,130,788
そ の 他	個	5,142,507	103.4	5,291,986
木 製 合 計				
た ん す 計	個	1,644,453	96.8	1,703,790
洋 服 た ん す	個	683,637	101.7	701,147
和 た ん す	個	282,043	96.1	294,446
整 理 た ん す	個	678,773	92.6	708,197
ドレッサー (鏡台を含む)	個	763,230	107.2	756,735
棚 計	個	2,374,765	99.1	2,606,356
食 器 棚	個	1,500,300	96.4	1,555,892
そ の 他	個	874,465	104.1	1,050,464
机	個	810,135	95.7	865,237
テ ー ブ ル	個	2,769,150	100.6	3,063,042
応 接 テ ー ブ ル	個	685,285	103.8	841,136
食卓テーブル (卓子を含む)	個	2,083,865	99.6	2,221,906
い す 計	個	6,046,224	97.4	6,694,802
応 接 い す	個	1,571,130	108.8	1,787,137
食 卓 い す	個	3,741,604	99.0	4,105,008
そ の 他	個	733,490	74.8	802,657
べ ッ 棚	個	1,012,454	100.4	1,017,370
シ ス テ ム 取 納 家 具	個	1,496,802	98.5	1,466,538
そ の 他	個	4,682,767	91.8	5,080,682

出 荷			在 庫
販 売		そ の 他	
数 量	金 額		
		765,886	
7,438,208	104,061	—	808,110
1,392,164	5,596	—	295,630
4,388,238	73,158	—	439,255
1,657,806	25,307	—	73,225
15,390,058	109,466	516	1,067,878
5,691,622	55,373	398	257,815
3,632,506	7,542	100	242,438
6,065,930	46,551	18	567,625
1,530,991	31,248	1,477	120,108
3,721,115	48,976	1,925	355,904
557,781	17,043	212	97,345
4,376,418	164,698	142,906	1,031,388
2,252,981	122,003	111,357	487,663
1,115,298	21,574	18,918	330,169
1,008,139	21,121	12,631	213,556
151,488	9,970	795	28,101
4,368,923	49,019	151,220	321,735
4,130,788	62,267	—	225,585
5,086,318	169,138	205,668	270,710
		516,325	
1,699,766	112,639	4,024	233,408
699,379	51,253	1,768	95,770
293,945	25,498	501	43,777
706,442	35,888	1,755	93,861
756,200	25,326	535	82,478
2,505,718	92,537	100,638	246,224
1,512,374	62,360	43,518	120,951
993,344	30,177	57,120	125,273
831,900	20,456	33,337	44,359
2,778,722	44,959	284,320	166,455
690,792	14,734	150,344	58,142
2,087,930	30,224	133,976	108,313
5,986,723	97,389	708,079	510,231
1,554,928	56,961	232,209	68,520
3,687,051	33,942	417,957	389,070
744,744	6,487	57,913	52,641
920,073	40,108	97,297	85,438
1,465,760	26,275	778	73,825
4,690,199	56,636	390,483	326,413

製 品

年 表 (つづき)

単位：金額…百万円

品 目	単 位	生 産		受 入 (製品)	合 計	計 数 量	出 荷						
		数 量	前 年 比 (%)				販 売		そ の 他	在 庫			
							輸 出 向	国 内 向					
(7) 金 属 洋 食 器	千ダース	46,820	104.9	11,546	58,125	58,125	29,405	48,470	18,569	9,656	10,836	-	1,378
ナ イ フ	"	9,054	97.7	1,940	10,959	10,959	9,143	9,354	6,696	1,606	2,447	-	209
ス プ ー ン	"	12,203	103.2	3,156	15,287	15,287	7,931	12,301	4,630	2,986	3,301	-	421
(8) 楽 器 計 算 機	"	25,562	108.5	6,449	31,879	31,879	12,330	26,814	7,243	5,064	5,088	-	748
合 計							285,823	-	140,726	-	145,097	-	-
ビ ア ノ 計 算 機	台	264,878	98.6	14	260,064	259,783	93,713	109,043	25,043	150,740	68,671	281	23,730
堅 平 型	"	223,684	98.2	8	218,537	218,269	65,335	88,746	13,508	129,523	51,828	268	20,696
電 気 ・ 電 子 型	"	41,194	100.9	6	41,527	41,514	28,378	20,297	11,535	21,217	16,843	13	3,034
電 子 キ ー ボ ー ド	"	306,498	125.2	6,548	308,037	306,894	35,592	173,499	16,768	133,395	18,824	1,143	32,593
電 子 キ ー ボ ー ド	"	134,925	84.2	6,417	142,958	132,504	31,327	63,978	8,462	68,526	22,865	10,454	12,451
電 子 キ ー ボ ー ド	"	2,419,422	140.1	152,518	2,565,110	2,564,976	53,507	2,073,588	42,949	491,388	10,558	134	55,394
キ ー ボ ー ド シ ン セ サ イ ザ ー	"	313,132	115.0	16,380	332,904	258,956	25,788	209,105	20,273	49,851	5,515	73,948	13,019
ミ ニ キ ー ボ ー ド	"	1,686,103	50.0	-	1,874,303	1,874,280	12,350	1,585,059	10,548	289,221	1,802	23	84,474
管 楽 器 計 算 機	本	266,805	91.0	24,973	275,754	261,587	17,524	146,617	8,038	114,970	9,486	14,167	62,262
木 管	"	182,667	91.7	12,850	178,466	174,829	11,474	109,902	5,734	64,927	5,740	3,637	44,453
金 管	"	84,138	89.7	12,123	97,288	86,758	6,050	36,715	2,304	50,043	3,746	10,530	17,809
ギ タ ー	"	235,888	123.1	844	236,997	236,942	4,462	193,050	2,889	43,892	1,573	55	2,871
電 気 ギ タ ー	"	436,041	109.5	6,942	433,112	431,905	11,560	222,724	5,756	209,181	5,804	1,207	23,247
(9) 文 具 計 算 機							160,105	-	56,476	-	103,629	-	-
鉛 筆 計 算 機	グロス	5,311,609	104.4	3,082,553	8,258,944	5,416,416	14,981	279,561	552	5,136,855	14,429	2,842,528	1,516,816
黒 色 鉛 筆	"	3,977,419	105.5	2,227,092	6,065,265	4,024,873	9,960	129,551	212	3,895,319	9,749	2,040,392	1,058,012
万 年 筆	グロス	1,334,190	101.1	855,461	2,193,679	1,391,543	5,020	150,007	340	1,241,536	4,680	802,136	458,804
シャ ー プ ペ ン シ ル	千 本	583,786	133.8	62,903	595,563	584,476	5,011	54,288	271	530,188	4,740	11,087	185,959
ボ ー ル ペ ン (完 成 品)	"	258,363	99.4	47,702	308,536	259,513	24,969	102,965	8,814	156,548	16,155	49,023	44,049
水 性 性	"	1,214,696	115.1	404,265	1,624,036	1,225,759	56,739	743,844	27,088	481,915	29,650	398,277	96,952
油 性 性	"	497,050	111.5	195,932	688,894	500,296	21,096	439,559	15,968	60,737	5,128	188,598	54,396
マ ー キ ン グ ペ ン	"	717,646	117.8	208,333	935,142	725,463	35,642	304,285	11,120	421,178	24,522	209,679	42,556
水 溶 性 性	"	1,030,206	106.9	100,497	1,097,970	1,032,760	51,422	462,902	19,129	569,858	32,293	65,210	154,318
油 溶 性 性	"	599,165	104.5	51,999	631,755	608,176	27,466	262,279	8,896	345,897	18,570	23,579	87,676
ク レ ヨ ン ・ バ ス 計 算 機	"	431,041	110.5	48,498	466,215	424,584	23,956	200,623	10,233	223,961	13,724	41,631	66,642
ク レ ヨ ン	"	187,486	90.5	41	185,670	185,523	2,671	34,492	319	151,031	2,353	147	71,067
バ ス	"	87,212	95.9	15	80,286	80,260	1,190	4,177	63	76,083	1,127	26	41,058
ス ー ツ	"	100,274	86.3	26	105,384	105,263	1,481	30,315	256	74,948	1,225	121	30,009
水 彩 絵 の 具	"	137,604	88.5	11	137,249	136,975	4,311	13,277	303	123,698	4,008	274	51,614
(10) 玩 具 計 算 機	千ダース	49,814	96.6	-	50,337	48,796	614,074	10,910	348,722	37,885	265,352	1,541	1,908
機 械 玩 具 (可 動 装 置 を 有 す る も の)	"	18,010	125.5	-	18,143	17,889	526,246	9,078	341,746	8,811	184,499	254	418
電 子 応 用 玩 具	"	14,134	147.3	-	14,328	14,125	508,281	8,845	339,518	5,280	168,762	203	320
電 動 玩 具	"	880	106.4	-	881	869	11,320	133	2,024	736	9,296	12	19
ゼ ン マ イ, フ リ ク シ ョ ン 玩 具 類	"	2,995	76.2	-	2,934	2,894	6,645	100	204	2,795	6,441	40	79
そ の 他 の 玩 具 (可 動 装 置 を 有 し な い も の)	"	31,804	85.5	-	32,194	30,907	87,828	1,833	6,975	29,075	80,853	1,287	1,490
プ ラ ス チ ッ ク 製	"	30,982	85.5	-	31,362	30,084	82,139	1,777	6,948	28,307	75,191	1,278	1,455
モ デ ル	"	10,058	74.7	-	10,413	10,171	36,860	1,226	5,376	8,945	31,484	242	944
そ の 他	"	20,924	91.8	-	20,949	19,913	45,279	552	1,572	19,361	43,708	1,036	511
布 帛 製	"	823	84.9	-	833	823	5,689	55	28	768	5,661	9	34

品 目	単 位	生 産		受 入 (製品)	合 計	計 数 量	出 荷						
		数 量	前 年 比 (%)				販 売		そ の 他	在 庫			
							輸 出 向	国 内 向					
(7) 金 属 洋 食 器	千ダース	46,820	104.9	11,546	58,125	58,125	29,405	48,470	18,569	9,656	10,836	-	1,378
ナ イ フ	"	9,054	97.7	1,940	10,959	10,959	9,143	9,354	6,696	1,606	2,447	-	209
ス プ ー ン	"	12,203	103.2	3,156	15,287	15,287	7,931	12,301	4,630	2,986	3,301	-	421
(8) 楽 器 計 算 機	"	25,562	108.5	6,449	31,879	31,879	12,330	26,814	7,243	5,064	5,088	-	748
合 計							285,823	-	140,726	-	145,097	-	-
ビ ア ノ 計 算 機	台	264,878	98.6	14	260,064	259,783	93,713	109,043	25,043	150,740	68,671	281	23,730
堅 平 型	"	223,684	98.2	8	218,537	218,269	65,335	88,746	13,508	129,523	51,828	268	20,696
電 気 ・ 電 子 型	"	41,194	100.9	6	41,527	41,514	28,378	20,297	11,535	21,217	16,843	13	3,034
電 子 キ ー ボ ー ド	"	306,498	125.2	6,548	308,037	306,894	35,592	173,499	16,768	133,395	18,824	1,143	32,593
電 子 キ ー ボ ー ド	"	134,925	84.2	6,417	142,958	132,504	31,327	63,978	8,462	68,526	22,865	10,454	12,451
電 子 キ ー ボ ー ド	"	2,419,422	140.1	152,518	2,565,110	2,564,976	53,507	2,073,588	42,949	491,388	10,558	134	55,394
キ ー ボ ー ド シ ン セ サ イ ザ ー	"	313,132	115.0	16,380	332,904	258,956	25,788	209,105	20,273	49,851	5,515	73,948	13,019
ミ ニ キ ー ボ ー ド	"	1,686,103	50.0	-	1,874,303	1,874,280	12,350	1,585,059	10,548	289,221	1,802	23	84,474
管 楽 器 計 算 機	本	266,805	91.0	24,973	275,754	261,587	17,524	146,617	8,038	114,970	9,486	14,167	62,262
木 管	"	182,667	91.7	12,850	178,466	174,829	11,474	109,902	5,734	64,927	5,740	3,637	44,453
金 管	"	84,138	89.7	12,123	97,288	86,758	6,050	36,715	2,304	50,043	3,746	10,530	17,809
ギ タ ー	"	235,888	123.1	844	236,997	236,942	4,462	193,050	2,889	43,892	1,573	55	2,871
電 気 ギ タ ー	"	436,041	109.5	6,942	433,112	431,905	11,560	222,724	5,756	209,181	5,804	1,207	23,247
(9) 文 具 計 算 機							160,105	-	56,476	-	103,629	-	-
鉛 筆 計 算 機	グロス	5,311,609	104.4	3,082,553	8,258,944	5,416,416	14,981	279,561	552	5,136,855	14,429	2,842,528	1,516,816
黒 色 鉛 筆	"	3,977,419	105.5	2,227,092	6,065,265	4,024,873	9,960	129,551	212	3,895,319	9,749	2,040,392	1,058,012
万 年 筆	グロス	1,334,190	101.1	855,461	2,193,679	1,391,543	5,020	150,007	340	1,241,536	4,680	802,136	458,804
シャ ー プ ペ ン シ ル	千 本	583,786	133.8	62,903	595,563	584,476	5,011	54,288	271	530,188	4,740	11,087	185,959
ボ ー ル ペ ン (完 成 品)	"	258,363	99.4	47,702	308,536	259,513	24,969	102,965	8,814	156,548	16,155	49,023	44,049
水 性 性	"	1,214,696	115.1	404,265	1,624,036	1,225,759	56,739	743,844	27,088	481,915	29,650	398,277	96,952
油 性 性	"	497,050	111.5	195,932	688,894	500,296	21,096	439,559	15,968	60,737	5,128	188,598	54,396
マ ー キ ン グ ペ ン	"	717,646	117.8	208,333	935,142	725,463	35,642						

製 品

年 表 (つづき)

単位：金額…百万円

品 目	生 産			受 入 品 数 (丸革換算)	合計枚数 (丸革換算)	出			
	枚 数 (丸革換算)	原皮換算 重量 (t)	前 年 比 (%)			販			
						販 売			
						枚 数 (丸革換算)	原皮換算 重量 (t)	重 量 又 は 面 積	
合 計	15,420,898	189,516	99.6	264,149	15,445,973	15,297,185	189,262	-	
ベルト用牛革	-	-	-	-	-	-	-	-	
牛 底 革 (クロム底革を含む)	55,932	1,678	86.9	2,633	61,901	61,901	1,857	1,176	
多 脂 牛 革	10,225	307	56.9	180	10,534	10,292	309	154	
工業用クロム牛革	-	-	-	-	-	-	-	-	
白なめし牛革	9,770	244	99.2	2	9,811	9,811	245	4,557	
クロム甲革計 (工業用を除く)	14,875,982	178,827	99.8	249,947	14,888,215	14,748,817	178,477	3,387,115	
牛 計	8,185,250	155,652	100.7	203,675	8,258,524	8,129,998	155,352	2,793,373	
成 牛	5,736,271	143,407	100.4	193,707	5,860,779	5,735,124	143,378	2,545,549	
小・中牛	2,448,979	12,245	103.8	9,968	2,397,745	2,394,874	11,974	247,824	
馬	157,160	2,829	108.6	-	157,160	157,160	2,829	68,915	
豚	3,105,280	18,632	92.2	46,272	3,113,780	3,102,908	18,617	375,541	
山羊・めん羊	3,428,292	1,714	100.9	-	3,358,751	3,358,751	1,679	149,286	
ぬめ革計 (茶利革を含む)	468,989	8,460	100.8	11,387	475,512	466,364	8,374	145,422	
牛 革	298,234	7,158	99.7	4,983	299,538	294,957	7,079	124,822	
馬 革	17,331	381	179.7	6,404	21,199	16,632	366	5,859	
豚 革	153,424	921	92.0	-	154,775	154,775	929	14,741	
山羊・めん羊革	-	-	-	-	-	-	-	-	
畜種別合計	15,420,898	189,516	99.6	264,149	15,445,973	15,297,185	189,262	-	
牛 革	8,559,411	165,039	100.3	211,473	8,640,308	8,506,959	164,842	-	
馬 革	174,491	3,210	114.0	6,404	178,359	173,792	3,195	74,774	
豚 革	3,258,704	19,553	92.2	46,272	3,268,555	3,257,683	19,546	390,282	
山羊・めん羊革	3,428,292	1,714	100.9	-	3,358,751	3,358,751	1,679	149,286	

計	荷							在 庫	
	販 売						その他枚数 (丸革換算)	枚 数 (丸革換算)	原皮換算 重量 (t)
	業 者 向			革 製 品 製 造 業 者 向					
	金 額	枚 数 (丸革換算)	重 量 又 は 面 積	金 額	枚 数 (丸革換算)	重 量 又 は 面 積			
134,249	10,536,531	-	95,720	4,760,654	-	38,529	148,788	826,606	7,647
-	-	-	-	-	-	-	-	-	-
2,108	57,101	1,080	2,026	4,800	96	82	-	7,114	213
245	7,382	127	164	2,910	27	81	242	90	3
-	-	-	-	-	-	-	-	-	-
245	467	257	14	9,344	4,300	231	-	469	12
125,290	10,200,687	2,523,766	88,383	4,548,130	863,349	36,908	139,398	775,712	6,522
110,851	6,147,289	2,079,061	77,898	1,982,709	714,312	32,953	128,526	348,344	5,367
92,875	4,180,315	1,863,860	60,761	1,554,809	681,689	32,115	125,655	181,241	4,531
17,976	1,966,974	215,201	17,137	427,900	32,623	839	2,871	167,103	836
1,936	157,160	68,915	1,936	-	-	-	-	-	-
6,582	2,706,342	333,045	5,908	396,566	42,496	674	10,872	171,097	1,027
5,921	1,189,896	42,745	2,641	2,168,855	106,541	3,281	-	256,271	128
6,360	270,894	114,187	5,132	195,470	31,235	1,227	9,148	43,221	897
5,657	252,972	109,146	4,937	41,985	15,676	720	4,581	12,094	290
226	11,897	4,283	162	4,735	1,576	64	4,567	26,257	578
476	6,025	758	33	148,750	13,983	443	-	4,870	29
-	-	-	-	-	-	-	-	-	-
134,249	10,536,531	-	95,720	4,760,654	-	38,529	148,788	826,606	7,647
119,107	6,465,211	-	85,040	2,041,748	-	34,067	133,349	368,111	5,885
2,162	169,057	73,198	2,098	4,735	1,576	64	4,567	26,257	578
7,058	2,712,367	333,803	5,941	545,316	56,479	1,117	10,872	175,967	1,056
5,921	1,189,896	42,745	2,641	2,168,855	106,541	3,281	-	256,271	128

注：「重量又は面積」の単位は、ベルト用牛革、牛底革、多脂牛革がt、そのほかはkdm²（平方デシメートル）である。

品名	生産	前年比 (%)	受入 (製品)	製品	
				計	
合計	54,054,090	100.4	24,669,528	77,679,380	
総革製品	11,511,282	100.8	5,486,486	16,380,714	
その他の靴	42,542,808	100.3	19,183,042	61,298,666	
紳士用革靴計	21,012,259	99.4	11,418,462	31,686,985	
総革製品	6,396,772	110.0	4,829,680	10,646,851	
その他の靴	14,615,487	95.4	6,588,782	21,040,134	
婦人用革靴計	20,585,422	99.7	8,123,968	28,373,155	
総革製品	4,372,693	95.9	656,756	4,940,981	
その他の靴	16,212,729	100.8	7,467,212	23,432,174	
子供用革靴計	313,361	116.4	145,513	453,943	
総革製品	25,785	74.6	—	24,698	
その他の靴	287,576	122.6	145,513	429,245	
運動用革靴計	3,424,601	94.6	145,802	3,580,223	
総革製品	203,851	44.3	—	210,508	
その他の靴	3,220,750	101.9	145,802	3,369,715	
作業用革靴計	7,365,750	107.5	4,814,499	12,228,219	
総革製品	492,235	94.3	—	537,660	
その他の靴	6,873,515	108.6	4,814,499	11,690,559	
その他の革靴計	1,352,697	104.0	21,284	1,356,855	
総革製品	19,946	75.4	50	20,016	
その他の靴	1,332,751	104.6	21,234	1,336,839	

年 表 (つづき)

単位：{数量…足
金額…百万円

出荷			在庫
販売		その他	
数量	金額		
70,841,706	355,419	6,837,674	6,926,672
15,133,901	108,185	1,246,813	1,903,581
55,707,805	247,234	5,590,861	5,023,091
28,998,701	170,078	2,688,284	3,724,730
9,984,413	76,667	662,438	1,577,473
19,014,288	93,410	2,025,846	2,147,257
25,781,245	137,493	2,591,910	1,906,814
4,390,032	29,186	550,949	310,615
21,391,213	108,307	2,040,961	1,596,199
433,950	1,076	19,993	58,214
4,818	7	19,880	1,771
429,132	1,069	113	56,443
3,419,107	14,654	161,116	174,644
210,508	1,122	—	167
3,208,599	13,533	161,116	174,477
10,894,797	28,181	1,333,422	986,102
537,660	1,183	—	13,075
10,357,137	26,998	1,333,422	973,027
1,313,905	3,937	42,949	76,168
6,470	20	13,546	480
1,307,436	3,918	29,403	75,688

注：1 総革製品とは革靴（サンダル靴を含む）のうち、表底革と表甲革がともに天然革の靴をいう。ただし、かかと、表甲革の飾りつけ、化粧の材質は問わない。

2 その他の靴とは、総革製品以外の革靴をいう。

3. 生産・出荷・

軽金属板製品合計 (1)~(2)

年 月	生 産	受 入	出 荷				在 庫
			計	販 売		そ の 他	
				数 量	金 額		
昭和61年	152,479	25,512	177,443	161,866	299,421	15,577	13,845
62	190,714	39,782	227,352	206,239	367,118	21,113	16,989
63	238,245	60,171	292,055	255,323	446,225	36,732	23,350
平成1年	239,689	61,715	301,900	270,561	474,877	31,339	22,854
2	271,512	78,777	351,908	313,139	533,576	38,769	21,504
2年1月	15,899	3,718	17,435	15,621	28,113	1,815	25,035
2	19,072	5,040	24,099	21,339	36,041	2,759	25,048
3	23,897	5,779	27,339	23,922	41,702	3,418	27,384
4	24,314	7,081	30,085	26,959	48,644	3,126	28,694
5	22,844	5,764	27,464	24,507	41,751	2,958	29,837
6	25,014	8,659	37,583	33,975	54,223	3,607	26,196
7	27,324	10,411	42,897	38,725	61,261	4,172	21,034
8	26,818	7,359	34,101	29,976	49,561	4,126	21,110
9	21,727	6,690	29,243	26,187	45,128	3,056	20,285
10	21,912	6,403	28,492	25,385	44,603	3,108	20,108
11	20,952	6,325	26,457	23,160	41,166	3,298	20,928
12	21,740	5,549	26,712	23,385	41,382	3,328	21,504

(1) 日用品計 (①~②)

昭和61年	14,005	1,205	15,275	15,209	43,408	66	2,252
62	14,033	1,495	15,113	15,046	42,819	67	2,668
63	13,162	1,698	15,619	15,490	42,645	129	1,909
平成1年	12,365	1,549	13,759	13,703	38,929	56	2,065
2	12,889	1,444	14,415	14,363	41,671	52	1,983
2年1月	920	60	1,024	1,022	2,923	3	2,021
2	1,031	107	1,045	1,042	3,024	3	2,114
3	1,109	109	1,358	1,349	3,904	9	1,973
4	1,140	134	1,249	1,247	3,583	2	1,999
5	1,027	117	1,063	1,053	3,102	10	2,080
6	1,091	132	1,077	1,073	3,144	4	2,227
7	1,088	93	1,074	1,070	3,161	4	2,333
8	985	124	1,070	1,066	3,076	3	2,373
9	1,064	150	1,248	1,244	3,548	4	2,340
10	1,110	168	1,331	1,330	3,870	2	2,286
11	1,147	134	1,405	1,403	4,028	2	2,162
12	1,176	117	1,471	1,464	4,310	7	1,983

① 煮沸用品計 (a~c)

昭和61年	10,093	698	10,866	10,813	32,374	53	1,640
62	10,453	1,069	11,191	11,141	32,443	50	1,971
63	9,836	1,357	11,676	11,558	33,051	118	1,488
平成1年	9,359	1,252	10,478	10,438	30,405	40	1,620
2	9,922	1,142	11,170	11,127	33,420	43	1,515
2年1月	712	38	795	792	2,301	3	1,575
2	783	77	788	785	2,378	3	1,646
3	829	77	1,046	1,039	3,163	6	1,507
4	851	109	925	924	2,758	2	1,542
5	783	96	800	790	2,409	10	1,622
6	843	106	821	817	2,471	4	1,750
7	830	70	798	794	2,477	3	1,852
8	735	97	804	801	2,417	3	1,880
9	840	126	1,005	1,002	2,918	4	1,841
10	871	143	1,067	1,066	3,188	1	1,788
11	912	108	1,128	1,126	3,338	2	1,680
12	933	96	1,193	1,190	3,603	3	1,515

在 庫

a なべ (片手・両手)

単位: { 数量...t
金額...百万円

年 月	生 産	受 入	出 荷				在 庫
			計	販 売		そ の 他	
				数 量	金 額		
昭和61年	5,020	223	5,311	5,289	13,789	22	820
62	5,079	298	5,215	5,195	13,569	20	982
63	4,907	300	5,454	5,386	13,967	68	734
平成1年	4,923	316	5,188	5,166	13,796	21	786
2	5,366	339	5,749	5,726	15,499	23	743
2年1月	392	17	433	432	1,132	1	762
2	427	30	416	414	1,137	2	803
3	451	25	510	506	1,403	4	769
4	483	38	498	497	1,354	1	791
5	442	22	419	416	1,132	3	836
6	451	23	391	389	1,058	3	918
7	413	16	398	396	1,106	2	949
8	407	23	423	421	1,130	2	956
9	442	39	506	504	1,369	2	932
10	465	47	546	546	1,449	0	897
11	488	37	606	605	1,598	1	816
12	505	24	602	600	1,631	2	743

b 湯沸かし

昭和61年	1,479	177	1,638	1,617	5,887	21	201
62	1,461	159	1,562	1,558	5,344	4	260
63	1,348	223	1,695	1,669	5,387	26	136
平成1年	1,163	185	1,341	1,336	4,863	4	143
2	1,370	227	1,559	1,555	6,352	4	181
2年1月	77	9	101	101	383	0	128
2	101	16	115	115	425	0	129
3	115	27	132	132	500	0	138
4	120	33	153	152	560	1	138
5	113	27	140	139	559	0	139
6	127	39	146	145	576	0	160
7	122	19	134	134	566	0	166
8	113	12	116	116	514	1	175
9	110	11	117	117	435	0	179
10	124	11	130	130	604	0	183
11	122	15	133	133	599	1	187
12	126	9	142	141	631	0	181

c その他の煮沸用品

昭和61年	3,594	298	3,917	3,907	12,698	10	619
62	3,913	611	4,414	4,388	13,530	26	730
63	3,580	834	4,527	4,503	13,697	24	617
平成1年	3,273	750	3,950	3,936	11,746	14	691
2	3,186	576	3,862	3,846	11,569	16	591
2年1月	243	12	261	260	786	1	685
2	255	31	257	256	816	1	714
3	264	25	403	401	1,259	3	600
4	249	38	274	274	844	0	612
5	228	47	241	234	718	6	646
6	265	45	284	283	837	1	671
7	295	36	265	264	804	1	737
8	214	63	265	265	774	0	749
9	288	76	382	381	1,114	1	731
10	282	86	391	390	1,135	1	708
11	302	56	389	388	1,141	0	677
12	301	62	450	449	1,341	1	591

② その他の日用品

年 月	生 産	受 入	出 荷				在 庫
			計	販 売		そ の 他	
				数 量	金 額		
昭和61年	3,912	507	4,409	4,396	11,034	13	612
62	3,580	426	3,922	3,905	10,376	17	697
63	3,326	341	3,942	3,932	9,594	11	421
平成1年	3,006	297	3,280	3,265	8,524	16	444
2	2,967	302	3,245	3,236	8,251	9	468
2年1月	209	22	229	229	621	0	446
2	248	30	257	257	647	0	467
3	280	32	313	310	741	3	467
4	289	26	323	323	825	0	457
5	243	21	263	263	692	0	459
6	248	26	256	256	673	0	477
7	258	23	276	276	684	0	481
8	251	26	266	265	658	0	493
9	224	24	243	242	631	0	499
10	239	25	265	261	682	1	498
11	235	26	277	277	689	0	482
12	243	21	278	274	707	4	468

(2) 産業用品計 (①~⑤)

昭和61年	138,474	24,307	162,168	146,657	256,013	15,511	11,593
62	176,681	38,287	212,240	191,194	324,298	21,046	14,321
63	225,083	58,473	276,436	239,833	403,579	36,603	21,441
平成1年	227,323	60,166	288,141	256,858	435,948	31,283	20,789
2	258,624	77,333	337,494	298,777	491,905	38,717	19,521
2年1月	14,978	3,658	16,411	14,599	25,190	1,812	23,014
2	18,041	4,933	23,053	20,297	33,017	2,756	22,934
3	22,787	5,671	25,981	22,573	37,799	3,408	25,411
4	23,174	6,946	28,836	25,712	45,061	3,124	26,695
5	21,817	5,647	26,401	23,454	38,650	2,948	27,757
6	23,923	8,527	36,506	32,903	51,079	3,603	23,969
7	26,236	10,318	41,823	37,655	58,100	4,168	18,700
8	25,833	7,236	33,032	28,909	46,486	4,122	18,737
9	20,663	6,540	27,995	24,943	41,580	3,052	17,946
10	20,802	6,234	27,161	24,055	40,733	3,106	17,821
11	19,806	6,191	25,052	21,757	37,138	3,296	18,765
12	20,565	5,432	25,241	21,921	37,073	3,321	19,521

① 電気器具用品

昭和61年	10,448	200	10,709	10,684	29,088	25	215
62	11,719	208	11,892	11,860	28,948	33	249
63	12,930	269	13,163	13,127	34,476	36	285
平成1年	12,845	272	13,098	13,046	36,115	52	303
2	12,889	302	13,235	13,196	37,232	39	260
2年1月	959	22	959	958	2,722	1	326
2	962	15	997	990	2,472	7	306
3	987	30	1,027	1,024	2,660	3	295
4	1,172	31	1,174	1,169	3,486	4	325
5	1,022	28	1,021	1,016	3,282	4	354
6	1,155	25	1,199	1,195	3,068	4	334
7	1,140	30	1,185	1,183	3,201	2	319
8	1,090	27	1,154	1,151	3,366	3	282
9	1,017	24	1,035	1,034	3,005	1	289
10	1,127	24	1,193	1,189	3,526	4	247
11	1,168	22	1,147	1,145	3,076	2	291
12	1,089	25	1,145	1,143	3,368	2	260

② 化学部門用品

単位：{数量…t
金額…百万円

年 月	生 産	受 入	出 荷				在 庫
			計	販 売		そ の 他	
				数 量	金 額		
昭和61年	1,542	—	1,539	1,534	2,025	5	21
62	1,223	—	1,216	1,216	2,019	—	28
63	1,021	—	1,022	1,022	2,041	—	27
平成1年	927	—	933	933	2,111	—	21
2	719	—	726	726	1,461	—	14
2年1月	65	—	73	73	110	—	13
2	65	—	61	61	86	—	17
3	71	—	72	72	327	—	15
4	61	—	59	59	87	—	18
5	53	—	54	54	182	—	17
6	59	—	52	52	80	—	25
7	46	—	56	56	75	—	15
8	56	—	59	59	124	—	12
9	36	—	36	36	95	—	13
10	73	—	69	69	82	—	17
11	58	—	60	60	77	—	15
12	74	—	75	75	135	—	14

③ 船舶・車両用品

昭和61年	8,841	441	9,440	9,420	23,951	20	388
62	9,162	477	9,681	9,678	23,621	3	346
63	10,843	593	11,424	11,417	27,525	7	358
平成1年	12,943	585	13,484	13,475	33,001	9	403
2	17,317	516	17,811	17,806	40,752	5	425
2年1月	986	37	1,009	1,009	2,540	0	416
2	1,099	1	1,146	1,146	2,631	0	369
3	1,267	3	1,363	1,363	3,123	0	276
4	1,580	37	1,553	1,553	3,645	0	340
5	1,466	54	1,520	1,520	3,529	0	340
6	1,469	63	1,567	1,563	3,564	3	306
7	1,499	50	1,554	1,554	3,703	0	301
8	1,504	50	1,599	1,599	3,707	0	257
9	1,499	38	1,482	1,482	3,345	0	312
10	1,797	56	1,823	1,823	3,699	0	342
11	1,612	69	1,639	1,639	3,738	0	385
12	1,540	57	1,557	1,557	3,527	0	425

④ 飲料用缶計 (a~b)

昭和61年	107,687	23,529	130,418	115,354	167,026	15,064	10,589
62	145,068	37,496	179,802	158,873	232,681	20,929	13,351
63	190,824	57,498	241,211	204,727	300,009	36,484	20,462
平成1年	190,531	59,285	250,615	219,809	320,159	30,806	19,664
2	216,551	76,415	294,488	256,887	361,117	37,601	18,410
2年1月	12,124	3,598	13,524	11,812	16,648	1,713	21,862
2	15,104	4,915	20,077	17,419	25,085	2,659	21,803
3	19,379	5,634	22,387	19,106	27,290	3,281	24,428
4	19,207	6,878	24,934	21,891	30,637	3,043	25,579
5	18,400	5,535	22,910	20,040	28,022	2,870	26,604
6	20,373	8,434	32,846	29,321	40,599	3,525	22,834
7	22,611	10,237	38,181	34,077	47,199	4,104	17,501
8	22,222	7,157	29,237	25,193	35,453	4,044	17,643
9	17,207	6,477	24,529	21,559	30,324	2,970	16,797
10	16,931	6,150	23,172	20,169	28,508	3,003	16,707
11	16,059	6,058	21,198	18,009	25,656	3,189	17,626
12	16,934	5,343	21,493	18,290	25,695	3,202	18,410

単位：{ 数量…t
金額…百万円

a 缶 体

年 月	生 産	受 入	出 荷				在 庫
			計	販 売		そ の 他	
				数 量	金 額		
昭和61年	52,824	11,445	63,390	60,545	88,163	2,845	5,013
62	77,596	20,217	96,677	89,622	125,175	7,055	6,149
63	106,520	34,987	138,564	118,171	163,171	20,393	9,091
平成1年	97,756	33,048	133,583	121,563	163,265	12,020	6,313
2	112,857	39,871	152,166	138,479	182,798	13,687	7,059
2年1月	5,849	1,884	6,103	5,566	6,956	538	7,942
2	7,814	2,815	10,944	10,036	13,449	908	7,627
3	10,320	2,994	11,571	10,234	13,582	1,337	9,370
4	9,961	3,342	12,369	11,202	14,836	1,167	10,304
5	9,673	3,044	11,230	10,238	13,701	992	11,791
6	11,253	4,853	18,692	17,459	22,892	1,234	9,387
7	12,995	6,110	21,936	20,048	26,300	1,888	6,556
8	12,909	3,527	15,293	13,799	18,364	1,494	7,698
9	8,601	3,234	12,149	11,120	14,755	1,028	7,385
10	8,005	2,782	11,184	10,190	13,344	994	6,987
11	7,574	2,728	10,288	9,062	12,010	1,226	7,002
12	7,904	2,559	10,406	9,525	12,609	880	7,059

b 缶 ふ た

昭和61年	54,863	12,084	67,028	54,809	78,863	12,219	5,576
62	67,472	17,279	83,125	69,251	107,506	13,874	7,203
63	84,304	22,511	102,647	86,556	136,838	16,091	11,371
平成1年	92,775	26,237	117,032	98,246	156,895	18,786	13,351
2	103,693	36,544	142,323	118,408	178,319	23,914	11,352
2年1月	6,276	1,714	7,421	6,246	9,693	1,175	13,920
2	7,290	2,100	9,133	7,383	11,636	1,750	14,177
3	9,058	2,640	10,816	8,872	13,709	1,945	15,058
4	9,245	3,536	12,564	10,689	15,801	1,876	15,275
5	8,727	2,491	11,680	9,803	14,321	1,878	14,813
6	9,120	3,581	14,153	11,862	17,707	2,291	13,447
7	9,616	4,127	16,245	14,029	20,898	2,216	10,945
8	9,313	3,630	13,944	11,394	17,089	2,550	9,944
9	8,606	3,243	12,380	10,439	15,569	1,941	9,413
10	8,926	3,369	11,988	9,979	15,164	2,008	9,720
11	8,484	3,330	10,910	8,948	13,646	1,962	10,624
12	9,030	2,784	11,087	8,765	13,087	2,322	11,352

⑤ その他の板製品

昭和61年	9,956	137	10,062	9,665	33,924	397	380
62	9,509	106	9,648	9,567	37,029	81	347
63	9,466	112	9,615	9,539	39,528	76	310
平成1年	10,077	24	10,012	9,596	44,562	417	399
2	11,149	99	11,234	10,162	51,344	1,072	412
2年1月	844	2	847	749	3,170	98	397
2	812	2	771	682	2,742	90	440
3	1,083	4	1,132	1,008	4,398	124	396
4	1,155	1	1,118	1,040	7,206	78	433
5	876	30	897	823	3,635	74	442
6	867	4	842	771	3,769	71	471
7	939	2	847	785	3,922	62	564
8	960	1	982	908	3,835	75	543
9	903	1	913	832	4,811	81	534
10	874	4	904	805	4,917	99	508
11	908	42	1,009	904	4,591	105	449
12	928	7	971	855	4,347	116	412

単位：{ 数量…t
金額…百万円

ガラス製品合計 (1)~(6)

年 月	生 産	受 入	出 荷				在 庫
			計	販 売		そ の 他	
				数 量	金 額		
昭和61年	3,030,625	209,924	3,257,050	3,001,361	547,684	255,689	430,304
62	3,120,209	211,766	3,346,711	3,094,008	559,555	252,703	415,568
63	3,326,209	244,659	3,573,046	3,285,445	596,187	287,601	413,616
平成1年	3,500,306	298,025	3,796,265	3,469,539	605,122	326,726	417,455
2	3,636,559	272,482	3,894,207	3,590,660	593,854	303,547	428,831
2年1月	273,567	25,374	263,247	238,846	41,820	24,401	449,774
2	265,891	19,994	284,656	263,934	44,543	20,722	451,003
3	300,257	24,525	333,362	309,220	50,915	24,142	442,423
4	304,536	26,327	349,590	323,253	52,464	26,337	423,613
5	314,518	22,901	342,469	315,893	52,269	26,576	418,563
6	315,580	21,073	358,465	332,985	54,078	25,480	396,751
7	318,492	24,232	354,716	327,871	53,287	26,845	384,759
8	307,847	20,184	308,584	287,218	45,794	21,366	404,206
9	310,295	21,680	308,601	284,831	47,812	23,770	427,580
10	315,123	19,582	319,113	293,602	49,797	25,511	443,172
11	309,174	21,725	329,474	300,503	49,532	28,971	444,597
12	301,279	24,885	341,930	312,504	51,542	29,426	428,831

産業用ガラス製品計 (1)~(3), (6)

昭和61年	2,875,282	209,150	3,101,423	2,847,842	486,734	253,581	391,340
62	2,966,455	209,935	3,190,340	2,939,724	498,255	250,616	377,390
63	3,174,985	243,996	3,421,518	3,135,763	535,061	285,755	375,106
平成1年	3,345,963	296,998	3,640,823	3,316,484	541,909	324,339	379,017
2	3,494,132	271,187	3,747,243	3,451,221	532,743	296,022	393,636
2年1月	263,293	25,239	253,651	229,390	37,393	24,261	410,523
2	254,471	19,872	273,810	253,299	39,958	20,511	411,056
3	288,105	24,398	319,554	295,587	44,988	23,967	404,005
4	291,371	26,222	334,865	308,732	46,122	26,133	386,651
5	300,182	22,787	327,121	301,075	46,009	26,046	382,499
6	302,498	20,985	343,697	318,488	47,852	25,209	362,285
7	306,068	24,142	341,476	314,840	47,500	26,636	351,019
8	297,234	20,106	298,428	277,314	41,451	21,114	369,931
9	298,928	21,545	298,184	274,709	43,581	23,475	392,220
10	304,016	19,497	307,534	283,712	45,522	23,822	408,199
11	297,867	21,615	318,491	291,300	45,356	27,191	409,190
12	290,099	24,779	330,432	302,775	47,010	27,657	393,636

生活用ガラス製品計 (4)~(5)

昭和61年	155,343	774	155,627	153,519	60,950	2,108	38,964
62	153,754	1,831	156,371	154,284	61,298	2,087	38,178
63	151,224	663	151,528	149,682	61,126	1,846	38,510
平成1年	154,343	1,027	155,442	153,055	63,213	2,387	38,438
2	142,427	1,295	146,964	139,439	61,111	7,525	35,195
2年1月	10,274	135	9,596	9,456	4,427	140	39,251
2	11,420	122	10,846	10,635	4,585	211	39,947
3	12,152	127	13,808	13,633	5,927	175	38,418
4	13,165	105	14,725	14,521	6,342	204	36,962
5	14,336	114	15,348	14,818	6,260	530	36,064
6	13,082	88	14,768	14,497	6,226	271	34,466
7	12,424	90	13,240	13,031	5,787	209	33,740
8	10,613	78	10,156	9,904	4,343	252	34,275
9	11,367	135	10,417	10,122	4,231	295	35,360
10	11,107	85	11,579	9,890	4,275	1,689	34,973
11	11,307	110	10,983	9,203	4,175	1,780	35,407
12	11,180	106	11,498	9,729	4,532	1,769	35,195

(1) ガラス基礎製品 (①-⑤)

年 月	生 産	受 入	出 荷				在 庫
			計	販 売		そ の 他	
				数 量	金 額		
昭和61年	600,628	27,266	616,084	566,510	222,547	49,574	91,392
62	630,643	29,171	680,481	619,282	232,682	61,199	70,710
63	727,403	42,800	778,937	710,400	259,903	68,537	61,966
平成1年	783,016	57,850	813,709	734,304	250,062	79,405	89,103
2	766,373	68,116	839,175	747,979	230,858	91,196	84,416
2年1月	61,422	6,256	59,062	51,958	16,721	7,104	97,719
2	53,438	5,368	62,544	55,682	17,602	6,862	93,981
3	61,800	5,532	69,989	62,938	19,304	7,051	91,324
4	61,681	6,199	69,612	61,433	19,170	8,179	89,591
5	63,828	6,477	69,465	62,272	19,334	7,193	90,431
6	62,964	5,770	71,519	64,407	19,686	7,112	87,646
7	63,227	5,152	70,484	63,490	19,816	6,994	85,541
8	64,545	4,843	63,218	56,429	17,104	6,789	91,711
9	66,050	5,358	73,565	65,997	19,787	7,568	89,554
10	66,906	5,792	77,399	68,130	21,143	9,269	84,853
11	69,532	5,210	73,009	64,542	20,055	8,467	86,586
12	70,980	6,159	79,309	70,701	21,136	8,608	84,416

① アンブル用ガラス管

昭和61年	12,557	676	13,705	13,063	3,996	642	656
62	12,638	440	13,356	12,946	3,961	410	378
63	13,546	159	13,859	13,689	4,142	170	224
平成1年	15,047	947	15,650	14,702	4,352	948	568
2	15,397	947	16,339	15,420	4,520	919	573
2年1月	1,362	191	1,348	1,157	333	191	773
2	1,011	44	1,206	1,162	337	44	622
3	1,145	112	1,323	1,214	351	109	556
4	1,369	166	1,406	1,243	355	163	685
5	1,750	64	1,633	1,583	469	50	866
6	1,467	-	1,138	1,137	336	1	1,195
7	1,712	-	1,701	1,700	503	1	1,206
8	1,590	88	1,498	1,410	414	88	1,386
9	1,067	146	1,416	1,271	376	145	1,183
10	972	30	1,281	1,252	372	29	904
11	801	38	1,078	1,043	306	35	665
12	1,151	68	1,311	1,248	369	63	573

② 電球類用ガラスバルブ (管・棒を含む)

昭和61年	80,313	20,615	101,576	72,734	16,643	28,842	11,884
62	70,682	17,324	92,692	67,864	16,075	24,828	7,198
63	84,261	25,832	109,059	74,539	17,244	34,520	8,232
平成1年	93,137	39,527	132,504	85,929	18,195	46,575	8,392
2	102,911	45,734	143,606	89,832	18,526	53,774	13,431
2年1月	8,760	3,685	10,683	6,478	1,455	4,205	10,154
2	7,720	4,144	11,656	7,084	1,483	4,572	10,362
3	8,579	4,617	12,803	7,590	1,552	5,213	10,755
4	7,993	4,465	12,691	7,418	1,565	5,273	10,522
5	8,798	4,640	12,330	7,197	1,517	5,133	11,630
6	8,793	3,908	12,653	8,172	1,553	4,481	11,678
7	8,350	3,156	11,338	7,468	1,565	3,870	11,846
8	7,783	2,674	9,512	6,378	1,347	3,134	12,791
9	8,137	3,121	11,446	7,681	1,567	3,765	12,603
10	9,249	3,661	13,166	8,256	1,684	4,910	12,347
11	9,403	3,707	12,838	8,178	1,653	4,660	12,619
12	9,346	3,956	12,490	7,932	1,585	4,558	13,431

③ 電子管用ガラスバルブ (管・棒を含む)

単位：{ 数量…L
金額…百万円

年 月	生 産	受 入	出 荷				在 庫
			計	販 売		そ の 他	
				数 量	金 額		
昭和61年	477,708	5,102	470,142	456,702	178,629	13,440	76,599
62	516,931	10,432	543,210	512,912	188,543	30,298	60,752
63	596,177	15,624	621,428	593,405	208,968	28,023	51,125
平成1年	639,314	15,646	629,210	603,457	197,097	25,753	76,875
2	605,876	19,909	636,294	606,198	174,617	30,096	66,366
2年1月	48,565	2,241	44,049	41,832	12,396	2,217	83,632
2	41,681	1,058	46,558	44,776	13,209	1,782	79,813
3	48,915	704	52,563	51,011	14,748	1,552	76,869
4	49,265	1,459	52,365	50,110	14,558	2,255	75,228
5	50,212	1,616	52,483	50,938	14,655	1,545	74,573
6	49,437	1,721	54,410	52,305	15,042	2,105	71,321
7	50,146	1,881	54,112	51,579	14,781	2,533	69,236
8	49,544	1,972	46,467	43,591	12,630	2,876	74,285
9	50,963	1,956	55,558	52,513	15,204	3,045	71,646
10	53,765	1,965	59,670	55,935	16,111	3,735	67,706
11	56,094	1,333	55,728	52,671	15,088	3,057	69,405
12	57,289	2,003	62,331	58,937	16,197	3,394	66,366

④ 光学用ガラス素地

昭和61年	10,552	144	10,678	4,110	9,889	6,568	1,085
62	9,578	150	9,921	4,416	9,560	5,505	892
63	11,280	303	11,390	5,659	13,447	5,731	1,075
平成1年	11,205	649	11,546	5,631	13,233	5,915	1,394
2	11,772	437	12,285	6,103	15,404	6,182	1,318
2年1月	884	59	976	518	1,171	458	1,361
2	844	48	909	457	1,056	452	1,344
3	921	23	980	807	1,133	173	1,308
4	1,029	24	936	466	1,170	470	1,425
5	1,007	72	1,026	566	1,308	460	1,478
6	1,033	58	1,113	593	1,256	520	1,456
7	1,015	21	1,030	473	1,410	557	1,462
8	992	32	1,136	450	1,407	686	1,350
9	956	41	982	411	1,220	571	1,365
10	978	15	1,029	464	1,399	565	1,329
11	1,120	17	1,143	455	1,440	688	1,323
12	993	27	1,025	443	1,434	582	1,318

⑤ 照明・信号用ガラスレンズ

昭和61年	19,498	729	19,983	19,901	13,389	82	1,168
62	20,814	825	21,302	21,144	14,541	158	1,490
63	22,139	882	23,201	23,108	16,104	93	1,310
平成1年	24,313	1,081	24,799	24,585	17,184	214	1,874
2	30,417	1,089	30,651	30,426	17,791	225	2,728
2年1月	1,851	80	2,006	1,973	1,366	33	1,799
2	2,182	74	2,215	2,203	1,517	12	1,840
3	2,240	76	2,320	2,316	1,520	4	1,836
4	2,025	85	2,214	2,196	1,522	18	1,731
5	2,061	85	1,993	1,988	1,385	5	1,884
6	2,234	83	2,205	2,200	1,499	5	1,996
7	2,004	94	2,303	2,270	1,557	33	1,791
8	4,636	77	4,605	4,600	1,305	5	1,899
9	4,927	94	4,163	4,121	1,420	42	2,757
10	1,942	121	2,253	2,223	1,578	30	2,567
11	2,114	115	2,222	2,195	1,569	27	2,574
12	2,201	105	2,152	2,141	1,552	11	2,728

(2) 理化学・医学用ガラス

年 月	生 産	受 入	出 荷				在 庫
			計	販 売		そ の 他	
				数 量	金 額		
昭和61年	14,218	543	15,130	14,235	5,871	895	1,948
62	15,381	571	16,026	14,732	5,988	1,294	1,889
63	16,169	371	16,402	15,352	6,186	1,050	2,027
平成1年	16,375	1,199	17,798	16,123	6,538	1,675	1,807
2	15,853	1,261	17,192	15,490	6,513	1,702	1,729
2年1月	1,298	225	1,526	1,258	488	268	1,804
2	1,178	19	1,210	1,134	528	76	1,791
3	1,137	214	1,361	1,108	539	253	1,781
4	1,815	353	2,264	1,875	684	389	1,685
5	1,568	121	1,808	1,616	615	192	1,566
6	1,709	9	1,878	1,825	648	53	1,406
7	1,287	7	1,276	1,229	509	47	1,424
8	1,100	131	1,129	976	443	153	1,526
9	1,013	87	1,232	1,131	516	101	1,394
10	1,485	44	1,154	1,112	520	42	1,769
11	1,158	20	1,070	1,007	486	63	1,877
12	1,105	31	1,284	1,219	535	65	1,729

(3) 容器類計 (①~④)

昭和61年	2,149,221	149,586	2,318,052	2,159,791	219,879	158,261	256,323
62	2,202,470	143,106	2,339,413	2,201,227	223,389	138,186	262,486
63	2,309,981	164,385	2,458,197	2,295,102	227,753	163,095	278,924
平成1年	2,428,629	206,419	2,656,545	2,461,201	247,735	195,344	259,216
2	2,610,054	176,699	2,761,385	2,596,491	260,339	164,894	281,129
2年1月	190,516	14,933	180,650	167,554	17,476	13,096	280,640
2	190,332	11,468	198,297	187,630	19,094	10,667	284,143
3	213,971	14,308	232,908	220,008	21,900	12,900	279,514
4	217,840	15,199	248,663	234,793	23,128	13,870	263,810
5	225,965	14,139	243,814	228,963	23,005	14,851	260,100
6	231,480	14,471	261,493	246,332	24,556	15,161	244,558
7	234,389	18,335	260,348	244,658	24,315	15,690	236,934
8	224,749	14,579	226,374	214,477	21,223	11,897	249,888
9	226,044	15,552	215,562	202,132	20,464	13,430	275,922
10	229,422	13,096	220,973	209,057	20,981	11,916	297,467
11	218,258	15,000	234,859	218,795	21,929	16,064	295,866
12	207,088	15,619	237,444	222,092	22,268	15,352	281,129

① 飲料用小計 (a~c)

昭和61年	1,160,414	122,042	1,296,163	1,164,170	107,945	131,993	131,722
62	1,150,270	108,899	1,244,032	1,134,521	102,720	109,511	146,859
63	1,162,953	122,700	1,287,904	1,163,006	102,602	124,898	144,908
平成1年	1,266,685	156,144	1,424,507	1,274,300	118,182	150,207	142,574
2	1,353,888	139,128	1,491,774	1,357,851	125,871	133,923	140,657
2年1月	91,499	11,470	92,286	81,687	7,974	10,599	150,098
2	94,593	7,923	99,118	91,199	8,490	7,919	153,496
3	111,691	11,370	125,921	115,245	10,600	10,676	150,636
4	111,695	12,251	138,053	126,691	11,671	11,362	136,529
5	118,239	11,508	130,469	118,756	11,298	11,713	135,807
6	119,558	12,217	141,644	128,445	12,079	13,199	125,938
7	119,649	13,997	142,806	130,058	11,929	12,748	116,778
8	117,686	11,354	117,413	107,912	9,919	9,501	128,405
9	112,265	12,354	108,083	96,825	9,025	11,258	144,941
10	121,426	9,604	117,146	107,750	9,826	9,396	158,825
11	119,708	12,201	134,881	122,264	11,156	12,617	155,853
12	115,879	12,879	143,954	131,019	11,904	12,935	140,657

a 酒類用びん

単位：{数量…t
金額…百万円}

年 月	生 産	受 入	出 荷				在 庫
			計	販 売		そ の 他	
				数 量	金 額		
昭和61年	731,808	69,110	799,402	727,094	62,837	72,308	84,730
62	770,102	70,372	821,419	751,907	64,921	69,512	103,785
63	806,570	92,044	898,456	803,602	69,661	94,854	103,943
平成1年	788,036	101,931	902,482	802,858	73,933	99,624	91,298
2	818,286	88,030	909,787	822,649	75,221	87,138	86,696
2年1月	59,637	6,545	60,405	55,069	5,396	5,336	95,944
2	57,626	5,755	63,417	58,238	5,397	5,179	95,908
3	66,215	7,753	74,957	68,007	6,209	6,950	94,919
4	60,816	9,071	81,050	72,542	6,553	8,508	83,756
5	64,223	7,960	71,037	63,070	5,968	7,967	84,902
6	66,962	7,408	77,814	69,747	6,453	8,067	81,458
7	66,001	5,769	80,010	71,712	6,568	8,298	73,218
8	63,686	5,435	61,437	57,086	5,175	4,351	80,902
9	64,925	6,611	60,838	54,937	5,035	5,901	91,600
10	79,440	7,173	76,476	69,738	6,229	6,738	101,737
11	84,438	9,159	97,079	87,611	7,825	9,468	98,255
12	84,317	9,391	105,267	94,892	8,413	10,375	86,696

b 清涼飲料用びん

昭和61年	367,186	47,886	429,442	374,686	38,372	54,756	40,263
62	304,167	32,966	342,733	308,443	30,370	34,290	34,663
63	286,753	20,725	308,654	287,123	26,433	21,531	33,787
平成1年	395,441	35,418	424,969	390,950	36,569	34,019	39,154
2	437,424	39,324	469,585	433,293	40,797	36,292	44,263
2年1月	23,777	3,888	23,552	18,930	1,887	4,622	41,213
2	27,157	1,021	26,323	24,779	2,359	1,544	43,068
3	37,248	2,606	40,028	37,433	3,548	2,595	42,894
4	42,112	2,690	46,412	44,156	4,194	2,256	41,284
5	44,694	2,704	48,494	45,569	4,285	2,925	40,188
6	45,052	3,669	54,057	50,035	4,609	4,022	34,852
7	44,474	7,203	52,398	49,061	4,470	3,337	34,131
8	44,874	4,530	45,827	41,599	3,861	4,228	37,708
9	38,606	4,917	38,639	34,003	3,183	4,636	42,592
10	34,953	1,694	32,576	30,658	2,920	1,918	46,663
11	28,583	1,875	29,976	27,683	2,659	2,293	47,145
12	25,894	2,527	31,303	29,387	2,822	1,916	44,263

c し好・滋養飲料用びん

昭和61年	61,420	5,046	67,319	62,390	6,736	4,929	6,729
62	76,001	5,561	79,880	74,171	7,426	5,709	8,411
63	69,630	9,931	80,794	72,281	6,508	8,513	7,178
平成1年	83,208	18,795	97,056	80,492	7,680	16,564	12,122
2	98,178	11,774	112,402	101,909	9,854	10,493	9,698
2年1月	8,085	1,037	8,329	7,688	691	641	12,941
2	9,810	1,147	9,378	8,182	734	1,196	14,520
3	8,228	1,011	10,936	9,805	844	1,131	12,823
4	8,767	490	10,591	9,993	924	598	11,489
5	9,322	844	10,938	10,117	1,046	821	10,717
6	7,544	1,140	9,773	8,663	1,017	1,110	9,628
7	9,174	1,025	10,398	9,285	891	1,113	9,429
8	9,126	1,389	10,149	9,227	883	922	9,795
9	8,734	826	8,606	7,885	808	721	10,749
10	7,033	737	8,094	7,354	677	740	10,425
11	6,687	1,167	7,826	6,970	672	856	10,453
12	5,668	961	7,384	6,740	669	644	9,698

② 食料用・調味料用容器

年 月	生 産	受 入	出 荷				在 庫
			計	販 売		そ の 他	
				数 量	金 額		
昭和61年	490,494	12,010	506,160	493,097	47,223	13,063	64,538
62	503,224	12,781	522,221	509,576	48,306	12,645	58,322
63	531,073	17,569	539,424	524,882	49,596	14,542	67,540
平成1年	511,265	20,515	536,376	520,162	50,785	16,214	64,146
2	510,921	15,824	523,528	510,194	50,711	13,334	67,254
2年1月	42,233	1,702	38,101	36,923	3,628	1,178	69,871
2	38,968	1,353	39,760	38,802	3,887	958	70,432
3	41,093	1,001	44,438	43,597	4,242	841	68,088
4	42,774	965	44,533	43,703	4,108	830	67,294
5	39,680	1,119	45,277	43,810	4,327	1,467	62,816
6	44,131	958	45,675	44,669	4,520	1,006	62,230
7	47,291	1,328	44,715	43,527	4,466	1,188	66,134
8	42,790	1,480	42,837	42,046	4,163	791	67,567
9	50,480	1,835	43,651	42,432	4,261	1,219	76,231
10	44,470	2,041	46,570	45,301	4,543	1,269	76,172
11	41,345	1,234	45,772	43,824	4,374	1,948	72,979
12	35,666	808	42,199	41,560	4,192	639	67,254

③ 化粧品用容器

昭和61年	50,395	4,979	55,478	55,066	19,016	412	9,468
62	55,781	5,375	62,910	62,672	21,508	238	7,714
63	48,624	6,346	56,735	52,601	19,387	4,134	5,949
平成1年	46,037	4,937	52,451	50,162	16,100	2,289	5,408
2	42,587	4,249	46,483	45,508	14,437	975	5,681
2年1月	3,705	520	3,531	3,483	1,124	48	6,102
2	3,923	531	4,254	4,125	1,162	129	6,302
3	3,428	433	3,858	3,810	1,210	48	6,305
4	4,020	291	4,292	4,177	1,252	115	6,244
5	3,448	360	3,836	3,672	1,089	164	6,216
6	3,404	319	3,907	3,820	1,164	87	6,032
7	3,679	298	3,710	3,658	1,171	52	6,299
8	3,288	241	3,636	3,506	1,185	130	6,192
9	3,005	362	3,781	3,727	1,237	54	5,778
10	3,315	277	3,887	3,805	1,185	82	5,483
11	3,860	310	4,004	3,961	1,286	43	5,649
12	3,512	307	3,787	3,764	1,373	23	5,681

④ 薬 び ん

昭和61年	447,918	10,555	460,251	447,458	45,695	12,793	50,595
62	493,195	16,051	510,250	494,458	50,855	15,792	49,591
63	567,331	17,770	574,134	554,613	56,168	19,521	60,527
平成1年	604,642	24,823	643,211	616,577	62,668	26,634	47,088
2	702,658	17,498	699,600	682,938	69,319	16,662	67,537
2年1月	53,079	1,241	46,732	45,461	4,750	1,271	54,569
2	52,848	1,661	55,165	53,504	5,555	1,661	53,913
3	57,759	1,504	58,691	57,356	5,848	1,335	54,485
4	59,351	1,692	61,785	60,222	6,096	1,563	53,743
5	64,598	1,152	64,232	62,725	6,291	1,507	55,261
6	64,387	977	70,267	69,398	6,793	869	50,358
7	63,770	2,712	69,117	67,415	6,750	1,702	47,723
8	60,985	1,504	62,488	61,013	5,957	1,475	47,724
9	60,294	1,001	60,047	59,148	5,941	899	48,972
10	60,211	1,174	53,370	52,201	5,427	1,169	56,987
11	53,345	1,255	50,202	48,746	5,113	1,456	61,385
12	52,031	1,625	47,504	45,749	4,799	1,755	67,537

(4) 台所用品・食卓用品計 (①~④)

単位：{数量…t
金額…百万円

年 月	生 産	受 入	出 荷				在 庫
			計	販 売		そ の 他	
				数 量	金 額		
昭和61年	143,675	694	143,833	142,025	55,079	1,808	35,738
62	143,343	1,746	145,422	143,396	55,573	2,026	35,405
63	141,609	557	142,035	140,217	55,906	1,818	35,532
平成1年	142,853	945	144,227	141,923	57,264	2,304	35,103
2	132,024	1,041	135,707	128,760	55,205	6,947	32,460
2年1月	9,384	115	8,565	8,430	3,972	135	36,037
2	10,632	108	10,011	9,830	4,189	181	36,766
3	11,312	110	12,973	12,801	5,433	172	35,215
4	12,365	79	13,862	13,671	5,828	191	33,796
5	13,441	93	14,473	13,972	5,748	501	32,857
6	12,300	55	13,832	13,574	5,662	258	31,380
7	11,690	55	12,129	11,936	5,227	193	30,996
8	9,849	60	9,408	9,171	3,906	237	31,497
9	10,442	119	9,616	9,328	3,764	288	32,442
10	10,217	65	10,501	8,961	3,812	1,540	32,223
11	10,468	92	9,981	8,350	3,705	1,631	32,802
12	9,924	90	10,356	8,736	3,959	1,620	32,460

① コ ッ プ

昭和61年	72,873	54	73,095	72,814	22,944	281	12,936
62	70,976	46	70,127	69,696	22,623	431	13,831
63	69,937	37	70,869	70,468	23,165	401	12,936
平成1年	68,896	41	69,813	69,408	23,454	405	12,060
2	62,400	78	60,869	58,372	20,715	2,497	13,669
2年1月	4,908	25	3,891	3,871	1,504	20	13,102
2	5,114	3	4,704	4,661	1,675	43	13,515
3	5,237	3	5,921	5,881	2,089	40	12,834
4	5,640	3	6,489	6,435	2,346	54	11,988
5	5,956	5	6,220	6,083	2,079	137	11,729
6	5,605	6	6,183	6,133	2,161	50	11,157
7	5,389	7	5,484	5,458	1,979	26	11,069
8	4,681	5	4,230	4,193	1,428	37	11,525
9	5,081	8	4,284	4,246	1,494	38	12,330
10	4,827	5	4,605	3,926	1,329	679	12,557
11	5,119	4	4,439	3,757	1,288	682	13,241
12	4,843	4	4,419	3,728	1,343	691	13,669

② 細足コップ

昭和61年	5,273	5	5,312	5,281	4,876	31	1,031
62	7,719	6	7,923	7,845	5,558	78	833
63	8,693	5	8,502	8,467	6,442	35	1,029
平成1年	9,408	13	8,996	8,955	7,208	41	1,454
2	9,153	61	9,057	8,908	7,906	149	1,611
2年1月	830	42	792	791	644	1	1,534
2	813	1	782	779	595	3	1,566
3	956	3	1,024	1,021	801	3	1,501
4	789	1	900	898	716	2	1,391
5	761	2	760	725	706	35	1,394
6	651	-	715	713	734	2	1,330
7	828	5	826	823	734	3	1,337
8	548	3	517	513	497	4	1,371
9	708	1	624	623	528	1	1,456
10	660	2	645	615	644	30	1,473
11	798	-	658	624	605	34	1,613
12	811	1	814	783	701	31	1,611

③ 鉢・皿

年 月	生 産	受 入	出 荷				在 庫
			計	販 売		そ の 他	
				数 量	金 額		
昭和61年	31,719	47	31,739	31,647	12,115	92	13,753
62	29,757	128	30,404	30,311	11,729	93	13,234
63	29,670	102	29,304	29,220	11,841	84	13,698
平成1年	27,353	183	28,095	27,970	10,755	125	13,139
2	25,009	40	28,507	26,780	10,538	1,727	9,680
2年1月	1,663	11	1,425	1,423	702	2	13,388
2	2,404	5	2,091	2,088	774	3	13,706
3	2,330	4	2,874	2,872	1,005	2	13,166
4	2,364	3	2,968	2,960	1,130	8	12,564
5	2,218	3	2,770	2,717	1,057	53	12,015
6	2,527	6	2,723	2,716	1,076	7	11,825
7	1,992	3	2,583	2,582	1,045	1	11,237
8	1,885	1	2,100	2,094	878	6	11,023
9	2,369	1	2,324	2,318	787	6	11,069
10	1,671	—	2,148	1,602	570	546	10,592
11	1,843	—	2,343	1,798	791	545	10,092
12	1,743	3	2,158	1,610	722	548	9,680

④ その他(台所用品・食卓用品)

年 月	生 産	受 入	計	販 売	そ の 他	在 庫	
昭和61年	33,810	588	33,687	32,283	15,144	1,404	8,018
62	34,891	1,566	36,968	35,544	15,662	1,424	7,507
63	33,309	413	33,360	32,062	14,458	1,298	7,869
平成1年	37,196	708	37,323	35,590	15,848	1,733	8,450
2	35,462	862	37,274	34,700	16,045	2,574	7,500
2年1月	1,983	37	2,457	2,345	1,122	112	8,013
2	2,301	99	2,434	2,302	1,145	132	7,979
3	2,789	100	3,154	3,027	1,538	127	7,714
4	3,572	72	3,505	3,378	1,636	127	7,853
5	4,506	83	4,723	4,447	1,905	276	7,719
6	3,517	43	4,211	4,012	1,692	199	7,068
7	3,481	40	3,236	3,073	1,469	163	7,353
8	2,735	51	2,561	2,371	1,102	190	7,578
9	2,284	109	2,384	2,141	954	243	7,587
10	3,059	58	3,103	2,818	1,269	285	7,601
11	2,708	88	2,541	2,171	1,021	370	7,856
12	2,527	82	2,965	2,615	1,193	350	7,500

(5) 花びん・灰皿

年 月	生 産	受 入	計	販 売	そ の 他	在 庫	
昭和61年	11,668	80	11,794	11,494	5,871	300	3,226
62	10,411	85	10,949	10,888	5,727	61	2,773
63	9,615	106	9,493	9,465	5,220	28	2,978
平成1年	11,490	82	11,215	11,132	5,949	83	3,335
2	10,403	254	11,257	10,679	5,906	578	2,735
2年1月	890	20	1,031	1,026	456	5	3,214
2	788	14	835	805	396	30	3,181
3	840	17	835	832	494	3	3,203
4	800	26	863	850	514	13	3,166
5	895	21	875	846	513	29	3,207
6	782	33	936	923	563	13	3,086
7	734	35	1,111	1,095	560	16	2,744
8	764	18	748	733	437	15	2,778
9	925	16	801	794	468	7	2,918
10	890	20	1,078	929	464	149	2,750
11	839	18	1,002	853	470	149	2,605
12	1,256	16	1,142	993	573	149	2,735

(6) その他のガラス製品

単位：{数量…t
金額…百万円

年 月	生 産	受 入	出 荷				在 庫
			計	販 売		そ の 他	
				数 量	金 額		
昭和61年	111,215	31,755	152,157	107,306	38,437	44,851	41,677
62	117,961	37,087	154,420	104,483	36,198	49,937	42,305
63	121,432	36,440	167,982	114,909	41,218	53,073	32,189
平成1年	117,943	31,530	152,771	104,856	37,574	47,915	28,891
2	101,852	25,111	129,491	91,261	35,033	38,230	26,362
2年1月	10,057	3,825	12,413	8,620	2,708	3,793	30,360
2	9,523	3,017	11,759	8,853	2,735	2,906	31,141
3	11,197	4,344	15,296	11,533	3,244	3,763	31,386
4	10,035	4,471	14,326	10,631	3,140	3,695	31,565
5	8,821	2,050	12,034	8,224	3,055	3,810	30,402
6	6,345	735	8,807	5,924	2,961	2,883	28,675
7	7,165	648	9,368	5,463	2,860	3,905	27,120
8	6,840	553	7,707	5,432	2,681	2,275	26,806
9	5,821	548	7,825	5,449	2,814	2,376	25,350
10	6,203	565	8,008	5,413	2,878	2,595	24,110
11	8,919	1,385	9,553	6,956	2,886	2,597	24,861
12	10,926	2,970	12,395	8,763	3,071	3,632	26,362

陶磁器合計(1)~(6)

単位：{数量…t
金額…百万円

年 月	生 産	合 計	出 荷						在 庫
			販 売		輸 出 向		国 内 向		
			計	数 量	金 額	数 量	金 額	数 量	
昭和61年	1,811,372	2,025,103	1,856,192	481,837	296,374	91,743	1,559,818	390,094	303,787
62	1,875,362	2,145,264	1,954,036	495,064	229,311	73,310	1,724,725	421,754	299,523
63	2,015,061	2,381,054	2,150,830	540,566	210,391	69,485	1,940,439	471,081	307,848
平成1年	2,124,302	2,521,350	2,284,613	583,080	200,937	69,635	2,083,676	513,444	338,925
2	2,164,660	2,586,391	2,333,361	610,946	211,349	76,380	2,122,013	534,567	376,683
2年1月	164,559	180,345	163,939	42,479	15,435	5,401	148,503	37,077	350,522
2	175,231	205,716	185,124	47,552	15,862	5,536	169,262	42,016	362,115
3	182,344	225,890	204,583	56,673	21,400	10,370	183,183	46,303	359,933
4	189,736	229,905	206,808	53,600	17,292	5,925	189,515	47,675	362,501
5	175,389	199,915	182,161	47,592	19,741	6,108	162,420	41,484	369,713
6	181,679	219,235	194,846	50,604	18,173	6,158	176,673	44,446	371,506
7	184,884	216,055	195,348	50,806	17,962	6,299	177,386	44,506	378,991
8	164,896	201,482	182,641	47,135	18,212	6,292	164,429	40,844	377,555
9	177,198	215,275	193,486	50,484	16,419	5,932	177,068	44,552	378,397
10	188,071	228,216	205,930	54,171	16,800	6,209	189,130	47,962	379,003
11	190,735	227,553	204,940	54,038	16,529	5,787	188,410	48,251	380,725
12	189,938	236,802	213,556	55,813	17,524	6,363	196,032	49,450	376,683

注：陶磁器の出荷合計には、出荷の「その他」を含む。

産業用品計 (1)~(3)

年 月	生 産	合 計	出 荷						在 庫
			販 販		輸 出 向		国 内 向		
			数 量	金 額	数 量	金 額	数 量	金 額	
昭和61年	1,264,630	1,470,653	1,305,055	271,875	138,045	27,971	1,167,010	243,903	248,164
62	1,348,828	1,610,904	1,420,065	292,041	97,881	21,430	1,322,184	270,610	246,953
63	1,472,199	1,833,034	1,603,632	330,642	96,160	22,580	1,507,471	308,062	255,062
平成1年	1,575,415	1,964,767	1,729,776	362,619	86,137	22,431	1,643,640	340,188	288,574
2	1,609,592	2,025,450	1,773,515	379,886	97,831	28,223	1,675,683	351,663	328,633
2年 1月	124,747	141,642	125,288	26,606	7,156	2,015	118,132	24,591	300,104
2	130,939	162,160	141,623	30,119	6,734	1,841	134,889	28,278	309,330
3	134,801	177,142	155,940	36,972	11,202	6,334	144,737	30,638	307,707
4	142,845	181,413	158,393	33,484	7,246	1,839	151,147	31,645	311,317
5	128,982	151,640	133,964	28,235	9,638	2,034	124,326	26,200	319,910
6	133,891	169,954	145,655	30,874	8,161	1,908	137,494	28,966	322,704
7	137,121	168,454	147,835	31,561	7,888	1,965	139,946	29,596	329,997
8	121,793	158,242	139,484	29,035	9,010	2,137	130,474	26,898	328,503
9	130,753	169,494	147,919	31,293	7,290	1,826	140,629	29,467	328,538
10	139,449	179,120	156,916	33,425	7,521	2,031	149,395	31,394	329,375
11	142,359	177,877	155,351	32,725	7,753	1,867	147,598	30,858	332,064
12	141,913	188,312	165,148	35,557	8,231	2,425	156,917	33,132	328,633

生活用品計 (4)~(6)

昭和61年	546,742	554,450	551,137	209,962	158,329	63,771	392,808	146,191	55,623
62	526,534	534,360	533,971	203,023	131,430	51,880	402,541	151,143	52,570
63	542,862	548,020	547,199	209,924	114,231	46,905	432,967	163,019	52,786
平成1年	548,888	556,583	554,837	220,461	114,800	47,205	440,037	173,256	50,351
2	555,068	560,940	559,847	231,060	113,517	48,157	446,329	182,903	48,050
2年 1月	39,812	38,703	38,651	15,873	8,280	3,387	30,371	12,487	50,419
2	44,293	43,556	43,501	17,433	9,128	3,695	34,373	13,738	52,786
3	47,543	48,748	48,643	19,700	10,197	4,035	38,446	15,665	52,225
4	46,891	48,491	48,414	20,116	10,046	4,086	38,369	16,030	51,184
5	46,408	48,275	48,197	19,357	10,103	4,073	38,095	15,284	49,803
6	47,788	49,282	49,191	19,731	10,011	4,250	39,180	15,480	48,802
7	47,763	47,602	47,514	19,245	10,073	4,334	37,440	14,910	48,995
8	43,103	43,240	43,158	18,100	9,202	4,155	33,955	13,945	49,052
9	46,445	45,781	45,567	19,192	9,129	4,106	36,438	15,086	49,859
10	48,621	49,096	49,013	20,745	9,279	4,178	39,735	16,567	49,628
11	48,377	49,676	49,589	21,312	8,776	3,920	40,813	17,393	48,661
12	48,025	48,490	48,408	20,256	9,294	3,938	39,115	16,319	48,050

(1) タイル合計 (①~④)

昭和61年	1,021,928	1,177,926	1,062,579	159,923	107,663	13,179	954,916	146,744	205,872
62	1,086,957	1,301,961	1,166,799	176,036	73,679	9,020	1,093,120	167,016	204,515
63	1,191,790	1,494,588	1,333,889	208,722	64,502	8,243	1,269,387	200,479	211,495
平成1年	1,289,823	1,626,984	1,454,972	233,428	58,651	7,778	1,396,321	225,650	244,315
2	1,309,657	1,677,886	1,488,593	239,494	65,330	7,888	1,423,263	231,606	278,708
2年 1月	102,654	114,755	103,405	16,048	4,767	671	98,639	15,378	256,411
2	107,442	134,872	119,418	19,690	4,402	548	115,016	19,143	265,103
3	110,669	142,567	127,070	20,285	4,472	616	122,598	19,670	268,671
4	116,180	151,964	134,405	21,619	5,634	704	128,771	20,916	270,450
5	104,559	124,791	112,044	17,627	7,448	709	104,596	16,918	277,282
6	109,230	142,392	123,035	19,922	6,168	693	116,868	19,228	278,595
7	111,221	140,151	124,576	20,316	5,578	684	118,999	19,633	283,908
8	97,970	130,061	116,310	18,016	6,159	720	110,152	17,296	282,483
9	105,912	141,140	125,135	20,376	5,446	655	119,689	19,721	281,275
10	112,881	149,782	132,646	21,522	4,917	608	127,729	20,913	280,557
11	115,339	147,917	130,789	21,136	5,064	632	125,725	20,504	282,236
12	115,600	157,492	139,758	22,935	5,275	648	134,483	22,287	278,708

① 外 装 (50cmをこえるもの)

単位: { 数量...1
金額...百万円

年 月	生 産	合 計	出 荷						在 庫
			販 販		輸 出 向		国 内 向		
			数 量	金 額	数 量	金 額	数 量	金 額	
昭和61年	292,525	333,397	305,983	42,414	20,833	2,880	285,150	39,534	69,352
62	308,406	360,126	326,339	44,542	11,567	1,604	314,772	42,938	68,410
63	364,955	421,607	379,202	50,514	6,693	1,097	372,509	49,418	74,500
平成1年	384,703	451,807	410,631	55,751	6,080	989	404,551	54,762	77,220
2	373,901	451,880	412,414	55,032	8,891	1,286	403,523	53,746	67,278
2年 1月	28,791	30,895	28,720	3,708	480	75	28,240	3,633	78,486
2	31,432	36,551	33,670	4,841	510	65	33,160	4,777	80,680
3	31,116	36,749	33,857	4,415	612	104	33,245	4,311	80,555
4	32,115	39,266	36,054	4,851	669	98	35,386	4,753	79,052
5	29,068	34,849	32,230	4,261	1,053	134	31,177	4,127	78,228
6	29,909	41,391	34,600	4,652	678	107	33,922	4,544	73,011
7	30,716	37,836	34,527	4,656	702	117	33,825	4,539	72,159
8	27,617	34,632	31,957	4,247	1,118	157	30,839	4,090	70,418
9	32,349	38,767	35,699	4,743	866	117	34,832	4,626	69,931
10	33,221	40,665	37,430	5,009	869	121	36,561	4,888	68,548
11	33,926	40,052	36,700	4,686	893	118	35,806	4,568	68,248
12	33,641	40,225	36,969	4,962	440	73	36,529	4,890	67,278

② 内 装 (50cmをこえるもの)

昭和61年	275,915	281,290	263,965	49,075	23,316	2,655	240,649	46,420	36,309
62	281,336	293,253	272,544	50,599	14,339	1,671	258,205	48,928	29,880
63	272,744	285,759	262,945	56,726	14,282	1,532	248,663	55,194	28,891
平成1年	283,375	291,522	265,300	58,343	14,269	1,614	251,031	56,729	43,628
2	278,961	284,496	252,257	57,752	11,503	1,258	240,755	56,494	56,239
2年 1月	21,222	18,201	16,460	3,527	692	86	15,768	3,441	47,739
2	24,435	23,064	20,120	4,521	740	82	19,381	4,440	50,563
3	24,435	24,252	21,710	4,899	750	88	20,960	4,811	52,363
4	24,995	24,728	22,176	5,097	947	110	21,229	4,988	54,183
5	21,258	20,418	17,953	4,084	1,035	116	16,918	3,967	56,507
6	23,403	23,894	21,033	4,845	1,132	121	19,901	4,724	57,713
7	24,405	24,694	21,812	5,002	1,057	109	20,755	4,892	58,996
8	19,850	21,378	18,776	4,306	960	94	17,815	4,212	58,915
9	23,427	25,292	22,181	5,152	957	100	21,224	5,052	58,576
10	23,956	25,917	23,074	5,300	1,025	107	22,049	5,193	58,350
11	23,518	25,134	22,170	5,226	1,003	119	21,167	5,107	58,399
12	24,056	27,523	24,792	5,792	1,206	126	23,587	5,666	56,239

③ 床 (50cmをこえるもの)

昭和61年	233,414	320,676	269,990	34,451	17,247	1,629	252,743	32,822	53,434
62	246,015	365,732	309,848	40,675	10,165	1,071	299,683	39,604	52,812
63	273,491	425,000	360,808	49,119	9,667	1,149	351,140	47,970	49,078
平成1年	298,900	454,960	392,637	55,771	8,508	888	384,129	54,883	68,450
2	325,159	491,078	418,846	60,662	12,143	1,153	406,703	59,509	87,756
2年 1月	24,940	30,994	26,655	3,603	520	70	26,135	3,534	72,487
2	25,469	37,946	32,607	4,686	939	86	31,669		

① モザイク(陶片) (a~b)

年 月	生 産 合 計	出 荷								在 庫
		販 売				輸 出 向				
		計		輸 出 向		国 内 向		輸 出 向		
数 量	金 額	数 量	金 額	数 量	金 額	数 量	金 額			
昭和61年	220,074	242,563	222,641	33,983	46,267	6,015	176,374	27,968	46,777	
62	251,200	282,850	258,068	40,220	37,608	4,673	220,460	35,547	53,413	
63	280,601	362,222	330,934	52,363	33,860	4,465	297,074	47,898	59,026	
平成1年	322,846	428,695	386,404	63,562	29,795	4,287	356,609	59,275	55,018	
2	331,636	450,431	405,075	66,048	32,794	4,191	372,282	61,857	67,435	
2年 1月	27,701	34,665	31,570	5,211	3,075	440	28,495	4,770	57,698	
2	26,106	37,311	33,021	5,642	2,214	316	30,806	5,326	58,721	
3	27,493	37,103	33,329	5,438	2,441	341	30,888	5,097	59,848	
4	28,491	39,431	35,446	5,897	2,668	361	32,778	5,536	60,809	
5	28,046	34,448	31,662	4,964	4,662	384	27,000	4,580	62,852	
6	27,144	36,619	32,879	5,368	3,490	362	29,390	5,006	63,893	
7	28,586	37,310	33,535	5,535	2,418	329	31,117	5,206	65,703	
8	25,739	35,727	32,598	4,798	2,762	360	29,836	4,437	66,355	
9	24,373	36,085	32,351	5,337	2,338	341	30,013	4,996	65,824	
10	28,114	40,091	35,807	5,921	1,918	287	33,889	5,633	66,109	
11	29,227	38,910	34,547	5,661	2,133	301	32,414	5,360	67,124	
12	30,616	42,732	38,329	6,278	2,673	368	35,655	5,910	67,435	

a くすりかけ (50cm以下のもの)

昭和61年	181,943	194,176	179,537	27,563	40,952	5,309	138,585	22,254	39,652
62	214,603	236,722	217,122	33,712	32,960	4,017	184,162	29,695	45,142
63	244,091	313,878	288,092	45,502	30,293	3,972	257,799	41,530	50,544
平成1年	281,693	376,117	339,602	56,174	25,777	3,744	313,825	52,430	49,543
2	289,258	400,547	361,123	58,922	29,532	3,746	331,591	55,176	60,705
2年 1月	24,429	30,771	28,108	4,659	2,744	398	25,364	4,261	52,210
2	22,574	32,559	28,871	4,955	1,958	282	26,913	4,673	53,519
3	23,600	32,145	29,036	4,769	2,105	300	26,932	4,468	54,770
4	24,448	34,933	31,427	5,253	2,381	323	29,046	4,930	55,368
5	24,448	30,837	28,400	4,446	4,421	352	23,979	4,094	57,084
6	23,744	32,689	29,480	4,821	3,216	326	26,264	4,495	57,886
7	24,967	33,752	30,390	4,965	2,140	293	28,251	4,672	59,189
8	23,108	31,993	29,276	4,303	2,533	328	26,742	3,975	60,248
9	20,952	31,935	28,744	4,740	2,099	305	26,646	4,435	59,595
10	24,363	35,865	32,042	5,328	1,658	249	30,384	5,079	59,609
11	25,692	34,857	31,050	5,056	1,873	263	29,177	4,793	60,381
12	26,933	38,212	34,299	5,627	2,405	326	31,894	5,300	60,705

b くすりなし (50cm以下のもの)

昭和61年	38,131	48,387	43,104	6,421	5,315	706	37,789	5,714	7,125
62	36,597	46,128	40,946	6,507	4,648	656	36,298	5,852	8,271
63	36,510	48,344	42,842	6,861	3,566	493	39,275	6,368	8,481
平成1年	41,153	52,578	46,802	7,388	4,018	543	42,784	6,845	5,475
2	42,378	49,884	43,952	7,127	3,262	445	40,690	6,682	6,730
2年 1月	3,272	3,894	3,462	552	331	43	3,131	509	5,488
2	3,531	4,752	4,150	687	257	34	3,893	653	5,488
3	3,893	4,959	4,293	670	336	40	3,956	629	5,078
4	4,043	4,498	4,019	644	287	38	3,733	606	5,441
5	3,598	3,611	3,263	518	242	32	3,021	486	5,768
6	3,400	3,930	3,399	547	274	36	3,125	510	6,007
7	3,620	3,558	3,145	570	279	36	2,866	533	6,514
8	2,631	3,735	3,323	494	229	32	3,094	462	6,107
9	3,421	4,149	3,607	596	240	35	3,368	561	6,229
10	3,751	4,226	3,765	592	260	38	3,505	554	6,500
11	3,536	4,052	3,497	605	260	38	3,237	567	6,742
12	3,683	4,521	4,030	651	268	42	3,762	610	6,730

(2) 衛生用品計 (①~④)

単位: { 数量...t
金額...百万円

年 月	生 産 合 計	出 荷								在 庫
		販 売				輸 出 向				
		計		輸 出 向		国 内 向		輸 出 向		
数 量	金 額	数 量	金 額	数 量	金 額	数 量	金 額			
昭和61年	135,846	179,492	131,338	51,933	1,282	483	130,056	51,450	21,339	
62	155,164	199,730	146,334	57,095	805	336	145,529	56,760	21,301	
63	175,484	224,907	160,186	63,946	867	393	159,319	63,554	25,994	
平成1年	180,655	231,410	169,977	69,177	896	394	169,082	68,783	25,744	
2	188,692	234,040	173,365	72,252	1,381	533	171,985	71,719	30,140	
2年 1月	14,540	18,506	13,523	5,701	58	21	13,466	5,680	25,864	
2	14,993	19,007	13,952	5,570	70	27	13,881	5,542	26,052	
3	15,004	19,971	15,180	6,212	93	34	15,086	6,178	25,081	
4	16,326	20,824	15,503	6,333	124	48	15,379	6,284	25,066	
5	15,138	17,589	12,850	5,314	96	39	12,754	5,275	26,597	
6	15,044	18,739	13,827	5,740	96	30	13,730	5,710	27,104	
7	16,279	19,340	14,323	5,937	180	71	14,142	5,866	28,254	
8	14,893	18,976	13,999	6,070	172	65	13,827	6,005	28,306	
9	15,449	19,469	14,425	6,030	108	47	14,317	5,983	28,427	
10	16,773	19,568	14,524	5,926	97	43	14,428	5,882	29,777	
11	17,369	20,782	15,399	6,592	126	49	15,273	6,543	30,110	
12	16,884	21,269	15,860	6,828	160	57	15,700	6,771	30,140	

① 水洗式便器

昭和61年	70,522	98,716	71,355	30,101	754	305	70,601	29,796	11,862
62	79,019	107,250	77,019	31,814	522	227	76,497	31,587	11,066
63	92,419	118,760	82,246	34,077	599	287	81,648	33,790	15,403
平成1年	93,867	120,603	85,215	34,537	551	264	84,665	34,273	15,057
2	98,330	122,609	87,513	36,086	743	326	86,770	35,760	17,320
2年 1月	7,336	9,416	6,591	2,784	25	10	6,565	2,773	15,024
2	7,957	10,036	7,150	2,801	43	19	7,107	2,782	15,143
3	7,733	10,432	7,694	3,096	63	23	7,631	3,074	14,541
4	8,400	10,685	7,597	3,035	70	30	7,527	3,005	14,364
5	7,689	8,899	6,250	2,567	57	27	6,193	2,540	15,082
6	7,821	9,836	6,932	2,860	47	17	6,886	2,844	15,220
7	8,454	10,101	7,212	2,950	84	41	7,128	2,909	15,860
8	7,807	10,055	7,212	3,136	106	42	7,106	3,095	15,913
9	8,278	10,509	7,466	3,105	62	32	7,404	3,073	16,059
10	8,921	10,445	7,529	2,992	57	30	7,472	2,962	16,837
11	8,915	10,799	7,668	3,274	62	29	7,605	3,245	17,211
12	9,018	11,397	8,211	3,486	66	28	8,145	3,458	17,320

② 非水洗式便器

昭和61年	4,385	5,324	5,252	1,348	—	—	5,252	1,348	1,609
62	4,332	5,068	5,016	1,408	—	—	5,016	1,408	621
63	4,380	4,489	4,415	1,274	—	—	4,415	1,274	669
平成1年	4,259	4,178	4,080	1,220	—	—	4,080	1,220	859
2	3,644	3,781	3,738	1,139	—	—	3,738	1,139	800
2年 1月	268	289	286	87	—	—	286	87	840
2	302	281	274	81	—	—	274	81	870
3	312	317	315	87	—	—	315	87	869
4	308	323	315	99	—	—	315	99	861
5	290	292	289	88	—	—	289	88	858
6	303	334	331	100	—	—	331	100	841
7	328	328	327	95	—	—	327	95	845
8	305	297	296	93	—	—	296	93	858
9	258	326	325	89	—	—	325	89	798
10	302	321	320	92	—	—	320	92	774
11	337								

③ 洗面手洗器

年 月	生 産 合 計	出 荷								在 庫
		販 売				輸 出 向				
		計		輸 出 向		国 内 向		国 内 向		
		数 量	金 額	数 量	金 額	数 量	金 額	数 量	金 額	
昭和61年	24,952	30,331	22,350	9,191	129	48	22,221	9,143	3,581	
62	32,667	37,439	28,264	11,131	92	37	28,172	11,095	5,241	
63	35,257	40,753	30,402	11,665	105	45	30,296	11,620	5,691	
平成1年	36,116	41,323	31,661	12,209	98	43	31,563	12,166	5,115	
2	39,394	42,352	32,858	12,915	109	41	32,750	12,875	6,750	
2年 1月	2,962	3,329	2,599	1,043	6	2	2,594	1,040	5,194	
2	3,135	3,631	2,784	1,047	5	2	2,779	1,045	5,153	
3	3,263	3,727	2,950	1,143	7	3	2,943	1,140	5,058	
4	3,459	3,788	2,983	1,115	10	4	2,974	1,111	5,120	
5	3,204	3,201	2,402	931	7	3	2,395	928	5,543	
6	3,200	3,228	2,524	997	7	2	2,517	995	5,878	
7	3,381	3,457	2,633	1,044	14	5	2,619	1,039	6,199	
8	2,970	3,298	2,544	1,045	14	6	2,529	1,040	6,262	
9	3,193	3,411	2,707	1,063	8	3	2,699	1,060	6,427	
10	3,504	3,527	2,721	1,078	7	3	2,713	1,076	6,810	
11	3,612	3,871	2,973	1,183	10	4	2,963	1,180	6,739	
12	3,510	3,885	3,039	1,225	14	5	3,026	1,221	6,750	

④ その他(衛生用品)

昭和61年	35,987	45,121	32,381	11,292	399	130	31,982	11,162	4,287
62	39,146	49,973	36,035	12,742	191	72	35,844	12,670	4,373
63	43,427	60,905	43,124	16,930	163	60	42,960	16,870	4,232
平成1年	46,414	65,307	49,021	21,211	247	87	48,774	21,124	4,713
2	47,324	65,297	49,256	22,111	529	166	48,727	21,945	5,270
2年 1月	3,975	5,472	4,047	1,788	26	8	4,021	1,779	4,806
2	3,599	5,059	3,743	1,640	23	7	3,721	1,634	4,886
3	3,696	5,495	4,221	1,886	24	9	4,198	1,878	4,613
4	4,159	6,029	4,608	2,084	44	15	4,563	2,069	4,721
5	3,955	5,197	3,909	1,728	32	10	3,877	1,718	5,114
6	3,719	5,341	4,039	1,783	43	12	3,997	1,772	5,164
7	4,117	5,454	4,150	1,848	82	25	4,068	1,823	5,350
8	3,810	5,326	3,947	1,795	52	18	3,896	1,777	5,273
9	3,719	5,223	3,927	1,773	38	12	3,890	1,761	5,143
10	4,046	5,275	3,954	1,764	32	11	3,922	1,753	5,356
11	4,504	5,774	4,434	2,023	54	16	4,380	2,006	5,378
12	4,024	5,652	4,276	2,000	80	24	4,196	1,976	5,270

(3) 電気用品計(①-③)

昭和61年	106,856	113,235	111,138	60,018	29,100	14,309	82,038	45,709	20,953
62	106,707	109,213	106,932	58,909	23,397	12,075	83,535	46,834	21,137
63	104,925	113,538	109,556	57,974	30,791	13,944	78,765	44,030	17,573
平成1年	104,936	106,373	104,827	60,014	26,590	14,259	78,237	45,755	18,515
2	111,242	113,524	111,557	68,140	31,121	19,803	80,436	48,338	19,785
2年 1月	7,553	8,380	8,359	4,856	2,332	1,323	6,028	3,533	17,829
2	8,503	8,281	8,253	4,859	2,262	1,267	5,991	3,593	18,174
3	9,128	14,603	13,690	10,475	6,637	5,684	7,053	4,790	13,955
4	10,339	8,625	8,485	5,532	1,488	1,087	6,997	4,445	15,801
5	9,284	9,260	9,069	5,293	2,093	1,286	6,975	4,008	16,031
6	9,617	8,822	8,793	5,212	1,898	1,184	6,896	4,027	17,005
7	9,621	8,963	8,935	5,308	2,130	1,211	6,805	4,098	17,835
8	8,930	9,205	9,174	4,949	2,679	1,352	6,495	3,597	17,714
9	9,392	8,885	8,359	4,886	1,736	1,124	6,623	3,763	18,836
10	9,795	9,771	9,746	5,978	2,507	1,379	7,238	4,599	19,041
11	9,651	9,178	9,162	4,998	2,563	1,186	6,600	3,812	19,717
12	9,429	9,550	9,530	5,794	2,796	1,720	6,734	4,074	19,785

① 架線用碍子計(a~b)

単位: {数量...t
金額...百万円

年 月	生 産 合 計	出 荷								在 庫
		販 売				輸 出 向				
		計		輸 出 向		国 内 向		国 内 向		
		数 量	金 額	数 量	金 額	数 量	金 額	数 量	金 額	
昭和61年	49,384	53,066	52,608	25,624	19,602	7,802	33,006	18,822	12,704	
62	50,437	50,097	49,485	25,736	15,650	6,148	33,835	19,588	13,275	
63	50,669	54,075	53,166	26,870	22,259	8,178	30,907	18,692	10,724	
平成1年	49,009	48,378	48,050	26,667	18,311	8,072	29,738	18,595	11,905	
2	55,159	55,510	54,704	33,300	23,974	13,543	30,730	19,757	13,211	
2年 1月	3,622	4,078	4,065	2,338	1,756	854	2,309	1,485	11,456	
2	4,075	3,743	3,733	1,898	1,669	677	2,064	1,221	11,796	
3	4,531	9,180	8,711	6,821	5,783	4,710	2,928	2,111	8,232	
4	5,021	3,589	3,565	2,387	800	473	2,765	1,914	9,673	
5	4,864	4,490	4,372	2,395	1,461	763	2,911	1,632	10,109	
6	4,729	3,967	3,955	2,385	1,211	668	2,744	1,717	10,884	
7	4,620	3,977	3,967	2,359	1,622	773	2,345	1,586	11,528	
8	4,455	4,531	4,516	2,365	2,137	934	2,379	1,431	11,455	
9	4,784	3,719	3,611	2,172	1,152	646	2,459	1,526	12,969	
10	4,834	4,785	4,776	2,921	2,127	1,016	2,648	1,906	13,021	
11	4,952	4,462	4,454	2,186	2,051	750	2,403	1,436	13,522	
12	4,671	4,990	4,980	3,072	2,203	1,279	2,777	1,793	13,211	

a 特別高圧用

昭和61年	22,060	24,862	24,550	11,864	15,174	6,266	9,376	5,597	9,120
62	24,250	24,499	23,887	11,631	13,586	5,492	10,301	6,139	8,988
63	23,339	26,230	25,323	11,609	17,434	6,796	7,889	4,813	6,911
平成1年	24,272	23,104	22,776	12,952	14,146	7,064	8,629	5,889	8,537
2	29,214	29,303	28,496	18,726	19,535	12,269	8,961	6,456	9,975
2年 1月	1,700	2,001	1,988	1,161	1,350	727	639	434	8,235
2	2,168	1,964	1,954	931	1,382	591	572	339	8,439
3	2,385	6,982	6,513	5,637	5,327	4,558	1,186	1,079	4,918
4	3,106	1,488	1,464	1,159	447	351	1,017	808	6,536
5	2,493	2,010	1,892	1,178	1,113	673	779	506	7,019
6	2,387	1,501	1,489	1,051	863	579	626	472	7,905
7	2,359	1,797	1,787	1,016	1,301	677	487	339	8,467
8	2,298	2,489	2,474	1,248	1,783	837	691	411	8,275
9	2,513	1,497	1,389	954	841	546	548	408	9,738
10	2,782	2,580	2,571	1,548	1,655	906	916	642	9,940
11	2,740	2,232	2,224	1,019	1,587	635	637	384	10,452
12	2,284	2,761	2,751	1,823	1,888	1,189	863	634	9,975

b 高・低圧用

昭和61年	27,324	28,204	28,058	14,761	4,428	1,536	23,630	13,225	3,584
62	26,187	25,598	25,598	14,105	2,064	656	23,534	13,449	4,287
63	27,330	27,844	27,843	15,261	4,825	1,382	23,018	13,879	3,812
平成1年	24,737	25,274	25,274	13,715	4,165	1,008	21,109	12,706	3,368
2	25,945	26,207	26,207	14,574	4,438	1,273	21,769	13,301	3,236
2年 1月	1,922	2,077	2,077	1,177	407	127	1,670	1,050	3,221
2	1,907	1,779	1,779	967	287	86	1,492	882	3,357
3	2,146	2,198	2,198	1,184	457	152	1,741	1,032	3,315
4	1,915	2,101	2,101	1,227	354	122	1,747	1,106	3,138
5	2,370	2,480	2,480	1,216	348	90	2,132	1,126	3,090
6	2,342	2,466	2,466	1,334	348	90	2,118	1,245	2,979
7	2,262	2,180	2,180	1,343	321	97	1,858	1,247	3,061
8	2,157	2,041	2,041	1,116	354	96	1,687	1,020	3,180
9	2,272	2,222	2,222	1,218	311	100	1,911	1,118	3,231
10	2,052	2,205	2,205	1,374	472	110			

② 機器用磁子計 (磁管を含む) (a~b)

年 月	生 産	合 計	出 荷						在 庫
			販 売		輸 出 向		国 内 向		
			数 量	金 額	数 量	金 額	数 量	金 額	
昭和61年	45,749	48,319	46,721	23,294	9,359	6,393	37,362	16,901	7,863
62	44,362	47,175	45,532	23,045	7,652	5,859	37,880	17,186	7,502
63	42,425	47,579	44,541	20,674	8,434	5,678	36,107	14,996	6,493
平成1年	43,653	45,827	44,625	21,712	8,104	6,010	36,521	15,702	6,154
2	43,105	44,991	43,844	23,021	6,960	6,055	36,884	16,966	6,163
2年1月	2,933	3,326	3,318	1,667	574	460	2,744	1,207	5,896
2	3,371	3,481	3,465	2,031	574	572	2,891	1,459	5,900
3	3,515	4,330	3,887	2,651	832	948	3,055	1,702	5,257
4	4,247	3,956	3,841	2,208	674	604	3,167	1,604	5,672
5	3,373	3,694	3,623	1,952	614	511	3,009	1,440	5,494
6	3,767	3,727	3,712	1,797	673	507	3,039	1,290	5,700
7	3,875	3,837	3,820	1,857	504	432	3,317	1,425	5,908
8	3,405	3,607	3,592	1,674	519	394	3,073	1,281	5,858
9	3,527	4,095	3,678	1,776	566	458	3,111	1,318	5,458
10	3,815	3,843	3,828	1,976	363	343	3,465	1,633	5,607
11	3,599	3,613	3,606	1,756	499	415	3,107	1,342	5,786
12	3,679	3,483	3,474	1,676	569	412	2,905	1,264	6,163

a 特別高圧用

昭和61年	19,202	19,165	17,587	14,058	9,255	6,345	8,332	7,713	5,193
62	16,679	17,592	15,975	13,992	7,488	5,806	8,487	8,185	4,547
63	15,182	17,703	14,719	10,872	8,357	5,651	6,362	5,220	4,101
平成1年	15,110	15,597	14,468	11,605	8,023	5,981	6,445	5,624	3,614
2	15,497	14,941	13,898	12,803	6,910	6,033	6,988	6,770	4,191
2年1月	872	1,054	1,050	897	570	458	479	439	3,431
2	1,304	1,226	1,213	1,249	572	571	641	678	3,509
3	1,286	2,001	1,562	1,848	824	946	738	902	2,794
4	1,961	1,552	1,440	1,358	670	603	769	755	3,204
5	1,107	1,217	1,206	1,074	611	510	595	564	3,094
6	1,435	1,215	1,202	939	670	506	532	433	3,315
7	1,337	1,074	1,064	984	495	428	570	556	3,578
8	1,098	1,037	1,029	840	514	391	515	449	3,638
9	1,184	1,501	1,088	930	562	456	525	473	3,343
10	1,306	1,043	1,032	1,040	356	339	675	701	3,606
11	1,218	976	972	855	497	414	475	442	3,847
12	1,389	1,045	1,040	790	569	412	472	378	4,191

b 高・低圧用

昭和61年	26,547	29,154	29,134	9,236	104	48	29,030	9,188	2,670
62	27,683	29,583	29,557	9,053	164	53	29,393	9,000	2,955
63	27,243	29,876	29,821	9,803	76	27	29,745	9,776	2,392
平成1年	28,543	30,229	30,158	10,107	81	29	30,076	10,079	2,540
2	27,609	30,050	29,946	10,218	50	22	29,896	10,196	1,972
2年1月	2,062	2,272	2,269	770	3	1	2,265	768	2,465
2	2,066	2,255	2,252	782	2	1	2,250	781	2,391
3	2,229	2,330	2,325	803	8	3	2,317	800	2,463
4	2,286	2,404	2,401	850	3	1	2,398	849	2,468
5	2,266	2,477	2,417	878	3	1	2,414	876	2,400
6	2,332	2,513	2,510	858	3	1	2,507	857	2,386
7	2,538	2,763	2,756	873	9	3	2,747	869	2,331
8	2,307	2,569	2,563	834	5	2	2,558	832	2,220
9	2,343	2,593	2,590	847	4	2	2,586	845	2,115
10	2,509	2,800	2,796	936	7	4	2,789	932	2,001
11	2,381	2,637	2,634	901	2	1	2,632	900	1,938
12	2,290	2,438	2,434	886	1	0	2,433	886	1,972

③ その他 (電気用品)

単位: {数量...t
金額...百万円

年 月	生 産	合 計	出 荷						在 庫
			販 売		輸 出 向		国 内 向		
			数 量	金 額	数 量	金 額	数 量	金 額	
昭和61年	11,723	11,850	11,809	10,100	139	114	11,670	9,986	386
62	11,908	11,941	11,915	10,129	95	68	11,820	10,061	360
63	11,831	11,885	11,850	10,430	99	88	11,751	10,342	356
平成1年	12,274	12,168	12,152	11,635	174	177	11,978	11,457	457
2	12,977	13,023	13,009	11,820	187	205	12,822	11,615	411
2年1月	997	977	976	851	2	10	975	841	477
2	1,057	1,057	1,055	931	19	18	1,037	913	478
3	1,081	1,093	1,092	1,003	22	26	1,070	977	466
4	1,070	1,081	1,080	937	14	10	1,065	927	456
5	1,048	1,075	1,074	947	19	12	1,055	935	428
6	1,121	1,128	1,127	1,030	14	9	1,113	1,021	421
7	1,126	1,149	1,148	1,092	5	6	1,143	1,086	398
8	1,070	1,068	1,067	910	24	25	1,043	886	400
9	1,081	1,072	1,071	938	17	19	1,053	919	409
10	1,146	1,143	1,142	1,080	17	20	1,126	1,060	412
11	1,101	1,103	1,102	1,056	12	22	1,090	1,034	410
12	1,079	1,078	1,076	1,045	24	29	1,053	1,017	411

(4) 台所用品・食卓用品計 (①~②)

昭和61年	423,760	422,397	419,584	162,567	134,021	47,848	285,563	114,718	37,704
62	405,528	405,960	405,687	158,620	113,075	39,564	292,612	119,056	38,413
63	414,614	416,631	416,116	163,970	98,965	35,731	317,151	128,239	37,212
平成1年	412,316	417,543	416,872	173,551	102,205	38,211	314,667	135,340	32,591
2	414,269	417,271	416,640	183,680	100,625	38,942	316,016	144,739	30,272
2年1月	29,732	29,699	29,661	12,679	7,370	2,741	22,292	9,938	31,486
2	33,083	33,310	33,264	13,975	8,120	2,981	25,145	10,994	31,414
3	35,549	36,289	36,241	15,723	9,079	3,251	27,162	12,472	30,864
4	34,970	35,774	35,724	16,094	8,853	3,323	26,872	12,770	30,295
5	34,681	35,268	35,207	15,401	9,115	3,337	26,092	12,064	29,886
6	35,509	35,832	35,763	15,565	8,814	3,398	26,950	12,167	29,523
7	35,886	35,469	35,412	15,314	8,905	3,476	26,508	11,838	30,108
8	32,288	32,482	32,432	14,436	8,072	3,285	24,360	11,152	30,095
9	34,583	34,639	34,590	15,437	8,113	3,336	26,477	12,101	30,187
10	36,161	36,317	36,266	16,409	8,170	3,376	28,096	13,033	30,236
11	35,742	36,525	36,464	16,691	7,719	3,214	28,746	13,478	29,644
12	36,086	35,668	35,614	15,956	8,296	3,224	27,318	12,732	30,272

① 飲食器計 (a~b)

昭和61年	396,371	394,860	392,075	155,915	127,841	46,380	264,234	109,535	35,623
62	376,745	376,913	376,661	151,493	106,593	37,870	270,068	113,623	36,644
63	385,110	387,089	386,607	156,250	92,716	33,691	293,891	122,559	35,542
平成1年	380,196	384,998	384,416	165,047	96,249	36,229	288,167	128,818	31,387
2	381,729	384,354	383,840	173,731	94,935	36,907	288,905	136,824	29,418
2年1月	27,296	27,377	27,348	11,957	7,009	2,598	20,339	9,358	30,169
2	30,375	30,763	30,725	13,224	7,664	2,816	23,061	10,408	29,936
3	32,885	33,530	33,490	14,927	8,572	3,085	24,918	11,841	29,481
4	32,252	32,944	32,910	15,253	8,343	3,147	24,567	12,106	29,023
5	32,024	32,527	32,485	14,605	8,615	3,171	23,870	11,433	28,697
6	32,677	32,875	32,818	14,678	8,342	3,224	24,476	11,454	28,443
7	33,065	32,565	32,523	14,434	8,399	3,296	24,124	11,139	29,113
8	29,580	29,791	29,752	13,627	7,614	3,112	22,139	10,516	29,083
9	31,890	31,946	31,902	14,593	7,643	3,161	24,260	11,432	29,166
10	33,391	33,532	33,486	15,560	7,693	3,194	25,793	12,366	29,228
11	32,951	33,586	33,532	15,770	7,236	3,038	26,296	12,732	28,793
12	33,342	32,917	32,869	15,103	7,806	3,065	25,063	12,039	29,418

a 和飲食器

年 月	生 産	合 計	出 荷						在 庫
			販 売			輸 出 向			
			計		輸 出 向		国 内 向		
			数 量	金 額	数 量	金 額	数 量	金 額	
昭和61年	223,308	223,608	223,489	79,763	3,809	1,654	219,680	78,109	15,811
62	225,754	225,342	225,256	82,439	3,894	1,587	221,362	80,852	16,096
63	239,119	240,647	240,506	86,703	4,492	1,582	236,014	85,120	14,713
平成1年	239,166	239,736	239,467	90,469	3,350	1,243	236,116	89,227	14,095
2	241,568	240,662	240,481	94,145	2,441	948	238,040	93,197	13,595
2年1月	16,836	16,890	16,885	6,518	176	66	16,709	6,451	12,920
2	19,280	19,337	19,327	7,283	201	74	19,126	7,209	12,847
3	20,774	20,902	20,892	8,146	218	81	20,674	8,065	12,713
4	20,423	20,542	20,535	8,158	217	80	20,318	8,078	12,656
5	20,257	20,159	20,146	8,071	220	82	19,926	7,989	12,744
6	20,785	20,572	20,544	7,989	226	83	20,319	7,906	12,695
7	20,826	20,232	20,219	7,659	200	75	20,020	7,584	13,260
8	18,391	18,297	18,281	7,084	183	69	18,098	7,015	13,358
9	20,452	20,229	20,214	7,829	199	75	20,015	7,754	13,554
10	21,390	21,319	21,301	8,375	203	86	21,098	8,289	13,617
11	20,998	21,431	21,406	8,751	201	92	21,205	8,659	13,147
12	21,156	20,751	20,730	8,282	198	85	20,532	8,197	13,595

b 洋飲食器計 (a)~(b)

昭和61年	173,063	171,252	168,586	76,151	124,032	44,726	44,554	31,425	19,812
62	150,991	151,571	151,405	69,054	102,699	36,284	48,706	32,770	20,548
63	145,991	146,443	146,101	69,547	88,224	32,109	57,877	37,438	20,829
平成1年	141,030	145,262	144,950	74,578	92,899	34,986	52,051	39,592	17,292
2	140,161	143,693	143,359	79,585	92,494	35,959	50,865	43,626	15,823
2年1月	10,460	10,486	10,463	5,439	6,833	2,532	3,630	2,907	17,249
2	11,095	11,426	11,398	5,941	7,464	2,742	3,934	3,198	17,088
3	12,111	12,628	12,598	6,781	8,354	3,004	4,244	3,777	16,768
4	11,829	12,402	12,374	7,095	8,126	3,067	4,249	4,028	16,368
5	11,767	12,368	12,340	6,534	8,396	3,090	3,944	3,444	15,953
6	11,892	12,303	12,274	6,688	8,116	3,141	4,157	3,547	15,748
7	12,239	12,333	12,303	6,775	8,199	3,221	4,104	3,554	15,853
8	11,189	11,494	11,471	6,544	7,430	3,042	4,040	3,501	15,725
9	11,438	11,718	11,689	6,764	7,444	3,086	4,245	3,678	15,612
10	12,001	12,213	12,185	7,185	7,490	3,108	4,695	4,077	15,611
11	11,953	12,155	12,126	7,018	7,035	2,946	5,091	4,072	15,646
12	12,186	12,166	12,140	6,822	7,608	2,980	4,532	3,841	15,823

(a) ディナーウェア小計 (a)~(b)

昭和61年	94,090	94,374	91,712	46,661	76,424	26,126	15,288	20,535	9,013
62	78,577	79,493	79,328	41,849	63,346	21,321	15,982	20,528	9,720
63	79,632	80,924	80,924	43,818	59,509	20,260	21,415	23,558	9,820
平成1年	77,689	81,369	81,369	46,908	61,228	22,051	20,141	24,857	7,498
2	78,615	81,673	81,673	51,121	61,009	23,622	20,664	27,500	6,196
2年1月	5,937	5,990	5,990	3,480	4,678	1,688	1,312	1,792	7,413
2	6,149	6,479	6,479	3,625	4,977	1,778	1,482	1,847	7,225
3	6,803	7,301	7,301	4,358	5,600	1,981	1,701	2,377	6,890
4	6,522	7,055	7,055	4,594	5,415	2,062	1,640	2,533	6,503
5	6,578	7,093	7,093	4,159	5,649	2,042	1,444	2,117	6,144
6	6,454	6,875	6,875	4,239	5,201	2,024	1,674	2,215	5,901
7	6,724	6,784	6,784	4,332	5,270	2,102	1,514	2,231	6,009
8	6,313	6,528	6,528	4,250	4,959	2,034	1,569	2,216	5,947
9	6,294	6,547	6,547	4,379	4,863	2,061	1,684	2,318	5,832
10	6,868	7,011	7,011	4,694	4,854	1,992	2,158	2,702	5,877
11	6,957	7,080	7,080	4,633	4,520	1,928	2,560	2,706	5,962
12	7,017	6,930	6,930	4,377	5,006	1,931	1,925	2,446	6,196

① ディナーウェア磁器質

単位：{数量…t
金額…百万円

年 月	生 産	合 計	出 荷						在 庫
			販 売			輸 出 向			
			計		輸 出 向		国 内 向		
			数 量	金 額	数 量	金 額	数 量	金 額	
昭和61年	15,360	16,517	16,516	22,862	8,392	7,295	8,124	15,567	1,936
62	15,231	16,893	16,863	21,246	8,033	5,601	8,830	15,645	1,928
63	17,423	19,189	19,189	21,356	9,833	5,231	9,356	16,125	1,811
平成1年	16,381	18,085	18,085	22,402	9,510	5,602	8,575	16,801	1,800
2	18,086	19,885	19,885	25,753	9,598	6,371	10,287	19,382	1,904
2年1月	1,345	1,472	1,472	1,782	750	487	723	1,295	1,783
2	1,397	1,489	1,489	1,736	773	493	716	1,243	1,833
3	1,498	1,686	1,686	2,156	796	515	891	1,641	1,809
4	1,507	1,758	1,758	2,409	828	600	930	1,809	1,704
5	1,503	1,653	1,653	2,064	891	555	762	1,509	1,712
6	1,556	1,721	1,721	2,119	848	565	873	1,554	1,724
7	1,571	1,684	1,684	2,159	795	514	889	1,645	1,779
8	1,516	1,633	1,633	2,121	766	497	867	1,625	1,816
9	1,480	1,587	1,587	2,132	761	519	826	1,612	1,846
10	1,567	1,779	1,779	2,461	795	564	984	1,898	1,821
11	1,599	1,729	1,729	2,343	788	507	940	1,836	1,900
12	1,547	1,694	1,694	2,272	809	557	885	1,715	1,904

② ディナーウェア陶器質・その他

昭和61年	78,730	77,857	75,196	23,799	68,032	18,831	7,164	4,968	7,077
62	63,346	62,600	62,465	20,603	55,313	15,721	7,152	4,883	7,792
63	62,209	61,735	61,735	22,462	49,676	15,029	12,059	7,433	8,009
平成1年	61,308	63,284	63,283	24,506	51,718	16,449	11,566	8,056	5,698
2	60,529	61,788	61,788	25,368	51,411	17,251	10,377	8,117	4,291
2年1月	4,592	4,517	4,517	1,698	3,928	1,201	589	497	5,629
2	4,751	4,989	4,989	1,890	4,224	1,285	766	604	5,391
3	5,305	5,615	5,615	2,202	4,804	1,466	810	736	5,081
4	5,014	5,297	5,297	2,185	4,587	1,461	710	724	4,799
5	5,074	5,440	5,440	2,095	4,758	1,487	682	608	4,433
6	4,899	5,154	5,154	2,120	4,353	1,459	801	660	4,177
7	5,153	5,100	5,100	2,174	4,475	1,588	625	586	4,230
8	4,797	4,895	4,895	2,129	4,193	1,537	702	592	4,132
9	4,814	4,960	4,960	2,248	4,102	1,542	858	706	3,986
10	5,301	5,232	5,232	2,232	4,059	1,428	1,173	804	4,056
11	5,357	5,352	5,352	2,291	3,731	1,421	1,620	870	4,062
12	5,470	5,237	5,237	2,105	4,197	1,374	1,040	731	4,291

(b) その他の洋飲食器小計 (a)~(b)

昭和61年	78,973	76,878	76,874	29,491	47,608	18,600	29,266	10,891	10,799
62	72,414	72,078	72,077	27,205	39,353	14,963	32,724	12,242	10,828
63	66,359	65,518	65,177	25,729	28,715	11,849	36,462	13,881	11,009
平成1年	63,341	63,893	63,581	27,670	31,671	12,936	31,910	14,734	9,794
2	61,545	62,019	61,686	28,464	31,485	12,337	30,201	16,127	9,628
2年1月	4,523	4,497	4,473	1,959	2,155	844	2,318	1,115	9,836
2	4,947	4,947	4,919	2,315	2,467	964	2,452	1,351	9,864
3	5,308	5,326	5,296	2,423	2,754	1,023	2,542	1,400	9,878
4	5,307	5,347	5,319	2,501	2,711	1,005	2,609	1,496	9,865
5	5,190	5,275	5,246	2,374	2,746	1,047	2,500	1,327	9,809
6	5,438	5,428	5,399	2,450	2,915	1,117	2,483	1,333	9,847
7	5,515	5,549	5,519	2,443	2,930	1,119	2,590	1,324	9,844
8	4,876	4,967							

(a) 磁器質

年 月	生 産 合 計	出 荷								在 庫
		販 売				輸 出 向				
		計		輸 出 向		国 内 向		輸 出 向		
		数 量	金 額	数 量	金 額	数 量	金 額	数 量	金 額	
昭和61年	39,083	37,546	37,545	12,430	17,338	6,391	20,207	6,039	7,155	
62	37,363	37,148	37,147	12,619	11,877	5,064	25,270	7,555	7,410	
63	38,544	38,118	38,116	12,748	7,791	3,966	30,325	8,782	7,128	
平成1年	37,369	37,899	37,897	14,139	12,025	5,187	25,872	8,952	6,362	
2	34,686	34,602	34,602	13,661	12,061	5,204	22,541	8,457	6,435	
2年1月	2,649	2,647	2,647	989	818	365	1,829	624	6,351	
2	2,870	2,849	2,849	1,099	992	429	1,857	669	6,371	
3	3,007	3,007	3,007	1,149	1,091	451	1,916	697	6,374	
4	3,005	2,978	2,978	1,160	1,037	425	1,940	735	6,401	
5	2,965	2,971	2,971	1,150	1,074	451	1,897	699	6,396	
6	2,989	3,004	3,004	1,187	1,134	476	1,870	711	6,381	
7	3,050	3,062	3,062	1,173	1,144	454	1,918	719	6,369	
8	2,815	2,812	2,812	1,125	925	404	1,887	721	6,372	
9	2,896	2,827	2,827	1,133	937	408	1,890	725	6,442	
10	2,804	2,799	2,799	1,144	936	437	1,864	707	6,447	
11	2,791	2,785	2,785	1,172	939	444	1,847	728	6,452	
12	2,845	2,863	2,863	1,180	1,035	459	1,827	722	6,435	

(b) 陶器質・その他

昭和61年	39,890	39,332	39,329	17,061	30,270	12,209	9,059	4,852	3,644
62	35,051	34,930	34,930	14,586	27,476	9,899	7,454	4,688	3,418
63	27,814	27,400	27,051	12,981	20,924	7,883	6,137	5,098	3,882
平成1年	25,972	25,994	25,684	13,531	19,646	7,748	6,038	5,782	3,431
2	26,860	27,417	27,084	14,803	19,424	7,134	7,660	7,669	3,193
2年1月	1,874	1,850	1,827	970	1,337	479	490	491	3,486
2	2,077	2,098	2,070	1,217	1,475	535	595	682	3,493
3	2,302	2,320	2,290	1,274	1,663	572	627	703	3,504
4	2,302	2,370	2,342	1,341	1,673	580	669	760	3,464
5	2,224	2,304	2,276	1,225	1,673	596	603	628	3,413
6	2,449	2,424	2,395	1,263	1,781	641	613	622	3,465
7	2,465	2,487	2,457	1,270	1,786	665	672	605	3,475
8	2,062	2,155	2,131	1,168	1,547	604	584	564	3,405
9	2,247	2,343	2,315	1,252	1,644	617	671	635	3,338
10	2,328	2,402	2,374	1,347	1,701	679	673	668	3,288
11	2,205	2,290	2,261	1,213	1,577	575	684	638	3,232
12	2,324	2,373	2,347	1,264	1,567	590	780	674	3,193

② 台所・料理用品

昭和61年	27,389	25,537	27,509	6,652	6,180	1,469	21,329	5,184	2,081
62	28,783	29,047	29,026	7,127	6,482	1,693	22,544	5,433	1,769
63	29,504	29,542	29,510	7,720	6,249	2,039	23,261	5,680	1,670
平成1年	32,120	32,545	32,456	8,504	5,956	1,982	26,500	6,522	1,204
2	32,540	32,917	32,801	9,950	5,690	2,034	27,111	7,915	854
2年1月	2,436	2,322	2,314	723	361	143	1,953	579	1,318
2	2,707	2,547	2,540	751	456	164	2,084	586	1,478
3	2,664	2,759	2,751	797	507	166	2,244	631	1,383
4	2,718	2,830	2,815	841	510	176	2,305	665	1,271
5	2,656	2,740	2,721	796	499	166	2,222	630	1,189
6	2,831	2,957	2,946	887	472	174	2,474	713	1,080
7	2,821	2,904	2,890	879	506	180	2,384	699	996
8	2,708	2,691	2,680	809	459	173	2,221	636	1,012
9	2,693	2,693	2,688	843	471	175	2,217	669	1,021
10	2,770	2,784	2,780	849	477	182	2,303	668	1,008
11	2,791	2,939	2,932	922	482	176	2,450	746	851
12	2,744	2,751	2,745	853	490	159	2,255	694	854

(5) 玩具・置物

単位：{数量…t
金額…百万円

年 月	生 産 合 計	出 荷								在 庫
		販 売				輸 出 向				
		計		輸 出 向		国 内 向		輸 出 向		
		数 量	金 額	数 量	金 額	数 量	金 額	数 量	金 額	
昭和61年	55,631	55,634	55,535	30,123	21,306	14,580	34,229	15,543	1,768	
62	51,220	50,652	50,604	27,585	14,183	10,864	36,421	16,721	2,303	
63	53,457	53,150	53,118	27,476	12,514	9,203	40,604	18,274	2,641	
平成1年	53,714	54,245	54,071	28,313	10,438	8,046	43,633	20,266	2,273	
2	53,668	53,866	53,785	28,967	10,409	8,069	43,376	20,898	2,184	
2年1月	4,015	4,025	4,017	2,048	765	582	3,252	1,466	2,282	
2	4,171	4,199	4,192	2,125	806	627	3,386	1,498	2,262	
3	4,434	4,376	4,370	2,328	885	691	3,486	1,637	2,332	
4	4,491	4,494	4,489	2,414	861	654	3,628	1,760	2,385	
5	4,352	4,300	4,294	2,311	873	650	3,421	1,661	2,445	
6	4,519	4,407	4,402	2,395	959	751	3,443	1,644	2,523	
7	4,459	4,360	4,356	2,301	947	755	3,409	1,546	2,628	
8	4,291	4,192	4,188	2,252	903	757	3,284	1,495	2,734	
9	4,416	4,419	4,412	2,335	883	675	3,529	1,660	2,715	
10	4,720	4,935	4,928	2,723	879	689	4,049	2,034	2,527	
11	4,963	5,194	5,182	2,968	834	620	4,348	2,348	2,307	
12	4,838	4,965	4,954	2,766	814	618	4,140	2,148	2,184	

(6) その他

昭和61年	67,351	76,419	76,018	17,273	3,002	1,344	73,016	15,929	16,151
62	69,786	77,748	77,680	16,818	4,172	1,452	73,508	15,366	11,854
63	74,792	78,239	77,964	18,478	2,752	1,972	75,212	16,506	12,933
平成1年	82,858	84,796	83,893	18,597	2,157	947	81,736	17,650	15,488
2	87,132	89,803	89,421	18,413	2,484	1,146	86,937	17,267	15,593
2年1月	6,065	4,980	4,972	1,146	145	63	4,827	1,083	16,650
2	7,039	6,048	6,044	1,333	202	87	5,842	1,246	19,109
3	7,561	8,083	8,032	1,650	233	94	7,798	1,556	19,030
4	7,430	8,223	8,201	1,608	332	109	7,869	1,499	18,504
5	7,375	8,707	8,697	1,645	115	86	8,582	1,559	17,472
6	7,761	9,042	9,026	1,770	239	101	8,787	1,669	16,756
7	7,418	7,773	7,745	1,630	222	103	7,523	1,526	16,258
8	6,524	6,566	6,538	1,411	227	113	6,311	1,298	16,223
9	7,446	6,723	6,565	1,420	133	95	6,432	1,324	16,957
10	7,740	7,844	7,819	1,614	230	114	7,590	1,500	16,865
11	7,672	7,957	7,942	1,653	224	86	7,719	1,567	16,710
12	7,100	7,856	7,840	1,534	183	95	7,657	1,439	15,593

ファインセラミックス合計 (1)~(2))

単位：{数量…千個
金額…百万円

昭和61年	51,703,751	52,336,185	52,284,828	395,151	7,114,608	100,123	45,170,220	295,028	2,583,395
62	62,000,740	61,919,203	61,700,900	431,698	10,115,366	116,219	51,585,534	315,480	2,714,539
63	72,343,397	71,985,785	71,787,935	467,024	10,048,155	124,037	61,739,780	342,987	3,080,357
平成1年	76,025,993	76,170,022	75,748,933	443,484	9,500,957	104,773	66,247,976	338,711	3,703,514
2	88,702,142	89,249,066	89,130,359	477,755	9,903,580	117,314	79,226,779	360,441	3,976,349
2年1月	5,656,922	5,701,351	5,694,760	33,371	598,681	8,042	5,096,079	25,329	3,660,309
2	6,188,600	6,166,511	6,160,505	37,202	678,127	9,317	5,482,378	27,885	3,688,304
3	6,904,643	7,405,561	7,344,166	40,385	813,779	9,523	6,530,387	30,862	3,188,828
4	7,190,516	6,779,142	6,766,193	37,963	770,331	9,785	5,995,862	28,178	3,601,991
5	7,204,343	7,137,819	7,134,618	38,340	698,397	9,449	6,436,221	28,891	3,669,928
6	7,665,287	7,703,394	7,698,837	40,999	855,253	9,763	6,843,584	31,236	3,633,136
7	8,005,830	7,851,791	7,848,846	41,783	864,530	9,944	6,984,316	31,838	

(1) 機能材計 (①~⑥)

年 月	生 産 合 計		出 荷						在 庫
			販 賣		輸 出 向		国 内 向		
			計		数 量	金 額	数 量	金 額	
昭和61年	49,594,456	50,226,885	50,176,587	319,587	6,780,962	78,154	43,395,625	241,432	2,540,950
62	59,808,574	59,725,949	59,507,913	355,426	9,763,218	94,413	49,744,695	261,013	2,675,795
63	70,030,564	69,682,765	69,486,258	381,912	9,693,353	101,521	59,792,905	280,391	3,029,847
平成1年	73,898,478	74,044,328	73,630,530	351,816	9,135,944	82,315	64,494,586	269,501	3,644,907
2	86,319,062	86,871,796	86,756,070	378,963	9,586,104	90,860	77,169,966	288,103	3,911,341
2年 1月	5,468,613	5,514,165	5,507,616	26,179	574,865	6,299	4,932,751	19,880	3,600,580
2	5,993,089	5,965,231	5,960,295	28,883	654,883	7,143	5,305,412	21,739	3,634,206
3	6,687,687	7,178,681	7,117,362	32,043	789,094	7,507	6,328,268	24,536	3,144,617
4	6,979,672	6,577,027	6,565,696	29,361	745,580	7,132	5,820,116	22,229	3,548,638
5	6,983,428	6,915,568	6,912,381	30,311	673,269	7,246	6,239,112	23,065	3,617,921
6	7,459,423	7,493,185	7,493,638	32,735	831,187	7,859	6,662,451	24,876	3,580,483
7	7,828,123	7,679,615	7,676,682	33,638	838,588	7,958	6,838,094	25,680	3,810,431
8	7,352,461	7,579,014	7,576,196	32,210	921,283	7,864	6,654,913	24,346	3,661,841
9	7,647,178	8,076,041	8,067,302	34,226	937,388	8,343	7,129,914	25,883	3,312,811
10	7,989,723	7,660,880	7,657,480	32,785	891,254	8,049	6,766,226	24,736	3,728,542
11	7,945,444	8,284,049	8,281,342	33,285	895,706	7,686	7,385,636	25,599	3,832,932
12	7,984,221	7,943,340	7,940,080	33,308	833,007	7,774	7,107,073	25,534	3,911,341

① ICパッケージ計 (a~b)

昭和61年	1,693,082	1,730,931	1,730,931	95,279	1,155,913	55,663	575,018	39,616	92,464
62	1,766,666	1,753,403	1,753,351	110,003	1,198,762	67,189	554,589	42,814	105,772
63	1,938,208	1,924,388	1,924,345	121,679	1,393,856	73,761	530,489	47,918	107,187
平成1年	1,488,834	1,481,162	1,478,152	91,850	1,123,290	53,315	354,862	38,535	118,085
2	1,445,700	1,457,310	1,454,210	101,372	1,124,617	58,703	329,593	42,670	109,642
2年 1月	113,086	119,876	119,876	7,610	91,398	4,331	28,478	3,279	111,295
2	112,505	110,688	110,688	8,237	82,281	4,710	28,407	3,528	116,226
3	117,870	134,288	134,288	8,969	103,187	5,076	31,101	3,893	99,848
4	122,734	128,420	125,320	7,901	101,342	4,739	23,978	3,162	94,163
5	126,613	122,021	122,021	8,379	96,179	4,869	25,842	3,510	98,766
6	131,977	129,391	129,391	8,889	101,827	5,095	27,564	3,794	101,351
7	135,592	134,487	134,487	8,845	107,377	5,296	27,110	3,549	102,458
8	123,771	119,035	119,035	8,558	91,968	4,881	27,067	3,676	108,573
9	123,282	122,338	122,338	9,340	91,954	5,286	30,384	4,054	108,138
10	116,211	111,298	111,298	8,105	85,768	5,101	25,530	3,004	113,050
11	109,049	105,537	105,537	8,233	79,203	4,711	26,334	3,522	116,563
12	113,010	119,931	119,931	8,307	92,133	4,607	27,798	3,699	109,642

a サーディップ

昭和61年	1,526,584	1,557,616	1,557,616	35,604	1,047,648	18,539	509,968	17,065	68,881
62	1,575,234	1,561,404	1,561,404	35,266	1,091,590	20,833	469,814	14,433	82,711
63	1,708,725	1,697,738	1,697,738	36,343	1,276,720	23,163	421,018	13,180	93,698
平成1年	1,308,443	1,300,870	1,297,870	26,322	1,029,387	16,965	268,483	9,357	104,434
2	1,250,006	1,265,235	1,262,335	26,159	1,034,923	17,684	227,412	8,474	92,359
2年 1月	99,415	105,342	105,342	2,182	84,024	1,478	21,318	704	98,507
2	98,217	96,618	96,618	2,069	76,190	1,382	20,428	687	103,220
3	102,450	117,800	117,800	2,303	95,572	1,544	22,228	759	87,910
4	107,379	114,618	111,718	2,136	94,852	1,528	16,866	607	80,671
5	110,537	106,275	106,275	2,168	88,462	1,472	17,813	696	84,933
6	114,491	112,536	112,536	2,429	93,378	1,646	19,158	783	86,888
7	117,483	117,311	117,311	2,393	98,708	1,669	18,603	725	87,060
8	106,473	103,015	103,015	2,151	84,641	1,457	18,374	694	90,518
9	105,688	103,645	103,645	2,240	84,272	1,509	19,373	731	92,561
10	98,859	94,668	94,668	1,992	78,151	1,366	16,517	625	96,752
11	92,550	89,289	89,289	1,972	71,268	1,244	18,021	728	100,013
12	96,464	104,118	104,118	2,125	85,405	1,389	18,713	735	92,359

b 多 層

単位：{ 数量…千個
金額…百万円

年 月	生 産 合 計		出 荷						在 庫
			販 賣		輸 出 向		国 内 向		
			計		数 量	金 額	数 量	金 額	
昭和61年	166,498	173,315	173,315	59,674	108,265	37,124	65,050	22,551	23,583
62	191,432	191,999	191,947	74,737	107,172	46,356	84,775	28,381	23,061
63	229,483	226,650	226,607	85,336	117,136	50,598	109,471	34,738	13,489
平成1年	180,391	180,292	180,282	65,528	93,903	36,350	86,379	29,178	13,651
2	195,694	192,075	191,875	75,214	89,694	41,018	102,181	34,195	17,283
2年 1月	13,671	14,534	14,534	5,428	7,374	2,853	7,160	2,575	12,788
2	14,288	14,070	14,070	6,168	6,091	3,328	7,979	2,840	13,006
3	15,420	16,488	16,488	6,666	7,615	3,533	8,873	3,133	11,938
4	15,355	13,802	13,602	5,766	6,490	3,211	7,112	2,554	13,492
5	16,076	15,746	15,746	6,211	7,717	3,397	8,029	2,815	13,833
6	17,486	16,855	16,855	6,460	8,449	3,448	8,406	3,011	14,463
7	18,109	17,176	17,176	6,452	8,669	3,627	8,507	2,824	15,398
8	17,298	16,020	16,020	6,407	7,327	3,424	8,693	2,983	18,055
9	17,594	18,693	18,693	7,100	7,682	3,777	11,011	3,323	15,577
10	17,352	16,630	16,630	6,114	7,617	3,735	9,013	2,379	16,298
11	16,499	16,248	16,248	6,261	7,935	3,467	8,313	2,794	16,550
12	16,546	15,813	15,813	6,182	6,728	3,218	9,085	2,964	17,283

② 基 板 (白基板)

昭和61年	2,487,015	2,502,231	2,499,502	24,949	502,258	3,883	1,997,244	21,066	117,374
62	3,175,336	3,154,062	3,127,694	29,161	749,310	4,035	2,378,384	25,125	154,902
63	991,276	973,962	931,156	14,959	281,909	1,447	649,247	13,512	52,412
平成1年	811,475	843,623	802,892	14,105	192,853	1,161	610,039	12,944	33,163
2	797,919	818,766	801,085	15,363	241,061	1,309	560,024	14,054	26,107
2年 1月	53,760	59,313	57,052	1,045	15,720	97	41,332	948	28,837
2	64,887	62,631	59,939	1,243	16,230	122	43,709	1,121	32,145
3	66,933	57,403	54,275	1,222	8,608	127	45,667	1,095	43,040
4	62,020	74,518	70,930	1,243	25,861	105	45,069	1,138	31,918
5	63,306	59,797	59,088	1,190	15,072	92	44,016	1,098	36,839
6	67,446	70,847	70,170	1,280	21,906	101	48,264	1,179	34,763
7	73,771	73,718	73,075	1,382	24,613	143	48,462	1,239	33,874
8	65,730	71,872	71,406	1,312	22,542	86	48,864	1,225	28,886
9	69,735	70,601	69,293	1,326	21,340	93	47,953	1,233	29,137
10	68,567	76,410	75,671	1,362	25,012	110	50,659	1,252	22,920
11	71,563	73,814	73,056	1,389	23,892	113	49,164	1,277	22,459
12	70,201	67,842	67,130	1,369	20,265	120	46,865	1,249	26,107

③ コンデンサ素子

昭和61年	42,543,513	42,896,958	42,886,044	115,083	4,920,525	7,072	37,965,519	108,011	2,249,117
62	50,827,528	50,884,489	50,739,055	121,949	7,572,722	9,037	43,166,333	112,912	2,225,531
63	59,807,970	59,609,043	59,492,708	133,631	7,108,755	9,128	52,383,953	124,504	2,424,930
平成1年	63,117,006	63,458,702	63,126,990	128,976	6,665,800				

単位：{ 数量…千個
金額…百万円

④ 圧電素子

年 月	生 産 合 計	出 荷						在 庫	
		販 売		出 荷					
		計	輸 出 向	国 内 向		輸 出 向	国 内 向		
				数 量	金 額				数 量
昭和61年	1,561,885	1,760,624	1,725,081	51,218	144,298	5,956	1,580,783	45,263	57,777
62	2,050,231	2,035,795	1,996,514	57,650	173,213	6,822	1,823,301	50,828	73,683
63	2,156,579	2,154,639	2,123,776	56,869	187,293	7,387	1,936,483	49,482	74,421
平成1年	2,464,872	2,454,727	2,423,968	58,028	211,188	7,468	2,212,780	50,560	84,565
2	2,863,993	2,867,070	2,830,843	66,253	270,089	8,936	2,560,754	57,317	82,168
2年1月	176,619	180,026	177,422	4,301	17,094	565	160,328	3,735	81,158
2	201,187	203,963	201,810	4,890	18,739	700	183,071	4,190	78,384
3	230,408	239,271	231,743	5,287	21,696	679	210,047	4,608	69,521
4	230,653	226,072	222,632	5,191	16,608	646	206,024	4,545	74,101
5	237,325	238,110	235,990	5,458	22,163	741	213,827	4,717	73,316
6	257,998	258,639	256,475	5,957	27,763	891	228,712	5,066	72,675
7	262,062	262,254	260,021	6,167	26,823	625	233,198	5,542	73,204
8	244,261	247,932	245,635	5,682	28,837	868	216,798	4,814	69,525
9	252,789	257,299	252,604	5,804	22,594	842	230,010	4,961	65,015
10	264,656	254,957	252,349	5,864	22,491	791	229,858	5,073	74,712
11	252,013	247,679	245,782	5,873	20,764	799	225,018	5,074	79,040
12	254,022	250,868	248,380	5,780	24,517	789	223,863	4,991	82,168

⑤ ガスセンサ素子

昭和61年	13,004	12,983	12,291	10,464	2,451	4,095	9,840	6,368	246
62	15,561	15,504	14,724	12,319	4,060	6,103	10,664	6,216	306
63	17,997	17,970	16,900	12,980	4,919	6,500	11,981	6,480	334
平成1年	18,818	18,875	17,794	14,824	5,617	7,830	12,177	6,994	405
2	19,576	19,574	18,806	14,094	4,133	6,779	14,673	7,316	407
2年1月	1,301	1,332	1,268	1,054	337	516	931	538	374
2	1,630	1,572	1,504	1,222	322	613	1,182	609	432
3	1,695	1,636	1,559	1,002	314	419	1,245	582	491
4	1,510	1,585	1,429	1,010	252	487	1,177	523	416
5	1,415	1,441	1,404	842	204	340	1,200	502	390
6	1,613	1,612	1,548	1,009	312	444	1,236	565	391
7	1,649	1,624	1,570	1,170	325	572	1,245	598	416
8	1,533	1,533	1,481	1,433	325	612	1,156	820	416
9	1,771	1,720	1,675	1,220	406	594	1,269	626	467
10	1,845	1,925	1,876	1,393	482	700	1,394	693	387
11	1,799	1,827	1,780	1,292	448	667	1,332	625	359
12	1,815	1,767	1,712	1,447	406	814	1,306	633	407

⑥ その他

昭和61年	1,295,957	1,323,158	1,322,738	22,593	55,517	1,484	1,267,221	21,109	23,972
62	1,973,252	1,882,696	1,876,575	24,344	65,151	1,226	1,811,424	23,118	115,601
63	5,118,534	5,002,763	4,997,373	41,794	716,621	3,298	4,280,752	38,496	370,563
平成1年	5,997,473	5,787,239	5,780,734	44,032	937,196	3,714	4,843,538	40,318	601,506
2	7,645,518	7,682,573	7,675,997	47,958	1,620,640	6,816	6,055,357	41,143	567,293
2年1月	476,410	504,277	502,657	2,984	96,067	289	406,590	2,695	573,639
2	496,182	497,438	497,415	3,489	97,046	372	400,369	3,117	573,983
3	543,061	629,138	627,138	3,955	123,189	464	503,949	3,491	487,906
4	570,850	519,422	519,210	3,730	76,710	518	442,500	3,212	539,333
5	588,485	604,396	604,389	3,705	96,005	571	508,384	3,133	523,422
6	653,006	675,332	675,329	4,076	128,699	594	546,630	3,481	501,096
7	689,386	680,887	680,884	4,184	131,677	613	549,207	3,570	510,956
8	710,332	716,675	716,672	3,963	202,370	628	514,302	3,335	504,612
9	682,528	777,155	774,464	4,512	191,645	723	582,819	3,789	409,985
10	704,315	643,847	643,843	4,460	133,891	602	509,952	3,858	470,453
11	762,428	660,804	660,799	4,402	190,186	666	470,613	3,736	572,076
12	768,535	773,202	773,197	4,500	153,155	775	620,042	3,725	567,293

(2) 構 造 材 (①-⑤)

年 月	生 産 合 計	出 荷						在 庫	
		販 売		出 荷					
		計	輸 出 向	国 内 向		輸 出 向	国 内 向		
				数 量	金 額				数 量
昭和61年	2,109,295	2,109,300	2,108,241	75,565	333,646	21,969	1,774,595	53,596	42,445
62	2,192,166	2,193,254	2,192,987	76,272	352,148	21,806	1,840,839	54,467	38,744
63	2,312,833	2,303,020	2,301,677	85,111	354,802	22,516	1,946,875	62,596	50,510
平成1年	2,127,515	2,125,694	2,118,403	91,668	365,013	22,457	1,753,390	69,211	58,607
2	2,383,080	2,377,270	2,374,289	98,792	317,476	26,453	2,056,813	72,339	65,008
2年1月	188,309	187,186	187,144	7,192	23,816	1,743	163,328	5,449	59,729
2	195,511	201,280	200,210	8,319	23,244	2,174	176,966	6,145	54,098
3	216,956	226,880	226,804	8,342	24,685	2,016	202,119	6,326	44,211
4	210,844	202,115	200,497	8,602	24,751	2,654	175,746	5,949	53,353
5	220,915	222,251	222,237	8,029	25,128	2,204	197,109	5,826	52,007
6	205,864	205,209	205,199	8,264	24,066	1,904	181,133	6,360	52,653
7	177,707	172,176	172,164	8,145	25,942	1,986	146,222	6,159	58,247
8	171,162	167,595	167,578	8,188	28,554	2,356	139,024	5,832	61,811
9	184,871	189,575	189,540	8,454	28,902	2,308	160,638	6,146	57,098
10	203,886	199,316	199,287	8,780	30,681	2,487	168,606	6,293	61,697
11	211,242	212,507	212,473	8,351	32,034	2,396	180,439	5,955	60,358
12	195,813	191,180	191,156	8,126	25,673	2,226	165,483	5,900	65,008

① 触 媒 担 体

昭和61年	248,179	248,006	247,746	18,312	7,318	8,032	240,428	10,280	1,212
62	471,041	471,057	471,007	18,474	9,049	7,476	461,958	10,998	1,331
63	309,507	309,273	309,204	18,325	10,048	7,223	299,156	11,103	1,577
平成1年	120,920	120,813	120,681	17,460	8,760	6,156	111,921	11,304	1,684
2	647,735	647,772	647,686	17,173	9,641	7,109	638,045	10,065	1,647
2年1月	45,052	44,944	44,944	1,298	622	462	44,322	836	1,792
2	44,323	44,090	44,088	1,512	735	528	43,353	984	2,025
3	50,921	50,830	50,776	1,205	681	474	50,095	730	2,116
4	54,516	54,492	54,490	2,061	1,324	966	53,166	1,095	2,140
5	63,116	63,548	63,546	1,461	893	690	62,653	771	1,708
6	48,200	48,070	48,067	1,196	521	358	47,546	838	1,838
7	47,046	46,928	46,926	1,280	511	398	46,415	882	1,956
8	46,201	46,687	46,685	1,456	1,014	757	45,671	700	1,470
9	55,310	55,275	55,263	1,347	891	596	54,372	751	1,505
10	63,928	64,017	64,014	1,654	849	725	63,165	928	1,416
11	66,844	66,550	66,548	1,336	669	530	65,879	807	1,710
12	62,278	62,341	62,339	1,369	931	626	61,408	743	1,647

② 耐 熱 材

昭和61年	524,904	525,793	525,374	18,154	252,692	7,099	272,682	11,055	7,611
62	547,156	546,780	546,758	18,954	295,507	8,086	251,251	10,868	7,955
63	616,355	616,920	616,784	21,512	303,941	8,236	312,843	13,275	7,881
平成1年	605,381	601,066	600,877	22,334	313,124	8,658	287,753	13,676	12,322
2	488,154	492,717	491,523	22,740	255,307	9,051	236,216	13,689	7,770
2年1月	37,371	37,767	37,745	1,640	19,717	600	18,028	1,040	11,926
2	38,683	41,293	41,286	2,026	18,682	859	22,604	1,167	9,316
3	39,566	40,033	40,023	1,941	19,336	703	20,687	1,238	8,849

③ 工具材

単位：{数量…千個
金額…百万円

年 月	生 産 台 計	出 荷								在 庫
		販 売				輸 出 向				
		計		輸 出 向		国 内 向		輸 出 向		
		数 量	金 額	数 量	金 額	数 量	金 額	数 量	金 額	
昭和61年	36,822	34,740	34,378	15,692	9,987	3,482	24,391	12,210	5,076	
62	32,641	33,148	32,982	13,860	8,816	2,808	24,166	11,052	4,778	
63	42,419	43,708	43,526	18,021	12,637	3,705	30,889	14,316	3,760	
平成1年	53,777	52,965	52,659	22,133	15,104	4,521	37,555	17,612	4,626	
2	59,326	57,281	57,167	25,327	16,061	5,492	41,106	19,835	7,157	
2年1月	4,388	4,289	4,282	1,826	1,227	377	3,055	1,450	4,725	
2	4,783	4,735	4,726	2,085	1,318	440	3,408	1,645	4,772	
3	4,956	4,885	4,878	2,119	1,327	426	3,551	1,693	4,843	
4	4,806	5,126	5,118	2,123	1,489	506	3,629	1,617	4,924	
5	4,950	4,737	4,733	2,120	1,294	434	3,439	1,686	5,139	
6	5,238	4,704	4,702	2,196	1,283	439	3,419	1,757	5,673	
7	5,047	4,745	4,743	2,122	1,254	426	3,489	1,697	6,064	
8	4,886	4,626	4,616	2,024	1,241	425	3,375	1,599	6,324	
9	5,384	5,042	5,025	2,226	1,388	474	3,637	1,753	6,667	
10	4,972	4,864	4,864	2,164	1,486	513	3,362	1,651	6,775	
11	5,090	4,931	4,915	2,230	1,480	553	3,435	1,677	6,934	
12	4,826	4,597	4,581	2,091	1,274	479	3,307	1,611	7,157	

④ 耐摩耗・耐蝕材

昭和61年	1,074,049	1,070,358	1,070,351	20,586	40,582	3,150	1,029,769	17,437	15,880
62	909,059	907,187	907,169	22,214	28,382	3,292	878,787	18,922	12,231
63	1,040,453	1,040,181	1,039,739	23,585	25,909	2,990	1,013,830	20,595	12,889
平成1年	993,968	985,568	984,572	25,620	25,520	2,705	959,052	22,915	22,377
2	816,740	821,689	821,169	28,956	33,015	4,166	788,154	24,791	17,399
2年1月	74,744	72,453	72,442	2,066	2,014	262	70,428	1,804	24,668
2	77,947	80,615	80,615	2,334	2,249	299	78,366	2,035	22,038
3	93,646	101,849	101,848	2,673	3,017	353	98,831	2,319	13,872
4	79,504	74,919	74,417	2,329	2,163	465	72,254	1,864	18,468
5	83,099	83,524	83,523	2,260	2,318	294	81,205	1,966	18,031
6	77,576	81,556	81,555	2,489	2,693	309	78,862	2,180	14,042
7	48,627	48,159	48,158	2,425	2,704	339	45,454	2,086	14,484
8	57,190	49,798	49,798	2,302	2,794	320	47,004	1,982	21,873
9	51,684	58,525	58,524	2,499	3,025	373	55,499	2,126	15,018
10	55,151	53,265	53,264	2,466	3,440	348	49,824	2,117	16,924
11	60,787	63,221	63,221	2,543	3,652	423	59,569	2,120	14,395
12	56,785	53,805	53,804	2,571	2,946	380	50,858	2,191	17,399

⑤ その他

昭和61年	225,341	230,403	230,392	2,820	23,067	205	207,325	2,615	12,666
62	232,269	235,082	235,071	2,771	10,394	144	224,677	2,627	12,449
63	304,099	292,938	292,424	3,668	2,267	361	290,157	3,307	24,403
平成1年	353,469	365,282	359,614	4,122	2,505	417	357,109	3,704	17,598
2	371,125	357,811	356,744	4,595	3,452	636	353,292	3,960	31,035
2年1月	26,754	27,733	27,731	361	236	43	27,495	318	16,618
2	29,775	30,547	29,495	363	260	48	29,235	315	15,947
3	27,867	29,283	29,279	405	324	60	28,955	345	14,531
4	30,930	26,331	26,330	337	216	39	26,114	298	19,130
5	30,364	31,689	31,688	365	227	48	31,461	317	17,805
6	34,653	30,999	30,998	386	277	50	30,721	336	21,460
7	34,508	30,379	30,378	385	293	55	30,085	330	25,589
8	22,262	23,793	23,792	364	319	57	23,473	307	24,058
9	31,867	29,590	29,589	398	314	58	29,275	340	26,339
10	35,958	33,338	33,337	448	355	60	32,982	388	28,963
11	33,197	32,378	32,377	390	343	59	32,034	331	29,792
12	32,990	31,751	31,750	392	288	58	31,462	334	31,035

ほうろう鉄器合計 (1)~(6)

単位：{数量…t
金額…百万円

年 月	生 産 台 計	出 荷								在 庫
		販 売				輸 出 向				
		計		輸 出 向		国 内 向		輸 出 向		
		数 量	金 額	数 量	金 額	数 量	金 額	数 量	金 額	
昭和61年	141,418	145,755	121,542	61,115	3,867	2,294	117,675	58,821	7,650	
62	138,583	141,760	117,751	61,425	2,266	1,272	115,485	60,153	6,464	
63	141,559	143,753	120,217	64,995	2,590	1,739	117,627	63,256	6,798	
平成1年	131,520	134,419	113,543	65,971	2,305	1,826	111,238	64,145	6,934	
2	132,182	133,626	113,698	67,764	2,047	1,197	111,651	66,567	6,592	
2年1月	9,575	9,507	8,030	4,605	150	84	7,880	4,521	6,549	
2	10,407	10,495	8,971	5,152	126	77	8,845	5,075	6,800	
3	11,075	11,331	9,712	5,907	131	72	9,581	5,835	6,774	
4	10,945	11,284	9,653	5,709	161	123	9,492	5,586	6,693	
5	10,320	10,611	8,999	5,586	158	79	8,841	5,507	6,527	
6	10,892	10,983	9,430	5,423	232	143	9,198	5,280	6,435	
7	11,245	11,251	9,712	5,819	203	109	9,509	5,710	6,474	
8	10,228	10,308	8,837	5,493	243	128	8,594	5,366	6,395	
9	11,434	11,752	9,934	5,972	202	101	9,732	5,871	6,255	
10	12,461	12,965	10,940	6,728	167	99	10,773	6,629	5,893	
11	12,059	12,179	10,266	6,207	128	96	10,138	6,111	5,897	
12	11,541	10,960	9,214	5,162	146	86	9,068	5,077	6,592	

(1) 台所用品・食卓用品

昭和61年	29,038	29,968	28,173	13,267	2,578	1,483	25,595	11,785	1,516
62	25,064	25,608	24,483	10,985	1,364	551	23,119	10,434	1,121
63	24,243	24,420	23,589	10,054	1,479	549	22,110	9,505	1,009
平成1年	22,556	22,798	22,224	9,585	1,458	543	20,766	9,042	800
2	22,356	22,448	21,791	9,436	1,081	378	20,710	9,058	801
2年1月	1,533	1,618	1,577	723	111	42	1,466	681	777
2	1,896	1,909	1,862	842	66	21	1,796	821	753
3	2,044	2,216	2,161	1,009	91	30	2,070	978	589
4	2,008	2,106	2,046	967	65	21	1,981	946	502
5	1,828	1,791	1,735	739	97	31	1,638	708	526
6	1,899	1,869	1,813	705	93	34	1,720	671	554
7	1,790	1,644	1,585	609	104	39	1,481	570	718
8	1,614	1,603	1,550	622	108	40	1,442	582	729
9	1,809	1,868	1,810	775	111	40	1,699	735	671
10	1,968	2,100	2,040	902	85	30	1,955	872	539
11	1,969	1,976	1,918	838	67	22	1,851	816	543
12	1,998	1,748	1,694	706	83	29	1,611	677	801

(2) 浴 槽

昭和61年	18,741	21,505	17,740	11,290	498	222	17,242	11,068	4,382
62	17,857	20,965	17,432	11,848	471	235	16,961	11,613	3,301
63	19,296	21,535	17,873	12,491	665	331	17,208	12,159	3,462
平成1年	17,381	19,264	15,866	12,054	292	182	15,574	11,872	3,642
2	14,809	16,128	12,928	11,154	574	377	12,354	10,777	3,804
2年1月	1,260	1,501	976	777	31	18	945	758	3,513
2	1,206	1,299	1,029	842	51	35	978	807	3,833
3	1,298	1,444	1,138	908	34	21	1,104	888	3,849
4	1,395	1,472	1,216	911	84	47	1,132	864	3,914
5	1,281	1,461	1,196	1,027	55	35	1,141	992	3,871
6	1,250	1,229	1,083	993	65	42	1,018	950	3,888
7	1,161	1,210	1,076	980	31	24	1,045	956	3,836
8	1,075	1,084	950	850	84	56	866	795	3,824
9	1,257	1,431	1,091	986	37	24	1,054	962	3,82

(3) 化学用品

年 月	生 産 合 計	出 荷								在 庫		
		販 売				輸 出 向						
		計		輸 出 向		国 内 向		輸 出 向			国 内 向	
		数 量	金 額	数 量	金 額	数 量	金 額	数 量	金 額		数 量	金 額
昭和61年	4,776	4,777	4,777	7,662	251	461	4,526	7,201	107			
62	5,013	4,898	4,898	8,036	282	460	4,616	7,577	226			
63	5,832	5,693	5,693	9,556	446	858	5,247	8,698	370			
平成1年	5,574	5,600	5,600	10,081	555	1,101	5,045	8,981	381			
2	4,911	4,898	4,898	10,096	151	385	4,747	9,711	63			
2年 1月	320	320	320	629	8	24	312	605	50			
2	319	318	318	695	9	21	309	674	51			
3	556	556	556	1,135	6	21	550	1,114	51			
4	325	326	326	844	12	56	314	788	50			
5	398	400	400	984	6	13	394	971	48			
6	405	405	405	692	23	54	382	638	48			
7	473	474	474	902	13	33	461	870	46			
8	399	399	399	946	10	22	389	924	46			
9	430	430	430	918	9	26	421	892	46			
10	480	480	480	838	18	42	462	796	46			
11	491	489	489	899	28	52	461	847	48			
12	315	301	301	613	9	20	292	593	63			

(4) 燃焼器具用部品

年 月	生 産 合 計	販 売 計	輸 出 向 計	輸 出 向 金 額	国 内 向 計	国 内 向 金 額	在 庫		
昭和61年	35,696	35,670	27,181	9,570	282	64	26,899	9,506	780
62	34,787	34,834	25,458	9,499	149	26	25,309	9,474	656
63	34,887	34,949	26,211	10,258	—	—	26,211	10,258	567
平成1年	31,970	32,699	26,082	10,410	—	—	26,082	10,410	702
2	33,016	32,956	27,781	11,372	241	58	27,540	11,314	661
2年 1月	2,358	2,137	1,902	752	—	—	1,902	752	761
2	2,451	2,397	1,972	780	—	—	1,972	780	801
3	2,579	2,523	2,037	823	—	—	2,037	823	876
4	2,652	2,602	2,175	868	—	—	2,175	868	931
5	2,421	2,425	2,040	854	—	—	2,048	854	928
6	2,604	2,688	2,248	924	51	12	2,197	912	849
7	2,894	2,915	2,468	977	55	14	2,413	964	860
8	2,621	2,710	2,298	966	41	10	2,257	956	775
9	3,015	3,111	2,655	1,116	45	11	2,610	1,105	683
10	3,320	3,365	2,851	1,210	39	9	2,812	1,200	636
11	3,131	3,115	2,633	1,098	10	2	2,623	1,096	657
12	2,970	2,968	2,494	1,004	—	—	2,494	1,004	661

(5) 建材パネル

年 月	生 産 合 計	販 売 計	輸 出 向 計	輸 出 向 金 額	国 内 向 計	国 内 向 金 額	在 庫		
昭和61年	7,558	7,591	7,588	5,672	—	—	7,588	5,672	115
62	9,001	8,828	8,828	6,538	—	—	8,828	6,538	199
63	9,058	9,010	9,010	6,370	—	—	9,010	6,370	209
平成1年	10,894	10,813	10,813	8,221	—	—	10,813	8,221	343
2	14,497	14,382	14,382	10,155	—	—	14,382	10,155	461
2年 1月	971	856	856	638	—	—	856	638	459
2	1,071	1,073	1,073	787	—	—	1,073	787	456
3	1,071	1,118	1,118	760	—	—	1,118	760	409
4	1,192	1,186	1,186	785	—	—	1,186	785	415
5	995	1,088	1,088	754	—	—	1,088	754	322
6	1,229	1,262	1,262	789	—	—	1,262	789	289
7	1,293	1,363	1,363	982	—	—	1,363	982	219
8	1,147	1,116	1,116	780	—	—	1,116	780	250
9	1,242	1,333	1,333	875	—	—	1,333	875	159
10	1,489	1,407	1,407	1,120	—	—	1,407	1,120	242
11	1,417	1,384	1,384	1,022	—	—	1,384	1,022	274
12	1,380	1,196	1,196	864	—	—	1,196	864	461

(6) その他

単位：{数量…t
金額…百万円

年 月	生 産 合 計	出 荷								在 庫		
		販 売				輸 出 向						
		計		輸 出 向		国 内 向		輸 出 向			国 内 向	
		数 量	金 額	数 量	金 額	数 量	金 額	数 量	金 額		数 量	金 額
昭和61年	45,609	46,244	36,083	13,653	258	64	35,825	13,589	750			
62	46,861	46,627	36,652	14,518	—	—	36,652	14,518	961			
63	48,243	48,146	37,841	16,265	—	—	37,841	16,265	1,181			
平成1年	43,145	43,245	32,958	15,620	—	—	32,958	15,620	1,066			
2	42,593	42,814	31,918	15,551	—	—	31,918	15,551	802			
2年 1月	3,133	3,075	2,399	1,086	—	—	2,399	1,086	989			
2	3,464	3,499	2,717	1,205	—	—	2,717	1,205	906			
3	3,527	3,474	2,702	1,272	—	—	2,702	1,272	1,000			
4	3,373	3,592	2,704	1,335	—	—	2,704	1,335	881			
5	3,397	3,446	2,532	1,228	—	—	2,532	1,228	832			
6	3,505	3,530	2,619	1,320	—	—	2,619	1,320	807			
7	3,634	3,645	2,746	1,369	—	—	2,746	1,369	795			
8	3,372	3,396	2,524	1,330	—	—	2,524	1,330	771			
9	3,681	3,579	2,615	1,301	—	—	2,615	1,301	873			
10	3,988	4,115	2,986	1,597	—	—	2,986	1,597	758			
11	3,875	3,856	2,753	1,334	—	—	2,753	1,334	774			
12	3,644	3,607	2,621	1,173	—	—	2,621	1,173	802			

家具

金属製家具 (1) 机 計 (①~③)

単位：{数量…個
金額…百万円

年 月	生 産 合 計	出 荷				在 庫
		計	販 売		そ の 他	
			数 量	金 額		
昭和61年	4,996,076	4,925,093	4,925,087	52,517	6	778,566
62	5,590,655	5,554,350	5,554,349	60,918	1	848,614
63	6,337,238	6,195,391	6,195,376	74,378	15	992,441
平成1年	6,952,912	6,929,370	6,928,553	88,301	817	1,016,517
2	7,218,377	7,438,208	7,438,208	104,061	—	808,110
2年 1月	623,627	616,733	616,733	7,760	—	1,022,904
2	645,165	731,320	731,320	9,632	—	936,749
3	817,454	1,138,447	1,138,447	13,029	—	618,406
4	656,612	761,274	761,274	10,110	—	507,663
5	548,870	541,966	541,966	7,667	—	520,768
6	548,834	525,266	525,266	7,443	—	544,518
7	558,924	524,782	524,782	7,224	—	578,949
8	517,505	515,148	515,148	7,293	—	581,271
9	537,088	521,014	521,014	7,684	—	597,933
10	571,125	547,151	547,151	9,117	—	621,305
11	562,222	496,262	496,262	8,216	—	688,164
12	630,951	518,845	518,845	8,885	—	808,110

① 学校用(机)

年 月	生 産 合 計	販 売 計	輸 出 向 計	輸 出 向 金 額	国 内 向 計	国 内 向 金 額	在 庫
昭和61年	1,398,056	1,303,357	1,303,357	5,428	—	—	380,543
62	1,313,113	1,233,718	1,233,718	4,423	—	—	459,924
63	1,281,217	1,252,555	1,252,555	4,977	—	—	488,444
平成1年	1,287,409	1,272,997	1,272,997	4,827	—	—	502,236
2	1,180,056	1,392,164	1,392,164	5,596	—	—	295,630
2年 1月	105,211	119,826	119,826	471	—	—	487,621
2	119,989	172,164	172,164	642	—	—	435,446
3	179,411	408,375	408,375	1,587	—	—	206,482
4	130,998	171,768	171,768	731	—	—	165,712
5	63,988	64,639	64,639	262	—	—	170,261
6	65,294	56,166	56,166	179	—	—	179,691
7	68,702	77,018	77,018	315	—	—	171,375
8	93,540	106,594	106,594	454	—	—	158,321
9	104,063	85,643	85,643	394	—	—	176,741
10	82,140	47,052	47,052	209	—	—	211,829
11	74,845	38,939	38,939	156	—	—	247,735
12	91,875	43,980	43,980	195	—	—	295,630

② 事務用(机)

年 月	生 産	出 荷				在 庫
		計	販 売		そ の 他	
			数 量	金 額		
昭和61年	2,200,623	2,291,071	2,291,070	29,471	1	233,095
62	2,878,659	2,864,508	2,864,508	36,798	—	278,635
63	3,551,197	3,485,178	3,485,163	48,244	15	343,684
平成1年	4,145,297	4,057,710	4,057,710	59,254	—	432,010
2	4,395,483	4,388,238	4,388,238	73,158	—	439,255
2年1月	341,708	327,948	327,948	5,059	—	445,770
2	368,785	389,548	389,548	6,328	—	425,007
3	456,847	532,109	532,109	8,507	—	349,745
4	376,155	434,631	434,631	7,131	—	291,269
5	372,276	361,982	361,982	5,752	—	301,563
6	363,605	356,266	356,266	5,745	—	308,902
7	381,783	347,054	347,054	5,463	—	343,631
8	334,774	313,207	313,207	5,178	—	365,198
9	313,525	318,937	318,937	5,476	—	359,786
10	345,103	360,796	360,796	6,318	—	344,093
11	345,299	307,420	307,420	5,654	—	381,972
12	395,623	338,340	338,340	6,548	—	439,255

③ その他(机) (卓子を含む)

昭和61年	1,397,397	1,330,665	1,330,660	17,619	5	164,928
62	1,398,883	1,456,124	1,456,123	19,697	1	110,055
63	1,504,824	1,457,658	1,457,658	21,158	—	160,313
平成1年	1,520,206	1,598,663	1,597,846	24,220	817	82,271
2	1,642,838	1,657,806	1,657,806	25,307	—	73,225
2年1月	176,708	168,959	168,959	2,230	—	89,513
2	156,391	169,608	169,608	2,662	—	76,296
3	181,196	197,963	197,963	2,935	—	62,179
4	149,459	154,875	154,875	2,248	—	50,682
5	112,606	115,345	115,345	1,652	—	48,944
6	119,935	112,834	112,834	1,519	—	55,925
7	108,439	100,710	100,710	1,446	—	63,943
8	89,191	95,347	95,347	1,661	—	57,752
9	119,500	116,434	116,434	1,814	—	61,406
10	143,882	139,303	139,303	2,590	—	65,383
11	142,078	149,903	149,903	2,407	—	58,457
12	143,453	136,525	136,525	2,143	—	73,225

(2) いす計(①~③)

昭和61年	12,445,124	12,404,619	12,404,611	64,679	8	1,033,199
62	13,112,460	13,315,768	13,315,744	71,782	24	925,157
63	14,177,674	14,220,775	14,220,431	85,278	34	1,113,890
平成1年	14,827,838	15,233,073	15,232,958	97,117	115	905,002
2	15,153,860	15,390,574	15,390,058	109,466	516	1,067,878
2年1月	1,273,494	1,230,525	1,230,515	7,895	10	971,257
2	1,482,197	1,517,048	1,517,036	9,522	12	970,479
3	1,689,075	1,973,572	1,973,552	13,291	20	715,949
4	1,413,791	1,532,152	1,532,123	10,579	29	625,220
5	1,063,967	1,100,884	1,100,879	8,176	5	622,521
6	1,097,316	1,072,352	1,072,329	7,936	23	676,135
7	1,124,120	1,106,192	1,106,190	8,257	2	732,304
8	1,071,731	1,062,398	1,062,370	8,080	28	777,274
9	1,127,836	1,124,188	1,124,168	8,675	20	804,030
10	1,220,662	1,186,050	1,186,026	8,932	24	885,969
11	1,251,335	1,221,289	1,220,953	8,801	336	953,222
12	1,338,336	1,263,924	1,263,917	9,323	7	1,067,878

① 回転式(いす)

単位: {数量…個
金額…百万円}

年 月	生 産	出 荷				在 庫
		計	販 売		そ の 他	
			数 量	金 額		
昭和61年	3,579,843	3,633,817	3,633,816	24,697	1	232,801
62	4,029,626	4,135,049	4,135,025	29,655	24	179,707
63	4,670,536	4,744,867	4,744,578	36,512	289	232,069
平成1年	5,050,693	5,320,956	5,320,950	44,199	6	158,096
2	5,433,752	5,692,020	5,691,622	55,373	398	257,815
2年1月	451,628	472,724	472,714	4,250	10	157,125
2	508,335	535,882	535,870	4,883	12	160,415
3	540,262	594,611	594,595	5,702	16	130,723
4	476,635	518,804	518,790	4,922	14	113,093
5	407,081	432,267	432,267	4,138	—	119,209
6	416,537	436,976	436,961	4,263	15	124,083
7	420,363	444,805	444,803	4,295	2	134,069
8	377,575	386,174	386,174	3,905	—	159,263
9	410,104	426,540	426,536	4,446	4	162,936
10	461,857	463,602	463,594	4,633	8	203,319
11	465,510	479,006	478,695	4,832	311	224,330
12	497,865	500,629	500,623	5,105	6	257,815

② 折りたたみ式(いす)

昭和61年	3,840,792	3,788,159	3,788,155	7,076	4	281,564
62	3,887,474	3,938,886	3,938,886	7,189	—	206,873
63	3,992,802	3,917,312	3,917,286	7,646	26	280,950
平成1年	3,727,731	3,762,916	3,762,864	7,604	52	246,602
2	3,627,795	3,632,606	3,632,506	7,542	100	242,438
2年1月	326,402	312,902	312,902	631	—	260,226
2	391,586	406,999	406,999	847	—	244,903
3	420,157	473,625	473,625	1,009	—	191,585
4	360,692	397,039	397,024	822	15	155,159
5	232,483	232,193	232,193	481	—	155,599
6	256,588	233,447	233,444	489	3	178,890
7	233,851	215,357	215,357	456	—	197,465
8	211,332	202,019	201,992	453	27	206,478
9	247,554	234,642	234,627	507	15	219,350
10	292,693	288,082	288,066	595	16	224,011
11	327,309	323,163	323,139	622	24	228,378
12	327,148	313,138	313,138	631	—	242,438

③ その他(いす)

昭和61年	5,024,489	4,982,643	4,982,640	32,906	3	518,834
62	5,195,360	5,241,833	5,241,833	34,938	—	538,577
63	5,514,336	5,558,596	5,558,567	41,120	29	600,871
平成1年	6,049,414	6,149,201	6,149,144	45,314	57	500,304
2	6,092,313	6,065,948	6,065,930	46,551	18	567,625
2年1月	495,464	444,899	444,899	3,015	—	553,906
2	582,276	574,167	574,167	3,793	—	565,161
3	728,656	905,336	905,332	6,580	4	393,641
4	576,464	616,309	616,309	4,835	—	356,968
5	424,403	436,424	436,419	3,558	5	347,713
6	424,191	401,929	401,924	3,183	5	373,162
7	469,906	446,030	446,030	3,505	—	400,770
8	482,824	474,205	474,204	3,723	1	411,533
9	470,178	463,006	463,005	3,721	1	421,744
10	466,112	434,366	434,366	3,704	—	458,639
11	458,516	419,120	419,119	3,347	1	500,514
12	513,323	450,157	450,156	3,587	1	567,625

(3) 引出箱

年 月	生 産	出 荷				在 庫
		計	販 売		そ の 他	
			数 量	金 額		
昭和61年	910,443	925,002	923,190	17,733	1,812	75,951
62	1,007,385	1,014,449	1,012,771	20,372	1,678	71,435
63	1,100,606	1,099,968	1,098,386	22,697	1,582	77,918
平成1年	1,343,022	1,320,967	1,318,144	26,927	2,823	108,755
2	1,535,984	1,532,468	1,530,991	31,248	1,477	120,108
2年1月	133,651	124,686	124,654	2,443	32	116,148
2	121,993	132,832	132,771	2,787	61	108,829
3	142,628	148,559	148,516	3,233	43	103,488
4	122,757	132,538	132,339	2,775	199	94,350
5	144,578	109,378	109,168	2,270	210	130,122
6	112,981	129,621	129,321	2,453	300	114,346
7	122,532	129,633	129,334	2,523	299	113,539
8	113,110	113,760	113,683	2,293	77	119,310
9	133,339	130,392	130,345	2,572	47	111,611
10	128,038	128,677	128,582	2,627	95	111,542
11	121,193	112,529	112,474	2,437	55	120,812
12	139,184	139,863	139,804	2,835	59	120,108

(4) 保管庫類

昭和61年	2,648,583	2,641,819	2,638,361	32,511	3,458	256,223
62	2,636,563	2,605,829	2,603,461	33,922	2,368	300,043
63	3,081,840	3,081,103	3,077,099	39,561	4,004	315,590
平成1年	3,533,450	3,493,314	3,490,488	43,638	2,826	355,051
2	3,721,928	3,723,040	3,721,115	48,976	1,925	355,904
2年1月	293,315	276,413	276,382	3,593	31	371,953
2	326,973	331,723	331,624	4,337	99	369,126
3	392,349	421,365	421,239	5,321	126	340,704
4	368,628	391,199	390,926	4,689	273	318,728
5	280,107	284,991	284,880	3,902	111	314,133
6	303,140	300,488	300,242	3,940	246	317,594
7	289,899	290,190	290,154	3,885	36	317,808
8	254,541	247,445	246,974	3,395	471	323,267
9	288,803	288,717	288,537	3,757	180	321,402
10	321,083	309,495	309,344	4,189	151	333,307
11	296,404	283,859	283,790	3,855	69	346,374
12	306,686	297,155	297,023	4,112	132	355,904

(5) 耐火金庫

昭和61年	430,248	434,173	434,051	10,106	122	18,813
62	454,311	449,698	449,525	11,419	173	21,790
63	706,234	724,905	724,755	15,267	150	26,125
平成1年	750,488	677,019	676,774	16,507	245	106,344
2	538,121	557,993	557,781	17,043	212	97,345
2年1月	45,084	41,485	41,425	1,219	60	111,138
2	46,956	48,358	48,351	1,318	7	111,048
3	55,669	51,574	51,574	1,554	-	116,523
4	46,029	46,673	46,666	1,318	7	116,997
5	44,898	50,874	50,874	1,437	-	111,836
6	43,069	46,540	46,540	1,422	-	109,075
7	45,498	55,074	55,070	1,576	4	100,080
8	36,861	42,261	42,260	1,438	1	95,321
9	42,919	43,102	43,096	1,429	6	95,723
10	46,069	46,073	46,073	1,423	-	96,330
11	42,818	44,470	44,343	1,488	127	95,644
12	42,251	41,509	41,509	1,420	-	97,345

(6) 台所用計(①~③)

単位：(数量…個
金額…百万円)

年 月	生 産	出 荷				在 庫
		計	販 売		そ の 他	
			数 量	金 額		
昭和61年	3,747,701	3,758,007	3,629,918	131,246	128,089	428,980
62	4,329,030	4,173,776	4,029,239	141,421	144,537	594,593
63	4,639,963	4,512,142	4,342,926	159,390	169,216	745,192
平成1年	4,690,545	4,545,831	4,381,650	163,404	164,181	898,862
2	4,643,549	4,519,324	4,376,418	164,698	142,906	1,031,388
2年1月	348,019	310,679	296,818	10,845	13,861	936,144
2	378,936	378,626	364,230	13,046	14,396	936,454
3	413,042	412,959	399,151	14,622	13,808	937,935
4	362,787	367,177	355,352	13,750	11,825	935,263
5	363,937	356,212	344,755	13,443	11,457	942,620
6	388,727	377,987	366,653	13,833	11,334	953,816
7	398,939	408,011	395,861	14,545	12,150	946,921
8	359,578	354,584	344,267	13,015	10,317	953,008
9	426,354	377,143	366,856	13,398	10,287	1,003,257
10	438,754	421,447	409,407	15,439	12,040	1,020,534
11	393,327	394,986	384,025	14,917	10,961	1,018,480
12	371,149	359,513	349,043	13,845	10,470	1,031,388

① 流し台

昭和61年	1,811,205	1,797,019	1,695,526	89,217	101,493	239,817
62	2,099,117	2,037,175	1,926,559	97,093	110,616	301,531
63	2,328,318	2,271,939	2,140,989	114,138	130,950	364,184
平成1年	2,393,376	2,331,795	2,206,967	120,048	124,828	429,941
2	2,419,281	2,364,338	2,252,981	122,003	111,357	487,663
2年1月	181,218	163,017	151,904	8,025	11,113	448,099
2	200,884	200,606	188,968	9,648	11,638	448,398
3	217,726	217,991	207,238	10,838	10,753	448,464
4	192,261	193,854	184,414	10,331	9,440	447,128
5	188,619	185,586	176,247	10,106	9,339	450,308
6	199,167	195,427	186,638	10,022	8,789	454,590
7	207,582	211,870	203,275	10,773	8,595	451,395
8	187,152	184,044	175,976	9,688	8,068	454,752
9	218,360	195,647	187,922	9,876	7,725	477,803
10	226,853	219,931	210,672	11,156	9,259	484,272
11	205,119	206,389	197,915	11,060	8,474	482,782
12	194,340	189,976	181,812	10,480	8,164	487,663

② ガス台

昭和61年	1,080,184	1,090,390	1,073,584	21,513	16,806	118,408
62	1,244,057	1,195,860	1,173,307	22,778	22,553	170,537
63	1,311,103	1,272,714	1,250,081	23,971	22,633	214,569
平成1年	1,295,833	1,237,298	1,212,919	23,120	24,379	275,070
2	1,188,524	1,134,216	1,115,298	21,574	18,918	330,169
2年1月	91,943	79,669	77,700	1,455	1,969	287,256
2	99,890	95,770	93,750	1,687	2,020	291,265
3	110,388	108,453	106,112	1,903	2,341	293,969
4	93,662	95,331	94,058	1,744	1,273	293,387
5	96,591	92,080	91,088	1,714	992	297,141
6	103,047	98,339	96,850	1,929	1,489	302,383
7	97,801	99,022	96,918	1,930	2,104	299,438
8	90,522	86,485	85,026	1,699	1,459	303,700
9	107,512	94,131	92,695	1,814	1,436	317,328
10	111,078	103,744	102,521	2,158	1,223	325,061
11	97,873	94,942	93,690	1,886	1,252	327,978
12	88,217	86,250	84,890	1,656	1,360	330,169

③ 調理台

年 月	生 産	出 荷				在 庫
		計	販 売		そ の 他	
			数 量	金 額		
昭和61年	856,312	870,598	860,808	20,516	9,790	70,755
62	985,856	940,741	929,373	21,550	11,368	122,525
63	1,000,542	967,489	951,856	21,281	15,633	166,439
平成1年	1,001,336	976,738	961,764	20,236	14,974	193,851
2	1,035,744	1,020,770	1,008,139	21,121	12,631	213,556
2年 1月	74,858	67,993	67,214	1,365	779	200,789
2	78,162	82,250	81,512	1,712	738	196,791
3	84,928	86,515	85,801	1,881	714	195,502
4	76,864	77,992	76,880	1,675	1,112	194,748
5	78,727	78,546	77,420	1,623	1,126	195,171
6	86,513	84,221	83,165	1,882	1,056	196,843
7	93,556	97,119	95,668	1,841	1,451	196,088
8	81,904	84,055	83,265	1,628	790	194,556
9	100,482	87,365	86,239	1,707	1,126	208,126
10	100,823	97,772	96,214	2,125	1,558	211,201
11	90,335	93,655	92,420	1,971	1,235	207,720
12	88,592	83,287	82,341	1,710	946	213,556

(7) ベッド

昭和61年	186,917	189,616	186,909	9,034	2,707	23,410
62	227,486	233,565	231,880	10,260	1,685	17,541
63	243,973	212,468	211,163	10,812	1,305	50,449
平成1年	171,569	192,361	190,685	11,232	1,676	27,803
2	155,502	152,283	151,488	9,970	795	28,101
2年 1月	13,294	12,471	12,463	836	8	28,567
2	11,628	9,909	9,459	633	450	30,326
3	10,596	19,526	19,468	1,264	58	21,404
4	10,803	17,447	17,345	1,148	102	15,543
5	13,201	15,026	14,996	985	30	13,562
6	14,092	13,205	13,159	869	46	14,462
7	14,753	10,603	10,572	694	31	18,314
8	11,001	9,171	9,158	628	13	19,697
9	14,424	13,109	13,097	835	12	21,320
10	13,293	9,750	9,727	620	23	24,866
11	13,900	10,436	10,425	710	11	28,401
12	14,517	11,630	11,619	749	11	28,101

(8) 棚

昭和61年	3,346,729	3,458,694	3,455,809	38,991	2,885	424,288
62	3,677,457	3,725,959	3,725,127	38,353	832	391,598
63	4,563,901	4,588,161	4,436,200	44,587	151,961	377,379
平成1年	4,575,062	4,586,344	4,439,254	46,228	147,090	368,809
2	4,457,131	4,520,143	4,368,923	49,019	151,220	321,735
2年 1月	315,591	303,312	291,908	3,080	11,404	381,088
2	404,896	375,060	363,243	3,959	11,817	410,924
3	432,890	477,926	466,109	5,119	11,817	365,888
4	397,871	379,332	369,225	4,210	10,107	384,427
5	342,413	347,426	335,641	3,705	11,785	377,027
6	372,946	351,069	334,572	3,866	16,497	398,904
7	357,267	357,284	343,117	3,779	14,167	398,887
8	327,769	340,346	332,365	3,698	7,981	386,021
9	404,042	437,874	430,947	5,648	6,927	352,189
10	356,843	384,024	352,883	3,814	31,141	325,008
11	376,677	370,500	361,708	4,048	8,792	349,799
12	367,926	395,990	387,205	4,094	8,785	321,735

(9) 間仕切り

単位：{数量…個
金額…百万円

年 月	生 産	出 荷				在 庫
		計	販 売		そ の 他	
			数 量	金 額		
昭和61年	—	—	—	—	—	—
62	—	—	—	—	—	—
63	3,001,889	2,968,242	2,968,242	41,297	—	177,148
平成1年	3,411,986	3,464,150	3,464,150	49,851	—	139,250
2	4,205,619	4,130,788	4,130,788	62,267	—	225,585
2年 1月	271,403	238,605	238,605	3,700	—	175,950
2	336,220	318,599	318,599	4,479	—	196,272
3	417,943	484,323	484,323	7,468	—	134,885
4	388,413	361,065	361,065	5,393	—	161,801
5	328,554	319,920	319,920	5,335	—	172,591
6	363,182	348,034	348,034	5,092	—	187,739
7	350,565	367,490	367,490	5,198	—	167,087
8	322,159	319,204	319,204	4,696	—	171,953
9	360,053	344,416	344,416	5,177	—	187,590
10	349,068	330,508	330,508	4,764	—	206,150
11	364,672	364,860	364,860	5,546	—	205,962
12	353,387	333,764	333,764	5,420	—	225,585

(10) その他

昭和61年	5,775,661	5,707,087	5,697,985	111,594	9,102	730,433
62	6,021,727	6,100,791	6,090,611	128,469	10,180	678,228
63	5,072,481	5,031,285	4,777,328	122,048	253,957	572,860
平成1年	4,971,767	5,125,587	4,883,849	152,261	241,738	420,543
2	5,142,507	5,291,986	5,086,318	169,138	205,668	270,710
2年 1月	342,519	362,616	343,317	10,285	19,299	400,148
2	450,924	455,153	429,296	10,733	25,857	393,505
3	460,332	489,415	476,868	12,345	12,547	364,420
4	495,041	528,766	501,655	14,025	27,111	330,555
5	398,181	416,713	396,794	14,323	19,919	312,040
6	448,782	449,334	435,419	15,603	13,915	311,488
7	423,120	445,465	430,040	15,112	15,425	289,152
8	429,135	403,994	390,509	12,121	13,485	314,435
9	432,377	414,464	394,650	13,018	19,814	332,359
10	439,429	449,881	433,765	15,938	16,116	321,711
11	408,790	440,467	429,438	20,427	11,029	290,099
12	413,877	435,718	424,567	15,207	11,151	270,710

木製家具

(1) たんす計(①~③)

昭和61年	1,785,206	1,834,366	1,819,212	114,534	15,154	279,987
62	1,727,713	1,801,005	1,787,896	110,869	13,109	306,459
63	1,778,738	1,912,666	1,911,505	117,452	1,161	257,882
平成1年	1,699,125	1,784,575	1,778,353	113,430	6,222	242,113
2	1,644,453	1,703,790	1,699,766	112,639	4,024	233,408
2年 1月	120,066	127,126	127,066	8,642	60	236,007
2	133,134	138,821	138,767	8,993	54	234,502
3	148,721	165,208	165,167	10,608	41	222,476
4	147,786	165,767	165,722	10,663	45	208,877
5	140,037	146,210	146,164	9,527	46	205,207
6	143,794	132,728	132,672	8,278	56	222,756
7	138,379	122,784	122,732	7,401	52	239,847
8	124,057	122,118	120,590	8,073	1,528	244,887
9	136,077	152,537	150,702	10,812	1,835	230,955
10	142,273	160,573	160,506	11,385	67	216,957
11	137,153	140,764	140,640	9,638	124	221,743
12	132,976	129,154	129,038	8,618	116	233,408

注：間仕切りの数量単位は㎡

① 洋服たんす

年 月	生 産	出 荷				在 庫
		計	販 売		そ の 他	
			数 量	金 額		
昭和61年	643,083	643,000	636,248	47,939	6,752	103,000
62	621,774	635,132	629,400	47,173	5,732	113,536
63	680,868	715,619	715,464	51,433	155	100,669
平成1年	672,279	696,060	695,955	50,893	105	95,113
2	683,637	701,147	699,379	51,253	1,768	95,770
2年 1月	48,234	51,748	51,748	3,695	-	92,588
2	56,163	58,197	58,183	4,064	14	91,896
3	61,656	67,214	67,214	4,789	-	87,462
4	59,700	67,368	67,368	4,879	-	80,758
5	60,715	59,744	59,744	4,365	-	83,464
6	59,254	54,705	54,694	3,813	11	91,220
7	57,363	51,314	51,310	3,444	4	97,137
8	51,862	50,941	50,148	3,682	793	99,294
9	57,538	62,417	61,515	4,941	902	95,981
10	59,291	67,334	67,332	5,241	2	89,608
11	57,973	56,710	56,707	4,365	3	93,697
12	53,888	53,455	53,416	3,974	39	95,770

② 和 たんす

昭和61年	290,724	295,530	292,493	28,342	3,037	54,788
62	278,960	287,604	284,415	26,230	3,189	58,409
63	320,127	339,573	339,550	28,393	23	52,327
平成1年	293,447	308,542	308,528	26,636	14	47,231
2	282,043	294,446	293,945	25,498	501	43,777
2年 1月	21,156	22,029	22,029	2,320	-	46,667
2	22,755	24,443	24,443	2,074	-	45,855
3	25,112	28,852	28,851	2,422	1	43,167
4	24,943	27,717	27,717	2,381	-	41,360
5	23,511	25,586	25,586	2,114	-	38,632
6	24,068	21,760	21,749	1,796	11	42,040
7	22,867	19,563	19,561	1,550	2	45,972
8	21,342	20,916	20,713	1,823	203	47,039
9	22,626	27,203	26,932	2,435	271	43,363
10	25,092	29,360	29,360	2,568	-	40,259
11	24,504	25,523	25,523	2,155	-	41,140
12	24,067	21,494	21,481	1,861	13	43,777

③ 整理たんす

昭和61年	851,399	895,836	890,471	38,252	5,365	122,199
62	826,979	878,269	874,081	37,466	4,188	134,514
63	777,743	857,474	856,491	37,626	983	104,886
平成1年	733,399	779,973	773,870	35,901	6,103	99,769
2	678,773	708,197	706,442	35,888	1,755	93,861
2年 1月	50,676	53,349	53,289	2,626	60	96,752
2	54,216	56,181	56,141	2,856	40	96,751
3	61,953	69,142	69,102	3,397	40	91,847
4	63,143	70,682	70,637	3,404	45	86,759
5	55,811	60,880	60,834	3,049	46	83,111
6	60,472	56,263	56,229	2,670	34	89,496
7	58,149	51,907	51,861	2,407	46	96,738
8	50,853	50,261	49,729	2,568	532	98,554
9	55,913	62,917	62,255	3,436	662	91,611
10	57,890	63,879	63,814	3,575	65	87,090
11	54,676	58,531	58,410	3,118	121	86,906
12	55,021	54,205	54,141	2,783	64	93,861

(2) ドレッサー (鏡台を含む)

単位：{ 数量…個
金額…百万円

年 月	生 産	出 荷				在 庫
		計	販 売		そ の 他	
			数 量	金 額		
昭和61年	287,837	291,552	290,402	7,975	1,150	56,690
62	222,505	223,163	221,677	5,765	1,486	45,277
63	676,889	685,503	684,072	21,173	1,431	69,120
平成1年	712,057	712,398	711,295	23,385	1,103	71,973
2	763,230	756,735	756,200	25,326	535	82,478
2年 1月	58,840	52,930	52,902	1,688	28	77,999
2	54,008	58,233	58,214	1,880	19	74,789
3	65,379	74,682	74,666	2,376	16	65,771
4	59,252	60,922	60,888	1,930	34	64,360
5	58,146	56,227	56,200	1,977	27	66,781
6	67,073	58,717	58,671	1,964	46	75,298
7	65,425	61,128	61,062	2,107	66	79,699
8	57,937	59,422	59,289	1,988	133	76,861
9	70,616	67,420	67,370	2,350	50	82,452
10	72,284	71,780	71,746	2,514	34	83,179
11	66,359	70,894	70,861	2,417	33	78,945
12	67,911	64,380	64,331	2,136	49	82,478

(3) 棚 計 (①-②)

昭和61年	3,732,665	3,949,280	3,844,106	79,536	105,174	417,558
62	3,775,110	4,071,333	3,967,184	85,061	104,149	412,752
63	3,714,648	4,048,328	3,941,206	90,812	107,122	381,564
平成1年	2,396,409	2,684,217	2,579,181	94,702	105,036	238,171
2	2,374,765	2,606,356	2,505,718	92,537	100,638	246,224
2年 1月	186,591	206,062	198,246	6,886	7,816	238,415
2	199,710	214,305	206,875	7,170	7,430	242,270
3	206,815	235,389	227,497	8,329	7,892	231,482
4	204,841	244,209	235,052	8,542	9,157	221,837
5	191,723	221,744	212,786	7,857	8,958	210,580
6	212,737	214,236	205,166	7,734	9,070	234,769
7	198,918	205,395	196,569	7,453	8,826	245,902
8	183,799	197,795	188,925	7,111	8,870	250,082
9	196,320	212,151	204,523	7,721	7,628	253,306
10	210,956	227,207	219,627	8,034	7,580	259,997
11	183,537	208,713	199,896	7,891	8,817	246,655
12	198,818	219,150	210,556	7,810	8,594	246,224

① 食器棚

昭和61年	1,306,954	1,381,057	1,332,588	54,594	48,469	102,318
62	1,377,744	1,445,750	1,397,717	57,122	48,033	109,319
63	1,469,333	1,538,109	1,487,378	60,134	50,731	121,694
平成1年	1,556,450	1,628,620	1,583,114	64,892	45,506	118,739
2	1,500,300	1,555,892	1,512,374	62,360	43,518	120,951
2年 1月	120,682	125,842	122,356	4,730	3,486	119,268
2	132,084	133,219	129,838	4,949	3,381	123,370
3	139,351	145,016	141,647	5,703	3,369	120,348
4	132,491	150,528	146,817	5,775	3,711	112,683
5	130,231	138,618	134,762	5,436	3,856	110,251
6	131,056	128,837	124,979	5,222	3,858	114,432
7	125,486	122,237	118,238	4,998	3,999	121,223
8	117,076	117,748	113,924	4,742	3,824	125,654
9	121,899	123,730	120,654	5,070	3,076	125,088
10	127,258	132,835	129,324	5,344	3,511	126,395
11	111,123	117,983	113,934	5,261	4,049	122,669
12	111,563	119,299	115,901	5,131	3,398	120,951

② その他(棚)

年 月	生 産	出 荷				在 庫
		計	販 売		そ の 他	
			数 量	金 額		
昭和61年	2,425,711	2,568,223	2,511,518	24,941	56,705	315,240
62	2,397,366	2,625,583	2,569,467	27,939	56,116	303,433
63	2,245,315	2,510,219	2,453,828	30,678	56,391	259,870
平成1年	839,959	1,055,597	996,067	29,810	59,530	119,432
2	874,465	1,050,464	993,344	30,177	57,120	125,273
2年1月	65,909	80,220	75,890	2,156	4,330	119,147
2	67,626	81,086	77,037	2,221	4,049	118,900
3	67,464	90,373	85,850	2,626	4,523	111,134
4	72,350	93,681	88,235	2,767	5,446	109,154
5	61,492	83,126	78,024	2,420	5,102	100,329
6	81,681	85,399	80,187	2,512	5,212	120,337
7	73,432	83,158	78,331	2,455	4,827	124,679
8	66,723	80,047	75,001	2,368	5,046	124,428
9	74,421	88,421	83,869	2,651	4,552	128,218
10	83,698	94,372	90,303	2,690	4,069	133,602
11	72,414	90,730	85,962	2,630	4,768	123,986
12	87,255	99,851	94,655	2,679	5,196	125,273

(4) 机

昭和61年	841,747	824,785	802,865	17,449	21,920	106,908
62	772,692	824,044	794,903	17,470	29,141	72,107
63	829,095	850,682	819,283	18,985	31,399	72,783
平成1年	846,519	884,632	851,430	20,410	33,202	70,303
2	810,135	865,237	831,900	20,456	33,337	44,359
2年1月	79,875	88,721	85,380	1,920	3,341	63,762
2	101,489	109,471	106,040	2,311	3,431	57,157
3	76,152	86,098	82,702	1,860	3,396	49,125
4	47,422	50,780	48,146	1,347	2,634	53,034
5	35,280	40,486	37,902	1,045	2,584	47,949
6	33,545	32,180	29,958	912	2,222	51,930
7	32,607	38,759	36,536	1,030	2,223	48,144
8	64,595	63,011	60,288	1,577	2,723	43,866
9	54,674	53,444	51,300	1,376	2,144	46,855
10	95,004	97,491	94,678	2,218	2,813	49,127
11	93,643	92,196	89,470	2,204	2,726	56,722
12	95,849	112,600	109,500	2,656	3,100	44,359

(5) テーブル計 (①~②)

昭和61年	2,360,332	2,654,676	2,338,059	34,824	316,617	171,829
62	2,382,387	2,637,725	2,332,902	37,012	304,823	192,060
63	2,674,603	2,954,595	2,628,579	41,076	326,016	190,523
平成1年	2,753,167	3,025,136	2,706,902	42,671	318,234	191,670
2	2,769,150	3,063,042	2,778,722	44,959	284,320	166,455
2年1月	184,825	204,423	180,647	2,964	23,776	189,702
2	215,841	215,503	194,099	3,227	21,404	208,186
3	231,424	250,822	228,859	3,630	21,963	210,134
4	245,668	271,918	247,789	3,925	24,129	201,838
5	250,141	261,653	236,793	3,825	24,860	209,187
6	242,746	264,717	239,045	3,888	25,672	213,283
7	257,021	265,521	240,307	3,781	25,214	230,817
8	217,606	253,571	229,963	3,607	23,608	206,300
9	223,091	271,839	249,853	3,875	21,986	190,371
10	239,256	275,473	253,371	4,227	22,102	183,668
11	236,387	269,438	243,036	4,050	26,402	179,656
12	225,144	258,164	234,960	3,959	23,204	166,455

① 応接テーブル

単位：{数量…個
金額…百万円

年 月	生 産	出 荷				在 庫
		計	販 売		そ の 他	
			数 量	金 額		
昭和61年	615,320	771,505	605,179	10,843	166,326	48,220
62	659,259	801,635	650,464	11,883	151,171	58,928
63	670,140	831,153	669,359	12,661	161,794	58,670
平成1年	659,935	824,986	668,609	13,499	156,377	57,784
2	685,285	841,136	690,792	14,734	150,344	58,142
2年1月	42,802	57,281	45,478	926	11,803	53,220
2	58,558	68,108	57,230	1,237	10,878	57,311
3	57,397	70,279	57,885	1,196	12,394	57,269
4	58,783	75,946	63,037	1,281	12,909	52,132
5	62,897	72,622	60,002	1,301	12,620	54,677
6	62,370	73,313	59,853	1,250	13,460	59,502
7	62,220	70,155	57,033	1,211	13,122	67,671
8	51,184	66,278	54,049	1,185	12,229	63,969
9	54,377	72,814	60,722	1,266	12,092	58,488
10	57,512	68,399	56,675	1,286	11,724	60,473
11	59,318	72,540	57,669	1,304	14,871	62,934
12	57,867	73,401	61,159	1,291	12,242	58,142

② 食卓テーブル

昭和61年	1,745,012	1,883,171	1,732,880	23,981	150,291	123,609
62	1,723,128	1,836,090	1,682,438	25,129	153,652	133,132
63	2,004,463	2,123,442	1,959,220	28,415	164,222	131,853
平成1年	2,093,232	2,200,150	2,038,293	29,171	161,857	133,886
2	2,083,865	2,221,906	2,087,930	30,224	133,976	108,313
2年1月	142,023	147,142	135,169	2,038	11,973	136,482
2	157,283	147,395	136,869	1,990	10,526	150,875
3	174,027	180,543	170,974	2,434	9,569	152,865
4	186,885	195,972	184,752	2,644	11,220	149,706
5	187,244	189,031	176,791	2,525	12,240	154,510
6	180,376	191,404	179,192	2,639	12,212	153,781
7	194,801	195,366	183,274	2,570	12,092	163,146
8	166,422	187,293	175,914	2,422	11,379	142,331
9	168,714	199,025	189,131	2,609	9,894	131,883
10	181,744	207,074	196,696	2,941	10,378	123,195
11	177,069	196,898	185,367	2,746	11,531	116,722
12	167,277	184,763	173,801	2,667	10,962	108,313

(6) いす計 (①~③)

昭和61年	6,037,764	7,171,969	6,493,811	70,160	678,158	458,889
62	6,365,031	7,580,334	6,942,910	76,663	637,424	479,274
63	6,174,480	6,806,290	6,125,267	82,048	681,023	569,468
平成1年	6,206,703	7,040,809	6,353,177	90,138	687,632	446,412
2	6,046,224	6,694,802	5,986,723	97,389	708,079	510,231
2年1月	473,963	514,316	459,430	6,330	54,886	460,349
2	486,030	533,314	482,821	6,643	50,493	466,489
3	499,604	572,809	517,451	8,122	55,358	452,777
4	496,195	566,334	506,657	8,427	59,677	442,871
5	476,393	531,440	470,431	8,330	61,009	437,415
6	509,482	532,308	473,379	8,057	58,929	481,870
7	513,651	554,729	493,075	8,346	61,654	513,669
8	474,993	531,992	471,504	7,984	60,488	507,094
9	495,265	555,699	502,150	8,339	53,549	493,732
10	509,018	574,980	516,760	8,895	58,220	484,297
11	537,147	587,493	519,455	8,862	68,038	500,397
12	574,483	639,388	573,610	9,055	65,778	510,231

① 応接いす

年 月	生 産	出 荷				在 庫
		計	販 売		そ の 他	
			数 量	金 額		
昭和61年	1,302,576	1,488,705	1,313,983	37,148	174,722	72,314
62	1,482,782	1,549,566	1,370,126	40,491	179,440	76,934
63	1,389,913	1,613,803	1,417,015	45,388	196,788	66,462
平成1年	1,444,459	1,668,171	1,456,538	50,688	211,633	55,770
2	1,571,130	1,787,137	1,554,928	56,961	232,209	68,520
2年1月	106,985	114,425	97,721	3,492	16,704	61,573
2	98,671	108,850	92,429	3,540	16,421	67,333
3	126,342	142,312	125,166	4,624	17,146	71,132
4	132,564	154,559	134,815	4,873	19,744	68,430
5	133,396	154,611	134,593	5,115	20,018	60,862
6	138,250	152,195	132,434	4,962	19,761	68,980
7	135,132	158,452	137,287	5,055	21,165	67,395
8	130,090	151,511	131,731	4,662	19,780	63,966
9	134,001	154,731	136,470	4,888	18,261	60,096
10	144,383	161,452	142,176	5,267	19,276	63,208
11	147,635	166,420	144,198	5,256	22,222	69,733
12	143,681	167,619	145,908	5,225	21,711	68,520

② 食卓いす

昭和61年	3,873,392	4,737,613	4,320,988	27,583	416,625	314,224
62	4,066,671	5,149,361	4,762,333	30,801	387,028	349,125
63	3,876,093	4,256,553	3,835,650	30,420	420,903	402,851
平成1年	3,781,035	4,280,124	3,864,474	32,492	415,650	348,531
2	3,741,604	4,105,008	3,687,051	33,942	417,957	389,070
2年1月	242,960	272,763	239,441	2,119	33,322	353,531
2	269,626	293,636	264,740	2,345	28,896	360,510
3	307,467	353,995	320,702	2,945	33,293	349,630
4	336,581	372,895	338,317	3,163	34,578	346,336
5	320,846	341,786	306,359	2,821	35,427	354,854
6	339,414	350,295	315,366	2,737	34,929	383,263
7	335,418	355,829	320,279	2,855	35,550	406,923
8	299,035	330,462	294,167	2,844	36,295	402,372
9	309,588	349,453	317,926	2,936	31,527	388,027
10	311,237	350,423	315,983	3,071	34,440	378,278
11	327,689	354,016	313,311	2,956	40,705	386,028
12	341,743	379,455	340,460	3,148	38,995	389,070

③ その 他

昭和61年	861,796	945,651	858,840	5,428	86,811	72,351
62	815,578	881,407	810,451	5,371	70,956	53,215
63	908,474	935,934	872,602	6,240	63,332	100,155
平成1年	981,209	1,092,514	1,032,165	6,959	60,349	42,111
2	733,490	802,657	744,744	6,487	57,913	52,641
2年1月	124,018	127,128	122,268	719	4,860	45,245
2	117,733	130,828	125,652	757	5,176	38,646
3	65,795	76,502	71,583	553	4,919	32,015
4	27,050	38,880	33,525	390	5,355	28,105
5	22,151	35,043	29,479	393	5,564	21,699
6	31,818	29,818	25,579	358	4,239	29,627
7	43,101	40,448	35,509	436	4,939	39,351
8	45,868	50,019	45,606	478	4,413	40,756
9	51,676	51,515	47,754	515	3,761	45,609
10	53,398	63,105	58,601	557	4,504	42,811
11	61,823	67,057	61,946	650	5,111	44,636
12	89,059	92,314	87,242	682	5,072	52,641

(7) ベ ッ ド

単位：{数量…個
金額…百万円

年 月	生 産	出 荷				在 庫
		計	販 売		そ の 他	
			数 量	金 額		
昭和61年	879,014	861,215	844,142	27,837	17,073	101,735
62	788,198	835,534	819,209	30,126	16,325	70,141
63	941,256	941,654	915,171	36,646	26,483	87,402
平成1年	1,008,303	1,003,366	902,992	38,832	100,374	93,092
2	1,012,454	1,017,370	920,073	40,108	97,297	85,438
2年1月	75,113	67,864	62,490	2,665	5,374	99,429
2	84,304	83,319	71,088	3,104	12,231	101,584
3	104,729	117,363	105,637	4,440	11,726	89,514
4	102,333	109,970	94,353	3,892	15,617	81,206
5	91,449	88,214	76,596	3,311	11,618	85,504
6	81,546	76,538	70,357	3,200	6,181	88,945
7	76,342	79,200	72,656	3,289	6,544	85,700
8	68,361	68,117	65,200	2,936	2,917	84,985
9	80,624	79,322	74,775	3,319	4,547	85,623
10	77,918	79,731	73,142	3,247	6,589	83,194
11	83,120	78,116	71,868	3,210	6,248	88,425
12	86,615	89,616	81,911	3,496	7,705	85,438

(8) システム収納家具

昭和61年	759,871	761,973	761,444	13,597	529	74,402
62	1,165,173	1,165,241	1,164,084	21,041	1,157	72,709
63	1,332,287	1,334,951	1,334,295	23,295	656	77,888
平成1年	1,519,970	1,514,042	1,513,974	26,115	68	72,694
2	1,496,802	1,466,538	1,465,760	26,275	778	73,825
2年1月	115,085	112,441	112,441	1,811	-	76,208
2	123,582	123,464	123,464	2,001	-	79,123
3	130,008	134,430	134,429	2,474	1	76,341
4	127,746	118,946	118,946	2,104	-	81,068
5	125,504	121,730	121,730	2,101	-	81,222
6	132,253	124,515	124,515	2,083	-	83,331
7	131,844	128,435	128,435	2,283	-	82,404
8	119,755	112,127	111,925	1,996	202	83,566
9	118,098	119,920	119,345	2,368	575	72,626
10	127,537	126,960	126,960	2,378	-	74,386
11	125,477	121,446	121,446	2,335	-	74,139
12	119,913	122,124	122,124	2,343	-	73,825

(9) その 他

昭和61年	3,015,066	3,471,422	2,953,270	27,688	518,152	235,991
62	3,189,098	3,646,836	3,238,552	30,745	408,284	204,335
63	4,097,749	4,446,435	4,065,044	46,688	381,391	295,504
平成1年	5,100,364	5,652,422	5,262,666	53,127	389,756	299,587
2	4,682,767	5,080,682	4,690,199	56,636	390,483	326,413
2年1月	393,243	443,000	413,666	3,920	29,334	276,637
2	424,789	454,722	423,673	4,615	31,049	280,946
3	432,952	479,749	449,309	5,169	30,440	276,979
4	436,668	500,159	463,430	4,901	36,729	298,053
5	403,093	427,874	393,842	4,576	34,032	261,645
6	413,879	430,280	395,150	4,643	35,130	285,533
7	400,209	421,033	385,975	4,683	35,058	291,695
8	315,073	354,759	321,727	4,355	33,032	295,162
9	337,039	352,505	324,714	4,845	27,791	303,087
10	351,864	386,157	355,930	5,078	30,227	304,581
11	404,056	430,455	396,390	4,976	34,065	324,239
12	369,902	399,989	366,393	4,876	33,596	326,413

金属洋食器合計 (1)~(3)

年 月	生 産	受 入	合 計	出 荷						在 庫
				販 売						
				計		輸 出 向		国 内 向		
				数 量	金 額	数 量	金 額	数 量	金 額	
昭和61年	49,411	11,711	61,130	61,130	30,990	51,734	20,211	9,395	10,779	1,184
62	46,802	11,141	58,140	58,140	27,194	48,550	16,830	9,590	10,363	985
63	43,216	10,820	54,012	54,012	27,313	44,433	16,637	9,579	10,677	1,026
平成1年	44,650	10,966	55,527	55,527	28,559	45,732	17,225	9,795	11,333	1,135
2	46,820	11,546	58,125	58,125	29,405	48,470	18,569	9,656	10,836	1,378
2年1月	3,497	865	4,353	4,353	2,155	3,542	1,306	811	849	1,146
2	3,984	970	4,912	4,912	2,310	4,025	1,394	886	917	1,189
3	3,760	925	4,617	4,617	2,171	3,798	1,436	819	735	1,257
4	3,835	950	4,758	4,758	2,359	3,890	1,390	867	968	1,284
5	3,946	972	4,883	4,883	2,390	4,059	1,438	824	953	1,318
6	3,934	966	4,833	4,833	2,455	4,073	1,584	760	872	1,386
7	4,223	1,038	5,193	5,193	2,509	4,487	1,745	706	764	1,454
8	3,713	918	4,624	4,624	2,417	3,923	1,602	701	815	1,461
9	4,112	1,021	5,080	5,080	2,620	4,273	1,641	806	979	1,514
10	3,880	959	4,928	4,928	2,603	4,087	1,607	841	996	1,425
11	3,953	976	4,898	4,898	2,540	4,060	1,538	838	1,002	1,456
12	3,983	987	5,048	5,048	2,875	4,252	1,889	797	986	1,378

(1) ナ イ フ

昭和61年	8,795	1,602	10,404	10,404	10,208	8,841	7,451	1,563	2,758	178
62	9,205	1,755	10,983	10,983	8,794	9,373	6,329	1,610	2,466	152
63	8,926	2,106	11,023	11,023	8,920	9,369	6,407	1,654	2,512	157
平成1年	9,265	1,949	11,197	11,197	9,131	9,523	6,493	1,674	2,638	174
2	9,054	1,940	10,959	10,959	9,143	9,354	6,696	1,606	2,447	209
2年1月	697	153	850	850	663	714	472	136	190	175
2	783	159	939	939	715	781	499	158	216	178
3	775	158	919	919	695	783	526	136	168	192
4	735	161	891	891	719	751	502	140	217	197
5	797	171	962	962	760	825	542	138	218	202
6	746	156	894	894	730	768	531	126	199	209
7	772	163	926	926	809	814	637	112	172	218
8	682	146	827	827	735	713	550	114	185	219
9	752	168	912	912	815	779	597	133	218	228
10	782	171	966	966	795	826	573	139	222	215
11	733	158	887	887	756	748	534	139	222	219
12	799	177	986	986	953	853	733	133	220	209

(2) フ ェ ー ク

昭和61年	14,112	3,574	17,682	17,682	8,360	14,839	5,225	2,842	3,135	357
62	12,166	3,059	15,284	15,284	7,289	12,355	4,156	2,930	3,133	303
63	11,265	2,908	14,167	14,167	7,282	11,247	4,054	2,920	3,228	315
平成1年	11,821	3,061	14,855	14,855	7,740	11,906	4,334	2,950	3,406	348
2	12,203	3,156	15,287	15,287	7,931	12,301	4,630	2,986	3,301	421
2年1月	883	228	1,108	1,108	578	867	328	241	250	351
2	1,021	262	1,270	1,270	636	1,003	361	267	275	365
3	986	258	1,225	1,225	576	973	357	251	219	384
4	894	233	1,119	1,119	619	850	325	270	294	392
5	1,025	265	1,280	1,280	646	1,027	355	253	291	402
6	998	259	1,235	1,235	658	1,004	394	231	264	423
7	1,120	288	1,387	1,387	660	1,165	427	223	233	444
8	1,019	264	1,281	1,281	655	1,066	406	215	249	446
9	1,087	280	1,352	1,352	712	1,098	408	254	304	462
10	1,015	263	1,304	1,304	700	1,039	396	265	305	435
11	1,038	268	1,296	1,296	697	1,034	387	263	311	445
12	1,117	288	1,429	1,429	794	1,176	486	253	307	421

注：出荷合計には、出荷の「その他」を含む。

(3) ス プ ー ン

単位：{ 数量…千ダース
金額…百万円

年 月	生 産	受 入	合 計	出 荷						在 庫
				販 売						
				計		輸 出 向		国 内 向		
				数 量	金 額	数 量	金 額	数 量	金 額	
昭和61年	26,504	6,536	33,045	33,045	12,422	28,054	7,536	4,990	4,887	648
62	25,432	6,327	31,873	31,873	11,110	26,822	6,346	5,050	4,764	531
63	23,025	5,806	28,822	28,822	11,112	23,817	6,175	5,005	4,936	554
平成1年	23,564	5,956	29,475	29,475	11,688	24,303	6,398	5,172	5,290	613
2	25,562	6,449	31,879	31,879	12,330	26,814	7,243	5,064	5,088	748
2年1月	1,917	483	2,395	2,395	914	1,961	505	434	409	620
2	2,180	548	2,703	2,703	960	2,241	534	462	426	646
3	2,000	509	2,473	2,473	900	2,042	553	431	347	681
4	2,206	556	2,747	2,747	1,021	2,289	563	458	458	696
5	2,124	536	2,641	2,641	984	2,208	541	432	444	715
6	2,190	552	2,703	2,703	1,067	2,301	659	402	408	754
7	2,330	587	2,879	2,879	1,041	2,509	681	370	359	792
8	2,012	508	2,516	2,516	1,026	2,145	646	371	381	796
9	2,272	572	2,816	2,816	1,092	2,396	635	420	457	824
10	2,083	526	2,657	2,657	1,108	2,221	639	437	469	775
11	2,182	550	2,715	2,715	1,087	2,278	618	436	470	792
12	2,067	522	2,633	2,633	1,128	2,223	669	410	459	748

楽 器

(1) ピ ア ノ 計 (1)~(2)

単位：{ 数量…台
金額…百万円

昭和61年	283,603	374	277,430	276,234	99,659	90,425	23,818	185,809	75,841	23,856
62	275,577	166	277,900	277,603	95,782	101,521	24,486	176,082	71,296	21,699
63	281,885	12	279,282	278,968	95,420	107,764	23,887	171,204	71,533	24,314
平成1年	268,569	15	273,996	273,718	93,674	105,055	22,721	168,663	70,954	18,902
2	264,878	14	260,064	259,783	93,713	109,043	25,043	150,740	68,671	23,730
2年1月	18,643	-	13,385	13,373	4,364	7,032	1,598	6,341	2,766	24,160
2	19,349	1	15,641	15,617	5,361	7,789	1,774	7,828	3,586	27,869
3	23,285	-	24,091	24,054	8,982	7,815	1,600	16,239	7,382	27,063
4	23,264	-	25,169	25,146	9,120	9,453	2,148	15,693	6,972	25,158
5	21,496	-	23,089	23,062	8,252	9,011	2,162	14,051	6,091	23,565
6	24,089	-	25,353	25,338	9,334	9,401	2,317	15,937	7,018	22,301
7	24,288	-	25,953	25,922	9,481	10,266	2,375	15,656	7,105	20,636
8	18,597	-	15,125	15,116	5,089	8,861	2,071	6,255	3,018	24,108
9	23,380	3	18,523	18,480	6,410	9,964	2,138	8,516	4,272	28,968
10	24,186	2	21,928	21,899	8,143	9,969	2,410	11,930	5,733	31,228
11	22,761	6	25,395	25,372	9,290	9,958	2,205	15,414	7,085	28,600
12	21,540	2	26,412	26,404	9,886	9,524	2,243	16,880	7,643	23,730

① ピ ア ノ (堅型)

昭和61年	248,744	355	242,176	240,985	77,094	71,471	13,429	169,514	63,665	22,097
62	235,775	119	239,118	238,824	71,772	79,576	13,292	159,248	58,480	18,873
63	241,807	3	238,890	238,581	70,144	86,722	13,473	151,859	56,670	21,793
平成1年	227,724	4	233,980	233,704	67,944	85,510	12,686	148,194	55,259	15,541
2	223,684	8	218,537	218,269	65,335	88,746	13,508	129,523	51,828	20,696
2年1月	15,907	-	11,332	11,320	3,020	5,790	898	5,530	2,122	20,116
2	16,281	-	12,841	12,817	3,460	6,329	943	6,488	2,517	23,556
3	19,755	-	20,167	20,138	6,223	6,789	9			

② ピアノ(平型)

年 月	生 産	受 入	合 計	出 荷						在 庫		
				販 売		輸 出 向		国 内 向				
				計		数 量	金 額	数 量	金 額		数 量	金 額
				数 量	金 額							
昭和61年	34,859	19	35,254	35,249	22,566	18,954	10,389	16,295	12,176	1,759		
62	39,802	47	38,782	38,779	24,010	21,945	11,194	16,834	12,816	2,826		
63	40,078	9	40,392	40,387	25,276	21,042	10,414	19,345	14,862	2,521		
平成1年	40,845	11	40,016	40,014	25,730	19,545	10,035	20,469	15,695	3,361		
2	41,194	6	41,527	41,514	28,378	20,297	11,535	21,217	16,843	3,034		
2年1月	2,736	—	2,053	2,053	1,344	1,242	700	811	644	4,044		
2	3,068	1	2,800	2,800	1,901	1,460	831	1,340	1,069	4,313		
3	3,530	—	3,924	3,916	2,759	1,026	606	2,890	2,154	3,919		
4	3,680	—	3,849	3,848	2,562	1,736	979	2,112	1,583	3,750		
5	3,389	—	3,411	3,411	2,186	1,940	1,065	1,471	1,121	3,728		
6	3,796	—	3,919	3,919	2,591	2,137	1,207	1,782	1,384	3,605		
7	3,904	—	4,129	4,129	2,796	1,902	1,094	2,227	1,702	3,380		
8	3,035	—	2,908	2,908	1,939	1,657	931	1,251	1,008	3,507		
9	3,594	—	3,884	3,882	2,739	1,691	950	2,191	1,789	3,217		
10	3,635	2	3,969	3,968	2,748	2,023	1,133	1,945	1,615	2,885		
11	3,476	1	3,349	3,349	2,388	1,693	980	1,656	1,408	3,013		
12	3,351	2	3,332	3,331	2,424	1,790	1,058	1,541	1,366	3,034		

(2) 電気・電子ピアノ

昭和61年	117,729	1,998	118,041	116,101	12,823	51,129	5,073	64,972	7,750	16,161
62	200,159	3,451	196,545	193,986	22,128	81,717	7,547	112,269	14,581	23,226
63	246,167	4,394	243,390	242,601	28,204	119,021	11,800	123,580	16,404	30,397
平成1年	244,763	9,909	257,485	255,372	30,229	124,814	12,310	130,558	17,919	27,584
2	306,498	6,548	308,037	306,894	35,592	173,499	16,768	133,395	18,824	32,593
2年1月	16,025	90	13,002	12,997	1,400	8,836	846	4,161	554	30,697
2	17,778	150	17,393	17,234	1,872	10,315	951	6,919	921	31,232
3	21,776	417	22,144	21,838	2,399	10,218	881	11,620	1,518	31,281
4	21,909	411	24,721	24,630	2,991	10,632	1,053	13,998	1,938	28,880
5	23,604	767	24,148	24,128	3,034	10,148	1,023	13,980	2,011	29,103
6	24,994	611	27,303	27,277	3,483	12,859	1,314	14,418	2,168	27,405
7	27,768	561	25,980	25,954	3,126	14,154	1,442	11,800	1,684	29,754
8	27,317	581	22,450	22,445	2,247	17,851	1,698	4,594	550	35,202
9	32,794	377	32,487	32,467	3,352	21,745	1,909	10,722	1,443	35,886
10	33,501	866	35,749	35,593	4,107	25,927	2,692	9,666	1,415	34,504
11	30,244	888	29,529	29,515	3,607	15,539	1,575	13,976	2,031	36,107
12	28,788	829	33,131	32,816	3,976	15,275	1,386	17,541	2,590	32,593

(3) 電子オルガン

昭和61年	192,551	14,124	211,030	197,129	44,252	98,460	12,592	98,669	31,660	19,173
62	204,102	16,324	223,501	206,234	49,329	101,250	14,117	104,984	35,212	16,098
63	174,926	11,385	186,910	174,961	43,067	80,205	11,075	94,756	31,992	15,499
平成1年	160,322	11,688	173,442	162,068	37,037	78,557	10,066	83,511	26,971	14,067
2	134,925	6,417	142,958	132,504	31,327	63,978	8,462	68,526	22,865	12,451
2年1月	8,217	531	7,945	7,267	1,568	5,390	846	1,877	722	14,870
2	9,249	480	9,529	8,553	1,990	5,042	757	3,511	1,233	15,070
3	12,356	542	12,451	11,411	2,818	5,610	803	5,801	2,014	15,517
4	13,813	595	14,327	13,427	3,302	5,878	745	7,549	2,557	15,598
5	12,267	644	13,034	12,309	3,120	4,590	558	7,719	2,562	15,475
6	13,214	627	15,192	14,427	3,745	4,450	564	9,977	3,180	14,124
7	11,759	522	13,202	12,542	3,039	5,200	682	7,342	2,357	13,203
8	9,229	459	8,897	8,168	1,513	5,614	682	2,554	831	13,994
9	9,435	438	9,074	8,185	1,505	5,957	724	2,228	781	14,793
10	10,210	474	11,963	10,852	2,458	6,081	839	4,771	1,620	13,514
11	13,014	551	13,367	12,339	2,914	5,419	630	6,920	2,284	13,712
12	12,162	554	13,977	13,024	3,355	4,747	631	8,277	2,725	12,451

(4) 電子キーボード

単位：{数量…台
金額…百万円

年 月	生 産	受 入	合 計	出 荷						在 庫		
				販 売		輸 出 向		国 内 向				
				計		数 量	金 額	数 量	金 額		数 量	金 額
				数 量	金 額							
昭和61年	1,182,435	14,177	1,208,946	1,201,576	51,631	1,008,838	41,218	192,738	10,414	61,771		
62	1,884,140	15,473	1,883,313	1,866,792	60,673	1,668,321	51,185	198,471	9,487	78,071		
63	1,990,486	7,003	1,995,294	1,991,045	40,010	1,742,825	33,154	248,220	6,856	62,376		
平成1年	1,727,182	150,661	1,891,655	1,890,388	40,857	1,589,683	32,960	300,705	7,897	48,564		
2	2,419,422	152,518	2,565,110	2,564,976	53,507	2,073,588	42,949	491,388	10,558	55,394		
2年1月	101,963	4,227	76,166	76,157	1,684	57,147	1,317	19,010	367	78,588		
2	91,839	3,358	98,673	98,646	2,267	78,293	1,730	20,353	538	75,112		
3	134,758	8,299	142,848	142,830	3,225	89,313	1,945	53,517	1,279	75,321		
4	177,335	10,640	166,302	166,286	3,512	124,075	2,548	42,211	964	96,994		
5	181,047	9,905	158,347	158,323	3,377	123,976	2,587	34,347	789	129,599		
6	263,293	9,278	243,965	243,962	5,194	197,540	4,035	46,422	1,159	158,205		
7	279,821	14,989	362,981	362,971	7,586	328,471	6,702	34,500	883	90,034		
8	280,168	15,776	292,358	292,348	5,860	278,626	5,461	13,722	398	93,620		
9	270,343	22,954	290,278	290,265	5,801	264,465	5,233	25,800	568	96,639		
10	248,366	22,742	283,870	283,870	5,741	246,376	5,021	37,494	720	83,877		
11	202,899	19,793	232,480	232,479	4,846	162,647	3,638	69,832	1,208	74,089		
12	187,590	10,557	216,842	216,839	4,414	122,659	2,730	94,180	1,684	55,394		

(5) キーボードシンセサイザー

昭和61年	—	—	—	—	—	—	—	—	—	—
62	—	—	—	—	—	—	—	—	—	—
63	249,014	19,351	269,067	248,000	18,125	195,928	13,579	52,072	4,546	17,188
平成1年	272,303	41,710	314,790	273,410	21,961	218,976	16,624	54,434	5,337	16,411
2	313,132	16,380	332,904	258,956	25,788	209,105	20,273	49,851	5,515	13,019
2年1月	19,528	2,129	19,421	17,507	1,783	13,963	1,356	3,544	427	18,647
2	22,404	864	21,822	20,507	2,085	17,304	1,750	3,203	335	20,093
3	31,574	701	25,260	24,137	2,165	19,321	1,673	4,816	492	27,108
4	21,418	232	26,964	26,246	2,467	21,074	1,937	5,172	530	21,794
5	21,609	36	22,215	21,504	2,068	16,255	1,521	5,249	547	21,224
6	23,748	280	24,092	22,077	2,036	17,115	1,481	4,962	555	21,160
7	32,400	820	34,017	25,394	2,347	21,112	1,882	4,282	465	20,363
8	25,471	797	28,532	19,605	1,798	16,972	1,496	2,633	302	18,099
9	32,516	548	36,209	23,970	1,938	20,986	1,605	2,984	332	14,954
10	34,911	3,657	39,414	21,965	1,922	19,016	1,551	2,949	371	14,108
11	26,529	3,832	31,368	18,694	2,734	13,701	2,181	4,993	553	13,101
12	21,024	2,484	23,590	17,350	2,445	12,286	1,838	5,064	607	13,019

(6) ミニキーボード

昭和61年	—	—	—	—	—	—	—	—	—	—
62	—	—	—	—	—	—	—	—	—	—
63	5,054,960	—	5,096,563	5,096,563	32,152	4,819,784	29,859	276,779	2,293	216,487
平成1年	3,369,113	—	3,312,926	3,312,829	20,402	2,967,417	18,018	345,412	2,384	272,674
2	1,686,103	—	1,874,303	1,874,280	12,350	1,585,059	10,548	289,221	1,802	84,474
2年1月	65,865	—	80,262	80,260	496	64,452	397	15,808	99	258,277
2	51,763	—	73,794	73,794	505	60,474	412	13,320	93	236,246
3	66,223	—	79,680	79,672	416	64,887	322	14,785	95	222,789
4	72,628	—	101,933	101,932	544	88,417	449	13,515	94	193,484
5	127,787	—	189,462	189,460	705	172,372	574	17,088	130	131,809
6	160,355	—	150,883	150,883	859	125,136	681	25,747	178	141,281
7	217,358	—	203,813	203,811	1,365	179,916	1,241	23,895	123	154,826
8	254,957	—	235,898	235,898	1,725	225,639	1,674	10,259	51	1

(7) 管楽器計(①~②)

年 月	生 産	受 入	合 計	出 荷						在 庫
				販 売						
				計		輸 出 向		国 内 向		
数 量	金 額	数 量	金 額	数 量	金 額					
昭和61年	267,413	18,413	266,370	252,284	15,268	137,329	7,215	114,955	8,052	37,836
62	249,674	17,875	268,348	253,109	15,032	140,243	6,722	112,866	8,309	37,037
63	267,418	18,246	291,934	278,214	16,593	150,498	7,104	127,716	9,489	30,767
平成1年	293,044	23,725	301,298	288,379	17,500	166,037	8,102	122,342	9,397	46,238
2	266,805	24,973	275,754	261,587	17,524	146,617	8,038	114,970	9,486	62,262
2年1月	20,226	1,184	17,019	16,493	986	11,478	584	5,015	402	50,629
2	22,004	1,420	15,959	15,401	973	10,319	545	5,082	428	58,094
3	22,555	2,367	18,727	17,678	1,244	7,973	522	9,705	722	64,289
4	23,796	2,134	30,936	29,469	1,948	15,041	779	14,428	1,169	59,283
5	21,993	3,449	37,985	35,447	2,376	16,847	916	18,600	1,460	46,740
6	24,523	3,398	32,554	30,149	2,104	14,569	801	15,580	1,303	42,107
7	23,316	2,979	27,269	25,464	1,719	13,327	755	12,137	964	41,133
8	18,366	1,410	15,838	15,224	1,041	10,293	587	4,931	454	45,071
9	24,735	1,905	21,277	20,234	1,365	12,170	673	8,064	692	50,434
10	20,999	1,574	19,939	19,147	1,285	12,685	706	6,462	579	53,068
11	22,382	1,594	16,858	16,244	1,147	10,562	583	5,682	563	60,186
12	21,910	1,559	21,393	20,637	1,337	11,353	587	9,284	750	62,262

① 木 管

昭和61年	163,622	7,022	164,812	159,892	9,433	98,259	4,770	61,633	4,662	19,416
62	164,258	6,233	172,059	167,357	9,735	104,179	4,787	63,178	4,948	17,848
63	180,395	6,656	189,589	186,357	10,931	109,788	4,976	76,569	5,955	15,310
平成1年	199,252	12,814	199,974	196,853	11,625	122,867	5,665	73,986	5,960	27,402
2	182,667	12,850	178,466	174,829	11,474	109,902	5,734	64,927	5,740	44,453
2年1月	14,037	797	12,089	11,949	678	9,216	427	2,733	252	30,147
2	14,962	799	10,603	10,466	668	7,562	380	2,904	288	35,305
3	15,544	1,471	11,062	10,781	775	5,357	321	5,424	453	41,258
4	16,747	1,026	19,882	19,523	1,276	10,507	537	9,016	739	39,149
5	15,310	1,421	24,567	23,812	1,539	12,960	672	10,852	867	31,313
6	16,811	1,405	19,248	18,745	1,269	10,954	574	7,791	695	30,281
7	15,936	1,422	16,536	16,094	1,056	9,770	529	6,324	527	31,103
8	12,716	726	10,411	10,363	695	7,871	423	2,492	272	34,134
9	16,493	810	14,004	13,765	913	9,491	496	4,274	418	37,433
10	14,413	967	13,240	13,055	868	9,466	521	3,589	347	39,573
11	15,051	919	11,521	11,287	790	7,782	419	3,505	371	44,022
12	14,647	1,087	15,303	14,989	947	8,966	435	6,023	512	44,453

② 金 管

昭和61年	103,791	11,391	101,558	92,392	5,835	39,070	2,445	53,322	3,390	18,420
62	85,416	11,642	96,289	85,752	5,297	36,064	1,935	49,688	3,362	19,189
63	87,023	11,590	102,345	91,857	5,662	40,710	2,128	51,147	3,534	15,457
平成1年	93,792	10,911	101,324	91,526	5,875	43,170	2,437	48,356	3,438	18,836
2	84,138	12,123	97,288	86,758	6,050	36,715	2,304	50,043	3,746	17,809
2年1月	6,189	387	4,930	4,544	307	2,262	157	2,282	150	20,482
2	7,042	621	5,356	4,935	305	2,757	165	2,178	140	22,789
3	7,011	896	7,665	6,897	470	2,616	201	4,281	269	23,031
4	7,049	1,108	11,054	9,946	672	4,534	242	5,412	430	20,134
5	6,683	2,028	13,418	11,635	837	3,887	244	7,748	592	15,427
6	7,712	1,993	13,306	11,404	836	3,615	227	7,789	609	11,826
7	7,380	1,557	10,733	9,370	662	3,557	225	5,813	437	10,030
8	5,650	684	5,427	4,861	346	2,422	164	2,439	183	10,937
9	8,242	1,095	7,273	6,469	451	2,679	177	3,790	274	13,001
10	6,586	607	6,699	6,092	417	3,219	185	2,873	232	13,495
11	7,331	675	5,337	4,957	357	2,780	164	2,177	193	16,164
12	7,263	472	6,090	5,648	390	2,387	152	3,261	238	17,809

(8) キ タ ー

単位：{数量…本
金額…百万円

年 月	生 産	受 入	合 計	出 荷						在 庫
				販 売						
				計		輸 出 向		国 内 向		
数 量	金 額	数 量	金 額	数 量	金 額					
昭和61年	192,122	6,634	199,790	196,804	3,150	157,279	2,323	39,525	827	5,221
62	188,587	3,250	193,431	191,735	2,883	155,550	1,989	36,185	894	3,627
63	195,348	2,062	198,037	197,317	2,947	160,648	1,890	36,669	1,057	3,000
平成1年	191,591	1,362	192,817	192,777	3,169	151,470	1,898	41,307	1,271	3,136
2	235,888	844	236,997	236,942	4,462	193,050	2,889	43,892	1,573	2,871
2年1月	17,143	51	17,527	17,526	302	14,954	212	2,572	89	2,803
2	14,976	89	15,015	14,987	281	11,225	163	3,762	117	2,853
3	20,889	27	20,560	20,558	360	17,358	250	3,200	110	3,209
4	16,671	99	16,831	16,831	351	12,921	210	3,910	141	3,148
5	18,524	55	18,699	18,687	358	14,645	221	4,042	138	3,028
6	20,761	70	20,849	20,843	401	17,067	254	3,776	147	3,010
7	20,493	192	20,590	20,587	391	16,642	260	3,945	131	3,105
8	22,295	72	22,471	22,471	408	18,946	277	3,525	131	3,001
9	21,056	41	20,923	20,923	392	17,777	273	3,146	119	3,175
10	21,245	87	21,473	21,472	399	17,345	251	4,127	148	3,034
11	19,639	17	19,732	19,732	387	15,913	249	3,819	138	2,958
12	22,196	44	22,327	22,325	432	18,257	269	4,068	163	2,871

(9) 電気ギター

昭和61年	515,937	104	519,777	518,299	12,378	275,820	6,220	242,479	6,158	14,428
62	401,495	8,177	407,178	406,462	9,543	219,708	4,705	186,754	4,837	16,922
63	399,175	8,762	405,832	404,836	9,587	222,579	4,771	182,257	4,816	19,027
平成1年	398,327	3,761	407,739	407,001	9,562	212,209	4,600	194,792	4,962	13,376
2	436,041	6,942	433,112	431,905	11,560	222,724	5,756	209,181	5,804	23,247
2年1月	34,258	330	33,899	33,839	838	18,072	420	15,767	418	14,065
2	34,846	749	34,639	34,583	861	16,303	401	18,280	461	15,021
3	36,577	553	37,099	37,049	938	18,973	458	18,076	480	15,052
4	38,193	601	37,771	37,740	983	18,071	467	19,669	516	16,075
5	30,285	40	29,892	29,852	791	15,894	402	13,958	389	16,508
6	37,411	535	36,564	36,509	993	18,379	492	18,130	501	17,890
7	39,514	704	38,617	38,530	1,078	20,778	570	17,752	507	19,491
8	34,213	383	34,239	34,150	914	21,639	548	12,511	366	19,848
9	37,168	734	36,513	36,460	1,002	19,847	537	16,613	465	21,237
10	38,359	715	38,206	37,664	1,039	20,649	548	17,015	492	22,105
11	35,845	766	35,709	35,635	1,017	14,989	417	20,646	600	23,007
12	39,372	832	39,964	39,894	1,106	19,130	497	20,764	609	23,247

文 具

(1) 鉛 筆 計 (①~②)

単位：{数量…グロス
金額…百万円

昭和61年	4,995,043	2,851,878	7,786,647	5,342,270	14,635	305,049	579	5,037,221	14,056	1,282,632
62	4,910,049	2,698,678	7,635,868	5,351,356	14,226	240,708	443	5,110,648	13,783	1,255,491
63	5,267,356	2,874,302	8,010,661	5,575,088	14,982	227,172	426	5,347,916	14,556	1,386,488
平成1年	5,088,821									

(1) 黒芯鉛筆

単位：{数量…グロス
金額…百万円

年 月	生 産	受 入	合 計	出 荷						在 庫
				販 売		輸 出 向		国 内 向		
				計		数 量	金 額	数 量	金 額	
昭和61年	3,864,618	2,106,155	5,916,940	4,157,008	10,345	187,674	321	3,969,334	10,024	898,212
62	3,754,783	1,914,919	5,682,296	4,114,139	9,765	128,208	205	3,985,931	9,560	885,618
63	3,915,653	2,024,684	5,883,380	4,261,000	10,199	125,077	204	4,135,923	9,995	942,575
平成1年	3,769,372	2,015,098	5,808,279	4,233,795	10,090	99,634	161	4,134,161	9,928	918,766
2	3,977,419	2,227,092	6,065,265	4,024,873	9,960	129,554	212	3,895,319	9,749	1,058,012
2年1月	356,878	217,515	695,133	491,982	1,327	5,847	8	486,135	1,319	798,026
2	353,444	208,301	567,691	411,079	1,105	9,243	16	401,836	1,089	792,080
3	345,375	182,144	585,791	415,778	1,058	15,967	25	399,811	1,033	733,808
4	301,537	159,304	404,284	276,631	665	19,016	25	257,615	641	790,365
5	251,988	139,030	324,598	188,759	432	15,120	24	173,639	408	856,785
6	299,438	158,528	345,937	187,120	437	7,521	14	179,599	423	968,814
7	317,081	145,753	409,288	247,964	564	14,385	25	233,579	540	1,022,360
8	288,448	165,184	501,489	343,359	801	10,102	16	333,257	784	974,503
9	350,283	173,135	565,113	375,986	868	5,317	9	370,669	859	932,808
10	363,845	181,039	518,564	343,094	751	7,703	17	335,391	734	959,128
11	389,858	249,102	523,541	335,889	874	12,265	19	323,624	855	1,074,547
12	359,244	248,057	623,836	407,232	1,077	7,068	14	400,164	1,063	1,058,012

(2) 色芯鉛筆

昭和61年	1,130,425	745,723	1,869,707	1,185,262	4,290	117,375	258	1,067,887	4,032	384,420
62	1,155,266	783,759	1,953,572	1,237,217	4,461	112,500	238	1,124,717	4,223	369,873
63	1,351,703	849,618	2,127,281	1,314,088	4,783	102,095	222	1,211,993	4,562	443,913
平成1年	1,319,449	893,515	2,194,045	1,391,298	4,973	131,304	267	1,259,994	4,706	462,832
2	1,334,190	855,461	2,193,679	1,391,543	5,020	150,007	340	1,241,536	4,680	458,804
2年1月	127,038	89,649	274,349	184,057	684	6,901	19	177,156	665	405,170
2	138,111	93,836	226,730	145,829	531	6,978	16	138,851	515	410,387
3	113,793	75,646	214,000	149,758	521	17,203	36	132,555	485	385,826
4	95,279	58,459	147,593	96,017	351	8,968	24	87,049	327	391,971
5	95,021	53,680	111,961	66,900	231	10,409	22	56,491	209	428,711
6	89,059	46,513	115,825	66,567	232	10,350	26	56,217	206	448,458
7	96,402	44,914	140,360	95,083	328	20,874	43	74,209	285	449,414
8	88,901	35,259	136,639	88,880	342	11,819	28	77,061	313	436,935
9	107,482	66,230	165,235	104,578	373	14,929	30	89,649	344	445,412
10	113,675	82,685	200,395	107,790	388	17,692	40	90,098	348	441,377
11	122,172	107,081	195,786	112,009	405	13,120	29	98,889	375	474,844
12	147,257	101,509	264,806	174,075	634	10,764	28	163,311	606	458,804

(2) 万年筆

単位：{数量…ダース
金額…百万円

昭和61年	466,268	73,952	569,851	551,644	5,082	128,836	364	422,808	4,718	210,549
62	483,218	63,352	569,497	564,170	4,995	100,624	353	463,546	4,642	187,622
63	435,116	73,065	517,484	504,946	4,905	85,865	314	419,081	4,590	178,319
平成1年	436,382	54,206	534,074	518,299	4,906	76,775	346	441,524	4,560	134,833
2	583,786	62,903	595,563	584,476	5,011	54,288	271	530,188	4,740	185,959
2年1月	57,820	4,072	70,511	70,310	569	5,056	14	65,254	555	126,214
2	71,299	3,605	67,350	67,112	663	1,754	10	65,358	653	133,768
3	76,468	4,920	71,220	70,708	603	4,520	44	66,188	559	143,936
4	29,825	6,117	53,349	52,838	357	9,125	41	43,713	316	126,529
5	26,285	5,041	32,257	30,158	314	2,202	12	27,956	302	125,598
6	32,836	6,837	27,995	26,540	270	2,659	15	23,881	255	137,276
7	38,456	7,605	26,113	24,593	239	3,508	15	21,085	224	157,224
8	33,622	6,281	27,634	26,763	279	1,271	12	25,492	267	169,493
9	42,850	6,012	39,863	39,716	285	3,411	19	36,305	266	178,492
10	58,729	3,471	48,947	48,057	473	5,995	33	42,062	439	191,745
11	59,007	4,570	59,870	58,752	401	10,732	40	48,020	361	195,452
12	56,589	4,372	70,454	68,929	559	4,055	16	64,874	543	185,959

(3) シャープペンシル

単位：{数量…千本
金額…百万円

年 月	生 産	受 入	合 計	出 荷						在 庫
				販 売		輸 出 向		国 内 向		
				計		数 量	金 額	数 量	金 額	
昭和61年	237,356	34,898	267,844	223,522	21,000	105,021	7,712	118,501	13,288	25,568
62	220,104	39,252	256,865	222,721	21,089	93,121	7,391	129,600	13,698	28,059
63	232,340	50,650	275,870	231,831	22,003	84,063	7,388	147,768	14,614	35,201
平成1年	259,814	61,658	309,825	257,541	23,835	94,848	8,300	162,693	15,536	46,520
2	258,363	47,702	308,536	259,513	24,969	102,965	8,814	156,548	16,155	44,049
2年1月	20,477	3,538	24,447	20,962	2,100	7,828	691	13,134	1,408	46,088
2	22,178	3,694	26,031	22,289	2,323	7,215	660	15,074	1,663	45,929
3	22,418	3,948	27,659	23,582	2,481	8,286	702	15,296	1,779	44,636
4	20,729	5,440	26,582	22,126	2,114	9,072	759	13,054	1,355	44,223
5	21,905	3,318	24,680	20,938	1,926	9,393	760	11,545	1,166	44,766
6	20,619	4,585	24,953	21,159	1,914	9,207	793	11,952	1,122	45,017
7	24,159	3,754	26,112	21,941	2,067	9,667	802	12,274	1,266	46,818
8	20,835	2,957	22,573	19,151	1,717	8,885	723	10,266	994	48,037
9	21,914	4,677	26,162	21,178	1,940	9,317	789	11,861	1,151	48,466
10	21,240	4,262	26,769	22,031	2,069	8,280	757	13,751	1,313	47,199
11	21,591	3,115	25,879	22,369	2,131	7,442	700	14,927	1,431	46,026
12	20,298	4,414	26,689	21,787	2,186	8,373	679	13,414	1,508	44,049

(4) ボールペン計 (①~②)

昭和61年	853,482	171,212	1,022,440	862,331	43,962	472,796	17,543	389,535	26,419	113,484
62	856,283	194,232	1,071,507	883,188	42,813	474,154	16,855	409,034	25,958	92,492
63	973,918	264,784	1,224,092	962,715	45,810	543,745	19,262	418,970	26,548	107,124
平成1年	1,055,151	300,019	1,360,267	1,066,494	49,905	622,739	22,023	443,755	27,882	102,027
2	1,214,696	404,265	1,624,036	1,225,759	56,739	743,844	27,088	481,915	29,650	96,952
2年1月	80,566	21,836	103,262	81,953	4,157	46,799	1,671	35,154	2,486	101,167
2	94,219	30,765	131,544	101,537	4,929	63,782	2,228	37,755	2,701	94,607
3	107,443	31,478	133,421	102,706	5,073	61,328	2,125	41,378	2,948	100,107
4	107,045	37,185	139,754	104,327	4,857	64,981	2,341	39,346	2,516	104,583
5	90,807	29,961	117,337	88,197	4,147	55,096	2,048	33,101	2,098	108,014
6	106,177	37,143	146,299	108,712	4,994	70,001	2,550	38,711	2,444	105,035
7	99,873	36,504	133,254	96,735	4,224	63,753	2,253	32,982	1,971	108,158
8	89,494	28,777	118,053	89,594	3,920	53,868	2,034	35,726	1,886	108,376
9	111,593	33,957	142,386	108,867	4,941	58,255	2,351	50,612	2,590	111,540
10	112,699	36,117	148,300	112,653	5,030	63,649	2,369	49,004	2,661	112,056
11	109,164	38,209	154,131	116,574	5,271	63,240	2,382	53,334	2,889	105,298
12	105,616	42,333	156,295	113,904	5,196	79,092	2,735	34,812	2,	

② 油 性

年 月	生 産	受 入	合 計	出 荷						在 庫
				販 売		輸 出		向 内		
				計	向	計	向	計	向	
数	量	金 額	数	量	金 額	数	量	金 額		
昭和61年	464,714	44,993	502,226	465,121	24,408	147,545	4,952	317,576	19,456	78,617
62	475,976	72,975	573,219	503,229	25,058	158,593	5,436	344,636	19,622	54,349
63	542,806	111,689	650,317	539,499	27,401	182,314	6,572	357,185	20,830	58,549
平成1年	609,287	140,629	756,746	619,312	31,065	239,383	8,651	379,929	22,413	51,719
2	717,646	208,333	935,142	725,463	35,642	304,285	11,120	421,178	24,522	42,556
2年1月	48,261	10,942	57,045	46,540	2,587	16,784	585	29,756	2,002	53,877
2	55,492	16,461	73,294	57,448	3,074	24,740	866	32,708	2,209	52,536
3	60,857	13,624	71,311	57,743	3,167	22,617	770	35,126	2,397	55,706
4	62,640	19,092	79,989	60,808	2,962	26,920	930	33,888	2,032	57,449
5	51,277	15,068	66,059	50,436	2,462	21,780	785	28,656	1,677	57,735
6	60,198	18,943	80,799	61,483	2,849	27,615	994	33,868	1,855	56,077
7	56,038	18,907	74,012	54,694	2,602	26,299	957	28,395	1,645	57,010
8	52,601	15,334	69,821	54,539	2,423	22,606	801	31,933	1,622	55,124
9	65,816	16,889	87,803	70,813	3,222	24,732	957	46,081	2,265	50,026
10	70,151	18,293	89,843	71,132	3,389	27,253	1,075	43,879	2,314	48,627
11	71,010	21,348	101,121	79,665	3,730	31,080	1,208	48,585	2,522	39,864
12	63,305	23,432	84,045	60,162	3,176	31,859	1,193	28,303	1,982	42,556

(5) マーキングペン計 (①~②)

昭和61年	71,658	7,315	79,213	77,636	44,858	35,421	16,453	42,215	28,405	7,976
62	69,211	7,906	77,481	75,416	44,906	33,787	16,676	41,629	28,231	7,613
63	901,279	93,377	982,358	956,159	46,437	424,254	16,667	531,905	29,770	99,297
平成1年	963,474	95,628	1,036,814	1,009,851	50,091	445,707	18,498	564,144	31,593	121,585
2	1,030,206	100,497	1,097,970	1,032,760	51,422	462,902	19,129	569,858	32,293	154,318
2年1月	75,354	8,305	85,627	81,591	3,847	33,853	1,350	47,738	2,497	119,617
2	86,676	7,809	92,518	86,532	4,011	36,203	1,444	50,329	2,566	121,584
3	92,204	8,467	98,185	92,570	4,279	41,209	1,631	51,361	2,647	124,070
4	87,600	8,584	96,604	90,777	4,426	39,015	1,574	51,762	2,852	123,650
5	81,754	7,986	83,619	78,741	3,709	41,371	1,725	37,370	1,985	129,771
6	94,207	4,544	83,337	77,769	3,750	40,638	1,665	37,131	2,085	145,185
7	88,670	7,748	87,900	82,890	3,786	44,922	1,770	37,968	2,016	153,703
8	76,309	6,965	75,593	71,405	3,736	36,463	1,568	34,942	2,168	161,384
9	84,131	9,223	96,799	90,947	5,019	38,424	1,621	52,523	3,398	157,939
10	88,089	10,978	100,519	94,375	5,248	35,988	1,514	58,387	3,735	156,487
11	91,263	10,851	101,119	95,112	4,804	42,329	1,803	52,783	3,001	157,482
12	83,949	9,037	96,150	90,051	4,807	32,487	1,462	57,564	3,345	154,318

注：62年以前の単位は千ダースである。

① 水 溶 性

昭和61年	43,873	4,377	49,050	48,279	24,896	22,601	8,547	25,678	16,349	4,341
62	40,922	4,406	45,483	44,830	23,830	19,911	7,659	24,918	16,172	4,187
63	534,315	49,719	574,051	566,917	24,796	251,842	8,081	315,075	16,716	55,876
平成1年	573,458	48,043	609,110	601,351	26,653	254,605	8,547	346,746	18,106	68,267
2	599,165	51,999	631,755	608,176	27,466	262,279	8,896	345,897	18,570	87,676
2年1月	45,496	3,847	48,922	47,580	1,913	18,945	602	28,635	1,311	68,688
2	48,781	4,283	52,825	50,629	2,004	20,034	655	30,595	1,349	68,927
3	54,605	3,624	56,843	55,455	2,218	24,299	791	31,156	1,426	70,313
4	50,832	4,020	55,539	53,420	2,259	23,310	756	30,110	1,503	69,626
5	47,048	3,234	47,361	45,655	1,868	23,356	810	22,299	1,058	72,547
6	53,781	1,956	47,554	45,877	1,938	24,359	831	21,518	1,107	80,730
7	53,154	3,608	50,627	48,934	1,896	25,595	792	23,339	1,104	86,865
8	42,416	3,334	41,442	40,218	2,005	19,328	692	20,890	1,313	91,173
9	51,083	5,096	57,712	55,146	2,981	22,557	799	32,589	2,182	89,640
10	50,771	6,627	59,434	56,884	3,120	19,686	673	37,198	2,447	87,604
11	53,743	6,775	59,608	56,739	2,649	23,335	811	33,404	1,838	88,514
12	47,455	5,595	53,888	51,639	2,616	17,475	685	34,164	1,932	87,676

② 油 溶 性

単位：{数量…千本
金額…百万円}

年 月	生 産	受 入	合 計	出 荷						在 庫
				販 売		輸 出		向 内		
				計	向	計	向	計	向	
数	量	金 額	数	量	金 額	数	量	金 額		
昭和61年	27,784	2,938	30,162	29,358	19,962	12,820	7,906	16,537	12,056	3,635
62	28,289	3,500	31,998	30,586	21,076	13,876	9,017	16,710	12,059	3,426
63	366,964	43,658	408,307	389,242	21,641	172,412	8,587	216,830	13,054	43,421
平成1年	390,016	47,585	427,704	408,500	23,438	191,102	9,951	217,398	13,487	53,318
2	431,041	48,498	466,215	424,584	23,956	200,623	10,233	223,961	13,724	66,642
2年1月	29,858	4,458	36,705	34,011	1,934	14,908	748	19,103	1,186	50,929
2	37,895	3,526	39,693	35,903	2,007	16,169	789	19,734	1,217	52,657
3	37,599	4,843	41,342	37,115	2,061	16,910	840	20,205	1,221	53,757
4	36,768	4,564	41,065	37,357	2,168	15,705	818	21,652	1,349	54,024
5	34,706	4,752	36,258	33,086	1,841	18,015	915	15,071	926	57,224
6	40,426	2,588	35,783	31,892	1,812	16,279	834	15,613	978	64,455
7	35,516	4,140	37,273	33,956	1,890	19,327	979	14,629	911	66,838
8	33,893	3,631	34,151	31,187	1,731	17,135	876	14,052	855	70,211
9	33,048	4,127	39,087	35,801	2,039	15,867	823	19,934	1,216	68,299
10	37,318	4,351	41,085	37,491	2,128	16,302	841	21,189	1,287	68,883
11	37,520	4,076	41,511	38,373	2,155	18,994	992	19,379	1,163	68,968
12	36,494	3,442	42,262	38,412	2,191	15,012	778	23,400	1,413	66,642

(6) クレヨン・パス計 (①~②)

昭和61年	193,529	764	193,374	193,263	2,428	34,076	306	159,187	2,122	51,046
62	193,241	55	187,618	187,515	2,375	32,084	302	155,431	2,073	56,724
63	199,370	63	195,938	195,837	2,534	28,838	274	166,999	2,260	60,219
平成1年	207,068	65	198,142	198,040	2,715	32,679	298	165,361	2,417	69,210
2	187,486	41	185,670	185,523	2,671	34,492	319	151,031	2,353	71,067
2年1月	20,054	2	25,815	25,794	385	2,147	17	23,647	368	63,451
2	23,775	—	27,613	27,600	434	1,919	20	25,681	415	59,613
3	21,020	2	23,725	23,722	369	2,303	19	21,419	349	56,910
4	15,492	11	17,473	17,471	261	3,164	35	14,307	227	54,940
5	9,819	11	12,593	12,589	143	6,155	45	6,434	98	52,177
6	11,545	3	7,615	7,612	92	3,559	33	4,053	59	56,110
7	10,642	—	5,970	5,967	76	1,916	16	4,051	59	60,782
8	9,253	4	8,944	8,940	124	3,177	34	5,763	90	61,095
9	14,898	—	11,653	11,648	161	2,184	23	9,464	137	64,340
10	16,602	—	16,022	15,994	201	3,661	33	12,333	168	64,920
11	17,708	—	14,777	14,754	218	2,635	26	12,119	193	67,851
12	16,678	8	13,470	13,432	207	1,672	18	11,760	189	71,067

① クレヨン

昭和61年	85,845	93	86,711	86,668	1,119	6,870	76	79,798	1,042	20,530
62	87,111	34	85,150	85,123	1,113	5,402	69	79,721	1,044	22,525
63	99,575	31	91,657	91,622	1,187	3,687	46	87,935	1,141	30,474
平成1年	90,923	20	87,300	87,271	1,241	2,819	35	84,452	1,206	34,117
2	87,212	15	80,286	80,260	1,190	4,177	63	76,083	1,127	41,058
2年1月	10,469	2	11,095	11,091	164	269	3	10,822	161	33,493
2	13,179	—	11,283	11,281	180	428	7	10,853	173	35,389
3	8,249	—	9,085	9,084	150	69	1	9,015	149	34,553
4	5,316	1	7,255	7,254	108	527	15	6,727	94	32,615
5	3,026	7	4,927	4,927	67	468	5	4,459	61	30,721
6	4,714	1	3,540	3,540	44	334	4	3,206	40	31,896
7	5,680	—	2,818	2,						

② バス

単位：{数量…千本
金額…百万円}

年 月	生 産	受 入	合 計	出 荷						在 庫
				販 売		輸 出 向		国 内 向		
				数 量	金 額	数 量	金 額	数 量	金 額	
昭和61年	107,684	671	106,663	106,595	1,309	27,206	229	79,389	1,079	30,516
62	106,130	21	102,468	102,392	1,262	26,682	233	75,710	1,029	34,199
63	99,795	32	104,281	104,215	1,347	25,151	228	79,064	1,119	29,745
平成1年	116,145	45	110,842	110,769	1,474	29,860	263	80,909	1,211	35,093
2	100,274	26	105,384	105,263	1,481	30,315	256	74,948	1,225	30,009
2年1月	9,585	—	14,720	14,703	220	1,878	14	12,825	206	29,958
2	10,596	—	16,330	16,319	254	1,491	13	14,828	242	24,224
3	12,771	2	14,640	14,638	218	2,234	18	12,404	200	22,357
4	10,176	10	10,218	10,217	153	2,637	20	7,580	133	22,325
5	6,793	4	7,666	7,662	77	5,687	40	1,975	37	21,456
6	6,831	2	4,075	4,072	49	3,225	29	847	20	24,214
7	4,962	—	3,152	3,150	41	1,571	14	1,579	27	26,024
8	4,877	—	4,797	4,795	59	2,613	24	2,182	35	26,104
9	6,485	—	5,956	5,952	83	1,651	15	4,301	68	26,633
10	8,743	—	8,547	8,522	99	3,473	30	5,049	69	26,829
11	8,533	—	8,174	8,154	118	2,418	23	5,736	95	27,188
12	9,922	8	7,109	7,079	109	1,437	15	5,642	94	30,009

(7) 水彩絵の具

昭和61年	161,523	322	158,305	158,041	4,331	13,623	302	144,418	4,029	41,277
62	154,196	219	149,291	149,025	4,147	9,239	200	139,786	3,948	46,401
63	152,895	151	153,149	152,895	4,276	10,415	222	142,480	4,054	46,298
平成1年	155,453	37	150,540	150,371	4,542	12,157	276	138,214	4,266	51,248
2	137,604	11	137,249	136,975	4,311	13,277	303	123,698	4,008	51,614
2年1月	11,786	—	12,385	12,375	389	691	16	11,684	373	50,649
2	13,073	1	13,195	13,191	417	691	9	12,500	408	50,528
3	12,009	—	13,304	13,285	425	1,237	26	12,048	399	49,233
4	10,717	2	12,819	12,757	400	819	19	11,938	380	47,133
5	10,272	2	12,326	12,318	388	1,321	32	10,997	356	45,081
6	9,955	3	9,354	9,268	292	1,195	25	8,073	267	45,685
7	9,687	—	8,245	8,239	250	1,602	44	6,637	206	47,127
8	8,888	—	8,506	8,496	276	693	19	7,803	257	47,509
9	12,293	—	15,361	15,336	475	1,140	25	14,196	449	44,441
10	13,301	3	12,027	12,020	388	640	16	11,380	372	45,718
11	13,750	—	10,096	10,084	324	1,370	30	8,714	294	49,372
12	11,873	—	9,631	9,606	288	1,878	43	7,728	245	51,614

玩具合計(1)~(2)

単位：{数量…千ダース
金額…百万円}

年 月	生 産	合 計	出 荷						在 庫
			販 売		輸 出 向		国 内 向		
			数 量	金 額	数 量	金 額	数 量	金 額	
昭和61年	60,657	61,166	60,187	263,867	8,761	49,830	51,426	214,037	1,377
62	50,646	50,742	49,839	230,433	5,175	74,596	44,663	155,840	1,279
63	53,405	53,368	51,994	335,336	5,434	144,209	46,560	191,128	1,321
平成1年	51,560	51,228	50,050	440,037	8,178	234,845	41,872	205,191	1,654
2	49,814	50,337	48,796	614,074	10,910	348,722	37,885	265,352	1,908
2年1月	3,505	3,217	3,139	30,913	607	17,629	2,532	13,284	1,944
2	3,799	3,573	3,511	38,274	753	19,970	2,757	18,303	2,169
3	4,280	4,344	4,034	38,199	696	18,478	3,338	19,722	2,908
4	4,188	4,496	4,406	57,759	970	31,729	3,436	26,030	2,600
5	4,105	4,122	3,978	51,835	949	33,418	3,029	18,417	2,601
6	4,341	4,326	4,213	52,386	989	32,986	3,224	19,401	2,594
7	4,138	4,070	3,955	51,631	911	31,441	3,044	20,190	2,656
8	4,194	4,165	4,048	45,207	1,046	29,962	3,002	15,245	2,683
9	3,816	3,709	3,578	35,432	888	20,213	2,690	15,219	2,789
10	4,412	5,077	4,937	84,474	1,556	63,281	3,382	21,193	2,131
11	4,514	4,723	4,585	67,056	942	32,620	3,642	34,436	1,924
12	4,522	4,514	4,412	60,909	603	16,996	3,809	43,913	1,908

注：出荷合計には、出荷の「その他」を含む。

(1) 機械玩具計(可動装置を有するもの) (①~③)

単位：{数量…千ダース
金額…百万円}

年 月	生 産	合 計	出 荷						在 庫
			販 売		輸 出 向		国 内 向		
			数 量	金 額	数 量	金 額	数 量	金 額	
昭和61年	13,148	13,680	13,354	176,630	2,327	33,874	11,027	142,756	229
62	12,466	12,442	12,383	151,782	2,653	68,529	9,729	83,256	253
63	12,183	12,089	12,028	249,290	4,046	139,885	7,981	109,405	359
平成1年	14,353	14,234	14,105	344,293	6,734	230,470	7,371	113,823	477
2	18,010	18,143	17,889	526,246	9,078	341,746	8,811	184,499	418
2年1月	1,265	1,104	1,101	26,312	538	17,415	562	8,898	640
2	1,386	1,310	1,308	33,164	634	19,659	674	13,505	716
3	1,574	1,307	1,306	31,419	538	17,858	767	13,561	970
4	1,595	1,915	1,887	51,109	832	31,241	1,055	19,868	663
5	1,562	1,566	1,524	45,736	760	32,835	764	12,901	689
6	1,551	1,602	1,580	45,375	789	32,313	791	13,062	628
7	1,628	1,500	1,477	44,428	713	30,697	764	13,731	763
8	1,506	1,466	1,444	38,740	863	29,206	581	9,535	813
9	1,487	1,286	1,253	27,846	693	19,362	560	8,484	1,026
10	1,652	2,126	2,083	74,681	1,443	62,600	639	12,081	570
11	1,474	1,571	1,541	55,616	829	32,025	711	23,591	488
12	1,330	1,388	1,386	51,818	444	16,535	941	35,283	418

① 電子応用玩具

昭和61年	4,946	5,016	4,864	152,145	876	29,159	3,986	122,986	101
62	4,551	4,553	4,541	131,183	2,132	66,586	2,409	64,596	101
63	6,544	6,495	6,495	228,978	3,738	137,714	2,757	91,264	162
平成1年	9,597	9,453	9,451	325,279	6,434	227,704	3,016	97,575	307
2	14,134	14,328	14,125	508,281	8,845	339,518	5,280	168,762	320
2年1月	956	790	790	25,348	519	17,288	271	8,060	474
2	1,049	1,009	1,008	32,090	613	19,471	394	12,619	514
3	1,213	983	983	30,264	521	17,653	462	12,611	744
4	1,231	1,557	1,532	49,791	814	31,103	718	18,688	444
5	1,171	1,192	1,151	44,520	745	32,718	406	11,803	466
6	1,188	1,221	1,218	43,993	767	32,073	451	11,920	437
7	1,223	1,104	1,084	42,671	688	30,439	395	12,232	576
8	1,138	1,116	1,101	37,102	837	28,946	264	8,156	621
9	1,148	952	920	26,164	675	19,160	245	7,003	842
10	1,399	1,809	1,774	72,570	1,422	62,358	353	10,212	465
11	1,269	1,376	1,348	53,585	813	31,877	534	21,708	385
12	1,150	1,218	1,217	50,184	430	16,434	787	33,750	320

② 電動玩具

昭和61年	2,406	2,445	2,384	13,826	437	3,023	1,947	10,803	47
62	2,174	2,197	2,178	12,117	327	1,428	1,849	10,688	24
63	1,121	1,130	1,112	12,446	146	1,662	966	10,785	15
平成1年	827	824	822	11,906	174	2,413	648	9,493	18
2	880	881	869	11,320	133	2,024	736	9,296	19
2年1月	50	50	50	514	15	122	35	391	19
2	55	52	52	573	11	170	41	403	22
3	48	47	47	560	8	148	39	412	23
4	54	56	55	646	8	123	48	523	21
5	56	54	54	699	7	109	47	590	22
6	78	79	78	887	15	232	63	655	21
7									

単位：{数量…千ダース
金額…百万円

③ ゼンマイ、フリクション玩具類

年 月	生産	合計	出荷						在庫
			販		売		輸出向	国内向	
			計	輸	輸	国			
数	金	数	金	数	金	数	金		
昭和61年	5,796	6,219	6,106	10,659	1,012	1,692	5,094	8,967	81
62	5,740	5,692	5,668	8,485	195	513	5,472	7,971	128
63	4,518	4,465	4,421	7,866	163	509	4,258	7,356	182
平成1年	3,929	3,957	3,833	7,109	125	354	3,707	6,755	152
2	2,995	2,934	2,894	6,645	100	204	2,795	6,441	79
2年1月	259	264	261	451	4	5	257	447	147
2	283	250	248	500	10	18	238	482	180
3	313	277	275	596	9	58	266	538	203
4	311	302	300	672	11	16	289	656	198
5	335	319	318	516	7	9	311	508	201
6	285	303	284	496	8	9	277	487	170
7	313	304	304	580	8	15	296	565	165
8	287	271	264	562	10	24	254	538	167
9	255	251	250	512	7	9	243	503	158
10	139	199	199	596	9	14	190	582	84
11	109	97	96	584	8	17	87	567	82
12	107	96	95	579	9	13	86	567	79

(2) その他の玩具計 (可動装置を有しないもの) (①~②)

昭和61年	47,509	47,486	46,833	87,237	6,434	15,956	40,399	71,281	1,148
62	38,182	38,300	37,456	78,649	2,523	6,065	34,934	72,585	1,026
63	41,222	41,279	39,966	86,047	1,388	4,324	38,579	81,723	963
平成1年	37,207	36,994	35,945	95,744	1,445	4,375	34,501	91,368	1,177
2	31,804	32,194	30,907	87,828	1,833	6,975	29,075	80,853	1,490
2年1月	2,241	2,113	2,039	4,600	69	214	1,970	4,386	1,304
2	2,412	2,264	2,203	5,110	119	311	2,084	4,799	1,453
3	2,706	3,037	2,728	6,780	158	620	2,571	6,160	1,938
4	2,593	2,581	2,519	6,650	138	488	2,381	6,162	1,937
5	2,544	2,556	2,454	6,099	189	582	2,265	5,517	1,912
6	2,791	2,724	2,633	7,011	200	673	2,433	6,338	1,966
7	2,510	2,570	2,478	7,203	198	744	2,280	6,459	1,894
8	2,688	2,698	2,604	6,466	183	756	2,421	5,710	1,871
9	2,329	2,423	2,325	7,585	195	850	2,130	6,735	1,764
10	2,760	2,950	2,855	9,793	112	681	2,742	9,112	1,561
11	3,040	3,152	3,044	11,439	113	595	2,931	10,844	1,436
12	3,192	3,126	3,026	9,091	159	461	2,867	8,630	1,490

① プラスチック製計 (a~b)

昭和61年	46,738	46,714	46,061	80,721	6,410	15,882	39,651	64,839	1,116
62	37,491	37,602	36,761	73,247	2,506	6,046	34,257	67,199	1,002
63	40,288	40,370	39,061	80,516	1,370	4,305	37,691	76,211	913
平成1年	36,238	36,020	34,972	90,212	1,415	4,357	33,557	85,855	1,133
2	30,982	31,362	30,084	82,139	1,777	6,948	28,307	75,191	1,455
2年1月	2,198	2,065	1,998	4,147	68	213	1,930	3,934	1,266
2	2,345	2,201	2,140	4,727	118	310	2,022	4,417	1,410
3	2,622	2,954	2,645	6,289	157	618	2,489	5,670	1,893
4	2,521	2,509	2,447	6,250	123	486	2,324	5,764	1,893
5	2,490	2,506	2,404	5,765	184	578	2,220	5,187	1,865
6	2,729	2,660	2,569	6,627	197	670	2,372	5,957	1,921
7	2,426	2,484	2,392	6,802	192	740	2,200	6,062	1,850
8	2,621	2,629	2,536	6,069	179	752	2,356	5,317	1,830
9	2,257	2,350	2,253	7,140	178	846	2,075	6,294	1,723
10	2,694	2,882	2,787	9,146	112	680	2,675	8,466	1,523
11	2,960	3,071	2,962	10,667	113	595	2,849	10,072	1,400
12	3,118	3,050	2,950	8,510	155	459	2,794	8,052	1,455

a プラスチック製 (モデル)

年 月	生産	合計	出荷						在庫
			販		売		輸出向	国内向	
			計	輸	輸	国			
数	金	数	金	数	金	数	金		
昭和61年	10,748	10,800	10,696	25,351	1,356	4,513	9,340	20,838	486
62	11,410	11,364	11,364	22,643	1,020	2,949	10,347	19,691	532
63	14,812	14,933	14,926	32,553	753	2,303	14,173	30,250	410
平成1年	13,457	13,395	13,389	41,632	830	2,494	12,559	39,138	471
2	10,058	10,413	10,171	36,860	1,226	5,376	8,945	31,484	944
2年1月	649	635	635	2,107	51	159	584	1,948	485
2	734	688	688	2,217	65	197	623	2,020	532
3	927	1,221	981	3,184	91	471	890	2,713	1,065
4	836	761	761	2,536	60	276	702	2,259	1,140
5	904	918	918	2,579	140	485	772	2,094	1,125
6	1,038	1,016	1,016	3,214	140	506	877	2,708	1,147
7	907	852	851	2,878	148	584	703	2,294	1,201
8	707	710	710	2,460	137	618	574	1,842	1,198
9	609	663	663	2,647	114	659	549	1,988	1,144
10	810	947	947	3,596	79	555	867	3,041	1,007
11	888	1,006	1,006	4,742	84	488	923	4,254	888
12	1,051	995	995	4,699	112	378	883	4,322	944

b プラスチック製 (その他)

昭和61年	35,990	35,914	35,365	55,370	5,054	11,369	30,311	44,001	630
62	26,081	26,238	25,395	50,605	1,488	3,097	23,908	47,506	471
63	25,476	25,437	24,135	47,964	617	2,002	23,517	45,961	503
平成1年	22,782	22,625	21,583	48,581	585	1,863	20,999	46,717	661
2	20,924	20,949	19,913	45,279	552	1,572	19,361	43,708	511
2年1月	1,549	1,430	1,364	2,040	17	54	1,347	1,986	780
2	1,611	1,513	1,452	2,511	53	113	1,400	2,397	878
3	1,695	1,733	1,665	3,104	66	147	1,599	2,957	828
4	1,685	1,748	1,686	3,714	64	209	1,622	3,505	753
5	1,587	1,588	1,486	3,186	39	93	1,447	3,093	740
6	1,691	1,644	1,552	3,413	57	164	1,495	3,250	774
7	1,519	1,632	1,541	3,924	45	156	1,497	3,768	649
8	1,915	1,919	1,825	3,609	42	134	1,783	3,475	632
9	1,647	1,687	1,590	4,493	64	187	1,526	4,306	579
10	1,885	1,936	1,841	5,550	32	125	1,808	5,424	516
11	2,073	2,064	1,956	5,925	29	107	1,926	5,818	512
12	2,067	2,055	1,955	3,811	43	81	1,912	3,730	511

② 布帛製玩具

昭和61年	771	772	772	6,516	24	74	748	6,442	32
62	689	698	696	5,404	17	18	679	5,383	24
63	934	908	906	5,531	18	19	888	5,512	50
平成1年	969	974	973	5,531	30	18	943	5,513	44
2	823	833	823	5,689	55	28	768	5,661	34
2年1月	43	49	40	454	1	1	39	453	38
2	67	62	62	382	1	1	61	381	43
3	84	83	83	491	1	1	82	490	44
4	71	72	72	400	15	2	57	398	44
5	53	50	50	334	5	4	45	330	47
6	62	64	64	384	3	3	61	381	45
7	84	85	85	401	5	4	80	397	44
8	67	69	68	397	4	4	64	394	41
9	72	73	73	445	18	4	55	441	41
10	65	68	68	647	1	1	67	646	38
11	80	82	82	772	—	—	82	772	36
12	74	76	76	581	3	2	73	579	34

製 革 合 計

単位：{原皮換算重量…kg
金 額…千円}

年 月	生 産		受 入 (製 品) 枚 数 (丸革換算)	出			
	枚 数 (丸革換算)	原 皮 換 算 重 量		合 計 枚 数 (丸革換算)	販 売 計		
					枚 数 (丸革換算)	原 皮 換 算 重 量	金 額
昭和61年	17,069,424	178,375	137,913	17,272,786	17,188,975	179,396	112,997,467
62	17,314,452	181,161	134,175	17,523,197	17,424,963	182,100	116,465,406
63	15,735,199	190,721	83,717	15,828,668	15,631,713	189,460	122,177,288
平成1年	15,552,333	190,284	180,876	15,997,370	15,806,329	193,900	128,760,282
2	15,420,898	189,516	264,149	15,445,973	15,297,185	189,262	134,248,626
2年1月	1,162,095	14,369	28,607	1,174,747	1,166,096	14,605	9,957,556
2	1,210,166	15,222	32,900	1,245,135	1,234,551	15,442	10,623,650
3	1,308,746	16,204	18,777	1,312,052	1,302,616	16,182	11,093,868
4	1,307,724	16,124	20,568	1,320,930	1,308,985	16,229	11,542,292
5	1,256,515	15,409	18,777	1,292,433	1,282,220	15,621	10,987,118
6	1,372,256	16,632	21,618	1,390,710	1,375,076	16,558	11,930,935
7	1,344,610	16,587	19,617	1,353,228	1,342,932	16,580	11,939,513
8	1,213,315	15,120	19,219	1,230,503	1,220,784	15,196	10,799,162
9	1,316,110	16,054	20,741	1,290,299	1,280,372	15,792	11,355,429
10	1,333,174	16,153	18,808	1,300,783	1,287,451	15,852	11,270,202
11	1,320,925	15,666	26,296	1,288,519	1,268,134	15,555	11,288,560
12	1,275,262	15,975	18,221	1,246,634	1,227,968	15,652	11,460,341

畜 種 別

① 牛 革

年 月	生 産		受 入 (製 品) 枚 数 (丸革換算)	出			
	枚 数 (丸革換算)	原 皮 換 算 重 量		合 計 枚 数 (丸革換算)	販 売 計		
					枚 数 (丸革換算)	原 皮 換 算 重 量	金 額
昭和61年	7,560,054	132,560	105,183	7,634,297	7,583,730	132,956	94,418,535
62	8,110,992	138,354	81,779	8,218,743	8,139,384	139,032	98,754,458
63	8,498,046	163,505	77,546	8,541,170	8,449,157	162,787	108,229,236
平成1年	8,465,827	164,563	143,379	8,802,516	8,648,121	167,410	114,080,603
2	8,559,411	165,039	211,473	8,640,308	8,506,959	164,842	119,106,967
2年1月	638,708	12,412	11,839	652,242	643,591	12,621	8,820,569
2	690,165	13,296	15,829	698,784	688,200	13,372	9,422,080
3	731,207	13,928	18,337	730,010	721,574	13,963	9,759,753
4	733,862	14,000	20,238	747,511	738,495	14,148	10,269,304
5	698,997	13,308	17,909	714,480	705,607	13,460	9,652,687
6	763,177	14,391	20,738	770,379	758,508	14,290	10,505,201
7	761,628	14,485	19,192	758,388	748,092	14,376	10,588,369
8	676,002	13,220	19,014	694,076	684,857	13,328	9,641,257
9	725,238	14,137	17,427	722,198	712,271	13,909	10,193,357
10	727,494	14,089	18,081	721,331	707,999	13,829	9,995,445
11	701,495	13,628	15,088	704,847	689,462	13,605	9,991,154
12	711,438	14,144	17,781	726,062	708,303	13,943	10,267,791

荷					在 庫		年 月
売				そ の 他 枚 数 (丸革換算)	枚 数 (丸革換算)	原 皮 換 算 重 量	
販 売 業 者 向		革 製 品 製 造 業 者 向					
枚 数 (丸革換算)	金 額	枚 数 (丸革換算)	金 額	枚 数 (丸革換算)	枚 数 (丸革換算)	原 皮 換 算 重 量	
13,560,001	87,264,665	3,628,974	25,732,802	83,811	930,673	9,708	昭和61年
13,134,897	87,578,332	4,290,066	28,887,074	98,234	861,445	9,026	62
11,093,396	88,613,972	4,538,317	33,563,316	196,955	851,693	9,109	63
11,339,131	94,192,223	4,467,198	34,568,059	191,041	587,532	5,319	平成1年
10,536,531	95,719,713	4,760,654	38,528,913	148,788	826,606	7,647	2
837,045	7,393,727	329,051	2,563,829	8,651	603,487	5,275	2年1月
859,329	7,688,905	375,222	2,934,745	10,584	601,418	5,292	2
910,774	8,125,940	391,842	2,967,928	9,436	616,889	5,563	3
887,804	8,347,637	421,181	3,194,655	11,945	624,251	5,722	4
915,029	8,057,639	367,191	2,929,479	10,213	607,110	5,731	5
955,197	8,613,219	419,879	3,317,716	15,634	610,274	5,944	6
928,423	8,431,841	414,509	3,507,672	10,296	621,273	6,162	7
815,169	7,650,299	405,615	3,148,863	9,719	623,304	6,284	8
825,860	7,641,129	454,512	3,714,300	9,927	669,856	6,762	9
889,490	7,984,046	397,961	3,286,156	13,332	721,055	7,192	10
873,110	7,889,497	395,024	3,399,063	20,385	779,757	7,344	11
839,301	7,895,834	388,667	3,564,507	18,666	826,606	7,647	12

荷					在 庫		年 月
売				そ の 他 枚 数 (丸革換算)	枚 数 (丸革換算)	原 皮 換 算 重 量	
販 売 業 者 向		革 製 品 製 造 業 者 向					
枚 数 (丸革換算)	金 額	枚 数 (丸革換算)	金 額	枚 数 (丸革換算)	枚 数 (丸革換算)	原 皮 換 算 重 量	
6,171,656	71,910,936	1,412,074	22,507,599	50,567	422,395	7,257	昭和61年
6,480,239	73,526,841	1,659,145	25,227,617	79,359	396,423	6,601	62
6,580,260	78,106,968	1,868,897	30,122,268	92,013	430,845	6,941	63
6,824,506	83,610,405	1,823,615	30,470,198	154,395	237,535	3,867	平成1年
6,465,211	85,039,996	2,041,748	34,066,971	133,349	368,111	5,885	2
507,321	6,597,755	136,270	2,222,814	8,651	235,840	3,743	2年1月
529,544	6,847,908	158,656	2,574,172	10,584	243,050	3,797	2
561,767	7,202,225	159,807	2,557,528	8,436	262,584	4,008	3
569,311	7,479,215	169,184	2,790,089	9,016	269,173	4,134	4
549,906	7,114,205	155,701	2,538,482	8,873	271,599	4,194	5
583,449	7,625,661	175,059	2,879,540	11,871	285,135	4,501	6
562,222	7,477,385	185,870	3,110,984	10,296	307,567	4,812	7
518,320	6,881,210	166,537	2,760,047	9,219	308,507	4,898	8
506,866	6,814,035	205,405	3,379,322	9,927	328,974	5,315	9
534,355	7,055,958	173,644	2,939,487	13,332	353,218	5,688	10
515,000	6,927,614	174,462	3,063,540	15,385	364,954	5,695	11
527,150	7,016,825	181,153	3,250,966	17,759	368,111	5,885	12

② 馬 革

単位：{ 原皮換算重量… t
金 額…千円

年 月	生 産		受 入 (製 品) 枚 数 (丸革換算)	出				
	枚 数 (丸革換算)	原 皮 換 算 重 量		合 計 枚 数 (丸革換算)	販 売 計			
					枚 数 (丸革換算)	原 皮 換 算 重 量	面 積 (千dm ²)	金 額
昭和61年	238,131	4,580	2,354	238,989	238,397	4,586	104,286	2,648,188
62	255,865	4,954	1,859	240,294	240,294	4,610	105,375	2,574,537
63	205,764	3,767	2,085	205,801	205,093	3,751	91,810	2,382,246
平成1年	154,294	2,816	4,346	159,894	158,658	2,912	68,679	1,921,674
2	174,491	3,210	6,404	178,359	173,792	3,195	74,774	2,162,210
2年1月	10,548	196	428	10,529	10,529	195	4,323	130,389
2	11,852	217	369	12,393	12,393	229	5,442	159,068
3	19,858	368	440	18,277	18,277	334	7,942	222,515
4	16,784	308	330	16,136	16,136	294	6,929	197,075
5	17,073	313	868	17,385	17,385	319	7,484	212,937
6	17,585	324	540	20,624	16,964	310	7,141	206,030
7	14,435	263	415	14,763	14,763	270	6,537	187,339
8	12,361	228	205	12,225	12,225	226	5,104	153,206
9	13,640	252	420	13,239	13,239	243	5,505	155,483
10	14,328	263	727	14,302	14,302	263	6,469	181,796
11	12,342	227	1,232	12,988	12,988	241	5,630	168,885
12	13,685	251	430	15,498	14,591	271	6,268	187,987

年 月	荷 売						そ の 他 枚 数 (丸革換算)	在 庫	
	販 売 業 者 向			革 製 品 製 造 業 者 向				枚 数 (丸革換算)	原 皮 換 算 重 量
	枚 数 (丸革換算)	面 積 (千dm ²)	金 額	枚 数 (丸革換算)	面 積 (千dm ²)	金 額			
昭和61年	234,371	102,838	2,593,435	4,026	1,448	54,753	592	5,497	121
62	235,912	103,798	2,515,046	4,382	1,577	59,591	—	22,927	504
63	201,447	90,498	2,332,639	3,646	1,312	49,607	708	24,975	549
平成1年	156,009	67,724	1,885,652	2,649	955	36,022	1,236	23,721	522
2	169,057	73,198	2,097,817	4,735	1,576	64,393	4,567	26,257	578
2年1月	10,304	4,242	127,329	225	81	3,060	—	24,168	532
2	12,118	5,343	155,328	275	99	3,740	—	23,996	528
3	17,995	7,840	218,680	282	102	3,835	—	26,017	572
4	15,836	6,821	192,995	300	108	4,080	—	26,995	594
5	16,674	7,228	203,268	711	256	9,669	—	27,551	606
6	16,664	7,033	201,950	300	108	4,080	3,660	25,052	551
7	14,487	6,438	183,586	276	99	3,753	—	25,139	553
8	11,825	5,088	147,766	400	16	5,440	—	25,480	561
9	12,914	5,388	151,063	325	117	4,420	—	26,301	579
10	14,055	6,380	178,437	247	89	3,359	—	27,054	595
11	12,212	5,351	157,832	776	279	10,553	—	27,640	608
12	13,973	6,046	179,583	618	222	8,404	907	26,257	578

③ 豚 革

年 月	枚 数 (丸革換算)	原 皮 換 算 重 量	枚 数 (丸革換算)	合 計 枚 数 (丸革換算)	枚 数 (丸革換算)	原 皮 換 算 重 量	面 積 (千dm ²)	金 額
昭和61年	5,844,916	35,069	23,234	5,976,699	5,950,233	35,704	641,183	8,593,201
62	5,178,039	31,068	49,181	5,298,695	5,279,820	31,679	565,355	8,474,239
63	3,624,203	21,745	3,726	3,637,487	3,533,256	21,200	444,701	6,251,681
平成1年	3,534,420	21,206	32,951	3,686,089	3,650,679	21,904	436,117	6,889,569
2	3,258,704	19,553	46,272	3,268,555	3,257,683	19,546	390,282	7,058,082
2年1月	273,518	1,641	16,340	278,789	278,789	1,672	30,478	568,288
2	264,394	1,587	16,702	286,224	286,224	1,717	31,641	619,181
3	296,109	1,777	—	292,781	291,781	1,750	35,303	623,894
4	279,436	1,677	—	277,511	274,582	1,647	33,249	610,390
5	276,031	1,656	—	285,404	284,064	1,704	32,773	591,459
6	294,727	1,769	340	301,633	301,530	1,809	33,655	659,841
7	282,731	1,696	10	298,808	298,808	1,793	33,615	649,109
8	256,434	1,538	—	251,545	251,045	1,506	30,588	544,201
9	250,352	1,502	2,894	247,570	247,570	1,486	29,829	535,570
10	273,679	1,642	—	268,667	268,667	1,612	41,373	573,732
11	274,013	1,644	9,976	264,188	259,188	1,556	31,327	586,810
12	237,280	1,424	10	215,435	215,435	1,293	26,451	495,607

年 月	枚 数 (丸革換算)	面 積 (千dm ²)	金 額	枚 数 (丸革換算)	面 積 (千dm ²)	金 額	枚 数 (丸革換算)	原 皮 換 算 重 量
昭和61年	5,152,964	568,655	7,439,036	797,269	72,528	1,154,165	26,466	339,297
62	4,588,990	491,298	7,303,478	690,830	74,057	1,170,761	18,875	267,822
63	2,945,588	381,821	5,251,413	587,668	62,880	1,000,268	104,231	258,264
平成1年	3,035,828	374,727	5,769,004	614,851	61,390	1,120,565	35,410	139,546
2	2,712,367	333,803	5,941,168	545,316	56,479	1,116,914	10,872	175,967
2年1月	230,671	25,570	468,553	48,118	4,908	99,735	—	150,615
2	237,677	26,902	519,629	48,547	4,739	99,552	—	145,487
3	236,029	29,648	507,140	55,752	5,655	116,754	1,000	148,815
4	225,138	28,171	506,989	49,444	5,078	103,401	2,929	150,740
5	242,012	28,350	507,496	42,052	4,423	83,963	1,340	141,367
6	248,069	28,217	541,797	53,461	5,438	118,044	103	134,801
7	251,589	28,660	549,190	47,219	4,955	99,919	—	118,734
8	211,936	26,409	466,713	39,109	4,179	77,488	500	123,623
9	207,934	25,650	455,896	39,636	4,179	79,674	—	129,299
10	222,582	36,482	480,798	46,085	4,891	92,934	—	134,311
11	219,730	27,148	508,752	39,458	4,179	78,058	5,000	154,112
12	179,000	22,596	428,215	36,435	3,855	67,392	—	175,967

④ 山羊・めん羊革

年 月	枚 数 (丸革換算)	原 皮 換 算 重 量	枚 数 (丸革換算)	合 計 枚 数 (丸革換算)	枚 数 (丸革換算)	原 皮 換 算 重 量	面 積 (千dm ²)	金 額
昭和61年	3,426,323	6,166	7,142	3,422,801	3,416,615	6,150	161,219	7,337,543
62	3,769,556	6,785	1,356	3,765,465	3,765,465	6,779	172,705	6,662,072
63	3,407,186	1,704	360	3,444,210	3,444,207	1,722	156,324	5,314,125
平成1年	3,397,792	1,699	200	3,348,871	3,348,871	1,674	147,449	5,868,436
2	3,428,292	1,714	—	3,358,751	3,358,751	1,679	149,286	5,921,367
2年1月	239,321	120	—	233,187	233,187	117	10,342	438,310
2	243,755	122	—	247,734	247,734	124	11,309	423,321
3	261,572	131	—	270,984	270,984	135	12,191	487,706
4	277,642	139	—	279,772	279,772	140	12,775	465,523
5	264,414	132	—	275,164	275,164	138	12,171	530,035
6	296,767	148	—	298,074	298,074	149	13,551	559,863
7	285,816	143	—	281,269	281,269	141	12,555	514,696
8	268,518	134	—	272,657	272,657	136	12,452	460,498
9	326,880	163	—	307,292	307,292	154	13,644	471,019
10	317,673	159	—	295,483	296,483	148	12,539	519,229
11	333,075	167	—	306,496	306,496	153	13,252	542,211
12	312,859	156	—	289,639	289,639	145	12,505	508,956

年 月	枚 数 (丸革換算)	面 積 (千dm ²)	金 額	枚 数 (丸革換算)	面 積 (千dm ²)	金 額	枚 数 (丸革換算)	原 皮 換 算 重 量
昭和61年	2,001,010	89,755	5,321,258	1,415,605	71,464	2,016,285	6,186	163,484
62	1,829,756	75,147	4,232,967	1,935,709	97,558	2,429,105	—	174,273
63	1,366,101	52,524	2,922,952	2,078,106	103,800	2,391,173	3	137,609
平成1年	1,322,788	48,852	2,927,162	2,026,083	98,597	2,941,274	—	186,730
2	1,189,896	42,745	2,640,732	2,168,855	106,541	3,280,635	—	256,271
2年1月	88,749	3,194	200,090	144,438	7,148	238,220	—	192,864
2	79,990	2,923	166,040	167,744	8,386	257,281	—	188,885
3	94,983	3,459	197,895	176,001	8,732	289,811	—	179,473
4	77,519	2,869	168,438	202,253	9,906	297,085	—	177,343
5	106,437	3,785	232,670	168,727	8,386	297,365	—	166,593
6	107,015	3,851	243,811	191,059	9,700	316,052	—	165,286
7	100,125	3,596	221,680	181,144	8,959	293,016	—	169,833
8	73,088	2,658	154,610	199,569	9,794	305,888	—	165,694
9	98,146	3,542	220,135	209,146	10,102	250,884	—	185,282
10	118,498	4,138	268,853	177,985	8,401	250,376	—	206,472
11	126,168	4,522	295,299	180,328	8,736	246,912	—	233,051
12	119,178	4,208	271,211	170,461	8,297	237,745	—	256,271

品 目 別

① ベルト用牛革

単位：{原皮換算重量…t
金 額…千円

年 月	生 産		受 入 (製 品) 枚 数 (丸革換算)	出					
	枚 数 (丸革換算)	原 皮 換 算 重 量		合 計 枚 数 (丸革換算)	販 売 計				
					枚 数 (丸革換算)	原 皮 換 算 重 量	重 (t)	金 額	
昭和61年	1,940	66	27	1,753	998	33	8	22,311	
62	1,360	45	—	1,545	885	30	5	16,362	
63	2,128	73	—	2,022	1,228	41	9	20,643	
平成1年	1,136	39	46	1,467	726	25	4	14,526	
2	—	—	—	—	—	—	—	—	—
2年1月	—	—	—	—	—	—	—	—	—
2	—	—	—	—	—	—	—	—	—
3	—	—	—	—	—	—	—	—	—
4	—	—	—	—	—	—	—	—	—
5	—	—	—	—	—	—	—	—	—
6	—	—	—	—	—	—	—	—	—
7	—	—	—	—	—	—	—	—	—
8	—	—	—	—	—	—	—	—	—
9	—	—	—	—	—	—	—	—	—
10	—	—	—	—	—	—	—	—	—
11	—	—	—	—	—	—	—	—	—
12	—	—	—	—	—	—	—	—	—

年 月	荷						在 庫	
	販 売 業 者 向			革 製 品 製 造 業 者 向			枚 数 (丸革換算)	原 皮 換 算 重 量
	枚 数 (丸革換算)	重 (t)	金 額	枚 数 (丸革換算)	重 (t)	金 額		
昭和61年	998	8	22,311	—	—	—	364	12
62	885	5	16,362	—	—	—	179	6
63	1,228	9	20,643	—	—	—	285	10
平成1年	726	4	14,526	—	—	—	—	—
2	—	—	—	—	—	—	—	—
2年1月	—	—	—	—	—	—	—	—
2	—	—	—	—	—	—	—	—
3	—	—	—	—	—	—	—	—
4	—	—	—	—	—	—	—	—
5	—	—	—	—	—	—	—	—
6	—	—	—	—	—	—	—	—
7	—	—	—	—	—	—	—	—
8	—	—	—	—	—	—	—	—
9	—	—	—	—	—	—	—	—
10	—	—	—	—	—	—	—	—
11	—	—	—	—	—	—	—	—
12	—	—	—	—	—	—	—	—

② 牛 底 革 (クロム底革を含む)

昭和61年	93,563	2,995	435	95,357	95,307	3,050	1,597	2,364,518
62	65,538	2,097	2,301	82,824	81,008	2,592	1,401	2,187,172
63	72,580	2,178	2,179	82,257	81,388	2,441	1,448	2,187,342
平成1年	64,382	1,931	2,639	85,817	85,372	2,561	1,574	2,313,523
2	55,932	1,678	2,633	61,901	61,901	1,857	1,176	2,108,135
2年1月	3,730	112	124	6,028	6,028	181	126	197,855
2	4,484	135	128	5,641	5,641	169	46	169,957
3	4,248	127	381	5,640	5,640	169	113	178,692
4	4,773	143	—	6,205	6,205	186	124	205,296
5	3,854	116	284	5,754	5,754	173	118	207,589
6	5,769	173	562	5,575	5,575	167	113	199,840
7	5,373	161	160	5,335	5,335	160	107	178,416
8	4,159	125	110	3,921	3,921	118	76	141,816
9	4,999	150	—	4,469	4,469	134	90	161,260
10	5,026	151	52	4,380	4,380	131	88	158,882
11	5,017	151	161	4,635	4,635	139	89	158,423
12	4,500	135	671	4,318	4,318	130	86	150,109

昭和61年	89,507	1,481	2,266,324	5,800	116	86,494	50	51,729	1,655
62	74,508	1,271	2,087,172	6,500	130	100,000	1,816	36,744	1,176
63	75,688	1,334	2,096,642	5,700	114	90,700	869	29,246	877
平成1年	80,172	1,470	2,229,123	5,200	104	84,400	445	10,450	314
2	57,101	1,080	2,026,035	4,800	96	82,100	—	7,114	213
2年1月	5,628	118	191,355	400	8	6,500	—	8,276	248
2	5,241	38	163,457	400	8	6,500	—	7,247	217
3	5,240	105	171,592	400	8	7,100	—	6,236	187
4	5,805	116	198,196	400	8	7,100	—	4,804	144
5	5,354	110	200,489	400	8	7,100	—	3,188	96
6	5,175	105	192,640	400	8	7,200	—	3,944	118
7	4,935	99	171,116	400	8	7,300	—	4,142	124
8	3,521	68	134,516	400	8	7,300	—	4,490	135
9	4,069	82	154,760	400	8	6,500	—	5,020	151
10	3,980	80	152,382	400	8	6,500	—	5,718	172
11	4,235	81	151,923	400	8	6,500	—	6,261	188
12	3,918	78	143,609	400	8	6,500	—	7,114	213

③ 多 脂 牛 革

昭和61年	18,595	559	77	20,192	20,043	603	324	381,614
62	18,819	566	67	19,422	19,331	579	303	338,753
63	21,702	651	—	21,336	21,241	637	346	374,072
平成1年	18,013	540	111	18,923	18,533	556	298	319,213
2	10,225	307	180	10,534	10,292	309	154	244,926
2年1月	1,056	32	—	1,097	1,097	33	18	19,104
2	1,254	38	—	1,256	1,256	38	20	20,306
3	1,171	35	—	1,123	1,123	34	17	20,690
4	1,689	51	—	1,335	1,335	40	21	21,875
5	260	8	180	808	808	24	11	24,091
6	777	23	—	730	730	22	11	21,458
7	685	21	—	775	693	21	10	20,349
8	840	25	—	850	850	26	12	24,583
9	537	16	—	559	559	17	8	16,302
10	616	18	—	644	586	18	8	19,255
11	606	18	—	600	533	16	8	15,611
12	734	22	—	757	722	22	10	21,302

昭和61年	15,326	272	266,837	4,717	52	114,777	149	1,188	36
62	14,996	260	232,299	4,335	43	106,454	91	652	20
63	17,467	304	277,387	3,774	42	96,685	95	1,018	31
平成1年	14,841	259	224,587	3,692	39	94,626	390	219	7
2	7,382	127	164,374	2,910	27	80,552	242	90	3
2年1月	802	14	11,537	295	4	7,567	—	178	5
2	1,066	18	15,095	190	2	5,211	—	176	5
3	806	14	12,083	317	3	8,607	—	224	7
4	1,106	19	15,228	229	2	6,647	—	578	17
5	468	8	13,951	340	3	10,140	—	210	6
6	498	9	15,134	232	2	6,324	—	257	8
7	447	8	13,358	246	2	6,991	82	167	5
8	617	10	18,524	233	2	6,059	—	157	5
9	376	6	10,854	183	2	5,448	—	135	4
10	333	6	12,558	253	2	6,697	58	107	3
11	381	7	11,174	152	1	4,437	67	113	3
12	482	8	14,878	240	2	6,424	35	90	3

注：63年1月から原皮換算率を牛底革は30.0kgに変更した。

④ 工業用クロム牛革

単位：{ 原皮換算重量…t
金 額…千円

年 月	生 産		受 入 (製 品) 枚 数 (丸革換算)	出				
	枚 数 (丸革換算)	原 皮 換 算 重 量		合 計 枚 数 (丸革換算)	販 売 計			
					枚 数 (丸革換算)	原 皮 換 算 重 量	面 積 (千dm ²)	金 額
昭和61年	500	15	—	702	702	20	230	12,241
62	809	23	—	839	839	24	289	14,677
63	686	21	—	746	746	22	228	12,892
平成1年	215	6	12	267	267	7	94	4,809
2	—	—	—	—	—	—	—	—
2年 1月	—	—	—	—	—	—	—	—
2	—	—	—	—	—	—	—	—
3	—	—	—	—	—	—	—	—
4	—	—	—	—	—	—	—	—
5	—	—	—	—	—	—	—	—
6	—	—	—	—	—	—	—	—
7	—	—	—	—	—	—	—	—
8	—	—	—	—	—	—	—	—
9	—	—	—	—	—	—	—	—
10	—	—	—	—	—	—	—	—
11	—	—	—	—	—	—	—	—
12	—	—	—	—	—	—	—	—

年 月	荷 売						在 庫		
	販 売 業 者 向			革 製 品 製 造 業 者 向			そ の 他 枚 数 (丸革換算)	枚 数 (丸革換算)	原 皮 換 算 重 量
	枚 数 (丸革換算)	面 積 (千dm ²)	金 額	枚 数 (丸革換算)	面 積 (千dm ²)	金 額			
昭和61年	702	230	12,241	—	—	—	130	4	
62	839	289	14,677	—	—	—	100	3	
63	746	228	12,892	—	—	—	40	1	
平成1年	267	94	4,809	—	—	—	—	—	
2	—	—	—	—	—	—	—	—	
2年 1月	—	—	—	—	—	—	—	—	
2	—	—	—	—	—	—	—	—	
3	—	—	—	—	—	—	—	—	
4	—	—	—	—	—	—	—	—	
5	—	—	—	—	—	—	—	—	
6	—	—	—	—	—	—	—	—	
7	—	—	—	—	—	—	—	—	
8	—	—	—	—	—	—	—	—	
9	—	—	—	—	—	—	—	—	
10	—	—	—	—	—	—	—	—	
11	—	—	—	—	—	—	—	—	
12	—	—	—	—	—	—	—	—	

⑤ 白なめし牛革

昭和61年	12,967	325	70	13,441	13,441	335	6,309	317,474
62	9,247	231	—	9,579	9,574	239	4,509	229,388
63	9,845	247	36	9,723	9,723	243	4,651	243,405
平成1年	9,845	246	100	10,305	10,305	258	4,842	243,906
2	9,770	244	2	9,811	9,811	245	4,557	245,491
2年 1月	731	18	—	813	813	20	380	19,097
2	379	9	—	721	721	18	341	17,432
3	1,128	28	—	1,018	1,018	25	478	24,386
4	882	22	—	789	789	20	368	18,896
5	882	22	—	923	923	23	425	22,108
6	945	24	—	929	929	23	430	23,092
7	835	21	—	940	940	24	442	24,267
8	895	22	—	802	802	20	369	20,261
9	839	21	—	887	887	22	408	22,877
10	828	21	—	686	686	17	316	18,411
11	708	18	—	747	747	19	344	19,695
12	718	18	2	556	556	14	256	14,969

昭和61年	4,836	2,345	121,998	8,605	3,964	195,476	—	1,042	26
62	1,524	803	42,697	8,050	3,706	186,691	5	710	18
63	1,437	782	42,341	8,286	3,869	201,064	—	868	22
平成1年	1,035	577	31,700	9,270	4,265	212,206	—	508	13
2	467	257	14,483	9,344	4,300	231,008	—	469	12
2年 1月	60	34	1,904	753	346	17,193	—	426	11
2	92	52	2,883	629	289	14,549	—	84	2
3	105	58	3,235	913	420	21,151	—	194	5
4	55	29	1,624	734	339	17,272	—	287	7
5	—	—	—	923	425	22,108	—	246	6
6	25	14	794	904	416	22,298	—	262	7
7	100	56	3,166	840	386	21,101	—	157	4
8	15	7	432	787	362	19,829	—	250	6
9	15	7	445	872	401	22,432	—	202	5
10	—	—	—	686	316	18,411	—	344	9
11	—	—	—	747	344	19,695	—	305	8
12	—	—	—	556	256	14,969	—	469	12

⑥ クロム甲革計 (工業用を除く) (a~d)

昭和61年	16,044,733	162,840	123,953	16,246,645	16,173,637	163,770	3,402,658	103,115,694
62	16,470,158	166,836	125,353	16,674,872	16,579,573	167,411	3,382,113	106,948,272
63	15,154,288	179,032	71,141	15,173,232	15,043,209	177,401	3,447,999	113,143,287
平成1年	14,983,014	179,128	166,146	15,382,929	15,198,601	181,771	3,523,789	119,625,328
2	14,875,982	178,827	249,947	14,888,215	14,748,817	178,477	3,387,115	125,290,448
2年 1月	1,115,726	13,527	27,875	1,124,425	1,115,774	13,652	257,714	9,194,577
2	1,168,590	14,390	32,116	1,200,533	1,189,949	14,565	250,515	9,935,370
3	1,256,771	15,248	17,636	1,259,442	1,250,060	15,174	290,880	10,315,509
4	1,263,218	15,196	19,996	1,273,077	1,261,132	15,248	292,933	10,728,611
5	1,215,497	14,606	17,006	1,247,687	1,238,265	14,726	279,824	10,214,230
6	1,321,923	15,640	20,211	1,337,743	1,325,769	15,613	295,823	11,126,105
7	1,300,499	15,685	17,750	1,308,221	1,298,007	15,656	296,750	11,150,295
8	1,172,998	14,300	18,568	1,190,997	1,181,278	14,395	274,236	10,110,635
9	1,269,127	15,170	20,171	1,246,909	1,236,982	14,962	286,063	10,653,132
10	1,288,274	15,257	17,679	1,255,630	1,242,356	14,985	291,484	10,549,678
11	1,273,601	14,733	24,568	1,242,078	1,223,624	14,685	284,419	10,551,974
12	1,229,758	15,074	16,371	1,201,473	1,185,621	14,817	286,474	10,760,332

昭和61年	12,823,314	2,731,467	79,032,043	3,350,323	671,191	24,083,651	73,008	793,589	6,749
62	12,571,581	2,626,047	79,715,468	4,007,992	756,066	27,232,804	95,299	719,570	6,302
63	10,706,218	2,586,205	81,063,030	4,336,991	861,794	32,080,257	130,023	771,767	7,234
平成1年	10,946,497	2,671,669	86,492,662	4,252,104	852,120	33,132,666	184,328	537,998	4,224
2	10,200,687	2,523,766	88,382,585	4,548,130	863,349	36,907,863	139,398	775,712	6,522
2年 1月	806,626	196,571	6,763,203	309,148	61,143	2,431,374	8,651	557,174	4,275
2	831,863	193,277	7,110,758	358,086	57,238	2,824,612	10,584	557,347	4,319
3	882,105	222,137	7,516,189	367,955	68,743	2,799,320	9,382	572,312	4,612
4	855,882	219,147	7,656,888	405,250	73,786	3,071,723	11,945	582,449	4,812
5	887,442	215,834	7,421,641	350,823	63,990	2,792,589	9,422	567,265	4,890
6	925,848	223,483	7,952,371	399,921	72,340	3,173,734	11,974	571,656	5,102
7	898,544	220,544	7,771,758	399,463	76,206	3,378,537	10,214	581,684	5,300
8	790,214	205,515	7,093,715	391,064	68,721	3,016,920	9,719	582,253	5,384
9	800,319	201,530	7,074,088	436,663	84,533	3,579,044	9,927	624,642	5,796
10	862,368	215,955	7,396,325	379,988	75,529	3,153,353	13,274	674,965	6,172
11	846,033	205,863	7,299,177	377,591	78,556	3,252,797	18,454	731,056	6,269
12	813,443	203,910	7,326,472	372,178	82,564	3,433,860	15,852	775,712	6,522

a 牛クロム甲革小計 (a)~(b)

単位：{ 原皮換算重量…t
金 額…千円

年 月	生 産		受 入 (製 品) 枚 数 (丸革換算)	出				
	枚 数 (丸革換算)	原 皮 換 算 重 量		合 計 枚 数 (丸革換算)	販			
					販 売 計			
				枚 数 (丸革換算)	原 皮 換 算 重 量	面 積 (千dm ²)	金 額	
昭和61年	7,065,067	119,782	93,579	7,130,421	7,081,646	120,025	2,539,263	85,688,860
62	7,651,215	126,655	74,816	7,728,801	7,652,367	126,560	2,579,912	90,180,973
63	8,089,517	153,098	67,065	8,100,232	8,024,197	151,948	2,774,948	99,806,629
平成1年	8,073,022	154,620	132,995	8,373,921	8,225,003	156,613	2,892,930	105,620,064
2	8,185,250	155,652	203,675	8,258,524	8,129,998	155,352	2,793,373	110,851,361
2年1月	610,224	11,699	11,535	619,656	611,005	11,795	214,633	8,126,421
2	660,414	12,547	15,414	668,429	657,845	12,601	203,803	8,787,833
3	699,658	13,138	17,636	694,790	686,408	13,078	237,405	9,043,159
4	700,755	13,166	19,996	712,361	703,345	13,258	241,450	9,506,139
5	670,730	12,603	17,006	682,275	674,193	12,666	229,018	8,936,024
6	728,778	13,525	19,871	737,540	725,669	13,463	243,359	9,765,447
7	729,142	13,668	17,740	725,168	714,954	13,543	245,509	9,851,182
8	646,790	12,488	18,568	665,547	656,328	12,613	227,340	9,000,192
9	695,123	13,380	17,277	693,359	683,432	13,186	238,794	9,548,960
10	695,793	13,293	17,679	690,987	677,713	13,072	232,857	9,332,938
11	668,417	12,799	14,592	672,836	659,382	12,851	236,078	9,320,854
12	679,426	13,344	16,361	695,576	679,724	13,225	243,127	9,632,212

年 月	荷						在 庫		
	販 売 業 者 向			革 製 品 製 造 業 者 向			枚 数 (丸革換算)	原 皮 換 算 重 量	
	枚 数 (丸革換算)	面 積 (千dm ²)	金 額	枚 数 (丸革換算)	面 積 (千dm ²)	金 額			
昭和61年	5,744,616	2,005,762	64,292,763	1,337,030	533,501	21,396,097	48,775	332,267	4,668
62	6,056,818	1,974,140	66,047,256	1,595,549	605,772	24,133,717	76,434	329,497	4,693
63	6,214,579	2,066,713	70,755,856	1,809,618	708,235	29,050,773	76,035	385,847	5,675
平成1年	6,457,236	2,186,169	76,132,094	1,767,767	706,761	29,487,970	148,918	217,943	3,331
2	6,147,289	2,079,061	77,898,024	1,982,709	714,312	32,953,337	128,526	348,344	5,367
2年1月	479,439	164,138	5,990,201	131,566	50,495	2,136,220	8,651	220,046	3,313
2	503,290	158,491	6,284,123	154,555	45,312	2,503,710	10,584	227,445	3,379
3	534,516	181,574	6,607,263	151,892	55,831	2,435,896	8,382	249,949	3,665
4	538,772	181,612	6,801,668	164,573	59,838	2,704,471	9,016	258,339	3,842
5	523,354	176,822	6,491,558	150,839	52,196	2,444,466	8,082	263,800	3,986
6	555,357	184,755	6,979,167	170,312	58,604	2,786,280	11,871	274,909	4,230
7	533,801	182,272	6,833,644	181,153	63,237	3,017,538	10,214	296,623	4,524
8	494,535	171,708	6,337,856	161,793	55,632	2,662,336	9,219	296,434	4,580
9	482,559	167,321	6,261,120	200,873	71,473	3,287,840	9,927	315,475	4,960
10	508,711	169,390	6,484,866	169,002	63,467	2,848,072	13,274	337,960	5,286
11	489,753	169,320	6,356,166	169,629	66,758	2,964,688	13,454	348,133	5,253
12	503,202	171,658	6,470,392	176,522	71,469	3,161,820	15,852	348,344	5,367

(a) 成牛クロム甲革

昭和61年	5,108,893	102,177	68,330	5,162,472	5,114,591	102,291	2,320,669	71,019,675
62	5,253,887	105,079	70,621	5,319,964	5,244,217	104,885	2,323,928	74,197,405
63	5,632,457	140,812	64,490	5,666,690	5,591,354	139,784	2,505,839	83,039,877
平成1年	5,712,767	142,819	125,206	5,913,213	5,774,397	144,360	2,615,976	86,498,217
2	5,736,271	143,407	193,707	5,860,779	5,735,124	143,378	2,545,549	92,875,195
2年1月	432,409	10,810	11,425	445,218	436,999	10,925	195,764	6,731,581
2	462,238	11,556	15,374	476,191	465,612	11,640	187,123	7,280,821
3	482,002	12,050	17,311	490,631	482,267	12,057	215,978	7,507,457
4	483,138	12,078	19,731	496,100	487,092	12,177	218,652	7,891,688
5	462,477	11,562	16,193	472,832	464,758	11,619	207,779	7,411,566
6	494,039	12,351	18,706	503,372	491,702	12,293	219,852	8,079,965
7	501,113	12,528	16,360	508,172	498,456	12,461	223,467	8,273,492
8	462,708	11,568	15,921	475,783	466,572	11,664	208,541	7,687,319
9	495,204	12,380	16,302	497,255	488,449	12,211	219,044	8,183,851
10	490,724	12,268	17,124	497,169	484,142	12,104	212,012	7,864,710
11	472,857	11,821	13,801	490,883	477,738	11,943	215,031	7,898,650
12	497,362	12,434	15,459	507,173	491,337	12,283	222,306	8,064,095

昭和61年	3,965,725	1,801,504	50,243,312	1,148,866	519,165	20,776,363	47,881	152,481	3,050
62	3,959,332	1,741,035	50,746,396	1,284,885	582,893	23,451,009	75,747	157,025	3,141
63	4,105,391	1,821,287	54,596,588	1,485,963	684,552	28,442,889	75,336	187,282	4,682
平成1年	4,237,522	1,926,855	57,662,987	1,536,875	689,121	28,835,630	138,816	112,042	2,801
2	4,180,315	1,863,860	60,760,547	1,554,809	681,689	32,114,648	125,655	181,241	4,531
2年1月	326,831	146,885	4,631,076	110,168	48,879	2,100,505	8,219	110,658	2,766
2	338,072	143,444	4,833,382	127,540	43,679	2,447,439	10,579	112,079	2,802
3	360,312	162,477	5,158,942	121,955	53,501	2,348,515	8,364	120,761	3,019
4	360,699	162,211	5,280,049	126,393	56,441	2,611,639	9,008	127,530	3,188
5	353,025	158,472	5,061,373	111,733	49,307	2,350,193	8,074	133,368	3,334
6	367,474	164,521	5,378,519	124,228	55,331	2,701,446	11,670	142,741	3,569
7	363,245	163,424	5,348,425	135,211	60,043	2,925,067	9,716	152,042	3,801
8	348,809	156,048	5,108,935	117,763	52,493	2,578,384	9,211	154,888	3,872
9	337,824	151,211	4,978,235	150,625	67,833	3,205,616	8,806	169,139	4,228
10	347,924	150,845	5,057,615	136,218	61,167	2,807,095	13,027	179,818	4,495
11	337,850	151,700	4,983,758	139,888	63,331	2,914,892	13,145	175,593	4,390
12	338,250	152,622	4,940,238	153,087	69,684	3,123,857	15,836	181,241	4,531

(b) 小・中牛クロム甲革

昭和61年	1,956,174	17,605	25,249	1,967,949	1,967,055	17,704	218,594	14,669,185
62	2,397,328	21,576	4,195	2,408,837	2,408,150	21,675	255,984	15,983,568
63	2,457,060	12,286	2,575	2,433,542	2,432,843	12,164	269,109	16,766,752
平成1年	2,360,255	11,801	7,789	2,460,708	2,450,606	12,253	276,954	19,121,847
2	2,448,979	12,245	9,968	2,397,745	2,394,874	11,974	247,824	17,976,166
2年1月	177,815	889	110	174,438	174,006	870	18,869	1,394,840
2	198,176	991	40	192,238	192,233	961	16,680	1,507,012
3	217,656	1,088	325	204,159	204,141	1,021	21,427	1,535,702
4	217,617	1,088	265	216,261	216,253	1,081	22,798	1,614,451
5	208,253	1,041	813	209,443	209,435	1,047	21,239	1,524,458
6	234,739	1,174	1,165	234,168	233,967	1,170	23,507	1,685,482
7	228,029	1,140	1,380	216,996	216,498	1,082	22,042	1,577,690
8	184,082	920	2,647	189,764	189,756	949	18,799	1,312,873
9	199,919	1,000	975	196,104	194,983	975	19,750	1,365,109
10	205,069	1,025	555	193,818	193,571	968	20,845	1,468,228
11	195,560	978	791	181,953	181,644	908	21,047	1,422,204
12	182,064	910	902	188,403	188,387	942	20,821	1,568,117

昭和61年	1,778,891	204,258	14,049,451	188,164	14,336	619,734	894	179,785	1,618
62	2,097,486	233,105	15,300,860	310,664	22,879	682,708	687	172,472	1,552
63	2,109,188	245,426	16,158,868	323,655	23,683	607,884	699	198,565	993
平成1年	2,219,714	259,314	18,469,507	230,892	17,640	652,340	10,102	105,901	530
2	1,966,974	215,201	17,137,477	427,900	32,623	838,689	2,871	167,103	836
2年1月	152,608	17,253	1						

b 馬クロム甲革

単位：{原皮換算重量…t
金 額…千円

年 月	生 産		受 入 (製 品) 枚 数 (丸革換算)	出				
	枚 数 (丸革換算)	原 皮 換 算 重 量		合 計 枚 数 (丸革換算)	販 売 計			
			枚 数 (丸革換算)		原 皮 換 算 重 量	面 積 (千dm ²)	金 額	
昭和61年	219,488	4,171	—	220,080	219,488	4,171	97,480	2,391,026
62	225,225	4,279	—	225,225	225,225	4,279	99,949	2,369,570
63	190,228	3,425	—	190,228	190,228	3,425	86,461	2,180,064
平成1年	144,670	2,604	—	144,670	144,670	2,604	63,642	1,731,447
2	157,160	2,829	—	157,160	157,160	2,829	68,915	1,936,020
2年1月	9,204	166	—	9,204	9,204	166	3,846	112,369
2	11,141	201	—	11,141	11,141	201	4,991	142,041
3	17,117	308	—	17,117	17,117	308	7,524	206,740
4	15,174	273	—	15,174	15,174	273	6,583	183,992
5	15,729	283	—	15,729	15,729	283	6,888	190,416
6	15,744	283	—	15,744	15,744	283	6,702	189,438
7	13,471	242	—	13,471	13,471	242	6,072	169,769
8	10,975	198	—	10,975	10,975	198	4,782	136,206
9	12,002	216	—	12,002	12,002	216	5,060	138,660
10	12,998	234	—	12,998	12,998	234	5,999	164,062
11	11,152	201	—	11,152	11,152	201	4,969	143,416
12	12,453	224	—	12,453	12,453	224	5,499	158,911

年 月	荷 売						在 庫	
	業 者 向			革 製 品 製 造 業 者 向			枚 数 (丸革換算)	原 皮 換 算 重 量
	枚 数 (丸革換算)	面 積 (千dm ²)	金 額	枚 数 (丸革換算)	面 積 (千dm ²)	金 額		
昭和61年	219,488	97,480	2,391,030	—	—	—	592	—
62	225,225	99,949	2,369,570	—	—	—	—	—
63	190,228	86,461	2,180,064	—	—	—	—	—
平成1年	144,670	63,642	1,731,447	—	—	—	—	—
2	157,160	68,915	1,936,020	—	—	—	—	—
2年1月	9,204	3,846	112,369	—	—	—	—	—
2	11,141	4,991	142,041	—	—	—	—	—
3	17,117	7,524	206,740	—	—	—	—	—
4	15,174	6,583	183,992	—	—	—	—	—
5	15,729	6,888	190,416	—	—	—	—	—
6	15,744	6,702	189,438	—	—	—	—	—
7	13,471	6,072	169,769	—	—	—	—	—
8	10,975	4,782	136,206	—	—	—	—	—
9	12,002	5,060	138,660	—	—	—	—	—
10	12,998	5,999	164,062	—	—	—	—	—
11	11,152	4,969	143,416	—	—	—	—	—
12	12,453	5,499	158,911	—	—	—	—	—

c 豚クロム甲革

昭和61年	5,504,603	33,028	23,232	5,644,091	5,626,636	33,761	619,011	7,826,680
62	4,865,493	29,192	49,181	4,996,712	4,977,847	29,868	533,010	7,771,420
63	3,467,357	20,805	3,716	3,438,562	3,384,577	20,306	430,266	5,842,469
平成1年	3,367,530	20,205	32,951	3,515,467	3,480,057	20,880	419,768	6,405,381
2	3,105,280	18,632	46,272	3,113,780	3,102,908	18,617	375,541	6,581,700
2年1月	256,977	1,542	16,340	262,378	262,378	1,574	28,893	517,477
2	253,280	1,520	16,702	273,229	273,229	1,639	30,412	582,175
3	278,424	1,671	—	276,551	275,551	1,653	33,760	577,904
4	269,647	1,618	—	265,770	262,841	1,577	32,125	572,957
5	264,624	1,588	—	274,519	273,179	1,639	31,747	557,755
6	280,634	1,684	340	286,385	286,282	1,718	32,211	611,357
7	272,070	1,632	10	288,313	288,313	1,730	32,614	614,648
8	246,715	1,480	—	241,818	241,318	1,448	29,662	513,739
9	235,122	1,411	2,894	234,256	234,256	1,406	28,565	494,493
10	261,810	1,571	—	255,162	255,162	1,531	40,089	533,449
11	260,957	1,566	9,976	251,594	246,594	1,480	30,120	545,493
12	225,020	1,350	10	203,805	203,805	1,223	25,343	460,253

昭和61年	5,028,948	552,785	7,155,411	597,688	66,226	671,269	17,455	297,838	1,787
62	4,501,113	480,274	7,101,438	476,734	52,736	669,982	18,865	215,800	1,295
63	2,935,310	380,507	5,204,158	449,267	49,759	638,311	53,985	248,311	1,490
平成1年	3,021,803	373,006	5,701,959	458,254	46,762	703,422	35,410	133,325	800
2	2,706,342	333,045	5,907,809	396,566	42,496	673,891	10,872	171,097	1,027
2年1月	229,234	25,393	460,543	33,144	3,500	56,934	—	144,264	866
2	237,442	26,872	518,554	35,787	3,540	63,621	—	141,017	846
3	235,489	29,580	504,291	40,062	4,180	73,613	1,000	142,890	857
4	224,417	28,083	502,790	38,424	4,042	70,167	2,929	146,767	881
5	241,922	28,339	506,997	31,257	3,408	50,758	1,340	136,872	821
6	247,732	28,175	539,955	38,550	4,036	71,402	103	131,461	789
7	251,147	28,604	546,665	37,166	4,010	67,983	—	115,228	691
8	211,616	26,367	465,043	29,702	3,295	48,696	500	120,125	721
9	207,612	25,607	454,173	26,644	2,958	40,320	—	123,885	743
10	222,161	36,428	478,544	33,001	3,661	54,905	—	130,533	783
11	218,960	27,052	504,296	27,634	3,068	41,197	5,000	149,872	899
12	178,610	22,545	425,958	25,195	2,798	34,295	—	171,097	1,027

d 山羊・めん羊クロム甲革

昭和61年	3,255,575	5,859	7,142	3,252,053	3,245,867	5,843	146,904	7,209,124
62	3,728,225	6,710	1,356	3,724,134	3,724,134	6,704	169,242	6,626,309
63	3,407,186	1,704	360	3,444,210	3,444,207	1,722	156,324	5,314,125
平成1年	3,397,792	1,699	200	3,348,871	3,348,871	1,674	147,449	5,868,436
2	3,428,292	1,714	—	3,358,751	3,358,751	1,679	149,286	5,921,367
2年1月	239,321	120	—	233,187	233,187	117	10,342	438,310
2	243,755	122	—	247,734	247,734	124	11,309	423,321
3	261,572	131	—	270,984	270,984	135	12,191	487,706
4	277,642	139	—	279,772	279,772	140	12,775	465,523
5	264,414	132	—	275,164	275,164	138	12,171	530,035
6	296,767	148	—	298,074	298,074	149	13,551	559,863
7	285,816	143	—	281,269	281,269	141	12,555	514,696
8	268,518	134	—	272,657	272,657	136	12,452	460,498
9	326,880	163	—	307,292	307,292	154	13,644	471,019
10	317,673	159	—	296,483	296,483	148	12,539	519,229
11	333,075	167	—	306,496	306,496	153	13,252	542,211
12	312,859	156	—	289,639	289,639	145	12,505	508,956

昭和61年	1,830,262	75,440	5,192,839	1,415,605	71,464	2,016,285	6,186	163,484	294
62	1,788,425	71,684	4,197,204	1,935,709	97,558	2,429,105	—	174,273	314
63	1,366,101	52,524	2,922,952	2,078,106	103,800	2,391,173	3	137,609	69
平成1年	1,322,788	48,852	2,927,162	2,026,083	98,597	2,941,274	—	186,730	93
2	1,189,896	42,745	2,640,732	2,168,855	106,541	3,280,635	—	256,271	128
2年1月	88,749	3,194	200,090	144,438	7,148	238,220	—	192,864	96
2	79,990	2,923	166,040	167,744	8,386	257,281	—	188,885	94
3	94,983	3,459	197,895	176,001	8,732	289,811	—	179,473	90
4	77,519	2,869	168,438	202,253	9,906	297,085	—	177,343	89
5	106,437	3,785	232,670	168,727	8,386	297,365	—	166,593	83
6	107,015	3,851	243,811	191,059	9,700	316,052	—	165,286	83
7	100,125	3,596	221,680	181,144	8,959	293,016	—	169,833	85
8	73,088	2,658	154,610	199,569	9,794	305,888	—	165,694	83
9	98,146	3,542	200,135	209,146	10,102	250,884	—	185,282	93
10	118,498	4,138	268,853	177,985	8,401	250,376	—	206,472	103
11	126,168	4,522	295,299	180,328	8,730	246,912	—	233,051	117
12	119,178	4,208	271,211	170,461	8,297	237,745	—	256,271	128

注：63年1月から原皮換算率を馬クロム甲革は18.0kg、山羊・めん羊クロム甲革は0.5kgに変更した。

⑦ めめ革計 (茶利革を含む) (a~d)

単位: { 原皮換算重量...t
金 積...千円

年 月	生 産		受 入 (製 品) 枚 数 (丸革換算)	出					
	枚 数 (丸革換算)	原 皮 換 算 重 量		合 計 枚 数 (丸革換算)	販 売 計				
					枚 数 (丸革換算)	原 皮 換 算 重 量	面 積 (千dm ²)	金 額	
昭和61年	897,126	11,575	13,351	894,696	884,847	11,585	184,016	6,783,615	
62	748,521	11,363	6,454	734,116	733,753	11,225	188,119	6,730,782	
63	473,970	8,519	10,361	539,352	474,178	8,676	152,855	6,195,647	
平成1年	475,728	8,394	11,822	497,662	492,525	8,722	154,469	6,238,977	
2	468,989	8,460	11,387	475,512	466,364	8,374	145,422	6,359,626	
2年1月	40,852	680	608	42,384	42,384	719	12,673	526,923	
2	35,459	650	656	36,984	36,984	652	10,658	480,585	
3	45,428	766	760	44,829	44,775	780	13,911	554,591	
4	37,162	712	572	39,524	39,524	735	13,110	567,614	
5	36,022	657	1,307	37,261	36,470	675	11,939	519,100	
6	42,842	772	845	45,733	42,073	733	12,764	560,440	
7	37,218	699	1,707	37,957	37,957	719	12,756	566,186	
8	34,423	648	541	33,933	33,933	637	11,101	501,867	
9	40,608	697	570	37,475	37,475	657	11,534	501,858	
10	38,430	706	1,077	39,443	39,443	701	11,452	523,976	
11	40,993	746	1,567	40,459	38,595	696	12,225	542,857	
12	39,552	726	1,177	39,530	36,751	669	11,299	513,629	

年 月	荷 売						其 他 枚 数 (丸革換算)	在 庫	
	販 売 業 者 向			革 製 品 製 造 業 者 向				枚 数 (丸革換算)	原 皮 換 算 重 量
	枚 数 (丸革換算)	面 積 (千dm ²)	金 額	枚 数 (丸革換算)	面 積 (千dm ²)	金 額			
昭和61年	625,318	157,744	5,542,911	259,529	26,272	1,240,704	9,849	82,631	1,226
62	470,564	145,961	5,469,657	263,189	42,158	1,261,125	363	103,490	1,501
63	290,612	121,601	5,101,037	183,566	31,254	1,094,610	65,174	48,469	934
平成1年	295,593	124,881	5,194,816	196,932	29,588	1,044,161	5,137	38,357	761
2	270,894	114,187	5,132,236	195,470	31,235	1,227,390	9,148	43,221	897
2年1月	23,929	9,910	425,728	18,455	2,763	101,195	-	37,433	736
2	21,067	8,271	396,712	15,917	2,387	83,873	-	36,564	749
3	22,518	9,707	422,841	22,257	4,204	131,750	54	37,923	752
4	24,956	10,748	475,701	14,568	2,362	91,913	-	36,133	742
5	21,765	9,471	421,558	14,705	2,468	97,542	791	36,201	733
6	23,651	10,046	452,280	18,422	2,718	108,160	3,660	34,155	709
7	24,397	10,521	472,443	13,560	2,235	93,743	-	35,123	729
8	20,802	8,959	403,112	13,131	2,142	98,755	-	36,154	754
9	21,081	9,026	400,982	16,394	2,508	100,876	-	39,857	806
10	22,809	8,886	422,781	16,634	2,566	101,195	-	39,921	836
11	22,461	9,472	427,223	16,134	2,753	115,634	1,864	42,022	876
12	21,458	9,170	410,875	15,293	2,129	102,754	2,779	43,221	897

a 牛めめ革

昭和61年	367,422	8,818	10,995	372,431	371,593	8,920	140,723	5,631,517	
62	364,004	8,737	4,595	375,733	375,380	9,008	146,885	5,787,133	
63	301,588	7,237	8,266	324,854	310,634	7,456	133,071	5,584,253	
平成1年	299,214	7,181	7,476	311,816	307,915	7,390	133,083	5,564,562	
2	298,234	7,158	4,983	299,538	294,957	7,079	124,822	5,657,054	
2年1月	22,967	551	180	24,648	24,648	592	10,611	458,092	
2	23,634	567	287	22,737	22,737	546	8,978	426,552	
3	25,002	600	320	27,439	27,385	657	11,950	492,826	
4	25,763	618	242	26,821	26,821	644	11,640	517,098	
5	23,271	559	439	24,720	23,929	574	10,317	462,875	
6	26,908	646	305	25,605	25,605	615	10,881	495,364	
7	25,593	614	1,292	26,170	26,170	628	11,290	514,155	
8	23,318	560	336	22,956	22,956	551	9,853	454,405	
9	23,740	570	150	22,924	22,924	550	9,825	443,958	
10	25,231	606	350	24,634	24,634	591	9,698	465,959	
11	26,747	642	335	26,029	24,165	580	10,357	476,571	
12	26,060	625	747	24,855	22,983	552	9,422	449,199	

昭和61年	315,671	122,201	4,928,462	55,922	18,522	703,055	838	35,675	856
62	330,669	127,625	5,086,378	44,711	19,260	700,755	353	28,541	685
63	269,115	116,250	4,901,207	41,519	16,821	683,046	14,220	13,541	325
平成1年	270,229	119,078	4,973,566	37,686	14,005	590,996	3,901	8,415	202
2	252,972	109,146	4,937,080	41,985	15,676	719,974	4,581	12,094	290
2年1月	21,392	9,337	402,758	3,256	1,274	55,334	-	6,914	166
2	19,855	7,889	382,350	2,882	1,089	44,202	-	8,098	194
3	21,100	9,323	408,052	6,285	2,627	84,774	54	5,981	144
4	23,573	10,422	462,499	3,248	1,218	54,599	-	5,165	124
5	20,730	9,120	408,207	3,199	1,197	54,668	791	4,155	100
6	22,394	9,673	437,926	3,211	1,208	57,438	-	5,763	138
7	22,939	10,099	456,101	3,231	1,191	58,054	-	6,478	155
8	19,632	8,611	389,882	3,324	1,242	64,523	-	7,176	172
9	19,847	8,655	386,856	3,077	1,170	57,102	-	8,142	195
10	21,331	8,451	406,152	3,303	1,247	59,807	-	9,089	218
11	20,631	8,994	408,351	3,534	1,363	68,220	1,864	10,142	243
12	19,548	8,572	387,946	3,435	850	61,253	1,872	12,094	290

b 馬めめ革

昭和61年	18,643	409	2,354	18,909	18,909	415	6,806	257,158	
62	30,640	675	1,859	15,069	15,069	331	5,426	205,067	
63	15,536	342	2,085	15,573	14,865	326	5,349	202,182	
平成1年	9,624	212	4,346	15,224	13,988	308	5,037	190,227	
2	17,331	381	6,404	21,199	16,632	366	5,859	226,190	
2年1月	1,344	30	428	1,325	1,325	29	477	18,020	
2	711	16	369	1,252	1,252	28	451	17,027	
3	2,741	60	440	1,160	1,160	26	418	15,775	
4	1,610	35	330	962	962	21	346	13,083	
5	1,344	30	868	1,656	1,656	36	596	22,521	
6	1,841	41	540	4,880	1,220	27	439	16,592	
7	964	21	415	1,292	1,292	28	465	17,570	
8	1,386	30	205	1,250	1,250	28	322	17,000	
9	1,638	36	420	1,237	1,237	27	445	16,823	
10	1,330	29	727	1,304	1,304	29	470	17,734	
11	1,190	26	1,232	1,836	1,836	40	661	24,969	
12	1,232	27	430	3,045	2,138	47	769	29,076	

昭和61年	14,883	5,358	202,405	4,026	1,448	54,753	-	5,497	121
62	10,687	3,849	145,476	4,382	1,577	59,591	-	22,927	504
63	11,219	4,037	152,575	3,646	1,312	49,607	708	24,975	549
平成1年	11,339	4,082	154,205	2,649	955	36,022	1,236	23,721	522
2	11,897	4,283	161,797	4,735	1,576	64,393	4,567	26,257	578
2年1月	1,100	396	14,960	225	81	3,060	-	24,168	532
2	977	352	13,287	275	99	3,740	-	23,996	528
3	878	316	11,940	282	102	3,835	-	26,017	572
4	662	238	9,003	300	108	4,080	-	26,995	594
5	945	340	12,852	711	256	9,669	-	27,551	606
6	920	331	12,512	300	108	4,080	3,660	25,052	551
7	1,016	366	13,817	276	99	3,753	-	25,139	553
8	850	306	11,560	400	16	5,440	-	25,480	561
9	912	328	12,403	325	117	4,420	-	26,301	579
10	1,057	381	14,375	247	89	3,359	-	27,054	595
11	1,060	382	14,416	776	279	10,553	-	27,640	608
12	1,520	547	20,672	618	222	8,404	907	26,257	578

革靴合計

年 月	生 産	受 入 (製 品)	出 荷				在 庫
			計	販 売		そ の 他	
				数 量	金 額		
昭和61年	51,975,391	12,435,748	65,264,927	63,291,708	294,711,912	1,973,219	5,251,726
62	51,984,067	12,914,683	65,023,712	63,546,702	301,087,025	1,477,010	5,127,164
63	56,022,782	14,626,192	70,221,570	67,915,129	322,112,031	2,306,441	5,554,568
平成1年	53,819,108	22,714,253	76,205,495	69,287,677	330,980,538	6,917,818	5,882,434
2	54,054,090	24,669,528	77,679,380	70,841,706	355,418,705	6,837,674	6,926,672
2年1月	4,055,095	1,957,819	5,578,867	5,011,450	23,935,789	567,417	6,316,481
2	4,577,966	2,135,213	7,216,070	6,610,363	31,669,581	605,707	5,813,590
3	4,954,358	2,282,224	7,812,190	7,222,163	34,688,338	590,027	5,237,982
4	4,672,397	2,207,557	7,005,244	6,434,958	31,056,553	570,286	5,112,692
5	4,286,107	1,877,870	5,773,923	5,239,763	25,371,480	534,160	5,502,746
6	4,485,754	1,819,796	5,601,610	5,077,097	23,998,025	524,513	6,206,686
7	4,607,065	2,090,892	6,098,307	5,492,104	27,502,816	606,203	6,806,336
8	4,295,426	1,970,381	6,568,461	5,990,575	31,916,470	577,886	6,503,682
9	4,527,529	2,189,137	6,854,357	6,296,988	33,511,674	557,369	6,365,991
10	4,681,739	2,134,442	6,847,813	6,226,819	32,642,100	620,994	6,334,359
11	4,466,690	2,006,831	6,103,182	5,551,958	29,545,276	551,224	6,704,698
12	4,443,964	1,997,366	6,219,356	5,687,468	29,580,603	531,888	6,926,672

a 総革製品

昭和61年	10,440,844	1,696,338	12,123,590	11,796,975	81,434,311	326,615	1,140,961
62	10,676,167	1,934,504	12,394,839	12,157,806	85,177,990	237,033	1,356,793
63	12,483,173	2,567,326	14,822,527	14,385,351	95,191,182	437,176	1,584,765
平成1年	11,418,109	4,348,034	16,064,381	14,252,775	97,396,929	1,811,606	1,286,527
2	11,511,282	5,486,486	16,380,714	15,133,901	108,185,120	1,246,813	1,903,581
2年1月	845,867	364,745	1,103,149	1,002,465	6,871,503	100,684	1,393,990
2	917,531	398,105	1,370,456	1,269,961	8,967,877	100,495	1,339,170
3	997,165	507,939	1,617,031	1,516,689	10,556,819	100,342	1,227,243
4	985,177	528,006	1,517,509	1,419,545	9,724,850	97,964	1,222,917
5	905,636	407,772	1,209,206	1,089,807	7,496,741	119,399	1,327,119
6	978,528	448,841	1,172,760	1,062,341	7,210,980	110,419	1,581,728
7	991,347	482,361	1,329,852	1,214,570	8,437,417	115,282	1,725,584
8	908,823	433,601	1,387,291	1,286,026	9,547,126	101,265	1,680,717
9	991,833	517,278	1,530,269	1,438,290	10,909,000	91,979	1,659,559
10	1,033,138	459,452	1,448,291	1,343,953	9,766,288	104,338	1,703,858
11	978,266	459,203	1,319,731	1,218,292	9,197,560	101,439	1,821,596
12	977,971	479,183	1,375,169	1,271,962	9,498,959	103,207	1,903,581

b その他の靴

昭和61年	41,534,547	10,739,410	53,141,337	51,494,733	213,277,601	1,646,604	4,110,765
62	41,307,900	10,980,179	52,628,873	51,388,896	215,909,035	1,239,977	3,770,371
63	43,539,609	12,058,866	55,399,043	53,529,778	226,920,849	1,869,265	3,969,803
平成1年	42,400,999	18,366,219	60,141,114	55,034,902	233,583,609	5,106,212	4,595,907
2	42,542,808	19,183,042	61,298,666	55,707,805	247,233,585	5,590,861	5,023,091
2年1月	3,209,228	1,593,074	4,475,718	4,008,985	17,064,286	466,733	4,922,491
2	3,660,435	1,737,108	5,845,614	5,340,402	22,701,704	505,212	4,474,420
3	3,957,193	1,774,285	6,195,159	5,705,474	24,131,519	489,685	4,010,739
4	3,687,220	1,679,551	5,487,735	5,015,413	21,331,703	472,322	3,889,775
5	3,380,471	1,470,098	4,564,717	4,149,956	17,874,739	414,761	4,175,627
6	3,507,226	1,370,955	4,428,850	4,014,756	16,787,045	414,094	4,624,958
7	3,615,718	1,608,531	4,768,455	4,277,534	19,065,399	490,921	5,080,752
8	3,386,603	1,536,780	5,181,170	4,704,549	22,369,344	476,621	4,822,965
9	3,535,696	1,671,859	5,324,088	4,858,698	22,602,674	465,390	4,706,432
10	3,648,601	1,674,990	5,399,522	4,882,866	22,875,812	516,656	4,630,501
11	3,488,424	1,547,628	4,783,451	4,333,666	20,347,716	449,785	4,883,102
12	3,465,993	1,518,183	4,844,187	4,415,506	20,081,644	428,681	5,023,091

① 紳士用革靴計

単位：{数量…足
金額…千円}

年 月	生 産	受 入 (製 品)	出 荷				在 庫
			計	販 売		そ の 他	
				数 量	金 額		
昭和61年	22,342,477	5,811,259	28,408,172	27,961,643	145,758,199	446,529	2,692,946
62	21,982,919	6,630,041	28,311,688	27,790,819	147,739,623	520,869	2,994,618
63	23,097,824	7,197,510	30,124,313	29,730,312	159,383,973	394,001	3,165,639
平成1年	21,128,782	10,208,137	31,521,564	28,604,028	155,386,176	2,917,536	2,980,994
2	21,012,259	11,418,462	31,686,985	28,998,701	170,077,610	2,688,284	3,724,730
2年1月	1,571,216	826,397	2,179,801	1,940,486	10,598,079	239,315	3,198,806
2	1,695,336	945,616	2,765,657	2,540,686	14,056,126	224,971	3,074,101
3	1,938,149	1,016,204	3,260,486	3,033,869	17,151,874	226,617	2,767,968
4	1,774,376	1,045,001	2,847,150	2,642,137	14,962,120	205,013	2,740,195
5	1,693,757	871,157	2,360,167	2,163,221	12,324,313	196,946	2,944,942
6	1,739,372	875,798	2,245,947	2,034,822	11,574,833	211,125	3,314,165
7	1,766,525	948,155	2,406,095	2,160,226	12,473,195	245,869	3,622,750
8	1,633,368	918,829	2,569,620	2,340,593	14,239,479	229,027	3,605,327
9	1,743,355	1,013,922	2,848,796	2,632,426	16,414,618	216,370	3,513,808
10	1,859,888	1,067,318	2,828,228	2,571,717	15,777,736	256,511	3,612,786
11	1,803,867	964,793	2,666,702	2,440,389	15,130,112	226,313	3,714,744
12	1,793,050	925,272	2,708,336	2,498,129	15,375,125	210,207	3,724,730

a 総革製品

昭和61年	5,831,369	1,304,561	7,104,263	7,067,730	55,583,363	36,533	881,592
62	6,189,054	1,547,268	7,466,522	7,439,941	59,418,077	26,581	1,151,392
63	7,422,864	2,167,456	9,390,151	9,198,243	67,973,348	191,908	1,351,561
平成1年	5,816,286	3,793,540	9,363,515	8,891,321	66,202,760	1,072,194	997,872
2	6,396,772	4,829,680	10,646,851	9,984,413	76,667,264	662,438	1,577,473
2年1月	444,916	322,897	636,220	586,562	4,408,813	49,658	1,129,465
2	494,680	349,312	831,548	776,627	6,098,324	54,921	1,141,909
3	538,722	439,917	1,063,010	1,007,442	7,710,450	55,568	1,057,538
4	549,491	479,121	1,017,174	963,111	7,046,469	54,063	1,068,976
5	513,017	369,275	797,560	731,967	5,477,254	65,593	1,153,708
6	552,454	403,756	787,067	723,734	5,304,685	63,333	1,322,851
7	542,877	420,893	804,952	738,363	5,443,449	66,589	1,481,669
8	492,884	367,673	854,570	803,391	6,261,869	51,179	1,487,656
9	566,951	446,614	1,023,219	977,494	7,852,233	45,725	1,478,002
10	596,943	409,935	946,502	894,605	6,923,538	51,897	1,538,378
11	562,038	412,433	928,295	875,320	6,989,807	52,975	1,584,554
12	541,799	407,854	956,734	905,797	7,150,373	50,937	1,577,473

b その他の靴

昭和61年	16,511,108	4,506,698	21,303,909	20,893,913	90,174,836	409,996	1,811,354
62	15,793,865	5,082,773	20,845,166	20,350,878	88,321,546	494,288	1,843,226
63	15,674,960	5,030,054	20,734,162	20,532,069	91,410,625	202,093	1,814,078
平成1年	15,312,496	6,414,597	21,558,049	19,712,707	89,183,416	1,845,342	1,983,122
2	14,615,487	6,588,782	21,040,134	19,014,288	93,410,346	2,025,846	2,147,257
2年1月	1,126,300	503,500	1,543,581	1,353,924	6,189,266	189,657	2,069,341
2	1,200,656	596,304	1,934,109	1,764,059	7,957,802	170,050	1,932,192
3	1,399,427	576,287	2,197,476	2,026,427	9,441,424	171,049	1,710,430
4	1,224,885	565,880	1,829,976	1,679,026	7,915,651	150,950	1,671,219
5	1,180,740	501,882	1,562,607	1,431,254	6,847,059	131,353	1,791,234
6	1,186,918	472,042	1,458,880	1,311,088	6,270,148	147,792	1,991,314
7	1,223,648	527,262	1,601,143	1,421,863	7,029,746	179,280</	

② 婦人用革靴計

年 月	生 産	受 入 (製 品)	出 荷				在 庫
			計	販 売		そ の 他	
				数 量	金 額		
昭和61年	18,991,533	2,979,825	22,033,363	21,327,595	108,342,479	705,768	1,261,361
62	19,283,026	2,814,570	22,242,702	21,600,289	112,485,143	642,413	1,116,255
63	20,646,707	3,450,720	24,018,740	23,307,156	119,519,693	711,584	1,194,942
平成1年	20,651,114	7,492,125	27,767,602	25,297,992	130,478,786	2,469,610	1,570,579
2	20,585,422	8,123,968	28,373,155	25,781,245	137,492,706	2,591,910	1,906,814
2年1月	1,615,650	767,375	2,282,921	2,061,800	10,376,673	221,121	1,670,683
2	1,811,956	721,720	2,798,519	2,553,289	12,962,811	245,230	1,405,840
3	1,938,557	792,138	2,833,734	2,597,650	12,954,519	236,084	1,302,801
4	1,774,091	695,603	2,448,070	2,216,894	11,555,769	231,176	1,324,425
5	1,609,396	613,002	2,053,952	1,836,009	9,385,577	217,943	1,492,871
6	1,647,773	506,443	1,825,234	1,654,380	8,389,725	170,854	1,821,853
7	1,752,812	706,147	2,246,712	2,014,121	10,993,503	232,591	2,034,100
8	1,727,625	663,116	2,767,621	2,539,631	14,247,805	227,990	1,657,220
9	1,728,756	739,235	2,550,008	2,339,365	13,151,203	210,643	1,575,203
10	1,773,189	688,969	2,463,131	2,247,711	12,700,352	215,420	1,574,230
11	1,598,455	629,497	2,057,942	1,861,312	10,578,853	196,630	1,744,240
12	1,607,162	600,723	2,045,311	1,859,083	10,195,916	186,228	1,906,814

a 総革製品

昭和61年	3,736,075	389,015	4,163,784	3,874,800	22,994,344	288,984	200,359
62	3,599,295	384,182	4,018,795	3,808,343	22,887,974	210,452	165,041
63	4,188,154	398,387	4,560,878	4,343,907	24,548,980	216,971	190,704
平成1年	4,559,181	554,457	5,082,195	4,435,864	28,310,160	646,331	222,147
2	4,372,693	656,756	4,940,981	4,390,032	29,186,014	550,949	310,615
2年1月	340,579	41,848	410,880	363,370	2,297,402	47,510	193,694
2	364,133	48,793	464,680	422,221	2,632,323	42,459	141,940
3	391,767	68,022	474,382	432,397	2,618,174	41,985	127,347
4	373,361	48,885	431,673	389,908	2,462,642	41,765	117,920
5	334,412	38,497	344,615	292,627	1,831,373	51,988	146,214
6	357,800	45,085	314,234	269,397	1,695,450	44,837	234,865
7	381,211	61,468	457,340	411,635	2,795,678	45,705	220,204
8	359,919	65,878	476,601	429,091	3,114,864	47,510	169,400
9	368,705	70,664	445,778	402,660	2,887,915	43,118	162,991
10	378,052	49,517	440,328	390,360	2,681,562	49,968	150,232
11	352,458	46,770	326,653	281,379	2,033,326	45,274	222,807
12	370,296	71,329	353,817	304,987	2,135,305	48,830	310,615

b その他の靴

昭和61年	15,255,458	2,590,810	17,869,579	17,452,795	85,348,135	416,784	1,061,002
62	15,683,731	2,430,388	18,223,907	17,791,946	89,597,169	431,961	951,214
63	16,458,553	3,052,333	19,457,862	18,963,249	94,970,713	494,613	1,004,238
平成1年	16,091,933	6,937,668	22,685,407	20,862,128	102,168,626	1,823,279	1,348,432
2	16,212,729	7,467,212	23,432,174	21,391,213	108,306,692	2,040,961	1,596,199
2年1月	1,275,071	725,527	1,872,041	1,698,430	8,079,271	173,611	1,476,989
2	1,447,823	672,927	2,333,839	2,131,068	10,330,488	202,771	1,263,900
3	1,546,790	724,116	2,359,352	2,165,253	10,336,345	194,099	1,175,454
4	1,400,730	646,718	2,016,397	1,826,986	9,093,127	189,411	1,206,505
5	1,274,984	574,505	1,709,337	1,543,382	7,554,204	165,955	1,346,657
6	1,289,973	461,358	1,511,000	1,384,983	6,694,275	126,017	1,586,988
7	1,371,601	644,679	1,789,372	1,602,486	8,197,825	186,886	1,813,896
8	1,367,706	597,238	2,291,020	2,110,540	11,132,941	180,480	1,487,820
9	1,360,051	668,571	2,104,230	1,936,705	10,263,288	167,525	1,412,212
10	1,395,137	639,452	2,022,803	1,857,351	10,018,790	165,452	1,423,998
11	1,245,997	582,727	1,731,289	1,579,933	8,545,527	151,356	1,521,433
12	1,236,866	529,394	1,691,494	1,554,096	8,060,611	137,398	1,596,199

③ 子供用革靴計

単位：{数量…足
金額…千円

年 月	生 産	受 入 (製 品)	出 荷				在 庫
			計	販 売		そ の 他	
				数 量	金 額		
昭和61年	330,149	1,818	338,482	336,856	769,215	1,626	37,393
62	339,378	3,011	348,864	348,859	774,736	5	30,918
63	396,111	2,971	389,524	386,478	908,181	3,046	40,476
平成1年	269,108	122,869	379,170	352,182	822,078	26,988	53,283
2	313,361	145,513	453,943	433,950	1,076,082	19,993	58,214
2年1月	24,032	7,869	30,880	28,702	77,405	2,178	54,304
2	23,563	5,633	30,796	29,055	76,208	1,741	52,704
3	25,283	17,456	44,670	43,353	103,230	1,317	50,773
4	29,039	12,205	41,298	40,366	89,173	932	50,719
5	29,321	12,766	37,426	36,080	82,069	1,346	55,380
6	30,029	11,504	36,650	35,343	77,702	1,307	60,263
7	25,437	5,541	34,442	32,240	89,221	2,202	56,799
8	23,413	11,791	31,180	29,452	74,514	1,728	60,823
9	25,105	13,159	42,611	40,713	111,537	1,898	56,476
10	27,337	14,452	40,458	39,315	111,205	1,143	57,807
11	25,212	8,684	33,577	31,791	88,730	1,786	58,126
12	25,590	24,453	49,955	47,540	95,088	2,415	58,214

a 総革製品

昭和61年	11,163	—	9,913	9,913	13,681	—	1,649
62	10,016	—	11,347	11,347	14,694	—	318
63	43,202	980	43,168	43,168	125,629	—	1,332
平成1年	34,570	—	35,218	8,231	11,185	26,987	684
2	25,785	—	24,698	4,818	7,339	19,880	1,771
2年1月	2,901	—	2,566	400	600	2,166	1,019
2	2,491	—	1,967	228	305	1,739	1,543
3	1,624	—	1,623	306	509	1,317	1,544
4	1,507	—	1,412	480	720	932	1,639
5	2,120	—	1,838	492	735	1,346	1,921
6	2,125	—	1,747	440	704	1,307	2,299
7	2,424	—	2,728	526	824	2,202	1,995
8	2,486	—	1,974	246	369	1,728	2,507
9	1,739	—	2,338	440	660	1,898	1,908
10	1,913	—	2,023	880	1,328	1,143	1,798
11	1,874	—	1,918	132	178	1,786	1,754
12	2,581	—	2,564	248	407	2,316	1,771

b その他の靴

昭和61年	318,986	1,818	328,569	326,943	755,534	1,626	35,744
62	329,362	3,011	337,517	337,512	760,042	5	30,600
63	352,909	1,991	346,356	343,310	782,552	3,046	39,144
平成1年	234,538	122,869	343,952	343,951	810,893	1	52,599
2	287,576	145,513	429,245	429,132	1,068,743	113	56,443
2年1月	21,131	7,869	28,314	28,302	76,805	12	53,285
2	21,072	5,633	28,829	28,827	75,903	2	51,161
3	23,659	17,456	43,047	43,047	102,721	—	49,229
4	27,532	12,205	39,886	39,886	88,453	—	49,080
5	27,201	12,766	35,588	35,588	81,334	—	53,459
6	27,904	11,504	34,903	34,903	76,998	—	57,964
7	23,013	5,541	31,714	31,714	88,397	—	54,804
8	20,927	11,791	29,206	29,206	74,145	—	58,316
9	23,366	13,159	40,273	40,273	110,877	—	54,568
10	25,424	14,452	38,435	38,435	109,877	—	56,009
11	23,338	8,684	31,659	31,659	88,552	—	56,372
12	23,009	24,453	47,391	47,292	94,681	99	56,443

④ 運動用革靴計

年 月	生 産	受 入 (製 品)	出 荷				在 庫
			計	販 売		そ の 他	
				数 量	金 額		
昭和61年	3,716,446	178,950	4,562,698	3,796,048	13,510,771	766,650	138,847
62	3,533,395	265,812	3,794,029	3,626,902	13,097,813	167,127	144,025
63	3,441,419	140,273	3,575,523	3,454,267	13,387,842	121,256	150,194
平成1年	3,619,925	120,759	3,706,414	3,560,061	14,712,407	146,353	184,464
2	3,424,601	145,802	3,580,223	3,419,107	14,654,359	161,116	174,644
2年1月	237,976	14,288	197,324	183,689	810,250	13,635	239,404
2	309,435	18,015	427,959	413,549	1,717,432	14,410	138,895
3	299,277	28,038	309,530	295,431	1,288,148	14,099	156,680
4	314,674	22,572	333,711	321,162	1,383,180	12,549	160,215
5	257,646	13,504	275,064	261,809	1,138,014	13,255	156,301
6	293,736	5,514	299,942	285,087	1,245,982	14,855	155,609
7	285,433	15,069	276,611	261,046	1,189,246	15,565	179,500
8	256,075	8,105	264,403	250,942	1,166,480	13,461	179,277
9	286,939	13,590	287,493	275,642	1,196,801	11,851	192,313
10	310,540	767	347,589	334,389	1,253,997	13,200	156,031
11	288,892	3,003	287,582	274,336	1,168,576	13,246	160,344
12	283,978	3,337	273,015	262,025	1,096,253	10,990	174,644

a 総革製品

昭和61年	460,671	2,762	461,779	460,681	1,998,449	1,098	5,553
62	476,053	3,054	481,348	481,348	1,940,425	-	3,312
63	320,964	3	321,851	321,293	1,467,583	558	2,428
平成1年	459,854	37	455,495	455,421	1,785,830	74	6,824
2	203,851	-	210,508	210,508	1,121,851	-	167
2年1月	17,240	-	11,607	11,607	75,091	-	12,457
2	18,215	-	29,344	29,344	145,095	-	1,328
3	20,489	-	19,943	19,943	102,724	-	1,874
4	18,824	-	18,936	18,936	110,937	-	1,762
5	14,250	-	14,721	14,721	76,829	-	1,291
6	17,843	-	17,861	17,861	97,591	-	1,273
7	15,041	-	15,315	15,315	89,818	-	999
8	15,080	-	15,375	15,375	86,154	-	704
9	16,567	-	16,793	16,793	77,765	-	478
10	13,122	-	13,060	13,060	60,292	-	540
11	17,222	-	16,831	16,831	75,601	-	931
12	19,958	-	20,722	20,722	123,954	-	167

b その他の靴

昭和61年	3,255,775	176,188	4,100,919	3,335,367	11,512,322	765,552	133,294
62	3,057,342	262,758	3,312,681	3,145,554	11,157,388	167,127	140,713
63	3,120,455	140,270	3,253,672	3,132,974	11,920,259	120,698	147,766
平成1年	3,160,071	120,722	3,250,919	3,104,640	12,926,577	146,279	177,640
2	3,220,750	145,802	3,369,715	3,208,599	13,532,508	161,116	174,477
2年1月	220,736	14,288	185,717	172,082	735,159	13,635	226,947
2	291,220	18,015	398,615	384,205	1,572,337	14,410	137,567
3	278,788	28,038	289,587	275,488	1,185,424	14,099	154,806
4	295,850	22,572	314,775	302,226	1,272,243	12,549	158,453
5	243,396	13,504	260,343	247,088	1,061,185	13,255	155,010
6	275,893	5,514	282,081	267,226	1,148,391	14,855	154,336
7	270,392	15,069	261,296	245,731	1,099,428	15,565	178,501
8	240,995	8,105	249,028	235,567	1,080,326	13,461	178,573
9	270,372	13,590	270,700	258,849	1,119,036	11,851	191,835
10	297,418	767	334,529	321,329	1,193,705	13,200	155,491
11	271,670	3,003	270,751	257,505	1,092,975	13,246	159,413
12	264,020	3,337	252,293	241,303	972,299	10,990	174,477

⑤ 作業用革靴計

単位：{数量…足
金額…千円

年 月	生 産	受 入 (製 品)	出 荷				在 庫
			計	販 売		そ の 他	
				数 量	金 額		
昭和61年	5,617,566	3,401,565	8,919,884	8,867,598	23,269,838	52,286	965,339
62	5,783,913	3,145,337	9,098,734	9,082,883	23,668,804	15,851	795,855
63	7,148,727	3,766,858	10,790,943	9,795,818	25,276,897	995,125	920,497
平成1年	6,849,778	4,729,263	11,465,466	10,138,880	25,836,357	1,326,586	1,034,072
2	7,365,750	4,814,499	12,228,219	10,894,797	28,180,537	1,333,422	986,102
2年1月	500,295	333,037	774,737	686,919	1,762,835	87,818	1,092,667
2	617,262	438,113	1,069,924	954,045	2,522,499	115,879	1,078,118
3	644,769	428,388	1,253,903	1,145,465	2,876,527	108,438	897,372
4	653,280	432,176	1,194,192	1,076,780	2,669,109	117,412	788,636
5	595,414	361,527	942,315	840,117	2,135,580	102,198	803,262
6	648,361	420,537	1,065,336	944,839	2,347,820	120,497	806,824
7	659,760	415,980	1,010,329	905,336	2,392,767	104,993	872,235
8	555,272	368,490	838,336	735,504	1,890,269	102,832	957,661
9	627,582	409,231	1,013,611	900,254	2,303,985	113,357	980,863
10	611,982	362,836	974,449	846,457	2,501,672	131,229	887,003
11	630,545	400,693	956,302	846,457	2,276,007	109,845	961,939
12	621,228	443,491	1,040,556	921,632	2,501,467	118,924	986,102

a 総革製品

昭和61年	401,566	-	383,851	383,851	844,474	-	51,808
62	401,749	-	416,827	416,827	916,820	-	36,730
63	482,257	-	480,747	472,740	1,057,642	8,007	38,240
平成1年	521,751	-	501,491	455,888	1,068,844	45,603	58,500
2	492,235	-	537,660	537,660	1,182,852	-	13,075
2年1月	38,331	-	39,976	39,976	87,947	-	56,855
2	36,086	-	40,991	40,991	90,180	-	51,950
3	42,541	-	56,051	56,051	123,312	-	38,440
4	40,240	-	46,560	46,560	102,432	-	32,120
5	40,915	-	49,500	49,500	108,900	-	23,535
6	46,864	-	50,409	50,409	110,900	-	19,990
7	48,458	-	48,181	48,181	105,998	-	20,267
8	37,056	-	37,373	37,373	82,220	-	19,950
9	36,083	-	40,353	40,353	88,777	-	15,680
10	41,238	-	44,508	44,508	97,918	-	12,410
11	42,730	-	44,090	44,090	96,998	-	11,050
12	41,693	-	39,668	39,668	87,270	-	13,075

b その他の靴

昭和61年	5,216,000	3,401,565	8,536,033	8,483,747	22,425,364	52,286	913,531
62	5,382,164	3,145,337	8,681,907	8,666,056	22,751,984	15,851	759,125
63	6,666,470	3,766,858	10,310,196	9,323,078	24,219,255	987,118	882,257
平成1年	6,328,027	4,729,263	10,963,975	9,682,992	24,767,513	1,280,983	975,572
2	6,873,515	4,814,499	11,690,559	10,357,137	26,997,685	1,333,422	973,027
2年1月	461,964	333,037	734,761	646,943	1,674,888	87,818	1,035,812
2	581,176	438,113	1,028,933	913,054	2,432,319	115,879	1,026,168
3	602,228	428,388	1,197,852	1,089,414	2,753,215	108,438	858,932
4	613,040	432,176	1,147,632	1,030,220	2,566,677	117,412	756,516
5	554,499	361,527	892,815	790,617	2,026,680	102,198	779,727
6	601,497	420,537	1,014,927	894,430	2,236,920	120,497	786,834
7	611,302	415,980	962,148	857,155	2,286,769	104,993	851,968
8	518,216	368,490	800,963	698,131	1,808,049	102,832	937,711
9	591,499	409,231	973,258	859,901	2,215,208	113,357	965,183
10	570,744	362,836	932,836	892,941	2,403,754	131,229	874,593
11	587,815	400,693	912,212	802,367	2,179,009	109,845	950,889
12	579,535	443,491	1,000,888	881,964	2,414,197	118,924	973,027

III. 原材料統計

1. 原材料の消費・在庫

⑥ その他の革靴計

単位：{ 数量…足
金額…千円

年 月	生 産	受 入 (製 品)	出 荷				在 庫
			計	販 売		そ の 他	
				数 量	金 額		
昭和61年	977,220	62,331	1,002,328	1,001,968	3,061,410	360	155,840
62	1,061,436	55,912	1,227,695	1,096,950	3,320,906	130,745	45,493
63	1,291,994	67,860	1,322,527	1,241,098	3,635,445	81,429	82,820
平成1年	1,300,401	41,100	1,365,279	1,334,534	3,744,734	30,745	59,042
2	1,352,697	21,284	1,356,855	1,313,906	3,937,411	42,949	76,168
2年1月	105,926	8,853	113,204	109,854	310,547	3,350	60,617
2	120,414	6,116	123,215	119,739	334,505	3,476	63,932
3	108,323	-	109,867	106,395	314,040	3,472	62,388
4	126,937	-	140,823	137,619	397,202	3,204	48,502
5	100,573	5,914	104,999	102,527	305,927	2,472	49,990
6	126,483	-	128,501	122,626	361,963	5,875	47,972
7	117,098	-	124,118	119,135	364,884	4,983	40,952
8	99,673	50	97,301	94,453	297,923	2,848	43,374
9	115,792	-	111,838	108,588	333,530	3,250	47,328
10	98,803	100	99,729	96,238	297,138	3,491	46,502
11	119,719	161	101,077	97,673	302,998	3,404	65,305
12	112,956	90	102,183	99,059	316,754	3,124	76,168

a 総革製品

昭和61年	-	-	-	-	-	-	-	-
62	-	-	-	-	-	-	-	-
63	25,732	500	25,732	6,000	18,000	19,732	500	
平成1年	26,467	-	26,467	6,050	18,150	20,417	500	
2	19,946	50	20,016	6,470	19,800	13,546	480	
2年1月	1,900	-	1,900	550	1,650	1,350	500	
2	1,926	-	1,926	550	1,650	1,376	500	
3	2,022	-	2,022	550	1,650	1,472	500	
4	1,754	-	1,754	550	1,650	1,204	500	
5	922	-	972	500	1,650	472	450	
6	1,442	-	1,442	500	1,650	942	450	
7	1,336	-	1,336	550	1,650	786	450	
8	1,398	50	1,398	550	1,650	848	500	
9	1,788	-	1,788	550	1,650	1,238	500	
10	1,870	-	1,870	540	1,650	1,330	500	
11	1,944	-	1,944	540	1,650	1,404	500	
12	1,644	-	1,664	540	1,650	1,124	480	

b その他の靴

昭和61年	977,220	62,331	1,002,328	1,001,968	3,061,410	360	155,840
62	1,061,436	55,912	1,227,695	1,096,950	3,320,906	130,745	45,493
63	1,266,262	67,360	1,296,795	1,235,098	3,617,445	61,697	82,320
平成1年	1,273,934	41,100	1,338,812	1,328,484	3,726,584	10,328	58,542
2	1,332,751	21,234	1,336,839	1,307,436	3,917,611	29,403	75,688
2年1月	104,026	8,853	111,304	109,304	308,897	2,000	60,117
2	118,488	6,116	121,289	119,189	332,855	2,100	63,432
3	106,301	-	107,845	105,845	312,390	2,000	61,888
4	125,183	-	139,069	137,069	395,552	2,000	48,002
5	99,651	5,914	104,027	102,027	304,277	2,000	49,540
6	125,041	-	127,059	122,126	360,313	4,933	47,522
7	115,762	-	122,782	118,585	363,234	4,197	40,502
8	98,275	-	95,903	93,903	296,273	2,000	42,874
9	114,004	-	110,050	108,038	331,880	2,012	46,828
10	96,933	100	97,859	95,698	295,488	2,161	46,002
11	117,775	161	99,133	97,133	301,318	2,000	64,805
12	111,312	90	100,519	98,519	315,104	2,000	75,688

年 月	ガラス製品					
	ほう砂 (t)		硝酸ナトリウム (t) (チリ硝石を含む)		酸化鉛 (t)	
	消 費	在 庫	消 費	在 庫	消 費	在 庫
昭和61年	21,291	537	12,363	518	33,722	1,600
62	20,098	346	11,657	654	41,858	3,500
63	20,919	382	13,333	549	51,496	4,350
平成1年	21,972	411	13,502	707	60,498	7,287
2	20,479	349	13,440	568	59,317	990
2年1月	1,801	312	1,609	1,883	5,145	6,702
2	1,649	322	1,276	1,515	3,958	7,154
3	1,824	389	1,102	414	5,255	7,297
4	1,541	306	1,062	316	4,947	5,456
5	2,059	292	1,041	293	4,945	4,659
6	1,604	283	999	333	4,799	3,029
7	1,760	266	963	469	4,210	1,762
8	1,669	321	979	471	5,229	1,284
9	1,528	363	1,045	433	5,149	1,326
10	1,647	274	1,103	359	5,300	916
11	1,635	292	1,116	391	5,142	933
12	1,762	349	1,145	568	5,238	990

年 月	ガラス製品					
	けい砂 (t)		ソーダ灰 (t)		ガラス屑 (t)	
	消 費	在 庫	消 費	在 庫	消 費	在 庫
昭和61年	1,572,423	50,962	394,293	2,716	1,569,905	134,139
62	1,563,833	27,431	404,338	2,729	1,560,343	94,231
63	1,743,147	23,330	446,002	2,787	1,543,110	94,204
平成1年	1,859,513	27,329	487,399	3,807	1,559,646	99,028
2	1,877,976	25,375	490,374	3,498	1,614,982	105,237
2年1月	146,912	25,362	38,063	4,897	116,194	98,215
2	143,463	26,563	36,544	3,402	120,730	100,549
3	156,703	27,677	41,014	4,836	129,130	107,348
4	161,209	26,320	42,628	5,053	131,990	108,848
5	165,277	27,054	43,076	5,140	132,160	109,050
6	165,242	23,305	43,247	4,838	134,624	115,582
7	163,034	21,790	42,959	5,706	141,164	113,519
8	155,506	22,420	41,012	5,433	140,466	105,281
9	156,866	20,200	41,261	5,544	140,028	111,547
10	160,688	19,445	41,955	3,019	142,810	106,155
11	152,684	20,820	39,946	5,535	143,700	106,850
12	150,392	25,375	38,669	3,498	141,986	105,237

年 月	陶 磁 器		ファインセラミックス	
	はい土 (t)		アルミナ (t)	
	消 費	在 庫	消 費	在 庫
昭和61年	2,086,045	101,963	-	-
62	2,153,690	92,054	-	-
63	2,259,242	91,098	34,690	1,306
平成1年	2,389,861	103,227	33,993	1,034
2	2,477,739	99,752	34,373	942
2年1月	183,945	107,637	2,677	1,025
2	199,257	100,415	2,718	956
3	205,001	102,528	2,869	994
4	214,685	103,364	2,866	986
5	197,680	100,293	2,888	955
6	213,019	99,646	3,009	897
7	212,975	96,491	2,933	1,137
8	203,379	101,902	2,827	1,111
9	202,580	102,173	2,976	997
10	211,000	102,767	2,974	982
11	218,741	96,311	3,021	830
12	215,477	99,752	2,615	942

原 材 料 統 計 (つ づ き)

原材料の消費・在庫 (つ づ き)

年 月	原 皮 合 計				国 産			
	消 費		在 庫		消 費		在 庫	
	枚 数	t	枚 数	t	枚 数	t	枚 数	t
昭和61年	16,701,321	181,227	1,354,764	8,062	6,442,108	47,534	129,863	947
62	17,618,976	199,144	1,717,601	8,594	6,080,407	46,365	152,589	1,231
63	16,052,451	200,310	1,962,301	9,434	4,424,368	39,141	107,369	1,171
平成1年	15,907,814	205,855	1,937,169	10,056	4,333,432	38,082	77,670	953
2	16,164,927	204,720	2,410,177	11,955	4,160,352	35,682	137,032	1,491
2年1月	1,246,036	15,655	1,977,820	10,044	337,578	2,951	81,231	987
2	1,382,962	16,783	2,123,705	10,354	340,685	2,890	78,234	954
3	1,339,367	17,411	2,097,914	9,920	365,123	3,155	78,431	871
4	1,339,270	17,270	2,070,814	9,759	353,816	3,007	78,678	881
5	1,242,597	16,683	1,887,622	8,561	341,325	3,017	70,057	786
6	1,537,362	18,065	1,980,184	8,104	352,651	3,074	72,203	738
7	1,312,636	17,658	1,941,724	7,868	364,023	3,199	68,483	616
8	1,318,129	16,456	2,066,152	8,541	329,490	2,805	77,883	691
9	1,354,518	17,222	2,160,190	9,148	330,008	2,881	86,905	718
10	1,377,989	17,455	2,250,061	10,221	354,270	2,964	98,914	878
11	1,341,155	16,869	2,343,827	11,469	347,571	2,803	120,119	1,181
12	1,372,906	17,193	2,410,177	11,955	343,812	2,936	137,032	1,491

年 月	輸 入				牛 皮 計 (①-②)			
	消 費		在 庫		消 費		在 庫	
	枚 数	t	枚 数	t	枚 数	t	枚 数	t
昭和61年	10,259,213	133,693	1,224,901	7,115	8,077,396	140,358	478,482	6,630
62	11,538,569	152,779	1,565,012	7,363	8,017,911	161,272	575,459	6,720
63	11,628,083	161,169	1,854,932	8,263	8,334,707	171,306	519,688	7,329
平成1年	11,574,382	167,773	1,859,499	9,103	8,425,271	178,162	593,539	8,040
2	12,004,575	169,038	2,273,145	10,464	8,572,673	177,112	720,968	9,367
2年1月	908,458	12,704	1,896,589	9,057	650,333	13,498	607,559	7,958
2	1,042,277	13,893	2,045,471	9,400	704,875	14,536	631,118	8,127
3	974,244	14,256	2,019,483	9,049	722,328	14,958	587,038	7,639
4	985,454	14,263	1,992,136	8,878	739,653	14,944	569,407	7,509
5	901,272	13,666	1,817,565	7,775	715,670	14,386	488,437	6,475
6	1,184,711	14,991	1,907,981	7,366	761,651	15,473	430,457	5,846
7	948,613	14,459	1,873,241	7,252	734,474	15,375	428,535	5,681
8	988,639	13,651	1,988,269	7,850	684,000	14,296	478,366	6,251
9	1,024,510	14,341	2,073,285	8,430	724,320	15,062	523,022	6,719
10	1,023,719	14,491	2,151,147	9,343	732,824	15,135	601,335	7,756
11	993,584	14,066	2,223,708	10,288	697,533	14,577	690,262	8,925
12	1,029,094	14,257	2,273,145	10,464	705,012	14,872	720,968	9,367

年 月	① 成 牛 皮 (国産)				② 輸 入 牛 皮 計 (a~b)			
	消 費		在 庫		消 費		在 庫	
	枚 数	t	枚 数	t	枚 数	t	枚 数	t
昭和61年	692,357	17,523	17,232	502	6,872,751	122,835	461,250	6,128
62	704,806	18,078	19,272	616	7,313,105	143,194	556,187	6,104
63	740,062	19,065	26,044	782	7,594,645	152,241	493,644	6,547
平成1年	720,202	18,434	22,727	686	7,705,069	159,728	570,812	7,354
2	651,026	16,842	34,007	1,020	7,921,647	160,270	686,961	8,347
2年1月	51,303	1,428	22,939	695	599,030	12,070	584,620	7,263
2	52,088	1,338	22,337	675	652,787	13,198	608,781	7,452
3	58,841	1,506	19,149	577	663,487	13,452	567,889	7,062
4	54,265	1,386	19,629	591	685,388	13,558	549,778	6,918
5	55,546	1,420	17,346	523	660,124	12,966	471,091	5,952
6	57,397	1,465	15,218	456	704,254	14,008	415,239	5,390
7	61,163	1,575	11,927	357	673,311	13,800	416,608	5,324
8	51,631	1,328	13,516	404	632,369	12,968	464,850	5,847
9	54,423	1,420	12,961	385	669,897	13,642	510,061	6,334
10	53,953	1,391	17,261	516	678,871	13,744	584,074	7,240
11	47,450	1,218	24,639	740	650,083	13,359	665,623	8,185
12	52,966	1,367	34,007	1,020	652,046	13,505	686,961	8,347

年 月	a 成 牛 皮 (輸入)				b 小・中牛皮 (輸入)			
	消 費		在 庫		消 費		在 庫	
	枚 数	t	枚 数	t	枚 数	t	枚 数	t
昭和61年	4,857,261	112,837	239,881	5,198	2,015,490	9,998	221,369	930
62	4,956,258	130,649	154,807	4,265	2,356,847	12,545	401,380	1,839
63	5,219,533	138,372	177,801	4,999	2,375,112	13,869	315,843	1,548
平成1年	5,348,297	142,901	182,409	5,219	2,356,772	16,827	388,403	2,135
2	5,423,262	144,053	223,727	6,304	2,498,385	16,217	463,234	2,043
2年1月	403,487	10,784	197,326	5,561	195,543	1,286	387,294	1,702
2	438,054	11,776	193,158	5,531	214,733	1,422	415,623	1,921
3	449,111	11,993	187,581	5,308	214,376	1,459	380,308	1,754
4	451,123	12,008	184,310	5,277	234,265	1,550	365,468	1,641
5	431,943	11,484	156,706	4,393	228,181	1,482	314,385	1,559
6	468,988	12,452	143,151	3,946	235,266	1,556	272,088	1,444
7	471,669	12,504	137,766	3,776	201,642	1,296	278,842	1,548
8	445,339	11,730	158,821	4,281	187,030	1,238	306,029	1,566
9	470,466	12,438	168,077	4,673	199,431	1,204	341,984	1,661
10	469,270	12,433	197,947	5,509	209,601	1,311	386,127	1,731
11	454,483	12,101	222,961	6,220	195,600	1,258	442,662	1,965
12	469,329	12,350	223,727	6,304	182,717	1,155	463,234	2,043

年 月	豚 皮 (国産)				馬 皮 (輸入)			
	消 費		在 庫		消 費		在 庫	
	枚 数	t	枚 数	t	枚 数	t	枚 数	t
昭和61年	5,685,772	28,939	112,276	438	230,535	5,042	1,726	37
62	5,279,035	26,604	132,180	609	242,836	5,361	1,420	29
63	3,585,191	18,182	81,180	386	211,840	4,435	1,613	32
平成1年	3,540,530	18,256	54,943	267	156,265	3,146	1,215	24
2	3,453,642	17,780	102,984	470	180,560	3,649	929	19
2年1月	283,848	1,477	58,232	290	11,735	234	1,894	38
2	283,640	1,458	55,856	278	11,331	226	1,177	24
3	301,395	1,555	59,245	293	21,871	446	2,131	45
4	294,659	1,528	59,014	289	16,857	337	1,551	31
5	278,447	1,458	52,641	261	17,999	368	1,971	41
6	290,144	1,512	56,961	281	17,872	367	1,515	32
7	296,984	1,512	56,501	258	14,700	302	1,466	31
8	273,727	1,399	64,326	286	12,622	253	1,188	24
9	272,235	1,397	73,898	332	13,911	284	855	18
10	297,120	1,512	81,653	362	15,030	300	1,420	28
11	296,149	1,509	95,430	440	13,116	262	1,539	31
12	285,294	1,463	102,984	470	13,516	270	929	19

年 月	山 羊 ・ め ん 羊 (輸入)				そ の 他 (国産)			
	消 費		在 庫		消 費		在 庫	
	枚 数	t	枚 数	t	枚 数	t	枚 数	t
昭和61年	3,155,927	5,816	761,925	950	63,979	1,072	355	7
62	3,982,628	4,224	1,007,405	1,230	96,566	1,683	1,137	6
63	3,821,598	4,493	1,359,675	1,684	99,115	1,894	145	3
平成1年	3,713,048	4,899	1,287,472	1,725	72,700	1,392	-	-
2	3,902,368	5,119	1,585,255	2,098	55,684	1,060	41	1
2年1月	297,693	400	1,310,075	1,756	2,427	46	60	2
2	288,159	469	1,435,513	1,924	4,957	94	41	1
3	288,886	358	1,449,463	1,942	4,887	94	37	1
4	283,209	368	1,440,807	1,929	4,892	93	35	1
5	223,149	332	1,344,503	1,782	7,332	139	70	2
6	462,585	616	1,491,227	1,944	5,110	97	24	1
7	260,602	357	1,455,167	1,897	5,876	112	55	1
8	343,648	430	1,522,231	1,979	4,132	78	41	1
9	340,702	415	1,562,369					

IV. 石油等消費動態統計

2. 燃料・電力の消費・在庫

年 月	陶 磁 器							
	重油 (kl)		軽油 (kl)		灯油 (kl)		液化石油ガス(t)	電力 (千kWh)
	消 費	在 庫	消 費	在 庫	消 費	在 庫	消 費	消 費
昭和61年	153,275	2,661	90,494	3,786	69,524	2,162	238,591	1,281,175
62	139,775	2,695	97,004	3,719	69,446	2,442	242,246	1,382,524
63	126,524	2,009	88,118	3,491	74,487	1,908	242,736	715,673
平成1年	110,941	1,476	88,288	3,426	78,616	1,815	256,933	751,480
2	120,659	1,705	90,446	3,424	74,630	1,951	271,523	786,528
2年 1月	9,161	1,470	6,835	3,381	6,000	1,666	19,883	61,374
2	10,279	1,510	7,582	3,416	6,743	1,700	21,623	63,595
3	10,877	1,504	7,296	3,404	6,335	1,703	22,915	64,897
4	10,773	1,487	7,724	3,319	6,527	1,688	23,024	68,539
5	10,185	1,787	7,504	3,275	5,916	1,655	22,328	62,993
6	10,018	1,534	7,611	3,263	5,885	1,956	23,352	66,198
7	10,402	1,470	7,491	3,431	6,063	1,831	23,279	67,594
8	9,637	1,526	7,188	3,226	5,534	1,688	21,225	65,123
9	9,705	1,629	7,703	3,228	6,046	1,734	23,051	66,433
10	10,498	1,612	7,729	3,587	6,340	1,888	23,603	66,983
11	9,608	1,684	7,880	3,548	6,465	2,006	23,641	67,053
12	9,516	1,705	7,903	3,424	6,776	1,951	23,598	65,747

年 月	フ ァ イ ン セ ラ ミ ッ ク ス					
	重油 (kl)		軽油 (kl)		液化石油ガス(t)	電力 (千kWh)
	消 費	在 庫	消 費	在 庫	消 費	消 費
昭和61年	—	—	—	—	—	—
62	—	—	—	—	—	—
63	10,858	237	10,182	256	22,675	792,682
平成1年	9,829	242	8,762	230	23,973	802,805
2	8,745	243	8,561	196	25,970	859,397
2年 1月	1,034	267	721	242	1,875	63,824
2	1,125	258	695	218	2,172	66,366
3	544	149	740	213	1,958	69,498
4	850	248	719	146	2,129	69,365
5	682	232	582	203	1,878	67,998
6	648	230	706	239	2,192	75,018
7	598	244	663	208	2,229	81,828
8	598	225	656	205	2,276	77,109
9	623	221	682	192	2,422	76,576
10	648	205	742	193	2,348	74,634
11	642	216	800	192	2,277	69,419
12	753	243	853	196	2,214	67,763

注：63年1月分より「陶磁器及びファインセラミックス月報」が「陶磁器月報」と「ファインセラミックス月報」に分割したため、62年以前の数値とは接続できない。

年 月	ガ ラ ス 製 品							
	消 費							
	電 力 (千kWh)	蒸 気 (t)	灯 油 (kl)	軽 油 (kl)	重 油 (kl)	液化石油ガス (t)	都 市 ガ ス (千m³)	
昭和61年	2,051,763	318,910	41,431	132	677,233	149,932	70,581	
62	1,999,826	313,352	23,465	122	655,822	152,545	75,056	
63	2,100,583	312,565	24,621	128	696,463	161,351	81,013	
平成1年	2,071,732	298,350	24,225	135	738,843	167,406	86,404	
2	2,172,622	295,621	28,000	153	746,477	162,995	83,838	
2年 1月	173,939	31,420	2,059	10	62,626	14,260	7,309	
2	163,749	28,067	1,983	11	58,398	12,886	6,915	
3	179,835	29,154	2,081	13	64,388	13,888	7,451	
4	177,255	25,169	1,998	13	63,221	13,657	6,945	
5	182,281	22,325	1,935	13	63,737	13,829	7,071	
6	181,574	20,976	2,787	13	61,954	13,315	6,798	
7	191,873	21,492	3,375	13	61,294	13,297	6,831	
8	187,155	21,003	3,474	14	60,127	13,208	6,609	
9	184,692	20,686	1,985	12	61,931	13,275	6,783	
10	186,616	23,059	1,975	11	63,802	13,749	7,448	
11	181,187	23,484	2,073	15	62,154	13,649	7,303	
12	182,466	28,786	2,275	15	62,845	13,982	6,375	

年 月	ガ ラ ス 製 品							
	在 庫			消 費				
	灯 (kl)	油 軽 (kl)	油 重 (kl)	計 (10 ⁶ kcal)	電 力 (10 ⁶ kcal)	蒸 気 (10 ⁶ kcal)	燃 料 (10 ⁶ kcal)	
昭和61年	1,658	1	19,438	11,319,493	1,764,512	1,524	9,553,455	
62	1,681	2	17,696	11,602,075	1,954,660	1,654	9,645,761	
63	2,215	2	17,699	11,803,535	1,805,086	1,619	10,880,014	
平成1年	2,194	1	18,615	12,252,106	1,776,704	1,298	10,474,104	
2	2,011	1	19,268	12,427,320	1,851,757	734	10,574,829	
2年 1月	1,775	1	17,472	1,044,248	148,938	64	895,246	
2	1,997	1	17,377	970,587	140,238	58	830,291	
3	1,898	3	18,409	1,061,929	154,140	58	907,731	
4	1,777	2	17,114	1,038,216	150,637	58	887,521	
5	1,679	2	16,718	1,048,704	154,926	58	893,720	
6	1,778	2	16,878	1,029,471	154,440	51	874,980	
7	1,778	2	16,333	1,035,910	163,489	87	872,334	
8	1,912	1	17,214	1,020,640	159,097	85	861,458	
9	1,882	1	17,447	1,024,231	157,222	51	866,958	
10	1,930	2	17,662	1,062,961	158,943	51	903,967	
11	1,868	1	16,981	1,040,443	154,192	58	886,193	
12	2,011	1	19,268	1,049,979	155,496	58	894,425	

資料：石油等消費動態統計は通商産業省「商工業石油等消費統計調査」による。

なお詳細な調査結果については「石油等消費動態統計年報」「石油等消費動態統計月報」を参照。

注：1. 蒸気は「生産工程用」で消費されたもので「自家発電用・その他」で消費されたものは含まない。

2. 灯油以外の燃料は主たる燃料を掲載してあるが、自家発生蒸気及び自家発電に消費したものも含む。また、都市ガスは10⁶kcal/m³換算数量である。

3. カロリー換算はエネルギー転換に伴う重複を排除してある。なお年計は四捨五入の関係上内訳と一致しない。

V. 労 務

統 計

年 月	軽金属板製品		ガラス製品	
	当 該 部 門		当 該 部 門	
	月末常用従業者数	月間実働延人員	月末常用従業者数	月間実働延人員
昭和61年	8,678	2,307,668	21,338	5,704,002
62	8,828	2,363,134	21,364	5,776,568
63	9,172	2,497,762	20,512	5,564,537
平成1年	9,021	2,459,962	20,118	5,477,595
2	8,928	2,414,022	20,064	5,371,934
2年1月	9,015	181,647	19,998	413,125
2	9,057	188,634	19,984	440,144
3	9,044	209,077	20,254	442,092
4	9,124	209,840	20,536	469,125
5	8,980	196,927	20,497	435,781
6	9,181	211,224	20,490	473,065
7	9,149	213,596	20,432	470,439
8	9,064	203,334	20,351	440,170
9	8,980	198,533	20,211	455,014
10	8,965	202,921	20,362	444,236
11	8,949	199,602	20,269	449,085
12	8,928	198,687	20,064	439,658

年 月	金属洋食器		楽 器	
	当 該 部 門		当 該 部 門	
	月末常用従業者数	月間実働延人員	月末常用従業者数	月間実働延人員
昭和61年	3,287	921,980	12,467	3,235,088
62	3,018	866,010	10,732	2,791,185
63	3,015	815,704	10,554	2,695,747
平成1年	2,979	819,362	9,582	2,580,423
2	2,951	813,318	9,010	2,286,130
2年1月	2,970	63,531	9,579	176,953
2	2,968	69,314	9,581	191,816
3	3,002	66,601	9,560	209,016
4	2,987	71,295	9,585	206,351
5	2,988	62,882	9,284	183,378
6	2,975	68,659	9,248	206,085
7	2,975	69,560	9,255	200,390
8	2,978	64,239	9,292	175,818
9	2,978	69,637	9,307	200,001
10	2,966	67,131	9,306	205,085
11	2,967	68,550	9,021	139,670
12	2,951	71,919	9,010	191,567

年 月	陶 磁 器		ファインセラミックス	
	当 該 部 門		当 該 部 門	
	月末常用従業者数	月間実働延人員	月末常用従業者数	月間実働延人員
昭和61年	70,183	19,363,715	—	—
62	69,662	18,827,625	—	—
63	50,361	13,981,332	17,685	4,413,896
平成1年	50,045	13,690,044	17,620	4,425,820
2	49,641	13,417,197	17,370	4,299,569
2年1月	49,859	1,013,688	17,441	340,213
2	49,730	1,098,662	17,418	353,681
3	49,711	1,134,257	17,486	368,841
4	50,053	1,158,969	17,854	374,728
5	50,068	1,095,534	17,827	355,806
6	50,078	1,162,735	17,651	366,721
7	49,891	1,154,726	17,706	367,111
8	49,712	1,054,966	17,518	341,512
9	49,657	1,112,382	17,608	359,492
10	49,557	1,148,106	17,065	358,369
11	49,495	1,128,893	17,136	359,526
12	49,641	1,154,279	17,370	353,569

年 月	文 具		玩 具	
	当 該 部 門		当 該 部 門	
	月末常用従業者数	月間実働延人員	月末常用従業者数	月間実働延人員
昭和61年	5,976	1,578,621	6,325	1,839,755
62	5,670	1,496,175	5,894	1,552,187
63	5,545	1,452,700	6,260	1,668,056
平成1年	5,763	1,447,052	6,293	1,622,805
2	6,018	1,512,790	6,320	1,635,679
2年1月	5,777	117,570	6,178	126,901
2	5,779	124,250	6,142	130,738
3	5,883	128,835	6,227	135,576
4	5,864	127,698	6,475	140,639
5	5,989	122,280	6,513	135,322
6	6,008	130,664	6,359	140,801
7	6,004	128,647	6,333	140,563
8	6,012	120,548	6,297	130,822
9	6,016	126,544	6,299	135,787
10	5,968	130,982	6,385	141,251
11	5,937	126,308	6,198	138,129
12	6,018	128,464	6,320	139,150

年 月	ほうろう鉄器		家 具	
	当 該 部 門		当 該 部 門	
	月末常用従業者数	月間実働延人員	月末常用従業者数	月間実働延人員
昭和61年	3,864	1,059,747	41,836	11,698,216
62	3,952	982,494	42,068	11,566,342
63	3,592	944,983	44,005	12,326,623
平成1年	3,517	925,656	45,283	11,970,406
2	3,591	912,797	45,022	11,802,735
2年1月	3,497	70,274	44,349	898,412
2	3,480	73,314	44,112	966,849
3	3,459	76,573	44,145	1,009,841
4	3,496	76,397	44,963	1,019,669
5	3,559	73,759	44,990	951,500
6	3,510	76,419	44,991	1,021,742
7	3,526	78,078	45,045	1,001,295
8	3,533	73,819	44,981	936,715
9	3,560	77,146	44,863	986,812
10	3,529	79,340	45,046	1,011,748
11	3,593	80,585	45,113	1,004,996
12	3,591	77,093	45,022	993,156

年 月	製 革		革 靴	
	当 該 部 門		当 該 部 門	
	月末常用従業者数	月間実働延人員	月末常用従業者数	月間実働延人員
昭和61年	4,978	1,370,361	15,247	4,221,314
62	5,011	1,397,468	14,669	4,078,528
63	5,026	1,368,081	15,323	4,224,973
平成1年	4,923	1,336,529	15,577	4,251,681
2	4,726	1,295,578	14,689	4,080,461
2年1月	4,773	95,774	15,436	314,781
2	4,805	108,180	15,334	342,801
3	4,773	109,079	15,378	357,071
4	4,813	111,213	15,281	349,632
5	4,775	102,485	15,246	327,202
6	4,756	112,520	15,215	354,546
7	4,777	114,559	15,185	354,419
8	4,771	103,933	15,148	325,001
9	4,739	109,985	15,110	342,199
10	4,749	111,162	15,083	347,669
11	4,736	107,459	14,944	338,797
12	4,726	109,229	14,689	326,343

VI. 地域別

1. 通産局別

品目	単位	全 国	北海道	東 北	関 東	中 部	近 畿	中 国	四 国	九 州
軽金属板製品	t	271,512	x	x	158,510	20,102	54,727	16,853	-	9,986
日用品計	"	12,889	-	-	5,484	4,271	3,134	-	-	-
産業用品計	"	258,624	x	x	153,026	15,831	51,594	16,853	-	9,986
飲料用缶	"	216,551	x	x	124,979	x	x	16,853	-	9,986
その他産業用品	"	42,073	-	-	28,048	x	x	-	-	-
ほうろく・鉄器	t	132,182	x	x	42,666	38,168	18,944	7,007	-	23,389
台所用品・食卓用品	"	22,356	x	x	13,890	x	606	x	-	-
浴槽	"	14,809	-	-	2,268	-	x	x	-	x
化学用品	"	4,911	-	-	1,737	-	x	-	-	x
燃焼器具用部品	"	33,016	x	-	6,732	13,881	9,130	x	-	-
建材パネル	"	14,497	x	-	7,019	x	x	-	-	x
その他	"	42,593	-	-	11,020	15,243	4,626	x	-	x
家具(金属製)										
机	千個	7,218	x	15	1,168	2,103	3,822	x	-	x
いす	"	15,154	x	-	6,541	6,876	1,731	-	x	-
引出箱	"	1,536	-	-	401	x	1,113	x	-	-
耐管庫類	"	3,722	x	-	1,385	964	1,174	x	-	x
耐火金庫	"	538	x	-	503	x	x	x	-	x
台所用品	"	4,644	x	x	2,016	398	1,590	x	-	x
ベッパ	"	156	x	-	145	6	-	1	-	x
棚間仕切り	m ²	4,457	-	-	1,338	190	650	x	x	x
家具(木製)										
たんす	千個	1,644	82	77	504	201	64	323	86	308
ドレッサー(鏡台を含む)	"	763	4	1	100	1	4	6	105	542
棚	"	2,375	138	103	745	285	213	260	147	484
机	"	810	6	171	44	284	213	33	52	6
テーブル	"	2,769	56	47	865	915	146	187	305	248
いす	"	6,046	70	244	473	3,130	503	710	581	335
ベッパ	"	1,012	93	x	404	99	x	213	13	180
システム収納家具	"	1,497	12	420	727	79	x	1	244	x
楽器										
ピアノ	台	264,878	-	-	264,878	-	-	-	-	-
電気・電子ピアノ	"	306,498	-	-	x	-	x	-	-	-
電子オルガン	"	134,925	-	-	x	-	x	-	-	-
電子キーボード	"	2,419,422	-	-	x	-	x	-	-	-
キーボードシンセサイザー	"	313,132	-	-	313,132	-	-	-	-	-
ミニキーボード	"	1,686,103	-	-	1,686,103	-	-	-	-	-
管楽器	本	266,805	-	-	266,805	-	-	-	-	-
ギター	"	235,888	-	-	x	54,125	-	-	-	x
電気ギター	"	436,041	-	-	380,975	x	-	-	-	x
文具										
鉛筆	グロス	5,311,609	-	x	3,051,468	x	-	-	-	-
万年筆	ダース	583,786	-	x	484,011	-	x	x	-	-
シャープペンシル	千本	258,363	-	x	227,788	x	1,285	x	-	-
ボールペン	"	1,214,696	-	x	963,121	x	5,366	x	-	-
マーキングペン	"	1,030,206	-	x	504,282	x	209,612	x	-	x
クレヨン・パス	"	187,486	-	-	x	-	x	-	-	-
水彩絵の具	"	137,604	-	-	63,154	-	74,450	-	-	-

注：平成元年7月1日の通産局の機構改革により局名が変更になった。

生産統計

2. 都道府県別

単位：t

都道府県別	ガラス製品						
	合計	ガラス基礎製品		容器類			台所用品・食卓用品
		計	電子管用 ガラスバルブ	計	飲料用計	食料用・ 調味料用	
合計	3,636,559	766,373	605,876	2,610,054	1,353,888	510,921	132,024
北海道	-	-	-	-	-	-	-
青森	x	-	-	-	-	-	x
岩手	-	-	-	-	-	-	-
宮城	-	-	-	-	-	-	-
秋田	-	-	-	-	-	-	-
山形	x	-	-	-	-	-	x
福島	37,669	x	-	x	x	x	x
茨城	71,330	x	-	x	x	x	x
栃木	x	x	-	-	-	-	x
群馬	48,846	-	-	x	x	x	x
埼玉	166,260	18,016	x	x	x	x	x
千葉	368,644	135,273	x	193,072	x	41,233	32,001
東京都	115,822	7,570	x	98,717	2,851	40,112	5,110
神奈川県	536,630	33,910	278	490,594	286,541	94,235	x
新潟	x	x	-	-	-	-	x
富山	x	-	-	x	-	-	-
石川	-	-	-	-	-	-	-
福井	-	-	-	-	-	-	-
山梨	-	-	-	-	-	-	-
長野	-	-	-	-	-	-	-
岐阜	x	-	-	x	x	x	-
静岡県	x	x	-	-	-	-	-
愛知県	283,492	x	-	x	x	x	38,456
三重	x	x	-	x	x	x	x
滋賀	759,475	x	x	x	x	x	x
京都	x	-	-	x	x	x	-
大阪府	239,126	8,992	x	191,336	82,018	66,141	x
兵庫県	728,966	116,594	106,653	576,894	376,997	91,095	-
奈良	x	x	-	-	-	-	-
和歌山	-	-	-	-	-	-	-
鳥取	-	-	-	-	-	-	-
島根	-	-	-	-	-	-	-
岡山	-	-	-	-	-	-	-
広島	x	-	-	-	-	-	-
山口	37,690	-	-	x	x	x	-
徳島	-	-	-	-	-	-	-
香愛	-	-	-	-	-	-	-
高知	-	-	-	-	-	-	-
福岡	49,706	x	-	x	x	x	x
佐賀	-	-	-	-	-	-	-
長崎	-	-	-	-	-	-	-
熊本	-	-	-	-	-	-	-
大宮	-	-	-	-	-	-	-
鹿児島	-	-	-	-	-	-	-
沖縄	x	-	-	x	x	-	x

注：ガラス製品合計には「理化学・医学用ガラス」、花びん・灰皿、その他のガラス製品を含む。

地域別

都道府県別 (つづき)

単位: t

都道府県別	陶磁器						
	合計	タイル			衛生用品 計	電気用品 計	台所・食卓用品 計
		計	外 及	内 装 床			
合計	2,164,660	1,309,657	978,021	331,636	188,692	111,242	414,269
北海道	16,506	x	x	-	-	-	-
青森	-	-	-	-	-	-	-
岩手	x	-	-	-	-	-	x
宮城	-	-	-	-	-	-	-
秋田	-	-	-	-	-	-	-
山形	x	-	-	-	-	-	x
福島	5,503	-	-	-	-	5,005	458
茨城	x	x	x	-	-	-	-
栃木	35,731	x	x	-	-	-	6,533
群馬	-	-	-	-	-	-	-
埼玉	378	-	-	-	-	378	-
千葉	-	-	-	-	-	-	-
東京都	x	-	-	-	-	x	-
神奈川県	24,741	-	-	-	x	x	x
新潟	x	-	-	-	-	-	x
富山	-	-	-	-	-	-	-
石川県	17,142	x	x	-	-	-	11,479
福井	x	-	-	-	x	-	x
山梨	-	-	-	-	-	-	-
長野	x	-	-	-	-	x	x
岐阜	771,332	548,318	305,723	242,595	-	12,373	208,240
静岡県	-	-	-	-	-	-	-
愛知県	750,615	494,713	435,964	58,748	54,491	79,047	55,937
三重	124,284	84,312	x	x	-	x	32,083
滋賀	87,685	22,528	22,528	-	x	x	8,742
京都	2,026	-	-	-	-	913	965
大阪	11,985	-	-	-	x	x	x
兵庫県	29,697	x	x	-	-	x	x
奈良	-	-	-	-	-	-	-
和歌山	-	-	-	-	-	-	-
鳥取	x	-	-	-	-	-	x
島根	308	-	-	-	-	-	284
岡山	x	-	-	-	-	-	-
広島	x	x	x	-	-	-	x
山口	5,433	x	x	-	x	-	1,466
徳島	x	-	-	-	-	-	x
香川県	5,849	x	x	-	x	-	-
愛媛	899	-	-	-	-	x	205
高知	x	-	-	-	-	-	x
福岡	33,932	x	x	-	x	-	x
佐賀	111,191	53,429	x	x	x	3,560	31,348
長崎	34,664	-	-	-	-	-	33,958
熊本	3,744	-	-	-	-	x	x
大分	x	-	-	-	x	-	-
宮崎	-	-	-	-	-	-	-
鹿児島	15,841	-	-	-	-	-	15,718
沖縄	825	-	-	-	-	-	489

注: 陶磁器合計には「玩具・置物」、「その他」を含む。

生産統計 (つづき)

単位: { ファインセラミックス……千個
玩具, 金属洋食器……千ダース

都道府県別	ファインセラミックス			玩具			金属洋食器 合計
	合計	機能材 計	構造材 計	合計	機械玩具 (可動装置を 有するもの) 計	その他の玩具 (可動装置を 有しないもの) 計	
							合計
北海道	x	x	-	-	-	-	-
青森	-	-	-	-	-	-	-
岩手	-	-	-	-	-	-	-
宮城	28,843	x	x	-	-	-	-
秋田	x	x	-	-	-	-	-
山形	-	-	-	x	x	x	-
福島	x	x	x	438	-	438	-
茨城	465,159	x	x	-	-	-	-
栃木	x	x	-	8,815	1,506	7,309	-
群馬	x	x	-	-	-	-	-
埼玉	865,024	x	x	2,569	1,768	801	-
千葉	x	x	x	2,056	104	1,952	-
東京都	58,375	x	x	8,810	1,148	7,661	-
神奈川県	18,587	-	18,587	x	x	x	-
新潟	x	x	-	-	-	-	45,101
富山	284,181	x	x	x	-	x	-
石川県	-	-	-	-	-	-	-
福井	-	-	-	-	-	-	-
山梨	x	x	-	-	-	-	-
長野	x	x	x	x	-	x	-
岐阜	x	-	x	x	-	x	1,719
静岡県	-	-	-	8,978	-	8,978	-
愛知県	2,094,683	612,642	1,482,041	96	-	96	-
三重	x	x	x	-	-	-	-
滋賀	36,123,394	x	x	-	-	-	-
京都	6,279	-	6,279	x	x	x	-
大阪	x	x	x	3,695	x	x	-
兵庫県	x	x	x	x	x	x	-
奈良	-	-	-	x	-	x	-
和歌山	-	-	-	-	-	-	-
鳥取	x	x	-	-	-	-	-
島根	-	-	-	-	-	-	-
岡山	x	x	x	x	-	x	-
広島	-	-	-	x	x	-	-
山口	x	x	-	-	-	-	-
徳島	-	-	-	-	-	-	-
香川県	x	-	x	-	-	-	-
愛媛	-	-	-	-	-	-	-
高知	-	-	-	-	-	-	-
福岡	x	x	x	-	-	-	-
佐賀	x	-	x	-	-	-	-
長崎	x	-	x	-	-	-	-
熊本	-	-	-	-	-	-	-
大分	x	-	-	-	-	-	-
宮崎	x	x	-	-	-	-	-
鹿児島	x	x	x	-	-	-	-
沖縄	-	-	-	-	-	-	-

地 域 別

都 道 府 県 別 (つづき)

革 靴

単位：足

都道府県別	合 計 (総革製品と その他の靴計)	紳士用革靴 (総革製品と その他の靴計)	婦人用革靴 (総革製品と その他の靴計)	子供用革靴 (総革製品と その他の靴計)	運動用革靴 (総革製品と その他の靴計)	作業用革靴 (総革製品と その他の靴計)	その他の革靴 (総革製品と その他の靴計)
合 計	54,054,090	21,012,259	20,585,422	313,361	3,424,601	7,365,750	1,352,697
北海道	x	x	x	-	-	-	-
青 森	x	-	x	-	x	-	-
岩 手	1,571,385	x	x	x	-	x	-
宮 城	995,639	x	x	-	x	x	x
秋 田	603,587	x	-	-	x	x	-
山 形	4,328,565	544,935	470,036	x	-	x	x
福 島	4,042,338	x	1,665,355	-	-	x	-
茨 城	620,169	x	x	-	-	-	-
栃 木	1,848,520	x	x	x	-	x	-
群 馬	x	-	x	-	-	-	-
埼 玉	2,617,140	1,462,131	977,524	-	x	x	x
千 葉	2,394,918	1,598,168	783,963	-	x	-	-
東 京	17,337,745	6,897,399	9,860,779	292,280	x	-	x
神 奈 川	x	x	x	-	-	-	-
新 潟	501,842	x	x	-	-	-	-
長 野	x	x	x	-	-	-	x
静 岡	x	x	-	-	-	-	-
愛 知	870,965	x	x	-	-	-	-
滋 賀	134,197	134,197	-	-	-	-	-
京 都	x	x	x	-	x	-	-
大 阪	1,825,113	308,840	1,516,273	-	-	-	-
兵 庫	3,956,450	955,976	2,348,375	-	x	x	-
奈 良	1,749,757	1,168,456	-	-	x	x	-
鳥 取	x	-	-	-	x	-	-
島 根	x	-	-	-	x	-	-
岡 山	x	x	-	-	x	-	-
広 島	x	x	-	-	-	x	-
徳 島	x	x	x	-	-	-	-
愛 媛	x	x	x	-	-	-	x
福 岡	2,332,027	1,802,648	185,181	x	x	x	-
佐 賀	x	x	-	-	-	-	-
大 分	x	-	-	-	x	-	-
鹿 児 島	x	x	x	-	-	-	-

生 産 統 計 (つづき)

製 革

単位：枚

都道府県別	合 計	牛 革	馬 革	豚 革	山羊・めん羊革
合 計	15,420,898	8,559,411	174,491	3,258,704	3,428,292
山 形	x	x	-	-	-
福 島	1,413,297	x	-	x	x
茨 城	x	x	-	-	-
栃 木	355,176	81,258	-	273,918	-
埼 玉	542,240	x	-	-	x
千 葉	x	x	-	x	x
東 京	5,851,696	x	x	2,829,790	1,889,455
長 野	x	x	-	-	-
大 阪	x	x	-	-	-
兵 庫	5,228,888	4,857,512	x	x	105,274
和 歌 山	298,889	298,889	-	-	-

VII. 革
1. 製 品

需 給
年 表

(1) 受入・出荷・在庫

品 目	単 位	受 入				
		計	製革業者から	販売業者から	輸 入	そ の 他
牛 底 革 (クロム底革を含む)	t	1,457	1,110	116	214	17
ク ロ ム 甲 革 (工業用クロム 革を除く)	計	2,121,327	1,766,469	284,163	67,669	3,026
	牛	1,650,187	1,433,555	183,649	30,534	2,449
	馬	65,394	64,898	477	-	19
	豚	161,054	152,982	7,624	245	203
	山羊・めん羊	244,692	115,034	92,413	36,890	355
ぬ め 革 (茶利革を含む)	計	277,887	79,091	59,583	138,621	592
	牛	73,712	66,502	5,804	1,048	358
	豚	14,083	11,468	2,464	139	12
	山羊・めん羊	190,092	1,121	51,315	137,434	222

計	出 荷				在 庫
	販 売 業 者 向	革製品製造業者向	輸 出 向	そ の 他	
1,457	469	969	-	19	92
2,125,760	227,240	1,807,076	85,933	5,511	210,086
1,653,616	148,031	1,467,254	34,469	3,862	158,403
65,242	5,127	60,081	16	18	4,140
158,957	11,801	94,211	51,392	1,553	19,236
247,945	62,281	185,530	56	78	28,307
273,599	157,913	101,819	12,971	896	30,224
69,526	3,058	61,229	4,694	545	12,575
14,891	1,914	4,509	8,277	191	996
189,182	152,941	36,081	-	160	16,653

(2) 革製品製造業者向出荷内訳

品 目	単 位	合 計	履物製造業者向 (同付属品製造業者を含む)		かばん製造 業者向 (ケース類を 含む)
			前年比 (%)	製靴業者向	
牛 底 革 (クロム底革を含む)	t	969	178.1	927	8
ク ロ ム 甲 革 (工業用クロム 革を除く)	計	1,807,076	101.6	931,682	1,139
	牛	1,467,254	101.0	682,703	878
	馬	60,081	108.9	56,661	-
	豚	94,211	99.9	75,171	-
	山羊・めん羊	185,530	105.2	117,147	261
ぬ め 革 (茶利革を含む)	計	101,819	96.3	6,190	102
	牛	61,229	97.8	540	102
	豚	4,509	90.8	51	-
	山羊・めん羊	36,081	94.5	5,599	-

袋物製造業者向	衣服製造業者向	手袋製造業者向 (衣服・工業用)	運 動 用 具 製 造 業 者 向 (靴を除く)	服 装 バ ン ド 製 造 業 者 向	そ の 他
-	-	-	-	-	34
439,466	86,998	68,459	80,089	52,973	32,164
425,055	41,261	57,600	71,456	48,366	27,379
1,479	-	616	101	1	130
9,028	664	922	1,231	4,449	2,345
3,904	45,073	9,321	7,301	157	2,310
24,395	17,860	1,031	3,469	9,394	11,831
19,045	410	890	26	8,556	5,048
1,586	717	-	-	425	1,088
3,764	16,733	141	3,443	413	5,695

2. 受入・出荷・在庫

(1) 牛底革(クロム底革を含む)

単位：t

年 月	受 入				出 荷				在 庫
	計	製革業者 か	販売業者 か	輸 入	計	販 売 業 者 向	革製品製 造業者向	輸 出 向	
昭和61年	1,217	990	127	74	1,237	588	615	—	81
62	1,073	821	119	92	1,074	516	532	—	80
63	1,013	749	128	115	1,016	489	462	—	77
平成1年	1,038	689	90	237	1,023	457	544	—	92
2	1,457	1,110	116	214	1,457	469	969	—	92
2年1月	152	143	6	2	163	32	128	—	81
2	137	118	6	11	143	32	111	—	75
3	198	140	8	47	174	41	131	—	99
4	162	144	7	9	169	38	129	—	92
5	163	148	6	9	166	70	90	—	89
6	131	95	7	28	119	43	75	—	101
7	77	45	25	6	82	39	42	—	96
8	63	40	8	13	73	31	41	—	86
9	105	49	9	45	82	38	44	—	109
10	80	54	6	20	82	32	50	—	107
11	106	70	21	12	109	39	68	—	104
12	83	64	7	12	95	34	60	—	92

b 馬クロム甲革

単位：千dm²

年 月	受 入				出 荷				在 庫
	計	製革業者 か	販売業者 か	輸 入	計	販 売 業 者 向	革製品製 造業者向	輸 出 向	
昭和61年	63,657	60,380	3,256	—	63,322	8,809	54,490	—	3,729
62	63,072	61,484	1,492	—	61,740	7,906	53,782	—	5,061
63	57,024	56,335	642	—	59,051	6,123	52,711	197	3,018
平成1年	61,177	60,901	260	—	60,207	4,781	55,166	238	3,988
2	65,394	64,898	477	—	65,242	5,127	60,081	16	4,140
2年1月	4,369	4,352	15	—	4,811	501	4,308	—	3,546
2	4,952	4,917	31	—	4,366	438	3,928	—	4,132
3	5,009	4,988	18	—	5,756	325	5,429	—	3,385
4	4,014	3,995	18	—	4,431	729	3,701	—	2,968
5	6,174	6,158	14	—	5,056	341	4,714	—	4,086
6	7,331	7,214	116	—	6,798	302	6,493	—	4,619
7	5,918	5,895	23	—	6,595	553	6,040	—	3,942
8	4,862	4,834	27	—	4,823	321	4,500	—	3,981
9	4,279	4,238	40	—	4,777	322	4,455	—	3,483
10	6,556	6,544	11	—	6,088	507	5,563	16	3,951
11	6,292	6,194	95	—	5,815	446	5,368	—	4,428
12	5,638	5,569	69	—	5,926	342	5,582	—	4,140

(2) クロム甲革計(工業用クロム革を除く)(a~d)

(単位：千dm²)

昭和61年	1,840,701	1,511,928	276,215	48,142	1,852,984	257,174	1,506,636	83,847	189,025
62	1,926,687	1,604,828	260,984	56,030	1,928,063	252,082	1,564,713	101,346	187,649
63	2,072,379	1,712,802	289,623	67,669	2,084,366	262,948	1,693,805	118,176	195,068
平成1年	2,163,390	1,778,647	306,941	76,462	2,142,183	253,666	1,779,018	104,450	214,519
2	2,121,327	1,766,469	284,163	67,669	2,125,760	227,240	1,807,076	85,933	210,086
2年1月	158,990	129,737	22,907	6,166	164,007	18,309	140,494	4,930	209,502
2	178,044	147,377	24,759	5,732	179,443	20,076	152,061	6,844	208,103
3	194,959	162,594	25,559	6,540	190,167	21,062	160,094	8,638	212,895
4	180,892	150,733	24,674	5,073	182,987	19,796	152,403	10,390	210,800
5	182,762	150,806	25,110	6,375	182,200	20,331	151,396	9,502	211,362
6	192,388	159,633	26,210	6,244	196,699	18,495	169,731	7,878	207,051
7	190,723	155,673	29,756	5,066	188,203	19,756	159,898	8,126	209,571
8	167,104	140,532	21,876	4,476	168,943	17,225	144,482	6,849	207,732
9	165,289	137,562	23,230	4,222	170,215	17,988	146,935	5,006	202,806
10	168,335	143,917	17,755	6,532	173,521	19,124	148,456	5,572	197,620
11	176,744	149,166	21,005	6,437	170,109	17,654	144,325	7,344	204,255
12	165,097	138,739	21,322	4,806	159,266	17,424	136,801	4,854	210,086

c 豚クロム甲革

昭和61年	158,191	145,954	12,056	94	157,962	6,685	83,679	67,195	15,286
62	185,809	173,362	11,856	59	178,851	7,032	87,396	83,497	22,244
63	197,218	178,004	19,053	—	199,417	6,689	93,682	97,882	19,968
平成1年	175,709	164,827	10,697	—	178,538	8,372	94,340	74,873	17,139
2	161,054	152,982	7,624	245	158,957	11,801	94,211	51,392	19,236
2年1月	9,111	8,475	631	—	11,021	995	6,435	3,551	15,229
2	12,373	11,827	539	—	12,106	1,086	6,561	4,376	15,496
3	16,128	15,363	514	241	13,457	1,172	7,222	5,011	18,167
4	14,732	14,178	547	—	16,033	809	7,276	7,917	16,866
5	16,071	15,380	561	—	16,697	1,171	9,189	5,848	16,240
6	16,332	15,561	764	—	15,483	942	9,599	4,887	17,089
7	15,008	14,314	688	—	15,353	1,001	9,586	4,692	16,744
8	13,621	12,886	724	—	12,943	1,088	7,939	3,889	17,422
9	13,561	12,983	572	—	12,413	1,162	8,808	2,389	18,570
10	12,879	11,941	928	—	11,705	806	7,992	2,838	19,744
11	12,202	11,654	546	—	13,311	769	7,577	4,395	18,635
12	9,036	8,420	610	4	8,435	800	6,027	1,599	19,236

a 牛クロム甲革

昭和61年	1,419,807	1,210,001	185,749	21,867	1,429,177	190,416	1,221,347	14,639	140,214
62	1,472,942	1,265,306	178,526	25,213	1,481,468	183,532	1,273,775	17,486	131,688
63	1,606,262	1,377,120	198,164	29,137	1,616,007	197,737	1,390,655	19,738	141,533
平成1年	1,687,214	1,451,731	202,170	32,509	1,666,863	180,448	1,453,187	29,339	161,832
2	1,650,187	1,433,555	183,649	30,534	1,653,616	148,031	1,467,254	34,469	158,403
2年1月	128,008	110,798	14,190	2,899	130,401	12,510	116,285	1,379	159,439
2	142,013	121,529	17,590	2,734	143,675	13,409	127,432	2,460	157,777
3	151,664	130,666	17,449	3,321	150,029	13,927	132,161	3,627	159,412
4	141,586	122,637	16,492	2,057	142,449	12,604	127,032	2,456	158,549
5	140,123	119,618	17,116	3,226	139,959	13,314	122,517	3,654	158,713
6	146,551	127,083	16,621	2,595	151,254	12,475	135,260	2,991	154,010
7	148,244	124,504	20,844	2,680	143,842	12,979	127,087	3,434	158,412
8	127,883	112,508	13,124	2,047	129,814	10,311	116,190	2,960	156,481
9	128,357	109,790	16,006	2,320	132,248	11,419	117,988	2,617	152,590
10	128,049	116,154	9,325	2,455	134,369	11,915	119,475	2,687	146,270
11	136,711	122,304	12,303	1,980	129,688	11,842	114,688	2,949	153,293
12	130,998	115,964	12,589	2,220	125,888	11,326	111,139	3,255	158,403

d 山羊・めん羊クロム甲革

昭和61年	199,046	95,593	75,154	26,181	202,523	51,264	147,120	2,013	29,796
62	204,864	104,676	69,110	30,758	206,004	53,612	149,760	363	28,656
63	211,875	101,343	71,764	38,532	209,891	52,399	156,757	359	30,549
平成1年	239,290	101,188	93,814	43,953	236,575	60,065	176,325	—	31,560
2	244,692	115,034	92,413	36,890	247,945	62,281	185,530	56	28,307
2年1月	17,502	6,112	8,071	3,267	17,774	4,303	13,466	—	31,288
2	18,706	9,104	6,599	2,998	19,296	5,143	14,140	8	30,698
3	22,158	11,577	7,578	2,978	20,925	5,638	15,282	—	31,931
4	20,560	9,923	7,617	3,016	20,074	5,654	14,394	17	32,417
5	20,394	9,650	7,419	3,149	20,488	5,505	14,976	—	32,323
6	22,174	9,775	8,709	3,649	23,164	4,776	18,379	—	31,333
7	21,553	10,960	8,201	2,386	22,413	5,223	17,185	—	30,473
8	20,738	10,304	8,001	2,429	21,363	5,505	15,853	—	29,848
9	19,092	10,551	6,612	1,902	20,777	5,085	15,684	—	28,163
10	20,851	9,278	7,491	4,077	21,359	5,896	15,426	31	27,655
11	21,539	9,014	8,061	4,457	21,295	4,597	16,692	—	27,899
12	19,425	8,786	8,054	2,582	19,017	4,956	14,053	—	28,307

注：受入計には、受入の「その他」、出荷計には、出荷の「その他」を含む。

(3) むめ革計 (茶利革を含む) (a~c)

年 月	受 入				出 荷				在 庫
	計	製革業者 か	販売業者 か	輸 入	計	販 売 業 者 向	革製品製 造業者向	輸 出 向	
昭和61年	233,569	71,526	70,577	91,341	235,211	114,476	109,609	6,031	30,391
62	280,866	72,292	63,271	144,346	282,042	167,054	102,784	6,330	29,215
63	256,897	64,028	55,102	136,695	255,650	152,265	89,653	7,417	30,462
平成1年	260,838	78,064	56,627	126,026	265,364	148,542	105,717	9,707	25,936
2	277,887	79,091	59,583	138,621	273,599	157,913	101,819	12,971	30,224
2年1月	21,369	4,283	4,524	12,554	22,478	14,405	7,587	400	24,827
2	23,324	7,184	6,788	9,326	21,058	11,024	9,552	400	27,093
3	23,226	7,356	4,512	11,297	24,427	13,196	9,831	1,323	25,892
4	35,133	8,739	5,719	20,434	31,679	21,273	8,493	1,777	29,346
5	24,009	7,435	5,465	11,076	24,278	14,698	7,886	1,611	29,077
6	25,023	7,314	5,699	11,951	23,066	12,921	8,737	1,351	31,034
7	24,855	7,294	6,349	11,156	23,421	13,058	8,508	1,799	32,468
8	26,137	6,720	4,776	14,623	25,564	15,840	7,851	1,818	33,041
9	20,103	5,607	4,405	10,084	22,022	12,222	9,342	366	31,122
10	17,017	5,433	4,465	7,111	18,025	8,663	8,333	949	30,114
11	19,560	6,411	3,208	9,930	18,655	10,066	7,725	810	31,019
12	18,131	5,315	3,673	9,079	18,926	10,547	7,974	367	30,224

a 牛 むめ革

昭和61年	68,656	59,994	8,359	243	68,917	3,355	57,707	6,031	6,478
62	67,696	58,718	8,466	193	67,560	2,639	56,309	6,330	6,614
63	63,981	55,470	7,616	—	63,688	2,295	52,364	6,861	6,907
平成1年	73,811	65,744	6,580	1,430	72,329	3,725	62,589	5,361	8,389
2	73,712	66,502	5,804	1,048	69,526	3,058	61,229	4,694	12,575
2年1月	4,253	3,689	487	75	5,301	214	4,633	400	7,341
2	6,614	5,940	506	144	6,052	389	5,213	400	7,903
3	6,624	5,767	619	180	6,461	209	5,796	404	8,066
4	7,784	6,877	775	80	6,148	232	5,415	403	9,702
5	6,693	6,025	573	66	5,437	357	4,635	400	10,958
6	6,791	5,855	717	165	5,942	205	5,202	500	11,807
7	6,604	5,915	600	35	5,964	206	5,218	502	12,447
8	5,951	5,552	247	144	5,809	209	5,145	420	12,589
9	5,401	5,130	254	12	5,656	272	5,032	300	12,334
10	5,514	5,155	339	16	5,668	216	5,074	330	12,180
11	6,198	5,728	333	129	5,821	296	5,172	335	12,557
12	5,285	4,869	354	2	5,267	253	4,694	300	12,575

b 豚 むめ革

単位: t/dm²

年 月	受 入				出 荷				在 庫
	計	製革業者 か	販売業者 か	輸 入	計	販 売 業 者 向	革製品製 造業者向	輸 出 向	
昭和61年	9,071	6,352	2,695	—	9,504	1,421	7,066	—	817
62	8,779	6,699	2,029	—	8,931	1,718	6,302	—	665
63	5,670	4,022	1,609	—	5,374	1,439	3,583	56	961
平成1年	12,059	10,385	1,653	—	11,216	1,670	4,967	4,346	1,804
2	14,083	11,468	2,464	139	14,891	1,914	4,509	8,277	996
2年1月	656	458	197	—	481	172	290	—	1,979
2	1,691	1,047	642	—	977	163	797	—	2,693
3	1,738	1,469	148	121	1,440	147	362	919	2,991
4	2,007	1,843	164	—	1,944	172	370	1,374	3,054
5	1,448	1,314	133	—	1,897	226	446	1,211	2,605
6	1,586	1,427	158	—	1,469	205	400	851	2,722
7	1,472	1,254	217	—	1,877	136	438	1,297	2,317
8	1,163	991	168	—	1,860	148	302	1,398	1,620
9	591	404	186	—	682	186	405	66	1,529
10	388	226	161	—	1,063	139	285	619	854
11	795	624	153	18	860	109	257	475	789
12	548	411	137	—	341	111	157	67	996

c 山羊・めん羊 むめ革

昭和61年	155,842	5,180	59,523	91,098	156,790	109,700	44,836	—	23,096
62	204,391	6,875	52,776	144,153	205,551	162,697	40,173	—	21,936
63	187,246	4,536	45,877	136,695	186,588	148,531	33,706	500	22,594
平成1年	174,968	1,935	48,394	124,596	181,819	143,147	38,161	—	15,743
2	190,092	1,121	51,315	137,434	189,182	152,941	36,081	—	16,653
2年1月	16,460	136	3,840	12,479	16,696	14,019	2,664	—	15,507
2	15,019	197	5,640	9,182	14,029	10,472	3,542	—	16,497
3	14,864	120	3,745	10,996	16,526	12,840	3,673	—	14,835
4	25,342	19	4,780	20,354	23,587	20,869	2,708	—	16,590
5	15,868	96	4,759	11,010	16,944	14,115	2,805	—	15,514
6	16,646	32	4,824	11,786	15,655	12,511	3,135	—	16,505
7	16,779	125	5,532	11,121	15,580	12,716	2,852	—	17,704
8	19,023	177	4,361	14,479	17,895	15,483	2,404	—	18,832
9	14,111	73	3,965	10,072	15,684	11,764	3,905	—	17,259
10	11,115	52	3,965	7,095	11,294	8,308	2,974	—	17,080
11	12,567	59	2,722	9,783	11,974	9,661	2,296	—	17,673
12	12,298	35	3,182	9,077	13,318	10,183	3,123	—	16,653

3. 革製品製造

(1) 牛底革 (クロム底革を含む)

年 月	合 計	履物製造業者向 (同付属品製造業者を含む)		かばん製造業者向 (ケース類を含む)	袋物製造業者向
		製靴業者向	そ の 他		
昭和61年	615	609	1	-	-
62	532	524	-	-	-
63	462	458	-	-	-
平成1年	544	529	2	-	-
2	969	927	8	-	-
2年1月	128	124	-	-	-
2	111	107	-	-	-
3	131	131	-	-	-
4	129	129	-	-	-
5	90	90	-	-	-
6	75	59	-	-	-
7	42	38	-	-	-
8	41	36	-	-	-
9	44	36	8	-	-
10	50	50	-	-	-
11	68	67	-	-	-
12	60	60	-	-	-

(2) クロム甲革計 (工業用クロム革を除く) (a~d)

年 月	1,506,636	786,536	1,052	72,722	347,101
昭和61年	1,506,636	786,536	1,052	72,722	347,101
62	1,564,713	794,378	975	79,549	371,515
63	1,693,805	851,145	1,620	107,459	406,364
平成1年	1,779,018	898,107	2,252	127,743	426,967
2	1,807,076	931,682	1,139	114,106	439,466
2年1月	140,494	71,139	73	10,036	34,328
2	152,061	73,995	133	11,769	37,429
3	160,094	81,837	121	11,539	38,491
4	152,403	76,823	62	10,757	36,603
5	151,396	80,586	56	9,603	35,168
6	169,731	90,553	148	9,792	40,118
7	159,898	82,556	56	9,927	40,697
8	144,482	72,578	17	9,265	38,310
9	146,935	74,374	38	8,617	37,980
10	148,456	78,374	97	8,351	37,241
11	144,325	76,018	286	7,208	30,449
12	136,801	72,849	52	7,242	32,652

a 牛クロム甲革

年 月	1,221,347	580,564	1,042	70,482	327,662
昭和61年	1,221,347	580,564	1,042	70,482	327,662
62	1,273,775	580,410	913	77,965	352,820
63	1,390,655	632,469	1,615	105,567	389,139
平成1年	1,453,187	669,986	2,061	125,793	414,202
2	1,467,254	682,703	878	112,556	425,055
2年1月	116,285	54,584	73	9,910	33,227
2	127,432	56,188	133	11,648	36,538
3	132,161	62,570	120	11,290	37,275
4	127,032	58,486	62	10,700	35,796
5	122,517	58,831	56	9,463	33,851
6	135,260	64,522	148	9,695	38,846
7	127,087	58,305	56	9,783	39,142
8	116,190	51,493	17	9,168	37,268
9	117,988	53,196	38	8,492	36,381
10	119,475	56,384	97	8,189	35,930
11	114,688	54,905	26	7,092	29,277
12	111,139	53,239	52	7,126	31,524

業者向出荷内訳

単位: t

年 月	衣服製造業者向	手袋製造業者向 (衣服・工業用)	運動用具製造業 者向 (靴を除く)	服装バンド 製造業者向	そ の 他	年 月
昭和61年	-	-	-	3	2	昭和61年
62	-	-	-	-	8	62
63	-	-	-	3	1	63
平成1年	-	-	-	1	12	平成1年
2	-	-	-	-	34	2
2年1月	-	-	-	-	4	2年1月
2	-	-	-	-	4	2
3	-	-	-	-	-	3
4	-	-	-	-	-	4
5	-	-	-	-	-	5
6	-	-	-	-	16	6
7	-	-	-	-	4	7
8	-	-	-	-	5	8
9	-	-	-	-	-	9
10	-	-	-	-	-	10
11	-	-	-	-	1	11
12	-	-	-	-	-	12

単位: 千dm²

年 月	76,522	55,148	89,524	45,656	32,375	昭和61年
昭和61年	76,522	55,148	89,524	45,656	32,375	昭和61年
62	83,909	55,814	88,397	50,348	39,828	62
63	92,986	55,534	77,942	60,167	40,588	63
平成1年	99,363	55,615	79,602	54,871	34,498	平成1年
2	86,998	68,459	80,089	52,973	32,164	2
2年1月	8,325	2,961	6,810	4,504	2,318	2年1月
2	7,129	6,696	7,334	5,002	2,574	2
3	7,094	7,017	6,139	4,683	3,173	3
4	6,722	7,489	6,988	4,232	2,727	4
5	7,732	5,210	6,398	4,094	2,549	5
6	8,179	7,132	6,417	4,345	3,047	6
7	6,724	6,337	6,018	4,601	2,982	7
8	6,717	4,916	5,601	4,566	2,512	8
9	5,955	5,614	7,384	4,237	2,736	9
10	5,574	4,593	6,744	4,659	2,823	10
11	11,163	5,152	7,389	4,061	2,599	11
12	5,684	5,342	6,867	3,989	2,124	12

年 月	40,970	49,350	81,856	44,048	25,363	昭和61年
昭和61年	40,970	49,350	81,856	44,048	25,363	昭和61年
62	50,037	49,031	80,929	47,855	33,815	62
63	52,584	47,187	70,651	55,214	36,229	63
平成1年	42,817	47,070	72,004	50,735	28,519	平成1年
2	41,261	57,600	71,456	48,366	27,379	2
2年1月	3,725	2,420	6,066	4,053	2,227	2年1月
2	3,637	5,792	6,611	4,552	2,333	2
3	3,004	5,487	5,470	4,286	2,659	3
4	3,321	6,037	6,245	3,958	2,427	4
5	4,145	4,522	5,742	3,752	2,155	5
6	3,500	6,195	5,734	4,046	2,574	6
7	2,893	5,420	5,192	4,169	2,127	7
8	3,130	4,226	4,940	3,949	1,999	8
9	2,430	4,990	6,560	3,699	2,202	9
10	2,612	3,438	6,084	4,333	2,408	10
11	6,138	4,354	6,676	3,822	2,398	11
12	2,726	4,719	6,136	3,747	1,870	12

b 馬クロム甲革

年 月	合 計	履物製造業者向 (同付属品製造業者を含む)		かばん製造業者向 (ケース類を含む)	袋物製造業者向
		製靴業者向	そ の 他		
昭和61年	54,490	47,598	4	1,137	3,665
62	53,782	49,096	2	758	3,027
63	52,711	47,200	—	834	2,631
平成1年	55,166	52,807	—	809	1,511
2	60,081	56,661	—	1,093	1,479
2年1月	4,308	3,944	—	104	260
2	3,928	3,767	—	69	92
3	5,429	4,852	—	165	64
4	3,701	3,397	—	24	61
5	4,714	4,576	—	104	14
6	6,493	6,296	—	73	121
7	6,040	5,736	—	95	207
8	4,500	4,307	—	62	123
9	4,455	4,298	—	97	60
10	5,563	5,297	—	133	121
11	5,368	5,086	—	71	121
12	5,582	5,105	—	96	235

単位：千dm²

年 月	衣服製造業者向	手袋製造業者向 (衣服・工業用)	運動用具製造業者向 (靴を除く)	服装バンド 製造業者向	そ の 他	年 月
昭和61年	—	—	63	—	2,023	昭和61年
62	—	360	91	226	222	62
63	—	423	117	1,285	221	63
平成1年	—	—	—	1	38	平成1年
2	—	616	101	1	130	2
2年1月	—	—	—	—	—	2年1月
2	—	—	—	—	—	2
3	—	313	—	—	35	3
4	—	169	—	—	50	4
5	—	—	—	—	20	5
6	—	2	—	—	1	6
7	—	—	—	—	2	7
8	—	7	—	1	—	8
9	—	—	—	—	—	9
10	—	10	—	—	2	10
11	—	13	57	—	20	11
12	—	102	44	—	—	12

c 豚クロム甲革

年 月	合 計	履物製造業者向 (同付属品製造業者を含む)	かばん製造業者向 (ケース類を含む)	袋物製造業者向
昭和61年	83,679	66,649	6	1,049
62	87,396	69,383	45	701
63	93,682	75,935	5	392
平成1年	94,340	73,493	46	570
2	94,211	75,171	—	401
2年1月	6,435	5,265	—	20
2	6,561	5,272	—	45
3	7,222	5,506	—	79
4	7,276	5,711	—	32
5	9,189	7,404	—	36
6	9,599	7,989	—	24
7	9,586	7,384	—	36
8	7,939	6,295	—	33
9	8,808	6,610	—	17
10	7,992	6,199	—	28
11	7,577	6,359	—	43
12	6,027	5,177	—	8

年 月	衣服製造業者向	手袋製造業者向 (衣服・工業用)	運動用具製造業者向 (靴を除く)	服装バンド 製造業者向	そ の 他	年 月
昭和61年	3,139	5	1,888	1,584	1,657	昭和61年
62	2,169	19	2,313	2,234	2,571	62
63	1,152	147	1,389	3,522	2,131	63
平成1年	3,275	117	1,458	3,487	4,186	平成1年
2	664	922	1,231	4,449	2,345	2
2年1月	25	—	132	346	80	2年1月
2	48	—	92	443	93	2
3	52	65	92	391	198	3
4	18	383	128	272	116	4
5	128	—	91	341	213	5
6	58	70	82	299	285	6
7	94	—	231	427	533	7
8	105	—	64	600	159	8
9	75	—	213	533	297	9
10	38	404	18	322	149	10
11	18	—	44	237	138	11
12	5	—	44	238	84	12

d 山羊・めん羊クロム甲革

年 月	合 計	履物製造業者向 (同付属品製造業者を含む)	かばん製造業者向 (ケース類を含む)	袋物製造業者向
昭和61年	147,120	91,725	—	54
62	149,760	95,489	15	125
63	156,757	95,541	—	666
平成1年	176,325	101,821	145	571
2	185,530	117,147	261	56
2年1月	13,466	7,346	—	2
2	14,140	8,768	—	7
3	15,282	8,909	1	5
4	14,394	9,229	—	1
5	14,976	9,775	—	—
6	18,379	11,746	—	—
7	17,185	11,131	—	13
8	15,853	10,483	—	2
9	15,684	10,270	—	11
10	15,426	10,494	—	1
11	16,692	9,668	260	2
12	14,053	9,328	—	12

年 月	衣服製造業者向	手袋製造業者向 (衣服・工業用)	運動用具製造業者向 (靴を除く)	服装バンド 製造業者向	そ の 他	年 月
昭和61年	32,413	5,793	5,707	24	3,332	昭和61年
62	31,703	6,404	5,064	33	3,220	62
63	39,250	7,777	5,785	146	2,007	63
平成1年	53,271	8,428	6,140	648	1,755	平成1年
2	45,073	9,321	7,301	157	2,310	2
2年1月	4,575	541	612	105	11	2年1月
2	3,444	904	631	7	148	2
3	4,038	1,152	577	6	281	3
4	3,383	900	615	2	134	4
5	3,459	688	565	1	161	5
6	4,621	865	601	—	187	6
7	3,737	917	595	5	320	7
8	3,482	683	597	16	354	8
9	3,450	624	611	5	237	9
10	2,924	741	642	4	264	10
11	5,007	785	612	2	43	11
12	2,953	521	643	4	170	12

(3) むめ革計 (茶利革を含む) (a~c)

単位:千dm²

年 月	合 計	履物製造業者向 (同付属品製造業者を含む)		かばん製造業者向 (ケース類を含む)	袋物製造業者向
		製靴業者向	そ の 他		
昭和61年	109,609	10,767	56	26,281	27,442
62	102,784	8,678	118	26,932	25,573
63	89,653	6,939	346	29,861	18,017
平成1年	105,717	7,692	147	29,457	22,031
2	101,819	6,190	102	27,547	24,395
2年1月	7,587	522	5	2,336	1,849
2	9,552	568	4	2,489	1,714
3	9,831	645	9	2,893	2,020
4	8,493	464	3	2,822	1,941
5	7,886	432	18	2,438	1,705
6	8,737	560	1	2,125	2,135
7	8,508	567	33	2,353	1,938
8	7,851	439	1	2,776	1,685
9	9,342	479	23	2,357	1,862
10	8,333	448	1	2,525	1,736
11	7,725	492	3	1,331	3,000
12	7,974	574	1	1,099	2,810

年 月	衣服製造業者向	手袋製造業者向 (衣服・工業用)	運動用具製造業 者向 (靴を除く)	服 装 バ ン ド 製 造 業 者 向	そ の 他
62	13,822	1,192	3,565	8,928	13,976
63	11,588	831	3,407	8,368	10,296
平成1年	16,052	968	3,619	11,588	14,163
2	17,860	1,031	3,469	9,394	11,831
2年1月	940	99	295	596	945
2	2,591	70	306	854	956
3	1,808	96	277	893	1,190
4	1,253	103	282	670	955
5	1,251	91	286	709	956
6	1,438	70	291	870	1,247
7	1,148	101	282	920	1,166
8	1,033	72	274	663	908
9	2,006	89	283	855	1,388
10	1,481	80	284	724	1,054
11	1,124	80	306	747	639
12	1,787	80	303	893	427

a 牛むめ革

昭和61年	57,707	2,660	52	24,243	13,340
62	56,309	1,185	117	24,358	14,387
63	52,364	732	27	26,718	11,299
平成1年	62,589	747	143	28,094	15,842
2	61,229	540	102	26,612	19,045
2年1月	4,633	35	5	2,288	1,326
2	5,213	56	4	2,446	1,377
3	5,796	97	9	2,784	1,477
4	5,415	62	3	2,726	1,381
5	4,635	29	18	2,362	1,180
6	5,202	54	1	2,036	1,608
7	5,218	36	33	2,277	1,587
8	5,145	30	1	2,667	1,305
9	5,032	23	23	2,282	1,393
10	5,074	24	1	2,435	1,334
11	5,172	61	3	1,249	2,612
12	4,694	33	1	1,060	2,465

昭和61年	1,342	777	145	7,885	7,263
62	1,173	788	112	7,880	6,309
63	675	600	43	7,643	4,627
平成1年	1,079	810	55	10,064	5,755
2	410	890	26	8,556	5,048
2年1月	37	70	-	529	343
2	31	70	17	760	452
3	31	70	-	831	497
4	45	70	-	597	531
5	23	80	7	657	279
6	38	70	2	773	620
7	28	80	-	837	340
8	26	60	-	582	474
9	30	80	-	794	407
10	34	80	-	668	498
11	63	80	-	689	415
12	24	80	-	839	192

b 豚むめ革

昭和61年	7,066	171	4	1,979	2,213
62	6,302	22	1	2,409	2,217
63	3,583	30	-	1,291	1,359
平成1年	4,967	85	-	937	1,330
2	4,509	51	-	642	1,586
2年1月	290	2	-	48	111
2	797	8	-	40	109
3	362	6	-	70	151
4	370	9	-	59	184
5	446	1	-	40	235
6	400	10	-	55	138
7	438	1	-	40	116
8	302	3	-	75	109
9	405	2	-	72	154
10	285	5	-	66	119
11	257	1	-	64	102
12	157	3	-	13	58

昭和61年	160	1,069	-	341	1,129
62	181	-	-	561	911
63	64	-	-	266	573
平成1年	194	-	-	520	1,901
2	717	-	-	425	1,088
2年1月	52	-	-	37	40
2	527	-	-	60	53
3	9	-	-	26	100
4	3	-	-	35	80
5	59	-	-	23	88
6	18	-	-	59	120
7	1	-	-	45	235
8	4	-	-	45	66
9	17	-	-	31	129
10	3	-	-	21	71
11	24	-	-	18	48
12	-	-	-	25	58

c 山羊・めん羊ぬめ革

単位：千dm²

年 月	合 計	服 物 製 造 業 者 向 (同付属品製造業者を含む)		かばん製造業者向 (ケース類を含む)	袋物製造業者向
		製靴業者向	そ の 他		
昭和61年	44,836	7,936	—	59	11,889
62	40,173	7,471	—	165	8,969
63	33,706	6,177	319	1,852	5,359
平成1年	38,161	6,860	4	426	4,859
2	36,081	5,599	—	293	3,764
2年 1月	2,664	485	—	—	412
2	3,542	504	—	3	228
3	3,673	542	—	39	392
4	2,708	393	—	37	376
5	2,805	402	—	36	290
6	3,135	496	—	34	389
7	2,852	530	—	36	235
8	2,404	406	—	34	271
9	3,905	454	—	3	315
10	2,974	419	—	24	283
11	2,296	430	—	21	286
12	3,123	538	—	26	287

衣服製造業者向	手袋製造業者向 (衣服・工業用)	運動用具製造業 者向(靴を除く)	服 装 バ ン ド 製 造 業 者 向	そ の 他	年 月
12,468	404	3,453	487	6,756	62
10,849	231	3,364	459	5,096	63
14,779	158	3,564	1,004	6,507	平成1年
16,733	141	3,443	413	5,695	2
851	29	295	30	562	2年 1月
2,033	—	289	34	451	2
1,768	26	277	36	593	3
1,205	33	282	38	344	4
1,169	11	279	29	589	5
1,382	—	289	38	507	6
1,119	21	282	38	591	7
1,003	12	274	36	368	8
1,959	9	283	30	852	9
1,444	—	284	35	485	10
1,037	—	306	40	176	11
1,763	—	303	29	177	12

4. 労 務 統 計

年 月	当該部門における	事業所全体の
	月末常用従業員数	月末常用従業員数
昭和61年	857	1,458
62	870	1,463
63	899	1,407
平成1年	904	1,411
2	896	1,402
2年 1月	904	1,410
2	905	1,409
3	903	1,402
4	908	1,417
5	904	1,412
6	902	1,409
7	905	1,411
8	905	1,408
9	905	1,409
10	899	1,407
11	898	1,403
12	896	1,402

参考資料

II. 貿易統計

I. 関連統計

1. 住宅着工及び建築物着工

年 月	総 計	利 用 関 係 別			総 計	用 途 別		
		持 家	賃 家	分譲住宅		居 住 用	商 業 用	サービ業用
昭和63年	1,684,644	508,660	858,665	293,311	255,783	151,280	26,172	19,232
平成1年	1,662,612	504,228	817,186	312,005	269,210	152,418	29,434	20,114
2	1,707,109	486,527	806,097	379,600	283,421	155,865	32,688	21,731
2年1月	108,644	27,598	55,313	24,177	17,757	9,455	2,222	3,437
2	122,241	36,008	56,483	26,419	20,107	11,365	2,557	3,154
3	134,062	41,781	61,995	28,373	23,189	12,851	2,748	3,910
4	147,845	48,341	67,499	29,355	24,333	14,204	2,479	3,182
5	146,627	48,629	66,739	28,436	24,998	14,197	2,999	2,764
6	162,007	48,923	75,005	34,883	27,431	15,263	2,834	2,969
7	158,367	46,757	75,104	33,069	26,765	14,481	3,038	2,223
8	143,070	40,423	66,914	32,579	25,034	13,236	2,999	2,061
9	152,093	39,972	72,962	35,249	24,271	13,389	2,710	1,589
10	151,938	40,879	73,540	34,337	24,974	13,309	2,724	1,880
11	138,354	33,510	68,540	33,540	22,313	11,837	2,657	1,790
12	141,861	33,706	66,003	39,183	22,247	12,276	2,721	1,728

資料出所：建設省（建設統計月報）

注：1. 住宅着工の総計には、給付住宅を含む。

2. 建築物着工の総計には、居住用、商業用、サービス業用以外のものを含む。

2. 国内原皮の生産（屠殺数）

年 月	合 計		牛 皮		子 牛 皮		馬 皮		豚 皮		山羊・めん羊皮	
	枚 数	重 量	枚 数	重 量	枚 数	重 量	枚 数	重 量	枚 数	重 量	枚 数	重 量
昭和63年	22,730,044	149,546	1,443,767	30,321	20,270	100	12,637	164	21,238,414	118,934	14,956	27
平成1年	22,855,893	149,270	1,379,518	28,970	17,510	88	13,386	174	21,430,490	120,011	14,989	27
2	22,363,480	146,516	1,380,065	28,981	17,588	88	13,712	178	20,935,547	117,239	16,568	30
2年1月	1,831,657	11,776	98,407	2,067	1,153	6	878	11	1,730,606	9,691	613	1
2	1,801,546	11,679	103,140	2,166	1,213	6	897	12	1,695,202	9,493	1,094	2
3	1,947,623	12,547	106,342	2,233	1,452	7	1,116	15	1,837,555	10,290	1,158	2
4	1,842,951	11,998	108,744	2,284	1,508	8	1,109	14	1,730,352	9,690	1,238	2
5	1,853,342	12,041	107,750	2,263	1,619	8	1,142	15	1,741,379	9,752	1,452	3
6	1,737,409	11,274	100,303	2,106	1,595	8	956	12	1,633,179	9,146	1,376	2
7	1,753,843	11,613	116,181	2,440	1,762	9	1,039	14	1,633,335	9,147	1,526	3
8	1,772,094	11,687	114,230	2,399	1,623	8	1,537	20	1,653,061	9,257	1,643	3
9	1,711,572	11,318	112,491	2,362	1,406	7	1,000	13	1,595,364	8,934	1,311	2
10	2,032,877	13,374	129,277	2,715	1,467	7	1,031	13	1,899,349	10,636	1,753	3
11	2,018,694	13,404	136,167	2,860	1,425	7	1,008	13	1,878,683	10,521	1,411	3
12	2,059,872	13,807	147,033	3,088	1,365	7	1,999	26	1,907,482	10,682	1,993	4

資料出所：厚生省統計情報部「衛生行政業務報告」

注：枚数は屠畜場内屠殺数である。豚皮、山羊・めん羊皮などは食用にされる場合もあるので、この全量が原皮とはいえない。

1. 主要製品の輸出

年 月	品 目	豚 皮		牛革の床革（その他の前 なめしをしたもの）		牛革及び馬類の動物の革 （フルグレーション及びグ レースプリット）		牛革及び馬類の動物の革 （除く、フルグレーション及び グレースプリット）	
		4103.90-100		4104.22-100		4104.31-100,31-900		4104.39-100,39-900	
		t	百 万 円	t	百 万 円	t	百 万 円	t	百 万 円
昭和63年		46,290	7,333	31,225	2,706	3,434	16,357	2,549	3,976
平成1年		50,628	9,693	29,383	2,872	3,427	14,424	2,936	4,477
2		44,997	11,407	33,290	3,371	3,244	13,803	3,839	5,676
2年1月		3,289	821	1,892	186	180	746	184	283
2		4,335	1,147	2,558	260	218	981	252	429
3		4,394	1,190	2,622	266	299	1,372	384	550
4		4,553	1,328	2,999	292	237	1,223	366	494
5		4,043	1,189	2,787	277	301	1,423	330	561
6		3,565	1,008	2,783	330	330	1,542	326	571
7		3,325	929	3,097	310	297	1,449	402	604
8		2,963	765	2,477	261	309	1,177	331	484
9		3,097	781	2,466	241	278	954	279	415
10		3,661	805	3,020	300	282	963	312	493
11		3,661	700	3,109	290	232	838	282	382
12		4,111	743	3,481	357	280	1,135	391	410

年 月	品 目	豚革の床革（染色、着 色、模様付けしたもの）		豚革（染色、着色、模様 付けしたもの）		豚革（染色、着色、模様 付けしないもの）		ポケット又はハンドバッグに 通常入れて携帯する製品（外 面が革製、コンポジションレ ザー製）又はバテントレザー	
		4107.10-110		4107.10-190		4107.10-990		4202.31-000	
		t	百 万 円	t	百 万 円	t	百 万 円	ダース	百 万 円
昭和63年		994	1,983	1,711	7,050	4,430	1,501	21,704	443
平成1年		1,055	2,562	1,993	8,912	5,402	2,164	37,124	469
2		934	2,363	1,175	7,168	5,200	2,416	47,237	473
2年1月		69	193	91	477	355	160	1,621	17
2		73	199	125	753	490	229	2,605	29
3		89	265	124	785	585	271	1,744	25
4		83	250	122	813	473	244	4,283	50
5		68	238	142	915	385	195	3,911	46
6		139	229	122	809	507	243	3,143	36
7		71	207	112	704	410	237	3,449	31
8		57	157	75	489	460	221	4,722	46
9		84	138	76	410	351	159	4,419	44
10		71	175	78	446	387	164	4,689	47
11		64	161	47	250	425	160	7,609	62
12		67	152	60	318	372	132	5,042	40

年 月	品 目	衣類（革製又はコンポジ ションレザー製のもの）		野球用グローブ及びミッ ト（革製又はコンポジシ ョンレザー製のもの）		ベルト（革製又はコンポ ジションレザー製のも の）		機械用その他の技術的用途 に供する種類の革製品及び コンポジションレザー製品	
		4203.10-000		4203.21-100		4203.30-100		4204.00-000	
		ダース	百 万 円	ダース	百 万 円	ダース	百 万 円	kg	百 万 円
昭和63年		216	99	12,053	618	12,656	236	23,841	177
平成1年		334	99	11,919	723	11,564	261	35,325	288
2		369	88	12,702	793	13,818	304	46,588	456
2年1月		2	1	1,002	81	269	9	2,944	29
2		5	4	805	53	487	12	4,770	41
3		2	3	709	42	1,032	29	1,852	22
4		3	5	361	26	1,624	24	4,451	23
5		108	13	846	59	1,085	24	3,472	35
6		42	6	412	25	882	11	4,681	48
7		37	10	638	45	1,405	44	4,279	40
8		22	12	550	38	1,259	29	2,275	25
9		37	10	1,775	113	1,416	37	5,866	45
10		23	8	2,273	135	1,166	25	2,602	24
11		47	10	1,887	93	1,496	28	7,582	100
12		10	6	1,444	81	1,697	30	1,814	24

注：1. 大蔵省関税局資料による。

品目	陶磁製のモザイクタイル (うわぐすりなし)		陶磁製の舗装用品及び炉 用又は壁用のタイル並び にモザイクキューブ (う わぐすりなし)		陶磁製のモザイクタイル (うわぐすりかけ)		陶磁製の舗装用品及び炉用 又は壁用のタイル並びにモ ザイクキューブ (うわぐす りかけ)	
	6907.10-100,90-100		6907.10-900,90-900		6908.10-100,90-100		6908.10-900,90-900	
	m ²	百万円	t	百万円	千m ²	百万円	t	百万円
昭和63年	373,486	598	16,438	1,667	4,648	8,982	6,377	1,704
平成1年	315,213	631	14,477	1,946	4,465	9,212	7,076	1,681
2	228,836	400	18,160	2,733	4,830	9,526	8,267	2,093
2年1月	16,196	33	516	71	261	519	335	79
2	30,765	54	833	118	361	695	797	206
3	26,646	51	1,464	208	505	1,018	607	166
4	15,816	33	943	141	453	924	954	205
5	12,258	18	1,361	188	462	945	644	208
6	19,067	33	1,780	226	446	965	855	220
7	13,869	21	1,357	195	466	987	1,001	232
8	15,276	25	2,652	600	419	799	840	205
9	17,083	29	1,691	223	361	678	623	160
10	15,080	25	1,782	220	354	672	634	150
11	18,097	31	1,896	280	318	592	593	149
12	28,683	47	1,885	263	422	732	383	113

品目	陶磁製の内装壁タイル (うわぐすりかけ)		磁器製の理化学用		陶磁製の理化学用		磁器製の台所用流し、洗面 台、浴槽、ヒテ、便器、そ の他これらに類する衛生用 備付品	
	6908.90-200		6909.11-000		6909.19-000		6910.10-000	
	t	百万円	t	百万円	t	百万円	t	百万円
昭和63年	8,609	866	5,434	18,230	1,318	16,863	400	349
平成1年	5,745	713	4,561	15,031	1,556	18,165	352	326
2	5,478	784	5,769	15,710	1,536	33,081	376	308
2年1月	269	42	396	1,035	87	2,245	19	9
2	379	71	437	1,100	134	2,426	58	43
3	946	135	536	1,299	181	3,078	23	19
4	566	77	719	1,708	143	2,730	69	61
5	495	71	395	1,278	134	2,879	23	14
6	756	93	300	1,072	185	2,881	39	30
7	342	47	472	1,350	116	2,707	47	33
8	370	51	395	1,230	112	2,528	48	35
9	315	51	508	1,391	132	2,613	11	15
10	412	56	512	1,440	126	2,846	16	20
11	347	52	431	1,297	69	2,984	14	14
12	281	41	670	1,509	116	3,164	8	14

品目	陶磁製の台所用流し、洗面 台、浴槽、ヒテ、便器、水 洗用水槽、その他これらに 類する衛生用備付品		磁器製の喫茶用のもの		磁器製の食卓用品 (32個 以上の組物、32個未満の 組物又はばら物)		磁器製の台所用品	
	6910.90-000		6911.10-110		6911.10-191,10-192		6911.10-200	
	t	百万円	t	百万円	t	百万円	t	百万円
昭和63年	652	409	5,853	5,085	28,993	20,455	1,121	994
平成1年	716	427	6,012	5,447	30,274	23,045	1,219	1,184
2	910	607	7,060	7,249	33,036	26,742	1,174	1,103
2年1月	37	28	341	322	1,759	1,432	55	58
2	40	23	546	512	2,761	2,099	69	72
3	52	38	606	572	2,804	2,205	111	106
4	58	36	577	611	2,599	2,196	108	104
5	67	54	543	586	2,569	2,098	71	79
6	184	111	589	610	2,900	2,432	115	105
7	71	47	565	607	2,716	2,311	129	105
8	66	54	619	725	3,179	2,523	86	89
9	77	43	715	712	3,135	2,612	88	88
10	81	48	588	625	2,646	2,098	108	93
11	106	66	638	612	2,690	2,152	119	98
12	71	57	732	755	3,280	2,584	108	106

品目	磁器製の浴室用品、その 他の家庭用品及び化粧用 品		陶磁製の喫茶用のもの		陶磁製の食卓用品 (32個 以上の組物、32個未満の 組物又はばら物)		陶磁製の台所用品	
	6911.90-100,90-900		6912.00-110		6912.00-191,00-192		6912.00-200	
	t	百万円	t	百万円	t	百万円	t	百万円
昭和63年	1,658	1,918	7,640	2,806	58,222	21,921	6,809	3,220
平成1年	1,393	1,734	8,293	3,304	55,122	22,666	7,027	3,668
2	1,472	1,805	7,016	3,206	53,254	22,554	6,661	3,481
2年1月	65	86	371	157	3,338	1,411	327	186
2	101	127	613	270	4,583	1,846	556	300
3	132	164	597	243	4,815	1,982	638	329
4	118	122	577	271	4,116	1,828	562	295
5	151	166	637	284	4,470	1,830	520	255
6	138	166	706	301	4,530	1,878	480	238
7	162	189	684	325	4,853	2,237	590	268
8	150	190	608	290	5,213	2,257	604	341
9	139	186	647	313	5,719	2,405	715	369
10	113	141	564	257	4,450	1,877	550	304
11	96	117	423	216	3,261	1,362	518	274
12	105	151	590	277	3,904	1,641	600	322

品目	陶磁製のその他の家庭用 品及び化粧用品		磁器製の小像その他の装 飾品		陶磁製の小像その他の装 飾品		ガラス製の飲料用の瓶	
	6912.00-900		6913.10-000		6913.90-000		7010.90-100	
	t	百万円	t	百万円	t	百万円	t	百万円
昭和63年	564	559	7,310	8,941	3,049	3,062	1,033	134
平成1年	367	398	6,523	8,113	2,402	2,530	1,174	115
2	386	399	5,828	7,547	2,153	2,462	2,415	256
2年1月	15	18	212	280	103	146	101	8
2	25	29	435	597	169	192	8	1
3	33	31	516	642	124	158	318	30
4	22	24	461	648	118	146	226	19
5	29	26	487	609	193	178	123	12
6	34	37	515	677	154	190	129	14
7	52	52	598	747	248	279	185	20
8	48	44	565	674	245	281	568	51
9	45	46	532	730	278	303	486	71
10	30	32	518	671	177	215	61	10
11	30	33	456	581	173	187	14	1
12	23	27	532	691	170	187	198	19

品目	ガラス製の医薬用又は化 粧用の瓶		ガラス製の瓶、フラス コ、ジャー、つば、保存 用ジャー、栓、ふた		ガラス製のバルブチューブ これらに類する物品で封じ てないもの及びこれらの部 分品 (陰極線管のもの)		食卓用品、台所用品その他 家庭用品及びその部分品	
	7010.90-200		7010.90-900		7011.20-000		7323.92-000,94-000	
	t	百万円	t	百万円	t	百万円	t	百万円
昭和63年	5,227	1,001	977	433	182,781	48,384	2,414	1,728
平成1年	3,893	876	751	507	195,817	58,896	2,258	1,670
2	1,267	691	940	580	205,726	58,594	1,847	1,474
2年1月	189	51	64	43	15,845	4,451	95	92
2	164	55	67	48	15,617	4,559	100	84
3	83	63	84	55	19,400	5,366	174	134
4	103	40	77	50	17,505	5,315	124	105
5	71	38	56	38	17,852	5,240	120	100
6	91	73	104	55	15,643	4,434	198	156
7	50	41	46	37	15,465	4,613	225	176
8	74	64	73	41	15,227	4,386	211	159
9	50	43	85	39	16,353	4,832	255	185
10	60	52	99	57	17,945	5,153	125	98
11	71	40	96	52	16,094	4,309	158	119
12	262	130	88	64	22,779	5,937	64	66

品目	食卓用品、台所用品、その他家庭用品及び部分品(アルミニウム製のもの)		がい子(陶磁製のもの)(7000Vを超える電炉に使用するもの)		がい子(陶磁製のもの)(7000Vを超える電炉に使用する以外のもの)		陶磁製の電気機器の電気絶縁用物品	
	7615.10-000		8546.20-100		8546.20-900		8547.10-000	
	kg	百万円	t	百万円	t	百万円	t	百万円
昭和63年	390,176	680	37,060	16,249	244	377	2,039	5,192
平成1年	509,200	929	32,346	16,470	214	328	2,151	5,834
2	716,007	1,295	35,265	18,906	1,569	844	2,261	5,903
2年1月	29,226	49	2,611	1,281	8	16	156	382
2	35,659	71	2,009	1,240	8	24	176	443
3	66,731	103	5,664	3,530	16	62	197	560
4	52,546	85	1,630	866	14	32	170	501
5	66,973	97	2,257	1,166	18	56	165	440
6	54,882	102	2,732	1,448	27	58	185	472
7	62,179	123	2,444	1,358	31	25	224	564
8	54,629	110	3,959	1,778	19	26	190	484
9	74,161	153	2,699	1,314	16	30	219	562
10	59,885	115	3,718	1,818	11	19	232	607
11	73,528	140	2,268	1,145	1,392	480	1,44	382
12	85,608	147	3,273	1,962	10	16	203	505

品目	ピアノ		金管楽器		電気ピアノ		鍵盤楽器(その他のもの)	
	9201.10-000,20-000		9205.10-000		9207.20-100		9207.10-900	
	台	百万円	台	百万円	台	百万円	千台	百万円
昭和63年	80,889	21,454	46,428	2,451	43,622	3,062	8,133	98,429
平成1年	74,838	21,196	44,684	2,552	39,710	2,209	5,555	84,655
2	80,326	24,690	38,754	2,397	37,451	3,032	4,252	86,079
2年1月	4,387	1,377	2,145	156	1,409	93	132	3,976
2	5,651	1,792	2,932	173	1,112	72	179	5,266
3	5,615	1,661	2,803	208	1,147	79	200	5,064
4	7,037	2,262	4,533	273	1,767	127	250	6,569
5	6,365	2,195	4,154	270	2,190	153	230	5,434
6	6,454	2,130	3,580	229	2,982	266	397	6,560
7	7,882	2,412	3,822	234	3,299	273	456	8,777
8	6,347	1,970	2,755	176	6,420	479	584	9,939
9	7,623	2,206	2,866	191	5,691	426	659	10,863
10	7,897	2,315	3,372	181	4,901	422	575	10,392
11	6,734	1,912	3,147	154	3,007	329	342	7,395
12	8,334	2,458	2,645	152	3,526	313	248	5,844

品目	電気ギター		電氣的に音を発生し又は増幅する楽器		回転腰掛け(高さを調節することができるもの)		腰掛け(木製フレームのもの)	
	9207.90-100		9207.90-900		9401.30-000		9401.61-000,69-000	
	台	百万円	台	百万円	個	百万円	個	百万円
昭和63年	198,308	5,371	595,792	13,090	49,449	333	25,664	318
平成1年	159,104	4,510	438,545	11,270	41,651	379	24,560	368
2	162,142	5,131	382,955	11,256	40,299	394	24,419	376
2年1月	10,255	294	19,721	800	1,195	13	910	15
2	12,658	364	22,773	869	2,583	29	1,660	40
3	13,882	438	29,120	1,061	3,413	34	2,938	39
4	14,713	452	35,059	1,315	4,271	32	2,114	46
5	10,764	360	36,179	1,155	2,558	25	1,503	22
6	13,666	447	23,960	988	2,378	31	1,724	33
7	16,136	516	40,959	1,144	3,568	28	2,623	27
8	16,743	542	37,502	1,236	6,196	46	1,749	30
9	12,157	393	35,932	696	2,863	44	2,383	30
10	15,731	499	42,302	771	5,558	60	2,063	35
11	12,729	391	38,127	677	2,748	26	2,351	24
12	12,708	434	21,321	544	2,968	26	2,401	35

品目	腰掛け(金属製フレームのもの)		人形(陶磁製のもの)		娯楽用模型(プラモデルを含む)		がん具及び模型(原動機を自蔵するもの)プラスチック製のもの	
	9401.71-000,79-000		9502.10-200		9503.30-100		9503.80-100	
	個	百万円	ダース	百万円	ダース	百万円	ダース	百万円
昭和63年	81,610	596	71,417	1,219	270,284	3,486	306,658	5,529
平成1年	97,618	719	58,376	971	475,055	4,031	375,446	4,859
2	90,144	633	43,350	691	450,871	4,883	428,144	6,601
2年1月	2,937	29	1,818	30	14,612	205	16,083	189
2	6,693	62	2,381	56	27,202	398	25,139	511
3	7,898	63	2,882	60	47,260	471	29,952	528
4	7,387	81	4,699	68	33,675	391	55,070	748
5	11,698	48	3,057	46	35,006	468	46,520	821
6	8,697	45	4,851	109	56,051	466	50,533	448
7	3,487	29	6,321	64	49,509	525	56,874	695
8	6,874	52	3,986	57	42,189	408	40,595	773
9	9,038	69	4,967	67	31,041	447	48,756	1,009
10	5,809	50	3,844	35	40,885	399	23,294	547
11	7,141	59	1,731	38	35,239	332	15,291	160
12	12,485	46	2,813	60	38,202	372	20,037	172

品目	がん具及び模型(金属製のもの)		がん具及び模型(プラスチック製のもの)		ボールペン		マーキングペン	
	9503.90-200		9503.90-300		9608.10-000		9608.20-100,20-900	
	ダース	百万円	千ダース	百万円	千ダース	百万円	千ダース	百万円
昭和63年	346,605	676	6,158	4,049	44,216	17,377	37,345	17,376
平成1年	334,308	627	3,022	2,435	49,383	19,854	37,988	18,306
2	269,340	491	2,810	2,432	58,621	24,566	39,751	19,742
2年1月	3,799	24	231	141	3,183	1,280	2,264	1,144
2	3,898	14	220	181	4,531	1,860	3,263	1,573
3	9,578	35	486	229	4,908	2,122	3,700	1,819
4	13,634	44	261	222	4,716	2,027	3,422	1,648
5	22,727	37	89	169	4,762	2,072	3,275	1,621
6	36,915	60	190	260	6,154	2,551	3,872	1,913
7	10,645	47	319	224	5,024	2,223	3,482	1,766
8	23,699	33	375	245	4,169	1,879	2,889	1,504
9	6,406	50	146	194	4,824	1,996	3,104	1,622
10	25,072	44	210	221	4,644	1,929	3,354	1,581
11	16,205	47	168	176	4,901	1,976	3,202	1,619
12	96,772	54	115	171	6,806	2,651	3,922	1,932

品目	万年筆その他のペン(その他のもの)		シャープペンシル		鉛筆(黒色しん)		鉛筆(その他のもの)	
	9608.39-000		9608.40-000		9609.10-110		9609.10-190	
	ダース	百万円	千ダース	百万円	ダース	百万円	ダース	百万円
昭和63年	643,808	874	7,308	6,898	491,195	584	190,673	319
平成1年	921,831	1,127	7,889	7,935	313,731	503	187,009	365
2	1,082,648	1,336	9,158	9,930	599,352	620	210,327	472
2年1月	55,063	55	360	378	13,080	22	10,527	23
2	72,046	70	698	727	21,387	39	8,760	26
3	100,497	104	770	928	72,184	51	12,345	27
4	82,112	101	788	725	60,374	72	19,869	48
5	111,570	119	725	693	150,011	83	25,162	50
6	138,322	160	0	999	26,765	58	19,902	43
7	108,903	127	801	913	89,188	77	23,226	47
8	58,473	87	783	827	26,231	35	24,002	50
9	83,791	149	606	581	35,073	47	12,096	30
10	88,114	127	809	775	14,598	34	20,895	48
11	122,832	148	714	1,029	39,709	53	9,556	23
12	60,925	87	1,114	1,355	50,752	49	23,987	56

2. 主要製品の輸入

品目	けい砂		カオリン		フリント		天然石膏(旋いたものを含む)及び天然無水石膏	
	2505.10-000		2507.00-010		2517.10-010		2520.10-000,20-010	
	t	百万円	t	百万円	t	百万円	t	百万円
昭和63年	1,568,582	5,458	941,635	23,871	12,175	266	2,913,372	8,113
平成1年	1,710,784	6,949	986,463	28,102	13,337	271	3,258,382	11,070
2	2,015,832	8,720	1,128,960	34,505	10,665	252	3,636,485	12,789
2年1月	144,416	608	109,249	3,292	495	10	243,155	853
2	106,424	443	46,474	1,460	708	17	192,217	696
3	203,914	890	130,681	3,984	397	10	403,341	1,475
4	97,159	453	97,526	3,211	1,020	23	215,127	803
5	197,886	872	90,732	3,234	1,005	22	333,747	1,343
6	220,596	972	89,224	2,833	473	11	357,107	1,308
7	242,183	1,058	68,322	2,301	1,374	33	257,262	921
8	120,278	578	97,185	3,032	1,468	36	319,347	1,119
9	185,978	800	102,419	2,934	1,314	31	316,545	1,065
10	164,588	690	92,482	2,727	575	14	451,651	1,522
11	131,222	535	116,542	3,117	842	20	295,618	918
12	201,188	819	88,124	2,381	994	24	251,368	766

品目	ほう酸		酸化コバルト		ワットルエキス		合成有機なめし剤	
	2810.00-090		2822.00-010		3201.20-000		3202.10-000	
	t	百万円	t	百万円	t	百万円	t	百万円
昭和63年	30,071	2,890	301	668	6,515	704	4,901	1,394
平成1年	27,293	3,080	310	732	6,587	785	4,414	1,328
2	25,802	3,015	407	1,006	7,328	930	4,837	1,674
2年1月	3,694	408	13	33	405	50	558	176
2	1,670	198	45	113	642	82	443	152
3	1,751	213	27	68	492	64	439	154
4	1,983	255	22	57	761	106	342	118
5	1,827	234	25	66	619	84	407	146
6	1,972	247	42	101	629	85	431	151
7	2,187	271	45	113	572	75	379	134
8	1,601	202	60	154	525	68	393	147
9	1,484	175	28	65	698	87	319	119
10	2,759	304	56	129	796	95	446	153
11	2,169	233	20	46	709	78	399	137
12	2,704	275	26	60	480	55	281	87

品目	無機なめし剤,調整したなめし剤,なめし前処理用の酵素系調整品		子牛皮		牛皮		馬類の動物の皮	
	3202.90-000		4101.10-000		4101.21-000		4101.40-000	
	t	百万円	t	百万円	t	百万円	t	百万円
昭和63年	2,935	426	16,468	11,922	213,467	70,841	10,388	2,729
平成1年	3,047	458	18,820	16,129	192,885	64,814	10,774	2,838
2	3,044	500	16,579	13,973	221,279	82,296	12,242	3,182
2年1月	181	27	1,506	1,390	17,555	6,470	1,282	343
2	269	48	1,376	1,209	16,151	6,311	1,292	344
3	252	46	1,281	1,214	18,603	7,477	1,142	334
4	298	47	1,079	1,114	13,406	5,627	962	293
5	396	63	1,341	1,281	11,914	5,019	762	243
6	180	29	1,024	846	16,192	6,845	508	125
7	266	46	1,480	1,211	20,088	8,190	828	227
8	212	33	1,473	1,171	22,677	8,732	814	210
9	265	45	1,275	1,042	20,133	7,405	824	201
10	213	38	1,893	1,476	24,406	7,994	1,207	281
11	221	38	1,674	1,204	20,428	6,234	1,101	242
12	292	40	1,177	814	19,726	5,992	1,520	339

品目	羊皮		やぎ皮		わに皮		とかげ皮	
	4102.21-000		4103.10-000		4103.20-010		4103.20-020	
	t	百万円	t	百万円	kg	百万円	kg	百万円
昭和63年	2,191	4,427	407	550	125,782	1,388	54,818	575
平成1年	2,057	4,330	338	593	120,599	1,892	92,632	1,019
2	2,321	5,107	216	432	106,253	2,335	64,700	849
2年1月	123	293	27	42	7,159	193	10,139	127
2	130	282	2	7	6,738	174	2,578	53
3	207	422	26	59	9,611	255	7,625	84
4	290	649	3	14	4,413	129	5,528	82
5	287	688	11	37	7,388	170	3,574	51
6	247	568	35	62	4,480	112	3,044	53
7	229	506	8	25	16,106	292	2,956	51
8	290	626	17	19	8,972	207	8,906	131
9	104	237	17	45	5,430	113	2,666	52
10	124	262	27	46	10,638	215	4,645	65
11	41	87	8	13	15,523	268	6,244	37
12	249	488	35	63	9,795	197	6,795	62

品目	へび皮		しか皮		全形の牛革(クロムなめし)		全形の牛革(クロムなめしを除く)染色,模様付けしたもの	
	4103.20-030		4103.90-010		4104.10-110		4104.10-311,10-312,10-313,10-319	
	kg	百万円	t	百万円	t	百万円	kg	百万円
昭和63年	33,019	702	841	489	1,803	1,147	118,471	673
平成1年	34,760	664	688	476	2,131	1,624	198,444	1,107
2	14,170	241	668	485	346	558	188,533	1,271
2年1月	1,529	24	98	45	42	89	22,059	132
2	962	14	75	41	61	94	20,843	108
3	548	9	95	68	45	97	14,588	113
4	1,838	36	11	8	22	70	23,322	167
5	1,254	20	34	49	19	26	14,021	113
6	1,213	20	20	32	15	24	17,937	126
7	1,300	22	61	45	14	21	14,832	111
8	162	4	47	33	5	18	15,740	94
9	1,186	20	44	32	18	36	8,534	65
10	1,375	26	61	54	36	30	14,229	93
11	1,083	19	75	47	35	29	12,623	61
12	1,720	28	48	30	35	25	9,805	88

品目	牛革(全形でないもの)(植物性前なめしをしたもの)		牛革(全形でないもの)その他の前なめし及びクロムなめし		馬類の動物の革		羊革(なめし後加工していないもの)	
	4104.21-010,21-020		4104.22-010		4104.29-010,29-021		4105.11-000,12-000,19-000	
	kg	百万円	t	百万円	t	百万円	t	百万円
昭和63年	83,861	79	8,343	4,386	231	222	1,290	3,775
平成1年	114,193	210	10,884	6,343	189	134	1,360	4,615
2	105,587	192	17,834	11,942	112	80	1,437	6,137
2年1月	10,455	25	1,411	919	1	3	143	580
2	14,840	35	1,553	1,039	0	0	123	500
3	18,373	24	1,598	1,115	36	23	118	550
4	6,623	29	1,209	855	0	0	156	706
5	14,857	25	870	723	4	5	162	647
6	149	1	1,277	880	2	2	100	463
7	2,278	4	1,754	1,241	18	12	110	499
8	13,967	20	2,139	1,354	1	3	164	720
9	969	3	1,595	1,024	28	22	144	482
10	12,500	10	1,684	1,082	0	0	57	319
11	8,169	12	1,522	856	0	0	65	299
12	2,407	4	1,222	854	22	10	96	373

年月	羊革(染色, 模様付けしたもの)		やぎ革(なめし後加工していないもの)		やぎ革(染色, 着色, 模様付けしたもの)		ハンドバッグ(外面が革製, 又は, パテントレザー製)	
	4105.20-211.20-212		4106.11-000.12-000.19-000		4106.20-211.20-212		4202.21-210	
	kg	百万円	t	百万円	kg	百万円	ダース	百万円
昭和63年	42,584	676	637	2,367	190,344	1,386	382,801	16,073
平成1年	66,452	1,010	587	2,050	175,096	1,430	527,410	26,550
2	62,445	1,067	494	1,908	222,511	1,791	485,863	34,494
2年1月	7,145	111	41	148	15,501	122	41,823	2,714
2	5,449	92	42	148	17,744	157	40,789	2,894
3	8,967	164	39	141	17,220	139	57,231	3,247
4	5,942	91	50	188	13,745	121	44,485	2,951
5	4,234	71	54	204	18,176	148	40,834	2,720
6	4,784	82	40	183	17,626	154	27,760	2,271
7	8,020	137	49	178	17,764	155	31,327	3,399
8	3,592	75	41	176	20,912	159	43,474	3,630
9	2,622	43	35	149	26,444	192	33,435	2,229
10	1,911	30	26	108	22,346	158	43,772	3,021
11	4,517	72	51	188	17,801	159	37,478	2,685
12	5,262	99	26	97	17,232	127	43,455	2,731

年月	衣類(革製又はコンポジションレザー製のもの)(その他)		野球用グローブ及びミット		手袋, ミトン及びミット(運動用のもの)		手袋, ミトン及びミット(運動用のものを除く)	
	4203.10-200		4203.21-210		4203.21-290		4203.29-200	
	ダース	百万円	ダース	百万円	ダース	百万円	千ダース	百万円
昭和63年	350,335	56,966	66,819	1,011	265,708	1,885	2,384	4,605
平成1年	641,945	117,909	55,145	1,004	456,248	3,737	2,902	7,276
2	525,296	103,017	61,351	1,283	558,339	5,512	3,130	8,071
2年1月	26,648	4,817	4,444	110	40,581	335	301	597
2	18,300	3,282	5,047	114	28,699	233	186	393
3	17,966	3,989	10,903	246	50,202	355	245	530
4	22,814	4,931	11,238	228	40,502	360	213	541
5	37,496	8,437	8,823	166	51,354	446	248	586
6	45,405	9,734	5,481	104	44,570	406	269	648
7	57,363	13,299	3,229	62	50,630	446	243	707
8	81,873	16,973	2,607	59	49,536	566	284	864
9	76,738	14,451	2,480	42	44,163	468	235	845
10	62,145	11,251	2,161	51	65,082	823	309	1,029
11	40,716	6,381	2,435	45	53,703	711	330	782
12	37,832	5,470	2,503	56	39,317	363	266	550

年月	ベルト及び負い革(革製又はコンポジションレザー製のもの)		ベルト, ベルチング, コーミングレザー及びインターギルレザー, 機械用その他技術的用途に供する(革製又はコンポジションレザー製のもの)		インセンスシダーのもの		スポーツ用の短靴(本底がゴム製, 革製又はコンポジションレザー製, 甲が革製)	
	4203.30-200		4204.00-100.00-200		4407.10-310		6403.19-011	
	kg	百万円	kg	百万円	m ²	百万円	ダース	百万円
昭和63年	238,401	1,966	11,373	66	16,721	473	52,240	1,906
平成1年	494,803	4,084	10,527	72	15,519	573	30,636	1,558
2	564,759	5,790	5,849	50	22,130	921	27,061	1,542
2年1月	61,785	626	746	7	1,288	49	2,966	139
2	40,383	532	382	4	355	26	2,239	147
3	58,546	681	947	7	2,144	87	1,803	167
4	51,074	481	321	3	1,292	60	2,328	121
5	39,394	363	632	5	2,767	125	1,522	136
6	43,888	344	734	5	1,297	62	1,137	60
7	56,518	650	29	1	1,436	64	2,621	150
8	55,317	652	159	1	2,856	110	2,237	109
9	45,464	448	569	5	1,913	72	2,834	130
10	39,095	374	136	3	3,267	123	2,327	154
11	30,784	239	959	7	2,575	99	2,420	87
12	42,511	400	235	2	940	44	2,627	142

年月	紳士用短靴(本底, 甲が革製のもの)		婦人用短靴(本底, 甲が革製のもの)		体操用, 競技用途に供する履物(くるぶしを覆うもの), 本底がゴム製又はコンポジションレザー製, 甲が革製		体操用, 競技用途に供する履物(くるぶしを覆うものを除く), 本底がゴム製又はコンポジションレザー製, 甲が革製	
	6403.59-031.59-091		6403.59-032.59-092		6403.91-011		6403.99-011	
	ダース	百万円	ダース	百万円	ダース	百万円	ダース	百万円
昭和63年	44,588	3,022	36,425	3,537	168,929	6,016	928,698	25,222
平成1年	41,652	3,720	45,882	4,745	85,020	4,064	793,673	22,611
2	48,878	5,654	60,314	7,605	184,100	7,360	984,768	28,667
2年1月	3,049	348	5,420	649	6,461	344	78,892	2,175
2	4,965	602	7,681	959	4,104	236	64,083	1,700
3	7,398	704	8,398	918	7,746	404	91,066	2,693
4	3,590	435	3,678	420	9,889	499	108,777	3,359
5	3,617	340	2,812	286	6,249	266	68,890	2,143
6	2,080	252	2,053	258	9,681	459	60,532	1,942
7	3,194	452	6,249	890	19,826	806	65,429	2,102
8	5,929	865	12,038	1,694	21,386	842	81,918	2,493
9	4,543	480	3,923	502	24,821	939	98,684	2,879
10	4,028	483	3,410	454	31,785	1,054	101,776	2,775
11	2,792	239	1,521	175	26,597	948	92,134	2,408
12	3,693	453	3,131	400	15,555	562	72,587	1,999

年月	その他の履物(紳士用のもの)本底がゴム製, 又はコンポジションレザー製, 甲が革製		その他の履物(婦人用のもの)本底がゴム製, 又はコンポジションレザー製, 甲が革製		陶磁製の舗装用品, 炉用又は壁用のタイル及びモザイクキューブ(うわぐすりなし)		陶磁製の舗装用品, 炉用又は壁用のタイル及びモザイクキューブ(うわぐすりあり)	
	6403.99-012.99-015		6403.99-013.99-016		6907.10-000.90-000		6908.10-000.90-000	
	ダース	百万円	ダース	百万円	t	百万円	t	百万円
昭和63年	80,288	3,072	50,806	1,263	5,537	696	17,764	2,471
平成1年	77,685	3,620	48,983	1,599	9,071	1,031	22,365	3,481
2	79,944	4,689	44,488	1,787	9,026	1,145	20,009	4,166
2年1月	5,853	331	3,509	122	1,072	129	2,066	425
2	6,533	373	5,742	202	720	78	1,432	272
3	11,146	556	4,889	218	2,181	153	1,720	326
4	5,757	346	3,890	143	442	64	1,448	323
5	8,715	448	5,305	163	838	142	2,439	538
6	2,754	202	1,995	80	519	97	1,927	524
7	5,997	400	2,023	115	504	81	1,506	298
8	7,796	583	5,316	263	505	74	2,037	358
9	9,031	539	4,030	192	641	99	1,532	298
10	8,404	462	3,176	133	571	93	1,113	209
11	4,110	229	1,734	77	489	62	1,388	265
12	3,848	222	2,879	80	544	73	1,401	332

年月	陶磁器製の触媒の製造に使用する触媒担体		陶磁器製の理化学用その他の技術的用途に供する物品		陶磁器製の台所用流し, 洗面台, 浴槽, これらに類する衛生用備付品		陶磁器製の食卓用品, 台所用品, 家庭用品及び化粧用品	
	6909.11-010.19-010		6909.11-020.19-020		6910.10-000.90-000		6911.10-000.90-000	
	kg	百万円	t	百万円	t	百万円	t	百万円
昭和63年	757,368	1,236	802	2,188	5,606	1,567	2,834	6,328
平成1年	827,291	1,275	1,061	3,000	6,881	1,865	3,300	10,054
2	482,435	825	4,963	3,571	7,331	2,079	3,045	14,920
2年1月	220	1	97	262	733	213	285	935
2	86,296	123	101	280	721	189	221	834
3	14,716	36	176	325	606	173	240	1,223
4	28,453	73	50	260	645	185	252	1,173
5	23,914	64	109	403	735	225	226	1,222
6	36,714	67	119	266	487	130	214	1,125
7	47,546	70	3,714	351	607	175	231	1,145
8	62,844	96	114	327	648	186	236	1,360
9	23,304	56	88	263	396	136	274	1,410
10	32,673	73	94	234	568	156	337	1,628
11	120,529	173	173	352	541	128	294	1,514
12	5,226	18	128	247	644	184	235	1,351

品目	陶磁製の食卓用品、台所用品、その他の家庭用品及び化粧用品		陶磁器製の小像その他の装飾品		ガラス製の瓶、フラスコ、ジャー、つば、その他の容器、保存用ジャー及び栓ふた、その他これらに類する物品		ガラスのバルブ、チューブその他これらに類する物品で、封していないもの及びこれらの部分品（陰極線管用のもの）	
	6912.00-000		6913.10-000,90-000		7010.90-000		7011.20-000	
	t	百万円	t	百万円	t	百万円	t	百万円
昭和63年	1,615	2,083	5,215	5,996	15,034	1,410	2,060	630
平成1年	1,968	2,829	5,952	7,438	22,836	2,187	2,892	847
2	2,077	3,380	6,315	11,708	44,239	4,167	10,366	2,519
2年1月	134	198	499	1,686	2,388	222	753	196
2	97	193	350	517	2,550	241	253	68
3	146	236	610	826	2,767	258	403	111
4	298	310	519	825	4,261	384	467	139
5	184	406	592	1,047	7,079	666	1,192	316
6	204	304	545	921	10,068	898	992	264
7	119	267	538	868	5,497	496	1,244	311
8	208	417	640	976	3,910	322	720	200
9	190	281	496	1,184	2,188	204	1,555	353
10	161	256	537	979	1,276	185	1,201	232
11	186	298	478	877	1,334	151	600	125
12	150	213	509	971	921	140	986	204

品目	鉛ガラス製のコップ類		ガラス製のコップ類		ガラス製信号用品及び光学用品		理化学用又は衛生用のガラス製品	
	7013.21-000		7013.29-000		7014.00-000		7017.20-000,90-000	
	t	百万円	t	百万円	t	百万円	t	百万円
昭和63年	1,432	2,396	5,338	2,426	769	1,079	807	1,293
平成1年	2,226	3,555	8,005	3,969	1,054	1,202	806	1,520
2	2,557	4,501	6,885	4,531	1,255	1,675	766	1,696
2年1月	204	383	439	296	70	121	98	164
2	113	246	533	308	148	159	94	170
3	513	504	617	349	92	112	105	215
4	287	470	859	507	91	109	42	133
5	220	499	657	444	102	164	78	172
6	275	426	509	372	88	155	35	110
7	174	347	336	347	105	134	30	107
8	153	310	296	304	121	140	61	128
9	162	324	1,002	516	109	164	40	110
10	136	301	717	421	107	132	65	150
11	188	407	550	382	110	118	57	109
12	131	284	369	284	113	168	61	125

品目	ガラス製のビーズ、模造真珠、模造貴石等細貨の製品		食卓用品、台所用品、その他の家庭用品及びその部分品（アルミニウム製のもの）		陶磁製のかい子		陶磁製の電気絶縁用物品	
	7018.10-000		7615.10-000		8546.20-000		8547.10-000	
	t	百万円	t	百万円	kg	百万円	kg	百万円
昭和63年	124	3,217	11,666	12,219	109,168	248	46,429	341
平成1年	113	2,728	11,591	13,475	58,454	222	39,108	193
2	105	3,534	8,873	10,703	42,063	258	150,243	351
2年1月	9	260	670	864	2,444	12	7,093	15
2	10	393	477	599	5,612	22	1,770	21
3	6	332	462	607	919	9	7,552	65
4	11	306	829	1,022	2,391	10	14,738	33
5	8	291	680	879	1,397	13	13,232	31
6	5	279	414	501	3,305	24	19,825	36
7	11	352	565	705	2,106	12	22,783	31
8	7	241	961	1,179	4,175	28	28,381	34
9	7	255	922	1,070	8,164	51	17,226	27
10	9	330	1,033	1,191	4,409	33	5,435	24
11	13	200	1,148	1,235	3,561	17	4,990	20
12	9	295	713	851	3,580	27	7,218	15

品目	ピアノ		金管楽器		回転腰掛け（高さを調節することのできるもの）		木製フレームの腰掛け	
	9201.10-000,20-000		9205.10-000		9401.30-010,30-020,30-030		9401.61-010,61-020,69-010,69-090	
	台	百万円	本	百万円	個	百万円	千個	百万円
昭和63年	10,503	2,950	26,487	1,101	95,947	841	2,784	13,766
平成1年	5,694	2,668	19,395	1,143	272,467	2,059	3,760	21,827
2	5,723	3,776	19,430	1,643	687,795	4,726	3,740	28,030
2年1月	420	201	1,572	106	53,999	335	379	2,394
2	282	137	1,318	90	47,965	386	286	1,957
3	484	303	2,220	113	61,151	384	384	2,481
4	695	341	1,359	130	52,493	361	306	2,520
5	329	264	2,044	200	44,864	417	310	2,777
6	663	389	1,580	157	37,879	314	252	2,247
7	499	361	2,049	193	46,010	394	259	2,358
8	512	275	1,609	209	52,249	459	320	2,595
9	339	214	937	87	55,642	409	237	2,307
10	785	837	1,271	104	78,491	446	318	1,957
11	410	230	1,911	122	72,127	384	309	2,149
12	305	225	1,560	133	84,925	436	380	2,288

品目	金属製フレームの腰掛け		事務所において使用する種類及びその他の金属製家具		事務所で使用する木製家具		台所で使用する木製家具	
	9401.71-010,71-090,79-010,79-090		9403.10-000,20-000		9403.30-000		9403.40-000	
	千個	百万円	千個	百万円	個	百万円	個	百万円
昭和63年	3,572	5,267	2,554	6,584	33,457	725	212,186	3,038
平成1年	3,247	7,408	2,993	9,210	55,736	1,021	167,483	3,193
2	3,324	9,099	2,795	10,803	70,432	1,660	159,175	4,014
2年1月	179	639	276	926	4,130	97	15,653	295
2	164	494	264	829	6,020	125	16,385	386
3	354	961	262	1,109	6,788	126	10,584	347
4	498	1,064	352	1,328	5,879	180	7,540	347
5	489	1,073	304	1,262	4,736	168	16,894	409
6	360	711	167	743	5,689	134	14,433	291
7	231	867	149	737	4,840	125	10,651	407
8	236	828	185	761	8,361	263	13,236	427
9	159	609	139	755	4,443	119	5,137	195
10	259	669	190	771	8,696	116	18,681	292
11	205	633	272	828	6,482	104	20,064	330
12	189	550	237	754	4,368	102	9,917	287

品目	寝室において使用する種類の本製家具、棚付き家具、その他の木製家具		ボールペン		万年筆		シャープペンシル	
	9403.50-000,60-010,60-020		9608.10-010,10-090		9608.39-010,39-090		9608.40-010,40-090	
	千個	百万円	千ダース	百万円	ダース	百万円	千ダース	百万円
昭和63年	2,803	30,034	5,432	3,843	114,411	1,984	1,709	839
平成1年	3,318	38,446	5,680	4,501	127,620	1,996	1,490	966
2	3,574	45,649	4,490	4,957	187,612	2,406	1,140	1,094
2年1月	294	3,806	446	491	11,096	170	70	171
2	239	3,657	231	478	16,942	250	79	124
3	377	4,186	544	417	19,622	242	77	83
4	353	4,351	306	358	12,115	155	75	88
5	342	4,405	360	440	14,164	125	73	77
6	295	3,957	487	427	14,245	253	92	65
7	285	3,792	499	391	15,420	174	83	68
8	241	3,724	268	363	12,074	142	114	74
9	264	3,876	367	430	13,614	224	103	79
10	257	2,999	308	378	9,569	197	229	97
11	296	3,371	259	340	32,760	230	81	67
12	332	3,525	415	443	15,991	242	62	102

3. 主要製品の国・地域別輸出

品目及び国・地域	単位	数	量	金額	品目及び国・地域	単位	数	量	金額
陶磁製のモザイクタイル (うわぐすりかけ)	千㎡	4,830		9,525	陶磁製の食卓用品 (32個以上の組物, 32個未満の組物又はばら物)	t	53,254		22,553
アメリカ		2,194		5,184	アメリカ		37,533		15,685
香港		1,118		1,368	カナダ		3,871		1,464
台湾		410		1,104	オーストラリア		2,397		887
ドイツ連邦		195		415	フランス		1,433		593
シンガポール		191		373	大韓民国		1,397		917
大韓民国		128		99	オランダ		1,124		416
カナダ		121		209	イギリス		1,112		428
オーストラリア		85		125	台湾		927		260
イギリス		56		120	マレーシア		535		103
陶磁製の内装壁タイル (うわぐすりかけ)	t	5,478		784	ガラス製のバルブチューブに類する物品で封じてないもの及び部分品 (陰極線管のもの)	t	205,726		58,594
香港		2,065		264	中華人民共和国		54,558		15,414
アメリカ		1,282		180	アメリカ		32,663		8,254
シンガポール		1,207		167	台湾		31,928		9,853
ヴェトナム		174		27	インド		22,943		4,704
北朝鮮		164		32	シンガポール		18,161		4,690
大韓民国		181		6	大韓民国		15,364		6,795
北マリアナ諸島連邦		38		7	カナダ		11,625		2,936
パラオ		9		1	タイ		7,513		2,446
ミクロネシア連邦		0		0	イギリス		6,616		1,816
磁器製の喫茶用のもの	t	7,060		7,249	食卓用品, 台所用品その他家庭用品及び部分品 (アルミニウム製のもの)	kg	716,007		1,295
アメリカ		2,026		2,003	大韓民国		226,689		486
大韓民国		587		776	香港		175,857		230
サウディアラビア		576		368	台湾		147,024		220
ドイツ連邦		478		637	アメリカ		55,948		108
台湾		401		467	ドイツ連邦		24,752		65
ベルギー		311		176	シンガポール		21,388		29
イタリア		243		339	オランダ		9,621		25
香港		217		272	イタリア		8,367		23
オランダ		203		177	中華人民共和国		6,519		12
磁器製の食卓用品 (32個以上の組物, 32個未満の組物又はばら物)	t	33,036		26,742	がい子 (陶磁製のもの) (7,000Vを越える電炉に使用するもの)	t	35,265		18,906
アメリカ		16,245		14,486	インドネシア		4,304		1,536
ベルギー		2,169		837	カナダ		4,151		2,281
大韓民国		1,766		1,263	タイ		3,063		943
アラブ首長国連邦		1,264		522	サウディアラビア		2,892		2,451
カナダ		1,084		1,053	台湾		2,447		1,539
台湾		1,035		695	トルコ		2,328		872
イギリス		978		807	パキスタン		2,134		656
セウタ及びメリリア (西)		976		701	香港		1,850		1,296
オーストラリア		961		751	フィリピン		1,722		1,720
陶磁製の喫茶用のもの	t	7,016		3,206	陶磁製の電気機器の電気絶縁用物品	t	2,261		5,903
アメリカ		4,827		1,977	台湾		773		1,216
カナダ		655		259	大韓民国		341		689
オーストラリア		420		160	アメリカ		259		1,589
イギリス		209		89	インドネシア		218		359
大韓民国		182		167	ドイツ連邦		151		512
フランス		145		79	タイ		112		176
オランダ		124		47	シンガポール		107		295
台湾		115		130	イギリス		68		153
ドイツ連邦		110		117	ヴェネズエラ		45		15

金額…百万円

品目及び国・地域	単位	数	量	金額	品目及び国・地域	単位	数	量	金額
ピアノ	台	80,326		24,690	がん具及び模型 (プラスチック製のもの)	千ダース	2,810		2,432
アメリカ		27,251		10,105	香港		676		813
ドイツ連邦		8,104		2,623	台湾		489		481
香港		4,933		1,000	メキシコ		287		7
フランス		4,877		1,412	サウディアラビア		257		35
カナダ		4,597		1,250	マレーシア		217		3
オーストラリア		4,524		986	アメリカ		161		183
イタリア		3,772		1,285	ドイツ連邦		146		196
スペイン		3,257		925	オーストラリア		105		32
台湾		2,188		975	デンマーク		91		2
電気ギター	台	162,142		5,131	ボールペン	千ダース	58,621		24,566
アメリカ		75,019		2,298	アメリカ		34,526		13,058
イギリス		15,735		432	香港		2,766		996
ドイツ連邦		12,166		435	イタリア		2,476		1,069
カナダ		10,004		296	カナダ		2,272		865
フランス		8,914		294	ドイツ連邦		1,523		1,113
イタリア		7,178		250	オーストラリア		1,428		689
オーストラリア		5,412		147	フランス		1,351		704
オランダ		5,097		176	イギリス		1,173		661
スウェーデン		3,778		121	シンガポール		1,141		508
電氣的に音を発生し又は増幅する楽器	台	382,955		11,256	マーキングペン	千ダース	39,751		19,743
アメリカ		146,801		4,356	アメリカ		9,747		4,372
イギリス		43,409		710	ドイツ連邦		3,607		2,133
ドイツ連邦		37,367		1,197	オーストラリア		2,558		1,414
フランス		33,700		838	イギリス		2,458		1,493
イタリア		21,209		1,000	香港		1,785		832
カナダ		12,474		526	フランス		1,784		939
シンガポール		11,815		139	シンガポール		1,550		611
ベルギー		10,024		352	イタリア		1,284		735
デンマーク		7,709		204	カナダ		1,203		527
がん具及び模型 (原動機を自蔵するもの) プラスチック製のもの	ダース	428,144		6,601	シャープペンシル	千ダース	9,158		9,930
香港		223,626		740	アメリカ		4,583		5,540
アメリカ		92,104		2,967	ドイツ連邦		812		1,048
大韓民国		20,510		112	フランス		506		470
ドイツ連邦		14,415		444	イタリア		322		288
イタリア		10,321		150	カナダ		282		298
フランス		7,540		346	メキシコ		250		147
イギリス		6,881		273	イギリス		242		286
シンガポール		6,068		154	香港		241		153
ブラジル		5,518		211	スウェーデン		226		254
がん具及び模型 (金属製のもの)	ダース	269,340		491	鉛筆 (黒しん)	グロス	599,352		620
香港		98,120		46	アメリカ		216,744		175
アメリカ		54,176		132	スベイ		103,571		12
ドイツ連邦		29,252		76	香港		46,608		73
台湾		28,887		19	台湾		26,787		41
イスラエル		9,556		50	カナダ		25,611		16
オランダ		8,986		22	メキシコ		24,286		5
パキスタン		7,650		6	エジプト		20,840		9
スリランカ		6,120		1	タイ		16,030		23
シンガポール		4,783		15	ドイツ連邦		13,649		41

4. 主要製品の国・地域別輸入

金額…百万円

品目及び国・地域	単位	数	金額	品目及び国・地域	単位	数	金額
子牛皮	t	16,579	13,973	牛革(全形でないもの)その他の前なめし及びクロムなめし	t	17,834	11,942
アメリカ		8,455	7,205	アメリカ		8,984	5,006
オランダ		3,066	2,061	中華人民共和国		2,168	850
ニュー・ジーランド		2,073	1,735	大韓民国		1,674	1,884
オーストラリア		1,564	1,521	イギリス		1,291	1,369
カナダ		975	918	ニュー・ジーランド		1,182	787
ポーランド		217	345	オーストラリア		1,109	719
フランス		114	79	オランダ		596	687
南アフリカ		23	9	ブラジル		359	176
ヴァヌアツ共和国		0	0	ドイツ連邦		148	152
牛皮	t	221,279	82,296	羊革(なめし後加工していないもの)	t	1,437	6,137
アメリカ		153,867	61,209	スペイン		639	2,466
オーストラリア		45,429	12,762	インド		310	1,740
カナダ		11,054	3,795	ギリシヤ		183	611
ニュー・ジーランド		4,585	2,025	イギリス		60	235
オランダ		3,475	1,393	フランス		49	247
イタリア		1,817	723	ニュー・ジーランド		40	164
スエーデン		374	157	エチオピア		39	67
ヴァヌアツ共和国		152	31	パキスタン		34	175
ドイツ連邦		124	63	イタリア		23	101
馬類の動物の皮	t	12,242	3,182	やぎ革(なめし後加工していないもの)	t	494	1,908
アメリカ		3,393	901	パキスタン		269	1,284
カナダ		3,302	794	インド		187	506
アルゼンチン		1,777	393	ギリシヤ		15	51
オランダ		1,034	296	中華人民共和国		7	8
オーストラリア		842	229	バングラデシュ		6	31
フランス		626	270	トルコ		3	8
スエーデン		311	84	スペイン		3	7
ブラジル		252	34	ブラジル		1	2
ニュー・ジーランド		181	48	ニュー・ジーランド		1	3
羊皮	t	2,321	5,107	体操用, 競技用途に供する履物(くるぶしを覆うもの), 本底がゴム製又はコンポジションレザー製, 甲が革製	ダース	184,100	7,360
エチオピア		1,091	2,185	大韓民国		136,087	4,349
イギリス		618	1,104	台湾		25,712	1,037
南アフリカ		414	1,256	イタリア		9,129	1,181
スペイン		125	323	アメリカ		3,611	251
ニュー・ジーランド		17	21	中華人民共和国		2,957	99
スエーデン		6	16	インドネシア		1,807	54
ナイジェリア		0	2	ドイツ連邦		1,264	171
				台湾		763	28
				ポーランド		688	23
やぎ皮	t	216	432	体操用, 競技用途に供する履物(くるぶしを覆うものを除く), 本底がゴム製又はコンポジションレザー製, 甲が革製	ダース	984,768	28,667
中華人民共和国		182	320	大韓民国		694,066	18,439
アメリカ		16	12	台湾		142,928	4,778
ギリシヤ		15	84	中華人民共和国		40,148	1,052
トルコ		2	7	アメリカ		24,683	1,384
				フランス		21,806	885
				チェコスロヴァキア		15,752	565
				インドネシア		13,590	360
				タイ		8,553	243
				イタリア		4,475	282

品目及び国・地域	単位	数	金額	品目及び国・地域	単位	数	金額
陶磁製の舗装用品, 炉用又は壁用のタイル及びモザイクキューブ(うわぐすりかけ)	t	20,009	4,167	木製フレームの腰掛け	千個	3,740	28,030
イタリア		9,735	2,370	台湾		1,129	4,254
ドイツ連邦		2,969	682	台湾		694	2,514
台湾		2,832	283	中華人民共和国		582	412
大韓民国		1,788	210	インドネシア		408	693
スベイン		1,585	246	イタリア		159	6,416
フランス		300	111	ルーマニア		156	412
アメリカ		132	76	シンガポール		113	3,103
イギリス		132	37	スペイン		82	885
オーストラリア		56	6	マレーシア		73	371
磁器製の食卓用品, 台所用品, 家庭用品及び化粧品	t	3,045	14,920	金属製フレームの腰掛け	千個	3,324	9,099
イギリス		1,400	7,598	台湾		2,066	2,624
中華人民共和国		314	126	台湾		617	778
ドイツ連邦		256	1,577	インドネシア		163	420
フランス		169	1,206	中華人民共和国		134	218
イタリア		161	736	イタリア		128	2,250
デンマーク		145	2,172	大韓民国		55	151
台湾		140	90	アメリカ		52	530
大韓民国		95	144	イギリス		15	101
スリランカ		69	33	オーストラリア		15	93
ガラス製のコップ類	t	6,885	4,531	台所で使用する木製家具	個	159,175	4,014
フランス		2,422	1,129	台湾		50,905	413
台湾		931	255	ドイツ連邦		27,008	2,165
インドネシア		880	138	インドネシア		20,318	32
アメリカ		486	251	マレーシア		18,524	105
大韓民国		330	229	台湾		11,490	76
イタリア		321	493	アメリカ		10,129	446
台湾		255	106	大韓民国		5,600	49
トルコ		221	58	イタリア		3,817	235
ドイツ連邦		206	466	スエーデン		2,592	53
食卓用品, 台所用品, その他の家庭用品及び部分品(アルミニウム製のもの)	t	8,873	10,703	寝室において使用する種類の木製家具, 棚付き家具, その他の木製家具	千個	3,574	45,649
大韓民国		3,305	3,701	台湾		950	11,268
香港		1,860	2,540	台湾		686	4,626
インドネシア		1,585	1,720	インドネシア		542	2,697
フランス		714	932	マレーシア		475	876
台湾		495	612	中華人民共和国		207	1,295
イタリア		419	652	シンガポール		140	1,020
中華人民共和国		268	256	イタリア		137	6,771
アメリカ		108	155	大韓民国		125	4,536
ソビエト連邦		66	10	スペイン		57	1,906
ピアノ	台	5,723	3,775	ボールペン	千ダース	4,490	4,957
大韓民国		3,931	698	大韓民国		1,227	359
ドイツ連邦		517	1,742	台湾		1,147	652
北朝鮮		390	62	アメリカ		955	1,741
中華人民共和国		268	33	イタリア		237	191
アメリカ		233	680	インドネシア		216	17
オーストラリア		109	358	ドイツ連邦		133	803
ニュー・ジーランド		2	2	フランス		116	525
カナダ		1	1	香港		102	92
				中華人民共和国		87	33